


EUROPEAN COMMISSION

DIRECTORATE GENERAL XXI
CUSTOMS AND INDIRECT TAXATION



EXCISE CONFERENCE

13,14,15 November 1995

CENTRO CULTURAL DE BELEM

LISBOA, PORTUGAL

EXCISE DUTY RATES

(situation 1/10/95)



NOTE INTRODUCTIVE

La Commission européenne a établi, en collaboration avec les administrations nationales, les "Tableaux des droits d'accises" indiquant les taux en vigueur dans les Etats membres au 1er octobre 1995.

Cette publication vise à fournir des informations tenues à jour sur les principaux taux d'accises établis par des Etats membres.

Il est prévu que les Etats membres communiqueront périodiquement à la Commission toutes les modifications des taux indiqués dans la présente publication et que des éditions révisées seront publiées.

Le présent document a été établi pour l'usage interne des services de la Commission. Il est mis à la disposition du public, mais il ne peut être considéré comme constituant une prise de position officielle de la Commission.

Rue de la Loi 200

B - 1049 Bruxelles

Taux de change de l'ECU _____	5
BOISSONS ALCOOLIQUES _____	6
Bière _____	7
Alcool éthylique _____	9
Boissons fermentées autres que le vin ou la bière _____	11
Vin _____	12
Produits intermédiaires _____	13
Taxes nationales - Boissons alcooliques _____	14
HUILES MINÉRALES _____	15
Fuel lourd et pétrole lampant _____	16
Gaz de pétrole liquéfié et méthane _____	17
Essence et Gazole _____	19
Taxes nationales - Huiles minérales _____	21
TABAC MANUFACTURES _____	23
Cigares et cigarillos _____	24
Cigarettes _____	26
Tabac à fumer fine coupe destiné à rouler les cigarettes _____	27
Autres tabacs à fumer _____	28
GRAPHERS I- Droit d'accise _____	29
GRAPHERS II- Effet de la fiscalité sur le prix de vente au détail _____	41
Taux de change de l'ECU _____	54
Alcool éthylique et boissons alcooliques / recettes en matière de taxes de consommation _____	56
Huiles minérales / recettes en matière de taxes de consommation _____	58
Tabacs manufacturés / recettes en matière de taxes de consommation _____	60

Taux de change de l'ECU

Valeur de la monnaie nationale en ECU au 1er octobre 1994		
Etat membre	Monnaie Nationale	Valeur de l'ECU
AT	OS	13,5271
BE	BFR	39,5224
DE	DM	1,92213
DK	DKR	7,53281
EL	DRA	293,028
ES	PTA	159,014
FI	FMK	5,98076
FR	FF	6,55831
GB	UKL	0,779574
IE	IRL	0,791706
IT	LIT	1932,52
LU	LFR	39,5224
NL	HFL	2,15253
PT	ESC	195,763
SE	SKR	9,23674

BOISSONS ALCOOLIQUES

Bière

Boissons alcooliques

Situation 01/10/95

Taux normal					Taux réduits											
(Conformément Article 2.1 Directive 92/83)					Petite brasserie indépendante Entreprises ne produisant pas plus de 200.000hl de bière par an (Art. 4.1 Directive 92/83)				Taux réduit à la bière dont le titre alcoométrique acquis n'excède pas 2.8 % vol. (Art.5 Directive 92/83)							
													Taux minimal de l'accise adopté par le Conseil le 19-10-92		0,748 ECU hl/degré Plato de produit fini (Art.6 Directive 92/84)	
E.M.	Monn. nat..	Accise /hl/°Plato		TVA %	Accise /hl/°alc.		VAT %	Accise /hl/°Plato		TVA %	Accise /hl		TVA %			
		Monn.nat.	ECU		Monn.nat.	ECU		Monn.nat.	ECU		Monn.nat.	ECU				
AT	OS	20,00	1.48	20,00				<12500 hl	12,00	0,89	20,00					
								<25000 hl	14,00	1,03	20,00					
								<37500 hl	16,00	1,18	20,00					
BE	BFR	59,00	1.49	20.50				<= 50000 hl	18,00	1,33	20,00					
								<= 12500 hl	50,00	1,27	20,50					
								<= 25000 hl	52,00	1,32	20,50					
								<= 50000 hl	54,00	1,37	20,50					
								<= 75000 hl	56,00	1,42	20,50					
DE	DM	1,54	0.80	15,00				<= 200000 hl	58,00	1,47	20,50					
								<= 10000 hl	0,77	0,40	15,00					
								<= 20000 hl	0,92	0,48	15,00					
								<= 40000 hl	1,08	0,56	15,00					
								<= 200000 hl	1,16	0,60	15,00					
*DK	DKR	<= 11° Plato	249.95	33.18	25.00			de	16,36	2,17	25,00	0.5 à 2.8%	0,00	0,00	25,00	
		> 11° <= 14° Plato	321.80	42.72	25.00			à	22.72	3,02	25,00					
		> 14° <= 18° Plato	429.00	56.95	25.00											
		> 18° <= 22° Plato	475.00	63.06	25.00											
		>22° Plato	25.00	3.32	25.00											
EL	DRA		240	0.82	18,00											
ES	PTA		119	0.75	16,00							0.5 à 1.2%	0	0,00	16,00	
												1.2 à 2.8%	363	2,28	16,00	
FI	FMK					170,00	28.42	22,00	<= 10000 hl	136,00	22.74	22,00	0.5 à 2.8%	10,00	1,67	22,00
FR	FF					12.50	1.91	18.60					0.5 à 2.8%	6.25	0,95	18.60
GB	UKL					10.82	13.88	17.50					0.5 à 1.2%	0,00	0,00	17.50
IE	IRL	6.93	8.75	21,00		15.65	19,77	21,00								
IT	LIT	2710	1.40	9,00												
LU	LIR	32	0.81	15,00					<= 50000 hl	16	0.40	15,00				
									<= 200000 hl	18	0.46	15,00				

Boissons alcooliques

Situation 01/10/95

		Taux normal						Taux réduits									
		(Conformément Article 2.1 Directive 92/83)						Petite brasserie indépendante			Taux réduit à la bière dont le titre alcoométrique acquis n'excède pas 2.8 % vol.						
								Entreprises ne produisant pas plus de 200.000hl de bière par an (Art. 4.1 Directive 92/83)			(Art.5 Directive 92/83)						
Taux minimal de l'accise adopté par le Conseil le 19-10-92		0,748 ECU hl/degre Plato de produit fini (Art.6 Directive 92/84)			1,87 ECU hl/degre d'alcool de produit fini (Art.6 Directive 92/84)			les taux réduits ne sont pas inférieurs de plus de 50% au taux national de l'accise			les taux réduits ne sont pas inférieurs de plus de 50% au taux national de l'accise						
E.M.	Monn. nat..	Accise /hl/°Plato			TVA %	Accise /hl/°alc.			VAT %	Accise /hl/°Plato			TVA %	Accise /hl		TVA %	
		Monn.nat.	ECU			Monn.nat.	ECU			Monn.nat.	ECU			Monn.nat.	ECU		
*NL	HFL	<= 7° Plato	20,00	9,29	17,50					<= 7° Plato	18,50	8,59	17,50				
		> 7° <= 11° Plato	35,20	16,35	17,50					> 7° <= 11° Plato	32,16	14,94	17,50				
		> 11° <= 15° Plato	46,90	21,79	17,50					> 11° <= 15° Plato	43,38	20,15	17,50				
		>15° Plato	58,65	27,25	17,50					>15° Plato	54,25	25,20	17,50				
*PT	ESC	> 2.8° <= 8° Plato	1380,00	7,05	17,00									0.5 à 2.8%	1100,00	5.62	17.00
		> 8° <= 11° Plato	2200,00	11,24	17,00												
		> 11° <= 13° Plato	2760,00	14,10	17,00												
		> 13° <= 15° Plato	3310,00	16,91	17,00												
		>15° Plato	3860,00	19,72	17,00												
*SE	SKR					2,8% à 3,5%	91,00	9,85	25,00								
						>=3,5%	233,00	25,23	25,00								

*DK: Bière (degré Plato): Les quatres premiers taux sont exprimés par hl et le dernier par hl par degree Plato

*NL: Bière (degré Plato): Les quatre taux sont exprimés par hl.

*PT: Bière (degre Plato): Les cinq taux sont exprimés par hl.

*SE: Réduction pour les bières d'une teneur alcoolique de 3,5%vol

Alcool éthylique

Boissons alcooliques

Situation 01/10/95

		Taux normal			Taux réduits								
					Titre alcoométrique n'excédant pas 10% vol.			Petites distilleries					
								- entreprises produisant pas plus de 10 hl d'alcool pur par an			- entreprises produisant entre 10 et 20 hl d'alcool pur par an.		
		(Conformément Article 20 Directive 92/83)			(Art. 22.5 directive 92/83)			(Art. 22.1 Directive 92/83)			(Art. 22.1 Directive 92/83)		
Taux minimum de l'accise adopté par le Conseil le 19-10-92		550 ECU par hectolitre d'alcool pur (Art 3.16 directive 92/84)			pas inférieur de plus de 50% au taux national normal de l'accise								
MS	Monn. nat..	Droit d'accise		TVA %	Droit d'accise		TVA %	Droit d'accise		TVA %	Droit d'accise		TVA %
		Monn.nat.	en ECU		Monn.nat.	en ECU		Monn.nat.	en ECU		Monn.nat.	en ECU	
*AT	OS	10000,00	739,26	20,00									
BE	BFR	63500,00	1606,68	20,50									
DE	DM	2550,00	1326,65	15,00				"Kernobst	2175,00	1131,56	15,00		
								"					
								"Steinobst	2000,00	1040,51	15,00		
								"					
DK	DKR	37.5% du prix de gros hors TVA +	14300,00	1898,36	25,00								
EL	DRA		161165	550,00	18,00	ouzo	80583	275,00	18,00				
ES	PTA		87710	551,59	16,00					76740	482,60	16,00	
*FI	FMK	>1.2%<2,8%	1000,00	167,20	22,00								
		>2.8%<10,0%	26500,00	4430,88	22,00								
		autres	30000,00	5016,08	22,00								
FR	FF		9060,00	1381,45	18,60								
GB	UKL		2060,00	2642,47	17,50								
IE	IRL		2183,00	2757,34	21,00								
*IT	LIT		1063000	550,06	19,00								
			1146600	593,32	19,00								
LU	LFR		42000	1062,69	15,00								
NL	HFL		3315,00	1540,05	17,50								
PT	ESC		140000,00	715,15	17,00								
SE	SKR		47400,00	5131,68	25,00								

*AT: Petites distilleries produisant pas plus de 4 hl d'alcool pur par an

*FI: Seulement pour le code NC 22.08

*IT: Le taux réduit s'applique aux alcools obtenus par la distillation de vin, de vinasses, de déchets de la vinification, de pomme de terre, de fruits, de sorgho, de caroubes et de céréales.

IT: Peut maintenir en vigueur, jusqu'au 30 juin 1996, son système actuel de la taxation de l'alcool contenu dans d'autres produits, qui prévoit un taux réduit pour certaines catégories d'alcool, à condition que la mise en Oeuvre de ce système ne donne en aucun cas lieu à l'application d'une redevance inférieure à celle qui résulterait de l'application de l'article 3.1 (directive 92/84/CEE) conformément aux règles définies par la directive 92/83/CEE (Art. 3.2 of Directive 92/84/CEE).

DK: peut maintenir en vigueur, jusqu'au 30 juin 1996, son système actuel de la taxation de l'alcool contenu dans d'autres produits, à condition que la mise en Oeuvre de ce système ne donne pas un taux minimal inférieur au taux de l'article 3.1 (directive 92/84/CEE) conformément aux règles définies par la directive 92/83/CEE (Art. 3.2 of Directive 92/84/CEE).

EL: Alcool éthylique: Dans les départements du Dodécanèse, le taux des droits d'accise sur les alcools éthyliques sur base de la directive 92/83/CEE (Article 20) est 50% (275,00 ECU ou 75599,00 DRA/hl) par rapport au taux applicable pour le reste de la Grèce.

FR: Cotisation perçue au profit de la Caisse Nationale d'Assurance Maladie au taux de 8,40 FF par litre (840 FF/hl =128,08 ECU/hl) sur les spiritueux et les boissons alcoolisées dont le titre alcoométrique est supérieur à 25%.

Boissons fermentées autres que le vin ou la bière

Boissons alcooliques

Situation 01/10/95

		Taux normal						Taux réduits			
		Autres boissons fermentées non mousseuses			Autres boissons fermentées mousseuses			Autres boissons fermentées mousseuses et non mousseuses			
		(Conformément Article 12.1 Directive 92/83)			(Conformément Article 12.2 Directive 92/83)			n'excède pas 8.5% vol. (Conformément Article 13.3 Directive 92/83)			
Taux minimal de l'accise adopté par le Conseil le 19-10-92		0 ECU par hectolitre de produit (Art.5 f directive 92/84; Art 15 directive 92/83)			0 ECU par hectolitre de produit (Art.5 directive 92/84; Art 15 directive 92/83)			0 ECU par hectolitre de produit (Art.5 directive 92/84; Art 15 directive 92/83)			
E.M.	Monn. nat.	Droit d'accise		TVA %	Droit d'accise		TVA %	Droit d'accise		TVA %	
		Monn. nat.	ECU		Monn. nat.	ECU		Monn. nat.	ECU		
*AT	OS	0,00	0,00	20,00							
BE	BFR	1471,00	37,22	20,50	5149,00	130,28	20,50	0,00	0,00	20,50	
*DE	DM	0,00	0,00	15,00	266,00	138,39	15,00	53,00	27,57	15,00	
DK	DKR	655,00	86,95	25,00	985,00	130,76	25,00	Tranquille Mousseux	420,00 750,00	55,76 99,56	25,00 25,00
EL	DRA	0	0,00	18,00	0	0,00	18,00	0	0,00	18,00	
ES	PTA	0	0,00	16,00	0	0,00	16,00	0	0,00	16,00	
FI	FMK	1700,00	284,24	22,00	1700,00	284,24	22,00	>5.5%<8.0% >2.8%<5.5% >1.2%<2.8%	1300,00 800,00 27,00	217,36 133,76 4,51	22,00 22,00 22,00
FR	FF	22,00	3,35	18,60	22,00	3,35	18,60				
GB	UKL	140,44	180,15	17,50	200,64	257,37	17,50	Cidre	23,78	30,50	17,50
IE	IRL	>=8.5% <15,0% Alcool >15.0% alcool	215,01 311,97	271,58 394,05	21,00 21,00	>8.5% vol. 430,02	21,00 543,16	<=6% vol >6% <8.5% vol	35,03 151,59	44,25 191,47	21,00 21,00
IT	LIT				0	0,00	19,00				
LU	LFR	0	0,00	15,00	0	0,00	15,00	0	0,00	15,00	
NL	HFL	107,50	49,94	17,50	366,50	170,26	17,50	Tranquille Mousseux	53,75 69,50	24,97 32,29	17,50 17,50
PT	ESC	0,00	0,00	17,00	0,00	0,00	17,00	0,00	0,00	17,00	
SE	SKR	0 à 2,25% 2,25% à 4,5% 4,5% à 7% 7% à 8,5% 8,5% à 15%	0,00 900,00 1330,00 1830,00 2620,00	0,00 97,44 143,99 198,12 283,65	25,00 25,00 25,00 25,00 25,00	0 à 2,25% 2,25% à 4,5% 4,5% à 7% 7% à 8,5% 8,5% à 15%	0,00 900,00 1330,00 1830,00 2620,00	0,00 97,44 143,99 198,12 283,65	0,00 25,00 25,00 25,00 25,00		

*AT: Boissons Fermentées non mousseuses: En principe, sur cette catégorie des boissons alcooliques il n'y pas d'accise, néanmoins elle est couverte par l'accise des boissons fermentées à base de fruits.

*DE: Autres boissons fermentées mousseuses: Vins mousseux de fruits d'une teneur alcoolique de plus de 8,5 % Vol.

Vin

Boissons alcoolique

Situation 01/10/95

		Taux normal						Taux réduit				Taux plus élevé			
		Vin tranquille			Vin mousseux			Vin tranquille et vin mousseux				vin tranquille			
		(Conformément Article 8.1 Directive 92/83)			(Conformément Article 8.2 Directive 92/83)			n'excédant pas 8.5% vol. (Article 9.3 Directive 92/83)				(Conformément Article 9.4 Directive 92/83)			
Taux minimal de l'accise adopté par le Conseil le 19-10-92		0 ECU par hectolitre de produit (Art.5 directive 92/84)			0 ECU par hectolitre de produit (Art.5 directive 92/84)			0 ECU par hectolitre de produit				ne peut pas excéder le taux national appliqué aux produits intermédiaires			
E.M.	Monn. nat..	Droit d'accise		TVA %	Droit d'accise		TVA %	Droit d'accise		TVA %	Droit d'accise		TVA %		
		Monn.nat.	ECU		Monn.nat.	ECU		Monn.nat.	ECU		Monn.nat.	ECU			
*AT	OS	0,00	0,00	20,00	2000,00	147,85	20,00	fruits	1000,00	73,93	20,00				
BE	BFR	1471,00	37,22	20,50	5149,00	130,28	20,50								
DE	DM	0,00	0,00	15,00	266,00	138,39	15,00								
DK	DKR	655,00	86,95	25,00	985,00	130,76	25,00	Tranquille	420,00	55,76	25,00	985,00	130,76	25,00	
								Mousseux	750,00	99,56	25,00				
EL	DRA	0	0,00	8,00	0	0,00	18,00								
ES	PTA	0	0,00	16,00	0	0,00	16,00		0	0,00	16,00	0	0,00	16,00	
FI	FMK	1700,00	284,24	22,00	1700,00	284,24	22,00	>5.5%<8.0%	1300,00	217,36	22,00				
								>2,8%<5,5%	800,00	133,76	22,00				
								>1,2%<2,8%	27,00	4,51	22,00				
FR	FF	22,00	3,35	18,60	54,80	8,36	18,60								
GB	UKL	140,44	180,15	17,50	200,64	257,37	17,50								
IE	IRL	5,5% à 15% >15% vol	215,04 394,05	21,00 21,00	430,02	543,16	21,00	<5.5%	71,66	90,51	21,00	311,97	394,05	21,00	
IT	LIT	0	0,00	9,00	0	0,00	19,00								
LU	LFR	<=13%vol >13%vol	0 0	12,00 15,00	0	0,00	15,00								
NL	HFL	107,50	49,94	17,50	366,50	170,26	17,50	Tranquille	53,75	24,97	17,50	187,00	86,87	17,50	
								Mousseux	69,50	32,29	17,50				
PT	FSC	0,00	0,00	17,00	0,00	0,00	17,00								
SE	SKR	0 à 2,25% 2,25% à 4,5% 4,5% à 7% 7% à 8,5% 8,5% à 15% 15% à 18%	0,00 900,00 1330,00 1830,00 2620,00 4350,00	25,00 25,00 25,00 25,00 25,00 25,00	0 à 2,25% 2,25% à 4,5% 4,5% à 7% 7% à 8,5% 8,5% à 15% 15% à 18%	0,00 900,00 1330,00 1830,00 2620,00 4350,00	0,00 97,44 143,99 198,12 283,65 470,95	25,00 25,00 25,00 25,00 25,00 25,00	<=13%vol	0,00	0,00	25,00	0,00	0,00	25,00

*AT: Le droit d'accise pour le vin mousseux à base de fruits est de 1000 OS (=73,93 ECU), avec un titre alcoométrique qui n'excède pas 8,5% vol.

Produits intermédiaires

Boissons alcooliques

Situation 01/10/95

		Taux normal			Taux réduit					
		(Conformément Article 17 Directive 92/83)			n'excédant pas 15% vol. (Article 18.3 Directive 92/83)			"Vin doux naturel" (Article 18.4 Directive 92/83)		
Taux minimal de l'accise adopté par le Conseil le 19-10-92		45 ECU par hectolitre de produit (Art.4 directive 92/84)			pas inférieur de plus de 40% au taux national normal de l'accise. et pas inférieur au taux sur les vins tranquilles etc.			pas inférieur de plus de 50% au taux national normal de l'accise ou inférieur au taux minimal appliqué aux produits intermédiaires		
E.M.	Monn. nat.	Droit d'accise		TVA %	Droit d'accise		TVA %	Droit d'accise		TVA %
		Monn.nat.	ECU		Monn.nat.	ECU		Monn.nat.	ECU	
*AT	OS	<3bar	700,00	51,75	20,00					
		>=3 bar	2000,00	147,85	20,00					
BE	BFR		2700,00	68,32	20,50	1900,00	48,07	20,50		
*DE	DM		100,00	52,03	15,00					
DK	DKR		985,00	130,76	25,00	655,00	86,95	25,00		
EL	DRA		13186	45,00	18,00	6185	21,11	18,00	6185	21,11
ES	PTA		7180	45,15	16,00					
FI	FMK		5000,00	836,01	22,00	3000,00	501,61	22,00		
FR	FF		1400,00	213,47	18,60				350,00	53,37
GB	UKL		200,64	257,37	17,50	140,44	180,15	17,50		
IE	IRL		311,97	394,05	21,00					
IT	LIT		87000	45,02	9,00					
LU	LFR	<15% vol	1900	48,07	15,00					
		>15% vol	2700	68,32	15,00					
NL	IIFL	Tranquille	187,00	86,87	17,50	132,75	61,67	17,50		
		Mousseux	366,50	170,26	17,50					
PT	ESC		8000,00	40,87	17,00					
SE	SKR	>15% vol	2620,00	283,65	25,00					
		<15% vol	4350,00	470,95	25,00					

*AT: Bouteille fermées avec bouchon "Champignon" maintenu à l'aide d'attaches ou de liens ou ayant une surpression due au CO2 en solution à 20°C égale ou supérieur à 3 bar.

*DE: Bouteille sfermées avec bouton "Champignon" maintenu à l'aide d'attaches ou de liens ou ayant une surpression due à l'anhydride carbonique en solution égale ou supérieure à 3 bar, ou due au CO2 en solution à 20° 266DM (266DM = 1,04 ECU).

BE: bouteilles fermés par un bouchon champignon maintenu à l'aide d'attaches ou de liens ou ayant une surpression due à l'anhydride carbonique en solution égale ou supérieure à 3 bar: 5149,00 BFR (=130,28 ECU)

Taxes nationales - Boissons alcooliques

Etats Membres type de taxe	Taxes		Unité	Description
	Monn.nat.	ECU		
France Taxe parafiscale	FF			
	0,50	0,08	par hectolitre de vin	Taxe sur les autres vins perçue au profit de l'Association nationale pour le développement agricole
	1,10	0,17	par hectolitre de vin	Taxe sur les "vins de qualité supérieure" perçue au profit de l'Association nationale pour le développement agricole
	1,70	0,26	par hectolitre de vin	Taxe sur les "vins d'appellation d'origine contrôlée" perçue au profit de l'Association Nationale pour le développement agricole
	4,83	0,74	par hectolitre de vin	Taxe perçue au profit d'organisme interprofessionnels de producteurs de vin

HUILES MINERALES

Fuel lourd et pétrole lampant

Huiles minérales

Situation 01/10/95

Fuel lourd					Pétrole lampant (Kérosène)												
					utilisé comme carburant			Industriels / commerciaux			pour le chauffage						
Code CN 2710 00 79 (Art.2)					Code CN 2710 00 51 and CN 2710 00 55 (Art.2)												
Taux minimal de l'accise adopté par le Conseil le 19/10/92 Direct.92/82/EEC					13 ECU par 1000 kg (Art.6)			245 ECU par 1000 litres (Art.8.1)			18 ECU par 1000 litres (Article 8.3 of Directive 92/81/EEC) (Art.8.2)			0 ECU par 1000 litres (Art.8.3)			
E.M.	Monn. nat.	Droit d'accise			TVA %	Droit d'accise			TVA %	Droit d'accise			TVA %	Droit d'accise			
		Monn.nat.	ECU			Monn.nat.	ECU			Monn.nat.	ECU			Monn.nat.	ECU		
AT	OS		500.00	36.96	20.00	3890.00	287.57	20.00	3890.00	287.57	20.00	3890.00	287.57	20.00			
BE	BFR	<= 1% soufre	250.00	6.33	20.50	18950.00	479.47	20.50	0.00	0.00	20.50	0.00	0.00	20.50	0.00	0.00	20.50
		> 1% soufre	750.00	18.98	20.50												
DE	DM	à des fins de chauffage	30.00	15.61	15.00	980.00	509.85	15.00									
		production électricité	55.00	28.61	15.00												
*DK	DKR		1980.00	262.85	25.00	2270.00	301.35	25.00	2270.00	301.35	25.00	1260.00	167.27	25.00			
EL	DRA		12000	40.95	18.00	72000	245.71	18.00	72000	245.71	18.00	72000	245.71	18.00			
ES	PTA		2080	13.08	16.00	45130	283.81	16.00	45130	283.81	16.00	22360	140.62	16.00			
*FI	FMK		185.50	31.02	22.00	0.00	0.00	22.00	0.00	0.00	22.00	0.00	0.00	22.00			
FR	FF	>2% soufre	142.50	21.73	18.60	2137.90	325.98	18.60	138.10	21.06	18.60	484.00	73.80	18.60			
GB	UKL		16.60	21.29	0.00	313.20	401.76	17.50	0.00	0.00	17.50						
IE	IRL		10.60	13.39	12.50	235.49	297.45	12.50	37.30	47.11	12.50	37.30	47.11	12.50			
IT	LIT		90000	46.57	19.00	625620	323.73	19.00	344550	178.29	19.00	415990	215.26	19.00			
LU	LFR	<= 1% soufre	250	6.33	15.00	11900	301.10	15.00	750	18.98	15.00	0	0.00	12.00			
		>1% soufre	750	18.98	15.00												
NL	HFL		34.24	15.91	17.50	635.20	295.09	17.50	102.60	47.66	17.50	102.60	47.66	17.50			
PT	ESC	<= 1% soufre	3000.00	15.32	5.00	49500.00	252.86	5.00	49500.00	252.86	5.00	49500.00	252.86	5.00			
		autres	5500.00	28.10	5.00												
SE	SKR		1641.00	177.66	25.00	Classe 1	2424.00	262.43	25.00	1559.00	168,78	25.00	1559.00	168,78	25.00		
						Classe 2	2626.00	284,30	25.00								
						Classe3	2892.00	313,10	25.00								

*DK: Taxe CO2 incluse

*FI: Taxe CO2 incluse

GB: taux de TVA de 17,5% pour les utilisations autres que domestiques; 0 % pour les utilisations domestiques.

Gaz de pétrole liquéfié et méthane

Huiles minérales

Situation 01/10/95

Gaz de pétrole liquéfié et méthane															
utilisé comme carburant				Industriels / Commerciaux				pour le chauffage							
Code CN 2711 12 11 to CN 2711 19 00 et code CN 2711 29 00 (Art.2)															
Taux minimal de l'accise adopté par le Conseil le 19-10-1992 (Direct 98/82/EEC)				100 ECU par 1000 kg (Art.7.1)				36 ECU par 1000 kg (Art.8.3 Dir. 92/81/EEC) (Art.7.2)				0 ECU par 1000 kg (Art.7.3)			
E.M.	Monnaie nationale	Droit d'accise			Droit d'accise			Droit d'accise							
		Monnaie nat.	ECU	TVA %	Monnaie nat.	ECU	TVA %	Monnaie nat.	ECU	TVA %					
*AT	OS	3600.00	266.13	20.00	2600.00	192.21	20.00	600.00	44.36	20.00					
BE	BFR	0.00	0.00	20.50	1500.00	37.95	20.50	0.00	0.00	20.50					
DE	DM	612.50	318.66	15.00				50.00	26.01	15.00					
*DK	DKR	2775.00	368.39	25.00	2775.00	368.39	25.00	2300.00	305.33	25.00					
EL	DRA	30000	102.38	18.00	100	0.34	18.00	4000	13.65	18.00					
ES	PTA	123000	773.52	16.00	8900	55.97	16.00	1140	7.17	16.00					
FI	FMK	0.00	0.00	22.00	0.00	0.00	22.00	0.00	0.00	22.00					
FR	FF	2456.70	374.59	18.60	245.30	37.40	18.60	0.00	0.00	18.60					
*GB	UKL	331.40	425.10	17.50	0.00	0.00	17.50	0.00	0.00	17.50					
*IE	IRL	105.00	132.62	21.00	34.60	43.70	12.50	34.60	43.70	12.50					
IT	LIT	591640	306.15	19.00	35992	18.62	19.00	359220	185.88	19.00					
					Méthane	332	0,17								
LU	LFR	4100	103.74	6.00	1500	37.95	6.00	0	0.00	6.00					
NL	HFL	78.72	36.57	17.50	0.00	0.00	17.50	0.00	0.00	17.50					
PT	ESC	30000.00	153.25	17.00	30000.00	153,25	17,00	0.00	0.00	17,00					
*SE	SKR	LPG	2582.43	279.58	25.00	LPG	1136,00	122,99	25,00	LPG	1136,00	122,99	25,00		
		Méthane	7410.00	802.23	25.00	Méthane	3640.00	394.08	25.00	Méthane	3640.00	394.08	25.00		

*AT: GPL: Les transports publics locaux sont exonérés .Le LPG utilisé pour la production d'électricité n'est pas imposable .

*DK: Taxe CO2 incluse .

*GB: G.L.P. et méthane: imposable uniquement lorsqu'ils sont utilisés comme carburants routiers.

*IE: Gaz de pétrol liquéfié et le méthane: taux pour 1000 litres 56.75 IRL (=75.63 ECU)

*SE: inclus taxe CO2.Méthane et LPG utilisé à des fins industriels autres que carburants sont taxés avec un taux réduit; méthane SKE 603 et LPG SKE 250 pour 1000kg.

EL: gaz de pétrol liquéfié et méthane: uniquement utilisation commerciales ou agricoles.

PT: Le Portugal peut appliquer sur les huiles minérales consommées dans la région autonome des Açores des taux d'accises inférieurs aux taux minimaux: afin de compenser les coûts de transport résultant de l'insularité et de l'éparpillement de cette région. (Directive 92/82/EEC Art.9.1)

Essence et Gazole

Huiles minérales

Situation 01/10/95

		Essence							Gazole									
		Essence au plomb			Essence sans plomb				utilisé comme carburant			Industriel/commercial			Fuel domestique			
		Code CN 2710 00 31 et CN 2710 00 35 (Art.2)			Code CN 2710 00 33 (Art.2)				Code CN 2710 00 69 (Art.2)			Code CN 2710 00 69 (Art.2)			Code CN 2710 00 69 (Art.2)			
Taux minimal de l'accise adopté par le Conseil le 19-10-1992 (Direct. 98/82/EEC)		337 ECU par 1000 litres; 292 ECU par 1000 litres dans le cas du Luxembourg (1-1-1993 au 31-12-1994) (Art.3)			287 ECU par 1000 litres; 242 ECU par 1000 litres dans le cas de Luxembourg (1-1-1993 au 31-12-1994) le taux soit toujours inférieur au taux appliqué sur essence sans plomb (Art.4)				245 ECU par 1000 litres; 195 ECU par 1000 litres dans le cas de Grèce & Luxembourg (1-1-1993 au 31-12-1994) (Art.5.1)			18 ECU par 1000 litres (Art.8.3 Dir. 92/81/EEC) (Art.5.2)			18 ECU par 1000 litres (Art.8.3 Dir. 92/81/EEC) (Art.5.3)			
MS	Monnaie nat.	Droit d'accise Monn.Nat. ECU		TVA %	Droit d'accise Monn.Nat. ECU		TVA %	Droit d'accise Monn.Nat. ECU		TVA %	Droit d'accise Monn.Nat. ECU		TVA %	Droit d'accise Monn.Nat. ECU		TVA %		
AT	OS	6600,00	487,91	20,00	5610,00	414,72	20,00	3890,00	287,57	20,00	3290,00	243,22	20,00	950,00	70,23	20,00		
BE	BFR	18950,00	479,47	20,50	16200,00	409,89	20,50	11700,00	296,03	20,50	750,00	18,98	20,50	210,00	5,31	20,50		
DE	DM	1080,00	561,88	15,00	980,00	509,85	15,00	620,00	322,56	15,00	80,00	41,62	15,00	80,00	41,62	15,00		
*DK	DKR	3670,00	487,20	25,00	3020,00	400,91	25,00	2270,00	301,35	25,00	2270,00	301,35	25,00	1760,00	233,64	25,00		
EL	DRA	119000	406,10	18,00	114000	389,04	18,00	72000	245,71	18,00	68000	232,06	18,00	39000	133,09	18,00		
ES	PTA	62600	393,68	16,00	57500	361,60	16,00	41700	262,24	16,00	12200	76,72	16,00	12200	76,72	16,00		
*FI	FMK	3183,00	532,21	22,00	2733,00	456,97	22,00	1785,00	298,46	22,00	179,80	30,06	22,00	179,80	30,06	22,00		
		taux normal																
		taux écologique	3133,00	523,85	22,00	2683,00	448,61	22,00	1635,00	273,38	22,00	0,00	0,00	22,00	0,00	0,00	22,00	
FR	FF	3835,10	584,77	18,60	3572,30	544,70	18,60	2137,90	325,98	18,60	484,00	73,80	18,60	484,00	73,80	18,60		
GB	UKL	361,40	463,59	17,50	313,20	401,76	17,50	313,20	401,76	17,50	21,40	27,45	17,50	21,40	27,45	17,50		
IE	IRL	293,93	371,26	21,00	273,79	345,82	21,00	235,49	297,45	21,00	37,30	47,11	12,50	37,30	47,11	12,50		
IT	LIT	1111490	575,15	19,00	1003480	519,26	19,00	747470	386,79	19,00	224241	116,04	19,00	747470	386,79	19,00		
*LU	LFR	16110	407,62	15,00	14010	354,48	12,00	10200	258,08	15,00	750	18,98	15,00	210	5,31	12,00		
NL	HFL	1219,30	566,45	17,50	1081,50	502,43	17,50	635,20	295,09	17,50	102,60	47,66	17,50	102,60	47,66	17,50		
PT	ESC	93700,00	478,64	17,00	86700,00	442,88	17,00	61700,00	315,18	5,00	61700,00	315,18	5,00	61700,00	315,18	5,00		
SE	SKR	1600,00	498,01	25,00	classé 2 classé 3	4010,00 4070,00	434,14 440,63	25,00 25,00	Classe 1 Classe 2 Classe 3	2424,00 2626,00 2892,00	262,43 284,30 313,10	25,00 25,00 25,00	1559,00	168,78	25,00	1559,00	168,78	25,00

*DK: Taxe CO2 incluse

*FI: Taxe CO2 incluse

*LU: redevance de contrôle

PT:Le Portugal peut appliquer sur les huiles minérales consommées dans la région autonome des Açores des taux d'accises inférieurs aux taux minimaux: afin de compenser les coûts de transport résultant de l'insularité et de l'éparpillement de cette région. (Directive 92/82/EEC Art.9.1)

SE:La CO2 taxe est comprise dans l'accise sur les huiles minérales. Le fuel lourd et le kérosène utilisé à des fins industriels autres que carburants est taxé avec un taux réduit ;fuel lourd SEK 258,42 pour 1000 litres et le kérosène SEK245,5 pour 1000Kg.

EL:La Grèce peut appliquer sur le gazole utilisé comme carburant et l'essence consommés dans les départements de Lesbos, Chios, Samos, du Dodécannèse et des Cyclades et dans les îles suivantes de la mer Egée: Thassos, Sporades du Nord, Samothrace et Skyros des taux d'accises inférieurs de 22 ECU ou plus aux taux minimaux (Directive 92/82/EEC Art.9.2)

SE: une taxe sur le soufre est ajoutée dans certains cas, correspondant à 27 SKR/hl (=2,92 ECU /hl) de pourcentage en soufre. Cette taxe sur le soufre est appliquée sur toutes les huiles minérales, sur les gasoils au même titre que sur les huiles lourdes. Donc, cette taxe sur le soufre n'est pas limitée à un usage industriel/commercial. La taxe n'est pas payable pour des huiles avec une teneur en soufre de moins de 0,1% en poids. En réalité, aucune taxe n'est prélevée sur le gasoil utilisé comme carburant (diesel).

BE et LU: règle générale: Les États membres qui, le 1er janvier 1991, n'appliquaient pas d'accise sur le fuel domestique sont autorisés à continuer un taux zéro, à condition de prélever une redevance de contrôle de 5 ECU par 1000 litres (à partir de 1-1-1993) (Article 5.3 de la Directive 92/82/CEE)

GB:taux de TVA de 17,5% pour les utilisations autres que domestiques; 8 % pour les utilisations domestiques à condition qu'il s'agisse de livraisons de moins de 2300 litres

PT:Le gazole de chauffage n'existe pas au Portugal

Taxes nationales - Huiles minérales

Etats membres	Taxes			Description
	type de taxe	Monn.nat.	ECU	
Belgique		BFR		
Taxe parafiscale	550,00	13,92		
Allemagne		DM		
Droit de stockage	8,64	4,50	par 1000 kg	Taxe sur l'essence (avec et sans plomb).
	7,50	3,90	par 1000 kg	Taxe sur l'essence (avec et sans plomb).
	9,60	4,99	par 1000 kg	Taxe sur l'essence (avec et sans plomb).
Finlande		FMK		
Taxe parafiscale	23,00	3,85	par 1000 litres	Droit de stokage sur le diesel
	43,00	7,19	par 1000 litres	Droit de stokage sur l'essence
	19,00	3,18	par 1000Kg	Droit de stokage sur le fuel lourd
France		FF		
Taxe parafiscale	19,20	2,93	par 1000 litres	Taxe sur les essences et le gazole perçue au profit de l'Institut français du pétrole
	6,00	0,91	par 1000 m3	Taxe sur le méthane perçue au profit de l'Institut français du pétrole
	48,40	7,38	par 1000 kg	Taxe sur le GPL au bénéfice de "Institut français du pétrole"
	11,70	1,78	par 1000 kg	Taxe sur le fuel lourd au profit de l'Institut Français du Pétrole
Redevance	9,00	1,37	par 1000 litres	
Taxe parafiscale	1,00	0,15	par 1000 litres	Taxe sur le pétrole et le diesel au bénéfice du "Comité professionnel de la distribution de carburants"
	9,00	1,37	par 1000 litres	Redevance perçue au profit du Fonds de soutien aux hydrocarbures
	11,00	1,68	par 1000 litres	Taxe sur le fuel domestique au bénéfice de "l'Institut français du pétrole".
Redevance	9,00	1,37	par 1000 litres	Redevance sur le pétrole perçue pour le Fonds de Soutiens aux Hydrocarbures
Pays-Bas		HFL		
Taxe parafiscale	13,50	6,27	par 1000 litres	"COVA-levy" sur gasoil de chauffage
	13,50	6,27	par 1000 litres	"COVA-levy" sur essence au plomb
	13,50	6,27	par 1000 litres	"COVA-levy" sur pétrole
	27,70	12,87	WABM -levy sur le diesel	
	13,50	6,27	par 1000 litres	"COVA-levy" sur diesel
	25,10	11,66	par 1000 litres	"WABM-levy" sur l'essence sans plomb
	27,50	12,78	par 1000 litres	"WABM-levy" sur le pétrole
	32,33	15,02	par 1000 m3	"WABM-levy" sur le fuel lourd
	33,08	15,37	par 1000 m3	"WABM" sur le LPG
	33,08	15,37	par 1000 m3	"WABM" sur le LPG
	13,50	6,27	par 1000 litres	"COVA-levy" sur essence sans plomb
Suède		SKR		
Taxe parafiscale	27,00	2,92	par 0.1% soufre	Taxe sur le soufre en pourcentage en soufre. Cette taxe est appliquée sur toutes les huiles minérales. La taxe n'est pas payable pour des huiles avec un teneur en soufre de moins de 0,1% en poids.

Prélèvement WABM: en vertu de la loi portant des mesures générales visant à promouvoir la protection de l'environnement ("Wet algemene bepalingen milieuhygiëne"), un prélèvement est perçu sur les huiles minérales qui sont soumises à l'accise sur les huiles minérales. Le prélèvement est payable par celui qui est redevable de l'accise sur les huiles minérales.

Prélèvement COVA: en vertu de la loi sur la formation de stocks de produits pétroliers ("Wet voorraadvorming aardolieproducten"), une taxe est perçue sur les produits pétroliers qui sont soumis à l'accise sur les huiles minérales. La taxe est payable par celui qui est redevable de l'accise sur les huiles minérales.

TABAC MANUFACTURES

Cigares et cigarillos

Tabacs manufacturés

Situation 01/10/95

		Cigares et cigarillos					
		Accise spécifique		Accise Ad-valorem	TVA %	Accise Ad-valorem + TVA	TAUX MINIMAL DE L'ACCISE (art. 3 de la Directive 92/80/CEE
		Monnaie nat.	en ECU	(en % du prix de vente au détail)	(en % du prix de vente au détail)	(en % du prix de vente au détail)	Accise minimale globale exprimée en % ou en montant par kilogramme ou par 1000 pièces 5% du prix de vente au détail toutes taxes comprises ou 7 ECU par 1000 pièces ou par kilogramme (Art.3 Directive 92/80)
MS	Monnaie nat.						
AT	OS	0,00	0,00	13,00%	16,67%	29,67%	
BE	BFR	0,00	0,00	10,00%	17,01%	27,01%	
DE	DM	0,00	0,00	5,00%	13,04%	18,04%	
DK	DKR	198,00	26,29	10,00%	20,00%	30,00%	
EL	DRA	0,00	0,00	26,00%	15,25%	41,25%	
ES	PTA	0,00	0,00	10,00%	13,79%	23,79%	
FI	FMK	0,00	0,00	20,00%	18,03%	38,03%	
FR	FF	0,00	0,00	29,26%	15,68%	44,94%	
GB	UKL	85,61	109,82	0,00%	14,89%	14,89%	
IE	IRL	87,08	109,99	0,00%	17,36%	17,36%	
IT	LIT	0,00	0,00	23,00%	15,97%	38,97%	
IT	LIT	0,00	0,00	46,00%	15,97%	61,97%	
LU	LFR	0,00	0,00	10,00%	10,71%	20,71%	
NL	HFL	0,00	0,00	5,00%	14,89%	19,89%	
PT	ESC	0,00	0,00	26,21%	14,53%	40,74%	

Remarque Générale: Les taux ou montants sont valables pour tous les produits appartenant au groupe de tabacs manufacturés concerné sans distinction au sein de chaque groupe selon la qualité, la présentation, l'origine des produits, les matières employées, les caractéristiques des entreprises ou tout autre critère. (Directive 92/80/CEE, Article 3.2)

ES et IT: peuvent appliquer aux rouleaux de tabacs constitués entièrement de tabacs naturels et qui ne sont pas des cigarettes, durant une période s'achevant le 31 décembre 1998, un taux ou un montant qui peut être inférieur jusqu'à 50% du taux national de l'accise pour les cigares et cigarillos et qui peut descendre en dessous du taux minimal (Directive 92/80/EEC, Article 3.3)

Cigarettes

Tabacs manufacturés

Situation 01/10/95

		Cigarettes												
		Accises spécifiques (1000 pièces)				Accises Ad.valorem	TVA %	Accises Ad.valorem + TVA	Taxe totale spécifique + Ad.Val + TVA	Prix courant par 1000 cigarettes de la classe la plus demandée.		Charge fiscale totale	Accise minimale globale	
		Monnaie Nat.	ECU	(en % du prix de vente au détail)	(en % de taxe totale spécifique Ad.valorem + TVA) (PVD TTC)	(en % du prix de vente au détail) (PVD TTC)	(en % du prix de vente au détail) (PVD TTC)	(en % du prix de vente au détail) (PVD TTC)	(en % du prix de vente au détail) (PVD TTC)	(en % du prix de vente au détail) (PVD TTC)	Monnaie nat;	en ECU	(ECU par 1000 cigarettes)	accise spécifique + accise Ad-valorem hors TVA
				(PVD TTC)	(PVD TTC)	(PVD TTC)	(PVD TTC)	(PVD TTC)	(PVD TTC)				57% du prix de vente au détail (toutes taxes include.)	
Taux minimal de l'accise adopté par le Conseil le 19/10/1992					entre 5% et 55% de la taxe totale									
MS	Nat. Curr													
AT	OS	232,00	17,15	16,00%	21,72%	41,00%	16,67%	57,67%	73,67%	1450,00	107,19	78,96	57,00%	
BE	BFR	357,00	9,03	7,76%	10,38%	50,00%	17,01%	67,01%	74,77%	4600,00	116,39	87,03	57,76%	
DE	DM	83,00	43,18	33,88%	47,24%	24,80%	13,04%	37,84%	71,72%	245,00	127,46	91,42	58,68%	
DK	DKR	606,80	80,55	43,34%	51,26%	21,22%	20,00%	41,22%	84,56%	1400,00	185,85	157,16	64,56%	
EL	DRA	873,00	2,98	3,88%	5,35%	53,39%	15,25%	68,64%	72,52%	22500	76,78	55,69	57,27%	
ES	PTA	400,00	2,52	6,40%	9,12%	50,00%	13,79%	63,79%	70,19%	6250	39,30	27,59	56,40%	
FI	FMK	75,00	12,54	7,54%	9,97%	50,00%	18,03%	68,03%	75,57%	995,00	166,37	125,72	57,54%	
FR	FF	33,25	5,07	4,03%	5,43%	54,50%	15,68%	70,18%	74,21%	825,00	125,79	93,36	58,53%	
GB	UKL	57,64	73,94	42,70%	55,03%	20,00%	14,89%	34,89%	77,59%	135,00	173,17	134,36	62,70%	
IE	IRL	53,25	67,26	44,01%	52,76%	22,05%	17,36%	39,41%	83,41%	121,00	152,83	127,48	66,06%	
IT	LIT	5654,90	2,93	3,65%	5,00%	53,35%	15,97%	69,32%	72,96%	155000	80,21	58,52	57,00%	
LU	LFR	120,00	3,04	3,45%	5,02%	54,50%	10,71%	65,21%	68,66%	3480	88,05	60,46	57,95%	
NL	HFL	81,25	37,75	35,95%	50,01%	21,05%	14,89%	35,94%	71,89%	226,00	104,99	75,48	57,00%	
PT	ESC	1452,00	7,42	11,17%	13,67%	56,00%	14,53%	70,53%	81,70%	13000,00	66,41	54,25	67,17%	
SE	SKR	750,00	81,20	49,18%	71,09%	0,00%	20,00%	20,00%	69,18%	1525,00	165,10	114,22	49,18%	

*SE: A partir du 1/01/1996 la Suede appliquera une accise spécifique de 520 SKR et une accise ad valorem de 15,2%

PT: peut appliquer un taux réduit, inférieur jusqu'à 50%, aux cigarettes consommées dans les régions ultra-périphériques des Açores et de Madère, fabriquées par des petits producteurs, dont la production annuelle effectuée par chacun d'eux n'excède pas 500 tonnes (Directive 92/79/EEC Art.3.2)

ES: dispose d'une période transitoire de deux ans, à partir du 1er janvier 1993, pour atteindre l'accise minimale fixée à l'article 2 de la directive 92/79/EEC (Art 3.1)

Tabac à fumer fine coupe destiné à rouler les cigarettes

Tabac manufacturé

Situation 01/10/95

		Tabac à fumer fine coupe destiné à rouler les cigarettes					
		Accise spécifique		Accise Ad-valorem	TVA %	Accise Ad-valorem + TVA	TAUX MINIMAL DE L'ACCISE (Art.3 Directive 92/80)
				(en % du prix de vente au détail)	(en % du prix de vente au détail)	(en % du prix de vente au détail)	Accise minimale globale exprimée en % ou montants par kilogramme
		Monn.nat.	ECU	(PVD TTC)	(PVD TTC)	(PVD TTC)	30% du prix de vente au détail toutes taxes comprises ou 20 ECU par kilogramme
E.M.	Monn.nat.						
!AT	OS	0,00	0,00	47.00%	16.67%	63,67%	
!BE	BFR	0,00	0,00	37.55%	17.01%	54,56%	
!DE	DM	30,21	15,72	18.12%	13.04%	31,16%	
!DK	DKR	275,00	36,51	0.00%	20,00%	20,00%	
!DK	DKR	350,00	46,46	0.00%	20,00%	20,00%	
!EL	DRA	0,00	0,00	57.50%	15.25%	72,75%	
!ES	PTA	0,00	0,00	30.00%	13.79%	43,79%	
!FI	FMK	0,00	0,00	48.00%	18.03%	66,03%	
!FR	FF	0,00	0,00	51.40%	15.68%	67,08%	
!GB	UKL	85,94	110,24	0.00%	14,89%	14,89%	
!IE	IRL	73,48	92,81	0.00%	17,36%	17,36%	
!IT	LIT	0,00	0,00	54.00%	15.97%	69,97%	
!LU	LFR	0,00	0,00	31.50%	10.71%	42,21%	
!NL	HFL	35,15	16,33	16.53%	14,89%	31,42%	
!PT	ESC	0,00	0,00	30.00%	14,53%	44,53%	
!SE	SKR	384,00	41,57	0.00%	20,00%	20,00%	

Remarque Générale: Les taux ou montants sont valables pour tous les produits appartenant au groupe de tabacs manufacturés concerné sans distinction au sein de chaque groupe selon la qualité, la présentation, l'origine des produits, les matières employées, les caractéristiques des entreprises ou tout autre critère. (Directive 92/80/CEE, Article 3.2)

Autres tabacs à fumer

Tabacs manufacturés

Situation 01/10/95

		Autres tabacs à fumer					TAUX MINIMAL DE L'ACCISE (Art.3 Directive 92/80) Accise minimale globale exprimée en % ou montants par kilogramme
		Accise spécifique	Accise Ad-valorem	TVA %	Accise Ad-valorem + TVA		
		Monnaie nationale	ECU	(en % de prix de vente au détail)	(en % de prix de vente au détail)	(en % de prix de vente au détail)	20% du prix de vente toutes taxes comprises ou 15 ECU par kilogramme
E.M.	Monn.nat.						
AT	OS	0,00	0,00	34,00%	16,67%	50,67%	
BE	BFR	0,00	0,00	37,55%	17,01%	54,56%	
DE	DM	5,50	2,86	22,00%	13,04%	35,04%	
EL	DRA	0,00	0,00	57,50%	15,25%	72,75%	
ES	PTA	0,00	0,00	20,00%	13,79%	33,79%	
FI	FMK	0,00	0,00	48,00%	18,03%	66,03%	
FR	FF	0,00	0,00	47,14%	15,68%	62,82%	
GB	UKL	37,64	48,28	0,00%	14,89%	14,89%	
IE	IRL	60,41	76,31	0,00%	17,36%	17,36%	
IT	LIT	0,00	0,00	54,00%	15,97%	69,97%	
LU	LFR	0,00	0,00	31,50%	10,71%	42,21%	
NL	HFL	35,65	16,56	16,10%	14,89%	30,99%	
PT	ESC	0,00	0,00	30,00%	14,53%	44,53%	
SE	SKR	75,00	8,12	0,00%	20,00%	20,00%	
SE	SKR	123,00	13,32	0,00%	20,00%	20,00%	

GRAPHES I

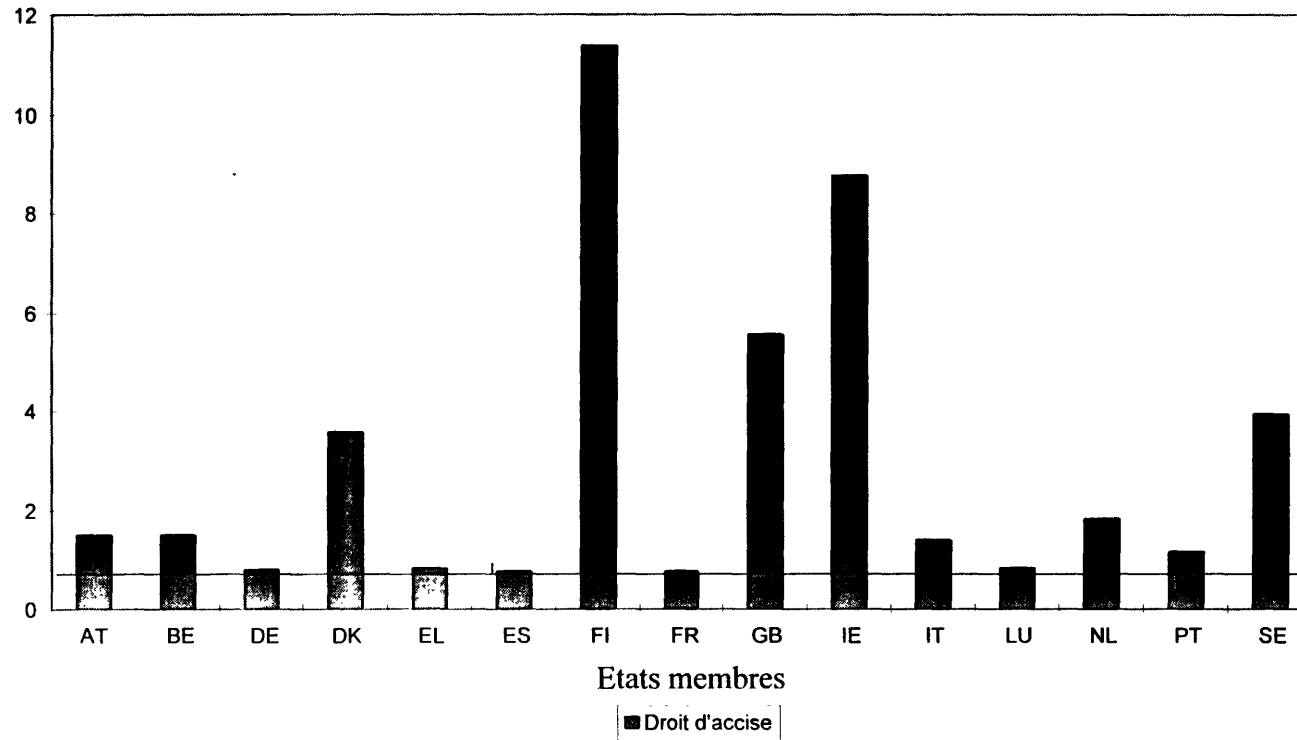
DROIT D'ACCISE

DROIT D'ACCISE BOISSONS ALCOOLIQUES

Bière (par hectol./degré plato)

Situation 01/10/95

valeur en Ecu au 1/10/94



TAUX MINIMUM: 0,748 ECU hl/degré Plato de produit fini

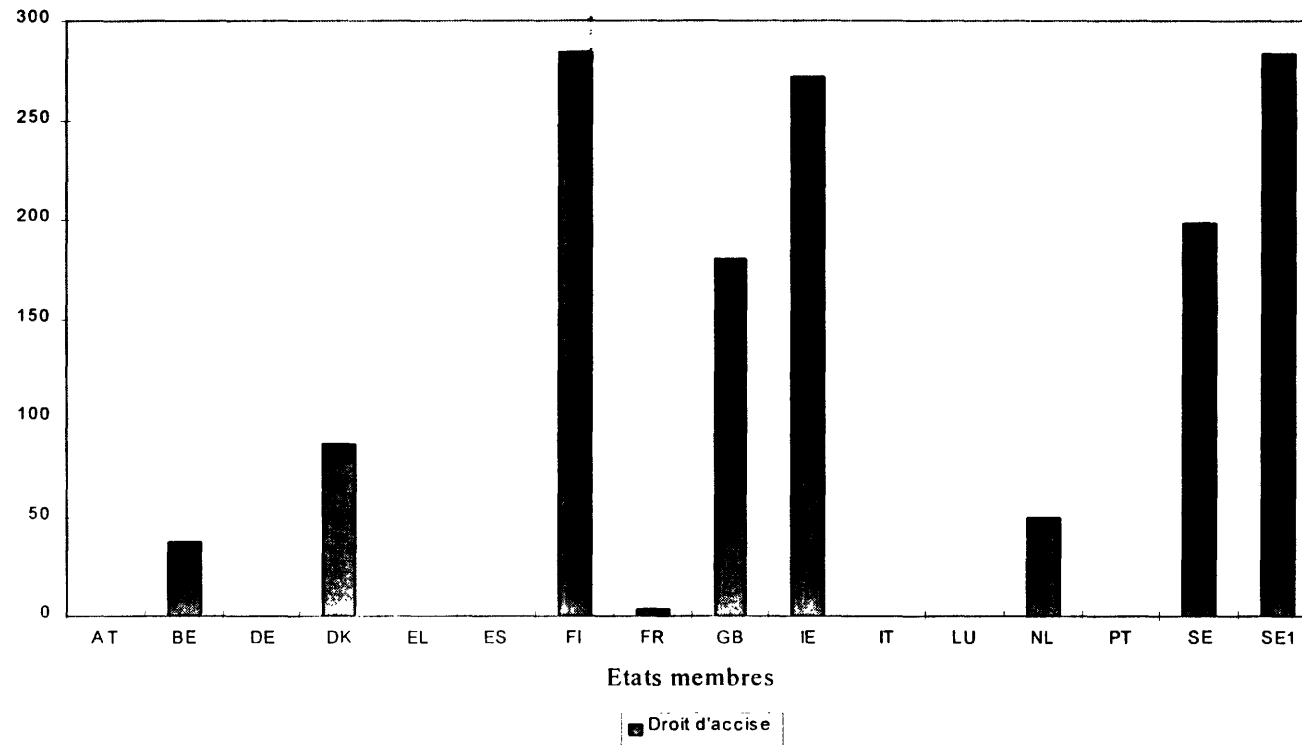
1,87 ECU hl/degré d'alcool de produit fini

DROIT D'ACCISE BOISSONS ALCOOLIQUES

Vin tranquille (par hectolitre)

Situation 01/10/95

valeur en Ecu au 1/10/94



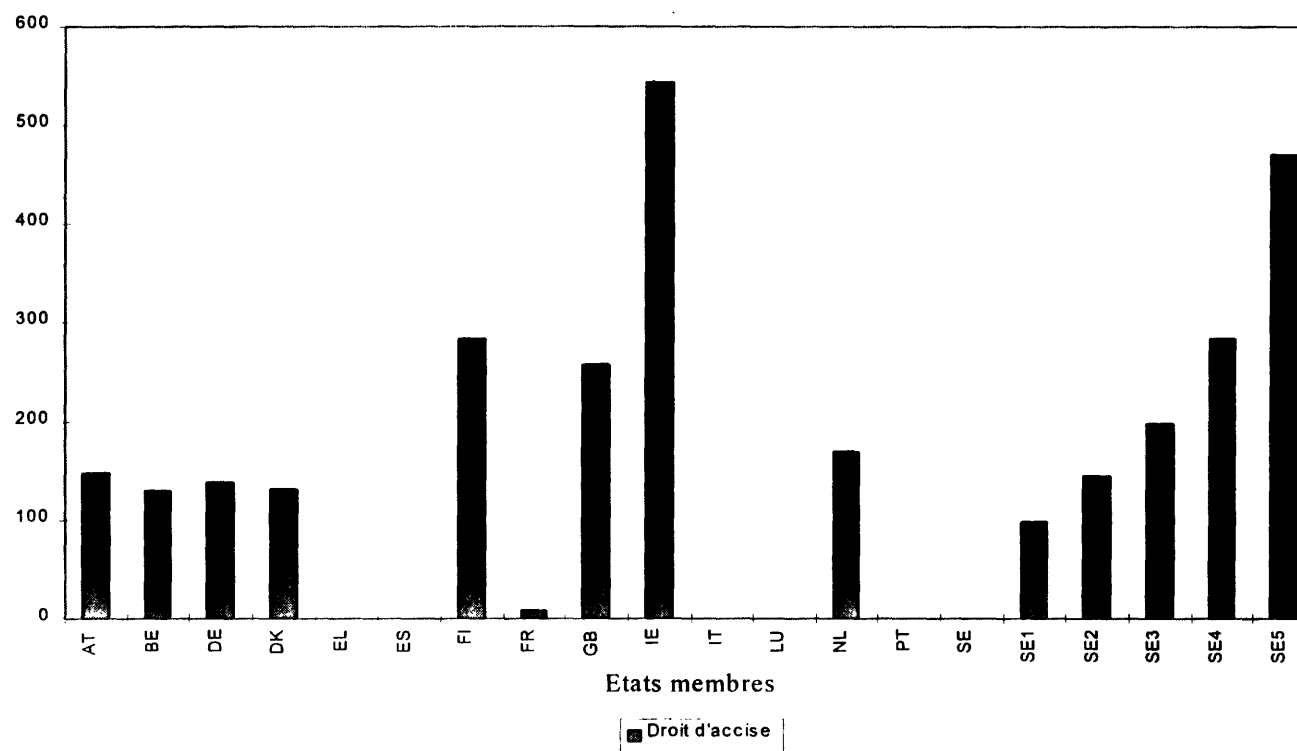
TAUX MINIMUM : 0 ECU par hectolitre de produit

DROIT D'ACCISE BOISSONS ALCOOLIQUES

Vin mousseux (par hectolitre)

Situation 01/10/95

valeur en Ecu au 1/10/94



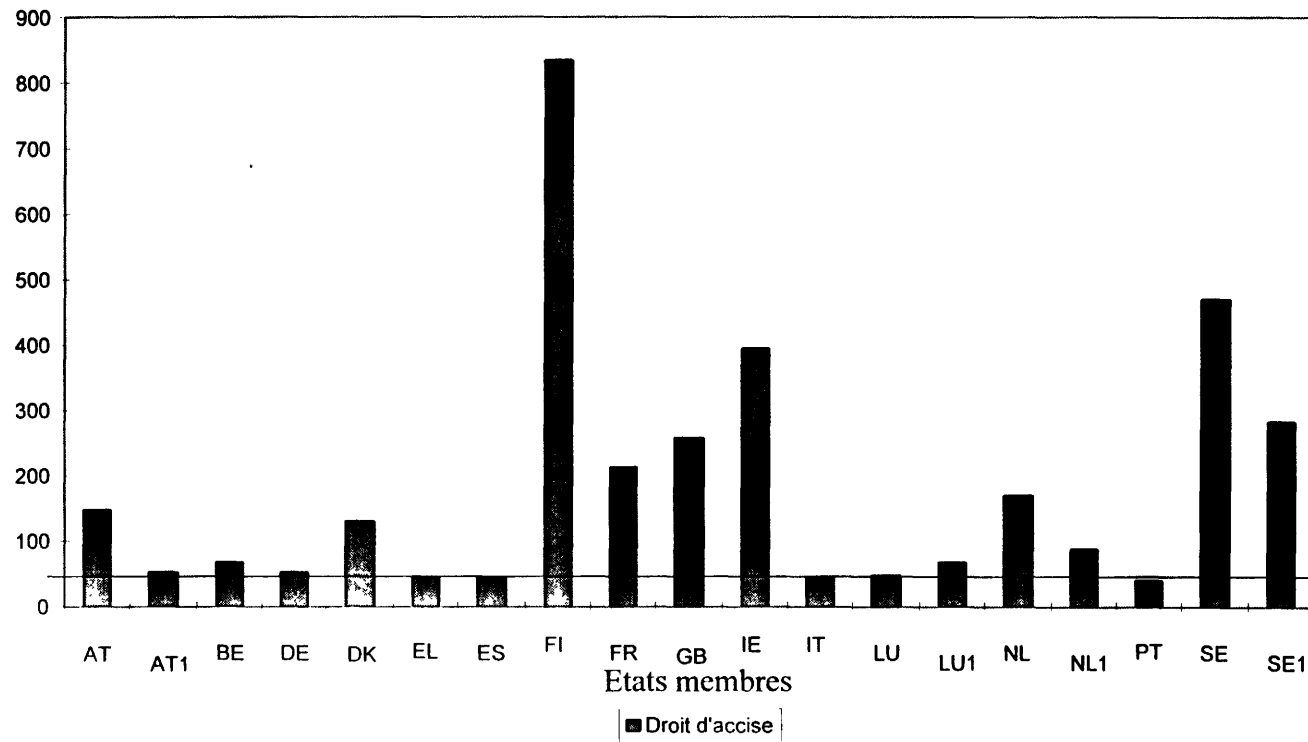
TAUX MINIMUM : 0 ECU par hectolitre de produit

DROIT D'ACCISE BOISSONS ALCOOLIQUES

Produits intermédiaires (par hectolitre)

Situation 01/10/95

valeur en Ecu au 1/10/94



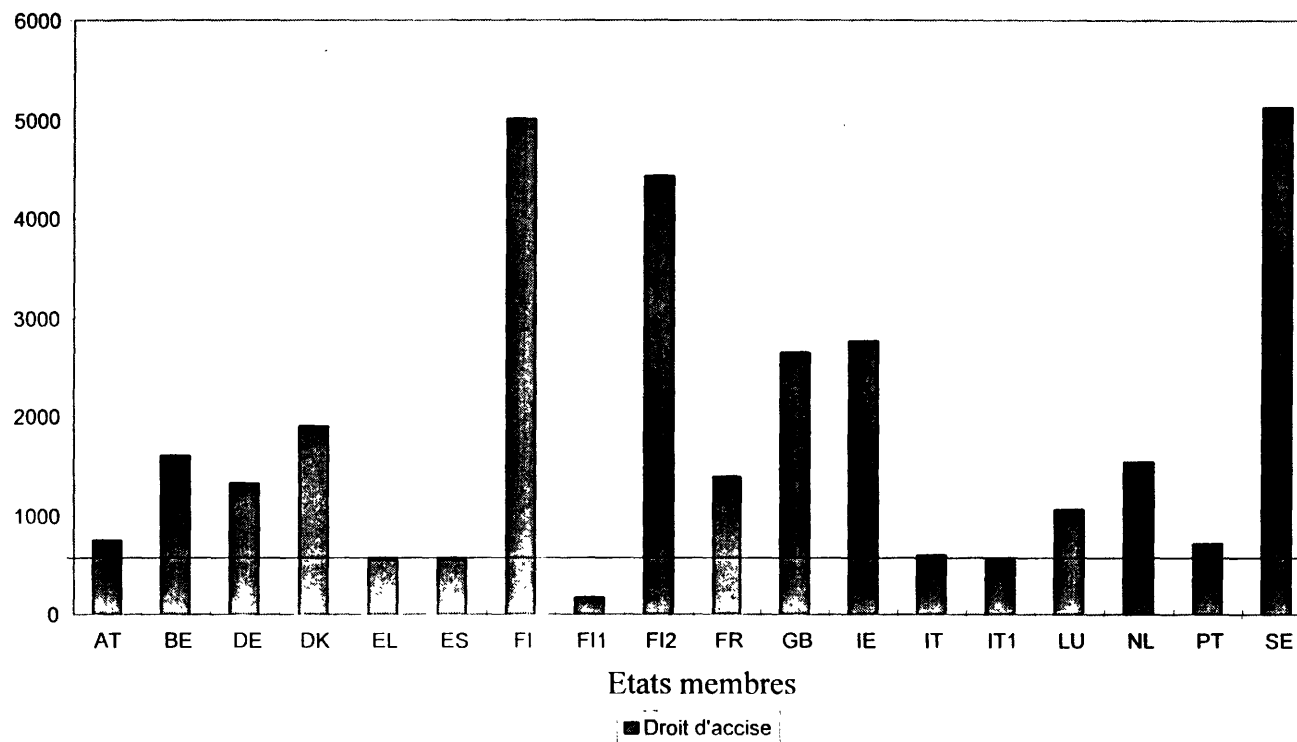
TAUX MINIMUM: 45 ECU par hectolitre de produit

DROIT D'ACCISE BOISSONS ALCOOLIQUES

Spiritueux (par hectolitre d'alcool pur)

Situation 01/10/95

valeur en Ecu au 1/10/94



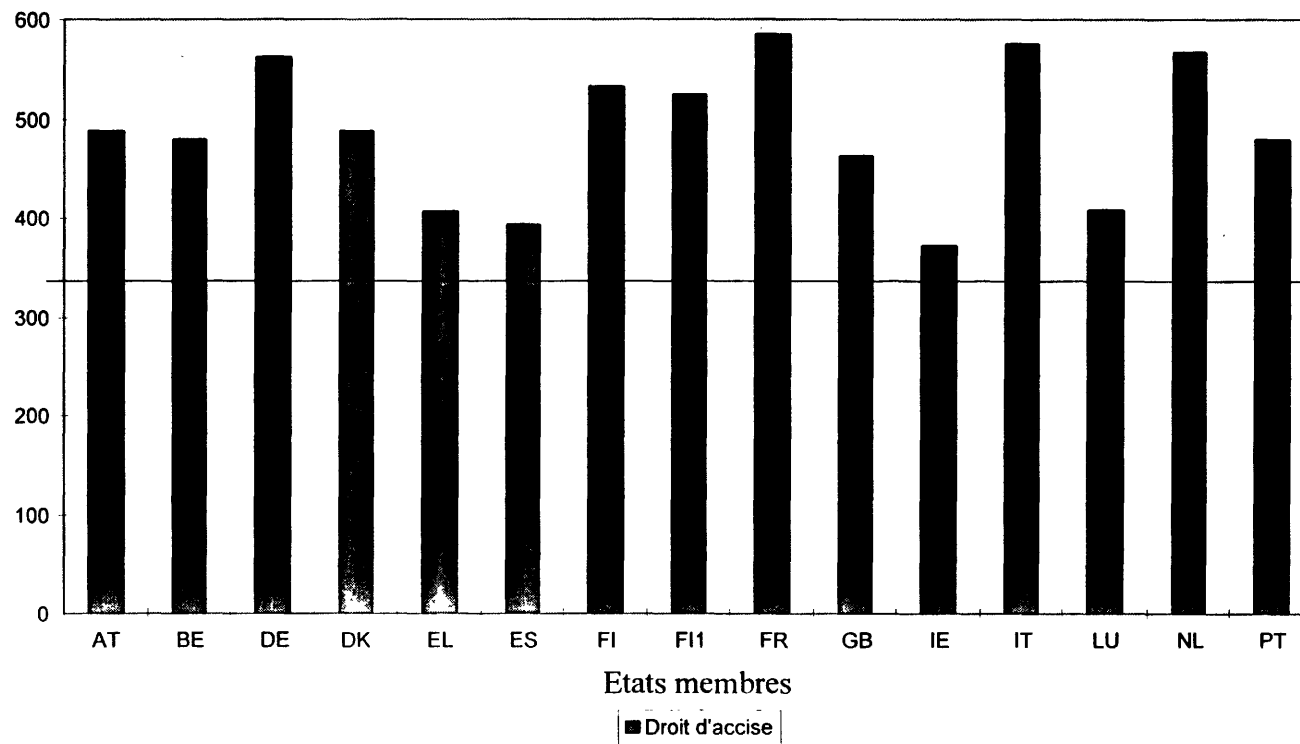
TAUX MINIMUM: 550 ECU par hectolitre d'alcool pur

DROIT D'ACCISE HUILES MINERALES

Essence au plomb (par 1000 litres)

Situation 01/10/95

valeur en Ecu au 1/10/94



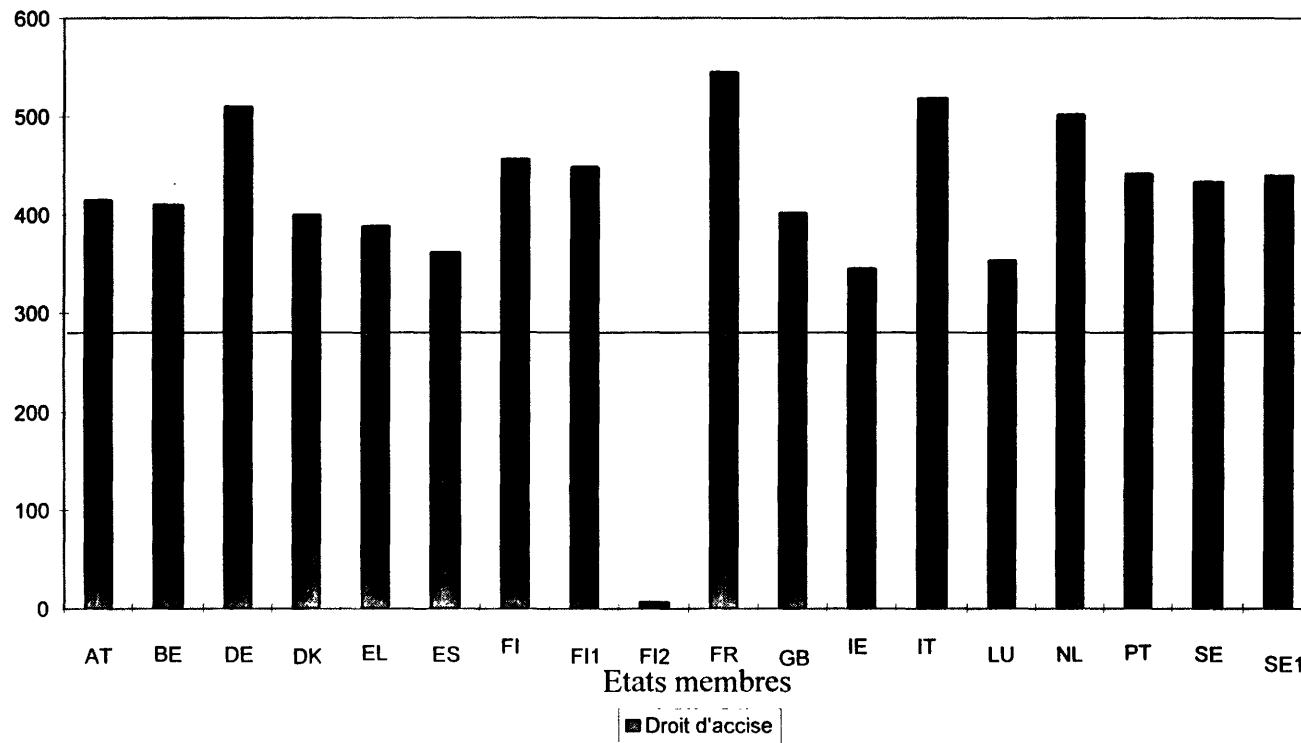
TAUX MINIMUM: 337 ECU par 1000 litres

DROIT D'ACCISE HUILES MINERALES

Essence sans plomb (par 1000 litres)

Situation 01/10/95

valeur en Ecu au 1/10/94



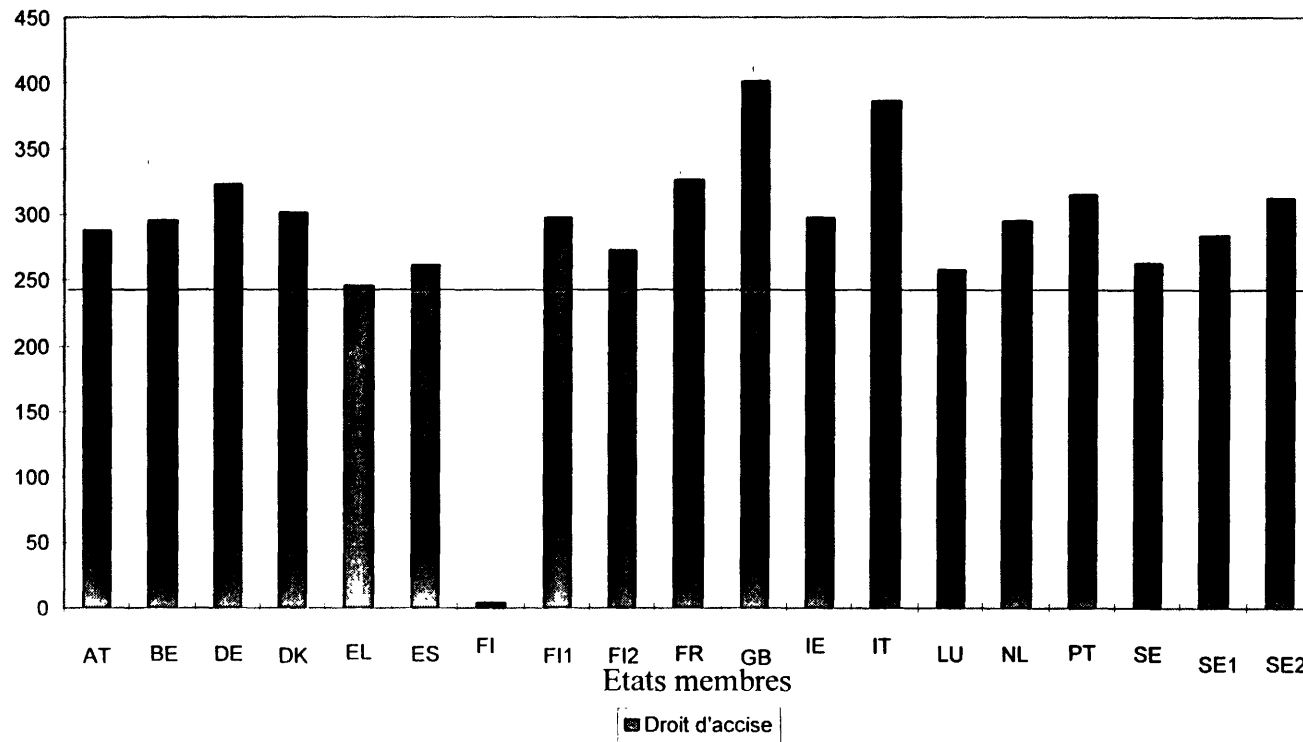
TAUX MINIMUM: 287 ECU par 1000 litres

DROIT D'ACCISE HUILES MINERALES

Diesel (par 1000 litres)

Situation 01/10/95

valeur en Ecu au 1/10/94



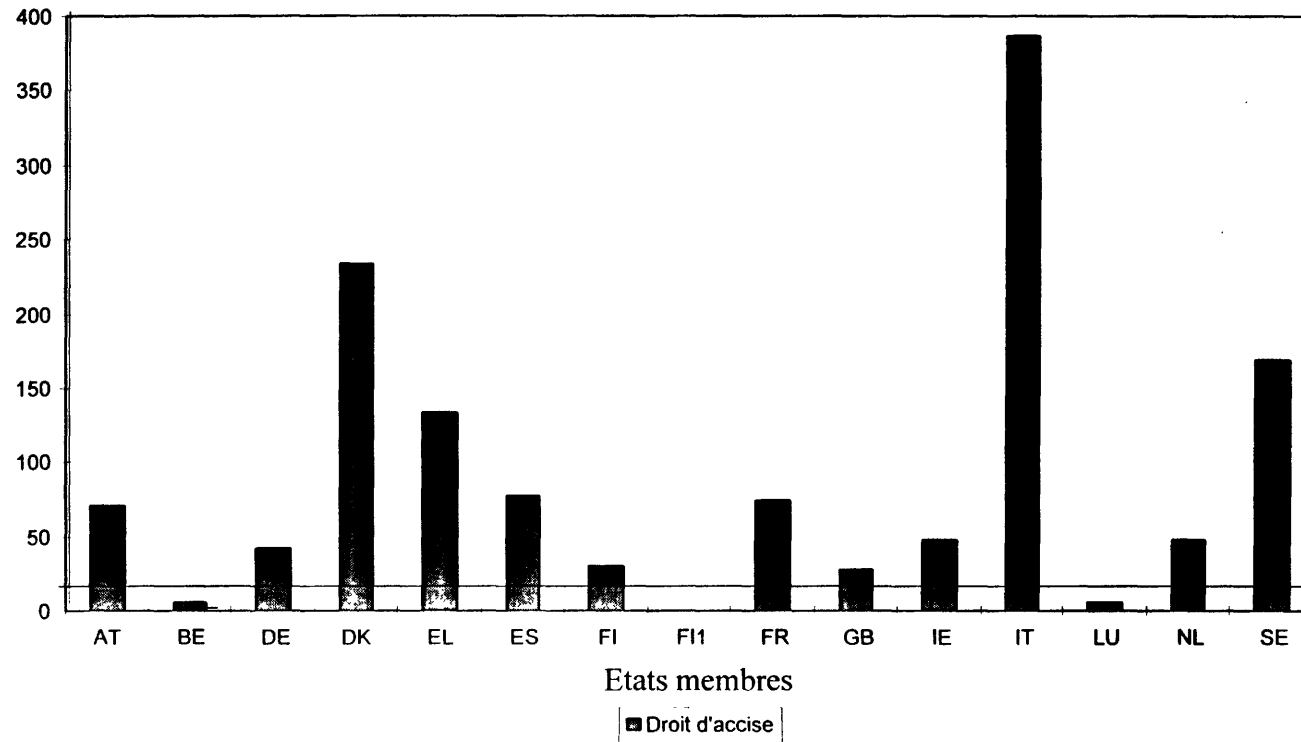
TAUX MINIMUM: 245 ECU par 1000 litres

DROIT D'ACCISE HUILES MINERALES

Fuel domestique (par 1000 litres)

Situation 01/10/95

valeur en Ecu au 1/10/94



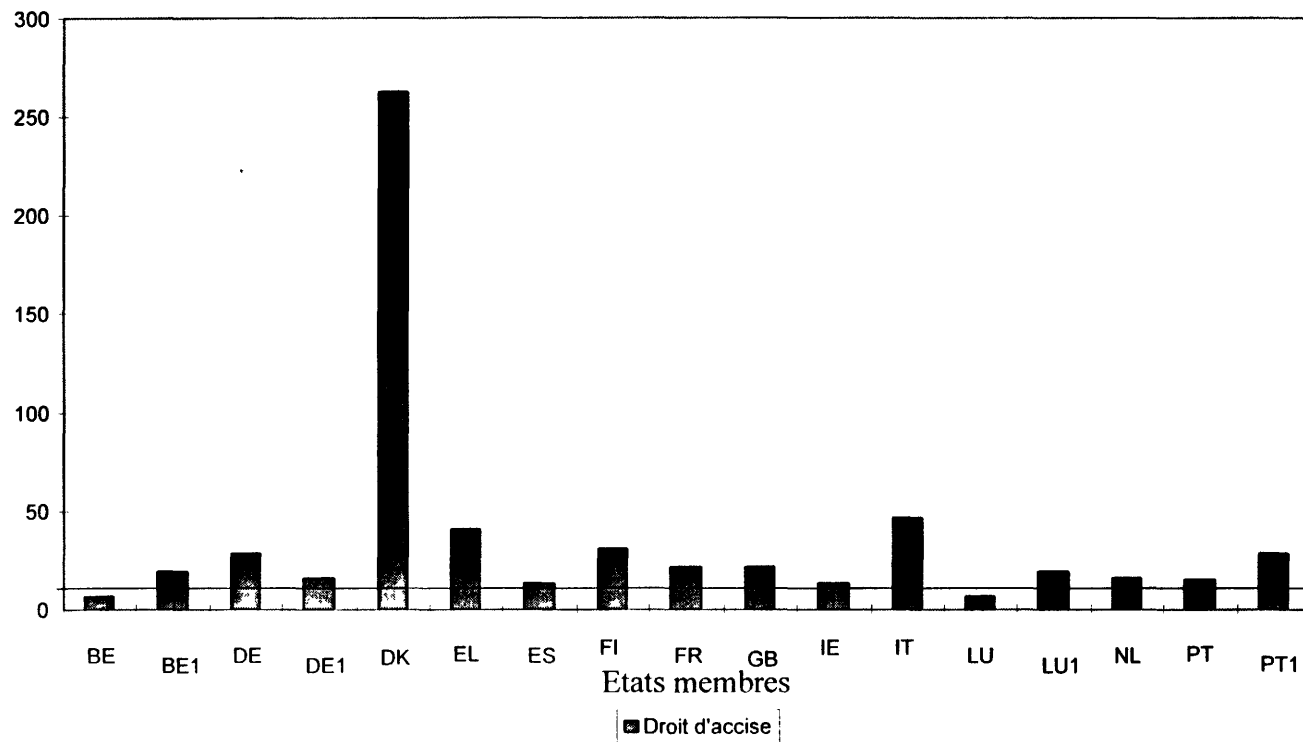
TAUX MINIMUM : 18 ECU par 1000 litres

DROIT D'ACCISE HUILES MINERALES

Fuel lourd (par 1000 Kg)

Situation 01/10/95

valeur en Ecu au 1/10/94



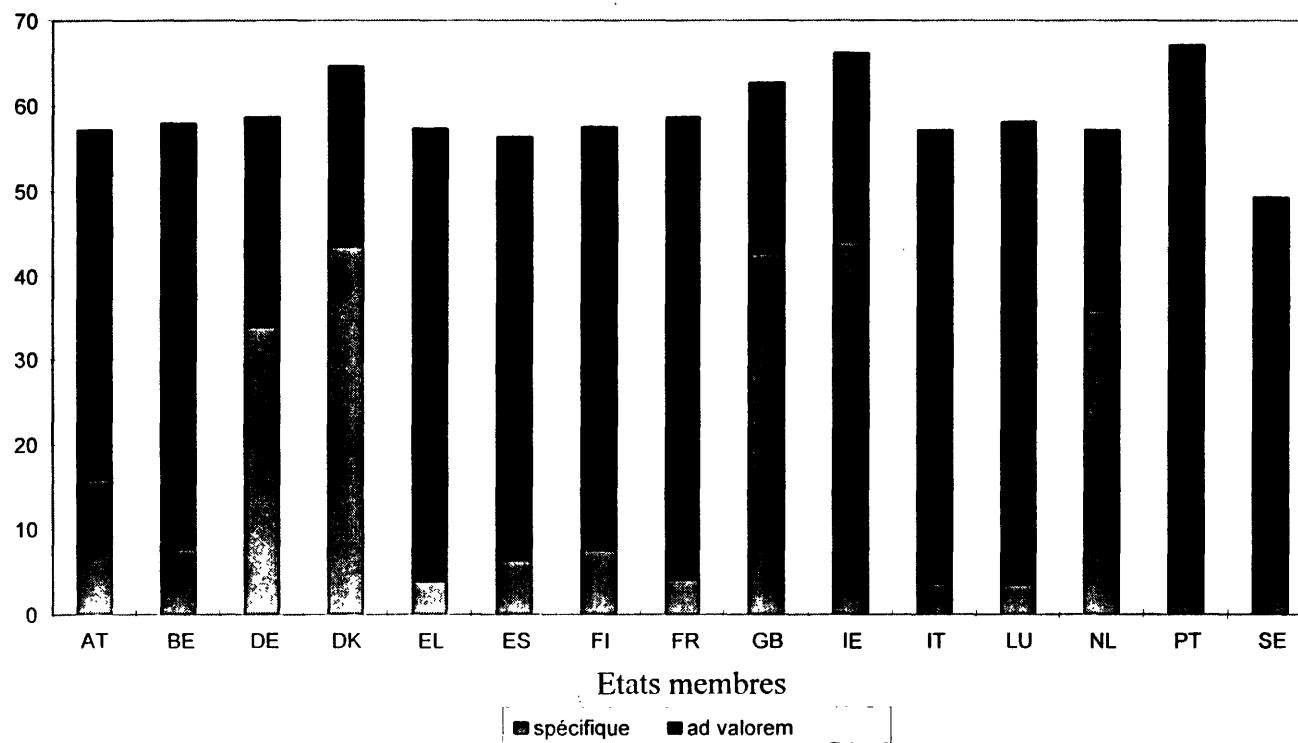
TAUX MINIMUM: 13 ECU par 1000 kg

DROIT D'ACCISE TABACS MANUFACTURES

1000 cigarettes de la classe de prix le plus demandé

Situation 01/10/95

valeur en Ecu au 1/10/94



GRAPHES II
EFFET DE LA FISCALITE SUR LE
PRIX DE VENTE AU DETAIL

STRUCTURE DES PRIX DES PRINCIPAUX GROUPE DE PRODUITS

Les graphiques ci-après montrent les différents éléments qui constituent le prix de vente au détail des produits représentatifs et sont basés sur la situation fiscale dans les différents Etats membres au 1er Octobre 1995 elle qu'elle a été notifiée à la Commission.

Dans le cas des spiritueux, du vin et de la bière, où une large gamme de prix prévaut, les prix hors taxes constituent des moyennes représentatives. Ces prix sont basés sur " l'Enquête sur les budgets familiaux" établi par l'office statistique. Une moyenne des prix dans les Etats membres a été établie afin de pouvoir identifier un produit représentatif théorique. par conséquence, le prix réels dans les Etats membres peuvent différer.

Pour les huiles minerales, les prix sont ceux publiés dans le bulletin pétrolier du 1er janvier 1995.

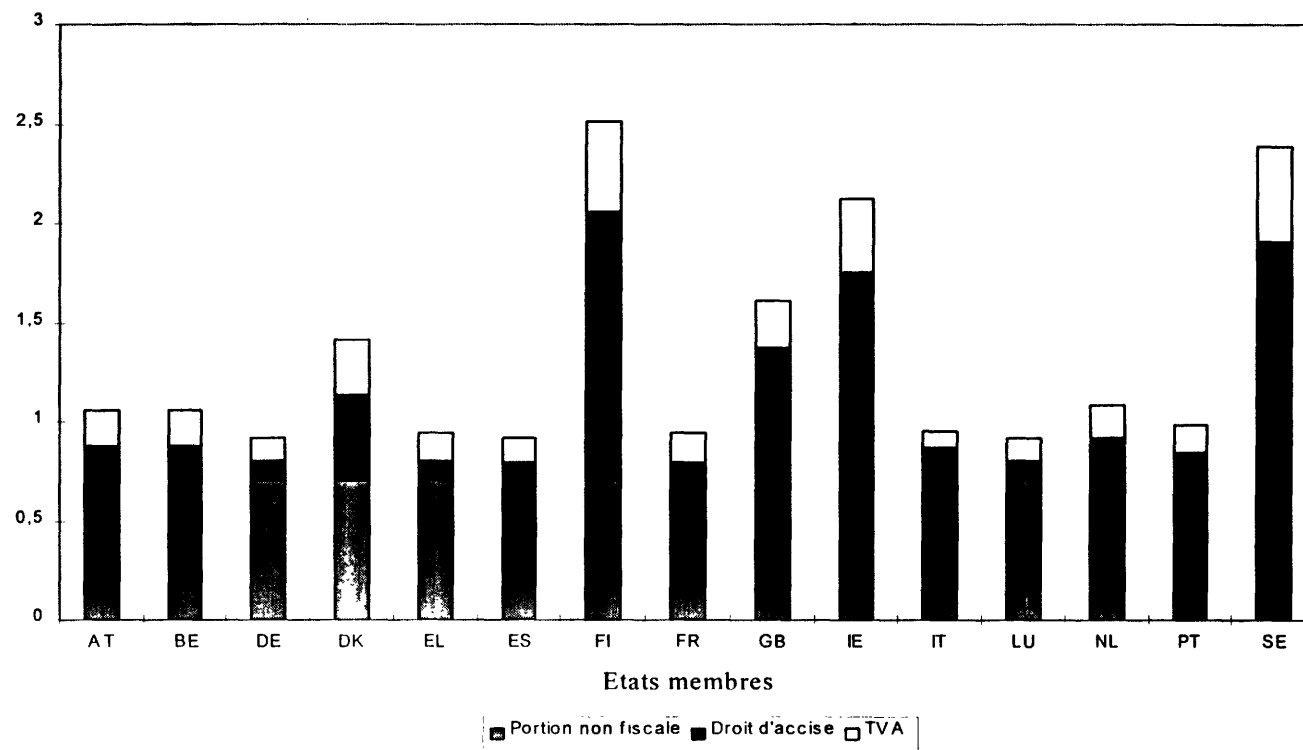
Pour les cigarettes, les prix sont ceux indiqués dans le tableau synoptique de la structure de la fiscalité grevant les cigarettes appartenant à la classe de prix la plus demandée dans les Etats membres de la Communauté et reflètent la situation au 1er janvier 1995.

EFFET DE LA FISCALITE SUR LE PRIX DE VENTE AU DETAIL

Par litre de bière (densité prim. 12 ° plato)

Situation 01/10/95

valeur en Ecu au 1/10/94



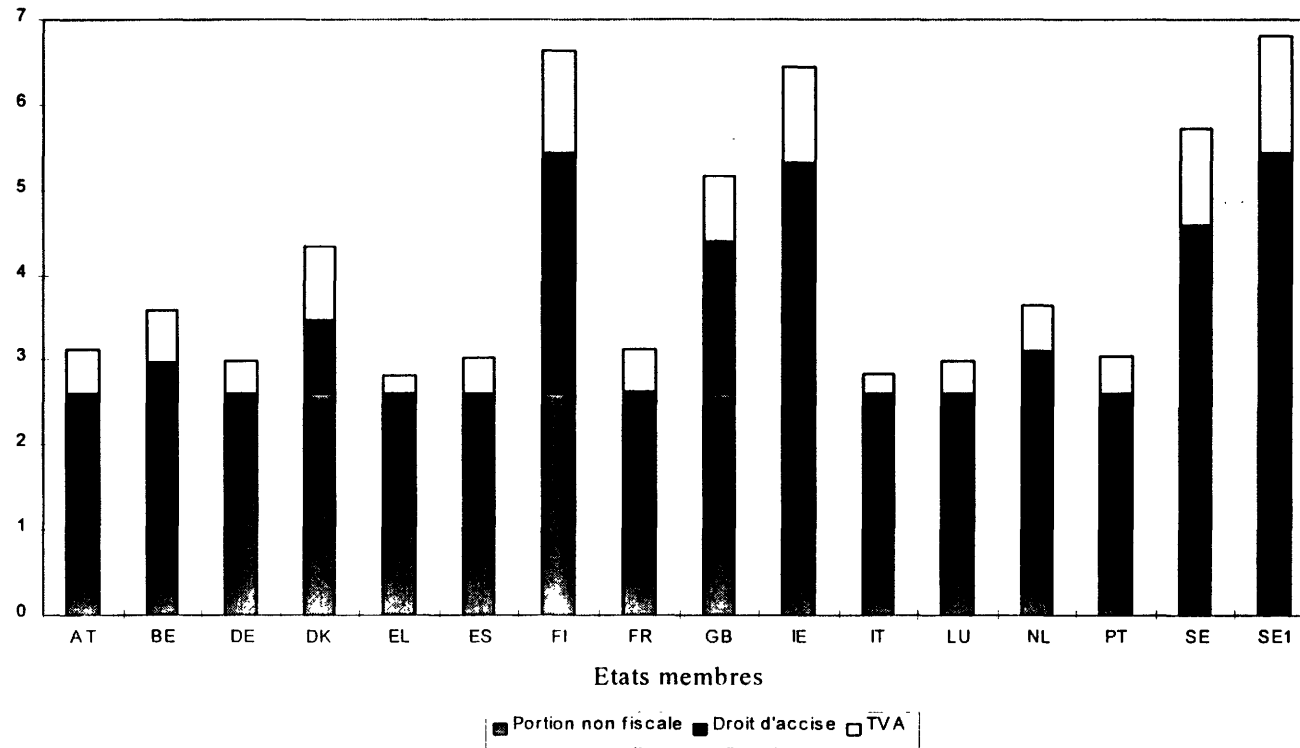
TAUX MINIMUM :0,748 ECU hl/degré Plato de produit fini 1,87 ECU hl/degré d'alcool de produit fini

EFFET DE LA FISCALITE SUR LE PRIX DE VENTE AU DETAIL

Vin tranquille par litre

Situation 01/10/95

valeur en Ecu au 1/10/94



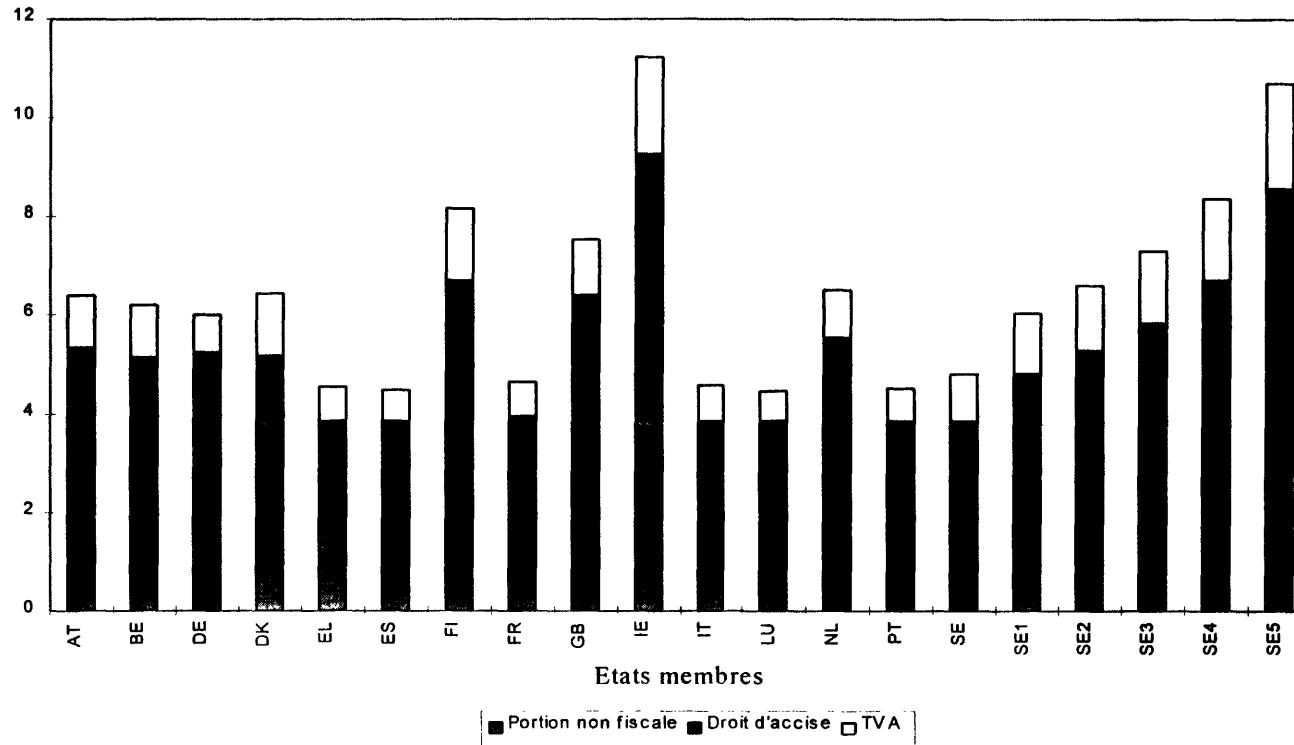
TAUX MINIMUM: 0 ECU par hectolitre de produit

EFFET DE LA FISCALITE SUR LE PRIX DE VENTE AU DETAIL

Vin mousseux par litre

Situation 01/10/95

valeur en Ecu au 1/10/94



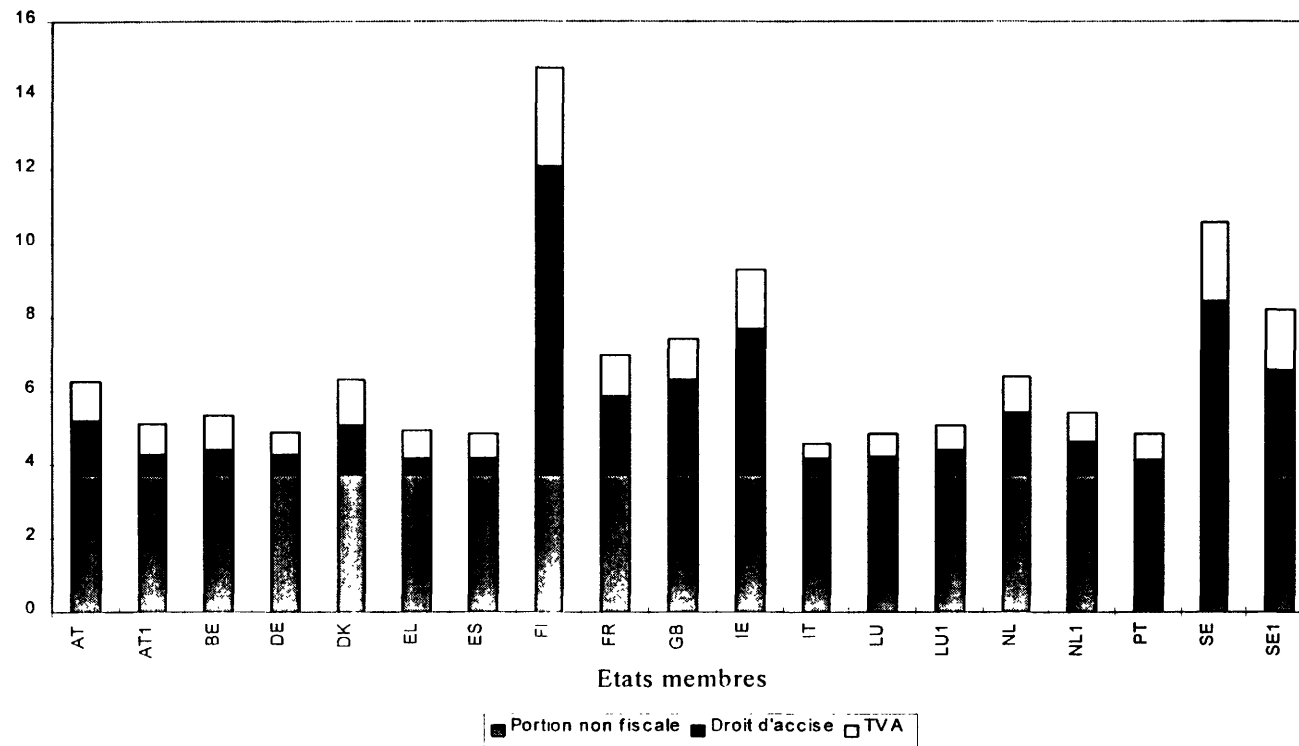
TAUX MINIMUM: 0 ECU par hectolitre de produit

EFFET DE LA FISCALITE SUR LE PRIX DE VENTE AU DETAIL

Produits intermédiaires (par litre)

Situation 01/10/95

valeur en Ecu au 1/10/94



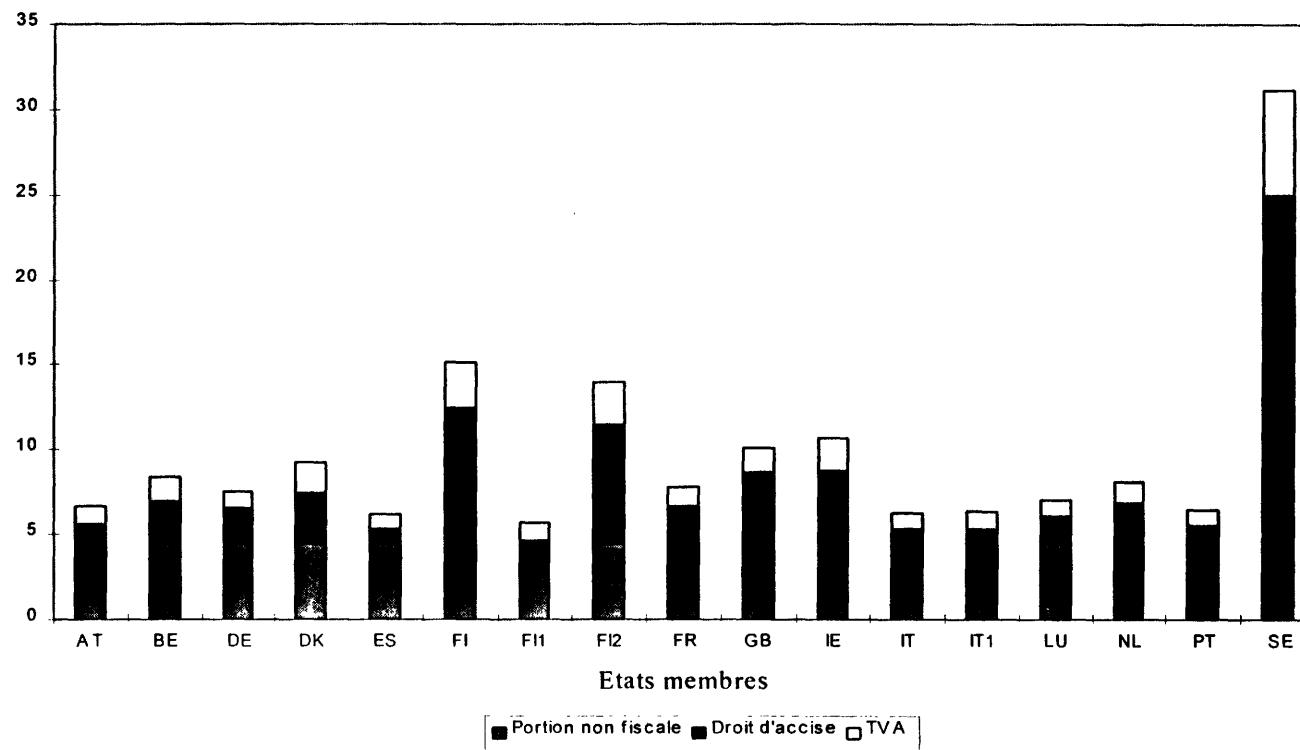
TAUX MINIMUM: 45 ECU par hectolitre de produit

EFFET DE LA FISCALITE SUR LE PRIX DE VENTE AU DETAIL

Spiritueux (par litre à 40% vol)

Situation 01/10/95

valeur en Ecu au 1/10/94



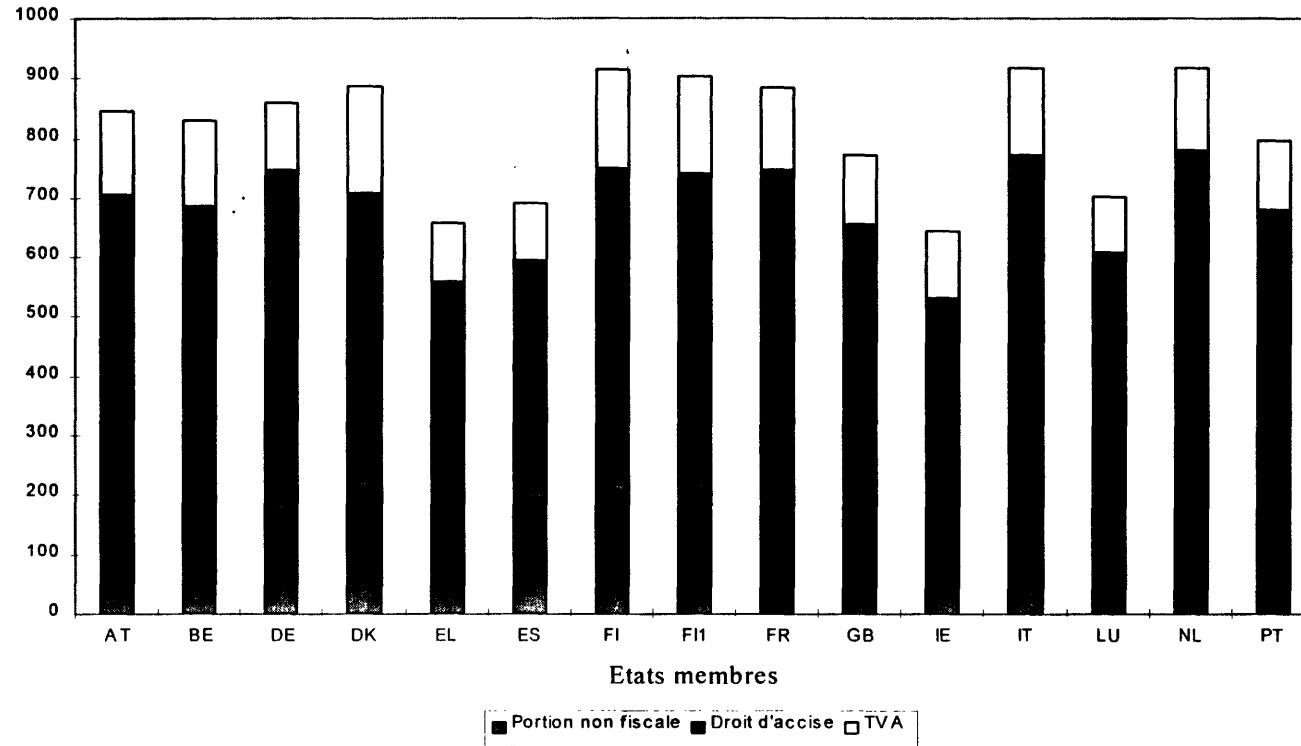
TAUX MINIMUM: 550 ECU par hectolitre d'alcool pur

EFFET DE LA FISCALITE SUR LE PRIX DE VENTE AU DETAIL

Essence au plomb (par 1000 L)

Situation 01/10/95

valeur en Ecu au 1/10/94



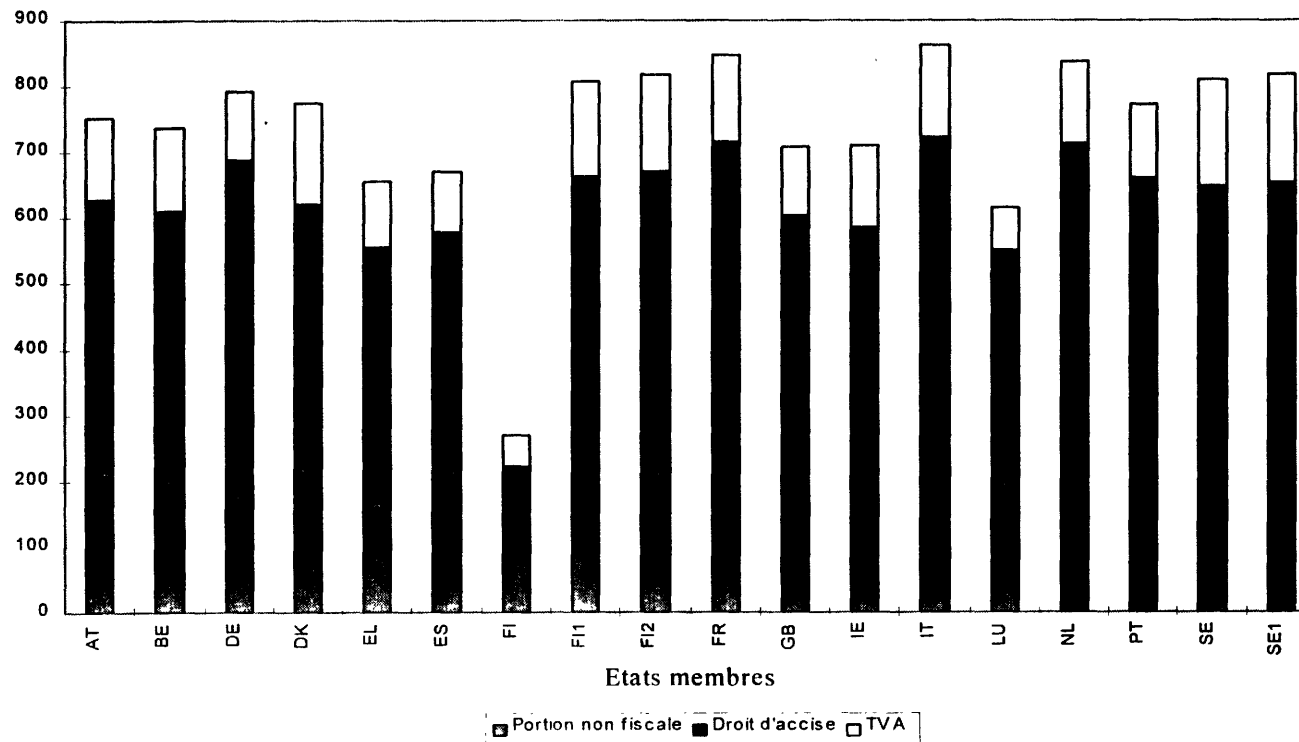
TAUX MINIMUM: 337 ECU par 1000 litres

EFFET DE LA FISCALITE SUR LE PRIX DE VENTE AU DETAIL

Essence sans plomb (par 1000 l)

Situation 01/10/95

valeur en Ecu au 1/10/94



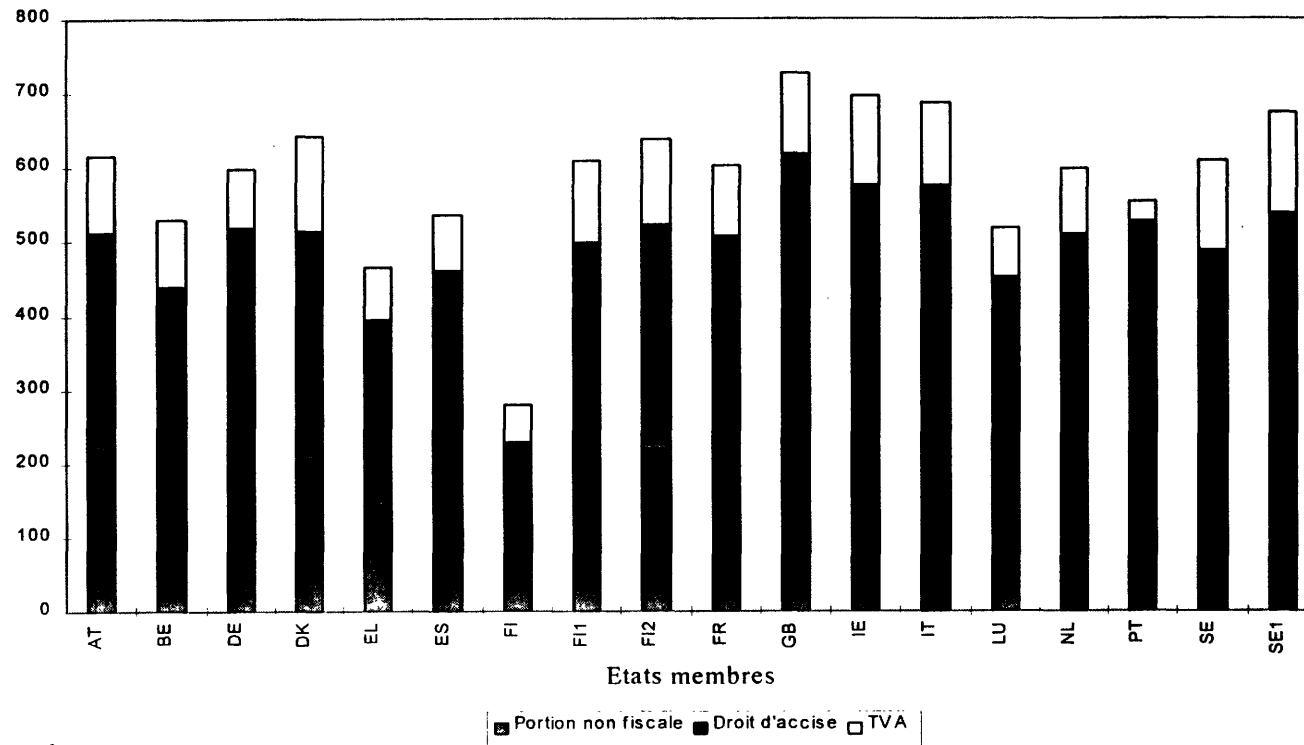
TAUX MINIMUM: 287 ECU par 1000 litres

EFFET DE LA FISCALITE SUR LE PRIX DE VENTE AU DETAIL

Diesel (par 1000 l.)

Situation 01/10/95

valeur en Ecu au 1/10/94



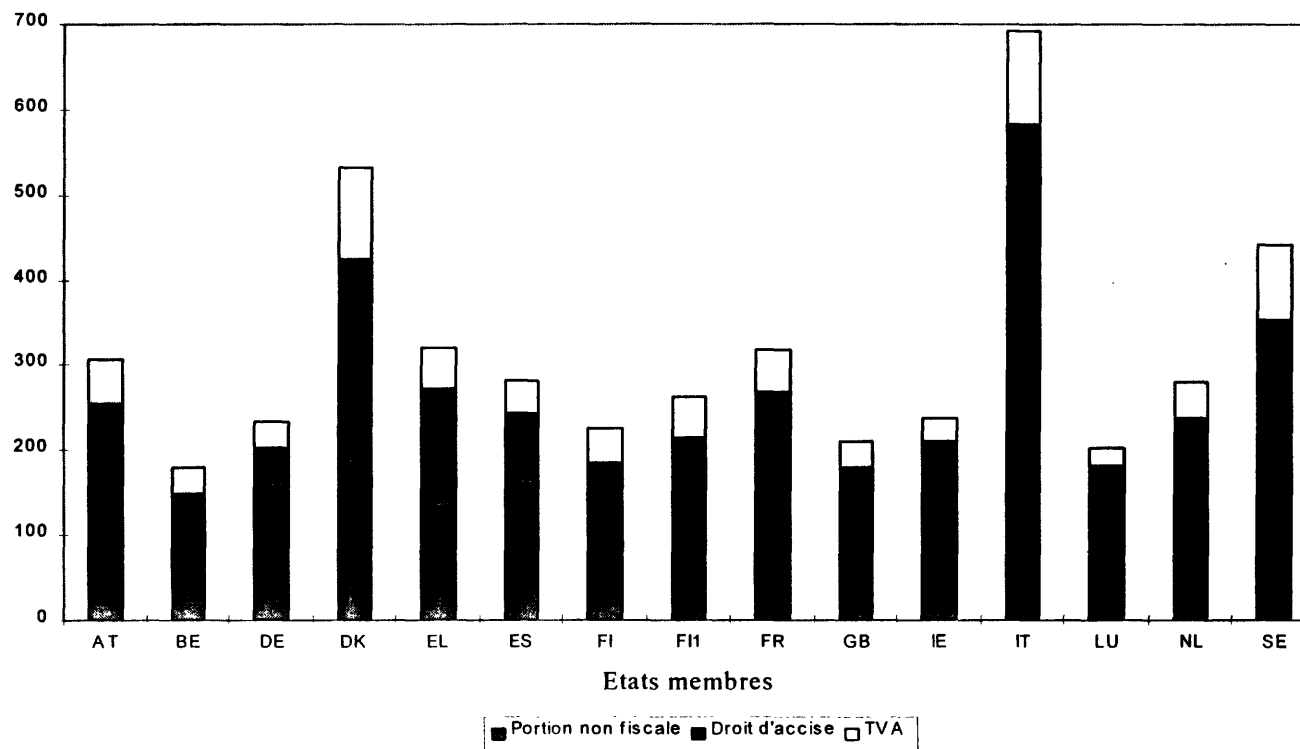
TAUX MINIMUM :245 ECU par 1000 litres

EFFET DE LA FISCALITE SUR LE PRIX DE VENTE AU DETAIL

Fuel domestique (par 1000 L.)

Situation 01/10/95

valeur en Ecu au 1/10/94



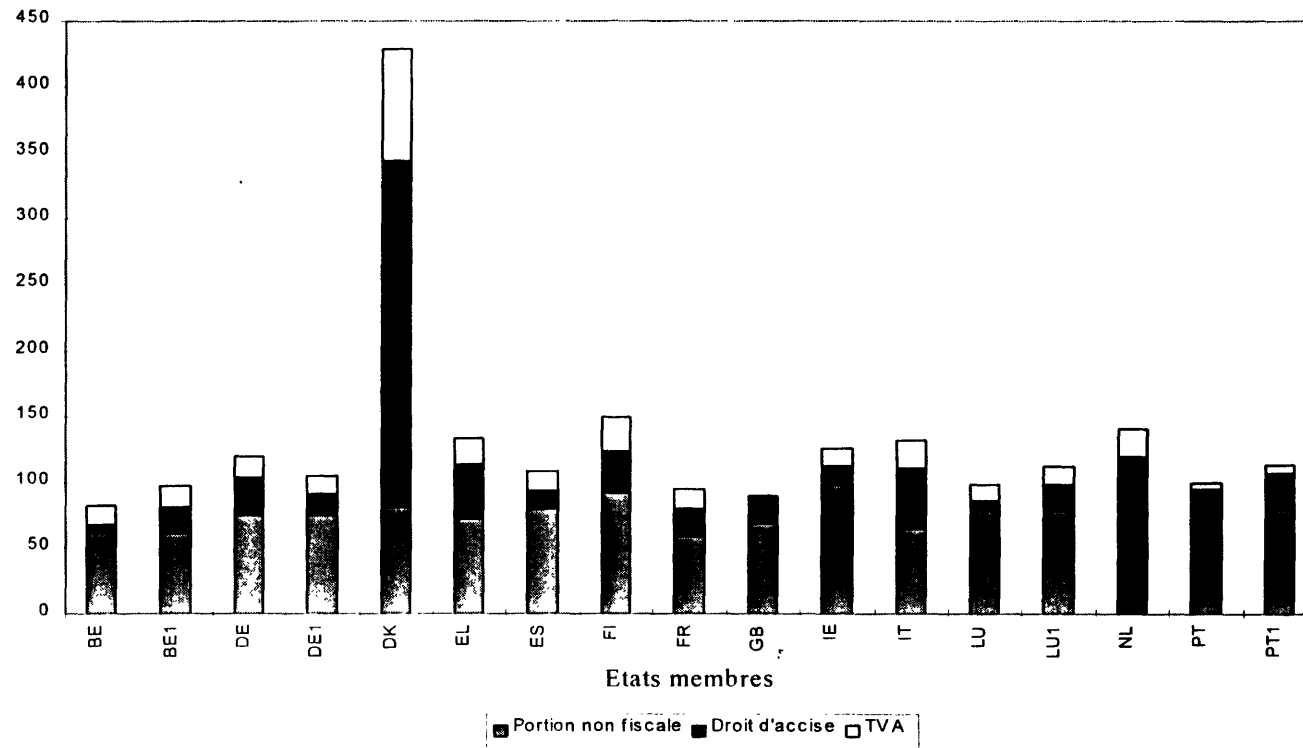
TAUX MINIMUM : 18 ECU par 1000 litres

EFFET DE LA FISCALITE SUR LE PRIX DE VENTE AU DETAIL .

Fuel lourd (par 1000 Kg.)

Situation 01/10/95

valeur en Ecu au 1/10/94



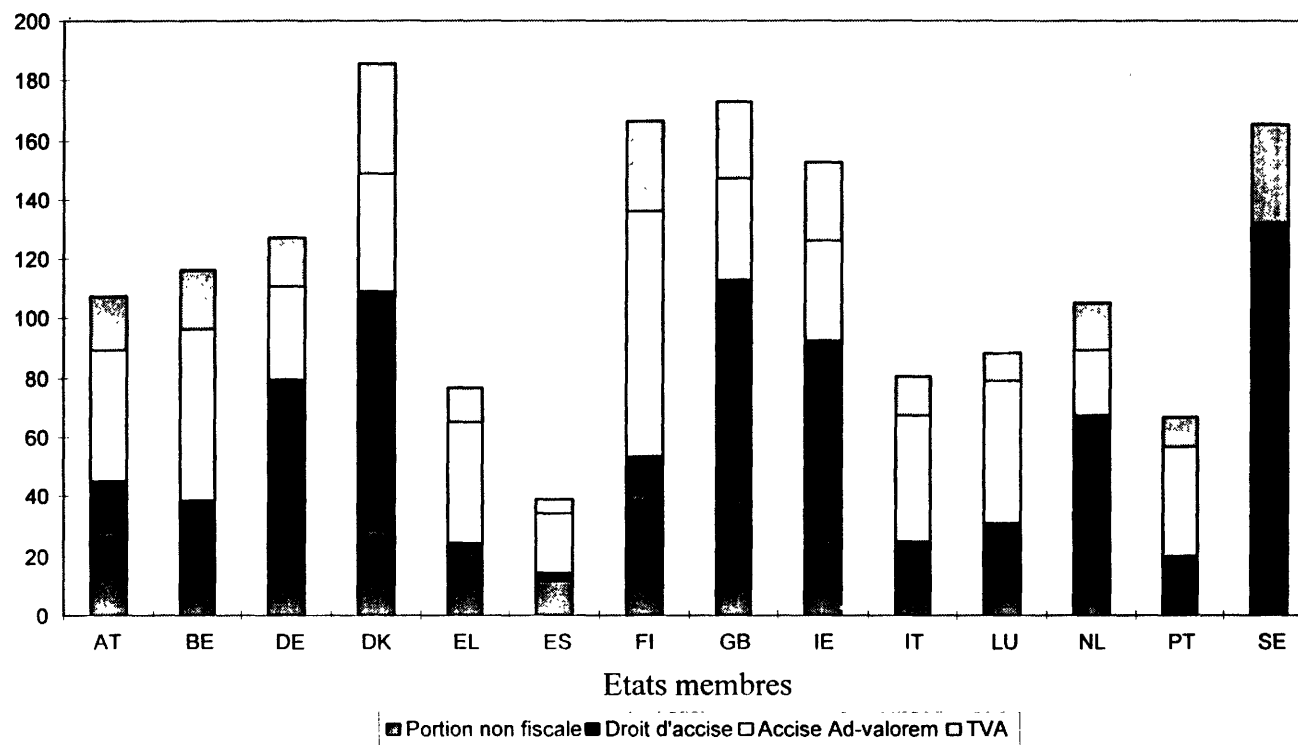
TAUX MINIMUM : 13 ECU par 1000 kg

EFFET DE LA FISCALITE SUR LE PRIX DE VENTE AU DETAIL

De 1000 cigarettes (au prix le plus demandé)

Situation 01/10/95

valeur en Ecu au 1/10/94



Taux de change de l'ECU

Valeur de la monnaie nationale en ECU au 1er janvier 1994						
Etat membre	Monnaie nationale	1991	1992	1993	1994	1995
AT	OS			13,433900	13,610100	13,610100
BE	BFR	42,194400	41,975600	40,154300	40,286900	40,286900
DE	DM	2,043720	2,039090	1,952680	1,935690	1,935690
DK	DKR	7,873740	7,934790	7,578640	7,553100	7,553100
EL	DRA	214,771000	235,312000	260,095000	277,970000	277,970000
ES	PTA	130,389000	129,339000	138,865000	158,928000	158,928000
FI	FMK			5,980760	6,460860	6,460860
FR	FF	6,952370	6,959890	6,657630	6,577450	6,577450
GB	UKL	0,706217	0,712905	0,779574	0,755108	0,755108
IE	IRL	0,768315	0,767728	0,815414	0,790809	0,790809
IT	LIT	1539,950000	1539,200000	1857,140000	1909,980000	1909,980000
LU	LFR	42,194400	41,975600	40,154300	40,286900	40,286900
NL	HFL	2,305670	2,296770	2,195380	2,165410	2,165410
PT	ESC	182,054000	179,469000	196,425000	187,050000	187,050000
SE	SKR			9,236740	9,296340	9,296340

**RECETTES EN MATIERE
DE
TAXES DE CONSOMMATION**

RECETTES EN MATIERE DE TAXES DE CONSOMMATION (accises et taxes similaires autre que la TVA)
Alcool ethylique et boissons alcooliques

(en million)

E.M.	Année	Valeur ECU	I		II		III		IV		V		VI	
			Alcool ethylique et spiritueux		Produits intermédiaires		Vins tranquilles		Vins mousseux		Bières		Alcool dans les parfums, etc...	
			Monn.nat.	ECU	Monn.nat.	ECU	Monn.nat.	ECU	Monn.nat.	ECU	Monn.nat.	ECU	Monn.nat.	ECU
BE	1991	BFR	7533,00	178,53			3116,40	73,86	427,40	10,13	7583,60	179,73		
	1992	BFR	7714,00	183,77	incl still wine		3466,00	82,57	449,00	10,70	7946,00	189,30		
	1993	BFR	8048,00	200,43	686,00	17,08	2406,00	59,92	489,00	12,18	6868,00	171,04		
DK	1991	DKR	1962,00	249,18	62,00	7,87	1291,00	163,96	18,00	2,29	2857,00	362,85	119,00	15,11
	1992	DKR	2000,00	252,05	46,00	5,80	1216,00	153,25	13,00	1,64	2750,00	346,58	0,00	0,00
	1993	DKR	1650,00	217,72	32,00	4,22	834,00	110,05	9,00	1,19	1700,00	224,31	0,00	0,00
FR	1991	FF	9118,00	1311,50	1854,00	266,67	incl interm. prod		incl interm. prod		315,00	45,31	321,00	46,17
	1992	FF	12486,00	1793,99	incl Ethylalcohol		incl Ethylalcohol		incl Ethylalcohol		320,00	45,98	330,00	47,41
	1993	FF	12910,00	1939,13	incl Ethylalcohol		incl Ethylalcohol		incl Ethylalcohol		345,00	51,82	345,00	51,82
	1994	FF	15108,00	2296,94	incl Ethylalcohol						899,00	136,68	329,00	50,02
	1995	FF					incl Ethylalcohol							
DE	1991	DM	5408,00	2646,16	42,40	20,75			1050,60	514,06	1605,80	785,72	197,70	96,74
	1992	DM	5205,90	2553,05	34,40	16,87			1083,20	531,22	1597,00	783,19	304,20	149,18
	1993	DM	5133,49	2628,94	32,86	16,83			1136,16	581,85	1769,00	905,93	0,00	0,00
	1994	DM	4888,90	2525,66	28,83	14,89			1121,43	579,34	1768,00	913,37		
EL	1991	DRA	11600	54,01	59	0,27			40	0,19	8041	37,44	700	3,26
	1992	DRA	17060	72,50	44	0,19					9654	41,03	1350	5,74
	1993	DRA												
IE	1991	IRL	121,31	157,89	2,20	2,86	31,50	41,00	1,43	1,86	281,83	366,82		
	1992	IRL	118,56	154,43	7,18	9,35	39,00	50,80	1,77	2,31	272,44	354,87	0,00	0,00
	1993	IRL	127,99	156,96	9,58	11,75	44,27	54,29	2,00	2,45	311,60	382,14	0,00	0,00
	1995	IRL	0,00	0,00										
IT	1991	LIT	883000	573,40							436000	283,13		
	1992	LIT	785000	510,01							461000	299,51		
	1993	LIT												

E.M.	Année	Valeur ECU	I		II		III		IV		V		VI	
			Alcool ethylique et spiritueux		Produits intermédiaires		Vins tranquilles		Vins mousseux		Bières		Alcool dans les parfums, etc...	
			Monn.nat.	ECU	Monn.nat.	ECU	Monn.nat.	ECU	Monn.nat.	ECU	Monn.nat.	ECU	Monn.nat.	ECU
LU	1991	LFR	917	21,73	incl still wine		132	3,12	66	1,56	117	2,77	negligible	
	1992	LFR	841	20,03	incl still wine		116	2,77	73	1,74	113	2,70	negligible	
	1993	LFR	982	24,46	28	0,70	0	0,00	0	0,00	103	2,57	negligible	
	1994	LFR	916	22,72	33	0,81					104	2,58		
NL	1991	HFL	929,00	402,92	277,00	120,14	incl interm. prod		incl interm. prod		548,00	237,67	12,00	5,20
	1992	HFL	921,00	401,00	254,00	110,59	incl interm. prod		incl interm. prod		585,00	254,71	0,00	0,00
	1993	HFL	875,00	398,56	267,00	121,62	incl interm. prod		incl interm. prod		523,00	238,23	0,00	0,00
	1994	HFL	879,00	405,93	295,00	136,23	incl interm. prod		incl interm. prod		587,00	271,08		
PT	1991	ESC	6100,00	33,51							13100,00	71,96		
	1992	ESC	8700,00	48,48							12000,00	66,86		
	1993	ESC												
ES	1991	PTA	79081	606,50	incl Ethylalcohol						14253	109,31		
	1992	PTA	84968	656,94	incl Ethylalcohol						14042	108,57		
	1993	PTA	69102	497,62	incl Ethylalcohol						23290	167,72		
	1994	PTA	85425	537,51	2657	16,72					29921	188,27		
GB	1991	UKL	1679,00	2377,46	84,00	118,94	784,00	1110,14	61,00	86,38	2282,00	3231,30		
	1992	UKL	1675,00	2349,54	85,00	119,23	898,00	1259,63	69,00	96,79	2376,00	3332,84		
	1993	UKL	1726,00	2214,03	100,00	128,28	966,00	1239,14	80,00	102,62	2230,00	2860,54		
	1994	UKL	1709,00	2263,25	109,00	144,35	1052,00	1393,18	67,00	88,73	2500,00	3310,78		

RECETTES EN MATIERE DE TAXES DE CONSOMMATION (accises et taxes similaires autre que la TVA)
Huiles minérales

(en millions)

E.M.	Année	Valeur ECU	I		II		III		IV		V		VI	
			Essence au plomb		Essence sans plomb		Diesel		G.L.P et Methane		Fuel lourd		Lubrifiants	
			Monn. nat.	ECU	Monn. nat.	ECU	Monn. nat.	ECU	Monn. nat.	ECU	Monn. nat.	ECU	Monn. nat.	ECU
BE	1991	BFR	37000.00	876,89	16500.00	391,05	32700.00	774,98						
	1992	BFR	35965.00	856,81	24236.00	577,38	41602.00	991,10						
	1993	BFR	31221.00	777,53	31995.00	796,80	45004.00	1120,78	4.00	0,10	945.00	23,53		
DK	1991	DKR	2238.00	284,24	3208.00	407,43	730.00	92,71	41.00	5,21	2777.00	352,69	0.00	0,00
	1992	DKR	5400.00	680,55	incl leaded petrol		3665.00	461,89	incl diesel		incl diesel		incl diesel	
	1993	DKR	5725.00	755,41	incl leaded petrol		4250.00	560,79	incl diesel		incl diesel		incl diesel	
FR	1991	FF	72147.00	10377,32	incl leaded petrol		38820.00	5583,71	90.00	12,95	915.00	131,61		
	1992	FF	48775.00	7008,01	21961.00	3155,37	37813.00	5432,99	81.00	11,64	735.00	105,61		
	1993	FF	127092.00	19089,68	incl leaded petrol		incl leaded petrol		incl leaded petrol		incl leaded petrol		incl leaded petrol	
	1994	FF	141143.00	21458,62										
DE	1991	DM	6856.00	3354,67	22690.00	11102,30	12748.00	6237,65	2156.00	1054,94	226.00	110,58	292.00	142,88
	1992	DM	5833.00	2860,59	28270.00	13864,03	14701.00	7209,59	2480.00	1216,23	218.00	106,91	298.00	146,14
	1993	DM	4305.51	2204,92	30127.20	15428,64	15559.83	7968,45	2716.13	1390,98	158,24	81,04	0.00	0,00
	1994	DM	3337,46	1724,17	35933.14	18563,48	16279.26	8410,06	2770.69	1431,37	204,02	105,40		
EL	1991	DRA	189687	883,21	incl leaded petrol		166616	775,79	1297	6,04	28921	134,66	1829	8,51
	1992	DRA	279484	1187,72	incl leaded petrol		250803	1065,83	1203	5,11	31914	135,63	1226	5,21
	1993	DRA			incl leaded petrol									
IE	1991	IRL	262.79	342,03	83.68	108,91	175.70	228,68	9.90	12,89	11,40	14,84	54.10	70,41
	1992	IRL	219.76	286,25	130.49	169,97	204.63	266,54	5.33	6,94	9,68	12,61	54.38	70,83
	1993	IRL	203.13	249,11	175.63	215,39	236.38	289,89	5.26	6,45	10,49	12,86		
IT	1991	LIT	17729000	11512,71	58500	37,99	9500000	6169,03	1109000	720,15	936000	607,81	479000	311,05
	1992	LIT	16569000	10764,68	2165000	1406,57	11015000	7156,31	1060000	688,67	825000	535,99	471000	306,00
	1993	LIT												

E.M.	Année	Valeur ECU	I		II		III		IV		V		VI	
			Essence au plomb		Essence sans plomb		Diesel		G.L.P et Methane		Fuel lourd		Lubrifiants	
			Monn. nat.	ECU	Monn. nat.	ECU	Monn. nat.	ECU	Monn. nat.	ECU	Monn. nat.	ECU	Monn. nat.	ECU
LU	1991	LFR	4812	114,05	incl leaded petrol		2137	50,64	6	0,14	8	0,18	1	0,03
	1992	LFR	2753	65,59	3585	85,40	3709	88,36	9	0,21	40	0,96	4	0,10
	1993	LFR	3052	76,01	5434	135,32	6179	153,89	11	0,27	15	0,37		
	1994	LFR	2723	67,60	7213	179,03	7052	175,03	11	0,26	14	0,35		
NL	1991	HFL	4028,00	1747,00	incl leaded petrol		1984,00	860,49			incl diesel			
	1992	HFL	4600,00	2002,81	incl leaded petrol		2182,00	950,03			incl diesel			
	1993	HFL	5224,00	2379,54	incl leaded petrol		2910,00	1325,51			incl diesel			
	1994	HFL	5667,00	2617,06	incl leaded petrol		3357,00	1550,28						
PT	1991	ESC	164000,00	900,83	13400,00	73,60	119800,00	658,05			12800,00	70,31		
	1992	ESC	172200,00	959,50	22200,00	123,70	151100,00	841,93			14600,00	81,35		
	1993	ESC	162400,00	826,78	37800,00	192,44	148800,00	757,54			13600,00	69,24		
ES	1991	PTA	503163	3858,94	15651	120,03	364441	2795,03	1428	10,95	9632	73,87	1051	8,06
	1992	PTA	587562	4542,81	38733	299,47	421760	3260,89	1421	10,99	10831	83,74	923	7,14
	1993	PTA	541835	3901,88	86600	623,63	397919	2865,51	1536	11,06	10830	77,99	0	0,00
	1994	PTA	547510	3445,02	139625	878,54	447174	2813,69	1597	10,05	6235	39,23		
GB	1991	UKL	4795,00	6789,70	2865,00	4056,83	2693,00	3813,28	5,00	7,08	193,00	273,29		
	1992	UKL	4625,00	6487,54	3480,00	4881,44	2976,00	4174,47	0,00	0,00	74,00	103,80		
	1993	UKL	4575,00	5868,59	4260,00	5464,52	3479,00	4462,69	0,00	0,00	76,00	97,49	110,00	141,10
	1994	UKL	4427,00	5862,74	5094,00	6746,05	4266,00	5649,52					124,00	164,21

RECETTES EN MATIERE DE TAXES DE CONSOMMATION (accises et taxes similaires autre que la TVA)
Tabacs manufacturés

(en millions)

E.M.	Année	Valeur ECU	I		II		III		IV		V	
			Cigarettes		Cigares		Cigarillos		Tabac à fumer		Tabac à mâcher et à priser	
			Monnaie nationale	ECU	Monnaie nationale	ECU	Monnaie nationale	ECU	Monnaie nationale	ECU	Monnaie nationale	ECU
BE	1991	BFR	33450,00	792,76	202,00	4,79	585,00	13,86	2164,30	51,29	incl other smoking	
	1992	BFR	34541,00	822,88	209,00	4,98	590,00	14,06	2515,00	59,92	incl other smoking	
	1993	BFR	31746,00	790,60	186,00	4,63	472,00	11,75	2848,00	70,93	incl other smoking	
DK	1991	DKR	6045,00	767,74	25,00	3,18	95,00	12,07	590,00	74,93	5,00	0,64
	1992	DKR	6134,00	773,05	104,00	13,11	incl cigars		855,00	107,75	7,00	0,88
	1993	DKR	5961,00	786,55	89,00	11,74	incl cigars		895,00	118,10	5,00	0,66
FR	1991	FF	22646,00	3257,31	507,00	72,92	incl cigars		446,00	64,15	28,00	4,03
	1992	FF	26132,00	3754,66	incl cigarettes		incl cigarettes		incl cigarettes		incl cigarettes	
	1993	FF	27735,00	4165,90	incl cigarettes		incl cigarettes		incl cigarettes		incl cigarettes	
	1994	FF	38243,00	5814,26								
DE	1991	DM	19272,00	9429,86	71,00	34,74	incl cigars		762,00	372,85	negligible	
	1992	DM	18514,00	9079,54	70,00	34,33	incl cigars		1057,00	518,37	0,20	0,10
	1993	DM	18039,15	9238,15	35,82	18,34	incl cigars		738,29	378,09	0,00	0,00
	1994	DM	18981,52	9806,08	47,65	24,62			626,26	323,53		
EL	1991	DRA	151651	706,11	118	0,55	incl cigars		926	4,31	0	0,00
	1992	DRA	202592	860,95	178	0,76	incl cigars		1135	4,82		
	1993	DRA					incl cigars					
IE	1991	IRL	363,44	473,04	5,82	7,58	incl cigars		12,87	16,75	incl other smoking	
	1992	IRL	409,97	534,00	6,18	8,05	incl cigars		13,41	17,47	incl other smoking	
	1993	IRL	442,12	542,20	6,26	7,68	incl cigars		13,45	16,49	incl other smoking	
IT	1991	LIT	6618000	4297,54	19000	12,34	6000	3,90	30000	19,48	500	0,32
	1992	LIT	7047932	4578,96	18735	12,17	5411	3,52	26938	17,50	451	0,29
	1993	LIT	8294854	4466,47	32848	17,69	7616	4,10	44742	24,09	737	0,40
LU	1991	LFR	6460	153,10	17	0,41	25	0,59	133	3,15	0	0,00
	1992	LFR	7488	178,38	13	0,32	27	0,64	163	3,88	0	0,00
	1993	LFR	7883	196,31	15	0,38	23	0,57	267	6,65		
	1994	LFR	8656	214,86	14	0,34	20	0,49	311	7,71		
NL	1991	HFL	1755,00	761,17	5,00	2,17	6,00	2,60	509,00	220,76	incl other smoking	
	1992	HFL	1902,00	828,12	12,00	5,22	incl cigars		658,00	286,49	incl other smoking	
	1993	HFL	1954,00	890,05	13,00	5,92	incl cigars		750,00	341,63	incl other smoking	
	1994	HFL	2100,00	969,79								

E.M.	Année	Valeur ECU	I		II		III		IV		V	
			Cigarettes		Cigares		Cigarillos		Tabac à fumer		Tabac à mâcher et à priser	
			Monnaie nationale	ECU	Monnaie nationale	ECU	Monnaie nationale	ECU	Monnaie nationale	ECU	Monnaie nationale	ECU
PT	1991	ESC	83700,00	459,75	12,39	0,07	31,93	0,18	108,09	0,59		
	1992	ESC	98900,00	551,07	12,34	0,07	31,19	0,17	116,13	0,65		
	1993	ESC	117724,00	599,33	15,13	0,08	32,97	0,17	138,50	0,71		
ES	1991	PTA	195578	1499,96	2065	15,84	incl cigars		202	1,55		
	1992	PTA	238113	1841,00	2515	19,45	incl cigars		225	1,74		
	1993	PTA	261618	1883,97	2850	20,52	incl cigars		330	2,38		
	1994	PTA	337088	2121,01	3315	20,86			363	2,28		
GB	1991	UKL	5672,00	8031,53	133,00	188,33	incl cigars		261,00	369,57	59,00	83,54
	1992	UKL	5954,00	8351,74	130,00	182,35	incl cigars		272,00	381,54	61,00	85,57
	1993	UKL	6911,00	8865,10	135,00	173,17	incl cigars		285,00	365,58	65,00	83,38
	1994	UKL	6852,00	9074,20	127,00	168,19			263,00	348,29		