

COMMUNAUTE ECONOMIQUE EUROPEENNE



COMMISSION

**LA LIBRE CIRCULATION DE LA MAIN-D'OEUVRE
ET LES MARCHES DU TRAVAIL
DANS LA CEE — 1966**

ANNEXES STATISTIQUES

FEVRIER 1966

PREMIERE PARTIE

LA SITUATION DU MARCHE DU TRAVAIL DANS L'ENSEMBLE
DE LA COMMUNAUTE ET DANS LES ETATS MEMBRES
EN 1965

TABLEAU

Offres d'emploi non satisfaites en fin de mois
(moyenne des 9 premiers mois)

	1963	1964	1965	Evolut. en % 1964 par rap- port à 1963	Evolut. en % 1965 par rap- port à 1964
Belgique	17.400	14.400	8.900	- 17	- 62
Allemagne	546.900	626.800	670.400	+ 15	+ 7
France	56.500	50.000	30.100	- 12	- 38
Italie	5.700	3.000	600	- 44	- 80
Luxembourg	1.100	900	730	- 18	- 19
Pays-Bas	122.800	133.000	131.600	+ 8	- 1
 <u>Demandes d'emploi non satisfaites en fin de mois</u> (moyenne des 9 premiers mois) 					
	1963	1964	1965	Evolut. en % 1964 par rap- port à 1963	Evolut. en % 1965 par rap- port à 1964
Belgique (1)	60.200	49.500	54.500	- 18	+ 10
Allemagne (2)	193.000	173.700	151.900	- 10	- 13
France (3)	140.300	109.000	123.000	- 22	+ 13
Italie (4)	1.054.400	1.064.000	1.170.500	+ 1	+ 10
Luxembourg (2)	260	40	45	-(..)	+(..)
Pays-Bas (5)	42.200	36.300	33.600	- 14	- 7
<p>Note : Définitions (1) : Chômeurs complets indemnisés ou non (2) : Ensemble des chômeurs indemnisés ou nons (3) : Demandes d'emploi non satisfaites (y compris les rapatriés) (4) : Classe I et II de demandeurs d'emploi (5) : Réserve enregistrée de main-d'oeuvre</p>					

TABLEAU I

Offres d'emploi, chômage et placements (1)

1964 - 1965

	1963	1964	Différence en % avec l'année précédente	1965	Différence en % avec l'année précédente
Offres d'emploi reçues au cours du mois	16.900	14.600	- 13,6	14.300	- 2
Offres d'emploi non satisfaites en fin de mois	17.400 -	14.400	- 17,2	8.800	- 39
Chômeurs complets indemnisés :	60.200	49.500	- 17,7	54.400	+ 9
dont					
Chômeurs à apti- tude normale	17.500	12.300	- 29,7	18.300	+ 49
Placements	12.000	11.300	- 5,8	11.000	- 2,7

(1) Moyenne des 9 premiers mois de 1964/1965

Moyenne mensuelle (1) des offres d'emploi, des demandes d'emploi enregistrées sur le plan national et des placement de travailleurs nationaux et étrangers par principaux groupes de professions.

(1964 - 1965)

Principaux groupes de professions	Offres non satisfaites		Demandes d'emploi non satisfaites				Placements travailleurs nationaux		Introduction travailleurs étrangers		d o n t			
	1964	1965	1964	dont		1965	dont		1964	1965	C.E.E.		pays non membres (1)	
				chômeurs indemnisés	chômeurs non indemnisés		chômeurs indemnisés	chômeurs non indemnisés			1964	1965	1964	1965
Agriculteurs, éleveurs horticulteurs, etc.	354	146	1.789	1.437	2.246	1.654	387	5	6	2	2	3	4	
Mineurs, carriers, etc.	1.305	478	820	703	1.624	1.320	270	1.147	420	27	50	1.120	370	
Professions se rapportant à la construction	1.590	785	3.030	2.340	5.242	3.431	1.195	234	393	101	169	133	224	
Travailleurs du bois	881	651	1.239	1.024	1.611	1.201	377	22	34	6	8	16	26	
Conducteurs de fours, mouleurs, outilleurs, plombiers, soudeurs	2.591	1.487	4.433	3.254	5.400	3.449	1.241	387	511	152	190	235	321	
Travailleurs du textile et de l'habillement	2.768	1.525	4.993	3.634	9.142	4.333	780	99	116	30	38	69	78	
Cuisiniers, femmes de chambres, serveurs, etc.	754	694	2.462	2.151	2.738	2.188	2.414	24	68	14	23	10	45	
Manceuvres	1.302	564	24.085	20.620	26.597	20.823	1.697	-	-	-	-	-	-	
Soins personnels	-	-	-	-	-	-	-	172	233	37	57	135	176	
Total général (ensemble des groupes de professions)	14.459	8.861	61.200	49.500	78.100	54.500	11.327	2.563	2.445	564	774	1.999	1.671	

(1) Moyenne des neuf premiers mois de 1964/1965

PREMIERE PARTIE

ALLEMAGNE

TABLEAU I

Evolution des nouvelles offres d'emploi, des offres d'emploi
et des demandes d'emploi non satisfaites ainsi que du chômage
(Berlin-Ouest compris)

	1 9 6 3 (1)	1 9 6 4 (1)	Variation en % par rapport à 1963	1 9 6 5 (1)	Variation en % par rapport à 1964
Offres d'emploi reçues au cours du mois	269.968	276.613	+ 2,4	270.085	- 2,4
Offres d'emploi non satisfaites en fin de mois	569.849	626.768	+ 10,0	670.425	+ 7,0
Demandes d'em- ploi non satis- faites en fin de mois	313.962	289.124	- 7,9	259.569	- 10,2
Chômeurs	193.099	173.703	- 10,0	151.892	- 12,6

(1) Note : Moyenne des neuf premiers mois

Moyenne mensuelle (1) des offres d'emploi, des demandes d'emploi non satisfaites enregistrées sur le plan national et des placements de travailleurs nationaux et étrangers par principaux groupes de professions (1964 - 1965)

Groupes de professions	Offres non satisfaites		Demandes d'emploi non satisfaites				Placements travailleurs nationaux et étrangers		Placements					
	solde fin de mois		solde à la fin du mois						dont placements de travailleurs introduits et placés (col.8 et 9)					
	1964	1965	1964	dont chômeurs	1965	dont chômeurs	1964	1965	Total		dont trav. C.E.E.		dont trav. pays non membres	
1	2	3	4	5	6	7	8	9	10	11	12	13	14	15
0. Agriculteurs, éleveurs, professions se rapportant à la sylviculture, à la chasse, à la pêche	10.138	9.950	15.642	12.831	14.615	12.250	9.893	8.080		532		266		266
1. Mineurs, carriers trav. assimilés	11.583	8.910	4.125	3.481	3.290	2.882	2.472	1.741		1.072		173		899
2. Professions relevant de la construction et trav. publics, charpentiers	66.607	60.084	20.182	17.174	19.601	16.439	15.304	14.907		9.040		6.935		2.105
3. Professions du bois et prof. assimilées	14.538	15.322	4.110	2.912	3.619	2.634	2.318	2.263		1.024		496		528
4. Meuniers, boulangers brasseurs et autres trav. prod. aliments boissons et tabacs	26.262	28.123	8.412	5.715	6.185	3.813	7.885	7.527		2.647		1.395		1.252
5. Métiers de la prod. et de la transf. des métaux, outilleurs, mécaniciens, plombiers soudeurs, trav. ass.	123.327	127.357	26.059	14.846	23.323	12.457	28.248	26.989		15.200		6.448		8.752
5a. Electriciens et trav. assimilés	24.684	27.732	4.431	2.535	3.713	2.004	3.688	3.724		698		310		388
6. Coupeurs de cuirs, monteurs en chaussures, couseurs de cuirs, trav. assm.	24.999	26.626	2.033	1.424	1.689	1.116	7.493	7.418		3.954		1.872		2.082
7. Potiers, conduct. de fours, formeurs de verre et argile, tailleurs et graveurs de pierres, trav. assm.	9.434	8.453	6.157	5.622	5.113	4.659	3.265	3.113		2.139		928		1.211
8. Professions du textile et d'habillement	39.165	44.977	10.388	6.908	8.075	5.010	6.238	6.075		2.389		594		1.795
9. Imprimeurs, typographes et prof. assm.	4.599	5.375	1.691	987	1.475	799	1.273	1.216		190		90		100
10. Vérificateurs, expéditionnaires et trav. assimilés	67.797	67.720	5.791	3.825	5.185	3.375	42.429	41.748		4.613		1.712		2.901
11. Trav. des transports et communications	23.089	24.922	16.050	8.578	14.404	7.502	66.683	55.126		626		239		387
12. Cuisiniers, femmes de chambre, garçons café et prof. assm.	10.883	12.408	4.359	2.338	3.739	1.869	7.742	7.102		331		158		173
13. Emplois de commerce de bureau et prof. ass.	96.646	121.683	53.718	24.919	47.603	20.359	19.912	21.594		377		141		187
14. Prof. d'artistes et musiciens	1.112	1.202	5.769	2.041	6.748	1.836	5.532	6.506		137		67		70
15. Emplois domestiques	67.099	78.007	5.905	2.355	5.049	1.937	21.795	19.995		1.806		737		1.069
Total	623.962	668.851	194.822	118.491	173.426	100.941	252.170	235.124		37.670		46.775		23.965

(1) Moyenne des neuf premiers mois de 1964/1965

(2) La ventilation du total réel des colonnes 10, 11 et 12 est fondée sur des estimations

TABLEAU III

Premiers permis de travail et cartes de légitimation (CL) *)
 délivrés aux travailleurs étrangers nouvellement entrés en Allemagne
 (Berlin-ouest compris)

Mois de référence : septembre 1965

Nationalité	janv./sept.	janv./sept.	indice (1964 = 100)	1964 total
	1964	1965		
Belgique	2.200	2.672	121	2.853
France	7.591	11.514	152	10.867
Italie (dont CL)	113.686 (21.722)	170.715 (23.253)	150 107	142.120 (26.537)
Luxembourg	144	129	90	199
Pays-Bas	19.315	18.079	94	25.180
Pays C.E.E.	142.936	203.109	142	181.219
Danemark	1.214	1.284	106	1.681
Grèce (dont CL)	48.098 (33.124)	49.455 (26.211)	103 79	65.130 (40.657)
Grande-Bretagne	2.636	3.475	132	3.578
Irlande	154	293	190	256
Islande	32	34	106	38
Norvège	376	427	114	506
Autriche	13.056	13.955	107	17.811
Portugal (dont CL)	2.528 (1.095)	9.054 (6.832)	358 ***	3.904 (1.802)
Suède	795	948	119	1.011
Suisse	1.384	1.684	122	1.859
Espagne (dont CL)	50.993 (36.108)	54.058 (33.410)	106 93	65.872 (44.880)
Turquie (dont CL)	48.446 (43.476)	46.826 (35.461)	97 82	62.879 (54.918)
O.C.D.E. **	312.648	384.602	123	405.744
Yougoslavie	13.270	20.117	152	17.459
Autres pays européens	3.304	3.869	117	4.249
Pays non européens	10.245	11.943	117	14.231
Apatrides	441	497	113	580
TOTAL	339.908	421.028	124	442.263
Dont:				
CL	135.527	125.167	92	168.794
Trav. frontaliers	25.200	28.101	112	33.683
Hommes	274.216	325.542	119	351.174
Femmes	65.692	95.486	145	91.089

*) pour les travailleurs placés par les commissions allemandes ou par les services de liaison allemands
 **) non compris le Canada, les U.S.A. et le Japon
 ***) l'indice n'a pas été établi, les chiffres concernant les placements effectués dans le cadre de l'accord germano-portugais n'étant disponibles qu'à partir de juin 1964.

TABLEAU IV

Offres d'emploi adressées aux Etats membres en 1965

	1er trimestre	2ème trimestre	3ème trimestre	Total
1965	11.663	8.149	10.789	30.601
1964	(25.124)	(4.834)	(7.908)	(37.868)
1963	(31.100)	(10.855)	(8.288)	(50.243)

Solde des offres d'emploi non satisfaites en fin de trimestre émises en compensation internationale.

	<u>1er trimestre</u>		<u>2ème trimestre</u>		<u>3ème trimestre</u>	
	1965	(1964)	1965	(1964)	1965	(1964)
Italie	5.731	(13.697)	4.988	(4.565)	5.133	(2.749)
Espagne	13.552	(16.737)	10.778	(11.557)	11.990	(12.275)
Grèce	12.342	(21.368)	10.712	(17.109)	10.525	(14.122)
Turquie	11.019	(14.135)	10.711	(13.232)	13.991	(12.840)
Portugal	2.394	(a)	2.219	(3.227)	2.816	(5.106)
Total	45.038	(65.937)	39.408	(49.690)	44.555	(47.092)
(a) La communication des offres au Portugal date du 1er mai 1964						

TABLEAU I

Offres et demandes d'emploi non satisfaites, chômage indemnisé,
placements (1)

	<u>1963</u> (1)	<u>1964</u> (1)	Variation en % par rapport à 1963	<u>1965</u> (1)	Variation en % par rapport à 1964
Offres d'emploi non satisfaites	56.450	50.000	- 11,5 %	30.127	- 40 %
Demandes d'emploi non satisfaites	146.800	108.900	- 26 %	122.980	+ 13 %
dont:					
- chômeurs indemnisés	21.800	24.400	+ 12 %	31.044	+ 27 %
- placements	36.500	35.400	- 3 %	30.844	- 13 %
(1) Moyenne des neuf premiers mois					

Moyenne mensuelle (1) des offres d'emploi, des demandes d'emploi non satisfaites enregistrées sur le plan national et des placements de travailleurs nationaux et étrangers par principaux groupes de professions (2)
(1964 - 1965)

	Offres non satisfaites		Demandes d'emploi non satisfaites			Placements travailleurs nationaux		Placements travailleurs étr. perman.		dont ressortissants			
	1964	1965	1964	dont chômeurs	1965	dont chômeurs	1964	1965	1964	1965	C.E.E.		
	1	2	3	4	5	6	7	8	9	10	11	12	13
Agriculture, forêts, pêche	2.326	1.437	5.327	407	5.464	351	1.891	1.712	1.415	77	107	1.095	1.467
Terrasse et extraction	1.746	547	824	156	1.219	312	854	702	312	9	9	541	334
Construction	8.085	4.900	4.909	1.265	8.010	2.182	3.457	3.452	5.432	381	1.002	4.858	5.200
Textile	3.491	1.637	2.177	501	5.235	1.306	2.053	1.217	(87)	21	13	161	74
Habillement	3.726	1.801	3.830	910	5.521	1.348	1.059	835	(178)	39	33	169	145
Bois et ameublement	1.461	1.006	1.016	257	1.325	324	438	777	(357)	19	37	204	320
Produits chimiques	823	512	839	200	1.125	285	665	1.282	(264)	19	23	215	241
Prod. des métaux	429	189	251	144	346	140	251	183	217	34	55	348	162
Transf. des métaux	8.110	5.599	6.504	1.837	10.054	3.040	3.642	2.888	1.386	128	189	1.213	1.197
Electricité	1.089	647	1.358	235	1.932	369	616	553
Employés de bureau	1.562	1.182	16.466	2.791	19.606	3.107	2.791	2.476
Employés de commerce	1.096	982	7.029	1.412	8.005	1.484	990	1.024
Emplois des services domestiques et emplois connexes	3.621	2.675	7.788	993	9.017	910	2.625	2.621	1.200	58	74	1.142	1.078
Hôtellerie	875	682	4.474	800	4.867	842	1.490	1.357
Manutention et stockage	7.839	3.748	26.180	5.909	33.480	7.404	9.373	7.781
Total général (ensemble des groupes de professions)	49.970	30.127	108.924	24.367	122.980	31.044	35.400	30.844	12.292	1.130	1.780	11.161	11.003

(1) Moyenne des neuf premiers mois, sauf pour les chiffres entre-parenthèses de la colonne 10 et pour tous les chiffres des colonnes 12 et 14 qui ne comprennent que la moyenne mensuelle des cinq premiers mois de l'année 1965.

En ce qui concerne les placements de travailleurs étrangers, il s'agit uniquement des placements de travailleurs permanents ventilés par activité collective.

(2) Les "rapatriés" sont compris dans les chiffres relatifs aux offres, aux demandes d'emploi non satisfaites, ainsi qu'aux placements.

TABLEAU III

Marché du travail de la main-d'oeuvre juvénile
et ensemble du marché du travail
au 1er avril 1964 - au 1er octobre 1965

	1.4.1964	1.4.1965	Variation entre 1.4.1964 et 1.4.1965	1.10.1964	1.10.1965	Variation entre 1.10.1964 et 1.10.1965
<u>OFFRES D'EMPLOI</u>						
Tous âges.....	53.278	29.532	- 44,5	49.497	32.907	- 33,5
S'adressant aux moins de 18 ans	6.112	2.770	- 54,8	6.689	5.050	- 24,5
% des offres s'a- dressant aux jeu- nes âgés de moins de 18 ans par rap- port à l'ensemble	11,5 %	9,4 %		13,5 %	15,3 %	
<u>DEMANDES D'EMPLOI</u>						
Tous âges ⁽¹⁾	120.210	152.996	+ 27,3	103.687	136.171	+ 31,3
Moins de 18 ans	4.904	9.813	+100	9.921	14.830	+ 49,5
% des jeunes de- mandeurs âgés de moins de 18 ans par rapport à l'ensemble	4 %	6,4 %		9,6 %	10,9 %	
<u>PLACEMENT AU COURS DU MOIS PRECEDENT</u>						
Tous âges ⁽¹⁾	35.808	28.823	- 19,5	39.997	37.809	- 5,5
Moins de 18 ans	5.439	4.205	- 23	9.930	7.895	- 20,5
% des placements de jeunes âgés de moins de 18 ans par rapport à l'ensemble	15,2 %	14,6 %		24,8 %	20,9 %	
(1) Y compris les rapatriés.						

TABLEAU IV
Evolution par branche d'activité des placements
de travailleurs étrangers
(9 premiers mois 1964-65)

	1964	1965	Variation en %	Saisonniers	
				1964	1965
<u>Progression</u>					
Agriculture et forestage	10.548	12.731	+ 20,7	111.948	119.782
Transformation des métaux	12.067	12.470	+ 3,3		
Bâtiment et travaux publics	47.150	48.889	+ 3,7		
Services domestiques	9.800	10.375	+ 5,9		
Matériaux de construction	2.991	3.960	+ 32,4		
<u>Régression</u>					
Houillères	3.818	2.159	- 43,5		
Autres mines et carrières	1.133	645	- 43,1		
Production des métaux	3.437	1.955	- 43,1		

Evolution des premiers permis de travail délivrés
aux travailleurs étrangers permanents
(ventilation par nationalité)
9 premiers mois 1964-65

	1964	1965	Variation	
			en chiffres absolus	en %
Belgique	438	395	- 43	- 10 %
Allemagne	1.600	1.522	- 78	- 5 %
Italie	7.867	13.811	+ 5.944	+ 76 %
Pays-Bas	266	294	+ 28	+ 11 %
C.E.E.	10.171	16.022	+ 5.851	+ 58 %
Espagne	51.709	38.927	-12.782	- 25 %
Portugal	28.018	37.727	+ 9.709	+ 35 %
Maroc	12.340	10.499	- 1.841	- 15 %
Tunisie		3.786		
Yougoslavie	2.795	3.850	+ 1.055	+ 38 %
Autres nationalités	5.593	4.234	- 1.359	- 24 %
Pays-non membres	100.455	99.023	- 1.432	- 1 %
TOTAL GENERAL	110.626	115.045	+ 4.419	+ 4 %
(Entrées de travailleurs algériens: solde migratoire fin août 1965: +(5.000))				

TABLEAU V

Main-d'oeuvre originaire d'Algérie - Effectifs occupés au 30.9.1965(1)

<u>A. Répartition par degré de qualification</u>			
Total <u>228.568</u> , dont :			
	134.109 manoeuvres		59 %
	69.936 ouvriers spécialisés		39 %
	22.392 ouvriers qualifiés		9 %
	1.746 employés		0,8 %
	385 maîtrises		0,2 %
			100
<u>B. Répartition des effectifs par branche d'activité</u>			
	Chantiers travaux publics		99.655
	Industrie mécanique et électrique		43.739
	Production des métaux		14.160
	Industrie chimique		9.015
	Transports		8.218
	Industrie textile		6.990
	Verre-céramique, métiers de construction		6.300
	Mines houilles et lignite		5.283
	Agriculture		2.350
	Autres mines et carrières		2.321
	Energie		1.586
	Chantiers d'aménagement hydro-électriques		659
	<u>Total</u>		228.568
<u>C. Répartition des effectifs par régions</u>			
Seine	72.246 dont	36.539 manoeuvres	
Seine-et-Oise	20.780 "	12.711 "	
Rhône	15.611 "	9.342 "	
Nord	14.756 "	9.488 "	
Bouches-du-Rhône	14.089 "	7.691 "	
Moselle	9.410 "	4.622 "	
Isère	6.725 "	4.777 "	
Meurthe-et-Moselle	5.697 "	3.117 "	
Loire	5.696 "	3.026 "	
(1) Salariés algériens dont la présence dans les entreprises a été constatée par les services du travail et de la main-d'oeuvre.			

TABLEAU I

Demandes d'emploi non satisfaites (1)
(9 premiers mois)

	1 9 6 3	1 9 6 4	1 9 6 5	Variations en pourcentages par rapport à 1965
Classe I (chômeurs ayant déjà été occupés) et classe II (personnes en quête d'un premier emploi)	1.054.000	1.064.000	1.170.500	+ 11
Total des personnes inscrites dans les bureaux de main-d'oeuvre (2)	1.194.100	1.172.000	1.277.400	+ 9
<u>Source</u> : (1) Statistique du Ministère du Travail et de la Prévoyance sociale (2) Total des cinq classes d'inscrits sur les listes de placements.				

TABLEAU II

MOYENNE MENSUELLE des demandes d'emploi non satisfaites
réparties par principaux groupes de professions (1)

Groupes de professions	Moyenne mensuelle des demandes d'emploi non satisfaites (1)		Variations en chiffres absolus	Variations en pourcentage
	1964	1965		
- Agriculteurs, éleveurs, horticulteurs, etc..	208.392	193.392	- 15.000	- 7,2 %
- Mineurs, carriers, travailleurs assimilés	14.356	16.201	+ 1.845	+ 12,9 %
- Métiers relevant de la construction et des travaux publics	195.010	269.403	+ 74.393	+ 38,1 %
- Métiers de l'alimentation	44.479	43.815	- 664	- 1,5 %
- Métiers de l'habillement	49.018	47.653	- 1.365	- 2,8 %
- Métiers du textile	25.908	26.358	+ 450	+ 1,7 %
- Métiers du bois	33.247	40.850	+ 7.603	+ 22,9 %
- Métiers de la production et de la transformation des métaux	80.506	91.399	+ 10.893	+ 13,5 %
- Travailleurs des minerais non métallifères	18.056	23.093	+ 5.037	+ 27,9 %
- Electriciens et travailleurs assimilés	15.029	15.925	+ 896	+ 6 %
- Employés	72.254	76.870	+ 4.616	+ 6,4 %
- Métiers des services de vente	18.978	19.328	+ 350	+ 1,8 %
- Emplois de l'industrie hôtelière	22.657	23.069	+ 412	+ 1,8 %
- Manoeuvres	266.602	276.955	+ 10.353	+ 3,9 %
- Autres professions	106.959	113.070	+ 6.111	+ 5,7 %
TOTAL	1.172.161	1.277.379	+ 105.218	+ 9 %

(1) Moyenne mensuelle des 9 premiers mois

Source: Relevé du Ministère du Travail et de la Prévoyance Sociale relatif aux demandes d'emploi non satisfaites comprenant les 5 classes de demandeurs d'emploi

PREMIERE PARTIE

ITALIE

TABLEAU III

Travailleurs italiens ayant déclaré être disposés à occuper
un emploi dans les autres Etats membres

Période (1)	1963	1964	1965
1er trimestre	7.448	5.809	11.173
2ème trimestre	5.854	3.248	7.149
3ème trimestre	5.052	4.095	5.788

(1) Données relatives à la fin du dernier mois du trimestre

TABLEAU IV

Pourcentage des demandeurs d'emploi pour :	1963(2)	1964(2)	1965(2)
l'Allemagne	81,47	83,39	77,86
la France	8,99	9,16	13,47
la Belgique	1,83	0,52	0,43
le Luxembourg	1,03	0,80	0,73
les Pays-Bas	1,96	2,50	1,42
sans indication de préférence	4,72	3,63	6,09
	100,00	100,00	100,00

TABLEAU V

Travailleurs étrangers introduits et placés (2)

Pays d'origine des travailleurs	1963	1964	1965
CEE	1.855	1.925	1.302
Pays non membres	1.285	1.863	2.496

(2) 9 premiers mois

TABLEAU I

Offres d'emploi non satisfaites, demandes d'emploi non satisfaites et placements effectués.

Moyennes Mensuelles	1 9 6 3		1 9 6 4		1 9 6 5	
	Neuf premiers mois	Année	Neuf premiers mois	Année	Neuf premiers mois	Année
Offres d'emploi non satisfaites	1.137	1.037	897	800	732	---
Demands d'emploi non satisfaites	(°) 264	216	37	45	45	---
Placements effectués	2.368	2.203	2.369	2.251	2.149	---

(°) Chômage dû aux intempéries de l'hiver 1963.

TABLEAU II

Moyenne mensuelle (1) des offres d'emploi non satisfaites
des demandes d'emploi non satisfaites enregistrées sur
le plan national et les placements de travailleurs nationaux
et étrangers par principaux groupes de professions

(1964 - 1965)

Principaux groupes de professions	Moyenne mensuelle des offres non satisfaites		Demandes d'emploi non satisfaites		Placements						D o n t		
	1964	1965	1964	1965	de trav. nat. et étrangers		dont trav. étrangers		C.E.E.		Pays non membres		
					1964	1965	1964	1965	1964	1965	1964	1965	
Travailleurs agri- coles et travail- leurs assimilés	67	59	-	-	88	66	21	17	11	7	10	10	
Extraction	-	1	-	-	16	15	9	7	7	5	3	2	
Ouvr. qualifiés du bâtiment	97	63	12	19	296	291	200(a)	174	170(a)	130	30(a)	44	
Alimentation	18	12	1	-	29	19	18	15	16	13	2	2	
Textile, Vêtement	10	11	-	-	23	17	6(a)	14	5	12	1	2	
Bois et meubles	22	9	1	2	27	37	8(a)	21	6	15	2	6	
Ind. chimiques	16	4	-	-	37	45	11(a)	17	11	16	-	1	
Prod. des métaux	22	1	-	-	197	120	12(a)	16	12	16	1	1	
Trav. des métaux en général	85	67	1	-	185	201	68(a)	124	63	109	5	15	
Electriciens	6	7	-	-	14	12	4(a)	10	4	8	-	2	
Employés (bureau et commerce)	72	62	6	5	115	116	43	40	29	32	14	8	
Vendeurs	22	22	1	1	18	17	-	8	-	7	-	1	
Ind. hôtelière	60	58	-	-	111	134	53	57	36	38	17	19	
Transp. communic. etc. Autres trav. des services et activités récréatives	12	11	2	1	45	36	15	16	13	13	2	3	
Ouvr. non qualif. non classés ailleurs	190	162	3	-	215	191	120	90	84	70	36	20	
Manoeuvres bâtiment ...	83	145	3	1	256	262	76(a)	59	65	48	11	11	
	60	23	7	15	560	414	198(a)	193	85	158	113	35	
Total général (ensemble des groupes de professions)	896	732	37	45	2.368	2.149	962	944	656	737	306	207	

(1) Moyenne des 9 premiers mois de 1964/1965

(a) Estimations

TABLEAU III
Premiers permis de travail délivrés à l'ensemble des travailleurs étrangers (1)

	Hommes		Femmes		Total	d o n t				
						premier emploi de travailleurs rési- dant dans le pays	travailleurs frontaliers	travailleurs saisonniers	travailleurs occupés temporairement dans le pays	travailleurs permanents
Belgique	245	43	288			102	-	8	57	
Pays-Bas	20	19	39			-	-	8	26	
France	1.086	411	1.497			561	55	99	728	
Allemagne	785	295	1.080			457	14	72	502	
Italie	3.254	477	3.731			96	10	54	3.395	
CEE	5.390	1.245	6.635			1.216	79	241	4.708	
Royaume Uni	28	12	40			1	-	22	15	
Suisse	16	15	31			-	2	13	15	
Autriche	46	25	71			1	2	27	39	
Espagne	783	233	1.016			7	22	700	280	
Portugal	290	82	372			4	24	161	179	
Grèce	12	10	22			-	3	9	10	
Turquie	10	5	15			-	-	5	10	
Danemark	1	3	4			-	-	1	2	
Suède, Norvège	1	2	3			-	-	-	3	
Islande, Irlande	5	-	5			-	-	-	5	
Yougoslavie	39	16	55			9	1	13	31	
Autres pays européens	36	15	51			6	-	20	19	
Etats Unis	43	20	63			5	2	13	41	
Canada	6	1	7			-	-	1	6	
Autres pays non européens	35	21	56			1	-	46	9	
Apatriotes	28	26	54			3	-	13	14	
Pays non membres	1.379	486	1.865			137	56	1.044	678	
Total Général	6.769	1.731	8.500			1.353	135	1.285	5.386	

(1) Total des 9 premiers mois de l'année 1965; il comprend les travailleurs permanents, saisonniers, frontaliers, temporaires venus de l'étranger et ceux résidant déjà dans le pays qui ont obtenu un premier permis de travail au cours de cette période, à l'exclusion des apprentis, des stagiaires et des travailleurs détachés. En ce qui concerne les travailleurs belges et néerlandais, dispensés du permis de travail, il s'agit d'estimations.

TABLEAU IV

I. Offres d'emploi enregistrées en compensation communautaire

1 9 6 4	1 9 6 5
1.250	1.448

II. Solde des offres d'emploi non satisfaites en fin de trimestre enregistrées en compensation communautaire

1 9 6 4			1 9 6 5		
1er trimestre	2ème trimestre	3ème trimestre	1er trimestre	2ème trimestre	3ème trimestre
675	109	309	416	558	376

Moyenne mensuelle des offres d'emploi, des demandes d'emploi non satisfaites enregistrées sur le plan national et des placements de travailleurs nationaux et étrangers par principaux groupes de professions (9 premiers mois de 1965)

Principaux groupes de professions	Offres non satisfaites		Demandes d'emploi non satisfaites			Placements travailleurs nationaux		Placements trav.étrang. perm. saison. frontaliers		dont ressortissants				
	1964	1965	1964	dt chô. complets (b)	1965 (b)	1964	1965	1964	1965	C.E.E.		Etats non membres		
										1964	1965			
	1	2	3	4	5	6	7	8	9	10	11	12	13	14
Agriculture, forêts, chasse et pêche	1.361	1.145	2.954	1.587	3.778	2.215	752	786	19	19	5	7	14	13
Mines, tourbières	1.526	1.168	299	106	474	185	81	50	165	226	17	38	148	189
Construction	13.275	10.933	2.860	2.270	5.622	4.741	1.889	2.590	135	142	41	21	94	121
Alimentation	4.835	4.707	380	223	439	294	228	202	52	120	12	10	40	110
Textile	5.453	4.708	176	106	218	141	94	59	236	187	62	38	174	149
Habillement	10.822	10.069	311	166	416	215	260	222))				
Cuir et peaux	2.630	2.391	79	51	107	70	44	35	108	82	15	14	93	69
Bois et ameublement	4.267	4.098	79	55	102	74	74	86	57	83	20	7	37	76
Trav. des métaux	39.764	42.049	1.967	1.384	2.061	1.487	1.791	1.757	315	329	104	88	211	241
Pierre, céramique et verre	2.004	1.758	32	24	47	39	37	19	70	62	19	11	51	51
Arts graphiques	1.317	1.554	85	-	99	-	43	51	a)	a)	a)	a)	a)	a)
Transports	3.173	2.574	2.359	2.341	2.594	3.220	3.942	4.128	26	29	8	10	18	19
Employés, personnel enseignant, artistes et sportifs	15.812	16.438	6.215	1.123	6.589	2.481	4.523	3.819	a)	a)	a)	a)	a)	a)
Hôtellerie	2.917	3.268	1.702	-	2.095	-	a)	a)	90	95	28	27	62	68
Gens de maison	7.318	7.008	778	422	676	398	582	463	a)	a)	a)	a)	a)	a)
Service en général	11.463	11.043	4.293	2.746	5.590	3.842	3.169	2.341						
Total général (ensemble des groupes de professions)	132.958	131.552	36.298	26.552	43.346	32.391	17.631	17.978	2.287	2.710	550	487	1.737	2.223

Remarques : a) non communiquées

b) les moyennes mensuelles des demandes d'emploi indiquées aux colonnes 5 et 6 ne concernent que les 7 premiers mois de 1965

TABLEAU II

Nombre de permis de travail en cours de validité (effectifs de travailleurs étrangers occupés)

Pays d'origine	30.11.1963		31.12.1964		31.3.1965		30.6.1965		30.9.1965	
	hommes	femmes	hommes	femmes	hommes	femmes	hommes	femmes	hommes	femmes
Algérie	-	-	20	-	26	-	28	-	38	-
Australie	167	40	182	62	178	61	178	70	198	70
Canada	222	80	278	75	299	78	318	74	310	74
Chine	292	24	233	26	234	33	239	33	223	30
Danemark	112	34	110	27	101	26	107	41	98	37
R.F. d'Allemagne	5.228	2.425	5.769	2.084	5.718	2.075	6.073	2.143	6.151	2.128
France	348	126	472	104	464	118	625	120	763	124
Grèce	1.376	161	2.191	196	1.940	217	1.956	234	1.847	206
Angleterre	1.531	373	1.841	414	1.811	426	1.966	446	1.955	436
Hongrie	1.080	184	912	162	869	159	908	150	887	137
Italie	6.108	659	6.534	674	6.693	671	7.030	780	7.142	721
Yougoslavie	546	58	651	162	786	162	1.034	51	897	48
Maroc	110	1	1.955	2	2.388	1	3.127	3	3.846	3
Norvège	146	31	154	29	166	28	163	28	152	20
Autriche	593	291	578	260	576	256	644	253	662	257
Pologne	1.066	137	1.041	129	928	123	1.037	128	959	136
Portugal	228	24	428	54	525	77	804	96	928	119
Espagne	6.684	474	11.670	1.164	12.560	1.333	14.560	1.482	15.422	1.369
Tunisie	30	-	42	-	52	-	58	-	60	-
Turquie	682	11	4.485	99	4.707	110	5.742	55	6.554	56
USA	703	89	1.059	106	1.011	108	1.170	119	982	84
Suède	88	21	92	24	114	29	133	34	124	30
Suisse	326	90	374	82	376	95	422	107	448	93
Chinois de nat. britannique	266	2	274	8	267	7	306	3	291	6
Divers	4.407	359	4.021	302	3.964	345	4.118	380	4.211	372
Total	32.339	5.694	45.366	6.245	46.753	6.538	54.804	6.830	55.148	6.556

TABLEAU III

Evolution du chômage structurel en 1965

Mois	Total
Janvier	4.000
Février	4.000
Mars	4.000
Avril	4.000
Mai	4.000
Juin	3.000
Juillet	3.000
Août	2.000
Septembre	2.000
Moyenne mensuelle	3.300

TABLEAU IV

Offres d'emploi enregistrées en compensation communautaire

1 9 6 4			1 9 6 5		
1er trimestre	2ème trimestre	3ème trimestre	1er trimestre	2ème trimestre	3ème trimestre
134	120	193	100	--	50

Solde des offres d'emploi non satisfaites en fin de trimestre enregistrées en compensation communautaire

1 9 6 4			1 9 6 5		
1er trimestre	2ème trimestre	3ème trimestre	1er trimestre	2ème trimestre	3ème trimestre
1.052	974	946	--	--	150

TABLEAU V

Placements par les bureaux de main-d'oeuvre

Année	H o m m e s		F e m m e s		T o t a l	
	Placements dans la même profession	Placements dans une autre profession	Placements dans la même profession	Placements dans une autre profession	Placements dans la même profession	Placements dans une autre profession
<u>1963</u>						
Janvier	7.049	4.426	2.240	773	9.289	5.199
Février	8.157	4.119	2.291	801	10.448	4.920
Mars	10.390	5.671	2.402	806	12.792	6.477
Avril	8.510	4.726	1.962	664	10.472	5.390
Mai	10.676	4.344	2.416	771	13.092	5.115
Juin	7.037	2.446	1.298	463	8.335	2.909
Juillet	12.843	4.557	3.439	972	16.282	5.529
Août	12.565	4.561	3.729	957	16.294	5.518
Septembre	12.045	3.910	3.629	1.202	15.674	5.518
Moyenne des 9 prem.mois	9.919	4.307	2.601	823	12.520	5.130
<u>1964</u>						
Janvier	8.663	3.905	2.372	829	11.035	4.734
Février	9.025	3.856	2.228	781	11.253	4.637
Mars	8.941	3.742	2.222	685	11.163	4.427
Avril	10.082	4.067	2.171	640	12.253	4.707
Mai	10.491	3.677	2.313	580	12.804	4.257
Juin	8.574	3.343	2.170	596	10.744	3.939
Juillet	10.190	3.006	3.020	686	13.210	3.692
Août	11.786	3.865	3.282	896	15.068	4.761
Septembre	16.054	4.532	4.316	1.096	20.370	5.628
Moyenne des 9 prem.mois	10.423	3.777	2.677	754	13.094	4.531
<u>1965</u>						
Janvier	8.995	3.385	1.999	643	10.994	4.028
Février	10.301	3.758	2.111	655	12.412	4.413
Mars	12.717	4.847	2.522	680	15.239	5.527
Avril	10.526	3.474	1.832	469	12.358	3.943
Mai	11.026	3.190	2.038	479	13.064	3.669
Juin	10.337	3.134	1.793	489	12.130	3.623
Juillet	10.223	2.697	2.292	525	12.515	3.222
Août	14.672	4.577	3.605	1.712	18.277	6.289
Septembre	12.120	4.079	3.034	866	15.154	4.945
Moyenne des 9 prem.mois	11.213	3.682	2.358	724	13.571	4.407

DEUXIEME PARTIE

EMPLOI PAR PRIORITE
DES RESSORTISSANTS DE LA COMMUNAUTE

Comparaison entre les prévisions faites pour l'année 1965 et les
mouvements de main-d'oeuvre effectivement réalisés

(Art. 29 § 3 du Règlement n° 38/64)

TABLEAU I

Estimations du nombre de travailleurs italiens susceptibles
d'être employés dans les Etats membres de la Communauté en 1965

Groupes de professions	Estim. Déc. 1964	Estim. Févr. 1965	Estim. Juin 1965	dont colonne (3)		
				Ouvriers qualifiés et spécialisés	Manoeuvres spécialisés	Main- d'oeuvre banale
	(1)	(2)	(3)	(4)	(5)	(6)
1. Professions de l'agriculture	45.000	(50.000)	30.000	15.000	15.000	-
2. Métiers de la production et transformation des métaux	75.000	(25.000)	30.000	20.000	10.000	-
3. Métiers de la construction	75.000	(45.000)	100.000	40.000	60.000	-
4. Autres professions industrielles et transports	-	-	25.000	20.000	5.000	-
5. Métiers du commerce et des services	-	-	10.000	7.000	3.000	-
6. Main-d'oeuvre banale	60.000	(65.000)	105.000	-	-	105.000
Divers	80.000	(115.000)	-			
Total	250.000	(300.000)	300.000	102.000	93.000	105.000

Premiers permis de travail délivrés aux travailleurs immigrés (1)
(9 premiers mois des années 1964 et 1965)

Pays d'Emploi	Nombre total des placements par pays		dont (colonne 1) travailleurs en provenance de :													
	1		C.E.E.		Italie		Pays non membres		Espagne		Grèce		Portugal		Turquie	
	1964	1965	1964	1965	1964	1965	1964	1965	1964	1965	1964	1965	1964	1965	1964	1965
Belgique	23.065	22.008	4.771	6.964	2.992	4.822	18.294	15.044	5.064	6.291	1.092	713	423	455	5.564	1.892
R.F.A. (2)	313.829	392.403	122.003	179.955	113.109	169.864	191.826	212.448	55.023	53.439	48.011	49.377	2.526	9.053	48.424	46.812
France (a)	110.626	115.045	10.171	16.022	7.867	13.811	100.455	99.023	51.709	38.927			28.018	37.727		
(3) (b)	115.748	124.040	8.091	6.611	5.440	4.611	107.657	117.429	102.571	112.626			3.625	4.082		
Italie	3.788	3.798	1.925	1.302	3.236	3.449	1.863	2.496								
Luxembourg (a)	7.506	6.577	4.741	4.850	26	10	57	1.727	1.895	980	34	19	372	340	30	15
(b)	154	130	97	79				51	25	22		3	4	24		
Pays-Bas (a)	19.036	22.985	4.311	3.888	1.865	1.776	14.725	19.097	5.473	6.919	1.243	513	277	526	3.102	3.266
(b)	643	640	218	172	75	61	425	468	73	115	10	9	54	84	2	5
Total- (a)	477.850	562.816	147.922	212.981	129.069	193.722	329.928	349.835	119.164	106.556	50.380	50.622	31.616	48.101	57.120	51.985
Général (b)	116.545	124.810	8.406	6.862	5.541	4.682	108.139	117.948			10	12	3.683	4.190	2	5

(1) Frontaliers non compris

(2) Allemagne : depuis le 1er janvier 1965, les publications officielles relatives aux statistiques des mouvements de main-d'oeuvre étrangère

en Allemagne ne reproduisent plus la ventilation des travailleurs saisonniers

(3) France, Luxembourg, Pays-Bas : (a) travailleurs permanents

(b) travailleurs saisonniers

TABLEAU I

Comparaison entre les estimations des besoins en main-d'oeuvre faites en fin d'année 1964 pour l'année civile 1965, les mouvements des travailleurs effectivement réalisés en 1965 (neuf premiers mois) et les estimations pour l'ensemble de l'année 1965 (uniquement travailleurs immigrés)

Branche d'activité	Mouvements Neuf premiers mois	Estimations placements en 1965 (9 premiers mois + estim. 4ème trim.)	Prévisions faites en 1964
Mines	3.558	5.300 à 6.500	5 à 8.000
Construction et bois	3.844	5.000	3 à 4.000
Métal	4.599	6.000	4 à 7.000
Services	3.867	4.500	2 à 3.000
Manoeuvres	--	--	2 à 4.000 (1)
Total	22.008	29.000 à 30.000	20 à 30.000

(1) Les manoeuvres figurant dans les données "prévisions" sont inclus, quand il s'agit des statistiques "placements", dans les chiffres relatifs à la branche d'activité à laquelle appartient l'entreprise qui les occupe.

TABLEAU II

Premiers permis de travail (1) délivrés aux travailleurs étrangers entrés en Belgique (Travailleurs permanents)

	A N N E E		Variations		Pourcentage sur l'ensemble des placements	
	(9 premiers mois)		en chiffres absolus	en %		
	1964	1965			1964	1965
Total	23.065	22.008	- 1.057	- 4,6	100	100
C.E.E.	4.771	6.964	+ 2.207	+ 46,3	20,7	31,6
dont Italie	2.992	4.822	+ 1.830	+ 61,2	13	21,9
Pays non membres	18.294	15.044	- 3.250	- 17,8	79,3	68,4

(1) Neuf premiers mois des années 1964/1965

TABLEAU III

Pourcentage des travailleurs de la CEE par rapport à l'ensemble des travailleurs étrangers, introduits, par groupes de professions ou par branches d'activité.

	1 9 6 4	1 9 6 5	
		C.E.E.	Italie
Mineurs, carriers, etc...	2,3	11,8	10,7
Professions se rapportant à la construction	43,1	42,9	33,7
Trav. du textile et de l'habillement	66	32,3	24,0
Trav. du bois et trav. assimilés	27,2	23,5	19,6
Conducteurs de fours, lamineurs, tréfileurs, mouleurs, outilleurs, plombiers, soudeurs, etc.	39,2	37,1	26,6
Cuisiniers, femmes de chambres, garçons de café, serveurs, etc..	58,3	33,6	17,2
Soins personnels	21,5	24,4	14,1

TABLEAU I

Modifications intervenues par rapport aux prévisionsA. EFFECTIFS (en milliers)

	Prévisions	Résultats d'après les données actuel- lement disponibles.	Variations
Population active 1965	27.266	27.308	+ 42
Chômeurs (-)	160	145	- 15
Emploi total 1965	27.106	27.163	+ 57

B. INCIDENCE DES VARIATIONS (en milliers)

	Prévisions	Résultats d'après les données actuel- lement disponibles	Variations
Chiffres de départ 1964 (population active)	27.186	27.148	- 38
Influence de l'évolution naturelle et de la participation à la vie active(1965)	- 20	- 60	- 40
Accroissement des effectifs de travailleurs étrangers	+ 100	+ 220	+ 120

Modifications population active 1965	.	.	+ 42
Modifications chômage	- 9	- 24	- 15

Modifications emploi total	.	.	+ 57

TABLEAU II

Effectifs des travailleurs étrangers occupés
et premiers permis de travail délivrés (1)

Dates de référence	Effectifs étrangers occupés	Accroissement des effectifs d'une période de référence.	Premiers permis de travail délivrés durant la même période	Multiplicateurs des placements pour un travailleur occupé
30 sept. 1962 30 sept. 1963	705.900) 823.700)	+ 123.000	400.500	3,25
30 sept. 1963 30 sept. 1964	823.700) 985.600)	+ 157.000	445.300	2,83
30 sept. 1964 30 sept. 1965	985.600) 1.216.700)	+ 231.000	560.000	2,42

(1) Les données relatives aux effectifs étrangers comprennent tous les travailleurs immigrés ou non.
Le multiplicateur est calculé sur la base du rapport entre l'accroissement de l'ensemble des effectifs de travailleurs étrangers occupés et du total des premiers permis de travail délivrés au cours d'une période de référence déterminée (travailleurs permanents et saisonniers entrés, travailleurs frontaliers et ressortissants étrangers résidant dans le pays plus de six mois).

TABLEAU III

Premiers permis de travail délivrés
aux travailleurs étrangers entrés (1)

1964 - 1965
(9 premiers mois)

	A N N E E		Variations		Pourcentage sur l'ensemble des placements	
	(9 premiers mois)		en chiffres absolus	en %	des placements	
	1964	1965			1964	1965
Total	313.829	392.403	+ 78.574	+ 25	100	100
C.E.E.	122.003	179.955	+ 57.952	+ 47,5	38,9	45,9
dont Italie	113.109	169.864	+ 56.755	+ 50,2	36	43,3
Pays non membres	191.826	212.448	+ 20.622	+ 10,8	61,2	54,1

(1) Frontaliers non compris

TABLEAU I

Comparaison entre les estimations en main-d'oeuvre faites en fin d'année 1964 pour l'année civile 1965, les mouvements de travailleurs effectivement réalisés en 1965 (neuf premiers mois) et les estimations des placements pour l'ensemble de l'année 1965 (uniquement travailleurs immigrés)

Activité	Mouvements (9 premiers mois)		Estimation des placements en 1965 (9 premiers mois + estimations 4ème trimestre)		Prévisions faites en 1964	
	Permanents	Saisonniers	Permanents	Saisonniers	Permanents	Saisonniers
Bâtiment et travaux publics	48.889	417	60 à 62.000	500	42.000	
Agriculture et sylviculture	12.731	120.042	15 à 16.000	126.000	11.000	
Production et transformation des métaux	14.425	5	21.000	5	16.500	
Services domestiques	10.375	9	14.000	15	11.000	
Houillère et autres mines et carrière	2.804	621	5.000	630	4.650	
Autres activités	25.821	2.946	35 à 37.000	4.000	25.850	
TOTAL	115.045	124.040	150 à 155.000	131.150	110.000	110.000

TABLEAU II

Offres d'emploi adressés aux Etats membres en 1965 (1)

Travailleurs permanents

Années	1er trimestre	2ème trimestre	3ème trimestre	Total
		(1)	(1)	(1)
1965	<u>2.981</u>	<u>1.340</u>		<u>4.321</u>
1964	3.408	1.718	1.311	6.437
1963	4.819	3.769	3.805	12.393

(1) Données communiquées au Bureau Européen de Coordination, dans le cadre des dispositions de l'article 26 du règlement n° 38/64, pour les 5 premiers mois seulement.

DEUXIEME PARTIE

FRANCE

TABLEAU III

Premiers permis de travail (1) délivrés aux travailleurs permanents et saisonniers étrangers entrés en France (2)

	Année (9 premiers mois				Variations				Pourcentage sur l'ensemble des placements			
	1964		1965		en chiffres absolus		en %		1964		1965	
	Permanents	Saisonniers	Permanents	Saisonniers	Permanents	Saisonniers	Permanents	Saisonniers	Permanents	Saisonniers	Permanents	Saisonniers
Total	110.626	115.748	115.045	124.040	+ 4.414	+ 8.292	+ 4,0	+ 7,0	100	100	100	100
CEE	10.171	8.091	16.022	6.611	+ 5.851	- 1.480	+ 58	- 18,0	9,0	7,0	14,0	5,0
dont Italie	7.867	5.440	13.811	4.611	+ 5.944	- 829	+ 76,0	- 12,0	7,0	5,0	12,0	4,0
Pays non membres	100.455	107.657	99.023	117.429	- 1.432	+ 9.772	- 1,0	+ 9,0	91,0	93,0	86,0	95,0

(1) Neuf premiers mois des années 1964 et 1965.

(2) On ne dispose pas de données au sujet des travailleurs frontaliers.

TABEAU IV

Travailleurs étrangers entrés en France en 1965 (1)
Recrutements par l'ONI et entrées individuelles (2)

Pays d'origine	Total des entrées 1965	dont (colonne 1) travailleurs permanents									
		Différence par rapport à 1964		Travailleurs recrutés par l'ONI en 1965		Travailleurs dont la situation a été régularisée en 1965		Travailleurs recrutés par l'ONI en 1965		Travailleurs dont la situation a été régularisée en 1965	
		en chiffres absolus	en %	en chiffres absolus	en %	en chiffres absolus	en %	en chiffres absolus	en %	en chiffres absolus	en %
	1	2	3	4	5	6	7	8	9	10	11
Pays-membres	(a) 16.022 (b) 6.611	+ 5.851 - 1.480	+ 57,5 - 15,6	3.794	23,7	+ 1.827	+ 92,9	12.228	76,3	+ 4.024	+ 49
dont Italie	(a) 13.811 (b) 4.611	+ 5.944 - 829	+ 76 - 15,2	3.596	26	+ 1.909	+ 113,2	10.215	74	+ 4.035	+ 65,0
Pays non-membres	(a) 99.023 (b) 117.424	- 1.432 + 9.772	- 1,4 + 9,7	20.495	20,7	- 11.249	- 35,4	78.538	79,3	+ 9.817	+ 14,3
dont: Espagne	(a) 38.927 (b) 112.626	- 12.782 + 10.055	- 24,7 + 9,8	6.916	17,8	- 6.909	- 50	32.327	82,8	- 5.873	- 15,4
Portugal	(a) 37.727 (b) 4.082	+ 9.709 + 457	+ 34,7 + 12,6	9.685	25,7	- 492	- 48,3	28.227	74,3	+ 10.201	+ 56,6
Total général	(a) 115.045 (b) 124.040	+ 4.419 + 8.292	+ 4 + 7,2	24.279	21,1	- 9.422	- 28	90.766	78,9	+ 13.841	+ 18

Légende : ONI = Office Nationale d'Immigration

(a) = travailleurs permanents

(b) = travailleurs saisonniers

(1) Neuf premiers mois.

(2) Travailleurs frontaliers non compris.

TABLEAU I

Premiers permis de travail (1) délivrés aux travailleurs étrangers entrés (permanents, saisonniers et frontaliers)

1964 - 1965 (2)

	1964	1965	Variations		Pourcentage sur l'ensemble des placements	
			en chiffres absolus	en %	1964	1965
Total	8.427	7.858 (2)	- 575	- 6,8	100	100
C.E.E.	5.622	6.043 (2)	+ 421	+ 7,5	66,7	77
Italie	3.252	3.550 (2)	+ 298	+ 9,2	38,6	54,2
Pays non membres	2.805	1.815 (2)	- 1.050	- 36,6	33,3	23

(1) Neuf premiers mois des années 1964 et 1965

(2) 1965 : 7.858 dont travailleurs frontaliers : 1.151
6.043 " " " : 1.114
3.550 " " " : 91
1.815 " " " : 37

TABLEAU I

Comparaison entre les prévisions faites en 1964 pour l'année 1965
au sujet des besoins en main-d'oeuvre étrangère et mouvements réalisés (1)

Groupes de professions	Prévisions faites en 1964	Résultats 1965 actuellement connus (9 mois)	Estimations des résultats pour l'ensemble de l'année 1965
Construction	2.000	1.210	---
Extraction	2.000	2.015	---
Métaux	5.000	3.034	---
Textile et Habillement	3.000	1.682	---
Autres professions	3.000)	3.331)	---
Manoeuvres	15.000) 18.000	12.353) 15.684	---
T O T A L	30.000	23.625	30.500 à 32.000
(1) Non compris mouvements frontaliers et intra-Benelux.			

TABLEAU II

Premiers permis de travail délivrés
aux travailleurs étrangers aux Pays-Bas (1)

1964 - 1965
(Neuf premiers mois)

Travailleurs permanents (2)

	1964	1965	Variations		Pourcentage sur l'ensemble des déplacements.	
			en chiffres absolus	en %	1964	1965
Total	19.679	23.625	+ 3.946	+ 20	100	100
C.E.E.	4.539	4.060	- 479	- 10,5	23	17
Italie	1.940	1.837	- 103	- 5,3	9,9	7,7
Pays non membres	15.140	19.565	+ 4.525	+ 29,8	77	83
(1) Y compris les premiers placements des travailleurs étrangers résidant déjà aux Pays-Bas.						
(2) Non compris les travailleurs frontaliers.						

TROISIEME PARTIE

PREVISIONS SUR L'EVOLUTION DE L'EMPLOI EN 1966
DANS LES ETATS MEMBRES

ESTIMATIONS DES DISPONIBILITES DE MAIN-D'OEUVRE
DE LA COMMUNAUTE

ET

DES BESOINS DES ETATS MEMBRES EN MAIN-D'OEUVRE NON NATIONALE

(Art. 29 § 1 alinéa 2 du Règlement n° 38/64)



Prévisions 1966 des disponibilités italiennes
de main-d'oeuvre pour un emploi dans les autres Etats membres

Groupes de professions	Ouvriers qualifiés et spécialisés	Manoeuvres spécialisés	Main-d'oeuvre banale	Total
1.Métiers de l'agriculture	2.000	9.000	-	11.000
2.Métiers de la production et transformation des métaux	10.000	10.000	-	20.000
3.Métiers de la construction	25.000	35.000	-	60.000
4.Autres métiers de l'industrie et des transports	14.000	9.000	-	23.000
5.Métiers du commerce	2.000	2.000	-	4.000
6. Métiers des services	1.300	700	-	2.000
7.Main-d'oeuvre banale	-	-	80.000	80.000
Total général	54.300	65.700	80.000	80.000

TABIEAU I
Evolution de la population totale
et active de l'emploi salarié et du chômage

A. <u>Population totale</u> (au 31 décembre)						
	<u>1964</u> (1)		<u>1965</u> (Estimations)		<u>1966</u> (Prévisions)	
Hommes	4.627.860		4.671.000		4.712.000	
Femmes	4.800.240		4.841.000		4.878.000	
Total	9.428.100		9.512.000		9.590.000	
L'accroissement de la population est décomposé et prévu comme suit :						
	<u>1963/64</u> (Chiffres définitifs)		<u>1964/65</u> (Estimations)		<u>1965/66</u> (Prévisions)	
	<u>Hommes</u>	<u>Femmes</u>	<u>Hommes</u>	<u>Femmes</u>	<u>Hommes</u>	<u>Femmes</u>
Solde de naissances	+ 23.686	+ 27.343	+ 23.000	+ 26.000	+ 23.000	+ 25.000
Solde migratoire	+ 33.049	+ 15.896	+ 20.500	+ 14.000	+ 18.000	+ 12.000
Total	+ 56.735	+ 43.239	+ 43.500	+ 40.000	+ 41.000	+ 37.000
	99.974		± 83.500		± 78.000	
B. <u>Population active</u> (moyenne annuelle) en milliers						
	<u>1963</u> Chiffres corrigés	<u>1964</u>	<u>1965</u> (Estimations)	<u>1966</u> (Prévisions)		
Hommes	2.558,5	2.575,7	2.581,2	2.588,9		
Femmes	1.135,9	1.150,1	1.159,6	1.168,6		
Total	3.694,4	3.725,8	3.740,8	3.757,5		
C. <u>Population active salariée</u> (moyenne annuelle en milliers)						
	<u>1963</u> Chiffres définitifs	<u>1964</u>	<u>1965</u> (Estimations)	<u>1966</u> (Prévisions)		
Hommes	1.909,6	1.949,6	1.966,8	1.981,2		
Femmes	846,3	869,9	883,6	896,3		
Total	2.755,9	2.819,5	2.850,4	2.877,5		
D. <u>Salariés assujettis à la sécurité sociale</u> (ONSS au 31 mars 1965)						
	<u>1963</u>	<u>1964</u>	<u>1965</u>	<u>1966</u>		
Hommes	1.525.730	1.567.540	1.577.260	1.585.000		
Femmes	531.020	553.380	571.700	590.000		
Total	2.056.750	2.120.920	2.148.960	2.175.000		

TABLEAU I (suite)

<u>E. Chômage</u>				
<u>1. Chômeurs complets indemnisés - moyenne mensuelle</u>				
	<u>1963</u>	<u>1964</u>	<u>1965</u> (Chiffres provisoires)	<u>1966</u> (Prévisions)
Hommes	42.085	35.869	38.900	41.500
Femmes	16.991	14.494	16.500	18.500
Total	59.076	50.363	55.400	60.000
<u>2. Chômeurs occupés par les pouvoirs publics (moyenne mensuelle)</u>				
	<u>1963</u>	<u>1964</u>	<u>1965</u> (Chiffres provisoires)	<u>1966</u> (Prévisions)
Hommes	5.976	6.201	6.725	5.900
Femmes	81	65	75	100
Total	6.057	6.266	6.800	6.000
<u>3. Demandeurs d'emploi (inscrits volontaires) inoccupés et non indemnisés</u> (moyenne annuelle)				
	<u>1963</u>	<u>1964</u>	<u>1965</u>	<u>1966</u>
Hommes	2.148	2.500	3.880	4.000
Femmes	1.581	1.599	2.120	2.250
Total	3.729	4.099	6.000	6.250
(1) Source : Moniteur belge du 23.6.1965 - p. 7566/7				

Evolution de l'emploi de 1964 à 1966
(Moyennes mensuelles)

	1 9 6 4		1 9 6 5 (1)		1 9 6 6 (2)	
	en milliers	Variation en % par rapport à 1963	en milliers	Variation en % par rapport à 1964	en milliers	Variation en % par rapport à 1965
Population totale	58.266	+ 1,2	59.000	+ 1,3	59.500	+ 0,9
Population active(3)	27.148	+ 0,3	27.308	+ 0,6	27.348	+ 0,1
Chômeurs	169	- 9,1	145	- 14	145	0
Emploi	26.979	+ 0,4	27.163	+ 0,7	27.203	+ 0,1
Travailleurs indépendants et aides familiaux	5.432	- 2,6	5.312	- 2,2	5.212	- 1,9
Salariés	21.547	+ 1,1	21.851	+ 1,4	21.991	+ 0,6
Agriculture et sylviculture	391	- 12,1
Industries manufacturières	12.065	+ 0,5
Commerce et transports	3.729	+ 1,9
Services	5.362	+ 3,3
Durée hebdomadaire du travail (4)	.	+ 0,1	.	- 0,2	.	- 0,6

(1) Chiffres provisoires

(2) Prévisions

(3) Total de la population active civile

(4) Moyenne de la durée hebdomadaire du travail de l'ensemble des travailleurs occupés (y compris les heures supplémentaires, etc...). D'autre part, la rubrique "Durée du travail" tient compte des jours chômés pour intempéries dans la construction, ce qui n'est pas le cas pour la rubrique "chômeurs".

TABLEAU

Evolution de la population
(en milliers)(1)

	1 9 6 4	1 9 6 5	1 9 6 6 (estimations)
Population totale (2)	330	333,3	336,3
Population active nationale (militaires compris)	134,7	135,8	138,5
Population civile nationale	133,5	134,6	135,5
Emploi intérieur (3)	137,8	138,9	139,5
Immigration nette	2,4	1,0	0,5
Chômage	néant	néant	néant
Population active salariée	100,4	102,0	103,2
Taux d'activité nationale (4)	40,8	40,7	40,6

(1) Estimations provisoires, transmises à la Commission par le Service Central de la Statistique et des Etudes Economiques (statistiques du 14 janvier 1966)

(2) Au 31 décembre de chaque année.

(3) Y compris les travailleurs frontaliers étrangers, non compris les frontaliers luxembourgeois.

(4) Population active nationale par rapport à la population totale.

Evolution de la population active et de l'emploi salarié

(en milliers)

	1963	1964	1965	1966
Agriculture, sylviculture, chasse et pêche	411	405	399	389
Extraction	54	53	52	52
Industries manufacturières	1.381	1.410	1.440	1.450
Construction	413	425	437	449
Electricité, gaz, eaux, services de santé	36	36	37	37
Commerce, banques, assurances	736	762	780	800
Transports et communications	311	316	320	325
Services	1.091	1.108	1.120	1.145
Total de tous les secteurs d'activité	4.433	4.515	4.585	4.647
(dont salariés)	(3.557)	(3.645)	(3.720)	(3.790)
Solde des travailleurs frontaliers	8	10	10	10
Chômage	34	30	35	40
Population active totale	4.475	4.555	4.630	4.697

LISTE DES PRINCIPALES PROFESSIONS DEFICITAIRES

- NOVEMBRE 1965 -

VERZEICHNIS DES WICHTIGSTEN BERUFE MIT MANGEL AN ARBEITSKRÄFTEN


- NOVEMBER 1965 -

LISTA DELLE PRINCIPALI PROFESSIONI DEFICITARIE

- NOVEMBRE 1965 -

LIJST VAN DE VOORNAAMSTE BEROEPEN MET EEN TEKORT AAN ARBEIDSKRACHTEN

- NOVEMBER 1965 -



BELGIQUE - BELGIEN - BELGIO - BELGIE

No. du code Klassifizie- rungsnummer No. del codice Code nr.	Groupes de professions Berufsgruppen Gruppi di professioni Beroepencategorieën	Profession Beruf Professione Beroep
0	<ul style="list-style-type: none"> - Agriculteurs, éleveurs, horticulteurs, professions se rapportant à la sylviculture, à la chasse et à la pêche - Ackerbauer, Tierzüchter, Gartenbauer, Forst-, Jagd- und Fischereiberufe - Agricoltori, allevatori, orticoltori, professioni inerenti alle foreste, alla caccia e alla pesca - Beroepen in de landbouw, veeteelt, tuinbouw, bosbouw, jacht en visserij 	<ul style="list-style-type: none"> . Mousse . Schiffsjunge (Fischdampfer) . Mozzo . Scheepsjongen . Matelot . Matrose (Fischdampfer) . Marinaio . Matroos . Motoriste . Schiffsmaschinist . Motorista . Motordrijver
1	<ul style="list-style-type: none"> - Mineurs, carriers et travailleurs assimilés - Bergleute, Steinbrecher und verwandte Berufe - Minatori, cavatori e lavoratori di professioni affini - Beroepen in de mijnbouw, steenindustrie en aanverwante beroepen 	<ul style="list-style-type: none"> . Mineur de fond . Bergarbeiter unter Tage . Minatore di fondo . Ondergronds mijnwerker
2	<ul style="list-style-type: none"> - Professions se rapportant à la construction et aux travaux publics - Berufe des Hoch und Tiefbaus - Professioni inerenti all' edilizia e ai lavori pubblici - Beroepen in de bouwindustrie en openbare werken 	<ul style="list-style-type: none"> . Maçon . Maurer . Muratore . Metselaar . Cimentier . Betonbauer ohne nähere Angabe . Cementista . Betonafwerker . Ferrailleur . Eisenbieger und -flechter . Ferraiolo . Ijzervlechter . Coffreur-boiseur . Einschaler . Armatore per cemento armato . Timmerman . Plâtrier plafonneur . Verputzer . Stuccatore soffittatore . Stukadoor . Terrassier . Erdarbeiter . Sterratore . Grondwerker

3	<ul style="list-style-type: none"> - Travailleurs du bois et travailleurs assimilés - Holzverarbeiter und verwandte Berufe - Lavoratori del legno e lavoratori di professioni affini - Beroepen in de houtindustrie en aanverwante beroepen 	<ul style="list-style-type: none"> . Menuisier en bâtiment . Bautischler . Falegname dell'edilizia . Schrijnwerker . Charpentier en bois . Zimmerman . Carpentiere in legno . Timmerman . Ebéniste . Möbeltischler . Ebanista . Meubelmaker
4	<ul style="list-style-type: none"> - Peintres et colleurs de papiers peints - Maler und Tapetenkleber - Pittori e tappezzieri in carta da parati - Schilders en behangers 	<ul style="list-style-type: none"> . Peintre en bâtiment . Maler und Anstreicher . Pittore edile . Huisschilder
6	<ul style="list-style-type: none"> - Outils, mécaniciens, plombiers, soudeurs, étameurs et travailleurs assimilés - Werkzeugmacher, Maschinenbauer, Rohrleger, Schweisser, Plattierer und verwandte Berufe - Attrezzisti meccanici, meccanici, tubisti idraulici, saldatori, galvanostegisti e lavoratori di professioni affini - Gereedschapmakers, monteurs, lood- en zinkwerkers, lassers, vertinners en aanverwante beroepen 	<ul style="list-style-type: none"> . Plombier . Klempner und Installateur . Idraulico . Lood- en zinkwerker . Mouleur . Former . Formatore di fonderia . Vormer . Ajusteur de fabrication . Betriebsschlosser . Aggiustatore meccanico alla produzione . Bankwerker . Mécanicien . Mechaniker . Meccanico . Mecanicien . Soudeur à l'arc . Lichtbogenschweisser . Saldatore all'arco . Elektrisch lasser . Soudeur autogène . Gasschweisser . Saldatore autogeno . Autogeenlasser . Tourneur . Dreher . Tornitore . Draaier . Monteur en chauffage central . Heizungsintalleur . Montatore di impianti termici o idraulici . Verwarmingstechnici

- | | | |
|---|--|---|
| 7 | <ul style="list-style-type: none"> - Electricien et travailleurs assimilés de l'électricité et de l'électronique - Elektriker und verwandte Elektro- und Elektronikarbeiter - Elettricisti e lavoratori di professioni inerenti all'elettricità e all'elettronica - Elektromonteurs en aanverwante beroepen in de elektriciteits- en elektronische industrie | <ul style="list-style-type: none"> . Electricien installateur . Elektroinstallateur . Elettricista installatore . Elektromonteur |
| 8 | <ul style="list-style-type: none"> - Travailleurs du textile et de l'habillement - Textilhersteller und -verarbeiter - Lavoratori tessili e dell'abbigliamento - Beroepen in de textiel- en kledingindustrie | <ul style="list-style-type: none"> . Piqueuse . Maschinenstepperin . Cucitrice . Stikster . Bobineuse . Garnspulerin . Bobinatrice . Bobijnster . Tisserand . Weber . Tessitore . Wever |

No. du code Klassifizie- rungsnummer No. del codice Code nr.	Groupes de professions Berufsgruppen Gruppi di professioni Beroepsgroepen	Profession Beruf Professione Beroep
2	<ul style="list-style-type: none"> - Professions se rapportant à la construc- tion et aux travaux publics - Berufe des Hoch- und Tiefbaus - Professioni inerenti all'edilizia ed ai lavori pubblici - Beroepen in de bouwindustrie en openbare werken 	<ul style="list-style-type: none"> . Maçon . Maurer . Muratore . Metselaar . Bétonneur . Betonbauer . Cementista in cemento armato . Betonafwerker . Ferrailleur . Eisenbieger und Eisen- flechter . Ferraiolo . Ijzervlechter . Charpentier en bois . Zimmerer . Carpentiere in legno . Timmerman
6	<ul style="list-style-type: none"> - Outils, mécaniciens, plombiers, soudeurs, étameurs et travailleurs assimilés - Werkzeugmacher, Maschinenbauer, Rohr- leger, Schweisser, Plattierer und verwandte Berufe - Attrezzisti meccanici, meccanici, tu- bisti idraulici, saldatori, galvanoste- gisti e lavoratori di professioni affi- ni - Gereedschapsmaker zinkwerkers, lassers, vertinners en aanverwante beroepen 	<ul style="list-style-type: none"> . Ajusteur mécanicien . Maschinenschlosser . Aggiustatore meccanico . Machinebankwerker . Tourneur . Dreher . Tornitore . Draaiier . Fraiseur . Fräser . Fresatore . Frezer . Aléteur . Bohrer . Alesatore . Kotteraar . Outilleur . Werkzeugmacher . Attrezzista meccanico . Gereedschapsmaker . Mécanicien . Mechaniker . Meccanico . Mecanicien . Soudeur à l'arc . Lichtbogenschweisser . Saldatore all'arco . Elektrisch lasser . Soudeur autogène . Gasschweisser . Saldatore autogeno . Autogeenlasser

- | | | |
|----|---|---|
| 11 | <ul style="list-style-type: none"> - Meuniers, boulangers, brasseurs et autres travailleurs de la production d'aliments et boissons, ouvriers en tabac - Müller, Bäcker und verwandte Lebensmittel- und Getränkehersteller, Tabakaufbereiter und Tabakwarenmacher - Mugnai, panettieri, birrai e altri lavoratori addetti alla produzione di derrate alimentari e delle bevande, lavoratori di professioni inerenti al trattamento ed alla manifattura dei tabacchi - Molenaars, bakkers, brouwers en aanverwante beroepen in levensmiddelen- en genotmiddelenindustrie, tabakwarenmakers | <ul style="list-style-type: none"> . Boulanger (avec C.A.P.) . Bäcker (mit Handwerkslehre) . Panettiere (1) . Bakker (met praktijkdiploma) . Boucher (avec C.A.P.) . Fleischer (mit Handwerkslehre) . Macellatore (1) . Slager (met praktijk diploma) |
| 12 | <ul style="list-style-type: none"> - Cuisiniers, femmes de chambre, garçons de café, serveurs et travailleurs assimilés - Köche, Hotel- und Gaststättengehilfen, Hausdiener, Kellner und verwandte Berufe - Cuochi, cameriere, camerieri di caffè e di ristorante e lavoratori di professioni affini - Koks, kamermeisjes, kelners en aanverwante beroepen | <ul style="list-style-type: none"> . Bonne à tout faire (jeune personne avec expérience et certificat) . Hausgehilfin (junge Kraft mit Praxis und Zeugnis) . Domestica (giovane con esperienza e attestato) . Dienstbode (meisje met ervaring, blijkend uit getuigschrift) |

(1) Con Dichiarazione di idoneità professionale rilasciata dall' ufficio provinciale del lavoro.

FRANCE - FRANKREICH - FRANCIA - FRANKRIJK (1)

No. du code	Groupes de professions	Profession (et département)
Klassifizierungsnummer	Berufsgruppen	Beruf
No. del codice	Gruppi di professioni	Professione
Code nr.	Beroepencategorie	Beroep
2	<ul style="list-style-type: none"> - Professions se rapportant à la construction et aux travaux publics - Berufe des Hoch- und Tiefbaus - Professioni inerenti all'edilizia e ai lavori pubblici - Beroepen in de bouwindustrie en openbare werken 	<ul style="list-style-type: none"> . Maçon . Maurer . Muratore . Metselaar . Cimentier . Betonbauer (ohne nähere Angabe) . Cementista . Betonafwerker . Ouvrier spécialisé du bâtiment . Angelernter Arbeiter im Hochbau . Operario qualificato dell'edilizia . Bouwvakarbeider . Coffreur-boiseur . Einschaler . Armatore per cemento armato . Timmerman
3	<ul style="list-style-type: none"> - Travailleurs du bois et travailleurs assimilés - Holzverarbeiter und verwandte Berufe - Lavoratori del legno e lavoratori di professioni affini - Beroepen in de houtindustrie en aanverwante beroepen 	<ul style="list-style-type: none"> . Charpentier en bâtiment . Bauzimmerer . Carpentiere edile . Timmerman (bouw)
6	<ul style="list-style-type: none"> - Outils, mécaniciens, plombiers, soudeurs, étameurs et travailleurs assimilés - Werkzeugmacher, Maschinenbauer, Rohrleger, Schweisser, Plattierer, und verwandte Berufe - Attrezzisti meccanici, meccanici, tubisti idraulici, saldatori, galvanostegisti e lavoratori di professioni affini - Gereedschapmakers, monteurs, lood- en zinkwerkers, lassers, vertinners en aanverwante beroepen 	<ul style="list-style-type: none"> . Outilleur sur machines . Maschinenarbeiter . Attrezzista (lavori su macchine utensili) . Machinearbeider . Tourneur (Nord et Est) . Dreher (Nord und Ost) . Tornitore (Nord e Est) . Draaier (Noord en Oost) . Fraiseur (Nord et Est) . Fräser (Nord und Ost) . Fresatore (Nord e Est) . Frezer (Noord en Oost) . Soudeur à l'arc (Nord et Est) . Lichtbogenschweisser (Nord und Ost) . Saldatore all'arco (Nord e Est) . Elektrisch lasser (Noord en Oost)

(1) Liste provisoire - Vorläufiges Verzeichnis - Lista provvisoria - Voorlopige lijst

- 6
- Outils, mécaniciens, plombiers, soudeurs, étameurs et travailleurs assimilés
 - Werkzeugmacher, Maschinenbauer, Rohrleger, Schweisser, Plattierer, und verwandte Berufe
 - Attrezzisti meccanici, meccanici, tubisti idraulici, saldatori, galvanostegisti e lavoratori di professioni affini
 - Gereedschapmakers, monteurs, lood- en zinkwerkers, lassers, vertinners en aanverwante beroepen
- . Serrurier (Nord et Est)
 - . Schlosser (Nord und Ost)
 - . Serramentista (Nord e Est)
 - . Slotenmaker (Noord en Oost)
 - . Tôlier (Nord et Est)
 - . Blechschmied (Nord und Ost)
 - . Lattoniere (Nord e Est)
 - . Plaatwerker (Noord en Oost)
 - . Chaudronnier en fer (Nord et Est)
 - . Kesselschmied (Nord und Ost)
 - . Calderaio in ferro (Nord e Est)
 - . Ketelmaker (Noord en Oost)
 - . Monteur de charpentes métalliques
 - . Metallbaumonteur
 - . Montatore di armature metalliche
 - . Constructiebankwerker
 - . Ouvrier spécialisé pour la transformation des métaux ordinaires (Nord et Est)
 - . Angelernter Arbeiter für die Bearbeitung von Schwarzmetallen (Nord und Ost)
 - . Operario specializzato per la trasformazione dei metalli ordinari (Nord e Est)
 - . Geoeffend metaalbewerker (Noord en Oost)
 - . Mouleur
 - . Former
 - . Formatore di fonderia
 - . Vormer
- 8
- Travailleurs du textile et de l'habillement
 - Textilhersteller und -verarbeiter
 - Lavoratori tessili e dell'abbigliamento
 - Beroepen in de textiel- en kledingsindustrie
- . Mécanicienne en confection (Paris et Marseille)
 - . Maschinennäherin in Konfektionsbetrieben (Paris und Marseille)
 - . Sarto confezionista (Parigi e Marsiglia)
 - . Machinestikster in confectiekleermakerij (Parijs en Marseille)
 - . Piqueuse (Paris et Marseille)
 - . Maschinenstepperin (Paris und Marseille)
 - . Cucitrice (Parigi e Marsiglia)
 - . Stikster (Parijs en Marseille)

- Cuisiniers, femmes de chambre, garçons de café, serveurs et travailleurs assimilés
 - Köche, Hotel- und Gaststättengehilfinnen, Hausdiener, Kellner und verwandte Berufe
 - Cuochi, cameriere, camerieri di caffè e di ristorante e lavoratori di professioni affini
 - Koks, kamermeisjes, kelners en aanverwante beroepen
- . Bonne à tout faire (logée et nourrie)
 - . Hausgehilfin (Kost und Unterkunft durch den Arbeitgeber)
 - . Domestica (con vitto e alloggio da parte del datore di lavoro)
 - . Dienstbode (met kost en inwoning)

No. du code Klassifizierungsno. No. del codice Code nr.	Groupes de professions Berufsgruppen Gruppi di professioni Beroepencategorie	Profession Beruf Professione Beroep
0	- Agriculteurs, éleveurs, horticulteurs, professions se rapportant à la sylviculture, à la chasse et à la pêche - Ackerbauer, Tierzüchter, Gartenbauer, Forst-, Jagd- und Fischereiberufe - Agricoltori, allevatori, orticoltori, professioni inerenti alle foreste, alla caccia ed alla pesca - Beroepen in de landbouw, veeteelt, tuinbouw, bosbouw, jacht en visserij	. Ouvrier agricole . Landarbeiter . Bracciante agricolo . Landarbeider . Servante de ferme . Landarbeitsgehilfin . Domestica di fattoria . Boerendienstbode
2	- Professions se rapportant à la construction et aux travaux publics - Berufe des Hoch- und Tiefbaus - Professioni inerenti all'edilizia e ai lavori pubblici - Beroepen in de bouwindustrie en openbare werken	. Coffreur-boiseur . Einschaler . Armatore per cemento armato . Betontimmerman . Ferrailleur . Eisenbieger und Eisenflechter . Ferraiolo . Ijzervlechter . Maçon . Maurer . Muratore . Metselaar . Terrassier . Erdarbeiter . Sterratore . Grondwerker . Plâtrier (plafonneur) . Verputzer . Stuccatore (soffittatore) . Stukadoor . Ouvrier spécialisé en bâtiment . Baufacharbeiter . Operaio edile specializzato . Geoeffend bouwvakarbeider
3	- Travailleurs du bois et travailleurs assimilés - Holzverarbeiter und verwandte Berufe - Lavoratori del legno e lavoratori di professioni affini - Beroepen in de houtindustrie en aanverwante beroepen	. Charpentier en bois . Zimmermann . Carpentiere in legno . Timmerman
4	- Peintres et colleurs de papiers peints - Maler und Tapetenkleber - Pittori e tappezzieri in carta da parati - Schilders en behangers	. Peintre en bâtiment . Maler und Anstreicher . Pittore edile . Huisschilder

6

- Outils, mécaniciens, plombiers, soudeurs, étameurs et travailleurs assimilés
 - Werkzeugmacher, Maschinenbauer, Rohrleger, Schweisser, Plattierer und verwandte Berufe
 - Attrezzisti meccanici, meccanici, tubisti idraulici, saldatori, galvanostegisti e lavoratori di professioni affini
 - Gereedschapmakers, monteurs, lood- en zinkwerkers, lassers, vertinners en aanverwante beroepen
- . Ajusteur - mécanicien
 - . Maschinenschlosser
 - . Aggiustatore meccanico
 - . Machinebankwerker
 - . Tourneur
 - . Dreher
 - . Tornitore
 - . Draaier
 - . Soudeur à l'arc
 - . Lichtbogenschweisser
 - . Saldatore all'arco
 - . Elektrisch lasser
 - . Soudeur autogène
 - . Gasschweisser
 - . Saldatore autogeno
 - . Autogeenlasser
 - . Plombier
 - . Klempner
 - . Idraulico
 - . Lood- en zinkwerker
 - . Mécanicien-réparateur automobile
 - . Automechaniker
 - . Meccanico riparatore di automobili
 - . Automonteur
 - . Monteur en chauffage central
 - . Heizungsinstallateur
 - . Montatore di impianti termici o idraulici
 - . Verwarmingsmonteur
 - . Serrurier
 - . Schlosser
 - . Serramentista
 - . Slotenmaker
 - . Tôlier en voitures
 - . Karosserieschlosser
 - . Carrozziere
 - . Carrosseriemaker

11

- Meuniers, boulangers, brasseurs et autres travailleurs de la production d'aliments et boissons, ouvriers en tabac
 - Müller, Bäcker und verwandte Lebensmittel- und Getränkehersteller, Tabak-aufbereiter und Tabakwarenmacher
 - Mugnai, panettieri, birrai e altri lavoratori addetti alla produzione di derrate alimentari e di bevande, lavoratori di professioni inerenti al trattamento e alla manifattura dei tabacchi
 - Molenaars, bakkers, brouwers en aanverwante beroepen in de levensmiddelen- en genotmiddelenindustrie, tabakwarenmakers
- . Boucher
 - . Metzger
 - . Macellaio
 - . Slager

- 12
- Cuisiniers, femmes de chambre, garçons de café, serveurs et travailleurs assimilés
 - Köche, Hotel- und Gaststättengehilfinnen, Hausdiener, Kellner und verwandte Berufe
 - Cuochi, cameriere, camerieri di caffè e di ristorante e lavoratori di professioni affini
 - Koks, kamermeisjes, kleners en aanverwante beroepen
- . Bonne à tout faire (logée et nourrie)
 - . Hausgehilfin (mit Kost und Unterkunft)
 - . Domestica (vitto e alloggio)
 - . Dienstbode (met kost en inwoning)
 - . Personnel auxiliaire de l'industrie hôtelière (logé et nourri) pendant la saison touristique
 - . Gaststättenhilfspersonal (mit Kost und Unterkunft) während der Reisesaison
 - . Personale ausiliario dell'industria alberghiera durante la stagione turistica
 - . Hulppersoneel horecabedrijf (met kost en inwoning) tijdens het hoogseizoen
 - . Cuisiniers
 - . Köche
 - . Cuochi
 - . Koks
 - . Garçons de café
 - . Kellner
 - . Camerieri di caffè
 - . Kelners
 - . Serveuses
 - . Kellnerinnen
 - . Cameriere
 - . Kelnerinnen
 - . Femmes de chambre
 - . Zimmermädchen
 - . Cameriere
 - . Kamermeisjes
- 15
- Autres groupes de professions; professions non reprises ailleurs
 - Andere Berufsgruppen und nicht anderweitig aufgeführte Berufe
 - Altri gruppi di professioni non classificate altrove
 - Andere beroepencategorieën en beroepen die niet elders vermeld zijn
- . Secrétaire sténo-dactylo bilingue
 - . Zweisprachige Sekretärin und Stenotypistin
 - . Segretaria stenodattilografica bilingue
 - . Tweektalige secretaresse-stenotypiste
 - . Ouvrière à la production dans l'industrie chimique
 - . Chemiewerkerin
 - . Operaia alla produzione dell'industria chimica
 - . Arbeidster in chemische industrie

No. du code Klassifizie- rungsnummer No. del codice Code nr.	Groupes de professions Berufsgruppen Gruppi di professioni Beroepencategorieën	Profession Beruf Professione Beroep
1	<ul style="list-style-type: none"> - Mineurs, carriers et travailleurs assimilés - Bergleute, Steinbrecher und verwandte Berufe - Minatori, cavatori e lavoratori di professioni affini - Beroepen in de mijnbouw, steenindustrie en aanverwante beroepen 	<ul style="list-style-type: none"> . Mineur de fond . Bergarbeiter unter Tage . Minatore di fondo . Ondergronds mijnwerker
2	<ul style="list-style-type: none"> - Professions se rapportant à la construction et aux travaux publics - Berufe des Hoch- und Tiefbaus - Professioni inerenti all'edilizia e ai lavori pubblici - Beroepen in de bouwindustrie en openbare werken 	<ul style="list-style-type: none"> . Maçon . Maurer . Muratore . Metselaar . Coffreur-boiseur . Einschaler . Armatore per cemento armato . Timmerman . Plâtrier-plafonneur . Verputzer . Stuccatore soffittatore . Stukadoor
3	<ul style="list-style-type: none"> - Travailleurs du bois et travailleurs assimilés - Holzverarbeiter und verwandte Berufe - Lavoratori del legno e lavoratori di professioni affini - Beroepen in de houtindustrie en aanverwante beroepen 	<ul style="list-style-type: none"> . Ebéniste . Möbeltischler . Mobiliere . Meubelmaker
6	<ul style="list-style-type: none"> - Outils, mécaniciens, plombiers, soudeurs, étameurs et travailleurs assimilés - Werkzeugmacher, Maschinenbauer, Rohrleger, Schweisser, Plattierer und verwandte Berufe - Attrezzisti meccanici, meccanici, tubisti idraulici, saldatori galvanostegisti e lavoratori di professioni affini - Gereedschapmakers, monteurs, lood- en zinkwerkers, lassers, vertinners en aanverwante beroepen 	<ul style="list-style-type: none"> . Ajusteur mécanicien . Maschinenschlosser . Aggiustatore meccanico . Machinebankwerker . Monteur de charpentes métalliques . Stahlbaumonteur . Montatore di armature metalliche . Constructiebankwerker . Travailleur de la transformation des métaux . Metallverarbeiter . Lavoratore per la trasformazione dei metalli . Ijzerbewerker . Tourneur . Dreher . Tornitore . Draaiier . Soudeur à l'arc . Lichtbogenschweisser . Saldatore all'arco . Elektrisch lasser

- | | | |
|----|---|--|
| 6 | <ul style="list-style-type: none"> - Outils, mécaniciens, plombiers, soudeurs, étameurs et travailleurs assimilés - Werkzeugmacher, Maschinenbauer, Rohrleger, Schweisser, Plattierer und verwandte Berufe - Attrezzisti meccanici, meccanici, tubisti idraulici, saldatori galvanostegisti et lavoratori di professioni affini - Gereedschapmakers, monteurs, lood- en zinkwerkers, lassers, vertinners en aanverwante beroepen | <ul style="list-style-type: none"> . Electricien installateur . Elektroinstallateur . Elettricista installatore . Elektromonteur |
| 8 | <ul style="list-style-type: none"> - Travailleurs du textile et de l'habillement - Textilhersteller und -verarbeiter - Lavoratori tessili e dell'abbigliamento - Beroepen in de textiel- en kledingindustrie | <ul style="list-style-type: none"> . Couturière . Näherin . Sarta . Naaister . Ouvrier du textile . Textilarbeiter . Operaio dell'industria tessile . Textielarbeider |
| 10 | <ul style="list-style-type: none"> - Potiers, conducteurs de fours, formeurs de verre et d'argile, tailleurs et graveurs de pierres et travailleurs assimilés - Glashersteller und -verarbeiter, Keramformer und -brenner, Steinarbeiter und verwandte Berufe - Ceramisti, fornaciai, lavoratori del vetro e dell'argilla, marmisti e lavoratori di professioni affini - Aardewerkdraaiers, ovenlieden, glas- en kleibewerkers, steenhouwers, graveurs en aanverwante beroepen | <ul style="list-style-type: none"> . Briquetier . Ziegelbrenner . Mattonaio . Baksteenfabrieksarbeider . Verrier . Glasarbeiter . Vetraio in genere . Glasbewerker (algemeen) |
| 11 | <ul style="list-style-type: none"> - Meuniers, boulangers, brasseurs et autres travailleurs de la production d'aliments et de boissons, ouvriers en tabac - Müller, Bäcker und verwandte Lebensmittel- und Getränkehersteller, Tabak-aufbereiter und Tabakwarenmacher - Mugnai, panettieri, birrai e altri lavoratori addetti alla produzione di derrate alimentari e di bevande, lavoratori di professioni inerenti al trattamento ed alla manifattura dei tabacchi - Molenaars, bakkers, brouwers en aanverwante beroepen in de levensmiddelen- en genotmiddelenindustrie | <ul style="list-style-type: none"> . Préparatrice de denrées alimentaires, boissons et tabacs . Zubereiterin von Lebensmitteln, Getränken und Tabak . Preparatrice di prodotti alimentari, bevande e tabacchi . Fabrieksarbeidster in de levensmiddelen- en genotmiddelenindustrie |
| 12 | <ul style="list-style-type: none"> - Cuisiniers, femmes de chambre, garçons de café, serveurs et travailleurs assimilés - Köche, Hotel- und Gaststättengehilfinnen, Hausdiener, Kellner und verwandte Berufe - Cuochi, cameriere, camerieri di caffè e di ristorante e lavoratori di professioni affini - Koks, kamermeisjes, kelners en aanverwante beroepen | <ul style="list-style-type: none"> . Personnel de maison (non logé et non nourri) . Hauspersonal (ohne Kost und Unterkunft) . Personale domestico (senza alloggio e vitto) . Huispersoneel (zonder kost en inwoning) |

- 12
- Cuisiniers, femmes de chambre, garçons de café, serveurs et travailleurs assimilés
 - Köche, Hotel- und Gaststättengehilfinnen, Hausdiener, Kellner und verwandte Berufe
 - Cuochi, cameriere, camerieri di caffè e di ristorante e lavoratori di professioni affini
 - Koks, kamermeisjes, kelners en aanverwante beroepen
- 15
- Autres groupes de professions, professions non reprises ailleurs
 - Andere Berufsgruppen und nicht anderweitig aufgeführte Berufe
 - Altri gruppi di professioni, professioni non classificate altrove
 - Andere beroepencategorieën en beroepen die niet elders vermeld zijn
- . Personnel de maison (logé et nourri)
 - . Hauspersonal (mit Kost und Unterkunft)
 - . Personale domestico (con alloggio e vitto)
 - . Huispersoneel (met kost en inwoning)
- . Infirmière
 - . Krankenpflegerin
 - . Infermiere
 - . Verpleegster
 - . Ouvrière de l'industrie chimique
 - . Chemiewerkerin
 - . Operaia della industria chimica
 - . Arbeidster in de chemische industrie
 - . Personnel de commerce
 - . Handelsangestellte
 - . Personale del commercio
 - . Verkoopster
 - . Personnel de blanchisserie (F)
 - . Wäschereipersonal (Frauen)
 - . Personale di lavanderia (donne)
 - . Vrouwelijk wasserijpersoneel
 - . Manoeuvre journalier
 - . Tagesarbeiter
 - . Manovale
 - . Ongeschoolde en losse arbeidskrachten
 - . Personnel de bureaux (femmes)
 - . Büroangestellte (weibl.)
 - . Personale d'ufficio (donne)
 - . Vrouwelijk kantoorpersoneel
 - . Personnel de bureaux (hommes)
 - . Büroangestellte (männl.)
 - . Personale d'ufficio (Uomini)
 - . Mannelijk kantoorpersoneel

LISTE DES PRINCIPALES PROFESSIONS EXCEDENTAIRES

- NOVEMBRE 1965 -

VERZEICHNIS DER WICHTIGSTEN BERUFE MIT ÜBERANGEBOT AN ARBEITSKRÄFTEN

- NOVEMBER 1965 -

LISTA DELLE PRINCIPALI PROFESSIONI ECCEDENTARIE

- NOVEMBRE 1965 -

LIJST VAN DE VOORNAAMSTE BEROEPEN MET EEN OVERSCHOT AAN ARBEIDSKRACHTEN

- NOVEMBER 1965 -

ITALIE - ITALIEN - ITALIA - ITALIE

No. du code Klassifizie- rungsnummer No. del codice Code nr.	Groupes de professions Berufsgruppen Gruppi di professioni Beroepencategorieën	Profession Beruf Professione Beroep
0	<ul style="list-style-type: none"> - Agriculteurs, éleveurs, horticulteurs, professions se rapportant à la sylviculture, à la chasse et à la pêche - Ackerbauer, Tierzüchter, Gartenbauer, Forst-, Jagd- und Fischerei-berufe - Agricoltori, allevatori, orticoltori, professioni inerenti alle foreste, alla caccia e alla pesca - Beroepen in de landbouw, veeteelt, tuinbouw, bosbouw, jacht en visserij 	<ul style="list-style-type: none"> . Ouvrier agricole . Landarbeiter . Bracciante agricolo . Landarbeider
1	<ul style="list-style-type: none"> - Mineurs, carriers et travailleurs assimilés - Bergleute, Steinbrecher und verwandte Berufe - Minatori, cavatori e lavoratori di professioni affini - Beroepen in de mijnbouw, steenindustrie en aanverwante beroepen 	<ul style="list-style-type: none"> . Abatteur en carrière . Steinbrecher . Cavatore in genere . Mergelarbeider . Mineur . Bergmann . Manovale in genere . Mijnwerker (algemeen) . Manoeuvre du fond (mineur) . Hilfsarbeiter Untertage . Manovale di fondo . Mijnwerker (ondergronds)
2	<ul style="list-style-type: none"> - Professions se rapportant à la construction et aux travaux publics - Berufe des Hoch- und Tiefbaus - Professioni inerenti all'edilizia e ai lavori pubblici - Beroepen in de bouwindustrie en openbare werken 	<ul style="list-style-type: none"> . Manoeuvre du bâtiment . Bauhilfsarbeiter . Manovale edile . Handlanger bouw . Ferrailleur . Eisenbieger und -flechter . Ferraiolo . Ijzervlechter . Plâtrier . Verputzer . Stuccatore . Stukadoor . Carreleur . Fliesenleger . Pavimentatore in piastrelle . Tegelzetter . Terrassier . Erdarbeiter . Sterratore . Grondwerker

- 3
- Travailleurs du bois et travailleurs assimilés
 - Holzverarbeiter und verwandte Berufe
 - Laboratori del legno e laboratori di professioni affini
 - Beroepen in de houtindustrie en aanverwante beroepen
- . Menuisier
 - . Schreiner
 - . Falegname
 - . Schrijnwerker
 - . Charpentier
 - . Zimmermann ohne nähere Angabe
 - . Carpentiere in genere
 - . Timmerman (algemeen)
 - . Charpentier du bâtiment
 - . Bauzimmerer
 - . Carpentiere edile
 - . Timmerman (bouw)
- 6
- Outils, mécaniciens, plombiers, soudeurs, étameurs et travailleurs assimilés
 - Werkzeugmacher, Maschinenbauer, Rohrleger, Schweisser, Plattierer und verwandte Berufe
 - Attrezzisti meccanici, meccanici, tubisti idraulici, saldatori galvanostegisti e lavoratori di professioni affini
 - Gereedschapmakers, monteurs, lood- en zinkwerkers, lassers, vertinners en aanverwante beroepen
- . Monteur de charpentes métalliques
 - . Stahlbaumonteur
 - . Carpentiere in ferro
 - . Constructiebankwerker
 - . Forgeron
 - . Schmied
 - . Fabbro
 - . Smid
 - . Riveteur
 - . Nieter
 - . Ribattitore
 - . Revolverklinker
 - . Ajusteur mécanicien
 - . Maschinenschlosser
 - . Aggiustatore meccanico
 - . Machinebankwerker
 - . Mécanicien
 - . Mechaniker
 - . Meccanico
 - . Mecanicien
 - . Soudeur à l'arc
 - . Lichtbogenschweisser
 - . Saldatore all'arco
 - . Elektrisch lasser
 - . Soudeur autogène
 - . Gasschweisser
 - . Saldatore autogeno
 - . Autogeenlasser
 - . Tourneur
 - . Maschinendreher
 - . Tornitore meccanico
 - . Draaier
 - . Manoeuvre à la production et à la transformation des métaux (en général)
 - . Hilfskräfte in der Metall-erzeugung und -verarbeitung (ohne nähere Angabe)
 - . Manovale lavorazioni metalliche e meccaniche, in genere
 - . Hulparbeider metaalproductie en -bewerking (algemeen)


- | | | |
|----|--|--|
| 7 | <ul style="list-style-type: none"> - Electriciens et travailleurs assimilés de l'électricité et de l'électronique - Elektriker und verwandte Elektro- und Elektronikwerker - Elettricisti e lavoratori di professioni inerenti all'elettricità e all'elettronica - Elektromonteurs en aanverwante beroepen in de elektriciteits- en elektronische industrie | <ul style="list-style-type: none"> . Electricien . Elektriker . Elettricista . Elektromonteur |
| 8 | <ul style="list-style-type: none"> - Travailleurs du textile et de l'habillement - Textilhersteller und -verarbeiter - Lavoratori tessili e dell'abbigliamento - Beroepen in de textiel- en kledingindustrie | <ul style="list-style-type: none"> . Tisseur . Weber . Tessitore (in genere) . Wever . Fileur . Spinner . Filatore (in genere) . Spinner . Manoeuvre (textile) . Textilhilfsarbeiter . Manovale (tessile) . Hulparbeider (textiel) |
| 9 | <ul style="list-style-type: none"> - Coupeurs de cuir, monteurs en chaussures, couseurs de cuir et travailleurs assimilés - Lederzuschneider, Schuhleistenarbeiter, Ledernäher und verwandte Berufe - Tagliatori di cuoio, lavoratori addetti alle operazioni di montatura di calzature, cucitori in cuoio e lavoratori di professioni affini - Leersnijders, zwikkers, leernaaiers en aanverwante beroepen | <ul style="list-style-type: none"> . Cordonnier . Schuhmacher . Calzolaio . Schoenmaker |
| 10 | <ul style="list-style-type: none"> - Potiers, conducteurs de fours, formeurs de verre et d'argile, tailleurs et graveurs de pierres et travailleurs assimilés - Glashersteller und -verarbeiter, Keramformer- und -brenner, Steinbearbeiter un verwandte Berufe - Ceramisti, fornaciai, lavoratori del vetro e dell' argilla, marmisti e lavoratori di professioni affini - Aardewerkdraaiers, ovenlieden, glas- en kleibewerkers, steenhouwers, graveurs en aanverwante beroepen | <ul style="list-style-type: none"> . Verrier en général . Glasarbeiter . Vetraio in genere . Glasbewerker (algemeen) |
| 11 | <ul style="list-style-type: none"> - Meuniers, boulangers, brasseurs et autres travailleurs de la production d'aliments et boissons, ouvriers en tabac - Müller, Bäcker und verwandte Lebensmittel- und Getränkehersteller - Mugnai, panettieri, birrai e altri lavoratori occupati nella produzione delle derrate alimentari e delle bevande, lavoratori di professioni inerenti al trattamento e alla manifattura dei tabacchi - Molenaars, bakkers, brouwers en aanverwante beroepen in levensmiddelen- en genotmiddelenindustrie, tabakwarenmakers | <ul style="list-style-type: none"> . Boulanger . Bäcker . Panettiere in genere . Bakker |

- | | | |
|----|--|---|
| 12 | <ul style="list-style-type: none"> - Cuisiniers, femmes de chambre, garçons de café, serveurs et travailleurs assimilés - Köche, Hotel- und Gaststättengehilfinnen, Hausdiener, Kellner und verwandte Berufe - Cuochi, cameriere, camerieri di caffè e di ristorante, lavoratori di professioni affini - Koks, kamermeisjes, kelners en aanverwante beroepen | <ul style="list-style-type: none"> . Serveur (en général) . Kellner . Cameriere in genere . Kelner (algemeen) |
| 14 | <ul style="list-style-type: none"> - Travailleurs des transports et des communications - Berufe des Verkehrs- und Nachrichtenwesens - Lavoratori addetti ai trasporti e alle comunicazioni - Beroepen in de transport- en verkeerssector | <ul style="list-style-type: none"> . Conducteur de véhicule en général . Kraftfahrer (ohne nähere Angabe) . Autista in genere . Chauffeurs (algemeen) . Chauffeur poids lourds . Lastkraftwagenfahrer . Camionista . Wegvervoer |
| 15 | <ul style="list-style-type: none"> - Autres groupes de professions, professions non reprises ailleurs - Andere Berufsgruppen und nicht anderweitig aufgeführte Berufe - Altri gruppi di professioni, professioni non classificate altrove - Andere beroepencategorieën en beroepen die niet elders vermeld zijn | <ul style="list-style-type: none"> . Manoeuvre ordinaire . Ungelernte Hilfskräfte . Manovale comune . Ongeschoolde arbeiders |

GRAPHIQUES

LES PREMIERS PERMIS DE TRAVAIL

Evolution 1958 - 1965

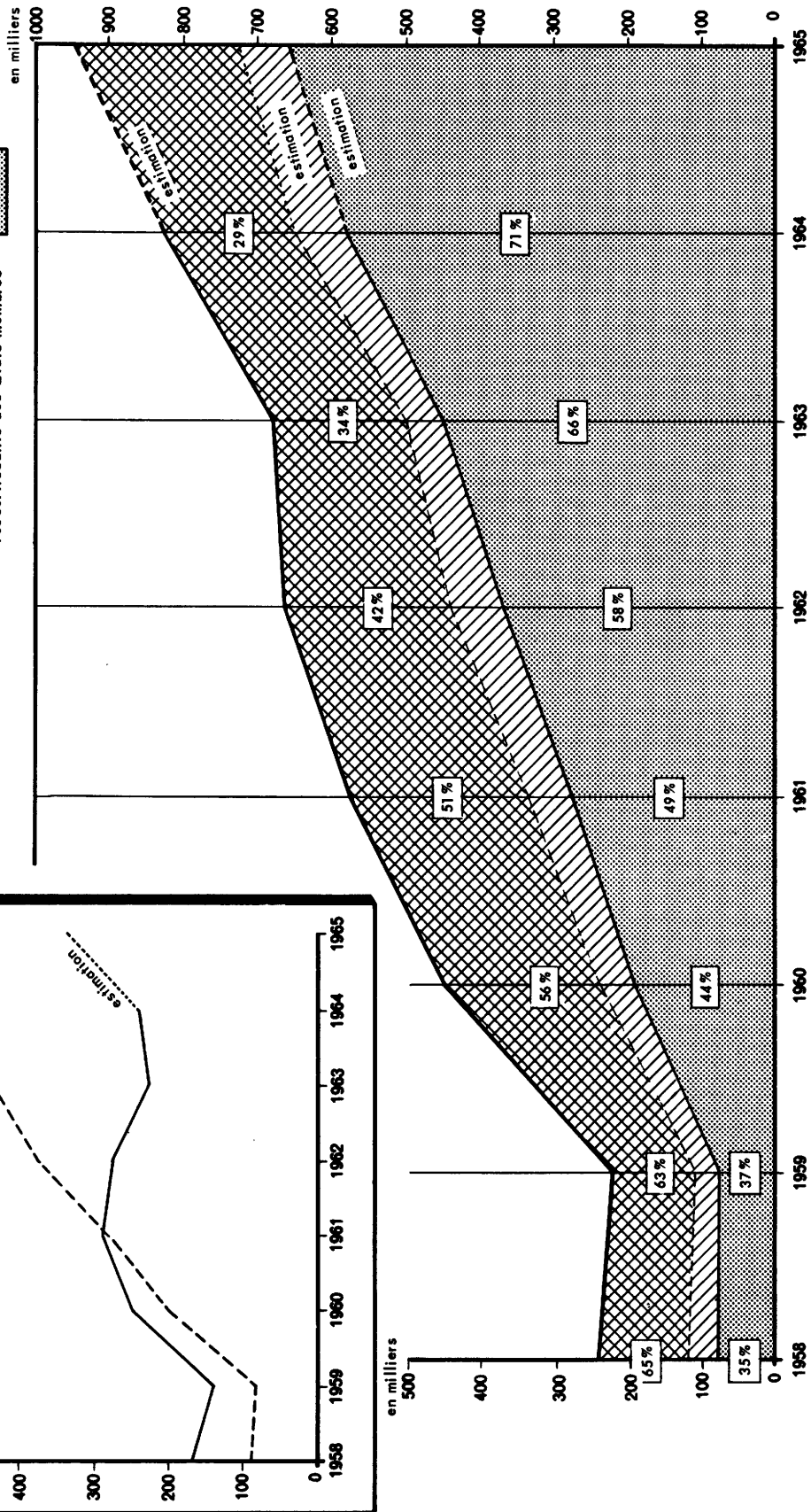


COMMUNAUTE ECONOMIQUE EUROPEENNE 1958 - 1965

PREMIERS PERMIS DE TRAVAIL délivrés par les Etats membres aux travailleurs étrangers

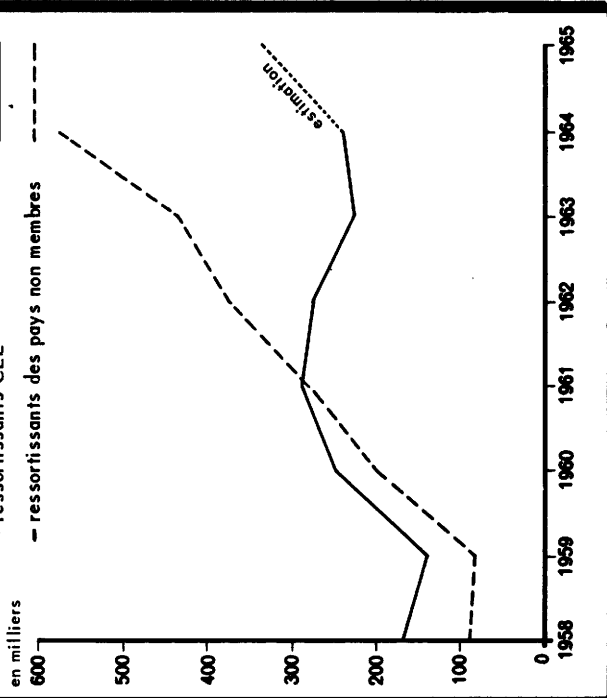
I. VOLUME des premiers permis de travail délivrés aux:

- ressortissants CEE
- dont Italiens
- ressortissants des Etats membres

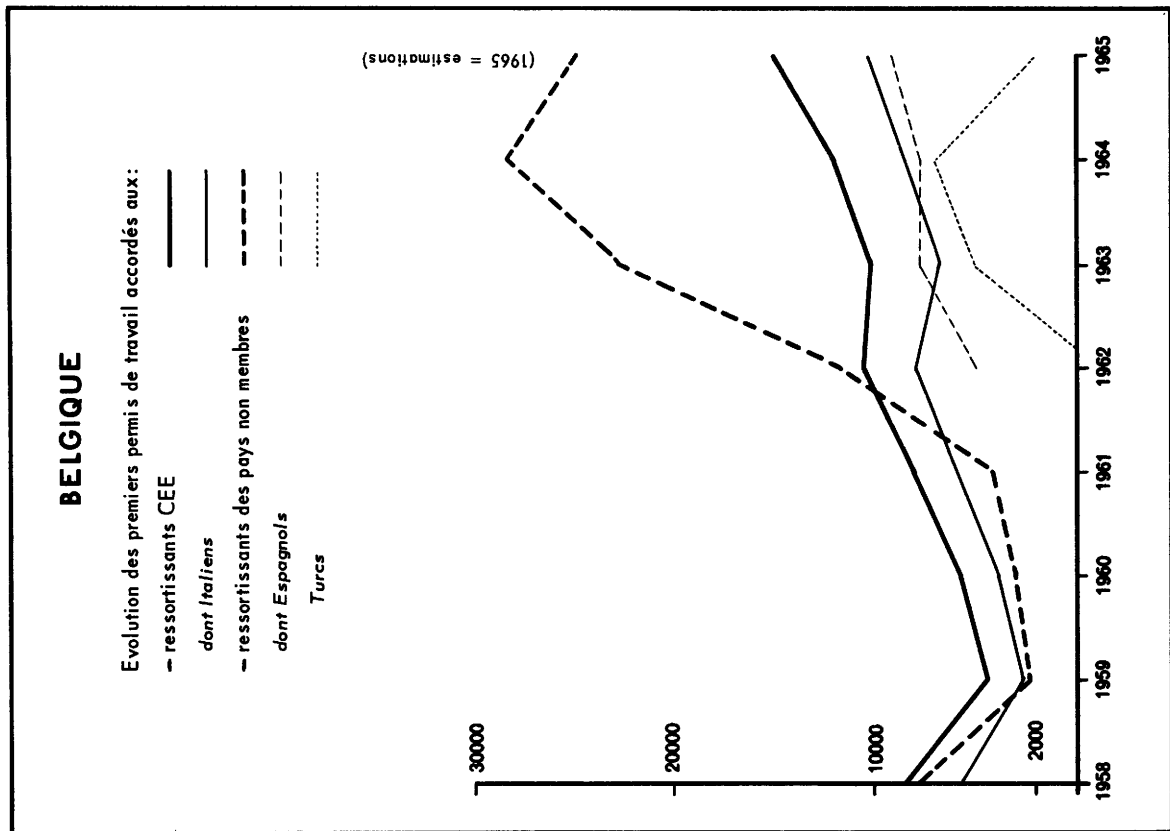
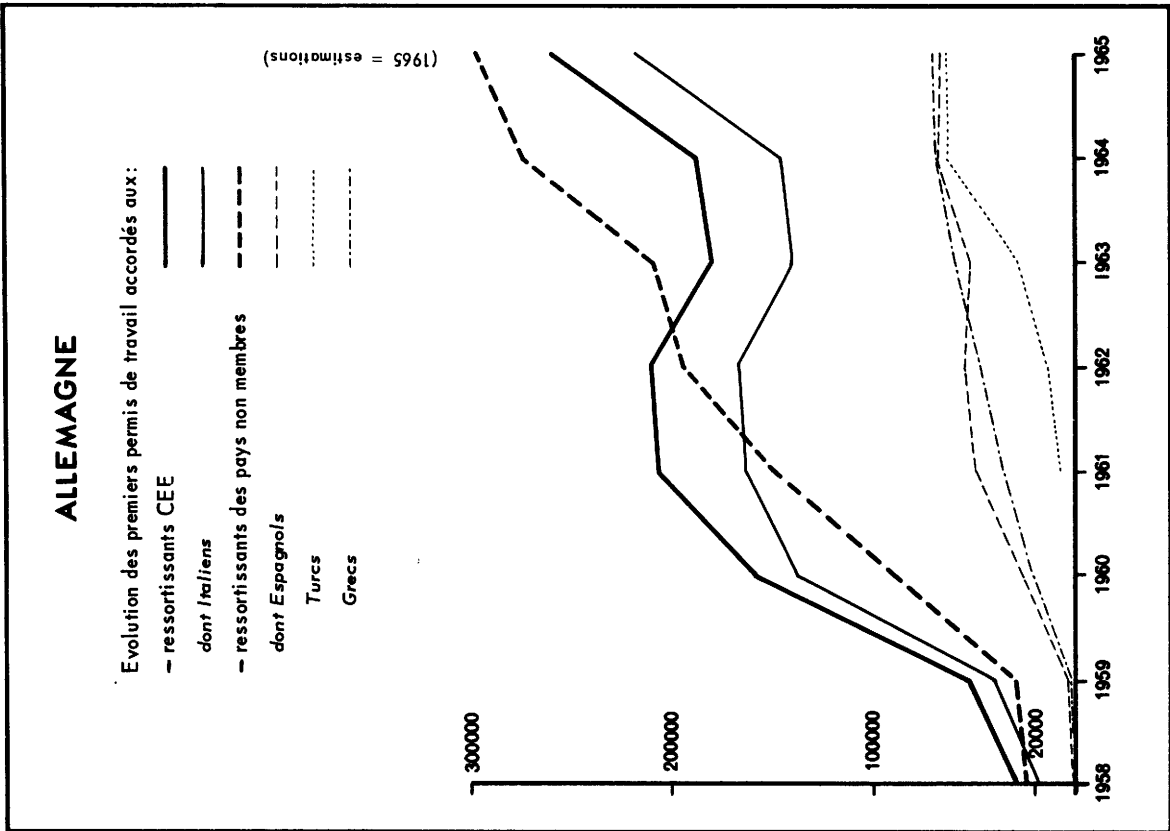


II. EVOLUTION des premiers permis de travail accordés aux:

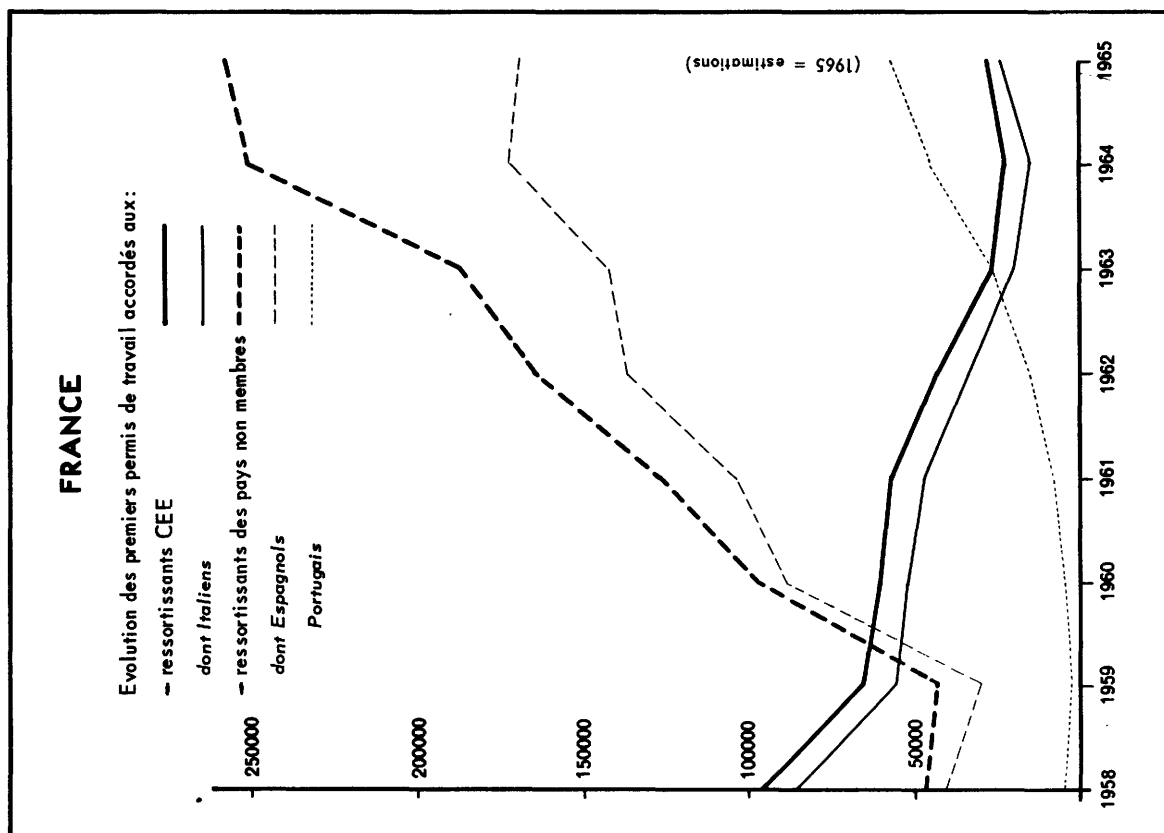
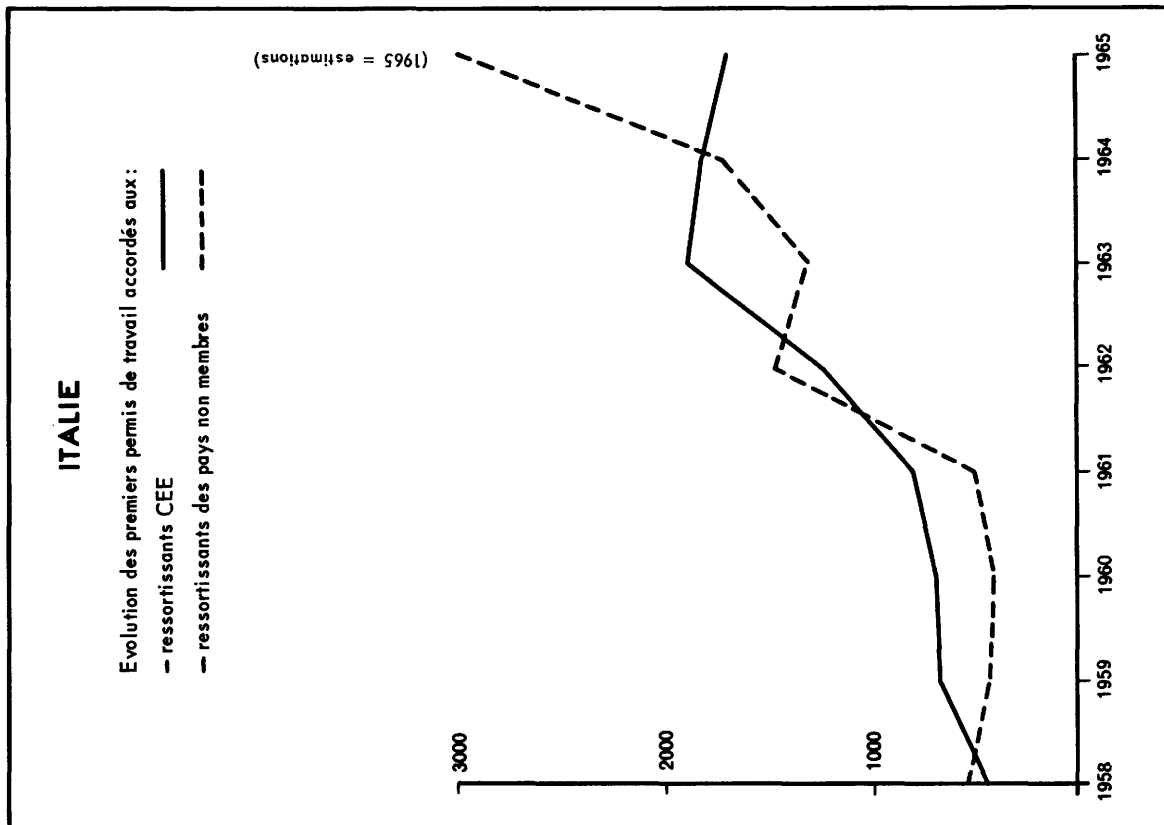
- ressortissants CEE
- ressortissants des pays non membres



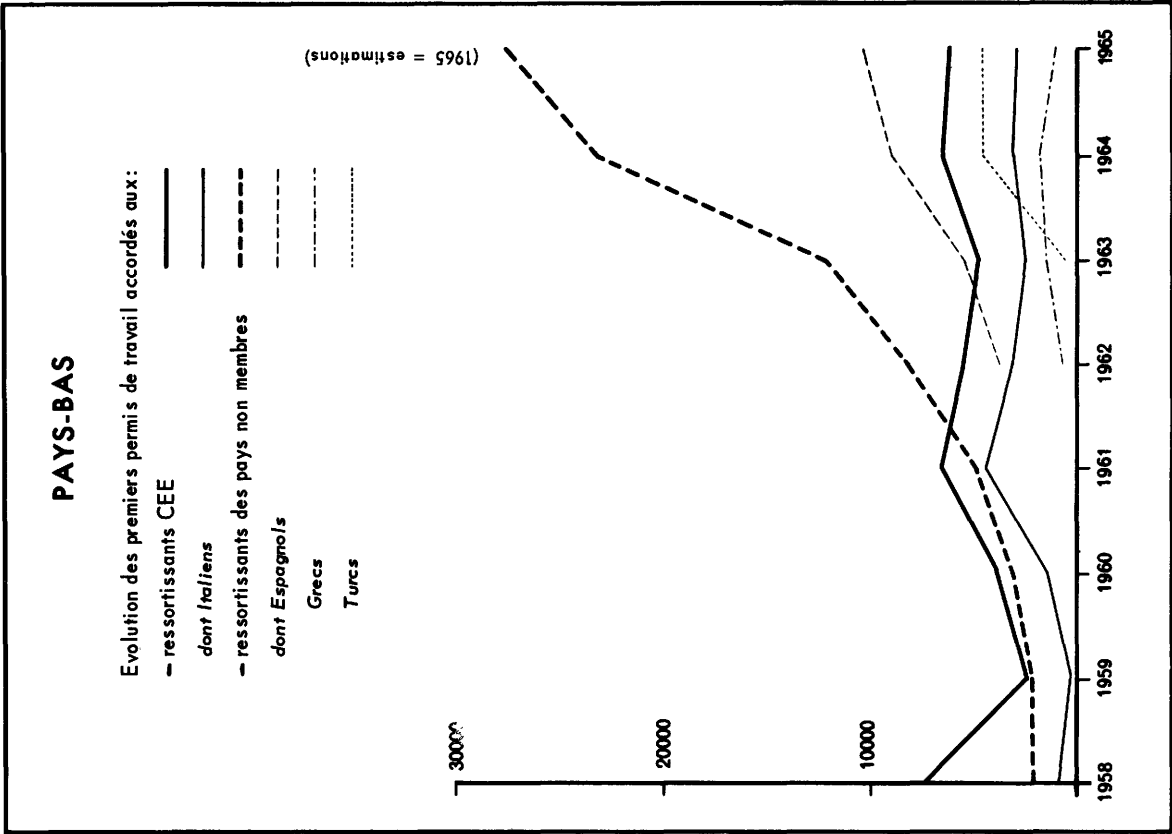
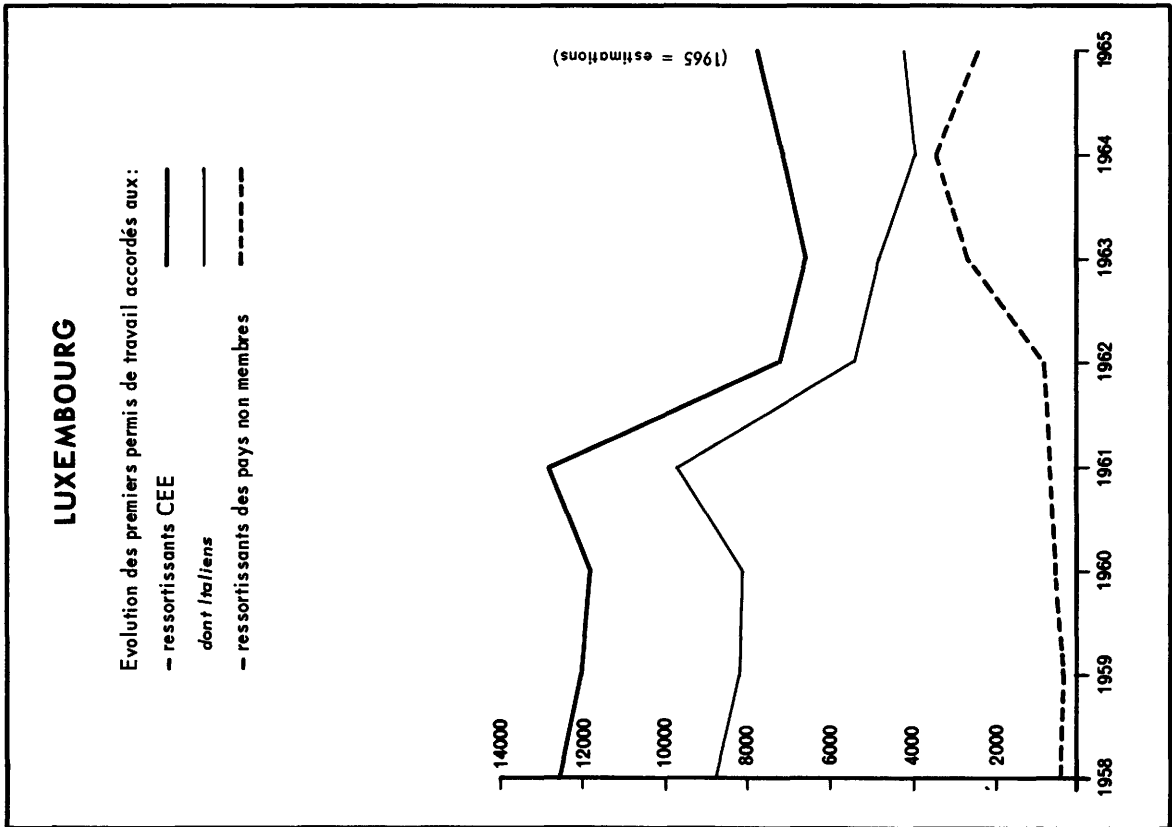
REMARQUES : Belgique : mouvements intra-Benelux non compris ; Allemagne : les chiffres des années 1958 à 1961 ne concernent que les travailleurs immigrés (Berlin-Ouest compris) ; France : travailleurs frontaliers non compris ; Italie : travailleurs frontaliers non compris ; Luxembourg : travailleurs frontaliers non compris, à partir de 1963, à compter de 1960, mouvements Intra-Benelux non compris ; Pays-Bas : travailleurs frontaliers compris à partir de 1964, à compter de 1959, mouvements Intra-Benelux non compris.



REMARQUES : Belgique : mouvements intra-Belgique non compris ; Allemagne : les chiffres des années 1958 à 1961 ne concernent que les travailleurs immigrés (Berlin-Ouest compris).



REMARQUES : France : travailleurs frontaliers non compris ; Italie : travailleurs frontaliers non compris.



REMARQUES: Luxembourg: travailleurs frontaliers compris à partir de 1963, à compter de 1960 mouvements intra-Benelux non compris; Pays-Bas: travailleurs frontaliers compris à partir de 1964, à compter de 1959, mouvements intra-Benelux non compris.

**Premiers permis de travail accordés
(immigration)**

en 1965

**aux travailleurs étrangers
ressortissants des :**

- Etats membres
- Pays associés
- Pays tiers

