
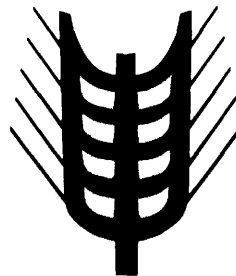







ISBN 92-825-4920-8

Kommissionen for De europæiske Fællesskaber
Kommission der Europäischen Gemeinschaften
Επιτροπή των Ευρωπαϊκών Κοινοτήτων
Commission of the European Communities
Commission des Communautés européennes
Commissione delle Comunità europee
Commissie van de Europese Gemeenschappen

1973 - 1983



Landbrugsmarkeder
Agrarmärkte
Γεωργικές αγορές
Agricultural markets
Marchés agricoles
Mercati agricoli
Landbouwmakten

Priser □ Preise □ Τιμές □ Prices □ Prix □ Prezzi □ Prijzen

Οκτοber/Oktober/Οκτώβριος
October/Octobre
Ottobre/Oktober

1984

Basée sur des informations, rassemblées par les services de la Direction Générale de l'Agriculture, dans le cadre de l'application de la politique agricole commune, la publication "Marchés Agricoles - Prix" contient des données concernant les prix fixés par le Conseil ou par la Commission et les prix constatés sur les différents marchés de la Communauté.

La table des matières (page 2) mentionne les produits traités.

Les tableaux donnent l'évolution, pour une période de plusieurs semaines et de plusieurs mois, des:

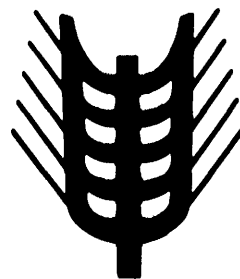

- montants fixés,*
- prix de marché (si possible),*
- prélèvements envers pays tiers,*
- prix sur le marché mondial (si possible).*

En outre, quelques graphiques ont été insérés dans la publication.

Ε

Kommissionen for De europæiske Fællesskaber
Kommission der Europäischen Gemeinschaften
Επιτροπή των Ευρωπαϊκών Κοινοτήτων
Commission of the European Communities
Commission des Communautés européennes
Commissione delle Comunità europee
Commissie van de Europese Gemeenschappen

1973 - 1983



Landbrugsmarkeder
Agrarmärkte
Γεωργικές αγορές
Agricultural markets
Marchés agricoles
Mercati agricoli
Landbouwmarkten

Priser □ Preise □ Τιμές □ Prices □ Prix □ Prezzi □ Prijzen

Oktober/Oktober/Οκτώβριος
October/Octobre
Ottobre/Oktober

1984

GENERALDIREKTORATET FOR LANDBRUG, Direktorat Generale anliggender
GENERALDIREKTION LANDWIRTSCHAFT, Direktion Allgemeine Angelegenheiten
ΓΕΝΙΚΗ ΔΙΕΥΘΥΝΣΗ ΓΕΩΡΓΙΑΣ, Διεύθυνση γενικῶν ὑποθέσεων
DIRECTORATE-GENERAL AGRICULTURE, Directorate General matters
DIRECTION GENERALE DE L'AGRICULTURE, Direction Affaires générales
DIREZIONE GENERALE DELL'AGRICOLTURA, Direzione Affari generali
DIRECTORAAT-GENERAAL LANDBOUW, Directoraat Algemene zaken

Rue de la Loi 200—B-1049 Bruxelles
Bâtiment Berlaymont

Tél. 235.11.11

Télex 22037 (AGREC)

Luxembourg: Office des publications officielles des Communautés européennes, 1984

ISBN 92-825-4920-8

Kat./Cat.: CB-42-84-210-7C-C

Eftertryk med kildeangivelse tilladt

Nachdruck mit Quellenangabe gestattet

Η αναδημοσίευση όποιουδήποτε στοιχείου προϋποθέτει τήν αναφορά τής πηγής

Reference to this publication is requested for reproduction of any data

La reproduction des données est subordonnée à l'indication de la source

La riproduzione del contenuto è subordinata alla citazione della fonte

Het overnemen van gegevens is toegestaan mits bronvermelding

Printed in Belgium

Anvendte forkortelser og tegn	Zeichen und Abkürzungen	Abbreviations and symbols	Abréviations et signes employés	Abbreviazioni e segni convenzionali	Tekens en afkortingen	Συμτμήσεις και σύμβολα	
Ingen prisnotering eller -fastsættelse	Keine Preisnotierung oder -festsetzung	No prices quoted or fixed	-	Pas de cotation ou fixation de prix	Nessuna quotazione o fissazione di prezzo	Geen notering of prijsvaststelling	Οι τιμές δεν δηλώνονται ούτε καθορίζονται
Ikke foreliggende oplysninger	Informationen nicht verfügbar	Information not available	-	Information non disponible	Informazioni non disponibili	Informaties niet beschikbaar	δεν υπάρχουν διαθέσιμα στοιχεία
Gennemsnit	Durchschnitt	Average	Ø	Moyenne	Medie	Gemiddelde	Μέσος όρος
-	-	-	UM	Unité monétaire	Unità monetaria	-	-
-	Geldeinheit	-	GE	-	-	Geldeenheid	-
-	-	Monetary unit	MU	-	-	-	-
Pengeenhed	-	-	PE	-	-	-	-
Europæisk regningsenhed	Europäische Rechnungseinheit	European unit of account	ECU	Unité de compte européenne	Unità di conto europea	Europese rekeneenhed	μονάδα νομισματικών
National valuta	Nationale Währung	Currency amount	ΕΑΜ MN	Monnaie nationale	Moneta nazionale	Nationale valuta	Ευρωπαϊκή Λογιστική Μονάδα εθνικό νόμισμα
Belgiske franc	Belgischer Franc	Belgian franc	BFR	Franc belge	Franco belga	Belgische frank	Βελγικό φράγκο
D-mærk	Deutsche Mark	German mark	DM	Deutschmark	Marco tedesco	Duitse mark	Γερμανικό μάρκο
Dansk krone	Dänische Krone	Danish krone	DKR	Couronne danoise	Corona danese	Deense kroon	Δανική κορόνα
Græske drachmer	Griechische Drachme	Greek drachma	-	Drachme græcque	Dracma greca	Griekse drachme	Ελληνική δραχμή
Franske franc	Französischer Franc	French franc	FF	Franc français	Franc francese	Fransé frank	Γαλλικό φράγκο
Irsk pund	Irishes Pfund	Irish pound sterling	IRL	Livre irlandaise	Lira sterlina irlandese	Iers pond	Ιρλανδική λίρα
Lire itaL.	Lire itaL.	Italian lire	LIT	Lire itaL.	Lira itaL.	Lire itaL.	Ιταλική λίρα
Luxembourgse franc	Luxemburger Franc	Luxembourg franc	LFR	Franc luxembourgeois	Franco lussemburghese	Luxemburgse frank	Φράγκο Λουξεμβούργου
Gylden	Gulden	Dutch guilder	HFL	Florin	Fiorino	Gulden	Ολλανδικό φιορίνι
Pund sterling	Englisches Pfund	English pound sterling	UKL	Livre anglaise	Lira sterlina inglese	Engels pond	Άπρια στερλίνα
Østrigsk schilling	Österreichischer Schilling	Austrian schilling	OS	Schilling autrichien	Scellino austriaco	Oostenrijkse schilling	Αυστριακό σελίνι
Schweizerfranc	Schweizer Frank	Swiss franc	SFR	Franc suisse	Franco svizzero	Zwitserse frank	Ελβετικό φράγκο
Svensk krone	Schwedische Krone	Swedish krone	SKR	Couronne suédoise	Corona svedese	Zweedse kroon	Σουηδική κορόνα
Korn	Getreide	Cereals	CER	Céréales	Cereali	Granen	Σιτηρά
Blød hvede	Weichweizen	Common wheat	BLT	Froment tendre	Fruento tenero	Zachte tarwe	Σίτος μαλακός
Rug	Roggen	Rye	SEG	Segle	Segala	Rogge	Σίκαλης
Byg	Gerste	Barley	ORG	Orge	Orzo	Gerst	Κριθή
Havre	Hafer	Oats	HAF	Avoine	Avena	Haver	Βρώμη
Majs	Mais	Maize	MAI	Maïs	Granoturco	Maïs	Αραβόσιτος
Boghvede	Buchweizen	Buckwheat	BKW	Sarrasin	Grano saraceno	Boekweit	Φαγόπυρο το εδώιμο
Sorghum	Sorghum	Grain sorghum	SOR	Sorgho	Sorgo	Sorghum	Σόργο
Hirse	Hirse	Millet	MIL	Millet	Miglio	Gierst	Κέγχρος
Andre	Andere	Other	AUT	Autres	Altri	Andere	Λοιπά δημητριακά
Hård hvede	Hartweizen	Durum wheat	DUR	Froment dur	Fruento duro	Durum tarwe	Σίτος σκληρός
Hvedemel og mel af bland-sød af hvede og rug	Mehl von Weizen und von Mengkorn	Wheat or meslin flour	FBL	Farines de froment (blé) ou de méteil	Farina di frumento e di frumento segalato	Meel van tarwe en van mengkoren	Άλευρα σίτου ή σμιγού
Rugmel	Mehl von Roggen	Rye flour	FRO	Farine de seigle	Farina di segala	Meel van rogge	Άλευρα σικάλεως
Gryn af blød hvede	Grütze und Griess von Weichweizen	Common wheat groats and meal	GBL	Gruaux et semoules de froment tendre	Semole e semolini di frumento tenero	Grutten, gries en gries-meel van zachte tarwe	Πλιγούρια και σιμιγδάλια σίτου μαλακού
Gryn af hård hvede	Grütze und Griess von Hartweizen	Durum wheat groats and meal	GDU	Gruaux et semoules de froment dur	Semole e semolini di frumento duro	Grutten, gries en gries-meel van durum tarwe	Πλιγούρια και σιμιγδάλια σίτου σκληρού
Ris	Reis	Rice	RIZ	Riz	Riso	Rijst	Όρυζα
Uafskallet ris	Rohreis	Paddy rice	PAD	Riz paddy	Risone	Padierijst	Όρυζα μετά του φλοιού
Afskallet ris (hinderis)	Geschälter Reis	Husked rice	DEC	Riz décortiqué	Riso semigreggio	Gedopte rijst	Όρυζα αποφλοιωμένη
Delvis sleben ris	Halbgeschliffenen Reis	Semi-milled rice	DBL	Riz semi-blanchi	Riso semilavorato	Halfwitte rijst	Όρυζα ημιλευκασμένη
Sleben ris	Vollständig geschliffenen Reis	Milled rice	CBL	Riz blanchi	Riso lavorato	Volwitte rijst	Όρυζα λευκασμένη
Brudris	Bruchreis	Broken rice	BRI	Riz en brisures	Rotture di riso	Breukrijst	Όρυζα εις θραύσματα
Hvidt sukker	Weisszucker	White sugar	SBL	Sucre blanc	Zucchero bianco	Witte suiker	Λευκή ζάχαρη
Rørsukker	Rohzucker	Raw sugar	SBR	Sucre brut	Zucchero greggio	Ruwe suiker	Ακατέργαστη ζάχαρη
Melasse	Melassen	Molasses	MEL	Mélasses	Melasso	Melasse	Μελάσσα
Sirup	Sirup	Syrups	SIR	Sirops	Sciroppo	Stroop	Σιρόπια
Levende vægt	Lebendgewicht	Live weight	PVI	Poids vif	Peso vivo	Levend gewicht	Ζών βάρος
Slagtevægt	Schlachtgewicht	Slaughtered Weight	PAB	Poids abattu	Peso morto	Geslacht gewicht	Βάρος σφαγίου
Produktgruppe	Produktgruppe	Product group	PG	Groupe de produits	Gruppo del prodotto	Produktengroep	Ομάδα προϊόντων
-	-	-	UEBL	Union économique belgo-luxembourgeoise	Unione economica belgo-lussemburghese	-	-
Belgisk-Luxembourgsk økonomisk union	Belgisch-Luxemburgische Wirtschaftsunion	Belgo-Luxembourg Economic Union	BLEU	-	-	Belgisch-Luxemburgse economische unie	-
-	-	-	ΟΕΒΛ	-	-	-	Οικονομική Ένωση Βελγίου-Λουξεμβούργου

<u>INDHOLDSFORTEGNELSE</u>	<u>Side/Seite.</u>	<u>INHALTSVERZEICHNIS</u>
Vekselkurser	6	Wechselkurse
Indledende bemærkninger	7	Vorbemerkung
I. <u>KORN</u>	9	I. <u>GETREIDE</u>
A. Interventionspriser Markedspriser	10 - 26	A. Interventionspreise Marktpreise
B. Tærskelpriser, CIF Afgifter infør. Afgifter eksport.	27 - 32	B. Schwellenpreise, CIF Abschöpfungen Einf. Abschöpfungen Ausf.
C. Importpriser (ikke ændret) CIF Antwerpen/Rotterdam	33 - 38	C. Einfuhrpreise (unberichtigt) CIF Antwerpen/ Rotterdam.
II. <u>RIS</u>	39	II. <u>REIS</u>
A. Indikativpriser Interventionspriser Markedspriser	40 - 42	A. Richtpreise Interventionspreise Marktpreise
B. Tærskelpris, afgif. tredjel. OLO	43 - 45	B. Schwellenpreise, Abschöpf. Drittl., ULG
C. CIF, eksportafgif.	46 - 48	C. CIF, Abschöpf. Ausf.
D. Importpriser CIF Amsterdam/Rotterdam/Antwerpen	49 - 57	D. Einfuhrpreise CIF Amsterdam/Rotterdam/Antwerpen
III. <u>FEDSTOFFER</u>	59	III. <u>FETTE</u>
- Oliveolie		- Olivenöl
A. Producentindikativpris- Repræs. markedspris- Interventionspris- Tærskelpris-	60 - 61	A. Erzeugerrichtpreise Repræs. marktpreis Interventionspreis Schwellenpreis
B. Minimums importafgifter	62 - 67	B. Mindest Abschöpf. Einfuhr
C. Markedspriser (oliveolie og frøolie)	68 - 69	C. Marktpreise (Olivenöl und Saatöl)
- Olieholdige frø		- Ölsaaten
A. Fastsatte fællesskabspriser	70 - 71	A. Festgesetzte Gemeinschaft. Pr.
B. Priser fastsatte af Kommissionen	72 - 74	B. Preise von der Kommission festgesetzt
IV. <u>VIN</u>	75	IV. <u>WEIN</u>
Pris for bordvin fra producenten	76 - 81	Preis der Tafelweine bei der Erzeugung
V. <u>SUKKER</u>	83	V. <u>ZUCKER</u>
A. Indikativpris Interventionspriser Afdelte interventionspriser Tærskelpriser	84 - 85	A. Richtpreis Interventionspreise Abgeleitete Interventionspreise Schwellenpreise
B. Afgifter over for tredjelande	86 - 87	B. Abschöpf. gegenüber Drittländern
C. Importpriser	88 - 89	C. Einfuhrpreise
D. Verdensmarkedspriser	90	D. Weltmarktpreise
VI. <u>ISOGLUCOSE</u>	91	VI. <u>ISOGLUCOSE</u>
A. Importafgifter	92 - 93	A. Abschöpfungen Einfuhr
B. Restitutioner		B. Erstattungen
VII. <u>SVINEKØD</u>	95	VII. <u>SCHWEINEFLEISCH</u>
A. Fastsatte priser	96 - 97	A. Festgesetzte Preise
B. Markedspriser		B. Marktpreise
1. Svin	98 - 102	1. Schweine
2. Delstykker	103 - 106	2. Teilstücke
VIII. <u>ÆG</u>	107	VIII. <u>EIER</u>
A. Fastsatte priser	108	A. Festgesetzte Preise
B. Markedspriser	109 - 112	B. Marktpreise
IX. <u>FJERKRÆ</u>	113	IX. <u>GEFLÜGEL</u>
A. Fastsatte priser	114 - 115	A. Festgesetzte Preise
B. Markedspriser	116 - 117	B. Marktpreise
X. <u>OKSEKØD</u>	119	X. <u>RINDFLEISCH</u>
A. Fastsatte priser	120	A. Festgesetzte Preise
B. Markedspriser	121 - 140	B. Marktpreise
C. Importafgifter over for tredjelande	141 - 144	C. Abschöpfungen gegenüber Drittländern
XI. <u>MEJERIPRODUKTER</u>	145	XI. <u>MILCHERZEUGNISSE</u>
A. Fastsatte priser	146 - 149	A. Festgesetzte Preise
B. Markedspriser	150 - 155	B. Marktpreise
XII. <u>FAREKØD</u>	157	XII. <u>SCHAFFLEISCH</u>
A. Fastsatte priser	158	A. Festgesetzte Preise
B. Markedspriser	159 - 162	B. Marktpreise
C. Importafgifter	163 - 164	C. Abschöpfungen Einfuhr

<u>TABLE OF CONTENTS</u>	<u>Page / Page</u>	<u>TABLE DES MATIERES</u>
Rates of change	6	Taux de change
Preliminary note	7	Remarque préliminaire
<u>I. CEREALS</u>	9	<u>I. CEREALES</u>
A. Intervention prices	10 - 26	A. Prix d'intervention
Market prices		Prix de marché
B. Threshold prices, CIF	27 - 32	B. Prix de seuil, CAF
Levies import.		Prélèvements import.
Levies export.		Prélèvements export.
C. Import prices (not corrected) CIF Antwerpen/ Rotterdam	33 - 38	C. Prix à l'importation (pas corrigés) CAF Antwerpen/Rotterdam
<u>II. RICE</u>	39	<u>II. RIZ</u>
A. Target prices	40 - 42	A. Prix indicatifs
Intervention prices		Prix d'intervention
Market prices		Prix de marché
B. Threshold prices, levies third count., OCT	43 - 45	B. Prix de seuil, prélèv. pays tiers, PTOM
C. CIF, export levies	46 - 48	C. CAF, prélèv. export.
D. Import prices CIF Amsterdam/Rotterdam/Antwerpen	49 - 57	D. Prix à l'importation CAF Amsterdam/Rotterdam/ Antwerpen
<u>III. OILS AND FATS</u>	59	<u>III. MATIERES GRASSES</u>
- Olive oil		- Huile d'olive
A. Prod. target price	60 - 61	A. Prix indicatif à la prod.
Repres. market price		Prix représentatif de marché
Intervention price		Prix d'intervention
Threshold price		Prix de seuil
B. Minimum import levies	62 - 67	B. Prél. minimaux à l'import.
C. Market prices (Olive oil and seed oil)	68 - 69	C. Prix de marché (huile d'olive et huile de graines)
- Oil seeds		- Graines oléagineuses
A. Fixed community prices	70 - 71	A. Prix fixés communautaires
B. Prices fixed by the Commission	72 - 74	B. Prix fixés par la Commission
<u>IV. WINE</u>	75	<u>IV. VIN</u>
Producer price for table wine	76 - 81	Prix de vin de table à la production
<u>V. SUGAR</u>	83	<u>V. SUCRE</u>
A. Target price	84 - 85	A. Prix indicatif
Intervention prices		Prix d'intervention
Derived intervention prices		Prix d'intervention dérivés
Threshold prices		Prix de seuil
B. Levies on imports third countries	86 - 87	B. Prélèvements envers pays tiers
C. Import prices	88 - 89	C. Prix à l'importation
D. World market prices	90	D. Prix marché mondial
<u>VI. ISOGLUCOSE</u>	91	<u>VI. ISOGLUCOSE</u>
A. Import levies	92 - 93	A. Prélèvements importation
B. Refunds		B. Restitutions
<u>VII. PIGMEAT</u>	95	<u>VII. VIANDE PORCINE</u>
A. Fixed prices	96 - 97	A. Prix fixés
B. Market prices		B. Prix de marché
1. Pigs	98 - 102	1. Porcs
2. Cuts	103 - 106	2. Pièces de la découpe
<u>VIII. EGGS</u>	107	<u>VIII. OEUFS</u>
A. Fixed prices	108	A. Prix fixés
B. Market prices	109 - 112	B. Prix de marché
<u>IX. POULTRY</u>	113	<u>IX. VOLAILLES</u>
A. Fixed prices	114 - 115	A. Prix fixés
B. Market prices	116 - 117	B. Prix de marché
<u>X. BEEF AND VEAL</u>	119	<u>X. VIANDE BOVINE</u>
A. Fixed prices	120	A. Prix fixés
B. Market prices	121 - 140	B. Prix de marché
C. Levies on imports from third countries	141 - 144	C. Prélèvements envers pays tiers
<u>XI. MILK AND MILK PRODUCTS</u>	145	<u>XI. PRODUITS LAITIERS</u>
A. Fixed prices	146 - 149	A. Prix fixés
B. Market prices	150 - 155	B. Prix de marché
<u>XII. SHEEPMEAT</u>	157	<u>XII. VIANDE OVINE</u>
A. Fixed prices	158	A. Prix fixés
B. Market prices	159 - 162	B. Prix de marché
C. Import levies	163 - 164	C. Prélèvements à l'importation

INDICE

	<u>Pagina/Bladzijde</u>
Tassi di cambio	6
Nota preliminare	7
<u>I. CEREALI</u>	9
A. Prezzi d'intervento Prezzi di mercato	10 - 26
B. Prezzi d'entrata, CIF Prelievi import. Prelievi export.	27 - 32
C. Prezzi all'importazione (non corretti) CIF Antwerpen/Rotterdam	33 - 38
<u>II. RISO</u>	39
A. Prezzi indicativi Prezzi d'intervento Prezzi di mercato	40 - 42
B. Prezzi d'entrata, Prel. paesi t. PTOM	43 - 45
C. CIF, prel. esport.	46 - 48
D. Prezzi all'importazione CIF Amsterdam/Rotterdam/ Antwerpen	49 - 57
<u>III. GRASSI</u>	59
- Olio d'oliva	
A. Prezzo indicat. alla prod. Prezzo rappres. di mercato Prezzo d'intervento Prezzo d'entrata	60 - 64
B. Prel. minimi all'importazione	62 - 63
C. Prezzi di mercato (olio d'oliva e olio di semi)	68 - 69
- Semi oleosi	
A. Prezzi fissati comunitari	70 - 71
B. Prezzi fissati dalla Commissione	72 - 74
<u>IV. VINO</u>	75
Prezzo dei vini da pasto alla produzione	76 - 81
<u>V. ZUCCHERO</u>	83
A. Prezzo indicativo Prezzi d'intervento Prezzi d'intervento derivati Prezzi d'entrata	84 - 85
B. Prelievi verso paesi terzi	86 - 87
C. Prezzi all'importazione	88 - 89
D. Prezzo del mercato mondiale	90
<u>VI. ISOGLUCOSIO</u>	91
A. Prelievi importazione	92 - 93
B. Restituzione	
<u>VII. CARNE SUINA</u>	95
A. Prezzi fissati	96 - 97
B. Prezzi di mercato	
1. Suini	98 - 102
2. Pezzi staccati.	103 - 106
<u>VIII. UOVA</u>	107
A. Prezzi fissati	108
B. Prezzi di mercato	109 - 112
<u>IX. POLLANE</u>	113
A. Prezzi fissati	114 - 115
B. Prezzi di mercato	116 - 117
<u>X. CARNE BOVINE</u>	119
A. Prezzi fissati	120
B. Prezzi di mercato	121 - 140
C. Prelievi verso paesi terzi	141 - 144
<u>XI. PRODOTTI LATTIERO-CASEARI</u>	145
A. Prezzi fissati	146 - 149
B. Prezzi di mercato	150 - 155
<u>XII. CARNE OVINE</u>	157
A. Prezzi fissati	158
B. Prezzi di mercato	159 - 182
C. Prelievi importazione	163 - 164

INHOUDSOPGAVE

Wisselkoersen
Opmerking vooraf
<u>I. GRANEN</u>
A. Interventieprijzen Marktprijzen
B. Drempelprijzen CIF Heffingen invoer Heffingen uitvoer
C. Invoerprijzen (niet gecorrigeerd) CIF Antwerpen/Rotterdam
<u>II. RIJST</u>
A. Richtprijzen Interventieprijzen Marktprijzen
B. Drempelprijzen, hef. derde landen L60
C. CIF, hef. uitvoer
D. Invoerprijzen CIF Amsterdam/Rotterdam/ Antwerpen
<u>III. OLIEN EN VETTEN</u>
- Olijfolie
A. Produktierichtprijs Represent. marktprijs Interventieprijz Drempelprijs
B. Minimumheffingen bij invoer
C. Marktprijzen (olijfolie en zaadolie)
- Oliehoudende zaden
A. Vastgestelde gemeensch. prijzen
B. Door de Commissie vastgestelde prijzen
<u>IV. WIJN</u>
Prijs van tafelwijn af producent
<u>V. SUIKER</u>
A. Richtprijs Interventieprijzen Afgeleide interventieprijzen Drempelprijzen
B. Heffingen tegenover derde landen
C. Invoerprijzen
D. Wereldmarktprijzen
<u>VI. ISOGLUCOSE</u>
A. Importheffingen
B. Restituties
<u>VII. VARKENSVLEES</u>
A. Vastgestelde prijzen
B. Marktprijzen
1. Varkens
2. Deelstukken
<u>VIII. EIEREN</u>
A. Vastgestelde prijzen
B. Marktprijzen
<u>IX. GEVOGELTE</u>
A. Vastgestelde prijzen
B. Marktprijzen
<u>X. RUNDVLEES</u>
A. Vastgestelde prijzen
B. Marktprijzen
C. Heffingen tegenover derde landen
<u>XI. ZUIVELPRODUKTEN</u>
A. Vastgestelde prijzen
B. Marktprijzen
<u>XII. SCHAPEVLEES</u>
A. Vastgestelde prijzen
B. Marktprijzen
C. Importheffingen

<u>ΠΙΝΑΚΑΣ ΠΡΟΪΟΝΤΩΝ</u>	<u>Σελίδα</u>
Τιμή συναλλάγματος	6
Εισαγωγικό σμείγμα	7
I. ΣΙΤΗΡΑ	9
A. Τιμές παρεμβάσεως	10 - 26
Τιμές αγοράς	
B. Τιμές καταψάλου CIF	27 - 32
Εισφορές στην εισαγωγή	
Εισφορές στην εξαγωγή	
C. Τιμές κατά την εισαγωγή (όχι διορθωμένες)	33 - 38
CIF - ANTWERPEN/ROTTERDAM	
II. ΟΡΥΖΑ	39
A. Ενδεικτική τιμή	40 - 42
Τιμές παρεμβάσεως	
Τιμές αγοράς	
B. Τιμές καταψάλου, εισφορές σε τρίτες χώρες ΥΧΕ	43 - 45
C. Εισφορές εξαγωγής, CIF	46 - 48
D. Τιμές κατά την εισαγωγή CIF - AMST./ROTT./ANT.	49 - 57
III. ΛΙΠΑΡΕΣ ΟΥΣΙΕΣ	59
- Ελαιόλαδο	
A. Ενδεικτική τιμή στην παραγωγή	60 - 61
Αντιπροσωπευτική τιμή αγοράς	
Τιμή παρεμβάσεως, τιμή καταψάλου	
B. Ελάχιστες εισφορές κατά την εισαγωγή	62 - 67
C. Τιμές αγοράς (ελαιόλαδο-σπορέλαια)	68 - 69
- Ελαιόσχοι σπόροι	
A. Κοινοτικές καθορισμένες τιμές	70 - 71
B. Τιμές που καθορίζονται από την Επιτροπή	72 - 74
IV. ΟΙΝΟΣ	75
Τιμές στην παραγωγή για τους επιτραπέζιους οίνους	76 - 81
V. ΖΑΧΑΡΗ	83
A. Ενδεικτική τιμή	84 - 85
Τιμές παρεμβάσεως	
Παράγωγες τιμές παρεμβάσεως	
Τιμές καταψάλου	
B. Εισφορές στις εισαγωγές από τρίτες χώρες	86 - 87
C. Τιμές κατά την εισαγωγή	88 - 89
D. Τιμές στη διεθνή αγορά	90
VI. ΨΩΔΑΚΟΖΗ	91
A. Εισφορές κατά την εισαγωγή	92 - 93
B. Επιστροφές	95
VII. ΧΟΙΡΕΙΟ ΚΡΕΑΣ	
A. Καθορισμένες τιμές	96 - 97
B. Τιμές αγοράς	
1. χοίροι	98 - 102
2. Τεμάχια σφαγίου	103 - 106
VIII. ΑΥΓΑ	107
Καθορισμένες τιμές	108
Τιμές αγοράς	109 - 112
IX. ΠΟΥΛΕΡΙΚΑ	113
A. Καθορισμένες τιμές	114 - 115
B. Τιμές αγοράς	116 - 117
X. ΒΟΕΙΟ ΚΡΕΑΣ	119
A. Καθορισμένες τιμές	120
B. Τιμές αγοράς	121 - 140.
C. Εισφορές στις εισαγωγές από τρίτες χώρες	141 - 144
XI. ΓΑΛΑΚΤΟΚΟΜΙΚΑ ΠΡΟΪΟΝΤΑ	145
A. Καθορισμένες τιμές	146 - 149.
B. Τιμές αγοράς	150 - 155
XII. ΠΡΟΒΕΙΟ ΚΡΕΑΣ	157
A. Καθορισμένες τιμές	158
B. Τιμές αγοράς	159 - 162
C. Εισφορές κατά την εισαγωγή	163 - 164

1972 - 1983

100 MONN. NATION. = UC/ECU

BELG/LUXB		DANMARK		B.R. DEUTSCHLAND		FRANCE		IRELAND		ITALIA		NEDERLAND		UNITED KINGDOM			
1972	2,00000	1972	13,1963	1972	27,3224	1972	18,0044	1972	240,000	1972	0,160000	1972	27,6243	1972	240,000		
1973	↓	1. 2.73	13,1956	1973	↓	1973	↓	1. 2.73	216,440	1.11.73	0,153846	17. 9.73	29,0400	1. 2.73	216,440		
1974	↓	1974	↓	1974	↓	1974	↓	7.10.74	194,850	1. 1.74	0,147493	1974	↓	7.10.74	200,520		
3. 3.75(1)	2,01450	1975	↓	3. 3.75(1)	27,9429	3. 3.75(1)	17,7520	3. 3.75(1)	186,151	28. 1.74	0,140449	3. 3.75(1)	29,2505	3. 3.75(1)	196,178		
15. 3.76(3)	2,02640	28.10.76	12,6677	15. 3.76(3)	27,7287	15. 3.76(3)	18,0044	4. 8.75	176,843	22. 7.74	0,124844	4. 8.75	29,3884	4. 8.75	186,369		
1977	↓	6. 4.77	12,2877	1. 5.77(4)	29,3033	1. 5.77(4)	17,2995	27.10.75(2)	172,914	28.10.74	0,120048	15. 3.76(3)	0,110497	27.10.75(2)	175,560		
1978	↓	16. 9.77	11,6733	22. 5.78(7)	29,3912	25. 3.76	17,7520	15. 3.76(3)	169,653	3. 5.76(3)	0,103842	1976	↓	1976	↓		
1979	↓	1979	↓	1979	↓	1. 4.77	17,2995	11.10.76(3)	156,778	17. 1.77	0,0970874	1977	↓	1. 5.77(4)	170,463		
9. 4.79	2,44982	9. 4.79	14,1125	9. 4.79	35,5326	1. 2.78	16,8670	17. 1.77	144,212	1. 4.77(4)	0,0912409	1978	↓	2. 2.78(6)	157,678		
2. 7.79(10)	2,46335	1.10.79(10)	13,5760	2. 7.79(10)	35,9271	8. 3.78	16,6638	1. 4.77(4)	135,190	22. 5.78(7)	0,0866551	1978	↓	1.10.79(11)	170,148		
		8.12.79(12)	12,9477			22. 5.78(7)	16,0639	22. 5.78(7)	127,079	9. 4.79(8)	0,0823045	1979	↓	17.12.79(13)	161,641		
						9. 4.79(8)	15,2417	9. 4.78(8)	126,702								
						Introduction de l'ECU dans la P.A.C. (9)											
1.06.80(16)	2,46797			1.06.80(16)	36,3405	9. 4.79	18,4265	9. 4.79	153,177	9. 4.79	0,0995023	9. 4.79	35,5292	9. 4.79	181,094		
						2. 7.79(10)	18,1501	1.10.79(11)	151,682	2. 7.79(10)	0,0953434	2. 7.79(10)	35,7252	2. 7.79(10)	172,039		
						1.10.79(11)	17,9622			1.10.79(11)	0,0942746			1.10.79(11)	170,148		
						1.04.80(14)	17,3343			17.12.79(13)	0,0895255			17.12.79(13)	161,641		
						12.05.80(15)	17,1028			12.05.80(15)	0,0863714						
												1.06.80(16)	35,7921				
BELG/LUXB		DANMARK		B.R. DEUTSCHLAND		EELAS		FRANCE		IRELAND		ITALIA		NEDERLAND		UNITED KINGDOM	
1.1.81 (17)	2,46797	1.1.81 (17)	12,9477	1.1.81 (17)	36,3405	1.1.81 (17)	1,67455	1.1.81 (17)	17,1028	1.1.81 (17)	151,682	1.1.81 (17)	0,0863714	1.1.81 (17)	35,7921	1.1.81 (17)	161,641
6.4.81 (18)	2,45107	6.4.81 (18)	12,6276	6.4.81 (18)	37,6421	6.4.81 (18)	1,62746	6.4.81 (18)	16,6798	6.4.81 (18)	145,955	6.4.81 (18)	0,0814996	6.4.81 (18)	35,5470		
6.5.82 (22)	2,32682	5.4.82 (21)	12,4025			6.5.82 (22)	1,56829	6.5.82 (22)	16,1404			30.11.81 (20)	0,0794913				
		6.5.82 (22)	12,2192			17.5.82 (23)	1,54179					6.5.82 (22)	0,1775795				
				20.5.82 (24)	38,8313												
														20.5.82 (24)	36,2893		
		29.6.82 (25)	12,1448			29.6.82 (25)	1,50257	22.10.82 (26)	15,6943	29.6.82 (25)	144,715						
22.10.82 (26)	2,22368					31.01.83(27)	1,39739										
01.04.83(28)	2,25397					23.05.83(29)	1,29453	23.05.83(29)	15,4033	23.05.83(29)	139,480	23.05.83(29)	0,0745712	23.05.83(29)	36,9030		
20.06.83(30)	2,22713					11.07.83(31)		20.06.83(30)		20.06.83(30)	137,800						

(1) R gl. (CEE) n  540/75 - (2) R gl. (CEE) n  2638/75 - (3) R gl. (CEE) n  557/76 - (4) R gl. (CEE) n  878/77 - (5) R gl. (CEE) n  178/78 - (6) R gl. (CEE) n  179/78 - (7) R gl. (CEE) n  976/78 - (8) R gl. (CEE) n  643/79 - (9) R gl. (CEE) n  652/79 - (10) R gl. (CEE) n  1265/79 - (11) R gl. (CEE) n  2139/79 - (12) R gl. (CEE) n  2717/79 - (13) R gl. (CEE) n  2835/79 - (14) R gl. (CEE) n  779/80 - (15) R gl. (CEE) n  1174/80 - 1175/80 - (16) R gl. (CEE) n  1366/80 - (17) R gl. (CEE) n  3447/80 - (18) R gl. (CEE) n  850/81 - (19) R gl. (CEE) n  2923/81 - (20) R gl. (CEE) n  3398/81 - (21) R gl. (CEE) n  794/82 - (22) R gl. (CEE) n  1051/82 - (23) R gl. (CEE) n  1154/82 - (24) R gl. (CEE) n  1207/82 - (25) R gl. (CEE) n  1668/82 - (26) R gl. (CEE) n  2792/82 - (27) R gl. (CEE) n  221/83 - (28) R gl. (CEE) n  771/83 - (29) R gl. (CEE) n  1223/83 (DM : 39,3278 pour LAIT, 39,5452 pour C r ales ; FF : 15,2579 pour LAIT ; HFL : 36,5862 pour LAIT , 36,7446 pour C R ALES) -

(30) R gl. (CEE) n  1647/83 (FF : 15,0833 pour PORC et VIN et 14,7646 du 1/11/83 pour PORC et du 16/12/83 pour VIN) - (31) R gl. (CEE) n  1877/83 du Conseil (DRA : 1,33685 du 11/07/83 au 31/10/83

pour Porc et du 11/7/83 au 15/12/83 pour VIN)

INDLEDENDE BEMERKNING

Alle de i dette haefte opførte angivelser (priser, importafgifter o.a.) kan betragtes som endelige, dog under forbehold af eventuelle trykfejl og senere ændringer af de angivelser, som har tjent til beregning af gennemsnit.

VORBEMERKUNG

Alle in diesem Heft aufgenommenen Angaben (Preise, Abschöpfungen) können als endgültig angesehen werden, jedoch unter dem Vorbehalt eventueller Druckfehler und etwaigen nachträglichen Änderungen derjenigen Angaben, die zur Berechnung von Durchschnittten gedient haben.

PRELIMINARY NOTE

The data contained in this publication (prices, levies, etc...) may be regarded as definitive, subject to any printing errors or to changes subsequently made to the data used for calculating averages. The Continental practice of using commas rather than decimal points has been followed throughout this publication.

REMARQUE PRELIMINAIRE

Toutes les données, reprises dans cette publication (prix, prélèvements, e.a.) peuvent être considérées comme définitives, sous réserve toutefois des fautes d'impression éventuelles ou des modifications, apportées ultérieurement aux données, qui ont servi de base pour le calcul des moyennes.

NOTA PRELIMINARE

Tutti i dati ripresi in questa pubblicazione (prezzi, prelievi ed altri) possono essere considerati come definitivi, con riserva tuttavia ad eventuali errori di stampa o ad ulteriori modifiche apportate ai dati che sono serviti da base per il calcolo delle medie.

OPMERKING VOORAF

Alle in deze publicatie opgenomen gegevens (prijzen, heffingen, e.d.) kunnen als definitief worden beschouwd, onder voorbehoud echter van eventuele drukfouten en van wijzigingen die achteraf werden aangebracht in de grondgegevens, die als basis dienden voor de berekening van gemiddelden.

ΕΙΣΑΓΩΓΙΚΟ ΣΗΜΕΙΩΜΑ

Όλα τα στοιχεία που αναφέρονται στην έκδοση αυτή (τιμές, εισφορές, κλπ.) μπορούν να θεωρηθούν οριστικά, με την επιφύλαξη ωστόσο ενδεχόμενων τυπογραφικών λαθών ή τροποποιήσεων που έχουν πραγματοποιηθεί αργότερα στα στοιχεία που χρησιμοποιήσαν ως βάση για τον υπολογισμό των μέσων όρων.

I

K O R N

G E T R E I D E

Σ Ι Τ Η Ρ Α

C E R E A L S

C E R E A L E S

C E R E A L I

G R A N E N

**INTERVENTIONSPRISER
INTERVENTIONSPREISE
ΤΙΜΕΣ ΠΑΡΕΜΒΑΣΕΩΣ
INTERVENTION PRICES
PRIX D'INTERVENTION
PREZZI D'INTERVENTO
INTERVENTIEPRIJZEN**

**MARKEDSPRISER
MARKTPREISE
ΤΙΜΕΣ ΤΗΣ ΑΓΟΡΑΣ
MARKET PRICES
PRIX DE MARCHÉ
PREZZI DI MERCATO
MARKTPRIJZEN**

**KORN
GETREIDE
ΣΙΤΗΡΑ
CEREALES
CEREALES
CEREALI
GRANEN**

/100 kg

Land Χώρα Country Pays Paese Land	Beskrivelse Beschreibung Περιγραφή Description Description Omschrijving	CAMPAGNES							Ø	
		(*)								
		19 77/ 1978	1978/ 1979	1979/ 1980	1980/ 1981	1981/ 1982	1982/ 1983			
BLT										
A. Foderhvede, Futterweizen, Κτηνοτροφικά σιτηρά, Feed wheat, Fourrages, de Foraggio, voedertarwe										
BELGIQUE/ BELGIE	Prix d'intervention uniques / Uniforme interventieprijsen	UC/BFR	818,5	827,8	832,8	861,5	717,2	815,7		
		UC/ECU	12,554	15,359	15,588	16,289	17,363	18,842		
	Prix de marché / Marktprijzen	BFR	861,8	729,9	724,2	769,0	844,0	932,1		
DANMARK	Ø Bruxelles-Kortrijk-Liège-Antwerpen C	UC/ECU	13,816	17,861	17,840	18,834	20,417	21,524		
	Enhedsinterventionspriser	DKR	106,21 *	108,83	117,82	126,81	138,87	15,515		
	Markedspriser - København	UC/ECU	12,472 *	15,358	15,588	16,289	17,363	18,842		
BR DEUTSCHLAND	Einheitliche Interventionspreise	DM	42,84	43,23	43,39	44,82	46,12	48,52		
	Dortmund	UC/ECU	12,554	15,359	15,588	16,289	17,363	18,842		
	Marktpreise - Duisburg (A) ^(*)	DM	-	48,38	48,54	51,22	52,89	53,98		
	Marktpreise - Würzburg (B) ^(*)	UC/ECU	-	17,546	17,788	18,614	19,908	20,797		
		DM	43,88	46,82	44,94	47,41	50,82	51,17		
		UC/ECU	12,800	16,672	16,146	17,228	19,130	19,869		
ΕΛΛΑΣ	Ένιαίες τιμές παρεμβάσεως	ΔΡΧ					1082,59	1302,20		
		ECU					17,363	18,842		
	Τιμές της αγοράς	ΔΡΧ					-	-		
		ECU					-	-		
	Τιμές της αγοράς - Ø 7 άγορές	ΔΡΧ					-	-		
		ECU					-	-		
FRANCE	Prix d'intervention uniques	FF	72,57	79,09	86,84	96,02	105,82	116,74		
		UC/ECU	12,554	15,359	15,588	16,289	17,363	18,842		
	Prix de marché - Dép. Seine-et-Marne (A)	FF	87,40	87,89	92,25	-	-	-		
	Prix de marché - Rég. Ile-de-France (B)	FF	88,79	90,06	-	-	-	-		
		UC/ECU	15,380	17,494	-	-	-	-		
IRELAND	Single intervention prices	IRL	9,24	10,01	10,26	10,87	11,90	13,13		
		UC/ECU	12,404	15,359	15,588	16,289	17,363	18,842		
	Market prices - Cork (A)	IRL	-	-	12,55	-	-	15,92		
		UC/ECU	-	-	19,036	-	-	21,938		
	Market prices - Enniscorthy (B)	IRL	-	11,00	-	-	14,58	16,04		
	UC/ECU	-	16,800	-	-	21,280	22,103			
ITALIA	Prezzi d'intervento unici	LIT	12,830	14,061	16,505	19,221	21,305	24,413		
		UC/ECU	12,554	15,359	15,588	16,289	17,363	18,842		
	Prezzi di mercato	LIT	-	-	-	-	-	-		
		UC/ECU	-	-	-	-	-	-		
	Prezzi di mercato	LIT	-	-	-	-	-	-		
	UC/ECU	-	-	-	-	-	-			
LUXEMBOURG	Prix d'intervention uniques	LFR	818,5	827,0	832,8	861,5	717,2	815,7		
		UC/ECU	12,554	15,359	15,588	16,289	17,363	18,842		
	Prix de marché - Ø pays (C)	LFR	-	-	-	-	-	-		
NEDERLAND	Uniforme interventieprijsen	HFL	42,72	43,23	43,83	45,81	49,88	51,92		
		UC/ECU	12,554	15,359	15,588	16,289	17,363	18,842		
	Marktprijzen	HFL	-	-	-	-	-	-		
	UC/ECU	-	-	-	-	-	-			
UNITED KINGDOM	Single intervention prices	UKL	7,15	8,06	8,15	10,08	10,74	11,66		
		UC/ECU	12,199	15,359	15,588	16,289	17,363	18,842		
	Market prices - London/Tilbury (A)	UKL	8,38	9,40	10,09	10,80	11,44	12,75		
		UC/ECU	14,251	18,080	17,200	17,814	18,482	20,616		
	Market prices - Cambridge (B)	UKL	8,34	8,44	10,11	10,97	11,46	12,62		
		UC/ECU	14,217	17,985	17,224	17,730	18,518	20,399		

* Prix d'intervention unique, déduit du montant compensatoire d'adhésion.
(*) Introduction de l'EDI.

**INTERVENTIONSPRISER
INTERVENTIONSPREISE
ΤΙΜΕΣ ΠΑΡΕΜΒΑΣΕΩΣ
INTERVENTION PRICES
PRIX D'INTERVENTION
PREZZI D'INTERVENTO
INTERVENTIEPRIJZEN**

**MARKEDSPRISER
MARKTPREISE
ΤΙΜΕΣ ΤΗΣ ΑΓΟΡΑΣ
MARKET PRICES
PRIX DE MARCHÉ
PREZZI DI MERCATO
MARKTPRIJZEN**

**KORN
GETREIDE
ΣΙΤΗΡΑ
CEREALS
CEREALES
CEREALE
GRANEN**

/100 kg

Land Land Χώρα Country Pays Paese Land	Beskrivelse Beschreibung Περιγραφή Description Description Descrizione Omschrijving	1981/1982												0	
		AUG	SEP	OCT	NOV	DEC	JAN	FEB	MAR	APR	MAI	JUN	JUL		
BLT															
A. Foderhvede, Futterweizen, Κτηνοτροφικά σιτηρά, Feed wheat, Fourrages, de Foraggio, voedertarwe															
BELGIQUE/ BELGIE	Prix d'intervention uniques / Uniforme interventieprijsen	BFR	674,1	683,3	692,4	701,5	710,7	719,8	728,9	738,1	747,2	790,2	710,1	710,1	717,2
		ECU	16,523	16,747	16,971	17,195	17,419	17,643	17,867	18,091	18,315	18,539	16,523	16,523	17,363
	Prix de marché / Marktprijzen	BFR	782,5	796,3	795,0	797,5	815,0	837,0	840,0	846,3	865,0	918,0	917,5	917,5	844,0
DANMARK	Enhedsinterventionspriser Markedspriser - København	ECU	19,180	19,518	19,486	19,547	19,976	20,515	20,589	20,743	21,202	21,544	21,349	21,349	20,417
		DKR	130,85	132,62	134,40	136,17	137,94	139,72	141,49	143,27	147,32	151,36	135,28	136,05	138,87
		DKR	-	-	-	-	-	-	-	-	-	-	-	-	-
BR DEUTSCHLAND	Einheitliche Interventionspreise	DM	43,90	44,49	45,09	45,68	46,28	46,87	47,47	48,06	48,66	49,25	43,90	43,90	46,12
		ECU	16,523	16,747	16,971	17,195	17,419	17,643	17,867	18,091	18,315	18,539	16,523	16,523	17,363
	Marktpreise - Dortmund	DM	49,15	50,28	50,37	51,55	52,03	53,25	53,05	53,03	54,60	55,83	55,75	55,75	52,89
		ECU	18,501	18,926	18,960	19,405	19,585	20,044	19,969	19,962	20,553	21,016	20,985	20,985	19,908
	Marktpreise - Mannheim	DM	47,38	48,50	49,55	50,60	50,75	51,60	52,40	52,20	52,15	53,07	-	-	50,82
		ECU	17,835	18,256	18,652	19,047	19,103	19,423	19,724	19,649	19,630	19,977	-	-	19,130
ΕΛΛΑΣ	Ένιαίες τιμές παρεμβάσεως	ΔΡΧ	1015,24	1029,03	1042,79	1056,55	1070,32	1084,08	1097,84	1111,61	1125,37	1185,01	1073,54	1099,65	1082,59
		ECU	16,523	16,747	16,971	17,195	17,419	17,643	17,867	18,091	18,315	18,539	16,523	16,523	17,363
	Τιμές της αγοράς	ΔΡΧ	-	-	-	-	-	-	-	-	-	-	-	-	-
		ECU	-	-	-	-	-	-	-	-	-	-	-	-	-
	Τιμές της αγοράς - 0 7 αγοράς	ΔΡΧ	-	-	-	-	-	-	-	-	-	-	-	-	-
		ECU	-	-	-	-	-	-	-	-	-	-	-	-	-
FRANCE	Prix d'intervention uniques	FF	99,06	100,40	102,75	104,66	106,02	107,39	108,75	110,11	111,48	114,53	102,37	102,37	105,82
		ECU	16,523	16,747	16,971	17,195	17,419	17,643	17,867	18,091	18,315	18,539	16,523	16,523	17,363
	Prix de marché - Dép. Seine-et-Marne	FF	-	-	-	-	-	-	-	-	-	-	-	-	-
		ECU	-	-	-	-	-	-	-	-	-	-	-	-	-
	Prix de marché - Rég. Ile-de-France	FF	-	-	-	-	-	-	-	-	-	-	-	-	-
		ECU	-	-	-	-	-	-	-	-	-	-	-	-	-
IRELAND	Single intervention prices	IRL	11,32	11,47	11,63	11,78	11,93	12,09	12,24	12,39	12,55	12,70	11,33	11,42	11,90
		ECU	16,523	16,747	16,971	17,195	17,419	17,643	17,867	18,091	18,315	18,539	16,523	16,523	17,363
	Market prices - Cork	IRL	-	-	-	-	-	-	-	-	-	-	-	-	-
		ECU	-	-	-	-	-	-	-	-	-	-	-	-	-
	Market prices - Enniscorthy	IRL	-	-	-	-	-	-	14,58	-	-	-	-	-	14,58
		ECU	-	-	-	-	-	-	21,280	-	-	-	-	-	21,280
ITALIA	Prezzi d'intervento unici	LIT	20,274	20,549	20,823	21,098	21,373	21,648	21,923	22,198	22,473	22,747	20,274	20,274	21,305
		ECU	16,523	16,747	16,971	17,195	17,419	17,643	17,867	18,091	18,315	18,539	16,523	16,523	17,363
	Prezzi di mercato - Napoli	LIT	-	-	-	-	-	-	-	-	-	-	-	-	-
		ECU	-	-	-	-	-	-	-	-	-	-	-	-	-
	Prezzi di mercato - Udine	LIT	-	-	-	-	-	-	-	-	-	-	-	-	-
		ECU	-	-	-	-	-	-	-	-	-	-	-	-	-
LUXEMBOURG	Prix d'intervention uniques	LFR	674,1	683,3	692,4	701,5	710,7	719,8	728,9	738,1	747,2	790,2	710,1	710,1	717,2
		ECU	16,523	16,747	16,971	17,195	17,419	17,643	17,867	18,091	18,315	18,539	16,523	16,523	17,363
	Prix de marché - 0 pays	LFR	-	-	-	-	-	-	-	-	-	-	-	-	-
		ECU	-	-	-	-	-	-	-	-	-	-	-	-	-
NEDERLAND	Uniforme interventieprijsen	HFL	46,48	47,11	47,74	48,37	49,00	49,63	50,26	50,89	51,52	52,15	46,48	46,48	49,68
		ECU	16,523	16,747	16,971	17,195	17,419	17,643	17,867	18,091	18,315	18,539	16,523	16,523	17,363
	Marktprijzen - Rotterdam	HFL	-	-	-	-	-	-	-	-	-	-	-	-	-
		ECU	-	-	-	-	-	-	-	-	-	-	-	-	-
UNITED KINGDOM	Single intervention prices	UKL	10,22	10,36	10,50	10,64	10,78	10,91	11,05	11,19	11,33	11,47	10,22	10,22	10,74
		ECU	16,523	16,747	16,971	17,195	17,419	17,643	17,867	18,091	18,315	18,539	16,523	16,523	17,363
	Market prices - London/Tilbury	UKL	10,74	10,72	10,85	10,99	11,05	11,33	11,46	11,53	11,91	12,46	12,57	11,67	11,44
		ECU	17,360	17,328	17,538	17,764	17,861	18,314	18,524	18,637	19,251	20,140	20,318	18,864	18,492
	Market prices - Cambridge	UKL	10,69	10,84	10,90	11,05	11,05	11,31	11,40	11,59	11,98	12,38	12,27	12,00	11,46
		ECU	17,279	17,522	17,619	17,861	17,861	18,882	18,427	18,734	19,365	20,011	19,833	19,397	18,516

**INTERVENTIONSPRISER
INTERVENTIONSPREISE
ΤΙΜΕΣ ΠΑΡΕΜΒΑΣΕΩΣ
INTERVENTION PRICES
PRIX D'INTERVENTION
PREZZI D'INTERVENTO
INTERVENTIEPRIJZEN**

**MARKEDSPRISER
MARKTPREISE
ΤΙΜΕΣ ΤΗΣ ΑΓΟΡΑΣ
MARKET PRICES
PRIX DE MARCHÉ
PREZZI DI MERCATO
MARKTPRIJZEN**

**KORN
GETREIDE
ΣΙΤΗΡΑ
CEREALES
CEREALES
CEREALI
GRANEN**

/100 kg

Land Land Χώρα Country Pays Paese Land	Beskrivelse Beschreibung Περιγραφή Description Descrizione Omschrijving	1982-1983												Ø	
		AUG	SEP	OCT	NOV	DEC	JAN	FEB	MAR	APR	MAI	JUN	JUL		
BLT															
A. Foderhvede, Futterweizen, Κτηνοτροφικά σιτηρά, Feed wheat, Fourrages, de Foraggio, voedertwé															
BELGIQUE/ BELGIE	Prix d'intervention uniques / Uniforme interventieprijsen Prix de marché / Marktprijzen Ø Bruxelles-Kortrijk-Liège-Antwerpen	BFR	770,5	780,9	791,4	801,9	812,4	822,9	833,4	843,9	854,34	872,9	798,9	804,9	815,7
		ECU	17,927	18,171	18,415	18,659	18,903	19,147	19,391	19,635	19,879	20,123	17,927	17,927	18,842
		BFR	860,0	858,0	871,0	891,3	905,0	916,3	947,5	955,0	964,0	975,0	1030,0	1012,0	932,1
		ECU	20,111	17,883	20,266	20,739	21,058	21,321	22,047	22,221	22,431	22,480	23,115	22,539	21,524
DANMARK	Enhedsinterventionspriser Markedspriser - København	DKR	147,61	149,62	151,63	153,64	155,65	157,66	159,67	161,67	163,68	165,69	147,61	147,61	15,515
		DKR	-	-	-	-	-	-	-	-	-	-	-	-	-
		ECU	-	-	-	-	-	-	-	-	-	-	-	-	-
BR DEUTSCHLAND	Einheitliche Interventionspreise Marktpreise - Dortmund Marktpreise - Mannheim	DM	46,17	46,79	47,42	48,05	48,68	49,31	49,94	50,56	51,19	51,82	46,17	46,17	48,52
		ECU	17,927	18,171	18,415	18,659	18,903	19,147	19,391	19,635	19,879	20,123	17,927	17,927	18,842
		DM	50,50	51,79	51,70	52,52	52,90	53,25	53,81	55,85	56,57	57,58	58,00	53,98	
		ECU	19,610	20,111	20,076	20,394	20,542	20,678	20,678	20,895	21,687	21,967	22,359	22,522	20,797
		DM	48,35	48,25	48,35	49,42	50,83	52,02	52,40	52,45	52,68	53,61	54,48	-	51,17
		ECU	18,775	18,736	18,775	19,190	19,738	20,200	20,348	20,367	20,456	20,817	21,155	-	19,869
ΕΛΛΑΣ	Ένιαίες τιμές παρεμβάσεως Τιμές της αγοράς Τιμές της αγοράς - Ø 7 αγορές	ΔΡΧ	1193,09	1209,33	1225,57	1241,80	1258,04	1277,38	1387,75	1405,12	1422,58	1440,04	1282,89	1282,89	1302,20
		ECU	17,927	18,171	18,415	18,659	18,903	19,147	19,391	19,635	19,879	20,123	17,927	17,927	18,842
		ΔΡΧ	-	-	-	-	-	-	-	-	-	-	-	-	-
		ECU	-	-	-	-	-	-	-	-	-	-	-	-	-
FRANCE	Prix d'intervention uniques Prix de marché - Dép. Seine-et-Marne Prix de marché - Rég. Ile-de-France	FF	111,07	112,58	114,09	115,60	117,12	118,63	120,14	121,65	123,16	124,67	111,07	111,07	116,74
		ECU	17,927	18,171	18,415	18,659	18,903	19,147	19,391	19,635	19,879	20,123	17,927	17,927	18,842
		FF	-	-	-	-	-	-	-	-	-	-	-	-	-
		ECU	-	-	-	-	-	-	-	-	-	-	-	-	-
IRELAND	Single intervention prices Market prices - Cork Market prices - Enniscorthy	IRL	12,39	12,56	12,72	12,89	13,06	13,23	13,39	13,57	13,74	14,06	12,91	13,01	13,13
		ECU	17,927	18,171	18,415	18,659	18,903	19,147	19,391	19,635	19,879	20,123	17,927	17,927	18,842
		IRL	-	-	-	-	-	-	-	-	-	-	-	15,92	15,92
		ECU	-	-	-	-	-	-	-	-	-	-	-	21,938	21,938
		IRL	-	-	-	-	-	-	-	-	-	-	-	-	16,04
		ECU	-	-	-	-	-	-	-	-	-	-	-	22,103	22,103
ITALIA	Prezzi d'intervento unici Prezzi di mercato - Napoli Prezzi di mercato - Udine	LIT	23.108	23.422	23.737	24.051	24.366	24.680	24.995	25.310	25.624	26.242	23.379	24.040	24.413
		ECU	17,927	18,171	18,415	18,659	18,903	19,147	19,391	19,635	19,879	20,123	17,927	17,927	18,842
		LIT	-	-	-	-	-	-	-	-	-	-	-	-	-
		ECU	-	-	-	-	-	-	-	-	-	-	-	-	-
LUXEMBOURG	Prix d'intervention uniques Prix de marché - Ø pays	LFR	770,5	780,9	791,4	801,9	812,4	822,9	833,4	843,9	854,34	872,9	798,9	804,9	815,7
		ECU	17,927	18,171	18,415	18,659	18,903	19,147	19,391	19,635	19,879	20,123	17,927	17,927	18,842
		LFR	-	-	-	-	-	-	-	-	-	-	-	-	-
NEDERLAND	Uniforme interventieprijsen Marktprijzen - Rotterdam	HFL	49,40	50,07	50,74	51,42	52,09	52,76	53,43	54,11	54,78	55,45	49,40	49,40	51,92
		ECU	17,927	18,171	18,415	18,659	18,903	19,147	19,391	19,635	19,879	20,123	17,927	17,927	18,842
		HFL	-	-	-	-	-	-	-	-	-	-	-	-	-
UNITED KINGDOM	Single intervention prices Market prices - London/Tilbury Market prices - Cambridge	UKL	11,09	11,24	11,39	11,54	11,69	11,85	12,00	12,15	12,30	12,45	11,09	11,09	11,66
		ECU	17,927	18,171	18,415	18,659	18,903	19,147	19,391	19,635	19,879	20,123	17,927	17,927	18,842
		UKL	11,07	11,31	11,47	11,81	11,95	12,30	13,05	13,58	14,00	14,11	14,02	14,38	12,75
		ECU	17,894	18,862	18,540	19,090	19,316	19,882	21,094	21,951	22,630	22,808	22,662	23,244	20,616
		UKL	11,07	11,21	11,37	11,77	11,93	12,24	12,81	13,49	13,85	13,73	13,78	14,24	12,62
		ECU	17,894	18,120	18,379	19,025	19,284	19,785	20,706	21,805	22,387	22,193	22,274	23,018	20,399

PRIX D'INTERVENTION
INTERVENTIONSPREISE
INTERVENTION PRICES
PREZZI D'INTERVENTO
INTERVENTIEPRIJZEN
INTERVENTIONSFRISER

PRIX DE MARCHÉ
MARKTPREISE
MARKET PRICES
PREZZI DI MERCATO
MARKTPRIJZEN
MARKEDSFRISER

CEREALES
GETREIDE
CEREALS
CEREALI
GRANEN
KORN

100 kg

PAYS LAND COUNTRY PAESE LAND LANDE	DESCRIPTION BESCHREIBUNG DESCRIPTION DESCRIZIONE OMSCHRIJVING BESKRIVELSE	CAMPAGNES				
		1973/ 1974	1974/ 1975	1975/ 1976	1976/ 1977	
BLT						
(3) BELGIQUE/ BELGIË	Prix d'intervention dérivés les plus hauts/ Hoogste afgeleide interventieprijsen (2)	Fb	546,7	594,3	649,9	682,8
		UC	10,934	11,901	13,093	13,633
	Prix d'intervention dérivés les plus bas/ Laagste afgeleide interventieprijsen	Fb	545,3	592,6	648,4	
		UC	10,902	11,867	13,062	
	Prix de marché/Marktprijzen Ø Bruxelles-Kortrijk-Liège - (1) Antwerpen - (C)	Fb	550,5	590,4	659,4	714,6
		UC	11,012	11,807	13,284	14,481
DANMARK	Højste afledte interventionspriser (2) a)	Dkr	76,53	84,69	94,46	103,10
		UC	10,098	11,175	12,465	13,205
	Markedspriser					
	Laveste afledte interventionspriser (2)	Dkr	75,31	83,40	93,36	
		UC	9,937	11,005	12,320	
	Markedspriser - København (B)	Dkr	85,12	83,01	96,61	110,98
	UC	11,232	10,953	12,748	14,149	
DEUTSCHLAND (BR)	Grundinterventionspreise (2)	Dm	40,45	43,84	47,25	47,45
		UC	11,052	12,024	13,203	13,633
	Marktpreise - Duisburg (A)	Dm	41,39	44,31	47,83	50,57
		UC	11,309	12,106	13,363	14,528
	Niedrigste abgeleitete Interventionspreise	Dm	38,84	42,16	45,76	
		UC	10,613	11,565	12,786	
	Marktpreise - Würzburg (B)	Dm	40,44	43,59	47,78	51,78
	UC	11,049	11,855	13,332	14,876	
FRANCE	Prix d'intervention dérivés les plus hauts (2)	Ff	61,38	66,78	74,37	76,79
		UC	11,052	12,024	13,203	13,633
	Prix de marché I } Alpes de Haute Provence (A)	Ff	-	-	75,86	86,77*
	Prix de marché II } Département Isère (A)*	UC	-	-	13,467	15,403*
		Ff	-	-	74,32	86,77*
		UC	-	-	13,193	15,403*
	Prix d'intervention dérivés les plus bas (2)	Ff	56,99	62,18	70,19	
		UC	10,261	11,220	12,460	
	Prix de marché I)	Ff	62,51	68,62	76,30	84,83
		UC	11,255	12,357	13,545	15,059
	Prix de marché II) Départ. Loir-et-Cher (B)	Ff	62,36	65,44	74,26	86,29
		UC	11,228	11,783	13,183	15,141
IRELAND	Highest derived intervention prices (2) a)	£	4,82	5,79	7,22	8,78
		UC	10,438	11,496	12,676	13,321
	Market prices - Cork (A)	£	-	6,62	8,71	-
		UC	14,501	13,465	15,403	-
	Lowest derived intervention prices (2)	£	4,77	5,72	7,16	-
		UC	10,317	11,368	12,637	-
	Market prices - Enniscorthy (B)	£	-	6,95	-	10,07
	UC	-	13,983	-	15,142	
ITALIA	Prezzi d'intervento derivati i più alti (2)	Lit	7,511	9,929	11,315	13,128
		UC	11,052	12,024	13,203	13,633
	Prezzi di mercato - Napoli (A)	Lit	-	-	-	-
		UC	-	-	-	-
	Prezzi d'intervento derivati i più bassi (2)	Lit	7,029	9,316	10,995	
		UC	10,343	11,281	12,538	
Prezzi di mercato - Udine (B)	Lit	9,480	10,060	12,692	15,826	
	UC	14,003	12,185	14,810	16,434	
LUXEMBOURG	Prix d'intervention dérivés les plus bas (2)	Flux	537,6	584,8	641,4	672,8
		UC	10,750	11,710	12,921	13,633
	Prix de marché - Ø pays (C)	Flux	563,6	611,5	667,4	698,8
	UC	11,272	12,231	13,445	14,160	
NEDERLAND	Laagste afgeleide interventieprijsen (2)	Hfl	39,44	41,11	44,91	46,39
		UC	10,983	11,952	13,138	13,633
	Marktprijzen - Rotterdam (C)	Hfl	38,96	41,11	45,83	46,42
		UC	11,243	11,937	13,406	14,524
UNITED KINGDOM	Highest derived intervention prices (2) a)	£	3,40	4,38	5,68	6,71
		UC	7,360	8,898	10,541	11,775
	Market prices - London/Tilbury (A)	£	6,13	5,72	6,26	8,55
		UC	13,268	11,634	12,542	15,010
	Lowest derived intervention prices (2)	£	3,20	4,15	5,46	
		UC	6,925	8,442	10,132	
	Market prices - Cambridge (B)	£	6,07	5,67	6,77	8,57
	UC	13,138	11,532	12,561	15,045	

(1) à partir de la campagne 1974/1975

(2) " " " " " " 1976/1977 prix d'intervention unique

a) prix d'intervention unique, diminué du montant compensatoire adhésion à partir de la campagne 1976/1977.

REFERENCEPRIS
REFERENZPREIS
ΤΙΜΗ ΑΝΑΓΩΓΗΣ
REFERENCE PRICE
PRIX DE REFERENCE
PREZZI DI RIFERIMENTO
REFERENTIEPRIJS

MARKEDSPRISER
MARKTPREISE
ΤΙΜΕΣ ΤΗΣ ΑΓΟΡΑΣ
MARKET PRICES
PRIX DE MARCHÉ
PREZZI DI MERCATO
MARKTPRIJZEN

KORN
GETREIDE
ΣΙΤΗΡΑ
CEREALS
CEREALES
CERALI
GRANEN

/100 kg

Land Land Χώρα Country Pays Paese Land	Beskrivelse Beschreibung Περιγραφή Description Description Descrizione Omschrijving		CARPAGNES						0
			(*)						
			1977/ 1978	1978/ 1979	1979/ 1980	1980/ 1981	1981/ 1982	1982/ 1983	
BLT									
B. Brødfremstilling, Brotherstellung, 'Απρονόητος Bred-making, panifiable, panificabile, broodbereiding									
BELGIQUE/ BELGIE	Prix de référence /	BFR	698,1	702,9	708,5	739,9	830,8	944,87	
	Referentieprijs	UC / ECU	14,107	17,220	17,477	18,221	20,112	21,825	
	Prix de marché / Marktprijzen	BFR	717,4	724,5	728,9	773,4	845,4	933,0	
DANMARK	Referenzpreis	DKR	119,41	122,02	132,09	141,87	160,86	179,71	
	Markedspriser - København	UC / ECU	14,023	17,220	17,477	18,221	20,112	21,825	
		DKR	121,63	124,15	135,91	146,03	153,79	170,83	
BR DEUTSCHLAND	Referenzpreis	DM	48,14	48,46	48,85	50,14	53,43	56,20	
	Marktpreise - Duisburg	UC / ECU	14,107	17,220	17,477	18,221	20,112	21,825	
	Marktpreise - Würzburg	DM	48,92	48,76	48,85	50,96	52,10	54,10	
ΕΛΛΑΣ	Τιμή αναγωγής	ΔΡΧ	-	-	-	-	1189,93	1508,24	
	Τιμές της αγοράς	ECU	-	-	-	-	19,084	21,825	
		ΔΡΧ	-	-	-	-	1148,00	1310,13	
FRANCE	Prix de référence	FF	81,54	86,06	97,14	107,41	122,58	135,22	
	Prix de marché I	UC / ECU	14,107	17,220	17,477	18,221	20,112	21,825	
	Prix de marché II	FF	90,99	94,91	101,39	109,94	124,52	133,54	
IRELAND	Reference price	IRL	10,33	11,22	11,50	12,18	13,79	15,21	
	Market prices - Cork	UC / ECU	13,980	17,220	17,477	18,221	20,112	21,825	
	Market prices - Enniscorthy	IRL	-	-	-	13,50	-	-	
ITALIA	Prezzi di riferimento	LIT	14,530	16,437	18,505	21,501	24,678	28,279	
	Prezzi di mercato - Napoli	UC / ECU	14,107	17,220	17,477	18,221	20,112	21,825	
	Prezzi di mercato - Udine	LIT	-	20,053	22,419	24,623	29,781	31,024	
LUXEMBOURG	Prix de référence	LFR	698,1	693,5	709,5	739,9	830,8	944,9	
	Prix de marché - Ø pays	UC / ECU	14,107	17,220	17,477	18,221	20,112	21,825	
		LFR	630,0	636,0	644,0	662,0	712,0	810,0	
NEDERLAND	Referentieprijs	HFL	48,09	48,27	48,82	51,02	56,28	60,14	
	Marktprijzen - Rotterdam	UC / ECU	14,107	17,220	17,477	18,221	20,112	21,825	
		HFL	48,48	48,76	48,76	50,89	54,28	55,91	
UNITED KINGDOM	Reference price	UKL	8,03	9,03	10,25	11,27	12,44	13,50	
	Market prices - London/Tilbury	UC / ECU	13,984	17,220	17,477	18,221	20,112	21,825	
	Market prices - Cambridge	UKL	9,38	9,83	10,43	11,26	11,92	12,86	
	UC / ECU	15,989	18,736	17,779	18,204	19,271	20,780		
	UKL	9,42	9,78	10,44	11,31	12,05	12,75		
	UC / ECU	16,058	18,843	17,786	18,280	19,474	20,611		

(*) Introduction de l'ECU

REFERENCEPRIS
REFERENZPREIS
ΤΙΜΗ ΑΝΑΓΩΓΗΣ
REFERENCE PRICE
PRIX DE REFERENCE
PREZZI DI RIFERIMENTO
REFERENTIEPRIJS

MARKEDSPRISER
MARKTPREISE
ΤΙΜΕΣ ΤΗΣ ΑΓΟΡΑΣ
MARKET PRICES
PRIX DE MARCHÉ
PREZZI DI MERCATO
MARKTPRIJZEN

KORN
GETREIDE
ΣΙΤΗΡΑ
CEREALS
CEREALES
CEREALI
GRANEN

/100 kg

Land Land Χώρα Country Pays Paese Land	Beskrivelse Beschreibung Περιγραφή Description Descrizione Omschrijving	1981/1982												Ø	
		AUG	SEP	OCT	NOV	DEC	JAN	FEB	MAR	APR	MAY	JUN	JUL		
BLT															
B. Bredfremstilling, Brotherstellung, 'Απρονόημος, Bread-making, panifiable, panificabile, broodbereiding															
BELGIQUE/ BELGIE	Prix de référence / Referentieprij Prix de marché / Marktprijzen Ø Bruxelles-Kortrijk-Liège-Antwerpen	BFR	786,3	795,4	804,5	813,7	822,8	832,0	841,1	850,2	859,4	907,4	828,3	828,3	830,8
		ECU	19,272	19,496	19,720	19,944	20,168	20,392	20,616	20,840	21,064	21,288	19,272	19,272	20,112
		BFR	778,7	794,1	800,1	804,9	815,6	834,7	844,3	847,0	871,9	917,2	917,5	918,5	845,4
DANMARK	Referencepris Markedspriser - København	DKR	152,62	154,39	156,17	157,94	159,71	161,49	163,26	165,04	169,43	173,80	157,78	158,69	160,86
		DKR	-	146,00	147,00	147,00	147,00	148,25	151,50	154,70	161,13	167,33	168,00	-	153,79
		ECU	-	18,436	18,563	18,563	18,563	18,720	19,131	19,535	20,032	20,496	20,520	-	19,256
BR DEUTSCHLAND	Referenzpreis Marktpreise - Duisburg Marktpreise - Würzburg	DM	51,20	51,79	52,39	52,98	53,58	54,17	54,77	55,36	55,96	56,55	51,20	51,20	53,43
		ECU	19,272	19,496	19,720	19,944	20,168	20,392	20,616	20,840	21,064	21,288	19,272	19,272	20,112
		DM	49,10	49,70	50,70	51,25	51,65	52,90	53,00	53,65	54,15	54,88	-	-	52,10
		ECU	18,482	18,708	19,085	19,292	19,442	19,913	19,950	20,195	20,383	20,658	-	-	19,611
		DM	49,30	49,78	50,59	51,10	51,55	52,35	52,93	53,15	53,45	54,15	54,15	-	52,05
		ECU	18,558	18,738	19,043	19,235	19,405	19,706	19,924	20,007	20,120	20,383	20,383	-	19,591
ΕΛΛΑΣ	Τιμή αναγωγής Τιμές της αγοράς	ΔΡΧ	1121,01	1134,77	1148,54	1162,30	1176,06	1189,83	1203,59	1217,36	1231,12	1295,02	1185,36	1214,19	1189,93
		ECU	18,244	18,468	18,692	18,916	19,140	19,364	19,588	19,812	20,036	20,260	18,244	18,244	19,084
		ΔΡΧ	1,041	1,083	1,105	1,087	1,152	1,202	1,213	1,213	1,194	1,194	-	-	1,148
FRANCE	Prix de référence Prix de marché I Prix de marché II Prix de marché I Prix de marché II	FF	115,54	116,88	119,39	121,39	122,75	124,12	125,48	126,84	128,21	131,52	119,40	119,40	122,58
		ECU	19,272	19,496	19,720	19,944	20,168	20,392	20,616	20,840	21,064	21,288	19,272	19,272	20,112
		FF	115,75	117,19	118,32	121,22	123,52	126,06	127,08	127,22	128,24	130,55	131,41	127,69	124,52
		ECU	19,307	19,547	19,545	19,916	20,294	20,711	20,879	20,902	21,069	21,132	21,210	20,610	20,427
		FF	115,75	117,19	118,32	121,22	123,52	126,06	127,08	127,22	128,24	130,55	131,41	127,52	124,51
		ECU	19,307	19,547	19,545	19,916	20,294	20,711	20,879	20,902	21,069	21,132	21,210	20,582	20,425
		FF	116,72	114,67	116,32	118,04	118,73	120,05	121,59	121,76	122,04	128,43	137,23	127,32	121,91
		ECU	19,469	19,127	19,214	19,393	19,507	19,724	19,977	20,005	20,051	20,789	22,149	20,550	19,996
		FF	115,79	113,76	115,86	117,78	118,39	119,70	121,24	121,49	121,70	128,18	136,89	126,98	121,48
	ECU	19,314	18,975	19,138	19,351	19,451	19,666	19,919	19,960	19,995	20,748	22,095	20,495	19,926	
IRELAND	Reference price Market prices - Cork Market prices - Enniscorthy	IRL	13,20	13,36	13,51	13,66	13,82	13,97	14,12	14,28	14,43	14,59	13,21	13,32	13,79
		ECU	19,272	19,496	19,720	19,944	20,168	20,392	20,616	20,840	21,064	21,288	19,272	19,272	20,112
		IRL	-	-	-	-	-	-	-	-	-	-	-	-	-
		ECU	-	-	-	-	-	-	-	-	-	-	-	-	-
ITALIA	Prezzi di riferimento Prezzi di mercato - Napoli Prezzi di mercato - Udine	LIT	23,647	23,922	24,196	24,471	24,746	25,021	25,296	25,571	25,846	26,120	23,647	23,647	24,678
		ECU	19,272	19,496	19,720	19,944	20,168	20,392	20,616	20,840	21,064	21,288	19,272	19,272	20,112
		LIT	-	-	28,738	29,950	30,300	30,300	30,813	30,250	30,289	30,300	-	27,090	29,781
		ECU	-	-	23,421	24,409	24,694	24,694	25,112	24,654	24,685	24,694	-	22,078	24,271
LUXEMBOURG	Prix de référence Prix de marché - Ø pays	LFR	786,3	795,4	804,5	813,7	822,8	832,0	841,1	850,2	859,4	907,4	828,3	828,3	830,8
		ECU	19,272	19,496	19,720	19,944	20,168	20,392	20,616	20,840	21,064	21,288	19,272	19,272	20,112
		LFR	712,0	712,0	712,0	712,0	712,0	712,0	712,0	712,0	712,0	712,0	712,0	712,0	712,0
NEDERLAND	Referentieprij Marktprijzen - Rotterdam	HFL	54,22	54,85	55,48	56,11	56,74	57,37	58,00	58,63	59,26	59,89	54,22	54,22	56,58
		ECU	19,272	19,496	19,720	19,944	20,168	20,392	20,616	20,840	21,064	21,288	19,272	19,272	20,112
		HFL	50,63	52,43	52,50	52,61	52,88	54,30	54,46	54,77	55,83	56,90	56,70	57,38	54,28
UNITED KINGDOM	Reference price Market prices - London/Tilbury Market prices - Cambridge	UKL	11,92	12,06	12,20	12,34	12,48	12,62	12,75	12,89	13,03	13,17	11,92	11,92	12,44
		ECU	19,272	19,496	19,720	19,944	20,168	20,392	20,616	20,840	21,064	21,288	19,272	19,272	20,112
		UKL	10,76	11,45	11,46	11,66	11,66	11,92	11,87	11,99	12,38	13,06	12,93	-	11,92
		ECU	17,393	18,508	18,524	18,847	18,847	19,268	19,187	19,381	20,011	21,110	20,900	-	19,271
		UKL	11,05	11,32	11,62	11,78	11,84	11,78	11,92	12,01	12,24	12,92	13,03	13,06	12,05
	ECU	17,861	18,298	18,783	19,041	19,138	19,041	19,268	19,413	19,785	20,884	21,062	21,110	19,474	

REFERENCEPRIS
REFERENZPREIS
ΤΙΜΗ ΑΝΑΓΩΓΗΣ
REFERENCE PRICE
PRIX DE REFERENCE
PREZZI DI RIFERIMENTO
REFERENTIEPRIJS

MARKEDSPRISER
MARKTPREISE
ΤΙΜΕΣ ΤΗΣ ΑΓΟΡΑΣ
MARKET PRICES
PRIX DE MARCHÉ
PREZZI DI MERCATO
MARKTPRIJZEN

KORN
GETREIDE
ΣΙΤΗΡΑ
CEREALES
CEREALES
CEREALI
GRANEN

/100 kg

Land Χώρα Country Pays Paese Land	Beskrivelse Beschreibung Περιγραφή Description Descrizione Omschrijving	1982-1983												Ø	
		AUG	SEP	OCT	NOV	DEC	JAN	FEB	MAR	APR	MAI	JUN	JUL		
BLT															
B. Brødfremstilling, Brotherstellung, 'Αpronοποίησις Bread-making, panifiable, panificabile, broodbereiding															
BELGIQUE/ BELGIE	Prix de référence / Referentieprij Prix de marché / Marktprijzen Ø Bruxelles-Kortrijk-Liège-Antwerpen	BFR	898,7	909,1	919,6	930,1	940,6	951,1	961,6	972,1	982,54	1002,3	931,8	938,9	944,87
		ECU	209,10	21,154	21,398	21,642	21,886	22,130	22,374	22,618	22,862	23,106	20,910	20,910	21,825
		BFR	874,1	872,6	882,3	905,5	917,0	928,8	940,9	948,9	954,7	966,4	996,4	1010,5	933,0
DANMARK	Referencepris Markedspriiser - København	DKR	172,17	174,18	176,19	178,20	180,21	182,22	184,23	186,24	188,25	190,25	172,17	172,17	179,71
		DKR	-	162,33	165,25	168,00	168,25	170,00	170,50	172,88	178,25	182,00	-	-	170,83
		ECU	-	19,727	20,069	20,403	20,434	20,646	20,707	20,996	21,648	22,104	-	-	20,747
BR DEUTSCHLAND	Referenzpreis Marktpreise - Duisburg Marktpreise - Würzburg	DM	53,85	54,48	55,10	55,73	56,36	56,99	57,61	58,24	58,88	59,50	53,85	53,83	56,20
		ECU	20,910	21,154	21,398	21,642	21,886	22,130	22,374	22,618	22,862	23,106	20,910	20,910	21,825
		DM	51,15	52,20	52,90	53,50	53,65	53,90	53,90	-	54,95	-	56,90	57,90	54,10
		ECU	19,862	20,269	20,542	20,774	20,833	20,930	20,930	-	21,338	-	22,095	22,483	21,006
ΕΛΛΑΣ	Τιμή αναγωγής Τιμές της αγοράς	APX	1391,61	1407,85	1424,09	1440,33	1456,57	1476,39	1601,24	1618,59	1636,05	1653,51	1496,36	1496,36	1508,24
		ECU	20,910	21,154	21,398	21,642	21,886	22,130	22,574	22,618	22,862	23,106	20,910	20,910	21,825
		APX	1297,7	1311,1	1321,8	1311,0	-	-	-	-	-	-	-	-	1310,13
FRANCE	Prix de référence Prix de marché I Prix de marché II Prix de marché I Prix de marché II	FF	129,55	131,06	132,57	134,09	135,60	137,11	138,62	140,13	141,64	143,16	129,55	129,55	135,22
		ECU	20,910	21,154	21,398	21,642	21,886	22,130	22,374	22,618	22,862	23,106	20,910	20,910	21,825
		FF	128,35	128,69	130,16	132,04	134,04	135,33	134,75	134,16	134,46	135,95	137,38	137,13	133,54
		ECU	20,716	20,771	21,008	21,312	21,635	21,843	21,749	21,654	21,702	21,943	22,174	22,133	21,553
		FF	127,96	128,34	126,27	131,60	133,65	135,05	134,36	133,77	134,07	135,56	136,99	136,74	132,90
		ECU	20,653	20,715	20,380	21,241	21,572	21,798	21,686	21,591	21,639	21,880	22,111	22,070	21,451
		FF	123,50	123,76	125,82	126,88	129,07	129,50	129,72	130,96	132,49	134,64	138,12	138,87	130,28
		ECU	19,933	19,975	20,308	20,479	20,832	20,902	20,937	21,137	21,384	21,731	22,293	22,414	21,028
		FF	122,72	123,76	125,17	125,98	128,23	128,81	129,33	130,57	132,13	133,86	137,73	138,48	129,81
		ECU	19,807	19,975	20,203	20,334	20,697	20,790	20,874	21,075	21,326	21,606	22,230	22,351	20,951
IRELAND	Reference price Market prices - Cork Market prices - Enniscorthy	IRL	14,45	14,62	14,79	14,95	15,12	15,29	15,46	15,63	15,80	16,14	15,06	15,17	15,21
		ECU	20,910	21,154	21,398	21,642	21,886	22,130	22,374	22,618	22,862	23,106	20,910	20,910	21,825
		IRL	-	-	-	-	-	-	-	-	-	-	-	-	-
		ECU	-	-	-	-	-	-	-	-	-	-	-	-	-
ITALIA	Prezzi di riferimento Prezzi di mercato - Napoli Prezzi di mercato - Udine	LIT	26,953	27,268	27,582	27,895	28,211	28,526	28840	29,155	29,469	30,133	27,269	28,040	28,279
		ECU	20,910	21,154	21,398	21,642	21,886	22,130	22,374	22,618	22,862	23,106	20,910	20,910	21,825
		LIT	-	29,150	30,230	31,025	30,875	31,840	31,662	31,500	31,620	32,388	31,163	30,170	31,024
		ECU	-	22,643	23,452	24,069	23,953	24,701	24,563	24,438	24,531	24,844	23,239	22,498	23,876
LUXEMBOURG	Prix de référence Prix de marché - Ø pays	LFR	898,7	909,1	919,6	930,1	940,6	951,1	961,6	972,1	982,54	1002,3	931,8	938,9	944,9
		ECU	20,910	21,154	21,398	21,642	21,886	22,130	22,374	22,618	22,862	23,106	20,910	20,910	21,825
		LFR	810,0	810,0	810,0	810,0	810,0	810,0	810,0	810,0	810,0	810,0	810,0	810,0	810,0
NEDERLAND	Referentieprij Marktprijzen - Rotterdam	HFL	57,62	58,29	58,96	59,64	60,31	60,98	61,65	62,33	63,00	63,67	57,62	57,62	60,14
		ECU	20,910	21,154	21,398	21,642	21,886	22,130	22,374	22,618	22,862	23,106	20,910	20,910	21,825
		HFL	52,86	52,40	53,13	53,65	54,64	55,55	56,04	56,52	58,39	58,40	60,35	58,75	55,91
UNITED KINGDOM	Reference price Market prices - London/Tilbury Market prices - Cambridge	UKL	12,94	13,09	13,24	13,39	13,54	13,69	13,84	13,99	14,14	14,29	12,94	12,94	13,50
		ECU	20,910	21,154	21,398	21,642	21,886	22,130	22,374	22,618	22,862	23,106	20,910	20,910	21,825
		UKL	11,58	11,67	11,71	11,91	12,08	12,45	13,30	14,12	14,20	14,14	14,25	-	12,86
		ECU	18,718	18,864	18,928	19,251	19,526	20,124	21,498	22,824	22,953	22,856	23,034	-	20,780
	UKL	11,55	11,66	11,76	11,87	12,03	12,40	13,05	13,80	14,07	14,07	14,00	-	12,75	
	ECU	18,670	18,847	19,009	19,187	19,445	20,043	21,094	22,306	22,743	22,743	22,630	-	20,611	

**INTERVENTIONSPRISE
INTERVENTIONSPREISE
ΤΙΜΕΣ ΠΑΡΕΜΒΑΣΕΩΣ
INTERVENTION PRICES
PRIX D'INTERVENTION
PREZZI D'INTERVENTO
INTERVENTIEPRIJZEN**

**MARKEDSPRISE
MARKTPREISE
ΤΙΜΕΣ ΤΗΣ ΑΓΟΡΑΣ
MARKET PRICES
PRIX DE MARCHÉ
PREZZI DI MERCATO
MARKTPRIJZEN**

**KORN
GETREIDE
ΣΙΤΗΡΑ
CEREALES
CEREALES
CEREALES
GRANEN**

/100 kg

Land Land Χώρα Country Pays Paese Land	Beskrivelse Beschreibung Περιγραφή Description Descrizione Omschrijving		CAMPAGNES (**)										Ø
			1973/ 1974	1974/ 1975	1975/ 1976	1976/ 1977	1977/ 1978	1978/ 1979	1979 / 1980	1980/ 1981	1981/ 1982	1982/ 1983	
SEG													
BELGIQUE/ BELGIE	Prix d'intervention uniques / Uniforme interventieprijsen Prix de marché / Marktprijzen Ø Bruxelles-Kortrijk-Liège-Antwerpen	BFR	510,0	560,0	624,0	638,2	663,4	669,8	676,1	639,7	733,6	815,7	
		UC / ECU	10,217	11,213	12,572	12,933	13,444	16,409	16,653	17,083	17,706	18,842	
		BFR	525,1	561,5	601,9	700,7	636,9	643,0	672,9	733,5	806,8	892,4	
DANMARK	Enhedsinterventionspriser Markedspriser - København	DKR	77,43	84,98	95,27	101,14	114,47	116,27	125,87	133,01	142,00	155,15	
		UC / ECU	10,217	11,213	12,572	12,933	13,444	16,409	16,653	17,083	17,706	18,842	
		DKR	83,32 x	81,92 x	92,50	107,69	114,44	116,92	132,61	141,11	149,84	158,92	
BR DEUTSCHLAND	Einheitliche Interventionspreise Marktpreise - Duisburg (A) Marktpreise - Würzburg (B)	DM	37,39	40,88	44,99	45,02	45,89	46,18	46,35	47,01	47,18	18,52	
		UC / ECU	10,217	11,213	12,572	12,933	13,444	16,409	16,653	17,083	17,706	18,842	
		DM	39,15	42,84	47,10	50,05	46,94	47,38	47,93	47,63	47,10	55,10	
ΕΛΛΑΣ	Ένιαίες τιμές παρέμβασεως Τιμές της αγοράς - Ø 2 αγορές	ΔΡΧ	-	-	-	-	-	-	-	-	1008,93	1302,20	
		ECU	-	-	-	-	-	-	-	-	17,144	18,842	
		ΔΡΧ	-	-	-	-	-	-	-	-	1184,30	1408,00	
FRANCE	Prix d'intervention uniques Prix de marché - Département Loiret	FF	56,75	62,28	70,82	72,85	77,71	84,49	92,56	100,97	108,24	116,74	
		UC / ECU	10,217	11,213	12,572	12,933	13,444	16,409	16,653	17,083	17,706	18,842	
		FF	-	-	-	-	-	-	-	-	-	-	-
IRELAND	Single intervention prices Market prices - Enniscorthy	IRL	5,12	5,85	7,23	8,53	9,95	10,89	10,98	11,40	12,18	13,12	
		UC / ECU	10,217	11,213	12,572	12,933	13,444	16,409	16,653	17,083	17,706	18,842	
		IRL	- x	- x	-	-	-	-	-	-	-	-	-
ITALIA	Prezzi d'intervento unici Prezzi di mercato - Bologna	LIT	-	9,260	10,774	12,454	13,847	15,663	17,216	20,158	21,792	24,413	
		UC / ECU	-	11,213	12,572	12,933	13,444	16,409	16,653	17,083	17,706	18,842	
		LIT	8,317	10,133	11,726	14,755	16,565	17,203	20,900	-	-	28,214	
LUXEMBOURG	Prix d'intervention uniques Prix de marché - Ø pays	LFR	510,9	560,0	624,0	638,2	663,4	669,8	676,1	639,7	733,6	815,7	
		UC / ECU	10,217	11,213	12,572	12,933	13,444	16,409	16,653	17,083	17,706	18,842	
		LFR	536,9	568,6	650,0	664,2	570,0	576,0	594,0	594,0	670,0	775,0	
NEDERLAND	Uniforme interventieprijsen Marktprijzen - Rotterdam	HFL	36,69	38,56	42,98	44,01	45,75	46,18	46,62	47,84	49,98	51,92	
		UC / ECU	10,217	11,213	12,572	12,933	13,444	16,409	16,653	17,083	17,706	18,842	
		HFL	38,18	40,33	44,76	48,24	46,88	46,24	47,80	48,89	52,44	53,70	
UNITED KINGDOM	Single intervention prices Market prices - Cambridge	UKL	5,12	5,52	7,06	7,37	7,89	8,61	9,77	10,57	10,99	11,66	
		UC / ECU	10,217	11,213	12,572	12,933	13,444	16,409	16,653	17,083	17,706	18,842	
		UKL	- x	- x	-	-	-	-	-	-	-	-	-

(f) A partir de la campagne : 1974/1975

(**) Introduction de l'E C U

**INTERVENTIONSPRISER
INTERVENTIONSPREISE
ΤΙΜΕΣ ΠΑΡΕΜΒΑΣΕΩΣ
INTERVENTION PRICES
PRIX D'INTERVENTO
PREZZI D'INTERVENTO
INTERVENTIEPRIJZEN**

**MARKEDSPRISER
MARKTPREISE
ΤΙΜΕΣ ΤΗΣ ΑΓΟΡΑΣ
MARKET PRICES
PRIX DE MARCHÉ
PREZZI DI MERCATO
MARKTPRIJZEN**

**KORN
GETREIDE
ΣΙΤΗΡΑ
CEREALES
CEREALES
CEREALES
GRANEN**

/100 kg

Land Land Χώρα Country Pays Paese Land	Beskrivelse Beschreibung Περιγραφή Description Descrizione Omschrijving	1981/1982												Ø	
		AUG	SEP	OCT	NOV	DEC	JAN	FEB	MAR	APR	MAI	JUN	JUL		
SEG															
BELGIQUE/ BELGIE	Prix d'intervention uniques / Uniforme interventieprijsen	BFR	690,3	699,4	708,6	717,8	726,9	736,0	745,1	754,3	763,4	807,2	727,2	727,2	733,6
		ECU	16,920	17,144	17,368	17,592	17,816	18,040	18,264	18,488	18,712	18,936	16,920	16,920	17,760
	Prix de marché / Marktprijzen	BFR	728,8	747,7	752,5	758,4	770,9	790,9	809,4	813,5	831,3	876,3	881,7	920,0	806,8
	Ø Bruxelles-Kortrijk-Liège-Antwerpen	ECU	17,863	18,327	18,444	18,589	18,895	19,386	19,839	19,939	20,376	20,566	20,516	21,407	19,512
DANMARK	Enhedsinterventionspriser	DKR	133,99	135,77	137,54	139,31	141,09	142,86	144,64	146,41	150,51	154,60	138,53	139,32	142,00
		ECU	16,920	17,144	17,368	17,592	17,816	18,040	18,264	18,488	18,712	18,936	16,920	16,920	17,760
	Markedsprijs - København	DKR	-	145,00	145,50	147,00	148,00	148,25	151,50	153,50	158,38	-	-	-	149,64
		ECU	-	18,310	18,373	18,563	18,689	18,720	19,131	19,383	19,691	-	-	-	18,858
BR DEUTSCHLAND	Einheitliche Interventionspreise	DM	44,95	45,54	46,14	46,73	47,33	47,93	48,52	49,12	49,71	50,31	44,95	44,95	47,18
		ECU	16,920	17,144	17,368	17,592	17,816	18,040	18,264	18,488	18,712	18,936	16,920	16,920	17,760
	Marktpreise - Duisburg	DM	46,55	47,65	-	-	-	-	-	-	-	-	-	-	47,10
		ECU	17,522	17,936	-	-	-	-	-	-	-	-	-	-	17,729
	Marktpreise - Würzburg	DM	47,58	48,40	49,90	50,63	50,75	52,19	52,63	53,00	53,00	53,50	53,50	-	51,37
		ECU	17,910	18,219	18,783	19,058	19,103	19,645	19,811	19,950	19,950	20,139	20,139	-	19,337
ΕΛΛΑΣ	Ένιαίες τιμές παρέμβασως	APX	1001,81	1015,55	1029,33	1043,10	1056,86	1070,62	1084,39	1098,15	1111,92	1171,02	1059,31	1085,07	1068,93
		ECU	16,304	16,528	16,752	16,976	17,200	17,424	17,648	17,872	18,096	18,320	16,304	16,304	17,144
	Τιμές τής αγοράς - Ø 2 άγορές	APX	948,0	1.289,0	1.256,0	-	-	-	-	-	-	-	-	-	1.164,3
		ECU	15,428	20,978	20,441	-	-	-	-	-	-	-	-	-	18,949
FRANCE	Prix d'intervention uniques	FF	101,44	102,78	105,15	107,07	108,44	109,80	111,16	112,53	113,89	116,99	104,83	104,83	108,24
		ECU	16,920	17,144	17,368	17,592	17,816	18,040	18,264	18,488	18,712	18,936	16,920	16,920	17,760
	Prix de marché - Département Loiret	FF	-	-	-	-	-	-	-	-	-	-	-	-	-
		ECU	-	-	-	-	-	-	-	-	-	-	-	-	-
IRELAND	Single intervention prices	IRL	11,59	11,75	11,90	12,05	12,21	12,36	12,51	12,67	12,82	12,97	11,60	11,69	12,18
		ECU	16,920	17,144	17,368	17,592	17,816	18,040	18,264	18,488	18,712	18,936	16,920	16,920	17,760
	Market prices - Enniscorthy	IRL	-	-	-	-	-	-	-	-	-	-	-	-	-
		ECU	-	-	-	-	-	-	-	-	-	-	-	-	-
ITALIA	Prezzi d'intervento unici	LIT	20.761	21.036	21.311	21.585	21.860	22.135	22.410	22.685	22.960	23.234	20.761	20.761	21.792
		ECU	16,920	17,144	17,368	17,592	17,816	18,040	18,264	18,488	18,712	18,936	16,920	16,920	17,760
	Prezzi di mercato - Bologna	LIT	-	-	-	-	-	-	-	-	-	-	-	-	-
		ECU	-	-	-	-	-	-	-	-	-	-	-	-	-
LUXEMBOURG	Prix d'intervention uniques	LFR	690,3	699,4	708,6	717,8	726,9	736,0	745,1	754,3	763,4	807,2	727,2	727,2	733,6
		ECU	16,920	17,144	17,368	17,592	17,816	18,040	18,264	18,488	18,712	18,936	16,920	16,920	17,760
	Prix de marché - Ø pays	LFR	670,0	670,0	670,0	670,0	670,0	670,0	670,0	670,0	670,0	670,0	670,0	670,0	670,0
		ECU	16,422	16,422	16,422	16,422	16,422	16,422	16,422	16,422	16,422	16,422	15,724	15,590	15,590
NEDERLAND	Uniforme interventieprijsen	HFL	47,60	48,23	48,86	49,49	50,12	50,75	51,38	52,01	52,64	53,27	47,60	47,60	49,96
		ECU	16,920	17,144	17,368	17,592	17,816	18,040	18,264	18,488	18,712	18,936	16,920	16,920	17,760
	Marktprijzen - Rotterdam	HFL	49,25	52,20	53,00	53,25	54,50	-	-	-	-	-	-	-	52,44
		ECU	17,507	18,556	18,840	18,929	19,373	-	-	-	-	-	-	-	18,641
UNITED KINGDOM	Single intervention prices	UKL	10,47	10,61	10,74	10,88	11,02	11,16	11,30	11,44	11,58	11,71	10,47	10,47	10,99
		ECU	16,920	17,144	17,368	17,592	17,816	18,040	18,264	18,488	18,712	18,936	16,920	16,920	17,760
	Market prices - Cambridge	UKL	-	-	-	-	-	-	-	-	-	-	-	-	-
		ECU	-	-	-	-	-	-	-	-	-	-	-	-	-

**INTERVENTIONSPRISER
INTERVENTIONSPREISE
ΤΙΜΕΣ ΠΑΡΕΜΒΑΣΕΩΣ
INTERVENTION PRICES
PRIX D'INTERVENTION
PREZZI D'INTERVENTO
INTERVENTIEPRIJZEN**

**MARKEDSPRISER
MARKTPREISE
ΤΙΜΕΣ ΤΗΣ ΑΓΟΡΑΣ
MARKET PRICES
PRIX DE MARCHÉ
PREZZI DI MERCATO
MARKTPRIJZEN**

**KORN
GETREIDE
ΣΙΤΗΡΑ
CEREALS
CEREALES
CEREALE
GRANEN**

/100 kg

Land Land Χώρα Country Pays Paese Land	Beskrivelse Beschreibung Περιγραφή Description Description Descrizione Omschrijving	1982-1983												Ø	
		AUG	SEP	OCT	NOV	DEC	JAN	FEB	MAR	APR	MAI	JUN	JUL		
SEG															
BELGIQUE/ BELGIE	Prix d'intervention uniques / Uniforme interventieprijsen	BFR	770,5	780,9	791,4	801,9	812,4	822,9	833,4	843,9	854,34	872,9	798,9	804,9	815,7
		ECU	17,927	18,171	18,415	18,659	18,903	19,147	19,391	19,635	19,879	20,123	17,927	17,927	18,842
	Prix de marché / Marktprijzen Ø Bruxelles-Kortrijk-Liège-Antwerpen	BFR	851,9	850,7	867,0	872,5	880,0	895,7	908,1	915,0	932,0	951,3	-	-	892,4
DANMARK	Ehedsinterventionspriser	DKR	147,61	149,62	151,63	153,64	155,65	157,66	159,67	161,67	163,68	165,69	147,61	147,61	155,15
		ECU	17,927	18,171	18,415	18,659	18,903	19,147	19,391	19,635	19,879	20,123	17,927	17,927	18,842
	Markedspriser - København	DKR	-	152,67	154,75	157,50	157,50	160,00	160,17	162,00	166,75	-	-	-	158,92
BR DEUTSCHLAND	Einheitliche Interventionspreise	DM	46,17	46,79	47,42	48,05	48,68	49,31	49,94	50,56	51,19	51,82	46,17	46,17	18,52
		ECU	17,927	18,171	18,415	18,689	18,903	19,147	19,391	19,635	19,879	20,123	17,927	17,927	18,842
	Marktpreise - Duisburg	DM	-	-	-	-	-	54,40	54,40	-	-	-	-	56,50	5 5,10
ΕΛΛΑΣ	Ένιαίες τιμές παρεμβάσεως	ΔΡΧ	1193,1	1209,3	1225,6	1241,8	1258,0	1277,34	1387,75	1405,12	1422,58	1440,04	1282,89	1282,89	1302,20
		ECU	17,927	18,171	18,415	18,659	18,903	19,147	19,391	19,635	19,879	20,123	17,927	17,927	18,842
	Τιμές της αγοράς - Ø 2 αγορές	ΔΡΧ	1180,3	1404,3	1639,5	-	-	-	-	-	-	-	-	-	1408,00
FRANCE	Prix d'intervention uniques	FF	111,07	112,58	114,09	115,60	117,12	118,63	120,14	121,65	123,16	124,67	111,07	111,07	116,74
		ECU	17,927	18,171	18,415	18,659	18,903	19,147	19,391	19,635	19,879	20,123	17,927	17,927	18,842
	Prix de marché - Département Loiret	FF	-	-	-	-	-	-	-	-	-	-	-	-	-
IRELAND	Single intervention prices	IRL	12,39	12,56	12,72	12,89	13,06	13,23	13,39	13,57	13,74	14,06	12,91	13,01	13,12
		ECU	17,927	18,171	18,415	18,659	18,903	19,147	19,391	19,635	19,879	20,123	17,927	17,927	18,842
	Market prices - Enniscorthy	IRL	-	-	-	-	-	-	-	-	-	-	-	-	-
ITALIA	Prezzi d'intervento unici	LIT	23.108	23.422	23.737	24.051	24.366	24.680	24.995	25.310	25.624	26.242	23.379	24.040	24.413
		ECU	17,927	18,171	18,415	18,659	18,903	19,147	19,391	19,635	19,879	20,123	17,927	17,927	18,842
	Prezzi di mercato - MILANO	LIT	25.600	25.525	26.390	27.625	28.717	29.260	29.750	29.900	30.040	30.040	-	27.150	28.214
LUXEMBOURG	Prix d'intervention uniques	LFR	770,5	780,9	791,4	801,9	812,4	822,9	833,4	843,9	854,34	872,9	798,9	804,9	815,7
		ECU	17,927	18,171	18,415	18,659	18,903	19,147	19,391	19,635	19,879	20,123	17,927	17,927	18,842
	Prix de marché - Ø pays	LFR	775,0	775,0	775,0	775,0	775,0	775,0	775,0	775,0	775,0	775,0	775,0	775,0	775,0
NEDERLAND	Uniforme interventieprijsen	HFL	49,40	50,07	50,74	51,42	52,09	52,76	53,43	54,11	54,78	55,45	49,40	49,40	51,92
		ECU	17,927	18,171	18,415	18,659	18,903	19,147	19,391	19,635	19,879	20,123	17,927	17,927	18,842
	Marktprijzen - Rotterdam	HFL	52,25	53,35	53,88	54,19	55,00	-	-	-	-	-	-	53,50	53,70
UNITED KINGDOM	Single intervention prices	UKL	11,09	11,24	11,39	11,54	11,69	11,85	12,00	12,15	12,30	12,45	11,09	11,09	11,66
		ECU	17,927	18,171	18,415	18,659	18,903	19,147	19,391	19,635	19,879	20,123	17,927	17,927	18,842
	Market prices - Cambridge	UKL	-	-	-	-	-	-	-	-	-	-	-	-	-
	ECU	-	-	-	-	-	-	-	-	-	-	-	-	-	

PRIX D'INTERVENTION
 INTERVENTIONSPREISE
 INTERVENTION PRICES
 PREZZI D'INTERVENTO
 INTERVENTIEPRIJZEN
 INTERVENTIONSPRISER

PRIX DE MARCHÉ
 MARKTPREISE
 MARKET PRICES
 PREZZI DI MERCATO
 MARKTPRIJZEN
 MARKEDSPRISER

CEREALES
 GETREIDE
 CEREALS
 CERALI
 GRANEN
 KORN

100 kg

PAYS LAND COUNTRY PAESE LAND LANDE	DESCRIPTION BESCHREIBUNG DESCRIPTION DESCRIZIONE OMSCHRIJVING BESKRIVELSE		
		1973/ 1974	
ORG			
BELGIQUE / BELOIE	Prix d'intervention dérivés les plus hauts	Fb	491,0
	Hoogste afgeleide interventieprijsen	UC	9,821
	Prix d'intervention dérivés les plus bas	Fb	489,6
	Laagste afgeleide interventieprijsen	UC	9,792
	Prix de marché / Marktprijzen	Fb	507,3
	Ø Bruxelles-Kortrijk-Liège - (C)	UC	10,146
DANMARK	Højste afledte interventionspriser	DKr	69,58
		UC	9,181
	Laveste afledte interventionspriser	DKr	68,49
		UC	9,307
	Markedspriser - København (C)	DKr	78,85
		UC	10,405
DEUTSCHLAND (ER)	Grundinterventionspreise	DM	36,31
		UC	9,920
	Marktpreise - Duisburg (A)	DM	38,18
		UC	10,432
	Niedrigste abgeleitete Interventionspreise	DM	35,03
		UC	9,570
	Marktpreise - Würzburg (B)	DM	36,05
	UC	9,850	
FRANCE	Prix d'intervention dérivés les plus hauts	FF	54,73
		UC	9,853
	Prix de marché - Basses-Alpes (A)	FF	-
		UC	-
	Prix d'intervention dérivés les plus bas	FF	50,44
		UC	9,081
Prix de marché - Indre (B)	FF	56,00	
	UC	10,082	
IRELAND	Highest derived intervention prices	£	3,94
		UC	8,532
	Lowest derived intervention prices	£	3,90
		UC	8,431
	Market prices - Enniscorthy (C)	£	-
	UC	13,708	
ITALIA	Prezzi d'intervento derivati i più bassi	Lit	6.403
		UC	9,421
	Prezzi di mercato - Foggia (C)	Lit	9.506
		UC	14,041
LUXEMBOURG	Prix d'intervention dérivés les plus bas	Flux	481,7
		UC	9,633
	Prix de marché - Ø pays (C)	Flux	-
		UC	-
NEDERLAND	Laagste afgeleide interventieprijsen	Hfl	35,42
		UC	9,863
	Marktprijzen - Rotterdam (C)	Hfl	36,82
		UC	10,625
UNITED KINGDOM	Highest derived intervention prices	£	2,95
		UC	6,402
	Market prices - London-Tilbury (A)	£	5,46
		UC	11,818
	Lowest derived intervention prices	£	2,76
		UC	5,976
	Market prices - Cambridge (B)	£	5,46
	UC	11,818	

**INTERVENTIONSPRISER
INTERVENTIONSPREISE
ΤΙΜΕΣ ΠΑΡΕΜΒΑΣΕΩΣ
INTERVENTION PRICES
PRIX D'INTERVENTION
PREZZI D'INTERVENTO
INTERVENTIEPRIJZEN**

**MARKEDSPRISER
MARKTPREISE
ΤΙΜΕΣ ΤΗΣ ΑΓΟΡΑΣ
MARKET PRICES
PRIX DE MARCHÉ
PREZZI DI MERCATO
MARKTPRIJZEN**

**KORN
GETREIDE
ΣΙΤΗΡΑ
CEREALES
CEREALES
CEREALI
GRANEN**

/100 kg

Land Land Χώρα Country Pays Paese Land	Beskrivelse Beschreibung Περιγραφή Description Description Descrizione Omschrijving		CAMPAGNES										Ø
			(**)										
			1974/ 1975	1975/ 1976	1976/ 1977	1977/ 1978	1978/ 1979	1979/ 1980	1980/ 1981	1981/ 1982	1982/ 1983		
ORG													
BELGIQUE/ BELGIE	Prix d'intervention uniques / Uniforme interventieprijzen	UC / ECU	530,1	581,1	586,7	619,5	627,0	632,8	661,5	717,2	815,7		
	Prix de marché / Marktprijzen	BFR	561,9	625,4	674,1	627,8	657,9	664,3	666,1	771,8	848,3		
	Ø Bruxelles-Kortrijk-Liège/Antwerpen	UC / ECU	11,237	12,589	13,660	12,722	16,117	16,364	16,889	16,670	19,588		
DANMARK	Enhedsinterventionspriser (1)	DKR	75,72	84,80	92,08	106,25	108,83	117,82	126,81	138,87	155,15		
	Markedspriser - København (C) (b)	UC / ECU	9,992	11,190	11,774	12,476	15,359	15,588	16,269	17,363	18,842		
		DKR	79,30	93,41	108,50	108,99	114,05	121,14	133,79	146,17	153,50		
BR DEUTSCHLAND	Einheitliche Interventionspreise	DM	38,70	41,89	42,23	42,84	43,23	43,38	44,82	46,12	48,52		
	Marktpreise - Duisburg (A)	UC / ECU	10,614	11,705	12,133	12,554	15,359	15,588	16,269	17,363	18,842		
	Marktpreise - Würzburg (B)	DM	41,54	45,70	47,74	44,96	43,88	45,02	46,01	48,10	48,80		
ΕΛΛΑΣ	Ένιαίες τιμές παρεμβάσεως	ΔΡΧ	-	-	-	-	-	-	-	1082,59	1302,20		
	Τιμές της αγοράς - Ø 5 άγορές	ECU	-	-	-	-	-	-	-	17,363	18,842		
		ΔΡΧ	-	-	-	-	-	-	-	1009,00	1174,3		
FRANCE	Prix d'intervention uniques	FF	58,95	65,94	68,34	72,57	79,09	86,64	96,02	105,82	116,74		
	Alpes de Haute Provence (A)	UC / ECU	10,614	11,705	12,133	12,554	15,359	15,588	16,269	17,363	18,842		
	Prix de marché - Département Sarthe (A)	FF	-	17,49	82,13	81,05	86,48	91,94	99,80	114,14	123,38		
IRELAND	Single intervention prices (1)	IRL	4,81	6,22	7,80	9,19	10,81	10,26	10,87	11,90	13,13		
	Market prices - Enniscorthy (C) (b)	UC / ECU	9,550	10,825	11,519	12,421	15,359	15,588	16,269	17,363	18,842		
		IRL	6,43	7,68	10,09	10,15	11,34	11,29	11,56	12,15	13,48		
ITALIA	Prezzi d'intervento unici	LIT	8,705	10,031	11,583	12,930	14,861	16,505	19,221	21,305	24,413		
	Prezzi di mercato - Foggia (C)	UC / ECU	10,614	11,705	12,133	12,554	15,359	15,588	16,269	17,363	18,842		
		LIT	10,272	-	-	16,560	17,262	18,750	21,726	25,834	26,033		
LUXEMBOURG	Prix d'intervention uniques	LFR	530,1	581,1	586,7	619,5	627,0	632,8	661,5	717,2	815,7		
	Prix de marché - Ø pays (C)	UC / ECU	10,614	11,705	12,133	12,554	15,359	15,588	16,269	17,363	18,842		
		LFR	-	-	-	-	-	-	-	-	882,5		
NEDERLAND	Uniforme interventieprijzen	HFL	36,50	40,02	41,26	42,72	43,23	43,63	45,61	46,88	51,92		
	Marktprijzen - Rotterdam (C)	UC / ECU	10,614	11,705	12,133	12,554	15,359	15,588	16,269	17,363	18,842		
		HFL	39,81	43,91	48,17	45,13	45,97	46,35	47,38	50,88	52,48		
UNITED KINGDOM	Single intervention prices (1)	UKL	3,73	5,16	5,82	7,14	8,06	9,15	10,08	10,74	11,66		
	Market prices - Cambridge (B)	UC / ECU	7,567	8,197	10,385	12,176	15,359	15,588	16,269	17,363	18,842		
		UKL	5,50	6,45	8,07	7,54	8,88	9,58	9,95	10,84	11,69		
	UC / ECU	11,198	11,508	14,168	12,853	16,928	16,347	16,080	17,514	18,910			

(1) Prix d'intervention unique distinct du montant compensatoire d'adhésion (RégL. (C E E) n 1800/74)

(**) Introduction de l'ECU

(a) A partir de la campagne 1975/1976

(b) A partir de la campagne 1975/1976

**INTERVENTIONSPRISER
INTERVENTIONSPREISE
ΤΙΜΕΣ ΠΑΡΕΜΒΑΣΕΩΣ
INTERVENTION PRICES
PRIX D'INTERVENTION
PREZZI D'INTERVENTO
INTERVENTIEPRIJZEN**

**MARKEDSPRISER
MARKTPREISE
ΤΙΜΕΣ ΤΗΣ ΑΓΟΡΑΣ
MARKET PRICES
PRIX DE MARCHÉ
PREZZI DI MERCATO
MARKTPRIJZEN**

**KORN
GETREIDE
ΣΙΤΗΡΑ
CEREALS
CEREALES
CEREALI
GRANEN**

/100 kg

Land Land Χώρα Country Pays Paese Land	Beskrivelse Beschreibung Περιγραφή Description Description Descrizione Omschrijving	1981/1982												Ø	
		AUG	SEP	OCT	NOV	DEC	JAN	FEB	MAR	APR	MAY	JUN	JUL		
ORG															
BELGIQUE/ BELGIE	Prix d'intervention uniques / Uniforme interventieprijsen	BFR	674,1	683,3	692,4	701,5	710,7	719,8	728,9	738,1	747,2	790,2	710,1	710,1	717,2
		ECU	16,523	16,747	16,971	17,195	17,419	17,643	17,867	18,091	18,315	18,539	16,523	16,523	17,363
	Prix de marché / Marktprijzen Ø Bruxelles-Kortrijk-Liège-Antwerpen	BFR	697,0	716,3	715,5	721,1	741,0	765,4	775,6	789,1	813,2	862,8	852,9	811,7	771,8
DANMARK	Enhedsinterventionspriser	DKR	130,85	132,62	134,40	136,17	137,94	139,72	141,49	143,27	147,32	151,36	135,28	136,05	138,87
		ECU	16,523	16,747	16,971	17,195	17,419	17,643	17,867	18,091	18,315	18,539	16,523	16,523	17,363
	Markedspriser - København	DKR	-	134,00	136,25	136,25	140,25	145,50	146,50	150,60	155,88	161,33	155,17	-	146,17
		ECU	-	16,921	17,205	17,205	17,710	18,373	18,499	19,017	19,380	19,761	18,953	-	18,302
BR DEUTSCHLAND	Einheitliche Interventionspreise	DM	43,90	44,49	45,09	45,68	46,28	46,87	47,47	48,06	48,66	49,25	43,90	43,90	46,12
		ECU	16,523	16,747	16,971	17,195	17,419	17,643	17,867	18,091	18,315	18,539	16,523	16,523	17,363
	Marktpreise - Duisburg	DM	43,75	45,53	45,65	47,13	48,25	50,25	49,75	50,33	50,25	-	51,75	46,47	48,10
		ECU	16,468	17,138	17,184	17,741	18,162	18,915	18,727	18,945	18,915	-	19,480	17,492	18,106
	Marktpreise - Würzburg	DM	43,60	44,48	45,15	46,68	47,50	48,75	49,63	50,25	50,94	51,75	51,71	46,10	48,05
		ECU	16,412	16,743	16,995	17,571	17,880	18,351	18,682	18,915	19,175	19,480	19,480	17,353	18,086
ΕΛΛΑΣ	Ένιαίες τιμές παρεμβάσεως	ΔΡΧ	1015,26	1029,03	1042,79	1056,55	1070,32	1084,08	1097,84	1111,61	1125,37	1185,01	1073,54	1099,65	1082,59
		ECU	16,523	16,747	16,971	17,195	17,419	17,643	17,867	18,091	18,315	18,539	16,523	16,523	17,363
	Τιμές της αγοράς - Ø 5 άγορές	ΔΡΧ	973	975	977	978	1001	1033	1041	1044	1035	1033	-	-	1009,00
		ECU	15,835	15,868	15,900	15,917	16,291	16,812	16,942	16,991	16,844	16,167	-	-	16,357
FRANCE	Prix d'intervention uniques	FF	99,06	100,40	102,75	104,66	106,02	107,39	108,75	110,11	111,48	114,53	102,37	102,37	105,82
		ECU	16,523	16,747	16,971	17,195	17,419	17,643	17,867	18,091	18,315	18,539	16,523	16,523	17,363
	Prix de marché - Département Sarthe	FF	106,00	-	111,23	112,09	-	116,32	120,18	119,04	-	-	-	-	114,14
		ECU	17,681	-	18,373	18,416	-	19,111	19,745	19,558	-	-	-	-	18,814
	Prix de marché - Région du Centre	FF	102,74	109,65	109,26	110,06	109,77	116,84	124,54	120,28	115,79	129,06	127,07	113,00	115,67
		ECU	17,137	18,289	18,048	18,082	18,035	19,196	20,461	19,762	19,024	20,891	20,510	18,239	18,973
IRELAND	Single intervention prices	IRL	11,32	11,47	11,63	11,78	11,93	12,09	12,24	12,39	12,55	12,70	11,33	11,42	11,90
		ECU	16,523	16,747	16,971	17,195	17,419	17,643	17,867	18,091	18,315	18,539	16,523	16,523	17,363
	Market prices - Enniscorthy	IRL	11,51	11,40	11,59	11,51	11,60	12,03	12,30	12,34	12,45	12,74	13,49	12,84	12,15
		ECU	16,799	16,639	16,916	16,799	16,931	17,558	17,952	18,011	18,171	18,595	19,678	18,581	17,719
ITALIA	Prezzi d'intervento unici	LIT	20.274	20.549	20.823	21.098	21.373	21.648	21.923	22.198	22.473	22.747	20.274	20.274	21.305
		ECU	16,523	16,747	16,971	17,195	17,419	17,643	17,867	18,091	18,315	18,539	16,523	16,523	17,363
	Prezzi di mercato - Foggia	LIT	23.250	23.750	23.750	25.688	26.750	27.400	27.333	27.750	27.500	27.833	24.500	24.500	25.834
		ECU	18,949	19,356	19,356	20,936	21,801	22,331	22,276	22,616	22,412	22,684	19,967	19,967	21,054
LUXEMBOURG	Prix d'intervention uniques	LFR	674,1	683,3	692,4	701,5	710,7	719,8	728,9	738,1	747,2	790,2	710,1	710,1	717,2
		ECU	16,523	16,747	16,971	17,195	17,419	17,643	17,867	18,091	18,315	18,539	16,523	16,523	17,363
	Prix de marché - Ø pays	LFR	-	-	-	-	-	-	-	-	-	-	-	-	-
NEDERLAND	Uniforme interventieprijsen	HFL	46,48	47,11	47,74	48,37	49,00	49,63	50,26	50,89	51,52	52,15	46,48	46,48	49,68
		ECU	16,523	16,747	16,971	17,195	17,419	17,643	17,867	18,091	18,315	18,539	16,523	16,523	17,363
	Marktprijzen - Rotterdam	HFL	47,00	49,25	49,50	50,06	51,34	53,00	53,25	53,63	-	-	-	-	50,88
		ECU	16,707	17,507	17,596	17,795	18,250	18,840	18,929	19,064	-	-	-	-	18,086
UNITED KINGDOM	Single intervention prices	UKL	10,22	10,36	10,50	10,64	10,78	10,91	11,05	11,19	11,33	11,47	10,22	10,22	10,74
		ECU	16,523	16,747	16,971	17,195	17,419	17,643	17,867	18,091	18,315	18,539	16,523	16,523	17,363
	Market prices - Cambridge	UKL	9,81	10,23	10,43	10,57	10,66	10,97	11,21	11,22	11,38	11,71	11,23	10,60	10,84
		ECU	15,857	16,536	16,859	17,085	17,231	17,732	18,120	18,136	18,395	18,928	18,152	17,134	17,514

**INTERVENTIONSPRISER
INTERVENTIONSPREISE
ΤΙΜΕΣ ΠΑΡΕΜΒΑΣΕΩΣ
INTERVENTION PRICES
PRIX D'INTERVENTION
PREZZI D'INTERVENTO
INTERVENTIEPRIJZEN**

**MARKEDSPRISER
MARKTPREISE
ΤΙΜΕΣ ΤΗΣ ΑΓΟΡΑΣ
MARKET PRICES
PRIX DE MARCHÉ
PREZZI DI MERCATO
MARKTPRIJZEN**

**KORN
GETREIDE
ΣΙΤΗΡΑ
CEREALS
CEREALES
CEREALI
GRANEN**

/100 kg

Land Land Χώρα Country Pays Paese Land	Beskrivelse Beschreibung Περιγραφή Description Descrizione Omschrijving	1982 - 1983												Ø	
		AUG	SEP	OCT	NOV	DEC	JAN	FEB	MAR	APR	MAI	JUN	JUL		
ORG															
BELGIQUE/ BELGIE	Prix d'intervention uniques / Uniforme interventieprijsen	BFR	770,5	780,9	791,4	801,9	812,4	822,9	833,4	843,9	854,34	872,9	798,9	804,9	815,7
		ECU	17,927	18,171	18,415	18,659	18,903	19,147	19,391	19,635	19,879	20,123	17,927	17,927	18,842
	Prix de marché / Marktprijzen Ø Bruxelles-Kortrijk-Liège-Antwerpen	BFR	788,6	797,0	805,1	832,0	845,1	852,1	855,0	862,6	878,1	893,9	906,3	863,6	848,3
DANMARK	Enhedsinterventionspriser	DKR	147,61	149,62	151,63	153,64	155,65	157,66	159,67	161,67	163,68	165,69	147,61	147,61	155,15
		ECU	17,927	18,171	18,415	18,659	18,903	19,147	19,391	19,635	19,879	20,123	17,927	17,927	18,842
	Markedspriser - København	DKR	-	145,00	145,50	149,40	150,50	153,25	154,17	154,63	156,88	160,20	165,50	-	153,50
BR DEUTSCHLAND	Einheitliche Interventionspreise	DM	46,17	46,79	47,42	48,05	48,68	49,31	49,94	50,56	51,19	51,82	46,17	46,17	48,52
		ECU	17,927	18,171	18,415	18,659	18,903	19,147	19,391	19,635	19,879	20,123	17,927	17,927	18,842
	Marktpreise - Duisburg	DM	47,07	47,00	46,77	48,65	49,15	49,15	49,25	-	50,65	-	52,50	47,83	48,80
		ECU	18,278	18,251	18,161	18,891	19,856	19,856	19,124	-	19,688	-	20,386	18,573	19,106
	Marktpreise - Würzburg	DM	46,71	47,05	47,65	47,71	48,15	48,10	48,67	49,06	49,75	50,38	50,75	46,02	48,33
		ECU	18,138	18,270	18,503	18,526	18,697	18,678	18,899	19,051	19,319	19,536	19,707	17,870	18,768
ΕΛΛΑΣ	Ένιαίες τιμές παρεμβάσεως	APX	1193,1	1209,3	1225,6	1241,8	1258,0	1277,34	1387,75	1405,12	1422,58	1440,04	1282,89	1282,89	1302,20
		ECU	17,927	18,171	18,415	18,659	18,903	19,147	19,391	19,635	19,879	20,123	17,927	17,927	18,842
	Τιμές της αγοράς - Ø 5 αγορές	APX	1181,3	1170,5	1190,4	1155,0	-	-	-	-	-	-	-	-	1174,3
FRANCE	Prix d'intervention uniques	FF	111,07	112,58	114,09	115,60	117,12	118,63	120,14	121,65	123,16	124,67	111,07	111,07	116,74
		ECU	17,927	18,171	18,415	18,659	18,903	19,147	19,391	19,635	19,879	20,123	17,927	17,927	18,842
	Prix de marché - Département Sarthe	FF	117,50	118,51	120,26	122,54	-	126,56	-	-	127,09	131,60	-	123,00	123,38
		ECU	18,965	19,128	19,410	19,778	-	20,427	-	-	20,513	21,241	-	19,853	19,914
	Prix de marché - Région du Centre	FF	114,77	115,44	118,25	119,49	120,54	123,03	121,82	123,22	124,25	127,27	130,12	123,79	121,83
		ECU	18,524	18,632	19,086	19,286	19,456	19,858	19,662	19,888	20,054	20,542	21,002	19,980	19,664
IRELAND	Single intervention prices	IRL	12,39	12,56	12,72	12,89	13,06	13,23	13,39	13,57	13,74	14,06	12,91	13,01	13,13
		ECU	17,927	18,171	18,415	18,659	18,903	19,147	19,391	19,635	19,879	20,123	17,927	17,927	18,842
	Market prices - Enniscorthy	IRL	11,44	11,75	12,50	12,25	12,70	13,10	13,31	13,44	15,06	15,60	16,00	15,04	13,48
ITALIA	Prezzi d'intervento unici	LIT	23.108	23.422	23.737	24.051	24.366	24.680	24.995	25.310	25.624	26.242	23.379	24.040	24.413
		ECU	17,927	18,171	18,415	18,659	18,903	19,147	19,391	19,635	19,879	20,123	17,927	17,927	18,842
	Prezzi di mercato - Foggia	LIT	25.500	25.500	25.500	26.660	26.366	25.500	-	-	-	-	25.500	26.500	26.033
LUXEMBOURG	Prix d'intervention uniques	LFR	770,5	780,9	791,4	801,9	812,4	822,9	833,4	843,9	854,34	872,9	798,9	804,9	815,7
		ECU	17,927	18,171	18,145	18,659	18,903	19,147	19,391	19,635	19,879	20,123	17,927	17,927	18,842
	Prix de marché - Ø pays	LFR	780	780	785	785,0	905,0	915,0	925,0	935,0	945,0	945,0	945,0	945,0	882,5
NEDERLAND	Uniforme interventieprijsen	HFL	49,40	50,07	50,74	51,42	52,09	52,76	53,43	54,11	54,78	55,45	49,40	49,40	51,92
		ECU	17,927	18,171	18,145	18,659	18,903	19,147	19,301	19,635	19,879	20,123	17,927	17,927	18,842
	Marktprijzen - Rotterdam	HFL	49,09	49,15	49,88	51,09	52,25	52,88	52,81	53,30	54,81	55,38	55,45	53,69	52,48
UNITED KINGDOM	Single intervention prices	UKL	11,09	11,24	11,39	11,54	11,69	11,85	12,00	12,15	12,30	12,45	11,09	11,09	11,66
		ECU	17,927	18,171	18,145	18,659	18,903	19,147	19,391	19,635	19,879	20,123	17,927	17,927	18,842
	Market prices - Cambridge	UKL	10,41	10,71	10,87	11,17	11,47	11,71	12,02	12,40	12,71	12,69	12,98	11,12	11,69
	ECU	16,827	17,312	17,570	18,055	18,540	18,928	19,429	20,043	20,745	20,512	20,981	17,974	18,910	

TÆRSKELPRISER
PRIX DE SEUIL

SCHWELLENPREISE
ΤΙΜΕΣ ΚΑΤΩΦΛΙΟΥ
PREZZI DI ENTRATA

THRESHOLD PRICES
DREMPELPRIJZEN

CIF pris fastsat af Kommissionen / Afgifter ved indførsel fra tredjelande / Eksportafgifter
 CIF-Preise von der Kommission festgesetzt / Abschöpfungen bei der Einfuhr aus Drittländern / Abschöpfungen bei der Ausfuhr
 Τιμές CIF που καθορίζονται από την Έπιτροπή / Εισφορές κατά την εισαγωγή από τρίτες χώρες / Εισφορές κατά την εξαγωγή
 CIF prices fixed by the Commission / Levies on imports from third countries / Export levies
 Prix caf fixés par la Commission / Prélèvements à l'importation des pays tiers / Prélèvements à l'exportation
 Prezzi CIF fissati dalla Commissione / Prelevi all'importazione dai paesi terzi / Prelevi all'esportazione
 CIF prijzen door de Commissie vastgesteld / Heffingen bij invoer uit derde landen / Uitvoerheffingen

KORN
GETREIDE
ΣΙΤΗΡΑ
CEREALS
CEREALES
CEREALE
GRANEN

4* ECU/TM
UC-RE-UA/TM

Produkt Produkte Προϊόντα Products Produits Prodotti Produkten	Beskrivelse Beschreibung Περιγραφή Description Description Descrizione Omschrijving	C A M P A G N E S										Ø	
		1973/ 1974	1974/ 1975	1975/ 1976	1976/ 1977	1977/ 1978	(**) 1978/ 1979	1979/ 1980	1980/ 1981	1981/ 1982	1982/ 1983		
BLT	Prix de seuil	118,60	129,94	144,03	156,99	163,06	202,27	207,15	219,33	237,68	258,83		
	Prix caf	149,44	121,07	116,08	76,81	75,62	105,02	126,91	150,68	153,60	147,74		
	Prélèvements à l'importation	0,53	19,84	30,84	80,20	87,45	97,29	80,26	68,65	84,09	111,13		
	Prélèvements à l'exportation	47,22	29,77	2,41	-	-	-	-	-	-	-		
SEG	Prix de seuil	115,24	127,02	143,33	154,14	160,06	193,50	198,20	202,63	217,13	236,49		
	Prix caf	108,07	103,31	100,64	91,66	82,62	93,86	131,11	168,85	171,01	129,71		
	Prélèvements à l'importation	11,16	24,38	42,69	62,49	77,43	99,67	67,08	33,79	46,13	106,76		
	Prélèvements à l'exportation	4,10	2,25	-	-	-	-	-	-	-	-		
ORG	Prix de seuil	106,78	118,19	131,58	142,79	149,91	183,95	188,60	199,63	217,13	236,49		
	Prix caf	111,19	110,77	112,56	97,24	72,57	81,92	117,14	149,09	142,90	125,34		
	Prélèvements à l'importation	1,93	16,46	19,37	45,56	77,35	102,06	71,48	50,55	74,21	111,14		
	Prélèvements à l'exportation	11,10	20,31	3,06	-	-	-	-	-	-	-		
HAF	Prix de seuil	100,59	111,46	126,58	137,69	144,51	177,30	181,80	192,43	209,33	228,01		
	Prix caf	106,56	103,17	108,29	94,17	73,03	80,28	110,80	166,06	159,01	136,63		
	Prélèvements à l'importation	1,84	14,62	18,33	43,53	71,48	97,10	71,01	26,75	50,33	91,30		
	Prélèvements à l'exportation	9,10	10,93	1,04	-	-	-	-	-	-	-		
MAI	Prix de seuil	104,35	115,18	130,98	142,79	149,91	183,95	188,60	199,63	217,13	236,49		
	Prix caf	106,77	109,02	102,46	87,72	73,94	91,37	99,20	135,49	126,46	138,55		
	Prélèvements à l'importation	3,15	12,82	28,53	55,08	76,01	92,63	89,40	64,13	90,70	97,94		
	Prélèvements à l'exportation	15,86	24,59	2,47	-	-	-	-	-	-	-		
BKW	Prix de seuil	101,63	112,59	129,08	140,69	147,71	181,23	185,80	196,68	213,93	236,49		
	Prix caf	156,46	139,67	124,13	191,35	190,99	182,34	192,91	251,73	257,04	236,40		
	Prélèvements à l'importation	0	5,32	5,42	0,09	0,02	2,70	2,31	0,00	0,00	10,01		
SOR	Prix de seuil	103,17	114,12	129,08	140,69	147,71	181,23	185,80	196,68	213,93	239,49		
	Prix caf	101,10	102,89	97,70	79,78	68,41	85,94	103,70	141,21	131,59	139,07		
	Prélèvements à l'importation	5,39	16,39	31,41	60,94	79,36	95,29	82,14	55,48	82,35	97,43		
	Prélèvements à l'exportation	7,51	17,97	-	-	-	-	-	-	-	-		

(**) Introduction de l'ECU.

TÆRSKELPRISER
PRIX DE SEUIL

SCHWELLENPREISE
ΤΙΜΕΣ ΚΑΤΩΦΛΙΟΥ
PREZZI DI ENTRATA

THRESHOLD PRICES
DREMPELPRIJZEN

CIF pris fastsat af Kommissionen / Afgifter ved indførsel fra tredjelande / Eksportafgifter
 CIF-Preise von der Kommission festgesetzt / Abschöpfungen bei der Einfuhr aus Drittländern / Abschöpfungen bei der Ausfuhr
 Τιμές CIF που καθορίζονται από την Έπιτροπή / Εισφορές κατά την εισαγωγή από τρίτες χώρες / Εισφορές κατά την εξαγωγή
 CIF prices fixed by the Commission / Levies on imports from third countries / Export levies
 Prix caf fixés par la Commission / Prélèvements à l'importation des pays tiers / Prélèvements à l'exportation
 Prezzi CIF fissati dalla Commissione / Prelevi all'importazione dai paesi terzi / Prelevi all'esportazione
 CIF prijzen door de Commissie vastgesteld / Heffingen bij invoer uit derde landen / Uitvoerheffingen

KORN
GETREIDE
ΣΙΤΗΡΑ
CEREALS
CEREALES
CERALI
GRANEN

UC-RE-UA/TM
**

Produkt Produkte Προϊόντα Products Produits Prodotti Produkten	Beskrivelse Beschreibung Περιγραφή Description Description Descrizione Omschrijving	C. A. M. E. A. C. E. S.											φ
		1973/ 1974	1974/ 1975	1975/ 1976	1976/ 1977	1977/ 1978	(**) 1978/ 1979	1979/ 1980	1980/ 1981	1981/ 1982	1982/ 1983		
MIL	Prix de seuil	101,63	114,27	129,08	140,69	147,71	181,23	185,80	196,68	213,93	236,49		
	Prix caf	99,25	126,99	107,81	81,67	75,69	104,35	151,96	249,08	141,34	195,40		
	Prélèvements à l'importation	4,58	0,73	21,24	59,03	71,74	76,90	33,93	16,59	72,59	40,80		
	Prélèvements à l'exportation	-	12,66	-	-	-	-	-	-	-	-		
(ALP) AUT GER	Prix de seuil	101,63	112,59	129,08	140,69	147,71	181,23	185,80	196,68	213,93	236,49		
	Prix caf	267,43	363,87	420,95	385,50	236,64	236,77	293,38	433,41	564,79	365,63		
	Prélèvements à l'importation	0	0	0	0	0	0	0	0	0	0		
DUR	Prix de seuil	137,92	193,67	212,48	224,33	229,75	277,76	283,75	300,73	319,48	347,30		
	Prix caf	227,33	201,62	163,87	95,06	105,31	128,87	177,99	218,32	186,17	196,32		
	Prélèvements à l'importation	0	11,31	48,93	129,25	124,46	148,90	105,78	82,41	133,31	150,96		
	Prélèvements à l'exportation	-	-	1,98	-	-	-	-	-	-	-		
FBL	Prix de seuil	179,87	196,05	224,53	242,69	251,21	310,90	317,77	334,88	360,81	390,53		
	Prix caf	203,65	164,66	166,32	118,91	117,25	160,78	190,97	224,70	228,79	220,52		
	Prélèvements à l'importation	4,14	39,16	58,25	123,79	133,98	150,11	126,36	110,20	131,99	170,03		
	Prélèvements à l'exportation	20,33	13,61	-	-	-	-	-	-	-	-		
FRO	Prix de seuil	177,22	193,84	225,43	240,54	248,86	300,86	307,47	313,78	417,64	361,53		
	Prix caf	148,22	141,57	150,54	141,55	128,91	147,41	199,55	252,39	255,42	197,19		
	Prélèvements à l'importation	30,25	52,27	74,88	98,99	119,94	153,45	107,92	61,40	78,90	163,91		
GBL	Prix de seuil	193,61	211,04	241,58	261,19	270,36	334,59	342,02	360,48	388,21	420,18		
	Prix caf	219,98	177,86	179,63	128,43	126,60	173,64	206,73	242,68	247,09	238,14		
	Prélèvements à l'importation	4,23	41,66	61,94	132,76	143,75	160,95	135,29	117,82	141,09	182,04		
	Prélèvements à l'exportation	19,91	13,61	-	-	-	-	-	-	-	-		
GDU	Prix de seuil	218,16	302,88	340,46	356,92	364,83	440,33	448,91	473,52	500,23	542,13		
	Prix caf	337,15	296,71	250,89	145,94	160,96	196,26	271,68	332,46	280,22	295,64		
	Prélèvements à l'importation	0	27,86	89,57	210,99	203,92	244,11	177,25	141,06	220,01	244,33		
	Prélèvements à l'exportation	20,36	-	1,46	-	-	-	-	-	-	-		

(**) Introduction de l'ECU.

**TÆRSKELPRISER
PRIX DE SEUIL**

**SCHWELLENPREISE
ΤΙΜΕΣ ΚΑΤΩΦΛΙΟΥ
PREZZI DI ENTRATA**

**THRESHOLD PRICES
DREMPELPRIJZEN**

**KORN
GETREIDE
ΣΙΤΗΡΑ
CEREALS
CEREALES
CEREALI
GRANEN**

CIF pris fastsat af Kommissionen / Afgifter ved indførsel fra tredjelande / Eksportafgifter
 CIF-Preise von der Kommission festgesetzt / Abschöpfungen bei der Einfuhr aus Drittländern / Abschöpfungen bei der Ausfuhr
 Τίμες CIF που καθορίζονται από την Έντροπή / Εισφορές κατά την εισαγωγή από τρίτες χώρες / Εισφορές κατά την εξαγωγή
 CIF prices fixed by the Commission / Levies on imports from third countries / Export levies
 Prix caf fixés par la Commission / Prélèvements à l'importation des pays tiers / Prélèvements à l'exportation
 Prezzi CIF fissati dalla Commissione / Prelevi all'importazione dai paesi terzi / Prelevi all'esportazione
 CIF prijzen door de Commissie vastgesteld / Heffingen bij invoer uit derde landen / Uitvoerheffingen

ECU/TM

Produkte Produkte Προϊόντα Products Produits Prodotti Produkten	Beskrivelse Beschreibung Περιγραφή Description Description Descrizione Omschrijving	1981/1982												0
		AUG	SEP	OKT	NOV	DEC	JAN	FEB.	MAR	APR	MAI	JUN	JUL	
BLT	Prix de seuil	225,55	227,79	230,03	232,27	234,51	236,75	238,99	241,23	243,47	245,71	247,95	247,95	237,68
	Prix caf	153,23	157,96	160,38	161,58	159,08	155,80	154,59	154,04	162,44	144,67	137,99	141,41	153,60
	Prélèvements à l'importation	72,34	69,83	69,64	70,62	75,57	81,06	84,27	87,31	80,94	101,02	109,93	106,49	84,09
	Prélèvements à l'exportation	-	-	-	-	-	-	-	-	-	-	-	-	-
SEG	Prix de seuil	205,00	207,24	209,48	211,72	213,96	216,20	218,44	220,68	222,92	225,16	227,40	227,40	217,13
	Prix caf	176,21	176,32	172,72	171,04	169,58	170,69	178,85	174,96	169,91	163,56	165,45	162,83	171,01
	Prélèvements à l'importation	28,77	30,93	36,75	40,71	44,39	45,54	39,51	45,81	53,08	61,59	61,91	64,59	46,13
	Prélèvements à l'exportation	-	-	-	-	-	-	-	-	-	-	-	-	-
ORG	Prix de seuil	205,00	207,24	209,48	211,72	213,96	216,20	218,44	220,68	222,92	225,16	227,40	227,40	217,13
	Prix caf	149,21	137,46	134,44	136,23	140,65	147,55	154,28	153,41	146,81	140,16	143,65	130,99	142,90
	Prélèvements à l'importation	55,81	69,77	74,97	75,39	73,19	68,62	64,16	67,32	76,15	84,99	83,73	96,36	74,21
	Prélèvements à l'exportation	-	-	-	-	-	-	-	-	-	-	-	-	-
HAF	Prix de seuil	197,20	199,44	201,68	203,92	206,16	208,40	210,64	212,88	215,12	217,36	219,60	219,60	209,33
	Prix caf	180,58	165,41	162,41	158,61	152,52	151,68	158,12	157,89	154,88	151,23	158,17	156,66	159,01
	Prélèvements à l'importation	16,60	34,04	39,27	45,33	53,76	56,73	52,55	55,04	60,24	66,12	61,39	62,94	50,33
	Prélèvements à l'exportation	-	-	-	-	-	-	-	-	-	-	-	-	-
MAI	Prix de seuil	205,00	207,24	209,48	211,72	213,96	216,20	218,44	220,68	222,92	225,16	227,40	227,40	217,13
	Prix caf	145,53	125,84	120,44	114,54	112,44	123,21	123,53	127,86	135,77	129,72	129,73	128,86	126,46
	Prélèvements à l'importation	59,45	81,43	89,05	97,14	101,52	93,01	95,10	92,67	87,08	95,45	97,79	98,72	90,70
	Prélèvements à l'exportation	-	-	-	-	-	-	-	-	-	-	-	-	-
BKW	Prix de seuil	201,80	204,04	206,28	208,52	210,76	213,00	215,24	217,48	219,72	221,96	224,20	224,20	213,93
	Prix caf	277,23	278,75	273,19	271,88	275,42	252,80	246,84	247,01	249,06	229,03	239,95	243,32	257,04
	Prélèvements à l'importation	0,00	0,00	0,00	0,00	0,00	0,00	0,00	0,00	0,00	0,00	0,00	0,00	0,00
	Prélèvements à l'exportation	-	-	-	-	-	-	-	-	-	-	-	-	-
SOR	Prix de seuil	201,80	204,04	206,28	208,52	210,76	213,00	215,24	217,48	219,72	221,96	224,20	224,20	213,93
	Prix caf	147,80	134,41	129,87	122,50	121,17	129,99	137,78	136,59	133,56	131,56	128,44	125,43	131,59
	Prélèvements à l'importation	53,92	69,67	76,38	86,01	89,58	83,07	77,49	80,91	86,28	90,47	95,75	98,72	82,35
	Prélèvements à l'exportation	-	-	-	-	-	-	-	-	-	-	-	-	-

**TÆRSKELPRISER
PRIX DE SEUIL**

**SCHWELLENPREISE
ΤΙΜΕΣ ΚΑΤΩΦΛΙΟΥ
PREZZI DI ENTRATA**

**THRESHOLD PRICES
DREMPELPRIJZEN**

**KORN
GETREIDE
ΣΙΤΗΡΑ
CEREALS
CEREALES
CEREALI
GRANEN**

CIF pris fastsat af Kommissionen / Afgifter ved indførsel fra tredjelande / Eksportafgifter
 CIF-Preise von der Kommission festgesetzt / Abschöpfungen bei der Einfuhr aus Drittländern / Abschöpfungen bei der Ausfuhr
 Τιμές CIF που καθορίζονται από την Ένωση / Εισφορές κατά την εισαγωγή από τρίτες χώρες / Εισφορές κατά την εξαγωγή
 CIF prices fixed by the Commission / Levies on imports from third countries / Export levies
 Prix caf fixés par la Commission / Prélèvements à l'importation des pays tiers / Prélèvements à l'exportation
 Prezzi CIF fissati dalla Commissione / Prelevi all'importazione dai paesi terzi / Prelevi all'esportazione
 CIF prijzen door de Commissie vastgesteld / Heffingen bij invoer uit derde landen / Uitvoerheffingen

ECU/TM

Produkte Προϊόντα Products Produits Prodotti Produkten	Beskrivelse Beschreibung Περιγραφή Description Description Descrizione Omschrijving	1981/1982												Ø
		AUG	SEP	OCT	NOV	DEC	JAN	FEB	MAR	APR	MAY	JUN	JUL	
MIL	Prix de seuil	201,80	204,04	206,28	208,52	210,76	213,00	215,24	217,48	219,72	221,96	224,20	224,20	213,93
	Prix caf	190,42	154,30	141,34	152,00	135,81	127,78	122,42	119,50	126,69	126,84	151,27	147,67	141,34
	Prélèvements à l'importation	11,38	49,74	64,90	56,52	74,93	85,21	92,86	97,99	93,11	95,10	72,88	76,46	72,59
	Prélèvements à l'exportation	-	-	-	-	-	-	-	-	-	-	-	-	-
AUT CER	Prix de seuil	201,80	204,04	206,28	208,52	210,76	213,00	215,24	217,48	219,72	221,96	224,20	224,20	213,93
	Prix caf	516,39	482,90	470,47	481,26	543,40	553,34	591,09	622,65	669,31	646,16	668,88	531,68	564,79
	Prélèvements à l'importation	0,00	0,00	0,00	0,00	0,00	0,00	0,00	0,00	0,00	0,00	0,00	0,00	0,00
DUR	Prix de seuil	306,48	308,88	311,28	313,68	316,08	318,48	320,88	323,28	325,68	328,08	330,48	330,48	319,48
	Prix caf	186,11	179,98	179,22	179,60	181,00	194,12	207,48	203,69	184,64	177,86	180,64	179,68	186,17
	Prélèvements à l'importation	120,40	128,91	132,02	134,06	134,98	124,41	113,36	119,65	141,15	150,24	149,85	150,71	133,31
	Prélèvements à l'exportation	-	-	-	-	-	-	-	-	-	-	-	-	-
FBL	Prix de seuil	342,50	345,88	349,26	352,64	356,02	359,40	362,78	366,16	369,54	372,92	376,30	376,30	360,81
	Prix caf	228,27	234,90	238,27	239,96	236,46	231,87	230,17	229,41	241,17	216,28	206,94	211,72	228,79
	Prélèvements à l'importation	114,25	110,96	110,99	112,59	119,53	127,56	132,55	136,82	128,19	156,60	169,32	164,51	131,99
	Prélèvements à l'exportation	-	-	-	-	-	-	-	-	-	-	-	-	-
FRO	Prix de seuil	316,00	319,38	322,76	326,14	329,52	332,90	336,28	339,66	343,04	346,42	349,80	349,80	417,64
	Prix caf	262,70	262,85	257,81	255,45	253,41	254,97	266,39	260,94	253,88	244,99	247,63	243,97	255,42
	Prélèvements à l'importation	53,26	56,51	64,93	70,68	76,03	77,89	69,93	78,83	89,31	101,41	102,12	105,87	78,90
GBL	Prix de seuil	369,90	373,28	376,66	380,04	383,42	386,80	390,18	393,56	396,94	400,32	403,70	403,70	388,21
	Prix caf	246,54	253,69	257,33	259,16	255,38	250,41	248,58	247,76	260,46	233,59	223,50	228,66	247,09
	Prélèvements à l'importation	123,39	119,57	119,33	120,82	128,01	136,41	141,53	145,87	136,30	166,72	180,14	174,97	141,09
	Prélèvements à l'exportation	-	-	-	-	-	-	-	-	-	-	-	-	-
GDU	Prix de seuil	479,70	483,49	487,28	491,07	494,86	498,65	502,44	506,23	510,02	513,81	517,60	517,60	500,23
	Prix caf	280,13	270,63	269,46	270,04	272,21	292,55	313,25	307,38	277,85	267,34	271,65	270,16	280,22
	Prélèvements à l'importation	199,58	212,86	217,80	220,96	222,56	206,15	189,15	198,86	232,31	246,46	245,97	247,49	220,01
	Prélèvements à l'exportation	-	-	-	-	-	-	-	-	-	-	-	-	-

**TÆRSKELPRISER
PRIX DE SEUIL**

**SCHWELLENPREISE
ΤΙΜΕΣ ΚΑΤΩΦΑΙΟΥ
PREZZI DI ENTRATA**

**THRESHOLD PRICES
DREMPELPRIJZEN**

**KORN
GETREIDE
ΣΙΤΗΡΑ
CEREALS
CEREALES
CEREALI
GRANEN**

CIF pris fastsat af Kommissionen / Afgifter ved indførsel fra tredjelande / Eksportafgifter
 CIF-Preise von der Kommission festgesetzt / Abschöpfungen bei der Einfuhr aus Drittländern / Abschöpfungen bei der Ausfuhr
 Τιμές CIF που καθορίζονται από την Έπιτροπή / Εισφορές κατά την εισαγωγή από τρίτες χώρες / Εισφορές κατά την εξαγωγή
 CIF prices fixed by the Commission / Levies on imports from third countries / Export levies
 Prix caf fixés par la Commission / Prélèvements à l'importation des pays tiers / Prélèvements à l'exportation
 Prezzi CIF fissati dalla Commissione / Prelevi all'importazione dai paesi terzi / Prelevi all'esportazione
 CIF prijzen door de Commissie vastgesteld / Heffingen bij invoer uit derde landen / Uitvoerheffingen

ECU/TM

Produkte Προϊόντα Products Produits Prodotti Produkten	Beskrivelse Beschreibung Description Description Descrizione Omschrijving	1982/1983											Ø	
		AUG	SEP	OCT	NOV	DEC	JAN	FEB	MAR	APR	MAI	JUN		JUL
BLT	Prix de seuil	245,61	248,05	250,49	252,93	255,37	257,81	260,25	262,69	265,13	267,57	270,01	270,01	258,83
	Prix caf	135,26	135,44	129,93	152,72	144,04	143,19	148,66	146,03	158,33	161,03	157,83	160,45	147,74
	Prélèvements à l'importation	110,24	113,24	120,53	100,25	111,23	114,72	111,51	116,70	106,84	106,47	112,17	109,60	111,13
	Prélèvements à l'exportation	-	-	-	-	-	-	-	-	-	-	-	-	-
SEG	Prix de seuil	223,27	225,71	228,15	230,59	233,03	235,47	237,91	240,35	242,79	245,23	247,67	247,67	236,49
	Prix caf	153,69	147,89	129,26	130,32	129,65	126,76	124,10	119,32	122,32	126,94	124,98	121,34	129,71
	Prélèvements à l'importation	69,53	77,89	98,90	100,25	103,30	108,71	113,70	121,01	120,51	118,33	122,64	126,33	106,76
	Prélèvements à l'exportation	-	-	-	-	-	-	-	-	-	-	-	-	-
ORG	Prix de seuil	223,27	225,71	228,15	230,59	233,03	235,47	237,91	240,35	242,79	245,23	247,67	247,67	236,49
	Prix caf	122,85	120,36	119,83	119,80	126,56	119,73	120,78	121,75	134,98	134,67	126,34	136,42	125,34
	Prélèvements à l'importation	100,39	105,40	108,41	110,79	106,54	115,70	117,11	118,51	107,89	110,50	121,34	111,12	111,14
	Prélèvements à l'exportation	-	-	-	-	-	-	-	-	-	-	-	-	-
HAF	Prix de seuil	214,79	217,23	219,67	222,11	224,55	226,99	229,43	231,87	234,31	236,75	239,19	239,19	228,01
	Prix caf	153,88	151,67	142,94	143,81	134,08	127,34	126,56	126,11	130,45	131,33	134,76	136,68	136,63
	Prélèvements à l'importation	60,89	65,62	76,77	77,32	90,49	99,65	102,85	105,69	103,90	105,43	104,43	102,52	91,30
	Prélèvements à l'exportation	-	-	-	-	-	-	-	-	-	-	-	-	-
MAI	Prix de seuil	223,27	225,71	228,15	230,59	233,03	235,47	237,91	240,35	242,79	245,23	247,67	247,67	236,49
	Prix caf	119,76	120,22	111,82	126,58	123,56	122,88	136,33	143,59	159,01	162,15	165,23	171,52	138,55
	Prélèvements à l'importation	103,64	105,56	116,29	104,02	109,40	112,68	101,65	96,78	83,69	83,05	82,41	76,06	97,94
	Prélèvements à l'exportation	-	-	-	-	-	-	-	-	-	-	-	-	-
BKW	Prix de seuil	223,27	225,71	228,15	230,59	233,03	235,47	237,91	240,35	242,79	245,23	247,67	247,67	236,49
	Prix caf	242,60	247,04	245,62	256,05	248,63	238,94	244,60	245,97	227,30	191,30	219,31	229,43	236,40
	Prélèvements à l'importation	0	0	0	0	0	0,05	0	0,05	19,51	54,00	28,39	18,11	10,01
SOR	Prix de seuil	223,27	225,71	228,15	230,59	233,03	235,47	237,91	240,35	242,79	245,23	247,67	247,67	239,49
	Prix caf	122,28	121,95	121,22	130,68	132,59	129,28	139,39	146,14	163,02	160,41	152,36	149,51	139,07
	Prélèvements à l'importation	101,01	103,89	106,82	99,89	100,52	106,19	98,57	94,14	79,79	84,80	95,31	98,26	97,43
	Prélèvements à l'exportation	-	-	-	-	-	-	-	-	-	-	-	-	-

**TÆRSKELPRISER
PRIX DE SEUIL**

**SCHWELLENPREISE
ΤΙΜΕΣ ΚΑΤΩΦΛΙΟΥ
PREZZI DI ENTRATA**

**THRESHOLD PRICES
DREMPELPRIJZEN**

**KORN
GETREIDE
ΣΙΤΗΡΑ
CEREALES
CEREALES
CEREALE
GRANEN**

CIF pris fastsat af Kommissionen / Afgifter ved indførsel fra tredjelande / Eksportafgifter
 CIF-Preise von der Kommission festgesetzt / Abschöpfungen bei der Einfuhr aus Drittländern / Abschöpfungen bei der Ausfuhr
 Τιμές CIF που καθορίζονται από την Έμπροση / Εισφορές κατά την εισαγωγή από τρίτες χώρες / Εισφορές κατά την εξαγωγή
 CIF prices fixed by the Commission / Levies on imports from third countries / Export levies
 Prix caf fixés par la Commission / Prélèvements à l'importation des pays tiers / Prélèvements à l'exportation
 Prezzi CIF fissati dalla Commissione / Prelevi all'importazione dai paesi terzi / Prelevi all'esportazione
 CIF prijzen door de Commissie vastgesteld / Heffingen bij invoer uit derde landen / Uitvoerheffingen

ECU/TM

Produkte Προϊόντα Products Produits Prodotti Produkten	Beskrivelse Beschreibung Description Description Descrizione Omschrijving	1982/1983												0
		AUG	SEP	OCT	NOV	DEC	JAN	FEB	MAR	APR	MAI	JUN	JUL	
MIL	Prix de seuil	223,27	225,71	228,15	230,59	233,03	235,47	237,91	240,35	242,79	245,23	247,67	247,67	236,49
	Prix caf	182,70	212,83	215,84	232,77	202,60	185,30	193,32	182,74	184,02	171,81	181,35	199,57	195,40
	Prélèvements à l'importation	40,58	12,92	12,29	2,55	30,43	50,15	44,60	57,51	58,76	65,40	66,26	48,15	40,80
	Prélèvements à l'exportation	-	-	-	-	-	-	-	-	-	-	-	-	-
AUT CER	Prix de seuil	223,27	225,71	228,15	230,59	233,03	235,47	237,91	240,35	242,79	245,23	247,67	247,67	236,49
	Prix caf	483,00	450,67	400,85	363,18	332,15	314,19	310,52	309,89	326,78	343,85	370,94	381,56	365,63
	Prélèvements à l'importation	0	0	0	0	0	0	0	0	0	0	0	0	0
DUR	Prix de seuil	334,20	336,82	339,44	342,06	344,68	347,30	349,92	352,54	355,16	357,78	360,40	-	347,30
	Prix caf	175,74	175,86	184,20	193,86	194,42	193,29	196,94	194,04	204,59	223,06	223,47	-	196,32
	Prélèvements à l'importation	158,37	160,94	155,24	148,24	150,14	154,04	152,98	158,29	150,56	134,73	136,98	-	150,96
	Prélèvements à l'exportation	-	-	-	-	-	-	-	-	-	-	-	-	-
FBL	Prix de seuil	370,60	374,28	377,96	381,64	385,32	389,00	392,68	396,36	400,04	403,72	407,40	407,40	390,53
	Prix caf	203,11	202,43	195,65	227,55	215,42	214,22	221,88	218,19	235,42	239,24	234,71	238,38	220,52
	Prélèvements à l'importation	167,41	171,85	182,27	154,13	169,86	174,90	170,80	178,19	164,72	164,54	172,67	169,04	170,03
	Prélèvements à l'exportation	-	-	-	-	-	-	-	-	-	-	-	-	-
FRO	Prix de seuil	341,60	345,28	348,96	352,64	356,32	360,00	363,68	367,36	371,04	374,72	378,40	378,40	361,53
	Prix caf	231,17	223,05	196,95	193,46	197,51	193,47	189,74	183,05	187,25	193,72	190,98	185,87	197,19
	Prélèvements à l'importation	110,37	122,21	152,09	154,17	158,76	166,54	173,79	184,34	183,81	180,95	187,44	192,50	163,91
GBL	Prix de seuil	400,25	403,93	407,61	411,29	414,97	418,65	422,33	426,01	429,69	433,37	437,05	437,05	420,18
	Prix caf	219,36	218,62	211,30	245,76	232,64	231,36	239,63	235,65	254,25	258,37	253,32	257,45	238,14
	Prélèvements à l'importation	180,81	185,30	196,26	165,58	182,30	187,43	182,70	190,39	175,44	175,06	183,54	179,65	182,04
	Prélèvements à l'exportation	-	-	-	-	-	-	-	-	-	-	-	-	-
GDU	Prix de seuil	519,70	523,84	527,98	532,12	536,26	540,40	544,54	548,68	552,82	556,96	561,10	561,10	542,13
	Prix caf	261,08	261,28	274,20	289,21	282,30	288,29	293,95	289,46	305,81	334,44	334,73	332,96	295,64
	Prélèvements à l'importation	258,58	262,59	253,90	242,89	246,19	252,07	250,55	259,20	246,99	222,46	226,16	210,34	244,33
	Prélèvements à l'exportation	-	-	-	-	-	-	-	-	-	-	-	-	-

Indførelsespriser
Einfuhrpreise
Τιμές κατά την εισαγωγή
Import prices
Prix à l'importation
Prezzi all'importazione
Invoerprijzen

Direkte levering
Sofortige Lieferung
Άμεση παράδοση
Immediate delivery
Livraison rapprochée
Pronta consegna
Directe levering

KORN
GETREIDE
ΣΙΤΗΡΑ
CEREALES
CEREALES
CERALI
GRANEN

CAF / CIF ANTWERPEN / ROTTERDAM

**

UC-RE-UA/IM

Dyrkningssted Herkunft Προέλευση Origin Provenance Provenienza Herkomst	Kvaliteter Qualitäten Ποιότητες Qualities Qualités Qualità Kwaliteiten	C A M P A G N E S										ø
		1973/ 1974	1974/ 1975	1975/ 1976	1976/ 1977	1977/ 1978	(**) 1978/ 1979	1979/ 1980	1980/ 1981	1981/ 1982	1982/ 1983	
BLT												
U.S.A.	SOFT RED WINTER II	-	110,14	117,92	86,40	84,41	124,33	142,35	166,53	168,67	167,60	
	SOFT WHITE II	-	148,31	123,02	93,41	87,54	134,92	-	162,62	-	188,97	
	HARD WINTER II ORDINARY	161,86	130,19	127,71	88,79	87,57	121,45	158,23	170,35	179,19	169,68	
	HARD WINTER / DARK HARD WINTER											
	II/12,5	-	128,91	-	-	91,16	124,86	-	-	-	-	
	13	143,99	146,97	138,55	107,25	91,38	-	158,17	212,18	184,16	187,29	
	13,5	139,21	143,24	142,15	100,57	93,48	122,36	145,08	178,49	191,96	-	
	14	136,78	150,43	126,24	-	-	-	-	198,02	214,49	257,47	
	14,5	-	-	-	-	-	-	-	-	-	-	
	I/13, I/14	-	-	-	-	-	-	-	-	-	-	
	NORTHERN SPRING / DARK NORTHERN SPRING											
	II/13	-	-	150,30	-	-	-	-	178,73	-	-	
	13,5	-	160,30	152,16	92,66	98,94	-	143,44	191,40	179,58	191,28	
	14	167,86	153,20	149,67	104,03	94,41	124,90	146,85	181,13	187,50	197,11	
	14,5	152,34	178,86	153,72	-	94,80	154,08	161,87	198,79	189,64	203,90	
Argentina	Bahia Blanca, Upriver	-	-	-	-	-	-	-	-	-	-	
Australia	FAQ	-	-	-	-	-	-	-	-	-	-	
Sweden		-	-	-	-	-	-	-	-	-	-	
CANADA	WESTERN RED SPRING											
	I/13	174,44	175,96	-	-	87,36	-	-	-	-	-	
	13,5	176,01	159,77	177,89	106,53	102,79	134,77	157,76	204,63	209,38	219,95	
	14	-	-	-	-	102,96	-	-	-	-	-	
	14,5	-	-	-	-	-	-	-	-	-	-	
	II/13	-	-	-	-	-	-	-	-	-	-	
	13,5	176,42	170,73	134,69	110,52	99,85	-	-	-	202,42	-	
	14	-	-	-	-	-	-	-	-	-	-	
	14,5	-	-	-	-	-	-	-	-	-	-	
	Manitoba I, II, III	-	-	-	-	-	-	-	-	-	-	
England	English Milling	-	-	-	-	-	-	-	-	-	-	
SEG												
U.S.A.	US II	107,78	102,59	103,82	93,21	84,37	97,33	128,21	179,69	179,25	142,93	
CANADA	WESTERN II	87,96	116,85	104,38	93,50	84,89	97,65	139,63	180,60	177,93	142,93	
	" III	109,02	120,43	106,18	93,80	85,13	-	-	-	-	-	
ARGENTINE	PLATA	114,71	111,51	102,43	-	-	-	-	-	-	-	
ORG												
U.S.A.	US III	109,90	109,54	113,61	98,66	75,41	85,22	115,53	141,06	139,78	121,97	
	US V	-	-	-	-	-	-	-	-	-	-	
	WESTERN II	-	109,00	111,52	97,17	78,60	-	117,22	-	-	-	
CANADA	FEED I	109,70	109,44	113,61	98,92	75,05	85,62	114,98	141,61	150,80	125,20	
AUSTRALIA	BEECHER-BARLEY	-	-	117,15	103,74	-	-	-	-	-	-	
	CHEVALIER IV	-	109,10	117,15	-	-	-	-	-	-	-	
ARGENTINE	PLATA 64/65 Kg	95,86	-	112,96	112,34	-	-	-	-	-	-	
	PLATA 65/66 Kg	124,73	120,49	-	114,00	-	-	-	-	-	-	

(**) Introduction de l'ECU.

Indførselpriser
Einfuhrpreise
Τιμές κατά την εισαγωγή
Import prices
Prix à l'importation
Prezzi all'importazione
Invoerprizen

Direkte levering
Sofortige Lieferung
Άμεση παράδοση
Immediate delivery
Livraison rapprochée
Pronta consegna
Directe levering

KORN
GETREIDE
ΣΙΤΗΡΑ
CEREALES
CEREALES
CEREALES
GRANEN

CAF / CIF ANTWERPEN / ROTTERDAM

UC-RE-UA/IM

Dyrkningssted Herkunft Προέλευση Origin Provenance Provenienza Herkomst	Kvaliteter Qualitäten Ποιότητες Qualities Qualität Kwaliteiten	C A M P A G N E S										Ø					
		1973/ 1974	1974/ 1975	1975/ 1976	1976/ 1977	1977/ 1978	(**) 1978/ 1979	1979/ 1980	1980/ 1981	1981/ 1982	1982/ 1983						
HAF																	
U.S.A.	Extra HEAVY WHITE II36LB	107,17	107,28	110,41	96,61	75,91	86,57	113,91	171,34	169,42	134,06						
	" " " II40LB	104,78	100,99	114,04	-	84,50	89,04	103,44	178,55	176,51	-						
CANADA	FEED I	-	103,29	111,85	96,36	75,32	87,09	113,43	168,30	176,33	145,92						
	" Extra I	-	-	-	-	-	-	-	-	-	-						
ARGENTINE	PLATA	116,90	112,41	109,93	95,53	75,41	83,16	114,06	170,76	166,30	117,75						
AUSTRALIA	WESTERN I	-	-	108,57	-	-	85,18	-	-	-	-						
	VICTORIAN FEED I	-	-	114,34	101,94	-	-	140,91	-	-	-						
SWEDEN		-	90,21	111,29	121,83	75,48	83,19	113,41	167,65	163,21	138,01						
MAI																	
U.S.A.	YELLOW CORN II	100,01	102,01	113,76	-	-	88,28	98,46	-	-	-						
	" " III	109,06	110,54	105,10	92,85	75,20	92,43	101,81	142,79	134,44	146,15						
	WHITE CORN II	-	-	-	-	-	-	-	-	-	-						
ARGENTINE	PLATA	115,99	122,95	117,80	94,92	81,68	104,94	137,63	166,90	150,74	149,78						
SOUTH AFRICA	YELLOW FLINT	121,21	132,59	-	-	-	-	-	-	-	-						
	WHITE DENT I	-	-	-	-	-	94,64	-	-	-	-						
ROUMANIA		-	-	-	-	-	-	-	-	-	-						
SOR																	
U.S.A.	GRAIN SORGHUM YELLOW II	102,75	104,39	100,97	87,55	69,33	88,37	107,75	142,75	133,87	139,70						
ARGENTINE	GRANIFERO	102,09	103,36	98,25	80,44	69,28	88,35	106,59	142,75	134,69	146,38						
MIL																	
ARGENTINE		100,42	129,03	108,39	82,74	77,02	107,83	154,92	192,03	146,82	201,31						
DUR																	
U.S.A.	HARD AMBER DURUM III	234,19	202,58	165,06	100,29	104,17	131,03	177,77	222,16	185,28	195,92						
CANADA	WESTERN AMBER DURUM I	227,76	-	-	-	109,71	138,03	191,88	245,57	205,15	213,34						
	II	237,23	224,61	173,75	104,81	109,77	134,36	191,02	237,06	204,86	-						
	III	254,83	225,41	192,30	-	-	129,52	-	-	-	-						
	IV	-	147,21	160,77	90,80	-	-	-	-	-	-						
	IV Extra	233,17	214,26	172,08	104,73	99,53	-	-	-	-	-						
ARGENTINE	CANDEAL TAGANROG	223,90	-	158,79	101,64	-	122,30	-	-	-	-						

(**) Introduction de l'ECU.

Indførselspriser
Einfuhrpreise
Τιμές κατά την εισαγωγή
Import prices
Prix à l'importation
Prezzi all'importazione
Invoerprizen

Direkte levering
Sofortige Lieferung
Άμεση παράδοση
Immediate delivery
Livraison rapprochée
Pronta consegna
Directe levering

KORN
GETREIDE
ΣΙΤΗΡΑ
CEREALS
CEREALES
CEREALI
GRANEN

CAF / CIF ANTWERPEN / ROTTERDAM

ECU/TM

Dyrkningssted Herkunft Προέλευση Origin Provenance Provenienza Herkomst	Kvaliteter Qualitäten Ποιότητες Qualities Qualités Qualità Kwaliteiten	1981/1982												Ø		
		AUG	SEP	OCT	NOV	DEC	JAN	FEB	MAR	APR	MAY	JUN	JUL			
BLT																
USA	Soft red winter II	165,69	169,45	170,97	174,87	174,50	177,85	171,05	168,23	177,01	157,38	159,07	157,47	168,67		
	Soft white II	-	-	-	-	-	-	-	-	-	-	-	-	-		
	Hard winter II ordinary	181,59	196,20	174,14	176,96	-	-	-	180,36	185,35	-	173,15	165,75	179,19		
	Hard winter / Dark hard winter	II/12,5	-	-	-	-	-	-	-	-	-	-	-	-		
		13	-	-	-	-	-	-	-	184,16	-	-	-	184,16		
		13,5	196,94	187,82	184,33	194,45	188,92	189,60	193,04	196,19	205,44	192,54	182,25	191,96		
		14	-	-	-	-	-	218,95	210,02	-	-	-	-	214,49		
		14,5	-	-	-	-	-	-	-	-	-	-	-	-		
		Northern spring / Dark northern spring	II/13	-	-	-	-	-	-	-	-	-	-	-		
			13,5	-	-	173,98	-	-	-	-	-	185,18	-	179,58		
			14	190,01	182,64	179,54	180,25	180,73	195,06	202,15	195,05	192,03	180,66	184,83	186,99	187,50
			14,5	197,22	194,17	188,14	183,17	-	-	-	192,74	193,06	182,53	184,44	191,31	189,64
CANADA	Western red spring	I/13	-	-	-	-	-	-	-	-	-	-	-			
		13,6	234,84	-	207,10	-	-	206,02	-	202,42	202,14	-	203,74	209,38		
		14	-	-	-	-	-	-	-	-	-	-	-			
		14,5	-	-	-	-	-	-	-	-	-	-	-			
		II/13	-	-	-	-	-	-	-	-	-	-	-			
		13,6	-	-	-	-	-	-	202,42	-	-	-	-	202,42		
		14	-	-	-	-	-	-	-	-	-	-	-			
	14,5	-	-	-	-	-	-	-	-	-	-	-				
SEG																
USA	US II	192,27	188,29	183,61	-	-	-	-	-	177,39	-	167,33	166,59	179,25		
CANADA	Western II	192,27	188,29	183,61	-	-	-	-	170,03	177,39	-	167,33	166,59	177,93		
	Western III	-	-	-	-	-	-	-	-	-	-	-	-			
ARGENTINA	Plata	-	-	-	-	-	-	-	-	-	-	-	-			
ORG																
USA	US III	141,38	134,12	133,54	134,22	143,21	-	150,75	150,66	144,48	138,14	139,95	127,12	139,78		
	US V	-	-	-	-	-	-	-	-	-	-	-	-			
	Western II	-	-	-	-	-	-	-	-	-	-	-	-			
CANADA	Feed I	-	-	-	-	-	-	150,75	150,85	-	-	-	-	150,80		
AUSTRALIA	Beecher-Barley	-	-	-	-	-	-	-	-	-	-	-	-			
	Chevalier IV	-	-	-	-	-	-	-	-	-	-	-	-			
ARGENTINA	Plata 64/66 kg	-	-	-	-	-	-	-	-	-	-	-	-			
	Plata 65/66 kg	-	-	-	-	-	-	-	-	-	-	-	-			

Indførelsespriser
Einfuhrpreise
Τιμές κατά την εισαγωγή
Import prices
Prix à l'importation
Prezzi all'importazione
Invoerprijzen

Direkte levering
Sofortige Lieferung
Άμεση παράδοση
Immediate delivery
Livraison rapprochée
Pronta consegna
Directe levering

KORN
GETREIDE
ΣΙΤΗΡΑ
CEREALES
CEREALES
CERALI
GRANEN

CAF / CIF ANTWERPEN / ROTTERDAM

ECU/TM

Dyrkningssted Herkunft Προέλευση Origin Provenance Provenienza Herkomst	Kvaliteter Qualitäten Ποιότητες Qualities Qualités Qualità Kwaliteiten	1981/1982												Ø
		AUG	SEP	OCT	NOV	DEC	JAN	FEB	MAR	APR	MAI	JUN	JUL	
HAF														
U.S.A.	Extra heavy white II 38 lbs	177,23	165,10	163,04	168,00	173,74	-	-	-	-	-	-	-	169,42
	Extra heavy white II 40 lbs	185,88	173,99	171,88	173,57	177,21	-	-	-	-	-	-	-	176,51
CANADA	Feed I	185,88	173,99	171,88	173,57	-	-	-	-	-	-	-	-	176,33
	Feed extra I	-	-	-	-	-	-	-	-	-	-	-	-	-
ARGENTINE	Plata	185,88	173,99	171,71	169,94	171,53	153,10	158,89	157,86	153,81	-	-	-	166,30
AUSTRALIA	Western I	-	-	-	-	-	-	-	-	-	-	-	-	-
	Victorian feed I	-	-	-	-	-	-	-	-	-	-	-	-	-
SWEDEN		185,88	173,99	171,88	168,90	163,20	157,14	162,17	158,94	155,62	149,13	157,00	154,69	163,21
MAI														
U.S.A.	Yellow corn II	-	-	-	-	-	-	-	-	-	-	-	-	-
	Yellow corn III	155,10	134,50	126,32	123,10	120,56	131,27	132,99	135,46	141,92	136,01	138,76	137,25	134,44
	White corn II	-	-	-	-	-	-	-	-	-	-	-	-	-
ARGENTINE	Plata	165,49	149,89	156,87	168,93	160,36	123,22	141,03	139,10	147,87	152,65	151,10	152,32	150,74
SOUTH AFRICA	Yellow flint	-	-	-	-	-	-	-	-	-	-	-	-	-
	White dent I	-	-	-	-	-	-	-	-	-	-	-	-	-
ROUMANIA		-	-	-	-	-	-	-	-	-	-	-	-	-
SOR														
U.S.A.	Grain sorghum yellow II	148,45	134,19	132,25	122,75	122,14	132,78	142,21	140,14	136,79	136,17	129,46	129,15	133,87
ARGENTINE	Granifero	148,69	134,23	132,23	122,83	122,28	132,96	142,13	140,06	136,42	132,09	-	137,64	134,69
MIL														
ARGENTINE		191,61	156,72	144,71	153,83	139,09	129,48	123,25	120,35	144,46	151,79	155,80	150,71	146,82
DUR														
U.S.A.	Hard amber durum III	185,17	177,76	179,23	178,64	182,25	196,36	208,29	197,18	185,29	175,17	179,14	178,82	185,28
CANADA	Western amber durum I	213,79	202,16	204,80	206,50	209,98	208,09	216,58	212,60	202,22	190,10	196,73	198,19	205,15
	II	214,68	-	-	-	207,63	208,07	216,59	204,85	203,58	189,63	193,83	-	204,86
	III	-	-	-	-	-	-	-	-	-	-	-	-	-
	IV	-	-	-	-	-	-	-	-	-	-	-	-	-
	IV extra	-	-	-	-	-	-	-	-	-	-	-	-	-
ARGENTINE	Candeal taganrog	-	-	-	-	-	-	-	-	-	-	-	-	-

Indførselspriser
Einfuhrpreise
Τιμές κατά την εισαγωγή
Import prices
Prix à l'importation
Prezzi all'importazione
Invoerprijzen

Direkte levering
Sofortige Lieferung
Άμεση παράδοση
Immediate delivery
Livraison rapprochée
Pronta consegna
Directe levering

KORN
GETREIDE
ΣΙΤΗΡΑ
CEREALES
CEREALES
CERALI
GRANEN

CAF / CIF ANTWERPEN / ROTTERDAM

ECU/TM

Dyrkningssted Herkunft Προέλευση Origin Provenance Provenienza Herkomst	Kvaliteter Qualitäten Ποιότητες Qualities Qualités Qualità Kwaliteiten	1982/1983												Ø	
		AUG	SEP	OCT	NOV	DEC	JAN	FEB	MAR	APR	MAI	JUN	JUL		
BLT															
USA	Soft red winter II	150,84	150,01	145,64	171,90	162,48	161,80	170,11	170,93	178,64	178,86	176,13	193,88	167,60	
	Soft white II	188,97	-	-	-	-	-	-	-	-	-	-	-	188,97	
	Hard winter II ordinary	169,04	167,88	172,11	-	-	-	-	-	-	-	-	-	169,68	
	Hard winter /														
	Dark hard winter	II/12,5	-	-	-	-	-	-	-	-	-	-	-	-	
		13	-	171,39	-	203,19	-	-	-	-	-	-	-	187,29	
		13,5	-	-	-	-	-	-	-	-	-	-	-	-	
		14	-	-	257,47	-	-	-	-	-	-	-	-	257,47	
		14,5	-	-	-	-	-	-	-	-	-	-	-	-	
		Northern spring /													
		Dark northern spring	II/13	-	-	-	-	-	-	-	-	-	-	-	
			13,5	-	-	-	-	-	191,28	-	-	-	-	191,28	
		14	184,52	186,96	187,57	197,22	192,38	191,99	197,17	193,02	204,46	206,37	215,25	208,42	197,11
		14,5	190,35	195,89	193,77	202,77	-	-	190,68	-	214,48	212,12	216,50	218,52	203,90
CANADA	Western red spring	I/13	-	-	-	-	-	-	-	-	-	-	-	-	
		13,5	204,96	210,26	-	-	-	-	-	-	225,45	228,50	230,56	219,95	
		14	-	-	-	-	-	-	-	-	-	-	-	-	
		14,5	-	-	-	-	-	-	-	-	-	-	-	-	
		II/13	-	-	-	-	-	-	-	-	-	-	-	-	
		13,5	-	-	-	-	-	-	-	-	-	-	-	-	
		14	-	-	-	-	-	-	-	-	-	-	-	-	
		14,5	-	-	-	-	-	-	-	-	-	-	-	-	
SEG															
USA	US II	151,48	149,67	127,65	-	-	-	-	-	-	-	-	-	142,93	
CANADA	Western II	151,48	149,67	127,65	-	-	-	-	-	-	-	-	-	142,93	
	Western III	-	-	-	-	-	-	-	-	-	-	-	-	-	
ARGENTINA	Plata	-	-	-	-	-	-	-	-	-	-	-	-	-	
ORG															
USA	US III	121,11	119,24	116,27	116,42	114,02	111,98	117,93	123,16	135,47	131,69	124,32	132,01	121,97	
	US V	-	-	-	-	-	-	-	-	-	-	-	-	-	
	Western II	-	-	-	-	-	-	-	-	-	-	-	-	-	
CANADA	Feed I	-	118,90	115,16	121,67	125,13	124,75	125,69	120,66	136,99	131,69	125,11	131,40	125,20	
AUSTRALIA	Beecher-Barley	-	-	-	-	-	-	-	-	-	-	-	-	-	
	Chevalier IV	-	-	-	-	-	-	-	-	-	-	-	-	-	
ARGENTINA	Plata 64/65 kg	-	-	-	-	-	-	-	-	-	-	-	-	-	
	Plata 65/66 kg	-	-	-	-	-	-	-	-	-	-	-	-	-	

Indførelsespriser
Einfuhrpreise
Τιμές κατά τήν εισαγωγή
Import prices
Prix à l'importation
Prezzi all'importazione
Invoerprijzen

Direkte levering
Sofortige Lieferung
Άμεση παράδοση
Immediate delivery
Livraison rapprochée
Pronta consegna
Directe levering

KORN
GETREIDE
ΣΙΤΗΡΑ
CEREALES
CEREALES
CEREALES
GRANEN

CAF / CIF ANTWERPEN / ROTTERDAM

ECU/TM

Dyrkningssted Herkunft Προέλευση Origin Provenance Provenienza Herkomst	Kvaliteter Qualitäten Ποιότητες Qualities Qualités Qualità Kwaliteiten	1982/1983												0
		AUG	SEP	OCT	NOV	DEC	JAN	FEB	MAR	APR	MAI	JUN	JUL	
HAF														
U.S.A.	Extra heavy white II 38 lbs	-	-	-	-	-	-	132,54	135,57	-	-	-	-	134,06
	Extra heavy white II 40 lbs	-	-	-	-	-	-	-	-	-	-	-	-	-
CANADA	Feed I	151,26	152,88	147,21	147,72	140,33	-	-	136,09	-	-	-	-	145,92
	Feed extra I	-	-	-	-	-	-	-	-	-	-	-	-	-
ARGENTINE	Plata	-	-	-	-	118,13	109,68	125,45	-	-	-	-	-	117,75
AUSTRALIA	Western I	-	-	-	-	-	-	-	-	-	-	-	-	-
	Victorian feed I	-	-	-	-	-	-	-	-	-	-	-	-	-
SWEDEN		152,35	153,06	146,72	149,05	135,47	126,83	127,82	127,32	131,52	132,12	135,73	138,12	138,01
MAI														
U.S.A.	Yellow corn II	-	-	-	-	-	-	-	-	-	-	-	-	-
	Yellow corn III	129,11	126,62	118,65	136,48	128,52	127,67	142,07	148,86	166,75	170,14	175,26	183,70	146,15
	White corn II	-	-	-	-	-	-	-	-	-	-	-	-	-
ARGENTINE	Plata	149,52	142,72	126,37	134,76	127,92	131,49	148,51	154,97	168,22	168,38	168,17	176,36	149,78
SOUTH AFRICA	Yellow flint	-	-	-	-	-	-	-	-	-	-	-	-	-
	White dent I	-	-	-	-	-	-	-	-	-	-	-	-	-
ROUMANIA		-	-	-	-	-	-	-	-	-	-	-	-	-
SOR														
U.S.A.	Grain sorghum yellow II	122,60	125,97	121,31	132,52	132,66	128,48	140,27	146,51	163,71	158,75	153,45	150,12	139,70
ARGENTINE	Granifero	141,46	-	-	-	-	-	140,08	-	-	-	152,10	151,88	146,38
MIL														
ARGENTINE		211,49	217,87	218,80	238,40	202,45	188,75	197,94	184,88	184,65	180,67	181,74	208,02	201,31
DUR														
U.S.A.	Hard amber durum III	173,79	174,61	183,00	191,91	191,99	194,32	199,53	193,82	206,55	224,54	221,10	-	195,92
	Western amber durum I	189,79	193,52	200,91	211,34	208,39	-	-	-	227,03	240,43	235,30	-	213,34
CANADA	II	-	-	-	-	-	-	-	-	-	-	-	-	-
	III	-	-	-	-	-	-	-	-	-	-	-	-	-
	IV	-	-	-	-	-	-	-	-	-	-	-	-	-
	IV extra	-	-	-	-	-	-	-	-	-	-	-	-	-
ARGENTINE	Candéal taganrog	-	-	-	-	-	-	-	-	-	-	-	-	-
		-	-	-	-	-	-	-	-	-	-	-	-	-
		-	-	-	-	-	-	-	-	-	-	-	-	-

II

R I S

R E I S

O P Y Z A

R I C E

R I Z

R I S O

R I J S T

INDIKATIVPRIS
RICHTPREIS
ΕΝΔΕΙΚΤΙΚΗ ΤΙΜΗ
TARGET PRICE
PRIX INDICATIF
PREZZO INDICATIVO
RICHTPRIJS

Interventionspreis
Interventionspreise
Τιμές παρεμβάσεως
Intervention price
Prix d'intervention
Prezzi d'intervento
Interventieprijsen

Markedspriser
Marktpreise
Τιμές της αγοράς
Market prices
Prix de marché
Prezzi di mercato
Marktprijzen

RIS
REIS
OPYZA
RICE
RIZ
RISO
RIJST
NM / UC / 100 kg
NM / UC / ECU / 1000 kg

Land Land Χώρα Country Pays Paese Land	Beskrivelse Beschreibung Description Description Descrizione Omschrijving		CAMPAGNES										0			
			1973 / 1974	1974 / 1975	1975 / 1976	1976 / 1977	1977 / 1978	1978 / 1979	1979 / 1980	1980 / 1981	1981 / 1982	1982 / 1983				
DEC																
EF EG EK EC CF CE EG	Indikativpris Richtpreis Ενδεικτική τιμή Target price Prix indicatif Prezzo indicativo Richtprijs	(Duisburg)	UC / ECU	21,897	24,174	272,680	296,328	307,898	378,940	397,230	423,810	489,242	517,11			
PAD																
FRANCE	Prix d'intervention Arles		FF	75,47	82,02	924,892	977,83	1048,07	1148,97	1282,43	1454,84	1677,58	1909,42			
			UC / ECU	13,588	14,767	164,190	173,585	181,300	223,33	230,551	246,22	274,424	306,908			
	Prix de marché	Ribe		FF	-	-	-	-	-	-	-	-	-	-		
				UC / ECU	-	-	-	-	-	-	-	-	-	-	-	
		Delta		FF	-	-	-	-	-	-	-	-	-	-		
				UC / ECU	-	-	-	-	-	-	-	-	-	-	-	
Balilla		FF	-	-	-	-	-	-	-	-	-	-	-			
		UC / ECU	-	-	-	-	-	-	-	-	-	-	-	-		
ITALIA	Prezzi d'intervento Vercelli		LIT	9,438	12,227	140,708	167,162	186,739	213,178	253,507	292,180	336,718	400,158			
			UC / ECU	13,588	14,767	164,190	173,585	181,300	223,33	230,551	246,22	274,424	306,908			
	Prezzi di mercato	Ribe	Vercelli	LIT	12,880	15,223	187,573	272,857	331,674	280,284	304,125	397,108	483,054	503,650		
				UC / ECU	18,584	18,373	218,872	283,34	332,014	283,631	276,758	334,110	401,837	586,263		
			Milano	LIT	13,122	15,047	187,578	286,053	333,407	281,544	305,080	397,582	494,313	496,271		
				UC / ECU	18,803	18,161	218,877	290,81	323,898	294,951	277,630	334,489	402,883	380,673		
		Arborio	Vercelli	LIT	13,814	15,025	218,381	333,281	404,688	404,550	315,157	443,432	777,100	703,943		
				UC / ECU	20,005	18,138	254,820	348,09	392,301	423,815	286,788	374,424	833,333	563,315		
			Milano	LIT	13,882	14,880	248,685	338,083	408,284	412,716	323,153	454,563	748,470	703,028		
				UC / ECU	19,889	17,884	280,157	348,97	396,054	432,370	294,074	382,580	810,815	543,184		
	Originario Comuni	Vercelli	LIT	-	13,805	175,979	223,935	296,375	284,023	288,992	381,708	453,333	444,018			
			UC / ECU	-	16,886	205,343	232,54	287,743	301,175	282,987	321,058	368,485	341,116			
		Milano	LIT	12,315	13,838	176,889	235,041	295,465	285,804	288,288	380,821	480,403	441,621			
			UC / ECU	17,677	16,706	206,382	244,07	288,858	298,414	283,238	320,286	375,226	339,380			
DEC																
ΕΛΛΑΣ	Τιμές της αγοράς	à grains ronds	ΔΡΧ	-	-	-	-	-	-	-	-	-	-			
			ECU	-	-	-	-	-	-	-	-	-	-	-		
		à grains moyens	ΔΡΧ	-	-	-	-	-	-	-	-	-	-	-		
			ECU	-	-	-	-	-	-	-	-	-	-	-	-	
		à grains longs	ΔΡΧ	-	-	-	-	-	-	-	-	-	-	-		
			ECU	-	-	-	-	-	-	-	-	-	-	-	-	
Blue Bell	ΔΡΧ	-	-	-	-	-	-	-	-	-	-	-				
	ECU	-	-	-	-	-	-	-	-	-	-	-	-			
FRANCE	Prix de marché	Ribe	FF	-	-	-	-	-	-	-	-	-	-			
			UC / ECU	-	-	-	-	-	-	-	-	-	-	-		
		Delta	FF	-	-	-	-	-	-	-	-	-	-	-		
			UC / ECU	-	-	-	-	-	-	-	-	-	-	-	-	
		Balilla	FF	-	-	-	-	-	-	-	-	-	-	-		
			UC / ECU	-	-	-	-	-	-	-	-	-	-	-	-	
ITALIA	Prezzi di mercato	Ribe	Vercelli	LIT	23,650	25,909	-	-	-	-	-	-	912,604			
				UC / ECU	33,955	31,276	-	-	-	-	-	-	-	703,477		
			Milano	LIT	23,180	25,442	321,458	480,487	580,323	488,875	509,833	656,771	828,785	888,292		
				UC / ECU	33,487	30,715	375,087	509,34	563,421	481,203	463,956	552,865	675,457	681,034		
		Arborio	Vercelli	LIT	26,428	27,848	-	-	-	-	-	-	-	1434,396		
				UC / ECU	37,959	33,628	-	-	-	-	-	-	-	1102,688		
			Milano	LIT	25,803	26,087	448,717	668,886	744,227	734,591	617,729	788,000	1,266,947	1427,913		
				UC / ECU	37,422	31,911	523,589	682,52	722,551	789,572	582,143	663,394	1,032,557	1097,698		
	Originario-Comuni	Vercelli	LIT	-	22,096	-	-	-	-	-	-	-	759,708			
			UC / ECU	-	26,880	-	-	-	-	-	-	-	582,153			
		Milano	LIT	19,620	22,241	284,013	388,394	470,594	454,788	470,771	588,788	721,483	750,222			
			UC / ECU	28,387	26,854	331,404	401,24	456,888	498,194	428,409	503,653	588,014	574,801			
	BRI															
	FRANCE	Prix de marché		FF	-	-	-	-	-	-	-	-	-	-		
UC / ECU				-	-	-	-	-	-	-	-	-	-	-		
ITALIA	Prezzi di mercato	Mezzagrana	Vercelli	LIT	16,387	16,112	144,754	184,784	-	-	-	-	360,909			
				UC / ECU	23,550	19,477	188,908	171,11	-	-	-	-	-	277,137		
		Milano	LIT	18,881	18,458	148,233	179,943	262,054	258,625	297,073	314,838	357,583	352,411			
			UC / ECU	24,241	19,886	174,135	186,88	258,088	270,941	270,341	285,748	291,412	270,890			

(--*) Introduction de l'ECU.

INDIKATIVPRIS
RICHTPREIS
ΕΝΔΕΙΚΤΙΚΗ ΤΙΜΗ
TARGET PRICE
PRIX INDICATIF
PREZZO INDICATIVO
RICHTPRIJS

Interventionspreis
Interventionspreise
Τιμές παρεμβάσεως
Intervention price
Prix d'intervention
Prezzi d'intervento
Interventieprijs

Markedspriiser
Marktpreise
Τιμές της αγοράς
Market prices
Prix de marché
Prezzi di mercato
Marktprijzen

RIS
REIS
OPYZA
RICE
RIZ
RISO
RIJST

1000 kg

Land Land Χώρα Country Pays Paese Land	Beschreibung Περιγραφή Description Description Descrizione Omschrijving	1981/1982												Ø			
		SEP	OCT	NOV	DEC	JAN	FEB	MAR	APR	MAI	JUN	JUL	AUG				
DEC																	
EF EG EK EC CE CE EG	Indikativpris Richtpreis Ένδεικτική τιμή Target price Prix indicatif Prezzo indicativo Richtprijs	(Duisburg)	ECU	450,50	453,96	457,42	460,88	464,34	467,80	471,26	474,72	478,18	481,64	485,10	485,10	469,242	
PAD																	
FRANCE	Prix d'intervention Arles		FF	1555,29	1587,34	1612,69	1629,55	1646,41	1663,27	1680,13	1696,99	1739,62	1761,73	1778,89	1778,89	1677,56	
			ECU	259,42	262,19	264,96	267,73	270,50	273,27	276,04	278,81	281,58	284,35	287,12	287,12	274,424	
	Prix de marché	Ribe	FF	-	-	-	-	-	-	-	-	-	-	-	-	-	
			ECU	-	-	-	-	-	-	-	-	-	-	-	-	-	
		Delta	FF	-	-	-	-	-	-	-	-	-	-	-	-	-	
			ECU	-	-	-	-	-	-	-	-	-	-	-	-	-	
		Balilla	FF	-	-	-	-	-	-	-	-	-	-	-	-	-	
			ECU	-	-	-	-	-	-	-	-	-	-	-	-	-	
ITALIA	Prezzi d'intervento Vercelli		LIT	318.308	321.707	325.106	328.505	331.904	335.302	338.701	342.100	345.499	348.897	352.296	352.296	336.718	
			ECU	259,42	262,19	264,96	267,73	270,50	273,27	276,04	278,81	281,58	284,35	287,12	287,12	274,424	
	Ribe	Vercelli	LIT	436.330	472.750	476.250	481.250	485.000	485.000	520.400	544.000	536.000	503.000	495.000	481.670	493.054	
			ECU	355,607	385,289	388,142	392,217	395,273	395,273	424,124	443,358	436,838	409,943	403,423	392,559	401,837	
		Milano	LIT	450.000	485.000	477.500	481.000	485.000	485.000	513.000	536.250	532.500	504.000	497.500	485.000	494.313	
			ECU	366,748	395,273	389,161	392,013	395,273	395,273	418,093	437,042	433,985	410,758	405,461	395,273	402,863	
	Arborio	Vercelli	LIT	-	548.500	583.000	588.000	612.000	698.500	867.000	961.000	961.000	961.000	961.000	-	777.100	
			ECU	-	447,025	475,143	479,218	523,227	569,275	706,602	783,211	783,211	783,211	-	633,333		
		Milano	LIT	510.000	565.000	580.000	590.000	652.500	710.000	816.670	955.000	955.000	955.000	955.000	-	749.470	
			ECU	415,648	460,473	472,698	480,848	531,785	578,647	665,583	778,321	778,321	778,321	778,321	-	610,815	
	Originario Comuni	Vercelli	LIT	435.000	453.500	468.500	468.500	476.000	466.000	480.000	483.750	461.250	425.500	418.500	403.500	453.333	
			ECU	354,523	369,601	381,826	381,826	387,938	379,788	391,198	394,254	375,917	346,781	341,076	328,851	369,465	
		Milano	LIT	440.000	463.330	468.750	467.000	475.000	465.000	476.000	480.000	466.250	491.000	422.500	410.000	460.403	
			ECU	358,598	377,612	382,029	380,603	387,123	378,973	387,938	391,198	379,992	400,163	344,336	334,148	375,226	
	DEC																
	ΕΛΛΑΣ	Τιμές της αγοράς	à grains ronds	ΔΡΧ	*	*	*	*	*	*	*	*	*	*	*	*	
ECU				*	*	*	*	*	*	*	*	*	*	*	*		
à grains moyens			ΔΡΧ	*	*	*	*	*	*	*	*	*	*	*	*	*	
			ECU	*	*	*	*	*	*	*	*	*	*	*	*		
à grains longs			ΔΡΧ	*	*	*	*	*	*	*	*	*	*	*	*	*	
			ECU	*	*	*	*	*	*	*	*	*	*	*	*		
Blue Bell			ΔΡΧ	*	*	*	*	*	*	*	*	*	*	*	*	*	
			ECU	*	*	*	*	*	*	*	*	*	*	*	*		
FRANCE	Prix de marché	Ribe	FF	-	-	-	-	-	-	-	-	-	-	-	-		
			ECU	-	-	-	-	-	-	-	-	-	-	-	-		
		Delta	FF	-	-	-	-	-	-	-	-	-	-	-	-	-	
			ECU	-	-	-	-	-	-	-	-	-	-	-	-		
		Balilla	FF	-	-	-	-	-	-	-	-	-	-	-	-	-	
			ECU	-	-	-	-	-	-	-	-	-	-	-	-		
		ITALIA	Prezzi di mercato	Ribe	Vercelli	LIT	-	-	-	-	-	-	-	-	-	-	-
						ECU	-	-	-	-	-	-	-	-	-	-	-
Milano	LIT			745.000	826.670	822.500	806.000	817.500	820.000	845.000	880.000	881.250	844.000	837.500	820.000	828.785	
	ECU			607,127	673,733	670,334	656,887	666,259	668,297	688,672	717,196	718,215	687,857	682,559	668,297	675,457	
Arborio	Vercelli			LIT	-	-	-	-	-	-	-	-	-	-	-	-	
				ECU	-	-	-	-	-	-	-	-	-	-	-	-	
	Milano			LIT	885.000	991.670	1030.000	1034.000	1102.500	11862,50	1345.000	1.595,00	1.595,00	1.587,000	1.585,000	-	1266,947
				ECU	721,271	808,207	839,446	842,700	898,533	966,789	1096,170	1299,919	1299,919	1293,399	1291,768	-	1032,557
Originario Comuni	Vercelli			LIT	-	-	-	-	-	-	-	-	-	-	-	-	
				ECU	-	-	-	-	-	-	-	-	-	-	-	-	
Milano	LIT			895.000	736.670	745.000	740.000	742.500	730.000	734.000	735.000	731.250	701.000	692.500	675.000	721.493	
	ECU			666,422	600,383	607,172	603,097	605,135	594,947	598,207	599,022	595,964	571,312	564,385	550,122	588,014	
BRI																	
FRANCE	Prix de marché		FF	-	-	-	-	-	-	-	-	-	-	-	-		
			ECU	-	-	-	-	-	-	-	-	-	-	-			
ITALIA	Prezzi di mercato	Mezzagrana	Vercelli	LIT	-	-	-	-	-	-	-	-	-	-			
				ECU	-	-	-	-	-	-	-	-	-	-			
		Milano	LIT	319.000	341.250	356.000	347.000	359.750	379.750	371.000	366.000	366.000	363.000	361.000	361.000	357.563	
			ECU	259,984	278,117	290,139	282,804	293,195	309,495	302,364	298,289	298,289	295,844	294,214	294,214	291,412	

INDIKATIVPRIS
RICHTPREIS
ΕΝΔΕΙΚΤΙΚΗ ΤΙΜΗ
TARGET PRICE
PRIX INDICATIF
PREZZO INDICATIVO
RICHTPRIJS

Interventionspreis
Interventionspreise
Τιμές παρεμβάσεως
Intervention price
Prix d'intervention
Prezzi d'intervento
Interventieprijsen

Markedpriser
Marktpreise
Τιμές της αγοράς
Market prices
Prix de marché
Prezzi di mercato
Marktprijzen

RIS
REIS
OPYZA
RICE
RIZ
RISO
RIJST

1000 kg

Land Χώρα Country Pays Paese Land	Beskrivelse Beschreibung Περιγραφή Description Description Omschrijving		1982 - 1983												Ø			
			SEP	OCT	NOV	DEC	JAN	FEB	MAR	APR	MAI	JUN	JUL	AUG				
DEC																		
EF EG EK EC CE CE EG	Indikativpris Richtpreis Ένδεικτική τιμή Target price Prix indicatif Prezzo indicativo Richtprijs	(Duisburg)	ECU	496,69	500,46	504,23	508,00	511,77	515,54	519,31	523,08	526,85	530,62	534,39	534,39	517,11		
PAD																		
FRANCE	Prix d'intervention Arles		FF	1800,14	1818,85	1837,56	1856,28	1874,99	1893,70	1912,41	1931,12	1949,83	1968,54	1987,25	2082,34	1909,42		
			ECU	290,55	293,57	296,59	299,61	302,63	305,65	308,67	311,69	314,71	317,73	320,75	320,75	320,75	306,908	
	Prix de marché	Ribe		FF	-	-	-	-	-	-	-	-	-	-	-	-		
				ECU	-	-	-	-	-	-	-	-	-	-	-	-	-	
		Delta		FF	-	-	-	-	-	-	-	-	-	-	-	-	-	
				ECU	-	-	-	-	-	-	-	-	-	-	-	-	-	-
Batilla		FF	-	-	-	-	-	-	-	-	-	-	-	-	-	-		
		ECU	-	-	-	-	-	-	-	-	-	-	-	-	-	-		
ITALIA	Prezzi d'intervento Vercelli		LIT	374,519	378,412	382,305	386,197	390,090	393,983	397,876	401,768	410,413	426,076	430,126	430,126	400,158		
			ECU	290,55	293,57	296,59	299,61	302,63	305,65	308,67	311,69	314,71	317,73	320,75	320,75	306,908		
	Ribe	Vercelli	LIT	475,000	523,000	504,800	495,000	495,000	482,500	475,000	475,000	475,000	475,000	497,500	573,000	573,000	503,650	
			ECU	368,502	405,744	391,621	384,018	384,018	374,321	368,503	368,503	364,354	370,992	427,293	427,293	386,263		
		Milano	LIT	475,000	510,000	502,500	500,000	495,000	475,000	475,000	465,000	465,000	479,000	553,750	560,000	496,271		
			ECU	368,502	395,655	389,837	387,898	384,018	368,503	368,503	360,745	356,683	357,196	412,938	417,599	380,673		
	Arborio	Vercelli	LIT	670,000	847,500	860,000	860,000	855,000	786,250	712,000	658,750	574,000	576,875	640,000	-	703,943		
			ECU	519,782	657,486	667,184	667,184	663,305	609,969	552,366	511,055	440,293	430,583	477,256	-	563,315		
		Milano	LIT	705,000	862,500	855,000	840,000	833,750	733,333	677,500	621,250	550,000	573,000	605,000	580,000	703,028		
			ECU	546,935	669,123	663,305	651,668	646,819	599,948	525,601	481,963	421,884	427,293	451,156	432,513	543,184		
	Originario Comuni	Vercelli	LIT	398,750	443,000	424,400	420,500	420,500	404,875	404,000	417,000	454,300	525,375	571,500	-	444,018		
			ECU	309,348	343,677	329,247	326,222	326,222	314,100	313,421	323,507	348,576	391,778	426,174	-	341,116		
		Milano	LIT	407,500	447,500	435,000	425,000	425,000	413,333	400,000	413,750	441,250	497,000	555,000	-	441,621		
			ECU	316,136	347,168	337,471	329,713	327,773	320,662	310,318	320,985	338,466	370,619	413,870	-	339,380		
	CBL																	
	ΕΛΛΑΣ	Τιμές της αγοράς	à grains ronds	ΔPX	-	-	-	-	-	-	-	-	-	-	-	-		
				ECU	-	-	-	-	-	-	-	-	-	-	-	-		
			à grains moyens	ΔPX	-	-	-	-	-	-	-	-	-	-	-	-	-	
ECU				-	-	-	-	-	-	-	-	-	-	-	-	-		
à grains longs			ΔPX	-	-	-	-	-	-	-	-	-	-	-	-	-		
			ECU	-	-	-	-	-	-	-	-	-	-	-	-	-		
Blue Bell	ΔPX	-	-	-	-	-	-	-	-	-	-	-	-	-				
	ECU	-	-	-	-	-	-	-	-	-	-	-	-	-				
FRANCE	Prix de marché	Ribe	FF	-	-	-	-	-	-	-	-	-	-	-	-			
			ECU	-	-	-	-	-	-	-	-	-	-	-	-			
		Delta	FF	-	-	-	-	-	-	-	-	-	-	-	-	-		
			ECU	-	-	-	-	-	-	-	-	-	-	-	-	-		
		Batilla	FF	-	-	-	-	-	-	-	-	-	-	-	-	-		
			ECU	-	-	-	-	-	-	-	-	-	-	-	-	-		
ITALIA	Prezzi di mercato		LIT	865,000	947,500	940,000	925,000	905,000	880,000	870,000	870,000	870,000	891,250	992,500	995,000	912,604		
			ECU	671,063	735,065	729,247	717,610	702,094	682,700	694,942	674,942	667,343	664,616	740,119	741,983	703,477		
	Ribe	Milano	LIT	860,000	930,000	893,750	875,000	866,250	855,000	855,000	855,000	855,000	897,000	947,500	970,000	888,292		
			ECU	667,184	721,469	693,367	678,821	672,032	663,305	663,305	663,305	655,837	668,904	706,522	723,341	681,034		
		Vercelli	LIT	1490000	1677500	1666000	1640000	1612500	1502500	1392000	1343,750	1206,000	1202500	1240000	1240000	1434396		
			ECU	1155,938	1301,396	1292,474	1272304	1250969	1165,632	1079,907	1042,475	925,076	896,719	924,683	924,683	1102688		
	Milano	LIT	1500000	1657500	1628750	1595000	1585125	1523333	1427,500	1343750	1207,500	1199000	1232500	1235000	1427913			
		ECU	1163,693	1285,800	1263,576	1237393	1229,732	1181,794	1107,447	1042475	926,226	894,109	919,090	920,954	1097698			
	Originario-Comuni	Vercelli	LIT	710,000	785,000	757,000	730,000	705,000	668,750	669,000	682,500	743,000	826,250	915000	925,000	759,708		
			ECU	550,814	608,999	587,277	566,330	546,935	518,813	519,007	529,480	609,926	616,145	682,326	689,784	582,153		
		Milano	LIT	715,000	740,000	717,500	705,000	700,000	686,667	682,500	687,500	717,500	801,000	915,000	935,000	750,222		
			ECU	554,693	574,088	556,633	546,935	543,057	532,713	529,480	533,359	550,366	597,315	682,326	697,241	574,801		
	BRI																	
	FRANCE	Prix de marché		FF	-	-	-	-	-	-	-	-	-	-	-	-		
				ECU	-	-	-	-	-	-	-	-	-	-	-	-		
	ITALIA	Prezzi di mercato	Mezzegrana	Vercelli	LIT	-	305,000	307,000	333,750	363,750	382,500	385,000	385,000	373,000	375,000	380,000	380,000	360,909
					ECU	-	236,617	238,169	258,922	288,195	296,742	298,681	298,681	286,114	279,642	283,371	283,371	277,137
			Milano	LIT	347,600	303,500	301,000	320,000	342,250	379,333	383,375	366,000	351,000	368,000	380,875	386,000	352,411	
ECU				269,666	235,454	233,514	248,254	265,516	294,285	297,420	283,944	269,238	274,422	284,022	287,845	270,890		

TÆRSKELPRISER
SCHWELLENPREISE
ΤΙΜΕΣ ΚΑΤΩΦΑΙΟΥ
THRESHOLD PRICES
PRIX DE SEUIL
PREZZI DI ENTRATA
DREMPELPRIJZEN

Afgifter ved indførsel fra tredjelande
Abschöpfung bei Einfuhr aus Drittländern
Εισφορές κατά την εισαγωγή από τρίτες χώρες
Levies on imports from third countries
Prélèvements à l'importation des pays tiers
Prelievi all'importazione dai paesi terzi
Heffingen bij invoer uit derde landen

Afgifter ved indførsel fra AVS eller OLT
Abschöpfung bei Einfuhr aus AKP oder ÜLG
Εισφορές κατά την εισαγωγή από ΑΚΕ ή ΥΧΕ
Levies on imports from ACP or OCT
Prélèvements à l'importation des ACP ou PTOM
Prelievi all'importazione dagli ACP o PTOM
Heffingen bij invoer uit ACS of LGO

RIS
REIS
OPYZA
RICE
RIZ
RISO
RIJST

ECU/1000 kg UC-RE-UA/100 kg *
/1000 kg

Produkte Προϊόντα Products Produits Prodotti Produkten		C A M P A G N E S										Ø	
		1973/ 1974	* 1974/ 1975	1975/ 1976	1976/ 1977	1977/ 1978	(**) 1978/ 1979	1979/ 1980	1980/ 1981	1981/ 1982	1982/ 1983		
Prix de seuil		Schwellenpreise		Threshold prices		Prezzi d'entrata		Drempelprijzen		Tærskelpriser			
ΤΙΜΕΣ ΚΑΤΩΦΑΙΟΥ													
DEC	à grains ronds στρογγυλόσπυρον	21,472	23,824	268,850	292,408	303,718	373,49	391,530	416,724	462,452	510,921		
	à grains longs μακρόσπυρον	23,472	25,819	288,850	312,408	323,718	397,67	403,620					
CBL	à grains ronds	27,972	31,442	358,330	388,737	403,343	495,76	519,033	551,584	609,668	673,635		
	à grains longs	32,901	36,680	414,100	448,251	464,656	570,89	579,507	603,306	667,948	739,795		
BRI		13,085	14,458	160,450	182,400	191,70	235,43	241,520	255,830	276,750	301,410		
Prélèvements à l'importation des pays tiers		Abschöpfungen bei Einfuhr aus Drittländern					Levies on imports from third countries						
Prelievi all'importazione dai paesi terzi		Heffingen bij invoer uit derde landen					Afgifter ved indførsel fra tredjelande						
PAD	à grains ronds	0	0	57,311	93,600	52,653	108,706	74,247	24,526	106,710	170,270		
	à grains longs	0	1,104	73,925	110,600	83,985	139,672	102,573	24,716	110,914	168,487		
DEC	à grains ronds	0	0	71,640	116,781	65,818	135,882	92,810	30,658	133,386	212,838		
	à grains longs	0	1,381	92,440	138,251	104,980	174,589	128,215	30,894	138,643	210,610		
DBL	à grains ronds	0	1,192	102,899	159,166	131,403	185,062	186,332	56,272	181,832	322,430		
	à grains longs	0	6,322	182,480	237,631	206,771	313,476	266,287	158,183	292,253	412,721		
CBL	à grains ronds	0	1,269	109,586	169,505	139,946	197,092	198,447	59,929	193,653	343,390		
	à grains longs	0	6,777	195,619	255,297	221,660	336,049	285,461	169,574	313,297	442,439		
BRI		0	0	23,452	60,526	49,630	66,376	41,938	8,035	36,401	64,774		
Prélèvements (2) à l'importation des EAMA/ACP et PTOM		Abschöpfungen (2) bei Einfuhr aus AASM/ACP und ULG					Levies (2) on imports from AASM/ACP and OCT						
Prelievi (2) all'importazione dai SAM/ACP e PTOM		Heffingen bij invoer uit GASM/ACS en LGO					Afgifter (2) ved indførsel fra ASMA/AVS og OLO						
(2) Εισφορές κατά την εισαγωγή από ΑΚΕ ή ΥΧΕ													
PAD	à grains ronds	0	0	25,863	43,716	23,362	50,726	33,496	10,563	49,836	81,532		
	à grains longs	0	0,456	33,978	52,494	38,996	66,210	47,659	10,396	51,847	80,641		
DEC	à grains ronds	0	0	33,027	55,393	29,952	64,316	42,778	13,630	63,172	102,844		
	à grains longs	0	0,583	43,223	66,128	49,493	83,670	60,476	13,432	65,520	101,702		
DBL	à grains ronds	0	0,305	41,542	69,833	55,804	80,567	81,109	20,537	79,910	149,289		
	à grains longs	0	2,819	81,379	109,196	93,522	144,816	121,212	67,168	134,478	194,531		
CBL	à grains ronds	0	0,331	44,547	74,663	59,725	86,157	86,835	22,078	85,512	159,343		
	à grains longs	0	3,031	87,562	117,556	100,583	155,637	130,152	71,440	144,553	208,867		
BRI		0	0	9,714	27,795	22,318	30,174	17,951	2,866	15,194	27,384		

(1) A partir du/Ab /From / A partire dal / Vanaf / Fra : 4.7.1975

- a) sous réserve de l'application des dispositions des articles 9 et 22 du règlement (CEE) no. 1599/75
b) conformément au règlement (CEE) no. 1599/75, les prélèvements ne sont pas appliqués aux produits originaires des États d'Afrique, des Caraïbes et du Pacifique ou des pays et territoires d'outre-mer et importés dans les départements français d'outre-mer.
- (2) a) En vertu du règlement (CEE) no. 521/70, modifié par le règlement (CEE) no. 241/75, les prélèvements ne sont pas appliqués aux produits originaires des EAMA et de PTOM et importés dans les départements français d'outre-mer
b) Ce prélèvement n'est applicable qu'aux importations répondant aux conditions de l'article 2 du règlement (CEE) no. 540/70, modifié par le règlement (CEE) no. 241/75.

(**) Introduction de l'ECU

TÆRSKELPRISER
SCHWELLENPREISE
ΤΙΜΕΣ ΚΑΤΩΦΑΙΟΥ
THRESHOLD PRICES
PRIX DE SEUIL
PREZZI DI ENTRATA
DREMPELPRIJZEN

Afgifter ved indførsel fra tredjelande
Abschöpfungen bei Einfuhr aus Drittländern
Εισφορές κατά την εισαγωγή από τρίτες χώρες
Levies on imports from third countries
Prélèvements à l'importation des pays tiers
Prelevi all'importazione dai paesi terzi
Heffingen bij invoer uit derde landen

Afgifter ved indførsel fra AVS eller OLT
Abschöpfungen bei Einfuhr aus AKP oder ÜLG
Εισφορές κατά την εισαγωγή από ΑΚΕ ή ΥΧΕ
Levies on imports from ACP or OCT
Prélèvements à l'importation des ACP ou PTOM
Prelevi all'importazione dagli ACP o PTOM
Heffingen bij invoer uit ACS of LGO

RIS
REIS
OPYZA
RICE
RIZ
RISO
RIJST

ECU/1000 kg

Produkte Προϊόντα Products Produits Prodotti Produkten		1981/1982												Ø
		SEP	OCT	NOV	DEC	JAN	FEB	MAR	APR	MAI	JUN	JUL	AUG	
		TÆRSKELPRISER	SCHWELLENPREISE	ΤΙΜΕΣ ΚΑΤΩΦΑΙΟΥ	THRESHOLD PRICES	PRIX DE SEUIL	PREZZI DI ENTRATA	DREMPELPRIJZEN						
DEC	à grains ronds στρογγυλόσπερμη	443,710	447,170	450,630	454,090	457,550	461,010	464,470	467,930	471,390	474,85	478,310	478,310	462,452
	à grains longs μακρόσπερμη													
CBL	à grains ronds	585,510	589,970	594,430	598,890	603,350	607,810	612,270	616,730	621,190	625,65	630,110	630,110	609,668
	à grains longs	640,810	645,820	650,830	655,840	660,850	665,860	670,870	675,880	680,890	685,90	690,910	690,910	667,948
BRI		276,750	276,750	276,750	276,750	276,750	276,750	276,750	276,750	276,750	276,75	276,750	276,750	276,750
AFGIF. VED INDF. FRA TREDJELAND LEV. ON IMP. FROM THIRD COUNTRIES HEFF. BIJ INV. UIT DERDE LANDEN		ABSCHÖPF. BEI EINF. AUS DRITTLÄNDERN PREL. A L'IMP. DES PAYS TIERS					ΕΙΣΦ. ΚΑΤΑ ΤΗΝ ΕΙΣ. ΑΠΟ ΤΡΙΤΕΣ ΧΩΡΕΣ PREL. ALL'IMP. DAI PAESI TERZI							
PAD	à grains ronds	18,860	57,700	93,580	106,451	127,571	123,918	125,782	122,360	132,215	127,593	121,946	122,127	106,710
	à grains longs	30,337	55,399	82,579	91,504	111,525	116,063	120,532	123,314	141,016	145,470	162,376	149,348	110,914
DEC	à grains ronds	23,576	72,123	116,972	133,065	159,467	154,896	157,224	152,980	165,266	159,491	152,428	152,657	133,386
	à grains longs	37,921	69,250	103,225	114,381	139,404	145,082	150,666	154,147	176,271	181,840	202,973	186,685	138,643
DBL	à grains ronds	12,110	72,584	118,703	132,537	216,850	231,020	233,675	227,900	243,579	235,304	225,272	232,905	181,832
	à grains longs	127,597	171,006	221,203	261,553	306,655	321,798	321,121	326,534	354,358	353,292	377,197	363,058	292,253
CBL	à grains ronds	12,896	77,305	126,416	141,156	230,949	246,038	248,867	242,720	259,414	250,600	239,920	248,048	193,653
	à grains longs	136,786	183,320	237,130	280,387	328,735	344,969	344,240	350,046	379,876	378,731	404,357	389,202	313,297
BRI		24,338	36,276	49,359	39,450	39,252	35,551	29,007	33,001	52,436	43,599	33,220	30,099	36,401
AFGIF. VED INDF. FRA AVS ELLER OLT LEV. ON IMP. FROM ACP OR OCT HEFF. BIJ INV. ACS OF LGO		ABSCHÖPF. BEI EINF. AUS AKP ODER ÜLG PREL. A L'IMP. DES ACP OU PTOM					ΕΙΣΦ. ΚΑΤΑ ΤΗΝ ΕΙΣ. ΑΠΟ ΑΚΕ ή ΥΧΕ PREL. ALL'IMP. DAI ACP O PTOM							
PAD	à grains ronds	6,888	25,215	43,160	49,623	60,182	58,358	59,291	57,580	62,506	60,197	57,373	57,464	49,836
	à grains longs	11,536	24,065	37,658	42,147	52,160	54,430	56,662	58,057	66,905	69,135	77,584	71,071	51,847
DEC	à grains ronds	9,247	32,430	54,853	62,930	76,132	73,844	75,007	72,870	79,035	76,143	72,609	72,726	63,172
	à grains longs	15,330	28,734	47,982	53,585	66,101	68,937	71,730	73,469	84,535	87,319	97,884	89,741	65,520
DBL	à grains ronds	6,309	24,323	47,386	54,337	96,500	102,832	104,908	102,020	109,683	105,725	100,708	104,525	79,910
	à grains longs	54,897	73,575	98,675	118,885	141,439	149,012	148,672	151,378	165,293	164,760	176,711	169,644	134,478
CBL	à grains ronds	6,802	26,258	50,815	58,225	103,125	110,667	112,084	109,010	117,357	112,946	107,607	111,670	85,512
	à grains longs	59,245	79,268	106,171	127,838	152,016	160,134	159,765	162,670	177,587	177,014	189,825	182,247	144,553
BRI		9,147	15,115	17,159	16,720	16,623	14,774	11,504	13,500	23,216	18,797	13,609	12,049	15,194

TÆRSKELPRISER
SCHWELLENPREISE
ΤΙΜΕΣ ΚΑΤΩΦΛΙΟΥ
THRESHOLD PRICES
PRIX DE SEUIL
PREZZI DI ENTRATA
DREMPELPRIJZEN

Afgifter ved indførsel fra tredjelande
Abschöpfungen bei Einfuhr aus Drittländern
Εισφορές κατά την εισαγωγή από τρίτες χώρες
Léviés on imports from third countries
Prélèvements à l'importation des pays tiers
Prelievi all'importazione dai paesi terzi
Heffingen bij invoer uit derde landen

Afgifter ved indførsel fra AVS eller OLT
Abschöpfungen bei Einfuhr aus AKP oder ÜLG
Εισφορές κατά την εισαγωγή από ΑΚΕ ή ΥΧΕ
Léviés on imports from ACP or OCT
Prélèvements à l'importation des ACP ou PTOM
Prelievi all'importazione dagli ACP o PTOM
Heffingen bij invoer uit ACS of LGO

RIS
REIS
OPYZA
RICE
RIZ
RISO
RIJST

ECU/1000 kg

Produkte Produkte Προϊόντα Products Produits Prodotti Produkten		1982/1983												Ø	
		SEP	OCT	NOV	DEC	JAN	FEB	MAR	APR	MAI	JUN	JUL	AUG		
TAERSKELPRISER		SCHWELLENPREISE			THRESHOLD PRICES			PRIX DE SEUIL			PREZZI DI ENTRATA			DREMPELPRIJZEN	
DEC	à grains ronds στρογγυλόσπερμη	490,500	494,270	498,040	501,810	505,580	509,350	513,120	516,890	520,660	524,430	528,200	528,200	510,921	
	à grains longs μακρόσπερμη														
CBL	à grains ronds	647,310	652,170	657,030	661,890	666,750	671,610	676,470	681,330	686,190	691,050	695,910	695,910	673,635	
	à grains longs	710,220	715,680	721,140	726,600	732,060	737,520	742,980	748,440	753,900	759,360	764,820	764,820	739,795	
BRI		301,410	301,410	301,410	301,410	301,410	301,410	301,410	301,410	301,410	301,410	301,410	301,410	301,410	
AFGIF. VED INDF. FRA TREDJELAND LEV. ON IMP. FROM THIRD COUNTRIES HEFF. BIJ INV. UIT DERDE LANDEN				ABSCÖPF. BEI EINF. AUS DRITTLÄNDERN PREL. A L'IMP. DES PAYS TIERS				ΕΙΣΦ. ΚΑΤΑ ΤΗΝ ΕΙΣ. ΑΝΟΥΠΙΤΕΣ ΧΩΡΕΣ PREL. ALL'IMP. DAI PAESI TERZI							
PAD	à grains ronds	128,290	126,504	125,680	137,538	148,845	149,333	211,374	211,517	212,970	210,425	202,141	178,622	170,270	
	à grains longs	143,704	155,612	167,274	174,029	182,615	180,964	173,284	165,667	168,468	169,332	179,348	161,550	168,487	
DEC	à grains ronds	160,360	158,133	157,100	171,924	186,055	186,667	264,219	264,400	266,210	263,033	252,675	223,281	212,838	
	à grains longs	179,635	194,514	209,095	217,533	228,267	226,205	216,607	207,083	210,587	211,663	224,186	201,939	210,610	
DBL	à grains ronds	254,725	251,369	251,260	268,324	303,068	312,703	372,258	372,470	374,870	371,766	373,356	362,987	322,430	
	à grains longs	374,056	389,437	405,567	415,351	427,248	427,515	421,266	413,713	417,173	418,781	431,872	410,717	412,721	
CBL	à grains ronds	271,285	267,713	267,590	285,768	322,771	333,033	396,458	396,680	399,240	395,935	397,624	386,588	343,390	
	à grains longs	400,990	417,480	434,770	445,256	458,016	458,299	451,597	443,507	447,214	448,880	462,967	440,292	442,439	
BRI		32,053	38,044	51,052	76,578	81,990	81,033	88,103	78,880	67,832	65,330	63,648	52,741	64,774	
AFGIF. VED INDF. FRA AVS ELLER OLT LEV. ON IMP. FROM ACP OR OCT HEFF. BIJ INV. ACS OF LGO				ABSCÖPF. BEI EINF. AUS AKP ODER ÜLG PREL. A L'IMP. DES ACP OU PTOM				ΕΙΣΦ. ΚΑΤΑ ΤΗΝ ΕΙΣ. ΑΠΟ ΑΚΕ ή ΥΧΕ PREL. ALL'IMP. DAI ACP O PTOM							
PAD	à grains ronds	60,540	59,648	59,237	65,169	70,822	71,065	102,084	102,157	102,880	101,608	97,465	85,711	81,532	
	à grains longs	68,251	74,204	80,032	83,412	87,707	86,880	83,041	79,280	80,631	81,063	86,070	77,173	80,641	
DEC	à grains ronds	76,580	75,462	74,950	82,683	89,425	89,733	128,510	128,600	129,500	127,915	122,734	108,035	102,844	
	à grains longs	86,214	93,655	100,944	105,163	110,533	109,500	104,698	99,940	101,691	102,228	108,490	97,367	101,702	
DBL	à grains ronds	115,435	113,760	113,703	122,237	139,606	144,424	174,204	174,310	175,510	173,958	174,750	169,565	149,289	
	à grains longs	175,840	182,835	190,895	195,788	201,736	201,870	198,745	194,970	196,701	197,478	204,049	193,468	194,531	
CBL	à grains ronds	123,290	121,503	121,443	130,529	149,033	154,165	185,876	185,987	187,270	188,617	186,460	180,939	159,343	
	à grains longs	188,140	196,385	205,030	210,275	216,655	216,798	213,447	209,403	211,256	212,087	219,132	207,794	208,867	
BRI		13,026	16,018	22,524	35,286	37,993	37,515	41,050	36,435	30,911	29,661	28,819	23,368	29,384	

CIF pris fastsat af Kommissionen
 CIF-Preise von der Kommission festgesetzt
 Τιμές CIF που καθορίζονται από την Επιτροπή
 CIF prices fixed by the Commission
 Prix caf fixés par la Commission
 Prezzi CIF fissati dalla Commissione
 CIF prijzen door de Commissie vastgesteld

Eksportafgifter
 Abschöpfungen bei der Ausfuhr
 Εισφορές κατά την εξαγωγή
 Export levies
 Prélèvements à l'exportation
 Prelievi all'esportazione
 Uitvoerheffingen

RIS
 REIS
 OPYZA
 RICE
 RIZ
 RISO
 RIJST

UC-RE-UA/100 kg^m
 ** ECU/TM /1000 kg

Produkte Produkte Προϊόντα Products Produits Prodotti Produkten	C A M P A G N E S												φ	
	1973/ 1974	1974/ 1975	1975/ 1976	1976/ 1977	1977/ 1978	(**) 1978/ 1979	1979/ 1980	1980/ 1981	1981/ 1982	1982/ 1983				
Prix CAF	CIF preise	CIF prices	Prezzi CIF	CIF-prijzen	CIF-priser	Τιμές CIF								
DEC	à grains ronds	35,492	29,516	196,466	175,701	237,843	237,535	298,761	415,084	330,383	298,090			
	à grains longs	38,479	26,564	196,423	174,203	218,763	223,041	275,451	390,763	323,823	300,320			
CBL	à grains ronds	43,367	32,960	248,782	219,282	263,437	298,764	320,617	501,986	416,907	330,244			
	à grains longs	48,423	30,674	218,402	192,955	243,057	234,871	294,060	433,805	354,697	297,347			
BRI		23,134	20,284	138,013	121,827	142,006	169,024	199,616	254,894	240,373	236,590			
Prélèvements à l'exportation Abschöpfungen bei der Ausfuhr Export levies Prelievi all'esportazione Heffingen bij uitvoer Εισφορές κατά την εξαγωγή Eksportafgifterne														
PAD	à grains ronds	23,585	5,702	-	-	-	-	-	23,164	-	-			
	à grains longs	24,351	3,088	-	-	-	-	-	4,057	-	-			
DEC	à grains ronds	24,971	5,699	-	-	-	-	-	28,955	-	-			
	à grains longs	23,585	3,044	-	-	-	-	-	5,071	-	-			
DBL	à grains ronds	30,927	5,290	-	-	-	-	-	9,391	-	-			
	à grains longs	29,193	3,110	-	-	-	-	-	-	-	-			
CBL	à grains ronds	30,927	5,290	-	-	-	-	-	10,517	-	-			
	à grains longs	29,193	3,118	-	-	-	-	-	-	-	-			
BRI		15,623	5,678	-	-	-	-	-	7,071	-	-			

(**) Introduction de l'ECU.

CIF pris fastsat af Kommissionen
 CIF-Preise von der Kommission festgesetzt
 Τιμές CIF που καθορίζονται από την Έμπρομή
 CIF prices fixed by the Commission
 Prix caf fixés par la Commission
 Prezzi CIF fissati dalla Commissione
 CIF prijzen door de Commissie vastgesteld

Εκπορταγίτες
 Abschöpfungen bei der Ausfuhr
 Εισφορές κατά την εξαγωγή
 Export levies
 Prélèvements à l'exportation
 Prelievi all'esportazione
 Uitvoerheffingen

RIS
 REIS
 OPYZA
 RICE
 RIZ
 RISO
 RIJST

ECU/TM

Προϊόντα Produkte Προϊόντα Products Produits Prodotti Produkten	1981/1982												Ø	
	SEP	OCT	NOV	DEC	JAN	FEB	MAR	AVR	MAI	JUN	JUL	AUG		
CIF PRISER FASTSAT AF KOMM. CIF PREISE VON DER KOMM. FESTGEST. ΤΙΜΕΣ CIF ΠΟΥ ΚΑΘΟΡΙΖΟΝΤΑΙ ΑΠΟ ΤΗΝ ΕΠ. EXPORT LEVIES CIF PRICES FIXED BY THE COMM. PRIX CAF FIXES PAR LA COMM. PREZZI CIF FISSATI DALLA COMM. HEFFINGEN BIJ UITVOER														
CIF-PRIJZEN DOOR DE COMM. VASTGEST.														
DEC	à grains ronds	436,775	374,499	333,658	321,025	298,083	306,114	307,230	314,390	306,124	315,349	325,882	325,653	330,383
	à grains longs	405,572	378,031	347,552	339,709	318,257	315,928	313,782	313,673	294,962	293,000	275,100	291,625	323,823
CBL	à grains ronds	583,084	512,665	468,014	457,734	372,401	361,773	363,379	373,690	361,776	375,050	390,190	382,062	416,907
	à grains longs	504,024	462,730	413,700	375,315	332,115	320,959	326,606	325,643	301,036	307,169	286,553	301,503	354,697
BRI		252,412	240,474	236,391	236,734	237,692	241,178	248,414	243,749	224,314	233,151	243,530	246,651	240,373
ΕΚΣΠΟΡΤΑΓΙΤΕΡ ABSCH. BEI DER AUSFUHR ΕΙΣΦΟΡΕΣ ΚΑΤΑ ΤΗΝ ΕΞΑΓΩΓΗ EXPORT LEVIES PRELEVEMENTS A L'EXPORTATION PRELIEVI ALL'ESPORTAZIONE HEFFINGEN BIJ UITVOER														
PAD	à grains ronds	15,160	-	-	-	-	-	-	-	-	-	-	-	-
	à grains longs	-	-	-	-	-	-	-	-	-	-	-	-	-
DEC	à grains ronds	18,948	-	-	-	-	-	-	-	-	-	-	-	-
	à grains longs	-	-	-	-	-	-	-	-	-	-	-	-	-
DBL	à grains ronds	11,038	-	-	-	-	-	-	-	-	-	-	-	-
	à grains longs	-	-	-	-	-	-	-	-	-	-	-	-	-
CBL	à grains ronds	11,756	-	-	-	-	-	-	-	-	-	-	-	-
	à grains longs	-	-	-	-	-	-	-	-	-	-	-	-	-
BRI		0,458	-	-	-	-	-	-	-	-	-	-	-	-

CIF pris fastsat af Kommissionen
 CIF-Preise von der Kommission festgesetzt
 Τιμές CIF που καθορίζονται από την Επιτροπή
 CIF prices fixed by the Commission
 Prix caf fixés par la Commission
 Prezzi CIF fissati dalla Commissione
 CIF prijzen door de Commissie vastgesteld

Eksportafgifter
 Abschöpfungen bei der Ausfuhr
 Εισφορές κατά την εξαγωγή
 Export levies
 Prélèvements à l'exportation
 Prelevi all'esportazione
 Uitvoerheffingen

RIS
REIS
OPYZA
RICE
RIZ
RISO
RIJST

ECU/TM

Produkte Προϊόντα Products Produits Prodotti Produkten	1982/1983												Ø	
	SEP	OCT	NOV	DEC	JAN	FEB	MAR	APR	MAI	JUN	JUL	AUG		
CIF PRISER FASTSAT AF KOMM. CIF PREISE VON DER KOMM. FESTGEST. ΤΙΜΕΣ CIF ΠΟΥ ΚΑΘΟΡΙΖΟΝΤΑΙ ΑΠΟ ΤΗΝ ΕΠΙ. CIF PRICES FIXED BY THE COMM. PRIX CAF FIXES PAR LA COMM. PREZZI CIF FISSATI DALLA COMM.														
DEC	à grains ronds	330,140	336,237	340,940	329,886	319,525	322,683	248,901	252,490	254,440	261,397	275,525	304,919	298,090
	à grains longs	310,865	299,756	289,050	284,277	277,313	283,145	296,513	309,807	310,073	312,767	304,014	326,261	300,320
CBL	à grains ronds	376,025	384,457	389,440	376,122	343,979	338,577	280,012	284,660	286,940	295,115	298,286	309,322	330,244
	à grains longs	309,230	298,092	286,370	281,344	274,044	279,221	291,383	304,933	306,686	310,480	301,853	324,528	297,347
BRI		269,357	263,366	250,358	225,069	219,420	220,373	213,307	222,530	233,578	235,550	237,541	248,669	236,590
EKSPONAFGIFTER ABSCHÖPFUNGEN BEI DER AUSFUHR ΕΙΣΦΟΡΕΣ ΚΑΤΑ ΤΗΝ ΕΞΑΓΩΓΗ EXPORT LEVIES PRELEVEMENTS A L'EXPORTATION ΠΡΕΛΕΒΙ ΑΛΛ'ΕΣΠΟΡΤΑΖΙΟΝΕ HEFFINGEN BIJ UITVOER														
PAD	à grains ronds	-	-	-	-	-	-	-	-	-	-	-	-	-
	à grains longs	-	-	-	-	-	-	-	-	-	-	-	-	-
DEC	à grains ronds	-	-	-	-	-	-	-	-	-	-	-	-	-
	à grains longs	-	-	-	-	-	-	-	-	-	-	-	-	-
DBL	à grains ronds	-	-	-	-	-	-	-	-	-	-	-	-	-
	à grains longs	-	-	-	-	-	-	-	-	-	-	-	-	-
CBL	à grains ronds	-	-	-	-	-	-	-	-	-	-	-	-	-
	à grains longs	-	-	-	-	-	-	-	-	-	-	-	-	-
BRI		-	-	-	-	-	-	-	-	-	-	-	-	-

INDFØRSELSPRISER
EINFUHRPREISE
ΤΙΜΕΣ ΚΑΤΑ ΤΗΝ ΕΙΣΑΓΩΓΗ
IMPORT PRICES
PREZII A L'IMPORTATION
PREZZI ALL'IMPORTAZIONE
INVOERPRIJZEN

Direkte levering, omregnet til samme procentdel af brudris
Sofortige Lieferung, die auf den gleichen Bruchgehalt zurückgebracht worden sind
Άμεση παράδοση, υπολογιζόμενη βάσει του ίδιου ποσοστού για τὰ θραύσματα όρύζης
Immediate delivery, calculated on same percentage of broken rice
Livraison rapprochée, ramenés au même pourcentage de brisures
Pronta consegna, ridotti alla stessa percentuale di rotture
Direkte levering, teruggebracht op hetzelfde breukpercentage

RIS
 REIS
 OPYZA
 RICE
 RIZ
 RISO
 RIJST

CAF / CIF AMSTERDAM / ROTTERDAM / ANTWERPEN (1)

ECU/1000 kg UC-RE-UA/100 kg[#]
 /1000 kg

Dyrkningsstedet Herkunft Προέλευση Origin Provenance Provenienza Herkomst	Kvaliteter Qualitäten Ποιότητες Qualities Qualités Qualità Kwaliteiten	CAMPAGNIES										Ø
		1973/ 1974 *	1974/ 1975 *	1975/ 1976 *	1976/ 1977 *	1977/ 1978 *	(**) 1978/ 1979 *	1979/ 1980 *	1980/ 1981 *	1981/ 1982 *	1982/ 1983 *	
DEC (0 - 3%)												
ARGENTINA	Bluerose	40,931	29,072	246,550	191,290	243,743	-	-	-	-	-	
	Belle Patna (2)			246,070	219,228	-	-	326,490	-	356,815	354,953	
	Blue Bonnet (2)			246,577	209,753	264,075	278,754	329,752	444,062	405,254	374,553	
	Rond d'Argentine	33,922	30,635	226,190	199,985	252,044	264,929	311,243	421,025	469,555	332,586	
EGYPT	Rond d'Egypte	30,398	29,885	187,753	179,783	253,780	-	-	385,546	-	-	
MAROCCO	Rond du Maroc	-	-	-	-	-	-	-	-	-	-	
AUSTRALIA	Rond d'Australie	-	-	-	-	-	221,929	-	-	-	-	
SPAIN	Rond d'Espagne	-	28,874	286,054	207,756	260,709	267,582	330,119	468,840	397,020	407,815	
BRAZIL	Rond du Brésil	-	-	-	-	296,887	-	-	-	-	-	
COREE	Rond de Corée	40,110	-	-	-	228,285	-	-	-	-	-	
CHINA	Rond de Chine	40,337	30,755	-	198,440	243,522	236,471	279,280	-	-	283,490	
THAILANDE	Siam	48,478	31,689	235,552	215,342	271,153	268,440	330,389	468,412	383,114	347,683	
U.S.A.	Nato	44,795	31,630	234,444	206,311	276,913	271,177	315,911	457,474	364,239	366,039	
	Blue Belle (2)	45,737	31,383	246,700	222,451	290,075	282,511		318,780	455,590	380,497	397,338
	Belle Patna (2)	48,362	32,803	252,078	225,508	294,545	287,410					
	Blue Bonnet (†)/ Galif Short (2)	(†) 41,741	(†) 31,973	(†) 219,210	(†) -	(†) 305,854	(†) -		301,975	323,688	-	-
URUGUAY	Belle Patna (2)			241,255	214,685	271,694	282,937	333,145	450,096	411,187	399,302	
	Uruguay Selection	-	25,788	213,810	219,460	-	-	344,720	-	378,220	379,980	
	Rond d'Uruguay	37,145	27,626	239,051	199,034	255,924	-	363,893	421,601	-	-	
	Blue Bonnet (2)			-	186,530	-	-	-	-	-	410,612	

(1) séparément ou combiné - einzeln oder kombiniert - separately or combined - separati o combinati - afzonderlijk of gecombineerd - hver for sig eller kombineret

(2) Jusqu'à la fin de la campagne 1974/75 (31.8.1975) les qualités BELPA, BLUBO, BLUEBELLE, de toutes provenances sont reprises sous la même rubrique. A partir du 1.9.1975 ces qualités seront séparées suivant leur provenance.
 Bis zum Ende des Wirtschaftsjahres 1974/75 (31.8.1975) werden die Qualitäten BELPA, BLUBO, BLUEBELLE, unabhängig ihrer Herkunft, unter die selbe Rubrik gebracht. Ab 1.9.1975 werden sie ihrer Herkunft nach getrennt.
 Until the end of the marketing year 1974/75 (31.8.1975) the qualities BELPA, BLUBO, BLUEBELLE, of all origins are taken under the same heading. From 1.9.1975 these qualities will be separated according to the different origins.
 Fino alla fine della campagna 1974/75 (31.8.1975) le qualità BELPA, BLUBO, BLUEBELLE di qualsiasi provenienza sono riprese sotto la stessa rubrica. A partire dal 1.9.1975 queste qualità saranno separate a seconda della loro provenienza.
 Tot aan het einde van het seizoen 1974/75 (31.8.1975) zijn de kwaliteiten BELPA, BLUBO, BLUEBELLE, onafhankelijk van hun herkomst ondergebracht in dezelfde rubriek. Vanaf 1.9.1975 zullen zij afzonderlijk al naar gelang hun herkomst vermeld worden.
 Intil slutningen af produktionsåret 1974/75 (31.8.1975) opføres kvaliteterne BELPA, BLUBO, BLUEBELLE, fra hvilken som helst oprindelse i samme rubrik. Fra den 1.9.1975 vil disse kvaliteter blive opført efter deres oprindelsessted.

(**) Introduction de l'ECU.

INDFØRSELSPRISER
EINFUHRPREISE
ΤΙΜΕΣ ΚΑΤΑ ΤΗΝ ΕΙΣΑΓΩΓΗ
IMPORT PRICES
PRIX A L'IMPORTATION
PREZZI ALL'IMPORTAZIONE
INVOERPRIJZEN

Direkte levering, omregnet til samme procentdel af brudris
Sofortige Lieferung, die auf den gleichen Bruchgehalt zurückgebracht worden sind
Άμεση παράδοση, υπολογιζόμενη βάσει του ίδιου ποσοστού για τα θραύσματα όρυζης
Immediate delivery, calculated on same percentage of broken rice
Livraison rapprochée, ramenés au même pourcentage de brisures
Pronta consegna, ridotti alla stessa percentuale di rotture
Direkte levering, teruggebracht op hetzelfde breukpercentage

RIS
REIS
OPYZA
RICE
RIZ
RISO
RIJST

CAF / CIF AMSTERDAM / ROTTERDAM / ANTWERPEN (1)

ECU/1000 kg

Dyrkningsstedet Herkunft Προέλευση Origin Provenance Provenienza Herkomst	Kvaliteter Qualitäten Ποιότητες Qualities Qualités Qualità Kwaliteiten	1981/1982												Ø
		SEP	OCT	NOV	DEC	JAN	FEB	MAR	APR	MAI	JUN	JUL	AUG	
DEC (0 - 3 %)														
ARGENTINA	Bluerose	-	-	-	-	-	-	-	-	-	-	-	-	-
	Belle Patna	-	-	-	-	-	-	-	-	-	355,960	357,670	-	356,815
	Blue Bonnet	456,277	455,363	451,242	453,667	465,513	-	370,773	370,915	341,288	361,430	360,006	371,325	405,254
	Rond d'Argentine	469,555	-	-	-	-	-	-	-	-	-	-	-	-
EGYPT	Rond d'Égypte	-	-	-	-	-	-	-	-	-	-	-	-	-
MAROCCO	Rond du Maroc	-	-	-	-	-	-	-	-	-	-	-	-	-
AUSTRALIA	Rond d'Australie	-	-	-	-	-	-	-	-	-	-	-	-	-
SPAIN	Rond d'Espagne	-	-	-	-	-	397,020	-	-	-	-	-	-	397,020
BRAZIL	Rond du Brésil	-	-	-	-	-	-	-	-	-	-	-	-	-
COREE	Rond de Corée	-	-	-	-	-	-	-	-	-	-	-	-	-
CHINA	Rond de Chine	-	-	-	-	-	-	-	-	-	-	-	-	-
THAILANDE	Siam	522,759	483,531	429,786	407,717	377,363	357,774	351,546	356,880	327,017	328,796	314,351	339,849	383,114
USA	Nato	439,165	414,380	383,343	372,365	356,615	353,438	334,113	336,230	323,558	338,543	354,873	364,240	364,239
	Blue Belle / Belle Patna	444,055	421,278	389,901	376,778	365,082	356,713	351,930	363,898	350,618	366,853	384,048	394,813	380,497
	Calif / Short	411,687	396,833	384,535	383,773	388,610	-	-	-	-	-	-	-	-
URUGUAY	Belle Patna	462,801	460,787	454,453	455,267	465,513	425,133	370,718	370,189	339,771	361,280	373,536	394,795	411,187
	Uruguay Selection	-	-	-	-	-	-	-	-	-	-	-	378,220	378,220
	Rond d'Uruguay	-	-	-	-	-	-	-	-	-	-	-	-	-
	Blue Bonnet	-	-	-	-	-	-	-	-	-	-	-	-	-

(1) - hver for sig eller kombineret - einzeln oder kombiniert - χωριστά ή συνδυασμένα - separately or combined -
séparément ou combiné - separati o combinati - afzonderlijk of gecombineerd.

INDFØRSELSPRISER
EINFUHRPREISE
ΤΙΜΕΣ ΚΑΤΑ ΤΗΝ ΕΙΣΑΓΩΓΗ
IMPORT PRICES
PRIX A L'IMPORTATION
PREZZI ALL'IMPORTAZIONE
INVOERPRIJZEN

Direkte levering, omregnet til samme procentdel af brudris
Sofortige Lieferung, die auf den gleichen Bruchgehalt zurückgebracht worden sind
Άμεση παράδοση, υπολογιζόμενη βάσει του ίδιου ποσοστού για τὰ θραύσματα όρύζης
Immediate delivery, calculated on same percentage of broken rice
Livraison rapprochée, ramenés au même pourcentage de brisures
Pronta consegna, ridotti alla stessa percentuale di rotture
Direkte levering, teruggebracht op hetzelfde breukpercentage

RIS
REIS
OPYZA
RICE
RIZ
RISO
RIJST

CAF / CIF AMSTERDAM / ROTTERDAM / ANTWERPEN (1)

ECU/1000 kg

Dyrkningsstedet Herkunft Προέλευση Origin Provenance Provenienza Herkomst	Kvaliteter Qualitäten Ποιότητες Qualities Qualités Qualità Kwaliteiten	1982/1983												Ø
		SEP	OCT	NOV	DEC	JAN	FEB	MAR	APR	MAI	JUN	JUL	AUG	
DEC (0 - 3 %)														
ARGENTINA	Bluerose	-	-	-	-	-	-	-	-	-	-	-	-	-
	Belle Patna	-	-	-	-	-	-	347,593	362,312	-	-	-	-	354,953
	Blue Bonnet	385,623	371,974	358,509	348,104	343,248	343,935	347,256	368,012	390,101	405,210	-	458,107	374,553
	Rond d'Argentine	-	341,294	345,903	338,191	-	318,770	318,770	-	-	-	-	-	332,586
EGYPT	Rond d'Égypte	-	-	-	-	-	-	-	-	-	-	-	-	-
MAROCCO	Rond du Maroc	-	-	-	-	-	-	-	-	-	-	-	-	-
AUSTRALIA	Rond d'Australie	-	-	-	-	-	-	-	-	-	-	-	-	-
SPAIN	Rond d'Espagne	-	-	-	-	402,745	412,885	-	-	-	-	-	-	407,815
BRAZIL	Rond du Brésil	-	-	-	-	-	-	-	-	-	-	-	-	-
COREE	Rond de Corée	-	-	-	-	-	-	-	-	-	-	-	-	-
CHINA	Rond de Chine	-	-	-	-	-	-	-	-	-	-	272,175	294,805	283,490
THAILANDE	Siam	346,703	340,772	332,219	332,853	328,331	334,306	347,992	353,165	354,765	361,712	358,326	381,057	347,683
USA	Nato	366,658	370,334	369,580	356,675	347,546	357,150	375,088	385,280	-	-	-	-	366,039
	Blue Belle / Belle Patna	385,873	384,999	382,158	369,710	357,918	375,315	375,990	395,390	411,380	442,884	437,140	449,293	397,338
	Calif / Short	-	-	-	-	-	-	-	-	-	-	-	-	-
URUGUAY	Belle Patna	401,193	403,470	384,685	372,525	364,554	356,708	370,326	401,287	405,567	442,595	437,939	450,772	399,302
	Uruguay Selection	-	379,980	379,980	-	-	-	-	-	-	-	-	-	379,980
	Rond d'Uruguay	-	-	-	-	-	-	-	-	-	-	-	-	-
	Blue Bonnet	-	-	384,590	376,750	-	-	370,400	397,290	413,060	451,954	433,485	457,363	410,612

(1) hver for sig eller kombineret - einzeln oder kombiniert - χωριστά ή συνδυασμένα
separately or combined - séparément ou combiné - separati o combinati - afzonderlijk of gecombineerd

**INDFØRSELSPRISER
EINFUHRPREISE
TIMEΣ KATA THN EISAΓΩΓH
IMPORT PRICES
PRIX A L'IMPORTATION
PREZZI ALL'IMPORTAZIONE
INVOERPRIJZEN**

**Direkte levering, omregnet til samme procentdel af brudris
Sofortige Lieferung, die auf den gleichen Bruchgehalt zurückgebracht worden sind
Άμεση παράδοση, υπολογιζόμενη βάσει του ίδιου ποσοστού γιά τή θραύσματα όρύζης
Immediate delivery, calculated on same percentage of broken rice
Livraison rapprochée, ramenés au même pourcentage de brisures
Pronta consegna, ridotti alla stessa percentuale di rotture
Direkte levering, teruggebracht op hetzelfde breukpercentage**

RIZ
REIS
RICE
RISO
RIJST
RIS

CAF / CIF AMSTERDAM / ROTTERDAM / ANTWERPEN (1)

UC-RE-UA/100 kg
/1000 kg

* w ECU/1000 kg

Dyrkningsstedet/ Herkunft Προέλευση Origin Provenance Provenienza Herkomst	Kvaliteter Qualitäten Ποιότητες Qualités Qualità Kwaliteiten	CAMPAIGNES										Ø	
		1973/ 1974	1974/ 1975	1975/ 1976	1976/ 1977	1977/ 1978	(**) 1978/ 1979	1979/ 1980	1980/ 1981	1981/ 1982	1982/ 1983		
CBL													
ARGENTINA	Rond d'Argentine	40,376	34,843	283,290	232,511	254,771	353,730	370,663	552,119	601,818	-		
	Bluerose	50,976	29,975	285,113	-	-	-	-	-	-	-		
	Belle Patna (2)			359,760	-	-	-	-	-	-	-		
	Blue Bonnet (2)			313,734	257,494	-	-	400,299	603,076	573,673	-		
AUSTRALIA	Rond d'Australie	-	-	-	-	-	-	-	-	-	-		
BRAZIL	Rond de Brésil	-	-	-	-	-	-	-	-	-	-		
CHINA	Rond de Chine	44,777	34,590	268,079	271,287	287,394	285,514	296,574	-	-	316,863		
COREE	Rond de Corée	46,600	35,687	-	-	-	-	-	-	-	-		
EGYPT	Rond d'Egypte	43,535	33,847	234,363	220,594	256,493	-	325,334	468,630	-	363,183		
MAROCCO	Rond du Maroc	-	-	-	-	-	-	-	-	-	-		
SPAIN	Rond d'Espagne	-	34,412	372,820	254,950	303,824	313,950	347,161	518,448	499,964	-		
THAILANDE	Siam	54,237	35,737	264,533	238,290	286,263	282,735	341,757	485,572	411,887	361,392		
URUGUAY	Rond d'Uruguay	-	34,903	-	-	-	-	376,058	-	-	-		
	Uruguay Selection	-	-	-	289,250	-	-	-	-	404,339	-		
	Belle Patna (2)			370,874	277,387	284,090	304,651	404,217	648,780	331,870	-		
	Blue Bonnet (2)			-	-	-	-	-	648,780	-	-		
U.S.A.	Nato	56,544	39,699	320,676	278,560	355,492	345,074	400,109	533,825	485,810	463,946		
	Belle Patna(.) / Blue Belle	(.) 59,002	(.) 40,252	(.) 334,625	(.) 293,286	(.) 378,695	(.) 363,702	411,848	556,944	512,466	541,591		
	Blue Bonnet	50,208	35,662	304,390	264,804	356,590	422,973	-	-	-	-		
	Blue Belle (-) Calif/Short	(-) 59,537	(-) 39,729	(-) 326,313	(-) 290,373	(-) 370,807	(-) 364,832	-	-	494,118	-		

(1) séparément ou combiné - einzeln oder kombiniert - separately or combined - separati o combinati - afzonderlijk of gecombineerd - hver for sig eller kombineret

(2) Jusqu'à la fin de la campagne 1974/75 (31.8.1975) les qualités BELPA, BLUBO, BLUEBELLE, de toutes provenances sont reprises sous la même rubrique. A partir du 1.9.1975 ces qualités seront séparées suivant leur provenance. Bis zum Ende des Wirtschaftsjahres 1974/75 (31.8.1975) werden die Qualitäten BELPA, BLUBO, BLUEBELLE, unabhängig ihrer Herkunft, unter die selbe Rubrik gebracht. Ab 1.9.1975 werden sie ihrer Herkunft nach getrennt. Until the end of the marketing year 1974/75 (31.8.1975) the qualities BELPA, BLUBO, BLUEBELLE, of all origins are taken under the same heading. From 1.9.1975 these qualities will be separated according to the different origins. Fino alla fine della campagna 1974/75 (31.8.1975) le qualità BELPA, BLUBO, BLUEBELLE di qualsiasi provenienza sono riprese sotto la stessa rubrica. A partire dal 1.9.1975 queste qualità saranno separate a seconda della loro provenienza. Tot aan het einde van het seizoen 1974/75 (31.8.1975) zijn de kwaliteiten BELPA, BLUBO, BLUEBELLE, onafhankelijk van hun herkomst ondergebracht in dezelfde rubriek. Vanaf 1.9.1975 zullen zij afzonderlijk al naar gelang hun herkomst vermeld worden. Indtil slutningen af produktionsåret 1974/75 (31.8.1975) opføres kvaliteterne BELPA, BLUBO, BLUEBELLE, fra hvilken som helst oprindelse i samme rubrik. Fra den 1.9.1975 vil disse kvaliteter blive opført efter deres oprindelsessted.

(**) Introduction de l'ECU.

INDFØRSELSPRISER
EINFUHRPREISE
ΤΙΜΕΣ ΚΑΤΑ ΤΗΝ ΕΙΣΑΓΩΓΗ
IMPORT PRICES
PRIX A L'IMPORTATION
PREZZI ALL'IMPORTAZIONE
INVOERPRIJZEN

Direkte levering, omregnet til samme procentdel af brudris
Sofortige Lieferung, die auf den gleichen Bruchgehalt zurückgebracht worden sind
Άμεση παράδοση, υπολογιζόμενη βάσει του ίδιου ποσοστού για τα θραύσματα όρυζης
Immediate delivery, calculated on same percentage of broken rice
Livraison rapprochée, ramenés au même pourcentage de brisures
Pronta consegna, ridotti alla stessa percentuale di rotture
Direkte levering, teruggebracht op hetzelfde breukpercentage

RIS
REIS
OPYZA
RICE
RIZ
RISO
RIJST

CAF / CIF AMSTERDAM / ROTTERDAM / ANTWERPEN (1)

ECU/1000 kg

Dyrkningsstedet Herkunft Προέλευση Origin Provenance Provenienza Herkomst	Kvaliteter Qualitäten Ποιότητες Qualities Qualités Qualità Kwaliteiten	1981/1982												Ø
		SEP	OCT	NOV	DEC	JAN	FEB	MAR	APR	MAI	JUN	JUL	AUG	
CBL														
ARGENTINA	Rond d'Argentine	584,045	622,590	-	-	-	-	-	-	-	-	-	-	601,818
	Bluerose	-	-	-	-	-	-	-	-	-	-	-	-	-
	Belle Patna	-	-	-	-	-	-	-	-	-	-	-	-	-
	Blue Bonnet	606,226	598,603	-	-	-	-	-	-	-	541,745	548,540	573,250	573,673
AUSTRALIA	Rond d'Australie	-	-	-	-	-	-	-	-	-	-	-	-	-
BRAZIL	Rond de Brésil	-	-	-	-	-	-	-	-	-	-	-	-	-
CHINA	Rond de Chine	-	-	-	-	-	-	-	-	-	-	-	-	-
COREE	Rond de Corée	-	-	-	-	-	-	-	-	-	-	-	-	-
EGYPT	Rond d'Égypte	-	-	-	-	-	-	-	-	-	-	-	-	-
MAROCCO	Rond du Maroc	-	-	-	-	-	-	-	-	-	-	-	-	-
SPAIN	Rond d'Espagne	-	-	-	-	-	499,555	500,373	-	-	-	-	-	499,964
THAILANDE	Siam	549,176	512,665	458,192	429,057	398,764	392,813	393,386	391,840	360,158	359,962	341,695	354,936	411,887
URUGUAY	Rond d'Uruguay	-	-	-	-	-	-	-	-	-	-	-	-	-
	Uruguay Selection	-	-	-	-	420,217	-	-	-	-	388,460	-	-	404,339
	Belle Patna	-	-	-	-	-	-	-	-	331,870	-	-	-	331,870
	Blue Bonnet	-	-	-	-	-	-	-	-	-	-	-	-	-
USA	Nato	552,493	531,650	501,245	488,828	473,340	483,353	470,085	459,190	449,263	470,640	487,198	456,430	485,310
	Belle Patna / Bluebelle	585,488	558,316	527,848	510,225	495,643	502,672	482,715	480,796	466,003	495,305	530,609	513,978	512,466
	Blue Bonnet	-	-	-	-	-	-	-	-	-	-	-	-	-
	Calif / Short	530,220	538,290	522,140	529,320	350,620	-	-	-	-	-	-	-	-

(1) hver for sig eller kombineret - einzeln oder kombiniert - χωριστά ή συνδυασμένα - separately or combined - séparément ou combiné - separati o combinati - afzonderlijk of gecombineerd.

INDFØRSELSPRISER
EINFUHRPREISE
ΤΙΜΕΣ ΚΑΤΑ ΤΗΝ ΕΙΣΑΓΩΓΗ
IMPORT PRICES
PRIX A L'IMPORTATION
PREZZI ALL'IMPORTAZIONE
INVOERPRIJZEN

Direkte levering, omregnet til samme procentdel af brudris
Sofortige Lieferung, die auf den gleichen Bruchgehalt zurückgebracht worden sind
Άμεση παράδοση, υπολογιζόμενη βάσει του ίδιου ποσοστού για τὰ θραύσματα όρύζης
Immediate delivery, calculated on same percentage of broken rice
Livraison rapprochée, ramenés au même pourcentage de brisures
Pronta consegna, ridotti alla stessa percentuale di rotture
Direkte levering, teruggebracht op hetzelfde breukpercentage

RIS
 REIS
 OPYZA
 RICE
 RIZ
 RISO
 RIJST

CAF / CIF AMSTERDAM / ROTTERDAM / ANTWERPEN (1)

ECU/1000 kg

Dyrkningsstedet Herkunft Προέλευση Origin Provenance Provenienza Herkomst	Kvaliteter Qualitäten Ποιότητες Qualities Qualités Qualità Kwaliteiten	1982/1983												Ø
		SEP	OCT	NOV	DEC	JAN	FEB	MAR	APR	MAI	JUN	JUL	AUG	
CBL														
ARGENTINA	Rond d'Argentine	-	-	-	-	-	-	-	-	-	-	-	-	-
	Bluerose	-	-	-	-	-	-	-	-	-	-	-	-	-
	Belle Patna	-	-	-	-	-	-	-	-	-	-	-	-	-
	Blue Bonnet	-	-	-	-	-	-	-	-	-	-	-	-	-
AUSTRALIA	Rond d'Australie	-	-	-	-	-	-	-	-	-	-	-	-	-
BRAZIL	Rond de Brésil	-	-	-	-	-	-	-	-	-	-	-	-	-
CHINA	Rond de Chine	-	-	-	-	-	-	-	-	-	-	-	316,863	316,863
COREE	Rond de Corée	-	-	-	-	-	-	-	-	-	-	-	-	-
EGYPT	Rond d'Égypte	-	-	-	-	-	-	-	-	-	361,820	364,545	-	363,183
MAROCCO	Rond du Maroc	-	-	-	-	-	-	-	-	-	-	-	-	-
SPAIN	Rond d'Espagne	-	-	-	-	-	-	-	-	-	-	-	-	-
THAILANDE	Siam	356,182	353,434	351,837	347,617	340,410	347,854	360,352	363,917	368,389	375,563	370,112	401,032	361,392
URUGUAY	Rond d'Uruguay	-	-	-	-	-	-	-	-	-	-	-	-	-
	Uruguay Selection	-	-	-	-	-	-	-	-	-	-	-	-	-
	Belle Patna	-	-	-	-	-	-	-	-	-	-	-	-	-
	Blue Bonnet	-	-	-	-	-	-	-	-	-	-	-	-	-
USA	Nato	449,425	455,147	-	-	-	-	365,553	375,820	512,920	541,930	546,830	-	463,946
	Belle Patna / Bluebelle	491,860	495,995	498,748	483,945	475,912	515,236	531,635	555,414	575,925	611,776	616,072	640,823	541,591
	Blue Bonnet	-	-	-	-	-	-	-	-	-	-	-	-	-
	Calif / Short	-	-	-	-	-	-	-	-	-	-	-	-	-

(1) hver for sig eller kombineret - einzeln oder kombiniert - χωριστά ή συνδυασμένα -
 separately or combined - séparément ou combiné - separat o combinati - afzonderlijk of gecombineerd

INDFØRSELSPRISER
EINFUHRPREISE
ΤΙΜΕΣ ΚΑΤΑ ΤΗΝ ΕΙΣΑΓΩΓΗ
IMPORT PRICES
PRIX A L'IMPORTATION
PREZZI ALL'IMPORTAZIONE
INVOERPRIJZEN

Direkte levering
Sofortige Lieferung
Άμεση παράδοση
Immediate delivery
Livraison rapprochée
Pronta consegna
Direkte levering

RIS
REIS
OPYZA
RICE
RIZ
RISO
RIJST

CAF / CIF AMSTERDAM / ROTTERDAM / ANTWERPEN (1)

UC-RE-UA/100 kg *

**ECU/1000 kg

/1000 kg

Dyrkningsstedet Herkunft Προέλευση Origin Provenance Provenienza Herkomst	Kvaliteter Qualitäten Ποιότητες Qualities Qualités Qualità Kwaliteiten	CAMPAGNES											Ø
		1973/ 1974	*1974/ 1975	*1975/ 1976	1976/ 1977	1977/ 1978	(**) 1978/ 1979	1979/ 1980	1980/ 1981	1981/ 1982	1982/ 1983		
BRI													
ARGENTINA	1/4	-	17,834	138,868	121,991	137,994	158,367	212,427	240,268	239,18	230,438		
	1/4 1/2	-	-	112,755	-	-	-	-	-	-	-		
	1/2	23,104	21,105	144,449	134,638	168,396	176,485	208,195	257,806	250,579	245,679		
BIRMANIE	2,3,4	21,150	15,079	148,172	-	144,381	-	-	-	-	-		
BRAZIL	1/4	-	-	-	112,436	145,136	204,963	-	-	-	-		
	1/4 1/2	-	-	124,142	-	-	-	-	-	-	-		
	1/2	-	-	-	-	172,210	-	-	-	-	-		
CAMBODGE URUGUAY	3/4 (+) 1/2	(+) -	(+) -	(+) -	(+) -	(+) -	(+) -	- 207,454	258,209	262,954	253,388		
CHINA	2	-	20,793	151,889	162,320	-	-	-	244,880	-	-		
THAILANDE	Siam C 1 ordinary F.A.Q.	-	19,140	-	-	-	-	-	-	-	-		
	C 3 ordinary F.A.Q.	-	-	-	-	-	-	-	-	-	-		
	C 3 special F.A.Q.	-	-	-	-	-	-	-	-	-	-		
	C 1 special F.A.Q.	-	22,795	-	-	-	-	-	-	-	-		
	Glutinous C 1	-	-	145,140	-	-	-	-	-	-	-		
	C 3	-	-	-	-	-	-	-	-	-	-		
	Siam A 1 special	-	22,330	181,084	155,180	157,007	176,204	208,020	269,627	254,159	264,534		
	Glutinous A 1	-	-	-	143,254	193,584	188,352	204,264	266,880	248,323	309,628		
Siam A 1 super	35,028	24,286	171,365	159,307	191,807	178,468	210,726	274,522	257,768	267,849			
U.R.S.S. ESPAGNE	Russie (.) Grassos	(.) 23,717	(.) -	(.) -	(.) -	(.) -	(.) -	(.) -	223,806	292,969	309,849	274,255	
URUGUAY U.S.A.	1/2 (x) Second heads	(x) -	(x) 19,118	(x) 160,349	(x) 135,610	(x) 164,551	(x) 181,342	(x) -	212,269	296,603	317,908	280,970	
U.S.A.	Brewers 4	20,276	16,150	168,610	117,890	142,954	167,712	204,382	264,603	249,762	232,247		

(1) séparément ou combiné - einzeln oder kombiniert - separately or combined - separati o combinati - afzonderlijk of gecombineerd - hver for sig eller kombineret

(**) Introduction de l'ECU.

**INDFØRSELSPRISER
EINFUHRPREISE
ΤΙΜΕΣ ΚΑΤΑ ΤΗΝ ΕΙΣΑΓΩΓΗ
IMPORT PRICES
PRIX A L'IMPORTATION
PREZZI ALL'IMPORTAZIONE
INVOERPRIJZEN**

**Direkte levering
Sofortige Lieferung
Άμεση παράδοση
Immediate delivery
Livraison rapprochée
Pronta consegna
Direkte levering**

**RIS
REIS
OPYZA
RICE
RIZ
RISO
RIJST**

CAF / CIF AMSTERDAM / ROTTERDAM / ANTWERPEN (1)

ECU/1000 kg

Dyrkningsstedet Herkunft Προέλευση Origin Provenance Provenienza Herkomst	Kvaliteter Qualitäten Ποιότητες Qualities Qualités Qualità Kwaliteiten	1981/1982												Ø
		SEP	OCT	NOV	DEC	JAN	FEB	MAR	APR	MAI	JUN	JUL	AUG	
BRI														
ARGENTINA	1/4	263,520	230,695	225,284	224,733	235,013	-	254,680	242,334	223,485	241,847	243,521	252,890	239,818
	1/4 1/2	-	-	-	-	-	-	-	-	-	-	-	-	-
	1/2	254,213	237,215	233,381	229,674	240,763	252,813	258,452	252,126	238,274	260,765	273,308	275,966	250,579
BIRMANIE	2.3.4	-	-	-	-	-	-	-	-	-	-	-	-	-
BRAZIL	1/4	-	-	-	-	-	-	-	-	-	-	-	-	-
	1/4 1/2	-	-	-	-	-	-	-	-	-	-	-	-	-
	1/2	-	-	-	-	-	-	-	-	-	-	-	-	-
URUGUAY	1/2	263,512	251,452	249,028	249,584	266,493	274,275	266,578	252,620	243,346	264,024	286,124	288,417	262,954
CHINA	2	-	-	-	-	-	-	-	-	-	-	-	-	-
THAILANDE	Siam C 1 ordinary F.A.Q	-	-	-	-	-	-	-	-	-	-	-	-	-
	C 3 ordinary F.A.Q	-	-	-	-	-	-	-	-	-	-	-	-	-
	C 3 special F.A.Q	-	-	-	-	-	-	-	-	-	-	-	-	-
	C 1 special F.A.Q	-	-	-	-	-	-	-	-	-	-	-	-	-
	Glutinous C 1	-	-	-	-	-	-	-	-	-	-	-	-	-
	C 3	-	-	-	-	-	-	-	-	-	-	-	-	-
	Siam A 1 special	278,456	265,146	259,024	249,905	247,096	252,893	256,836	253,696	232,003	243,299	249,328	262,224	254,159
	Glutinous A 1	260,888	248,820	246,368	240,065	238,886	242,053	253,005	245,582	230,833	245,385	249,044	278,943	248,323
	Siam A 1 super	281,328	267,954	258,937	253,338	255,367	257,115	260,502	257,277	236,418	247,137	252,321	265,521	257,768
ESPAGNE	Gruesos	325,603	315,442	301,281	302,582	308,848	315,210	300,285	299,424	280,054	315,640	327,950	325,873	309,849
USA	Second heads	321,153	296,888	295,928	312,619	313,828	314,708	336,786	327,529	310,963	325,318	332,182	326,988	317,908
	Brewers 4	272,248	241,218	232,603	232,433	241,034	246,115	252,150	257,076	242,943	254,153	262,796	262,380	249,762

(1) hver for sig eller kombineret - einzeln oder kombiniert - χωριστά ή συνδυασμένα - separately or combined - séparément ou combiné - separati o combinati - afzonderlijk of gecombineerd.

**INDFØRSELSPRISER
EINFUHRPREISE
ΤΙΜΕΣ ΚΑΤΑ ΤΗΝ ΕΙΣΑΓΩΓΗ
IMPORT PRICES
PRIX A L'IMPORTATION
PREZZI ALL'IMPORTAZIONE
INVOERPRIJZEN**

**Direkte levering
Sofortige Lieferung
Άμεση παράδοση
Immediate delivery
Livraison rapprochée
Pronta consegna
Direkte levering**

**RIS
REIS
OPYZA
RICE
RIZ
RISO
RIJST**

CAF / CIF AMSTERDAM / ROTTERDAM / ANTWERPEN (1)

ECU/1000 kg

Dyrkningsstedet Herkunft Προέλευση Origin Provenance Provenienza Herkomst	Kvaliteter Qualitäten Ποιότητες Qualities Qualités Qualità Kwaliteiten	1982/1983												Ø
		SEP	OCT	NOV	DEC	JAN	FEB	MAR	APR	MAI	JUN	JUL	AUG	
BRI														
ARGENTINA	1/4	260,790	254,382	236,910	212,793	207,528	215,609	206,554	213,004	227,165	244,582	255,500	-	230,438
	1/4 1/2	-	-	-	-	-	-	-	-	-	-	-	-	-
	1/2	278,628	274,687	256,691	236,058	224,705	228,670	221,094	229,048	237,666	254,037	261,180	-	245,679
BIRMANIE	2.3.4	-	-	-	-	-	-	-	-	-	-	-	-	-
BRAZIL	1/4	-	-	-	-	-	-	-	-	-	-	-	-	-
	1/4 1/2	-	-	-	-	-	-	-	-	-	-	-	-	-
	1/2	-	-	-	-	-	-	-	-	-	-	-	-	-
URUGUAY	1/2	284,270	279,795	268,951	248,677	245,393	250,515	222,988	227,704	235,353	240,722	261,475	274,808	253,388
CHINA	2	-	-	-	-	-	-	-	-	-	-	-	-	-
THAILANDE	Siam C 1 ordinary F.A.Q.	-	-	-	-	-	-	-	-	-	-	-	-	-
	C 3 ordinary F.A.Q.	-	-	-	-	-	-	-	-	-	-	-	-	-
	C 3 special F.A.Q.	-	-	-	-	-	-	-	-	-	-	-	-	-
	C 1 special F.A.Q.	-	-	-	-	-	-	-	-	-	-	-	-	-
	Glutinous C 1	-	-	-	-	-	-	-	-	-	-	-	-	-
	C 3	-	-	-	-	-	-	-	-	-	-	-	-	-
	Siam A 1 special	276,577	280,628	274,267	260,830	245,942	248,107	253,503	258,283	258,971	264,009	268,965	284,329	264,534
	Glutinous A 1	282,828	292,534	302,745	290,613	280,830	305,703	321,048	311,795	312,645	322,844	333,960	357,993	309,628
	Siam A 1 super	280,578	284,543	277,981	264,030	249,044	251,271	256,494	261,337	261,689	266,878	272,398	287,892	267,845
ESPAGNE	Gruesos	334,447	293,838	276,897	250,675	242,816	247,204	248,068	255,210	269,789	280,778	284,008	307,335	274,255
USA	Second heads	324,603	297,852	297,580	285,908	264,344	264,998	255,968	263,168	268,870	272,614	280,275	295,465	280,970
	Brewers 4	262,108	251,112	245,205	226,080	215,376	216,488	209,543	213,530	225,795	233,938	235,080	252,713	232,247

(1) hver for sig eller kombineret - einzeln oder kombiniert - χωριστά ή συνδυασμένα -
separately or combined - séparément ou combiné - separati o combinati - afzonderlijk of gecombineerd.

III

F E D S T O F F E R

F E T T E

Λ Ι Π Α Ρ Ε Σ Ο Ψ Ι Ε Σ

O I L S A N D F A T S

M A T I E R E S G R A S S E S

G R A S S I

O L I Ë N E N V E T T E N

**OLIVENOLIE
OLIVENÖL
ΕΛΑΙΟΛΑΔΟ
OLIVE OIL
HUILE D'OLIVE
OLIO D'OLIVA
OLIJFOLIE**

Mellemfine jomfruolie 3^o
Mittelfeines Jungferöl 3^o
Παρθένο ελαιόλαδο ημίφιο 3^o
Semi-fine virgin olive oil 3^o

**Fastsatte fællesskabspriser
Festgesetzte gemeinschaftliche Preise
Κοινοτικές καθορισμένες τιμές
Fixed Community prices
Prix fixes communautaires
Prezzi fissati comunitari
Vastgestelde gemeenschappelijke prijzen**

Huile d'olive vierge semi-fine 3^o
Olio d'oliva vergine semi-fino 3^o
Halfijne olijfolie 3^o

**FEDTINDHOLD
FETTE
ΛΙΠΑΡΕΙ ΟΥΣΙΕΙ
FAT PRODUCTS
MATIERES GRASSES
GRASSI
OLIEN EN VETTEN**

ECU/100 kg

Valuta Geldeinheit Νόμισμα Currency Monnaie Moneta Valuta	1981/1982												Ø	
	NOV	DEC	JAN	FEB	MAR	APR	MAI	JUN	JUL	AUG	SEP	OCT		
Producentindikativpriser Prix indicatif à la production	Erzeugerrichtpreis Prezzo indicativo alla produzione												Ενδεικτική τιμή στην παραγωγή	Production target price Produkt ierichtprijs
ECU	272,77	272,77	272,77	272,77	272,77	272,77	272,77	272,77	272,77	272,77	272,77	272,77	272,77	
BFR/LFR	1128,6	11128,6	11128,6	11128,6	11128,6	11128,6	1172,3	1172,3	1112,3	1172,3	11172,3	11172,3	11150,5	
DKR	2160,11	2160,11	2160,11	2160,11	2160,11	2199,31	2232,31	2232,31	2245,98	2245,98	2245,98	2245,98	2204,03	
DM	724,64	724,64	724,64	724,64	724,64	724,64	724,64	724,64	724,64	702,45	702,45	702,45	775,78	
APX	16760,5	16760,5	16760,5	16760,5	16760,5	16760,5	17392,8	17392,8	18153,6	18153,6	18153,6	18153,6	17330,3	
FF	1660,24	1660,24	1660,24	1660,24	1660,24	1660,24	1689,98	1689,98	1689,98	1689,98	1689,98	1689,98	1675,10	
IRL	186,886	186,886	186,886	186,886	186,886	186,886	186,886	186,886	188,488	188,488	188,488	188,488	187,420	
LIT	334,689	343,144	343,144	343,144	343,144	343,144	351,601	351,601	351,601	351,601	351,601	351,601	346,668	
HFL	767,35	767,35	767,35	767,35	767,35	767,35	767,35	767,35	751,65	751,65	751,65	751,65	762,12	
UKL	168,751	168,751	168,751	168,751	168,751	168,751	168,751	168,751	168,751	168,751	168,751	168,751	168,751	
Repraesentativ markedpris Prix représentatif de marché	Repräsentativer Marktpreis Prezzo rappresentativo di mercato												Αντιπροσωπευτική τιμή της αγοράς	Representative markt price Representatieve marktprijs
ECU	145,00	145,00	146,54	148,12	149,68	151,24	152,80	154,36	155,92	155,92	155,92	145,00	150,46	
BFR/LFR	5915,8	5915,8	5979,4	6043,1	6106,7	6170,4	6566,9	6633,9	6701,0	6701,0	6701,0	6520,7	6329,6	
DKR	1148,28	1148,28	1160,63	1173,00	1185,34	1219,43	1250,49	1263,26	1283,84	1283,84	1283,84	1193,93	1216,18	
DM	385,21	385,21	389,35	393,50	397,64	401,78	405,93	397,51	401,53	401,53	401,53	373,41	394,51	
APX	8909,6	8909,6	9005,4	9101,3	9197,2	9290,30	9741,31	10001,17	10037,69	10037,69	10037,69	9650,13	9493,26	
FF	882,55	882,55	892,05	901,54	911,04	920,53	946,69	956,36	966,02	966,02	966,02	923,90	926,27	
IRL	99,346	99,346	100,415	101,483	102,552	103,621	104,690	105,759	107,743	107,743	107,743	100,197	103,387	
LIT	177,915	182,410	184,372	186,335	188,297	190,260	196,959	198,970	200,981	200,981	200,981	186,905	191,281	
HFL	407,91	407,91	412,30	416,69	421,08	425,46	429,85	425,36	429,66	429,66	429,66	399,57	394,59	
UKL	89,705	89,705	90,670	91,635	92,600	93,565	94,530	95,496	96,461	96,461	96,461	89,705	93,083	
Interventionspriser Prix d'intervention	Interventionspreis Prezzo d'intervento												Τιμή παρεμβάσεως	Intervention price Interventieprijs
ECU	196,33	196,33	197,89	199,45	201,01	202,57	204,13	205,69	207,25	207,25	207,25	196,33	201,79	
BFR/LFR	8010,0	8010,0	8073,6	8137,3	8200,9	8264,6	8772,9	8840,0	8907,0	8907,0	8907,0	8829,1	8488,3	
DKR	1554,77	1554,77	1567,12	1579,48	1591,83	1633,30	1670,57	1683,33	1706,49	1706,49	1706,49	1616,58	1630,94	
DM	521,57	521,57	525,71	529,86	534,00	538,15	542,29	529,70	533,72	533,72	533,72	505,60	529,13	
APX	12063,5	12063,5	12159,4	12255,3	12351,1	12447,7	1301,6	1334,1	1379,3	1379,3	1379,3	11306,6	11684,9	
FF	1194,98	1194,98	1204,47	1213,97	1223,46	1232,96	1264,71	1274,38	1284,05	1284,05	1284,05	1250,96	1242,24	
IRL	134,514	134,514	135,583	136,652	137,721	138,789	139,858	140,927	143,213	143,213	143,213	135,667	138,655	
LIT	240,897	246,983	248,945	250,908	252,870	254,833	263,124	265,134	267,145	267,145	267,145	253,069	256,517	
HFL	552,31	552,31	556,70	561,09	565,48	569,87	574,25	566,81	571,10	571,10	571,10	541,01	562,76	
UKL	121,461	121,461	122,426	123,391	124,356	125,321	126,286	127,251	128,216	128,216	128,216	121,461	124,839	
Taerskelpriser Prix de seuil	Schwellenpreis Prezzo d'entrata												Τιμή κατωφλίου	Threshold price Drempelprijs
ECU	144,09	144,09	145,65	147,21	148,77	150,33	151,89	153,45	155,01	155,01	155,01	144,09	149,55	
BFR/LFR	5878,7	5878,7	5942,3	6005,9	6069,6	6133,2	6527,8	6594,8	6661,9	6661,9	6661,9	6479,8	6291,4	
DKR	1141,07	1141,07	1153,43	1165,78	1178,13	1212,09	1243,04	1255,81	1276,35	1276,35	1276,35	1186,43	1208,83	
DM	382,79	382,79	386,93	391,08	395,22	399,37	403,51	395,17	399,19	399,19	399,19	371,07	392,13	
APX	8853,7	8853,7	8949,5	9045,4	9141,2	9237,1	9685,1	9952,7	10316,3	10316,3	10316,3	9589,6	9521,4	
FF	877,01	877,01	886,51	896,00	905,50	914,99	941,05	950,72	960,39	960,39	960,39	918,10	929,01	
IRL	98,722	98,722	99,791	100,860	101,929	102,998	104,066	105,135	107,114	107,114	107,114	99,568	02,761	
LIT	176,798	181,265	183,228	185,190	187,153	189,115	195,786	197,797	199,808	199,808	199,808	185,732	190,124	
HFL	405,35	405,35	409,74	414,13	418,52	422,90	427,29	422,85	427,15	427,15	427,15	397,06	417,05	
UKL	89,142	89,142	90,107	91,072	92,037	93,002	93,968	94,933	95,898	95,898	95,898	89,142	92,520	

OLIVENOLIE
OLIVENÖL
ΕΛΑΙΟΛΑΔΟ
OLIVE OIL
HUILE D'OLIVE
OLIO D'OLIVA
OLIJFOLIE

Mittelfein jomfruolie 3°
 Mittelfeines Jungfernöl 3°
 Παρένο έλαράδα ημιπίνα 3
 Semi-fine virgin olive oil 3°

Festsatte fællesskabspriser
Festgesetzte gemeinschaftliche Preise
Κοινοτικές καθορισμένες τιμές
Fixed Community prices
Prix fixes communautaires
Prezzi fissati comunitari
Vastgestelde gemeenschappelijke prijzen

Huile d'olive vierge semi-fine 3°
 Olio d'oliva vergine semi-fino 3°
 Halfijne olijfolie 3°

FEDTINDHOLD
FETTE
ΑΙΝΑΡΕΣ ΟΥΖΙΕΣ
FAT PRODUCTS
MATIÈRES GRASSES
GRASSI
OLIEN EN VETTEN

ECU/100 kg

Valuta Geldeinheit Νόμισμα Currency Monnaie Moneta Valuta	1982/83												Ø	
	NOV	DEC	JAN	FEB	MAR	APR	MAI	JUN	JUL	AUG	SEP	OCT		
Producentindikativpriser Prix indicatif à la production	Erzeugerrichtpreis Prezzo indicativo alla produzione												Ενδεικτική τιμή στην παραγωγή	Production target price Produktzierichtprijs
ECU	302,77	302,77	302,77	302,77	302,77	302,77	302,77	302,77	302,77	302,77	302,77	302,77	302,77	302,77
BFR/LFR	13615,7	13615,7	13615,7	13615,7	13615,7	13432,7	13432,7	13486,3	13594,6	13594,6	13594,6	13594,6	13594,6	13567,4
DKR	2493,00	2493,00	2493,00	2493,00	2493,00	2493,00	2493,00	2493,00	2493,00	2493,00	2493,00	2493,00	2493,00	2493,00
DM	779,71	779,71	779,71	779,71	779,71	779,71	779,71	774,28	761,34	761,34	761,34	761,34	761,34	771,60
APX	20150,0	20150,1	20195,7	20195,7	20195,7	21666,8	22139,9	23388,4	23388,4	23388,4	23388,4	23388,4	23388,4	21803,0
FF	1979,17	1979,17	1979,17	1979,17	1979,17	1929,17	1929,17	1929,17	1929,17	1929,17	1929,17	1929,17	1929,17	1929,17
IRL	209,218	209,218	209,218	209,218	209,218	209,218	209,218	209,218	209,218	209,218	209,218	209,218	209,218	209,218
LIT	390,271	390,271	390,271	390,271	390,271	390,271	390,271	390,271	390,271	390,271	390,271	390,271	390,271	390,271
HFL	834,32	834,32	834,32	834,32	834,32	834,32	834,32	834,32	834,32	834,32	834,32	834,32	834,32	834,32
UKL	187,310	187,310	187,310	187,310	187,310	187,310	187,310	187,310	187,310	187,310	187,310	187,310	187,310	187,310
Repraesentativ markedpris Prix représentatif de marché	Repräsentativer Marktpreis Prezzo rappresentativo di mercato												Αντιπροσωπευτική τιμή της αγοράς	Representative market price Repräsentatieve marktprijs
ECU	159,50	159,50	161,20	162,90	164,60	166,30	168,00	169,70	171,40	171,40	171,40	159,50	165,45	
BFR/LFR	7172,8	7172,8	7249,2	7325,7	7402,1	7378,1	7453,5	7529,0	7604,0	7679,0	7679,0	7161,7	7413,6	
DKR	1313,32	1313,32	1327,32	1341,31	1355,31	1369,31	1383,31	1397,31	1411,30	1411,30	1411,30	1313,32	1362,31	
DM	410,75	410,75	415,13	419,51	423,88	428,26	432,63	437,02	441,40	441,40	441,40	410,75	422,37	
APX	10615,1	10615,1	10752,5	11657,4	11779,1	11900,8	12824,9	13109,0	13240,3	13240,3	13240,3	11414,3	11987,4	
FF	1016,29	1016,29	1027,12	1037,96	1048,79	1059,62	1070,45	1101,71	1112,75	1112,75	1112,75	1016,29	1061,55	
IRL	110,217	110,217	111,391	112,566	113,741	114,916	116,091	117,266	118,441	118,441	118,441	110,217	116,785	
LIT	205,596	205,596	207,787	209,978	212,169	214,361	216,552	218,743	220,934	220,934	220,934	205,596	211,075	
HFL	439,52	439,52	444,21	448,89	453,58	458,26	462,95	467,63	472,32	472,32	472,32	439,52	453,12	
UKL	98,675	98,675	99,727	100,779	101,831	102,882	103,934	104,986	106,038	106,038	106,038	98,675	102,357	
Interventionspriser Prix d'intervention	Interventionspreis Prezzo d'intervento												Τιμή παρεμβάσεως	Intervention price Interventieprijs
ECU	217,93	217,93	219,63	221,33	223,03	224,73	226,43	228,13	229,83	229,83	229,83	217,93	223,88	
BFR/LFR	9800,4	9800,4	9876,9	9953,3	10029,8	9970,4	10046,8	10123,2	10199,6	10199,6	10199,6	9785,2	10031,9	
DKR	1794,43	1794,43	1808,43	1822,43	1836,42	1850,42	1864,42	1878,42	1892,41	1892,41	1892,41	1794,43	1843,42	
DM	561,22	561,22	565,60	569,98	574,36	578,73	583,11	587,49	591,87	591,87	591,87	561,22	571,57	
APX	14503,8	14503,8	14580,5	14657,2	14733,9	14810,6	14887,3	14964,0	15040,7	15040,7	15040,7	14503,8	14616,2	
FF	1388,59	1388,59	1399,43	1410,26	1421,09	1431,92	1442,75	1453,58	1464,41	1464,41	1464,41	1388,59	1436,36	
IRL	150,593	150,593	151,767	152,942	154,117	155,291	156,466	157,641	158,816	158,816	158,816	150,593	158,013	
LIT	280,912	280,912	283,103	285,294	287,486	289,677	291,868	294,059	296,250	296,250	296,250	280,912	292,444	
HFL	600,54	600,54	605,22	609,90	614,59	619,27	623,95	628,63	633,32	633,32	633,32	600,54	613,17	
UKL	134,823	134,823	135,875	136,927	137,979	139,030	140,082	141,134	142,185	142,185	142,185	134,823	138,504	
Taerskelpriser Prix de seuil	Schwellenpreis Prezzo d'entrata												Τιμή κατωφλίου	Threshold price Drempelprijs
ECU	155,88	155,88	157,58	159,28	160,98	162,68	164,38	166,08	167,78	167,78	167,78	155,88	161,83	
BFR/LFR	7010,0	7010,0	7086,5	7162,9	7239,4	7271,5	7292,9	7379,7	7533,5	7533,5	7533,5	6999,1	7251,4	
DKR	1283,51	1283,51	1297,51	1311,51	1325,51	1339,50	1353,50	1367,50	1381,50	1381,50	1381,50	1283,51	1332,51	
DM	401,43	401,43	405,81	410,18	414,56	418,94	423,32	427,70	432,08	432,08	432,08	401,43	413,12	
APX	10374,2	10374,2	10511,1	11398,4	11520,0	11641,7	12002,2	12829,4	12960,7	12960,7	12960,7	11153,1	11723,5	
FF	993,23	993,23	1004,06	1014,89	1025,72	1036,55	1047,38	1058,21	1069,04	1069,04	1069,04	993,23	1038,33	
IRL	107,715	107,715	108,890	110,065	111,239	112,414	113,589	114,764	115,939	115,939	115,939	107,715	114,231	
LIT	200,929	200,929	203,121	205,312	207,503	209,695	211,886	214,078	216,269	216,269	216,269	200,929	212,376	
HFL	429,55	429,55	434,23	438,92	443,60	448,29	452,98	457,66	462,35	462,35	462,35	429,55	443,20	
UKL	96,436	96,436	97,488	98,539	99,591	100,643	101,694	102,746	103,798	103,798	103,798	96,436	100,117	

OLIVENOLIE
OLIVENÖL
ΕΛΑΙΟΛΑΔΟ
OLIVE OIL
HUILE D'OLIVE
OLIO D'OLIVA
OLIJFOLIE

Minimumsimportafgifter
Mindestabschöpfungen bei Einfuhr
Ελάχιστες εισφορές κατά την εισαγωγή
Minimum import levies
Prélèvements minimaux à l'importation
Prelevi minimi all'importazione
Minimumheffingen bij invoer

FEDTINDHOLD
FETTE
ΛΙΠΑΡΕΣ ΟΥΣΙΕΣ
FAT PRODUCTS
MATIÈRES GRASSES
GRASSI
OLIËN EN VETTEN

ANNEXE I

ECU/100 kg

Pos. i den fælles toldtarif Nr. des Gemeinsamen Zolltarifs Κλάση του κοινού δασμολογίου CCT heading No N° du tarif douanier commun N. della tariffa doganale comune Nr. van het gemeenschap. douanetarief			1978/ 79	1979/ 80	1980/ * 81	1981/82	1982/ 83								
	15.07 A I a) (1)	a)	b)	14,85	11,25	32,21	30,39	35,65							
			44,82	28,68											
15.07 A I b) (1)	a)	b)	12,41	4,43	28,95	30,14	37,47								
			38,97	20,95											
15.07 A I c) (1)	a)	b)	19,86	8,72											
			48,86	32,54	33,00	33,00	36,20								
15.07 A II a) (2)	a)	b)	16,39	5,47											
			49,61	30,60	33,92	34,10	44,79								
15.07 A II b) (3)	a)	b)	31,57	16,51											
			79,41	61,30	56,10	56,00	61,37								

(1) Pour les importations des huiles de cette sous-position tarifaire entièrement obtenues dans l'un des pays ci-dessous et directement transportées de ces pays dans la Communauté, le prélèvement à percevoir est diminué de :

- a) Espagne, Grèce et Liban : 0,60 ECU par 100 kilogrammes;
- b) Turquie : 22,36 ECU par 100 kilogrammes à condition que l'opérateur apporte la preuve d'avoir remboursé la taxe à l'exportation instituée par la Turquie, sans que, toutefois, ce remboursement ne puisse dépasser le montant de la taxe effectivement instituée;
- c) Algérie, Maroc, Tunisie : 24,78 ECU par 100 kilogrammes à condition que l'opérateur apporte la preuve d'avoir remboursé la taxe à l'exportation instituée par ces pays, sans que, toutefois, ce remboursement ne puisse dépasser le montant de la taxe effectivement instituée.

(2) Pour les importations des huiles de cette sous-position tarifaire :

- a) entièrement obtenues en Algérie, au Maroc, en Tunisie et transportées directement de ces pays dans la Communauté, le prélèvement à percevoir est diminué de 3,86 ECU par 100 kilogrammes;
- b) entièrement obtenues en Turquie et transportées directement de ce pays dans la Communauté, le prélèvement à percevoir est diminué de 3,09 ECU par 100 kilogrammes.

(3) Pour les importations des huiles de cette sous-position tarifaire :

- a) entièrement obtenues en Algérie, au Maroc, en Tunisie et transportées directement de ces pays dans la Communauté, le prélèvement à percevoir est diminué de 7,25 ECU par 100 kilogrammes;
- b) entièrement obtenues en Turquie et transportées directement de ce pays dans la Communauté, le prélèvement à percevoir est diminué de 5,80 ECU par 100 kilogrammes.

a) Grèce.

b) Pays tiers.

* à partir du 1.1.1981 uniquement pays tiers.

OLIVENOLIE
 OLIVENÖL
 ΕΛΑΙΟΛΑΔΟ
 OLIVE OIL
 HUILE D'OLIVE
 OLIO D'OLIVA
 OLIJFOLIE

Minimumsimportafgifter
 Mindestabschöpfungen bei Einfuhr
 Έλάχιστες εισφορές κατά την εισαγωγή
 Minimum import levies
 Prélèvements minimaux à l'importation
 Prelievi minimi all'importazione
 Minimumheffingen bij invoer

FEDTINDHOLD
 FETTE
 ΛΙΠΑΡΕΣ ΟΥΣΙΕΣ
 FAT PRODUCTS
 MATIÈRES GRASSES
 GRASSI
 OLIËN EN VETTEN

ANNEXE I

ECU/100 kg

Pos. i den fælles toldtarif Nr. des Gemeinsamen Zolltarifs Κλάση του κοινού δασμολογίου CCT heading No N° du tarif douanier commun N. della tariffa doganale comune Nr. van het gemeenschap. douanetarief	1981/1982												
	NOV	DEC	JAN	FEB	MAR	APR	MAI	JUN	JUL	AUG	SEP	OCT	B. CAMP.
15.07 A I a)	30,75	30,00	30,00	30,00	30,00	30,00	30,00	30,00	30,00	30,25	31,63	32,00	30,39
15.07 A I b)	30,75	30,00	30,00	30,00	30,00	30,00	29,00	26,25	25,70	30,50	34,50	35,00	30,14
15.07 A I c)	33,00	33,00	33,00	33,00	33,00	33,00	33,00	33,00	33,00	33,00	33,00	33,00	33,00
15.07 A II a)	32,50	32,50	32,50	32,50	32,50	32,50	36,50	34,00	33,00	36,75	37,00	37,00	34,10
15.07 A II b)	56,00	56,00	56,00	56,00	56,00	56,00	56,00	56,00	56,00	56,00	56,00	56,00	56,00

OLIVENOLIE
 OLIVENÖL
 ΕΛΑΙΟΛΑΔΟ
 OLIVE OIL
 HUILE D'OLIVE
 OLIO D'OLIVA
 OLIJFOLIE

Minimumsimportafgifter
 Mindestabschöpfungen bei Einfuhr
 Έλάχιστες εισφορές κατά την εισαγωγή
 Minimum import levies
 Prélèvements minimaux à l'importation
 Prelevi minimi all'importazione
 Minimumheffingen bij invoer

FETDINDHOLD
 FETTE
 ΛΙΠΑΡΕΣ ΟΥΣΙΕΣ
 FAT PRODUCTS
 MATIÈRES GRASSES
 GRASSI
 OLIËN EN VETTEN

ANNEXE I

ECU/100 kg

Pos. i den fælles toldtarif Nr. des Gemeinsamen Zolitarifs Κλάση του κοινού δασμολογίου CCT heading No N° du tarif douanier commun N. della tariffa doganale comune Nr. van het gemeenschap. douanetarief	1982/83												Σ C.A.M.P.
	NOV	DEC	JAN	FEB	MAR	APR	MAI	JUN	JUL	AUG	SEP	OCT	
15.07 A I a)	32,00	29,80	29,50	27,25	28,20	29,00	31,50	35,63	37,00	36,63	37,00	40,50	32,83
15.07 A I b)	35,00	33,80	32,50	28,50	30,15	31,88	35,00	36,50	36,40	37,00	39,10	39,25	34,59
15.07 A I c)	33,00	33,00	33,00	33,00	33,00	33,00	33,00	33,00	33,00	33,00	33,00	38,00	33,42
15.07 A II a)	37,00	37,00	37,00	36,00	38,60	43,75	41,75	44,00	44,00	44,00	46,00	47,00	47,34
15.07 A II b)	56,00	56,00	56,00	56,00	56,00	56,00	56,00	56,00	56,00	56,00	56,00	63,77	56,65

OLIVENOLIE
 OLIVENÖL
 ΕΛΑΙΟΛΑΔΟ
 OLIVE OIL
 HUILE D'OLIVE
 OLIO D'OLIVA
 OLIJFOLIE

Minimumsimportafgifter
 Mindestabschöpfungen bei Einfuhr
 Έλάχιστες εισφορές κατά την εισαγωγή
 Minimum import levies
 Prélèvements minimaux à l'importation
 Prelievi minimi all'importazione
 Minimumheffingen bij invoer

FEDTINDHOLD
 FETTE
 ΛΙΠΑΡΕΣ ΟΥΣΙΕΣ
 FAT PRODUCTS
 MATIÈRES GRASSES
 GRASSI
 OLIËN EN VETTEN

ANNEXE II

ECU/100 kg

Pos. i den fælles toldtarif Nr. des Gemeinsamen Zolltarifs Κλάση του κοινού δασμολογίου CCT heading No N° du tarif douanier commun N. della tariffa doganale comune Nr. van het gemeenschap. douanetarief		1978/79	1979/ 80	1980/81 *	1981/82	1982/83								
		07.01 N II	a) b)	2,73 8,42	0,98 4,61	6,41	6,63	7,61						
07.03 A II	a) b)	2,73 8,42	0,98 4,61	6,41	6,63	7,61								
15.17 B I a)	a) b)	6,21 19,62	2,22 10,48	14,48	15,07	17,30								
15.17 B I b)	a) b)	9,84 31,04	3,55 16,76	23,16	24,11	27,63								
23.04 A II	a) b)	1,70 3,79	0,70 2,60	2,64	2,64	2,67								

a) Grèce.
 b) Pays tiers.

* à partir du 1.1.1981 uniquement pays tiers.

OLIVENOLIE
 OLIVENÖL
 ΕΛΑΙΟΛΑΔΟ
 OLIVE OIL
 HUILE D'OLIVE
 OLIO D'OLIVA
 OLIJFOLIE

Minimumsimportafgifter
 Mindestabschöpfungen bei Einfuhr
 Έλάχιστες εισφορές κατά την εισαγωγή
 Minimum import levies
 Prélèvements minimaux à l'importation
 Prelievi minimi all'importazione
 Minimumheffingen bij invoer

FETTINGHOLD
 FETTE
 ΑΡΗΤΑΡΕΙ ΟΥΣΙΕΣ
 FAT PRODUCTS
 MATIÈRES GRASSES
 GRASSI
 OLIËN EN VETTEN

ANNEXE II

ECU/100 kg

Pos. i den fælles toldtarif Nr. des Gemeinsamen Zolltarifs Κλάση του κοινού δασμολογίου CCT heading No N° du tarif douanier commun N. della tariffa doganale comune Nr. van het gemeenschap. douanetarief	1981/1982												
	NOV	DEC	JAN	FEB	MAR	APR	MAI	JUN	JUL	AUG	SEP	OCT	8 CAMP
07.01 N II	6,77	6,60	6,60	6,60	6,60	6,60	6,38	5,78	5,66	6,71	7,59	7,70	6,63
07.03 A II	6,77	6,60	6,60	6,60	6,60	6,60	6,38	5,78	5,66	6,71	7,59	7,70	6,63
15.17 B I a)	15,38	15,00	15,00	15,00	15,00	15,00	14,50	13,13	12,85	15,25	17,25	17,50	15,07
15.17 B I b)	24,60	24,00	24,00	24,00	24,00	24,00	23,20	21,00	20,56	24,40	27,60	28,00	24,11
23.04 A II	2,64	2,64	2,64	2,64	2,64	2,64	2,64	2,64	2,64	2,64	2,64	2,64	2,64

OLIVENOLIE
 OLIVENÖL
 ΕΛΑΙΟΛΑΔΟ
 OLIVE OIL
 HUILE D'OLIVE
 OLIO D'OLIVA
 OLIJFOLIE

Minimumimportafgifter
 Mindestabschöpfung bei Einfuhr
 Έλάχιστες εισφορές κατά την εισαγωγή
 Minimum import levies
 Prélèvements minimaux à l'importation
 Prelevi minimi all'importazione
 Minimumheffingen bij invoer

FETTINGHOLD
 FETTE
 ΑΝΑΡΑΞΙ ΟΥΣΙΕΣ
 FAT PRODUCTS
 MATIÈRES GRASSES
 GRASSI
 OLIËN EN VETTEN

ANNEXE II

ECU/100 kg

Pos. i den fælles toldtarif Nr. des Gemeinsamen Zolltarifs Κλάση του κοινού δασμολογίου CCT heading No N° du tarif douanier commun N. della tariffa doganale comune Nr. van het gemeenschap. douanetarief	1982/83												
	NOV	DEC	JAN	FEB	MAR	APR	MAI	JUN	JUL	AUG	SEP	OCT	Ø CAMP
07.01 N II	7,70	7,44	7,15	6,27	6,63	7,01	7,70	8,03	8,01	8,14	8,60	8,64	7,61
07.03 A II	7,70	7,44	7,15	6,27	6,63	7,01	7,70	8,03	8,01	8,14	8,60	8,64	7,61
15.17 B I a)	17,50	16,90	16,25	14,25	15,08	15,94	17,50	18,25	18,20	18,50	19,55	19,63	17,30
15.17 B I b)	28,00	27,04	25,50	22,80	24,12	25,50	28,00	29,20	29,12	29,60	31,28	31,40	27,63
23.04 A II	2,64	2,64	2,64	2,64	2,64	2,64	2,64	2,64	2,64	2,64	2,64	3,04	2,67

**OLIVENOLIE
OLIVENÖL
ΕΛΑΙΟΛΑΔΟ
OLIVE OIL
HUILE D'OLIVE
OLIO D'OLIVA
OLIJFOLIE**

**Markedpriser
Marktpreise
Τιμές της αγοράς
Market prices
Prix de marché
Prezzi di mercato
Marktprijzen**

**FETTINHOLD
FETTE
ΑΓΓΑΡΕΣ ΟΥΣΙΕΣ
FAT PRODUCTS
MATIERES GRASSES
GRASSI
OLIEN EN VETTEN**

ECU/100 kg

Kvaliteter Qualität Ποιότητες Qualities Qualités Qualité Kwaliteiten	1981/1982												Ø	
	NOV	DEC	JAN	FEB	MAR	APR	MAI	JUN	JUL	AUG	SEP	OCT		
Bari - Per merce grezza alla produzione														
EXTRA	LIT	292.500	284.150	292.125	296.625	296.800	303.750	314.000	318.700	317.250	317.500	334.875	341.250	285.472
	ECU	238,190	225,875	224,265	235,791	235,930	241,455	243,600	247,246	246,121	246,315	259,794	264,740	242,459
FINO	LIT	272.500	263.400	267.250	274.250	279.400	289.000	292.000	-	-	-	-	-	276.829
	ECU	231,904	209,380	212,440	218,005	222,099	229,730	226,532	-	-	-	-	-	221,441
CORRENTE	LIT	255.250	248.800	247.000	247.000	246.500	253.500	258.875	263.000	263.500	267.250	277.000	279.125	258.900
	ECU	207,857	197,774	196,344	196,344	195,946	201,510	200,834	204,034	204,422	207,331	214,895	216,544	203,646
LAMPANTE	LIT	219.000	217.800	218.250	218.750	220.600	231.000	238.250	240.000	238.250	239.000	239.000	-	229.082
	ECU	178,337	173,132	173,490	173,887	175,358	183,625	184,833	186,191	184,833	185,415	185,415	-	180,320
D'OLIVA RETTIFICATO	LIT	219.000	217.800	218.250	218.750	220.600	267.375	279.500	276.000	277.000	280.000	286.875	292.500	271.303
	ECU	212,998	206,677	206,379	205,485	204,054	212,540	216,835	214,119	214,895	217,823	222,556	226,920	213,398
DI SANSÀ D'OLIVA RETTIFICATO	LIT	173.125	182.400	187.375	185.750	182.300	185.375	188.125	189.600	190.000	193.500	198.375	199.750	187.973
	ECU	140,980	144,992	148,947	147,655	144,913	147,278	145,946	147,091	147,401	150,116	153,898	154,965	147,849
Milano - Fase ingrosso inclusa imposta di fabbricazione.														
LAMPANTE	LIT	-	-	-	-	-	-	-	-	-	-	-	-	-
	ECU	-	-	-	-	-	-	-	-	-	-	-	-	-
D'OLIVA RETTIFICATO	LIT	264.313	264.500	264.500	264.000	264.100	274.250	283.250	283.250	284.125	289.500	296.200	300.250	277.687
	ECU	215,237	210,254	210,254	209,857	209,937	218,005	219,744	219,744	220,423	224,593	229,790	232,932	218,398
DI SANSÀ D'OLIVA RETTIFICATO	LIT	170.125	183.400	187.500	187.500	187.500	189.000	192.500	192.500	192.000	195.500	199.700	201.500	189.294
	ECU	138,537	145,787	149,046	149,046	149,046	150,239	149,341	149,341	148,953	151,668	154,926	156,323	149,354
OLIE AF FRØ SAATÖL ΣΠΟΡΕΛΑΙΟ SEED OIL														
Markedpriser Marktpreise Τιμές της αγοράς Market prices														
HUILES DE GRAINES OLIO DI SEMI ZAADOLIE														
Prix de marché Prezzi di mercato Marktprijzen														
Milano - Fase ingrosso inclusa imposta di fabbricazione														
OLIO DI ARACHIDE RAFFINATO	LIT	149.750	142.500	134.000	129.500	125.600	127.500	125.000	118.700	116.750	113.500	112.600	108.250	125.304
	ECU	121,945	133,275	106,518	102,941	99,841	101,351	96,974	92,087	90,574	88,053	87,355	83,980	100,408
OLIO DI 1ª QUALITÀ	LIT	71.563	69.750	69.250	70.625	71.550	77.375	76.375	76.450	79.125	78.250	78.050	77.500	74.655
	ECU	58,276	55,445	55,048	56,141	56,876	61,506	59,251	59,310	61,385	60,706	60,551	60,124	58,718

OLIVENOLIE
OLIVENÖL
ΕΛΑΙΟΛΑΔΟ
OLIVE OIL
HUILE D'OLIVE
OLIO D'OLIVA
OLIJFOLIE

Markedspriser
Marktpreise
Τιμές της αγοράς
Market prices
Prix de marché
Prezzi di mercato
Marktprijzen

FETTINGHOLD
FETTE
AÏNAPEZ OYZIEZ
FAT PRODUCTS
MATIERES GRASSES
GRASSI
OLIEN EN VETTEN

ECU/100 kg

Kvaliteter Qualität Ποιότητες Qualities Qualités Qualità Kwaliteiten		1982/83												Ø
		NOV	DEC	JAN	FEB	MAR	APR	MAI	JUN	JUL	AUG	SEP	OCT	
BARI - Per merce grezza alla produzione														
EXTRA	LIT	337.500	378.100	378.000	370.000	366.000	365.000	368.600	377.875	380.250	386.667	384.625	378.000	372.385
	ECU	261,831	293,328	293,251	287,044	283,941	283,165	282,739	281,176	283,557	286,851	286,819	281,879	283,849
FINO	LIT	318.000	346.875	341.250	335.000	324.000	324.375	331.200	337.500	340.000	341.667	345.000	341.250	335.510
	ECU	246,703	269,104	264,740	259,891	251,358	251,649	254,051	251,678	253,542	254,785	255,271	254,474	255,604
CORRENTE	LIT	311.900	296.300	295.000	295.000	290.000	296.875	307.600	313.715	315.000	315.000	315.000	312.500	305.324
	ECU	241,970	229,868	228,860	228,860	224,981	230,314	235,948	233,941	234,899	234,899	234,899	233,035	232,706
LAMPANTE	LIT	-	268.750	273.750	271.000	265.400	267.500	271.500	276.750	279.000	281.000	280.500	275.500	273.695
	ECU	-	208,495	212,374	210,240	205,896	207,525	208,257	206,376	208,054	209,545	209,172	205,444	208,307
D'OLIVA RETTIFICATO	LIT	297.000	310.800	318.250	316.000	311.800	311.500	312.200	316.000	318.250	324.000	328.500	325.750	315.838
	ECU	230,411	241,117	246,897	245,151	241,893	241,660	239,476	235,645	237,323	241,611	244,966	242,916	240,756
DI SANSÀ D'OLIVA RETTIFICATO	LIT	204.400	215.000	215.750	212.375	206.000	204.500	209.200	222.000	225.500	233.333	240.000	240.000	219.005
	ECU	158,572	166,796	167,378	164,759	159,814	158,650	160,469	165,548	168,158	173,999	178,971	178,971	166,840
MILANO - Fase ingresso inclusa imposta di fabbricazione														
LAMPANTE	LIT	-	-	-	-	-	-	-	-	-	-	-	-	-
	ECU	-	-	-	-	-	-	-	-	-	-	-	-	-
D'OLIVA RETTIFICATO	LIT	309.250	318.300	323.500	322.000	317.000	317.000	316.375	325.500	330.000	335.500	338.500	333.000	323.660
	ECU	239,915	246,936	250,970	249,806	245,927	245,927	242,679	242,729	246,085	248,695	252,424	248,322	246,676
DI SANSÀ D'OLIVA RETTIFICATO	LIT	207.250	212.300	214.500	212.500	207.000	206.500	205.500	224.400	228.000	243.500	249.500	249.500	221.704
	ECU	160,784	164,701	166,408	164,856	160,590	160,202	157,631	167,338	170,022	181,581	186,055	186,055	168,885
OLIE AF FRØ SAATÖL ΣΠΟΡΕΛΑΙΟ SEED OIL														
MILANO - Fase ingresso inclusa imposta di fabbricazione														
OLIO DI ARACHIDE RAFFINATO	LIT	107.500	102.800	97.500	95.500	92.125	99.875	103.750	114.400	120.000	200.500	205.750	203.688	128.616
	ECU	83,398	79,752	75,640	74,088	71,470	77,483	78,583	85,309	89,485	149,515	153,430	151,893	97,504
OLIO DI 1ª QUALITÀ	LIT	78.250	74.550	71.750	73.000	71.813	77.125	78.188	77.050	82.375	131.000	139.875	129.625	90.383
	ECU	60,706	57,836	55,663	56,633	55,712	59,833	59,979	57,457	61,428	97,688	104,306	96,663	68,655

**OLIEHOLDIGE FRØ
ÖLSAATEN
ΕΛΑΙΟΥΧΟΙ ΣΠΟΡΟΙ
OIL SEEDS
GRAINES OLEAGINEUSES
SEMI OLEOSI
OLIEHOUDENDE ZADEN**

**Fastsatte fællesskabspriser
Festgesetzte gemeinschaftliche Preise
Κοινοτικές καθορισμένες τιμές
Fixed Community prices
Prix fixes communautaires
Prezzi fissati comunitari
Vastgestelde gemeenschappelijke prijzen**

**FEDTINDHOLD
FETTE
ΑΙΜΑΝΕΣ ΟΥΖΙΕΣ
FAT PRODUCTS
MATIERES GRASSES
GRASSI
OLIEN EN VETTEN**

1. Raps-og rybsfrø
Raps- und Rübensamen
Κραμβόσποροι και γογγυλόσποροι

Colza and rape seed
Colza et navette

Semi di Colza e di Ravizzone
Koolzaad en Raapzaad

ECU/100 kg

Valuta Geldinheit Νόμισμα Currency Monnaie Moneta Valuta	1981/1982												Ø Arithm.	
	JUL	AUG	SEP	OCT	NOV	DEC	JAN	FEB	MAR	APR	MAI	JUN		
A. Indikativpris Prix indicatif	Richtpreis Prezzo indicativo												Ενδεικτική τιμή	Target price Richtprijs
ECU	42,560	42,560	43,012	43,464	43,916	44,368	44,820	45,272	45,724	46,176	46,176	46,176	44,519	
BFR/LFR	1736,4	1736,4	1754,8	1773,3	1791,7	1810,1	1828,6	1847,0	1865,5	1883,9	1984,5	1984,5	1833,1	
DKR	337,04	337,04	340,62	344,20	347,78	351,36	354,94	358,52	362,10	372,31	377,90	377,90	355,14	
DM	113,06	113,06	114,27	115,47	116,67	117,87	119,07	120,27	121,47	122,67	122,67	122,67	118,27	
ΔΡΧ	2615,1	2615,1	2642,9	2670,7	2698,4	2726,2	2754,0	2781,8	2809,5	2837,3	2944,4	2944,4	2753,3	
FF	255,16	255,16	257,87	263,12	267,30	270,05	272,80	275,55	278,30	281,05	286,09	286,09	270,71	
IRL	29,160	29,160	29,469	29,779	30,089	30,398	30,708	31,018	31,327	31,637	31,637	31,637	30,502	
LIT	52.221.	52.221	52.776	53.330	53.885	55.815	56.384	56.952	57.521	58.089	59.521	59.521	55.686	
HFL	119,73	119,73	121,00	122,27	123,54	124,82	126,09	127,36	128,63	129,90	129,90	129,90	125,24	
UKL	26,330	26,330	26,610	26,889	27,169	27,448	27,728	28,008	28,287	28,567	28,567	28,567	27,542	
B. Interventionsbasispris Prix d'intervention de base	Interventionsgrundpreis Prezzo d'intervento di base												Βασική τιμή παρεμβάσεως	Basic intervention price Basisinterventieprij
ECU	39,710	39,710	40,162	40,614	41,066	41,518	41,970	42,422	42,874	43,326	43,326	43,326	41,669	
BFR/LFR	1620,1	1620,1	1638,5	1657,0	1675,4	1693,9	1712,3	1730,8	1749,2	1767,6	1862,0	1862,0	1715,7	
DKR	314,47	314,47	318,05	321,63	325,21	328,79	332,37	335,95	339,53	349,33	354,57	354,57	332,41	
DM	105,49	105,49	106,69	107,90	109,10	110,30	111,50	112,70	113,90	115,10	115,10	115,10	110,70	
ΔΡΧ	2440,0	2440,0	2467,8	2495,5	2523,3	2551,1	2578,9	2606,7	2634,4	2662,2	2762,6	2762,6	2577,1	
FF	238,07	238,07	240,78	245,87	249,95	252,70	255,45	258,20	260,96	263,71	268,43	268,43	253,39	
IRL	27,207	27,207	27,517	27,826	28,136	28,446	28,755	29,065	29,375	29,684	29,684	29,684	28,549	
LIT	48.724	48.724	49.279	49.833	50.388	52.230	52.798	53.367	53.935	54.504	55.847	55.847	52.123	
HFL	111,71	111,71	112,98	114,25	115,53	116,80	118,07	119,34	120,61	121,88	121,88	121,88	117,22	
UKL	24,567	24,567	24,846	25,126	25,406	25,685	25,965	26,245	26,524	26,804	26,804	26,804	25,779	
2. Solsikkefrø Sonnenblumenkerne Ήλιανθόσποροι	Sunflower seed Tournesol												Semi di Girasole Zonnebloemzaad	
Valuta Geldinheit Νόμισμα Currency Monnaie Moneta Valuta	1981/1982												Ø Arithm.	
	SEP	OCT	NOV	DEC	JAN	FEV	MAR	APR	MAI	JUN	JUL	AUG		
A. Indikativpris Prix indicatif	Richtpreis Prezzo indicativo												Ενδεικτική τιμή	Target price Richtprijs
ECU	47,750	47,750	48,285	48,820	49,355	49,890	50,425	50,425	50,425	50,425	50,425	50,425	49,533	
BFR/LFR	1948,1	1948,1	1970,0	1991,8	2013,6	2035,4	2057,3	2057,3	2057,3	2167,1	2167,1	2167,1	2057,5	
DKR	378,18	378,14	382,38	386,61	390,85	395,09	399,32	406,57	412,67	412,67	415,20	415,20	397,74	
DM	126,85	126,85	128,27	129,70	131,12	132,54	133,96	133,96	133,96	133,96	129,86	129,86	130,91	
ΔΡΧ	2934,0	2934,0	2966,9	2999,8	3032,6	3065,5	3098,4	3098,4	3215,3	3215,3	3355,9	3355,9	3106,0	
FF	286,27	289,07	293,89	297,15	300,40	303,66	306,92	306,92	312,41	312,41	312,41	312,41	302,83	
IRL	32,716	32,716	33,082	33,449	33,815	34,182	34,548	34,548	34,548	34,548	34,844	34,844	33,987	
LIT	58,589	58,589	59,246	61,416	62,089	62,762	63,435	63,435	64,998	64,998	64,998	64,998	62,485	
HFL	134,33	134,33	135,83	137,34	138,84	140,35	141,85	141,85	141,85	141,85	138,95	138,95	138,86	
UKL	29,541	29,541	29,872	30,203	30,534	30,865	31,196	31,196	31,196	31,196	31,120	31,120	30,632	
B. Interventionsbasispris Prix d'intervention de base	Interventionsgrundpreis Prezzo d'intervento di base												Βασική τιμή παρεμβάσεως	Basic intervention price Basisinterventieprij
ECU	44,060	44,060	44,595	45,130	45,665	46,200	46,735	46,735	46,735	46,735	46,735	46,735	45,843	
BFR/LFR	1797,6	1797,6	1819,4	1841,2	1863,1	1884,9	1906,7	1906,7	2008,5	2008,5	2008,5	2008,5	1904,3	
DKR	348,92	348,92	353,15	357,39	361,63	365,87	370,10	376,82	382,47	382,47	384,81	384,81	368,11	
DM	117,05	117,05	118,47	119,89	121,31	122,73	124,16	124,16	124,16	124,16	120,35	120,35	121,15	
ΔΡΧ	2707,3	2707,3	2740,2	2773,0	2805,9	2838,8	2871,7	2871,7	2980,0	2980,0	3110,3	3110,3	2874,7	
FF	264,15	266,73	271,43	274,69	277,94	281,20	284,46	284,46	289,55	289,55	289,55	289,55	280,27	
IRL	30,187	30,187	29,819	30,920	31,287	31,654	32,020	32,020	32,020	32,020	32,295	32,295	31,394	
LIT	54.062	54.062	54.718	56.774	57.447	58.120	58.793	58.793	60.241	60.241	60.241	60.241	57.811	
HFL	123,95	123,95	125,45	126,96	128,46	129,97	131,47	131,47	131,47	131,47	128,78	128,78	128,52	
UKL	27,258	27,258	27,589	27,920	28,251	28,582	28,913	28,913	28,913	28,913	28,913	28,913	28,361	

**OLIEHOLDIGE FRØ
ÖLSAATEN
ΕΛΑΙΟΥΧΟΙ ΣΠΟΡΟΙ
OIL SEEDS
GRAINES OLEAGINEUSES
SEMI OLEOSI
OLIEHOUDENDE ZADEN**

**Fastsatte fællesskabspriser
Festgesetzte gemeinschaftliche Preise
Κοινοτικές καθορισμένες τιμές
Fixed Community prices
Prix fixes communautaires
Prezzi fissati comunitari
Vastgestelde gemeenschappelijke prijzen**

**FETTINGHOLD
FETTE
ΑΙΤΑΡΕΙΣ ΟΥΣΙΕΣ
FAT PRODUCTS
MATIERES GRASSES
GRASSI
OLIEN EN VETTEN**

1. Raps- og rybsfrø
Raps- und Rübsensamen
Κραμβόσποροι και γογγυλόσποροι

Colza and rape seed
Colza et navette

Semi di Colza e di Ravizzone
Koolzaad en Raapzaad

ECU/100 kg

Valuta Geldeinheit Νόμισμα Currency Monnaie Moneta Valuta	1982/83												0	
	JUL	AUG	SEP	OCT	NOV	DEC	JAN	FEB	MAR	APR	MAI	JUN		
A. Indikativpris Prix indicatif	Richtpreis Prezzo indicativo						Ένδεικτική τιμή						Target price Richtprijs	
ECU	46,390	46,390	46,883	47,376	47,869	48,362	48,855	49,348	49,841	50,334	50,334	50,334	48,526	
BFR/LFR	1993,7	1993,7	2014,9	2065,6	2152,7	2174,9	2197,0	2219,2	2241,4	2233,1	2233,1	2242,0	2146,8	
DKR	381,97	381,97	386,03	390,09	394,15	398,21	402,27	406,33	410,39	414,45	414,45	414,45	399,56	
DM	119,47	119,47	120,74	122,00	123,27	124,54	125,81	127,08	128,35	129,62	128,72	126,57	124,64	
APX	3087,4	3087,4	3120,2	3153,0	3185,8	3218,6	3251,4	3284,2	3317,0	3349,8	3349,8	3382,6	3315,0	
FF	287,42	287,42	290,47	296,16	305,01	308,15	311,29	314,43	317,57	320,72	322,45	326,77	307,32	
IRL	32,056	32,056	32,397	32,737	33,078	33,419	33,759	34,100	34,440	34,781	35,121	36,232	33,681	
LIT	59,797	59,797	60,432	61,068	61,703	62,339	62,974	63,610	64,245	64,881	65,516	67,498	62,830	
HFL	127,83	127,83	129,19	130,55	131,91	133,27	134,63	135,98	137,34	138,70	138,02	136,40	133,47	
UKL	28,699	28,699	29,004	29,309	29,614	29,919	30,224	30,529	30,834	31,139	31,139	31,139	30,021	
B. Interventionsbasispris Prix d'intervention de base	Interventionsgrundpreis Prezzo d'intervento di base						Βασική τιμή παρεμβάσεως						Basic intervention price Basisinterventieprijs	
ECU	42,130	42,130	42,623	43,116	43,609	44,102	44,595	45,088	45,581	46,074	46,074	42,130	43,938	
BFR/LFR	1810,6	1810,6	1831,8	1879,9	1961,1	1983,3	2005,5	2027,6	2049,8	2044,1	2044,1	1891,7	1945,0	
DKR	346,90	346,90	350,96	355,02	359,08	363,13	367,19	371,25	375,31	379,37	379,37	346,90	361,78	
DM	108,49	108,49	109,76	111,03	112,30	113,57	114,84	116,11	117,38	118,65	117,83	105,94	112,87	
APX	2803,9	2803,9	2836,7	2869,5	2902,3	2935,1	2974,6	3026,6	3061,9	3097,1	3097,1	2854,5	3044,6	
FF	261,02	261,02	264,08	269,53	277,87	281,01	284,15	287,29	290,43	293,57	295,16	273,51	278,22	
IRL	29,112	29,112	29,453	29,794	30,134	30,475	30,816	31,156	31,497	31,838	32,176	30,326	30,491	
LIT	54,306	54,306	54,941	55,577	56,212	56,847	57,483	58,118	58,754	59,389	60,026	56,496	56,875	
HFL	116,09	116,09	117,45	118,81	120,17	121,53	122,89	124,25	125,60	126,96	126,34	114,16	120,86	
UKL	26,064	26,064	26,369	26,674	26,979	27,284	27,589	27,894	28,199	28,504	28,504	26,064	27,182	
2. Solsikkefrø Sonnenblumenkerne Ήλιανθόσποροι	Sunflower seed Tournesol						Semi di Girasole Zonnebloemzaad							
Valuta Geldeinheit Νόμισμα Currency Monnaie Moneta Valuta	1982/83												0	
	AUG	SEP	OCT	NOV	DEC	JAN	FEB	MAR	APR	MAI	JUN	JUL		
A. Indikativpris Prix indicatif	Richtpreis Prezzo indicativo						Ένδεικτική τιμή						Target price Richtprijs	
ECU	54,440	54,440	55,023	55,606	56,189	56,772	57,355	57,355	57,355	57,355	57,355	57,355	56,383	
BFR/LFR	2339,7	2339,7	2399,0	2500,6	2526,8	2553,1	2579,3	2579,3	2544,6	2544,6	2554,8	2554,8	250,14	
DKR	448,26	448,26	459,06	457,86	462,66	467,46	472,26	472,26	472,26	472,26	472,26	472,26	464,26	
DM	140,20	140,20	141,70	143,20	144,70	146,20	147,70	147,70	147,70	146,68	144,22	144,22	144,54	
APX	3623,1	3623,1	3661,9	3700,7	3739,5	3786,9	4104,4	4104,4	4104,4	4194,1	4430,6	4430,6	3958,7	
FF	337,29	337,29	343,97	354,31	358,02	361,74	365,45	365,45	365,45	367,43	372,36	372,36	358,40	
IRL	37,619	37,619	38,022	38,424	38,827	39,230	39,633	39,633	39,633	40,034	41,286	41,286	39,272	
LIT	70,173	70,173	70,925	71,676	72,428	73,179	73,931	73,931	73,931	74,772	76,913	76,913	67,404	
HFL	150,02	150,02	151,62	153,23	154,84	156,44	158,05	158,05	158,05	157,28	155,42	155,42	154,87	
UKL	33,680	33,680	34,040	34,401	34,762	35,122	35,483	35,483	35,483	35,483	35,483	35,483	34,882	
B. Interventionsbasispris Prix d'intervention de base	Interventionsgrundpreis Prezzo d'intervento di base						Βασική τιμή παρεμβάσεως						Basic intervention price Basisinterventieprijs	
ECU	49,730	49,730	50,313	50,896	51,479	52,062	52,645	52,645	52,645	52,645	52,645	49,730	61,430	
BFR/LFR	2137,3	2137,3	2193,7	2288,8	2315,0	2341,3	2367,5	2367,5	2335,7	2335,7	2345,0	2215,1	2281,7	
DKR	409,48	409,48	414,28	419,08	424,70	428,68	433,48	433,48	433,48	433,48	433,48	409,48	423,55	
DM	128,07	128,07	129,57	131,07	132,57	134,07	135,57	135,57	135,57	134,63	132,38	125,05	131,86	
APX	3309,7	3309,7	3348,5	3387,3	3426,1	3472,7	3767,4	3767,4	3767,4	3849,6	4066,7	3841,5	3609,5	
FF	308,11	308,11	314,53	324,30	328,01	331,73	335,44	335,44	335,44	337,26	341,78	322,85	326,92	
IRL	34,364	34,364	34,767	35,170	35,573	35,976	36,378	36,378	36,378	36,765	37,895	35,797	35,817	
LIT	64,102	64,102	64,853	65,605	66,356	67,108	67,859	67,859	67,859	68,632	70,597	66,879	66,818	
HFL	137,04	137,04	138,64	140,25	141,86	143,46	145,07	145,07	145,07	144,36	142,66	134,76	143,77	
UKL	30,766	30,766	31,126	31,487	31,848	32,208	32,569	32,569	32,569	32,569	32,569	30,766	31,818	

**PRISER FASTSAT AF KOMMISSIONEN
PREISE VON DER KOMMISSION FESTGESETZT
ΤΙΜΕΣ ΠΟΥ ΚΑΘΟΡΙΖΟΝΤΑΙ ΑΠΟ ΤΗΝ ΕΠΙΤΡΟΠΗ
PRICES FIXED BY THE COMMISSION
PRIX FIXÉS PAR LA COMMISSION
PREZZI FISSATI DALLA COMMISSIONE
DOOR DE COMMISSIE VASTGESTELDE PRIJZEN**

**I = Raps og rybsfrø
Raps- und Rübsensamen
Κραμβόσποροι και γογγυλόσποροι
Colza and rape seed
Graines de colza et navette
Semi di colza e di ravizzone
Koolzaad en raapzaad**

**II = Solsikkefrø
Sonnenblumenkerne
Ήλιανθόσποροι
Sunflower seed
Graines de tournesol
Semi di girasole
Zonnebloemzaad**

FEDTINDHOLD
FETTE
ΛΙΠΑΡΕΣ ΟΥΣΙΕΣ
FAT PRODUCTS
MATIÈRES GRASSES
GRASSI
OLIËN EN VETTEN

ECU / 100 kg

Slags Sorte Kind Sorte Tipo Soort	1981												
	JAN	FEB	MAR	APR	MAI	JUN	JUL	AUG	SEP	OCT	NOV	DEC	Σ
	A. STØSSZ AIDE			BEIHILFE INTEGRAZIONE			'Ενίσχυση			SUBSIDY STEUN			
I	18,194	18,970	18,736	18,051	16,845	17,129	19,565	19,564	20,946	20,713	20,023	20,765	19,125
II	16,772	17,213	17,103	16,663	14,849	13,706	14,934	13,601	20,162	21,474	20,474	20,839	17,291
	B. BERDENSMARKEDSPRIS PRIX MARCHÉ MONDIAL			WELTMARKTPREIS PREZZO DEL MERCATO MONDIALE			Τιμή διεθνούς αγοράς			WORLD-MARKET PRICE WERELDMARKTPRIJS			
I	22,516	22,144	22,782	23,467	24,673	24,389	22,995	22,996	22,066	22,751	23,893	23,603	23,190
	C. RESTITUTION RESTITUTION			ERSTATUNG RESTITUZIONE			'Επιστροφή			REFUND RESTITUTIE			
I	15,500	16,018	15,806	13,867	13,500	13,500	14,855	15,000	16,617	17,855	17,683	18,500	15,725
II	-	-	-	-	-	-	-	-	-	-	-	-	-

**PRISER FASTSAT AF KOMMISSIONEN
PREISE VON DER KOMMISSION FESTGESETZT
ΤΙΜΕΣ ΠΟΥ ΚΑΘΟΡΙΖΟΝΤΑΙ ΑΠΟ ΤΗΝ ΕΠΙΤΡΟΠΗ
PRICES FIXED BY THE COMMISSION
PRIX FIXÉS PAR LA COMMISSION
PREZZI FISSATI DALLA COMMISSIONE
DOOR DE COMMISSIE VASTGESTELDE PRIJZEN**

**I = Raps og rybsfrø
Raps- und Rübsensamen
Κραμβόσποροι και γογγυλόσποροι
Colza and rape seed
Graines de colza et navette
Semi di colza e di ravizzone
Koolzaad en rapzaad**

**II = Solsikkefrø
Sonnenblumenkerne
Ήλιανθόσποροι
Sunflower seed
Graines de tournesol
Semi di girasole
Zonnebloemzaad**

**FEDTINDHOLD
FETTE
ΛΙΠΑΡΕΣ ΟΥΣΙΕΣ
FAT PRODUCTS
MATIÈRES GRASSES
GRASSI
OLIËN EN VETTEN**

ECU/100 kg

Sort Sorte Είδος Kind Sorte Tipo Soort	1982												
	JAN	FEB	MAR	APR	MAI	JUN	JUL	AUG	SEP	OCT	NOV	DEC	Ø
A. STØSSE AIDE	BEIHILFE INTEGRAZIONE			Ένδοση					SUBSIDY STEUN				
I	22,361	21,719	22,674	22,515	21,849	22,451	22,212	23,025	24,023	24,968	24,212	24,482	23,041
II	20,738	21,545	20,969	19,687	20,480	20,850	21,101	26,203	27,478	29,348	29,333	31,604	24,111
B. BERDENSMARKEDSPRIS PRIX MARCHÉ MONDIAL	WELTMARKTPREIS PREZZO DEL MERCATO MONDIALE			Τιμή διεθνούς αγοράς					WORLD MARKET PRICE WERELDMARKTPRIJS				
I	22,459	23,553	23,050	23,661	24,327	23,725	24,178	23,365	22,860	22,408	23,657	23,880	23,428
C. RESTITUTION RESTITUTION	ERSTATUNG RESTITUZIONE			Έπιστροφή					REFUND RESTITUTIE				
I	18,500	19,000	19,500	20,000	19,194	19,000	21,000	21,000	22,500	22,952	22,100	22,500	20,604
II	-	-	-	-	-	-	-	-	-	-	-	-	-

**PRISER FASTSAT AF KOMMISSIONEN
PREISE VON DER KOMMISSION FESTGESETZT
ΤΙΜΕΣ ΠΟΥ ΚΑΘΟΡΙΖΟΝΤΑΙ ΑΠΟ ΤΗΝ ΕΠΙΤΡΟΠΗ
PRICES FIXED BY THE COMMISSION
PRIX FIXÉS PAR LA COMMISSION
PREZZI FISSATI DALLA COMMISSIONE
DOOR DE COMMISSIE VASTGESTELDE PRIJZEN**

I = Raps og rybsfrø
Raps- und Rübsensamen
Κραμβόσποροι και γογγυλόσποροι
Colza and rape seed
Graines de colza et navette
Semi di colza e di ravizzone
Koolzaad en raapzaad

II = Solsikkefrø
Sonnenblumenkerne
Ήλιανθόσποροι
Sunflower seed
Graines de tournesol
Semi di girasole
Zonnebloemzaad

**FETTINHOLD
FETTE
ΛΙΠΑΡΕΣ ΟΥΣΙΕΣ
FAT PRODUCTS
MATIÈRES GRASSES
GRASSI
OLIËN EN VETTEN**

ECU/100 kg

Sort Sorte Είδος Kind Sorte Tipo Soort	1983													
	JAN	FEB	MAR	APR	MAI	JUN	JUL	AUG	SEP	OCT	NOV	DEC	Ø	
	A. STØSSE AIDE			BEIHILFE INTEGRAZIONE			Ένδοξη Ενδοξη			SUBSIDY STEUN				
I	25,547	24,599	25,417	24,558	24,445	24,195	21,713	14,673	7,650	7,168	8,088	8,806	18,072	
II	33,581	33,928	34,629	32,215	31,906	30,842	29,903	21,577	12,466	14,965	17,159	18,415	25,965	
	B. BERDENSMARKEDSPRIS PRIX MARCHÉ MONDIAL			WELTHARKTPREIS PREZZO DEL MERCATO MONDIALE			Πληθ διεθνοῦς ἀγορᾶς Πληθ διεθνοῦς ἀγορᾶς			WORLD-MARKET PRICE WERELDMARKTPRIJS				
I	23,308	24,749	24,424	25,776	25,889	26,139	26,507	33,547	41,090	42,092	41,692	41,494	31,392	
	C. RESTITUTION RESTITUTION			ERSTATUNG RESTITUZIONE			Έπιστροφή Έπιστροφή			REFUND RESTITUTIE				
I	23,710	24,000	24,000	24,000	24,000	23,300	20,565	13,161	5,883	4,065	5,733	7,000	16,618	
II	-	-	-	-	-	-	-	-	-	-	-	-	-	

IV

V I N

W E I N

O I N O Σ

W I N E

V I N

V I N O

W I J N

**GENNEMSNITSPRISER OG REPRÆSENTATIVE PRISER
DURCHSCHNITTSPREISE UND REPRÄSENTATIVPREISE
ΜΕΣΕΣ ΚΑΙ ΑΝΤΙΠΡΟΣΩΠΕΥΤΙΚΕΣ ΤΙΜΕΣ
AVERAGE PRICES AND REPRESENTATIVE PRICES
PRIX REPRESENTATIFS COMMUNAUTAIRES
PREZZI MEDI E PREZZI RAPPRESENTATIVI
GEMIDDELDE PRIJZEN EN REPRESENTATIEVE PRIJZEN**

**Bordvinstyper på de forskellige afsætningscentre
Tafelweinarten auf den verschiedenen Handelsplätzen
Τύποι επιτραπέζιου οίνου στα διάφορα κέντρα έμπορίας
Table wines at the various marketing centres
Différents types de vin de table à la production
Tipi di vino da pasto sui differenti centri di commercializzazione
Tafelwijnsoorten op de verschillende commercialisatiecentra**

VINE
WEIN
OINOS
WINE
VINS
VINO
WIJNEN

UC / ECU:

1978/79 : ECU

Places de commercialisation	1) 1973/74	1) 1974/75	1) 1975/76	1) 1976/77	(1) 1977/78	(1) 1978/79	(1) 1979/80	(1) 1980/81	(1) 1981/82	(1) 1982/83			
Type R I - Rouge 10 à 12° - degré HL													
Bastia	p.o.	p.o.	p.o.	1,975	2,170	2,628	2,206	2,140	2,472	2,532			
Béziers	1,592	1,607	1,811	1,927	2,069	2,697	2,239	2,318	2,582	2,640			
Montpellier	1,586	1,606	1,782	1,940	2,065	2,673	2,217	2,303	2,584	2,632			
Narbonne	1,603	1,648	1,850	1,951	2,113	2,680	2,230	2,311	2,590	2,635			
Nîmes	1,601	1,597	1,734	1,908	2,047	2,674	2,211	2,295	2,589	2,631			
Perpignan	1,646	1,641	1,830	2,062	2,175	2,742	2,307	2,321	2,628	2,706			
Asti	2,137	1,717	1,632	1,820	2,145	2,796	2,713	1,864	2,566	2,712			
Firenze	2,032	1,286	1,489	1,633	1,778	2,548	1,948	1,630	1,770	2,266			
Lecco	p.c.	1,472	1,430	1,638	p.o.	2,304	2,157	p.c.	p.c.	p.c.			
Pescara	1,636	1,290	1,340	1,564	1,594	2,110	1,818	1,563	1,868	2,360			
Reggio Emilia	1,931	1,525	1,607	1,774	1,970	2,735	2,490	1,943	2,157	2,617			
Treviso	1,800	1,441	1,494	1,586	1,801	2,532	2,130	1,736	2,099	2,505			
Verona (pour les vins locaux)	1,889	1,470	1,554	1,799	1,927	2,570	2,158	1,897	2,117	2,599			
Héraklion	-	-	-	-	-	-	-	2,492	3,093	2,935			
Patras	-	-	-	-	-	-	-	2,317					
Type R II - Rouge 13 à 14° - degré HL													
Bastia	p.o.	p.o.	p.o.	1,960	2,152	2,622	2,143	2,112	2,455	2,519			
Brignoles	p.o.	p.o.	p.o.	p.c.	p.o.	p.c.	p.c.	p.c.	p.c.	p.c.			
Bari	1,929	1,560	1,562	1,956	2,060	2,424	2,209	1,975	1,987	2,366			
Barletta	2,029	1,518	1,560	1,973	2,060	2,666	2,367	2,204	2,069	p.c.			
Cagliari	2,119	1,566	1,735	2,118	1,980	2,818	2,262	1,823	p.c.	p.c.			
Lecco	p.c.	1,571	1,517	1,904	2,073	2,299	2,193	p.c.	p.c.	p.c.			
Taranto	1,768	1,543	1,535	1,885	2,017	2,382	2,135	1,703	2,054	2,398			
Héraklion	-	-	-	-	-	-	-	2,532	p.c.	p.c.			
Patras	-	-	-	-	-	-	-	p.c.	p.c.	p.c.			
Type R III - Rouge, de Portu- gais - HL													
Rheinpfalz-Rheinhessen (Hügelland)	2) 16,98	17,00	19,49	31,96	38,93	57,29	54,18	68,35	107,34	87,27			

1) moyenne pondérée

2) à partir de mars 1974

**GENNEMSNITSPRISER OG REPRÆSENTATIVE PRISER
DURCHSCHNITTSPREISE UND REPRÆSENTATIVPREISE
ΜΕΣΕΣ ΚΑΙ ΑΝΤΙΠΡΟΣΩΠΕΥΤΙΚΕΣ ΤΙΜΕΣ
AVERAGE PRICES AND REPRESENTATIVE PRICES
PRIX REPRESENTATIFS COMMUNAUTAIRES
PREZZI MEDI E PREZZI RAPPRESENTATIVI
GEMIDDELDE PRIJZEN EN REPRESENTATIEVE PRIJZEN**

**Bordvinstyper på de forskellige afsætningscentre
Tafelweinarten auf den verschiedenen Handelsplätzen
Τύποι επιτραπέζιου οίνου στα διάφορα κέντρα εμπορίας
Table wines at the various marketing centres
Différents types de vin de table à la production
Tipi di vino da pasto sui differenti centri di commercializzazione
Tafelwijnsoorten op de verschillende commercialisatiecentra**

VINE
WEIN
OINOS
WINE
VINS
VINO
WIJNEN

UC/ECU

Places de commercialisation	1) 1973/74	1) 1974/75	1) 1975/76	1) 1976/77	1) 1977/78	1) 1978/79	1) 1979/80	1) 1980/81	(1) 1981/82	(1) 1982/83			
Type A I - Blanc 10 à 12° - degré HL													
Bordeaux	1,587	1,621	1,643	1,743	2,374	2,720	1,977	2,639	3,704	2,848			
Nantes	1,478	1,473	1,595	1,594	2,400	2,841	2,018	2,564	3,341	2,712			
Bari	1,461	1,093	1,326	1,598	1,671	1,996	1,672	1,535	1,866	2,293			
Cagliari	1,594	1,214	1,314	1,610	1,876	2,156	1,948	1,732	1,952	p.c.			
Chieti	1,400	1,115	1,246	1,431	1,645	1,962	1,702	1,519	1,837	2,305			
Ravenna (Lugo, Faenza)	1,671	1,284	1,443	1,574	1,775	2,246	2,008	1,725	2,138	2,459			
Trapani (Alcamo)	1,383	1,172	1,295	1,601	1,594	1,973	1,739	1,646	1,875	2,172			
Treviso	1,791	1,443	1,525	1,741	1,964	2,588	2,224	1,813	2,298	2,683			
Athènes	-	-	-	-	-	-	-	2,142	2,223	2,141			
Héraklion	-	-	-	-	-	-	-	2,344	-	2,047			
Patras	-	-	-	-	-	-	-	p.c.	-	2,161			
Type A II - Blanc type Sylvaner - HL													
Rheinfalz (Oberhaardt)	17,52	19,69	22,71	37,30	32,44	47,32	46,87	63,60	77,47	33,37			
Rheinhessen (Hügelland)	21,79	21,12	24,15	65,57	30,63	46,67	49,32	64,37	79,18	33,86			
La région viticole de la Moselle Luxembourgeoise	45,85	p.c.	48,00	p.c.	p.c.	p.c.	p.c.	p.c.	p.c.	p.c.			
Type A III - Blanc type Ries- ling - HL													
Mosel-Rheingau	33,37	31,20	32,03	48,33	38,35	58,88	71,37	83,28	79,06	57,02			
La région viticole de la Moselle Luxembourgeoise	p.c.	p.c.	p.c.	p.c.	p.c.	p.c.	p.c.	p.c.	p.c.	p.c.			

1) moyenne pondérée

2) à partir de mars 1974

**BORDVIN FRA PRODUCENTEN
TAFELWEINE BEI DER ERZEUGUNG
ΕΠΙΤΡΑΠΕΖΙΟΙ ΟΙΝΟΙ ΣΤΗΝ ΠΑΡΑΓΩΓΗ
TABLE WINES, EX PRODUCER
VINS DE TABLE A LA PRODUCTION
VINI DA PASTO ALLA PRODUZIONE
TAFELWIJN, AF PRODUCENT**

**Vægtet gennemsnit af den ugentlige pris
Gewogener Durchschnitt der Wochenpreise
Σταθμισμένος μέσος όρος των εβδομαδιαίων τιμών
Weighted average of weekly prices
Moyenne pondérée des prix hebdomadaires
Media ponderata dei prezzi settimanali
Gewogen gemiddelde van de weekprijzen**

**VINE
WEIN
ΟΙΝΟΣ
WINE
VINS
VINO
WIJNEN**

ECU/

	1981/82												
	SEP	OCT	NOV	DEC	JAN	FEB	MAR	APR	MAI	JUN	JUL	AUG	Ø CA'MP.
Type R I Rouge 10 à 12° - degré HL													
Bastia	2,207	2,312	2,376	2,451	2,642	2,696	2,714	2,817	-	-	-	-	2,472
Béziers	2,471	2,503	2,521	2,569	2,626	2,609	2,636	2,716	2,694	2,662	-	-	2,582
Montpellier	2,426	2,496	2,509	2,548	2,640	2,652	2,675	2,692	2,681	2,671	2,671	-	2,584
Narbonne	2,484	2,498	2,506	2,560	2,629	2,641	2,643	2,702	2,674	2,656	2,655	-	2,590
Nîmes	2,436	2,491	2,530	2,566	2,629	2,656	2,670	2,703	2,686	2,679	2,672	-	2,589
Perpignan	2,437	2,509	2,542	2,589	2,633	2,686	2,721	2,723	2,720	2,687	2,718	-	2,628
Asti	-	2,331	2,331	2,373	2,373	2,373	2,373	2,635	2,751	2,807	2,804	2,804	2,566
Firenze	1,508	1,533	1,630	1,590	1,669	1,723	1,722	1,935	2,114	2,172	2,155	2,133	1,770
Lecce	-	-	-	-	-	-	-	-	-	-	-	-	-
Pescara	1,508	1,508	1,548	1,844	1,886	1,916	1,948	2,314	2,327	2,301	2,289	-	1,868
Reggio Emilia	1,834	1,874	1,898	1,889	1,994	2,146	2,159	2,186	2,184	2,327	2,327	2,327	2,157
Treviso	1,790	1,940	1,956	1,908	1,908	1,950	2,206	2,424	2,421	2,444	2,369	2,327	2,099
Verona (pour les vins locaux)	1,882	1,847	2,020	2,025	2,004	2,083	2,207	2,301	2,337	2,491	2,521	2,521	2,117
Heraklion, Patras	-	-	-	-	-	-	3,093	-	-	-	-	-	3,093
Type R II Rouge 13 à 14° - degré HL													
Bastia	2,296	2,387	2,442	2,564	2,520	2,582	2,682	-	-	-	-	-	2,455
Brignoles	-	-	-	-	-	-	-	-	-	-	-	-	-
Bari	1,874	1,874	1,874	1,828	1,841	1,848	1,848	1,962	2,309	2,289	2,289	2,272	1,987
Barietta	-	2,051	2,048	1,997	2,027	-	-	-	2,521	-	-	-	2,069
Cagliari	-	-	-	-	-	-	-	-	-	-	-	-	-
Lecce	-	-	1,793	-	-	-	-	-	-	-	-	-	-
Taranto	-	1,834	1,874	-	1,900	1,903	1,948	2,266	2,438	2,269	-	-	2,054
Heraklion, Patras	-	-	-	-	-	-	-	-	-	-	-	-	-
Type R III Rouge, portugais - HL													
Rheinpfalz-Rheinessen (Hügelland)	-	-	-	107,34	-	-	-	-	-	-	-	-	107,34

**BORDVIN FRA PRODUCENTEN
TAFELWEINE BEI DER ERZEUGUNG
ΕΠΙΤΡΑΠΕΖΙΟΙ ΟΙΝΟΙ ΣΤΗΝ ΠΑΡΑΓΩΓΗ
TABLE WINES, EX PRODUCER
VINS DE TABLE A LA PRODUCTION
VINI DA PASTO ALLA PRODUZIONE
TAFELWIJN, AF PRODUCENT**

**Vægtet gennemsnit af den ugentlige pris
Gewogener Durchschnitt der Wochenpreise
Σταθμισμένος μέσος όρος τών εβδομαδιαίων τιμών
Weighted average of weekly prices
Moyenne pondérée des prix hebdomadaires
Media ponderata dei prezzi settimanali
Gewogen gemiddelde van de weekprijzen**

VINE
WEIN
OINOS
WINE
VINS
VINO
WIJNEN

ECU/

	1981/82												
	SEP	OCT	NOV	DEC	JAN	FEB	MAR	APR	MAI	JUN	JUL	AUG	Ø CAMP.
Type A I Blanc 10 à 12° - degré HL													
Bordeaux	2,782	-	2,913	3,143	4,324	3,877	3,665	-	-	3,558	3,288	3,344	3,704
Nantes	-	-	2,740	-	3,496	-	3,388	3,384	-	3,450	-	-	3,341
Bari	1,548	1,586	1,671	1,733	1,749	1,813	1,910	2,085	2,352	2,327	2,327	2,327	1,866
Cagliari	-	-	1,956	1,908	-	-	-	-	-	-	-	-	1,952
Chieti	1,600	1,534	1,666	1,749	1,802	1,924	2,123	2,372	2,327	2,327	2,250	2,262	1,837
Ravenna (Lugo, Faenza)	1,821	1,899	1,980	1,975	2,065	2,137	2,255	2,340	2,389	2,405	2,391	2,347	2,138
Trapani (Alcamo)	1,711	1,687	1,809	1,834	1,828	1,828	1,864	1,932	2,159	2,139	2,017	2,024	1,875
Treviso	1,874	2,078	2,078	2,080	2,235	2,390	2,623	2,623	2,595	2,599	2,587	2,599	2,298
Athènes, Heraklion, Patras	-	-	-	2,181	-	-	2,262	-	-	-	-	1,967	2,223
Type A II Blanc type Sylvaner - HL													
Rheinpfalz (Oberhaardt)	75,51	-	58,63	72,17	76,52	80,09	81,10	82,81	82,06	82,98	82,83	82,81	77,47
Rheinhessen (Hügelland)	72,68	-	-	74,82	76,15	80,28	80,25	82,81	82,81	82,81	82,81	82,81	79,18
La région viticole de la Moselle luxembourgeoise	-	-	-	-	-	-	-	-	-	-	-	-	-
Type A III Blanc type Riesling - HL													
Mosel - Rheingau	83,81	86,29	72,95	71,21	77,54	77,17	81,18	78,78	83,36	86,20	87,45	87,79	79,06
La région viticole de la Moselle luxembourgeoise	-	-	-	-	-	-	-	-	-	-	-	-	-

**BORDVIN FRA PRODUCENTEN
TAFELWEINE BEI DER ERZEUGUNG
ΕΠΙΤΡΑΠΕΖΙΟΙ ΟΙΝΟΙ ΣΤΗΝ ΠΑΡΑΓΩΓΗ
TABLE WINES, EX PRODUCER
VINS DE TABLE A LA PRODUCTION
VINI DA PASTO ALLA PRODUZIONE
TAFELWIJN, AF PRODUCENT**

**Vægtet gennemsnit af den ugentlige pris
Gewogener Durchschnitt der Wochenpreise
Σταθμισμένος μέσος όρος των εβδομαδιαίων τιμών
Weighted average of weekly prices
Moyenne pondérée des prix hebdomadaires
Media ponderata dei prezzi settimanali
Gewogen gemiddelde van de weekprijzen**

VINE
WEIN
OINOI
WINE
VINS
VINO
WIJNEN

ECU/

	1982/83												
	SEPT	OCT	NOV	DEC	JAN	FEB	MAR	APR	MAI	JUN	JUL	AUG	9 CAMP
Type A I Blanc 10 à 12° - degré HL	3,257	2,695	2,773	-	3,005	-	-	2,736	-	2,731	-	-	2,848
Bordeaux													
Nantes	3,112	2,643	2,707	2,806	2,818	2,782	2,920	2,931	-	2,874	-	2,488	2,712
Bari	2,327	2,327	2,327	2,309	2,289	2,289	2,289	2,289	2,272	2,303	2,237	2,237	2,293
Cagliari	-	-	-	-	-	-	-	-	-	-	-	-	-
Chieti	2,316	2,239	2,259	2,250	2,297	2,327	2,367	2,353	2,337	2,304	2,264	2,233	2,305
Ravenna (Lugo, Faenza)	2,360	2,405	2,405	2,425	2,489	2,521	2,533	2,541	2,516	2,442	424	2,426	2,459
Trapani (Alcamo)	2,157	2,172	2,232	2,237	2,211	2,289	2,289	2,313	2,234	2,092	2,100	2,063	2,172
Treviso	2,594	2,599	2,793	2,793	2,793	2,793	2,793	2,793	2,759	2,685	2,685	2,610	2,683
Athènes, Heraklion, Patras	2,218	2,047	-	-	-	2,108	2,933	2,195	-	-	-	-	2,116
Type A II Blanc type Sylvaner - HL													
Rheinpfalz (Oberhaardt)	82,81	43,16	31,27	35,07	40,22	36,00	29,93	35,11	30,92	30,47	30,22	28,89	33,37
Rheinhessen (Hügelland)	-	45,17	46,34	41,41	42,71	39,07	37,82	35,11	31,55	29,87	29,63	29,44	33,86
La région viticole de la Moselle luxembourgeoise													
Type A III Blanc type Riesling - HL													
Mosel - Rheingau	85,13	67,96	57,23	56,82	60,56	59,95	58,55	55,79	52,81	55,28	52,04	53,70	57,02
La région viticole de la Moselle luxembourgeoise	-	-	-	-	-	-	-	-	-	-	-	-	-

**BORDVIN FRA PRODUCENTEN
TAFELWEINE BEI DER ERZEUGUNG
ΕΠΙΤΡΑΠΕΖΙΟΙ ΟΙΝΟΙ ΣΤΗΝ ΠΑΡΑΓΩΓΗ
TABLE WINES, EX PRODUCER
VINS DE TABLE A LA PRODUCTION
VINI DA PASTO ALLA PRODUZIONE
TAFELWIJN, AF PRODUCENT**

**Vægtet gennemsnit af den ugentlige pris
Gewogener Durchschnitt der Wochenpreise
Σταθμισμένος μέσος όρος των εβδομαδιαίων τιμών
Weighted average of weekly prices
Moyenne pondérée des prix hebdomadaires
Media ponderata dei prezzi settimanali
Gewogen gemiddelde van de weekprijzen**

**VINE
WEIN
ΟΙΝΟΣ
WINE
VINS
VINO
WIJNEN**

ECU/

	1982/1983												
	SEP	OCT	NOV	DEC	JAN	FEB	MAR	APR	MAI	JUN	JUL	AUG	Ø CAMP
Type R I Rouge 10 à 12° - degré HL													
Bastia	-	2,568	2,578	2,568	2,516	2,475	2,583	2,596	2,515	2,487	2,382	-	2,532
Béziers	-	2,677	2,705	2,664	2,630	2,628	2,610	2,619	2,601	2,603	2,550	2,520	2,640
Montpellier	-	2,671	2,693	2,656	2,633	2,631	2,623	2,613	2,613	2,605	2,524	2,496	2,632
Narbonne	-	2,681	2,683	2,651	2,621	2,630	2,637	2,615	2,605	2,586	2,526	2,504	2,635
Nîmes	-	2,673	2,690	2,654	2,639	2,633	2,621	2,617	2,590	2,605	2,531	2,507	2,631
Perpignan	-	2,881	2,717	2,778	2,663	2,692	2,767	2,667	2,641	2,672	2,620	-	2,706
Asti	2,727	2,844	2,721	2,715	2,715	2,715	2,715	2,715	2,658	2,610	2,715	2,778	2,712
Firenze	2,172	2,172	2,203	2,250	2,261	2,318	2,356	2,366	2,344	2,253	2,237	2,237	2,266
Lecce	-	-	-	-	-	-	-	-	-	-	-	-	-
Pescara	2,250	2,366	2,366	2,366	2,366	2,366	2,366	-	-	-	-	-	2,360
Reggio Emilia	2,327	2,327	2,538	2,715	2,483	2,507	2,522	2,777	2,739	2,651	2,647	2,665	2,617
Treviso	2,405	2,405	2,405	2,405	2,480	2,496	2,569	2,668	2,629	2,554	2,591	2,560	2,505
Verona (pour les vins locaux)	2,510	2,521	2,521	2,521	2,578	2,640	2,635	2,729	2,657	2,620	2,597	2,629	2,599
Heraklion, Patras	-	-	-	-	-	-	-	2,935	-	-	-	-	2,935
Type R II Rouge 13 à 14° - degré HL													
Bastia	2,579	2,577	2,590	2,591	2,506	2,501	2,462	2,398	2,381	2,479	2,333	-	2,519
Brignoles	-	-	-	-	-	-	-	-	-	-	-	-	-
Bari	2,295	2,289	2,289	2,294	2,388	2,444	2,444	2,444	2,394	2,330	2,349	2,349	2,366
Barletta	-	-	-	-	-	-	-	-	-	-	-	-	-
Cagliari	-	-	-	-	-	-	-	-	-	-	-	-	-
Lecce	-	-	-	-	-	-	-	-	-	-	-	-	-
Taranto	-	2,250	2,315	-	2,351	2,428	2,460	2,625	2,485	2,312	2,274	2,282	2,398
Heraklion, Patras	-	-	-	-	-	-	-	-	-	-	-	-	-
Type R III Rouge, portugais - HL Rheinpfalz-Rheinhesen (Hügelland)	-	80,60	80,72	100,90	-	89,31	93,90	86,28	-	71,94	-	-	87,27

V

SUKKER

ZUCKER

ZAXAPH

SUGAR

SUCRE

ZUCCHERO

SUIKER

Fastsatte fællesskabspriser
Festgesetzte gemeinschaftliche Preise
Κοινοτικές καθορισμένες τιμές
Fixed Community prices
Prix fixes communautaires
Prezzi fissati comunitari
Vastgestelde gemeenschappelijke prijzen

SUKKER
 ZUCKER
 ZAXAPH
 SUGAR
 SUCRE
 ZUCCHERO
 SUIKER

Produits Nature des prix ou des montants	1977/ 78	1978/ 79	1979/ 80	1980/ 81	1981/ 82	1982/ 83	1983/ 84	1984/ 85	1985/ 86	1986/ 87	
SUCRE											
Règl. de base	N° 1009/67/CEE du 18.12.1967							Règlement (CEE) N° 3330/74			
Période d'application	JUL - JUN										
Règlement d'application	1112/77 1466/77	1398/78 1399/78	1008/79 1288/79	1593/80 1594/80 1698/80	1787/81 1788/81	1410/82 1411/82					
A. BETTERAVES											
- Prix minimum 1. Dans le quota de base.		UC/TM						ECU/TM			
Comm.	25,43	25,94	31,36	31,83	33,10	35,19	38,53				
Ital.	28,72	28,02	33,87	34,35	35,62	37,71	41,05				
Irel.	26,73	27,24	32,93	33,40	34,67	36,76	40,10				
U.K.	26,73	27,24	32,93	33,40	34,67	36,76	40,10				
2. Hors quota de base.											
Comm.	17,80	18,16	21,95	22,28	23,17	24,42	23,79				
Ital.	21,09	20,24	24,47	24,80	25,69	26,94	26,31				
Irel.	19,10	19,46	23,53	23,85	24,74	25,99	25,36				
U.K.	19,10	19,46	23,53	23,85	24,74	25,99	25,36				
B. SUCRE BLANC											
Qualité standard	2è catég.										
- Prix indicatif	34,56	35,25	42,62	43,26	45,55	49,42	54,12				
- Prix d'intervent.											
Comm.	32,83	33,49	40,49	41,09	43,27	46,95	51,41				
Ital.	35,36	35,09	42,42	43,03	45,21	48,89	53,35				
DOM. (*)	32,63	33,29	40,25	40,85	43,03						
Irel.	33,83	34,49	41,70	42,30	44,48	48,16	52,62				
U.K.	33,83	34,49	41,70	42,30	44,48	48,16	52,62				
- Prix de seuil	39,72	40,20	48,60	49,28	53,30	58,57	63,79				

(*) Dépt. franç. d'Outre-mer.

Fastsatte fællesskabspriser
 Festgesetzte gemeinschaftliche Preise
 Κοινότητες καθορισμένες τιμές
 Fixed Community prices
 Prix fixes communautaires
 Prezzi fissati comunitari
 Vastgestelde gemeenschappelijke prijzen

SUKKER
 ZUCKER
 ΖΑΧΑΡΗ
 SUGAR
 SUCRE
 ZUCCHERO
 SUIKER

Produits	1977/	1978/	1979/	1980/	1981/	1982/	1983/	1984/	1985/	1986/
Nature des prix ou des montants	78	79	80	81	82	83	84	85	86	87
C. SUCRE BRUT		UC/ 100kg								ECU/100kg
- Prix d'intervention										
Comm.	27,25	27,81	33,62	34,13	35,89	38,58	42,63			
Ital.	27,25	27,81	33,62	34,13	35,89	non fixé	non fixé			
DOM.(*)	27,53	28,10	33,97	34,48	36,26	non fixé	"			
Irel.	27,25	27,81	33,62	34,13	35,89	non fixé	"			
U.K.	27,25	27,81	33,62	34,13	35,89	non fixé	"			
- Prix de seuil	34,06	34,45	41,65	42,23	45,71	49,85	54,72			
D. MELASSE										ECU/100kg
- Prix de seuil	3,20	3,20	3,87	3,87	6,00	6,51	6,51			
E. COTISATION A LA PRODUCTION										ECU/
- Montant max./ 100 kg.	9,85	10,05	12,15	12,33	12,98	14,09	-			
- Montant prov./ 100 kg	-	-	-	-	-	-	-			
- Montant déf./ 100 kg	9,85	10,05	12,15	12,33	12,98	14,09	-			
- Remboursement :										
-des producteurs en %	60	60	60	60	-	-				
-des fabricants/ Rm/bett.										
F. QUANTITES GARANTIES (Tm)										

(*) Dépt. franç. d'Outre-mer.

**AFGIFTER VED INDFØRSEL
ABSCHÖPFUNGEN BEI DER EINFUHR
ΕΙΣΦΟΡΕΣ ΚΑΤΑ ΤΗΝ ΕΙΣΑΓΩΓΗ
LEVIES ON IMPORTS
PRELEVEMENTS A L'IMPORTATION
PRELIEVI ALL'IMPORTAZIONE
HEFFINGEN BIJ DE INVOER**

**SUKKER
ZUCKER
ZAXAPH
SUGAR
SUCRE
ZUCCHERO
SUIKER**

ECU/100 kg

Produkte Προϊόντα Products Produits Prodotti Produkten	1980						1981						Ø
	JUL	AUG	SEP	OCT	NOV	DEC	JAN	FEB	MAR	APR	MAI	JUN	
S B L	2,27	0	0,13	0	0	0,48	0	0	0,97	12,48	16,35	15,35	4,00
S B R	1,40	0	0	0	0	0	0	0	0,35	7,24	12,25	10,25	2,62
M E L	0	0	0	0	0	0	0	0	0	0	0	0	0
S I R (1)	0,223	0	0,018	0,002	0	0	0	0	0,0090	0,1237	0,1600	0,1529	0,057

Produkte Προϊόντα Products Produits Prodotti Produkten	1981						1982						Ø
	JUL	AUG	SEP	OCT	NOV	DEC	JAN	FEB	MAR	APR	MAI	JUN	
S B L	14,70	18,94	29,68	27,57	27,97	27,12	27,04	25,58	30,09	28,79	32,38	34,13	27,00
S B R	9,93	12,84	21,64	22,76	23,12	20,14	20,37	19,17	22,72	25,16	28,78	32,09	21,56
M E L	0	0	0	0	0	0	0	0	0	0	0	0	0
S I R (1)	0,1447	0,1899	0,2967	0,2743	0,2825	0,2802	0,2702	0,2558	0,2757	0,2888	0,3211	0,3400	0,2683

- (1) Basisafgift for 100 kg af et af de produkter der er omhandlet i artikel 1 st. 1 d) i forordning nr. 3330/74/EØF i RE for et saccharoseindhold på 1 %
 Grundbetrag der Abschöpfung für 100 kg eines Produktes, aufgeführt im Artikel 1, Absatz 1 unter d) der Verordnung Nr. 3330/74/EWG, in RE je 1 v. H. Saccharosegehalt.
 Βασικό σύνολο εισφοράς για 100 γρ. ενός από τα προϊόντα αυτά όπως καθορίζονται στο άρθρο 1 παράγραφος 1 υπό στοιχείο δ του κανονισμού αριθ. 3330/74 ΕΟΚ, οέ ΑΜ για περιεχόμενο ζάχαρης 1 %
 Basic amount levied on 100 kg of one of these products as found in Article 1, paragraph 1 under d) of Regulation No 3330/74/EEC, in u.a. for a sugar content of 1%
 Montant de base du prélèvement pour 100 kg d'un des produits visés à l'article 1^{er}, paragraphe 1, sous d), du règlement n° 3330/74/CEE, en UC pour une teneur en saccharose de 1 %
 Importo di base del prelievo per 100 kg di uno dei prodotti di cui all'articolo 1 paragrafo 1, lettera d) del regolamento n. 3330/74/CEE, in UC per un contenuto in saccarosio dell' 1 %
 Basisbedrag van de heffingen voor 100 kg van één der producten vermeld in Artikel 1, par. 1, lid d) van Verordening nr. 3330/74/EEG, in RE per 1 % saccharose gehalte.

**AFGIFTER VED INDFØRSEL
ABSCHÖPFUNGEN BEI DER EINFUHR
ΕΙΣΦΟΡΕΣ ΚΑΤΑ ΤΗΝ ΕΙΣΑΓΩΓΗ
LEVIES ON IMPORTS
PRELEVEMENTS A L'IMPORTATION
PRELIEVI ALL'IMPORTAZIONE
HEFFINGEN BIJ DE INVOER**

**SUKKER
ZUCKER
ZAXAPH
SUGAR
SUCRE
ZUCCHERO
SUIKER**

ECU/100 kg

Produkte Προϊόντα Products Produits Prodotti Produkten	1982						1983						Ø
	JUL	AUG	SEP	OCT	NOV	DEC	JAN	FEB	MAR	APR	MAI	JUN	
S B L	36,37	41,42	42,85	42,81	40,22	39,06	40,80	40,72	40,72	39,04	34,04	27,72	38,80
S B R	34,36	36,51	38,98	38,05	36,24	36,96	38,30	37,31	37,72	36,55	30,31	25,42	35,56
M E L	0	0	0	0	0	0,04	0,02	0	0,24	0	0	0	0,03
S I R (1)	0,3625	0,4118	0,4284	0,4269	0,4653	0,4892	0,4885	0,4957	0,5057	0,4862	0,4781	0,3730	0,4509

Produkte Προϊόντα Products Produits Prodotti Produkten	1983						1984						Ø
	JUL	AUG	SEP	OCT	NOV	DEC	JAN	FEB	MAR	APR	MAI	JUN	
S B L													
S B R													
M E L													
S I R (1)													

(1) Basisafgift for 100 kg af et af de produkter der er omhandlet i artikel 1 st. 1 d) i forordning nr. 3330/74/EEF i RE for et saccharoseindhold på 1 %.
Grundbetrag der Abschöpfung für 100 kg eines Produktes, aufgeführt im Artikel 1, Absatz 1 unter d) der Verordnung Nr. 3330/74/EWG, in RE je 1 v. H. Saccharosegehalt.
Βασικό ούνολο εισφοράς για 100 κγρ. ενός από τα προϊόντα αυτά όπως καθορίζονται στο άρθρο 1 παράγραφος 1 όμο στοιχείο δ του κανονισμού αριθ. 3330/74 ΕΟΚ, σε ΑΜ για περιεχόμενο ζάχαρης 1 %.
Basic amount levied on 100 kg of one of these products as found in Article 1, paragraph 1 under d) of Regulation No 3330/74/EEC, in u.s. for a sugar content of 1%.
Montant de base du prélèvement pour 100 kg d'un des produits visés à l'article 1^{er}, paragraphe 1, sous d), du règlement n° 3330/74/CEE, en UC pour une teneur en saccharose de 1 %.
Importo di base del prelievo per 100 kg di uno dei prodotti di cui all'articolo 1 paragrafo 1, lettera d) del regolamento n. 3330/74/CEE, in UC per un contenuto in saccharose dell' 1 %.
Basisbedrag van de heffingen voor 100 kg van één der producten vermeld in Artikel 1, par. 1, lid d) van Verordening nr. 3330/74/EEG, in RE per 1 % saccharose gehalte.

**IMPORTPRISE
EINFUHRPREISE
ΤΙΜΕΣ ΚΑΤΑ ΤΗΝ ΕΙΣΑΓΩΓΗ
IMPORT PRICES
PRIX A L'IMPORTATION
PREZZI ALL'IMPORTATION
INVOERPRIJZEN**

**SUKKER
ZUCKER
ΖΑΧΑΡΗ
SUGAR
SUCRE
ZUCCHERO
SUKKER**

CAF / CIF ROTTERDAM

ECU-RE-UA/100 kg

Θ annuelles (campagne JUL-JUN) (*)	Sucre blanc	Sucre brut	Mélasses	Θ mensuelles	Sucre blanc	Sucre brut	Mélasses
1968/69	5,81	6,80	2,42	<u>1980/81</u>			
1969/70	6,99	8,30	3,02	JUL	51,64	45,94	10,26
1970/71	9,78	10,66	3,35	AUG	55,38	53,44	10,54
1971/72	14,95	13,99	3,36	SEP	58,73	58,07	10,66
1972/73	19,50	17,52	4,39	OCT	68,02	67,96	10,91
1973/74	33,52	30,33	6,20	NOV	68,39	63,06	11,46
1974/75	62,79	57,33	5,56	DEC	57,99	54,09	11,86
1975/76	29,68	27,35	4,44	JAN	58,07	52,27	12,34
1976/77	20,05	16,91	4,92	FEB	56,50	51,18	12,43
1977/78	14,08	13,08	3,75	MAR	52,25	45,72	12,79
1978/79	16,07	14,86	6,89	APR	40,49	35,04	12,09
1979/80	33,11	30,96	9,77	MAI	37,41	35,60	11,43
1980/81	53,94	50,58	11,46	JUN	42,37	38,67	10,71
1981/82	31,58	28,11	8,28	<u>1981/82</u>			
1982/83	25,06	19,33	7,06	JUL	43,80	39,96	9,92
				AUG	39,35	36,92	9,47
				SEP	28,37	28,27	3,65
				OCT	30,92	26,98	7,87
				NOV	30,37	26,73	7,71
				DEC	31,23	29,57	8,14
				JAN	31,51	29,40	8,07
				FEB	32,87	30,65	8,32
				MAR	30,12	27,00	8,31
				AVR	29,42	24,23	8,32
				MAI	25,89	19,81	7,38
				JUN	24,57	17,79	7,14
				<u>82/83</u>			
				JUL	27,37	20,42	7,47
				AUG	22,16	18,12	6,79
				SEP	20,93	15,67	6,92
				OCT	21,00	16,72	6,64
				NOV	23,84	18,57	6,63
				DEC	24,55	17,56	6,45
				JAN	22,76	16,34	6,63
				FEB	23,04	17,48	6,61
				MAR	23,35	17,03	6,39
				AVR	24,75	18,39	6,48
				MAI	31,04	25,68	8,20
				JUN	35,97	29,99	9,24
				<u>83/84</u>			
				JUL	34,68	29,33	9,50

(*) Les Θ annuelles 1968/69 - 1977/78 sont exprimées en UC/100 kg.

INDFØRSELPRISER
EINFUHRPREISE
ΤΙΜΕΣ ΚΑΤΑ ΤΗΝ ΕΙΣΑΓΩΓΗ
IMPORT PRICES
PRIX A L'IMPORTATION
PREZZI ALL'IMPORTAZIONE
INVOERPRIJZEN

Omgående levering, standardkvalitet
Prompte Lieferung, Standardqualität
Άμεση παράδοση, ποιοτικός τύπος
Immediate delivery, standard quality
Livraison rapprochée, qualité type
Pronta consegna, qualità tipo
Directe levering, standaardkwaliteit

SUKKER
ZUCKER
ZAXAPH
SUGAR
SUCRE
ZUCCHERO
SUIKER

CAF / CIF ROTTERDAM

UC/RE-100 kg

A partir d'avril 79 ECU/100 kg

ANNÉE JAHR YEAR ANNO JAAR JAAR	JUL	AUG	SEP	OCT	NOV	DEC	JAN	FEB	MAR	APR	MAI	JUN	Ø ARITH.
---	-----	-----	-----	-----	-----	-----	-----	-----	-----	-----	-----	-----	-------------

SUCRE BLANC WEISSZUCKER WHITE SUGAR ZUCCHERO BIANCO WITTE SUIKER HVIDT SUKKER Amend. Clauses

ANY ORIGIN

73/74	21,32	19,50	19,33	20,08	23,68	28,23	35,29	46,50	46,35	49,48	50,82	50,92	34,29
74/75	53,28	60,35	70,71	80,11	125,15	103,56	84,58	72,79	55,38	50,82	37,30	29,50	68,63
75/76	34,92	36,95	33,06	28,64	28,95	28,73	30,04	28,44	30,01	27,13	27,64	26,77	30,10
76/77	28,96	24,31	22,55	20,51	19,25	17,44	19,20	18,62	18,08	18,78	17,91	16,21	20,15
77/78	14,66	13,52	13,29	13,54	14,38	15,68	16,05	16,06	13,27	12,41	13,03	13,07	14,08
78/79	14,65	16,08	17,20	18,75	17,01	16,89	15,58	16,82	17,05	15,77	16,62	17,06	16,62
79/80	16,60	19,39	22,31	26,37	30,25	30,69	31,93	41,37	39,44	41,37	54,81	56,46	34,26
80/81	52,38	55,80	59,35	68,69	70,06	59,29	58,45	58,18	53,12	42,17	38,04	43,41	54,91
81/82	45,05	40,09	30,19	31,22	30,60	31,87	32,03	33,45	30,87	30,31	26,64	24,91	32,27
82/83	27,52	22,60	21,56	22,31	24,92	25,49	23,34	23,75	24,04	24,75	31,04	36,41	25,64

UNITED KINGDOM

73/74	24,07	23,26	24,08	18,45	22,53	26,67	34,28	45,11	49,30	50,68	54,42	53,74	35,55
74/75	52,67	66,97	74,09	83,62	111,66	81,71	65,15	60,52	63,30	60,44	46,51	40,27	67,54
75/76	45,59	48,75	43,80	40,48	39,36	38,93	40,29	39,12	38,46	28,17	28,64	28,44	35,97
76/77	29,85	25,41	22,43	20,96	19,59	18,57	19,09	18,56	17,98	18,70	17,87	16,58	20,47
77/78	15,25	14,22	13,62	14,09	14,66	15,09	15,48	15,67	13,50	13,35	13,71	13,81	14,37
78/79	15,37	16,21	17,08	17,32	16,10	15,57	14,66	16,14	16,43	16,29	16,92	17,37	16,29
79/80	16,96	18,50	20,02	23,55	28,41	29,28	31,21	40,88	38,84	40,77	54,47	55,52	32,20
80/81	51,57	55,40	58,77	68,25	68,55	58,18	58,14	56,50	52,25	40,65	37,64	42,22	54,01
81/82	43,80	39,36	28,94	31,00	30,44	31,23	31,51	32,87	30,42	29,42	25,89	24,58	31,60
82/83	27,37	22,16	20,93	21,00	23,84	24,55	22,76	23,04	23,35	24,75	31,04	35,97	25,06

SUCRE BRUT ROHZUCKER RAW SUGAR SUCCHERO GREGGIO ANY ORIGIN RUME SUIKER RAASUKKER

73/74	18,19	17,23	17,34	18,22	20,35	24,49	32,80	43,28	42,28	41,95	44,54	44,87	30,46
74/75	46,78	57,23	64,32	73,12	102,40	80,95	67,30	58,14	44,42	41,02	29,07	23,57	57,36
75/76	29,35	34,37	29,20	26,52	25,17	24,80	26,32	25,44	28,11	26,56	27,40	25,06	27,36
76/77	25,55	19,77	16,04	15,44	14,65	14,27	15,56	16,08	16,49	18,22	16,37	14,59	16,92
77/78	13,45	13,76	13,34	12,74	12,70	13,78	14,39	13,87	12,48	12,20	12,21	12,03	13,08
78/79	12,91	13,81	15,44	16,09	14,77	14,81	13,92	14,94	15,45	14,86	15,24	16,06	16,86
79/80	16,08	16,79	18,37	21,45	24,21	26,61	29,19	38,21	35,40	39,02	54,19	52,00	30,96
80/81	45,84	53,44	58,07	67,96	68,06	54,05	52,27	51,18	45,72	38,04	33,74	38,67	50,59
81/82	39,96	36,92	28,27	26,98	26,83	29,57	29,40	30,66	27,00	24,23	19,81	17,79	28,12
82/83	20,42	18,12	15,67	16,72	18,57	17,96	16,34	17,48	17,03	18,39	25,68	29,99	19,33

CARIBBEES

73/74	5,43	5,49	5,91	5,95	6,19	6,69	7,26	7,13	7,02	6,75	6,43	6,47	6,39
74/75	6,35	6,58	6,84	6,89	6,71	6,48	6,16	5,79	5,16	4,74	4,30	4,01	5,83
75/76	4,01	4,08	4,17	4,19	4,32	4,87	5,28	5,17	5,09	4,76	4,66	4,69	4,61
76/77	5,27	5,48	5,92	6,01	5,70	5,20	5,10	5,01	4,49	4,30	4,15	4,06	5,06
77/78	3,95	3,89	3,86	3,79	3,71	3,64	3,62	3,48	3,57	3,62	3,84	4,01	3,75
78/79	5,68	5,52	5,66	6,01	6,84	7,41	7,30	7,37	7,64	7,72	8,31	8,53	7,00
79/80	8,72	9,21	9,50	9,40	9,86	9,93	9,87	10,22	10,79	11,47	10,91	10,67	10,05
80/81	10,54	10,88	11,10	11,14	12,00	12,62	12,83	13,72	13,50	12,74	12,35	11,66	12,09
81/82	9,92	9,47	8,65	7,87	7,71	8,14	8,07	8,32	8,31	8,32	7,38	7,14	8,28
82/83	7,47	6,79	6,22	6,64	6,63	6,45	6,63	6,61	6,39	6,69	8,20	9,24	7,06

VERDENSMARKEDPRISEN
WELTMARKTPRISEN

BASISPRIS
GRUNDPREIS
ΤΙΜΗ ΒΑΣΕΩΣ
BASIC PRICE
PRIX DE BASE
PREZZO DI BASE
BASISPRIJS

SVINEKØD
SCHWEINEFLEISCH
ΧΟΙΠΕΙΟ ΚΡΕΑΣ
PIGMEAT
VIANDE PORCINE
CARNE SUINA
VARKENSVLEES

/100 kg PAB

	ECU	BELGIQUE/ LUXEMBOURG	DANMARK	BR DEUTSCHL.	ΕΛΛΑΣ	FRANCE	IRELAND	ITALIA	NEDERLAND	UNITED KINGDOM
		BFR/LFR	DKR	DM	ΔΡΧ	FF	IRL	LIT	HFL	UKL
1.11.78 - 31.10.79	148,222 ⁽⁴⁾	6050,3	1050,29 1091,79 ⁽³⁾	417,15	-	791,73 846,73 ⁽¹⁾ 855,08 ⁽³⁾	96,479 96,765 ⁽¹⁾ 97,719 ⁽³⁾	141,485 148,963 ⁽¹⁾ 155,461 ⁽²⁾ 157,224 ⁽³⁾	417,18	77,756 81,848 ⁽¹⁾ 86,156 ⁽²⁾ 87,114 ⁽³⁾
1.11.79 - 31.10.80	150,446	6107,4	1108,18 1161,95 ⁽⁴⁾	418,75	-	867,91 879,66 ⁽⁶⁾	99,185	159,583 165,411 ⁽⁶⁾ 176,835 ⁽⁷⁾	421,12	84,421 93,074 ⁽⁵⁾
1.11.80 - 31.10.81	158,721	6431,2 6475,6 ⁽⁸⁾	1225,86 1256,94 ⁽⁸⁾	436,76	9478,4 ⁽¹¹⁾ 9752,7 ⁽⁸⁾	928,04 951,57 ⁽⁸⁾ 966,07 ⁽⁹⁾	104,641 108,747 ⁽⁸⁾	183,766 194,751 ⁽⁸⁾	443,45 446,31 ⁽⁸⁾	98,194
1.11.81 - 31.10.82	176,180	7187,9 7571,7 ⁽¹³⁾	1395,20 1420,52 ⁽¹²⁾ 1441,85 ⁽¹³⁾ 1450,67 ⁽¹⁵⁾	468,04	10825,5 11235,9 ⁽¹³⁾ 11427,0 ⁽¹⁴⁾ 11725,2 ⁽¹⁵⁾	1072,33 1091,55 ⁽¹³⁾	120,709 121,742 ⁽¹⁵⁾	216,173 221,634 ⁽¹⁰⁾	495,63	108,995
1.11.82 - 31.10.83	194,680	8754,9 8637,2 ⁽¹⁷⁾ 8741,3 ⁽¹⁸⁾	1603,00	501,35	12956,5 13931,7 ⁽¹⁶⁾ 14562,6 ⁽¹⁹⁾	1206,17 1290,7 ⁽¹⁷⁾	134,526 139,576 ⁽¹⁷⁾ 141,277 ⁽¹⁸⁾	250,943 261,066 ⁽¹⁷⁾	536,47	120,440

(*) Introduction de l'ECU dans la PAC: 1 UC = 1.208963 ECU (9.4.1979 - Règl. (CEE) n° 662/79 du Conseil.
Fra: / Ab: / From: / A partir de: / A decorrere dal: / Vanaf:
 (1) 9.4.79 (8) 6.4.1981 (14) 17.5.82
 (2) 2.7.79 (9) 12.10.1981 (15) 29.6.82
 (3) 1.10.79 (10) 30.11.1981 (16) 31.01.1983
 (4) 5.12.79 (11) 1.1.1981 (17) 23.05.1983
 (5) 17.12.79 (12) 5.4.1982 (18) 20.06.83
 (6) 12.6.80 (13) 6.5.82 (19) 11.07.83
 (7) 1.6.1980

**SLUSEPRISER
EINSCHLEUSUNGSPREISE
ΤΙΜΕΣ ΑΝΑΧΕΙΣΕΩΣ
SLUICE-GATE PRICES
PRIX D'ECLUSE
PREZZI LIMITE
SLUISPRIJZEN**

**Afgifter ved indførsler fra tredjelande
Abschöpfungen bei Einfuhr aus Drittländern
Εισφορές κατά την εισαγωγή από τρίτες χώρες
Levies on imports from third countries
Prélèvements à l'importation des pays tiers
Prelevi all'importazione dai paesi terzi
Heffingen bij invoer uit derde landen**

**SVINEKØD
SCHWEINEFLEISCH
ΧΟΙΡΕΙΟ ΚΡΕΑΣ
PIGMEAT
VIANDE PORCINE
CARNE SUINA
VARKENSVLEES**

I = Slusepriser – Einschleusungspreise – Τιμές αναχείσεως – Sluice-gate prices – Prix d'écluse – Prezzi limite – Sluisprijzen
II = Afgifter – Abschöpfungen – Εισφορές – Levies – Prélèvements – Prelevi – Heffingen

ECU/100 kg

Tarifnummer Τarifnummer Δασμολογική κλάση Tariff No Nº tarifaire N. Tariffario Tariefnummer	1981			1982			1983					
	1.5-	1.8 -	1.11-	1.2-	1.5-	1.8 -	1.11.82	1.2.83-	1.5.83-	1.8.83	1.11.83	
	31.7.81	31.10.81	31.01.82	30.4.82	31.7.82	31.10.82	31.1.83	30.4.83	31.7.83	31.10.83	31.1.84	
	A. Slagtede svin Porcs abattus			Geschlachtete Schweine Suini macellati			Βεφαλαμένα χοιροειδή Geslachte varkens				Pig carcasses	
02. 01 A III a) 1	I	142,76	140,82	136,44	130,29	130,29	132,30	127,19	122,17	122,17	128,43	141,29
	II	22,86	31,63	36,53	38,07	38,07	46,44	50,84	55,02	55,02	55,81	47,83
	B. Levende svin Porcs vivants			Lebende Schweine Suini vivi			Ζώντα χοιροειδή Levende varkens				Live pigs	
01. 03 A II b)	I	109,78	108,29	104,92	100,19	100,19	101,74	97,81	93,95	93,95	98,76	108,65
	II	17,58	24,33	26,56	29,28	29,28	35,71	39,09	42,31	42,31	42,92	36,78
	C. Levende søer Trruies vivantes			Lebende Sauen Scrofe vive			Ζώντα θήλα χοιροειδή Levende zeugen				Live sows	
01. 03 A II a)	I	93,37	92,10	89,23	85,21	85,21	86,52	83,18	79,90	79,90	83,99	92,41
	II	14,95	20,69	22,58	24,90	24,90	30,37	33,25	35,99	35,99	36,50	31,28
	D. Deele Pièces de la découpe			Teilstücke Pezzi staccati			Τεμάχια Deelstukken				Cuts	
	1. Skinke Jambons			Schinken Prosciutti			Ζαμπόν Hammen				Hams	
02. 01 A III a) 2	I	207,00	204,19	197,83	188,91	188,91	191,84	184,42	177,15	177,15	186,23	204,88
	II	33,15	45,88	50,07	55,20	55,20	67,34	73,71	79,78	79,78	80,93	69,36
	2. Bov Epaules			Schultern Spalle			Όμοπλάτες Shoulders				Shoulders	
02. 01 A III a) 3	I	159,89	157,72	152,81	145,92	145,92	148,18	142,45	136,83	136,83	143,84	158,25
	II	25,60	35,44	38,68	42,64	42,64	52,01	56,94	61,63	61,63	62,51	53,57
	3. Kam (Karbonade) Longes			Kotelettstränge Lombate			Θωρακο-οσφυϊκή χώρα Karbonaden				Loins	
02. 01 A III a) 4	I	231,27	228,13	221,03	211,06	211,06	214,33	206,05	197,92	197,92	208,06	228,89
	II	37,03	51,26	55,94	61,68	61,68	75,23	82,35	89,14	89,14	90,42	77,49
	4. Brystflaesk Poitrines			Bäuche Pancette (ventresche)			Στήθος Buiken				Bellies (streaky)	
02. 01 A III a) 5	I	124,20	122,51	118,70	113,35	113,35	115,10	110,65	106,29	106,29	111,74	122,93
	II	19,89	27,53	30,04	33,12	33,12	40,40	44,23	47,87	47,87	48,56	41,61
	E. Svinespæk (fersk) Lard (frais)			Schweinespæk (frisch) Lardo fresco			Λαρόζον (φρέσκο) Spek (vers)				Pig fat (fresh)	
02. 05 A I	I	57,10	56,33	54,57	52,11	52,11	52,92	50,88	48,87	48,87	51,37	56,52
	II	9,14	12,66	13,81	15,23	15,23	18,58	20,33	22,00	22,00	22,32	19,13
	F. Halve baconkroppe Demi-carcasses de bacon			Baconhälften Mezzene bacon			Ήμισέμια bacon Baconhälften				Bacon sides	
02. 06 B I a) 2 aa)	I	182,74	180,25	174,64	166,77	166,77	169,34	162,80	156,38	156,38	164,39	180,86
	II	29,26	40,50	44,20	48,73	48,73	59,44	65,07	70,43	70,43	71,44	61,22
	6. Fedt af svin Saindoux			Schweineschmalz Strutto			Λίπος χοιρείου "Sain-doux" Reuzel				Lard	
16. 01. A II	I	45,68	45,06	43,66	41,69	41,69	42,34	40,70	39,09	39,09	41,10	42,51
	II	7,32	10,12	11,05	12,18	12,18	14,86	16,27	17,61	17,61	17,86	15,31

PRISER KONSTATERT PÅ HJEMMEMARKEDET
 PREISE FESTGESTELLT AUF DEM INLÄNDISCHEN MARKT
 ΤΙΜΕΣ ΔΙΑΠΙΣΤΩΘΕΙΣΕΣ ΣΤΗΝ ΕΣΩΤΕΡΙΚΗ ΑΓΟΡΑ
 PRICES RECORDED ON THE INTERNAL MARKET
 PRIX CONSTATÉS SUR LE MARCHÉ INTÉRIEUR
 PREZZI CONSTATATI SUL MERCATO NAZIONALE
 PRIJZEN WAARGENOMEN OP DE BINNENLANDSE MARKT

SVINEKØD
 SCHWEINEFLEISCH
 ΧΟΙΡΕΙΟ ΚΡΕΑΣ
 PIGMEAT
 VIANDE PORCINE
 CARNE SUINA
 VARKENSVEES

MN/100 kg PAB

Markeder Märkte Αγορές Markets Marchés Mercati Markten	Beskrivelse Beschreibung Περιγραφή Description Descrizione Omschrijving			1973	1974	1975	1976	1977	1978	1979	1980	1981	1982	1983	1984	
BELGIQUE - BELGIE																
ANDERLECHT Ø 5 MARCHES 3/10 MARKTEN	Porcs Varkens classe II	PAB	Fb 100kg	5440,1	4570,0	5358,7	5806,7	5713,1	5354,2	5433,8	5594,8	6207,2	7331,9	6935,1		
	Porcs Varkens classe III		Fb 100kg	6249,2	5576,5	6199,9	6786,0	6777,4	6694,3	6643,2	6684,4	7155,3	8411,2	8306,8		
	Porcs Varkens classe I		Fb 100kg	5718,4	4824,1	5605,5	6025,5	6016,0	5675,1	5774,4	5952,0	6622,8	7828,0	7537,6		
	Porcs Varkens classe II		Fb 100kg	5420,6	4505,7	5325,0	5716,0	5610,2	5261,3	5372,6	5529,0	6188,8	7305,9	6909,8		
	Porcs Varkens classe III		Fb 100kg	5121,3	4242,1	5062,6	5347,0	5228,9	4723,7	4836,5	5070,6	5679,3	6781,5	6296,0		
	Porcs Varkens classe IV		Fb 100kg	4891,3	4028,4	4677,7	5190,5	4586,8	4484,5	4557,4	4765,4	5415,3	6535,8	5906,1		
DANMARK																
KØBENHAVN	Svin Klasse E	PAB	Dkr 100 kg (1)	839,16	768,67	855,42	981,18	977,05	1018,51	984,40	1070,98	1237,88	1369,40	1331,49		
	Svin Klasse I		Dkr 100 kg (1)	825,51	753,05	824,90	926,73	937,74	976,60	948,70	1030,78	1186,81	1321,95	292,15		
	Svin Klasse II		Dkr 100 kg	789,52	726,07	775,81	876,66	863,98	910,30	888,86	961,12	1121,54	1237,03	220,53		
	Svin Klasse III		Dkr 100 kg (1)	804,08	680,93	748,37	860,55	825,23	863,29	848,70	919,09	1074,10	1163,32	143,20		
	Svin Klasse IV		Dkr 100 kg (1)	789,98	657,59	737,50	858,63	804,98	819,30	809,40	-	-	-	-		
(BR) DEUTSCHLAND																
Ø 14 MÄRKTE 12/19	Schweine Handelsklasse E	PAB	DM 100 kg	441,60	401,04	405,20	402,34	440,69	454,14	407,67		
	Schweine Handelsklasse I		DM 100 kg	414,24	370,44	373,90	371,95	412,29	436,66	382,00		
	Schweine Handelsklasse II		DM 100 kg	382,52	326,65	374,53	395,37	389,14	344,05	346,09	346,38	386,15	411,16	362,87		
	Schweine Handelsklasse III		DM 100 kg	358,23	312,31	313,80	311,73	352,14	376,80	323,00		
	Schweine Handelsklasse IV		DM 100 kg	309,92	275,24	268,40	266,30	293,68	316,00	279,50		
FRANCE																
Ø 8 MARCHES	Porcs classe E	PAB	Ff 100kg	
	Porcs classe I		Ff 100kg	
	Porcs classe II		Ff 100kg	621,72	565,25	625,77	699,05	724,77	721,69	770,53	802,41	1042,63	1.080,83	1069,14		
	Porcs classe III		Ff 100kg	596,80	537,38	598,08	670,40	656,28	692,30	739,47	769,95	871,96	1.036,16	1022,04		
	Porcs classe IV		Ff 100kg	
IRELAND (2)																
Ø 5 MARKETS	Pigs class E	PAB	£. cwt	24,445	25,925	34,013	37,024	44,102	89,993	89,842	92,385	106,176	115,474	113,859		
	Pigs class I		£. cwt	23,403	25,492	33,833	37,024	44,144	89,975	89,843	92,385	104,063	114,666	113,714		
	Pigs class II		£. cwt	22,751	24,469	31,926	34,522	39,598	80,610	80,795	82,756	98,058	106,328	105,704		
	Pigs class III		£. cwt	21,747	23,241	29,925	32,353	37,427	78,412	79,111	81,605	97,678	106,288	105,793		
	Pigs class IV		£. cwt	20,853	21,837	29,505	32,336	37,427	78,402	79,111	81,605	97,672	106,533	105,793		
ΕΛΛΑΣ																
Ø 7 ΑΓΟΡΕΣ	Χοίροι-Τάξις Ε	PAB														
	Χοίροι-Τάξις Ι															
	Χοίροι-Τάξις ΙΙ															
	Χοίροι-Τάξις ΙΙΙ												10452,1	11700,6	14053,0	
	Χοίροι-Τάξις ΙV															

(1) % 10 mois

(2) Prix en IRL/100 KG.

PRISER KONSTATET PÅ HJEMMEMARKEDET
 PREISE FESTGESTELLT AUF DEM INLÄNDISCHEN MARKT
 ΤΙΜΕΣ ΔΙΑΝΙΣΤΩΘΕΙΣΣΕΣ ΣΤΗΝ ΕΣΩΤΕΡΙΚΗ ΑΓΟΡΑ
 PRICES RECORDED ON THE INTERNAL MARKET
 PRIX CONSTATES SUR LE MARCHÉ INTERIEUR
 PREZZI CONSTATATI SUL MERCATO NAZIONALE
 PRIJZEN WAARGENOMEN OP DE BINNENLANDSE MARKT

SVINEKØD
 SCHWEINEFLEISCH
 ΧΟΙΜΕΙΟ ΚΡΕΑΣ
 PIGMEAT
 VIANDE PORCINE
 CARNE SUINA
 VARKENSVLĒES

MN/100 kg PAB

Marchés Märkte Markets Mercati Markten Markeder	Description-Beschreibung Description Descrizione-Omschrijving Beskrivelse			1973	1974	1975	1976	1977	1978	1979	1980	1981	1982	1983	1984	
ITALIA																
7 MERCATI	Classe I	PAB	Lit 100 kg	-	-	-		
	Classe II		Lit 100 kg	78.878	79.678	91.952	127.839	226.239	132.137	154.821	173.791	191.406	229.648	224.860		
	Classe III		Lit 100 kg	-	-	-	
LUXEMBOURG																
ø 2 MARCHES	Porcs classe E	PAB	Flux 100 kg	.	.	.	6934,6	6640,6	6579,3	6450,9	6982,9	7513,4	8729,4	8419,4		
	Porcs classe I		Flux 100 kg	6006,4	5674,6	6248,7	6836,2	5528,1	6456,6	6356,4	6821,3	7408,4	8559,5	8265,1		
	Porcs classe II		Flux 100 kg	5590,2	5321,3	5921,8	6538,7	6189,6	6084,1	5776,3	6296,7	6807,0	8082,1	7743,1		
	Porcs classe III		Flux 100kg	5251,3	4966,7	5554,2	6218,3	5845,1	5263,1	5333,2	5871,7	6398,2	7717,5	7354,8		
	Porcs classe IV		Flux 100 kg	.	.	.	5959,4	5507,0	5226,8	4910,3	5374,5	-	-	-		
NEDERLAND																
ø 4 MARKTEN	Varkens klasse E	PAB	F1 100 kg	380,08	310,26	.	405,91	384,23	365,30	370,60	364,36	409,57	443,62	416,31		
	Varkens klasse I		F1 100kg	275,08	305,07	.	394,73	374,67	349,51	354,20	350,05	395,35	429,30	402,02		
	Varkens klasse II		F1 100kg	368,42	292,96	335,24	390,91	369,12	342,02	347,01	343,23	388,43	423,57	405,80		
	Varkens klasse III		F1 100kg	362,58	285,55	.	383,91	361,11	328,33	332,50	327,61	373,00	407,24	379,93		
	Varkens klasse IV		F1 100kg	357,75	278,02	.	371,21	342,02	298,60	320,80	315,41	360,50	400,60	373,37		
UNITED KINGDOM																
ø 5 REGIONS	Pigs Class E	PAB	£/ score £/(1) 100kg				6,34	72,509	82,163	83,986	88,836	95,630	98,969	94,147		
	Pigs Class I															
	Pigs Class II			3,97	4,24	5,58	6,07	69,683	78,650	79,742	84,320	90,077	92,860	86,983		
	Pigs Class III						5,56	64,583	73,592	73,669	77,971	82,449	85,616	80,590		
Pigs Class IV				5,29	62,405	69,942	68,940	73,709	77,664	83,218	78,682					

(1) A partir de 1977 : £ / 100 kg

PRISER KONSTATETERET PÅ HJEMMEMARKEDET
 PREISE FESTGESTELLT AUF DEM INLÄNDISCHEN MARKT
 ΤΙΜΕΣ ΔΙΑΓΙΣΤΩΘΕΙΣΕΣ ΣΤΗΝ ΕΣΩΤΕΡΙΚΗ ΑΓΟΡΑ
 PRICES RECORDED ON THE INTERNAL MARKET
 PRIX CONSTATES SUR LE MARCHÉ INTERIEUR
 PREZZI CONSTATATI SUL MERCATO NAZIONALE
 PRIJZEN WAARGENOMEN OP DE BINNENLANDSE MARKT

SVINEKØD
 SCHWEINEFLEISCH
 ΧΟΙΜΕΙΟ ΚΡΕΑΣ
 PIGMEAT
 VIANDE PORCINE
 CARNE SUINA
 VARKENSVLĒES

/100 kg PAB

Markeder Märkte Αγορές Marchés Mercati Markten	Βεσκρίφσε Beschreibung Description Description Descrizione Omschrijving			1973	1974	1975	1976	1977	1978	1979	1980	1981	1982	1983	1984	
						(e)				ECU/ 100kg						
BELGIQUE - BELGIË																
ANDERLECHT Ø 5 MARCHES 3(a) MARKTEN	Porcs classé II Varkens classe II	PAB	UC/RE 100kg	108,802	91,400	107,498	117,527	115,770	108,498	133,241	137,303	152,359	172,220	154,502		
	Porcs classé III Varkens classe III		UC/RE 100kg	124,984	111,538	124,372	137,348	137,337	135,653	162,897	164,043	175,680	197,570	185,053		
	Porcs classé I Varkens classe I		UC/RE 100kg	114,368	96,482	112,449	121,956	121,908	115,000	141,593	146,069	162,600	183,884	167,916		
	Porcs classé II Varkens classe II		UC/RE 100kg	108,412	90,114	106,822	115,691	113,685	106,615	131,740	135,688	151,946	171,615	153,927		
	Porcs classé III Varkens classe III		UC/RE 100kg	102,426	84,842	101,558	108,223	105,958	95,721	118,595	124,439	139,438	159,299	140,258		
	Porcs classé IV Varkens classe IV		UC/RE 100kg	97,826	80,568	93,837	105,055	101,053	90,874	111,751	116,949	132,956	153,558	131,564		
DANMARK																
KØBENHAVN	Svin Klasse E	PAB	RE 100 kg	110,733	101,431	112,878	128,566	119,147	118,894	137,135	138,667	157,241	168,497	161,706		
	Svin Klasse I		RE 100 kg	108,932	99,369	108,851	121,431	114,348	14,001	132,161	133,462	150,754	162,657	156,930		
	Svin Klasse II		RE 100 kg	104,193	95,809	102,373	114,841	105,354	06,262	123,787	124,442	142,448	152,219	148,231		
	Svin Klasse III		RE 100 kg	106,104	89,853	98,752	112,760	100,629	00,774	118,231	119,001	136,417	143,160	138,851		
	Svin Klasse IV		RE 100 kg	104,243	86,773	97,318	112,508	81,595	95,639	112,756	-	-	-	-		
(BR) DEUTSCHLAND																
Ø 14 MÄRKTE 12(a)	Schweine Handelsklasse E	PAB	RE 100 kg	27,309	117,577	144,245	144,826	161,225	175,755	158,923		
	Schweine Handelsklasse I		RE 100 kg	19,421	108,601	133,103	133,887	150,847	165,254	148,913		
	Schweine Handelsklasse II		RE 100 kg	104,514	89,248	103,299	112,897	12,185	100,862	123,219	124,689	141,289	155,614	141,457		
	Schweine Handelsklasse III		RE 100 kg	103,274	91,563	111,708	112,210	128,858	142,603	125,916		
	Schweine Handelsklasse IV		RE 100 kg	89,347	80,695	95,546	95,857	107,469	119,591	108,964		
FRANCE																
Ø 8 MARCHES	Porcs classé E	PAB	UC 100kg	-	-	-		
	Porcs classé I		UC 100kg	-	-	-		
	Porcs classé II		UC 100kg	111,937	101,770	111,967	124,160	126,143	115,584	136,927	137,931	151,640	174,605	163,218		
	Porcs classé III		UC 100kg	107,450	96,752	106,424	119,056	121,184	110,755	131,542	132,352	145,794	167,390	156,025		
	Porcs classé IV		UC 100kg	-	-	-	
IRELAND																
Ø 5 MARKETS	Pigs class E	PAB	UA 100 kg	104,145	107,856	122,568	122,918	119,599	117,082	137,389	140,131	156,396	168,204	160,021		
	Pigs class I		UA 100 kg	99,705	106,055	121,919	122,015	119,713	117,058	137,391	140,131	153,311	167,026	159,817		
	Pigs class II		UA 100 kg	96,927	101,481	116,645	113,730	107,385	104,874	123,553	125,526	144,392	154,532	148,555		
	Pigs class III		UA 100 kg	92,650	96,690	107,836	106,625	101,498	102,015	120,979	123,780	143,833	154,823	148,685		
	Pigs class IV		UA 100 kg	88,841	90,848	106,323	106,570	101,498	102,002	120,979	123,780	143,824	155,179	148,685		
ΕΛΛΑΣ																
Ø 7 ΑΓΟΡΕΣ	Χοίροι-Τάξις E	PAB	FCU 100 kg													
	Χοίροι-Τάξις I		FCU 100 kg													
	Χοίροι-Τάξις II		FCU 100 kg										171,462	181,290	192,311	
	Χοίροι-Τάξις III		FCU 100 kg													
	Χοίροι-Τάξις IV		FCU 100 kg													

(1) Ø 10 mois

PRISER KONSTATERT PÅ HJEMMEMARKEDET
 PREISE FESTGESTELLT AUF DEM INLÄNDISCHEN MARKT
 ΤΙΜΕΣ ΔΙΑΝΙΣΤΘΕΙΣΕΣ ΣΤΗΝ ΕΣΩΤΕΡΙΚΗ ΑΓΟΡΑ
 PRICES RECORDED ON THE INTERNAL MARKET
 PRIX CONSTATES SUR LE MARCHÉ INTERIEUR
 PREZZI CONSTATATI SUL MERCATO NAZIONALE
 PRIJZEN WAARGENOMEN OP DE BINNENLANDSE MARKT

SVINEKØD
 SCHWEINEFLEISCH
 ΧΟΙΜΕΙΟ ΚΡΕΑΣ
 PIGMEAT
 VIANDE PORCINE
 CARNE SUINA
 VARKENSVLEES

/100 kg PAB

Markeder Märkte Αγορές Markets Marchés Mercati Markten	Beskrivelse Beschreibung Περιγραφή Description Description Descrizione Omschrijving			1973	1974	1975	1976	1977	1978	1979 ECU/ 100kg	1980	1981	1982	1983	1984		
ITALIA																	
7 MERCATI	Class I	PAB	UC 100 kg		
	Class II		UC 100 kg	125,394	105,575	108,950	137,229	124,798	117,437	152,146	158,814	157,890	181,760	170,341			
	Class III		UC 100 kg	
LUXEMBOURG																	
ø 2 MARCHES	Porcs classe E	PAB	UC 100 kg	.	.	.	140,356	134,565	133,323	158,181	172,067	184,477	205,158	187,558			
	Porcs classe I		UC 100 kg	120,128	113,491	125,725	138,364	132,285	130,837	155,864	168,085	181,895	201,170	184,122			
	Porcs classe II		UC 100 kg	111,804	106,409	118,819	132,330	125,426	123,288	141,651	155,157	167,130	189,925	172,489			
	Porcs classe III		UC 100kg	105,026	99,334	111,755	125,850	118,445	106,651	130,774	144,686	157,068	181,515	163,836			
	Porcs classe IV		UC 100 kg	.	.	.	120,618	111,594	105,916	120,404	132,434	
NEDERLAND																	
ø 4 MARKTEN	Varkens klasse E	PAB	RE 100 kg	106,557	90,100	.	119,171	112,919	107,356	131,792	130,209	145,834	158,282	151,508			
	Varkens klasse I		RE 100kg	105,155	88,302	.	115,889	110,110	102,715	125,691	125,095	140,771	153,172	146,310			
	Varkens klasse II		RE 100kg	103,888	85,075	97,679	114,767	108,478	100,515	123,411	122,658	138,305	151,129	147,674			
	Varkens klasse III		RE 100kg	101,651	82,924	.	112,712	106,124	96,491	118,244	117,076	132,805	145,304	138,268			
	Varkens klasse IV		RE 100kg	100,297	80,737	.	108,983	100,514	93,167	114,083	112,716	128,355	142,936	135,882			
UNITED KINGDOM																	
ø 5 REGIONS	Pigs Class E	PAB	UA 100 kg					122,692	124,492	131,487	149,718	143,795	154,578	159,978	152,180		
	Pigs Class I																
	Pigs Class II																
	Pigs Class III																
Pigs Class IV																	

REFERENCKVALITET
REFERENZQUALITÄT
ΠΟΙΟΤΗΣ ΑΝΑΦΟΡΑΣ
REFERENCE QUALITY
QUALITE DE REFERENCE
QUALITA DI RIFERIMENTO
REFERENTIEKVALITEIT

Markedspriser
Marktpreise
Τιμές της αγοράς
Market prices
Prix de marché
Prezzi di mercato
Marktprijzen

SVINEKÖD
SCHWEINEFLEISCH
ΧΟΙΡΕΙΟ ΚΡΕΑΣ
PIGMEAT
VIANDE PORCINE
CARNE SUINA
VARKENSVLEES

100 kg/PAB

Markeder Märkte Αγορές Marchés Mercati Markten	Beskrivelse Beschreibung Περιγραφή Description Description Descrizione Omschrijving			1973	1974	1975	1976	1977	1978	1979	1980	1981	1982	1983
BELGIQUE-BELGIE														
0 ANDERLECHT + 5 MARCHES 3 (6) MARKTEN	Porcs cl. II Varkens kl. II PAB	Qualité référence Referentie- kwaliteit PAB	Pb 100 kg	5433,3	4537,8	5341,7	5763,9	5661,6	5303,9	5403,2	5561,9	6188,8	7305,9	6909,8
			UC-RE 100 kg	108,95	90,757	107,180	116,64	114,73	107,48	132,50	137,05	151,95	171,62	153,93
DANMARK														
KØBENHAVN	Svin Klasse II PAB	Referencepriser PAB	Dkr 100 kg	789,52	726,07	775,81	876,66	863,98	910,30	888,86	961,12	1121,54	1237,03	1220,53
			RE 100 kg	104,13 105,23 (1)	95,88	102,373	114,84	105,35	106,26	123,79	124,44	142,4	152,22	148,23
(BR) DEUTSCHLAND														
14, (6) MARKTE	Schweine Klasse II PAB	Referenzpreise PAB	DM 100 kg	382,52	326,65	374,34	395,37	389,14	344,05	346,09	346,38	386,15	411,18	362,87
			RE 100 kg	104,514	89,248	103,344	112,90	112,19	100,87	123,22	124,69	141,29	155,62	141,46
ΕΛΛΑΣ														
0 7 ΑΓΟΡΕΙ	Χοίροι τόξης II	Τιμή αναφοράς	APX									104521	117006	14053,0
			ECU									171462	181290	192,32
FRANCE														
8 MARCHES	Porcs classe II PAB	Prix de référence PAB	Ff 100 kg	671,72	565,25	625,77	699,05	724,77	721,69	770,53	802,41	908,38	1080,83	1069,14
			UC 100 kg	111,837	101,778	111,967	124,16	126,14	115,58	136,93	137,93	151,84	174,61	163,22
IRELAND (3)														
5 MARKETS	Pigs class II PAB	Reference prices	£ cwt	22,751	24,469	31,926	34,522	39,598	80,610	80,795	82,756	98,065	106,328	105,704
			UA 100 kg	96,927 101,481 101,824	101,481 102,381	118,645 118,958	113,73 116,27	107,385 108,328	04,85	123,55	125,53	144,39	154,53	148,56
				(1)	(1)	(1)	(1)	(1)						
ITALIA														
7 MERCATI	Suini Classe II PAB	Prezzi di riferimento PAB	Lit 100 kg	78.878	79.678	91.952	127839	126.239	132.137	154.822	173.791	191,408	229649	224860
			UC 100 kg	125,394	105,575	108,950	137,23	124,80	117,47	152,15	158,81	157,89	181,76	170,34
LUXEMBOURG														
2 MARCHES	Porcs classe II PAB	Prix de référence PAB	Flux 100 kg	5590,2	5321,3	5921,7	6538,7	6189,6	6084,1	5776,3	5296,7	6807,0	8082,1	7743,1
			UC 100 kg	111,804	106,488	118,819	132,33	125,43	123,29	141,65	155,16	167,43	189,93	172,49
NEDERLAND														
4 MARKTEN	Varkens Klasse II PAB	Referentieprijs PAB	F1 100kg	368,42	292,96	335,24	390,91	369,12	342,02	347,01	343,23	388,43	423,57	405,80
			RE 100 kg	103,310	85,075	97,679	114,77	108,48	100,52	123,42	122,66	138,31	151,13	147,67
UNITED KINGDOM														
0 5 REGIONS	PIGS Class II PAB	Reference prices PAB	£ score/100kg (2)	3,97	4,24	5,58	5,072	6,683	78,650	79,742	84,320	90,077	92,560	86,983
			UA 100 kg	94,307 101,526	98,020 100,077	120,881 122,060	117,57 123,397	119,64 122,16	125,79	142,05	136,33	145,60	149,62	140,60

(1) + Montants compensatoires adhésion (Règl. (CEE) no. 234/73). (1) (1) (1) (1) (1)

(2) A partir de 1977 : £/100 kg

(3) Prix en IRL/100 kg.

(*) 2e ligne : ECU/100 kg.

**PRISER KONSTATERET PÅ HJEMMEMARKEDET
PREISE FESTGESTELLT AUF DEM INLÄNDISCHEN MARKT
ΤΙΜΕΣ ΔΙΑΠΙΣΤΩΘΕΙΣΕΣ ΣΤΗΝ ΕΣΩΤΕΡΙΚΗ ΑΓΟΡΑ
PRICES RECORDED ON THE INTERNAL MARKET
PRIX CONSTATES SUR LE MARCHÉ INTERIEUR
PREZZI CONSTATATI SUL MERCATO NAZIONALE
PRIJZEN WAARGENOMEN OP DE BINNENLANDSE MARKT**

**SVINEKØD
SCHWEINEFLEISCH
ΧΟΙΡΕΙΟ ΚΡΕΑΣ
PIGMEAT
VIANDE PORCINE
CARNE SUINA
VARKENSVLEES**

MN/kg

Markeder Märkte Αγορές Markets Marchés Mercati Markten	Ledeprodukter Leiterzeugnisse Προϊόντα-όδηγοί Pilot products Produits pilotes Prodotti pilota Pilotprodukten		1973	1974	1975	1976	1977	1978	1979	1980	1981	1982	1983	1984
BELGIQUE-BELGIË														
Anderlecht	Jambons - Hammen	Fb	79,5	69,3	79,0	87,7	85,1	83,4	85,9	83,5	88,7	107,6	108,7	
	Longes - Karbonadestangen	Fb	88,1	79,5	91,0	98,4	97,2	94,2	93,6	92,5	103,3	117,3	113,8	
	Epaules - Schouders	Fb	63,1	53,8	61,8	66,0	65,4	62,9	62,2	64,0	69,2	82,5	78,7	
	Lard de poitrine-Buikspek	Fb	40,0	37,0	40,9	48,6	48,5	43,9	44,2	49,2	55,2	64,8	59,6	
	Lard, frais- Spek, vers	Fb	15,9	18,7	19,2	18,8	20,2	18,6	19,2	18,2	20,3	23,4	21,9	
DANMARK														
København	Skinger	Dkr	11,87	10,58	10,76	11,87	12,32	12,60	13,19	13,34	15,70	18,45	18,72	
	Kam (karbonade)	Dkr	14,03	14,68	16,67	17,54	18,64	20,33	19,05	19,05	25,27	22,81	22,58	
	Bov	Dkr	8,53	7,46	8,08	9,22	9,88	9,60	9,27	10,54	12,39	13,27	12,44	
	Brystflaesk	Dkr	6,71	7,71	8,74	10,28	9,14	11,45	8,85	9,35	13,56	11,58	11,46	
	Svinespaak, fersk	Dkr	2,86	2,40	4,41	3,62	3,92	3,58	3,36	3,28	4,33	4,81	3,52	
(BR) DEUTSCHLAND														
2 Märkte	Schinken	DM	5,40	4,80	5,38	5,72	5,61	5,26	5,37	5,22	5,58	6,04	5,68	
	Kotelettstränge	DM	7,27	6,65	7,16	7,47	7,17	6,93	6,86	6,96	7,39	7,46	6,67	
	Schultern	DM	4,48	3,85	4,35	4,61	4,49	4,12	4,06	4,09	4,64	4,94	4,38	
	Bäuche und Bauchspeck	DM	3,27	2,82	3,20	3,61	3,48	2,91	2,83	3,16	3,87	4,08	3,39	
	Speck, frisch	DM	1,02	1,05	1,07	1,14	1,17	1,03	1,03	0,99	1,12	1,24	1,05	
FRANCE														
Paris-Rungis	Jambons	Ff	8,40	7,04	8,22	9,28	9,45	9,80	11,14	10,63	12,26	14,74	15,04	
	Longes	Ff	10,04	9,01	10,46	11,49	12,20	12,45	13,26	13,97	15,72	17,75	17,61	
	Epaules	Ff	5,01	4,10	4,68	5,31	5,48	5,06	5,51	6,01	7,08	8,46	7,54	
	Poitrines (entrelardées)	Ff	4,95	4,72	4,51	5,81	6,03	5,43	5,78	7,00	8,19	9,17	8,20	
	Lard, frais	Ff	1,66	2,06	1,72	1,64	2,13	1,67	2,12	1,99	2,16	2,99	2,70	
IRELAND														
Dublin	Hams	£/	
	Loins	£/	
	Soulders	£/	
	Bellies (streaky)	£/	
	Pig fat	£/	
ΕΛΛΑΣ														
2 ΑΓΟΡΕΣ	Ζαμπόν	Dρα												
	Πλευρές													
	Όμοπλάτη													
	Λαρό-σθήθος													
	Λαρόι Ναπών													

PRISER KONSTATERT PÅ HJEMMEMARKEDET
 PREISE FESTGESTELLT AUF DEM INLÄNDISCHEN MARKT
 ΤΙΜΕΣ ΔΙΑΜΙΣΤΩΘΕΙΣΕΣ ΣΤΗΝ ΕΣΩΤΕΡΙΚΗ ΑΓΟΡΑ
 PRICES RECORDED ON THE INTERNAL MARKET
 PRIX CONSTATES SUR LE MARCHÉ INTERIEUR
 PREZZI CONSTATATI SUL MERCATO NAZIONALE
 PRIJZEN WAARGENOMEN OP DE BINNENLANDSE MARKT

SVINEKØD
 SCHWEINEFLAISCH
 ΧΟΙΡΕΙΟ ΚΡΕΑΣ
 PIGMEAT
 VIANDE PORCINE
 CARNE SUINA
 VARKENSVLEES

MN/100 kg PAB

Markeder Märkte Αγορές Markets Marchés Mercati Markten	Beskrivelse Beschreibung Περιγραφή Description Description Descrizione Omschrijving		1973	1974	1975	1976	1977	1978	1979	1980	1981	1982	1983	1984
ITALIA														
Milano	Prosciutti	Lit	1404	1537	1577	2366	2319	2475	2992	3456	3512	4241	4973	
	Lombate	Lit	1436	1493	1826	2318	2408	2486	2821	3241	3504	3889	3918	
	Spalle	Lit	957	891	1091	1441	1453	1468	1565	1814	2180	2438	2370	
	Pancette (ventresche)	Lit	642	631	685	1035	932	838	947	1232	1580	1635	1650	
	Lardo, fresco	Lit	376	453	498	706	785	962	1138	1308	1377	1634	1839	
LUXEMBOURG														
Moyenne du pays	Jambons	Flux	81,2	77,4	83,8	95,4	93,7	93,9	93,6	100,2	102,4	124,2	124,2	
	Longes	Flux	88,7	84,2	91,7	102,0	99,0	100,3	95,7	102,6	113,4	124,2	124,2	
	Epaules	Flux	59,1	57,2	57,6	65,2	64,9	65,3	62,7	66,8	70,5	87,5	87,5	
	Poitrines (entrelardées)	Flux	39,5	39,9	41,3	52,0	49,4	47,9	48,8	56,2	63,8	79,0	79,0	
	Lard, frais	Flux	18,1	18,2	19,4	19,9	19,3	19,5	19,0	22,32	25,3	26,5	26,5	
NEDERLAND														
3 markten	Hammen	F1	6,23	5,53	6,12	6,61	6,40	6,42	6,30	6,34	6,84	7,63	7,42	
	Karbonade- strengen	F1	7,21	6,39	7,13	7,46	7,27	7,75	7,41	7,49	8,21	8,24	7,93	
	Schouders	F1	4,80	3,88	4,40	4,88	4,70	4,50	4,08	4,57	5,07	5,72	5,24	
	Buiken, ook Buikspak	F1	3,53	3,31	3,48	4,37	4,27	3,83	3,87	4,23	4,84	5,42	5,01	
	Spek, vers	F1	1,56	1,52	1,48	1,79	1,09	1,00	1,04	1,17	1,32	1,38	1,23	
UNITED KINGDOM														
London	Hams	£/	-	-	-	
	Loins	£/	-	-	-	
	Shoulders	£/	-	-	-	
	Bellies (streaky)	£/	-	-	-	
	Pig fat	£/	-	-	-	

PRISER KONSTATETERET PÅ HJEMMEMARKEDET
 PREISE FESTGESTELLT AUF DEM INLÄNDISCHEN MARKT
 ΤΙΜΕΣ ΔΙΑΠΙΣΤΩΘΕΙΣΕΣ ΣΤΗΝ ΕΣΩΤΕΡΙΚΗ ΑΓΟΡΑ
 PRICES RECORDED ON THE INTERNAL MARKET
 PRIX CONSTATES SUR LE MARCHÉ INTERIEUR
 PREZZI CONSTATATI SUL MERCATO NAZIONALE
 PRIJZEN WAARGENOMEN OP DE BINNENLANDSE MARKT

SVINEKØD
 SCHWEINEFLEISCH
 ΧΟΙΡΕΙΟ ΚΡΕΑΣ
 PIGMEAT
 VIANDE PORCINE
 CARNE SUINA
 VARKENSVLEES

kg

Markeder Märkte Αγορές Marchés Mercati Markten	Ledeprodukter Leiterzeugnisse Προϊόντα-όδηγοί Pilot products Produits pilotes Prodotti pilota Pilotprodukten		1973	1974	1975	1976	1977	1978	1979	1980	1981	1982	1983	1984
									ECU					
BELGIQUE-BELGIË														
Anderlecht	Jambons - Hammen	UC/RE	1,590	1,386	1,584	1,776	1,724	1,691	2,106	2,057	2,177	2,526	2,420	
	Longes - Karbonadeatringen	UC/RE	1,762	1,591	1,821	1,992	1,969	1,908	2,376	2,343	2,536	2,756	2,536	
	Epaules - Shoulders	UC/RE	1,262	1,076	1,239	1,336	1,326	1,275	1,524	1,576	1,694	1,937	1,752	
	Lard de poitrine-Buikspek	UC/RE	0,800	0,741	0,821	0,983	0,983	0,889	1,083	1,213	1,355	1,523	1,328	
	Lard, frais- Spek, vers	UC/RE	0,318	0,374	0,384	0,381	0,408	0,376	0,471	0,447	0,499	0,549	0,487	
DANMARK														
København	Skinger	RE	1,566	1,397	1,420	1,556	1,502	1,471	1,836	1,727	1,994	2,267	2,274	
	Kam (karbonade)	RE	1,851	1,938	2,200	2,298	2,270	2,373	2,658	2,468	3,210	2,809	2,742	
	Bov	RE	1,126	0,984	1,067	1,208	1,205	1,121	1,290	1,364	1,573	1,633	1,511	
	Brystflaesk	RE	0,885	1,017	1,154	1,346	1,113	1,337	1,233	1,212	1,722	1,425	1,391	
	Svinespaek, fersk	RE	0,377	0,317	0,582	0,474	0,477	0,418	0,466	0,425	0,580	0,591	0,427	
(BR)DEUTSCHLAND														
2 Märkte	Schinken	RE	1,475	1,308	1,484	1,635	1,617	1,543	1,914	1,878	2,041	2,288	2,214	
	Kotelettstränge	RE	1,986	1,817	1,984	2,134	2,067	2,032	2,442	2,508	2,702	2,823	2,600	
	Schultern	RE	1,224	1,051	1,224	1,316	1,295	1,208	1,445	1,472	1,698	1,870	1,706	
	Bäuche und Bauchspeck	RE	0,893	0,770	0,883	1,030	1,005	0,854	1,008	1,137	1,415	1,542	1,321	
	Speck, frisch	RE	0,279	0,287	0,296	0,325	0,337	0,301	0,367	0,356	0,410	0,470	0,409	
FRANCE														
Paris-Rungis	Jambons	UC	1,518	1,267	1,471	1,649	1,644	1,567	1,978	1,828	2,048	2,381	2,298	
	Longes	UC	1,808	1,622	1,871	2,036	2,122	1,993	2,353	2,400	2,629	2,868	2,688	
	Epaules	UC	0,902	0,738	0,836	0,943	0,954	0,810	0,977	1,033	1,163	1,367	1,150	
	Poitrines (entrelardées)	UC	0,891	0,850	0,807	1,029	1,051	0,868	1,129	1,202	1,369	1,483	1,250	
	Lard, frais	UC	0,299	0,371	0,308	0,291	0,370	0,266	0,377	0,341	0,360	0,482	0,412	
IRELAND														
Dublin	Hams	UA
	Loins	UA
	Shoulders	UA
	Bellies (streaky)	UA
	Pig fat	UA
ΕΛΛΑΣ														
2 ΑΓΟΡΕΣ	Ζαμπόν	ECU												
	Πλευρές													
	Όμοπλάτη													
	Λαρδί-σπύθος													
	Λαρδί Νερόν													

PRISER KONSTATETERET PÅ HJEMMEMARKEDET
 PREISE FESTGESTELLT AUF DEM INLÄNDISCHEN MARKT
 ΤΙΜΕΣ ΔΙΑΝΙΣΤΘΕΙΣΕΣ ΣΤΗΝ ΕΣΩΤΕΡΙΚΗ ΑΓΟΡΑ
 PRICES RECORDED ON THE INTERNAL MARKET
 PRIX CONSTATES SUR LE MARCHÉ INTERIEUR
 PREZZI CONSTATATI SUL MERCATO NAZIONALE
 PRIJZEN WAARGENOMEN OP DE BINNENLANDSE MARKT

SVINEKØD
 SCHWEINEFLEISCH
 ΧΟΙΡΕΙΟ ΚΡΕΑΣ
 PIGMEAT
 VIANDE PORCINE
 CARNE SUINA
 VARKENSVLEES

100 kg PAB

Mærkede Märkte Μάρκες Marchés Mercati Markten	Beskrivelse Beschreibung Περιγραφή Description Descrizione Omschrijving		1973	1974	1975	1976	1977	1978	1979 ECU	1980	1981	1982	1983	1984
ITALIA														
Milano	Prosciutti	UC	2,232	2,028	1,870	2,535	2,291	2,198	2,939	3,163	2,900	3,349	3,764	
	Lombate	UC	2,283	1,969	2,163	2,488	2,377	2,210	2,770	2,954	2,893	3,072	2,965	
	Spalle	UC	1,521	1,213	1,292	1,549	1,435	1,306	1,536	1,659	1,796	1,927	1,796	
	Pancotta (ventresche)	UC	1,021	0,840	0,811	1,114	0,924	0,747	0,929	1,126	1,305	1,292	1,250	
	Lardo, fresco	UC	0,598	0,590	0,591	0,756	0,775	0,853	1,113	1,195	1,136	1,331	1,391	
LUXEMBOURG														
Moyenne du pays	Jambons	UC	1,624	1,548	1,682	1,932	1,898	1,903	2,295	2,469	2,515	2,901	2,768	
	Longes	UC	1,774	1,683	1,839	2,064	2,005	2,031	2,348	2,529	2,785	2,901	2,768	
	Epaules	UC	1,182	1,143	1,156	1,320	1,314	1,322	1,538	1,646	1,731	2,045	1,951	
	Poitrines (entrelardées)	UC	0,790	0,798	0,828	1,053	1,001	0,970	1,197	1,384	1,566	1,846	1,761	
	Lard, frais	UC	0,362	0,364	0,389	0,403	0,390	0,395	0,466	0,550	0,621	0,620	0,591	
NEDERLAND														
3 markten	Hammen	RE	1,747	1,606	1,783	1,941	1,878	1,887	2,241	2,261	2,434	2,723	2,700	
	Karbonade- strengen	RE	2,021	1,855	2,078	2,191	2,137	2,189	2,636	2,676	2,922	2,937	2,886	
	Schouders	RE	1,346	1,127	1,282	1,431	1,380	1,322	1,451	1,633	1,804	2,039	1,907	
	Buiken, ook Buikpek	RE	0,990	0,961	1,013	1,283	1,255	1,126	1,378	1,511	1,724	1,932	1,824	
	Spek, vers	RE	0,437	0,440	0,429	0,526	0,319	0,294	0,370	0,419	0,472	0,494	0,448	
UNITED KINGDOM														
London	Hams	UA	
	Loins	UA	
	Shoulders	UA	
	Bellies (streaky)	UA	
	Pig fat	UA	

VIII

A E G

E I E R

A Y Γ A

E G G S'

O E U F S

U O V A

E I E R E N

**SLUSEPRISER
EINSCHLEUSUNGSPREISE
ΤΙΜΕΣ ΑΝΑΧΕΙΣΙΕΩΣ
SLUICE-GATE PRICES
PRIX D'ECLUSE
PREZZI LIMITE
SLUISPRIJZEN**

**Afgifter ved indførsel fra tredjelande
Abchöpfungen bei Einfuhr aus Drittländern
Εισφορές κατά την εισαγωγή από τρίτες χώρες
Levies on imports from third countries
Prélèvements à l'importation des pays tiers
Prelevi all'importazione dai paesi terzi
Heffingen bij invoer uit derde landen**

ΑΕΓ
EIER
ΑΥΓΑ
EGGS
ŒUFS
UOVA
EIEREN

I = Slusepriser – Einschleusungspreise – Τιμές αναχειρίσεως – Sluice-gate prices – Prix d'écluse – Prezzi limite – Sluisprijzen
II = Afgifter – Abchöpfungen – Εισφορές – Levies – Prélèvements – Prelevi – Heffingen

ECU

Tarifnummer Ταριφολογική κλάση Tariff No N° tarifaire N. Tariffario Tariefnummer		1981		1982				1983					
		01-05- 31.07.81	1.8 - 31.10.81	1.11.81 31.01.82	01.02.82 30.04.82	1.5.82 31.7.82	1.8.82- 31.10.82	1.11.82 31.1.83	1.2.83 30.4.83	1.5.83 31.7.83	1.8.83 31.10.83	1.11.83 31.1.84	
	A. 1.	Aeg med skal Oeufs en coquille		Schaleneier Uova in guscio				Eggs in shell Eieren in de schaal				Αβγά μετέ τοῦ κελύφους των	
04.05 A I b)	I	96,14	95,96	94,60	91,08	91,08	92,46	90,47	88,53	89,33	94,05	100,25	
	II	17,98	22,97	24,23	27,48	27,48	31,76	33,61	35,40	34,19	32,76	27,00	
	2.	Rugea g Oeufs à couvrir		Bruteier Uova da cova				Eggs for hatching Broedeieren				Αβγά πρὸς ἐκκόλασιν	
04.05 A I a)	I	17,76	11,74	11,62	11,31	11,31	11,43	11,25	11,08	11,20	11,57	12,12	
	II	1,91	2,38	2,50	2,81	2,81	3,21	3,39	3,56	3,45	3,31	2,76	
	B. 1.	Aeg uden skal Oeufs sans coquille		Eier ohne Schale Uova sgusciate				Eggs not in shell Eieren uit de schaal				Αβγά ἄνευ τοῦ κελύφους των	
04.05 B I a) 2	I	102,01	101,83	100,57	97,31	97,31	98,59	96,74	94,94	96,15	100,06	105,81	
	II	20,86	26,65	28,11	31,88	31,88	36,84	38,99	41,06	39,68	37,98	31,32	
	2.	Aeg uden skal (tørrede) Oeufs sans coquille (séchés)		Eier ohne Schale (getrocknet) Uova sgusciate (essicate)				Eggs not in shell (dried) Eieren uit de schaal (gedroogd)				Αβγά ἄνευ τοῦ κελύφους των (ἐποξηραμένα)	
04.05 B I a) 1	I	386,44	385,77	380,84	368,14	368,14	373,11	365,92	358,92	363,62	378,85	401,27	
	II	81,27	103,82	109,52	124,21	124,21	143,56	151,92	160,01	154,54	147,98	122,04	
	C. 1.	Aeggeblommer (flydende) Jaunes d'oeufs (liquides)		Eigelb (flüssig) Giallo d'uova (liquido)				Egg yolks (liquid) Eigeel (vloeibaar)				Κρόκοι αβγῶν (εἰς ὑγρὴν κατάσταση)	
04.05 B I b) 1	I	207,58	207,23	204,64	197,97	197,97	200,58	196,81	193,13	195,60	203,60	215,37	
	II	36,68	46,86	49,43	56,06	56,06	64,79	68,56	72,22	69,75	66,79	55,08	
	2.	Aeggeblommer (frosne) Jaunes d'oeufs (congelés)		Eigelb (gefroren) Giallo d'uova (congelato)				Egg yolks (frozen) Eigeel (bevroren)				Κρόκοι αβγῶν (κατεψυγμένοι)	
04.05 B I b) 2	I	221,26	220,89	218,12	210,99	210,99	213,78	209,75	205,82	208,46	217,00	229,58	
	II	39,20	50,07	52,82	59,91	59,91	69,24	73,27	77,17	74,53	71,37	58,86	
	3.	Aeggeblommer (tørrede) Jaunes d'oeufs (séchés)		Eigelb (getrocknet) Giallo d'uova (essicate)				Egg yolks (dried) Eigeel (gedroogd)				Κρόκοι αβγῶν (ἐποξηραμένοι)	
04.05 B I b) 3	I	461,00	460,20	454,26	438,95	438,95	444,94	436,29	427,86	433,82	451,87	478,87	
	II	84,15	107,50	113,40	128,61	128,61	148,64	157,29	165,67	160,01	153,22	126,36	
	D. 1.	Aegalbumin, mælkealbumin Ovoalbumine, Lactalbumine		Eieralbumin, Milchalbumin Ovoalbumina, Lactoalbumina				Ovoalbumin, Lactalbumin Ovoalbumine, Lactoalbumine				Ὁοαλβουμίνη, γαλακτοαλβουμίνη	
35.02 A II a) 2	I	58,74	58,65	57,95	56,15	56,15	56,85	55,84	54,85	55,51	57,67	60,84	
	II	9,89	12,63	13,33	15,11	15,11	17,47	18,49	19,47	18,80	18,01	14,85	
	2.	Aegalbumin, mælkealbumin (tørret) Ovoalbumine, Lactalbumine (séchés)		Eieralbumin, Milchalbumin (getrocknet) Ovoalbumina, Lactoalbumina (essicate)				Ovoalbumin, Lactalbumin (dried) Ovoalbumine, Lactoalbumine (gedroogd)				Ὁοαλβουμίνη, γαλακτοαλβουμίνη (ἐποξηραμένη)	
35.02 A II a) 1	I	437,73	437,04	431,88	418,40	418,60	423,80	416,29	408,98	413,89	429,81	453,23	
	II	73,00	93,26	98,37	111,57	111,57	128,95	136,46	143,72	138,81	132,92	109,62	

PRISER KONSTATET PÅ HJEMMEMARKEDET
 PREISE FESTGESTELLT AUF DEM INLÄNDISCHEN MARKT
 ΤΙΜΕΣ ΔΙΑΝΙΣΤΩΘΕΙΣΕΣ ΣΤΗΝ ΕΣΩΤΕΡΙΚΗ ΑΓΟΡΑ
 PRICES RECORDED ON THE INTERNAL MARKET
 PRIX CONSTATES SUR LE MARCHÉ INTERIEUR
 PREZZI CONSTATATI SUL MERCATO NAZIONALE
 PRIJZEN WAARGENOMEN OP DE BINNENLANDSE MARKT

ÆG
 EIER
 ΑΥΓΑ
 EGGS
 EUFS
 UOVA
 EIERN

MN

Markeder Märkte Αγορές Markets Marchés Mercati Markten	Beskrivelse Beschreibung Description Description Descrizione Omschrijving	Classe Klasse Classé		1973	1974	1975	1976	1977	1978	1979	1980	1981	1982	1983	1984
BELGIQUE-BELGIË															
100 pièces-stuks															
KRUISHOUTEM	Prix de gros à l'achat (franco marché)	A 3	Fb	196,4	178,8	153,82	197,09	203,27	165,30	157,20	194,60	219,40	174,00	212,6	
	Groothandelsaankoopprijs (franco markt)	A 4	Fb	184,5	163,7	142,58	186,88	186,41	146,10	141,00	178,80	203,00	159,10	198,0	
		A 5	Fb	160,5	142,3	121,56	164,48	163,30	124,42	117,50	154,20	182,20	141,30	172,1	
DANMARK															
kg															
	An-engrospris	A 4	Dkr	6,65	6,61	6,47	7,34	8,25	8,68	8,06	9,18	10,13	10,75	10,69	
(BR) DEUTSCHLAND															
100 Stück															
KOELN	Großhandelseinkaufspreise (frei Rheinh.-Westf.Stat.)	A 4	DM	15,90	14,50	12,87	16,08	15,92	13,06	13,40	15,95	17,13	13,82	14,78	
NORD- DEUTSCHLAND	Großhandelseinkaufspreise (ab Station)	A 3	DM	15,88	14,78	13,56	16,35	16,51	13,63	13,56	16,33	17,64	14,53	15,43	
		A 4	DM	14,83	13,45	12,45	15,61	15,37	12,39	12,30	15,17	16,49	13,33	14,36	
		A 5	DM	13,29	11,72	11,01	14,19	13,49	10,78	10,65	13,55	14,91	12,00	12,65	
MUENCHEN	Großhandelseinkaufspreise (ab Kennzeichnungsstelle)	A 3	DM	16,37	15,41	13,45	16,21	14,49	13,89	13,98	16,46	17,64	14,29	15,39	
		A 4	DM	15,44	14,17	12,40	15,44	15,38	12,71	12,82	15,38	16,58	13,24	14,25	
		A 5	DM	14,15	12,51	11,19	14,07	13,56	11,22	11,10	13,78	15,12	11,92	12,98	
FRANKFURT	Großhandelsabgabepreise (frei Einzelhandel)	A 3	DM	17,43	16,42	14,45	17,47	17,52	14,98	15,06	17,40	18,71	15,83	16,65	
		A 4	DM	16,50	15,10	13,38	16,41	16,29	13,69	13,81	16,33	17,56	14,72	15,37	
		A 5	DM	14,89	13,62	12,00	15,08	14,60	12,05	12,10	14,77	16,22	13,48	14,08	
FRANCE															
(x) (e) 100 pièces															
PARIS- RUNGIS (+) 4 MARCHÉS (e) 5 MARCHÉS	Prix de gros à la vente (franco marché)	A 3	Ff	24,62	24,51	22,51	30,09	34,43	33,61	33,05	35,77	39,56	33,69	44,07	
		A 4	Ff	23,49	23,11	21,19	29,04	33,14	31,91	31,84	34,18	37,36	31,03	44,23	
		A 5	Ff	21,49	21,31	19,19	26,71	30,52	29,11	28,97	31,17	34,42	27,65	37,17	
ΕΛΛΑΣ															
100 Τεμάκια															
Θ ΑΘΗΝΑ	Χονδρική τιμή πώλησης (ελεύθερο στην αγορά)	A 3													
		A 4										533,5	625,5	689,2	
		A 5										480,2	552,3	588,8	

PRISER KONSTATERT PÅ HJEMMEMARKEDET
 PREISE FESTGESTELLT AUF DEM INLÄNDISCHEN MARKT
 ΤΙΜΕΣ ΔΙΑΓΙΣΤΩΘΕΙΣΕΣ ΣΤΗΝ ΕΣΩΤΕΡΙΚΗ ΑΓΟΡΑ
 PRICES RECORDED ON THE INTERNAL MARKET
 PRIX CONSTATES SUR LE MARCHÉ INTERIEUR
 PREZZI CONSTATATI SUL MERCATO NAZIONALE
 PRIJZEN WAARGENOMEN OP DE BINNENLANDSE MARKT

EGG
 EIER
 AYFA
 EGGS
 OEUFs
 UOVA
 EIEREN

MN

Markeder Märkte Αγορές Markets Marchés Mercati Markten	Beskrivelse Beschreibung Description Description Descrizione Omschrijving	Classe Klasse Class		1973	1974	1975	1976	1977	1978	1979	1980	1981	1982	1983	1984
IRELAND															
	Wholesaler to resaler price	Stand. 57,6g.	P	36,83	38,29	34,63	41,83	47,83	45,11	51,26	56,25	70,08	68,13	64,6	
ITALIA															
				100 pezzi											
MILANO	Prezzi d'acquisto all'ingrosso (franco mercato)	A 3	Lit	3.079	3.213	3.738	4.794	5.250	5.781	5.735	7512	8.110	8.538	9.895	
		A 4	Lit	2.914	2.884	3.467	4.590	5.006	5.286	5.338	7002	7.582	7.885	9.134	
		A 5	Lit	2.663	2.473	3.075	4.165	4.443	4.776	4.911	6461	6.990	7.129	8.252	
ROMA		A 3	Lit	3.055	3.035	3.571	4.653	4.124	5.554	5.102	7809	7.874	8.174	-	
		A 4	Lit	2.977	2.844	3.440	4.497	4.736	5.075	4.772	7348	7.430	7581	-	
		A 5	Lit	2.777	2.643	3.137	4.072	4.353	4.844	4.417	6428	6.560	6.729	-	
FORLI	Prezzi d'acquisto all'ingrosso (franco allevamento)			100 kg											
		60ge+	Lit	47.900	45.925	53.601	71.863	80.673	86.942	84.235	115.551	121.242	121.623	-	
		55-60g	Lit	47.850	45.467	53.693	72.425	78.942	86.034	84.423	117.500	121.958	122.033	-	
		50-55g	Lit	47.029	43.192	53.160	71.821	78.983	83.191	82.654	115.544	119.273	119.625	-	
LUXEMBOURG															
				100 pièces											
	Prix de gros à la vente	A 3	Flux	267,48	256,8	227,9	270,1	270,8	225,9	224,3	263,0	317,4	294,1	332,5	
		A 4	Flux	253,98	238,9	215,7	259,1	253,5	218,5	215,2	247,3	301,4	271,8	316,0	
		A 5	Flux	231,24	216,7	192,4	235,5	228,8	195,5	191,5	219,8	276,0	249,8	290,3	
NEDERLAND															
	Groothandelsaankoopprijs	Ø alle klassen	Fl	14,66	13,29	11,99	14,35	12,31	12,39	12,67	14,58	15,72	13,70	13,98	
BARNEVELD	Groothandelsaankoopprijs (franco markt)	65-69g	Fl	16,49	15,14	13,70	16,06	16,24	13,81	14,20	15,75	17,39	13,41	15,65	
		59-64g	Fl	15,24	13,21	11,98	14,67	14,78	12,24	12,45	14,52	16,05	12,09	14,18	
		50-58g	Fl	13,17	11,41	10,06	12,43	12,33	9,91	9,67	12,13	13,85	9,88	11,11	
UNITED KINGDOM															
				dozen											
EGGS AUTHORITY	Packer to wholesaler price	Stand. (57,6g white)	P	26,71	28,36	27,94	33,69	38,47	35,23	43,90	50,09	56,73	37,29	33,6	

PRISER KONSTATERT PÅ HJEMMEMARKEDET
 PREISE FESTGESTELLT AUF DEM INLÄNDISCHEN MARKT
 ΤΙΜΕΣ ΔΙΑΗΤΩΘΕΙΣΕΣ ΣΤΗΝ ΕΣΩΤΕΡΙΚΗ ΑΓΟΡΑ
 PRICES RECORDED ON THE INTERNAL MARKET
 PRIX CONSTATES SUR LE MARCHÉ INTERIEUR
 PREZZI CONSTATATI SUL MERCATO NAZIONALE
 PRIJZEN WAARGENOMEN OP DE BINNENLANDSE MARKT

ΑΕΓ
 EIER
 ΑΥΓΑ
 EGGS
 CEUFS
 UOVA
 EIEREN

Markeder Märkte Αγορές Marchés Mercati Markten	Beskrivelse Beschreibung Περιγραφή Description Description Descrizione Omschrijving	Class Klasse Class		1973	1974	1975	1976	1977	1978	1979	1980	1981	1982	1983	1984
BELGIQUE-BELGIË															
100 kg															
KRUISHOUTEM	Prix de gros à l'achat (franco marché)	A 3	UC/RE	68,347	62,222	53,692	69,255	71,671	58,281	67,197	83,485	93,738	71,69	95,250	
	Groothandelsaankoopprijs (franco markt)	A 4	UC/RE	64,206	59,968	49,769	65,667	65,726	51,532	60,272	76,706	86,731	65,582	97,782	
		A 5	UC/RE	55,854	49,520	42,431	57,796	57,579	43,871	50,226	66,153	77,845	58,218	95,916	
DANMARK															
100 kg															
	An-engrospris	A-4	RE	87,709	87,263	85,362	96,167	100,738	101,31	102,237	118,84	128,746	132,211	129,870	
(BR) DEUTSCHLAND															
100 kg															
KOELN	Großhandelseinkaufspreis (frei Rheinh.-Westf.Stat.)	A 4	RE	75,590	68,934	61,749	79,308	80,228	66,674	83,268	100,214	109,910	91,694	100,801	
NORD- DEUTSCHLAND	Großhandelseinkaufspreis (ab Station)	A 3	RE	75,495	70,266	65,094	80,640	83,207	69,584	84,250	102,595	113,182	96,405	96,823	
		A 4	RE	70,503	63,943	59,728	76,984	77,476	63,243	76,423	95,307	105,675	98,443	97,937	
		A 5	RE	63,188	55,718	52,836	69,975	67,979	55,054	66,171	85,129	95,666	79,619	94,510	
MÜNCHEN	Großhandelseinkaufspreis (ab Kennzeichnungsstelle)	A 3	RE	77,825	73,261	64,537	79,979	73,020	70,911	86,860	103,412	113,182	94,813	96,572	
		A 4	RE	73,403	67,366	59,498	76,141	77,521	64,907	79,654	96,627	106,380	97,846	97,187	
		A 5	RE	67,270	59,474	53,724	69,403	68,367	57,285	68,967	86,574	97,012	79,088	96,975	
FRANKFURT	Großhandelsabgabepreis (frei Einzelhandel)	A 3	RE	82,864	78,062	69,327	86,174	88,298	76,465	93,570	109,318	120,048	105,030	104,478	
		A 4	RE	78,443	71,787	64,230	80,965	82,113	69,885	85,803	102,595	112,669	97,666	104,825	
		A 5	RE	70,789	64,751	57,602	44,390	73,594	61,528	75,180	92,794	104,072	89,438	105,194	
FRANCE															
100 kg															
PARIS- RUNGIS (4) MARCHES (5) MARCHES	Prix de gros à la vente (franco marché)	A 3	UC	77,129	76,784	70,092	92,989	105,225	96,423	106,483	109,470	115,167	95,190	111,571	
		A 4	UC	73,589	72,398	66,003	89,741	101,273	91,611	102,563	104,612	108,762	87,674	113,162	
		A 5	UC	67,323	66,759	59,489	82,544	93,252	83,511	93,338	95,392	100,203	78,124	108,500	
ΕΛΛΑΣ															
100 kg															
Θ ΑΘΗΝΑ	Χονδρική τιμή πώλησης (ελεύθερο στην αγορά)	A 3	ECU												
		A 4	ECU									152,19	168,69	162,61	
		A 5	ECU									136,98	148,95	152,54	

**PRISER KONSTATETERET PÅ HJEMMEMARKEDET
PREISE FESTGESTELLT AUF DEM INLÄNDISCHEN MARKT
ΤΙΜΕΣ ΔΙΑΠΙΣΤΩΘΕΙΣΕΣ ΣΤΗΝ ΕΣΩΤΕΡΙΚΗ ΑΓΟΡΑ
PRICES RECORDED ON THE INTERNAL MARKET
PRIX CONSTATES SUR LE MARCHÉ INTERIEUR
PREZZI CONSTATATI SUL MERCATO NAZIONALE
PRIJZEN WAARGENOMEN OP DE BINNENLANDSE MARKT**

ÆG
EIER
AYTA
EGGS
CEUFS
UOVA
EIEREN

Markeder Märkte Ἀγορές Markets Marchés Mercati Markten	Beskrivelse Beschreibung Description Description Descrizione Omschrijving	Classe Klasse Class		1973	1974	1975	1976	1977	1978	1979 ECU	1980	1981	1982	1983	1984
IRELAND															
	Wholesaler to resaler price	Stand 57,6g	UA	118,85	117,34	93,749	102,30	97,781	86,291	113,665	123,721	149,785	143,567	131,987	
ITALIA															
MILANO	Prezzi d'acquisto all'ingrosso (franco mercato)	A 3	UC	85,169	74,437	77,158	92,860	92,277	93,258	99,546	118,516	116,721	118,843	119,869	
		A 4	UC	80,605	66,815	71,564	88,912	87,981	85,348	92,656	110,463	109,122	109,497	120,263	
		A 5	UC	73,662	57,293	63,482	80,680	78,095	77,040	85,243	101,932	100,601	98,995	119,022	
ROMA		A 3	UC	84,505	70,314	73,721	90,129	72,488	89,591	88,559	123,200	113,324	113,511	-	
		A 4	UC	82,347	65,889	71,019	87,109	83,245	81,876	82,831	115,927	106,934	105,276	-	
		A 5	UC	76,815	61,232	64,758	78,867	76,506	78,148	76,669	101,413	94,413	93,444	-	
FORLI	Prezzi d'acquisto all'ingrosso (franco allevamento)	100 kg													
		60g+	UC	76,148	61,148	63,592	79,999	81,489	80,608	84,030	104,771	100,284	97,066	-	
		55-60g	UC	76,068	60,538	63,701	80,621	79,740	79,766	84,271	106,538	100,876	97,393	-	
		50-55g	UC	74,763	57,508	63,068	79,949	79,782	77,130	82,453	104,765	98,655	95,472	-	
LUXEMBOURG															
	Prix de gros à la vente	100 kg													
		A 3	UC	93,083	89,366	79,556	94,910	95,468	79,651	95,831	112,827	135,609	121,176	120,604	
		A 4	UC	88,385	83,137	75,283	91,159	89,379	77,042	91,973	106,091	128,773	111,981	124,852	
		A 5	UC	80,472	75,116	67,156	82,758	80,656	68,935	81,817	94,294	117,921	102,922	125,369	
NEREDLAND															
	Groothandelsaankoopprijs	Ø alle klassen	RE	71,514	67,154	60,746	73,156	62,970	63,343	78,523	90,703	97,404	85,470	73,517	
BARNEVELD	Groothandelsaankoopprijs (franco markt)	65-69g	RE	80,441	76,502	69,426	81,905	83,034	70,619	88,005	97,982	107,752	83,661	82,299	
		59-64g	RE	74,343	66,750	60,729	74,791	75,589	62,570	77,160	90,330	99,449	75,425	74,568	
		50-58g	RE	64,245	57,654	50,987	63,403	63,035	50,690	59,949	75,475	85,818	61,638	77,344	
UNITED KINGDOM															
EGGS AUTHORITY	Packer to wholesaler price	Stand. (57,6g white)	UA	84,601	87,463	78,148	85,777	96,765	80,543	115,84	121,06	132,963	87,400	86,749	

IX

F J E R K R A E

G E F L U E G E L

Π Ο Υ Λ Ε Ρ Ι Κ Α

P O U L T R Y

V O L A I L L E

P O L L A M E

G E V O G E L T E

**SLUSEPRISER
EINSCHLEUSUNGSPREISE
ΤΙΜΕΣ ΑΝΑΧΕΩΣΕΩΣ
SLUICE-GATE PRICES
PRIX D'ECLUSE
PREZZI LIMITE
SLUISPRIJZEN**

**Afgifter ved indførsler fra tredjelande
Abschöpfungen bei Einfuhr aus Drittländern
Εισφορές κατά την εισαγωγή από τρίτες χώρες
Levies on imports from third countries
Prélèvements à l'importation des pays tiers
Prelevi all'importazione dai paesi terzi
Heffingen bij invoer uit derde landen**

**FJERKRÆ
GEFLÜGEL
ΠΟΥΛΕΠΙΚΑ
POULTRY
VOLAILLE
POLLAME
GEVOGELTE**

I = Slusepriser - Einschleusungspreise - Τιμές αναχώσεως - Sluice-gate prices - Prix d'écluse - Prezzi limite - Sluisprijzen
II = Afgifter - Abschöpfungen - Εισφορές - Levies - Prélèvements - Prelevi - Heffingen

ECU

Tarifnummer Tarifnummer Δασμολογική κλάση Tariff No N° tarifaire N. Tariffario Tariefnummer	1981				1982				1983			
	01.05-31.07	1.8-31.10.81	1.11.81-31.1.82	1.2.82-30.4.82	1.5.82-31.7.82	1.5.82-31.10.82	1.11.82-31.1.83	1.2.83-30.4.83	1.5.83-31.7.83	1.8.83-31.10.83	1.11.83-31.1.84	
A. Dag gamle kyllinger Poussins	Hønen Pouletini				Κοτσόκοι Eendegeskutkens				Chicks Eendegeskutkens			
	100 Pieces-stuks											
01.05 A	I	23,65	23,62	23,43	22,93	22,93	23,12	22,84	22,57	22,79	23,35	24,23
	II	3,39	4,14	4,34	4,84	4,84	5,49	5,77	6,04	5,86	5,64	4,76
B. Høns Coeq,poules et poulets	Høns Gallin, galline o polli				Ζώντα Live				Fowl Hønen,kippen en kalkoen			
	100kg											
01.05 B I	I	78,44	78,64	78,64	76,18	76,18	76,99	76,17	75,34	76,43	79,02	82,20
	II	13,62	16,18	16,18	19,00	19,00	21,32	22,26	23,21	21,96	20,50	16,86
02.02 A I a)	2. Slagtet Abattus		Geschlachtete Macellati				Βοσφαγμένα Κοτσόπουλα 83 %		Slaughtered Geachte			
	a) 83 pct.-høns Poulets 83 %		Høns 83 % Pollin 83 %				Κοτσόπουλα 83 %		83 % chickens Kippen 83 %			
02.02 A I a)	I	98,54	98,80	98,80	95,71	95,71	96,73	95,70	94,66	96,03	99,29	103,28
	II	17,11	20,33	20,33	23,86	23,86	26,78	27,97	29,15	27,89	25,75	21,18
02.02 A I b)	b) 70 pct.-høns Poulets 70 %		Høns 70 % Pollin 70 %				Κοτσόπουλα 70 %		70 % chickens Kippen 70 %			
	I	112,05	112,34	112,34	108,83	108,83	109,99	108,81	107,63	108,19	112,89	117,43
II	19,45	23,12	23,12	27,14	27,14	30,46	31,80	33,15	31,37	29,28	24,09	
02.02 A I c)	c) 85 pct.-høns Poulets 85 %		Høns 85 % Pollin 85 %				Κοτσόπουλα 85 %		85 % chickens Kippen 85 %			
	I	122,09	122,41	122,41	118,58	118,58	119,84	118,56	117,28	118,19	123,01	127,96
II	21,20	25,19	25,19	29,56	29,56	33,19	34,65	36,12	34,18	31,90	26,24	
01.05 B II	Aender Canards				Enten Anatre				Πάπιες Ducks Eenden			
	1. Lebende Vivants											
01.05 B II	I	103,59	103,44	102,33	99,47	99,47	100,59	98,97	97,40	98,18	101,89	106,92
	II	17,77	22,44	23,63	26,71	26,71	30,95	32,70	34,39	33,28	31,90	26,47
02.02 A II a)	2. Slagtet Abattus		Geschlachtete Macellati				Βοσφαγμένα Πάπιες 85 %		Slaughtered Geachte			
	a) 85 pct.-ducks Canards 85 %		Enten 85 % Anatre 85 %				Πάπιες 85 %		85 % ducks Eenden 85 %			
02.02 A II a)	I	121,86	121,69	120,38	117,02	117,02	118,34	116,43	114,58	118,83	119,86	125,78
	II	20,90	26,39	27,80	31,42	31,42	36,42	38,47	40,46	39,12	37,53	31,15
02.02 A II b)	b) 70 pct.-ducks Canards 70 %		Enten 70 % Anatre 70 %				Πάπιες 70 %		70 % ducks Eenden 70 %			
	I	147,98	147,77	146,18	142,10	142,10	143,70	141,39	139,14	140,65	143,55	152,74
II	25,38	32,06	33,75	38,16	38,16	44,22	46,71	49,13	48,12	45,57	37,82	
02.02 A II c)	c) 83 pct.-ducks Canards 83 %		Enten 83 % Anatre 83 %				Πάπιες 83 %		83 % ducks Eenden 83 %			
	I	164,41	164,18	162,42	157,89	157,89	159,66	157,09	154,60	156,28	161,72	169,71
II	28,20	35,62	37,51	42,40	42,40	49,14	51,90	54,59	52,78	50,64	42,02	

**SLUSEPRISER
EINSCHLEUSUNGSPREISE
ΤΙΜΕΣ ΑΝΑΣΧΕΣΕΩΣ
SLUICE-GATE PRICES
PRIX D'ECLUSE
PREZZI LIMITE
SLUISPRIJZEN**

**Afgifter ved indførsler fra tredjelande
Abschöpfungen bei Einfuhr aus Drittländern
Εισφορές κατά την εισαγωγή από τρίτες χώρες
Levies on imports from third countries
Prélèvements à l'importation des pays tiers
Prelevi all'importazione dai paesi terzi
Heffingen bij invoer uit derde landen**

**FJERKRÆ
GEFLÜGEL
ΠΟΥΛΕΠΙΚΑ
POULTRY
VOLAILLE
POLLAME
GEVOGELTE**

I = Slusepriser - Einschleusungspreise - Τιμές ανασχέσεως - Sluice-gate prices - Prix d'écluse - Prezzi limite - Sluisprijzen
II = Afgifter - Abschöpfungen - Εισφορές - Levies - Prélèvements - Prelevi - Heffingen

ECU/100 kg

Tarifnummer Tarifnummer Δασμολογική κλάση Tariff No N° tarifaire N. Tariffario Tariefnummer	1981				1982				1983						
	01.05- 31.07	1.8 - 31.10.81	1.11.81- 31.1.82	01.02.82- 30.04.82	1.5.82- 31.7.82	1.8.82- 31.10.82	1.11.82- 31.01.83	1.2.83- 30.4.83	1.5.83- 31.7.83	1.8.83- 31.10.83	1.11.83- 31.1.84				
D. Gans Oies	Gänse				Χήνες				Geese						
	Oche				Ganzen										
1. Levende Vivantes	Lebende Vivi				Ζώντες Levende				Live						
	I	122,87	122,73	121,68	118,97	118,97	120,03	118,60	117,01	118,01	121,26	126,04			
01.05 B III	II	17,93	22,16	23,23	26,01	26,01	29,96	31,54	33,06	32,03	30,80	25,91			
2. Slagtet Abattues	Geschlachtete Macellati				Σφαγμένους Geslachte				Slaughtered						
	a) 82 pct-gans Oies 82 %				Gänse 82 % Oche 82 %				Χήνες 82 % Ganzen 82 %				82 % geese		
02.02 A III a)	I	175,53	175,33	173,83	169,96	169,96	171,47	169,28	167,15	168,59	173,23	180,05			
	II	25,61	31,65	33,18	37,15	37,15	42,80	45,05	47,23	45,76	44,00	37,02			
b) 75 pct-gans Oies 75 %	Gänse 75 % Oche 75 %				Χήνες 75 % Ganzen 75 %				75 % geese						
	I	167,73	167,51	165,87	161,64	161,64	163,29	160,90	158,57	160,14	165,21	172,67			
02.02 A III b)	II	26,31	32,90	34,58	38,92	38,92	45,10	47,55	49,93	48,33	46,42	38,78			
E. Kalkuner Dindes	Truthühner Tacchini				Τρυφίνοι Kalkoenen				Turkeys						
	1. Levende Vivantes				Lebende Vivi				Ζώντες Levende				Live		
01.05 B IV	I	108,06	107,95	107,17	105,15	105,15	105,94	104,79	103,68	104,43	106,86	110,42			
	II	14,29	17,45	18,26	20,34	20,34	23,56	24,74	25,88	28,11	24,19	20,53			
2. Slagtet - 80 % Abattues - 80 %	Geschlachtete - 80 % Macellati - 80 %				Σφαγμένοι - 80 % Geslachte - 80 %				Slaughtered - 80 %						
	I	154,37	154,22	153,10	150,21	150,21	151,34	149,70	148,11	149,18	152,65	157,74			
02.02 A IV	II	20,41	24,93	26,08	29,05	29,05	33,66	35,34	36,97	35,87	34,56	29,33			
F. Perlühns Pintades	Perlühner Faraone				Φαρακόντσες Parelhoenders				Guinea fowls						
	1. Levende Vivantes				Lebende Vivi				Ζώντες Levende				Live		
01.05 A V	I	133,47	133,32	132,14	129,11	129,11	130,29	128,58	126,91	128,04	131,67	137,01			
	II	21,24	26,36	27,67	31,06	31,06	35,40	37,32	39,18	37,93	36,45	30,49			
2. Slagtet Abattues	Geschlachtete Macellati				Σφαγμένους Geslachte				Slaughtered						
	I	190,67	190,45	188,77	184,44	184,44	186,13	183,68	181,30	182,91	188,10	195,73			
02.02 A V	II	30,34	37,66	39,53	44,37	44,37	50,57	53,31	55,97	54,18	52,07	43,55			

**PRISER KONSTATERT PÅ HJEMMEMARKEDET
PREISE FESTGESTELLT AUF DEM INLÄNDISCHEN MARKT
ΤΙΜΕΣ ΔΙΑΠΙΣΤΩΘΕΙΣΕΣ ΣΤΗΝ ΕΣΩΤΕΡΙΚΗ ΑΓΟΡΑ
PRICES RECORDED ON THE INTERNAL MARKET
PRIX CONSTATES SUR LE MARCHÉ INTERIEUR
PREZZI CONSTATATI SUL MERCATO NAZIONALE
PRIJZEN WAARGENOMEN OP DE BINNENLANDSE MARKT**

FJERKRÆ
GEFLÜGEL
ΠΟΥΛΕΡΙΚΑ
POULTRY
VOLAILLE
POLLAME
GEVOGELTE

MN/kg - PAB

Poules et poulets - Hühner und Junghühner - Hens and chickens - Galline e polli - Kippen en kuikens - Høns og kyllinger - Κοτόπουλα

Kvaliteter Qualitäten Ποιότητες Qualités Qualità Kvaliteiten	Beskrivelse Beschreibung Description Description Descrizione Omschrijving			1973	1974	1975	1976	1977	1978	1979	1980	1981	1982	1983	1984
BELGIQUE-BELGIË															
Prix de gros à la vente, départ abattoir - Groothandelsverkoopprijs, af slachterij	Poulets Kuikens	83%	Fb	-	-	-	-	-	-	-	-	-	-	-	-
		70%	Fb	50,6	54,9	55,00	47,44	48,59	45,26	48,34	45,7	44,35	60,64	65,61	
DANMARK															
Slagterier til detailhandel	Kyllinger Høns	70% 1000 gr.	Dkr	7,70	7,19	7,34	7,82	8,03	8,38	8,91	10,33	11,29	11,27	11,41	
		70% 2000 gr.	Dkr	6,72	6,36	6,27	7,13	7,53	7,22	6,51	7,36	7,58	7,90	6,93	
B.R. DEUTSCHLAND															
Großhandelsverkaufspreise ab Schlachtereien (Markt- und Preisberichts- kommission)	Hähnchen Kl. A bratf. (950-1000 gr) grillf. (600-1000 gr) Suppenhühner Kl. A	70%	DH	3,45	3,15	3,32	3,45	3,41	3,21	3,35	3,47	3,60	3,26	3,32	
		65%	DH	3,53	3,26	3,36	3,58	3,59	3,54	3,62	3,73	3,76	3,57	3,59	
		70%	DH	2,54	2,24	2,13	2,44	2,33	2,07	2,43	2,64	2,62	2,31	2,10	
FRANCE															
Prix de gros à la vente (Marché: Paris-Rungis)	Poulets Cl. A (moyens) Poules "cocote"	83%	Ff	4,08	3,95	4,83	4,89	5,43	5,45	5,45	5,77	6,59	7,29	8,23	
		83%	Ff	3,37	2,61	2,89	3,56	3,74	3,45	3,70	4,56	4,88	4,83	5,05	
IRELAND															
Wholesale price	Chickens	70%	P/lb	22,58	26,25	31,63	33,63	42,10	46,83	51,71	56,51	61,82	66,74	67,6	
ITALIA															
Prezzi d'acquisto all'ingrosso (Mercato: Milano)	Polli allevati a terra, la scelta Polli, allevati in batteria, la scelta Galline la scelta	83%	Lit	576	694	827	935	1086	1.104	1.206	1292	1.686	1.757	2.115	
		83%	Lit	525	643	760	901	-	-	-	-	-	-	-	
		83%	Lit	615	681	782	913	876	913	957	1199	1.323	1.442	1.578	
LUXEMBOURG															
Prix de gros à la vente, franco magasin de détail	Poulets	83%	Flux	44,0	-	-	-	-	-	-	-	-	-	-	
		70%	Flux	55,7	58,5	58,4	61,7	65,1	70,0	70,0	70,0	70,0	70,0	70,0	
	Poules	83%	Flux	34,0	-	-	-	-	-	-	-	-	-	-	
		70%	Flux	48,2	47,8	45,3	50,0	52,8	58,0	58,0	58,0	58,0	58,0	58,0	
NEDERLAND															
Groothandelsver- koopprijs	Kuikens Kippen	70%	Fl	3,10	2,71	2,94	3,30	3,23	3,09	3,21	3,38	3,53	3,21	3,18	
		70%	Fl	3,02	2,75	2,43	3,01	2,87	2,75	2,72	2,95	2,91	2,57	2,32	
UNITED KINGDOM															
Wholesale price (Market: London central markets)	Chickens - Grade A Fresh (3-4 lb) Oven-ready (2,5-3 lb)	83%	P/lb	15,20	17,42	20,46	23,31	27,07	29,22	31,71	32,35	33,26	34,87	37,2	
		70%	P/lb	19,12	19,76	23,94	27,35	32,41	35,10	39,51	39,14	39,63	41,84	44,7	
	Hens - Grade A Fresh (4-6 lb) Oven-ready (4 lb + over)	83%	P/lb	9,14	9,84	10,57	12,83	18,00	14,00	16,34	16,09	14,90	19,63	20,8	
		70%	P/lb	14,22	19,31 (1)	19,36	20,83	27,68	-	28,44	30,27	27,69	29,59	32,7	
ΕΛΛΑΣ															
Τιμή χονδρικής πώλησης (Αγορά: Αθήνα)	Κοτόπουλα 70%		ΔΡΧ									94,85	117,26	141,41	

(1) 0 5 mois.

**PRISER KONSTATERT PÅ HJEMMEMARKEDET
PREISE FESTGESTELLT AUF DEM INLÄNDISCHEN MARKT
ΤΙΜΕΣ ΔΙΑΠΙΣΤΘΕΙΣΕΣ ΣΤΗΝ ΕΣΩΤΕΡΙΚΗ ΑΓΟΡΑ
PRICES RECORDED ON THE INTERNAL MARKET
PRIX CONSTATES SUR LE MARCHÉ INTERIEUR
PREZZI CONSTATATI SUL MERCATO NAZIONALE
PRIJZEN WAARGENOMEN OP DE BINNENLANDSE MARKT**

FJERKRÆ
GEFLÜGEL
ΠΟΥΛΕΠΙΚΑ
POULTRY
VOLAILLE
POLLAME
GEVUGELTE

Poules et poulets - Hühner und Junghühner - Hens and chickens - Galline e polli - Kippen en kuikens- Høns og kyllinger- Κοτόπουλα Kg-PAB

Βεσκρὶσε Beschreibung Περιγραφή Description Descrizione Omschrijving	Καλιτετε Qualitäten Ποιοτητε Qualities Qualités Qualità Kwaliteiten			1973	1974	1975	1976	1977	1978	1979	1980	1981	1982	1983	1984
BELGIQUE-BELGIË															
Prix de gros à la vente, départ abattoir - Groothandelsverkooprij, af slachterij	Poulets Kuikens	83%	UC/RE	-	-	-	-	-	-	-	-	-	-	-	-
		70%	UC/RE	1,012	1,099	1,108	0,958	0,985	0,917	1,188	1,128	1,089	1,436	1,488	
DANMARK															
Slagterier til detailhandel	Kyllinger Høns	70% 1000gr	RE	1,016	0,949	0,969	1,025	0,980	0,978	1,241	1,338	1,435	1,386	1,385	
		70% 2000gr	RE	0,887	0,840	0,827	0,935	0,920	0,843	0,907	0,953	0,963	0,972	0,842	
B.R. DEUTSCHLAND															
Großhandelsverkaufspreise ab Schlachtereier (Markt- und Preisberichts- kommission)	Hähnchen Kl. A bratf. (950-1000 gr) grillf. (600-1000 gr) Suppenhühner Kl. A	70%	RE	0,943	0,860	0,916	0,976	0,986	0,942	1,196	1,254	1,327	1,243	1,298	
		65%	RE	0,964	0,891	0,926	1,013	1,041	1,040	1,292	1,347	1,386	1,361	1,408	
		70%	RE	0,694	0,611	0,587	0,689	0,674	0,606	0,867	0,953	0,966	0,881	0,823	
FRANCE															
Prix de gros à la vente (Marché: Paris-Rungis)	Poulets Cl. A (moyens) Poules "cocote"	83%	UC	0,735	0,711	0,865	0,869	0,953	0,900	1,010	1,016	1,103	1,184	1,302	
		83%	UC	0,607	0,469	0,517	0,631	0,656	0,569	0,686	0,803	0,816	0,784	0,796	
IRELAND															
Wholesale price	Chickens	70%	UA	1,087	1,223	1,302	1,257	1,307	1,340	1,743	1,890	2,009	2,106	2,094	
ITALIA															
Prezzi d'acquisto all'ingrosso (Mercato: Milano)	Polli allevati a terra, la scelta Polli allevati in batteria, la scelta Galline la scelta	83%	UC	0,916	0,924	0,981	1,041	1,095	1,024	1,213	1,175	1,395	1,402	1,690	
		83%	UC	0,835	0,856	0,902	1,003	-	-	-	-	-	-	-	
		83%	UC	0,978	0,907	0,928	1,016	0,884	0,846	0,962	1,091	1,094	1,151	1,194	
LUXEMBOURG															
Prix de gros à la vente, franco magasin de détail	Poulets	83%	UC	0,880	-	-	-	-	-	-	-	-	-	-	
		70%	UC	1,117	1,171	1,171	1,245	1,319	1,418	1,719	1,726	1,719	1,658	1,588	
	Poules	83%	UC	0,680	-	-	-	-	-	-	-	-	-	-	
		70%	UC	0,964	0,955	0,909	1,010	1,196	1,175	1,424	1,430	1,424	1,373	1,316	
NEDERLAND															
Groothandelsver- kooprij	Kuikens	70%	RE	0,869	0,786	0,857	0,967	0,950	0,908	1,143	1,209	1,257	1,151	1,160	
	Kippen	70%	RE	0,847	0,798	0,708	0,881	0,843	0,809	0,969	1,055	1,036	0,921	0,848	
UNITED KINGDOM															
Wholesale price (Market: London central markets)	Chickens - Grade A Fresh (3-4 lb) Oven-ready (2,5-3 lb)	83%	UA	0,746	0,816	0,870	0,902	1,062	1,064	1,275	1,189	1,185	1,243	1,326	
		70%	UA	0,938	0,927	1,018	1,059	1,239	1,277	1,588	1,439	1,412	1,491	1,593	
	Hens - Grade A Fresh (4-6 lb) Oven-ready (4lb + over)	83%	UA	0,448	0,461	0,449	0,497	0,683	0,511	0,657	0,592	0,531	0,700	0,741	
		70%	UA	0,702	0,905	0,823	0,806	1,056	-	1,143	1,113	0,987	1,054	1,167	
ΕΛΛΑΣ															
Τιμή κονδρικής πώλησεως (Αγορά: Αθήνα)	Κοτόπουλα	70%	ECU									1,555	1,817	1,921	

(1) 0 5 mois.

X

OKSEKØD

RINDFLEISCH

BOEIO KPEΑΣ

BEEF AND VEAL

CARNE BOVINA

RUNDVLEES

LEVENDE KVÆG
LEBENDE RINDER
ΖΩΝΤΑ ΒΟΕΙΑΗ
LIVE ADULT BOVINE ANIMALS
BOVINS VIVANTS
BOVINI VIVI
LEVENDE RUNDEREN

ORIENTERINGSPRISER
ORIENTIERUNGSPREISE
ΤΙΜΕΣ ΠΡΟΣΑΝΑΤΟΛΙΣΜΟΥ
GUIDE PRICES
PRIX D'ORIENTATION
PREZZI DI ORIENTAMENTO
ORIENTATIEPRIJZEN

OKSEKØD
RINDFLEISCH
BOEIO KPEAZ
BEEF AND VEAL
VIANDE BOVINE
CARNE BOVINA
RUNDVLEES

100 kg - PVI

	ECU	BELGIQUE/ LUXEMBOURG	DANMARK	BR DEUTSCHL	ΕΛΛΑΣ	FRANCE	IRELAND	ITALIA	NEDERLAND	UNITED KINGDOM
		BFR/LFR	DKR	DM	ΔΡΧ	FF	IRL	LIT	HFL	UKL
22. 5.78 - 1. 7.79	152,292 ^(*)	6.216,4	1.079,13	428,60		826,48	99,422	153.053	428,64	84,095
2. 7.79 - 1. 6.80	154,580	6.275,2	1.095,34 1.138,63(1) 1.193,88(2)	430,26		851,68 860,59(1) 891,76(4) 903,83(5)	100,916 101,911(1)	162.130 163.968(1) 172.666(3) 178.971(5)	432,69	89,852 90,850(1) 95,632(3)
2. 6.80 - 5. 4.81	160,760	6.513,9	1.241,61	442,37	9600,2	939,96	105,985	186.126	449,15	99,455
6. 4.81 - 6.12.81	172,820	7.050,8	1.368,59	459,11	10619,0	1036,10 1051,88(6)	118,406	212.050 217.408(7)	486,17	106,916
7.12.81 - 19.5.82	176,840	7.215,8 7.600,1(9)	1.400,43 1.425,84(8) 1.447,25(9)	469,79	10866,0	1076,35 1095,64(9)	121,161	222.465 227.947(10)	497,48	109,403
20.5.82 - 5.12.82	191,870	8246,0	1570,23 1579,86(11)	494,11	11276,0(9) 11469,8(10) 12444,6 12769,4(11)	1188,76	131,459 132,584(11)	247.320	528,72	118,701
6.12.82 - 22.5.83	196,290	8436,0 8708,6 (13)	1616,25	504,49	13063,6 14046,9(12)	1216,14 1250,71(13)	135,639	253,018	540,90	121,436
23.5.83 -	207,090	9187,8 9298,5 (14)	1705,17	520,74	15997,3	1344,45	148,473 150,283(14)	277.708	561,17	128,117

(*) Introduction de l'ECU dans la PAC: 1 UC = 1,208953 ECU (9.4.1979) - Règl. (CEE) n° 852/79 du Conseil.

(1) A partir du 1.10.1979.

(2) A partir du 6.12.1979.

(3) A partir du 17.12.1979.

(4) A partir du 1.4.1980.

(5) A partir du 12.5.1980.

(6) A partir du 12.10.1981

(7) A partir du 30.11.1981

(8) A partir du 5.4.1982

(9) A partir du 6.5.1982

(10) A partir du 17.5.1982

(11) A partir du 29.06.1982

(12) A partir du 31.1.83

(13) A partir du 4.4.83

(14) A partir du 20.06.83

LEVENDE KVÆG
LEBENDE RINDER
ΖΩΝΤΑ ΒΟΟΕΙΑΗ
LIVE ADULT BOVINE ANIMALS
BOVINS VIVANTS
BOVINI VIVI
LEVENDE RUNDEREN

Markedspriser
Marktpreise
Τιμές τής αγοράς
Market prices
Prix de marché
Prezzi di mercato
Marktprijzen

EF-lande
EG-Länder
Χώρες τής ΕΚ
Community countries
Pays de la CE
Paesi della CE
EG-landen

OKSEKØD
RINDFLEISCH
BOEIO KPEAZ
BEEF AND VEAL
VIANDE BOVINA
CARNE BOVINA
RUNDVLEES

100 kg - PV1

Markeder Märkte Ἀγορές Markets Marchés Mercati Markten	Handelsklasser Handelsklassen Ἐμπορευθέντα ἔδν Classes marketées Classes commercialisées Classi commercializzate Handelsklassen	1983									
BELGIQUE - BELGIE											
Prix d'orientation - Oriëntatieprijs			BFR	v. page							
ANDERLECHT	Bœufs - Ossen	.60 %	4	BFR	8887,3						
	Génisses - Vaarzen	60 %	11		8695,0						
	Bœufs - Ossen	55 %	5		8097,2						
	Génisses - Vaarzen	55 %	12		7512,4						
	Taureaux - Stieren	60 %	16		8721,6						
		55 %	17		7920,1						
	Vaches - Koeien	55 %	14		6766,6						
		50 %	16		5552,6						
Bétail de fabrication - Fabricatievee			5		4868,0						
Moyenne pondérée toutes classes Gewogen gemiddelde alle klassen			100	BFR	7439,3						
DANMARK											
Orienteringspris			DKR	v. page							
KØBENHAVN (Noterings- center)	Stude	PRIMA	0,8	DKR	1342,95						
		1. Kl.	0,1		1317,95						
		2. Kl.	0,1		1292,95						
	Kvier	PRIMA	6,8		1228,44						
		1. Kl.	2,2		1205,94						
		2. Kl.	0,3		1180,94						
	Køer med kalvetænder	PRIMA	3,5		1127,95						
		1. Kl.	2,5		1100,45						
	Køer	1. Kl.	17,0		1112,84						
		2. Kl.	8,5		1069,19						
		3. Kl.	5,1		957,36						
		4. Kl.	3,4		839,36						
	Tyre	PRIMA	2,2		1352,01						
		1. Kl.	0,4		1327,01						
		2. Kl.	0,1		1304,51						
	Ungtyre. 220-500 Kg	SUPER	4,9		1522,22						
EXTRA		28,0	1468,52								
1. Kl.		11,8	1404,82								
	2. Kl.	2,3	1331,48								
Vejet gennemsnit alle klasser			100	DKR	1269,88						
BR DEUTSCHLAND											
Orientierungspreis			DM	v. page							
Ø 12 MÄRKTE	Ochsen	Kl. A	1,5	DM	426,06						
		Kl. B	0,5		396,94						
	Bullen	Kl. A	37,4		456,46						
		Kl. B	11		423,79						
		Kl. C	1,5		381,77						
	Kühe	Kl. A	8,5		359,64						
		Kl. B	17,2		332,19						
		Kl. C	6,1		290,43						
		Kl. D	1,2		246,83						
	Färsen	Kl. A	11,5		406,63						
		Kl. B	3,1		378,82						
Kl. C		0,5	343,54								
Gewogener Durchschnitt aller Klassen			100	DM	400,05						

LEVENDE KVÆG
LEBENDE RINDER
ΖΩΝΤΑ ΒΟΕΙΔΙΑ
LIVE ADULT BOVINE ANIMALS
BOVINS VIVANTS
BOVINI VIVI
LEVENDE RUNDEREN

Markedspriser
Marktpreise
Τιμές τής αγοράς
Market prices
Prix de marché
Prezzi di mercato
Marktprijzen

EF-lande
EG-Länder
Χώρες τής ΕΚ
Community countries
Pays de la CE
Paesi della CE
EG-landen

OKSEKØD
RINDFLEISCH
BOEIO KPEAS
BEEF AND VEAL
VIANDE BOVINE
CARNE BOVINA
RUNDVLEES

100 kg - PVI

Markeder Märkte Ἀγορές Markets Marchés Mercati Markten	Handelsklasser Handelsklassen Ἐμπορευθέντα ἔδη Classes marketed Classes commercialisées Classi commercializzate Handelsklassen	%																				
			1983																			
ΕΛΛΑΣ																						
ΤΙΜΕΣ ΠΡΟΣΑΝΑΤΟΛΙΣΜΟΥ			ΔPX	v. page																		
Ø 5 ΑΓΟΡΕΣ	Μόσχοι	TAA	1,5	ΔPX	16867,8																	
		TA	3,4		16555,0																	
		TB	8,4		15747,2																	
		TC	39,0		14550,0																	
		TD	28,2		13482,9																	
	Δαμάλιες	TB	0,2		13173,2																	
		TC	0,2		11102,2																	
		TD	0,5		9879,2																	
	Βόες	TB	1,6		11038,2																	
		TC	3,6		9749,0																	
TD		13,4	9168,7																			
Σταθμισμένος μέσος όρος όλων τών ειδών			100	ΔPX	13469,2																	
FRANCE																						
Prix d'orientation			FF	v. page																		
Ø 16 MARCHES	Bœufs	E	3	FF	1540,97																	
		U	6		1400,23																	
		R	8		1268,51																	
		O	6		1124,09																	
	Génisses	E	1		1690,13																	
		U	3		1468,36																	
		R	6		1249,18																	
		O	4		985,16																	
	Vaches	U	4		1334,77																	
		R	10		1132,88																	
		O	20		936,78																	
		P	9		760,45																	
	Taureaux	U	1		1105,89																	
		R	1		1044,91																	
	Jeunes bovins	E	1		1484,09																	
		U	3		1353,68																	
R		6	1253,00																			
O		4	1152,38																			
Moyenne pondérée toutes classes			100	FF	1118,16																	
IRELAND																						
Guide price			IRL	v. page																		
Ø 5 MARKETS	Heifers	I	9	IRL	103,249																	
		II	14		102,196																	
		III	4		93,094																	
	Steers	I	18		119,849																	
		II	13		120,777																	
		III	12		119,918																	
		IV	3		113,585																	
		V	3		101,084																	
	Cows	I	9		84,959																	
		II	12		73,169																	
III		3	57,422																			
Weighted average all classes			100	IRL	103,577																	

LEVENDE KVÆG
LEBENDE RINDER
ΖΩΝΤΑ ΒΟΟΕΙΔΗ
LIVE ADULT BOVINE ANIMALS
BOVINS VIVANTS
BOVINI VIVI
LEVENDE RUNDEREN

Markedspriser
Marktpreise
Τιμές της αγοράς
Market prices
Prix de marché
Prezzi di mercato
Marktprijzen

EF-lande
EG-Länder
Χώρες της ΕΚ
Community countries
Pays de la CE
Paesi della CE
EG-landen

OKSEKØD
RINDFLEISCH
ΒΟΕΙΟ ΚΡΕΑΣ
BEEF AND VEAL
VIANDE BOVINE
CARNE BOVINA
RUNDFLEES

100 kg - PVI

Markeder Märkte Αγορές Markets Marchés Mercati Markten	Handelsklasser Handelsklassen Εμπορευθέντα έδν Classes marketed Classes commercialisées Classi commercializzate Handelsklassen	%		1983																	
ITALIA																					
Prezzo di orientamento			LIT	v. page																	
Ø BRE, CRE, MAC, MOD, PAD, ROMA	Vitelloni	1ª qual.	34	LIT	276,951																
		2ª qual.	30		244,192																
Ø MODENA, PADOVA PARMA & ROMA	Buoi	1ª qual.	2	LIT	163,760																
		2ª qual.	4		141,024																
Ø CREMONA, MACERATA MOD, PAD & ROMA	Vacche	1ª qual.	8	LIT	201,967																
		2ª qual.	15		166,395																
Ø CRE, MOD, PAD		3ª qual.	7	LIT	101,172																
Media ponderata tutte classi			100	LIT	224,535																
LUXEMBOURG																					
Prix d'orientation			LFR	v. page																	
Ø LUXEMBOURG- ESCH-ALZETTE	Bœufs, génisses, taureaux	Cl. Extra	65	LFR	8323,3																
		Cl. AA	11		7503,0																
		Cl. A	1		6822,5																
	Vaches	Cl. Extra	2	LFR	8401,0																
		Cl. AA	5	LFR	7335,8																
		Cl. A	12	LFR	6400,7																
	Cl. B	4	LFR	5826,3																	
Moyenne pondérée toutes classes			100	LFR	7839,6																
NEDERLAND																					
Oriëntatieprijs			HFL	v. page																	
Ø LEIDEN 'S HERTOGENBOSCH ZWOLLE	Stieren	1e Kwal.	13	HFL	504,27																
		2e Kwal.	9		436,23																
	Vaarzen	1e Kwal.	11		HFL	462,31															
		2e Kwal.	7		HFL	390,29															
	Koeien	1e Kwal.	13		HFL	437,88															
		2e Kwal.	32		HFL	361,89															
		3e Kwal.	10		HFL	305,19															
Worstkoeien		5	HFL	277,73																	
Gewogen gemiddelde aller klassen			100	HFL	400,12																
UNITED KINGDOM																					
Guide price			UKL	v. page																	
GREAT BRITAIN Ø 41 MARKETS	Steers	Light	20	UKL	99,197																
		Medium	21		98,831																
	Heifers	Heavy	10		UKL	97,862															
		Light	13		UKL	93,130															
		Med./Hea.	12		UKL	93,187															
	Cows	I	11		UKL	78,971															
		II	7		UKL	71,666															
III		6	UKL	60,146																	
			100	UKL	90,982																
NORTHERN IRELAND Ø 3 MARKETS + 4 ABATTOIRS	Steers	U	1	UKL	99,042																
		LM	17		UKL	95,486															
		LH	16		UKL	97,287															
		T	34		UKL	94,172															
	Heifers	U/L	4		UKL	89,741															
		T	8		UKL	86,936															
	Steers and H.E.		6		UKL	87,384															
Cows		14	UKL	68,167																	
			100	UKL	90,139																
GREAT BRITAIN			88,5	UKL	99,982																
NORTHERN IRELAND			11,5	UKL	90,139																
Weighted average all classes			100	UKL	90,885																

LEVENDE KVÆG
LEBENDE RINDER
ΖΩΝΤΑ ΒΟΕΙΔΙΑ
LIVE ADULT BOVINE ANIMALS
BOVINS VIVANTS
BOVINI VIVI
LEVENDE RUNDEREN

Markedspriser
Marktpreise
Τιμές της αγοράς
Market prices
Prix de marché
Prezzi di mercato
Marktprijzen

EF-lande
EG-Länder
Χώρες της ΕΚ
Community countries
Pays de la CE
Paesi della CE
EG-landen

OKSEKØD
RINDFLEISCH
BOEIO KPEAJ
BEEF AND VEAL
VIANDE BOVINE
CARNE BOVINA
RUNDVLEES

100 kg - PVI

Markeder Märkte Αγορές Markets Marchés Mercati Markten	Handelsklasser Handelsklassen Εμπορευθέντα έδη Classes marketed Classes commercialisées Classi commercializzate Handelsklassen		1983																
BELGIQUE - BELGIE																			
Prix d'orientation - Oriëntatieprijs												v. page							
ANDERLECHT	Bœufs - Ossen	60 %	4	200,411															
	Génisses - Vaarzen	80 %	11	196,095															
	Bœufs - Ossen	55 %	5	182,587															
	Génisses - Vaarzen	55 %	12	169,445															
	Taureaux - Stieren	60 %	16	196,685															
		55 %	17	178,617															
	Vaches - Koeien	55 %	14	152,636															
		50 %	16	125,290															
Bétail de fabrication - Fabricatievee			5	109,885															
Moyenne pondérée toutes classes Gewogen gemiddelde alle klassen			100	ECU 167,794															
DANMARK																			
Orienteringspris												v. page							
KØBENHAVN (Noterings- center)	Stude	PRIMA	0,8	163,098															
		1. Kl.	0,1	160,062															
		2. Kl.	0,1	157,026															
	Kvier	PRIMA	6,8	149,191															
		1. Kl.	2,2	146,459															
		2. Kl.	0,3	143,422															
	Køer med kalvetænder	PRIMA	3,5	136,988															
		1. Kl.	2,5	133,648															
	Køer	1. Kl.	17,0	135,152															
		2. Kl.	8,5	129,850															
		3. Kl.	5,1	116,269															
		4. Kl.	3,4	101,938															
	Tyre	PRIMA	2,2	164,199															
		1. Kl.	0,4	161,163															
	Ungtyre. 220-500 Kg	PRIMA	4,9	184,871															
		EXTRA	28,0	178,349															
		1. Kl.	1,8	170,612															
		2. Kl.	2,3	161,704															
Vejet gennemsnit alle klasser			100	ECU 154,225															
BR DEUTSCHLAND																			
Orientierungspreis												v. page							
Ø 11 MÄRKTE	Ochsen	Kl. A	1,5	168,014															
		Kl. B	0,5	156,499															
	Bullen	Kl. A	37,4	179,955															
		Kl. B	11	167,071															
		Kl. C	1,5	150,515															
	Kühe	Kl. A	8,5	141,798															
		Kl. B	17,2	130,968															
		Kl. C	6,1	114,498															
		Kl. D	1,2	97,378															
	Färsen	Kl. A	11,5	160,319															
		Kl. B	3,1	149,353															
		Kl. C	0,5	135,397															
Gewogener Durchschnitt aller Klassen			100	ECU 157,717															

LEVENDE KVÆG
LEBENDE RINDER
ΖΩΝΤΑ ΒΟΟΕΙΔΗ
LIVE ADULT BOVINE ANIMALS
BOVINS VIVANTS
BOVINI VIVI
LEVENDE RUNDEREN

Markedspriser
Marktpreise
Τιμές τής αγοράς
Market prices
Prix de marché
Prezzi di mercato
Marktprijzen

EF-lande
EG-Länder
Χώρες τής ΕΚ
Community countries
Pays de la CE
Paesi della CE
EG-landen

OKSEKØD
RINDFLEISCH
BOEIO KPEAZ
BEEF AND VEAL
VIANDE BOVINE
CARNE BOVINA
RUNDVLEES

100 kg - PVI

Markeder Märkte Αγορές Markets Marchés Mercati Markten	Handelsklasser Handelsklassen Εμπορευθέντα έδη Classes marketed Classes commercialisées Classi commercializzate Handelsklassen	%		1983														
ΕΛΛΑΣ																		
ΤΙΜΕΣ ΠΡΟΣΑΝΑΤΟΛΙΣΜΟΥ			v. Page															
Ø 5 ΑΓΟΡΕΣ	Μόσχοι	TAA	1,5	225,299														
		TA	3,4	221,198														
		TB	8,4	210,418														
		TC	39,0	194,477														
		TD	28,2	180,162														
	Δαμάλις	TB	0,2	175,936														
		TC	0,2	148,417														
		TD	0,5	132,164														
	Βόες	TB	1,6	147,485														
		TC	3,6	130,296														
TD		13,4	122,510															
Σταθμισμένος μέσος όρος όλων τών ειδών			100	ECU	180,003													
FRANCE																		
Prix d'orientation			v. page															
Ø 16 MARCHES	Boeufs	E	3	240,962														
		U	6	218,480														
		R	8	197,934														
		O	6	175,414														
	Génisses	E	1	263,729														
		U	3	229,126														
		R	6	194,934														
		O	4	155,741														
	Vaches	U	4	208,257														
		R	10	176,750														
		O	20	146,173														
		P	9	118,714														
		A	4	89,721														
	Taureaux	U	1	173,384														
		R	1	163,127														
	Jeunes bovins	E	1	231,579														
U		3	211,207															
R		6	195,504															
O		4	179,823															
Moyenne pondérée toutes classes			100	ECU	174,489													
IRELAND																		
Guide price			v. page															
Ø 5 MARKETS	Heifers	I	9	145,041														
		II	14	143,514														
		III	4	130,794														
	Steers	I	18	168,235														
		II	13	169,555														
		III	12	168,420														
		IV	3	159,446														
		V	3	141,889														
	Cows	I	9	119,292														
		II	12	102,776														
III		3	80,634															
Weighted average all classes			100	ECU	145,440													

LEVENDE KVÆG
LEBENDE RINDER
ΖΩΝΤΑ ΒΟΕΙΔΙΑ
LIVE ADULT BOVINE ANIMALS
BOVINS VIVANTS
BOVINI VIVI
LEVENDE RUNDEREN

Markedspriser
Marktpreise
Τιμές της αγοράς
Market prices
Prix de marché
Prezzi di mercato
Marktprijzen

EF-lande
EG-Länder
Χώρες της ΕΚ
Community countries
Pays de la CE
Paesi della CE
EG-landen

OKSEKØD
RINDFLEISCH
BOEIO KPEAZ
BEEF AND VEAL
VIANDE BOVINE
CARNE BOVINA
RUNDVLEES

100 kg - PV1

Markeder Märkte Αγορές Markets Marchés Mercati Markten	Handelsklasser Handelsklassen Ἐμπορευθέντα ἔδν Classes marketed Classes commercialisées Classi commercializzate Handelsklassen	%		1983																							
ITALIA																											
Prezzo di orientamento				v. page																							
Ø BRE, CRE, MAC, MOD, PAD, ROMA	Vitelloni	1ª qual.	34	209,482																							
		2ª qual.	30	184,709																							
Ø MODENA, PADOVA PARMA & ROMA	Buoi	1ª qual.	2	123,909																							
		2ª qual.	4	106,701																							
Ø CREMONA, MACERATA MOD, PAD & ROMA	Vacche	1ª qual.	8	152,791																							
		2ª qual.	15	125,909																							
Ø CRE, MOD, PAD		3ª qual.	7	76,572																							
Media ponderata tutte classi			100	ECU 169,853																							
LUXEMBOURG																											
Prix d'orientation				v. page																							
Ø LUXEMBOURG- ESCH-ALZETTE	Bœufs, génisses, taureaux	Cl. Extra	65	187,737																							
		Cl. AA	11	169,230																							
		Cl. A	1	153,880																							
	Vaches	Cl. Extra	2	189,496																							
		Cl. AA	5	165,468																							
		Cl. A	12	144,375																							
	Cl. B	4	131,618																								
Moyenne pondérée toutes classes			100	ECU 176,828																							
NEDERLAND																											
Oriëntatieprijs				v. page																							
Ø LEIDEN 'S HERTOGENBOSCH ZWOLLE	Stieren	1e Kwal.	13	184,947																							
		2e Kwal.	9	159,991																							
	Vaarzen	1e Kwal.	11	169,582																							
		2e Kwal.	7	143,164																							
	Koeien	1e Kwal.	13	160,622																							
		2e Kwal.	32	132,744																							
		3e Kwal.	10	111,934																							
	Worstkoeien		5	101,850																							
Gewogen gemiddelde aller klassen			100	ECU 146,763																							
UNITED KINGDOM																											
Guide price				v. page																							
GREAT BRITAIN Ø 41 MARKETS	Steers	Light	20	160,343																							
		Medium	21	159,751																							
	Heifers	Heavy	10	158,185																							
		Light	13	150,536																							
		Med./Hea.	12	150,628																							
	Cows	I	11	127,650																							
		II	7	115,842																							
III		6	97,221																								
			100	147,064																							
NORTHERN IRELAND Ø 3 MARKETS + 4 ABATTOIRS	Steers	U	1	160,092																							
		LM	17	154,545																							
		LH	16	157,256																							
		T	34	152,221																							
	Heifers	U/L	4	145,058																							
		T	8	140,524																							
	Steers and H.E.		6	141,248																							
Cows		14	110,186																								
			100	145,702																							
GREAT BRITAIN			88,5	147,064																							
NORTHERN IRELAND			11,5	145,702																							
Weighted average all classes			100	ECU 146,907																							

LEVENDE KVÆG
LEBENDE RINDER
ΖΩΝΤΑ ΒΟΟΕΙΔΗ
LIVE ADULT BOVINE ANIMALS
BOVINS VIVANTS
BOVINI VIVI
LEVENDE RUNDEREN

Markedspriser
Marktpreise
Τιμές της αγοράς
Market prices
Prix de marché
Prezzi di mercato
Marktprijzen

Tredjelande
Drittländer
Τρίτες Χώρες
Third countries
Pays tiers
Paesi terzi
Derde landen

OKSEKØD
RINDFLEISCH
ΒΟΕΙΟ ΚΡΕΑΣ
BEEF AND VEAL
VIANDE BOVINE
CARNE BOVINA
RUNDVLEES

100 kg - PVI

Markeder Märkte Ἀγορές Markets Marchés Mercati Märkten	Handelsklasser Handelsklassen Ἐμπορευθέντα εἶδη Classes marketed Classes commercialisées Classi commercializzate Handelsklassen	%		1983																
ÖSTERREICH																				
Ø WIEN 75 % GRAZ 25 %	Stiere	56	ÖS	2949,49																
	Ochsen	4		2870,34																
	Kalbinnen	9		2533,22																
	Kühe	31		2067,53																
Gewogener Durchschnitt		100	ÖS	2635,46																
Berichtigter Preis			ÖS	2635,46																
SVERIGE																				
Ø STOCKHOLM 67 % GÖTEBORG 33 %	Ko och äldre tjur	1	24	SKR	1020,43															
		2	8,8		886,63															
	Ungnöt	EP	30,2		1187,31															
		1	30		1103,14															
		2	7		920,39															
Gewogener Durchschnitt		100	SKR	1076,86																
Berichtigter Preis			SKR	914,19																
SCHWEIZ																				
BERN	Génisses ou bœufs	A	18,8	SFR	556,39															
		B	9,9		559,39															
		C	2,6		484,17															
		D	1,7		431,17															
	Vaches	A	4,7		495,40															
		B	3,1		460,99															
		C	14,6		455,34															
		D	14,0		438,04															
		E	15,6		344,73															
	Taureaux	A1	7,5		557,94															
		A2	2,4		505,75															
		B1	2,0		516,39															
		B2	1,2		476,93															
		C	1,0		477,65															
		D	0,5		480,46															
E	0,4	470,46																		
Gewogener Durchschnitt		100	SFR	476,17																
Berichtigter Preis			SFR	476,17																

LEVENDE KVÆG
LEBENDE RINDER
ΖΩΝΤΑ ΒΟΕΙΔΙΑ
LIVE ADULT BOVINE ANIMALS
BOVINS VIVANTS
BOVINI VIVI
LEVENDE RUNDEREN

Markedspriser
Marktpreise
Τιμές της αγοράς
Market prices
Prix de marché
Prezzi di mercato
Marktprijzen

Tredjelände
Drittländer
Τρίτες Χώρες
Third countries
Pays tiers
Paesi terzi
Derde landen

OKSEKØD
RINDFLEISCH
BOEIO KPEAZ
BEEF AND VEAL
VIANDE BOVINE
CARNE BOVINA
RUNDVLEES

100 kg - PVI

Markeder Märkte Ἀγορές Markets Marchés Mercati Markten	Handelsklasser Handelsklassen Ἐμπορευθέντα εἶδη Classes marketed Classes commercialisées Classi commercializzate Handelsklassen	%										
			1983									
ÖSTERREICH												
Ø WIEN 75 % GRAZ 25 %	Stiere	56		184,831								
	Ochsen	4		179,858								
	Kalbinnen	9		158,740								
	Kühe	31		129,564								
Gewogener Durchschnitt		100	ECU	165,151								
Berichtigter Preis			ECU	165,151								
SVERIGE												
Ø STOCKHOLM 67 % GÖTEBORG 33 %	Ko och äldre tjur	1	24		149,950							
		2	8,8		130,355							
	Ungnöt	EP	30,2		174,474							
		1	30		162,109							
		2	7		135,323							
Gewogener Durchschnitt		100	ECU	158,256								
Berichtigter Preis			ECU	134,377								
SCHWEIZ												
BERN	Génisses ou bœufs	A	18,8		297,090							
		B	9,9		288,017							
		C	2,6		258,544							
		D	1,7		230,257							
	Vaches	A	4,7		264,529							
		B	3,1		246,155							
		C	14,6		243,119							
		D	14,0		233,871							
		E	15,6		184,093							
	Taureaux	A1	7,5		297,941							
		A2	2,4		270,082							
		B1	2,0		275,742							
		B2	1,2		254,598							
		C	1,0		254,941							
D		0,5		256,440								
E	0,4		251,103									
Gewogener Durchschnitt		100	ECU	254,256								
Berichtigter Preis			ECU	254,256								

LEVENDE KALVE
LEBENDE KÄLBER
ΖΩΝΤΕΣ ΜΟΞΧΟΙ
LIVE CALVES
VEAUX VIVANTS
VITELLI VIVI
LEVENDE KALVEREN

Markedspriser
Marktpreise
Τιμές της αγοράς
Market prices
Prix de marché
Prezzi di mercato
Marktprijzen

EF-lande
EG-Länder
Χώρες της ΕΚ
Community countries
Pays de la CE
Paesi della CE
EG-landen

OKSEKØD
RINDFLEISCH
BOEIO KPEAZ
BEEF AND VEAL
VIANDE BOVINE
CARNE BOVINA
RUNDVLEES

100 kg - PVI

Markeder Märkte Αγορές Markets Marchés Mercati Markten	Kvaliteter Qualitäten Ποιότητες Qualities Qualités Qualità Kwaliteiten	%		1983															
BELGIQUE - BELGIE																			
ANDERLECHT	Extra blancs - bijz. goede	2	BFR	12422,5															
	Bons - goede	7		11712,7															
	Ordinaires - gewone	76		10733,0															
	Médiocres - middelmattige	15		9805,7															
Moyenne pondérée Gewogen gemiddelde		100	BFR	10696,3															
DANMARK																			
KØBENHAVN- (Noteringscenter)	Kalve	Prima	25	DKR	1463,37														
		1. Kl.	45		1400,87														
		2. Kl.	30		1340,87														
	Vejet gennemsnit		100	DKR	1398,54														
BR DEUTSCHLAND																			
Ø 1, MÄRKTE	Kl. A		60,1	DM	601,91														
			26,7		561,83														
			9,8		469,88														
			3,8		353,73														
	Gewogener Durchschnitt		100	DM	569,60														
ΕΛΛΑΣ																			
Ø 5 ΑΓΟΡΕΣ	Nearός μόσχος	TA	50	ΔΡΧ	17020,3														
		TB	50		16032,7														
	Σταθμισμένος μέσος όρος όλων των ειδών		100	ΔΡΧ	16526,5														
FRANCE																			
PARIS (Ø 5 centres de cotisation)	Blanc	E	3	FF	2422,03														
		U	3		2032,34														
		R	5		1786,28														
	Rose clair	U	9		1802,20														
		R	15		1681,81														
		O	8		1560,72														
	Rosé	U	11		1694,86														
		R	16		1583,81														
		O	9		1471,96														
	Rouge	R	12		1444,35														
		O	9		1341,84														
	Moyenne pondérée		100		FF	1628,69													

LEVENDE KALVE
LEBENDE KÄLBER
ΖΩΝΤΕΣ ΜΟΣΧΟΙ
LIVE CALVES
VEAUX VIVANTS
VITELLI VIVI
LEVENDE KALVEREN

Markedspriser
Marktpreise
Τιμές της αγοράς
Market prices
Prix de marché
Prezzi di mercato
Marktprijzen

EF-lande
EG-Länder
Χώρες της ΕΚ
Community countries
Pays de la CE
Paesi della CE
EG-landen

OKSEKØD
RINDFLEISCH
BOEIO KPEAS
BEEF AND VEAL
VIANDE BOVINE
CARNE BOVINA
RUNDVLEES

100 kg - PVI

Markeder Märkte Αγορές Markets Marchés Mercati Markten	Kvaliteter Qualitäten Ποιότητες Qualities Qualità Kwaliteiten	%																	
				1983															
IRELAND																			
BANDON	Young calves		IRL/ head	130,150															
Corrected price		100	IRL	153,192															
ITALIA																			
Ø REGGIO-EMILIA PADOVA, CREMONA MACERATA e ROMA	1ª qual.	60	LIT	327.255															
	2ª qual.	40		274.099															
Media ponderata		100	LIT	305.993															
LUXEMBOURG																			
Ø LUXEMBOURG- ESCH-ALZETTE		100	LFR	6600,0															
NEDERLAND																			
Ø BARNEVELD- 's HERTOGENBOSCH	1e Kwaliteit	25	HFL	641,14															
	2e Kwaliteit	55		604,83															
	3e Kwaliteit	20		560,03															
Gewogen gemiddelde		100	HFL	604,95															
UNITED KINGDOM																			
SMITHFIELD	English fats		UKL	177,470															
Corrected price		100	UKL	110,947															

LEVENDE KALVE
LEBENDE KÄLBER
ΖΩΝΤΕΣ ΜΟΣΧΟΙ
LIVE CALVES
VEAUX VIVANTS
VITELLI VIVI
LEVENDE KALVEREN

Markedspriser
Marktpreise
Τιμές τής αγοράς
Market prices
Prix de marché
Prezzi di mercato
Marktprijzen

EF-lande
EG-Länder
Χώρες τής ΕΚ
Community countries
Pays de la CE
Paesi della CE
EG-landen

OKSEKØD
RINDFLEISCH
BOEIO KPEAS
BEEF AND VEAL
VIANDE BOVINE
CARNE BOVINA
RUNDVLEES

100 kg - PVI

Markeder Märkte Ἀγορές Markets Marchés Mercati Markten	Kvaliteter Qualitäten Ποιότητες Qualities Qualités Qualità Kwaliteiten	%		1983														
BELGIQUE - BELGIE																		
ANDERLECHT	Extra blancs - bijz. goede	2		280,140														
	Bons - goede	7		264,141														
	Ordinaires - gewone	76		242,035														
	Médiocres - middelmatige	15		221,113														
Moyenne pondérée Gewogen gemiddelde		100	ECU	241,206														
DANMARK																		
KØBENHAVN- (Noteringscenter)	Kalve	Prima	25		177,724													
		1. Kl.	45		170,134													
		2. Kl.	30		162,846													
Vejet gennemsnit		100	ECU	169,845														
BR DEUTSCHLAND																		
Ø 12 MÄRKTE	Kl. A		60.1		237,298													
	Kl. B		26.7		221,493													
	Kl. C		9.6		185,247													
	Kl. D		3.6		139,267													
Gewogener Durchschnitt		100	ECU	224,553														
ΕΛΛΑΣ																		
Ø 5 ΑΓΟΡΕΣ	Νεαρός μόσχος	TA	50		227,550													
		TB	50		214,348													
Σταθμισμένος μέσος όρος όλων τών ειδών		100	ECU	220,949														
FRANCE																		
PARIS (Ø 5 centres de cotisation)	Blanc	E	3		378,059													
		U	3		317,169													
		R	5		278,738													
	Rose clair	U	9		281,240													
		R	15		262,447													
		O	8		243,539													
	Rosé	U	11		264,499													
		R	16		242,150													
		O	9		229,695													
	Rouge	R	12		225,394													
		O	9		209,394													
	Moyenne pondérée		100	ECU	254,160													

LEVENDE KALVE
LEBENDE KÄLBER
ΖΩΝΤΕΣ ΜΟΞΧΟΙ
LIVE CALVES
VEAUX VIVANTS
VITELLI VIVI
LEVENDE KALVEREN

Markedspriser
Marktpreise
Τιμές της αγοράς
Market prices
Prix de marché
Prezzi di mercato
Marktprijzen

EF-lande
EG-Länder
Χώρες της ΕΚ
Community countries
Pays de la CE
Paesi della CE
EG-landen

OKSEKØD
RINDFLEISCH
BOEIO KPEAZ
BEEF AND VEAL
VIANDE BOVINE
CARNE BOVINA
RUNDVLEES

100 kg - PVI

Markeder Märkte Αγορές Markets Marchés Mercati Markten	Kvaliteter Qualitäten Ποιότητες Qualities Qualitäts Qualità Kwaliteiten	%		1983														
IRELAND																		
BANDON	Young calves		IRL/ head	215,037														
Corrected price		100	ECU	215,037														
ITALIA																		
Ø REGGIO-EMILIA PADOVA, CREMONA MACERATA e ROMA	1ª qual.	60		247,554														
	2ª qual.	40		207,346														
Media ponderata		100	ECU	231,471														
LUXEMBOURG																		
Ø LUXEMBOURG- ESCH-ALZETTE		100	ECU	148,885														
NEDERLAND																		
Ø BARNEVELD- 's HERTOGENBOSCH	1e Kwaliteit	25		235,172														
	2e Kwaliteit	55		221,864														
	3e Kwaliteit	20		205,402														
Gewogen gemiddelde		100	ECU	221,899														
UNITED KINGDOM																		
SMITHFIELD	English fats			286,864														
Corrected price		100	ECU	179,336														

MARKEDSPRISER
MARKTPREISE
ΤΙΜΕΣ ΤΗΣ ΑΤΟΠΑΣ
MARKET PRICES
PRIX DE MARCHÉ
PREZZI DI MERCATO
MARKTPRIJZEN

OKSEKØD
RINDFLEISCH
BOEIO KPEAZ
BEEF AND VEAL
VIANDE BOVINA
CARNE BOVINA
RUNDVLEES

100 kg - PVI

Lande Land Χώρα Country Pays Paese Land		1973	1974	1975	1976	1977	1978	1979	1980	1981	1982	1983	1984
GROS BOVINS - AUSGEWACHSENE RINDER - ADULT BOVINE ANIMALS- BOVINI ADULTI - VOLWASSEN RUNDEREN - VOKSENT KVAEG - ΧΟΝΑΡΑ ΒΟΟΕΙΔΗ													
BELGIQUE - BELGIË	Fb/100kg	4593,3	4439,9	5125,3	5266,6	5452,1	5574,7	5711,1	5748,9	6329,0	7308,2	7439,3	
DANMARK	DKR/100kg	607,26	569,53	649,39	718,79	779,75	854,00	863,08	951,74	1070,81	1233,55	1269,88	
DEUTSCHLAND (BR)	DM/100kg	312,62	304,00	341,47	343,73	362,38	357,88	357,88	356,30	372,72	400,62	400,05	
FRANCE	Ff/100kg	530,04	510,53	578,99	608,39	675,90	727,02	760,01	814,46	916,72	1061,55	1118,16	
IRELAND	L. cwt	16,465	14,169	18,586	24,789	60,256(1)	70,888	75,132	73,294	88,750	98,292	103,577	
ITALIA	Lit/100kg	63,263	67,813	90,680	104,108	112,297	126,748	138,769	165,211	192,018	218,988	224,535	
LUXEMBOURG	Flux/100kg	4689,0	4408,9	4675,7	5040,7	5575,9	5595,4	5618,8	5682,9	619,41	7469,1	7839,6	
NEDERLAND	Fl/100kg	296,99	269,68	302,33	318,72	335,28	341,47	339,38	340,97	369,62	404,21	400,12	
UNITED KINGDOM	L. cwt	17,658	15,507	18,459	25,188	53,576(2)	62,615	70,718	72,890	84,411	93,132	90,885	
ΕΛΛΑΣ										9884,1	11795,3	13469,2	

VEAUX - KÄLBER - CALVES - VITELLI - KALVEREN - KALVE - ΜΟΞΟΙ													
BELGIQUE - BELGIË	Fb/100kg	6469,3	6027,4	7189,6	7346,3	7813,0	8295,4	8353,8	7691,5	8968,7	10188,7	10696,3	
DANMARK	DKR/100kg	706,62	652,56	728,17	803,18	838,69	932,15	946,06	1036,51	1154,19	1324,02	1398,50	
DEUTSCHLAND (BR)	DM/100kg	499,74	457,47	526,71	533,59	542,66	564,92	564,30	533,38	542,80	571,31	569,60	
FRANCE	Ff/100kg	776,48	763,20	863,66	923,56	1001,66	1104,37	1160,54	1124,45	1366,99	1568,90	1628,69	
IRELAND	L. cwt	24,125	14,074	15,931	28,855	76,345(1)	85,814	102,294	108,684	126,102	146,409	153,192	
ITALIA	Lit/100kg	94,243	98,310	124,473	144,049	154,322	179,334	191,070	216,905	265,834	294,450	305,993	
LUXEMBOURG	Flux/100kg	6820,7	6311,6	7569,6	7452,2	7405,6	7356,9	6805,1	6600,0	6600,0	6600,0	6600,0	
NEDERLAND	Fl/100kg	477,40	417,14	505,68	498,03	519,57	536,67	527,29	484,94	582,47	605,50	604,95	
UNITED KINGDOM	L. cwt	30,161	23,352	29,663	36,518	82,899(2)	93,810	99,843	106,634	106,983	113,123	110,947	
ΕΛΛΑΣ										12810,5	15127,3	16526,5	

(1) IRL/100 Kg.

(2) UKL/100 Kg.

**MARKEDSPRISER
MARKTPREISE
ΤΙΜΕΣ ΤΗΣ ΑΓΟΡΑΣ
MARKET PRICES
PRIX DE MARCHÉ
PREZZI DI MERCATO
MARKTPRIJZEN**

**OKSEKØD
RINDFLEISCH
BOEIO KPEAZ
BEEF AND VEAL
VIANDE BOVINE
CARNE BOVINA
RUNDVLEES**

(*) à partir de 1979 : ECU/100kg - PVI

UC-RE-UA/100 kg-PVI

Lande Land Χώρα Country Pays Paese Land	1973	1974	1975	1976	1977	1978	1979	1980	1981	1982	1983	1984
GROS BOVINS - AUSGEWACHSENE RINDER - ADULT BOVINE ANIMALS- BOVINI ADULTI - VOLWASSEN RUNDEREN - VOKSENT KVAEG - ΧΟΝΔΡΑ ΒΟΕΩΕΙΑΗ												
ΕΛΛΑΣ										141,847	182,706	180,003
BELGIQUE - BELGIE	91,866	88,797	103,101	106,609	110,481	112,966	140,327	141,777	155,359	172,924	167,794	
DANMARK	80,131	75,153	85,667	94,111	94,875	99,689	119,993	123,228	135,960	151,637	154,225	
DEUTSCHLAND (BR)	85,416	83,060	95,119	98,260	105,562	105,070	127,909	128,898	139,187	153,818	157,717	
FRANCE	95,431	91,917	102,957	108,058	117,582	118,786	140,255	141,075	153,795	172,312	174,489	
IRELAND	86,818	74,073	79,736	90,883	88,600	92,118	114,846	111,173	130,696	142,851	145,440	
ITALIA	100,472	90,314	106,215	111,198	110,747	112,394	135,713	144,350	158,068	171,327	169,853	
LUXEMBOURG	93,779	88,177	94,074	102,040	112,989	113,386	138,050	140,151	152,052	176,713	176,828	
NEDERLAND	83,176	78,315	88,322	93,587	98,534	100,354	120,929	121,952	131,590	145,581	146,763	
UNITED KINGDOM	91,902	81,927	82,599	96,586	97,996	99,994	125,428	117,820	136,442	150,539	146,907	
Vejet gennemsnit EF : Gewogener Durchschnitt EG : Σταθμισμένος μέσος όρος EK : Weighted average EC : Moyenne pondérée CE : Media ponderata CE : Gewogen gemiddelde EG :	91,381	85,276	94,687	101,616	106,538	107,951	130,801	130,871	144,701	160,478	161,267	
Fælles markedspris : Gemeinsamer Marktpreis : Κοινοτική τιμή της αγοράς : Community market price : Prix de marché communautaire : Prezzo di mercato comunitario : Gemeenschappelijke marktprijs :	91,680	85,293	94,349	101,410	106,495	107,994	130,792	130,741	144,115	160,273	161,307	
VEAUX - KÆLBER - CALVES - VITELLI - KALVEREN - KALVE - ΜΟΞΧΟΙ												
ΕΛΛΑΣ										209,701	234,493	220,949
BELGIQUE - BELGIE	129,386	120,548	144,736	148,700	158,322	168,098	205,227	189,670	220,161	241,197	241,206	
DANMARK	93,243	86,110	96,055	105,161	101,997	108,813	131,492	134,204	146,566	162,750	169,845	
DEUTSCHLAND (BR)	136,541	124,992	146,737	152,483	144,243	165,856	201,671	192,917	202,785	219,329	224,553	
FRANCE	139,802	137,410	153,653	164,039	174,224	180,549	214,322	195,022	228,407	253,560	254,160	
IRELAND	122,950	76,399	72,197	108,555	111,772	111,305	156,321	164,854	185,735	212,697	215,037	
ITALIA	149,637	131,143	145,815	154,020	152,024	159,183	187,090	189,639	218,624	230,465	231,471	
LUXEMBOURG	136,414	126,232	152,372	150,831	150,068	149,081	167,183	162,766	162,035	156,281	148,885	
NEDERLAND	133,809	121,138	147,759	146,225	152,692	157,719	187,866	173,429	207,359	228,024	221,899	
UNITED KINGDOM	148,667	116,803	126,977	137,389	149,280	149,876	177,451	172,364	172,929	182,854	179,336	
Vejet gennemsnit EF : Gewogener Durchschnitt EG : Σταθμισμένος μέσος όρος EK : Weighted average EC : Moyenne pondérée CE : Media ponderata CE : Gewogen gemiddelde EG :	138,033	122,084	137,016	147,454	154,644	159,746	192,460	183,731	204,732	222,829	224,158	
Fælles makedspris : Gemeinsamer Marktpreis : Κοινοτική τιμή της αγοράς : Community market price : Prix de marché communautaire : Prezzo di mercato comunitario : Gemeenschappelijke marktprijs :	137,988	122,300	136,185	147,624	154,230	159,814	192,421	184,225	203,326	222,754	224,160	

MARKEDSPRISER
MARKTPREISE
ΤΙΜΕΣ ΤΗΣ ΑΓΟΡΑΣ
MARKET PRICES
PRIX DE MARCHÉ
PREZZI DI MERCATO
MARKTPRIJZEN

OKSEKØD
RINDFLEISCH
BOEIE KPEAZ
BEEF AND VEAL
VIANDE BOVINE
CARNE BOVINA
RUNDVLEES

/100 kg - PVI

Lande Land Χώρα Country Pays Paese Land	1981											
	JAN	FEB	MAR	APR	MAI	JUN	JUL	AUG	SEP	OCT	NOV	DEC
VOKSENT KVÆG - AUSGEWACHSENE RINDER - ΧΟΝΔΡΑ ΒΟΟΕΙΔΗ - ADULT BOVINE ANIMALS - GROS BOVINS - BOVINI ADULTI - VOLWASSEN RUNDEREN												
BELGIQUE - BELGIE BFR	5713,2	5752,8	5884,0	6088,8	6365,5	6563,4	6512,0	6607,5	6585,8	6510,7	6570,7	6793,7
DANMARK DKR	960,45	983,92	998,80	1056,03	1065,29	1062,43	1068,51	1107,53	1145,43	1135,11	1123,88	1142,37
BR DEUTSCHLAND DM	358,00	361,31	364,97	365,97	370,86	372,66	373,00	379,82	380,42	376,76	381,52	387,32
ΕΛΛΑΣ ΔΡΧ	8825,1	8856,2	8935,3	9067,2	9834,2	10091,7	9948,3	10050,0	10370,0	10643,7	10935,3	11051,9
FRANCE FF	824,92	828,23	845,31	893,85	939,91	957,48	951,81	957,78	945,38	942,20	950,39	963,43
IRELAND IRL	82,221	86,541	89,341	93,724	91,907	90,473	88,997	89,273	87,134	85,886	87,831	91,667
ITALIA LIT	178.159	176.448	178.678	183.695	190.796	192.695	192.703	197.624	200.870	201.683	203.146	207.720
LUXEMBOURG LFR	5753,1	5753,6	5790,1	5968,0	6264,1	6314,3	6269,4	6308,5	6396,1	6402,4	6408,3	6701,4
NEDERLAND HFL	341,55	346,43	353,38	365,33	376,57	383,23	377,79	380,76	373,69	375,14	378,01	383,55
UNITED KINGDOM UKL	77,734	79,973	83,350	86,327	87,311	88,502	83,443	82,188	82,464	81,570	86,678	93,386

KALVE - KÄLBER - ΜΟΞΟΙ - CALVES - VEAUX - VITELLI - KALVEREN												
BELGIQUE - BELGIE BFR	7974,3	8233,1	8762,5	8960,7	9242,0	8923,1	8485,0	8566,0	9391,9	9309,5	9535,5	10241,3
DANMARK DKR	1081,18	1079,71	1084,89	1136,00	1142,95	1107,10	1118,37	1170,31	1235,50	1231,76	1222,69	1239,80
BR DEUTSCHLAND DM	483,15	500,73	516,46	537,94	550,46	550,81	554,77	541,19	559,63	565,57	573,29	579,56
ΕΛΛΑΣ ΔΡΧ	10915,0	10915,0	10915,0	10915,0	12342,7	14092,5	13761,0	13270,0	13631,7	14014,7	14248,5	14704,7
FRANCE FF	1185,38	1251,44	1301,33	1349,26	1378,15	1358,17	1310,38	1371,54	1457,30	1465,13	1450,27	1525,54
IRELAND IRL	128,208	124,809	118,452	118,379	112,825	109,017	117,908	132,165	131,001	133,575	141,458	145,425
ITALIA LIT	225.738	228.104	231.457	254.808	272.903	281.766	283.480	282.896	281.888	278.512	278.479	289.975
LUXEMBOURG LFR	6600,0	6600,0	6600,0	6600,0	6600,0	6600,0	6600,0	6600,0	6600,0	6600,0	6600,0	6600,0
NEDERLAND HFL	506,92	528,80	569,91	595,16	625,97	592,67	561,51	554,45	607,57	588,11	607,02	651,55
UNITED KINGDOM UKL	103,554	103,554	103,554	103,554	103,554	103,554	103,554	103,554	103,554	103,354	108,395	139,861

**MARKEDSPRISER
MARKTPREISE
ΤΙΜΕΣ ΤΗΣ ΑΓΟΡΑΣ
MARKET PRICES
PRIX DE MARCHÉ
PREZZI DI MERCATO
MARKTPRIJZEN**

**OKSEKØD
RINDFLEISCH
BOEIO KPEAZ
BEEF AND VEAL
VIANDE BOVINE
CARNE BOVINA
RUNDVLEES**

ECU/100 kg - PVI

Lande Land Χώρα Country Pays Paese Land	1981											
	JAN	FEB	MAR	APR	MAI	JUN	JUL	AUG	SEP	OCT	NOV	DEC
VOKSENT KVÆG - AUSGEWACHSENE RINDER - ΧΟΝΔΡΑ ΒΟΟΕΙΔΗ - ADULT BOVINE ANIMALS - GROS BOVINS - BOVINI ADULTI - VOLWASSEN RUNDEREN												
BELGIQUE - BELGIE	140,999	141,978	145,053	149,241	156,023	160,872	159,614	161,955	161,421	159,583	161,051	166,520
DANMARK	124,356	127,394	128,803	133,351	134,520	134,159	134,927	139,854	144,640	143,338	141,919	144,254
BR DEUTSCHLAND	130,100	131,303	133,399	137,759	139,599	140,278	140,405	142,972	143,197	141,821	143,613	145,795
ΕΛΛΑΣ	147,781	148,302	148,942	147,565	160,048	164,238	161,904	163,560	168,768	173,222	177,968	179,865
FRANCE	141,085	141,651	143,989	149,091	156,775	159,705	158,760	159,755	157,688	155,408	156,145	158,287
IRELAND	124,714	131,267	134,672	136,796	134,143	132,049	129,896	130,299	127,177	125,355	128,194	133,793
ITALIA	153,878	152,401	152,913	149,711	155,498	157,046	157,052	161,063	163,708	164,371	164,056	165,119
LUXEMBOURG	141,985	141,998	142,739	146,281	153,539	154,767	153,667	154,625	156,772	156,926	157,072	164,255
NEDERLAND	122,249	123,995	126,342	129,863	133,858	136,228	134,294	135,349	132,836	133,352	134,370	136,342
UNITED KINGDOM	125,649	129,269	134,728	139,539	141,131	143,055	134,877	132,849	133,296	131,850	140,107	150,950
Vejet gennemsnit EF: Gewogener Durchschnitt EG: Σταθμισμένος μέσος όρος ΕΚ: Weighted average EC: Moyenne pondérée CE: Media ponderata CE: Gewogen gemiddelde EG:	134,777	136,401	139,069	142,588	146,680	148,447	146,483	147,777	147,411	146,132	148,384	152,261
Fælles markedspris: Gemeinsamer Marktpreis: Κοινοτική τιμή της αγοράς: Community market price: Prix de marché communautaire: Prezzo di mercato comunitario: Gemeenschappelijke marktprijs:	133,783	135,610	138,523	140,910	145,533	148,402	146,927	147,172	148,016	146,221	147,231	151,057
KALVE - KÄLBER - ΜΟΙΧΟΙ - CALVES - VEAUX - VITELLI - KALVEREN												
BELGIQUE - BELGIE	196,804	203,189	216,010	219,632	226,528	218,712	207,973	209,959	230,202	228,183	233,721	251,022
DANMARK	139,987	139,798	139,912	143,449	144,327	139,800	141,223	147,782	156,014	155,541	154,396	156,557
BR DEUTSCHLAND	175,579	181,969	188,783	202,492	207,204	207,337	208,829	203,714	210,658	212,893	215,799	218,158
ΕΛΛΑΣ	182,777	182,777	181,948	177,637	200,872	229,350	223,954	215,964	221,850	228,084	231,888	239,313
FRANCE	202,733	214,031	221,653	225,054	229,873	226,539	218,569	228,769	243,076	241,673	238,273	250,641
IRELAND	194,469	189,312	178,591	172,780	164,673	159,116	172,092	192,901	191,203	194,960	206,465	212,255
ITALIA	194,973	197,017	198,060	207,667	222,415	229,638	231,035	230,559	229,738	226,986	224,891	230,505
LUXEMBOURG	162,886	162,886	162,706	161,771	161,771	161,771	161,771	161,771	161,771	161,771	161,771	161,771
NEDERLAND	181,437	189,269	203,748	211,560	222,514	210,677	199,600	197,091	215,973	209,054	215,779	231,607
UNITED KINGDOM	167,386	167,386	167,386	167,386	167,386	167,386	167,386	167,386	167,386	167,386	175,211	226,073
Vejet gennemsnit EF: Gewogener Durchschnitt EG: Σταθμισμένος μέσος όρος ΕΚ: Weighted average EC: Moyenne pondérée CE: Media ponderata CE: Gewogen gemiddelde EG:	185,804	190,946	195,194	200,149	204,855	203,581	201,486	205,095	212,827	212,346	214,457	230,041
Fælles makedspris: Gemeinsamer Marktpreis: Κοινοτική τιμή της αγοράς: Community market price: Prix de marché communautaire: Prezzo di mercato comunitario: Gemeenschappelijke marktprijs:	182,702	190,351	193,049	198,901	203,354	205,037	201,235	203,698	210,193	213,574	211,748	226,067

**MARKEDSPRISER
MARKTPREISE
ΤΙΜΕΣ ΤΗΣ ΑΓΟΡΑΣ
MARKET PRICES
PRIX DE MARCHÉ
PREZZI DI MERCATO
MARKTPRIJZEN**

**OKSEKØD
RINDFLEISCH
BOEIO KPEAZ
BEEF AND VEAL
VIANDE BOVINE
CARNE BOVINA
RUNDVLEES**

/100 kg - PVI

Lande Land Χώρα Country Pays Paese Land	1982												
	JAN	FEB	MAR	APR	MAI	JUN	JUL	AUG	SEP	OCT	NOV	DEC	
VOKSENT KVÆG - AUSGEWACHSENE RINDER - ΧΟΝΔΡΑ ΒΟΕΙΩΝ - ADULT BOVINE ANIMALS - GROS BOVINS - BOVINI ADULTI - VOLWASSEN RUNDEREN													
BELGIQUE - BELGIE	BFR	7040,3	6891,5	6981,5	7094,2	7425,7	7605,1	7488,6	7455,6	7429,4	7386,6	7427,6	7472,8
DANMARK	DKR	1160,95	1177,79	1196,04	1218,59	1226,73	1266,19	1268,33	1259,60	1268,88	1260,32	1246,17	1253,06
BR DEUTSCHLAND	DM	396,47	397,39	401,92	401,75	401,19	399,58	399,62	403,47	402,34	400,83	402,14	400,79
ΕΛΛΑΣ		11206,5	11354,1	11550,7	11586,1	11659,3	11712,9	11748,6	11886,5	12004,3	12110,7	12351,4	12372,0
FRANCE	FF	985,58	996,44	1030,24	1062,34	1077,07	1089,29	1094,48	1095,22	1095,57	1076,56	1074,75	1061,17
IRELAND	IRL	97,662	100,346	102,972	103,410	102,114	102,069	98,068	94,871	95,389	93,718	93,639	95,249
ITALIA	LIT	212.830	213.591	216.098	217.584	215.835	213.553	216.202	220.242	225.349	225.470	226.839	224.263
LUXEMBOURG	LFR	6968,2	7054,3	7128,3	7299,3	7484,7	7632,9	7728,7	7669,8	7676,7	7635,1	7627,4	7724,5
NEDERLAND	HFL	391,64	393,91	409,61	414,15	417,27	418,54	410,21	406,46	402,91	397,50	394,06	394,24
UNITED KINGDOM	UKL	94,624	93,913	95,172	95,564	95,224	94,270	94,035	90,925	90,112	89,311	91,150	93,283

KALVE - KÄLBER - ΜΟΣΧΟΙ - CALVES - VEAUX - VITELLI - KALVEREN													
BELGIQUE - BELGIE	BFR	10348,3	9444,8	10111,7	10251,5	9803,9	9533,7	9462,3	9462,3	10523,5	10695,3	11159,9	11505,6
DANMARK	DKR	1261,90	1263,70	1273,84	1281,96	1283,35	1319,13	1337,38	1350,61	1376,79	1380,13	1376,13	1383,35
BR DEUTSCHLAND	DM	581,27	569,94	574,78	574,90	574,65	561,44	553,23	560,51	565,84	567,96	580,46	590,79
ΕΛΛΑΣ		14718,4	14980,4	15178,4	15204,1	15258,2	15150,6	15124,0	15111,9	15138,1	15121,5	15208,5	15339,0
FRANCE	FF	1516,28	1457,65	1548,92	1600,55	1531,71	1430,52	1413,61	1482,04	1642,29	1666,00	1731,89	1721,31
IRELAND	IRL	145,485	145,687	133,788	130,148	130,605	137,773	143,960	152,453	161,773	158,479	162,142	154,420
ITALIA	LIT	302.530	302.185	306.399	306.275	293.734	280.579	276.552	279.377	286.313	292.784	301.635	305.040
LUXEMBOURG	LFR	6600,0	6600,0	6600,0	6600,0	6600,0	6600,0	6600,0	6600,0	6600,0	6600,0	6600,0	6600,0
NEDERLAND	HFL	639,21	625,61	638,41	611,12	572,27	551,19	562,56	567,37	600,53	603,24	631,35	663,18
UNITED KINGDOM	UKL	137,063	110,947	110,947	110,947	110,947	110,947	110,947	110,947	110,947	110,947	110,947	110,947

**MARKEDSPRISER
MARKTPREISE
ΤΙΜΕΣ ΤΗΣ ΑΓΟΡΑΣ
MARKET PRICES
PRIX DE MARCHÉ
PREZZI DI MERCATO
MARKTPRIJZEN**

**OKSEKØD
RINDFLEISCH
BOEIO KPEAZ
BEEF AND VEAL
VIANDE BOVINE
CARNE BOVINA
RUNDVLEES**

ECU/100 kg - PVI

Lande Land Χώρα Country Pays Paese Land	1982											
	JAN	FEB	MAR	APR	MAI	JUN	JUL	AUG	SEP	OCT	NOV	DEC
VOKSENT KVÆG - AUSGEWACHSENE RINDER - ΧΟΝΑΡΑ ΒΟΟΕΙΔΗ - ADULT BOVINE ANIMALS - GROS BOVINS - BOVINI ADULTI - VOLWASSEN RUNDEREN												
BELGIQUE - BELGIE	172,562	168,915	171,121	173,583	172,782	176,956	174,245	173,479	172,868	171,872	172,827	173,878
DANMARK	146,601	148,727	151,031	151,152	149,897	154,530	154,036	152,976	154,103	153,063	151,344	152,181
BR DEUTSCHLAND	149,239	149,587	151,292	151,226	153,793	155,163	155,177	156,673	156,234	151,649	156,155	155,632
ΕΛΛΑΣ	182,381	184,783	187,983	188,331	180,357	179,668	176,531	178,603	180,374	181,971	185,588	185,898
FRANCE	161,927	163,711	169,265	174,435	173,843	175,800	176,653	176,773	176,829	173,762	173,469	171,277
IRELAND	142,542	146,460	150,293	150,932	149,040	148,729	141,919	137,292	138,042	135,623	135,510	137,839
ITALIA	169,181	169,787	171,779	172,960	168,249	165,673	167,729	170,863	174,825	174,919	175,981	173,982
LUXEMBOURG	170,796	172,906	174,719	178,603	174,155	177,590	179,833	178,462	178,624	177,654	177,475	179,734
NEDERLAND	139,216	140,023	145,602	147,218	150,127	151,885	148,863	147,501	146,214	144,250	143,002	143,067
UNITED KINGDOM	152,951	151,802	153,836	154,471	153,920	152,379	151,999	146,973	145,657	144,363	147,335	150,783
Vejet gennemsnit EF: Gewogener Durchschnitt EG: Σταθμισμένος μέσος όρος ΕΚ: Weighted average EC: Moyenne pondérée CE: Media ponderata CE: Gewogen gemiddelde EG:	156,000	156,797	160,205	162,240	161,795	162,511	162,091	161,449	161,622	160,021	160,577	160,431
Fælles markedspris: Gemeinsamer Marktpreis: Κοινοτική τιμή της αγοράς: Community market price: Prix de marché communautaire: Prezzo di mercato comunitario: Gemeenschappelijke marktprijs:	155,173	156,080	159,236	161,623	161,816	162,608	162,271	161,334	162,070	160,394	160,489	160,176
KALVE - KÄLBER - ΜΟΞΟΙ - CALVES - VEAUX - VITELLI - KALVEREN												
BELGIQUE - BELGIE	253,645	231,498	247,845	250,867	228,118	221,832	220,171	219,276	244,863	248,860	259,671	267,715
DANMARK	159,347	159,575	160,855	159,013	156,815	160,991	162,423	164,029	167,208	167,613	167,127	168,005
BR DEUTSCHLAND	218,802	214,537	216,359	216,404	220,268	218,016	214,824	217,654	219,722	220,548	225,402	229,410
ΕΛΛΑΣ	239,536	243,799	247,023	247,144	236,024	232,404	227,249	227,067	227,461	227,211	228,518	230,479
FRANCE	249,119	239,486	254,481	262,813	247,224	230,892	228,163	239,208	265,071	268,899	279,534	277,826
IRELAND	212,635	212,637	195,271	189,957	190,625	200,721	208,332	220,623	234,110	229,343	234,644	223,468
ITALIA	240,485	240,211	243,561	243,462	228,992	217,672	214,548	216,739	222,120	227,140	234,007	236,648
LUXEMBOURG	161,771	161,771	161,771	161,498	153,570	153,570	153,570	153,570	153,570	153,570	153,570	153,570
NEDERLAND	227,220	222,386	226,937	217,233	205,830	200,022	204,148	205,894	217,928	218,911	229,112	240,662
UNITED KINGDOM	221,550	179,336	179,336	179,336	179,336	179,336	179,336	179,336	179,336	179,336	179,336	179,336
Vejet gennemsnit EF: Gewogener Durchschnitt EG: Σταθμισμένος μέσος όρος ΕΚ: Weighted average EC: Moyenne pondérée CE: Media ponderata CE: Gewogen gemiddelde EG:	230,028	218,133	223,044	224,562	217,251	210,908	209,880	215,021	226,599	228,340	234,676	235,503
Fælles markedspris: Gemeinsamer Marktpreis: Κοινοτική τιμή της αγοράς: Community market price: Prix de marché communautaire: Prezzo di mercato comunitario: Gemeenschappelijke marktprijs:	231,933	220,350	221,136	225,315	219,750	212,836	209,353	212,362	223,802	227,515	232,777	235,915

**MARKEDSPRISER
MARKTPREISE
ΤΙΜΕΣ ΤΗΣ ΑΓΟΡΑΣ
MARKET PRICES
PRIX DE MARCHÉ
PREZZI DI MERCATO
MARKTPRIJZEN**

**OKSEKØD
RINDFLEISCH
BOEIO KPEAZ
BEEF AND VEAL
VIANDE BOVINE
CARNE BOVINA
RUNDVLEES**

MN /100 kg - PVI

Lande Land Χώρα Country Pays Paese Land	1 9 8 3											
	JAN	FEB	MAR	APR	MAI	JUN	JUL	AUG	SEP	OCT	NOV	DEC
VOKSENT KVÆG - AUSGEWACHSENE RINDER - ΧΟΝΔΡΑ ΒΟΕΙΩΝ - ADULT BOVINE ANIMALS - GROS BOVINS - BOVINI ADULTI - VOLWASSEN RUNDEREN												
BELGIQUE - BELGIE BFR	7512,6	7302,5	7171,9	7167,7	7540,7	7710,3	7756,3	7562,6	7396,0	7433,8	7447,2	7470,0
DANMARK DKR	1248,61	1258,26	1265,03	1263,95	1279,93	1312,73	1297,79	1270,01	1260,13	1266,66	1281,48	1254,03
BR DEUTSCHLAND DM	400,36	403,87	400,19	400,29	401,45	405,70	400,75	398,27	398,74	399,37	395,64	395,90
ΕΛΛΑΣ DRA	12607,0	12960,7	16169,7	13579,1	13598,4	13625,2	13528,4	13531,3	13652,9	13548,0	13806,5	13822,9
FRANCE FF	1072,28	1071,34	1074,97	1087,57	1131,31	1166,16	1159,90	1150,28	1150,13	1139,75	1113,99	1100,28
IRELAND IRL	98,397	99,972	102,887	104,034	107,050	110,715	105,419	104,393	104,891	102,178	101,135	101,851
ITALIA LIT	221,647	217,857	217,797	220,261	221,812	223,447	221,685	225,949	229,614	231,547	231,077	231,730
LUXEMBOURG LFR	7738,0	7752,1	7785,9	7787,4	7838,8	7956,2	7946,1	7893,4	7848,4	7845,0	7833,2	7845,9
NEDERLAND HFL	395,17	397,44	397,65	401,62	407,54	410,91	409,01	404,24	397,84	397,25	392,20	390,63
UNITED KINGDOM UKL	89,314	88,727	88,806	89,521	93,858	99,712	92,855	88,994	89,063	88,968	89,826	90,973

KALVE - KÄLBER - ΜΟΨΧΟΙ - CALVES - VEAUX - VITELLI - KALVEREN

BELGIQUE - BELGIE BFR	11107,1	10467,5	10083,3	9438,3	9546,2	10042,0	9616,7	10317,6	11683,1	12172,8	11940,0	11940,7
DANMARK DKR	1379,00	1389,78	1387,87	1379,29	1394,16	1421,29	1417,71	1390,29	1398,13	1411,42	1407,96	1405,13
BR DEUTSCHLAND DM	587,29	577,10	579,82	560,49	556,66	555,96	545,03	550,68	576,72	582,96	576,39	586,10
ΕΛΛΑΣ DRA	15551,8	15875,1	16614,4	16955,5	16771,4	16611,5	16409,9	16439,7	16634,9	16692,2	16791,8	16969,8
FRANCE FF	1574,91	1437,15	1604,41	1584,76	1529,54	1524,13	1554,15	1543,61	1785,44	1785,48	1831,34	1789,35
IRELAND IRL	161,363	148,443	146,484	141,543	140,574	147,639	145,730	162,244	162,178	162,628	161,346	158,129
ITALIA LIT	308,779	301,653	297,704	292,336	283,674	283,926	280,231	292,826	312,195	337,478	340,454	340,657
LUXEMBOURG LFR	6600,0	6600,0	6600,0	6600,0	6600,0	6600,0	6600,0	6600,0	6600,0	6600,0	6600,0	6600,0
NEDERLAND HFL	618,97	612,41	605,79	575,81	567,65	557,89	551,09	599,65	639,13	645,51	639,91	645,53
UNITED KINGDOM UKL	110,947	110,947	110,947	110,947	110,947	110,947	110,947	110,947	110,947	110,947	110,947	110,947

MARKEDSPRISER
MARKTPREISE
ΤΙΜΕΣ ΤΗΣ ΑΓΟΡΑΣ
MARKET PRICES
PRIX DE MARCHÉ
PREZZI DI MERCATO
MARKTPRIJZEN

OKSEKØD
RINDFLEISCH
BOEIO KPEAZ
BEEF AND VEAL
VIANDE BOVINE
CARNE BOVINA
RUNDVLEES

ECU/100 kg - PVI

Land Land Χώρα Country Pays Paese Land	1983											
	JAN	FEB	MAR	APR	MAY	JUN	JUL	AUG	SEP	OCT	NOV.	DEC.
VOKSENT KVÆG - AUSGEWACHSENE RINDER - ΧΟΝΔΡΑ ΒΟΟΕΙΔΗ - ADULT BOVINE ANIMALS - GROS BOVINS - BOVINI ADULTI - VOLWASSEN RUNDEREN												
BELGIQUE - BELGIE	174,805	169,915	165,713	161,577	169,965	172,343	168,289	168,430	164,719	165,561	165,859	166,367
DANMARK	151,641	152,811	153,636	153,505	155,445	159,429	157,614	154,240	153,040	153,834	153,201	152,299
BR DEUTSCHLAND	155,465	156,829	155,399	155,438	158,201	161,340	159,372	158,386	158,574	158,822	157,338	157,443
ΕΛΛΑΣ	184,631	181,112	184,031	189,753	181,450	176,381	175,129	175,166	176,741	177,973	178,730	178,942
FRANCE	173,071	172,919	172,422	170,687	175,509	179,628	178,662	177,181	177,159	175,560	171,591	169,480
IRELAND	142,396	144,674	148,892	150,553	151,465	153,120	145,268	143,854	144,539	140,801	139,365	140,351
ITALIA	171,952	169,013	168,966	170,877	167,976	166,627	165,313	168,493	171,226	172,667	172,317	172,804
LUXEMBOURG	180,281	180,377	179,883	175,526	176,572	177,833	176,969	175,795	176,793	176,718	174,456	174,738
NEDERLAND	143,405	144,230	144,303	145,743	149,431	151,636	150,936	149,176	146,813	146,599	144,732	144,155
UNITED KINGDOM	144,369	143,418	143,546	144,702	151,713	161,176	150,092	143,850	143,963	143,808	145,195	147,050
Vejet gennemsnit EF: Gewogener Durchschnitt EG: Σταθμισμένος μέσος όρος ΕΚ: Weighted average EC: Moyenne pondérée CE: Media ponderata CE: Gewogen gemiddelde EG:	159,988	159,756	159,572	159,583	162,998	166,717	163,208	161,562	161,653	161,146	159,626	159,400
Fælles markedspris: Gemeinsamer Marktpreis: Κοινοτική τιμή της αγοράς: Community market price: Prix de marché communautaire: Prezzo di mercato comunitario: Gemeenschappelijke marktprijs:	160,542	159,406	159,924	159,143	161,239	166,547	164,597	161,648	161,752	161,499	160,082	159,307
KALVE - KÄLBER - ΜΟΞΟΙ - CALVES - VEAUX - VITELLI - KALVEREN												
BELGIQUE - BELGIE	258,441	243,560	232,978	212,736	215,169	224,476	214,176	229,786	260,198	271,103	265,920	265,934
DANMARK	167,476	168,785	168,554	167,512	169,318	172,613	172,177	168,847	169,800	171,414	170,994	170,650
BR DEUTSCHLAND	228,050	224,096	225,150	217,647	219,361	224,096	216,751	218,995	229,350	231,833	229,218	233,083
ΕΛΛΑΣ	227,835	221,836	232,168	236,936	223,838	215,041	212,431	212,816	215,344	216,086	217,375	219,678
FRANCE	254,196	248,102	257,319	248,717	237,318	234,767	223,988	237,767	275,016	275,023	282,086	275,619
IRELAND	233,516	214,820	211,984	204,833	198,907	204,179	200,816	223,572	223,481	224,101	222,335	217,902
ITALIA	239,549	234,021	230,957	226,793	214,889	211,727	208,972	218,364	232,807	251,662	253,880	254,032
LUXEMBOURG	153,570	153,570	152,484	148,762	148,762	147,522	146,991	146,991	146,991	146,991	146,991	146,991
NEDERLAND	224,620	222,240	219,837	208,957	208,157	205,879	203,369	221,288	235,858	238,212	236,147	238,219
UNITED KINGDOM	179,336	179,336	179,336	179,336	179,336	179,336	179,336	179,336	179,336	179,336	179,336	179,336
Vejet gennemsnit EF: Gewogener Durchschnitt EG: Σταθμισμένος μέσος όρος ΕΚ: Weighted average EC: Moyenne pondérée CE: Media ponderata CE: Gewogen gemiddelde EG:	227,825	222,505	224,476	218,018	213,105	212,935	207,780	216,751	233,755	237,088	238,513	237,147
Fælles markedspris: Gemeinsamer Marktpreis: Κοινοτική τιμή της αγοράς: Community market price: Prix de marché communautaire: Prezzo di mercato comunitario: Gemeenschappelijke marktprijs:	231,083	223,004	224,358	220,790	213,612	213,776	208,789	211,336	229,486	237,459	237,646	238,583

**AFGIFTER VED INDFØRSLER FRA TREDJELANDE
ABSCHÖPFUNGEN BEI EINFUHR AUS DRITTLÄNDERN
ΕΙΣΦΟΡΕΣ ΚΑΤΑ ΤΗΝ ΕΙΣΑΓΩΓΗ ΑΠΟ ΤΡΙΤΕΣ ΧΩΡΕΣ
LEVIES ON IMPORTS FROM THIRD COUNTRIES
PRELEVEMENTS A L'IMPORTATION DES PAYS TIERS
PRELIEVI ALL'IMPORTAZIONE DAI PAESI TERZI
HEFFINGEN BIJ INVOER UIT DERDE LANDE**

**OKSEKØD
RINDFLEISCH
BOEIO KPEAZ
BEEF AND VEAL
VIANDE BOVINE
CARNE BOVINA
RUNDVLEES**

I. Østtug, Sverige, Schweiz / Österreich, Schweden, Schweiz / Αύστρια, Σουηδία, Έλβετία / Austria, Sweden, Switzerland / Autriche, Suède, Suisse / Austria, Svezia, Svizzera / Oostenrijk, Zweden, Zwitserland.

ECU/100 kg

Tarifnummer Tarifnummer Δασμολογική κλάση Tariff No N° tarifaire N. Tariffario Tariefnummer	1982											
	JAN	FEB	MAR	APR	MAY	JUN	JUL	AUG	SEP	OCT	NOV	DEC
	LEVENDE VAEGT - LEBENDGEWICHT - ΖΩΝ ΒΑΡΟΣ LIVE WEIGHT - POIDS VIF - PESO VIVO - LEVEND GEWICHT											
01.02 A II a)	-	-	-	-	-	-	-	-	-	-	-	-
01.02 A II a)	5,739	4,590	4,502	4,429	9,700	21,881	21,198	17,464	17,345	14,664	14,377	18,602
	NETTOVAEGT - NETTOGEWICHT - ΚΑΒΑΡΟΝ ΒΑΡΟΣ NET WEIGHT - POIDS NET - PESO NETTO - NETTOGEWICHT											
02.01 A II a) 1	-	-	-	-	-	-	-	-	-	-	-	-
02.01 A II a) 1	10,904	8,720	8,552	8,414	18,430	41,573	40,276	33,182	32,956	27,862	27,316	35,345
02.01 A II a) 2	-	-	-	-	-	-	-	-	-	-	-	-
02.01 A II a) 2	8,723	6,977	6,843	6,732	14,744	33,259	32,220	26,546	26,365	22,290	21,853	28,276
02.01 A II a) 3	-	-	-	-	-	-	-	-	-	-	-	-
02.01 A II a) 3	13,085	10,464	10,263	10,097	22,116	49,888	48,330	39,818	39,547	33,433	32,778	42,414
02.01 A II a) 4 aa)	16,356	13,080	12,828	12,621	27,645	62,361	60,414	49,773	49,434	41,792	40,973	53,017
02.01 A II a) 4 bb)	18,709	14,963	14,675	14,438	31,552	71,332	69,105	56,933	56,545	47,804	46,868	60,645
02.06 C I a) 1	16,356	13,080	12,828	12,621	27,645	62,361	60,414	49,773	49,434	41,792	40,973	53,017
02.06 C a) 2	18,709	14,963	14,675	14,438	31,552	71,332	69,105	56,923	56,545	47,804	46,868	60,645
16.02 B III b) 1 aa)	18,709	14,963	14,675	14,438	31,552	71,332	69,105	56,923	56,545	47,804	46,868	60,645
02.01 A II b) 1	141,559	141,559	138,875	136,631	149,763	170,555	170,555	170,555	170,555	170,555	170,555	177,697
02.01 A II b) 2	113,280	113,280	111,100	109,305	119,810	136,444	136,444	136,444	136,444	136,444	136,444	142,158
02.01 A II b) 3	177,000	177,000	173,594	170,789	187,204	213,195	213,195	213,195	213,195	213,195	213,195	222,122
02.01 A II b) 4 aa)	212,399	212,399	208,312	204,947	224,645	255,833	255,833	255,833	255,833	255,833	255,833	261,708
02.01 A II b) 4 bb) 11	177,000	177,000	173,594	170,789	187,204	213,195	213,195	213,195	213,195	213,195	213,195	222,122
02.01 A II b) 4 bb) 22 (b)	177,000	177,000	173,594	170,789	187,204	213,195	213,195	213,195	213,195	213,195	213,195	222,122
02.01 A II b) 4 bb) 33	243,551	243,551	238,864	235,005	257,592	293,355	293,355	293,355	293,355	293,355	293,355	305,640

**AFGIFTER VED INDFØRSLER FRA TREDJELANDE
ABSCHÖPFUNGEN BEI EINFUHR AUS DRITTLÄNDERN
ΕΙΣΦΟΡΕΣ ΚΑΤΑ ΤΗΝ ΕΙΣΑΓΩΓΗ ΑΠΟ ΤΡΙΤΕΣ ΧΩΡΕΣ
LEVIES ON IMPORTS FROM THIRD COUNTRIES
PRELEVEMENTS A L'IMPORTATION DES PAYS TIERS
PRELIEVI ALL'IMPORTAZIONE DAI PAESI TERZI
HEFFINGEN BIJ INVOER UIT DERDE LANDEN**

**OKSEKØD
RINDFLEISCH
BOEIO KPEAZ
BEEF AND VEAL
VIANDE BOVINE
CARNE BOVINA
RUNDVLEES**

II. Andre tredjelände - Andere Drittländer - Τρίτες χώρες - Other third countries -
Autres pays tiers - Altri paesi terzi - Andere derde landen.

ECU/100 kg

Tarifnummer Tarifnummer Δασμολογική κλάση Tariff No N° tarifaire N. Tariffario Tariefnummer	1982											
	JAN	FEB	MAR	APR	MAI	JUN	JUL	AUG	SEP	OCT	NOV	DEC
	LEVENDE VAEGT - LEBENDGEWICHT - ΖΩΝ ΒΑΡΟΣ LIVE WEIGHT - POIDS VIF - PESO VIVO - LEVEND GEWICHT											
01.02 A II a)	35,060	35,060	35,060	35,060	37,969	42,575	42,575	42,575	42,575	42,575	42,575	44,429
01.02 A II a)	79,937	79,937	78,399	77,132	84,850	97,071	97,071	97,071	97,071	97,071	97,071	101,297
	NETTOVAEGT - NETTOGEWICHT - ΚΑΒΑΡΟΝ ΒΑΡΟΣ NET WEIGHT - POIDS NET - PESO NETTO - NETTOGEWICHT											
02.01 A II a) 1	66,614	66,614	66,614	66,614	72,141	80,893	80,893	80,893	80,893	80,893	80,893	84,415
02.01 A II a) 1	151,880	151,880	148,958	146,551	161,216	184,435	184,435	184,435	184,435	184,435	184,435	192,465
02.01 A II a) 2	53,291	53,291	53,291	53,291	57,713	64,714	64,714	64,714	64,714	64,714	64,714	67,531
02.01 A II a) 2	121,503	121,503	119,165	117,240	128,972	147,548	147,548	147,548	147,548	147,548	147,548	153,971
02.01 A II a) 3	79,937	79,937	79,937	79,937	86,570	97,071	97,071	97,071	97,071	97,071	97,071	101,297
02.01 A II a) 3	182,256	182,256	178,749	175,861	193,459	221,322	221,322	221,322	221,322	221,322	221,322	230,958
02.01 A II a) 4 aa)	227,820	227,820	223,436	219,826	241,824	276,653	276,653	276,653	276,653	276,653	276,653	288,698
02.01 A II a) 4 bb)	260,594	260,594	255,580	251,450	276,612	316,451	316,451	316,451	316,451	316,451	316,451	330,228
02.08 C I a) 1	227,820	227,820	223,436	219,826	241,824	276,653	276,653	276,653	276,653	276,653	276,653	288,698
02.08 C a) 2	260,594	260,594	255,580	251,450	276,612	316,451	316,451	316,451	316,451	316,451	316,451	330,228
16.02 B III b) 1 aa)	260,594	260,594	255,580	251,450	276,612	316,451	316,451	316,451	316,451	316,451	316,451	330,228
02.01 A II b) 1	141,559	141,559	138,875	136,631	149,763	170,555	170,555	170,555	170,555	170,555	170,555	177,697
02.01 A II b) 2	113,280	113,280	111,100	109,305	119,810	136,444	136,444	136,444	136,444	136,444	136,444	142,158
02.01 A II b) 3	177,000	177,000	173,594	170,789	187,204	213,195	213,195	213,195	213,195	213,195	213,195	222,122
02.01 A II b) 4 aa)	212,399	212,399	208,312	204,947	224,645	255,833	255,833	255,833	255,833	255,833	255,833	261,708
02.01 A II b) 4 bb) 11	177,000	177,000	173,594	170,789	187,204	213,195	213,195	213,195	213,195	213,195	213,195	222,122
02.01 A II b) 4 bb) 22 b)	177,000	177,000	173,594	170,789	187,204	213,195	213,195	213,195	213,195	213,195	213,195	222,122
02.01 A II b) 4 bb) 33	243,551	243,551	238,864	235,005	257,592	293,355	293,355	293,355	293,355	293,355	293,355	305,640

**AFGIFTER VED INDFØRSLER FRA TREDJELANDE
ABSCHÖPFUNGEN BEI EINFUHR AUS DRITTLÄNDERN
ΕΙΣΦΟΡΕΣ ΚΑΤΑ ΤΗΝ ΕΙΣΑΓΩΓΗ ΑΠΟ ΤΡΙΤΕΣ ΧΩΡΕΣ
LEVIES ON IMPORTS FROM THIRD COUNTRIES
PRELEVEMENTS A L'IMPORTATION DES PAYS TIERS
PRELIEVI ALL'IMPORTAZIONE DAI PAESI TERZI
HEFFINGEN BIJ INVOER UIT DERDE LANDEN**

OKSEKØD
RINDFLEISCH
BOEIO KPEAZ
BEEF AND VEAL
VIANDE BOVINE
CARNE BOVINA
RUNDVLEES

I. Østtug, Sverige, Schweiz / Österreich, Schweden, Schweiz / Αυστρία, Ιουονόλο, Έλβετία / Austria, Sweden, Switzerland / Autriche, Suède, Suisse / Austria, Svezia, Svizzera / Oostenrijk, Zweden, Zwitserland.

ECU/100 kg

Tarifnummer Tarifnummer Δασμολογική κλάση Tariff No N° tarifaire N. Tariffario Tariefnummer	1983											
	JAN	FEB	MAR	APR	MAY	JUN	JUL	AUG	SEP	OCT	NOV.	DEC.
	LEVENDE VAEGT - LEBENDGEWICHT - ΖΩΝ ΒΑΡΟΙ - LIVE WEIGHT - POIDS VIF - PEGO VIVO - LEVEND GEWICHT											
01.02 A II a)	-	-	-	-	-	-	-	-	-	-	-	-
01.02 A II a)	19,415	18,669	16,792	8,930	12,647	20,302	22,209	20,430	18,855	18,613	15,559	13,839
	NETTOVAEGT - NETTOGEWICHT - ΚΑΒΑΡΟΝ ΒΑΡΟΙ - NET WEIGHT - POIDS NET - PEGO NETTO - NETTOGEWICHT											
02.01 A II a) 1	-	-	-	-	-	-	-	-	-	-	-	-
02.01 A II a) 1	36,889	35,469	31,905	16,968	24,030	38,574	42,197	38,817	35,824	35,364	29,561	26,294
02.01 A II a) 2	-	-	-	-	-	-	-	-	-	-	-	-
02.01 A II a) 2	29,511	28,376	25,525	13,975	19,224	30,859	33,758	31,054	28,659	28,291	23,649	21,035
02.01 A II a) 3	-	-	-	-	-	-	-	-	-	-	-	-
02.01 A II a) 3	44,267	42,564	38,299	20,755	28,835	46,289	50,638	46,580	42,990	42,438	35,474	31,552
02.01 A II a) 4 aa)	55,333	53,205	47,858	25,950	36,045	57,861	63,296	58,226	53,737	53,046	49,141	39,441
02.01 A II a) 4 bb)	63,294	60,858	54,742	29,683	41,230	66,184	72,402	66,601	61,468	60,678	50,720	45,115
02.06 C I a) 1	55,333	53,205	47,858	25,950	36,045	57,861	63,296	58,226	53,737	53,046	49,141	39,441
02.06 C a) 2	63,294	60,858	54,742	29,683	41,230	66,184	72,402	66,601	61,468	60,678	50,720	45,115
16.02 B III b) 1 aa)	63,294	60,858	54,742	29,683	41,230	66,184	72,402	66,601	61,468	60,678	50,720	45,115
02.01 A II b) 1	179,071	179,071	179,071	179,071	185,112	199,878	199,878	199,878	199,878	199,878	199,878	199,878
02.01 A II b) 2	143,257	143,257	143,257	143,257	148,090	159,903	159,903	159,903	159,903	159,903	159,903	159,903
02.01 A II b) 3	223,839	223,839	223,839	223,839	231,390	249,848	249,848	249,848	249,848	249,848	249,848	249,848
02.01 A II b) 4 aa)	268,607	268,607	268,607	268,607	277,668	299,818	299,818	299,818	299,818	299,818	299,818	299,818
02.01 A II b) 4 bb) 11	223,839	223,839	223,839	223,839	231,390	249,848	249,848	249,848	249,848	249,848	249,848	249,848
02.01 A II b) 4 bb) 22 (b)	223,839	223,839	223,839	223,839	231,390	249,848	249,848	249,848	249,848	249,848	249,848	249,848
02.01 A II b) 4 bb) 33	308,003	308,003	308,003	308,003	318,293	343,791	343,791	343,791	343,791	343,791	343,791	343,791

**AFGIFTER VED INDFØRSLER FRA TREDJELANDE
ABSCHÖPFUNGEN BEI EINFUHR AUS DRITTLÄNDERN
ΕΙΣΦΟΡΕΣ ΚΑΤΑ ΤΗΝ ΕΙΣΑΓΩΓΗ ΑΠΟ ΤΡΙΤΕΣ ΧΩΡΕΣ
LEVIES ON IMPORTS FROM THIRD COUNTRIES
PRELEVEMENTS A L'IMPORTATION DES PAYS TIERS
PRELIEVI ALL'IMPORTAZIONE DAI PAESI TERZI
HEFFINGEN BIJ INVOER UIT DERDE LANDE**

OKSEKOD
RINDFLEISCH
BOEIO KPEAI
BEEF AND VEAL
VIANDE BOVINE
CARNE BOVINA
RUNDVLEES

II Andre tredjelände - Andere Drittländer - Τρίτες χώρες - Other third countries -
Autres pays tiers - Altri paesi terzi - Andere derde landen.

ECU/100 kg

Tarifnummer Tarifnummer Δασμολογική κλάση Tariff No Nº tarifaire N. Tariffario Tarifnummer	1983											
	JAN	FEB	MAR	APR	MAY	JUN	JUL	AUG	SEP	OCT	NOV	DEC
	LEVENDE VAEGT - LEBENSGEWICHT - ΖΩΝ ΒΑΡΟΣ - LIVE WEIGHT - POIDS VIF - PESO VIVO - LEVEND GEWICHT											
01.02 A II a)	44,785	44,785	44,785	44,785	46,353	50,185	50,185	50,185	50,185	50,185	50,185	50,185
01.02 A II a)	102,110	102,110	102,110	102,110	105,684	114,422	114,422	114,422	114,422	114,422	114,422	114,422
	NETTOVAEGT - NETTOGEWICHT - ΚΑΘΑΡΟ ΒΑΡΟΣ NET WEIGHT - POIDS NET - PESO NETTO - NETTOGEWICHT											
02.01 A II a) 1	85,092	85,092	85,092	85,092	88,071	95,352	95,352	95,352	95,352	95,352	95,352	95,352
02.01 A II a) 1	194,009	194,009	194,009	194,009	200,800	217,401	217,401	217,401	217,401	217,401	217,401	217,401
02.01 A II a) 2	68,073	68,073	68,073	68,073	70,456	76,281	76,281	76,281	76,281	76,281	76,281	76,281
02.01 A II a) 2	155,206	155,206	155,206	155,206	160,639	173,921	173,921	173,921	173,921	173,921	173,921	173,921
02.01 A II a) 3	102,110	102,110	102,110	102,110	105,684	114,422	114,422	114,422	114,422	114,422	114,422	114,422
02.01 A II a) 3	232,811	232,811	232,811	232,811	240,961	260,882	260,882	260,882	260,882	260,882	260,882	260,882
02.01 A II a) 4 aa)	291,014	291,014	291,014	291,014	301,201	326,103	326,103	326,103	326,103	326,103	326,103	326,103
02.01 A II a) 4 bb)	332,878	332,878	332,878	332,878	344,531	373,015	373,015	373,015	373,015	373,015	373,015	373,015
02.06 C I a) 1	291,014	291,014	291,014	291,014	301,201	326,103	326,103	326,103	326,103	326,103	326,103	326,103
02.06 C a) 2	332,878	332,878	332,878	332,878	344,531	373,015	373,015	373,015	373,015	373,015	373,015	373,015
16.02 B III b) 1 aa)	332,878	332,878	332,878	332,878	344,531	373,015	373,015	373,015	373,015	373,015	373,015	373,015
02.01 A II b) 1	179,071	179,071	179,071	179,071	185,112	199,878	199,878	199,878	198,878	199,878	199,878	199,878
02.01 A II b) 2	143,257	143,257	143,257	143,257	148,090	159,903	159,903	159,903	159,903	159,903	159,903	159,903
02.01 A II b) 3	223,839	223,839	223,839	223,839	231,390	249,848	249,848	249,848	249,848	249,848	249,848	249,848
02.01 A II b) 4 aa)	268,607	268,607	268,607	268,607	277,668	299,818	299,818	299,818	299,818	299,818	299,818	299,818
02.01 A II b) 4 bb) 11	223,839	223,839	223,839	223,839	231,390	249,848	249,848	249,848	249,848	249,848	249,848	249,848
02.01 A II b) 4 bb) 22 (b)	223,839	223,839	223,839	223,839	231,390	249,848	249,848	249,848	249,848	249,848	249,848	249,848
02.01 A II b) 4 bb) 33	308,003	308,003	308,003	308,003	318,293	343,791	343,791	343,791	343,791	343,791	343,791	343,791

XI

MEJERIPRODUKTER.

MILCHERZEUGNISSE

ΓΑΛΑΚΤΟΚΟΜΙΚΑ ΠΡΟΪΟΝΤΑ

MILK PRODUCTS

PRODUITS LAITIERS

PRODOTTI LATTIERO-CASEARI

ZUIVELPRODUKTEN

PRIX FIXES
 FESTGESETZTE PREISE
 FIXED PRICES
 PREZZI FISSATI
 VASTGESTELDE PRIJZEN
 FASTSATTE PRISER

PRODUITS LAITIERS
 MILCHERZEUGNISSE
 MILK PRODUCTS
 PROD. LATT. - CAS.
 ZUIJVELPRODUCTEN
 MEJERIPRODUKTER

UC-RE/100 kg
 (* ECU/100 kg

	3.3.75-14.3.76	15.3.76-30.4.77	1.5.77-	22.5.78-	9.4.79(*)	2.7.79		
	3.3.75-15.9.75	16.9.75-14.3.76	15.3.76-15.9.76	16.9.76-30.4.77	21.5.78	8.4.79	1.7.79	1.6.80

I. PRIX INDICATIF - RICHTPREIS - TARGET PRICE - PREZZO INDICATIVO - RICHTPRIJS - INDIKATIVERIS

Lait de vache (3,7 % de la matière grasse) Kuhmilch (3,7 % Fettgehalt) Cow's milk (3,7 % fat content) Latte di vacche (3,7 % materia grassa) Koemelk (3,7 % vetgehalte) Kosemelk (3,7 % fedtinhold)	14,92	15,59	16,29	16,76	17,35	17,70	21,40	21,40
--	-------	-------	-------	-------	-------	-------	-------	-------

II. PRIX D'INTERVENTION-INTERVENTIONSPREISE-INTERVENTION PRICES-PREZZI D'INTERVENTO-INTERVENTIEPRIJZEN-INTERVENTIONSPRISER

Beurre Butter Burro Boter Smør	194,63	209,58	218,08	223,80	230,95(3)	235,72	284,97	284,97	
	IREL: 184,14 U.K.: 134,19	IREL: 198,32 U.K.: 143,08	IREL: 210,35 U.K.: 172,38	IREL: 216,03 U.K.: 176,82	IREL: 226,98 U.K.: 205,45				
Poudre de lait maigre Magermilchpulver Skimmed-milk powder Latte scremato in polvere Magere melkpoeder Skummetmelkpulver	88,70	88,70	90,16	91,37	94,09	95,78	115,79	115,79	
Fromage) Käse) Cheese) Formaggi) Kaas) Ost)	Grana Padano (30 - 60 jours (6 mois	195,85 230,83	201,45 236,74	208,91 250,69	213,79 255,84	223,72 269,34	231,13 280,48	279,43 339,09	279,43 339,09
	Parmigiano-Reggiano 6 mois	250,03	255,94	271,81	276,96	292,57	306,03	369,98	369,98

III. MESURES D'AIDE - GEWAHRUNG VON BEIHILFEN - MEASURES OF AID - MISURE D'AUTO - STEUNMAATREGELEN - STØTTEFORANSTALTNINGER

Lait maigre (destiné à l'alimentation des animaux) Magermilch (verwendet für Futterzwecke) Skimmed milk (for use as animal feed) Latte scremato (per l'alimentazione degli animali) Ondermelk (voor voederdoeleinden) Skummetmelk (anvendes til foder)	3,39	4,00(2)	5,50 6,20(4)	4,40	5,32	5,65
Poudre de lait maigre (destinée à l'alimentation des animaux) Magermilchpulver (verwendet für Futterzwecke) Skimmed-milk powder (for use as animal feed) Latte scremato in polvere (per l'alimentazione degli animali) Magere melkpoeder (voor voederdoeleinden) Skummetmelkpulver (anvendes til foder)	36,50	38,00	39,00	43,00	51,98	55,40
Lait écrémé transformé en caséine et en caséinates Magermilch verarbeitet zu Kasein und Kaseinates Skimmed milk processed into casein and caseinates Latte scremato trasformato in caseina e in caseinati Tot caselne en caselnaten verwerkte ondermelk Skummetmelk forarbejdet til casein og caseinater	4,00 4,80 (1)	5,30	5,55	5,55	6,71	6,25

IV. PRIX DE SEUIL - SCHWELLENPREISE - THRESHOLD PRICES - PREZZI D'ENTRATA - DREMPELPRIJZEN - TAERSKELPRISER

FG 01	25,00	25,50	26,00	26,50	27,00	27,00	32,64	38,69
FG 02	101,75	101,75	105,00	107,50	110,35	112,11	135,54	135,54
FG 03	144,10	149,20	161,00	165,00	169,75	172,57	208,63	208,63
FG 04	56,30	57,75	65,25	66,25	67,55	68,30	82,57	82,57
FG 05	75,50	77,20	85,00	86,25	87,80	88,72	107,26	107,26
FG 06	209,80	224,75	238,50	244,50	252,00	256,34	309,90	309,90
FG 07	214,18	223,56	233,36	239,94	248,20	253,10	305,99	305,99
FG 08	176,70	182,30	192,00	196,50	202,00	205,26	248,15	248,15
FG 09	277,30	283,90	310,00	316,00	323,40	336,56	406,89	406,89
FG 10	190,20	197,10	206,00	211,00	217,20	220,91	267,07	267,07
FG 11	173,80	178,65	189,25	194,00	199,75	203,16	245,61	245,61
FG 12	50,00	51,00	52,00	53,00	53,70	53,70	64,92	77,37

(*) A partir du 9 avril 1979, Les chiffres sont donnés en ECU, suivant le Régl. (CEE) n° 652/79 du Conseil.

(1) A partir du :/Ab :/A decorrere dal :/Vanaf : 1.11.1975 (Régl. (CEE) no. 2853/75).

(2) Valable à partir du 1.5.1976 (Régl. (CEE) n° 935/76).

(3) Valable à partir du 1.1.78 dans tous les États membres (Régl. (CEE) no. 872/77).

(4) Valable à partir du 1.10.78 (Régl. (CEE) no. 2197/77).

FASTSATTE PRISER
FESTGESETZTE PREISE
ΚΑΘΟΡΙΣΜΕΝΕΙ ΤΙΜΕΙ
FIXED PRICES
PRIX FIXES
PREZZI FISSATI
VASTGESTELDE PRIJZEN

MEJERIPRODUKTER
MILCHERZEUGNISSE
ΓΑΛΑΚΤΟΚΟΜΙΚΑ ΠΡΟΪΟΝΤΑ
MILK PRODUCTS
PRODUITS LAITIERS
PROD. LAT. CAS.
ZUIVELPRODUKTEN

ECU/100 kg

	6.4.81 19.5.82	20.5.82 22.5.83	23.5.83 01.4.84	02.04.84					
--	-------------------	--------------------	--------------------	----------	--	--	--	--	--

I. INDIKATIVPRIS - RICHTPREIS - ΕΝΔΕΙΚΤΙΚΗ ΤΙΜΗ - TARGET PRICE - PRIX INDICATIFS - PREZZO INDICATIVO - RICHTPRIJS

Koemelk (3,7 % fedtinhold) Kuhmilch (3,7 % fettgehalt) Γάλα βυκαδός (3,7 % λιπαρές ουσίες) Cow's milk (3,7 % fat content) Lait de vache (3,7 % de matière grasse) Latte di vacche (3,7 % materia grassa) Koemelk (3,7 % vetgehalte)	26,26	26,81	27,43	27,43					
---	-------	-------	-------	-------	--	--	--	--	--

II. INTERVENTIONSPRISER - INTERVENTIONSPREISE - ΤΙΜΕΙ ΠΑΡΕΜΒΑΣΕΩΝ - INTERVENTION PRICES - PRIX D'INTERVENTION - PREZZI D'INTERVENTO - INTERVENTIEPRIJZEN

Smdir Butter Βούτυρο Butter Beurre Burro Boter	317,84	349,70	357,86	319,70					
Skummetmaelpulver Magermilchpulver Αποκορυμμένο γάλα σε σκόνη Skimmed-milk powder Poudre de lait maigre Latte scremato in polvere Mager melpoeder	132,45	146,23	149,64	165,88					
Ost Käse Τυρί Cheese Fromage Formaggi Kaas	Grana Padano 30-60 jours 6 mois	317,20 384,27	353,04 429,51	361,28 439,53	381,75 472,75				
	Parmigiano-Reggiano-6 mois	418,87	469,30	480,26	521,61				

III. STÖTTEFORANSTÄLTNINGER - GEWÄHRUNG VON BEIHILFEN - ΜΕΤΡΑ ΒΟΗΘΕΙΑΣ - MEASURES OF AID - MESURES D'AIDE - MISURE D'AUTO - STEUNMAATREGELEN

Skummetmaelk (anvendes til foder) Magermilch (verwendet für Futterzwecke) Αποκορυμμένο γάλα (για τη διατροφή των ζώων) Skimmed-milk (for use as animal feed) Lait maigre (destiné à l'alimentation des animaux) Latte scremato (per l'alimentazione degli animali) Ondermelk (voor voederdoeleinden)	5,70(1)	6,30(4) 7,49(5)	9,60(7)						
Skummetmaelkpulver (anvendes til foder) Magermilchpulver (verwendet für Futterzwecke) Αποκορυμμένο γάλα σε σκόνη (για τη διατροφή των ζώων) Skimmed-milk powder (for use as animal feed) Poudre de lait maigre (destinée à l'alimentation des animaux) Latte scremato in polvere (per l'alimentazione degli animali) Mager melpoeder (voor voederdoeleinden)	56,00(1)	62,00(4)	64,50(8)						
Skummetmaelk forarbejdet til casein og caseinater Magermilch verarbeitet zu Casein und Caseinaten Αποκορυμμένο γάλα μεταποιημένο σε τυρίνη και τυρινικά βλάτα Skimmed milk processed into casein and caseinates Lait écrémé transformé en caséine et en caséinates Latte scremato trasformato in caseina e in caseinati Tot caseine en caseinaten verwerkte ondermelk	5,20 (2) 5,35 (3)	6,25(5)	6,50(9)						

IV. TAERSKELPRISER - SCHWELLENPREISE - ΤΙΜΕΙ ΚΑΤΩΦΑΣΙΩΝ - THRESHOLD PRICES - PRIX DE SEUIL - ΠΡΕΖΤΙ D'ENTRATA - DREMPELPRIJZEN

PG 01	42,71	52,56	53,76	55,99					
PG 02	152,26	167,77	171,62	186,42					
PG 03	234,96	259,10	265,07	273,05					
PG 04	92,02	100,15	102,43	101,65					
PG 05	119,39	130,23	133,69	133,66					
PG 06	350,48	384,39	393,22	358,09					
PG 07	346,01	381,71	390,39	390,39					
PG 08	279,03	306,17	313,23	322,16					
PG 09	459,33	512,96	524,81	598,93					
PG 10	309,17	359,51	347,34	350,57					
PG 11	276,67	304,04	311,06	321,22					
PG 12	85,07	93,45	95,59	93,07					

(1) Valable à partir du 1.5.1981 (Règl. (CEE) n° 1584/81)
(2) Valable à partir du 1.5.1981 (Règl. (CEE) n° 1585/81)
(3) Valable à partir du 1.10.1981 (Règl. (CEE) n° 2861/81)
(7) Valable à partir du 1.06.1983 (Règl. (CEE) n° 1444/83)
(8) Valable à partir du 1.06.1983 (Règl. (CEE) n° 1443/83)

(4) Valable à partir du 01.06.1982 (Règl. (CEE) n° 1330/82)
(5) " " 01.06.1982 (Règl. (CEE) n° 1331/82)
(6) Valable à partir du 1.12.1982 (Règl. (CEE) n° 3282/82)
(9) Valable à partir du 1.06.1983 (Règl. (CEE) n° 1445/83)

**TÆRSKELPRISER
SCHWELLENPREISE
ΤΙΜΕΣ ΚΑΤΩΦΛΙΟΥ
THRESHOLD PRICES
PRIX DE SEUIL
PREZZI DI ENTRATA
DREMPELPRIJZEN**

**AFGIFTER VED INDFØRSLER FRA TREDJELANDE
ABSCHÖPFUNGEN BEI EINFUHR AUS DRITTLÄNDERN
ΕΙΣΦΟΡΕΣ ΚΑΤΑ ΤΗΝ ΕΙΣΑΓΩΓΗ ΑΠΟ ΤΡΙΤΕΣ ΧΩΡΕΣ
LEVIES ON IMPORTS FROM THIRD COUNTRIES
PRELEVEMENTS A L'IMPORTATION DES PAYS TIERS
PRELIEVI ALL'IMPORTAZIONE DAI PAESI TERZI
HEFFINGEN BIJ INVOER UIT DERDE LANDEN**

**MEJERIPRODUKTER
MILCHERZEUGNISSE
ΓΑΛΑΚΤΟΚΟΜΙΚΑ
ΠΡΟΪΟΝΤΑ
MILK PRODUCTS
PRODUITS LAITIERS
PROD. LATT. CAS.
ZUIVELPRODUKTEN**

I = Tærskelpriser – Schwellenpreise – Τιμές κατωφλίου – Threshold prices – Prix de seuil – Prezzi di entrata – Drempelprijzen
II = Afgifter – Abschöpfungen – Εισφορές – Levies – Prélèvements – Prelievi – Heffingen

ECU/100 kg

Tarifnummer Tarifnummer Δασμολογική κλάση Tariff No N° tarifaire N. Tariffario Tariefnummer	1982											
	JAN	FEV	MAR	AVR	MAI	JUIN	JUIL	AOUT	SEPT	OCT	NOV	DEC
	PG 01 : Valle i pulverform - Molkenpulver - Όρρός γάλακτος εις κόβιν - Whey powder - Poudre de sérum - Siero di latte - Weipoeder											
04.02 A 1	I	42,71					52,56					
	II	11,89	10,86	8,17	5,13	9,76	13,51	10,95	10,85	10,74	9,56	8,95
	PG 02 : Mælk i pulverform (1,5 %) - Milch in Pulverform (1,5 %) - Γάλα εις κόβιν (1,5 %) - Milk in powder (1,5 %) - Lait en poudre (1,5 %) - Latte in polvere (1,5 %) - Melk in poeder (1,5 %)											
04.02 A II b) I	I	152,26					167,77					
	II	64,48	58,75	54,31	57,05	65,13	72,95	68,11	67,88	72,63	75,15	75,10
	PG 03 : Mælk i pulverform (26 %) - Milch in Pulverform (26 %) - Γάλα εις κόβιν (26 %) - Milk in powder (26 %) - Lait en poudre (26 %) - Latte in polvere (26 %) - Melk in poeder (26 %)											
04.02 A II b) 2	I	234,96					259,10					
	II	112,73	103,63	97,76	97,76	107,10	121,22	125,51	121,64	128,27	127,57	125,64
	PG 04 : Kondens. mælk (usødet) - Kondensmilch (n. gezuckert) - Συμπυκνωμένο γάλα (όπου σακχάρως) - Condensed milk (un-sweetened) - Lait condensé (s. addition de sucre) - Latte condensato (s. agg. di zucch.) - Gecondens. melk (z. toegev. suiker)											
04.02 A III a) 1	I	92,02					100,15					
	II	33,84	31,23	27,21	20,56	23,71	28,69	26,11	26,11	26,11	26,11	26,11
	PG 05 : Kondens. mælk (sødet) - Kondensmilch (gezuckert) - Συμπυκνωμένο γάλα (μετά προσθήκης σακχάρως) - Condensed milk (sweetened) - Lait condensé (av. add. de sucre) - Latte condensato (con agg. di zucch.) - Gecondens. melk (met toegev. suiker)											
04.02 B II a)	I	119,39					130,23					
	II	51,92	49,31	45,06	38,21	42,41	49,05	46,11	46,11	46,11	46,11	46,11
	PG 06 : Smør - Butter - Βούτυρο - Butter - Beurre - Burro - Boter											
04.03 A	I	350,48					384,39					
	II	135,70	132,52	134,45	133,48	157,04	174,97	161,28	160,91	160,28	154,39	151,34
	PG 07 : Emmental											
04.04 A II 04.04 A I a) 2 04.04 A I b) 1 bb) 04.04 A I b) 2	I	346,01					381,71					
	II	154,87	147,85	140,78	140,56	156,67	179,80	177,87	176,06	183,01	180,61	176,45
	PG 08 : Ost med skimmeldannelse i ostemassen - Käse mit Schimmelbildung im Teig - Τυρί της ομάδας bleu - Blue-veined cheese - Fromage à pâte persillée - Formaggi a pasta erborinata - Blauwgroen geaderde kaas											
04.04 C	I	279,03					306,17					
	II	109,03	109,03	109,03	109,03	119,54	136,17	136,17	136,17	136,17	136,17	136,17
	PG 09 : Parmigiano - Reggiano											
04.04 E I a) 04.04 B 04.04 E II a)	I	459,33					512,96					
	II	174,51	164,90	160,91	153,66	181,08	215,18	200,91	200,14	199,29	190,45	185,89
	PG 10 : Cheddar											
04.04 E I b) 1	I	309,17					339,51					
	II	178,43	174,03	172,19	163,85	178,76	197,94	188,69	188,32	187,90	183,64	181,43
	PG 11 : Gouda + oste af samme gruppe - Gouda + Käse derselben Gruppe - Gouda + τυρί της ίδιας ομάδας - Gouda + similar cheeses of the same group - Gouda + from. du même groupe - Gouda + form. dello stesso gruppo - Gouda + kassoorten van dezelfde groep											
04.04 E I b) 5	I	276,67					304,04					
	II	143,16	135,56	129,90	126,34	140,21	157,59	148,02	147,63	147,21	142,79	140,51
	PG 12 : Laktose - Laktose - Γαλακτοόξινο - Lactose - Lactose - Lattosio - Melksuiker											
17.02 A II 17.05 A	I	85,07					93,45					
	II	33,60	33,60	33,79	33,79	37,03	42,17	35,30	40,14	40,14	40,14	40,14

**TÆRSKELPRISER
SCHWELLENPREISE
ΤΙΜΕΣ ΚΑΤΩΦΛΙΟΥ
THRESHOLD PRICES
PRIX DE SEUIL
PREZZI DI ENTRATA
DREMPELPRIJZEN**

**AFGIFTER VED INDFØRSLER FRA TREDJELANDE
ABSCHÖPFUNGEN BEI EINFUHR AUS DRITTLÄNDERN
ΕΙΣΦΟΡΕΣ ΚΑΤΑ ΤΗΝ ΕΙΣΑΓΩΓΗ ΑΠΟ ΤΡΙΤΕΣ ΧΩΡΕΣ
LEVIES ON IMPORTS FROM THIRD COUNTRIES
PRELEVEMENTS A L'IMPORTATION DES PAYS TIERS
PRELIEVI ALL'IMPORTAZIONE DAI PAESI TERZI
HEFFINGEN BIJ INVOER UIT DERDE LANDEN**

**MEJERIPRODUKTER
MILCHERZEUGNISSE
ΓΑΛΑΚΤΟΚΟΜΙΚΑ
ΠΡΟΪΟΝΤΑ
MILK PRODUCTS
PRODUITS LAITIERS
PROD. LATT. CAS.
ZUIVELPRODUKTEN**

I = Tærskelpriser – Schwellenpreise – Τιμές κατώφλιου – Threshold prices – Prix de seuil – Prezzi di entrata – Drempelprijzen
II = Afgifter – Abschöpfungen – Εισφορές – Levies – Prélèvements – Prelevi – Heffingen

ECU/100 kg

Tarifnummer Tarifnummer Δασμολογική κλάση Tariff No N° tarifaire N. Tariffario Tariiefnummer	1983												
	JAN	FEV	MAR	AVR	MAI	JUN	JUL	AUG	SEP	OCT	NOV	DEC	
	PG 01: Valle i pulverform - Molkenpulver - Όπρός γάλακτος εις κόβιν - Whey powder - Poudre de sérum - Siero di latte - Weipoeder												
04.02 A 1	I	52,56					53,76						
	II	17,15	15,92	16,38	18,98	18,94	19,24	18,68	17,60	17,19	17,38	17,41	16,66
	PG 02: Mælk i pulverform (c 1,5 %) - Milch in Pulverform (c 1,5 %) - Γάλα εις κόβιν (c 1,5 %) - Milk in powder (c 1,5 %) - Lait en poudre (c 1,5 %) - Latte in polvere (c 1,5 %) - Melk in poeder (c 1,5 %)												
04.02 A II b) I	I	167,77					171,62						
	II	80,81	78,28	79,33	78,45	80,17	86,91	89,34	86,64	85,63	86,10	88,29	88,47
	PG 03: Mælk i pulverform (26 %) - Milch in Pulverform (26 %) - Γάλα εις κόβιν (26 %) - Milk in powder (26 %) - Lait en poudre (26 %) - Latte in polvere (26 %) - Melk in poeder (26 %)												
04.02 A II b) 2	I	259,10					265,07						
	II	134,65	130,39	131,97	127,43	127,50	128,92	126,09	122,29	120,49	121,21	121,34	118,50
	PG 04: Kondens. mælk (usødet) - Kondensmilch (n. gezuckert) - Συμπυκνωμένο γάλα (όπου σακχάρως) - Condensed milk (unsweetened) - Lait condensé (s. addition de sucre) - Latte condensato (s. agg. di zucch.) - Gecondens. melk (z. toegev. suiker)												
04.02 A III a) 1	I	100,15					102,43						
	II	26,11	26,11	26,11	23,62	23,25	24,37	24,84	24,84	24,84	24,84	24,84	24,84
	PG 05: Kondens. mælk (sødet) - Kondensmilch (gezuckert) - Συμπυκνωμένο γάλα (μετά προσθήκης σακχάρως) - Condensed milk (sweetened) - Lait condensé (av. add. de sucre) - Latte condensato (con agg. di zucch.) - Gecondens. melk (met toegev. suiker)												
04.02 B II a)	I	130,23					133,69						
	II	46,11	46,11	46,11	43,29	44,29	47,27	47,78	47,78	47,78	47,78	47,78	47,78
	PG 06: Smør - Butter - Βούτυρο - Butter - Beurre - Burro - Boter												
04.03 A	I	384,39					393,22						
	II	217,57	212,53	214,40	209,04	209,63	214,39	212,88	205,89	203,60	205,79	209,00	207,81
	PG 07: Emmental												
04.04 A	I	381,71					390,39						
	II	169,73	172,53	170,31	178,42	178,71	204,81	207,46	202,72	200,12	202,30	201,56	196,63
	PG 08: Ost med skimmeldannelse i ostemassen - Käse mit Schimmelbildung im Teig - Τυρί της ομάδος bleu - Blue-veined cheese - Fromage à pâte persillée - Formaggi a pasta erborinata - Blauwgroen geaderde kaas												
04.04 C	I	306,17					313,23						
	II	136,17	136,17	136,17	136,17	138,22	143,23	143,23	143,23	143,23	143,23	143,23	143,23
	PG 09: Parmigiano - Reggiano												
04.04 E I a)	I	512,96					524,81						
04.04 B	II	207,18	197,11	200,83	190,12	189,62	192,35	186,67	175,59	171,41	173,38	173,72	165,98
04.04 E II a)													
	PG 10: Cheddar												
04.04 E 1 b) 1	I	339,51					347,34						
	II	191,71	186,85	188,65	183,47	188,66	196,28	193,81	189,01	187,20	188,06	188,20	188,46
	PG 11: Gouda + oste af samme gruppe - Gouda + Käse derselben Gruppe - Gouda + τυρί της ίδιας ομάδος - Gouda + similar cheeses of the same group - Gouda + from. du même groupe - Gouda + form. dello stesso gruppo - Gouda + kaassoorten van dezelfde groep												
04.04 E I b) 2	I	304,04					311,06						
	II	151,15	146,11	147,98	148,68	148,44	159,69	160,56	160,56	160,56	160,56	160,56	160,56
	PG 12: Laktose - Laktose - Γαλακτοσάκχαρον - Lactose - Lactose - Lattosio - Melksuiker												
17.02 A II	I	93,45					95,59						
21.07 F I	II	40,14	40,14	40,14	38,19	38,44	40,69	41,05	41,05	41,05	41,05	41,05	41,05

PRISER KONSTATERET PÅ HJEMMEMARKEDET
 PREISE FESTGESTELLT AUF DEM INLÄNDISCHEN MARKT
 ΤΙΜΕΣ ΔΙΑΠΙΣΤΘΕΙΣΕΣ ΣΤΗΝ ΕΙΣΩΤΕΡΙΚΗ ΑΓΟΡΑ
 PRICES RECORDED ON THE INTERNAL MARKET
 PRIX CONSTATES SUR LE MARCHÉ INTERIEUR
 PREZZI CONSTATATI SUL MERCATO NAZIONALE
 PRIJZEN WAARGENOMEN OP DE BINNENLANDSE MARKT

MEJERIPRODUKTER
 MILCHERZEUGNISSE
 ΓΑΛΑΚΤΟΚΟΜΜΑ
 ΠΡΟΪΟΝΤΑ
 MILK PRODUCTS
 PRODUITS LAITIERS
 PROD. LATT. CAS.
 ZUIVELPRODUKTEN

100 kg

Land Land Χώρα Country	Pays Paese Land	Beskrivelse Beschreibung Περιγραφή (*)	Description Description Descrizione Omschrijving	1983 o)	1984 o)	1985 o)	1986 o)	1987 o)	1988 o)	1989 o)	1990 o)	1991 o)	1992 o)
PG 01 - Poudre de sérum - Molkenpulver - Whey powder - Siero di latte - Weipoeder - Valle i pulverform - Όρός γάλακτος εις κόβιν													
UEBL/BLEU	Départ usine - Af fabriek	Fb/Flux	1884,1										
DANMARK	Af mejeri	DKr	-										
DEUTSCHLAND (BR)	A. Frei Grosshandel	DM	-										
	A. Ab Werk	DM	91,72										
FRANCE	Départ usine	Ff	260,40										
IRELAND	Ex factory	£	-										
ITALIA	Partenza fabbrica	Lit	-										
NEDERLAND	Af fabriek	HFl 1 ^o	98,57										
UNITED KINGDOM	A. Wholesale	£	25,879										
	B. Ex factory	£	-										
PG 02 - Lait en poudre (< 1,5 %) - Milch in Pulverform (< 1,5 %) - Milk in powder (< 1,5 %) - Γάλα εις κόβιν (< 1,5 %) Latte in polvere (< 1,5 %) - Melk in poeder (< 1,5 %) - Maelk i pulverform (< 1,5 %)													
A. SPRAY													
UEBL/BLEU	Départ usine - Af fabriek	Fb/Flux	6563,7										
DANMARK	Af mejeri	DKr	1020,08										
DEUTSCHLAND (BR)	A. Frei Grosshandel	DM	-										
	A. Ab Werk	DM	365,62										
FRANCE	Départ usine	Ff	973,71										
IRELAND	Ex factory	£ 1 ^o	103,242										
ITALIA	Partenza fabbrica	Lit	-										
NEDERLAND	Af fabriek	HFl	398,00										
UNITED KINGDOM	A. Wholesale	£	93,708										
	B. Ex factory	£	-										
B. HATMAKER													
UEBL/BLEU	Départ usine - Af fabriek	Fb/Flux	6067,8										
DANMARK	Af mejeri	DKr	-										
DEUTSCHLAND (BR)	A. Frei Grosshandel	DM	-										
	A. Ab Werk	DM	356,22										
FRANCE	Départ usine	Ff	-										
IRELAND	Ex factory	£ 1 ^o	-										
ITALIA	Partenza fabbrica	Lit	-										
NEDERLAND	Af fabriek	HFl	-										
UNITED KINGDOM	A. Wholesale	£	91,250										
	B. Ex factory	£	-										
PG 03 - Lait en poudre (26 %) - Milch in Pulverform (26 %) - Milk in powder (26 %) - Γάλα εις κόβιν (26 %) Latte in polvere (26 %) - Melk in poeder (26 %) - Maelk i pulverform (26 %)													
A. SPRAY													
UEBL/BLEU	Départ usine - Af fabriek	Fb/Flux	9649,7										
DANMARK	Af mejeri	DKr	1732,42										
DEUTSCHLAND (BR)	A. Frei Grosshandel	DM	-										
	A. Ab Werk	DM	552,50										
FRANCE	Départ usine	Ff 1 ^o	1453,78										
IRELAND	Ex factory	£	160,600										
ITALIA	Partenza fabbrica	Lit	-										
NEDERLAND	Af fabriek	HFl	586,71										
UNITED KINGDOM	A. Wholesale	£	143,263										
	B. Ex factory	£	-										
B. HATMAKER													
UEBL/BLEU	Départ usine - Af fabriek	Fb/Flux	9255,7										
DANMARK	Af mejeri	DKr	-										
DEUTSCHLAND (BR)	A. Frei Grosshandel	DM	-										
	A. Ab Werk	DM	541,92										
FRANCE	Départ usine	Ff	-										
IRELAND	Ex factory	£ 1 ^o	-										
ITALIA	Partenza fabbrica	Lit	-										
NEDERLAND	Af fabriek	HFl	-										
UNITED KINGDOM	A. Wholesale	£	139,000										
	B. Ex factory	£	-										

(*) A. Prix communiqués par l'Etat membre / Preise mitgeteilt durch den Mitgliedstaat / Prices communicated by member state /
 Prezzi comunicati dallo stato membro / Prijzen meegedeeld door de Lid-Staat / Prijsmededeeler gennem en medlemsstat.

B. Prix ajustés / Berichtigte Preise / Adjusted prices / Prezzi adattati / Aangepaste prijzen / Justeret priser.

o) - Pour la Grèce: pas de prix / Για την Ελλάδα: τιμολόγηση.

**PRISER KONSTATETERET PÅ HJEMMEMARKEDET
PREISE FESTGESTELLT AUF DEM INLÄNDISCHEN MARKT
ΤΙΜΕΣ ΔΙΑΓΙΣΤΩΘΕΙΣΕΣ ΣΤΗΝ ΕΣΩΤΕΡΙΚΗ ΑΓΟΡΑ
PRICES RECORDED ON THE INTERNAL MARKET
PRIX CONSTATES SUR LE MARCHÉ INTERIEUR
PREZZI CONSTATATI SUL MERCATO NAZIONALE
PRIJZEN WAARGENOMEN OP DE BINNENLANDSE MARKT**

MEJERIPRODUKTER
MILCHERZEUGNISSE
ΓΑΛΑΚΤΟΚΟΜΙΚΑ
ΠΡΟΪΟΝΤΑ
MILK PRODUCTS
PRODUITS LAITIERS
PROD. LATT. CAS.
ZUIVELPRODUKTEN

100 kg

Lande Land Χώρα Country	Pays Paese Land	Beskrivelse Beschreibung Περιγραφή (*)	Description Description Descrizione Omschrijving	1983 ο)	1984 ο)	1985 ο)	1986 ο)	1987 ο)	1988 ο)	1989 ο)	1990 ο)	1991 ο)	1992 ο)
PG 01 - Poudre de sérum - Molkenpulver - Whey powder - Siero di latte - Weipoeder - Valle i pulverform - Όρός γάλακτος εις κόβην.													
UEBL/BLEU		Départ usine - Af fabriek		ECU	42,562								
DANMARK		Af mejeri		ECU	-								
DEUTSCHLAND (BR)		A. Frei Grosshandel		ECU	-								
		A. Ab Werk		ECU	35,883								
FRANCE		Départ usine		ECU	40,497								
IRELAND		Ex factory		ECU	-								
ITALIA		Partenza fabbrica		ECU	-								
NEDERLAND		Af fabriek		ECU	35,943								
UNITED KINGDOM		A. Wholesale		ECU	41,831								
		B. Ex factory		ECU	-								
PG 02 - Lait en poudre (< 1,5 %) - Milch in Pulverform (< 1,5 %) - Milk in powder (< 1,5 %) - Γάλα εις κόβην (< 1,5 %) - Latte in polvere (< 1,5 %) - Melk in poeder (< 1,5 %) - Maelk i pulverform (< 1,5 %)													
A. SPRAY													
UEBL/BLEU		Départ usine - Af fabriek		ECU	148,114								
DANMARK		Af mejeri		ECU	123,887								
DEUTSCHLAND (BR)		A. Frei Grosshandel		ECU	-								
		A. Ab Werk		ECU	143,086								
FRANCE		Départ usine		ECU	151,198								
IRELAND		Ex factory		ECU	145,088								
ITALIA		Partenza fabbrica		ECU	-								
NEDERLAND		Af fabriek		ECU	145,156								
UNITED KINGDOM		A. Wholesale		ECU	151,471								
		B. Ex factory		ECU	-								
B. HATMAKER													
UEBL/BLEU		Départ usine - Af fabriek		ECU	142,078								
DANMARK		Af mejeri		ECU	-								
DEUTSCHLAND (BR)		A. Frei Grosshandel		ECU	-								
		A. Ab Werk		ECU	137,773								
FRANCE		Départ usine		ECU	-								
IRELAND		Ex factory		ECU	-								
ITALIA		Partenza fabbrica		ECU	-								
NEDERLAND		Af fabriek		ECU	-								
UNITED KINGDOM		A. Wholesale		ECU	147,497								
		B. Ex factory		ECU	-								
PG 03 - Lait en poudre (26 %) - Milch in Pulverform (26 %) - Milk in powder (26 %) - Γάλα εις κόβην (26 %) - Latte in polvere (26 %) - Melk in poeder (26 %) - Maelk i pulverform (26 %)													
A. SPRAY													
UEBL/BLEU		Départ usine - Af fabriek		ECU	217,840								
DANMARK		Af mejeri		ECU	210,398								
DEUTSCHLAND (BR)		A. Frei Grosshandel		ECU	-								
		A. Ab Werk		ECU	216,209								
FRANCE		Départ usine		ECU	225,782								
IRELAND		Ex factory		ECU	225,694								
ITALIA		Partenza fabbrica		ECU	-								
NEDERLAND		Af fabriek		ECU	213,973								
UNITED KINGDOM		A. Wholesale		ECU	231,571								
		B. Ex factory		ECU	-								
B. HATMAKER													
UEBL/BLEU		Départ usine - Af fabriek		ECU	216,309								
DANMARK		Af mejeri		ECU	-								
DEUTSCHLAND (BR)		A. Frei Grosshandel		ECU	-								
		A. Ab Werk		ECU	209,573								
FRANCE		Départ usine		ECU	-								
IRELAND		Ex factory		ECU	-								
ITALIA		Partenza fabbrica		ECU	-								
NEDERLAND		Af fabriek		ECU	-								
UNITED KINGDOM		A. Wholesale		ECU	224,681								
		B. Ex factory		ECU	-								

(*) A. Prix communiqués par l'Etat membre / Preise mitgeteilt durch den Mitgliedstaat / Prices communicated by member state / Prezzi comunicati dallo stato membro / Prijzen meegedeeld door de Lid-Staat / Prijsmededeelers gennem en medlemsstat.

B. Prix ajustés / Berichtigte Preise / Adjusted prices / Prezzi adattati / Aangepaste prijzen / Justeret priser.

ο) — Pour la Grèce: pas de prix / ΤΙΜΗΝ ΕΛΛΑΔΑ: ΤΙΜΗΝ ΤΙΜΗΝ.

**PRISER KONSTATERT PÅ HJEMMEMARKEDET
PREISE FESTGESTELLT AUF DEM INLÄNDISCHEN MARKT
ΤΙΜΕΣ ΔΙΑΝΙΣΤΟΘΕΙΣΕΣ ΣΤΗΝ ΕΣΩΤΕΡΙΚΗ ΑΓΟΡΑ
PRICES RECORDED ON THE INTERNAL MARKET
PRIX CONSTATES SUR LE MARCHÉ INTERIEUR
PREZZI CONSTATATI SUL MERCATO NAZIONALE
PRIJZEN WAARGENOMEN OP DE BINNENLANDSE MARKT**

MEJERIPRODUKTER
MILCHERZEUGNISSE
ΓΑΛΑΚΤΟΚΟΜΙΚΑ
ΠΡΟΪΟΝΤΑ
MILK PRODUCTS
PRODUITS LAITIERS
PROD. LATT. CAS.
ZUIVELPRODUKTEN

100 kg

Land Land Χώρα Country	Pays Paese Land	Beskrivelse Beschreibung Περιγραφή (*)	Description Description Descrizione Omschrijving	1983 o)	1984 o)	1985 o)	1986 o)	1987 o)	1988 o)	1989 o)	1990 o)	1991 o)	1992 o)
PG 04 - Lait condensé (sans addition de sucre) - Kondensmilch (nicht gezuckert) - Condensed milk (unsweetened) - Latte condensato (senza agg. di zuch.) - Gecondenseerde melk (Zonder toev. suiker) - Kondens. mælk (usødet) - Συμπυκνωμένο γάλα (όπου οσάκρωσα)													
BELGIQUE/BELGIE	Départ usine - Af fabriek	Fb	-										
DANMARK	Af mejeri	DKr	-										
DEUTSCHLAND (BR)	A. Frei Grosshandel	DM	294,00										
	B. Ab Werk	DM	287,00										
FRANCE	A. Franco grossiste	Ff	-										
	B. Départ usine	Ff	-										
IRELAND	Ex factory	£	-										
ITALIA	Partenza fabbrica	Lit	-										
LUXEMBOURG	Départ usine	Flux	-										
NEDERLAND	A. Af fabriek	Hfl	273,30										
	B. Af fabriek	Hfl	302,30										
UNITED KINGDOM	Ex factory	£	62,198										
PG 05 - Lait condensé (avec addition de sucre) - Kondensmilch (gezuckert) - Condensed milk (sweetened) - Latte condensato (con agg. di zuch.) - Gecondenseerde melk (met toev. suiker) - Kondens. mælk (sødet) - Συμπυκνωμένο γάλα (μετά προσθήκης οσάκρωσα)													
UEBL/BLEU	Départ usine - Af fabriek	Fb/Flux	-										
DANMARK	Af mejeri	DKr	-										
DEUTSCHLAND (BR)	A. Frei Grosshandel	DM	-										
	B. Ab Werk	DM	-										
FRANCE	A. Franco grossiste	Ff	-										
	B. Départ usine	Ff	-										
IRELAND	Ex factory	£	-										
ITALIA	Partenza fabbrica	Lit	-										
NEDERLAND	Af fabriek	Hfl	384,53										
UNITED KINGDOM	Ex factory	£	60,707										
PG 06 - Smør - Butter - Βούτυρο - Butter - Beurre - Burro - Boter													
BELGIQUE/BELGIE	A. Départ usine - Af fabriek	Fb	15762,5										
	B. Départ usine - Af fabriek	Fb	15883,5										
DANMARK	Af mejeri	DKr	2756,67										
DEUTSCHLAND (BR)	A. Frei Grosshandel	DM	899,50										
	B. Ab Werk	DM	894,50										
FRANCE	Départ usine	Ff	2282,60										
IRELAND	Sales to dairy board	£	247,158										
ITALIA	A. Partenza fabbrica	Lit	469,041										
	B. Partenza fabbrica	Lit	471,541										
LUXEMBOURG	A. Départ usine	Flux	-										
	B. Départ usine	Flux	-										
NEDERLAND	Af fabriek	Hfl	955,90										
UNITED KINGDOM	Delivered	£	224,090										
PG 07 - Emmental													
UEBL/BLEU	Départ usine - Af fabriek	Fb/Flux	-										
DANMARK	Af mejeri	DKr	-										
DEUTSCHLAND (BR)	Ab Werk	DM	818,24										
FRANCE	Départ usine	Ff	2081,86										
IRELAND	Ex factory	£	-										
ITALIA	Partenza fabbrica	Lit	-										
NEDERLAND	Af fabriek	Hfl	-										
UNITED KINGDOM	Ex factory	£	-										

(*) A. Prix communiqués par l'Etat membre / Preise mitgeteilt durch den Mitgliedstaat / Prices communicated by member State /
Prezzi comunicati dallo stato membro / Prijzen meegedeeld door de Lid-Staat / Prijsmededeelers gennem en medlemstat.

B. Prix ajustés / Berichtigte Preise / Adjusted prices / Prezzi adattati / Aangepaste prijzen / Justeret priser.

o) - - - - Pour la Grèce: pas de prix / Για την Ελλάδα: ΤΙΜΕΣ ΤΙΜΕΣ.

PRISER KONSTATETERET PÅ HJEMMEMARKEDET
 PREISE FESTGESTELLT AUF DEM INLÄNDISCHEN MARKT
 ΤΙΜΕΣ ΔΙΑΠΙΣΤΩΘΕΙΣΕΣ ΣΤΗΝ ΕΣΩΤΕΡΙΚΗ ΑΓΟΡΑ
 PRICES RECORDED ON THE INTERNAL MARKET
 PRIX CONSTATES SUR LE MARCHÉ INTERIEUR
 PREZZI CONSTATATI SUL MERCATO NAZIONALE
 PRIJZEN WAARGENOMEN OP DE BINNENLANDSE MARKT

MEJERIPRODUKTER
 MILCHERZEUGNISSE
 ΓΑΛΑΚΤΟΚΟΜΙΚΑ
 ΠΡΟΪΟΝΤΑ
 MILK PRODUCTS
 PRODUITS LAITIERS
 PROD. LATT. CAS.
 ZUIVELPRODUKTEN

100 kg

Land Land Χώρα Country	Pays Paese Land	Beskrivelse Beschreibung Περιγραφή (#)	Description Description Descrizione Omschrijving	1983 o)	1984 o)	1985 o)	1986 o)	1987 o)	1988 o)	1989 o)	1990 o)	1991 o)	1992 o)
PG 04 - Lait condensé (sans addition de sucre) - Kondensmilch (nicht gezuckert) - Condensed milk (unsweetened) - Latte condensato (senza agg. di zucch.) - Gecondenseerde melk (Zonder toegev. suiker) - Kondens. ma@lk (us@dēt) - Συμπυκνωμένο γάλα (δνευ σακχάρων) -													
BELGIQUE/BELGIE		Départ usine - Af fabriek	ECU	-									
DANMARK		Af mejeri	ECU	-									
DEUTSCHLAND (BR)		A. Frei Grosshandel	ECU	115,051									
		B. Ab Werk	ECU	112,312									
FRANCE		A. Franco grossiste	ECU	-									
		B. Départ usine	ECU	-									
IRELAND		Ex factory	ECU	-									
ITALIA		Partenza fabbrica	ECU	-									
LUXEMBOURG		Départ usine	ECU	-									
NEDERLAND		A. Af fabriek	ECU	99,673									
		B. Af fabriek	ECU	110,225									
UNITED KINGDOM		Ex factory	ECU	100,537									
PG 05 - Lait condensé (avec addition de sucre) - Kondensmilch (gezuckert) - Condensed milk (sweetened) Latte condensato (con agg. di zucch.) - Gecondenseerde melk (met toegev. suiker) - Kondens. ma@lk (as@dēt) Συμπυκνωμένο γάλα (μετό προσθήκης σακχάρων) -													
UEBL/BLEU		Départ usine - Af fabriek	ECU	-									
DANMARK		Af mejeri	ECU	-									
DEUTSCHLAND (BR)		A. Frei grosshandel	ECU	-									
		B. Ab Werk	ECU	-									
FRANCE		A. Franco grossiste	ECU	-									
		B. Départ usine	ECU	-									
IRELAND		Ex factory	ECU	-									
ITALIA		Partenza fabbrica	ECU	-									
NEDERLAND		Af fabriek	ECU	140,564									
UNITED KINGDOM		Ex factory	ECU	98,127									
PG 06: Sm@r - Butter - Βούτυρο - Butter - Beurre - Burro - Boter													
BELGIQUE/BELGIE		A. Départ usine - Af fabriek	ECU	355,839									
		B. Départ usine - Af fabriek	ECU	358,468									
DANMARK		Af mejeri	ECU	334,792									
DEUTSCHLAND (BR)		A. Frei Grosshandel	ECU	352,011									
		B. Ab Werk	ECU	350,055									
FRANCE		Départ usine	ECU	354,437									
IRELAND		Sales to dairy board	ECU	347,337									
ITALIA		A. Partenza fabbrica	ECU	355,131									
		B. Partenza fabbrica	ECU	357,020									
LUXEMBOURG		A. Départ usine	ECU	-									
		B. Départ usine	ECU	-									
NEDERLAND		Af fabriek	ECU	348,622									
UNITED KINGDOM		Delivered	ECU	362,221									
PG 07 - Emmental													
UEBL/BLEU		Départ usine - Af fabriek	ECU	-									
DANMARK		Af mejeri	ECU	-									
DEUTSCHLAND (BR)		Ab Werk	ECU	320,169									
FRANCE		Départ usine	ECU	323,450									
IRELAND		Ex factory	ECU	-									
ITALIA		Partenza fabbrica	ECU	-									
NEDERLAND		Af fabriek	ECU	-									
UNITED KINGDOM		Ex factory	ECU	-									

(#) A. Prix communiqués par l'Etat membre / Preise mitgeteilt durch den Mitgliedstaat / Prices communicated by member State /
 Prezzi comunicati dallo stato membro / Prijzen meegedeeld door de Lid-Staat / Prijsmededeleler gennes en medlemsstat.

B. Prix ajustés / Berichtigte Preise / Adjusted prices / Prezzi adattati / Aangepaste prijzen / Justeret priser.

o) - Pour la Grèce: pas de prix / Για την Ελλάδα: τίμης τίμη.

PRISER KONSTATERT PÅ HJEMMEMARKEDET
PREISE FESTGESTELLT AUF DEM INLÄNDISCHEN MARKT
ΤΙΜΕΣ ΔΙΑΠΙΣΤΩΘΕΙΣΕΣ ΣΤΗΝ ΕΙΣΩΤΕΡΙΚΗ ΑΓΟΡΑ
PRICES RECORDED ON THE INTERNAL MARKET
PRIX CONSTATÉS SUR LE MARCHÉ INTÉRIEUR
PREZZI CONSTATATI SUL MERCATO NAZIONALE
PRIJZEN WAARGENOMEN OP DE BINNENLANDSE MARKT

MEJERIPRODUKTER
MILCHERZEUGNISSE
ΓΑΛΑΚΤΟΚΟΜΙΚΑ
ΠΡΟΪΟΝΤΑ
MILK PRODUCTS
PRODUITS LAITIERS
PROD. LATT. CAS.
ZUIVELPRODUCTEN

100 kg

Land Land Χώρα Country	Pays Paese Land	Beskrivelse Beschreibung Περιγραφή	Description Description Descrizione Omschrijving	1983 ο)	1984 ο)	1985 ο)	1986 ο)	1987 ο)	1988 ο)	1989 ο)	1990 ο)	1991 ο)	1992 ο)	
PG 08 : Ost med skimmeldannelse i ostemassen - Käse mit Schimmelbildung im Teig - Τυποι της ομάδας bleu - Blue-veined cheese - Fromage à pâte persillée - Formaggi a pasta erborinata - Blauwgroen gesaderde kaas														
UEBL/BLEU		Départ usine - Af fabriek	Fb/Flux	-										
DANMARK		Af mejeri	DKr	2578,75										
DEUTSCHLAND (BR)		Ab Werk	DM	-										
FRANCE		Départ usine	Ff	2540,12										
IRELAND		Ex factory	£	-										
ITALIA		A. Partenza fabbrica	Lit	493,729										
		B. Partenza fabbrica	Lit	500,729										
NEDERLAND		Af fabriek	Hfl	-										
UNITED KINGDOM		Ex factory	£	266,375										
PG 09 - Parmigiano-Reggiano														
ITALIA		Partenza fabbrica (quotazioni secondo l'anno di fabbricazione)		1970	1971	1972	1973	1974	1975	1976	1977	1978	1979	
			Lit	231.000	-	-	-	-	-	-	-	-	-	-
				1971	1972	1973	1974	1975	1976	1977	1978	1979	1980	
			Lit	234.257	239.700	247.333	403.108	590.150	758.568	737.205	588.014	778.780	974.000	
		1972	1973	1974	1975	1976	1977	1978	1979	1980	1981			
Lit	200.100	231.666	236.800	402.961	533.499	699.469	611.450	553.067	748.302	922.125				
PG 10 - Cheddar														
UEBL/BLEU		A. Départ usine - Af fabriek	Fb/Flux	11508,3										
		B. Départ usine - Af fabriek	Fb/Flux	11758,3										
DANMARK		Af mejeri	DKr	-										
DEUTSCHLAND (BR)		Ab werk	DM	-										
FRANCE		A. Départ usine	Ff	-										
		B. Départ usine	Ff	-										
IRELAND		Ex factory	£	197,083										
ITALIA		Partenza fabbrica	Lit	-										
NEDERLAND		A. Af fabriek	Hfl	687,92										
		B. Af fabriek	Hfl	707,92										
UNITED KINGDOM		Delivered	£	207,000										
PG 11 : Gouda + oste af samme gruppe - Gouda + Käse derselben Gruppe - Gouda + τυποι της ίδιας ομάδας - Gouda + similar cheeses + of the same group - Gouda + from. du même groupe - Gouda + form. dello stesso gruppo - Gouda + kaassoorten van dezelfde groep														
UEBL/BLEU		Départ usine - Af fabriek	Fb/Flux	11.304,8										
DANMARK		Af mejeri	DKr	2083,73										
DEUTSCHLAND (BR)		A. Frei grosshandel	DM	641,15										
		B. Ab Werk	DM	635,15										
FRANCE		A. Départ usine	Ff	2695,84										
		B. Départ usine	Ff	2685,84										
IRELAND		Ex factory	£	-										
ITALIA		A. Partenza fabbrica	Lit	589.313										
		B. Partenza fabbrica	Lit	593.513										
NEDERLAND		Af fabriek	Hfl	668,64										
UNITED KINGDOM		Ex factory	£	-										
PG 12: Laktose - Laktose - Γαλακτοοσάκαραν - Lactose - Lactose - Lattosio - Melksuiker														
UEBL/BLEU		Départ usine - Af fabriek	Fb/Flux	-										
DANMARK		Af mejeri	DKr	-										
DEUTSCHLAND (BR)		Ab werk	DM	-										
FRANCE		Départ usine	Ff	308,16										
IRELAND		Ex factory	£	-										
ITALIA		A. Franco grossista	Lit	-										
		B. Partenza fabbrica	Lit	-										
NEDERLAND		Af fabriek	Hfl	155,00										
UNITED KINGDOM		Ex factory	£	39,102										

(*) A. Prix communiqués par l'Etat membre / Preise mitgeteilt durch den Mitgliedstaat / Prices communicated by member State / Prezzi comunicati dallo stato membro / Prijzen meegedeeld door de Lid-Staat / Prismeddelelser gennem en medlemsstat.

B. Prix ajustés / Berichtigte Preise / Adjusted prices / Prezzi adattati / Aangepaste prijzen / Justeret priser.

ο) --- _ Pour la Grèce: pas de prix / ΠΑ ΤΗΝ ΕΛΛΑΔΑ: ΠΟΙΣ ΤΙΜΕΣ.

PRISER KONSTATETERET PÅ HJEMMEMARKEDET
PREISE FESTGESTELLT AUF DEM INLÄNDISCHEN MARKT
ΤΙΜΕΣ ΔΙΑΠΙΣΤΩΘΕΙΣΕΣ ΣΤΗΝ ΕΣΩΤΕΡΙΚΗ ΑΓΟΡΑ
PRICES RECORDED ON THE INTERNAL MARKET
PRIX CONSTATÉS SUR LE MARCHÉ INTÉRIEUR
PREZZI CONSTATATI SUL MERCATO NAZIONALE
PRIJZEN WAARGENOMEN OP DE BINNENLANDSE MARKT

MEJERIPRODUKTER
MILCHERZEUGNISSE
ΓΑΛΑΚΤΟΚΟΜΙΚΑ
ΠΡΟΪΟΝΤΑ
MILK PRODUCTS
PRODUITS LAITIERS
PROD. LATT. CAS.
ZUIVELPRODUKTEN

100 kg

Lande Land Χώρα Country	Pays Paese Land	Beskrivelse Beschreibung Περιγραφή (*)	Description Description Descrizione Omschrijving	1983 ο)	1984 ο)	1985 ο)	1986 ο)	1987 ο)	1988 ο)	1989 ο)	1990 ο)	1991 ο)	1992 ο)	
PG 08 : Ost med skimmel dannelse i ostemassen - Käse mit Schimmelbildung im Teig - Τυρί με μύκηδες bleu - Blue-veined cheese - Fromage à pâte persillée - Formaggi a pasta erborinata - Blauwgroen geaderde kaas														
UEBL/BLEU	Départ usine - Af fabriek		ECU	-										
DANMARK	Af mejeri		ECU	313,184										
DEUTSCHLAND (BR)	Ab Werk		ECU	-										
FRANCE	Départ usine		ECU	394,506										
IRELAND	Ex factory		ECU	-										
ITALIA	A. Partenza fabbrica		ECU	373,822										
	B. Partenza fabbrica		ECU	379,118										
NEDERLAND	Af fabriek		ECU	-										
UNITED KINGDOM	Ex factory		ECU	430,571										
PG 09 - Permugiano-Reggiano														
ITALIA	Partenza fabbrica (quotazioni secondo l'anno di fabbricazione)			1970	1971	1972	1973	1974	1975	1976	1977	1978	1979	
		UC		369,600	-	-	-	-	-	-	-	-	-	-
				1971	1972	1973	1974	1975	1976	1977	1978	1979	1980	
		UC		372,403	319,153	289,893	432,551	582,790	676,543	725,150	514,565	639,902	762,457	
				1972	1973	1974	1975	1976	1977	1978	1979	1980	1981	
UC		318,103	308,456	277,643	432,393	526,846	621,990	601,452	483,974	614,875	721,849			
PG 10 - Cheddar														
UEBL/BLEU	A. Départ usine - Af fabriek		ECU	259,818										
	B. Départ usine - Af fabriek		ECU	265,368										
DANMARK	Af mejeri		ECU	-										
DEUTSCHLAND (BR)	Ab Werk		ECU	-										
FRANCE	A. Départ usine		ECU	-										
	B. Départ usine		ECU	-										
IRELAND	Ex factory		ECU	276,990										
ITALIA	Partenza fabbrica		ECU	-										
NEDERLAND	A. Af fabriek		ECU	250,884										
	B. Af fabriek		ECU	258,179										
UNITED KINGDOM	Delivered		ECU	334,597										
PG 11 : Gouda + sorteafsammingsgruppe - Gouda + Käse derselben Gruppe - Gouda + τυρί της ίδιας ομάδας - Gouda + similar cheeses, of the same group - Gouda + from. du même groupe - Gouda + form. dello stesso gruppo - Gouda + kaassoorten van dezelfde groep -														
UEBL/BLEU	Départ usine - Af fabriek		ECU	255,107										
DANMARK	Af mejeri		ECU	253,068										
DEUTSCHLAND (BR)	A. Frei Grosshandel		ECU	250,901										
	B. Ab Werk		ECU	248,554										
FRANCE	A. Départ usine		ECU	418,617										
	B. Départ usine		ECU	417,076										
IRELAND	Ex factory		ECU	-										
ITALIA	A. Partenza fabbrica		ECU	446,509										
	B. Partenza fabbrica		ECU	449,369										
NEDERLAND	Af fabriek		ECU	243,860										
UNITED KINGDOM	Ex factory		ECU	-										
PG 12 : Laktose - Laktose - Γαλακτοοόγκωρον - Lactose - Lactose - Lattosio - Melksuiker														
UEBL/BLEU	Départ usine - Af fabriek		ECU	-										
DANMARK	Af mejeri		ECU	-										
DEUTSCHLAND (BR)	Ab Werk		ECU	-										
FRANCE	Départ usine		ECU	47,880										
IRELAND	Ex factory		ECU	-										
ITALIA	A. Franco grossista		ECU	-										
	B. Partenza fabbrica		ECU	-										
NEDERLAND	Af fabriek		ECU	56,528										
UNITED KINGDOM	Ex factory		ECU	63,205										

(*) A. Prix communiqués par l'Etat membre / Preise mitgeteilt durch den Mitgliedstaat / Prices communicated by member State / Prezzi comunicati dallo stato membro / Prijzen meegedeeld door de Lid-Staat / Prismeddelelser gennem en medlemsstat.

B. Prix ajustés / Berichtigte Preise / Adjusted prices / Prezzi adattati / Aangepaste prijzen / Justeret priser.

φ --- Pour la Grèce pas de prix / ΠΙΑ ΤΙΜΕΣ ΜΑΛΛΑ ΓΙΑ ΤΗΝ ΕΛΛΑΔΑ.

XII

FÅREKØD

SCHAFFLEISCH

ΠΡΟΒΕΙΟ ΚΡΕΑΣ

SHEEPMEAT

VIANDE OVINE

CARNE OVINE

SCHAPEVLEES

REFERENCEKVALITET
REFERENZQUALITÄT
ΠΟΙΟΤΗΣ ΑΝΑΦΟΡΑΣ
REFERENCE QUALITY
QUALITE DE REFERENCE
QUALITA DI RIFERIMENTO
REFERENTIEKWALITEIT

Markedspriser
Marktpreise
Τιμές της αγοράς
Market prices
Prix de marché
Prezzi di mercato
Marktprijzen

FAAREKOD
SCHAFFLEISCH
ΠΡΟΒΕΙΟ ΚΡΕΑΙ
SHEEPMEEAT
VIANDE OVINE
CARNI OVINE
SCHAPEVLEES

NN/kg
ECU/100 kg

		1981											
		JAN	FEB	MAR	APR	MAI	JUN	JUL	AUG	SEP	OCT	NOV	DEC
<u>BELG</u>													
0,15%	BFR	135,59	148,60	136,88	132,84	144,74	146,63	149,18	144,81	150,33	163,27	161,79	160,78
	ECU	334,63	366,74	337,82	325,96	354,77	359,41	365,65	354,95	368,49	400,20	396,56	394,09
<u>DANM</u>													
0,10%	DKR	15,666	15,666	15,731	16,666	16,666	25,249	24,279	23,392	21,366	20,198	19,666	19,666
	ECU	202,83	202,83	203,67	211,34	210,45	318,83	306,58	295,38	269,80	255,05	248,33	248,33
<u>DEUT</u>													
2,09%	DM	8,6756	9,0780	9,3434	9,5729	9,4721	9,4808	9,3639	9,4847	9,3462	9,3214	9,2664	9,2126
	ECU	315,27	329,90	339,54	358,30	356,54	356,87	352,47	357,02	351,81	350,87	348,25	346,78
<u>ΕΛΛΑΣ</u>													
14,56%	DRA	255,10	236,07	253,32	280,65	290,89	295,32	301,17	308,47	329,64	362,82	361,32	348,07
	ECU	427,18	395,32	424,20	458,83	473,42	480,63	490,14	502,03	536,49	590,48	588,04	566,47
<u>FRAN</u>													
21,54%	FF	21,663	22,189	21,787	22,261	22,731	23,205	22,200	21,596	21,775	21,241	21,218	22,582
	ECU	370,49	379,48	372,61	372,83	379,14	387,05	370,28	360,21	363,19	350,88	348,59	371,01
<u>IREL</u>													
4,31%	IRL	2,0622	2,1628	2,2115	2,2791	2,4568	2,4083	2,1989	2,1721	2,2295	2,1544	2,1659	2,2337
	ECU	312,81	343,22	335,43	334,72	358,58	351,50	320,94	317,02	325,40	314,44	316,12	326,02
<u>ITAL</u>													
16,63%	LIT	5157,4	5273,3	5206,0	5133,6	5183,6	4997,0	5079,5	5133,6	5385,7	5768,6	5887,3	7077,7
	ECU	445,45	455,46	449,64	426,64	422,45	407,24	413,97	418,38	438,93	470,14	479,81	576,82
<u>LUXB</u>													
-	LFR	-	-	-	-	-	-	-	-	-	-	-	-
	ECU	-	-	-	-	-	-	-	-	-	-	-	-
<u>NDRL</u>													
1,07%	HFL	9,8629	10,423	10,5080	10,1741	10,2723	10,4448	10,2435	10,1049	10,0375	10,0875	9,7317	9,4337
	ECU	353,01	373,07	367,10	362,08	365,14	371,28	364,12	359,19	356,80	358,58	345,93	335,34
<u>U.K.</u>													
39,55%	UKL	1,4042	1,5981	1,7117	1,7720	1,8977	1,7560	1,3553	1,2221	1,3992	1,5424	1,6624	1,8947
	ECU	226,98	258,31	276,67	286,42	306,74	283,50	219,06	197,53	226,16	249,31	268,71	306,25
∅ Pond.													
- - ECU	C.E.	328,45	343,63	352,51	357,84	369,72	360,77	332,56	324,18	344,80	363,92	372,22	405,17
∅ région													
3		324,69	341,34	346,95	353,76	354,88	360,39	355,36	355,81	351,70	352,65	346,72	342,38

REFERENCEKVALITET
REFERENZQUALITÄT
ΠΟΙΟΤΗΣ ΑΝΑΦΟΡΑΣ
REFERENCE QUALITY
QUALITE DE REFERENCE
QUALITA DI RIFERIMENTO
REFERENTIEKVALITEIT

Markedspriser
Marktpreise
Τιμές της αγοράς
Market prices
Prix de marché
Prezzi di mercato
Marktprijzen

FAAREKØD
SCHAFFLEISCH
ΠΡΟΒΕΙΟ ΚΡΕΑΣ
SHEEPMEAT
VIANDE OVINE
CARNI OVINE
SCHAPEVLEES

MM/kg/PAB
ECU/100 kg

Markeder Märkte Ἀγορές Markets Marchés Mercati Markten	Beskrivelse Beschreibung Περιγραφή Description Description Descrizione Omschrijving	1982												
		JAN	FEB	MAR	APR	MAI	JUN	JUL	AUG					
BELGIQUE - BELGIE														
ST-TRUIDEN	REGION III													
	Moutons extra + Agneaux extra	BFR	161,387	160,315	164,960	163,594								
		ECU	395,572	392,943	404,328	400,980								
DANMARK														
KØBENHAVN	REGION III													
	Lam ekstra + Lam 1 ^e kvalitet	DKR	19,666	19,666	19,666	19,666								
		ECU	248,334	248,334	248,334	244,498								
BR DEUTSCHLAND														
5 REGIONEN	REGION III													
	Mastlammfleisch	DM	9,5286	9,5286	9,9111	10,1437								
		ECU	358,676	364,653	373,073	381,828								
ΕΛΛΑΣ														
6 ΑΓΩΡΑΙ	REGION VI													
	Amnos galaktos + Amnos	APX	328,945	304,276	307,172	314,637								
		ECU	535,345	495,197	499,909	512,059								
FRANCE														
RUNGIS + 4 MARCHES	REGION II													
	Cat. Commerciali- sées + Agneaux	FF	23,504	23,841	24,247	24,498								
		ECU	386,147	391,682	398,360	402,493								
IRELAND														
4 MARKETS	REGION IV													
	Lamb 1 ^e quality + Lamb 2 ^e quality	IRL	2,2562	2,2877	2,3167	2,3383								
		ECU	329,305	333,900	338,124	341,284								
ITALIA														
5 MERCATI + 2 MERCATI	REGION I													
	Agnelli + Agnelloni	LIT	6162,7	5510,4	5931,6	6243,9								
		ECU	502,260	449,094	483,422	508,876								
NEDERLAND														
8 MARKTEN	REGION III													
	Vette Lammeren	HFL	10,0145	10,2071	10,7167	10,6822								
		ECU	355,984	362,831	380,947	379,722								
UNITED KINGDOM														
3 REGIONS	REGION V													
	ALL certified sheeps	UKL	1,9487	2,0050	2,1316	2,2359								
		ECU	314,986	324,088	344,555	361,410								
	C.E.	ECU	395,565	386,063	402,559	416,415								
	REGION III	ECU	356,222	361,918	373,265	377,986								

REFERENCKVALITET
REFERENZQUALITÄT
ΠΟΙΟΤΗΣ ΑΝΑΦΟΡΑΣ
REFERENCE QUALITY
QUALITE DE REFERENCE
QUALITA DI RIFERIMENTO
REFERENTIEKVALITEIT

Markedspriser
Marktpreise
Τιμές της αγοράς
Market prices
Prix de marché
Prezzi di mercato
Marktprijzen

FAAREKØD
SCHAFFLEISCH
ΠΡΟΒΕΙΟ ΚΡΕΑΣ
SHEEPHEAT
VIANDE OVINE
CARNI OVINE
SCHAPEVLEES

MN/kg
ECU/100 kg/MB

Markeder Märkte Αγορές Markets Marchés Mercati Markten	Beskrivelse Beschreibung Περιγραφή Description Description Descrizione Omschrijving	1982												
		MAI	JUN	JUL	AUG	SEP	OCT	NOV	DEC					
BELGIQUE - BELGIE														
ST-TRUIDEN	REGION III	BFR	166,291	187,465	200,943	194,530	185,453	164,428	164,539	170,968				
	Agneaux extra	ECU	390,200	436,197	467,557	452,636	431,515	382,595	382,852	397,813				
DANMARK														
KØBENHAVN	REGION III	DKR	19,924	27,499	27,166	25,327	23,099	22,327	21,666	21,666				
	Lam ekstra Lam 1e kvalitet	ECU	244,033	335,846	329,963	307,595	280,537	271,160	263,129	263,129				
BR DEUTSCHLAND														
5 REGIONEN	REGION III	DM	9,6890	9,3395	9,1137	8,7010	8,8464	8,8651	8,6165	8,7819				
	Mastlammfleisch	ECU	369,101	362,664	353,898	337,872	343,519	344,244	334,590	341,014				
ΕΛΛΑΣ														
6 ΑΓΟΡΕΣ	REGION VII	PX	381,031	318,639	320,421	337,605	358,641	376,882	392,566	363,266				
	Αρνί	ECU	490,310	490,155	481,695	507,275	838,883	566,291	589,858	545,833				
FRANCE														
RUNGIS + 4 MARCHES	REGION II	FF	23,326	23,222	23,468	23,525	24,339	23,995	25,094	26,134				
	Cat.commercia- lisées Agneaux	ECU	377,572	374,809	378,774	379,694	392,833	387,279	405,029	421,807				
GREAT BRITAIN														
2 REGIONS	REGION V	UKL	(*) 1,7478	1,5787	1,3891	1,2534	1,2409	1,3304	1,4169	1,4983				
	All certified sheeps	ECU	282,511	255,185	224,532	202,601	200,582	215,050	229,032	242,185				
IRELAND														
4 MARKETS	REGION IV	IRL	2,3369	2,3733	2,2958	2,1937	2,2035	2,2286	2,2562	2,3026				
	Lamb 1 ^o quality Lamb 2 ^o quality	ECU	341,084	346,151	332,280	317,460	318,879	322,511	326,499	333,216				
ITALIA														
8 MERCAT.	REGION I	LIT	5799,3	5571,5	5338,1	5375,0	5760,7	5711,3	5612,1	5873,1				
	Agnelli	ECU	461,758	432,233	414,126	416,986	446,915	443,078	435,383	455,629				
NEDERLAND														
6 MARKTEN	REGION III	HFL	10,0289	10,0948	9,1840	8,8858	9,0288	9,1296	9,2344	9,3067				
	Vette lammeren	ECU	359,481	366,332	333,282	322,459	327,648	331,306	335,109	337,735				
NORTHERN IRELAND														
4 MARKETS	REGION VI	UKL	1,6766 ^M	1,7033	1,6737	1,5398	1,5548	1,6072	1,6583	1,7754				
	Lambs	ECU	271,011	275,324	270,541	248,886	251,319	259,794	268,040	286,979				
0 C.E.		ECU	382,135	354,135	337,919	332,699	344,639	352,476	363,840	369,898				
0 REGION III		ECU	364,187	367,023	347,861	334,350	337,957	337,851	335,376	340,124				
0 UNITED KINGDOM Reg. 5 + 6		UKL	1,9562	1,5839	1,4010	1,2654	1,2541	1,3421	1,4271	1,5099				
		ECU	316,207	256,031	226,464	204,545	202,713	216,929	230,670	244,066				

* 0 (2059 - 31,5)

REFERENCKVALITET
REFERENZQUALITÄT
ΠΟΙΟΤΗΣ ΑΝΑΦΟΡΑΣ
REFERENCE QUALITY
QUALITE DE REFERENCE
QUALITA DI RIFERIMENTO
REFERENTIEKVALITEIT

Markedspriser
Marktpreise
Τιμές της αγοράς
Market prices
Prix de marché
Prezzi di mercato
Marktprijzen

FAAREKOD
SCHAFLEISCH
ΠΡΟΒΕΙΟ ΚΡΕΑ
SHEEPMEAT
VIANDE OVINE
CARNI OVINE
SCHAPEVLEES

MH/kg
ECU/100 kg/PAT

Markeder Märkte Αγορές Markets Marchés Mercati Markten	Beskrivelse Beschreibung Περιγραφή Description Description Omschrijving	1983																					
		JAN	FEB	MAR	APR	MAI	JUN	JUL	AUG														
BELGIQUE - BELGIE																							
ST-TRUIDEN	REGION III	BFR	183,781	183,330	154,926	153,955																	
	Agneaux extra	ECU	427,626	426,576	360,486	347,966																	
DANMARK																							
KØBENHAVN	REGION III	DKR	21,666	21,666	21,666	21,666																	
	Lam ekstra Lam 1e kvalitet	ECU	263,129	263,129	263,129	263,129																	
BR DEUTSCHLAND																							
5 REGIONEN	REGION III	DM	9,0320	9,2453	9,4698	9,3974																	
	Mastlammfleisch	ECU	350,726	359,008	367,726	364,913																	
EAAA2																							
6 ΑΓΩΠΕΣ	REGION VII	PX	343,303	336,146	341,386	336,297																	
	Amni	ECU	514,706	469,727	477,049	469,938																	
FRANCE																							
RUNGIS + 4 MARCHES	REGION II	FF	26,726	26,917	26,671	27,440																	
	Cat.commercialisées Agneaux	ECU	431,357	343,438	430,474	431,847																	
GREAT BRITAIN																							
2 REGIONS	REGION V	UKL	1,5297	1,8170	1,8490	2,1092																	
	All certified sheeps	ECU	247,256	293,703	298,886	340,931																	
IRELAND																							
4 MARKETS	REGION IV	IRL	2,3266	2,4123	2,4673	2,5670																	
	Lamb 1 st quality Lamb 2 nd quality		336,684	349,091	357,060	371,483																	
ITALIA																							
8 MERCAT.	REGION I	LIT	5858,6	5682,1	5749,7	5837,5																	
	Agnelli	ECU	454,508	440,810	446,058	452,869																	
NERDERLAND																							
6 MARKTEN	REGION III	HFL	9,6365	10,0166	10,0437	10,2636																	
	Vette Lammeren	ECU	349,701	363,496	364,477	372,460																	
NORTHERN IRELAND																							
4 MARKETS	REGION VI	UKL	1,8761	1,9514	1,9673	1,9865																	
	Lambs	ECU	303,256	315,421	317,996	321,093																	
0 C.E.		ECU	369,981	380,038	383,480	400,061																	
0 REGION III		ECU	351,604	362,076	363,607	365,837																	
0 UNITED KINGDOM Reg. 5 + 6		UKL	1,5442	1,8227	1,8540	2,1040																	
		ECU	249,608	294,615	299,689	340,098																	

**AFGIFTER VED INDFØRSLER FRA TREDJELANDE
 ABSCHÖPFUNGEN BEI EINFUHR AUS DRITTLÄNDERN
 ΕΙΣΦΟΡΕΣ ΚΑΤΑ ΤΗΝ ΕΙΣΑΓΩΓΗ ΑΠΟ ΤΡΙΤΕΣ ΧΩΡΕΣ
 LEVIES ON IMPORTS FROM THIRD COUNTRIES
 PRELEVEMENTS A L'IMPORTATION DES PAYS TIERS
 PRELIEVI ALL'IMPORTAZIONE DAI PAESI TERZI
 HEFFINGEN BIJ INVOER UIT DERDE LANDEN**

**FAAREKØD
 SCHAFFLEISCH
 ΠΡΟΒΕΙΟ ΚΡΕΑΙ
 SHEEPMEAT
 VIANDE OVINE
 CARNI OVINE
 SCHAFVLEES**

ECU/100 kg

Tarifnummer Tarifnummer Δασμολογική κλάση Tariff No N° tarifaire N. Tariffario Tariefnummer	1982											
	JAN	FEB	MAR	AVR	MAI	JUN	JUL	AUG	SEP	OCT	NOV	DEC
	LEVENDE VAEGT - LEBENGEWICHT - ΖΩΝ ΒΑΡΟΣ LIVE WEIGHT - POIDS VIF - PESO VIVO - LEVEND GEWICHT											
01.04 B	36,297	34,208	31,796	48,175	60,252	67,047	62,484	59,067	53,696	55,011	61,541	73,299
	NETTOVAEGT - NETTOGEWICHT - ΚΑΘΑΡΟΝ ΒΑΡΟΣ NET WEIGHT - POIDS NET - PESO NETTO - NETTOGEWICHT											
02.01 A IV a) 1	77,227	72,783	88,963	102,500	129,293	142,654	132,945	125,676	114,425	117,045	130,939	155,955
02.01 A IV a) 2	54,059	50,948	62,274	71,750	90,505	99,858	93,061	87,961	80,098	81,931	91,658	109,169
02.01 A IV a) 3	84,949	80,061	97,859	112,750	142,223	156,919	146,239	138,243	125,868	128,749	144,033	171,551
02.01 A IV a) 4	100,395	94,617	115,652	133,250	168,081	185,450	172,828	163,379	148,753	152,158	170,221	202,742
02.01 A IV a) 5 aa)	100,395	94,617	115,652	133,250	168,081	185,450	172,828	163,379	148,753	152,158	170,221	202,742
02.01 A IV a) 5 bb)	140,553	132,464	161,912	186,550	235,314	259,630	241,959	228,730	208,254	213,021	238,309	283,854
02.06 C II a) 1	100,395	94,617	115,652	133,250	168,081	185,450	172,828	163,379	148,753	152,158	170,221	202,742
02.06 C II a) 2	140,553	132,464	161,912	186,550	235,314	259,630	241,959	228,730	208,254	213,021	238,309	283,854
02.01 A IV b) 1	57,870	54,512	66,647	76,800	96,918	106,941	99,703	94,257	85,819	87,764	98,205	116,967
02.01 A IV b) 2	40,516	38,159	46,653	53,760	67,843	74,859	69,792	65,980	60,074	61,449	68,744	81,877
02.01 A IV b) 3	63,657	59,964	73,312	84,480	106,610	117,635	109,673	103,683	94,401	96,562	108,025	128,664
02.01 A IV b) 4	75,232	70,866	86,642	99,840	125,994	139,023	129,613	122,535	111,565	114,119	127,666	152,057
02.01 A IV b) 5 aa)	75,232	70,866	86,642	99,840	125,994	139,023	129,613	122,535	111,565	114,119	127,666	152,057
02.01 A IV b) 5 bb)	105,324	99,212	121,298	139,776	176,391	194,632	181,458	171,548	156,191	159,767	178,732	212,880

AFGIFTER VED INDFØRSLER FRA TREDJELANDE
 ABSCHÖPFUNGEN BEI EINFUHR AUS DRITTLÄNDERN
 ΕΙΣΦΟΡΕΣ ΚΑΤΑ ΤΗΝ ΕΙΣΑΓΩΓΗ ΑΠΟ ΤΡΙΤΕΣ ΧΩΡΕΣ
 LEVIES ON IMPORTS FROM THIRD COUNTRIES
 PRELEVEMENTS A L'IMPORTATION DES PAYS TIERS
 PRELIEVI ALL'IMPORTAZIONE DAI PAESI TERZI
 HEFFINGEN BIJ INVOER UIT DERDE LANDEN

FAAREKOD
 SCHAFLEISCH
 ΠΡΟΒΕΙΟ ΚΡΕΑΣ
 SHEEPMEAT
 VIANDE OVINE
 CARNI OVINE
 SCHAFEVLEES

ECU/100 kg

Tarifnummer Tarifnummer Δασμολογική κλάση Tariff No N° tarifaire N. Tariffario Tariefnummer	1983											
	JAN	FEV	MAR	AVR	MAI	JUN	JUL	AUG	SEP	OCT	NOV	DEC
	LEVENDE VAEGT - LEBENGEWICHT - ΖΩΝ ΒΑΡΟΣ LIVE WEIGHT - POIDS VIF - PESO VIVO - LEVEND GEWICHT											
01.04 B	85,322	92,985	104,070	104,312								
	NETTOVAEGT - NETTOGEWICHT - ΚΑΒΑΡΟΝ ΒΑΡΟΣ NET WEIGHT - POIDS NET - PESO NETTO - NETTOGEWICHT											
02.01 A IV a) 1	181,534	197,590	221,425	221,940								
02.01 A IV a) 2	127,075	138,488	154,998	155,358								
02.01 A IV a) 3	199,689	217,624	243,568	244,134								
02.01 A IV a) 4	235,996	257,192	287,853	288,522								
02.01 A IV a) 5 aa)	235,996	257,192	287,853	288,522								
02.01 A IV a) 5 bb)	330,394	360,069	402,994	403,931								
02.06 C II a) 1	235,996	257,192	287,853	288,522								
02.06 C II a) 2	330,394	360,069	402,994	403,931								
02.01 A IV b) 1	135,918	147,943	166,223	166,930								
02.01 A IV b) 2	95,143	103,560	116,356	116,851								
02.01 A IV b) 3	149,503	162,737	182,845	183,623								
02.01 A IV b) 4	176,693	192,326	216,090	217,009								
02.01 A IV b) 5 aa)	176,693	192,326	216,090	217,009								
02.01 A IV b) 5 bb)	247,371	269,256	302,525	303,813								

**Salg og abonnement · Verkauf und Abonnement · Πωλήσεις και συνδρομές · Sales and subscriptions
Vente et abonnements · Vendita e abbonamenti · Verkoop en abonnementen**

BELGIQUE / BELGIË

Moniteur belge / Belgisch Staatsblad
Rue de Louvain 40-42 / Leuvenestraat 40-42
1000 Bruxelles / 1000 Brussel
Tél. 512 00 26
CCP/Postrekening 000-2005502-27

Sous-dépôts / Agentschappen:

**Librairie européenne /
Europese Boekhandel**
Rue de la Loi 244 / Wetstraat 244
1040 Bruxelles / 1040 Brussel

CREDOC

Rue de la Montagne 34 / Bergstraat 34
Bte 11 / Bus 11
1000 Bruxelles / 1000 Brussel

DANMARK

Schultz Forlag
Møntergade 21
1116 København K
Tlf: (01) 12 11 95
Girokonto 200 11 95

BR DEUTSCHLAND

Verlag Bundesanzeiger
Breite Straße
Postfach 10 80 06
5000 Köln 1
Tel. (02 21) 20 29-0
Fernschreiber:
ANZEIGER BONN 8 882 595

GREECE

G.C. Eleftheroudakis SA

International Bookstore
4 Nikis Street
Athens (126)
Tel. 322 63 23
Telex 219410 ELEF

Sub-agent for Northern Greece:

Molho's Bookstore

The Business Bookshop
10 Tsimiski Street
Thessaloniki
Tel. 275 271
Telex 412885 LIMO

FRANCE

**Service de vente en France des publications
des Communautés européennes**

Journal officiel
26, rue Desaix
75732 Paris Cedex 15
Tél. (1) 578 61 39

IRELAND

Government Publications Sales Office

Sun Alliance House
Molesworth Street
Dublin 2
Tel. 71 03 09

or by post

Stationery Office

St Martin's House
Waterloo Road
Dublin 4
Tel. 78 96 44

ITALIA

Licosa Spa

Via Lamarmora, 45
Casella postale 552
50 121 Firenze
Tel. 57 97 51
Telex 570466 LICOSA I
CCP 343 509

Subagente:

Libreria scientifica Lucio de Biasio - AEIOU

Via Meravigli, 16
20 123 Milano
Tel. 80 76 79

GRAND-DUCHÉ DE LUXEMBOURG

**Office des publications officielles
des Communautés européennes**

5, rue du Commerce
L-2985 Luxembourg
Tél. 49 00 81 - 49 01 91
Télex PUBLUF - Lu 1322
CCP 19190-81
CC bancaire BIL 8-109/6003/200

NEDERLAND

Staatsdrukkerij- en uitgeverijbedrijf

Christoffel Plantijnstraat
Postbus 20014
2500 EA 's-Gravenhage
Tel. (070) 78 99 11

UNITED KINGDOM

HM Stationery Office

HMSO Publications Centre
51 Nine Elms Lane
London SW8 5DR
Tel. 01-211 3935

Sub-agent:

Alan Armstrong & Associates

European Bookshop
London Business School
Sussex Place
London NW1 4SA
Tel. 01-723 3902

ESPAÑA

Mundi-Prensa Libros, S.A.

Castelló 37
Madrid 1
Tel. (91) 275 46 55
Telex 49370-MPLI-E

PORTUGAL

Livraria Bertrand, s.a.r.l.

Rua João de Deus
Venda Nova
Amadora
Tél. 97 45 71
Telex 12709-LITRAN-P

SCHWEIZ / SUISSE / SVIZZERA

Librairie Payot

6, rue Grenus
1211 Genève
Tél. 31 89 50
CCP 12-236

UNITED STATES OF AMERICA

**European Community Information
Service**

2100 M Street, NW
Suite 707
Washington, DC 20037
Tel. (202) 862 9500

CANADA

Renouf Publishing Co., Ltd

2182 St Catherine Street West
Montreal
Quebec H3H 1M7
Tel. (514) 937 3519

JAPAN

Kinokuniya Company Ltd

17-7 Shinjuku 3-Chome
Shinjuku-ku
Tokyo 160-91
Tel. (03) 354 0131

- DA = Landbrugsmarkeder: Priser.
 DE = Agrarmärkte: Preise.
 GR = Γεωργικές: αγορές: Τιμές.
 EN = Agricultural markets: Prices.
 FR = Marchés agricoles: Prix.
 IT = Mercati agricoli: Prezzi.
 NL = Landbouwmarkten: Prijzen.

Prix publics au Luxembourg, TVA exclue

	Écus	BFR	DKR	DM	DRA	FF	LIT	HFL	UKL	IRL	USD
Abonnement	82,50	3780	675	187	6550	570	11 300	209	47.75	59.75	71
Prix au numéro	9,92	450	81	22,50	915	69	13800	25,-	5.90	7.20	8



KONTORET FOR DE EUROPÆISKE FÆLLESSKABERS OFFICIELLE PUBLIKATIONER
 AMT FÜR AMTLICHE VERÖFFENTLICHUNGEN DER EUROPÄISCHEN GEMEINSCHAFTEN
 ΥΠΗΡΕΣΙΑ ΕΠΙΣΗΜΩΝ ΕΚΔΟΣΕΩΝ ΤΩΝ ΕΥΡΩΠΑΪΚΩΝ ΚΟΙΝΟΤΗΤΩΝ
 OFFICE FOR OFFICIAL PUBLICATIONS OF THE EUROPEAN COMMUNITIES
 OFFICE DES PUBLICATIONS OFFICIELLES DES COMMUNAUTÉS EUROPÉENNES
 UFFICIO DELLE PUBBLICAZIONI UFFICIALI DELLE COMUNITÀ EUROPEE
 BUREAU VOOR OFFICIËLE PUBLIKATIES DER EUROPESE GEMEENSCHAPPEN

ISBN 92-825-4920-8



9 789282 549209