

1967/68 - 1972/73

MARCHES AGRICOLES  
AGRARMÄRKTE  
MERCATI AGRICOLI  
LANDBOUWMARKTEN

PRODUITS VEGETAUX — PFLANZLICHE PRODUKTE — PRODOTTI VEGETALI — PLANTAARDIGE PRODUKTEN

PRIX - PREISE - PREZZI - PRIJZEN

DIRECTION GENERALE DE L'AGRICULTURE, Direction Economie et Structure agricole  
GENERALDIREKTION LANDWIRTSCHAFT, Direktion Wirtschaft und Agrarstruktur  
DIREZIONE GENERALE DELL'AGRICOLTURA, Direzione Economia e Struttura agraria  
DIRECTORAAT-GENERAAL LANDBOUW, Directoraat Economie en Landbouwstructuur

Bâtiment Berlaymont  
rue de la Loi 200

1040 Bruxelles

Tel. 35 00 40

Telex 25670 (AGREC)

La reproduction des données est subordonnée à l'indication de la source  
Nachdruck mit Quellenangabe gestattet  
La riproduzione del contenuto è subordinata alla citazione della fonte  
Het overnemen van gegevens is toegestaan mits bronvermelding  
Reference to this publication is requested for reproduction of any data

Abréviations et signes employés	Zeichen und Abkürzungen		Abbreviazioni e segni convenzionali	Tekens en afkortingen
Pas de cotation ou fixation de prix	Keine Preisnotierung oder -festsetzung	-	Nessuna quotazione o fissazione di prezzo	Geen notering of prijsvaststelling
Informations non disponibles	Informationen nicht verfügbar	.	Informazioni non disponibili	Informaties niet beschikbaar
Moyenne	Durchschnitt	Ø	Medie	Gemiddelde
Unité monétaire	-	UM	Unità monetaria	-
-	Geldeinheit	GE	-	Geldeenheid
Unité de compte	-	UC	Unità di conto	-
-	Rechnungseinheit	RE	-	Rekeneenheid
Franc belge	Belgischer Franc	Fb	Francio belga	Belgische frank
Deutschmark	Deutsche Mark	DM	Marco tedesco	Duitse mark
Franc français	Französischer Franc	FF	Francio francese	Fransie frank
Lire	Lire	Lit	Lira	Lire
Franc luxembourgeois	Luxemburger Franc	Flux	Francio lussemburghese	Luxemburgse frank
Florin	Gulden	Fl	Fiorino	Gulden
Céréales	Getreide	CER	Cereali	Granen
Froment tendre	Weichweizen	BLT	Frumento tenero	Zachte tarwe
Seigle	Roggen	SBG	Segala	Rogge
Orge	Gerste	ORG	Orzo	Gerst
Avoine	Hafer	HAF	Avena	Haver
Mais	Mais	MAI	Grano turco	Mais
Sarrasin	Buchweizen	BKW	Grano saraceno	Boekweit
Sorgho	Sorghum	SOR	Sorgo	Sorgho
Millet	Hirse	MIL	Miglio	Gierst
Alpiste	Kanariensaat	ALP	Scagliola	Kanariezaad
Froment dur	Hartweizen	DUR	Frumento duro	Durum tarwe
Farine de froment et de méteil	Mehl von Weizen und von Mengkorn	FBL	Farina di frumento e di frumento segalato	Meel van tarwe en van mengkoren
Farine de seigle	Mehl von Roggen	FRO	Farina di segala	Meel van rogge
Gruaux et semoules de froment tendre	Grütze und Griess von Weichweizen	GBL	Semole e semolini di frumento tenero	Grutten, gries en griesmeel van zachte tarwe
Gruaux et semoules de froment dur	Grütze und Griess von Hartweizen	GDU	Semole e semolini di frumento duro	Grutten, gries en griesmeel van durum tarwe
Riz	Reis	RIZ	Riso	Rijst
Riz paddy	Rohreis	PAD	Risone	Padierijst
Riz décortiqué	Geschälter Reis	DEC	Riso semigreggio	Gedopte rijst
Riz semi-blanchi à grains ronds	Rundkörnigem halbschliffenen Reis	DBR	Riso semilavorato a grani tondi	Rondkorrelige halfwitte rijst
Riz semi-blanchi à grains longs	Langkörnigem halbschliffenen Reis	DBL	Riso semilavorato a grani lunghi	Langkorrelige halfwitte rijst
Riz blanchi à grains ronds	Rundkörnigem vollstendig geschliffenen Reis	CBR	Riso lavorato a grani tondi	Rondkorrelige volwitte rijst
Riz blanchi à grains longs	Langkörnigem vollstendig geschliffenen Reis	CBL	Riso lavorato a grani lunghi	Langkorrelige volwitte rijst
Riz en brisures	Bruchreis	BRI	Rotture di riso	Breukrijst

TABLE DES MATIERESPage/SeiteINHALTSVERZEICHNIS

Taux de change

4

Wechselkurse

I. CEREALES

A. Explications

5 - 14

B. Prix d'intervention -  
de marché

BLT

15 - 23

SEG

24 - 32

ORG

33 - 41

HAF )

MAI )

DUR )

42 - 53

C. Prix de seuil

Prélèvements envers pays  
pays tiers

BLT-SEG-ORG-HAF-MAI )

BKW-SOR-MIL-ALP-DUR )

FBL-FRO-GBL-GDU )

54 - 61

D. Prix à l'importation  
(pas corrigé) CAF Antwerpen/  
Rotterdam

62 - 76

II. RIZ

A. Explications

77 - 80

B. Prix indicatifs-d'interven-  
tion - de marché

81 - 87

C. Prix de seuil, prélèvement  
envers pays tiers

88 - 95

D. Prix à l'importation  
Caf Amsterdam/Rotterdam/  
Antwerpen

96 - 117

I. GETREIDE

A. Erläuterungen

B. Interventions-  
Marktpreise

BLT

SEG

ORG

( HAF

( MAI

( DUR

C. Schwellenpreise

Abschöpfungen gegenüber  
Drittländern

( BLT-SEG-ORG-HAF-MAI

( BKW-SOR-MIL-ALP-DUR

( FBL-FRO-GBL-GDU

D. Einfuhrpreise  
(unberichtigt) CIF Antwer-  
pen/RotterdamII. REIS

A. Erläuterungen

B. Richt- Interventions-  
MarktpreiseC. Schwellenpreise, Abschöp-  
fungen gegenüber Drittlän-  
dernD. Einfuhrpreise  
Cif Amsterdam/Rotterdam/  
Antwerpen



TABLE DES MATIERESPage/SeiteINHALTSVERZEICHNISIII. MATIERES GRASSES

- Huile d'olive :

A. Explications 118 - 129

B. Prix indicatif à la production

- Prix indicatif de marché 130 - 137

- Prix d'intervention

- Prix de seuil

C. Prélèvements à l'importation dans la CEE 138 - 150

D. Prélèvements à l'exportation 151

E. Prix de marché (huile d'olive et huile de graines) 152 - 159

IV. SUCRE

A. Explications 160 - 167

B. Prix indicatif

- Prix d'intervention 168

- Prix d'intervention dérivés

- Prix de seuil

C. Prélèvements envers pays tiers 169

D. Prix à l'importation 170 - 171

III. FETTE

- Olivenöl :

A. Erläuterungen

B. Erzeugerriichtpreis

- Marktrichtpreise

- Interventionspreis

- Schwellenpreis

C. Abschöpfungen bei Einfuhr in die EWG

D. Abschöpfungen bei Ausfuhr

E. Marktpreise (Olivenöl und Saatöl)

IV. ZUCKER

A. Erläuterungen

B. Richtpreis

- Interventionspreise

- Abgeleitete Interventionspreise

- Schwellenpreise

C. Abschöpfungen gegenüber Drittländern

D. Einfuhrpreise

INDICEPagina/BladzijdeINHOUDSOPGAVE

Tassi di cambio

4

Wisselkoersen

I. CEREALI

A. Spiegazione

5 - 14

B. Prezzi d'intervento -  
di mercato

BLT

15 - 23

SEG

24 - 32

ORG

33 - 41

HAF )

MAI )

DUR )

42 - 53

C. Prezzi d'entrata

Prelievi verso paesi terzi

BLT-SEG-ORG-HAF-MAI )

BKW-SOR-MIL-ALP-DUR )

FBL-FRO-GBL-GDU )

54 - 61

D. Prezzi all'importazione

(non corretti) CIF Antwerpen/  
Rotterdam

62 - 76

II. RISO

A. Spiegazione

77 - 80

B. Prezzi indicativi - d'inter-  
vento - di mercato

81 - 87

C. Prezzi d'entrata, prelievi  
verso paesi terzi

88 - 95

D. Prezzi all'importazione  
Cif Amsterdam/Rotterdam/  
Antwerpen

96 - 117

I. GRANEN

A. Toelichting

B. Interventie-  
marktprijzen

BLT

SEG

ORG

( HAF

( MAI

( DUR

C. Drempelprijzen

Heffingen tegenover  
derde landen

( BLT-SEG-ORG-HAF-MAI

( BKW-SOR-MIL-ALP-DUR

( FBL-FRO-GBL-GDU

D. Invoerprijzen

(niet gecorrigeerd)  
CIF Antwerpen/  
RotterdamII. RIJST

A. Toelichting

B. Richt- Interventie-  
MarktprijzenC. Drempelprijzen,  
Heffingen tegenover  
derde landenD. Invoerprijzen Cif  
Amsterdam/Rotterdam/  
Antwerpen

INDICEPagina/BladzijdeINHOUDSOPGAVEIII. GRASSI

- Olio d'oliva :
- A. Spiegazione 118 - 129
- B. Prezzo indicativo alla produzione
- Prezzo indicativo di mercato 130 - 137
- Prezzo d'intervento
- Prezzo d'entrata
- C. Prelievi all'importazione nella CEE 138 - 150
- D. Prelievi all'esportazione 151
- E. Prezzi di mercato (Olio d'oliva e olio di semi) 152 - 159

III. OLIËN EN VETEN

- Olijfolie :
- A. Toelichting
- B. Produktierichtprijs
- Markt richtprijs
- Interventieprijs
- Drempelprijs
- C. Heffingen bij invoer in de EEG
- D. Heffingen bij uitvoer
- E. Marktprijzen (Olijfolie en zaadolie)

IV. ZUCCHERO

- A. Spiegazione 160 - 167
- B. Prezzo indicativo
- Prezzo d'intervento 168
- Prezzo d'intervento derivati
- Prezzo d'entrata
- C. Prelievi verso paesi terzi 169
- D. Prezzi all'importazione 170 - 171

IV. SUIKER

- A. Toelichting
- B. Richtprijs
- Interventieprijs
- Afgeleide interventieprijs
- Drempelprijzen
- C. Heffingen tegenover derde landen
- D. Invoerrijzen

TAUX DE CHANGE - WECHSELKURSE - TASSI DI CAMBIO - WISSELKOERSEN

Belgique/België - Luxembourg

-----

1967/1968 )  
à ) : 100 Fb/Flux = 2,00000 UC  
1972/1973 )

Deutschland (BR)

-----

1967/1968	:	100 DM	=	25,0000 UC	
26.10.1969	)				Ø pondérée oct.1969
à	)				
1972/1973	)	:	100 DM	=	27,3224 UC
					100 DM = 25,4495 UC

France

-----

1967/1968	:	100 Ff	=	20,2550 UC	
10.8.1969	)				Ø pondérée aout 1969
à	)				
1972/1973	)	:	100 Ff	=	18,0044 UC
					100 Ff = 18,6578 UC

Italia

-----

1967/1968 )  
à ) : 100 Lit = 0,160000 UC  
1972/1973 )

Nederland

-----

1967/1968 )  
à ) : 100 HF1 = 27,6243 UC  
1972/1973 )

## CEREALES

### EXPLICATIONS CONCERNANT LES PRIX DES CEREALES CONTENUS DANS CETTE PUBLICATION (PRIX FIXES ET PRIX DE MARCHE)

#### INTRODUCTION

Dans l'article 13 du Règlement no. 19/1962 portant établissement graduel d'une organisation commune des marchés dans le secteur des céréales (Journal officiel du 20.4.1962 - 5ème année no. 30) est stipulé qu'au fur et à mesure du rapprochement des prix des céréales, des mesures devraient être prises pour aboutir à un système de prix unique pour la Communauté au stade du marché unique à savoir :

- a) un prix indicatif de base valable pour toute la Communauté;
- b) un prix de seuil unique;
- c) un mode de détermination unique des prix d'intervention;
- d) un lieu de passage en frontière, unique pour la Communauté, servant de base pour la détermination du prix CAF des produits en provenance des pays tiers.

Ce marché unique dans le secteur des céréales est réglé par le règlement no. 120/67/CEE du 13 juin 1967, portant organisation commune des marchés dans le secteur des céréales (Journal officiel du 19 juin 1967 - 10ème année no. 117). Le 1er juillet 1967 le marché unique des céréales est entré en vigueur.

#### I. PRIX FIXES

##### A. Nature des prix

Basé sur le règlement no. 120/67/CEE articles 2, 4, 5 et 6 il est fixé chaque année, pour la Communauté, des prix indicatifs et d'intervention, un prix minimum garanti et des prix de seuil.

##### Prix indicatifs, prix d'intervention, prix minimum garanti

Il est fixé chaque année, pour la Communauté, avant le 1er août pour la campagne de commercialisation débutant l'année suivante, simultanément :

- un prix indicatif pour le froment tendre, le froment dur, l'orge, le maïs et le seigle;
- un prix d'intervention de base pour le froment tendre, le froment dur, l'orge, le seigle;
- un prix d'intervention pour le maïs, à partir de la campagne de commercialisation 1971/72;
- un prix d'intervention unique pour le maïs et aussi pour le froment dur à partir de la campagne de commercialisation 1972/73;
- un prix minimum garanti pour le froment dur.

##### Prix de seuil

Ceux-ci sont fixés pour la Communauté pour :

- a) le froment tendre, le froment dur, l'orge, le maïs et le seigle de façon que, sur le marché de Duisbourg, le prix de vente du produit importé se situe, compte tenu des différences de qualité, au niveau du prix indicatif;
- b) avoine, sarrasin, graines de sorgho et dari, millet et alpestre de façon que le prix des céréales visées au sub. a) qui sont concurrentes de ces produits atteigne sur le marché de Duisbourg le niveau du prix indicatif;
- c) farine de froment, ou d'épautre jusqu'à la campagne de commercialisation 1969/70 et de méteil, farine de seigle, gruaux et semoules de froment tendre, gruaux et semoules de froment dur.

Les prix de seuil sont calculés pour Rotterdam.

##### B. Qualité type

Les prix indicatifs, les prix d'intervention, le prix minimum garanti et les prix de seuil mentionnés au sub. A. sont fixés pour des qualités types.

Le règlement no. 129/67/CEE pour les campagnes de commercialisation 1967/68 et 1968/69 et le règlement no. 768/69/CEE pour les autres campagnes de commercialisation déterminent les qualités types pour le froment tendre, le seigle, l'orge, le maïs et le froment dur.

Les qualités types pour les autres céréales ainsi que pour certaines catégories de farines, gruaux et semoules sont déterminées par le règlement no. 130/67/CEE pour les campagnes de commercialisation 1967/68 et 1968/69 et par le règlement no. 1397/69/CEE pour les autres campagnes de commercialisation.

##### C. Lieux auxquels les prix fixés se réfèrent

###### a) Prix indicatif et prix d'intervention de base

Le prix indicatif et le prix d'intervention de base sont fixés pour Duisbourg au stade du commerce de gros, marchandise rendus magasin non déchargée.

###### b) Prix minimum garanti pour le froment dur

Le prix minimum garanti pour le froment dur est fixé pour le centre de commercialisation de la zone la plus excédentaire au même stade et aux mêmes conditions que le prix indicatif.

- c) Les prix d'intervention dérivés fixés pour les autres centres de commercialisation de la Communauté que Duisbourg pour le froment tendre, le froment dur, l'orge, le maïs et le seigle sont valables pour les mêmes qualités types, dans le même stade et sous les mêmes conditions que pour les prix d'intervention de base.

## II. PRIX DE MARCHÉ (PRODUIT NATIONAL)

Certains prix de marché indiqués pour chaque pays de la CEE ne sont pas automatiquement comparables en raison de divergences dans les conditions de livraison, les stades commerciaux et les qualités.

### A. Lieux (bourses) ou régions auxquels se rapportent les prix de marché

Voir annexe 2.

### B. Stade commercial et conditions de livraison

Belgique : prix départ négoce, en vrac ou en sacs, brut pour net, chargé sur le moyen de transport, impôts non compris.

R.F. d'Allemagne : prix de vente, commerce de gros (en vrac)  
(Würzburg : prix d'achat commerce de gros (en vrac) ) impôts non compris

France : pour les campagnes de commercialisation 1967/68 et 1968/69 : prix départ organisme stockeur, franco moyen de transport, en vrac ou en sacs (sacs de l'acheteur), impôts non compris, pour toutes les qualités.

Pour les autres campagnes de commercialisation :

Froment tendre	}	Prix départ organisme stockeur, franco moyen de transport, en vrac ou en sacs (sacs de l'acheteur), impôts non compris.
Orge		
Maïs		
Froment dur (à partir de la campagne de commercialisation 1970/71)		

Seigle (de meunerie)	}	Prix départ négoce au stade du gros sur wagon, impôts non compris
Avoine		

Italie : Froment tendre : Naples - franco camion arrivée, en vrac, impôts non compris  
Bologne - (pour la campagne de commercialisation 1967/68) par wagons ou camions complets, marchandise chargée sur véhicules départ, sacs acheteur, impôts non compris.

À partir de la campagne de commercialisation 1968/69 :

	<u>Udine</u>	- franco départ moulin, en vrac, livraison et paiement immédiat, impôts non compris
Seigle :	<u>Bologne</u>	- franco arrivée, en vrac, impôts non compris
Orge :	<u>Foggia</u>	- en vrac, à la production, impôts non compris
Avoine :	<u>Foggia</u>	- en vrac, à la production, impôts non compris
Maïs :	<u>Bologne</u>	- franco arrivée, en vrac, impôts non compris
Froment dur :	<u>Gênes</u>	- prix moyen pour quatre origines, à savoir :
	a) Sicile	- en sacs, franco wagon départ, impôts non compris
	b) Sardaigne	- en sacs, sacs acheteur, franco wagon départ, impôts non compris
	c) Maremma	- en sacs, sacs acheteur, franco wagon arrivée, impôts non compris
	d) Calabre	- en sacs, sacs acheteur, franco wagon arrivée, impôts non compris
	<u>Catania</u>	- franco wagon départ zone de production, marchandise nue, impôts non compris

Luxembourg : prix d'achat du négoce agricole, rendu moulin, impôts non compris  
Orge } produits importés  
Avoine }

Pays-Bas : prix de gros de la marchandise embarquée en vrac à bord de péniches (boordvrij gestort) impôts non compris

### C. Qualité (produit national)

Belgique : Standard de qualité CEE

R.F. d'Allemagne : Froment tendre ) Standard de qualité allemande  
Seigle )  
Orge ) Qualité moyenne des quantités négociées  
Avoine )

France : Froment tendre : I. Prix pour les qualités commercialisées  
II. Prix ramenés au standard de qualité CEE compte tenu uniquement du poids spécifique

Autres céréales : qualité moyenne des quantités négociées

Italie : Froment tendre : Naples : Buono mercantile 78 kg/hl  
Bologne : Buono mercantile 79 kg/hl  
Udine : Buono mercantile 78 kg/hl

Seigle : Nazionale

Orge : Orzo nazionale vestito 56 kg/hl

Avoine : Nazionale 42 kg/hl

Maïs : comune

Froment dur : Sicile : 78/80 kg/hl  
Maremma : 81/82 kg/hl  
Calabre : 81/82 kg/hl  
Sardaigne : 83/84 kg/hl  
Catania : 78/81 kg/hl

Luxembourg : Standard de qualité CEE

Pays-Bas : Standard de qualité CEE

# G E T R E I D E

## ERLAUTERUNGEN ZU DEN IN DIESEM HEFT ENTHALTENEN PREISEN (FESTGESETZTE PREISE UND MARKTPREISE)

### EINLEITUNG

Im Artikel 13 der Verordnung Nr. 19/1962 über die schrittweise Errichtung einer gemeinsamen Marktorganisation für Getreide (Amtsblatt vom 20.4.1962 - 5. Jahrgang Nr. 30) ist festgelegt, dass im Zuge der Annäherung der Getreidepreise Massnahmen ergriffen werden sollen, um in der Endphase des gemeinsamen Marktes zu einem einheitlichen Preissystem zu gelangen. Dabei handelt es sich um:

- a) einen Grundrichtpreis für die gesamte Gemeinschaft;
- b) einen einheitlichen Schwellenpreis;
- c) ein einheitliches Verfahren zur Bestimmung der Interventionspreise;
- d) einen einzigen Grenzübergangsort, der für die Gemeinschaft als Grundlage für die Bestimmung des cif-Preises der aus dritten Ländern stammenden Erzeugnisse dient.

Dieser einheitliche Getreidemarkt ist durch die Verordnung Nr. 120/67/EWG vom 13. Juni 1967 über die gemeinsame Marktorganisation für Getreide (Amtsblatt vom 19. Juni 1967 - 10. Jahrgang Nr. 117) geregelt.

Am 1. Juli 1967 ist der gemeinsame Getreidemarkt Wirklichkeit geworden.

### I. FESTGESETZTE PREISE

#### A. Art der Preise

Laut Verordnung Nr. 120/67/EWG Absatz 2,4,5 und 6 werden jährlich für die Gemeinschaft Richtpreise, Interventionspreise, ein Mindestgarantiepreis und Schwellenpreise festgesetzt.

#### Richtpreise, Interventionspreise und Mindestgarantiepreis

Jährlich werden für die Gemeinschaft vor dem 1. August für das ein Jahr später beginnende Wirtschaftsjahr gleichzeitig festgesetzt:

- ein Richtpreis für Weichweizen, Hartweizen, Gerste, Mais und Roggen;
- ein Grundinterventionspreis für Weichweizen, Hartweizen, Gerste, Roggen;
- ein Interventionspreis für Mais, ab Wirtschaftsjahr 1971/72
- ein einziger Interventionspreis für Mais und auch Hartweizen, ab Wirtschaftsjahr 1972/73;
- ein Mindestgarantiepreis für Hartweizen.

#### Schwellenpreise

Diese werden für die Gemeinschaft festgesetzt für:

- a) Weichweizen, Hartweizen, Gerste und Roggen, so, dass der Verkaufspreis des eingeführten Erzeugnisses auf dem Markt in Duisburg, unter Berücksichtigung der Qualitätsunterschiede, dem Richtpreis entspricht;
- b) Hafer, Buchweizen, Sorghum, Dari, Hirse und Kanariensaat, so, dass die Preise für die unter a) genannten Getreidearten, die mit diesen Erzeugnissen in Wettbewerb stehen, die Höhe des Richtpreises auf dem Markt in Duisburg erreichen;
- c) Mehl von Weizen, oder Spelz bis zum Wirtschaftsjahr 1969/70, und von Mengkorn, Mehl von Roggen, Grütze und Griess von Weichweizen, Grütze und Griess von Hartweizen.

Die Schwellenpreise werden für Rotterdam berechnet.

#### B. Standardqualität

Die Richtpreise, die Interventionspreise, der Mindestgarantiepreis und die Schwellenpreise (A) werden für die Standardqualitäten festgesetzt.

Die Verordnung 129/67/CEE für die Wirtschaftsjahre 1967/68 und 1968/69 und die Verordnung Nr. 768/69/EWG für die anderen Wirtschaftsjahre bestimmen die Standardqualitäten für Weichweizen, Roggen, Gerste, Mais und Hartweizen.

Die Standardqualitäten für die übrigen Getreidearten sowie für einige Mehle, Grütze und Griesse werden durch die Verordnung Nr. 130/67/CEE für die Wirtschaftsjahre 1967/68 und 1968/69 und durch die Verordnung Nr. 1397/69 EWG für die anderen Wirtschaftsjahre bestimmt.

#### C. Orte, auf die sich die festgesetzten Preise beziehen

##### a) Richtpreis und Grundinterventionspreis

Der Grundrichtpreis und der Grundinterventionspreis sind festgesetzt für Duisburg auf der Grosshandelsstufe bei freier Anlieferung an das Lager, nicht abgeladen.

##### b) Mindestgarantiepreis für Hartweizen

Der Mindestgarantiepreis für Hartweizen ist festgesetzt für den Handelsplatz der Zone mit dem größten Ueberschuß auf der gleichen Stufe und zu den gleichen Bedingungen wie der Richtpreis.

- c) Die abgeleiteten Interventionspreise für die Handelsplätze der Gemeinschaft, mit Ausnahme des Handelsplatzes Duisburg für Weichweizen, Hartweizen, Gerste, Mais und Roggen, sind für die gleiche Standardqualität, auf der gleichen Stufe und zu den gleichen Bedingungen wie die Grundinterventionspreise festgesetzt.

## II. MARKTPREISE (INLANDSERZEUGNIS)

Die für die EWG Mitgliedstaaten aufgeführten Marktpreise sind nicht ohne weiteres vergleichbar, da ihnen zum Teil unterschiedliche Lieferbedingungen, Handelsstufen und Qualitäten zugrunde liegen.

### A. Orte (Börsen) oder Gebiete, auf die sich die Marktpreise beziehen

Siehe Anhang 2.

### B. Handelsstufe und Lieferungsbedingungen

Belgien: Grosshandelsabgabepreis, lose oder in Säcken, brutto für netto, verladen auf Transportmittel - ohne Steuern.

Deutschland (BR): Grosshandelsabgabepreis (lose) ) ohne Steuern  
(Würzburg: Grosshandelseinstandspreis) (lose) )

Frankreich: Für die Wirtschaftsjahre 1967/68 und 1968/69 : Preis ab Lager, franco Transportmittel, lose oder in Säcken (Säcke zu Lasten des Käufers) ohne Steuern, für alle Qualitäten

Für die übrigen Wirtschaftsjahre :

Weichweizen )  
Gerste ) Preis ab Lager, franco Transportmittel, lose oder in  
Mais ) Säcken (Säcke zu Lasten des Käufers) ohne Steuern.  
Hartweizen (ab Wirtschaftsjahr 1970/71) )

Mahlroggen )  
Hafer ) Grosshandelsabgabepreis Versandbahnhof, ohne Steuern

Italien : Weichweizen: Neapel - frei Bestimmungsort, Lastwagen, lose, ohne Steuern  
Bologna- (für das Wirtschaftsjahr 1968/69) auf Eisenbahnwagen oder Lastkraftwagen,  
Ware abgeladen auf Fahrzeug, Säcke zu Lasten des Käufers, ohne Steuern.

Ab Wirtschaftsjahr 1968/69 :

Udine - frei ab Mühle, lose, Zahlung bei Lieferung, ohne Steuern

Roggen: Bologna- frei Bestimmungsort, lose, ohne Steuern

Gerste: Foggia - ab Erzeuger, lose, ohne Steuern

Hafer: Foggia - ab Erzeuger, lose, ohne Steuern

Mais: Bologna- frei Bestimmungsort, lose, ohne Steuern

Hartweizen: Genua - Durchschnittspreis für Erzeugnisse aus 4 Herkunftsgebieten:

- a) Sizilien ) frei Versandbahnhof, verladen, in Säcken, ohne Steuern  
b) Sardinien )  
c) Maremmen - frei Versandbahnhof, verladen, Säcke zu Lasten des Käufers  
ohne Steuern  
d) Kalabrien - frei Bestimmungsbahnhof, Säcke zu Lasten des Käufers, ohne  
Steuern

Catania - frei Waggon ab Produktionszone, ohne Verpackung, ohne Steuern.

Luxemburg: Ankaufpreis des Landhandels frei Mühle, ohne Steuern  
Gerste )  
Hafer ) eingeführtes Produkt

Niederlande: Grosshandelsabgabepreis der lose auf Lastkähnen verladene Ware (boordvrij gestort) ohne Steuern.

### C. Qualität (Inlandserzeugnis)

Belgien: EWG-Standardqualität

Deutschland (BR): Weichweizen ) deutsche Standardqualität  
Roggen )  
Gerste ) Durchschnittsqualität der gesamten Absatzmenge  
Hafer )

Frankreich: Weichweizen : I. Preise der vermarkteten Qualitäten  
II. Ungerechnet auf EWG-Standardqualität jedoch unter Berücksichtigung des Hektolitergewichtes  
Andere Getreidesorten: Durchschnittsqualität der gesamten Absatzmenge

Italien: Weichweizen: Neapel: Buono mercantile 78 kg/hl  
Bologna: Buono mercantile 79 kg/hl  
Udine: Buono mercantile 78 kg/hl

Roggen: Nazionale

Gerste: Orzo nazionale vestito 56 kg/hl

Hafer : Nazionale 42 kg/hl

Mais : Comune

Hartweizen: Sizilien : 78/80 kg/hl  
Maremmen : 81/82 kg/hl  
Kalabrien : 81/82 kg/hl  
Sardinien : 83/84 kg/hl  
Catania : 78/81 kg/hl

Luxembourg : EWG-Standardqualität

Niederlande: EWG-Standardqualität



C E R E A L I

-----

SPIEGAZIONE RELATIVA AI PREZZI DEI CEREALI CHE FIGURANO NELLA PRESENTE PUBBLICAZIONE  
(PREZZI FISSATI E PREZZI DI MERCATO)

INTRODUZIONE

Nell'articolo 13 del regolamento no.19/1962 relativo alla graduale attuazione di un'organizzazione comune dei mercati nel settore dei cereali (Gazzetta Ufficiale del 20.4.1962 - 5o. anno no. 30) è stabilito che, in funzione del ravvicinamento dei prezzi dei cereali, delle disposizioni dovranno essere prese per giungere ad un sistema di prezzo unico per la Comunità nella fase del mercato unico, a prevedere :

- a) un prezzo indicativo di base valevole per tutta la Comunità;
- b) un prezzo di entrata unico;
- c) un metodo unico di determinazione dei prezzi d'intervento;
- d) un luogo di transito di frontiera unico per la Comunità, cui riferirsi per la determinazione del prezzo CIF dei prodotti provenienti dai paesi terzi.

Questo mercato unico è disciplinato dal regolamento no. 120/1967/CEE del 13 giugno 1967 relativo all'organizzazione comune dei mercati nel settore dei cereali (Gazzetta Ufficiale del 19 giugno 1967 - 10. anno no. 117). Il mercato unico dei cereali è entrato in vigore il 1° luglio 1967.

I. PREZZI FISSATI

A. Natura dei prezzi

Sulla base del regolamento no. 120/67/CEE - articoli 2, 4, 5 e 6 vengono fissati per la Comunità, ogni anno, dei prezzi indicativi e d'intervento, un prezzo minimo garantito e dei prezzi di entrata.

Prezzi indicativi, prezzi d'intervento, prezzo minimo garantito

Anteriormente al 1° agosto di ogni anno vengono simultaneamente fissati per la Comunità, per la campagna di commercializzazione che inizia l'anno successivo:

- un prezzo indicativo per il frumento tenero, il frumento duro, l'orzo, il granoturco e la segala;
- un prezzo d'intervento di base per il frumento tenero, il frumento duro, l'orzo, la segala;
- un prezzo d'intervento per il granoturco a partire dalla campagna di commercializzazione 1971/72;
- un prezzo d'intervento unico per il granoturco ed anche per il frumento duro a partire dalla campagna di commercializzazione 1972/73;
- un prezzo minimo garantito per il frumento duro.

Prezzi di entrata

I prezzi di entrata sono fissati dalla Comunità per :

- a) il frumento tenero, il frumento duro, l'orzo, il granoturco e la segala in modo che, sul mercato di Duisburg, il prezzo di vendita del prodotto importato, tenuto conto delle differenze di qualità, raggiunga il livello del prezzo indicativo;
- b) l'avena, il grano saraceno, il sorgo e la durra, il miglio e la scagliola in modo che il prezzo dei cereali di cui al punto a) che sono loro concorrenti raggiunga sul mercato di Duisburg il livello del prezzo indicativo;
- c) la farina di frumento, o di spelta fino alla campagna di commercializzazione 1969/70 e di frumento segalato, la farina di segala, le semole e i semolini di frumento tenero, le semole e i semolini di frumento duro.

I prezzi di entrata sono calcolati per Rotterdam.

B. Qualità tipo

I prezzi indicativi, i prezzi di intervento, il prezzo minimo garantito ed i prezzi di entrata menzionati alla voce A. sono fissati per delle qualità tipo.

Il regolamento no. 129/67/CEE per le campagne di commercializzazione 1967/68 e 1968/69 e il regolamento no. 768/69/CEE per le altre campagne di commercializzazione fissano le qualità tipo del frumento tenero, della segala, dell'orzo, del granoturco e del frumento duro.

Le qualità tipo per gli altri cereali come per alcune categorie di farine, semole e semolini sono fissate dal regolamento no. 130/67/CEE per le campagne di commercializzazione 1967/68 e 1968/69 e dal regolamento 1397/69/CEE per le altre campagne di commercializzazione.

C. Luoghi ai quali si riferiscono i prezzi fissati

a) Prezzo indicativo e prezzo di intervento di base

Il prezzo indicativo e il prezzo d'intervento di base sono fissati per Duisburg nella fase del commercio all'ingrosso, merce resa al magazzino, non scaricata.

b) Prezzo minimo garantito per il frumento duro

Il prezzo minimo garantito per il frumento duro è fissato per il centro di commercializzazione della zona più eccedentaria nella stessa fase e alle medesime condizioni previste per il prezzo indicativo.

c) I prezzi d'intervento derivati fissati per gli altri centri di commercializzazione della Comunità diversi da Duisburg per il frumento tenero, il frumento duro, l'orzo, il granturco e la segala sono validi per le stesse qualità tipo, nella stessa fase e alle medesime condizioni previste per i prezzi d'intervento di base.

## II. PREZZI DI MERCATO (PRODOTTO NAZIONALE)

Alcuni prezzi di mercato indicati per ciascun paese della CEE non sono automaticamente comparabili a causa delle divergenze nelle condizioni di consegna, nelle fasi commerciali e nella qualità.

### A. Piasse (borse) o regioni cui si riferiscono i prezzi di mercato

Vedere allegato 2.

### B. Fase commerciale e condizioni di consegna

Belgio : prezzo di vendita commercio all'ingrosso, merce nuda o in sacchi, lordo per netto, su mezzo di trasporto, imposte escluse.

R.F. di Germania : prezzo di vendita commercio all'ingrosso (merce nuda) } imposte escluse  
 (Duisburg : prezzo d'acquisto commercio all'ingrosso (merce nuda) }

Francia: per le campagne di commercializzazione 1967/68 e 1968/69 : prezzo al magazzino, franco mezzo di trasporto, merce nuda o in sacchi (del compratore), imposte escluse, per tutte le qualità.

Per le altre campagne di commercializzazione :

Frumento tenero	}	Prezzo al magazzino, franco mezzo di trasporto, merce nuda o in sacchi (del compratore), imposte escluse.
Orzo		
Granturco		
Frumento duro (a partire dalla campagna di commercializzazione 1970/71)		

Segala (da molino)	}	Prezzo di vendita commercio all'ingrosso, su vagone, imposte escluse.
Avena		

Italia : Frumento tenero : Napoli - franco camion arrivo, merce nuda, imposte escluse  
Bologna - (per la campagna di commercializzazione 1967/68) vagoni o camion completi, merce posta su veicolo partenza, tele compratore, imposte escluse.

A partire dalla campagna di commercializzazione 1968/69 :

	<u>Umine</u>	- prezzo al molino, franco partenza, merce nuda, pronta consegna e pagamento, imposte escluse	
Segala :	<u>Bologna</u>	- franco arrivo, merce nuda, imposte escluse	
Orzo :	<u>Foggia</u>	- alla produzione, merce nuda, imposte escluse	
Avena :	<u>Foggia</u>	- alla produzione, merce nuda, imposte escluse	
Granturco :	<u>Bologna</u>	- franco arrivo, merce nuda, imposte escluse	
Frumento duro :	<u>Genova</u>	- prezzo medio per quattro origini :	
	a) Sicilia	} franco vagone partenza, tele per merce, imposte escluse	
	b) Sardegna		
	c) Maremma		- franco vagone partenza, tele compratore, imposte escluse
	d) Calabria		- franco vagone arrivo, tele compratore, imposte escluse
	<u>Catania</u>	- franco vagone partenza zona produzione, merce nuda, imposte escluse	

Lussemburgo : prezzo d'acquisto commercio agricolo, resa molino, imposte escluse  
 Orzo } prodotti importati  
 Avena }

Paesi Bassi : prezzo di vendita del commercio all'ingrosso, a bordo (boardvrij gestort) imposte escluse.

### C. Qualità (prodotto nazionale)

Belgio : qualità tipo CEE

<u>R.F. di Germania</u> :	Frumento tenero	}	qualità tipo tedesca
	Segala		
	Orzo	}	qualità media delle quantità negoziate
	Avena		

Francia: Frumento tenero : I. Prezzo dei prodotti commercializzati  
 II. Prezzo convertito nella qualità tipo CEE tenuto conto esclusivamente del peso specifico

Altri cereali : qualità media delle quantità negoziate

Italia : Frumento tenero : Napoli : Buono mercantile 78 kg/hl  
Bologna : Buono mercantile 79 kg/hl  
Umine : Buono mercantile 78 kg/hl

Segala : Nazionale

Orzo : Orzo nazionale vestito 56 kg/hl

Avena : Nazionale 42 kg/hl

Granturco : comune

Frumento duro :	<u>Sicilia</u>	: 78/80 kg/hl
	<u>Maremma</u>	: 81/82 kg/hl
	<u>Calabria</u>	: 81/82 kg/hl
	<u>Sardegna</u>	: 83/84 kg/hl
	<u>Catania</u>	: 78/81 kg/hl

Lussemburgo : qualità tipo CEE

Paesi Bassi : qualità tipo CEE

G R A N E N  
-----

TOELICHTING OP DE IN DEZE PUBLICATIE VOORKOMENDE PRIJZEN  
( VASTGESTELDE PRIJZEN, MARKTPRIJZEN )

INLEIDING

In artikel 13 van verordening nr. 19/1962 houdende de geleidelijke totstandbrenging van een gemeenschappelijke ordening der markten in de sector granen (Publicatieblad dd. 20.4.1962 - 5e jaargang nr. 30) werd bepaald dat naarmate de graanprijzen nader tot elkaar zouden zijn gebracht, bepalingen dienden te worden vastgesteld om te komen tot één prijsstelsel voor de Gemeenschap in het eindstadium van de gemeenschappelijke markt t.w. :

- a) één voor de gehele Gemeenschap geldende basisrichtprijs;
- b) één enkele drempelprijs;
- c) één enkele methode voor het bepalen van de interventieprijzen;
- d) één enkele plaats van grensoverschijding voor de Gemeenschap, als grondslag dienend voor de vaststelling van de c.i.f. prijs van de uit derde landen afkomstige produkten.

Deze gemeenschappelijke graanmarkt wordt geregeld in verordening nr. 120/67/EEG van 13 juni 1967 houdende een gemeenschappelijke ordening der markten in de sector granen (Publicatieblad dd. 19 juni 1967, 10e jaargang, nr. 117). Op 1 juli 1967 trad de gemeenschappelijke graanmarkt in werking.

I. VASTGESTELDE PRIJZEN

A. Aard van de prijzen

Gebaseerd op de verordening nr. 120/67/EEG artikelen 2, 4, 5 en 6 worden jaarlijks voor de Gemeenschap richtprijzen, interventieprijzen, een gegarandeerde minimumprijs en drempelprijzen vastgesteld.

Richtprijzen, interventieprijzen, gegarandeerde minimumprijs

Voor de Gemeenschap worden jaarlijks vóór 1 augustus voor het verkoopseizoen dat het volgend jaar aanvangt, gelijktijdig vastgesteld:

- een richtprijs voor zachte tarwe, durum tarwe, gerst, maïs en rogge;
- een basisinterventieprijs voor zachte tarwe, durum tarwe, gerst, rogge;
- een interventieprijs voor maïs, vanaf verkoopseizoen 1971/72;
- een enkele interventieprijs voor maïs en ook voor durum tarwe, vanaf verkoopseizoen 1972/73;
- een gegarandeerde minimumprijs voor durum tarwe

Drempelprijzen

Deze worden voor de Gemeenschap vastgesteld voor :

- a) Zachte tarwe, durum tarwe, gerst, maïs en rogge en wel op zodanige wijze dat de verkoopprijs van het ingevoerde produkt op de markt van Duisburg, rekening houdende met de kwaliteitsverschillen op het niveau van de richtprijs komt te liggen;
- b) haver, boekweit, gierst (pluimgierst, troegierst), sorgho of doerra, millet en kanariesaad en wel op zodanige wijze dat de onder a) genoemde granen, die met deze produkten in concurrentie staan op de markt van Duisburg het niveau van de richtprijs bereiken;
- c) meel van tarwe of spelt tot het verkoopseizoen 1969/70 en van mangkoren, meel van rogge, grutten, gries en griesmeel van zachte tarwe, grutten, gries en griesmeel van durum tarwe.

De drempelprijzen worden berekend voor Rotterdam.

B. Standaardkwaliteit

De onder A. genoemde richtprijzen, interventieprijzen, gegarandeerde minimumprijs en drempelprijzen worden vastgesteld voor bepaalde standaardkwaliteiten.

Verordening nr. 129/67/EEG voor de verkoopseizoenen 1967/68 en 1968/69 en verordening nr. 768/69/EEG voor de andere verkoopseizoenen bevatten de standaardkwaliteiten voor zachte tarwe, rogge, gerst, maïs en durum tarwe.

De standaardkwaliteiten voor de andere graansoorten en bepaalde soorten meel, grutten, gries en griesmeel zijn vermeld in verordening nr. 130/67/EEG voor de verkoopseizoenen 1967/68 en 1968/69 en in verordening nr. 1397/69/EEG voor de andere verkoopseizoenen.

C. Plaatsen waarop de vastgestelde prijzen betrekking hebben

a) Richtprijs en basisinterventieprijs

De richtprijs en de basisinterventieprijs worden vastgesteld voor Duisburg in het stadium van de groothandel, geleverd franco-magasin zonder lossing.

b) Gegarandeerde minimumprijs voor durum tarwe

Deze wordt voor het commercialisatiecentrum van het gebied met het grootste overschot vastgesteld in hetzelfde stadium en onder dezelfde voorwaarden als de richtprijs.

c) Van de basisinterventieprijs afgeleide interventieprijzen voor de andere commercialisatiecentra van de Gemeenschap dan Duisburg vastgesteld voor zachte tarwe, durum tarwe, gerst, maïs en rogge en gelden voor dezelfde standaardkwaliteit, in hetzelfde stadium en onder dezelfde voorwaarden als vastgesteld voor de basisinterventieprijs.

## II. MARKTPRIJZEN (BIJENLANDS PRODUCT)

Niet alle van de voor elk land van de EEG vermelde marktprijzen zijn zonder meer vergelijkbaar als gevolg van verschillen in leveringsvoorwaarden, handelsstadia en kwaliteiten.

### A. Plaatsen (beursen) of streken waarop de marktprijzen betrekking hebben

Zie bijlage 2.

### B. Handelsstadia en leveringsvoorwaarden

België : Verkoopprijs groothandel, los of gesakt, bruto voor netto, geleverd op transportmiddel, exclusief belastingen.

Duitsland (BR) : Verkoopprijs groothandel (los) ) exclusief belastingen  
(Würzburg : aankoopprijs groothandel)(los) )

Frankrijk : voor de verkoopseizoenen 1967/68 en 1968/69 : prijs af opslagplaats, franco vervoermiddel, los of gesakt (zakken van de koper), exclusief belastingen voor alle kwaliteiten.

Voor de andere verkoopseizoenen :

Zachte tarwe	}	Prijs af opslagplaats, franco vervoermiddel, los of gesakt (zakken van de koper), exclusief belastingen
Gerst		
Maïs		
Durum tarwe (vanaf het verkoopseizoen 1970/71)		
Maïsrogge	}	Prijs af groothandel op wagon, exclusief belastingen
Haver		

Italië : Zachte tarwe : Napels - los, franco plaats van bestemming, vrachtwagen, exclusief belastingen  
Bologna - (voor het verkoopseizoen 1967/68) per spoorweg of vrachtwagen, goederen geladen op vervoermiddel, zakken van de koper, exclusief belastingen.

Vanaf het verkoopseizoen 1968/69 :

	<u>Udine</u>	- franco vertrek molen, los, betaling bij levering, exclusief belastingen
Rogge :	<u>Bologna</u>	- los, franco plaats van bestemming, exclusief belastingen
Gerst :	<u>Foggia</u>	- los, af producent, exclusief belastingen
Haver :	<u>Foggia</u>	- los, af producent, exclusief belastingen
Maïs :	<u>Bologna</u>	- los, franco plaats van bestemming, exclusief belastingen
Durum tarwe :	<u>Genua</u>	- gemiddelde prijs 4 herkomsten t.v. :
	a) Sicilië	in zakken, franco wagon, exclusief belastingen
	b) Sardinië	in zakken, franco wagon, exclusief belastingen
	c) Maremma	- franco wagon, zakken van koper, exclusief belastingen
	d) Calabria	- franco station van bestemming, gesakt (kopers zakken), exclusief belastingen
	<u>Catania</u>	- franco wagon, vertrek productiegebied, los, exclusief belastingen

Luxemburg : inkoopprijs agrarische handel, geleverd molen, exclusief belastingen  
Gerst } geïmporteerde producten  
Haver }

Nederland : groothandelsverkoopprijs, boordvrij gestort, exclusief belastingen

### C. Kwaliteit (inlands-product)

België : EEG-standaardkwaliteit

Duitsland (BR) : Zachte tarwe } Duitse standaardkwaliteit  
Rogge }  
Gerst } Gemiddelde kwaliteit van de verhandelde hoeveelheden  
Haver }

Frankrijk : Zachte tarwe : I. Prijzen van de verhandelde kwaliteiten  
II. Omgerekend op EEG-standaardkwaliteit, waarbij echter slechts met het hl-gevocht werd rekening gehouden

Andere granen : gemiddelde kwaliteit van de verhandelde hoeveelheden

Italië : Zachte tarwe : Napels : Buono mercantile 78 kg/hl  
Bologna : Buono mercantile 79 kg/hl  
Udine : Buono mercantile 78 kg/hl

Rogge : Nazionale

Gerst : Orzo nazionale vestito 56 kg/hl

Haver : Nazionale 42 kg/hl

Maïs : commune

Durum tarwe : Sicilië : 78/80 kg/hl  
Maremma : 81/82 kg/hl  
Calabria : 81/82 kg/hl  
Sardinië : 83/84 kg/hl  
Catania : 78/81 kg/hl

Luxemburg : EEG-standaardkwaliteit

Nederland : EEG-standaardkwaliteit

ANNEXE 1, ANHANG 1, ALLEGATO 1, BIJLAGE 1

Lieux avec les prix d'intervention dérivés (A) les plus hauts et (B) les plus bas.

Orte mit den höchsten (A) und niedrigsten (B) abgeleiteten Interventionspreisen.

Luoghi con i prezzi d'intervento derivati (A) i più alti ed (B) i più bassi.

Plaatsen met (A) de hoogste en (B) de laagste afgeleide interventieprijsen.

Pays - Produits Land - Produkte Paese - Prodotti Land - Produkten	A	B	Pays - Produits Land - Produkte Paese - Prodotti Land - Produkten	A	B
<u>BELGIQUE/BELGIE</u>			<u>ITALIA</u>		
BLT	Antwerpen	Liège	BLT	Napoli	Bologna/Udine
SEG		Antwerpen	SEG		-
ORG	Antwerpen	Liège	ORG		Foggia
MAI	-	-	MAI		- (2)
DUR	-	-	DUR		(1)
<u>DEUTSCHLAND (BR)</u>			<u>LUXEMBOURG</u>		
BLT	Duisburg	Aulendorf	BLT		{
SEG	Duisburg	Aulendorf	SEG		Mersch
ORG	Duisburg	Schwabach	ORG		-
MAI	-	-	MAI		-
DUR	-	-	DUR		-
<u>FRANCE</u>			<u>NETHERLAND</u>		
BLT	Marseille	Tours/Châteauroux	BLT		{
SEG		Orléans/Le Puy	SEG		Rotterdam
ORG	Marseille	Châteauroux	ORG		-
MAI	-	-	MAI		-
DUR		(1)	DUR		-

(1) Centres de commercialisation déterminés  
Determinati centri di commercializzazione

- Bestimmte Handelsplätze  
Bepaalde commercialisatiecentra

(2) Jusqu'à la campagne de commercialisation 1970/71 = Bologna  
Fino alla campagna di commercializzazione 1970/71 = Bologna

- Bis zum Wirtschaftsjahr 1970/71 = Bologna  
Tot het verkoopseizoen 1970/71 = Bologna

ANNEXE 2, ANHANG 2, ALLEGATO 2, BIJLAGE 2

Lieux, bourses ou régions sur lesquels portent les prix de marché.

Orte, Börsen oder Gebiete auf die sich die Marktpreise beziehen.

Piasso, borse o regione cui si riferiscono i prezzi di mercato.

Plaatsen, beurzen of streken waarop de marktprijzen betrekking hebben.

Produits Produkte Prodotti Produkten	BELGIE / BELGIQUE	DEUTSCHLAND (BR)		FRANCE	
		A	B	A	B
BLT	Moyenne arithmétique des cota- tions sur les 3 bourses de céréales : Arithmetisches Mittel der Notierungen auf den 3 Getreide- börsen : Media calcolata delle quota- zioni della tre borse cerealicole : Rekenkundig gemiddelde van de noteringen op de 3 graan- beurzen : Bruxelles, Kortrijk, Liège	Duisburg	Würzburg	Département Basses-Alpes	Département Loir et Cher
SEG				Département Loiret	
ORG				Département Basses-Alpes	Département Indre
HAF				Département Somme/ Département Eure-et-Loir	
MAI	Mais d'importation Einfuhrmais Granoturco d'importazione Importmais USA YC III  Calculé sur base des prix CAF Antwerpen-Rotterdam Errechnet auf Grundlage des cif- Preises Antwerpen-Rotterdam Calcolato sulla base del prezzo cif Antwerpen-Rotterdam Berekend op basis van de prijs cif Antwerpen-Rotterdam	Mais d'importation - Einfuhrmais - Granoturco d'importazione - Importmais  USA YC III Duisburg		Département Landes	
DUR	-	-		Département Bouches-du- Rhône	Département Aude (1)

Produits Produkte Prodotti Produkten	I T A L I A		LUXEMBOURG	NEDERLAND
	A	B		
BLT	Napoli	Bologna/ Umine	Ø Luxembourg	Rotterdam
SEG	Bologna		Ø Luxembourg	Rotterdam
ORG	Foggia		Ø Luxembourg	Rotterdam
HAF	Foggia		Ø Luxembourg	Rotterdam
MAI	Bologna		Mais d'importation - Einfuhrmais - Granoturco d'importazione - Importmais  USA YC III Ø Luxembourg	Mais d'importation - Einfuhrmais - Granoturco d'importazione - Importmais  USA YC III Rotterdam
DUR	Genova	Catania (1)	-	-

A. Lieux avec les prix d'intervention dérivés les plus hauts

Luoghi con i prezzi d'intervento derivati i più alti

B. Lieux avec les prix d'intervention dérivés les plus bas

Luoghi con i prezzi d'intervento derivati i più bassi

(1) Prix d'intervention dérivé unique pour la campagne de commercialisation 1971/72  
Prezzo d'intervento derivato unico per la campagna di commercializzazione 1971/72.

- Orte mit den höchsten abgeleiteten Interventionspreisen

- Plaatsen met de hoogste afgeleide interventieprijsen.

- Orte mit den niedrigsten abgeleiteten Interventionspreisen

- Plaatsen met de laagste afgeleide interventieprijsen.

- Einzige abgeleitete Interventionspreise für das Wirtschaftsjahr 1971/72 -

- Enige afgeleide interventieprijs voor het verkoopseizoen 1971/72.

PRIX D'INTERVENTION  
INTERVENTIONSPREISE  
PREZZI D'INTERVENTO  
INTERVENTIEPRIJZEN

PRIX DE MARCHÉ  
MARKTPREISE  
PREZZI DI MERCATO  
MARKTPRIJZEN

CEREALES  
GETREIDE  
CEREALI  
GRANEN

FR/UC / 100 kg

PAYS PAESE LAND	Description - Beschreibung Descrizione - Omschrijving	CAMPAGNE							Ø	
		1967/68	1968/69	1969/70	1970/71	1971/72	1972/73			
	Froment tendre	Weichweizen	Frumento tenero				Zachte tarwe			
BELGIQUE / BELGIE	Prix d'intervention dérivés les plus hauts / Hoogste afgeleide interventieprijsen	Fb	504,3	505,7	506,1	507,8	520,7	538,9		
		UC	10,065	10,114	10,123	10,155	10,414	10,778		
	Prix d'intervention dérivés les plus bas / Laagste afgeleide interventieprijsen	Fb	502,8	504,2	504,6	506,3	519,2	537,3		
		UC	10,055	10,084	10,093	10,125	10,384	10,747		
	Prix de marché / Marktprijzen Ø Bruxelles-Kortrijk-Liège (C)	Fb	506,0 <sup>(1)</sup>	508,4	514,6	524,0	512,4	545,7		
UC		10,121	10,136	10,136	10,140	10,240	10,913			
DEUTSCHLAND (BR)	Grundinterventionspreise	DM	40,82	40,82	38,28	37,57	38,52	39,87		
		UC	10,204	10,231	10,246	10,264	10,525	10,883		
	Marktpreise - Duisburg (A)	DM	41,89	40,67	40,63	39,83	38,87	41,39		
		UC	10,423	10,167	10,812	10,827	10,586	11,310		
	Niedrigste abgeleitete Interventionspreise	DM	39,18	39,38	36,78	36,08	37,00	36,29		
		UC	9,794	9,845	9,840	9,857	10,109	10,482		
	Marktpreise - Würzburg (B)	DM	41,06	40,54	39,09	38,77	38,01	39,58		
UC		10,288	10,136	10,396	10,582	10,385	10,818			
FRANCE (3)	Prix d'intervention dérivés les plus hauts	Ff	50,38	50,51	50,51	52,37	58,46	60,51		
		UC	10,204	10,231	9,121	9,428	10,525	10,893		
	Prix de marché I } Basses Alpes (A)	Ff	51,24	50,42	47,27	53,80	-	-		
		UC	10,378	10,212	8,510	9,686	-	-		
	Prix de marché II } (B)	Ff	50,04	49,22	46,77	53,25	-	-		
		UC	10,135	9,989	8,420	9,587	-	-		
	Prix d'intervention dérivés les plus bas	Ff	48,98	47,09	48,89	48,82	54,28	58,18		
		UC	9,516	9,539	8,467	8,753	9,772	10,114		
	Prix de marché I } Loir-et-Cher (B)	Ff	49,80	48,34	50,91	53,26	55,91	58,96		
		UC	10,087	9,788	9,191	9,580	10,088	10,616		
Prix de marché II } (B)	Ff	48,71	48,00	49,85	52,80	55,91	58,67			
	UC	9,887	9,722	9,000	9,507	10,068	10,582			
ITALIA	Prezzi d'intervento derivati i più alti	Lit.	6,378	6,383	6,393	6,414	6,578	6,809		
		UC	10,202	10,229	10,229	10,282	10,530	10,894		
	Prezzi di mercato - Napoli (A)	Lit.	7,017	6,744	6,844	7,390	7,295	7,670		
		UC	11,228	10,790	10,951	11,823	11,673	12,273		
	Prezzi d'intervento derivati i più bassi	Lit.	6,128	6,035	5,982	6,001	6,157	6,372		
		UC	9,805	9,856	10,951	9,602	9,851	10,340		
	Prezzi di mercato - Udine (B) <sup>(1)</sup> Bologna (2)	Lit.	6,689	6,047	6,354	6,789	6,873	7,320		
UC		10,703	9,876	10,186	10,831	10,997	11,711			
LUXEMBOURG	Prix d'intervention dérivés les plus bas	Flux	488,8	487,8	487,6	489,2	512,0	529,9		
		UC	9,736	9,953	9,953	9,985	10,240	10,598		
	Prix de marché - Ø pays (C)	Flux	512,8	523,8	523,8	525,2	538,0	555,9		
		UC	10,258	10,473	10,473	10,505	10,780	11,119		
NEDERLAND	Laagste afgeleide interventieprijsen	F1	36,70	36,80	36,80	36,91	37,87	39,19		
		UC	10,137	10,164	10,164	10,187	10,461	10,828		
	Marktprijzen - Rotterdam (C)	F1	36,85	36,03	38,35	38,28	37,79	40,75		
		UC	10,125	9,954	10,594	10,574	10,440	11,200		

1) Prix corrigés - Berichtigte Preise - Prezzi corretti - gecorrigeerde prijzen = prix hors taxes

(2) Campagne de commercialisation  
Wirtschaftsjahr ) 1967/68 - Bologna  
Campagne di commercializzazione )  
Verkoopseizoen )

(3) Règlement CEE n. 1586/69 du 11 août 1969 et n. 1432/70 du 20 juillet 1970

Ø 1<sup>er</sup> jul. 67/ 1<sup>er</sup> jul. 68

②

PRIX D'INTERVENTION  
INTERVENTIONSPREISE  
PREZZI D'INTERVENTO  
INTERVENTIEPRIJZEN

PRIX DE MARCHÉ  
MARKTPREISE  
PREZZI DI MERCATO  
MARKTPRIJZEN

CEREALES  
GETREIDE  
CEREALI  
GRANEN

NW / UC / 100 kg

PAYS PAESE LAND	Description - Beschreibung Descrizione - Omschrijving	1967						1968						1967 / 1968 %					
		JUL	AUG	SEP	OCT	NOV	DEC	JAN	FEB	MAR	APR	MAI	JUN		JUL				
		Froment tendre		Weichweizen						Erumento tenero						Zachte tarwe			
BELGIQUE / BELGIE	Prix d'intervention dérivés les plus hauts / Hoogste afgeleide interventieprijsen	Fb	487,8	487,8	482,6	487,3	502,1	506,8	511,6	516,3	521,1	525,8	530,6	487,8	487,8	504,3			
		UC	9,756	9,756	9,852	9,946	10,042	10,136	10,232	10,326	10,422	10,516	10,612	9,756	9,756	10,085			
	Prix d'intervention dérivés les plus bas / Laagste afgeleide interventieprijsen	Fb	486,3	486,3	491,1	495,8	500,6	505,3	510,1	514,8	519,6	524,3	529,1	486,3	486,3	502,8			
		UC	9,726	9,726	9,822	9,916	10,012	10,106	10,202	10,296	10,392	10,486	10,582	9,726	9,726	10,055			
DEUTSCHLAND (BR)	Prix de marché / Marktprijzen Ø Bruxelles-Kortrijk-Liège (C)	Fb	507,8	473,3	487,9	491,8	496,6	501,2	505,4	510,2	515,1	519,2	523,3	523,3	523,3	506,0			
		UC	10,156	9,486	9,758	9,838	9,932	10,024	10,108	10,204	10,302	10,384	10,486	10,486	10,486	10,121			
	Grundinterventionspreise	DM	39,50	39,50	39,88	40,26	40,64	41,02	41,40	41,78	42,16	42,54	42,92	39,50	39,50	40,82			
		UC	9,875	9,875	9,970	10,065	10,160	10,255	10,350	10,445	10,540	10,635	10,730	9,875	9,875	10,204			
FRANCE	Marktpreise - Duisburg (A)	DM	-	40,35	40,75	41,08	41,58	41,75	41,40	41,89	42,40	42,70	43,00	-	-	41,69			
		UC	-	10,088	10,188	10,270	10,395	10,438	10,350	10,473	10,600	10,675	10,750	-	-	10,423			
	Niedrigste abgeleitete Interventionspreise	DM	37,84	37,84	38,22	38,60	38,98	39,36	39,74	40,12	40,50	40,88	41,26	37,84	37,84	39,18			
		UC	9,460	9,460	9,555	9,650	9,745	9,840	9,935	10,030	10,125	10,220	10,315	9,460	9,460	9,794			
FRANCE	Marktpreise - Würzburg (B)	DM	-	39,15	39,45	40,34	41,15	-	41,53	41,25	41,50	41,75	42,25	-	-	41,06			
		UC	-	9,788	9,863	10,065	10,288	-	10,363	10,313	10,375	10,438	10,583	-	-	10,266			
	Prix d'intervention dérivés les plus hauts	Ff	48,75	48,75	49,22	49,69	50,16	50,63	51,10	51,57	52,04	52,51	52,98	48,75	48,75	50,38			
		UC	9,874	9,874	9,970	10,065	10,160	10,255	10,350	10,446	10,541	10,636	10,731	9,874	9,874	10,204			
FRANCE	Prix de marché I ) Basses Alpes (A)	Ff	-	-	-	50,43	50,88	-	52,35	51,29	-	-	-	-	51,24				
		UC	-	-	-	10,215	10,306	-	10,603	10,389	-	-	-	-	10,378				
	Prix de marché II ) (A)	Ff	-	-	-	49,23	49,88	-	51,15	50,09	-	-	-	-	50,04				
		UC	-	-	-	9,972	10,063	-	10,360	10,146	-	-	-	-	10,135				
FRANCE	Prix d'intervention dérivés les plus bas	Ff	45,35	45,35	45,82	46,29	46,76	47,23	47,70	48,17	48,64	49,11	49,58	45,35	45,35	46,98			
		UC	9,186	9,186	9,281	9,376	9,471	9,566	9,662	9,757	9,852	9,947	10,042	9,186	9,186	9,516			
	Prix de marché I ) Loire-et-Cher (B)	Ff	49,37	48,74	48,50	48,68	48,91	49,43	49,48	49,64	50,19	50,63	50,81	51,71	51,31	49,80			
		UC	10,000	9,872	9,824	9,860	9,907	10,012	10,022	10,055	10,166	10,255	10,292	10,474	10,393	10,087			
ITALIA	Prix de marché II ) (B)	Ff	49,37	47,73	47,39	47,48	47,71	48,23	48,28	48,44	48,99	49,43	49,61	50,51	50,11	48,71			
		UC	10,000	9,688	9,589	9,617	9,664	9,769	9,779	9,812	9,923	10,012	10,049	10,231	10,150	9,887			
	Prezzi d'intervento derivati i più alti	Lit.	6,172	6,172	6,231	6,290	6,349	6,408	6,467	6,526	6,585	6,644	6,703	6,172	6,172	6,376			
		UC	9,875	9,875	9,970	10,064	10,158	10,253	10,347	10,442	10,536	10,630	10,725	9,875	9,875	10,202			
ITALIA	Prezzi di mercato - Napoli (A)	Lit.	-	-	-	-	6,950	7,017	7,226	7,225	7,200	7,194	7,088	6,821	6,435	7,017			
		UC	-	-	-	-	11,120	11,227	11,562	11,580	11,580	11,580	11,394	10,896	10,296	11,226			
	Prezzi d'intervento derivati i più bassi	Lit.	5,942	5,942	6,001	6,060	6,119	6,178	6,237	6,296	6,355	6,414	6,473	5,824	5,824	6,128			
		UC	9,507	9,507	9,602	9,696	9,790	9,885	9,979	10,074	10,168	10,262	10,357	9,318	9,318	9,805			
LUXEMBOURG	Prezzi di mercato - Salspa (B)	Lit.	6,488	6,517	6,525	6,525	6,819	6,825	6,825	6,788	6,755	6,750	6,780	7,000	6,283	6,888			
		UC	10,381	10,427	10,440	10,600	10,910	10,920	10,920	10,881	10,808	10,800	10,848	11,200	10,021	10,703			
	Prix d'intervention dérivés les plus bas	Flux	488,8	488,8	473,4	478,1	482,9	487,8	492,4	497,1	501,9	506,8	511,4	478,8	478,8	486,8			
		UC	9,372	9,372	9,468	9,562	9,658	9,752	9,848	9,942	10,038	10,132	10,228	9,596	9,596	9,738			
NEDERLAND	Prix de marché - Ø pays (C)	Flux	494,8	494,8	489,4	504,1	508,9	513,6	518,4	523,1	527,9	532,6	537,4	505,8	505,8	512,8			
		UC	9,882	9,882	9,988	10,082	10,178	10,272	10,368	10,462	10,558	10,652	10,748	10,116	10,116	10,256			
	Laagste afgeleide interventieprijsen	Fl	35,52	35,52	35,86	36,20	36,54	36,88	37,22	37,56	37,90	38,24	38,58	35,52	35,52	36,70			
		UC	9,812	9,812	9,906	10,000	10,094	10,188	10,282	10,376	10,470	10,564	10,657	9,812	9,812	10,137			
NEDERLAND	Marktprijzen - Rotterdam (C)	Fl	35,79	35,98	35,70	36,10	36,40	36,75	37,58	37,85	37,93	38,19	-	-	35,22	36,05			
		UC	9,887	9,856	9,882	9,972	10,055	10,152	10,381	10,456	10,478	10,558	-	-	9,729	10,125			

(1) Prix corrigés - Berichtigte Preise - Prezzi corretti - Gecorrigeerde prijzen - prix hors taxes.



PRIX D'INTERVENTION  
INTERVENTIONSPREISE  
PREZZI D'INTERVENTO  
INTERVENTIEPRIJZEN

PRIX DE MARCHÉ  
MARKTPREISE  
PREZZI DI MERCATO  
MARKTPRIJZEN

CEREALES  
GETREIDE  
CEREALI  
GRAANEN

\*/ UC / 100 kg

PAYS PAESE LAND	Description - Beschreibung Descrizione - Omschrijving	1968					1969						1968 / 1969		
		AUG	SEP	OCT	NOV	DEC	JAN	FEB	MAR	APR	MAI	JUN	JUL	Ø	
	Froment tendre	Weichweizen					Frumento tenero						Zachte tarwe		
BELGIQUE / BELGIE	Prix d'intervention dérivés les plus hauts / Hoogste afgeleide interventieprijsen	Fb	487,8	492,6	497,3	502,1	506,8	511,6	516,3	521,1	525,8	530,6	488,3	488,3	505,7
		UC	9,756	9,852	9,946	10,042	10,136	10,232	10,326	10,422	10,516	10,612	9,766	9,766	10,114
	Prix d'intervention dérivés les plus bas / Laagste afgeleide interventieprijsen	Fb	486,3	491,1	495,8	500,6	505,3	510,1	514,8	519,6	524,3	529,1	486,8	486,8	504,2
		UC	9,726	9,822	9,916	10,012	10,106	10,202	10,296	10,392	10,486	10,582	9,736	9,736	10,084
	Prix de marché / Marktprijzen Ø Bruxelles-Kortrijk-Liège (C)	Fb	473,6	479,6	483,5	487,4	492,2	495,9	502,0	506,8	505,8	505,8	505,8	-	494,4
		UC	9,476	9,582	9,670	9,748	9,844	9,918	10,040	10,136	10,116	10,116	10,116	-	9,888
DEUTSCHLAND (BR)	Grundinterventionspreise	DM	39,50	39,88	40,26	40,64	41,02	41,40	41,78	42,16	42,54	42,92	39,50	39,50	40,92
		UC	9,875	9,970	10,065	10,160	10,255	10,350	10,445	10,540	10,635	10,730	9,875	9,875	10,231
	Marktpreise - Duisburg (A)	DM	39,50	39,50	39,85	40,65	40,90	41,00	41,15	41,30	41,53	41,50	-	-	40,67
		UC	9,875	9,875	9,913	10,163	10,225	10,250	10,288	10,325	10,363	10,375	-	-	10,167
	Niedrigste abgeleitete Interventionspreise	DM	37,97	38,35	38,73	39,11	39,49	39,87	40,25	40,63	41,01	41,39	37,88	37,88	39,38
		UC	9,493	9,588	9,683	9,778	9,873	9,968	10,063	10,158	10,253	10,348	9,470	9,470	9,845
	Marktpreise - Würzburg (B)	DM	38,90	39,15	39,35	39,95	40,35	40,79	41,19	41,53	41,80	42,20	-	-	40,54
		UC	9,725	9,788	9,888	9,988	10,088	10,188	10,288	10,383	10,480	10,558	-	-	10,136
FRANCE	Prix d'intervention dérivés les plus hauts	Ff	48,75	49,22	49,69	50,16	50,63	51,10	51,57	52,04	52,51	52,98	48,75	48,75	50,51
		UC	9,874	9,970	10,065	10,160	10,255	10,350	10,446	10,541	10,636	10,731	9,874	9,874	10,231
	Prix de marché I ) } Basses Alpes (A)	Ff	-	-	-	-	50,53	50,30	-	-	-	-	-	-	50,42
		UC	-	-	-	-	10,235	10,188	-	-	-	-	-	-	10,212
	Prix de marché II ) (A)	Ff	-	-	-	-	49,33	49,10	-	-	-	-	-	-	49,22
		UC	-	-	-	-	9,992	9,945	-	-	-	-	-	-	9,969
	Prix d'intervention dérivés les plus bas	Ff	45,37	45,84	46,31	46,78	47,25	47,72	48,19	48,66	49,13	49,60	45,13	45,13	47,09
		UC	9,190	9,285	9,380	9,475	9,570	9,665	9,761	9,856	9,951	10,046	9,141	9,141	9,539
	Prix de marché I ) } Loire-et-Cher (B)	Ff	46,46	46,53	46,66	47,12	47,78	48,54	48,76	49,10	49,33	49,77	46,76	46,76	48,34
		UC	9,410	9,425	9,451	9,544	9,678	9,832	9,876	9,945	9,992	10,081	10,142	10,078	9,788
	Prix de marché II ) (B)	Ff	46,03	46,33	46,66	47,12	47,88	47,94	48,26	48,59	48,87	49,28	49,86	49,20	48,00
		UC	9,323	9,425	9,451	9,544	9,658	9,710	9,775	9,842	9,899	9,978	10,099	9,965	9,722
ITALIA	Prezzi d'intervento derivati i più alti	Lit	6,172	6,231	6,290	6,349	6,408	6,467	6,526	6,585	6,644	6,703	6,172	6,172	6,393
		UC	9,875	9,970	10,064	10,158	10,253	10,347	10,442	10,536	10,630	10,725	9,875	9,875	10,229
	Prezzi di mercato - Napoli (A)	Lit	6,500	6,638	6,675	6,706	6,800	6,881	6,900	6,900	6,975	7,175	6,400	6,375	6,744
		UC	10,400	10,621	10,680	10,730	10,880	11,010	11,040	11,040	11,160	11,480	10,240	10,200	10,790
	Prezzi d'intervento derivati i più bassi	Lit	5,824	5,883	5,942	6,001	6,060	6,119	6,178	6,237	6,296	6,355	5,761	5,761	6,035
		UC	9,318	9,413	9,507	9,602	9,696	9,790	9,885	9,979	10,074	10,168	9,218	9,218	9,656
Prezzi di mercato - Udine (B)	Lit	5,750	5,800	5,800	5,920	6,100	6,200	6,275	6,280	6,338	6,430	6,033	5,863	6,047	
	UC	9,200	9,280	9,280	9,472	9,760	9,920	10,040	10,016	10,141	10,288	9,653	9,081	9,676	
LUXEMBOURG	Prix d'intervention dérivés les plus bas	Flux	479,8	484,6	489,3	494,1	498,8	503,6	508,3	513,1	517,8	522,6	479,8	479,8	497,6
		UC	9,596	9,682	9,768	9,852	9,936	10,022	10,106	10,192	10,276	10,359	9,596	9,596	9,953
	Prix de marché - Ø pays (C)	Flux	505,8	510,6	515,3	520,1	524,8	529,6	534,3	539,1	543,8	548,6	505,8	505,8	523,6
UC	10,116	10,212	10,306	10,402	10,496	10,592	10,686	10,782	10,876	10,972	10,116	10,116	10,473		
NEDERLAND	Laagste afgeleide interventieprijsen	F1	35,52	35,86	36,20	36,54	36,88	37,22	37,56	37,90	38,24	38,58	35,52	35,52	36,80
		UC	9,812	9,906	10,000	10,093	10,188	10,282	10,376	10,470	10,564	10,657	9,812	9,812	10,164
	Marktprijzen - Rotterdam (C)	F1	34,80	34,71	35,48	35,95	36,30	36,12	36,11	36,18	36,60	37,10	37,03	-	36,03
UC	9,813	9,588	9,801	9,931	10,028	9,978	9,975	9,994	10,110	10,249	10,229	-	9,954		

PRIX D'INTERVENTION  
INTERVENTIONSPREISE  
PREZZI D'INTERVENTO  
INTERVENTIEPRIJZEN

PRIX DE MARCHÉ  
MARKTPREISE  
PREZZI DI MERCATO  
MARKTPRIJZEN

CEREALES  
GETREIDE  
CEREALI  
GRANEN

HA / UC / 100 kg

PAYS PAESE LAND	Description - Beschreibung Descrizione - Omschrijving	1969					1970						1969 / 1970		
		AUG	SEP	OCT	NOV	DEC	JAN	FEB	MAR	APR	MAI	JUN	JUL	g	
	Froment tendre	Weichweizen					Frumento tenero						Zachte tarwe		
BELGIQUE / BELGIË	Prix d'intervention dérivés les plus hauts / Hoogste afgeleide interventieprijsen	Fb	488,3	483,1	497,8	502,6	507,3	512,1	516,8	521,6	526,3	531,1	488,3	488,3	506,1
		UC	9,786	9,882	9,958	10,052	10,146	10,242	10,336	10,432	10,526	10,622	9,786	9,786	10,123
	Prix d'intervention dérivés les plus bas / Laagste afgeleide interventieprijsen	Fb	486,8	491,6	486,3	501,1	505,8	510,6	515,3	520,1	524,8	529,6	486,8	486,8	504,6
		UC	9,736	9,832	9,926	10,022	10,116	10,212	10,306	10,402	10,496	10,592	9,736	9,736	10,093
DEUTSCHLAND (BR)	Grundinterventionspreise	DM	39,50	39,88	40,26	37,19	37,53	37,88	38,23	38,58	38,92	39,27	36,14	36,14	38,29
		UC	9,875	9,970	10,246	10,161	10,254	10,350	10,445	10,541	10,634	10,730	9,874	9,874	10,246
	Marktpreise - Duisburg (A)	DM	39,33	40,00	40,38	40,75	41,15	-	40,15	40,65	41,25	42,00	-	-	40,83
		UC	9,833	10,000	10,277	11,134	11,243	-	10,970	11,107	11,270	11,475	-	-	10,812
FRANCE	Prix d'intervention dérivés les plus hauts	Ff	48,75	49,22	49,69	50,16	50,63	51,10	51,57	52,04	52,51	52,98	48,75	48,75	50,51
		UC	9,096	8,882	8,948	9,031	9,116	9,200	9,285	9,369	9,454	9,539	8,777	8,777	9,121
	Prix de marché I ) Basses Alpes (A)	Ff	-	-	47,30	-	47,23	-	-	-	-	-	-	-	47,27
		UC	-	-	8,316	-	8,503	-	-	-	-	-	-	-	8,510
ITALIA	Prezzi d'intervento derivati i più alti	Lit.	6,172	6,231	6,290	6,349	6,408	6,467	6,526	6,585	6,644	6,703	6,172	6,172	6,393
		UC	9,875	9,970	10,064	10,158	10,253	10,347	10,442	10,536	10,630	10,725	9,875	9,875	10,229
	Prezzi di mercato - Napoli (A)	Lit.	6,463	6,563	6,613	6,775	6,750	6,875	6,934	7,038	7,175	7,313	6,892	6,750	6,844
		UC	10,341	10,485	10,581	10,840	10,800	11,000	11,094	11,281	11,480	11,701	11,027	10,800	10,951
LUXEMBOURG	Prezzi d'intervento derivati i più bassi	Lit.	5,781	5,820	5,879	5,938	5,997	6,056	6,115	6,174	6,233	6,292	5,781	5,781	5,982
		UC	9,218	9,312	9,406	9,501	9,595	9,690	9,784	9,878	9,973	10,067	9,218	9,218	10,051
	Prezzi di mercato - Udine (B)	Lit.	5,810	5,863	5,950	6,163	6,267	6,340	6,625	6,700	6,800	6,883	6,600	6,083	6,354
		UC	9,296	9,381	9,520	9,881	10,027	10,144	10,800	10,720	10,720	10,881	11,040	9,701	10,188
NEDERLAND	Prix d'intervention dérivés les plus bas	Flux	479,8	484,6	489,3	494,1	498,8	503,6	508,3	513,1	517,8	522,6	479,8	479,8	497,6
		UC	9,596	9,682	9,768	9,852	9,936	10,022	10,106	10,192	10,276	10,362	9,596	9,596	9,953
	Prix de marché - g pays (C)	Flux	505,8	510,6	515,3	520,1	524,8	529,6	534,3	539,1	543,8	548,6	505,8	505,8	523,6
		UC	10,116	10,212	10,306	10,402	10,498	10,592	10,686	10,782	10,876	10,972	10,116	10,116	10,473

PRIX D'INTERVENTION  
INTERVENTIONSPREISE  
PREZZI D'INTERVENTO  
INTERVENTIEPRIJZEN

PRIX DE MARCHÉ  
MARKTPREISE  
PREZZI DI MERCATO  
MARKTPRIJZEN

CEREALES  
GETREIDE  
CERALI  
GRANEN

€/ UC / 100 kg

PAYS PAESE LAND	Description - Beschreibung Descrizione - Omschrijving	1970					1971							1970 / 1971 %	
		AUG	SEP	OCT	NOV	DEC	JAN	FEB	MAR	APR	MAI	JUN	JUL		
		Froment tendre		Weichweizen					Fruente tenero						
BELGIQUE / BELGIE	Prix d'intervention dérivés les plus hauts / Hoogste afgeleide interventieprijsen	Fb	483,3	483,1	487,8	502,6	507,3	512,1	516,8	521,6	526,3	531,1	496,1	486,1	507,8
		UC	9,768	9,882	9,956	10,052	10,146	10,242	10,336	10,432	10,526	10,622	9,962	9,962	10,155
	Prix d'intervention dérivés les plus bas / Laagste afgeleide interventieprijsen	Fb	486,8	491,6	496,3	501,1	505,8	510,6	515,3	520,1	524,8	529,6	496,6	496,6	506,3
		UC	9,736	9,832	9,826	10,022	10,116	10,212	10,306	10,402	10,496	10,592	9,938	9,932	10,125
	Prix de marché / Marktprijzen	Fb	485,2	516,3	517,5	522,3	527,2	536,3	536,8	527,0	523,0	528,0	529,9	530,5	524,0
	Ø Bruxelles-Kortrijk-Liège (C)	UC	9,904	10,326	10,350	10,446	10,544	10,686	10,736	10,540	10,480	10,580	10,586	10,610	10,480
DEUTSCHLAND (BR)	Grundinterventionspreise	DM	36,14	36,49	36,84	37,19	37,53	37,88	38,23	38,58	38,92	39,27	39,66	39,66	37,57
		UC	9,874	9,970	10,066	10,161	10,254	10,350	10,445	10,541	10,634	10,730	10,071	10,071	10,294
	Marktpreise - Duisburg (A)	DM	36,70	38,00	38,75	39,00	40,40	40,58	41,15	40,47	40,65	40,58	-	-	38,83
		UC	10,027	10,383	10,587	10,656	11,038	11,087	11,243	11,057	11,107	11,067	-	-	10,627
	Niedrigste abgeleitete Interventionspreise	DM	36,06	35,00	35,35	35,70	36,05	36,40	36,74	37,09	37,44	37,78	35,35	35,35	36,06
		UC	9,470	9,563	9,656	9,754	9,850	9,945	10,038	10,134	10,230	10,325	9,658	9,658	9,857
Marktpreise - Würzburg (B)	DM	36,50	37,09	37,74	37,89	38,68	39,46	40,22	39,60	39,54	39,50	39,50	39,50	36,77	
	UC	9,873	10,134	10,311	10,352	10,568	10,781	10,989	10,820	10,903	10,792	10,792	10,792	10,582	
FRANCE (1)	Prix d'intervention dérivés les plus hauts	Ff	50,22	50,75	51,27	51,80	52,33	52,86	53,39	53,91	54,44	54,97	51,22	51,22	52,37
		UC	9,042	9,137	9,231	9,326	9,422	9,517	9,613	9,706	9,802	9,897	9,222	9,222	9,428
	Prix de marché I) Basses Alpes (A)	Ff	-	-	-	-	53,80	-	-	-	-	-	-	-	53,80
		UC	-	-	-	-	9,686	-	-	-	-	-	-	-	9,686
	Prix de marché II) (A)	Ff	-	-	-	-	53,25	-	-	-	-	-	-	-	53,25
		UC	-	-	-	-	9,587	-	-	-	-	-	-	-	9,587
	Prix d'intervention dérivés les plus bas	Ff	46,48	47,01	47,53	48,06	48,59	49,12	49,65	50,17	50,70	51,23	47,42	47,42	48,62
		UC	8,368	8,464	8,557	8,653	8,748	8,844	8,939	9,033	9,128	9,224	8,538	8,538	8,753
	Prix de marché I) Loire-et-Cher (B)	Ff	50,14	51,04	52,06	53,12	54,59	54,15	53,45	52,71	53,44	54,90	54,84	54,80	53,26
		UC	9,027	9,189	9,377	9,564	9,829	9,748	9,623	9,490	9,622	9,884	9,838	9,884	9,580
	Prix de marché II) (B)	Ff	49,47	50,59	51,63	52,67	54,14	53,70	53,00	52,26	52,99	54,45	54,19	54,55	52,80
		UC	8,907	9,108	9,296	9,483	9,748	9,668	9,542	9,409	9,541	9,803	9,757	9,821	9,507
ITALIA	Prezzi d'intervento derivati i più alti	Lira	6,172	6,231	6,280	6,340	6,408	6,467	6,528	6,585	6,644	6,703	6,295	6,295	6,414
		UC	9,875	9,970	10,066	10,158	10,253	10,347	10,442	10,538	10,630	10,725	10,072	10,072	10,282
	Prezzi di mercato - Napoli (A)	Lira	6,944	7,263	7,244	7,450	7,575	7,699	7,675	7,675	7,700	7,863	6,875	6,942	7,390
		UC	11,110	11,621	11,580	11,920	12,120	12,270	12,280	12,280	12,288	12,281	11,000	11,107	11,623
	Prezzi d'intervento derivati i più bassi	Lira	5,781	5,820	5,879	5,938	5,997	6,056	6,115	6,174	6,233	6,292	5,876	5,876	6,001
		UC	9,218	9,312	9,406	9,501	9,595	9,690	9,784	9,878	9,973	10,067	9,402	9,402	9,602
Prezzi di mercato - Udine (B)	Lira	6,230	6,400	6,680	6,900	6,988	7,070	7,100	7,100	7,108	7,150	6,150	6,375	6,789	
	UC	9,968	10,240	10,656	11,040	11,181	11,312	11,360	11,360	11,373	11,440	9,840	10,200	10,831	
LUXEMBOURG	Prix d'intervention dérivés les plus bas	Ff lux	479,8	484,6	489,3	494,1	498,8	503,6	508,3	513,1	517,8	522,6	489,4	489,4	499,2
		UC	9,586	9,682	9,786	9,882	9,978	10,072	10,166	10,262	10,356	10,452	9,788	9,788	9,985
	Prix de marché - Ø pays (C)	Ff lux	505,8	510,6	515,3	520,1	524,8	529,6	534,3	539,1	543,8	548,6	515,4	515,4	525,2
	UC	10,116	10,212	10,308	10,402	10,496	10,582	10,686	10,782	10,876	10,972	10,308	10,308	10,505	
NEDERLAND	Laagste afgeleide interventieprijsen	F1	35,52	35,86	36,20	36,54	36,88	37,22	37,56	37,90	38,24	38,58	36,23	36,23	36,81
		UC	9,812	9,906	10,000	10,094	10,188	10,282	10,376	10,470	10,564	10,657	10,008	10,008	10,197
	Marktprijzen - Rotterdam (C)	F1	37,15	37,88	37,70	38,24	39,00	39,08	38,51	38,14	38,66	38,83	38,81	38,51	38,28
		UC	10,262	10,484	10,414	10,564	10,773	10,786	10,638	10,536	10,680	10,727	10,942	10,088	10,574

(1) Règlement (CEE) no. 1588/69 du 11 août 1969 et no. 1432/70 du 20 juillet 1970.

PRIX D'INTERVENTION  
INTERVENTIONSPREISE  
PREZZI D'INTERVENTO  
INTERVENTIEPRIJZEN

PRIX DE MARCHÉ  
MARKTPREISE  
PREZZI DI MERCATO  
MARKTPRIJZEN

CEREALES  
GETREIDE  
CEREALI  
GRANEN

MM / UC/100 kg

PAYS PAESE LAND	Description - Beschreibung Descrizione - Omschrijving	1971					1972							1971 / 1972 %	
		AUG	SEP	OCT	NOV	DEC	JAN	FEB	MAR	APR	MAI	JUN	JUL		
	Froment tendre	Weichweizen					Frušenb tenoro							Zachte tarwe	
BELGIQUE / BELGIE	Prix d'intervention dérivés les plus hauts / Hoogste afgeleide interventieprijsen	Fb	496,1	503,2	508,4	513,5	518,7	523,8	529,0	534,1	539,3	544,4	548,0	548,0	520,7
		UC	9,962	10,064	10,168	10,270	10,374	10,476	10,580	10,682	10,786	10,888	10,990	10,990	10,414
	Prix d'intervention dérivés les plus bas / Laagste afgeleide interventieprijsen	Fb	496,6	501,7	506,9	512,0	517,2	522,3	527,5	532,6	537,8	542,9	548,0	548,0	519,2
		UC	9,932	10,034	10,138	10,240	10,344	10,446	10,550	10,652	10,756	10,858	10,960	10,960	10,384
DEUTSCHLAND (BR)	Prix de marché / Marktprijzen Ø Bruxelles-Kortrijk-Lidège (C)	Fb	493,0	493,0	497,8	504,3	508,0	513,0	513,0	516,1	524,7	529,7	528,0	528,0	512,4
		UC	9,860	9,860	9,956	10,066	10,180	10,280	10,380	10,482	10,584	10,686	10,788	10,788	10,248
	Grundinterventionspreise	DM	36,86	37,24	37,62	37,99	38,37	38,75	39,13	39,50	39,88	40,26	40,64	41,02	38,52
		UC	10,071	10,175	10,279	10,380	10,484	10,587	10,691	10,792	10,896	11,000	11,104	11,208	10,525
FRANCE	Marktpreise - Duisburg (A)	DM	36,86	37,24	37,63	38,45	39,15	39,28	-	39,80	40,65	-	-	-	38,67
		UC	10,071	10,175	10,363	10,505	10,697	10,732	-	10,874	11,107	-	-	-	10,566
	Niedrigste abgeleitete Interventionspreise	DM	35,35	35,73	36,10	36,48	36,86	37,23	37,61	37,99	38,38	38,74	39,10	39,46	37,00
		UC	9,656	9,762	9,863	9,967	10,071	10,172	10,276	10,380	10,481	10,585	10,684	10,788	10,109
ITALIA	Marktpreise - Würzburg (B)	DM	36,15	36,53	36,90	37,42	37,65	38,14	38,56	38,78	39,16	39,40	39,40	38,01	
		UC	9,877	9,981	10,082	10,224	10,287	10,421	10,541	10,580	10,699	10,785	10,785	-	10,385
	Prix d'intervention dérivés les plus hauts	Ff	55,94	56,51	57,09	57,66	58,23	58,80	59,37	59,95	60,52	61,09	61,68	62,25	58,46
		UC	10,072	10,174	10,279	10,381	10,484	10,587	10,689	10,794	10,896	10,999	11,102	11,204	10,525
LUXEMBOURG	Prix de marché I ) Bassees Alpes (A)	Ff	-	-	-	-	-	-	-	-	-	-	-	-	
		UC	-	-	-	-	-	-	-	-	-	-	-	-	
	Prix de marché II )	Ff	-	-	-	-	-	-	-	-	-	-	-	-	
		UC	-	-	-	-	-	-	-	-	-	-	-	-	
NEDERLAND	Prix d'intervention dérivés les plus bas	Ff	51,79	52,36	52,93	53,50	54,08	54,65	55,22	55,79	56,36	56,94	57,51	58,08	54,28
		UC	9,324	9,427	9,530	9,632	9,737	9,839	9,942	10,045	10,147	10,252	10,357	10,462	9,772
	Prix de marché I ) Loire-et-Cher (B)	Ff	53,08	53,28	54,00	55,06	55,88	56,70	57,52	58,34	59,16	59,98	60,80	61,62	55,91
		UC	9,557	9,593	9,630	10,021	10,061	10,100	10,037	10,124	10,243	10,358	10,474	10,589	10,066
NEDERLAND	Prix de marché II )	Ff	53,08	53,28	54,60	55,66	55,88	56,10	55,75	56,23	56,89	57,53	57,84	58,09	55,91
		UC	9,357	9,393	9,430	10,021	10,061	10,100	10,037	10,124	10,243	10,358	10,474	10,589	10,066
	Prezzi d'intervento derivati i più alti	Lit.	6,295	6,395	6,424	6,488	6,553	6,617	6,681	6,746	6,810	6,874	6,947	7,011	6,578
		UC	10,072	10,232	10,278	10,381	10,485	10,587	10,690	10,794	10,896	10,998	11,100	11,202	10,530
NEDERLAND	Prezzi di mercato - Napoli (A)	Lit.	7,175	7,175	7,163	7,232	7,275	7,388	7,425	7,425	7,400	7,295	-	7,295	
		UC	11,480	11,480	11,461	11,571	11,640	11,821	11,880	11,880	11,840	11,672	-	11,673	
	Prezzi d'intervento derivati i più bassi	Lit.	5,876	5,941	6,005	6,069	6,134	6,198	6,263	6,327	6,391	6,456	6,511	6,511	6,157
		UC	9,402	9,506	9,608	9,710	9,814	9,917	10,021	10,123	10,226	10,330	10,434	10,538	9,851
NEDERLAND	Prezzi di mercato - Udine (B)	Lit.	6,800	6,733	6,740	6,900	6,980	7,075	7,125	7,025	6,900	-	-	6,450	6,873
		UC	10,860	10,773	10,784	11,040	11,168	11,320	11,400	11,240	11,040	-	-	10,320	10,997
	Prix d'intervention dérivés les plus bas	Flux	489,4	494,8	499,7	504,9	510,0	515,2	520,3	525,5	530,6	535,8	540,9	546,0	512,0
		UC	9,789	9,892	9,994	10,096	10,200	10,304	10,406	10,510	10,612	10,716	10,818	10,920	10,240
NEDERLAND	Prix de marché - Ø pays (C)	Flux	515,4	520,6	525,7	530,9	536,0	541,2	546,3	551,5	556,6	561,8	567,0	572,1	538,0
		UC	10,308	10,412	10,514	10,618	10,720	10,824	10,928	11,030	11,132	11,236	11,340	11,444	10,760
	Laagste afgeleide interventieprijsen	Ff	36,23	36,60	36,97	37,35	37,72	38,09	38,47	38,84	39,21	39,58	39,95	40,32	37,87
		UC	10,008	10,110	10,213	10,318	10,420	10,522	10,627	10,729	10,831	10,934	11,036	11,138	10,461
NEDERLAND	Marktprijzen - Rotterdam (C)	Ff	35,73	35,74	36,98	37,40	37,26	37,98	37,80	38,28	38,80	39,18	39,20	39,15	37,79
		UC	9,870	9,873	10,215	10,331	10,293	10,492	10,442	10,575	10,718	10,823	10,829	10,815	10,440

PRIX D'INTERVENTION  
INTERVENTIONSPREISE  
PREZZI D'INTERVENTO  
INTERVENTIEPRIJZEN

PRIX DE MARCHÉ  
MARKTPREISE  
PREZZI DI MERCATO  
MARKTPRIJZEN

CEREALES  
GETREIDE  
CEREALI  
GRANEN

MN/UC 100 kg

PAYS PAESE LAND	Description - Beschreibung Descrizione - Omschrijving	1972					1973					1972/1973 Ø			
		AUG	SEP	OCT	NOV	DEC	JAN	FEB	MAR	APR	MAI		JUN	JUL	
		Froment tendre		Weichweizen					Frumento tenero					Zachte tarwe	
BELGIQUE / BELGIE	Prix d'intervention dérivés les plus hauts / Hoogste afgeleide interventieprijsen	UC	10,360	10,466	10,574	10,680	10,788	10,894	11,002	11,108	11,216	11,322	10,464	10,464	10,778
		Fb	518,0	523,3	528,7	534,0	539,4	544,7	550,1	555,4	560,8	566,1	571,5	577,0	582,4
	Prix d'intervention dérivés les plus bas / Laagste afgeleide interventieprijsen	UC	10,328	10,436	10,542	10,650	10,756	10,864	10,970	11,078	11,184	11,292	10,432	10,432	10,747
		Fb	516,4	521,8	527,1	532,5	537,8	543,2	548,5	553,9	559,2	564,6	570,0	575,4	580,8
	Prix de marché / Marktprijzen Ø Bruxelles-Kortrijk-Liège (C)	UC	10,160	10,222	10,360	10,486	10,794	11,186	11,160	11,160	11,186	11,260	11,426	11,560	10,913
		Fb	508,0	511,1	518,0	524,3	539,7	559,3	558,0	558,0	559,3	563,0	571,3	578,0	545,7
DEUTSCHLAND (BR)	Grundinterventionspreise	UC	10,475	10,582	10,689	10,795	10,901	11,011	11,117	11,224	11,331	11,437	10,579	10,579	10,893
		DM	38,34	38,73	39,12	39,51	39,90	40,30	40,69	41,08	41,47	41,86	42,25	42,64	39,87
	Marktpreise - Duisburg (A)	UC	10,533	-	10,765	10,911	11,134	11,552	11,585	11,598	11,612	11,680	11,721	-	11,310
		DM	38,55	-	39,40	39,95	40,75	42,28	42,40	42,45	42,50	42,75	42,90	-	41,39
	Niedrigste abgeleitete Interventionspreise	UC	10,044	10,150	10,257	10,366	10,473	10,579	10,686	10,792	10,899	11,008	10,145	10,145	10,462
		DM	36,76	37,15	37,54	37,94	38,33	38,72	39,11	39,50	39,89	40,29	37,13	37,13	38,29
	Marktpreise - Würzburg (B)	UC	10,178	10,311	10,445	10,546	10,656	10,899	11,096	11,145	11,210	11,257	-	-	10,818
		DM	37,25	37,74	38,23	38,60	39,00	39,89	40,61	40,79	41,03	41,20	41,20	-	39,59
FRANCE	Prix d'intervention dérivés les plus hauts	UC	10,475	10,581	10,689	10,795	10,903	11,010	11,118	11,224	11,331	11,438	10,579	10,579	10,893
		Ff	58,18	58,77	59,37	59,96	60,56	61,15	61,75	62,34	62,93	63,53	58,76	58,76	60,51
	Prix de marché I ) Basses Alpes (A)	UC	-	-	-	-	-	-	-	-	-	-	-	-	-
		Ff	-	-	-	-	-	-	-	-	-	-	-	-	-
	Prix de marché II ) (A)	UC	-	-	-	-	-	-	-	-	-	-	-	-	-
		Ff	-	-	-	-	-	-	-	-	-	-	-	-	-
	Prix d'intervention dérivés les plus bas	UC	9,697	9,803	9,911	10,018	10,126	10,232	10,338	10,446	10,552	10,660	9,794	9,794	10,114
		Ff	53,86	54,45	55,05	55,64	56,24	56,83	57,42	58,02	58,61	59,21	54,40	54,40	56,18
	Prix de marché I ) Loir-et-Cher (B)	UC	10,012	9,838	10,005	10,239	10,662	10,727	10,761	10,770	10,876	11,029	11,274	11,197	10,616
		Ff	55,61	54,64	55,57	56,87	59,22	59,58	59,77	59,82	60,42	61,26	62,62	62,19	58,96
	Prix de marché II ) (B)	UC	9,955	9,784	9,951	10,185	10,608	10,673	10,707	10,716	10,824	10,975	11,220	11,148	10,562
		Ff	55,29	54,34	55,27	56,57	58,92	59,28	59,47	59,52	60,12	60,96	62,32	61,92	58,67
ITALIA	Prezzi d'intervento derivati i più alti	UC	10,475	10,582	10,690	10,797	10,904	11,011	11,117	11,224	11,331	11,438	10,581	10,581	10,894
		Lit	6,547	6,614	6,681	6,748	6,814	6,881	6,948	7,015	7,082	7,149	6,613	6,613	6,809
	Prezzi di mercato - Napoli (A)	UC	11,240	11,360	11,630	11,851	12,067	12,280	12,360	12,520	13,000	13,413	13,280	-	12,273
		Lit	7,025	7,100	7,269	7,407	7,542	7,675	7,725	7,825	8,125	8,383	8,300	-	7,670
	Prezzi d'intervento derivati i più bassi	UC	9,778	9,885	9,992	10,099	10,206	10,314	10,421	10,526	10,634	10,741	10,741	10,741	10,340
		Lit	6,111	6,178	6,245	6,312	6,379	6,446	6,513	6,579	6,646	6,713	6,779	6,779	6,372
Prezzi di mercato - Udine (B)	UC	10,560	10,592	10,641	10,693	11,261	11,280	11,360	11,568	12,440	13,060	13,120	13,560	11,711	
	Lit	6,600	6,620	6,650	6,933	7,038	7,050	7,100	7,230	7,775	8,163	8,200	8,425	7,320	
LUXEMBOURG	Prix d'intervention dérivés les plus bas	UC	10,180	10,288	10,394	10,502	10,608	10,716	10,822	10,930	11,036	11,144	10,282	10,282	10,598
		Flux	509,0	514,4	519,7	525,1	530,4	535,8	541,1	546,5	551,8	557,2	514,1	514,1	529,9
	Prix de marché - Ø pays (C)	UC	10,700	10,808	10,914	11,021	11,128	11,236	11,343	11,450	11,556	11,664	10,802	10,802	11,119
		Flux	535,0	540,4	545,7	551,1	556,4	561,8	567,1	572,5	577,8	583,2	540,1	540,1	555,9
NEDERLAND	Laagste afgeleide interventieprijsen	UC	10,409	10,514	10,622	10,729	10,837	10,942	11,050	11,157	11,265	11,370	10,511	10,511	10,826
		Fl	37,68	38,06	38,45	38,84	39,23	39,61	40,00	40,39	40,78	41,16	38,05	38,05	39,19
	Marktprijzen - Rotterdam (C)	UC	10,257	10,464	10,644	11,061	11,417	11,508	11,279	11,171	11,395	11,821	12,138	11,914	11,260
Fl	37,13	37,88	38,53	40,04	41,33	41,66	40,83	40,44	41,25	42,80	43,94	43,13	40,75		

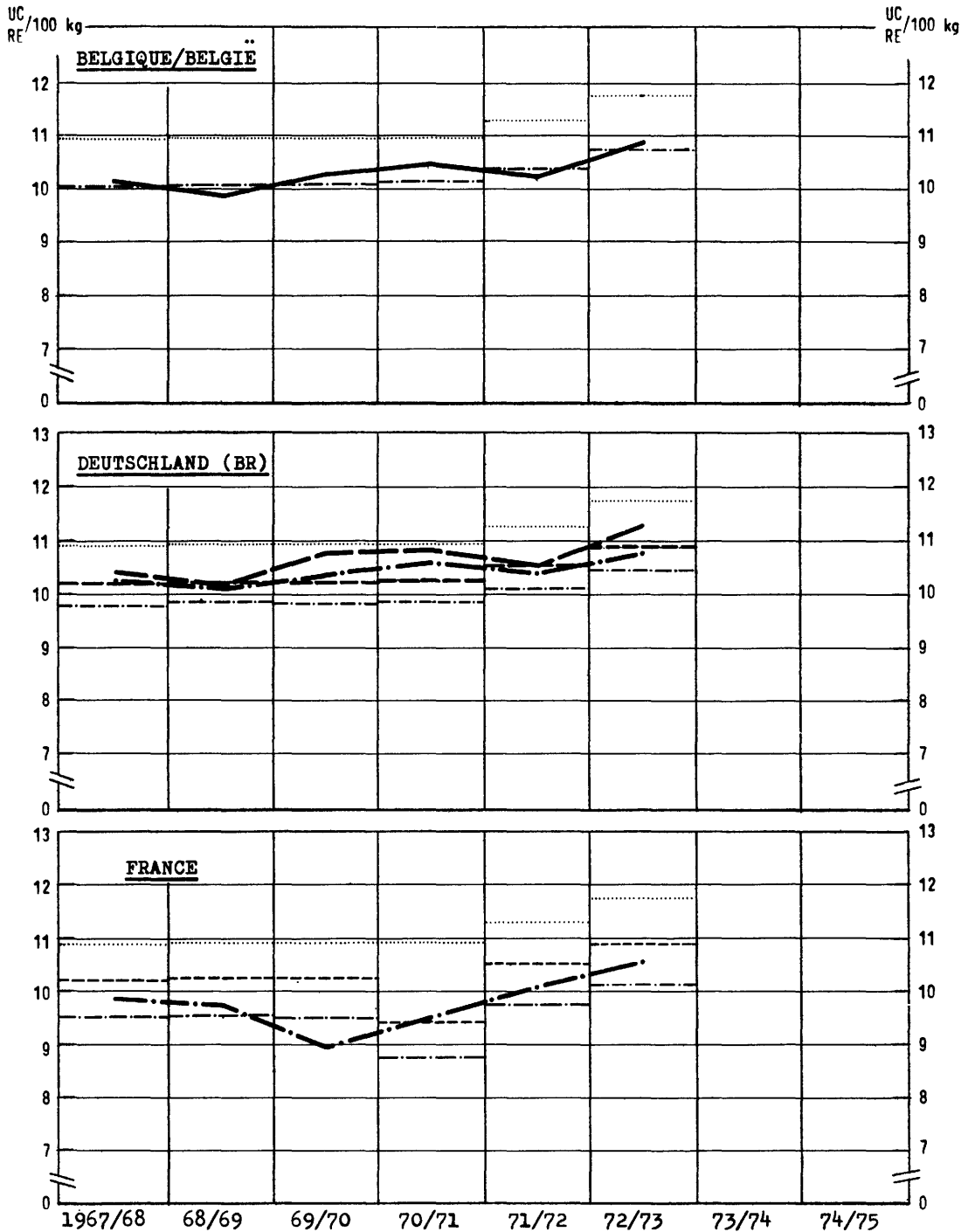
FROMENT TENDRE

WEICHWEIZEN

FRUMENTO TENERO

ZACHTE TARWE

MOYENNES PAR CAMPAGNE/DURCHSCHNITTE DER WIRTSCHAFTSJAHRE/MEDIE PER CAMPAGNA/GEMIDDELDEN VOOR DE VERKOOPSEIJOENEN



..... Prix de seuil / Schwellenpreise / Prezzi d'entrata / Drempelprijzen  
 - - - - - Prix d'intervention de base / Grundinterventionspreis / Prezzo d'intervento di base / Basisinterventieprijs  
 PRIX D'INTERVENTION DERIVÉS / ABGELEITETE INTERVENTIONSPREISE / PREZZI D'INTERVENTO DERIVATI / AFGELEIDE INTERVENTIEPRIJZEN  
 ... les plus hauts / höchste ... / ... i più alti / hoogste ...  
 ... les plus bas / niedrigste ... / ... i più bassi / laagste ...  
 - - - - - Prix de marché A / Marktpreise A / Prezzi di mercato A / Marktprijzen A  
 - - - - - Prix de marché B / Marktpreise B / Prezzi di mercato B / Marktprijzen B  
 - - - - - Prix de marché C / Marktpreise C / Prezzi di mercato C / Marktprijzen C

CCE-DG VI-6/2-7402.45

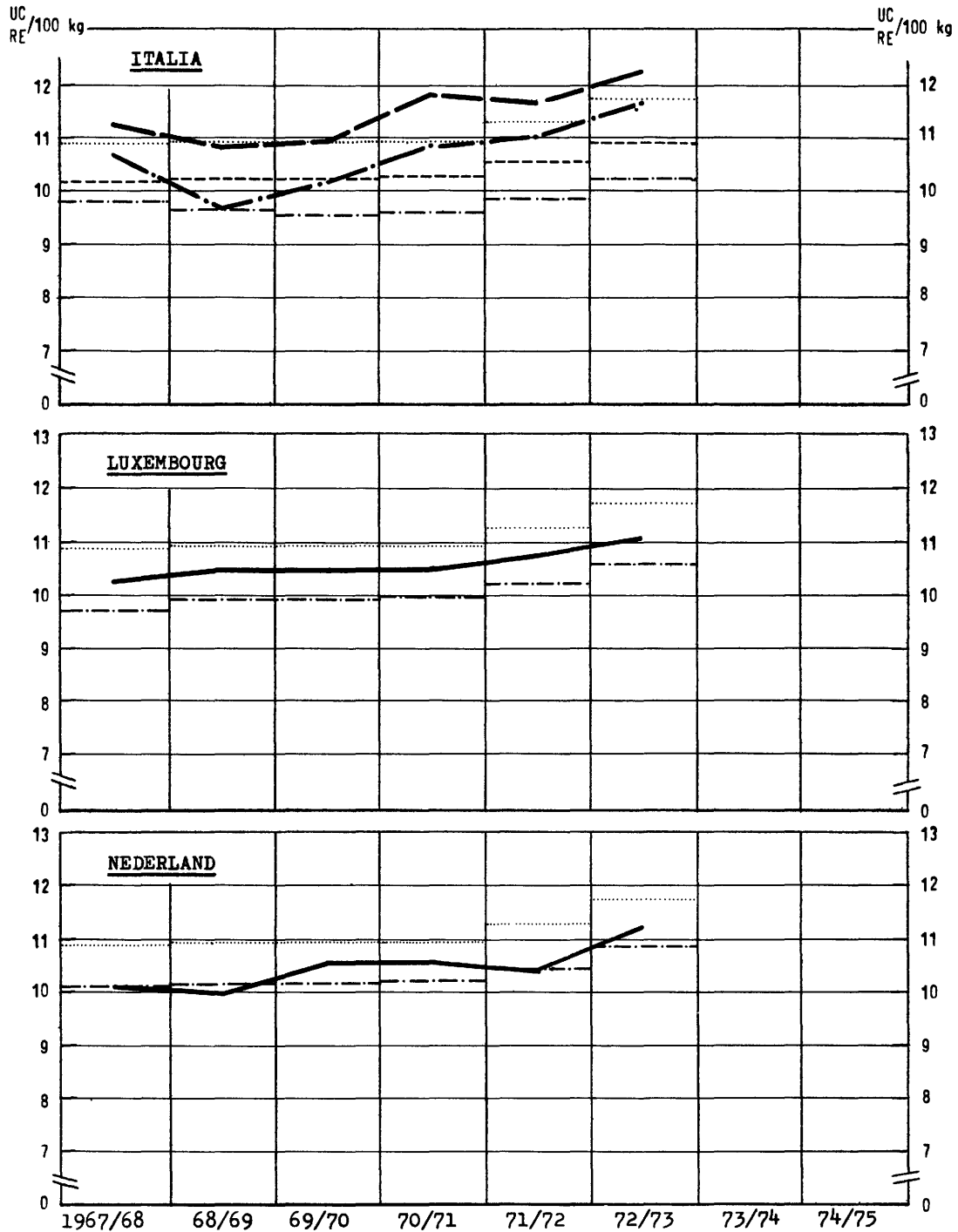
FROMENT TENDRE

WEICHWEIZEN

FRUMENTO TENERO

ZACHTE TARWE

MOYENNES PAR CAMPAGNE/DURCHSCHNITTE DER WIRTSCHAFTSJAHRE/MEDIE PER CAMPAGNA/GEMIDDELDEN VOOR DE VERKOOPEIJOENEN



..... Prix de seuil / Schwellenpreise / Prezzi d'entrata / Drempelprijzen  
 PRIX D'INTERVENTION DERIVÉS / ABGELEITETE INTERVENTIONSPREISE / PREZZI D'INTERVENTO DERIVATI / AFGELEIDE INTERVENTIEPRIJZEN  
 --- les plus hauts / höchste... / ... i più alti / hoogste ...  
 --- les plus bas / niedrigste ... / ... i più bassi / laagste ...  
 ——— Prix de marché A / Marktpreise A / Prezzi di mercato A / Marktprijzen A  
 - - - - - Prix de marché B / Marktpreise B / Prezzi di mercato B / Marktprijzen B  
 ——— Prix de marché C / Marktpreise C / Prezzi di mercato C / Marktprijzen C

CCE-D6 VI-G/2-7402.44

PRIX D'INTERVENTION  
INTERVENTIONSPREISE  
PREZZI D'INTERVENTO  
INTERVENTIEPRIJZEN

PRIX DE MARCHÉ  
MARKTPREISE  
PREZZI DI MERCATO  
MARKTPRIJZEN

CEREALES  
GETREIDE  
CEREALI  
GRANEN

€/ UC / 100 kg

PAYS PAESE LAND	Description - Beschreibung Descrizione - Omschrijving	C A M P A G N E								Ø
		1967/68	1968/69	1969/70	1970/71	1971/72	1972/73			
	Seigle									
	Roggen									
	Segala									
	Rogge									
BELGIQUE / BELGIE	Prix d'intervention dérivés les plus bas / Laagste afgeleide interventieprijsen	Fb	451,8	467,8	467,8	470,1	482,0	502,8		
		UC	9,036	9,356	9,356	9,401	9,639	10,055		
	Prix de marché / Marktprijzen Ø Bruxelles-Kortrijk-Liège (C)	Fb	440,6	445,7	448,8	469,4	455,8	489,2		
		UC	8,812	8,914	8,976	9,387	9,115	9,785		
DEUTSCHLAND (BR)	Grundinterventionspreise	DM	36,30	37,88	35,25	34,58	35,52	37,01		
		UC	9,088	9,419	9,433	9,448	9,704	10,113		
	Marktpreise - Duisburg (A)	DM	37,30	38,29	36,70	35,24	35,80	37,55		
		UC	9,324	9,572	9,788	9,829	9,781	10,280		
	Niedrigste afgeleitete Interventionspreise	DM	34,75	36,15	33,82	33,18	34,08	35,77		
		UC	8,688	9,037	9,050	9,066	9,311	9,773		
	Marktpreise - Würzburg (B)	DM	38,98	38,78	37,21	36,94	35,92	34,26		
		UC	9,746	9,893	9,824	10,093	9,874	10,211		
FRANCE (3)	Prix d'intervention dérivés les plus bas	Ff	40,86	41,49	41,07	42,87	47,80	50,71		
		UC	8,278	8,404	7,415	7,736	8,571	9,131		
	Prix de marché - Dép. Loiret (C)	Ff	-	-	42,48	47,42	-	-		
		UC	-	-	7,649	8,538	-	-		
ITALIA	Prezzi d'intervento derivati i più bassi	Lit.	-	-	-	-	-	-		
		UC	-	-	-	-	-	-		
	Prezzi di mercato - Bologna (C)	Lit.	5,811	5,716	5,829	5,765	6,019	6,582		
		UC	8,978	9,145	9,327	9,208	9,831	10,547		
LUXEMBOURG	Prix d'intervention dérivés les plus bas	Flux	431,4	456,9	456,9	458,4	470,8	483,2		
		UC	9,348	9,139	9,139	9,169	9,416	9,884		
	Prix de marché - Ø pays (C)	Flux	457,4	483,0	483,0	484,4	496,8	519,2		
		UC	9,149	9,859	9,859	9,689	9,836	10,384		
NEDERLAND	Laagste afgeleide interventieprijsen	Ff	32,72	33,87	33,87	33,96	34,90	36,41		
		UC	9,038	9,357	9,357	9,367	9,640	10,105		
	Marktprijzen - Rotterdam (C)	Ff	32,56	32,35	33,31	34,00	34,44	36,47		
		UC	8,996	9,937	9,203	9,394	9,514	10,078		

1) Prix corrigés - Berichtigte Preise - Prezzi corretti - gecorrigeerde prijzen = prix hors taxes

(3) Règlements CEE n. 1586/69 du 11 août 1969 et n. 1432/70 du 20 juillet 1970

2) 1<sup>er</sup> juil., 67/., juil., 68



PRIX D'INTERVENTION  
INTERVENTIONSPREISE  
PREZZI D'INTERVENTO  
INTERVENTIEPRIJZEN

PRIX DE MARCHE  
MARKTPREISE  
PREZZI DI MERCATO  
MARKTPRIJZEN

CEREALES  
GETREIDE  
CEREALI  
GRANEN

MN/UC/ 100 kg

PAYS PAESE LAND	Description - Beschreibung Descrizione - Omschrijving	1967						1968						1967/ 68		
		JUL	AUG	SEP	OCT	NOV	DEC	JAN	FEB	MAR	APR	MAI	JUN	JUL	Ø	
	Seigle	Roggen						Segala						Rogge		
BELGIQUE / BELGIE	Prix d'intervention dérivés les plus bas / Laagste afgeleide interventieprijsen	Fb	434,4	434,4	438,7	442,9	447,2	451,4	455,7	459,9	464,2	468,4	472,7	451,9	451,9	451,8
		UC	8,688	8,688	8,774	8,858	8,944	9,028	9,114	9,198	9,284	9,368	9,454	9,038	9,038	9,036
	Prix de marché / Marktprijzen ø Bruxelles-Kortrijk-Liège (C)	Fb	402,9	412,6	427,9	439,3	446,6	432,1	461,2	461,2	461,2	461,2	-	-	-	440,6
		UC	8,058	8,252	8,558	8,786	8,932	8,642	9,224	9,224	9,224	9,224	-	-	-	8,812
DEUTSCHLAND (BR)	Grundinterventionspreise	DM	35,00	35,00	35,34	35,68	36,02	36,36	36,70	37,04	37,38	37,72	38,06	36,40	36,40	36,39
		UC	8,750	8,750	8,835	8,920	9,005	9,090	9,175	9,260	9,345	9,430	9,515	9,100	9,100	9,098
	Marktpreise - Duisburg (A)	DM	36,00	36,00	36,35	36,86	37,10	37,40	36,70	37,14	37,50	37,90	39,10	39,50	-	37,30
		UC	9,000	9,000	9,088	9,215	9,275	9,350	9,175	9,285	9,375	9,475	9,775	9,875	-	9,324
	Niedrigste afgeleitete Interventionspreise	DM	33,34	33,34	33,68	34,02	34,36	34,70	35,04	35,38	35,72	36,06	36,40	34,87	34,87	34,75
		UC	8,335	8,335	8,420	8,505	8,590	8,675	8,760	8,845	8,930	9,015	9,100	8,718	8,718	8,688
	Marktpreise - Würzburg (B)	DM	-	37,90	37,90	38,34	38,90	-	39,25	39,25	39,34	39,65	39,65	39,65	-	38,98
		UC	-	9,475	9,475	9,585	9,725	-	9,813	9,813	9,835	9,913	9,913	9,913	-	9,746
FRANCE	Prix d'intervention dérivés les plus bas	Ff	39,30	39,30	39,72	40,14	40,56	40,98	41,40	41,82	42,24	42,66	43,08	40,00	40,00	40,86
		UC	7,960	7,960	8,045	8,130	8,215	8,300	8,386	8,471	8,556	8,641	8,726	8,102	8,102	8,276
	Prix de marché - Dép. Loiret (C)	Ff	-	-	-	-	-	-	-	-	-	-	-	-	-	-
		UC	-	-	-	-	-	-	-	-	-	-	-	-	-	-
ITALIA	Prezzi d'intervento derivati i più bassi	Lit	-	-	-	-	-	-	-	-	-	-	-	-	-	
		UC	-	-	-	-	-	-	-	-	-	-	-	-	-	
	Prezzi di mercato - Bologna (C)	Lit	5,784	5,583	5,470	5,325	5,350	5,625	5,650	5,675	5,770	5,850	5,850	-	5,400	5,611
		UC	9,254	8,933	8,752	8,520	8,560	9,000	9,040	9,080	9,232	9,360	9,360	-	8,640	8,978
LUXEMBOURG	Prix d'intervention dérivés les plus bas	Flux	412,3	412,3	416,6	420,8	425,1	429,3	433,6	437,8	442,1	446,3	450,6	441,0	441,0	431,4
		UC	8,246	8,246	8,332	8,416	8,502	8,586	8,672	8,756	8,842	8,926	9,012	8,820	8,820	9,348
	Prix de marché - ø pays (C)	Flux	438,3	438,3	442,6	446,8	451,1	455,3	459,6	463,8	468,1	472,3	476,6	467,0	467,0	457,4
		UC	8,766	8,766	8,852	8,936	9,022	9,106	9,192	9,276	9,362	9,446	9,532	9,340	9,340	9,149
NEDERLAND	Laagste afgeleide interventieprijsen	Fl	31,45	31,45	31,76	32,07	32,38	32,69	33,00	33,31	33,62	33,93	34,24	32,71	32,71	32,72
		UC	8,688	8,688	8,773	8,859	8,945	9,030	9,116	9,202	9,287	9,373	9,459	9,036	9,036	9,038
	Marktprijzen - Rotterdam (C)	Fl	31,08	30,80	31,07	31,69	32,42	32,51	33,50	33,94	34,44	34,59	-	-	32,17	32,56
		UC	8,586	8,508	8,583	8,754	8,956	8,981	9,254	9,376	9,514	9,556	-	-	8,887	8,996

(1) Prix corrigés - Berichtete Preise - Prezzi corretti - Gecorrigeerde prijzen = prix hors taxes.

PRIX D'INTERVENTION  
INTERVENTIONSPREISE  
PREZZI D'INTERVENTO  
INTERVENTIEPRIJZEN

PRIX DE MARCHÉ  
MARKTPREISE  
PREZZI DI MERCATO  
MARKTPRIJZEN

CEREALES  
GETREIDE  
CEREALI  
GRANEN

MN/UC 100 kg

PAYS PAESE LAND	Description - Beschreibung Descrizione - Omschrijving	1968					1969						1968/69 Ø		
		AUG	SEP	OCT	NOV	DEC	JAN	FEB	MAR	APR	MAI	JUN		JUL	
	Seigle		Roggen					Segala					Rogge		
BELGIQUE / BELGIE	Prix d'intervention dérivés les plus bas / laagste afgeleide interventieprijsen	Fb	451,9	456,3	460,4	464,6	468,9	473,2	477,4	481,6	485,9	490,1	451,9	451,9	467,8
		UC	9,038	9,122	9,208	9,292	9,378	9,462	9,548	9,632	9,718	9,802	9,038	9,038	9,356
	Prix de marché / Marktprijzen Ø Bruxelles-Kortrijk-Liège (C)	Fb	446,6	439,3	444,7	446,6	446,6	446,6	446,6	446,6	446,6	446,6	-	-	445,7
		UC	8,932	8,786	8,894	8,932	8,932	8,932	8,932	8,932	8,932	8,932	-	-	8,914
DEUTSCHLAND (BR)	Grundinterventionspreise	DM	36,40	36,74	37,08	37,42	37,76	38,10	38,44	38,78	39,12	39,46	36,40	36,40	37,68
		UC	9,100	9,185	9,270	9,355	9,440	9,525	9,610	9,695	9,780	9,865	9,100	9,100	9,419
	Marktpreise - Duisburg (A)	DM	36,40	36,75	37,63	38,25	38,25	38,60	39,00	39,25	39,25	39,50	-	-	38,29
		UC	9,100	9,188	9,408	9,563	9,563	9,650	9,750	9,813	9,813	9,875	-	-	9,572
	Miedrigste afgeleitete Interventionspreise	DM	34,87	35,21	35,55	35,89	36,23	36,57	36,91	37,25	37,59	37,93	34,87	34,87	36,15
		UC	8,718	8,803	8,888	8,973	9,058	9,143	9,228	9,313	9,398	9,483	8,718	8,718	9,037
	Marktpreise - Würzburg (B)	DM	38,01	38,20	38,30	38,65	38,65	38,65	39,20	39,75	39,75	-	-	-	38,78
		UC	9,503	9,550	9,575	9,663	9,663	9,663	9,800	9,938	9,938	-	-	-	9,693
FRANCE	Prix d'intervention dérivés les plus bas	Ff	40,00	40,42	40,84	41,26	41,68	42,10	42,52	42,94	43,36	43,78	39,49	39,49	41,49
		UC	8,102	8,187	8,272	8,357	8,442	8,527	8,612	8,697	8,783	8,868	7,999	7,999	8,404
	Prix de marché - Dép. Loiret (C)	Ff	-	-	-	-	-	-	-	-	-	-	-	-	-
		UC	-	-	-	-	-	-	-	-	-	-	-	-	-
ITALIA	Prezzi d'intervento derivati i più bassi	Lit	-	-	-	-	-	-	-	-	-	-	-	-	
		UC	-	-	-	-	-	-	-	-	-	-	-	-	
	Prezzi di mercato - Bologna (C)	Lit	5,300	5,250	5,405	5,750	5,850	5,810	5,800	6,050	6,200	6,130	5,817	5,225	5,716
		UC	8,480	8,400	8,648	9,200	9,360	9,296	9,280	9,680	9,920	9,808	9,307	8,360	9,145
LUXEMBOURG	Prix d'intervention dérivés les plus bas	Flux	441,0	445,3	449,5	453,8	458,0	462,3	466,5	470,8	475,0	479,3	441,0	441,0	456,9
		UC	8,820	8,906	8,990	9,076	9,160	9,246	9,330	9,416	9,500	9,586	8,820	8,820	9,139
	Prix de marché - Ø pays (C)	Flux	467,0	471,3	475,5	479,8	484,0	488,3	492,5	496,8	501,0	505,3	467,0	467,0	483,0
		UC	9,340	9,426	9,510	9,596	9,680	9,766	9,850	9,936	10,020	10,106	9,340	9,340	9,659
NEDERLAND	Laagste afgeleide interventieprijsen	Ff	32,71	33,02	33,33	33,64	33,95	34,26	34,57	34,88	35,19	35,50	32,71	32,71	33,87
		UC	9,036	9,122	9,207	9,292	9,378	9,464	9,550	9,635	9,721	9,807	9,036	9,036	9,357
	Marktprijzen - Rotterdam (C)	Ff	32,31	31,98	31,95	32,05	32,23	32,33	32,33	32,31	32,70	32,94	32,75	-	32,35
		UC	8,925	8,834	8,826	8,854	8,903	8,931	8,931	8,925	9,033	9,099	9,047	-	8,937

PRIX D'INTERVENTION  
INTERVENTIONSPREISE  
PREZZI D'INTERVENTO  
INTERVENTIEPRIJZEN

PRIX DE MARCHÉ  
MARKTPREISE  
PREZZI DI MERCATO  
MARKTPRIJZEN

CEREALES  
GETREIDE  
CEREALI  
GRANEN

MN/UC/  
100 kg

PAIS PAESE LAND	Description - Beschreibung Descrizione - Omschrijving	1 9 6 9					1 9 7 0						1969/ 1970		
		AUG	SEP	OCT	NOV	DEC	JAN	FEB	MAR	APR	MAI	JUN	JUL	Ø	
		Seigle		Roggen			Segala			Rogge					
BELGIQUE / BELGIË	Prix d'interv. dérivés les plus bas/ Laagste afgeleide interventieprijsen	Fb	451,9	456,1	460,4	464,6	468,9	473,1	477,4	481,6	485,9	490,1	451,9	451,9	467,8
		UC	9,038	9,122	9,208	9,292	9,378	9,462	9,548	9,632	9,718	9,802	9,038	9,038	9,356
	Prix de marché / Marktprijzen	Fb	409,0	417,5	424,0	447,9	456,3	464,9	466,0	469,7	474,1	-	-	-	448,8
	Ø Bruxelles - Kortrijk - Liège (C)	UC	8,180	8,350	8,680	8,958	9,126	9,298	9,320	9,394	9,482	-	-	-	8,976
DEUTSCHLAND (BR)	Grundinterventionspreise	DM	36,40	36,74	37,08	34,24	34,55	34,86	35,17	35,48	35,79	36,11	33,31	33,31	35,25
		UC	9,100	9,185	9,437	9,355	9,440	9,525	9,609	9,694	9,779	9,866	9,101	9,101	9,433
	Marktpreise - Duisburg (A)	DM	36,25	37,00	37,25	37,75	37,75	-	35,90	35,90	36,00	36,60	36,60	-	36,70
		UC	9,063	9,250	9,480	10,314	10,314	-	9,809	9,809	9,836	10,000	10,000	-	9,788
	Niedrigste abgeleitete Interventionspreise	DM	34,87	35,21	35,55	32,84	33,15	33,46	33,77	34,09	34,40	34,71	31,91	31,91	33,82
		UC	8,718	8,803	9,047	8,973	9,057	9,142	9,227	9,314	9,399	9,484	8,719	8,719	9,050
	Marktpreise - Würzburg (B)	DM	36,90	37,19	37,39	38,38	38,40	38,50	36,21	36,15	36,20	36,75	-	-	37,21
		UC	9,225	9,298	9,516	10,486	10,492	10,519	9,893	9,877	9,891	10,041	-	-	9,924
FRANCE	Prix d'interv. dérivés les plus bas	Ff	39,49	39,91	40,33	40,75	41,17	41,59	42,01	42,43	42,85	43,27	39,49	39,49	41,07
		UC	7,368	7,186	7,261	7,337	7,412	7,488	7,564	7,639	7,715	7,791	7,110	7,110	7,415
	Prix de marché - D <sup>é</sup> p. Loiret (C)	Ff	-	41,93	42,75	42,75	-	-	-	-	-	-	-	-	42,48
		UC	-	7,553	7,697	7,697	-	-	-	-	-	-	-	-	7,649
ITALIA	Pressi d'intervento derivati i piú bassi	Lit	-	-	-	-	-	-	-	-	-	-	-	-	-
		UC	-	-	-	-	-	-	-	-	-	-	-	-	-
	Pressi di mercato - Bologna (C)	Lit	5325	5550	5910	5950	5850	5850	5850	5850	6030	6175	6263	5350	5829
	UC	8,520	8,880	9,456	9,520	9,360	9,360	9,360	9,360	9,648	9,880	10,021	8,560	9,327	
LUXEMBOURG	Prix d'interv. dérivés les plus bas	Flux	441,0	445,3	449,5	453,8	458,0	462,3	466,5	470,8	475,0	479,3	441,0	441,0	458,9
		UC	8,820	8,906	8,990	9,076	9,160	9,246	9,330	9,416	9,500	9,586	8,820	8,820	9,139
	Prix de marché - Ø pays (C)	Flux	467,0	471,3	475,5	479,8	484,0	488,3	492,5	496,8	501,0	505,3	467,0	467,0	483,0
		UC	9,340	9,426	9,510	9,596	9,680	9,766	9,850	9,936	10,020	10,106	9,340	9,340	9,659
NEDERLAND	Laagste afgeleide interventieprijsen	Fl	32,71	33,02	33,33	33,64	33,95	34,26	34,57	34,88	35,19	35,50	32,71	32,71	33,87
		UC	9,036	9,122	9,207	9,293	9,378	9,464	9,550	9,635	9,721	9,807	9,036	9,036	9,357
	Marktprijzen - Rotterdam (C)	Fl	31,50	32,24	32,56	32,63	33,15	33,81	34,44	34,53	34,65	34,94	-	32,00	33,31
		UC	8,702	8,906	8,994	9,014	9,157	9,340	9,514	9,539	9,572	9,652	-	8,840	9,303

PRIX D'INTERVENTION  
INTERVENTIONSPREISE  
PREZZI D'INTERVENTO  
INTERVENTIEPRIJZEN

PRIX DE MARCHE  
MARKTPREISE  
PREZZI DI MERCATO  
MARKTPRIJZEN

CEREALES  
GETREIDE  
CEREALI  
GRANEN

PAYS PAESE LAND	Description - Beschreibung Descrizione - Omschrijving	MN/UC 100 kg												1970/ 1971 Ø		
		1970					1971									
		AUG	SEP	OCT	NOV	DEC	JAN	FEB	MAR	APR	MAI	JUN	JUL			
	<b>Seigle</b>															
	<b>Roggen</b>															
	<b>Segala</b>															
	<b>Rogge</b>															
BELGIQUE / BELGIE	Prix d'intervention dérivés les plus bas / Laagste afgeleide interventieprijsen	Fb	451,9	465,1	460,4	464,6	468,9	473,1	477,4	481,6	485,9	490,1	460,9	460,9	470,1	
		UC	9,038	9,302	9,208	9,292	9,378	9,462	9,548	9,632	9,718	9,802	9,218	9,218	9,401	
	Prix de marché / Marktprijzen Ø Bruxelles-Kortrijk-Liège (C)	Fb	441,8	459,2	466,0	466,0	469,9	485,0	486,3	475,0	475,0	-	-	-	469,4	
		UC	8,836	9,184	9,320	9,320	9,398	9,700	9,726	9,500	9,500	-	-	-	9,387	
DEUTSCHLAND (BR)	Grundinterventionspreise	DM	33,31	33,62	33,93	34,24	34,55	34,86	35,17	35,48	35,79	36,11	33,97	33,97	34,58	
		UC	9,101	9,186	9,270	9,355	9,440	9,525	9,609	9,694	9,779	9,866	9,281	9,281	9,449	
	Marktpreise - Duisburg (A)	DM	33,30	33,90	34,50	34,75	35,50	35,70	36,15	35,88	36,15	36,40	36,70	34,00	35,24	
		UC	9,098	9,262	9,426	9,495	9,699	9,754	9,877	9,803	9,877	9,945	10,027	9,290	9,629	
	Niedrigste afgeleitete Interventionspreise	DM	31,91	32,22	32,53	32,84	33,15	33,46	33,77	34,09	34,40	34,71	32,54	32,54	33,18	
		UC	8,719	8,803	8,888	8,973	9,057	9,142	9,227	9,314	9,399	9,484	8,891	8,891	9,066	
	Marktpreise - Würzburg (B)	DM	35,17	35,44	36,75	36,73	36,63	37,06	37,58	37,75	37,75	37,75	37,75	36,92	36,94	
		UC	9,609	9,683	10,041	10,036	10,008	10,126	10,268	10,314	10,314	10,314	10,314	10,087	10,093	
FRANCE (1)	Prix d'intervention dérivés les plus bas	Ff	41,07	41,54	42,01	42,48	42,95	43,42	43,89	44,36	44,83	45,30	41,89	41,89	42,97	
		UC	7,394	7,479	7,564	7,648	7,733	7,818	7,902	7,987	8,071	8,156	7,542	7,542	7,736	
	Prix de marché - Dép. Loiret (C)	Ff	-	46,79	47,31	48,17	-	-	-	-	-	-	-	-	47,42	
		UC	-	8,424	8,518	8,673	-	-	-	-	-	-	-	-	8,538	
ITALIA	Prezzi d'intervento derivati i più bassi	Lit	-	-	-	-	-	-	-	-	-	-	-	-		
		UC	-	-	-	-	-	-	-	-	-	-	-	-		
	Prezzi di mercato - Bologna (C)	Lit	5625	5850	5910	5900	5850	5850	5850	5850	5800	5600	5525	5450	5755	
		UC	9,000	9,360	9,456	9,440	9,360	9,360	9,360	9,360	9,280	8,960	8,840	8,720	9,208	
LUXEMBOURG	Prix d'intervention dérivés les plus bas	Flux	441,0	445,3	449,5	453,8	458,0	462,3	466,5	470,8	475,0	479,3	449,8	449,8	458,4	
		UC	8,820	8,906	8,990	9,076	9,160	9,246	9,330	9,416	9,500	9,586	8,996	8,996	9,169	
	Prix de marché - Ø pays (C)	Flux	467,0	471,3	475,5	479,8	484,0	488,3	492,5	496,8	501,0	505,3	475,8	475,8	484,4	
		UC	9,340	9,426	9,510	9,596	9,680	9,766	9,850	9,936	10,020	10,106	9,516	9,516	9,689	
NEDERLAND	Laagste afgeleide interventieprijsen	Ff	32,71	33,02	33,33	33,64	33,95	34,26	34,57	34,88	35,19	35,50	33,37	33,37	33,98	
		UC	9,036	9,122	9,207	9,293	9,378	9,464	9,550	9,635	9,721	9,807	9,218	9,218	9,387	
	Marktprijzen - Rotterdam (C)	Ff	32,06	33,06	33,28	33,59	34,36	34,76	34,78	34,45	34,56	35,00	35,25	32,90	34,00	
		UC	8,856	9,133	9,193	9,279	9,492	9,602	9,608	9,517	9,547	9,669	9,738	9,088	9,394	

(1) Règlements (CEE) No 1586/69 du 11 août 1969 et no 1432/70 du 20 juillet 1970.

PRIX D'INTERVENTION  
INTERVENTIONSPREISE  
PREZZI D'INTERVENTO  
INTERVENTIEPRIJZEN

PRIX DE MARCHÉ  
MARKTPREISE  
PREZZI DI MERCATO  
MARKTPRIJZEN

CEREALES  
GETREIDE  
CEREALI  
GRANEN

MN/UC 100 kg

PAYS PAESE LAND	Description - Beschreibung Descrizione - Omschrijving	1971					1972						1971/ 1972		
		AUG	SEP	OCT	NOV	DEC	JAN	FEB	MAR	APR	MAI	JUN	JUL	Ø	
	Seigle	Roggen					Segala						Rogge		
BELGIQUE / BELGIE	Prix d'intervention dérivés les plus bas / Laagste afgeleide interventieprijsen	Fb	460,9	465,5	470,1	474,7	479,3	483,9	488,5	493,1	497,7	502,3	483,8	483,8	482,0
		UC	9,218	9,310	9,402	9,494	9,586	9,678	9,770	9,862	9,954	10,046	9,676	9,676	9,639
	Prix de marché / Marktprijzen Ø Bruxelles-Kortrijk-Liège (C)	Fb	426,3	431,0	447,5	460,0	462,0	465,0	461,3	460,0	461,3	469,0	470,0	-	455,8
		UC	8,526	8,620	8,950	9,200	9,240	9,300	9,226	9,200	9,226	9,380	9,400	-	9,115
DEUTSCHLAND (BR)	Grundinterventionspreise	DM	33,97	34,31	34,65	34,98	35,32	35,66	35,99	36,33	36,67	37,00	35,67	35,67	35,52
		UC	9,281	9,374	9,467	9,557	9,650	9,743	9,833	9,926	10,019	10,109	9,746	9,746	9,704
	Marktpreise - Duisburg (A)	DM	33,97	34,31	35,40	35,78	36,15	36,20	-	36,82	37,90	-	-	35,67	35,80
		UC	9,281	9,374	9,672	9,776	9,877	9,891	-	10,060	10,355	-	-	9,746	9,781
	Niedrigste afgeleitete Interventionspreise	DM	32,54	32,88	33,22	33,55	33,89	34,23	34,57	34,90	35,24	35,58	34,17	34,17	34,08
		UC	8,891	8,984	9,077	9,167	9,260	9,352	9,445	9,536	9,628	9,721	9,336	9,336	9,311
	Marktpreise - Würzburg (B)	DM	35,25	35,25	35,25	34,58	35,67	35,85	36,46	36,70	36,70	36,70	36,70	-	35,92
		UC	9,631	9,631	9,631	9,448	9,746	9,795	9,962	10,027	10,027	10,027	10,027	-	9,814
FRANCE	Prix d'intervention dérivés les plus bas	Ff	45,31	45,82	46,33	46,84	47,36	47,87	48,38	48,89	49,40	49,91	47,58	47,58	47,60
		UC	8,158	8,250	8,341	8,433	8,527	8,619	8,711	8,802	8,894	8,986	8,566	8,566	8,571
	Prix de marché - Dép. Loiret (C)	Ff	-	-	-	-	-	-	-	-	-	-	-	-	-
		UC	-	-	-	-	-	-	-	-	-	-	-	-	-
ITALIA	Prezzi d'intervento derivati i più bassi	Lit	-	-	-	-	-	-	-	-	-	-	-	-	
		UC	-	-	-	-	-	-	-	-	-	-	-	-	
	Prezzi di mercato - Bologna (C)	Lit	5,700	5,750	5,790	5,925	6,030	6,050	6,044	6,005	6,317	6,583	-	-	6,019
		UC	9,120	9,200	9,264	9,480	9,648	9,680	9,670	9,608	10,107	10,533	-	-	9,631
LUXEMBOURG	Prix d'intervention dérivés les plus bas	Flux	449,8	454,4	459,0	463,6	468,2	472,8	477,4	482,0	486,6	491,2	472,3	472,3	470,8
		UC	8,996	9,088	9,180	9,272	9,364	9,456	9,548	9,640	9,732	9,824	9,446	9,446	9,416
	Prix de marché - Ø pays (C)	Flux	475,8	480,4	485,0	489,6	494,2	498,8	503,4	508,0	512,6	517,2	498,3	498,3	496,8
		UC	9,516	9,608	9,700	9,792	9,884	9,976	10,068	10,160	10,252	10,344	9,966	9,966	9,936
NEDERLAND	Laagste afgeleide interventieprijsen	Fl	33,37	33,70	34,04	34,37	34,70	35,03	35,37	35,70	36,03	36,37	35,04	35,04	34,90
		UC	9,218	9,309	9,403	9,494	9,586	9,677	9,771	9,862	9,953	10,047	9,680	9,680	9,640
	Marktprijzen - Rotterdam (C)	Fl	32,54	32,62	33,43	33,88	34,00	34,44	35,11	35,30	36,00	36,15	36,06	33,75	34,44
		UC	8,989	9,011	9,235	9,359	9,392	9,514	9,699	9,751	9,945	9,986	9,961	9,323	9,514

PRIX D'INTERVENTION  
INTERVENTIONSPREISE  
PREZZI D'INTERVENTO  
INTERVENTIEPRIJZEN

PRIX DE MARCHE  
MARKTPREISE  
PREZZI DI MERCATO  
MARKTPRIJZEN

CEREALES  
GETREIDE  
CEREALI  
GRANEN

PAYS PAESE LAND	Description - Beschreibung Descrizione - Omschrijving	MM/UC												100 kg	
		1972					1973							1972/1973	
		AUG	SEP	OCT	NOV	DEC	JAN	FEB	MAR	APR	MAI	JUN	JUL	Ø	
	Seigle	Roggen					Segala				Rogge				
BELGIQUE / BELGIE	Prix d'intervention dérivés les plus bas / Laagste afgeleide interventieprijsen	Fb	483,8	488,6	493,4	498,2	503,0	507,8	512,6	517,4	522,2	527,0	489,6	489,6	502,8
		UC	9,676	9,772	9,868	9,964	10,060	10,156	10,252	10,348	10,444	10,540	9,792	9,792	10,055
	Prix de marché / Marktprijzen Ø Bruxelles-Kortrijk-Liège (C)	UC	9,276	9,226	9,300	9,476	9,876	10,100	9,876	9,776	9,700	10,040	10,376	10,400	9,785
		Fb	463,8	461,3	465,0	473,8	493,8	505,0	493,8	488,8	485,0	502,0	518,8	520,0	489,2
DEUTSCHLAND (BR)	Grundinterventionspreise	UC	9,746	9,842	9,937	10,033	10,128	10,224	10,320	10,418	10,514	10,609	9,792	9,792	10,113
		DM	35,67	36,02	36,37	36,72	37,07	37,42	37,77	38,13	38,48	38,83	35,84	35,84	37,01
	Marktpreise - Duisburg (A)	UC	9,740	-	-	-	-	-	-	-	-	-	10,779	-	10,260
		DM	35,65	-	-	-	-	-	-	-	-	-	39,45	-	37,55
	Niedrigste afgeleitete Interventionspreise	UC	9,336	9,432	9,530	9,626	9,721	9,817	9,913	10,008	10,104	10,202	9,792	9,792	9,773
		DM	34,17	34,52	34,88	35,23	35,58	35,93	36,28	36,63	36,98	37,34	35,84	35,84	35,77
	Marktpreise - Würzburg (B)	UC	9,825	9,855	9,997	10,082	10,164	10,246	10,350	10,451	10,451	10,451	10,451	-	10,211
		DM	35,96	36,07	36,59	36,90	37,20	37,50	37,88	38,25	38,25	38,25	38,25	-	34,26
FRANCE	Prix d'intervention dérivés les plus bas	UC	8,566	8,662	8,757	8,855	8,950	9,045	9,143	9,238	9,333	9,431	9,793	9,793	9,131
		Ff	47,58	48,11	48,64	49,18	49,71	50,24	50,78	51,31	51,84	52,38	54,39	54,39	50,71
	Prix de marché - Dép. Loiret (C)	UC	-	-	-	-	-	-	-	-	-	-	-	-	-
		Ff	-	-	-	-	-	-	-	-	-	-	-	-	
ITALIA	Prezzi d'intervento derivati i più bassi	UC	-	-	-	-	-	-	-	-	-	-	-	-	
		Lit	-	-	-	-	-	-	-	-	-	-	-	-	
	Prezzi di mercato - Bologna (C)	UC	10,000	10,032	10,160	10,160	10,320	10,800	10,960	10,960	10,960	11,120	-	-	10,547
		Lit	6.250	6.270	6.350	6.350	6.450	6.750	6.850	6.850	6.850	6.950	-	-	6.592
LUXEMBOURG	Prix d'intervention dérivés les plus bas	UC	9,446	9,542	9,638	9,734	9,830	9,926	10,022	10,118	10,214	10,310	9,792	9,792	9,864
		Flux	472,3	477,1	481,9	486,7	491,5	496,3	501,1	505,9	510,7	515,5	489,6	489,6	493,2
	Prix de marché - Ø pays (C)	UC	9,966	10,062	10,158	10,254	10,350	10,446	10,542	10,638	10,734	10,830	10,312	10,312	10,384
		Flux	498,3	503,1	507,9	512,7	517,5	522,3	527,1	531,9	536,7	541,5	515,6	515,6	519,2
NEDERLAND	Laagste afgeleide interventieprijsen	UC	9,680	9,776	10,423	9,967	10,064	10,161	10,258	10,351	10,448	10,544	9,793	9,793	10,105
		Fl	35,04	35,35	37,73	36,08	36,43	36,78	37,12	37,47	37,82	38,17	35,45	35,45	36,41
	Marktprijzen - Rotterdam (C)	UC	9,318	9,459	9,539	9,641	9,945	10,191	10,221	10,290	10,412	10,608	10,635	10,635	10,076
		Fl	33,73	34,23	34,53	34,90	36,00	36,90	37,00	37,25	37,69	38,40	38,56	38,50	36,47

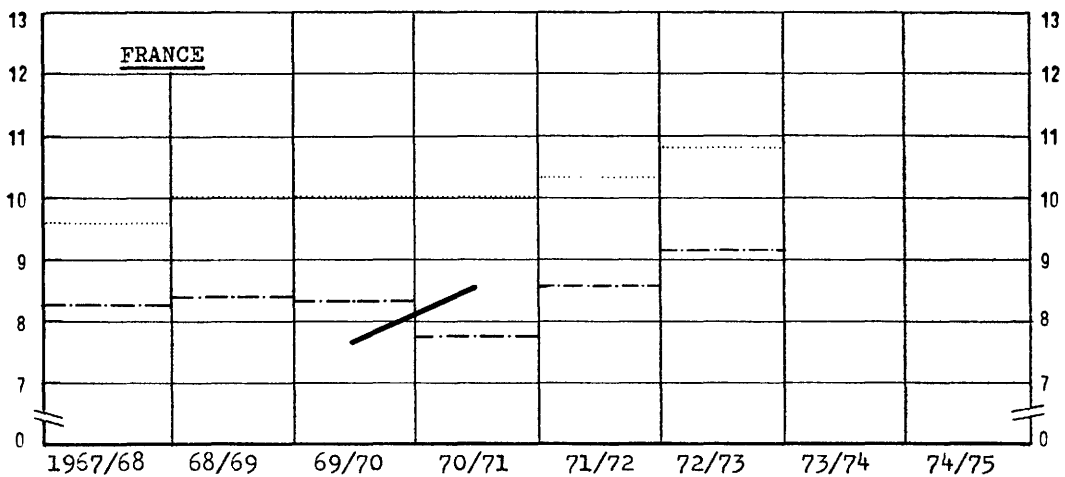
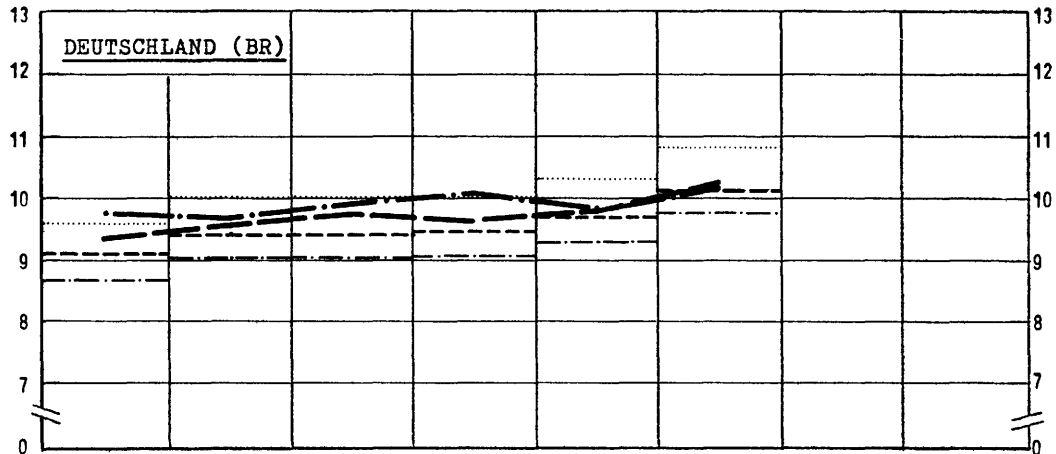
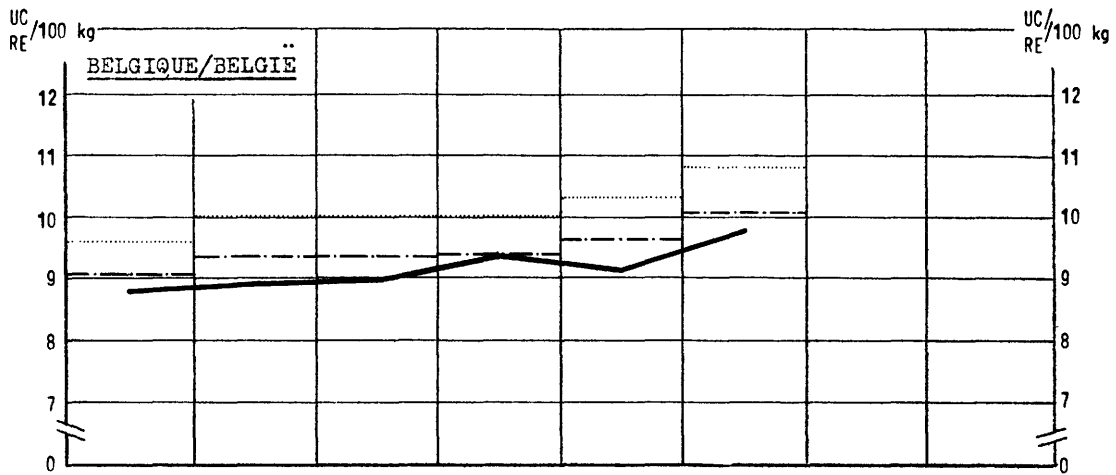
SEIGLE

ROGGEN

SEGALA

ROGGE

MOYENNES PAR CAMPAGNE/DURCHSCHNITTE DER WIRTSCHAFTSJAHRE/MEDIE PER CAMPAGNA/GEMIDDELDEN VOOR DE VERKOOPSEIZOENEN



..... Prix de seuil / Schwellenpreise / Prezzi d'entrata / Drempelprijzen  
 - - - - - Prix d'intervention de base / Grundinterventionspreis / Prezzo d'intervento di base / Basisinterventieprijs  
 PRIX D'INTERVENTION DÉRIVÉS / ABGELEITETE INTERVENTIONSPREISE / PREZZI D'INTERVENTO DERIVATI / AFGELEIDE INTERVENTIEPRIJZEN  
 - - - - - les plus hauts / höchste ... / ... i più alti / hoogste ..  
 - - - - - les plus bas / niedrigste ... / ... i più bassi / laagste  
 - - - - - Prix de marché A / Marktpreise A / Prezzi di mercato A / Marktprijzen A  
 - - - - - Prix de marché B / Marktpreise B / Prezzi di mercato B / Marktprijzen B  
 - - - - - Prix de marché C / Marktpreise C / Prezzi di mercato C / Marktprijzen C

CCE-DG VI-6/2-7402.46

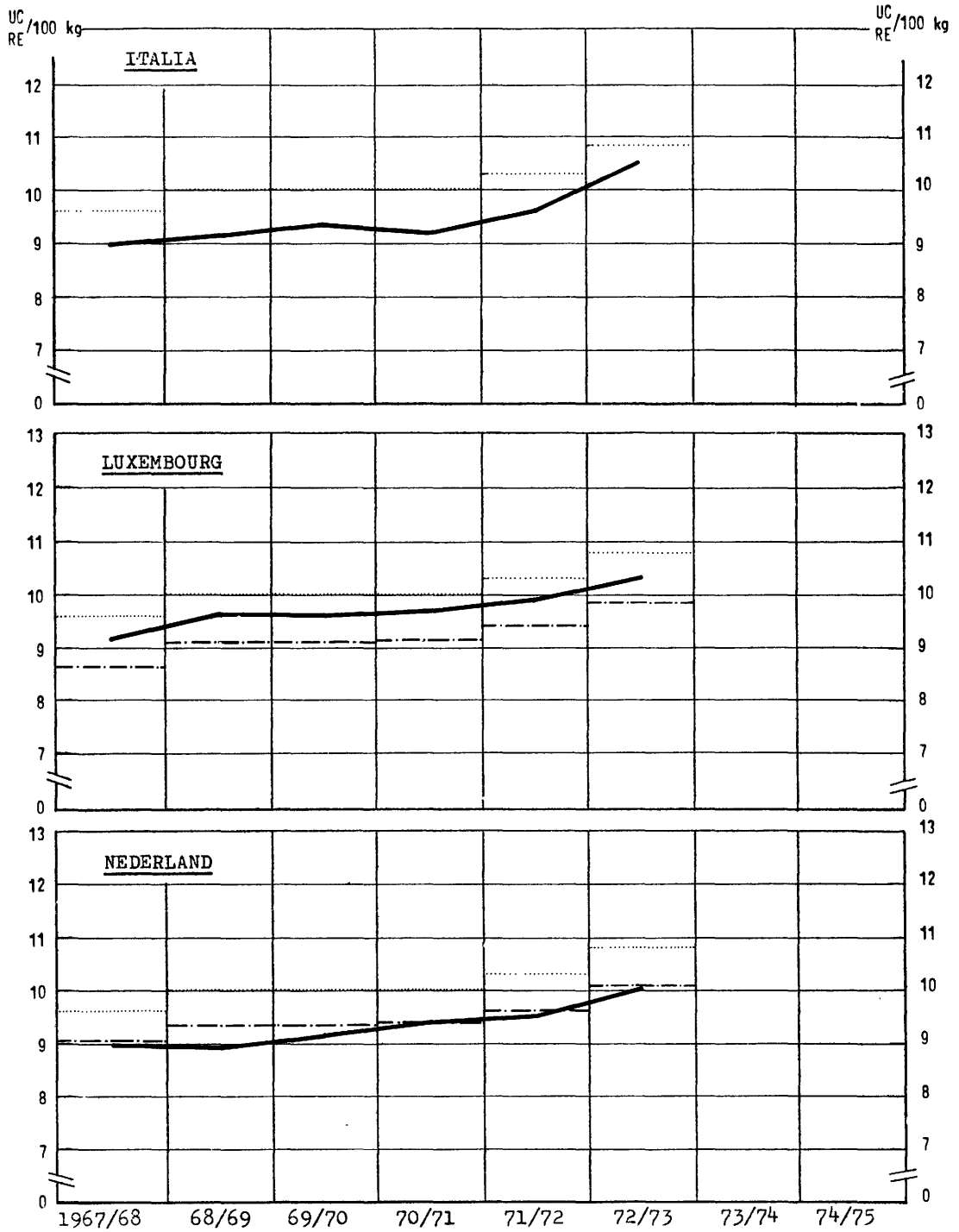
SEIGLE

ROGGEN

SEGALA

ROGGE

MOYENNES PAR CAMPAGNE/DURCHSCHNITTE DER WIRTSCHAFTSJAHRE/MEDIE PER CAMPAGNA/GEMIDDELDEN VOOR DE VERKOOPSEIZOENEN



..... Prix de seuil / Schwellenpreise / Prezzi d'entrata / Drempelprijzen  
 PRIX D'INTERVENTION DERIVES / ABGELEITETE INTERVENTIONSPREISE / PREZZI D'INTERVENTO DERIVATI / AFGELEIDE INTERVENTIEPRIJZEN  
 ... les plus hauts / höchste... / ... i più alti / hoogste ...  
 ... les plus bas / niedrigste ... / ... i più bassi / laagste ...  
 ———— Prix de marché A / Marktpreise A / Prezzi di mercato A / Marktprijzen A  
 - - - - - Prix de marché B / Marktpreise B / Prezzi di mercato B / Marktprijzen B  
 ———— Prix de marché C / Marktpreise C / Prezzi di mercato C / Marktprijzen C

CCE-DG VI-G/2-7402.47



PRIX D'INTERVENTION  
INTERVENTIONSPREISE  
PREZZI D'INTERVENTO  
INTERVENTIEPRIJZEN

PRIX DE MARCHÉ  
MARKTPREISE  
PREZZI DI MERCATO  
MARKTPRIJZEN

CEREALES  
GETREIDE  
CEREALI  
GRANEN

MM / UC / 100 kg

PAYS PAESE LAND	Description - Beschreibung Descrizione - Omschrijving	CAMPAGNE							Ø
		1967/68	1968/69	1969/70	1970/71	1971/72	1972/73		
	Orge		Gerste		Orzo		Gerst		
BELGIQUE / BELGIE	Prix d'intervention dérivés les plus hauts / Hoogste afgeleide interventieprijsen	Fb	431,7	445,7	446,2	451,1	469,6	486,1	
		UC	8,635	8,913	8,963	9,022	9,392	9,723	
	Prix d'intervention dérivés les plus bas / Laagste afgeleide interventieprijsen	Fb	430,2	444,2	446,7	449,6	468,0	484,4	
		UC	8,605	8,883	8,933	8,991	9,380	9,689	
	Prix de marché / Marktprijzen Ø Bruxelles-Kortrijk-Liège (C)	Fb	431,2 <sup>1)</sup>	433,4	451,0	460,1	473,9	481,1	
		UC	8,624	8,667	9,020	9,201	9,476	9,622	
DEUTSCHLAND (BR)	Grundinterventionspreise	DM	35,01	36,12	33,96	33,42	34,80	36,02	
		UC	8,754	9,031	9,086	9,132	9,507	9,841	
	Marktpreise - Duisburg (A)	DM	36,24	36,22	36,10	34,73	36,15	37,16	
		UC	9,060	9,056	9,689	9,490	9,878	10,153	
	Niedrigste abgeleitete Interventionspreise	DM	33,55	34,58	32,52	32,01	33,32	34,49	
		UC	8,388	8,646	8,701	8,745	9,104	9,424	
	Marktpreise - Würzburg (B)	DM	33,52	34,99	34,73	34,41	33,69	34,49	
		UC	8,380	8,747	9,281	9,401	9,204	9,422	
FRANCE (3)	Prix d'intervention dérivés les plus hauts	Ff	43,17	44,23	44,43	46,60	52,37	54,22	
		UC	8,743	8,959	8,023	8,390	9,430	9,762	
	Prix de marché - Basses Alpes (A)	Ff	43,68	42,61	41,25	47,40	-	-	
		UC	8,848	8,630	7,494	8,534	-	-	
	Prix d'intervention dérivés les plus bas	Ff	39,15	40,25	40,24	42,22	47,48	49,11	
		UC	7,929	8,151	7,266	7,602	8,541	8,842	
	Prix de marché - Dép. Indre (B)	Ff	40,64	41,48	43,14	46,93	52,25	52,83	
		UC	8,232	8,402	7,789	8,450	9,408	9,511	
ITALIA	Prezzi d'intervento derivati i più bassi	Lit.	5,372	5,530	5,329	5,364	5,563	5,780	
		UC	8,595	8,797	8,526	8,582	8,933	9,247	
	Prezzi di mercato - Foggia (C)	Lit.	5,308	5,468	5,747	5,770	5,707	6,609	
		UC	8,494	8,749	9,194	9,231	9,132	10,574	
LUXEMBOURG	Prix d'intervention dérivés les plus bas	Flux	433,9	436,5	438,0	440,8	456,9	475,0	
		UC	8,678	8,729	8,759	8,816	9,178	9,501	
	Prix de marché - Ø pays (C)	Flux	468,5	465,4	487,9	512,9	525,0	514,0	
		UC	9,369	9,308	9,758	10,258	10,500	10,280	
NEDERLAND	Laagste afgeleide interventieprijsen	F1	31,46	32,46	32,62	32,83	34,18	35,38	
		UC	8,691	8,967	9,011	9,069	9,441	9,773	
	Marktprijzen - Rotterdam (C)	F1	32,15	32,45	33,49	33,83	35,17	36,44	
		UC	8,883	8,964	9,250	9,348	9,714	10,086	

1) Prix corrigés - Berichtigte Preise - Prezzi corretti - gecorrigeerde prijzen = prix hors taxes

(3) Règlement CEE n. 1586/69 du 11 août 1969 et n. 1432/70 du 20 juillet 1970

a) 1. julii, 67/ julii, 68

PRIX D'INTERVENTION  
INTERVENTIONSPREISE  
PREZZI D'INTERVENTO  
INTERVENTIEPRIJZEN

PRIX DE MARCHÉ  
MARKTPREISE  
PREZZI DI MERCATO  
MARKTPRIJZEN

CEREALES  
GETREIDE  
CEREALI  
GRANEN

PAYS PAESE LAND	Description - Beschreibung Descrizione - Omschrijving	MN/UC/ 100 kg												1967/ 1968			
		1967						1968									
		JUL	AUG	SEP	OCT	NOV	DEC	JAN	FEB	MAR	APR	MAI	JUN		JUL		
Orges	Gerste	Orzo						Gerst									
BELGIQUE / BELGIE	Prix d'intervention dérivés les plus hauts / Hoogste afgeleide interventieprijsen	Fb	419,1	419,1	419,1	422,8	426,6	430,3	434,1	437,8	441,6	445,3	449,1	433,9	433,9	431,7	
		UC	8,382	8,382	8,382	8,456	8,532	8,606	8,682	8,756	8,832	8,906	8,982	8,678	8,678	8,635	
	Prix d'intervention dérivés les plus bas / Laagste afgeleide interventieprijsen	Fb	417,6	417,6	417,6	421,3	425,1	428,8	432,6	436,3	440,1	443,8	447,6	432,4	432,4	430,2	
		UC	8,352	8,352	8,352	8,426	8,502	8,576	8,652	8,726	8,802	8,876	8,952	8,648	8,648	8,605	
	Prix de marché / Marktprijzen Ø Bruxelles-Kortrijk-Liège (C)	Fb	396,5	398,6	420,1	425,0	435,1	444,4	446,3	442,8	442,7	442,1	442,7	442,1	426,9	431,2	
		UC	7,930	7,972	8,402	8,500	8,702	8,888	8,926	8,856	8,854	8,842	8,854	8,842	8,538	8,624	
DEUTSCHLAND (BR)	Grundinterventionspreise	DM	34,00	34,00	34,00	34,30	34,60	34,90	35,20	35,50	35,80	36,10	36,40	35,19	35,19	35,01	
		UC	8,500	8,500	8,500	8,575	8,650	8,725	8,800	8,875	8,950	9,025	9,100	8,798	8,798	8,754	
	Marktpreise - Duisburg (A)	DM	34,50	35,00	35,08	35,70	36,25	-	-	37,15	38,75	37,15	37,70	-	35,10	36,24	
		UC	8,625	8,750	8,770	8,925	9,063	-	-	9,288	9,688	9,288	9,425	-	8,775	9,060	
	Niedrigste abgeleitete Interventionspreise	DM	32,55	32,55	32,55	32,85	33,15	33,45	33,75	34,05	34,35	34,65	34,95	33,65	33,65	33,55	
		UC	8,138	8,138	8,138	8,213	8,288	8,363	8,438	8,513	8,588	8,663	8,738	8,413	8,413	8,388	
	Marktpreise - Würzburg (B)	DM	33,58	33,00	31,35	31,50	31,69	-	34,08	34,18	34,48	34,65	34,65	34,65	34,40	33,52	
		UC	8,325	8,250	7,838	7,875	7,923	-	8,520	8,545	8,620	8,663	8,663	8,663	8,600	8,380	
	FRANCE	Prix d'intervention dérivés les plus hauts	Ff	41,97	41,97	41,97	42,34	42,71	43,08	43,45	43,82	44,19	44,56	44,93	43,08	43,08	43,17
			UC	8,501	8,501	8,501	8,576	8,651	8,726	8,801	8,876	8,951	9,026	9,101	8,726	8,726	8,743
		Prix de marché - Basses Alpes (A)	Ff	-	-	-	42,90	43,29	42,72	45,50	44,00	-	-	-	-	-	43,68
			UC	-	-	-	8,689	8,768	8,653	9,216	8,912	-	-	-	-	-	8,848
Prix d'intervention dérivés les plus bas		Ff	37,94	37,94	37,94	38,31	38,68	39,05	39,42	39,79	40,16	40,53	40,90	39,13	39,13	39,15	
		UC	7,685	7,685	7,685	7,760	7,835	7,910	7,985	8,059	8,134	8,209	8,284	7,926	7,926	7,929	
Prix de marché - Dég. Indre (B)		Ff	39,73	39,17	39,19	39,72	40,30	40,76	41,08	41,14	41,32	41,51	41,76	42,89	39,75	40,64	
		UC	8,047	7,934	7,938	8,045	8,163	8,256	8,321	8,333	8,369	8,408	8,458	8,687	8,051	8,232	
ITALIA	Prezzi d'intervento derivati i più bassi	Lit	5203	5203	5203	5250	5297	5344	5391	5438	5485	5532	5579	5453	5453	5372	
		UC	8,325	8,325	8,325	8,400	8,475	8,550	8,626	8,701	8,776	8,851	8,926	8,725	8,725	8,595	
	Prezzi di mercato - Foggia (C)	Lit	4675	5013	5175	5200	5375	5500	5500	-	-	-	-	5550	5788	5308	
		UC	7,480	8,021	8,280	8,320	8,600	8,800	8,800	-	-	-	-	8,880	9,261	8,494	
LUXEMBOURG	Prix d'intervention dérivés les plus bas	Flux	423,3	423,3	423,3	427,0	430,8	434,5	438,3	442,0	445,8	449,5	453,3	424,9	424,9	433,9	
		UC	8,466	8,466	8,466	8,540	8,616	8,690	8,766	8,840	8,916	8,990	9,066	8,498	8,498	8,678	
	Prix de marché - Ø pays (C)	Flux	480,0	460,0	460,0	450,0	450,0	450,0	470,0	470,0	480,0	480,0	480,0	480,0	480,0	468,5	
		UC	9,600	9,200	9,200	9,000	9,000	9,000	9,400	9,400	9,600	9,600	9,600	9,600	9,600	9,369	
NEDERLAND	Laagste afgeleide interventieprijsen	Fl	30,55	30,55	30,55	30,82	31,09	31,36	31,63	31,90	32,17	32,44	32,71	31,62	31,62	31,46	
		UC	8,439	8,439	8,439	8,514	8,588	8,663	8,738	8,812	8,887	8,961	9,036	8,735	8,735	8,691	
	Marktprijzen - Rotterdam (C)	Fl	30,65	30,65	31,20	31,46	32,48	32,53	33,27	33,10	33,29	33,44	-	-	31,63	32,15	
		UC	8,467	8,467	8,619	8,691	8,972	8,986	9,191	9,144	9,196	9,238	-	-	8,738	8,883	

1) Prix corrigés - Berichtigte Preise - Prezzi corretti - Geoorijgerde prijzen = prix hors taxes.

PRIX D'INTERVENTION  
INTERVENTIONSPREISE  
PREZZI D'INTERVENTO  
INTERVENTIEPRIJZEN

PRIX DE MARCHÉ  
MARKTPREISE  
PREZZI DI MERCATO  
MARKTPRIJZEN

CEREALES  
GETREIDE  
CEREALI  
GRANEN

MN/UC 100 kg

PAYS PAESE LAND	Description - Beschreibung Descrizione - Omschrijving	1968					1969							1968/ 1969 Ø	
		AUG	SEP	OCT	NOV	DEC	JAN	FEB	MAR	APR	MAI	JUN	JUL		
	Orge	Gerste						Orzo				Gerst			
BELGIQUE BELGIË	Prix d'intervention dérivés les plus hauts / Hoogste afgeleide interventieprijsen	Fb	433,9	433,9	437,7	441,4	445,2	448,9	452,7	456,4	460,2	463,9	436,9	436,9	445,7
		UC	8,678	8,678	8,754	8,828	8,904	8,978	9,054	9,128	9,204	9,278	8,738	8,738	8,913
	Prix d'intervention dérivés les plus bas / Laagste afgeleide interventieprijsen	Fb	432,4	432,4	436,2	439,9	443,7	447,4	451,2	454,9	458,7	462,4	435,4	435,4	444,2
		UC	8,648	8,648	8,724	8,798	8,874	8,948	9,024	9,098	9,174	9,248	8,708	8,708	8,883
	Prix de marché / Marktprijzen Ø Bruxelles-Kortrijk-Liège (C)	Fb	413,2	415,4	420,0	432,7	442,9	442,1	441,5	439,4	443,9	446,5	448,3	414,9	433,4
		UC	8,264	8,308	8,400	8,654	8,842	8,842	8,830	8,788	8,878	8,930	8,966	8,298	8,667
DEUTSCHLAND (BR)	Grundinterventionspreise	DM	35,19	35,19	35,49	35,79	36,09	36,39	36,69	36,99	37,29	37,59	35,39	35,39	36,12
		UC	8,798	8,798	8,873	8,948	9,023	9,098	9,173	9,248	9,323	9,398	8,848	8,848	9,031
	Marktpreise - Duisburg (A)	DM	35,10	35,18	35,25	35,88	36,40	36,53	36,83	36,75	37,08	37,25	37,25	35,15	36,22
		UC	8,775	8,795	8,813	8,970	9,100	9,133	9,208	9,188	9,270	9,313	9,313	8,788	9,056
	Niedrigste abgeleitete Interventionspreise	DM	33,65	33,65	33,95	34,25	34,55	34,85	35,15	35,45	35,75	36,05	33,85	33,85	34,58
		UC	8,413	8,413	8,488	8,563	8,638	8,713	8,788	8,863	8,938	9,013	8,463	8,463	8,646
	Marktpreise - Würzburg (B)	DM	34,17	32,44	31,67	34,25	35,15	35,65	36,10	36,31	36,70	36,80	35,93	34,65	34,99
		UC	8,543	8,110	7,918	8,563	8,788	8,913	9,025	9,078	9,175	9,200	8,983	8,663	8,747
FRANCE	Prix d'intervention dérivés les plus hauts	Ff	43,08	43,08	43,45	43,82	44,19	44,56	44,93	45,30	45,67	46,04	43,32	43,32	44,23
		UC	8,726	8,726	8,801	8,876	8,951	9,026	9,101	9,176	9,250	9,325	8,774	8,774	8,959
	Prix de marché - Basses Alpes (A)	Ff	-	-	-	-	41,73	42,61	42,86	43,22	-	-	-	-	42,61
		UC	-	-	-	-	8,452	8,631	8,681	8,754	-	-	-	-	8,630
	Prix d'intervention dérivés les plus bas	Ff	39,13	39,13	39,50	39,87	40,24	40,61	40,98	41,35	41,72	42,09	39,13	39,13	40,25
		UC	7,926	7,926	8,001	8,076	8,151	8,226	8,300	8,375	8,450	8,525	7,926	7,926	8,151
	Prix de marché - Dép. Indre (B)	Ff	39,50	39,71	39,95	40,63	42,51	41,75	41,85	43,54	42,30	43,22	43,08	39,71	41,48
		UC	8,001	8,043	8,092	8,230	8,610	8,456	8,477	8,819	8,568	8,754	8,726	8,043	8,402
ITALIA	Prezzi d'intervento derivati i più bassi	Lit	5453	5453	5500	5547	5594	5641	5688	5735	5782	5829	5188	5188	5550
		UC	8,725	8,725	8,800	8,875	8,950	9,026	9,101	9,176	9,252	9,326	8,301	8,301	8,797
	Prezzi di mercato - Foggia (C)	Lit	6025	-	-	-	-	-	-	-	-	-	5100	5280	5468
		UC	9,640	-	-	-	-	-	-	-	-	-	8,160	8,448	8,749
LUXEMBOURG	Prix d'intervention dérivés les plus bas	Flux	424,9	424,9	428,7	432,4	436,2	439,9	443,7	447,4	451,2	454,9	426,7	426,7	436,5
		UC	8,498	8,498	8,574	8,648	8,724	8,798	8,874	8,948	9,024	9,098	8,534	8,534	8,729
	Prix de marché - Ø pays (C)	Flux	470,0	465,0	445,0	455,0	450,0	450,0	450,0	450,0	470,0	490,0	490,0	500,0	465,4
		UC	9,400	9,300	8,900	9,100	9,000	9,000	9,000	9,000	9,400	9,800	9,800	10,000	9,308
NEDERLAND	Laagste afgeleide interventieprijsen	F1	31,62	31,62	31,89	32,16	32,43	32,70	32,97	33,24	33,51	33,78	31,81	31,81	32,46
		UC	8,735	8,735	8,809	8,884	8,959	9,033	9,108	9,182	9,257	9,331	8,787	8,787	8,967
	Marktprijzen - Rotterdam (C)	F1	31,06	31,29	31,99	32,73	33,07	33,04	32,60	32,40	32,58	33,08	33,10	-	32,45
		UC	8,580	8,644	8,837	9,041	9,135	9,127	9,006	8,950	9,000	9,138	9,144	-	8,964

PRIX D'INTERVENTION  
INTERVENTIONSPREISE  
PREZZI D'INTERVENTO  
INTERVENTIEPRIJZEN

PRIX DE MARCHÉ  
MARKTPREISE  
PREZZI DI MERCATO  
MARKTPRIJZEN

CEREALES  
GETREIDE  
CEREALI  
GRANEN

MN/UC

100 kg

PAYS PAESE LAND	Description - Beschreibung Descrizione - Omschrijving		1969					1970					1969/ 1970		
			AUG	SEP	OCT	NOV	DEC	JAN	FEB	MAR	APR	MAI	JUN	JUL	Ø
	Orge														
	Gerste														
	Orzo														
	Gerst														
BELGIQUE / BELGIË	Prix d'intervention dérivés les plus hauts / Hoogste afgeleide interventieprijsen	Fb	436,9	436,9	440,7	444,4	448,2	451,9	455,7	459,4	463,2	466,9	436,9	436,9	448,2
		UC	8,738	8,738	8,814	8,888	8,964	9,038	9,114	9,188	9,264	9,338	8,738	8,738	8,963
	Prix d'intervention dérivés les plus bas / Laagste afgeleide interventieprijsen	Fb	435,4	435,4	439,2	442,9	446,7	450,4	454,2	457,9	461,7	465,4	435,4	435,4	446,7
		UC	8,708	8,708	8,784	8,858	8,934	9,008	9,084	9,158	9,234	9,308	8,708	8,708	8,933
	Prix de marché / Marktprijzen Ø Bruxelles-Kortrijk-Liège (C)	Fb	407,9	421,8	434,3	439,5	447,2	449,2	449,2	451,8	473,1	490,5	487,5	460,0	451,0
		UC	8,158	8,436	8,686	8,790	8,944	8,984	8,984	9,036	9,462	9,810	9,250	9,200	9,020
DEUTSCHLAND (BR)	Grundinterventionspreise	DM	35,39	35,39	35,69	32,93	33,21	33,48	33,76	34,03	34,31	34,58	32,38	32,38	33,96
		UC	8,848	8,848	9,083	8,997	9,074	9,148	9,224	9,298	9,374	9,448	8,847	8,847	9,086
	Marktpreise - Duisburg (A)	DM	35,15	35,53	36,20	36,50	36,28	36,08	35,90	35,70	37,25	39,00	37,30	32,25	36,10
		UC	8,788	8,883	9,213	9,973	9,913	9,858	9,809	9,754	10,178	10,656	10,191	8,811	9,669
	Niedrigste abgeleitete Interventionspreise	DM	33,85	33,85	34,15	31,52	31,80	32,07	32,35	32,62	32,90	33,17	30,97	30,97	32,52
		UC	8,463	8,463	8,691	8,612	8,689	8,762	8,839	8,913	8,989	9,063	8,462	8,462	8,701
	Marktpreise - Würzburg (B)	DM	34,78	35,08	35,44	35,98	36,20	-	33,50	34,08	34,90	34,94	35,00	32,13	34,73
		UC	8,695	8,770	9,019	9,831	9,891	-	9,153	9,311	9,536	9,546	9,563	8,779	9,281
FRANCE	Prix d'intervention dérivés les plus hauts	Ff	43,32	43,32	43,69	44,06	44,43	44,80	45,17	45,54	45,91	46,28	43,32	43,32	44,43
		UC	8,083	7,800	7,866	7,933	8,000	8,066	8,133	8,199	8,266	8,332	7,800	7,800	8,023
	Prix de marché - Basses Alpes (A)	Ff	41,25	41,25	41,24	-	41,26	-	-	-	-	-	-	-	41,25
		UC	7,696	7,427	7,425	-	7,429	-	-	-	-	-	-	-	7,494
	Prix d'intervention dérivés les plus bas	Ff	39,13	39,13	39,50	39,87	40,24	40,61	40,98	41,35	41,72	42,09	39,13	39,13	40,24
		UC	7,301	7,045	7,112	7,178	7,245	7,312	7,378	7,445	7,511	7,578	7,045	7,045	7,266
	Prix de marché - Dép. Indre (B)	Ff	39,51	40,36	40,71	41,11	41,84	42,21	42,76	43,34	47,03	48,14	46,68	44,01	43,14
		UC	7,372	7,267	7,330	7,402	7,533	7,600	7,699	7,803	8,467	8,667	8,404	7,924	7,789
ITALIA	Prezzi d'intervento derivati i più bassi	Lit	5188	5188	5235	5282	5329	5376	5423	5470	5517	5564	5188	5188	5329
		UC	8,301	8,301	8,376	8,451	8,526	8,602	8,677	8,752	8,827	8,902	8,301	8,301	8,526
	Prezzi di mercato - Foggia (C)	Lit	5588	5975	6310	6150	6010	5725	5650	5650	5650	5650	5150	5450	5747
		UC	8,941	9,560	10,096	9,840	9,616	9,160	9,040	9,040	9,040	9,040	8,240	8,720	9,194
LUXEMBOURG	Prix d'intervention dérivés les plus bas	Flux	426,7	426,7	430,5	434,2	438,0	441,7	445,5	449,2	453,0	456,7	426,7	426,7	438,0
		UC	8,534	8,534	8,610	8,684	8,760	8,834	8,910	8,984	9,060	9,134	8,534	8,534	8,759
	Prix de marché - Ø pays (C)	Flux	460,0	470,0	470,0	475,0	480,0	495,0	495,0	495,0	495,0	515,0	510,0	495,0	487,9
		UC	9,200	9,400	9,400	9,500	9,600	9,900	9,900	9,900	9,900	10,300	10,200	9,900	9,758
NEDERLAND	Laagste afgeleide interventieprijsen	Fl	31,81	31,81	32,08	32,35	32,62	32,89	33,16	33,43	33,70	33,97	31,81	31,81	32,62
		UC	8,787	8,787	8,862	8,936	9,011	9,086	9,160	9,235	9,309	9,384	8,787	8,787	9,011
	Marktprijzen - Rotterdam (C)	Fl	30,25	31,63	32,04	32,35	32,84	33,56	33,69	34,58	36,32	38,14	-	32,95	33,49
		UC	8,356	8,738	8,851	8,936	9,072	9,271	9,307	9,552	10,038	10,536	-	9,102	9,250

PRIX D'INTERVENTION  
INTERVENTIONSPREISE  
PREZZI D'INTERVENTO  
INTERVENTIEPRIJZEN

PRIX DE MARCHÉ  
MARKTPREISE  
PREZZI DI MERCATO  
MARKTPRIJZEN

CEREALES  
GETREIDE  
CEREBALI  
GRANEN

MN/UC 100 kg

PAYS PAESE LAND	Description - Beschreibung Descrizione - Omschrijving	1970					1971					1970/ 1971				
		AUG	SEP	OCT	NOV	DEC	JAN	FEB	MAR	APR	MAI	JUN	JUL	Ø		
	Orge	Gerste					Orzo					Gerat				
BELGIQUE / BELGIË	Prix d'intervention dérivés les plus hauts / Hoogste afgeleide interventieprijsen	Fb	436,9	436,9	440,7	444,4	448,2	451,9	455,7	459,4	463,2	466,9	454,4	454,4	451,1	
		UC	8,738	8,738	8,814	8,888	8,964	9,038	9,114	9,188	9,264	9,338	9,088	9,088	9,022	
	Prix d'intervention dérivés les plus bas / Laagste afgeleide interventieprijsen	Fb	435,4	435,4	439,2	442,9	446,7	450,4	454,2	457,9	461,7	465,4	452,8	452,8	449,6	
		UC	8,708	8,708	8,784	8,858	8,934	9,008	9,084	9,158	9,234	9,308	9,056	9,056	8,991	
	Prix de marché / Marktprijzen Ø Bruxelles-Kortrijk-Liège (C)	Fb	453,0	465,2	464,3	460,8	472,2	479,5	472,8	451,8	454,0	455,8	449,6	441,8	460,1	
		UC	9,060	9,304	9,286	9,216	9,444	9,590	9,456	9,036	9,080	9,116	8,992	8,836	9,201	
DEUTSCHLAND (BR)	Grundinterventionspreise	DM	32,38	32,38	32,66	32,93	33,21	33,48	33,76	34,03	34,31	34,58	33,68	33,68	33,42	
		UC	8,847	8,847	8,923	8,997	9,074	9,148	9,224	9,298	9,374	9,448	9,202	9,202	9,132	
	Marktpreise - Duisburg (A)	DM	33,15	34,90	34,83	34,68	34,90	35,50	35,50	34,65	34,90	34,90	35,15	33,75	34,73	
		UC	9,057	9,536	9,516	9,475	9,536	9,699	9,699	9,467	9,536	9,536	9,604	9,221	9,490	
	Niedrigste abgeleitete Interventionspreise	DM	30,97	30,97	31,25	31,52	31,80	32,07	32,35	32,62	32,90	33,17	32,22	32,22	32,01	
		UC	8,462	8,462	8,538	8,612	8,689	8,762	8,839	8,913	8,989	9,063	8,803	8,803	8,745	
	Marktpreise - Würzburg (B)	DM	32,00	32,50	35,00	35,00	35,00	35,00	35,00	35,00	34,88	35,00	35,00	33,50	34,41	
		UC	8,743	8,880	9,563	9,563	9,563	9,563	9,563	9,563	9,530	9,563	9,563	9,153	9,401	
	FRANCE (1)	Prix d'intervention dérivés les plus hauts	Ff	45,05	45,05	45,47	45,88	46,30	46,72	47,13	47,53	47,97	48,38	46,86	46,86	46,60
			UC	8,111	8,111	8,187	8,260	8,336	8,412	8,485	8,557	8,637	8,711	8,437	8,437	8,390
		Prix de marché - Basses Alpes (A)	Ff	-	-	-	-	47,40	-	-	-	-	-	-	-	47,40
			UC	-	-	-	-	8,534	-	-	-	-	-	-	-	8,534
Prix d'intervention dérivés les plus bas		Ff	40,70	40,70	41,12	41,53	41,95	42,37	42,78	43,20	43,62	44,03	42,33	42,33	42,22	
		UC	7,328	7,328	7,403	7,477	7,553	7,628	7,702	7,778	7,854	7,927	7,621	7,621	7,602	
Prix de marché - Dép. Indre (B)		Ff	45,25	46,86	47,91	48,22	48,25	48,63	47,20	45,52	45,80	46,64	46,42	46,46	46,93	
		UC	8,147	8,437	8,626	8,682	8,687	8,756	8,498	8,196	8,246	8,397	8,358	8,365	8,450	
ITALIA		Prezzi d'intervento derivati i più bassi	Lit	5188	5188	5235	5282	5329	5376	5423	5470	5517	5564	5395	5395	5364
			UC	8,301	8,301	8,376	8,451	8,526	8,602	8,677	8,752	8,827	8,902	8,632	8,632	8,582
	Prezzi di mercato - Foggia (C)	Lit	5550	5690	6050	6100	6100	6100	-	-	-	-	5200	5367	5770	
		UC	8,880	9,104	9,680	9,760	9,760	9,760	-	-	-	-	8,320	8,587	9,231	
LUXEMBOURG	Prix d'intervention dérivés les plus bas	Flux	426,7	426,7	430,5	434,2	438,0	441,7	445,5	449,2	453,0	456,7	443,8	443,8	440,8	
		UC	8,534	8,534	8,610	8,684	8,760	8,834	8,910	8,984	9,060	9,134	8,876	8,876	8,816	
	Prix de marché - Ø pays (C)	Flux	490,0	500,0	500,0	505,0	510,0	515,0	510,0	525,0	525,0	525,0	525,0	525,0	512,9	
		UC	9,800	10,000	10,000	10,100	10,200	10,300	10,200	10,500	10,500	10,500	10,500	10,500	10,258	
NEDERLAND	Laagste afgeleide interventieprijsen	Fl	31,81	31,81	32,08	32,35	32,62	32,89	33,16	33,43	33,70	33,97	33,08	33,08	32,83	
		UC	8,787	8,787	8,862	8,936	9,011	9,086	9,160	9,235	9,309	9,384	9,138	9,138	9,069	
	Marktprijzen - Rotterdam (C)	Fl	33,66	34,10	33,38	33,75	34,35	34,68	33,94	33,56	33,74	34,25	33,85	32,74	33,83	
		UC	9,298	9,420	9,221	9,323	9,489	9,580	9,376	9,271	9,320	9,461	9,351	9,044	9,346	

(1) Règlements(CEE) No 1586/69 du 11 août 1969 et No 1432/70 du 20 juillet 1970

PRIX D'INTERVENTION  
INTERVENTIONSPREISE  
PREZZI D'INTERVENTO  
INTERVENTIEPRIJZEN

PRIX DE MARCHÉ  
MARKTPREISE  
PREZZI DI MERCATO  
MARKTPRIJZEN

CEREALES  
GETREIDE  
CEREALI  
GRANEN

MN/UC 100 kg

PAYS PAESE LAND	Description - Beschreibung Descrizione - Omschrijving		1971					1972							1971/ 1972 ø
			AUG	SEP	OCT	NOV	DEC	JAN	FEB	MAR	APR	MAI	JUN	JUL	
	Orge		Gerste					Orzo							Gerat
BELGIQUE / BELGIE	Prix d'intervention dérivés les plus hauts / Hoogste afgeleide interventieprijsen	Fb	454,4	454,4	458,5	462,5	466,6	470,6	474,7	478,7	482,8	486,8	472,6	472,6	469,6
		UC	9,088	9,088	9,170	9,250	9,332	9,412	9,494	9,574	9,656	9,736	9,452	9,452	9,392
	Prix d'intervention dérivés les plus bas / Laagste afgeleide interventieprijsen	Fb	452,8	452,8	456,9	460,9	465,0	469,0	473,1	477,1	481,2	485,2	470,9	470,9	468,0
		UC	9,056	9,056	9,138	9,218	9,300	9,380	9,462	9,542	9,624	9,704	9,418	9,418	9,360
	Prix de marché / Marktprijzen ø Bruxelles-Kortrijk-Liège (C)	Fb	436,6	443,8	461,5	475,0	478,8	483,8	483,8	480,0	488,4	498,3	491,5	465,0	473,9
		UC	8,732	8,876	9,230	9,500	9,576	9,676	9,676	9,600	9,768	9,966	9,830	9,300	9,478
DEUTSCHLAND (BR)	Grundinterventionspreise	DM	33,68	33,68	33,98	34,27	34,57	34,87	35,16	35,46	35,75	36,05	35,03	35,03	34,80
		UC	9,202	9,202	9,284	9,363	9,445	9,527	9,607	9,689	9,768	9,850	9,571	9,571	9,507
	Marktpreise - Duisburg (A)	DM	33,90	-	34,53	37,28	35,65	36,65	-	37,07	38,40	-	38,65	33,25	36,15
		UC	9,262	-	9,434	10,186	9,740	10,014	-	10,128	10,492	-	10,569	0,085	9,878
	Niedrigste abgeleitete Interventionspreise	DM	32,22	32,22	32,51	32,81	33,10	33,40	33,70	33,99	34,29	34,59	33,50	33,50	33,32
		UC	8,803	8,803	8,883	8,964	9,044	9,126	9,208	9,287	9,369	9,451	9,153	9,153	9,104
	Marktpreise - Würzburg (B)	DM	32,75	32,62	33,25	33,55	33,85	34,28	34,58	34,80	33,82	33,50	33,50	33,75	33,69
		UC	8,948	8,913	9,085	9,167	9,249	9,366	9,448	9,508	9,240	9,153	9,153	9,221	9,204
FRANCE	Prix d'intervention dérivés les plus hauts	Ff	50,69	50,69	51,14	51,59	52,04	52,49	52,94	53,39	53,84	54,29	52,71	52,71	52,37
		UC	9,126	9,126	9,207	9,288	9,369	9,451	9,532	9,613	9,694	9,775	9,490	9,490	9,430
	Prix de marché - Basses Alpes (A)	Ff	-	-	-	-	-	-	-	-	-	-	-	-	-
		UC	-	-	-	-	-	-	-	-	-	-	-	-	-
	Prix d'intervention dérivés les plus bas	Ff	45,78	45,78	46,23	46,68	47,13	47,58	48,03	48,48	48,93	49,38	47,62	47,62	47,48
		UC	8,242	8,242	8,323	8,404	8,485	8,566	8,648	8,729	8,810	8,891	8,574	8,574	8,541
	Prix de marché - Dép. Indre (B)	Ff	47,13	48,27	49,48	52,52	54,58	54,64	53,89	53,84	55,15	54,27	51,87	51,40	52,25
		UC	8,485	8,691	8,909	9,456	9,827	9,838	9,703	9,694	9,929	9,771	9,339	9,254	9,408
ITALIA	Prezzi d'intervento derivati i più bassi	Lit	5395	5395	5446	5496	5547	5598	5648	5699	5749	5800	5611	5611	5583
		UC	8,632	8,632	8,714	8,794	8,875	8,957	9,037	9,118	9,198	9,280	8,978	8,978	8,933
	Prezzi di mercato - Foggia (C)	Lit	5450	5610	5700	5900	5900	5900	5825	5750	-	-	5438	5600	5707
		UC	8,720	8,976	9,120	9,440	9,440	9,440	9,320	9,200	-	-	8,701	8,960	9,132
LUXEMBOURG	Prix d'intervention dérivés les plus bas	Flux	443,8	443,8	447,8	451,9	455,9	460,0	464,0	468,1	472,2	476,2	461,5	461,5	458,9
		UC	8,876	8,876	8,956	9,038	9,118	9,200	9,280	9,362	9,444	9,524	9,230	9,230	9,178
	Prix de marché - ø pays (C)	Flux	540,0	540,0	540,0	520,0	520,0	520,0	520,0	520,0	520,0	520,0	520,0	520,0	525,0
		UC	10,800	10,800	10,800	10,400	10,400	10,400	10,400	10,400	10,400	10,400	10,400	10,400	10,500
NEDERLAND	Laagste afgeleide interventieprijsen	Ff	33,08	33,08	33,37	33,66	33,96	34,25	34,54	34,84	35,13	35,42	34,40	34,40	34,18
		UC	9,138	9,138	9,218	9,298	9,381	9,461	9,541	9,624	9,704	9,785	9,503	9,503	9,441
	Marktprijzen - Rotterdam (C)	Ff	31,88	32,36	33,81	35,19	34,83	35,93	36,19	36,35	37,13	37,50	37,13	33,70	35,17
		UC	8,807	8,939	9,340	9,721	9,622	9,925	9,997	10,041	10,257	10,359	10,257	9,309	9,714

PRIX D'INTERVENTION  
INTERVENTIONSPREISE  
PREZZI D'INTERVENTO  
INTERVENTIEPRIJZEN

PRIX DE MARCHÉ  
MARKTPREISE  
PREZZI DI MERCATO  
MARKTPRIJZEN

CEREALES  
GETREIDE  
CEREALI  
GRANEN

MM/UC/  
100 kg

PAYS PAESE LAND	Description - Beschreibung Descrizione - Omschrijving	1972					1973						1972/1973 %			
		AUG	SEP	OCT	NOV	DEC	JAN	FEB	MAR	APR	MAI	JUN		JUL		
	Orge															
	Gerste															
	Orzo															
	Gerst															
BELGIQUE / BELGIË	Prix d'intervention dérivés les plus hauts / Hoogste afgeleide interventieprijzen	UC	9,452	9,452	9,538	9,622	9,708	9,792	9,878	9,962	10,048	10,132	9,548	9,548	9,723	
		Fb	472,6	472,6	476,9	481,1	485,4	489,6	493,9	498,1	502,4	506,6	477,4	477,4	486,1	
	Prix d'intervention dérivés les plus bas / Laagste afgeleide interventieprijzen	UC	9,418	9,418	9,504	9,588	9,674	9,758	9,844	9,928	10,014	10,098	9,512	9,512	9,689	
		Fb	470,9	470,9	475,2	479,4	483,7	487,9	492,2	496,4	500,7	504,9	475,6	475,6	484,4	
	Prix de marché / Marktprijzen Ø Bruxelles-Kortrijk-Liège (C)	UC	9,120	9,284	9,412	9,520	9,634	10,034	9,754	9,634	9,690	9,808	9,892	9,480	9,622	
		Fb	456,0	464,2	470,6	476,0	491,7	501,7	487,7	481,7	484,5	490,4	494,6	474,0	481,1	
DEUTSCHLAND (BR)	Grundinterventionspreise	UC	9,571	9,571	9,656	9,740	9,825	9,910	9,995	10,079	10,164	10,251	9,667	9,667	9,841	
		DM	35,03	35,03	35,34	35,65	35,96	36,27	36,58	36,89	37,20	37,52	35,38	35,38	36,02	
	Marktpreise - Duisburg (A)	UC	9,434	-	9,708	9,945	10,082	10,383	10,601	10,615	10,560	10,437	10,423	9,995	10,153	
		DM	34,53	-	35,53	36,40	36,90	38,00	38,80	38,85	38,65	38,20	38,15	34,75	37,16	
	Niedrigste abgeleitete Interventionspreise	UC	9,153	9,153	9,237	9,325	9,410	9,495	9,579	9,664	9,749	9,833	9,246	9,246	9,424	
		DM	33,50	33,50	33,81	34,13	34,44	34,75	35,06	35,37	35,68	35,99	33,84	33,84	34,49	
	Marktpreise - Würzburg (B)	UC	9,153	9,134	9,085	9,167	9,262	9,489	9,617	9,626	9,872	9,702	9,536	9,426	9,422	
		DM	33,50	33,43	33,25	33,55	33,90	34,73	35,20	35,23	36,13	35,51	34,90	34,50	34,49	
	FRANCE	Prix d'intervention dérivés les plus hauts	UC	9,490	9,490	9,577	9,661	9,746	9,830	9,917	10,001	10,086	10,171	9,586	9,586	9,762
			Ff	52,71	52,71	53,19	53,66	54,13	54,60	55,08	55,55	56,02	56,49	53,24	53,24	54,22
Prix de marché - Basses Alpes (A)		UC	-	-	-	-	-	-	-	-	-	-	-	-	-	
		Ff	-	-	-	-	-	-	-	-	-	-	-	-	-	
Prix d'intervention dérivés les plus bas		UC	8,574	8,574	8,658	8,743	8,828	8,912	8,999	9,083	9,168	9,252	8,658	8,658	8,842	
		Ff	47,62	47,62	48,09	48,56	49,03	49,50	49,98	50,45	50,92	51,39	48,09	48,09	49,11	
Prix de marché - Dép. Indre (B)		UC	9,191	9,254	9,267	9,373	9,591	9,530	9,357	9,351	9,593	9,634	9,913	10,082	9,511	
		Ff	51,05	51,40	51,47	52,06	53,27	52,93	51,97	51,94	53,28	53,51	55,06	56,00	52,83	
ITALIA	Prezzi d'intervento derivati i più bassi	UC	8,978	8,978	9,062	9,147	9,232	9,317	9,402	9,486	9,573	9,658	9,067	9,067	9,247	
		Lit	5.611	5.611	5.664	5.717	5.770	5.823	5.876	5.929	5.983	6.036	5.667	5.667	5.780	
	Prezzi di mercato - Foggia (C)	UC	9,280	9,574	9,760	10,160	10,160	10,240	-	-	-	-	11,840	13,580	10,574	
		Lit	5.800	5.984	6.100	6.350	6.350	6.400	-	-	-	-	7.400	8.488	6.609	
LUXEMBOURG	Prix d'intervention dérivés les plus bas	UC	9,230	9,230	9,316	9,400	9,486	9,570	9,656	9,740	9,826	9,910	9,322	9,322	9,501	
		Flux	461,5	461,5	465,8	470,0	474,3	478,5	482,8	487,0	491,3	495,5	466,1	466,1	475,0	
	Prix de marché - Ø pays (C)	UC	10,400	-	-	-	-	10,400	10,400	10,400	9,800	-	-	-	10,280	
		Flux	520,0	-	-	-	-	520,0	520,0	520,0	490,0	-	-	-	514,0	
NEDERLAND	Laagste afgeleide interventieprijzen	UC	9,503	9,503	9,586	9,671	9,757	9,843	9,928	10,011	10,097	10,182	9,597	9,597	9,773	
		Ff	34,40	34,40	34,70	35,01	35,32	35,63	35,94	36,24	36,55	36,86	34,74	34,74	35,38	
	Marktprijzen - Rotterdam (C)	UC	9,334	9,732	9,773	9,898	10,202	10,514	10,221	9,998	10,160	10,351	10,459	10,152	10,066	
		Ff	33,79	35,23	35,38	35,83	36,93	38,06	37,00	36,19	36,78	37,47	37,86	36,75	36,44	

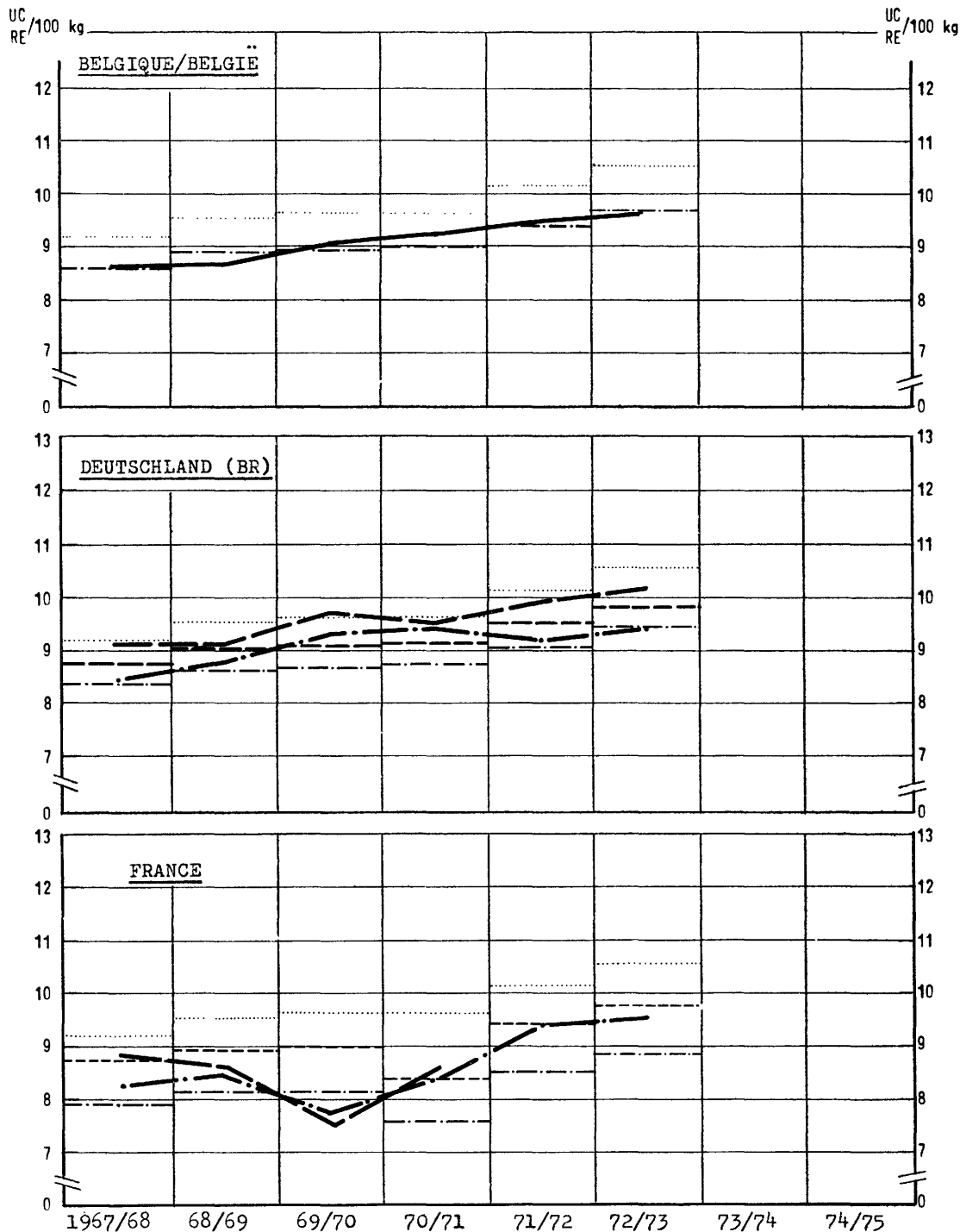
ORGE

GERSTE

ORZO

GERST

MOYENNES PAR CAMPAGNE/DURCHSCHNITTE DER WIRTSCHAFTSJAHRE/MEDIE PER CAMPAGNA/GEMIDDELDEN VOOR DE VERKOOPSEIZOENEN



..... Prix de seuil / Schwellenpreise / Prezzi d'entrata / Drempelprijzen  
 - - - - - Prix d'intervention de base / Grundinterventionspreis / Prezzo d'intervento di base / Basisinterventieprijs  
 PRIX D'INTERVENTION DERIVÉS / ABGELEITETE INTERVENTIONSPREISE / PREZZI D'INTERVENTO DERIVATI / AFGELEIDE INTERVENTIEPRIJZEN  
 ..... les plus hauts / höchste ... / ... i più alti / hoogste ...  
 ..... les plus bas / niedrigste ... / ... i più bassi / laagste ...  
 - - - - - Prix de marché A / Marktpreise A / Prezzi di mercato A / Marktprijzen A  
 - - - - - Prix de marché B / Marktpreise B / Prezzi di mercato B / Marktprijzen B  
 - - - - - Prix de marché C / Marktpreise C / Prezzi di mercato C / Marktprijzen C

CCE-DG VI-G/2-7402.49



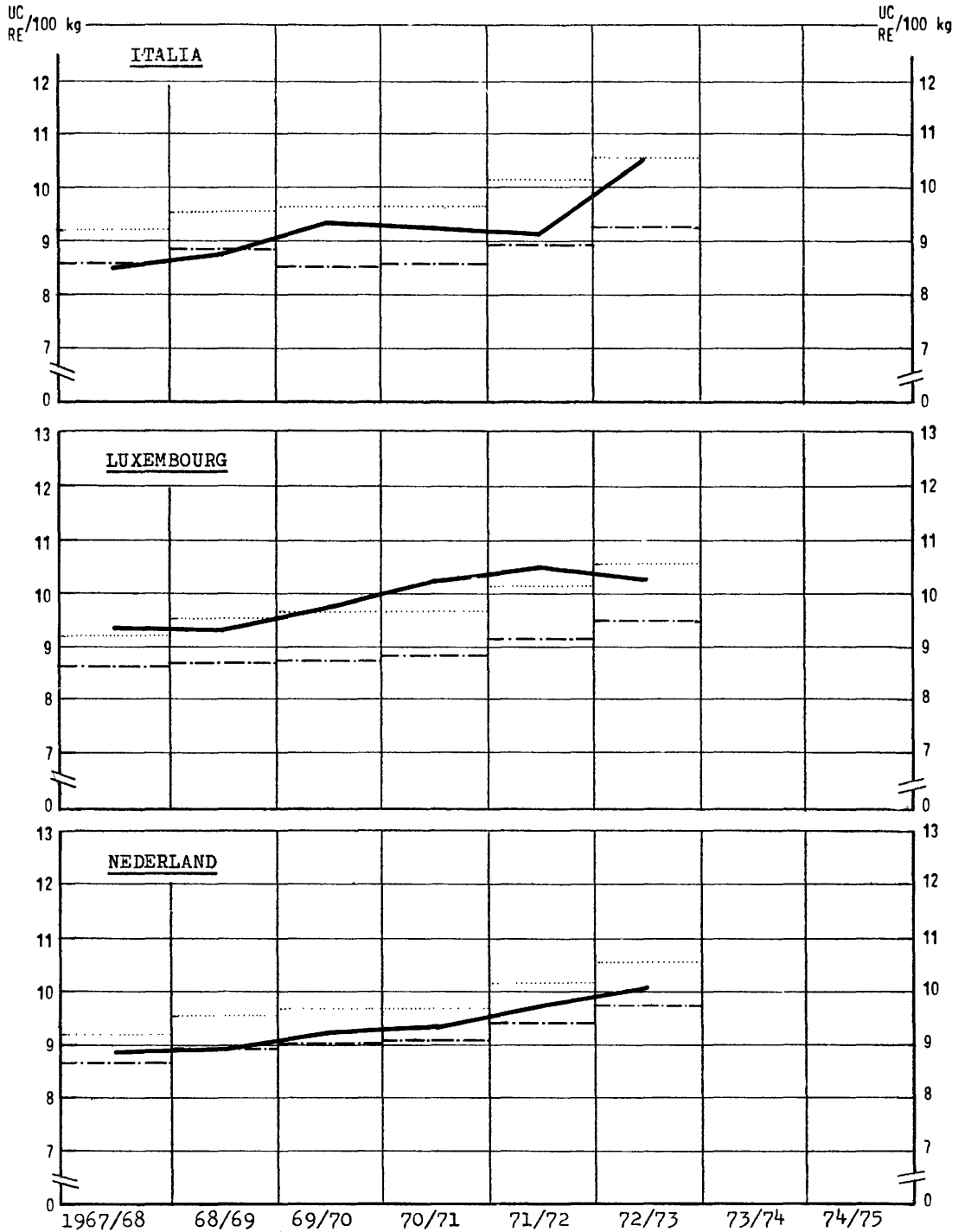
ORGE

GERSTE

ORZO

GERST

MOYENNES PAR CAMPAGNE/DURCHSCHNITTE DER WIRTSCHAFTSJAHRE/MEDIE PER CAMPAGNA/GEMIDDELDEN VOOR DE VERKOOPSEIJOENEN



..... Prix de seuil / Schwellenpreise / Prezzi d'entrata / Drempelprijzen  
 PRIX D'INTERVENTION DERIVES / ABGELEITETE INTERVENTIONSPREISE / PREZZI D'INTERVENTO DERIVATI / AFGELEIDE INTERVENTIEPRIJZEN  
 .... les plus hauts / höchste... / ... i più alti / hoogste ...  
 .... les plus bas / niedrigste... / ... i più bassi / laagste ...  
 ———— Prix de marché A / Marktpreise A / Prezzi di mercato A / Marktprijzen A  
 - - - - - Prix de marché B / Marktpreise B / Prezzi di mercato B / Marktprijzen B  
 ———— Prix de marché C / Marktpreise C / Prezzi di mercato C / Marktprijzen C

CCE-DG VI-G/2-7402.48

PRIX D'INTERVENTION  
INTERVENTIONSPREISE  
PREZZI D'INTERVENTO  
INTERVENTIEPRIJZEN

PRIX DE MARCHÉ  
MARKTPREISE  
PREZZI DI MERCATO  
MARKTPRIJZEN

CEREALES  
GETREIDE  
CEREALI  
GRANEN

N/UC/100 kg

PAYS PAESE LAND	Description - Beschreibung Descrizione - Omschrijving	CAMPAGNE							g	
		1967/68	1968/69	1969/70	1970/71	1971/72	1972/73			
		<b>Avoine</b>	<b>Hafer</b>		<b>Avena</b>		<b>Haver</b>			
BELGIQUE/BELGIE	Prix de marché / Marktprijzen Ø Bruxelles-Kortrijk-Liège (C)	Fb	401,0 <sup>a)</sup>	410,8	438,3	453,1	410,8	468,6		
		UC	8,021	8,215	7,785	9,063	8,213	9,393		
DEUTSCHLAND(BR)	Marktpreise - Hannover (C)	DM	33,81	32,72	33,31	32,15	31,51	35,01		
		UC	8,453	8,179	8,933	8,783	8,809	9,595		
FRANCE (3)	Prix de marché- Dép. Somme (C) Euro-et-Loir (2b)	Ff	-	-	41,24	45,56	42,13	48,70		
		UC	-	-	7,445	8,202	7,580	8,788		
ITALIA	Prezzi di mercato - Foggia (C)	Lit.	5,156	6,048	5,819	5,015	5,642	6,752		
		UC	8,250	9,878	9,310	9,824	9,020	10,803		
LUXEMBOURG	Prix de marché - Ø pays (C)	Flux	448,8	440,4	470,4	497,1	520,0	516,0		
		UC	8,977	8,808	9,408	9,942	10,400	10,320		
NEDERLAND	Marktprijzen - Rotterdam (C)	F1	29,83	29,93	31,33	30,82	30,93	35,09		
		UC	8,240	8,289	8,655	8,574	8,543	9,695		
		<b>Maïs</b>	<b>Maïs</b>		<b>Granoturco</b>		<b>Maïs</b>			
BELGIQUE/BELGIE	Prix de marché / Marktprijzen	Fb	481,3	516,4	524,8	522,5	525,8	590,9		
		UC	9,828	10,327	10,497	10,450	10,515	11,219		
DEUTSCHLAND(BR)	Marktpreise	DM	36,58	39,81	38,21	36,86	37,12	40,20		
		UC	9,644	9,953	10,494	10,072	10,143	10,893		
FRANCE (3)	Prix d'intervention	Ff	39,22	40,46	40,46	42,38	45,62	47,91		
		UC	7,945	8,198	7,306	7,631	8,214	8,625		
	Prix de marché- Dép. Landes (C)	Ff	42,95	45,11	45,98	47,06	48,58	53,68		
		UC	8,700	9,136	8,303	8,473	8,929	9,665		
ITALIA	Prezzi d'intervento	Lit.	4,885	5,121	5,121	5,121	5,134	5,387		
		UC	7,944	8,184	8,184	8,184	8,214	8,620		
	Prezzi di mercato - Bologna (C)	Lit.	5,948	5,884	5,948	5,800	5,913	6,872		
		UC	8,039	9,382	9,514	9,441	9,461	10,895		
LUXEMBOURG	Prix de marché	Flux	507,7	539,3	545,4	540,8	541,3	584,6		
		UC	10,154	10,725	10,908	10,817	10,825	11,282		
NEDERLAND	Marktprijzen	F1	33,58	35,81	35,88	35,18	35,37	38,15		
		UC	9,271	9,828	9,934	9,713	9,789	10,539		
		<b>Froment dur</b>	<b>Hartweizen</b>		<b>Fruento duro</b>		<b>Durum tarwe</b>			
BELGIQUE/BELGIE	Prix de marché / Marktprijzen	Fb	-	-	-	-	-	-		
		UC	-	-	-	-	-	-		
DEUTSCHLAND(BR)	Marktpreise	DM	-	-	-	-	-	-		
		UC	-	-	-	-	-	-		
FRANCE (3)	Prix d'intervention dérivés les plus hauts/prix d'intervention unique (A)	Ff	58,81	58,86	58,96	61,51	65,22	67,41		
		UC	12,115	12,145	10,827	11,074	11,743	12,136		
	Prix de marché- Dép. Bouches du Rhône (A)	Ff	60,00	-	60,00	62,11	65,18	67,00		
		UC	12,153	-	10,803	11,183	11,735	12,863		
	Prix d'intervention dérivés les plus bas/prix d'intervention unique (A)	Ff	58,26	57,30	57,30	58,23	65,22	67,41		
		UC	11,800	11,808	10,347	10,663	11,743	12,136		
Prix de marché- Dép. Aude (B)	Ff	61,77	60,42	61,04	63,80	66,70	68,45			
	UC	12,512	12,237	11,022	11,451	11,867	11,985			
ITALIA	Prezzi d'intervento derivati i più alti/prezzi d'intervento unici (A)	Lit.	7,572	7,582	7,582	7,539	7,339	7,585		
		UC	12,116	12,146	12,146	12,082	11,749	12,136		
	Prezzi di mercato - Genova (A)	Lit.	8,183	8,584	8,213	8,231	8,175	8,413		
		UC	13,061	13,702	13,140	13,169	13,080	13,480		
	Prezzi d'intervento derivati i più bassi/prezzi d'intervento unici (A)	Lit.	7,118	7,138	7,138	7,161	7,339	7,585		
		UC	11,380	11,420	11,420	11,457	11,743	12,136		
Prezzi di mercato - Palermo (B) Catania (2a)	Lit.	7,024	7,674	7,808	8,307	7,842	8,294			
	UC	11,238	12,278	12,175	13,291	12,227	13,124			
LUXEMBOURG	Prix de marché	Flux	-	-	-	-	-	-		
		UC	-	-	-	-	-	-		
NEDERLAND	Marktprijzen	F1	-	-	-	-	-	-		
		UC	-	-	-	-	-	-		

1) Prix corrigés - Berichtigte Preise - Prezzi corretti - gecorrigeerde prijzen = prix hors taxes

(A) Campagne de commercialisation } a  
Wirtschaftsjahr } 1967/68 = Catania  
Campagne di commercializzazione } 1968/69  
Verkoopseizoen }  
b  
1969/70 )  
1970/71 ) = Euro-et-Loir  
1971/72 )

(3) Règlement(CEE) no. 1508/68 du 11 août 1968 et no. 1432/70 du 20 juillet 1970.

(4) A partir de la campagne de commercialisation } prix d'intervention unique  
Ab Wirtschaftsjahr } einziger Interventionspreis  
A partire della campagna di commercializzazione } prezzi di intervento unici  
Vanaf verkoopseizoen } enige interventieprijs

a) 1<sup>er</sup> juil. 67/ juil. 68

PRIX D'INTERVENTION  
INTERVENTIONSPREISE  
PREZZI D'INTERVENTO  
INTERVENTIEPRIJZEN

PRIX DE MARCHÉ  
MARKTPREISE  
PREZZI DI MERCATO  
MARKTPRIJZEN

CEREALES  
GETREIDE  
CERALI  
GRANEN

RM / UC / 100 kg

PAYS PAESE LAND	Description - Beschreibung Descrizione - Omschrijving	1 9 6 7						1 9 6 8						1967 / 1968		
		JUL	AUG	SEP	OCT	NOV	DEC	JAN	FEB	MAR	APR	MAI	JUN		JUL	
																g
	<b>Avoine</b>	<b>Hafer</b>	<b>Avena</b>						<b>Haver</b>							
BELGIQUE/BELGIE	Prix de marché / Marktprijzen Ø Bruxelles-Kortrijk-Liège (C)	Fb	-	365,6	363,0	360,1	368,0	405,0	408,6	403,6	406,4	411,9	415,2	412,8	414,3	401,0
		UC	-	7,32	7,00	7,802	7,900	8,100	8,132	8,072	8,128	8,238	8,304	8,256	8,288	8,021
DEUTSCHLAND(BR)	Marktpreise - Hannover (C)	DM	36,25	31,00	31,31	32,13	33,12	33,35	33,68	34,00	34,19	34,60	34,83	34,73	34,23	33,81
		UC	9,563	7,750	7,628	8,033	8,280	8,338	8,420	8,300	8,348	8,650	8,733	8,663	8,558	8,453
FRANCE	Prix de marché- Dép. Somme (C)	Ff	-	-	-	-	-	-	-	-	-	-	-	-	-	-
		UC	-	-	-	-	-	-	-	-	-	-	-	-	-	-
ITALIA	Prezzi di mercato - Foggia (C)	Lit.	4,325	4,525	4,475	4,525	4,840	5,183	5,400	5,440	5,363	5,500	5,840	6,000	5,633	5,158
		UC	9,920	7,240	7,160	7,240	7,744	8,281	8,640	8,704	8,581	8,800	9,344	9,600	9,013	8,750
LUXEMBOURG	Prix de marché - Ø pays (C)	Flux	460,0	440,0	440,0	430,0	430,0	435,0	450,0	450,0	460,0	460,0	460,0	460,0	448,8	448,8
		UC	9,200	8,800	8,800	8,600	8,600	8,700	9,000	9,000	9,200	9,200	9,200	9,200	9,200	8,877
NERDERLAND	Marktprijzen - Rotterdam (C)	F1	28,38	28,08	27,88	28,39	29,37	29,58	30,80	31,10	31,68	32,00	32,10	-	28,77	29,83
		UC	7,840	7,757	7,702	7,843	8,113	8,171	8,453	8,581	8,791	8,840	8,867	-	7,948	8,240
	<b>Maïs</b>	<b>Maïs</b>	<b>Granoturco</b>						<b>Maïs</b>							
BELGIQUE/BELGIE	Prix de marché / Marktprijzen	Fb	478,6	478,4	474,5	479,1	484,5	488,5	482,5	484,1	500,0	501,0	507,1	508,0	504,7	481,3
		UC	9,572	9,528	9,480	9,582	9,680	9,770	9,850	9,882	10,000	10,020	10,142	10,120	10,084	9,828
DEUTSCHLAND(BR)	Marktpreise	DM	37,78	37,75	38,19	38,05	38,44	38,83	38,40	38,40	38,40	38,85	39,70	39,40	39,50	38,58
		UC	9,445	9,438	9,548	9,513	9,610	9,708	9,600	9,600	9,600	9,683	9,825	9,850	9,875	9,644
FRANCE	Prix d'intervention	Ff	38,02	38,02	38,02	38,02	38,48	38,48	38,94	39,40	39,86	40,32	40,78	40,78	40,78	38,22
		UC	7,701	7,701	7,701	7,701	7,794	7,794	7,887	7,980	8,074	8,167	8,260	8,260	8,260	7,845
FRANCE	Prix de marché- Dép. Landes (C)	Ff	41,70	42,31	42,08	41,15	41,96	42,22	43,53	-	44,35	44,76	43,82	43,84	43,82	42,85
		UC	9,446	8,570	8,523	8,335	8,489	8,552	8,817	-	8,963	9,086	8,896	8,838	8,876	8,700
ITALIA	Prezzi d'intervento	Lit.	4,813	4,813	4,813	4,813	4,871	4,871	4,929	4,987	5,045	5,103	5,161	5,161	4,885	
		UC	7,701	7,701	7,701	7,701	7,794	7,794	7,886	7,979	8,072	8,165	8,258	8,258	8,258	7,944
ITALIA	Prezzi di mercato - Bologna (C)	Lit.	-	-	5,388	5,532	5,600	5,675	5,725	5,688	5,885	5,775	5,775	-	-	5,648
		UC	-	-	8,621	8,851	8,980	9,080	9,160	9,101	9,098	9,240	9,240	-	-	9,038
LUXEMBOURG	Prix de marché	Flux	505,0	510,0	505,0	495,0	520,0	520,0	520,0	470,0	500,0	515,0	520,0	520,0	520,0	507,7
		UC	10,100	10,200	10,100	9,900	10,400	10,400	10,000	9,400	10,000	10,300	10,400	10,400	10,400	10,154
NERDERLAND	Marktprijzen	F1	32,58	32,37	32,40	32,44	33,10	33,21	33,30	33,62	33,88	34,16	34,88	35,10	35,31	33,58
		UC	8,994	8,842	8,950	8,981	9,144	9,174	9,198	9,287	9,354	9,436	9,538	9,586	9,754	9,271
	<b>Fruens de r</b>	<b>Hartweizen</b>	<b>Fruens de r</b>						<b>Durum tarwe</b>							
BELGIQUE/BELGIE	Prix de marché / Marktprijzen	Fb	-	-	-	-	-	-	-	-	-	-	-	-	-	-
		UC	-	-	-	-	-	-	-	-	-	-	-	-	-	-
DEUTSCHLAND(BR)	Marktpreise	DM	-	-	-	-	-	-	-	-	-	-	-	-	-	-
		UC	-	-	-	-	-	-	-	-	-	-	-	-	-	-
FRANCE	Prix d'intervention dérivés les plus hauts	Ff	58,01	58,01	58,53	59,05	59,57	60,09	60,61	61,13	61,65	62,17	62,69	58,01	58,01	58,01
		UC	11,750	11,750	11,855	11,961	12,066	12,171	12,277	12,382	12,487	12,593	12,698	11,750	11,750	12,115
FRANCE	Prix de marché- Dép. Bouches du Rhone (A)	Ff	-	60,00	-	-	-	-	-	-	-	-	-	-	-	60,00
		UC	-	12,153	-	-	-	-	-	-	-	-	-	-	-	12,153
FRANCE	Prix d'intervention dérivés les plus bas	Ff	56,88	56,88	57,18	57,70	58,22	58,74	59,26	59,78	60,30	60,82	61,34	55,35	55,35	58,28
		UC	11,476	11,476	11,582	11,687	11,792	11,898	12,003	12,108	12,214	12,319	12,424	11,211	11,211	11,800
FRANCE	Prix de marché- Dép. Aude (B)	Ff	82,75	80,26	81,23	81,44	81,63	80,42	82,93	81,32	82,27	82,22	82,68	82,68	82,18	81,77
		UC	12,710	12,003	12,402	12,445	12,483	12,238	12,746	12,420	12,613	12,603	12,698	12,698	12,595	12,512
ITALIA	Prezzi d'intervento derivati i più alti	Lit.	7,344	7,344	7,410	7,478	7,542	7,608	7,674	7,740	7,806	7,872	7,938	7,344	7,344	7,572
		UC	11,750	11,750	11,856	11,962	12,067	12,173	12,278	12,384	12,490	12,595	12,701	11,750	11,750	12,116
ITALIA	Prezzi di mercato - Genova (A)	Lit.	7,989	7,775	7,650	7,803	7,788	8,225	8,075	8,408	8,575	8,575	8,600	8,462	8,187	8,163
		UC	12,750	12,440	12,240	12,485	12,481	13,160	12,920	13,454	13,720	13,720	13,760	13,587	13,089	13,081
ITALIA	Prezzi d'intervento derivati i più bassi	Lit.	6,890	6,890	6,956	7,022	7,088	7,154	7,220	7,286	7,352	7,418	7,484	6,890	6,890	7,116
		UC	11,024	11,024	11,130	11,235	11,341	11,446	11,552	11,658	11,763	11,869	11,974	11,024	11,024	11,390
ITALIA	Prezzi di mercato - Catania (B)	Lit.	6,813	6,475	6,430	6,350	6,578	7,272	7,328	7,420	7,538	7,525	7,620	7,300	6,883	7,024
		UC	10,581	10,360	10,288	10,160	10,525	11,635	11,722	11,872	12,061	12,040	12,192	11,880	10,981	11,238
LUXEMBOURG	Prix de marché	Flux	-	-	-	-	-	-	-	-	-	-	-	-	-	-
		UC	-	-	-	-	-	-	-	-	-	-	-	-	-	-
NERDERLAND	Marktprijzen	F1	-	-	-	-	-	-	-	-	-	-	-	-	-	-
		UC	-	-	-	-	-	-	-	-	-	-	-	-	-	-

(1) Prix corrigés - Berichtigte Preise - Prezzi corretti - Correggierde prijzen - prix hors taxes.

PRIX D'INTERVENTION  
INTERVENTIONSPREISE  
PREZZI D'INTERVENTO  
INTERVENTIEPRIJZEN

PRIX DE MARCHÉ  
MARKTPREISE  
PREZZI DI MERCATO  
MARKTPRIJZEN

CEREALES  
GETREIDE  
CEREALI  
GRANEN

MM UC / 100 kg

PAYS PAESE LAND	Description - Beschreibung Descrizione - Omschrijving	1968					1969						1968 / 1969 ø		
		AUG	SEP	OCT	NOV	DEC	JAN	FEB	MAR	APR	MAI	JUN		JUL	
	<b>Avoine</b>	<b>Hafer</b>	<b>Avena</b>					<b>Haver</b>							
BELGIQUE/BELGIE	Prix de marché / Marktprijzen ø Bruxelles-Kortrijk-Liège (C)	Fb	388,1	388,3	392,0	405,2	409,0	416,7	414,7	410,3	419,0	426,1	431,0	428,6	410,8
		UC	7,762	7,766	7,840	8,104	8,180	8,334	8,294	8,206	8,380	8,522	8,620	8,572	8,215
DEUTSCHLAND(BR)	Marktpreise - Hannover (C)	DM	30,91	30,80	31,20	32,36	32,56	33,48	33,54	33,48	33,59	33,75	33,85	32,95	32,72
		UC	7,728	7,725	7,800	8,080	8,145	8,370	8,365	8,370	8,398	8,438	8,463	8,238	8,179
FRANCE	Prix de marché - Dép. Somme (C)	Ff	-	-	-	-	-	-	-	-	-	-	-	-	
		UC	-	-	-	-	-	-	-	-	-	-	-	-	
ITALIA	Prezzi di mercato - Foggia (C)	Lit	5,850	6,325	6,500	6,875	6,950	-	-	-	-	-	4,600	5,240	6,049
		UC	9,360	10,120	10,400	11,000	11,120	-	-	-	-	-	7,380	8,384	9,678
LUXEMBOURG	Prix de marché - ø pays (C)	Flux	440,0	435,0	430,0	440,0	430,0	430,0	430,0	440,0	460,0	460,0	480,0	440,4	
		UC	8,800	8,700	8,600	8,800	8,600	8,600	8,600	8,800	9,200	9,200	9,200	8,808	
NEDERLAND	Marktprijzen - Rotterdam (C)	F1	28,18	27,94	28,90	30,38	30,70	30,88	29,89	29,14	29,95	31,40	32,10	-	29,93
		UC	7,765	7,718	7,983	8,392	8,481	8,475	8,257	8,050	8,273	8,674	8,667	-	8,269
	<b>Maïs</b>	<b>Maïs</b>	<b>Granoturco</b>					<b>Maïs</b>							
BELGIQUE/BELGIE	Prix de marché / Marktprijzen	Fb	499,2	498,3	502,7	506,9	509,9	517,8	516,6	525,9	533,3	528,5	528,2	527,9	516,4
		UC	9,984	9,988	10,054	10,138	10,198	10,356	10,332	10,518	10,666	10,580	10,584	10,556	10,327
DEUTSCHLAND(BR)	Marktpreise	DM	38,75	38,65	38,95	39,40	39,40	39,85	39,95	39,78	40,40	40,75	41,28	40,75	39,81
		UC	9,688	9,663	9,738	9,850	9,850	9,913	9,988	9,945	10,100	10,188	10,320	10,188	9,953
FRANCE	Prix d'intervention	Ff	39,16	39,16	39,16	39,62	39,62	40,06	40,54	41,00	41,46	41,92	41,92	41,92	40,46
		UC	7,932	7,932	7,932	8,025	8,025	8,118	8,211	8,305	8,398	8,491	8,491	8,491	8,196
	Prix de marché - Dép. Landes (C)	Ff	43,07	43,19	42,70	42,45	43,19	43,38	43,99	45,98	46,11	47,13	47,97	48,14	45,11
		UC	8,724	8,748	8,640	8,588	8,748	8,792	9,315	9,308	9,340	9,546	9,716	9,751	9,136
ITALIA	Prezzi d'intervento	Lit.	4,957	4,957	4,957	5,015	5,015	5,073	5,188	5,247	5,305	5,305	5,305	5,121	
		UC	7,931	7,931	7,931	8,024	8,024	8,117	8,210	8,302	8,395	8,488	8,488	8,194	
	Prezzi di mercato - Bologna (C)	Lit.	-	5,575	5,555	5,825	5,725	5,925	6,032	5,925	5,975	6,150	6,150	-	5,864
		UC	-	8,920	8,888	9,000	9,180	9,480	9,651	9,480	9,560	9,840	9,840	-	9,382
LUXEMBOURG	Prix de marché	Flux	515,0	520,0	530,0	520,0	530,0	530,0	540,0	540,0	540,0	560,0	560,0	550,0	536,3
		UC	10,300	10,400	10,600	10,400	10,600	10,600	10,800	10,800	10,800	11,200	11,200	11,000	10,725
NEDERLAND	Marktprijzen	F1	34,53	34,53	35,00	35,31	35,31	35,80	36,35	35,11	36,11	36,20	36,20	35,90	35,81
		UC	9,539	9,539	9,989	9,754	9,754	9,914	10,041	9,889	9,975	10,138	10,138	9,917	9,828
	<b>Frosset dur</b>	<b>Hartweizen</b>	<b>Frosset dure</b>					<b>Durum tarwe</b>							
BELGIQUE/BELGIE	Prix de marché / Marktprijzen	Fb	-	-	-	-	-	-	-	-	-	-	-	-	-
		UC	-	-	-	-	-	-	-	-	-	-	-	-	
DEUTSCHLAND(BR)	Marktpreise	DM	-	-	-	-	-	-	-	-	-	-	-	-	
		UC	-	-	-	-	-	-	-	-	-	-	-	-	
FRANCE	Prix d'intervention dérivés les plus hauts	Ff	58,01	58,53	59,05	59,57	60,09	60,61	61,13	61,65	62,17	62,69	58,01	58,01	58,86
		UC	11,750	11,855	11,961	12,066	12,171	12,277	12,382	12,487	12,593	12,698	11,750	11,750	12,145
	Prix de marché - Dép. Bouches du Rhone (A)	Ff	-	-	-	-	-	-	-	-	-	-	-	-	
		UC	-	-	-	-	-	-	-	-	-	-	-	-	
	Prix d'intervention dérivés les plus bas	Ff	55,35	55,87	56,39	56,91	57,43	57,95	58,47	58,99	59,51	60,03	55,35	55,35	57,30
		UC	11,211	11,316	11,422	11,527	11,632	11,738	11,843	11,948	12,054	12,159	11,211	11,211	11,606
	Prix de marché - Dép. Aude (B)	Ff	62,25	59,90	58,79	58,77	61,56	57,97	58,47	57,89	62,54	62,44	63,10	61,28	60,42
		UC	12,608	12,133	11,908	11,904	12,475	11,742	11,843	11,728	12,667	12,647	12,781	12,412	12,237
ITALIA	Prezzi d'intervento derivati i più alti	Lit.	7,344	7,410	7,476	7,542	7,608	7,674	7,740	7,806	7,872	7,938	7,344	7,344	7,582
		UC	11,750	11,856	11,962	12,067	12,173	12,278	12,384	12,490	12,595	12,701	11,750	11,750	12,148
	Prezzi di mercato - Genova (A)	Lit.	8,358	8,350	8,017	-	-	8,625	8,950	8,950	-	8,348	8,333	8,148	8,584
		UC	13,373	13,360	14,427	-	-	13,800	14,320	14,320	-	13,354	13,333	13,034	13,702
	Prix d'intervento derivati i più bassi	Lit.	6,890	6,956	7,022	7,088	7,154	7,220	7,286	7,352	7,418	7,484	6,890	6,890	7,138
		UC	11,024	11,130	11,235	11,341	11,446	11,552	11,658	11,763	11,869	11,974	11,024	11,024	11,420
	Prezzi di mercato - Catania (B)	Lit.	7,185	7,482	7,975	7,900	7,783	7,795	7,825	7,825	7,788	7,780	7,385	7,400	7,674
		UC	11,486	11,971	12,780	12,640	12,421	12,472	12,520	12,520	12,461	12,416	11,816	11,840	12,278
LUXEMBOURG	Prix de marché	Flux	-	-	-	-	-	-	-	-	-	-	-	-	
		UC	-	-	-	-	-	-	-	-	-	-	-	-	
NEDERLAND	Marktprijzen	F1	-	-	-	-	-	-	-	-	-	-	-	-	
		UC	-	-	-	-	-	-	-	-	-	-	-	-	

PRIX D'INTERVENTION  
INTERVENTIONSPREISE  
PREZZI D'INTERVENTO  
INTERVENTIEPRIJZEN

PRIX DE MARCHÉ  
MARKTPREISE  
PREZZI DI MERCATO  
MARKTPRIJZEN

CEREALES  
GETREIDE  
CEREALI  
GRANEN

PAYS PAESE LAND	Description - Beschreibung Descrizione - Omschrijving	1969					1970					1969 / 1970			
		AUG	SEP	OCT	NOV	DEC	JAN	FEB	MAR	APR	MAI	JUN	JUL	g	
		NM / UC / 100 kg													
	Avoine	Hafer	Avena					Haver							
BELGIQUE/BELGIE	Prix de marché / Marktprijzen Ø Bruxelles-Kortrijk-Liège (C)	Fb	392,1	409,2	420,3	424,2	430,8	437,7	439,7	444,5	462,8	-	478,6	481,0	438,3
		UC	7,842	8,184	8,406	8,484	8,616	8,754	8,794	8,890	9,256	-	9,572	9,620	8,785
DEUTSCHLAND(BR)	Marktpreise - Hannover (C)	DM	29,18	31,25	32,09	31,85	31,50	32,23	33,24	34,29	36,08	36,79	36,10	35,08	33,31
		UC	7,295	7,813	8,167	8,702	8,607	8,806	9,062	9,369	9,858	10,052	9,863	9,565	8,933
FRANCE	Prix de marché - Ma. sure et levr. (C)	Ff	35,82	37,56	38,28	39,38	40,81	41,72	41,72	41,88	43,27	45,27	45,34	44,31	43,74
		UC	6,702	6,782	6,888	7,090	7,348	7,412	7,511	7,542	7,791	8,151	8,163	7,978	7,445
ITALIA	Prezzi di mercato - Foggia (C)	Lit.	5,438	5,975	6,130	6,150	6,010	5,825	5,750	5,750	5,750	5,750	5,600	5,600	5,819
		UC	8,701	9,560	9,808	9,840	9,616	9,480	9,200	9,200	9,200	9,200	8,800	8,800	8,310
LUXEMBOURG	Prix de marché - Ø pays (C)	Flux	450,0	450,0	450,0	455,0	460,0	475,0	475,0	475,0	495,0	500,0	500,0	470,4	
		UC	8,000	9,000	9,000	9,100	9,200	9,500	9,500	9,500	9,500	9,900	10,000	9,700	9,406
NEDERLAND	Marktprijzen - Rotterdam (C)	Fl	26,80	29,04	30,00	29,68	30,40	31,88	32,50	33,56	34,85	36,53	-	30,40	31,33
		UC	7,403	7,746	8,287	8,202	8,398	8,907	8,978	9,271	9,627	10,091	-	8,398	8,655
	Maïs	Maïs	Granoturco					Maïs							
BELGIQUE/BELGIE	Prix de marché / Marktprijzen	Fb	503,8	502,8	511,9	510,7	513,8	526,8	528,4	542,2	543,6	536,4	541,4	534,4	524,9
		UC	10,076	10,056	10,238	10,214	10,278	10,538	10,568	10,844	10,872	10,788	10,828	10,688	10,487
DEUTSCHLAND(BR)	Marktpreise	DM	39,70	40,28	40,40	40,03	39,28	38,90	39,90	39,03	38,88	39,00	38,28	37,80	39,21
		UC	9,925	10,070	10,282	10,937	10,732	10,828	10,628	10,864	10,823	10,656	10,459	10,328	10,484
FRANCE	Prix d'intervention	Ff	39,18	39,18	39,18	39,62	39,62	40,06	40,54	41,00	41,48	41,88	41,92	41,92	40,46
		UC	7,306	7,051	7,051	7,133	7,133	7,216	7,299	7,382	7,465	7,547	7,547	7,547	7,306
	Prix de marché - Dép. Landes (C)	Ff	45,10	45,14	44,15	43,72	44,55	45,10	46,34	46,65	46,82	46,30	46,05	47,85	45,98
		UC	8,415	8,127	7,948	7,872	8,021	8,120	8,343	8,399	8,430	8,698	8,659	8,815	8,303
ITALIA	Prezzi d'intervento	Lit.	4,957	4,957	4,957	5,015	5,015	5,073	5,131	5,189	5,247	5,305	5,305	5,305	5,121
		UC	7,931	7,931	7,931	8,024	8,024	8,117	8,210	8,302	8,395	8,488	8,488	8,488	8,194
	Prezzi di mercato - Bologna (C)	Lit.	-	5,525	5,420	5,813	5,782	5,950	5,938	5,983	6,055	6,288	6,428	6,450	5,946
		UC	-	8,840	8,672	8,981	8,951	9,520	9,501	9,541	9,688	10,081	10,282	10,320	9,944
LUXEMBOURG	Prix de marché	Flux	530,0	555,0	540,0	540,0	535,0	575,0	570,0	580,0	490,0	545,0	580,0	545,0	545,4
		UC	10,800	11,100	10,800	10,800	10,700	11,500	11,400	11,200	9,800	10,900	11,200	10,900	10,908
NEDERLAND	Marktprijzen	Fl	34,80	35,59	34,80	34,70	35,03	36,18	36,10	36,64	37,43	37,46	36,60	36,20	35,86
		UC	8,813	8,831	8,813	8,588	8,677	8,984	8,972	10,122	10,340	10,348	10,110	10,000	9,934
	Froment dur	Hartweizen	Froment dure					Durum tarwe							
BELGIQUE/BELGIE	Prix de marché / Marktprijzen	Fb	-	-	-	-	-	-	-	-	-	-	-	-	-
		UC	-	-	-	-	-	-	-	-	-	-	-	-	-
DEUTSCHLAND(BR)	Marktpreise	DM	-	-	-	-	-	-	-	-	-	-	-	-	-
		UC	-	-	-	-	-	-	-	-	-	-	-	-	-
FRANCE	Prix d'intervention dérivés les plus hautes	Ff	58,01	58,53	59,05	59,57	60,09	60,61	61,13	61,65	62,17	62,69	56,01	56,01	59,98
		UC	10,823	10,538	10,632	10,725	10,818	10,912	11,006	11,100	11,193	11,287	10,444	10,444	10,827
		Ff	-	60,00	-	-	-	-	-	-	-	-	-	-	60,00
		UC	-	10,803	-	-	-	-	-	-	-	-	-	-	10,803
	Prix de marché - Dép. Bouches du Rhone (A)	Ff	55,35	55,87	56,39	56,91	57,43	57,95	58,47	58,99	59,51	60,03	55,35	55,35	57,30
		UC	10,327	10,059	10,153	10,246	10,340	10,434	10,527	10,621	10,714	10,808	9,965	9,965	10,347
		Ff	58,50	58,94	59,44	59,78	60,01	60,06	60,99	61,55	61,90	62,44	63,14	63,71	61,04
		UC	10,815	10,812	10,702	10,783	10,984	10,993	10,981	11,082	11,145	11,242	11,368	11,471	11,022
ITALIA	Prezzi d'intervento derivati i più alti	Lit.	7,344	7,410	7,476	7,542	7,608	7,674	7,740	7,806	7,872	7,938	7,344	7,344	7,592
		UC	11,750	11,856	11,962	12,067	12,173	12,278	12,384	12,490	12,595	12,701	11,750	11,750	12,148
	Prezzi di mercato - Genova (A)	Lit.	8,088	8,150	-	-	-	-	-	-	-	8,200	8,460	8,185	8,213
		UC	12,941	13,040	-	-	-	-	-	-	-	13,120	13,538	13,084	13,140
	Prezzi d'intervento derivati i più bassi	Lit.	6,890	6,956	7,022	7,088	7,154	7,220	7,286	7,352	7,418	7,484	6,890	6,890	7,138
		UC	11,024	11,130	11,235	11,341	11,446	11,552	11,658	11,763	11,869	11,974	11,024	11,024	11,420
	Prezzi di mercato - Palermo (B)	Lit.	7,410	7,428	7,415	7,425	7,438	7,548	7,575	7,717	7,738	8,029	7,775	7,815	7,609
		UC	11,856	11,885	11,884	11,880	11,901	12,077	12,120	12,347	12,381	12,846	12,440	12,504	12,175
LUXEMBOURG	Prix de marché	Flux	-	-	-	-	-	-	-	-	-	-	-	-	-
		UC	-	-	-	-	-	-	-	-	-	-	-	-	-
NEDERLAND	Marktprijzen	Fl	-	-	-	-	-	-	-	-	-	-	-	-	-
		UC	-	-	-	-	-	-	-	-	-	-	-	-	-

PRIX D'INTERVENTION  
 INTERVENTIONSPREISE  
 PREZZI D'INTERVENTO  
 INTERVENTIEPRIJZEN

PREZZI DI MERCATO  
 MARKTPREISE  
 PREZZI DI MERCATO  
 MARKTPRIJZEN

CEREALES  
 GETREIDE  
 CEREBALI  
 GRANEN

PAIS PAESE LAND	Description - Beschreibung Descrizione - Omschrijving	1970										1971					1970 / 1971 %													
		AUG	SEP	OCT	NOV	DEC	JAN	FEB	MAR	APR	MAI	JUN	JUL																	
			Avoine					Hafer					Avena					Haver												
BELGIQUE/BELGIE	Prix de marché / Marktprijzen à Bruxelles-Kortrijk-Liège (C)	Fb	448,4	486,3	465,1	458,8	463,5	474,4	487,3	440,7	442,6	446,7	436,4	427,5	453,1	UC	8,988	9,326	9,302	9,176	9,270	9,488	9,346	8,814	8,852	8,834	8,728	8,550	8,083	
DEUTSCHLAND(BR)	Marktpreise - Hannover (C)	DM	32,75	33,11	33,26	32,48	32,25	32,06	32,14	32,10	31,83	31,44	30,98	30,75	32,15	UC	8,948	9,046	9,087	8,874	8,811	8,923	8,781	8,770	8,897	8,580	8,464	8,402	8,783	
FRANCE (1)	Prix de marché - M.p. Eure et Loir (C)	Ff	43,26	45,48	46,96	47,18	47,89	47,97	48,29	45,35	45,00	44,48	43,83	43,00	45,56	UC	7,789	8,188	8,455	8,494	8,622	8,637	8,334	8,185	8,102	8,008	7,891	7,742	8,202	
ITALIA	Prezzi di mercato - Foggia (C)	Lit.	5,900	5,900	6,000	6,050	6,050	6,150	6,213	6,250	6,288	6,375	6,833	5,367	6,015	UC	9,440	9,440	9,600	9,680	9,680	9,840	9,941	10,000	10,081	10,200	9,013	8,587	9,624	
LUXEMBOURG	Prix de marché - ø pays (C)	Flux	475,0	485,0	485,0	495,0	500,0	505,0	495,0	505,0	505,0	505,0	505,0	505,0	497,1	UC	9,500	9,700	9,700	9,900	10,000	10,100	9,900	10,100	10,100	10,100	10,100	10,100	8,942	
NEDERLAND	Marktprijzen - Rotterdam (C)	Ff	31,73	33,00	32,10	31,81	32,15	31,89	29,89	30,15	30,18	29,44	28,80	28,13	30,82	UC	8,785	9,118	8,867	8,787	8,881	8,754	8,202	8,329	8,331	8,133	7,958	8,047	8,514	
			Maïs					Granoturco					Maïs																	
BELGIQUE/BELGIE	Prix de marché / Marktprijzen	Fb	514,5	505,2	510,4	514,4	517,1	517,7	522,8	526,6	535,3	536,9	536,7	532,5	522,5	UC	10,280	10,104	10,208	10,288	10,342	10,354	10,458	10,532	10,708	10,738	10,734	10,650	10,480	
DEUTSCHLAND(BR)	Marktpreise	DM	36,57	36,65	35,90	35,85	36,85	37,15	36,90	36,85	37,15	37,40	37,85	38,03	36,86	UC	9,992	10,014	9,809	9,740	10,014	10,150	10,082	10,014	10,150	10,219	10,287	10,391	10,072	
FRANCE (1)	Prix d'intervention	Ff	40,92	40,92	40,92	41,44	41,44	41,95	42,47	42,99	43,50	44,02	44,02	44,02	42,38	UC	7,367	7,367	7,367	7,481	7,481	7,553	7,646	7,740	7,832	7,928	7,926	7,926	7,631	
	Prix de marché - Dép. Landes (C)	Ff	46,58	47,03	46,29	44,01	45,00	47,11	47,33	46,92	46,98	47,81	48,77	50,89	47,08	UC	8,383	8,467	8,334	7,924	8,102	8,482	8,521	8,448	8,438	8,808	8,781	9,182	8,473	
ITALIA	Prezzi d'intervento	Lit.	4,957	4,957	4,957	5,015	5,015	5,073	5,131	5,189	5,247	5,305	5,305	5,305	5,121	UC	7,931	7,931	7,931	8,024	8,024	8,117	8,210	8,302	8,395	8,488	8,488	8,488	8,194	
	Prezzi di mercato - Bologna (C)	Lit.	-	5,700	5,675	5,806	5,975	5,988	5,928	5,913	5,916	5,987	5,944	6,183	5,900	UC	-	9,120	9,080	9,280	9,580	9,581	9,485	9,481	9,488	9,435	9,510	8,881	9,441	
LUXEMBOURG	Prix de marché	Flux	515,0	555,0	550,0	555,0	580,0	585,0	585,0	585,0	525,0	525,0	525,0	525,0	540,8	UC	10,300	11,100	11,000	11,000	11,200	11,300	11,300	10,500	10,500	10,500	10,500	10,500	10,817	
NEDERLAND	Marktprijzen	Ff	34,89	35,20	33,84	33,84	34,88	34,88	34,70	35,28	35,86	38,08	38,74	38,28	35,18	UC	9,383	9,724	9,348	9,378	9,575	9,635	9,586	9,748	9,831	9,881	10,148	10,017	9,713	
			Froment dur					Hartweizen					Froment dure					Durum tarwe												
BELGIQUE/BELGIE	Prix de marché / Marktprijzen	Fb	-	-	-	-	-	-	-	-	-	-	-	-	-	UC	-	-	-	-	-	-	-	-	-	-	-	-	-	
DEUTSCHLAND(BR)	Marktpreise	DM	-	-	-	-	-	-	-	-	-	-	-	-	-	UC	-	-	-	-	-	-	-	-	-	-	-	-	-	
FRANCE (1)	Prix d'intervention dérivés les plus hauts	Ff	59,75	60,33	60,92	61,50	62,08	62,67	63,25	63,83	64,41	65,00	65,18	65,18	61,51	UC	10,758	10,882	10,998	11,073	11,177	11,283	11,388	11,482	11,587	11,703	10,295	10,295	11,074	
	Prix de marché - Dép. Bouches du Rhône (A)	Ff	59,58	63,25	63,50	-	-	-	-	-	-	-	-	-	62,11	UC	10,729	11,388	11,433	-	-	-	-	-	-	-	-	-	-	11,183
	Prix d'intervention dérivés les plus bas	Ff	57,01	57,59	58,18	58,76	59,34	59,93	60,51	61,09	61,67	62,26	62,84	62,84	58,23	UC	10,284	10,389	10,475	10,579	10,684	10,790	10,894	10,999	11,103	11,210	10,295	10,295	10,883	
	Prix de marché - Dép. Aude (B)	Ff	60,25	60,29	60,21	62,69	62,69	62,92	64,08	64,88	65,55	66,08	66,54	67,02	63,80	UC	10,848	10,855	10,840	11,287	11,287	11,328	11,534	11,681	11,802	11,897	11,980	12,067	11,451	
ITALIA	Prezzi d'intervento derivati i più alti	Lit.	7,344	7,410	7,476	7,542	7,608	7,674	7,740	7,806	7,872	7,938	7,928	7,928	7,539	UC	11,750	11,858	11,982	12,067	12,173	12,278	12,384	12,480	12,585	12,701	11,245	11,245	12,082	
	Prezzi di mercato - Genova (A)	Lit.	8,125	8,250	8,317	-	-	-	-	-	-	-	-	-	8,231	UC	13,000	13,200	13,307	-	-	-	-	-	-	-	-	-	-	13,189
	Prezzi d'intervento derivati i più bassi	Lit.	6,880	6,956	7,022	7,088	7,154	7,220	7,286	7,352	7,418	7,484	7,528	7,528	7,181	UC	11,024	11,130	11,235	11,341	11,446	11,552	11,658	11,763	11,869	11,974	11,245	11,245	11,457	
	Prezzi di mercato - Palermo (B)	Lit.	7,800	7,875	7,950	8,025	8,100	8,175	8,250	8,325	8,400	8,475	8,550	8,625	8,307	UC	12,480	12,600	12,720	12,840	12,960	13,080	13,200	13,320	13,440	13,560	12,960	12,960	13,291	
LUXEMBOURG	Prix de marché	Flux	-	-	-	-	-	-	-	-	-	-	-	-	-	UC	-	-	-	-	-	-	-	-	-	-	-	-	-	
NEDERLAND	Marktprijzen	Ff	-	-	-	-	-	-	-	-	-	-	-	-	-	UC	-	-	-	-	-	-	-	-	-	-	-	-	-	

(1) Règlements (CEE) no. 1586/69 du 11 août 1969 et no. 1432/70 du 20 juillet 1970.

PRIX D'INTERVENTION  
INTERVENTIONSPREISE  
PREZZI D'INTERVENTO  
INTERVENTIEPRIJZEN

PRIX DE MARCHÉ  
MARKTPREISE  
PREZZI DI MERCATO  
MARKTPRIJZEN

CEREALES  
GETREIDE  
CEREALI  
GRANEN

PAIS PAESE LAND	Description - Beschreibung Descrizione - Omschrijving	1971					1972					1971 / 1972				
		AUG	SEP	OCT	NOV	DEC	JAN	FEB	MAR	APR	MAI	JUN	JUL	ø		
		M / UC / 100 Kg														
<b>Avoine</b>		<b>Hafer</b>					<b>Avena</b>					<b>Haver</b>				
BELGIQUE/BELGIE	Prix de marché / Marktprijzen Ø Bruxelles-Kortrijk-Liège (C)	Fb	408,9	395,0	401,3	410,4	412,1	412,5	406,3	405,0	422,9	425,9	416,8	-	410,8	
		UC	8,178	7,900	8,026	8,208	8,242	8,250	8,126	8,100	8,458	8,518	8,336	-	8,213	
DEUTSCHLAND(BR)	Marktpreise - Hannover (C)	DM	28,40	29,23	30,25	31,10	31,33	31,79	31,90	32,69	33,42	32,94	32,39	32,67	31,51	
		UC	7,760	7,968	8,285	8,497	8,580	8,686	8,716	8,832	9,131	9,000	8,850	8,828	8,609	
FRANCE	Prix de marché - D <sup>é</sup> p. Gers et Isère (C)	Ff	42,05	40,25	41,46	43,01	43,00	42,74	41,67	42,23	43,01	43,00	41,72	41,75	42,13	
		UC	7,571	7,247	7,464	7,744	7,742	7,685	7,502	7,603	7,744	7,742	7,581	7,517	7,580	
ITALIA	Prezzi di mercato - Foggia (C)	Lit.	5,500	5,590	5,688	5,825	5,720	5,700	5,675	5,650	5,650	5,700	5,500	5,400	5,642	
		UC	8,800	8,944	9,101	9,480	9,152	9,120	9,080	9,040	9,120	8,800	8,640	8,640	9,028	
LUXEMBOURG	Prix de marché - Ø pays (C)	Flux	520,0	520,0	520,0	520,0	520,0	520,0	520,0	520,0	520,0	520,0	520,0	520,0		
		UC	10,400	10,400	10,400	10,400	10,400	10,400	10,400	10,400	10,400	10,400	10,400	10,400	10,400	
NEDERLAND	Marktprijzen - Rotterdam (C)	Ff	28,29	28,08	29,81	30,91	30,94	31,24	31,00	31,82	33,13	32,54	32,28	31,18	30,93	
		UC	7,815	7,757	8,235	8,539	8,519	8,630	8,564	8,790	9,152	8,989	8,917	8,813	8,543	
<b>Maïs</b>		<b>Maïs</b>					<b>Granoturco</b>					<b>Maïs</b>				
BELGIQUE/BELGIE	Prix de marché / Marktprijzen	Fb	507,5	504,9	514,9	516,2	522,9	524,8	527,4	533,1	538,6	538,6	538,9	541,5	525,8	
		UC	10,150	10,098	10,298	10,324	10,458	10,498	10,548	10,682	10,789	10,772	10,778	10,830	10,915	
DEUTSCHLAND(BR)	Marktpreise	DM	36,40	36,85	38,78	38,78	39,40	38,65	-	38,80	38,15	-	-	39,40	37,12	
		UC	9,945	10,014	10,049	10,049	9,945	10,014	-	10,082	10,423	-	-	10,785	10,143	
FRANCE	Prix d'intervention	Ff	44,05	44,05	44,05	44,81	44,81	45,16	45,72	46,27	46,83	47,38	47,38	47,38	45,82	
		UC	7,931	7,931	7,931	8,032	8,032	8,131	8,232	8,331	8,431	8,530	8,530	8,530	8,214	
	Prix de marché - D <sup>é</sup> p. Landes (C)	Ff	50,58	47,89	48,70	47,25	-	48,93	-	50,30	50,08	50,98	51,12	52,10	48,59	
		UC	9,107	8,822	8,908	8,507	-	8,810	-	9,056	9,017	9,175	9,204	9,380	8,829	
ITALIA	Prezzi d'intervento	Lit.	4,957	4,957	4,957	5,019	5,019	5,082	5,144	5,207	5,269	5,332	5,332	5,134		
		UC	7,931	7,931	7,931	8,030	8,030	8,131	8,230	8,331	8,430	8,531	8,531	8,214		
	Prezzi di mercato - Bologna (C)	Lit.	6,050	5,500	5,575	5,883	5,885	5,988	5,825	5,988	6,042	6,188	6,300	-	5,913	
		UC	9,880	8,800	8,920	9,081	9,384	9,546	9,480	9,549	9,687	9,801	10,080	-	8,448	
LUXEMBOURG	Prix de marché	Flux	550,0	550,0	550,0	540,0	540,0	540,0	540,0	540,0	540,0	538,0	535,0	535,0		
		UC	11,000	11,000	11,000	10,800	10,800	10,800	10,800	10,800	10,800	10,700	10,700	10,700	10,825	
NEDERLAND	Marktprijzen	Ff	34,45	35,39	34,80	34,06	33,98	34,74	34,80	35,47	36,41	37,01	36,84	36,65	35,37	
		UC	9,917	9,778	9,558	9,409	9,381	9,597	9,613	9,798	10,058	10,224	10,177	10,124	9,789	
<b>Frament dur</b>		<b>Hartweizen</b>					<b>Frament dur</b>					<b>Durum tarwe</b>				
BELGIQUE/BELGIE	Prix de marché / Marktprijzen	Fb	-	-	-	-	-	-	-	-	-	-	-	-	-	
		UC	-	-	-	-	-	-	-	-	-	-	-	-	-	
DEUTSCHLAND(BR)	Marktpreise	DM	-	-	-	-	-	-	-	-	-	-	-	-		
		UC	-	-	-	-	-	-	-	-	-	-	-	-		
FRANCE	Prix d'intervention unique	Ff	82,45	83,08	83,71	84,33	84,98	85,58	86,22	86,84	87,47	88,10	88,75	88,85	85,22	
		UC	11,244	11,357	11,471	11,582	11,696	11,809	11,923	12,034	12,148	12,261	11,894	11,894	11,743	
	Prix de marché - D <sup>é</sup> p. Bouches du Rhône (A)	Ff	85,44	84,98	85,12	-	-	-	-	-	-	-	-	-	85,18	
		UC	11,782	11,699	11,724	-	-	-	-	-	-	-	-	-	11,735	
	Prix d'intervention unique	Ff	82,45	83,08	83,71	84,33	84,98	85,58	86,22	86,84	87,47	88,10	88,75	88,85	85,22	
		UC	11,244	11,357	11,471	11,582	11,696	11,809	11,923	12,034	12,148	12,261	11,894	11,894	11,743	
Prix de marché - D <sup>é</sup> p. Aude (B)	Ff	87,41	86,75	84,75	83,75	-	89,02	87,52	87,72	-	-	-	-	88,70		
	UC	12,137	12,018	11,658	11,478	-	12,427	11,157	12,183	-	-	-	-	11,887		
ITALIA	Prezzo d'intervento unico	Lit.	7,028	7,098	7,189	7,239	7,310	7,381	7,451	7,522	7,593	7,663	7,738	7,738	7,339	
		UC	11,245	11,357	11,470	11,582	11,696	11,810	11,922	12,035	12,148	12,261	11,893	11,893	11,743	
	Prezzi di mercato - Genova (A)	Lit.	8,188	8,250	-	-	-	-	-	-	-	8,125	8,125	8,188	8,175	
		UC	13,101	13,200	-	-	-	-	-	-	-	13,000	13,000	13,101	13,080	
	Prezzo d'intervento unico	Lit.	7,028	7,098	7,189	7,239	7,310	7,381	7,451	7,522	7,593	7,663	7,738	7,738	7,339	
		UC	11,245	11,357	11,470	11,582	11,696	11,810	11,922	12,035	12,148	12,261	11,893	11,893	11,743	
Prezzi di mercato - Palermo (B)	Lit.	7,850	7,917	7,553	7,556	7,698	7,929	7,963	7,983	7,778	7,444	7,077	6,957	7,642		
	UC	12,500	12,687	12,085	12,090	12,317	12,886	12,741	12,773	12,445	11,910	11,323	11,131	12,227		
LUXEMBOURG	Prix de marché	Flux	-	-	-	-	-	-	-	-	-	-	-	-		
		UC	-	-	-	-	-	-	-	-	-	-	-	-		
NEDERLAND	Marktprijzen	Ff	-	-	-	-	-	-	-	-	-	-	-	-		
		UC	-	-	-	-	-	-	-	-	-	-	-	-		

PRIX D'INTERVENTION  
INTERVENTIONSPREISE  
PREZZI D'INTERVENTO  
INTERVENTIEPRIJZEN

PRIX DE MARCHÉ  
MARKTPREISE  
PREZZI DI MERCATO  
MARKTPRIJZEN

CEREALES  
GETREIDE  
CERALI  
GRANEN

PAYS PAESE LAND	Description - Beschreibung Descrizione - Omschrijving		MN/UG/ 100 kg												1972/1973 g
			1972					1973							
			AUG	SEP	OCT	NOV	DEC	JAN	FEB	MAR	APR	MAI	JUN	JUL	
			Avoine			Hafer			Avena			Haver			
BELGIQUE/BELGIE	Prix de marché / Marktprijzen ø Bruxelles-Kortrijk-Liège (C)	UC	8,200	8,266	8,384	8,676	9,414	9,752	9,592	9,516	9,810	10,266	10,434	10,400	9,393
		Fb	410,0	413,3	419,2	433,8	470,7	487,6	479,6	475,8	490,5	513,3	521,7	520,0	469,6
DEUTSCHLAND(BR)	Marktpreise - Hannover (C)	UC	8,060	8,355	9,126	9,352	9,773	10,227	10,049	9,842	9,913	10,175	10,169	9,746	9,565
		DM	29,50	30,58	33,40	34,23	35,77	37,43	36,76	36,02	36,28	37,24	37,22	35,67	35,01
FRANCE	Prix de marché- Dép. Eure-et-Loire (C)	UC	7,699	7,706	7,738	8,269	9,168	9,288	8,894	8,853	9,405	9,677	9,785	8,732	8,768
		Ff	42,76	42,80	42,98	45,93	50,92	51,59	49,40	49,17	52,24	53,75	54,35	48,50	48,70
ITALIA	Prezzi di mercato - Foggia (C)	UC	9,280	9,574	9,840	10,240	10,240	10,336	11,240	11,360	11,440	-	11,560	13,720	10,803
		Lit	5,800	5,984	6,150	6,400	6,400	6,460	7,025	7,100	7,150	-	7,225	8,575	6,752
LUXEMBOURG	Prix de marché - ø pays (C)	UC	10,400	-	-	-	-	10,400	10,400	10,400	10,000	-	-	-	10,320
		Flux	520,0	-	-	-	-	520,0	520,0	520,0	500,0	-	-	-	516,0
NETERLAND	Marktprijzen - Rotterdam (C)	UC	8,293	8,865	9,285	9,420	10,100	10,262	9,848	9,876	10,343	10,649	-	-	9,695
		F1	30,02	32,09	33,61	34,10	36,58	37,15	35,65	35,75	37,44	38,55	-	-	35,09
			Maïs			Maïs			Granoturco			Maïs			
BELGIQUE/BELGIE	Prix de marché / Marktprijzen	UC	10,656	10,688	11,276	10,904	10,980	11,034	11,192	11,512	11,524	11,660	11,644	11,554	11,219
		Fb	532,8	534,4	563,8	545,2	549,0	551,7	559,6	575,6	576,2	583,0	582,2	577,7	560,9
DEUTSCHLAND(BR)	Marktpreise	UC	-	-	10,883	10,902	10,970	11,005	10,869	10,833	10,902	11,380	-	11,107	10,983
		DM	-	-	39,83	39,90	40,15	40,28	39,78	39,65	39,90	41,65	-	40,65	40,20
FRANCE	Prix d'intervention	UC	8,325	8,325	8,325	8,430	8,500	8,532	8,637	8,741	8,846	8,948	8,948	8,948	8,625
		Ff	46,24	46,24	46,24	46,82	47,21	47,39	47,97	48,55	49,13	49,70	49,70	49,70	47,91
	Prix de marché- Dép. Landes (C)	UC	9,398	9,467	9,350	9,387	9,344	9,499	9,739	9,794	9,629	10,003	10,198	10,167	9,665
		Ff	52,20	52,58	51,93	52,14	51,90	52,76	54,09	54,40	53,48	55,56	56,64	56,47	53,68
ITALIA	Prezzi d'intervento	UC	8,325	8,325	8,325	8,429	8,429	8,533	8,637	8,741	8,845	8,949	8,949	8,949	8,620
		Lit	5,203	5,203	5,203	5,268	5,268	5,333	5,398	5,463	5,528	5,593	5,593	5,593	5,387
	Prezzi di mercato - Bologna (C)	UC	-	9,640	9,571	9,861	10,360	10,301	10,381	10,632	11,120	11,947	13,307	13,830	10,995
		Lit	-	6,025	5,982	6,163	6,475	6,438	6,488	6,645	6,950	7,467	8,317	8,644	6,872
LUXEMBOURG	Prix de marché	UC	10,700	11,000	11,000	11,000	11,000	11,200	11,200	11,200	11,800	11,800	11,800	11,800	11,292
		Flux	535,0	555,0	555,0	545,0	545,0	560,0	560,0	560,0	590,0	590,0	590,0	590,0	564,6
NETERLAND	Marktprijzen	UC	10,086	10,218	10,155	10,423	10,497	10,351	10,293	10,412	10,657	11,326	11,320	10,729	10,539
		F1	36,51	36,99	36,76	37,73	38,00	37,47	37,26	37,69	38,58	41,00	40,98	38,84	38,15
			Froment dur			Hartweizen			Frumento duro			Durum tarwe			
BELGIQUE/BELGIE	Prix de marché / Marktprijzen	UC	-	-	-	-	-	-	-	-	-	-	-	-	
		Fb	-	-	-	-	-	-	-	-	-	-	-	-	
DEUTSCHLAND(BR)	Marktpreise	UC	-	-	-	-	-	-	-	-	-	-	-	-	
		DM	-	-	-	-	-	-	-	-	-	-	-	-	
FRANCE	Prix d'intervention dérivé unique	UC	11,694	11,805	11,919	12,032	12,146	12,257	12,371	12,484	12,598	12,709	11,809	11,809	12,136
		Ff	64,95	65,57	66,20	66,83	67,46	68,08	68,71	69,34	69,97	70,59	65,59	65,59	67,41
	Prix de marché- Dép. Bouches du Rhone (A)	UC	11,883	-	12,243	-	-	-	-	-	-	-	-	-	12,663
		Ff	66,00	-	68,00	-	-	-	-	-	-	-	-	-	67,00
	Prix d'intervention dérivé unique	UC	11,694	11,805	11,919	12,032	12,146	12,257	12,371	12,484	12,598	12,709	11,809	11,809	12,136
		Ff	64,95	65,57	66,20	66,83	67,46	68,08	68,71	69,34	69,97	70,59	65,59	65,59	67,41
	Prix de marché- Dép. Aude (B)	UC	11,613	11,613	11,928	12,041	-	12,211	-	-	-	-	-	12,382	11,965
		Ff	64,50	64,50	66,25	66,88	-	67,82	-	-	-	-	-	68,27	66,45
ITALIA	Prezzo d'intervento derivato unico	UC	11,694	11,806	11,918	12,032	12,146	12,258	12,371	12,485	12,597	12,710	11,810	11,810	12,136
		Lit	7,308	7,379	7,449	7,520	7,591	7,661	7,732	7,803	7,873	7,944	7,381	7,381	7,585
	Prezzi di mercato - Genova (A)	UC	-	13,280	13,640	-	-	-	-	-	-	-	-	-	13,460
		Lit	-	8,300	8,525	-	-	-	-	-	-	-	-	-	8,433
	Prezzo d'intervento derivato unico	UC	11,694	11,806	11,918	12,032	12,146	12,258	12,371	12,485	12,597	12,710	11,810	11,810	12,136
		Lit	7,308	7,379	7,449	7,520	7,591	7,661	7,732	7,803	7,873	7,944	7,381	7,381	7,585
	Prezzi di mercato - Palermo (B)	UC	11,320	11,504	11,886	12,054	12,181	12,338	12,478	12,952	13,581	14,781	14,301	18,131	13,126
		Lit	7,075	7,190	7,429	7,534	7,613	7,711	7,799	8,095	8,488	9,238	8,938	11,332	8,204
LUXEMBOURG	Prix de marché	UC	-	-	-	-	-	-	-	-	-	-	-	-	
		Flux	-	-	-	-	-	-	-	-	-	-	-	-	
NETERLAND	Marktprijzen	UC	-	-	-	-	-	-	-	-	-	-	-	-	
		F1	-	-	-	-	-	-	-	-	-	-	-	-	



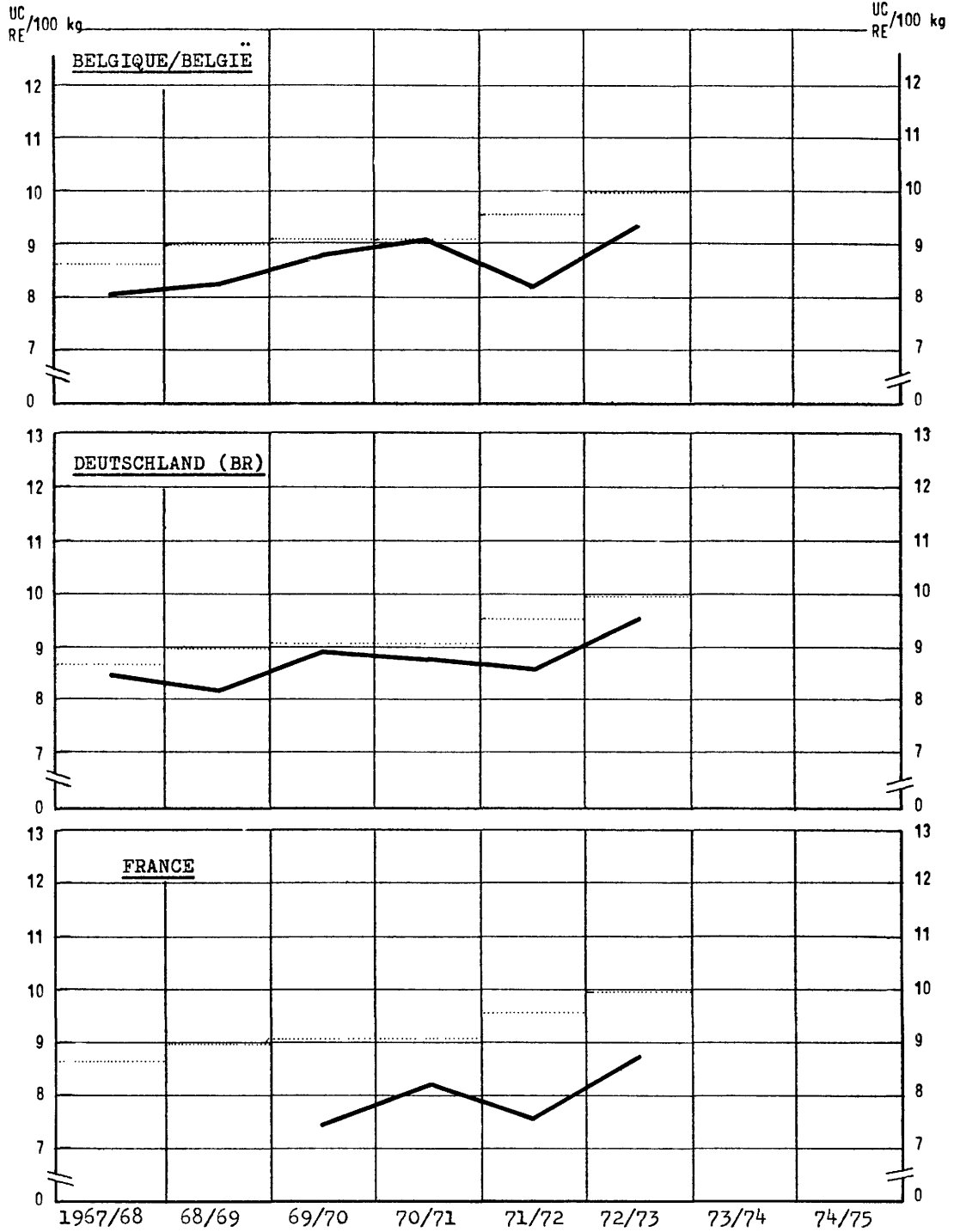
AVOINE

HAFER

AVENA

HAVER

MOYENNES PAR CAMPAGNE/DURCHSCHNITTE DER WIRTSCHAFTSJAHRE/MEDIE PER CAMPAGNA/GEMIDDELDEN VOOR DE VERKOOPSEIZOENEN



..... Prix de seuil / Schwellenpreise / Prezzi d'entrata / Drempelprijzen  
 ———— Prix de marché / Marktpreise / Prezzi di mercato / Marktprijzen

CCE-DG VI-G/2-7402.50

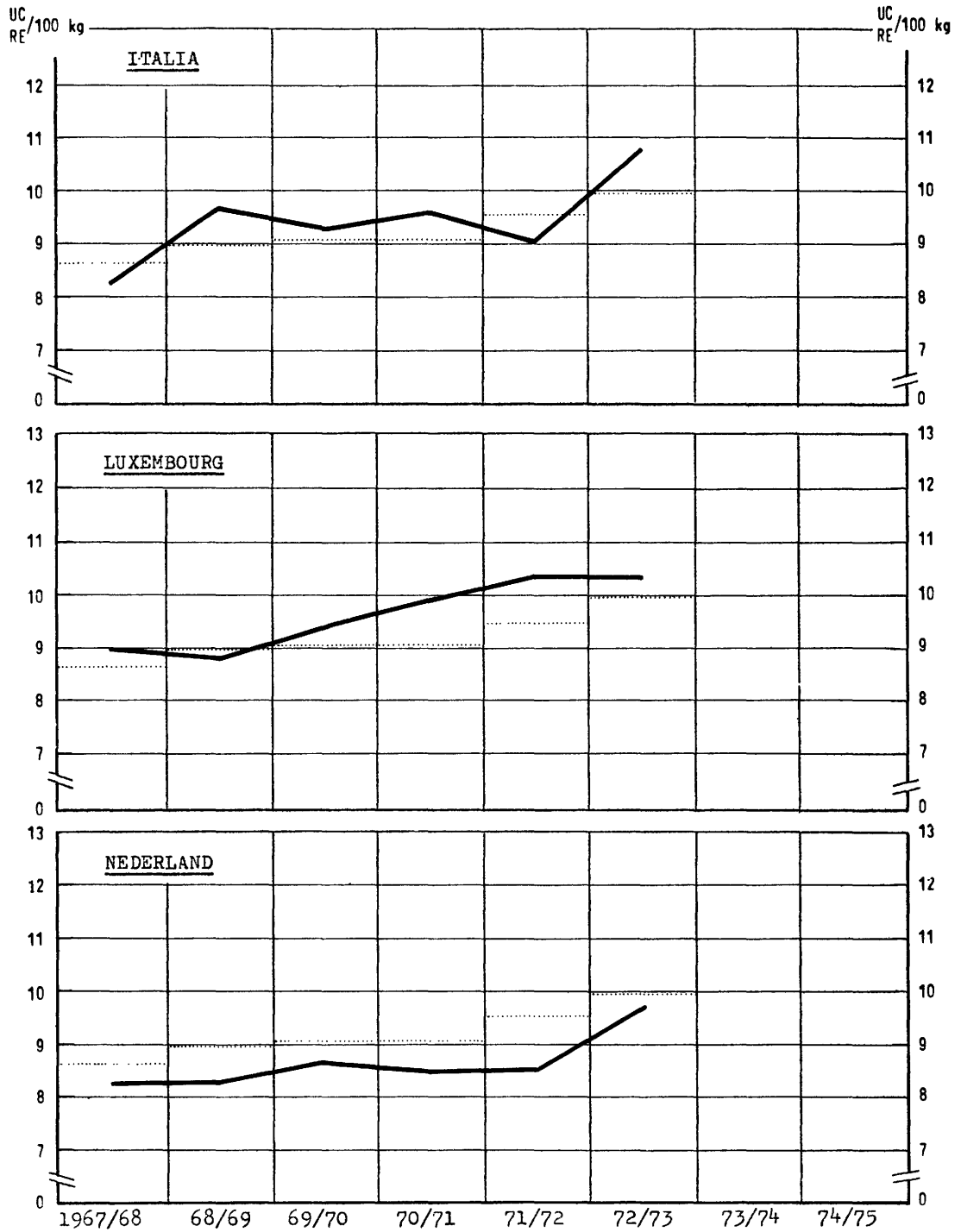
AVOINE

HAFER

AVENA

HAVER

MOYENNES PAR CAMPAGNE/DURCHSCHNITTE DER WIRTSCHAFTSJAHRE/MEDIE PER CAMPAGNA/GEMIDDELDEN VOOR DE VERKOOPSEIZOENEN



..... Prix de seuil / Schwellenpreise / Prezzi d'entrata / Drempelprijzen  
 ———— Prix de marché / Marktpreise / Prezzi di mercato / Marktprijzen

CCE-DG VI-G/2.7402.51

MAÏS

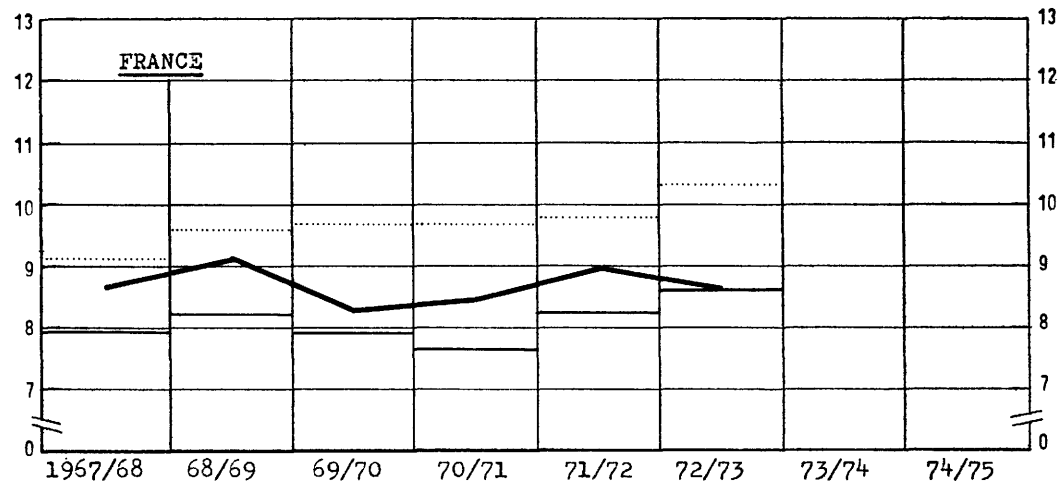
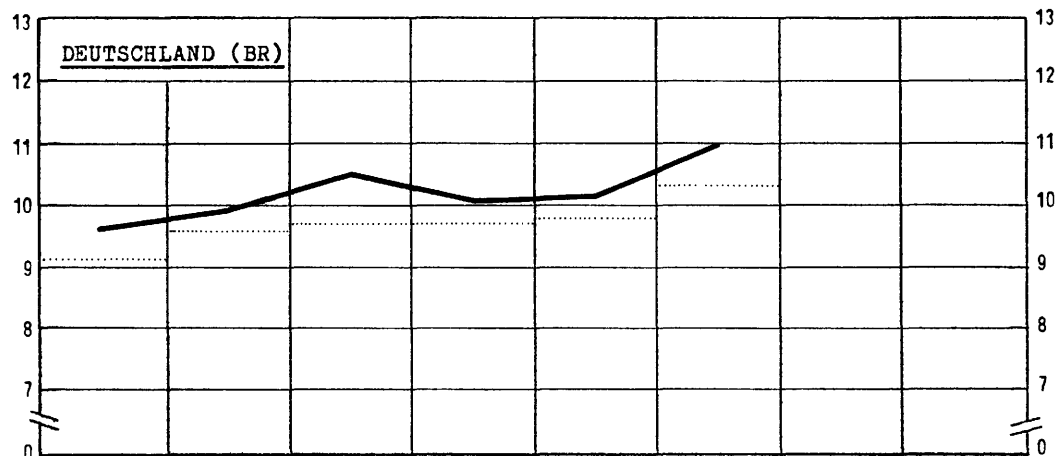
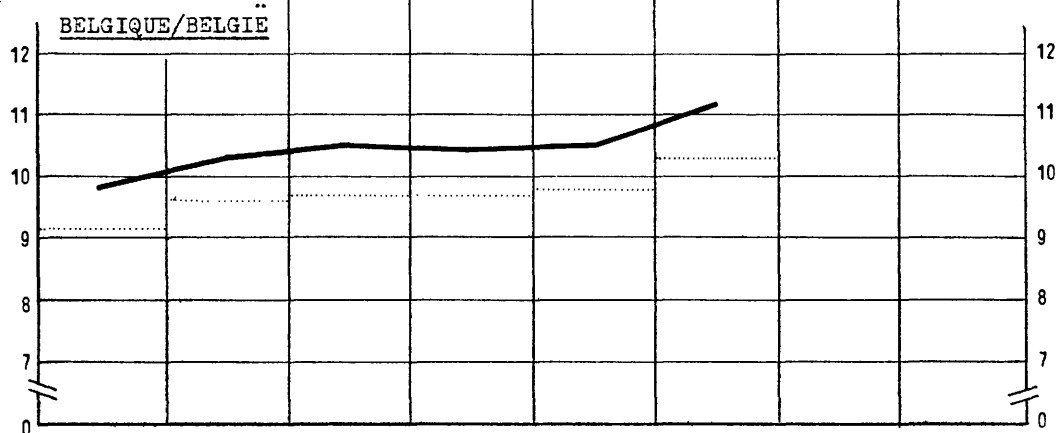
MAIS

GRANOTURCO

MOYENNES PAR CAMPAGNE/DURCHSCHNITTE DER WIRTSCHAFTSJAHRE/MEDIE PER CAMPAGNA/GEMMIDDELDEN VOOR DE VERKOOPEIJOENEN

UC  
RE /100 kg

UC  
RE /100 kg



..... Prix de seuil / Schwellenpreise / Prezzi d'entrata / Drempelprijzen  
——— Prix d'intervention / Interventionspreise / Prezzi d'intervento / Interventieprijsen  
——— Prix de marché / Marktpreise / Prezzi di mercato / Marktprijzen

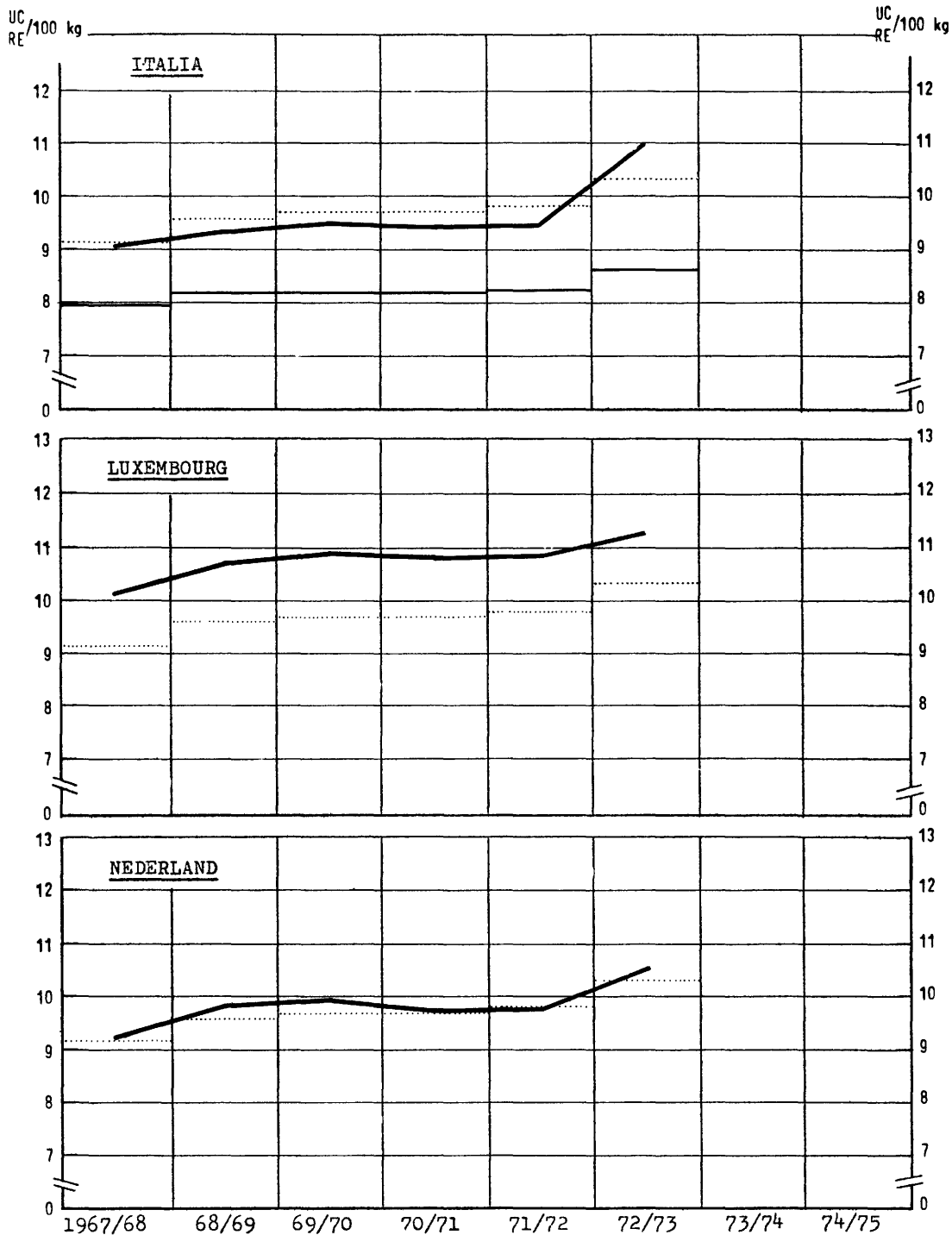
CCE-DG VI-6/2.7402.52

MAIS

MAIS

GRANOTURCO

MOYENNES PAR CAMPAGNE/DURCHSCHNITTE DER WIRTSCHAFTSJAHRE/MEDIE PER CAMPAGNA/GEMIDDELDEN VOOR DE VERKOOPSEIZOENEN



..... Prix de seuil / Schwellenpreise / Prezzi d'entrata / Drempelprijzen  
 ———— Prix d'intervention / Interventionspreise / Prezzi d'intervento / Interventieprijsen  
 ———— Prix de marché / Marktpreise / Prezzi di mercato / Marktprijzen

CCE-DG VI-6/2.7402.53

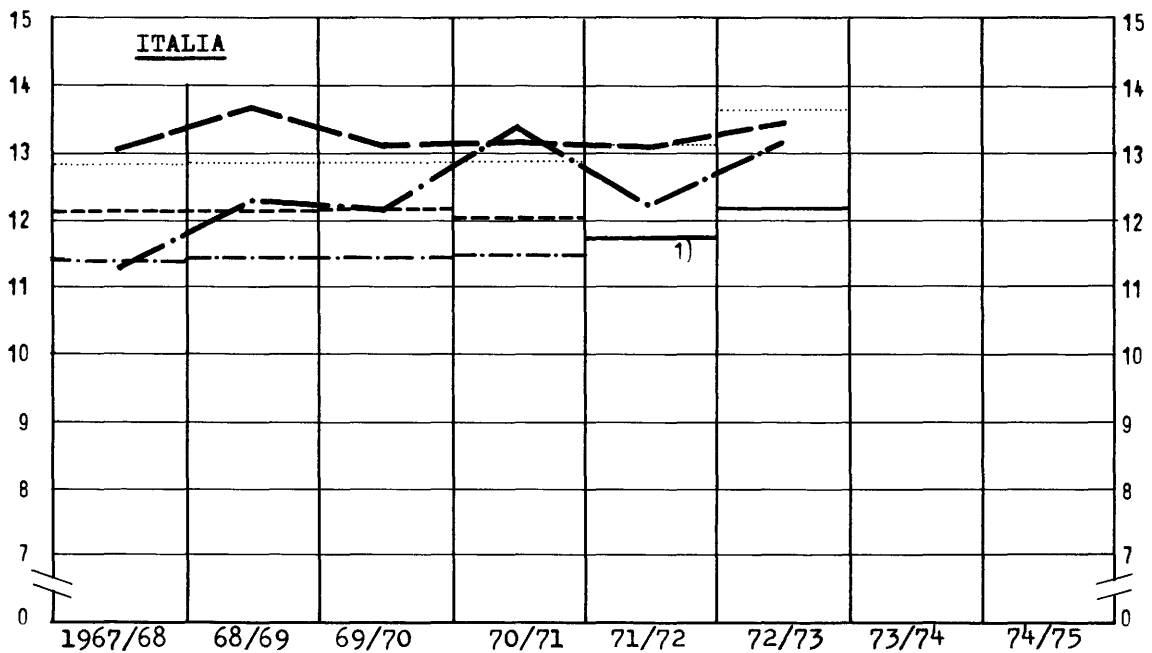
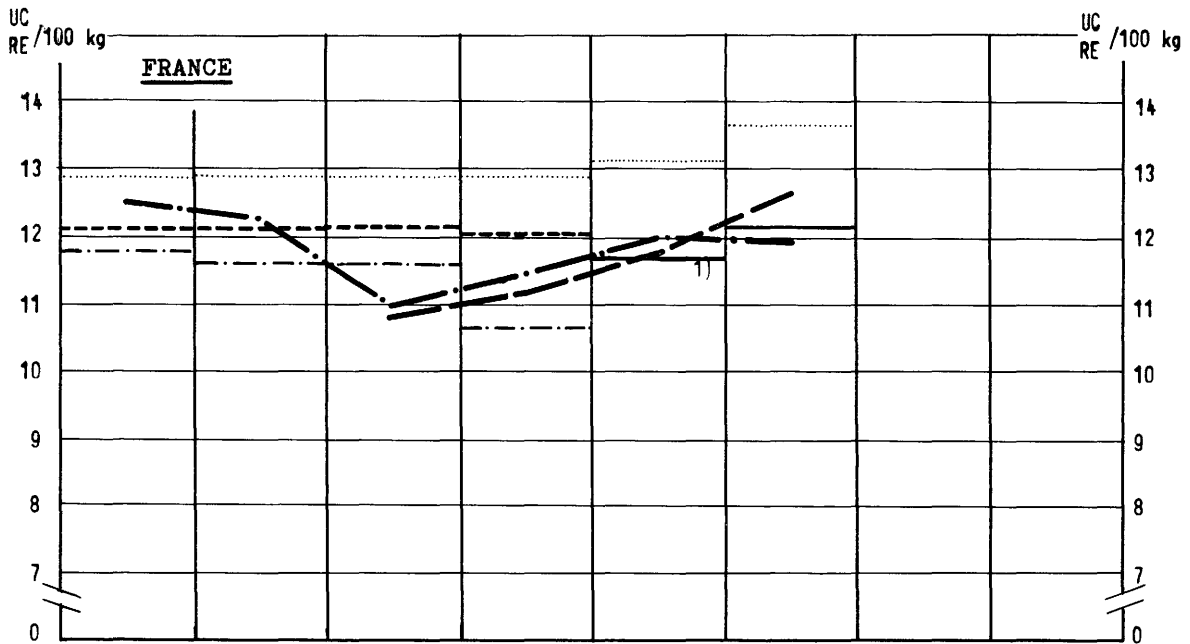
BLE DUR

HARTWEIZEN

GRANO DURO

DURUM TARWE

MOYENNES PAR CAMPAGNE/DURCHSCHNITTE DER WIRTSCHAFTSJAHRE/MEDIE PER CAMPAGNA/GEMIDDELDEN VOOR DE VERKOOPSEIZOENEN



..... Prix de seuil / Schwellenpreise / Prezzi d'entrata / Drempelprijzen  
 PRIX D'INTERVENTION DÉRIVÉS / ABGELEITETE INTERVENTIONSPREISE / PREZZI D'INTERVENTO DERIVATI / AFGELEIDE INTERVENTIEPRIJZEN  
 --- ... les plus hauts / höchste ... / ... i più alti / hoogste ...  
 -.-.- ... les plus bas / niedrigste ... / ... i più bassi / laagste ...  
 ——— Prix de marché A / Marktpreise A / Prezzi di mercato A / Marktprijzen A  
 - - - - - Prix de marché B / Marktpreise B / Prezzi di mercato B / Marktprijzen B

CCE-DG VI-G/2.7402.54

1) Règlement CEE n. 1530/71 / Verordnung EEG N. 1530/71  
 Regolamento n. 1530/71 CEE / Verordening EEG n. 1530/71

PRIX DE SEUIL  
SCHWELLENPREISE  
PREZZI D'ENTRATA  
DREMPELPRIJZEN

PRELEVEMENTS ENVERS PAYS TIERS  
ABSCHÖPFUNGEN GEGENÜBER DRITTLÄNDERN  
PRELIEVI VERSO PAESI TERZI  
HEFFINGEN TEGENOVER DERDE LANDEN

CEREALES  
GETREIDE  
CEREALI  
GRANEN

UC-RE/MT

Produits Produkte Prodotti Produkten	Description Beschreibung Descrizione Omschrijving	C A M P A G N E										Ø		
		1967/ 1968(*)	1968/ 1969	1969/ 1970	1970/ 1971	1971/ 1972	1972/ 1973							
BLT	Prix de seuil	109,13	109,53	109,53	109,53	112,83	117,40							
	Prélèvements	51,89	53,48	58,45	51,66	58,90	40,66							
SEG	Prix de seuil	95,99	100,09	100,09	100,09	103,13	108,29							
	Prélèvements	39,17	44,27	43,86	42,03	53,65	42,33							
ORG	Prix de seuil	92,00	95,44	96,44	96,44	101,36	105,68							
	Prélèvements	35,37	46,99	50,44	31,34	46,55	28,66							
HAF	Prix de seuil	86,66	89,91	90,85	90,85	95,49	99,56							
	Prélèvements	30,53	41,13	39,48	27,05	49,89	25,31							
MAI	Prix de seuil	91,38	95,94	96,94	96,94	98,06	103,23							
	Prélèvements	36,16	42,02	36,02	28,11	42,24	30,86							
BKW	Prix de seuil	87,55	90,83	91,78	91,78	96,47	100,58							
	Prélèvements	-	13,03	14,10	6,67	9,36	2,15							
SOR	Prix de seuil	88,44	92,25	93,18	93,18	97,94	102,11							
	Prélèvements	33,49	42,64	37,33	30,73	41,12	29,60							
MIL	Prix de seuil	87,55	90,83	91,78	91,78	96,47	100,58							
	Prélèvements	24,33	47,55	42,59	14,44	28,56	20,20							
ALP	Prix de seuil	87,55	90,83	91,78	91,78	96,47	100,58							
	Prélèvements	-	-	-	-	-	-							
DUR	Prix de seuil	128,38	128,82	128,82	128,82	131,37	136,52							
	Prélèvements	49,40	52,09	57,59	58,03	65,32	40,39							
FBL	Prix de seuil	166,59	167,15	167,15	167,15	171,91	178,16							
	Prélèvements	(1)75,75	65,78	58,40	52,05	85,10	75,81							
FRO	Prix de seuil	150,30	156,05	156,05	156,05	160,54	167,51							
	Prélèvements	(1)67,39	72,58	72,04	69,46	85,78	69,84							
GBL	Prix de seuil	179,39	179,95	179,95	179,95	185,01	191,78							
	Prélèvements	(1)81,14	70,48	62,50	55,65	91,21	81,19							
GDU	Prix de seuil	204,44	205,12	205,12	205,12	208,84	216,19							
	Prélèvements	(1)91,83	90,42	98,89	99,59	110,68	71,07							

(\*) Ø Jul. 67/Jul. 68  
(1) Ø Oct. 67/Jul. 68

PRIX DE SEUIL  
SCHWELLENPREISE  
PREZZI D'ENTRATA  
DREMPELPRIJZEN

PRELEVEMENTS ENVERS PAYS TIERS  
ABSCHÖPFUNGEN GEGENÜBER DRITTLÄNDERN  
PRELIEVI VERSO PAESI TERZI  
HEFFINGEN TEGENOVER DERDE LANDEN

CEREALES  
GETREIDE  
CEREALI  
GRANEN

UC-RE/MT

Produits Produkte Prodotti Produkten	Description Beschreibung Descrizione Omschrijving	1967						1968						JUL 67	JUL 68
		JUL	AUG	SEP	OCT	NOV	DEC	JAN	FEB	MAR	APR	MAI	JUN	JUL	Ø
BLT	Prix de seuil	104,38	104,38	105,33	106,28	107,23	108,18	109,13	110,08	111,03	111,98	112,93	113,88	113,88	109,13
	Prélèvements	44,51	45,20	47,01	46,10	48,66	50,57	53,54	54,67	54,68	56,82	58,48	57,92	56,43	51,89
SEG	Prix de seuil	91,88	91,88	92,73	93,58	94,43	95,28	96,13	96,98	97,83	98,68	99,53	99,53	99,53	95,99
	Prélèvements	32,85	34,78	36,08	35,24	37,21	35,79	36,11	36,85	40,17	44,99	45,71	46,09	47,29	39,17
ORG	Prix de seuil	89,00	89,00	89,00	89,75	90,50	91,25	92,00	92,75	93,50	94,25	95,00	95,00	95,00	92,00
	Prélèvements	23,12	28,62	30,65	31,68	31,31	34,29	35,78	38,50	40,54	40,69	41,10	41,54	42,05	35,37
HAF	Prix de seuil	83,66	83,66	83,66	84,41	85,16	85,91	86,66	87,41	88,16	88,91	89,66	89,66	89,66	86,66
	Prélèvements	21,67	24,95	25,43	24,22	26,56	31,78	35,31	35,39	36,13	35,85	33,96	31,22	34,37	30,53
MAI	Prix de seuil	88,38	88,38	88,38	89,13	89,88	90,63	91,38	92,13	92,88	93,63	94,38	94,38	94,38	91,38
	Prélèvements	28,40	30,37	31,03	34,05	34,97	35,07	36,09	36,20	37,99	40,14	41,24	41,80	42,72	36,16
BKW	Prix de seuil	84,55	84,55	84,55	85,30	86,05	86,80	87,55	88,30	89,05	89,80	90,55	90,55	90,55	87,55
	Prélèvements	-	-	-	-	-	-	-	-	-	-	-	-	-	-
SOR	Prix de seuil	85,44	85,44	85,44	86,19	86,94	87,69	88,44	89,19	89,94	90,69	91,44	91,44	91,44	88,44
	Prélèvements	28,18	28,21	28,97	30,08	30,56	31,75	32,58	31,05	33,58	37,80	39,59	39,92	43,11	33,49
MIL	Prix de seuil	84,55	84,55	84,55	85,30	86,05	86,80	87,55	88,30	89,05	89,80	90,55	90,55	90,55	87,55
	Prélèvements	18,18	16,07	15,45	10,84	11,10	13,97	23,69	25,90	30,75	34,48	38,57	37,08	40,19	24,33
ALP	Prix de seuil	84,55	84,55	84,55	85,30	86,05	86,80	87,55	88,30	89,05	89,80	90,55	90,55	90,55	87,55
	Prélèvements	-	-	-	-	-	-	-	-	-	-	-	-	-	-
DUR	Prix de seuil	123,13	123,13	124,18	125,23	126,28	127,33	128,38	129,43	130,48	131,53	132,58	133,63	133,63	128,38
	Prélèvements	40,57	34,97	36,68	39,63	43,70	50,94	54,33	54,40	55,67	57,53	59,13	57,33	57,32	49,40
FBL	Prix de seuil	159,95	159,95	161,30	162,60	163,95	165,25	166,60	167,90	169,25	170,55	171,90	173,25	173,25	166,59
	Prélèvements	.	.	.	70,05	72,15	74,45	75,80	77,10	77,06	77,35	77,10	78,45	78,03	75,75
PRO	Prix de seuil	144,30	144,30	145,50	146,70	147,90	149,10	150,30	151,50	152,70	153,90	155,10	156,30	156,30	150,30
	Prélèvements	.	.	.	59,61	62,17	60,36	61,15	61,70	66,84	73,44	74,47	76,23	77,88	67,39
GBL	Prix de seuil	172,75	172,75	174,10	175,40	176,75	178,05	179,40	180,70	182,05	183,35	184,70	186,05	186,05	179,39
	Prélèvements	.	.	.	75,45	77,61	79,99	81,34	82,64	82,49	82,70	82,32	83,67	83,22	81,14
GDU	Prix de seuil	196,30	196,30	197,95	199,55	201,20	202,80	204,45	206,05	207,70	209,30	210,95	212,60	212,60	204,44
	Prélèvements	.	.	.	71,16	77,67	88,68	93,88	93,55	95,96	98,83	101,17	98,74	98,64	91,83

(1) Ø Oct. 67/Jul.68

PRIX DE SEUIL  
SCHWELLENPREISE  
PREZZI D'ENTRATA  
DREMPELPRIJZEN

PRELEVEMENTS ENVERS PAYS TIERS  
ABSCHÖPFUNGEN GEGENÜBER DRITTLÄNDERN  
PRELIEVI VERSO PAESI TERZI  
HEFFINGEN TEGENOVER DERDE LANDEN

CEREALES  
GETREIDE  
CEREALI  
GRANEN

UC-RE/MT

Produits Produkte Prodotti Produkten	Description Beschreibung Descrizione Omschrijving	1 9 6 8					1 9 6 9							1968 / 1969 Ø
		AUG	SEP	OCT	NOV	DEC	JAN	FEB	MAR	APR	MAI	JUN	JUL	
BLT	Prix de seuil	104,38	105,33	106,28	107,23	108,18	109,13	110,08	111,03	111,98	112,93	113,88	113,88	109,53
	Prélèvements	47,31	48,11	49,08	50,73	51,88	52,63	53,58	55,09	56,78	57,65	58,36	60,53	53,48
SEG	Prix de seuil	95,63	96,48	97,33	98,18	99,03	99,88	100,73	101,58	102,43	103,28	103,28	103,28	100,09
	Prélèvements	44,82	44,52	45,58	44,58	47,28	42,28	39,46	41,56	45,44	45,04	44,58	46,11	44,27
ORG	Prix de seuil	92,19	92,19	92,94	93,69	94,44	95,19	95,94	96,69	97,44	98,19	98,19	98,19	95,44
	Prélèvements	42,42	44,81	46,36	44,60	41,69	42,54	45,87	46,68	53,08	51,75	50,77	53,38	46,99
HAF	Prix de seuil	86,66	86,66	87,41	88,16	88,91	89,66	90,41	91,16	91,91	92,66	92,66	92,66	89,91
	Prélèvements	34,63	39,36	39,62	38,93	40,54	40,94	42,13	43,20	43,66	44,32	43,37	42,80	41,13
MAI	Prix de seuil	92,69	92,69	93,44	94,19	94,94	95,69	96,44	97,19	97,94	98,69	98,69	98,69	95,94
	Prélèvements	44,13	44,90	45,15	39,75	40,16	40,25	41,01	43,71	43,54	40,59	40,22	40,80	42,02
BKW	Prix de seuil	87,58	87,58	88,33	89,08	89,83	90,58	91,33	92,08	92,83	93,58	93,58	93,58	90,83
	Prélèvements	-	2,84	3,28	6,60	8,83	10,19	9,72	16,58	21,16	25,97	23,18	28,00	13,03
SOR	Prix de seuil	89,00	89,00	89,75	90,50	91,25	92,00	92,75	93,50	94,25	95,00	95,00	95,00	92,25
	Prélèvements	41,34	41,67	39,88	37,21	37,85	39,74	42,04	47,08	47,51	46,42	47,00	43,91	42,64
MIL	Prix de seuil	87,58	87,58	88,33	89,08	89,83	90,58	91,33	92,08	92,83	93,58	93,58	93,58	90,83
	Prélèvements	39,07	39,75	42,40	42,53	44,58	48,35	49,16	51,26	52,86	52,23	54,21	54,14	47,55
ALP	Prix de seuil	87,58	87,58	88,33	89,08	89,83	90,58	91,33	92,08	92,83	93,58	93,58	93,58	90,83
	Prélèvements	-	-	-	-	-	-	-	-	-	-	-	-	-
DUR	Prix de seuil	123,13	124,18	125,23	126,28	127,33	128,38	129,43	130,48	131,53	132,58	133,63	133,63	128,82
	Prélèvements	47,96	48,66	48,73	48,53	47,59	49,78	50,35	51,72	54,71	56,57	59,83	60,59	52,09
FBL	Prix de seuil	159,95	161,30	162,60	163,95	165,25	166,60	167,90	169,25	170,55	171,90	173,25	173,25	167,15
	Prélèvements	62,12	62,70	64,80	64,80	66,45	67,80	66,46	67,45	68,75	67,10	65,45	65,45	65,78
FRO	Prix de seuil	149,55	150,75	151,95	153,15	154,35	155,55	156,75	157,95	159,15	160,35	161,55	161,55	156,05
	Prélèvements	72,90	72,76	73,90	72,83	76,60	69,75	65,99	68,06	74,01	73,61	74,33	76,18	72,58
GBL	Prix de seuil	172,75	174,10	175,40	176,75	178,05	179,40	180,70	182,05	183,35	184,70	186,05	186,05	179,95
	Prélèvements	67,10	67,61	69,78	69,78	71,35	72,70	71,15	72,11	73,41	71,52	69,63	69,63	70,48
GDU	Prix de seuil	196,30	197,95	199,55	201,20	202,80	204,45	206,05	207,70	209,30	210,95	212,60	212,60	205,12
	Prélèvements	84,11	85,14	85,32	84,71	83,54	86,64	87,32	89,86	94,62	97,69	102,72	103,42	90,42



PRIX DE SEUIL  
SCHWELLENPREISE  
PREZZI D'ENTRATA  
DREMPELPRIJZEN

PRELEVEMENTS ENVERS PAYS TIERS  
ABSCHÖPFUNGEN GEGENÜBER DRITTLÄNDERN  
PRELIEVI VERSO PAESI TERZI  
HEFFINGEN TEGENOVER DERDE LANDEN

CEREALES  
GETREIDE  
CEREALI  
GRANEN

UC-RE/MT

Produits Produkte Prodotti Produkten	Description Beschreibung Descrizione Omschrijving	1 9 6 9					1 9 7 0							1969 / 1970 Ø
		AUG	SEP	OCT	NOV	DEC	JAN	FEB	MAR	APR	MAI	JUN	JUL	
BLT	Prix de seuil	104,38	105,33	106,28	107,23	108,18	109,13	110,08	111,03	111,98	112,93	113,88	113,88	109,53
	Prélèvements	52,25	55,73	56,92	57,15	56,91	58,59	59,83	60,78	61,73	59,65	60,47	61,38	58,45
SEG	Prix de seuil	95,63	96,48	97,33	96,18	99,03	99,88	100,73	101,58	102,43	103,28	103,28	103,28	100,09
	Prélèvements	40,84	42,35	42,40	40,71	40,33	41,78	42,33	42,88	46,66	48,48	48,62	48,94	43,86
ORG	Prix de seuil	93,19	93,19	93,94	94,69	95,44	96,19	96,94	97,69	98,44	99,19	99,19	99,19	96,44
	Prélèvements	51,06	49,04	50,42	51,46	50,06	49,76	50,19	49,88	51,91	50,05	53,17	48,26	50,44
HAF	Prix de seuil	87,60	87,60	88,35	89,10	89,85	90,60	91,35	92,10	92,85	93,60	93,60	93,60	90,85
	Prélèvements	36,58	37,10	41,35	40,79	43,52	45,09	42,16	43,78	42,23	33,91	33,60	33,63	39,48
MAI	Prix de seuil	93,69	93,69	94,44	95,19	95,94	96,69	97,44	98,19	98,94	99,69	99,69	99,69	96,94
	Prélèvements	34,71	36,04	37,06	37,02	37,77	36,23	35,13	38,12	37,86	34,22	34,92	33,22	36,02
BKW	Prix de seuil	88,53	88,53	89,28	90,03	90,78	91,53	92,28	93,03	93,78	94,53	94,53	94,53	91,78
	Prélèvements	23,07	21,23	22,56	25,03	23,55	31,08	21,36	1,27	-	-	-	-	14,10
SOR	Prix de seuil	89,93	89,93	90,68	91,43	92,18	92,93	93,68	94,43	95,18	95,93	95,93	95,93	93,18
	Prélèvements	35,67	32,52	33,43	34,21	35,37	34,34	36,76	40,25	41,85	40,54	43,11	39,97	37,33
MIL	Prix de seuil	88,53	88,53	89,28	90,03	90,78	91,53	92,28	93,03	93,78	94,53	94,53	94,53	91,78
	Prélèvements	48,28	45,50	43,98	42,30	42,83	41,85	40,71	42,03	43,21	41,53	40,62	38,18	42,59
ALP	Prix de seuil	88,53	88,53	89,28	90,03	90,78	91,53	92,28	93,03	93,78	94,53	94,53	94,53	91,78
	Prélèvements	-	-	-	-	-	-	-	-	-	-	-	-	-
DUR	Prix de seuil	123,13	124,18	125,23	126,28	127,33	128,38	129,43	130,48	131,53	132,58	133,63	133,63	128,82
	Prélèvements	50,64	51,52	54,31	56,08	55,81	57,36	57,19	58,27	60,53	61,46	62,79	65,08	57,59
FBL	Prix de seuil	159,95	161,30	162,60	163,95	165,25	166,60	167,90	169,25	170,55	171,90	173,25	173,25	167,15
	Prélèvements	55,15	56,50	53,80	55,15	56,45	58,38	57,10	58,45	60,82	63,10	64,45	61,45	58,40
FRO	Prix de seuil	149,55	150,75	151,95	153,15	154,35	155,55	156,75	157,95	159,15	160,35	161,55	161,55	156,05
	Prélèvements	67,54	69,68	69,64	67,14	67,18	69,02	69,69	70,47	75,91	78,33	79,74	80,12	72,04
GBL	Prix de seuil	172,75	174,10	175,40	176,75	178,05	179,40	180,70	182,05	183,35	184,70	186,05	186,05	179,95
	Prélèvements	59,57	60,92	57,90	59,25	60,55	62,53	61,04	62,39	64,84	67,20	68,55	65,31	62,50
GDU	Prix de seuil	196,30	197,95	199,55	201,20	202,80	204,45	206,05	207,70	209,30	210,95	212,60	212,60	205,12
	Prélèvements	87,85	89,46	93,93	96,57	96,09	98,71	98,17	100,04	103,44	104,99	107,02	110,40	98,89

PRIX DE SEUIL  
SCHWELLENPREISE  
PREZZI D'ENTRATA  
DREMPELPRIJZEN

PRELEVEMENTS ENVERS PAYS TIERS  
ABSCHÖPFUNGEN GEGENÜBER DRITTLÄNDERN  
PRELIEVI VERSO PAESI TERZI  
HEFFINGEN TEGENOVER DERDE LANDEN

CEREALES  
GETREIDE  
CEREALI  
GRANEN

UC-RE/MT

Produits Produkte Prodotti Produkten	Description Beschreibung Descrizione Omschrijving	1970					1971						1970 / 1971 Ø	
		AUG	SEP	OCT	NOV	DEC	JAN	FEB	MAR	APR	MAI	JUN		JUL
BLT	Prix de seuil	104,38	105,33	106,28	107,23	108,18	109,13	110,08	111,03	111,98	112,93	113,88	113,88	109,53
	Prélèvements	50,72	47,49	46,21	47,03	48,89	50,38	51,08	52,56	53,98	55,87	57,88	57,88	51,66
SEG	Prix de seuil	95,63	96,48	97,33	98,18	99,03	99,88	100,73	101,58	102,43	103,28	103,28	103,28	100,09
	Prélèvements	41,42	38,04	40,76	40,53	39,77	37,22	38,84	42,27	45,68	47,03	45,08	47,73	42,03
ORG	Prix de seuil	93,19	93,19	93,94	94,69	95,44	96,19	96,94	97,69	98,44	99,19	99,19	99,19	96,44
	Prélèvements	37,40	23,30	25,08	26,65	24,84	24,19	24,13	27,01	32,83	43,97	43,26	43,42	31,34
HAF	Prix de seuil	87,60	87,60	88,35	89,10	89,85	90,60	91,35	92,10	92,85	93,60	93,60	93,60	90,85
	Prélèvements	25,29	12,52	12,97	15,98	16,49	19,79	24,07	26,79	32,03	44,42	47,33	46,94	27,05
MAI	Prix de seuil	93,69	93,69	94,44	95,19	95,94	96,69	97,44	98,19	98,94	99,69	99,69	99,69	96,94
	Prélèvements	24,54	20,11	25,41	28,42	25,97	24,18	27,02	29,10	33,16	34,33	31,17	33,92	28,11
BKW	Prix de seuil	88,53	88,53	89,28	90,03	90,78	91,53	92,28	93,03	93,78	94,53	94,53	94,53	91,78
	Prélèvements	-	-	-	-	-	-	-	0,39	12,90	15,37	22,88	28,43	6,67
SOR	Prix de seuil	89,93	89,93	90,68	91,43	92,18	92,93	93,68	94,43	95,18	95,93	95,93	95,93	93,18
	Prélèvements	28,42	23,56	24,13	27,42	26,97	28,14	29,21	33,61	37,91	39,08	35,27	35,02	30,73
MIL	Prix de seuil	88,53	88,53	89,28	90,03	90,78	91,53	92,28	93,03	93,78	94,53	94,53	94,53	91,78
	Prélèvements	22,30	0,15	0,62	4,43	14,02	4,83	2,54	13,40	28,44	28,39	26,34	27,80	14,44
ALP	Prix de seuil	88,53	88,53	89,28	90,03	90,78	91,53	92,28	93,03	93,78	94,53	94,53	94,53	91,78
	Prélèvements	-	-	-	-	-	-	-	-	-	-	-	-	-
DUR	Prix de seuil	123,13	124,18	125,23	126,28	127,33	128,38	129,43	130,48	131,53	132,58	133,63	133,63	128,82
	Prélèvements	54,56	51,97	51,48	51,61	53,20	54,51	58,42	59,36	61,48	64,40	68,16	67,24	58,03
FBL	Prix de seuil	159,95	161,30	162,60	163,95	165,25	166,60	167,90	169,25	170,55	171,90	173,25	173,25	167,15
	Prélèvements	48,15	48,15	51,80	53,15	50,45	52,30	52,16	51,45	53,32	55,10	55,10	53,45	52,05
FRO	Prix de seuil	149,55	150,75	151,95	153,15	154,35	155,55	156,75	157,95	159,15	160,35	161,55	161,55	156,05
	Prélèvements	68,26	63,68	67,46	67,10	66,09	62,59	64,83	69,30	74,41	76,75	74,58	78,48	69,46
GBL	Prix de seuil	172,75	174,10	175,40	176,75	178,05	179,40	180,70	182,05	183,35	184,70	186,05	186,05	179,95
	Prélèvements	52,01	52,01	55,74	57,09	54,07	55,96	55,70	54,83	56,74	58,56	58,44	56,67	55,65
GDU	Prix de seuil	196,30	197,95	199,55	201,20	202,80	204,45	206,05	207,70	209,30	210,95	212,60	212,60	205,12
	Prélèvements	94,25	90,04	89,41	89,72	92,13	94,30	100,25	101,43	105,18	109,34	115,04	114,01	99,59

PRIX DE SEUIL  
SCHWELLENPREISE  
PREZZI D'ENTRATA  
DREMPELPRIJZEN

PRELEVEMENTS ENVERS PAYS TIERS  
ABSCHÖPFUNGEN GEGENÜBER DRITTLÄNDERN  
PRELIEVI VERSO PAESI TERZI  
HEFFINGEN TEGENOVER DERDE LANDEN

CEREALES  
GETREIDE  
CEREALI  
GRANEN

UC-RE/MT

Produits Produkte Prodotti Produkten	Description Beschreibung Descrizione Omschrijving	1 9 7 1					1 9 7 2						1971 / 1972 Ø	
		AUG	SEP	OCT	NOV	DEC	JAN	FEB	MAR	APR	MAI	JUN		JUL
BLT	Prix de seuil	107,25	108,28	109,31	110,34	111,37	112,40	113,43	114,46	115,49	116,52	117,55	117,55	112,83
	Prélèvements	52,00	53,70	56,49	55,10	55,25	57,46	57,93	58,96	59,74	64,58	67,83	67,73	58,90
SEG	Prix de seuil	98,30	99,22	100,14	101,06	101,98	102,90	103,82	104,74	105,66	106,58	106,58	106,58	103,13
	Prélèvements	47,84	49,72	51,34	53,06	51,99	50,64	52,82	54,24	54,31	57,62	60,29	59,87	53,65
ORG	Prix de seuil	97,85	97,85	98,66	99,47	100,28	101,09	101,90	102,71	103,52	104,33	104,33	104,33	101,36
	Prélèvements	48,92	56,35	52,52	41,33	41,83	41,15	38,84	38,19	42,33	50,88	53,05	53,23	46,55
HAF	Prix de seuil	91,98	91,98	92,79	93,60	94,41	95,22	96,03	96,84	97,65	98,46	98,46	98,46	95,49
	Prélèvements	50,33	52,68	54,81	47,28	44,96	47,06	48,03	48,93	47,32	54,09	53,14	50,04	49,89
MAI	Prix de seuil	94,55	94,55	95,36	96,17	96,98	97,79	98,60	99,41	100,22	101,03	101,03	101,03	98,06
	Prélèvements	34,91	38,08	41,51	40,49	41,25	41,23	42,55	43,24	42,79	45,93	48,17	46,79	42,24
BKW	Prix de seuil	92,96	92,96	93,77	94,58	95,39	96,20	97,01	97,82	98,63	99,44	99,44	99,44	96,47
	Prélèvements	24,93	21,44	19,60	18,58	-	-	-	-	1,39	5,62	10,71	10,06	9,36
SOR	Prix de seuil	94,43	94,43	95,24	96,05	96,86	97,67	98,48	99,29	100,10	100,91	100,91	100,91	97,94
	Prélèvements	35,55	38,13	42,04	40,20	37,84	36,91	38,26	40,39	40,75	45,84	49,08	48,38	41,12
MIL	Prix de seuil	92,96	92,96	93,77	94,58	95,39	96,20	97,01	97,82	98,63	99,44	99,44	99,44	96,47
	Prélèvements	30,33	32,01	34,16	34,15	28,58	16,68	23,11	23,40	24,76	31,47	32,94	31,12	28,56
ALP	Prix de seuil	92,96	92,96	93,77	94,58	95,39	96,20	97,01	97,82	98,63	99,44	99,44	99,44	96,47
	Prélèvements	-	-	-	-	-	-	-	-	-	-	-	-	-
DUR	Prix de seuil	125,25	126,38	127,51	128,64	129,77	130,90	132,03	133,16	134,29	135,42	136,55	136,55	131,37
	Prélèvements	59,87	61,13	63,53	62,12	65,05	63,33	64,56	63,27	64,79	70,48	73,59	72,07	65,32
FBL	Prix de seuil	164,00	165,46	166,92	168,38	169,84	171,30	172,76	174,22	175,68	177,14	178,60	178,60	171,91
	Prélèvements	44,20	44,20	45,12	84,53	90,05	92,16	94,50	98,59	101,12	106,94	109,92	109,92	85,10
FRO	Prix de seuil	153,50	154,80	156,10	157,40	158,70	160,00	161,30	162,60	163,90	165,20	166,50	166,50	160,54
	Prélèvements	77,45	79,98	82,22	84,12	83,61	81,34	84,76	86,40	86,51	91,16	96,19	95,60	85,78
GBL	Prix de seuil	177,10	178,56	180,02	181,48	182,94	184,40	185,86	187,32	188,78	190,24	191,70	191,70	185,01
	Prélèvements	47,72	47,02	48,48	90,92	96,77	98,93	101,34	105,64	108,26	114,43	117,53	117,53	91,21
GDU	Prix de seuil	199,20	200,98	202,76	204,54	206,32	208,10	209,88	211,66	213,44	215,22	217,00	217,00	208,84
	Prélèvements	102,40	104,45	107,29	105,22	109,97	107,40	109,94	107,63	109,86	118,82	123,84	121,35	110,68

PRIX DE SEUIL  
SCHWELLENPREISE  
PREZZI D'ENTRATA  
DREMPELPRIJZEN

PRELEVEMENTS ENVERS PAYS TIERS  
ABSCHÖPFUNGEN GEGENÜBER DRITTLÄNDERN  
PRELIEVI VERSO PAESI TERZI  
HEFFINGEN TEGENOVER DERDE LANDEN

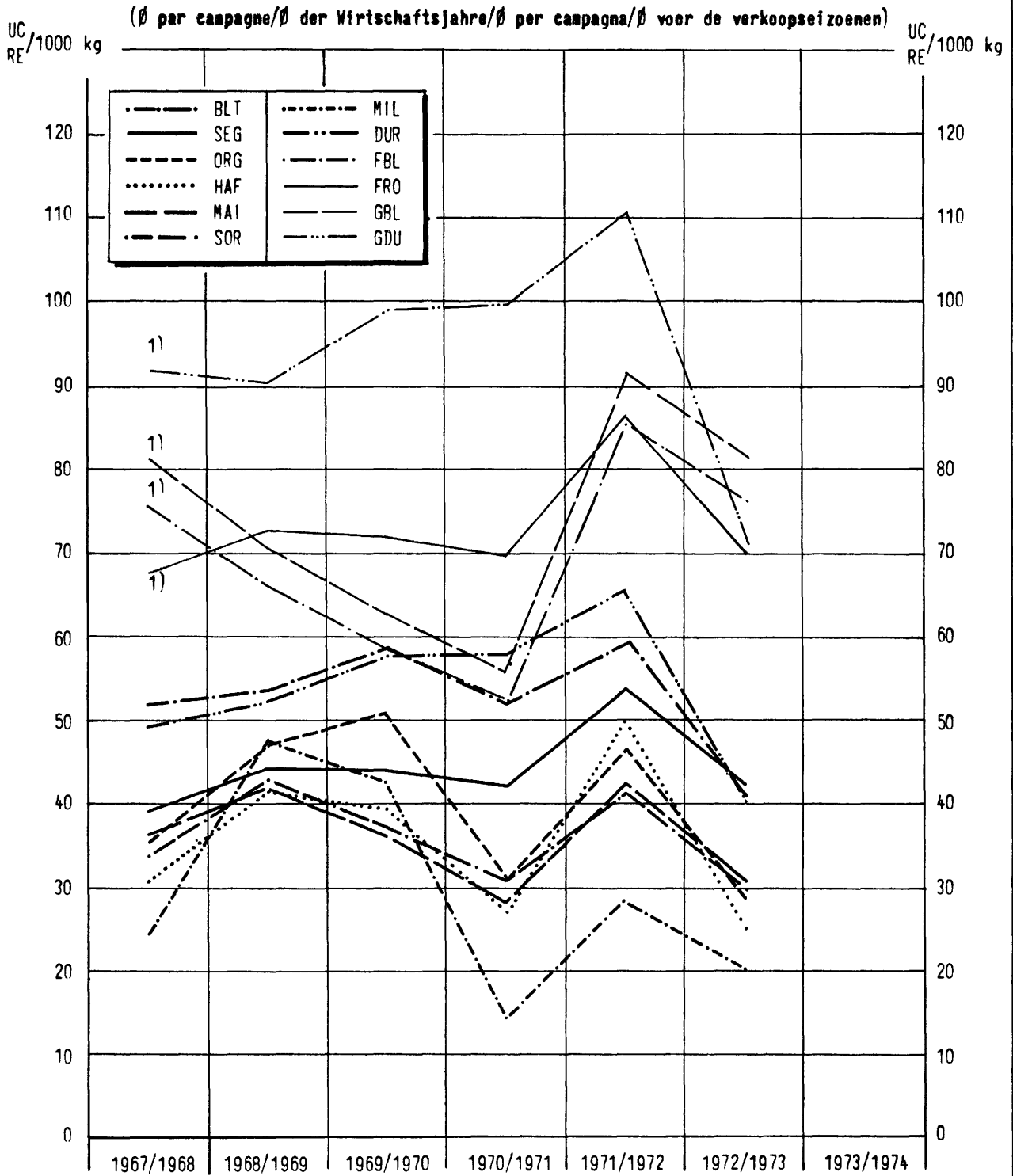
CEREALES  
GETREIDE  
CEREALI  
GRANEN

UG-RE/MT

Produits Produkte Prodotti Produkten	Description Beschreibung Descrizione Omschrijving	1972					1973							1972/1973 Ø
		AUG	SEP	OCT	NOV	DEC	JAN	FEB	MAR	APR	MAI	JUN	JUL	
BLT	Prix de seuil	111,60	112,67	113,74	114,81	115,88	116,95	118,02	119,09	120,16	121,23	122,30	122,30	112,40
	Prélèvements	60,35	49,84	42,84	44,27	31,89	26,47	40,83	47,32	45,84	38,11	31,16	28,98	40,66
SEG	Prix de seuil	103,25	104,21	105,17	106,13	107,09	108,05	109,01	109,97	110,93	111,89	111,89	111,89	108,29
	Prélèvements	53,25	53,35	51,34	45,66	32,15	27,43	31,95	38,74	42,87	46,47	46,74	37,94	42,33
ORG	Prix de seuil	102,00	102,00	102,85	103,70	104,55	105,40	106,25	107,10	107,95	108,80	108,80	108,80	105,68
	Prélèvements	45,84	35,68	34,01	35,42	22,60	13,55	21,31	30,95	37,33	35,70	19,56	12,22	28,66
HAF	Prix de seuil	95,88	95,88	96,73	97,58	98,43	99,28	100,13	100,98	101,83	102,68	102,68	102,68	99,56
	Prélèvements	47,50	41,41	33,79	30,81	18,33	11,56	12,97	19,70	27,10	26,15	16,93	17,45	25,31
MAI	Prix de seuil	99,55	99,55	100,40	101,25	102,10	102,95	103,80	104,65	105,50	106,35	106,35	106,35	103,23
	Prélèvements	43,78	39,33	40,54	39,91	27,59	22,73	32,76	38,94	37,64	24,68	10,42	12,00	30,86
BKW	Prix de seuil	96,90	96,90	97,75	98,60	99,45	100,30	101,15	102,00	102,85	103,70	103,70	103,70	100,58
	Prélèvements	10,67	4,39	2,86	3,33	4,18	0,33	-	-	-	-	-	-	2,15
SOR	Prix de seuil	98,43	98,43	99,28	100,13	100,98	101,83	102,68	103,53	104,38	105,23	105,23	105,23	102,11
	Prélèvements	43,25	37,36	37,09	36,34	22,00	17,48	25,17	34,53	37,13	27,69	19,31	17,85	29,60
MIL	Prix de seuil	96,90	96,90	97,75	98,60	99,45	100,30	101,15	102,00	102,85	103,70	103,70	103,70	100,58
	Prélèvements	30,10	15,88	9,00	9,90	3,93	8,94	18,84	32,03	37,56	30,04	22,00	24,16	20,20
ALP	Prix de seuil	96,90	96,90	97,75	98,60	99,45	100,30	101,15	102,00	102,85	103,70	103,70	103,70	100,58
	Prélèvements	-	-	-	-	-	-	-	-	-	-	-	-	-
DUR	Prix de seuil	130,40	131,53	132,66	133,79	134,92	136,05	137,18	138,31	139,44	140,57	141,70	141,70	136,52
	Prélèvements	63,47	55,89	47,56	49,07	38,15	32,49	39,01	42,67	42,92	39,10	28,61	5,70	40,39
FBL	Prix de seuil	170,05	171,55	173,05	174,55	176,05	177,55	179,05	180,55	182,05	183,55	185,05	185,05	178,16
	Prélèvements	101,82	91,57	78,75	80,64	63,37	55,73	75,92	85,20	82,80	72,09	62,53	59,30	75,81
FRO	Prix de seuil	160,25	161,59	162,93	164,27	165,61	166,95	168,29	169,63	170,97	172,31	173,65	173,65	167,51
	Prélèvements	84,95	85,08	82,27	74,30	55,31	48,76	55,10	64,61	70,34	75,43	77,19	64,79	69,84
GBL	Prix de seuil	183,65	185,15	186,65	188,15	189,65	191,15	192,65	194,15	195,65	197,15	198,65	198,65	191,78
	Prélèvements	109,96	98,78	84,81	86,73	67,95	59,58	81,22	90,96	88,46	76,70	66,33	62,84	81,19
GDU	Prix de seuil	206,55	208,33	210,11	211,89	213,67	215,45	217,23	219,01	220,79	222,57	224,35	224,35	216,19
	Prélèvements	106,91	95,42	82,29	85,07	67,73	59,25	69,27	75,05	75,41	69,50	53,11	13,83	71,07

PRÉLÈVEMENTS ENVERS LES PAYS TIERS  
 ABSCHÖPFUNGEN GEGENÜBER DRITTLÄNDERN  
 PRELIEVI VERSO PAESI TERZI  
 HEFFINGEN TEGENOVER DERDE LANDEN

CEREALES  
 GETREIDE  
 CEREALI  
 GRANEN



1) Ø Oct.67/Juill.68

CCE-DG VI-G/2-7403.62

PRIX A L'IMPORTATION  
LIVRAISON RAPPROCHEE

EINFUHRPREISE  
SOFORTIGE LIEFERUNG

PREZZI ALL'IMPORTAZIONE  
PRONTA CONSEGNA

INVOERPRIJZEN  
DIREKTE LEVERING

CEREALES  
GETREIDE  
CEREALI  
GRANEN

CAF / CIF ANTWERPEN / ROTTERDAM

UC : 1.000 Kg  
RE

PROVENANCE HERKUNFT PROVENIENZA HERKOMST	DESIGNATION DE LA QUALITE QUALITÄTS BEZEICHNUNG DESIGNAZIONE DELLA QUALITA' KWALITEITAAANDUIDING	CAMPAGNE									
		1967/ 1968	1968/ 1969	1969/ 1970	1970/ 1971	1971/ 1972	1972/ 1973				
<b>Froment tendre</b>		<b>Weichweizen</b>				<b>Frumento tenero</b>				<b>Zachte tarwe</b>	
<b>U.S.A.</b>	RED WINTER II	63,10	63,40	59,76	67,36	60,71	90,74				
	SOFT WHITE II	63,38	64,05	61,50	68,71	67,63	-				
	HARD WINTER I ORDINARY	-	-	60,85	-	-	-				
	" " I/12	-	-	-	-	-	-				
	" " II ORDINARY	68,29	66,56	60,61	67,18	63,44	87,87				
	DARK HARD WINTER I/13	71,35	-	-	-	-	-				
	" " " I/14	-	-	-	-	-	-				
	NORTHERN SPRING II/13	-	-	65,59	-	67,68	-				
	DARK NORTHERN SPRING II/13	70,33	66,05	65,59	-	67,88	63,28				
<b>CANADA</b>	MANITOBA I	77,13	76,65	73,66	78,03	-	-				
	" II	76,48	73,52	71,99	74,22	71,46	-				
	" III	77,34	68,70	68,77	72,76	69,30	-				
<b>ARGENTINE</b>	BAHIA BLANCA	68,36	66,23	63,89	-	-	-				
	UP RIVER	68,05	66,39	64,11	-	-	-				
<b>AUSTRALIA</b>	FAQ	70,81	67,34	62,70	-	-	90,03				
<b>SWEDEN</b>		58,52	57,57	-	-	53,75	-				
<b>ENGLAND</b>	ENGLISH MILLING	-	-	-	-	-	-				
<b>USSR</b>	TYPE 431	68,97	65,87	-	-	-	-				
<b>Seigle</b>		<b>Roggen</b>				<b>Segala</b>				<b>Rogge</b>	
<b>U.S.A.</b>	US II	56,91	57,22	56,93	56,86	50,14	66,32				
<b>CANADA</b>	WESTERN II	59,37	57,49	57,65	59,44	50,25	67,28				
	" III	57,60	56,18	55,75	58,18	49,38	66,64				
<b>ARGENTINE</b>	PLATA	59,55	55,54	56,67	55,42	-	76,34				
<b>Orge</b>		<b>Gerste</b>				<b>Orzo</b>				<b>Gerst</b>	
<b>U.S.A.</b>	US III	58,36	47,84	48,12	64,62	52,99	76,45				
	" V	56,66	45,88	46,85	-	-	-				
	WESTERN II	64,27	-	-	72,33	60,09	-				
<b>CANADA</b>	FEED I	66,78	51,30	48,87	64,74	55,35	77,26				
<b>AUSTRALIA</b>	BEDCHER-BARLEY	-	-	-	-	-	-				
	CHEVALIER IV	-	-	-	-	-	-				
<b>ARGENTINE</b>	PLATA 64/65 Kg	-	54,08	-	-	62,65	83,54				
	" 65/66 Kg	60,32	54,98	51,38	74,66	-	89,64				

(\*) ø Jul. 67/jul. 68

PRIX A L'IMPORTATION  
LIVRAISON RAPPROCHEE

EINFUHRPREISE  
SOFORTIGE LIEFERUNG

PREZZI ALL'IMPORTAZIONE  
PRONTA CONSEGNA

INVOERPRIJZEN  
DIREKTE LEVERING

CEREALES  
GETREIDE  
CEREALI  
GRANEN

CAF / CIF ANTWERPEN / ROTTERDAM

UC : 1.000 Kg  
RE

PROVENANCE HERKUNFT PROVENIENZA HERKOMST	DESIGNATION DE LA QUALITE QUALITÄTS BEZEICHNUNG DESIGNAZIONE DELLA QUALITA' KWALITEITAAANDUIDING	1967					1968							β JUL 69 JUL 68	
		JUL	AUG	SEP	OCT	NOV	DEC	JAN	FEB	MAR	APR	MAY	JUN		JUL
<b>Froment tendre</b>		<b>Weichweizen</b>					<b>Fruento tenero</b>							<b>Zachte tarwe</b>	
U.S.A.	RED WINTER II	63,70	63,03	63,16	64,98	64,65	64,76	63,55	64,96	64,69	59,94	58,76	60,62	63,50	63,10
	SOFT WHITE II	64,90	63,65	64,10	65,21	68,55	64,53	63,78	64,64	63,30	59,83	58,65	64,51	64,75	63,88
	HARD WINTER I ORDINARY	-	-	-	-	-	-	-	-	-	-	-	-	-	-
	" " I/12	-	-	-	-	-	-	-	-	-	-	-	-	-	-
	" " II ORDINARY	71,22	70,03	70,60	70,76	69,38	68,51	66,31	66,33	67,64	66,14	65,41	67,80	67,59	68,29
	DARK HARD WINTER I/13	-	-	-	71,35	-	-	-	-	-	-	-	-	-	71,35
	" " " I/14	-	-	-	-	-	-	-	-	-	-	-	-	-	-
	NORTHERN SPRING II/13	-	-	-	-	-	-	-	-	-	-	-	-	-	-
	DARK NORTHERN SPRING II/13	-	-	-	-	-	-	-	-	-	-	-	-	70,33	70,33
CANADA	MANITOBA I	80,65	80,32	77,32	78,43	77,04	77,12	76,50	76,36	76,19	75,06	75,02	76,50	76,24	77,13
	" II	79,71	79,23	76,27	77,79	76,83	76,87	76,23	76,16	76,74	74,62	74,25	74,93	74,56	76,48
	" III	78,27	78,14	75,66	77,28	-	-	-	-	-	-	-	-	-	77,34
ARGENTINE	BAHIA BLANCA	-	-	-	-	70,50	67,72	65,76	66,02	67,33	69,02	69,18	69,75	70,00	68,36
	UP RIVER	-	-	-	-	70,50	67,71	65,76	66,04	66,25	69,02	69,08	70,00	-	68,05
AUSTRALIA	FAQ	70,81	-	-	-	-	-	-	-	-	-	-	-	-	70,81
SWEDEN		-	-	59,75	59,27	59,27	-	57,20	-	-	-	-	-	57,09	58,52
ENGLAND	ENGLISH MILLING	-	-	-	-	-	-	-	-	-	-	-	-	-	-
USSR	TYPE 431	69,21	69,18	70,00	-	-	-	-	-	-	-	-	-	67,50	68,97
<b>Seigle</b>		<b>Roggen</b>					<b>Segala</b>							<b>Rogge</b>	
U.S.A.	US II	58,88	57,02	57,23	58,53	57,78	59,59	60,13	60,18	57,34	53,64	53,90	53,28	52,29	56,91
CANADA	WESTERN II	63,46	59,13	58,26	59,58	58,79	62,38	63,02	60,90	61,48	58,92	56,99	54,44	54,43	59,37
	" III	60,43	56,46	56,29	57,82	57,39	61,38	61,88	60,16	59,62	57,15	55,21	52,63	52,34	57,60
ARGENTINE	PLATA	-	-	-	-	-	60,33	61,71	61,72	61,23	60,17	57,34	56,90	57,00	59,55
<b>Orge</b>		<b>Gerste</b>					<b>Orzo</b>							<b>Gerst</b>	
U.S.A.	US III	65,00	61,41	60,49	62,13	62,28	-	55,95	-	-	56,58	55,53	53,62	50,60	58,36
	" V	64,00	58,70	59,39	60,20	-	-	-	-	-	55,49	54,11	52,23	49,17	56,66
	WESTERN II	-	62,33	66,20	-	-	-	-	-	-	-	-	-	-	64,27
CANADA	FEED I	66,70	67,20	66,43	-	-	-	-	-	-	-	-	-	-	66,78
AUSTRALIA	BEECHER-BARLEY	-	-	-	-	-	-	-	-	-	-	-	-	-	-
	CHEVALIER IV	-	-	-	-	-	-	-	-	-	-	-	-	-	-
ARGENTINE	PLATA 64/65 Kg	-	-	-	-	-	-	-	-	-	-	-	-	-	-
	" 65/66 Kg	-	-	-	-	-	-	60,32	-	-	-	-	-	-	60,32

PRIX A L'IMPORTATION  
LIVRAISON RAPPROCHEE

EINFUHRPREISE  
SOFORTIGE LIEFERUNG

PREZZI ALL'IMPORTAZIONE  
PRONTA CONSEGNA

INVOERPRIJZEN  
DIREKTE LEVERING

CEREALES  
GETREIDE  
CEREALI  
GRANEN

CAF / CIF ANTWERPEN / ROTTERDAM

UC  
RE : 1.000 Kg

PROVENANCE HERKUNFT PROVENIENZA HERKOMST	DESIGNATION DE LA QUALITE QUALITATS BEZEICHNUNG DESIGNAZIONE DELLA QUALITA' KWALITEITAANDUIDING	1 9 6 8					1 9 6 9						1968 / 1969		
		AUG	SEP	OCT	NOV	DEC	JAN	FEB	MAR	APR	MAI	JUN	JUL	g	
<b>Froment tendre</b>		<b>Weichweizen</b>					<b>Fruento tenero</b>						<b>Zachte tarwe</b>		
U.S.A.	RED WINTER II	63,43	64,35	63,37	63,98	64,98	64,46	64,07	62,75	62,24	62,48	62,64	62,00	63,40	
	SOFT WHITE II	64,96	66,35	63,87	64,88	64,54	64,92	65,82	63,09	61,67	62,43	62,54	63,35	64,05	
	HARD WINTER I ORDINARY	-	-	-	-	-	-	-	-	-	-	-	-	-	
	" " I/12	-	-	-	-	-	-	-	-	-	-	-	-	-	
	" " II ORDINARY	66,50	66,84	67,04	67,47	67,93	66,92	67,33	65,93	65,31	65,55	66,28	65,67	66,56	
	DARK HARD WINTER I/13	-	-	-	-	-	-	-	-	-	-	-	-	-	
	" " " I/14	-	-	-	-	-	-	-	-	-	-	-	-	-	
	NORTHERN SPRING II/13	-	-	-	-	-	-	-	-	-	-	-	-	-	
	DARK NORTHERN SPRING II/13	-	-	-	-	-	-	-	-	-	-	66,05	66,05		
CANADA	MANITOBA I	76,50	76,65	-	76,80	-	-	-	-	-	-	-	-	76,65	
	" II	74,31	74,30	74,27	74,82	74,61	75,62	76,06	73,50	71,22	71,23	71,29	71,05	73,52	
	" III	-	-	-	-	-	-	-	-	69,33	68,98	-	67,80	68,70	
ARGENTINE	BAHIA BLANCA	-	67,00	66,66	66,28	65,96	65,58	65,98	66,05	66,34	-	-	-	66,23	
	UP RIVER	-	67,00	65,17	66,17	66,06	66,19	67,75	-	-	-	-	-	66,39	
AUSTRALIA	FAQ	-	-	-	72,00	70,17	66,40	65,44	65,00	65,00	-	-	-	67,34	
SWEDEN		57,58	57,46	57,68	-	-	-	-	-	-	-	-	-	57,57	
ENGLAND	ENGLISH MILLING	-	-	-	-	-	-	-	-	-	-	-	-	-	
USSR	TYPE 431	-	-	-	66,15	65,83	65,64	-	-	-	-	-	-	65,87	
<b>Seigle</b>		<b>Roggen</b>					<b>Segala</b>						<b>Rogge</b>		
U.S.A.	US II	50,91	52,08	54,57	57,80	58,85	60,85	60,85	59,81	57,25	58,14	58,51	57,02	57,22	
	CANADA	WESTERN II	52,74	53,51	54,99	57,52	58,33	-	-	57,19	59,51	59,91	61,74	59,45	57,49
		" III	50,90	51,61	53,68	56,39	57,33	-	-	56,58	58,52	58,67	60,28	57,85	56,18
ARGENTINE	PLATA	54,00	51,69	52,03	53,67	52,19	58,37	61,40	61,00	-	-	-	-	55,54	
<b>Orge</b>		<b>Gerste</b>					<b>Orzo</b>						<b>Gerst</b>		
U.S.A.	US III	48,33	47,74	47,07	50,20	52,57	-	-	46,66	45,69	46,18	47,17	46,83	47,84	
	" V	46,93	44,97	44,08	46,15	47,50	-	-	45,25	45,50	46,26	46,25	-	45,88	
	WESTERN II	-	-	-	-	-	-	-	-	-	-	-	-	-	
CANADA	FEED I	-	-	-	53,00	52,00	52,15	-	48,05	-	-	-	-	51,30	
AUSTRALIA	BEECHER-BARLEY	-	-	-	-	-	-	-	-	-	-	-	-	-	
	CHEVALIER IV	-	-	-	-	-	-	-	-	-	-	-	-	-	
ARGENTINE	PLATA 64/65 Kg	-	-	-	-	-	54,08	-	-	-	-	-	-	54,08	
	" 65/66 Kg	-	-	-	-	55,08	54,88	-	-	-	-	-	-	54,98	



PRIX A L'IMPORTATION  
LIVRAISON RAPPROCHEE

EINFUHRPREISE  
SOFORTIGE LIEFERUNG

PREZZI ALL'IMPORTAZIONE  
PRONTA CONSEGNA

INVOERPRIJZEN  
DIREKTE LEVERING

CEREALES  
GETREIDE  
CEREALI  
GRANEN

CAF / CIF ANTWERPEN / ROTTERDAM

UC : 1.000 Kg  
RE

PROVENANCE HERKUNFT PROVENIENZA HERKOMST	DESIGNATION DE LA QUALITE QUALITÄTS BEZEICHNUNG DESIGNAZIONE DELLA QUALITA' KWALITEITAAANDUIDING	1969					1970						1969 / 1970 %	
		AUG	SEP	OCT	NOV	DEC	JAN	FEB	MAR	APR	MAY	JUN	JUL	
<b>Froment tendre</b>		<b>Weichweizen</b>					<b>Frumento tenero</b>						<b>Zachte tarwe</b>	
U.S.A.	RED WINTER II	60,16	57,89	55,77	56,90	57,32	58,80	60,56	63,82	61,29	62,79	61,13	60,64	59,76
	SOFT WHITE II	-	-	-	-	58,00	-	-	62,50	63,07	63,93	61,52	60,00	61,50
	HARD WINTER I ORDINARY	-	-	-	-	-	-	-	60,85	-	-	-	-	60,85
	" " I/I2	-	-	-	-	-	-	-	-	-	-	-	-	-
	" " II ORDINARY	62,69	59,43	58,99	59,45	60,47	59,71	59,60	59,51	60,19	62,93	62,38	62,00	60,61
	DARK HARD WINTER I/I3	-	-	-	-	-	-	-	-	-	-	-	-	-
	" " " I/I4	-	-	-	-	-	-	-	-	-	-	-	-	-
	NORTHERN SPRING II/I3	65,59	-	-	-	-	-	-	-	-	-	-	-	65,59
	DARK NORTHERN SPRING II/I3	65,59	-	-	-	-	-	-	-	-	-	-	-	65,59
CANADA	MANITOBA I	-	71,65	72,82	-	-	-	-	-	74,58	-	74,94	74,29	73,66
	" II	69,65	69,31	70,60	71,58	71,45	72,23	73,37	73,56	72,71	73,43	73,54	72,49	71,99
	" III	64,96	65,25	66,82	67,94	67,71	69,09	70,27	70,36	70,67	71,40	70,68	70,10	68,77
ARGENTINE	BAHIA BLANCA	-	-	-	-	63,00	63,25	63,78	64,00	-	-	65,41	-	63,89
	UP RIVER	-	-	-	-	-	63,25	63,77	64,00	-	-	65,41	-	64,11
AUSTRALIA	FAQ	-	-	62,70	-	-	-	-	-	-	-	-	-	62,70
SWEDEN		-	-	-	-	-	-	-	-	-	-	-	-	-
ENGLAND	ENGLISH MILLING	-	-	-	-	-	-	-	-	-	-	-	-	-
USSR	TYPE 431	-	-	-	-	-	-	-	-	-	-	-	-	-
<b>Seigle</b>		<b>Roggen</b>					<b>Segala</b>						<b>Rogge</b>	
U.S.A.	US II	54,65	54,21	55,78	57,92	58,79	58,47	58,80	58,77	57,40	55,85	56,02	56,46	56,93
CANADA	WESTERN II	54,86	55,31	55,79	58,61	60,60	60,70	60,06	60,79	58,66	55,90	55,55	54,91	57,65
	" III	53,01	53,53	53,69	57,19	59,28	59,43	58,56	58,42	56,07	53,55	53,43	52,89	55,75
ARGENTINE	PLATA	-	-	-	-	-	58,46	58,64	58,53	55,73	55,71	55,17	54,43	56,67
<b>Orge</b>		<b>Gerste</b>					<b>Orzo</b>						<b>Gerst</b>	
U.S.A.	US III	45,24	47,34	48,91	51,28	45,87	-	-	50,68	47,50	-	-	-	48,12
	" V	-	46,85	-	-	-	-	-	-	-	-	-	-	46,85
	WESTERN II	-	-	-	-	-	-	-	-	-	-	-	-	-
CANADA	FEED I	-	-	-	-	-	-	47,00	48,61	47,73	49,28	49,89	50,68	48,87
AUSTRALIA	BEECHER-BARLEY	-	-	-	-	-	-	-	-	-	-	-	-	-
	CHEVALIER IV	-	-	-	-	-	-	-	-	-	-	-	-	-
ARGENTINE	PLATA 64/65 Kg	-	-	-	-	-	-	-	-	-	-	-	-	-
	" 65/66 Kg	-	-	-	-	-	47,00	47,21	50,26	51,22	56,31	56,25	-	51,38

PRIX A L'IMPORTATION  
LIVRAISON RAPPROCHEE

EINFUHRPREISE  
SOFORTIGE LIEFERUNG

PREZZI ALL'IMPORTAZIONE  
PRONTA CONSEGNA

INVOERPRIJZEN  
DIREKTE LEVERING

CEREALES  
GETREIDE  
CEREALI  
GRANEN

CAF / CIF ANTWERPEN / ROTTERDAM

UC : 1.000 Kg  
RE :

PROVENANCE HERKUNFT PROVENIENZA HERKOMST	DESIGNATION DE LA QUALITE QUALITÄTS BEZEICHNUNG DESIGNAZIONE DELLA QUALITA' KWALITEITAANDUIDING	1970					1971							1970 /	
		AUG	SEP	OCT	NOV	DEC	JAN	FEB	MAR	APR	MAI	JUN	JUL	1971 /	
<b>Froment tendre</b>		<b>Weichweizen</b>					<b>Fruento tenero</b>							<b>Zachte tarwe</b>	
U.S.A.	RED WINTER II	64,50	67,72	69,15	68,76	68,37	69,08	69,08	68,94	67,88	65,84	65,08	63,89	67,36	
	SOFT WHITE II	62,45	68,00	69,86	69,58	68,86	69,68	70,31	69,39	70,26	68,99	-	-	68,71	
	HARD WINTER I ORDINARY	-	-	-	-	-	-	-	-	-	-	-	-	-	
	" " I/12	-	-	-	-	-	-	-	-	-	-	-	-	-	
	" " II ORDINARY	64,02	67,45	69,16	69,43	68,25	68,03	-	67,65	67,09	66,30	65,08	65,53	67,18	
	DARK HARD WINTER I/13	-	-	-	-	-	-	-	-	-	-	-	-	-	
	" " " I/14	-	-	-	-	-	-	-	-	-	-	-	-	-	
	NORTHERN SPRING II/13	-	-	-	-	-	-	-	-	-	-	-	-	-	
	DARK NORTHERN SPRING II/13	-	-	-	-	-	-	-	-	-	-	-	-	-	
CANADA	MANITOBA I	75,33	78,50	80,27	-	-	-	-	-	-	-	-	-	78,03	
	" II	72,91	75,75	77,22	77,27	75,98	76,15	76,14	74,01	72,81	69,89	71,14	71,36	74,22	
	" III	70,88	73,63	76,75	75,94	74,00	75,34	73,06	72,21	70,63	68,47	70,99	71,25	72,76	
ARGENTINE	BAHIA BLANCA	-	-	-	-	-	-	-	-	-	-	-	-	-	
	UP RIVER	-	-	-	-	-	-	-	-	-	-	-	-	-	
AUSTRALIA	FAQ	-	-	-	-	-	-	-	-	-	-	-	-	-	
SWEDEN		-	-	-	-	-	-	-	-	-	-	-	-	-	
ENGLAND	ENGLISH MILLING	-	-	-	-	-	-	-	-	-	-	-	-	-	
USSR	TYPE 431	-	-	-	-	-	-	-	-	-	-	-	-	-	
<b>Seigle</b>		<b>Roggen</b>					<b>Segala</b>							<b>Rogge</b>	
U.S.A.	US II	56,60	-	-	-	-	-	-	55,93	56,76	56,52	59,48	55,87	56,86	
CANADA	WESTERN II	56,84	58,50	56,63	58,19	59,30	62,63	62,10	60,20	58,63	59,03	61,75	-	59,44	
	" III	55,09	57,89	55,36	56,64	57,87	62,02	60,91	58,41	57,65	58,40	59,73	-	58,18	
ARGENTINE	PLATA	55,42	-	-	-	-	-	-	-	-	-	-	-	55,42	
<b>Orge</b>		<b>Gerste</b>					<b>Orzo</b>							<b>Gerst</b>	
U.S.A.	US III	65,25	69,68	67,13	68,56	-	72,25	71,23	68,25	63,11	54,37	55,51	55,44	64,62	
	" V	-	-	-	-	-	-	-	-	-	-	-	-	-	
	WESTERN II	-	73,24	72,07	71,13	71,48	72,78	74,47	71,12	-	-	-	-	72,33	
CANADA	FEEB I	56,76	69,32	68,49	67,51	70,39	72,78	73,84	70,07	62,74	54,19	55,21	55,57	64,74	
AUSTRALIA	BEECHER-BARLEY	-	-	-	-	-	-	-	-	-	-	-	-	-	
	CHEVALIER IV	-	-	-	-	-	-	-	-	-	-	-	-	-	
ARGENTINE	PLATA 64/65 Kg	-	-	-	-	-	-	-	-	-	-	-	-	-	
	" 65/66 Kg	-	-	-	74,07	76,02	76,55	72,00	-	-	-	-	-	74,66	

PRIX A L'IMPORTATION  
LIVRAISON RAPPROCHEE

EINFUHRPREISE  
SOFORTIGE LIEFERUNG

PREZZI ALL'IMPORTAZIONE  
PRONTA CONSEGNA

INVOERPRIJZEN  
DIREKTE LEVERING

CEREALES  
GETREIDE  
CEREALI  
GRANEN

CAF / CIF ANTWERPEN / ROTTERDAM

UC : 1.000 Kg  
RE

PROVENANCE HERKUNFT PROVENIENZA HERKOMST	DESIGNATION DE LA QUALITE QUALITÄTS BEZEICHNUNG DESIGNAZIONE DELLA QUALITA' Kwaliteitaanduiding	1971					1972						1971 / 1972 #	
		AUG	SEP	OCT	NOV	DEC	JAN	FEB	MAR	APR	MAI	JUN	JUL	
<b>Froment tendre</b>		<b>Weichweizen</b>					<b>Frumento tenero</b>						<b>Zachte tarwe</b>	
U.S.A.	RED WINTER II	60,09	61,23	61,63	-	-	-	-	65,28	-	56,74	-	59,26	60,71
	SOFT WHITE II	68,00	67,78	67,10	-	-	-	-	-	-	-	-	-	67,63
	HARD WINTER I ORDINARY	-	-	-	-	-	-	-	-	-	-	-	-	-
	" " I/I2	-	-	-	-	-	-	-	-	-	-	-	-	-
	" " II ORDINARY	64,51	63,94	63,69	65,07	65,53	64,41	64,58	64,78	64,56	61,04	59,32	59,82	63,44
	DARK HARD WINTER I/I3	-	-	-	-	-	-	-	-	-	-	-	-	-
	" " " I/I4	-	-	-	-	-	-	-	-	-	-	-	-	-
	NORTHERN SPRING II/I3	-	-	67,68	-	-	-	-	-	-	-	-	-	67,68
	DARK NORTHERN SPRING II/I3	-	-	67,68	-	68,08	-	-	-	-	-	-	-	67,88
CANADA	MANITOBA I	-	-	-	-	-	-	-	-	-	-	-	-	-
	" II	71,29	72,08	71,00	-	-	-	-	-	-	-	-	-	71,46
	" III	69,53	69,06	-	-	-	-	-	-	-	-	-	-	69,30
ARGENTINE	BAHIA BLANCA	-	-	-	-	-	-	-	-	-	-	-	-	-
	UP RIVER	-	-	-	-	-	-	-	-	-	-	-	-	-
AUSTRALIA	FAQ	-	-	-	-	-	-	-	-	-	-	-	-	-
SWEDEN		-	-	53,75	-	-	-	-	-	-	-	-	-	53,75
ENGLAND	ENGLISH MILLING	-	-	-	-	-	-	-	-	-	-	-	-	-
USSR	TYPE 431	-	-	-	-	-	-	-	-	-	-	-	-	-
<b>Seigle</b>		<b>Roggen</b>					<b>Segala</b>						<b>Rogge</b>	
U.S.A.	US II	50,28	49,54	49,00	48,61	49,82	53,92	52,94	52,40	53,16	48,71	46,64	46,63	50,14
CANADA	WESTERN II	-	49,73	48,84	49,28	50,29	54,03	53,04	52,40	53,16	48,71	46,62	46,63	50,25
	" III	-	48,64	47,75	47,28	48,99	53,01	52,04	51,40	52,30	48,15	46,95	46,67	49,38
ARGENTINE	PLATA	-	-	-	-	-	-	-	-	-	-	-	-	-
<b>Orge</b>		<b>Gerste</b>					<b>Orzo</b>						<b>Gerst</b>	
U.S.A.	US III	49,37	44,85	48,44	59,41	59,84	-	-	-	-	-	-	-	52,99
	" V	-	-	-	-	-	-	-	-	-	-	-	-	-
	WESTERN II	-	-	58,00	59,98	61,00	61,39	-	-	-	-	-	-	60,09
CANADA	FEED I	49,33	44,33	48,46	59,71	60,04	60,89	62,48	64,01	61,74	52,61	49,97	50,62	55,35
AUSTRALIA	BEECHER-BARLEY	-	-	-	-	-	-	-	-	-	-	-	-	-
	CHEVALIER IV	-	-	-	-	-	-	-	-	-	-	-	-	-
ARGENTINE	PLATA 64/65 Kg	-	-	-	58,42	60,89	62,00	63,49	65,06	66,05	-	-	-	62,65
	" 65/66 Kg	-	-	-	-	-	-	-	-	-	-	-	-	-

PRIX A L'IMPORTATION  
LIVRAISON RAPPROCHEE

EINFUHRPREISE  
SOFORTIGE LIEFERUNG

PREZZI ALL'IMPORTAZIONE  
PRONTA CONSEGNA

INVOERPRIJZEN  
DIREKTE LEVERING

CEREALES  
GETREIDE  
CEREALI  
GRANEN

CAF / CIF ANTWERPEN / ROTTERDAM

UC : 1.000 Kg  
RE

PROVENANCE HERKUNFT PROVENIENZA HERKOMST	DESIGNATION DE LA QUALITE QUALITÄTS BEZEICHNUNG DESIGNAZIONE DELLA QUALITA' KWALITEITAANDUIDING	1972					1973						1972 / 1973 %	
		AUG	SEP	OCT	NOV	DEC	JAN	FEB	MAR	APR	MAI	JUN	JUL	
<b>Froment tendre</b>		<b>Weichweizen</b>					<b>Fruento tenero</b>						<b>Zachte tarwe</b>	
U.S.A.	RED WINTER II	-	-	-	80,14	-	103,39	-	-	-	88,70	-	-	90,74
	SOFT WHITE II	-	-	-	-	-	-	-	-	-	-	-	-	
	HARD WINTER I ORDINARY	-	-	-	-	-	-	-	-	-	-	-	-	
	" " I/I2	-	-	-	-	-	-	-	-	-	-	-	-	
	" " II ORDINARY	61,80	76,39	84,82	85,05	96,70	99,91	84,60	81,27	85,04	94,02	100,48	104,3	87,87
	DARK HARD WINTER I/I3	-	-	-	-	-	-	-	-	-	-	-	-	
	" " " I/I4	-	-	-	-	-	-	-	-	-	-	-	-	
	NORTHERN SPRING II/I3	-	-	-	-	-	-	-	-	-	-	-	-	
	DARK NORTHERN SPRING II/I3	63,28	-	-	-	-	-	-	-	-	-	-	-	63,28
CANADA	MANITOBA I	-	-	-	-	-	-	-	-	-	-	-	-	
	" II	-	-	-	-	-	-	-	-	-	-	-	-	
	" III	-	-	-	-	-	-	-	-	-	-	-	-	
ARGENTINE	BAHIA BLANCA	-	-	-	-	-	-	-	-	-	-	-	-	
	UP RIVER	-	-	-	-	-	-	-	-	-	-	-	-	
AUSTRALIA	FAQ	-	-	-	-	-	-	-	-	-	90,03	-	-	90,03
SWEDEN		-	-	-	-	-	-	-	-	-	-	-	-	
ENGLAND	ENGLISH MILLING	-	-	-	-	-	-	-	-	-	-	-	-	
USSR	TYPE 431	-	-	-	-	-	-	-	-	-	-	-	-	
<b>Seigle</b>		<b>Roggen</b>					<b>Segala</b>						<b>Rogge</b>	
U.S.A.	US II	47,63	50,55	54,72	61,94	77,10	85,14	81,04	65,37	68,22	65,14	65,11	73,86	66,32
CANADA	WESTERN II	48,05	51,43	55,73	61,82	76,38	84,40	80,47	67,39	70,14	67,94	68,30	75,28	67,28
	" III	48,26	50,27	54,48	61,39	75,35	83,53	80,27	66,81	69,87	67,26	67,61	74,55	66,64
ARGENTINE	PLATA	-	-	-	-	79,08	81,30	77,29	71,30	69,34	72,53	-	83,51	76,34
<b>Orge</b>		<b>Gerste</b>					<b>Orzo</b>						<b>Gerst</b>	
U.S.A.	US III	56,76	66,40	67,17	68,24	81,91	90,50	83,03	73,73	69,51	73,99	88,99	97,21	76,45
	" V	-	-	-	-	-	-	-	-	-	-	-	-	-
	WESTERN II	-	-	-	-	-	-	-	-	-	-	-	-	-
CANADA	FEED I	56,50	66,55	67,38	68,60	81,99	92,37	84,98	74,73	69,84	73,69	93,03	97,48	77,26
AUSTRALIA	BEECHER-BARLEY	-	-	-	-	-	-	-	-	-	-	-	-	-
	CHEVALIER IV	-	-	-	-	-	-	-	-	-	-	-	-	-
ARGENTINE	PLATA 64/65 Kg	-	-	-	-	-	93,57	86,35	80,89	77,74	79,14	-	-	83,54
	" 65/66 Kg	-	-	-	-	-	92,27	87,00	-	-	-	-	-	89,64

PRIX A L'IMPORTATION  
LIVRAISON RAPPROCHEE

EINFUHRPREISE  
SOFORTIGE LIEFERUNG

PREZZI ALL'IMPORTAZIONE  
PRONTA CONSEGNA

INVOERPRIJZEN  
DIREKTE LEVERING

CEREALES  
GETREIDE  
CEREALI  
GRANEN

CAF / CIF ANTWERPEN / ROTTERDAM

UC : 1.000 Kg  
RE :

PROVENANCE HERKUNFT PROVENIENZA HERKOMST	DESIGNATION DE LA QUALITE QUALITATS BEZEICHNUNG DESIGNAZIONE DELLA QUALITA' KWALITEITAANDUIDING	CAMPAGNE												g
		1967/ 1968	1968/ 1969	1969/ 1970	1970/ 1971	1971/ 1972	1972/ 1973							
<b>Avoine</b>		<b>Hafer</b>				<b>Avena</b>				<b>Haver</b>				
U.S.A.	Extra HEAVY WHITE II,38LB	60,17	51,00	-	65,26	44,00	71,46							
	" " " II,40LB	59,33	53,25	58,17	65,48	44,03	73,37							
CANADA	FEED I	59,75	58,37	60,11	63,20	45,75	-							
	" Extra I	-	-	64,37	62,64	49,13	-							
ARGENTINE	PLATA	56,15	50,86	52,48	70,38	50,84	75,42							
AUSTRALIA	WESTERN I	-	53,37	52,56	66,40	-	-							
	VICTORIAN FEED I	-	-	49,50	67,47	-	-							
SWEDEN		56,00	49,14	50,03	56,38	46,64	67,01							
<b>Mais</b>		<b>Mais</b>				<b>Granoturco</b>				<b>Mais</b>				
U.S.A.	YELLOW CORN II	55,71	54,62	62,00	69,95	55,94	64,36							
	" " III	54,70	53,84	61,54	68,99	55,50	73,47							
	WHITE CORN II	-	-	-	-	-	-							
ARGENTINE	PLATA	64,43	58,04	67,03	73,49	64,46	82,32							
SOUTH AFRICA	YELLOW FLINT	-	-	-	-	-	-							
	WHITE DENT I	56,64	-	71,00	-	54,41	-							
ROUMANIA		-	56,82	-	-	-	-							
<b>Sorgho</b>		<b>Sorghum</b>				<b>Sorgo</b>				<b>Sorgho</b>				
U.S.A.	GRAIN SORGHUM YELLOW II	55,37	51,63	51,69	62,81	57,11	73,78							
ARGENTINE	GRANIFERO	54,97	49,75	56,40	62,94	57,17	73,31							
<b>Millet</b>		<b>Hirse</b>				<b>Miglio</b>				<b>Gierst</b>				
ARGENTINE		63,16	43,43	49,44	79,20	69,13	81,15							
<b>Froment dur</b>		<b>Hartweizen</b>				<b>Fruento duro</b>				<b>Durum tarwe</b>				
U.S.A.	HARD AMBER DURUM III	78,02	75,47	70,76	70,83	65,87	97,10							
CANADA	WESTERN AMBER DURUM I	78,37	83,94	-	-	-	-							
	II	82,94	82,57	76,28	73,74	68,68	101,03							
	III	81,98	79,70	72,91	70,07	66,89	101,60							
	IV	81,69	80,69	69,14	69,88	67,19	-							
	IV Extra	83,09	81,87	74,59	71,05	67,95	100,26							
ARGENTINE	CANDEAL TAGANROG	79,19	84,34	72,42	73,52	67,75	107,68							
SYRIA	TYPE ITALIANO	-	-	-	-	-	-							

(a) g Jul. 67/Jul. 68

PRIX A L'IMPORTATION  
LIVRAISON RAPPROCHEE

EINFUHRPREISE  
SOFORTIGE LIEFERUNG

PREZZI ALL'IMPORTAZIONE  
PRONTA CONSEGNA

INVOERPRIJZEN  
DIREKTE LEVERING

CEREALES  
GETREIDE  
CEREALI  
GRANEN

CAF / CIF ANTWERPEN / ROTTERDAM

UC : 1.000 Kg  
RE

PROVENANCE HERKUNFT PROVENIENZA HERKOMST	DESIGNATION DE LA QUALITE QUALITATS BEZEICHNUNG DESIGNAZIONE DELLA QUALITA' KWALITEITAANDEUIDING	1967						1968						Ø Jul 67 Jul 68					
		JUL	AUG	SEP	OKT	NOV	DEC	JAN	FEB	MAR	APR	MAI	JUN		JUL				
<b>Avoine</b>		<b>Hafer</b>						<b>Avena</b>						<b>Haver</b>					
U.S.A.	Extra HEAVY WHITE II 38LB	61,63	58,75	58,58	60,51	61,36	-	-	-	-	-	-	-	-	-	-	60,17		
	" " " II 40LB	61,50	59,94	58,67	60,78	61,54	-	-	-	-	60,45	58,93	57,71	54,45	59,33				
CANADA	FEED I	66,99	68,00	-	-	-	-	-	52,00	52,00	-	-	-	-	-	59,75			
	" Extra I	-	-	-	-	-	-	-	-	-	-	-	-	-	-				
ARGENTINE	PLATA	60,63	58,98	-	60,25	57,55	53,97	51,70	52,07	52,13	53,12	56,36	59,26	57,82	56,15				
AUSTRALIA	WESTERN I	-	-	-	-	-	-	-	-	-	-	-	-	-	-				
	VICTORIAN FEED I	-	-	-	-	-	-	-	-	-	-	-	-	-	-				
SWEDEN		-	-	-	-	-	-	-	-	-	56,00	-	-	-	56,00				
<b>Maïs</b>		<b>Maïs</b>						<b>Granoturco</b>						<b>Maïs</b>					
U.S.A.	YELLOW CORN II	61,22	58,69	57,22	55,16	55,64	56,63	56,04	56,12	55,59	53,52	53,69	52,82	51,85	55,71				
	" " III	59,92	57,50	56,45	54,37	54,51	55,24	55,01	55,22	54,62	52,65	52,77	52,00	50,81	54,70				
	WHITE CORN II	-	-	-	-	-	-	-	-	-	-	-	-	-	-				
ARGENTINE	PLATA	61,91	62,74	66,49	69,64	71,61	71,98	74,97	67,23	59,85	56,90	57,63	59,04	57,56	64,43				
SOUTH AFRICA	YELLOW FLINT	-	-	-	-	-	-	-	-	-	-	-	-	-	-				
	WHITE DENT I	-	-	-	-	-	-	-	-	56,11	55,75	-	56,85	57,85	56,64				
ROUMANIA		-	-	-	-	-	-	-	-	-	-	-	-	-	-				
<b>Sorgho</b>		<b>Sorghum</b>						<b>Sorgo</b>						<b>Sorgho</b>					
U.S.A.	GRAIN SORGHUM YELLOW II	57,36	56,89	56,48	56,14	56,43	55,98	56,24	58,40	57,43	55,11	54,10	51,04	48,17	55,37				
ARGENTINE	GRANIFERO	57,66	57,21	-	-	56,25	56,20	56,93	57,81	56,30	52,66	52,12	51,60	49,97	54,97				
<b>Millet</b>		<b>Hirse</b>						<b>Miglio</b>						<b>Gierst</b>					
ARGENTINE		66,72	68,44	69,63	73,83	74,30	71,52	63,90	63,35	58,20	55,03	52,19	53,65	50,38	63,16				
<b>Froment dur</b>		<b>Hartweizen</b>						<b>Frumento duro</b>						<b>Durum tarwe</b>					
U.S.A.	HARD AMBER DURUM III	79,91	84,79	83,53	83,05	81,33	78,07	74,19	75,88	75,37	73,64	73,89	75,17	75,47	78,02				
CANADA	WESTERN AMBER DURUM I	-	-	-	-	-	-	-	-	-	77,58	77,60	79,92	-	78,37				
	II	85,98	86,30	91,59	88,93	86,60	86,28	82,64	79,98	76,86	76,78	76,97	79,17	80,09	82,94				
	III	84,20	90,80	88,49	87,41	85,16	85,41	81,39	78,26	75,99	75,62	75,98	78,45	78,58	81,98				
	IV	-	-	-	85,50	83,53	-	-	-	-	-	-	78,50	79,22	81,69				
	IV Extra	85,08	89,96	89,08	88,09	86,12	86,02	81,98	78,98	-	76,42	76,56	78,76	80,07	83,09				
ARGENTINE	CANDEAL TAGANROG	88,50	86,80	-	82,24	76,47	75,24	75,22	75,55	75,77	76,67	79,40	-	-	79,19				
SYRIA	TYPE ITALIANO	-	-	-	-	-	-	-	-	-	-	-	-	-	-				

PRIX A L'IMPORTATION  
LIVRAISON RAPPROCHEE

EINFUHRPREISE  
SOFORTIGE LIEFERUNG

PREZZI ALL'IMPORTAZIONE  
PRONTA CONSEGNA

INVOERPRIJZEN  
DIREKTE LEVERING

CEREALES  
GETREIDE  
CEREALI  
GRANEN

CAF / CIF ANTWERPEN / ROTTERDAM

UC : 1.000 Kg  
RE

PROVENANCE HERKUNFT PROVENIENZA HERKOMST	DESIGNATION DE LA QUALITE QUALITATS BEZEICHNUNG DESIGNAZIONE DELLA QUALITA' KWALITEITAAANDUIDING	1968					1969						1968 /		
		AUG	SEP	OCT	NOV	DEC	JAN	FEB	MAR	APR	MAI	JUN	JUL	1969 g	
<b>Avoine</b>		<b>Hafer</b>					<b>Avena</b>						<b>Haver</b>		
U.S.A.	Extra HEAVY WHITE II,38LB	-	-	-	51,00	-	-	-	-	-	-	-	-	-	51,00
	" " " II40LB	51,24	50,89	52,74	56,60	57,40	57,60	54,15	52,78	53,03	52,69	50,22	49,70	53,25	
CANADA	FEED I	-	-	-	60,12	-	-	-	57,50	57,50	-	-	-	58,37	
	" Extra I	-	-	-	-	-	-	-	-	-	-	-	-	-	
ARGENTINE	PLATA	56,11	53,93	50,38	47,72	49,09	49,85	51,42	49,20	50,00	-	-	-	50,86	
AUSTRALIA	WESTERN I	-	-	-	-	-	-	-	53,37	-	-	-	-	53,37	
	VICTORIAN FEED I	-	-	-	-	-	-	-	-	-	-	-	-	-	
SWEDEN		-	47,17	48,90	50,82	50,21	49,86	48,61	48,69	48,22	48,21	49,54	50,25	49,14	
<b>Maïs</b>		<b>Maïs</b>					<b>Granoturco</b>						<b>Maïs</b>		
U.S.A.	YELLOW CORN II	49,19	48,32	49,04	54,97	55,36	56,00	55,96	54,75	56,18	58,64	58,72	58,25	54,62	
	" " III	48,21	47,36	47,98	54,22	54,42	55,91	54,89	54,05	55,72	57,92	58,02	57,38	53,84	
	WHITE CORN II	-	-	-	-	-	-	-	-	-	-	-	-	-	
ARGENTINE	PLATA	56,54	55,70	54,37	57,44	58,91	58,92	57,64	54,57	56,33	60,43	61,77	63,81	58,04	
SOUTH AFRICA	YELLOW FLINT	-	-	-	-	-	-	-	-	-	-	-	-	-	
	WHITE DENT I	-	-	-	-	-	-	-	-	-	-	-	-	-	
ROUMANIA		-	-	-	-	-	-	-	57,00	56,63	-	-	-	56,82	
<b>Sorgho</b>		<b>Sorghum</b>					<b>Sorgo</b>						<b>Sorgho</b>		
U.S.A.	GRAIN SORGHUM YELLOW II	47,95	47,68	50,41	53,64	53,89	53,62	53,99	52,95	52,53	51,89	49,47	51,56	51,63	
ARGENTINE	GRANIFERO	48,16	47,93	50,16	53,50	53,82	52,15	50,29	46,14	46,98	48,82	48,53	50,95	49,79	
<b>Millet</b>		<b>Hirse</b>					<b>Miglio</b>						<b>Gierst</b>		
ARGENTINE		48,51	48,39	45,81	46,92	45,50	42,01	42,25	40,80	40,22	41,53	39,58	39,65	43,43	
<b>Froment dur</b>		<b>Hartweizen</b>					<b>Frumento duro</b>						<b>Durum tarwe</b>		
U.S.A.	HARD AMBER DURUM III	73,22	74,50	76,50	77,49	78,50	77,40	84,01	77,08	75,42	73,79	71,80	71,48	75,47	
CANADA	WESTERN AMBER DURUM I	-	79,91	83,90	86,00	85,96	-	-	-	-	-	-	-	83,94	
	II	78,72	79,16	81,21	84,24	85,03	84,32	84,01	-	83,90	-	-	-	82,57	
	III	77,91	77,93	79,50	80,57	80,88	-	79,85	80,23	80,52	80,54	79,82	78,96	79,70	
	IV	-	-	77,23	84,10	83,30	84,25	79,00	76,28	-	-	-	-	80,69	
	IV Extra	78,26	78,76	80,93	83,06	83,23	83,88	84,23	82,35	82,60	82,56	81,57	80,97	81,87	
ARGENTINE	CANDEAL TAGANROG	-	-	-	-	83,29	83,57	83,84	85,00	86,00	-	-	-	84,34	
SYRIA	TYPE ITALIANO	-	-	-	-	-	-	-	-	-	-	-	-	-	

PRIX A L'IMPORTATION  
LIVRAISON RAPPROCHEE

EINFUHRPREISE  
SOFORTIGE LIEFERUNG

PREZZI ALL'IMPORTAZIONE  
PRONTA CONSEGNA

INVOERPRIJZEN  
DIREKTE LEVERING

CEREALES  
GETREIDE  
CEREALI  
GRANEN

CAF / CIF ANTWERPEN / ROTTERDAM

UC : 1.000 Kg  
RE

PROVENANCE HERKUNFT PROVENIENZA HERKOMST	DESIGNATION DE LA QUALITE QUALITÄTS BEZEICHNUNG DESIGNAZIONE DELLA QUALITA' KWALITEITSAANDUIDING	1969					1970							1969 / 1970	
		AUG	SEP	OCT	NOV	DEC	JAN	FEB	MAR	APR	MAY	JUN	JUL	Ø	
<b>Avoine</b>		<b>Hafer</b>					<b>Avena</b>							<b>Haver</b>	
U.S.A.	Extra HEAVY WHITE II 38LB	-	-	-	-	-	-	-	-	-	-	-	-	-	-
	" " " II 40LB	50,47	52,06	55,55	57,08	-	-	-	58,44	59,41	64,75	64,63	61,16	58,17	
CANADA	FEED I	-	-	-	-	-	49,50	-	-	59,69	64,67	64,29	62,39	60,11	
	" Extra I	-	-	-	-	-	-	-	-	-	64,69	64,04	-	64,37	
ARGENTINE	PLATA	-	-	47,63	48,00	46,65	46,07	49,86	50,04	52,95	61,86	60,47	61,22	52,48	
AUSTRALIA	WESTERN I	52,56	-	-	-	-	-	-	-	-	-	-	-	52,56	
	VICTORIAN FEED I	-	-	-	-	-	49,50	-	-	-	-	-	-	49,50	
SWEDEN		51,82	50,37	-	-	48,39	-	-	-	-	-	-	-	50,03	
<b>Mais</b>		<b>Mais</b>					<b>Granoturco</b>							<b>Mais</b>	
U.S.A.	YELLOW CORN II	59,64	55,83	58,13	58,79	58,50	64,50	-	61,96	64,13	66,53	67,18	66,81	62,00	
	" " III	58,65	57,12	57,92	57,72	57,57	61,74	63,16	62,92	63,46	66,05	65,96	66,26	61,54	
	WHITE CORN II	-	-	-	-	-	-	-	-	-	-	-	-	-	
ARGENTINE	PLATA	66,79	69,02	69,89	69,56	70,28	68,63	63,53	61,69	62,96	67,20	66,44	68,32	67,03	
SOUTH AFRICA	YELLOW FLINT	-	-	-	-	-	-	-	-	-	-	-	-	-	
	WHITE DENT I	-	-	-	-	-	-	-	71,00	-	-	-	-	71,00	
ROUMANIA		-	-	-	-	-	-	-	-	-	-	-	-	-	
<b>Sorgho</b>		<b>Sorghum</b>					<b>Sorgo</b>							<b>Sorgho</b>	
U.S.A.	GRAIN SORGHUM YELLOW II	54,35	57,06	57,50	57,65	57,24	60,38	60,62	60,19	54,83	59,04	56,84	56,62	57,69	
ARGENTINE	GRANIFERO	55,68	58,35	57,96	57,10	57,48	58,71	56,95	54,15	53,73	55,55	54,05	57,08	56,40	
<b>Millet</b>		<b>Hirse</b>					<b>Miglio</b>							<b>Gierst</b>	
ARGENTINE		40,77	43,27	45,09	47,27	48,38	50,81	52,12	50,71	50,93	53,41	54,22	56,32	49,44	
<b>Froment dur</b>		<b>Hartweizen</b>					<b>Fruento duro</b>							<b>Durum tarwe</b>	
U.S.A.	HARD AMBER DURUM III	70,78	71,45	70,29	70,25	70,44	71,24	72,11	71,99	70,39	72,00	71,15	67,25	70,78	
CANADA	WESTERN AMBER DURUM I	-	-	-	-	-	-	-	-	-	-	-	-	-	
	II	-	78,14	78,39	77,31	77,07	77,24	77,83	76,84	74,64	74,76	73,97	72,21	76,22	
	III	76,42	74,87	74,58	73,46	73,09	73,32	73,97	73,13	71,47	71,29	70,67	68,64	72,91	
	IV	-	68,99	69,17	69,20	69,20	-	-	-	-	-	-	-	69,14	
	IV Extra	78,46	77,18	76,35	75,34	74,87	74,86	75,32	74,55	73,00	72,97	72,25	69,97	74,59	
ARGENTINE	CANDEAL TAGANROG	-	-	-	73,75	71,75	71,29	73,42	73,11	71,20	-	-	-	72,42	
SYRIA	TYPE ITALIANO	-	-	-	-	-	-	-	-	-	-	-	-	-	



PRIX A L'IMPORTATION  
LIVRAISON RAPPROCHEE

EINFUHRPREISE  
SOPORTIGE LIEFERUNG

PREZZI ALL'IMPORTAZIONE  
PRONTA CONSEGNA

INVOERPRIJZEN  
DIREKTE LEVERING

CEREALES  
GETREIDE  
CERALI  
GRANEN

CAF / CIF ANTWERPEN / ROTTERDAM

UC  
RE : 1.000 Kg

PROVENANCE HERKUNFT PROVENIENZA HERKOMST	DESIGNATION DE LA QUALITE QUALITATS BEZEICHNUNG DESIGNAZIONE DELLA QUALITA' KWALITEITAANDUIDING	1970					1971						1970 / 1971 %	
		AUG	SEP	OCT	NOV	DEC	JAN	FEB	MAR	APR	MAI	JUN	JUL	
<b>Avoine</b>		<b>Hafer</b>					<b>Avena</b>						<b>Haver</b>	
U.S.A.	Extra HEAVY WHITE II,38LB	74,00	75,81	75,47	73,86	73,87	-	68,00	61,63	56,99	55,90	55,11	47,20	65,26
	" " " II40LB	69,87	76,50	76,10	74,62	74,30	-	68,00	63,97	58,66	57,08	53,76	47,47	65,48
CANADA	FEED I	69,16	76,87	75,51	74,37	73,00	-	-	62,50	54,81	50,78	47,93	47,09	63,20
	" Extra I	-	-	64,56	63,00	73,00	-	-	-	-	50,00	-	-	62,64
ARGENTINE	PLATA	65,35	78,75	75,88	75,07	74,57	71,33	69,16	67,66	66,90	65,67	63,83	-	70,38
AUSTRALIA	WESTERN I	-	-	-	-	-	70,00	69,95	66,65	59,00	-	-	-	66,40
	VICTORIAN FEED I	-	-	-	-	75,20	71,96	70,00	66,00	65,67	56,00	-	-	67,47
SWEDEN		-	-	-	-	-	-	67,60	65,02	58,55	49,22	48,84	49,07	56,38
<b>Maïs</b>		<b>Maïs</b>					<b>Granoturco</b>						<b>Maïs</b>	
U.S.A.	YELLOW CORN II	75,24	73,75	70,33	68,57	71,03	72,60	70,74	68,01	66,46	66,94	69,35	66,43	69,95
	" " III	70,95	73,54	69,27	67,06	70,03	71,95	70,13	68,82	66,49	65,64	68,77	65,18	68,99
	WHITE CORN II	-	-	-	-	-	-	-	-	-	-	-	-	-
ARGENTINE	PLATA	74,13	78,42	75,50	74,39	76,20	77,87	74,70	70,31	68,55	69,49	71,33	70,97	73,49
SOUTH AFRICA	YELLOW FLINT	-	-	-	-	-	-	-	-	-	-	-	-	-
	WHITE DENT I	-	-	-	-	-	-	-	-	-	-	-	-	-
ROUMANIA		-	-	-	-	-	-	-	-	-	-	-	-	-
<b>Sorgho</b>		<b>Sorghum</b>					<b>Sorgo</b>						<b>Sorgho</b>	
U.S.A.	GRAIN SORGHUM YELLOW II	62,69	66,79	66,90	64,36	65,40	65,20	64,39	60,54	57,19	57,04	62,03	61,15	62,81
ARGENTINE	GRANIFERO	62,75	66,86	66,87	64,26	65,56	65,84	64,52	60,53	57,22	57,11	62,23	61,50	62,94
<b>Millet</b>		<b>Hirse</b>					<b>Miglio</b>						<b>Gierst</b>	
ARGENTINE		73,23	89,13	89,13	85,45	-	100,00	89,00	79,39	65,15	66,12	68,12	66,49	79,20
<b>Froment dur</b>		<b>Hartweizen</b>					<b>Fruento duro</b>						<b>Durum tarwe</b>	
U.S.A.	HARD AMBER DURUM III	68,16	71,74	74,05	73,81	73,96	74,11	74,08	72,68	68,70	66,94	66,06	65,71	70,83
CANADA	WESTERN AMBER DURUM I	-	-	-	-	-	-	-	-	-	-	-	-	-
	II	71,89	75,34	76,73	77,39	-	76,29	77,80	75,75	72,46	70,13	68,41	69,00	73,74
	III	68,50	70,64	73,55	75,43	74,33	-	-	69,88	68,89	66,52	66,43	66,50	70,07
	IV	-	-	-	-	-	-	-	71,50	-	-	-	68,25	69,88
	IV Extra	69,37	72,97	75,02	76,02	74,68	-	-	69,96	69,62	67,03	67,19	68,66	71,05
ARGENTINE	CANDEAL TAGANROG	-	-	-	75,00	74,40	74,23	71,54	73,14	73,16	73,17	-	-	73,52
SYRIA	TYPE ITALIANO	-	-	-	-	-	-	-	-	-	-	-	-	-

PRIX A L'IMPORTATION  
LIVRAISON RAPPROCHEE

EINFUHRPREISE  
SOFORTIGE LIEFERUNG

PREZZI ALL'IMPORTAZIONE  
PRONTA CONSEGNA

INVOERPRIJZEN  
DIREKTE LEVERING

CEREALES  
GETREIDE  
CEREALI  
GRANEN

CAF / CIF ANTWERPEN / ROTTERDAM

UC : 1.000 Kg  
RE

PROVENANCE HERKUNFT PROVENIENZA HERKOMST	DESIGNATION DE LA QUALITE QUALITATS BEZEICHNUNG DESIGNAZIONE DELLA QUALITA' KWALITEITAAANDUIDING	1971					1972							1971 / 1972 %	
		AUG	SEP	OCT	NOV	DEC	JAN	FEB	MAR	APR	MAI	JUN	JUL		
Avoine		Hafer					Avena							Haver	
U.S.A.	Extra HEAVY WHITE II,38LB	43,69	39,60	39,09	47,75	49,86	-	-	-	-	-	-	-	-	44,00
	" " " II40LB	43,69	39,60	39,10	47,90	49,86	-	-	-	-	-	-	-	-	44,03
CANADA	FEED I	42,62	39,57	38,42	47,83	49,86	-	-	-	-	50,66	51,26	-	45,75	
	" Extra I	-	-	-	49,13	-	-	-	-	-	-	-	-	-	49,13
ARGENTINE	PLATA	-	-	-	52,17	49,85	50,53	-	52,45	52,71	48,01	48,53	50,65	50,84	
AUSTRALIA	WESTERN I	-	-	-	-	-	-	-	-	-	-	-	-	-	
	VICTORIAN FEED I	-	-	-	-	-	-	-	-	-	-	-	-	-	
SWEDEN		43,35	39,47	39,46	48,71	49,57	48,93	48,25	48,22	50,90	47,09	47,75	48,02	46,64	
Maïs		Mais					Granoturco							Maïs	
U.S.A.	YELLOW CORN II	59,51	53,11	54,69	56,49	57,19	57,22	56,05	57,00	58,59	53,94	52,67	54,83	55,94	
	" " III	59,18	55,50	54,08	55,34	55,94	56,31	55,52	55,97	57,49	54,39	52,21	54,11	55,50	
	WHITE CORN II	-	-	-	-	-	-	-	-	-	-	-	-	-	
ARGENTINE	PLATA	67,54	65,29	63,07	60,22	60,53	68,80	63,29	65,81	68,75	65,13	62,35	62,78	64,46	
SOUTH AFRICA	YELLOW FLINT	-	-	-	-	-	-	-	-	-	-	-	-	-	
	WHITE DENT I	-	-	-	-	-	-	-	-	-	54,48	54,34	-	54,41	
ROUMANIA		-	-	-	-	-	-	-	-	-	-	-	-	-	
Sorgho		Sorghum					Sorgo							Sorgho	
U.S.A.	GRAIN SORGHUM YELLOW II	58,80	56,24	53,58	56,04	59,63	60,81	60,38	59,45	60,54	55,04	51,65	53,21	57,11	
ARGENTINE	GRANIFERO	58,69	56,31	53,87	56,19	59,75	61,06	60,44	59,48	60,43	54,90	51,69	53,21	57,17	
Millet		Hirse					Miglio							Gierst	
ARGENTINE		62,62	60,76	61,11	62,01	72,83	81,77	74,36	76,20	74,38	67,81	67,21	68,49	69,13	
Froment dur		Hartweizen					Frumento duro							Durus tarwe	
U.S.A.	HARD AMBER DURUM II I	66,14	65,46	64,67	66,51	67,67	-	66,12	68,14	67,99	64,07	61,64	63,76	65,87	
CANADA	WESTERN AMBER DURUM I	-	-	-	-	-	-	-	-	-	-	-	-	-	
	II	68,11	67,67	67,68	70,78	70,73	-	-	-	72,48	67,43	65,74	67,50	68,68	
	III	67,29	66,31	65,20	69,01	68,36	68,32	-	-	71,00	66,38	63,55	64,89	66,89	
	IV	-	-	-	-	-	-	-	-	-	-	67,19	-	67,19	
	IV Extra	67,70	67,04	66,43	69,17	69,68	-	-	-	72,32	67,04	65,49	66,72	67,95	
ARGENTINE	CANDEAL TAGANROG	-	-	-	65,81	65,40	69,60	-	-	70,75	67,19	-	-	67,75	
SYRIA	TYPE ITALIANO	-	-	-	-	-	-	-	-	-	-	-	-	-	

PRIX A L'IMPORTATION  
LIVRAISON RAPPROCHEE

EINFUHRPREISE  
SOFORTIGE LIEFERUNG

PREZZI ALL'IMPORTAZIONE  
PRONTA CONSEGNA

INVOERPRIJZEN  
DIREKTE LEVERING

CEREALES  
GETREIDE  
CEREALI  
GRANEN

CAF / CIF ANTWERPEN / ROTTERDAM

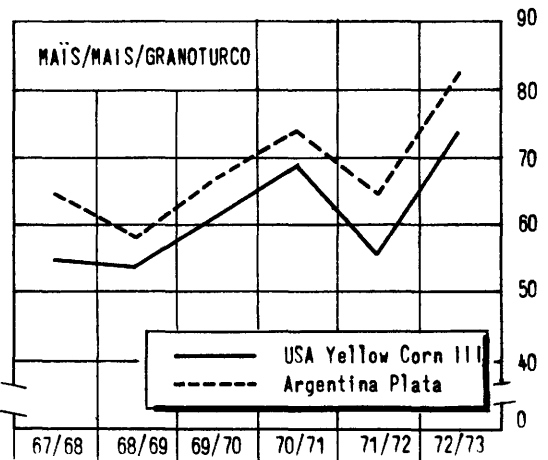
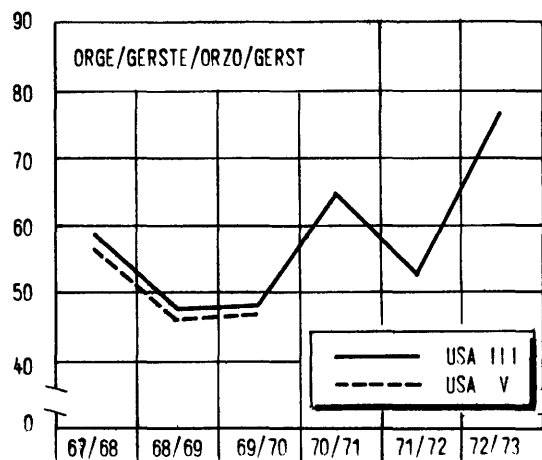
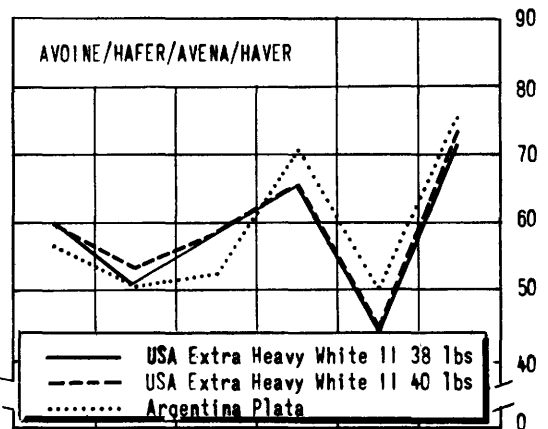
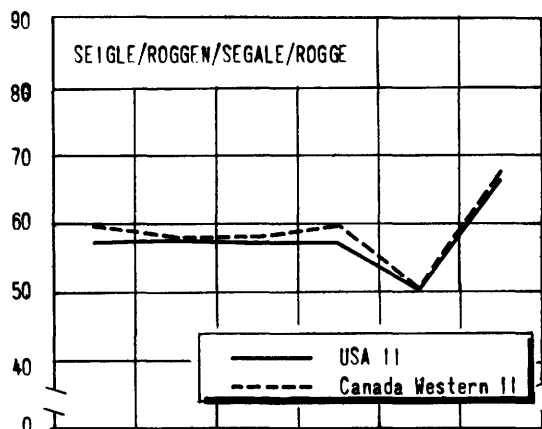
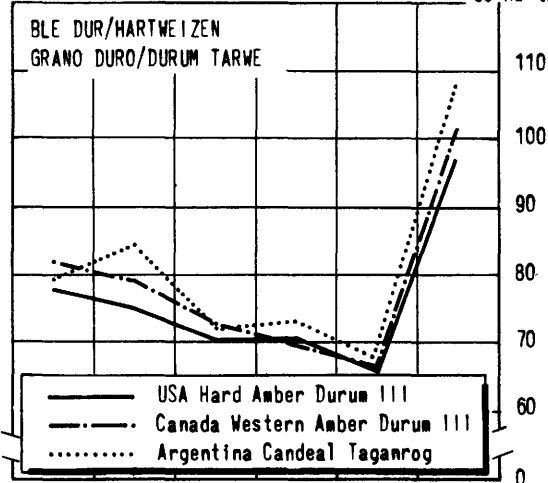
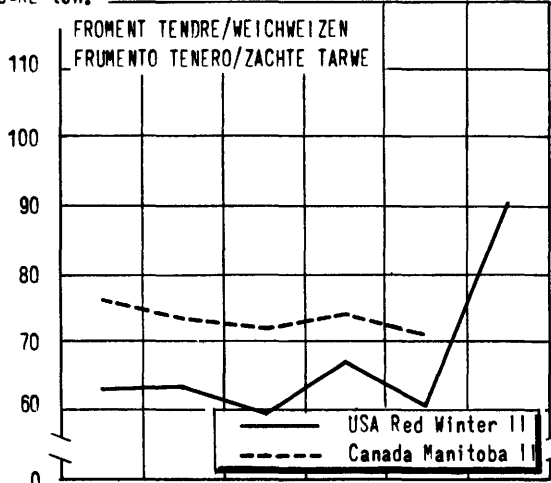
UC : 1.000 Kg  
RE

PROVENANCE HERKUNFT PROVENIENZA HERKOMST	DESIGNATION DE LA QUALITE QUALITATS BEZEICHNUNG DESIGNAZIONE DELLA QUALITA' KWALITEITAANDUIDING	1972					1973					1972 / 1973				
		AUG	SEP	OCT	NOV	DEC	JAN	FEB	MAR	APR	MAI	JUN	JUL	g		
<b>Avoine</b>		<b>Hafer</b>					<b>Avena</b>					<b>Haver</b>				
U.S.A.	Extra HEAVY WHITE II38LB	56,84	60,26	61,64	-	-	-	-	-	-	70,45	78,25	85,99	84,79	71,46	
	" " " II40LB	56,71	62,78	65,70	68,42	78,29	-	-	-	71,65	82,72	88,02	85,85	73,37		
CANADA	FEED I	-	-	-	-	-	-	-	-	-	-	-	-	-		
	" Extra I	-	-	-	-	-	-	-	-	-	-	-	-	-		
ARGENTINE	PLATA	52,00	62,01	69,55	71,25	81,22	90,26	86,83	81,39	76,99	82,65	-	-	75,42		
AUSTRALIA	WESTERN I	-	-	-	-	-	-	-	-	-	-	-	-	-		
	VICTORIAN FEED I	-	-	-	-	-	-	-	-	-	-	-	-	-		
SWEDEN		42,13	55,78	63,52	67,88	81,31	85,42	-	-	-	-	-	-	67,01		
<b>Mais</b>		<b>Mais</b>					<b>Granoturco</b>					<b>Mais</b>				
U.S.A.	YELLOW CORN II	55,84	61,91	60,19	63,44	80,41	-	-	-	-	-	-	-	-	64,36	
	" " III	55,38	60,16	59,41	61,73	74,80	80,21	71,75	68,77	70,19	84,51	98,61	96,14	73,47		
	WHITE CORN II	-	-	-	-	-	-	-	-	-	-	-	-	-		
ARGENTINE	PLATA	63,18	70,79	73,00	77,46	88,90	91,51	81,53	73,87	72,93	87,80	103,06	103,84	82,32		
SOUTH AFRICA	YELLOW FLINT	-	-	-	-	-	-	-	-	-	-	-	-	-		
	WHITE DENT I	-	-	-	-	-	-	-	-	-	-	-	-	-		
ROUMANIA		-	-	-	-	-	-	-	-	-	-	-	-	-		
<b>Sorgho</b>		<b>Sorghum</b>					<b>Sorgo</b>					<b>Sorgho</b>				
U.S.A.	GRAIN SORGHUM YELLOW II	55,74	61,85	62,74	65,36	80,40	85,00	77,28	70,98	70,43	80,24	86,80	88,56	73,78		
ARGENTINE	GRANIFERO	55,73	61,92	62,70	65,35	80,21	84,93	76,71	69,16	67,79	79,53	87,11	88,57	73,31		
<b>Millet</b>		<b>Hirse</b>					<b>Miglio</b>					<b>Gierst</b>				
ARGENTINE		67,07	86,41	89,19	89,07	96,51	91,18	81,64	69,44	65,30	75,83	82,12	80,00	81,15		
<b>Froment dur</b>		<b>Hartweizen</b>					<b>Fruento duro</b>					<b>Durum tarwe</b>				
U.S.A.	HARD AMBER DURUM III	66,27	77,87	85,19	-	99,48	104,25	95,80	95,06	96,93	103,09	113,04	141,00	97,10		
CANADA	WESTERN AMBER DURUM I	-	-	-	-	-	-	-	-	-	-	-	-	-		
	II	69,88	80,30	88,09	88,46	101,40	108,20	103,83	99,40	100,02	105,74	117,18	149,89	101,03		
	III	-	-	-	-	101,60	-	-	-	-	-	-	-	101,60		
	IV	-	-	-	-	-	-	-	-	-	-	-	-	-		
	IV Extra	61,40	70,01	86,76	87,55	101,03	108,18	102,89	98,57	98,78	104,89	116,87	149,39	100,26		
ARGENTINE	CANDEAL TAGANROG	-	-	-	-	-	110,53	-	89,94	87,04	-	-	143,22	107,68		
SYRIA	TYPE ITALIANO	-	-	-	-	-	-	-	-	-	-	-	-	-		

PRIX A L'IMPORTATION POUR QUELQUES QUALITÉS<sup>1)</sup>  
 EINFUHRPREISE FÜR AUSGEWÄHLTE QUALITÄTEN<sup>1)</sup>  
 PREZZI ALL'IMPORTAZIONE PER ALCUNE QUALITÀ<sup>1)</sup>  
 INVOERPRIJZEN VOOR ENKELE KWALITEITEN<sup>1)</sup>

CEREALES  
 GETREIDE  
 CEREALI  
 GRANEN

UC-RE ton. (Ø par campagne/Ø der Wirtschaftsjahre/Ø per campagna/Ø voor de verkoopseizoenen) UC-RE ton.



1) Prix Caf pour livraison rapprochée R'dam/Anvers-Cif-Preise für sofortige Lieferung R'dam/Antwerpen-Pronta consegna cif-R'dam/Antw.-Direkte levering cif-R'dam/Antwerpen

CCE-DG VI-6/2-7403.63

## EXPLICATION CONCERNANT LES PRIX DU RIZ CONTENUS DANS CETTE PUBLICATION

INTRODUCTION

Dans l'article 20 du règlement no 16/1964/CEE, portant établissement graduel d'une organisation commune du marché de riz (Journal Officiel du 27 février 1964 - 7e année no. 34) est prévue, pour la période transitoire, une adaptation graduelle des prix de seuil et des prix indicatifs afin de parvenir, à l'expiration de celle-ci, à un prix de seuil unique et à un prix indicatif unique.

Ce marché unique dans le secteur du riz est institué par le règlement no 359/67/CEE du 25 juillet 1967, portant organisation commune du marché du riz (Journal Officiel du 31 juillet 1967 - 10e année no. 174).

Le régime prévu par le présent règlement est applicable à partir du 1er septembre 1967.

I. Prix fixésA. Nature des prix

Basé sur le règlement no 359/57/CEE, articles 2, 4, 14 et 15 et à partir de la campagne de commercialisation 1971/1972 modifié par les règlements no. 1056/71 du 25.5.1971 et no. 1553/71 du 19.7. 1971, il est fixé chaque année, pour la Communauté, un prix indicatif, des prix d'intervention et des prix de seuil.

Prix indicatif

Il est fixé chaque année, pour la Communauté, avant le 1er août pour la campagne de commercialisation débutant l'année suivante, un prix indicatif pour le riz décortiqué (à grains ronds).

Prix d'intervention

Chaque année, avant le 1er mai, sont fixés pour la campagne de commercialisation suivante des prix d'intervention pour le riz paddy à grains ronds.

Prix de seuil

Il est fixé chaque année, avant le 1er mai pour la campagne de commercialisation suivante :

- un prix de seuil du riz décortiqué } et à partir de la campagne de commercialisation 1971/1972 un prix
- un prix de seuil du riz blanchi } pour le riz à grains ronds et un pour le riz à grains longs
- un prix de seuil des brisures.

B. Qualité type

Le prix indicatif, les prix d'intervention et les prix de seuil mentionnés sub. A sont fixés pour des qualités types. (règlement no 362/67/CEE du 25.7.1967 - J.O. du 31.7.1967 - no. 174 - 10e année).

C. Lieux auxquels les prix fixés se réfèrent

Le prix indicatif pour le riz décortiqué à grains ronds est fixé pour Duisburg au stade du commerce de gros, marchandise en vrac, rendue magasin non déchargée.

Les prix d'intervention pour le riz paddy à grains ronds sont fixés pour Arles (France) et Vercelli (Italie) au stade du commerce de gros, marchandise en vrac, rendue magasin non déchargée.

Les prix de seuil pour le riz décortiqué, le riz blanchi et les brisures sont calculés pour Rotterdam.

II. Prix de marché

A. Pour la France les prix se rapportent aux Bouches-du-Rhône et pour l'Italie à Milan.

B. Stade de commercialisation et conditions de livraison

France : prix départ organisme stockeur, franco moyen de transport - impôts non compris  
Paddy : en vrac  
Riz et riz en brisures : en sacs

Italie : franco camion arrivé e.a. en vrac, paiement à la livraison - impôts non compris  
Paddy : en vrac  
Riz et riz en brisures : en sacs

III. Prélèvements

Lors de l'importation de riz paddy, de riz décortiqué, de riz semi-blanchi, de riz blanchi ou de brisures, il est perçu un prélèvement.

Celui-ci est fixé par la Commission (art. 11 règlement no 359/67/CEE du 25 juillet 1967, modifié par l'art. 5 du règlement no 1553/71 du 19 juillet 1971)

## R E I S

### ERLAUTERUNG DER IN DIESER VERÖFFENTLICHUNG ANGEFÜHRTEN REISPREISE

#### EINLEITUNG

Im Artikel 20 der Verordnung Nr. 16/1964/EWG über die schrittweise Errichtung einer gemeinsamen Marktorganisation für Reis (Amtsblatt vom 27. Februar 1964 - 7. Jahrgang Nr. 34) ist für die Uebergangszeit eine schrittweise Anpassung der Schwellenpreise und der Richtpreise vorgesehen gewesen, derart, dass am Ende dieser Uebergangsperiode ein einheitlicher Schwellenpreis und ein einheitlicher Richtpreis erreicht wird.

Dieser einheitliche Reismarkt ist durch die Verordnung Nr. 359/67/EWG vom 25. Juli 1967 über die gemeinsame Marktorganisation für Reis (Amtsblatt vom 31. Juli 1967 - 10. Jahrgang Nr. 174) geregelt.

Die in dieser Verordnung vorgesehene Regelung wird seit dem 1. September 1967 angewandt.

#### I. Festgesetzte Preise

##### A. Art der Preise

Laut Verord. Nr. 359/67/EWG, Ab. 2,4,14 und 15 und ab Wirtschaftsjahr 1971/1972 geändert durch die Verordnungen Nr. 1056/71 vom 25.5.1971 und Nr. 1553/71 vom 19.7.1971 werden jährlich für die Gemeinschaft ein Richtpreis, Interventionspreise und Schwellenpreise festgesetzt.

##### Richtpreis

Für die Gemeinschaft wird jährlich vor dem 1. August für das im folgenden Jahr beginnende Reiwirtschaftsjahr ein Richtpreis für geschälten (rundkörnigen) Reis festgesetzt.

##### Interventionspreise

Jährlich vor dem 1. Mai für das folgende Wirtschaftsjahr werden Interventionspreise für rundkörnigen Rohreis festgesetzt.

##### Schwellenpreise

Jährlich vor dem 1. Mai für das folgende Wirtschaftsjahr werden festgesetzt:

- |   |  |  |
|---|--|--|
| - ein Schwellenpreis für geschälten Reis                | } und ab Wirtschaftsjahr 1971/72 ein Preis für rund- |  |
| - ein Schwellenpreis für vollständig geschliffenen Reis |  | körnigen Reis und einer für langkörnigen Reis. |
| - ein Schwellenpreis für Bruchreis                      |  |  |

##### B. Standardqualität

Der Richtpreis, die Interventionspreise und die Schwellenpreise (s.A.) werden für die Standardqualitäten festgesetzt (Verordnung nr 362/67/EWG vom 25.7.1967 - Ab. vom 31.7.1967 - nr 174)

##### C. Orte, auf die sich die festgesetzten Preise beziehen

Der Richtpreis für geschälten rundkörnigen Reis wird für Duisburg auf der Grosshandelsstufe für Ware in loser Schüttung bei freier Anlieferung an das Lager, nicht abgeladen, festgesetzt.

Die Interventionspreise für rundkörnigen Rohreis sind für Arles (Frankreich) und Vercelli (Italien) auf der Grosshandelsstufe für Ware in loser Schüttung bei freier Anlieferung an das Lager, nicht abgeladen, festgesetzt.

Die Schwellenpreise für geschälten Reis, vollständig geschliffenen Reis und Bruchreis werden für Rotterdam berechnet.

#### II. Marktpreise

A. In Frankreich gelten diese Preise für die Rhönemündung, in Italien für Mailand.

##### B. Handelsstadium und Lieferungsbedingungen

Frankreich: Preis ab Lager, frei Transportmittel - ausschliesslich Steuer  
Rohreis : Lose  
Reis und Bruchreis: gesackt

Italien: bei Abnahme vollgeladener Fahrzeuge prompte Lieferung, Barzahlung - ausschliesslich Steuer  
Rohreis : lose  
Reis und Bruchreis : gesackt

#### III. Abschöpfungen

Bei der Einfuhr von Rohreis, geschältem Reis, halbgeschliffenem Reis, vollständig geschliffenem Reis, oder Bruchreis wird eine Abschöpfung erhoben.

Diese wird durch die Kommission festgesetzt. (Art. 11 Verordnung Nr. 359/67/EWG vom 25. Juli 1967 - geändert durch die Verordnung nr 1553/71 - Art 5 - vom 19.7.1971)

## SPIEGAZIONE RELATIVA AI PREZZI DEL RISO CHE FIGURANO NELLA PRESENTE PUBBLICAZIONE

INTRODUZIONE

Nell'articolo 20 del regolamento n. 16/1964/CEE relativo alla graduale attuazione di un'organizzazione comune del mercato del riso (Gazzetta Ufficiale del 27 febbraio 1964 - 7° Anno n. 34) è prevista, per il periodo transitorio, una adattamento graduale dei prezzi di entrata e dei prezzi indicativi per giungere, al termine di questo, ad un prezzo di entrata e ad un prezzo indicativo unico.

Questo mercato unico nel settore del riso è disciplinato dal regolamento n. 359/67/CEE del 25 luglio 1967 relativo all'organizzazione comune del mercato del riso (Gazzetta Ufficiale del 31 luglio 1967 - 10° Anno n. 174).

Il regime previsto dal presente regolamento è applicabile a decorrere dal 1° settembre 1967.

I. Prezzi fissatiA. Natura dei prezzi

Sulla base del regolamento n. 359/67/CEE - art. 2, 4, 14 e 15 e a partire dalla campagna di commercializzazione 1971/1972 modificato dai regolamenti n. 1056/71 del 25.5.1971 e n. 1553/71 del 19.7.1971 vengono fissati per la Comunità, ogni anno, un prezzo indicativo, dei prezzi d'intervento e dei prezzi di entrata.

Prezzo indicativo

Anteriormente al 1° agosto di ogni anno viene fissato per la Comunità, per la campagna di commercializzazione che inizia l'anno successivo, un prezzo indicativo per il riso semigreggio (a grani tondi).

Prezzi d'intervento

Anteriormente al 1° maggio di ogni anno, per la campagna di commercializzazione successiva, sono fissati dei prezzi d'intervento per il risone.

Prezzi di entrata

Anteriormente al 1° maggio di ogni anno, sono fissati per la campagna di commercializzazione successiva :

- un prezzo d'entrata del riso semigreggio )
  - un prezzo d'entrata del riso lavorato )
  - un prezzo d'entrata delle rotture di riso.
- e a partire dalla campagna di commercializzazione 1971/1972 un prezzo per il riso a grani tondi ed uno per il riso a grani lunghi

B. Qualità tipo

Il prezzo indicativo, i prezzi di intervento ed i prezzi di entrata menzionati alla voce A. sono fissati per delle qualità tipo (regolamento n. 362/67/CEE del 25.7.1967 - G.U. del 31.7.1967 - 10° Anno n. 174).

C. Luoghi ai quali si riferiscono i prezzi fissati

Il prezzo indicativo del riso semigreggio a grani tondi è fissato per Duisburg, nella fase del commercio all'ingrosso, per merce alla rinfusa, resa al magazzino, non scaricata.

I prezzi d'intervento per il risone sono fissati per Arles (Francia) e Vercelli (Italia), nella fase del commercio all'ingrosso, per merce alla rinfusa, resa al magazzino, non scaricata.

I prezzi di entrata del riso semigreggio, del riso lavorato e delle rotture di riso sono calcolati per Rotterdam.

II. Prezzi di mercato

A. Per la Francia si considerano i prezzi delle Bocche del Rodano e per l'Italia quelli di Milano.

B. Fase commerciale e condizioni di consegna

Francia : prezzo al magazzino, franco mezzo di trasporto - imposta esclusa

risone : merce nuda

riso e rotture di riso : in sacchi

Italia : franco camion e altro arrivo, merce nuda, pagamento alla consegna, imposta esclusa

risone : merce nuda

riso e rotture di riso : in sacchi

III. I prelievi

All'importazione di risone, di riso semigreggio, di riso semilavorato, di riso lavorato o di rotture di riso viene riscosso un prelievo.

Questo qui è fissato dalla Commissione (art. 11 del regolamento n. 359/67/CEE del 25 luglio 1967 - modificato dall'articolo 5 del regolamento n. 1553/71 del 19.7.1971).

## TOELICHTING OP DE IN DEZE PUBLIKATIE VOORKOMENDE RIJSTPRIJZEN

INLEIDING

In artikel 20 van verordening nr. 16/1964/EEG, houdende de geleidelijke totstandbrenging van een gemeenschappelijke ordening van de rijstmarkt (Publikatieblad dd. 27 februari 1964 - 7e jaargang nr. 34) is voor de overgangsperiode een geleidelijke aanpassing voorzien van de drempelprijzen en van de richtprijzen, ten einde na afloop van deze periode tot één gemeenschappelijke drempelprijs en één gemeenschappelijke richtprijs te komen. Deze gemeenschappelijke rijstmarkt wordt geregeld in verordening nr. 359/67/EEG dd. 25 juli 1967, houdende een gemeenschappelijke ordening van de rijstmarkt (Publikatieblad dd. 31 juli 1967 - 10e jaargang nr. 174).

De bij deze verordening ingestelde regeling is van toepassing met ingang van 1 september 1967.

I. Vastgestelde prijzenA. Aard van de prijzen

Gebaseerd op de verord. nr. 359/67/EEG, art. 2, 4, 14 en 15 en vanaf het verkoopseizoen 1971/1972 gewijzigd bij verordeningen nr. 1056/71 van 25.5.1971 en nr. 1553/71 van 19.7.1971 worden jaarlijks voor de Gemeenschap één richtprijs, interventieprijzen en drempelprijzen vastgesteld.

Richtprijs

Voor de Gemeenschap wordt jaarlijks vóór 1 augustus voor het verkoopseizoen dat het volgende jaar aanvangt een richtprijs voor gedopte (rondkorrelige) rijst vastgesteld.

Interventieprijzen

Vóór de 1ste mei van elk jaar worden voor het volgende verkoopseizoen interventieprijzen vastgesteld voor rondkorrelige padie.

Drempelprijzen

Jaarlijks vóór 1 mei worden voor het volgende verkoopseizoen vastgesteld :

- een drempelprijs voor gedopte rijst ) en vanaf het verkoopseizoen 1971/1972 een prijs voor rondkorrelige rijst en één voor
- een drempelprijs voor volwitte rijst ) langkorrelige rijst
- een drempelprijs voor breukrijst.

B. Standaardkwaliteit

De onder A genoemde prijzen voor gedopte rijst, voor padie en voor breukrijst worden vastgesteld voor bepaalde standaardkwaliteiten (verordening nr. 362/67/EEG dd. 25 juli 1967 - Publikatieblad dd. 31 juli 1967 - 10e jaargang nr. 174).

C. Plaatsen waarop de vastgestelde prijzen betrekking hebben

De richtprijs voor rondkorrelige gedopte rijst wordt vastgesteld voor Duisburg, in het stadium van de groothandel, voor het onverpakte produkt, geleverd franco-magazijn zonder lossing.

De interventieprijzen voor rondkorrelige padie worden vastgesteld voor Arles (Frankrijk) en Vercelli (Italië) in het stadium van de groothandel, voor het onverpakte produkt geleverd franco-magazijn zonder lossing.

De drempelprijzen voor gedopte rijst, volwitte rijst en breukrijst worden berekend voor Rotterdam.

II. Marktprijzen

A. Voor Frankrijk hebben de prijzen betrekking op Bouches-du-Rhône en voor Italië op Milaan.

B. Handelsstadium en leveringsvoorwaarden

Frankrijk : prijs af opslagplaats, franco vervoermiddel - exclusief belasting

    Padie : los

    Rijst en breukrijst : gezakt

Italië : per afgeladen wagon, vrachtwagen, e.d. directe levering en betaling - exclusief belasting

    Padie : los

    Rijst en breukrijst : gezakt

III. Heffingen

Bij de invoer van padierijst, gedopte rijst, halfwitte rijst, volwitte rijst, of breukrijst wordt een heffing toegepast.

Deze wordt door de Commissie vastgesteld (art. 11, verordening nr. 359/67/EEG dd. 25 juli 1967 - gewijzigd bij verordening nr. 1553/71 - art. 5 van 19.7.1971).



PRIX INDICATIF  
RICHTPREIS  
PREZZO INDICATIVO  
RICHTPRIJS

PRIX D'INTERVENTION  
INTERVENTIONSPREISE  
PREZZI D'INTERVENTO  
INTERVENTIEPRIJZEN

PRIX DE MARCHÉ  
MARKTPREISE  
PREZZI DI MERCATO  
MARKTPRIJZEN

RIZ  
REIS  
RISO  
RIJST

MN/UC 100 kg

Pays Paese Land	Description - Beschreibung Descrizione - Omschrijving	CAMPAGNE										Arith Ø		
		1967/68	1968/69	1969/70	1970/71	1971/72	1972/73							
Riz décortiqué		geschälter Reis				Riso semigreggio				gedopte Rijst				
CEE EWG EEG	Prix indicatif - Richtpreis Prezzo indicativo-Richtprijs Duisburg	UC	18,582	19,432	19,447	19,447	20,713	21,700						
Riz paddy		Rohreis				Risoni				Padierijst				
FRANCE	Prix d'intervention Arles	Ff	82,71	83,69	83,69	71,67	71,85	71,85						
		UC	12,702	12,812	11,467	12,904	12,936	13,440						
	Prix de marché : Rinaldo Bersani	Ff	73,76	72,55	-	-	-	-						
		UC	14,941	14,694	-	-	-	-						
	Cesario	Ff	66,91	66,50	67,21	-	-	-						
		UC	13,959	14,078	12,101	-	-	-						
	Balilla	Ff	64,61	65,19	62,67	71,34	-	-						
		UC	13,067	13,204	11,284	12,844	-	-						
ITALIA	Prezzi d'intervento Vercelli	Lit.	7,753	8,086	8,086	8,086	8,085	8,400						
		UC	12,405	12,906	12,906	12,906	12,937	13,440						
	Prezzi di mercato: Rinaldo Bersani	Lit.	9,341	9,354	8,935	8,904	9,666	12,452						
		UC	14,945	14,966	14,296	14,247	15,488	20,923						
	Arborio	Lit.	9,458	10,066	8,898	9,256	10,787	14,777						
		UC	15,132	16,138	14,237	14,809	17,260	23,642						
	Originario	Lit.	8,720	8,230	7,812	8,077	8,119	11,200						
		UC	13,952	13,168	12,499	12,924	14,387	17,920						
	Riz décortiqué		geschälter Reis				Riso semigreggio				gedopte Rijst			
	FRANCE	Prix de marché: Rinaldo Bersani	Ff	97,27	99,31	96,57	-	-	-					
UC			19,701	20,115	17,367	-	-	-						
Cesario		Ff	-	-	-	-	-	-						
		UC	-	-	-	-	-	-						
Balilla		Ff	86,70	88,86	85,97	91,41	-	-						
		UC	17,562	17,999	15,479	16,457	-	-						
ITALIA	Prezzi di mercato: Rinaldo Bersani	Lit.	15,401	15,935	15,110	15,846	16,880	23,172						
		UC	24,641	25,495	24,176	25,034	27,008	37,075						
	Arborio	Lit.	16,679	17,877	16,141	16,754	18,829	30,731						
		UC	26,687	28,604	25,826	26,807	31,726	49,169						
	Originario	Lit.	13,883	12,891	12,673	13,086	15,026	19,095						
		UC	22,180	20,626	20,277	20,997	24,042	30,600						
Riz en brisures		Bruchreis				Rotture di riso				Breukrijst				
FRANCE	Prix de marché	Ff	-	-	-	-	-	-						
		UC	-	-	-	-	-	-						
ITALIA	Prezzi di mercato	Lit.	9,888	8,114	8,380	8,828	10,245	9,279						
		UC	15,789	12,982	15,009	14,125	16,392	14,846						

PRIX INDICATIF  
RICHTPREIS  
PREZZO INDICATIVO  
RICHTPRIJS

PRIX D'INTERVENTION  
INTERVENTIONSPREISE  
PREZZI D'INTERVENTO  
INTERVENTIEPRIJZEN

PRIX DE MARCHÉ  
MARKTPREISE  
PREZZI DI MERCATO  
MARKTPRIJZEN

RIZ  
REIS  
RISO  
RIJST

MN/UC 100 kg

Pays Paese Land	Description - Beschreibung Descrizione - Omschrijving	1987				1988								Arith Ø	
		SEP	OCT	NOV	DEC	JAN	FEB	MAR	APR	MAI	JUN	JUL	AUG		
	Riz décortiqué	geschälter Reis				Riso semigreggio				gedopte Rijst					
CEE EWG	Prix indicatif - Richtpreis Prezzo indicativo - Richtprijs Duisburg	UC	18,120	18,120	18,120	18,246	18,372	18,498	18,624	18,750	18,876	19,002	19,128	19,128	18,582
	Riz paddy	Rohreis				Risoni				Padierijst					
FRANCE	Prix d'intervention Arles	Ff	80,73	80,73	80,73	81,27	81,81	82,35	82,89	83,43	83,97	84,51	85,05	85,05	82,71
		UC	12,301	12,301	12,301	12,410	12,520	12,629	12,738	12,848	12,957	13,067	13,176	13,176	12,702
	Prix de marché : Rinaldo Bersani	Ff	-	78,00	77,05	71,25	-	-	-	-	71,26	-	-	71,26	73,76
		UC	-	15,799	15,606	14,432	-	-	-	-	14,434	-	-	14,434	14,941
	Cesario	Ff	-	72,22	-	67,26	67,26	-	-	-	-	-	-	-	66,91
		UC	-	14,628	-	13,624	13,624	-	-	-	-	-	-	-	13,958
	Balilla	Ff	89,92	86,08	83,26	83,26	83,26	-	-	-	83,26	-	-	83,26	84,81
		UC	14,162	13,385	12,813	12,813	12,813	-	-	-	12,813	-	-	12,813	13,087
ITALIA	Prezzi d'intervento Vercelli	Lit.	7,500	7,500	7,500	7,509	7,638	7,707	7,776	7,845	7,914	7,983	8,052	8,052	7,753
		UC	12,000	12,000	12,000	12,110	12,221	12,331	12,442	12,552	12,662	12,773	12,883	12,883	12,405
	Prezzi di mercato: Rinaldo Bersani	Lit.	8,400	8,675	8,625	8,975	9,031	9,163	9,625	9,775	9,775	9,738	10,065	10,042	9,341
		UC	13,440	13,880	14,120	14,360	14,450	14,661	15,400	15,640	15,640	15,581	16,104	16,067	14,945
	Arborio	Lit.	9,450	9,175	9,050	9,050	9,150	9,175	9,438	9,600	9,600	9,625	10,030	10,150	9,458
		UC	15,120	14,680	14,480	14,480	14,640	14,680	15,101	15,360	15,360	15,400	16,048	16,240	15,132
	Originario	Lit.	-	7,300	7,800	8,100	8,325	8,425	8,900	9,550	9,550	9,600	9,650	-	8,720
		UC	-	11,680	12,480	12,960	13,320	13,480	14,240	15,280	15,280	15,360	15,440	-	13,952
		Riz décortiqué	geschälter Reis				Riso semigreggio				gedopte Rijst				
	FRANCE	Prix de marché: Rinaldo Bersani	Ff	108,38	103,99	95,80	95,45	95,45	95,45	95,45	95,45	95,45	95,45	95,45	95,45
UC			21,948	21,063	19,404	19,333	19,333	19,333	19,333	19,333	19,333	19,333	19,333	19,333	19,701
Cesario		Ff	-	-	-	-	-	-	-	-	-	-	-	-	-
		UC	-	-	-	-	-	-	-	-	-	-	-	-	-
Balilla		Ff	93,40	89,00	89,00	85,45	85,45	85,45	85,45	85,45	85,45	85,45	85,45	85,45	86,70
		UC	18,918	18,027	18,027	17,308	17,308	17,308	17,308	17,308	17,308	17,308	17,308	17,308	17,562
ITALIA	Prezzi di mercato: Rinaldo Bersani	Lit.	14,526	14,475	14,594	14,675	14,825	14,963	15,450	16,100	16,075	16,050	16,580	16,517	15,401
		UC	23,242	23,160	21,350	23,480	23,720	23,941	24,720	25,780	25,720	25,680	26,486	26,427	24,841
	Arborio	Lit.	16,913	16,300	16,250	16,250	16,250	16,250	16,400	16,950	16,900	16,750	17,320	17,817	16,679
		UC	27,061	26,080	26,000	26,000	26,000	26,000	26,240	27,120	27,040	26,800	27,712	28,187	26,687
	Originario	Lit.	12,175	12,275	12,863	13,100	13,188	13,225	13,988	14,900	14,900	15,000	15,320	15,417	13,863
		UC	19,480	19,640	20,581	20,960	21,101	21,160	22,381	23,840	23,840	24,000	24,512	24,887	22,180
	Riz en brisures	Bruchreis				Rotture di riso				Breukrijst					
FRANCE	Prix de marché	Ff	-	-	-	-	-	-	-	-	-	-	-	-	-
		UC	-	-	-	-	-	-	-	-	-	-	-	-	-
ITALIA	Prezzi di mercato	Lit.	8,800	8,000	8,800	9,350	9,388	9,625	9,850	10,080	11,350	11,475	11,470	10,250	9,868
		UC	14,080	12,800	14,080	14,960	15,021	15,400	15,760	16,096	18,160	18,360	18,352	16,400	15,789

PRIX INDICATIF  
RICHTPREIS  
PREZZO INDICATIVO  
RICHTPRIJS

PRIX D'INTERVENTION  
INTERVENTIONSPREISE  
PREZZI D'INTERVENTO  
INTERVENTIEPRIJZEN

PRIX DE MARCHÉ  
MARKTPREISE  
PREZZI DI MERCATO  
MARKTPRIJZEN

RIZ  
REIS  
RISO  
RIJST

Pays Paese Land	Description - Beschreibung Descrizione - Omschrijving	MN/UC 100 kg												Arith g		
		1988				1989										
		SEP	OCT	NOV	DEC	JAN	FEB	MAR	APR	MAI	JUN	JUL	AUG			
Riz décortiqué		geschälter Reis				Riso semigreggio				gedopte Rijst						
CEE EWG EEG	Prix indicatif - Richtpreis Prezzo indicativo-Richtprijs Duisburg	UC	18,970	18,970	18,970	19,096	19,222	19,348	19,474	19,600	19,726	19,852	19,978	19,978	19,432	
Riz paddy		Rohreis				Risoni				Padierijst						
FRANCE	Prix d'intervention Arles	Ff	81,71	81,71	81,71	82,25	82,79	83,33	83,87	84,41	84,95	85,49	86,03	86,03	83,69	
		UC	12,499	12,499	12,499	12,609	12,716	12,827	12,937	13,046	13,156	13,265	13,374	13,374	12,812	
	Prix de marché : Rinaldo Bersani	Ff	71,28	-	-	73,83	-	-	-	-	-	-	-	-	72,55	
		UC	14,434	-	-	14,954	-	-	-	-	-	-	-	-	14,894	
	Cesario	Ff	-	-	-	69,83	69,83	-	68,85	-	-	-	-	-	68,50	
		UC	-	-	-	14,144	14,144	-	13,946	-	-	-	-	-	14,078	
	Balilla	Ff	82,28	-	-	85,83	85,83	85,83	-	-	-	-	-	-	85,19	
		UC	12,813	-	-	13,334	13,334	13,334	-	-	-	-	-	-	13,204	
	ITALIA	Prezzi d'intervento VerCELLI	Lit.	7,813	7,813	7,813	7,882	7,951	8,020	8,089	8,158	8,227	8,296	8,365	8,365	8,085
			UC	12,501	12,501	12,501	12,611	12,722	12,832	12,942	13,053	13,163	13,274	13,384	13,384	12,906
Prezzi di mercato: Rinaldo Bersani		Lit.	9,275	9,235	9,463	9,600	9,588	9,500	9,444	9,375	9,313	9,150	9,150	9,150	9,354	
		UC	14,840	14,776	15,141	15,380	15,341	15,200	15,110	15,000	14,901	14,840	14,840	14,840	14,986	
Arborio		Lit.	9,250	9,620	9,950	10,500	10,450	10,225	9,975	9,890	10,150	10,225	10,400	10,400	10,088	
		UC	14,800	15,392	15,920	16,800	16,720	16,360	16,060	15,824	16,240	16,360	16,640	16,640	16,138	
Originario		Lit.	8,300	8,200	8,275	8,475	8,425	8,213	8,125	8,140	8,175	8,100	8,120	8,150	8,230	
		UC	13,280	13,216	13,240	13,560	13,480	13,141	13,000	13,024	13,080	12,960	12,982	13,040	13,188	
Riz décortiqué		geschälter Reis				Riso semigreggio				gedopte Rijst						
FRANCE		Prix de marché: Rinaldo Bersani	Ff	95,45	95,45	-	98,65	98,65	100,71	101,85	99,33	99,91	101,85	101,85	-	99,31
	UC		19,333	19,333	-	19,982	19,982	20,399	20,589	20,119	20,237	20,589	20,589	-	20,115	
	Cesario	Ff	-	-	-	-	-	-	-	-	-	-	-	-	-	
		UC	-	-	-	-	-	-	-	-	-	-	-	-	-	
	Balilla	Ff	85,45	85,45	-	88,65	88,65	90,49	90,03	90,27	90,31	89,85	89,85	-	88,86	
		UC	17,308	17,308	-	17,956	17,956	18,329	18,236	18,294	18,292	18,158	18,158	-	17,889	
ITALIA	Prezzi di mercato: Rinaldo Bersani	Lit.	15,600	15,355	15,450	16,694	16,975	16,726	16,500	16,445	15,900	15,150	15,170	15,250	15,935	
		UC	24,980	24,588	24,720	26,710	27,160	26,762	26,400	26,312	25,440	24,240	24,272	24,400	25,495	
	Arborio	Lit.	17,325	17,080	17,575	18,400	18,350	17,838	17,525	17,480	17,900	17,975	18,350	18,750	17,877	
		UC	27,720	27,328	28,120	29,440	29,360	28,541	28,040	27,936	28,840	28,780	29,360	30,000	28,604	
	Originario	Lit.	15,200	13,130	13,100	13,250	13,100	12,850	12,375	12,310	12,450	12,350	12,330	12,450	12,881	
		UC	24,320	21,008	20,960	21,200	20,960	20,740	19,800	19,696	19,920	19,760	19,728	19,920	20,628	
Riz en brisures		Bruchreis				Rotture di riso				Breukrijst						
FRANCE	Prix de marché	Ff	-	-	-	-	-	-	-	-	-	-	-	-	-	
		UC	-	-	-	-	-	-	-	-	-	-	-	-	-	
ITALIA	Prezzi di mercato	Lit.	8,563	8,630	8,625	8,350	8,350	8,150	7,950	7,970	8,000	7,888	7,570	7,517	8,114	
		UC	13,701	13,808	13,800	13,360	13,360	13,040	12,720	12,752	12,800	12,301	12,112	12,027	12,982	

PRIX INDICATIF  
RICHTPREIS  
PREZZO INDICATIVO  
RICHTPRIJS

PRIX D'INTERVENTION  
INTERVENTIONSPREISE  
PREZZI D'INTERVENTO  
INTERVENTIEPRIJZEN

PRIX DE MARCHÉ  
MARKTPREISE  
PREZZI DI MERCATO  
MARKTPRIJZEN

RIZ  
REIS  
RISO  
RIJST

Pays Paese Land	Description - Beschreibung Descrizione - Omschrijving	UC	1969				1970								Arith Ø	
			SEP	OCT	NOV	DEC	JAN	FEB	MAR	APR	MAI	JUN	JUL	AUG		
			1969				1970									
Riz décortiqué			geschälter Reis				Riso semigreggio				gedopte Rijst					
CEE EWG EEG	Prix indicatif - Richtpreis Prezzo indicativo-Richtprijs Duisburg	UC	18,970	18,970	18,970	19,100	19,230	19,360	19,490	19,620	19,750	19,880	20,010	20,010	19,447	
Riz paddy			Rohreis				Risoni				Padierijst					
FRANCE	Prix d'intervention Arles	Ff	81,71	81,71	81,71	82,25	82,79	83,33	83,87	84,41	84,95	85,49	86,03	86,03	83,89	
		UC	11,111	11,111	11,111	11,208	11,305	11,402	11,499	11,597	11,694	11,791	11,888	11,888	11,467	
	Prix de marché : Rinaldo Bersani	Ff	-	-	-	-	-	-	-	-	-	-	-	-	-	
		UC	-	-	-	-	-	-	-	-	-	-	-	-	-	
	Cesario	Ff	-	-	-	-	-	-	-	-	87,21	-	-	-	87,21	
		UC	-	-	-	-	-	-	-	-	12,101	-	-	-	12,101	
	Balilla	Ff	-	-	-	-	-	-	83,80	81,71	82,71	-	-	-	82,67	
		UC	-	-	-	-	-	-	11,451	11,111	11,291	-	-	-	11,284	
ITALIA	Prezzi d'intervento Vercelli	Lit.	7,813	7,813	7,813	7,882	7,951	8,020	8,089	8,158	8,227	8,296	8,365	8,365	8,086	
		UC	12,501	12,501	12,501	12,611	12,722	12,832	12,942	13,053	13,163	13,274	13,384	13,384	12,906	
	Prezzi di mercato: Rinaldo Bersani	Lit.	8,700	8,430	8,350	8,350	8,475	8,588	8,850	9,090	9,325	9,563	9,750	9,750	8,935	
		UC	13,920	13,488	13,360	13,360	13,580	13,741	14,180	14,544	14,920	15,301	15,600	15,600	14,296	
	Arborio	Lit.	9,150	8,850	8,767	8,750	8,775	8,800	8,800	8,850	8,888	8,950	9,100	9,100	8,898	
		UC	14,640	14,180	14,027	14,000	14,040	14,080	14,080	14,160	14,221	14,320	14,560	14,560	14,237	
	Originario	Lit.	-	7,420	7,400	7,520	7,738	7,800	7,813	7,880	8,000	8,050	8,150	8,150	7,812	
		UC	-	11,872	11,840	12,032	12,381	12,480	12,501	12,624	12,800	12,880	13,040	13,040	12,488	
	Riz décortiqué			geschälter Reis				Riso semigreggio				gedopte Rijst				
	FRANCE	Prix de marché: Rinaldo Bersani	Ff	-	100,87	-	94,55	-	-	-	-	-	94,30	-	-	96,57
UC			-	18,161	-	17,023	-	-	-	-	-	16,978	-	-	17,387	
Cesario		Ff	-	-	-	-	-	-	-	-	-	-	-	-	-	
		UC	-	-	-	-	-	-	-	-	-	-	-	-	-	
Balilla		Ff	89,85	90,52	-	83,85	-	-	84,00	84,00	-	-	84,00	-	85,97	
		UC	18,141	16,298	-	15,061	-	-	15,124	15,124	-	-	15,124	-	15,479	
ITALIA	Prezzi di mercato: Rinaldo Bersani	Lit.	14,588	14,190	14,150	14,240	14,500	14,700	15,100	15,280	15,575	16,213	16,400	16,400	15,110	
		UC	23,341	22,704	22,640	22,784	23,200	23,520	24,180	24,416	24,920	25,941	26,240	26,240	24,176	
	Arborio	Lit.	17,113	15,900	15,850	15,850	15,900	15,950	16,000	16,050	16,050	16,200	16,300	16,533	16,141	
		UC	27,381	25,440	25,360	25,360	25,440	25,520	25,600	25,680	25,680	25,920	26,080	26,453	25,826	
	Originario	Lit.	12,025	12,020	12,150	12,490	12,675	12,750	12,780	12,790	12,850	13,075	13,250	13,250	12,673	
		UC	19,240	19,232	19,440	19,984	20,280	20,400	20,400	20,464	20,560	20,920	21,200	21,200	20,277	
	Riz en brisures			Bruchreis				Rotture di riso				Breukrijst				
	FRANCE	Prix de marché	Ff	-	-	-	-	-	-	-	-	-	-	-	-	
UC			-	-	-	-	-	-	-	-	-	-	-	-		
ITALIA	Prezzi di mercato	Lit.	7,325	7,710	7,884	8,010	8,850	9,950	11,238	11,140	10,500	10,025	10,000	9,933	9,380	
		UC	11,720	12,336	12,614	12,816	14,190	15,920	17,981	17,824	16,800	16,040	16,000	15,883	15,009	

PRIX INDICATIF  
RICHTPREIS  
PREZZO INDICATIVO  
RICHTPRIJS

PRIX D'INTERVENTION  
INTERVENTIONSPREISE  
PREZZI D'INTERVENTO  
INTERVENTIEPRIJZEN

PRIX DE MARCHÉ  
MARKTPREISE  
PREZZI DI MERCATO  
MARKTPRIJZEN

RIZ  
REIS  
RISO  
RIJST

Pays Paese Land	Description - Beschreibung Descrizione - Omschrijving	MN/UC 100 kg														Arith Ø		
		1970				1971												
		SEP	OCT	NOV	DEC	JAN	FEB	MAR	APR	MAI	JUN	JUL	AUG					
	Riz décortiqué	geschälter Reis	Riso semigreggio	gedopte Rijst														
CEE EWG EEG	Prix indicatif - Richtpreis Prezzo indicativo-Richtprijs Duisburg	UC	18,970	18,970	18,970	19,100	19,230	19,360	19,490	19,620	19,750	19,880	20,010	20,010	19,447			
	Riz paddy	Rohreis	Risoni	Padierijst														
FRANCE	Prix d'intervention Arles	Ff	89,43	89,43	89,43	70,04	70,65	71,26	71,87	72,48	73,09	73,70	74,32	74,32	71,67			
		UC	12,500	12,500	12,500	12,610	12,720	12,830	12,940	13,050	13,159	13,268	13,361	13,361	12,904			
	Prix de marché : Rinaldo Bersani	Ff	-	-	-	-	-	-	-	-	-	-	-	-	-			
		UC	-	-	-	-	-	-	-	-	-	-	-	-	-			
	Cesario	Ff	-	-	-	-	-	-	-	-	-	-	-	-	-			
		UC	-	-	-	-	-	-	-	-	-	-	-	-	-			
	Balilla	Ff	-	71,34	-	-	-	-	-	-	-	-	-	-	-	71,34		
		UC	-	12,844	-	-	-	-	-	-	-	-	-	-	-	12,844		
	ITALIA	Prezzi d'intervento Vercelli	Lit	7,813	7,813	7,813	7,882	7,951	8,020	8,089	8,158	8,227	8,296	8,365	8,365	8,086		
			UC	12,501	12,501	12,501	12,611	12,722	12,832	12,942	13,053	13,163	13,274	13,384	13,384	12,906		
Prezzi di mercato: Rinaldo Bersani		Lit	8,450	8,400	8,663	8,800	8,800	8,800	8,800	8,938	9,150	9,350	9,350	9,350	8,904			
		UC	13,520	13,440	13,861	14,080	14,080	14,080	14,080	14,301	14,640	14,960	14,960	14,960	14,247			
Arborio		Lit	8,950	8,875	8,850	8,910	8,983	9,000	9,010	9,300	9,638	9,850	9,850	9,850	9,256			
		UC	14,320	14,200	14,160	14,256	14,373	14,400	14,416	14,880	15,421	15,760	15,760	15,760	14,809			
Originario		Lit	7,550	7,488	7,588	7,710	7,850	7,850	7,880	8,150	8,375	8,550	8,725	9,200	8,077			
		UC	12,080	11,981	12,141	12,336	12,560	12,560	12,624	13,040	13,400	13,680	13,960	14,720	12,924			
		Riz décortiqué	geschälter Reis	Riso semigreggio	gedopte Rijst													
FRANCE		Prix de marché: Rinaldo Bersani	Ff	-	-	-	-	-	-	-	-	-	-	-	-	-		
			UC	-	-	-	-	-	-	-	-	-	-	-	-	-		
		Cesario	Ff	-	-	-	-	-	-	-	-	-	-	-	-	-		
	UC		-	-	-	-	-	-	-	-	-	-	-	-	-			
	Balilla	Ff	87,00	93,22	94,00	-	-	-	-	-	-	-	-	-	-	91,41		
		UC	15,664	16,784	16,924	-	-	-	-	-	-	-	-	-	-	16,457		
ITALIA	Prezzi di mercato: Rinaldo Bersani	Lit	15,580	14,825	15,075	15,320	15,400	15,388	15,350	15,550	16,163	16,380	16,400	16,325	15,846			
		UC	24,928	23,720	24,120	24,512	24,640	24,621	24,580	24,880	25,861	26,208	26,240	26,120	25,034			
	Arborio	Lit	16,200	15,600	15,775	15,970	16,183	16,350	16,370	16,775	17,538	18,090	18,150	18,050	16,754			
		UC	25,920	24,960	25,240	25,552	25,893	26,160	26,192	26,940	28,061	28,944	29,040	28,880	26,807			
	Originario	Lit	12,770	12,275	12,500	12,680	12,700	12,700	12,760	13,113	13,525	13,700	13,875	14,450	13,086			
		UC	20,432	19,640	20,000	20,256	20,320	20,320	20,416	20,981	21,640	21,920	22,200	23,120	20,937			
	Riz en brisures	Bruchreis	Rotture di riso	Breukrijst														
FRANCE	Prix de marché	Ff	-	-	-	-	-	-	-	-	-	-	-	-	-			
		UC	-	-	-	-	-	-	-	-	-	-	-	-	-			
ITALIA	Prezzi di mercato	Lit	9,020	8,338	8,675	8,790	8,550	8,350	8,390	8,525	9,175	9,450	9,425	9,250	8,828			
		UC	14,432	13,341	13,880	14,064	13,680	13,360	13,424	13,640	14,680	15,120	15,080	14,800	14,125			

PRIX INDICATIF  
RICHTPREIS  
PREZZO INDICATIVO  
RICHTPRIJS

PRIX D'INTERVENTION  
INTERVENTIONSPREISE  
PREZZI D'INTERVENTO  
INTERVENTIEPRIJZEN

PRIX DE MARCHÉ  
MARKTPREISE  
PREZZI DI MERCATO  
MARKTPRIJZEN

RIZ  
REIS  
RISO  
RIJST

Pays Paese Land	Description - Beschreibung Descrizione - Omschrijving	MN/UC 100 kg												Arith Ø	
		1971				1972									
		SEP	OCT	NOV	DEC	JAN	FEB	MAR	APR	MAI	JUN	JUL	AUG		
Riz décortiqué		geschälter Reis				Riso semigreggio				gedopte Rijst					
CEE EWG EEG	Prix indicatif - Richtpreis Prezzo indicativo - Richtprijs Duisburg	UC	20,200	20,200	20,200	20,340	20,480	20,620	20,760	20,900	21,040	21,180	21,320	21,320	20,713
Riz paddy		Rohreis				Risoni				Padierijst					
FRANCE	Prix d'intervention Arles	Ff	69,43	69,43	69,43	70,09	70,75	71,41	72,07	72,73	73,39	74,05	74,71	74,71	71,85
		UC	12,500	12,500	12,500	12,619	12,738	12,857	12,976	13,095	13,213	13,332	13,451	13,451	12,938
	Prix de marché : Rinaldo Bersani	Ff	-	-	-	-	-	-	-	-	-	-	-	-	-
		UC	-	-	-	-	-	-	-	-	-	-	-	-	-
	Cesario	Ff	-	-	-	-	-	-	-	-	-	-	-	-	-
		UC	-	-	-	-	-	-	-	-	-	-	-	-	-
	Balilla	Ff	-	-	-	-	-	-	-	-	-	-	-	-	-
		UC	-	-	-	-	-	-	-	-	-	-	-	-	-
ITALIA	Prezzi d'intervento Vercelli	Lit.	7,813	7,813	7,813	7,887	7,961	8,036	8,110	8,184	8,258	8,333	8,408	8,408	8,085
		UC	12,501	12,501	12,501	12,619	12,738	12,858	12,976	13,094	13,214	13,332	13,453	13,453	12,937
	Prezzi di mercato: Rinaldo Bersani	Lit.	8,700	8,838	9,050	9,283	9,650	9,650	9,790	10,188	10,380	10,338	10,700	-	9,888
		UC	13,920	14,141	14,481	14,821	15,440	15,440	15,664	16,301	16,608	16,541	17,120	-	15,498
	Arborio	Lit.	8,800	8,938	9,288	9,475	10,200	10,700	11,360	11,875	12,400	12,575	13,050	-	10,787
		UC	14,080	14,301	14,861	15,180	16,320	17,120	18,178	19,000	19,840	20,120	20,880	-	17,280
	Originario	Lit.	7,900	7,838	8,238	8,350	8,800	8,800	9,270	9,863	10,190	10,288	10,775	-	9,119
		UC	12,640	12,541	13,181	13,380	14,080	14,080	14,832	15,781	16,304	16,461	17,240	-	14,580
	Riz décortiqué		geschälter Reis				Riso semigreggio				gedopte Rijst				
	FRANCE	Prix de marché: Rinaldo Bersani	Ff	-	-	-	-	-	-	-	-	-	-	-	-
UC			-	-	-	-	-	-	-	-	-	-	-	-	-
Cesario		Ff	-	-	-	-	-	-	-	-	-	-	-	-	-
		UC	-	-	-	-	-	-	-	-	-	-	-	-	-
Balilla		Ff	-	-	-	-	-	-	-	-	-	-	-	-	-
		UC	-	-	-	-	-	-	-	-	-	-	-	-	-
ITALIA	Prezzi di mercato: Rinaldo Bersani	Lit.	15,520	15,250	15,850	16,225	16,750	16,750	16,940	17,475	17,900	17,725	18,100	18,175	16,880
		UC	24,832	24,400	25,380	25,960	26,800	26,800	27,104	27,960	28,480	28,360	28,980	29,080	27,008
	Arborio	Lit.	16,970	16,850	17,425	17,750	18,825	19,275	20,440	21,125	21,700	22,050	22,788	23,150	19,829
		UC	27,152	26,640	27,880	28,400	29,800	30,840	32,704	33,800	34,720	35,280	36,481	37,040	31,728
	Originario	Lit.	13,570	13,050	13,750	13,875	14,500	14,500	14,980	15,780	16,180	16,100	16,800	17,150	15,028
		UC	21,712	20,880	22,000	22,380	23,200	23,200	23,984	25,200	25,888	25,760	26,880	27,440	24,042
Riz en brisures		Bruchreis				Rotture di riso				Breukrijst					
FRANCE	Prix de marché	Ff	-	-	-	-	-	-	-	-	-	-	-	-	-
		UC	-	-	-	-	-	-	-	-	-	-	-	-	-
ITALIA	Prezzi di mercato	Lit.	9,250	9,875	10,088	10,050	10,225	10,050	10,070	10,375	10,830	11,075	10,825	10,225	10,245
		UC	14,800	15,800	16,141	16,080	16,360	16,080	16,112	16,600	17,328	17,728	17,320	16,380	16,392

PRIX INDICATIF  
RICHTPREIS  
PREZZO INDICATIVO  
RICHTPRIJS

PRIX D'INTERVENTION  
INTERVENTIONSPREISE  
PREZZI D'INTERVENTO  
INTERVENTIEPRIJZEN

PRIX DE MARCHÉ  
MARKTPREISE  
PREZZI DI MERCATO  
MARKTPRIJZEN

RIX  
REIS  
RISO  
RIJST

Pays Paese Land	Description - Beschreibung Descrizione - Omschrijving	UC	1972				1973								Arith Ø	
			SEP	OCT	NOV	DEC	JAN	FEB	MAR	APR	MAI	JUN	JUL	AUG		
			1972				1973									
Riz décortiqué			geschälter Reis				Riso semigreggio				gedopte Rijst					
CEE EWG EEG	Prix indicatif - Richtpreis Prezzo indicativo - Richtprijs Duisburg	UC	21,150	21,150	21,150	21,300	21,450	21,600	21,750	21,900	22,050	22,200	22,350	22,500	21,700	
Riz paddy			Rohreis				Risoni				Padierijst					
FRANCE	Prix d'intervention Arles	UC	12,999	12,999	12,999	13,120	13,240	13,359	13,480	13,601	13,719	13,840	13,961	13,961	13,440	
		Ff	72,20	72,20	72,20	72,87	73,54	74,20	74,87	75,54	76,20	76,87	77,54	77,54	74,65	
	Prix de marché : Rinaldo Bersani	UC	-	-	-	-	-	-	-	-	-	-	-	-	-	
		Ff	-	-	-	-	-	-	-	-	-	-	-	-	-	
	Cesario	UC	-	-	-	-	-	-	-	-	-	-	-	-	-	
		Ff	-	-	-	-	-	-	-	-	-	-	-	-	-	
	Balilla	UC	-	-	-	-	-	-	-	-	-	-	-	-	-	
		Ff	-	-	-	-	-	-	-	-	-	-	-	-	-	
	ITALIA	Prezzi d'intervento Vercelli	UC	13,000	13,000	13,000	13,120	13,240	13,360	13,480	13,600	13,720	13,840	13,960	13,960	13,440
			Lit	8.125	8.125	8.125	8.208	8.275	8.350	8.425	8.500	8.575	8.650	8.725	8.725	8.400
Prezzi di mercato: Rinaldo Bersani		UC	-	15,440	16,160	16,320	16,624	21,600	22,000	22,400	22,720	23,000	21,620	19,067	20,923	
		Lit	-	9.650	10.100	10.200	11.640	13.500	13.750	14.000	14.200	14.500	13.511	11.917	12.452	
Arborio		UC	-	19,200	21,600	22,840	25,840	28,120	26,840	23,867	24,608	25,120	22,701	19,332	23,642	
		Lit	-	12.000	13.500	14.275	16.150	17.575	16.775	14.917	15.380	15.700	14.188	12.081	14.777	
Originario		UC	-	14,058	15,600	16,061	17,792	20,160	19,720	18,347	20,032	20,760	18,400	16,187	17,920	
		Lit	-	8.786	9.750	10.038	11.120	12.600	12.325	11.467	12.520	12.975	11.500	10.117	11.200	
Riz décortiqué			geschälter Reis				Riso semigreggio				gedopte Rijst					
FRANCE		Prix de marché: Rinaldo Bersani	UC	-	-	-	-	-	-	-	-	-	-	-	-	
	Ff		-	-	-	-	-	-	-	-	-	-	-	-		
	Cesario	UC	-	-	-	-	-	-	-	-	-	-	-	-		
		Ff	-	-	-	-	-	-	-	-	-	-	-	-		
	Balilla	UC	-	-	-	-	-	-	-	-	-	-	-	-		
		Ff	-	-	-	-	-	-	-	-	-	-	-	-		
ITALIA	Prezzi di mercato: Rinaldo Bersani	UC	29,200	28,960	31,760	32,381	35,648	40,800	41,461	41,840	42,432	42,880	40,600	36,933	37,075	
		Lit	18250	18100	19850	20238	22280	25500	25913	26150	26520	26800	25375	23083	23172	
	Arborio	UC	37,200	38,240	46,160	48,320	53,600	59,200	56,800	52,933	52,000	52,040	49,000	44,533	49,169	
		Lit	23250	23900	28850	30200	33500	37000	35500	33083	32500	32525	30625	27833	30731	
	Originario	UC	27,680	24,907	27,840	28,280	31,216	34,680	33,440	31,920	33,952	34,360	31,240	27,680	30,600	
		Lit	17300	15567	17400	17675	19510	21675	20900	19950	21220	21475	19525	17300	19095	
Riz en brisures			Bruchreis				Rotture di riso				Breukrijst					
FRANCE	Prix de marché	UC	-	-	-	-	-	-	-	-	-	-	-	-		
		Ff	-	-	-	-	-	-	-	-	-	-	-	-		
ITALIA	Prezzi di mercato	UC	14,960	13,501	12,880	12,720	12,848	12,840	12,720	13,574	16,832	16,800	19,760	18,720	14,846	
		Lit	9350	8438	8050	7950	8030	8025	7950	8484	10520	10500	12350	11700	9279	

PRIX DE SEUIL  
SCHWELLENPREISE  
PREZZI D'ENTRATA  
DREMPELPRIJZEN

PRELEVEMENTS ENVERS PAYS TIERS  
ABSCHÖPFUNGEN GEGENÜBER DRITTLÄNDERN  
PRELIEVI VERSO PAESI TERZI  
HEFFINGEN TEGENOVER DERDE LANDEN

RIZ  
REIS  
RISO  
RIJST

UC - RE /100 kg

Produits Produkte Prodotti Produkten		C A M P A G N E											Arith. Ø
		1967/68	1968/69	1969/70	1970/71	1971/72	1972/73						
Prix de seuil		Schwellenpreise				Prezzi d'entrata				Drempelprijzen			
DRC	à grains ronds	18,242	19,042	19,057	19,057	20,303	21,310						
	à grains longs					22,303	23,310						
DRI	à grains ronds	25,502	24,036	24,056	24,056	26,210	27,747						
	à grains longs					30,913	32,677						
BRT		11,330	12,500	12,500	12,500	12,500	12,950						
Prélèvements envers pays tiers Prelievi verso paesi terzi						Abschöpfungen gegenüber Drittländern Heffingen tegenover derde landen							
PAT	à grains longs					9,208	2,773						
	à grains ronds	2,236	4,198	7,027	7,994	7,967	2,187						
DRC	à grains longs					11,510	3,466						
	à grains ronds	2,786	5,248	8,783	9,992	9,959	2,734						
DBL	à grains longs	5,799	9,308	13,282	15,307	18,721	9,119						
	à grains ronds	5,185	8,342	11,903	13,634	12,600	4,700						
CBL	à grains longs	6,217	9,979	14,239	16,409	20,069	9,776						
	à grains ronds	5,535	8,884	12,677	14,609	13,419	5,006						
BRT		-	1,951	3,991	4,709	4,593	1,115						



PRIX DE SEUIL  
SCHWELLENPREISE  
PREZZI D'ENTRATA  
DREMPELPRIJZEN

PRELEVEMENTS ENVERS PAYS TIERS  
ABSCHÖPFUNGEN GEGENÜBER DRITTLÄNDERN  
PRELIEVI VERSO PAESI TERZI  
HEFFINGEN TEGENOVER DERDE LANDE

RIZ  
REIS  
RISO  
RIJST

UC - RE /100 kg

Produits Produkte Prodotti Produkten	1967				1968								Arith. Ø	
	SEP	OCT	NOV	DEC	JAN	FEB	MAR	APR	MAI	JUN	JUL	AUG		
Prix de seuil	Schwellenpreise				Prezzi d'entrata				Drempelprijzen					
MFC	17,780	17,780	17,780	17,906	18,032	18,158	18,284	18,410	18,536	18,662	18,788	18,788	18,242	
TRI	22,400	22,400	22,400	22,570	22,733	22,895	23,058	23,220	23,383	23,546	23,708	23,708	25,502	
BRT	11,330	11,330	11,330	11,330	11,330	11,330	11,330	11,330	11,330	11,330	11,330	11,330	11,330	
Prélèvements envers pays tiers Prelievi verso paesi terzi	Abschöpfungen gegenüber Drittländern Heffingen tegenover derde landen													
PAD	1,940	1,835	2,172	2,256	2,221	2,174	2,174	2,093	2,431	2,352	2,492	2,693	2,236	
MFC	2,430	2,294	2,715	2,820	2,776	2,718	2,614	2,602	3,038	2,940	3,115	3,367	2,786	
DBL	à grains longs	5,730	5,261	5,301	5,793	5,507	5,315	5,488	5,759	6,223	6,250	6,079	6,880	5,799
	à grains ronds	5,140	4,657	4,657	5,191	4,935	4,763	4,919	5,161	5,577	5,601	5,447	6,166	5,185
CBL	à grains longs	6,140	5,640	5,683	6,210	5,904	5,698	5,884	6,174	6,671	6,700	6,517	7,376	6,217
	à grains ronds	5,470	5,021	5,060	5,529	5,256	5,073	5,238	5,496	5,940	5,965	5,802	6,567	5,535
BRT	-	-	-	-	-	-	-	-	-	-	-	-	-	

PRIX DE SEUIL  
SCHWELLENPREISE  
PREZZI D'ENTRATA  
DREMPELPRIJZEN

PRELEVEMENTS ENVERS PAYS TIERS  
ABSCHÖPFUNGEN GEGENÜBER DRITTLÄNDERN  
PRELIEVI VERSO PAESI TERZI  
HEFFINGEN TEGENOVER DERDE LANDEN

RIJZ  
REIS  
RISO  
RIJST

UC - RE /100 kg

Produits Produkte Prodotti Produkten	1968				1969								Arith. Ø	
	SEP	OCT	NOV	DEC	JAN	FEB	MAR	APR	MAI	JUN	JUL	AUG		
Prix de seuil	Schwellenpreise				Prezzi d'entrata				Drempelprijzen					
DEC	18,580	18,580	18,580	18,706	18,832	18,958	19,084	19,210	19,336	19,462	19,588	19,588	19,042	
GBL	23,440	23,440	23,440	23,603	23,765	23,928	24,091	24,253	24,416	24,578	24,741	24,741	24,036	
BRT	12,500	12,500	12,500	12,500	12,500	12,500	12,500	12,500	12,500	12,500	12,500	12,500	12,500	
Prélèvements envers pays tiers Prelievi verso paesi terzi				Abschöpfungen gegenüber Drittländern Heffingen tegenover derde landen										
PAT	2,496	2,585	3,112	3,477	3,578	3,595	4,206	4,637	5,124	5,780	5,926	5,862	4,198	
DFC	3,120	3,231	3,890	4,346	4,472	4,493	5,258	5,797	6,405	7,225	7,308	7,328	5,248	
DBL	à grains longs	6,787	7,634	8,483	9,289	8,854	8,892	8,761	9,226	10,242	11,253	11,516	10,762	9,308
	à grains ronds	6,083	6,841	7,602	8,324	7,934	7,968	7,851	8,268	9,179	10,085	10,320	9,644	8,342
GBL	à grains longs	7,276	8,183	9,094	9,958	9,492	9,532	9,392	9,891	10,980	12,063	12,345	11,537	9,979
	à grains ronds	6,478	7,286	8,096	8,866	8,450	8,487	8,361	8,806	9,776	10,740	10,991	10,271	8,884
BRT	-	-	-	0,210	-	0,417	1,269	1,742	2,254	2,959	3,157	3,601	1,951	

PRIX DE SEUIL  
SCHWELLENPREISE  
PREZZI D'ENTRATA  
DREMPELPRIJZEN

PRELEVEMENTS ENVERS PAYS TIERS  
ABSCHÖPFUNGEN GEGENÜBER DRITTLÄNDERN  
PRELIEVI VERSO PAESI TERZI  
HEFFINGEN TEGENOVER DERDE LANDEN

RIZ  
REIS  
RISO  
RIJST

UC - RE /100 kg

Produits Produkte Prodotti Produkten		1969				1970								Arith. Ø
		SEP	OCT	NOV	DEC	JAN	FEB	MAR	APR	MAI	JUN	JUL	AUG	
Prix de seuil		Schwellenpreise				Prezzi d'entrata				Drempelprijzen				
WMC		18,580	18,580	18,580	18,710	18,840	18,970	19,100	19,230	19,360	19,490	19,620	19,620	19,057
TRI		23,440	23,440	23,440	23,608	23,776	23,944	24,112	24,280	24,448	24,616	24,784	24,784	24,056
BRT		12,500	12,500	12,500	12,500	12,500	12,500	12,500	12,500	12,500	12,500	12,500	12,500	12,500
Prélèvements envers pays tiers Prelievi verso paesi terzi		Abschöpfungen gegenüber Drittländern Heffingen tegenover derde landen												
PAT		4,999	5,423	5,480	6,035	6,732	7,565	7,472	7,612	7,895	8,162	8,455	8,488	7,027
DFC		6,249	6,779	6,850	7,543	8,415	9,456	9,340	9,515	9,868	10,202	10,569	10,610	8,783
DBL	à grains longs	10,971	12,107	9,932	11,965	12,307	12,628	13,721	14,616	14,860	15,026	15,527	15,727	13,282
	à grains ronds	9,832	10,850	8,900	10,722	11,029	11,317	12,297	13,098	13,317	13,466	13,915	14,095	11,903
CBL	à grains longs	11,761	12,979	10,646	12,826	13,193	13,537	14,709	15,669	15,931	16,107	16,645	16,859	14,239
	à grains ronds	10,471	11,555	9,478	11,420	11,746	12,053	13,096	13,950	14,183	14,341	14,819	15,010	12,677
BRT		3,504	3,405	3,628	4,130	4,358	4,396	4,290	4,017	3,884	4,263	4,101	3,915	3,991

PRIX DE SEUIL  
SCHWELLENPREISE  
PREZZI D'ENTRATA  
DREMPELPRIJZEN

PRELEVEMENTS ENVERS PAYS TIERS  
ABSCHÖPFUNGEN GEGENÜBER DRITTLÄNDERN  
PRELIEVI VERSO PAESI TERZI  
HEFFINGEN TEGENOVER DERDE LANDEN

RIZ
REIS
RISO
RIJST

UC - RE /100 kg

Produits Produkte Prodotti Produkten	1970				1971								Arith. g	
	SEP	OCT	NOV	DEC	JAN	FEB	MAR	APR	MAI	JUN	JUL	AUG		
Prix de seuil	Schwellenpreise				Prezzi d'entrata				Drempelprijzen					
WMC	18,580	18,580	18,580	18,710	18,840	18,970	19,100	19,230	19,360	19,490	19,620	19,620	19,057	
ARI	23,440	23,440	23,440	23,608	23,776	23,944	24,112	24,280	24,448	24,616	24,784	24,784	24,056	
BRT	12,500	12,500	12,500	12,500	12,500	12,500	12,500	12,500	12,500	12,500	12,500	12,500	12,500	
Prélèvements envers pays tiers Prelievi verso paesi terzi				Abschöpfungen gegenüber Drittländern Heffingen tegenover derde landen										
PAT	7,816	7,896	7,896	8,000	8,053	8,200	7,974	7,919	8,261	8,259	7,852	7,797	7,994	
DRC	9,770	9,870	9,870	10,000	10,066	10,250	9,967	9,899	10,326	10,324	9,815	9,746	9,992	
DBL	à grains longs	14,595	14,783	14,861	15,054	15,230	15,500	15,226	14,390	15,980	16,493	16,223	15,407	15,307
	à grains ronds	13,080	13,194	13,317	13,491	13,649	13,891	13,645	12,895	14,320	14,781	14,539	13,807	13,634
CBL	à grains longs	15,646	15,783	15,930	16,138	16,327	16,616	16,322	15,426	17,130	17,680	17,391	16,516	16,409
	à grains ronds	13,930	14,052	14,183	14,368	14,536	14,794	14,532	13,734	15,252	15,741	15,484	14,705	14,609
BRT	4,462	3,933	4,183	4,349	4,378	4,421	4,640	4,569	5,016	5,396	5,533	5,625	4,709	

PRIX DE SEUIL  
SCHWELLENPREISE  
PREZZI D'ENTRATA  
DREMPELPRIJZEN

PRELEVEMENTS ENVERS PAYS TIERS  
ABSCHÖPFUNGEN GEGENÜBER DRITTLÄNDERN  
PRELIEVI VERSO PAESI TERZI  
HEFFINGEN TEGENOVER DERDE LANDEN

RIZ  
REIS  
RISO  
RIJST

UC - RE /100 kg

Produits Produkte Prodotti Produkten		1971				1972								Arith. Ø
		SEP	OCT	NOV	DEC	JAN	FEB	MAR	APR	MAI	JUN	JUL	AUG	
Prix de seuil		Schwellenpreise				Prezzi d'entrata				Drempelprijzen				
MFC	à grains ronds	19,790	19,790	19,790	19,930	20,070	20,210	20,350	20,490	20,630	20,770	20,910	20,910	20,303
	à grains longs	21,790	21,790	21,790	21,930	22,070	22,210	22,350	22,490	22,630	22,770	22,910	22,910	22,303
MAI	à grains ronds	25,550	25,550	25,550	25,730	25,910	26,090	26,270	26,450	26,630	26,810	26,990	26,990	26,210
	à grains longs	30,180	30,180	30,180	30,380	30,580	30,780	30,980	31,180	31,380	31,580	31,780	31,780	30,913
BRT		12,500	12,500	12,500	12,500	12,500	12,500	12,500	12,500	12,500	12,500	12,500	12,500	12,500
Prélèvements envers pays tiers Prelievi verso paesi terzi		Abschöpfungen gegenüber Drittländern Heffingen tegenover derde landen												
PAD	à grains longs	7,576	7,504	7,861	8,565	8,944	9,343	9,937	10,136	10,400	10,343	10,321	9,550	9,208
	à grains ronds	8,080	8,080	8,095	8,280	8,256	8,245	8,042	7,521	7,453	7,723	8,001	7,831	7,967
MFC	à grains longs	9,470	9,380	9,826	10,706	11,180	11,678	12,422	12,670	13,000	12,929	12,901	11,937	11,510
	à grains ronds	10,100	10,100	10,118	10,350	10,320	10,306	10,053	9,401	9,317	9,654	10,001	9,788	9,959
DBL	à grains longs	16,463	16,439	16,839	17,584	18,336	18,894	19,622	19,903	20,354	20,486	20,469	19,238	18,721
	à grains ronds	13,537	13,277	13,244	13,249	12,700	12,312	11,773	11,259	12,137	12,610	12,665	12,422	12,600
CBL	à grains longs	17,649	17,623	18,052	18,850	19,656	20,255	21,035	21,336	21,820	21,961	21,944	20,623	20,069
	à grains ronds	14,417	14,140	14,105	14,110	13,525	13,113	12,538	11,991	12,925	13,430	13,488	13,230	13,419
BRT		5,040	4,897	4,780	4,780	4,681	4,446	4,147	4,087	4,790	4,706	4,718	4,042	4,593

PRIX DE SEUIL  
SCHWELLENPREISE  
PREZZI D'ENTRATA  
DREMPELPRIJZEN

PRELEVEMENTS ENVERS PAYS TIERS  
ABSCHÖPFUNGEN GEGENÜBER DRITTLÄNDERN  
PRELIEVI VERSO PAESI TERZI  
HEFFINGEN TEGENOVER DERDE LANDEN

RIJZ  
REIS  
RISO  
RIJST

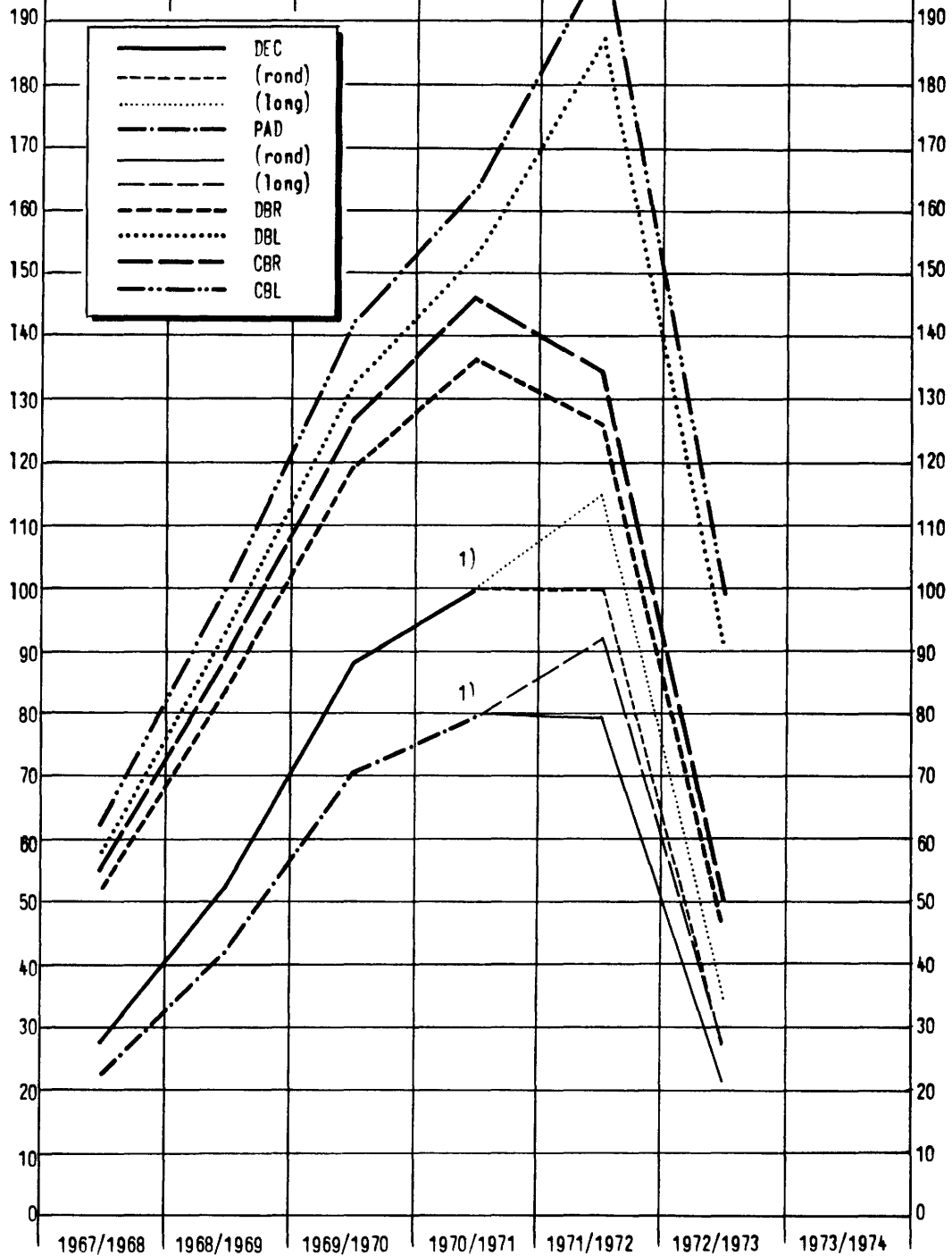
UC - RE /100 kg

Produits Produkte Prodotti Produkten		1972				1973								Ø ARITH.
		SEP	OCT	NOV	DEC	JAN	FEB	MAR	APR	MAI	JUN	JUL	AUG	
Prix de seuil		Schwellenpreise				Prezzi d'entrata				Drempelprijzen				
JEC	à grains ronds	20,760	20,760	20,760	20,910	21,060	21,210	21,360	21,510	21,660	21,810	21,960	21,960	21,310
	à grains longs	22,760	22,760	22,760	22,910	23,060	23,210	23,360	23,510	23,660	23,810	23,960	23,960	23,310
CBL	à grains ronds	27,050	27,050	27,050	27,240	27,430	27,620	27,810	28,000	28,190	28,380	28,570	28,570	27,747
	à grains longs	31,870	31,870	31,870	32,090	32,310	32,530	32,750	32,970	33,190	33,410	33,630	33,630	32,677
BRI		12,950	12,950	12,950	12,950	12,950	12,950	12,950	12,950	12,950	12,950	12,950	12,950	12,950
Prélèvements envers pays tiers Prelievi verso paesi terzi						Abschöpfungen gegenüber Drittländern Heffingen tegenover derde landen								
PAD	à grains longs	7,127	7,066	6,980	6,219	5,043	0,835	0	0	0	0	0	0	2,773
	à grains ronds	7,287	6,658	5,037	4,058	2,926	0,283	0	0	0	0	0	0	2,187
DEC	à grains longs	8,909	8,833	8,725	7,774	6,304	1,044	0	0	0	0	0	0	3,466
	à grains ronds	9,108	8,323	6,297	5,073	3,658	0,354	0	0	0	0	0	0	2,734
DBL	à grains longs	17,347	17,152	16,775	16,145	14,846	5,315	1,792	4,111	3,974	5,057	3,619	3,299	9,119
	à grains ronds	12,300	12,174	10,514	9,224	7,866	3,341	0,959	0	0	0,024	0	0	4,700
CBL	à grains longs	18,596	18,387	17,983	17,308	15,915	5,698	1,921	4,407	4,260	5,421	3,880	3,537	9,776
	à grains ronds	13,100	12,965	11,197	9,824	8,377	3,558	1,022	0	0	0,025	0	0	5,006
BRI		3,843	3,469	2,557	1,960	0,666	0,445	0,435	0	0	0	0	0	1,115

PRELEVEMENTS ENVERS LES PAYS TIERS  
 ABSCHÖPFUNGEN GEGENÜBER DRITTLÄNDERN  
 PRELIEVI VERSO PAESI TERZI  
 HEFFINGEN TEGENOVER DERDE LANDEN

RIZ  
 REIS  
 RISO  
 RIJST

UC/RE/1.000 kg (Ø par campagne/Ø der Wirtschaftsjahre/Ø per campagna/Ø voor de verkoopseizoenen) UC/RE/1.000 kg



1) Regl. n.1553/71/CEE du 19.7.1971

CCE-DG VI-6/2-7403.61

PRIX A L'IMPORTATION, LIVRAISON RAPPROCHEE, RAMENES AU MEME POURCENTAGE DE BRISURES  
 EINFUHRPREISE, SOFORTIGE LIEFERUNG, DIE AUF DEN GLEICHEN BRUCHGEHALT ZURUCKGEBRACHT WORDEN SIND  
 PREZZI ALL'IMPORTAZIONE, PRONTA CONSEGNA, RIDOTTI ALLA STESSA PERCENTUALE DI ROTTURE  
 INVOERPRIJZEN, DIREKTE LEVERING, TERUGEBRACHT OP HETZELFDE BRUKPERCENTAGE

RIZ  
 REIS  
 RISO  
 RIJST

CAF / CIF AMSTERDAM / ROTTERDAM / ANTWERPEN (1)

UC / 100 kg  
 RE

PROVENANCE HERKUNFT PROVENIENZA HERKOMST	DESIGNATION DE LA QUALITE QUALITÄTS BEZEICHNUNG DESIGNAZIONE DELLA QUALITA' KWALITEITSAANDUIDING	CAMPAGNE										Ø ANNU.		
		1967/68	1968/69	1969/70	1970/71	1971/72	1972/73							
	Riz décortiqué													
	Geschälter Reis													
	Riso semigriggio													
	Gedopte rijst													
			0			3%								
BRAZIL	Rond du Brésil	-	14,640	-	-	-	-							
CHINA	Rond de Chine	14,876	13,861	11,341	9,558	9,855	21,247							
JAPAN	Rond du Japon	-	13,315	-	-	-	-							
ARGENTINA	Rond d'Argentine	15,404	13,669	10,376	9,314	11,372	25,070							
EGYPT	Rond d'Egypte	15,306	13,324	9,914	10,028	11,282	16,952							
MAROCCO	Rond du Maroc	18,519	14,553	11,291	11,250	12,716	-							
U.S.A.	California Pearl	17,730	-	-	-	-	-							
AUSTRALIA	Rond d'Australie	-	-	-	-	-	-							
SPAIN	Rond d'Espagne	16,227	15,169	11,582	10,779	11,959	17,998							
URUGUAY	Rond d'Uruguay	-	13,670	10,829	15,820	13,570	25,377							
CHINA	Chine dit long	-	-	-	-	-	-							
ARGENTINA	Bluerose	17,649	16,003	11,640	10,828	13,796	29,760							
U.S.A.	Hato	17,062	17,352	16,793	17,494	17,611	25,687							
URUGUAY	Uruguay Selection	16,790	16,640	11,841	10,575	14,520	14,520							
BIRMANIE	Long de Birmanie	-	18,220	-	-	-	-							
U.S.A.	Belle Patna	21,225	19,807	18,848	18,211	17,071	27,784							
THAÏLANDE	Siam	22,847	18,715	17,063	14,793	13,866	20,633							
U.S.A.	Blue Belle	21,249	19,618	18,635	17,804	15,903	26,682							
ARGENTINA	Fortuna	20,520	18,780	-	-	-	-							
U.S.A.	Blue Bonnet	21,579	19,794	19,079	18,273	17,224	28,075							

(1) séparément ou combiné - einzeln oder kombiniert - separati o combinati - afzonderlijk of gecombineerd



PRIX A L'IMPORTATION, LIVRAISON RAPPROCHEE, RAMENES AU MEME POURCENTAGE DE BRISURES  
 EINFUHRPREISE, SOFORTIGE LIEFERUNG, DIE AUF DEN GLEICHEN BRUCHGEHALT ZURÜCKGEBRACHT WORDEN SIND  
 PREZZI ALL'IMPORTAZIONE, PRONTA CONSEGNA, RIDOTTI ALLA STESSA PERCENTUALE DI ROTTURE  
 INVOERPRIJZEN, DIREKTE LEVERING, TERUGGEBRACHT OP HETZELFDE BREUKPERCENTAGE

RIZ  
 REIS  
 RISO  
 RIJST

CAF / CIF AMSTERDAM / ROTTERDAM / ANTWERPEN (1)

UC  
RE / 100 kg

PROVENANCE HERKUNFT PROVENIENZA HERKOMST	DESIGNATION DE LA QUALITE QUALITÄTS BEZEICHNUNG DESIGNAZIONE DELLA QUALITA' KWALITEITSAANDUIDING	1967				1968								Ø ANTW
		SEP	OCT	NOV	DEC	JAN	FEB	MAR	APR	MAI	JUN	JUL	AUG	
	Riz décortiqué	Geschälter Reis				Riso semigriggio				Gedopte rijst				
		0				3%								
BRAZIL	Rond du Brésil	-	-	-	-	-	-	-	-	-	-	-	-	-
CHINA	Rond de Chine	15,500	14,870	-	14,812	14,733	14,780	14,630	15,055	15,018	14,871	14,793	14,777	14,876
JAPAN	Rond du Japon	-	-	-	-	-	-	-	-	-	-	-	-	-
ARGENTINA	Rond d'Argentine	15,420	15,425	15,420	15,420	15,420	-	-	15,555	15,110	15,472	15,488	15,325	15,404
EGYPT	Rond d'Egypte	-	15,630	15,376	15,160	15,380	14,983	-	-	-	-	-	-	15,308
MAROCOO	Rond du Maroc	-	-	-	-	14,480	-	15,240	15,430	-	15,303	15,310	15,370	18,519
U.S.A.	California Pearl	-	-	-	-	17,730	17,730	17,730	-	-	-	-	-	17,730
AUSTRALIA	Rond d'Australie	-	-	-	-	-	-	-	-	-	-	-	-	-
SPAIN	Rond d'Espagne	-	-	-	-	15,820	16,075	16,850	16,919	-	16,680	-	15,020	16,227
URUGUAY	Rond d'Uruguay	-	-	-	-	-	-	-	-	-	-	-	-	-
CHINA	Chine dit long	-	-	-	-	-	-	-	-	-	-	-	-	-
ARGENTINA	Bluerose	-	-	-	-	-	-	-	-	-	17,605	17,763	17,578	17,848
U.S.A.	Nato	-	-	-	-	-	-	-	-	-	17,470	16,960	16,817	17,082
URUGUAY	Uruguay Selection	-	-	-	-	-	-	-	-	-	-	-	16,790	16,790
BIRMANIE	Long de Birmanie	-	-	-	-	-	-	-	-	-	-	-	-	-
U.S.A.	Belle Patna	19,888	20,350	20,623	21,095	21,163	21,354	22,796	23,159	22,984	22,088	19,484	19,720	21,225
THAILANDE	Siam	22,220	21,760	22,048	21,990	22,763	24,019	25,329	24,397	23,577	22,054	22,121	21,880	22,847
U.S.A.	Blue Belle	-	-	-	-	20,765	21,035	22,350	22,501	22,305	21,650	19,733	19,560	21,249
ARGENTINA	Fortuna	-	-	-	-	-	-	-	-	-	20,520	-	-	20,520
U.S.A.	Blue Bonnet	20,081	20,435	20,871	20,926	21,274	21,356	22,867	23,279	22,962	21,808	21,583	21,500	21,579

(1) séparément ou combiné - einzeln oder kombiniert - separati o combinati - afzonderlijk of gecombineerd

PRIX A L'IMPORTATION, LIVRAISON RAPPROCHEE, RAMENE AU MEME POURCENTAGE DE BRISURES  
 EINFUHRPREISE, SOFORTIGE LIEFERUNG, DIE AUF DEN GLEICHEN BRUCHGEHALT ZURÜCKGEBRACHT WORDEN SIND  
 PREZZI ALL'IMPORTAZIONE, PRONTA CONSEGNA, RIDOTTI ALLA STESSA PERCENTUALE DI ROTTURE  
 INVOERPRIJZEN, DIREKTE LEVERING, TERUGGEBRACHT OF HETZELFDE BREUKPERCENTAGE

RIZ  
 REIS  
 RISO  
 RIJST

CAF / CIF AMSTERDAM / ROTTERDAM / ANTWERPEN (1)

UC  
 RE / 100 kg

PROVENANCE HERKUNFT PROVENIENZA HERKOMST	DESIGNATION DE LA QUALITE QUALITÄTS BEZEICHNUNG DESIGNAZIONE DELLA QUALITA' KWALITEITSAANDUIDING	1968				1969								AMT.
		SEP	OCT	NOV	DEC	JAN	FEB	MAR	APR	MAI	JUN	JUL	AUG	
	Riz décortiqué	Geschälter Reis				Riso semigriggio				Gedopte rijst				
		0 - 3%												
BRAZIL	Rond du Brésil	-	-	-	-	-	-	14,640	-	-	-	-	-	14,640
CHINA	Rond de Chine	14,743	14,474	13,748	13,801	13,839	14,035	13,887	13,883	13,283	13,078	14,065	13,098	13,881
JAPAN	Rond du Japon	14,980	-	-	-	-	-	-	-	-	-	-	11,870	13,315
ARGENTINA	Rond d'Argentine	15,125	15,185	15,630	-	-	14,810	14,810	13,073	12,480	11,705	11,734	12,138	13,889
EGYPT	Rond d'Egypte	-	14,100	14,180	14,156	13,917	14,101	13,484	13,185	12,784	12,257	12,137	12,293	13,324
MAROCO	Rond du Maroc	15,680	15,780	15,780	15,482	14,940	14,478	14,379	14,240	14,223	14,070	13,927	11,870	14,553
U.S.A.	California Pearl	-	-	-	-	-	-	-	-	-	-	-	-	-
AUSTRALIA	Rond d'Australie	-	-	-	-	-	-	-	-	-	-	-	-	-
SPAIN	Rond d'Espagne	-	16,085	16,100	15,980	15,900	15,980	15,100	14,840	14,815	14,480	14,030	13,720	15,168
URUGUAY	Rond d'Uruguay	-	-	-	-	-	-	-	-	-	-	-	13,870	13,870
CHINA	Chine dit long	-	-	-	-	-	-	-	-	-	-	-	-	-
ARGENTINA	Bluerose	17,698	17,943	18,280	18,280	17,200	-	-	14,580	14,285	14,005	13,815	14,008	16,003
U.S.A.	Nato	17,065	17,280	17,780	17,780	17,780	17,780	17,585	17,385	17,318	17,298	16,413	16,854	17,352
URUGUAY	Uruguay Selection	16,800	17,100	16,483	16,467	16,388	-	-	-	-	-	-	-	16,840
BIRMANIE	Long de Birmanie	-	-	-	-	-	-	18,220	-	-	-	-	-	18,220
U.S.A.	Belle Patna	19,723	20,582	21,140	21,026	20,841	20,633	20,000	18,957	18,724	18,714	18,700	18,848	19,807
THAILANDE	Siam	21,549	19,315	18,207	17,944	18,579	18,158	18,187	17,947	18,163	18,818	18,987	18,930	18,715
U.S.A.	Blue Belle	19,535	20,453	20,627	20,481	20,212	20,425	20,308	18,688	18,774	18,588	18,688	18,862	19,818
ARGENTINA	Fortuna	-	-	-	-	-	-	-	18,780	18,780	-	-	-	18,780
U.S.A.	Blue Bonnet	19,880	20,715	21,196	21,145	20,544	20,581	20,137	19,084	18,485	18,623	18,628	18,533	19,704

(1) séparément ou combiné - einzeln oder kombiniert - separati o combinati - afzonderlijk of gecombineerd

PRIX A L'IMPORTATION, LIVRAISON RAPPROCHEE, RAMEES AU MEME POURCENTAGE DE BRISURES  
 EINFUHRPREISE, SOFORTIGE LIEFERUNG, DIE AUF DEN GLEICHEN BRUCHGEHALT ZURÜCKGEBRACHT WORDEN SIND  
 PREZZI ALL'IMPORTAZIONE, PRONTA CONSEGNA, RIDOTTI ALLA STESSA PERCENTUALE DI ROTTURE  
 INVOERPRIJZEN, DIREKTE LEVERING, TERUGEBRACHT OP HETZELFDE BREUKPERCENTAGE

RIZ  
 REIS  
 RISO  
 RIJST

CAF / CIF AMSTERDAM / ROTTERDAM / ANTWERPEN (1)

UC  
 RE / 100 kg

PROVENANCE HERKUNFT PROVENIENZA HERKOMST	DESIGNATION DE LA QUALITE QUALITÄTS BEZEICHNUNG DESIGNAZIONE DELLA QUALITA' KWALITEITSAAUDUIDING	1969				1970							Ø AMTL.	
		SEP	OCT	NOV	DEC	JAN	FEB	MAR	APR	MAI	JUN	JUL		AUG
	Riz décoortiqué	Geschälter Reis				Riso semigreggio							Gedopte rijst	
		0				3%								
BRAZIL	Rond du Brésil	-	-	-	-	-	-	-	-	-	-	-	-	-
CHINA	Rond de Chine	13,352	13,390	12,415	11,710	11,121	10,729	10,590	10,230	10,390	10,410	10,410	-	11,341
JAPAN	Rond du Japon	-	-	-	-	-	-	-	-	-	-	-	-	-
ARGENTINA	Rond d'Argentine	12,328	11,970	12,216	11,784	10,555	9,897	9,641	10,057	9,309	9,065	8,986	8,901	10,376
EGYPT	Rond d'Egypte	-	-	-	-	10,018	9,889	9,835	9,780	9,880	10,080	-	-	8,914
MAROCCO	Rond du Maroc	11,805	11,463	11,375	11,026	12,406	11,172	11,076	11,343	11,407	11,149	10,842	10,420	11,281
U.S.A.	California Pearl	-	-	-	-	-	-	-	-	-	-	-	-	-
AUSTRALIA	Rond d'Australie	-	-	-	-	-	-	-	-	-	-	-	-	-
SPAIN	Rond d'Espagne	12,925	12,463	12,655	12,591	11,575	10,498	11,968	11,166	10,430	10,650	11,028	10,950	11,582
URUGUAY	Rond d'Uruguay	13,670	11,850	12,080	-	-	-	-	9,610	9,610	9,580	9,988	10,250	10,629
CHINA	Chine dit long	-	-	-	-	-	-	-	-	-	-	-	-	-
ARGENTINA	Bluerose	13,950	13,223	12,951	12,801	12,800	11,851	11,287	10,665	10,300	9,895	10,154	9,804	11,640
U.S.A.	Nato	16,680	16,778	16,938	16,675	16,530	16,207	16,293	16,882	17,043	17,757	17,343	17,013	16,783
URUGUAY	Uruguay Selection	-	13,360	13,310	-	-	-	-	-	-	-	10,430	10,295	11,841
BIRMANIE	Long de Birmanie	-	-	-	-	-	-	-	-	-	-	-	-	-
U.S.A.	Belle Patna	18,556	18,917	19,005	18,628	18,598	18,335	18,539	18,871	19,099	19,454	19,509	19,065	18,846
THAÏLANDE	Siam	18,706	19,073	19,065	18,311	18,714	18,570	18,266	16,113	16,299	15,895	15,647	16,094	17,063
U.S.A.	Blue Belle	18,518	18,425	18,583	18,348	18,126	18,276	18,510	18,789	19,134	19,421	18,899	18,587	18,635
ARGENTINA	Fortuna	-	-	-	-	-	-	-	-	-	-	-	-	-
U.S.A.	Blue Bonnet	18,955	18,622	18,667	18,800	18,628	18,862	19,024	19,390	19,691	19,684	19,548	-	19,079

(1) séparément ou combiné - einzeln oder kombiniert - separati o combinati - afzonderlijk of gecombineerd

PRIX A L'IMPORTATION, LIVRAISON RAPPROCHEE, RAMENES AU MEME POURCENTAGE DE BRISURES  
 EINFUHRPREISE, SOFORTIGE LIEFERUNG, DIE AUF DEN GLEICHEN BRUCHGEHALT ZURUCKGEBRACHT WORDEN SIND  
 PREZZI ALL'IMPORTAZIONE, PRONTA CONSEGNA, RIDOTTI ALLA STESSA PERCENTUALE DI ROTTURE  
 INVOERPRIJZEN, DIREKTE LEVERING, TERUGGEBRACHT OP HETZELFDE BREUKPERCENTAGE

RIZ  
 REIS  
 RISQ  
 RIJST

CAF / CIF AMSTERDAM / ROTTERDAM / ANTWERPEN (1)

UC  
 RE / 100 kg

PROVENANCE HERKUNFT PROVENIENZA HERKOMST	DESIGNATION DE LA QUALITE QUALITÄTS BEZEICHNUNG DESIGNAZIONE DELLA QUALITA' KWALITEITSAANDUIDING	1970				1971							Ø ANTL.		
		SEP	OCT	NOV	DEC	JAN	FEB	MAR	APR	MAI	JUN	JUL		AUG	
	Riz décortiqué														
	Geschälter Reis														
	Riso semigreggio														
	Gedopte rijst														
				0				3%							
BRAZIL	Rond du Brésil	-	-	-	-	-	-	-	-	-	-	-	-	-	-
CHINA	Rond de Chine	-	10,053	10,170	10,170	10,170	9,705	9,286	9,254	9,143	9,105	9,120	8,958	9,558	
JAPAN	Rond du Japon	-	-	-	-	-	-	-	-	-	-	-	-	-	-
ARGENTINA	Rond d'Argentine	8,715	8,785	8,862	8,702	8,750	8,875	9,153	9,806	9,842	10,054	10,262	10,382	9,314	
EGYPT	Rond d'Egypte	-	9,890	9,847	9,991	9,893	10,287	10,050	10,080	10,080	10,080	10,080	-	10,028	
MAROCOCO	Rond du Maroc	10,567	11,188	11,328	10,975	10,970	10,970	11,859	12,784	10,657	-	-	-	11,250	
U.S.A.	California Pearl	-	-	-	-	-	-	-	-	-	-	-	-	-	-
AUSTRALIA	Rond d'Australie	-	-	-	-	-	-	-	-	-	-	-	-	-	-
SPAIN	Rond d'Espagne	10,950	11,237	11,323	11,302	11,253	11,168	10,779	9,746	10,071	10,353	-	10,380	10,779	
URUGUAY	Rond d'Uruguay	-	-	-	-	-	-	-	-	-	-	-	15,820	15,820	
CHINA	Chine dit long	-	-	-	-	-	-	-	-	-	-	-	-	-	-
ARGENTINA	Bluerose	9,699	9,715	9,722	9,740	9,597	9,723	10,124	11,408	11,990	12,112	12,631	13,474	10,828	
U.S.A.	Nato	17,600	17,620	17,533	17,530	17,530	17,530	16,978	17,045	17,540	17,540	17,694	17,788	17,494	
URUGUAY	Uruguay Selection	9,953	9,638	9,610	9,610	9,540	9,760	-	-	12,180	12,180	12,700	-	10,575	
BIRMANIE	Long de Birmanie	-	-	-	-	-	-	-	-	-	-	-	-	-	-
U.S.A.	Belle Patna	18,791	18,657	18,520	18,574	18,653	18,467	18,199	18,014	17,724	17,725	17,706	17,506	18,211	
THAILANDE	Siam	17,305	16,151	15,971	15,045	14,762	14,052	13,447	13,358	14,164	14,294	14,328	14,643	14,793	
U.S.A.	Blue Belle	18,313	17,826	18,153	18,494	18,513	18,127	17,830	17,899	17,403	17,193	17,079	16,715	17,804	
ARGENTINA	Fortuna	-	-	-	-	-	-	-	-	-	-	-	-	-	-
U.S.A.	Blue Bonnet	20,221	18,683	18,693	18,743	18,743	17,914	18,243	17,285	17,168	17,015	18,023	17,963	18,273	

(1) séparément ou combiné - einzeln oder kombiniert - separati o combinati - afzonderlijk of gecombineerd

PRIX A L'IMPORTATION, LIVRAISON RAPPROCHEE, RAMENE S AU MEME POURCENTAGE DE BRISURES  
 EINFUHRPREISE, SOFORTIGE LIEFERUNG, DIE AUF DEN GLEICHEN BRUCHGEHALT ZURÜCKGEBRACHT WORDEN SIND  
 PREZZI ALL'IMPORTAZIONE, PROMTA CONSEGNA, RIDOTTI ALLA STESSA PERCENTUALE DI ROTTURE  
 INVOERPRIJZEN, DIREKTE LEVERING, TERUGEBRACHT OP HETZELFDE BREUKPERCENTAGE

RIZ  
 REIS  
 RISO  
 RIJST

CAF / CIF AMSTERDAM / ROTTERDAM / ANTWERPEN (1)

UC  
 RE / 100 kg

PROVENANCE HERKUNFT PROVENIENZA HERKOMST	DESIGNATION DE LA QUALITE QUALITÄTS BEZEICHNUNG DESIGNAZIONE DELLA QUALITA' KWALITEITSAANDUIDING	1971				1972								Ø ANTR.
		SEP	OCT	NOV	DEC	JAN	FEB	MAR	APR	MAI	JUN	JUL	AUG	
	Riz décortiqué	Geschälter Reis				Riso semigreggio				Gedopte rijst				
		0				-				3%				
BRAZIL	Rond du Brésil	-	-	-	-	-	-	-	-	-	-	-	-	-
CHINA	Rond de Chine	8,877	8,916	8,978	9,082	9,423	9,451	9,796	11,136	10,942	10,672	10,312	10,678	9,855
JAPAN	Rond du Japon	-	-	-	-	-	-	-	-	-	-	-	-	-
ARGENTINA	Rond d'Argentine	10,530	11,340	11,649	11,670	-	11,670	-	-	-	-	-	-	11,372
EGYPT	Rond d'Egypte	-	-	9,580	9,660	9,977	10,611	11,723	12,013	11,606	14,145	12,613	12,860	11,282
MAROCCO	Rond du Maroc	10,530	10,530	-	-	-	-	14,240	14,240	13,355	13,060	13,060	-	12,716
U.S.A.	California Pearl	-	-	-	-	-	-	-	-	-	-	-	-	-
AUSTRALIA	Rond d'Australie	-	-	-	-	-	-	-	-	-	-	-	-	-
SPAIN	Rond d'Espagne	10,988	10,810	10,630	10,853	11,565	11,995	12,540	13,067	12,578	12,445	12,944	13,070	11,858
URUGUAY	Rond d'Uruguay	-	-	-	-	-	-	-	-	-	-	-	13,570	13,570
CHINA	Chine dit long	-	-	-	-	-	-	-	-	-	-	-	-	-
ARGENTINA	Bluerose	13,735	13,750	13,850	13,850	-	-	-	-	-	-	-	-	13,796
U.S.A.	Nato	17,760	17,760	17,760	17,833	17,980	17,898	18,210	18,437	17,345	17,413	16,560	16,345	17,611
URUGUAY	Uruguay Selection	-	-	-	-	-	-	-	-	-	-	-	14,520	14,520
BIRMANIE	Long de Birmanie	-	-	-	-	-	-	-	-	-	-	-	-	-
U.S.A.	Belle Patna	17,676	17,578	17,551	17,583	17,575	17,282	16,911	17,398	16,324	16,261	15,965	16,749	17,071
THAILANDE	Siam	15,127	15,245	14,753	13,986	13,710	13,442	13,343	13,306	12,625	12,735	12,840	15,280	13,866
U.S.A.	Blue Belle	16,519	16,514	16,503	16,683	16,653	16,445	15,941	16,042	15,091	14,538	14,359	15,543	15,903
ARGENTINA	Fortuna	-	-	-	-	-	-	-	-	-	-	-	-	-
U.S.A.	Blue Bonnet	18,279	18,105	18,082	18,719	18,432	18,293	15,735	15,900	15,785	-	-	14,900	17,224

(1) séparément ou combiné - einzeln oder kombiniert - separati o combinati - afzonderlijk of gecombineerd

PRIX A L'IMPORTATION, LIVRAISON RAPPROCHEE, RAMENE'S AU MEME POURCENTAGE DE BRISURES  
 EINFUHRPREISE, SOFORTIGE LIEFERUNG, DIE AUF DEN GLEICHEN BRUCHGEHALT ZURUCKGEBRACHT WORDEN SIND  
 PREZZI ALL'IMPORTAZIONE, FRONTE CONSEGNA, RIDOTTI ALLA STESSA PERCENTUALE DI ROTTURE  
 INVOERPRIJZEN, DIREKTE LEVERING, TERUGGEBRACHT OP HETZELFDE BREUKPERCENTAGE

RIZ  
 REIS  
 RISO  
 RIJST

CAF / CIF AMSTERDAM / ROTTERDAM / ANTWERPEN (1)

UC  
 RE / 100 kg

PROVENANCE HERKUNFT PROVENIENZA HERKOMST	DESIGNATION DE LA QUALITE QUALITÄTS BEZEICHNUNG DESIGNAZIONE DELLA QUALITA' KWALITEITSAANDUIDING	1972				1973								ARITH.	
		SEP	OCT	NOV	DEC	JAN	FEB	MAR	APR	MAI	JUN	JUL	AUG		
	Riz décortiqué														
	Geschälter Reis														
	Riso semigriggio														
	Gedopte rijst														
				0	-	3%									
BRAZIL	Rond du Brésil	-	-	-	-	-	-	-	-	-	-	-	-	-	-
CHINA	Rond de Chine	11,277	11,882	12,814	16,010	-	28,700	26,135	25,794	26,016	26,615	27,230	-	21,247	
JAPAN	Rond du Japon	-	-	-	-	-	-	-	-	-	-	-	-	-	
ARGENTINA	Rond d'Argentine	-	-	-	-	22,060	24,083	25,205	24,632	25,271	25,026	25,078	29,200	25,070	
EGYPT	Rond d'Egypte	12,860	-	-	15,916	18,212	20,820	-	-	-	-	-	-	16,952	
MAROCOO	Rond du Maroc	-	-	-	-	-	-	-	-	-	-	-	-	-	
U.S.A.	California Pearl	-	-	-	-	-	-	-	-	-	-	-	-	-	
AUSTRALIA	Rond d'Australie	-	-	-	-	-	-	-	-	-	-	-	-	-	
SPAIN	Rond d'Espagne	13,056	13,739	15,346	17,830	19,828	21,740	24,430	-	-	-	-	-	17,998	
URUGUAY	Rond d'Uruguay	13,630	-	-	-	-	-	-	29,780	29,782	28,315	-	-	25,377	
CHINA	Chine dit long	-	-	-	-	-	-	-	-	-	-	-	-	-	
ARGENTINA	Bluerose	-	-	-	-	-	-	-	-	-	-	28,020	31,500	29,760	
U.S.A.	Nato	17,130	19,143	21,005	23,860	26,610	25,753	28,000	29,680	30,520	29,850	27,900	28,780	25,687	
URUGUAY	Uruguay Selection	14,520	-	-	-	-	-	-	-	-	-	-	-	14,520	
BIRMANIE	Long de Birmanie	-	-	-	-	-	-	-	-	-	-	-	-	-	
U.S.A.	Belle Patna	19,456	21,231	24,100	26,490	29,577	29,610	30,546	30,400	30,862	30,796	29,327	31,016	27,784	
THAILANDE	Siam	16,753	16,686	16,973	17,863	19,812	22,777	-	-	27,060	27,140	-	-	20,633	
U.S.A.	Blue Belle	18,720	20,219	23,542	27,010	29,043	28,943	28,720	28,761	29,488	29,855	27,160	28,840	26,692	
ARGENTINA	Fortuna	-	-	-	-	-	-	-	-	-	-	-	-	-	
U.S.A.	Blue Bonnet	-	20,340	-	26,070	-	26,575	28,020	27,994	29,290	28,350	29,683	36,350	28,075	

(1) séparément ou combiné - einzeln oder kombiniert - separati o combinati - afzonderlijk of gecombineerd

PREX A L'IMPORTATION, LIVRAISON RAPPROCHEE, RAMENES AU MEME POURCENTAGE DE BRISURES  
 EINFUHRPREISE, SOPORTIGE LIEFERUNG, DIE AUF DEN GLEICHEN BRUCHGEHALT ZURÜCKGEBRACHT WORDEN SIND  
 PREZZI ALL'IMPORTAZIONE, PROMTA CONSEGNA, RIDOTTI ALLA STESSA PERCENTUALE DI ROTTURE  
 INVOERPRIJZEN, DIREKTE LEVERING, TERUGEBRACHT OP HETZELFDE BREUKPERCENTAGE

RIZ  
 REIS  
 RISO  
 RIJST

CAF / CIF AMSTERDAM / ROTTERDAM / ANTWERPEN (1)

UC  
 RE / 100 kg

PROVENANCE HERKUNFT PROVENIENZA HERKOMST	DESIGNATION DE LA QUALITE QUALITÄTS BEZEICHNUNG DESIGNAZIONE DELLA QUALITA' KWALITEITSAAANDUIDING	CAMPAGNE										Ø ANTR.
		1967/68	1968/69	1969/70	1970/71	1971/72	1972/73					
Riz blancs	Geschälter Reis	0 %										
BRAZIL	Rond du Brésil	-	16,100	-	-	-	-					
CHINA	Rond de Chine	17,140	-	-	-	12,020	22,107					
JAPAN	Rond du Japon	-	-	-	-	-	-					
ARGENTINA	Rond d'Argentine	19,057	16,006	11,994	10,182	13,448	31,166					
EGYPT	Rond d'Egypte	19,240	-	12,370	-	-	21,945					
MAROCO	Rond du Maroc	-	-	12,450	-	-	-					
U.S.A.	California Pearl	-	-	-	-	-	-					
AUSTRALIA	Rond d'Australie	-	-	-	-	-	-					
SPAIN	Rond d'Espagne	19,280	17,411	13,717	10,140	12,967	20,106					
URUGUAY	Rond d'Uruguay	19,195	16,738	13,247	-	-	33,955					
CHINA	Chine dit long	23,070	19,225	17,272	15,880	14,857	27,586					
ARGENTINA	Bleurose	20,067	18,088	13,234	11,652	15,700	35,678					
U.S.A.	Nato	22,420	21,077	20,679	21,344	20,904	29,777					
URUGUAY	Uruguay Selection	22,232	19,588	13,783	-	-	-					
BIRMANIE	Long de Birmanie	-	18,003	16,085	14,368	-	-					
U.S.A.	Belle Patna	24,521	23,315	22,369	22,421	20,666	32,891					
THAÏLANDE	Siam	24,460	20,771	20,153	15,705	15,019	20,893					
U.S.A.	Blue Belle	24,761	23,085	22,271	22,194	20,432	32,834					
ARGENTINA	Fortuna	23,070	-	-	-	-	-					
U.S.A.	Blue Bonnet	24,795	23,474	22,585	21,983	19,970	31,980					

(1) séparément ou combiné - einzeln oder kombiniert - separati o combinati - afzonderlijk of gecombineerd

PRIX A L'IMPORTATION, LIVRAISON RAPPROCHEE, RAMENES AU MEME POURCENTAGE DE BRISURES  
 EINFUHRPREISE, SOFORTIGE LIEFERUNG, DIE AUF DEN GLEICHEN BRUCHGEHALT ZURÜCKGEBRACHT WORDEN SIND  
 PREZZI ALL'IMPORTAZIONE, PRONTA CONSEGNA, RIDOTTI ALLA STESSA PERCENTUALE DI ROTTURE  
 INVOERPRIJZEN, DIREKTE LEVERING, TERUGOEBRACHT OP HETZELFDE BREUKPERCENTAGE

RIZ  
 REIS  
 RISO  
 RIJST

CAF / CIF AMSTERDAM / ROTTERDAM / ANTWERPEN (1)

UC  
 RE / 100 kg

PROVENANCE HERKUNFT PROVENIENZA HERKOMST	DESIGNATION DE LA QUALITE QUALITÄTS BEZEICHNUNG DESIGNAZIONE DELLA QUALITA' KWALITEITSAANDUIDING	1967				1968								Ø ANTR.	
		SEP	OCT	NOV	DEC	JAN	FEB	MAR	APR	MAI	JUN	JUL	AUG		
	Riz blanchi	Geschälter Reis				Riso semigreggio				Gedopte rijst					
		0 %													
BRAZIL	Rond du Brésil	-	-	-	-	-	-	-	-	-	-	-	-	-	-
CHINA	Rond de Chine	-	-	-	-	17,140	-	-	-	-	-	-	-	-	17,140
JAPAN	Rond du Japon	-	-	-	-	-	-	-	-	-	-	-	-	-	
ARGENTINA	Rond d'Argentine	-	-	-	-	21,165	19,360	-	-	-	18,065	18,427	18,270	19,057	
EGYPT	Rond d'Egypte	-	-	-	-	19,240	-	-	-	-	-	-	-	19,240	
MAROCOCO	Rond du Maroc	-	-	-	-	-	-	-	-	-	-	-	-		
U.S.A.	California Pearl	-	-	-	-	-	-	-	-	-	-	-	-		
AUSTRALIA	Rond d'Australie	-	-	-	-	-	-	-	-	-	-	-	-		
SPAIN	Rond d'Espagne	-	-	-	-	-	-	-	19,890	-	-	18,924	19,025	19,280	
URUGUAY	Rond d'Uruguay	-	-	-	-	-	-	-	-	-	19,970	-	18,420	19,195	
CHINA	Chine dit long	22,270	-	23,680	23,680	-	22,430	-	-	23,748	23,295	22,890	22,565	23,070	
ARGENTINA	Bleurose	-	-	-	-	-	-	-	-	-	19,543	20,418	20,300	20,087	
U.S.A.	Nato	20,152	20,969	21,878	22,144	22,227	22,395	23,614	24,437	24,359	24,151	22,532	20,179	22,420	
URUGUAY	Uruguay Selection	-	-	-	-	-	-	-	-	-	22,275	22,210	22,210	22,232	
BIRMANIE	Long de Birmanie	-	-	-	-	-	-	-	-	-	-	-	-	-	
U.S.A.	Belle Patna	23,290	23,777	24,002	24,279	24,453	24,684	26,086	26,443	26,299	25,206	23,027	22,700	24,521	
THAÏLANDE	Siam	24,329	23,815	23,935	24,160	24,970	26,083	27,280	25,487	24,488	23,073	23,211	23,052	24,490	
U.S.A.	Blue Belle	-	-	-	-	24,177	24,598	26,323	26,530	26,343	24,773	22,740	22,604	24,781	
ARGENTINA	Fortuna	-	-	-	-	23,070	23,070	-	-	-	-	-	-	23,070	
U.S.A.	Blue Bonnet	23,407	23,754	24,065	24,167	24,464	24,754	25,867	26,486	26,277	25,388	24,330	24,575	24,795	

(1) séparément ou combiné - einzeln oder kombiniert - separati o combinati - afzonderlijk of gecombineerd



PRIX A L'IMPORTATION, LIVRAISON RAPPROCHEE, RAMENES AU MEME POURCENTAGE DE BRISURES  
 EINFUHRPREISE, SOFORTIGE LIEFERUNG, DIE AUF DEN GLEICHEN BRUCHGEHALT ZURÜCKGEBRACHT WORDEN SIND  
 PREZZI ALL'IMPORTAZIONE, PRONTA CONSEGNA, RIDOTTI ALLA STESSA PERCENTUALE DI ROTTURE  
 INVOERPRIJZEN, DIREKTE LEVERING, TERUGEBRACHT OP HETZELFDE BREUKPERCENTAGE

RIZ  
 REIS  
 RISO  
 RIJST

CAF / CIF AMSTERDAM / ROTTERDAM / ANTWERPEN (1)

UC  
 RE / 100 kg

PROVENANCE HERKUNFT PROVENIENZA HERKOMST	DESIGNATION DE LA QUALITE QUALITÄTS BEZEICHNUNG DESIGNAZIONE DELLA QUALITA' KWALITEITSAANDUIDING	1968				1969								Ø ANTR.	
		SEP	OCT	NOV	DEC	JAN	FEB	MAR	APR	MAI	JUN	JUL	AUG		
	Riz blanchi	Geschälter Reis				Riso semigreggio				Gedopte rijst					
		0 %													
BRAZIL	Rond du Brésil	-	-	-	16,530	-	-	15,670	-	-	-	-	-	-	16,100
CHINA	Rond de Chine	-	-	-	-	-	-	-	-	-	-	-	-	-	-
JAPAN	Rond du Japon	-	-	-	-	-	-	-	-	-	-	-	-	-	-
ARGENTINA	Rond d'Argentine	18,186	18,437	17,770	17,770	17,770	-	-	15,065	14,532	13,498	13,358	13,695	16,006	
EGYPT	Rond d'Egypte	-	-	-	-	-	-	-	-	-	-	-	-	-	
MAROCCO	Rond du Maroc	-	-	-	-	-	-	-	-	-	-	-	-	-	
U.S.A.	California Pearl	-	-	-	-	-	-	-	-	-	-	-	-	-	
AUSTRALIA	Rond d'Australie	-	-	-	-	-	-	-	-	-	-	-	-	-	
SPAIN	Rond d'Espagne	18,960	18,090	-	17,120	17,860	19,000	-	17,110	16,470	15,810	-	16,275	17,411	
URUGUAY	Rond d'Uruguay	18,420	-	-	-	16,070	-	-	-	17,173	-	-	15,280	16,738	
CHINA	Chine dit long	21,403	21,560	19,810	19,810	19,290	19,525	19,420	-	17,640	17,640	17,640	17,710	19,225	
ARGENTINA	Bleurose	20,300	20,193	20,300	20,300	20,300	-	-	15,970	15,970	15,738	15,750	15,860	18,068	
U.S.A.	Nato	20,652	20,879	21,266	21,414	21,477	21,569	21,519	21,000	20,966	20,801	20,763	20,602	21,077	
URUGUAY	Uruguay Selection	21,120	19,540	18,800	19,620	19,788	-	-	-	18,540	-	-	-	19,568	
BIRMANIE	Long de Birmanie	-	-	-	-	-	-	-	19,030	17,920	17,060	-	-	18,003	
U.S.A.	Belle Patna	22,892	23,535	24,103	24,175	24,245	24,215	23,399	22,321	22,502	22,720	22,992	22,686	23,315	
THAÏLANDE	Siam	22,673	20,655	19,572	19,430	20,256	20,045	20,549	20,399	20,644	21,373	22,080	21,574	20,771	
U.S.A.	Blue Belle	22,795	23,430	22,131	23,835	24,005	24,093	23,890	22,160	22,330	22,618	22,968	22,763	23,085	
ARGENTINA	Fortuna	-	-	-	-	-	-	-	-	-	-	-	-	-	
U.S.A.	Blue Bonnet	23,051	23,642	24,080	24,814	24,083	24,165	23,568	22,804	22,780	22,904	22,995	22,807	23,474	

(1) séparément ou combiné - einzeln oder kombiniert - separati o combinati - afzonderlijk of gecombineerd

PRIX A L'IMPORTATION, LIVRAISON RAPPROCHEE, REMISES AU MEME POURCENTAGE DE BRISURES  
 EINFUHRPREISE, SOFORTIGE LIEFERUNG, DIE AUF DEN GLEICHEN BRUCHGEHALT ZURÜCKGEBRACHT WORDEN SIND  
 PREZZI ALL'IMPORTAZIONE, PROMTA CONSEGNA, RIDOTTI ALLA STESSA PERCENTUALE DI ROTTURE  
 INVOERPRIJZEN, DIREKTE LEVERING, TERUGEBRACHT OP HETZELFDE BREUKPERCENTAGE

RIZ  
 REIS  
 RISO  
 RIJST

CAF / CIF AMSTERDAM / ROTTERDAM / ANTWERPEN (1)

UC  
 RE / 100 kg

PROVENANCE HERKUNFT PROVENIENZA HERKOMST	DESIGNATION DE LA QUALITE QUALITÄTS BEZEICHNUNG DESIGNAZIONE DELLA QUALITA' Kwaliteitsaanduiding	1969				1970								Ø ARITH.
		SEP	OCT	NOV	DEC	JAN	FEB	MAR	APR	MAI	JUN	JUL	AUG	
	Riz blancs	0 %												
	Geschälter Reis													
	Riso semigreggio													
	Gedopte rijst													
BRAZIL	Rond du Brésil	-	-	-	-	-	-	-	-	-	-	-	-	-
CHINA	Rond de Chine	-	-	-	-	-	-	-	-	-	-	-	-	-
JAPAN	Rond du Japon	-	-	-	-	-	-	-	-	-	-	-	-	-
ARGENTINA	Rond d'Argentine	13,968	14,143	14,406	13,793	13,111	12,264	10,831	10,468	10,235	10,155	10,270	10,191	11,894
EGYPT	Rond d'Egypte	-	-	12,370	-	-	-	-	-	-	-	-	-	12,370
MAROCO	Rond du Maroc	-	-	-	13,205	12,315	11,830	-	-	-	-	-	-	12,450
U.S.A.	California Pearl	-	-	-	-	-	-	-	-	-	-	-	-	-
AUSTRALIA	Rond d'Australie	-	-	-	-	-	-	-	-	-	-	-	-	-
SPAIN	Rond d'Espagne	-	15,010	15,407	12,420	12,030	-	-	-	-	-	-	-	13,717
URUGUAY	Rond d'Uruguay	15,290	13,470	-	-	12,920	12,920	12,920	13,830	13,820	13,830	11,730	11,730	13,247
CHINA	Chine dit long	17,710	-	-	-	-	17,820	17,027	16,730	-	-	-	-	17,272
ARGENTINA	Bleurose	15,885	15,750	15,495	15,355	15,028	13,257	11,900	11,100	11,063	11,115	11,523	11,337	13,234
U.S.A.	Nato	20,733	20,825	20,894	20,819	20,709	20,379	20,206	20,371	20,366	20,946	21,090	20,805	20,679
URUGUAY	Uruguay Selection	-	15,245	-	-	-	12,920	-	-	-	14,510	14,510	11,730	13,783
BIRMANIE	Long de Birmanie	-	16,240	-	-	-	-	15,930	-	-	-	-	-	16,085
U.S.A.	Belle Patna	22,488	22,678	22,894	22,405	22,276	22,082	21,870	21,812	22,021	22,674	22,857	22,393	22,369
THAÏLANDE	Siam	20,747	20,811	20,439	19,813	18,523	18,141	17,929	17,582	17,579	16,943	16,744	17,180	20,153
U.S.A.	Blue Belle	22,470	22,588	22,735	22,206	21,967	21,638	21,700	21,972	22,390	22,740	22,695	22,158	22,271
ARGENTINA	Fortuna	-	-	-	-	-	-	-	-	-	-	-	-	-
U.S.A.	Blue Bonnet	22,788	23,058	23,204	22,757	22,481	22,148	21,960	22,099	22,094	22,947	23,430	22,480	22,595

(1) séparément ou combiné - einzeln oder kombiniert - separati o combinati - afzonderlijk of gecombineerd

PRIX A L'IMPORTATION, LIVRAISON RAPPROCHEE, RAMENES AU MEME POURCENTAGE DE BRISURES  
 EINFUHRPREISE, SOFORTIGE LIEFERUNG, DIE AUF DEN GLEICHEN ERUCHGEHALT ZURUCKGEBRACHT WORDEN SIND  
 PREZZI ALL'IMPORTAZIONE, PRONTA CONSEGNA, RIDOTTI ALLA STESSA PERCENTUALE DI ROTTURE  
 INVOERPRIJZEN, DIREKTE LEVERING, TERUGGEBRACHT OP HETZELFDE BREUKPERCENTAGE

RIZ  
 REIS  
 RISO  
 RIJST

CAF / CIF AMSTERDAM / ROTTERDAM / ANTWERPEN (1)

UC  
 RE / 100 kg

PROVENANCE HERKUMFT PROVENIENZA HERKOMST	DESIGNATION DE LA QUALITE QUALITÄTS BEZEICHNUNG DESIGNAZIONE DELLA QUALITA' KWALITEITSAAANDUIDING	1970				1971								Ø AMT.
		SEP	OCT	NOV	DEC	JAN	FEB	MAR	APR	MAI	JUN	JUL	AUG	
	Riz blanchi	Geschälter Reis				Riso semigreggio				Gedopte rijst				
		0 %												
BRAZIL	Rond du Brésil	-	-	-	-	-	-	-	-	-	-	-	-	-
CHINA	Rond de Chine	-	-	-	-	-	-	-	-	-	-	-	-	-
JAPAN	Rond du Japon	-	-	-	-	-	-	-	-	-	-	-	-	-
ARGENTINA	Rond d'Argentine	9,529	9,479	9,423	9,279	9,220	9,465	9,677	10,608	10,770	10,705	11,304	12,529	10,182
EGYPT	Rond d'Egypte	-	-	-	-	-	-	-	-	-	-	-	-	-
MAROCOO	Rond du Maroc	-	-	-	-	-	-	-	-	-	-	-	-	-
U.S.A.	California Pearl	-	-	-	-	-	-	-	-	-	-	-	-	-
AUSTRALIA	Rond d'Australie	-	-	-	-	-	-	-	-	-	-	-	-	-
SPAIN	Rond d'Espagne	-	-	-	-	-	-	-	-	9,272	10,267	10,520	10,460	10,140
URUGUAY	Rond d'Uruguay	-	-	-	-	-	-	-	-	-	-	-	-	-
CHINA	Chine dit long	-	-	16,470	16,470	-	-	-	-	15,820	15,820	15,820	14,760	15,800
ARGENTINA	Bleurose	10,436	10,805	10,749	10,673	16,360	10,182	10,827	12,337	12,845	12,835	13,460	14,504	11,652
U.S.A.	Nato	19,916	21,075	21,215	21,270	21,101	21,107	21,410	21,509	21,741	21,957	22,002	21,819	21,344
URUGUAY	Uruguay Selection	-	-	-	-	-	-	-	-	-	-	-	-	-
BIRMANIE	Long de Birmanie	-	-	14,930	14,935	14,930	-	-	-	-	13,810	13,800	13,800	14,388
U.S.A.	Belle Patna	22,914	22,719	22,489	22,910	22,660	22,719	22,606	22,598	22,223	22,115	22,008	21,477	22,421
THAILANDE	Siam	17,223	16,943	16,706	16,098	15,654	15,143	14,436	14,257	15,220	15,362	15,481	15,937	15,705
U.S.A.	Blue Belle	22,500	22,530	22,240	22,390	22,390	22,500	22,500	22,418	21,970	21,830	21,930	21,030	22,194
ARGENTINA	Fortuna	-	-	-	-	-	-	-	-	-	-	-	-	-
U.S.A.	Blue Bonnet	22,530	22,664	22,569	22,682	22,967	22,981	22,563	21,294	21,279	21,034	20,685	20,551	21,983

(1) séparément ou combiné - einzeln oder kombiniert - separati o combinati - afzonderlijk of gecombineerd

PRIX A L'IMPORTATION, LIVRAISON RAPPROCHEE, RAMENES AU MEME POURCENTAGE DE BRISURES  
 EINFUHRPREISE, SOFORTIGE LIEFERUNG, DIE AUF DEN GLEICHEN BRUCHGEHALT ZURÜCKGEBRACHT WORDEN SIND  
 PREZZI ALL'IMPORTAZIONE, PROMTA CONSEGNA, RIDOTTI ALLA STESSA PERCENTUALE DI ROTTURE  
 INVOERPRIJZEN, DIREKTE LEVERING, TERUGEBRACHT OP HETZELFDE BREUKPERCENTAGE

RIZ  
 REIS  
 RISO  
 RIJST

CAF / CIF AMSTERDAM / ROTTERDAM / ANTWERPEN (1)

UC  
 RE / 100 kg

PROVENANCE HERKUNFT PROVENIENZA HERKOMST	DESIGNATION DE LA QUALITE QUALITÄTS BEZEICHNUNG DESIGNAZIONE DELLA QUALITA' KWALITEITSAANDUIDING	1971				1972								Ø ARMP
		SEP	OCT	NOV	DEC	JAN	FEB	MAR	APR	MAI	JUN	JUL	AUG	
Riz blancs	Geschälter Reis	0 %												
BRAZIL	Rond du Brésil	-	-	-	-	-	-	-	-	-	-	-	-	-
CHINA	Rond de Chine	-	-	-	8,980	-	-	12,675	13,367	12,338	11,824	12,338	12,619	12,020
JAPAN	Rond du Japon	-	-	-	-	-	-	-	-	-	-	-	-	-
ARGENTINA	Rond d'Argentine	13,305	13,210	13,530	13,563	13,630	-	-	-	-	-	-	-	13,448
EGYPT	Rond d'Egypte	-	-	-	-	-	-	-	-	-	-	-	-	-
MAROCCO	Rond du Maroc	-	-	-	-	-	-	-	-	-	-	-	-	-
U.S.A.	California Pearl	-	-	-	-	-	-	-	-	-	-	-	-	-
AUSTRALIA	Rond d'Australie	-	-	-	-	-	-	-	-	-	-	-	-	-
SPAIN	Rond d'Espagne	11,481	11,517	11,480	11,763	12,577	13,000	13,903	14,825	13,878	13,660	13,940	14,140	12,987
URUGUAY	Rond d'Uruguay	-	-	-	-	-	-	-	-	-	-	-	-	-
CHINA	Chine dit long	14,760	14,738	14,738	14,760	15,075	14,960	14,996	14,825	-	-	-	-	14,857
ARGENTINA	Eleurose	15,540	15,540	15,660	15,660	-	-	-	-	-	-	-	-	15,700
U.S.A.	Nato	21,415	21,316	21,316	21,470	21,662	21,674	21,733	21,911	20,795	20,317	19,503	18,435	20,964
URUGUAY	Uruguay Selection	-	-	-	-	-	-	-	-	-	-	-	-	-
BIRMANIE	Long de Birmanie	-	-	-	-	-	-	-	-	-	-	-	-	-
U.S.A.	Belle Patna	21,103	21,026	21,008	21,202	21,472	21,114	20,753	20,849	19,894	19,697	19,953	19,917	20,666
THAÏLANDE	Siam	16,502	16,554	15,997	15,402	14,942	14,646	14,488	14,415	13,678	13,596	13,826	16,183	15,019
U.S.A.	Blue Belle	20,746	20,650	20,650	20,860	21,260	21,000	20,685	20,927	19,703	19,455	19,660	19,558	20,432
ARGENTINA	Fortuna	-	-	-	-	-	-	-	-	-	-	-	-	-
U.S.A.	Blue Bonnet	21,078	20,955	20,852	21,563	21,775	21,805	15,500	18,660	18,195	17,700	-	21,570	19,970

(1) séparément ou combiné - einzeln oder kombiniert - separati o combinati - afzonderlijk of gecombineerd

PRIX A L'IMPORTATION, LIVRAISON RAPPROCHEE, RAMENES AU MEME POURCENTAGE DE BRISURES  
 EINFUHRPREISE, SOPORTIGE LIEFERUNG, DIE AUF DEN GLEICHEN BRUCHGEHALT ZURÜCKGEBRACHT WORDEN SIND  
 PREZZI ALL'IMPORTAZIONE, PRONTA CONSEGNA, RIDOTTI ALLA STESSA PERCENTUALE DI ROTTURE  
 INVOERPRIJZEN, DIREKTE LEVERING, TERUGGEBRACHT OP HETZELFDE BREUKPERCENTAGE

RIZ  
 REIS  
 RISO  
 RIJST

CAF / CIF AMSTERDAM / ROTTERDAM / ANTWERPEN (1)

UC  
 RE / 100 kg

PROVENANCE HERKUNFT PROVENIENZA HERKOMST	DESIGNATION DE LA QUALITE QUALITÄTS BEZEICHNUNG DESIGNAZIONE DELLA QUALITA' KWALITEITSAAUDUIDING	1972				1973								Ø ARITH.	
		SEP	OCT	NOV	DEC	JAN	FEB	MAR	APR	MAI	JUN	JUL	AUG		
Riz blanchi	Geschälter Reis	0 %													
BRAZIL	Rond du Brésil	-	-	-	-	-	-	-	-	-	-	-	-	-	-
CHINA	Rond de Chine	12,860	13,160	15,380	-	18,673	23,267	29,960	-	27,230	-	27,960	30,470	22,107	
JAPAN	Rond du Japon	-	-	-	-	-	-	-	-	-	-	-	-	-	
ARGENTINA	Rond d'Argentine	-	-	-	-	-	-	30,240	-	-	-	31,115	32,150	31,168	
EGYPT	Rond d'Egypte	-	-	16,600	-	-	-	-	-	27,290	-	-	-	21,945	
MAROCO	Rond du Maroc	-	-	-	-	-	-	-	-	-	-	-	-	-	
U.S.A.	California Pearl	-	-	-	-	-	-	-	-	-	-	-	-	-	
AUSTRALIA	Rond d'Australie	-	-	-	-	-	-	-	-	-	-	-	-	-	
SPAIN	Rond d'Espagne	14,003	14,717	17,276	20,339	23,227	24,745	26,450	-	-	-	-	-	20,108	
URUGUAY	Rond d'Uruguay	-	-	-	-	-	-	-	-	30,620	-	-	37,290	33,955	
CHINA	Chine dit long	16,760	-	-	-	-	-	29,010	31,170	30,845	30,155	-	-	27,588	
ARGENTINA	Bleurose	-	-	-	-	-	-	-	-	-	-	34,680	36,675	35,678	
U.S.A.	Nato	18,949	20,738	21,014	27,954	33,146	30,885	32,448	32,947	33,583	34,568	33,672	37,416	29,777	
URUGUAY	Uruguay Selection	-	-	-	-	-	-	-	-	-	-	-	-	-	
BIRMANIE	Long de Birmanie	-	-	-	-	-	-	-	-	-	-	-	-	-	
U.S.A.	Belle Patna	22,245	25,383	26,798	30,609	35,207	35,090	36,384	36,377	36,119	36,940	35,406	38,134	32,891	
THAILANDE	Siam	17,440	17,408	17,810	18,623	21,000	24,177	-	-	-	29,790	-	-	20,893	
U.S.A.	Blue Belle	21,400	25,627	26,780	31,415	35,180	35,028	36,094	36,040	36,204	38,340	34,660	37,241	32,834	
ARGENTINA	Fortuna	-	-	-	-	-	-	-	-	-	-	-	-	-	
U.S.A.	Blue Bonnet	21,580	-	-	-	-	31,690	33,705	33,505	34,000	33,386	33,511	34,459	31,980	

(1) séparément ou combiné - einzeln oder kombiniert - separati o combinati - afzonderlijk of gecombineerd

PREZ A L'IMPORTATION  
EINFUHRPREISE  
PREZZI ALL'IMPORTAZIONE  
INVOERPRIJZEN

LIVRAISON RAPPROCHEE  
SOFORTIGE LIEFERUNG  
FRONTA CONSEGNA  
DIKTE LEVERING

RIZ  
REIS  
RISO  
RIJST

CAF / CIF AMSTERDAM / ROTTERDAM / ANTWERPEN (1)

UC  
RE / 100 kg

PROVENANCE HERKUNFT PROVENIENZA HERKOMST	DESIGNATION DE LA QUALITE QUALITÄTS BEZEICHNUNG DESIGNAZIONE DELLA QUALITA' KWALITEITSAANDUIDING	CAMPAGNE										β ARIL		
		1967/68	1968/69	1969/70	1970/71	1971/72	1972/73							
Riz en brisures	Bruchreis	Rotture di riso		Brekrijst										
BIRMANIE	2.3.4	-	9,779	7,141	6,630	6,917	9,808							
ARGENTINA	1/4	13,503	9,311	7,659	7,084	7,447	8,530							
	1/4 1/2	-	8,260	8,077	7,540	7,100	-							
BRAZIL	1/4	13,106	10,775	7,536	7,492	7,160	-							
	1/4 1/2	-	10,348	7,706	7,546	7,572	10,189							
CAMBODGE	3.4	-	-	6,933	6,683	-	-							
ARGENTINA	1/2	14,649	12,464	9,852	8,037	9,040	13,023							
BRAZIL	1/2	13,275	10,037	8,025	7,860	-	-							
CHINA	2	13,000	12,050	8,605	8,291	7,800	9,380							
URUGUAY	1/2	15,922	12,671	10,489	-	-	-							
U.S.A.	Brewers 4	12,673	12,065	7,500	-	-	11,583							
THAILANDE	Siam C 1 ordinary F.A.Q.	15,158	12,365	10,250	9,147	8,150	11,457							
	C 3 ordinary F.A.Q.	-	-	-	-	-	-							
	C 3 special F.A.Q.	15,138	12,019	-	9,460	-	-							
	C 1 special F.A.Q.	15,608	12,576	10,528	9,245	8,279	11,615							
	Glutinous C 1	13,851	12,832	10,131	9,868	8,169	-							
	C 3	12,220	11,142	10,032	9,350	8,010	-							
	Siam A 1 special	18,237	-	-	7,843	8,956	11,973							
	Glutinous A 1	14,130	12,660	10,560	9,480	8,726	-							
	Siam A 1 super	18,154	13,056	10,917	9,542	8,935	12,493							

(1) séparément ou combiné - einzeln oder kombiniert - separati o combinati - afzonderlijk of gecombineerd

PRIX A L'IMPORTATION  
EINFUHRPREISE  
PREZZI ALL'IMPORTAZIONE  
INVOERPRIJZEN

LIVRAISON RAPPROCHEE  
SOPORTIGE LIEFERUNG  
FRONTA CONSEGNA  
DIREKTE LEVERING

RIZ  
REIS  
RISO  
RIJST

CAF / CIF AMSTERDAM / ROTTERDAM / ANTWERPEN (1)

UC  
RE / 100 kg

PROVENANCE HERKUNFT PROVENIENZA HERKOMST	DESIGNATION DE LA QUALITE QUALITÄTS BEZEICHNUNG DESIGNAZIONE DELLA QUALITA' KWALITEITSAANDUIDING	1967				1968								Ø AMTK	
		SEP	OCT	NOV	DEC	JAN	FEB	MAR	APR	MAY	JUN	JUL	AUG		
	Riz en brisures														
	Bruchreis														
	Rotture di riso														
	Breukrijst														
BIRMANIE	2.3.4	-	-	-	-	-	-	-	-	-	-	-	-	-	-
ARGENTINA	1/4	-	-	-	-	-	-	-	-	12,900	13,790	13,620	13,700	13,503	
	1/4 1/2	-	-	-	-	-	-	-	-	-	-	-	-	-	
BRAZIL	1/4	12,813	13,100	13,100	-	-	12,900	14,413	13,150	13,050	12,958	12,963	12,717	13,106	
	1/4 1/2	-	-	-	-	-	-	-	-	-	-	-	-	-	
CAMBODGE	3.4	-	-	-	-	-	-	-	-	-	-	-	-	-	
ARGENTINA	1/2	-	13,173	-	14,910	-	-	15,420	-	-	14,885	14,638	14,870	14,848	
BRAZIL	1/2	12,700	-	-	-	-	-	-	-	-	-	-	13,850	13,275	
CHINA	2	-	-	-	-	-	-	-	-	-	13,000	-	-	13,000	
URUGUAY	1/2	-	-	-	-	-	-	-	-	-	-	16,040	15,803	15,822	
U.S.A.	Brewers 4	-	-	12,470	-	-	-	-	-	-	-	12,720	12,630	12,673	
THAÏLANDE	Siam C 1 ordinary F.A.Q.	13,329	12,070	11,990	-	16,180	16,373	17,084	16,527	16,182	15,580	15,753	15,678	15,158	
	C 3 ordinary F.A.Q.	-	-	-	-	-	-	-	-	-	-	-	-	-	
	C 3 special F.A.Q.	13,978	14,370	14,370	-	15,280	15,280	17,550	-	-	-	-	-	15,138	
	C 1 special F.A.Q.	13,791	13,585	13,870	-	16,239	16,633	17,125	16,323	16,384	15,800	16,081	15,873	15,608	
	Glutinous C 1	-	-	-	12,847	13,280	-	-	-	-	14,677	-	14,800	13,851	
	C 3	-	-	-	12,220	-	-	-	-	-	-	-	-	12,220	
	Siam A 1 special	18,050	-	-	-	-	18,600	19,480	18,883	17,820	16,790	-	-	18,237	
	Glutinous A 1	-	-	-	14,130	14,130	-	-	-	-	-	-	-	14,130	
	Siam A 1 super	17,340	-	-	-	18,380	18,780	21,080	19,210	17,805	16,790	17,240	16,985	18,154	

(1) séparément ou combiné - einzeln oder kombiniert - separati o combinati - afzonderlijk of gecombineerd

PRIX A L'IMPORTATION  
EINFUHRPREISE  
PREZZI ALL'IMPORTAZIONE  
INVOERPRIJZEN

LIVRAISON RAPPROCHEE  
SOFORTIGE LIEFERUNG  
FRONTA CONSEGNA  
DIRECTE LEVERING

RIZ  
REIS  
RISO  
RIJST

CAF / CIF AMSTERDAM / ROTTERDAM / ANTWERPEN (1)

UC  
RE / 100 kg

PROVENANCE HERKUNFT PROVENIENZA HERKOMST	DESIGNATION DE LA QUALITE QUALITÄTS BEZEICHNUNG DESIGNAZIONE DELLA QUALITA' KVALITEITSAANDUIDING	1968				1969						Ø AMT <sup>W</sup>		
		SEP	OCT	NOV	DEC	JAN	FEB	MAR	APR	MAI	JUN		JUL	AUG
	Riz en brisures	Bruchreis				Rotture di riso				Breukrijst				
BIRMANIE	2.3.4	12,200	-	-	11,560	-	-	10,109	10,322	8,892	8,535	8,418	8,176	9,776
ARGENTINA	1/4	-	-	-	-	-	-	12,730	-	8,600	8,498	8,425	8,300	9,311
	1/4 1/2	-	-	-	-	-	-	-	-	-	-	8,270	8,250	8,200
BRAZIL	1/4	12,350	12,190	12,090	12,090	11,590	11,085	10,380	9,660	9,498	11,348	8,460	8,523	10,775
	1/4 1/2	12,800	12,000	12,400	11,700	11,705	10,850	10,280	9,325	8,840	8,065	8,300	7,913	10,348
CAMBODGE	3.4	-	-	-	-	-	-	-	-	-	-	-	-	-
ARGENTINA	1/2	14,480	13,853	14,380	13,440	13,948	13,776	13,380	11,910	10,963	9,748	9,631	10,455	12,464
BRAZIL	1/2	13,660	-	-	-	-	-	-	-	-	-	8,420	8,310	10,037
CHINA	2	12,500	-	11,900	11,750	-	-	-	-	-	-	-	-	12,050
URUGUAY	1/2	-	13,000	-	13,350	13,850	14,140	13,440	10,200	-	-	-	10,720	12,671
U.S.A.	Brewers 4	12,580	12,280	11,600	-	11,880	-	-	-	-	-	-	-	12,085
THAILANDE	Siam C 1 ordinary F.A.Q.	15,495	14,410	13,789	13,507	13,101	12,321	11,524	11,099	11,167	11,076	10,685	10,179	12,385
	C 3 ordinary F.A.Q.	-	-	-	-	-	-	-	-	-	-	-	-	-
	C 3 special F.A.Q.	-	-	-	13,127	13,160	12,500	-	-	11,350	-	-	9,960	12,019
	C 1 special F.A.Q.	15,816	15,059	14,200	13,763	13,340	12,527	11,691	11,256	11,328	11,253	10,579	10,094	12,576
	Glutinous C 1	14,810	13,220	-	12,150	-	-	13,367	13,000	12,680	12,218	12,157	12,090	12,832
	C 3	-	-	-	-	12,177	11,865	11,485	11,230	11,310	11,350	9,960	9,960	11,142
	Siam A 1 special	-	-	-	-	-	-	-	-	-	-	-	-	-
	Glutinous A 1	-	-	-	-	-	12,660	-	-	-	-	-	-	12,680
	Siam A 1 super	16,395	15,065	14,190	14,190	14,113	12,955	12,378	12,005	11,881	11,770	11,049	10,684	13,056

(1) séparément ou combiné - einzeln oder kombiniert - separati o combinati - afzonderlijk of gecombineerd



PRIX A L'IMPORTATION  
EINFUHRPREISE  
PREZZI ALL'IMPORTAZIONE  
INVOERPRIJZEN

LIVRAISON RAPPROCHEE  
SOFORTIGE LIEFERUNG  
FRONTA CONSEGNA  
DIREKTE LEVERING

RIZ  
REIS  
RISO  
RIJST

CAF / CIF AMSTERDAM / ROTTERDAM / ANTWERPEN (1)

UC  
RE / 100 kg

PROVENANCE HERKUNFT PROVENIENZA HERKOMST	DESIGNATION DE LA QUALITE QUALITÄTS BEZEICHNUNG DESIGNAZIONE DELLA QUALITA' Kwaliteitsaanduiding	1969				1970								Ø AMT.
		SEP	OCT	NOV	DEC	JAN	FEB	MAR	APR	MAI	JUN	JUL	AUG	
Riz en brisures	Bruchreis	Notture di riso				Breukrijst								
BIRMANIE	2.3.4	8,153	7,550	7,378	7,008	6,778	6,784	6,849	7,032	7,110	7,069	7,002	7,040	7,141
ARGENTINA	1/4	7,900	7,775	8,220	7,800	-	8,200	7,530	7,280	7,407	7,320	-	7,160	7,658
	1/4 1/2	-	7,835	8,320	-	-	-	-	-	-	-	-	-	8,077
BRAZIL	1/4	8,339	8,426	7,716	7,005	6,800	6,617	7,156	7,710	7,880	7,333	7,385	7,480	7,538
	1/4 1/2	8,035	7,843	7,885	8,129	7,589	7,514	7,548	7,647	7,692	7,700	7,484	7,447	7,708
CAMBODGE	3.4	-	-	-	-	-	-	7,233	6,950	6,800	6,750	-	-	6,933
ARGENTINA	1/2	10,900	11,353	11,598	9,522	9,917	9,290	8,750	9,401	9,678	9,665	9,223	8,928	9,852
BRAZIL	1/2	8,190	-	-	-	-	-	-	-	-	-	-	7,860	8,025
CHINA	2	-	8,830	8,800	-	-	8,348	8,440	-	-	-	-	-	8,805
URUGUAY	1/2	10,720	-	11,670	10,635	10,675	-	8,380	9,470	9,470	11,190	11,190	-	10,488
U.S.A.	Brewers 4	-	-	-	7,600	-	-	-	-	-	-	-	-	7,500
THAILANDE	Siam C 1 ordinary F.A.Q.	10,075	10,832	10,908	10,301	10,579	11,030	10,824	9,672	9,797	9,988	9,623	9,372	10,250
	C 3 ordinary F.A.Q.	-	-	-	-	-	-	-	-	-	-	-	-	-
	C 3 special F.A.Q.	-	-	-	-	-	-	-	-	-	-	-	-	-
	C 1 special F.A.Q.	10,321	10,891	11,283	11,022	10,981	11,170	10,995	10,378	10,180	9,845	9,815	9,654	10,528
	Glutinous C 1	-	-	-	10,380	10,105	10,047	10,080	10,047	-	-	-	-	10,131
	C 3	11,165	10,930	9,187	10,440	10,080	10,140	9,980	-	-	-	9,170	9,215	10,032
	Siam A 1 special	-	-	-	-	-	-	-	-	-	-	-	-	-
	Glutinous A 1	-	-	-	-	-	10,580	-	-	-	-	-	-	10,580
	Siam A 1 super	10,857	11,525	11,787	11,679	11,519	11,519	11,408	10,430	10,355	10,235	9,949	9,931	10,917

(1) séparément ou combiné - einzeln oder kombiniert - separati o combinati - afzonderlijk of gecombineerd

PREX A L'IMPORTATION  
EINFUHRPREISE  
PREZZI ALL'IMPORTAZIONE  
INVOERPRIJZEN

LIVRAISON RAPPROCHEE  
SOFORTIGE LIEFERUNG  
PRONTA CONSEGNA  
DIKRETE LEVERING

RIZ  
REIS  
RISO  
RIJST

CAF / CIF AMSTERDAM / ROTTERDAM / ANTWERPEN (1)

UC  
RE / 100 kg

PROVENANCE HERKUNFT PROBIENZA HERKOMST	DESIGNATION DE LA QUALITE QUALITÄTS BEZEICHNUNG DESIGNAZIONE DELLA QUALITA' KWALITEITSAANDUIDING	1970				1971								AMT. %
		SEP	OCT	NOV	DEC	JAN	FEB	MAR	APR	MAI	JUN	JUL	AUG	
	Riz en brisures	Bruchreis				Notture di riso				Brekrijst				
BIRMANIE	2.3.4	7,024	7,024	6,983	6,921	6,602	6,620	6,371	6,393	6,338	6,339	6,333	6,417	6,630
ARGENTINA	1/4	7,160	7,560	-	7,150	-	-	-	6,650	6,900	-	-	-	7,084
	1/4 1/2	-	8,300	8,300	-	-	-	-	-	-	7,100	7,000	7,000	7,540
BRAZIL	1/4	7,480	7,835	7,947	7,530	7,706	7,860	7,835	7,274	7,022	7,130	7,120	7,160	7,492
	1/4 1/2	7,653	7,948	7,915	7,823	7,752	7,811	7,845	7,102	7,181	7,173	7,157	7,189	7,546
CAMBODGE	3.4	6,917	-	6,570	6,750	6,548	6,630	-	-	-	-	-	-	6,683
ARGENTINA	1/2	8,653	9,023	9,056	8,417	8,126	7,841	7,818	7,576	7,506	7,909	7,473	7,150	8,037
BRAZIL	1/2	7,860	-	-	-	-	-	-	-	-	-	-	-	7,860
CHINA	2	-	-	8,480	8,480	-	-	-	-	8,140	8,155	8,200	-	8,291
URUGUAY	1/2	-	-	-	-	-	-	-	-	-	-	-	-	-
U.S.A.	Brewers 4	-	-	-	-	-	-	-	-	-	-	-	-	-
THAILANDE	Siam C 1 ordinary F.A.Q.	9,404	9,884	10,118	9,871	9,743	9,668	9,604	10,500	8,068	7,924	7,539	7,436	9,147
	C 3 ordinary F.A.Q.	-	-	-	-	-	-	-	-	-	-	-	-	-
	C 3 special F.A.Q.	-	9,490	9,490	-	-	-	-	-	-	-	-	-	9,490
	C 1 special F.A.Q.	9,742	9,993	10,178	9,957	9,923	9,878	9,745	10,137	8,284	7,934	7,665	7,504	9,245
	Glutinous C 1	-	9,655	10,080	-	-	-	-	-	-	-	-	-	9,888
	C 3	9,290	9,290	9,470	-	-	-	-	-	-	-	-	-	9,350
	Siam A 1 special	-	-	-	-	-	-	-	-	-	-	7,900	7,785	7,943
	Glutinous A 1	-	9,480	-	-	-	-	-	-	-	-	-	-	9,480
	Siam A 1 super	10,257	10,558	10,658	10,340	10,180	10,058	10,027	9,637	8,545	8,240	7,991	8,034	9,542

(1) séparément ou combiné - einzeln oder kombiniert - separati o combinati - afzonderlijk of gecombineerd

PRIX A L'IMPORTATION  
EINFUHRPREISE  
PREZZI ALL'IMPORTAZIONE  
INVOERPRIJZEN

LIVRAISON RAPPROCHEE  
SOFORTIGE LIEFERUNG  
PRONTA CONSEGNA  
DIREKTE LEVERING

RIZ  
REIS  
RISO  
RIJST

CAF / CIF AMSTERDAM / ROTTERDAM / ANTWERPEN (1)

UC  
RE / 100 kg

PROVENANCE HERKUNFT PROVENIENZA HERKOMST	DESIGNATION DE LA QUALITE QUALITÄTS BEZEICHNUNG DESIGNAZIONE DELLA QUALITA' KWALITEITSAANDUIDING	1971				1972								Ø ANAL.
		SEP	OCT	NOV	DEC	JAN	FEB	MAR	APR	MAI	JUN	JUL	AUG	
	Ris en brisures	Bruchreis				Kotture di riso				Breukrijst				
BIRMANIE	2.3.4	6,521	6,636	6,853	7,118	6,963	6,918	7,350	7,503	6,743	7,107	6,828	6,576	6,917
ARGENTINA	1/4	6,833	7,033	-	-	-	-	-	-	7,790	7,790	7,790	-	7,447
	1/4 1/2	6,900	7,100	7,300	-	-	-	-	-	-	-	-	-	7,100
BRAZIL	1/4	7,160	-	-	-	-	-	-	-	-	-	-	-	7,160
	1/4 1/2	6,999	6,960	6,945	6,960	7,540	-	-	-	8,160	7,990	8,213	8,360	7,572
CAMBODGE	3.4	-	-	-	-	-	-	-	-	-	-	-	-	-
ARGENTINA	1/2	7,308	7,515	7,938	8,567	9,108	10,000	9,600	10,042	9,730	9,284	9,563	9,824	9,040
BRAZIL	1/2	-	-	-	-	-	-	-	-	-	-	-	-	-
CHINA	2	-	7,060	7,060	7,260	7,569	7,607	8,505	-	8,280	7,280	-	-	7,600
URUGUAY	1/2	-	-	-	-	-	-	-	-	-	-	-	-	-
U.S.A.	Brewers 4	-	-	-	-	-	-	-	-	-	-	-	-	-
THAILANDE	Siam C 1 ordinary F.A.Q.	7,652	7,974	7,628	7,854	8,376	8,337	8,768	8,445	7,823	7,649	7,968	9,130	8,150
	C 3 ordinary F.A.Q.	-	-	-	-	-	-	-	-	-	-	-	-	-
	C 3 special F.A.Q.	-	-	-	-	-	-	-	-	-	-	-	-	-
	C 1 special F.A.Q.	7,745	8,027	7,799	7,906	8,238	8,378	9,057	8,763	8,175	8,004	8,145	9,116	8,279
	Glutinous C 1	-	-	-	-	7,960	7,953	8,625	8,810	8,068	7,600	-	-	8,166
	C 3	-	-	-	-	-	-	-	-	-	8,010	-	-	8,010
	Siam A 1 special	8,410	8,790	-	-	-	-	10,310	10,310	7,900	8,295	8,780	8,850	8,956
	Glutinous A 1	-	-	-	-	8,620	8,508	9,085	9,330	8,810	8,200	-	-	8,726
	Siam A 1 super	8,372	8,699	8,433	8,444	8,819	9,015	9,692	9,336	8,947	8,763	8,798	9,985	8,935

(1) séparément ou combiné - einzeln oder kombiniert - separati o combinati - afzonderlijk of gecombineerd

PRIX A L'IMPORTATION  
EINFUHRPREISE  
PREZZI ALL'IMPORTAZIONE  
INVOERPRIJZEN

LIVRAISON RAPPROCHEE  
SOFORTIGE LIEFERUNG  
PRONTA CONSEGNA  
DIREKTE LEVERING

RIZ  
REIS  
RISO  
RIJST

CAF / CIF AMSTERDAM / ROTTERDAM / ANTWERPEN (1)

UC  
RE / 100 kg

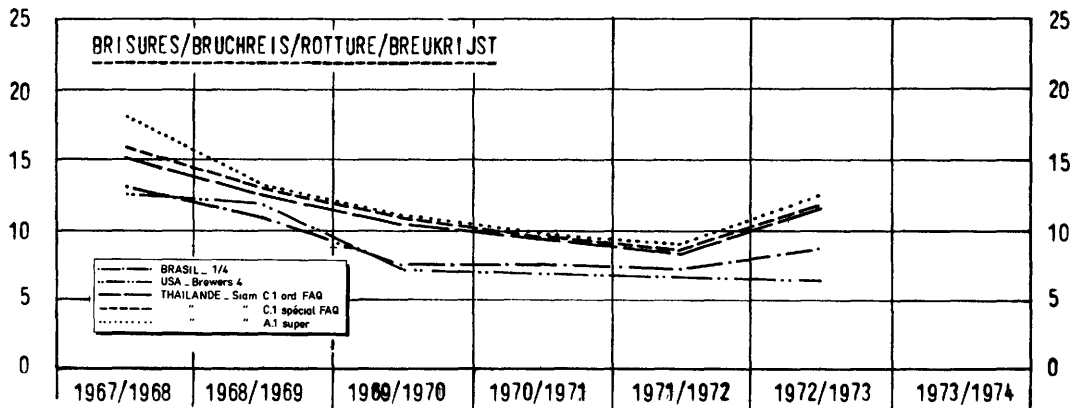
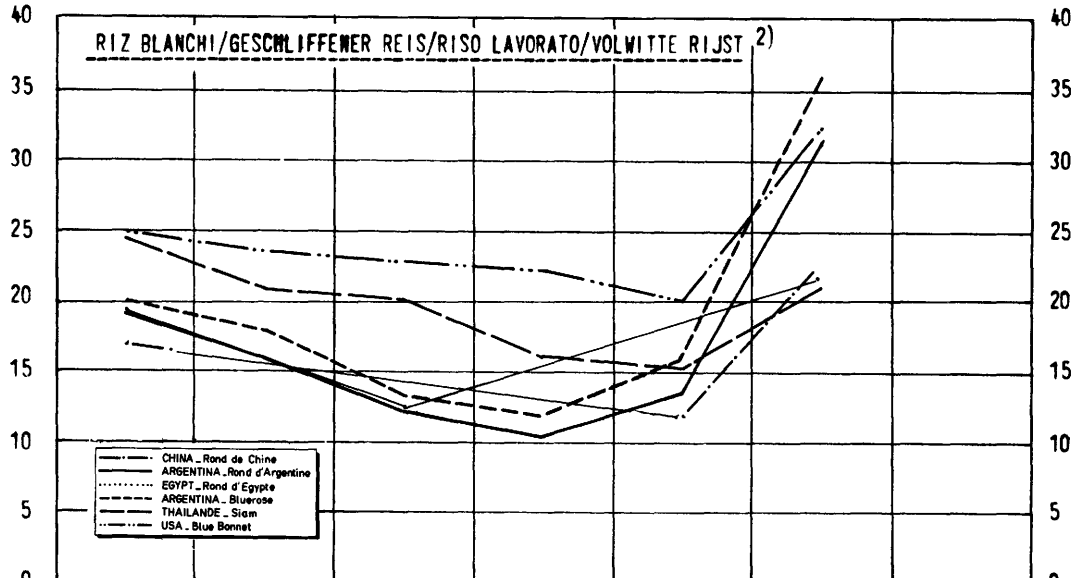
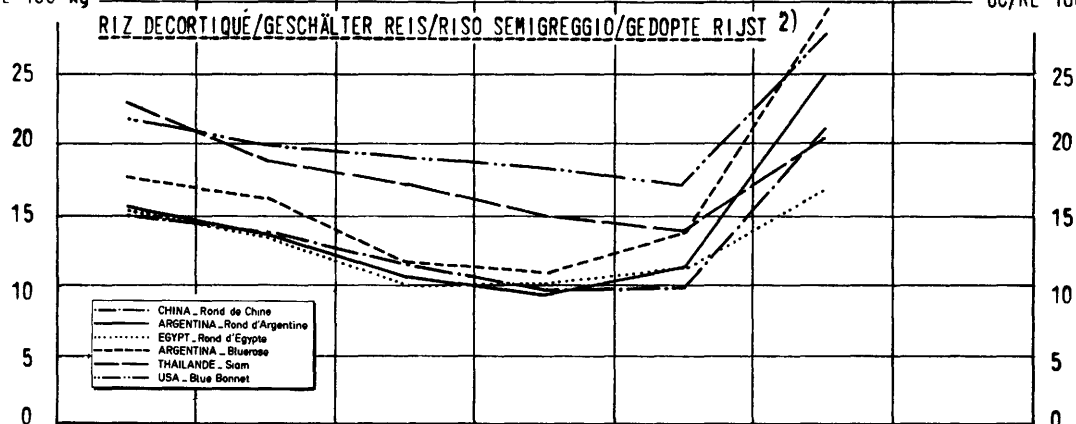
PROVENANCE HERKUNFT PROVENIENZA HERKOMST	DESIGNATION DE LA QUALITE QUALITÄTS BEZEICHNUNG DESIGNAZIONE DELLA QUALITÀ KWALITEITSAAANDUIDING	1972				1973								Ø ARITH	
		SEP	OCT	NOV	DEC	JAN	FEB	MAR	APR	MAI	JUN	JUL	AUG		
	Riz en brisures	Bruchreis	Rotture di riso				Breukrijst								
BIRMANIE	2.3.4		6,875	7,243	7,850	9,293	10,095	10,280	11,520	12,356	12,760	-	-	-	9,808
ARGENTINA	1/4		8,530	-	-	-	-	-	-	-	-	-	-	-	8,530
	1/4 1/2		-	-	-	-	-	-	-	-	-	-	-	-	-
BRAZIL	1/4		-	-	-	-	-	-	-	-	-	-	-	-	-
	1/4 1/2		8,380	-	-	-	-	-	11,997	-	-	-	-	-	10,189
CAMBODGE	3.4		-	-	-	-	-	-	-	-	-	-	-	-	-
ARGENTINA	1/2		10,814	11,720	11,010	11,240	12,433	12,740	12,552	14,521	16,009	14,955	15,248	-	13,023
BRAZIL	1/2		-	-	-	-	-	-	-	-	-	-	-	-	-
CHINA	2		-	-	9,360	9,360	-	-	-	-	-	-	-	-	9,360
URUGUAY	1/2		-	-	-	-	-	-	-	-	-	-	-	-	-
U.S.A.	Brewers 4		-	-	-	-	-	-	11,020	11,520	11,820	12,010	-	11,593	
THAILANDE	Siam C 1 ordinary F.A.Q.		10,029	10,136	10,441	11,126	13,062	13,948	-	-	-	-	-	-	11,457
	C 3 ordinary F.A.Q.		-	-	-	-	-	-	-	-	-	-	-	-	-
	C 3 special F.A.Q.		-	-	-	-	-	-	-	-	-	-	-	-	-
	C 1 special F.A.Q.		10,235	10,407	10,582	11,227	13,104	14,130	-	-	-	-	-	-	11,615
	Glutinous C 1		-	-	-	-	-	-	-	-	-	-	-	-	-
	C 3		-	-	-	-	-	-	-	-	-	-	-	-	-
	Siam A 1 special		-	11,100	11,330	11,923	13,538	-	-	-	-	-	-	-	11,973
	Glutinous A 1		-	-	-	-	-	-	-	-	-	-	-	-	-
	Siam A 1 super		10,826	11,053	11,322	12,001	14,376	15,380	-	-	-	-	-	-	12,493

(1) séparément ou combiné - einzeln oder kombiniert - separati o combinati - afzonderlijk of gecombineerd

PRIX A L'IMPORTATION POUR QUELQUES QUALITÉS <sup>1)</sup>  
 EINFUHRPREISE FÜR AUSGEWÄHLTE QUALITÄTEN <sup>1)</sup>  
 PREZZI ALL'IMPORTAZIONE PER ALCUNE QUALITÀ <sup>1)</sup>  
 INVOERPRIJZEN VOOR ENKELE KWALITEITEN <sup>1)</sup>

RIZ  
 REIS  
 RISO  
 RIJST

(Ø par campagne/Ø der Wirtschaftsjahre/Ø per campagna/Ø voor de verkoopseizoenen) UC/RE 100 kg UC/RE 100 kg



Livraisons rapprochées CAF Amsterdam/Rotterdam/Anvers - Sofortige Lieferung cif Amsterdam/Rotterdam/Antwerpen  
 1) Pronto consegna cif Amsterdam/Rotterdam/Antwerpen - Direkte levering cif Amsterdam/Rotterdam/Antwerpen.

ramenés au même pourcentage de brisures - auf gleichen Bruchgehalt zurückgebracht  
 2) ridotti alla stessa percentuale di rotture - terruggebracht op hetzelfde breukpercentage

CCE-DG VI-G/2-7403,64

## HUILE D'OLIVE

Eclaircissements concernant les prix d'huile d'olive (prix fixés et prix de marché) et les prélèvements contenus dans cette publication.

### I. PRIX FIXES

#### A. Nature des prix

En vertu du Règlement n° 136/66/CEE - art. 4 (Journal officiel du 30.9.1966 - 9e année - n° 172), modifié par le règlement (CEE) n° 2554/70, le Conseil, statuant sur proposition de la Commission, fixe annuellement avant le 1er août pour la campagne de commercialisation qui suit et qui dure du 1er novembre au 31 octobre, un prix indicatif à la production, un prix indicatif de marché et un prix d'intervention et avant le 1er octobre un prix de seuil de l'huile d'olive pour la Communauté.

#### Prix indicatif à la production (Règlement n° 136/66/CEE - art. 5)

Celui-ci est fixé à un niveau équitable pour les producteurs, compte tenu de la nécessité de maintenir le volume de production nécessaire dans la Communauté.

#### Prix indicatif de marché (Règlement n° 136/66/CEE - art. 6)

Ce prix est fixé à un niveau permettant l'écoulement normal de la production d'huile d'olive, compte tenu des prix des produits concurrents et notamment des perspectives de leur évolution au cours de la campagne de commercialisation, ainsi que de l'incidence sur le prix de l'huile d'olive des majorations mensuelles (Règlement n° 136/66/CEE - art. 9).

#### Prix d'intervention (Règlement n° 136/66/CEE - art. 7)

Le prix d'intervention, qui garantit aux producteurs la réalisation de leurs ventes à un prix aussi proche que possible du prix indicatif de marché, compte tenu des variations du marché, est égal au prix indicatif de marché diminué d'un montant suffisant pour permettre ces variations ainsi que l'acheminement de l'huile d'olive des zones de production vers les zones de consommation.

#### Prix de seuil (Règlement n° 136/66/CEE - art. 8)

Le prix de seuil est fixé de façon que le prix de vente du produit importé se situe, au lieu de passage en frontière (Règlement n° 136/66/CEE - art. 13 - par. 2) au niveau du prix indicatif de marché. Le lieu de passage en frontière est fixé à Imperia (Règlement n° 165/66/CEE - art. 3).

#### B. Qualité type

Le prix indicatif à la production, le prix indicatif de marché, le prix d'intervention et le prix de seuil se rapportent à l'huile d'olive vierge semi-fine dont la teneur en acides gras libres, exprimée en acide oléique, est de 3 grammes pour 100 grammes (Règlement n° 165/66/CEE - art. 2).

### II. PRÉLÈVEMENTS A L'IMPORTATION

Le règlement portant établissement d'une organisation commune des marchés dans le secteur des matières grasses est entré en vigueur le 10 novembre 1966. Conformément à ce règlement un système de prélèvement est appliqué pour l'huile d'olive ainsi que pour certains produits contenant de l'huile d'olive.

Pour la fixation du prélèvement on prend en considération les prix à l'importation dans la Communauté de l'huile d'olive non raffinée, CAF ou Franco Frontière - Imperia, selon que l'huile provient des pays tiers ou de la Grèce. Les prix des qualités autres que la qualité type sont convertis en prix de cette dernière au moyen de coefficients d'équivalence (annexe au Règlement n° 2274/69/CEE).

Si le prix de seuil est supérieur au prix CAF Imperia, il est perçu un prélèvement dont le montant est égal à la différence entre ces deux prix. Lors de l'importation d'huile d'olive de la Grèce, pays associé, ce prélèvement est diminué d'un montant forfaitaire qui est de 0,500 UC (Règl. n° 162/66/CEE - art. 3). Ceci est également d'application pour les importations d'huile d'olive provenant de la Tunisie (Règl. (CEE) n° 2165/70 - art. 1 du Conseil), du Maroc (Règl. (CEE) n° 463/71 art. 1 du Conseil) et de l'Espagne (Règl. (CEE) n° 2164/70 art. 1 du Conseil).

Les prélèvements à percevoir sur les produits autres que l'huile d'olive non raffinée sont fixés sur la base du prélèvement ci-dessus au moyen de coefficients.

Il convient de déterminer les prélèvements de façon à assurer leurs mises en application au moins une fois par semaine (Règlement (CEE) n° 1775/69 - art. 8).

En ce qui concerne le calcul des divers prélèvements pour les Pays-Tiers, il faut se référer aux articles 13, 14, 15 et 16 du Règlement n° 136/66/CEE ainsi qu'aux Règlements n°s 166/66/CEE et 1775/69/CEE, pour le Maroc et la Tunisie aux Règlements (CEE) n°s 1466/69 et 1471/69.

Les prélèvements sont fixés pour :

1. Les produits entièrement obtenus en Grèce, et transportés directement de ce pays dans la Communauté.
2. Les produits qui ne sont pas entièrement obtenus en Grèce ou ne sont pas transportés directement de ce pays dans la Communauté.
3. Les produits relevant des positions tarifaires 15.07 A I a) et 15.07 A I b) entièrement obtenus en Tunisie, au Maroc et directement transportés de l'un de ces pays dans la Communauté.
4. Les produits en provenance des pays tiers.

Les prélèvements sont calculés pour les produits des sous-positions reprises à l'annexe I du Règlement n° 166/66/CEE (sont exclus les postes 07.01 N I (a) et 07.03 A (I)) :

N° du tarif douanier commun	Désignation des marchandises
07.01	Légumes et plantes potagères, à l'état frais ou réfrigéré ex N I Olives : (a) destinées à des usages autres que la production d'huile (1) (b) autres
07.03	Légumes et plantes potagères présentés dans l'eau salée, soufrée ou additionnée d'autres substances servant à assurer provisoirement leur conservation, mais non spécialement préparés pour la consommation immédiate : A Olives : (I) destinées à des usages autres que la production d'huile (1) (II) autres
15.07	Huiles végétales fixes, fluides ou concrètes, brutes, épurées ou raffinées: (A) Huile d'olive : (I) ayant subi un processus de raffinage : (a) obtenue par le raffinage d'huile d'olive vierge, même coupée d'huile d'olive vierge (b) autre (II) autres
15.17	Résidus provenant du traitement des corps gras ou des cires animales ou végétales : (A) contenant de l'huile ayant les caractères de l'huile d'olive : (I) Pâtes de neutralisation (soapstocks) (II) autres
23.04	Tourteaux, grignons d'olives et autres résidus de l'extraction des huiles végétales, à l'exclusion des lies ou fèces : (A) Grignons d'olives et autres résidus de l'extraction de l'huile d'olive

(1) L'admission dans cette sous-position est subordonnée aux conditions à déterminer par les autorités compétentes.

### III. PRIX SUR LE MARCHÉ INTERIEUR

#### A. Huile d'olive

Les prix ont été relevés sur les marchés italiens de Milano et de Bari pour différentes qualités. Lors de la comparaison entre les prix se rapportant aux mêmes qualités, il est nécessaire de tenir compte de la différence qui existe dans les conditions de livraison et les stades de commercialisation.

1. Places : Milano  
Bari

2. Stade de commercialisation et conditions de livraison

Milano : per vagone o autocarro o cisterna completi base Milano per pronta consegna e pagamento escluso imballaggio ed imposte entrata e consumo, per merce sana, leale, mercantile

Bari : per merce grezza alla produzione

3. Qualité : Les différentes qualités d'huile sont reprises dans le tableau.

#### B. Autres huiles

Afin de pouvoir comparer l'évolution des prix d'huile d'olive avec d'autres sortes d'huiles, l'on a relevé sur le marché de Milano les prix :

- de l'huile d'arachide raffinée
- jusqu'au 31.12.1968 : huile de graines de lère qualité
- à partir du 1.1.1969 : huile de graines variées

N.B. Les prix quotés pour une journée déterminée sont valables pour la semaine mentionnée.



## OLIVENÖLE

Erläuterungen zu den in dieser Veröffentlichung aufgeführten Olivenölpreisen (festgesetzte Preise und Marktpreise) und Abschöpfungen.

### I. FESTGESETZTE PREISE

#### A. Art der Preise

Gemäß der Verordnung Nr. 136/66/EWG - Art. 4 (Amtsblatt vom 30.9.1966 - 9. Jahrgang Nr. 172) abgeändert durch Verordnung (EWG) Nr. 2554/70, setzt der Rat jährlich, auf Vorschlag der Kommission, vor dem 1. August für das gesamte folgende Wirtschaftsjahr, das vom 1. November bis zum 31. Oktober läuft, für die Gemeinschaft einen einheitlichen Erzeugerriichtpreis, Marktrichtpreis, Interventionspreis und vor dem 1. Oktober einen Schwellenpreis für Olivenöl fest.

#### Erzeugerriichtpreis (Verordnung Nr. 136/66/EWG - Art. 5)

Dieser wird unter Berücksichtigung der Notwendigkeit, in der Gemeinschaft das erforderliche Produktionsvolumen aufrechtzuerhalten, in einer für den Erzeuger angemessenen Höhe festgesetzt.

#### Marktrichtpreis (Verordnung Nr. 136/66/EWG - Art. 6)

Dieser Preis wird so festgesetzt, daß die Olivenölerzeugung unter Berücksichtigung der Preise der konkurrierenden Erzeugnisse und insbesondere ihrer voraussichtlichen Entwicklung während des Wirtschaftsjahres sowie der Auswirkung der monatlichen Zuschläge auf den Olivenölpreis normal abgesetzt werden kann (Verordnung Nr. 136/66/EWG - Art. 9).

#### Interventionspreis (Verordnung Nr. 136/66/EWG - Art. 7)

Der Interventionspreis, der den Erzeugern einen - unter Berücksichtigung der Marktschwankungen - möglichst nahe am Marktrichtpreis liegenden Verkaufserlös gewährleistet, ist gleich dem Marktrichtpreis abzüglich eines Betrages, der ausreicht, um diese Schwankungen und die Beförderung des Olivenöls von den Erzeugungs- in die Verbrauchergebiete zu ermöglichen.

#### Schwellenpreis (Verordnung Nr. 136/66/EWG - Art. 8)

Der Schwellenpreis wird so festgesetzt, daß der Abgabepreis für das angeführte Erzeugnis an dem festgestellten Grenzübergangsort dem Marktrichtpreis entspricht (Verordnung Nr. 136/66/EWG - Art. 13, Abs. 2). Als Grenzübergangsort der Gemeinschaft ist Imperia festgesetzt (Verordnung Nr. 165/66/EWG - Art. 3).

#### B. Qualität (Standard)

Der Erzeugerriichtpreis, der Marktrichtpreis, der Interventionspreis und der Schwellenpreis betreffen mittelfeines Jungfernöl, dessen Gehalt an freien Fettsäuren, ausgedrückt in Ölsäure, drei Gramm auf hundert Gramm beträgt (Verordnung Nr. 165/66/EWG - Art. 2).

### II. ABSCHÖPFUNGEN BEI EINFUHR

Die Verordnung über die Errichtung einer gemeinsamen Marktorganisation für Öle und Fette ist am 10. November 1966 inkraft getreten. In Anwendung dieser Verordnung wurden Abschöpfungen sowohl für Olivenöle als auch für einige olivenöhlhaltige Erzeugnisse erhoben.

Für die Festsetzung von Abschöpfungen werden Preise für Einfuhren von nicht raffinierten Olivenölen in die Gemeinschaft in Betracht gezogen - CIF-Preise oder Frei-Grenze-Preise - Imperia -, je nachdem, ob das Öl aus Drittländern oder aus Griechenland kommt. Die Preise für andere Qualitäten als die der Standardqualität werden in diese umgerechnet mit Hilfe der Ausgleichskoeffizienten (Anhang zur Verordnung Nr. 2274/69/EWG).

Wenn der Schwellenpreis höher ist als die Preise CIF Imperia, wird eine Abschöpfung erhoben, deren Betrag dem Unterschied zwischen diesen beiden Preisen entspricht. Dagegen wird bei der Einfuhr von Olivenöl aus Griechenland, einem assoziierten Land, diese Abschöpfung um einen Pauschalbetrag von 0,500 RE verringert (Verordnung Nr. 162/66/EWG - Art. 3).

Diese ist ebenso anwendbar für Einfuhren von Olivenölen aus Tunesien (Verordnung Nr. 2165/70 Art. 1 des Rates), aus Marokko (Verordnung Nr. 463/71/EWG - Art. 1 des Rates) und aus Spanien (Verordnung Nr. 2164/70/EWG - Art. 1 des Rates).

Die zu erhebenden Abschöpfungen für andere Produkte als nicht raffiniertes Olivenöl werden festgesetzt auf Basis der oben erwähnten Abschöpfungen mit Hilfe der Ausgleichskoeffizienten.

Die Abschöpfungen müssen so festgestellt werden, daß ihre Anwendung wenigstens einmal wöchentlich gesichert ist.

Was die Berechnung der einzelnen Abschöpfungen für Drittländer betrifft, wird auf die Artikel 13, 14, 15 und 16 der Verordnung Nr. 136/66/EWG, sowie auf die Verordnung Nr. 166/66/EWG und Nr. 1775/69/EWG hingewiesen. Für Marokko und Tunesien auf die Verordnungen (EWG) Nr. 1466/69 und Nr. 1471/69.

Die Abschöpfungen werden festgesetzt für :

1. Vollständig in Griechenland und aus diesem Land unmittelbar in die Gemeinschaft beförderte Erzeugnisse.
2. Erzeugnisse, die nicht vollständig in Griechenland gewonnen oder nicht unmittelbar aus diesem Land in die Gemeinschaft befördert worden sind.
3. Erzeugnisse der Tarifstellen 15.07 A I a) und 15.07 A I b), die vollständig in Tunesien oder Marokko erhalten und unmittelbar in eines der zur Gemeinschaft gehörenden Länder befördert werden.
4. Erzeugnisse aus Drittländern.

Die Abschöpfungen werden für folgende, in der Verordnung Nr. 166/66/EWG aufgenommene Tarifstellen berechnet (mit Ausnahme von den Stellen 07.01 N I (a) und 07.03 A (I)) :

Tarifnummer des Gemeinsamen Zolltarifs	Warenbezeichnung
07.01	Gemüse und Küchenkräuter, frisch oder gekühlt : N I Oliven : (a) zu anderen Zwecken als zur Ölgewinnung bestimmt (1) (b) andere
07.03	Gemüse und Küchenkräuter, zur vorläufigen Haltbarmachung in Salzlake oder in Wasser mit einem Zusatz von anderen Stoffen eingelegt, jedoch nicht zum unmittelbaren Genuß besonders zubereitet : A Oliven : (I) zu anderen Zwecken als zur Ölgewinnung bestimmt (1) (II) andere
15.07	Fette pflanzliche Öle, flüssig oder fest roh, gereinigt oder raffiniert : Olivenöl (I) raffiniert : (a) durch Raffinieren von Jungferföl gewonnen, auch mit Jungferföl verschnitten (b) anderes (II) anderes
15.17	Rückstände aus der Verarbeitung von Fettstoffen oder von tierischen oder pflanzlichen Wachsen : (A) Öl enthaltend, das die Merkmale von Olivenöl aufweist : (I) Soapstock (II) andere
23.04	Ölkuchen und andere Rückstände von der Gewinnung pflanzlicher Öle, ausgenommen Öldrass : (A) Olivenölkuchen und andere Rückstände von der Gewinnung von Olivenöl

(1) Die Zulassung zu diesem Unterabsatz unterliegt den von den zuständigen Behörden festzusetzenden Voraussetzungen.

### III. PREISE AUF DEM INLANDSMARKT

#### A. Olivenöle

Die Preise sind auf den italienischen Märkten Milano und Bari für verschiedene Qualitäten erhoben worden.

Beim Vergleich der Preise, die sich auf die gleichen Qualitäten beziehen, muß der Unterschied berücksichtigt werden, der zwischen den Lieferbedingungen und den Handelsstufen besteht.

##### 1. Orte : Milano

Bari

##### 2. Handelsstufen und Lieferbedingungen

Milano : per vagone o autocarro o cisterna completi base Milano per pronta consegna e pagamento escluso imballaggio ed imposte entrata e consumo, per merce sana, leale, mercantile

Bari : per merce grezza alla produzione

##### 3. Qualität:siehe Tabellen

#### B. Andere Öle

Um die Entwicklung der Preise von Olivenöl mit anderen Ölsorten vergleichen zu können, hat man auf dem Mailänder Markt folgende Preise festgestellt :

- Erdnußöl raffiniert
- bis 31.12.1968 : Saatenöl 1. Qualität
- von 1.1.1969 : gemischtes Saatenöl

P.S. Die für einen bestimmten Tag notierten Preise gelten für die aufgezählte Woche.

## OLIO D'OLIVA

Spiegazioni relative ai prezzi dell'olio d'oliva (prezzi fissati e prezzi di mercato) ed ai prelievi che figurano nella presente pubblicazione.

### I. PREZZI FISSATI

#### A. Natura dei prezzi

A norma del regolamento n. 136/66/CEE - art. 4 (Gazzetta Ufficiale del 30.9.1966 - 9° anno n.172) modificato dal regolamento n. CEE/2554/70, il Consiglio, che delibera su proposta della Commissione, fissa ogni anno, anteriormente al 1° agosto, per la successiva campagna di commercializzazione che si estende dal 1° novembre al 31 ottobre, un prezzo indicativo alla produzione, un prezzo indicativo di mercato, un prezzo d'intervento e anteriormente al 1° ottobre un prezzo d'entrata, unici per la Comunità.

#### Prezzo indicativo alla produzione (regolamento n. 136/66/CEE - art. 5)

Questo prezzo è fissato ad un livello equo per i produttori, tenuto conto dell'esigenza di mantenere il necessario volume di produzione nella Comunità.

#### Prezzo indicativo di mercato (regolamento n. 136/66/CEE - art.6)

Questo prezzo è fissato ad un livello che permetta il normale smercio della produzione di olio d'oliva, tenuto conto dei prezzi dei prodotti concorrenti ed in particolare delle prospettive della loro evoluzione durante la campagna di commercializzazione, nonché dell'incidenza sul prezzo dell'olio d'oliva delle maggiorazioni mensili (regolamento n. 136/66/CEE - art.9)

#### Prezzo d'intervento (regolamento n. 136/66/CEE - art.7)

Il prezzo d'intervento, che garantisce ai produttori la realizzazione delle loro vendite ad un prezzo che si avvicini il più possibile, tenuto conto delle variazioni del mercato, al prezzo indicativo di mercato, è pari al prezzo indicativo di mercato diminuito di un ammontare tale da rendere possibile le suddette variazioni e l'avviamento dell'olio d'oliva dalle zone di produzione alle zone di consumo.

#### Prezzo d'entrata (regolamento n. 136/66/CEE - art.8)

Il prezzo d'entrata è fissato in modo che il prezzo di vendita del prodotto importato raggiunga, nel luogo di transito di frontiera (regolamento n.136/66/CEE - art.13 - paragrafo 2), il livello del prezzo indicativo di mercato. Il luogo di transito di frontiera è fissato ad Imperia (regolamento n. 165/66/CEE - art.3).

#### B. Qualità tipo

Il prezzo indicativo alla produzione, il prezzo indicativo di mercato, il prezzo d'intervento e il prezzo d'entrata si riferiscono all'olio d'oliva vergine semifino, il cui contenuto in acidi grassi liberi, espresso in acido oleico, è di 3 grammi per 100 grammi (regolamento n.165/66/CEE - art. 2).

### II. PRELIEVI ALL'IMPORTAZIONE

Il regolamento relativo all'attuazione di una organizzazione comune dei mercati nel settore dei grassi è entrato in vigore il 10 novembre 1966. Per l'applicazione di tale regolamento è stato stabilito un sistema di prelievi per l'olio d'oliva nonché per alcuni prodotti contenenti olio di oliva.

Per la fissazione del prelievo si prendono in considerazione i prezzi all'importazione nella Comunità dell'olio d'oliva che non ha subito un processo di raffinazione, CIF o Franco Frontiera - Imperia, a secondo che l'olio provenga dai paesi terzi o dalla Grecia. I prezzi delle qualità diverse dalla qualità tipo sono convertiti nel prezzo di quest'ultima mediante i coefficienti d'equivalenza (allegato del regolamento n. 2274/69/CEE).

Se il prezzo di entrata è superiore al prezzo CIF Imperia, è riscosso un prelievo di ammontare pari alla differenza tra questi due prezzi. All'atto dell'importazione dell'olio d'oliva dalla Grecia, paese associato, questo prelievo è diminuito dell'ammontare forfettario fissato a 0,500 UC (regolamento n.162/66/CEE - art. 3).

Questo è ugualmente applicabile per le importazioni d'olio d'oliva provenienti dalla Tunisia (regolamento n.2165/70 - art. 1 del Consiglio), dal Marocco (regolamento n. 463/71 - art. 1 del Consiglio) e dalla Spagna (regolamento n.2164/70 - art. 1 del Consiglio).

I prelievi da riscuotere sui prodotti diversi dall'olio d'oliva non raffinato sono fissati sulla base del predetto prelievo mediante coefficienti.

Convienne determinare i prelievi in modo che la loro applicazione sia assicurata almeno una volta per settimana (regolamento n. 1775/69/CEE - art. 8).

Per quanto riguarda il calcolo dei diversi prelievi, bisogna riferirsi per i paesi terzi agli articoli 15 e 16 del regolamento n. 136/66/CEE come ai regolamenti n. 166/66/CEE e n. 1775/69/CEE e per il Marocco e la Tunisia ai regolamenti n. 1466/69/CEE e 1471/69/CEE.

I prelievi sono fissati per:

1. i prodotti interamente ottenuti in Grecia e trasportati direttamente da questo paese nella Comunità;
2. i prodotti che non sono interamente ottenuti in Grecia e non sono direttamente trasportati da questo Paese nella Comunità;
3. i prodotti, secondo le voci tariffarie 1507 A I a) e 1507 A I b), interamente ottenuti in Tunisia, nel Marocco e direttamente trasportati da uno di questi paesi nella Comunità;
4. i prodotti in provenienza dai paesi terzi.

I prelievi sono calcolati per i prodotti di cui alle sottovoci dell'allegato I del regolamento n.166/66/CEE (sono escluse le sottovoci 07.01 N I (a) e 07.03 A (I) ):

N. della tariffa doganale comune	Designazione delle merci
07.01	Ortaggi e piante mangerecce, freschi o refrigerati: N. I Olive: a. destinate ad usi diversi dalla produzione d'olio (1) b. altre
07.03	Ortaggi e piante mangerecce, presentati immersi in acqua salata, solforata o addizionata di altre sostanze atte ad assicurarne temporaneamente la conservazione, ma non specialmente preparati per il consumo immediato: A. Olive: I. destinate ad usi diversi dalla produzione d'olio (1) II. altre
15.07	Oli vegetali fissi, fluidi o concreti, greggi, depurati o raffinati: A. Olio d'oliva: I. che ha subito un processo di raffinazione: a) ottenuto dalla raffinazione d'olio d'oliva vergine, anche mescolato ad olio d'oliva vergine b) altro II. altri
15.17	Residui provenienti dalla lavorazione delle sostanze grasse o delle cere animali o vegetali: A. contenenti olio avente i caratteri dell'olio d'oliva: I. paste di saponificazione (soapstocks) II. altri
23.04	Pannelli, sanse di olive ed altri residui dell'estrazione degli oli vegetali, escluse le morchie o fecce: A. Sanse di olive ed altri residui dell'estrazione dell'olio d'oliva

(1) Sono ammesse in questa sottovoce subordinatamente alle condizioni da stabilire dalle autorità competenti.

### III. PREZZI SUL MERCATO INTERNO

#### A. Olio d'oliva

I prezzi sono stati rilevati sui mercati italiani di Milano e di Bari per qualità differenti.

Al momento del confronto tra prezzi riferentisi alle stesse qualità, è necessario tener conto della differenza che esiste nelle condizioni di consegna e nella fase di commercio.

##### 1. Piazza : Milano

Bari

##### 2. Fase di commercio e condizioni di consegna

Milano: per vagone o autocarro o cisterna completi base Milano per pronta consegna e pagamento escluso imballaggio ed imposte entrata e consumo, per merce sana, leale, mercantile

Bari: per merce grezza alla produzione.

##### 3. Qualità: Le diverse qualità d'olio sono riprese nella tabella.

#### B. Altri olii

Al fine di confrontare l'evoluzione dei prezzi dell'olio d'oliva con altre qualità d'olio, si sono rilevati sul mercato di Milano i prezzi:

- dell'olio di arachide raffinato
- fino al 31.12.1968: olio di semi di 1a qualità
- a partire dal 1.1.1969: olio di semi vari

N.B. I prezzi registrati in un determinato giorno sono validi per le settimane menzionate.

## OLIJFOLIE

Toelichting op de in deze publicatie voorkomende olijfolieprijzen (vastgestelde prijzen en marktprijzen) en de invoerheffingen.

### I. VASTGESTELDE PRIJZEN

#### A. Aard van de prijzen

Gebaseerd op Verordening nr. 136/66/EEG - Art.4 (Publicatieblad dd.30.9.1966 - 9e jaargang - nr.172), gewijzigd bij Verordening (EEG) nr.2554/70, stelt de Raad, op voorstel van de Commissie, jaarlijks vóór 1. augustus voor het daaropvolgend verkoopseizoen, dat loopt van 1 november tot en met 31 oktober, voor de Gemeenschap een productierichtprijs, een marktrichtprijs, een interventieprijs en vóór 1 oktober een drempelprijs vast.

#### Productierichtprijs ( Verordening nr.136/66/EEG - Art.5)

Deze wordt op een voor de producenten billijk niveau vastgesteld, met inachtneming van de noodzaak de in de Gemeenschap noodzakelijke produktieomvang te handhaven.

#### Marktrichtprijs (Verordening nr.136/66/EEG - Art.6)

Deze prijs wordt op een zodanig peil vastgesteld, dat een normale afzet van de olijfolieproduktie mogelijk is, rekening houdend met de prijzen van de concurrerende produkten en met name met de vooruitzichten voor de ontwikkeling daarvan in de loop van het verkoopseizoen, alsmede met de invloed op de olieprijs van de staffeling van de prijzen (Verordening nr.136/66/EEG - Art.9).

#### Interventieprijs (Verordening nr.136/66/EEG - Art.7)

De interventieprijs, welke de producenten waarborgt dat zij kunnen verkopen tegen een prijs die, rekening houdend met de prijsschommelingen op de markt, de marktrichtprijs zo veel mogelijk benadert, is gelijk aan de marktrichtprijs, verminderd met een bedrag dat groot genoeg is om die schommelingen alsmede het vervoer van de olijfolie van de produktie- naar de verbruiksgebieden mogelijk te maken.

#### Drempelprijs (Verordening nr.136/66/EEG - Art.8)

De drempelprijs wordt zodanig vastgesteld, dat de verkoopprijs van het ingevoerde produkt in de vastgestelde plaats van grensoverschrijding (Verordening nr.136/66/EEG - Art.13 - Lid 2) op het niveau van de marktrichtprijs ligt. Als plaats van grensoverschrijding werd Imperia vastgesteld (Verordening nr.165/66/EEG - Art.3).

#### B. Kwaliteit (standaard)

De productierichtprijs, de marktrichtprijs, de interventieprijs en de drempelprijs hebben betrekking op halfijne olijfolie verkregen bij de eerste persing, waarvan het gehalte aan vrije vetzuren, uitgedrukt in oliezuur, 3 gram per 100 gram bedraagt (Verordening nr.165/66/EEG - Art.2).

### II. HEFFINGEN BIJ INVOER

De EEG-marktregeling voor oliën en vetten is per 10.11.1966 van kracht geworden. Ter uitvoering hiervan wordt op de invoer van olijfolie en aanverwante produkten, indien nodig, een systeem van invoerheffingen toegepast. Hierbij wordt uitgegaan van de invoerprijzen van niet-geraffineerde olijfolie in de Gemeenschap op basis CIF- of Frano-grens-Imperia, al naar gelang de olie afkomstig is uit Derde landen of uit Griekenland. De prijzen voor andere kwaliteiten dan de standaardkwaliteit worden met behulp van gelijkwaardigheidscoëfficiënten op de standaardkwaliteit omgerekend (bijlage bij de Verordening nr.2274/69/EEG).

Indien de drempelprijs hoger is dan de invoerprijs-Imperia, wordt het verschil overbrugd door een invoerheffing die gelijk is aan het verschil, waarop bij invoer uit Griekenland, als geassocieerd land van de Gemeenschap een forfaitair bedrag (0,500 RE) in mindering wordt gebracht (Verordening nr.162/66/EEG - Art.3).

Dit is insgelijks van toepassing voor de invoer van olijfolie komende uit Tunesië (Verordening nr.2165/70 - Art.1 van de Raad), uit Marokko (Verordening nr.463/71 - Art.1 van de Raad) en uit Spanje (Verordening nr. 2164/70 - Art.1 van de Raad).

De heffingen op andere dan niet-geraffineerde produkten worden met behulp van coëfficiënten vastgesteld op basis van de hiervoor genoemde heffingen.

De heffingen worden zodanig vastgesteld dat hun toepassing minstens eenmaal per week verzekerd is (Verordening (EEG) - Nr. 1775/69 - Art.8).

Wat de berekening van de diverse invoerheffingen betreft zij bovendien nog verwezen, voor wat Derde landen betreft, naar Verordening nr.136/66/330 - Art.13, 14, 15 en 16 evenals naar Verordening nrs.166/66(EEG) en 1775/69 (EEG), voor Marokko en Tunesië naar Verordeningen (EEG) nrs.1466/69 en 1471/69.

De heffingen worden vastgesteld voor :

1. Geheel en al in Griekenland voortgebrachte produkten die rechtstreeks van dit land naar de Gemeenschap worden vervoerd.
2. Produkten die niet geheel en al in Griekenland zijn voortgebracht of die niet rechtstreeks van dit land naar de Gemeenschap worden vervoerd.
3. Opgenomen onder tariefposten 15 07 A I a) en 15 07 A I b) geheel en al uit in Tunesië en in Marokko geoogste olijven en rechtstreeks van dit land naar de Gemeenschap worden vervoerd.
4. Produkten afkomstig uit derde landen.

Nr. van het gemeenschappelijk douanetarief	Omschrijving
07.01	Groenten en moeskruiden, vers of gekoeld : M I Olijven : (a) welke voor andere doeleinden dan de produktie van olie zijn bestemd (1) (b) andere
07.03	Groenten en moeskruiden, in water, waaraan, voor het voorlopig verduurzamen, zout, zwavel of andere stoffen zijn toegevoegd, doch niet speciaal bereid voor dadelijke consumptie : A Olijven : (I) welke voor andere doeleinden dan de produktie van olie zijn bestemd (1) (II) andere
15.07	Plantaardige vette oliën, vloeibaar of vast ruw,gezuiverd of geraffineerd : (A) Olijfolie : (I) welke aan een raffinageproces onderworpen is geweest : (a) verkregen bij raffinage van olijfolie, verkregen bij eerste persing, zelfs veraneden met olijfolie verkregen bij eerste persing (b) andere (II) andere
15.17	AfvalLEN afkomstig van de bewerking van vetstoffen of van dierlijke of plantaardige was : (A) welke olie bevatten die de kenmerken van olijfolie heeft : (I) Soapstocks (II) andere
23.04	Perskoeken, ook die van olijven, en andere bij de winning van plantaardige oliën verkregen afvalLEN, met uitzondering van drossen of bezinksel : (A) Perskoeken van olijven en andere bij de winning van olijfolie verkregen afvalLEN

(1) Indeling onder deze onderverdeling is onderworpen aan de voorwaarden en bepalingen, vast te stellen door de bevoegde autoriteiten.



### III. PRIJZEN OP DE BINNENLANDSE MARKT

#### A. Olijfolie

Opgenomen werden Italiaanse marktprijzen voor diverse olijfoliesoorten op de markten van Milano en Bari. Bij een vergelijk tussen prijzen die betrekking hebben op dezelfde kwaliteit, dient rekening gehouden met de verschillen die bestaan in leveringsvoorwaarden en handelsstadia.

1. Plaatsen : Milano  
Bari

2. Handelsstadia en leveringsvoorwaarden

Milano : per vagone o autocarro o cisterna completi base Milano per pronta consegna e pagamento escluso imballaggio ed imposte entrata e consumo, per merce sana, leala, mercantile.

Bari : per merce grezza alla produzione

3. Kwaliteit : De kwaliteiten van de diverse olijfoliesoorten zijn op de desbetreffende tabel opgenomen.

#### B. Andere oliën

Teneinde de ontwikkeling van de prijzen van olijfolie te kunnen vergelijken met die van andere oliesoorten werden voor de markt van Milano eveneens de prijzen opgenomen van :

- geraffineerde grondnotenolie
- tot 31.12.1968 : zaadoliën van de 1<sup>e</sup> kwaliteit
- vanaf 1.1.1969 : gemengde zaadoliën

N.B. De op een bepaalde dag tot stand gekomen prijzen zijn opgenomen als geldend voor de aangegeven week.

HUILE D'OLIVE  
OLIVENÖL  
OLIO D'OLIVA  
OLIJFOLIE

PRIX FIXES COMMUNAUTAIRES  
FESTGESETZTE GEMEINSCHAFTLICHE PREISE  
PREZZI FISSATI COMUNITARI  
VASTGESTELDE GEMEENSCHAPPELIJKE PRIJZEN

MATIÈRES GRASSES  
FETTE  
GRASSI  
OLIEEN EN VETTER

Huile d'olive vierge semi-fine de 3°-Mittelfeines Jungferöl 3° -Olio d'oliva vergine semi fino 3°-Halfijne olijfolie 3°												/100 Kg	
Monnaie Geldeinheit Moneta Valuta	1 9 6 6			1 9 6 7								1966/67 ARITHM. Ø	
	NOV	DEC	JAN	FEB	MAR	APR	MAI	JUN	JUL	AUG	SEP	OCT	

Prix indicatif à la production-Erzeugerrichtpreis-Prezzo indicativo alla produzione-Produktierichtpreis

UC-RE	115,000	→	→	→	→	→	→	→	→	→	→	→	→	115,000
Fb/Flux	5750,0	→	→	→	→	→	→	→	→	→	→	→	→	5750,0
DM	460,00	→	→	→	→	→	→	→	→	→	→	→	→	460,00
Ff	567,76	→	→	→	→	→	→	→	→	→	→	→	→	567,76
Lit	71.875	→	→	→	→	→	→	→	→	→	→	→	→	71.875
Fl	416,30	→	→	→	→	→	→	→	→	→	→	→	→	416,30

Prix indicatif de marche-Marktrichtpreis-Prezzo indicativo di mercato-Marktrichtpreis

UC-RE	80,000	80,000	80,640	81,280	81,920	82,560	83,200	83,840	84,480	85,120	85,760	86,400	82,947
Fb/Flux	4000,0	4000,0	4032,0	4064,0	4096,0	4128,0	4160,0	4192,0	4224,0	4256,0	4288,0	4320,0	4117,4
DM	320,00	320,00	322,56	325,12	327,68	330,24	332,80	335,36	337,92	340,48	343,04	345,60	331,79
Ff	394,96	394,96	398,12	401,28	404,44	407,60	410,76	413,92	417,08	420,24	423,40	426,56	409,51
Lit	50.000	50.000	50.400	50.800	51.200	51.600	52.000	52.400	52.800	53.200	53.600	54.000	51.842
Fl	289,60	289,60	291,92	294,23	296,55	298,87	301,18	303,50	305,82	308,13	310,45	312,77	300,27

Prix d'intervention-Interventionspreis-Prezzo d'intervento-Interventieprijs

UC-RE	73,000	73,000	73,640	74,280	74,920	75,560	76,200	76,840	77,480	78,120	78,760	79,400	75,933
Fb/Flux	3650,0	3650,0	3682,0	3714,0	3746,0	3778,0	3810,0	3842,0	3874,0	3906,0	3938,0	3970,0	3796,7
DM	292,00	292,00	294,56	297,12	299,68	302,24	304,80	307,36	309,92	312,48	315,04	317,60	303,73
Ff	360,41	360,41	363,57	366,72	369,88	373,04	376,20	379,36	382,52	385,68	388,84	392,00	374,89
Lit	45.625	45.625	46.025	46.425	46.825	47.225	47.625	48.025	48.425	48.825	49.225	49.625	47.458
Fl	264,26	264,26	266,58	268,89	271,21	273,53	275,84	278,16	280,48	282,79	285,11	287,43	274,88

Prix de seuil-Schwellenpreis-Prezzo d'entrata-Drempelprijs

UC-RE	79,800	79,800	80,440	81,080	81,720	82,360	83,000	83,640	84,280	84,920	85,560	86,200	82,733
Fb/Flux	3990,0	3990,0	4022,0	4054,0	4086,0	4118,0	4150,0	4182,0	4214,0	4246,0	4278,0	4310,0	4136,7
DM	319,20	319,20	321,76	324,32	326,88	329,44	332,00	334,56	337,12	339,68	342,24	344,80	330,93
Ff	393,98	393,98	397,14	400,30	403,46	406,62	409,78	412,94	416,10	419,26	422,41	425,57	408,46
Lit	49.875	49.875	50.275	50.675	51.075	51.475	51.875	52.275	52.675	53.075	53.475	53.875	51.708
Fl	288,88	288,88	291,19	293,51	295,83	298,14	300,46	302,78	305,09	307,41	309,73	312,04	229,49

HUILE D'OLIVE  
OLIVENÖL  
OLIO D'OLIVA  
OLIJFOLIE

PRIX FIXES COMMUNAUTAIRES  
FESTGESETZTE GEMEINSCHAFTLICHE PREISE  
PREZZI FISSATI COMUNITARI  
VASTGESTELDE GEMEENSCHAPPELIJKE PRIJZEN

MATIÈRES GRASSES  
FETTE  
GRASSI  
OLIEË EN VETTEN

Huile d'olive vierge semi-fine de 3°-Mittelfeines Jungferöl 3° -Olio d'oliva vergine semi fino 3°-Halffijne olijfolie 3° /100 Kg

Monnaie Geldeinheit Moneta Valuta	1 9 6 7		1 9 6 8										1967/68 ARITHM. Ø
	NOV	DEC	JAN	FEB	MAR	APR	MAI	JUN	JUL	AUG	SEP	OCT	

Prix indicatif à la production-Erzeugerriichtpreis-Prezzo indicativo alla produzione-Produktierichtprijs

UC-RE	115,250	→	→	→	→	→	→	→	→	→	→	→	→	115,250
Fb/Flux	5762,5	→	→	→	→	→	→	→	→	→	→	→	→	5762,5
DM	461,00	→	→	→	→	→	→	→	→	→	→	→	→	461,00
Ff	569,00	→	→	→	→	→	→	→	→	→	→	→	→	569,00
Lit	72.031	→	→	→	→	→	→	→	→	→	→	→	→	72.031
Fl	417,21	→	→	→	→	→	→	→	→	→	→	→	→	417,21

Prix indicatif de marche-Markttrichtpreis-Prezzo indicativo di mercato-Markttrichtprijs

UC-RE	80,250	80,250	80,890	81,530	82,170	82,810	83,450	84,090	84,730	85,370	86,010	86,650	83,183
Fb/Flux	4012,5	4012,5	4044,5	4076,5	4108,5	4140,5	4172,5	4204,5	4236,5	4268,5	4300,5	4332,5	4159,2
DM	321,00	321,00	323,56	326,12	328,68	331,24	333,80	336,36	338,92	341,48	344,04	346,60	332,73
Ff	396,20	396,20	399,36	402,52	405,68	408,84	412,00	415,16	418,32	421,48	424,64	427,80	410,68
Lit	50.156	50.156	50.556	50.956	51.356	51.756	52.156	52.556	52.956	53.356	53.756	54.156	51.989
Fl	290,51	290,51	292,82	295,14	297,46	299,77	302,09	304,41	306,72	309,04	311,36	313,67	301,12

Prix d'intervention-Interventionspreis-Prezzo d'intervento-Interventieprijs

UC-RE	73,000	73,000	73,640	74,280	74,920	75,560	76,200	76,840	77,480	78,120	78,760	79,400	75,933
Fb/Flux	3650,0	3650,0	3682,0	3714,0	3746,0	3778,0	3810,0	3842,0	3874,0	3906,0	3938,0	3970,0	3796,7
DM	292,00	292,00	294,56	297,12	299,68	302,24	304,80	307,36	309,92	312,48	315,04	317,60	303,73
Ff	360,41	360,41	363,57	366,72	369,88	373,04	376,20	379,36	382,52	385,68	388,84	392,00	374,89
Lit	45.625	45.625	46.025	46.425	46.825	47.225	47.625	48.025	48.425	48.825	49.225	49.625	47.458
Fl	264,26	264,26	266,58	268,89	271,21	273,53	275,84	278,16	280,48	282,79	285,11	287,43	274,88

Prix de seuil-Schwellenpreis-Prezzo d'entrata-Drempelprijs

UC-RE	79,250	79,250	79,890	80,530	81,170	81,810	82,450	83,090	83,730	84,370	85,010	85,650	82,183
Fb/Flux	3962,5	3962,5	3994,5	4026,5	4058,5	4090,5	4122,5	4154,5	4186,5	4218,5	4250,5	4282,5	4109,2
DM	317,00	317,00	319,56	322,12	324,68	327,24	329,80	332,36	334,92	337,48	340,04	342,60	328,73
Ff	391,26	391,26	394,42	397,58	400,74	403,90	407,06	410,22	413,38	416,54	419,70	422,86	405,74
Lit	49.531	49.531	49.931	50.331	50.731	51.131	51.531	51.931	52.331	52.731	53.131	53.531	51.364
Fl	286,89	286,89	289,20	291,52	293,84	296,15	298,47	300,79	303,10	305,42	307,74	310,05	297,51

HUILE D'OLIVE  
OLIVENOL  
OLIO D'OLIVA  
OLIJFOLIE

PRIX FIXES COMMUNAUTAIRES  
FESTGESETZTE GEMEINSCHAFTLICHE PREISE  
PREZZI FISSATI COMUNITARI  
VASTGESTELDE GEMEENSCHAPPELIJKE PRIJZEN

MATIERES GRASSES  
FETTE  
GRASSI  
OLIE EN VETEN

Huile d'olive vierge semi-fine de 3<sup>e</sup>-Mittelfeines Jungferöl 3<sup>e</sup> -Olio d'oliva vergine semi fino 3<sup>e</sup>-Halffijne olijfolie 3<sup>e</sup>

/100 Kg

Monnaie Geldeinheit Moneta Valuta	1 9 6 8		1 9 6 9									1968/69 Ø arithm.
	Nov	Dec	JAN	FEB	MAR	APR	MAI	JUN	JUL	AUG	SEP	

Prix indicatif à la production-Erzeugerpreis-Prezzo indicativo alla produzione-Produktierpreis

UC-RE	115,250	115,250	→	→	→	→	→	→	→	→	→	→	→	115,250
Fb/Flux	5762,5	5762,5	→	→	→	→	→	→	→	→	→	→	→	5762,5
DM	461,00	461,00	→	→	→	→	→	→	→	→	→	→	→	461,00
Ff	569,00	569,00	→	→	→	→	→	→	→	→	→	→	→	569,00
Lit	72.031	72.301	→	→	→	→	→	→	→	→	→	→	→	72.031
Fl	417,21	417,21	→	→	→	→	→	→	→	→	→	→	→	417,21

Prix indicatif de marche-Markttrichtpreis-Prezzo indicativo di mercato-Markttrichtpreis

UC-RE	72,100	72,100	72,720	73,340	73,960	74,580	75,200	75,820	76,440	77,060	77,680	78,300	74,942
Fb/Flux	3605,0	3605,0	3626,0	3667,0	3698,0	3729,0	3760,0	3791,0	3822,0	3853,0	3884,0	3915,0	3747,1
DM	288,40	288,40	290,88	293,36	295,84	298,32	300,80	303,28	305,76	308,24	310,72	313,20	299,77
Ff	355,96	355,96	359,02	362,08	365,14	368,21	371,27	374,33	377,39	380,45	383,51	386,57	369,99
Lit	45.063	45.063	45.450	45.838	46.225	46.613	47.000	47.388	47.775	48.163	48.550	48.938	46.839
Fl	261,00	261,00	263,25	265,49	267,74	269,98	272,22	274,47	276,71	278,96	281,20	283,45	271,29

Prix d'intervention-Interventionspreis-Prezzo d'intervento-Interventieprijs

UC-RE	64,850	64,850	65,470	66,090	66,710	67,330	67,950	68,570	69,190	69,810	70,430	71,050	67,691
Fb/Flux	3242,5	3242,5	3273,5	3304,5	3335,5	3366,5	3397,5	3428,5	3459,5	3490,5	3521,5	3552,5	3384,6
DM	259,40	259,40	261,88	264,36	266,84	269,32	271,80	274,28	276,76	279,24	281,72	284,20	270,76
Ff	320,17	320,17	323,23	326,29	329,35	332,41	335,47	338,53	341,60	344,66	347,72	350,78	334,19
Lit	40.531	40.531	40.919	41.306	41.694	42.081	42.469	42.856	43.244	43.631	44.019	44.406	42.307
Fl	234,76	234,76	237,00	239,25	241,49	243,73	245,98	248,22	250,47	252,71	254,96	257,20	245,04

Prix de seuil-Schwellenpreis-Prezzo d'entrata-Drempelprijs

UC-RE	70,700	70,700	71,320	71,940	72,560	73,180	73,800	74,420	75,040	75,660	76,280	76,900	73,541
Fb/Flux	3535,0	3535,0	3566,0	3597,0	3628,0	3659,0	3690,0	3721,0	3752,0	3783,0	3814,0	3845,0	3677,1
DM	282,80	282,80	285,28	287,76	290,24	292,72	295,20	297,68	300,16	302,64	305,12	307,60	294,16
Ff	349,05	349,05	352,11	355,17	358,23	361,29	364,36	367,42	370,48	373,54	376,60	379,66	363,08
Lit	44.188	44.188	44.575	44.963	45.350	45.738	46.125	46.513	46.900	47.288	47.675	48.063	45.963
Fl	255,93	255,93	258,18	260,42	262,67	264,91	267,16	269,40	271,64	273,89	276,13	278,38	266,22

HUILE D'OLIVE  
OLIVENÖL  
OLIO D'OLIVA  
OLIJFOLIE

PRIX FIXES COMMUNAUTAIRES  
FESTGESETZTE GEMEINSCHAFTLICHE PREISE  
PREZZI FISSATI COMUNITARI  
VASTGESTELDE GEMEENSCHAPPELIJKE PRIJZEN

MATIÈRES GRASSES  
FETTE  
GRASSI  
OLIEN EN VETTEN

Huile d'olive vierge semi-fine de 3<sup>e</sup>-Mittelfeines Jungferöl 3<sup>e</sup> -Olio d'oliva vergine semi fino 3<sup>e</sup>-Halfijne olijfolie 3<sup>e</sup> /100 Kg

Monnaie Geldeinheit Moneta Valuta	1 9 6 9		1 9 7 0										1969/70 Ø arithm.
	Nov	Dec	JAN	FEB	MAR	APR	MAI	JUN	JUL	AUG	SEP	OCT	

Prix indicatif à la production-Erzeugerpreis-Prezzo indicativo alla produzione-Produktierpreis

UC-RE	115,250	115,250	→	→	→	→	→	→	→	→	→	→	→	→	115,250
Fb/Flux	5762,5	5762,5	→	→	→	→	→	→	→	→	→	→	→	→	5762,5
DM	461,00	461,00	→	→	→	→	→	→	→	→	→	→	→	→	461,00
Ff	569,00	569,00	→	→	→	→	→	→	→	→	→	→	→	→	569,00
Lit	72.031	72.301	→	→	→	→	→	→	→	→	→	→	→	→	72.031
Fl	417,21	417,21	→	→	→	→	→	→	→	→	→	→	→	→	417,21

Prix indicatif de marche-Markttrichpreis-Prezzo indicativo di mercato-Markttrichpreis

UC-RE	72,100	72,100	72,720	73,340	73,960	74,580	75,200	75,820	76,440	77,060	77,680	78,300	74,942
Fb/Flux	3605,0	3605,0	3636,0	3667,0	3698,0	3729,0	3760,0	3791,0	3822,0	3853,0	3884,0	3915,0	3747,1
DM	288,40	288,40	290,88	293,36	295,84	298,32	300,80	303,28	305,76	308,24	310,72	313,20	299,77
Ff	355,96	355,96	359,02	362,08	365,14	368,21	371,27	374,33	377,39	380,45	383,51	386,57	369,99
Lit	45.063	45.063	45.450	45.838	46.225	46.613	47.000	47.388	47.775	48.163	48.550	48.938	46.839
Fl	261,00	261,00	263,25	265,49	267,74	269,98	272,22	274,47	276,71	278,96	281,20	283,45	271,29

Prix d'intervention-Interventionspreis-Prezzo d'intervento-Interventiepreis

UC-RE	64,850	64,850	65,470	66,090	66,710	67,330	67,950	68,570	69,190	69,810	70,430	71,050	67,691
Fb/Flux	3242,5	3242,5	3273,5	3304,5	3335,5	3366,5	3397,5	3428,5	3459,5	3490,5	3521,5	3552,5	3384,6
DM	259,40	259,40	261,88	264,36	266,84	269,32	271,80	274,28	276,76	279,24	281,72	284,20	270,76
Ff	320,17	320,17	323,23	326,29	329,35	332,41	335,47	338,53	341,60	344,66	347,72	350,78	334,19
Lit	40.531	40.531	40.919	41.306	41.694	42.081	42.469	42.856	43.244	43.631	44.019	44.406	42.307
Fl	234,76	234,76	237,00	239,25	241,49	243,73	245,98	248,22	250,47	252,71	254,96	257,20	245,04

Prix de seuil-Schwellenpreis-Prezzo d'entrata-Drempelprijs

UC-RE	70,700	70,700	71,320	71,940	72,560	73,180	73,800	74,420	75,040	75,660	76,280	76,900	73,541
Fb/Flux	3535,0	3535,0	3566,0	3597,0	3628,0	3659,0	3690,0	3721,0	3752,0	3783,0	3814,0	3845,0	3677,1
DM	282,80	282,80	285,28	287,76	290,24	292,72	295,20	297,68	300,16	302,64	305,12	307,60	294,16
Ff	349,05	349,05	352,11	355,17	358,23	361,29	364,36	367,42	370,48	373,54	376,60	379,66	363,08
Lit	44.188	44.188	44.575	44.963	45.350	45.738	46.125	46.513	46.900	47.288	47.675	48.063	45.963
Fl	255,93	255,93	258,18	260,42	262,67	264,91	267,16	269,40	271,64	273,89	276,13	278,38	266,22

HUILE D'OLIVE  
OLIVENÖL  
OLIO D'OLIVA  
OLIJFOLIE

PRIX FIXES COMMUNAUTAIRES  
FESTGESETZTE GEMEINSCHAFTLICHE PREISE  
PREZZI FISSATI COMUNITARI  
VASTGESTELDE GEMEENSCHAPPELIJKE PRIJZEN

MATIÈRES GRASSES  
FETTE  
GRASSI  
OLIJEN EN VETLEN

Huile d'olive vierge semi-fine de 3<sup>e</sup>-Mittelfeines Jungferöl 3<sup>e</sup> -Olio d'oliva vergine semi fino 3<sup>e</sup>-Halffijne olijfolie 3<sup>e</sup> /100 Kg

Monnaie Geldeinheit Moneta Valuta	1970		1 9 7 1										1970/71 Ø arithm.
	Nov	Dec	JAN	FEB	MAR	APR	MAI	JUN	JUL	AUG	SEP	OCT	

Prix indicatif à la production-Erzeugerriichtpreis-Prezzo indicativo alla produzione-Produktierichtpreis

UC-RE	115,250	115,250	→	→	→	→	→	→	→	→	→	→	→	→	→	115,250
Fb/Flux	5762,5	5762,5	→	→	→	→	→	→	→	→	→	→	→	→	→	5762,5
DM	461,00	461,00	→	→	→	→	→	→	→	→	→	→	→	→	→	461,00
Ff	569,00	569,00	→	→	→	→	→	→	→	→	→	→	→	→	→	569,00
Lit	72.031	72.301	→	→	→	→	→	→	→	→	→	→	→	→	→	72.031
Fl	417,21	417,21	→	→	→	→	→	→	→	→	→	→	→	→	→	417,21

Prix indicatif de marche-Marktrichtpreis-Prezzo indicativo di mercato-Marktrichtpreis

UC-RE	72,100	72,100	72,720	73,340	73,960	74,580	75,200	75,820	76,440	77,060	77,680	78,300	74,942
Fb/Flux	3605,0	3605,0	3636,0	3667,0	3698,0	3729,0	3760,0	3791,0	3822,0	3853,0	3884,0	3915,0	3747,1
DM	288,40	288,40	290,88	293,36	295,84	298,32	300,80	303,28	305,76	308,24	310,72	313,20	299,77
Ff	355,96	355,96	359,02	362,08	365,14	368,21	371,27	374,33	377,39	380,45	383,51	386,57	369,99
Lit	45.063	45.063	45.450	45.838	46.225	46.613	47.000	47.388	47.775	48.163	48.550	48.938	46.839
Fl	261,00	261,00	263,25	265,49	267,74	269,98	272,22	274,47	276,71	278,96	281,20	283,45	271,29

Prix d'intervention-Interventionspreis-Prezzo d'intervento-Interventieprijs

UC-RE	64,850	64,850	65,470	66,090	66,710	67,330	67,950	68,570	69,190	69,810	70,430	71,050	67,691
Fb/Flux	3242,5	3242,5	3273,5	3304,5	3335,5	3366,5	3397,5	3428,5	3459,5	3490,5	3521,5	3552,5	3384,6
DM	259,40	259,40	261,88	264,36	266,84	269,32	271,80	274,28	276,76	279,24	281,72	284,20	270,76
Ff	320,17	320,17	323,23	326,29	329,35	332,41	335,47	338,53	341,60	344,66	347,72	350,78	334,19
Lit	40.531	40.531	40.919	41.306	41.694	42.081	42.469	42.856	43.244	43.631	44.019	44.406	42.307
Fl	234,76	234,76	237,00	239,25	241,49	243,73	245,98	248,22	250,47	252,71	254,96	257,20	245,04

Prix de seuil-Schwellenpreis-Prezzo d'entrata-Drempelprijs

UC-RE	70,700	70,700	71,320	71,940	72,560	73,180	73,800	74,420	75,040	75,660	76,280	76,900	73,541
Fb/Flux	3535,0	3535,0	3566,0	3597,0	3628,0	3659,0	3690,0	3721,0	3752,0	3783,0	3814,0	3845,0	3677,1
DM	282,80	282,80	285,28	287,76	290,24	292,72	295,20	297,68	300,16	302,64	305,12	307,60	294,16
Ff	349,05	349,05	352,11	355,17	358,23	361,29	364,36	367,42	370,48	373,54	376,60	379,66	363,08
Lit	44.188	44.188	44.575	44.963	45.350	45.738	46.125	46.513	46.900	47.288	47.675	48.063	45.963
Fl	255,93	255,93	258,18	260,42	262,67	264,91	267,16	269,40	271,64	273,89	276,13	278,38	266,22

HUILE D'OLIVE  
OLIVENÖL  
OLIO D'OLIVA  
OLIJPOLIE

PRIX FIXES COMMUNAUTAIRES  
FESTGESETZTE GEMEINSCHAFTLICHE PREISE  
PREZZI FISSATI COMUNITARI  
VASTGESTELDE GEMEENSCHAPPELIJKE PRIJZEN

MATIERES GRASSES  
FETTE  
GRASSI  
OLIEË EN VETTEN

Huile d'olive vierge semi-fine de 3°-Mittelfeines Jungferöl 3° -Olio d'oliva vergine semi fino 3°-Halffijne olijfolie 3° /100 Kg

Monnaie Geldeinheit Moneta Valuta	1 9 7 1				1 9 7 2								1971/72 Ø arithm.
	NOV	DEC	JAN	FEB	MAR	APR	MAI	JUN	JUL	AUG	SEP	OKT	

Prix indicatif à la production-Erzeugerrichtpreis-Prezzo indicativo alla produzione-Produktierichtprijs

UC-RE	118,75	118,75	→	→	→	→	→	→	→	→	→	→	118,75
Fb/Flux	5937,5	5937,5	→	→	→	→	→	→	→	→	→	→	5937,5
DM	434,63	434,63	→	→	→	→	→	→	→	→	→	→	434,63
Ff	659,56	659,56	→	→	→	→	→	→	→	→	→	→	659,56
Lit	74.219	74.219	→	→	→	→	→	→	→	→	→	→	74.219
Fl	429,88	429,88	→	→	→	→	→	→	→	→	→	→	429,88

Prix indicatif de marche-Marktrichtpreis-Prezzo indicativo di mercato-Marktrichtprijs

UC-RE	75,600	75,600	76,270	76,940	77,610	78,280	78,950	79,620	80,290	80,960	81,630	82,300	78,670
Fb/Flux	3780,0	3780,0	3813,5	3847,0	3880,5	3914,0	3947,5	3981,0	4014,5	4048,0	4081,5	4115,0	393,35
DM	276,70	276,70	279,15	281,60	284,05	286,50	288,96	291,41	293,82	296,31	298,77	301,22	287,93
Ff	419,90	419,90	423,62	427,34	431,06	434,78	438,50	442,22	445,95	449,67	453,39	457,11	436,95
Lit	47.250	47.250	47.669	48.088	48.506	48.925	49.344	49.763	50.181	50.600	51.019	51.438	491.69
Fl	273,67	273,67	276,10	278,52	280,95	283,37	285,80	288,22	290,65	293,08	295,50	297,93	284,79

Prix d'intervention-Interventionspreis-Prezzo d'intervento-Interventieprijs

UC-RE	68,350	68,350	69,020	69,690	70,360	71,030	71,700	72,370	73,040	73,710	74,380	75,050	71,421
Fb/Flux	3417,5	3417,5	3451,0	3484,5	3518,0	3551,5	3585,0	3618,5	3652,0	3685,5	3719,0	3752,5	3571,0
DM	250,16	250,16	252,61	255,07	257,52	259,97	262,42	264,87	267,33	269,78	272,23	274,68	261,40
Ff	379,63	379,63	383,35	387,07	390,79	394,51	398,24	419,96	405,68	409,40	413,12	416,84	398,19
Lit	42.719	42.719	43.138	43.556	43.975	44.394	44.813	45.231	45.650	46.068	46.488	46.906	44.638
Fl	247,43	247,43	249,85	252,28	254,70	257,13	259,55	261,98	264,40	266,83	269,26	271,68	258,54

Prix de seuil-Schwellenpreis-Prezzo d'entrata-Drempelprijs

UC-RE	74,200	74,200	74,870	75,540	76,210	76,880	77,550	78,220	78,890	79,560	80,230	80,900	77,271
Fb/Flux	3710,0	3710,0	3743,5	3777,0	3810,5	3844,0	3877,5	3911,0	3944,5	3978,0	4011,5	4045,0	3863,5
DM	271,57	271,57	274,02	276,48	278,93	281,38	283,83	286,29	288,74	291,19	293,64	296,09	282,81
Ff	412,12	412,12	415,84	419,56	423,28	427,01	430,73	434,45	438,17	441,89	445,61	449,33	429,18
Lit	46.375	46.375	46.794	47.213	47.631	48.050	48.469	48.888	49.306	49.725	50.144	50.563	48.294
Fl	268,60	268,60	271,03	273,45	275,88	278,31	280,73	283,16	285,58	288,01	290,43	292,86	279,72

HUILE D'OLIVE  
OLIVENÖL  
OLIO D'OLIVA  
OLIJFOLIE

PRIX FIXES COMMUNAUTAIRES  
FESTGESETZTE GEMEINSCHAFTLICHE PREISE  
PREZZI FISSATI COMUNITARI  
VASTGESTELDE GEMEENSCHAPPELIJKE PRIJZEN

MATIERES GRASSES  
FETTE  
GRASST  
OLIEŃ EN VETTEN

Huile d'olive vierge semi-fine de 3<sup>e</sup>-Mittelfeines Jungfernöl 3<sup>e</sup> -Olio d'oliva vergine semi fino 3<sup>e</sup>-Halbfijne olijfolie 3<sup>e</sup> /100 Kg

Monnaie Geldeinheit Moneta Valuta	1 9 7 2		1 9 7 3										1972/73 β Arithm.
	Nov	Dec	Jan	Feb	Mar	Apr	Mai	Jun	Jul	Aug	Sep	Oct	

Prix indicatif à la production-Erzeugerriichtpreis-Prezzo indicativo alla produzione-Produktierichtprijs

UC-RE	124,70	124,70	→	→	→	→	→	→	→	→	→	→	→	124,70
Fb/Flux	6235,0	6235,0	→	→	→	→	→	→	→	→	→	→	→	6235,0
DM	456,40	456,40	→	→	→	→	→	→	→	→	→	→	→	456,40
Ff	692,61	692,61	→	→	→	→	→	→	→	→	→	→	→	692,61
Lit	77.938	77.938	→	→	→	→	→	→	→	→	→	→	→	77.938
Fl	451,41	451,41	→	→	→	→	→	→	→	→	→	→	→	451,41

Prix indicatif de marche-Marktrichtpreis-Prezzo indicativo di mercato-Marktrichtprijs

UC-RE	79,600	79,600	80,270	80,940	81,610	82,280	82,950	83,620	84,290	84,960	85,630	86,300	82,671
Fb/Flux	3.980,0	3.980,0	4.013,5	4.047,0	4.080,5	4.114,0	4.147,5	4.181,0	4.214,5	4.248,0	4.281,5	4.315,0	4.133,6
DM	291,34	291,34	293,79	296,24	298,69	301,14	303,60	306,05	308,50	311,00	313,41	315,86	302,58
Ff	442,11	442,11	445,83	449,56	453,28	457,00	460,72	464,44	468,16	471,88	475,61	479,33	459,17
Lit	49.750	49.750	50.169	50.588	51.006	51.425	51.844	52.263	52.681	53.100	53.519	53.938	51.669
Fl	288,15	288,15	290,58	293,00	295,43	297,85	300,28	302,70	305,13	307,56	309,98	312,41	299,27

Prix d'intervention-Interventionspreis-Prezzo d'intervento-Interventioprijs

UC-RE	72,350	72,350	73,020	73,690	74,360	75,030	75,700	76,370	77,040	77,710	78,380	79,050	75,421
Fb/Flux	3.617,5	3.617,5	3.651,0	3.684,5	3.718,0	3.751,5	3.785,0	3.818,5	3.852,0	3.885,5	3.919,0	3.952,5	3.771,1
DM	264,80	264,80	267,25	269,71	272,16	274,61	277,06	279,51	281,97	284,42	286,87	289,32	276,04
Ff	401,85	401,85	405,57	409,29	413,01	416,73	420,45	424,17	427,89	431,62	435,34	439,06	418,90
Lit	45.219	45.219	45.638	46.056	46.475	46.894	47.313	47.731	48.150	48.569	48.988	49.406	47.138
Fl	261,91	261,91	264,33	266,76	269,18	271,61	274,03	276,46	278,88	281,31	283,74	286,16	273,02

Prix de seuil-Schwellenpreis-Prezzo d'entrata-Drempelprijs

UC-RE	78,200	78,200	78,870	79,540	80,210	80,880	81,550	82,220	82,890	83,560	84,230	84,900	81,271
Fb/Flux	3.910,0	3.910,0	3.943,5	3.977,0	4.010,5	4.044,0	4.077,5	4.111,0	4.144,5	4.178,0	4.211,5	4.245,0	4.063,6
DM	286,21	286,21	288,66	291,12	293,57	296,02	298,47	300,93	303,38	305,83	308,28	310,73	297,45
Ff	434,34	434,34	438,06	441,78	445,50	449,22	452,94	456,67	460,39	464,11	467,83	471,55	451,39
Lit	48.875	48.875	49.294	49.713	50.131	50.550	50.969	51.388	51.806	52.225	52.644	53.063	50.794
Fl	283,08	283,08	285,51	287,93	290,36	292,79	295,21	297,64	300,06	302,49	304,91	307,34	294,20



HUILE D'OLIVE  
 OLIVENÖL  
 OLIVE OIL  
 OLIO D'OLIVA  
 OLIJFOLIE  
 OLIVENOLIE

PRIX FIXES COMMUNAUTAIRES  
 FESTGESETZTE GEMEINSCHAFTLICHE PREISE  
 FIXED COMMUNITY PRICES  
 PREZZI FISSATI COMUNITARI  
 VASTGESTELDE GEMEENSCHAPPELIJKE PRIJZEN  
 FASTSATTE FAELLESSKABSPRISER

MATIERES GRASSES  
 FEITE  
 FAT PRODUCTS  
 GRASSI  
 OLIEN EN VETTEN  
 FEDT INDHOLD

Huile d'olive vierge semi-fine de 3° - Mittelfeines Jungfernöl 3° - Semi-fine virgin olive oil 3°  
 Olio d'oliva vergine semi fino 3° - Halfijne olijfolie 3° - Mellenfin jomfruolie 3°

/ 100 kg

Nomme Bezeichnung Currency Moneta Valuta Valuta	1973	1 9 7 4											Arithm.
	DEC	JAN	FEB	MAR	APR	MAI	JUN	JUL	AUG	SEP	OCT	NOV	

Prix indicatif à la production - Erzeugerpreis - Production target price

Prezzo indicativo alla produzione - Produktierichtpreis - Producentindikativpreis

UC-RE	137,17	→	→	→	→	→	→	→	→	→	→	→	→	137,17
Fb/Flux	6858,5	→	→	→	→	→	→	→	→	→	→	→	→	6858,5
DKr	1039,52	→	→	→	→	→	→	→	→	→	→	→	→	1039,52
DM	502,04	→	→	→	→	→	→	→	→	→	→	→	→	502,04
Ff	761,87	→	→	→	→	→	→	→	→	→	→	→	→	761,87
Lit	89,161	93,001	→	→	→	→	→	→	→	→	→	→	→	93,001
Hf1	472,35	→	→	→	→	→	→	→	→	→	→	→	→	472,35
£	63,376	→	→	→	→	→	→	→	→	→	→	→	→	63,376

Prix indicatif de marché - Marktzielpreise - Market target price

Prezzo indicativo di mercato - Marktzielpreis - Markedsindikativpreis

UC-RE	95,000	95,750	96,500	97,250	98,000	98,750	99,500	100,250	101,000	101,750	102,500	102,500	99,063
Fb/Flux	4750,0	4787,5	4825,0	4862,5	4900,0	4937,5	4975,0	5012,5	5050,0	5087,5	5125,0	5125,0	4953,2
DKr	719,94	725,62	731,31	736,99	742,67	748,36	754,04	759,73	765,41	771,09	776,78	776,78	750,73
DM	347,70	350,45	353,19	355,94	358,68	361,43	364,17	366,92	369,66	372,41	375,15	375,15	362,57
Ff	527,65	531,81	535,98	540,14	544,31	548,48	552,64	556,81	560,97	565,14	569,30	569,30	550,21
Lit	61,750	64,919	65,427	65,936	66,444	66,953	67,461	67,970	68,478	68,987	69,495	69,495	67,165
Hf1	327,14	329,72	332,30	334,88	337,47	340,05	342,63	345,21	347,80	350,38	352,96	352,96	341,13
£	43,892	44,239	44,585	44,932	45,278	45,625	45,971	46,318	46,664	47,011	47,357	47,357	45,769

Prix d'intervention - Interventionspreis - Intervention price

Prezzo d'intervento - Interventiepreis - Interventionspreis

UC-RE	87,750	88,500	89,250	90,000	90,750	91,500	92,250	93,000	93,750	94,500	95,250	95,250	91,813
Fb/Flux	4387,5	4425,0	4462,5	4500,0	4537,5	4575,0	4612,5	4650,0	4687,5	4725,0	4762,5	4762,5	4590,7
DKr	665,00	670,68	676,36	682,05	687,73	693,42	699,10	704,78	710,47	716,15	721,83	721,83	695,79
DM	321,17	323,91	326,66	329,40	332,15	334,89	337,64	340,38	343,13	345,87	348,62	348,62	336,04
Ff	487,38	491,55	495,71	499,88	504,04	508,21	512,37	516,54	520,71	524,87	529,04	529,04	509,95
Lit	57,038	60,003	60,512	61,020	61,529	62,037	62,546	63,054	63,563	64,071	64,580	64,580	62,249
Hf1	302,17	304,75	307,34	309,92	312,50	315,08	317,67	320,25	322,83	325,41	328,00	328,00	316,16
£	40,543	40,889	41,236	41,582	41,929	42,275	42,622	42,968	43,315	43,661	44,008	44,008	42,420

Prix de seuil - Schwellenpreis - Threshold price

Prezzo d'entrata - Drempelprijs - Taerskelpriser

UC-RE	93,000	93,750	94,500	95,250	96,000	96,750	97,500	98,250	99,000	99,750	100,500	100,500	97,063
Fb/Flux	4650,0	4687,5	4725,0	4762,5	4800,0	4837,5	4875,0	4912,5	4950,0	4987,5	5025,0	5025,0	4853,2
DKr	704,78	710,47	716,15	721,83	727,52	733,20	738,89	744,57	750,25	755,94	761,62	761,62	735,57
DM	340,38	343,13	345,87	348,62	351,36	354,11	356,85	359,60	362,34	365,09	367,83	367,83	355,25
Ff	516,54	520,71	524,87	529,04	533,20	537,37	541,53	545,70	549,86	554,03	558,20	558,20	539,11
Lit	60,450	63,963	64,071	64,580	65,088	65,597	66,105	66,614	67,122	67,631	68,139	68,139	65,809
Hf1	320,25	322,83	325,41	328,00	330,58	333,16	335,74	338,33	340,91	343,49	346,07	346,07	334,24
£	42,968	43,315	43,661	44,008	44,354	44,701	45,047	45,394	45,740	46,087	46,433	46,433	44,845

Taux de change valables à partir du 1.12.1973

100 UC = 5000,00 Fb/Flux  
 757,831 DKr  
 366,000 DM  
 555,419 Ff  
 65000,0 Lit - Taux valable à partir du 1.1.1974 : 67800,0  
 344,353 Hf1  
 46,2023 £

HUILE D'OLIVE  
OLIVENÖL  
OLIO D'OLIVA  
OLIJFOLIE

PRELEVEMENTS A L'IMPORTATION DANS LA C.E.E.  
ABSCHÖPFUNGEN BEI EINFUHR IN DIE EWG  
PRELIEVI ALL'IMPORTAZIONE NELLA C.E.E.  
HEFFINGEN BIJ INVOER IN DE EEG

MATIERES GRASSES  
FETTE  
GRASSI  
OLIEN EN VETTEN

Moyennes mensuelles - Monatsdurchschnitte - Media mensili - Maandgemiddelden

UC-RE/100 Kg

N° tarifaire Tarifnummer No tariffario Tariefnummer	1966		1967										Ø 1966/ 1967
	(4) NOV	DEC	JAN	FEB	MAR	APR	MAI	JUN	JUL	AUG	SEP	OCT	

- a) Produits entièrement obtenus en Grèce et transportés directement de ce pays dans la Communauté  
Vollständig in Griechenland erzeugte und aus diesem Land unmittelbar in die Gemeinschaft beförderte Erzeugnisse  
Prodotti totalmente ottenuti in Grecia e trasportati direttamente da questo paese nella Comunità  
Geheel en al in Griekenland voortgebrachte producten die rechtstreeks van dit land naar de Gemeenschap worden vervoerd

07.01 N II	3,280	2,113	1,118	-	-	-	0,423	0,583	-	-	0,525	0,145	0,682
07.03 A II	3,280	2,113	1,118	-	-	-	0,423	0,583	-	-	0,525	0,145	0,682
15.07 A I (a)	17,829	11,943	6,923	1,280	1,280	1,280	3,766	4,500	1,280	1,829	4,497	2,564	4,914
15.07 A I (b)	24,614	16,713	9,975	2,400	2,400	2,400	5,738	6,723	2,400	3,136	6,718	4,124	7,278
15.07 A II	14,909	9,606	5,084	-	-	-	3,840	5,302	-	-	2,387	0,657	3,732
15.17 A I (2)	7,455	4,803	2,542	-	-	-	1,920	2,651	-	-	1,193	0,329	1,741
15.17 A II (3)	11,927	7,685	4,067	-	-	-	3,072	4,242	-	-	1,909	0,526	2,786
23.04 A (3)	1,193	0,768	0,407	-	-	-	0,307	0,424	-	-	0,191	0,053	0,279

- b) Produits qui ne sont pas entièrement obtenus en Grèce ou ne sont pas transportés directement de ce pays dans la Communauté  
Erzeugnisse die nicht vollständig in Griechenland gewonnen oder nicht unmittelbar aus diesem Land in die Gemeinschaft befördert worden sind  
Prodotti che non sono totalmente ottenuti in Grecia o che non sono trasportati direttamente da questo paese nella Comunità  
Producten die niet geheel en al in Griekenland zijn voortgebracht of die niet rechtstreeks van dit land naar de Gemeenschap worden vervoerd

07.01 N II	3,926	3,749	3,151	3,202	2,540	2,429	2,314	2,623	2,214	2,059	2,326	3,036	2,797
07.03 A II	3,926	3,749	3,151	3,202	2,540	2,429	2,314	2,623	2,214	2,059	2,326	3,036	2,797
15.07 A I (a)	23,011	22,113	19,099	19,356	16,012	15,453	14,875	16,433	14,371	13,590	14,937	18,520	17,314
15.07 A I (b)	32,592	31,388	27,343	27,687	23,198	22,448	21,672	23,762	20,995	19,946	21,755	26,565	24,941
15.07 A II	17,847	17,039	14,324	14,555	11,543	11,039	10,518	11,921	10,064	9,360	10,574	13,802	12,716
15.17 A I (2)	8,924	8,520	7,162	7,278	5,772	5,520	5,259	5,961	5,032	4,680	5,287	6,901	6,266
15.17 A II (3)	14,277	13,631	11,459	11,644	9,234	8,831	8,414	9,537	8,051	7,488	8,459	11,042	10,172
23.04 A (3)	1,428	1,363	1,146	1,164	0,923	0,883	0,841	0,954	0,805	0,749	0,846	1,104	1,017

- c) Produits importés des pays tiers  
Aus Drittländern eingeführte Erzeugnisse  
Prodotti importati dai paesi terzi  
Uit derde landen ingevoerde producten

07.01 N II	3,226	3,049	2,451	2,502	1,840	1,729	1,614	1,923	1,514	1,359	1,626	2,336	2,097
07.03 A II	3,126	2,949	2,351	2,402	1,740	1,629	1,514	1,823	1,414	1,259	1,526	2,236	1,997
15.07 A I (a)	23,011	22,113	19,099	19,356	16,012	15,453	14,875	16,433	14,371	13,590	14,937	18,520	17,314
15.07 A I (b)	32,592	31,388	27,343	27,687	23,198	22,448	21,672	23,762	20,995	19,946	21,755	26,565	24,941
15.07 A II	17,847	17,039	14,324	14,555	11,543	11,039	10,518	11,921	10,064	9,360	10,574	13,802	12,716
15.17 A I (2)	8,924	8,520	7,162	7,278	5,772	5,520	5,259	5,961	5,032	4,680	5,287	6,901	6,358
15.17 A II (3)	14,277	13,631	11,459	11,644	9,234	8,831	8,414	9,537	8,051	7,488	8,459	11,042	10,172
23.04 A (3)	1,428	1,363	1,146	1,164	0,923	0,883	0,841	0,954	0,805	0,749	0,846	1,104	1,017

- 1) Voir éclaircissements page - Siehe Erläuterungen Seite - Vedere spiegazioni pagine - Zie toelichting blz
- 2) Sans préjudice du respect des dispositions de l'article 37, paragraphe 3, alinea a) de l'Accord Unbeschadet des Artikels 37 Absatz 3 Buchstabe a) des Abkommens  
Fatto salvo il rispetto delle disposizioni dell'articolo 37, paragrafo 3, lettera a) dell'Accordo  
Onverminderd de naleving van het bepaalde in artikel 37 lid 3 alinea a) van de Overeenkomst
- 3) Sans préjudice des dispositions de l'article 15, paragraphe 2, deuxième alinea du Règlement n° 136/66/CEE Unbeschadet des Artikels 15 Absatz 2 Unterabsatz 2 der Verordnung Nr 136/66/EWG  
Fatte salve le disposizioni dell'articolo 15, paragrafo 2, secondo comma, del regolamento nr. 136/66/CEE  
Onverminderd het bepaalde in artikel 15, lid tweede alinea van Verordening nr. 136/66/EEG.

(4) A partir du 10.11.66 - Ab 10.11.66 - A partire dal 10.11.66 - Vanaf 10.11.66.

HUILE D'OLIVE  
OLIVENÖL  
OLIO D'OLIVA  
OLIJFOLIE

PRELEVEMENTS A L'IMPORTATION DANS LA C.E.E.  
ABSCHÖPFUNGEN BEI EINFUHR IN DIE EWG  
PRELIEVI ALL'IMPORTAZIONE NELLA C.E.E.  
HEFFINGEN BIJ INVOER IN DE EEG

MATIERES GRASSES  
FETTE  
GRASSI  
OLIE EN VETTEN

Moyennes mensuelles - Monatsdurchschnitte - Medie mensili - Maandgemiddelden

UC-RE/100 Kg

N° tarifaire Tarifnummer No tariffario Tarieffnummer	1967		1968										Ø 1967/ 1968
	NOV	DEC	JAN	FEB	MAR	APR	MAI	JUN	JUL	AUG	SEP	OCT	

- a) Produits entièrement obtenus en Grèce et transportés directement de ce pays dans la Communauté  
Vollständig in Griechenland erzeugte und aus diesem Land unmittelbar in die Gemeinschaft beförderte Erzeugnisse  
Prodotti totalmente ottenuti in Grecia e trasportati direttamente da questo paese nella Comunità  
Geheel en al in Griekenland voortgebrachte producten die rechtstreeks van dit land naar de Gemeenschap worden vervoerd

07.01	N II	nihil	nihil	nihil	0,333	0,349	0,719	nihil	0,263	nihil	0,105	0,033	0,244	0,171
07.03	A II	nihil	nihil	nihil	0,333	0,349	0,719	nihil	0,263	nihil	0,105	0,033	0,244	0,171
15.07	A I (a)	0,960	0,960	0,960	2,919	3,275	5,144	0,960	2,564	1,410	1,765	1,682	2,559	2,097
15.07	A I (b)	1,800	1,800	1,800	4,430	4,907	7,416	1,800	3,953	2,404	2,881	2,769	4,920	3,407
15.07	A II	nihil	nihil	nihil	1,515	1,586	3,269	nihil	1,195	nihil	0,475	0,150	1,110	0,775
15.17	A I (2)	nihil	nihil	nihil	0,757	0,793	1,635	nihil	0,597	nihil	0,238	0,075	0,555	0,388
15.17	A II(3)	nihil	nihil	nihil	1,212	1,269	2,615	nihil	0,956	nihil	0,380	0,120	0,888	0,620
23.04	A (3)	nihil	nihil	nihil	0,121	0,127	0,262	nihil	0,095	nihil	0,038	0,012	0,089	0,062

- b) Produits qui ne sont pas entièrement obtenus en Grèce ou ne sont pas transportés directement de ce pays dans la Communauté  
Erzeugnisse die nicht vollständig in Griechenland gewonnen oder nicht unmittelbar aus diesem Land in die Gemeinschaft befördert worden sind  
Prodotti che non sono totalmente ottenuti in Grecia o che non sono trasportati direttamente da questo paese nella Comunità  
Producten die niet geheel en al in Griekenland zijn voortgebracht of die niet rechtstreeks van dit land naar de Gemeenschap worden vervoerd

07.01	N II	1,778	2,259	2,765	2,515	2,539	3,016	2,950	3,117	3,258	3,399	3,399	3,540	2,878
07.03	A II	1,778	2,259	2,765	2,515	2,539	3,016	2,950	3,117	3,258	3,399	3,399	3,540	2,878
15.07	A I (a)	12,169	14,596	17,153	15,891	16,011	18,418	18,085	18,929	19,639	20,350	20,350	21,060	17,721
15.07	A I (b)	18,039	21,297	24,729	23,036	23,196	26,428	25,981	27,113	28,067	29,021	29,021	29,974	25,492
15.07	A II	8,080	10,267	12,570	11,434	11,541	13,710	13,410	14,170	14,810	15,450	15,450	16,090	13,082
15.17	A I (2)	4,040	5,134	6,285	5,717	5,771	6,855	6,705	7,085	7,405	7,725	7,725	8,045	6,541
15.17	A II(3)	6,464	8,213	10,056	9,147	9,233	10,968	10,728	11,336	11,848	12,360	12,360	12,872	10,465
23.04	A (3)	0,647	0,822	1,066	0,914	0,924	1,097	1,073	1,134	1,185	1,236	1,236	1,287	1,047

- c) Produits importés des pays tiers  
Aus Drittländern eingeführte Erzeugnisse  
Prodotti importati dai paesi terzi  
Uit derde landen ingevoerde producten

07.01	N II	1,078	1,559	2,065	1,815	1,839	2,316	2,250	2,417	2,558	2,699	2,699	2,840	2,178
07.03	A II	0,978	1,459	1,965	1,715	1,739	2,216	2,150	2,317	2,458	2,599	2,599	2,740	2,078
15.07	A I (a)	12,169	14,596	17,153	15,891	16,011	18,418	18,085	18,929	19,639	20,350	20,350	21,060	17,721
15.07	A I (b)	18,039	21,297	24,729	23,036	23,196	26,428	25,981	27,113	28,067	29,021	29,021	29,974	25,492
15.07	A II	8,080	10,267	12,570	11,434	11,541	13,710	13,410	14,170	14,810	15,450	15,450	16,090	13,082
15.17	A I (2)	4,040	5,134	6,285	5,717	5,771	6,855	6,705	7,085	7,405	7,725	7,725	8,045	6,551
15.17	A II (3)	6,464	8,213	10,056	9,147	9,233	10,968	10,728	11,336	11,848	12,360	12,360	12,872	10,465
23.04	A (3)	0,647	0,822	1,066	0,914	0,924	1,097	1,073	1,134	1,185	1,236	1,236	1,287	1,047

- 1) Voir éclaircissements page - Siehe Erläuterungen Seite - Vedere spiegazioni pagine - Zie toelichting blz
- 2) Sans préjudice du respect des dispositions de l'article 37, paragraphe 3, alinea a) de l'Accord Unbeschadet des Artikels 37 Absatz 3 Buchstabe a) des Abkommens  
Patto salvo il rispetto delle disposizioni dell'articolo 37, paragrafo 3, lettera a) dell'Accordo  
Onverminderd de naleving van het bepaalde in artikel 37 lid 3 alinea a) van de Overeenkomst
- 3) Sans préjudice des dispositions de l'article 15, paragraphe 2, deuxième alinea du Règlement n° 136/66/CEE Unbeschadet des Artikels 15 Absatz 2 Unterabsatz 2 der Verordnung Nr 136/66/EWG  
Fatte salve le disposizioni dell'articolo 15, paragrafo 2, secondo comma, del regolamento nr. 136/66/CEE  
Onverminderd het bepaalde in artikel 15, lid tweede alinea van Verordening nr. 136/66/EEG.

HUILE D'OLIVE  
OLIVENÖL  
OLIO D'OLIVA  
OLIJFOLIE

PRELEVEMENTS A L'IMPORTATION DANS LA C.E.E.  
ABSCHÖPFUNGEN BEI EINFUHR IN DIE EWG  
PRELIEVI ALL'IMPORTAZIONE NELLA C.E.E.  
HEFFINGEN BIJ INVOER IN DE EEG

MATIERES GRASSES  
FETTE  
GRASSI  
OLIEN EN VETTEN

Moyennes mensuelles - Monatsdurchschnitte - Medie mensili - Maandgemiddelden

UC-RE/100 Kg

N° tarifaire Tarifnummer No tariffario Tariefnummer	1968		1969										Ø 1968/ 1969
	NOV	DEC	JAN	FEB	MAR	APR	MAI	JUN	JUL	AUG	SEP	OCT	

- a) Produits entièrement obtenus en Grèce et transportés directement de ce pays dans la Communauté  
Vollständig in Griechenland erzeugte und aus diesem Land unmittelbar in die Gemeinschaft beförderte Erzeugnisse  
Prodotti totalmente ottenuti in Grecia e trasportati direttamente da questo paese nella Comunità  
Geheel en al in Griekenland voortgebrachte produkten die rechtstreeks van dit land naar de Gemeenschap worden vervoerd

07.01	N II	nihil	nihil	nihil	0,079	0	0	0	0	0,120	0	0	0	0,099
07.03	A II	nihil	nihil	nihil	0,079	0	0	0	0	0,120	0	0	0	0,099
15.07	A I (a)	0,480	0,480	0,480	0,931	0,480	0,480	0,652	0,510	1,283	0,480	0,480	0,480	0,604
15.07	A I (b)	0,900	0,900	0,900	1,506	0,900	0,900	1,131	0,940	1,979	0,900	0,900	0,900	1,063
15.07	A II	nihil	nihil	nihil	0,240	0	0	0	0	0,547	0	0	0	0,393
15.17	A I (2)	nihil	nihil	nihil	0,120	0	0	0	0	0,273	0	0	0	0,196
15.17	A II (3)	nihil	nihil	nihil	0,192	0	0	0	0	0,437	0	0	0	0,314
23.04	A (3)	nihil	nihil	nihil	0,019	0	0	0	0	0,044	0	0	0	0,031

- b) Produits qui ne sont pas entièrement obtenus en Grèce ou ne sont pas transportés directement de ce pays dans la Communauté  
Erzeugnisse die nicht vollständig in Griechenland gewonnen oder nicht unmittelbar aus diesem Land in die Gemeinschaft befördert worden sind  
Prodotti che non sono totalmente ottenuti in Grecia o che non sono trasportati direttamente da questo paese nella Comunità  
Produkten die niet geheel en al in Griekenland zijn voortgebracht of die niet rechtstreeks van dit land naar de Gemeenschap worden vervoerd

07.01	N II	0,652	nihil	0,158	0,845	1,641	1,778	1,996	2,088	2,293	1,683	1,744	1,465	1,486
07.03	A II	0,652	nihil	0,158	0,845	1,641	1,778	1,996	2,088	2,293	1,683	1,744	1,465	1,486
15.07	A I (a)	6,490	3,200	3,999	7,462	11,481	12,169	13,271	13,737	14,767	11,693	12,000	10,592	10,072
15.07	A I (b)	10,416	6,000	7,073	11,722	17,115	18,039	19,518	20,144	21,527	17,400	17,813	15,922	15,224
15.07	A II	2,964	nihil	0,720	3,840	7,460	8,080	9,073	9,493	10,421	7,651	7,928	6,659	6,754
15.17	A I (2)	1,482	nihil	0,360	1,920	3,730	4,040	4,536	4,746	5,210	3,826	3,964	3,330	3,377
15.17	A II (3)	2,371	nihil	0,576	3,072	5,968	6,464	7,258	7,594	8,337	6,121	6,342	5,327	5,403
23.04	A (3)	0,237	nihil	0,058	0,307	0,597	0,646	0,726	0,760	0,833	0,612	0,634	0,533	0,540

- c) Produits importés des pays tiers  
Aus Drittländern eingeführte Erzeugnisse  
Prodotti importati dai paesi terzi  
Uit derde landen ingevoerde produkten

07.01	N II	nihil	nihil	nihil	0,145	0,941	1,078	1,296	1,388	1,593	0,983	1,044	0,765	1,026
07.03	A II	nihil	nihil	nihil	0,045	0,841	0,978	1,196	1,288	1,493	0,883	0,944	0,665	0,926
15.07	A I (a)	6,490	3,200	3,999	7,462	11,481	12,169	13,271	13,737	14,767	11,693	12,000	10,592	10,072
15.07	A I (b)	10,416	6,000	7,073	11,722	17,115	18,039	19,518	20,144	21,527	17,400	17,813	15,922	15,224
15.07	A II	2,964	nihil	0,720	3,840	7,460	8,080	9,073	9,493	10,421	7,651	7,928	6,659	6,754
15.17	A I (2)	1,482	nihil	0,360	1,920	3,730	4,040	4,536	4,746	5,210	3,826	3,964	3,330	3,377
15.17	A II (3)	2,371	nihil	0,576	3,072	5,968	6,464	7,258	7,594	8,337	6,121	6,342	5,327	5,412
23.04	A (3)	0,237	nihil	0,058	0,307	0,597	0,646	0,726	0,760	0,833	0,612	0,634	0,551	0,542

- 1) Voir éclaircissements page - Siehe Erläuterungen Seite - Vedere spiegazioni pagina - Zie toelichting blz  
2) Sans préjudice du respect des dispositions de l'article 37, paragraphe 3, alinea a) de l'Accord  
Unbeschadet des Artikels 37 Absatz 3 Buchstabe a) des Abkommens  
Fatto salvo il rispetto delle disposizioni dell'articolo 37, paragrafo 3, lettera a) dell'Accordo  
Onverminderd de naleving van het bepaalde in artikel 37 lid 3 alinea a) van de Overeenkomst  
3) Sans préjudice des dispositions de l'article 15, paragraphe 2, deuxième alinea du Règlement n° 136/66/CEE  
Unbeschadet des Artikels 15 Absatz 2 Unterabsatz 2 der Verordnung Nr 136/66/EEG  
Fatto salvo le disposizioni dell'articolo 15, paragrafo 2, secondo comma, del regolamento nr. 136/66/CEE  
Onverminderd het bepaalde in artikel 15, lid tweede alinea van Verordening nr. 136/66/EEG.

HUILE D'OLIVE  
OLIVENÖL  
OLIO D'OLIVA  
OLIJFOLIE

PRELEVEMENTS A L'IMPORTATION DANS LA C.E.E.  
ABSCHÖPFUNGEN BEI EINFUHR IN DIE EWG  
PRELIEVI ALL'IMPORTAZIONE NELLA C.E.E.  
HEFFINGEN BIJ INVOER IN DE EEG

MATIERES GRASSES  
FETTE  
GRASSI  
OLIEN EN VETTEN

Moyennes mensuelles - Monatsdurchschnitte - Medie mensili - Maandgemiddelden

UC-RE/100 Kg

N° tarifaire Tarifnummer No tariffario Tariefnummer	1969		1970										Ø 1969/ 1970
	NOV	DEC	JAN	FEB	MAR	APR	MAI	JUN	JUL	AUG	SEP	OCT	

- a) Produits entièrement obtenus en Grèce et transportés directement de ce pays dans la Communauté  
Vollständig in Griechenland erzeugte und aus diesem Land unmittelbar in die Gemeinschaft beförderte Erzeugnisse  
Prodotti totalmente ottenuti in Grecia e trasportati direttamente da questo paese nella Comunità  
Geheel en al in Griekenland voortgebrachte producten die rechtstreeks van dit land naar de Gemeenschap worden vervoerd

07.01 N II	0	0	0	0	0	0	0	0	0	0	0	0	0	0
07.03 A II	0	0	0	0	0	0	0	0	0	0	0	0	0	0
15.07 A I (a)	0	0	0	0	0	0	0	0	0	0,615	0	0	0	0
15.07 A I (b)	0	0	0	0	0	0	0	0	0	0,824	0	0	0	0
15.07 A II	0	0	0	0	0	0	0	0	0	0	0	0	0	0
15.17 A I	0	0	0	0	0	0	0	0	0	0	0	0	0	0
15.17 A II	0	0	0	0	0	0	0	0	0	0	0	0	0	0
23.04 A	0	0	0	0	0	0	0	0	0	0	0	0	0	0

- b) Produits qui ne sont pas entièrement obtenus en Grèce ou ne sont pas transportés directement de ce pays dans la Communauté  
Erzeugnisse die nicht vollständig in Griechenland gewonnen oder nicht unmittelbar aus diesem Land in die Gemeinschaft befördert worden sind  
Prodotti che non sono totalmente ottenuti in Grecia o che non sono trasportati direttamente da questo paese nella Comunità  
Producten die niet geheel en al in Griekenland zijn voortgebracht of die niet rechtstreeks van dit land naar de Gemeenschap worden vervoerd

07.01 N (II)	0,104	0,533	0,638	0,397	0,229	0,229	0,229	0,400	0,400	0,354	0,233	0,474	0,352	0,352
07.03 A II	0,104	0,533	0,638	0,397	0,229	0,229	0,229	0,400	0,400	0,354	0,233	0,474	0,352	0,352
15.07 A I (a)	3,722	5,888	6,419	5,204	4,354	4,354	4,354	5,220	5,220	4,988	4,378	5,592	4,974	4,974
15.07 A I (b)	6,701	9,609	10,321	8,690	7,550	7,550	7,550	8,712	8,712	8,401	7,582	9,211	8,382	8,382
15.07 A II	0,471	2,422	2,900	1,805	1,040	1,040	1,040	1,820	1,820	1,611	1,061	2,155	1,599	1,599
15.17 A I	0,235	1,211	1,450	0,903	0,520	0,520	0,520	0,910	0,910	0,806	0,531	1,078	0,800	0,800
15.17 A II	0,376	1,937	2,320	1,444	0,832	0,832	0,832	1,456	1,456	1,289	0,850	1,724	1,279	1,279
23.04 A	0,038	0,194	0,232	0,144	0,083	0,083	0,083	0,146	0,146	0,129	0,085	0,172	0,128	0,128

- c) Produits importés des pays tiers  
Aus Drittländern eingeführte Erzeugnisse  
Prodotti importati dai paesi terzi  
Uit derde landen ingevoerde producten

07.01 N II	0	0	0	0	0	0	0	0	0	0	0	0	0	0
07.03 A II	0	0	0	0	0	0	0	0	0	0	0	0	0	0
15.07 A I (a)	3,722	5,888	6,419	5,203	4,354	4,354	4,354	5,220	5,220	4,988	4,378	5,592	4,974	4,974
15.07 A I (b)	6,701	9,609	10,321	8,690	7,550	7,550	7,550	8,712	8,712	8,401	7,582	9,211	8,382	8,382
15.07 A II	0,471	2,422	2,900	1,805	1,040	1,040	1,040	1,820	1,820	1,611	1,061	2,155	1,599	1,599
15.17 A I	0,235	1,211	1,450	0,903	0,520	0,520	0,520	0,910	0,910	0,806	0,531	1,078	0,800	0,800
15.17 A II	0,376	1,937	2,320	1,444	0,832	0,832	0,832	1,456	1,456	1,289	0,850	1,724	1,279	1,279
23.04 A	0,038	0,194	0,232	0,144	0,083	0,083	0,083	0,146	0,146	0,129	0,085	0,172	0,128	0,128

1) Voir éclaircissements page - Siehe Erläuterungen Seite - Vedere spiegazioni pagine - Zie toelichting blz

HUILE D'OLIVE  
OLIVENÖL  
OLIO D'OLIVA  
OLIJFOLIE

PRELEVEMENTS A L'IMPORTATION DANS LA C.E.E.  
ABSCHÖPFUNGEN BEI EINFUHR IN DIE EWG  
PRELIEVI ALL'IMPORTAZIONE NELLA C.E.E.  
HEFFINGEN BIJ INVOER IN DE EEG

MATIERES GRASSES  
FETTE  
GRASSI  
OLIEN EN VETTEN

Moyennes mensuelles - Monatsdurchschnitte - Medie mensili - Maandgemiddelden

UC-RE/100 Kg

N° tarifaire 1) Tarifnummer No tariffario Tariefnummer	1970		1971										Ø 1970/ 1971
	NOV	DEC	JAN	FEB	MAR	APR	MAI	JUN	JUL	AUG	SEP	OCT	

- a) Produits entièrement obtenus en Grèce et transportés directement de ce pays dans la Communauté  
Vollständig in Griechenland erzeugte und aus diesem Land unmittelbar in die Gemeinschaft beförderte Erzeugnisse  
Prodotti totalmente ottenuti in Grecia e trasportati direttamente da questo paese nella Comunità  
Geheel en al in Griekenland voortgebrachte producten die rechtstreeks van dit land naar de Gemeenschap worden vervoerd

07.01 N II	0	0	0	0	0	0	0	0	0	0	0	0	0	0
07.03 A II	0	0	0	0	0	0	0	0	0	0	0	0	0	0
15.07 A I (a)	0	0	0	0	0	0	0	0	0	0	0	0	0	0
15.07 A I (b)	0	0	0	0	0	0	0	0	0	0	0	0	0	0
15.07 A II	0	0	0	0	0	0	0	0	0	0	0	0	0	0
15.17 A I	0	0	0	0	0	0	0	0	0	0	0	0	0	0
15.17 A II	0	0	0	0	0	0	0	0	0	0	0	0	0	0
23.04 A	0	0	0	0	0	0	0	0	0	0	0	0	0	0

- b) Produits qui ne sont pas entièrement obtenus en Grèce ou ne sont pas transportés directement de ce pays dans la Communauté  
Erzeugnisse die nicht vollständig in Griechenland gewonnen oder nicht unmittelbar aus diesem Land in die Gemeinschaft befördert worden sind  
Prodotti che non sono totalmente ottenuti in Grecia o che non sono trasportati direttamente da questo paese nella Comunità  
Producten die niet geheel en al in Griekenland zijn voortgebracht of die niet rechtstreeks van dit land naar de Gemeenschap worden vervoerd

07.01 N II	0	0	0	0	0	0	0	0,256	0,202	0	0	0	0,172	0,210
07.03 A II	0	0	0	0	0	0	0	0,256	0,202	0	0	0	0,172	0,210
15.07 A I (a)	3,200	3,200	3,200	3,200	3,200	3,200	3,200	4,491	4,219	3,416	3,200	3,200	4,066	3,483
15.07 A I (b)	6,000	6,000	6,000	6,000	6,000	6,000	6,000	7,733	7,367	6,289	6,000	6,000	7,162	6,379
15.07 A II	0	0	0	0	0	0	0	1,163	0,918	0	0	0	0,780	0,952
15.17 A I	0	0	0	0	0	0	0	0,582	0,459	0	0	0	0,390	0,477
15.17 A II	0	0	0	0	0	0	0	0,931	0,735	0	0	0	0,624	0,763
23.04 A	0	0	0	0	0	0	0	0,093	0,074	0	0	0	0,062	0,076

- c) Produits importés des pays tiers  
Aus Drittländern eingeführte Erzeugnisse  
Prodotti importati dai paesi terzi  
Uit derde landen ingevoerde producten

07.01 N II	0	0	0	0	0	0	0	0	0	0	0	0	0	0
07.03 A II	0	0	0	0	0	0	0	0	0	0	0	0	0	0
15.07 A I (a)	3,200	3,200	3,200	3,200	3,200	3,200	3,200	4,491	4,219	3,416	3,200	3,200	4,066	3,483
15.07 A I (b)	6,000	6,000	6,000	6,000	6,000	6,000	6,000	7,733	7,367	6,289	6,000	6,000	7,162	6,379
15.07 A II	0	0	0	0	0	0	0	1,163	0,918	0	0	0	0,780	0,952
15.17 A I	0	0	0	0	0	0	0	0,582	0,459	0	0	0	0,390	0,477
15.17 A II	0	0	0	0	0	0	0	0,931	0,735	0	0	0	0,624	0,763
23.04 A	0	0	0	0	0	0	0	0,093	0,074	0	0	0	0,062	0,076

1) Voir éclaircissements page - Siehe Erläuterungen Seite - Vedere spiegazioni pagine - Zie toelichting bij

HUILE D'OLIVE  
OLIVENÖL  
OLIO D'OLIVA  
OLIJPOLIE

PRELEVEMENTS A L'IMPORTATION DANS LA C.E.E.  
ABSCHÖPFUNGEN BEI EINFUHR IN DIE EWG  
PRELIEVI ALL'IMPORTAZIONE NELLA C.E.E.  
HEFFINGEN BIJ INVOER IN DE EEG

MATIERES GRASSES  
FETTE  
GRASSI  
OLIE EN VETTEN

Moyennes mensuelles - Monatsdurchschnitte - Medie mensili - Maandgemiddelden

UC-RE/100 Kg

N° tarifaire Tarifnummer No tariffario Tariefnummer	1971		1972										Ø 1971/ 1972
	NOV	DEC	JAN	FEB	MAR	APR	MAI	JUN	JUL	AUG	SEP	OCT	

- a) Produits entièrement obtenus en Grèce et transportés directement de ce pays dans la Communauté  
Vollständig in Griechenland erzeugt und aus diesem Land unmittelbar in die Gemeinschaft beförderte Erzeugnisse  
Prodotti totalmente ottenuti in Grecia e trasportati direttamente da questo paese nella Comunità  
Geheel en al in Griekenland voortgebrachte produkten die rechtstreeks van dit land naar de Gemeenschap worden vervoerd

07.01 N II	0	0	0	0	0	0	0	0	0	0	0	0	0	0
07.03 A II	0	0	0	0	0	0	0	0	0	0	0	0	0	0
15.07 A I (a)	0	0	0	0	0	0	0	0	0	0	0	0	0	0
15.07 A I (b)	0	0	0	0	0	0	0	0	0	0	0	0	0	0
15.07 A II	0	0	0	0	0	0	0	0	0	0	0	0	0	0
15.17 A I	0	0	0	0	0	0	0	0	0	0	0	0	0	0
15.17 A II	0	0	0	0	0	0	0	0	0	0	0	0	0	0
23.04 A	0	0	0	0	0	0	0	0	0	0	0	0	0	0

- b) Produits qui ne sont pas entièrement obtenus en Grèce ou ne sont pas transportés directement de ce pays dans la Communauté  
Erzeugnisse die nicht vollständig in Griechenland gewonnen oder nicht unmittelbar aus diesem Land in die Gemeinschaft befördert worden sind  
Prodotti che non sono totalmente ottenuti in Grecia o che non sono trasportati direttamente da questo paese nella Comunità  
Produkten die niet geheel en al in Griekenland zijn voortgebracht of die niet rechtstreeks van dit land naar de Gemeenschap worden vervoerd

07.01 N II	0,316	0,656	0,759	0,675	0	0	0	0	0	0	0	0	0	0
07.03 A II	0,316	0,656	0,759	0,675	0	0	0	0	0	0	0	0	0	0
15.07 A I (a)	4,794	6,152	7,034	6,608	3,200	3,200	3,200	3,200	3,200	3,200	3,200	3,200	3,200	4,212
15.07 A I (b)	8,140	10,446	11,223	10,574	6,000	6,000	6,000	6,000	6,000	6,000	6,000	6,000	6,000	7,365
15.07 A II	1,436	2,984	3,453	3,070	0	0	0	0	0	0	0	0	0	0
15.17 A I	0,718	1,492	1,727	1,535	0	0	0	0	0	0	0	0	0	0
15.17 A II	1,149	2,387	2,762	2,456	0	0	0	0	0	0	0	0	0	0
23.04 A	0,115	0,239	0,276	0,246	0	0	0	0	0	0	0	0	0	0

- c) Produits importés des pays tiers  
Aus Drittländern eingeführte Erzeugnisse  
Prodotti importati dai paesi terzi  
Uit derde landen ingevoerde produkten

07.01 N II	0	0,202	0,392	0	0	0	0	0	0	0	0	0	0	0
07.03 A II	0	0,102	0,292	0	0	0	0	0	0	0	0	0	0	0
15.07 A I (a)	4,794	6,512	7,034	6,608	3,200	3,200	3,200	3,200	3,200	3,200	3,200	3,200	3,200	4,212
15.07 A I (b)	8,140	10,446	11,223	10,574	6,000	6,000	6,000	6,000	6,000	6,000	6,000	6,000	6,000	7,365
15.07 A II	1,436	2,984	3,453	3,070	0	0	0	0	0	0	0	0	0	0
15.17 A I	0,718	1,493	1,727	1,535	0	0	0	0	0	0	0	0	0	0
15.17 A II	1,149	2,388	2,762	2,456	0	0	0	0	0	0	0	0	0	0
23.04 A	0,114	0,240	0,276	0,246	0	0	0	0	0	0	0	0	0	0

1) Voir éclaircissements page - Siehe Erläuterungen Seite - Vedere spiegazioni pagina - zie toelichting blz

HUILE D'OLIVE  
OLIVENÖL  
OLIO D'OLIVA  
OLIJFOLIE

PRELEVEMENTS A L'IMPORTATION DANS LA C.E.E.  
ABSCHÖPFUNGEN BEI EINFUHR IN DIE EWG  
PRELIEVI ALL'IMPORTAZIONE NELLA C.E.E.  
HEFFINGEN BIJ INVOER IN DE EEG

NATIERES GRASSES  
FETTE  
GRASSI  
OLIE EN VETTEN

Moyennes mensuelles - Monatsdurchschnitte - Medie mensili - Maandgemiddelden

UC-RE/100 Kg

N° tarifaire Tarifnummer No tariffario Tariefnummer	1972		1973										Ø 1972/ 1973
	NOV	DEC	JAN	FEB	MAR	APR	MAI	JUN	JUL	AUG	SEP	OCT	

- a) Produits entièrement obtenus en Grèce et transportés directement de ce pays dans la Communauté  
Vollständig in Griechenland erzeugt und aus diesem Land unmittelbar in die Gemeinschaft beförderte Erzeugnisse  
Prodotti totalmente ottenuti in Grecia e trasportati direttamente da questo paese nella Comunità  
Geheel en al in Griekenland voortgebrachte producten die rechtstreeks van dit land naar de Gemeenschap worden vervoerd

07.01 N II	0	0	0	0	0	0	0	0	0	0	0	0	0	0
07.03 A II	0	0	0	0	0	0	0	0	0	0	0	0	0	0
15.07 A I (a)	0	0	0	0	0	0	0	0	0	0	0	0	0	0
15.07 A I (b)	0	0	0	0	0	0	0	0	0	0	0	0	0	0
15.07 A II	0	0	0	0	0	0	0	0	0	0	0	0	0	0
15.17 A I	0	0	0	0	0	0	0	0	0	0	0	0	0	0
15.17 A II	0	0	0	0	0	0	0	0	0	0	0	0	0	0
23.04 A	0	0	0	0	0	0	0	0	0	0	0	0	0	0

- b) Produits qui ne sont pas entièrement obtenus en Grèce ou ne sont pas transportés directement de ce pays dans la Communauté  
Erzeugnisse die nicht vollständig in Griechenland gewonnen oder nicht unmittelbar aus diesem Land in die Gemeinschaft befördert worden sind  
Prodotti che non sono totalmente ottenuti in Grecia o che non sono trasportati direttamente da questo paese nella Comunità  
Producten die niet geheel en al in Griekenland zijn voortgebracht of die niet rechtstreeks van dit land naar de Gemeenschap worden vervoerd

07.01 N II	0	0	0	0	0	0	0	0	0	0	0	0	0	0
07.03 A II	0	0	0	0	0	0	0	0	0	0	0	0	0	0
15.07 A I (a)	3,200	3,200	3,200	3,200	3,200	3,200	3,200	3,200	3,200	3,200	3,200	3,200	3,200	3,200
15.07 A I (b)	6,000	6,000	6,000	6,000	6,000	6,000	6,000	6,000	6,000	6,000	6,000	6,000	6,000	6,000
15.07 A II	0	0	0	0	0	0	0	0	0	0	0	0	0	0
15.17 A I	0	0	0	0	0	0	0	0	0	0	0	0	0	0
15.17 A II	0	0	0	0	0	0	0	0	0	0	0	0	0	0
23.04 A	0	0	0	0	0	0	0	0	0	0	0	0	0	0

- c) Produits importés des pays tiers  
Aus Drittländern eingeführte Erzeugnisse  
Prodotti importati dai paesi terzi  
Uit derde landen ingevoerde producten

07.01 N II	0	0	0	0	0	0	0	0	0	0	0	0	0	0
07.03 A II	0	0	0	0	0	0	0	0	0	0	0	0	0	0
15.07 A I (a)	3,200	3,200	3,200	3,200	3,200	3,200	3,200	3,200	3,200	3,200	3,200	3,200	3,200	3,200
15.07 A I (b)	6,000	6,000	6,000	6,000	6,000	6,000	6,000	6,000	6,000	6,000	6,000	6,000	6,000	6,000
15.07 A II	0	0	0	0	0	0	0	0	0	0	0	0	0	0
15.17 A I	0	0	0	0	0	0	0	0	0	0	0	0	0	0
15.17 A II	0	0	0	0	0	0	0	0	0	0	0	0	0	0
23.04 A	0	0	0	0	0	0	0	0	0	0	0	0	0	0

- 1) Voir éclaircissements page - Siehe Erläuterungen Seite - Vedere spiegazioni pagine - Zie toelichting blz  
Les prélèvements à l'importation n'ont plus été fixés : voir Régl. (CEE) no. 486/73 de la Commission du 13.2.73 modifiant le Régl. (CEE) no. 1004/71  
relatif à la fixation des prélèvements applicables aux huiles d'olive n'ayant pas subi un processus de raffinage.  
Die Abschöpfungen bei der Einfuhr sind nicht mehr festgesetzt worden : siehe Verordnung (EWG) No. 486/73 der Kommission vom 13 Februar 1973 zur  
Änderung der Verordnung (EWG) No. 1004/71 zur Festsetzung der Abschöpfungen für nicht raffinierte Olivenöle.  
Il prelievi all'importazione non sono più stati fissati : vedere regolamento (CEE) no. 486/73 della Commissione del 13.2.73 che modifica il  
regolamento (CEE) no. 1004/71 relativo alla fissazione dei prelievi applicabili all'olio d'oliva che non hanno subito un processo di raffinazione.  
Heffingen bij invoer werden niet meer vastgesteld : zie Verordening (EEG) n. 486/73 van de Commissie van 13.2.73 tot wijziging van Verordening  
n. 1004/71 betreffende de vaststelling van de heffingen voor olijfolie welke niet aan een raffinageproces onderworpen is geweest.



HUILE D'OLIVE  
OLIVENÖL  
OLIO D'OLIVA  
OLIJFOLIE

PRELEVEMENTS A L'IMPORTATION DANS LA C.E.E.  
ABSCHÖPFUNGEN BEI EINFUHR IN DIE EWG  
PRELIEVI ALL'IMPORTAZIONE NELLA C.E.E.  
HEFFINGEN BIJ INVOER IN DE EEG

MATIERES GRASSES  
FETTE  
GRASSI  
OLIE EN VETTEN

UC-RE/100 Kg

N° tarifaire Tarifnummer No tariffario Tariefnummer	Ø arithmétiques											
	1966/67	1967/68	1968/69	1969/70	1970/71	1971/72	1972/73					

- a) Produits entièrement obtenus en Grèce et transportés directement de ce pays dans la Communauté  
Vollständig in Griechenland erzeugte und aus diesem Land unmittelbar in die Gemeinschaft beförderte Erzeugnisse  
Prodotti totalmente ottenuti in Grecia e trasportati direttamente da questo paese nella Comunità  
Geheel en al in Griekenland voortgebrachte produkten die rechtstreeks van dit land naar de Gemeenschap worden vervoerd

07.01	N II	0,682	0,171	0,099	0	0	0	0						
07.03	A II	0,682	0,171	0,099	0	0	0	0						
15.07	A I (a)	4,914	2,097	0,604	0,513	0	0	0						
15.07	A I (b)	7,278	3,407	1,063	0,687	0	0	0						
15.07	A II	3,732	0,775	0,393	0	0	0	0						
15.17	A I (2)	1,741	0,388	0,196	0	0	0	0						
15.17	A II (3)	2,786	0,620	0,314	0	0	0	0						
23.04	A (3)	0,279	0,062	0,031	0	0	0	0						

- b) Produits qui ne sont pas entièrement obtenus en Grèce ou ne sont pas transportés directement de ce pays dans la Communauté  
Erzeugnisse die nicht vollständig in Griechenland gewonnen oder nicht unmittelbar aus diesem Land in die Gemeinschaft befördert worden sind  
Prodotti che non sono totalmente ottenuti in Grecia o che non sono trasportati direttamente da questo paese nella Comunità  
Produkten die niet geheel en al in Griekenland zijn voortgebracht of die niet rechtstreeks van dit land naar de Gemeenschap worden vervoerd

07.01	N II	2,798	2,878	1,486	0,352	0,210	0	0						
07.03	A II	2,798	2,878	1,486	0,352	0,210	0	0						
15.07	A I (a)	17,314	17,721	10,072	4,974	3,483	4,212	3,200						
15.07	A I (b)	24,941	25,492	15,224	8,382	6,379	7,365	6,000						
15.07	A II	12,716	13,082	6,754	1,599	0,952	0	0						
15.17	A I (2)	6,266	6,541	3,377	0,800	0,477	0	0						
15.17	A II (3)	10,172	10,465	5,403	1,279	0,763	0	0						
23.04	A (3)	1,017	1,047	0,540	0,128	0,076	0	0						

- c) Produits importés des pays tiers  
Aus Drittländern eingeführte Erzeugnisse  
Prodotti importati dai paesi terzi  
Uit derde landen ingevoerde produkten

07.01	N II	2,097	2,178	1,026	0	0	0	0						
07.03	A II	2,097	2,078	0,926	0	0	0	0						
15.07	A I (a)	17,314	17,721	10,072	4,974	3,483	4,212	3,200						
15.07	A I (b)	24,941	25,492	15,224	8,382	6,379	7,365	6,000						
15.07	A II	12,716	13,082	6,754	1,599	0,952	0	0						
15.17	A I (2)	6,358	6,551	3,377	0,800	0,477	0	0						
15.17	A II (3)	10,172	10,465	5,312	1,279	0,763	0	0						
23.04	A (3)	1,017	1,047	0,542	0,128	0,076	0	0						

- 1) Voir éclaircissements page - Siehe Erläuterungen Seite - Vedere spiegazioni pagin: - Zie toelichting blz  
 2) Sans préjudice du respect des dispositions de l'article 37, paragraphe 3, alinea a) de l'Accord  
 Unbeschadet des Artikels 37 Absatz 3 Buchstabe a) des Abkommens  
 Fatto salvo il rispetto delle disposizioni dell'articolo 37, paragrafo 3, lettera a) dell'Accordo  
 Onverminderd de naleving van het bepaalde in artikel 37 lid 3 alinea a) van de Overeenkomst  
 Valable jusque 1968/69.  
 3) Sans préjudice des dispositions de l'article 15, paragraphe 2, deuxième alinea du Règlement n° 136/66/CEE  
 Unbeschadet des Artikels 15 Absatz 2 Unterabsatz 2 der Verordnung Nr 136/66/EWG  
 Fatto salvo le disposizioni dell'articolo 15, paragrafo 2, secondo comma, del regolamento nr. 136/66/CEE  
 Onverminderd het bepaalde in artikel 15, lid tweede alinea van Verordening nr. 136/66/EEG.

HUILE D'OLIVE  
OLIVENÖL  
OLIO D'OLIVA  
OLIJFOLIE

PRELEVEMENTS A L'IMPORTATION DANS LA C.E.E.  
ABSCHÖPFUNGEN BEI EINFUHR IN DIE EWG  
PRELIEVI ALL'IMPORTAZIONE NELLA C.E.E.  
HEFFINGEN BIJ INVOER IN DE EEG

MATIERES GRASSES  
FETTE  
GRASSI  
OLIE EN VETEN

Moyennes mensuelles - Monatsdurchschnitte - Medie mensili - Maandgemiddelden

UC-RE/100 Kg

N° tarifaire Tarifnummer No tariffario Tariefnummer	1969		1970										Ø 1969/70
	NOV	DEC	JAN	FEB	MAR	AVR	MAI	JUN	JUL	AUG	SEP	OCT	

- a) Produits entièrement obtenus en Tunisie et transportés directement de ce pays dans la Communauté  
Vollständig in Tunesien erzeugte und aus diesem Land unmittelbar in die Gemeinschaft beförderte Erzeugnisse
2. Prodotti totalmente ottenuti in Tunisia e trasportati direttamente da questo paese nella Comunità  
Geheel en al in Tunesia voortgebrachte producten die rechtstreeks van dit land naar de Gemeenschap worden vervoerd

07.01 N I	0	0	0	0	0	0	0	0	0	0	0	0	0
07.03 A II	0	0	0	0	0	0	0	0	0	0	0	0	0
15.07 A I (a)	0,522	2,688	3,219	2,003	1,154	1,154	1,154	2,020	2,020	1,788	1,178	2,392	1,774
15.07 A I (b)	0,701	3,609	4,321	2,690	1,550	1,550	1,550	2,712	2,712	2,400	1,583	3,211	2,382
15.07 A II	0	0,207	0	0	0	0	0	0	0	0	1,286	1,655	1,049
15.17 A I	0,235	1,211	1,450	0,903	0,520	0,520	0,520	0,910	0,910	0,805	0,531	1,078	0,799
15.17 A II	0,376	1,937	2,320	1,444	0,832	0,832	0,832	1,456	1,456	1,288	0,850	1,724	1,279
23.04 A	0,038	0,194	0,232	0,144	0,083	0,083	0,083	0,146	0,146	0,129	0,085	0,172	0,128

- a) Produits entièrement obtenus au Maroc et transportés directement de ce pays dans la Communauté  
Vollständig in Marokko erzeugte und aus diesem Land unmittelbar in die Gemeinschaft beförderte Erzeugnisse
2. Prodotti totalmente ottenuti in Marocco e trasportati direttamente da questo paese nella Comunità  
Geheel en al in Marokko voortgebrachte producten die rechtstreeks van dit land naar de Gemeenschap worden vervoerd

07.01 N I	0	0	0	0	0	0	0	0	0	0	0	0	0
07.03 A II	0	0	0	0	0	0	0	0	0	0	0	0	0
15.07 A I (a)	0,522	2,688	3,219	2,003	1,154	1,154	1,154	2,020	2,020	1,788	1,178	2,392	1,774
15.07 A I (b)	0,701	3,609	4,321	2,690	1,550	1,550	1,550	2,712	2,712	2,400	1,583	3,211	2,382
15.07 A II	0	0,207	0	0	0	0	0	0	0	0	1,286	1,655	1,049
15.17 A I	0,235	1,211	1,450	0,903	0,520	0,520	0,520	0,910	0,910	0,805	0,531	1,078	0,799
15.17 A II	0,376	1,937	2,320	1,444	0,832	0,832	0,832	1,456	1,456	1,288	0,850	1,724	1,279
23.04 A	0,038	0,194	0,232	0,144	0,083	0,083	0,083	0,146	0,146	0,129	0,085	0,172	0,128

1) Voir éclaircissements page - Siehe Erläuterungen Seite - Vedere spiegazioni pagina - Zie toelichting blz  
2) En ce qui concerne le calcul des prélèvements pour le Maroc et la Tunisie, il faut se référer aux Règlements (CEE) nos.1466/69 et 1471/69

HUILE D'OLIVE  
OLIVENÖL  
OLIO D'OLIVA  
OLIJFOLIE

PRELEVEMENTS A L'IMPORTATION DANS LA C.E.E.  
ABSCHÖPFUNGEN BEI EINFUHR IN DIE EWG  
PRELIEVI ALL'IMPORTAZIONE NELLA C.E.E.  
HEFFINGEN BIJ INVOER IN DE EEG

MATIERES GRASSES  
FETTE  
GRASSI  
OLIEN EN VETEN

Moyennes mensuelles - Monatsdurchschnitte - Medie mensili - Maandgemiddelden

UC-RE/100 Kg

N° tarifaire Tarifnummer No tariffario Tariefnummer	1970		1971										1970/71
	NOV	DEC	JAN	FEB	MAR	AVR	MAI	JUN	JUL	AUG	SEP	OCT	

- a) Produits entièrement obtenus en Tunisie et transportés directement de ce pays dans la Communauté  
Vollständig in Tunesien erzeuget und aus diesem Land unmittelbar in die Gemeinschaft beförderte Erzeugnisse
2. Prodotti totalmente ottenuti in Tunisia e trasportati direttamente da questo paese nella Comunità  
Geheel en al in Tunesie voortgebrachte produkten die rechtstreeks van dit land naar de Gemeenschap worden vervoerd

07.01 N I	0	0	0	0	0	0	0	0	0	0	0	0	0
07.03 A II	0	0	0	0	0	0	0	0	0	0	0	0	0
15.07 A I (a)	0	0	0	0	0	0	1,291	1,019	0,216	0	0	0,866	0,848
15.07 A I (b)	0	0	0	0	0	0	1,733	1,368	0,289	0	0	1,162	1,138
15.07 A II	0	0	0	0	0	0	1,098	0,917	0,098	0	0	0,780	0,723
15.17 A I	0	0	0	0	0	0	0,582	0,459	0,098	0	0	0,390	0,382
15.17 A II	0	0	0	0	0	0	0,930	0,735	0,156	0	0	0,624	0,611
23.04 A	0	0	0	0	0	0	0,093	0,074	0,016	0	0	0,062	0,061

- a) Produits entièrement obtenus au Maroc et transportés directement de ce pays dans la Communauté  
Vollständig in Marokko erzeuget und aus diesem Land unmittelbar in die Gemeinschaft beförderte Erzeugnisse
2. Prodotti totalmente ottenuti in Marocco e trasportati direttamente da questo paese nella Comunità  
Geheel en al in Marokko voortgebrachte produkten die rechtstreeks van dit land naar de Gemeenschap worden vervoerd

07.01 N I	0	0	0	0	0	0	0	0	0	0	0	0	0
07.03 A II	0	0	0	0	0	0	0	0	0	0	0	0	0
15.07 A I (a)	0	0	0	0	0	0	1,291	1,019	0,216	0	0	0,866	0,848
15.07 A I (b)	0	0	0	0	0	0	1,733	1,368	0,289	0	0	1,162	1,138
15.07 A II	0	0	0	0	0	0	1,098	0,917	0,098	0	0	0,780	0,723
15.17 A I	0	0	0	0	0	0	0,582	0,459	0,098	0	0	0,390	0,382
15.17 A II	0	0	0	0	0	0	0,930	0,735	0,156	0	0	0,624	0,611
23.04 A	0	0	0	0	0	0	0,093	0,074	0,016	0	0	0,062	0,061

1) Voir éclaircissements page - Siehe Erläuterungen Seite - Vedere spiegazioni pagina - Zie toelichting blz

2) En ce qui concerne le calcul des prélèvements pour le Maroc et la Tunisie, il faut se référer aux Règlements (CEE) nos.1466/69 et 1471/69

HUILE D'OLIVE  
OLIVENÖL  
OLIO D'OLIVA  
OLIJFOLIE

PRELEVEMENTS A L'IMPORTATION DANS LA C.E.E.  
ABSCHÜPFUNGEN BEI EINFUHR IN DIE EWG  
PRELIEVI ALL'IMPORTAZIONE NELLA C.E.E.  
HEFFINGEN BIJ INVOER IN DE EEG

MATIERES GRASSES  
FETTE  
GRASSI  
OLIE EN VETEN

Moyennes mensuelles - Monatsdurchschnitte - Medie mensili - Maandgemiddelden

UC-RE/100 Kg

N° tarifaire Tarifnummer No tariffario Tariefnummer	1 9 7 1		1 9 7 2										Ø 1971/72
	NOV	DEC	JAN	FEB	MAR	APR	MAI	JUN	JUL	AUG	SEP	OKT	

- a) Produits entièrement obtenus en Tunisie et transportés directement de ce pays dans la Communauté  
Vollständig in Tunesien erzeugt und aus diesem Land unmittelbar in die Gemeinschaft beförderte Erzeugnisse
2. Prodotti totalmente ottenuti in Tunisia e trasportati direttamente da questo paese nella Comunità  
Geheel en al in Tunesie voortgebrachte produkten die rechtstreeks van dit land naar de Gemeenschap worden vervoerd

07.01 N I	0	0,202	0,392	0	0	0	0	0	0	0	0	0	0,050
07.03 A II	0	0,102	0,292	0	0	0	0	0	0	0	0	0	0,033
15.07 A I (a)	1,594	3,312	3,833	3,408	0	0	0	0	0	0	0	0	1,012
15.07 A I (b)	2,140	4,446	5,145	4,574	0	0	0	0	0	0	0	0	1,359
15.07 A II	1,436	2,984	3,453	3,070	0	0	0	0	0	0	0	0	0,912
15.17 A I	0,718	1,493	1,727	1,535	0	0	0	0	0	0	0	0	0,456
15.17 A II	1,149	2,388	2,762	2,456	0	0	0	0	0	0	0	0	0,730
23.04 A	0,115	0,239	0,276	0,246	0	0	0	0	0	0	0	0	0,073

- a) Produits entièrement obtenus au Maroc et transportés directement de ce pays dans la Communauté  
Vollständig in Marokko erzeugt und aus diesem Land unmittelbar in die Gemeinschaft beförderte Erzeugnisse
2. Prodotti totalmente ottenuti in Marocco e trasportati direttamente da questo paese nella Comunità  
Geheel en al in Marokko voortgebrachte produkten die rechtstreeks van dit land naar de Gemeenschap worden vervoerd

07.01 N I	0	0,202	0,392	0	0	0	0	0	0	0	0	0	0,050
07.03 A II	0	0,102	0,292	0	0	0	0	0	0	0	0	0	0,033
15.07 A I (a)	1,594	3,312	3,833	3,408	0	0	0	0	0	0	0	0	1,012
15.07 A I (b)	2,140	4,446	5,145	4,574	0	0	0	0	0	0	0	0	1,359
15.07 A II	1,436	2,984	3,453	3,070	0	0	0	0	0	0	0	0	0,912
15.17 A I	0,718	1,493	1,727	1,535	0	0	0	0	0	0	0	0	0,456
15.17 A II	1,149	2,388	2,762	2,456	0	0	0	0	0	0	0	0	0,730
23.04 A	0,115	0,239	0,276	0,246	0	0	0	0	0	0	0	0	0,073

1) Voir éclaircissements page - Siehe Erläuterungen Seite - Vedere spiegazioni pagine - Zie toelichting blz  
2) En ce qui concerne le calcul des prélèvements pour le Maroc et la Tunisie, il faut se référer aux Règlements (CEE) nos.1466/69 et 1471/69

HUILE D'OLIVE  
OLIVENÖL  
OLIO D'OLIVA  
OLIJFOLIE

PRELEVEMENTS A L'IMPORTATION DANS LA C.E.E.  
ABSCHÖPFUNGEN BEI EINFUHR IN DIE EWG  
PRELIEVI ALL'IMPORTAZIONE NELLA C.E.E.  
HEFFINGEN BIJ INVOER IN DE EEG

MATIERES GRASSES  
FETTE  
GRASSI  
OLIE EN VETEN

Moyennes mensuelles - Monatsdurchschnitte - Medie mensili - Maandgemiddelden

UC-RE/100 Kg

N° tarifaire Tarifnummer No tariffario Tariefnummer	1972		1973										1972/73
	NOV	DEC	JAN	FEB	MAR	APR	MAI	JUN	JUL	AUG	SEP	OCT	

- a) Produits entièrement obtenus en Tunisie et transportés directement de ce pays dans la Communauté  
Vollständig in Tunesien erzeugte und aus diesem Land unmittelbar in die Gemeinschaft beförderte Erzeugnisse
2. Prodotti totalmente ottenuti in Tunisia trasportati direttamente da questo paese nella Comunità  
Geheel en al in Tunesie voortgebrachte produkten die rechtstreeks van dit land naar de Gemeenschap worden vervoerd

07.01 N I	0	0	0	0	0	0	0	0	0	0	0	0	0
07.03 A II	0	0	0	0	0	0	0	0	0	0	0	0	0
15.07 A I (a)	0	0	0	0	0	0	0	0	0	0	0	0	0
15.07 A I (b)	0	0	0	0	0	0	0	0	0	0	0	0	0
15.07 A II	0	0	0	0	0	0	0	0	0	0	0	0	0
15.17 A I	0	0	0	0	0	0	0	0	0	0	0	0	0
15.17 A II	0	0	0	0	0	0	0	0	0	0	0	0	0
23.04 A	00	0	0	0	0	0	0	0	0	0	0	0	0

- a) Produits entièrement obtenus au Maroc et transportés directement de ce pays dans la Communauté  
2. Vollständig in Marokko erzeugte und aus diesem Land unmittelbar in die Gemeinschaft beförderte Erzeugnisse  
Prodotti totalmente ottenuti in Marocco e trasportati direttamente da questo paese nella Comunità  
Geheel en al in Marokko voortgebrachte produkten die rechtstreeks van dit land naar de Gemeenschap worden vervoerd

07.01 N I	0	0	0	0	0	0	0	0	0	0	0	0	0
07.03 A II	0	0	0	0	0	0	0	0	0	0	0	0	0
15.07 A I (a)	0	0	0	0	0	0	0	0	0	0	0	0	0
15.07 A I (b)	0	0	0	0	0	0	0	0	0	0	0	0	0
15.07 A II	0	0	0	0	0	0	0	0	0	0	0	0	0
15.17 A I	0	0	0	0	0	0	0	0	0	0	0	0	0
15.17 A II	0	0	0	0	0	0	0	0	0	0	0	0	0
23.04 A	0	0	0	0	0	0	0	0	0	0	0	0	0

1) Voir éclaircissements page - Siehe Erläuterungen Seite - Vedere spiegazioni pagina - Zie toelichting blz

2) En ce qui concerne le calcul des prélèvements pour le Maroc et la Tunisie, il faut se référer aux Règlements (CEE) nos.1466/69 et 1471/69

HUILE D'OLIVE  
OLIVENÖL  
OLIO D'OLIVA  
OLIJFOLIE

PRELEVEMENTS A L'IMPORTATION DANS LA C.E.E.  
ABSCHÖPFUNGEN BEI EINFUHR IN DIE EWG  
PRELIEVI ALL'IMPORTAZIONE NELLA C.E.E.  
HEFFINGEN BIJ INVOER IN DE EEG

MATIERES GRASSES  
FETTE  
GRASSI  
OLIEN EN VETTER

UC-RE/100 Kg

N° tarifaire Tarifnummer No tariffario Tarietnummer	1)											
	1966/ 1967	1967/ 1968	1968/ 1969	1969/ 1970	1970/ 1971	1971/ 1972	1972/ 1973					

- a) Produits entièrement obtenus en Tunisie et transportés directement de ce pays dans la Communauté  
Vollständig in Tunesien erzeugte und aus diesem Land unmittelbar in die Gemeinschaft beförderte Erzeugnisse  
Prodotti totalmente ottenuti in Tunisia e trasportati direttamente da questo paese nella Comunità
2. Geheel en al in Tunisie voortgebrachte produkten die rechtstreeks van dit land naar de Gemeenschap worden vervoerd

07.01 N I				0	0	0,050	0					
07.03 A II				0	0	0,033	0					
15.07 A I (a)				1,774	0,848	1,012	0					
15.07 A I (b)				2,382	1,138	1,359	0					
15.07 A II				1,049	0,723	0,912	0					
15.17 A I				0,799	0,382	0,456	0					
15.17 A II				1,279	0,611	0,730	0					
23.04 A				0,128	0,061	0,073	0					

- a) Produits entièrement obtenus au Maroc et transportés directement de ce pays dans la Communauté  
Vollständig in Marokko erzeugte und aus diesem Land unmittelbar in die Gemeinschaft beförderte Erzeugnisse  
Prodotti totalmente ottenuti in Marocco e trasportati direttamente da questo paese nella Comunità  
Geheel en al in Marokko voortgebrachte produkten die rechtstreeks van dit land naar de Gemeenschap worden vervoerd

07.01 N I				0	0	0,050	0					
07.03 A II				0	0	0,033	0					
15.07 A I (a)				1,774	0,848	1,012	0					
15.07 A I (b)				2,382	1,138	1,359	0					
15.07 A II				1,049	0,723	0,912	0					
15.17 A I				0,799	0,382	0,456	0					
15.17 A II				1,279	0,611	0,730	0					
23.04 A				0,128	0,061	0,073	0					

1) Voir éclaircissements page - Siche Erläuterungen Seite - Vedere spiegazioni pagine - Zie toelichting blz  
2) En ce qui concerne le calcul des prélèvements pour le Maroc et la Tunisie, il faut se référer aux Règlements (CEE) nos.1466/69 et 1471/69.

PRELEVEMENTS A L'EXPORTATION  
 AUSFUHRABSCHÜPFUNGEN  
 PRELIEVI ALL'ESPORTAZIONE  
 HEFFINGEN BIJ UITVOER

HUILE D'OLIVE  
 OLIVENÖL  
 OLIO D'OLIVA  
 OLIJFOLIE

UC/RE 100 kg

N° tarifaire Tarifnummer N. tariffario Tariefnummer	1972		1973										Ø 1972/ 1973
	NOV	DEC	JAN	FEB	MAR	AVR	MAI	JUN	JUL	AUG	SEP	OCT	

Prélèvements applicables aux huiles d'olive n'ayant pas subi un processus de raffinage  
 Abschöpfungen für nicht raffinierte Olivenöle  
 Prelievi applicabili agli oli d'oliva che non hanno subito un processo di raffinazione  
 Heffingen voor olijfolie welke niet aan een raffinageproces onderworpen is geweest

ex. 15.07 A I (a)	6,290	12,405	12,552	20,852	30,388	26,595	26,093	19,396	11,349	13,124	23,393	23,378	19,242
ex. 15.07 A I (b)	9,442	16,772	23,563	28,120	40,790	35,700	35,025	26,036	15,234	17,617	31,402	31,381	25,840
ex. 15.07 A II	5,666	11,256	15,814	18,872	27,376	23,960	23,507	17,474	10,224	11,824	21,075	21,061	17,342

HUILE D'OLIVE  
OLIVENÖL  
OLIO D'OLIVA  
OLIJFOLIE

PRIX DE MARCHE  
MARKTPREISE  
PREZZI DI MERCATO  
MARKTPRIJZEN

MATIERES GRASSES  
FETTE  
GRASSI  
OLIEN EN VETTER

I T A L I A

/100 kg

Qualité Qualität Qualità Kwaliteit		1966		1967										1966/ 1967
		NOV	DEC	JAN	FEB	MAR	APR	MAI	JUN	JUL	AUG	SEP	OCT	

BARI Per merce grezza alla produzione

Extra	Lit	65.700	62.000	65.375	67.875	69.000	69.000	69.000	69.000	70.000	71.375	72.500	72.250	68.590
	UC	105,120	99,200	104,600	108,600	110,400	110,400	110,400	110,400	112,000	114,200	116,000	115,600	109,744
Fino	Lit	61.700	57.875	59.500	61.125	62.000	62.000	62.000	62.000	63.250	64.000	63.250	62.000	61.725
	UC	98,720	92,600	95,200	97,800	99,200	99,200	99,200	99,200	101,200	102,400	101,200	99,200	98,760
Corrente	Lit	57.300	52.250	51.500	52.125	52.450	53.000	53.200	54.000	54.000	54.250	54.688	53.625	53.532
	UC	91,680	83,600	82,400	83,400	83,920	84,800	85,120	86,400	86,400	86,800	87,500	85,800	85,651
Lampante	Lit	52.850	47.525	46.888	47.000	46.740	46.300	46.290	47.700	46.888	47.675	48.463	48.375	47.725
	UC	84,560	76,040	75,020	75,200	74,784	74,080	74,064	76,320	75,021	76,280	77,541	77,400	76,360
D'oliva rettificato	Lit	60.280	55.900	53.913	53.563	53.400	53.075	52.810	54.325	53.538	53.725	54.463	54.700	54.474
	UC	96,448	89,440	86,260	85,700	85,440	84,920	84,496	86,920	85,661	85,960	87,141	87,520	87,158
Di senza d'oliva rettificato	Lit	45.625	43.813	42.938	42.750	41.950	42.313	41.600	41.788	40.438	39.000	38.375	37.250	41.487
	UC	73,000	70,100	68,700	68,400	67,120	67,701	66,560	66,861	64,701	62,400	61,400	59,600	66,379

MILANO Per vagone o autocarro o cisterna completi base Milano, per pronta consegna e pagamento, escluso imballaggio ed imposta entrata e consumo, per merce sana, leale, mercantile - Fase ingrosso inclusa imposta di fabbricazione.

Lampante	Lit	48.125	47.625	47.200	47.300	47.350	47.050	46.750	47.300	46.725	46.250	-	-	47.168
	UC	77,500	76,200	75,320	75,680	75,760	75,280	74,800	75,680	74,760	74,000	-	-	75,469
D'oliva rettificato	Lit	62.250	56.875	56.063	55.125	54.650	54.250	54.350	55.875	55.100	54.700	56.075	56.488	55.983
	UC	99,600	91,000	89,700	88,200	87,440	86,800	86,960	89,400	88,160	87,520	89,720	90,381	89,573
Di senza d'oliva rettificato	Lit	47.250	43.625	43.375	43.250	42.800	43.000	43.000	43.125	42.500	42.250	42.000	39.250	42.952
	UC	75,600	69,800	69,400	69,200	68,480	68,800	68,800	69,000	68,000	67,600	67,200	62,800	68,723

HUILES DE GRAINES  
SAATÖL  
OLIO DI SEMI  
ZAADOLIE

PRIX DE MARCHE  
MARKTPREISE  
PREZZI DI MERCATO  
MARKTPRIJZEN

I T A L I A

/100 kg

Qualité Qualität Qualità Kwaliteit		1966		1967										1966/ 1967
		NOV	DEC	JAN	FEB	MAR	APR	MAI	JUN	JUL	AUG	SEP	OCT	

MILANO Per vagone o autocarro o cisterna completi base Milano, per pronta consegna e pagamento, escluso imballaggio ed imposta entrata e consumo, per merce sana, leale, mercantile - Fase ingrosso inclusa imposta di fabbricazione.

Olio di arachide raffinato	Lit	29.367	27.000	26.600	25.925	25.260	25.300	24.880	25.550	25.525	25.500	25.500	25.420	25.986
	UC	46,987	43,200	42,560	41,480	40,416	40,480	39,808	40,880	40,840	40,800	40,800	40,672	41,578
Oli di 1 <sup>a</sup> qualità	Lit	27.983	25.900	25.025	23,450	22,520	22,400	22,040	22,300	21,450	21,150	20,775	20,280	22,939
	UC	44,773	41,440	40,040	37,520	36,032	35,840	35,264	35,680	34,320	33,840	33,240	32,448	36,702



HUILE D'OLIVE  
OLIVENÖL  
OLIO D'OLIVA  
OLIJFOLIE

PRIX DE MARCHÉ  
MARKTPREISE  
PREZZI DI MERCATO  
MARKTPRIJZEN

MATIÈRES GRASSES  
FETTE  
GRASSI  
OLIEN EN VETTEN

I T A L I A

/100 kg

Qualité Qualität Qualità Kwaliteit	1967		1968										Ø 1967/ 1968
	NOV	DEC	JAN	FEB	MAR	APR	MAI	JUN	JUL	AUG	SEP	OCT	

BARI Per merce grezza alla produzione

Extra	Lit	64.375	61.500	61.500	61.500	61.500	61.500	61.500	61.500	61.500	61.500	61.750	62.050	61.806
	UC	103,000	98,400	98,400	98,400	98,400	98,400	98,400	98,400	98,400	98,400	98,400	98,800	99,280
Fino	Lit	58.625	57.000	55.800	55.500	54.000	54.000	54.000	54.000	54.000	54.000	54.125	55.000	55.004
	UC	93,800	91,200	89,280	88,800	86,400	86,400	86,400	86,400	86,400	86,400	86,600	88,000	88,006
Corrente	Lit	52.875	52.000	50.700	49.900	48.500	49.000	49.000	49.000	49.750	49.500	49.500	50.450	50.015
	UC	84,600	83,200	81,440	79,840	77,600	78,400	78,400	78,400	79,600	79,200	79,200	80,720	80,024
Lampante	Lit	46.875	46.250	45.160	44.940	44.975	46.820	46.500	47.275	47.900	47.319	48.050	46.500	46.547
	UC	75,000	73,600	72,256	71,904	71,960	74,912	74,400	75,760	76,640	75,710	76,880	71,440	74,475
D'oliva rettificato	Lit	53.675	52.700	51.680	51.310	51.225	53,140	52.575	53.225	53.490	52.813	53.225	52.720	52.648
	UC	86,380	84,320	82,688	82,096	81,960	85,024	84,120	85,160	85,584	84,501	85,160	84,352	84,237
Di sansa d'oliva rettificato	Lit	35.313	33.850	31.570	30.220	29.975	30.930	29.688	29.687	29.750	29.575	30.575	32.770	31.159
	UC	56,500	54,160	50,512	48,352	47,960	49,488	47,501	47,425	47,600	47,320	48,920	52,432	49,854

MILANO

Per vagone o autocarro o cisterna completi base Milano, per pronta consegna e pagamento, escluso imballaggio ed imposta entrata e consumo, per merce sana, leale, mercantile - Fase ingresso inclusa imposta di fabbricazione.

Lampante	Lit	46.550	46.550	46.190	46.050	46.325	47.750	47.450	47.825	49.450	49.450	49.450	49.450	47.708
	UC	74,480	74,480	73,904	73,680	74,120	76,400	75,920	76,520	79,120	79,120	79,120	79,120	76,333
D'oliva rettificato	Lit	55.000	53.700	53.050	52.750	52.875	54.490	53.875	54.663	55.550	55.250	55.250	54.950	54.284
	UC	88,000	85,920	84,880	84,400	84,600	87,184	86,200	87,460	88,880	88,400	88,400	87,920	86,854
Di sansa d'oliva rettificato	Lit	36.500	33.663	32.810	31.550	31.000	33.150	31.000	30.750	30.850	31.250	31.750	33.450	32.310
	UC	58,400	53,860	52,496	50,480	49,600	53,040	49,600	49,200	49,360	50,000	50,800	53,520	51,696

HUILES DE GRAINES  
SAATÖL  
OLIO DI SEMI  
ZAADOLIE

PRIX DE MARCHÉ  
MARKTPREISE  
PREZZI DI MERCATO  
MARKTPRIJZEN

I T A L I A

/100 kg

Qualité Qualität Qualità Kwaliteit	1967		1968										Ø 1967/ 1968
	NOV	DEC	JAN	FEB	MAR	APR	MAI	JUN	JUL	AUG	SEP	OCT	

MILANO

Per vagone o autocarro o cisterna completi base Milano, per pronta consegna e pagamento, escluso imballaggio ed imposta entrata e consumo, per merce sana, leale, mercantile - Fase ingresso inclusa imposta di fabbricazione.

Olio di arachide raffinato	Lit	24.775	23.625	22.560	21.800	21.200	21.280	21.050	20.900	21.100	21.250	21.850	23.440	22.069
	UC	39,640	37,800	36,096	34,880	33,920	34,048	33,680	33,440	33,760	34,000	34,960	37,504	35,310
Oli di 1 <sup>a</sup> qualità	Lit	20.060	19.700	18.980	18.210	17.700	17.900	17.450	17.275	17.700	17.475	16.913	16.880	18.020
	UC	32,096	31,520	30,368	29,136	28,320	28,640	27,920	27,640	28,320	27,960	27,061	27,008	28,832

HUILE D'OLIVE  
OLIVENÖL  
OLIO D'OLIVA  
OLIJFOLIE

PRIX DE MARCHÉ  
MARKTPREISE  
PREZZI DI MERCATO  
MARKTPRIJZEN

MATIERES GRASSES  
FETTE  
GRASSI  
OLIEN EN VETTEN

ITALIA

/100 kg

Qualité Qualität Qualità Kwaliteit		1968		1969										Ø 1968/ 1969
		NOV	DEC	JAN	FEB	MAR	APR	MAI	JUN	JUL	AUG	SEP	OCT	1969

BARI Per merce grezza alla produzione

Extra	Lit	59.125	62.600	65.000	68.500	68.500	68.800	70.339	70.500	70.500	70.500	70.500	70.500	67.947
	UC	94,600	100,160	104,000	109,600	109,600	110,080	112,542	112,800	112,800	112,800	112,800	112,800	108,715
Fino	Lit	54.875	57.500	57.750	57.500	58.000	58.200	59.000	59.000	59.400	60.000	60.000	60.000	58.435
	UC	87,800	92,000	92,400	92,000	92,800	93,120	94,400	94,400	95,040	96,000	96,000	96,000	93,497
Corrente	Lit	50.000	50.500	49.875	48.000	48.000	48.000	48.000	48.000	49.400	50.500	50.500	50.500	49.273
	UC	80,000	80,800	79,800	76,800	76,800	76,800	76,800	76,800	79,040	80,800	80,800	80,800	78,837
Lampante	Lit	39.975	39.220	38.450	38.450	38.675	39.280	39.782	39.650	41.800	42.675	42.448	42.263	40.222
	UC	63,960	62,752	61,520	61,520	61,880	62,848	63,651	63,440	66,880	68,280	67,917	67,621	64,356
D'oliva rettificato	Lit	48.877	47.790	46.775	46.425	46.550	46.410	47.011	46.550	48.840	49.700	49.468	49.175	47.798
	UC	78,203	76,464	74,840	74,280	74,480	74,256	75,218	74,480	78,144	79,520	79,149	78,680	76,476
Di sansa d'oliva rettificato	Lit	33.588	37.710	37.313	37.163	38.875	38.750	37.741	37.500	39.930	42.050	42.127	41.463	38.684
	UC	53,741	60,336	59,701	59,461	62,200	62,000	60,386	60,000	63,888	67,280	67,403	66,341	61,928

MILANO Per vagone o autocarro o cisterna completi base Milano, per pronta consegna e pagamento, escluso imballaggio ed imposta entrata e consumo, per merce sana, leale, mercantile - Fase ingrosso inclusa imposta di fabbricazione.

Lampante	Lit	46.450	45.350	44.750	44.375	45.250	45.250	45.250	45.250	45.250	45.750	45.750	45.550	45.352
	UC	74,320	72,560	71,600	71,000	72,400	72,400	72,400	72,400	72,400	73,200	73,200	72,880	72,563
D'oliva rettificato	Lit	51.375	49.950	49.125	49.125	50.125	48.950	48.750	48.275	49.958	51.250	51.017	51.050	49.913
	UC	82,200	79,920	78,600	78,600	80,200	78,320	78,000	77,240	79,933	82,000	81,627	81,680	79,860
Di sansa d'oliva rettificato	Lit	34.000	37.950	38.250	38.625	39.750	39.750	39.080	37.417	40.550	42.250	42.650	42.550	39.385
	UC	54,400	60,720	61,200	61,800	63,600	63,280	62,528	59,867	64,880	67,600	68,240	68,080	63,016

HUILES DE GRAINES  
SAATÖL  
OLIO DI SEMI  
ZAADOLIE

PRIX DE MARCHÉ  
MARKTPREISE  
PREZZI DI MERCATO  
MARKTPRIJZEN

ITALIA

/100 kg

Qualité Qualität Qualità Kwaliteit		1968		1969										Ø 1968/ 1969
		NOV	DEC	JAN	FEB	MAR	APR	MAI	JUN	JUL	AUG	SEP	OCT	1969

MILANO Per vagone o autocarro o cisterna completi base Milano, per pronta consegna e pagamento, escluso imballaggio ed imposta entrata e consumo, per merce sana, leale, mercantile - Fase ingrosso inclusa imposta di fabbricazione.

Olio di arschide raffinato	Lit	24.000	24.460	25.375	28.400	30.200	29.880	29.400	28.963	28.860	28.892	29.350	29.900	28.140
	UC	38,400	39,136	40,600	45,440	48,320	47,808	47,040	46,341	46,176	46,227	46,960	47,840	45,024
Oli di 1ª qualità	Lit	16.350	16.180	16.350	18.000	18.250	17.900	17.500	16.888	16.890	17.005	17.830	19.970	17.426
	UC	26,160	25,888	26,160	28,800	29,200	28,640	28,000	27,021	27,024	27,208	28,528	31,952	27,882

HUILE D'OLIVE  
OLIVENÖL  
OLIO D'OLIVA  
OLIJFOLIE

PRIX DE MARCHÉ  
MARKTPREISE  
PREZZI DI MERCATO  
MARKTPRIJZEN

MATIÈRES GRASSES  
FETTE  
GRASSI  
OLIEN EN VETTEN

ITALIA

/100 kg

Qualité Qualität Qualità Kwaliteit		1969		1970										1969/ 1970
		NOV	DEC	JAN	FEB	MAR	APR	MAI	JUN	JUL	AUG	SEP	OCT	

BARI Per merce grezza alla produzione

Extra	Lit	61.850	60.355	61.000	61.000	62.000	62.000	61.500	61.100	61.000	61.000	63.300	63.919	61.669
	UC	98,960	96,568	97,600	97,600	99,200	99,200	98,400	97,760	97,600	97,600	101,281	102,271	98,670
Fino	Lit	55.867	55.291	55.500	56.000	56.887	57.000	57.000	57.000	57.000	57.000	57.966	59.000	56.793
	UC	89,387	88,466	88,800	89,600	91,019	91,200	91,200	91,200	91,200	91,200	92,746	94,400	90,868
Corrente	Lit	49.417	50.000	50.000	50.000	50.000	50.000	50.650	51.200	49.750	49.333	50.308	51.000	50.138
	UC	79,067	80,000	80,000	80,000	80,000	80,000	81,040	81,920	79,600	78,933	80,493	81,600	80,221
Lampante	Lit	39.643	38.794	39.413	40.688	41.844	42.073	42.025	42.120	42.525	42.667	43.348	43.655	41.566
	UC	63,429	62,070	63,061	65,101	66,950	67,317	67,240	67,392	68,040	68,267	69,357	69,848	66,506
D'oliva rettificato	Lit	47.942	47.016	47.225	48.238	49.100	49.143	49.113	49.240	49.188	49.183	50.034	50.574	48.833
	UC	76,707	75,226	75,560	77,181	78,560	78,629	78,581	78,784	78,701	78,693	80,054	80,919	78,133
Di senza d'oliva rettificato	Lit	41.505	41.137	41.850	43.000	42.976	42.317	42.625	41.570	40.850	40.725	40.600	40.500	41.638
	UC	66,408	65,819	66,960	68,800	68,762	67,707	68,200	66,512	65,360	65,160	64,960	64,800	66,621

MILANO Per vagne o autocarro o cisterna completi base Milano, per pronta consegna e pagamento, escluso imballaggio ed imposta entrata e consumo, per merce sana, leale, mercantile - Fase ingrosso inclusa imposta di fabbricazione.

Lampante	Lit	44.883	43.742	43.000	45.000	45.500	45.500	45.500	45.500	45.500	45.500	45.633	46.919	45.181
	UC	71,813	69,987	68,800	72,000	72,800	72,800	72,800	72,800	72,800	72,800	73,013	75,071	72,290
D'oliva rettificato	Lit	50.383	49.242	49.188	50.250	50.750	50.750	50.750	50.750	50.750	50.750	50.690	52.669	50.657
	UC	80,613	78,787	78,701	80,400	81,200	81,200	81,200	81,200	81,200	81,200	82,640	84,271	81,051
Di senza d'oliva rettificato	Lit	42.250	41.444	42.125	44.750	44.750	44.550	44.250	43.250	42.350	42.250	41.950	41.347	42.939
	UC	67,600	66,310	67,400	71,600	71,600	71,280	70,800	69,200	67,760	67,600	67,120	66,155	68,702

HUILES DE GRAINES  
SAATÖL  
OLIO DI SEMI  
ZAADOLIE

PRIX DE MARCHÉ  
MARKTPREISE  
PREZZI DI MERCATO  
MARKTPRIJZEN

ITALIA

/100 kg

Qualité Qualität Qualità Kwaliteit		1969		1970										1969/ 1970
		NOV	DEC	JAN	FEB	MAR	APR	MAI	JUN	JUL	AUG	SEP	OCT	

MILANO Per vagne o autocarro o cisterna completi base Milano, per pronta consegna e pagamento, escluso imballaggio ed imposta entrata e consumo, per merce sana, leale, mercantile - Fase ingrosso inclusa imposta di fabbricazione.

Olio di arachide raffinato	Lit	31.130	31.800	32.050	32.675	32.900	32.900	32.900	33.400	33.400	33.400	33.400	33.216	32.764
	UC	49,808	50,880	51,280	52,280	52,640	52,640	52,640	53,440	53,440	53,440	53,440	53,146	52,437
Oli di 1ª qualità	Lit	21.323	21.800	22.200	22.975	23.200	24.400	24.700	25.200	25.560	25.600	25.600	25.600	24.013
	UC	34,117	34,880	35,520	36,760	37,120	39,040	39,520	40,320	40,896	40,960	40,960	40,960	38,421

HUILE D'OLIVE  
OLIVENÖL  
OLIO D'OLIVA  
OLIJFOLIE

PRIX DE MARCHÉ  
MARKTPREISE  
PREZZI DI MERCATO  
MARKTPRIJZEN

MATIERES GRASSES  
FETTE  
GRASSI  
OLIEN EN VETTEN

I T A L I A

/100 kg

Qualité Qualität Qualità Kwaliteit		1970		1971										φ 1971/ 1972
		NOV	DEC	JAN	FEB	MAR	APR	MAI	JUN	JUL	AUG	SEP	OCT	

BARI Per merce grezza alla produzione

Extra	Lit	67.950	68.620	68.064	69.071	69.338	69.316	70.685	71.191	70.967	70.548	71.700	70.500	69.829
	UC	108,720	109,794	108,903	110,514	110,941	110,907	113,096	113,906	113,547	112,877	114,720	112,800	111,727
Fino	Lit	62.333	63.089	62.452	61.965	61.500	61.966	62.823	63.583	64.000	65.000	66.000	66.000	63.393
	UC	99,733	100,942	99,922	99,142	98,400	99,146	100,516	101,733	102,400	104,000	105,600	105,600	101,428
Corrente	Lit	52.275	53.717	51.420	48.822	46.919	46.116	47.161	47.500	48.020	48.160	48.250	47.250	48.801
	UC	83,640	85,949	82,270	78,114	75,071	73,786	75,458	76,000	76,832	77,056	77,200	75,600	78,082
Lampante	Lit	43.480	42.756	42.039	42.200	42.564	43.384	43.542	44.463	45.188	45.842	45.636	44.175	43.757
	UC	69,569	68,411	67,261	67,520	68,104	69,413	69,667	71,141	72,301	73,347	73,018	70,680	70,011
D'oliva rettificato	Lit	51.121	50.417	49.505	49.445	49.128	49.115	49.171	49.795	50.429	50.723	50.532	49.667	49.921
	UC	81,794	80,669	79,208	79,111	78,604	78,584	78,674	79,672	80,686	81,156	80,851	79,467	79,874
Di sansa d'oliva rettificato	Lit	40.500	40.500	40.174	39.442	39.238	39.035	39.136	39.121	39.032	39.045	39.000	39.000	39.435
	UC	64,800	64,800	64,279	63,103	62,782	62,456	62,616	62,594	62,451	62,472	62,400	62,400	63,096

MILANO Per vagone o autocarro o cisterna completi base Milano, per pronta consegna e pagamento, escluso imballaggio ed imposta entrata e consumo, per merce sana, leale, mercantile - Fase ingrosso inclusa imposta di fabbricazione.

Lampante	Lit	47.500	47.500	47.355	46.214	45.694	45.383	44.774	45.066	N.D.	45.000	45.280	45.000	42.064
	UC	76,000	76,000	75,768	73,943	73,110	72,613	71,716	72,106	N.D.	72,000	72,448	72,000	67,302
D'oliva rettificato	Lit	53.250	52.943	52.604	51.464	51.024	51.250	51.024	51.334	N.D.	52.250	52.530	51.375	47.587
	UC	85,200	84,710	84,168	82,343	81,639	82,000	81,639	82,134	N.D.	83,600	84,048	82,200	76,139
Di sansa d'oliva rettificato	Lit	41.250	41.250	41.105	40.250	40.024	39.783	39.073	39.750	N.D.	40.250	40.110	39.750	36.883
	UC	66,000	66,000	65,768	64,400	64,038	63,654	62,516	63,600	N.D.	64,400	64,176	63,600	59,013

HUILES DE GRAINES  
SAATÖL  
OLIO DI SEMI  
ZAADOLIE

PRIX DE MARCHÉ  
MARKTPREISE  
PREZZI DI MERCATO  
MARKTPRIJZEN

I T A L I A

/100 kg

Qualité Qualität Qualità Kwaliteit		1970		1971										φ 1971/ 1972
		NOV	DEC	JAN	FEB	MAR	APR	MAI	JUN	JUL	AUG	SEP	OCT	

MILANO Per vagone o autocarro o cisterna completi base Milano, per pronta consegna e pagamento, escluso imballaggio ed imposta entrata e consumo, per merce sana, leale, mercantile - Fase ingrosso inclusa imposta di fabbricazione.

Olio di arachide raffinato	Lit	34.783	35.600	37.113	40.336	39.888	38.720	37.403	37.200	N.D.	37.200	37.200	36.833	34.336
	UC	55,653	56,960	59,381	64,539	63,819	61,952	59,845	59,520	N.D.	59,520	59,520	58,933	54,970
Oli di 1 <sup>a</sup> qualità	Lit	27.603	27.922	27.387	26.611	25.335	24.820	23.735	23.700	N.D.	25.900	25.172	23.925	23.509
	UC	44,165	44,676	43,819	42,577	40,537	39,712	37,977	37,920	N.D.	41,440	40,275	38,280	37,614

HUILE D'OLIVE  
OLIVENÖL  
OLIO D'OLIVA  
OLIJFOLIE

PRIX DE MARCHÉ  
MARKTPREISE  
PREZZI DI MERCATO  
MARKTPRIJZEN

MATIERES GRASSES  
FETTE  
GRASSI  
OLIEN EN VETTEN

ITALIA

/100 kg

Qualité Qualität Qualità Kwaliteit	1971		1972										Ø 1971/ 1972
	NOV	DEC	JAN	FEB	MAR	APR	MAI	JUN	JUL	AUG	SEP	OCT	

BARI Per merce grezza alla produzione

Extra	Lit	62.083	60.290	60.000	60.000	60.419	61.000	61.290	61.950	61.808	63.000	63.725	70.083	62.137
	UC	99,333	96,464	96,000	96,000	96,670	97,600	98,064	99,120	98,892	100,800	101,960	112,133	99,419
Fino	Lit	57.517	54.290	53.500	53.500	55.938	58.000	58.000	58.450	58.500	59.000	60.116	64.933	57.612
	UC	92,027	86,864	85,600	85,600	88,851	92,800	92,800	93,520	93,600	94,400	96,186	103,893	92,179
Corrente	Lit	47.154	46.259	46.000	46.000	48.049	53.750	53.895	52.825	52.017	54.704	56.900	58.483	51.336
	UC	75,446	74,014	73,600	73,600	76,878	86,000	86,232	84,520	83,227	87,529	91,040	93,573	82,138
Lampante	Lit	43.183	43.497	43.652	43.603	45.271	50.500	50.429	50.491	50.132	52.136	53.588	53.215	48.308
	UC	69,093	69,595	69,843	69,765	72,434	80,800	80,686	80,787	80,211	83,418	85,741	85,144	77,293
D'oliva rettificato	Lit	49.130	49.281	49.275	49.041	50.929	56.167	56.533	56.513	55.908	57.941	59.458	59.350	54.129
	UC	78,608	78,850	78,840	78,466	81,486	89,867	90,485	90,422	89,453	92,706	95,133	94,960	86,606
Di sansa d'oliva rettificato	Lit	39.000	37.935	36.700	35.586	36.276	39.500	40.202	39.726	39.050	39.336	40.533	41.433	38.773
	UC	62,400	60,696	58,720	56,938	58,042	63,200	64,323	63,563	62,480	62,938	64,853	66,293	62,037

MILANO

Per vagone o autocarro o cisterna completi base Milano, per pronta consegna e pagamento, escluso imballaggio ed imposta entrata e consumo, per merce sana, leale, mercantile - Fase ingrosso inclusa imposta di fabbricazione.

Lampante	Lit	45.000	45.000	45.000	45.000	45.742	51.067	52.427	52.750	52.750	52.750	53.650	.	45.095
	UC	72,000	72,000	72,000	72,000	73,187	81,707	83,883	84,400	84,400	84,400	85,840	.	72,152
D'oliva rettificato	Lit	51.250	50.833	50.783	51.232	52.186	52.092	58.927	59.250	59.250	59.250	60.033	60.733	55.485
	UC	82,000	81,333	81,253	81,971	83,498	83,347	94,283	94,800	94,800	94,800	96,053	97,173	88,776
Di sansa d'oliva rettificato	Lit	39.750	39.333	39.183	37.681	37.557	40.733	41.250	41.250	41.250	41.021	41.200	41.250	40.122
	UC	63,600	62,933	62,693	60,290	60,091	65,173	66,000	66,000	66,000	65,634	65,920	66,000	64,195

HUILES DE GRAINES  
SAATÖL  
OLIO DI SEMI  
ZAADOLIE

PRIX DE MARCHÉ  
MARKTPREISE  
PREZZI DI MERCATO  
MARKTPRIJZEN

ITALIA

/100 kg

Qualité Qualität Qualità Kwaliteit	1971		1972										Ø 1971/ 1972
	NOV	DEC	JAN	FEB	MAR	APR	MAI	JUN	JUL	AUG	SEP	OCT	

MILANO

Per vagone o autocarro o cisterna completi base Milano, per pronta consegna e pagamento, escluso imballaggio ed imposta entrata e consumo, per merce sana, leale, mercantile - Fase ingrosso inclusa imposta di fabbricazione.

Olio di arachide raffinato	Lit	35.777	35.238	34.637	34.052	33.900	33.900	33.794	33.092	32.750	32.700	32.700	32.946	33.791
	UC	57,243	56,381	55,419	54,483	54,240	54,240	54,070	52,946	52,400	52,320	52,320	52,714	54,066
Oli di 1 <sup>a</sup> qualità	Lit	23.863	23.042	22.600	21.745	21.765	22.147	21.790	20.570	20.225	20.179	20.803	21.040	21.647
	UC	38,181	36,867	36,160	34,792	34,824	35,435	34,864	32,912	32,360	32,286	33,285	33,664	34,635

HUILE D'OLIVE  
OLIVENÖL  
OLIO D'OLIVA  
OLIJFOLIE

PRIX DE MARCHÉ  
MARKTPREISE  
PREZZI DI MERCATO  
MARKTPRIJZEN

MATIERES GRASSES  
FETTE  
GRASSI  
OLIEN EN VETTEN

ITALIA

/100 kg

Qualité Qualität Qualità Kwaliteit		1972		1973										Ø 1972/ 1973
		NOV	DEC	JAN	FEB	MAR	APR	MAI	JUN	JUL	AUG	SEP	OCT	

BARI Per merce grezza alla produzione

Extra	Lit	.	.	81.500	83.300	89.016	88.966	91.354	94.700	93.476	92.000	90.833	88.403	89.358
	UC	.	.	130,400	133,328	142,426	142,346	146,166	151,520	149,561	147,200	145,333	141,445	142,973
Fino	Lit	.	.	74.500	76.767	82.597	83.500	84.839	88.567	88.952	88.000	87.300	84.581	83.960
	UC	.	.	119,200	122,830	132,155	133,600	135,742	141,707	142,323	140,800	139,680	135,329	134,337
Corrente	Lit	.	.	66.000	69.053	74.927	76.500	77.726	79.800	79.355	79.000	77.833	75.387	75.558
	UC	.	.	105,600	110,485	119,883	122,400	124,362	127,680	126,968	126,400	124,533	120,619	120,893
Lampante	Lit	.	.	53.433	58.212	62.709	63.045	64.274	64.660	63.891	62.232	61.948	-	61.600
	UC	.	.	85,494	93,139	100,334	100,872	102,838	103,456	102,225	99,572	99,117	-	98,561
D'oliva rettificato	Lit	.	.	68.217	72.682	77.799	77.293	78.428	78.972	78.605	78.074	77.428	76.055	76.555
	UC	.	.	109,147	116,291	124,478	123,669	125,485	126,355	125,768	124,918	123,885	124,888	122,488
Di senza d'oliva rettificato	Lit	.	.	50.417	52.607	58.380	57.400	58.540	59.167	58.613	57.926	56.975	55.274	56.530
	UC	.	.	80,667	84,172	93,408	91,840	93,664	94,667	93,781	92,682	91,960	88,434	90,448

MILANO

Per vagone o autocarro o cisterna completi base Milano, per pronta consegna e pagamento, escluso imballaggio ed imposta entrata e consumo, per merce sana, leale, mercantile - Fase ingresso inclusa imposta di fabbricazione.

Lampante	Lit	.	.	.	.	.	.	.	.	.	.	.	.	.
	UC	.	.	.	.	.	.	.	.	.	.	.	.	.
D'oliva rettificato	Lit	64.750	70.187	69.667	74.134	79.718	79.750	80.444	80.850	81.734	81.202	79.167	79.750	76.779
	UC	103,600	112,299	111,467	118,614	127,549	127,600	128,710	129,360	130,774	129,923	126,667	127,600	122,846
Di senza d'oliva rettificato	Lit	44.950	50.188	49.812	53.455	59.864	59.250	59.653	59.950	60.863	60.202	58.167	56.950	56.109
	UC	71,290	80,301	72,699	85,528	95,782	94,800	95,445	95,920	97,381	96,323	93,067	91,120	89,774

HUILES DE GRAINES  
SAATÖL  
OLIO DI SEMI  
ZAADOLIE

PRIX DE MARCHÉ  
MARKTPREISE  
PREZZI DI MERCATO  
MARKTPRIJZEN

ITALIA

/100 kg

Qualité Qualität Qualità Kwaliteit		1972		1973										Ø 1972/ 1973
		NOV	DEC	JAN	FEB	MAR	APR	MAI	JUN	JUL	AUG	SEP	OCT	

MILANO

Per vagone o autocarro o cisterna completi base Milano, per pronta consegna e pagamento, escluso imballaggio ed imposta entrata e consumo, per merce sana, leale, mercantile - Fase ingresso inclusa imposta di fabbricazione.

Olio di arachide raffinato	Lit	33.683	35.900	36.319	38.262	38.439	37.627	39.058	40.763	43.669	44.169	42.233	41.750	39.323
	UC	53,893	57,440	58,110	61,219	61,502	60,203	62,493	65,221	69,871	70,671	67,573	66,800	62,917
Oli di 1ª qualità	Lit	20.913	21.000	20.467	22.246	23.238	23.226	25.345	29.250	36.559	37.766	30.513	31.580	26.842
	UC	33,461	33,600	32,747	35,594	37,181	37,162	40,552	46,800	58,495	60,426	48,821	50,528	42,947

HUILE D'OLIVE  
OLIVENÖL  
OLIO D'OLIVA  
OLIJPOLIE

PRIX DE MARCHÉ  
MARKTPREISE  
PREZZI DI MERCATO  
MARKTPRIJZEN

MATIERES GRASSES  
FETTE  
GRASSI  
OLIEN EN VETTEN

ITALIA

/100 kg

Qualité Qualität Qualità Kwaliteit												
	1966/67	1967/68	1968/69	1969/70	1970/71	1971/72	1972/73					

BARI Per merce grezza alla produzione

Extra	Lit	68.590	61.806	67.947	61.669	69.829	62.137	89.358						
	UC	109,744	98,890	108,715	98,670	111,727	99,419	142,973						
Fino	Lit	61.725	55.004	58.435	56.793	63.393	57.612	83.960						
	UC	98,760	88,006	93,497	90,868	101,428	92,179	134,337						
Corrente	Lit	53.532	50.015	49.273	50.138	48.801	51.336	75.558						
	UC	85,651	80,024	78,837	80,221	78,082	82,138	120,893						
Lampante	Lit	47.725	46.547	40.222	41.566	43.757	48.308	61.600						
	UC	76,360	74,475	64,356	66,506	70,011	77,293	98,561						
D'oliva rettificato	Lit	54.474	52.648	47.798	48.833	49.921	54.129	76.555						
	UC	87,158	84,237	76,476	78,133	79,874	86,606	122,488						
Di sansa d'oliva rettificato	Lit	41.487	31.159	38.684	41.638	39.435	38.773	56.530						
	UC	66,379	49,854	61,928	66,621	63,096	62,037	90,448						

MILANO

Per vagone o autocarro o cisterna completi base Milano, per pronta consegna e pagamento, escluso imballaggio ed imposta entrata e consumo, per merce sana, leale, mercantile - Fase ingrosso inclusa imposta di fabbricazione.

Lampante	Lit	47.168	47.708	45.352	45.181	42.064	45.095	.						
	UC	75,469	76,333	72,563	72,290	67,302	72,152	.						
D'oliva rettificato	Lit	55.983	54.284	49.913	50.657	47.587	55.485	76.779						
	UC	89,573	86,854	79,860	81,051	76,139	88,776	122,846						
Di sansa d'oliva rettificato	Lit	42.952	32.310	39.385	42.939	36.883	40.122	56.109						
	UC	68,723	51,696	63,016	68,702	59,013	64,195	89,774						

HUILES DE GRAINES  
SAATÖL  
OLIO DI SEMI  
ZAADOLIE

PRIX DE MARCHÉ  
MARKTPREISE  
PREZZI DI MERCATO  
MARKTPRIJZEN

ITALIA

/100 kg

Qualité Qualität Qualità Kwaliteit												
	1966/67	1967/68	1968/69	1969/70	1970/71	1971/72	1972/73					

MILANO

Per vagone o autocarro o cisterna completi base Milano, per pronta consegna e pagamento, escluso imballaggio ed imposta entrata e consumo, per merce sana, leale, mercantile - Fase ingrosso inclusa imposta di fabbricazione.

Olio di arachide raffinato	Lit	25.986	22.069	28.140	32.764	34.356	33.791	39.323						
	UC	41,578	35,310	45,024	52,437	54,970	54,066	62,917						
Oli di 1 <sup>a</sup> qualità	Lit	22.939	18.020	17.426	24.013	23.509	21.647	26.842						
	UC	36,702	28,832	27,882	38,421	37,614	34,635	42,947						

## S U C R E

### EXPLICATIONS CONCERNANT LES PRIX DU SUCRE (PRIX FIXES, PRIX A L'IMPORTATION) ET LES PRELEVEMENTS A L'IMPORTATION, REPRIS DANS CETTE PUBLICATION

#### INTRODUCTION

L'organisation commune des marchés dans le secteur du sucre a été établie par le Règlement n° 1009/67/CEE du Conseil du 18 décembre 1967 (Journal Officiel du 18 décembre 1967 - 10e année - n° 308).

Le marché unique dans le secteur du sucre est entré en vigueur le 1<sup>er</sup> juillet 1968.

#### I. PRIX FIXES

##### A. Nature des prix

Conformément aux dispositions des articles 2, 3, 4, 9 et 12 du Règlement n° 1009/67/CEE, il est fixé annuellement pour la Communauté un prix indicatif, des prix d'intervention, des prix minima pour la betterave et des prix de seuil.

##### Prix indicatif et prix d'intervention (art. 2, 3 et 9)

Pour la zone la plus excédentaire de la Communauté, il est fixé annuellement, avant le 1<sup>er</sup> août, pour la campagne sucrière débutant le 1<sup>er</sup> juillet de l'année suivante, le prix indicatif et un prix d'intervention pour le sucre blanc.

Des prix d'intervention dérivés sont fixés pour d'autres zones.

Pour les départements français d'outre-mer, les prix d'intervention dérivés sont valables pour le sucre au stade F.O.B. arrimé navire de mer au port d'embarquement.

En outre, pour ces départements des prix d'intervention sont fixés pour le sucre brut d'une qualité type.

##### Prix minima de la betterave (art. 4)

Un prix minimum est fixé annuellement pour chaque zone productrice de sucre de betterave pour laquelle un prix d'intervention est fixé.

##### Prix de seuil (art. 12)

Un prix de seuil est fixé annuellement pour la Communauté pour chacun des produits suivants : le sucre blanc, le sucre brut et la mélasse.

##### B. Qualité type

Les prix fixés sont valables pour certaines qualités types. Le Règlement (CEE) n° 430/68 du 9 avril 1968 mentionne la qualité type pour le sucre blanc ainsi que pour la betterave sucrière.

La qualité type pour le sucre brut est définie dans l'article 1<sup>er</sup> du Règlement (CEE) n° 431/68 du 9 avril 1968, tandis que la description pour la mélasse se trouve à l'article 1<sup>er</sup> du Règlement (CEE) n° 785/68 du 26 juin 1968.

#### II. PRELEVEMENTS (art. 14, 15 et 16 du Règlement n° 1009/67/CEE)

Un prélèvement est perçu lors de l'importation des produits visés à l'article 1<sup>er</sup>, paragraphe 1 du Règlement n° 1009/67/CEE, à savoir :



N° du tarif douanier commun	Désignation des produits
a) 17.01	Sucre de betterave et de canne, à l'état solide
b) 12.04	Betteraves à sucre (même en cossettes), fraîches, séchées ou en poudre ; cannes à sucre
c) 17.03	Mélasses, même décolorées
d) ex 17.02	Autres sucres (à l'exclusion du lactose et du glucose) ; sirops (à l'exclusion des sirops de lactose et de glucose) ; succédanés du miel, même mélangés de miel naturel ; sucres et mélasses caramélisés
ex 17.05	Sucres (à l'exclusion du lactose et du glucose), sirops (à l'exclusion de sirops de lactose et de glucose) et mélasses, aromatisés ou additionnés de colorants (y compris le sucre vanillé), à l'exclusion des jus de fruits additionnés de sucre en toutes proportions

Le prélèvement à l'importation de sucre blanc, de sucre brut et de mélasse est égal au prix de seuil diminué du prix CAF.

Les modalités du calcul des prix CAF sont déterminées par le Règlement (CEE) n° 784/68 aussi bien pour le sucre blanc que pour le sucre brut et par le Règlement (CEE) n° 785/68 pour la mélasse.

Les deux règlements cités ci-dessus datent du 26 juin 1968 et sont publiés au Journal Officiel n° L 145 du 27 juin 1968.

Le Règlement (CEE) n° 837/68 du 28 juin 1968 relatif aux modalités d'application du prélèvement dans le secteur du sucre (Journal Officiel n° L 151 du 30 juin 1968) comprend, entre autres, la méthode de détermination des prélèvements applicables aux betteraves, aux cannes à sucre, au sucre, aux mélasses et aux produits énumérés sous d) du tableau ci-dessus.

Dans le cas où le prix CAF du sucre blanc ou du sucre brut est supérieur au prix de seuil, un prélèvement égal à la différence de ces prix (Règlement n° 1009/67/CEE - art. 16) est perçu à l'exportation du produit considéré.

### III. RESTITUTIONS (art. 17 du Règlement n° 1009/67/CEE)

Si le niveau des prix dans la Communauté est plus élevé que celui des cours ou des prix sur le marché mondial, la différence entre ces deux prix peut être couverte par une restitution à l'exportation .

Cette restitution est la même pour toute la Communauté et peut être différenciée selon les destinations.

Le montant de la restitution pour le sucre brut ne peut pas dépasser celui de la restitution pour le sucre blanc.

Consulter également le Règlement (CEE) n° 765/68 du Conseil du 18 juin 1968 établissant les règles générales concernant l'octroi des restitutions à l'exportation du sucre (Journal Officiel n° L 143 du 25 juin 1968).

## Z U C K E R

ERLÄUTERUNGEN ZU DEN IN DIESEM HEFT ENTHALTENEN ZUCKERPREISEN (FESTGESETZTE PREISE, EINFUHR-  
PREISE) UND DEN BEI DER EINFUHR ERHOBENEN ABSCHÖPFUNGEN

### EINLEITUNG

Die gemeinsame Marktorganisation für Zucker ist durch die Verordnung Nr.1009/67/EWG des Rates vom 18. Dezember 1967 festgelegt worden (Amtsblatt vom 18. Dezember 1967 - 10. Jahrgang Nr. 308).

Am 1. Juli 1968 ist der gemeinsame Zuckermarkt inkraft getreten.

### I. FESTGESETZTE PREISE

#### A. Art der Preise

Laut Verordnung Nr. 1009/67/EWG, Absatz 2, 3, 4, 9 und 12 werden jährlich für die Gemeinschaft ein Richtpreis, Interventionspreise, Mindestpreise für Zuckerrüben und Schwellenpreise festgesetzt.

#### Richtpreis und Interventionspreise (Art. 2, 3 und 9)

Für das Hauptüberschussgebiet der Gemeinschaft wird jährlich vor dem 1. August für das am 1. Juli des folgenden Jahres beginnende Zuckerwirtschaftsjahr ein Richtpreis und ein Interventionspreis für Weisszucker festgesetzt.

Abgeleitete Interventionspreise werden für andere Gebiete festgesetzt.

In den französischen überseeischen Departements gelten die abgeleiteten Interventionspreise für Zucker F.O.B. gestaut Seeschiff im Verschiffungshafen.

Ferner werden für diese Departements Interventionspreise für Rohzucker einer bestimmten Standardqualität festgelegt.

#### Mindestpreise für Zuckerrüben (Art. 4)

Für jedes Rübenzucker erzeugende Gebiet, für das ein Interventionspreis festgesetzt wird, wird jährlich ein Mindestpreis festgesetzt.

#### Schwellenpreis (Art. 12)

Für die Gemeinschaft wird jährlich je ein Schwellenpreis für Weisszucker, Rohzucker und Melasse festgesetzt.

#### B. Standardqualität

Die festgesetzten Preise gelten für gewisse Standardqualitäten. Die Verordnung (EWG) Nr. 430/68 vom 9. April 1968 erwähnt die Standardqualität sowohl für Weisszucker als auch für Zuckerrüben.

Die Standardqualität für Rohzucker wird im Artikel 1 der Verordnung (EWG) Nr. 431/68 vom 9. April 1968 bestimmt, während sich die Beschreibung für Melasse im Artikel 1 der Verordnung (EWG) Nr. 785/68 vom 26. Juni 1968 befindet.

### II. ABSCHÖPFUNGEN (Art. 14, 15 und 16 der Verordnung Nr. 1009/67/EWG)

Bei der Einfuhr von in Artikel 1 Absatz (1) der Verordnung Nr. 1009/67/EWG genannten Erzeugnissen wird eine Abschöpfung erhoben und zwar :

Nr des Gemeinsamen Zolltarifs	Bezeichnung der Erzeugnisse
a) 17.01	Rüben- und Rohrzucker, fest
b) 12.04	Zuckerrüben, auch Schnitzel, frisch, getrocknet oder gemahlen ; Zuckerrohr
c) 17.03	Melassen, auch entfärbt
d) ex 17.02	Andere Zucker (ausgenommen Laktose und Glukose), Sirupe (ausgenommen Laktosesirup und Glukosesirup) ; Kunsthonig, auch mit natürlichem Honig vermischt ; Zucker und Melassen, karamelisiert
ex 17.05	Zucker (ausgenommen Laktose und Glukose), Sirupe (ausgenommen Laktosesirup und Glukosesirup) und Melassen, aromatisiert oder gefärbt (einschliesslich Vanille- und Vanillinzucker), ausgenommen Fruchtsäfte mit beliebigem Zusatz von Zucker

Die Abschöpfung bei der Einfuhr von Weisszucker, Rohrzucker und Melasse ist gleich dem Schwellenpreis abzüglich des cif-Preises.

Die Einzelheiten für die Berechnung der cif-Preise für Weisszucker und Rohrzucker sind in der Verordnung (EWG) Nr. 784/68 festgelegt und die für die Melasse in der Verordnung (EWG) Nr. 785/68.

Die beiden obenerwähnten Verordnungen vom 26. Juni 1968 sind im Amtsblatt Nr. L 145 vom 27. Juni 1968 veröffentlicht.

Die Verordnung (EWG) Nr. 837/68 vom 28. Juni 1968 über Durchführungsbestimmungen für die Abschöpfung im Zuckersektor (Amtsblatt Nr. L 151 vom 30. Juni 1968) sieht u.a. Durchführungsbestimmungen zur Ermittlung der Abschöpfungen für Zuckerrüben, Zuckerrohr, Zucker, Melasse und andere unter d) in der obigen Tabelle genannte Erzeugnisse vor.

Liegt der cif-Preis für Weisszucker oder für Rohrzucker über dem Schwellenpreis, so wird bei der Ausfuhr des betreffenden Erzeugnisses eine dem Preisunterschied entsprechende Abschöpfung erhoben.

### III. ERSTATTUNGEN (Art. 17 der Verordnung Nr. 1009/67/EWG)

Wenn des Preisniveau in der Gemeinschaft höher liegt als die Preise oder Notierungen auf dem Weltmarkt, kann der Unterschied zwischen diesen Preisen durch eine Erstattung bei der Ausfuhr ausgeglichen werden.

Die Erstattung ist für die gesamte Gemeinschaft gleich, und sie kann je nach Bestimmung oder Bestimmungsgebiet unterschiedlich sein.

Die Erstattung für Rohrzucker darf die Erstattung für Weisszucker nicht überschreiten.

Siehe dazu ebenfalls die Verordnung (EWG) Nr. 766/68 des Rates vom 19. Juni 1968 zur Aufstellung allgemeiner Regeln für die Erstattungen bei der Ausfuhr auf dem Zuckersektor (Amtsblatt Nr. L 143 vom 25. Juni 1968).

## Z U C C H E R O

SPIEGAZIONE RELATIVA AI PREZZI DELLO ZUCCHERO (PREZZI FISSATI, PREZZI ALL'IMPORTAZIONE) ED AI PRELIEVI ALL'IMPORTAZIONE CHE FIGURANO NELLA PRESENTE PUBBLICAZIONE

### INTRODUZIONE

L'organizzazione comune dei mercati nel settore dello zucchero è disciplinata dal Regolamento n. 1009/67/CEE del Consiglio del 18 dicembre 1967 (Gazzetta Ufficiale del 18 dicembre 1967 - 10° anno - n. 308).

Il mercato unico nel settore dello zucchero è entrato in vigore il 1° luglio 1968.

### I. PREZZI FISSATI

#### A. Natura dei prezzi

Conformemente alle disposizioni degli articoli 2, 3, 4, 9 e 12 del Regolamento n. 1009/67/CEE ogni anno viene fissato per la Comunità un prezzo indicativo, dei prezzi d'intervento, dei prezzi minimi per le barbabietole e dei prezzi di entrata.

#### Prezzo indicativo e prezzi d'intervento (art. 2, 3 e 9)

Per la zona più eccedentaria della Comunità, anteriormente al 1° agosto di ogni anno, viene fissato, per la campagna saccarifera che ha inizio il 1° luglio dell'anno successivo, un prezzo indicativo ed un prezzo di intervento per lo zucchero bianco.

Prezzi d'intervento derivati sono fissati per altre zone.

Per i dipartimenti francesi d'oltremare, i prezzi di intervento derivati sono validi per lo zucchero allo stadio FOB stiva nel porto di imbarco.

Inoltre per questi dipartimenti sono fissati dei prezzi di intervento per lo zucchero greggio di una qualità tipo.

#### Prezzo minimo delle barbabietole (art. 4)

Un prezzo minimo viene fissato ogni anno per ciascuna zona produttrice di zucchero di barbabietola per la quale è fissato un prezzo di intervento.

#### Prezzo di entrata (art. 12)

Ogni anno viene fissato un prezzo di entrata valido per la Comunità, rispettivamente per lo zucchero bianco, lo zucchero greggio e il melasso.

#### B. Qualità tipo

I prezzi fissati sono validi per certe qualità tipo. Il Regolamento (CEE) n. 430/68 del 9 aprile 1968 menziona la qualità tipo per lo zucchero bianco e per la barbabietola da zucchero.

La qualità tipo per lo zucchero greggio è definita nell'articolo 1° del Regolamento (CEE) n. 431/68 del 9 aprile 1968, mentre la descrizione per il melasso si trova nell'articolo 1° del Regolamento (CEE) n. 785/68 del 26 giugno 1968.

### II. PRELIEVI (art. 14, 15 e 16 del Regolamento n. 1009/67/CEE)

Un prelievo viene riscosso all'importazione dei prodotti di cui all'articolo 1°, paragrafo 1 del Regolamento n. 1009/67/CEE, e cioè :

N. della tariffa doganale comune	Designazione dei prodotti
a) 17.01	Zuccheri di barbabietola e di canna, allo stato solido
b) 12.04	Barbabietole da zucchero, anche tagliate in fettucce, fresche, disseccate o in polvere ; canne da zucchero
c) 17.03	Melassi, anche decolorati
d) ex 17.02  ex 17.05	Altri zuccheri (esclusi il lattosio e il glucosio) ; sciroppi (esclusi gli sciroppi di glucosio e di lattosio) ; succedanei del miele, anche misti con miele naturale ; zuccheri e melassi caramellati  Zuccheri (esclusi il lattosio ed il glucosio), sciroppi (esclusi gli sciroppi di lattosio e di glucosio) e melassi, aromatizzati o coloriti (compreso lo zucchero vanigliato, alla vaniglia o alla vaniglina), esclusi i succhi di frutta addizionati di zuccheri in qualsiasi proporzione.

Il prelievo all'importazione per lo zucchero bianco, lo zucchero greggio e il melasso è uguale al prezzo di entrata diminuito del prezzo cif.

Le modalità di calcolo dei prezzi cif sono stabilite nel Regolamento (CEE) n. 784/68 sia per lo zucchero bianco che per lo zucchero greggio e nel Regolamento (CEE) n. 785/68 per il melasso.

I due Regolamenti qui sopra citati sono del 26 giugno 1968 e sono pubblicati nella Gazzetta Ufficiale n. L 145 del 27 giugno 1968.

Il Regolamento (CEE) n. 837/68 del 28 giugno 1968 relativo alle modalità di applicazione del prelievo nel settore dello zucchero (Gazzetta Ufficiale n. L 151 del 30 giugno 1968) comprende, inoltre, il metodo di determinazione dei prelievi applicabili alle barbabietole, alle canne da zucchero, allo zucchero, al melasso e ai prodotti enumerati al punto d) della tabella qui sopra riportata.

Se il prezzo cif dello zucchero bianco, e dello zucchero greggio è superiore al prezzo di entrata, viene riscosso, all'esportazione del prodotto in questione, un prelievo uguale alla differenza di tali prezzi (Regolamento n. 1009/67/CEE - art. 16).

### III. RESTITUZIONI (art. 17 del Regolamento n° 1009/67/CEE)

Se il livello dei prezzi nella Comunità è più elevato che quello dei corsi o dei prezzi praticati sul mercato mondiale, la differenza tra questi due prezzi può essere coperta da una restituzione all'esportazione.

Tale restituzione è la stessa per tutta la Comunità e può essere differenziata secondo le destinazioni.

L'importo della restituzione per lo zucchero greggio non può superare quello della restituzione per lo zucchero bianco.

Consultare ugualmente il Regolamento (CEE) n. 766/68 del Consiglio del 18 giugno 1968 che stabilisce le regole generali per la concessione di restituzioni all'esportazione dello zucchero (Gazzetta Ufficiale n. L 143 del 25 giugno 1968).

## S U I K E R

### TOELICHTING OP DE IN DEZE PUBLICATIE VOORKOMENDE PRIJZEN (VASTGESTELDE PRIJZEN, INVOER- PRIJZEN) EN INVOERHEFFINGEN

#### INLEIDING

De gemeenschappelijke suikermarkt werd geregeld bij Verordening nr. 1009/67/EEG van 18 december 1967 houdende een gemeenschappelijke ordening der markten in de sector suiker (Publicatieblad 10<sup>e</sup> jaargang nr. 308 van 18 december 1967).

Op 1 juli 1968 trad de gemeenschappelijke suikermarkt in werking.

#### I. VASTGESTELDE PRIJZEN

##### A. Aard van de prijzen

Gebaseerd op de artikelen 2, 3, 4, 9 en 12 van Verordening nr. 1009/67/EEG worden jaarlijks voor de Gemeenschap een richtprijs, interventieprijzen, minimumprijzen voor suikerbieten en drempelprijzen vastgesteld.

##### Richtprijs en interventieprijzen (art. 2, 3 en 9)

Voor het gebied van de Gemeenschap met het grootste overschot worden jaarlijks vòòr 1 augustus voor het op 1 juli van het daaropvolgende jaar aanvangende verkoopseizoen een richtprijs en een interventieprijs voor witte suiker vastgesteld.

Afgeleide interventieprijzen worden vastgesteld voor andere gebieden.

Voor de Franse overzeese departementen gelden de afgeleide interventieprijzen evenwel voor suiker, f.o.b., gestuwd zeeschip haven van verscheping.

Voor deze departementen worden bovendien voor ruwe suiker van een standaardkwaliteit interventieprijzen vastgesteld.

##### Minimumprijzen voor suikerbieten (art. 4)

Voor suikerbieten en wel voor ieder produktiegebied van bietsuiker waarvoor een interventieprijs is vastgesteld, wordt jaarlijks een minimumprijs vastgesteld.

##### Drempelprijzen (art. 12)

Jaarlijks wordt voor de Gemeenschap een drempelprijs vastgesteld voor elk van de volgende producten : witte suiker, ruwe suiker en melasse.

##### B. Standaardkwaliteit

De vastgestelde prijzen gelden voor bepaalde standaardkwaliteiten. Verordening (EEG) nr. 430/68 van 9 april 1968 vermeldt de standaardkwaliteit van witte suiker alsmede die van suikerbieten.

De standaardkwaliteit voor ruwe suiker wordt omschreven in Artikel 1 van Verordening (EEG) nr. 431/68 van 9 april 1968, terwijl die voor melasse omschreven wordt in artikel 1 van Verordening (EEG) nr 785/68 van 26 juni 1968.

#### II. HEFFINGEN (art. 14, 15 en 16 van Verordening nr. 1009/67/EEG)

Een heffing wordt toegepast bij de invoer van de in art. 1, lid 1 van Verordening nr. 1009/67/EEG genoemde producten tw.

n° van het gemeenschappelijk douanetarief	Omschrijving
a) 17.01	Beetwortelsuiker en rietsuiker in vaste vorm
b) 12.04	Suikerbieten, ook indien gesneden, vers, gedroogd of in poeder; suikerriet
c) ex 17.03	Melasse, ook indien ontkleurd
d) ex 17.02  ex 17.05	Andere suikers (met uitzondering van lactose (melksuiker) en glucose (druive suiker) ; suikerstroop (met uitzondering van melksuikerstroop en glucosestroop) ; kunsthonig (ook indien met natuurhonig vermengd) ; karamel  Suiker (met uitzondering van lactose (melksuiker) en glucose druive suiker) ), stroop (met uitzondering van melksuikerstroop en glucosestroop) en melasse, gearomatiseerd of met toegevoegde kleurstoffen (vanillesuiker en vanillinesuiker daaronder begrepen), met uitzondering van vruchtesap, waaraan suiker is toegevoegd, ongeacht in welke verhouding

De invoerheffing op witte suiker, ruwe suiker en melasse is gelijk aan de drempelprijs verminderd met de CIF-prijs.

Voor de wijze van berekening van de CIF-prijzen van witte en ruwe suiker zij verwezen naar Verordening (EEG) nr. 784/68 en naar de Verordening (EEG) nr. 785/68 voor wat de berekening van de CIF-prijzen van melasse betreft.

Beide laatstgenoemde Verordeningen zijn van 26 juni 1968 en werden gepubliceerd in het Publicatieblad nr. L 145 van 27 juni 1968.

Verordening (EEG) nr. 837/68 van 28 juni 1968 houdende uitvoeringsbepalingen inzake de heffing in de suikersector (P.B. nr. L 151 van 30 juni 1968) bevat o.a. de wijze van de bepaling van de invoerheffingen van toepassing op suikerbieten, rietsuiker, suiker, melasse en op de in bovenstaand overzicht sub d) genoemde producten.

Mocht het voorkomen dat de CIF-prijs voor witte of ruwe suiker hoger is dan de drempelprijs, dan wordt bij uitvoer van het betrokken produkt een heffing toegepast die gelijk is aan het verschil tussen deze prijzen (Verordening nr. 1009/67/EEG art. 16).

### III. RESTITUTIES (art. 17 van Verordening nr. 1009/67/EEG)

Indien het prijspeil in de Gemeenschap hoger ligt dan de noteringen of de prijzen op de wereldmarkt, kan dit verschil voor de desbetreffende produkten overbrugd worden door een restitutie bij uitvoer.

De restitutie is gelijk voor de gehele Gemeenschap en kan naar gelang van de bestemming gedifferentieerd worden.

De restitutie voor ruwe suiker mag niet groter zijn dan die voor witte suiker.

Zie ook Verordening (EEG) nr. 766/68 van 18 juni 1968 houdende vaststelling van de algemene voorschriften inzake de restitutie bij de uitvoer van suiker (P.B. L 143 van 25 juni 1968).

PRIX INDICATIF  
RICHTPREIS  
PREZZO INDICATIVO  
RICHTPRIJS

PRIX D'INTERVENTION  
INTERVENTIONSPREISE  
PREZZO D'INTERVENTO  
INTERVENTIEPRIJS

PRIX DE SEUIL  
SCHWELLENPREISE  
PREZZO D'ENTRATA  
DREMPELPRIJZEN

SUCRE  
ZUCKER  
ZUCCHERO  
SUIKER

UC/RE - 100 kg

Nature des prix Art der Preise Natura dei Prezzi Aard van de prijzen	Région Gebiet Regione Streek	1968/69	1969/70	1970/71	1971/72	1972/73	1973/74
---	---------------------------------------	---------	---------	---------	---------	---------	---------

SUCRE BLANC

WEISSZUCKER

ZUCCHERO BIANCO

WITTE SUIKER

Prix indicatif	Aisne, Somme, Oise (1)	22,35	22,35	22,35	22,80	24,55	24,80
Prix d'intervention	Aisne, Somme, Oise (1)	21,23	21,23	21,23	22,61	23,34	23,57
Prix d'intervention dérivés	Italie	22,35	22,35	22,35	24,11	24,84	25,53
	Départ. franç. d'outre-mer	20,90	20,90	20,90	22,28	23,01	23,24
	Irlande						21,65
	Royaume-Uni						19,79
	Autres régions	21,23	21,23	21,23	22,61	23,34	23,57
Prix de seuil	CE/EG	24,94	24,94	24,94	26,30	27,05	27,60

SUCRE BRUT

ROEZUCKER

ZUCCHERO GREGGIO

RUWE SUIKER

Prix d'intervention	Pour toutes les régions d'Italie	19,54	19,54	19,54	20,60	21,23	21,84
	Autres régions de la Communauté	18,50	18,50	18,50	19,22	19,85	20,05
	Départ. franç. d'outre-mer	18,66	18,66	18,66	19,38	20,01	20,21
	Irlande						18,41
	Royaume-Uni						15,69
Prix de seuil	CE/EG	22,37	22,37	22,37	23,07	22,73	24,21

MELASSES

MELASSEN

MELASSO

MELASSE

Prix de seuil	CE/EG	3,20	3,20	3,20	3,20	3,20	3,20
---------------	-------	------	------	------	------	------	------

(1) Départements français, zone la plus excédentaire.  
Französische Departements, Zone mit dem grössten Überschuss.  
Dipartimenti francesi, zona più eccedentaria.  
Franse Departementen, gebied met het grootste overschot.



PRELEVEMENTS ENVERS PAYS TIERS  
 ABSCHÖPFUNGEN GEGENÜBER DRITTLÄNDERN  
 PRELIEVI VERSO PAESI TERZI  
 HEFFINGEN TEGENOVER DERDE LANDEN

SUCRE  
 ZUCKER  
 ZUCCHERO  
 SUIKER

UC/RE - 100 kg

PRODUITS PRODUKTE PRODOTTI PRODUKTEN		JUL	AUG	SEP	OCT	NOV	DEC	JAN	FEB	MAR	APR	MAI	JUN	Ø
SBL	68/69	20,26	20,55	21,15	20,89	20,12	19,90	18,73	18,62	17,78	17,20	17,16	17,18	19,13
	69/70	17,61	18,74	19,29	18,82	18,42	18,77	18,52	18,27	17,46	16,81	16,55	16,07	17,87
	70/71	15,92	16,02	15,87	15,74	15,55	15,52	14,54	14,20	14,49	14,88	15,08	14,20	15,17
	71/72	15,22	15,15	16,01	15,44	15,02	12,14	7,68	6,79	6,36	8,09	8,85	9,52	11,36
	72/73	12,91	11,65	9,17	8,57	8,81	5,83	4,68	5,62	5,44	6,18	5,63	6,12	7,55
SBR	68/69	17,90	18,12	18,23	17,62	16,28	15,23	15,02	14,61	13,72	13,29	13,34	13,35	15,64
	69/70	13,76	14,85	15,40	14,94	14,51	14,90	14,51	14,08	13,49	12,97	12,81	12,47	14,06
	70/71	12,32	12,42	12,28	12,15	11,95	11,92	10,95	10,62	10,91	11,29	11,65	12,12	11,72
	71/72	12,89	12,78	13,34	12,78	12,36	9,49	5,07	4,18	3,76	6,32	7,66	8,20	9,07
	72/73	11,17	10,08	7,71	7,23	7,68	4,13	2,74	4,59	5,48	5,09	4,13	4,33	6,20
MEL	68/69	0,61	0,61	0,82	0,76	0,92	1	1	0,89	0,85	0,75	0,75	0,71	0,81
	69/70	0,69	0,68	0,46	0,22	0	0	0,05	0,10	0,08	0	0	0	0,19
	70/71	0	0	0	0	0	0	0	0	0	0	0	0	0
	71/72	0	0	0	0	0	0	0	0	0	0	0	0	0
	72/73	0	0	0	0	0	0	0	0	0	0	0	0	0
SIR (1)	68/69	0,20	0,21	0,21	0,21	0,20	0,20	0,20	0,19	0,18	0,17	0,17	0,17	0,19
	69/70	0,18	0,19	0,19	0,19	0,19	0,19	0,18	0,18	0,17	0,16	0,17	0,16	0,18
	70/71	0,16	0,16	0,16	0,16	0,16	0,16	0,14	0,14	0,15	0,15	0,15	0,15	0,15
	71/72	0,15	0,15	0,16	0,16	0,15	0,12	0,08	0,07	0,06	0,08	0,09	0,10	0,11
	72/73	0,13	0,12	0,09	0,09	0,09	0,06	0,04	0,06	0,05	0,06	0,05	0,06	0,08

(1) Montant de base du prélèvement pour 100 kg d'un des produits visé à l'article 1er paragraphe 1 sous d) du règlement no. 1009/67/CEE, en U.C. pour une teneur en saccharose de 1 %.  
 Grundbetrag der Abschöpfung für 100 kg eines Produktes, aufgeführt im Artikel 1, Absatz 1 unter d) der Verordnung Nr. 1009/67/EWG, in RE je 1 v.H. Saccharosegehalt.  
 Importo de base del prelievo per 100 kg di uno dei prodotti di cui all'articolo 1, paragrafo 1, lettera d) del regolamento no. 1009/67/CEE, in U.C. per un contenuto saccarosio del 1 %.  
 Basisbedrag van de heffing voor 100 kg van één der produkten vermeld in Artikel 1, par. 1, lid d) van verordening nr. 1009/67/EEG, in RE per 1 % saccharose gehalte.

PRIX A L'IMPORTATION, LIVRAISON RAPPROCHEE, QUALITE TYPE  
 EINFUHRPREISE, PROMPTE LIEFERUNG, STANDARDQUALITÄT  
 PREZZI ALL'IMPORTAZIONE, PROMTA CONSEGNA, QUALITA TIPO  
 INVOERPRIJZEN, DIRECTE LEVERING, STANDAARDKwaliteit

SUCRE  
 ZUCKER  
 ZUCCHERO  
 SUIKER

CAF - CIF/ROTTERDAM

UC/RE - 100 kg

PROVENANCE HERKUNFT PROVENIENZA HERKOMST	Cond. livraison Lieferungsbe- dingungen Condizioni di consegna Leveringsvoor- waarden	Année de campagne													Arithm.
			JUL	AUG	SEP	OCT	NOV	DEC	JAN	FEB	MAR	APR	MAI	JUN	

SUCRE BLANC

WEISSZUCKER

ZUCCHERO BIANCO

WITTE SUIKER

Any origin	Sacs	68/69	4,70	4,39	3,75	4,13	4,82	5,06	6,23	6,39	7,20	7,83	8,07	7,92	5,87	
		69/70	7,52	6,48	6,09	6,61	6,67	6,35	6,53	6,72	7,06	-	-	-	6,67	
		70/71	-	-	-	-	-	-	-	-	-	-	-	10,91	10,75	10,83
		71/72	11,28	11,42	10,91	11,50	12,01	15,04	19,55	20,14	20,61	18,43	17,61	16,64	15,43	
		72/73	14,02	15,59	17,87	18,53	18,22	21,37	22,27	21,39	21,58	20,88	21,76	21,90	19,62	
Europe de l'Est	Sacs	68/69	4,84	4,48	3,96	4,46	5,30	6,53	6,80	7,00	-	-	8,24	-	5,73	
		69/70	-	-	-	-	-	-	-	-	-	-	-	-	-	
		70/71	-	-	-	-	-	-	-	-	-	-	-	-	-	
		71/72	-	-	-	-	-	-	-	-	-	-	-	-	-	
		72/73	-	-	-	-	-	-	-	-	-	-	-	-	-	
Polska	Sacs	68/69	4,89	4,44	4,06	4,43	5,60	5,81	6,93	6,72	8,23	9,32	8,36	9,20	6,50	
		69/70	-	-	6,68	7,19	7,30	-	-	-	-	9,20	-	9,22	-	
		70/71	9,89	-	-	9,53	10,78	-	-	-	-	-	-	-	10,17	
		71/72	-	-	-	-	-	-	-	-	-	-	-	-	-	
		72/73	-	-	-	-	-	-	-	-	-	-	-	-	-	
Ost Deutschland	Sacs	68/69	4,71	4,45	3,92	4,91	5,48	6,08	7,02	6,83	7,86	-	-	-	5,70	
		69/70	-	-	-	-	-	-	-	-	-	-	-	-	-	
		70/71	-	-	-	-	-	-	-	-	-	-	-	-	-	
		71/72	-	-	-	-	-	17,49	-	-	-	-	-	-	-	
		72/73	-	-	-	-	-	-	-	-	-	-	-	-	-	
United Kingdom	Sacs	68/69	3,59	-	-	-	-	-	6,32	6,67	7,39	7,97	7,79	7,73	6,78	
		69/70	7,30	6,13	5,67	6,18	6,50	6,17	6,65	7,03	7,55	8,08	8,30	8,75	7,03	
		70/71	9,00	8,96	9,08	9,24	9,40	9,43	10,52	10,73	10,41	10,03	9,80	10,83	9,79	
		71/72	11,07	11,13	10,30	10,89	11,34	14,03	18,86	19,49	20,05	18,10	17,57	17,50	15,03	
		72/73	14,62	15,80	17,89	18,79	18,67	22,51	23,70	22,48	22,58	22,43	23,60	23,67	20,56	

PRIX A L'IMPORTATION, LIVRAISON RAPPROCHEE, QUALITE TYPE  
 EINFUHRPREISE, PROMPTE LIEFERUNG, STANDARDQUALITÄT  
 PREZZI ALL'IMPORTAZIONE, FRONTA CONSEGNA, QUALITA TIPO  
 INVOERPRIJZEN, DIRECTE LEVERING, STANDAARDKwaliteit

SUCRE  
 ZUCKER  
 ZUCCHERO  
 SUIKER

CAF - CIF/ROTTERDAM

UC/RE - 100 kg

PROVENANCE HERKUNFT PROVENIENZA HERKOMST	Cond. livraison Lieferungsbe- dingungen Condizioni di consegna Leveringsvoor- waarden	Année de campagne													Arithm.
			JUL	AUG	SEP	OCT	NOV	DEC	JAN	FEB	MAR	APR	MAI	JUN	

SUCRE BRUT

ROHZUCKER

ZUCCHERO GRGOGIO

RUWE SUIKER

Any origin	VRAC	68/69	4,56	4,34	4,07	4,82	6,15	7,14	7,35	7,91	8,70	9,09	9,05	8,47	6,80
		69/70	8,58	7,45	6,99	7,50	7,81	7,48	7,94	8,30	8,85	9,36	9,47	9,78	8,29
		70/71	10,03	9,99	10,11	10,26	10,42	10,45	11,54	11,74	11,43	11,05	10,68	10,25	10,66
		71/72	10,11	10,25	9,74	10,32	10,77	13,44	18,24	18,87	19,43	16,55	15,46	14,72	13,99
		72/73	12,46	13,85	15,93	16,55	16,10	19,78	20,97	19,07	18,25	18,48	19,66	19,11	17,52

MELASSES

MELASSEN

MELASSO

MELASSE

Polska	68/69	2,77	2,78	2,57	2,53	2,45	2,53	2,58	2,54	2,65	2,75	2,89	2,84	2,66
	69/70	2,73	2,68	2,97	-	-	-	-	-	3,89	3,97	4,20	-	.
	70/71	-	4,03	4,29	4,52	4,65	4,97	4,89	4,75	4,68	-	-	-	4,60
	71/72	-	-	-	-	-	-	-	-	-	-	-	-	-
	72/73	-	-	-	-	-	-	-	-	-	-	-	-	-
Cuba	68/69	2,92	2,90	2,78	2,67	2,64	2,45	2,39	2,35	-	-	-	-	2,64
	69/70	-	-	-	-	-	-	-	-	2,89	3,20	3,24	3,30	.
	70/71	3,34	3,31	3,33	3,44	3,48	3,41	3,49	3,51	3,58	3,68	3,65	3,56	3,48
	71/72	3,45	3,43	3,36	3,33	3,29	3,35	3,50	3,55	3,59	3,65	3,36	3,25	3,47
	72/73	3,22	-	-	-	-	-	-	-	-	-	-	-	-
Caralbes	68/69	2,83	2,85	2,79	2,64	2,40	2,40	2,40	2,40	2,46	2,59	2,59	2,63	2,58
	69/70	2,66	2,68	2,95	3,09	3,29	3,25	3,27	3,25	3,23	3,26	3,27	3,27	3,12
	70/71	3,29	3,31	3,33	3,35	3,43	3,49	3,50	3,49	3,48	3,67	3,64	3,57	3,46
	71/72	3,56	3,46	3,28	3,25	3,23	3,32	3,52	3,55	3,59	3,67	3,38	3,25	3,42
	72/73	3,25	3,28	3,31	3,45	3,56	5,07	5,49	5,21	5,29	5,51	5,60	5,40	4,54
South Africa	68/69	2,90	2,87	-	2,68	-	2,44	2,30	2,40	2,58	2,53	-	-	2,59
	69/70	-	-	2,88	3,04	3,24	3,25	3,20	3,20	3,21	3,20	3,26	3,35	3,18
	70/71	3,40	3,35	3,35	3,43	-	-	-	-	-	-	-	-	3,38
	71/72	-	-	-	-	-	-	-	-	-	-	-	-	-
	72/73	-	-	-	-	-	-	-	-	-	-	-	-	-
Europe de l'Est	68/69	2,75	2,80	2,77	2,67	-	-	2,40	2,45	-	-	-	-	2,64
	69/70	-	-	-	-	-	-	-	-	-	-	-	-	-
	70/71	-	-	-	-	-	-	-	-	-	-	-	-	-
	71/72	-	-	-	-	-	-	-	-	-	-	-	-	-
	72/73	-	-	-	-	-	-	-	-	-	-	-	-	-
Mozambique	68/69	2,93	2,90	2,79	2,64	2,63	-	2,42	2,46	2,65	2,67	2,70	2,69	2,68
	69/70	2,65	2,65	2,70	-	-	-	-	-	-	-	-	-	.
	70/71	-	-	-	-	-	-	-	-	-	-	-	-	-
	71/72	-	-	-	-	-	-	-	-	-	-	-	-	-
	72/73	-	-	-	-	-	-	-	-	-	-	-	-	-