
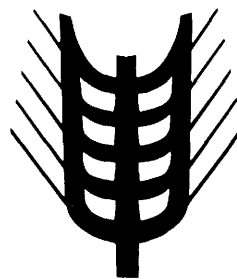




€

A4413
ISBN 92-825-2326-8

Kommissionen for De europæiske Fællesskaber
Kommission der Europäischen Gemeinschaften
Ἐπιτροπή τῶν Εὐρωπαϊκῶν Κοινοτήτων
Commission of the European Communities
Commission des Communautés européennes
Commissione delle Comunità europee
Commissie van de Europese Gemeenschappen

1973 — 1980



Landbrugsmarkeder
Agrarmärkte
Γεωργικές ἀγορές
Agricultural markets
Marchés agricoles
Mercati agricoli
Landbouwmakten

Priser □ Preise □ Τιμές □ Prices □ Prix □ Prezzi □ Prijzen

Juni/Juni/Ἰούλιος
June/Juin
Giugno/Juni

1981

Basée sur des informations, rassemblées par les services de la Direction Générale de l'Agriculture, dans le cadre de l'application de la politique agricole commune, la publication "Marchés Agricoles - Prix" contient des données concernant les prix fixés par le Conseil ou par la Commission et les prix constatés sur les différents marchés de la Communauté.

La table des matières (page 2) mentionne les produits traités.

Les tableaux donnent l'évolution, pour une période de plusieurs semaines et de plusieurs mois, des:

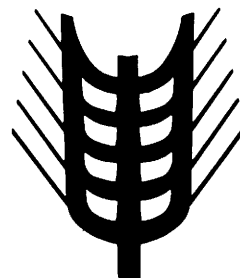

- montants fixés,*
- prix de marché (si possible),*
- prélèvements envers pays tiers,*
- prix sur le marché mondial (si possible).*

En outre, quelques graphiques ont été insérés dans la publication.

€

Kommissionen for De europæiske Fællesskaber
Kommission der Europäischen Gemeinschaften
Ἐπιτροπή τῶν Εὐρωπαϊκῶν Κοινοτήτων
Commission of the European Communities
Commission des Communautés européennes
Commissione delle Comunità europee
Commissie van de Europese Gemeenschappen

1973 — 1980



Landbrugsmarkeder
Agrarmärkte
Γεωργικές ἀγορές
Agricultural markets
Marchés agricoles
Mercati agricoli
Landbouwmarkten

Priser □ Preise □ Τιμές □ Prices □ Prix □ Prezzi □ Prijzen

GENERALDIREKTORATET FOR LANDBRUG, Direktorat Generale anliggender
GENERALDIREKTION LANDWIRTSCHAFT, Direktion Allgemeine Angelegenheiten
ΓΕΝΙΚΗ ΔΙΕΥΘΥΝΣΗ ΓΕΩΡΓΙΑΣ, Διεύθυνση γενικών υποθέσεων
DIRECTORATE-GENERAL AGRICULTURE, Directorate General matters
DIRECTION GENERALE DE L'AGRICULTURE, Direction Affaires générales
DIREZIONE GENERALE DELL'AGRICOLTURA, Direzione Affari generali
DIRECTORAAT-GENERAAL LANDBOUW, Directoraat Algemene zaken

Rue de la Loi 200 — B-1049 Bruxelles
Bâtiment Berlaymont

Tél. 735.00.40/735.80.40

Télex 22037 (AGREC)

Eftertryk med kildeangivelse tilladt

Nachdruck mit Quellenangabe gestattet

Η αναδημοσίευση όποιουδήποτε στοιχείου προϋποθέτει τήν αναφορά τής πηγής

Reference to this publication is requested for reproduction of any data

La reproduction des données est subordonnée à l'indication de la source

La riproduzione del contenuto è subordinata alla citazione della fonte

Het overnemen van gegevens is toegestaan mits bronvermelding

Anvendte forkortelser og tegn	Zeichen und Abkürzungen	Abbreviations and symbols		Abréviations et signes employés	Abbreviazioni e segni convenzionali	Tekens en afkortingen
Ingen prisnotering eller -fastsættelse	Keine Preisnotierung oder -festsetzung	No prices quoted or fixed	-	Pas de cotation ou fixation de prix	Nessuna quotazione o fissazione di prezzo	Geen notering of prijsvaststelling
Ikke foreliggende oplysninger	Informationen nicht Verfügbar	Information not available	.	Information non disponible	Informazioni non disponibili	Informaties niet beschikbaar
Gennemsnit	Durchschnitt	Average	Ø	Moyenne	Medie	Gemiddelde
-	-	-	UM	Unité monétaire	Unità monetaria	-
-	Geldeinheit	-	GE	-	-	Geldeenheid
-	-	Monetary unit	MU	-	-	-
Pengeenhed	-	-	PE	-	-	-
Europæisk regningsenhed	Europäische Rechnungseinheit	European unit of account	ECU	Unité de compte européenne	Unità di conto europea	Europese rekeneenhed
National valuta	Nationale Währung	Currency amount	MN	Monnaie nationale	Moneta nazionale	Nationale valuta
Belgiske franc	Belgischer Franc	Belgian franc	BFR	Franc belge	Franco belga	Belgische frank
D-mark	Deutsche Mark	German mark	DM	Deutschmark	Marco tedesco	Duitse mark
Dansk krone	Dänische Krone	Danish krone	DKR	Couronne danoise	Corona danese	Deense kroon
Franske franc	Französischer Franc	French franc	FF	Franc français	Franco francese	Fransé frank
Irsk pund	Irishes Pfund	Irish pound sterling	IRL	Livre irlandaise	Lira sterlina irlandese	Iers pond
Lire	Lire	Italian lire	LIT	Lire	Lira	Lire
Luxembourgsk franc	Luxemburger Franc	Luxembourg franc	LFR	Franc luxembourgeois	Franco lussemburghese	Luxemburgsk frank
Gylden	Gulden	Dutch guilder	HFL	Florin	Fiorino	Gulden
Pund sterling	Englisches Pfund	English pound sterling	UKL	Livre anglaise	Lira sterlina inglese	Engels pond
Østrigsk schilling	Österreichischer Schilling	Austrian schilling	OS	Schilling autrichien	Scellino austriaco	Oostenrijkse schilling
Schweizerfranc	Schweizer Frank	Swiss franc	SFR	Franc suisse	Franco svizzero	Zwitserse frank
Svensk krone	Schwedische Krone	Swedish krone	SKR	Couronne suédoise	Corona svedese	Zweedse kroon
Korn	Getreide	Cereals	CER	Céréales	Cereali	Granen
Blød hvede	Weichweizen	Common wheat	BLT	Froment tendre	Fruento tenero	Zachte tarwe
Rug	Roggen	Rye	SEG	Seigle	Segala	Rogge
Byg	Gerste	Barley	ORG	Orge	Orzo	Gerst
Havre	Hafer	Oats	HAF	Avoine	Avena	Haver
Majs	Mais	Maize	MAI	Mais	Granoturco	Mais
Boghvede	Buchweizen	Buckwheat	BKW	Sarrasin	Grano saraceno	Boekweit
Sorghum	Sorghum	Grain sorghum	SOR	Sorgho	Sorgo	Sorghum
Hirse	Hirse	Millet	MIL	Millet	Miglio	Gierst
Andre	Andere	Other	AUT	Autres	Altri	Andere
Hård hvede	Hartweizen	Durum wheat	DUR	Froment dur	Fruento duro	Durum tarwe
Hvedemel og mel af bland-sød af hvede og rug	Mehl von Weizen und von Mengkorn	Wheat or meslin flour	FBL	Farines de froment (blé) ou de méteil	Farina di frumento e di frumento segalato	Meel van tarwe en vankoren
Rugmel	Mehl von Roggen	Rye flour	FRO	Farine de seigle	Farina di segala	Meel van rogge
Gryn af blød hvede	Grütze und Griess von Weichweizen	Common wheat groats and meal	GBL	Gruaux et semoules de froment tendre	Semole e semolini di frumento tenero	Grutten, gries en griesmeel van zachte tarwe
Gryn af hård hvede	Grütze und Griess von Hartweizen	Durum wheat groats and meal	GDU	Gruaux et semoules de froment dur	Semole e semolini di frumento duro	Grutten, gries en griesmeel van durum tarwe
Ris	Reis	Rice	RIZ	Riz	Riso	Rijst
Uafskallet ris	Rohreis	Paddy rice	PAD	Riz paddy	Risone	Padierijst
Afskallet ris (hinderis)	Geschälter Reis	Husked rice	DEC	Riz décortiqué	Riso semigreggio	Gedopte rijst
Delvis sleben ris	Hålbgeschliffenen Reis	Semi-milled rice	DBL	Riz semi-blanchi	Riso semilavorato	Halfwitte rijst
Sleben ris	Vollständig geschliffenen Reis	Milled rice	CBL	Riz blanchi	Riso lavorato	Volwitte rijst
Brudris	Bruchreis	Broken rice	BRI	Riz en brisures	Rotture di riso	Breukrijst
Hvidt sukker	Weisszucker	White sugar	SBL	Sucre blanc	Zucchero bianco	Witte suiker
Rørsukker	Rohzucker	Raw sugar	SBR	Sucre brut	Zucchero greggio	Ruwe suiker
Melasse	Melassen	Molasses	MEL	Mélasses	Melasso	Melasse
Sirup	Sirup	Syrups	SIR	Sirops	Sciroppo	Stroop
Levende vægt	Lebendgewicht	Live weight	PVI	Poids vif	Peso vivo	Levend gewicht
Slagtevægt	Schlachtgewicht	Slaughtered weight	PAB	Poids abattu	Peso morto	Geslacht gewicht
Produktgruppe	Produktgruppe	Product group	PG	Groupe de produits	Gruppo del prodotto	Produktgroep
-	-	-	UEBL	Union économique belgo-luxembourgeoise	Unione economica belgo-lussemburghese	-
Belgisk-Luxembourgsk økonomisk union	Belgisch-Luxemburgische Wirtschaftsunion	Belgo-Luxembourg Economic Union	BLEU	-	-	Belgisch-Luxemburgse economische unie

<u>INDHOLDSFORTEGNELSE</u>	<u>Side/Seite</u>
Vekselkurser	5
Indledende bemærkninger	6
I. <u>KORN</u>	7
A. Interventionspriser Markedspriser	8 - 33
B. Tærskelpriser, CIF Afgifter infør. Afgifter eksport.	34 - 43
C. Importpriser (ikke ændret) CIF Antwerpen/Rotterdam	44 - 54
II. <u>RIS</u>	55
A. Indikativpriser Interventionspriser Markedspriser	56 - 59
B. Tærskelpris, afgif. tredjel. OLO	60 - 63
C. CIF, eksportafgif.	64 - 68
D. Importpriser CIF Amsterdam/Rotterdam/Antwerpen	69 - 81
III. <u>FEDSTOFFER</u>	83
- Oliveolie	
A. Producentindikativpris- Repræs. markedspris- Interventionspris- Tærskelpris-	84 - 86
B. Minimums importafgifter	87 - 96
C. Markedspriser (oliveolie og frøolie)	97 - 99
- Olieholdige frø	
A. Fastsatte fælleskabspriser	100 - 102
B. Priser fastsatte af Kommissionen	103 - 106
IV. <u>VIN</u>	107
Pris for bordvin fra producenten	108 - 115
V. <u>SUKKER</u>	117
A. Indikativpris Interventionspriser Afledte interventionspriser Tærskelpriser	118 - 119
B. Minimumspris for sukkerroer	
C. Afgifter over for tredjelande	120 - 121
D. Importpriser	122 - 123
E. Verdensmarkedspriser	124
VI. <u>ISOGLUCOSE</u>	125
A. Importafgifter	126 - 128
B. Restitutioner	
VII. <u>SVINEKØD</u>	129
A. Fastsatte priser	130 - 133
B. Markedspriser	
1. Svin	134 - 145
2. Delstykker	146 - 149
VIII. <u>ÆG</u>	151
A. Fastsatte priser	152 - 153
B. Markedspriser	154 - 158
IX. <u>FJERKRÆ</u>	159
A. Fastsatte priser	160 - 163
B. Markedspriser	164 - 165
X. <u>OKSEKØD</u>	167
A. Fastsatte priser	168 - 169
B. Markedspriser	170 - 193
C. Importafgifter over for tredjelande	194 - 202
XI. <u>MEJERIPRODUKTER</u>	203
A. Fastsatte priser	204 - 210
B. Markedspriser	211 - 216

<u>INHALTSVERZEICHNIS</u>
Wechselkurse
Vorbemerkung
I. <u>GETREIDE</u>
A. Interventionspreise Marktpreise
B. Schwellenpreise, CIF Abschöpfungen Einf. Abschöpfungen Ausf.
C. Einfuhrpreise (unberichtigt) CIF Antwerpen/ Rotterdam.
II. <u>REIS</u>
A. Richtpreise Interventionspreise Marktpreise
B. Schwellenpreise, Abschöpf. Drittll., ULG
C. CIF, Abschöpf. Ausf.
D. Einfuhrpreise CIF Amsterdam/Rotterdam/Antwerpen
III. <u>FETTE</u>
- Olivenöl
A. Erzeugerrichtpreise Repräs. marktpreis Interventionspreis Schwellenpreis
B. Mindest Abschöpf. Einfuhr
C. Marktpreise (Olivenöl und Saatöl)
- Ölsaaten
A. Festgesetzte Gemeinschaft. Pr.
B. Preise von der Kommission festgesetzt
IV. <u>WEIN</u>
Preis der Tafelweine bei der Erzeugung
V. <u>ZUCKER</u>
A. Richtpreis Interventionspreise Abgeleitete Interventionspreise Schwellenpreise
B. Mindestpreis für Rüben
C. Abschöpf. gegenüber Drittländern
D. Einfuhrpreise
E. Weltmarktpreise
VI. <u>ISOGLUCOSE</u>
A. Abschöpfungen Einfuhr
B. Erstattungen
VII. <u>SCHWEINEFLEISCH</u>
A. Festgesetzte Preise
B. Marktpreise
1. Schweine
2. Teilstücke
VIII. <u>EIER</u>
A. Festgesetzte Preise
B. Marktpreise
IX. <u>GEFLÜGEL</u>
A. Festgesetzte Preise
B. Marktpreise
X. <u>RINDFLEISCH</u>
A. Festgesetzte Preise
B. Marktpreise
C. Abschöpfungen gegenüber Drittländern
XI. <u>MILCHERZEUGNISSE</u>
A. Festgesetzte Preise
B. Marktpreise

TABLE OF CONTENTS

	<u>Page/Page</u>
Rates of change	5
Preliminary note	6
<u>I. CEREALS</u>	7
A. Intervention prices	8 - 33
Market prices	
B. Threshold prices, CIF	34 - 43
Levies import.	
Levies export.	
C. Import prices (not corrected) CIF Antwerpen/ Rotterdam	44 - 54
<u>II. RICE</u>	55
A. Target prices	56 - 59
Intervention prices	
Market prices	
B. Threshold prices, levies third count., OCT	60 - 63
C. CIF, export levies	64 - 68
D. Import prices CIF Amsterdam/Rotterdam/Antwerpen	69 - 81
<u>III. OILS AND FATS</u>	83
- Olive oil	
A. Prod. target price	84 - 86
Repres. market price	
Intervention price	
Threshold price	
B. Minimum import levies	87 - 96
C. Market prices (Olive oil and seed oil)	97 - 99
- Oil seeds	
A. Fixed community prices	100 - 102
B. Prices fixed by the Commission	103 - 106
<u>IV. WINE</u>	107
Producer price for table wine	108 - 115
<u>V. SUGAR</u>	117
A. Target price	118 - 119
Intervention prices	
Derived intervention prices	
Threshold prices	
B. Minimum price for sugar beet	
C. Levies on imports third countries	120 - 121
D. Import prices	122 - 123
E. World market prices	124
<u>VI. ISOGLUCOSE</u>	125
A. Import levies	126 - 128
B. Refunds	
<u>VII. PIGMEAT</u>	129
A. Fixed prices	130 - 133
B. Market prices	
1. Pigs	134 - 145
2. Cuts	146 - 149
<u>VIII. EGGS</u>	151
A. Fixed prices	152 - 153
B. Market prices	154 - 158
<u>IX. POULTRY</u>	159
A. Fixed prices	160 - 163
B. Market prices	164 - 165
<u>X. BEEF AND VEAL</u>	167
A. Fixed prices	168 - 169
B. Market prices	170 - 193
C. Levies on imports from third countries	194 - 202
<u>XI. MILK AND MILK PRODUCTS</u>	203
A. Fixed prices	204 - 210
B. Market prices	211 - 216

TABLE DES MATIERES

Taux de change	
Remarque préliminaire	
<u>I. CEREALES</u>	
A. Prix d'intervention	
Prix de marché	
B. Prix de seuil, CAF	
Prélèvements import.	
Prélèvements export.	
C. Prix à l'importation (pas corrigés) CAF	
Antwerpen/Rotterdam	
<u>II. RIZ</u>	
A. Prix indicatifs	
Prix d'intervention	
Prix de marché	
B. Prix de seuil, prélèv. pays tiers, PTOM	
C. CAF, prélèv. export.	
D. Prix à l'importation CAF Amsterdam/Rotterdam/ Antwerpen	
<u>III. MATIERES GRASSES</u>	
- Huile d'olive	
A. Prix indicatif à la prod.	
Prix représentatif de marché	
Prix d'intervention	
Prix de seuil	
B. Prél. minimaux à l'import.	
C. Prix de marché (huile d'olive et huile de graines)	
- Graines oléagineuses	
A. Prix fixés communautaires	
B. Prix fixés par la Commission	
<u>IV. VIN</u>	
Prix de vin de table à la production	
<u>V. SUCRE</u>	
A. Prix indicatif	
Prix d'intervention	
Prix d'intervention dérivés	
Prix de seuil	
B. Prix minimum de betteraves	
C. Prélèvements envers pays tiers	
D. Prix à l'importation	
E. Prix marché mondial	
<u>VI. ISOGLUCOSE</u>	
A. Prélèvements importation	
B. Restitutions	
<u>VII. VIANDE PORCINE</u>	
A. Prix fixés	
B. Prix de marché	
1. Porcs	
2. Pièces de la découpe	
<u>VIII. OEUFS</u>	
A. Prix fixés	
B. Prix de marché	
<u>IX. VOLAILLES</u>	
A. Prix fixés	
B. Prix de marché	
<u>X. VIANDE BOVINE</u>	
A. Prix fixés	
B. Prix de marché	
C. Prélèvements envers pays tiers	
<u>XI. PRODUITS LAITIERS</u>	
A. Prix fixés	
B. Prix de marché	

<u>INDICE</u>	<u>Pagina/Bladzijde</u>	<u>INHOUDSOPGAVE</u>
Tassi di cambio	5	Wisselkoersen
Nota preliminare	6	Opmerking vooraf
<u>I. CEREALI</u>	7	<u>I. GRANEN</u>
A. Prezzi d'intervento Prezzi di mercato	8 - 33	A. Interventieprijzen Marktprijzen
B. Prezzi d'entrata, CIF Prelievi import. Prelievi export.	34 - 43	B. Drempelprijzen CIF Heffingen invoer Heffingen uitvoer
C. Prezzi all'importazione (non corretti) CIF Antwerpen/Rotterdam	44 - 54	C. Invoeprijzen (niet gecorrigeerd) CIF Antwerpen/Rotterdam
<u>II. RISO</u>	55	<u>II. RIJST</u>
A. Prezzi indicativi Prezzi d'intervento Prezzi di mercato	56 - 59	A. Richtprijzen Interventieprijzen Marktprijzen
B. Prezzi d'entrata, Prel. paesi t. PTOM	60 - 63	B. Drempelprijzen, hef. derde Landen LGO
C. CIF, prel. esport.	64 - 68	C. CIF, hef. uitvoer
D. Prezzi all'importazione CIF Amsterdam/Rotterdam / Antwerpen	69 - 81	D. Invoerprijzen CIF Amsterdam/Rotterdam/ Antwerpen
<u>III. GRASSI</u>	83	<u>III. OLIE EN VETTEN</u>
- Olio d'oliva		- Olijfolie
A. Prezzo indicat. alla prod. Prezzo rappres. di mercato Prezzo d'intervento Prezzo d'entrata	84 - 86	A. Produktierichtprijs Represent. marktprijs Interventieprijs Drempelprijs
B. Prel. minimi all'importazione	87 - 96	B. Minimumheffingen bij invoer
C. Prezzi di mercato (olio d'oliva e olio di semi)	97 - 99	C. Marktprijzen (olijfolie en zaadolie)
- Semi oleosi		- Oliehoudende zaden
A. Prezzi fissati comunitari	100 - 102	A. Vastgestelde gemeensch. prijzen
B. Prezzi fissati dalla Commissione	103 - 106	B. Door de Commissie vastgestelde prijzen
<u>IV. VINO</u>	107	<u>IV. WIJN</u>
Prezzo dei vini da pasto alla produzione	108 - 115	Prijs van tafelwijn af producent
<u>V. ZUCCHERO</u>	117	<u>V. SUIKER</u>
A. Prezzo indicativo Prezzi d'intervento Prezzi d'intervento derivati Prezzi d'entrata	118 - 119	A. Richtprijs Interventieprijzen Afgeleide interventieprijzen Drempelprijzen
B. Prezzo minimo delle barbab.		B. Minimumprijs voor bieten
C. Prelievi verso paesi terzi	120 - 121	C. Heffingen tegenover derde Landen
D. Prezzi all'importazione	122 - 123	D. Invoerprijzen
E. Prezzo del mercato mondiale	124	E. Wereldmarktprijzen
<u>VI. ISOGLUCOSIO</u>	125	<u>VI. ISOGLUCOSE</u>
A. Prelievi importazione	126 - 128	A. Importheffingen
B. Restituzione		B. Restituties
<u>VII. CARNE SUINA</u>	129	<u>VII. VARKENSVLEES</u>
A. Prezzi fissati	130 - 133	A. Vastgestelde prijzen
B. Prezzi di mercato		B. Marktprijzen
1. Suini	134 - 145	1. Varkens
2. Pezzi staccati.	146 - 149	2. Deelstukken
<u>VIII. UOVA</u>	151	<u>VIII. FIEREN</u>
A. Prezzi fissati	152 - 153	A. Vastgestelde prijzen
B. Prezzi di mercato	154 - 158	B. Marktprijzen
<u>IX. POLLAME</u>	159	<u>IX. GEVOGELTE</u>
A. Prezzi fissati	160 - 163	A. Vastgestelde prijzen
B. Prezzi di mercato	164 - 165	B. Marktprijzen
<u>X. CARNE BOVINE</u>	167	<u>X. RUNDVLEES</u>
A. Prezzi fissati	168 - 169	A. Vastgestelde prijzen
B. Prezzi di mercato	170 - 193	B. Marktprijzen
C. Prelievi verso paesi terzi	194 - 202	C. Heffingen tegenover derde Landen
<u>XI. PRODOTTI LATTIERO-CASEARI</u>	203	<u>XI. ZUIVELPRODUKTEN</u>
A. Prezzi fissati	204 - 210	A. Vastgestelde prijzen
B. Prezzi di mercato	211 - 216	B. Marktprijzen

VEKSELKURSER - WECHSELKURSE - RATES OF CHANGE - TAUX DE CHANGE - TASSI DI CAMBIO - WISSELKOERSEN

1972 - 1980

100 MONN. NATION. = UC/ECU

BELG/LUXB		DANMARK		B.R. DEUTSCHLAND		FRANCE		IRELAND		ITALIA		NEDERLAND		UNITED KINGDOM	
1972	2,00000	1972	13,1963	1972	27,3224	1972	18,0044	1972	240,000	1972	0,160000	1972	27,6243	1972	240,000
1973	↓	1. 2.73	13,1956	1973	↓	1973	↓	1. 2.73	216,440	1.11.73	0,153846	17. 9.73	29,0400	1. 2.73	216,440
1974	↓	1974	↓	1974	↓	1974	↓	7.10.74	194,850	1. 1.74	0,147493	1974	↓	7.10.74	200,520
	↓		↓		↓		↓		↓	28. 1.74	0,140449		↓		↓
3. 3.75(1)	2,01450	1975	↓	3. 3.75(1)	27,9429	3. 3.75(1)	17,7520	3. 3.75(1)	186,151	3. 3.75(1)	0,116886	3. 3.75(1)	29,2505	3. 3.75(1)	196,178
	↓		↓		↓		↓	4. 8.75	176,843		↓		↓	4. 8.75	186,369
15. 3.76(3)	2,02640	28.10.76	12,6677	15. 3.76(3)	27,7287	15. 3.76(3)	18,0044	27.10.75(2)	172,914	11.10.76(3)	0,110497	15. 3.76(3)	29,3884	27.10.75(2)	175,560
	↓		↓		↓		↓	15. 3.76(3)	169,653	3. 5.76(3)	0,103842		↓	1976	↓
1977	↓	6. 4.77	12,2877	1. 5.77(4)	29,3033	1. 4.77	17,2995	17. 1.77	144,212	1. 4.77(4)	0,0970874	1977	↓	1. 5.77(4)	170,463
	↓	16. 9.77	11,6733		↓		↓	1. 4.77(4)	135,190		↓		↓		↓
1978	↓	1978	↓	22. 5.78(7)	29,3912	1. 2.78	16,8670	22. 5.78(7)	127,079	1. 2.78(5)	0,0912409	1978	↓	2. 2.78(6)	157,678
	↓		↓		↓	8. 3.78	16,6638		↓	22. 5.78(7)	0,0866551		↓		↓
1979	↓	1979	↓	1979	↓	22. 5.78(7)	16,0639	9. 4.79(8)	15,2417	9. 4.79(8)	0,0823045	1979	↓	9. 4.79(8)	149,794
	↓		↓		↓		↓		↓		↓		↓		↓
Introduction de l'ECU dans la P.A.C. (9)															
9. 4.79	2,44982	9. 4.79	14,1125	9. 4.79	35,5326	9. 4.79	18,4265	9. 4.79	153,177	9. 4.79	0,0995023	9. 4.79	35,5292	9. 4.79	181,094
2. 7.79(10)	2,46335	1.10.79(10)	13,5760	2. 7.79(10)	35,9271	2. 7.79(10)	18,1501	1.10.79(11)	151,682	2. 7.79(10)	0,0953434	2. 7.79(10)	35,7252	2. 7.79(10)	172,039
	↓	5.12.79(12)	12,9477		↓	1.10.79(11)	17,9622		↓	1.10.79(11)	0,0942746		↓	1.10.79(11)	170,148
	↓		↓		↓		↓		↓	17.12.79(13)	0,0895255		↓	17.12.79(13)	161,641
1.06.80(16)	2,46797		↓	1.06.80(16)	36,3405	1.04.80(14)	17,3343		↓	12.05.80(15)	0,0863714	1.06.80(16)	35,7921		↓
	↓		↓		↓	12.05.80(15)	17,1028		↓		↓		↓		↓

(1) Règl. (CEE) n° 540/75 - (2) Règl. (CEE) n° 2638/75 - (3) Règl. (CEE) n° 557/76 - (4) Règl. (CEE) n° 878/77 - (5) Règl. (CEE) n° 178/78 - (6) Règl. (CEE) n° 179/78 - (7) Règl. (CEE) n° 976/78 - (8) Règl. (CEE) n° 643/79 - (9) Règl. (CEE) n° 652/79 - (10) Règl. (CEE) n° 1265/79 - (11) Règl. (CEE) n° 2139/79 - (12) Règl. (CEE) n° 2717/79 - (13) Règl. (CEE) n° 2835/79 - (14) Règl. (CEE) n° 779/80 - (15) Règl. (CEE) n° 1174/80 - 1175/80 - (16) Règl. (CEE) n° 1366/80

INLEDENDE BEMAERKNING

Alle de i dette haefte opførte angivelser (priser, importafgifter o.a.) kan betragtes som endelige, dog under forbehold af eventuelle trykfejl og senere ændringer af de angivelser, som har tjent til beregning af gennemsnit.

VORBEMERKUNG

Alle in diesem Heft aufgenommenen Angaben (Preise, Abschöpfungen) können als endgültig angesehen werden, jedoch unter dem Vorbehalt eventueller Druckfehler und etwaigen nachträglichen Änderungen derjenigen Angaben, die zur Berechnung von Durchschnitten gedient haben.

PRELIMINARY NOTE

The data contained in this publication (prices, levies, etc...) may be regarded as definitive, subject to any printing errors or to changes subsequently made to the data used for calculating averages. The Continental practice of using commas rather than decimal points has been followed throughout this publication.

REMARQUE PRELIMINAIRE

Toutes les données, reprises dans cette publication (prix, prélèvements, e.a.) peuvent être considérées comme définitives, sous réserve toutefois des fautes d'impression éventuelles ou des modifications, apportées ultérieurement aux données, qui ont servi de base pour le calcul des moyennes.

NOTA PRELIMINARE

Tutti i dati ripresi in questa pubblicazione (prezzi, prelievi ed altri) possono essere considerati come definitivi, con riserva tuttavia ad eventuali errori di stampa o ad ulteriori modifiche apportate ai dati che sono serviti da base per il calcolo delle medie.

OPMERKING VOORAF

Alle in deze publicatie opgenomen gegevens (prijzen, heffingen, e.d.) kunnen als definitief worden beschouwd, onder voorbehoud echter van eventuele drukfouten en van wijzigingen die achteraf werden aangebracht in de grondgegevens, die als basis dienden voor de berekening van gemiddelden.

I

K O R N

G E T R E I D E

C E R E A L S

C E R E A L E S

C E R E A L I

G R A N E N

PRIX D'INTERVENTION
INTERVENTIONSPREISE
INTERVENTION PRICES
PREZZI D'INTERVENTO
INTERVENTIEPRIJZEN
INTERVENTIONSPRISER

PRIX DE MARCHÉ
MARKTPREISE
MARKET PRICES
PREZZI DI MERCATO
MARKTPRIJZEN
MARKEDSPRISER

CEREALES
GETREIDE
CEREALS
CEREALI
GRANEN
KORN

/100 kg

PAYS LAND COUNTRY	PAESE LAND LANDE	DESCRIPTION BESCHREIBUNG DESCRIPTION	DESCRIZIONE BESCHREIBUNG BESKRIVELSE	CAMPAGNES										Ø	
				(**)											
				1977/ 78	1978/ 1979	1979/ 80									
a) fourrager, Futterweizen, feedwheat, da foraggio,voedertarwe, foderhvede BLT															
BELGIQUE/ BELGIE		Prix d'intervention uniques / Uniforme interventieprijsen		BFR	620,7	628,5	637,4								
				UC/ECU	12,579	15,396	15,700								
				BFR	681,8	729,9	724,2								
		Prix de marché / Marktprijzen Ø Bruxelles-Kortrijk-Liège-Antwerpen(C)		UC/ECU	13,816	17,881	17,840								
				DKR	106,42	109,09	18,69								
				UC/ECU	124,97	15,396	15,700								
DANMARK		Enhedsinterventionspriser		DKR	-	-	-								
				UC/ECU	-	-	-								
				DKR	-	-	-								
		Markedspriser		UC/ECU	-	-	-								
				DKR	-	-	-								
				UC/ECU	-	-	-								
(BR) DEUTSCHLAND		Einheitliche Interventionspreise		DM	42,93	43,33	43,70								
				UC/ECU	12,157	15,396	15,700								
				DM	-	49,38	49,54								
				UC/ECU	-	17,546	17,798								
				DM	43,68	46,92	44,94								
				UC/ECU	12,800	16,672	16,146								
FRANCE		Prix d'intervention uniques		FF	72,71	79,28	87,26								
				UC/ECU	12,579	15,396	15,700								
				FF	87,40	87,89	92,25								
				UC/ECU	15,120	17,069	16,599								
				FF	88,79	90,08	-								
				UC/ECU	15,360	17,494	-								
IRELAND		Single intervention prices		IRL	9,26	10,03	10,34								
				UC/ECU	12,519	15,396	15,700								
				IRL	-	-	12,55								
				UC/ECU	-	-	19,036								
				IRL	-	11,00	-								
				UC/ECU	-	16,900	-								
ITALIA		Prezzi d'intervento unici		LIT	12,956	14,696	16,624								
				UC/ECU	12,579	15,396	15,700								
				LIT	-	-	-								
				UC/ECU	-	-	-								
				LIT	-	-	-								
				UC/ECU	-	-	-								
LUXEMBOURG		Prix d'intervention uniques		LFR	620,7	628,5	637,4								
				UC/ECU	12,579	15,396	15,700								
				LFR	-	-	-								
				UC/ECU	-	-	-								
NEDERLAND		Uniforme interventieprijsen		HFL	42,80	43,33	43,95								
				UC/ECU	12,579	15,396	15,700								
				HFL	-	-	-								
				UC/ECU	-	-	-								
UNITED KINGDOM		Single intervention prices		UKL	7,17	8,08	9,21								
				UC/ECU	12,220	15,396	15,700								
				UKL	8,36	9,49	10,09								
				UC/ECU	14,251	18,090	17,200								
				UKL	8,34	9,44	10,11								
				UC/ECU	14,217	17,995	17,244								

* Prix d'intervention unique, diminué du montant compensatoire adhésion.

(**) Introduction de l'ECU.

PRIX D'INTERVENTION
INTERVENTIONSPREISE
INTERVENTION PRICES
PREZZI D'INTERVENTO
INTERVENTIEPRIJZEN
INTERVENTIONSFRISER

PRIX DE MARCHÉ
MARKTPREISE
MARKET PRICES
PREZZI DI MERCATO
MARKTPRIJZEN
MARKEDSPRISER

CEREALES
GETREIDE
CEREALS
CEREALI
GRANEN
KORN

100 kg

PAYS LAND COUNTRY	PAESE LAND LANDE	DESCRIPTION BESCHREIBUNG DESCRIPTION	DESCRIZIONE OMSCHRIVNING BESKRIVELSE	1977					1978					Ø			
				AUG	SEP	OCT	NOV	DEC	JAN	FEB	MAR	APR	MAI		JUN	JUL	
BLT																	
a) fourrager, Futterweizen, feed wheat, da foraggio, voedertarwe, foderkvede																	
BELGIQUE/ BELGIË		Prix d'intervention uniques / Uniforme interventieprijsen		EPR	502,5	509,7	506,9	614,1	621,3	628,5	635,7	642,9	650,1	657,3	599,9	599,9	620,7
			UC	12,006	12,152	12,298	12,444	12,590	12,736	12,882	13,028	13,174	13,320	13,466	12,157	12,157	12,579
		Prix de marché / Marktprijzen Ø Bruxelles-Kortrijk-Liège-Antwerpen(C)		EPR	-	659,1	661,0	665,8	672,0	675,8	678,7	678,3	688,8	704,0	708,7	710,0	681,8
DANMARK		Enhedsinterventionspriser (1)		DKR	96,11	99,86	103,67	104,92	106,17	109,10	110,35	111,61	112,86	114,11	104,14	104,14	106,42
			UC	11,870	11,956	12,162	12,246	12,394	12,736	12,882	13,028	13,174	13,320	12,157	12,157	124,97	
		Markedspriiser - København (B)		DKR
(BR) DEUTSCHLAND		Einheitliche Interventionspreise		DM	40,97	41,47	41,97	42,47	42,98	43,46	43,96	44,46	44,96	45,46	41,49	41,49	42,93
			UC	12,006	12,152	12,298	12,444	12,590	12,736	12,882	13,028	13,174	13,320	12,157	12,157	12,157	
		Marktpreise - Duisburg (A)		DM	-	-	-	-	-	-	-	-	-	-	-	-	-
			UC	-	-	-	-	-	-	-	-	-	-	-	-	-	-
		Marktpreise - Würzburg (B)		DM	-	41,50	43,63	44,25	44,25	44,75	-	-	-	-	-	-	43,68
			UC	-	12,161	12,785	12,967	12,967	13,113	-	-	-	-	-	-	-	12,800
FRANCE		Prix d'intervention uniques		FF	69,40	70,24	71,09	71,93	72,78	73,62	74,46	75,31	76,15	77,00	70,27	70,27	72,71
			UC	12,006	12,152	12,298	12,444	12,590	12,736	12,882	13,028	13,174	13,320	12,157	12,157	12,579	
		Prix de marché I - Dép. Seine et Marne (A)		FF	79,50	81,15	82,64	85,53	85,95	87,73	89,80	91,38	92,01	91,99	91,89	89,20	87,40
			UC	13,753	14,039	14,296	14,796	14,809	15,177	15,535	15,808	15,917	15,914	15,897	15,431	15,120	
		Prix de marché II - Dep. Ile de France (B)		FF	-	82,84	83,24	87,03	87,03	-	91,69	91,12	90,43	93,39	92,32	-	88,79
			UC	-	14,331	14,400	15,056	15,056	-	15,862	15,763	15,644	16,156	15,971	-	15,360	
IRELAND		Single intervention prices (1)		IRL	8,78	8,88	8,99	9,10	9,21	9,42	9,53	9,64	9,74	9,85	8,99	8,99	9,26
			UC	11,863	12,009	12,155	12,301	12,447	12,736	12,882	13,028	13,174	13,320	12,157	12,157	12,519	
		Market prices - Cork (A)		IRL
			UC	
		Market prices - Enniscorthy (B)		IRL
			UC	
ITALIA		Prezzi d'intervento unici		LIT	12,366	12,517	12,667	12,817	12,968	13,118	13,268	13,419	13,569	13,719	12,521	12,521	12,956
			UC	12,006	12,152	12,298	12,444	12,590	12,736	12,882	13,028	13,174	13,320	12,157	12,157	12,579	
		Prezzi di mercato - Napoli (A)		LIT
			UC	
		Prezzi di mercato - Udine (B)		LIT
			UC	
LUXEMBOURG		Prix d'intervention uniques		EPR	502,5	509,7	506,9	614,1	621,3	628,5	635,7	642,9	650,1	657,3	599,9	599,9	620,7
			UC	12,006	12,152	12,298	12,444	12,590	12,736	12,882	13,028	13,174	13,320	12,157	12,157	12,579	
		Prix de marché - Ø pays (C)		EPR
NEDERLAND		Uniforme interventieprijsen		HFL	40,85	41,35	41,85	42,34	42,84	43,34	43,83	44,33	44,83	45,32	41,37	41,37	42,80
			UC	12,006	12,152	12,298	12,444	12,590	12,736	12,882	13,028	13,174	13,320	12,157	12,157	12,579	
		Marktprijzen - Rotterdam (C)		HFL
UNITED KINGDOM		Single intervention prices (1)		UKL	6,54	6,63	6,72	6,80	6,85	7,47	7,56	7,64	7,73	7,81	7,13	7,13	7,17
			UC	11,155	11,301	11,447	11,593	11,685	12,736	12,882	13,028	13,174	13,320	12,157	12,157	12,220	
		Market prices - London/Tilbury (A)		UKL	8,13	7,43	7,00	7,31	7,47	7,72	8,16	8,33	8,95	9,79	10,01	10,07	8,36
			UC	13,859	12,665	11,932	12,461	12,734	13,160	13,910	14,206	15,256	11,688	17,063	17,166	14,251	
		Market prices - Cambridge (B)		UKL	8,16	7,44	7,00	7,21	7,43	7,71	8,10	8,31	9,01	9,78	9,90	9,99	8,34
			UC	13,910	12,682	11,932	12,290	12,665	13,143	13,808	14,165	15,359	16,674	16,876	17,029	14,217	

(1) Prix d'intervention unique, diminué du montant compensatoire adhésion (Règl. (CEE) 1666/77)
Einheitlicher Interventionspreis, vermindert um den Ausgleichsbetrag "Beitritt" (V.O. (EWG) 1666/77)
Single intervention prices, reduced from the adhesion compensatory amount (Reg. (EEC) 1666/77)
Prezzo d'intervento unico diminuito dell'importo compensativo adesione (Reg. (CEE) 1666/77)
Uniforme interventieprijsen vermindert met het compenserende bedrag "toetreding" (P.B. (EEG) 1666/77)
Enhedsinterventionspriser, formindskedet ud fra udligningsbeløb (Regl. (EØF) 1666/77).

**INTERVENTIONSPRISER
INTERVENTIONSPREISE
INTERVENTION PRICES
PRIX D'INTERVENTION
PREZZI D'INTERVENTO
INTERVENTIEPRIJZEN**

**MARKEDSPRISER
MARKTPREISE
MARKET PRICES
PRIX DE MARCHÉ
PREZZI DI MERCATO
MARKTPRIJZEN**

**KORN
GETREIDE
CEREALES
CEREALES
CEREALI
GRANEN**

/100 kg

Lande Land Country Pays Paese Land	Beskrivelse Beschreibung Description Description Descrizione Omschrijving	1978					1979							Ø	
		AUG	SEP	OCT	NOV	DEC	JAN	FEB	MAR	APR	MAI	JUN	JUL		
		BLT													
A. Foderhvede, Futterweizen, Feed wheat, fourrages, da foraggio, voedertarve															
BELGIQUE/ BELGIE	Prix d'intervention uniques / Uniforme interventieprijsen	BFR	599,9	607,1	614,3	621,5	628,8	636,0	643,2	650,4	657,6	664,8	608,9	608,9	628,5
		ECU	14,697	14,874	15,050	15,227	15,403	15,580	15,756	15,933	16,109	16,286	14,917	14,917	15,396
	Prix de marche / Marktprijzen Ø Bruxelles - Kortrijk - Liege - Antwerpen	BFR	-	-	-	-	-	725,0	728,8	737,7	722,5	728,8	735,0	731,3	729,9
DANMARK	Enhedsinterventionspriser	DKR	104,14	105,39	106,65	107,90	109,14	110,40	111,65	112,90	114,15	115,40	105,70	105,70	109,09
		ECU	14,697	14,874	15,050	15,227	15,403	15,580	15,756	15,933	16,109	16,286	14,917	14,917	15,396
	Markedspriser - København	DKR	-	-	-	-	-	-	-	-	-	-	-	-	-
BR DEUTSCHLAND	Einheitliche Interventionspreise	DM	41,36	41,86	42,36	42,85	43,35	43,85	44,34	44,84	45,34	45,83	41,98	41,98	43,33
		ECU	14,697	14,874	15,050	15,227	15,403	15,580	15,756	15,933	16,109	16,286	14,917	14,917	15,396
	Marktpreise - Dortmund	DM	45,82	46,26	47,03	48,25	48,90	49,71	50,15	50,45	51,03	52,03	51,98	50,98	49,38
		ECU	16,281	16,437	16,711	17,144	17,375	17,663	17,820	17,926	18,132	18,488	18,470	18,115	17,546
	Marktpreise - Mannheim	DM	-	46,17	46,75	47,25	47,50	-	-	-	-	-	-	-	46,92
		ECU	-	16,405	16,611	16,789	16,878	-	-	-	-	-	-	-	16,672
FRANCE	Prix d'intervention uniques	FF	75,68	76,59	77,50	78,41	79,31	80,22	81,13	82,04	82,95	83,86	76,81	76,81	79,28
		ECU	14,697	14,874	15,050	15,227	15,403	15,580	15,756	15,933	16,109	16,286	14,917	14,917	15,396
	Prix de marche - Dep Seine-et-Marne	FF	-	86,91	88,86	-	-	-	-	-	-	-	-	-	87,89
		ECU	-	16,878	17,257	-	-	-	-	-	-	-	-	-	17,069
IRELAND	Prix de marché - Dép Ile-de-France	FF	87,00	-	89,75	-	-	93,49	-	-	-	-	-	-	90,08
		ECU	16,896	-	17,429	-	-	18,156	-	-	-	-	-	-	17,494
	Single intervention prices	IRL	9,57	9,68	9,80	9,91	10,03	10,14	10,26	10,37	10,51	10,63	9,74	9,74	10,03
		ECU	14,697	14,874	15,050	15,227	15,403	15,580	15,756	15,933	16,109	16,286	14,917	14,917	15,396
ITALIA	Market prices - Cork	IRL	-	-	-	-	-	-	-	-	-	-	-	-	-
		ECU	-	-	-	-	-	-	-	-	-	-	-	-	
	Market prices - Enniscorthy	IRL	-	-	11,00	-	-	-	-	-	-	-	-	-	11,00
		ECU	-	-	16,900	-	-	-	-	-	-	-	-	-	16,900
LUXEMBOURG	Prezzi d'intervento unici	LIT	14,029	14,198	14,366	14,535	14,703	14,872	15,040	15,209	15,377	15,546	14,239	14,239	14,696
		ECU	14,697	14,874	15,050	15,227	15,403	15,580	15,756	15,933	16,109	16,286	14,917	14,917	15,396
	Prezzi di mercato - Napoli	LIT	-	-	-	-	-	-	-	-	-	-	-	-	-
		ECU	-	-	-	-	-	-	-	-	-	-	-	-	-
NEDERLAND	Prezzi di mercato - Udine	LIT	-	-	-	-	-	-	-	-	-	-	-	-	-
		ECU	-	-	-	-	-	-	-	-	-	-	-	-	-
	Prix d'intervention uniques	LFR	599,9	607,1	614,3	621,5	628,8	636,0	643,2	650,4	657,6	664,8	608,9	608,9	628,5
		ECU	14,697	14,874	15,050	15,227	15,403	15,580	15,756	15,933	16,109	16,286	14,917	14,917	15,396
UNITED KINGDOM	Prix de marche - Ø pays	LFR	-	-	-	-	-	-	-	-	-	-	-	-	-
		ECU	-	-	-	-	-	-	-	-	-	-	-	-	
	Uniforme interventieprijsen	HFL	41,37	41,86	42,36	42,86	43,35	43,85	44,35	44,84	45,34	45,84	41,99	41,99	43,33
NEDERLAND	Marktprijzen - Rotterdam	ECU	14,697	14,874	15,050	15,227	15,403	15,580	15,756	15,933	16,109	16,286	14,917	14,917	15,396
		HFL	-	-	-	-	-	-	-	-	-	-	-	-	-
		ECU	-	-	-	-	-	-	-	-	-	-	-	-	-
	Single intervention prices	UKL	7,71	7,80	7,90	7,99	8,08	8,17	8,27	8,36	8,45	8,54	7,83	7,83	8,08
UNITED KINGDOM	Market prices - London/Tilbury	ECU	14,697	14,874	15,050	15,227	15,403	15,580	15,756	15,933	16,109	16,286	14,917	14,917	15,396
		UKL	8,83	8,23	8,72	8,97	9,19	9,41	9,53	9,87	10,36	10,66	10,23	9,87	9,49
	Market prices - Cambridge	ECU	16,832	15,689	16,623	17,099	17,519	17,937	18,167	18,815	19,749	20,321	19,501	18,815	18,090
		UKL	8,90	8,20	8,70	8,97	9,19	9,32	9,52	9,81	10,25	10,53	10,12	9,73	9,44
	ECU	16,965	15,632	16,584	17,099	17,519	17,767	18,148	18,700	19,539	20,073	19,291	18,548	17,995	

**INTERVENTIONSPRISER
INTERVENTIONSPREISE
INTERVENTION PRICES
PRIX D'INTERVENTION
PREZZI D'INTERVENTO
INTERVENTIEPRIJZEN**

**MARKEDSPRISER
MARKTPREISE
MARKET PRICES
PRIX DE MARCHÉ
PREZZI DI MERCATO
MARKTPRIJZEN**

**KORN
GETREIDE
CEREALS
CEREALES
CERALI
GRANEN**

/100 kg

Lande Land Country Pays Paese Land	Beskrivelse Beschreibung Description Description Descrizione Omschrijving	1979					1980							Ø		
		AUG	SEP	OCT	NOV	DEC	JAN	FEB	MAR	APR	MAI	JUN	JUL			
BLT																
A. Foderhvede, Futterweizen, Feed wheat, fourrages, da foraggio, voedertarve.																
BELGIQUE/ BELGIE	Prix d'intervention uniques / Uniforme interventieprijsen Prix de marché / Marktprijzen Ø Bruxelles-Kortrijk-Liège-Antwerpen	BFR	605,6	612,8	620,1	627,4	634,6	641,9	649,2	656,4	663,7	671,0	632,8	632,8	637,4	
		ECU	14,917	15,096	15,275	15,454	15,633	15,812	15,991	16,170	16,349	16,528	15,588	15,588	15,700	
		BFR	690,0	692,5	698,8	713,8	730,0	731,7	738,8	737,5	730,0	736,0	741,7	750,0	724,2	
DANMARK	Enhedsinterventionspriser Markedspriser - København	DKR	105,70	106,97	112,51	113,83	120,02	122,12	123,50	124,89	126,27	127,65	120,39	120,39	118,69	
		DKR	-	-	-	-	-	-	-	-	-	-	-	-	-	
		ECU	14,917	15,096	15,275	15,454	15,633	15,812	15,991	16,170	16,349	16,528	15,588	15,588	15,700	
BR DEUTSCHLAND	Einheitliche Interventionspreise Marktpreise - Dortmund Marktpreise - Mannheim	DM	41,52	42,02	42,52	43,01	43,51	44,01	44,51	45,01	45,51	46,00	43,39	43,39	43,70	
		ECU	14,917	15,096	15,275	15,454	15,633	15,812	15,991	16,170	16,349	16,528	15,588	15,588	15,700	
		DM	47,85	47,21	48,03	48,65	49,65	50,09	50,15	49,65	49,65	49,90	50,90	52,75	49,54	
		ECU	17,191	16,961	17,256	17,479	17,838	17,996	18,017	17,838	17,838	17,928	18,287	18,952	17,798	
		DM	-	44,58	45,30	-	-	-	-	-	-	-	-	-	-	44,94
FRANCE	Prix d'intervention uniques Prix de marché - Dép. Seine-et-Marne Prix de marché - Dép. Ile-de-France	FF	82,19	83,17	85,04	86,04	87,03	88,03	89,03	90,02	91,02	92,02	86,78	86,78	87,26	
FRANCE	Prix de marché - Dép. Seine-et-Marne	FF	-	91,66	92,84	-	-	-	-	-	-	-	-	-	92,25	
FRANCE	Prix de marché - Dép. Ile-de-France	FF	-	-	-	-	-	-	-	-	-	-	-	-	-	
FRANCE	Prix de marché - Dép. Ile-de-France	FF	-	-	-	-	-	-	-	-	-	-	-	-	-	
FRANCE	Prix de marché - Dép. Ile-de-France	FF	-	-	-	-	-	-	-	-	-	-	-	-	-	
FRANCE	Prix de marché - Dép. Ile-de-France	FF	-	-	-	-	-	-	-	-	-	-	-	-	-	
IRELAND	Single intervention prices Market prices - Cork Market prices - Enniscorthy	IRL	9,74	9,86	10,07	10,19	10,31	10,42	10,54	10,66	10,78	10,90	10,28	10,28	10,34	
		ECU	14,917	15,096	15,275	15,454	15,633	15,812	15,991	16,170	16,349	16,528	15,588	15,588	15,700	
		IRL	-	-	-	-	-	-	-	-	-	-	-	12,55	-	12,55
		ECU	-	-	-	-	-	-	-	-	-	-	-	19,036	-	19,036
		IRL	-	-	-	-	-	-	-	-	-	-	-	-	-	-
ITALIA	Prezzi d'intervento unici Prezzi di mercato - Napoli Prezzi di mercato - Udine	LIT	15,646	15,833	16,203	16,393	16,582	16,772	16,962	17,152	17,342	17,532	16,535	16,535	16,624	
		ECU	14,917	15,096	15,275	15,454	15,633	15,812	15,991	16,170	16,349	16,528	15,588	15,588	15,700	
		LIT	-	-	-	-	-	-	-	-	-	-	-	-	-	
		ECU	-	-	-	-	-	-	-	-	-	-	-	-	-	
		LIT	-	-	-	-	-	-	-	-	-	-	-	-	-	
LUXEMBOURG	Prix d'intervention uniques Prix de marché - Ø pays	LFR	605,6	612,8	620,1	627,4	634,6	641,9	649,2	656,4	663,7	671,0	632,8	632,8	637,4	
		ECU	14,917	15,096	15,275	15,454	15,633	15,812	15,991	16,170	16,349	16,528	15,588	15,588	15,700	
		LFR	-	-	-	-	-	-	-	-	-	-	-	-	-	
NEDERLAND	Uniforme interventieprijsen Marktprijzen - Rotterdam	HFL	41,75	42,26	42,76	43,26	43,76	44,26	44,76	45,26	45,76	46,26	43,63	43,63	43,95	
		ECU	14,917	15,096	15,275	15,454	15,633	15,812	15,991	16,170	16,349	16,528	15,588	15,588	15,700	
		HFL	-	-	-	-	-	-	-	-	-	-	-	-	-	
UNITED KINGDOM	Single intervention prices Market prices - London/Tilbury Market prices - Cambridge	UKL	8,67	8,77	8,98	9,08	9,19	9,29	9,40	9,50	9,61	9,71	9,16	9,16	9,21	
		ECU	14,917	15,096	15,275	15,454	15,633	15,812	15,991	16,170	16,349	16,528	15,588	15,588	15,700	
		UKL	9,49	9,48	9,82	9,93	9,87	10,00	10,17	9,95	9,90	10,13	10,76	11,57	10,09	
		ECU	16,327	16,309	16,709	16,896	16,794	17,015	17,304	16,930	16,845	17,238	18,308	19,686	17,200	
		UKL	9,36	9,48	9,94	10,00	10,00	10,05	10,23	9,95	9,86	10,01	10,64	11,77	10,11	
UNITED KINGDOM	Market prices - Cambridge	UKL	16,103	16,309	16,913	17,015	17,015	17,100	17,406	16,930	16,777	17,032	18,104	20,026	17,234	

PRIX D'INTERVENTION
INTERVENTIONSPREISE
INTERVENTION PRICES
PREZZI D'INTERVENTO
INTERVENTIEPRIJZEN
INTERVENTIONSPRISER

PRIX DE MARCHÉ
MARKTPREISE
MARKET PRICES
PREZZI DI MERCATO
MARKTPRIJZEN
MARKEDSPRISER

CEREALES
GETREIDE
CEREALS
CERALI
GRANEN
KORN

MM/UC 100 kg

PAYS LAND COUNTRY PAESE LAND LANDE	DESCRIPTION BESCHREIBUNG DESCRIPTION DESCRIZIONE OMSCHRIJVING BESKRIVELSE	C A M P A G N E S										
							(**)					
		1973/ 1974	1974/ 1975	1975/ 1976	1976/ 1977		1977/ 1978	1978/ 1979	1979/ 1980		φ	
BLT												
b) Panifiable												
BELGIQUE/ BELGIË	Prix d'intervention dérivés les plus hauts/	Fb	546,7	594,3	649,9	672,8	Prix de réf.	BFR	697,3	704,6	714,3	
	Hoogste afgeleide interventieprijsen	UC	10,934	11,901	13,093	13,633	Referentiepr.	UC/ECU	14,129	17,261	17,596	
	Prix d'intervention dérivés les plus bas/	Fb	545,3	592,6	648,4							
	Laagste afgeleide interventieprijsen	UC	10,902	11,867	13,062							
DANMARK	Prix de marché/Marktprijsen	Fb	550,6	590,4	659,4	714,6		BFR	717,4	724,5	729,9	
	Ø Bruxelles-Kortrijk-Liège - (1)Antwerpen (C)	UC	11,012	11,807	13,284	14,481		UC/ECU	14,537	17,749	17,980	
	Højste afledte interventionspriser (2) a)	Dkr	76,53	84,69	94,46	103,10	Referencepris	Dkr	119,60	122,31	133,01	
	Markedspriiser	UC	10,098	11,175	12,465	13,205		UC/ECU	14,046	17,261	17,596	
DEUTSCHLAND (BR)	Laveste afledte interventionspriser (2)	Dkr	75,31	83,40	93,36							
	Markedspriiser - København (B)	UC	9,937	11,005	12,320							
	Grundinterventionspreise (2)	Dm	85,12	83,01	96,61	110,98	Referenzpreis	Dm	121,63	124,15	135,91	
	Marktpreise - Duisburg (A)	UC	11,232	10,953	12,748	14,149		UC/ECU	14,236	17,521	18,013	
FRANCE	Niedrigste abgeleitete Interventionspreise	Dm	40,45	43,84	47,25	47,45		DM	48,22	48,58	48,98	
	Marktpreise - Würzburg (B)	UC	11,052	12,024	13,203	13,633		UC/ECU	14,129	17,261	17,596	
	Prix d'intervention dérivés les plus hauts(2)	Ff	61,38	66,78	74,37	76,79	Prix de référence	FF	81,68	88,88	97,80	
	Prix de marché I } Ajoës de Haute Provence(A) Département Isère (A)*	UC	11,052	12,024	13,203	13,633		UC/ECU	14,129	17,261	17,596	
IRELAND	Prix d'intervention dérivés les plus bas(2)	Ff	56,99	62,18	70,19			FF	90,99	96,91	101,39	
	Prix de marché I } Départ. Loir-et-Cher(B)	UC	10,261	11,220	12,460			UC/ECU	15,741	18,432	18,244	
	Highest derived intervention prices (2) a)	£	4,82	5,79	7,22	8,78	Reference price	IRL	10,34	11,25	11,58	
	Market prices - Cork (A)	UC	10,438	11,496	12,678	13,321		UC/ECU	13,983	17,261	17,596	
ITALIA	Lowest derived intervention prices (2)	£	4,77	5,72	7,16			IRL	-	-	-	
	Market prices - Enniscorthy (B)	UC	10,317	11,368	12,637			UC/ECU	-	-	-	
	Prezzi d'intervento derivati i più alti (2)	Lit	7,511	9,929	11,315	13,128	Prezzo di riferimento	LIT	14,553	16,477	18,631	
	Prezzi di mercato - Napoli (A)	UC	11,052	12,024	13,203	13,633		UC/ECU	14,129	17,261	17,596	
LUXEMBOURG	Prezzi d'intervento derivati i più bassi (2)	Lit	7,029	9,316	10,995			LIT	-	20,053	22,419	
	Prezzi di mercato - Udine (B)	UC	10,343	11,281	12,538			UC/ECU	-	21,008	21,175	
	Prix d'intervention dérivés les plus bas (2)	Flux	537,6	584,8	641,4	672,8	Prix de référence	LFR	697,3	704,6	714,3	
	Prix de marché - Ø pays (C)	UC	10,750	11,710	12,921	13,633		UC/ECU	14,129	17,261	17,596	
NEDERLAND	Laagste afgeleide interventieprijsen (2)	Flux	563,6	611,5	667,4	698,8		LFR	630,0	636,0	644,0	
	Marktprijsen - Rotterdam (C)	UC	11,272	12,231	13,445	14,160		UC/ECU	12,766	15,581	15,864	
	Highest derived intervention prices (2) a)	Hfl	39,44	41,11	44,91	46,39	Referentiepr.	HFL	48,08	48,58	49,26	
	Market prices - London/Tilbury (A)	UC	10,983	11,952	13,138	13,633		UC/ECU	14,129	17,261	17,596	
UNITED KINGDOM	Lowest derived intervention prices (2)	Hfl	38,96	41,11	45,83	46,42		HFL	48,48	48,76	48,78	
	Market prices - Cambridge (B)	UC	11,243	11,937	13,406	14,524		UC/ECU	14,247	17,324	17,427	
	Highest derived intervention prices (2) a)	£	3,40	4,38	5,68	6,71	Reference price	UKL	8,04	9,06	10,32	
	Market prices - London/Tilbury (A)	UC	7,360	8,898	10,541	11,775		UC/ECU	13,706	17,261	17,596	
UNITED KINGDOM	Lowest derived intervention prices (2)	£	6,13	5,72	6,76	8,55		UKL	9,38	9,83	10,43	
	Market prices - Cambridge (B)	UC	13,268	11,634	12,542	15,010		UC/ECU	15,989	18,738	17,779	
	Highest derived intervention prices (2) a)	£	3,20	4,15	5,46							
	Market prices - Cambridge (B)	UC	6,925	8,442	10,132							
UNITED KINGDOM	Lowest derived intervention prices (2)	£	6,07	5,67	6,77	8,57		UKL	9,42	9,78	10,44	
	Market prices - Cambridge (B)	UC	13,138	11,532	12,561	15,045		UC/ECU	16,058	18,643	17,796	

(1) à partir de la campagne 1974/1975

(2) " " " " " 1976/1977 prix d'intervention unique

a) prix d'intervention unique, diminué du montant compensatoire adhésion à partir de la campagne 1976/1977.

(**) Introduction de l'ECU.

PRIX DE REFERENCE
REFERENZTPRIS
REFERENCE PRICE
PREZZO DI RIFERIMENTO
REFERENTIEPRIJS
REFERENCPRIJS

PRIX DE MARCHE
MARKTPREISE
MARKET PRICES
PREZZI DI MERCATO
MARKTPRIJZEN
MARKEDSPRIJSER

CEREALES
GETREIDE
CEREALS
CEREALI
GRANEN
KORN

100 kg

PAYS LAND COUNTRY	PAESE LAND LANDE	DESCRIPTION BESCHREIBUNG DESCRIPTION	DESCRIZIONE OMSKRIVNING BESKRIVELSE	1977					1978					Ø					
				AUG	SEP	OCT	NOV	DEC	JAN	FEB	MAR	APR	MAI		JUN	JUL			
BLT																			
b) Panifiable, - Brotherstellung, Bread-making, Panificabile, Broodbereiding, Brødfremstilling																			
BELGIQUE/ BELGIE		Prix de référence Referentie prijs		BPR	669,1	676,3	683,5	690,7	697,9	705,1	712,3	719,6	726,8	734,0	675,9	675,9	697,3		
				UC	13,559	13,705	13,851	13,997	14,143	14,289	14,435	14,581	14,727	14,873	13,696	13,696	14,129		
				BPR	689,2	686,8	701,6	710,3	716,9	721,7	721,3	726,3	732,3	739,8	741,3	717,4			
DANMARK		Referençeprijs Markedspriser - København (B)		DKR	108,71	112,79	116,83	118,18	118,43	122,41	123,66	124,91	126,16	127,41	117,33	117,33	119,60		
				UC	13,358	13,504	13,650	13,796	13,942	14,089	14,235	14,381	14,527	14,673	13,696	13,696	14,046		
				DKR	-	113,00	113,75	115,50	118,83	123,40	125,75	127,00	127,00	129,40	-	-	121,63		
(BR) DEUTSCHLAND		Referenzpreis Marktpreise - Duisburg (A) Marktpreise - Würzburg (B)		DM	46,27	46,77	47,27	47,77	48,28	48,78	49,28	49,78	50,28	50,78	46,74	46,74	48,22		
				UC	13,558	13,705	13,851	13,997	14,143	14,289	14,435	14,581	14,727	14,873	13,696	13,696	14,129		
				DM	47,15	46,75	48,25	49,25	49,25	-	50,00	50,50	51,75	52,25	52,00	52,00	49,92		
				UC	13,817	13,699	14,139	14,432	14,432	-	14,652	14,798	15,164	15,311	15,238	15,238	14,628		
				DM	46,63	46,80	47,20	47,69	48,40	48,17	49,48	50,31	50,95	51,19	-	-	48,78		
FRANCE		Prix de référence		FF	78,38	79,22	80,07	80,91	81,75	82,60	83,44	84,29	85,13	85,97	79,17	79,17	81,68		
				UC	13,558	13,705	13,851	13,997	14,143	14,289	14,435	14,581	14,727	14,873	13,696	13,696	14,129		
		Prix de marché I) Département Isère (A)		FF	84,00	85,62	85,76	88,01	88,02	91,39	92,15	93,15	94,65	95,57	96,83	95,76	90,99		
				UC	14,532	14,812	14,836	15,225	15,400	15,810	15,941	16,114	16,374	16,533	16,751	16,566	15,741		
		Prix de marché II) Département Loir-et-Cher (B)		FF	84,00	85,62	85,76	88,01	88,02	91,39	92,15	93,15	94,65	95,57	96,83	95,76	90,99		
				UC	14,532	14,812	14,836	15,225	15,400	15,810	15,941	16,114	16,374	16,533	16,751	16,566	15,741		
		IRELAND		Reference price		IRL	9,77	9,88	9,99	10,10	10,20	10,57	10,68	10,79	10,89	11,00	10,13	10,13	10,34
						UC	13,207	13,353	13,499	13,645	13,791	14,289	14,435	14,581	14,727	14,873	13,696	13,696	13,983
				Market prices - Cork (A)		IRL	-	-	-	-	-	-	-	-	-	-	-	-	-
						UC	-	-	-	-	-	-	-	-	-	-	-	-	-
Market prices - Enniscorthy (B)				IRL	-	-	-	-	-	-	-	-	-	-	-	-	-		
				UC	-	-	-	-	-	-	-	-	-	-	-	-	-		
ITALIA				Prezzo di riferimento		LIT	13986	14116	14267	14417	14567	14,718	14,868	15,018	15,169	15,319	14,106	14,106	14,553
						UC	13,559	13,705	13,851	13,997	14,143	14,289	14,435	14,581	14,727	14,873	13,696	13,696	14,129
		Prezzi di mercato - Napoli (A)		LIT	-	-	-	-	-	-	-	-	-	-	-	-	-		
				UC	-	-	-	-	-	-	-	-	-	-	-	-	-		
		Prezzi di mercato - Udine (B)		LIT	16,283	16500	16625	17125	17375	17,713	18,119	17,950	18,180	18,550	-	-	17,442		
UC	15,809			16,019	16,141	16,626	16,980	16,809	17,591	17,427	17,650	18,010	-	-	16,934				
LUXEMBOURG		Prix de référence		LFR	669,1	676,3	683,5	690,7	697,9	705,1	712,3	719,6	726,8	734,0	675,9	675,9	697,3		
				UC	13,559	13,705	13,851	13,997	14,143	14,289	14,435	14,581	14,727	14,873	13,696	13,696	14,129		
		Prix de marché - Ø pays (C)		LFR	630,0	630,0	630,0	630,0	630,0	630,0	630,0	630,0	630,0	630,0	630,0	630,0	630,0		
NEEDERLAND		Referentieprijs		HFL	46,14	46,63	47,13	47,63	48,12	48,62	49,12	49,61	50,11	50,61	46,60	46,60	48,08		
				UC	13,558	13,705	13,851	13,997	14,143	14,289	14,435	14,581	14,727	14,873	13,696	13,696	14,129		
		Marktprijzen - Rotterdam (C)		HFL	46,43	45,80	46,44	46,91	47,82	47,75	48,35	48,84	49,91	51,18	50,99	51,75	48,48		
				UC	13,645	13,450	13,648	13,786	13,895	14,033	14,209	14,295	14,668	15,041	14,985	15,208	14,247		
UNITED KINGDOM		Reference price		UKL	7,36	7,44	7,53	7,62	7,70	8,38	8,47	8,55	8,64	8,73	8,03	8,03	8,04		
				UC	12,544	12,680	12,836	12,982	13,128	14,289	14,435	14,581	14,727	14,873	13,696	13,696	13,706		
		Market prices - London/Tilbury (A)		UKL	-	-	9,00	9,08	9,08	9,34	9,45	9,35	9,37	-	-	10,40	9,38		
				UC	-	-	15,342	15,478	15,478	15,921	16,109	15,938	15,972	-	-	17,728	15,989		
		Market prices - Cambridge (B)		UKL	8,73	8,63	9,02	9,00	9,00	9,39	9,50	9,40	9,65	10,12	10,33	10,32	9,42		
UC	14,881			14,711	15,376	15,342	15,342	16,006	16,194	16,024	16,450	17,251	17,609	17,594	16,698				

**REFERENCEPRIS
REFERENZPREIS
REFERENCE PRICE
PRIX DE REFERENCE
PREZZI DI RIFERIMENTO
REFERENTIEPRIJS**

**MARKEDSPRISER
MARKTPREISE
MARKET PRICES
PRIX DE MARCHE
PREZZI DI MERCATO
MARKTPRIJZEN**

**KORN
GETREIDE
CEREALS
CEREALES
CEREALI
GRANEN**

/100 kg

Lande Land Country Pays Paese Land	Beskrivelse Beschreibung Description Description Descrizione Omschrijving	1978					1979							Ø	
		AUG	SEP	OCT	NOV	DEC	JAN	FEB	MAR	APR	MAI	JUN	JUL		
		BLT													
B. Brødfremstilling, Brotherstellung, bread-making, panificabile, panificazione, brood bereiding															
BELGIQUE / BELGIE	Prix de référence / Referentieprij	BFR	675,9	683,1	690,3	697,5	704,7	711,9	719,1	726,3	733,5	740,7	686,0	686,0	704,6
	Prix de marché / Marktprijzen Ø Bruxelles-Kortrijk-Liège-Antwerpen	ECU	16,558	16,734	16,911	17,087	17,264	17,440	17,617	17,793	17,970	18,147	16,806	16,806	17,261
		BFR	693,8	692,9	703,4	712,9	715,0	723,2	732,2	736,0	740,0	747,6	749,0	747,8	724,5
DANMARK	Referencepris	DKR	117,33	118,58	119,83	121,08	122,33	123,58	124,83	126,08	127,33	128,59	119,09	119,09	122,31
	Markedspriser - København	DKR	-	118,50	120,00	121,38	122,83	125,75	126,00	126,00	126,00	127,00	128,00	-	124,15
		ECU	-	16,722	16,935	17,130	17,334	17,746	17,782	17,782	17,782	17,923	18,064	-	17,521
BR DEUTSCHLAND	Referenzpreis	DM	46,60	47,10	47,59	48,09	48,59	49,08	49,58	50,08	50,57	51,07	47,30	47,30	48,58
	Marktpreise - Duisburg	ECU	16,558	16,734	16,911	17,087	17,264	17,440	17,617	17,793	17,970	18,147	16,806	16,806	17,261
		DM	47,50	47,50	47,83	48,45	49,00	49,65	50,15	50,65	51,15	51,83	51,90	51,90	49,79
	Marktpreise - Würzburg	DM	46,878	46,860	46,995	47,215	47,411	47,642	47,819	47,998	48,175	48,417	48,441	48,441	47,692
		ECU	16,611	16,662	16,893	17,084	17,305	17,411	17,602	17,659	17,773	17,926	17,997	17,997	17,411
FRANCE	Prix de référence	FF	85,26	86,17	87,08	87,99	88,89	89,80	90,71	91,62	92,53	93,44	86,54	86,54	88,88
	Prix de marché I	ECU	16,558	16,734	16,911	17,087	17,264	17,440	17,617	17,793	17,970	18,147	16,806	16,806	17,261
	Prix de marché II	FF	93,68	88,69	93,17	94,09	95,28	96,05	96,16	96,39	95,37	96,48	96,93	96,02	94,91
	Département Isere	ECU	18,194	17,224	18,094	18,273	18,504	18,653	18,675	18,719	18,638	18,737	18,824	18,648	18,432
		FF	92,19	86,13	89,78	88,97	90,16	90,93	91,04	91,27	90,85	91,36	91,81	90,90	90,45
	Département Loir-et-Cher	ECU	17,903	16,727	17,436	17,278	17,509	17,659	17,681	17,726	17,644	17,743	17,830	17,653	17,566
		FF	90,72	87,61	89,33	90,25	91,23	92,48	92,62	93,02	93,57	93,69	94,04	93,08	91,80
	Prix de marché II	ECU	17,618	17,015	17,348	17,527	17,717	17,960	17,987	18,065	18,172	18,195	18,263	18,077	17,828
FF	90,72	87,61	89,33	90,25	91,23	88,50	91,34	93,02	93,57	93,69	94,04	93,08	91,37		
ECU	17,618	17,015	17,348	17,527	17,717	17,188	17,739	18,065	18,172	18,195	18,263	18,077	17,745		
IRELAND	Reference price	IRL	10,78	10,89	11,01	11,12	11,24	11,35	11,47	11,58	11,72	11,85	10,97	10,97	11,25
	Market prices - Cork	ECU	16,558	16,734	16,911	17,087	17,264	17,440	17,617	17,793	17,970	18,147	16,806	16,806	17,261
		IRL	-	-	-	-	-	-	-	-	-	-	-	-	-
	Market prices - Enniscorthy	ECU	-	-	-	-	-	-	-	-	-	-	-	-	-
ITALIA	Prezzi di riferimento	LIT	15,805	15,974	16,142	16,311	16,479	16,648	16,816	16,985	17,153	17,322	16,042	16,042	16,477
	Prezzi di mercato - Napoli	ECU	16,558	16,734	16,911	17,087	17,264	17,440	17,617	17,793	17,970	18,147	16,806	16,806	17,261
		LIT	19,250	19,317	19,348	19,100	19,975	20,517	-	-	20,650	21,067	21,400	-	20,053
	Prezzi di mercato - Udine	ECU	20,167	20,237	20,115	20,009	20,926	21,494	-	-	21,633	22,070	22,419	-	21,008
		LIT	18,050	18,131	18,088	18,875	19,400	19,750	19,700	19,975	19,917	20,300	-	19,900	19,281
LUXEMBOURG	Prix de référence	LFR	675,9	683,1	690,3	697,5	704,7	711,9	719,1	726,3	733,5	740,7	686,0	686,0	704,6
	Prix de marché - Ø pays	ECU	16,558	16,734	16,911	17,087	17,264	17,440	17,617	17,793	17,970	18,147	16,806	16,806	17,261
		LFR	636,0	636,0	636,0	636,0	636,0	636,0	636,0	636,0	636,0	636,0	636,0	636,0	636,0
NEDERLAND	Referentieprij	HFL	46,60	47,10	47,60	48,09	48,59	49,09	49,58	50,08	50,58	51,08	47,30	47,30	48,58
	Marktprijzen - Rotterdam	ECU	16,558	16,734	16,911	17,087	17,264	17,440	17,617	17,793	17,970	18,147	16,806	16,806	17,261
		HFL	46,41	46,04	47,65	47,91	48,25	48,56	48,85	49,36	49,78	50,74	50,86	50,69	48,76
UNITED KINGDOM	Reference price	UKL	8,69	8,78	8,87	8,96	9,06	9,15	9,24	9,33	9,43	9,52	8,82	8,82	9,06
	Market prices - London/Tilbury	ECU	16,558	16,734	16,911	17,087	17,264	17,440	17,617	17,793	17,970	18,147	16,806	16,806	17,261
		UKL	8,91	8,87	9,29	9,36	9,50	9,53	9,72	10,31	10,70	10,73	10,64	10,37	9,83
	Market prices - Cambridge	ECU	16,985	16,908	17,709	17,843	18,109	18,167	18,528	19,654	20,397	20,454	20,283	19,768	18,738
		UKL	8,86	8,81	9,08	9,41	9,54	9,58	9,78	10,20	10,57	10,83	10,53	10,17	9,78
	ECU	16,889	16,794	17,309	17,937	18,185	18,262	18,643	19,444	20,149	20,645	20,073	19,387	18,643	

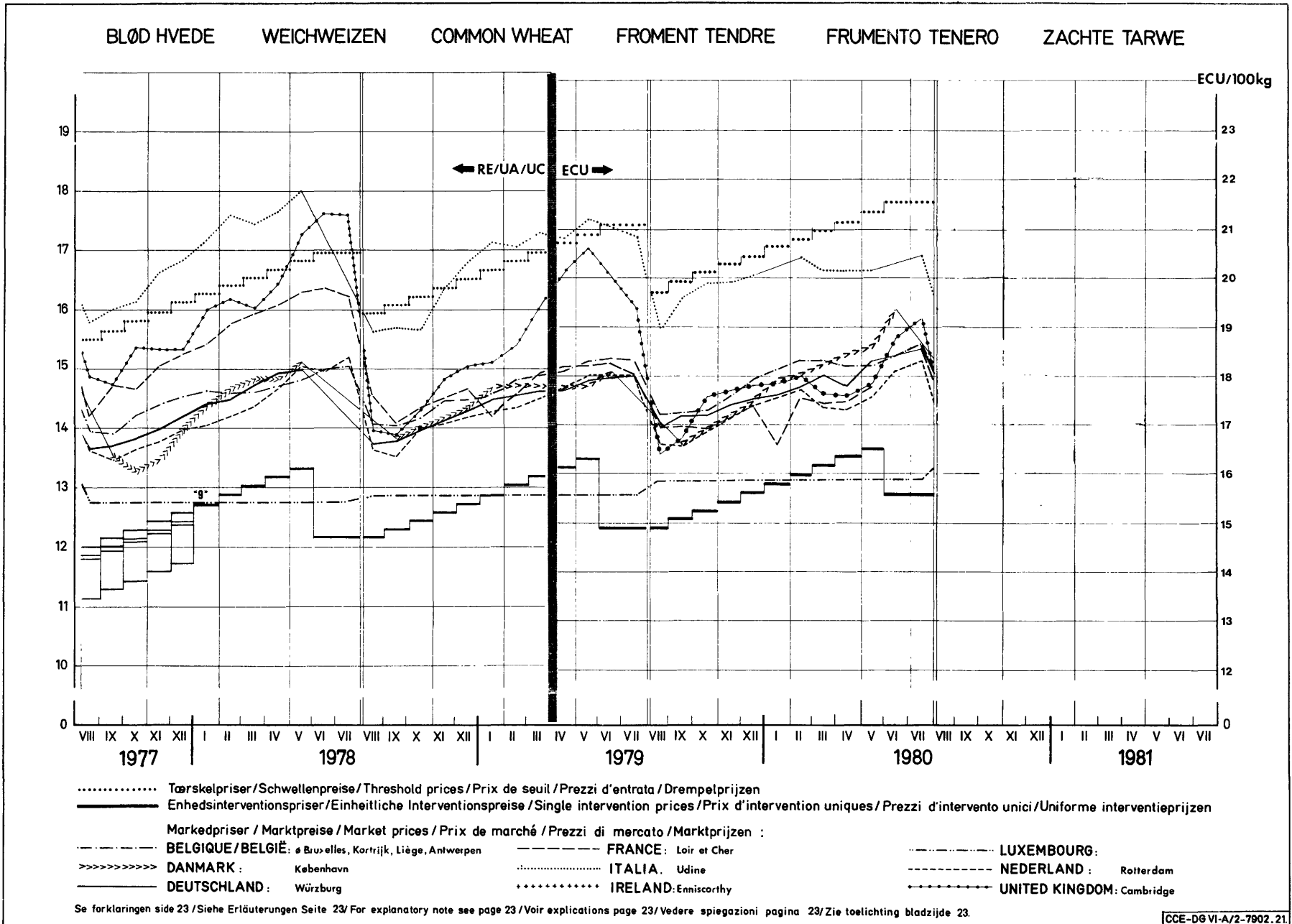
**REFERENCEPRIS
REFERENZPREIS
REFERENCE PRICE
PRIX DE REFERENCE
PREZZI DI RIFERIMENTO
REFERENTIEPRIJS**

**MARKEDSPRISER
MARKTPREISE
MARKET PRICES
PRIX DE MARCHE
PREZZI DI MERCATO
MARKTPRIJZEN**

**KORN
GETREIDE
CEREALS
CEREALES
CEREALI
GRANEN**

/100 kg

Land Land Country Pays Paese Land	Beskrivelse Beschreibung Description Description Omschrijving	1979					1980					Ø			
		AUG	SEP	OCT	NOV	DEC	JAN	FEB	MAR	APR	MAI		JUN	JUL	
		BLT													
B. Brødfremstilling, Brotherstellung, Bread-making, panifiable, panificabile, brood bereiding.															
BELGIQUE/ BELGIE	Prix de référence/ Referentieprij	BFR	682,2	689,5	696,8	704,0	711,3	718,6	725,8	733,1	740,4	747,6	711,2	711,2	714,3
		ETU	16,806	16,985	17,164	17,343	17,522	17,701	17,880	18,059	18,238	18,417	17,520	17,520	17,596
	Prix de marché / Marktprijzen Ø Bruxelles-Kortrijk-Liège-Antwerpen	BFR	697,9	698,3	704,8	714,8	729,4	736,7	744,4	744,1	741,6	740,9	747,5	758,7	729,9
DANMARK	Referencepris	ECU	17,192	17,202	17,362	17,608	17,968	18,147	18,337	18,330	18,268	18,251	18,414	18,689	17,980
		DKR	119,09	120,35	126,41	127,75	134,52	136,71	138,09	139,48	140,86	142,24	135,31	135,31	133,01
	Markedspriser - København	ECU	16,806	16,985	17,164	17,343	17,522	17,701	17,880	18,059	18,238	18,417	17,520	17,520	17,596
BR DEUTSCHLAND	Referenzpreis	DM	46,78	47,28	47,77	48,27	48,77	49,27	49,77	50,27	50,76	51,26	48,77	48,77	48,98
		ECU	16,806	16,985	17,164	17,343	17,522	17,701	17,880	18,059	18,238	18,417	17,520	17,520	17,596
	Marktpreise - Duisburg	DM	47,33	48,25	48,90	49,03	49,40	50,20	50,33	50,15	51,15	51,40	52,20	-	49,85
FRANCE	Prix de référence	FF	92,59	93,58	95,54	96,55	97,55	98,55	99,54	104,99	101,54	102,53	97,54	97,54	97,80
	Prix de marché I Département Isère	ECU	17,281	17,738	17,722	17,987	18,300	18,404	18,508	18,445	18,447	18,569	18,675	18,821	18,244
	Prix de marché II	FF	89,65	92,17	93,10	94,58	96,32	97,34	102,49	102,13	102,15	102,82	103,41	104,22	98,37
IRELAND	Reference price	IRL	10,97	11,09	11,31	11,43	11,55	11,67	11,79	11,91	12,02	12,14	11,55	11,55	11,58
	Market prices - Cork	ECU	16,806	16,985	17,164	17,343	17,522	17,701	17,880	18,059	18,238	18,417	17,520	17,520	17,596
	Market prices - Enniscorthy	IRL	-	-	-	-	-	-	-	-	-	-	-	-	-
ITALIA	Prezzi di riferimento	LIT	17.627	17.815	18.203	18.396	18.586	18.776	18.966	19.153	19.346	19.535	18.584	18.584	18.631
		ECU	16,806	16,985	17,164	17,343	17,522	17,701	17,880	18,059	18,238	18,417	17,520	17,520	17,596
	Prezzi di mercato - Napoli	LIT	20.600	20.690	20.883	21.533	22.388	22.850	23.267	23.270	23.475	23.750	23.900	-	22.419
LUXEMBOURG	Prix de référence	LFR	682,2	689,5	696,8	704,0	711,3	718,6	725,8	733,1	740,4	747,6	711,2	711,2	714,3
		ECU	16,806	16,985	17,164	17,343	17,522	17,701	17,880	18,059	18,238	18,417	17,520	17,520	17,596
	Prix de marché - Ø pays	LFR	644,0	644,0	644,0	644,0	644,0	644,0	644,0	644,0	644,0	644,0	644,0	644,0	644,0
NEDERLAND	Referentieprij	HFL	47,04	47,54	48,04	48,55	49,05	49,55	50,05	50,55	51,05	51,55	49,05	49,05	49,26
		ECU	16,806	16,985	17,164	17,343	17,522	17,701	17,880	18,059	18,238	18,417	17,520	17,520	17,596
	Marktprijzen - Rotterdam	HFL	46,58	46,50	47,57	48,34	48,78	49,19	49,59	48,78	48,70	49,33	50,78	51,25	48,78
UNITED KINGDOM	Reference price	UKL	9,77	9,87	10,09	10,19	10,30	10,40	10,51	10,61	10,72	10,82	10,30	10,30	10,32
		ECU	16,806	16,985	17,164	17,343	17,522	17,701	17,880	18,059	18,238	18,417	17,520	17,520	17,596
	Market prices - London/Tilbury	UKL	9,58	9,91	10,46	10,49	10,21	10,82	10,48	10,73	10,43	10,66	10,93	-	10,43
UNITED KINGDOM	Market prices - Cambridge	ECU	16,481	17,049	17,797	17,849	17,372	18,410	17,832	18,257	17,746	18,138	18,597	-	17,779
		UKL	9,56	9,71	10,39	10,44	10,49	10,50	10,58	10,39	10,37	10,49	11,04	11,27	10,44
		ECU	16,447	16,705	17,678	17,763	17,849	17,866	18,002	17,678	17,644	17,849	18,784	19,176	17,796



PRIX D'INTERVENTION
INTERVENTIONSPREISE
INTERVENTION PRICES
PREZZI D'INTERVENTO
INTERVENTIEPRIJZEN
INTERVENTIONSPRISER

PRIX DE MARCHÉ
MARKTPREISE
MARKET PRICES
PREZZI DI MERCATO
MARKTPRIJZEN
MARKEDSPRISER

CEREALES
GETREIDE
CEREALS
CEREALI
GRANEN
KORN

MN/UC 100 kg

PAYS LAND COUNTRY PAESE LAND LANDE	DESCRIPTION BESCHREIBUNG DESCRIPTION DESCRIZIONE OMSCHRIJVING BESKRIVELSE	C A M P A G N E S										Ø
		1973/ 1974	1974/ 1975	1975/ 1976	1976/ 1977	1977/ 1978	1978/ 1979	1979/ 1980				
SEG												
BELGIQUE/ BELGIË	Prix d'intervention uniques / Uniforme interventieprijsen	Pb	510,9	560,0	624,0	638,2	664,5	671,4	678,7			
	UC/ECU	10,217	11,213	12,572	12,933	13,465	16,448	16,720				
	Prix de marché / Marktprijzen Ø Brux.-Kortrijk-Liège-(1) Antwerpen-(2)	Pb	525,1	561,5	601,9	700,7	636,9	643,0	672,9			
	UC/ECU	10,502	11,231	12,125	14,199	12,906	15,752	16,576				
DANMARK	Enhedsinterventionspriser	Dkr	77,43	84,98	95,27	101,14	114,66	116,55	129,13			
	UC/ECU	10,217	11,213	12,572	12,933	13,465	16,448	16,720				
	Markedspriser - København (C) * (B) †	Dkr	83,32	81,92	92,50	107,69	114,44	116,92	132,61			
	UC/ECU	10,992	10,810	12,206	13,733	13,394	16,500	17,575				
DEUTSCHLAND (BR)	Einheitliche Interventionspreise	DM	37,39	40,88	44,99	45,02	45,95	46,29	46,54			
		UC/ECU	10,217	11,213	12,572	12,933	13,465	16,448	16,720			
	Marktpreise - Duisburg (A)	DM	39,15	42,84	47,10	50,05	46,94	47,38	47,93			
		UC/ECU	10,697	11,706	13,161	14,379	13,755	16,835	17,220			
Marktpreise - Würzburg (B)	DM	41,06	43,87	48,55	52,56	48,05	48,84	50,33				
	UC/ECU	11,219	12,020	13,566	15,100	14,080	17,354	18,082				
FRANCE	Prix d'intervention uniques	Ff	56,75	62,28	70,82	72,85	77,84	84,69	93,08			
		UC/ECU	10,217	11,213	12,572	12,933	13,465	16,448	16,720			
	Prix de marché - Dép. Loiret (C)	Ff	-	-	-	-	-	-	-			
IRELAND	Single intervention prices	£	5,12	5,65	7,23	8,53	9,96	10,71	11,02			
		UC/ECU	10,217	11,213	12,572	12,933	13,465	16,448	16,720			
	Market prices - Enniscorthy (C) * (B) †	£	-	-	-	-	-	-	-			
ITALIA	Prezzi d'intervento unici	Lit	-	9.260	10.774	12.454	13.869	15.700	17.735			
		UC/ECU	-	11,213	12,572	12,933	13,465	16,448	16,720			
	Prezzi di mercato - Bologna (C)	Lit	8.317	10.133	11.726	14.755	16.565	17.203	20.900			
LUXEMBOURG	Prix d'intervention uniques	Flux	510,9	560,0	624,0	638,2	664,5	671,4	678,4			
		UC/ECU	10,217	11,213	12,572	12,933	13,465	16,448	16,720			
	Prix de marché - Ø pays (C)	Flux	536,9	586,6	650,0	664,2	570,0	576,0	584,0			
NEDERLAND	Uniforme interventieprijsen	Hfl	36,69	38,56	42,98	44,01	45,82	46,29	46,80			
		UC/ECU	10,217	11,213	12,572	12,933	13,465	16,448	16,720			
	Marktprijzen - Rotterdam (C)	Hfl	38,18	40,33	44,76	48,24	46,88	46,24	47,80			
UNITED KINGDOM	Single intervention prices	£	5,12	5,52	7,06	7,37	7,73	8,63	9,83			
		UC/ECU	10,217	11,213	12,572	12,933	13,465	16,448	16,720			
	Market prices - Cambridge (C) * (B) †	£	-	-	-	-	-	-	-			
		UC/ECU	-	-	-	-	-	-				

(C) à partir de la campagne 1974/1975

(**) Introduction de l'ECU.

PRIX D'INTERVENTION
INTERVENTIONSPREISE
INTERVENTION PRICES
PREZZI D'INTERVENTO
INTERVENTIEPRIJZEN
INTERVENTIONSPRISER

PRIX DE MARCHÉ
MARKTPREISE
MARKET PRICES
PREZZI DI MERCATO
MARKTPRIJZEN
MARKEDSPRISER

CEREALES
GETREIDE
CEREALS
CEREALI
GRANEN
KORN

100 kg

PAYS LAND COUNTRY PAESE LAND LANDE	DESCRIPTION BESCHREIBUNG DESCRIPTION DESCRIZIONE OMSCHRIJVING BESKRIVELSE	1977					1978							Ø	
		AUG	SEP	OCT	NOV	DEC	JAN	FEB	MAR	APR	MAI	JUN	JUL		
SEG															
BELGIQUE/ BELGIE	Prix d'intervention uniques / Uniforme interventieprijsen	BFR	636,4	643,6	650,8	658,0	665,2	672,4	679,6	686,8	694,0	701,2	642,8	642,8	664,5
	UC	12,896	13,042	13,188	13,334	13,480	13,626	13,772	13,918	14,064	14,210	13,025	13,025	13,465	
	Prix de marché / Marktprijzen Ø Bruxelles-Kortrijk-Liège - Antwerpen (C)	BFR	660,0	627,5	625,7	626,3	627,5	628,2	630,0	631,5	631,9	643,2	654,0	-	636,9
	UC	13,780	12,716	12,679	12,681	12,718	12,730	12,766	12,797	12,805	13,034	13,253	-	12,906	
DANMARK	Enhedsinterventionspriser	DKR	104,95	108,93	112,98	114,23	115,48	116,73	117,98	119,23	120,48	121,73	111,58	111,58	114,66
		UC	12,896	13,042	13,188	13,334	13,480	13,626	13,772	13,918	14,064	14,210	13,025	13,025	13,465
	Markedspriser - København (B)	DKR	-	104,67	107,25	111,70	114,33	118,00	118,00	118,00	118,00	118,00	-	-	114,44
		UC	-	12,540	12,520	13,039	13,580	13,774	13,774	13,774	13,774	13,774	-	-	13,394
DEUTSCHLAND (BR)	Einheitliche Interventionspreise	DM	44,01	44,51	45,00	45,50	46,00	46,50	47,00	47,50	47,98	48,49	44,45	44,45	45,95
	UC	12,896	13,042	13,188	13,334	13,480	13,626	13,772	13,918	14,064	14,210	13,025	13,025	13,465	
	Marktpreise - Duisburg (A)	DM	45,63	45,65	46,75	46,90	-	-	49,75	-	-	-	-	-	46,94
	UC	13,371	13,377	13,999	13,743	-	-	14,578	-	-	-	-	-	-	13,755
	Marktpreise - Würzburg (B)	DM	46,25	46,25	46,38	46,95	47,31	46,58	49,00	49,56	50,00	50,19	-	-	48,05
		UC	13,563	13,563	13,591	13,578	13,888	14,238	14,359	14,523	14,652	14,707	-	-	14,080
FRANCE	Prix d'intervention uniques	FF	74,55	75,39	76,23	77,08	77,92	78,77	79,61	80,45	81,30	82,14	75,29	75,29	77,84
	UC	12,896	13,042	13,188	13,334	13,480	13,626	13,772	13,918	14,064	14,210	13,025	13,025	13,465	
	Prix de marché - Dép. Loiret (C)	FF	-	-	-	-	-	-	-	-	-	-	-	-	-
		UC	-	-	-	-	-	-	-	-	-	-	-	-	
IRELAND	Single intervention prices	IRL	9,54	9,65	9,76	9,86	9,97	10,08	10,19	10,30	10,40	10,51	9,63	9,63	9,96
	UC	12,896	13,042	13,188	13,334	13,480	13,626	13,772	13,918	14,064	14,210	13,025	13,025	13,465	
	Market prices - Enniscorthy (B)	IRL	-	-	-	-	-	-	-	-	-	-	-	-	-
		UC	-	-	-	-	-	-	-	-	-	-	-	-	
ITALIA	Prezzi d'intervento unici	LIT	13,283	13,433	13,584	13,734	13,884	14,035	14,185	14,336	14,486	14,636	13,415	13,415	13,869
	UC	12,896	13,042	13,188	13,334	13,480	13,626	13,772	13,918	14,064	14,210	13,025	13,025	13,465	
	Prezzi di mercato - Bologna (C)	LIT	15,500	16,100	16,150	16,350	16,633	17,330	17,300	-	-	-	-	-	16,565
	UC	15,046	15,631	15,680	15,874	16,148	16,616	17,378	-	-	-	-	-	-	16,083
LUXEMBOURG	Prix d'intervention uniques	LFR	636,4	643,6	650,8	658,0	665,2	672,4	679,6	686,8	694,0	701,2	642,8	642,8	664,5
	UC	12,896	13,042	13,188	13,334	13,480	13,626	13,772	13,918	14,064	14,210	13,025	13,025	13,465	
	Prix de marché - Ø pays (C)	LFR	570,0	570,0	570,0	570,0	570,0	570,0	570,0	570,0	570,0	570,0	570,0	570,0	570,0
		UC	11,550	11,550	11,550	11,550	11,550	11,550	11,550	11,550	11,550	11,550	11,550	11,550	
NEDERLAND	Uniforme interventieprijsen	HPFL	43,88	44,38	44,88	45,37	45,87	46,37	46,86	47,35	47,86	48,35	44,32	44,32	45,82
	UC	12,896	13,042	13,188	13,334	13,480	13,626	13,772	13,918	14,064	14,210	13,025	13,025	13,465	
	Marktprijzen - Rotterdam (C)	HPFL	44,75	44,81	45,88	46,50	46,58	47,31	47,75	48,35	49,38	-	-	-	46,88
	UC	13,151	13,169	13,483	13,666	13,880	13,904	14,033	14,368	14,512	-	-	-	-	13,777
UNITED KINGDOM	Single intervention prices	UKL	7,57	7,65	7,74	7,82	7,91	7,99	8,08	8,16	8,25	8,34	7,64	7,64	7,73
	UC	12,896	13,042	13,188	13,334	13,480	13,626	13,772	13,918	14,064	14,210	13,025	13,025	13,465	
	Market prices - Cambridge (B)	UKL	-	-	-	-	-	-	-	-	-	-	-	-	-
	UC	-	-	-	-	-	-	-	-	-	-	-	-	-	

**INTERVENTIONSPRISER
INTERVENTIONSPREISE
INTERVENTION PRICES
PRIX D'INTERVENTION
PREZZI D'INTERVENTO
INTERVENTIEPRIJZEN**

**MARKEDSPRISER
MARKTPREISE
MARKET PRICES
PRIX DE MARCHÉ
PREZZI DI MERCATO
MARKTPRIJZEN**

**KORN
GETREIDE
CEREALS
CEREALES
CERALI
GRANEN**

/100 kg

Lande Land Country Pays Paese Land	Beskrivelse Beschreibung Description Description Descrizione Omschrijving	1978					1979							Ø	
		AUG	SEP	OCT	NOV	DEC	JAN	FEB	MAR	APR	MAI	JUN	JUL		
		SEG													
BELGIQUE / BELGIE	Prix d'intervention uniques / Uniforme interventieprijsen	BFR	642,8	650,0	657,2	664,4	671,6	678,9	686,0	693,2	700,4	707,6	652,4	652,4	671,4
	Prix de marche / Marktprijzen	ECU	15,747	15,923	16,100	16,276	16,453	16,629	16,806	16,982	17,159	17,336	15,982	15,982	16,448
	Ø Bruxelles - Kortrijk - Liege - Antwerpen	BFR	637,5	620,5	614,4	625,7	626,5	629,7	637,6	645,5	660,0	640,0	677,5	701,3	643,0
DANMARK	Enhedsinterventionspriser	DKR	111,58	112,83	114,08	115,33	116,58	117,83	119,08	120,33	121,59	122,84	113,25	113,25	116,55
	Markedspriser - København	ECU	15,747	15,923	16,100	16,276	16,453	16,629	16,806	16,982	17,159	17,336	15,982	15,982	16,448
		DKR	-	112,50	114,00	115,00	116,33	118,75	119,00	119,00	120,75	-	-	-	116,92
BR DEUTSCHLAND	Einheitliche Interventionspreise	DM	44,32	44,81	45,31	45,81	46,30	46,80	47,30	47,79	48,29	48,79	44,98	44,98	46,29
	Marktpreise - Dursburg	ECU	15,747	15,923	16,100	16,276	16,453	16,629	16,806	16,982	17,159	17,336	15,982	15,982	16,448
	Marktpreise - Würzburg	DM	-	-	47,00	47,75	-	-	-	-	-	-	-	-	47,38
		ECU	-	-	16,700	16,966	-	-	-	-	-	-	-	-	16,835
		DM	46,75	46,85	47,53	48,15	48,65	49,00	49,25	49,67	49,90	50,03	50,15	50,15	48,84
		ECU	16,611	16,647	16,889	17,109	17,287	17,411	17,500	17,650	17,731	17,777	17,820	17,820	17,354
FRANCE	Prix d'intervention uniques	FF	81,08	81,99	82,90	83,81	84,72	85,63	86,54	87,44	88,36	89,27	82,29	82,29	84,69
	Prix de marche - Departement Loiret	ECU	15,747	15,923	16,100	16,276	16,453	16,629	16,806	16,982	17,159	17,336	15,982	15,982	16,448
		FF	-	-	-	-	-	-	-	-	-	-	-	-	-
IRELAND	Single intervention prices	IRL	10,25	10,36	10,48	10,59	10,71	10,82	10,94	11,05	11,19	11,32	10,43	10,43	10,71
	Market prices - Enniscorthy	ECU	15,747	15,923	16,100	16,276	16,453	16,629	16,806	16,982	17,159	17,336	15,982	15,982	16,448
		IRL	-	-	-	-	-	-	-	-	-	-	-	-	-
ITALIA	Prezzi d'intervento unici	LIT	15.031	15.199	15.368	15.536	15.705	15.873	16.042	16.210	16.379	16.548	15.256	15.256	15.700
	Prezzi di mercato - Bologna	ECU	15,747	15,923	16,100	16,276	16,453	16,629	16,806	16,982	17,159	17,336	15,982	15,982	16,448
		LIT	-	-	16.900	17.088	17.275	17.350	17.400	-	-	-	-	-	17.203
LUXEMBOURG	Prix d'intervention uniques	LFR	642,8	650,0	657,2	664,4	671,6	678,9	686,0	693,2	700,4	707,6	652,4	652,4	671,4
	Prix de marche - Ø pays	ECU	15,747	15,923	16,100	16,276	16,453	16,629	16,806	16,982	17,159	17,336	15,982	15,982	16,448
		LFR	576,0	576,0	576,0	576,0	576,0	576,0	576,0	576,0	576,0	576,0	576,0	576,0	576,0
NEDERLAND	Uniforme interventieprijsen	HFL	44,32	44,82	45,31	45,81	46,31	46,80	47,30	47,80	48,30	48,79	44,98	44,98	46,29
	Marktprijzen - Rotterdam	ECU	15,747	15,923	16,100	16,276	16,453	16,629	16,806	16,982	17,159	17,336	15,982	15,982	16,448
		HFL	45,60	44,56	44,88	45,00	45,50	47,20	47,56	47,75	48,13	-	-	-	46,24
UNITED KINGDOM	Single intervention prices	UKL	8,26	8,35	8,45	8,54	8,63	8,72	8,82	8,91	9,00	9,09	8,38	8,38	8,63
	Market prices - Cambridge	ECU	15,747	15,923	16,100	16,276	16,453	16,629	16,806	16,982	17,159	17,336	15,982	15,982	16,448
		UKL	-	-	-	-	-	-	-	-	-	-	-	-	-

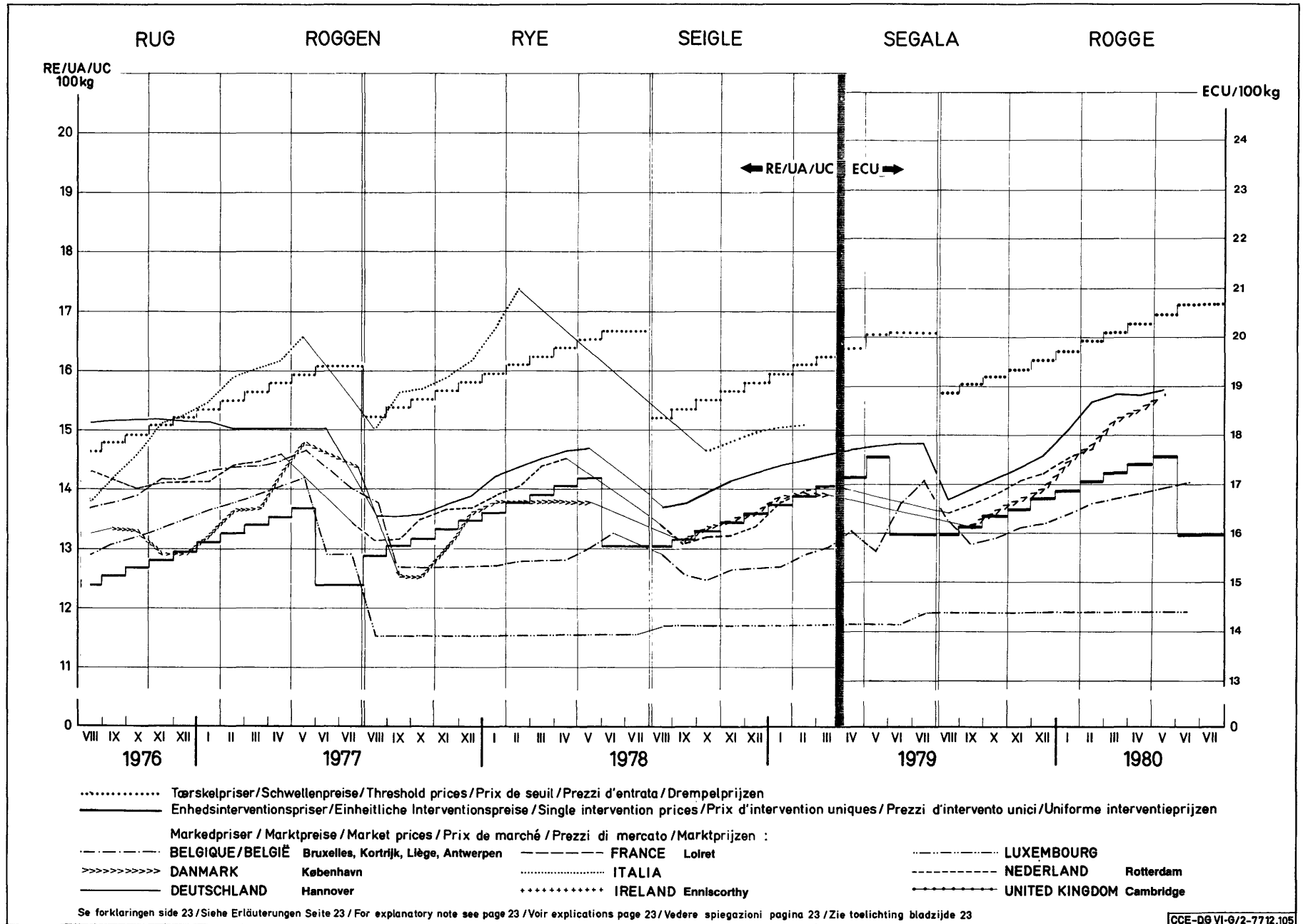
**INTERVENTIONSPRISER
INTERVENTIONSPREISE
INTERVENTION PRICES
PRIX D'INTERVENTION
PREZZI D'INTERVENTO
INTERVENTIEPRIJZEN**

**MARKEDSPRISER
MARKTPREISE
MARKET PRICES
PRIX DE MARCHÉ
PREZZI DI MERCATO
MARKTPRIJZEN**

**KORN
GETREIDE
CEREALES
CEREALES
CEREALES
GRANEN**

/100 kg

Lande Land Country Pays Paese Land	Beskrivelse Beschreibung Description Description Descrizione Omschrijving	1979					1980							Ø	
		AUG	SEP	OCT	NOV	DEC	JAN	FEB	MAR	APR	MAI	JUN	JUL		
SEG															
BELGIQUE / BELGIE	Prix d'intervention uniques / Uniforme interventieprijsen	BFR	648,8	656,1	663,3	670,6	677,9	685,1	692,4	699,7	706,9	714,2	632,8	632,8	673,4
		ECU	15,982	16,161	16,340	16,519	16,698	16,877	17,056	17,235	17,414	17,593	15,588	15,588	15,700
	Prix de marché / Marktprijzen Ø Bruxelles-Kortrijk-Liège-Antwerpen	BFR	660,0	641,3	646,9	654,4	660,0	667,7	676,9	679,4	682,5	689,0	691,7	725,0	672,9
DANMARK	Enhedsinterventionspriser	DKR	113,25	114,52	120,36	121,68	128,19	130,35	131,73	133,11	134,49	135,88	120,39	120,39	125,36
		ECU	15,982	16,161	16,340	16,519	16,698	16,877	17,056	17,235	17,414	17,593	15,588	15,588	15,700
	Markedspriser - København	DKR	-	114,63	121,60	123,50	130,13	135,75	137,50	141,33	143,40	145,33	-	-	132,61
BR DEUTSCHLAND	Einheitliche Interventionspreise	DM	44,48	44,98	45,48	45,98	46,48	46,98	47,47	47,97	48,47	48,97	43,39	43,39	46,17
		ECU	15,982	16,161	16,340	16,519	16,698	16,877	17,056	17,235	17,414	17,593	15,588	15,588	15,700
	Marktpreise - Duisburg	DM	46,40	-	-	47,75	-	-	49,65	-	-	-	-	-	47,93
FRANCE	Prix d'intervention uniques	FF	88,05	89,04	90,97	91,97	92,96	93,96	94,96	95,95	96,95	97,94	86,78	86,78	92,19
		ECU	15,982	16,161	16,340	16,519	16,698	16,877	17,056	17,235	17,414	17,593	15,588	15,588	15,700
	Prix de marché - Département Loiret	FF	-	-	-	-	-	-	-	-	-	-	-	-	-
IRELAND	Single intervention prices	IRL	10,43	10,55	10,77	10,89	11,01	11,13	11,24	11,36	11,48	11,60	10,28	10,28	10,92
		ECU	15,982	16,161	16,340	16,519	16,698	16,877	17,056	17,235	17,414	17,593	15,588	15,588	15,700
	Market prices - Enniscorthy	IRL	-	-	-	-	-	-	-	-	-	-	-	-	-
ITALIA	Prezzi d'intervento unici	LIT	16.763	16.950	17.332	17.522	17.712	17.902	18.092	18.282	18.472	18.661	16.535	16.535	17.563
		ECU	15,982	16,161	16,340	16,519	16,698	16,877	17,056	17,235	17,414	17,593	15,588	15,588	15,700
	Prezzi di mercato - Bologna	LIT	-	-	20.900	-	-	-	-	-	-	-	-	-	20.900
LUXEMBOURG	Prix d'intervention uniques	LFR	648,8	656,1	663,3	670,6	677,9	685,1	692,4	699,7	706,9	714,2	632,8	632,8	673,4
		ECU	15,982	16,161	16,340	16,519	16,698	16,877	17,056	17,235	17,414	17,593	15,588	15,588	15,700
	Prix de marché - Ø pays	LFR	584,0	584,0	586,0	584,0	584,0	584,0	584,0	584,0	584,0	584,0	584,0	584,0	584,0
NEDERLAND	Uniforme interventieprijsen	HFL	44,74	45,24	45,74	46,24	46,74	47,24	47,74	48,24	48,74	49,25	43,63	43,63	46,43
		ECU	15,982	16,161	16,340	16,519	16,698	16,877	17,056	17,235	17,414	17,593	15,588	15,588	15,700
	Marktprijzen - Rotterdam	HFL	46,00	46,38	47,10	47,94	48,25	49,19	49,73	-	-	-	-	-	47,80
UNITED KINGDOM	Single intervention prices	UKL	9,29	9,39	9,60	9,71	9,81	9,92	10,02	10,13	10,23	10,34	9,16	9,16	9,73
		ECU	15,982	16,161	16,340	16,519	16,698	16,877	17,056	17,235	17,414	17,593	15,588	15,588	15,700
	Market prices - Cambridge	UKL	-	-	-	-	-	-	-	-	-	-	-	-	-
	ECU	-	-	-	-	-	-	-	-	-	-	-	-	-	



PRIX D'INTERVENTION
INTERVENTIONSPREISE
INTERVENTION PRICES
PREZZI D'INTERVENTO
INTERVENTIEPRIJZEN
INTERVENTIONSPRISER

PRIX DE MARCHÉ
MARKTPREISE
MARKET PRICES
PREZZI DI MERCATO
MARKTPRIJZEN
MARKEDSPRISER

CEREALES
GETREIDE
CEREALS
CEREALI
GRANEN
KORN

MN/UC-100 kg

PAYS LAND COUNTRY PAESE LAND LANDE	DESCRIPTION BESCHREIBUNG DESCRIPTION DESCRIZIONE OMSCHRIJVING BESKRIVELSE		CAMPAGNES									
			1973/ 1974			1974/ 1975	1975/ 1976	1976/ 1977	1977/ 1978	(**) 1978/ 1979	1979/ 1980	
ORG												
BELGIQUE / BELGIE	Prix d'intervention dérivés les plus hauts	Fb	491,0	Prix d'intervention uniques/uniforme in- terventieprijszen	Fb	530,1	581,1	598,7	620,7	628,5	637,4	
	Hoogste afgeleide interventieprijszen	UC	9,821		UC/ECU	10,614	11,705	12,133	12,579	15,396	15,700	
	Prix d'intervention dérivés les plus bas	Fb	489,6									
	Laagste afgeleide interventieprijszen	UC	9,792									
	Prix de marché / Marktprijszen	Fb	507,3		+ Antwerpen (C)	Fb	561,9	625,4	674,1	627,8	657,9	664,3
	Ø Bruxelles-Kortrijk-Liège - (C)	UC	10,146		UC/ECU	11,237	12,599	13,660	12,722	16,117	16,364	
DANMARK	Højste afledte interventionspriser	DKr	69,58	Enhedsinterventions- priser (1) *	DKr	75,72	84,80	92,08	106,46	109,09	118,69	
		UC	9,181		UC/ECU	9,992	11,190	11,774	12,502	15,396	15,700	
	Laveste afledte interventionspriser	DKr	68,49									
		UC	9,307									
	Markedspiser - København (C)	DKr	78,85			DKr	79,30	93,41	108,59	108,99	114,05	121,14
	(B)*	UC	10,405		UC/ECU	10,464	12,326	13,846	12,751	16,095	16,055	
DEUTSCHLAND (BR)	Grundinterventionspreise	DM	36,31	Einheitliche Interventio- nspreise	DM	38,70	41,89	42,23	42,93	43,33	43,70	
		UC	9,920		UC/ECU	10,614	11,705	12,133	12,579	15,396	15,700	
	Marktpreise - Duisburg (A)	DM	38,18									
		UC	10,432									
	Niedrigste abgeleitete Interventions- preise	DM	35,03		Marktpreise-Duisburg (A)	DM	41,54	45,10	47,74	44,96	43,86	45,02
		UC	9,570			UC/ECU	11,351	12,602	13,715	13,175	15,585	16,174
Marktpreise - Würzburg (B)	DM	36,05	Marktpreise-Würzburg (B)	DM	40,48	44,75	46,96	43,12	44,84	44,48		
	UC	9,850		UC/ECU	11,059	12,504	13,491	12,636	15,933	15,980		
FRANCE	Prix d'intervention dérivés les plus hauts	Ff	54,73	Prix d'intervention uniques	Ff	58,95	65,94	68,34	72,71	79,28	87,26	
		UC	9,853		UC/ECU	10,614	11,705	12,133	12,579	15,396	15,700	
	Prix de marché - Basses-Alpes (A)	Ff	-									
		UC	-									
	Prix d'intervention dérivés les plus bas	Ff	50,44		Prix de marché (A) Alpes de Hte Provence *	Ff	-	71,49	82,13	81,05	86,46	91,94
		UC	9,081		Départ. Sarthe (A)	UC/ECU	-	12,691	14,580	14,021	16,791	16,543
Prix de marché - Indre (B)	Ff	56,00	Prix de marché (B) Indre *	Ff	66,02	69,48	79,81	79,33	85,92	90,46		
	UC	10,082	Départ. Région d/Centre*	UC/ECU	11,886	12,334	14,168	13,724	16,686	16,277		
IRELAND	Highest derived intervention prices	£	3,94	Single intervention prices (1) *	£	4,81	6,22	7,60	9,21	10,03	10,34	
		UC	8,532		UC/ECU	9,550	10,825	11,519	12,446	15,396	15,700	
	Lowest derived intervention prices	£	3,90									
		UC	8,431									
	Market prices - Enniscorthy (C) (B)*	£	-			£	6,43	7,66	10,09	10,15	11,34	11,29
	UC	13,708		UC/ECU	12,600	13,245	15,156	13,722	17,402	17,153		
ITALIA	Prezzi d'intervento derivati i piu bassi	Lit	6.403	Prezzi d'intervento unici	Lit	8.765	10.031	11.683	12.956	14.696	16.624	
		UC	9,421		UC/ECU	10,614	11,705	12,133	12,579	15,396	15,700	
	Prezzi di mercato - Foggia (C)	Lit	9.506			Lit	10.272	-	-	16.550	17.262	19.750
		UC	14,041			UC/ECU	12,490	-	-	16,068	18,084	18,654
LUXEMBOURG	Prix d'intervention dérivés les plus bas	Flux	481,7	Prix d'intervention uniques	Flux	530,1	581,1	598,7	620,7	628,5	637,4	
		UC	9,633		UC/ECU	10,614	11,705	12,133	12,579	15,396	15,700	
	Prix de marché - Ø pays (C)	Flux	-			Flux	-	-	-	-	-	-
	UC	-		UC/ECU	-	-	-	-	-	-		
NEDERLAND	Laagste afgeleide interventieprijszen	Hf1	35,42	Uniforme Interventie- prijszen	Hf1	36,50	40,02	41,28	42,80	43,33	43,95	
		UC	9,863		UC/ECU	10,614	11,705	12,133	12,579	15,396	15,700	
	Marktprijszen - Rotterdam (C)	Hf1	36,82			Hf1	39,81	43,91	48,17	45,13	45,97	46,35
		UC	10,625			UC/ECU	11,560	12,844	14,156	13,263	16,333	16,559
UNITED KINGDOM	Highest derived intervention prices	£	2,95	Single intervention prices (1) *	£	3,73	5,16	5,92	7,16	8,08	9,21	
		UC	6,402		UC/ECU	7,587	9,197	10,385	12,202	15,396	15,700	
	Market prices - London-Tilbury (A)	£	5,46									
		UC	11,818									
	Lowest derived intervention prices	£	2,76			£	-	-	-	-	-	-
		UC	5,976			UC/ECU	-	-	-	-	-	-
	Market prices - Cambridge (B)	£	5,46		Market prices - Cambridge (B)	£	5,50	6,45	8,07	7,54	8,88	9,59
	UC	11,818		UC/ECU	11,198	11,508	14,168	12,853	16,928	16,347		

(1) Prix d'intervention unique diminué du montant compensatoire adhésion (Regl.(CEE)n°1860/74) Einheitlicher Interventionspreis, vermindert um den Ausgleichs-
betrag "Beitritt" (V.O. (EWG) Nr.1860/74) - Prezzo d'intervento unico diminuito dell'importo compensativo adeseione (Reg.(CEE) n.1860/74) -
Uniforme interventieprijszen verminderd met het compenserende bedrag "toetreding" (P.B. (EEG)N°1860/74) - Single interventor prices, reduced
from the adhesion compensatory amount (Regl.(EEC) n° 1860/74) - Enhedsinterventionspriser, formindsket ud fra udligningsbeløb (Regl.(EØF) Nr.1860/74)

(**) Introduction de l'ECU.

PRIX D'INTERVENTION
INTERVENTIONSPREISE
INTERVENTION PRICES
PREZZI D'INTERVENTO
INTERVENTISPRIJZEN
INTERVENTIONSPRISER

PRIX DE MARCHÉ
MARKTPREISE
MARKET PRICES
PREZZI DI MERCATO
MARKTPRIJZEN
MARKEDSPRISER

CEREALES
GETREIDE
CEREAIS
CERALI
GRANEN
KORN

100 kg

PAYS LAND COUNTRY PAESE LAND LANDE	DESCRIPTION BESCHREIBUNG DESCRIPTION DESCRIZIONE OMSCHRIJVING BESKRIVELSE	1977					1978							Ø	
		AUG	SEP	OCT	NOV	DEC	JAN	FEV	MAR	AVR	MAI	JUN	JUL		
ORG															
BELGIQUE / BELGIË	Prix d'intervention uniques / Uniforme interventieprijsen	HFR	592,5	599,7	606,9	614,1	621,3	628,5	635,7	642,9	650,1	657,3	599,9	599,9	620,7
		UC	12,006	12,152	12,298	12,444	12,590	12,736	12,882	13,028	13,174	13,320	12,157	12,157	12,579
	Prix de marché / Marktprijzen Ø Bruxelles-Kortrijk-Liège- Antwerpen (C)	HFR	608,8	611,9	613,4	616,4	618,9	621,0	621,0	621,5	636,0	654,3	663,2	645,9	627,8
		UC	12,357	12,400	12,430	12,461	12,541	12,600	12,584	12,594	12,888	13,259	13,439	13,089	12,722
DANMARK	Enhedsinterventionspriser (1)	DKR	96,20	98,95	103,77	105,02	106,27	109,10	110,35	111,61	112,86	114,11	104,14	104,14	106,46
		UC	11,821	11,967	12,113	12,259	12,405	12,736	12,882	13,028	13,174	13,320	12,157	12,157	12,502
	Markedspriser - København (B)	DKR	-	98,00	99,63	103,70	107,83	109,50	110,00	111,00	112,75	117,20	115,33	114,00	108,99
		UC	-	11,741	11,830	12,105	12,507	12,782	12,841	12,957	13,162	13,681	13,463	13,308	12,751
DEUTSCHLAND (BR)	Einheitliche Interventionspreise	DM	40,97	41,47	41,97	42,47	42,96	43,46	43,96	44,46	44,96	45,46	41,49	41,49	42,93
		UC	12,006	12,152	12,298	12,444	12,590	12,736	12,882	13,028	13,174	13,320	12,157	12,157	12,579
	Marktpreise - Duisburg (A)	DM	42,70	42,65	45,25	44,50	44,50	44,50	45,00	44,50	45,63	48,25	47,13	-	44,96
		UC	12,513	12,498	13,260	13,040	13,040	13,040	13,186	13,040	13,371	14,139	13,811	-	13,175
	Marktpreise - Würzburg (B)	DM	41,65	41,65	41,65	41,65	41,65	43,00	43,31	43,75	44,88	46,88	-	44,23	43,12
		UC	12,205	12,205	12,205	12,205	12,205	12,600	12,691	12,820	13,151	13,737	-	12,961	12,636
FRANCE	Prix d'intervention uniques	FF	69,40	70,24	71,09	71,93	72,78	73,62	74,46	75,31	76,15	77,00	70,27	70,27	72,71
		UC	12,006	12,152	12,298	12,444	12,590	12,736	12,882	13,028	13,174	13,320	12,157	12,157	12,579
	Prix de marché - Dép. Sarthe (A)	FF	74,07	76,34	-	77,53	78,36	80,22	-	82,63	83,51	86,39	84,76	85,64	81,05
		UC	12,814	13,206	-	13,412	13,732	13,878	-	14,295	14,447	14,945	14,663	14,815	14,021
	Prix de marché - Région du Centre (B)	FF	72,77	74,37	74,98	76,13	77,25	78,08	79,18	80,64	83,33	84,47	83,72	86,92	79,33
		UC	12,589	12,866	12,971	13,170	13,361	13,509	13,698	13,950	14,416	14,613	14,483	15,037	13,724
IRELAND	Single intervention prices (1)	IRL	8,65	8,75	8,86	8,97	9,08	9,42	9,53	9,64	9,74	9,85	8,99	8,99	9,21
		UC	11,688	11,834	11,980	12,126	12,272	12,736	12,882	13,028	13,174	13,320	12,157	12,157	12,446
	Market prices - Enniscorthy (B)	IRL	-	9,80	9,88	9,93	9,96	9,86	9,66	9,75	10,73	11,29	11,15	10,67	10,15
		UC	-	13,249	13,086	13,019	13,059	13,059	13,059	13,181	14,506	15,263	15,074	14,425	13,722
ITALIA	Prezzi d'intervento unici	LIT	12,366	12,517	12,667	12,817	12,968	13,118	13,268	13,419	13,569	13,719	12,521	12,521	12,956
		UC	12,006	12,152	12,298	12,444	12,590	12,736	12,882	13,028	13,174	13,320	12,157	12,157	12,579
	Prezzi di mercato - Foggia (C)	LIT	-	-	16,750	16,750	16,750	-	-	-	-	-	15,750	16,750	16,550
		UC	-	-	16,262	16,262	16,262	-	-	-	-	-	15,291	16,262	16,068
LUXEMBOURG	Prix d'intervention uniques	LFR	592,5	599,7	606,9	614,1	621,3	628,5	635,7	642,9	650,1	657,3	599,9	599,9	620,7
		UC	12,006	12,152	12,298	12,444	12,590	12,736	12,882	13,028	13,174	13,320	12,157	12,157	12,579
	Prix de marché - Ø pays (C)	LFR	-	-	-	-	-	-	-	-	-	-	-	-	-
		UC	-	-	-	-	-	-	-	-	-	-	-	-	-
NEDERLAND	Uniforme interventieprijsen	HFL	40,85	41,35	41,85	42,34	42,84	43,34	43,83	44,33	44,83	45,32	41,37	41,37	42,80
		UC	12,006	12,152	12,298	12,444	12,590	12,736	12,882	13,028	13,174	13,320	12,157	12,157	12,579
	Marktprijzen - Rotterdam (C)	HFL	43,30	43,03	43,53	44,11	44,37	46,31	44,80	44,70	46,13	47,90	46,88	46,50	45,13
		UC	12,725	12,846	12,793	12,963	13,040	13,610	13,168	13,137	13,557	14,077	13,777	13,666	13,263
UNITED KINGDOM	Single intervention prices (1)	UKL	6,51	6,60	6,68	6,77	6,85	7,47	7,56	7,64	7,73	7,81	7,13	7,13	7,16
		UC	11,101	11,247	11,393	11,539	11,685	12,736	12,882	13,028	13,174	13,320	12,157	12,157	12,207
	Market prices - Cambridge (B)	UKL	7,18	6,68	6,78	7,00	7,11	7,30	7,39	7,43	8,04	8,65	8,62	8,30	7,54
		UC	12,239	11,387	11,557	11,932	12,120	12,444	12,597	12,665	13,705	14,745	14,694	14,148	12,853

(1) Prix d'intervention unique, diminué du montant compensatoire adhésion (Règl. (CEE) 1666/77)
Einheitlicher Interventionspreis, vermindert um den Angleichsbetrag "Beitritt" (V.O. (EWG) 1666/77)
Single intervention prices, reduced from the adhesion compensatory amount (Regl. (EEC) 1666/77)
Prezzo d'intervento unico diminuito dell'importo compensativo adesione (Reg. (CEE) 1666/77)
Uniforme interventieprijsen verminderd met het compenserende bedrag "toetreding" (P.B. (EEG) 1666/77)
Enhedsinterventionspriser, formindskedet ud fra udligningsbeløb (Regl. (EØF) 1666/77)

**INTERVENTIONSPRISER
INTERVENTIONSPREISE
INTERVENTION PRICES
PRIX D'INTERVENTION
PREZZI D'INTERVENTO
INTERVENTIEPRIJZEN**

**MARKEDSPRISER
MARKTPREISE
MARKET PRICES
PRIX DE MARCHÉ
PREZZI DI MERCATO
MARKTPRIJZEN**

**KORN
GETREIDE
CEREALS
CEREALES
CEREALI
GRANEN**

/100 kg

Lande Land Country Pays Paese Land	Beskrivelse Beschreibung Description Description Omschrijving	1 9 7 8					1 9 7 9							Ø	
		AUG	SEP	OCT	NOV	DEC	JAN	FEB	MAR	AVR	MAI	JUN	JUL		
		ORG													
BELGIQUE / BELGIE	Prix d'intervention uniques / Uniforme interventieprijsen	BFR	599,9	607,1	614,3	681,5	628,8	636,0	643,2	650,4	657,6	664,8	608,9	608,9	628,5
		ECU	14,697	14,874	15,050	15,227	15,403	15,580	15,756	15,933	16,109	16,286	14,917	14,917	15,396
	Prix de marché / Marktprijzen Ø Bruxelles - Kortrijk - Liège - Antwerpen	BFR	604,4	608,1	615,6	627,1	639,3	650,7	661,8	678,9	692,9	709,7	718,2	687,7	657,9
DANMARK	Ehedsinterventionspriser	DKR	104,14	105,39	106,65	107,90	109,14	110,40	111,65	112,90	114,15	115,40	105,70	105,70	109,09
		ECU	14,697	14,874	15,050	15,227	15,403	15,580	15,756	15,933	16,109	16,286	14,917	14,917	15,396
	Markedspriser - København	DKR	-	103,00	103,00	103,75	106,33	110,38	114,00	119,25	121,75	123,80	125,75	123,50	114,05
BR DEUTSCHLAND	Einheitliche Interventionspreise	DM	41,36	41,86	42,36	42,85	43,35	43,85	44,34	44,84	45,34	45,83	41,98	41,98	43,33
		ECU	14,697	14,874	15,050	15,227	15,403	15,580	15,756	15,933	16,109	16,286	14,917	14,917	15,396
	Marktpreise - Duisburg	DM	41,45	41,78	42,38	43,45	44,15	45,38	45,00	47,25	-	-	-	-	43,86
FRANCE	Prix d'intervention uniques	FF	75,68	76,59	77,50	78,41	79,31	80,22	81,13	82,04	82,95	83,86	76,81	76,81	79,28
		ECU	14,697	14,874	15,050	15,227	15,403	15,580	15,756	15,933	16,109	16,286	14,917	14,917	15,396
	Prix de marché - Département Sarthe	FF	-	79,41	80,07	82,23	84,14	85,54	87,45	88,86	91,27	-	94,09	91,50	86,46
IRELAND	Prix de marché - Région du Centre	FF	-	15,421	15,550	15,969	16,340	16,612	16,983	17,257	17,725	-	18,273	17,770	16,791
		ECU	15,771	15,245	15,554	15,866	16,259	16,329	16,802	17,218	17,665	18,261	17,987	17,273	16,686
	Prix de marché - Enniscorthy	FF	81,21	78,50	80,09	81,70	83,72	84,08	86,52	88,66	90,96	94,03	92,62	88,94	85,92
ITALIA	Single intervention prices	IRL	9,57	9,68	9,80	9,91	10,03	10,14	10,26	10,37	10,52	10,63	9,74	9,74	10,03
		ECU	14,697	14,874	15,050	15,227	15,403	15,580	15,756	15,933	16,109	16,286	14,917	14,917	15,396
	Market prices - Enniscorthy	IRL	10,73	10,20	10,28	10,39	10,52	10,64	11,28	11,67	12,65	13,01	12,64	12,05	11,34
LUXEMBOURG	Prezzi d'intervento unici	LIT	14,029	14,198	14,366	14,535	14,703	14,872	15,040	15,209	15,377	15,546	14,239	14,239	14,696
		ECU	14,697	14,874	15,050	15,227	15,403	15,580	15,756	15,933	16,109	16,286	14,917	14,917	15,396
	Prezzi di mercato - Foggia	LIT	17,150	16,813	16,180	16,250	17,430	17,750	-	-	-	-	18,275	18,250	17,262
NEDERLAND	Prix de marché - Ø pays	ECU	17,966	17,613	16,951	17,023	18,260	18,595	-	-	-	-	19,145	19,119	18,084
	Single intervention prices	LFR	599,9	607,1	614,3	621,5	628,8	636,0	643,2	650,4	657,6	664,8	608,9	608,9	628,5
		ECU	14,697	14,874	15,050	15,227	15,403	15,580	15,756	15,933	16,109	16,286	14,917	14,917	15,396
UNITED KINGDOM	Prix de marché - Ø pays	LFR	-	-	-	-	-	-	-	-	-	-	-	-	
		ECU	-	-	-	-	-	-	-	-	-	-	-	-	
	Uniforme interventieprijsen	HFL	41,37	41,86	42,36	42,86	43,35	43,85	44,35	44,84	45,34	45,84	41,99	41,99	43,33
MARKTPRIJZEN - ROTTERDAM		ECU	14,697	14,874	15,050	15,227	15,403	15,580	15,756	15,933	16,109	16,286	14,917	14,917	15,396
	Marktprijzen - Rotterdam	HFL	43,35	43,06	43,50	44,13	45,28	45,87	46,50	48,30	49,34	50,34	-	-	45,97
		ECU	15,402	15,299	15,455	15,679	16,088	16,297	16,522	17,161	17,530	17,885	-	-	16,333
MARKTPRIJZEN - CAMBRIDGE	Single intervention prices	UKL	7,71	7,80	7,90	7,99	8,08	8,17	8,27	8,36	8,45	8,54	7,83	7,83	8,08
		ECU	14,697	14,874	15,050	15,227	15,403	15,580	15,756	15,933	16,109	16,286	14,917	14,917	15,396
	Market prices - Cambridge	UKL	7,89	7,65	7,93	8,18	8,49	8,67	9,05	9,61	9,88	10,19	9,77	9,27	8,88
	ECU	15,041	14,582	15,117	15,593	16,184	16,528	17,252	18,319	18,834	19,425	18,624	17,671	16,928	

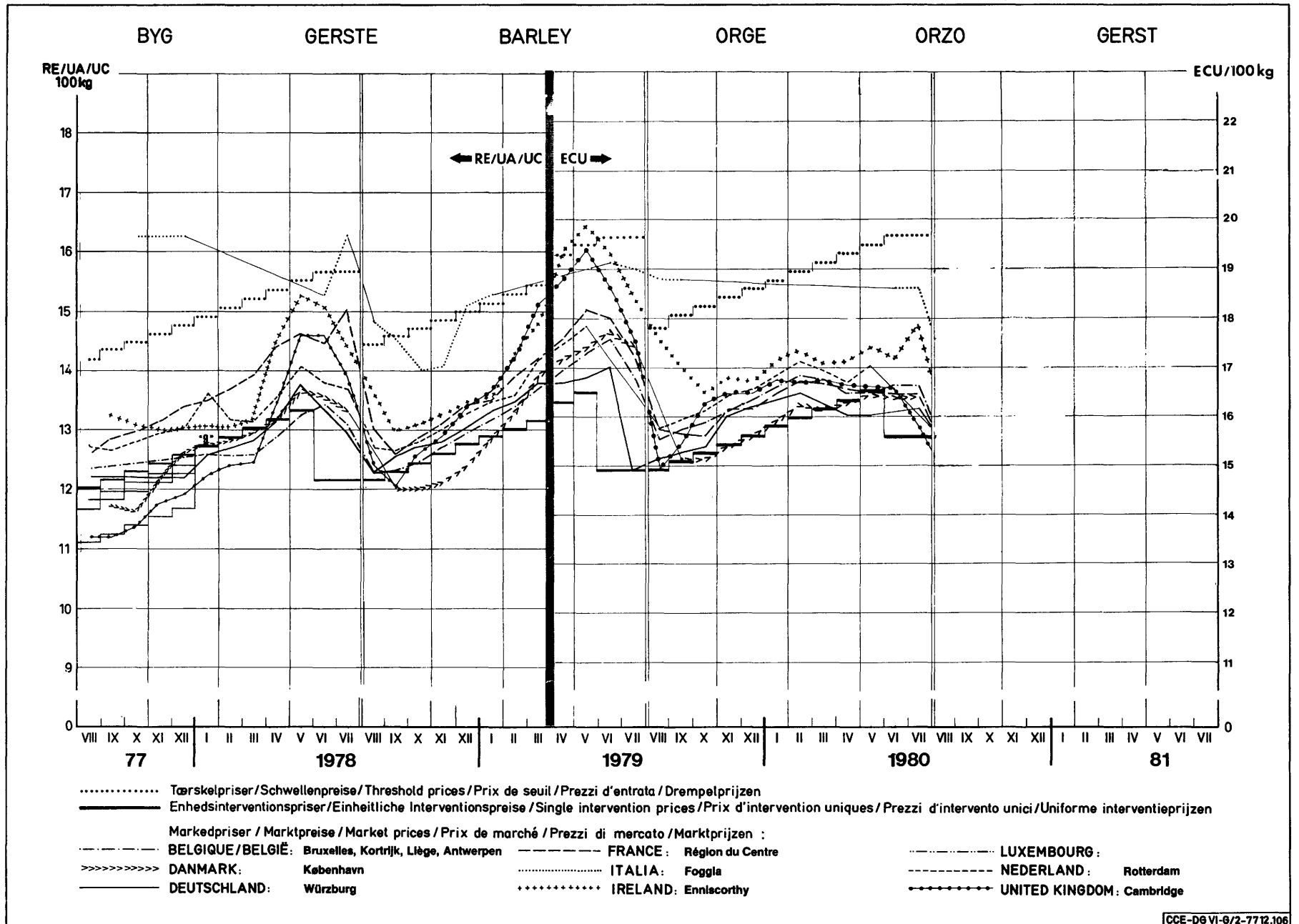
**INTERVENTIONSPRISER
INTERVENTIONSPREISE
INTERVENTION PRICES
PRIX D'INTERVENTION
PREZZI D'INTERVENIZIONE
INTERVENTIEPRIJZEN**

**MARKEDSPRISER
MARKTPREISE
MARKET PRICES
PRIX DE MARCHÉ
PREZZI DI MERCATO
MARKTPRIJZEN**

**KORN
GETREIDE
CEREALS
CEREALES
CEREALI
GRANEN**

/100 kg

Lande Land Country Pays Paese Land	Beskrivelse Beschreibung Description Description Descrizione Omschrijving	1 9 7 9					1 9 8 0							Ø	
		AUG	SEP	OCT	NOV	DEC	JAN	FEB	MAR	APR	MAI	JUN	JUL		
		ORG													
BELGIQUE / BELGIE	Prix d'intervention uniques / Uniforme interventieprijsen	BFR	605,6	612,8	620,1	627,4	634,6	641,9	649,2	656,4	663,7	671,0	632,8	632,8	637,4
		ECU	14,917	15,096	15,275	15,454	15,633	15,812	15,991	16,170	16,349	16,528	15,588	15,588	15,700
	Prix de marché / Marktprijzen	BFR	631,4	639,5	646,8	654,7	663,9	674,0	683,6	680,9	673,6	673,1	675,4	674,8	664,3
DANMARK	Ø Bruxelles - Kortrijk - Liège - Antwerpen	ECU	15,554	15,753	15,933	16,128	16,354	16,603	16,839	16,773	16,593	16,581	16,637	16,623	16,364
	Enhedsinterventionspriser	DKR	105,70	106,97	112,51	113,83	120,0	122,12	123,50	124,89	126,27	127,65	120,39	120,39	118,69
	Markedspriser - København	ECU	14,917	15,096	15,275	15,454	15,633	15,812	15,991	16,170	16,349	16,528	15,588	15,588	15,700
BR DEUTSCHLAND	Einheitliche Interventionspreise	DKR	-	107,13	111,40	114,00	120,00	123,00	125,88	124,67	126,00	127,00	126,50	127,00	121,14
		ECU	-	15,119	15,124	15,477	15,635	15,926	16,299	16,142	16,314	16,440	16,379	16,444	16,055
	Marktpreise - Duisburg	DM	41,52	42,02	42,52	43,01	43,51	44,01	44,51	45,01	45,51	46,00	43,39	43,39	43,70
		ECU	14,917	15,096	15,275	15,454	15,633	15,812	15,991	16,170	16,349	16,528	15,588	15,588	15,700
	Marktpreise - Würzburg	DM	42,50	43,50	44,65	45,08	45,75	46,45	46,40	45,65	45,75	45,90	46,40	42,25	45,02
		ECU	15,269	15,628	16,041	16,196	16,437	16,688	16,670	16,601	16,437	16,491	16,670	15,179	16,174
FRANCE	Prix d'intervention uniques	DM	42,15	42,55	43,08	44,65	45,25	45,50	46,05	45,25	44,75	44,75	-	45,25	44,48
		ECU	15,143	15,287	15,477	16,041	16,257	16,347	16,544	16,257	16,077	16,077	-	15,179	15,980
	Prix de marché - Département Sarthe	FF	82,19	83,17	85,04	86,04	87,03	88,03	89,03	90,02	91,02	92,02	86,78	86,78	87,26
		ECU	14,917	15,096	15,275	15,454	15,633	15,812	15,991	16,170	16,349	16,528	15,588	15,588	15,700
	Prix de marché - Région du Centre	FF	87,00	86,99	88,99	91,49	91,99	-	94,98	94,98	94,47	93,47	91,97	94,96	91,94
		ECU	15,791	15,789	15,985	16,430	16,523	-	17,060	17,060	16,969	16,789	16,520	17,057	16,543
IRELAND	Single intervention prices	FF	86,54	86,24	87,24	89,79	90,16	92,14	93,07	92,91	92,12	91,91	91,78	91,58	90,46
		ECU	15,707	15,653	15,670	16,128	16,195	16,550	16,717	16,689	16,547	16,509	16,486	16,450	16,277
	Market prices - Enniscorthy	IRL	9,74	9,86	10,07	10,19	10,31	10,42	10,54	10,66	10,78	10,90	10,28	10,28	10,34
ITALIA	Prezzi d'intervento unici	ECU	14,917	15,096	15,275	15,454	15,633	15,812	15,991	16,170	16,349	16,528	15,588	15,588	15,700
		IRL	11,50	11,10	10,90	11,08	11,03	11,30	11,44	11,27	11,29	11,50	11,31	11,80	11,29
	Prezzi di mercato - Foggia	ECU	17,615	17,003	16,533	16,806	16,731	17,140	17,352	17,095	17,125	17,443	17,155	17,898	17,153
		LIT	15,646	15,833	16,203	16,393	16,582	16,772	16,962	17,152	17,342	17,532	16,535	16,535	16,624
LUXEMBOURG	Prix d'intervention uniques	ECU	14,917	15,096	15,275	15,454	15,633	15,812	15,991	16,170	16,349	16,528	15,588	15,588	15,700
		LIT	19,750	19,750	19,750	-	-	-	-	-	-	-	19,750	19,750	19,750
	Prix de marché - Ø pays	ECU	18,830	18,830	18,619	-	-	-	-	-	-	-	18,619	18,619	18,654
NEDERLAND	Uniforme interventieprijsen	LFR	605,6	612,8	620,1	627,4	634,6	641,9	649,2	656,4	663,7	671,0	632,8	632,8	637,4
		ECU	14,917	15,096	15,275	15,454	15,633	15,812	15,991	16,170	16,349	16,528	15,588	15,588	15,700
	Marktprizen - Rotterdam	HFL	-	-	-	-	-	-	-	-	-	-	-	-	-
UNITED KINGDOM	Single intervention prices	HFL	41,75	42,26	42,76	43,26	43,76	44,26	44,76	45,26	45,76	46,26	43,63	43,63	43,95
		ECU	14,917	15,096	15,275	15,454	15,633	15,812	15,991	16,170	16,349	16,528	15,588	15,588	15,700
	Market prices - Cambridge	HFL	44,15	44,60	45,22	46,14	46,45	47,13	47,88	47,38	46,82	47,75	-	-	46,35
	ECU	15,773	15,933	16,155	16,484	16,594	16,837	17,105	16,927	16,727	17,059	-	-	16,559	
UNITED KINGDOM	Single intervention prices	UKL	8,67	8,77	8,98	9,08	9,19	9,29	9,40	9,50	9,61	9,71	9,16	9,16	9,21
		ECU	14,917	15,096	15,275	15,454	15,633	15,812	15,991	16,170	16,349	16,528	15,588	15,588	15,700
	Market prices - Cambridge	UKL	8,70	9,01	9,61	9,73	9,75	10,27	10,01	9,87	9,78	9,75	9,75	9,30	9,59
	ECU	14,967	15,501	16,351	16,555	16,589	17,474	17,032	16,794	16,640	16,589	15,824	16,347		



PRIX D'INTERVENTION
INTERVENTIONS-PRÆISE
INTERVENTION PRICES
PREZZI DI INTERVENTO
INTERVENTIOPRIJZEN
INTERVENTIOPRIJZEN

PRIX DE MARCHÉ
MARKTPRIJSE
MARKET PRICES
PREZZI DI MERCATO
MARKTPRIJZEN
MARKTPRIJZEN

CÉRÉALES
GETREIDE
CEREALS
CEREALI
GRANEN
KORN

MN/UC 100 kg

PAYS LAND COUNTRY PAESE LAND LANDE	DESCRIPTION BESCHREIBUNG DESCRIPTION DESCRIZIONE OMSCHRIJVING BESKRIVELSE	CAMPAGNES								
		(**)								
		1973/ 1974	1974/ 1975	1975/ 1976	1976/ 1977	1977/ 1978	1978/ 1979	1979/ 1980		
HAF										
BELGIQUE/BELGIË	Prix de marché / Marktprijzen Brux-Kortrijk-Liège-Antwerp (C)	Fb	517,5	549,5	579,4	662,3	616,4	621,8	634,1	
		UC/ECU	10,350	10,990	11,672	13,826	12,491	15,233	15,620	
DANMARK	Markedspriser - København (C)	Dkr	84,33	71,26	91,07	108,79	111,30	118,35	128,68	
		UC/ECU	11,128	10,258	12,017	13,950	13,028	16,702	17,054	
DEUTSCHLAND(BR)	Marktpreise - Hannover (C) (B)	DM	38,08*	39,04*	41,64	46,00	43,46	39,62	40,46	
		UC/ECU	10,391	10,667	11,634	13,215	12,735	14,078	14,536	
FRANCE	Prix de marché - Dép. Eure-et-Loir (C)	Ff	55,44	62,29	63,98	78,78	74,63	73,22	83,37	
		UC/ECU	9,982	11,215	11,358	13,958	12,911	14,220	15,001	
IRELAND	Market prices - Enniscorthy (C)	£	-	-	-	-	-	-	-	
		UC/ECU	9,772	-	-	-	-	-	-	
ITALIA	Prezzi di mercato - Foggia (C)	Lit	9,913	9,732	-	17,694	18,888	16,361	19,644	
		UC/ECU	15,665	11,683	-	18,374	18,338	17,140	18,554	
LUXEMBOURG	Prix de marché - Ø pays (C)	Flux	-	-	-	-	-	-	-	
		UC/ECU	-	-	-	-	-	-	-	
NEDERLAND	Marktprijzen - Rotterdam (C)	Hfl	36,89	37,46	41,18	46,03	46,84	41,27	43,68	
		UC/ECU	10,646	10,880	12,045	13,527	13,766	14,663	15,605	
UNITED KINGDOM	Market prices - Cambridge (C) (B)	£	5,23	5,41	6,07	7,57	6,93	8,15	9,87	
		UC/ECU	11,320	10,942	10,830	13,290	11,813	15,536	16,825	
MAI										
BELGIQUE/BELGIË	Prix de marché / Marktprijzen	Fb	598,0	654,6	700,4	767,0	783,2	792,4	810,5	
		UC/ECU	11,960	13,091	14,110	15,542	15,871	19,412	19,965	
DANMARK	Markedspriser	Dkr	-	-	-	-	-	-	-	
		UC/ECU	-	-	-	-	-	-	-	
DEUTSCHLAND(BR)	Marktpreise	DM	41,97	46,08	48,33	50,62	52,43	53,33	52,46	
		UC/ECU	11,358	12,589	13,505	14,542	15,364	18,950	18,847	
FRANCE	Prix d'intervention uniques	Ff	48,34	54,00	62,04	66,20	71,73	79,28	87,26	
		UC/ECU	8,703	9,722	11,014	11,753	12,410	15,396	15,700	
	Prix de marché - Dép. Landes (C)	Ff	51,12*	66,96*	71,32	81,73	88,59	92,10	97,95	
		UC/ECU	9,204*	12,056*	12,661	14,509	15,326	17,886	17,625	
IRELAND	Market prices	£	-	7,07	8,00	10,42	12,12	13,12	13,60	
		UC/ECU	11,718	14,056	13,833	15,592	16,385	20,141	20,663	
ITALIA	Prezzi d'intervento unici	Lit	5,915	8,028	9,439	13,318	12,782	14,696	16,624	
		UC/ECU	8,703	9,722	11,014	11,753	12,410	15,396	15,700	
	Prezzi di mercato - Bologna (C)	Lit	8,624	10,736	12,219	15,117	16,272	18,189	19,667	
		UC/ECU	12,738	13,007	15,075	15,698	15,798	19,055	18,576	
LUXEMBOURG	Prix de marché	Flux	603,6	678,8	722,9	774,2	838,5	852,2	843,3	
		UC/ECU	12,072	13,580	14,563	15,668	16,991	20,877	20,706	
NEDERLAND	Marktprijzen	Hfl	38,75	42,00	45,29	48,19	51,08	51,87	52,53	
		UC/ECU	11,182	12,197	13,248	14,162	15,012	18,429	18,766	
UNITED KINGDOM	Market prices	£	-	-	-	-	-	-	-	
		UC/ECU	-	-	-	-	-	-	-	
DUR										
FRANCE	Prix d'intervention uniques	Ff	72,46	100,15	111,57	117,00	120,73	130,34	143,48	
		UC/ECU	13,046	18,031	19,807	20,770	20,886	25,312	25,815	
	Prix de marché - Dép. Bouches du Rhône (A)	Ff	83,70	-	-	-	-	-	-	
		UC/ECU	15,070	-	-	-	-	-	-	
	Prix de marché - Dép. Aude (B)* Dép. Rég. Sud ouest (B)	Ff	77,62*	114,04*	99,96	109,14	116,57	126,41	140,47	
		UC/ECU	13,975*	20,532*	17,745	19,375	20,166	24,549	25,888	
ITALIA	Prezzi d'intervento unici	Lit	8,866	14,888	16,974	20,002	21,513	24,161	27,333	
		UC/ECU	13,046	18,031	19,807	20,770	20,886	25,312	25,815	
	Prezzi di mercato - Genova (A)	Lit	-	-	-	-	-	23,819	28,892	
		UC/ECU	-	-	-	-	-	24,953	27,289	
	Prezzi di mercato - Palermo (B) - Catania *	Lit	15,864	17,469	17,325	21,415	24,933	24,846	29,945	
		UC/ECU	23,433	21,167	20,216	22,238	24,207	26,029	28,284	

(1) A partir de la campagne 1974/1975

(**) Introduction de l'ECU.

PRIX D'INTERVENTION
INTERVENTIONSPREISE
INTervention PRICES
PREZZI D'INTERVENTO
INTERVENTIONSPRIJZEN
INTERVENTIONS PREISER

PRIX DE MARCHÉ
MARKTPREISE
MARKET PRICES
PREZZI DI MERCATO
MARKTPRIJZEN
MARKTSPRIJZER

CEREALES
GETREIDE
CEREALS
CEREALI
GRANEN
KORN

100 kg

PAYS LAND COUNTRY PAESE LAND LANDE	DESCRIPTION BESCHREIBUNG DESCRIPTION DESCRIZIONE ONSKRIVNING BESKRIVELSE	1977					1978							d	
		AUT	SEP	OCT	NOV	DEC	JAN	FEV	MAR	AVR	MAI	JUN	JUL		
		HAF													
BELGIQUE/BELGIË	Prix de marché / Marktprijzen Ø Bruxelles-Kortrijk-Liège - Antwerpen (C)	BFR	670,0	604,2	609,4	606,7	607,7	608,3	608,3	611,0	615,0	617,3	622,3	616,7	616,4
		UC	13,577	12,244	12,349	12,294	12,314	12,327	12,327	12,301	12,462	12,509	12,610	12,497	12,491
DANMARK	Markedspriser - København (C)	DKR	-	103,00	103,50	107,20	111,83	113,70	115,50	115,50	116,00	116,50	-	-	111,30
		UC	-	12,340	12,082	12,514	13,054	13,273	13,366	13,483	13,541	13,599	-	-	13,028
DEUTSCHLAND(BR)	Marktpreise - Hannover (B)	DM	39,67	40,00	41,73	42,92	44,13	45,02	45,23	45,25	45,35	45,25	44,50	42,48	43,46
		UC	11,625	11,721	12,228	12,577	12,932	13,192	13,254	13,260	13,289	13,260	13,040	12,448	12,735
FRANCE	Prix de marché - Dép. Eure et Loir (C)	FF	-	73,63	72,65	72,00	72,00	73,74	76,00	76,00	76,00	76,34	76,59	76,02	74,63
		UC	-	12,738	12,568	12,456	12,456	12,757	13,148	13,148	13,148	13,206	13,250	13,151	12,911
IRELAND	Market prices - Enniscorthy (C)	IRL	-	-	-	-	-	-	-	-	-	-	-	-	-
		UC	-	-	-	-	-	-	-	-	-	-	-	-	-
ITALIA	Prezzi di mercato - Foggia (C)	LIT	16,750	-	-	19,750	19,375	-	19,750	20,083	19,850	20,062	17,625	16,750	18,888
		UC	16,262	-	-	19,175	18,811	-	19,175	19,498	19,272	19,478	17,112	16,262	18,338
LUXEMBOURG	Prix de marché - Ø pays (C)	LFR	-	-	-	-	-	-	-	-	-	-	-	-	-
		UC	-	-	-	-	-	-	-	-	-	-	-	-	-
NEDERLAND	Marktprijzen - Rotterdam (C)	HFL	43,35	44,00	45,46	45,30	46,17	47,00	47,65	47,85	48,06	49,00	49,18	49,00	46,84
		UC	12,740	12,931	13,360	13,313	13,589	13,813	14,006	14,062	14,124	14,400	14,453	14,400	13,766
UNITED KINGDOM	Market prices - Cambridge (B)	UKL	6,78	6,51	6,67	6,76	6,73	6,73	6,80	6,90	6,85	7,35	7,53	7,51	6,93
		UC	11,557	11,097	11,370	11,523	11,472	11,472	11,591	11,762	11,677	12,529	12,836	12,802	11,813
MAI															
BELGIQUE/BELGIË	Prix de marché / Marktprijzen	BFR	740,7	751,3	760,0	767,9	772,9	780,4	784,7	792,1	807,1	807,1	814,7	819,5	783,2
		UC	15,010	15,224	15,401	15,561	15,662	15,814	15,901	16,051	16,355	16,355	16,509	16,606	15,871
DANMARK	Markedspriser	DKR	-	-	-	-	-	-	-	-	-	-	-	-	-
		UC	-	-	-	-	-	-	-	-	-	-	-	-	-
DEUTSCHLAND(BR)	Marktpreise	DM	49,95	51,15	51,95	51,28	51,65	52,15	51,78	52,15	54,26	54,83	54,03	53,90	52,43
		UC	14,637	14,989	15,223	15,027	15,135	15,292	15,173	15,282	15,906	16,067	15,833	15,794	15,364
FRANCE	Prix d'intervention unique Région du Centre (C)	FF	68,23	69,07	69,92	70,76	71,60	72,45	73,29	74,14	74,98	75,82	76,67	77,51	78,36
		UC	11,803	11,949	12,095	12,241	12,387	12,533	12,679	12,825	12,971	13,117	13,263	13,409	13,555
IRELAND	Market prices	IRL	11,25	11,47	11,53	-	11,80	12,10	12,05	-	12,75	12,75	12,75	12,69	12,12
		UC	15,208	15,506	11,587	-	16,088	16,358	16,290	-	17,237	17,237	17,237	17,156	16,385
ITALIA	Prezzo d'intervento unico Prezzi di mercato - Bologna (C)	LIT	12,157	12,307	12,458	12,608	12,758	12,908	13,058	13,210	13,360	13,510	12,521	12,521	12,782
		UC	11,803	11,949	12,095	12,241	12,387	12,533	12,679	12,825	12,971	13,117	12,157	12,157	12,410
LUXEMBOURG	Prix de marché	LFR	815,8	820,0	860,0	845,0	835,0	835,0	833,0	833,0	833,0	833,0	860,0	860,0	838,5
		UC	16,515	16,616	17,427	17,123	16,920	16,920	16,880	16,880	16,880	16,880	17,427	17,427	16,991
NEDERLAND	Marktprijzen	HFL	46,39	46,30	49,49	50,05	51,26	50,85	50,76	51,27	52,83	53,49	52,84	52,44	51,08
		UC	14,221	14,408	14,544	14,709	15,064	14,947	14,918	15,067	15,526	15,720	15,529	15,411	15,012
UNITED KINGDOM	Market prices	UKL	-	-	-	-	-	-	-	-	-	-	-	-	-
		UC	-	-	-	-	-	-	-	-	-	-	-	-	-
DUR															
FRANCE	Prix d'intervention uniques Prix de marché - Dép. Bouches du Rhône (A) Rég. Sud- Ouest (B)	FF	117,35	118,25	119,15	120,06	120,96	121,86	122,76	123,69	124,56	125,47	117,35	117,35	120,73
		UC	20,301	20,457	20,613	20,769	20,925	21,081	21,237	21,398	21,549	21,705	20,301	20,301	20,886
		FF	-	-	-	-	-	-	-	-	-	-	-	-	-
		UC	-	-	-	-	-	-	-	-	-	-	-	-	-
		FF	-	-	-	-	-	-	124,02	128,55	117,55	-	106,36	106,36	116,57
		UC	-	-	-	-	-	-	21,455	22,238	20,336	-	18,400	18,400	20,166
ITALIA	Prezzi d'intervento unici Prezzi di mercato - Genova (A) Prezzi di mercato - Palermo (B)	LIT	20,910	21,071	21,231	21,392	21,553	21,713	21,874	22,035	22,195	22,356	20,910	20,910	21,513
		UC	20,301	20,457	20,613	20,769	20,925	21,081	21,237	21,398	21,549	21,705	20,301	20,301	20,886
		LIT	-	-	-	-	-	-	-	-	-	-	-	-	-
		UC	-	-	-	-	-	-	-	-	-	-	-	-	-
		LIT	25,307	25,400	25,500	25,500	25,500	25,477	24,250	24,250	24,270	24,562	25,200	24,600	24,933
		UC	24,570	24,661	24,583	24,563	24,523	24,735	23,544	23,544	23,563	23,847	24,466	23,884	24,207

**INTERVENTIONSPRISER
INTERVENTIONSPREISE
INTERVENTION PRICES
PRIX D'INTERVENTION
PREZZI D'INTERVENZION
INTERVENTIOPRIJZEN**

**MARKEDSPRISER
MARKTPREISE
MARKET PRICES
PRIX DE MARCHÉ
PREZZI DI MERCATO
MARKTPRIJZEN**

**KORN
GETREIDE
CEREALS
CEREALES
CEREALI
GRANEN**

/100 kg

Land Land Country Pays Paese Land	Beskrivelse Beschreibung Description Descrizione Omschrijving	1 9 7 8					1 9 7 9							Ø	
		AUG	SEP	OCT	NOV	DEC	JAN	FEB	MAR	APR	MAI	JUN	JUL		
HAF															
BELGIQUE / BELGIE	Prix de marché / Marktprijzen ø Bruxelles - Kortrijk - Liège - Antwerpen	BFR	608,3	607,8	610,6	612,9	614,3	616,6	622,1	626,3	627,9	638,7	640,7	635,4	621,8
		ECU	14,903	14,889	14,958	15,015	15,049	15,106	15,240	15,343	15,382	15,647	15,696	15,566	15,233
DANMARK	Markedspriser - København	DKR	-	-	-	109,00	112,00	116,25	119,75	122,00	121,00	121,40	122,00	121,75	118,35
		ECU	-	-	-	15,383	15,806	16,405	16,900	17,217	17,076	17,133	17,217	17,182	16,702
BR DEUTSCHLAND	Marktpreise - Hannover	DM	38,50	38,75	39,08	39,40	39,40	40,25	40,06	40,00	40,50	41,00	40,25	38,20	39,62
		ECU	13,681	13,769	13,886	14,000	14,000	14,302	14,234	14,212	14,391	14,568	14,302	13,573	14,078
FRANCE	Prix de marché - Dép. Eure-et-Loir	FF	72,00	72,00	72,00	72,10	72,25	72,40	72,28	72,25	73,09	75,35	76,57	76,38	73,22
		ECU	13,983	13,983	13,983	14,002	14,031	14,060	14,037	14,031	14,194	14,633	14,870	14,833	14,220
IRELAND	Market prices - Ennisclorthy	IRL	-	-	-	-	-	-	-	-	-	-	-	-	-
		ECU	-	-	-	-	-	-	-	-	-	-	-	-	-
ITALIA	Prezzi di mercato - Foggia	LIT	17,084	17,163	16,210	16,250	16,270	16,250	16,000	15,750	15,950	16,250	16,900	16,250	16,361
		ECU	17,897	17,981	16,982	17,023	17,045	17,024	16,762	16,500	16,710	17,024	17,705	17,024	17,140
LUXEMBOURG	Prix de marché - Ø pays	LFR	-	-	-	-	-	-	-	-	-	-	-	-	-
		ECU	-	-	-	-	-	-	-	-	-	-	-	-	-
NEDERLAND	Marktprijzen - Rotterdam	HFL	43,55	41,81	41,00	40,90	39,75	40,10	39,88	40,38	40,94	42,35	42,63	42,00	41,27
		ECU	15,473	14,854	14,567	14,532	14,123	14,248	14,169	14,347	14,546	15,047	15,146	14,922	14,663
UNITED KINGDOM	Market prices - Cambridge	UKL	7,36	7,25	7,34	7,62	7,45	7,70	7,94	8,60	8,84	9,03	9,35	9,30	8,15
		ECU	14,030	13,821	13,992	14,526	14,202	14,678	15,136	16,393	16,851	17,213	17,823	17,728	15,536
MAI															
BELGIQUE / BELGIE	Prix de marché / Marktprijzen	BFR	752,1	757,3	764,9	777,6	779,7	788,8	794,8	802,1	811,7	821,4	833,3	825,0	792,4
		ECU	18,426	18,553	18,739	19,049	19,101	19,324	19,471	19,650	19,886	20,123	20,414	20,211	19,412
DANMARK	Markedspriser	DKR	-	-	-	-	-	-	-	-	-	-	-	-	-
		ECU	-	-	-	-	-	-	-	-	-	-	-	-	-
BR DEUTSCHLAND	Marktpreise	DM	50,95	50,65	51,40	52,15	53,15	53,78	54,15	54,50	54,60	54,78	54,90	54,90	53,33
		ECU	18,104	17,998	18,264	18,531	18,885	19,110	19,240	19,365	19,401	19,465	19,507	19,507	18,950
FRANCE	Prix d'intervention uniques	FF	75,68	76,59	77,50	78,41	79,31	80,22	81,13	82,04	82,95	83,86	76,81	76,81	79,28
		ECU	14,697	14,874	15,050	15,227	15,403	15,580	15,756	15,933	16,109	16,286	14,917	14,917	15,396
	Prix de marché - Région du Centre	FF	85,63	92,94	90,30	89,57	90,86	91,88	92,40	93,40	94,39	95,16	95,03	93,58	92,10
		ECU	16,630	18,050	17,537	17,394	17,646	17,844	17,944	18,193	18,331	18,481	18,455	18,174	17,886
IRELAND	Market prices	IRL	12,53	12,60	12,60	12,66	12,98	13,16	13,21	13,34	13,50	13,60	13,68	13,61	13,12
		ECU	19,250	19,358	19,358	19,450	19,942	20,219	20,295	20,494	20,695	20,832	20,955	20,847	20,141
ITALIA	Prezzi d'intervento unici	LIT	14,029	14,198	14,366	14,535	14,703	14,872	15,040	15,209	15,377	15,546	14,239	14,239	14,696
		ECU	14,697	14,874	15,050	15,227	15,403	15,580	15,756	15,933	16,109	16,286	14,917	14,917	15,396
	Prezzi di mercato - Bologna	LIT	18,617	17,500	16,780	17,300	17,990	18,075	18,113	18,225	18,590	19,183	18,950	18,950	18,189
LUXEMBOURG	Prix de marché	LFR	860,0	860,0	860,0	825,0	825,0	860,0	860,0	860,0	860,0	860,0	860,0	860,0	852,2
		ECU	21,068	21,068	21,068	20,211	20,211	21,068	21,068	21,068	21,068	21,068	21,068	21,068	20,877
NEDERLAND	Marktprijzen	HFL	49,63	49,78	50,09	50,38	50,80	51,89	52,63	52,88	53,94	53,53	53,68	53,19	51,87
		ECU	17,633	17,687	17,797	17,900	18,048	18,437	18,699	18,788	19,164	19,019	19,072	18,898	18,429
UNITED KINGDOM	Market prices	UKL	-	-	-	-	-	-	-	-	-	-	-	-	-
		ECU	-	-	-	-	-	-	-	-	-	-	-	-	-
DUR															
FRANCE	Prix d'intervention uniques	FF	126,38	127,35	128,32	129,29	130,26	131,23	132,20	133,17	134,15	135,12	128,28	128,28	130,34
		ECU	24,543	24,732	24,920	25,109	25,297	25,486	25,675	25,863	26,052	26,240	24,912	24,912	25,312
	Prix de marché - Dep. Bouches-du-Rhône	FF	-	-	-	-	-	-	-	-	-	-	-	-	-
		ECU	-	-	-	-	-	-	-	-	-	-	-	-	-
Prix de marché - Reg. Sud-Ouest	FF	-	-	128,94	122,56	-	-	-	-	-	127,74	-	-	126,41	
	ECU	-	-	25,041	23,802	-	-	-	-	-	24,808	-	-	24,549	
ITALIA	Prezzi d'intervento unici	LIT	23,427	23,607	23,787	23,967	24,147	24,327	24,507	24,688	24,868	25,047	23,780	23,780	24,161
		ECU	24,543	24,732	24,920	25,109	25,297	25,486	25,675	25,863	26,052	26,240	24,912	24,912	25,312
	Prezzi di mercato - Grosseto	LIT	22,617	22,700	22,475	22,400	22,700	24,450	24,425	24,475	24,400	25,467	-	25,900	23,819
		ECU	23,694	23,781	23,546	23,467	23,781	25,614	25,589	25,641	25,562	26,680	-	27,133	24,953
	Prezzi di mercato - Catania	LIT	24,000	23,650	24,220	24,225	24,450	24,600	24,894	25,575	25,700	25,638	25,600	25,600	24,846
		ECU	25,143	24,776	25,374	25,378	25,614	25,771	26,080	26,793	26,924	26,859	26,819	26,819	26,029

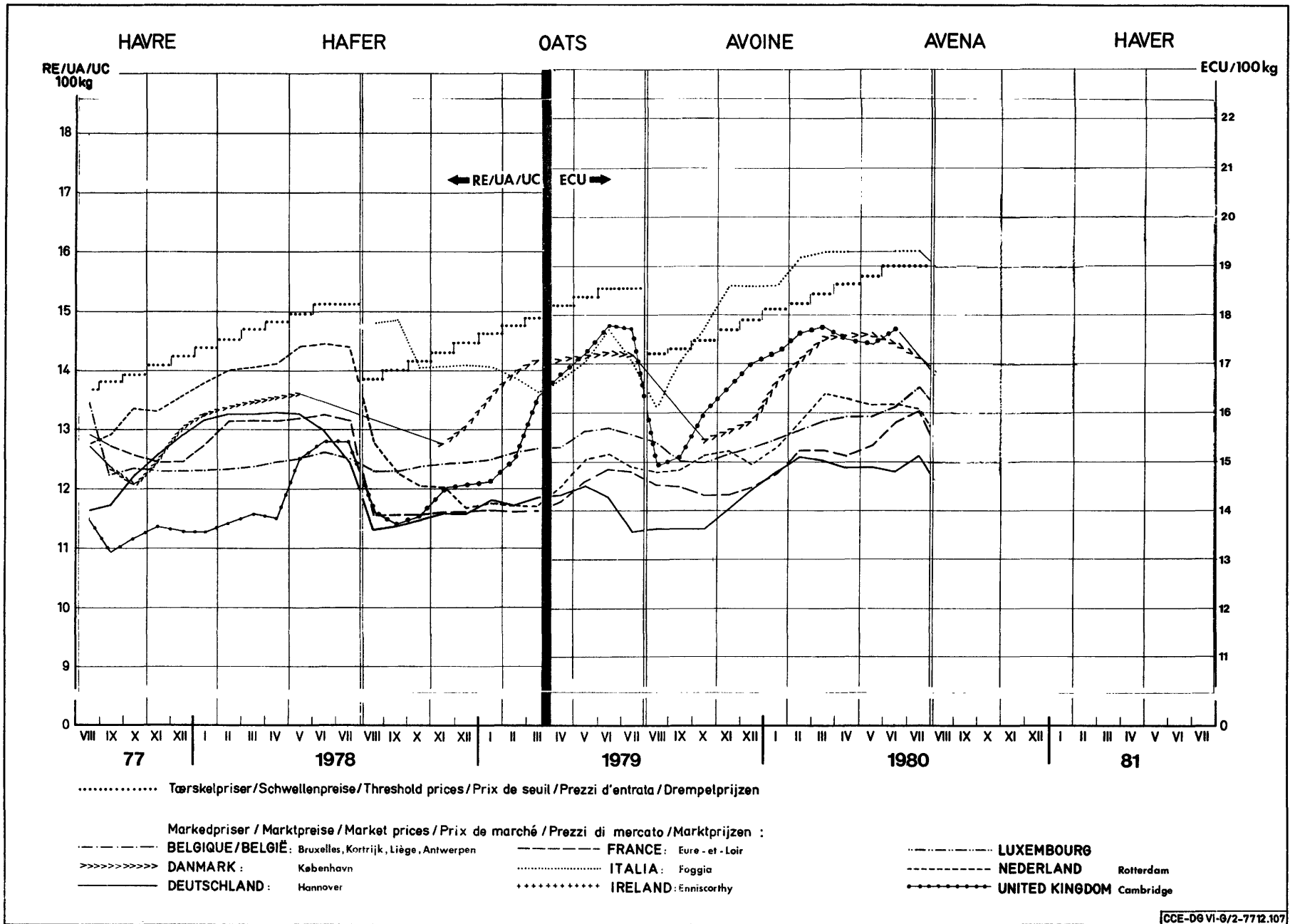
**INTERVENTIONSPRISER
INTERVENTIONSPREISE
INTERVENTION PRICES
PRIX D'INTERVENTION
PREZZI D'INTERVENTION
INTERVENTIEPRIJZEN**

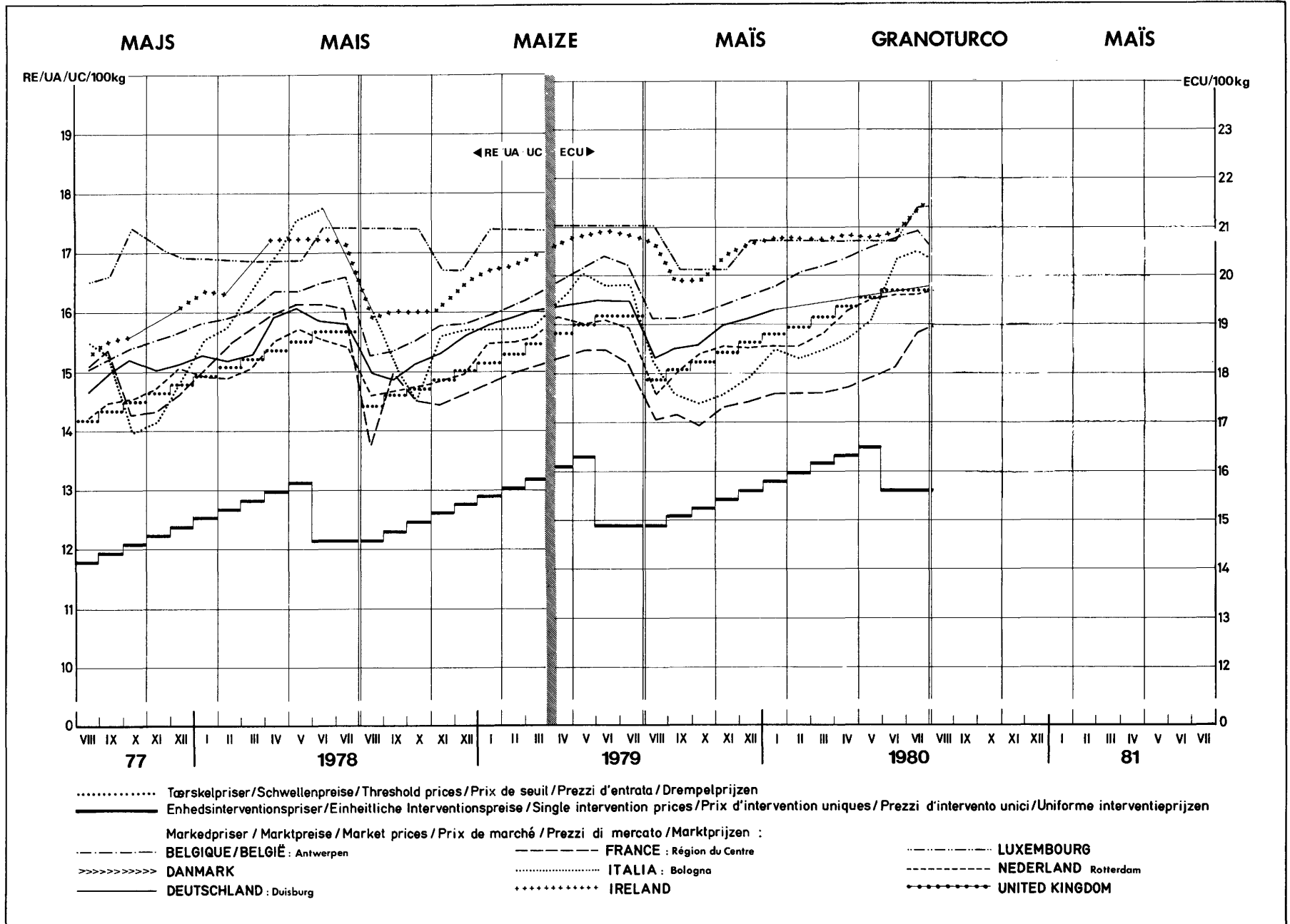
**MARKEDSPRISER
MARKTPREISE
MARKET PRICES
PRIX DE MARCHÉ
PREZZI DI MERCATO
MARKTPRIJZEN**

**KORN
GETREIDE
CEREALS
CEREALES
CERALI
GRANEN**

/100 kg

Lande Land Country Pays Paese Land	Beskrivelse Beschreibung Description Description Descrizione Omschrijving	1979					1980							Ø	
		AUG	SEP	OCT	NOV	DEC	JAN	FEB	MAR	APR	MAI	JUN	JUL		
		HAF													
BELGIQUE / BELGIE	Prix de marché / Marktprijzen ø Bruxelles-Kortrijk-Liège-Antwerpen	BFR	626,3	610,0	608,9	615,0	621,3	628,8	638,5	643,8	644,6	646,5	654,7	670,8	634,1
		ECU	15,428	15,026	14,999	15,150	15,305	15,490	15,728	15,859	15,879	15,926	16,128	16,524	15,620
DANMARK	Markedspriser - København	DKR	-	-	113,88	115,50	121,50	128,75	132,25	135,67	136,00	136,00	135,00	132,25	128,68
		ECU	-	-	15,460	15,680	15,830	16,670	17,123	17,566	17,609	17,609	17,479	17,123	17,054
BR DEUTSCHLAND	Marktpreise - Hannover	DM	38,25	38,06	38,06	39,06	40,20	41,38	42,06	41,83	41,56	41,50	41,42	42,08	40,46
		ECU	13,742	13,674	13,674	14,033	14,443	14,867	15,111	15,028	14,931	14,910	14,881	15,118	14,536
FRANCE	Prix de marché - Dép. Eure-et-Loir	FF	80,13	80,00	80,00	80,06	80,77	82,61	84,88	84,85	84,25	85,49	88,25	89,16	83,37
		ECU	14,544	14,520	14,370	14,381	14,508	14,839	15,246	15,241	15,133	15,356	15,852	16,015	15,001
IRELAND	Market prices - Enniscorthy	IRL	-	-	-	-	-	-	-	-	-	-	-	-	
		ECU	-	-	-	-	-	-	-	-	-	-	-	-	
ITALIA	Prezzi di mercato - Foggia	LIT	16,917	17,930	18,850	19,750	19,750	20,388	20,500	20,500	20,500	-	20,500	20,500	19,644
		ECU	16,129	17,095	17,771	18,619	18,619	19,221	19,326	19,326	19,326	-	19,326	19,326	18,554
LUXEMBOURG	Prix de marché - Ø pays	LFR	-	-	-	-	-	-	-	-	-	-	-	-	
		ECU	-	-	-	-	-	-	-	-	-	-	-	-	
NEDERLAND	Marktprijzen - Rotterdam	HFL	41,50	41,56	42,40	42,63	41,88	42,88	44,31	45,88	45,60	45,31	45,25	45,00	43,68
		ECU	14,826	14,847	15,147	15,230	14,962	15,319	15,830	16,391	16,291	16,187	16,166	16,076	15,605
UNITED KINGDOM	Market prices - Cambridge	UKL	8,69	8,75	9,41	9,71	10,00	10,15	10,36	10,45	10,34	10,27	10,40	-	9,87
		ECU	14,950	15,053	16,011	16,521	17,015	17,270	17,627	17,780	17,593	17,474	17,695	-	16,825
MAI															
BELGIQUE / BELGIE	Prix de marché / Marktprijzen	BFR	775,7	775,9	782,2	790,9	798,6	804,5	815,9	821,7	827,5	839,5	843,7	849,5	810,5
		ECU	19,108	19,113	19,268	19,483	19,672	19,818	20,098	20,241	20,384	20,680	20,783	20,926	19,965
DANMARK	Markedspriser	DKR	-	-	-	-	-	-	-	-	-	-	-	-	
		ECU	-	-	-	-	-	-	-	-	-	-	-	-	
BR DEUTSCHLAND	Marktpreise	DM	51,15	51,53	51,90	52,90	53,40	53,90	-	-	-	-	-	-	52,46
		ECU	18,377	18,513	18,646	19,005	19,185	19,365	-	-	-	-	-	-	18,847
FRANCE	Prix d'intervention uniques	FF	82,19	83,17	85,04	86,04	87,03	88,03	89,03	90,02	91,02	92,02	86,78	86,78	87,26
		ECU	14,917	15,096	15,275	15,454	15,633	15,812	15,991	16,170	16,349	16,528	15,588	15,588	15,700
	Prix de marché - Région du Centre	FF	93,92	94,57	94,51	96,32	97,05	98,05	98,04	98,35	99,04	99,79	100,85	104,89	97,95
		ECU	17,047	17,165	16,976	17,301	17,432	17,612	17,610	17,666	17,790	17,924	18,115	18,841	17,625
IRELAND	Market prices	IRL	13,56	12,98	13,16	13,48	13,60	13,70	13,70	13,69	13,74	13,70	13,75	14,11	13,60
		ECU	20,771	19,882	19,961	20,447	20,629	20,780	20,780	20,765	20,841	20,780	20,856	21,402	20,663
ITALIA	Prezzi d'intervento unici	LIT	15,646	15,833	16,203	16,393	16,582	16,772	16,962	17,152	17,342	17,532	16,535	16,535	16,624
		ECU	14,917	15,096	15,275	15,454	15,633	15,812	15,991	16,170	16,349	16,528	15,588	15,588	15,700
	Prezzi di mercato - Bologna	LIT	19,100	18,440	18,525	18,738	19,050	19,625	19,425	19,625	19,850	20,325	21,550	21,750	19,667
		ECU	18,211	17,581	17,464	17,665	17,959	18,501	18,313	18,501	18,714	19,161	20,316	20,505	18,576
LUXEMBOURG	Prix de marché	LFR	820,0	820,0	820,0	820,0	820,0	845,0	845,0	845,0	845,0	845,0	845,0	870,0	843,3
		ECU	20,199	20,199	20,199	20,199	20,199	20,815	20,815	20,815	20,815	20,815	20,815	21,431	20,706
NEDERLAND	Marktprijzen	HFL	49,35	50,46	51,57	51,74	52,00	52,02	-	52,65	54,15	54,59	55,01	54,95	52,53
		ECU	17,630	18,027	18,423	18,484	18,577	18,584	-	18,809	19,345	19,502	19,652	19,631	18,766
UNITED KINGDOM	Market prices	UKL	-	-	-	-	-	-	-	-	-	-	-	-	
		ECU	-	-	-	-	-	-	-	-	-	-	-	-	
DUR															
FRANCE	Prix d'intervention uniques	FF	137,26	138,31	140,82	141,88	142,94	144,01	145,07	146,13	147,20	148,26	144,93	144,93	143,48
		ECU	24,912	25,103	25,294	25,485	25,676	25,867	26,058	26,249	26,440	26,631	26,033	26,033	25,815
	Prix de marché - Dép. Bouches-du-Rhône	FF	-	-	-	-	-	-	-	-	-	-	-	-	-
		ECU	-	-	-	-	-	-	-	-	-	-	-	-	-
Prix de marché - Rég. Sud-Ouest	FF	-	-	152,13	142,13	-	-	-	-	132,51	-	-	-	140,67	
	ECU	-	-	27,326	25,530	-	-	-	-	23,802	-	-	-	25,888	
ITALIA	Prezzi d'intervento unici	LIT	26,129	26,329	26,830	27,033	27,235	27,438	27,641	27,843	28,046	28,248	27,614	27,614	27,333
		ECU	24,912	25,103	25,294	25,485	25,676	25,867	26,058	26,249	26,440	26,631	26,033	26,033	25,815
	Prezzi di mercato - Grosseto	LIT	26,600	27,420	28,775	29,000	29,000	29,467	29,875	29,760	29,550	29,100	29,267	-	28,892
		ECU	25,361	26,143	27,128	27,340	27,340	27,780	28,165	28,056	27,858	27,434	27,591	-	27,289
	Prezzi di mercato - Catania	LIT	26,425	27,950	29,900	30,400	30,120	30,150	30,700	30,880	31,000	31,188	30,875	29,750	29,945
		ECU	25,194	26,648	28,188	28,659	28,396	28,424	28,942	29,112	29,225	29,402	29,107	28,047	28,284





MAJS

MAIS

MAIZE

MAÏS

GRANOTURCO

MAÏS

RE/UA/UC/100kg

ECU/100kg

◀ RE UA UC ECU ▶

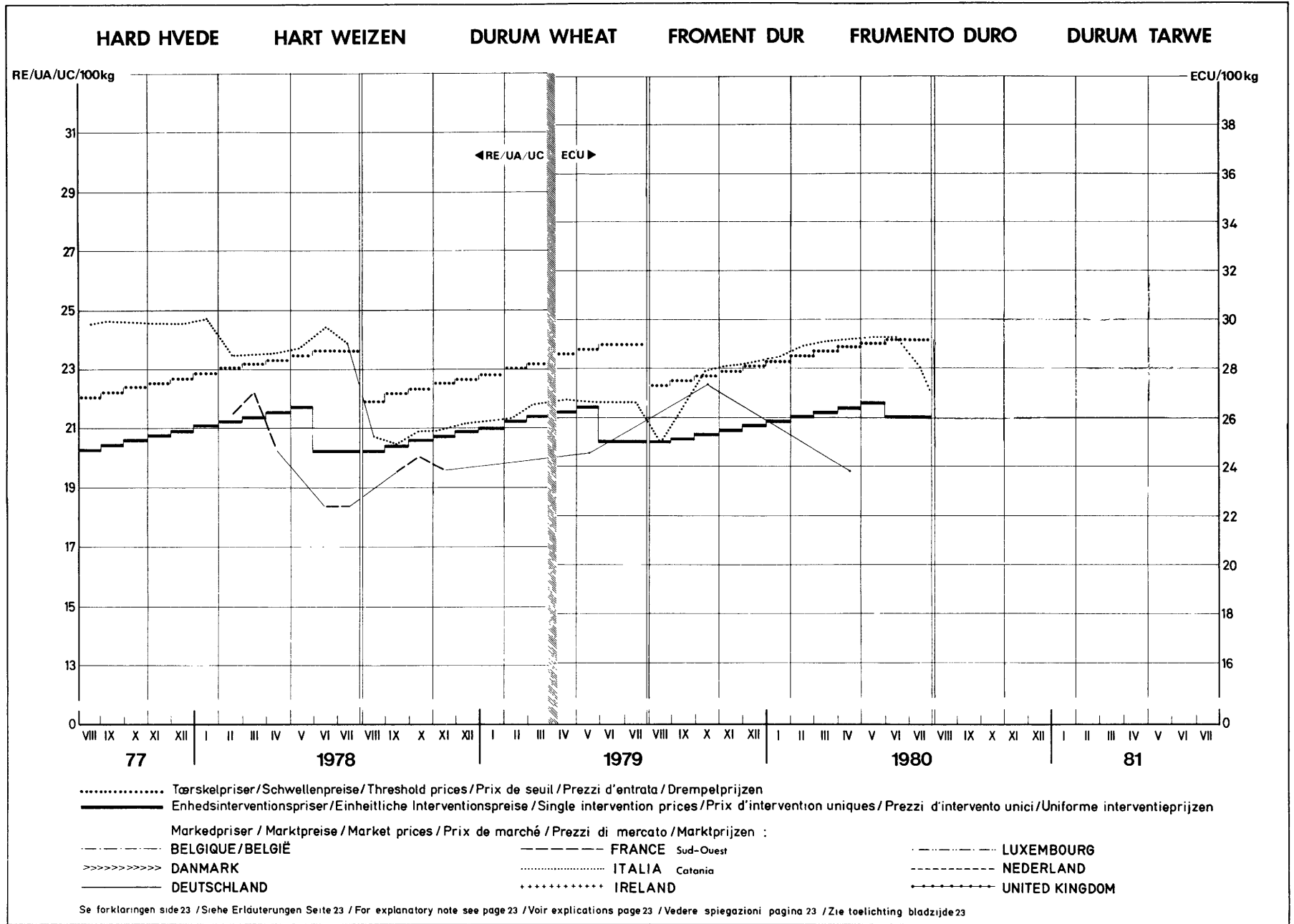
19
18
17
16
15
14
13
12
11
10
0

23
22
21
20
19
18
17
16
15
14
13
12
0

VIII IX X XI XII I II III IV V VI VII VIII IX X XI XII I II III IV V VI VII VIII IX X XI XII I II III IV V VI VII VIII IX X XI XII I II III IV V VI VII

77 1978 1979 1980 81

- Tærskelpriser/Schwellenpreise/Threshold prices/Prix de seuil/Prezzi d'entrata/Drempelprijzen
- Enhedsinterventionspriser/Einheitliche Interventionspreise/Single intervention prices/Prix d'intervention uniques/Prezzi d'intervento unici/Uniforme interventieprijsen
- Markedpriser / Marktpreise / Market prices / Prix de marché / Prezzi di mercato / Marktprijzen :
- BELGIQUE/BELGIË : Antwerpen
- FRANCE : Région du Centre
- LUXEMBOURG
- >>>>>>> DANMARK
- ITALIA : Bologna
- NEDERLAND Rotterdam
- DEUTSCHLAND : Duisburg
- IRELAND
- UNITED KINGDOM



PRIX DE SEUIL / PRIX CAF FIXES PAR LA COMMISSION / PRELEVEMENTS A L'IMPORTATION DES PAYS TIERS / PRELEVEMENTS A L'EXPORTATION
 SCHWELLENPREISE/CIF PREISE VON DER KOMMISSION FESTGESETZT/ABSCHÖPFUNGEN BEI DER EINFUHR AUS DRITTLÄNDERN/ABSCHÖPFUNGEN BEI DER AUSFUHR
 THRESHOLD PRICES / CIF PRICES FIXED BY THE COMMISSION / LEVIES ON IMPORTS FROM THIRD COUNTRIES / EXPORT LEVIES
 PREZZI DI ENTRATA / PREZZI CIF FISSATI DALLA COMMISSIONE / PRELIEVI ALL'IMPORTAZIONE DAI PAESI TERZI / PRELIEVI ALL'ESPORTAZIONE
 DREMPELPRIJZEN / CIF PRIJZEN DOOR DE COMMISSIE VASTGESTELD / HEFFINGEN BIJ INVOER UIT DERDE LANDEN / UITVOERHEFFINGEN
 TAERSKELPRISER / CIF PRIS FASSET AF KOMMISSIONEN / AFGIFTER VED INFØRSLESLER FRA TREDJELANDE / EKSPORTAFGIFTERNE

CEREALES
 GETREIDE
 CEREALS
 CERALI
 GRANEN
 KORN

UC-RE-UA/TM

PRODUITS PRODUKTE PRODUCTS PRODOTTI PRODUKTEN PRODUKTER	DESCRIPTION BESCHREIBUNG DESCRIPTION DESCRIZIONE OMSCHRIJVING BESKRIVELSE	C A M P A G N E S								Ø			
		1973/ 1974	1974/ 1975	1975/ 1976	1976/ 1977	1977/ 1978	(**) 1978/ 1979	1979/ 1980					
BLT	Prix de seuil	118,60	129,94	144,03	156,99	163,06	202,27	207,15					
	Prix caf	149,44	121,07	116,08	76,81	75,62	105,02	126,91					
	Prélèvements à l'importation	0,53	19,84	30,84	80,20	87,45	97,29	80,26					
	Prélèvements à l'exportation	47,22	29,77	2,41	-	-	-	-					
SEG	Prix de seuil	115,24	127,02	143,33	154,14	160,06	193,50	198,20					
	Prix caf	108,07	103,31	100,64	91,66	82,62	93,86	131,11					
	Prélèvements à l'importation	11,16	24,38	42,69	62,49	77,43	99,67	67,08					
	Prélèvements à l'exportation	4,10	2,25	-	-	-	-	-					
ORG	Prix de seuil	106,78	118,19	131,58	142,79	149,91	183,95	188,60					
	Prix caf	111,19	110,77	112,56	97,24	72,57	81,92	117,14					
	Prélèvements à l'importation	1,93	16,46	19,37	45,56	77,35	102,06	71,48					
	Prélèvements à l'exportation	11,10	20,31	3,06	-	-	-	-					
HAF	Prix de seuil	100,59	111,46	126,58	137,69	144,51	177,30	181,80					
	Prix caf	106,56	103,17	108,29	94,17	73,03	80,28	110,80					
	Prélèvements à l'importation	1,84	14,62	18,33	43,53	71,48	97,10	71,01					
	Prélèvements à l'exportation	9,10	10,93	1,04	-	-	-	-					
MAI	Prix de seuil	104,35	115,18	130,98	142,79	149,91	183,95	188,60					
	Prix caf	106,77	109,02	102,46	87,72	73,94	91,37	99,20					
	Prélèvements à l'importation	3,15	12,82	28,53	55,08	76,01	92,63	89,40					
	Prélèvements à l'exportation	15,86	24,59	2,47	-	-	-	-					
BKW	Prix de seuil	101,63	112,59	129,08	140,69	147,71	181,23	185,80					
	Prix caf	156,46	139,67	124,13	191,35	190,99	182,34	192,91					
	Prélèvements à l'importation	0	5,32	5,42	0,09	0,02	2,70	2,31					
SOR	Prix de seuil	103,17	114,12	129,08	140,69	147,71	181,23	185,80					
	Prix caf	101,10	102,89	97,70	79,78	68,41	85,94	103,70					
	Prélèvements à l'importation	5,39	16,39	31,41	60,94	79,36	95,29	82,14					
	Prélèvements à l'exportation	7,51	17,97	-	-	-	-	-					

(**) Introduction de l'ECU.

PRIX DE SEUIL / PRIX CAF FIXES PAR LA COMMISSION / PRELEVEMENTS A L'IMPORTATION DES PAYS TIERS / PRELEVEMENTS A L'EXPORTATION
 SCHWELLENPREISE/CIF PREISE VON DER KOMMISSION FESTGESETZT/ABSCHÖPFUNGEN BEI DER EINFUHR AUS DRITTLÄNDERN/ABSCHÖPFUNGEN BEI DER AUSFUHR
 THRESHOLD PRICES / CIF PRICES FIXED BY THE COMMISSION / LEVIES ON IMPORTS FROM THIRD COUNTRIES / EXPORT LEVIES
 PREZZI DI ENTRATA / PREZZI CIF FISSATI DALLA COMMISSIONE / PRELIEVI ALL'IMPORTAZIONE DAI PAESI TERZI / PRELIEVI ALL'ESPORTAZIONE
 DREMPFELPRIJZEN / CIF PRIJZEN DOOR DE COMMISSIE VASTGESTELD / HEFFINGEN BIJ INVOER UIT DERDE LANDEN / UITVOERHEFFINGEN
 TAERSKELPRISER / CIF PRIS FASSAT AF KOMMISSIONEN / AFGIFTER VED INFØRSLER FRA TREDJELANDE / EKSPORTAFGIFTERNE

CEREALES
 GETREIDE
 CEREALS
 CEREALE
 GRANEN
 KORN

UC-RE-UA/TM

PRODUITS PRODUKTE PRODUCTS PRODOTTI PRODUKTEN PRODUKTER	DESCRIPTION BESCHREIBUNG DESCRIPTION DESCRIZIONE OMSCHRIJVING BESKRIVELSE	C. A. M. P. A. G. N. E. S.								ø				
		1973/ 1974	1974/ 1975	1975/ 1976	1976/ 1977	1977/ 1978	(**) 1978/ 1979	1979/ 1980						
MIL	Prix de seuil	101,63	114,27	129,08	140,69	147,71	181,23	185,80						
	Prix caf	99,25	126,99	107,81	81,67	75,69	104,35	151,96						
	Prélèvements à l'importation	4,58	0,73	21,24	59,03	71,74	76,90	33,93						
	Prélèvements à l'exportation	-	12,66	-	-	-	-	-						
(ALP) AUT GER	Prix de seuil	101,63	112,59	129,08	140,69	147,71	181,23	185,80						
	Prix caf	267,43	363,87	420,95	385,50	236,64	236,77	293,38						
	Prélèvements à l'importation	0	0	0	0	0	0	0						
DUR	Prix de seuil	137,92	193,67	212,48	224,33	229,75	277,76	283,75						
	Prix caf	227,33	201,62	163,87	95,06	105,31	128,87	177,99						
	Prélèvements à l'importation	0	11,31	48,93	129,25	124,46	148,90	105,78						
	Prélèvements à l'exportation	-	-	1,98	-	-	-	-						
FBL	Prix de seuil	179,87	196,05	224,53	242,69	251,21	310,90	317,77						
	Prix caf	203,65	164,66	166,32	118,91	117,25	160,78	190,97						
	Prélèvements à l'importation	4,14	39,16	58,25	123,79	133,98	150,11	126,36						
	Prélèvements à l'exportation	20,33	13,61	-	-	-	-	-						
FRO	Prix de seuil	177,22	193,84	225,43	240,54	248,86	300,86	307,47						
	Prix caf	148,22	141,57	150,54	141,55	128,91	147,41	199,55						
	Prélèvements à l'importation	30,25	52,27	74,88	98,99	119,94	153,45	107,92						
GBL	Prix de seuil	193,61	211,04	241,58	261,19	270,36	334,59	342,02						
	Prix caf	219,98	177,86	179,63	128,43	126,60	173,64	206,73						
	Prélèvements à l'importation	4,23	41,66	61,94	132,76	143,75	160,95	135,29						
	Prélèvements à l'exportation	19,91	13,61	-	-	-	-	-						
GDU	Prix de seuil	218,16	302,88	340,46	356,92	364,83	440,33	448,91						
	Prix caf	337,15	296,71	250,89	145,94	160,96	196,26	271,68						
	Prélèvements à l'importation	0	27,86	89,57	210,99	203,92	244,11	177,25						
	Prélèvements à l'exportation	20,36	-	1,46	-	-	-	-						

(**) Introduction de l'ECU.

PRIX DE SEUIL / PRIX CAF FIXES PAR LA COMMISSION / PRELEVEMENTS A L'IMPORTATION DES PAYS TIERS / PRELEVEMENTS A L'EXPORTATION
 SCHWELLENPREISE/CIF PREISE VON DER KOMMISSION FESTGESETZT/ABSCHÖPFUNGEN BEI DER EINFUHR AUS DRITTLÄNDERN/ABSCHÖPFUNGEN BEI DER AUSFUHR
 THRESHOLD PRICES / CIF PRICES FIXED BY THE COMMISSION / LEVIES ON IMPORTS FROM THIRD COUNTRIES / EXPORT LEVIES
 PREZZI DI ENTRATA / PREZZI CIF FISSATI DALLA COMMISSIONE / PRELIEVI ALL'IMPORTAZIONE DAI PAESE TERZI / PRELIEVI ALL'ESPORTAZIONE
 DREMPELPRIJZEN / CIF PRIJZEN DOOR DE COMMISSIE VASTGESTELD / HEFFINGEN BIJ INVOER UIT DERDE LANDEN / UITVOERHEFFINGEN
 TAERSKELPRISER / CIF PRIS FASSAT AF KOMMISSIONEN / AFGIFTER VED INFØRSEL FRA TREDJELANDE / EKSPORTAFGIFTERNE

CEREALES
 GETREIDE
 CEREALI
 CEREALI
 GRANEN
 KORN

UC-RE-UA/TM

PRODUITS PRODUKTE PRODUCTS PRODOTTI PRODUKTER PRODUKTER	DESCRIPTIF-ON BESCHREIBUNG DESCRIPTION DESCRIZIONE OMSCHRIJVING BESKRIVELSE	1977					1978							Ø
		AUG	SEP	OCT	NOV	DEC	JAN	FEB	MAR	APR	MAI	JUN	JUL	
BLT	Prix de seuil	155,15	156,61	158,07	159,53	160,99	162,45	163,91	165,37	166,83	168,29	169,75	169,75	163,06
	Prix caf	62,87	66,57	71,09	78,99	75,89	75,86	75,52	76,93	80,03	82,72	82,64	78,31	75,62
	Prélèvements à l'importation	92,31	90,08	86,96	80,43	85,05	86,62	88,39	88,51	86,74	85,58	87,11	91,56	87,45
	Prélèvements à l'exportation	-	-	-	-	-	-	-	-	-	-	-	-	-
SEG	Prix de seuil	152,15	153,61	155,07	156,53	157,99	159,45	160,91	162,37	163,83	165,29	166,75	166,75	160,06
	Prix caf	73,05	73,72	81,45	91,15	91,15	86,29	84,98	82,97	83,43	83,85	82,68	76,75	82,62
	Prélèvements à l'importation	79,10	79,89	73,62	65,38	66,84	73,25	75,93	79,40	80,24	81,44	84,09	90,03	77,43
	Prélèvements à l'exportation	-	-	-	-	-	-	-	-	-	-	-	-	-
ORG	Prix de seuil	142,00	143,46	144,92	146,38	147,84	149,30	150,76	152,22	153,68	155,14	156,60	156,60	149,91
	Prix caf	66,38	66,08	70,96	73,91	74,22	72,16	70,86	70,15	76,93	80,64	77,67	70,88	72,57
	Prélèvements à l'importation	75,56	77,48	73,89	72,51	73,60	77,14	79,90	82,22	76,76	74,50	78,96	85,65	77,35
	Prélèvements à l'exportation	-	-	-	-	-	-	-	-	-	-	-	-	-
HAF	Prix de seuil	136,60	138,06	139,52	140,98	142,44	143,90	145,36	146,82	148,28	149,74	151,20	151,20	144,51
	Prix caf	67,37	67,90	75,87	82,98	80,47	74,90	72,01	69,09	70,96	71,73	71,50	71,60	73,03
	Prélèvements à l'importation	69,33	70,08	63,75	57,98	61,94	68,98	73,32	77,76	77,29	78,01	79,68	79,60	71,48
	Prélèvements à l'exportation	-	-	-	-	-	-	-	-	-	-	-	-	-
MAI	Prix de seuil	142,00	143,46	144,92	146,38	147,84	149,30	150,76	152,22	153,68	155,14	156,60	156,60	149,91
	Prix caf	63,28	64,52	65,64	75,04	75,83	73,32	74,25	75,15	82,89	84,59	80,66	72,11	73,94
	Prélèvements à l'importation	79,03	79,02	79,27	71,27	72,00	76,13	76,47	77,24	70,81	70,39	75,89	84,60	76,01
	Prélèvements à l'exportation	-	-	-	-	-	-	-	-	-	-	-	-	-
BKW	Prix de seuil	139,80	141,26	142,72	144,18	145,64	147,10	148,56	150,02	151,48	152,94	154,40	154,40	147,71
	Prix caf	238,99	211,44	200,56	250,34	223,90	209,66	176,91	157,65	152,04	157,59	157,12	155,69	190,99
	Prélèvements à l'importation	0	0	0	0	0	0	0	0	0,26	0	0	0	0,02
	Prélèvements à l'exportation	-	-	-	-	-	-	-	-	-	-	-	-	-
SOR	Prix de seuil	139,80	141,26	142,72	144,18	145,64	147,10	148,56	150,02	151,48	152,94	154,40	154,40	147,71
	Prix caf	62,78	62,67	64,72	73,62	71,82	68,18	66,92	63,85	72,60	73,12	71,45	69,20	68,41
	Prélèvements à l'importation	77,00	78,76	78,04	70,56	73,81	79,20	81,62	86,28	78,95	79,94	82,96	85,24	79,36
	Prélèvements à l'exportation	-	-	-	-	-	-	-	-	-	-	-	-	-

PRIX DE SEUIL / PRIX CAF FIXES PAR LA COMMISSION / PRELEVEMENTS A L'IMPORTATION DES PAYS TIERS / PRELEVEMENTS A L'EXPORTATION
 SCHWELLENPREISE/CIF PREISE VON DER KOMMISSION FESTGESETZT/ABSCHÖPFUNGEN BEI DER EINFUHR AUS DRITTLÄNDERN/ABSCHÖPFUNGEN BEI DER AUSFUHR
 THRESHOLD PRICES / CIF PRICES FIXED BY THE COMMISSION / LEVIES ON IMPORTS FROM THIRD COUNTRIES / EXPORT LEVIES
 PREZZI DI ENTRATA / PREZZI CIF FISSATI DALLA COMMISSIONE / PRELIEVI ALL'IMPORTAZIONE DAI PAESE TERZI / PRELIEVI ALL'ESPORTAZIONE
 DREMPELPRIJZEN / CIF PRIJZEN DOOR DE COMMISSIE VASTGESTELD / HEFFINGEN BIJ INVOER UIT DERDE LANDEN / UITVOERHEFFINGEN
 TAERSKELPRISER / CIF PRIS PASSAT AF KOMMISSIONEN / AFGIFTER VED INFØRSEL FRA TREDJELANDE / EKSPORTAFGIFTERNE

CEREALES
 GETREIDE
 CEREALS
 CEREALE
 GRANEN
 KORN

UC-RE-UA/TM

PRODUITS PRODUKTE PRODUCTS PRODOTTI PRODUKTEN PRODUKTER	DESCRIPTION BESCHREIBUNG DESCRIPTION DESCRIZIONE OMSCHRIJVING BESKRIVELSE	1977					1978							Ø
		AUG	SEP	OCT	NOV	DEC	JAN	FEB	MAR	APR	MAI	JUN	JUL	
MIL	Prix de seuil	139,80	141,26	142,72	144,18	145,64	147,10	148,56	150,02	151,48	152,94	154,40	154,40	147,71
	Prix caf	67,12	76,32	82,56	91,79	86,79	74,70	70,08	69,39	73,54	72,65	72,29	74,32	75,96
	Prélèvements à l'importation	72,78	64,94	60,18	52,39	58,76	72,40	78,32	80,69	77,86	80,30	82,14	80,08	71,74
	Prélèvements à l'exportation	-	-	-	-	-	-	-	-	-	-	-	-	-
AUT GER	Prix de seuil	139,80	141,26	142,72	144,18	145,64	147,10	148,56	150,02	151,48	152,94	154,40	154,40	147,71
	Prix caf	330,37	292,62	284,24	281,71	247,27	211,91	175,49	201,95	209,87	212,39	199,16	192,74	236,64
	Prélèvements à l'importation	0	0	0	0	0	0	0	0	0	0	0	0	0
	Prélèvements à l'exportation	-	-	-	-	-	-	-	-	-	-	-	-	-
DUR	Prix de seuil	221,30	222,86	224,42	225,98	227,54	229,10	230,66	232,22	233,78	235,34	236,90	236,90	229,75
	Prix caf	87,59	93,27	104,41	107,64	113,37	112,51	115,38	113,13	103,77	107,05	105,45	100,18	105,31
	Prélèvements à l'importation	133,81	129,62	120,04	118,40	114,15	116,59	115,44	119,01	130,08	128,30	131,47	136,65	124,46
	Prélèvements à l'exportation	-	-	-	-	-	-	-	-	-	-	-	-	-
FBL	Prix de seuil	239,35	241,54	243,73	245,92	248,11	250,30	252,49	254,68	256,87	259,06	261,25	261,25	251,21
	Prix caf	99,39	104,58	110,91	121,97	117,63	117,58	117,11	119,09	123,43	127,19	127,08	121,01	117,25
	Prélèvements à l'importation	140,09	136,99	132,72	123,97	130,52	132,76	135,38	135,64	133,38	131,89	134,15	140,32	133,98
	Prélèvements à l'exportation	-	-	-	-	-	-	-	-	-	-	-	-	-
FRO	Prix de seuil	237,00	239,19	241,38	243,57	245,76	247,95	250,14	252,33	254,52	256,71	258,90	258,90	248,86
	Prix caf	115,51	116,45	127,27	140,85	140,85	134,04	132,21	129,39	130,04	130,63	128,99	120,69	128,91
	Prélèvements à l'importation	121,49	122,74	114,11	102,72	104,91	113,76	117,93	122,94	124,38	126,08	129,90	138,26	119,94
	Prélèvements à l'exportation	-	-	-	-	-	-	-	-	-	-	-	-	-
GBL	Prix de seuil	258,50	260,69	262,88	265,07	267,26	269,45	271,64	273,83	276,02	278,21	280,40	280,40	270,36
	Prix caf	107,34	112,62	119,78	131,72	127,04	126,99	126,48	128,61	133,30	137,36	137,25	139,69	126,60
	Prélèvements à l'importation	151,30	147,78	142,99	133,31	140,26	142,51	145,16	145,28	142,66	140,86	143,13	149,80	143,75
	Prélèvements à l'exportation	-	-	-	-	-	-	-	-	-	-	-	-	-
GDU	Prix de seuil	351,50	353,96	356,42	358,88	361,34	363,80	366,26	368,72	371,18	373,64	376,10	376,10	364,83
	Prix caf	133,49	142,29	159,56	164,57	173,45	172,12	176,57	173,08	158,58	163,65	161,18	153,02	160,96
	Prélèvements à l'importation	218,01	211,71	196,88	194,41	188,07	191,68	189,94	195,64	212,72	210,00	214,95	223,02	203,92
	Prélèvements à l'exportation	-	-	-	-	-	-	-	-	-	-	-	-	-

**TÆRSKELPRISER
PRIX DE SEUIL**

**SCHWELLENPREISE
PREZZI DI ENTRATA**

**THRESHOLD PRICES
DREMPELPRIJZEN**

**KORN
GETREIDE
CEREALS
CEREALES
CERIALI
GRANEN**

CIF Prix fixés par la Commission / Afgifter ved indførelse fra tredjelande / Eksportafgifter
 CIF-Preise von der Kommission festgesetzt / Abschöpfungen bei der Einfuhr aus Drittländern / Abschöpfungen bei der Ausfuhr
 CIF prices fixed by the Commission / Levies on imports from third countries / Export levies
 Prix caf fixés par la Commission / Prélèvements à l'importation des pays tiers / Prélèvements à l'exportation
 Prezzi CIF fissati dalla Commissione / Prelevi all'importazione dai paesi terzi / Prelevi all'esportazione
 CIF prijzen door de Commissie vastgesteld / Heffingen bij invoer uit derde landen / Uitvoerheffingen

ECU / TM

Produkte Produkte Products Produits Prodotti Produkten	Beskrivelse Beschreibung Description Description Descrizione Omschrijving	1 9 7 8					1 9 7 9							Ø
		AUG	SEP	OCT	NOV	DEC	JAN	FEB	MAR	APR	MAI	JUN	JUL	
BLT	Prix de seuil	192,71	194,47	196,24	198,00	199,77	201,53	203,30	205,06	206,83	208,59	210,36	210,36	202,27
	Prix caf	92,27	95,70	97,08	101,60	103,45	98,32	99,86	102,29	100,61	109,16	127,30	132,58	105,02
	Prélèvements à l'importation	100,56	98,99	99,18	96,41	96,34	103,21	103,43	102,80	106,30	99,40	83,13	77,78	97,29
	Prélèvements à l'exportation	-	-	-	-	-	-	-	-	-	-	-	-	-
SEG	Prix de seuil	183,94	185,71	187,47	189,24	191,00	192,77	194,53	196,30	198,06	199,83	201,59	201,59	193,50
	Prix caf	83,68	82,78	86,25	91,34	89,35	85,12	90,41	90,86	91,22	96,82	108,65	129,85	93,86
	Prélèvements à l'importation	100,29	102,93	101,30	97,93	101,67	107,79	104,13	105,49	106,76	102,99	92,93	71,84	99,67
	Prélèvements à l'exportation	-	-	-	-	-	-	-	-	-	-	-	-	-
ORG	Prix de seuil	174,39	176,16	177,92	179,69	181,45	183,22	184,98	186,75	188,51	190,28	192,04	192,04	183,95
	Prix caf	75,83	72,94	72,80	75,05	75,56	72,50	70,98	76,76	81,98	88,91	100,38	119,28	81,92
	Prélèvements à l'importation	98,57	103,22	105,08	104,66	105,74	110,75	114,23	110,09	106,58	101,37	91,66	72,71	102,06
	Prélèvements à l'exportation	-	-	-	-	-	-	-	-	-	-	-	-	-
HAF	Prix de seuil	167,74	169,51	171,27	173,04	174,80	176,57	178,33	180,10	181,86	183,63	185,39	185,39	177,30
	Prix caf	82,60	82,64	80,04	76,66	77,24	71,56	67,58	74,65	76,86	83,04	92,09	98,37	80,28
	Prélèvements à l'importation	85,17	86,83	91,23	96,55	97,57	105,19	110,86	105,59	105,16	100,64	93,39	86,97	97,10
	Prélèvements à l'exportation	-	-	-	-	-	-	-	-	-	-	-	-	-
MAI	Prix de seuil	174,39	176,16	177,92	179,69	181,45	183,22	184,98	186,75	188,51	190,28	192,04	192,04	183,95
	Prix caf	81,60	81,14	79,72	84,54	86,61	87,11	88,58	91,52	94,32	100,71	107,92	112,66	91,37
	Prélèvements à l'importation	92,75	94,96	98,29	95,27	94,87	96,12	96,47	95,36	94,34	89,58	84,10	79,39	92,63
	Prélèvements à l'exportation	-	-	-	-	-	-	-	-	-	-	-	-	-
BKW	Prix de seuil	171,67	173,44	175,20	176,97	178,73	180,50	182,26	184,03	185,79	187,56	189,32	189,32	181,23
	Prix caf	195,02	190,47	176,60	175,27	179,51	174,91	175,98	178,19	183,96	186,85	184,91	186,46	182,34
	Prélèvements à l'importation	0	0	1,90	2,76	0,42	5,59	5,71	5,71	1,83	1,15	4,59	2,76	2,70
	Prélèvements à l'exportation	-	-	-	-	-	-	-	-	-	-	-	-	-
SOR	Prix de seuil	171,67	173,44	175,20	176,97	178,73	180,50	182,26	184,03	185,79	187,56	189,32	189,32	181,23
	Prix caf	78,78	76,62	78,06	82,99	85,47	82,51	84,46	83,13	81,22	87,16	98,34	112,55	85,94
	Prélèvements à l'importation	92,90	96,79	97,10	94,00	93,26	97,96	97,80	100,90	104,64	100,38	91,03	76,68	95,29
	Prélèvements à l'exportation	-	-	-	-	-	-	-	-	-	-	-	-	-

**TÆRSKELPRISER
PRIX DE SEUIL**

**SCHWELLENPREISE
PREZZI DI ENTRATA**

**THRESHOLD PRICES
DREMPELPRIJZEN**

**KORN
GETREIDE
CEREALES
CEREALES
CEREALES
GRANEN**

CIF Pris fastsat af Kommissionen / Afgifter ved indførsel fra tredjelands / Eksportafgifter
CIF-Preise von der Kommission festgesetzt / Abschöpfungen bei der Einfuhr aus Drittländern / Abschöpfungen bei der Ausfuhr
CIF prices fixed by the Commission / Levies on imports from third countries / Export levies
Prix caf fixés par la Commission / Prélèvements à l'importation des pays tiers / Prélèvements à l'exportation
Prezzi CIF fissati dalla Commissione / Prelevi all'importazione dai paesi terzi / Prelevi all'esportazione
CIF prijzen door de Commissie vastgesteld / Heffingen bij invoer uit derde landen / Uitvoerheffingen

ECU / TM

Produkte Produkte Products Products Prodotti Produkten	Beskrivelse Beschreibung Description Description Descrizione Omschrijving	1978					1979							Ø
		AUG	SEP	OCT	NOV	DEC	JAN	FEB	MAR	APR	MAI	JUN	JUL	
MIL	Prix de seuil	171,67	173,44	175,20	176,97	178,73	180,50	182,26	184,03	185,79	187,56	189,32	189,32	181,23
	Prix caf	99,97	122,21	118,39	116,49	101,72	91,75	88,62	87,48	87,66	91,54	109,13	137,26	104,35
	Prélèvements à l'importation	71,70	51,22	56,80	60,68	77,00	88,74	93,65	96,68	98,11	95,98	80,24	51,99	76,90
	Prélèvements à l'exportation	-	-	-	-	-	-	-	-	-	-	-	-	-
AUT CER	Prix de seuil	171,67	173,44	175,20	176,97	178,73	180,50	182,26	184,03	185,79	187,56	189,32	189,32	181,23
	Prix caf	225,92	226,15	216,55	207,76	217,29	211,05	225,25	258,63	262,07	263,45	263,47	263,69	236,77
	Prélèvements à l'importation	0	0	0	0	0	0	0	0	0	0	0	0	0
DUR	Prix de seuil	267,54	269,43	271,31	273,20	275,09	276,97	278,86	280,74	282,63	284,51	286,40	286,40	277,76
	Prix caf	116,52	119,21	120,00	126,30	132,07	124,51	116,23	121,85	122,63	130,58	150,35	166,20	128,87
	Prélèvements à l'importation	151,13	150,21	151,40	146,92	143,04	152,46	162,63	159,06	160,00	153,91	136,05	120,04	148,90
	Prélèvements à l'exportation	-	-	-	-	-	-	-	-	-	-	-	-	-
FBL	Prix de seuil	296,56	299,20	301,85	304,50	307,15	309,79	312,44	315,09	317,74	320,38	323,03	323,03	310,90
	Prix caf	142,93	147,75	149,67	156,00	158,58	151,42	153,56	156,96	154,60	166,58	191,97	199,32	160,78
	Prélèvements à l'importation	153,65	151,34	152,17	148,56	148,57	158,37	158,86	158,17	163,09	153,77	131,06	123,71	150,11
	Prélèvements à l'exportation	-	-	-	-	-	-	-	-	-	-	-	-	-
FRO	Prix de seuil	286,52	289,17	291,82	294,46	297,11	299,76	302,41	305,06	307,70	310,35	313,00	313,00	300,86
	Prix caf	133,17	131,90	136,76	143,88	141,11	135,19	142,57	143,22	143,71	151,55	168,11	197,79	147,41
	Prélèvements à l'importation	153,40	157,27	155,16	150,67	156,04	164,57	159,84	161,89	163,87	158,75	144,87	115,09	153,45
GBL	Prix de seuil	320,25	322,90	325,55	328,19	330,84	333,49	336,14	338,78	341,43	344,08	346,73	346,73	334,59
	Prix caf	154,37	159,57	161,65	168,48	171,27	163,52	165,84	169,51	166,97	179,90	207,33	215,26	173,64
	Prélèvements à l'importation	165,90	163,24	163,92	159,78	159,57	169,97	170,27	169,31	174,41	164,19	139,40	131,47	160,95
	Prélèvements à l'exportation	-	-	-	-	-	-	-	-	-	-	-	-	-
GDU	Prix de seuil	424,22	427,20	430,17	433,14	436,12	439,09	442,07	445,04	448,01	450,99	453,96	453,96	440,33
	Prix caf	177,16	181,29	182,52	192,28	201,21	189,50	176,66	185,38	186,55	198,89	229,53	254,10	196,26
	Prélèvements à l'importation	247,16	245,88	247,69	240,91	234,94	249,59	265,40	259,92	261,44	252,10	224,43	199,82	244,11
	Prélèvements à l'exportation	-	-	-	-	-	-	-	-	-	-	-	-	-

**TÆRSKELPRISER
PRIX DE SEUIL**

**SCHWELLENPREISE
PREZZI DI ENTRATA**

**THRESHOLD PRICES
DREMPELPRIJZEN**

**KORN
GETREIDE
CEREALES
CEREALI
GRANEN**

CIF Pris fastsat af Kommissionen / Afgifter ved indførsel fra tredjelande / Eksportafgifter
 CIF-Preise von der Kommission festgesetzt / Abschöpfungen bei der Einfuhr aus Drittländern / Abschöpfungen bei der Ausfuhr
 CIF prices fixed by the Commission / Levies on imports from third countries / Export levies
 Prix caf fixés par la Commission / Prélèvements à l'importation des pays tiers / Prélèvements à l'exportation
 Prezzi CIF fissati dalla Commissione / Prelevi all'importazione dai paesi terzi / Prelevi all'esportazione
 CIF prijzen door de Commissie vastgesteld / Heffingen bij invoer uit derde landen / Uitvoerheffingen

ECUTM

Produkte Produkte Products Prodotti Produkten	Beskrivelse Beschreibung Description Descrizione Omschrijving	1979					1980							Ø
		AUG	SEP	OCT	NOV	DEC	JAN	FEB	MAR	APR	MAI	JUN	JUL	
BLT	Prix de seuil	197,45	199,24	201,03	202,82	204,61	206,40	208,19	209,98	211,77	213,56	215,35	215,35	207,15
	Prix caf	126,94	128,82	128,75	131,22	128,22	125,60	126,47	128,92	124,85	125,93	120,79	126,36	126,91
	Prélèvements à l'importation	70,57	70,41	72,41	71,68	76,29	80,85	81,70	81,14	86,89	87,63	94,58	88,96	80,26
	Prélèvements à l'exportation	-	-	-	-	-	-	-	-	-	-	-	-	-
SEG	Prix de seuil	188,50	190,29	192,08	193,87	195,66	197,45	199,24	201,03	202,82	204,61	206,40	206,40	198,20
	Prix caf	128,18	138,91	142,08	140,36	131,45	129,77	131,22	125,96	124,86	124,07	123,45	132,98	131,11
	Prélèvements à l'importation	60,32	51,38	50,05	53,55	64,16	67,60	68,19	75,10	78,02	80,50	82,79	73,30	67,08
	Prélèvements à l'exportation	-	-	-	-	-	-	-	-	-	-	-	-	-
ORG	Prix de seuil	178,90	180,69	182,48	184,27	186,06	187,85	189,64	191,43	193,22	195,01	196,80	196,80	188,60
	Prix caf	118,71	120,15	122,13	120,88	118,31	117,03	116,09	120,99	116,60	108,35	109,17	117,23	117,14
	Prélèvements à l'importation	60,19	60,57	60,60	63,16	67,71	70,93	73,49	70,50	76,72	86,65	87,56	79,63	71,48
	Prélèvements à l'exportation	-	-	-	-	-	-	-	-	-	-	-	-	-
HAF	Prix de seuil	172,10	173,89	175,68	177,47	179,24	181,05	182,84	184,63	186,42	188,21	190,00	190,00	181,80
	Prix caf	99,24	103,54	105,58	108,02	102,43	103,97	110,69	120,87	125,88	114,82	114,47	120,04	110,80
	Prélèvements à l'importation	72,86	70,29	70,28	69,57	76,79	77,17	72,05	63,81	60,56	73,33	75,47	69,97	71,01
	Prélèvements à l'exportation	-	-	-	-	-	-	-	-	-	-	-	-	-
MAI	Prix de seuil	178,90	180,69	182,48	184,27	186,06	187,85	189,64	191,43	193,22	195,01	196,80	196,80	188,60
	Prix caf	100,32	100,45	102,69	102,49	98,07	91,14	92,61	98,50	101,14	98,93	98,91	105,12	99,20
	Prélèvements à l'importation	78,78	80,27	79,71	81,88	87,93	96,70	96,97	92,95	92,03	95,94	97,97	91,64	89,40
	Prélèvements à l'exportation	-	-	-	-	-	-	-	-	-	-	-	-	-
BKW	Prix de seuil	176,10	177,89	179,68	181,47	183,26	185,05	186,84	188,63	190,42	192,21	194,00	194,00	185,80
	Prix caf	187,92	186,17	183,97	186,51	181,48	179,99	197,19	222,34	224,35	197,02	185,32	182,67	192,91
	Prélèvements à l'importation	0	0	0	0	1,72	5,04	0,78	0	0	0,03	8,84	11,25	2,31
SOR	Prix de seuil	176,10	177,89	179,68	181,47	183,26	185,05	186,84	188,63	190,42	192,21	194,00	194,00	185,80
	Prix caf	103,80	102,07	102,77	104,94	103,01	97,87	97,76	105,08	107,59	102,15	104,68	112,65	103,70
	Prélèvements à l'importation	72,33	75,85	76,99	76,59	80,24	87,33	89,06	83,63	82,88	89,96	89,39	81,43	82,14
	Prélèvements à l'exportation	-	-	-	-	-	-	-	-	-	-	-	-	-

**TÆRSKELPRISER
PRIX DE SEUIL**

**SCHWELLENPREISE
PREZZI DI ENTRATA**

**THRESHOLD PRICES
DREMPELPRIJZEN**

**KORN
GETREIDE
CEREALES
CEREALES
CEREALI
GRANEN**

CIF Pris fastsat af Kommissionen / Afgifter ved indførsel fra tredjelande / Eksportafgifter
 CIF-Preise von der Kommission festgesetzt / Abschöpfungen bei der Einfuhr aus Drittländern / Abschöpfungen bei der Ausfuhr
 CIF prices fixed by the Commission / Levies on imports from third countries / Export levies
 Prix caf fixés par la Commission / Prélèvements à l'importation des pays tiers / Prélèvements à l'exportation
 Prezzi CIF fissati dalla Commissione / Prelevi all'importazione dai paesi terzi / Prelevi all'esportazione
 CIF prijzen door de Commissie vastgesteld / Heffingen bij invoer uit derde landen / Uitvoerheffingen

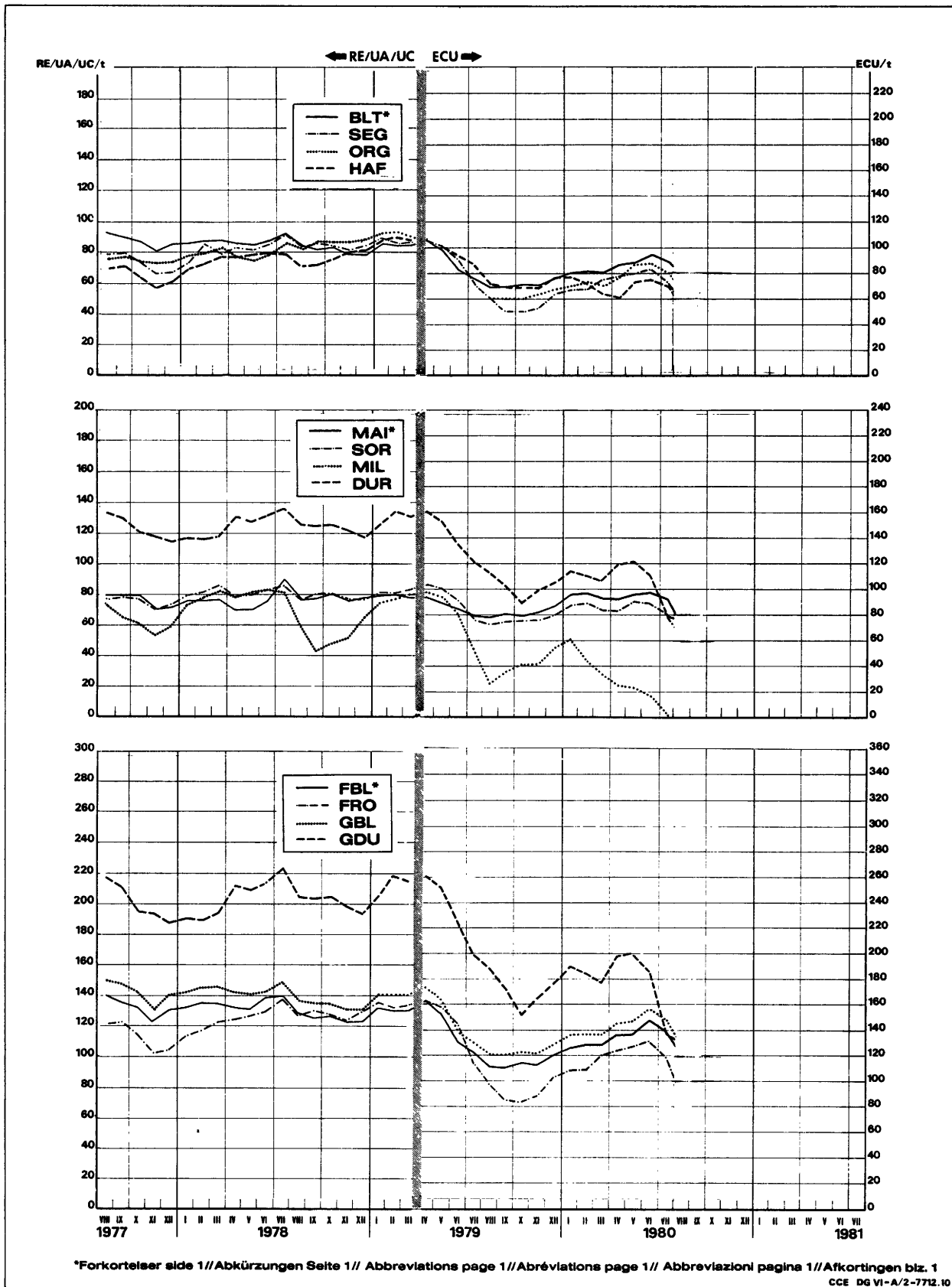
ECU/TM

Produkte Produkte Products Produits Prodotti Produkten	Beskrivelse Beschreibung Description Description Descrizione Omschrijving	1979					1980							Ø
		AUG	SEP	OCT	NOV	DEC	JAN	FEB	MAR	APR	MAI	JUN	JUL	
		MIL	Prix de seuil	176,10	177,89	179,68	181,47	183,26	185,05	186,84	188,63	190,42	192,21	
	Prix caf	148,64	141,71	138,41	141,08	128,29	123,59	143,00	155,38	165,02	169,46	176,81	192,09	151,96
	Prélèvements à l'importation	27,46	36,16	41,65	40,43	54,93	61,38	43,86	33,29	25,40	22,68	17,21	2,66	33,93
	Prélèvements à l'exportation	-	-	-	-	-	-	-	-	-	-	-	-	-
AUT CER	Prix de seuil	176,10	177,89	179,68	181,47	183,26	185,05	186,84	188,63	190,42	192,21	194,00	194,00	185,80
	Prix caf	262,84	268,74	263,41	261,58	261,45	273,75	310,69	346,04	332,97	297,07	319,02	322,99	293,38
	Prélèvements à l'importation	0	0	0	0	0	0	0	0	0	0	0	0	0
DUR	Prix de seuil	273,40	275,31	277,22	279,13	281,04	282,95	284,86	286,77	288,68	290,59	292,50	292,50	283,75
	Prix caf	160,42	171,94	187,60	181,06	175,70	168,73	174,78	181,33	169,79	169,98	181,99	212,58	177,99
	Prélèvements à l'importation	113,17	103,40	89,55	98,17	105,24	114,19	110,11	105,55	118,91	120,56	110,59	79,91	105,78
	Prélèvements à l'exportation	-	-	-	-	-	-	-	-	-	-	-	-	-
FBL	Prix de seuil	303,20	305,89	308,58	311,27	313,96	316,65	319,34	322,03	324,72	327,41	330,10	330,10	317,77
	Prix caf	191,46	194,09	188,77	197,45	193,25	189,59	190,81	194,23	188,54	190,05	182,85	190,55	190,97
	Prélèvements à l'importation	111,75	111,78	114,60	113,83	120,62	127,04	128,46	127,82	136,17	137,46	147,36	139,45	126,36
	Prélèvements à l'exportation	-	-	-	-	-	-	-	-	-	-	-	-	-
FRO	Prix de seuil	292,90	295,59	298,28	300,97	303,66	306,35	309,04	311,73	314,42	317,11	319,81	319,81	307,47
	Prix caf	195,45	210,47	214,91	212,51	200,03	197,67	199,71	192,34	190,78	189,69	188,84	202,17	199,55
	Prélèvements à l'importation	97,45	85,12	83,48	88,37	103,56	108,66	109,40	119,50	123,67	127,34	130,93	117,61	107,92
	Prélèvements à l'exportation	-	-	-	-	-	-	-	-	-	-	-	-	-
GBL	Prix de seuil	327,45	330,14	332,83	335,52	338,21	340,90	343,59	346,28	348,97	351,66	354,35	354,35	342,02
	Prix caf	206,78	209,61	209,51	213,25	208,72	204,76	206,07	209,77	203,62	205,26	197,48	205,90	206,73
	Prélèvements à l'importation	120,69	120,50	123,33	122,16	129,40	136,12	137,44	136,53	145,34	146,52	156,94	148,45	135,29
	Prélèvements à l'exportation	-	-	-	-	-	-	-	-	-	-	-	-	-
GDU	Prix de seuil	432,55	435,57	438,59	441,61	444,63	447,65	450,67	453,69	456,71	459,73	462,75	462,75	448,91
	Prix caf	244,44	262,30	286,58	276,43	268,12	257,32	266,70	276,85	258,97	259,26	277,87	325,29	271,68
	Prélèvements à l'importation	188,07	173,29	152,02	165,32	176,51	190,31	183,97	176,91	197,74	200,46	184,88	137,48	177,25
	Prélèvements à l'exportation	-	-	-	-	-	-	-	-	-	-	-	-	-

BLT MIL
 SEG DUR
 ORG FBL
 HAF FRO
 MAI GBL
 SOR GDU

Importafgifter over for tredjeland
 Abschöpfungen bei der Einfuhr gegenüber Drittländern
 Levies on imports from and to third countries
 Prélèvements à l'importation envers les Pays-tiers
 Prelevi all'importazione verso paesi terzi
 Heffingen bij invoer tegenover derde landen

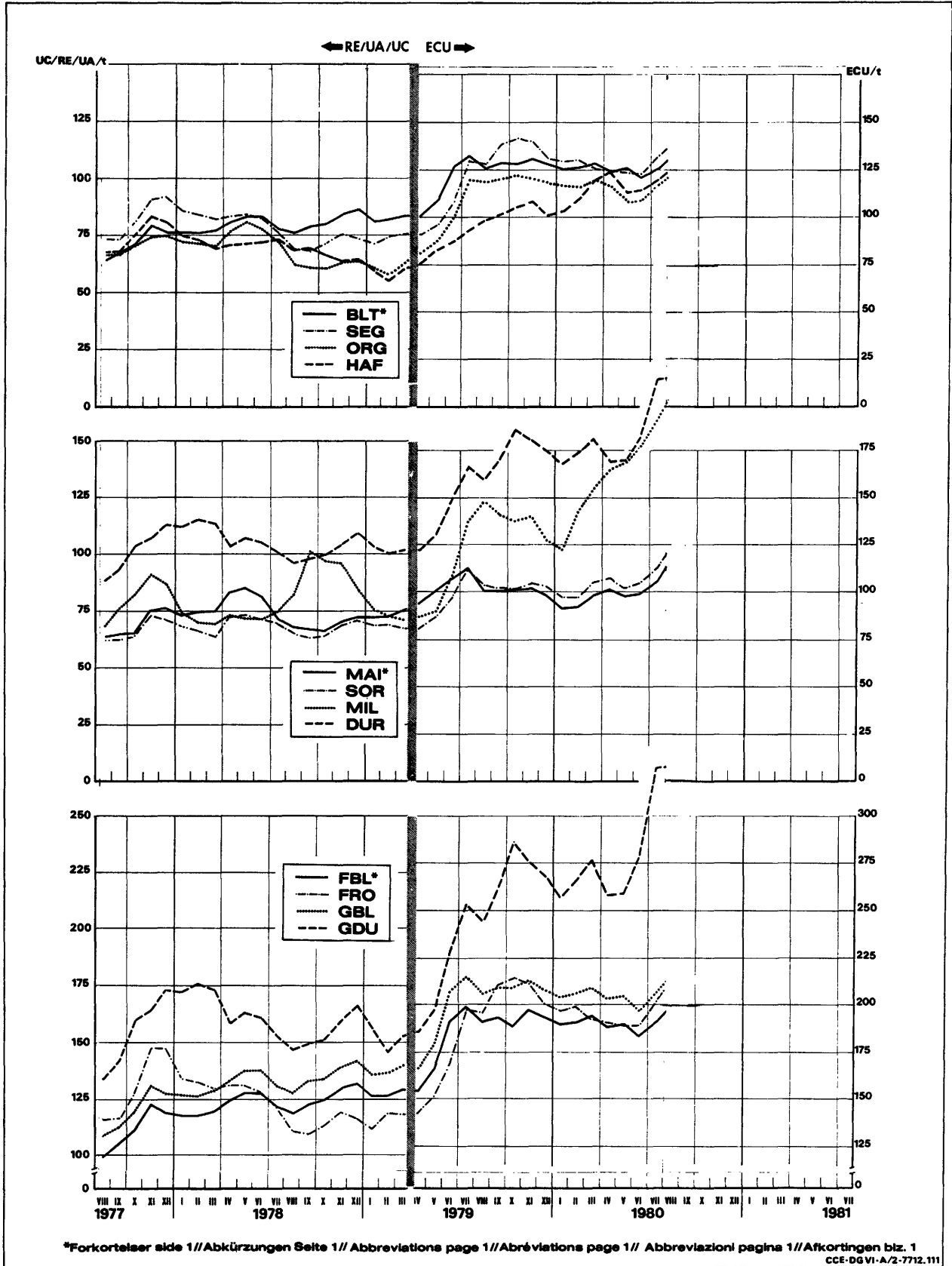
KORN
 GETREIDE
 CEREALS
 CEREALES
 CEREALI
 GRANEN



BLT MIL
 SEG DUR
 ORG FBL
 HAF FRO
 MAI GBL
 SOR GDU

Cif pris fastsat af Kommissionen
 Cif-Preise von der Kommission festgesetzt
 Cif prices fixed by the Commission
 Prix CAF fixés par la Commission
 Prezzi cif fissati dalla Commissione
 Cif prijzen door de Commissie vastgesteld

**KORN
 GETREIDE
 CEREALS
 CEREALES
 CEREALI
 GRANEN**



PRIX A L'IMPORTATION EINFUHRPREISE IMPORT PRICES PREZZI ALL'IMPORTAZIONE INVOERPRIJZEN INDOERSELSPRIJZEN
 LIVRAISON RAPPROCHEE SOFORTIGE LIEFERUNG IMMEDIATE DELIVERY FRONTA CONSEGNA DIREKTE LEVERING DIREKTE LEVERING

CAF / CIF ANTWERPEN / ROTTERDAM

CEREALES
 GETREIDE
 CEREALS
 CEREALE
 GRANEN
 KORN

UC-RE-UA/TM

PROVENANCE HERKUNFT ORIGIN PROVENIENZA HERKOMST DYRKINGSSTEDET	QUALITES QUALITAETEN QUALITIES QUALITA' KVALITEITEN KVALITETER	C A M P A G N E S										Ø
		1973/ 1974	1974/ 1975	1975/ 1976	1976/ 1977	1977/ 1978	(**) 1978/ 1979	1979/ 1980				
BLT												
U.S.A.	SOFT RED WINTER II	-	110,14	117,92	86,40	84,41	124,33	142,35				
	SOFT WHITE II	-	148,31	123,02	93,41	87,54	134,92	-				
	HARD WINTER II ORDINARY	161,86	130,19	127,71	88,79	87,57	121,45	158,23				
	HARD WINTER /											
	DARK HARD WINTER II/12,5	-	128,91	-	-	91,16	124,86	-				
	13	143,99	146,97	138,55	107,25	91,36	-	158,17				
	13,5	139,21	143,24	142,15	100,57	93,48	122,36	145,08				
	14	136,78	150,43	126,24	-	-	-	-				
	14,5	-	-	-	-	-	-	-				
	I/13, I/14	-	-	-	-	-	-	-				
	NORTHERN SPRING /											
	DARK NORTHERN SPRING											
	II/13	-	-	150,30	-	-	-	-				
	13,5	-	160,30	152,16	92,66	98,94	-	143,44				
14	167,86	153,20	149,67	104,03	94,41	124,90	146,85					
14,5	152,34	178,86	153,72	-	94,80	154,08	161,87					
Argentina	Bahia Blanca, Upriver	-	-	-	-	-	-					
Australia	FAQ	-	-	-	-	-	-					
Sweden		-	-	-	-	-	-					
CANADA	WESTERN RED SPRING I/13	174,44	175,96	-	-	87,36	-	-				
	13,5	176,01	159,77	177,89	106,53	102,79	134,77	157,76				
	14	-	-	-	-	102,96	-	-				
	14,5	-	-	-	-	-	-	-				
	II/13	-	-	-	-	-	-	-				
	13,5	176,42	170,73	134,69	110,52	99,85	-	-				
	14	-	-	-	-	-	-	-				
14,5	-	-	-	-	-	-	-					
	Manitoba I, II, III	-	-	-	-	-	-					
England	English Milling	-	-	-	-	-	-					
SEG												
U.S.A.	US II	107,78	102,59	103,82	93,21	84,37	97,33	128,21				
CANADA	WESTERN II	87,96	116,85	104,38	93,50	84,89	97,65	139,63				
	" III	109,02	120,43	106,18	93,80	85,13	-	-				
ARGENTINE	PLATA	114,71	111,51	102,43	-	-	-	-				
ORG												
U.S.A.	US III	109,90	109,54	113,61	98,66	75,41	85,22	115,53				
	US V	-	-	-	-	-	-	-				
	WESTERN II	-	109,00	111,52	97,17	78,60	-	117,22				
CANADA	FEED I	109,70	109,44	113,61	98,92	75,05	83,62	114,98				
AUSTRALIA	BEECHER-BARLEY	-	-	117,15	103,74	-	-	-				
	CHEVALIER IV	-	109,10	117,15	-	-	-	-				
ARGENTINE	PLATA 64/65 Kg	95,86	-	112,96	112,34	-	-	-				
	PLATA 65/66 Kg	124,73	120,49	-	114,00	-	-	-				

(**) Introduction de l'ECU.

PRIX A L'IMPORTATION EINFUHRPREISE IMPORT PRICES PREZZI ALL'IMPORTAZIONE INVOERPRIJZEN INDOERSELSPRISER
 LIVRAISON RAPPROCHEE SOFORTIGE LIEFERUNG IMMEDIATE DELIVERY FRONTA CONSEGNA DIREKTE LEVERING DIREKTE LEVERING

CEREALES
GETREIDE
CEREALS
CEREALI
GRANEN
KORN

CAF / CIF ANTWERPEN / ROTTERDAM

UC-RE-UA/TM

PROVENANCE HERKUNFT ORIGIN PROVENIENZA HERKOMST DYRKNINGSSTEDET	QUALITES QUALITAETEN QUALITIES QUALITA' KVALITETEN KVALITETEN	C A M P A G N E S										Ø
		1973/ 1974	1974/ 1975	1975/ 1976	1976/ 1977	1977/ 1978	(**) 1978/ 1979	1979/ 1980				
HAF												
U.S.A.	Extra HEAVY WHITE II38LB	107,17	107,28	110,41	96,61	75,91	86,57	113,91				
	" " " II40LB	104,78	100,99	114,04	-	84,50	89,04	103,44				
CANADA	FEED I	-	103,29	111,85	96,36	75,32	87,09	113,43				
	" Extra I	-	-	-	-	-	-	-				
ARGENTINE	PLATA	116,90	112,41	109,93	95,53	75,41	83,16	114,06				
AUSTRALIA	WESTERN I	-	-	108,57	-	-	85,18	-				
	VICTORIAN FEED I	-	-	114,34	101,94	-	-	140,91				
SWEDEN		-	90,21	111,29	121,83	75,48	83,19	113,41				
MAI												
U.S.A.	YELLOW CORN II	100,01	102,01	113,76	-	-	88,28	98,46				
	" " III	109,06	110,54	105,10	92,85	75,20	92,43	101,88				
	WHITE CORN II	-	-	-	-	-	-	-				
ARGENTINE	PLATA	115,99	122,95	117,80	94,92	81,68	104,94	137,63				
SOUTH AFRICA	YELLOW FLINT	121,21	132,59	-	-	-	-	-				
	WHITE DENT I	-	-	-	-	-	94,64	-				
ROMANIA		-	-	-	-	-	-	-				
SOR												
U.S.A.	GRAIN SORGHUM YELLOW II	102,75	104,39	100,97	87,55	69,33	88,37	107,75				
ARGENTINE	GRANIFERO	102,09	103,36	98,25	80,44	69,28	88,35	106,59				
MIL												
ARGENTINE		100,42	129,03	108,39	82,74	77,02	107,13	154,92				
DUR												
U.S.A.	HARD AMBER DURUM III	234,19	202,58	165,06	100,29	104,17	131,03	177,77				
CANADA	WESTERN AMBER DURUM I	227,76	-	-	-	109,71	138,03	191,88				
	II	237,23	224,61	173,75	104,81	109,77	134,36	191,02				
	III	254,83	225,43	192,30	-	-	129,52	-				
	IV	-	147,21	160,77	90,80	-	-	-				
	IV Extra	233,11	214,26	172,08	104,73	99,53	-	-				
ARGENTINE	CANDEAL TAGANROG	223,90	-	158,79	101,64	-	122,30	-				

(**) Introduction de l'ECU.

PRIX A L'IMPORTATION EINFUHRPREISE IMPORT PRICES PREZZI ALL'IMPORTAZIONE INVOERPRIJZEN INDOERSELSPRISER
 LIVRAISON RAPPROCHEE SOFORTIGE LIEFERUNG IMMEDIATE DELIVERY FRONTA CONSEGNA DIREKTE LEVERING DIREKTE LEVERING

CEREALES
 GETREIDE
 CEREALES
 CEREALI
 GRANEN
 KORN

CAF / CIF ANTWERPEN / ROTTERDAM

UC-RE-UA/TM

PROVENANCE HERKUNFT ORIGIN PROVENIENZA HERKOMST DYRKONINGSSTEDET	QUALITES QUALITAETEN QUALITIES QUALITA' KVALITEITEN KVALITETER	1977					1978						Ø	
		AUG	SEP	OCT	NOV	DEC	JAN	FEB	MAR	APR	MAY	JUN		JUL
BLT														
U.S.A.	SOFT RED WINTER II	67,25	71,40	75,87	85,52	83,86	83,95	83,76	86,81	94,35	94,90	93,75	91,46	84,41
	SOFT WHITE II	-	-	-	-	-	-	-	87,54	-	-	-	-	87,54
	HARD WINTER II ORDINARY	75,77	81,66	82,87	89,19	85,46	85,72	85,41	88,07	94,68	94,10	95,09	92,87	87,57
	HARD WINTER /													
	DARK HARD WINTER II/12,5	-	-	-	-	91,16	-	-	-	-	-	-	-	91,16
	13	-	-	87,58	93,68	90,02	89,41	88,37	-	-	-	99,25	-	91,39
	13,5	84,51	90,72	91,83	97,74	95,27	90,77	88,48	89,84	97,64	98,50	99,96	96,51	93,48
	14	-	-	-	-	-	-	-	-	-	-	-	-	-
	14,5	-	-	-	-	-	-	-	-	-	-	-	-	-
	NORTHERN SPRING /													
	DARK NORTHERN SPRING II/13	-	-	-	-	-	-	-	-	-	-	-	-	-
	13,5	-	-	-	-	-	-	98,94	-	-	-	-	-	98,94
	14	80,62	89,85	93,06	96,47	94,75	98,95	99,89	96,66	95,95	98,57	96,41	91,73	94,41
	14,5	-	-	-	-	-	-	-	-	-	94,80	-	-	94,80
CANADA	WESTERN RED SPRING I/13	-	-	87,36	-	-	-	-	-	-	-	-	-	87,36
	13,5	87,30	93,65	100,07	105,28	101,98	105,44	103,66	-	110,58	111,18	-	108,78	102,79
	14	-	-	-	-	-	-	102,96	-	-	-	-	-	102,96
	14,5	-	-	-	-	-	-	-	-	-	-	-	-	-
	II/13	-	-	-	-	-	-	-	-	-	-	-	-	-
	13,5	-	-	98,89	102,07	98,59	-	-	-	-	-	-	-	99,85
	14	-	-	-	-	-	-	-	-	-	-	-	-	-
14,5	-	-	-	-	-	-	-	-	-	-	-	-	-	
SEG														
U.S.A.	US II	73,04	72,06	90,90	95,25	93,86	88,17	85,01	82,82	85,36	86,25	82,41	77,32	84,37
CANADA	WESTERN II	73,43	80,02	86,59	94,62	92,52	88,84	85,30	84,35	84,33	86,34	83,59	78,72	84,89
	" III	73,29	-	-	96,66	93,78	88,11	84,92	82,82	85,33	86,25	82,36	77,77	85,13
ARGENTINE	PLATA	-	-	-	-	-	-	-	-	-	-	-	-	-
ORG														
U.S.A.	US III	67,01	66,62	73,27	81,40	77,37	72,41	-	78,91	79,07	81,31	80,73	71,45	75,41
	US V	-	-	-	-	-	-	-	-	-	-	-	-	-
CANADA	WESTERN II	-	69,66	74,73	82,30	80,95	79,96	79,15	-	-	-	-	-	78,60
CANADA	FEED I	67,06	66,49	73,05	81,56	77,43	72,36	-	-	79,07	81,25	80,75	71,45	75,05
AUSTRALIA	BEECHER-BARLEY	-	-	-	-	-	-	-	-	-	-	-	-	-
	CHEVALIER IV	-	-	-	-	-	-	-	-	-	-	-	-	-
ARGENTINE	PLATA 64/65 Kg	-	-	-	-	-	-	-	-	-	-	-	-	-
	PLATA 65/66 Kg	-	-	-	-	-	-	-	-	-	-	-	-	-

PRX A L'IMPORTATION EINFUHRPREISE IMPORT PRICES PREZZI ALL'IMPORTAZIONE INVOERPRIJZEN INDOERSELSPRISER
 LIVRAISON RAPPROCHEE SOFORTIGE LIEFERUNG IMMEDIATE DELIVERY PRONTA CONSEGNA DIREKTE LEVERING DIREKTE LEVERING

CEREALES
 GETREIDE
 CEREALS
 CERALI
 GRANEN
 KORN

CAF / CIF ANTWERPEN / ROTTERDAM

UC-RE-UA/TM

PROVENANCE HERKUNFT ORIGIN PROVENIENZA HERKOMST DYRKNINGSSTEDET	QUALITES QUALITAETEN QUALITIES QUALITA' KVALITEITEN KVALITETEN	1977					1978					Ø				
		AUG	SEP	OCT	NOV	DEC	JAN	FEB	MAR	APR	MAI		JUN	JUL	AUG	SEP
HAF																
U.S.A.	Extra HEAVY WHITE II36LB	69,41	71,80	78,67	87,75	82,32	75,67	73,78	69,92	73,06	76,16	76,84	75,57			75,91
	" " " II40LB	-	-	83,39	90,48	89,91	-	83,17	-	79,57	80,45	-	-			84,50
CANADA	FEED I	69,71	71,68	78,64	87,57	82,16	75,95	74,07	69,92	72,41	73,87	73,42	74,49			75,32
	" Extra I	-	-	-	-	-	-	-	-	-	-	-	-			-
ARGENTINE	PLATA	71,81	72,13	78,60	87,46	82,25	75,66	72,92	69,76	72,04	73,79	73,65	74,84			75,41
AUSTRALIA	WESTERN I	-	-	-	-	-	-	-	-	-	-	-	-			-
	VICTORIAN FEED I	-	-	-	-	-	-	-	-	-	-	-	-			-
SWEDEN		67,20	70,33	78,43	87,07	-	-	-	-	-	-	75,04	74,83			75,48
MAI																
U.S.A.	YELLOW CORN II	-	-	-	-	-	-	-	-	-	-	-	-			-
	" " III	63,57	65,72	67,24	76,85	77,12	74,51	75,04	75,77	85,26	85,65	81,70	73,97			75,20
	WHITE CORN II	-	-	-	-	-	-	-	-	-	-	-	-			-
ARGENTINE	PLATA	68,87	69,96	72,36	82,60	87,57	86,04	82,10	80,11	88,81	88,98	88,33	84,43			81,68
SOUTH AFRICA	YELLOW FLINT	-	-	-	-	-	-	-	-	-	-	-	-			-
	WHITE DENT I	-	-	-	-	-	-	-	-	-	-	-	-			-
ROUMANIA		-	-	-	-	-	-	-	-	-	-	-	-			-
SOR																
U.S.A.	GRAIN SORGHUM YELLOW II	63,42	63,53	66,33	75,65	72,80	69,18	66,58	65,03	73,80	74,39	71,70	69,56			69,33
ARGENTINE	GRANIFERO	63,36	63,37	65,92	75,54	72,08	68,55	66,52	65,36	74,14	74,41	72,04	70,03			69,28
MIL																
ARGENTINE		68,23	76,85	84,12	94,86	87,36	74,52	70,39	70,30	74,75	72,90	73,85	76,06			77,02
DUR																
U.S.A.	HARD AMBER DURUM III	86,81	95,88	103,66	109,54	114,42	114,65	-	105,21	105,00	106,81	104,92	98,93			104,17
CANADA	WESTERN AMBER DURUM I	91,41	99,38	108,19	113,85	117,23	119,77	121,58	106,18	109,77	113,52	109,75	105,92			109,71
	II	91,46	99,27	108,18	113,85	117,24	119,84	121,58	106,81	109,75	113,54	109,75	105,92			109,77
	III	-	-	-	-	-	-	-	-	-	-	-	-			-
	IV	-	-	-	-	-	-	-	-	-	-	-	-			-
	IV Extra	91,45	96,33	-	110,82	-	-	-	-	-	-	-	-			99,53
ARGENTINE	CANDEAL TAGANROG	-	-	-	-	-	-	-	-	-	-	-	-			-

Indførselspriser
Einfuhrpreise
Import prices
Prix à l'importation
Prezzi all'importazione
Invoerprizen

Direkte levering
Sofortige Lieferung
Immediate delivery
Livraison rapprochée
Pronta consegna
Direkte levering

KORN
GETREIDE
CEREALES
CEREALES
CEREALES
GRANEN

CAF / CIF ANTWERPEN / ROTTERDAM

ECU / TM

Dyrkningsstedet Herkunft Origin Provenance Provenienza Herkomst	Kvaliteter Qualitäten Qualités Qualitäts Qualità Kwaliteiten	1978					1979							Ø		
		AUG	SEP	OCT	NOV	DEC	JAN	FEB	MAR	APR	MAI	JUN	JUL			
BLT																
U.S.A	Soft red winter II	109,85	115,13	114,61	120,74	122,16	115,87	123,65	110,34	137,31	127,19	146,07	149,03	124,33		
	Soft white II	-	-	114,61	-	-	-	-	-	-	-	155,23	-	134,92		
	Hard winter II ordinary	110,57	112,49	113,62	117,80	116,46	112,20	115,84	119,71	114,15	123,29	142,35	158,88	121,45		
	Hard winter / Dark hard winter	II/12,5	124,86	-	-	-	-	-	-	-	-	-	-	124,86		
		13	-	-	-	-	-	-	-	-	-	-	-	-		
		13,5	113,79	113,70	114,49	120,07	118,05	113,00	117,90	121,57	117,43	125,76	144,71	147,87	122,36	
		14	-	-	-	-	-	-	-	-	-	-	-	-		
		14,5	-	-	-	-	-	-	-	-	-	-	-	-		
		Northern spring / Dark northern spring	II/13	-	-	-	-	-	-	-	-	-	-	-		
			13,5	-	-	-	-	-	-	-	-	-	-	-		
			14	109,43	113,65	114,83	120,68	122,67	122,74	127,47	126,63	115,20	127,60	147,85	150,04	124,90
			14,5	-	-	-	-	-	-	-	-	145,40	161,19	155,66	154,08	
CANADA	Western red spring	I/13	-	-	-	-	-	-	-	-	-	-	-			
		13,5	136,62	-	122,47	-	-	-	-	-	122,61	129,53	162,60	-	134,77	
		14	-	-	-	-	-	-	-	-	-	-	-	-		
		14,5	-	-	-	-	-	-	-	-	-	-	-	-		
		II/13	-	-	-	-	-	-	-	-	-	-	-			
		13,5	-	-	-	-	-	-	-	-	-	-	-			
		14	-	-	-	-	-	-	-	-	-	-	-			
	14,5	-	-	-	-	-	-	-	-	-	-	-				
SEG																
U.S.A	US II	85,26	85,16	89,05	93,89	91,02	89,10	93,14	92,69	93,09	104,36	118,09	133,07	97,33		
CANADA	Western II	85,16	89,08	89,08	93,90	91,02	89,15	93,23	92,69	93,09	104,36	118,02	133,07	97,65		
	Western III	-	-	-	-	-	-	-	-	-	-	-	-	-		
ARGENTINE	Plata	-	-	-	-	-	-	-	-	-	-	-	-	-		
ORG																
U.S.A	US III	76,73	71,93	71,78	74,07	76,64	74,15	77,00	80,17	83,97	92,10	122,84	121,28	85,22		
	US V	-	-	-	-	-	-	-	-	-	-	-	-	-		
	Western II	-	-	-	-	-	-	-	-	-	-	-	-	-		
CANADA	Feed I	77,11	72,19	71,74	74,07	76,64	74,15	76,96	80,07	84,15	90,00	105,19	121,22	83,62		
AUSTRALIA	Beecher-Barley	-	-	-	-	-	-	-	-	-	-	-	-	-		
	Chevalier IV	-	-	-	-	-	-	-	-	-	-	-	-	-		
ARGENTINE	Plata 64/65 kg	-	-	-	-	-	-	-	-	-	-	-	-	-		
	Plata 65/66 kg	-	-	-	-	-	-	-	-	-	-	-	-	-		
		-	-	-	-	-	-	-	-	-	-	-	-	-		

Indførselspriser
Einfuhrpreise
Import prices
Prix à l'importation
Prezzi all'importazione
Invoerprizen

Direkte levering
Sofortige Lieferung
Immediate delivery
Livraison rapprochée
Pronta consegna
Direkte levering

KORN
GETREIDE
CEREALES
CEREALES
CEREALES
GRANEN

CAF / CIF ANTWERPEN / ROTTERDAM

ECU/7M

Dyrningsstedet Herkunft Origin Provenance Provenienza Herkomst	Kvaliteten Qualitäten Qualities Qualités Qualità Kwaliteiten	1978					1979							Ø
		AUG	SEP	OCT	NOV	DEC	JAN	FEB	MAR	APR	MAI	JUN	JUL	
HAF														
U.S.A	Extra heavy white II 38 lbs	85,09	86,62	86,33	88,98	91,03	-	74,30	77,12	79,71	86,68	95,34	101,05	86,57
	Extra heavy white II 40 lbs	90,16	91,19	85,78	-	-	-	-	-	-	-	-	-	89,04
CANADA	Feed I	83,56	84,63	81,31	83,38	-	-	-	-	80,73	86,68	95,37	101,05	87,09
	Feed extra I	-	-	-	-	-	-	-	-	-	-	-	-	-
ARGENTINE	Plata	86,92	84,61	81,33	83,45	80,79	72,92	70,35	77,06	79,39	83,83	96,06	101,22	83,16
AUSTRALIA	Western I	-	-	-	-	-	83,97	86,38	-	-	-	-	-	85,18
	Victorian feed I	-	-	-	-	-	-	-	-	-	-	-	-	-
SWEDEN		83,67	83,96	80,87	79,66	80,43	75,34	74,01	76,43	79,72	86,67	96,31	101,24	83,19
MAI														
U.S.A.	Yellow corn II	-	-	-	-	-	-	88,28	-	-	-	-	-	88,28
	Yellow corn III	82,43	81,51	80,04	86,15	87,09	88,05	89,17	92,07	95,44	102,57	110,97	113,64	92,43
	White corn II	-	-	-	-	-	-	-	-	-	-	-	-	-
ARGENTINE	Plata	102,12	100,07	96,63	99,19	107,08	102,08	99,30	94,14	96,31	104,53	121,53	136,31	104,94
SOUTH AFRICA	Yellow flint	-	-	-	-	-	-	-	-	-	-	-	-	-
	White dent I	92,06	93,59	90,94	96,06	97,27	97,93	-	-	-	-	-	-	94,64
ROUMANIA		-	-	-	-	-	-	-	-	-	-	-	-	-
SOR														
U.S.A.	Grain sorghum yellow II	81,30	77,94	79,17	85,56	88,47	84,98	86,22	84,38	84,18	89,43	102,88	115,90	88,37
ARGENTINE	Granifero	79,95	77,39	78,97	86,16	89,12	85,65	86,97	84,59	84,08	89,05	102,90	115,33	88,35
MIL														
ARGENTINE		111,27	123,64	118,90	118,20	96,95	91,95	89,69	87,56	87,79	94,70	118,17	146,73	107,13
DUR														
U.S.A.	Hard amber durum III	114,80	117,16	118,95	127,83	131,74	129,37	130,10	122,25	122,25	135,01	157,24	165,70	131,03
CANADA	Western amber durum I	125,19	128,39	127,92	136,01	138,55	132,21	132,24	129,74	128,80	139,28	162,36	175,68	138,03
	II	125,10	128,35	127,93	136,03	138,52	132,53	133,27	129,93	128,68	140,34	157,31	-	134,36
	III	-	-	-	-	-	-	-	-	129,52	-	-	-	129,52
	IV	-	-	-	-	-	-	-	-	-	-	-	-	-
	IV extra	-	-	-	-	-	-	-	-	-	-	-	-	-
ARGENTINE	Candéal taganrog	-	-	-	-	-	-	-	-	-	-	-	-	-
		-	-	-	-	-	115,76	118,91	124,11	130,42	-	-	-	122,30

Indførselspriser
Einfuhrpreise
Import prices
Prix à l'importation
Prezzi all'importazione
Invoerprijzen

Direkte levering
Sofortige Lieferung
Immediate delivery
Livraison rapprochée
Pronta consegna
Direkte levering

KORN
GETREIDE
CEREALES
CEREALES
CEREALES
GRANEN

CAF / CIF ANTWERPEN / ROTTERDAM

ECU / TM

Dyrkningsstedet Herkunft Origin Provenance Provenienza Herkomst	Kvaliteter Qualitäten Qualities Qualités Qualità Kwaliteiten	1979					1980							Ø	
		AUG	SEP	OCT	NOV	DEC	JAN	FEB	MAR	APR	MAI	JUN	JUL		
BLT															
U.S.A	Soft red winter II	145,95	141,32	139,71	151,23	139,67	141,14	142,20	142,19	135,23	155,54	140,36	135,68	142,35	
	Soft white II	-	-	-	-	-	-	-	-	-	-	-	-	-	
	Hard winter II ordinary	156,96	159,03	161,19	160,07	159,50	152,65	-	-	-	-	-	-	158,23	
	Hard winter /														
	Dark hard winter	II/12,5	-	-	-	-	-	-	-	-	-	-	-	-	
		13	-	-	-	-	-	-	-	158,17	-	-	-	158,17	
		13,5	147,01	150,37	147,43	150,35	147,71	139,74	140,81	-	-	140,81	141,51	145,08	
		14	-	-	-	-	-	-	-	-	-	-	-	-	
		14,5	-	-	-	-	-	-	-	-	-	-	-	-	
		Northern spring /													
		Dark northern spring	II/13	-	-	-	-	-	-	-	-	-	-	-	
			13,5	-	-	-	143,44	-	-	-	-	-	-	143,44	
		14	146,40	147,13	149,13	150,35	145,93	145,83	146,67	148,34	143,16	145,92	141,96	151,32	146,85
		14,5	149,65	-	171,09	-	-	-	161,49	166,39	160,21	164,02	159,36	162,78	161,87
CANADA	Western red spring	I/13	-	-	-	-	-	-	-	-	-	-	-		
		13,5	-	-	157,76	155,31	-	-	-	-	-	160,70	-	157,76	
		14	-	-	-	-	-	-	-	-	-	-	-		
		14,5	-	-	-	-	-	-	-	-	-	-	-		
		II/13	-	-	-	-	-	-	-	-	-	-	-		
		13,5	-	-	-	-	-	-	-	-	-	-	-		
		14	-	-	-	-	-	-	-	-	-	-	-		
		14,5	-	-	-	-	-	-	-	-	-	-	-		
SEG															
U.S.A.	US II	141,53	139,72	121,03	-	-	-	-	125,98	123,84	125,12	120,73	127,73	128,21	
CANADA	Western I/II	137,56	148,98	147,01	140,83	132,25	139,05	143,89	159,25	152,81	127,65	118,52	127,73	139,63	
	Western III	-	-	-	-	-	-	-	-	-	-	-	-	-	
ARGENTINE	Plata	-	-	-	-	-	-	-	-	-	-	-	-	-	
ORG															
U.S.A.	US III	119,65	119,68	122,65	121,25	119,06	115,25	115,99	118,22	109,35	104,28	103,09	117,83	115,53	
	US V	-	-	-	-	-	-	-	-	-	-	-	-	-	
	Western II	-	-	-	-	-	115,58	116,28	119,81	-	-	-	-	117,22	
CANADA	Feed I / II	119,33	119,96	122,38	121,21	119,06	115,41	116,02	117,85	105,58	100,73	103,04	119,15	114,98	
AUSTRALIA	Beecher-Barley	-	-	-	-	-	-	-	-	-	-	-	-	-	
	Chevalier IV	-	-	-	-	-	-	-	-	-	-	-	-	-	
ARGENTINE	Plata 64/65 kg	-	-	-	-	-	-	-	-	-	-	-	-	-	
	Plata 65/66 kg	-	-	-	-	-	-	-	-	-	-	-	-	-	

Indførselspriser
Einfuhrpreise
Import prices
Prix à l'importation
Prezzi all'importazione
Invoerprijzen

Direkte levering
Sofortige Lieferung
Immediate delivery
Livraison rapprochée
Pronta consegna
Direkte levering

KORN
GETREIDE
CEREALS
CEREALES
CEREALI
GRANEN

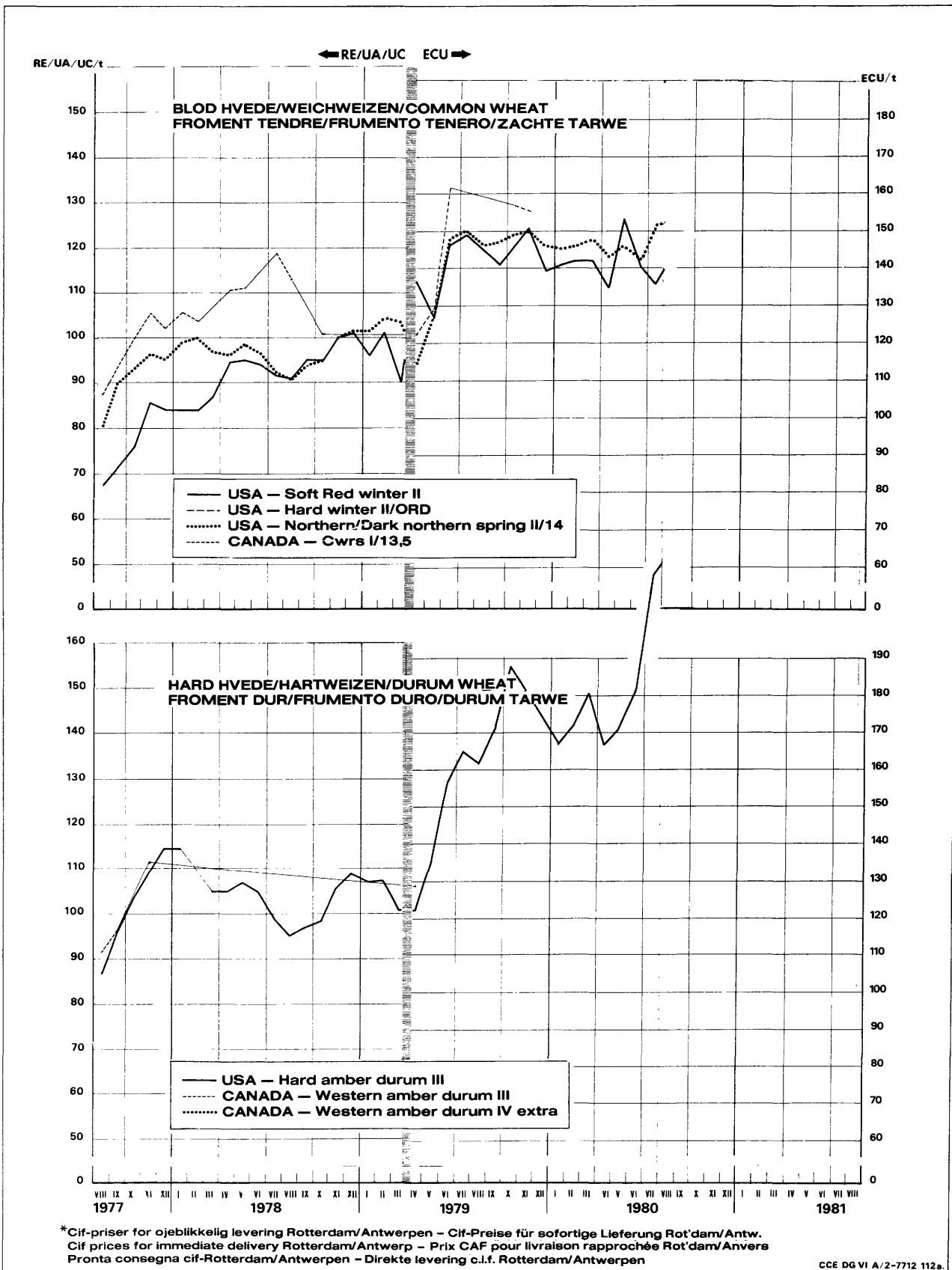
CAF / CIF ANTWERPEN / ROTTERDAM

ECU / TM

Dyrningsstedet Herkunft Origin Provenance Provenienza Herkomst	Kvaliteten Qualitäten Qualités Qualitäts Qualità Kwaliteiten	1979					1980							Ø
		AUG	SEP	OCT	NOV	DEC	JAN	FEB	MAR	APR	MAI	JUN	JUL	
HAF														
U.S.A	Extra heavy white II 38 lbs	100,99	104,27	106,29	115,04	112,97	-	113,71	121,66	125,08	117,18	115,27	120,59	113,91
	Extra heavy white II 40 lbs	-	103,44	-	-	-	-	-	-	-	-	-	-	103,44
CANADA	Feed I	100,99	104,27	106,28	109,01	-	-	-	122,23	125,07	117,18	115,27	120,59	113,43
	Feed extra I	-	-	-	-	-	-	-	-	-	-	-	-	-
ARGENTINE	Plata	101,24	104,97	106,10	108,30	101,66	105,38	112,44	153,87	121,26	118,64	115,69	119,11	114,06
AUSTRALIA	Western I	-	-	-	-	-	-	-	-	-	-	-	-	-
	Victorian feed I	-	-	-	-	-	-	148,91	-	-	-	-	-	140,91
SWEDEN		100,42	104,34	106,26	108,91	-	-	-	121,66	125,33	118,64	115,69	119,11	113,41
		-	-	-	-	-	-	-	-	-	-	-	-	-
MAI														
U.S.A	Yellow corn II	-	-	-	-	-	-	-	-	98,46	-	-	-	98,46
	Yellow corn III	103,18	101,74	103,86	103,83	99,66	92,34	95,48	100,55	102,49	101,73	100,75	108,52	101,18
	White corn II	-	-	-	-	-	-	-	-	-	-	-	-	-
ARGENTINE	Plata	129,91	128,08	118,48	120,02	120,31	132,49	147,35	150,01	158,92	150,57	146,87	148,58	137,63
SOUTH AFRICA	Yellow flint	-	-	-	-	-	-	-	-	-	-	-	-	-
	White dent I	-	-	-	-	-	-	-	-	-	-	-	-	-
ROUMANIA		-	-	-	-	-	-	-	-	-	-	-	-	-
SOR														
U.S.A	Grain sorghum yellow II	108,02	104,40	104,99	105,97	105,44	104,43	104,99	109,28	112,69	112,05	107,32	113,44	107,75
ARGENTINE	Granifero	106,56	104,46	104,31	105,79	105,10	103,94	103,80	108,08	110,08	107,08	106,40	113,43	106,59
MIL														
ARGENTINE		150,80	143,27	139,11	141,73	134,34	130,90	144,60	156,15	165,47	171,03	180,71	200,96	154,92
DUR														
U.S.A.	Hard amber durum III	162,38	171,48	188,02	181,17	175,37	167,36	172,71	181,53	167,94	171,71	181,36	212,24	177,77
CANADA	Western amber durum I	173,76	182,31	195,24	198,61	-	-	196,73	-	175,31	188,13	194,64	222,16	191,88
	II	173,24	182,28	194,43	187,24	-	-	-	-	-	188,54	185,42	226,02	191,02
	III	-	-	-	-	-	-	-	-	-	-	-	-	-
	IV	-	-	-	-	-	-	-	-	-	-	-	-	-
	IV extra	-	-	-	-	-	-	-	-	-	-	-	-	-
ARGENTINE	Candéal taganrog	-	-	-	-	-	-	-	-	-	-	-	-	-
		-	-	-	-	-	-	-	-	-	-	-	-	-
		-	-	-	-	-	-	-	-	-	-	-	-	-

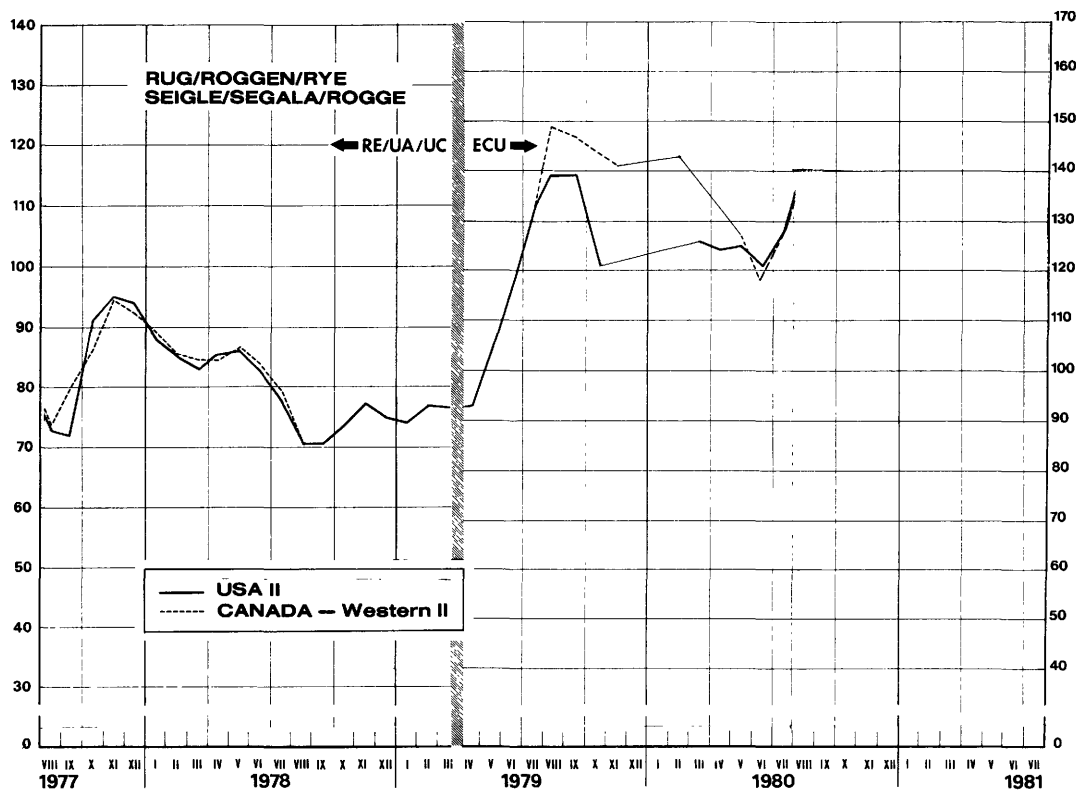
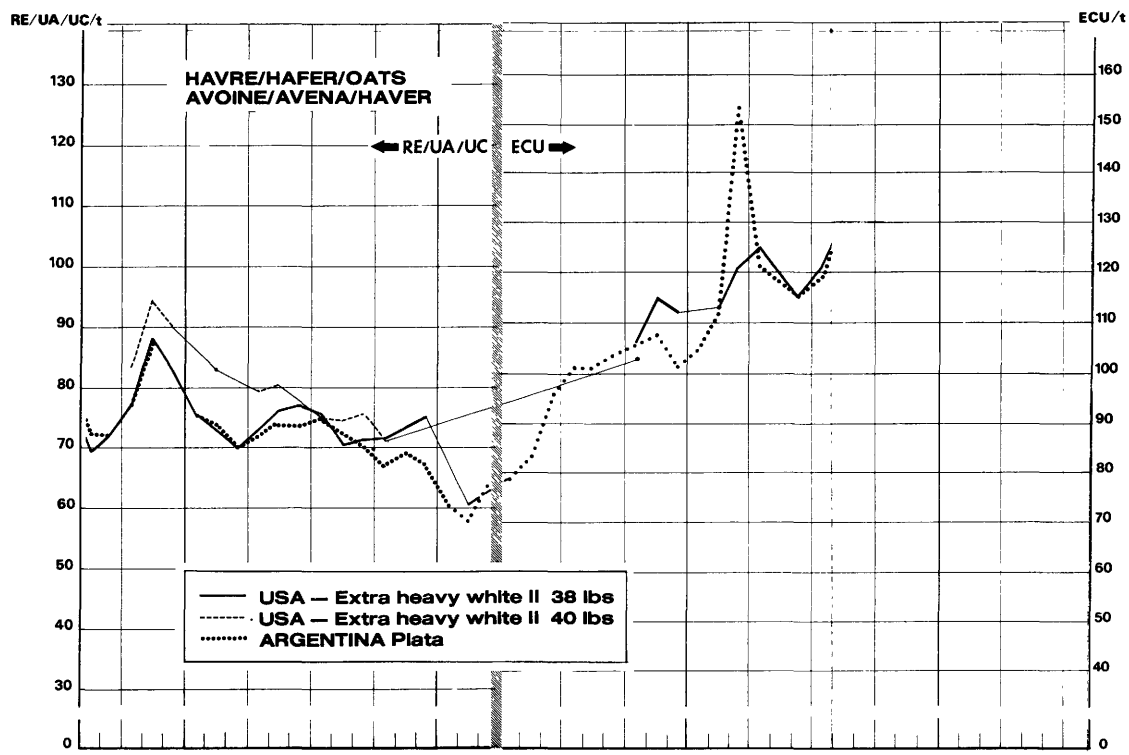
Importpriser for visse kvaliteter*
Einfuhrpreise für ausgewählte Qualitäten*
Import prices for certain qualities*
Prix à l'importation pour quelques qualités*
Prezzi all'importazione per alcune qualità*
Invoerprijzen voor enkele kwaliteiten*

KORN
GETREIDE
CEREALS
CEREALES
CERIALI
GRANEN



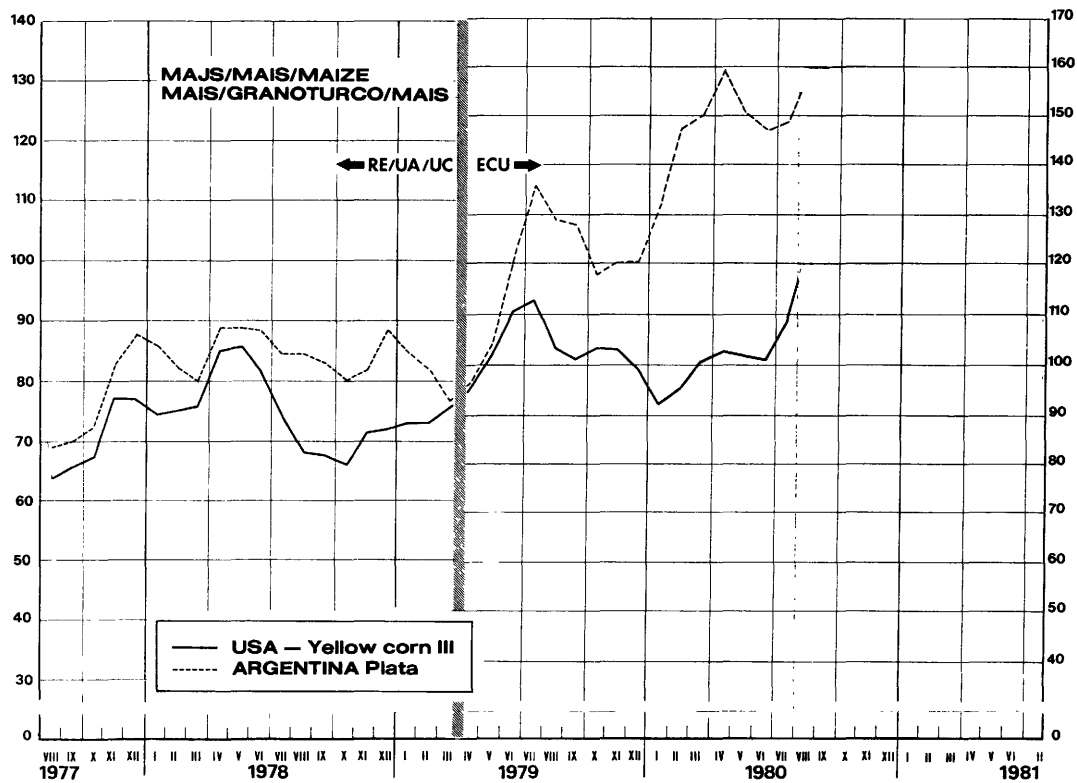
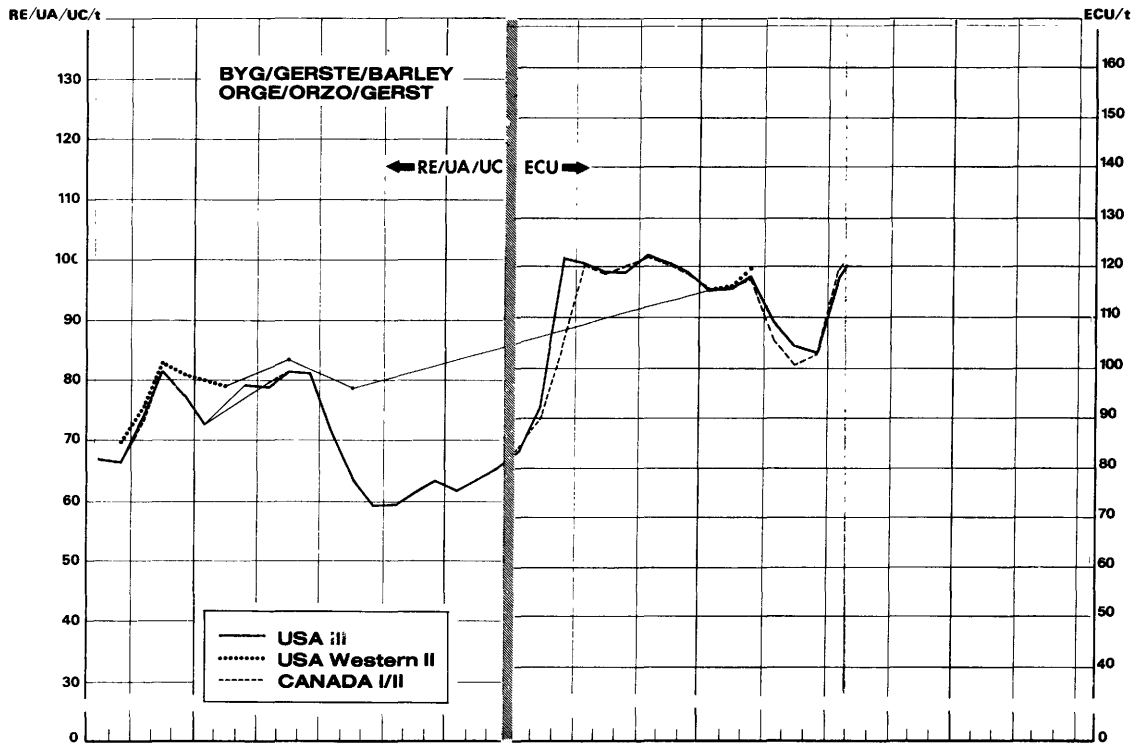
Importpriser for visse kvaliteter*
Einfuhrpreise für ausgewählte Qualitäten*
Import prices for certain qualities*
Prix à l'importation pour quelques qualités*
Prezzi all'importazione per alcune qualità*
Invoerprijzen voor enkele kwaliteiten*

KORN
GETREIDE
CEREALES
CEREALES
CERALI
GRANEN



*Cif-priser for ojeblikkelig levering Rotterdam/Antwerpen - Cif-Preise für sofortige Lieferung Rot'dam/Antw.
 Cif prices for immediate delivery Rotterdam/Antwerp - Prix CAF pour livraison rapprochée Rot'dam/Anvers
 Pronta consegna cif-Rotterdam/Antwerpen - Direkte levering c.i.f. Rotterdam/Antwerpen

CCE DG VI A/2-7712 112b.



* Cif-priser for ojeblkkelig levering Rotterdam/Antwerpen - Cif-Preise für sofortige Lieferung Rot'dam/Antw.
Cif prices for immediate delivery Rotterdam/Antwerp - Prix CAF pour livraison rapprochée Rot'dam/Anvers
Pronta consegna cif-Rotterdam/Antwerpen - Direkte levering c.l.f. Rotterdam/Antwerpen

II

R I S

R E I S

R I C E

R I Z

R I S O

R I J S T

PRIX INDICATIF
 RICHTPREIS
 TARGET PRICE
 PREZZO INDICATIVO
 RICHTPRIJS
 INDIKATIVPRIJS

PRIX D'INTERVENTION
 INTERVENTIONSPREISE
 INTERVENTION PRICE
 PREZZI D'INTERVENTO
 INTERVENTIEPRIJZEN
 INTERVENTIONSFRIS

PRIX DE MARCHÉ
 MARKTPREISE
 MARKET PRICES
 PREZZI DI MERCATO
 MARKTPRIJZEN
 MARKEDSPRIJZER

RIZ
 REIS
 RICE
 RISO
 RIJST
 RIS

MN/UC / 100 kg°
1000 kg

PAYS LAND COUNTRY PAESE LAND LANDE	DESCRIPTION BESCHREIBUNG DESCRIPTION DESCRIZIONE OMSCHRIJVING BESKRIVELSE	CAMPAGNES								φ	
		1973 / 1974	1974 / 1975	1975 / 1976	1976 / 1977	1977 / 1978	(**) 1978 / 1979	1979 / 1980			
DEC											
CE - EG EC - CE EG - EF	Prix indicatif-Richtpreis Target price-Prezzo indicativo Richtprijs-Indikativprijs Duisburg	UC ECU	21,897	24,174	272,680	296,328	307,898	378,94	397,230		
PAD											
FRANCE	Prix d'intervention Arles		FF	75,47	82,02	924,892	977,83	1048,07	1149,97	282,43	
			UC/ECU	13,588	14,767	164,190	173,585	181,300	223,33	230,551	
	Prix de marché	Ribe	Ff/UC ECU	-	-	-	-	-	-	-	
		Delta	Ff/UC ECU	-	-	-	-	-	-	-	
Balilla		Ff/UC ECU	-	-	-	-	-	-	-		
ITALIA	Prezzi d'intervento Vercelli		Lit	9,438	12,227	140,708	167,162	186,739	213,178	253,507	
			UC/ECU	13,588	14,767	164,190	173,585	181,300	223,33	230,551	
	Prezzi di	Ribe	Vercelli	Lit	12,880	15,223	187,573	212,877	331,674	280,284	504,125
			Milano	UC/ECU	18,594	18,373	218,878	283,34	332,014	293,631	276,758
	mercato	Arborio	Vercelli	Lit	13,122	15,047	187,578	280,053	333,407	281,544	505,083
			Milano	UC/ECU	18,803	18,161	218,877	290,81	323,696	294,951	277,630
	Comuni*	Priginaro	Vercelli	Lit	13,814	15,025	218,381	333,281	404,688	404,550	15,157
			Milano	UC/ECU	20,005	18,138	254,820	346,09	392,901	423,815	286,798
			Vercelli	Lit	13,862	14,880	248,665	336,063	408,264	412,716	323,153
			Milano	UC/ECU	19,899	17,964	290,157	348,97	396,054	432,370	294,074
	Comuni*	Milano	Vercelli	Lit	-	13,805	175,979	223,935	296,375	284,023	288,992
			Milano	UC/ECU	-	16,666	205,343	232,54	287,743	301,175	262,987
Vercelli			Lit	12,315	13,838	176,869	235,041	295,465	285,804	289,268	
Milano			UC/ECU	17,677	16,706	206,382	244,07	286,859	299,414	263,238	
DEC											
FRANCE	Prix de marché	Ribe	Ff/UC ECU	-	-	-	-	-	-	-	
		Delta	Ff/UC ECU	-	-	-	-	-	-	-	
		Balilla	Ff/UC ECU	-	-	-	-	-	-	-	
			Ff/UC ECU	-	-	-	-	-	-	-	-
ITALIA	Prezzi di	Ribe	Vercelli	Lit	23,650	25,900	-	-	-	-	
			Milano	UC/ECU	33,922	31,276	-	-	-	-	
	mercato	Arborio	Vercelli	Lit	23,760	25,442	321,458	490,497	580,323	468,875	509,833
			Milano	UC/ECU	33,467	30,715	375,097	509,34	563,421	491,203	463,956
	Comuni*	Priginaro	Vercelli	Lit	26,428	27,848	-	-	-	-	-
			Milano	UC/ECU	37,959	33,628	-	-	-	-	-
			Vercelli	Lit	25,803	26,097	448,717	666,896	744,227	734,591	617,729
			Milano	UC/ECU	37,422	31,511	523,589	692,52	722,551	769,572	562,143
	Comuni*	Milano	Vercelli	Lit	-	22,096	-	-	-	-	-
			Milano	UC/ECU	-	26,680	-	-	-	-	-
			Vercelli	Lit	19,620	22,241	284,013	386,394	470,594	54,788	470,771
			Milano	UC/ECU	28,387	26,854	331,404	401,24	456,888	499,194	428,409
BRI											
FRANCE	Prix de marché	Ff/UC ECU	-	-	-	-	-	-	-		
ITALIA	Prezzi di	Mezzagrana	Vercelli	Lit	16,387	16,112	144,754	164,784	-	-	
			Milano	UC/ECU	23,590	19,477	168,908	171,11	-	-	
	mercato	Milano	Vercelli	Lit	16,861	16,459	149,233	179,943	262,054	258,625	297,073
			Milano	UC/ECU	24,241	19,896	174,135	186,86	256,088	270,941	270,341

(**) Introduction de l'ECU.

PRIX INDICATIF
 RICHTPREIS
 TARGET PRICE
 PREZZO INDICATIVO
 RICHTPRIJS
 INDIKATIVPRIS

PRIX D'INTERVENTION
 INTERVENTIONSPREISE
 INTERVENTION PRICE
 PREZZI D'INTERVENTO
 INTERVENTIEPRIJZEN
 INTERVENTIONSPRIS

PRIX DE MARCHE
 MARKTPREISE
 MARKET PRICES
 PREZZI DI MERCATO
 MARKTPRIJZEN
 MARKEDSPRISER

RIZ
 RETS
 RICE
 RISO
 RIJST
 RIS

1000 kg

PAYS LAND COUNTRY PAESE LAND LANDE	DESCRIPTION BESCHREIBUNG DESCRIPTION DESCRIZIONE OMSCHRJVING BESKRIVELSE	1977				1978								Ø			
		SEP	OCT	NOV	DEC	JAN	FEB	MAR	APR	MAI	JUN	JUL	AUG				
DEC																	
CE - EG EC - GE EG - EF	Prix indicatif-Richtpreis Target price-Prezzo indicativo Richtprijs-Indikatiefpris Duisburg	UC	295,71	297,96	300,21	302,46	304,71	306,96	309,21	311,46	313,71	315,96	318,21	318,21	307,898		
PAD																	
FRANCE	Prix d'intervention Arles	FF	991,65	1002,05	1012,46	1022,86	1033,27	1043,67	1054,08	1064,48	1074,89	1085,29	1095,70	1095,70	1048,007		
		UC	171,55	173,35	175,15	176,95	178,75	180,55	182,35	184,15	185,95	187,75	189,55	189,55	181,300		
	Prix de marché	Ribe	FF	-	-	-	-	-	-	-	-	-	-	-	-		
			UC	-	-	-	-	-	-	-	-	-	-	-	-		
		Delta	FF	-	-	-	-	-	-	-	-	-	-	-	-		
			UC	-	-	-	-	-	-	-	-	-	-	-	-		
		Balilla	FF	-	-	-	-	-	-	-	-	-	-	-	-		
			UC	-	-	-	-	-	-	-	-	-	-	-	-		
ITALIA	Prezzi d'intervento Vercelli		LIT	176,697	178,551	180,405	182,259	184,113	185,967	187,821	189,675	191,529	193,383	195,237	195,237	186,739	
			UC	171,55	173,35	175,15	176,95	178,75	180,55	182,35	184,15	185,95	187,75	189,55	189,55	181,300	
	Prezzi di mercato	Ribe	Vercelli	LIT	338,000	365,000	370,000	380,000	380,000	350,000	392,500	313,330	310,000	303,130	288,360	298,750	331,674
			UC	329,155	354,389	359,223	349,515	348,515	329,805	313,107	304,204	300,971	294,301	280,852	280,049	332,014	
		Milano	LIT	340,000	365,000	371,000	380,000	380,000	352,500	325,000	310,000	310,000	304,380	297,570	297,500	333,407	
		UC	330,097	354,369	360,198	348,515	348,515	322,233	318,447	300,971	300,971	300,369	288,435	288,435	333,696		
		Arborio	Vercelli	LIT	-	386,250	405,000	397,500	405,000	417,500	411,250	407,500	-	-	-	-	404,688
			UC	-	375,000	383,208	385,922	418,400	410,000	405,340	399,272	395,631	385,631	-	-	-	392,901
	Milano	LIT	355,000	402,500	418,400	410,000	410,000	415,000	415,000	415,000	415,000	415,000	415,000	425,000	-	408,264	
	UC	344,660	390,777	406,214	386,058	386,058	402,213	402,213	402,213	402,213	402,213	402,213	402,213	407,767	-	396,054	
	Originario	Vercelli	LIT	285,500	286,330	295,000	286,250	285,000	294,400	292,500	296,670	306,800	310,000	307,250	305,000	296,375	
		UC	277,185	289,641	286,408	277,913	276,700	282,913	283,981	288,029	300,583	300,971	282,476	296,117	287,743		
	Milano	LIT	282,500	285,000	293,000	285,000	285,000	285,000	285,000	286,700	293,750	309,000	308,360	303,750	307,500	295,465	
	UC	283,981	286,408	294,488	276,889	276,889	276,699	278,350	285,194	300,000	300,369	284,603	298,544	286,859			
	DEC																
	FRANCE	Prix de marché	Ribe	FF	-	-	-	-	-	-	-	-	-	-	-		
				UC	-	-	-	-	-	-	-	-	-	-	-		
			Delta	FF	-	-	-	-	-	-	-	-	-	-	-		
UC				-	-	-	-	-	-	-	-	-	-	-			
Balilla			FF	-	-	-	-	-	-	-	-	-	-	-			
			UC	-	-	-	-	-	-	-	-	-	-	-			
ITALIA	Prezzi di mercato	Ribe	Vercelli	LIT	-	-	-	-	-	-	-	-	-	-			
			UC	-	-	-	-	-	-	-	-	-	-	-			
		Milano	LIT	632,500	637,500	638,000	605,000	605,000	593,750	568,000	555,000	541,860	513,750	517,500	580,323		
		UC	614,078	618,932	620,388	587,379	587,379	576,456	551,456	538,835	538,835	526,097	496,767	502,427	563,421		
		Arborio	Vercelli	LIT	-	-	-	-	-	-	-	-	-	-	-		
			UC	-	-	-	-	-	-	-	-	-	-	-	-		
	Milano	LIT	700,000	737,500	758,500	740,000	745,000	750,000	750,000	750,000	750,000	750,000	737,500	-	744,227		
	UC	679,612	716,020	734,486	718,447	723,301	728,156	728,156	728,156	728,156	728,156	735,307	-	722,551			
	Originario	Vercelli	LIT	-	-	-	-	-	-	-	-	-	-	-			
		UC	-	-	-	-	-	-	-	-	-	-	-	-			
	Milano	LIT	460,000	487,500	487,500	455,000	455,000	446,250	445,000	450,630	478,000	485,000	487,250	485,000	470,594		
	UC	475,728	473,301	473,301	441,748	441,748	433,253	432,039	437,504	465,049	470,874	467,233	470,874	456,888			
BRI																	
FRANCE	Prix de marché	FF	-	-	-	-	-	-	-	-	-	-	-	-			
		UC	-	-	-	-	-	-	-	-	-	-	-	-			
ITALIA	Prezzi di mercato	Mezzagrana	Vercelli	LIT	-	-	-	-	-	-	-	-	-	-			
			UC	-	-	-	-	-	-	-	-	-	-	-			
		Milano	LIT	204,000	200,000	245,000	264,000	271,000	280,250	284,000	283,250	288,400	282,750	274,000	273,000	262,054	
			UC	198,058	194,175	237,884	256,311	263,707	272,087	277,816	275,000	278,058	274,515	266,019	265,049	256,088	

INDIKATIVPRIS
RICHTPREIS
TARGET PRICE
PRIX INDICATIF
PREZZO INDICATIVO
RICHTPRIJS

Interventionspris
Interventionspreise
Intervention price
Prix d'intervention
Prezzi d'intervento
Interventieprijsen

Markedspriiser
Marktpreise
Market prices
Prix de marché
Prezzi di mercato
Marktprijzen

RIS
REIS
RICE
RIZ
RISO
RIJST

1000 kg

Land Land Country Pays Paese Land	Beskrivelse Beschreibung Description Description Descrizione Omschrijving	1978				1979								Ø			
		SEP	OCT	NOV	DEC	JAN	FEB	MAR	APR	MAI	JUN	JUL	AUG				
DEC																	
EF EG EC CE CE EG	Indikativpris Richtpreis Target price Prix indicatif Prezzo indicativo Richtprijs	(Duisburg)	ECU	364,21	366,93	369,65	372,37	375,09	377,81	380,53	383,25	385,97	388,69	391,41	391,41	378,96	
PAD																	
FRANCE	Prix d'intervention Arles		FF	1089,27	1100,48	1111,69	1122,89	1134,10	1145,30	1156,51	1167,74	1178,91	1190,13	1201,31	1201,31	1149,97	
			ECU	211,54	213,72	215,89	218,07	220,25	222,42	224,60	226,78	228,95	231,13	233,30	233,30	223,33	
	Prix de marché	Ribe	FF	-	-	-	-	-	-	-	-	-	-	-	-	-	
			ECU	-	-	-	-	-	-	-	-	-	-	-	-	-	
		Delta	FF	-	-	-	-	-	-	-	-	-	-	-	-	-	
			ECU	-	-	-	-	-	-	-	-	-	-	-	-	-	
Balilla	FF	-	-	-	-	-	-	-	-	-	-	-	-	-			
	ECU	-	-	-	-	-	-	-	-	-	-	-	-	-			
ITALIA	Prezzi d'intervento Vercelli		LIT	201.927	204.004	206.081	208.159	210.236	212.313	214.390	216.472	218.543	220.624	222.695	222.695	213.178	
			ECU	211,54	213,72	215,89	218,07	220,25	222,42	224,60	226,78	228,95	231,13	233,30	233,30	223,33	
	Ribe	Vercelli	LIT	277.500	258.000	273.750	273.330	260.000	260.330	283.250	284.500	301.000	299.750	296.000	296.000	280.284	
			ECU	290,715	270,286	286,785	286,345	272,381	272,726	296,739	298,048	315,334	314,024	310,096	310,096	293,631	
		Milano	LIT	297.500	258.750	272.500	275.000	266.200	260.000	280.000	281.330	296.000	301.250	295.000	295.000	281.544	
			ECU	311,667	271,071	285,476	288,096	278,876	272,331	293,333	294,727	310,096	315,596	309,048	309,048	294,951	
	Arborio	Vercelli	LIT	385.000	390.000	407.500	410.000	410.000	405.000	405.000	405.000	408.000	420.000	-	-	404.550	
			ECU	403,333	408,572	426,905	429,524	429,524	424,286	424,286	424,286	427,429	440,000	-	-	423,315	
		Milano	LIT	-	390.000	407.500	410.000	418.000	420.000	420.000	420.000	420.000	418.130	408.750	407.500	412.716	
			ECU	-	408,572	426,905	429,524	437,905	440,000	440,000	440,000	440,000	438,041	428,215	426,905	432,370	
	Originario	Vercelli	LIT	300.000	260.000	277.500	273.330	272.200	267.000	279.500	283.250	297.500	306.000	296.000	296.000	284.023	
			ECU	357,808	272,381	290,715	286,345	285,162	279,714	292,809	296,738	311,667	320,572	310,096	310,096	301,175	
		Milano	LIT	307.500	266.670	278.750	280.000	272.400	267.000	277.000	281.330	294.000	305.000	300.000	300.000	285.804	
			ECU	322,142	279,368	292,024	293,333	285,371	279,714	290,191	294,727	308,000	319,524	314,286	314,286	299,414	
	DEC																
	FRANCE	Prix de marché	Ribe	FF	-	-	-	-	-	-	-	-	-	-	-	-	
				ECU	-	-	-	-	-	-	-	-	-	-	-	-	
			Delta	FF	-	-	-	-	-	-	-	-	-	-	-	-	
ECU				-	-	-	-	-	-	-	-	-	-	-	-		
Balilla			FF	-	-	-	-	-	-	-	-	-	-	-	-		
			ECU	-	-	-	-	-	-	-	-	-	-	-	-		
ITALIA	Prezzi di mercato	Ribe	Vercelli	LIT	-	-	-	-	-	-	-	-	-	-	-		
				ECU	-	-	-	-	-	-	-	-	-	-	-		
			Milano	LIT	517.500	445.000	462.500	465.000	454.000	435.000	458.750	460.000	480.000	488.750	480.000	480.000	468.875
				ECU	542,143	466,190	484,524	487,143	475,619	455,715	480,595	481,905	502,858	512,024	502,858	502,858	491,203
		Arborio	Vercelli	LIT	-	-	-	-	-	-	-	-	-	-	-	-	
				ECU	-	-	-	-	-	-	-	-	-	-	-	-	
			Milano	LIT	-	715.000	732.500	735.000	743.000	745.000	745.000	745.000	745.000	742.500	717.500	715.000	734.591
				ECU	-	749,048	767,381	770,000	778,381	780,477	780,477	780,477	780,477	777,858	751,667	749,048	769,572
		Originario	Vercelli	LIT	-	-	-	-	-	-	-	-	-	-	-	-	
				ECU	-	-	-	-	-	-	-	-	-	-	-	-	
			Milano	LIT	485.000	435.000	452.500	455.000	448.000	430.000	443.750	445.000	463.200	470.000	465.000	465.000	454.788
				ECU	508,095	455,715	474,047	476,667	469,334	450,476	464,881	466,190	485,258	492,381	487,143	487,143	499,194
BRI																	
FRANCE	Prix de marché		FF	-	-	-	-	-	-	-	-	-	-	-	-		
			ECU	-	-	-	-	-	-	-	-	-	-	-	-		
ITALIA	Prezzi di mercato	Mezzagrana	Vercelli	LIT	-	-	-	-	-	-	-	-	-	-	-		
				ECU	-	-	-	-	-	-	-	-	-	-	-		
		Milano	LIT	255.500	234.000	240.000	258.250	260.000	265.500	269.000	269.000	262.000	252.500	266.250	271.500	258.625	
			ECU	267,667	245,143	251,428	270,548	272,381	278,143	281,809	281,810	274,476	264,524	278,929	284,429	270,941	

INDIKATIVPRIS
RICHTPREIS
TARGET PRICE
PRIX INDICATIF
PREZZO INDICATIVO
RICHTPRIJS

Interventionspris
Interventionspreise
Intervention price
Prix d'intervention
Prezzi d'intervento
Interventieprijsen

Markedspriser
Marktpreise
Market prices
Prix de marché
Prezzi di mercato
Marktprijzen

RIS
REIS
RICE
RIZ
RISO
RIJST

1000 kg

Lande Land Country Pays Paese Land	Beskrivelse Beschreibung Description Description Descrizione Omschrijving	1979				1980								Ø			
		SEP	OCT	NOV	DEC	JAN	FEB	MAR	APR	MAI	JUN	JUL	AUG				
		DEC															
EF EG EC CE CE EG	Indikativpris Richtpreis Target price Prix indicatif Prezzo indicativo Richtprijs	(Duisburg)	ECU	382,28	385,04	387,80	390,56	393,32	396,08	398,84	401,60	404,36	407,12	409,88	409,88	397,230	
		PAD															
FRANCE	Prix d'intervention Arles		FF	1204,29	1229,19	1241,50	1253,80	1266,10	1278,41	1290,71	1303,01	1315,32	1327,62	1339,93	1339,93	1282,43	
			ECU	218,58	220,79	223,00	225,21	227,42	229,63	231,84	234,05	236,26	238,47	240,68	240,68	230,551	
	Prix de marché	Ribe	FF	-	-	-	-	-	-	-	-	-	-	-	-	-	
			ECU	-	-	-	-	-	-	-	-	-	-	-	-	-	
		Delta	FF	-	-	-	-	-	-	-	-	-	-	-	-	-	
			ECU	-	-	-	-	-	-	-	-	-	-	-	-	-	
Baliilla	FF	-	-	-	-	-	-	-	-	-	-	-	-	-			
	ECU	-	-	-	-	-	-	-	-	-	-	-	-	-			
ITALIA	Prezzi d'intervento Vercelli		LIT	229.255	234.199	236.543	245.019	254.028	256.497	258.965	261.34	263.902	266.371	268.840	268.840	253.507	
			ECU	218,58	220,79	223,00	225,21	227,42	229,63	231,84	234,05	236,26	238,47	240,68	240,68	230,551	
	Ribe	Vercelli	LIT	291.250	278.800	281.000	281.000	281.000	288.500	302.750	311.000	331.750	329.250	330.200	343.000	304.125	
			ECU	277,688	262,838	264,912	258,454	251,567	258,281	271,038	278,424	297,001	294,763	295,613	307,072	276,758	
		Milano	LIT	285.000	282.000	285.000	285.000	285.000	288.750	301.250	311.000	327.500	330.000	334.000	346.500	305.083	
			ECU	271,729	265,854	268,683	262,133	255,148	258,505	269,696	278,424	293,196	295,434	299,015	310,206	277,630	
	Arborio	Vercelli	LIT	330.000	313.500	312.500	310.830	301.000	298.500	298.500	302.900	329.250	333.500	336.250	-	315.157	
			ECU	314,633	295,551	294,608	285,891	269,472	267,234	267,234	271,173	294,763	298,568	301,029	-	286,798	
		Milano	LIT	332.500	321.500	317.500	315.830	307.500	300.000	300.000	301.000	322.500	325.000	342.000	392.500	323.153	
			ECU	317,017	303,093	299,322	290,490	275,290	268,577	268,577	269,472	288,720	290,958	306,177	351,388	294,074	
	Originario comuni	Vercelli	LIT	296.000	272.000	272.000	272.000	272.000	277.000	285.000	291.400	301.250	301.250	306.000	322.000	288.992	
			ECU	282,216	256,427	256,427	250,176	243,509	247,986	255,148	260,877	269,696	269,696	273,948	288,272	262,987	
		Milano	LIT	-	273.800	277.000	277.000	277.000	277.000	284.000	289.000	298.750	300.000	306.400	322.000	289.268	
			ECU	-	258,124	261,141	254,775	247,986	247,986	254,252	258,729	267,457	268,577	274,306	288,272	263,238	
			DEC														
	FRANCE	Prix de marché	Ribe	FF	-	-	-	-	-	-	-	-	-	-	-	-	
				ECU	-	-	-	-	-	-	-	-	-	-	-	-	
			Delta	FF	-	-	-	-	-	-	-	-	-	-	-	-	
ECU				-	-	-	-	-	-	-	-	-	-	-	-		
Baliilla			FF	-	-	-	-	-	-	-	-	-	-	-	-		
			ECU	-	-	-	-	-	-	-	-	-	-	-	-		
ITALIA	Prezzi di mercato	Ribe	Vercelli	LIT	-	-	-	-	-	-	-	-	-	-	-		
				ECU	-	-	-	-	-	-	-	-	-	-	-		
			Milano	LIT	480.000	477.000	480.000	480.000	480.000	480.000	490.000	512.000	550.000	555.000	559.000	575.000	509.833
				ECU	457,648	449,690	452,518	441,488	429,722	429,722	438,675	458,371	492,390	496,867	500,448	514,772	463,956
		Arborio	Vercelli	LIT	-	-	-	-	-	-	-	-	-	-	-	-	
				ECU	-	-	-	-	-	-	-	-	-	-	-	-	
			Milano	LIT	715.000	612.000	610.000	610.000	608.000	600.000	592.500	590.000	601.250	605.000	614.000	655.000	617.729
				ECU	681,705	576,961	575,075	561,058	544,315	537,153	530,439	528,200	538,272	541,629	549,687	586,392	562,143
		Originario comuni	Vercelli	LIT	-	-	-	-	-	-	-	-	-	-	-	-	
				ECU	-	-	-	-	-	-	-	-	-	-	-	-	
			Milano	LIT	465.000	457.000	460.000	460.000	460.000	460.000	463.750	468.000	482.500	485.000	488.000	500.000	470.771
				ECU	443,347	430,835	433,663	423,092	411,817	411,817	415,175	418,979	431,961	434,199	436,884	447,628	428,409
		BRI															
FRANCE	Prix de marché		FF	-	-	-	-	-	-	-	-	-	-	-	-		
			ECU	-	-	-	-	-	-	-	-	-	-	-	-		
ITALIA	Prezzi di mercato	Mezzagrana	Vercelli	LIT	-	-	-	-	-	-	-	-	-	-			
				ECU	-	-	-	-	-	-	-	-	-	-			
		Milano	LIT	274.000	280.200	284.000	284.670	302.000	323.500	326.000	323.500	318.500	283.500	276.500	288.500	297.073	
			ECU	261,241	264,157	267,740	261,830	270,367	289,615	291,853	289,615	285,139	253,805	247,538	258,281	270,341	

PRIX DE SEUIL
SCHWELLENPREISE
THRESHOLD PRICES
PREZZI DI ENTRATA
DREMPELPRIJZEN
TAERSKELPRIJZEN

PRELEVEMENTS A L'IMPORTATION DES PAYS TIERS
ABSCHÖPFUNGEN BEI EINFUHR AUS DRITTLÄNDERN
LEVIES ON IMPORTS FROM THIRD COUNTRIES
PRELIEVI ALL'IMPORTAZIONE DAI PAESI TERZI
HEFFINGEN BIJ INVOER UIT DERDE LANDEN
AFGIFTER VED INDFØRSLER FRA TREDJELANDE

PRELEVEMENTS A L'IMPORTATION DES EAMA/ACP(1) ET PTOM
ABSCHÖPFUNGEN BEI EINFUHR AUS AASM/ACP(1) UND ULG
LEVIES ON IMPORTS FROM AASM/ACP(1) AND OCT
PRELIEVI ALL'IMPORTAZIONE DAI SAMA/ACP(1) E PTOM
HEFFINGEN BIJ INVOER UIT GASM/ACS(1) EN LGO
AFGIFTER VED INDFØRSLER FRA ASMA/AVS(1) OG OLO

RIZ
REIS
RICE
RISO
RIJST
RIS

UC-RE-UA/100 kg *
/1000 kg

PRODUITS PRODUKTE PRODUCTS PRODOTTI PRODUKTEN PRODUKTER	C A M P A G N E S										Ø
	1973/ 1974	* 1974/ 1975	1975/ 1976	1976/ 1977	1977/ 1978	(**) 1978/ 1979	1979/ 1980				
Prix de seuil		Schwellenpreise		Threshold prices		Prezzi d'entrata		Drempelprijzen		Taerskelpriser	
DEC	à grains ronds	21,472	23,824	268,850	292,408	303,718	373,49	391,530			
	à grains longs	23,472	25,819	288,850	312,408	323,718	397,67	403,620			
CBL	à grains ronds	27,972	31,442	358,330	388,737	403,343	495,76	519,033			
	à grains longs	32,901	36,680	414,100	448,251	464,656	570,89	579,507			
BRI		13,085	14,458	160,450	182,400	191,70	235,43	241,520			
Prélèvements à l'importation des pays tiers		Abschöpfungen bei Einfuhr aus Drittländern				Levies on imports from third countries					
Prelievi all'importazione dai paesi terzi		Heffingen bij invoer uit derde landen				Afgifter ved indførsler fra tredjelande					
PAD	à grains ronds	0	0	57,311	93,600	52,653	108,706	74,247			
	à grains longs	0	1,104	73,925	110,600	83,985	139,672	102,573			
DEC	à grains ronds	0	0	71,640	116,781	65,818	135,882	92,810			
	à grains longs	0	1,381	92,440	138,251	104,980	174,589	128,215			
DBL	à grains ronds	0	1,192	102,899	159,166	131,403	185,062	186,332			
	à grains longs	0	6,322	182,480	237,631	206,771	313,476	266,287			
CBL	à grains ronds	0	1,269	109,586	169,505	139,946	197,092	198,447			
	à grains longs	0	6,777	195,619	255,297	221,660	336,049	285,461			
BRI		0	0	23,452	60,526	49,630	66,376	41,938			
Prélèvements (2) à l'importation des EAMA/ACP et PTOM		Abschöpfungen (2) bei Einfuhr aus AASM/ACP und ULG				Levies (2) on imports from AASM/ACP and OCT					
Prelievi (2) all'importazione dai SAMA/ACP e PTOM		Heffingen bij invoer uit GASM/ACS en LGO				Afgifter (2) ved indførsler fra ASMA/AVS og OLO					
PAD	à grains ronds	0	0	25,863	43,716	23,362	50,726	33,496			
	à grains longs	0	0,456	33,978	52,494	38,996	66,210	47,659			
DEC	à grains ronds	0	0	33,027	55,393	29,952	64,316	42,778			
	à grains longs	0	0,583	43,223	66,128	49,493	83,670	60,476			
DBL	à grains ronds	0	0,305	41,542	69,833	55,804	80,567	81,109			
	à grains longs	0	2,819	81,379	109,196	93,522	144,816	121,212			
CBL	à grains ronds	0	0,331	44,547	74,663	59,725	86,157	86,835			
	à grains longs	0	3,031	87,562	117,556	100,583	155,637	130,152			
BRI		0	0	9,714	27,795	22,318	30,174	17,951			

(1) A partir du/Ab /From / A partire dal / Vanaf / Fra : 4.7.1975

a) sous réserve de l'application des dispositions des articles 9 et 22 du règlement (CEE) no. 1599/75

b) conformément au règlement (CEE) no. 1599/75, les prélèvements ne sont pas appliqués aux produits originaires des Etats d'Afrique, des Caraïbes et du Pacifique ou des pays et territoires d'outre-mer et importés dans les départements français d'outre-mer.

(2) a) En vertu du règlement (CEE) no. 521/70, modifié par le règlement (CEE) no. 241/75, les prélèvements ne sont pas appliqués aux produits originaires des EAMA et de PTOM et importés dans les départements français d'outre-mer

b) Ce prélèvement n'est applicable qu'aux importations répondant aux conditions de l'article 2 du règlement (CEE) no. 540/70, modifié par le règlement (CEE) no. 241/75.

(**) Introduction de l'ECU

PRIX DE SEUIL
SCHWELLENPREISE
THRESHOLD PRICES
PREZZI DI ENTRATA
DREMPELPRIJZEN
TAERSKELPRIJZEN

PRELEVEMENTS A L'IMPORTATION DES PAYS TIERS
ABSCHÖPFUNGEN BEI EINFUHR AUS DRITTLÄNDERN
LEVIES ON IMPORTS FROM THIRD COUNTRIES
PRELIEVI ALL'IMPORTAZIONE DAI PAESI TERZI
HEFFINGEN BIJ INVOER UIT DERDE LANDE
AFGIJFTER VED INDFØRSLER FRA TREDJELANDE

PRELEVEMENTS A L'IMPORTATION DES EAMA ET PTOM
ABSCHÖPFUNGEN BEI EINFUHR AUS AASM UND ÜLG
LEVIES ON IMPORTS FROM AASM AND OCT
PRELIEVI ALL'IMPORTAZIONE DAI SAMA E PTOM
HEFFINGEN BIJ INVOER UIT GASM EN LGO
AFGIJFTER VED INDFØRSLER FRA ASMA OG OLO

RIZ
REIS
RICE
RISO
RIJST
RIS

UC-RE-UA/1000kg

PRODUITS PRODUKTE PRODUCTS PRODOTTI PRODUKTEN PRODUKTER		1977				1978								Ø							
		SEP	OCT	NOV	DEC	JAN	FEB	MAR	APR	MAI	JUN	JUL	AUG								
Prix de seuil		Schwellenpreise				Threshold prices				Prezzi d'entrata				Drempelprijzen				Taerskelpriser			
DEC	à grains ronds	291,53	293,78	296,03	298,28	300,53	302,78	305,03	307,28	309,53	311,78	314,03	314,03	314,03	303,718						
	à grains longs	311,53	313,78	316,03	318,28	320,53	322,78	325,03	327,28	329,53	331,78	334,03	334,03	334,03	323,718						
CBL	à grains ronds	387,62	390,52	393,42	396,33	399,23	402,13	405,04	407,94	410,84	413,75	416,65	416,65	403,343							
	à grains longs	446,99	450,25	453,51	456,78	460,04	463,30	466,56	469,82	473,08	476,34	479,60	479,60	464,656							
BRI		191,70	191,70	191,70	191,70	191,70	191,70	191,70	191,70	191,70	191,70	191,70	191,70	191,70							
Prélèvements à l'importation des pays tiers				Abschöpfungen bei Einfuhr aus Drittländern				Levies on imports from third countries													
Prelievi all'importazione dai paesi terzi				Heffingen bij invoer uit derde landen				Afgifter ved indførsler fra tredjelande													
PAD	à grains ronds	62,437	55,160	43,708	39,984	49,776	56,328	59,739	61,568	42,984	36,202	54,674	69,418	52,653							
	à grains longs	90,761	89,966	84,936	67,630	65,598	66,858	71,032	78,195	76,393	91,147	105,563	118,373	83,985							
DEC	à grains ronds	78,049	68,950	54,636	49,981	62,220	70,412	74,673	76,960	53,733	45,252	68,344	86,775	65,818							
	à grains longs	113,448	112,458	106,170	84,535	81,995	83,569	88,788	97,748	95,491	113,932	131,958	147,966	104,980							
DBL	à grains ronds	144,320	138,601	127,902	116,765	121,212	134,925	144,444	144,808	126,177	114,576	126,081	137,563	131,403							
	à grains longs	221,410	225,925	229,405	206,722	208,187	202,070	201,672	196,331	172,397	187,032	203,941	225,931	206,771							
CBL	à grains ronds	153,701	147,612	136,216	124,359	129,092	143,698	153,835	154,222	134,380	122,023	134,279	146,503	139,946							
	à grains longs	237,350	242,194	245,925	221,608	223,180	216,619	216,193	210,469	184,812	200,499	218,628	242,198	221,660							
BRI		69,081	66,789	69,088	69,414	73,651	69,153	53,215	31,463	15,194	9,811	21,417	48,559	49,630							
Prélèvements à l'importation des EAMA et PTOM				Abschöpfungen bei Einfuhr aus AASM und ÜLG				Levies on imports from AASM and OCT													
Prelievi all'importazione dai SAMA e PTOM				Heffingen bij invoer uit GASM en LGO				Afgifter ved indførsler fra ASMA og OLO													
PAD	à grains ronds	28,221	24,582	18,858	16,993	22,276	25,168	26,872	27,788	18,492	15,101	24,340	31,710	23,362							
	à grains longs	42,385	41,987	39,472	30,820	29,804	30,429	32,520	36,098	35,202	42,574	49,784	56,190	38,996							
DEC	à grains ronds	36,027	31,479	24,318	21,995	28,597	32,206	34,339	35,481	23,871	19,627	31,176	40,389	29,952							
	à grains longs	53,725	53,230	50,089	39,270	38,000	38,786	41,395	45,879	44,749	53,970	62,983	70,987	49,493							
DBL	à grains ronds	62,263	59,402	54,055	48,484	50,710	57,564	62,325	62,506	53,192	47,393	53,141	58,884	55,804							
	à grains longs	100,840	103,098	104,840	93,500	94,229	91,171	90,973	88,301	76,335	83,651	92,111	103,102	93,522							
CBL	à grains ronds	66,602	63,558	57,860	51,934	54,301	61,599	66,669	66,862	56,944	50,763	56,893	63,005	59,725							
	à grains longs	108,430	110,849	112,715	100,559	101,345	98,062	97,849	94,988	82,158	90,002	99,066	110,851	100,583							
BRI		32,040	30,896	32,048	32,210	34,330	32,080	24,113	13,236	5,097	2,409	8,212	21,782	22,318							

TÆRSKELPRISER
SCHWELLENPREISE
THRESHOLD PRICES
PRIX DE SEUIL
PREZZI DI ENTRATA
DREMPELPRIJZEN

Afgifter ved indførsel fra tredjelande
Abschöpfungen bei Einfuhr aus Drittländern
Levies on imports from third countries
Prélèvements à l'importation des pays tiers
Prelevi all'importazione dai paesi terzi
Heffingen bij invoer uit derde landen

Afgifter ved indførsel fra ASMA og OLO
Abschöpfungen bei Einfuhr aus AASM und ÜLG
Levies on imports from AASM and OCT
Prélèvements à l'importation des EAMA et PTOM
Prelevi all'importazione dai SAMA e PTOM
Heffingen bij invoer uit GASM en LGO

RIS
REIS
RICE
RIZ
RISO
RIJST

ECU / 1000 kg

Produkte Produkte Products Produits Prodotti Produkten		1978				1979								Ø
		SEPT	OCT	NOV	DEC	JAN	FEB	MAR	APR	MAI	JUN	JUL	AUG	
TÆRSKELPRISER		SCHWELLENPREISE				THRESHOLD PRICES								
PRIX DE SEUIL		PREZZI DI ENTRATA				DREMPELPRIJZEN								
DEC	à grains ronds	358,76	361,48	364,20	366,92	369,64	372,36	375,08	377,80	380,52	383,24	385,96	385,96	373,49
	à grains longs	382,94	385,66	388,38	391,10	393,82	396,54	399,26	401,98	404,70	407,41	410,14	410,14	397,67
CBL	à grains ronds	476,75	480,26	483,77	487,28	490,79	494,30	497,81	501,32	504,83	508,34	511,85	511,85	495,76
	à grains longs	549,54	553,48	557,42	561,37	565,31	569,25	573,19	577,13	581,07	585,02	588,97	588,97	570,89
BRI		235,43	235,43	235,43	235,43	235,43	235,43	235,43	235,43	235,43	235,43	235,43	235,43	235,43
Afgifter ved indførsel fra tredjelande		Abschöpfungen bei Einfuhr aus Drittländern				Levies on imports from third countries								
Prélèvements à l'importation des pays tiers		Prelevi all'importazione dai paesi terzi				Heffingen bij invoer uit derde landen								
PAD	à grains ronds	94,437	109,566	112,215	115,663	126,501	125,852	124,540	124,767	116,401	90,257	85,788	79,715	108,706
	à grains longs	144,775	151,247	141,722	136,913	151,975	151,661	145,711	133,190	131,881	129,710	133,727	124,410	139,672
DEC	à grains ronds	118,046	136,955	140,266	144,579	158,130	157,321	155,679	155,957	145,501	112,820	107,233	99,646	135,882
	à grains longs	180,967	189,060	177,152	171,143	189,968	189,574	182,137	166,484	164,851	162,137	167,162	155,509	174,589
DBL	à grains ronds	148,335	168,985	175,378	185,562	209,617	204,667	193,208	197,097	193,351	177,591	183,993	183,510	185,062
	à grains longs	264,020	286,070	310,576	315,913	336,395	328,887	328,575	319,318	319,307	316,956	322,928	312,876	313,476
CBL	à grains ronds	157,980	179,970	186,782	197,624	223,243	217,972	205,766	209,909	205,923	189,134	195,955	195,435	197,092
	à grains longs	283,028	306,669	332,943	338,662	360,616	352,567	352,234	342,312	342,302	339,778	346,181	335,406	336,049
BRI		61,810	64,992	67,844	67,475	75,876	71,153	73,603	69,605	64,927	57,584	62,205	59,617	66,376
Afgifter ved indførsel fra ASMA og OLO		Abschöpfungen bei Einfuhr aus AASM und ÜLG				Levies on imports from AASM and OCT								
Prélèvements à l'importation des EAMA et PTOM		Prelevi all'importazione dai SAMA e PTOM				Heffingen bij invoer uit GASM en LGO								
PAD	à grains ronds	43,591	51,159	52,481	54,205	59,623	59,299	58,649	58,754	54,572	41,501	39,267	36,227	50,726
	à grains longs	68,762	72,000	67,236	64,831	72,362	72,208	69,231	62,969	62,312	61,228	63,236	58,577	66,210
DEC	à grains ronds	55,398	64,852	66,508	68,664	75,441	75,040	74,219	74,349	69,122	52,780	49,989	46,197	64,316
	à grains longs	86,861	90,907	84,953	81,948	91,361	91,165	87,445	79,618	78,799	77,443	79,953	74,128	83,670
DBL	à grains ronds	62,202	72,524	75,725	80,816	92,842	90,369	84,636	86,588	84,712	76,836	80,033	79,795	80,567
	à grains longs	120,089	131,111	143,366	146,032	156,277	152,522	152,364	147,739	147,731	146,554	149,544	144,513	144,816
CBL	à grains ronds	66,598	77,593	81,003	86,423	99,234	96,595	90,495	92,564	90,574	82,179	85,588	85,328	86,157
	à grains longs	129,123	140,946	154,082	156,958	167,921	163,895	163,727	158,768	158,764	157,500	160,702	155,316	155,637
BRI		27,885	29,532	30,906	30,719	34,917	32,557	33,779	31,782	29,447	25,773	28,086	26,791	30,174

TÆRSKELPRISER
SCHWELLENPREISE
THRESHOLD PRICES
PRIX DE SEUIL
PREZZI DI ENTRATA
DREMPELPRIJZEN

Afgifter ved indførsel fra tredjelande
Abschöpfungen bei Einfuhr aus Drittländern
Levies on imports from third countries
Prélèvements à l'importation des pays tiers
Prelevi all'importazione dai paesi terzi
Heffingen bij invoer uit derde landen

Afgifter ved indførsel fra AVS eller OLT
Abschöpfungen bei Einfuhr aus AKP oder ÜLG
Levies on imports from ACP or OCT
Prélèvements à l'importation des ACP ou PTOM
Prelevi all'importazione dai ACP o PTOM
Heffingen bij invoer uit ACS of LGO

RIS
REIS
RICE
RIZ
RISO
RIJST

ECU / 1000 kg

Produkte Produkte Products Produits Prodotti Produkten		1979				1980								Ø
		SEP	OCT	NOV	DEC	JAN	FEB	MAR	APR	MAI	JUN	JUL	AUG	
TAERSKELPRISER PRIX DE SEUIL		SCHWELLENPREISE PREZZI DI ENTRATA				THRESHOLD PRICES DREMPELPRIJZEN								
DEC	à grains ronds	376,58	379,34	382,10	384,86	387,62	390,38	393,14	395,90	398,66	401,42	404,18	404,18	391,530
	à grains longs	388,67	391,43	394,19	396,95	399,71	402,47	405,23	407,99	410,75	413,51	416,27	416,27	403,620
CBL	à grains ronds	499,75	503,31	506,87	510,43	513,99	517,55	521,11	524,67	528,23	531,79	535,35	535,35	519,033
	à grains longs	557,84	561,84	565,84	569,84	573,84	577,84	581,84	585,84	589,84	593,84	597,84	597,84	579,507
BRI		241,52	241,52	241,52	241,52	241,52	241,52	241,52	241,52	241,52	241,52	241,52	241,52	241,520
Afgifter ved indførsel fra tredjelande Prélèvements à l'importation des pays tiers		Abschöpfungen bei Einfuhr aus Drittländern Prelevi all'importazione dai paesi terzi				Levies on imports from third countries Heffingen bij invoer uit derde landen								
PAD	à grains ronds	70,437	72,172	79,839	88,961	92,733	83,077	63,017	51,663	65,886	76,205	71,239	75,699	74,247
	à grains longs	95,659	97,721	101,433	119,295	125,454	110,745	81,441	65,643	93,600	112,518	112,218	114,542	102,573
DEC	à grains ronds	88,047	90,213	99,804	111,203	115,918	103,849	78,771	64,580	82,358	95,258	89,047	94,625	92,810
	à grains longs	119,570	122,147	126,788	149,121	156,816	138,430	101,802	82,056	116,997	140,649	140,275	143,178	128,215
DBL	à grains ronds	172,679	179,864	176,461	193,216	205,533	221,878	199,935	168,399	183,830	189,810	177,910	167,538	186,332
	à grains longs	269,627	272,996	284,040	295,935	286,740	282,707	256,645	236,290	249,309	247,394	255,347	258,572	266,287
CBL	à grains ronds	183,905	191,555	187,931	205,781	218,897	236,304	212,933	179,349	195,784	202,152	189,475	178,431	198,447
	à grains longs	289,042	292,655	304,490	317,247	307,389	303,063	275,125	253,306	267,262	265,208	273,734	277,190	285,461
BRI		59,712	58,265	56,947	61,876	52,942	54,569	36,208	24,363	32,067	26,813	21,087	19,222	41,938
Afgifter ved indførsel fra AVS eller OLT Prélèvements à l'importation des ACP ou PTOM		Abschöpfungen bei Einfuhr aus AKP oder ÜLG Prelevi all'importazione dai ACP o PTOM				Levies on imports from ACP OR OCT Heffingen bij invoer uit ACS of LGO								
PAD	à grains ronds	31,591	32,459	36,290	40,855	42,741	37,908	27,880	22,204	29,317	34,477	31,991	34,220	33,496
	à grains longs	44,201	45,232	47,089	56,022	59,099	51,748	37,093	29,194	43,173	52,630	52,483	53,641	47,659
DEC	à grains ronds	40,398	41,480	46,273	51,976	54,334	48,300	35,758	28,663	37,552	44,003	40,894	43,686	42,778
	à grains longs	56,157	57,422	59,765	70,930	74,779	65,565	47,274	37,400	54,873	66,697	66,509	67,964	60,476
DBL	à grains ronds	74,375	77,968	76,268	84,647	90,815	98,976	88,005	71,068	79,955	82,942	76,993	71,808	81,109
	à grains longs	122,773	124,577	130,100	136,045	131,450	129,430	116,399	106,222	112,730	111,774	115,754	117,365	121,212
CBL	à grains ronds	79,567	83,390	81,578	90,501	97,059	105,763	94,078	77,288	85,504	88,686	82,348	76,829	86,835
	à grains longs	132,135	133,940	139,856	146,235	141,307	139,145	125,174	114,263	118,988	120,215	124,480	126,209	130,152
BRI		26,838	26,115	25,455	27,918	23,453	24,268	15,088	9,163	13,015	10,389	7,527	6,593	17,951

PRIX CAF FIXES PAR LA COMMISSION
 CIF PREISE VON DER KOMMISSION FESTGESETZT
 CIF PRICES FIXED BY THE COMMISSION
 PREZZI CIF FISSATI DALLA COMMISSIONE
 CIF-PRIJZEN DOOR DE COMMISSIE VASTGESTELD
 CIF-PRISER FASSAT AF KOMMISSIONEN

PRELEVEMENTS A L'EXPORTATION
 ABSCHÖPFUNGEN BEI DER AUSFUHR
 EXPORT LEVIES
 PRELIEVI ALL'ESPORTAZIONE
 HEFFINGEN BIJ UITVOER
 EKSPORTAFGIFTERNE

RIZ
 REIS
 RICE
 RISO
 RIJST
 RIS

UC-RE-UA/100 kg*
 /1000 kg

PRODUITS PRODUKTE PRODUCTS PRODOTTI PRODUKTEN PRODUKTER		C A M P A G N E S										ø
		1973/ 1974	1974/ 1975	1975/ 1976	1976/ 1977	1977/ 1978	(**) 1978/ 1979	1979/ 1980				
Prix CAF		CIF preise		CIF prices		Prezzi CIF		CIF-prijzen		CIF-priser		
DEC	à grains ronds	35,492	29,516	196,466	175,701	237,843	237,535	298,761				
	à grains longs	38,479	26,564	196,423	174,203	218,763	223,041	275,451				
CBL	à grains ronds	43,367	32,960	248,782	219,282	263,437	298,764	320,617				
	à grains longs	48,423	30,674	218,402	192,955	243,057	234,871	294,060				
BRI		23,134	20,284	138,013	121,827	142,006	169,024	199,616				
Prélèvements à l'exportation				Abschöpfungen bei der Ausfuhr				Export levies				
Prelievi all'esportazione				Heffingen bij uitvoer				Eksportafgifterne				
PAD	à grains ronds	23,585	5,702	-	-	-	-	-				
	à grains longs	24,351	3,088	-	-	-	-	-				
DEC	à grains ronds	24,971	5,699	-	-	-	-	-				
	à grains longs	23,585	3,044	-	-	-	-	-				
DBL	à grains ronds	30,927	5,290	-	-	-	-	-				
	à grains longs	29,193	3,110	-	-	-	-	-				
CBL	à grains ronds	30,927	5,290	-	-	-	-	-				
	à grains longs	29,193	3,118	-	-	-	-	-				
BRI		15,623	5,678	-	-	-	-	-				

(**) Introduction de l'ECU.

PRIX CAF FIXES PAR LA COMMISSION
 CIF PREISE VON DER KOMMISSION FESTGESETZT
 CIF PRICES FIXED BY THE COMMISSION
 PREZZI CIF FISSATI DALLA COMMISSIONE
 CIF-PRIJZEN DOOR DE COMMISSIE VASTGESTELD
 CIF-PRISER FASST AF KOMMISSIONEN

PRELEVEMENTS A L'EXPORTATION
 ABSCHÖPFUNGEN BEI DER AUSFUHR
 EXPORT LEVIES
 PRELIEVI ALL'ESPORTAZIONE
 HEFFINGEN BIJ UITVOER
 EKSPORTAFGIFTERNE

RIZ
 REIS
 RICE
 RISO
 RIJST
 RIS

UC-RE-UA/1000kg

PRODUITS PRODUKTE PRODUCTS PRODOTTI PRODUKTEN PRODUKTER		1977				1978								ø
		SEP	OCT	NOV	DEC	JAN	FEB	MAR	APR	MAI	JUN	JUL	AUG	
Prix CAF		CIF preise		CIF prices		Prezzi CIF		CIF-prijzen		CIF-priser				
DEC	à grains ronds	213,481	224,830	241,394	248,299	237,342	232,368	230,366	230,320	255,797	266,456	245,686	227,255	237,843
	à grains longs	198,082	201,322	209,716	233,885	238,535	239,211	236,242	229,532	233,985	217,848	202,067	186,067	218,763
CBL	à grains ronds	233,919	242,908	257,204	271,971	270,138	258,433	251,205	253,718	276,460	291,727	282,371	270,147	263,437
	à grains longs	209,865	208,426	207,585	235,172	236,860	246,681	250,367	258,954	288,268	275,841	260,972	237,402	243,057
BRI		122,447	124,508	122,450	122,124	118,211	122,556	138,485	160,202	176,506	181,889	170,283	143,141	142,006
Prélèvements à l'exportation				Abschöpfungen bei der Ausfuhr				Export levies						
Prelievi all'esportazione				Heffingen bij uitvoer				Eksportafgifterne						
PAD	à grains ronds	-	-	-	-	-	-	-	-	-	-	-	-	-
	à grains longs	-	-	-	-	-	-	-	-	-	-	-	-	-
DEC	à grains ronds	-	-	-	-	-	-	-	-	-	-	-	-	-
	à grains longs	-	-	-	-	-	-	-	-	-	-	-	-	-
DBL	à grains ronds	-	-	-	-	-	-	-	-	-	-	-	-	-
	à grains longs	-	-	-	-	-	-	-	-	-	-	-	-	-
CBL	à grains ronds	-	-	-	-	-	-	-	-	-	-	-	-	-
	à grains longs	-	-	-	-	-	-	-	-	-	-	-	-	-
BRI		-	-	-	-	-	-	-	-	-	-	-	-	-

CIF-PRISER FASTSAT AF KOMMISSIONEN
CIF-PREISE VON DER KOMMISSION FESTGESETZT
CIF PRICES FIXED BY THE COMMISSION
PRIX CAF FIXES PAR LA COMMISSION
PREZZI CIF FISSATI DALLA COMMISSIONE
CIF-PRIJZEN DOOR DE COMMISSIE VASTGESTELD

Eksportafgifter
Abschöpfungen bei der Ausfuhr
Export levies
Prélèvements à l'exportation
Prelevi all'esportazione
Heffingen bij uitvoer

RIS
REIS
RICE
RIZ
RISO
RIJST

ECU/1000 kg

Produkte Produkte Products Produits Prodotti Produkten		1978				1979								Ø
		SEP	OCT	NOV	DEC	JAN	FEB	MAR	APR	MAI	JUN	JUL	AUG	
CIF-PRISER PRIX CAF		CIF-PREISE PREZZI CIF				CIF PRICES CIF-PRIJZEN								
DEC	à grains ronds	240,711	224,454	223,790	222,339	211,508	214,445	219,398	221,254	235,019	270,420	278,727	286,314	237,535
	à grains longs	201,977	196,593	211,383	219,953	203,721	206,314	216,890	235,369	239,849	245,273	242,978	254,631	223,041
CBL	à grains ronds	318,771	300,287	296,993	289,657	267,544	276,334	292,044	291,410	298,907	319,206	316,135	316,719	298,764
	à grains longs	266,520	246,814	224,481	222,704	204,690	216,681	220,954	234,514	238,768	245,242	242,721	253,613	234,871
BRI		173,621	179,592	167,587	167,956	159,555	164,091	161,733	165,894	170,531	177,846	172,877	175,816	169,024
Eksportafgifter Prélèvements à l'exportation		Abschöpfungen bei der Ausfuhr Prelevi all'esportazione				Export levies Heffingen bij uitvoer								
PAD	à grains ronds	-	-	-	-	-	-	-	-	-	-	-	-	-
	à grains longs	-	-	-	-	-	-	-	-	-	-	-	-	-
DEC	à grains ronds	-	-	-	-	-	-	-	-	-	-	-	-	-
	à grains longs	-	-	-	-	-	-	-	-	-	-	-	-	-
DBL	à grains ronds	-	-	-	-	-	-	-	-	-	-	-	-	-
	à grains longs	-	-	-	-	-	-	-	-	-	-	-	-	-
CBL	à grains ronds	-	-	-	-	-	-	-	-	-	-	-	-	-
	à grains longs	-	-	-	-	-	-	-	-	-	-	-	-	-
BRI		-	-	-	-	-	-	-	-	-	-	-	-	-

CIF-PRISER FASTSAT AF KOMMISSIONEN
CIF-PREISE VON DER KOMMISSION FESTGESETZT
CIF PRICES FIXED BY THE COMMISSION
PRIX CAF FIXES PAR LA COMMISSION
PREZZI CIF FISSATI DALLA COMMISSIONE
CIF-PRIJZEN DOOR DE COMMISSIE VASTGESTELD

Eksportafgifter
Abschöpfungen bei der Ausfuhr
Export levies
Prélèvements à l'exportation
Prelevi all'esportazione
Heffingen bij uitvoer

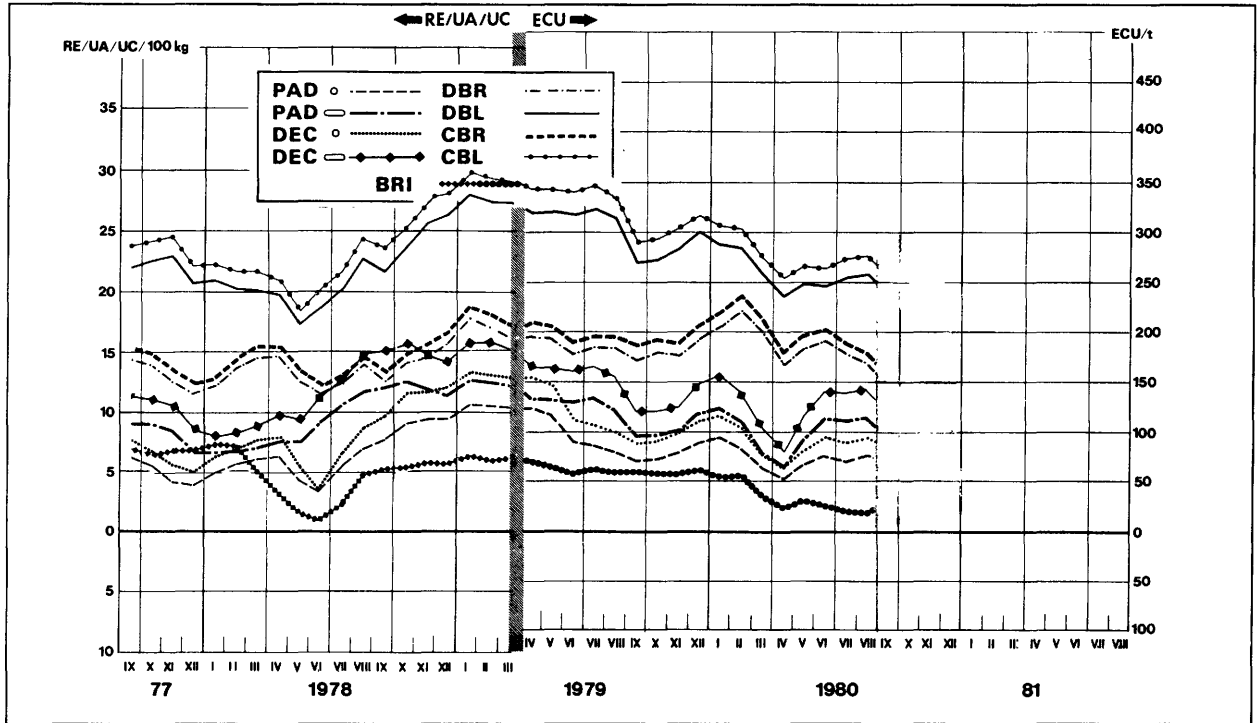
RIS
REIS
RICE
RIZ
RISO
RIJST

ECU /1000 kg

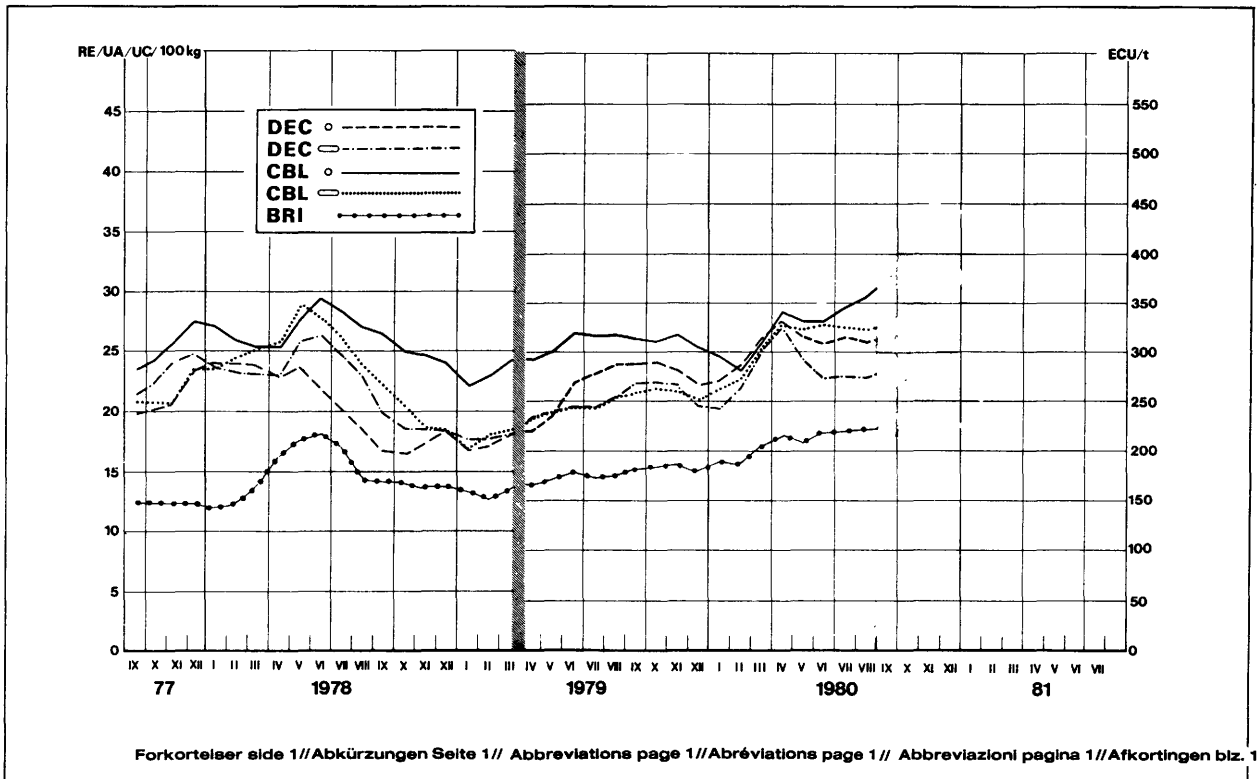
Produkte Produkte Products Products Prodotti Produkten		1979				1980								Ø
		SEP	OCT	NOV	DEC	JAN	FEB	MAR	APR	MAI	JUN	JUL	AUG	
CIF - PRISER FASTSAT AF KOMMISSIONEN PRIX CAF FIXES PAR LA COMMISSION		CIF-PREISE VON DER KOMMISSION FESTGESETZT PREZZI CIF FISSATI DALLA COMMISSIONE				CIF PRICES FIXED BY THE COMMISSION CIF-PRIJZEN DOOR DE COMMISSIE VASTGESTELD								
DEC	à grains ronds	288,533	289,127	282,296	273,657	271,912	286,531	314,247	331,318	316,302	306,162	315,133	309,555	298,761
	à grains longs	269,100	269,283	267,479	247,829	242,894	264,040	303,428	325,934	293,753	272,861	275,848	273,314	275,451
CBL	à grains ronds	315,845	311,755	318,771	304,649	295,093	281,246	308,177	345,321	332,446	329,638	345,875	356,919	320,617
	à grains longs	268,798	269,185	261,144	252,593	266,247	274,777	306,715	332,534	322,578	328,632	324,106	320,650	294,060
BRI		181,808	183,255	184,592	179,804	188,578	186,951	205,312	217,157	209,676	214,707	220,433	222,298	199,616
EXPORTAFGIFTER PRELEVEMENTS A L'EXPORTATION		ABSCHÖPFUNGEN BEI DER AUSFUHR PRELIEVI ALL'ESPORTAZIONE				EXPORT LEVIES HEFFINGEN BIJ UITVOER								
PAD	à grains ronds	-	-	-	-	-	-	-	-	-	-	-	-	-
	à grains longs	-	-	-	-	-	-	-	-	-	-	-	-	-
DEC	à grains ronds	-	-	-	-	-	-	-	-	-	-	-	-	-
	à grains longs	-	-	-	-	-	-	-	-	-	-	-	-	-
DBL	à grains ronds	-	-	-	-	-	-	-	-	-	-	-	-	-
	à grains longs	-	-	-	-	-	-	-	-	-	-	-	-	-
CBL	à grains ronds	-	-	-	-	-	-	-	-	-	-	-	-	-
	à grains longs	-	-	-	-	-	-	-	-	-	-	-	-	-
BRI		-	-	-	-	-	-	-	-	-	-	-	-	-

Importafgifter over for tredjeland
Abschöpfungen bei der Einfuhr gegenüber Drittländern
Levies on imports from and to third countries
Prélèvements à l'importation envers les Pays-tiers
Prelevi all'importazione verso paesi terzi
Heffingen bij invoer tegenover derde landen

RIS
REIS
RICE
RIZ
RISO
RIJST



Cif pris fastsat af Kommissionen
Cif-Preise von der Kommission festgesetzt
Cif prices fixed by the Commission
Prix CAF fixés par la Commission
Prezzi cif fissati dalla Commissione
Cif prijzen door de Commissie vastgesteld



Forkortelser side 1//Abkürzungen Seite 1// Abbreviations page 1//Abréviations page 1// Abbreviazioni pagina 1//Afkortingen blz. 1

PRIX A L'IMPORTATION, LIVRAISON RAPPROCHEE, NOMENES AU MEME POURCENTAGE DE BRISURES
 EINFUHRPREISE, SOFORTIGE LIEFERUNG, DIE AUF DEN GLEICHEN BRUCHGEHALT ZURÜCKGEBRACHT WORDEN SIND
 IMPORT PRICES, IMMEDIATE DELIVERY, CALCULATED ON SAME PERCENTAGE OF BROKEN RICE
 PREZZI ALL'IMPORTAZIONE, PRONTA CONSEGNA, RIDOTTI ALLA STESSA PERCENTUALE DI ROTTURE
 INVOERPRIJZEN, DIREKTE LEVERING, TERUGGEBRACHT OP HETZELFDE BREUKPERCENTAGE
 INDFØRSLERPRISER, DIREKTE LEVERING, OMRÆGNET TIL SAMME PROCENTDEL AF BRUDRIS

RIZ
 REIS
 RICE
 RISO
 RIJST
 RIS

CAF / CIF AMSTERDAM / ROTTERDAM / ANTWERPEN (1)

UC-RE-UA/100 kg*
 /1000 kg

PROVENANCE HERKUNFT ORIGIN PROVENIENZA HERKOMST DYRKY. STEDET	QUALITES QUALITÄTEN QUALITIES QUALITÀ KVALITEITEN KVALITETEN	CAMPAGNES								Ø
		1973/ 1974	1974/ 1975	1975/ 1976	1976/ 1977	1977/ 1978	(**) 1978/ 1979	1979/ 1980		
DEC (0 - 3%)										
ARGENTINA	Bluerose	40,931	29,072	246,550	191,290	243,743	-	-		
	Belle Patna (2)			246,070	219,228	-	-	326,490		
	Blue Bonnet (2)			246,577	209,751	264,075	278,754	329,752		
	Rond d'Argentine	33,922	30,635	226,190	199,985	252,044	264,929	311,243		
EGYPT	Rond d'Egypte	30,398	29,885	187,753	179,783	253,780	-	-		
MAROCCO	Rond du Maroc	-	-	-	-	-	-	-		
AUSTRALIA	Rond d'Australie	-	-	-	-	-	221,929	-		
SPAIN	Rond d'Espagne	-	28,874	286,054	207,756	260,709	267,582	330,119		
BRAZIL	Rond du Brésil	-	-	-	-	296,887	-	-		
COREE	Rond de Corée	40,110	-	-	-	228,285	-	-		
CHINA	Rond de Chine	40,337	30,755	-	198,440	243,522	236,471	279,280		
THAILANDE	Siam	48,478	31,689	235,552	215,342	271,153	268,440	330,389		
U.S.A.	Nato	44,795	31,630	234,444	206,311	276,913	271,177	315,911		
	Blue Belle (2)	45,737	31,383	246,700	222,451	290,075	282,511	318,780		
	Belle Patna (2)	48,362	32,803	252,078	225,508	294,545	287,410			
	Blue Bonnet (†) / Calif Short (2)	41,741	31,973	219,210	-	305,854	-	301,975		
URUGUAY	Belle Patna (2)			241,255	214,685	271,694	282,937	333,145		
	Uruguay Selection	-	25,788	213,810	219,460	-	-	344,720		
	Rond d'Uruguay	37,145	27,626	239,051	199,034	255,924	-	363,893		
	Blue Bonnet (2)			-	186,530	-	-	-		

- (1) séparément ou combiné - einzeln oder kombiniert - separately or combined - separati o combinati - afzonderlijk of gecombineerd - hver for sig eller kombineret
- (2) Jusqu'à la fin de la campagne 1974/75 (31.8.1975) les qualités BELPA, BLUBO, BLUEBELLE, de toutes provenances sont reprises sous la même rubrique. A partir du 1.9.1975 ces qualités seront séparées suivant leur provenance.
 Bis zum Ende des Wirtschaftsjahres 1974/75 (31.8.1975) werden die Qualitäten BELPA, BLUBO, BLUEBELLE, unabhängig ihrer Herkunft, unter die selbe Rubrik gebracht. Ab 1.9.1975 werden sie ihrer Herkunft nach getrennt.
 Until the end of the marketing year 1974/75 (31.8.1975) the qualities BELPA, BLUBO, BLUEBELLE, of all origins are taken under the same heading. From 1.9.1975 these qualities will be separated according to the different origins.
 Fino alla fine della campagna 1974/75 (31.8.1975) le qualità BELPA, BLUBO, BLUEBELLE di qualsiasi provenienza sono riprese sotto la stessa rubrica. A partire dal 1.9.1975 queste qualità saranno separate a seconda della loro provenienza.
 Tot aan het einde van het seizoen 1974/75 (31.8.1975) zijn de kwaliteiten BELPA, BLUBO, BLUEBELLE, onafhankelijk van hun herkomst ondergebracht in dezelfde rubriek. Vanaf 1.9.1975 zullen zij afzonderlijk al naar gelang hun herkomst vermeld worden.
 Indtil slutningen af produktionsåret 1974/75 (31.8.1975) opføres kvaliteterne BELPA, BLUBO, BLUEBELLE, fra hvilken som helst oprindelse i samme rubrik. Fra den 1.9.1975 vil disse kvaliteter blive opført efter deres oprindelsessted.

(**) Introduction de l'ECU.

PRIS A L'IMPORTATION, LIVRAISON RAPPROCHEE, RAMENES AU MEME POURCENTAGE DE BRISURES
 EINFUHRPREISE, SOFORTIGE LIEFERUNG, DIE AUF DEN GLEICHEN BRUCHGEHALT ZURÜCKGEBRACHT WORDEN SIND
 IMPORT PRICES, IMMEDIATE DELIVERY, CALCULATED ON SAME PERCENTAGE OF BROKEN RICE
 FREZZI ALL'IMPORTAZIONE, PRONTA CONSEGNA, RIDOTTI ALLA STESSA PERCENTUALE DI ROITURE
 INVOERPRIJZEN, DIREKTE LEVERING, TERUGEBRACHT OP HETZELFDE BREUKPERCENTAGE
 INDFØRSLERPRISER, DIREKTE LEVERING, ØMREGNET TIL SAMME PROCENTDEL AF BRUDRIS

RIZ
 REIS
 RICE
 RISO
 RIJST
 RIS

CAF / CIF AMSTERDAM / ROTTERDAM / ANTWERPEN (1)

UC-RE-UA/1000 Kg

PROVENANCE HERKUNFT ORIGIN PROVENIENZA HERKOMST DYRK. STEDET	QUALITES QUALITÄTEN QUALITIES QUALITÀ KWALITEITEN KVALITETEN	1977				1978								Ø
		SEP	OCT	NOV	DEC	JAN	FEB	MAR	APR	MAI	JUN	JUL	AUG	
DEC (0 - 3%)														
ARGENTINA	Bluerose	239,520	237,947	238,900	258,603	-	-	-	-	-	-	-	-	243,743
	Belle Patna	-	-	-	-	-	-	-	-	-	-	-	-	-
	Blue Bonnet	230,680	247,193	277,414	304,692	302,786	293,735	270,341	263,467	267,969	253,640	235,178	221,803	264,075
	Rond d'Argentine	215,380	228,300	243,483	243,393	288,748	-	251,576	241,686	265,116	275,742	261,158	260,900	252,044
EGYPT	Rond d'Egypte	-	-	-	-	255,320	252,240	-	-	-	-	-	-	253,780
MAROCO	Rond du Maroc	-	-	-	-	-	-	-	-	-	-	-	-	-
AUSTRALIA	Rond d'Australie	-	-	-	-	-	-	-	-	-	-	-	-	-
SPAIN	Rond d'Espagne	217,073	-	295,180	276,970	266,201	261,765	247,067	-	-	-	-	-	260,709
BRAZIL	Rond du Brésil	-	-	-	-	296,887	-	-	-	-	-	-	-	296,887
COREE	Rond de Corée	-	-	-	243,467	226,675	222,125	220,160	224,485	232,800	-	-	-	225,285
CHINA	Rond de Chine	206,880	214,220	-	255,570	250,330	246,132	255,577	258,862	267,591	266,080	234,470	223,030	243,522
THAILANDE	Siam	225,367	231,373	241,083	269,214	266,163	276,608	288,078	288,356	308,489	301,651	289,559	267,897	271,153
U.S.A.	Nato	220,270	260,328	307,328	335,505	311,200	298,820	290,820	289,945	296,577	256,513	239,451	216,204	276,913
	Blue Belle	242,846	272,780	320,698	345,423	331,565	311,923	305,714	304,478	302,588	272,920	248,783	221,179	290,075
	Belle Patna	245,487	276,460	320,503	343,737	332,449	322,589	311,568	306,986	308,713	283,443	253,954	228,652	294,545
	Blue Bonnet	-	264,888	304,618	322,502	315,535	316,193	311,385	-	-	-	-	-	305,854
URUGUAY	Belle Patna	235,489	250,752	282,590	310,561	314,794	304,636	289,025	282,023	272,621	257,597	236,884	223,352	271,694
	Uruguay Selection	-	-	-	-	-	-	-	-	-	-	-	-	-
	Rond d'Uruguay	226,472	232,388	244,501	-	312,310	-	-	-	-	268,131	251,742	-	255,924
	Blue Bonnet	-	-	-	-	-	-	-	-	-	-	-	-	-

(1) séparément ou combiné - einzeln oder kombiniert - separately or combined - separati o combinati - afzonderlijk of gecombineerd - hver for sig eller kombineret

INDFØRSELSPRISER
EINFUHRPREISE
IMPORT PRICES
PRIX A L'IMPORTATION
PREZZI ALL'IMPORTAZIONE
INVOERPRIJZEN

Direkte levering, omregnet til samme procentdel af brudris
Sofortige Lieferung, die auf den gleichen Bruchgehalt zurückgebracht worden sind
Immediate delivery, calculated on same percentage of broken rice
Livraison rapprochée, ramenés au même pourcentage de brisures
Pronta consegna, ridotti alla stessa percentuale di rotture
Direkte levering, teruggebracht op hetzelfde breukpercentage

RIS
REIS
RICE
RIZ
RISO
RIJST

CAF / CIF AMSTERDAM / ROTTERDAM / ANTWERPEN (1)

ECU/1000 kg

Dyrkningsstedet Herkunft Origin Provenance Provenienza Herkomst	Kvaliteten Qualitäten Qualities Qualités Qualita Kwaliteiten	1978				1979								Ø
		SEP	OCT	NOV	DEC	JAN	FEB	MAR	AVR	MAI	JUN	JUL	AUG	
DEC (0 - 3 %)														
ARGENTINA	Bluerose	-	-	-	-	-	-	-	-	-	-	-	-	-
	Belle Patna	-	-	-	-	-	-	-	-	-	-	-	-	-
	Blue Bonnet	252,367	246,113	259,844	263,340	252,507	251,044	262,570	293,461	311,060	314,308	314,800	322,639	278,754
	Rond d'Argentine	-	-	257,425	251,744	244,771	246,554	224,732	278,537	277,905	291,377	288,181	288,068	264,929
EGYPT	Rond d'Egypte	-	-	-	-	-	-	-	-	-	-	-	-	-
MAROCCO	Rond du Maroc	-	-	-	-	-	-	-	-	-	-	-	-	-
AUSTRALIA	Rond d'Australie	-	-	-	-	-	-	-	221,363	222,495	-	-	-	221,929
SPAIN	Rond d'Espagne	-	-	260,754	255,880	239,079	240,247	244,582	261,383	270,480	274,345	314,425	314,640	267,582
BRAZIL	Rond du Bresil	-	-	-	-	-	-	-	-	-	-	-	-	-
COREE	Rond de Coree	-	-	-	-	-	-	-	-	-	-	-	-	-
CHINA	Rond de Chine	262,194	253,517	-	-	-	-	208,254	204,013	215,860	-	274,986	-	236,471
THAILANDE	Siam	300,757	280,077	258,299	251,376	238,129	248,296	257,426	262,902	277,163	280,142	276,713	290,001	268,440
U.S.A.	Nato	237,402	231,907	239,179	244,345	235,722	236,598	255,023	287,745	309,740	324,438	323,890	328,130	271,177
	Blue Belle	243,426	239,460	257,248	260,491	244,146	244,577	271,110	316,015	324,196	331,433	329,733	328,302	282,511
	Belle Patna	250,378	243,663	261,772	262,172	251,906	252,379	274,418	311,724	332,103	340,443	333,240	334,716	287,410
	Blue Bonnet	-	-	-	-	-	-	-	-	-	-	-	-	-
URUGUAY	Belle Patna	250,167	249,081	260,784	267,424	262,692	258,554	268,032	300,212	318,175	317,858	319,209	323,053	282,937
	Uruguay Selection	-	-	-	-	-	-	-	-	-	-	-	-	-
	Rond d'Uruguay	-	-	-	-	-	-	-	-	-	-	-	-	-
	Blue Bonnet	-	-	-	-	-	-	-	-	-	-	-	-	-

(1) hver for sig eller kombineret - einzeln oder kombiniert - separately or combined - séparément ou combiné - separati o combinati -
afzonderlijk of gecombineerd.

INDFØRSELSPRISER
EINFUHRPREISE
IMPORT PRICES
PRIX A L'IMPORTATION
PREZZI ALL'IMPORTAZIONE
INVOERPRIJZEN

Direkte levering, omregnet til samme procentdel af brudris
Sofortige Lieferung, die auf den gleichen Bruchgehalt zurückgebracht worden sind
Immediate delivery, calculated on same percentage of broken rice
Livraison rapprochée, ramenés au même pourcentage de brisures
Pronta consegna, ridotti alla stessa percentuale di rotture
Direkte levering, teruggebracht op hetzelfde breukpercentage

RIS
REIS
RICE
RIZ
RISO
RIJST

CAF / CIF AMSTERDAM / ROTTERDAM / ANTWERPEN (1)

ECU / 1000 kg

Dyrkningsstedet Herkunft Origin Provenance Provenienza Herkomst	Kvaliteten Qualitäten Qualities Qualités Qualità Kwaliteiten	1979				1980								Ø	
		SEP	OCT	NOV	DEC	JAN	FEB	MAR	APR	MAI	JUN	JUL	AUG		
DEC (0 - 3 %)															
ARGENTINA	Bluerose	-	-	-	-	-	-	-	-	-	-	-	-	-	-
	Belle Patna	-	-	-	-	-	-	-	-	-	-	326,490	-	326,490	
	Blue Bonnet	325,109	320,628	322,784	307,218	305,136	319,307	359,837	367,301	336,483	329,820	329,723	333,679	329,752	
	Rond d'Argentine	283,738	-	313,868	298,208	297,379	305,830	324,076	332,758	321,781	313,416	315,324	317,290	311,243	
EGYPT	Rond d'Egypte	-	-	-	-	-	-	-	-	-	-	-	-	-	
MAROCCO	Rond du Maroc	-	-	-	-	-	-	-	-	-	-	-	-	-	
AUSTRALIA	Rond d'Australie	-	-	-	-	-	-	-	-	-	-	-	-	-	
SPAIN	Rond d'Espagne	-	326,620	311,310	275,962	278,419	288,594	325,624	340,840	332,380	410,720	410,720	-	330,119	
BRAZIL	Rond du Brésil	-	-	-	-	-	-	-	-	-	-	-	-	-	
COREE	Rond de Corée	-	-	-	-	-	-	-	-	-	-	-	-	-	
CHINA	Rond de Chine	-	-	279,280	-	-	-	-	-	-	-	-	-	279,280	
THAILANDE	Siam	305,389	303,382	301,132	289,496	306,717	311,031	347,373	365,394	357,045	359,295	358,994	359,417	330,389	
U.S.A.	Nato	313,850	302,980	307,385	289,830	288,128	310,940	349,610	358,380	329,968	315,608	310,404	313,845	315,911	
	Blue Belle / Belle Patna	317,730	306,983	309,370	286,173	280,318	315,994	364,838	367,940	332,672	314,480	317,796	311,063	318,780	
	Calif/Short	-	-	284,343	283,180	-	-	333,290	-	-	-	-	-	307,085	301,975
	Belle Patna	327,803	325,038	323,288	309,923	309,048	324,624	364,397	374,000	341,542	335,196	331,456	331,423	333,145	
URUGUAY	Uruguay Selection	-	-	-	-	-	-	-	-	344,720	-	-	-	344,720	
	Rond d'Uruguay	-	-	-	-	-	305,770	327,400	458,510	-	-	-	-	363,893	
	Blue Bonnet	-	-	-	-	-	-	-	-	-	-	-	-	-	
		-	-	-	-	-	-	-	-	-	-	-	-	-	

(1) hver for sig eller kombineret - einzeln oder kombiniert - separately or combined - séparément ou combiné - separati o combinati - afzonderlijk of gecombineerd.

PRIX A L'IMPORTATION, LIVRAISON RAPPROCHEE, RAMENES AU MEME POURCENTAGE DE BRISURES
 EINFUHRPREISE, SORFORTIGE LIEFERUNG, DIE AUF DEN GLEICHEN BRUCHGEHALT ZURÜCKGEBRACHT WORDEN SIND
 IMPORT PRICES, IMMEDIATE DELIVERY, CALCULATED ON SAME PERCENTAGE OF BROKEN RICE
 PREZZI ALL'IMPORTAZIONE, FRONTO CONSEGNA, RIDOTTI ALLA STESSA PERCENTUALE DI ROTTURE
 INVOERPRJZEN, DIREKTE LEVERING, TERUGGEBRACHT OP HETZELFDE BRUKPERCENTAGE
 INDØRSLEPRISER, DIREKTE LEVERING, OMREGNET TIL SAMME PROCENTDEL AF BRØDRIS

RIZ
 REIS
 RICE
 RISO
 RIJST
 RIS

CAF / CIF AMSTERDAM / ROTTERDAM / ANTWERPEN (1)

UC-RE-UA/100 kg
 /1000 kg

PROVENANCE HERKUNFT ORIGIN PROVENIENZA HERKOMST DYRKN. STEDET	QUALITES QUALITÄTEN QUALITIES QUALITÀ KVALITEITEN KVALITETEN	CAMPAGNES								Ø
		1973/ 1974	1974/ 1975	1975/ 1976	1976/ 1977	1977/ 1978	(**) 1978/ 1979	1979/ 1980		
CBL										
ARGENTINA	Rond d'Argentine	40,376	34,843	283,290	232,511	254,771	353,730	370,663		
	Bluerose	50,976	29,975	285,113	-	-	-	-		
	Belle Patna (2)			359,760	-	-	-	-		
	Blue Bonnet (2)			313,734	257,494	-	-	400,299		
AUSTRALIA	Rond d'Australie	-	-	-	-	-	-	-		
BRAZIL	Rond de Brésil	-	-	-	-	-	-	-		
CHINA	Rond de Chine	44,777	34,590	268,079	271,287	287,394	285,514	296,574		
COREE	Rond de Corée	46,600	35,687	-	-	-	-	-		
EGYPT	Rond d'Egypte	43,535	33,847	234,363	220,594	256,493	-	325,334		
MAROCCO	Rond du Maroc	-	-	-	-	-	-	-		
SPAIN	Rond d'Espagne	-	34,412	372,820	254,950	303,824	313,950	347,161		
THAILANDE	Siam	54,237	35,737	264,533	238,290	286,263	282,735	341,757		
URUGUAY	Rond d'Uruguay	-	34,903	-	-	-	-	376,058		
	Uruguay Selection	-	-	-	289,250	-	-	-		
	Belle Patna (2)			370,874	277,387	284,090	304,651	404,217		
	Blue Bonnet (2)			-	-	-	-	-		
U.S.A.	Nato	56,544	39,699	320,676	278,560	355,492	345,074	400,109		
	Belle Patna./Blue Belle	(.) 59,002	(.) 40,252	(.) 334,625	(.) 293,286	(.) 378,695	(.) 363,702	411,848		
	Blue Bonnet	50,208	35,662	304,390	264,804	356,590	422,973	-		
	Blue Belle (-) Calif/Short	(-) 59,537	(-) 39,729	(-) 326,313	(-) 290,373	(-) 370,807	(-) 364,832	-		

(1) séparément ou combiné - einzeln oder kombiniert - separately or combined - separati o combinati - afzonderlijk of gecombineerd - hver for sig eller kombineret

(2) Jusqu'à la fin de la campagne 1974/75 (31.8.1975) les qualités BELPA, BLUBO, BLUEBELLE, de toutes provenances sont reprises sous la même rubrique.
 A partir du 1.9.1975 ces qualités seront séparées suivant leur provenance.
 Bis zum Ende des Wirtschaftsjahres 1974/75 (31.8.1975) werden die Qualitäten BELPA, BLUBO, BLUEBELLE, unabhängig ihrer Herkunft, unter die selbe Rubrik gebracht. Ab 1.9.1975 werden sie ihrer Herkunft nach getrennt.
 Until the end of the marketing year 1974/75 (31.8.1975) the qualities BELPA, BLUBO, BLUEBELLE, of all origins are taken under the same heading. From 1.9.1975 these qualities will be separated according to the different origins.
 Fino alla fine della campagna 1974/75 (31.8.1975) le qualità BELPA, BLUBO, BLUEBELLE di qualsiasi provenienza sono riprese sotto la stessa rubrica. A partire dal 1.9.1975 queste qualità saranno separate a seconda della loro provenienza.
 Tot aan het einde van het seizoen 1974/75 (31.8.1975) zijn de kwaliteiten BELPA, BLUBO, BLUEBELLE, onafhankelijk van hun herkomst ondergebracht in dezelfde rubriek. Vanaf 1.9.1975 zullen zij afzonderlijk al naar gelang hun herkomst vermeld worden.
 Indtil slutningen af produktionsåret 1974/75 (31.8.1975) opføres kvaliteterne BELPA, BLUBO, BLUEBELLE, fra hvilken som helst oprindelse i samme rubrik. Fra den 1.9.1975 vil disse kvaliteter blive opført efter deres oprindelsessted.

(**) Introduction de l'ECU.

PRIX A L'IMPORTATION, LIVRAISON RAPPROCHEE, RAMENES AU MEME POURCENTAGE DE BRISURES
 EINFUHRPREISE, SOFORTIGE LIEFERUNG, DIE AUF DEN GLEICHEN BRUCHGEHALT ZURÜCKGEBRACHT WORDEN SIND
 IMPORT PRICES, IMMEDIATE DELIVERY, CALCULATED ON SAME PERCENTAGE OF BROKEN RICE
 PREZZI ALL'IMPORTAZIONE, FRONTA CONSEGNA, RIDOTTI ALLA STESSA PERCENTUALE DI ROTTURE
 INVÖERFRIJZEN, DIREKTE LEVERING, TERUGGEBRACHT OP HETZELFDE BREUKPERCENTAGE
 INDFAKSLERPRISER, DIREKTE LEVERING, OMREGNET TIL SAMME PROCENTDEL AF BRODRIS

RIZ
 REIS
 RICE
 RISO
 RIJST
 RIS

CAF / CIF AMSTERDAM / ROTTERDAM / ANTWERPEN (1)

UC-RE-UA/1000 Kg

PROVENANCE HERKUNFT ORIGIN PROVENIENZA HERKOMST DYRKON. STEDET	QUALITES QUALITÄTEN QUALITIES QUALITÀ KVALITETEN KVALITETEN	1977				1978								Ø
		SEP	OCT	NOV	DEC	JAN	FEB	MAR	APR	MAI	JUN	JUL	AUG	
CBL														
ARGENTINA	Rond d'Argentine	-	237,837	251,520	265,338	264,390	-	-	-	-	-	-	-	254,771
	Bluerose	-	-	-	-	-	-	-	-	-	-	-	-	-
	Belle Patna	-	-	-	-	-	-	-	-	-	-	-	-	-
	Blue Bonnet	-	-	-	-	-	-	358,746	331,165	-	-	-	-	-
AUSTRALIA	Rond d'Australie	-	-	-	-	-	-	-	-	-	-	-	-	-
BRAZIL	Rond de Brésil	-	-	-	-	-	-	-	-	-	-	-	-	-
CHINA	Rond de Chine	-	-	-	-	-	-	-	319,590	309,234	283,418	267,770	256,960	287,394
COREE	Rond de Corée	-	-	-	-	-	-	-	-	-	-	-	-	-
EGYPT	Rond d'Egypte	241,565	246,400	-	-	269,747	263,668	250,870	254,290	268,913	-	-	-	256,493
MAROC	Rond du Maroc	-	-	-	-	-	-	-	-	-	-	-	-	-
SPAIN	Rond d'Espagne	256,825	-	-	327,195	317,773	313,155	304,170	-	-	-	-	-	303,824
THAILANDE	Siam	248,949	245,823	252,936	284,769	277,755	290,237	300,001	310,962	328,764	320,859	298,597	275,506	286,263
URUGUAY	Rond d'Uruguay	-	-	-	-	-	-	-	-	-	-	-	-	-
	Uruguay Selection	-	-	-	-	-	-	-	-	-	-	-	-	-
	Belle Patna	-	-	-	-	-	-	-	284,090	-	-	-	-	284,090
	Blue Bonnet	-	-	-	-	-	-	-	-	-	-	-	-	-
U.S.A.	Nato	291,193	322,183	365,625	392,895	415,453	414,715	383,520	382,323	378,510	332,333	306,273	280,886	355,492
	Belle Patna	311,709	344,967	386,094	418,226	424,135	424,170	408,759	411,150	419,105	382,450	327,944	285,628	378,695
	Blue Bonnet	-	309,360	-	-	-	-	403,820	-	-	-	-	-	356,590
	Blue Belle	307,896	329,708	378,163	416,845	372,808	436,848	417,790	416,060	419,128	360,117	312,938	281,380	370,807

(1) séparément ou combiné - einzeln oder kombiniert - separately or combined - separati o combinati - afzonderlijk of gecombineerd - hver for sig eller kombineret

INDFØRSELSPRISER
EINFUHRPREISE
IMPORT PRICES
PRIX A L'IMPORTATION
PREZZI ALL'IMPORTAZIONE
INVOERPRIJZEN

Direkte levering, omregnet til samme procentdel af brudris
Sofortige Lieferung, die auf den gleichen Bruchgehalt zurückgebracht worden sind
Immediate delivery, calculated on same percentage of broken rice
Livraison rapprochée, ramenés au même pourcentage de brisures
Pronta consegna, ridotti alla stessa percentuale di rotture
Direkte levering, teruggebracht op hetzelfde breukpercentage

RIS
REIS
RICE
RIZ
RISO
RIJST

CAF / CIF AMSTERDAM / ROTTERDAM / ANTWERPEN (1)

ECU/1000 kg

Dyrkningsstedet Herkunft Origin Provenance Provenienza Herkomst	Kvaliteten Qualitäten Qualities Qualités Qualità Kwaliteiten	1978				1979								Ø
		SEP	OCT	NOV	DEC	JAN	FEB	MAR	AVR	MAI	JUN	JUL	AUG	
CBL														
ARGENTINA	Rond d'Argentine	-	-	-	-	-	-	-	352,460	355,000	-	-	-	353,730
	Bluerose	-	-	-	-	-	-	-	-	-	-	-	-	-
	Belle Patna	-	-	-	-	-	-	-	-	-	-	-	-	-
	Blue Bonnet	-	-	-	-	-	-	-	-	-	-	-	-	-
AUSTRALIA	Rond d'Australie	-	-	-	-	-	-	-	-	-	-	-	-	-
BRAZIL	Rond de Brésil	-	-	-	-	-	-	-	-	-	-	-	-	-
CHINA	Rond de Chine	299,554	283,312	279,879	286,836	-	-	-	266,713	280,983	-	-	301,320	285,514
COREE	Rond de Corée	-	-	-	-	-	-	-	-	-	-	-	-	-
EGYPT	Rond d'Égypte	-	-	-	-	-	-	-	-	-	-	-	-	-
MAROCCO	Rond du Maroc	-	-	-	-	-	-	-	-	-	-	-	-	-
SPAIN	Rond d'Espagne	354,598	337,567	319,758	287,829	271,981	286,221	296,786	296,245	329,645	344,405	325,848	316,520	313,950
THAILANDE	Siam	321,585	295,427	274,499	267,787	253,241	264,277	268,955	273,895	286,657	295,454	288,804	302,240	282,735
URUGUAY	Rond d'Uruguay	-	-	-	-	-	-	-	-	-	-	-	-	-
	Uruguay Selection	-	-	-	-	-	-	-	-	-	-	-	-	-
	Belle Patna	349,267	-	-	-	-	260,034	-	-	-	-	-	-	304,651
	Blue Bonnet	-	-	-	-	-	-	-	-	-	-	-	-	-
U.S.A.	Nato	310,411	306,198	329,164	332,882	317,638	309,782	323,773	342,961	380,373	400,293	393,865	393,550	345,074
	Belle Patna	323,278	318,373	341,179	340,211	324,530	325,225	345,630	384,401	412,016	420,371	414,206	415,000	363,702
	Blue Bonnet	-	-	-	-	-	-	-	-	422,973	-	-	-	422,973
	Blue Belle	319,315	318,094	340,146	339,989	325,230	324,953	342,458	376,880	418,196	425,770	421,575	425,378	364,832

(1) Hver for sig eller kombineret - einzeln oder kombiniert - separately or combined - séparément ou combiné - separati o combinati
afzonderlijk of gecombineerd

INDFØRSELSPRISER
EINFUHRPREISE
IMPORT PRICES
PRIX A L'IMPORTATION
PREZZI ALL'IMPORTAZIONE
INVOERPRIJZEN

Direkte levering, omregnet til samme procentdel af brudris
Sofortige Lieferung, die auf den gleichen Bruchgehalt zurückgebracht worden sind
Immediate delivery, calculated on same percentage of broken rice
Livraison rapprochée, ramenés au même pourcentage de brisures
Pronta consegna, ridotti alla stessa percentuale di rotture
Direkte levering, teruggebracht op hetzelfde breukpercentage

RIS
REIS
RICE
RIZ
RISO
RIJST

CAF / CIF AMSTERDAM / ROTTERDAM / ANTWERPEN (1)

ECU /1000 kg

Dyrkningsstedet Herkunft Origin Provenance Provenienza Herkomst	Kvaliteten Qualitäten Qualities Qualités Qualità Kwaliteiten	1979				1980								Ø
		SEP	OCT	NOV	DEC	JAN	FEB	MAR	APR	MAI	JUN	JUL	AUG	
CBL														
ARGENTINA	Rond d'Argentine	-	-	-	328,330	-	-	-	399,165	380,558	374,600	-	-	370,663
	Bluerose	-	-	-	-	-	-	-	-	-	-	-	-	-
	Belle Patna	-	-	-	-	-	-	-	-	-	-	-	-	-
	Blue Bonnet	-	341,280	-	307,590	-	-	-	469,280	443,167	440,180	-	-	400,299
AUSTRALIA	Rond d'Australie	-	-	-	-	-	-	-	-	-	-	-	-	-
BRAZIL	Rond de Brésil	-	-	-	-	-	-	-	-	-	-	-	-	-
CHINA	Rond de Chine	299,305	293,843	-	-	-	-	-	-	-	-	-	-	296,574
COREE	Rond de Corée	-	-	-	-	-	-	-	-	-	-	-	-	-
EGYPT	Rond d'Egypte	-	-	-	-	287,640	282,488	311,317	345,853	332,085	330,935	347,028	365,329	325,334
MAROCCO	Rond du Maroc	-	-	-	-	-	-	-	-	-	-	-	-	-
SPAIN	Rond d'Espagne	-	319,930	318,630	306,550	313,402	324,552	364,161	384,409	368,282	367,928	373,552	377,373	347,161
THAILANDE	Siam	316,830	315,437	306,923	298,004	319,947	322,404	359,698	377,969	370,527	375,408	368,871	369,065	341,757
URUGUAY	Rond d'Uruguay	349,917	342,548	348,990	-	-	-	-	462,775	-	-	-	-	376,058
	Uruguay Selection	-	-	-	-	-	-	-	-	-	-	-	-	-
	Belle Patna	-	-	-	322,770	-	-	-	478,980	410,900	-	-	-	404,217
	Blue Bonnet	-	-	-	-	-	-	-	-	-	-	-	-	-
U.S.A.	Nato	378,403	365,730	379,740	375,360	373,327	398,045	469,177	485,570	430,930	383,670	379,552	381,805	400,109
	Belle Patna/ ^{Blue} Belle	393,413	383,671	405,799	391,496	388,534	418,760	466,843	479,201	424,529	398,100	393,133	398,693	411,848
	Blue Bonnet	-	-	-	-	-	-	-	-	-	-	-	-	-
	Calif/Short	340,340	-	-	-	-	-	-	-	-	-	-	-	-

(1) hver for sig eller kombineret - einzeln oder kombiniert - separately or combined - séparément ou combiné - separati o combinati - afzonderlijk of gecombineerd.

PRIX A L'IMPORTATION, LIVRAISON RAPPROCHEE
EINFUHRPREISE, SOFORTIGE LIEFERUNG
IMPORT PRICES, IMMEDIATE DELIVERY
PREZZI ALL'IMPORTAZIONE, PROMTA CONSEGNA
INVOERPRIJZEN, DIREKTE LEVERING
INDFØRSLEPRISER, DIREKTE LEVERING

RIZ
REIS
RICE
RISO
RIJST
RIS

CAF / CIF AMSTERDAM / ROTTERDAM / ANTIWERPEN (1)

UC-RE-UA/100 kg *
/1000 kg

PROVENANCE HERKUNFT ORIGIN PROVENIENZA HERKOMST DYRKN. STEDET	QUALITES QUALITÄTEN QUALITIES QUALITÀ KVALITETEN KVALITETEN	CAMPAGNES										Ø
		1973/ 1974	*1974/ 1975	*1975/ 1976	1976/ 1977	1977/ 1978	(**) 1978/ 1979	1979/ 1980				
BRI												
ARGENTINA	1/4	-	17,834	138,868	121,991	137,994	158,367	212,427				
	1/4 1/2	-	-	112,755	-	-	-	-				
	1/2	23,104	21,105	144,449	134,638	168,396	176,485	208,195				
BIRMANIE	2.3.4	21,150	15,079	148,172	-	144,381	-	-				
BRAZIL	1/4	-	-	-	112,436	145,136	204,963	-				
	1/4 1/2	-	-	124,142	-	-	-	-				
	1/2	-	-	-	-	172,210	-	-				
CAMBODGE URUGUAY	3/4 (+)	(+)	(+)	(+)	(+)	(+)	(+)	-				
	1/2	-	-	-	-	-	-	207,454				
CHINA	2	-	20,793	151,889	162,320	-	-	-				
THAILANDE	Siam C 1 ordinary F.A.Q.	-	19,140	-	-	-	-	-				
	C 3 ordinary F.A.Q.	-	-	-	-	-	-	-				
	C 3 special F.A.Q.	-	-	-	-	-	-	-				
	C 1 special F.A.Q.	-	22,795	-	-	-	-	-				
	Glutinous C 1	-	-	145,140	-	-	-	-				
	C 3	-	-	-	-	-	-	-				
	Siam A 1 special	-	22,330	181,084	155,180	157,007	176,204	208,020				
	Glutinous A 1	-	-	-	143,254	193,584	188,352	204,264				
Siam A 1 super	35,028	24,286	171,365	159,307	191,807	178,468	210,726					
U.R.S.S. ESPAGNE	Russie (.)	(.)	(.)	(.)	(.)	(.)	(.)	(.)				
	Gruosos	23,717	-	-	-	-	-	-	223,806			
URUGUAY U.S.A.	1/2 (x)	(x)	(x)	(x)	(x)	(x)	(x)	(x)	212,269			
	Second heads	-	19,118	160,349	135,610	164,551	181,342	-				
U.S.A.	Brewers 4	20,276	16,150	168,610	117,890	142,954	167,712	204,382				

(1) séparément ou combiné - einzeln oder kombiniert - separately or combined - separati o combinati - afzonderlijk of gecombineerd - hver for sig eller kombineret

(**) Introduction de l'ECU.

PRIX A L'IMPORTATION, LIVRAISON RAPPROCHEE
 EINFUHRPREISE, SOFORTIGE LIEFERUNG
 IMPORT PRICES, IMMEDIATE DELIVERY
 PREZZI ALL'IMPORTAZIONE, PRONTA CONSEGNA
 INVOERPRIJZEN, DIREKTE LEVERING
 INDFØRSLERPRISER, DIREKTE LEVERING

RIZ
 REIS
 RICE
 RISO
 RIJST
 RIS

CAF / CIF AMSTERDAM / ROTTERDAM / ANTWERPEN (1)

UC-RE-UA/ 1000 Kg

PROVENANCE HERKUNFT ORIGIN PROVENIENZA HERKOMST DYRKN. STEDET	QUALITES QUALITÄTEN QUALITIES QUALITÀ KVALITEITEN KVALITETEN	1977				1978								Ø
		SEP	OCT	NOV	DEC	JAN	FEB	MAR	APR	MAI	JUN	JUL	AUG	
BRI														
ARGENTINA	1/4	113,145	114,490	115,897	116,723	113,197	114,033	130,565	162,461	173,133	171,968	169,130	161,188	137,994
	1/4 1/2	-	-	-	-	-	-	-	-	-	-	-	-	-
	1/2	137,835	138,904	155,888	165,750	159,940	159,036	176,924	183,308	193,998	195,294	184,474	169,397	168,396
BIRMANIE	2.3.4	-	-	-	-	-	-	139,477	149,285	-	-	-	-	144,381
BRAZIL	1/4	113,102	116,312	120,587	126,022	121,144	125,167	143,711	162,590	169,910	177,216	185,608	180,258	145,136
	1/4 1/2	-	-	-	-	-	-	-	-	-	-	-	-	-
	1/2	-	-	172,210	-	-	-	-	-	-	-	-	-	172,210
CAMBODGE	3.4	-	-	-	-	-	-	-	-	-	-	-	-	-
CHINA	2	-	-	-	-	-	-	-	-	-	-	-	-	-
THAILANDE	Siam C 1 ordinary F.A.Q.	-	-	-	-	-	-	-	-	-	-	-	-	-
	C 3 ordinary F.A.Q.	-	-	-	-	-	-	-	-	-	-	-	-	-
	C 3 special F.A.Q.	-	-	-	-	-	-	-	-	-	-	-	-	-
	C 1 special F.A.Q.	-	-	-	-	-	-	-	-	-	-	-	-	-
	Glutinous C 1	-	-	-	-	-	-	-	-	-	-	-	-	-
	C 3	-	-	-	-	-	-	-	-	-	-	-	-	-
	Siam A 1 special	162,160	-	161,300	-	-	-	-	-	-	-	-	147,562	157,007
	Glutinous A 1	160,678	167,120	176,330	200,807	215,843	240,723	-	-	-	-	-	-	193,584
Siam A 1 super	167,114	171,628	173,238	199,578	205,685	211,192	215,474	216,556	208,591	198,877	181,884	151,866	191,807	
U.R.S.S.	Russie	-	-	-	-	-	-	-	-	-	-	-	-	-
URUGUAY	1/2	145,719	141,194	146,888	164,588	152,456	151,303	165,623	178,813	193,718	187,125	176,890	170,297	164,551
U.S.A.	Brewers 4	114,822	115,927	117,103	119,977	120,010	121,448	139,442	166,837	174,949	177,345	175,767	171,826	142,954

(1) séparément ou combiné - einzeln oder kombiniert - separately or combined - separati o combinati - afzonderlijk of gecombineerd - hver for sig eller kombineret

INDFØRSELSPRISER
EINFUHRPREISE
IMPORT PRICES
PRIX A L'IMPORTATION
PREZZI ALL'IMPORTAZIONE
INVOERPRIJZEN

Direkte levering
Sofortige Lieferung
Immediate delivery
Livraison rapprochée
Pronta consegna
Direkte levering

RIS
REIS
RICE
RIZ
RISO
RIJST

CAF / CIF AMSTERDAM / ROTTERDAM / ANTWERPEN (1)

ECU/1000 kg

Dyrkningsstedet Herkunft Origin Provenance Provenienza Herkomst	Kvaliteten Qualitäten Qualities Qualités Qualità Kwaliteiten	1978				1979								Ø
		SEP	OCT	NOV	DEC	JAN	FEB	MAR	AVR	MAI	JUN	JUL	AUG	
BRI														
ARGENTINA	¼	171,943	160,053	158,074	154,553	149,940	155,641	-	-	-	-	-	-	158,367
	¼ ½	-	-	-	-	-	-	-	-	-	-	-	-	-
	½	179,752	170,924	175,007	172,075	167,474	167,595	166,588	167,028	183,060	192,753	187,518	188,040	176,485
BIRMANIE	2.3.4	-	-	-	-	-	-	-	-	-	-	-	-	-
BRAZIL	¼	211,772	204,782	198,335	-	-	-	-	-	-	-	-	-	204,963
	¼ ½	-	-	-	-	-	-	-	-	-	-	-	-	-
	½	-	-	-	-	-	-	-	-	-	-	-	-	-
CAMBODGE	3.4	-	-	-	-	-	-	-	-	-	-	-	-	-
CHINA	2	-	-	-	-	-	-	-	-	-	-	-	-	-
THAILANDE	Siam C 1 ordinary F.A.Q.	-	-	-	-	-	-	-	-	-	-	-	-	-
	C 3 ordinary F.A.Q.	-	-	-	-	-	-	-	-	-	-	-	-	-
	C 3 special F.A.Q.	-	-	-	-	-	-	-	-	-	-	-	-	-
	C 1 special F.A.Q.	-	-	-	-	-	-	-	-	-	-	-	-	-
	Glutinous C 1	-	-	-	-	-	-	-	-	-	-	-	-	-
	C 3	-	-	-	-	-	-	-	-	-	-	-	-	-
	Siam A 1 special	182,368	182,606	173,751	174,621	166,612	170,805	169,437	167,458	180,080	183,393	178,547	184,770	176,204
	Glutinous A 1	-	234,247	208,602	181,434	169,731	175,066	178,770	185,110	189,262	186,737	179,773	183,136	188,352
	Siam A 1 super	183,860	182,136	180,696	180,805	168,734	172,337	170,738	166,971	180,576	187,808	181,787	185,162	178,468
U.R.S.S	Russie	-	-	-	-	-	-	-	-	-	-	-	-	-
URUGUAY	½	190,966	190,966	177,559	172,632	171,107	170,462	-	-	-	-	188,573	188,470	181,342
U.S.A	Brewers 4	173,980	168,268	169,163	168,703	158,935	163,883	156,678	154,040	171,906	179,163	174,150	173,680	167,712

(1) hver for sig eller kombineret - einzeln oder kombiniert - separately of combined - séparément ou combiné - separati o combinati - afzonderlijk of gecombineerd.

INDFØRSELSPRISER
EINFUHRPREISE
IMPORT PRICES
PRIX A L'IMPORTATION
PREZZI ALL'IMPORTAZIONE
INVOERPRIJZEN

Direkte levering
Sofortige Lieferung
Immediate delivery
Livraison rapprochée
Pronta consegna
Direkte levering

RIS
REIS
RICE
RIZ
RISO
RIJST

CAF / CIF AMSTERDAM / ROTTERDAM / ANTWERPEN (1)

ECU / 1000 kg

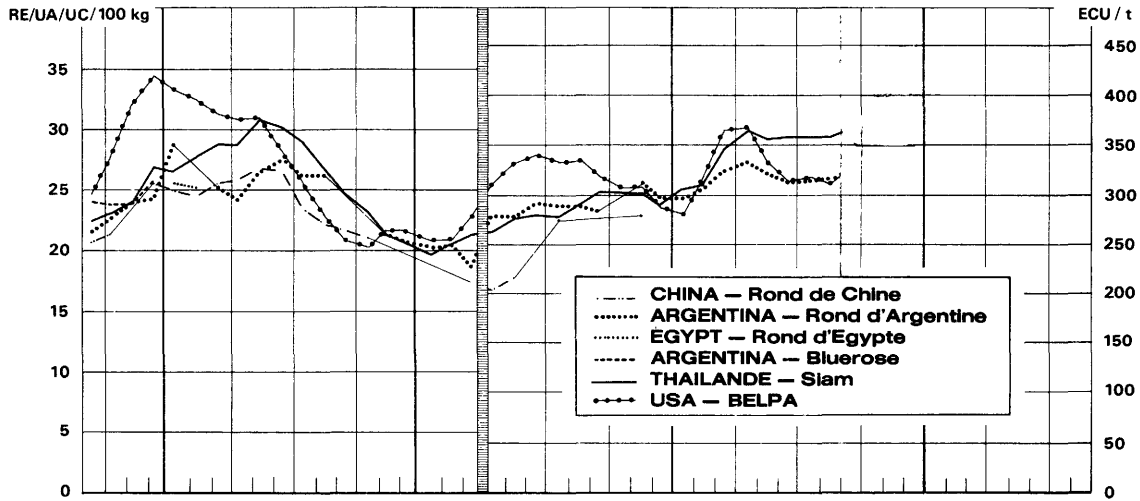
Dyrkningsstedet Herkunft Origin Provenance Provenienza Herkomst	Kvaliteten Qualitäten Qualities Qualités Qualità Kwaliteiten	1979				1980								ø	
		SEP	OCT	NOV	DEC	JAN	FEB	MAR	APR	MAI	JUN	JUL	AUG		
BRI															
ARGENTINA	¼	-	-	-	-	-	-	-	-	-	212,000	214,333	211,630	211,745	212,427
	¼ ½	-	-	-	-	-	-	-	-	-	-	-	-	-	-
	½	190,832	190,422	189,549	178,283	196,563	205,220	223,870	231,443	224,732	229,549	218,201	219,672	208,195	
BIRMANIE	2.3.4	-	-	-	-	-	-	-	-	-	-	-	-	-	-
BRAZIL	¼	-	-	-	-	-	-	-	-	-	-	-	-	-	-
	¼ ½	-	-	-	-	-	-	-	-	-	-	-	-	-	-
	½	-	-	-	-	-	-	-	-	-	-	-	-	-	-
URUGUAY	1/2	192,160	-	-	-	-	-	-	-	-	-	-	222,747	207,454	
CHINA	2	-	-	-	-	-	-	-	-	-	-	-	-	-	
THAILANDE	Siam C 1 ordinary F.A.Q.	-	-	-	-	-	-	-	-	-	-	-	-	-	-
	C 3 ordinary F.A.Q.	-	-	-	-	-	-	-	-	-	-	-	-	-	-
	C 3 special F.A.Q.	-	-	-	-	-	-	-	-	-	-	-	-	-	-
	C 1 special F.A.Q.	-	-	-	-	-	-	-	-	-	-	-	-	-	-
	Glutinous C 1	-	-	-	-	-	-	-	-	-	-	-	-	-	-
	C 3	-	-	-	-	-	-	-	-	-	-	-	-	-	-
	Siam A 1 special	191,975	190,718	190,070	185,750	193,840	193,712	214,568	229,431	216,465	222,680	228,806	238,230	208,020	
	Glutinous A 1	183,715	183,355	187,157	182,927	189,628	191,738	213,150	227,358	221,500	224,125	221,376	225,135	204,264	
	Siam A 1 super	194,732	194,059	192,220	189,794	197,179	199,562	216,841	226,030	220,189	224,870	231,801	241,438	210,726	
ESPAGNE	Gruesos	205,430	197,071	193,877	202,417	211,437	223,401	247,905	254,389	240,736	234,014	231,834	243,165	223,806	
U.S.A.	Second heads	188,610	192,229	196,871	200,062	202,329	-	224,943	232,715	223,948	224,198	222,948	226,108	212,269	
	Brewers 4	177,183	181,460	186,183	189,940	196,324	203,380	217,563	226,975	218,852	221,551	217,832	215,338	204,382	

(1) hver for sig eller kombineret - einzeln oder kombiniert - separately or combined - séparément ou combiné - separati o combinati - afzonderlijk of gecombineerd.

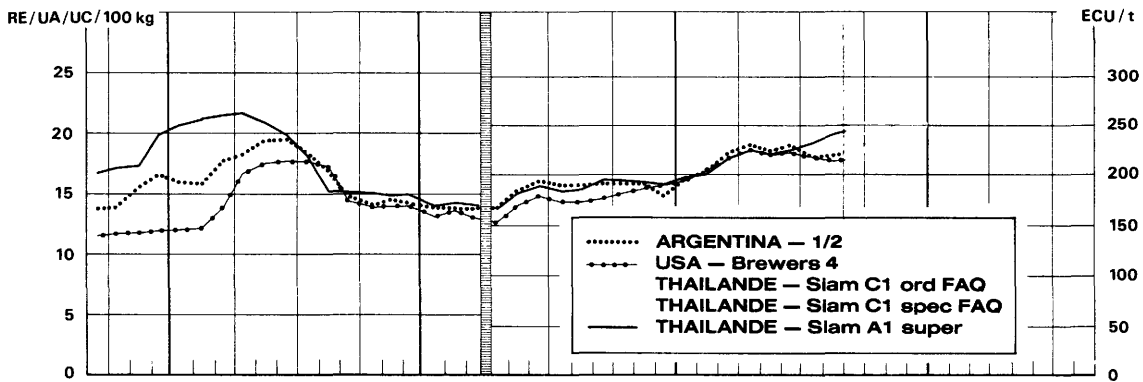
Importpriser for visse kvaliteter*
Einfuhrpreise für ausgewählte Qualitäten*
Import prices for certain qualities*
Prix à l'importation pour quelques qualités*
Prezzi all'importazione per alcune qualità*
Invoerprijzen voor enkele kwaliteiten*

RIS
REIS
RICE
RIZ
RISO
RIJST

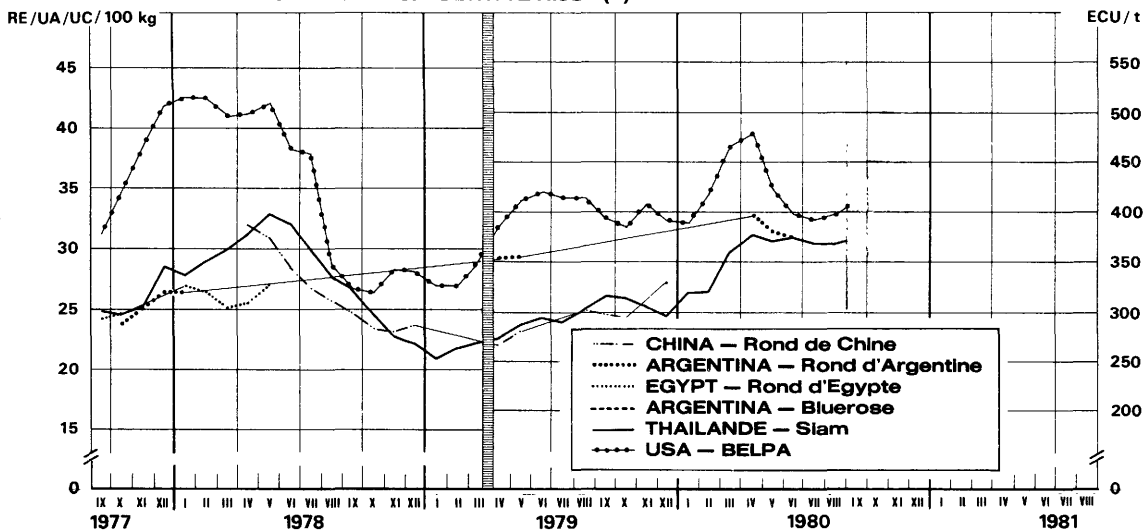
**AFSKALLET RIS/GESCHÄLTER REIS/HUSKED RICE/
 RIZ DECORTIQUE/RISO SEMIGREGGIO/GEDOPTTE RIJST (2)**



BRUDRIS/BRUCHREIS/BROKEN RICE/BRISURES/ ROTTURE/BREUKRIJST



**SLEBEN RIS/GESCHLIFFENER REIS/MILLED RICE/
 RIZ BLANCHI/RISO LAVORATO/VOLWITTE RIJST (2)**



*Cif-priser for ojeeblikkelig levering Rotterdam/Antwerpen Cif-Preise für sofortige Lieferung Rot'dam/Antw. Cif prices for immediate delivery Rotterdam/Antwerp Prix CAF pour livraison rapprochée Rot'dam/Anvers Pronta consegna cif-Rotterdam/Antwerpen Direkte levering c.l.f. Rotterdam/Antwerpen

2) omregnet til procenten for brudris//auf gleichen Bruchgehalt zurückgebracht//converted to the same percentage of broken rice//ramenés au même pourcentage de brisures//ridotti alla stessa percentuale di rottura//terruggebracht op hetzelfde breukpercentage

CCE - DG VI A/4 - 8101. 6

III

F E D S T O F F E R

F E T T E

O I L S A N D F A T S

M A T I E R E S G R A S S E S

G R A S S I

O L I Ę N E N V E T T E N

HUILE D'OLIVE
OLIVENÖL
OLIVE OIL
OLIO D'OLIVA
OLIJFOLIE
OLIVENOLIE

PRIX FIXES COMMUNAUTAIRES
FESTGESETZTE GEMEINSCHAFTLICHE PREISE
FIXED COMMUNITY PRICES
PREZZI FISSATI COMMUNITARI
VASTGESTELDE GEMEENSCHAPPELIJKE PRIJZEN
FASTSATTE FÆLLESSKABSPRISER

MATIERES GRASSES
FETTE
FAT PRODUCTS
GRASSI
OLIEN EN VETTEN
FÆDT INDHOLD

Huile d'olive vierge semi-fine 3°
Mittelfeines Jungferöl 3°
Semi-fine virgin olive oil 3°

Olivo d'oliva vergine semi fino 3°
Halffijne olijfolie 3°
Mellemfijn jomfruolie 3°

MN-RE-UA/100 kg

Monnaie Geldeinheit Currency Moneta Valuta Valuta	1977		1978										Ø
	NOV	DEC	JAN	FEB	MAR	APR	MAI	JUN	JUL	AUG	SEP	OCT	

Prix indicatif à la production - Erzeugerpreis - Production target price

Prezzo indicativo alla produzione - Produktierichtpreis - Producentindikativpreis

UC-RE	187,78 ⁰	187,78 ⁰	187,78 ⁰	187,78 ⁰	187,78 ⁰	187,78 ⁰	187,78 ⁰	187,78 ⁰	187,78 ⁰	187,78 ⁰	187,78 ⁰	187,78 ⁰	187,78 ⁰
BFR	9266,7	9266,7	9266,7	9266,7	9266,7	9266,7	9266,7	9266,7	9266,7	9266,7	9266,7	9266,7	9266,7
DKR	1608,63	1608,63	1608,63	1608,63	1608,63	1608,63	1608,63	1608,63	1608,63	1608,63	1608,63	1608,63	1608,63
DM	640,81	640,81	640,81	640,81	640,81	640,81	640,81	640,81	640,81	640,81	640,81	640,81	640,81
FF	1085,46	1085,46	1085,46	1085,46	1085,46	1085,46	1085,46	1085,46	1085,46	1085,46	1085,46	1085,46	1085,46
LIT	193.413	193.413	193.413	193.413	193.413	193.413	193.413	193.413	193.413	193.413	193.413	193.413	193.413
HFL	638,96	638,96	638,96	638,96	638,96	638,96	638,96	638,96	638,96	638,96	638,96	638,96	638,96
IRL	138,901	138,901	138,901	138,901	138,901	138,901	138,901	138,901	138,901	138,901	138,901	138,901	138,901
UKL	110,159	110,159	110,159	110,159	110,159	110,159	110,159	110,159	110,159	110,159	110,159	110,159	110,159

Prix indicatif de marché - Markttrichtpreis - Market target price

Prezzo indicativo di mercato - Markttrichtpreis - Markedsindikativpreis

UC-RE	141,910	141,910	143,030	144,150	145,270	146,390	147,510	148,630	149,750	150,870	151,990	153,110	147,040
BFR	7003,1	7003,1	7058,3	7113,6	7168,9	7224,1	7279,4	7334,7	7390,0	7445,2	7500,5	7558,7	7256,6
DKR	1215,68	1215,68	1225,28	1234,87	1244,46	1254,06	1263,65	1273,25	1282,84	1292,44	1302,03	1312,14	1259,70
DM	484,28	484,28	488,10	491,92	495,75	499,57	503,39	507,21	511,03	514,86	518,68	522,70	501,81
FF	820,31	820,31	826,79	833,26	839,73	846,21	852,68	859,16	865,63	872,11	878,58	885,40	850,01
LIT	146.167	146.167	147.321	148.475	149.628	150.782	151.935	153.089	154.243	155.391	156.550	157.765	151.459
HFL	482,88	482,88	486,69	490,499	494,31	498,12	501,93	505,74	509,55	513,37	517,18	521,19	500,36
IRL	104,971	104,971	105,799	106,628	107,456	108,285	109,113	109,942	110,770	111,599	112,427	113,300	108,772
UKL	83,250	83,250	83,907	84,564	85,221	85,878	86,535	87,192	87,849	88,506	89,163	89,855	86,264

Prix d'intervention - Interventionspreis - Intervention price

Prezzo d'intervento - Interventieprijs - Interventionspreis

UC-RE	134,620	134,620	135,740	136,860	137,980	139,100	140,220	141,340	142,460	143,580	144,700	145,820	139,750
BFR	6643,3	6643,3	6698,6	6753,8	6809,1	6864,4	6919,7	6974,9	7030,2	7085,5	7140,7	7196,0	6888,3
DKR	1153,23	1153,23	1162,82	1172,42	1182,01	1191,61	1201,20	1210,80	1220,39	1229,99	1239,58	1249,18	1197,21
DM	459,40	459,40	463,22	467,05	470,87	474,69	478,51	482,33	486,16	489,99	493,80	497,62	476,92
FF	778,17	778,17	784,65	791,12	797,59	804,07	810,54	817,02	823,49	829,97	836,44	842,91	807,85
LIT	138.659	138.659	139.812	140.966	142.119	143.273	144.427	145.580	146.734	147.887	149.041	150.195	143.946
HFL	458,07	458,07	461,88	465,69	469,50	473,32	477,13	480,94	484,75	488,56	492,37	496,18	475,54
IRL	99,578	99,578	100,407	101,235	102,064	102,892	103,721	104,549	105,378	106,206	107,035	107,863	103,376
UKL	78,973	78,973	79,630	80,287	80,944	81,601	82,258	82,915	83,572	84,229	84,887	85,544	81,984

Prix de seuil - Schwellenpreis - Threshold price

Prezzo d'entrata - Drempelprijs - Taerskelpriser

UC-RE	138,910	138,910	140,030	141,150	142,270	143,390	144,510	145,630	146,750	147,870	148,990	150,110	144,040
BFR	6855,0	6855,0	6910,3	6965,6	7020,8	7076,1	7131,4	7186,6	7241,9	7297,2	7352,4	7407,7	7108,3
DKR	1189,98	1189,98	1199,58	1209,17	1218,76	1228,36	1237,95	1247,55	1257,14	1266,74	1276,33	1285,93	1233,96
DM	473,02	473,02	477,86	481,69	485,51	489,33	493,15	496,97	500,80	504,62	508,44	512,26	491,39
FF	802,97	802,97	809,44	815,92	822,39	828,87	835,34	841,82	848,29	854,76	861,24	867,71	832,64
LIT	143.077	143.077	144.231	145.385	146.538	147.692	148.845	149.999	151.153	152.306	153.460	154.613	148.365
HFL	472,67	472,67	476,48	480,29	484,10	487,91	491,72	495,54	499,35	503,16	506,97	510,78	490,14
IRL	102,752	102,752	103,580	104,409	105,237	106,066	106,894	107,723	108,551	109,379	110,208	111,036	106,549
UKL	81,490	81,490	82,147	82,804	83,461	84,118	84,775	85,432	86,089	86,746	87,403	88,060	84,501

OLIVENOLIE
OLIVENÖL
OLIVE OIL
HUILE D'OLIVE
OLIO D'OLIVA
OLIJFOLIE

Fastsatte fællesskabspriser
Festgesetzte gemeinschaftliche Preise
Fixed Community prices
Prix fixes communautaires
Prezzi fissati comunitari
Vastgestelde gemeenschappelijke prijzen

FEDTINDHOLD
FETTE
FAT PRODUCTS
MATIERES GRASSES
GRASSI
OLIEN EN VETTEN

Mellefîn jomfruolie 3°
Mittelfeines Jungfernöl 3°
Semi-fine virgin olive oil 3°

Huile d'olive vierge semi-fine 3°
Olio d'oliva vergine semi-fino 3°
Halffijne olijfolie 3°

MN- ECU /100 kg

Valuta Geldinheit Currency Monnaie Moneta Valuta	1978/79												0	
	NOV	DEC	JAN	FEB	MAR	APR	MAI	JUN	JUL	AUG	SEP	OCT		
Producentindikativpriser Prix indicatif à la production			Erzeugerrichtpreis Prezzo indicativo alla produzione						Production target price Produktierichtpreis					
ECU	-	-	231,563	231,563	231,563	231,563	231,563	231,563	231,563	231,563	231,563	231,563	231,563	
BFR/LFR	-	-	9452,2										9452,2	
DKR	-	-	1640,84										1640,84	
DM	-	-	651,69										651,69	
FF	-	-	1192,36										1192,36	
LIT	-	-	221.037										221.037	
HFL	-	-	651,75										651,75	
IRL	-	-	150,725										150,725	
UKL	-	-	121,476										121,476	
Repraesentativ markedpris Prix représentatif de marché			Repräsentativer Markpreis Prezzo rappresentativo di mercato						Representative market price Representatieve marktprijs					
ECU	-	-	180,80	182,15	183,51	151,43	152,79	154,14	155,50	155,50	155,50	155,50	162,68	
BFR/LFR	-	-	7380,1	7435,2	7490,7	6181,3	6236,8	6291,9	6347,4	6347,4	6347,4	6347,4	6640,6	
DKR	-	-	1281,13	1290,70	1300,34	1073,02	1082,66	1092,22	1101,86	1101,86	1101,86	1101,86	1152,75	
DM	-	-	508,83	512,63	516,46	426,17	430,00	433,80	437,63	437,63	437,63	437,63	457,84	
FF	-	-	930,98	937,93	944,93	779,74	786,75	793,70	800,70	800,70	800,70	800,70	837,68	
LIT	-	-	172.581	173.873	175.167	144.550	145.843	147.135	148.432	148.432	148.432	148.432	155.288	
HFL	-	-	508,88	512,68	516,51	426,21	430,04	433,84	437,67	437,67	437,67	437,67	457,88	
IRL	-	-	117,683	118,562	119,447	98,566	99,451	98,377	101,216	101,216	101,216	101,216	105,695	
UKL	-	-	94,846	95,554	96,268	79,439	80,152	80,860	81,573	81,573	81,573	81,573	85,341	
Interventionspriser Prix d'intervention			Interventionspreis Prezzo d'intervento						Intervention price Interventieprijs					
ECU	-	-	171,99	173,34	174,69	176,05	177,40	178,76	180,11	180,11	180,11	180,11	177,27	
BFR/LFR	-	-	7020,5	7075,6	7130,7	7186,2	7241,3	7296,9	7352,0	7352,0	7352,0	7352,0	7235,9	
DKR	-	-	1218,70	1228,27	1237,84	1247,48	1257,04	1266,68	1276,24	1276,24	1276,24	1276,24	1256,10	
DM	-	-	483,03	487,83	491,63	495,46	499,26	503,09	506,89	506,89	506,89	506,89	498,79	
FF	-	-	885,61	892,56	899,51	906,52	913,47	920,47	927,42	927,42	927,42	927,42	912,78	
LIT	-	-	164.168	165.461	166.753	168.045	169.339	170.630	171.923	171.923	171.923	171.923	169.209	
HFL	-	-	484,08	487,88	491,68	495,51	499,31	503,14	506,93	506,93	506,93	506,93	498,93	
IRL	-	-	111,948	112,827	113,706	114,591	115,470	116,355	117,234	117,234	117,234	117,234	115,383	
UKL	-	-	90,224	90,932	91,641	92,354	93,062	93,776	94,484	94,484	94,484	94,484	92,993	
Taerskelpriser Prix de seuil			Schwellenpreis Prezzo d'entrata						Threshold price Drempelprijs					
ECU	-	-	177,17	178,53	179,88	149,81	151,17	152,52	153,88	153,88	153,88	153,88	160,46	
BFR/LFR	-	-	7232,0	7287,5	7342,6	6115,1	6170,7	6225,8	6281,3	6281,3	6281,3	6281,3	6549,9	
DKR	-	-	1255,41	1265,05	1274,62	1061,54	1071,18	1080,74	1090,38	1090,38	1090,38	1090,38	1137,01	
DM	-	-	498,62	502,44	506,24	421,61	425,44	429,24	433,07	433,07	433,07	433,07	451,59	
FF	-	-	912,28	919,29	926,24	771,40	777,67	778,40	792,36	792,36	792,36	792,36	825,47	
LIT	-	-	169.119	170.411	171.704	143.004	144.296	145.589	146.885	146.885	146.885	146.885	153.166	
HFL	-	-	498,66	502,49	506,29	421,65	425,48	429,28	433,11	433,11	433,11	433,11	451,63	
IRL	-	-	115,320	116,206	117,084	97,512	98,397	99,276	100,161	100,161	100,161	100,161	104,250	
UKL	-	-	92,942	93,655	94,363	78,589	79,302	80,010	80,724	80,724	80,724	80,724	84,176	

**OLIVENOLIE
OLIVENÖL
OLIVE OIL
HUILE D'OLIVE
OLIO D'OLIVA
OLIJFOLIE**

**Fastsatte fællesskabspriser
Festgesetzte gemeinschaftliche Preise
Fixed Community prices
Prix fixes communautaires
Prezzi fissati comunitari
Vastgestelde gemeenschappelijke prijzen**

**FEDTINDHOLD
FETTE
FAT PRODUCTS
MATIERES GRASSES
GRASSI
OLIEN EN VETTEN**

Mellelfin jomfruolie 3°
Mittelfeines Jungferöl 3°
Semi-fine virgin olive oil 3°

Huile d'olive vierge semi-fine 3°
Olio d'oliva vergine semi-fino 3°
Halffijne olijfolie 3°

ECU /100 kg

Valuta Geldeinheit Currency Monnaie Moneta Valuta	1979/80												Ø cam- pagne
	NOV	DEC	JAN	FEB	MAR	APR	MAI	JUN	JUL	AUG	SEP	OCT	
	Producentindikativpriser Prix indicatif à la production				Erzeugerrichtpreis Prezzo indicativo alla produzione				Production target price Produktierichtprijs				
ECU	235,04	235,04	235,04	235,04	235,04	235,04	235,04	235,04	235,04	235,04	235,04	235,04	235,04
BFR/LFR	9541,5	9541,5	9541,5	9541,5	9541,5	9541,5	9541,5	9541,5	9541,5	9541,5	9541,5	9541,5	9541,5
DKR	1731,29	1815,30*	1815,30	1815,30	1815,30	1815,30	1815,30	1815,30	1815,30	1815,30	1815,30	1815,30	1808,30
DM	654,21	654,21	654,21	654,21	654,21	654,21	654,21	654,21	654,21	654,21	654,21	654,21	654,21
FF	1355,92	1355,92	1308,53	1308,53	1308,53	1308,53	1308,53	1308,53	1308,53	1308,53	1308,53	1308,53	1308,53
LIT	249,314	262,540*	262,540	262,540	262,540	262,540	262,540	262,540	262,540	262,540	262,540	262,540	261,438
HFL	657,91	657,91	657,91	657,91	657,91	657,91	657,91	657,91	657,91	657,91	657,91	657,91	657,91
IRL	154,956	154,956	154,956	154,956	154,956	154,956	154,956	154,956	154,956	154,956	154,956	154,956	154,956
UKL	138,139	145,409*	145,409	145,409	145,409	145,409	145,409	145,409	145,409	145,409	145,409	145,409	144,808
	Repraesentativ markedpris Prix représentatif de marché				Repräsentativer Marktpreis Prezzo rappresentativo di mercato				Representative market price Representatieve marktprijs				
ECU	147,00	147,00	148,37	149,74	151,11	152,48	153,85	155,22	156,59	156,59	156,59	156,59	152,59
BFR/LFR	5967,5	5967,5	6023,1	6078,7	6134,3	6189,9	6245,6	6301,2	6356,8	6356,8	6356,8	6356,8	6194,6
DKR	1082,79	1135,33	1145,91	1156,50	1167,08	1177,66	1188,24	1198,82	1209,40	1209,40	1209,40	1209,40	1174,16
DM	409,16	409,16	412,97	416,79	420,60	424,41	428,23	432,04	435,85	435,85	435,85	435,85	424,73
FF	848,03	848,03	826,01	833,64	841,27	848,89	856,52	864,15	871,78	871,78	871,78	871,78	849,53
LIT	155,927	164,199*	165,729	167,260	168,790	170,320	171,850	173,381	174,911	174,911	174,911	174,911	169,758
HFL	411,47	411,47	415,31	419,14	422,98	426,81	430,65	434,48	438,32	438,32	438,32	438,32	427,13
IRL	96,913	96,913	97,816	98,720	99,623	100,526	101,429	102,333	103,236	103,236	103,236	103,236	100,601
UKL	86,395	90,942*	91,790	92,637	93,485	94,333	95,180	96,028	96,875	96,875	96,875	96,875	94,024
	Interventionspriser Prix d'intervention				Interventionspreis Prezzo d'intervento				Intervention price Interventieprijs				
ECU	173,19	173,19	174,56	175,93	177,30	178,67	180,04	181,41	182,78	182,78	182,78	173,19	177,99
BFR/LFR	7030,7	7030,7	7086,3	7141,9	7197,5	7253,1	7308,7	7364,4	7420,0	7420,0	7420,0	7030,7	7225,3
DKR	1275,71	1337,61	1348,20	1358,77	1369,36	1379,94	1390,52	1401,10	1411,68	1411,68	1411,68	1337,61	1369,49
DM	482,06	482,06	485,87	489,69	493,50	497,31	501,13	504,94	508,75	508,75	508,75	482,06	495,41
FF	999,12	999,12	971,82	979,45	987,07	994,70	1002,33	1009,95	1017,58	1017,58	1017,58	964,19	990,89
LIT	183,708	193,453*	194,984	196,514	198,044	199,574	201,105	202,635	204,165	204,165	204,165	193,453	197,997
HFL	484,78	484,78	488,62	492,45	496,29	500,12	503,96	507,79	511,63	511,63	511,63	484,78	498,21
IRL	114,180	114,180	115,083	115,986	116,889	117,792	118,696	119,599	120,502	120,502	120,502	114,180	117,341
UKL	101,788	107,145*	107,992	108,840	109,688	110,535	111,383	112,230	113,078	113,078	113,078	107,145	109,665
	Taerskelpriser Prix de seuil				Schwellenpreis Prezzo d'entrata				Threshold price Drempelprijs				
ECU	144,96	144,96	146,33	147,70	149,07	150,44	151,81	153,18	154,55	154,55	154,55	154,55	150,55
BFR/LFR	5884,7	5884,7	5940,3	5995,9	6051,5	6107,1	6162,7	6218,4	6274,0	6274,0	6274,0	6274,0	6111,8
DKR	1067,77	1119,58	1130,16	1140,74	1151,32	1161,91	1172,49	1183,07	1193,65	1193,65	1193,65	1193,65	1158,47
DM	403,48	403,48	407,30	411,11	414,92	418,74	422,55	426,36	430,18	430,18	430,18	430,18	419,06
FF	836,26	836,26	814,66	822,28	829,91	837,54	845,16	852,79	860,42	860,42	860,42	860,42	838,17
LIT	153,763	161,920*	163,451	164,981	166,511	168,042	169,572	171,102	172,632	172,632	172,632	172,632	167,489
HFL	405,76	405,76	409,60	413,43	417,27	421,10	424,94	428,77	432,61	432,61	432,61	432,61	421,42
IRL	95,568	95,568	96,472	97,375	98,278	99,181	100,084	100,988	101,891	101,891	101,891	101,891	99,257
UKL	85,196	89,680*	90,528	91,375	92,223	93,070	93,918	94,766	95,613	95,613	95,613	95,613	92,767

* Valable à partir du 17.12.1979.

HUILE D'OLIVE
 OLIVENÖL
 OLIVE OIL
 OLIO D'OLIVA
 OLIJFOLIE
 OLIVENOLIE

PRELEVEMENTS MINIMAUX A L'IMPORTATION
 MINDEST ABSCHÖPFUNGEN BEI EINFUHR
 MINIMUM IMPORT LEVIES
 PRELIEVI MINIMI ALL'IMPORTAZIONE
 MINIMUM HEFFINGEN BIJ INVOER
 MINIMUMS IMPORTAFGIFTER

MATIERES GRASSES
 FETTE
 FAT PRODUCTS
 GRASSI
 OLIE EN VETTEN
 FEDT INDHOLD

A. Produits entièrement obtenus en Grèce et transportés directement de ce pays dans la Communauté.

UC-RE-UA/100 kg

N° du tarif douanier commun Nr. des Gemeinsamen Zolltarifs CCT heading Nr. N° della tariffa dogonale comune Nr. Van het gemeenschappelijk douanetarief Pos. i den faelles toldtarif	1976/ 1977	1977/ 1978											
	07.01 N II	7,00	6,01										
07.03 A II	7,00	6,01											
15.07 A I a) (1)	33,43	29,73											
15.07 A I b) (1)	40,77	29,09											
15.07 A I c) (1)	35,78	30,30											
15.07 A II a)	32,32	31,56											
15.07 A II b)	43,36	45,44											
15.17 B I a)	16,00	14,02											
15.17 B I b)	26,00	20,57											
23.04 A (2)	3,00	2,01											

- (1) Pour les importations des huiles de cette sous-position tarifaire, entièrement obtenues dans l'un des pays ci-dessous et directement transportées de ces pays dans la Communauté, le prélèvement à percevoir est diminué de :
- a) Espagne et Grèce : 0,50 unités de compte par 100 kilogrammes;
 - b) Turquie : 18,50 unités de compte par 100 kilogrammes, à condition que l'opérateur apporte la preuve d'avoir remboursé la taxe à l'exportation instituée par la Turquie, sans que, toutefois, ce remboursement ne puisse dépasser le montant de la taxe effectivement instituée;
 - c) Algérie, Maroc, Tunisie : 20,50 unités de compte par 100 kilogrammes, à condition que l'opérateur apporte la preuve d'avoir remboursé la taxe à l'exportation instituée par ces pays, sans que, toutefois, ce remboursement ne puisse dépasser le montant de la taxe effectivement instituée.
- (2) En vertu de l'article 3 des règlements (CEE) n° 2843/76 et (CEE) n° 2844/76, il n'est pas perçu de prélèvement à l'importation des grignons d'olive et autres résidus, repris à la sous-position 23.04 du tarif douanier commun, ayant un contenu en huile égal ou inférieur à 3%.

HUILE D'OLIVE
OLIVENDL
OLIVE OIL
OLIO D'OLIVA
OLIJFOLIE
OLIVENOLIE

PRELEVEMENTS MINIMAUX A L'IMPORTATION
MINDEST ABSCHÖPFUNGEN BEI EINFUHR
MINIMUM IMPORT LEVIES
PRELIEVI MINIMI ALL'IMPORTAZIONE
MINIMUM HEFFINGEN BIJ INVVOER
MINIMUMS IMPORTAFGIFTER

MATIERES GRASSES
FETTE
FAT PRODUCTS
GRASSI
OLIEN EN VETTEN
FEDT INDHOLD

A. Produits entièrement obtenus en Grèce et transportés directement de ce pays dans la Communauté.

UC-RE-UA/100 kg

N° du tarif douanier commun Nr. des Gemeinsamen Zolltarifs CCT heading Nr. N° della tariffa doganale comune Nr. Van het gemeenschappelijk douanetarief Pos. i den faelles toldtarif	1977 - 1978												Ø annuelle	
	NOV	DEC	JAN	FEV	MAR	APR	MAI	JUN	JUL	AUG	SEP	OCT		
07.01 N II	6,10	6,00	6,00	6,00	6,00	6,00	6,00	6,00	6,00	6,00	6,00	6,00	6,01	
07.03 A II	6,10	6,00	6,00	6,00	6,00	6,00	6,00	6,00	6,00	6,00	6,00	6,00	6,01	
15.07 A I a) 1)	24,80	28,00	30,00	30,00	30,00	30,00	30,00	30,00	30,00	30,00	30,00	30,80 ^b	33,16	29,73
15.07 A I b) 1)	28,87	28,00	30,00	30,00	30,00	30,00	30,00	30,00	27,77	26,68	26,68	29,97	31,16	29,09
15.07 A I c) 1)	30,80	30,00	30,00	30,00	30,00	30,00	30,00	30,00	30,00	30,00	30,00	30,83	32,00	30,30
15.07 A II a)	32,00	31,00	31,00	31,00	31,00	31,00	31,00	31,00	31,00	31,00	31,00	32,67	35,00	31,56
15.07 A II b)	46,10	45,00	45,00	45,00	45,00	45,00	45,00	45,00	45,00	45,00	45,00	46,13	48,00	45,44
15.17 A I (15.17 B I a) à par-	14,20	14,00	14,00	14,00	14,00	14,00	14,00	14,00	14,00	14,00	14,00	14,00	14,00	14,02
15.17 A II (15.17 B I b) tir du 1.1.78	22,40	22,00	22,00	22,00	22,00	22,00	22,00	22,00	22,00	22,00	22,00	22,00	22,00	20,57
23.04 A 2)	2,10	2,00	2,00	2,00	2,00	2,00	2,00	2,00	2,00	2,00	2,00	2,00	2,00	2,01

- (1) Pour les importations des huiles de cette sous-position tarifaire, entièrement obtenues dans l'un des pays ci-dessous et directement transportées de ces pays dans la Communauté, le prélèvement à percevoir est diminué de :
- a) Espagne et Grèce : 0,50 unités de compte par 100 kilogrammes;
 - b) Turquie : 18,50 unités de compte par 100 kilogrammes, à condition que l'opérateur apporte la preuve d'avoir remboursé la taxe à l'exportation instituée par la Turquie, sans que, toutefois, ce remboursement ne puisse dépasser le montant de la taxe effectivement instituée;
 - c) Algérie, Maroc, Tunisie : 20,50 unités de compte par 100 kilogrammes, à condition que l'opérateur apporte la preuve d'avoir remboursé la taxe à l'exportation instituée par ces pays, sans que, toutefois, ce remboursement ne puisse dépasser le montant de la taxe effectivement instituée.
- (2) En vertu de l'article 3 des règlements (CEE) n° 2843/76 et (CEE) n° 2844/76, il n'est pas perçu de prélèvement à l'importation des grignons d'olive et autres résidus, repris à la sous-position 23.04 du tarif douanier commun, ayant un contenu en huile égal ou inférieur à 3 %.

HUILE D'OLIVE
 OLIVENÖL
 OLIVE OIL
 OLIO D'OLIVA
 OLIJFOLIE
 OLIVENOLIE

PRELEVEMENTS MINIMAUX A L'IMPORTATION
 MINDEST ABSCHÖPFUNGEN BEI EINFUHR
 MINIMUM IMPORT LEVIES
 PRELIEVI MINIMI ALL'IMPORTAZIONE
 MINIMUM HEFFINGEN BIJ INVOER
 MINIMUMS IMPORTAFGIFTER

MATIERES GRASSES
 FETTE
 FAT PRODUCTS
 GRASSI
 OLIEN EN VETTEN
 FEDT INDHOLD

B. Produits importés des pays tiers.

UC-RE-UA/100 kg

N° du tarif douanier commun Nr. des Gemeinsamen Zolltarifs CCT heading Nr. N° della tariffa dogonale comune Nr. Van het gemeenschappelijk douanetarief Pos. i den faelles toldtarif	1976/ 1977	1977/ 1978											
	07.01 N II	9,00	9,99										
07.03 A II	8,00	9,99											
15.07 A I a) (3)	50,70	55,54											
15.07 A I b) (3)	84,44	52,63											
15.07 A I c) (3)	58,37	54,06											
15.07 A II a) (1)	48,91	58,69											
15.07 A II b) (2)	76,47	84,69											
15.17 B I a)	21,00	24,97											
15.17 B I b)	24,00	39,95											
23.04 A (4)	3,00	3,99											

- (1) Pour les importations des huiles de cette sous-position tarifaire : a) entièrement obtenues en Algérie, au Maroc, en Tunisie et transportées directement de ces pays dans la Communauté, le prélèvement à percevoir est diminué de 3,20 unités de compte par 100 kilogrammes; b) entièrement obtenues en Turquie et transportées directement de ce pays dans la Communauté, le prélèvement à percevoir est diminué de 2,56 unités de compte par 100 kilogrammes.
- (2) Pour les importations des huiles de cette sous-position tarifaire : a) entièrement obtenues en Algérie, au Maroc, en Tunisie et transportées directement de ces pays dans la Communauté, le prélèvement à percevoir est diminué de 6 unités de compte par 100 kilogrammes; b) entièrement obtenues en Turquie et transportées directement de ce pays dans la Communauté, le prélèvement à percevoir est diminué de 4,80 unités de compte par 100 kilogrammes.
- (3) Pour les importations des huiles de cette sous-position tarifaire, entièrement obtenues dans l'un des pays ci-dessous et directement transportées de ces pays dans la Communauté, le prélèvement à percevoir est diminué de :
- a) Espagne et Grèce : 0,50 unités de compte par 100 kilogrammes;
 - b) Turquie : 18,50 unités de compte par 100 kilogrammes, à condition que l'opérateur apporte la preuve d'avoir remboursé la taxe à l'exportation instituée par la Turquie, sans que, toutefois, ce remboursement ne puisse dépasser le montant de la taxe effectivement instituée;
 - c) Algérie, Maroc, Tunisie : 20,50 unités de compte par 100 kilogrammes, à condition que l'opérateur apporte la preuve d'avoir remboursé la taxe à l'exportation instituée par ce pays, sans que, toutefois, ce remboursement ne puisse dépasser le montant de la taxe effectivement instituée.
- (4) En vertu de l'article 3 des règlements (CEE) n° 2843/76 et (CEE) n° 2844/76, il n'est pas perçu de prélèvement à l'importation des grignons d'olive et autres résidus, repris à la sous-position 23.04 du tarif douanier commun, ayant un contenu en huile égal ou inférieur à 3 %.

HUILE D'OLIVE
OLIVENÖL
OLIVE OIL
OLIO D'OLIVA
OLIJFOLIE
OLIVENOLIE

PRELEVEMENTS MINIMAUX A L'IMPORTATION
MINDEST ABSCHÖPFUNGEN BEI EINFUHR
MINIMUM IMPORT LEVIES
PRELIEVI MINIMI ALL'IMPORTAZIONE
MINIMUM HEFFINGEN BIJ INVOER
MINIMUMS IMPORTAFGIFTER

MATIERES GRASSES
FETTE
FAT PRODUCTS
GRASSI
OLIEN EN VETTEN
FEDT INDHOLD

B. Produits importés des pays tiers.

UC-RE-UA/100 kg

N° du tarif douanier commun Nr. des Gemeinsamen Zolltarifs CCT heading Nr. N° della tariffa doganale comune Nr. Van het gemeenschappelijk douanetarief Pos. i den faelles toldtarif	1977 - 1978												Ø annuelle	
	NOV	DEC	JAN	FEV	MAR	APR	MAI	JUN	JUL	AUG	SEP	OCT		
07.01 N II	9,90	10,00	10,00	10,00	10,00	10,00	10,00	10,00	10,00	10,00	10,00	10,00	10,00	9,99
07.03 A II	9,90	10,00	10,00	10,00	10,00	10,00	10,00	10,00	10,00	10,00	10,00	10,00	10,00	9,99
15.07 A I a)	51,00(3)	52,87(3)	56,00	56,00	56,00	56,00	56,00	56,00	56,00	56,00	56,00	56,50	58,16	55,54
15.07 A I b)	51,00(3)	52,52(3)	54,00	54,00	54,00	54,00	54,00	50,07	48,81	49,68	53,50	56,00	52,63	
15.07 A I c)	52,80(3)	53,03(3)	54,00	54,00	54,00	54,00	54,00	54,00	54,00	54,00	54,00	54,83	56,00	54,06
15.07 A II a)	58,90(1)	58,00(1)	58,00	58,00	58,00	58,00	58,00	58,00	58,00	58,00	58,00	60,43	63,00	58,69
15.07 A II b)	86,65(2)	84,00(2)	84,00	84,00	84,00	84,00	84,00	84,00	84,00	84,00	84,00	85,67	88,00	84,69
15.17 A I (15.17 B I a) à par-	24,60	25,00	25,00	25,00	25,00	25,00	25,00	25,00	25,00	25,00	25,00	25,00	25,00	24,97
15.17 A II (15.17 B I b) tir du l.1.78	39,40	40,00	40,00	40,00	40,00	40,00	40,00	40,00	40,00	40,00	40,00	40,00	40,00	39,95
23.04 A	3,90(4)	4,00(4)	4,00	4,00	4,00	4,00	4,00	4,00	4,00	4,00	4,00	4,00	4,00	3,99

- (1) Pour les importations des huiles de cette sous-position tarifaire : a) entièrement obtenues en Algérie, au Maroc, en Tunisie et transportées directement de ces pays dans la Communauté, le prélèvement à percevoir est diminué de 3,20 unités de compte par 100 kilogrammes; b) entièrement obtenues en Turquie et transportées directement de ce pays dans la Communauté, le prélèvement à percevoir est diminué de 2,56 unités de compte par 100 kilogrammes.
- (2) Pour les importations des huiles de cette sous-position tarifaire : a) entièrement obtenues en Algérie, au Maroc, en Tunisie et transportées directement de ces pays dans la Communauté, le prélèvement à percevoir est diminué de 6 unités de compte par 100 kilogrammes; b) entièrement obtenues en Turquie et transportées directement de ce pays dans la Communauté, le prélèvement à percevoir est diminué de 4,80 unités de compte par 100 kilogrammes.
- (3) Pour les importations des huiles de cette sous-position tarifaire, entièrement obtenues dans l'un des pays ci-dessous et directement transportées de ces pays dans la Communauté, le prélèvement à percevoir est diminué de :
- a) Espagne et Grèce : 0,50 unités de compte par 100 kilogrammes;
- b) Turquie : 18,50 unités de compte par 100 kilogrammes, à condition que l'opérateur apporte la preuve d'avoir remboursé la taxe à l'exportation instituée par la Turquie, sans que, toutefois, ce remboursement ne puisse dépasser le montant de la taxe effectivement instituée;
- c) Algérie, Maroc, Tunisie : 20,50 unités de compte par 100 kilogrammes, à condition que l'opérateur apporte la preuve d'avoir remboursé la taxe à l'exportation instituée par ces pays, sans que, toutefois, ce remboursement ne puisse dépasser le montant de la taxe effectivement instituée.
- (4) En vertu de l'article 3 des règlements (CEE) n° 2843/76 et (CEE) n° 2844/76, il n'est pas perçu de prélèvement à l'importation des grignons d'olive et autres résidus, repris à la sous-position 23.04 du tarif douanier commun, ayant un contenu en huile égal ou inférieur à 3 %.

**OLIVENOLIE
OLIVENÖL
OLIVE OIL
HUILE D'OLIVE
OLIO D'OLIVA
OLIJFOLIE**

**Minimums importafgifter
Mindestabschöpfungen bei Einfuhr
Minimum import levies
Prélèvements minimaux à l'importation
Prelievi minimi all'importazione
Minimumheffingen bij invoer**

**FETTINHOLD
FETTE
FAT PRODUCTS
MATIERES GRASSES
GRASSI
OLIEN EN VETTEN**

ANNEXE I

ECU / 100 kg

Pos. i den fælles toldtarif Nr. des Gemeinsamen Zolltarifs CCT heading No. N° du tarif douanier commun N° della tariffa doganale comune Nr. van het gemeenschap. douanetarief			1978/ 79	1979/ 80											
	15.07 A I a) (1) a)			14,85	11,25										
		b)	44,82	28,68											
15.07 A I b) (1) a)			12,41	4,43											
		b)	38,97	20,95											
15.07 A I c) (1) a)			19,86	8,72											
		b)	48,86	32,54											
15.07 A II a) (2) a)			16,39	5,47											
		b)	49,61	30,60											
15.07 A II b) (3) a)			31,57	16,51											
		b)	79,41	61,30											

(1) Pour les importations des huiles de cette sous-position tarifaire entièrement obtenues dans l'un des pays ci-dessous et directement transportées de ces pays dans la Communauté, le prélèvement à percevoir est diminué de :

a) Espagne, Grèce et Liban : 0,60 ECU par 100 kilogrammes;

b) Turquie : 22,36 ECU par 100 kilogrammes à condition que l'opérateur apporte la preuve d'avoir remboursé la taxe à l'exportation instituée par la Turquie, sans que, toutefois, ce remboursement ne puisse dépasser le montant de la taxe effectivement instituée;

c) Algérie, Maroc, Tunisie : 24,78 ECU par 100 kilogrammes à condition que l'opérateur apporte la preuve d'avoir remboursé la taxe à l'exportation instituée par ces pays, sans que, toutefois, ce remboursement ne puisse dépasser le montant de la taxe effectivement instituée.

(2) Pour les importations des huiles de cette sous-position tarifaire :

a) entièrement obtenues en Algérie, au Maroc, en Tunisie et transportées directement de ces pays dans la Communauté, le prélèvement à percevoir est diminué de 3,86 ECU par 100 kilogrammes;

b) entièrement obtenues en Turquie et transportées directement de ce pays dans la Communauté, le prélèvement à percevoir est diminué de 3,09 ECU par 100 kilogrammes.

(3) Pour les importations des huiles de cette sous-position tarifaire :

a) entièrement obtenues en Algérie, au Maroc, en Tunisie et transportées directement de ces pays dans la Communauté, le prélèvement à percevoir est diminué de 7,25 ECU par 100 kilogrammes;

b) entièrement obtenues en Turquie et transportées directement de ce pays dans la Communauté, le prélèvement à percevoir est diminué de 5,80 ECU par 100 kilogrammes.

a) Grèce.

b) Pays tiers.

**OLIVENOLIE
OLIVENÖL
OLIVE OIL
HUILE D'OLIVE
OLIO D'OLIVA
OLIJFOLIE**

**Minimums importafgifter
Mindestabschöpfungen bei Einfuhr
Minimum import levies
Prélèvements minimaux à l'importation
Prelievi minimi all'importazione
Minimumheffingen bij invoer**

**FETTINHOLD
FETTE
FAT PRODUCTS
MATIERES GRASSES
GRASSI
OLIEN EN VETTEN**

ANNEXE I
=====

ECU / 100 kg

Pos. i den fælles toldtarif Nr. des Gemeinsamen Zolltarifs CCT heading No. N° du tarif douanier commun N° della tariffa doganale comune Nr. van het gemeenschap. douanetarief	1978/79													
	NOV	DEC	JAN	FEB	MAR	APR	MAI	JUN	JUL	AUG	SEP	OCT	Ø	
15.07 A I a) (1)	a)	-	-	35,06	35,06	33,54	7,73	6,00	6,00	6,00	6,00	6,10	7,00	14,85
	b)	-	-	65,28	65,28	63,76	37,84	36,00	36,00	36,00	36,00	36,00	36,00	44,82
15.07 A I b) (1)	a)	-	-	33,85	33,85	32,29	6,13	3,00	3,00	3,00	3,00	3,00	3,00	12,41
	b)	-	-	64,07	64,07	60,10	33,90	31,00	31,00	30,75	26,70	24,72	23,35	38,97
15.07 A I c) (1)	a)	-	-	38,69	38,69	37,13	12,04	12,00	12,00	12,00	12,00	12,00	12,00	19,86
	b)	-	-	67,70	67,70	66,14	41,08	41,00	41,00	41,00	41,00	41,00	41,00	48,86
15.07 A II a) (2)	a)	-	-	42,31	42,31	40,75	9,54	4,00	5,00	5,00	5,00	5,00	5,00	16,39
	b)	-	-	76,16	76,16	74,60	41,16	38,00	38,00	38,00	38,00	38,00	38,00	49,61
15.07 A II b) (3)	a)	-	-	58,03	58,03	56,47	23,19	20,00	20,00	20,00	20,00	20,00	20,00	31,57
	b)	-	-	106,39	106,39	104,83	68,46	68,00	68,00	68,00	68,00	68,00	68,00	79,41

(1) Pour Les importations des huiles de cette sous-position tarifaire entièrement obtenues dans l'un des pays ci-dessous et directement transportées de ces pays dans la Communauté, le prélèvement à percevoir est diminué de :

a) Espagne, Grèce et Liban : 0,60 ECU par 100 kilogrammes;

b) Turquie : 22,36 ECU par 100 kilogrammes à condition que l'opérateur apporte la preuve d'avoir remboursé la taxe à l'exportation instituée par la Turquie, sans que, toutefois, ce remboursement ne puisse dépasser le montant de la taxe effectivement instituée;

c) Algérie, Maroc, Tunisie : 24,78 ECU par 100 kilogrammes à condition que l'opérateur apporte la preuve d'avoir remboursé la taxe à l'exportation instituée par ces pays, sans que, toutefois, ce remboursement ne puisse dépasser le montant de la taxe effectivement instituée.

(2) Pour les importations des huiles de cette sous-position tarifaire :

a) entièrement obtenues en Algérie, au Maroc, en Tunisie et transportées directement de ces pays dans la Communauté, le prélèvement à percevoir est diminué de 3,86 ECU par 100 kilogrammes;

b) entièrement obtenues en Turquie et transportées directement de ce pays dans la Communauté, le prélèvement à percevoir est diminué de 3,09 ECU par 100 kilogrammes.

(3) Pour les importations des huiles de cette sous-position tarifaire :

a) entièrement obtenues en Algérie, au Maroc, en Tunisie et transportées directement de ces pays dans la Communauté, le prélèvement à percevoir est diminué de 7,25 ECU par 100 kilogrammes;

b) entièrement obtenues en Turquie et transportées directement de ce pays dans la Communauté, le prélèvement à percevoir est diminué de 5,80 ECU par 100 kilogrammes.

a) Grèce.

b) Pays tiers.

**OLIVENOLIE
OLIVENÖL
OLIVE OIL
HUILE D'OLIVE
OLIO D'OLIVA
OLIJFOLIE**

**Minimums importafgifter
Mindestabschöpfungen bei Einfuhr
Minimum import levies
Prélèvements minimaux à l'importation
Prelievi minimi all'importazione
Minimumheffingen bij invoer**

**FEDTINDHOLD
FETTE
FAT PRODUCTS
MATIERES GRASSES
GRASSI
OLIEN EN VETTEN**

ANNEXE I
=====

ECU / 100 kg

Pos. i den fælles toldtarif Nr. des Gemeinsamen Zolltarifs CCT heading No. N° du tarif douanier commun N° della tariffa doganale comune Nr. van het gemeenschap. douanetarif	1979 - 1980													
	NOV	DEC	JAN	FEB	MAR	APR	MAI	JUN	JUL	AUG	SEP	OCT	Ø	
15.07 A I a)	a)	6,27	3,91	5,02	6,78	8,88	9,50	10,30	13,75	14,19	15,47	18,15	22,81	11,25
	b)	32,37	28,63	27,40	27,40	27,40	27,40	27,40	27,50	27,48	27,40	28,07	35,68	28,68
15.07 A I b)	a)	2,70	2,85	3,50	3,50	3,50	3,50	3,50	3,50	3,50	3,50	4,63	15,00	4,43
	b)	20,70	21,01	22,09	21,52	19,75	18,50	19,00	19,00	19,00	19,00	19,73	32,08	20,95
15.07 A I c)	a)	10,77	8,41	7,80	7,80	7,80	7,80	7,80	7,80	7,80	7,80	8,40	14,68	8,72
	b)	36,87	33,13	31,90	31,90	31,90	31,90	31,90	31,90	31,90	31,90	32,32	33,00	32,54
15.07 A II a)	a)	4,50	4,50	4,50	4,50	4,50	4,75	5,00	4,36	4,00	4,00	5,13	15,95	5,47
	b)	34,20	34,20	34,20	34,20	34,20	34,20	30,00	26,83	25,00	25,00	25,40	29,74	30,60
15.07 A II b)	a)	18,00	18,00	18,00	18,00	18,00	18,00	14,00	14,00	14,00	14,00	14,40	19,68	16,51
	b)	61,20	61,20	61,20	61,20	61,20	61,20	61,20	61,20	61,20	61,20	61,60	62,01	61,30

(1) Pour les importations des huiles de cette sous-position tarifaire entièrement obtenues dans l'un des pays ci-dessous et directement transportées de ces pays dans la Communauté, le prélèvement à percevoir est diminué de :

- a) Espagne, Grèce et Liban : 0,60 ECU par 100 kilogrammes;
 - b) Turquie : 22,36 ECU par 100 kilogrammes à condition que l'opérateur apporte la preuve d'avoir remboursé la taxe à l'exportation instituée par la Turquie, sans que, toutefois, ce remboursement ne puisse dépasser le montant de la taxe effectivement instituée;
 - c) Algérie, Maroc, Tunisie : 24,78 ECU par 100 kilogrammes à condition que l'opérateur apporte la preuve d'avoir remboursé la taxe à l'exportation instituée par ces pays, sans que, toutefois, ce remboursement ne puisse dépasser le montant de la taxe effectivement instituée.
- (2) Pour les importations des huiles de cette sous-position tarifaire :
- a) entièrement obtenues en Algérie, au Maroc, en Tunisie et transportées directement de ces pays dans la Communauté, le prélèvement à percevoir est diminué de 3,86 ECU par 100 kilogrammes;
 - b) entièrement obtenues en Turquie et transportées directement de ce pays dans la Communauté, le prélèvement à percevoir est diminué de 3,09 ECU par 100 kilogrammes.
- (3) Pour les importations des huiles de cette sous-position tarifaire :
- a) entièrement obtenues en Algérie, au Maroc, en Tunisie et transportées directement de ces pays dans la Communauté, le prélèvement à percevoir est diminué de 7,25 ECU par 100 kilogrammes;
 - b) entièrement obtenues en Turquie et transportées directement de ce pays dans la Communauté, le prélèvement à percevoir est diminué de 5,80 ECU par 100 kilogrammes.
- a) Grèce.
 - b) Pays tiers.

**OLIVENOLIE
OLIVENÖL
OLIVE OIL
HUILE D'OLIVE
OLIO D'OLIVA
OLIJFOLIE**

**Minimums importafgifter
Mindestabschöpfungen bei Einfuhr
Minimum import levies
Prélèvements minimaux à l'importation
Prelevi minimi all'importazione
Minimumheffingen bij invoer**

**FEDTINDHOLD
FETTE
FAT PRODUCTS
MATIERES GRASSES
GRASSI
OLIEN EN VETTEN**

ANNEXE II

BCU / 100 kg

Pos. i den fælles toldtarif Nr. des Gemeinsamen Zolltarifs CCT heading No. N° du tarif douanier commun N° della tariffa doganale comune Nr. van het gemeenschap. douanetarief											
	1978/79	1979/ 80									
07.01 N II	a) 2,73 b) 8,42	0,98 4,61									
07.03 A II	a) 2,73 b) 8,42	0,98 4,61									
15.17 B I a)	a) 6,21 b) 19,62	2,22 10,48									
15.17 B I b)	a) 9,84 b) 31,04	3,55 16,76									
23.04 A II	a) 1,70 b) 3,79	0,70 2,60									

a) Grèce.
b) Pays tiers.

**OLIVENOLIE
OLIVENÖL
OLIVE OIL
HUILE D'OLIVE
OLIO D'OLIVA
OLIJFOLIE**

**Minimums importafgifter
Mindestabschöpfungen bei Einfuhr
Minimum import levies
Prélèvements minimaux à l'importation
Prelevi minimi all'importazione
Minimumheffingen bij invoer**

**FEDTINDHOLD
FETTE
FAT PRODUCTS
MATIERES GRASSES
GRASSI
OLIEN EN VETTEN**

ANNEXE II

BCU / 100 kg

Pos. i den fælles todtarif Nr. des Gemeinsamen Zolltarifs CCT heading No. N° du tarif douanier commun N° della tariffa doganale comune Nr. van het gemeenschap. douanetarief	1978/79													
	NOV	DEC	JAN	FEB	MAR	APR	MAI	JUN	JUL	AUG	SEP	OCT	Ø	
07.01 N II	a)	-	-	7,25	7,25	7,11	1,70	0,66	0,66	0,66	0,66	0,66	0,66	2,73
	b)	-	-	13,30	13,30	13,23	7,46	6,82	6,82	6,77	5,87	5,44	5,18	8,42
07.03 A II	a)	-	-	7,25	7,25	7,11	1,70	0,66	0,66	0,66	0,66	0,66	0,66	2,73
	b)	-	-	13,30	13,30	13,23	7,46	6,82	6,82	6,77	5,87	5,44	5,18	8,42
15.17 B I a)	a)	-	-	16,93	16,93	16,16	3,06	1,50	1,50	1,50	1,50	1,50	1,50	6,21
	b)	-	-	32,64	32,64	30,07	16,95	15,50	15,50	15,38	13,35	12,35	11,77	19,62
15.17 B I b)	a)	-	-	26,60	26,60	25,86	4,90	2,40	2,40	2,40	2,40	2,40	2,40	9,84
	b)	-	-	50,78	50,78	48,10	27,12	24,80	24,80	24,60	21,36	19,77	18,35	31,04
23.04 A II	a)	-	-	3,63	3,63	2,97	0,96	0,96	0,96	0,96	0,96	0,96	0,96	1,70
	b)	-	-	4,84	4,84	5,30	3,28	3,28	3,28	3,28	3,28	3,28	3,28	3,79

a) Grèce.
b) Pays tiers.

**OLIVENOLIE
OLIVENÖL
OLIVE OIL
HUILE D'OLIVE
OLIO D'OLIVA
OLIJFOLIE**

**Minimums importafgifter
Mindestabschöpfungen bei Einfuhr
Minimum import levies
Prélèvements minimaux à l'importation
Prelevi minimi all'importazione
Minimumheffingen bij invoer**

**FETTINHOLD
FETTE
FAT PRODUCTS
MATIERES GRASSES
GRASSI
OLIEN EN VETTEN**

ANNEXE II

ECU / 100 kg

Pos i den fælles toldtarif Nr. des Gemeinsamen Zolltarifs CCT heading No. N° du tarif douanier commun N° della tariffa doganale comune Nr. van het gemeenschap. douanetarief	1979 - 1980												
	NOV	DEC	JAN	FEB	MAR	APR	MAI	JUN	JUL	AUG	SEP	OCT	Ø
07.01 N II	a)	0,59	0,63	0,77	0,77	0,77	0,77	0,77	0,77	0,77	1,02	3,30	0,98
	b)	4,55	4,62	4,86	4,74	4,35	4,07	4,18	4,18	4,18	4,34	7,06	4,61
07.03 A II	a)	0,59	0,63	0,77	0,77	0,77	0,77	0,77	0,77	0,77	1,02	3,30	0,98
	b)	4,55	4,62	4,86	4,74	4,35	4,07	4,18	4,18	4,18	4,34	7,06	4,61
15.17 B I a)	a)	1,35	1,43	1,75	1,75	1,75	1,75	1,75	1,75	1,75	2,32	7,50	2,22
	b)	10,35	10,50	11,05	10,76	9,88	9,25	9,50	9,50	9,50	9,87	16,04	10,48
15.17 B I b)	a)	2,16	2,28	2,80	2,80	2,80	2,80	2,80	2,80	2,80	3,71	12,00	3,55
	b)	16,56	16,81	17,67	17,21	15,80	14,80	15,20	15,20	15,20	15,79	25,66	16,76
23.04 A II	a)	0,86	0,67	0,62	0,62	0,62	0,62	0,62	0,62	0,62	0,67	1,17	0,70
	b)	2,95	2,65	2,55	2,55	2,55	2,55	2,55	2,55	2,55	2,58	2,64	2,60

a) Grèce.

b) Pays tiers.

**OLIVENOLIE
OLIVENÖL
OLIVE OIL
HUILE D'OLIVE
OLIO D'OLIVA
OLIJFOLIE**

**Markedspriser
Marktpreise
Market prices
Prix de marché
Prezzi di mercato
Marktprijzen**

**FETINDHOLD
FETTE
FAT PRODUCTS
MATIERES GRASSES
GRASSI
OLIEN EN VETTEN**

/100 kg

Kvaliteter Qualität Qualities Qualités Qualità Kwaliteiten		1977		1978										
		NOV	DEC	JAN	FEB	MAR	APR	MAI	JUN	JUL	AUG	SEP	OCT	Ø
		BARI - Per merce grezza alla produzione												
EXTRA	LIT	165.125	166.625	171.600	177.250	179.500	180.700	179.000	179.375	180.250	185.333	198.875	209.400	181.919
	UC	160,316	161,772	166,602	172,087	174,272	175,437	173,786	174,151	175,000	179,935	193,083	803,301	175,812
FINO	LIT	158.400	159.375	160.700	161.375	163.250	162.300	162.100	162.000	163.125	166.500	183.833	194.500	166.455
	UC	153,786	154,733	156,019	156,675	158,495	157,573	157,379	157,282	158,373	161,651	178,479	188,835	161,607
CORRENTE	LIT	135.167	136.000	145.300	149.625	146.750	149.500	150.700	149.863	150.813	151.750	161.875	164.500	149.320
	UC	131,230	132,039	141,068	145,267	142,476	145,146	146,311	145,498	146,420	147,330	157,160	159,709	144,971
LAMPANTE	LIT	127.570	128.800	134.620	137.175	138.013	140.830	142.610	141.588	140.425	142.175	-	-	137.381
	UC	123,854	125,049	130,699	133,180	133,993	136,728	138,456	137,464	136,335	138,034	-	-	133,379
D'OLIVA RETTIFICATO	LIT	149.000	148.375	151.050	151.313	152.938	157.300	158.750	158.000	156.125	157.333	163.563	166.500	155.854
	UC	144,660	144,053	146,651	146,906	148,484	152,718	154,126	153,398	151,578	152,751	158,799	161,651	151,315
DI SANSÀ D'OLIVA RETTIFICATO	LIT	118.150	112.188	111.000	108.688	107.625	109.750	111.900	113.563	113.938	116.083	124.750	137.250	115.407
	UC	114,709	108,920	107,767	105,522	104,490	106,553	108,641	110,255	110,619	112,702	121,117	133,252	112,046
MILANO - Fase ingrosso inclusa imposta di fabbricazione														
LAMPANTE	LIT	n.q.	n.q.	n.q.	n.q.	n.q.	n.q.	n.q.	n.q.	n.q.	n.q.	n.q.	n.q.	n.q.
	UC	-	-	-	-	-	-	-	-	-	-	-	-	-
D'OLIVA RETTIFICATO	LIT	153.900	150.167	152.375	153.500	154.500	159.750	162.300	161.000	157.500	158.100	165.125	168.500	158.060
	UC	149,418	145,793	147,937	149,029	150,000	155,097	157,573	156,311	152,913	153,495	160,316	163,592	153,456
DI SANSÀ D'OLIVA RETTIFICATO	LIT	120.400	115.000	112.125	111.250	108.500	112.500	114.800	117.750	117.000	115.900	125.750	132.500	116.956
	UC	116,893	111,651	108,859	108,010	105,340	109,223	111,456	114,320	113,592	112,524	122,087	128,641	113,550
OLIE AF FRØ SAATÖL SEED OIL		Markedspriser Marktpreise Market prices				HUILES DE GRAINES OLIO DI SEMI ZAADOLIE				Prix de marché Prezzi di mercato Marktprijzen				
MILANO - Fase ingrosso inclusa imposta di fabbricazione														
		1977		1978										
		NOV	DEC	JAN	FEB	MAR	APR	MAI	JUN	JUL	AUG	SEP	OCT	Ø
OLIO DI ARACHIDE RAFFINATO	LIT	96.700	100.167	106.500	106.500	113.750	127.500	127.500	127.250	125.000	120.700	123.750	127.500	116.901
	UC	93,884	97,250	103,398	103,398	110,437	123,786	123,786	123,544	121,359	117,184	120,146	123,786	113,497
OLIO DI 1ª QUALITÀ	LIT	57.550	56.417	56.000	55.750	60.875	65.750	66.650	68.000	63.750	62.400	64.625	65.625	61.949
	UC	55,874	54,774	54,369	54,126	59,102	63,835	64,709	66,019	61,893	60,583	62,743	63,714	60,145

**OLIVENOLIE
OLIVENÖL
OLIVE OIL
HUILES D'OLIVE
OLIO D'OLIVA
OLIJFOLIE**

**Markedspriser
Marktpreise
Market prices
Prix de marché
Prezzi di mercato
Marktprijzen**

**FEDTINDHOLD
FETTE
FAT PRODUCTS
MATIERES GRASSES
GRASSI
OLIEN EN VETTEN**

/100 kg

Kvaliteter Qualität Qualités Qualitäts Qualità Kwaliteiten		1978/79												Ø
		NOV	DEC	JAN	FEB	MAR	APR	MAI	JUN	JUL	AUG	SEP	OCT	
EXTRA	LIT	217.500	217.375	215.000	217.750	218.750	220.750	227.800	232.125	243.688	261.500	270.125	263.875	233.853
	ECU	227,837	227,727	225,238	228,119	229,167	231,262	238,647	243,179	255,292	273,952	282,988	276,441	244,989
FINO	LIT	-	-	-	-	-	-	-	-	-	-	-	-	
	ECU	-	-	-	-	-	-	-	-	-	-	-	-	
CORRENTE	LIT	-	-	162.300	164.750	164.625	168.750	178.600	183.875	187.625	190.250	187.625	186.750	177.515
	ECU	-	-	170,028	172,595	172,464	176,786	187,105	192,631	196,560	199,310	196,560	195,643	185,968
LAMPANTE	LIT	152.083	151.000	150.250	153.213	155.650	163.375	163.910	165.167	-	-	-	-	156.831
	ECU	159,325	158,190	157,404	160,509	163,062	171,155	171,715	173,032	-	-	-	-	164,299
D'OLIVA RETTIFICATO	LIT	173.250	172.313	170.100	174.688	175.375	178.125	179.350	180.463	183.625	190.875	191.313	191.150	180.052
	ECU	181,500	180,518	178,200	183,006	183,726	186,607	187,890	189,056	192,369	199,964	200,423	200,253	188,626
DI SANSÀ D'OLIVA RETTIFICATO	LIT	138.750	133.000	129.750	130.125	130.000	129.875	130.400	129.438	127.875	127.250	129.750	129.500	130.476
	ECU	145,357	139,333	135,929	136,322	136,191	136,060	136,610	135,602	133,964	133,310	135,929	135,667	136,690
LAMPANTE	LIT	-	-	-	-	-	-	-	-	-	-	-	-	
	ECU	-	-	-	-	-	-	-	-	-	-	-	-	
D'OLIVA RETTIFICATO	LIT	174.750	174.500	172.900	177.500	177.500	180.167	182.100	181.750	185.125	192.000	194.250	194.700	182.270
	ECU	183,072	182,809	181,134	185,953	185,953	188,747	190,771	190,405	193,940	201,143	203,500	203,972	191,783
DI SANSÀ D'OLIVA RETTIFICATO	LIT	139.500	135.250	129.500	129.500	129.500	129.500	129.900	130.500	129.250	129.500	129.500	130.300	130.975
	ECU	146,143	141,691	135,667	135,667	135,667	135,667	136,086	136,714	135,405	135,667	135,667	136,504	137,212
OLIE AF FRØ SAATÖL SEED OIL		Markedspriser Marktpreise Market prices					HUILES DE GRAINES OLIO DI SEMI ZAADOLIE				Prix de marché Prezzi di mercato Marktprijzen			
OLIO DI ARACHIDE RAFFINATO	LIT	130.250	130.250	128.500	123.250	120.250	118.833	114.300	110.125	108.813	106.000	104.750	102.300	116.468
	ECU	136,452	136,714	134,619	129,119	125,977	124,492	119,743	115,369	113,995	111,048	109,738	107,172	122,037
OLIO DI 1ª QUALITÀ	LIT	66.125	66.250	64.450	67.000	67.750	65.583	64.250	65.000	66.375	65.750	66.500	66.650	65.974
	ECU	69,274	69,405	67,519	70,191	70,976	68,706	67,310	68,095	69,536	68,881	69,667	69,824	69,115

**OLIVENOLIE
OLIVENÖL
OLIVE OIL
HUILE D'OLIVE
OLIO D'OLIVA
OLIJFOLIE**

**Markedspriser
Marktpreise
Market prices
Prix de marché
Prezzi di mercato
Marktprijzen**

**FEDTINDHOLD
FETTE
FAT PRODUCTS
MATIERES GRASSES
GRASSI
OLIEN EN VETTEN**

/100 kg

Kvaliteter Qualität Qualités Qualités Qualità Kvalitetten	1979/80													
	NOV	DEC	JAN	FEB	MAR	APR	MAI	JUN	JUL	AUG	SEP	OCT	Ø	
Bari - Per merce grezza alla produzione														
EXTRA	LIT	243.000	242.375	240.900	242.375	244.000	244.000	245.000	243.875	244.700	246.500	249.000	254.125	244.988
	ECU	229,087	222,928	215,667	216,987	218,442	218,442	219,337	218,330	219,069	220,680	222,918	227,507	220,783
FINO	LIT	217.500	227.750	223.000	224.625	231.250	231.000	231.000	232.375	233.000	237.500	237.500	-	229.682
	ECU	205,047	209,477	199,642	201,097	207,028	206,804	206,804	208,035	208,594	212,623	212,623	-	207,070
CORRENTE	LIT	188.625	194.000	197.800	203.125	207.250	209.600	213.250	215.625	218.000	220.500	220.100	220.650	209.044
	ECU	177,825	178,435	177,081	181,849	185,542	187,645	190,913	193,039	195,166	197,404	197,046	197,538	188,290
LAMPANTE	LIT	170.500	175.563	184.120	186.625	184.725	185.433	-	-	-	-	-	-	181.176
	ECU	160,738	161,477	164,834	167,077	165,376	166,010	-	-	-	-	-	-	164,252
D'OLIVA RETTIFICATO	LIT	192.313	199.375	210.900	215.500	214.063	214.700	215.750	215.469	215.750	217.500	218.100	223.825	212.770
	ECU	181,302	183,378	188,809	192,927	191,641	192,211	193,151	192,900	193,151	194,718	195,255	200,380	191,652
DI SANSO D'OLIVA RETTIFICATO	LIT	133.875	135.000	139.450	140.250	139.250	139.000	139.000	138.875	142.750	154.250	159.200	163.350	143.688
	ECU	126,210	124,168	124,843	125,560	124,664	124,440	124,440	124,329	127,798	138,093	142,525	146,240	129,443
Milano - Fase ingrosso inclusa imposta di fabbricazione														
LAMPANTE	LIT	-	-	-	-	-	-	-	-	-	-	-	-	-
	ECU	-	-	-	-	-	-	-	-	-	-	-	-	-
D'OLIVA RETTIFICATO	LIT	194.833	199.833	213.300	217.500	217.500	217.500	217.500	217.500	217.500	219.500	219.500	224.700	214.722
	ECU	183,678	183,800	190,958	194,718	194,718	194,718	194,718	194,718	194,718	196,508	196,508	201,164	193,410
DI SANSO D'OLIVA RETTIFICATO	LIT	134.500	134.500	137.100	141.500	141.500	141.100	138.500	138.000	139.000	152.000	157.500	163.300	143.208
	ECU	126,799	123,709	122,739	126,679	126,679	126,320	123,993	123,993	124,440	136,079	141,003	146,195	129,052
OLIE AF FRØ SAATÖL SEED OIL														
Markedspriser Marktpreise Market prices														
HUILES DE GRAINES OLIO DI SEMI ZAADOLIE														
Prix de marché Prezzi di mercato Marktprijzen														
Milano - Fase ingrosso inclusa imposta di fabbricazione														
OLIO DI ARACHIDE RAFFINATO	LIT	97.500	92.500	87.800	88.250	85.570	85.000	85.000	85.000	91.800	99.500	101.000	103.100	91.850
	ECU	91,918	85,078	78,603	79,006	76,768	76,097	76,097	76,097	82,184	89,078	90,421	92,301	82,804
OLIO DI 1ª QUALITÀ	LIT	65.750	65.250	63.610	63.375	62.125	60.950	59.000	57.250	61.650	64.750	64.125	63.550	62.615
	ECU	61,986	60,015	56,947	56,737	55,618	54,566	52,820	51,253	55,192	57,968	57,408	56,893	56,450

GRAINES OLEAGINEUSES
OLSAATEN
OIL SEEDS
SEMI OLEOSI
OLIEHOUDENDE ZADEN
OLIEHOLDIGE FRØ

PRIX FIXES COMMUNAUTAIRES
FESTGESETZTE GEMEINSCHAFTLICHE PREISE
FIXED COMMUNITY PRICES
PREZZI FISSI COMUNITARI
VASTGESTELDE GEMEENSCHAPPELIJKE PRIJZEN
FASTSATTE FÆLLESSKABSPRISER

MATIERES GRASSES
FETTE
FAT PRODUCTS
GRASSI
OLIEN EN VETTEN
FEDT INHOLD

I. Colza et Navette
Semi di Colza e di Ravizzone

Raps-und Rübensamen
Koolzaad en Raapzaad

Colza and rape seed
Raps-og rybsfrø

/100 Kg

Monnaie Geldeinheit Currency Moneta Valuta Valuta	1977/78												Ø arithm.
	JUL	AUG	SEP	OCT	NOV	DEC	JAN	FEB	MAR	APR	MAI	JUN	

A. Prix indicatif
Prezzo indicativo

Richtpreis
Richtprijs

Target price
Indikativpris

UC-RE-UA	28,530	28,530	28,834	29,138	29,442	29,746	30,050	30,354	30,658	30,658	30,658	30,658	29,771
Fb/Flux	1497,9	1407,9	1422,9	1437,9	1452,9	1467,9	1482,9	1497,9	1512,9	1512,9	1512,9	1512,9	1469,2
DKr	232,18	232,18	247,01	249,61	252,22	254,82	257,43	260,03	262,63	262,63	262,63	262,63	253,00
DM	97,36	97,36	98,40	99,44	100,47	101,51	102,55	103,59	104,62	104,62	104,62	104,62	101,60
Ff	164,92	164,92	166,68	168,43	170,19	171,95	173,70	179,96	183,48	183,98	183,98	183,98	174,68
£ irl.	21,104	21,104	21,329	21,553	21,778	22,003	22,228	22,453	22,678	22,678	22,678	22,678	22,022
Lit	29,386	29,386	29,699	30,012	30,325	30,638	30,952	31,265	31,578	31,578	31,578	31,578	30,665
Hfl	97,08	97,08	98,11	99,15	100,18	101,22	102,25	103,29	104,32	104,32	104,32	104,32	101,30
£ U.K.	16,737	16,737	16,915	17,093	17,272	17,450	17,628	17,807	17,985	17,985	17,985	17,985	17,465

B. Prix d'intervention de base
Prezzo d'intervento di base

Interventionsgrundpreis
Basisinterventieprij

Basic intervention price
Interventionsbasispris

UC-RE-UA	27,710	27,710	28,014	28,318	28,622	28,926	29,230	29,534	29,838	29,838	29,838	29,838	28,951
Fb/Flux	1367,4	----->	1382,5	1397,5	1412,5	1427,5	1442,5	1457,5	1472,5	1472,5	1472,5	1472,5	1428,7
DKr	225,51	----->	239,98	242,59	245,19	247,80	250,40	253,00	255,61	255,61	255,61	255,61	246,04
DM	94,56	----->	95,60	96,64	97,67	98,71	99,75	100,79	101,82	101,82	101,82	101,82	98,80
Ff	160,18	----->	161,94	163,69	165,45	167,21	168,96	175,10	178,57	179,06	179,06	179,06	169,87
£ irl.	20,497	----->	20,722	20,947	21,172	21,397	21,621	21,846	22,071	22,071	22,071	22,071	21,415
Lit	28,541	----->	28,854	29,168	29,481	29,794	30,107	30,420	30,733	30,733	30,733	30,733	29,903
Hfl	94,29	----->	95,32	96,36	97,39	98,43	99,46	100,50	101,53	101,53	101,53	101,53	98,51
£ U.K.	16,256	----->	16,434	16,612	16,791	16,969	17,147	17,326	17,504	17,504	17,504	17,504	16,984

II. Tournesol
Semi di Girasole

Sonnent lumenkerne
Zonnet loemzaad

Sunflower seed
Solsikkefrø

Monnaie Geldeinheit Currency Moneta Valuta Valuta	1977/78												Ø arithm.
	SEP	OCT	NOV	DEC	JAN	FEB	MAR	APR	MAI	JUN	JUL	AUG	

A. Prix indicatif
Prezzo indicativo

Richtpreis
Richtprijs

Target price
Indikativpris

UC-RE-UA	30,780	30,780	31,135	31,490	31,845	32,200	32,555	32,555	32,555	32,555	32,555	32,555	31,963
Fb/Flux	1518,9	1518,9	1536,5	1554,0	1571,5	1589,0	1606,5	1606,5	1606,5	1606,5	1606,5	1606,5	1577,3
DKr	263,68	263,68	266,72	269,76	272,80	275,84	278,88	278,88	278,88	278,88	278,88	278,88	273,81
DM	105,04	105,04	106,25	107,46	108,67	109,89	111,10	111,10	111,10	111,10	111,10	111,10	109,08
Ff	177,92	177,92	179,98	182,03	184,08	190,91	194,83	195,36	195,36	195,36	195,36	195,36	188,71
£ irl.	22,768	22,768	23,031	23,293	23,556	23,818	24,081	24,081	24,081	24,081	24,081	24,081	23,643
Lit	31,703	31,703	32,069	32,435	32,800	33,166	33,532	33,532	33,532	33,532	33,532	33,532	32,922
Hfl	104,74	104,74	105,94	107,15	108,36	109,57	110,77	110,77	110,77	110,77	110,77	110,77	108,76
£ U.K.	18,057	18,057	18,265	18,473	18,681	18,890	19,098	19,098	19,098	19,098	19,098	19,098	18,751

B. Prix d'intervention de base
Prezzo d'intervento di base

Interventionsgrundpreis
Basisinterventieprij

Basic intervention price
Interventionsbasispris

UC-RE-UA	29,890	29,890	30,245	30,600	30,955	31,310	31,665	31,665	31,665	31,665	31,665	31,665	31,073
Fb/Flux	1475,0	1475,0	1492,5	1510,1	1527,6	1545,1	1562,6	1562,6	1562,6	1562,6	1562,6	1562,6	1533,4
DKr	256,05	256,05	259,10	262,14	265,18	268,22	271,26	271,26	271,26	271,26	271,26	271,26	266,19
DM	102,00	102,00	103,21	104,42	105,64	106,85	108,06	108,06	108,06	108,06	108,06	108,06	106,04
Ff	172,78	172,78	174,83	176,88	178,94	185,63	189,51	190,02	190,02	190,02	190,02	190,02	183,45
£ irl.	22,110	22,110	22,372	22,635	22,897	23,160	23,423	23,423	23,423	23,423	23,423	23,423	22,985
Lit	30,787	30,787	31,152	31,518	31,884	32,249	32,615	32,615	32,615	32,615	32,615	32,615	32,006
Hfl	101,71	101,71	102,91	104,12	105,33	106,54	107,75	107,75	107,75	107,75	107,75	107,75	105,74
£ U.K.	17,535	17,535	17,743	17,951	18,159	18,368	18,576	18,576	18,576	18,576	18,576	18,576	18,229

**OLIEHOLDIGE FRØ
ÖLSAATEN
OIL SEEDS
GRAINES OLEAGINEUSES
SEMI OLEOSI
OLIEHOUDENDE ZADEN**

**Fastsatte fællesskabspriser
Festgesetzte gemeinschaftliche Preise
Fixed Community prices
Prix fixes communautaires
Prezzi fissati comunitari
Vastgestelde gemeenschappelijke prijzen**

**FETDINDHOLD
FETTE
FAT PRODUCTS
MATIERES GRASSES
GRASSI
OLIE EN VETTEN**

I. Raps-og rybsfrø
Colza et navette

Raps-und Rübsensamen
Semi di Colza e di Ravizzone

Colza and rape seed
Koolzaad en Raapzaad 1/100 kg

Valuta Geldeneinheit Currency Monnaie Moneta Valuta	1978/79												Ø arithm.	
	JUL	AUG	SEP	OCT	NOV	DEC	JAN	FEB	MAR	AVR	MAI	JUN		
A. Indikativpris Prix indicatif			Richtpreis Prezzo indicativo									Target price Richtprijs		
ECU-EUA	35,870	35,870	36,245	36,620	36,995	37,370	37,745	38,120	38,495	38,495	38,495	38,495	37,401	
BFR/LFR	1464,2	1464,2	1479,5	1494,8	1510,1	1525,4	1540,7	1556,0	1571,3	1571,3	1571,3	1571,3	1526,7	
DKR	254,17	254,17	256,83	259,48	262,14	264,79	267,45	270,10	272,76	272,76	272,76	272,76	265,01	
DM	100,95	100,95	102,00	103,06	104,11	105,17	106,22	107,28	108,33	108,33	108,33	108,33	105,26	
FF	184,70	184,70	186,63	188,56	190,49	192,42	194,35	196,28	198,21	208,91	208,91	208,91	195,26	
IRL	23,348	23,348	23,592	23,836	24,080	24,323	24,567	24,811	25,055	25,131	25,131	25,131	24,363	
LIT	34,239	34,239	34,597	34,955	35,312	35,670	36,028	36,386	36,743	38,687	38,687	38,687	36,186	
HFL	100,96	100,96	102,01	103,07	104,12	105,18	106,23	107,29	108,34	108,35	108,35	108,35	105,27	
UKL	18,817	18,817	19,013	19,210	19,407	19,603	19,800	19,996	20,193	21,257	21,257	21,257	19,886	
B. Interventionsbasispris Prix d'intervention de base			Interventionsgrundpreis Prezzo d'intervento di base									Basic intervention price Basisinterventieprijis		
ECU-EUA	34,842	34,842	35,217	35,592	35,967	36,342	36,717	37,092	37,467	37,467	37,467	37,467	36,373	
BFR/LFR	1422,2	1422,2	1437,5	1452,8	1468,1	1483,4	1498,7	1514,0	1529,3	1529,3	1529,3	1529,3	1484,7	
DKR	246,89	246,89	249,54	252,20	254,86	257,51	260,17	262,82	265,48	265,48	265,48	265,48	257,73	
DM	98,06	98,06	99,11	100,17	101,22	102,28	103,33	104,39	105,44	105,44	105,44	105,44	102,37	
FF	179,41	179,41	181,34	183,27	185,20	187,13	189,06	190,99	192,92	20,333	20,333	203,33	189,89	
IRL	22,679	22,679	22,923	23,167	23,411	23,655	23,899	24,142	24,386	24,460	24,460	24,460	23,693	
LIT	33,258	33,258	33,616	33,974	34,332	34,689	35,047	35,405	35,762	37,654	37,654	37,654	35,192	
HFL	98,07	98,07	99,12	100,18	101,23	102,29	103,34	104,39	105,45	105,45	105,45	105,45	102,37	
UKL	18,278	18,278	18,474	18,671	18,868	19,064	19,261	19,457	19,654	20,689	20,689	20,689	19,339	
II. Solsikkefrø Tournesol			Sonnenblumenkerne Semi di Girasole									Sunflower seed Zonnebloemzaad		
													Ø arithm.	
	SEP	OCT	NOV	DEC	JAN	FEB	MAR	AVR	MAI	JUN	JUL	AUG		
A. Indikativpris Prix indicatif			Richtpreis Prezzo indicativo									Target price Richtprijs		
ECU-EUA	39,073	39,073	39,511	39,949	40,387	40,825	41,263	41,263	41,263	41,263	41,263	41,263	40,533	
BFR/LFR	1594,9	1594,9	1612,8	1630,7	1648,5	1666,4	1684,3	1684,3	1684,3	1684,3	1684,3	1684,3	1654,5	
DKR	276,87	276,87	279,97	283,07	286,17	289,28	292,38	292,38	292,38	292,38	292,38	292,38	287,21	
DM	109,96	109,96	111,20	112,43	113,66	114,89	116,12	116,12	116,12	116,12	116,12	116,12	114,07	
FF	201,20	201,20	203,45	205,70	207,96	210,21	212,46	223,93	223,93	223,93	223,93	223,93	213,49	
IRL	25,433	25,433	25,718	26,003	26,288	26,572	26,857	26,938	26,938	26,938	26,938	26,938	26,416	
LIT	37,297	37,297	37,715	38,133	38,551	38,968	39,386	41,469	41,469	41,469	41,469	41,469	39,558	
HFL	109,98	109,98	111,21	112,44	113,67	114,90	116,13	116,13	116,13	116,13	116,13	116,13	114,08	
UKL	20,497	20,497	20,727	20,957	21,186	21,416	21,645	22,785	22,785	22,785	22,785	22,785	21,738	
B. Interventionsbasispris Prix d'intervention de base			Interventionsgrundpreis Prezzo d'intervento di base									Basic intervention price Basisinterventieprijis		
ECU-EUA	37,937	37,937	38,375	38,813	39,251	39,689	40,127	40,127	40,127	40,127	40,127	40,127	39,397	
BFR/LFR	1548,6	1548,6	1566,4	1584,3	1602,2	1620,0	1637,9	1637,9	1637,9	1637,9	1637,9	1637,9	1608,1	
DKR	268,82	268,82	271,92	275,02	278,12	281,22	284,32	284,32	284,32	284,32	284,32	284,32	279,15	
DM	106,77	106,77	108,00	109,23	110,46	111,69	112,92	112,92	112,92	112,92	112,92	112,92	110,87	
FF	195,34	195,34	197,60	199,85	202,11	204,36	206,61	217,77	217,77	217,77	217,77	217,77	207,51	
IRL	24,693	24,693	24,978	25,263	25,548	25,833	26,118	26,197	26,197	26,197	26,197	26,197	25,676	
LIT	36,213	36,213	36,630	37,048	37,466	37,884	38,301	40,328	40,328	40,328	40,328	40,328	38,450	
HFL	106,78	106,78	108,01	109,24	110,47	111,70	112,94	112,94	112,94	112,94	112,94	112,94	110,89	
UKL	19,901	19,901	20,131	20,360	20,590	20,820	21,049	22,158	22,158	22,158	22,158	22,158	21,129	

**OLIEHOLDIGE FRØ
ÖLSAATEN
OIL SEEDS
GRAINES OLEAGINEUSES
SEMI OLEOSI
OLIEHOUDENDE ZADEN**

**Fastsatte fællesskabspriser
Festgesetzte gemeinschaftliche Preise
Fixed Community prices
Prix fixes communautaires
Prezzi fissati comunitari
Vastgestelde gemeenschappelijke prijzen**

**FEDTINDHOLD
FETTE
FAT PRODUCTS
MATIERES GRASSES
GRASSI
OLIE EN VETTEN**

I. Raps-og rybsfrø
Colza et navette

Raps-und Rübensamen
Semi di Colza e di Ravizzone

Colza and rape seed
Koolzaad en Raapzaad

ECU-EAU/100 kg

Valuta Geldeinheit Currency Monnaie Moneta Valuta	1979/1980												Ø arithm.
	JUL	AUG	SEP	OCT	NOV	DEC	JAN	FEB	MAR	APR	MAI	JUN	
	A. Indikativpris Prix indicatif				Richtpreis Prezzo indicativo				Target price Richtprijs				
ECU-EUA	36,410	36,410	36,791	37,172	37,553	37,934	38,315	38,696	39,077	39,077	39,077	39,077	37,966
BFR/LFR	1478,2	1478,1	1493,5	1509,0	1524,5	1539,9	1555,4	1570,9	1586,3	1586,3	1586,3	1586,3	1541,2
DKR	258,00	258,00	260,70	273,81	276,61	291,23	295,92	298,86	301,81	301,81	301,81	301,81	285,02
DM	101,38	101,34	102,40	103,46	104,53	105,59	106,65	107,71	108,77	108,77	108,77	108,77	105,68
FF	210,05	210,05	212,24	214,44	216,64	218,84	221,04	215,43	217,55	217,55	217,55	217,55	215,74
IRL	23,770	23,770	24,019	24,507	24,758	25,009	25,260	25,511	25,762	25,762	25,762	25,762	24,971
LIT	38,135	38,188	38,588	39,429	39,834	41,271	42,798	43,223	43,649	43,649	43,649	43,649	41,089
HFL	101,93	101,92	102,98	104,05	105,12	106,18	107,25	108,32	109,38	109,38	109,38	109,38	106,27
UKL	21,128	21,164	21,385	21,847	22,071	22,862	23,704	23,939	24,175	24,175	24,175	24,175	22,900
	B. Interventionsbasispris Prix d'intervention de base				Interventionsgrundpreis Prezzo d'intervento di base				Basic intervention price Basisinterventieprij				
ECU-EUA	35,360	35,360	35,741	36,122	36,503	36,884	37,265	37,646	38,027	38,027	38,027	35,360	36,694
BFR/LFR	1435,7	1435,4	1450,9	1466,4	1481,8	1497,3	1512,8	1528,2	1543,7	1543,7	1543,7	1435,4	1489,6
DKR	250,56	250,56	253,26	266,07	268,88	283,17	287,81	290,75	293,70	293,70	293,70	273,10	276,44
DM	98,46	98,42	99,48	100,54	101,60	102,66	103,72	104,78	105,84	105,84	105,84	98,42	02,13
FF	203,99	203,99	206,19	208,38	210,58	212,78	214,98	209,58	211,71	211,71	211,71	196,86	208,54
IRL	23,084	23,084	23,333	23,814	24,065	24,317	24,568	24,819	25,070	25,070	25,070	23,311	24,134
LIT	37,035	37,087	37,487	38,316	38,720	40,128	41,625	42,051	42,476	42,476	42,476	39,497	39,948
HFL	99,00	98,98	100,04	101,11	102,18	103,24	104,31	105,38	106,44	106,44	106,44	98,98	102,71
UKL	20,519	20,553	20,775	21,230	21,454	22,230	23,054	23,290	23,526	23,526	23,526	21,876	22,130
II. Solsikkefrø Tournesol													
Sonneblumenkerne Semi di Girasole				Sunflower seed Zonnebloemzaad									
	1979/80												Ø arithm.
	SEP	OCT	NOV	DEC	JAN	FEB	MAR	APR	MAI	JUN	JUL	AUG	
	A. Indikativpris Prix indicatif				Richtpreis Prezzo indicativo				Target price Richtprijs				
ECU-EUA	39,660	39,660	40,105	40,550	40,995	41,440	41,885	41,885	41,885	41,885	41,885	41,885	41,143
BFR/LFR	1610,0	1610,0	1628,1	1646,1	1664,2	1682,3	1700,3	1700,3	1700,3	1700,3	1700,3	1700,3	1670,2
DKR	281,03	292,13	295,41	311,31	316,62	320,06	323,49	323,49	323,49	323,49	323,49	323,49	313,13
DM	110,39	110,39	111,63	112,87	114,11	115,34	116,58	116,58	116,58	116,58	116,58	116,58	114,52
FF	228,79	228,79	231,36	233,93	236,50	239,07	241,64	244,21	246,78	246,78	246,78	246,78	232,43
IRL	25,892	26,147	26,440	26,734	27,027	27,320	27,614	27,614	27,614	27,614	27,614	27,614	27,104
LIT	41,597	42,069	42,541	44,117	45,791	46,288	46,786	46,786	46,786	46,786	46,786	46,786	45,260
HFL	111,01	111,01	112,26	113,51	114,75	116,00	117,24	117,24	117,24	117,24	117,24	117,24	115,17
UKL	23,053	23,309	23,571	24,439	25,362	25,637	25,912	25,912	25,912	25,912	25,912	25,912	25,070
	B. Interventionsbasispris Prix d'intervention de base				Interventionsgrundpreis Prezzo d'intervento di base				Basic intervention price Basisinterventieprij				
ECU-EUA	38,510	38,510	38,955	39,400	39,845	40,290	40,735	40,735	40,735	40,735	40,735	38,510	39,808
BFR/LFR	1563,3	1563,3	1581,4	1599,4	1617,5	1635,6	1653,6	1653,6	1653,6	1653,6	1653,6	1563,3	1623,5
DKR	272,88	283,66	286,94	302,48	307,74	311,17	314,61	314,61	314,61	314,61	314,61	314,61	304,38
DM	107,19	107,19	108,43	109,67	110,90	112,14	113,38	113,38	113,38	113,38	113,38	113,38	111,32
FF	222,16	222,16	224,73	227,30	229,86	232,43	235,00	237,57	240,14	240,14	240,14	240,14	225,93
IRL	25,141	25,389	25,682	26,734	26,269	26,562	26,856	26,856	26,856	26,856	26,856	26,856	26,274
LIT	40,391	40,849	41,321	42,866	44,507	45,004	45,501	45,501	45,501	45,501	45,501	45,501	43,995
HFL	107,79	107,79	109,04	110,29	111,53	112,78	114,02	114,02	114,02	114,02	114,02	114,02	111,95
UKL	22,384	22,633	22,895	23,746	24,650	24,926	25,201	25,201	25,201	25,201	25,201	25,201	24,370

PRIX FIXES PAR LA COMMISSION
 PREISE VON DER KOMMISSION FESTGESETZT
 PRICES FIXED BY THE COMMISSION
 PREZZI FISSATI DALLA COMMISSIONE
 DOOR DE COMMISSIE VASTGESTELDE PRIJZEN
 PRISER FASTSATTE AF KOMMISSIONEN

I = GRAINES DE COLZA ET NAVETTE
 RAPS-UND RÖBSENSAMEN
 COLZA AND RAPE SEED
 SEMI DI COLZA E DI RAVIZZONE
 KOOLZAAD EN RAAPZAAD
 RAPS OG RYBSFRØ

II = GRAINES DE TOURNESOL
 SONNENBLUMENKERNE
 SUNFLOWER SEED
 SEMI DI GIRASOLE
 ZONNEBLOEMZAAD
 SOLSIKKEFRØ

MATIERES GRASSES
 FETTE
 FAT PRODUCTS
 GRASSI
 OLIEN EN VETTEN
 FEDT INDHOLD

UC-RE-UA/100 kg

Sorte Sorte Kind Tipo Soort Slags	1 9 7 7												
	JAN	FEB	MAR	APR	MAI	JUN	JUL	AUG	SEP	OCT	NOV	DEC	Ø

A. Aide
Integrations

Beihilfe
Steun

Subsidy
Støtte

I	7,971	6,157	4,928	2,471	1,459	2,794	6,116	8,188	10,618	8,875	9,606	8,572	6,480
II	3,999	3,059	1,490	1,693	1,429	3,885	9,066	9,681	11,234	11,286	11,888	12,035	6,729

B. Prix marché mondial
Prezzo del mercato mondiale

Weltmarktpreis
Wereldmarktprijs

World-market price
Verdensmarkedspris

I	21,119	23,358	24,770	27,227	28,273	26,904	22,364	20,161	18,450	20,263	19,836	21,174	22,825
---	--------	--------	--------	--------	--------	--------	--------	--------	--------	--------	--------	--------	--------

C. Restitution
Restituzione

Erstattung
Restitutie

Refund
Restitution

I	6,581	5,357	4,000	1,300	0	0	0	0	6,000	7,500	8,300	7,681	3,893
II	-	-	-	-	-	-	-	-	-	-	-	-	-

**PRISER FASTSATT AF KOMMISSIONEN
 PREISE VON DER KOMMISSION FESTGESETZT
 PRICES FIXED BY THE COMMISSION
 PRIX FIXES PAR LA COMMISSION
 PREZZI FISSATI DALLA COMMISSIONE
 DOOR DE COMMISSIE VASTGESTELDE PRIJZEN**

**I = Raps og rybsfrø
 Raps- und Rübensamen
 Colza and rape seed
 Graines de colza et navette
 Semi di colza e di ravizzone
 Koolzaad en raapzaad**

**II = Solsikkefrø
 Sonnenblumenkerne
 Sunflower seed
 Graines de tournesol
 Semi di girasole
 Zonnebloemzaad**

**FETDINDHOLD
 FETTE
 FAT PRODUCTS
 MATIERES GRASSES
 GRASSI
 OLIEN EN VETTEN**

UC-RE-UA 100 kg

Slags Sorte Kind Sorte Tipo Soort	1978												
	JAN	FEV	MAR	AVR	MAI	JUN	JUL	AUG	SEP	OCT	NOV	DEC	Ø
	A. Støtse Aide				Beihilfe Integrations				Subsidy Steun				
I	9,752	11,321	10,909	9,995	8,868	9,204	10,392	11,782	11,453	12,879	12,608	12,732	10,991
II	13,289	13,777	12,807	11,048	11,140	11,585	12,466	12,265	11,692	11,401	11,893	11,993	12,113
	B. Verdensmarkedspris Prix marché mondial				Weltmarktpreis Prezzo del mercato mondiale				World-market price Wereldmarktprijs				
I	20,298	19,034	19,749	20,663	21,790	21,454	19,278	17,888	17,927	17,411	17,992	18,178	19,305
	C. Restitution Restitution				Erstattung Restituzione				Refund Restitutie				
I	7,500	9,000	9,435	9,000	8,000	7,500	8,000	10,500	11,000	11,000	11,000	11,000	9,411
II	-	-	-	-	-	-	-	-	-	-	-	-	-

**PRISER FASTSATT AF KOMMISSIONEN
 PREISE VON DER KOMMISSION FESTGESETZT
 PRICES FIXED BY THE COMMISSION
 PRIX FIXES PAR LA COMMISSION
 PREZZI FISSATI DALLA COMMISSIONE
 DOOR DE COMMISSIE VASTGESTELDE PRIJZEN**

**I = Raps og rybsfrø
 Raps- und Rübsensamen
 Colza and rape seed
 Graines de colza etnavette
 Semi di colza e di ravizzone
 Koolzaad en raapzaad**

**II = Solsikkefrø
 Sonnenblumenkerne
 Sunflower seed
 Graines de tournesol
 Semi di girasole
 Zonnebloemzaad**

**FEDTINDHOLD
 FETTE
 FAT PRODUCTS
 MATIERES GRASSES
 GRASSI
 OLIE EN VETTEN**

ECU-EUA /100 kg

Slags Sorte Kind Sorte Tipo Soort	1979												
	JAN	FEB	MAR	APR	MAI	JUN	JUL	AUG	SEP	OCT	NOV	DEC	Ø
A. Støtte			Beihilfe						Subsidy				
Aide			Integrazione						Steun				
I	16,268	15,739	15,635	16,490	15,974	14,939	12,916	13,358	13,295	14,965	15,647	17,144	15,198
II	15,137	14,738	15,021	14,685	14,421	12,963	12,220	15,268	15,093	18,090	19,636	19,083	15,530
B. Verdensmarkedspris			Weltmarktpreis						World-market price				
Prix marché mondial			Prezzo del mercato mondiale						Wereldmarktprijs				
I	21,476	22,379	22,858	22,004	22,521	23,556	23,494	23,052	23,496	22,207	21,906	20,790	22,478
C. Restitution			Erstattung						Refund				
Restitution			Restituzione						Restitutie				
I	13,298	14,507	13,298	13,903	15,000	14,500	11,000	12,500	11,500	13,000	14,467	15,565	13,545
II	-	-	-	-	-	-	-	-	-	-			

**PRISER FASTSATT AF KOMMISSIONEN
 PREISE VON DER KOMMISSION FESTGESETZT
 PRICES FIXED BY THE COMMISSION
 PRIX FIXES PAR LA COMMISSION
 PREZZI FISSATI DALLA COMMISSIONE
 DOOR DE COMMISSIE VASTGESTELDE PRIJZEN**

**I = Raps og rybsfrø
 Raps- und Rübsensamen
 Colza and rape seed
 Graines de colza et navette
 Semi di colza e di ravizzone
 Koolzaad en raapzaad**

**II = Solsikkefrø
 Sonnenblumenkerne
 Sunflower seed
 Graines de tournesol
 Semi di girasole
 Zonnebloemzaad**

**FEDTINDHOLD
 FETTE
 FAT PRODUCTS
 MATIERES GRASSES
 GRASSI
 OLIE EN VETTEN**

ECU/100 kg

Slags Sorte Kind Sorte Tipo Soort	1980												
	1.8	7.8	11.8	21.8	28.8	1.9	11.9	18.9	25.9	1.10	10.10	17.10	24.10
I	17,011	16,171	16,487	17,197	16,842	17,041	17,599	17,528	17,369	18,294	18,419	17,414	17,031
II	18,823	18,192	17,577	18,518	19,033	19,386	20,035	20,379	20,166	21,511	21,008	19,142	20,134
I	21,679	22,519	22,203	21,493	21,848	22,053	21,495	21,566	21,725	21,204	21,079	22,084	22,467
I	16,000	15,000	15,000	(1) 16,000	16,000	15,500	15,500	15,500	15,500	16,500	16,500	16,500	16,500
II	-	-	-	-	-	-	-	-	-	-	-	-	-

(1) 22.8.1980

IV

V I N

W E I N

W I N E

V I N

V I N O

W I J N

PRIX REPRESENTATIFS COMMUNAUTAIRES DES DIFFERENTS TYPES DE VIN DE TABLE A LA PRODUCTION
 DURCHSCHNITTSPREISE UND REPRESENTATIVPREISE FUR TAFELWEINARTEN AUF DEN VERSCHIEDENEN HANDELSPLATZTEN
 AVERAGE PRICES AND REPRESENTATIVE PRICES FOR TABLE WINES AT THE VARIOUS MARKETING CENTRES
 PREZZI MEDI E PREZZI RAPPRESENTATIVI DEI TIPI DI VINO DA PASTO SUI DIFFERENTI CENTRI DI COMMERCIALIZZAZIONE
 GEMIDDELDE PRIJZEN EN REPRESENTATIEVE PRIJZEN VAN TAFELWIJNSOORTEN OP DE VERSCHILLENDE COMMERCIALISATIECENTRA
 GENNEMSNITSPRISER OG REPRÆSENTATIVE PRISER FOR BORDVINSTYPER PÅ DE FORSKELLIGE AFSÆTNINGSCENTRE

VINS
 WEIN
 WINE
 VINO
 WIJNEN
 VINS

Places de commercialisation	1) 1973/74	1) 1974/75	1) 1975/76	1) 1976/77	1) 1977/78	1) 1978/79	1) 1979/80						
<u>Type A I - Blanc 10 à 12° - degré HL</u>													
Bordeaux	1,587	1,621	1,643	1,743	2,374	2,720	1,977						
Nantes	1,478	1,473	1,595	1,594	2,400	2,841	2,018						
Bari	1,461	1,093	1,326	1,598	1,671	1,996	1,672						
Cagliari	1,594	1,214	1,314	1,610	1,876	2,156	1,948						
Chieti	1,400	1,115	1,246	1,431	1,645	1,962	1,702						
Ravenna (Lugo, Faenza)	1,671	1,284	1,443	1,574	1,775	2,246	2,008						
Trapani (Alcamo)	1,383	1,172	1,295	1,601	1,594	1,973	1,739						
Treviso	1,791	1,443	1,525	1,741	1,964	2,588	2,224						
<u>Type A II - Blanc type Sylvaner - HL</u>													
Rheinfalz (Oberhaardt)	17,52	19,69	22,71	37,30	32,44	47,32	46,87						
Rheinhessen (Hügelland)	21,79	21,12	24,15	65,57	30,63	46,67	49,32						
La région viticole de la Moselle Luxembourgeoise	45,85	p.c.	48,00	p.c.	p.c.	p.c.	p.c.						
<u>Type A III - Blanc type Ries- ling - HL</u>													
Mosel-Rheingau	33,37	31,20	32,03	48,33	38,35	58,88	71,37						
La région viticole de la Moselle Luxembourgeoise	p.c.	p.c.	p.c.	p.c.	p.c.	p.c.	p.c.						

1) moyenne pondérée

2) à partir de mars 1974

VINS
WEIN
WINE
VINO
WIJNEN
VINS

PRIX REPRESENTATIFS COMMUNAUTAIRES DES DIFFERENTS TYPES DE VIN DE TABLE A LA PRODUCTION
DURCHSCHNITTSPREISE UND REPRESENTATIVPREISE FÜR TAFELWEINARTEN AUF DEN VERSCHIEDENEN HANDELSPLÄTZEN
AVERAGE PRICES AND REPRESENTATIVE PRICES FOR TABLE WINES AT THE VARIOUS MARKETING CENTRES
PREZZI MEDI E PREZZI RAPPRESENTATIVI DEI TIPI DI VINO DA PASTO SUI DIFFERENTI CENTRI DI COMMERCIALIZZAZIONE
GEMIDDELDE PRIJZEN EN REPRESENTATIEVE PRIJZEN VAN TAFELWIJNSOORTEN OP DE VERSCHILLENDE COMMERCIALISATIECENTRA
GENNEMSNITSPRISER OG REPRÆSENTATIVE PRISER FOR BORDVINSTYPER PÅ DE FORSKELLIGE AFSÆTNINGSCENTRE

UC-RE-UA/
1978/79 : ECU

Places de commercialisation	1) 1973/74	1) 1974/75	1) 1975/76	1) 1976/77	(1) 1977/78	(1) 1978/79	(1) 1979/80						
Type R I - Rouge 10 à 12° - degré HL													
Bastia	p.c.	p.c.	p.c.	1,975	2,170	2,628	2,206						
Béziers	1,592	1,607	1,811	1,927	2,069	2,697	2,239						
Montpellier	1,586	1,606	1,782	1,940	2,065	2,673	2,217						
Narbonne	1,603	1,648	1,850	1,951	2,113	2,680	2,230						
Nîmes	1,601	1,597	1,734	1,908	2,047	2,674	2,211						
Perpignan	1,646	1,641	1,830	2,062	2,175	2,742	2,307						
Asti	2,137	1,717	1,632	1,820	2,145	2,796	2,713						
Firenze	2,032	1,286	1,489	1,633	1,778	2,548	1,948						
Lecce	p.c.	1,472	1,430	1,638	p.c.	2,304	2,157						
Pescara	1,636	1,290	1,340	1,564	1,594	2,110	1,818						
Reggio Emilia	1,931	1,525	1,607	1,774	1,970	2,735	2,490						
Treviso	1,800	1,441	1,494	1,586	1,801	2,532	2,130						
Verona (pour les vins locaux)	1,889	1,470	1,554	1,799	1,927	2,570	2,158						
Type R II - Rouge 13 à 14° - degré HL													
Bastia	p.c.	p.c.	p.c.	1,960	2,152	2,622	2,143						
Brignoles	p.c.	p.c.	p.c.	p.c.	p.c.	p.c.	p.c.						
Bari	1,929	1,560	1,562	1,956	2,060	2,424	2,209						
Barletta	2,029	1,518	1,560	1,973	2,060	2,666	2,367						
Cagliari	2,119	1,566	1,735	2,118	1,980	2,818	2,262						
Lecce	p.c.	1,571	1,517	1,904	2,073	2,299	2,193						
Taranto	1,768	1,543	1,535	1,885	2,017	2,382	2,135						
Type R III - Rouge, de Portu- gais - HL													
Rheinfalz-Rheinessen (Hügelland)	2) 16,98	17,00	19,49	31,96	38,93	57,29	54,18						

1) moyenne pondérée

2) à partir de mars 1974

PRIX MOYEN MENSUEL DES VINS DE TABLE A LA PRODUCTION
 MONATLICHER DURCHSCHNITTSPREIS DER TAFELWEINE BEI DER ERZEUGUNG
 AVERAGE MONTHLY PRODUCER PRICE FOR TABLE WINES
 PREZZO MEDIO MENSILE DEI VINI DA PASTO ALLA PRODUZIONE
 GEMIDDELDE MAANDPRIJS VAN TAFELWIJN AF PRODUCENT
 MÅNEDLIG GENNEMSNITSPRIS FOR BORDVIN FRA PRODUCENTEN

VINS
 WEIN
 WINE
 VINO
 WIJNEN
 VINS

MOYENNE PONDEREE DES PRIX HEBDOMADAIRES
 GEWOGENER DURCHSCHNITT DER WOCHENPREISE
 WEIGHTED AVERAGE OF WEEKLY PRICES
 MEDIA PONDERATA DEI PREZZI SETTIMANALI
 GEWOGEN GEMIDDELDE VAN DE WEEKPRIJZEN
 VÆGTET GENNEMSNIT AF DEN UGENTLIGE PRIS

1977 - 1978

UC-RE-UA/

	SEP	OCT	NOV	DEC	JAN	FEB	MAR	AVR	MAI	JUN	JUL	AUG	Ø
<u>Type A I - Blanc 10 à 12° - degré HL</u>													
Bordeaux	2,313	-	2,514	2,472	2,408	2,363	2,325	2,306	2,230	2,330	2,266	-	2,374
Nantes	2,086	2,262	2,480	2,452	2,437	2,456	2,411	-	2,393	2,386	-	-	2,400
Bari	1,598	1,702	1,750	1,658	1,723	1,723	1,723	1,723	1,659	1,574	1,616	1,653	1,671
Cagliari	1,765	1,883	1,876	-	1,845	1,893	-	-	-	-	-	-	1,876
Chieti	1,454	1,495	1,716	1,684	1,609	1,625	1,715	1,709	1,736	1,622	1,624	1,688	1,645
Ravenna (Lugo, Faenza)	1,600	1,732	1,842	1,830	1,791	1,816	1,821	1,845	1,798	1,731	1,764	1,779	1,775
Trapani (Alcamo)	1,558	1,678	1,765	1,612	1,634	1,602	1,597	1,612	1,575	1,522	1,550	1,597	1,594
Treviso	1,713	-	-	1,827	1,990	1,990	1,990	2,068	2,057	2,007	2,007	1,941	1,964
<u>Type A II - Blanc type Sylvaner - HL</u>													
Rheinpfalz (Oberhaardt)	43,06	43,09	29,63	30,43	32,73	31,96	32,47	30,20	28,62	26,93	25,69	33,11	32,44
Rheinhessen (Hügelland)	-	-	-	31,60	35,42	34,71	-	31,56	28,88	26,75	28,79	32,66	30,63
La région viticole de la Moselle luxembourgeoise	-	-	-	-	-	-	-	-	-	-	-	-	-
<u>Type A III - Blanc type Riesling - HL</u>													
Mosel-Rheingau	-	-	-	42,20	40,30	39,07	38,09	37,36	35,66	34,23	35,71	42,94	38,35
La région viticole de la Moselle luxembourgeoise	-	-	-	-	-	-	-	-	-	-	-	-	-

PRIX MOYEN MENSUEL DES VINS DE TABLE A LA PRODUCTION
 MONATLICHER DURCHSCHNITTSPREIS DER TAFELWEINE BEI DER ERZEUGUNG
 AVERAGE MONTHLY PRODUCER PRICE FOR TABLE WINES
 PREZZO MEDIO MENSILE DEI VINI DA PASTO ALLA PRODUZIONE
 GEMIDDELDE MAANDPRIJS VAN TAFELWIJN AF PRODUCTENT
 MÅNEDLIG GENNEMSNITSPRIS FOR BORDVIN FRA PRODUCENTEN

VINS
 WEIN
 WINE
 VINO
 WIJNEN
 VINS

MOYENNE PONDEREE DES PRIX HEBDOMADAIRES
 GEWOGENER DURCHSCHNITT DER WOCHENPREISE
 WEIGHTED AVERAGE OF WEEKLY PRICES
 MEDIA PONDERATA DEI PREZZI SETTIMANALI
 GEWOGEN GEMIDDELDE VAN DE WEEKPRIJZEN
 VÆGTET GENNEMSNIT AF DEN UGENTLIGE PRIS

1977 - 1978

UC-RE-UA/

	SEP	OCT	NOV	DEC	JAN	FEB	MAR	AVR	MAI	JUN	JUL	AUG	Ø
<u>Type R I - Rouge 10 à 12° - degré HL</u>													
Bastia	2,134	2,017	2,093	2,260	2,245	2,170	2,331	2,200	-	2,430	2,283	2,088	2,170
Béziers	1,948	2,012	2,030	2,045	2,167	2,123	2,111	2,091	2,082	2,036	2,063	2,114	2,069
Montpellier	1,964	1,985	2,026	2,054	2,125	2,119	2,088	2,055	2,104	2,034	2,026	2,094	2,065
Narbonne	2,006	2,040	2,080	2,131	2,175	2,160	2,157	2,131	2,086	2,082	2,085	2,139	2,113
Nîmes	1,936	1,989	1,986	2,013	2,124	2,094	2,120	2,048	2,080	2,019	2,000	2,072	2,047
Perpignan	2,129	2,056	2,214	2,262	2,235	2,160	2,233	2,181	2,157	2,163	2,107	2,135	2,175
Asti	1,931	-	2,347	2,267	2,194	2,194	2,150	2,199	2,111	2,067	2,146	2,190	2,145
Firenze	1,590	1,659	1,781	1,864	1,818	1,887	1,903	1,903	1,883	1,825	1,904	1,962	1,778
Lecce	-	-	-	-	-	-	-	-	-	-	-	-	-
Pescara	1,558	-	-	-	-	-	-	-	1,665	1,642	-	-	1,594
Reggio Emilia	1,765	1,765	1,765	1,831	1,918	2,116	2,136	2,136	2,091	2,051	2,136	2,144	1,970
Treviso	1,610	-	-	1,772	1,783	1,796	1,772	1,858	1,888	1,825	1,825	1,895	1,801
Verona (pour Les vins locaux)	1,757	1,898	1,982	2,077	1,944	1,943	1,966	1,966	1,971	1,904	1,869	1,893	1,927
<u>Type R II - Rouge 13 à 14° - degré HL</u>													
Bastia	2,036	2,063	2,093	2,299	2,319	2,352	2,441	2,200	2,222	2,258	2,212	2,198	2,152
Brignoles	-	-	-	-	-	-	-	-	-	-	-	-	-
Bari	1,945	2,061	2,179	2,160	2,087	2,087	2,087	2,087	2,024	1,962	1,962	1,962	2,060
Barletta	1,950	2,060	2,179	2,156	2,087	2,087	2,087	2,087	2,025	1,962	1,962	1,962	2,060
Cagliari	1,996	1,959	2,492	-	1,845	1,864	-	-	-	-	-	-	1,980
Lecce	-	-	2,129	-	-	-	2,025	-	-	-	-	-	2,073
Taranto	1,817	1,900	-	2,172	2,065	2,030	2,055	2,039	1,970	1,963	2,007	-	2,017
<u>Type R III - Rouge, de Portugais - HL</u>													
Rheinfalz-Rheinessen (Hügelland)	-	39,64	-	-	-	-	31,02	-	52,16	-	24,91	38,46	38,93

**GENNEMSNITSPRISER OG REPRÆSENTATIVE PRISER
DURCHSCHNITTSPREISE UND REPRÄSENTATIVPREISE
AVERAGE PRICES AND REPRESENTATIVE PRICES
PRIX REPRESENTATIFS COMMUNAUTAIRES
PREZZI MEDI E PREZZI RAPPRESENTATIVI
GEMIDDELDE PRIJZEN EN REPRESENTATIEVE PRIJZEN**

**Bordvinstyper på de forskellige afsætningscentre
Tafelweinarten auf den verschiedenen Handelsplätzen
Table wines at the various marketing centres
Différents types de vin de table à la production
Tipi di vino da pasto sui differenti centri di commercializzazione
Tafelwijnsoorten op de verschillende commercialisatiecentra**

**VINE
WEIN
WINE
VINS
VINO
WIJNEN**

1978 - 1979

ECU-

	SEP	OCT	NOV	DEC	JAN	FEB	MAR	APR	MAI	JUN	JUL	AUG	Ø CAMP.
Type A I Blanc 10 a 12° - degre HL													
Bordeaux	-	2,814	2,811	2,941	-	2,765	2,725	2,623	2,557	-	2,465	2,379	2,720
Nantes	-	-	-	2,831	2,836	-	2,915	-	-	2,733	-	-	2,841
Bari	2,212	2,283	2,071	1,890	1,917	2,008	2,031	1,959	1,925	1,925	1,928	1,940	1,996
Cagliari	-	-	-	-	-	2,179	2,200	-	2,154	-	2,090	-	2,156
Chieti	2,072	-	1,939	1,937	1,886	1,990	2,094	1,988	1,945	1,940	1,952	1,940	1,962
Ravenna (Lugo, Faenza)	2,179	2,220	2,327	2,258	2,272	2,304	2,304	2,234	2,183	2,199	2,199	2,199	2,246
Trapani (Alcamo)	2,041	1,994	2,007	2,023	1,936	1,938	1,967	1,950	1,922	1,949	1,910	1,936	1,973
Treviso	2,509	2,626	2,702	2,702	2,567	-	2,642	2,538	2,538	2,538	-	-	2,588
Type A II Blanc type Sylvaner - HL													
Rheinpfalz (Oberhaardt)	44,53	46,98	45,41	44,76	48,01	51,40	49,77	48,89	49,66	48,04	48,77	50,15	47,32
Rheinhessen (Hugelland)	42,28	45,41	47,00	52,14	52,47	53,42	53,36	52,75	52,86	50,22	49,04	50,86	46,67
La région viticole de la Moselle Luxembourgeoise	-	-	-	-	-	-	-	-	-	-	-	-	-
Type A III Blanc type Riesling - HL													
Mosel - Rheingau	47,78	51,83	55,66	-	60,76	63,31	-	68,56	64,72	63,62	62,20	65,48	58,88
La région viticole de la Moselle Luxembourgeoise	-	-	-	-	-	-	-	-	-	-	-	-	-

**GENNEMSNITSPRISER OG REPRÆSENTATIVE PRISER
DURCHSCHNITTSPREISE UND REPRÄSENTATIVPREISE
AVERAGE PRICES AND REPRESENTATIVE PRICES
PRIX REPRESENTATIFS COMMUNAUTAIRES
PREZZI MEDI E PREZZI RAPPRESENTATIVI
GEMIDDELDE PRIJZEN EN REPRESENTATIEVE PRIJZEN**

**Bordvinstyper på de forskellige afsætningscentre
Tafelweinarten auf den verschiedenen Handelsplätzen
Table wines at the various marketing centres
Différents types de vin de table à la production
Tipi di vino da pasto sui differenti centri di commercializzazione
Tafelwijnsorten op de verschillende commercialisatiecentra**

**VINE
WEIN
WINE
VINS
VINO
WIJNEN**

ECU-

	1978 - 1979												
	SEP	OCT	NOV	DEC	JAN	FEB	MAR	APR	MAI	JUN	JUL	AUG	Ø campagne
Type R I Rouge 10 à 12° - degré HL													
Bastia	2,660	2,646	2,629	2,724	2,608	2,708	2,701	2,548	2,516	-	2,303	2,475	2,628
Béziers	2,650	2,744	2,712	2,661	2,701	2,739	2,765	2,721	-	2,457	2,486	2,493	2,697
Montpellier	2,594	2,691	2,688	2,665	2,679	2,756	2,761	2,631	-	2,414	2,449	2,477	2,673
Narbonne	2,656	2,714	2,702	2,691	2,680	2,748	2,808	2,679	-	2,428	2,486	2,488	2,680
Nîmes	2,591	2,645	2,735	2,671	2,713	2,752	2,753	2,668	-	2,492	2,470	2,470	2,674
Perpignan	2,633	2,620	2,767	2,667	2,814	2,783	2,840	2,721	-	-	2,623	-	2,742
Asti	2,648	2,648	-	-	2,864	2,911	2,898	2,804	2,716	-	-	-	2,796
Firenze	2,522	2,559	2,621	2,623	2,567	2,587	2,614	2,519	2,488	2,488	2,488	2,488	2,548
Lecce	-	-	-	-	-	2,304	-	-	-	-	-	-	2,304
Pescara	-	-	2,316	-	-	2,252	-	-	1,990	1,990	1,990	-	2,110
Reggio Emilia	2,592	2,592	2,592	2,806	2,776	2,876	2,790	2,715	2,637	2,637	2,637	2,637	2,735
Treviso	2,374	2,498	2,538	2,648	2,567	-	2,622	2,562	2,562	2,562	-	-	2,532
Verona (pour les vins locaux)	2,438	2,592	2,758	2,619	2,619	2,619	2,619	2,527	2,488	2,488	2,488	2,548	2,570
Type R II Rouge 13 à 14° - degré HL													
Bastia	2,585	2,694	2,735	2,755	2,644	2,644	2,650	2,546	2,424	2,298	2,216	2,252	2,622
Brignoles	-	-	-	-	-	-	-	-	-	-	-	-	-
Bari	2,428	2,482	2,567	2,488	2,461	2,428	2,461	2,371	2,315	2,338	2,338	2,338	2,424
Barletta	2,510	2,648	2,688	2,567	2,700	-	-	2,784	2,736	2,689	-	2,637	2,666
Cagliari	-	-	-	-	2,933	2,824	2,880	2,761	2,836	2,836	2,637	-	2,818
Lecce	-	-	-	-	2,304	2,260	2,357	2,304	-	-	-	-	2,299
Taranto	-	-	2,482	2,412	-	-	-	2,239	-	-	-	-	2,382
Type R III Rouge de Portugais - HL													
Rheinfalz - Rheinhessen (Hugelland)	-	54,83	52,08	55,57	60,85	65,09	62,60	68,27	67,51	66,93	67,51	-	57,29

**BORDVIN FRA PRODUCENTEN
TAFELWEINE BEI DER ERZEUGUNG
TABLE WINES, EX PRODUCER
VINS DE TABLE A LA PRODUCTION
VINI DA PASTO ALLA PRODUZIONE
TAFELWIJN, AF PRODUCENT**

**Vægted gennemsnit af den ugentlige pris
Gewogener Durchschnitt der Wochenpreise
Weighted average of weekly prices
Moyenne pondérée des prix hebdomadaires
Media ponderata dei prezzi settimanali
Gewogen gemiddelde van de weekprijzen**

**VINE
WEIN
WINE
VINS
VINO
WIJNEN**

ECU ./

	1979 / 1980												
	SEPT	OCT	NOV	DEC	JAN	FEB	MAR	APR	MAI	JUN	JUL	AUG	Ø Campagne
Type A I Blanc 10 à 12° - degré HL													
Bordeaux	-	2,197	1,607	1,787	2,051	2,049	2,169	2,143	2,129	2,162	2,162	-	1,977
Nantes	2,758	1,764	1,678	1,844	1,936	2,089	2,186	2,182	-	2,118	2,118	2,310	2,018
Bari	1,940	1,870	1,870	1,787	1,622	1,622	1,622	-	1,626	1,603	1,603	1,603	1,672
Cagliari	-	-	2,067	-	-	1,885	1,791	1,791	-	-	-	-	1,948
Chieti	1,918	1,846	1,723	1,716	1,606	1,662	1,664	1,613	1,620	1,650	1,650	1,650	1,702
Ravenna (Lugo, Faenza)	2,199	2,171	2,166	2,133	2,050	2,042	1,984	1,915	1,897	1,830	1,830	1,791	2,008
Trapani (Alcamo)	1,891	1,846	-	1,746	1,694	1,735	1,744	-	1,665	1,754	1,754	1,791	1,739
Treviso	2,438	2,362	2,215	2,181	2,168	-	2,074	2,050	2,593	2,050	2,050	-	2,224
Type A II Blanc type Sylvaner - HL													
Rheinfalz (Oberhaardt)	49,65	47,54	49,03	49,01	48,87	47,98	46,00	45,64	42,00	38,90	38,90	47,26	46,87
Rheinhessen (Hügelland)	52,03	49,69	52,29	51,88	51,86	50,97	51,47	48,61	44,61	37,82	37,82	44,61	49,32
La région viticole de la Moselle Luxembourgeoise	-	-	-	-	-	-	-	-	-	-	-	-	-
Type A III Blanc type Riesling - HL													
Mosel - Rheingau	68,39	-	75,22	70,23	69,45	74,81	74,76	70,80	67,94	66,56	66,56	-	71,37
La région viticole de la Moselle Luxembourgeoise	-	-	-	-	-	-	-	-	-	-	-	-	-

**BORDVIN FRA PRODUCENTEN
TAFELWEINE BEI DER ERZEUGUNG
TABLE WINES, EX PRODUCER
VINS DE TABLE A LA PRODUCTION
VINI DA PASTO ALLA PRODUZIONE
TAFELWIJN, AF PRODUCENT**

**Vægted gennemsnit af den ugentlige pris
Gewogener Durchschnitt der Wochenpreise
Weighted average of weekly prices
Moyenne pondérée des prix hebdomadaires
Media ponderata dei prezzi settimanali
Gewogen gemiddelde van de weekprijzen**

**VINE
WEIN
WINE
VINS
VINO
WIJNEN**

ECU /

	1 9 7 9 - 1 9 8 0												0 Campagne
	SEPT	OCT	NOV	DEC	JAN	FEB	MAR	APR	MAI	JUN	JUL	AUG	
Type R I Rouge 10 à 12° - degré HL Bastia	-	2,307	-	2,256	2,238	2,203	2,033	2,098	2,175	2,306	2,141	2,346	2,206
Béziers	2,484	2,365	2,252	2,158	2,197	2,238	2,194	2,201	2,190	2,214	2,236	2,333	2,239
Montpellier	2,466	2,350	2,236	2,142	2,179	2,201	2,191	2,185	2,194	2,199	2,224	2,323	2,217
Narbonne	2,499	2,388	2,265	2,189	2,184	2,200	2,177	2,167	2,155	2,191	2,232	2,312	2,230
Nîmes	2,449	2,382	2,271	2,142	2,188	2,195	2,189	2,178	2,180	2,190	2,210	2,290	2,211
Perpignan	-	2,527	2,452	2,394	2,478	2,317	2,289	2,245	2,101	2,263	2,279	2,326	2,307
Asti	-	-	2,805	2,715	2,687	2,687	2,687	-	-	-	-	-	2,713
Firenze	2,438	-	2,044	2,070	1,980	1,980	1,950	1,921	1,885	1,867	1,857	1,829	1,948
Lecce	2,169	2,146	-	-	-	-	-	-	-	-	-	-	2,157
Pescara	1,984	1,870	1,821	1,783	1,744	1,744	1,744	1,744	1,744	1,744	1,744	1,744	1,818
Reggio Emilia	2,637	-	2,608	2,564	-	2,498	2,488	2,498	2,461	2,451	2,451	2,451	2,490
Treviso	2,313	2,292	2,313	2,270	2,168	-	2,027	2,027	1,956	1,956	1,956	-	2,130
Verona (pour les vins locaux)	2,517	2,412	2,264	2,263	2,246	2,191	-	2,121	2,074	2,074	2,074	2,074	2,158
Type R II Rouge 13 à 14° - degré HL Bastia	2,241	2,231	2,213	2,124	2,041	2,108	2,087	2,069	2,076	2,118	2,186	2,182	2,143
Brignoles	-	-	-	-	-	-	-	-	-	-	-	-	-
Bari	2,276	2,259	2,286	2,265	2,153	2,198	2,192	-	2,168	2,178	2,168	2,168	2,209
Barletta	-	-	2,510	-	-	2,404	2,215	-	-	-	-	2,363	2,367
Cagliari	-	2,412	2,362	2,313	2,269	2,296	2,168	2,074	2,074	2,121	-	-	2,262
Lecce	2,239	2,166	-	-	-	-	-	-	-	-	-	-	2,193
Taranto	2,189	2,161	2,219	2,198	2,182	-	2,168	-	2,046	-	1,942	-	2,135
Type R III Rouge, de Portugais - HL Rheinpfalz-Rheinhesen (Hügelland)	-	55,57	49,89	-	57,82	58,53	56,03	55,17	55,41	56,74	59,51	-	54,18

V

S U K K E R

Z U C K E R

S U G A R

S U C R E

Z U C C H E R O

S U I K E R

PRIX ET MONTANTS FIXES
 FESTGESETZTE PREISE UND BETRÄGE
 FIXED PRICES AND AMOUNTS
 PREZZI E IMPORTI FISSATI
 VASTGESTELDE PRIJZEN EN BEDRAGEN
 FASTSATTE PRISER OG BELOEB

SUCRE
 ZUCKER
 SUGAR
 ZUCCHERO
 SUIKER
 SUKKER

Produits	1977/	1978/	1979/	1980/	1981/	1982/	1983/	1984/	1985/	1986/
Nature des prix	78	79	80	81	82	83	84	85	86	87
ou des montants										
SUCRE										
Règl. de base	N° 1009/67/CEE du 18.12.1967								Règlement (CEE) N° 3330/74	
Période d'application	JUL - JUN									
Règlement d'application	1112/77	1398/78	1008/79	1593/80						
	1466/77	1399/78	1288/79	1594/80						
				1698/80						
A. BETTERAVES										
		UC/TM								ECU/TM
- Prix minimum										
1. Dans le quota de base.										
Comm.	25,43	25,94	31,36	31,83	33,10					
Ital.	28,72	28,02	33,87	34,35	35,62					
Irel.	26,73	27,24	32,93	33,40	34,67					
U.K.	26,73	27,24	32,93	33,40	34,67					
2. Hors quota de base.										
Comm.	17,80	18,16	21,95	22,28	23,17					
Ital.	21,09	20,24	24,47	24,80	25,69					
Irel.	19,10	19,46	23,53	23,85	24,74					
U.K.	19,10	19,46	23,53	23,85	24,74					
B. SUCRE BLANC										
Qualité standard	2è catég.									ECU/100kg
- Prix indicatif	34,56	35,25	42,62	43,26	45,55					
- Prix d'intervent.										
Comm.	32,83	33,49	40,49	41,09	43,27					
Ital.	35,36	35,09	42,42	43,03	45,21					
DOM. (*)	32,63	33,29	40,25	40,85	43,03					
Irel.	33,83	34,49	41,70	42,30	44,48					
U.K.	33,83	34,49	41,70	42,30	44,48					
- Prix de seuil	39,72	40,20	48,60	49,28	53,30					

(*) Dépt. franç. d'Outre-mer.

PRIX ET MONTANTS FIXES
 FESTGESETZTE PREISE UND BETRÄGE
 FIXED PRICES AND AMOUNTS
 PREZZI E IMPORTI FISSATI
 VASTGESTELDE PRIJZEN EN BEDRAGEN
 FASTSATTE PRISER OG BELOEB

SUCRE
 ZUCKER
 SUGAR
 ZUCCHERO
 SUIKER
 SUKKER

Produits Nature des prix ou des montants	1977/	1978/		1979/	1980/	1981/	1982/	1983/	1984/	1985/	1986/
	78	79		80	81	82	83	84	85	86	87
C. SUCRE BRUT		UC/									ECU/100kg
- Prix d'intervention		100kg									
Comm.	27,25	27,81	33,62	34,13	35,89						
Ital.	27,25	27,81	33,62	34,13	35,89						
DOM.(*)	27,53	28,10	33,97	34,48	36,26						
Irel.	27,25	27,81	33,62	34,13	35,89						
U.K.	27,25	27,81	33,62	34,13	35,89						
- Prix de seuil	34,06	34,45	41,65	42,23	45,71						
D. MELASSE											ECU/100kg
- Prix de seuil	3,20	3,20	3,87	3,87	6,00						
E. COTISATION A LA PRODUCTION											ECU/
- Montant max./ 100 kg.	9,85	10,05	12,15	12,33	12,98						
- Montant prov./ 100 kg	-	-	-	-	-						
- Montant déf./ 100 kg	9,85	10,05	12,15	12,33	12,98						
- Remboursement :											
-des producteurs en %	60	60	60	60	60						
-des fabricants/ Rm/bett.											
F. QUANTITES GARANTIES (Tm)											

(*) Dépt. franç. d'Outre-mer.

PRELEVEMENTS
 ABSCHÖPFUNGEN
 LEVIES
 PRELIEVI
 HEFFINGEN
 AFGIFTEN

SUCRE
 ZUCKER
 SUGAR
 ZUCCHERO
 SULKER
 SUKKER

A l'importation - bei der Einfuhr - on imports - all'importazione - bij de invoer - ved indførsel.

Produits Produkte Products Prodotti Produkten Produkter	1 9 7 6						1 9 7 7						φ Arithm.
	JUL	AUG	SEP	OCT	NOV	DEC	JAN	FEB	MAR	APR	MAI	JUN	
S B L	8,98	13,76	15,82	17,78	18,99	20,76	19,58	19,71	20,29	19,71	20,39	21,89	18,14
S B R	7,68	13,35	17,28	17,86	18,67	19,03	17,97	17,21	16,83	15,28	16,82	18,60	16,38
M E L	0	0	0	0	0	0	0	0	0	0	0	0	0
S I R (1)	0,0887	0,1371	0,1574	0,1776	0,1904	0,2069	0,1959	0,1960	0,2032	0,1970	0,2028	0,2185	0,1810

Produits Produkte Products Prodotti Produkten Produkter	1 9 7 7						1 9 7 8						φ Arithm.
	JUL	AUG	SEP	OCT	NOV	DEC	JAN	FEB	MAR	APR	MAI	JUN	
S B L	25,02	26,21	26,42	26,23	25,72	24,61	24,37	24,03	26,62	27,31	26,71	26,59	25,82
S B R	20,56	20,21	20,67	21,29	21,54	20,31	19,74	20,17	21,62	21,84	21,88	21,96	20,98
M E L	0	0	0	0	0	0	0	0	0	0	0	0	0
S I R (1)	0,2500	0,2621	0,2644	0,2629	0,2579	0,2473	0,2442	0,2398	0,2664	0,2733	0,2672	0,2654	0,2584

(1) Montant de base du prélèvement pour 100 kg d'un des produits visé à l'article 1er paragraphe 1 sous d) du règlement no. 3330/74/CEE, en U.C. pour une teneur en saccharose de 1 %.
 Grundbetrag der Abschöpfung für 100 kg eines Produktes, aufgeführt im Artikel 1, Absatz 1 unter d) der Verordnung Nr. 3330/74/EWG, in RE je 1 v.H. Saccharosegehalt.
 Basic amount levied on 100 kg of one of these products as found in article 1, paragraph 1 under d) of Regulation no. 3330/74/EEC, in UA for a sugar content of 1 %.
 Importo di base del prelievo per 100 kg di uno dei prodotti di cui all'articolo 1 paragrafo 1, lettera d) del regolamento no. 3330/74/CEE in UC per un contenuto in saccarosio del 1 %.
 Basisbedrag van de heffingen voor 100 kg van één der produkten vermeld in Artikel 1, par. 1, lid d) van Verordening nr. 3330/74/EEG, in RE per 1 % saccharose gehalte.
 Basisafgift for 100 kg af et af de produkter der er omhandlet i artikel 1 st. 1 d) i forordning nr. 3330/74/EØF i RE for et saccarose-indhold på 1 %.

**AFGIFTER VED INDFØRSEL
ABSCHÖPFUNGEN BEI DER EINFUHR
LEVIES ON IMPORTS
PRELEVEMENTS A L'IMPORTATION
PRELIEVI ALL'IMPORTAZIONE
HEFFINGEN BIJ DE INVOER**

**SUKKER
ZUCKER
SUGAR
SUCRE
ZUCCHERO
SUIKER**

ECU . . /100 kg

Produker Produkte Products Produits Prodotti Produkten	1978						1979						Ø arithm.
	JUL	AUG	SEP	OCT	NOV	DEC	JAN	FEB	MAR	APR	MAI	JUN	
S B L	33,91	32,70	31,74	31,25	32,56	33,09	33,96	32,69	32,33	32,72	31,95	31,61	32,54
S B R	28,66	27,84	26,36	25,52	26,81	26,85	27,71	26,79	26,22	26,74	26,37	25,71	26,80
M E L	0	0	0	0	0	0	0	0	0	0	0	0	0
S I R (1)	0,3397	0,3302	0,3201	0,3107	0,3250	0,3328	0,3394	0,3300	0,3212	0,3264	0,3226	0,3142	0,3260

Produker Produkte Products Produits Prodotti Produkten	1979						1980						Ø
	JUL	AUG	SEP	OCT	NOV	DEC	JAN	FEB	MAR	APR	MAI	JUN	
S B L	32,74	30,92	29,25	26,00	21,37	20,14	18,39	8,81	7,15	9,12	1,01	0	17,08
S B R	26,07	25,51	23,90	20,91	18,35	15,65	13,39	4,40	7,15	4,01	0,07	0	13,28
M E L	0	0	0	0	0	0	0	0	0	0	0	0	0
S I R (1)	0,3288	0,3129	0,2929	0,2596	0,2133	0,2068	0,1844	0,0877	0,1079	0,0928	0,0110	0	0,1748

(1) Basisafgift for 100 kg af et af de produkter der er omhandlet i artikel 1 st. 1 d) i forordning nr. 3330/74/EØF i RE for et saccharose indhold på 1 %.
 Grundbetrag der Abschöpfung für 100 kg eines Produktes, aufgeführt im Artikel 1, Absatz 1 unter d) der Verordnung Nr. 3330/74/EWG, in RE je 1 v.H. Saccharosegehalt.
 Basic amount levied on 100 kg of one of these products as found in article 1, paragraph 1 under d) of Regulation nr. 3330/74/EEC, in UA for a sugar content of 1 %.
 Montant de base du prélèvement pour 100 kg d'un des produits visés à l'article 1er paragraphe 1 sous d) du règlement n° 3330/74/CEE en UC pour une teneur en saccharose de 1 %.
 Importo di base del prelievo per 100 kg di uno prodotti di cui all'articolo 1 paragrafo 1, lettera d) del regolamento n° 3330/74/CE in UC per un contenuto in saccarosio del 1 %.
 Basisbedrag van de heffingen voor 100 kg van één der produkten vermeld in Artikel 1, par. 1, lid d) van Verordening nr. 3330/74/EEG in RE per 1 % saccharose gehalte.

**IMPORTPRIJZEN
EINFUHRPREISE
IMPORT PRICES
PRIX A L'IMPORTATION
PREZZI ALL'IMPORTAZIONE
INVOERPRIJZEN**

**SUKKER
ZUCKER
SUGAR
SUCRE
ZUCCHERO
SUIKER**

CAF / CIF ROTTERDAM

ECU--RE-UA/100 kg

Ø annuelles (campagne JUL-JUN) (*)	Sucre blanc	Sucre brut	Mélasses	Ø mensuelles	Sucre blanc	Sucre brut	Mélasses
1968/69	5,81	6,80	2,42	<u>1978/79</u>			
1969/70	6,99	8,30	3,02	JUL	14,62	12,89	5,36
1970/71	9,78	10,66	3,35	AUG	15,96	13,82	5,42
1971/72	14,95	13,99	3,36	SEP	16,97	15,44	5,66
1972/73	19,50	17,52	4,39	OCT	17,31	16,09	5,88
1973/74	33,52	30,33	6,20	NOV	15,89	14,77	6,61
1974/75	62,79	57,33	5,56	DEC	15,50	14,82	7,36
1975/76	29,68	27,35	4,44	JAN	14,74	13,92	7,03
1976/77	20,05	16,91	4,92	FEB	16,03	14,94	7,37
1977/78	14,08	13,08	3,75	MAR	16,32	15,45	7,36
1978/79	16,07	14,86	6,89	APR	15,80	14,86	7,53
1979/80	33,11	30,96	9,77	MAI	16,63	15,24	8,16
				JUN	17,06	16,06	8,53
				<u>1979/80</u>			
				JUL	16,56	16,08	8,44
				AUG	18,50	16,81	8,86
				SEP	20,00	18,37	9,22
				OCT	23,47	21,45	9,18
				NOV	28,27	24,21	9,71
				DEC	29,28	26,61	9,85
				JAN	31,21	29,19	9,65
				FEB	40,88	38,21	9,66
				MAR	38,84	35,40	10,25
				APR	40,77	39,02	11,47
				MAI	54,29	54,19	10,61
				JUN	55,43	52,00	10,31

(*) Les Ø annuelles 1968/69 - 1977/78 sont exprimées en UC/100 kg.

FRUX A L'IMPORTATION, LIVRAISON RAPPROCHEE, QUALITE TYPE
 EINFUHRPREISE, PROMPTE LIEFERUNG, STANDARDQUALITAT
 IMPORT PRICE, IMMEDIATE DELIVERY, STANDARD QUALITY
 FREZZI ALL'IMPORTAZIONE, FRONTA CONSEGNA, QUALITA TIPO
 INVOERPRIJZEN, DIREKTE LEVERING, STANDAARDKwaliteit
 INVOERSELPRISER, OMGAENDE LEVERING, STANDARDKVALITET

SUCRE
 ZUCKER
 SUGAR
 ZUCCHERO
 SUIKER
 SUGKER

CAF - CIF/ROTTERDAM

UC/RE-100 kg

A partir d'avril 79 ECU/100 kg

ANNEE JAHR YEAR ANNO JAAR AAR	JUL	AUG	SEP	OCT	NOV	DEC	JAN	FEB	MAR	APR	MAI	JUN	Ø ARITH.
--	-----	-----	-----	-----	-----	-----	-----	-----	-----	-----	-----	-----	-------------

SUCRE BLANC

WEISSZUCKER

WHITE SUGAR

ZUCCHERO BIANCO

WITTE SUIKER

HVIDT SUGKER

ANY ORIGIN

73/74	21,32	19,50	19,33	20,08	23,68	28,23	35,29	46,50	46,35	49,48	50,82	50,92	34,29
74/75	53,28	60,35	70,71	80,11	125,15	103,56	84,58	72,79	55,38	50,82	37,30	29,50	68,63
75/76	34,92	36,95	33,06	28,64	28,95	28,73	30,04	28,44	30,01	27,13	27,64	26,77	30,10
76/77	28,96	24,31	22,55	20,51	19,25	17,44	19,20	18,62	18,08	18,78	17,91	16,21	20,15
77/78	14,66	13,52	13,29	13,54	14,38	15,68	16,05	16,06	13,27	12,41	13,03	13,07	14,08
78/79	14,65	16,08	17,20	18,75	17,01	16,89	15,58	16,82	17,05	15,77	16,62	17,06	16,62
79/80	16,60	19,39	22,31	26,37	30,25	30,69	31,93	41,37	39,44	41,37	54,81	56,46	34,26

UNITED KINGDOM

73/74	24,07	23,26	24,08	18,45	22,53	26,67	34,28	45,11	49,30	50,68	54,42	53,74	35,55
74/75	52,67	66,97	74,09	83,62	111,66	81,71	65,15	60,52	63,30	60,44	46,51	40,27	67,54
75/76	45,59	48,75	43,80	40,48	39,36	38,93	40,29	39,12	38,46	28,17	28,64	28,44	35,97
76/77	29,85	25,41	22,43	20,96	19,59	18,57	19,09	18,56	17,98	18,70	17,87	16,58	20,47
77/78	15,25	14,22	13,62	14,09	14,66	15,09	15,48	15,67	13,50	13,35	13,71	13,81	14,37
78/79	15,37	16,21	17,08	17,32	16,10	15,57	14,66	16,14	16,43	16,29	16,92	17,37	16,29
79/80	16,96	18,50	20,02	23,55	28,41	29,28	31,21	40,88	38,84	40,77	54,47	55,52	32,20

SUCRE BRUT

ROHZUCKER

RAW SUGAR

ZUCCHERO GREGGIO

RUWE SUIKER

RAASUGKER

ANY ORIGIN

73/74	18,19	17,23	17,34	18,22	20,35	24,49	32,80	43,28	42,28	41,95	44,54	44,87	30,46
74/75	46,78	57,23	64,32	73,12	102,40	80,95	67,30	58,14	44,42	41,02	29,07	23,57	57,36
75/76	29,35	34,37	29,20	26,52	25,17	24,80	26,32	25,44	28,11	26,56	27,40	25,06	27,36
76/77	25,55	19,77	16,04	15,44	14,65	14,27	15,56	16,08	16,49	18,22	16,37	14,59	16,92
77/78	13,45	13,76	13,34	12,74	12,70	13,78	14,39	13,87	12,48	12,20	12,21	12,03	13,08
78/79	12,91	13,81	15,44	16,09	14,77	14,81	13,92	14,94	15,45	14,86	15,24	16,06	16,86
79/80	16,08	16,79	18,37	21,45	26,21	26,61	29,19	38,21	35,40	39,02	54,19	52,00	30,96

CARIBBES

73/74	5,43	5,49	5,91	5,95	6,19	6,69	7,26	7,13	7,02	6,75	6,43	6,47	6,39
74/75	6,35	6,58	6,84	6,89	6,71	6,48	6,16	5,79	5,16	4,74	4,30	4,01	5,83
75/76	4,01	4,08	4,17	4,19	4,32	4,87	5,28	5,17	5,09	4,76	4,66	4,69	4,61
76/77	5,27	5,48	5,92	6,01	5,70	5,20	5,10	5,01	4,49	4,30	4,15	4,06	5,06
77/78	3,95	3,89	3,86	3,79	3,71	3,64	3,62	3,48	3,57	3,62	3,84	4,01	3,75
78/79	5,68	5,52	5,66	6,01	6,84	7,41	7,30	7,37	7,64	7,72	8,31	8,53	7,00
79/80	8,72	9,21	9,50	9,40	9,86	9,93	9,87	10,22	10,79	11,47	10,91	10,67	10,05

**VERDENSMARKEDSPRISEN
WELTMARKTPREISE
WORLD MARKET PRICES
PRIX SUR LE MARCHE MONDIAL
PREZZI DEL MERCATO MONDIALE
WERELDMARKTPRIJZEN**

**SUKKER
ZUCKER
SUGAR
SUCRE
ZUCCHERO
SUIKER**

ECU-RE-UA/100 kg

Ø annuelles (campagne JUL - JUN) (1)	Bourse de Paris	London Daily Price Sucre brut	London Daily Price Sucre blanc	New York Contrat n° 8 ou 11 (juin 1971)	Ø Mensuelles	Bourse de Paris	London Daily Price Sucre brut	London Daily Price Sucre blanc	New York Contrat n° 8 ou 11 (juin 1971)
1961/62	-	6,46	-	5,79	<u>1978/79</u>				
1962/63	-	12,81	-	12,23	JUL	14,41	12,92	14,50	Suspendu
1963/64	-	23,06	-	19,05	AUG	15,20	13,82	15,44	"
1964/65	8,19	7,90	-	6,72	SEP	16,08	15,44	16,25	"
1965/66	5,76	5,57	-	4,44	OCT	16,67	16,09	16,65	"
1966/67	4,84	4,71	-	3,93	NOV	15,27	14,81	15,22	"
1967/68	4,98	5,16	-	4,39	DEC	14,43	14,81	14,77	"
1968/69	6,29	6,87	-	6,11	JAN	13,90	13,92	13,99	"
1969/70	7,51	8,24	-	7,38	FEB	15,28	14,94	15,29	"
1970/71	10,99	10,59	-	9,51	MAR	15,60	15,49	15,55	"
1971/72	15,75	13,99	-	13,22 (*)	APR	15,63	14,86	15,65	"
1972/73	19,30	17,53	-	16,80 (*)	MAI	16,31	15,26	16,38	"
1973/74	37,52	33,53	-	27,34 (*)	JUN	16,68	16,08	16,78	"
1974/75	66,60	57,36	-	54,39 (*)	<u>1979/80</u>				
1975/76	29,47	27,39	29,35	25,74 (*)	JUL	16,23	16,09	16,23	"
1976/77	19,85	16,90	20,05	15,14 (*)	AUG	17,84	16,78	18,16	"
1977/78	13,55	13,06	13,76	-	SEP	19,49	18,37	19,81	15,79
1978/79	15,45	14,87	15,54	-	OCT	22,90	21,47	23,02	18,75
1979/80	32,32	30,91	32,73	25,81	NOV	27,43	24,19	27,70	21,77
					DEC	28,57	26,66	28,94	22,98
					JAN	30,37	29,21	30,55	26,34
					FEB	40,21	38,13	40,42	35,66
					MAR	38,23	35,39	38,38	32,44
					APR	39,61	38,74	40,37	36,29
					MAI	52,35	53,77	53,60	50,03
					JUN	54,51	52,00	55,48	49,65

Paris : Sucre blanc, FOB arrimé ports européens désignés, en sacs neufs.

London : Sucre brut, 96°, CIF U.K. ex cale.

Sucre blanc, FOB arrimé ports européens désignés, en sacs neufs.

New York : Sucre brut, 96°, FOB arrimé Caraïbes.

(*) Contrat n° 11.

(1) Les Ø annuelles sont exprimées en UC/100 kg de 1961/62 à 1977/78.

V I

I S O G L U C O S E

I S O G L U C O S E

~~I S O G L U C O S E~~

I S O G L U C O S E

I S O G L U C O S I O

I S O G L U C O S E

PRELEVEMENTS A L'IMPORTATION DES PAYS TIERS
 ABSCHÖPFUNGEN BEI EINFUHR AUS DRITTLÄNDERN
 LEVIES ON IMPORTS FROM THIRD COUNTRIES
 PRELIEVI ALL'IMPORTAZIONE DAI PAESI TERZI
 HEFFINGEN BIJ INVOER UIT DERDE LANDE
 AFGIFTER VED INDFØRSLER FRA TREDJELANDE

ISOGLUCOSE
 ISOGLUKOSE
 ISOGLUCOSE
 ISOGLUCOSIO
 ISOGLUCOSE
 ISOGLUCOSE

UC-RE-UA 100 kg

{ Matière sèche
 { Trockenstoff
 { Dry matter
 { Materia secca
 { Droge stof
 { Tørstof

1977-1978

N° Tarifaire Tarifnummer Tariff Nr. N° Tariffario Tariefnummer Tarifnummer	JUL	AUG	SEP	OCT	NOV	DEC	JAN	FEB	MAR	APR	MAI	JUN	Ø
17.01 D I	33,00	34,21	34,44	34,29	33,79	32,73	32,42	31,98	34,64	35,33	34,72	34,27	33,82
21.07 C I 21.07 F III (à partir du 1.1.78)	33,00	34,21	34,44	34,29	33,79	32,73	32,42	31,98	34,64	35,33	34,72	34,27	33,82

RESTITUTION
 ERSTATTUNG
 REFUND
 RESTITUZIONE
 RESTITUTIE
 RESTITUTION

N° Tarifaire Tarifnummer Tariff Nr. N° Tariffario Tariefnummer Tarifnummer	JUL	AUG	SEP	OCT	NOV	DEC	JAN	FEB	MAR	APR	MAI	JUN	Ø
17.02 D I	14,91	16,51	17,93	17,96	18,04	16,83	16,99	17,56	17,54	17,84	16,62	16,66	17,12
21.07 C I 21.07 F III (à partir du 1.1.78)	14,91	16,51	17,93	17,96	18,04	16,83	16,99	17,56	17,54	17,84	16,62	16,66	17,12

**AFGIFTER VED INDFØRSEL FRA TREDJELANDE
 ABSCHÖPFUNGEN BEI EINFUHR AUS DRITTLÄNDERN
 LEVIES ON IMPORTS FROM THIRD COUNTRIES
 PRELEVEMENTS A L'IMPORTATION DES PAYS TIERS
 PRELIEVI ALL'IMPORTAZIONE DAI PAESI TERZI
 HEFFINGEN BIJ INVOER UIT DERDE LANDEN**

**ISOGLUCOSE
 ISOGLUKOSE
 ISOGLUCOSE
 ISOGLUCOSE
 ISOGLUCOSIO
 ISOGLUCOSE**

ECU /100 kg } Tørstof
 Trockenstoff
 Dry matter
 Matière sèche
 Materia secca
 Droge stof

Tarifnummer Tarifnummer Tariff No. N° Tariffaire N° Tariffario Tariefnummer	1978						1979						
	JUL	AUG	SEP	OCT	NOV	DEC	JAN	FEB	MAR	APR	MAI	JUN	Ø
17.01 D I	43,64	42,69	41,66	40,74	42,17	42,95	43,61	42,68	42,07	42,31	41,93	41,09	42,30
21.07 F III	43,64	42,69	41,66	40,74	42,17	42,95	43,61	42,68	42,07	42,31	41,93	41,09	42,30

**RESTITUTION
 ERSTATTUNG
 REFUND
 RESTITUTION
 RESTITUZIONE
 RESTITUTIE**

Tarifnummer Tarifnummer Tariff No. N° Tariffaire N° Tariffario Tariefnummer	1978						1979						
	JUL	AUG	SEP	OCT	NOV	DEC	JAN	FEB	MAR	APR	MAI	JUN	Ø
17.02 D I	20,73	19,96	20,73	21,56	16,10	15,73	15,50	15,83	15,86	15,70	15,55	14,78	17,34
21.07 F III	20,73	19,96	20,73	21,56	16,10	15,73	15,50	15,83	15,86	15,70	15,55	14,78	17,34

**AFGIFTER VED INDFØRSEL FRA TREDJELANDE
 ABSCHÖPFUNGEN BEI EINFUHR AUS DRITTLÄNDERN
 LEVIES ON IMPORTS FROM THIRD COUNTRIES
 PRELEVEMENTS A L'IMPORTATION DES PAYS TIERS
 PRELIEVI ALL'IMPORTAZIONE DAI PAESI TERZI
 HEFFINGEN BIJ INVOER UIT DERDE LANDEN**

**ISOGLUCOSE
 ISOGLUKOSE
 ISOGLUCOSE
 ISOGLUCOSE
 ISOGLUCOSIO
 ISOGLUCOSE**

ECU/100 kg } Tørstof
 Trockenstoff
 Dry matter
 Matière sèche
 Materia secca
 Droge stof

Tarifnummer Tarifnummer Tariff No. N° Tariffaire N° Tariffario Tariefnummer	1979						1980						
	JUL	AUG	SEP	OCT	NOV	DEC	JAN	FEB	MAR	APR	MAI	JUN	Ø
17 01 D I	42,55	40,96	38,96	36,89	32,65	31,09	28,14	24,43	18,61	23,41	16,90	9,67	28,69
21.07 F III	42,55	40,96	38,96	36,89	32,65	31,09	28,14	24,43	18,61	23,41	16,90	9,67	28,69

**RESTITUTION
 ERSTATTUNG
 REFUND
 RESTITUTION
 RESTITUZIONE
 RESTITUTIE**

Tarifnummer Tarifnummer Tariff No. N° Tariffaire N° Tariffario Tariefnummer	1979						1980						
	JUL	AUG	SEP	OCT	NOV	DEC	JAN	FEB	MAR	APR	MAI	JUN	Ø
17.02 D I	27,13	27,73	25,10	22,99	16,62	15,71	13,42	5,09	5,12	5,69	2,24	0	15,17
21.07 F III	27,13	27,73	25,10	22,99	16,62	15,71	13,42	5,09	5,12	5,69	2,24	0	15,17

V I I

S V I N E K Ø D

S C H W E I N E F L E I S C H

P I G M E A T

V I A N D E P O R C I N E

C A R N E S U I N A

V A R K E N S V L E E S

PRIX DE BASE
GRUNDPREIS
BASIC PRICE
PREZZO DI BASE
BASISPRIJS
BASISPRIJS

VIANDE PORCINE
SCHWEINEFLEISCH
PIGMEAT
CARNE SUINA
VARKENSVLEES
SVINEKØD

	UC-RE	BELGIQUE/ BELGIE LUXEMBOURG	DANMARK	(BR) DEUTSCHLAND	FRANCE	IRELAND	ITALIA	UNITED KINGDOM	NEDERLAND
		HFR/LFR	DKR	DM	FF	IRL	LIT	UKL	HFL
1. 7.67 - 31.10.67	73,500	3.675,0	-	294,00	362,87	-	45.938	-	266,07
1.11.67 - 30. 6.68	73,500	3.675,0	-	294,00	362,87	-	45.938	-	266,07
1. 7.68 - 31. 7.68	73,500	3.675,0	-	294,00	362,87	-	45.938	-	266,07
1. 8.68 - 31.10.68	75,000	3.750,0	-	300,00	370,28	-	46.875	-	271,50
1.11.68 - 31.10.69	75,000	3.750,0	-	<u>300,00</u> 274,50(2)	<u>370,28</u> 416,56(1)	-	46.875	-	271,50
1.11.69 - 31.10.70	75,000	3.750,0	-	274,50	416,50	-	46.875	-	271,50
1.11.70 - 31.10.71	77,250	3.862,5	-	282,74	429,06	-	48.281	-	279,65
1.11.71 - 31.10.72	80,000	4.000,0	-	292,80	444,34	-	50.000	-	289,60
1.11.72 - 31.10.73	82,500	4.125,0	625,21(3)	301,95	458,22	38,117(3)	51.563	38,117(3)	<u>298,65</u> 294,09(4)
1.11.73 - 6.10.74	86,000	4.300,0	651,7?	314,76	477,66	39,734	<u>55.900</u> <u>58.308</u> (5) <u>61.232</u> (6) <u>68.886</u> (7)	39,734	296,14
7.10.74 - 31.10.75	97,650	4.882,5	744,02	357,40	542,37	50,115	<u>78.218</u> 81,342 (8)	48,696	336,26
1. 8.75 - 14. 3.76	106,000	5.261,8	803,30	379,35	597,12	<u>56.943</u> <u>59.940</u> (9) 61,302(10)	90,842	<u>54.033</u> <u>56.876</u> (9) 60,378(10)	362,39
15.3.76 - 31.10.77	114,480	5.649,4	<u>867,56</u> <u>903,71</u> (14) <u>931,66</u> (17) <u>980,70</u> (19)	398,49	<u>635,84</u> <u>644,89</u> (11) <u>661,75</u> (16)	<u>67.479</u> <u>73.020</u> (13) <u>79.383</u> (15) <u>84,681</u> (16)	<u>103.604</u> <u>110.244</u> (12) 117.914(16)	65,208 67,158(18)	389,54
1.11.77 - 31.10.78	120,200	5.931,7	1.029,70	410,19	<u>694,82</u> <u>712,64</u> (20) <u>721,32</u> (22) <u>776,205</u> (23)	88,912 <u>94,587</u> (23)	<u>123.806</u> <u>131.739</u> (21) 138.711(23)	<u>70.514</u> <u>74,225</u> (21) <u>78,231</u> (23)	409,00
1.11.78 - 31.10.79	122,604	6.050,3	1.050,29	417,15	791,73	96,479	141.485	77,756	417,18

A partir de : / Ab : / A decorrere dal : / Vanaf :

(1) 10.8.69 (3) 1. 2.73 (5) 1. 1.74 (9) 4. 8.75 (11) 25. 3.76 (15) 17. 1.77 (20) 1. 2.78
(2) 26.10.69 (4) 17. 9.73 (6) 28. 1.74 (10) 27.10.75 (12) 3. 5.76 (16) 1. 4.77 (21) 2. 2.78
(7) 22. 7.74 (13) 11.10.76 (17) 6. 4.77 (18) 1. 5.77 (22) 8. 3.78
(8) 28.10.74 (14) 28.10.76 (19) 16. 9.77 (23) 17. 5.78

BASISPRIS
GRUNDPREIS
BASIC PRICE
PRIX DE BASE
PREZZO DI BASE
BASISPRIJS

SVINEKØD
SCHWEINEFLEISCH
PIGMEAT
VIANDE PORCINE
CARNE SUINA
VARKENSVLEES

	ECU	BELGIQUE/ LUXEMBOURG	DANMARK	BR DEUTSCHLAND	FRANCE	IRELAND	ITALIA	NEDERLAND	UNITED KINGDOM
		BFR/LFR	DKR	DM	FF	IRL	LIT	HFL	UKL
1.11.78 - 31.10.79	148,222 ^(*)	6050,3	<u>1050,29</u> 1091,79(3)	417,15	<u>791,73</u> 846,73(1) 855,08(3)	<u>96,479</u> 96,765(1) 97,719(3)	<u>141,485</u> 148,963(1) 155,461(2) 157,224(3)	417,18	<u>77,756</u> 81,848(1) 86,156(2) 87,114(3)
1.11.79 - 31.10.80	150,446	6107,4	<u>1108,18</u> 1161,95(4)	418,75	<u>867,91</u> 879,66(6)	99,185	<u>159,583</u> 165,411(6) 136,835(7)	421,12	<u>84,421</u> 93,074(5)
1.11.80 - 31.10.81	158,721	6431,2	1225,86	436,76	928,04	104,641	183,766	443,45	98,194

(*) Introduction de l'ECU dans la PAC : 1 UC = 1,208953 ECU (9.4.1979) - Règl. (CEE) n° 652/79 du Conseil.

Fra : / Ab : / From : / A partir de : / A decorrere dal : / Vanaf :

- (1) 9.4.79
- (2) 2.7.79
- (3) 1.10.79
- (4) 5.12.79
- (5) 17.12.79
- (6) 12.5.80
- (7) 1.6.1980.

PRIX D'ECLUSE
EINSCHLEUSUNGSPREISE
SLUICEGATE PRICES
PREZZI LIMITE
SLUISPRIJZEN
SLUSEPRIJZEN

PRELEVEMENTS A L'IMPORTATION DES PAYS TIERS
ABSCHÖPFUNGEN BEI EINFUHR AUS DRITTLÄNDERN
LEVIES ON IMPORTS FROM THIRD COUNTRIES
PRELIEVI ALL'IMPORTAZIONE DAI PAESI TERZI
HEFFINGEN BIJ INVOER UIT DERDE LANDEN
AFGIJFTER VED INDFØRSEL FRA TREDJELANDE

VIANDE PORCINA
SCHWEINEFLEISCH
PIGMEAT
CARNE SUINA
VARKENSVEES
SVINEKØD

I = Prix d'écluse - Einschleusungspreise - Sluicegate prices - Prezzi limite - Sluisprijzen - Slusepriiser
II = Prélèvements - Abschöpfungen - Levies - Prelievi - Heffingen - Afgifter

UC-RE-UA/100 kg

No Tarifaire Tarifnummer Tariff No. No Tariffario Tariefnummer Tarifnummer	1975			1976			1977				1978		
	1.11-31.11	1.2/30.4	1.5-31.7	1.8-31.10	1.11/31.1	1.2/30.4	1.5/31.7	1.8/31.10	1.11/31.1	1.2/30.4	1.5/31.7		
	A. Porcs abattus Suini macellati			Geschlachtete Schweine Geslachte varkens				Pig carcasses Slagtede svin					
02. 01 A III a) 1	I	79,89	85,67	86,56	88,95	91,64	85,52	81,47	79,93	69,66	67,54	69,47	
	II	24,87	20,94	19,43	23,78	21,91	25,32	28,10	32,34	38,41	39,24	37,87	
	B. Porcs vivants Suini vivi			Lebende Schweine Levende varkens				Live pigs Levende svin					
01. 03 A II b)	I	61,44	65,88	68,10	68,40	70,47	65,77	62,65	61,47	53,57	51,93	53,42	
	II	19,12	16,11	14,94	18,29	16,85	19,47	21,61	24,87	29,54	30,18	29,12	
	C. Truies vivantes Scrofe vive			Lebende Sauen Levende zeugen				Live sows Levende søer					
01. 03 A II a)	I	52,25	56,03	57,92	58,17	59,93	55,93	53,28	52,27	45,56	44,17	45,43	
	II	16,26	13,70	12,71	15,55	14,33	16,56	18,38	21,15	25,12	25,67	24,77	
	D. Pièces de la découpe Pezzi staccati			Teilstücke Deelstukken				Cuts Deele					
	1. Jambons Prosciutti			Schinken Hammen				Hams Skinke					
02.01 A III a) 2	I	123,83	132,79	137,26	137,87	142,04	132,56	126,29	123,89	107,98	104,68	107,67	
	II	38,55	32,46	30,12	36,86	33,97	39,25	43,56	50,12	59,53	60,83	58,70	
	2. Epaules Spalle			Schultern Schouders				Shoulders Bov					
02.01 A III a) 3	I	97,47	104,52	108,04	108,52	111,80	104,34	99,40	97,51	84,99	82,39	84,75	
	II	30,34	25,55	23,71	29,01	26,74	30,89	34,28	39,45	46,86	47,88	46,20	
	3. Longes Lombate			Kotelettstränge Karbonaden				Loins Køm (Karbonade)					
02. 01 A III a) 4	I	129,42	138,79	143,46	144,10	148,46	138,55	131,99	129,48	112,85	109,41	112,53	
	II	40,29	33,93	31,48	38,52	35,50	41,02	45,53	52,39	62,22	63,58	61,35	
	4. Poitrines Pancette (ventresche)			Bäuche Buiken				Bellies (streaky) Brystflæsk					
02. 01. A III a) 5	I	69,50	74,53	77,04	77,39	79,73	74,41	70,88	69,54	60,61	58,76	60,43	
	II	21,64	18,22	16,91	20,69	19,07	22,03	24,45	28,13	33,41	34,14	32,95	
	E. Lard (frais) Lardo fresco			Schweinespeck (frisch) Spek (vers)				Pig fat (fresh) Svinespæk (fersk)					
02. 05 A I	I	33,55	35,98	37,19	37,36	38,49	35,92	34,22	33,57	29,61	28,36	29,18	
	II	10,44	8,80	8,16	9,99	9,20	10,64	11,80	13,58	16,13	16,48	15,91	
	F. Demi-carcasses de bacon Mezzene bacon			Baconhälften Baconhelften				Bacon sides Halve baconkroppe					
02. 06. B I a) 2 aa)	I	107,85	115,65	119,55	120,08	123,71	115,46	109,99	107,90	94,05	91,17	93,78	
	II	33,57	28,28	26,24	32,10	29,58	34,19	37,94	43,65	51,85	52,98	51,13	
	G. Saindoux Strutto			Schweineschmalz Reuzel				Lard Fert af svin					
15. 01. A II	I	25,56	27,41	28,34	28,46	29,32	27,37	26,07	25,58	22,29	21,61	22,23	
	II	7,96	6,70	6,22	7,61	7,01	8,10	8,99	10,35	12,29	12,56	12,12	

**SLUSEPRISER
EINSCHLEUSUNGSPREISE
SLUICE-GATE PRICES
PRIX D'ECLUSE
PREZZI LIMITE
SLUISPRIJZEN**

**Afgifter ved indførsler fra tredjelände
Abschöpfungen bei Einfuhr aus Drittländern
Import levies from third countries
Prélèvements à l'importation des pays tiers
Prelevi all'importazione dai paesi terzi
Heffingen bij invoer uit derde landen**

**SVINEKØD
SCHWEINEFLEISCH
PIGMEAT
VIANDE PORCINE
CARNE SUINA
VARKENSVLĒES**

I = Slusepriser - Einschleusungspreise - Sluice-gate prices - Prix d'écluse - Prezzi Limite - Sluisprijzen
II = Afgifter - Abschöpfungen - Levies - Prélèvements - Prelevi - Heffingen

UC-RE-UA/100 kg
(*) ECU/100 kg

Tarifnummer Tarifnummer Tariff N° Tarifaire N. Tariffario Tariefnummer	1978		1979						1980				
	1.8 - 31.10	1.11- 31.1.79	1.2 - 8.4	9.4-(*) 30.4.79	1.5 - 31.7.79	1.8- 31.10.79	1.11- 31.1.80	1.2 - 30.4	1.5- 31.7	1.8 - 31.10.80	1.11.80- 31.1.81		
	A. Slagtede svin Porcs abattus			Geschlachtete Schweine Suini macellati				Pig carcasses Geslachte varkens					
02.01 A III a) 1	I	70,51	68,06	63,85	77,19	91,71	96,95	107,69	110,89	110,89	110,95	114,37	
	II	36,80	38,73	41,36	50,00	50,52	48,18	39,85	36,60	36,60	43,52	41,13	
	B. Levende svin Porcs vivants			Lebende Schweine Suini vivi				Live pigs Levende varkens					
01.03 A II b)	I	54,22	52,34	49,10	59,36	70,52	74,56	82,82	85,27	85,27	85,32	87,95	
	II	28,30	29,78	31,81	38,46	38,85	37,05	30,64	28,14	28,14	33,47	31,63	
	C. Levende søer Truies vivantes			Lebende Sauen Scrofe vive				Live sows Levende zeugen					
01.03 A II a)	I	46,11	44,51	41,76	50,49	59,98	63,41	70,43	72,52	72,52	72,56	74,80	
	II	24,06	25,33	27,05	32,70	33,04	31,51	26,06	23,93	23,93	28,46	26,90	
	D. Deele Pièces de la découpe			Teilstücke Pezzi staccati				Cuts Deelstukken					
	1. Skinke Jambons			Schinken Prosciutti				Hams Hammen					
02.01 A III a) 2	I	109,29	105,50	98,97	119,65	132,98	140,58	156,16	160,78	160,78	160,88	165,84	
	II	57,03	60,03	64,11	77,51	73,25	69,87	57,78	53,06	53,06	63,11	59,64	
	2. Bov Epaules			Schultern Spalle				Shoulders Schouders					
02.01 A III a) 3	I	86,02	83,04	77,90	94,18	102,71	108,59	120,62	124,19	124,19	124,27	128,09	
	II	44,89	47,25	50,46	61,00	56,58	53,97	44,63	40,99	40,99	48,74	46,07	
	3. Kam (Karbonade) Longes			Kotelettstränge Lombate				Loins Karbonaden					
02.01 A III a) 4	I	114,23	110,26	103,44	125,05	148,57	157,06	174,47	179,63	179,63	179,74	185,28	
	II	59,61	62,74	67,01	81,01	81,84	78,06	64,55	59,28	59,28	70,50	66,64	
	4. Brystflaesk Poitrines			Bäuche Pancette (ventresche)				Bellies (streaky) Buiken					
02.01 A III a) 5	I	61,34	59,21	55,55	67,16	79,79	84,35	93,69	96,47	96,47	96,53	99,50	
	II	32,01	33,70	35,98	43,50	43,95	41,92	34,67	31,84	31,84	37,86	35,79	
	E. Svinespaek (fersk) Lard (frais)			Schweinespeck (frisch) Lardo fresco				Pig fat (fresh) Spek (vers)					
02.05 A I	I	29,61	28,59	26,82	32,42	36,68	38,78	43,08	44,35	44,35	44,38	45,75	
	II	15,45	16,27	17,37	21,00	20,21	19,27	15,94	14,64	14,64	17,41	16,45	
	F. Halve baconkroppe Demi-carcasses de bacon			Baconhälften Mezzene bacon				Bacon sides Baconhälften					
02.06. B I a) 2 aa)	I	95,19	91,88	86,20	104,21	117,39	124,10	137,85	141,93	141,93	142,02	146,39	
	II	49,67	52,29	55,84	67,51	64,66	61,68	51,01	46,84	46,84	55,71	52,65	
	G. Fedt af svin Saindoux			Schweineschmalz Strutto				Lard Reuzel					
15.01. A II	I	22,56	21,78	20,43	24,70	29,35	31,02	34,46	35,48	35,48	35,50	36,60	
	II	11,77	12,39	13,24	16,01	16,17	15,42	12,75	11,71	11,71	13,93	13,16	

(*) A partir du 9 avril 1979 les chiffres sont donnés en ECU (Règl. (CEE) n° 652/79 du Conseil)

PRIX CONSTATES SUR LE MARCHÉ INTERIEUR
 PREISE FESTGESTELLT AUF DEM INLÄNDISCHEN MARKT
 PRICES RECORDED ON THE INTERNAL MARKET
 PREZZI CONSTATATI SUL MERCATO NAZIONALE
 PRIJZEN WAARGENOMEN OP DE BINNENLANDSE MARKT
 PRISER KONSTATERT PÅ HJEMMEMARKEDET

VIANDE PORCINE
 SCHWEINEFLEISCH
 PIGMEAT
 CARNE SUINA
 VARKENSVLEES
 SVINEKØD

Marchés Märkte Markets Mercati Markten Markeder	Description-Beschreibung Description Descrizione-Omschrijving Beskrivelse			1973	1974	1975	1976	1977	1978	1979	1980	1981	1982	1983	1984
BELGIQUE - BELGIË															
ANDERLECHT	Porcs classe II Varkens		Fb 100kg	5440,1	4570,0	5358,7	5806,7	5713,1	5354,2	5433,8	5594,8				
ø 5 MARCHES MARKTEN	Porcs classe I Varkens	PAB	Fb 100kg	6249,2	5576,5	6199,9	6786,0	6777,4	6694,3	6643,2	6684,4				
	Porcs classe I Varkens		Fb 100kg	5718,4	4824,1	5605,5	6025,5	6016,0	5675,1	5774,4	5952,0				
	Porcs classe II Varkens		Fb 100kg	5420,6	4505,7	5325,0	5716,0	5610,2	5261,3	5372,6	5529,0				
	Porcs classe III Varkens		Fb 100kg	5121,3	4242,1	5062,6	5347,0	5228,9	4723,7	4836,5	5070,6				
	Porcs classe IV Varkens		Fb 100kg	4891,3	4028,4	4677,7	5190,5	4986,8	4484,5	4557,4	4765,4				
DANMARK															
KØBENHAVN	Svin Klasse E	PAB	Dkr 100 kg	(1) 839,16	768,67	855,42	981,18	977,09	1018,51	984,40	1070,98				
	Svin Klasse I		Dkr 100 kg	(1) 825,51	753,05	824,90	926,73	937,74	976,60	948,70	1030,78				
	Svin Klasse II		Dkr 100 kg	(1) 789,52	726,07	775,81	876,66	863,98	910,30	888,86	961,12				
	Svin Klasse III		Dkr 100 kg	(1) 804,08	680,93	748,37	860,55	825,23	863,29	848,70	919,09				
	Svin Klasse IV		Dkr 100 kg	(1) 789,98	657,59	737,50	858,63	804,98	819,30	809,40	-				
(BR) DEUTSCHLAND															
ø 14 MÄRKTE	Schweine Handelsklasse E	PAB	DM 100 kg	441,60	401,04	405,20	402,34				
	Schweine Handelsklasse I		DM 100 kg	414,24	370,44	373,90	371,95				
	Schweine Handelsklasse II		DM 100 kg	382,52	326,65	374,53	395,37	389,14	344,05	346,09	346,38				
	Schweine Handelsklasse III		DM 100 kg	358,23	312,31	313,80	311,73				
	Schweine Handelsklasse IV		DM 100 kg	309,92	275,24	268,40	266,30				
FRANCE															
ø 8 MARCHES	Porcs classe E	PAB	Ff 100kg				
	Porcs classe I		Ff 100kg				
	Porcs classe II		Ff 100kg	621,72	565,25	625,77	699,05	724,77	721,69	770,53	802,41				
	Porcs classe III		Ff 100kg	596,80	537,38	598,08	670,40	696,28	692,30	739,47	769,95				
	Porcs classe IV		Ff 100kg				
IRELAND (2)															
ø 5 MARKETS	Pigs class E	PAB	£. cwt	24,445	25,925	34,013	37,024	44,102	89,993	89,842	92,385				
	Pigs class I		£. cwt	23,403	25,492	33,833	37,024	44,144	89,975	89,843	92,385				
	Pigs class II		£. cwt	22,751	24,469	31,926	34,522	39,598	80,610	80,795	82,756				
	Pigs class III		£. cwt	21,747	23,241	29,925	32,353	37,427	78,412	79,111	81,605				
	Pigs class IV		£. cwt	20,853	21,837	29,505	32,336	37,427	78,402	79,111	81,605				

(1) ø 10 mois
 (2) Prix en IRL/100 kg.

PRIX CONSTATES SUR LE MARCHÉ INTERIEUR
 PREISE FESTGESTELLT AUF DEM INLAENDISCHEN MARKT
 PRICES REPORTED ON THE INTERNAL MARKET
 PREZZI CONSTATATI SUL MERCATO NAZIONALE
 PRIJZEN WAARGENOMEN OP DE BINNENLANDSE MARKT
 PRISER KONSTATETERET PA HJEMMEMARKEDET

VIANDE PORCINE
 SCHWEINEFLEISCH
 PIGMEAT
 CARNE SUINA
 VARKENSVLEES
 SVINEKØD

Marchés Märkte Mercati Markten Markeder	Description-Beschreibung Description Descrizione-Omschrijving Beskrivelse			1973	1974	1975	1976	1977	1978	1979 ECU/ 100kg	1980	1981	1982	1983	1984	
BELGIQUE - BELGIE																
ANDERLECHT	Porcs classe II Varkens classe II	PAB	UC/RE 100kg	108,802	91,400	107,498	117,527	115,770	108,498	133,241	137,303					
ø 5 MARCHES MARKTEN	Porcs classe III Varkens classe III		UC/RE 100kg	124,984	111,530	124,372	137,348	137,337	135,653	162,897	164,043					
	Porcs classe I Varkens classe I		UC/RE 100kg	114,368	96,482	112,449	121,956	121,908	115,000	141,593	146,069					
	Porcs classe II Varkens classe II		UC/RE 100kg	108,412	90,114	106,822	115,691	113,689	106,615	131,740	135,688					
	Porcs classe III Varkens classe III		UC/RE 100kg	102,426	84,842	101,558	108,223	105,958	95,721	118,595	124,439					
	Porcs classe IV Varkens classe IV		UC/RE 100kg	97,826	80,568	93,837	105,055	101,053	90,874	111,751	116,949					
DANMARK																
KØBENHAVN	Svin Klasse E	PAB	RE 100 kg	(1) 110,733	101,431	112,878	128,566	119,147	118,894	137,135	138,667					
	Svin Klasse I		RE 100 kg	108,932	99,369	108,851	121,431	114,348	114,001	132,161	133,462					
	Svin Klasse II		RE 100 kg	104,193	95,809	102,373	114,841	105,354	106,262	123,787	124,442					
	Svin Klasse III		RE 100 kg	106,104	89,853	98,754	112,760	100,629	100,774	118,231	119,001					
	Svin Klasse IV		RE 100 kg	104,243	86,773	97,318	112,508	98,1595	95,639	112,754	-					
(BR) DEUTSCHLAND																
ø 14 MÄRKTE	Schweine Handelsklasse E	PAB	RE 100 kg	127,309	117,577	144,245	144,826					
	Schweine Handelsklasse I		RE 100 kg	119,421	108,606	133,103	133,887					
	Schweine Handelsklasse II		RE 100 kg	104,514	89,248	103,299	112,897	112,185	100,866	123,219	124,689					
	Schweine Handelsklasse III		RE 100 kg	103,274	91,563	111,708	112,210					
	Schweine Handelsklasse IV		RE 100 kg	89,347	80,695	95,546	95,857					
FRANCE																
ø 8 MARCHES	Porcs classe E	PAB	UC 100kg					
	Porcs classe I		UC 100kg					
	Porcs classe II		UC 100kg	111,937	101,770	111,967	124,160	126,143	115,584	136,927	137,951					
	Porcs classe III		UC 100kg	107,450	96,752	106,424	119,056	121,184	110,755	131,542	132,352					
	Porcs classe IV		UC 100kg					
IRELAND																
ø 5 MARKETS	Pigs class E	PAB	UA 100 kg	104,145	107,856	122,568	122,018	119,599	117,082	137,389	140,131					
	Pigs class I		UA 100 kg	99,705	106,055	121,919	122,018	119,713	117,058	137,391	140,131					
	Pigs class II		UA 100 kg	96,927	101,481	116,645	113,730	107,385	104,874	123,553	125,526					
	Pigs class III		UA 100 kg	92,650	96,690	107,836	106,625	101,498	102,015	120,979	123,780					
	Pigs class IV		UA 100 kg	88,841	90,848	106,323	106,570	101,498	102,002	120,979	123,780					

(1) ø 10 mois

PRIX CONSTATES SUR LE MARCHÉ INTERIEUR
 PREISE FESTGESTELLT AUF DEM INLAENDISCHEN MARKT
 PRICES RECORDED ON THE INTERNAL MARKET
 PREZZI CONSTATATI SUL MERCATO NAZIONALE
 PRIJZEN WAARGENOMEN OP DE BINNENLANDSE MARKT
 PRISER KONSTATERT PÅ HJEMMEMARKEDET

VIANDE PORCINE
 SCHWEINEFLEISCH
 PIGMEAT
 CARNE SUINA
 VARKENSVLEES
 SVINEKØD

Marchés Märkte Markets Mercati Markten Markeder	Description-Beschreibung Description Descrizione-Omschrijving Beskrivelse			1973	1974	1975	1976	1977	1978	1979	1980	1981	1982	1983	1984
ITALIA															
7 MERCATI	Classe I	PAB	Lit
	Classe II		Lit 100 kg	78,878	79,678	91,952	127,839	226,239	132,137	154,822	173,791				
	Classe III		Lit 100 kg
LUXEMBOURG															
ø 2 MARCHES	Porcs classe E	PAB	Flux 100 kg	.	.	.	6934,6	6640,6	6579,3	6450,9	6982,9				
	Porcs classe I		Flux 100 kg	6006,4	5674,6	6248,7	6836,2	528,1	6456,6	6356,4	6821,3				
	Porcs classe II		Flux 100 kg	5590,2	5321,3	5921,8	6538,7	6189,6	6084,1	5776,3	6296,7				
	Porcs classe III		Flux 100kg	5251,3	4966,7	5554,2	6218,3	5845,1	5263,1	5333,2	5871,7				
	Porcs classe IV		Flux 100 kg	.	.	.	5959,4	5507,0	5226,8	4910,3	5374,5				
NEDERLAND															
ø 4 MARKTEN	Varkens klasse E	PAB	F1 100 kg	380,08	310,26	.	405,91	384,23	365,30	370,60	364,36				
	Varkens klasse I		F1 100kg	375,08	305,07	.	394,73	374,67	349,51	354,20	350,05				
	Varkens klasse II		F1 100kg	368,42	292,96	335,24	390,91	369,12	342,02	347,01	343,23				
	Varkens klasse III		F1 100kg	362,58	285,55	.	383,91	361,11	328,33	332,50	327,61				
	Varkens klasse IV		F1 100kg	357,75	278,02	.	371,21	342,02	298,60	320,80	315,41				
UNITED KINGDOM															
ø 5 REGIONS	Pigs Class E	PAB	£ / score £/(1) 100kg												
	Pigs Class I						6,34	72,509	82,163	83,986	88,836				
	Pigs Class II			3,97	4,24	5,58	6,07	69,683	78,650	79,742	84,320				
	Pigs Class III						5,56	64,583	73,592	73,669	77,971				
Pigs Class IV						5,29	62,405	69,942	68,940	73,709					

(1) A partir de 1977 : £ / 100 kg

PRIX CONSTATES SUR LE MARCHÉ INTERIEUR
 PREISE FESTGESTELLT AUF DEM INLAENDISCHEN MARKT
 PRICES RECORDED ON THE INTERNAL MARKET
 PREZZI CONSTATATI SUL MERCATO NAZIONALE
 PRIJZEN WAARGENOMEN OP DE BINNENLANDSE MARKT
 PRISER KONSTATERT PÅ HJEMMEMARKEDET

VIANDE PORCINE
 SCHWEINEFLEISCH
 PIGMEAT
 CARNE SUINA
 VARKENSVEES
 SVINEKØD

Marchés Märkte Markets Mercati Markten Markeder	Description-Beschreibung Description Descrizione-Omschrijving Beskrivelse			1973	1974	1975	1976	1977	1978	1979	1980	1981	1982	1983	1984
										ECU/ 100kg					
ITALIA															
7 MERCATI	Classe I	PAB	UC 100 kg
	Classe II		UC 100 kg	125,394	105,575	108,950	137,229	124,798	117,437	152,146	158,814				
	Classe III		UC 100 kg
LUXEMBOURG															
Ø 2 MARCHES	Porcs classe E	PAB	UC 100 kg	.	.	.	140,356	134,565	133,323	158,181	172,067				
	Porcs classe I		UC 100 kg	120,128	113,491	125,729	138,364	132,285	130,837	155,864	168,085				
	Porcs classe II		UC 100 kg	111,804	106,409	118,819	132,330	125,426	123,288	141,651	155,157				
	Porcs classe III		UC 100 kg	105,026	99,334	111,755	125,858	118,445	106,651	130,774	144,686				
	Porcs classe IV		UC 100 kg	.	.	.	120,618	111,594	105,916	120,404	132,434				
NEDERLAND															
Ø 4 MARKTEN	Varkens klasse E	PAB	RE 100 kg	106,557	90,100	.	119,171	112,919	107,354	131,791	130,209				
	Varkens klasse I		RE 100 kg	105,155	88,302	.	115,889	110,110	102,715	125,691	125,095				
	Varkens klasse II		RE 100 kg	103,888	85,075	97,679	114,767	108,478	100,515	123,415	122,658				
	Varkens klasse III		RE 100 kg	101,651	82,924	.	112,712	106,124	96,491	118,244	117,076				
	Varkens klasse IV		RE 100 kg	100,297	80,737	.	108,983	100,514	93,167	114,083	112,716				
UNITED KINGDOM															
Ø 5 REGIONS	Pigs Class E	PAB	UA 100 kg				122,692	124,492	131,487	149,718	143,795				
	Pigs Class I		UA 100 kg	191,187	99,020	120,887	117,575	119,640	125,786	142,047	136,326				
	Pigs Class II		UA 100 kg				107,597	10,884	117,757	131,327	126,083				
	Pigs Class III		UA 100 kg				102,373	107,144	111,916	122,897	118,144				
	Pigs Class IV		UA 100 kg												

QUALITE DE REFERENCE
REFERENZQUALITAET
REFERENCE QUALITY
QUALITA DI RIFERIMENTO
REFERENTIEKWALITEIT
REFERENCKVALITET

PRIX DE MARCHE
MARKTPREISE
MARKET PRICES
PREZZI DI MERCATO
MARKTPRIJZEN
MARKEDSPRISER

VIANDE PORCINE
SCHWEINEFLEISCH
PIGMEAT
CARNE SUINA
VARKENSVLEES
SVINEKØD

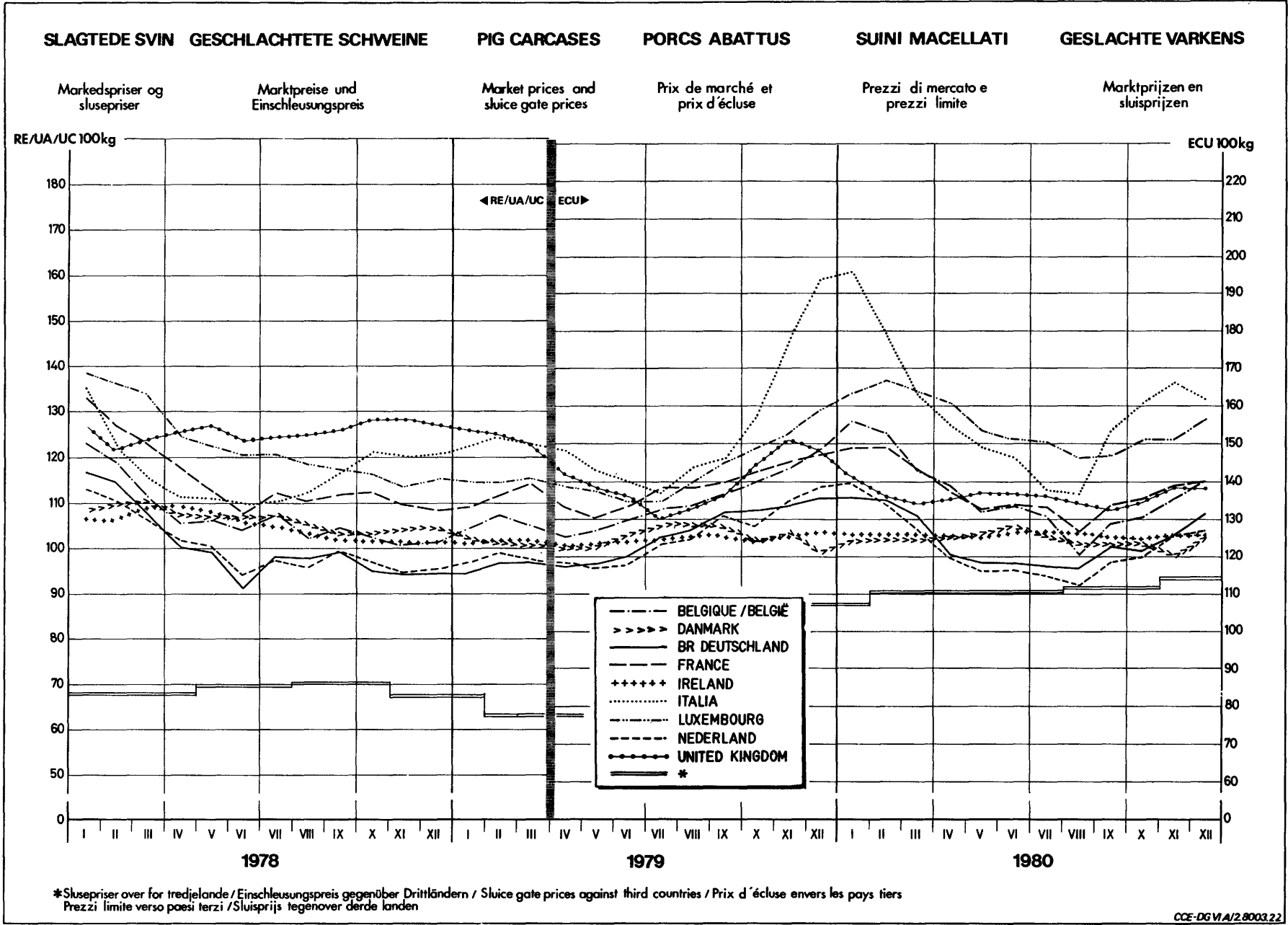
Marchés Märkte Markets Mercati Markten Markeder	Description Beschreibung Description Descrizione Omschrijving Beskrivelse			1973	1974	1975	1976	1977	1978	1979	1980				
BELGIQUE-BELGIE															
Ø ANDERLECHT + MARCHES 5 MARKTEN	Porcs cl. II Varkens kl. II PAB	Qualité référence Referentie- kwaliteit PAB	Fb 100 kg	5433,3	4537,8	5341,7	5763,9	5661,6	5303,9	5403,2	5561,9				
			UC-RE 100 kg	1108,005	90,757	107,180	116,64	114,73	107,48	132,50	137,05				
DANMARK															
KØBENHAVN	Svin Klasse II PAB	Referencepriser PAB	Dkr 100 kg	789,52	726,07	775,81	876,66	863,98	910,30	888,86	961,12				
			RE 100 kg	104,193 105,233 (1)	95,809	102,373	114,84	105,35	106,26	123,79	124,44				
(BR) DEUTSCHLAND															
14 MARKTE	Schweine Klasse II PAB	Referenzpreise PAB	DM 100 kg	382,52	326,65	374,34	395,37	389,14	344,05	346,09	346,38				
			RE 100 kg	104,514	89,248	103,344	112,90	112,19	100,87	123,22	124,69				
FRANCE															
8 MARCHES	Porcs classe II PAB	Prix de référence PAB	Ff 100 kg	671,72	565,25	625,77	699,05	724,77	721,69	770,53	802,41				
			UC 100 kg	111,837	101,778	111,967	124,16	126,14	115,58	136,93	137,93				
IRELAND (3)															
5 MARKETS	Figs class II PAB	Reference prices	£ cwt	22,751	24,469	31,926	34,522	39,598	80,610	80,795	82,756				
			UA 100 kg	96,927 101,824	101,481 102,341	116,645 118,958	113,73 116,27	107,385 108,328	104,85	123,55	125,53				
(1) (1) (1) (1) (1)															
ITALIA															
7 MERCATI	Suini Classe II PAB	Prezzi di riferimento PAB	Lit 100 kg	78.878	79.678	91.952	127.839	126.239	132.137	154.822	173.791				
			UC 100 kg	125,394	105,575	108,950	137,23	124,80	117,47	152,15	158,81				
LUXEMBOURG															
2 MARCHES	Porcs classe II PAB	Prix de référence PAB	Flux 100 kg	5590,2	5321,3	5921,7	6538,7	6189,6	6084,1	5776,3	6296,7				
			UC 100 kg	111,804	106,489	118,819	132,33	125,43	123,29	141,65	155,16				
NEDERLAND															
4 MARKTEN	Varkens Klasse II PAB	Referentieprijsen PAB	F1 100kg	368,42	292,96	335,24	390,91	369,12	342,02	347,01	343,23				
			RE 100 kg	103,310	85,075	97,679	114,77	108,48	100,52	123,42	122,66				
UNITED KINGDOM															
Ø 5 REGIONS	PIGS Class II PAB	Reference prices PAB	£ score/100kg	3,97 (2)	4,24	5,58	5,072	6,983	78,650	79,742	84,320				
			UA 100 kg	94,507 101,526	99,020 100,077	120,887 122,060	117,578 123,397	119,64 122,16	125,79	142,05	136,33				

(1) + Montants compensatoires adhésion (Règl. (CEE) no. 234/73).

(2) A partir de 1977 : £/100 kg

(3) Prix en IRL/100 kg.

(*) 2e Ligne : ECU/100 kg.



*Slusepriser over for tredjelande / Einschleusungspreis gegenüber Drittländern / Sluce gate prices against third countries / Prix d'écuse envers les pays tiers
Prezzi limite verso paesi terzi / Sluisprijs tegenover derde landen

FORKLARINGER TIL DIAGRAMMET : "SVINEPRISERNES UDVIKLING I EØF-LANDENE"

(Variabelt 12 måneders gennemsnit - RE pr. 100 kg slagtevægt)

De priser, der ligger til grund for dette diagram, var priser på medlemslandenes repræsentative markeder for svin af referencekvalitet for tiden før oprettelsen af et fælles marked for svinekød den 1. juli 1967. Priserne er delvis justeret, for at de kan sammenlignes indbyrdes. For de priser, der er gyldige fra 1. juli 1967, gælder forklaringerne på side 7.

o o o

Bemærkning : For Frankrig og Italien foreligger priserne for referencekvaliteten for tiden før oprettelsen af et fælles marked. Priserne for disse perioder er derfor udregnet på grundlag af andre oplysninger.

1. For Frankrigs vedkommende er man gået ud fra priserne på levende svin, kat: I, på markedet "La Villette". Efter omregning af disse priser på grundlag af slagtevægten ($\times 1,3$) blev resultaterne omregnet ($\times 1,0235$) for at udligne kvalitetsforskellen, da disse priser på "La Villette" har været 2,3 % lavere end priserne for referencekvaliteten ("Belle Coupe") i "Halles centrales de Paris".
2. For Italiens vedkommende anvendtes for ovennævnte tidsrum noteringerne på markedet i Milano for svin af 150 kg levende vægt, som så er omregnet på grundlag af slagtevægt ($\times 1,3$).

ERLÄUTERUNGEN ZUM SCHAUBILD : "ENTWICKLUNG DER SCHWEINEPREISE IN DEN LÄNDERN DER EWG"

(Gleitender 12-Monatsdurchschnitt - RE je 100 kg Schlachtgewicht)

Die diesem Schaubild zugrunde liegenden Preise waren Preise auf den Referenzmärkten für Schweine der Referenzqualität zum Zeitpunkt vor der Errichtung eines gemeinsamen Marktes für Schweinefleisch am 1. Juli 1967. Die Preise sind teilweise berichtigt worden, damit sie untereinander vergleichbar sind. Für die Preise, die ab 1 Juli 1967 gültig sind, gelten die Erläuterungen auf Seite 9.

o o o

Bemerkung : Für Frankreich und Italien sind die Preise für die Referenzqualität zum Zeitpunkt vor der Errichtung eines gemeinsamen Marktes nicht vorhanden. Aus diesem Grunde sind für diese Zeiträume Preise aus vorhandenen Angaben errechnet worden.

1. Für Frankreich wird dabei ausgegangen von Preisen für lebende Schweine, Kat. I, auf dem Markt von "La Villette". Nach Umrechnung dieser Preise auf Basis Schlachtgewicht ($\times 1,3$) wurden die Ergebnisse umgerechnet ($\times 1,0235$), um den Qualitätsunterschied auszugleichen, da diese Preise von "La Villette" um 2,3 % niedriger gewesen sind als diejenigen für die Referenzqualität ("belle coupe") in den "Halles centrales de Paris".
2. Für Italien wurden für den oben genannten Zeitraum die Notierungen auf dem Markt von Milano für Schweine mit 150 kg Lebendgewicht verwendet, die dann auf Basis Schlachtgewicht ($\times 1,3$) umgerechnet worden sind.

EXPLANATORY NOTE TO THE GRAPH : "TREND OF PIG PRICES IN EEC COUNTRIES"
(sliding average over 12 months in UA/100 kg slaughtered weight)

For the period preceding the introduction of a single market for pigmeat on 1 July 1967, the prices used to plot the graph relate to reference qualities on representative markets in Member States. These prices have been corrected where necessary to make them comparable. Please see the explanatory note on page 11 for prices valid from 1 July 1967.

o o o

NE : For France and Italy, the prices for the reference quality for the period preceding the introduction of a single market were not available. The calculations had therefore to be based on alternative data.

1. For France, the prices for live pigs of cat. I on the La Villette market were taken into account. These were then converted into slaughtered weight prices (x 1.3). Because of the difference in quality ("La Villette" quotations were 2.3 % lower than those for the "Belle coupe" quality at "les Halles centrales de Paris"), it was necessary to adjust these prices (x 1.0235).
2. For Italy, quotations on the Milan market for 150 kg live-weight pigs were taken into account. These were then converted into slaughtered weight prices (x 1.3).

ECLAIRCISSEMENTS CONCERNANT LE GRAPHIQUE : "EVOLUTION DES PRIX DES PORCS DANS LES PAYS DE LA CEE"
(moyenne mobile de 12 mois en UC par 100 kg poids abattu)

Les prix, qui ont servi de base pour l'établissement du graphique, se rapportaient, pour la période qui précédait l'instauration, au 1er juillet 1967, d'un marché unique pour la viande porcine, aux qualités de référence sur les marchés représentatifs des Etats membres. A la rigueur, ces prix ont été corrigés afin de les rendre comparables entre eux. Pour les prix valables à partir du 1er juillet 1967, il faut se référer aux éclaircissements page 13.

o o o

Note : Pour la France et l'Italie, les prix pour la qualité de référence, pour la période qui précédait l'instauration d'un marché unique, n'étaient pas disponibles. Les calculs ont donc été faits sur base d'autres données.

1. Pour la France : ont été pris en considération les prix des porcs vivants cat. I sur le marché de La Villette, lesquels ont été convertis en prix poids abattu (x 1,3). Vu la différence de qualité (les cotations de La Villette étant inférieures de 2,3 % à celles de la qualité "Belle coupe" aux Halles centrales de Paris), il y eût lieu d'ajuster ces prix (x 1,0235).
2. Pour l'Italie : ont été reprises les cotations sur le marché de Milan pour les porcs de 150 kg poids vif, qui ont été converties ensuite en prix poids abattu (x 1,3).

SPIEGAZIONI RELATIVE AL GRAFICO : "EVOLUZIONE DEI PREZZI DEI SUINI NEI PAESI DELLA CEE"
(media mobile di 12 mesi-UC per 100 kg peso morto)

I prezzi presi come base per la realizzazione del grafico, si riferiscono, per il periodo precedente l'entrata in vigore, il 1° luglio 1967, del mercato unico delle carni suine, alle qualità di referenza sui mercati rappresentativi degli Stati membri. Se del caso, detti prezzi sono stati corretti per renderli comparabili fra loro. Per i prezzi, in vigore a partire dal 1° luglio 1967, riferirsi a chiarimenti della pagina 15.

o o o

Nota : I prezzi per la qualità di riferimento, per la Francia e l'Italia per il periodo precedente l'entrata in vigore del mercato unico, non erano disponibili. I calcoli sono stati dunque eseguiti sulla base di altri dati.

- 1'. Per la Francia : sono stati presi in considerazione i prezzi dei suini vivi Cat. I sul mercato de "La Villette", i quali sono stati convertiti in prezzi peso morto (x 1,3). E' stato necessario adattare questi prezzi (x 1,0235) - vista la differenza di qualità (essendo le quotazioni de "La Villette" inferiori di 2,3 % a quelle della qualità "Belle coupe" alle "Halles centrales de Paris".
2. Per l'Italia : sono state prese in considerazione le quotazioni sul mercato di Milano per i suini da 150 kg peso vivo, che, in seguito, sono state convertite in prezzi peso morto (x 1,3).

TOELICHTING OP DE GRAFIEK : "ONTWIKKELING VAN DE VARKENSPRIJZEN IN DE LANDEN VAN DE EEG"
(12-maandelijks voortschrijdend gemiddelde-RE per 100 kg geslacht gewicht)

Voor de samenstelling van de grafiek werden, voor de periode voor de inwerkingtreding van de gemeenschappelijke markt voor varkensvlees op 1 juli 1967, de prijzen genomen die betrekking hadden op de op de referentiemarkten van de Lid-Staten verhandelde referentiekwaliteiten, waarop eventueel correcties werden toegepast, ten einde ze onderling vergelijkbaar te maken. Voor de prijzen vanaf 1 juli 1967, zij verwezen naar de toelichting op blz. 17.

o o o

Nota : Voor Frankrijk en Italië waren de prijzen voor de referentiekwaliteit vóór de inwerkingtreding van de gemeenschappelijke markt niet beschikbaar. Daarom werden zij vastgesteld aan de hand van andere wel beschikbare gegevens.

1. Voor Frankrijk werd uitgegaan van de prijzen voor levende varkens cat. I op de markt van La Villette. Na omrekening van deze prijzen op basis geslacht gewicht (x 1,3) vond een aanpassing voor verschil in kwaliteit plaats (x 1,0235), omdat gemiddeld de prijzen van La Villette 2,3 % lager lagen dan die van "Belle coupe" in de "Halles centrales de Paris".
2. Voor Italië werden de noteringen op de markt van Milano voor varkens van 150 kg levend gewicht genomen, en omgerekend op basis geslacht gewicht (x 1,3).

Udvikling for suinekøds priser⁽¹⁾
i EF landene

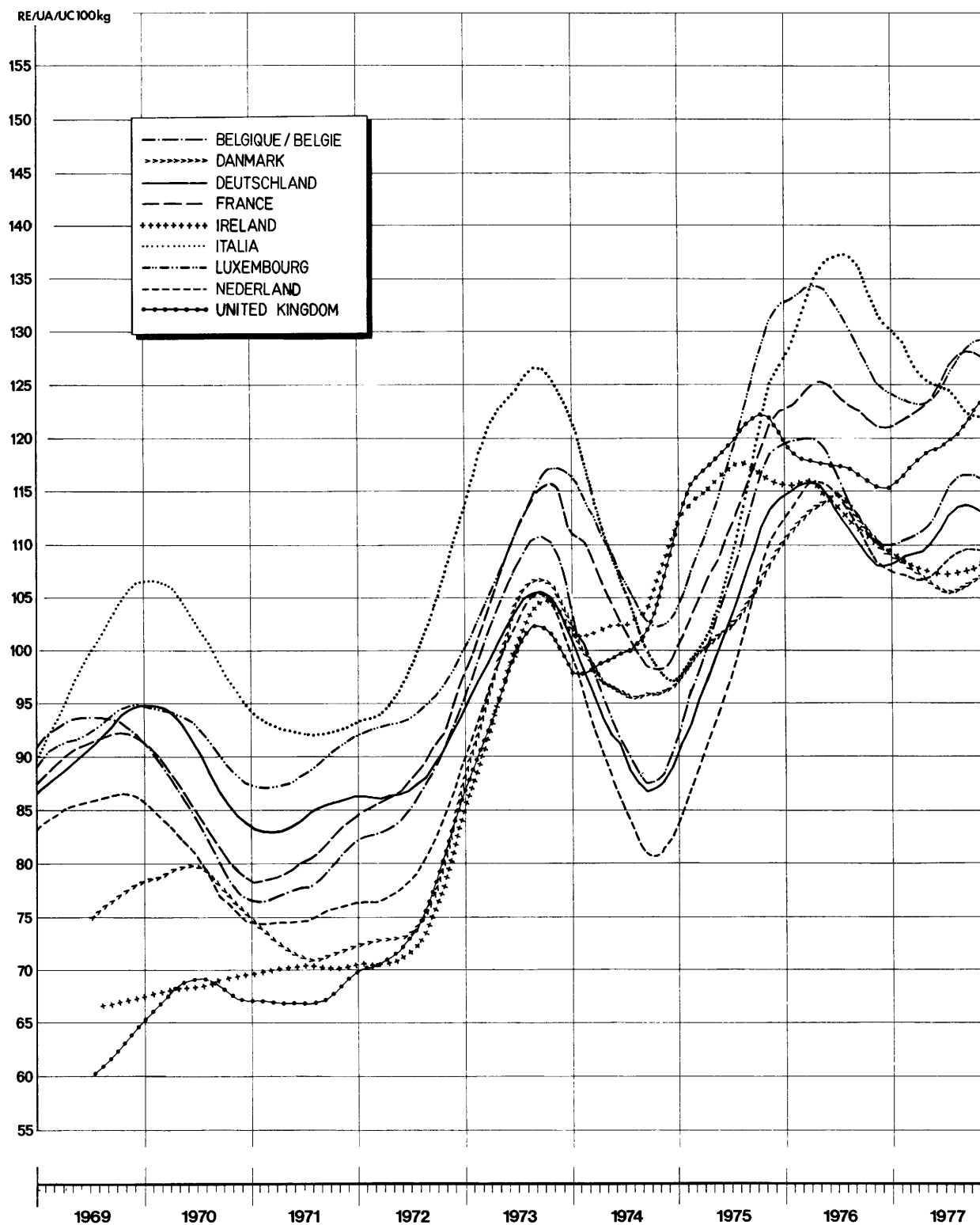
Glidende 12 månedsgen nemsnitpris⁽²⁾
(RE/100 kg slagtevægt)

Entwicklung der Schweinepreise⁽¹⁾
in den Ländern der EG

Gleitende 12 Monatsdurchschnitte⁽²⁾
(RE/100 kg Schlachtgewicht)

Evolution des prix des porcs⁽¹⁾
dans les pays de la CE

Moyennes mobiles de 12 mois⁽²⁾
(UC/100 kg poids abattu)



(1) Prisen for reference kvaliteten - Preise der Referenzqualität - Prix de la qualité de référence

(2) Beregnet efter omregning af original priserne i RE for den hver måned gyldige veksel kurs
Berechnet nach Umrechnung der Originalpreise in RE zu den in den einzelnen Monaten jeweils gültigen Wechselkursen
Calculées après conversion des prix originaux en UC au cours de change valable dans chacun des mois en question

**Evoluzione dei prezzi dei suini⁽¹⁾
nei paesi della CE**

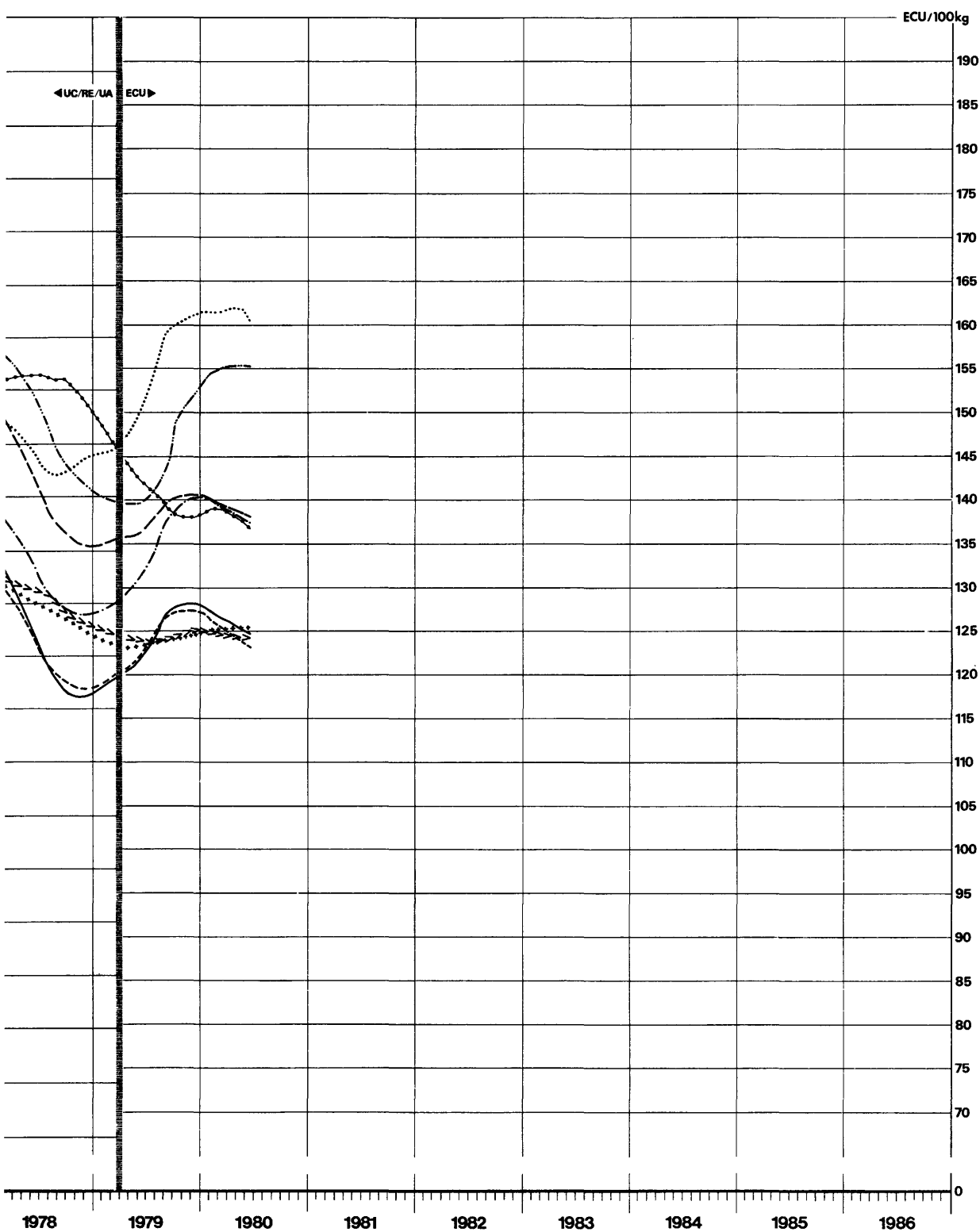
Medie mobili di 12 mesi⁽²⁾
(UC/100kg peso morto)

**Ontwikkeling van de varkensprijzen⁽¹⁾
in de landen van de EG**

12 maandelijks voortschrijdende gemiddelden⁽²⁾
(RE/100kg geslacht gewicht)

**Evolution of pork prices⁽¹⁾
in EC countries**

Sliding averages over 12 months⁽²⁾
(UA/100kg slaughtered weight)



Prezzi della qualità di riferimento - Prijzen van de referentiekwaliteit - Prices for the reference quality

Calcolate dopo conversione in UC dei prezzi originali in base al tasso di cambio in vigore in ciascun mese
rekend na omrekening van de originele prijzen in RE tegen de in de afzonderlijke maanden geldende wisselkoersen
calculated following conversion of the original prices into UA at the exchange rate valid for each of the months in question

PRIX CONSTATES SUR LE MARCHÉ INTERIEUR
 PREISE FESTGESTELLT AUF DEM INLAENDISCHEN MARKT
 PRICES RECORDED ON THE INTERNAL MARKET
 PREZZI CONSTATATI SUL MERCATO NAZIONALE
 PRIJZEN WAARGENOMEN OP DE BINNENLANDSE MARKT
 PRISER KONSTATETERET PÅ HJEMMEMARKEDET

VIANDE PORCINE
 SCHWEINEFLEISCH
 PIGMEAT
 CARNE SUINA
 VARKENSVLEES
 SVINEKØD

kg

Marchés Märkte Markets Mercati Markten Markeder	Produits pilotes Leiterzeugnisse Pilot products Prodotti pilota Pilotproducten Ledeprodukter		1973	1974	1975	1976	1977	1978	1979	1980	1981	1982	1983	1984
BELGIQUE-BELGIË														
Anderlecht	Jambons - Hammen	Fb	79,5	69,3	79,0	87,7	85,1	83,4	85,9	83,5				
	Longes - Karbonadestrengen	Fb	88,1	79,5	91,0	98,4	97,2	94,2	93,6	92,5				
	Epaules - Schouders	Fb	63,1	53,8	61,8	66,0	65,4	62,9	62,2	64,0				
	Lard de poitrine-Buikspek	Fb	40,0	37,0	40,9	48,6	48,5	43,9	44,2	49,2				
	Lard, frais- Spek, vers	Fb	15,9	18,7	19,2	18,8	20,2	18,6	19,2	18,2				
DANMARK														
København	Skinger	Dkr	11,87	10,58	10,76	11,87	12,32	12,60	13,19	13,34				
	Kam (karbonade)	Dkr	14,03	14,68	16,67	17,54	18,64	20,33	19,05	19,05				
	Bov	Dkr	8,53	7,46	8,08	9,22	9,88	9,60	9,27	10,54				
	Brystflaesk	Dkr	6,71	7,71	8,74	10,28	9,14	11,45	8,85	9,35				
	Svinespaek, fersk	Dkr	2,86	2,40	4,41	3,62	3,92	3,58	3,36	3,28				
(BR) DEUTSCHLAND														
2 Märkte	Schinken	DM	5,40	4,80	5,38	5,72	5,61	5,26	5,37	5,22				
	Kotelettstränge	DM	7,27	6,65	7,16	7,47	7,17	6,93	6,86	6,96				
	Schultern	DM	4,48	3,85	4,35	4,61	4,49	4,12	4,06	4,09				
	Bäuche und Bauchspeck	DM	3,27	2,82	3,20	3,61	3,48	2,91	2,83	3,16				
	Speck, frisch	DM	1,02	1,05	1,07	1,14	1,17	1,03	1,03	0,99				
FRANCE														
Paris-Rungis	Jambons	Ff	8,40	7,04	8,22	9,28	9,45	9,80	11,14	10,63				
	Longes	Ff	10,04	9,01	10,46	11,49	12,20	12,45	13,26	13,97				
	Epaules	Ff	5,01	4,10	4,68	5,31	5,48	5,06	5,51	6,01				
	Poitrines (entrelardées)	Ff	4,95	4,72	4,51	5,81	6,03	5,43	5,78	7,00				
	Lard, frais	Ff	1,66	2,06	1,72	1,64	2,13	1,67	2,12	1,99				
IRELAND														
Dublin	Hams	£/				
	Loins	£/				
	Schoulders	£/				
	Bellies (streaky)	£/				
	Pig fat	£/				

PRIX CONSTATES SUR LE MARCHÉ INTERIEUR
 PREISE FESTGESTELLT AUF DEM INLAENDISCHEN MARKT
 PRICES RECORDED ON THE INTERNAL MARKET
 PREZZI CONSTATATI SUL MERCATO NAZIONALE
 PRIJZEN WAARGENOMEN OP DE BINNENLANDSE MARKT
 PRISER KONSTATERT PÅ HJEMMEMARKEDET

VIANDE PORCINE
 SCHWEINEFLEISCH
 PIGMEAT
 CARNE SUINA
 VARKENSVLEES
 SVINEKØD

kg

Marchés Märkte Markets Mercati Markten Markeder	Produits pilotes Leiterzeugnisse Pilot products Prodotti pilota Pilotproducten Ledeprodukter		1973	1974	1975	1976	1977	1978	1979	1980	1981	1982	1983	1984
BELGIQUE-BELGIË														
Anderlecht	Jambons - Hammen	UC/RE	1,590	1,386	1,584	1,776	1,724	1,691	2,106	2,057				
	Longes - Karbonadestangen	UC/RE	1,762	1,591	1,821	1,992	1,969	1,908	2,376	2,343				
	Epaules - Shoulders	UC/RE	1,262	1,076	1,239	1,336	1,326	1,275	1,524	1,576				
	Lard de poitrine-Buikspek	UC/RE	0,800	0,741	0,821	0,983	0,983	0,889	1,083	1,213				
	Lard, frais- Spek, vers	UC/RE	0,318	0,374	0,384	0,381	0,408	0,376	0,471	0,447				
DANMARK														
København	Skinger	RE	1,566	1,397	1,420	1,556	1,502	1,471	1,836	1,727				
	Kam (karbonade)	RE	1,851	1,938	2,200	2,298	2,270	2,373	2,658	2,468				
	Bov	RE ²	1,126	0,984	1,067	1,208	1,205	1,121	1,290	1,364				
	Brystflaesk	RE	0,885	1,017	1,154	1,346	1,113	1,337	1,233	1,212				
	Svinespaek, fersk	RE	0,377	0,317	0,582	0,474	0,477	0,418	0,466	0,425				
(BR)DEUTSCHLAND														
2 Märkte	Schinken	RE	1,475	1,308	1,484	1,635	1,617	1,543	1,914	1,878				
	Kotelettstränge	RE	1,986	1,817	1,984	2,134	2,067	2,032	2,442	2,508				
	Schultern	RE	1,224	1,051	1,224	1,316	1,295	1,208	1,445	1,472				
	Bäuche und Bauchspeck	RE	0,893	0,770	0,883	1,030	1,005	0,854	1,008	1,137				
	Speck, frisch	RE	0,279	0,287	0,296	0,325	0,337	0,301	0,367	0,356				
FRANCE														
Paris-Rungis	Jambons	UC	1,512	1,267	1,471	1,649	1,644	1,567	1,978	1,828				
	Longes	UC	1,808	1,622	1,871	2,036	2,122	1,993	2,353	2,400				
	Epaules	UC	0,902	0,738	0,836	0,943	0,954	0,810	0,977	1,033				
	Poitrines (entrelardées)	UC	0,891	0,850	0,807	1,029	1,051	0,868	1,129	1,202				
	Lard, frais	UC	0,299	0,371	0,308	0,291	0,370	0,266	0,377	0,341				
IRELAND														
Dublin	Hams	UA				
	Loins	UA				
	Shoulders	UA				
	Bellies (streaky)	UA				
	Pig fat	UA				

PRIX CONSTATES SUR LE MARCHÉ INTERIEUR
 PREISE FESTGESTELLT AUF DEM INLAENDISCHEN MARKT
 PRICES RECORDED ON THE INTERNAL MARKET
 PREZZI CONSTATATI SUL MERCATO NAZIONALE
 PRIJZEN WAARGENOMEN OP DE BINNENLANDSE MARKT
 PRISER KONSTATERT PÅ HJEMMEMARKEDET

VIANDE PORCINE
 SCHWEINEFLEISCH
 PIGMEAT
 CARNE SUINA
 VARKENSVLEES
 SVINEKØD

Marchés Märkte Markets Mercati Markten Markeder	Produits pilotes Leiterzeugnisse Pilot products Prodotti pilota Pilotproducten Ledeprodukter		1973	1974	1975	1976	1977	1978	1979	1980	1981	1982	1983	1984	kg
ITALIA															
Milano	Prosciutti	Lit	1404	1537	1577	2366	2319	2475	2992	3456					
	Lombate	Lit	1436	1493	1826	2318	2408	2486	2821	3241					
	Spalle	Lit	957	891	1091	1441	1453	1468	1565	1814					
	Pancotte (ventresche)	Lit	642	631	685	1035	932	838	947	1232					
	Lardo, fresco	Lit	376	453	498	706	785	962	1138	1308					
LUXEMBOURG															
Moyenne du pays	Jambons	Flux	81,2	77,4	83,8	95,4	93,7	93,9	93,6	100,2					
	Longes	Flux	88,7	84,2	91,7	102,0	99,0	100,3	95,7	102,6					
	Epaules	Flux	59,1	57,2	57,6	65,2	64,9	65,3	62,7	66,8					
	Poitrines (entrelardées)	Flux	39,5	39,9	41,3	52,0	49,4	47,9	48,8	56,2					
	Lard, frais	Flux	18,1	18,2	19,4	19,9	19,3	19,5	19,0	22,32					
NEDERLAND															
3 markten	Hammen	Fl	6,23	5,53	6,12	6,61	6,40	6,42	6,30	6,34					
	Karbonade- strengen	Fl	7,21	6,39	7,13	7,46	7,27	7,75	7,41	7,49					
	Shoulders	Fl	4,80	3,88	4,40	4,88	4,70	4,50	4,08	4,57					
	Buiken, ook Buikspek	Fl	3,53	3,31	3,48	4,37	4,27	3,83	3,87	4,23					
	Spek, vers	Fl	1,56	1,52	1,48	1,79	1,09	1,00	1,04	1,17					
UNITED KINGDOM															
London	Hams	£/					
	Loins	£/					
	Shoulders	£/					
	Bellies (streaky)	£/					
	Pig fat	£/					

PRIX CONSTATES SUR LE MARCHÉ INTERIEUR
 PREISE FESTGESTELLT AUF DEM INLAENDISCHEN MARKT
 PRICES RECORDED ON THE INTERNAL MARKET
 PREZZI CONSTATATI SUL MERCATO NAZIONALE
 PRIJZEN WAARGENOMEN OP DE BINNENLANDSE MARKT
 PRISER KONSTATERT PÅ HJEMMEMARKEDET

VIANDE PORCINE
 SCHWEINEFLEISCH
 PIGMEAT
 CARNE SUINA
 VARKENSVLEES
 SVINEKØD

Marchés Märkte Markets Mercati Markten Markeder	Produits pilotes Leiterzeugnisse Pilot products Prodotti pilota Pilotproducten Ledeprodukter		kg												
			1973	1974	1975	1976	1977	1978	1979 ECU	1980	1981	1982	1983	1984	
ITALIA															
Milano	Prosciutti	UC	2,232	2,028	1,870	2,535	2,291	2,198	2,939	3,163					
	Lombate	UC	2,283	1,969	2,163	2,488	2,377	2,210	2,770	2,954					
	Spalle	UC	1,521	1,213	1,292	1,549	1,435	1,306	1,536	1,659					
	Pancetta (ventresche)	UC	1,021	0,840	0,811	1,114	0,924	0,747	0,929	1,126					
	Lardo, fresco	UC	0,598	0,590	0,591	0,756	0,775	0,853	1,113	1,195					
LUXEMBOURG															
Moyenne du pays	Jambons	UC	1,624	1,548	1,682	1,932	1,898	1,903	2,295	2,469					
	Longes	UC	1,774	1,683	1,839	2,064	2,005	2,031	2,348	2,529					
	Epaules	UC	1,182	1,143	1,156	1,320	1,314	1,322	1,538	1,646					
	Poitrines (entrelardées)	UC	0,790	0,798	0,828	1,053	1,001	0,970	1,197	1,384					
	Lard, frais	UC	0,362	0,364	0,389	0,403	0,390	0,395	0,466	0,550					
NEDERLAND															
3 markten	Hammen	RE	1,747	1,606	1,783	1,941	1,878	1,887	2,241	2,261					
	Karbonade- strengen	RE	2,021	1,855	2,078	2,191	2,137	2,189	2,636	2,676					
	Shoulders	RE	1,346	1,127	1,282	1,431	1,380	1,322	1,451	1,633					
	Buiken, ook Buikpek	RE	0,990	0,961	1,013	1,283	1,255	1,126	1,378	1,511					
	Spek, vers	RE	0,437	0,440	0,429	0,526	0,319	0,294	0,370	0,419					
UNITED KINGDOM															
London	Hams	UA					
	Loins	UA					
	Shoulders	UA					
	Bellies (streaky)	UA					
	Pig fat	UA					

VIII

A E G

E I E R

E G G S

O E U F S

U O V A

E I E R E N

PRIX D'ÉCLUSE
EINSCHLEUSUNGSPREISE
SLUICE-GATE PRICES
PREZZI LIMITE
SLUISPRIJZEN
SLUSEPRISER

PRELEVEMENTS A L'IMPORTATION DES PAYS TIERS
ABSCHÖPFUNGEN BEI EINFUHR AUS DRITTLÄNDERN
LEVIES ON IMPORT FROM THIRD COUNTRIES
PRELIEVI ALL'IMPORTAZIONE DAI PAESI TERZI
HEFFINGEN BIJ INVOER UIT DERDE LANDEN
AFGIFFTER VED INDFØRSLER FRA TREDJELANDE

OEUFs
EIER
EGGS
UOVA
EIEREN
AEG

I = Prix d'écluse - Einschleusungspreise - Sluice/gate prices - Prezzi limite - Sluisprijzen - Slusepriser
II = Prélèvements - Abschöpfungen - Levies - Prelievi - Heffingen - Afgifter

UC-RE-UA

No. Tarifaire Tarifnummer Tariff No. No Tariffario Tariefnummer Tarifnummer		1975			1976			1977			1978		
		1.11-31.1	1.2/30.4	1.5/31.7	1.8-31.10	1.11/31.1	1.2/30.4	1.5/31.7	1.8/31.10	1.11/31.1	1.2/30.4	1.5/31.7	
		A. 1. Oeufs en coquille (frais, conservés)-Schaleneier(frisch, haltbar gemacht)-Eggs in shell(fresh, preserved) Uova in guscio(fresche, conservate)-Eieren in de schaal(vers, verduurzaam)-Aeg med skal(frisk, konserver.)											
04. 05 A I b)	I	70,57	73,00	73,09	73,60	74,76	71,88	70,32	69,62		65,23	64,34	65,50
	II	15,00	12,75	12,67	15,21	14,14	16,80	18,24	20,61		24,67	25,50	24,42
		2. Oeufs à couvrir - Bruteier - Eggs for hatching Uova da cova - Broedeieren - Rugeaeg /100 St.-p.											
04.05 A I a)	I	8,93	9,15	9,15	9,20	9,30	9,05	8,91	8,85		8,46	8,38	8,48
	II	1,57	1,35	1,35	1,60	1,50	1,76	1,89	2,12		2,51	2,59	2,48
		B. 1. Oeufs sans coquille(frais, conservés)-Eier ohne Schale(frisch, haltbar gemacht)-Eggs not in shell (fresh, preserved) Uova sgusciate(fresche, conservate)-Eieren mit de schaal(vers, verduurzaam)-Aeg uden skal(frisk, konserver.)											
04. 05 B I a)2	I	76,07	78,32	78,40	78,88	79,96	77,28	75,84	75,19		71,10	70,28	71,36
	II	17,40	14,79	14,70	17,64	16,40	19,49	21,16	23,91		28,62	29,58	28,33
		2. Oeufs sans coquille(séchés) - Eier ohne Schale (getrocknet) - Eggs not in shell (dried) Uova sgusciate (essicate) - Eieren uit de schaal(gedroogd) - Aeg uden skal (tørrede)											
04.05 B I a) 1	I	287,27	296,04	296,36	298,21	302,41	291,97	286,37	283,84		267,93	264,72	268,92
	II	67,80	57,63	57,27	68,75	63,91	75,94	82,44	93,16		111,51	115,26	110,38
		C. 1. Jaunes d'oeufs (liquides) - Eigelb (flüssig) - Egg yolks (liquid) Giallo d'uova (liquido) - Eigeel (vloeibaar) - Aeggeblommer(flydende)											
04.05 B I b) 1	I	154,71	159,32	159,48	160,46	162,66	157,20	154,24	152,91		144,57	142,90	145,10
	II	30,60	26,01	25,85	31,03	28,85	34,27	37,21	42,04		50,33	52,02	49,82
		2. Jaunes d'oeufs (congelés) - Eigelb (gefroren) - Egg yolks (frozen) Giallo d'uova (congelato) - Eigeel (bévroren) - Aeggeblommer (frosne)											
04.05 B I b) 2	I	164,85	169,78	169,96	171,00	173,36	167,51	164,35	162,94		154,02	152,23	154,59
	II	32,70	27,80	27,62	33,16	30,83	36,62	39,76	44,93		53,78	55,59	53,24
		3. Jaunes d'oeufs (séchés) - Eigelb (getrocknet) - Egg yolks (dried) Giallo d'uova (essicate) - Eigeel (gedroogd) - Aeggeblommer(tørrede)											
04.05 B I b) 3	I	342,33	352,91	353,28	355,53	360,58	348,04	341,25	338,21		319,07	315,23	320,29
	II	70,20	59,67	59,30	71,18	66,18	78,62	85,36	96,45		115,46	119,34	114,29
		D. 1. Ovoalbumine, lactalbumine (fraiches) - Eialbumin, Milchalbumin, (frisch)-Ovoalbumin, lactalbumin(fresh) Ovoalbumina, lattoalbumina (fresche)- Ovoalbumine, lactoalbumine(vers)- Aegalbumin, maelkealbumin(frisk)											
35.02 A II a) 2	I	44,00	45,25	45,29	45,56	46,15	44,68	43,88	43,52		41,27	40,82	41,41
	II	8,25	7,01	6,97	8,37	7,78	9,24	10,03	11,34		13,57	14,03	13,43
		2. Ovoalbumine, lactalbumine (séchées)- Eialbumin, Milchalbumin(getrocknet)-Ovoalbumin, lactalbumin(dried) Ovoalbumina, lattoalbumina (essicate)- Ovoalbumine, lactoalbumine (gedroogd)-Aegalbumin, maelkealbumin (tørret)											
35.02. A II a) 1	I	328,25	337,43	337,75	339,70	344,09	333,20	327,32	324,68		308,07	304,74	309,13
	II	60,90	51,77	51,44	61,75	57,41	68,21	74,05	83,68		100,16	103,53	99,15

**SLUSEPRISER
EINSCHLEUSUNGSPREISE
SLUICE-GATE PRICES
PRIX D'ECLUSE
PREZZI LIMITE
SLUISPRIJZEN**

**Afgifter ved indførsler fra tredjelande
Abschöpfungen bei Einfuhr aus Drittländern
Levies on import from third countries
Prélèvements à l'importation des pays tiers
Prelevi all'importazione dai paesi terzi
Heffingen bij invoer uit derde landen**

ÆG
EIER
EGGS
ŒUFS
UOVA
EIEREN

I = Slusepriser - Einschleusungspreise - Sluice-gate prices - Prix d'écluse - Prezzi limite - Sluisprijzen
II = Afgifter - Abschöpfungen - Levies - Prélèvements - Prelevi - Heffingen

UC-RE-UA
(*) ECU

Tarifnummer Tarifnummer Tariff No N° Tariffaire N. Tariffario Tariefnummer	1978		1979				1980					
	1.8- 31.10	1.11.78 31.1.79	1.2- 8.4.79	9.4-(* 30.4.79	1.5- 31.7.79	1.8- 31.10.79	1.11.79 31.1.80	1.2- 30.4.80	1.5- 31.7.80	1.8- 31.10.80	1.11.80 31.1.81	
	A. 1. Aeg med skal Oeufs en coquille		Schaleneier Uova in guscio				Eggs in shell 100 kg Eieren in de schaal					
04 05 A1b)	I	66,41	65,14	63,30	76,53	76,53	79,58	83,46	83,46	83,46	83,41	85,38
	II	23,74	24,92	26,63	32,19	32,19	30,35	26,76	26,76	26,76	29,77	27,94
	2. Rugeaeg Oeufs à couvrir		Bruteier Uova da cova				Eggs for hatching Broedeieren 100 St.-p.					
04.05 A1a)	I	8,56	8,45	8,29	10,02	10,02	10,29	10,63	10,63	10,63	10,63	10,80
	II	2,43	2,54	2,70	3,26	3,26	3,09	2,75	2,75	2,75	3,04	2,86
	B. 1. Aeg uden skal Oeufs sans coquille		Eier ohne Schale Uova sgusciate				Eggs not in shell Eieren uit de schaal 100 kg					
04.05 B1a) 2	I	72,21	71,02	69,32	83,80	83,80	86,64	90,23	90,23	90,23	90,19	92,02
	II	27,54	28,91	30,89	37,34	37,34	35,21	31,04	31,04	31,04	34,53	32,61
	2. Aeg uden skal (tørrede) Oeufs sans coquille (séchés)		Eier ohne Schale (getrocknet) Uova sgusciate (essiccate)				Eggs not in shell (dried) Eieren uit de schaal (gedroogd)					
04.05 B1a) 1	I	272,22	267,61	260,96	315,49	315,49	326,55	340,57	340,57	340,57	340,38	347,53
	II	107,30	112,64	120,37	145,52	145,52	137,18	120,96	120,96	120,96	134,56	126,29
	C. 1. Aeggeblommer (flydende) Jaunes d'oeufs (liquides)		Eigelb (flüssig) Giallo d'uova (liquido)				Egg yolks (liquid) Eigeel (vloeibaar)					
04.05 B1b) 1	I	146,81	144,41	140,92	170,37	170,37	176,16	183,50	183,50	183,50	183,42	187,16
	II	48,43	50,84	54,33	65,68	65,68	61,91	54,59	54,59	54,59	60,73	57,00
	2. Aeggeblommer (frosne) Jaunes d'oeufs (congelés)		Eigelb (gefroren) Giallo d'uova (congelato)				Egg yolks (frozen) Eigeel (bevroren)					
04.05 B1b) 2	I	156,42	153,85	150,12	181,49	181,49	187,68	195,53	195,53	195,53	195,44	199,43
	II	51,75	54,33	58,05	70,18	70,18	66,16	58,34	58,34	58,34	64,90	60,91
	3. Aeggeblommer (tørrede) Jaunes d'oeufs (séchés)		Eigelb (getrocknet) Giallo d'uova (essiccato)				Egg yolks (dried) Eigeel (gedroogd)					
04.05 B1b) 3	I	324,22	318,70	310,69	375,61	375,61	388,92	405,77	405,77	405,77	405,58	414,15
	II	111,10	116,63	124,63	150,67	150,67	142,04	125,24	125,24	125,24	139,32	130,76
	D. 1. Aegalbumin, mælkealbumin Ovoalbumine, Lactalbumine		Eieralbumin, Milchalbumin Ovoalbumina, Lattoalbumina				Ovoalbumin, Lactalbumin Ovoalbumine, Lactoalbumine					
35 02 A11a) 2	I	41,88	41,23	40,29	48,71	48,71	50,27	52,25	52,25	52,25	52,23	53,24
	II	13,06	13,71	14,65	17,71	17,71	16,69	14,72	14,72	14,72	16,37	15,37
	2. Aegalbumin, mælkealbumin (tørret) (dried)-Ovoalbumine, Lactalbumine (séchés)-Ovoalbumina, Lattoalbumina (essiccate)-Ovoalbumine, Lactoalbumine (gedroogd)		Eieralbumin, Milchalbumin (getrocknet) (dried)-Ovoalbumina, Lattoalbumina (essiccate)-Ovoalbumine, Lactoalbumine (gedroogd)				Ovoalbumin, Lactalbumin (dried) (dried)-Ovoalbumine, Lactalbumine (séchés)-Ovoalbumina, Lattoalbumina (essiccate)-Ovoalbumine, Lactoalbumine (gedroogd)					
35.02 A11a) 1	I	312,54	307,75	300,81	363,67	363,67	375,20	389,82	389,82	389,82	389,65	397,08
	II	96,38	101,18	108,12	130,71	130,71	123,22	108,65	108,65	108,65	120,87	113,44

(*) A partir du 9 avril 1979 Les chiffres sont donnés en ECU (Règl. (CEE) 652/79 du Conseil)

PRIX CONSTATES SUR LE MARCHÉ INTERIEUR
 PREISE FESTGESTELLT AUF DEM INLAENDISCHEN MARKT
 PRICES RECORDED ON THE INTERNAL MARKET
 PREZZI CONSTATATI SUL MERCATO NAZIONALE
 PRIJZEN WAARGENOMEN OP DE BINNENLANDSE MARKT
 PRISER KONSTATETERET PÅ HJEMMEMARKEDET

OEUFs
 EIER
 EGGS
 UOVA
 EIEREN
 AEG

Marchés Märkte Markets Mercati Markten Markeder	Description Beschreibung Description Descrizione Omschrijving Beskrivelse	Classe Klasse Class		1973	1974	1975	1976	1977	1978	1979	1980	1981	1982	1983	1984
BELGIQUE-BELGIË															
100 pièces-stuks															
KRUISHOUTEM	Prix de gros à l'achat (franco marché)	A 3	Fb	196,4	178,8	153,82	197,09	203,27	165,30	157,20	194,60				
	Groothandelsaankoopprijs (franco markt)	A 4	Fb	184,5	163,7	142,58	186,88	186,41	146,10	141,00	178,80				
		A 5	Fb	160,5	142,3	121,56	164,48	163,30	124,42	117,50	154,20				
DANMARK															
kg															
	An-engrospris	A 4	Dkr	6,65	6,61	6,47	7,34	8,25	8,68	8,06	9,18				
(BR)DEUTSCHLAND															
100 Stück															
KOELN	Großhandelseinkaufspreise (frei Rheinfl.-Westf.Stat.)	A 4	DM	15,90	14,50	12,87	16,08	15,92	13,06	13,40	15,95				
NORD- DEUTSCHLAND	Großhandelseinkaufspreise (ab Station)	A 3	DM	15,88	14,78	13,56	16,35	16,51	13,63	13,56	16,33				
		A 4	DM	14,83	13,45	12,45	15,61	15,37	12,39	12,30	15,17				
		A 5	DM	13,29	11,72	11,01	14,19	13,49	10,78	10,65	13,55				
MUENCHEN	Großhandelseinkaufspreise (ab Kennzeichnungsetelle)	A 3	DM	16,37	15,41	13,45	16,21	14,49	13,89	13,98	16,46				
		A 4	DM	15,44	14,17	12,40	15,44	15,38	12,71	12,82	15,38				
		A 5	DM	14,15	12,51	11,19	14,07	13,56	11,22	11,10	13,78				
FRANKFURT	Großhandelsabgabepreise (frei Einzelhandel)	A 3	DM	17,43	16,42	14,45	17,47	17,52	14,98	15,06	17,40				
		A 4	DM	16,50	15,10	13,38	16,41	16,29	13,69	13,81	16,33				
		A 5	DM	14,89	13,62	12,00	15,08	14,60	12,05	12,10	14,77				
FRANCE															
100 pièces															
PARIS- RUNGIS	Prix de gros à la vente (franco marché)	A 3	Ff	24,62	24,51	22,51	30,09	34,43	33,61	33,05	55,77				
		A 4	Ff	23,49	23,11	21,19	29,04	33,14	31,91	31,84	54,18				
		A 5	Ff	21,49	21,31	19,19	26,71	30,52	29,11	28,97	31,17				

PRIX CONSTATES SUR LE MARCHÉ INTERIEUR
 PREISE FESTGESTELLT AUF DEM INLAENDISCHEN MARKT
 PRICES RECORDED ON THE INTERNAL MARKET
 PREZZI CONSTATATI SUL MERCATO NAZIONALE
 PRIJZEN WAARGENOMEN OP DE BINNENLANDSE MARKT
 PRISER KONSTATETERET PÅ HJEMMEMARKEDET

OEUFS
 EIER
 EGGS
 UOVA
 EIEREN
 AEG

Marchés Märkte Markets Mercati Markten Markeder	Description Beschreibung Description Descrizione Omschrijving Beskrivelse	Classe Klasse Class		1973	1974	1975	1976	1977	1978	1979	1980	1981	1982	1983	1984	
											ECU					
BELGIQUE-BELGIË																
100 kg																
KRUISHOUTEM	Prix de gros à l'achat (franco marché)	A 3	UC/RE	68,347	62,222	53,692	69,255	71,671	58,281	67,197	83,485					
	Groothandelsaankoopprijs (franco markt)	A 4	UC/RE	64,206	59,968	49,769	65,667	65,726	51,532	60,272	76,706					
		A 5	UC/RE	55,854	49,520	42,431	57,796	57,579	43,871	50,226	66,153					
DANMARK																
100 kg																
	An-engropris	A-4	RE	87,709	87,263	85,362	96,167	100,738	101,314	112,237	118,849					
(BR) DEUTSCHLAND																
100 kg																
KOELN	Großhandelseinkaufspreis (frei Rheinl.-Westf.Stat.)	A 4	RE	75,590	68,934	61,749	79,308	80,228	66,674	83,268	100,214					
NORD- DEUTSCHLAND	Großhandelseinkaufspreis (ab Station)	A 3	RE	75,495	70,266	65,094	80,640	83,207	69,584	84,250	102,595					
		A 4	RE	70,503	63,943	59,728	76,984	77,476	63,243	76,423	95,307					
		A 5	RE	63,182	55,718	52,836	69,975	67,979	55,054	66,171	85,129					
MUENCHEN	Großhandelseinkaufspreis (ab Kennzeichnungsstelle)	A 3	RE	77,825	73,261	64,537	79,979	73,020	70,911	86,860	103,412					
		A 4	RE	73,403	67,366	59,498	76,141	77,521	64,907	79,654	96,627					
		A 5	RE	67,270	59,474	53,724	69,403	68,367	57,285	68,967	86,574					
FRANKFURT	Großhandelsabgabepreise (frei Einzelhandel)	A 3	RE	82,864	78,062	69,327	86,174	88,298	76,465	93,570	109,318					
		A 4	RE	78,443	71,787	64,230	80,965	82,113	69,885	85,803	102,595					
		A 5	RE	70,789	64,751	57,602	44,390	73,594	61,528	75,180	92,794					
FRANCE																
100 kg																
PARIS- RUNGIS	Prix de gros à la vente (franco marché)	A 3	UC	77,129	76,784	70,092	92,989	105,225	96,423	106,483	109,470					
		A 4	UC	73,589	72,398	66,003	89,741	101,273	91,611	102,569	104,612					
		A 5	UC	67,323	66,759	59,489	82,544	93,252	83,511	93,338	95,392					

PRIX CONSTATES SUR LE MARCHÉ INTERIEUR
 PREISE FESTGESTELLT AUF DEM INLAENDISCHEN MARKT
 PRICES RECORDED ON THE INTERNAL MARKET
 PREZZI CONSTATATI SUL MERCATO NAZIONALE
 PRIJZEN WAARGENOMEN OP DE BINNENLANDSE MARKT
 PRISER KONSTATERT PÅ HJEMMEMARKEDET

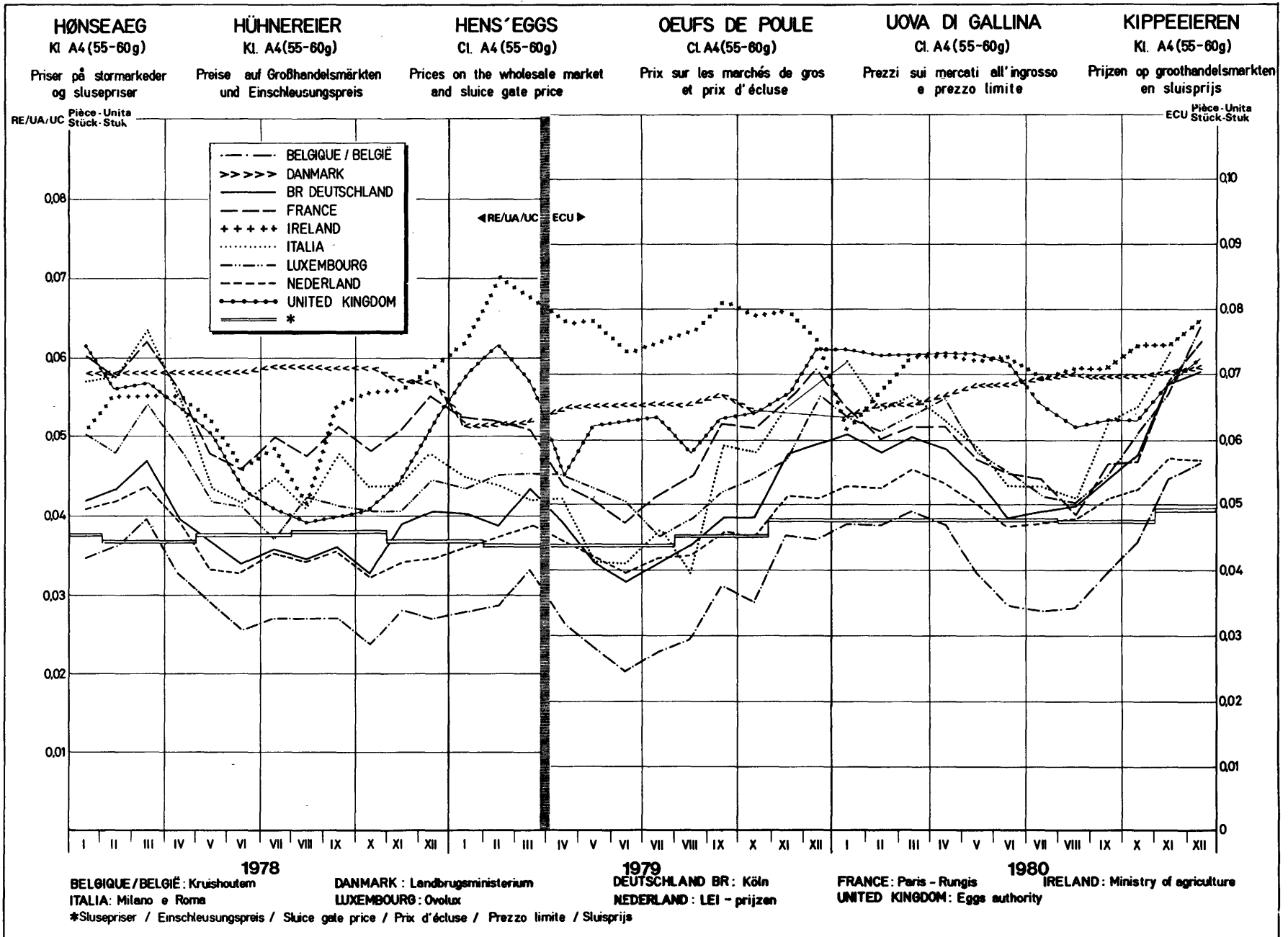
OEUFS
 EIER
 EGGS
 UOVA
 EIERN
 AEG

Marchés Märkte Markets Mercati Markten Markeder	Description Beschreibung Description Descrizione Omschrijving Beskrivelse	Classe Klasse Class		1973	1974	1975	1976	1977	1978	1979	1980	1981	1982	1983	1984
IRELAND															
	Wholesaler to resaler price	Stand. 57,6g	P	36,83	38,29	34,63	41,83	47,83	45,11	51,26	56,25				
ITALIA															
				100 pezzi											
MILANO	Prezzi d'acquisto all'ingrosso (franco mercato)	A 3	Lit	3.079	3.213	3.738	4.794	5.250	5.781	5.735	7512				
		A 4	Lit	2.914	2.884	3.467	4.590	5.006	5.286	5.338	7002				
		A 5	Lit	2.663	2.473	3.075	4.165	4.443	4.776	4.911	6461				
ROMA		A 3	Lit	3.055	3.035	3.571	4.653	4.124	5.554	5.102	7809				
		A 4	Lit	2.977	2.844	3.440	4.497	4.736	5.075	4.772	7348				
		A 5	Lit	2.777	2.643	3.137	4.072	4.353	4.844	4.417	6428				
FORLI	Prezzi d'acquisto all'ingrosso (franco allevamento)	100 kg													
		60g+	Lit	47.900	45.925	53.601	71.863	80.673	86.942	84.235	115.551				
		55-60g	Lit	47.850	45.467	53.693	72.425	78.942	86.034	84.423	117.500				
		50-55g	Lit	47.029	43.192	53.160	71.821	78.983	83.191	82.654	115.544				
LUXEMBOURG															
	Prix de gros à la vente	100 pièces													
		A 3	Flux	267,48	256,8	227,9	270,1	270,8	225,9	224,3	263,0				
		A 4	Flux	253,98	238,9	215,7	259,1	253,5	218,5	215,2	247,3				
		A 5	Flux	231,24	216,7	192,4	235,5	228,8	195,5	191,5	219,8				
NEDERLAND															
	Groothandelsaankooprij	100 stuks													
		Ø alle klassen	Fl	14,66	13,29	11,99	14,35	12,31	12,39	12,67	14,58				
BARNEVELD	Groothandelsaankooprij (franco markt)	65-69g	Fl	16,49	15,14	13,70	16,06	16,24	13,81	14,20	15,75				
		59-64g	Fl	15,24	13,21	11,98	14,67	14,78	12,24	12,45	14,52				
		50-58g	Fl	13,17	11,41	10,06	12,43	12,33	9,91	9,67	12,13				
UNITED KINGDOM															
EGGS AUTHORITY	Packer to wholesaler price	Stand. (57,6g) white	P	26,71	28,36	27,94	33,69	38,47	35,23	43,90	50,09				

PRIX CONSTATES SUR LE MARCHÉ INTERIEUR
 PREISE FESTGESTELLT AUF DEM INLAENDISCHEN MARKT
 PRICES RECORDED ON THE INTERNAL MARKET
 PREZZI COSTATATI SUL MERCATO NAZIONALE
 PRIJZEN WAARGENOMEN OP DE BINNENLANDSE MARKT
 PRISER KONSTATERT PÅ HJEMMEMARKEDET

OEUFs
 EIER
 EGGS
 UOVA
 EIERN
 AEG

Marchés Märkte Markets Mercati Markten Markeder	Description Beschreibung Description Descrizione Omschrijving Beskrivelse	Classe Klasse Class			1973	1974	1975	1976	1977	1978	1979 ECU	1980	1981	1982	1983	1984
IRELAND																
	Wholesaler to resaler price	Stand 57,6g	UA		116,655	117,344	93,749	102,306	97,781	86,291	113,663	123,721				
100 kg																
ITALIA																
MILANO	Prezzi d'acquisto all'ingrosso (franco mercato)	A 3	UC		85,169	74,437	77,158	92,860	92,277	93,258	99,546	118,516				
		A 4	UC		80,605	66,815	71,564	88,912	87,981	85,348	92,656	110,463				
		A 5	UC		73,662	57,293	63,482	80,680	78,095	77,040	85,243	101,932				
ROMA		A 3	UC		84,505	70,314	73,721	90,129	72,488	89,591	88,559	123,200				
		A 4	UC		82,347	65,889	71,019	87,109	83,245	81,876	82,831	115,927				
		A 5	UC		76,815	61,232	64,758	78,867	76,506	78,148	76,669	101,413				
100 kg																
FORLI	Prezzi d'acquisto all'ingrosso (franco allevamento)	60ge+	UC		76,148	61,148	63,592	79,995	81,489	80,608	84,030	104,771				
		55-60g	UC		76,068	60,538	63,701	80,621	79,740	79,766	84,271	106,538				
		50-55g	UC		74,763	57,508	63,068	79,949	79,782	77,130	82,453	104,765				
LUXEMBOURG																
	Prix de gros à la vente	A 3	UC		93,083	89,366	79,556	94,910	95,468	79,651	95,831	112,827				
		A 4	UC		88,385	83,137	75,283	91,159	89,379	77,042	91,973	106,091				
		A 5	UC		80,472	75,116	67,156	82,758	80,656	68,932	81,817	94,294				
100 kg																
NEDERLAND																
	Groothandelsaankoopprijs	Ø alle klassen	RE		71,514	67,154	60,746	73,156	62,970	63,343	78,523	90,703				
BARNEVELD	Groothandelsaankoopprijs (franco markt)	65-69g	RE		80,441	76,502	69,426	81,905	83,034	70,619	88,005	97,982				
		59-64g	RE		74,343	66,750	60,729	74,791	75,589	62,570	77,160	90,330				
		50-58g	RE		64,245	57,654	50,987	63,403	63,035	50,690	59,949	75,475				
100 kg																
UNITED KINGDOM																
EGGS AUTHORITY	Packer to wholesaler price	Stand. (57,6g white)	UA		84,601	87,463	78,148	85,777	96,765	80,543	115,844	121,068				



IX

F J E R K R A E
G E F L U E G E L
P O U L T R Y
V O L A I L L E
P O L L A M E
G E V O G E L T E

PRIX D'ECLUSE
EINSCHLEUSUNGSPREISE
SLUICE-GATE PRICES
PREZZI LIMITE
SLUISPRIJZEN
SLUSEPRISER

PRELEVEMENTS A L'IMPORTATION DES PAYS TIERS
ABSCHÖPFUNGEN BEI EINFUHR AUS DRITTLÄNDERN
LEVIES ON IMPORT FROM THIRD COUNTRIES
PRELIEVI ALL'IMPORTAZIONE DAI PAESI TERZI
HEFFINGEN BIJ INVOER UIT DERDE LANDE
AFGIFFTER VED INDFØRSLER FRA TREDJELANDE

VOLAILLES
GEFLUEGEL
POULTRY
POLLAME
GEVOGELTE
FJERKRÆ

I. = Prix d'écluse -Einschleusungspreise - Sluice.gate prices - Prezzi limite - Sluisprijzen - Slusepriser
II. = Prélèvements - Abschöpfungen - Levies - Prelievi - Heffingen - Afgifter.

HC-RE-DA

No. Tarifaire Tarifnummer Tariff No. No Tariffario Tariefnummer Tarifnummer	1975			1976			1977			1978		
	1.11-31.1	1.2/30.4	1.5/31.7	1.8/31.10	1.11/31.1	1.2/30.4	1.5/31.7	1.8/31.10	1.11/31.1	1.2/30.4	1.5/31.7	
	A. Poussins Pulcini			Küken Eendagskuikens			Chicks Daggamle kyllinger			100 p.-St.- p		
01.05. A	I	18,29	18,63	18,65	18,72	18,88	18,47	18,25	18,15	17,53	17,41	17,57
	II	2,78	2,44	2,43	2,85	2,68	3,09	3,31	3,68	4,30	4,43	4,26
	B. Coqs, poules et poulets Galli, galline e polli			Hühner Hanen, kippen en kuikens			Fowls Høns			100 kg		
	1. Vivants Vivi			Lebende Levende			Live Levende					
01.05 B I	I	61,51	62,63	62,23	62,60	63,15	61,68	61,01	60,67	58,61	58,21	58,88
	II	10,09	8,81	9,26	10,70	10,07	11,75	12,52	13,93	16,28	16,74	15,97
	2. Abattus Macellati			Geschlachtete Geslachte			Slaughtered Slagtet					
	a) Poulets 83% Polli 83%			Hühner 83 v.H. Kippen 83%			83% chickens 83 pct.- høns					
02.02 A I a)	I	77,28	78,69	78,19	78,66	79,35	77,50	76,66	76,23	73,65	73,13	73,99
	II	12,62	11,00	11,58	13,43	12,64	14,76	15,72	17,50	20,45	21,04	20,06
	b) Poulets 70% Polli 70%			Hühner 70% Kippen 70%			70% chickens 70 pct - høns					
02.02 A I b)	I	87,87	89,47	88,90	89,43	90,22	88,11	87,16	86,67	83,73	83,15	84,12
	II	14,41	12,58	13,23	15,28	14,38	16,79	17,88	19,90	23,25	23,92	22,81
	c) Poulets 65% Polli 65%			Hühner 65% Kippen 65%			65% chickens 65 pct - høns					
02.02 A I c)	I	95,74	97,49	96,86	97,45	98,30	96,01	94,97	94,44	91,24	90,60	91,66
	II	15,68	13,68	14,40	16,64	15,66	18,28	19,47	21,68	25,34	26,06	24,85
	C. Canards Anatre			Enten Eenden			Ducks Aender					
	1. Vivants Vivi			Lebende Levende			Live Levende					
01.05 B II	I	68,82	70,92	71,01	71,44	72,45	69,95	68,61	67,99	64,20	70,13	71,08
	II	14,81	12,56	12,47	15,10	14,02	16,70	18,14	20,55	24,62	24,26	23,23
	2. Abattus Macellati			Geschlachtete Geslachte			Slaughtered Slagtet					
	a) Canards 85% Anatre 85%			Enten 85% Eenden 85%			85% ducks 85 pct-ducks.					
02.02 A II a)	I	80,97	83,44	83,54	84,05	85,24	82,30	80,71	79,99	75,52	82,51	83,62
	II	17,42	14,77	14,67	17,76	16,49	19,64	21,34	24,17	28,96	28,54	27,34
	b) Canards 70% Anatre 70%			Enten 70% Eenden 70%			70% ducks 70 pct-ducks					
02.02 A II b)	I	98,32	101,32	101,44	102,06	103,50	99,93	98,01	97,13	91,71	100,19	101,54
	II	21,16	17,94	17,82	21,57	20,03	23,85	25,92	29,35	35,17	34,65	33,19
	c) Canards 63 % Anatre 63%			Enten 63% Eenden 63%			63% ducks 63 pct-ducks					
02.02 A II c)	I	109,24	112,58	112,70	113,40	115,00	111,04	108,90	107,92	101,89	111,33	112,83
	II	23,51	19,92	19,79	23,97	22,25	26,50	28,80	32,60	39,07	38,50	36,88

**SLUSEPRISER
EINSCHLEUSUNGSPREISE
SLUICE-GATE PRICES
PRIX D'ECLUSE
PREZZI LIMITE
SLUISPRIJZEN**

**Afgifter ved indførsler fra tredjelände
Abschöpfungen bei Einfuhr aus Drittländern
Import levies from third countries
Prélèvements à l'importation des pays tiers
Prelevi all'importazione dai paesi terzi
Heffingen bij invoer uit derde landen**

**FJERKRÆ
GEFLÜGEL
POULTRY
VOLAILLE
POLLAME
GEVOGELTE**

I = Slusepriser - Einschleusungspreise - Sluice-gate prices - Prix d'écluse - Prezzi limite - Sluisprijzen
II = Afgifter - Abschöpfungen - Levies - Prélèvements - Prelevi - Heffingen

UC-RE-UA
(*) ECU

Tarifnummer Tarifnummer Tariff No N° Tariffaire N. Tariffario Tarienummer	1978				1979				1980			
	1.8 - 31.10	1.11.78 31.1.79	1.2 - 8.4	9.4-(*) 30.4.79	1.5 - 31.7.79	1.8 - 31.10.79	1.11.79 31.1.80	1.2 - 30.4.80	1.5 - 31.7.80	1.8 - 31.10.80	1.11.80 31.1.81	
	A. Daggamle kyllinger Poussins				Kühen Pulcini				Chicks Eendagskuikens 100 pièces - stuks			
01.05 A	I	17,70	17,52	17,26	20,87	20,87	21,30	21,85	21,85	21,85	21,84	22,12
	II	4,16	4,34	4,60	5,56	5,56	5,28	4,73	4,73	4,73	5,19	4,91
	B. Høns Coqs, poules et poulets				Hühner Galli, galline e polli				Fowls Hanen, kippen en kuikens			
	1. Levende Vivants				Lebende Vivi				Live Levende 100 kg			
01.05 B I	I	59,48	58,81	57,93	70,03	70,55	71,77	73,30	73,30	72,70	72,74	73,88
	II	15,44	16,21	17,21	20,81	20,21	19,47	17,72	17,72	18,40	20,13	18,83
	2. Slagtet Abattus				Geschlachtete Macellati				Slaughtered Geslachte			
	a) 83 pct.-høns Poulets 83 %				Hühner 83 % Polli 83 %				83 % chickens Kippen 83 %			
02.02 A I a)	I	74,74	73,89	72,78	87,99	88,65	90,17	92,09	92,09	91,34	91,39	92,82
	II	19,40	20,37	21,63	26,15	25,40	24,45	22,26	22,26	23,12	25,29	23,65
	b) 70 pct.-høns Poulets 70 %				Hühner 70 % Polli 70 %				70 % chickens Kippen 70 %			
02.02 A I b)	I	84,97	84,01	82,75	100,04	100,79	102,53	104,71	104,71	103,86	103,91	105,54
	II	22,05	23,15	24,59	29,73	28,87	27,81	25,32	25,32	26,29	28,75	26,90
	c) 65 pct.-høns Poulets 65 %				Hühner 65 % Polli 65 %				65 % chickens Kippen 65 %			
02.02 A I c)	I	92,59	91,53	90,17	109,01	109,82	111,72	114,09	114,09	113,16	113,22	114,99
	II	24,03	25,23	26,80	32,40	31,47	30,29	27,58	27,58	28,64	31,33	29,31
	C. Aender Canards				Enten Anatre				Ducks Eenden			
	1. Levende Vivants				Lebende Vivi				Live Levende			
01.05 B II	I	71,82	70,79	69,29	83,77	83,77	86,25	89,40	89,40	89,40	89,36	90,97
	II	22,74	23,85	25,47	30,79	30,79	29,49	26,09	26,09	26,09	28,92	27,19
	2. Slagtet Abattus				Geschlachtete Macellati				Slaughtered Geslachte			
	a) 85 pct.-ducks Canards 85 %				Enten 85 % Anatre 85 %				85 % ducks Eenden 85 %			
02.02 A II a)	I	84,49	83,28	81,51	98,54	98,54	101,47	105,18	105,18	105,18	105,13	107,01
	II	26,76	28,06	29,97	36,23	36,23	34,69	30,69	30,69	30,69	34,02	31,99
	b) 70 pct.-ducks Canards 70 %				Enten 70 % Anatre 70 %				70 % ducks Eenden 70 %			
02.02 A II b)	I	102,60	101,13	98,98	119,66	119,66	123,21	127,72	127,72	127,72	127,65	129,95
	II	32,48	34,07	36,38	43,98	43,98	42,13	37,27	37,27	37,27	41,31	38,84
	c) 63 pct.-ducks Canards 63 %				Enten 63 % Anatre 63 %				63 % ducks Eenden 63 %			
02.02 A II c)	I	114,00	112,36	109,98	132,96	132,96	136,90	141,91	141,91	141,91	141,84	144,39
	II	36,09	37,85	40,42	48,87	48,87	46,81	41,41	41,41	41,41	45,91	43,16

(*) A partir du 9 avril 1979 Les chiffres sont donnés en ECU

(Règl. (CEE) 652/79 du Conseil)

PRIX D'ÉCLUSE
EINSCHLEUSUNGSPREISE
SLUICE/GATE PRICES
PREZZI LIMITE
SLUISPRIJZEN
SLUSEPRISER

PRELEVEMENTS A L'IMPORTATION DES PAYS TIERS
ABSCHÖPFUNGEN BEI EINFUHR AUS DRITTLÄNDERN
LEVIES ON IMPORT FROM THIRD COUNTRIES
PRELIEVI ALL'IMPORTAZIONE DAI PAESI TERZI
HEFFINGEN BIJ INVOER UIT DERDE LANDE
AFGIFFTER VED INDFØRSLER FRA TREDJELANDE

VOLAILLES
GEFLUGEL
POULTRY
POLLAME
GEVOGELTE
FJERKRAE

I = Prix d'écluse - Einschleusungspreise - Sluice/gate prices - Prezzi limite - Sluisprijzen - Slusepriser
II = Prélèvements - Abschöpfungen - Levies - Prelievi - Heffingen - Afgifter.

UC-RE-UA/100 kg

No. Tarifaire Tarifnummer Tariff No. No Tariffario Tariefnummer Tarifnummer	1975		1976				1977					1978		
	1.11-31.1		1.2/30.4	1.5/31.7	1.8/31.10	1.11/31.1	1.2/30.4	1.5/31.7	1.8/31.10	1.11/31.1	1.2/30.4	1.5/31.7		
	D. Oies Oche		Gänse Ganzen				Geese Gaes							
	1. Vivantes Vivi		Lebende Levende				Live Levende							
01. 05 B III	I	71,42	73,29	73,36	73,75	74,64	72,42	71,23	70,68	67,31	85,72	86,61		
	II	13,37	11,45	11,38	13,73	12,82	15,09	16,32	18,35	21,81	22,51	21,60		
	2. Abattues Macellati a) Oies 82% Oche 82%		Geschlachtete Geslachte Gänse 82% Ganzen 82%				Slaughtered Slagtet 82% geese 82 pct-gaes							
02.02. A III a)	I	102,03	104,70	104,80	105,35	106,63	103,46	101,75	100,97	96,15	122,45	123,73		
	II	19,10	16,36	16,26	19,62	18,31	21,56	23,31	26,21	31,15	32,16	30,85		
	b) Oies 75% Oche 75%		Gänse 75% Ganzen 75%				75% geese 75 pct-gaes							
02.02. A III b)	I	91,54	94,47	94,58	95,18	96,58	93,12	91,24	90,39	85,12	113,88	115,28		
	II	19,47	16,48	16,37	20,05	18,62	22,17	24,09	27,26	32,66	33,76	32,33		
	E. Dindes Tacchini		Truthühner Kalkoenen				Turkeys Kalkuner							
	1. Vivantes Vivi		Lebende Levende				Live Levende							
01. 05 B IV	I	77,97	79,27	79,42	79,72	80,38	78,73	77,83	77,43	74,91	74,39	75,06		
	II	11,73	10,29	10,23	12,01	11,32	13,02	13,94	15,46	18,05	18,58	17,89		
	2. Abattues Macellati		Geschlachtete Geslachte				Slaughtered Slagtet							
02.02 A IV	I	111,39	113,39	113,46	113,88	114,83	112,47	111,19	110,61	107,01	106,27	107,23		
	II	16,75	14,70	14,62	17,15	16,17	18,60	19,91	22,09	25,78	26,54	25,56		
	F. Pintades Faraone		Perlhühner Parelhoenders				Guinea fowls Perlehøns							
	1. Vivantes Vivi		Lebende Levende				Live Levende							
01. 05 B V.	I	102,68	104,78	104,85	105,29	106,30	103,81	102,47	101,86	98,08	97,31	98,32		
	II	17,58	15,24	15,15	17,82	16,70	19,47	20,97	23,46	27,68	28,54	27,42		
	2. Abattues Macellati		Geschlachtete Geslachte				Slaughtered Slagtet							
02.02 A V.	I	146,69	149,68	149,79	150,42	151,85	148,30	146,38	145,51	140,12	139,02	140,45		
	II	25,11	21,77	21,64	25,46	23,86	27,82	29,96	33,52	39,54	40,77	39,17		

**SLUSEPRISER
EINSCHLEUSUNGSPREISE
SLUICE-GATE PRICES
PRIX D'ECLUSE
PREZZI LIMITE
SLUISPRIJZEN**

**Afgifter ved indførsler fra tredjelände
Abschöpfungen bei Einfuhr aus Drittländern
Levies on import from third countries
Prélèvements à l'importation des pays tiers
Prelevi all'importazione dai paesi terzi
Heffingen bij invoer uit derde landen**

**FJERKRÆ
GEFLÜGEL
POULTRY
VOLAILLE
POLLAME
GEVOGELTE**

I = Slusepriser - Einschleusungspreise - Sluice-gate prices - Prix d'ecluse - Prezzi limite - Sluisprijzen UC-RE-UA/100 kg
II = Afgifter - Abschöpfungen - Levies - Prélèvements - Prelevi - Heffingen (*) ECU/100 kg

Tarifnummer Tarifnummer Tariff No N° Tariffaire N. Tariffario Tarienummer		1978			1979				1980				
		1.8-	1.11.78	1.2-	9.4-(*)	1.5 -	1.8-	1.11.79	1.2 -	1.5 -	1.8 -	1.11.80	
		31.10	31.1.79	8.4	30.4.79	31.7.79	31.10.79	31.1.80	30.4.80	31.7.80	31.10.80	31.1.81	
	D. Gæs Oies	Gänse Oche				Geese Ganzen							
	1. Levende Vivantes	Lebende Vivi				Live Levende							
01.05 B III	I	87,31	86,34	84,91	102,65	102,65	105,01	108,00	108,00	108,00	107,96	109,48	
	II	21,37	22,37	23,83	28,81	28,81	28,48	25,42	25,42	25,42	27,98	26,42	
	2. Slagtet Abattues	Geschlachtete Macellati				Slaughtered Geslachte							
	a) 82 pct-gæs Oies 82 %	Gänse 82 % Oche 82 %				82 % geese Ganzen 82 %							
02.02 A III a)	I	124,73	123,34	121,30	146,65	146,65	150,01	154,29	154,29	154,29	154,23	156,40	
	II	30,53	31,96	34,04	41,15	41,15	40,69	36,31	36,31	36,31	39,97	37,74	
	b) 75 pct-gæs Oies 75 %	Gänse 75 % Oche 75 %				75 % geese Ganzen 75 %							
02.02 A III b)	I	116,38	114,85	112,63	136,16	136,16	139,84	144,52	144,52	144,52	144,45	146,83	
	II	31,98	33,55	35,82	43,30	43,30	42,80	38,01	38,01	38,01	42,00	39,57	
	E. Kalkuner Dindes	Truthühner Tachini				Turkeys Kalkoenen							
	1. Levende Vivantes	Lebende Vivi				Live Levende							
01.05 B IV	I	75,59	74,85	73,79	89,21	89,21	90,97	93,21	93,21	93,21	93,17	94,30	
	II	17,48	18,23	19,32	23,36	23,36	22,20	19,90	19,90	19,90	21,81	20,64	
	2. Slagtet Abattues	Geschlachtete Macellati				Slaughtered Geslachte							
02.02 A IV	I	107,98	106,93	105,42	127,45	127,45	129,96	133,15	133,15	133,15	133,10	134,72	
	II	24,97	26,04	27,60	33,37	33,37	31,71	28,43	28,43	28,43	31,16	29,49	
	F. Perlehóns Pintades	Perlhühner Faraone				Guinea fowls Parelhoenders							
	1. Levende Vivantes	Lebende Vivi				Live Levende							
01.05 AV	I	99,10	98,01	96,41	116,56	116,56	119,20	122,54	122,54	122,54	122,49	124,19	
	II	26,78	28,01	29,79	36,01	36,01	34,13	30,39	30,39	30,39	33,50	31,60	
	2. Slagtet Abattues	Geschlachtete Macellati				Slaughtered Geslachte							
02.02 AV	I	141,57	140,01	137,73	116,51	116,51	170,28	175,06	175,06	175,06	174,99	177,42	
	II	38,26	40,01	42,55	51,44	51,44	48,75	43,41	43,41	43,41	47,85	45,14	

(*) A partir du 9 avril 1979 Les chiffres sont donnés en ECU(Règl. (CEE) n° 652/79 du Conseil).

PRIX CONSTATES SUR LE MARCHÉ INTERIEUR
 PREISE FESTGESTELLT AUF DEM INLAENDISCHEN MARKT
 PRICES RECORDED ON THE INTERNAL MARKET
 PREZZI CONSTATATI SUL MERCATO NAZIONALE
 PRIJZEN WAARGENOMEN OP DE BINNENLANDSE MARKT
 PRISER KONSTATETERET PÅ HJEMMEMARKEDET

VOLAILLES
 GEFLUEGEL
 POULTRY
 POLLAME
 GEVOGELTE
 FJERKRAE

Poules et poulets - Hühner und Junghühner - Hens and chickens - Galline e polli - Kippen en kuikens - Høns og kyllinger

Kg-PAB

Description Beschreibung Description Descrizione Omschrijving Beskrivelse	Qualités Qualitäten Qualities Qualità Kwaliteiten Kvaliteten		1973	1974	1975	1976	1977	1978	1979	1980	1981	1982	1983	1984
BELGIQUE-BELGIË														
Prix de gros à la vente, départ abattoir - Groothandelsverkoopprijs, af slachterij	Poulets Kuikens	83%	Fb	-	-	-	-	-	-	-	-	-	-	-
		70%	Fb	50,6	54,9	55,00	47,44	48,59	45,26	48,34	45,7			
DANMARK														
Slagterier til detailhandel	Kyllinger Høns	70% 1000 gr.	Dkr	7,70	7,19	7,34	7,82	8,03	8,38	8,91	10,33			
		70% 2000 gr.	Dkr	6,72	6,36	6,27	7,13	7,53	7,22	6,51	7,36			
B.R. DEUTSCHLAND														
Großhandelsverkaufspreise ab Schlachtereier (Markt- und Preisberichts- kommission)	Hähnchen Kl. A bratf.(950-1000 gr) grillf.(600-1000 gr) Suppenhühner Kl. A	70%	DM	3,45	3,15	3,32	3,45	3,41	3,21	3,35	3,47			
		65%	DM	3,53	3,26	3,36	3,58	3,59	3,54	3,62	3,73			
		70%	DM	2,54	2,24	2,13	2,44	2,33	2,07	2,43	2,64			
FRANCE														
Prix de gros à la vente (Marché: Paris-Rungis)	Poulets Cl. A(moyens) Poules "cocote"	83%	Ff	4,08	3,95	4,83	4,89	5,43	5,45	5,77				
		83%	Ff	3,37	2,61	2,89	3,56	3,74	3,45	3,70	4,56			
IRELAND														
Wholesale price	Chickens	70%	P/lb	22,58	26,25	31,63	33,63	42,10	46,83	51,71	56,51			
ITALIA														
Prezzi d'acquisto all'ingrosso (Mercato: Milano)	Polli allevati a terra, la scelta Polli, allevati in batteria, la scelta Galline la scelta	83%	Lit	576	694	827	935	1086	1.104	1.206	1292			
		83%	Lit	525	643	760	901	-	-	-				
		83%	Lit	615	681	782	913	876	913	957	1199			
LUXEMBOURG														
Prix de gros à la vente, franco magasin de détail	Poulets	83%	Flux	44,0	-	-	-	-	-	-	-	-	-	-
		70%	Flux	55,7	58,5	58,4	61,7	65,1	70,0	70,0	70,0			
	Poules	83%	Flux	34,0	-	-	-	-	-	-	-	-	-	-
		70%	Flux	48,2	47,8	45,3	50,0	52,8	58,0	58,0	58,0			
NETHERLAND														
Groothandelsver- koopprijs	Kuikens Kippen	70%	F1	3,10	2,71	2,94	3,30	3,23	3,09	3,21	3,38			
		70%	F1	3,02	2,75	2,43	3,01	2,87	2,75	2,72	2,95			
UNITED KINGDOM														
Wholesale price (Market: London central markets)	Chickens - Grade A Fresh (3-4 lb) Oven-ready (2,5-3 lb)	83%	P/lb	15,20	17,42	20,46	23,31	27,07	29,22	31,71	32,35			
		70%	P/lb	19,12	19,76	23,94	27,35	32,41	35,10	39,51	39,14			
	Hens - Grade A Fresh (4-6 lb) Oven-ready (4 lb + over)	83%	P/lb	9,14	9,84	10,57	12,83	18,00	14,00	16,34	16,09			
		70%	P/lb	14,32	19,31 (1)	19,36	20,83	27,68	-	28,44	30,27			

(1) Ø 5 mois

PRIX CONSTATES SUR LE MARCHÉ INTERIEUR
 PREISE FESTGESTELLT AUF DEM INLAENDISCHEN MARKT
 PRICES RECORDED ON THE INTERNAL MARKET
 PREZZI CONSTATATI SUL MERCATO NAZIONALE
 PRIJZEN WAARGENOMEN OP DE BINNENLANDSE MARKT
 PRISER KONSTATETERET PÅ HJEMMEMARKEDET

VOLAILLES
 GEFLUEGEL
 POULTRY
 POLLAME
 GEVOGELTE
 FJERKRAE

Poules et poulets - Hühner und Junghühner - Hens and chickens - Galline e polli - Kippen en kuikens- Høns og kyllinger

Kg-PAB

Description Beschreibung Description Descrizione Omschrijving Beskrivelse	Qualités Qualitäten Qualities Qualità Kwaliteiten Kvaliteten		1973	1974	1975	1976	1977	1978	1979	1980	1981	1982	1983	1984
BELGIQUE-BELGIË														
Prix de gros à la vente, départ abattoir - Groothandelsverkooprij, af slachterij	Poulets Kuikens	83%	UC/RE	-	-	-	-	-	-	-	-	-	-	-
		70%	UC/RE	1,012	1,099	1,108	0,958	0,985	0,917	1,188	1,128			
DANMARK														
Slagterier til detailhandel	Kyllinger Høns	70% 1000gr	RE	1,016	0,949	0,969	1,025	0,980	0,978	1,241	1,338			
		70% 2000gr	RE	0,887	0,840	0,827	0,935	0,920	0,843	0,907	0,953			
B.R. DEUTSCHLAND														
Großhandelsverkaufspreise ab Schlachtereier (Markt- und Preisberichts- kommission)	Hähnchen Kl. A bratf.(950-1000 gr) grillf.(600-1000 gr) Suppenhühner Kl. A	70%	RE	0,943	0,860	0,916	0,976	0,986	0,942	1,196	1,254			
		65%	RE	0,964	0,891	0,926	1,013	1,041	1,040	1,292	1,347			
		70%	RE	0,694	0,611	0,587	0,689	0,674	0,606	0,867	0,953			
FRANCE														
Prix de gros à la vente (Marché: Paris-Rungis)	Poulets Cl. A(moyens) Poules "cocote"	83%	UC	0,735	0,711	0,865	0,869	0,953	0,900	1,010	1,016			
		83%	UC	0,607	0,469	0,517	0,631	0,656	0,569	0,686	0,803			
IRELAND														
Wholesale price	Chickens	70%	UA	1,087	1,223	1,302	1,257	1,307	1,340	1,743	1,890			
ITALIA														
Prezzi d'acquisto all'ingrosso (Mercato: Milano)	Polli allevati a terra, la scelta Polli allevati in batteria, la scelta Galline la scelta	83%	UC	0,916	0,924	0,981	1,041	1,095	1,024	1,213	1,175			
		83%	UC	0,835	0,856	0,902	1,003	-	-	-	-			
		83%	UC	0,978	0,907	0,928	1,016	0,884	0,846	0,962	1,091			
LUXEMBOURG														
Prix de gros à la vente, franco magasin de détail	Poulets	83%	UC	0,880	-	-	-	-	-	-	-	-	-	-
		70%	UC	1,117	1,171	1,171	1,245	1,319	1,418	1,719	1,726			
	Poules	83%	UC	0,680	-	-	-	-	-	-	-	-	-	-
		70%	UC	0,964	0,955	0,909	1,010	1,196	1,175	1,424	1,430			
NEDERLAND														
Groothandelsver- kooprij	Kuikens Kippen	70%	RE	0,869	0,786	0,857	0,967	0,950	0,908	1,143	1,209			
		70%	RE	0,847	0,798	0,708	0,881	0,843	0,809	0,969	1,055			
UNITED KINGDOM														
Wholesale price (Market: London central markets)	Chickens - Grade A Fresh (3-4 lb) Oven-ready (2,5-3 lb)	83%	UA	0,746	0,816	0,870	0,902	1,062	1,064	1,275	1,189			
		70%	UA	0,938	0,927	1,018	1,059	1,239	1,277	1,588	1,439			
	Hens - Grade A Fresh (4-6 lb) Oven-ready (4lb + over)	83%	UA	0,448	0,461	0,449	0,497	0,683	0,511	0,657	0,592			
		70%	UA	0,702	0,905(1)	0,823	0,806	1,056	-	1,143	1,113			

(1) ø 5 mois

X

OKSEKØD
RINDFLEISCH
BEEF AND VEAL
CARNE BOVINA
RUNDVLEES

PRIX D'ORIENTATION
 ORIENTIERUNGSPREISE
 GUIDE PRICES
 PREZZI DI ORIENTAMENTO
 ORIENTATIEPRIJZEN
 ORIENTERINGSPRIJZEN

VIANDE BOVINE
 RINDFLEISCH
 BEEF AND VEAL
 CARNE BOVINA
 RUNDVLEES
 OKSERØD

UC/RE/100 kg FVI

	GROS BOVINS - AUSGEWACHSENE RINDER BOVINI ADULTI - VOLWASSEN RUNDEREN	VEAUX - KALBER VITELLI - KALFEREN
29.7.1968 - 7.12.1969	68,000	91,500
8.12.1969 - 31.7.1970	68,000	91,500
1.8.1970 - 4.4.1971	68,000	91,500
5.4.1971 - 31.3.1972	72,000	94,250
1.4.1972 - 14.9.1972	75,000	94,250
15.9.1972 - 13.5.1973	78,000	96,500
1.2.1973 - 13.5.1973	UK + IREL : $\frac{78,000}{60,420}$ (1)	UK + IREL : $\frac{96,500}{74,650}$ (1)
14.5.1973 - 31.3.1974	UK + IREL : $\frac{86,200}{70,000}$	UK + IREL : $\frac{103,750}{84,350}$
1.4.1974 - 6.10.1974	IREL : $\frac{96,500}{82,000}$ UK : $\left\{ \begin{array}{l} 74,500 \\ 82,000 \end{array} \right.$ (2)	IREL : $\frac{113,000}{96,000}$ UK : $\left\{ \begin{array}{l} 90,000 \\ 96,000 \end{array} \right.$ (2)
7.10.1974 - 2.3.1975	IREL + UK : $\frac{101,330}{86,100}$	IREL + UK : $\frac{118,650}{100,800}$
3.3.1975 - 14.3.1976	IREL + UK : $\frac{109,940}{97,550}$	IREL + UK : $\frac{128,740}{114,210}$
15.3.1976 - 30.4.1977	IREL + UK : $\frac{118,740}{109,810}$	IREL + UK : $\frac{139,040}{128,570}$
1.5.1977 - 31.12.1977	IREL + UK : $\frac{122,90}{118,27}$	-
1.1.1978 - 21.5.1978	122,90	-
22.5.1978 -	125,97	-

(1) A partir de/Ab :/A decorrere dal :/Vanaf : 1.2.1973

(2) A partir de/Ab :/A decorrere dal :/Vanaf : 1.7.1974

LEVENDE KVAEG
LEBENDE RINDER
LIVE ADULT BOVINE ANIMALS
BOVINS VIVANTS
BOVINI VIVI
LEVENDE RUNDEREN

ORIENTERINGSPRISER
ORIENTIERUNGSPREISE
GUIDE PRICES
PRIX D'ORIENTATION
PREZZI DI ORIENTAMENTO
ORIENTATIEPRIJZEN

OKSEKØD
RINDFLEISCH
BEEF AND VEAL
VIANDE BOVINE
CARNE BOVINA
RUNDVLEES

100 kg PVI

	ECU	BELGIQUE/ LUXEMBOURG	DANMARK	BR DEUTSCHLAND	FRANCE	IRELAND	ITALIA	NEDERLAND	UNITED KINGDOM
		BFR/LFR	DKR	DM	FF	IRL	LIT	HFL	UKL
22. 5.78 - 1. 7.79	152,292 (*)	6.216,4	1.079,13	428,60	826,48	99,422	153.053	428,64	84,095
2. 7.79 - 1. 6.80	154,580	6.275,2	<u>1.095,34</u> 1.138,63(1) 1.193,88(2)	430,26	<u>851,68</u> 860,59(1) 891,76(4) 903,83(5)	<u>100,916</u> 101,911(1)	<u>162.130</u> 163.968(1) 172.666(3) 178.971(5)	432,69	<u>89,852</u> 90,850(1) 95,632(3)
2. 6.80 -	160,76	6,513,9	1.241,61	442,37	939,96	105,985	186,126	449,149	99,455

(*) Introduction de l'ECU dans la PAC : 1 UC = 1,208953 ECU (9.4.1979) - Règl. (CEE) n° 652/79 du Conseil.

(1) A partir du 1.10.1979.

(2) A partir du 5.12.1979.

(3) A partir du 17.12.1979.

(4) A partir du 01.04.1980.

(5) A partir du 12.5.1980.

BOVINS VIVANTS
LEBENDE RINDER
LIVE ADULT BOVINE ANIMALS
BOVINI VIVI
LEVENDE RUNDEREN
LEVENDE KVAEG

PRIX DE MARCHÉ
MARKTPREISE
MARKET PRICES
PREZZI DI MERCATO
MARKTPRIJZEN
MARKEDSPRISER

PAYS DE LA C.E.
E.G. - LAENDER
COMMUNITY - COUNTRIES
PAESE DELLA CE.
E.G. - LANDEF
E.F. - LANDF

VIANDE BOVINE
RINDFLEISCH
BEEF AND VEAL
CARNE BOVINA
RUNDVLEES
OKSEKØD

100 Kg - PVI

Marchés Märkte Markets Mercati Markten Markeder	Cl. commercialisées Handelsklassen Classes Marketed Cl. commercializzate Handelsklassen Handelsklasser	%		1973	1974	1975	1976	1977	1978	1979	1980	1981	1982	
BELGIQUE/BELGIË														
Prix d'orientation - Oriëntatieprijs				Fb	3900,0	4825,0	5457,4	5859,7	5859,5	6216,4(8)	6275,2(9)	6513,9	(12)	
					4310,0(1)	5066,5(2)			5064,9(6)					
ANDERLECHT	Bœufs - Osses	60%	6	Fb	5566,2	5511,3	6195,0	6416,4	6641,3	6604,0	6757,8	6842,7		
	Génisses - Vaarzen	60%	11	Fb	5625,6	5491,8	6112,2	6343,5	6473,4	6521,5	6594,4	6642,6		
	Bœufs - Osses	55%	7	Fb	4728,6	4574,9	5208,8	5427,8	5787,9	5738,4	5893,9	6074,7		
	Génisses - Vaarzen	55%	12	Fb	4711,4	4440,8	4996,4	5189,7	5393,0	5576,5	5636,7	5747,3		
	Taureaux -	60%	13	Fb	5315,8	5268,1	6262,8	6093,4	6411,5	6414,8	6635,3	6755,6		
	Stieren	55%	14	Fb	4668,4	4483,2	5307,6	5319,1	5624,9	5569,3	5849,0	5926,1		
	Vaches - Koelien	55%	14	Fb	4390,5	4188,1	4867,9	5184,5	5233,7	5460,5	5454,8	5377,9		
		50%	17	Fb	3632,1	3436,7	4022,9	4203,3	4285,7	4561,5	4591,9	4489,5		
	Bétail de fabrication- Fabricatiewees		6	Fb	2862,1	2814,4	3240,5	3398,6	3449,1	3648,5	3799,9	3830,7		
Moyenne pondérée toutes classes Gewogen gemiddelde alle klassen				100	Fb	4593,3	4439,9	5122,8	5266,6	5452,1	5574,7	5711,1	5748,9	
DANMARK											1095,34(9)			
Orienteringspris					DKR	591,11	731,31	833,16	899,85	966,33(7)	1079,13(8)	1193,88	1241,81	
						653,25(1)	767,91(2)		837,34	1000,19(6)				
KØBENHAVN (Noterings- center)	Stude	PRIMA	1,2	1,1	2,0	DKR	626,42	597,37	665,06	740,44	814,47	894,44	992,00	
		1. KL	0,2	0,7	1,2	DKR	611,42	578,49	638,17	715,15	789,47	869,63	861,92	967,00
	2. KL		0,1	0,2	0,3	DKR	593,92	557,97	613,48	690,15	765,57	844,44	836,92	942,00
		PRIMA	6,8	6,2	6,1	DKR	609,88	568,72	641,10	703,06	778,26	846,97	847,53	933,17
	1. KL		2,7	2,8	2,7	DKR	594,88	553,72	626,10	688,06	763,26	830,02	826,45	910,67
		2. KL	0,5	1,0	1,0	DKR	579,88	538,67	611,10	673,06	748,26	752,10	803,06	885,67
	Køer met Kalvetaender	PRIMA	3,7	3,3	3,4	DKR	544,93	521,42	591,87	654,89	727,08	771,45	772,66	864,86
		1. KL	3,0	3,7	3,9	DKR	525,15	501,39	569,37	632,34	702,99	746,45	745,80	837,36
	Køer	1. KL	15,4	14,6	14,4	DKR	520,24	510,11	579,81	643,05	719,47	758,98	765,52	856,72
		2. KL	8,8	9,9	9,8	DKR	488,71	472,97	545,19	619,39	680,55	730,05	731,55	813,53
		3. KL	5,2	6,0	9,4	DKR	447,27	422,46	480,25	564,03	608,63	655,35	652,44	732,75
		4. KL	3,3	3,5	-	DKR	432,71	423,05	473,05	518,68	551,24	544,55	612,98	
	Tyre	PRIMA	2,0	2,4	1,7	DKR	637,70	629,83	725,67	799,37	865,76	925,54	914,31	997,62
		1. KL	0,5	0,9	0,8	DKR	617,70	609,83	703,70	775,64	840,37	899,95	888,65	997,62
	2. KL		0,1	0,2	0,4	DKR	597,70	589,83	685,67	755,83	819,78	879,02	866,15	950,12
		PRIMA	30,2	22,4	19,3	DKR	722,80	665,60	763,32	836,86	883,49	985,15	1000,81	1092,13
	Ungtyre. 220-500 kg	1. KL	14,0	19,1	17,2	DKR	705,29	645,38	736,62	804,27	837,86	930,66	950,81	1041,21
2. KL		2,3	2,0	6,4	DKR	682,79	620,73	704,93	765,49	783,95	863,02	880,81	971,21	
Vejet gennemsnit alle klasser				100	DKR	607,26	569,53	649,21	718,79	779,75	854,00	863,08	951,74	
B.R. DEUTSCHLAND														
Orientierungspreis					DM	285,48	353,19	393,45	413,31	413,31	428,60(8)	430,26(9)	442,37	
						315,49(1)	370,87(2)		419,41(6)					
Ø 14 MÄRKTE	Ochsen	KL. A	1,5	1,5	DM	339,28	328,96	362,62	371,28	376,43	372,09	373,73	370,08	
		KL. B	0,5	0,5	DM	315,12	307,78	339,11	347,27	354,67	354,17	358,14	355,37	
	Bullen	KL. A	36,1	30,1	DM	363,60	355,82	396,62	400,00	411,42	404,40	404,27	403,22	
		KL. B	10,5	10,7	DM	339,60	333,10	368,99	371,48	383,97	377,96	378,15	377,51	
		KL. C	1,5	1,2	DM	322,24	299,54	334,15	333,05	348,17	348,92	348,35	344,29	
	Kühe	KL. A	8,2	6,6	DM	288,48	280,12	318,40	319,01	333,50	326,35	325,44	321,80	
		KL. B	16,6	18,9	DM	267,09	262,90	297,90	298,47	313,20	304,08	303,90	301,71	
		KL. C	5,9	9,0	DM	237,28	234,47	260,38	260,28	273,22	265,81	267,82	268,66	
		KL. D	1,0	1,4	DM	192,49	192,17	213,79	213,16	224,80	219,44	226,04	231,76	
	Färsen	KL. A	13,8	14,9	DM	321,67	302,15	345,69	348,80	363,43	361,14	360,14	357,43	
		KL. B	3,7	5,1	DM	297,08	282,69	321,49	324,60	340,06	338,80	338,23	336,09	
KL. C		0,7	0,7	DM	270,89	254,34	289,90	300,55	313,05	313,64	313,52	307,20		
Gewogener Durchschnitt aller Klassen				100	DM	312,62	304,00	341,40	343,73	362,38	357,88	357,88	356,30	

- A partir de:/ Ab:/ From:/ A partire dal:/ Vanaf:/ Gyldig fra: 14.5.1973.
- A partir de:/ Ab:/ From:/ A partire dal:/ Vanaf:/ Gyldig fra: 7.10.1974
- A partir de :/Ab :/From :/A partire dal :/Vanaf :/Gyldig fra : 11.8.1975.
- " " " " " " " " " " " " 18.10.1976
- " " " " " " " " " " " " 1.04.1977
- " " " " " " " " " " " " 2.05.1977
- " " " " " " " " " " " " 6.04.1977
- " " " " " " " " " " " " 22.5.1978

- A partir du 2. 7. 79.
- A partir du 1.10.79.
- A partir du 5.12.79.
- A partir du 2.06.80

BOVINS VIVANTS
LEBENDE RINDER
LIVE ADULT BOVINE ANIMALS
BOVINI VIVI
LEVENDE RUNDEREN
LEVENDE KVAEG

PRIX DE MARCHE
MARKTPREISE
MARKET PRICES
PREZZI DI MERCATO
MARKTPRIJZEN
MARKEDSPRISER

PAYS DE LA C.E.
E.G.- LAENDER
COMMUNITY - COUNTRIES
PAESE DELLA CE.
E.G.- LANDE
E.F.- LANDE

VIANDE BOVINE
RINDFLEISCH
BEEF AND VEAL
CARNE BOVINA
RUNDVLEES
OKSEKØD

100 Kg- FVI

Marchés Märkte Markets Mercati Markten Markeder	Cl. commercialisées Handelsklassen Classes marketées Cl. commercializzate Handelsklassen Handelsklasser	%		1973	1974	1975	1976	1977	1978	1979 ECU	1980	1981	1982	
BELGIQUE/BELGIË														
Prix d'orientation - Oriëntatieprijs			UC-RE	78,000 86,200(1)	96,500 101,330(2)	109,940	118,740	118,740 122,900(5)	125,97(6)	152,29(7) 154,58(8)	160,76(9)			
ANDERLECHT	Bœufs - Ossen	60%	6	UC-RE	111,324	110,227	124,613	129,886	134,578	133,822	166,039	168,753		
	Génisses - Vaarzen	60%	11	UC-RE	112,513	109,835	122,972	128,410	131,176	132,152	162,028	163,811		
	Bœufs - Ossen	55%	7	UC-RE	94,572	91,497	104,759	109,872	117,286	116,283	144,814	149,811		
	Génisses - Vaarzen	55%	12	UC-RE	94,229	88,817	100,485	105,051	109,283	113,002	138,496	141,740		
	Taureaux -	60%	13	UC-RE	106,316	105,362	125,989	123,342	129,922	129,989	163,035	166,603		
	Stieren	55%	14	UC-RE	93,368	89,663	106,757	107,672	113,983	112,775	143,720	146,147		
	Vaches - Koeien	55%	14	UC-RE	87,810	83,763	97,980	104,947	106,055	110,652	134,028	132,629		
Bétail de fabrication- Fabricatievees	50%	17	UC-RE	78,642	68,734	80,934	85,085	86,846	92,434	112,822	110,719			
Moyenne pondérée toutes classes Gewogen gemiddelde alle klassen		100	UC-RE	91,866	88,797	103,101	106,609	110,481	112,966	146,327	141,777			
DANMARK														
Orienteringspris			(4)	(3)	RE	78,000 86,200(1)	96,500 101,330(2)	109,940	118,740	118,740 122,900(5)	125,97(6)	152,29(7) 154,58(8)	160,76(9)	
KØBENHAVN (Noterings- center)	Stude	PRIMA	1,2	2,0	1,1	RE	82,660	78,827	87,735	96,928	99,125	104,411	123,234	128,441
		1. KL	0,2	1,2	0,7	RE	80,681	76,335	84,186	93,616	96,077	101,514	119,758	125,204
		2. KL	0,1	0,3	0,2	RE	78,372	73,627	80,861	90,340	93,040	99,574	116,281	121,967
	Kvier	PRIMA	6,8	6,1	6,2	RE	80,478	75,046	84,574	92,035	94,714	98,869	117,865	120,824
		1. KL	2,7	2,7	2,8	RE	78,498	73,066	82,594	90,071	92,885	96,891	114,949	117,911
	Køer met Kalvetaender	PRIMA	3,7	3,4	3,3	RE	71,907	68,804	78,082	85,735	88,551	90,054	107,478	111,979
		1. KL	3,0	3,9	3,7	RE	69,297	66,162	75,113	82,783	85,618	87,136	103,720	108,418
	Køer	1. KL	3,4	14,4	14,6	RE	68,648	67,311	76,490	84,185	87,628	88,598	106,467	110,926
		2. KL	8,8	9,8	9,9	RE	64,488	62,411	71,929	81,096	82,897	85,220	101,747	105,333
		3. KL	2,2	2,4	6,0	RE	59,020	55,747	63,386	73,864	74,134	76,501	90,746	94,875
		4. KL	3,3	-	3,2	RE	57,082	55,747	57,082	61,958	63,165	64,347	75,750	80,273
	Tyre	PRIMA	2,0	1,7	2,4	RE	84,148	83,110	95,788	104,663	105,313	108,041	127,103	129,169
		1. KL	0,5	0,8	0,9	RE	81,509	80,471	93,092	101,557	102,217	105,054	123,533	125,932
	Ungtyre. 220-500 kg	PRIMA	30,2	19,3	22,4	RE	95,378	87,830	100,693	109,574	107,442	114,999	139,107	141,406
		1. KL	4,0	17,2	19,1	RE	93,068	85,162	97,168	105,310	101,637	108,639	132,152	134,813
Vejet gennemsnit alle klasser					100	RE	80,131	75,153	85,667	94,111	94,875	99,689	119,993	123,228
						RE	80,131	75,153	85,667	94,111	94,875	99,689	119,993	123,228
B.R. DEUTSCHLAND														
Orientierungspreis			(4)		RE	78,000 86,200(1)	96,500 101,330(2)	109,940	118,740	118,740 122,900(5)	125,97(6)	152,29(7) 154,58(8)	160,76(9)	
Ø 14 MAERKTE	Ochsen	KL. A	1,5	1,5	RE	92,699	89,878	101,002	106,147	109,641	109,243	133,578	133,888	
		KL. B	0,5	0,5	RE	86,098	84,094	94,453	99,282	103,300	103,981	128,008	128,566	
	Bullen	KL. A	10,5	10,7	RE	99,344	97,219	110,481	114,349	119,836	118,726	144,490	145,873	
		KL. B	10,5	10,7	RE	92,787	91,010	102,785	106,192	111,841	110,964	135,153	136,570	
		KL. C	1,5	1,2	RE	88,044	81,840	93,075	95,204	101,416	102,438	124,503	124,545	
	Kühe	KL. A	8,2	6,6	RE	78,820	76,535	88,685	91,195	97,139	95,813	116,313	116,421	
		KL. B	16,6	18,9	RE	72,975	71,831	82,979	85,324	91,229	89,273	108,645	109,149	
		KL. C	5,9	9,0	RE	64,831	64,063	72,530	74,400	79,587	78,038	95,719	97,164	
		KL. D	1,0	1,4	RE	52,593	52,506	59,556	60,927	65,483	64,125	80,705	83,839	
	Färsen	KL. A	13,8	14,9	RE	87,888	82,556	96,296	99,710	105,864	106,028	128,714	129,309	
		KL. B	3,7	5,1	RE	81,169	77,237	89,554	92,700	99,055	99,469	120,883	121,587	
		KL. C	0,7	0,7	RE	74,014	69,490	80,749	85,909	91,193	92,087	112,133	111,134	
Gewogener Durchschnitt aller Klassen				100	RE	85,416	83,060	95,119	98,250	105,561	105,070	127,909	128,898	

- 1) A partir de: / Ab: / From: / A partire dal: / Vanaf: / Gyldig fra : 14.5.1973
- 2) A partir de: / Ab: / From: / A partire dal: / Vanaf: / Gyldig fra : 7.10.1974
- 3) A partir de: / Ab: / From: / A partire dal: / Vanaf: / Gyldig fra : 11.8.1975.
- 4) " " " " " " " : 1.4.1977
- 5) " " " " " " " : 2.5.1977
- 6) " " " " " " " : 22.5.1978
- 7) " " " " " " " : 9.4.79.
- 8) " " " " " " " : 2.7.79.
- 9) " " " " " " " : 2.6.80

BOVINS VIVANTS
LEHENDE RINDER
LIFE ADULT BOVINE ANIMALS
BOVINI VIVI
LEVENDE RUNDEREN
LIFE CATTLE

PRIX DE MARCHÉ
MARKTPREISE
MARKET PRICES
PREZZI DI MERCATO
MARKTPRIJZEN
MARKEDSPRIJZEN

PAYS DE LA CE.
EG. - LAENDER
COMMUNITY - COUNTRIES
PAESE DELLA CE.
E.C. - LANDE
E.F. - LANDE

VIANDE BOVINE
RINDFLEISCH
BEEF AND VEAL
CARNE BOVINA
RUNDVLEES
OKSEKØD

100 kg - PVI

Marchés Märkte Markets Mercati Markten Markeder	Cl. commercialisées Handelsklassen Classes marketed Cl. commercializzato Handelsklassen Handelsklasser	%	1973	1974	1975	1976	1977	1978	1979	1980	1981	1982		
FRANCE														
Prix d'orientation			(7)	Ff	433,23 478,77(1)	515,98 562,81(3)	619,31	659,50 668,88	668,88 (8) 710,43(13)	728,64(19) 826,48(18)	891,76 (22)			
ø 8 MARCHES	Boeufs	F	3	3	Ff	712,83	728,52	788,78	838,41	948,81	1015,28	1115,70		
		R	6	6	Ff	634,80	623,64	708,36	753,52	846,48	911,00	1001,42		
		A	8	8	Ff	567,03	546,53	636,14	677,00	753,77	809,27	841,91	908,47	
		N	6	6	Ff	500,33	477,13	555,51	581,88	653,64	698,49	735,10	804,05	
	Génisses	F	3	1	Ff	816,46	842,40	893,35	929,76	1043,67	1146,79	1214,87	1248,06	
		R	5	3	Ff	698,51	702,54	759,51	788,64	893,01	984,03	1026,41	1055,60	
		A	7	6	Ff	594,54	565,54	635,80	674,43	755,42	822,80	856,75	893,42	
		N	5	4	Ff	497,86	454,39	524,48	558,20	621,08	668,87	689,06	736,28	
	Vaches	R	4	4	Ff	644,97	625,51	703,10	740,73	819,54	890,01	924,27	971,29	
		A	10	10	Ff	518,85	500,92	575,99	619,96	685,91	741,06	769,09	823,73	
		N	20	20	Ff	452,33	427,09	493,76	526,72	586,74	622,74	652,00	700,74	
		C	9	9	Ff	374,25	343,01	399,71	424,09	475,41	507,02	539,61	582,50	
	E	4	4	Ff	280,35	250,00	275,67	307,95	343,07	369,78	416,96	450,24		
	Taureaux	R	1	1	Ff	566,22	522,87	632,33	647,51	702,61	744,33	758,15	827,77	
		A	1	1	Ff	523,90	484,60	581,66	600,84	645,41	690,09	704,38	769,61	
	Jeunes bovins	F	1	1	Ff	665,84	657,11	761,78	786,43	859,18	928,97	985,55	1051,52	
		R	2	3	Ff	598,42	591,49	686,58	712,92	781,47	846,18	800,93	964,00	
		A	3	6	Ff	552,64	547,19	632,27	655,63	714,69	770,40	812,67	888,99	
		N	2	4	Ff	505,06	495,10	580,49	601,91	653,51	705,45	739,51	809,31	
Moyenne pondérée toutes classes			100	Ff	530,04	510,53	578,87	608,39	675,90	727,02	760,01	814,46		
IRELAND														
Guide price			(7)	L	cwt	14,182 16,430(1)	19,247 22,448(3)	26,622 28,024(6)	28,660 32,882	64,726 108,748(13)	89,909(16) 99,422(19)	105,985 (23)		
ø 5 MARKETS	Heifers	I	8	8	L	cwt	17,767	14,538	18,730	26,027	62,516	72,333	79,765	74,685
		II	13	13	L	cwt	17,122	14,768	19,245	25,352	61,548	71,769	77,778	73,857
		III	5	4	L	cwt	15,954	12,712	15,826	23,181	56,728	64,428	69,269	66,013
	Steers	I	12	16	L	cwt	18,198	16,787	22,161	27,481	66,799	78,916	82,953	82,689
		II	19	15	L	cwt	17,952	16,660	21,998	27,475	66,585	78,225	82,665	82,044
		III	12	12	L	cwt	18,420	15,822	20,479	28,187	67,338	79,463	84,628	81,473
		IV	4	4	L	cwt	17,458	16,699	21,341	26,560	65,361	75,833	81,436	80,964
	V	3	3	L	cwt	16,484	13,294	16,599	24,753	58,924	67,469	71,937	69,422	
	Cows	I	5	9	L	cwt	14,353	12,012	15,908	21,451	53,571	62,798	64,506	63,965
		II	16	13	L	cwt	12,481	9,405	12,735	18,450	45,646	55,123	55,924	55,474
		III	3	3	L	cwt	10,247	6,654	9,334	14,966	36,341	44,687	44,743	44,663
Weighted average all classes			100	L	cwt	16,465	14,169	18,583	24,789	60,256	70,888	75,132	73,294	
ITALIA														
Prezzo di orientamento			(13)	Lit	48.750 53.875(1)	68.708(4) 81.165(3-5)	94.219	107.460 114.347	107.460 (11) 126.587(14)	134.698(17) 153.053(21)	178.971 (24)	186.126 (25)		
ø FIR. MAC. PAD., REG.-EMI., e ROMA	Vitel- loni	1a qual.	29	34	Lit	78.529	85.025	112.455	130.970	136.919	151.548	167.011	188.276	
		2a qual.	24	30	Lit	68.874	74.320	98.592	114.971	120.403	134.096	148.749	177.271	
ø CHIVASSO, MODENA e ROMA	Buoi	1a qual.	9	2	Lit	63.197	66.144	87.418	95.482	111.290	119.680	125.561	132.333	
		2a qual.	11	4	Lit	54.412	57.524	71.219	74.362	93.103	100.117	104.790	115.160	
ø CREMONA, MODENA, MACERATA e ROMA	Vacche	1a qual.	8	8	Lit	59.042	62.572	85.204	99.423	106.018	121.696	130.060	155.271	
		2a qual.	13	15	Lit	44.971	48.593	68.718	79.888	82.274	97.709	103.550	126.392	
ø CHIVASSO, CREMONA		3a qual.	6	7	Lit	28.627	28.592	49.247	57.011	51.358	60.029	67.436	85.455	
Media ponderata tutte classi			100	Lit	63.263	67.813	90.681	104.108	112.297	126.748	138.769	165.211		

(1) A partir du 14.5.1973
(2) A partir du 01.11.1973 : 56.030 LIT
01.01.1974 : 58.444 LIT
28.02.1974 : 61.374 LIT
(3) A partir du 07.10.1974
(4) " 22.07.1974 : 77.297 LIT
(5) " 28.10.1974 : 84.408 LIT
(6) " 04.08.1975
(7) " 11.08.1975
(8) " 25.03.1976

(9) A partir du 05.07.1976
(10) " 11.10.1976 : 35.583
(11) " 03.05.1976
(12) IRL/100 kg
(13) A partir du 01.04.1977
(14) " 02.05.1977
(15) " 01.02.1978
08.03.1978 : 737,53
22.05.1978 : 784,18
01.01.1978
22.05.1978 : 99,127

(17) A partir du 01.02.1978
(18) " 22.05.1978 : 145.369
09.04.1979
(18) " 02.07.1979 : 851,68
01.10.1979 : 860,59
(19) " 09.04.1979
02.07.1979 : 100,916
01.10.1979 : 101,911
(20) " 09.04.1979
01.10.1979 : 162,130
01.10.1979 : 163,968

(21) A partir du 17.12.1979
(22) " 01.04.1980
12.05.1980 : 903,83
02.06.1980 : 939,96
(23) " 02.06.1980
(24) " 12.05.1980

BOVINS VIVANTS
LEVENDE RINDER
LIVE ADULT BOVINE ANIMALS
BOVINI VIVI
LEVENDE RUNDEREN
LIFE CATTLE

PRIX DE MARCHÉ
MARKTPREISE
MARKET PRICES
PREZZI DI MERCATO
MARKTPRIJZEN
MARKEDSPRISER

PAYS DE LA CE.
EG. - LAENDER
COMMUNITY - COUNTRIES
PAESE DELLA CE.
E.C.-LANDEN
E.F.-LANDE

VIANDE BOVINE
RINDFLEISCH
BEEF AND VEAL
CARNE BOVINA
RUNDVLEES
OKSEKØD

100 kg - PVI

Marchés Märkte Markets Mercati Markten Markeder	Cl. commercialisées Handelsklassen Classes marketed Cl. commercializzate Handelsklassen Handelsklasser	%			1973	1974	1975	1976	1977	1978	1979	1980	1981	1982
FRANCE														
Prix d'orientation (5) UC (8)														
ø 8 MARCHES	Boeufs	F	3	3	UC	128,340	131,166	140,281	148,910	165,093	165,871	144,538	193,279	
			6	6	UC	114,291	112,283	125,968	133,828	147,273	148,822	172,947	173,369	
		A	8	8	UC	102,090	98,400	113,117	128,242	131,143	132,208	155,386	157,377	
			6	6	UC	90,082	85,904	99,778	105,124	113,717	114,125	135,666	139,276	
	Génisses	F	3	1	UC	146,998	151,669	158,895	165,129	181,011	187,338	224,249	216,224	
			5	3	UC	125,763	126,489	135,077	140,071	155,370	160,748	189,505	182,858	
		A	7	6	UC	107,043	101,822	113,073	119,787	131,425	134,400	158,152	154,749	
			5	4	UC	89,637	81,810	93,251	99,142	108,037	109,266	127,155	127,516	
	Vaches	R	4	4	UC	116,122	112,619	125,034	131,566	142,580	145,382	170,598	168,238	
			10	10	UC	93,415	90,188	102,425	110,130	119,320	121,038	141,941	142,665	
		N	20	20	UC	81,440	76,895	87,963	93,552	102,061	101,750	120,271	121,235	
			9	9	UC	67,382	61,756	71,062	75,324	82,687	82,862	99,554	100,898	
		E	4	4	UC	50,475	45,010	49,026	54,607	59,673	80,463	75,804	78,006	
			1	1	UC	101,944	94,140	112,447	115,007	122,236	121,643	139,925	143,395	
	Taureaux	R	1	1	UC	94,326	87,249	103,437	106,722	112,283	112,780	129,998	133,307	
			1	1	UC	119,880	118,309	135,469	139,581	148,778	151,802	181,702	182,172	
		A	2	3	UC	107,742	106,494	122,446	126,626	135,951	138,287	164,436	166,973	
			3	6	UC	99,500	98,519	112,392	116,455	124,327	125,910	149,977	153,976	
Jeunes bovins	N	2	4	UC	90,933	89,140	103,233	106,905	113,682	115,302	136,486	140,258		
		Moyenne pondérée toutes classes		100	UC	95,431	91,917	102,957	108,058	117,582	118,786	140,255	141,075	
IRELAND														
Guide price (5) UA (8)														
ø 5 MARKETS	Heifers	I	8	8	UA	75,695	60,579	67,502	85,394	86,324	94,019	121,984	113,284	
			13	13	UA	72,947	61,495	69,341	83,175	84,566	93,281	118,945	112,028	
		III	5	4	UA	67,971	53,068	56,970	76,030	77,948	83,716	105,396	100,130	
	Steers	I	12	16	UA	77,531	69,710	79,862	90,181	91,737	102,553	126,846	125,394	
			19	15	UA	76,483	69,206	79,265	90,150	91,447	101,647	126,410	124,446	
		III	12	12	UA	78,477	65,848	73,787	92,507	92,491	103,285	129,423	123,580	
			4	4	UA	74,379	69,354	76,909	87,115	89,775	98,522	124,531	122,808	
		V	3	3	UA	70,229	55,427	59,767	81,202	80,986	87,719	110,175	105,301	
	Cows	I	5	9	UA	61,150	49,975	57,291	70,370	73,552	81,338	98,649	97,023	
			16	13	UA	53,175	39,258	45,779	60,562	62,630	71,602	85,531	84,144	
		III	3	3	UA	43,657	27,909	33,486	45,133	49,877	58,065	68,432	67,746	
	Weighted average all classes		1)	100	UA	86,818	74,073	79,736	90,883	88,600	92,118	114,896	111,173	
ITALIA														
Prezzo di orientamento UC (8)														
ø FIR..MAC.,PAD., REG.-EM., e ROMA	Vitel- loni	1a qual.	29	UC	124,714	112,835	131,717	139,875	135,106	134,419	163,304	173,250		
		2a qual.	24	UC	109,382	98,676	115,485	122,806	118,802	118,939	145,448	154,892		
ø CHIVASSO, MODENA e ROMA	Buoi	1a qual.	9	UC	100,339	88,041	102,406	102,077	109,663	106,158	122,921	115,681		
		2a qual.	11	UC	86,385	76,657	83,438	79,483	91,726	88,821	102,587	100,641		
ø CREMONA, MODENA, MACERATA e ROMA	Vacche	1a qual.	8	UC	93,774	83,208	99,786	106,137	104,427	107,830	127,289	135,628		
		2a qual.	13	UC	71,444	64,716	80,485	85,273	81,114	86,552	101,299	110,398		
ø CHIVASSO, CREMONA		3a qual.	6	UC	45,494	38,249	57,672	60,909	50,765	53,210	65,946	74,691		
Media ponderata tutte classi			100	UC	100,472	90,314	105,215	111,158	110,747	112,394	135,713	144,350		

1) A partir du 1.2.1973 : application des dispositions du Règl. (CEE) n° 181/73
Ab 1.2.1973 : Anwendung der Bestimmungen der Verordn. (EWG) n° 181/73
From 1.2.1973 : application of Regulation (EEC) n° 181/73

A partire dal 1.2.1973 : applicazione delle disposizioni del Regol. (CEE) n° 181/73
Vanaf 1.2.1973 : toepassing van de bepalingen van Verordn. (EEG) n° 181/73
Fra 1.2.1973 : anvendelse af bestemmelserne i Forordning (EØF) nr 181/73

2) A partir du : / Ab : / From : / A partire dal : / Vanaf : / Gyldig fra : 14.5.1973
3) A partir du : / Ab : / From : / A partire dal : / Vanaf : / Gyldig fra : 1.2.1973
4) A partir du : / Ab : / From : / A partire dal : / Vanaf : / Gyldig fra : 7.10.1974
5) A partir du : / Ab : / From : / A partire dal : / Vanaf : / Gyldig fra : 11.8.1975

6) A partir du 2.5.1977
7) A partir du 22.5.1978

(8) A partir du : 9. 4. 1979

(9) " : 2. 7. 1979

(10) " : 2.06.1980

BOVINS VIVANTS
LEBENDE RINDER
LEVÉ ADULT BOVINE ANIMALS
BOVINI VIVI
LEVENDE RUNDEREN
LEVENDE KVAEG

PRIX DE MARCHÉ
MARKTPREISE
MARKET PRICES
PREZZI DI MERCATO
MARKTPRIJZEN
MARKEDSPRISER

PAYS DE LA C.E.
E.G.- LAENDER
COMMUNITY - COUNTRIES
PAESI DELLA C.E.
E.G.-LANDEN
E.F.-LANDE

VIANDE BOVINE
RINDFLEISCH
BEEF AND VEAL
CARNE BOVINA
RUNDVLEES
OKSEKØD

100 kg-PVI

MARCHES MARKTE MARKETS MERCATI MARKTEN MARKEDER	Cl. commercialisées Handelsklassen Commercialized clas Cl. commercializzate Handelsklassen Handelsklasser	%	1973	1974	1975	1976	1977	1978	1979	1980	1981	1982		
LUXEMBOURG														
Prix d'orientation			Flux	3900,0 4310,0(1)	4825,0 5066,5(4)	5457,4	5859,7	5859,7 6064,9(10)	6216,4(11)	6275,2(13)	6513,9 (16)			
LUXEMBOURG- ESCH-ALZETTE	Bœufs, g ⁶ -Cl. Extra nissées, taureaux	Cl. AA	65	Flux	4963,2	4660,0	4895,8	5324,3	5937,8	5953,3	5999,8	6075,5		
		Cl. A	11	Flux	4542,0	4290,7	4557,9	4885,7	5330,6	5371,6	5321,3	5368,4		
		Cl. A	1	Flux	4127,2	3938,2	4230,3	4482,3	4879,8	4827,6	4777,5	4845,3		
	Vaches	Cl. Extra	2	Flux	4808,7	4556,8	4706,9	5142,2	5815,3	5936,1	6180,7	6192,1		
		Cl. AA	5	Flux	4345,6	4091,9	4359,4	4597,9	5015,4	5131,9	5220,5	5246,7		
		Cl. A	12	Flux	3901,5	3662,6	4058,0	4241,9	4558,3	4547,9	4515,5	4547,5		
	Cl. B	4	Flux	3508,3	3331,7	3765,7	3897,4	4176,5	4139,3	3983,6	4074,3			
Moyenne pondérée toutes classes			100	Flux	4689,0	4408,9	4674,3	5040,7	5575,9	5595,4	5618,8	5682,9		
NEDERLAND														
Orientatieprijs			(6)	(8)	HFL	282,36 312,04(1)	332,30 348,95(4)	375,86	404,04	404,04 418,19(10)	428,64(11)	432,69(13) 449,15(16)		
ROTTERDAM- 'S HERTOGEN- BOSCH-ZWOLLE	Stieren	1e Kwal.	5	10	12	HFL	371,82	335,15	376,52	397,57	410,88	417,24	419,36	415,79
		2e Kwal.	5	7	8	HFL	332,91	296,70	331,67	351,70	361,99	362,31	359,14	357,71
	Vaarzen	1e Kwal.	18	12	12	HFL	358,79	325,12	348,93	374,92	400,04	403,89	405,11	405,17
		2e Kwal.	12	8	8	HFL	310,46	277,23	297,82	318,79	342,54	340,17	328,29	334,53
	Koeien	1e Kwal.	12	13	13	HFL	317,59	296,83	332,53	352,57	370,68	378,25	375,57	378,06
		2e Kwal.	33	34	32	HFL	265,93	244,57	281,57	293,40	304,08	309,02	305,64	309,37
		3e Kwal.	10	11	10	HFL	231,09	205,53	242,28	249,49	255,43	267,80	267,65	268,00
		Worstkoeien	5	5	5	HFL	218,80	188,37	211,37	216,36	224,40	233,55	232,16	235,92
Gevogen gemiddelde aller classes			100		HFL	296,99	269,68	302,24	318,72	335,28	341,47	339,38	340,97	
UNITED KINGDOM														
Guide price			(8)	(6)	L/cwt	14,182 16,430(1)	17,486(3) 21,813(4)	25,262 26,591(5)	28,228(7) 31,776	37,62,548(9) 69,382(10)	72,098(12)	95,632(15)	99,455(16)	
GREAT BRITAIN 36 MARKETS	Steers	Light	21	22	19	L/cwt	19,563	17,773	20,443	27,662	59,635	69,213	79,148	80,503
		Medium	22	21	22	L/cwt	18,898	17,491	20,422	27,531	58,754	68,344	78,068	79,725
		Heavy	10	8	10	L/cwt	18,648	17,040	20,352	27,244	57,442	66,642	75,826	77,663
	Heifers	Light	13	14	13	L/cwt	18,906	16,739	19,419	26,588	57,110	66,099	74,665	75,554
		Medium	10	11	12	L/cwt	18,366	16,397	19,575	26,615	56,641	65,812	74,387	75,194
	Cows	I	10	14	10	L/cwt	14,714	12,080	15,982	21,436	45,226	53,349	58,360	63,497
		II	8	6	8	L/cwt	13,063	9,956	13,309	18,547	39,175	46,607	51,108	57,835
		III	6	4	6	L/cwt	10,616	7,315	10,442	15,337	32,382	38,736	42,253	49,397
				100		L/cwt	17,719	15,674	18,680	25,235	53,869	62,781	70,972	73,451
	NORTHERN IRELAND 3 MARKETS + 4 ABATTOIRS	Steers	U	1	5	L/cwt	18,551	15,835	18,512	26,472	53,948	63,843	73,711	74,324
LM			17	23	L/cwt	18,136	15,436	17,981	25,829	52,371	62,350	71,570	72,081	
LH			16	19	L/cwt	18,179	15,832	18,649	26,282	53,268	63,320	72,428	73,354	
Heifers		U/L	4	9	L/cwt	17,096	13,897	16,510	24,559	50,586	60,374	69,609	68,420	
		T	8	7	L/cwt	16,612	13,561	16,173	24,144	49,575	59,197	68,045	66,834	
Steers and H.F.		6	5	L/cwt	16,889	14,096	16,442	24,161	49,248	58,449	66,499	66,313		
Cows		14	10	L/cwt	12,972	9,389	12,389	19,292	48,075	59,600	57,486	53,888		
			100		L/cwt	17,314	14,556	17,207	24,920	51,389	61,343	68,765	68,568	
GREAT BRITAIN			88,5	85	L/cwt	17,719	15,674	18,680	25,235	53,869	62,781	70,972	73,451	
NORTHERN IRELAND			11,5	15	L/cwt	17,314	14,556	17,207	24,920	51,389	61,343	68,765	68,568	
Weighted average all classes			100		L/cwt	17,658	15,507	18,447	25,188	53,576	62,615	70,718	72,890	

- 1) A partir de/ Ab/ From/ A partire dal/ Vanaf/ Gyldig fra : 14.5.1973
- 2) A partir de/ Ab/ From/ A partire dal/ Vanaf/ Gyldig fra : 17.9.1973 : 296,83 Fl
- 3) A partir de/ Ab/ From/ A partire dal/ Vanaf/ Gyldig fra : 1.7.1974 : 29,247 £
- 4) A partir de/ Ab/ From/ A partire dal/ Vanaf/ Gyldig fra : 7.10.1974
- 5) A partir de/ Ab/ From/ A partire dal/ Vanaf/ Gyldig fra : 4.8.1975
- 6) A partir de/ Ab/ From/ A partire dal/ Vanaf/ Gyldig fra : 11.8.1975
- 7) " " " " " " : 5.1.1976
- 8) A partir de : 1.4.1977
- 9) UKL/100 kg
- 10) A partir de : 2.5.1977
- 11) A partir de : 22.5.1978
- 12) A partir de : 1.7.1978 - à partir de : 22.2.1978 : 75,892 et à partir de : 22.5.1978 : 79,891

- (13) A partir du 2.7.79.
- (14) A partir du 9.4.79; à partir du 2.7.79 : 89,852 et à partir du 1.10.79 : 90,850.
- (15) A partir du 17.12.79.
- (16) A partir du 01.06.1980

BOVINS VIVANTS
LEBENDE RINDER
LIVE ADULT BOVINE ANIMALS
BOVINI VIVI
LEVENDE RUNDEREN
LEVENDE KVAEG

PRIX DE MARCHÉ
MARKTPREISE
MARKET PRICES
PREZZI DI MERCATO
MARKTPRIJZEN
MARKEDSPRISER

PAYS DE LA C.E.
E.G.-LAENDER
COMMUNITY - COUNTRIES
PAESI DELLA C.E.
E.G.-LANDE
E.F.-LANDE

VIANDE BOVINE
RINDFLEISCH
BEEF AND VEAL
CARNE BOVINA
RUNDVLEES
OKSEKØD

100 kg-PVI

MARCHES MAERKTE MARKETS MERCATI MARKTEN MARKEDER	Cl. commercialisées Handelsklassen Classes marketed Cl. commercializzate % Handelsklassen Handelsklasser			1973	1974	1975	1976	1977	1978	1979 ECU	1980	1981	1982
LUXEMBOURG													
Prix d'orientation		UC		78,000 86,200(2)	96,500 101,330(4)	109,940	118,740	118,740 122,300(7)	125,97(8)	154,58(10)	160,76 (11)		
LUXEMBOURG- ESCH-ALZETTE	Boeufs, g ⁶ -Cl. Extra nissés, taureaux Cl. AA Cl. A	65 UC		99,265	93,190	96,503	107,782	120,323	120,637	147,410	149,834		
		11 UC		90,840	85,809	91,700	98,903	108,019	108,850	130,738	132,467		
	Vaches Cl. Extra Cl. AA Cl. A Cl. B	1 UC		82,543	78,761	85,119	90,733	98,884	97,826	117,383	119,492		
		2 UC		96,174	91,122	94,696	104,097	117,842	120,289	151,853	152,708		
		5 UC		86,912	81,828	87,715	93,076	101,633	103,992	128,260	129,392		
		12 UC		78,030	73,249	81,653	85,887	92,370	92,159	110,943	112,150		
	4 UC		70,165	66,621	75,767	78,893	84,632	83,879	97,872	100,481			
Moyenne pondérée toutes classes		100 UC		93,779	88,177	94,074	102,040	112,989	113,386	138,050	140,151		
NEDERLAND													
Orientatieprijs		(6) (5) RE		78,000 86,200(2)	96,500 101,330(4)	109,940	118,740	118,740 122,300(7)	125,97(8)	154,58(10)	160,76 (11)		
ROTTERDAM- 'S HEFTOGEN- BOSCH-ZWOLLE	Stieren 1e Kwal.	12 5 10 RE		104,214	97,328	109,996	116,741	120,750	122,621	149,426	148,709		
		8 5 7 RE		93,303	86,162	96,890	103,270	106,384	106,478	127,967	127,936		
	Vaarsen 1e Kwal.	12 18 12 RE		100,503	94,406	101,932	110,091	117,567	118,698	144,347	144,910		
		8 12 8 RE		86,955	80,495	86,997	93,610	100,666	99,969	116,975	119,646		
	Koeien 1e Kwal.	13 12 13 RE		88,949	86,160	97,149	103,522	108,937	111,159	133,823	135,217		
		32 33 34 RE		74,455	71,003	82,256	86,150	89,511	90,815	108,905	110,649		
		10 10 11 RE		64,690	59,672	70,776	73,256	75,073	78,702	95,369	95,854		
Worstkoeien	5 5 5 RE		61,248	54,962	61,746	63,522	65,446	68,636	82,723	84,377			
Gewogen gemiddelde aller classes		100 RE		83,176	78,315	88,322	93,587	98,534	100,354	120,929	121,952		
UNITED KINGDOM													
Guide price		(6) (5) UA		60,420 70,000(2)	74,500(3) 86,100(4)	97,550	109,810	109,810 118,270(7)	125,97(8)	154,58(10)	160,76 (11)		
GREAT BRITAIN 36 MARKETS	Steers Light	21 22 19 UA		83,347	74,403	77,145	95,592	102,570	110,513	140,330	130,126		
		22 21 22 UA		80,901	73,211	77,220	95,142	101,057	109,129	138,402	128,868		
	Heavy	10 8 10 UA		79,449	71,322	76,936	94,149	98,799	106,418	134,413	125,535		
		13 14 13 UA		80,548	70,127	73,446	91,882	98,240	105,547	132,508	122,126		
	Heifers Light	10 11 12 UA		78,247	68,684	74,028	91,074	97,430	105,096	131,972	121,544		
		Med./Hea.	10 11 12 UA		78,247	68,684	74,028	91,074	97,430	105,096	131,972	121,544	
	Cows I	10 14 10 UA		62,688	50,668	60,408	74,077	77,785	85,220	103,504	102,637		
		8 6 8 UA		55,654	41,742	50,295	64,094	67,376	74,132	90,625	93,485		
		6 4 6 UA		45,229	30,704	39,343	53,000	55,610	61,881	74,957	79,846		
		100 UA		75,491	65,636	70,637	87,206	92,654	100,255	125,862	118,727		
NORTHERN IRELAND 3 MARKETS + 4 ABATTOIRS	Steers U	1 5 UA		79,035	66,396	70,013	91,481	92,812	101,973	130,795	120,138		
		17 23 UA		77,267	64,723	68,014	89,257	90,098	99,623	126,996	116,512		
	LM	16 19 UA		77,451	66,340	70,539	90,924	91,642	101,147	128,526	118,570		
		34 22 UA		75,878	64,062	67,467	88,351	89,196	98,529	125,292	115,181		
	Heifers U/L	4 9 UA		72,836	58,314	62,438	84,871	87,037	96,439	123,584	110,595		
		T	8 7 UA		70,774	56,897	61,156	83,436	85,296	94,558	120,811	108,031	
	Steers and H.E.	6 5 UA		71,955	59,121	62,191	83,493	84,709	93,365	118,035	107,189		
		14 10 UA		55,266	39,491	46,830	66,670	82,649	95,212	102,423	87,105		
		100 UA		73,765	61,042	65,082	86,118	88,407	97,987	122,090	110,834		
	GREAT BRITAIN		85 UA		75,491	65,636	70,637	87,206	92,654	100,255	125,862	118,727	
NORTHERN IRELAND		15 UA		73,765	61,042	65,082	86,118	88,407	97,987	122,090	110,834		
Weighted average all classes		1) 100 UA		91,902	81,927	82,599	96,586	97,496	99,994	125,428	117,820		

- 1) Voir foot-note page / Siehe Fussnote Seite / See footnote page / Vedi nota pagina / Zie voetnoot blz. / Se fodnote side
2) A partir de: / Ab: / From: / A partire dal: / Vanaf: / Gyldig fra: 14.5.1973
3) A partir de: / Ab: / From: / A partire dal: / Vanaf: / Gyldig fra: 1.7.1974: 82,000 UC
4) A partir de: / Ab: / From: / A partire dal: / Vanaf: / Gyldig fra: 7.10.1974
5) A partir de: / Ab: / From: / A partire dal: / Vanaf: / Gyldig fra: 11.8.1975
(6) " " " " " " : 1.4.1977
(7) " " " " " " : 2.5.1977
(8) " " " " " " : 22.5.1978
(9) " " " " " " : 07.4.1979
(10) " " " " " " : 02.07.1979
(11) " " " " " " : 02.06.1980

BOVINS VIVANTS
LEBENDE RINDER
LIVE ADULT BOVINE ANIMALS
BOVINI VIVI
LEBENDE RUNDEREN
LEBENDE KVAEG

PRIX DE MARCHÉ
MARKTPREISE
MARKET PRICES
PREZZI DI MERCATO
MARKTPRIJZEN
MARKEDSPRISER

PAYS TIERS
DRITTLÄNDER
THIRD COUNTRIES
PAESI TERZI
DERDE LANDE
TREDJELANDE

VIANDE BOVINE
RINDFLEISCH
BEEF AND VEAL
CARNE BOVINA
RUNDVLEES
OKSEKØD

100 kg - PVI

MARCHES MÄRKTE MARKETS MERCATI MARKTEN MARKEDER	Cl. commercialisées Handelsklassen Commercialized clas. Cl. commercializzate Handelsklassen Handelsklasser	%	(1) 1973	1974	1975	1976	1977	1978	1979	1980					
(4) ÖSTERREICH															
Ø LINZ - SALZBURG - WIEN	Stiere	56 53	Ös	2036,42	1964,72	1979,31	2264,79	2404,46	2460,02	2439,21	2501,50				
	Ochsen	4 4	Ös	1952,31	1893,15	1895,09	2183,52	2363,97	2471,63	2447,92	2502,86				
	Kalbinnen	9 10	Ös	1896,67	1750,95	1805,29	2078,94	2129,08	2153,03	2135,38	2206,15				
	Kühe	31 33	Ös	1411,49	1367,96	1460,29	1651,09	1733,26	1768,45	1736,66	1824,90				
Gewogener Durchschnitt		100	Ös	1812,85	1743,55	1787,26	2040,43	2164,78	2218,47	2194,42	2265,23				
Berichtigter Preise			Ös	1812,85	1484,58	1191,17	1410,43	1975,16	2039,87	2194,42	2265,23				
(2) (4) SVERIGE															
Ø STOCK- HOLM (67) - GÖTE- BORG (33)	Ko och äldre tjur	1	13,5	31,3	24,0	Skr	480,69	466,04	478,73	524,17	583,17	632,78	657,98	710,84	
		1-	15,8	13,5	8,8	Skr	458,72	443,36	431,97	473,12	522,63	569,85	590,74	631,17	
	Kviga + i Kokviga	1+	8,4	12,8	-	Skr	446,66	429,06	601,02	653,83	720,43(*)	-	-	-	
		1-	13,3	11,6	-	Skr	513,64	495,97	567,57	617,39	680,46(*)	-	-	-	
	Stut	1+	7,1	3,4	-	Skr	482,27	471,26	494,60	541,09	605,24(*)	-	-	-	
		1-	4,1	4,9	30,2	Skr	543,06	522,40	560,47	613,24	689,63	748,54	768,62	828,08	
	Ungtjur	1+	4,4	14,1	30,0	Skr	517,21	499,54	527,08	577,74	642,52	694,82	711,82	765,35	
		1-	18,2	8,4	7,0	Skr	572,36	552,56	461,46	504,22	562,65	601,69	621,33	664,38	
	Gewogener Durchschnitt		100			Skr	509,69	492,76	(3) 508,29	551,51	624,70	678,65	699,06	752,34	
	Berichtigter Preise					Skr	369,28	283,44	343,87	289,94	309,68	367,08	512,57	635,39	
SCHWEIZ															
BERN	Génisses et boeufs A	A	18,8	Fs	473,74	497,50	505,00	508,57	508,75	527,52	514,76	493,18			
		B	9,9	Fs	458,74	482,50	491,68	496,57	456,75	515,52	502,76	481,18			
		C	2,6	Fs	411,74	435,36	448,14	452,44	453,15	470,22	458,92	427,90			
		D	1,7	Fs	361,74	385,12	396,14	402,83	407,35	417,79	410,63	380,66			
	Vaches	A	4,7	Fs	427,47	452,50	460,00	462,03	464,39	470,30	466,20	440,37			
		B	3,1	Fs	387,47	412,31	425,50	426,68	420,40	430,08	430,19	402,26			
		C	14,6	Fs	363,65	386,56	408,93	412,70	408,13	425,09	420,17	385,85			
		D	14,0	Fs	338,65	363,54	391,52	392,52	391,18	403,62	398,03	363,11			
	Taureaux	A 1	1	7,5	Fs	458,74	483,95	491,04	497,73	505,00	523,04	492,35	492,77		
			2	2,4	Fs	411,15	434,80	453,88	456,31	458,45	472,61	465,88	441,72		
		B 1	1	2,0	Fs	427,89	452,85	462,92	465,04	466,70	481,04	471,55	455,61		
			2	1,2	Fs	389,71	410,04	433,90	427,27	417,24	430,56	440,00	421,09		
		C	1	0,0	Fs	389,93	413,07	438,65	432,27	431,34	440,47	440,00	424,34		
			2	0,5	Fs	384,93	408,07	436,59	436,60	436,34	445,47	441,64	419,34		
		D	1	0,4	Fs	363,87	401,07	429,59	429,26	429,34	441,55	434,64	412,34		
			2												
		Gewogener Durchschnitt		100		Fs	396,19	418,19	434,14	437,08	435,42	449,09	440,09	414,57	
		Berichtigter Preise				Fs	396,19	418,19	434,14	437,08	435,42	449,09	440,09	414,57	

- (1) Ø JUL - DEC.
(2) A partir du 2.6.1975
(3) Ø de JUN à DEC 1975
(4) A partir du 2.5.1977
(*) Ø JAN-AVR.

BOVINS VIVANTS
LEBENDE RINDER
LIVE ADULT BOVINE ANIMALS
BOVINI VIVI
LEVENDE RUNDEREN
LEVENDE KVAEG

PRIX DE MARCHE
MARKTPREISE
MARKET PRICES
PREZZI DI MERCATO
MARKTPRIJZEN
MARKEDSPRISER

PAYS TIERS
DRITTLAENDER
THIRD COUNTRIES
PAESI TERZI
DERDE LANDEN
TREDJELANDE

VIANDE BOVINE
RINDFLEISCH
BEEF AND VEAL
CARNE BOVINA
RUNDVLEES
OKSEXØD

100 kg-FVI

MARCHES MAERKTE MARKETS MERCATI MARKTEN MARKEDER	Cl. commercialisées Handelsklassen Commercialized clas. Cl. commercializzate Handelsklassen Handelsklasser			(1) 1973	1974	1975	1976	1977	1978	1979 ECU	1980				
(4) ÖSTERREICH															
Ø LINZ - SALZBURG - WIEN	Stiere	56	53	RE	86,084	84,624	86,101	99,813	107,122	109,673	133,643	140,603			
	Ochsen	4	4	RE	82,533	81,541	82,450	96,241	105,325	110,186	134,113	140,678			
	Kalbinnen	9	10	RE	80,180	75,416	78,527	91,610	94,852	95,985	116,997	124,003			
	Kühe	31	33	RE	59,672	58,920	63,556	72,760	77,218	79,001	95,146	102,576			
Gewogener Durchschnitt		100		RE	76,636	75,098	77,747	89,922	96,445	98,902	120,230	127,324			
Berichtigter Preise				RE	76,636	63,842	51,821	62,159	88,029	99,944	120,230	127,324			
(2) (4) SVERIGE															
Ø STOCKHOLM (67) - GÖTEBORG (33)	Ko och altre tjur	1	1	13,5	31,3	4,0	RE	87,383	84,724	87,012	95,081	96,147	90,335	112,794	122,393
		1-	2	15,8	13,5	8,8	RE	83,389	80,597	78,527	85,823	86,252	82,363	101,267	108,666
	Ungtjur	EP+	8,4	12,8	-	RE	81,197	77,997	109,258	118,598	127,693(*)	-	-	-	-
		1+	13,3	11,6	-	RE	93,373	90,160	103,176	111,989	120,608(*)	-	-	-	-
	Kviga + Kokviga	1-	2	7,1	3,4	-	RE	87,671	85,670	89,911	98,150	107,401(*)	-	-	-
		1+	2	4,1	4,9	30,2	RE	98,722	94,966	101,855	111,236	113,498	106,854	131,759	142,604
	Stut	1	1+	4,4	14,1	30,0	RE	94,022	90,809	95,815	104,796	105,866	99,185	122,020	131,799
		1+	2	18,2	8,4	7,0	RE	104,048	100,449	83,925	91,462	92,771	85,895	106,512	114,382
	Ungtjur	1	1	15,2	-	-	RE	99,322	96,111	-	-	-	-	-	-
		Gewogener Durchschnitt		100		RE	92,654	89,577	92,399	100,765	102,926	96,879	119,835	129,550	
Berichtigter Preise				RE	67,130	51,526	62,511	52,605	50,446	52,414	87,914	109,448			
SCHWEIZ															
BERN	Cénisses et boeufs	A	18,8	RE	120,478	133,777	147,890	160,612	155,677	191,151	226,647	214,339			
		B	9,9	RE	116,663	129,744	144,052	156,820	152,005	186,805	221,363	209,125			
		C	2,6	RE	104,710	117,068	131,243	142,873	138,658	170,358	202,057	185,971			
		D	1,7	RE	91,994	103,558	116,015	127,205	124,609	151,401	180,796	165,448			
		E	15,6	RE	77,379	84,736	98,232	106,538	100,421	120,285	144,360	129,723			
	Vaches	A	4,7	RE	108,706	121,677	134,711	145,916	142,081	170,405	205,271	191,369			
		B	3,1	RE	98,533	110,870	124,624	134,747	128,582	155,925	189,425	174,820			
		C	14,6	RE	92,483	103,946	119,737	130,359	124,774	154,119	185,015	167,645			
		D	14,0	RE	86,125	97,756	114,630	123,985	119,586	146,310	175,272	157,785			
		E	15,6	RE	77,379	84,736	98,232	106,538	100,421	120,285	144,360	129,723			
	Taureaux	A 1	7,5	RE	116,663	130,134	143,808	157,168	154,552	189,449	216,771	214,167			
		A 2	2,4	RE	104,567	116,919	132,972	144,096	140,296	171,217	205,128	191,919			
		B 1	2,0	RE	108,817	121,771	135,576	146,875	142,811	174,234	207,626	197,975			
		B 2	1,2	RE	99,112	110,259	127,097	135,099	127,663	156,050	193,824	182,990			
		C	1,0	RE	99,169	111,074	128,457	136,522	131,942	159,622	193,824	184,387			
		D	0,5	RE	97,897	109,730	127,862	137,886	133,460	161,433	194,457	182,215			
		E	0,4	RE	92,550	107,847	125,812	135,551	131,398	159,991	191,382	179,119			
		Gewogener Durchschnitt		100		RE	100,756	112,494	127,136	138,044	133,184	162,744	193,776	180,160	
		Berichtigter Preise				RE	100,756	112,494	127,136	138,044	133,184	162,744	193,776	180,160	

(1) Ø JUL - DEC.

(2) A partir du 2.6.1975

(3) Ø de JUN à DEC 1975.

(4) A partir du 2.5.1977

(*) Ø JAN-AVR

VEAUX VIVANTS
LEBENDE KÄLBER
LIVE CALVES
VITELLI VIVI
LEVENDE KALVEREN
LEVENDE KALVE

PRIX DE MARCHÉ
MARKTPREISE
MARKET PRICES
PREZZI DI MERCATO
MARKTPRIJZEN
MARKEDSPRISER

PAYS DE LA C.E.
E.G.-LÄNDER
COMMUNITY - COUNTRIES
PAESI DELLA C.E.
E.G.-LÄNDER
E.F.-LANDE

VIANDE BOVINE
RINDFLEISCH
BEEF AND VEAL
CARNE BOVINA
RUNDVLEES
OKSEKØD

100 Kg - PVI

Marchés Märkte Markets Mercati Markten Markeder	Qualités Qualitäten Qualities Qualità Kwaliteiten Kvaliteter	%			1973	1974	1975	1976	1977	1978	1979	1980	1981	1982
BELGIQUE - BELGIË														
Prix d'orientation - Oriëntatieprijs			Fb		4825,0 5187,5(1)	5650,0 5932,5(2)	6390,7	6861,4	6861,4 - (6)	-	-	-		
ANDERLECHT	Extra blancs-bijz.goed	2	Fb		8480,9	8554,5	9605,7	10011,9	10249,3	10599,9	10539,1	9651,2		
	Bons-goed	7	Fb		7280,8	7099,6	8512,2	8681,0	9.023,4	9416,3	9396,2	8692,7		
	Ordinaires-gewone	76	Fb		6469,9	6008,8	7230,8	7362,7	7.834,4	8336,8	8398,7	7703,7		
	Médiocres-middelmatige	15	Fb		5819,4	5284,2	6041,6	6285,3	6.814,6	7255,4	7348,6	6901,1		
Moyenne pondérée Gewogen gemiddelde			100	Fb	6469,3	6027,4	7189,6	7346,3	7.813,0	8295,4	8353,8	7691,5		
DANMARK														
Oriënteringspris			(3)	DKR	731,31 786,25(1)	856,35 899,17(2)	975,63	1053,88 1097,59 (4)	1131,24 - (6)	-	-	-		
KØBENHAVN (Noterings- center)	Kalve	Prima	20	DKR	765,16	712,01	774,20	838,04	881,70	984,82	1000,81	1091,39		
		1. Kl.	40	DKR	713,90	657,75	733,37	802,04	842,66	936,24	950,81	1041,21		
		2. Kl.	40	DKR	670,06	617,66	696,31	771,84	798,57	882,14	893,31	983,71		
Vejet gennemsnit			100	DKR	706,62	652,56	728,17	803,18	838,69	932,15	946,06	1036,51		
B.R. DEUTSCHLAND														
Oriënteringspreis				DM	353,19 379,73(1)	411,38 434,26(2)	460,73	483,98	483,98 - (6)	-	-	-		
Ø 14 MAERKTE	Kl. A		49,7	DM	526,43	485,57	551,40	562,61	567,11	590,05	592,35	564,38		
			34,8	DM	494,99	448,89	522,15	528,33	535,94	558,37	556,64	517,59		
			12,9	DM	443,63	401,86	473,92	472,22	475,01	499,78	489,19	454,52		
			2,6	DM	331,48	310,98	377,67	353,76	351,05	367,78	353,14	343,29		
Gewogener Durchschnitt			100	DM	499,74	457,47	526,71	533,59	542,66	564,92	564,30	533,38		
FRANCE														
Prix d'orientation				Ff	535,98 576,25	627,62 659,00(2)	725,21	772,25 783,24 (5)	783,24(7) 803,12(6) - (6)	-	-	-		
PARIS (centre de cotation)	Blanc	F	3	Ff	1030,04	1056,54	1143,45	1268,78	1397,01	1536,49	1681,90	1163,02		
		R	3	Ff	947,01	958,64	1050,89	1148,01	1257,41	1378,81	1528,65	1502,06		
		A	5	Ff	855,77	864,08	953,45	1019,47	1101,34	1222,43	1332,20	1290,65		
	Rose clair	R	9	Ff	863,75	864,62	970,60	1033,55	1123,47	1238,65	1305,79	1270,36		
		A	15	Ff	806,39	799,30	901,49	953,56	1034,48	1141,80	1197,08	1158,99		
		N	8	Ff	748,40	731,35	828,91	872,77	951,43	1049,12	1094,28	1056,00		
	Rosé	R	11	Ff	815,98	805,16	912,51	976,26	1059,09	1165,11	1219,77	1278,73		
		A	16	Ff	760,89	744,17	849,41	905,36	977,84	1078,82	1122,27	1084,47		
		N	9	Ff	705,12	679,90	779,81	834,89	902,23	992,52	1031,69	993,99		
	Rouge	A	12	Ff	693,98	664,04	761,85	820,48	888,35	978,30	1016,03	985,17		
		N	9	Ff	639,77	608,99	704,18	759,63	820,03	906,86	938,60	904,98		
	Moyenne pondérée			100	Ff	776,48	763,20	863,66	923,56	1001,66	1104,37	1160,54	1124,45	

- 1) A partir de: / Ab: / From: / A partire dal: / Vanaf: / Gyldig fra : 14.5.1973
- 2) A partir de: / Ab: / From: / A partire dal: / Vanaf: / Gyldig fra : 7.10.1974
- 3) A partir de: / Ab: / From: / A partire dal: / Vanaf: / Gyldig fra : 11.8.1975
- 4) " " " " " " " : 18.10.1976
- 5) " " " " " " " : 25.3.1976
- 6) " " " " " " " : 2.5.1978
- 7) " " " " " " " : 25.3.1978
- 8) " " " " " " " : 1.4.1978

VEAUX VIVANTS
LEBENDE KALBER
LIVE CALVES
VITELLI VIVI
LEVENDE KALVEREN
LEVENDE KALVE

PRIX DE MARCHÉ
MARKTPREISE
MARKET PRICES
PREZZI DI MERCATO
MARKTPRIJZEN
MARKEDSPRISER

PAYS DE LA C.E.
E.G.- LAENDER
COMMUNITY - COUNTRIES
PAESI DELLA C.E.
E.G.- LANDE
E.F.- LANDE

VIANDE BOVINE
RINDFLEISCH
BEEF AND VEAL
CARNE BOVINA
RUNDVLEES
OKSEKØD

100 Kg- PVI

Marchés Märkte Markets Mercati Markten Markeder	Qualités Qualitäten Qualities Qualità Kwaliteiten Kvaliteter	%	1973	1974	1975	1976	1977	1978	1979 ECU	1980	1981	1982
BELGIQUE - BELGIË												
Prix d'orientation - Oriëntatieprijs			UC-RE	96,500 103,750 ⁽¹⁾	113,000 118,650 ⁽²⁾	128,740	139,040	139,040 -(4)	-	-	-	
ANDERLECHT	Extra blancs-bijz.goed	2	UC-RE	169,617	171,116	193,335	202,655	207,693	214,797	258,917	237,999	
	Bons-goed	7	UC-RE	145,615	142,006	171,344	175,713	182,850	190,811	230,831	214,360	
	Ordinaires-gewone	76	UC-RE	129,398	120,174	145,563	149,031	158,756	168,936	206,320	189,971	
	Médiocres-middelmatige	15	UC-RE	116,387	105,687	121,652	127,229	138,092	147,024	180,535	170,180	
Moyenne pondérée Gewogen gemiddelde			100	UC-RE	129,386	120,548	144,736	148,700	158,322	168,098	205,227	189,670
DANMARK												
Oriënteringspris			(3) RE	96,500 103,750 ⁽¹⁾	113,000 118,650 ⁽²⁾	128,740	139,040	139,040 -(4)	-	-	-	
KØBENHAVN (Noterings- center)	Kalve	Prima	20 20	RE	100,967	93,951	102,130	109,725	107,227	114,961	139,107	141,309
		1. Kl.	40 50	RE	94,203	86,793	96,741	105,797	102,471	109,290	132,152	134,813
		2. Kl.	40 30	RE	88,419	81,501	91,851	104,059	97,101	102,974	124,154	127,368
Vejset gennemsnit			100	RE	93,243	86,110	96,085	105,161	101,997	108,813	131,492	134,204
B.R. DEUTSCHLAND												
Orientierungspreis			RE	96,500 103,750 ⁽¹⁾	113,000 118,650 ⁽²⁾	128,740	139,040	139,040 -(4)	-	-	-	
Ø 14 MAERKTE	Kl. A	49,7	RE	143,833	132,661	153,616	160,782	165,228	173,233	211,696	204,135	
	Kl. B	34,8	RE	135,243	122,655	145,494	150,978	157,333	163,931	198,930	187,195	
	Kl. C	12,9	RE	121,210	109,785	132,024	134,934	139,569	146,645	174,821	164,398	
	Kl. D	2,6	RE	90,568	94,987	105,008	101,647	102,258	107,975	126,234	124,106	
Gewogener Durchschnitt			100	RE	136,541	124,992	146,737	152,483	158,115	165,856	201,671	192,917
FRANCE												
Prix d'orientation			UC	96,500 103,750 ⁽¹⁾	113,000 118,650 ⁽²⁾	128,740	139,040	139,040 -(4)	-	-	-	
PARIS (centre de cotation)	Blanc	F	3	UC	185,452	190,218	203,415	225,352	243,024	251,142	310,545	288,354
		R	3	UC	170,504	172,594	186,949	203,903	218,732	225,371	282,240	260,459
		A	5	UC	154,076	155,574	169,619	181,076	191,597	199,788	246,053	223,834
	Rose clair	R	9	UC	155,512	155,682	172,674	183,574	195,417	202,483	241,140	220,322
		A	15	UC	145,186	143,918	160,388	169,367	179,432	186,667	221,072	201,018
		N	8	UC	134,745	131,690	147,474	155,018	165,479	171,512	202,083	183,160
	Rosé	R	11	UC	146,913	144,967	162,347	173,398	184,213	190,481	225,259	204,444
		A	16	UC	136,993	133,991	151,121	160,805	170,078	176,388	207,261	180,095
		N	9	UC	126,952	122,420	138,738	148,287	156,926	162,278	190,532	172,398
	Rouge	A	12	UC	124,946	119,566	135,539	145,729	154,512	159,954	187,640	170,871
		R	9	UC	115,186	109,650	125,276	134,921	142,625	148,280	173,350	156,966
		N	9	UC	115,186	109,650	125,276	134,921	142,625	148,280	173,350	156,966
Moyenne pondérée			100	UC	139,802	137,410	153,653	164,039	174,224	180,549	214,322	195,022

1) A partir de: / Ab: / From: / A partire dal: / Vanaf: / Gyldig fra : 14.5.1973

2) A partir de: / Ab: / From: / A partire dal: / Vanaf: / Gyldig fra : 7.10.1974

3) A partir de: / Ab: / From: / A partire dal: / Vanaf: / Gyldig fra : 11.8.1975

4) A partir du 2.5.1978

VEAUX VIVANTS
LEBENDE KÄLBER
LIVE CALVES
VITELLI VIVI
LEVENDE KALVEREN
LEVENDE KALVE

PRIX DE MARCHE
MARKTPREISE
MARKET PRICES
PREZZI DI MERCATO
MARKTPRIJZEN
MARKEDSPRIJZER

PAYS DE LA C.E.
E.G. LAENDER
COMMUNITY - COUNTRIES
PAESI DELLA C.E.
E.G.- LANDE
E.F. -LANDE

VIANDE BOVINE
RINDFLEISCH
BEEF AND VEAL
CARNE BOVINA
RUNDVLEES
OKSEKØD

Marchés Märkte Markets Mercati Markten Markeder	Qualités Qualitäten Qualities Qualità Kwaliteiten Kvaliteter	%	100 Kg-PVI									
			1973	1974	1975	1976	1977	1978	1979	1980	1981	1982
			IRELAND							75,784		
Guide price			17,569 19,798(1)	22,533 26,281(6)	31,169 32,809(8)	33,555 (9) 38,500 (10)	35,103(14) -	-	-	-	-	-
BANDON	Young calves	L/ head	47,550	15,240	21,207	45,299	54,666	70,127	71,759	57,472		
Corrected price			100	L/ cwt	24,125	14,074	15,943	29,855	76,345(12)	85,814	102,294	108,684
			ITALIA							125,831		
Prezzo di orientamento			Lit	60,313 64,844 (1)(2)	80,456(4) 95,039(6)	98,835(7) 110,330	125,831 133,896 (11) - (15)	143,211(14) -	-	-	-	-
Ø REGGIO-EMILIA PADOVA, CREMONA MACERATA e ROMA	1a qual.	60	Lit	98,245	103,326	130,415	150,427	161,858	188,396	200,223	228,093	
	2a qual.	40	Lit	88,239	90,787	115,559	134,481	143,018	165,742	177,341	200,123	
Media ponderata			100	Lit	94,243	98,310	124,473	144,049	154,322	179,334	191,070	216,905
			LUXEMBOURG									
Prix d'orientation			Flux	4825,0 5187,5(1)	5650,0 5932,5(6)	6390,7	6.861,4	6861,4 - (15)	-	-	-	-
Ø LUXEMBOURG- ESCH-ALZETTE		100	Flux	6820,7	6311,6	7569,6	7452,2	7405,6	7356,9	6805,1	6600,0	
			NEDERLAND									
Oriëntatieprijs			Fl	349,33 375,58 (1)(3)	389,12 408,57 (6)	440,13	473,11	473,11 - (15)	-	-	-	-
Ø BARNEVELD- 's HERTOGEN- BOSCH	1e Kwaliteit	25	Fl	505,16	442,50	529,37	522,13	544,05	558,09	549,93	507,92	
	2e Kwaliteit	55	Fl	475,15	415,43	504,13	496,67	517,56	534,38	525,26	483,50	
	3e Kwaliteit	20	Fl	448,90	390,16	480,34	472,67	494,46	516,22	504,60	460,14	
Gewogen gemiddelde			100	Fl	477,40	417,14	505,68	498,03	519,57	536,67	527,29	484,94
			UNITED KINGDOM									
Guide price				17,569 19,798(1)	21,125(5) 25,537(6)	29,576 31,132(8)	33,049 (9) 37,205	37,234(14) -	-	-	-	-
SMITHFIELD	English fats	£/Lb	42,149	32,181	41,417	51,452	131,490 -	149,377 (13)	159,268	170,399		
Corrected price			100	L cwt	30,161	23,352	29,663	36,518	82,899 (13)	93,810	99,843	106,634

- 1) A partir de/ Ab/ From/ A partire dal/ Vanaf/ Gyldig fra : 14.5.1973
- 2) A partir de/ Ab/ From/ A partire dal/ Vanaf/ Gyldig fra : 1.11.1973 : 67,438 Lit/1.1.1974 : 70,343 Lit/28.1.1974 : 73,870 Lit.
- 3) A partir de/ Ab/ From/ A partire dal/ Vanaf/ Gyldig fra : 17.9.1973 : 357,27 Fl
- 4) A partir de/ Ab/ From/ A partire dal/ Vanaf/ Gyldig fra : 22.7.1974 : 90,513 Lit.
- 5) A partir de/ Ab/ From/ A partire dal/ Vanaf/ Gyldig fra : 1.7.1974 : 22,533 £
- 6) A partir de/ Ab/ From/ A partire dal/ Vanaf/ Gyldig fra : 7.10.1974
- 7) A partir de/ Ab/ From/ A partire dal/ Vanaf/ Gyldig fra : 28.10.1974
- 8) A partir de/ Ab/ From/ A partire dal/ Vanaf/ Gyldig fra : 4.8.1975
- 9) " " " " " " " : 5.1.1976
- 10) " " " " " " " : 11.10.1976 : 41,662
- 11) " " " " " " " : 3.5.1976
- 12) IRL/100 kg
- 13) UKL/100 kg
- 14) A partir du 1.4.1977
- 15) A partir du 2.5.1977

VEAUX VIVANTS
LEBENDE KÄLBER
LIVRE CALVES
VITELLI VIVI
LEVENDE KALVEREN
LEVENDE KALVE

PRIX DE MARCHÉ
MARKTPREISE
MARKET PRICES
PREZZI DI MERCATO
MARKTPRIJZEN
MARKEDSPRISER

PAYS DE LA C.E.
E.G. LAENDER
COMMUNITY - COUNTRIES
PAESI DELLA C.E.
E.G.- LANDE
E.F. -LANDE

VIANDE BOVINE
RINDFLEISCH
BEEF AND VEAL
CARNE BOVINA
RUNDVLEES
OKSEKØD

100 Kg-FVI

Marchés Märkte Markets Mercati Markten Markeder	Qualités Qualitäten Qualities Qualità Kvaliteiten Kvaliteter	%	1973	1974	1975	1976	1977	1978	1979 ECU	1980	1981	1982
IRELAND												
Guide price		UA	74,850 84,350(2)	96,000 100,800(2)	114,210	128,570	128,570 -(5)	-	-	-		
BANDON	Young calves	UA	102,783	58,552	57,198	97,364	104,943	111,305	156,321	164,854		
Corrected price		1) 100 UA	122,950	76,399	72,197	108,555	111,772	111,305	156,321	164,854		
ITALIA												
Prezzo di orientamento		UC	96,500 103,750(2)	113,000 118,650(4)	128,740	139,040	139,040 -(5)	-	-	-		
Ø REGGIO-EMILIA PADOVA, CREMONA MACERATA e ROMA	1a qual.	60 UC	155,986	137,279	152,778	160,844	159,450	167,217	196,068	199,426		
	2a qual.	40 UC	140,112	120,926	135,371	143,785	140,886	147,131	173,622	174,957		
Media ponderata		100 UC	149,637	131,143	145,815	154,020	152,024	159,183 ^c	187,090	189,639		
LUXEMBOURG												
Prix d'orientation		UC	96,500 103,750(2)	113,000 118,650(4)	128,740	139,040	139,040 -(5)	-	-	-		
Ø LUXEMBOURG- ESCH-ALZETTE		100 UC	136,414	126,232	152,372	150,831	150,068	149,081	167,183	162,886		
NEDERLAND												
Oriëntatieprijs		RE	96,500 103,750(2)	113,000 118,650(4)	128,740	139,040	139,040 -(5)	-	-	-		
Ø BARNEVELD- 's HERTOGEN- BOSCH	1e Kwaliteit	25 RE	141,584	128,519	154,682	153,408	159,888	164,102	195,931	181,651		
	2e Kwaliteit	55 RE	133,180	120,655	147,303	145,667	152,104	157,044	187,142	172,918		
	3e Kwaliteit	20 RE	125,821	113,318	140,354	138,778	145,315	151,708	179,777	164,559		
Gewogen gemiddelde		100 RE	133,809	121,138	147,759	146,225	152,692	157,719	187,866	173,429		
UNITED KINGDOM												
Guide price		UA	74,850 84,350(2)	96,000(3) 100,800(4)	114,210	128,570	128,570 -(5)	-	-	-		
SMITHFIELD	English fats	UA	128,502	97,766	111,978	126,198	142,428	149,876	260,546	275,435		
Corrected price		1) 100 UA	148,667	116,803	126,977	137,389	149,280	149,876	177,451	172,364		

- 1) Voir foot-note page / Siehe Fussnote Seite / Vedi nota pag. / Zie voetnoot blz. / See footnote page / Se fodnote side
2) A partir de:/ Ab:/ From:/ A partire dal:/ Vanaf:/ Gyldig fra : 14.5.1973
3) A partir de:/ Ab:/ From:/ A partire dal:/ Vanaf:/ Gyldig fra : 1.7.1974 : 96,000 UA
4) A partir de:/ Ab:/ From:/ A partire dal:/ Vanaf:/ Gyldig fra : 7.10.1974
5) A partir du 2.5.1977

PRIX DE MARCHE
 MARKTPREISE
 MARKET PRICES
 PREZZI DI MERCATO
 MARKTPRIJZEN
 MARKEDSPRISER

VIANDE BOVINE
 RINDFLEISCH
 BEEF AND VEAL
 CARNE BOVINA
 RUNDVLEES
 OKSE KØD

PVI

PAYS LAND COUNTRY PAESE LAND LANDE		1973	1974	1975	1976	1977	1978	1979	1980	1981	1982	1983	1984
GROS BOVINS - AUSGEWACHSENE RINDER - ADULT BOVINE ANIMALS - BOVINI ADULTI - VOLWASSEN RUNDEREN - VOKSENT KVAEG													
BELGIQUE - BELGIË	Fb/100kg	4593,3	4439,9	5225,3	5266,6	5452,1	5574,7	5711,1	5748,9				
DANMARK	DKR/100kg	607,26	569,53	649,39	718,79	779,75	854,00	863,08	951,74				
DEUTSCHLAND (BR)	DM/100kg	312,62	304,00	341,47	343,73	362,38	357,88	357,88	356,30				
FRANCE	Ff/100kg	530,04	510,53	578,89	608,39	675,90	727,02	760,01	814,46				
IRELAND	L. cwt	16,465	14,169	18,586	24,789	60,256(1)	70,888	75,132	73,294				
ITALIA	Lit/100kg	63,263	67,813	90,669	104,108	112,297	126,748	138,769	165,211				
LUXEMBOURG	Flux/100kg	4689,0	4408,9	467,7	5,040,7	5575,9	5595,4	5618,8	5682,9				
NEDERLAND	Fl/100kg	296,99	269,68	302,33	318,72	335,28	341,47	339,38	340,97				
UNITED KINGDOM	L. cwt	17,658	15,507	18,455	25,188	53,576(2)	62,615	70,718	72,890				

VEAUX - KALBER - CALVES - VITELLI - KALVEREN - KALVE													
BELGIQUE - BELGIË	Fb/100kg	6469,3	6027,4	7189,6	7346,3	7813,0	8295,4	8353,8	7691,5				
DANMARK	DKR/100kg	706,62	652,56	728,17	803,18	838,69	932,15	946,06	1036,51				
DEUTSCHLAND (BR)	DM/100kg	499,74	457,47	526,71	533,59	542,66	564,92	564,30	533,38				
FRANCE	Ff/100kg	776,48	763,20	863,66	923,56	1001,66	1104,37	1160,54	1124,45				
IRELAND	L. cwt	24,125	14,074	15,931	28,855	76,345(1)	85,814	102,294	108,684				
ITALIA	Lit/100kg	94,243	98,310	124,473	144,049	154,322	179,334	191,070	216,905				
LUXEMBOURG	Flux/100kg	6820,7	6311,6	759,6	7452,2	7405,6	7356,9	6805,1	6600,0				
NEDERLAND	Fl/100kg	477,40	417,14	505,68	498,03	519,57	536,67	527,29	484,94				
UNITED KINGDOM	L. cwt	30,161	23,352	29,663	36,518	82,899(2)	93,810	99,843	106,634				

(1) IRL/100 kg

(2) UKL/100 kg

PRIX DE MARCHE
MARKTPREISE
MARKET PRICES
PREZZI DI MERCATO
MARKTPRIJZEN
MARKEDSPRISER

VIANDE BOVINE
RINDFLEISCH
BEEF AND VEAL
CARNE BOVINA
RUNDVLEES
OKSE KØD

(*) à partir de 1979 : ECU/100kg - PVI

UC-RE-UA/100 kg-PVI

PAYS LAND COUNTRY PAESE LAND LANDE	1973	1974	1975	1976	1977	1978	1979	1980	1981	1982	1983	1984
GROS BOVINS - AUSGEWACHSENE RINDER - ADULT BOVINE ANIMALS- BOVINI ADULTI - VOLWASSEN RUNDEREN - VOKSENT KVAEG												
BELGIQUE - BELGIË	91,866	88,797	103,101	106,609	110,481	112,966	140,327	141,777				
DANMARK	80,131	75,153	85,667	94,111	94,875	99,689	119,993	123,228				
DEUTSCHLAND (BR)	85,416	83,060	95,119	98,260	105,562	105,070	127,909	128,898				
FRANCE	95,431	91,917	102,957	108,058	117,582	118,786	140,255	141,075				
IRELAND	86,818	74,073	79,736	90,883	88,600	92,118	114,846	111,173				
ITALIA	100,472	90,314	106,215	111,198	110,747	112,394	135,713	144,350				
LUXEMBOURG	93,779	88,177	94,074	102,040	112,989	113,386	138,050	140,151				
NEDERLAND	83,176	78,315	88,322	93,587	98,534	100,354	120,929	121,952				
UNITED KINGDOM	91,902	81,927	82,599	96,586	97,996	99,994	125,428	117,820				
MOYENNE PONDEREE CE: GEWOGENER DURCHSCHNITT EG: WEIGHTED AVERAGE EC: MEDIA PONDERATA CE: GEWOGEN GEMIDDELDE EG: VEJET GENNEMSNIIT E.F.:	91,381	85,276	94,687	101,616	106,538	107,951	130,801	130,871				
PRIX DE MARCHE COMMUNAUTAIRE: GEMEINSAMER MARKTPREIS: COMMUNITY MARKET PRICE: PREZZO DI MERCATO COMUN: GEMEENSCHAPPEL. MARKTPRIJS FAELLES MARKEDSPRIS:	91,680	85,293	94,349	101,410	106,495	107,994	130,792	130,741				
VEAUX - KÆLBER - CALVES - VITELLI - KALVEREN - KALVE												
BELGIQUE - BELGIË	129,386	128,548	144,736	148,700	158,322	168,098	205,227	189,670				
DANMARK	93,243	86,110	96,055	105,161	101,997	108,813	131,492	134,204				
DEUTSCHLAND (BR)	136,541	124,992	146,737	152,483	144,243	165,856	201,671	192,917				
FRANCE	139,802	137,410	153,653	164,039	174,224	180,549	214,322	195,022				
IRELAND	122,950	76,399	72,197	108,555	111,772	111,305	156,321	164,854				
ITALIA	149,637	131,143	145,815	154,020	152,024	159,183	187,090	189,639				
LUXEMBOURG	136,414	126,232	152,372	150,831	150,068	149,081	167,183	162,766				
NEDERLAND	133,809	121,138	147,759	146,225	152,692	157,719	187,866	173,429				
UNITED KINGDOM	148,667	116,803	126,977	137,389	149,280	149,876	177,451	172,364				
MOYENNE PONDEREE CE: GEWOGENER DURCHSCHNITT EG: WEIGHTED AVERAGE E.C.: MEDIA PONDERATA CE: GEWOGEN GEMIDDELDE EG: VEJET GENNEMSNIIT E.F.:	138,033	122,084	137,016	147,454	154,644	159,746	192,460	183,731				
PRIX DE MARCHE COMMUNAUTAIRE: GEMEINSAMER MARKTPREIS: COMMUNITY MARKET PRICE: PREZZO DI MERCATO COMUN: GEMEENSCHAPPEL. MARKTPRIJS FAELLES MARKEDSPRIS:	137,988	122,300	136,185	147,624	154,230	159,814	192,421	184,225				

PRIX DE MARCHÉ
MARKTPREISE
MARKET PRICES
PREZZI DI MERCATO
MARKTPRIJZEN
MARKEDSPRISER

VIANDE BOVINE
RINDFLEISCH
BEEF AND VEAL
CARNE BOVINA
RUNDVLEES
OKSEKØD

/100 kg-PVI

PAYS LAND COUNTRY PAESE LAND LANDE	1 9 7 7												
	JAN	FEB	MAR	APR	MAI	JUN	JUL	AUG	SEP	OKT	NOV	DEC	
GROS BOVINS - AUSGEWACHSENE RINDER - ADULT BOVINE ANIMALS- BOVINI ADULTI - VOLWASSEN RUNDEREN - VOKSENT KVAEG													
BELGIQUE - BELGIË	BFR	5436,6	5323,5	5294,4	5356,5	5483,5	5481,2	5523,2	5619,7	5659,9	5471,2	5387,5	5387,8
DANMARK	DKR	720,79	709,99	707,82	719,78	739,35	782,92	784,19	812,58	846,77	836,32	835,88	860,59
FR DEUTSCHLAND	DM	348,60	351,06	357,66	363,09	363,29	365,99	364,58	366,56	368,97	365,38	366,38	367,05
FRANCE	FF	626,96	619,38	638,21	661,42	677,22	688,02	701,71	706,87	705,29	692,28	697,60	695,79
IRELAND	IRL	55,066	56,564	59,941	63,571	65,287	64,542	62,697	61,026	59,991	58,535	56,808	59,041
ITALIA	LIT	112.062	109.677	108.012	108.673	108.026	107.834	108.240	112.764	115.520	117.885	119.166	119.700
LUXEMBOURG	LFR	5530,4	5498,1	5500,5	5527,6	5705,4	5622,2	5598,8	5612,4	5647,7	5570,0	5503,4	5593,9
NEDERLAND	HFL	318,68	321,17	328,07	333,95	338,53	341,16	339,72	343,04	343,07	338,66	337,83	339,49
UNITED KINGDOM	UKL	53,056	51,963	52,167	53,144	55,848	58,124	56,164	53,909	53,598	51,300	50,691	52,942

VEAUX - KÆLBER - CALVES - VITELLI - KALVEREN - KALVE													
BELGIQUE - BELGIË	BFR	6833,5	6912,1	7489,8	7766,9	7802,1	7920,0	7689,6	7787,2	8543,5	8061,7	8276,1	8673,2
DANMARK	DKR	796,57	769,46	750,48	752,17	763,36	798,67	807,07	861,58	923,00	935,45	934,17	973,36
FR DEUTSCHLAND	DM	510,25	501,60	508,32	525,94	537,11	545,43	552,16	550,45	567,60	568,10	567,01	578,01
FRANCE	FF	899,39	888,95	924,20	995,21	1009,05	1005,75	1003,86	1034,71	1071,73	1060,34	1049,50	1077,20
IRELAND	IRL	77,797	72,369	70,688	70,469	73,941	73,938	78,098	82,005	80,194	80,796	77,918	77,931
ITALIA	LIT	146.707	139.828	134.186	139.844	147.338	154.355	160.328	167.458	165.634	164.300	164.695	167.192
LUXEMBOURG	LFR	7156,0	7138,4	7249,2	7402,2	7440,0	7482,0	7500,0	7500,0	7500,0	7500,0	7500,0	7500,0
NEDERLAND	HFL	463,08	473,57	490,82	522,79	531,45	538,69	524,09	520,08	532,27	524,56	538,60	574,90
UNITED KINGDOM	UKL	74,790	72,379	66,091	72,014	78,347	88,489	89,192	86,546	91,448	94,789	90,103	90,601

PRIX DE MARCHÉ
MARKTPREISE
MARKET PRICES
PREZZI DI MERCATO
MARKTPRIJZEN
MARKEDSPRISER

VIANDE BOVINE
RINDFLEISCH
BEEF AND VEAL
CARNE BOVINA
RUNDVLEES
OKSE KØD

UC-RE-UA/100 kg-PVI

PAYS LAND COUNTRY PAESE LAND LANDE	1 9 7 7											
	JAN	FEB	MAR	APR	MAI	JUN	JUL	AUG	SEP	OKT	NOV	DEC
GROS BOVINS - AUSGEWACHSENE RINDER - ADULT BOVINE ANIMALS - BOVINI ADULTI - VOLWASSEN RUNDEREN - VOKSENT KVAEG												
BELGIQUE - BELGIË	110,166	107,876	107,285	108,544	111,117	111,071	111,921	113,877	114,693	110,869	109,171	109,177
DANMARK	91,307	89,940	89,665	88,444	90,848	96,202	96,359	99,848	100,230	97,626	97,574	100,459
BR DEUTSCHLAND	100,147	100,854	102,750	104,932	106,456	107,246	106,833	107,413	108,121	107,068	107,361	107,556
FRANCE	111,299	109,952	112,634	114,422	117,155	119,025	121,392	122,286	122,012	119,761	120,681	120,368
IRELAND	89,676	90,502	94,121	93,581	92,892	91,884	89,391	87,131	85,732	83,763	81,428	83,103
ITALIA	116,367	113,891	110,543	105,508	104,879	104,693	105,087	109,480	112,155	114,452	115,695	116,214
LUXEMBOURG	112,068	111,413	111,462	112,012	115,615	113,928	113,453	113,729	114,446	112,870	111,521	113,355
NEDERLAND	93,655	94,386	96,414	98,143	99,487	100,263	99,839	100,814	100,822	99,527	99,281	99,771
UNITED KINGDOM	102,075	100,157	100,515	100,123	99,830	103,710	100,369	96,524	95,994	92,077	91,040	93,532
MOYENNE PONDEREE CE: GEWOGENER DURCHSCHNITT EG: WEIGHTED AVERAGE EC: MEDIA PONDERATA CE: GEWOGEN GEMIDDELDE EG: VEJET GENNEMSNIIT E.F.:	104,577	103,644	104,884	105,268	106,493	108,055	107,974	108,270	108,470	106,677	106,711	107,431
PRIX DE MARCHÉ COMMUNAUTAIRE: GEMEINSAMER MARKTPREIS: COMMUNITY MARKET PRICE: PREZZO DI MERCATO COMUN: GEMEENSCHAPPEL. MARKTPRIJS FÆLLES MARKEDSPRIS:	105,064	103,611	104,574	104,943	105,698	107,959	107,799	108,304	108,666	106,989	106,755	107,119
VEAUX - KÆLBER - CALVES - VITELLI - KALVEREN - KALVE												
BELGIQUE - BELGIË	138,474	140,067	151,774	157,388	158,102	160,492	155,823	157,799	173,125	163,361	167,707	175,754
DANMARK	100,907	97,473	95,069	92,424	93,799	98,138	99,170	105,868	109,243	109,198	109,048	113,623
BR DEUTSCHLAND	146,587	144,104	146,035	152,012	157,392	159,828	161,807	161,299	166,327	166,471	166,152	169,376
FRANCE	159,660	157,806	163,097	172,167	174,561	173,990	173,663	179,000	185,404	183,434	181,559	186,349
IRELAND	124,682	114,835	110,968	104,224	105,391	105,386	111,011	116,292	113,845	114,658	110,768	109,208
ITALIA	152,343	145,200	137,288	135,771	143,046	149,859	155,659	162,580	160,809	159,514	159,898	162,322
LUXEMBOURG	145,009	144,652	146,897	149,998	150,764	151,615	151,980	151,980	151,980	151,980	151,980	151,980
NEDERLAND	136,092	139,176	144,244	153,640	156,155	158,313	154,021	152,843	156,426	154,159	158,285	168,953
UNITED KINGDOM	141,771	137,539	126,499	134,234	138,982	156,271	157,469	152,958	161,315	167,010	159,022	158,294
MOYENNE PONDEREE CE: GEWOGENER DURCHSCHNITT EG: WEIGHTED AVERAGE E.C.: MEDIA PONDERATA CE: GEWOGEN GEMIDDELDE EG: VEJET GENNEMSNIIT E.F.:	145,991	142,750	142,185	147,402	151,136	155,646	156,844	159,050	163,941	163,802	161,892	165,094
PRIX DE MARCHÉ COMMUNAUTAIRE: GEMEINSAMER MARKTPREIS: COMMUNITY MARKET PRICE: PREZZO DI MERCATO COMUN: GEMEENSCHAPPEL. MARKTPRIJS FÆLLES MARKEDSPRIS:	147,639	144,480	141,157	145,467	149,915	154,735	156,430	158,220	162,236	164,528	161,922	164,035

**MARKEDSPRISER
MARKTPREISE
MARKET PRICES
PRIX DE MARCHE
PREZZI DI MERCATO
MARKTPRIJZEN**

**OKSEKØD
RINDFLEISCH
BEEF AND VEAL
VIANDE BOVINE
CARNE BOVINA
RUNDVLEES**

/100 kg - PVI

Lande Land Country Pays Paese Land	1978												
	JAN	FEB	MAR	APR	MAI	JUN	JUL	AUS	SEP	OKT	NOV	DEC	
VOKSENT KVÆG - AUSGEWACHSENE RINDER - ADULT BOVINE ANIMALS - GROS BOVINS - BOVINI ADULTI - VOLWASSEN RUNDEREN													
BELGIQUE - BELGIE	BFR	5426,8	5423,8	5399,6	5511,6	5722,4	5764,1	5797,6	5748,1	5620,7	5515,1	5484,5	5482,4
DANMARK	DKR	861,01	877,19	877,83	873,80	865,00	855,91	845,97	849,21	862,48	834,15	824,11	821,27
BR DEUTSCHLAND	DM	368,00	368,04	360,83	359,51	359,89	357,95	359,86	357,65	353,10	349,69	350,13	349,96
FRANCE	FF	705,02	697,69	702,98	714,62	742,61	750,95	754,10	751,48	745,31	726,44	720,83	712,21
IRELAND	IRL	63,231	66,900	70,487	73,643	75,850	74,496	71,808	71,645	71,257	69,796	70,934	70,607
ITALIA	LIT	120.402	122.188	125.158	128.107	127.874	125.618	126.213	129.278	131.487	129.535	126.853	128.259
LUXEMBOURG	LFR	5602,9	5567,8	5589,4	5602,7	5663,7	5677,7	5650,0	5617,5	5639,6	5525,7	5458,3	5549,8
NEDERLAND	HFL	341,07	346,36	343,77	344,49	348,13	346,36	344,68	344,64	336,70	334,74	333,54	333,19
UNITED KINGDOM	UKL	55,808	59,475	60,846	63,532	65,829	66,189	66,056	64,605	63,189	60,913	61,579	63,364

KALVE - KÄLBER - CALVES - VEAUX - VITELLI - KALVEREN													
BELGIQUE - BELGIE	BFR	8482,7	8426,6	8530,7	8688,3	8770,3	8253,3	7767,9	7607,8	8072,0	7738,5	8205,4	9001,1
DANMARK	DKR	976,42	993,41	971,05	950,83	923,34	897,33	886,24	894,31	932,83	922,53	914,06	923,48
BR DEUTSCHLAND	DM	577,55	572,94	570,42	564,94	569,06	568,65	564,70	549,17	559,11	558,85	556,55	567,12
FRANCE	FF	1087,41	1099,90	1229,49	1142,07	1146,57	1090,47	1050,90	1047,48	1097,26	1111,49	1108,94	1140,46
IRELAND	IRL	81,518	79,143	73,691	72,996	76,983	84,709	83,366	90,720	95,157	94,574	98,144	98,762
ITALIA	LIT	177.899	182.162	185.849	187.429	184.800	181.439	175.373	175.219	176.241	175.571	173.729	176.302
LUXEMBOURG	LFR	7500,0	7500,0	7500,0	7500,0	7500,0	7500,0	7717,7	7113,6	7113,0	7113,0	7113,0	7113,0
NEDERLAND	HFL	573,28	574,22	576,52	576,05	579,16	533,81	497,99	481,15	499,94	488,31	496,81	562,82
UNITED KINGDOM	UKL	89,081	88,755	88,885	99,159	103,703	99,920	94,569	91,188	92,387	91,142	91,446	95,483

**MARKEDSPRISER
MARKTPREISE
MARKET PRICES
PRIX DE MARCHÉ
PREZZI DI MERCATO
MARKTPRIJZEN**

**OKSEKØD
RINDFLEISCH
BEEF AND VEAL
VIANDE BOVINE
CARNE BOVINA
RUNDVLEES**

UC-RE-UA/100 kg - PVI

Lande Land Country Pays Paese Land	1978											
	JAN	FEB	MAR	APR	MAI	JUN	JUL	AUG	SEP	OKT	NOV	DEC
VOKSENT KVÆG - AUSGEWACHSENE RINDER - ADULT BOVINE ANIMALS - GROS BOVINS - BOVINI ADULTI - VOLWASSEN RUNDEREN												
BELGIQUE - BELGIE	109,970	109,908	109,418	111,686	115,958	116,803	117,481	116,479	113,899	111,757	111,137	111,096
DANMARK	100,508	102,397	102,472	102,001	100,974	99,913	98,753	99,130	100,680	97,373	96,201	95,869
BR DEUTSCHLAND	107,835	107,847	105,734	105,348	105,664	105,207	105,767	105,117	103,780	102,779	102,907	102,857
FRANCE	121,476	117,679	117,234	119,083	120,849	120,631	121,138	120,717	119,725	116,695	115,793	114,408
IRELAND	85,483	90,442	95,291	99,559	98,553	94,669	91,253	91,046	90,552	88,696	90,143	89,727
ITALIA	115,754	111,485	114,195	116,885	112,904	108,855	109,370	112,026	113,940	112,249	109,925	111,143
LUXEMBOURG	113,538	112,825	113,263	113,534	114,768	115,054	114,491	113,833	114,281	111,972	110,608	112,461
NEDERLAND	100,263	101,791	101,027	101,240	102,310	101,789	101,297	101,285	98,951	98,375	98,023	97,920
UNITED KINGDOM	94,338	96,314	98,534	102,883	104,780	104,366	104,155	101,868	99,636	96,047	97,097	99,912
Vejet gennemsnit E.F. : Gewogener Durchschnitt EG : Weighted average EC : Moyenne pondérée CE : Media ponderata CE : Gewogen gemiddelde EG :	108,154	107,403	107,886	109,861	110,386	109,317	109,268	108,870	107,923	105,599	105,300	105,449
Fælles markedspris : Gemeinsamer Marktpreis : Community market price : Prix de marché communautaire : Prezzo di mercato comunitario : Gemeenschappelijke marktprijs :	108,037	107,310	107,753	109,057	110,593	109,512	109,513	108,651	108,925	106,043	105,492	105,041
KALVE - KÄLBER - CALVES - VEAUX - VITELLI - KALVEREN												
BELGIQUE - BELGIE	171,894	170,756	172,866	176,059	177,722	167,245	157,409	154,165	163,572	156,814	166,274	182,398
DANMARK	113,980	115,964	113,354	110,994	107,784	104,749	103,454	104,395	108,892	107,690	106,701	107,800
BR DEUTSCHLAND	169,242	167,891	167,153	165,546	167,079	167,134	165,971	161,408	164,329	164,252	163,577	166,684
FRANCE	187,359	185,520	188,362	190,312	186,630	175,172	168,815	168,266	176,263	178,548	178,139	183,202
IRELAND	110,204	106,994	99,623	98,683	99,942	107,647	105,941	115,287	120,925	120,184	124,720	125,506
ITALIA	171,026	166,207	169,571	171,008	163,169	157,224	151,970	151,836	152,722	152,142	150,545	152,775
LUXEMBOURG	151,980	151,980	151,980	151,980	151,980	151,980	156,392	144,149	144,138	144,138	144,138	144,138
NEDERLAND	168,477	168,755	169,430	169,293	170,204	156,878	146,352	141,401	146,925	143,507	146,003	165,404
UNITED KINGDOM	150,629	143,730	143,941	160,578	165,053	157,551	149,115	143,783	145,674	143,711	144,191	150,556
Vejet gennemsnit E.F. : Gewogener Durchschnitt EG : Weighted average EC : Moyenne pondérée CE : Media ponderata CE : Gewogen gemiddelde EG :	164,937	162,157	162,753	166,096	165,095	158,874	153,494	151,847	156,565	156,276	156,751	162,111
Fælles markedspris : Gemeinsamer Marktpreis : Community market price : Prix de marché communautaire : Prezzo di mercato comunitario : Gemeenschappelijke marktprijs :	165,723	162,427	162,648	165,165	165,617	161,865	154,617	151,448	155,356	156,234	156,166	160,505

**MARKEDSPRISER
MARKTPREISE
MARKET PRICES
PRIX DE MARCHÉ
PREZZI DI MERCATO
MARKTPRIJZEN**

**OKSEKØD
RINDFLEISCH
BEEF AND VEAL
VIANDE BOVINE
CARNE BOVINA
RUNDVLEES**

/100 kg - PVI

Lande Land Country Pays Paese Land	1979												
	JAN	FEB	MAR	APR	MAI	JUN	JUL	AUG	SEP	OCT	NOV	DEC	
VOKSENT KVÆG - AUSGEWACHSENE RINDER - ADULT BOVINE ANIMALS - GROS BOVINS - BOVINI ADULTI - VOLWASSEN RUNDEREN													
BELGIQUE - BELGIE	BFR	5525,7	5465,1	5460,9	5540,0	5737,7	5883,6	5907,4	5899,8	5879,2	5775,4	5723,9	5735,2
DANMARK	DKR	820,03	831,76	838,41	840,95	843,26	868,38	876,84	879,24	897,82	883,52	876,39	900,38
BR DEUTSCHLAND	DM	354,64	355,98	357,24	356,64	355,92	360,52	360,39	361,77	361,08	358,15	356,86	355,41
FRANCE	FF	722,09	714,36	718,43	735,62	769,55	789,24	784,17	779,48	781,50	776,70	776,28	772,71
IRELAND	IRL	75,474	77,626	79,722	80,675	84,724	82,368	78,440	74,576	70,152	67,727	64,319	65,777
ITALIA	LIT	131,040	130,404	131,775	135,931	137,812	135,489	135,855	139,504	144,377	144,549	147,839	150,652
LUXEMBOURG	LFR	5553,6	5554,5	5598,1	5624,0	5695,8	5738,0	5686,3	5620,7	5627,2	5579,8	5521,2	5626,6
NEDERLAND	HFL	335,74	335,40	337,32	339,90	343,55	348,56	345,11	345,00	340,14	335,22	333,57	333,08
UNITED KINGDOM	UKL	66,344	66,307	66,824	68,395	72,943	79,634	76,798	73,629	70,536	68,168	67,485	71,553

KALVE - KALBER - CALVES - VEAUX - VITELLI - KALVEREN													
BELGIQUE - BELGIE	BFR	8819,6	8861,0	8571,4	8437,2	8687,5	8246,8	7389,0	7702,7	7714,2	7959,6	8649,7	9206,6
DANMARK	DKR	929,12	933,82	932,51	917,25	914,77	922,92	923,64	939,12	971,42	974,12	975,75	1018,32
BR DEUTSCHLAND	DM	567,63	569,14	566,25	567,38	571,89	567,67	560,78	555,20	558,72	558,70	558,83	569,40
FRANCE	FF	1169,45	1124,41	1138,68	1185,87	1213,01	1154,33	1070,64	1082,20	1150,86	1180,88	1209,07	1247,08
IRELAND	IRL	96,792	96,596	91,956	82,453	82,738	83,086	116,501	118,153	115,526	113,923	113,303	116,495
ITALIA	LIT	189,873	191,986	188,050	190,612	190,031	181,577	185,373	187,864	191,609	190,138	195,928	209,803
LUXEMBOURG	LFR	7113,0	7113,0	7113,0	7164,6	6958,1	6600,0	6600,0	6600,0	6600,0	6600,0	6600,0	6600,0
NEDERLAND	HFL	563,79	561,91	549,56	544,81	540,19	517,08	501,94	478,20	476,74	482,67	539,61	571,03
UNITED KINGDOM	UKL	101,405	105,112	97,976	91,807	107,282	107,697	95,851	94,812	97,544	99,604	99,515	99,515

**MARKEDSPRISER
MARKTPREISE
MARKET PRICES
PRIX DE MARCHÉ
PREZZI DI MERCATO
MARKTPRIJZEN**

**OKSEKØD
RINDFLEISCH
BEEF AND VEAL
VIANDE BOVINE
CARNE BOVINA
RUNDVLEES**

ECU / 100 kg - PVI

Lande Land Country Pays Paese Land	1979											
	JAN	FEB	MAR	APR	MAI	JUN	JUL	AUG	SEP	OCT	NOV	DEC
VOKSENT KVÆG - AUSGEWACHSENE RINDER - ADULT BOVINE ANIMALS - GROS BOVINS - BOVINI ADULTI - VOLWASSEN RUNDEREN												
BELGIQUE - BELGIE	135,369	133,884	133,782	135,719	140,564	144,378	145,519	145,334	144,825	142,268	140,999	141,277
DANMARK	115,726	117,382	118,320	118,678	119,005	122,549	123,744	124,082	125,114	119,946	118,792	116,579
BR DEUTSCHLAND	126,012	126,488	126,936	126,722	126,468	128,532	129,477	129,972	129,726	128,673	128,211	127,687
FRANCE	140,233	138,733	139,060	135,549	141,800	144,775	142,328	141,476	141,356	139,512	139,438	138,795
IRELAND	115,953	119,258	122,455	123,575	129,777	126,168	120,153	114,233	107,115	102,730	97,560	99,772
ITALIA	137,280	136,614	137,601	132,254	137,126	133,114	129,529	133,008	137,139	136,273	139,374	136,249
LUXEMBOURG	136,054	136,075	137,144	137,776	139,536	140,803	140,073	138,457	138,618	137,449	136,006	138,603
NEDERLAND	119,285	119,164	119,848	120,764	122,059	124,044	123,292	123,253	121,515	119,758	119,167	118,993
UNITED KINGDOM	126,469	126,398	126,969	123,859	132,095	142,031	132,123	126,671	120,915	115,987	114,825	116,795
Vejet gennemsnit E.F. : Gewogener Durchschnitt EG : Weighted average EC : Moyenne pondérée CE : Media ponderata CE : Gewogen gemiddelde EG :	130,392	126,398	130,945	129,268	133,536	136,230	133,103	131,919	130,655	128,190	127,683	127,474
Fælles markedspris : Gemeinsamer Marktpreis : Community market price : Prix de marché communautaire : Prezzo di mercato comunitario : Gemeenschappelijke marktprijs :	129,691	130,034	130,918	129,096	132,508	135,889	134,382	131,479	132,022	128,386	127,678	127,442
KALVE - KÄLBER - CALVES - VEAUX - VITELLI - KALVEREN												
BELGIQUE - BELGIE	216,064	217,078	209,983	206,696	212,828	202,345	182,017	189,745	190,029	196,073	213,073	226,791
DANMARK	131,122	131,785	131,600	129,447	129,097	130,247	130,348	132,533	135,365	132,247	132,259	131,848
BR DEUTSCHLAND	201,694	202,229	201,201	201,605	203,208	202,374	201,471	199,468	200,733	200,725	200,772	204,568
FRANCE	227,113	218,367	220,393	218,514	223,515	211,781	194,322	196,419	208,152	212,112	217,176	224,003
IRELAND	148,704	148,403	141,250	126,299	126,736	127,268	178,453	180,984	176,393	172,801	171,860	176,702
ITALIA	198,915	201,128	196,370	189,664	189,085	178,394	176,740	179,116	182,006	179,252	184,710	189,694
LUXEMBOURG	174,256	174,256	174,256	175,520	170,460	161,956	162,581	162,581	162,581	162,581	162,581	162,581
NEDERLAND	200,310	199,643	195,253	193,568	191,924	184,014	179,319	170,836	170,315	172,434	192,776	204,000
UNITED KINGDOM	193,304	200,371	186,214	166,256	194,282	192,484	164,901	163,114	167,194	169,474	169,323	162,496
Vejet gennemsnit E.F. : Gewogener Durchschnitt EG : Weighted average EC : Moyenne pondérée CE : Media ponderata CE : Gewogen gemiddelde EG :	200,926	199,857	196,160	189,918	196,707	190,740	183,413	183,662	188,205	189,435	193,375	197,117
Fælles markedspris : Gemeinsamer Marktpreis : Community market price : Prix de marché communautaire : Prezzo di mercato comunitario : Gemeenschappelijke marktprijs :	198,937	201,872	197,547	189,951	195,382	195,724	183,343	182,952	187,393	188,696	191,356	196,698

**MARKEDSPRISER
MARKTPREISE
MARKET PRICES
PRIX DE MARCHÉ
PREZZI DI MERCATO
MARKTPRIJZEN**

**OKSEKØD
RINDFLEISCH
BEEF AND VEAL
VIANDE BOVINE
CARNE BOVINA
RUNDVLEES**

/ 100 kg - PVI

Lande Land Country Pays Paese Land	1980												
	JAN	FEB	MAR	APR	MAI	JUN	JUL	AUG	SEP	OCT	NOV	DEC	
VOKSENT KVÆG - AUSGEWACHSENE RINDER - ADULT BOVINE ANIMALS - GROS BOVINS - BOVINI ADULTI - VOLWASSEN RUNDEREN													
BELGIQUE - BELGIE	BFR	5769,0	5648,4	5686,6	5709,0	5857,1	5853,4	5853,9	5846,9	5853,3	5686,7	5609,4	5613,4
DANMARK	DKR	908,99	936,17	955,04	958,22	960,89	966,48	959,40	957,75	969,19	955,62	938,89	954,22
BR DEUTSCHLAND	DM	357,39	360,01	359,68	359,38	359,17	358,14	353,12	353,07	354,98	353,39	352,87	354,39
FRANCE	FF	780,61	772,47	782,07	803,40	831,03	829,95	837,35	837,89	835,02	829,49	818,07	816,29
IRELAND	IRL	68,621	71,018	77,038	80,199	78,991	76,185	71,839	70,854	70,972	69,193	70,358	74,257
ITALIA	LIT	154.183	152.773	157.431	160.149	162.043	164.691	166.208	167.713	171.171	174.138	175.752	176.274
LUXEMBOURG	LFR	5584,9	5558,4	5624,3	5641,7	5743,9	5812,6	5730,2	5683,8	5720,9	5681,8	5693,2	5719,5
NEDERLAND	HFL	336,05	337,36	342,37	343,73	347,06	345,70	344,81	343,45	340,78	338,72	334,75	336,90
UNITED KINGDOM	UKL	73,480	73,747	76,669	79,720	78,493	75,969	71,574	69,456	67,153	65,576	67,832	75,008

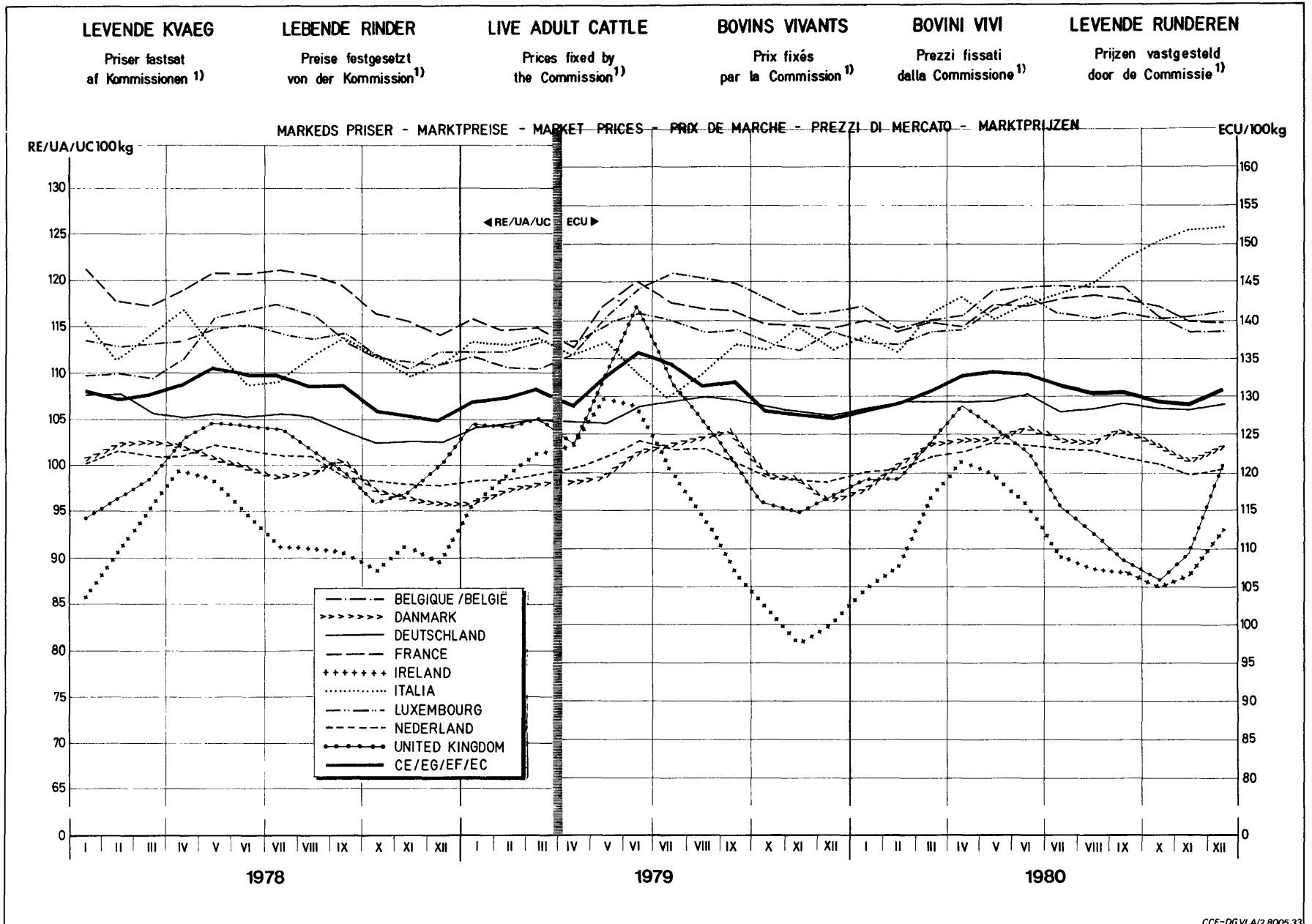
KALVE - KÄLBER - CALVES - VEAUX - VITELLI - KALVEREN													
BELGIQUE - BELGIE	BFR	9020,4	8473,5	8331,5	8506,9	8134,2	7859,2	7119,6	7081,2	6951,4	6187,6	7258,3	7374,5
DANMARK	DKR	1033,15	1046,11	1033,96	1022,25	1013,96	1008,92	996,54	1012,51	1067,25	1072,99	1056,25	1074,16
BR DEUTSCHLAND	DM	571,27	569,13	568,11	561,14	553,70	552,59	538,10	524,23	525,50	489,94	469,82	477,09
FRANCE	FF	1239,08	1163,61	1159,28	1193,30	1193,52	1112,46	1062,52	1075,33	1087,51	1045,12	1061,62	1100,06
IRELAND	IRL	117,795	110,700	107,487	104,598	101,649	102,456	106,888	108,147	108,653	105,288	111,537	119,005
ITALIA	LIT	219.264	212.941	214.856	219.070	214.866	218.132	217.419	223.873	228.054	212.389	206.662	215.331
LUXEMBOURG	LFR	6600,0	6600,0	6600,0	6600,0	6600,0	6600,0	6600,0	6600,0	6600,0	6600,0	6600,0	6600,0
NEDERLAND	HFL	541,94	521,52	545,22	531,76	499,47	469,24	479,99	464,07	469,79	424,19	419,91	452,13
UNITED KINGDOM	UKL	109,385	108,976	112,790	116,551	107,023	103,554	103,554	103,554	103,554	103,554	103,554	103,554

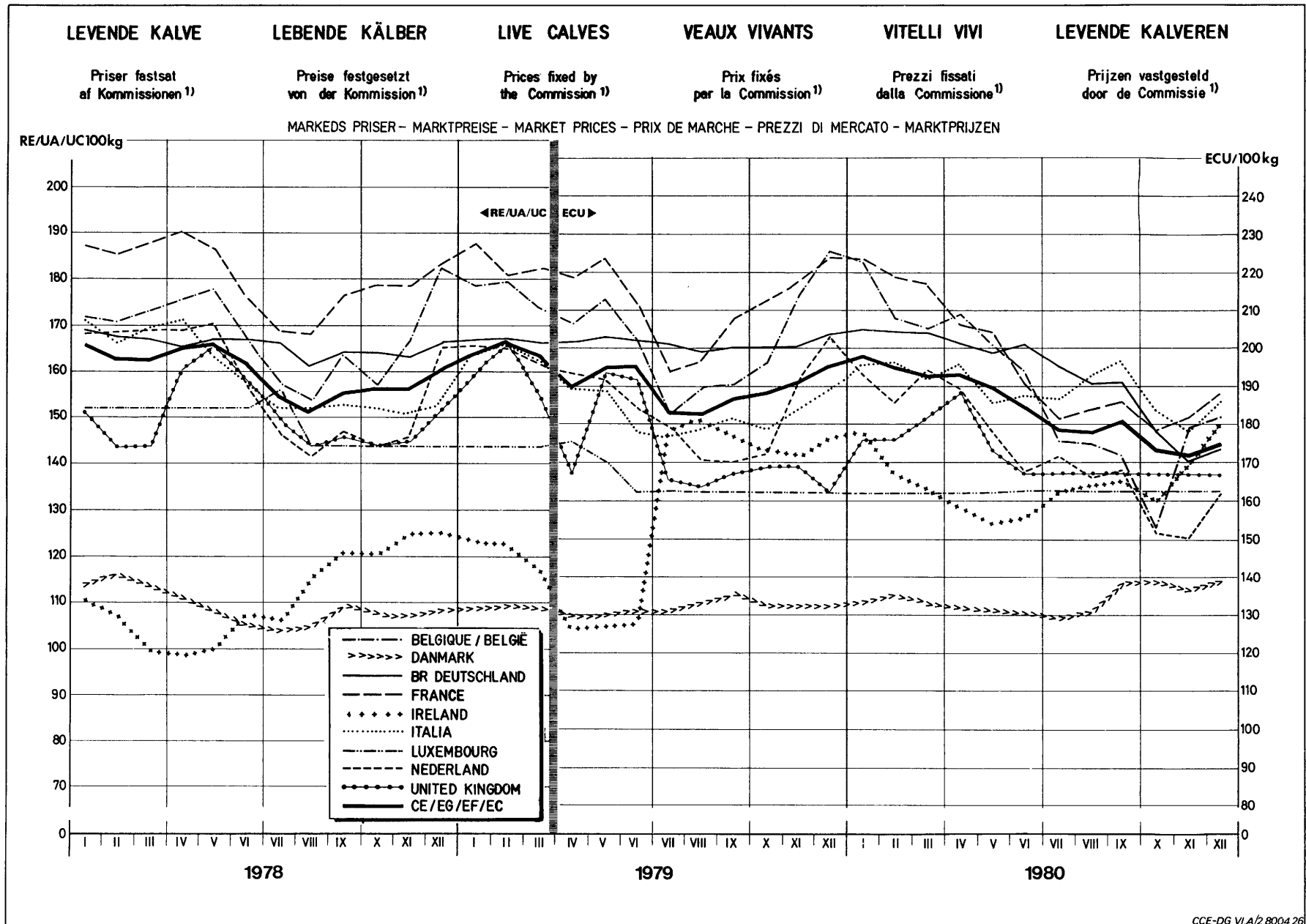
**MARKEDSPRISER
MARKTPREISE
MARKET PRICES
PRIX DE MARCHÉ
PREZZI DI MERCATO
MARKTPRIJZEN**

**OKSEKØD
RINDFLEISCH
BEEF AND VEAL
VIANDE BOVINE
CARNE BOVINA
RUNDVLEES**

ECU / 100 kg - PVJ

Lande Land Country Pays Paese Land	1 9 8 0											
	JAN	FEB	MAR	APR	MAI	JUN	JUL	AUG	SEP	OCT	NOV	DEC
VOKSENT KVÆG - AUSGEWACHSENE RINDER - ADULT BOVINE ANIMALS - GROS BOVINS - BOVINI ADULTI - VOLWASSEN RUNDEREN												
BELGIQUE - BELGIE	142,111	139,140	140,081	140,633	144,358	144,459	144,472	144,299	144,457	140,345	138,438	138,536
DANMARK	117,693	121,213	123,655	124,068	124,413	125,137	124,219	124,006	125,488	123,731	121,565	123,549
BR DEUTSCHLAND	128,398	129,341	129,222	129,116	129,469	130,150	128,325	128,309	129,003	128,424	128,235	128,781
FRANCE	140,214	138,752	139,839	139,264	142,190	141,944	143,211	143,302	142,812	141,865	139,912	139,591
IRELAND	104,086	107,722	116,853	121,648	119,814	115,558	108,967	107,473	107,652	104,954	106,720	112,634
ITALIA	138,033	136,771	140,941	143,374	140,124	142,246	143,556	144,856	147,843	150,406	151,800	152,250
LUXEMBOURG	137,575	136,923	138,547	138,975	141,570	143,454	141,420	140,275	141,189	140,225	140,505	141,155
NEDERLAND	120,054	120,521	122,312	122,796	124,056	123,734	123,414	122,928	121,974	121,233	119,816	120,584
UNITED KINGDOM	118,773	119,206	123,929	128,860	126,877	122,798	115,693	112,269	108,546	105,997	109,644	121,244
Vejet gennemsnit E.F. Gewogener Durchschnitt EG: Weighted average EC: Moyenne pondérée CE: Media ponderata CE: Gewogen gemiddelde EG:	129,060	129,075	131,632	133,010	133,352	132,637	131,019	130,438	130,142	129,116	129,167	131,809
Fælles markedspris: Gemeinsamer Marktpreis: Community market price: Prix de marché communautaire: Prezzo di mercato comunitario: Gemeenschappelijke marktprijs:	128,577	128,993	130,652	132,528	133,590	132,937	131,529	130,438	130,588	129,301	128,828	130,932
KALVE - KÄLBER - CALVES - VEAUX - VITELLI - KALVEREN												
BELGIQUE - BELGIE	222,204	208,733	205,234	209,554	200,481	193,962	175,709	174,763	171,559	152,708	179,134	181,999
DANMARK	133,770	135,447	133,874	132,358	131,285	130,632	129,029	131,096	138,184	138,928	136,760	139,079
BR DEUTSCHLAND	205,240	204,473	204,104	201,601	199,588	200,814	195,547	190,508	190,968	178,048	170,735	173,376
FRANCE	222,565	209,010	207,279	206,849	204,216	190,262	181,721	183,910	185,994	178,745	181,567	188,141
IRELAND	178,674	167,912	163,038	158,656	154,184	155,408	162,130	164,040	164,808	159,703	169,182	180,509
ITALIA	196,298	190,636	192,351	196,123	185,804	188,404	187,787	193,362	196,973	183,443	178,498	185,984
LUXEMBOURG	162,581	162,581	162,581	162,581	162,670	162,886	162,886	162,886	162,886	162,886	162,886	162,886
NEDERLAND	193,610	186,315	194,779	189,972	178,534	167,952	171,797	166,100	168,146	151,827	150,295	161,825
UNITED KINGDOM	176,810	176,150	182,315	188,394	172,994	167,386	167,386	167,386	167,386	167,386	167,386	167,386
Vejet gennemsnit E.F. Gewogener Durchschnitt EG: Weighted average EC: Moyenne pondérée CE: Media ponderata CE: Gewogen gemiddelde EG:	199,445	192,719	193,333	193,650	187,229	181,784	178,159	178,308	179,777	171,448	171,876	177,044
Fælles markedspris: Gemeinsamer Marktpreis: Community market price: Prix de marché communautaire: Prezzo di mercato comunitario: Gemeenschappelijke marktprijs:	198,977	195,301	192,436	193,735	189,888	183,999	178,210	178,188	180,844	173,060	171,537	174,523





PRELEVEMENTS A L'IMPORTATION DES PAYS TIERS
 ABSCHUEFFUNGEN BEI EINFUHR AUS DRITTLAENDERN
 LEVIES ON IMPORTS FROM THIRD COUNTRIES
 PRELIEVI ALL'IMPORTAZIONE DAI PAESI TERZI
 HEFFINGEN BIJ INVOER UIT DERDE LANDEN
 AFGIFTEN VED INDFOERSEL FRA TREDJELANDE

VIANDE BOVINE
 RINDFLEISCH
 BEEF AND VEAL
 CARNE BOVINA
 RUNDVLEES
 OKSEKØD

UC-RE-UA/100 kg

N° TARIFAIRE TARIFNUMMER TARIFF N° N° TARIFFARIO TARIFNUMMER TARIFNUMMER	1977									
	JAN	FEB	MAR							
Poids vif - Lebendgewicht - Live-weight Peso vivo - Lebend gewicht- Levende vaegt										
01.02.A II a	43,797 46,240	46,240 46,240	46,240 46,240							
01.02.A II b 1)	-	-	-							
01.02.A II b 2)aa)	- 46,240	- 46,240	- 46,240							
01.02.A II b 2)bb)	43,797 46,240	46,240 46,240	46,240 46,240							
Poids net - Nettogewicht - Net weight Peso netto - Nettogewicht - Netto vaegt										
02.01. A II a) 1 aa) 11	83,214 87,856	87,856 87,856	87,856 87,856							
02.01. A II a) 1 aa) 22	66,572 70,285	70,285 70,285	70,285 70,285							
02.01. A II a) 1 aa) 33	99,857 105,427	105,427 105,427	105,427 105,427							
02.01. A II a) 1 bb) 11 aaa)	- 87,856	- 87,856	- 87,856							
02.01. A II a) 1 bb) 11 bbb)	83,214 87,856	87,856 87,856	87,856 87,856							
02.01. A II a) 1 bb) 22 aaa)	- 70,285	- 70,285	- 70,285							
02.01. A II a) 1 bb) 22 bbb)	66,572 70,285	70,285 70,285	70,285 70,285							
02.01. A II a) 1 bb) 33 aaa)	- 105,427	- 105,427	- 105,427							
02.01. A II a) 1 bb) 33 bbb)	99,857 105,427	105,427 105,427	105,427 105,427							
02.01. A II a) 1 cc) 11	124,821 131,784	131,784 131,784	131,784 131,784							
02.01. A II a) 1 cc) 22	142,778 150,742	150,742 150,742	150,742 150,742							
02.06. C I a) 1	124,821 131,784	131,784 131,784	131,784 131,784							
02.06. C I a) 2	142,778 150,742	150,742 150,742	150,742 150,742							
02.01. A II a) 2 aa)	99,481	94,457	93,171							
02.01. A II a) 2 bb)	79,585	75,566	74,537							
02.01. A II a) 2 cc)	124,351	118,071	116,464							
02.01. A II a) 2 dd) 11	149,222	141,686	139,757							
02.01. A II a) 2 dd) 22 aaa)	124,351	118,071	116,464							
02.01. A II a) 2 dd) 22 bbb)	124,351	118,071	116,464							
02.01. A II a) 2 dd) 22 ccc)	171,107	162,465	160,254							

1ère ligne : Autriche, Suède, Suisse
 2ème ligne : Autres pays tiers

PRELEVEMENTS A L'IMPORTATION DES PAYS TIERS
 ABSCHÖPFUNGEN BEI EINFUHR AUS DRITTLÄNDERN
 LEVIES ON IMPORTS FROM THIRD COUNTRIES
 PRELIEVI ALL'IMPORTAZIONE DAI PAESI TERZI
 HEFFINGEN BIJ INVOER UIT DERDE LANDE
 AFGIFTER VED INDFØRSEL FRA TREDJELANDE

VIANDE BOVINE
 RINDFLEISCH
 BEEF AND VEAL
 CARNE BOVINA
 RUNDVLEES
 OKSEKØD

I. Autriche, Suède, Suisse / Österreich, Schweden, Schweiz / Austria, Sweden, Switzerland /
 Austria, Svezia, Svizzera / Oostenrijk, Zweden, Zwitserland / Østrig, Sverige, Svejts.

UC-RE-UA/100 kg

No TARIFAIRE TARIFNUMMER TARIFF No No TARIFFARIO TARIFNUMMER TARIFNUMMER	1 9 7 7										
	APR	MAI	JUN	JUL	AUG	SEP	OKT	NOV	DEC		
Poids vif - Lebendgewicht - Live-weight Peso vivo - Levend gewicht- Levende vaegt											
01.02 A II a)	-	-	-	-	-	-	-	-	-		
01.02 A II b)	52,714	50,595	28,065	22,149	19,561	18,912	18,812	17,638	16,247		
Poids net - Nettogewicht - Net weight Peso netto - Nettogewicht - Netto vaegt											
02.01 A II a) 1 aa)	-	-	-	-	-	-	-	-	-		
02.01 A II a) 1 bb)	100,156	96,129	53,323	42,084	37,166	35,934	35,744	33,514	30,869		
02.01 A II a) 2 aa)	-	-	-	-	-	-	-	-	-		
02.01 A II a) 2 bb)	80,125	76,903	42,659	33,666	29,733	28,747	28,595	26,811	24,695		
02.01 A II a) 3 aa)	-	-	-	-	-	-	-	-	-		
02.01 A II a) 3 bb)	120,187	115,355	63,987	50,500	44,600	43,121	42,893	40,216	37,044		
02.01 A II a) 4 aa)	150,234	144,193	79,984	63,125	55,749	53,900	53,615	50,270	46,305		
02.01 A II a) 4 bb)	171,846	164,937	91,490	72,205	63,769	61,654	61,329	57,502	52,964		
02.06 C I a) 1	150,234	114,193	79,984	63,125	55,749	53,900	53,615	50,270	46,305		
02.06 C I a) 2	171,846	164,937	91,490	72,205	63,769	61,654	61,329	57,502	52,964		
16.02 B III b) 1 aa)	171,846	164,937	91,490	72,205	63,769	61,654	61,329	57,502	52,964		
02.01 A II b) 1	106,215	113,970	114,229	114,229	114,229	114,229	114,229	114,229	114,229		
02.01 A II b) 2	84,972	91,176	91,383	91,383	91,383	91,383	91,383	91,383	91,383		
02.01 A II b) 3	132,769	142,463	142,786	142,786	142,786	142,786	142,786	142,786	142,786		
02.01 A II b) 4 aa)	159,323	170,956	171,344	171,344	171,344	171,344	171,344	171,344	171,344		
02.01 A II b) 4 bb) 11	132,769	142,463	142,786	142,786	142,786	142,786	142,786	142,786	142,786		
02.01 A II b) 4 bb) 22	132,769	142,463	142,786	142,786	142,786	142,786	142,786	142,786	142,786		
02.01 A II b) 4 bb) 33	182,690	196,029	196,474	196,474	196,474	196,474	196,474	196,474	196,474		

PRELEVEMENTS A L'IMPORTATION DES PAYS TIERS
 ABSCHÖPFUNGEN BEI EINFUHR AUS DRITTLÄNDERN
 LEVIES ON IMPORTS FROM THIRD COUNTRIES
 PRELIEVI ALL'IMPORTAZIONE DAI PAESI TERZI
 HEFFINGEN BIJ INVOER UIT DERDE LANDE
 AFGIFTER VED INDFØRSEL FRA TREDJELANDE

VIANDE BOVINE
 RINDFLEISCH
 BEEF AND VEAL
 CARNE BOVINA
 RONDVLEES
 OKSEKØD

II. Autres pays tiers / Andere Drittländer / Other third countries / Altri paesi terzi / Andere derde landen / Andre tredjelände.

UC-RE-UA/100 kg

No TARIFAIRE TARIFNUMMER TARIFF No No TARIFFARIO TARIFNUMMER TARIFNUMMER	1 9 7 7										
	APR	MAI	JUN	JUL	AUG	SEP	OKT	NOV	DEC		
Poids vif - Lebendgewicht - Live-weight											
Peso vivo - Levend gewicht- Levende vaegt											
01.02 A II a)	52,714	57,303	57,456	57,456	57,456	57,456	57,456	57,456	57,456		
01.02 A II b)	52,714	57,303	57,456	57,456	57,456	57,456	57,456	57,456	57,456		
Poids net - Nettogewicht - Net weight											
Peso netto - Nettogewicht - Netto vaegt											
02.01 A II a) 1 aa)	100,156	108,875	109,166	109,166	109,166	109,166	109,166	109,166	109,166		
02.01 A II a) 1 bb)	100,156	108,875	109,166	109,166	109,166	109,166	109,166	109,166	109,166		
02.01 A II a) 2 aa)	80,125	87,100	87,333	87,333	87,333	87,333	87,333	87,333	87,333		
02.01 A II a) 2 bb)	80,125	87,100	87,333	87,333	87,333	87,333	87,333	87,333	87,333		
02.01 A II a) 3 aa)	120,187	130,651	131,000	131,000	131,000	131,000	131,000	131,000	131,000		
02.01 A II a) 3 bb)	120,187	130,651	131,000	131,000	131,000	131,000	131,000	131,000	131,000		
02.01 A II a) 4 aa)	150,234	163,314	163,750	163,750	163,750	163,750	163,750	163,750	163,750		
02.01 A II a) 4 bb)	171,846	186,808	187,307	187,307	187,307	187,307	187,307	187,307	187,307		
02.06 C I a) 1	150,234	163,314	163,750	163,750	163,750	163,750	163,750	163,750	163,750		
02.06 C I a) 2	171,846	186,808	187,307	187,307	187,307	187,307	187,307	187,307	187,307		
16.02 B III b) 1 aa)	171,846	186,808	187,307	187,307	187,307	187,307	187,307	187,307	187,307		
02.01 A II b) 1	106,215	113,970	114,229	114,229	114,229	114,229	114,229	114,229	114,229		
02.01 A II b) 2	84,972	91,176	91,383	91,383	91,383	91,383	91,383	91,383	91,383		
02.01 A II b) 3	132,769	142,463	142,786	142,786	142,786	142,786	142,786	142,786	142,786		
02.01 A II b) 4 aa)	159,323	170,956	171,344	171,344	171,344	171,344	171,344	171,344	171,344		
02.01 A II b) 4 bb) 11	132,769	142,463	142,786	142,786	142,786	142,786	142,786	142,786	142,786		
02.01 A II b) 4 bb) 22	132,769	142,463	142,786	142,786	142,786	142,786	142,786	142,786	142,786		
02.01 A II b) 4 bb) 33	182,690	196,029	196,474	196,474	196,474	196,474	196,474	196,474	196,474		

**AFGIFTER VED INDFØRSLER FRA TREDJELANDE
 ABSCHÖPFUNGEN BEI EINFUHR AUS DRITTLÄNDERN
 IMPORT LEVIES FROM THIRD COUNTRIES
 PRELEVEMENTS A L'IMPORTATION DES PAYS TIERS
 PRELIEVI ALL'IMPORTAZIONE DAI PAESI TERZI
 HEFFINGEN BIJ INVOER UIT DERDE LANDE**

**OKSEKØD
 RINDFLEISCH
 BEEF AND VEAL
 VIANDE BOVINE
 CARNE BOVINA
 RUNDVLEES**

I. Østrig, Sverige, Svejts / Österreich, Schweden, Schweiz / Austria, Sweden, Switzerland /
 Autriche, Suède, Suisse / Austria, Svezzia, Svizzera / Oostenrijk, Zweden, Zwitserland .

UC-RE-UA/100 kg

Tarifnummer Tarifnummer Tariff No N° Tariffare N. Tariffario Tariefnummer	1978											
	JAN	FEB	MAR	APR	MAI	JUN	JUL	AUG	SEP	OKT	NOV	DEC
<i>Levende vægt - Lebendgewicht - Live-weight Poids vif - Peso vivo - Lebend gewicht</i>												
01.02 A II a)	-	-	-	-	-	-	-	-	-	-	-	-
01.02 A II b)	12,587	12,470	12,470	23,937	28,508	33,089	33,326	30,861	30,270	28,794	28,745	30,738
<i>Nettovægt - Nettogewicht - Net weight Poids net - Peso netto - Nettogewicht</i>												
02.01 A II a) 1 aa)	-	-	-	-	-	-	-	-	-	-	-	-
02.01 A II a) 1 bb)	23,915	23,694	23,694	45,480	54,166	62,868	63,319	58,638	57,514	54,709	54,616	58,403
02.01 A II a) 2 aa)	-	-	-	-	-	-	-	-	-	-	-	-
02.01 A II a) 2 bb)	19,132	18,955	18,955	36,384	43,333	50,294	50,655	46,911	46,012	43,768	43,693	46,723
02.01 A II a) 3 aa)	-	-	-	-	-	-	-	-	-	-	-	-
02.01 A II a) 3 bb)	28,699	28,433	28,433	54,577	65,000	75,441	75,982	70,365	69,017	65,651	65,539	70,084
02.01 A II a) 4 aa)	35,873	35,541	35,541	68,222	81,250	94,302	94,978	87,956	86,271	82,064	81,924	87,604
02.01 A II a) 4 bb)	41,034	40,654	40,654	78,035	92,938	107,869	108,642	100,610	98,682	93,869	93,709	100,208
02.06 C I a) 1	35,873	35,541	35,541	68,222	81,250	94,302	94,978	87,956	86,271	82,064	81,924	87,604
02.06 C a) 2	41,034	40,654	40,654	78,035	92,938	107,869	108,642	100,610	98,682	93,869	93,709	100,208
16.02 B III b) 1 aa)	41,034	40,654	40,654	78,035	92,938	107,869	108,642	100,610	98,682	93,869	93,709	100,208
02.01 A II b) 1	107,610	107,389	118,863	121,069	120,099	126,983	126,983	126,983	126,983	126,983	121,283	110,258
02.01 A II b) 2	86,088	85,912	95,091	96,856	96,080	101,587	101,587	101,587	101,587	101,587	99,527	88,497
02.01 A II b) 3	134,512	134,236	148,578	151,336	150,124	158,729	158,729	158,729	158,729	158,729	151,604	137,823
02.01 A II b) 4 aa)	161,415	161,084	178,294	181,064	180,149	190,476	190,476	190,476	190,476	190,476	181,926	165,389
02.01 A II b) 4 bb) 11	134,512	134,236	148,578	151,336	150,124	158,729	158,729	158,729	158,729	158,729	151,604	137,823
02.01 A II b) 4 bb) 22	134,512	134,236	148,578	151,336	150,124	158,729	158,729	158,729	158,729	158,729	151,604	137,823
02.01 A II b) 4 bb) 33	185,096	184,710	204,444	208,239	206,571	218,411	218,411	218,411	218,411	218,411	208,608	189,645

**AFGIFTER VED INDFØRSLER FRA TREDJELANDE
ABSCHÖPFUNGEN BEI EINFUHR AUS DRITTLÄNDERN
IMPORT LEVIES FROM THIRD COUNTRIES
PRELEVEMENTS A L'IMPORTATION DES PAYS TIERS
PRELIEVI ALL'IMPORTAZIONE DAI PAESI TERZI
HEFFINGEN BIJ INVOER UIT DERDE LANDEN**

**OKSEKØD
RINDFLEISCH
BEEF AND VEAL
VIANDE BOVINE
CARNE BOVINA
RUNDVLEES**

II. Andre tredjelande/Andere Drittländer/Other third countries/

Autres pays tiers/Altri paesi terzi/Andere derde landen.

UC-RE-UA/100 kg

Tarifnummer Tarifnummer Tariff No N° Tariffaire N Tariffario Tariefnummer	1 9 7 8											
	JAN	FEB	MAR	APR	MAI	JUN	JUL	AUG	SEP	OKT	NOV	DEC
<i>Levende vægt - Lebendgewicht - Live-weight Poids vif - Peso vivo - Levend gewicht</i>												
01.02 A II a)	50,458	50,225	50,225	50,225	48,900	53,356	53,356	53,356	57,959	53,356	55,329	55,723
01.02 A II b)	56,117	56,134	56,134	56,134	55,928	59,633	59,633	59,633	59,633	59,633	61,837	62,278
<i>Nettovægt - Nettogewicht - Net weight Poids net - Peso netto - Nettogewicht</i>												
02.01 A II a) 1 aa)	95,870	95,427	95,427	95,427	92,910	101,377	101,377	101,377	110,123	101,377	105,124	105,873
02.01 A II a) 1 bb)	106,735	106,654	106,654	106,654	106,264	113,303	113,303	113,303	113,303	113,303	117,491	118,329
02.01 A II a) 2 aa)	76,697	76,342	76,342	76,342	74,328	81,101	81,101	81,101	88,098	81,101	84,099	84,699
02.01 A II a) 2 bb)	85,388	85,323	85,323	85,323	85,012	90,643	90,643	90,643	90,643	90,643	93,993	94,663
02.01 A II a) 3 aa)	115,044	114,512	114,512	114,512	111,492	121,652	121,652	121,652	132,147	121,652	126,148	127,047
02.01 A II a) 3 bb)	128,081	127,984	127,984	127,984	127,517	135,964	135,964	135,964	135,964	135,964	140,989	141,994
02.01 A II a) 4 aa)	160,103	159,981	159,981	159,981	159,396	169,956	169,956	169,956	169,956	169,956	176,237	177,493
02.01 A II a) 4 bb)	183,134	182,995	182,995	182,995	182,326	194,405	194,405	194,405	194,405	194,405	201,590	203,027
02.06 C I a) 1	160,103	159,891	159,891	159,891	159,396	169,956	169,956	169,956	169,956	169,956	176,237	177,493
02.06 C a) 2	183,134	182,995	182,995	182,995	182,326	194,405	194,405	194,405	194,405	194,405	201,590	203,027
16.02 B III b) 1 aa)	183,134	192,995	182,995	182,995	182,326	194,405	194,405	194,405	194,405	194,405	201,590	203,027
02.01 A II b) 1	107,610	107,389	118,863	121,069	120,099	126,983	126,983	126,983	126,983	126,983	121,283	110,258
02.01 A II b) 2	86,088	85,912	95,091	96,856	96,080	101,587	101,587	101,587	101,587	101,587	99,527	88,497
02.01 A II b) 3	134,512	134,236	148,578	151,336	150,124	158,729	158,729	158,729	158,729	158,729	151,604	137,823
02.01 A II b) 4 aa)	161,415	161,084	178,294	181,064	180,149	190,476	190,476	190,476	190,476	190,476	181,926	165,389
02.01 A II b) 4 bb) 11	134,512	134,236	148,578	151,336	150,124	158,729	158,729	158,729	158,729	158,729	151,604	137,823
02.01 A II b) 4 bb) 22	134,512	134,236	148,578	151,336	150,124	158,729	158,729	158,729	158,729	158,729	151,604	137,823
02.01 A II b) 4 bb) 33	185,096	184,710	204,444	208,239	206,571	218,411	218,411	218,411	218,411	218,411	206,608	189,645

**AFGIFTER VED INDFØRSLER FRA TREDJELANDE
ABSCHÖPFUNGEN BEI EINFUHR AUS DRITTLÄNDERN
IMPORT LEVIES FROM THIRD COUNTRIES
PRELEVEMENTS A L'IMPORTATION DES PAYS TIERS
PRELIEVI ALL'IMPORTAZIONE DAI PAESI TERZI
HEFFINGEN BIJ INVOER UIT DERDE LANDE**

**OKSEKØD
RINDFLEISCH
BEEF AND VEAL
VIANDE BOVINE
CARNE BOVINA
RUNDVLEES**

I. Østrig, Sverige, Svejts/ Österreich, Schweden, Schweiz / Austria, Sweden, Switzerland /
Austrie, Suède, Suisse/ Austria, Svezia, Svizzera/ Oostenrijk, Zweden, Zwitserland.

ECU/100 kg

Tarifnummer Tarifnummer Tariff No N° Tariffaire N. Tariffario Tariefnummer	1979											
	JAN	FEB	MAR	AVR	MAI	JUN	JUL	AUG	SEP	OCT	NOV	DEC
	<i>UC-RE-UA/100 kg</i>			<i>Levende vægt - Lebendgewicht - Live-weight Poids vif - Peso vivo - Lebend gewicht</i>								
01 02 A II a)	-	-	-	-	-	-	-	-	-	-	-	-
01 02 A II b)	30,952	21,990	19,472	19,237	19,900	19,952	22,594	20,897	20,550	16,980	16,980	16,980
				<i>Nettovægt - Nettogewicht - Net weight Poids net - Peso netto - Nettogewicht</i>								
02.01 A II a) 1 aa)	-	-	-	-	-	-	-	-	-	-	-	-
02 01 A II a) 1 bb)	58,809	41,780	36,995	36,552	37,809	37,908	42,929	39,703	39,044	32,263	32,263	32,263
02 01 A II a) 2 aa)	-	-	-	-	-	-	-	-	-	-	-	-
02.01 A II a) 2 bb)	47,048	33,425	29,596	29,241	30,248	30,327	34,344	31,763	31,236	25,810	25,810	25,810
02 01 A II a) 3 aa)	-	-	-	-	-	-	-	-	-	-	-	-
02.01 A II a) 3 bb)	70,571	50,137	44,394	43,860	45,371	45,490	51,514	47,644	46,853	38,716	38,716	38,716
02.01 A II a) 4 aa)	88,213	62,671	55,494	54,826	56,713	56,861	64,392	59,555	58,566	48,394	48,394	48,394
02 01 A II a) 4 bb)	100,904	71,687	63,477	62,712	64,872	65,042	73,656	68,123	66,992	53,356	53,356	55,356
02 06 C I a) 1	88,213	62,671	55,494	54,826	56,713	56,861	64,392	59,555	58,566	48,394	48,394	48,394
02 06 C a) 2	100,904	71,687	63,477	62,712	64,872	65,042	73,656	68,123	66,992	55,356	55,356	55,356
16 02 B III b) 1 aa)	100,904	71,687	63,477	62,712	64,872	65,042	73,656	68,123	66,992	55,356	55,356	55,356
02 01 A II b) 1	109,199	100,991	93,666	108,973	102,638	100,434	85,438	73,559	71,353	71,353	77,281	97,389
02 01 A II b) 2	87,359	80,793	74,933	87,179	82,110	80,347	68,351	58,847	57,082	57,082	61,824	77,911
02.01 A II b) 3	136,499	126,239	117,082	136,217	128,298	125,544	106,798	91,949	89,191	89,191	96,601	121,736
02 01 A II b) 4 aa)	163,800	151,488	140,500	163,461	153,958	150,652	128,157	110,339	107,029	107,029	115,921	146,083
02.01 A II b) 4 bb) 11	136,499	126,239	117,082	136,217	128,298	125,544	106,798	91,949	89,191	89,191	96,601	121,736
02 01 A II b) 4 bb) 22	136,499	126,239	117,082	136,217	128,298	125,544	106,798	91,949	89,191	89,191	96,601	121,736
02.01 A II b) 4 bb) 33	187,828	173,705	161,105	187,435	176,539	172,748	146,953	126,522	122,727	122,727	132,923	167,509

**AFGIFTER VED INDFØRSLER FRA TREDJELANDE
 ABSCHÖPFUNGEN BEI EINFUHR AUS DRITTLÄNDERN
 IMPORT LEVIES FROM THIRD COUNTRIES
 PRELEVEMENTS A L'IMPORTATION DES PAYS TIERS
 PRELIEVI ALL'IMPORTAZIONE DAI PAESI TERZI
 HEFFINGEN BIJ INVOER UIT DERDE LANDE**

**OKSEKØD
 RINDFLEISCH
 BEEF AND VEAL
 VIANDE BOVINE
 CARNE BOVINA
 RUNDVLEES**

II. Andre tredjelande - Andere Drittländer - Other third countries -
 Autres pays tiers - Altri paesi terzi - Andere derde landen.

ECU/100 kg

Tarifnummer Tarifnummer Tariff No N° Tariffaire N Tariffario Tariefnummer	1979											
	JAN	FEV	MAR	APR	MAI	JUN	JUL	AUG	SEP	OCT	NOV	DEC
	<i>UC-RE-UA/100 kg</i>			<i>Levende vægt - Lebendgewicht - Live-weight Poids vif - Peso vivo - Lebendgewicht</i>								
01 02 A II a)	54,539	53,018	51,734	60,977	60,929	59,409	59,429	59,466	59,466	57,691	57,691	57,691
01 02 A II b)	60,956	59,255	57,821	68,157	68,097	66,191	66,388	66,462	66,462	64,478	64,478	64,478
				<i>Nettovægt - Nettogewicht - Net weight Poids net - Peso netto - Nettogewicht</i>								
02 01 A II a) 1 aa)	103,625	100,735	98,295	115,857	115,765	112,876	112,916	112,985	112,985	109,613	109,613	109,613
02 01 A II a) 1 bb)	115,816	112,585	109,859	129,486	129,384	125,764	126,137	126,278	126,278	122,509	122,509	122,509
02.01 A II a) 2 aa)	82,899	80,588	78,635	92,685	92,612	90,301	90,332	90,388	90,388	87,690	87,690	87,690
02 01 A II a) 2 bb)	92,652	90,069	87,887	103,588	103,507	100,612	100,909	101,022	101,022	98,007	98,007	98,007
02 01 A II a) 3 aa)	124,350	120,881	117,954	139,027	138,918	135,451	135,499	135,582	135,582	131,536	131,536	131,536
02.01 A II a) 3 bb)	138,980	135,102	131,831	155,384	155,261	150,917	151,364	151,533	151,533	147,011	147,011	147,011
02 01 A II a) 4 aa)	173,725	168,879	164,789	194,230	194,076	188,646	189,206	189,417	189,417	183,763	183,763	183,763
02 01 A II a) 4 bb)	198,716	193,174	188,494	222,172	221,996	215,785	216,424	216,666	216,666	210,200	210,200	210,200
02 06 C I a) 1	173,725	168,879	164,789	194,230	194,076	188,646	189,206	189,417	189,417	183,763	183,763	183,763
02.06 C a) 2	198,716	193,174	188,494	222,172	221,996	215,785	216,424	216,666	216,666	210,200	210,200	210,200
16.02 B III b) 1 aa)	198,716	193,174	188,494	222,172	221,996	215,785	216,424	216,666	216,666	210,200	210,200	210,200
02 01 A II b) 1	109,199	100,991	93,666	108,973	102,638	100,434	85,438	73,559	71,353	71,353	77,281	97,389
02.01 A II b) 2	87,359	80,793	74,933	87,179	82,110	80,347	68,351	58,847	57,082	57,082	61,824	77,911
02 01 A II b) 3	136,499	126,239	117,082	136,217	128,298	125,544	106,798	91,949	89,191	89,191	96,601	121,736
02.01 A II b) 4 aa)	163,800	151,488	140,500	163,461	153,958	150,652	128,157	110,339	107,029	107,029	115,921	146,083
02.01 A II b) 4 bb) 11	136,499	126,239	117,082	136,217	128,298	125,544	106,798	91,949	89,191	89,191	96,601	121,736
02.01 A II b) 4 bb) 22	136,499	126,239	117,082	136,217	128,298	125,544	106,798	91,949	89,191	89,191	96,601	121,736
02.01 A II b) 4 bb) 33	187,823	173,705	161,105	187,435	176,539	172,748	146,953	126,522	122,727	122,727	132,923	167,509

**AFGIFTER VED INDFØRSLER FRA TREDJELANDE
ABSCHÖPFUNGEN BEI EINFUHR AUS DRITTLÄNDERN
IMPORT LEVIES FROM THIRD COUNTRIES
PRELEVEMENTS A L'IMPORTATION DES PAYS TIERS
PRELIEVI ALL'IMPORTAZIONE DAI PAESI TERZI
HEFFINGEN BIJ INVOER UIT DERDE LANDEN**

**OKSEKØD
RINDFLEISCH
BEEF AND VEAL
VIANDE BOVINE
CARNE BOVINA
RUNDVLEES**

I. Østrig, Sverige, Svejts / Österreich, Schweden, Schweiz/ Austria, Sweden, Switzerland/
Autriche, Suède, Suisse/ Austria, Svezia, Svizzera/ Oostenrijk, Zweden, Zwitserland.

ECU ./100 kg

Tarifnummer Tarifnummer Tariff No N° Tariffaire N Tariffario Tariefnummer	1 9 8 0											
	JAN	FEB	MAR	APR	MAI	JUN	JUL	AUG	SEP	OCT	NOV	DEC
	<i>Levende vægt - Lebendgewicht - Live-weight Poids vif - Peso vivo - Levend gewicht</i>											
01 02 A II a)	-	-	-	-	-	-	-	-	-	-	-	-
01.02 A II b)	16,980	16,980	15,386	14,371	12,929	19,559	17,412	14,925	14,720	13,824	11,443	10,108
	<i>Nettovægt - Nettogewicht - Net weight Poids net - Peso netto - Nettogewicht</i>											
02 01 A II a) 1 aa)	-	-	-	-	-	-	-	-	-	-	-	-
02 01 A II a) 1 bb)	32,263	32,263	29,233	27,306	24,565	37,163	33,082	28,358	27,968	26,265	21,741	19,206
02 01 A II a) 2 aa)	-	-	-	-	-	-	-	-	-	-	-	-
02 01 A II a) 2 bb)	25,810	25,810	23,387	21,844	19,652	29,730	25,495	22,686	22,374	21,012	17,392	15,365
02 01 A II a) 3 aa)	-	-	-	-	-	-	-	-	-	-	-	-
02 01 A II a) 3 bb)	38,716	38,716	35,080	32,767	29,478	44,595	39,699	34,028	33,560	31,518	26,090	23,047
02.01 A II a) 4 aa)	48,394	48,394	43,850	40,959	36,848	55,744	49,623	42,536	41,951	39,398	32,612	28,809
02.01 A II a) 4 bb)	55,356	55,356	50,158	46,850	42,148	63,761	56,762	48,655	47,986	45,066	37,303	32,953
02 06 C I a) 1	48,394	48,394	43,850	40,959	36,848	55,744	49,623	42,536	41,951	39,398	32,612	28,809
02.06 C a) 2	55,356	55,356	50,158	46,850	42,148	63,761	56,762	48,655	47,986	45,066	37,303	32,953
16 02 B III b) 1 aa)	55,356	55,356	50,158	46,850	46,850	63,761	56,762	48,655	47,986	45,066	37,303	32,953
02.01 A II b) 1	107,539	109,657	101,979	101,449	101,449	110,313	110,619	110,619	110,619	110,619	110,619	110,619
02.01 A II b) 2	86,030	87,725	81,583	81,159	81,159	88,250	88,495	88,495	88,495	88,495	88,495	88,495
02.01 A II b) 3	134,423	137,071	127,473	126,811	126,811	137,892	138,274	138,274	138,274	138,274	138,274	138,274
02.01 A II b) 4 aa)	161,308	164,485	152,967	152,173	152,173	165,470	165,928	165,928	165,928	165,928	165,928	165,928
02 01 A II b) 4 bb) 11	134,423	137,071	127,473	126,811	126,811	137,892	138,274	138,274	138,274	138,274	138,274	138,274
02 01 A II b) 4 bb) 22	134,423	137,071	127,473	126,811	126,811	137,892	138,274	138,274	138,274	138,274	138,274	138,274
02.01 A II b) 4 bb) 33	184,967	188,610	175,403	174,492	174,492	189,738	190,264	190,264	190,264	190,264	190,264	190,264

**AFGIFTER VED INDFØRSLER FRA TREDJELANDE
 ABSCHÖPFUNGEN BEI EINFUHR AUS DRITTLÄNDERN
 IMPORT LEVIES FROM THIRD COUNTRIES
 PRELEVEMENTS A L'IMPORTATION DES PAYS TIERS
 PRELIEVI ALL'IMPORTAZIONE DAI PAESI TERZI
 HEFFINGEN BIJ INVOER UIT DERDE LANDEN**

**OKSEKØD
 RINDFLEISCH
 BEEF AND VEAL
 VIANDE BOVINA
 CARNE BOVINA
 RUNDVLEES**

II. Andre tredjelande - Andere Drittländer - Other third countries -
 Autres pays tiers - Altri paesi terzi - Andere derde landen.

ECU ./100 kg

Tarifnummer Tarifnummer Tariff No N° Tariffaire N. Tariffario Tarienummer	1 9 8 0											
	JAN	FEB	MAR	APR	MAI	JUN	JUL	AUG	SEP	OCT	NOV	DEC
<i>Levende vægt - Lebendgewicht - Live-weight Poids vif - Peso vivo - Lebend gewicht</i>												
01.02 A II a)	60,076	60,649	58,989	58,874	58,874	63,252	55,944	55,944	55,944	55,944	55,944	55,944
01.02 A II b)	67,144	67,784	65,929	65,801	65,801	70,693	70,862	70,862	70,862	70,862	70,862	70,862
<i>Nettovægt - Nettogewicht - Net weight Poids net - Peso netto - Nettogewicht</i>												
02.01 A II a) 1 aa)	114,145	115,233	112,079	111,861	111,861	120,179	106,294	106,294	106,294	106,294	106,294	106,294
02.01 A II a) 1 bb)	127,574	128,790	125,265	125,022	125,022	134,318	134,639	134,639	134,639	134,639	134,639	134,639
02.01 A II a) 2 aa)	91,317	92,187	89,663	89,489	89,489	96,144	85,035	85,035	85,035	85,035	85,035	85,035
02.01 A II a) 2 bb)	102,059	103,032	100,212	100,017	100,017	107,455	107,711	107,711	107,711	107,711	107,711	107,711
02.01 A II a) 3 aa)	136,975	138,280	134,495	134,234	134,234	144,216	127,553	127,553	127,553	127,553	127,553	127,553
02.01 A II a) 3 bb)	153,090	154,549	150,318	150,026	150,026	161,182	161,567	161,567	161,567	161,587	161,587	161,587
02.01 A II a) 4 aa)	191,362	193,186	187,897	187,532	187,532	201,477	201,958	201,958	201,958	201,958	201,958	201,958
02.01 A II a) 4 bb)	218,892	220,978	214,927	214,510	214,510	230,462	231,012	231,012	231,012	231,012	231,012	231,012
02.06 C I a) 1	191,362	193,186	187,897	187,532	187,532	201,477	201,958	201,958	201,958	201,958	201,958	201,958
02.06 C a) 2	218,892	220,978	214,927	214,510	214,510	230,462	231,012	231,012	231,012	231,012	231,012	231,012
16.02 B III b) 1 aa)	218,892	220,978	214,927	214,510	214,510	230,462	231,012	231,012	231,012	231,012	231,012	231,012
02.01 A II b) 1	107,539	109,657	101,979	101,449	101,449	110,313	110,619	110,619	110,619	110,619	110,619	110,619
02.01 A II b) 2	86,030	87,725	81,583	81,159	81,159	88,250	88,495	88,495	88,495	88,495	88,495	88,495
02.01 A II b) 3	134,423	137,071	127,473	126,811	126,811	137,892	138,274	138,274	138,274	138,274	138,274	138,274
02.01 A II b) 4 aa)	161,308	164,485	152,967	152,173	152,173	165,470	165,928	165,928	165,928	165,928	165,928	165,928
02.01 A II b) 4 bb) 11	134,423	137,071	127,473	126,811	126,811	137,892	138,274	138,274	138,274	138,274	138,274	138,274
02.01 A II b) 4 bb) 22	134,423	137,071	127,473	126,811	126,811	137,892	138,274	138,274	138,274	138,274	138,274	138,274
02.01 A II b) 4 bb) 33	184,967	188,610	175,403	174,492	174,492	189,738	190,264	190,264	190,264	190,264	190,264	190,264

X I

MEJERIPRODUKTER
MILCHERZEUGNISSE
MILK PRODUCTS
PRODUITS LAITIERS
PRODOTTI LATTIERO-CASEARI
ZUIVELPRODUKTEN

PRIX FIXES
FESTGESETZTE PREISE
FIXED PRICES
PREZZI FISSATI
VASTGESTELDE PRIJZEN
FASTSATTE PRISER

PRODUITS LAITIERS
MILCHERZEUGNISSE
MILK PRODUCTS
PROD. LATT.-CAS.
ZUIVELPRODUKTEN
MEJERIPRODUKTER

UC-RE/100 kg

	14.5.1973 -	1.4.1974 - 2.3.1975		3.3.75 -	
	31.3.1974	1.4.74-6.10.74	7.10.74- 2.3.75	3.3.75-15.9.75	16.9.75
I. PRIX INDICATIF - RICHTPREIS - TARGET PRICE - PREZZO INDICATIVO - RICHTPRIJS - INDIKATIVPRIS					
Lait de vache (3,7 % de la matière grasse) Kuhmilch (3,7 % Fettgehalt) Cow's milk (3,7 % fat content) Latte di vacche (3,7 % materia grassa) Koemelk (3,7 % vetgehalte) Komaelk (3,7 % fedtinhold)	12,42	13,41	14,08	14,92	15,59
II. PRIX D'INTERVENTION - INTERVENTIONSPREISE - INTERVENTION PRICES - PREZZI D'INTERVENTO - INTERVENTIEPRIJZEN - INTERVENTIONSPRISER					
Beurre Butter Butter Burro Boter Smør	176,00 DANM : 171,50 IREL : 160,25 ITAL : 177,76 U.K. : 87,96	176,00 DANM : 172,40 IREL : 163,40 U.K. : 104,89	183,58 DANM : 179,81 (*) IREL : 170,43 U.K. : 108,95	194,63 IREL : 184,14 U.K. : 134,19	209,58 IREL : 198,32 U.K. : 143,68
Poudre de lait maigre Magermilchpulver Skimmed-milk powder Latte scremato in polvere Magere melkpoeder Skummetmaelkpulver	66,00 (1) ITAL : 66,66	79,00 (1)	82,74	88,70	88,70
Fromage) Grana Padano (30 - 60 jours Käse) (6 mois Cheese) Formaggi) Kaas) Parmigiano-Reggiano 6 mois Ost)	159,13 185,39 199,93	175,50 206,60 223,60	183,10 214,60 231,60	195,85 230,83 250,03	201,45 236,74 255,94
III. MESURES D'AIDE - GEMÄHRUNG VON BEIHILFEN - MEASURES OF AID - MISURE D'AUTO - STEUNMAATREGELEN - STØTTEFORANSTÅNINGER					
Lait maigre (destiné à l'alimentation des animaux) Magermilch (verwendet für Futterzwecke) Skimmed milk (for use as animal feed) Latte scremato (per l'alimentazione degli animali) Ondermelk (voor voederdoeleinden) Skummetmaelk (anvendes til foder)	2,42	3,11	3,20	3,39	
Poudre de lait maigre (destinée à l'alimentation des animaux) Magermilchpulver (verwendet für Futterzwecke) Skimmed-milk powder (for use as animal feed) Latte scremato in polvere (per l'alimentazione degli animali) Magere melkpoeder (voor voederdoeleinden) Skummetmaelkpulver (anvendes til foder)	26,04 ITAL: 26,30	33,50	34,50	36,50	
Lait écrémé transformé en caséine et en caséinates Magermilch verarbeitet zu Kasein und Kaseinaten Skimmed milk processed into casein and caseinates Latte scremato trasformato in caseina e in caseinati Tot caseïne en caseïnaten verwerkte ondermelk Skummetmaelk forarbejdet til casein og caseinater	3,60 3,20(**)	3,20	3,20	4,00	
IV. PRIX DE SEUIL - SCHWELLENPREISE - THRESHOLD PRICES - PREZZI D'ENTRATA - DREMPELPRIJZEN - TAERSKELPRISER					
PG 01	21,50	23,30	24,00	25,00	25,50
PG 02	79,00	92,00	95,75	101,75	101,75
PG 03	122,95	131,70	137,25	144,10	149,20
PG 04	50,85	53,05	54,50	56,30	57,75
PG 05	68,00	71,50	73,30	75,50	77,20
PG 06	191,15	191,15	198,75	209,80	224,75
PG 07	179,30	192,00	202,42	214,18	223,56
PG 08	153,20	162,70	168,95	176,70	182,30
PG 09	240,95	257,65	266,40	277,30	283,90
PG 10	163,35	174,15	181,25	190,20	197,10
PG 11	148,05	159,05	165,65	173,80	178,65
PG 12	43,00	45,50	48,00	50,00	51,00

Montants des corrections - Berichtigungsbeträge - Corrective amounts - Importi di correzione - Correctiebedragen - Korrektionsbeløb :

(1) Belgique/België - Luxembourg - Deutschland - Nederland : - 2

(**) A partir du : / Ab : / A decorrere dal : / Vanaf : 15.11.1973

(*) A partir du : / Ab : / A decorrere dal : / Vanaf : 1. 1.1975 : 183,58

PRIX FIXES
FESTGESETZTE PREISE
FIXED PRICES
PREZZI FISSATI
VASTGESTELDE PRIJZEN
FASTSAATTE PRISER

PRODUITS LAITIERS
MILCHERZEUGNISSE
MILK PRODUCTS
PROD. LAIT. - CAS.
ZUIVELPRODUKTEN
MEJERIPRODUKTER

UC-RE/100 kg
(*) ECU/100 kg

	3.3.75-14.3.76	15.3.76- 30.4.77	1.5.77-	22.5.78	9.4.79(*)	2.7.79	
	3.3.75- 15.9.75	16.9.75- 14.3.76	15.3.76- 15.9.76	16.9.76- 30.4.77	21.5.78	8.4.79	1.7.79

I. PRIX INDICATIF - RICHTPREIS - TARGET PRICE - PREZZO INDICATIVO - RICHTPRIJS - INDIKATIVPRIS

Lait de vache (3,7 % de la matière grasse) Kuhmilch (3,7 % Fettgehalt) Cow's milk (3,7 % fat content) Latte di vacche (3,7 % materia grassa) Koemelk (3,7 % vetgehalte) Komaelk (3,7 % fedtinhold)	14,92	15,59	16,29	16,76	17,35	17,70	21,40	21,40
---	-------	-------	-------	-------	-------	-------	-------	-------

II. PRIX D'INTERVENTION-INTERVENTIONSPREISE-INTERVENTION PRICES-PREZZI D'INTERVENTO-INTERVENTIEPRIJZEN-INTERVENTIONSPRISER

Beurre Butter Butter Burro Boter Smør	194,63	209,58	218,08	223,80	230,95(3)	235,72	284,97	284,97	
	IREL: 184,14 U.K.: 134,19	IREL: 198,32 U.K.: 143,68	IREL: 210,35 U.K.: 172,36	IREL: 216,03 U.K.: 176,62	REL: 226,96 U.K.: 205,45				
Poudre de lait maigre Magermilchpulver Skimmed-milk powder Latte scremato in polvere Magere melkpoeder Skummetmaelkpulver	88,70	88,70	90,16	91,37	94,09	95,78	115,79	115,79	
Fromage) Käse) Cheese) Formaggi) Kaas) Ost)	Grana Padano (30 - 60 jours (6 mois	195,85 230,83	201,45 236,74	208,91 250,69	213,79 255,84	223,72 269,34	231,13 280,48	279,43 339,09	279,43 339,09
	Parmigiano-Reggiano 6 mois	250,03	255,94	271,81	276,96	292,57	306,03	369,98	369,98

III. MESURES D'AIDE - GEWAHRUNG VON BEIHILFEN - MEASURES OF AID - MISURE D'AUTO - STEUNMAATREGELEN - STØTTEFORANSTALTNINGER

Lait maigre (destiné à l'alimentation des animaux) Magermilch (verwendet für Futterzwecke) Skimmed milk (for use as animal feed) Latte scremato (per l'alimentazione degli animali) Ondermelk (voor voederdoeleinden) Skummetmaelk (anvendes til foder)	3,39	4,00(2)	5,50 6,20(4)	4,40	5,32	5,65
Poudre de lait maigre (destinée à l'alimentation des animaux) Magermilchpulver (verwendet für Futterzwecke) Skimmed-milk powder (for use as animal feed) Latte scremato in polvere (per l'alimentazione degli animali) Magere melkpoeder (voor voederdoeleinden) Skummetmaelkpulver (anvendes til foder)	36,50	38,00	39,00	43,00	51,98	55,80
Lait écrémé transformé en caséine et en caséinates Magermilch verarbeitet zu Kasein und Kaseinaten Skimmed milk processed into casein and caseinates Latte scremato trasformato in caseina e in caseinati Tot caseïne en caséinaten verwerkte ondermelk Skummetmaelk forarbejdet til casein og caseinater	4,00 4,80 (1)	5,30	5,55	5,55	6,71	6,25

IV. PRIX DE SEUIL - SCHWELLENPREISE - THRESHOLD PRICES - PREZZI D'ENTRATA - DREMPELPRIJZEN - TAERSKELPRISER

PG 01	25,00	25,50	26,00	26,50	27,00	27,00	32,64	38,69
PG 02	101,75	101,75	105,00	107,50	110,35	112,11	135,54	135,54
PG 03	144,10	149,20	161,00	165,00	169,75	172,57	208,63	208,63
PG 04	56,30	57,75	65,25	66,25	67,55	68,30	82,57	82,57
PG 05	75,50	77,20	85,00	86,25	87,80	88,72	107,26	107,26
PG 06	209,80	224,75	238,50	244,50	252,00	256,34	309,90	309,90
PG 07	214,18	223,56	233,36	239,94	248,20	253,10	305,99	305,99
PG 08	176,70	182,30	192,00	196,50	202,00	205,26	248,15	248,15
PG 09	277,30	283,90	310,00	316,00	323,40	336,56	406,89	406,89
PG 10	190,20	197,10	206,00	211,00	217,20	220,91	267,07	267,07
PG 11	173,80	178,65	189,25	194,00	199,75	203,16	245,61	245,61
PG 12	50,00	51,00	52,00	53,00	53,70	53,70	64,92	77,37

(*) A partir du 9 avril 1979, Les chiffres sont donnés en ECU, suivant le Règl. (CEE) n° 652/79 du Conseil.

(1) A partir du :/Ab :/A decorrere dal :/Vanaf : 1.11.1975 (Règl. (CEE) no. 2853/75).

(2) Valable à partir du 1.5.1976 (Règl. (CEE) n° 935/76).

(3) Valable à partir du 1.1.78 dans tous les États membres (Règl. (CEE) no. 872/77).

(4) Valable à partir du 1.10.78 (Règl. (CEE) no. 2197/77).

FASTSATTE PRISER
FESTGESETZTE PREISE
FIXED PRICES
PRIX FIXES
PREZZI FISSATI
VASTGESTELDE PRIJZEN

MEJERIPRODUKTER
MILCHERZEUGNISSE
MILK PRODUCTS
PRODUITS LAITIERS
PROD. LAT. - CAS.
ZUIVELPRODUKTEN

ECU/100 KG

	1.6.80	
--	--------	--

I. INDIKATIVPRIS - RICHTPREIS - TARGET PRICE - PRIC INDICATIF - PREZZO INDICATIVO - RICHTPRIJS

Koemelk (3,7 % fedtinhold) Kuhmilch (3,7 % Fettgehalt) Cow's milk (3,7 % fat content) Lait de vache (3,7 % de matière grasse) Latte di vacche (3,7 % materia grassa) Koemelk (3,7 % vetgehalte)	22,26	
--	-------	--

II. INTERVENTIONSPRISER - INTERVENTIONSPREISE - INTERVENTION PRICES - PRIX D'INTERVENTION - PREZZI D'INTERVENTO - INTERVENTIEPRIJZEN

Smør Butter Butter Beurre Burro Boter	291,60	
Skummetmaelkpulver Magermilchpulver Skimmed-milk powder Poudre de lait maigre Latte scremato in polvere Magere melkpoeder	121,51	
Ost Käse Cheese Fromage Formaggi Kaas	Grana Padano { 30 - 60 jours 6 mois	289,61 349,85
	Parmigiano-Reggiano - 6 mois	380,74

III. STØTTEFORANSTALTNINGER - GEWAHRUNG VON BEIHILFEN - MEASURES OF AID - MESURES D'AIDE - MISURE D'AIUTO - STEUNMAATREGELEN

Skummetmaelk (anvendes til foder) Magermilch (verwendet für Futterzwecke) Skimmed milk (for use as animal feed) Lait maigre (destiné à l'alimentation des animaux) Latte scremato (per l'alimentazione degli animali) Ondermelk (voor voederdoeleinden)	5,50	
Skummetmaelkpulver (anvendes til foder) Magermilchpulver (verwendet für Futterzwecke) Skimmed-milk powder (for use as animal feed) Poudre de lait maigre (destinée à l'alimentation des animaux) Latte scremato in polvere (per l'alimentazione degli animali) Magere melkpoeder (voor voederdoeleinden)	54,00	
Skummetmaelk forarbejdet til casein og caseinater Magermilch verarbeitet zu Casein und Caseinaten Skimmed milk processed into casein and caseinates Lait écrémé transformé en caséine et en caséinates Latte scremato trasformato in caseina e in caseinati Tot caseïne en caseinaten verwerkte ondermelk	5,75 5,00(1) 4,80(2)	

IV. TAERSKELPRISER - SCHWELLENPREISE - THRESHOLD PRICES - PRIX DE SEUIL - PREZZI D'ENTRATA - DREMPELPRIJZEN

PG 01	39,18	
PG 02	139,69	
PG 03	215,56	
PG 04	84,82	
PG 05	109,53	
PG 06	321,54	
PG 07	318,03	
PG 08	255,99	
PG 09	417,57	
PG 10	276,12	
PG 11	253,83	
PG 12	78,05	

(1) Valable à partir du 1.8.1980 (Règl. (CEE) n° 1621/80).

(2) Valable à partir du 15.12.1980 (Règl. (CEE) n° 2938/80).

PRIX DE SEUIL
SCHWELLENPREISE
THRESHOLD PRICES
PREZZI DI ENTRATA
DREMPELPRIJZEN
TAERSKELPRISER

PRELEVEMENTS A L'IMPORTATION DES PAYS TIERS
ABSCHÖPFUNGEN BEI EINFUHR AUS DRITTLÄNDERN
LEVIES ON IMPORTS FROM THIRD COUNTRIES
PRELIEVI ALL'IMPORTAZIONE DAI PAESE TERZI
HEFFINGEN BIJ INVOER UIT DERDE LANDE
AFGIPTER VED INFØRSLEJ FRA TREDJELANDE

PRODUITS LAITIERS
MILCHERZEUGNISSE
MILK PRODUCTS
PROD. LATT. CAS.
ZUIVELPRODUKTEN
MEJERIPRODUKTEN

I.- Prix de seuil - Schwellenpreise - Threshold prices - Prezzi di entrata - Drempelprijzen - Taerskelpriser
II.- Prélèvements - Abschöpfungen - Levies - Prelievi - Heffingen - Afgifter

UG-RE-UA/100 kg

N° Tarifaire Tarifnummer Tariff N° N° Tariffario Tariefnummer Tarifnummer	1 9 7 7												
	JAN	FEB	MAR	APR	MAI	JUN	JUL	AUG	SEP	OCT	NOV	DEC	
	PG 01: Poudre de sérum-Molkenpulver-Whey powder-Siero di latte-Weipoeder-Valle i pulverform.												
04.02. A i	I	26,50				27,00							
	II	14,80	14,80	14,80	14,80	15,30	15,30	15,30	15,30	15,30	15,30	15,30	15,30
	PG 02: Lait en poudre (< 1,5%) Milch in Pulverform (< 1,5%) Milk in powder (< 1,5%) Latte in polvere (< 1,5%) Melk in poeder (< 1,5%) Maelk i pulverform (< 1,5%)												
04.02 A II b) 1	I	107,50				110,35							
	II	87,88	88,32	88,92	88,92	90,64	89,59	88,76	88,51	88,29	87,60	87,25	87,25
	PG 03: Lait en poudre (26%) - Milch in Pulverform (26%) - Milk in powder (26%) Latte in polvere (26%) - Melk in poeder (26%) - Maelk i pulverform (26%)												
04.02. A II b)2	I	165,00				169,75							
	II	118,34	110,61	110,85	110,85	115,60	115,60	116,29	117,67	116,81	115,91	115,60	115,60
	PG 04: Lait condensé (s.addition de sucre)Kondensmilch(n.gesüßert)Condensed milk(unsweetened) Latte condensato(s.agg.di zuccho)Gecondens.melk(z.toegev.suiker)Kondens. maelk(usødet)												
04.02. A III a) 1	I	66,25				67,55							
	II	21,24	29,77	29,37	29,37	30,67	25,75	20,76	20,76	20,76	20,76	20,76	20,76
	PG 05: Lait condensé(avec addition de sucre)-Kondensmilch(gezuckert)-Condensed milk (sweetened) Latte condensato(con agg.di zuccho.)-Gecondens.melk(met toegev.suiker)-Kondens.maelk(sødet)												
04.02. B II a)	I	86,25				87,80							
	II	31,71	31,71	31,71	31,71	33,26	33,26	33,26	33,26	33,26	33,26	33,26	33,26
	PG 06: Beurre - Butter - Butter - Burro - Boter - Smør -												
04.03 A	I	244,50				252,00							
	II	183,41	180,29	180,57	180,57	187,43	188,99	187,78	187,52	186,50	184,55	183,41	183,66
	PG 07: Emmental												
04.04. A II 04.04. A I a)2 04.04. A I b) 1 bb) 04.04. A I b) 2	I	239,94				248,20							
	II	123,24	123,24	122,87	122,52	131,73	129,67	129,08	129,35	130,33	121,31	131,31	131,54
	PG 08: Fromage à pâte persillée - Käse mit Schimmelbildung im Teig - Blue-veined cheese Formaggi a pasta erborinata-Blauwgroen geaderde kaas-Ost med skimmeldannelse i ostemassen.												
04.04 C	I	196,50				202,00							
	II	122,31	122,31	122,31	122,31	127,81	127,81	127,81	127,81	127,81	127,81	127,81	127,81
	PG 09: Permigiano - Reggiano												
04.04. E I a) 04.04 B 04.04 E II a)	I	316,00				323,40							
	II	149,35	147,86	146,77	146,77	156,62	156,62	144,26	135,35	132,23	133,06	135,69	135,69
	PG 10: Cheddar												
04.04. E 1 b) 1	I	211,00				217,20							
	II	154,71	154,30	156,85	156,85	163,83	165,50	167,06	168,02	167,20	167,20	168,11	168,11
	PG 11: Gouda+from.du même groupe-Gouda+Käse derselben Gruppe-Gouda+similar cheeses of the same group Gouda+form.dello stesso gruppo-Gouda+kaassoorten v.d.zelfde groep-Gouda+oste af samme grupper												
04.04 E I b) 5	I	194,00				199,75							
	II	131,44	131,44	131,44	131,44	137,19	137,19	137,19	137,19	137,19	137,19	137,19	136,57
	PG 12: Lactose - Laktose - Lactose - Lattosio - Melksuiker - Laktose -												
17.02. A II	I	53,00				53,70							
17.05. A	II	18,25	18,25	18,25	18,25	18,95	18,95	18,95	18,95	18,95	18,95	18,95	18,95

**TÆRSKELPRISER
SCHWELLENPREISE
THRESHOLD PRICES
PRIX DE SEUIL
PREZZI DI ENTRATA
DREMPELPRIJZEN**

**AFGIFTER VED INDFØRSLER FRA TREDJELANDE
ABSCHÖPFUNGEN BEI EINFUHR AUS DRITTLÄNDERN
LEVIES ON IMPORT FROM THIRD COUNTRIES
PRELEVEMENTS A L'IMPORTATION DES PAYS TIERS
PRELIEVI ALL'IMPORTAZIONE DAI PAESI TERZI
HEFFINGEN BIJ INVOER UIT DERDE LANDEN**

**MEJERIPRODUKTER
MILCHERZEUGNISSE
MILK PRODUCTS
PRODUITS LAITIERS
PROD. LATT. CAS.
ZUIVELPRODUKTEN**

I= Prix de seuil - Schwellenpreise - Threshold prices - Prezzi di entrata - Drempelprijzen - Taerskelpriser
II= Prélèvements - Abschöpfungen - Levies - Prelievi - Heffingen - Afgifter

UC-RE-UA/100 kg

Tarifnummer Tariffnummer Tariff No N° Tariffaire N. Tariffario Tariefnummer		1978											
		JAN	FEB	MAR	APR	MAI	JUN	JUL	AUG	SEP	OCT	NOV	DEC
		PG 01 : Poudre de sérum-Molkenpulver-Whey powder-Siero di Latte-Weipoeder-Valle i pulverform											
04.02 A 1	I	27,60						27,00					
	II	15,30	15,30	15,30	15,30	15,30	15,30	5,47	2,41	4,52	5,80	8,34	7,80
		PG 02 : Lait en poudre (∠1,5%) Milch in Pulverform (∠1,5%) Milk in powder (∠1,5%) Latte in polvere (∠1,5%) Melk in poeder (∠1,5%) Maelk i pulverform (∠1,5%)											
04.02 A II b) I	I	110,35						112,11					
	II	86,70	85,24	85,24	86,12	86,33	87,40	86,58	86,00	86,42	86,79	88,41	88,25
		PG 03 : Lait en poudre (26%) Milch in Pulverform (26%) Milk in powder (26%) Latte in polvere (26%) Melk in poeder (26%) Maelk i pulverform (26%)											
04.02 A II b) 2	I	169,75						172,57					
	II	115,60	115,60	117,70	119,67	118,59	119,57	120,28	121,32	123,75	123,04	124,04	122,34
		PG 04 : Lait condensé (s.addition de sucre)-Kondensmilch(n.gezuckert)-Condensed milk(unsweetened) Latte condensato(s.aag.di zucch.)-Gecondens.melk(z.toegev.suiker)-Kondens. maelk(usódet)											
04.02 A III a) 1	I	67,55						68,30					
	II	20,76	20,76	20,76	20,76	20,76	21,51	21,51	20,31	20,31	20,31	19,35	19,35
		PG 05 : Lait condensé (avec addition de sucre)-Kondensmilch(gezuckert)-Condensed milk(sweetened) Latte condensato(con aff. di zucch.)-Gecondens.melk(met toegev.suiker)-Kondens.maelk(sódet)											
04.02 B II a)	I	87,80						88,72					
	II	33,26	33,26	33,26	33,26	33,26	34,18	34,18	32,98	32,98	32,98	31,87	31,87
		PG 06 : Beurre - Butter - Butter - Burro - Boter - Smór											
04.03 A	I	252,00						256,34					
	II	192,63	187,52	187,52	187,73	186,51	189,37	189,78	190,69	192,10	194,51	195,90	193,52
		PG 07 : Emmental											
04.04 A II 04.04 A I a) 2 04.04 A I b) 1 bb) 04.04 A I b) 2	I	248,20						253,10					
	II	131,54	131,54	128,76	124,65	125,36	140,22	140,08	126,37	126,37	124,06	119,68	118,80
		PG 08 : Fromage à pâte persillée - Käse mit Schimmelbildung im Teig - Blue-veined cheese - Formaggi a pasta erborinata - Blauwgroen geaderde kaas - Ost med skimmeldannelse i ostemassen											
04.04 C	I	202,00						205,26					
	II	127,81	127,81	127,81	127,81	127,81	131,07	131,07	131,07	131,07	131,07	131,07	131,07
		PG 09 : Parmigiano - Reggiano											
04.04 E I a) 04.04 B 04.04 E II a)	I	323,40						336,56					
	II	141,73	147,40	151,80	154,74	151,94	161,02	163,38	165,60	169,53	175,59	178,83	173,33
		PG 10 : Cheddar											
04.04 E I b) 1	I	217,20						220,91					
	II	168,11	168,11	168,11	167,75	166,93	169,44	170,14	169,99	170,81	172,61	173,60	171,94
		PG 11 : Gouda + from. du même groupe-Gouda + Käse derselben Gruppe-Gouda + similar cheeses of the same group-Gouda + form. dello stesso gruppo-Gouda + kaassoorten van dezelfde groep - Gouda+oste af samme gruppe											
04.04 E I b) 5	I	199,75						203,16					
	II	136,57	136,57	131,98	128,18	126,91	127,07	128,06	129,50	130,86	131,61	130,20	130,20
		PG 12 : Lactose - Laktose - Lactose - Lattosio - Melksuiker - Laktose											
17.02 A II 17.05 A	I	53,70						53,70					
	II	18,95	18,95	18,95	18,95	18,95	18,95	18,95	18,95	18,95	15,97	15,14	15,14

**TÆRSKELPRISER
SCHWELLENPREISE
THRESHOLD PRICES
PRIX DE SEUIL
PREZZI DI ENTRATA
DREMPELPRIJZEN**

**AFGIFTER VED INDFØRSLER FRA TREDJELANDE
ABSCHÖPFUNGEN BEI EINFUHR AUS DRITTLÄNDERN
LEVIES ON IMPORT FROM THIRD COUNTRIES
PRÉLEVEMENTS A L'IMPORTATION DES PAYS TIERS
PRELIEVI ALL'IMPORTAZIONE DAI PAESI TERZI
HEFFINGEN BIJ INVOER UIT DERDE LANDEN**

**MEJERIPRODUKTER
MILCHERZEUGNISSE
MILK PRODUCTS
PRODUITS LAITIERS
PROD. LATT. CAS.
ZUIVELPRODUKTEN**

I = Taerskelpriser - Schwellenpreise - Threshold prices - Prix de seuil - Prezzi di entrata - Drempelprijzen
II = Afgifter - Abschöpfungen - Levies - Prélèvements - Prelievi - Heffingen

UC-RE-UA/100 kg
(*) ECU/100 kg

Tarifnummer Tarifnummer Tariff No N° Tarifaire N. Tariffario Tariefnummer	1979												
	JAN	FEV	MAR	AVR (*)	MAI	JUN	JUL	AUG	SEP	OCT	NOV	DEC	
	PG 01 : Valle i pulverform-Molkenpulver-Whey powder-Poudre de serum-Siero di latte-Weipoeder.												
04.02 A 1	I	27,00			32,64(*)			38,69					
	II	7,33	6,39	6,31	7,52	7,05	6,58	13,43	13,86	13,75	14,40	14,14	14,73
	PG 02 : Maelk i pulverform (≤1,5%) - Milch in Pulverform (≤1,5%) - Milk in powder (≤1,5%) Lait en poudre (≤1,5%) - Latte in polvere (≤1,5%) - Maelk i pulverform (≤1,5%)												
04.02 A II b) 1	I	112,11			135,54(*)			135,54					
	II	89,05	89,07	88,99	107,46	106,94	106,41	107,31	107,78	107,66	108,39	91,38	92,37
	PG 03 : Maelk i pulverform (26%) - Milch in Pulverform (26%) - Milk in powder (26%) Lait en poudre (26%) - Latte in polvere (26%) - Maelk i pulverform (26%)												
04.02 A II b) 2	I	172,57			208,63(*)			208,63					
	II	124,03	124,06	123,89	150,75	150,90	149,84	149,01	150,20	149,94	151,47	150,86	152,26
	PG 04 : Kondens.maelk(usdødet) - Kondensmilch(n.gezuckert) - Condensed milk (unsweetened) Lait condensé(s.addition de sucre)-Latte condensato(s.agg.di zucch.)-Gecondens.melk (met toegevoeg. suiker)												
04.02 A III a) 1	I	68,30			82,57(*)			82,57					
	II	19,35	19,35	19,35	23,40	23,40	23,40	23,40	23,40	23,40	23,97	23,97	23,93
	PG 05 : Kondens.maelk(sødet) - Kondensmilch (gezuckert) - Condensed milk (sweetened) Lait condensé (avec addition de sucre)-Latte condensato(con agg.di zucch.)-Gecondens.melk (met toegevoeg. suiker)												
04.02 B II a)	I	88,72			107,26(*)			107,26					
	II	31,87	31,87	31,87	38,53	38,53	38,53	38,53	38,53	38,53	39,20	39,20	39,15
	PG 06 : Smør - Butter - Butter - Beurre - Burro - Boter.												
04.03 A	I	256,34			309,90(*)			309,90					
	II	195,88	195,93	195,69	236,22	234,67	233,12	235,77	237,16	236,81	238,95	238,09	240,05
	PG 07 : Emmental												
04.04 A II 04.04 A I a) 2 04.04 A I b) 1 bb) 04.04 A I b) 2	I	253,10			305,99(*)			305,99					
	II	117,60	118,45	121,73	158,15	164,77	166,17	171,85	173,07	179,15	183,57	182,25	183,41
	PG 08 : Ost med skimmeldannelse i ostemassen - Käse mit Schimmelbildung im Teig - Blue veined cheese - Fromage à pâte persillée - Formaggi a pasta erborinata - Blawgroen geaderde kaas												
04.04 C	I	205,26			248,15(*)			248,15					
	II	131,07	131,07	131,07	158,46	158,46	158,46	158,46	158,46	158,46	158,46	158,46	158,46
	PG 09 : Permigiano - Reggiano												
04.04 E I a) 04.04 B 04.04 E II a)	I	336,56			406,89(*)			406,89					
	II	178,80	178,91	178,36	214,79	206,13	197,62	204,09	207,48	206,62	211,85	209,74	195,71
	PG 10 : Cheddar												
04.04 E 1 b) 1	I	220,91			267,07(*)			267,07					
	II	173,59	170,79	158,14	187,28	185,79	184,28	186,84	188,18	187,84	189,91	189,08	190,97
	PG 11 : Gouda+oste af samme gruppe - Gouda+Käse derselben Gruppe - Gouda+similar cheeses of the v.d.zelfde groep - Gouda+from.du même groupe- Gouda+form.dello stesso gruppo- Gouda+kaassoorten												
04.04 E I b) 5	I	203,16			245,61(*)			245,61					
	II	130,20	130,20	127,85	151,89	151,89	151,89	151,89	151,89	151,89	152,80	150,98	149,09
	PG 12 : Laktose - Laktose - Lactose - Lactose - Lattosio - Melksuiker.												
17.02 A II 17.05 A	I	53,70			64,92(*)			77,37					
	II	15,14	15,14	15,14	18,30	18,30	16,47	27,08	27,08	27,08	27,61	27,61	27,57

(*) A partir d'avril Les chiffres sont donnés en ECU, suivant le Règl. (CEE) n° 652/79 du Conseil.

**TÆRSKELPRISER
SCHWELLENPREISE
THRESHOLD PRICES
PRIX DE SEUIL
PREZZI DI ENTRATA
DREMPELPRIJZEN**

**AFGIFTER VED INDFØRSLER FRA TREDJELANDE
ABSCHÖPFUNGEN BEI EINFUHR AUS DRITTLÄNDERN
LEVIES ON IMPORT FROM THIRD COUNTRIES
PRELEVEMENTS A L'IMPORTATION DES PAYS TIERS
PRELIEVI ALL'IMPORTAZIONE DAI PAESI TERZI
HEFFINGEN BIJ INVOER UIT DERDE LANDEN**

**MEJERIPRODUKTER
MILCHERZEUGNISSE
MILK PRODUCTS
PRODUITS LAITIERS
PROD. LATT. CAS.
ZUIVELPRODUKTEN**

I = Taerskelpriser - Schwellenpreise - Threshold prices - Prix de seuil - Prezzi di entrata - Drempelprijzen
II = Afgifter - Abschöpfungen - Levies - Prélèvements - Prelievi - Heffingen

ECU/100 kg

Tarifnummer Tarifnummer Tariff No N° Tariffaire N. Tariffario Tarefnummer		1 9 8 0											
		JAN	FEB	MAR	APR	MAI	JUN	JUL	AUG	SEP	OCT	NOV	DEC
		PG 01 : Valle i pulverform-Molkenpulver-Whey powder-Poudre de sérum-Siero di Latte-Weipoeder											
04.02 A 1	I	38,69						39,18					
	II	14,96	14,91	14,38	14,98	16,07	17,21	17,46	17,45	17,17	17,07	15,82	15,40
		PG 02 : Maelk i pulverform (< 1,5%) Milch in Pulverform (< 1,5%) Milk in powder (< 1,5%) Lait en poudre (< 1,5%) Latte in polvere (< 1,5%) Melk in poeder (< 1,5%)											
04.02 A II b) 1	I	135,54						139,69					
	II	89,57	86,48	85,45	81,66	74,82	79,05	83,25	83,20	69,83	69,35	63,78	62,03
		PG 03 : Maelk i pulverform (26%) Milch in Pulverform (26%) Milk in powder (26%) Lait en poudre (26%) Latte in polvere (26%) Melk in poeder (26%)											
04.02 A II b) 2	I	208,63						215,56					
	II	152,79	152,69	151,42	147,05	134,86	144,21	145,01	145,01	144,09	143,79	137,80	134,48
		PG 04 : Kondens. maelk (usødet) - Kondensmilch(n.gezuckert)-Condensed milk (unsweetened)-Lait condensé (s.addition de sucre)-Latte condensato(s.agg.di zucch.)-Gecondens.melk(z.toegev.suiker)											
04.02 A III a) 1	I	82,57						84,42					
	II	23,89	23,89	23,89	23,89	23,89	25,74	25,74	25,74	25,74	25,74	25,74	25,74
		PG 05 : Kondens. maelk (sødet)-Kondensmilch(gezuckert)-Condensed milk(sweetened)-Lait condensé(avec addition de sucre)-Latte condensato(con agg.di zucch.)-Gecondens.melk(met toegev.suiker)											
04.02 B II a)	I	107,26						109,53					
	II	39,10	39,10	39,10	39,10	39,10	41,37	41,37	41,37	41,37	41,37	41,37	41,37
		PG 06 : Smør - Butter - Butter - Beurre - Burro - Boter											
04.03 A	I	309,90						321,54					
	II	233,24	225,99	224,09	217,52	209,49	220,24	221,37	221,36	220,05	219,62	213,83	194,13
		PG 07 : Emmental											
04.04 A II 04.04 A I a) 2 04.04 A I b) 1 bb) 04.04 A I b) 2	I	305,99						318,03					
	II	175,77	176,99	174,87	172,54	169,08	180,94	175,72	174,61	171,70	170,72	181,21	181,21
		PG 08 : Ost med skimmeldannelse i ostemassen - Käse mit Schimmelbildung im Teig - Blue-veined cheese - Fromage à pâte persillée - Formaggi a pasta erborinata - Blauwgroen geaderde kaas											
04.04 C	I	248,15						255,99					
	II	158,46	158,46	158,46	158,46	158,46	166,30	166,30	166,30	166,30	166,30	166,30	166,30
		PG 09 : Parmigiano - Reggiano											
04.04 E I a) 04.04 B 04.04 E II a)	I	406,89						417,57					
	II	180,04	179,62	174,47	156,70	167,14	185,71	156,56	156,54	153,14	152,01	136,98	152,08
		PG 10 : Cheddar											
04.04 E I b) 1	I	267,07						276,12					
	II	191,68	191,55	189,84	183,93	181,60	186,12	186,12	186,12	186,12	186,12	183,23	182,48
		PG 11 : Gouda+oste af samme gruppe - Gouda+Käse derselben Gruppe - Gouda+similar cheeses of the same group - Gouda+from. du même groupe - Gouda+form. dello stesso gruppo - Gouda+kaassoorten van dezelfde groep											
04.04 E I b) 5	I	245,61						253,83					
	II	149,02	149,02	149,02	149,02	149,02	157,24	157,24	157,24	157,24	157,24	157,24	161,00
		PG 12 : Laktose - Laktose - Lactose - Lactose - Lattosio - Melksuiker											
17.02 A II 17.05 A	I	77,37						78,05					
	II	27,54	27,54	27,54	27,54	27,54	28,22	28,22	28,22	28,22	28,22	28,22	28,22

PRIX CONSTATÉS SUR LE MARCHÉ INTÉRIEUR
 PREISE FESTGESTELLT AUF DEM INLÄNDISCHEN MARKT
 PRICES RECORDED ON THE INTERNAL MARKET
 PREZZI CONSTATATI SUL MERCATO NAZIONALE
 PRIJZEN WAARGENOMEN OP DE BINNENLANDSE MARKT
 PRISER KONSTATETERET PÅ HJEMMEMARKEDET

PRODUITS LAITIERS
 MILCHERZEUGNISSE
 MILK PRODUCTS
 PROD. LATT. CAS.
 ZUIVELPRODUKTEN
 MEJERIPRODUKTER

100 kg

PAYS - LAND COUNTRY - PAESE LAND - LAND	DESCRIPTION - BESCHREIBUNG DESCRIPTION - DESCRIZIONE OMSCHRIJVING - BESKRIVELSE (*)		1973	1974	1975	1976	1977	1978	1979	1980	1981	1982
PG 01 - Poudre de sérum - Molkenpulver - Whey powder - Siero di latte - Weipoeder - Valle i pulverform												
UEBL/BLEU	Départ usine - Af fabriek	Fb/Flux	1039,4	1197,4	767,1	1072,1	922,1	1237,1	1372,9	1152,0		
DANMARK	Af mejeri	DKr	-	-	-	-	-	-	-	-		
DEUTSCHLAND (BR)	A. Frei Grosshandel	DM	-	-	-	-	-	-	-	-		
	A. Ab Werk	DM	75,14	87,30	59,97	71,44	64,82	80,47	85,34	71,33		
FRANCE	Départ usine	Ff	110,08	123,41	81,85	121,98	108,25	159,55	191,66	158,72		
IRELAND	Ex factory	£	-	-	-	-	-	-	-	-		
ITALIA	Partenza fabbrica	Lit	-	-	-	-	-	-	-	-		
NEDERLAND	Af fabriek	Hfl	76,94	83,90	54,31	74,42	64,44	90,82	94,53	76,48		
UNITED KINGDOM	A. Wholesale	£	7,96	7,63	7,47	9,29	12,500	15,708	22,567	23,383		
	B. Ex factory	£	-	-	-	-	-	-	-	-		
PG 02 - Lait en poudre (< 1,5 %) - Milch in Pulverform (< 1,5 %) - Milk in powder (< 1,5 %) Latte in polvere (< 1,5 %) - Melk in poeder (< 1,5 %) - Maelk i pulverform (< 1,5 %)												
A. SPRAY												
UEBL/BLEU	Départ usine - Af fabriek	Fb/Flux	3050,2	3780,6	4275,3	4439,0	4611,3	4704,4	4810,40	4989,8		
DANMARK	Af mejeri	DKr	-	-	-	-	-	-	-	-		
DEUTSCHLAND (BR)	A. Frei Grosshandel	DM	-	-	-	-	-	-	-	-		
	A. Ab Werk	DM	217,85	269,46	302,57	305,26	312,97	316,69	323,06	329,72		
FRANCE	Départ usine	Ff	351,76	440,08	498,81	518,19	546,48	600,01	654,28	703,90		
IRELAND	Ex factory	£	-	-	-	-	-	-	-	798,75		
ITALIA	Partenza fabbrica	Lit	-	-	-	-	-	-	-	-		
NEDERLAND	Af fabriek	Hfl	221,89	264,61	296,56	307,38	314,72	323,00	330,53	340,53		
UNITED KINGDOM	A. Wholesale	£	28,84	37,18	47,35	52,610	54,546	59,713	66,493	75,525		
	B. Ex factory	£	-	-	-	-	-	-	-	-		
B. HATMAKER												
UEBL/BLEU	Départ usine - Af fabriek	Fb/Flux	2965,5	3689,6	4107,8	4329,1	4514,1	4638,7	4741,3	4898,3		
DANMARK	Af mejeri	DKr	-	-	-	-	-	-	-	-		
DEUTSCHLAND (BR)	A. Frei Grosshandel	DM	-	-	-	-	-	-	-	-		
	A. Ab Werk	DM	211,82	263,63	294,43	302,60	310,80	312,59	320,65	326,30		
FRANCE	Départ usine	Ff	-	-	-	-	-	-	-	-		
IRELAND	Ex factory	£	-	-	-	-	-	-	-	-		
ITALIA	Partenza fabbrica	Lit	-	-	-	-	-	-	-	-		
NEDERLAND	Af fabriek	Hfl	-	-	-	-	-	-	-	-		
UNITED KINGDOM	A. Wholesale	£	-	-	47,35	52,610	54,546	59,713	66,493	75,525		
	B. Ex factory	£	-	-	-	-	-	-	-	-		
PG 03 - Lait en poudre (26 %) - Milch in Pulverform (26 %) - Milk in powder (26 %) Latte in polvere (26 %) - Melk in poeder (26 %) - Maelk i pulverform (26 %)												
A. SPRAY												
UEBL/BLEU	Départ usine - Af fabriek	Fb/Flux	5087,4	5715,8	6368,3	6755,2	7094,5	7137,2	7201,7	7532,1		
DANMARK	Af mejeri	DKr	-	-	-	-	-	-	-	-		
DEUTSCHLAND (BR)	A. Frei Grosshandel	DM	-	-	-	-	-	-	-	-		
	A. Ab Werk	DM	366,00	416,75	464,73	479,20	490,95	491,14	492,56	500,10		
FRANCE	Départ usine	Ff	594,90	655,82	743,00	804,05	855,33	916,71	993,25	1076,94		
IRELAND	Ex factory	£	-	-	-	-	-	-	-	123,075		
ITALIA	Partenza fabbrica	Lit	-	-	-	-	-	-	-	-		
NEDERLAND	Af fabriek	Hfl	368,41	396,46	438,23	469,70	486,24	488,81	495,13	518,73		
UNITED KINGDOM	A. Wholesale	£	36,24	44,51	64,36	76,325	84,891	93,393	108,711	124,475		
	B. Ex factory	£	-	-	-	-	-	-	-	-		
B. HATMAKER												
UEBL/BLEU	Départ usine - Af fabriek	Fb/Flux	5052,5	5679,0	6286,4	6660,2	6933,5	7067,7	7126,1	7440,2		
DANMARK	Af mejeri	DKr	-	-	-	-	-	-	-	-		
DEUTSCHLAND (BR)	A. Frei Grosshandel	DM	-	-	-	-	-	-	-	-		
	A. Ab Werk	DM	359,25	411,25	456,67	471,17	481,92	480,17	480,42	488,00		
FRANCE	Départ usine	Ff	-	-	-	-	-	-	-	-		
IRELAND	Ex factory	£	-	-	-	-	-	-	-	-		
ITALIA	Partenza fabbrica	Lit	-	-	-	-	-	-	-	-		
NEDERLAND	Af fabriek	Hfl	-	-	-	-	-	-	-	-		
UNITED KINGDOM	A. Wholesale	£	36,04	44,26	64,37	76,125	84,691	92,817	113,245	124,475		
	B. Ex factory	£	-	-	-	-	-	-	-	-		

(*) A. Prix communiqués par l'Etat membre / Preise mitgeteilt durch den Mitgliedstaat / Prices communicated by member State /
 Prezzi comunicati dallo stato membro / Prijzen meegedeeld door de Lid-Staat / Prismeddelelser gennem en medlemsstat.

B. Prix ajustés / Berichtigte Preise / Adjusted prices / Prezzi adattati / Aangepaste prijzen / Justeret priser.

PRIX CONSTATÉS SUR LE MARCHÉ INTÉRIEUR
 PREISE FESTGESTELLT AUF DEM INLÄNDISCHEN MARKT
 PRICES RECORDED ON THE INTERNAL MARKET
 PREZZI CONSTATATI SUL MERCATO NAZIONALE
 PRIJZEN WAARGENOMEN OP DE BINNENLANDSE MARKT
 PRISER KONSTATERT PÅ HJEMMEMARKEDET

PRODUITS LAITIERS
 MILCHERZEUGNISSE
 MILK PRODUCTS
 PROD. LATT. CAS.
 ZUIVELPRODUKTEN
 MEJERIPRODUKTER

100 kg

PAYS - LAND COUNTRY - PAESE LAND - LAND	DESCRIPTION - BESCHREIBUNG DESCRIPTION - DESCRIZIONE OMSCHRIJVING - BESKRIVELSE (*)		1973	1974	1975	1976	1977	1978	1979 ECU	1980	1981	1982
PG 01 - Poudre de sérum - Molkenpulver - Whey powder - Siero di latte - Weipoeder - Valle i pulverform												
UEBL/BLEU	Départ usine - Af fabriek	UC/RE	20,788	23,948	15,377	21,702	18,685	25,068	33,633	28,259		
DANMARK	Af mejeri	RE	-	-	-	-	-	-	-	-	-	-
DEUTSCHLAND (BR)	A. Frei Grosshandel	RE	-	-	-	-	-	-	-	-	-	-
	A. Ab Werk	RE	20,530	23,852	16,688	20,539	18,861	23,626	30,323	25,510		
FRANCE	Départ usine	UC	19,820	22,219	14,565	21,662	18,844	25,636	35,563	27,570		
IRELAND	Ex factory	UA	-	-	-	-	-	-	-	-	-	-
ITALIA	Partenza fabbrica	UC	-	-	-	-	-	-	-	-	-	-
NEDERLAND	Af fabriek	RE	21,590	24,366	15,806	21,852	18,937	26,690	33,584	27,207		
UNITED KINGDOM	A. Wholesale	UA	17,388	16,225	14,242	16,320	21,852	25,340	40,126	37,797		
	B. Ex factory	UA	-	-	-	-	-	-	-	-	-	-
PG 02 - Lait en poudre (< 1,5 %) - Milch in Pulverform (< 1,5 %) - Milk in powder (< 1,5 %) Latte in polvere (< 1,5 %) - Melk in poeder (< 1,5 %) - Maelk i pulverform (< 1,5 %)												
A. SPRAY												
UEBL/BLEU	Départ usine - Af fabriek	UC/RE	61,005	75,612	85,644	89,845	93,443	95,329	117,838	122,405		
DANMARK	Af mejeri	RE	-	-	-	-	-	-	-	-	-	-
DEUTSCHLAND (BR)	A. Frei Grosshandel	RE	-	-	-	-	-	-	-	-	-	-
	A. Ab Werk	RE	59,520	73,623	84,234	87,203	91,110	92,971	114,790	117,938		
FRANCE	Départ usine	UC	63,333	79,233	88,678	92,024	95,142	98,185	120,990	122,078		
IRELAND	Ex factory	UA	-	-	-	-	-	-	-	121,156		
ITALIA	Partenza fabbrica	UC	-	-	-	-	-	-	-	-	-	-
NEDERLAND	Af fabriek	RE	62,246	76,844	86,309	90,395	92,490	94,926	117,434	121,146		
UNITED KINGDOM	A. Wholesale	UA	62,879	78,894	90,200	92,362	95,348	97,316	118,329	122,079		
	B. Ex factory	UA	-	-	-	-	-	-	-	-	-	-
B. HATMAKER												
UEBL/BLEU	Départ usine - Af fabriek	UC/RE	59,311	73,793	82,338	87,621	91,473	93,998	116,154	120,159		
DANMARK	Af mejeri	RE	-	-	-	-	-	-	-	-	-	-
DEUTSCHLAND (BR)	A. Frei Grosshandel	RE	-	-	-	-	-	-	-	-	-	-
	A. Ab Werk	RE	57,875	72,029	81,960	86,440	90,478	91,768	113,934	116,715		
FRANCE	Départ usine	UC	-	-	-	-	-	-	-	-	-	-
IRELAND	Ex factory	UA	-	-	-	-	-	-	-	-	-	-
ITALIA	Partenza fabbrica	UC	-	-	-	-	-	-	-	-	-	-
NEDERLAND	Af fabriek	RE	-	-	-	-	-	-	-	-	-	-
UNITED KINGDOM	A. Wholesale	UA	-	-	90,200	92,362	95,348	97,316	118,329	122,079		
	B. Ex factory	UA	-	-	-	-	-	-	-	-	-	-
PG 03 - Lait en poudre (26 %) - Milch in Pulverform (26 %) - Milk in powder (26 %) Latte in polvere (26 %) - Melk in poeder (26 %) - Maelk i pulverform (26 %)												
A. SPRAY												
UEBL/BLEU	Départ usine - Af fabriek	UC/RE	101,748	114,317	127,648	136,727	143,763	144,628	176,429	184,771		
DANMARK	Af mejeri	RE	-	-	-	-	-	-	-	-	-	-
DEUTSCHLAND (BR)	A. Frei Grosshandel	RE	-	-	-	-	-	-	-	-	-	-
	A. Ab Werk	RE	99,999	113,867	129,377	136,906	142,928	144,184	175,021	178,887		
FRANCE	Départ usine	UC	107,109	118,077	132,092	142,788	148,918	148,640	183,708	186,699		
IRELAND	Ex factory	UA	-	-	-	-	-	-	-	186,683		
ITALIA	Partenza fabbrica	UC	-	-	-	-	-	-	-	-	-	-
NEDERLAND	Af fabriek	RE	103,306	115,132	127,543	137,910	142,899	143,653	175,915	184,544		
UNITED KINGDOM	A. Wholesale	UA	79,123	94,500	123,573	133,996	148,382	152,192	193,491	201,203		
	B. Ex factory	UA	-	-	-	-	-	-	-	-	-	-
B. HATMAKER												
UEBL/BLEU	Départ usine - Af fabriek	UC/RE	101,051	113,579	126,004	134,304	140,500	143,220	174,576	182,516		
DANMARK	Af mejeri	RE	-	-	-	-	-	-	-	-	-	-
DEUTSCHLAND (BR)	A. Frei Grosshandel	RE	-	-	-	-	-	-	-	-	-	-
	A. Ab Werk	RE	98,156	112,363	127,133	134,609	140,298	140,961	170,705	174,560		
FRANCE	Départ usine	UC	-	-	-	-	-	-	-	-	-	-
IRELAND	Ex factory	UA	-	-	-	-	-	-	-	-	-	-
ITALIA	Partenza fabbrica	UC	-	-	-	-	-	-	-	-	-	-
NEDERLAND	Af fabriek	RE	-	-	-	-	-	-	-	-	-	-
UNITED KINGDOM	A. Wholesale	UA	78,729	93,971	122,464	133,645	148,033	151,272	192,948	201,203		
	B. Ex factory	UA	-	-	-	-	-	-	-	-	-	-

(*) A. Prix communiqués par l'Etat membre / Preise mitgeteilt durch den Mitgliedstaat / Prices communicated by member State /
 Prezzi comunicati dallo stato membro / Prijzen meegedeeld door de Lid-Staat / Prismeddelelser gennem en medlemsstat.

B. Prix ajustés / Berichtigte Preise / Adjusted prices / Prezzi adattati / Aangepaste prijzen / Justeret priser.

PRIX CONSTATES SUR LE MARCHÉ INTERIEUR
 PREISE FESTGESTELLT AUF DEM INLÄNDISCHEN MARKT
 PRICES RECORDED ON THE INTERNAL MARKET
 PREZZI CONSTATATI SUL MERCATO NAZIONALE
 PRIJZEN WAARGENOMEN OP DE BINNENLANDSE MARKT
 PRISER KONSTATERT PÅ HJEMMEMARKEDET

PRODUITS LAITIERS
 MILCHERZEUGNISSE
 MILK PRODUCTS
 PROD. LATT. CAS.
 ZUIVELPRODUKTEN
 MEJERIPRODUKTER

100 kg

PAYS - LAND COUNTRY - PAESE LAND - LAND	DESCRIPTION - BESCHREIBUNG DESCRIPTION - DESCRIZIONE OMSCHRIJVING - BESKRIVELSE (*)		1973	1974	1975	1976	1977	1978	1979	1980	1981	1982
PG 04 - Lait condensé (sans addition de sucre) - Kondensmilch (nicht gezuckert) - Condensed milk (unsweetened) - Latte condensato (senza agg. di zucch.) - Gecondenseerde melk (Zonder toegev. suiker) - Kondens. mælk (usødet)												
BELGIQUE/BELGIE	Départ usine - Af fabriek	Fb	-	-	-	-	-	-	-	-	-	-
DANMARK	Af mejeri	Dkr	-	-	-	-	-	-	-	-	-	-
DEUTSCHLAND (BR)	A. Frei Grosshandel	DM	196,08	210,50	232,75	236,33	247,08	255,50	258,00	268,00		
	B. Ab Werk	DM	189,08	203,50	225,75	229,33	240,08	248,50	251,00	261,00		
FRANCE	A. Franco grossiste	Ff	332,92	363,17	409,37	462,67	518,09	545,68	-	-		
	B. Départ usine	Ff	320,92	351,17	397,37	450,67	506,09	494,09	-	-		
IRELAND	Ex factory	£	-	-	-	-	-	-	-	-	-	-
ITALIA	Partenza fabbrica	Lit	-	-	-	-	-	-	-	-	-	-
LUXEMBOURG	Départ usine	Flux	-	-	-	-	-	-	-	-	-	-
NEDERLAND	A. Af fabriek	Hfl	166,81	178,92	192,42	196,85	208,65	217,53	218,00	228,31		
	B. Af fabriek	Hfl	195,81	207,92	221,42	225,85	237,65	246,53	247,00	257,31		
UNITED KINGDOM	Ex factory	£	-	-	-	-	-	-	-	52,574		
PG 05 - Lait condensé (avec addition de sucre) - Kondensmilch (gezuckert) - Condensed milk (sweetened) Latte condensato (con agg. di zucch.) - Gecondenseerde melk (met toegev. suiker) - Kondens. mælk (sødet)												
UEBL/BLEU	Départ usine - Af fabriek	Fb/Flux	-	-	-	-	-	-	-	-	-	-
DANMARK	Af mejeri	Dkr	-	-	-	-	-	-	-	-	-	-
DEUTSCHLAND (BR)	A. Frei Grosshandel	DM	-	-	-	-	-	-	-	-	-	-
	B. Ab Werk	DM	-	-	-	-	-	-	-	-	-	-
FRANCE	A. Franco grossiste	Ff	416,25	451,33	513,05	572,47	628,52	657,90	-	-		
	B. Départ usine	Ff	405,25	440,33	502,05	561,47	617,52	646,90	-	-		
IRELAND	Ex factory	£	-	-	-	-	-	-	-	-	-	-
ITALIA	Partenza fabbrica	Lit	-	-	-	-	-	-	-	-	-	-
NEDERLAND	Af fabriek	Hfl	230,25	247,96	266,42	270,33	284,06	293,53	294,00	306,19		
UNITED KINGDOM	Ex factory	£	-	-	-	-	-	-	-	48,671		
PG 06 - Beurre - Butter - Butter - Burro - Boter - Smør												
BELGIQUE/BELGIE	A. Départ usine - Af fabriek	Fb	8.994,0	8.950,9	9.936,1	10811,8	11297,0	11543,0	11630,0	11.800,8		
	B. Départ usine - Af fabriek	Fb	9.115,0	9.071,9	10.057,1	10932,8	11418,0	11664,0	11751,0	11.921,8		
DANMARK	Af mejeri	Dkr	1270,83	1302,50	1519,29	1622,92	1807,11	1913,17	1956,83	2217,71		
DEUTSCHLAND (BR)	A. Frei Grosshandel	DM	661,25	658,00	716,71	762,34	783,17	795,21	801,00	808,13		
	B. Ab Werk	DM	656,25	653,00	711,71	757,34	778,17	790,21	796,00	803,13		
FRANCE	Départ usine	Ff	1008,78	1008,63	1136,43	1253,25	1323,69	1441,04	1550,23	1677,70		
IRELAND	Sales to dairy board	£	54,03	57,18	83,11	102,79	117,685	145,136	1693,52	190,683		
ITALIA	A. Partenza fabbrica	Lit	119.108	144.679	175.206	218.460	234.914	266.710	287.354	341.525		
	B. Partenza fabbrica	Lit	121.608	147.179	177.706	220.960	237.414	269.210	289.854	343.025		
LUXEMBOURG	A. Départ usine	Flux	-	-	-	-	-	-	-	-	-	-
	B. Départ usine	Flux	-	-	-	-	-	-	-	-	-	-
NEDERLAND	Af fabriek	Hfl	638,74	618,60	684,19	737,10	769,19	786,68	792,05	808,03		
UNITED KINGDOM	Delivered	£	46,63	55,79	82,51	102,79	116,863	141,675	167,838	190,117		
PG 07 - Emmental												
UEBL/BLEU	Départ usine - Af fabriek	Fb/Flux	-	-	-	-	-	-	-	-	-	-
DANMARK	Af mejeri	Dkr	-	-	-	-	-	-	-	-	-	-
DEUTSCHLAND (BR)	Ab Werk	DM	561,88	639,05	687,93	705,24	724,55	749,20	751,29	733,49		
FRANCE	Départ usine	Ff	800,02	962,84	1062,29	1097,00	1207,91	1371,49	1377,50	1443,82		
IRELAND	Ex factory	£	-	-	-	-	-	-	-	-	-	-
ITALIA	Partenza fabbrica	Lit	-	-	-	-	-	-	-	-	-	-
NEDERLAND	Af fabriek	Hfl	-	-	-	-	-	-	-	-	-	-
UNITED KINGDOM	Ex factory	£	-	-	-	-	-	-	-	-	-	-

(*) A. Prix communiqués par l'Etat membre / Preise mitgeteilt durch den Mitgliedstaat / Prices communicated by member State /
 Prezzi comunicati dallo stato membro / Prijzen meegedeeld door de Lid-Staat / Prijsmededeelers gennem en medlemsstat.

B. Prix ajustés / Berichtigte Preise / Adjusted prices / Prezzi adattati / Aangepaste prijzen / Justeret priser.

PRIX CONSTATES SUR LE MARCHÉ INTERIEUR
 PREISE FESTGESTELLT AUF DEM INLAENDISCHEN MARKT
 PRICES RECORDED ON THE INTERNAL MARKET
 PREZZI CONSTATATI SUL MERCATO NAZIONALE
 PRIJZEN VAARGENOMEN OP DE BINNENLANDSE MARKT
 PRISER KONSTATERT PÅ HJEMMEMARKEDET

PRODUITS LAITIERS
 MILCHERZEUGNISSE
 MILK PRODUCTS
 PROD. LATT. CAS.
 ZUIVELPRODUKTEN
 MEJERIPRODUKTER

100 kg

PAYS - LAND COUNTRY - PAESE LAND - LAND	DESCRIPTION - BESCHREIBUNG DESCRIPTION - DESCRIZIONE OMSCHRIJVING - BESKRIVELSE (*)		1973	1974	1975	1976	1977	1978	1979	1980	1981	1982
PG 04 - Lait condensé (sans addition de sucre) - Kondensmilch (nicht gezuckert) - Condensed milk (unsweetened) - Latte condensato (senza agg. di zucch.) - Gecondenseerde melk (Zonder toegev. suiker) - Kondens. mælk (usødet)												
BELGIQUE/BELGIE	Départ usine - Af fabriek	UC/RE	-	-	-	-	-	-	-	-	-	-
DANMARK	Af mejeri	RE	-	-	-	-	-	-	-	-	-	-
DEUTSCHLAND (BR)	A. Frei Grosshandel	RE	53,575	57,514	64,798	67,512	71,942	75,007	91,674	95,872		
	B. Ab Werk	RE	51,661	55,601	62,847	65,515	69,942	72,829	89,187	93,368		
FRANCE	A. Franco grossiste	UC	59,940	65,386	72,840	82,161	90,196	89,323	-	-		
	B. Départ usine	UC	57,650	63,226	70,709	80,030	88,196	80,878	-	-		
IRELAND	Ex factory	UA	-	-	-	-	-	-	-	-	-	-
ITALIA	Partenza fabbrica	UC	-	-	-	-	-	-	-	-	-	-
LUXEMBOURG	Départ usine	UC	-	-	-	-	-	-	-	-	-	-
NEDERLAND	A. Af fabriek	RE	46,772	51,957	55,998	57,796	61,319	63,930	77,454	81,227		
	B. Af fabriek	RE	54,897	60,379	64,438	66,311	69,842	72,451	87,757	91,544		
UNITED KINGDOM	Ex factory	UA	-	-	-	-	-	-	-	-	-	-
PG 05 - Lait condensé (avec addition de sucre) - Kondensmilch (gezuckert) - Condensed milk (sweetened) Latte condensato (con agg. di zucch.) - Gecondenseerde melk (met toegev. suiker) - Kondens. mælk (sødet)												
UEBL/BLEU	Départ usine - Af fabriek	UC/RE	-	-	-	-	-	-	-	-	-	-
DANMARK	Af mejeri	RE	-	-	-	-	-	-	-	-	-	-
DEUTSCHLAND (BR)	A. Frei Grosshandel	RE	-	-	-	-	-	-	-	-	-	-
	B. Ab Werk	RE	-	-	-	-	-	-	-	-	-	-
FRANCE	A. Franco grossiste	UC	74,943	81,260	91,287	101,661	109,423	109,130	-	-		
	B. Départ usine	UC	72,963	79,279	89,336	99,708	107,508	105,892	-	-		
IRELAND	Ex factory	UA	-	-	-	-	-	-	-	-	-	-
ITALIA	Partenza fabbrica	UC	-	-	-	-	-	-	-	-	-	-
NEDERLAND	Af fabriek	RE	64,554	72,007	77,535	79,283	83,481	86,265	104,456	108,932		
UNITED KINGDOM	Ex factory	UA	-	-	-	-	-	-	-	-	-	-
PG 06 - Beurre - Butter - Butter - Burro - Boter - Smør												
BELGIQUE/BELGIE	A. Départ usine - Af fabriek	UC/RE	179,880	179,019	199,169	218,836	228,922	233,907	284,914	289,488		
	B. Départ usine - Af fabriek	UC/RE	182,300	181,439	201,604	221,285	231,374	236,359	287,878	292,456		
DANMARK	Af mejeri	RE	167,695	171,873	200,480	212,556	220,446	223,330	272,549	287,142		
DEUTSCHLAND (BR)	A. Frei Grosshandel	RE	180,670	179,782	199,532	217,804	228,006	233,543	284,616	289,059		
	B. Ab Werk	RE	179,304	178,416	198,134	216,378	226,550	231,984	282,839	287,271		
FRANCE	Départ usine	UC	181,625	181,598	202,215	222,559	230,432	235,744	286,754	290,668		
IRELAND	Sales to dairy board	UA	118,010	120,337	151,803	171,772	162,240	188,655	258,942	289,232		
ITALIA	A. Partenza fabbrica	UC	189,322	191,500	205,441	233,802	231,861	236,864	282,146	298,729		
	B. Partenza fabbrica	UC	193,323	195,964	208,372	236,485	234,328	239,390	285,114	300,041		
LUXEMBOURG	A. Départ usine	UC	-	-	-	-	-	-	-	-	-	-
	B. Départ usine	UC	-	-	-	-	-	-	-	-	-	-
NEDERLAND	Af fabriek	RE	178,931	179,641	199,132	216,422	226,052	231,194	281,409	287,470		
UNITED KINGDOM	Delivered	UA	101,868	118,361	156,942	180,452	204,249	230,671	299,033	307,307		
PG 07 - Emmental												
UEBL/BLEU	Départ usine - Af fabriek	UC/RE	-	-	-	-	-	-	-	-	-	-
DANMARK	Af mejeri	RE	-	-	-	-	-	-	-	-	-	-
DEUTSCHLAND (BR)	Ab Werk	RE	153,518	174,605	191,512	201,473	210,944	219,946	266,951	262,363		
FRANCE	Départ usine	UC	144,039	173,354	189,035	194,812	210,309	224,298	255,203	250,268		
IRELAND	Ex factory	UA	-	-	-	-	-	-	-	-	-	-
ITALIA	Partenza fabbrica	UC	-	-	-	-	-	-	-	-	-	-
NEDERLAND	Af fabriek	RE	-	-	-	-	-	-	-	-	-	-
UNITED KINGDOM	Ex factory	UA	-	-	-	-	-	-	-	-	-	-

(*) A. Prix communiqués par l'Etat membre / Preise mitgeteilt durch den Mitgliedstaat / Prices communicated by member State /
 Prezzi comunicati dallo stato membro / Prijzen meegedeeld door de Lid-Staat / Prismeddelelser gennem en medlemsstat.

B. Prix ajustés / Berichtigte Preise / Adjusted prices / Prezzi adattati / Aangepaste prijzen / Justeret priser.

PRIX CONSTATÉS SUR LE MARCHÉ INTÉRIEUR
 PREISE FESTGESTELLT AUF DEM INLÄNDISCHEN MARKT
 PRICES RECORDED ON THE INTERNAL MARKET
 PREZZI CONSTATATI SUL MERCATO NAZIONALE
 PRIJZEN WAARGENOMEN OP DE BINNENLANDSE MARKT
 PRISER KONSTATERT PÅ HJEMMEMARKEDET

PRODUITS LAITIERS
 MILCHERZEUGNISSE
 MILK PRODUCTS
 PROD. LATT. CAS.
 ZUIVELPRODUKTEN
 MEJERIPRODUKTER

100 kg

PAYS - LAND COUNTRY - PAESE LAND - LAND	DESCRIPTION - BESCHREIBUNG DESCRIPTION - DESCRIZIONE OMSCHRIJVING - BESKRIVELSE (*)		1973	1974	1975	1976	1977	1978	1979	1980	1981	1982	
PG 08 - Fromage à pâte persillée - Käse mit Schimmelbildung im Teig - Blue-veined cheese - Formaggi a pasta erborinata - Blauwgroen geaderde kaas - Ost med Skimmeldannelse i ostmassen													
UEBL/BLEU	Départ usine - Af fabriek	Fb/Flux	-	-	-	-	-	-	-	-	-	-	
DANMARK	Af mejeri	Dkr	-	-	-	-	-	-	-	-	-	-	
DEUTSCHLAND (BR)	Ab Werk	DM	-	-	-	-	-	-	-	-	-	-	
FRANCE	Départ usine	Ff	982,12	1106,27	1156,62	1136,44	1240,19	1337,67	1530,42	170,120	-	-	
IRELAND	Ex factory	£	-	-	-	-	-	-	-	-	-	-	
ITALIA	A. Partenza fabbrica	Lit	94,283	125,190	151,167	197,473	215,771	258,938	259,319	307,535	-	-	
	B. Partenza fabbrica	Lit	101,283	132,190	158,167	204,473	222,771	265,938	266,319	314,535	-	-	
NEDERLAND	Af fabriek	Hfl	-	-	-	-	-	-	-	-	-	-	
UNITED KINGDOM	Ex factory	£	-	-	108,55	126,84	137,375	154,475	182,463	211,781	-	-	
PG 09 - Parmigiano-Reggiano													
ITALIA	Partenza fabbrica (quotazioni secondo l'anno di fabbricazione)		1970	1971	1972	1973	1974	1975	1976	1977			
		Lit	231,000	-	-	-	-	-	-	-	-		
			1971	1972	1973	1974	1975	1976	1977	1978			
		Lit	234,257	239,700	247,333	403,108	590,150	758,568	737,205	629,500			
			1972	1973	1974	1975	1976	1977	1978	1979			
Lit	200,100	231,666	236,800	402,961	533,499	699,469	611,450	581,773					
PG 10 - Cheddar													
UEBL/BLEU	A. Départ usine - Af fabriek	Fb/Flux	6.064,8	7.063,1	7.503,3	7847,0	8481,2	8524,6	8554,6	8974,1			
	B. Départ usine - Af fabriek	Fb/Flux	6.314,8	7.313,1	7.753,3	8097,0	8731,2	8774,6	8804,6	9224,0			
DANMARK	Af mejeri	Dkr	-	-	-	-	-	-	-	-	-	-	
DEUTSCHLAND (BR)	Ab werk	DM	-	-	-	-	-	-	-	-	-	-	
FRANCE	A. Départ usine	Ff	701,12	854,42	-	-	-	-	-	-	-	-	
	B. Départ usine	Ff	726,12	875,17	-	-	-	-	-	-	-	-	
IRELAND	Ex factory	£	-	-	-	-	-	-	-	-	157,867	-	
ITALIA	Partenza fabbrica	Lit	-	-	-	-	-	-	-	-	-	-	
NEDERLAND	A. Af fabriek	Hfl	446,08	487,28	528,51	545,10	583,83	577,45	594,40	620,63			
	B. Af fabriek	Hfl	466,08	507,28	548,51	565,10	603,83	597,45	614,40	640,63			
UNITED KINGDOM	Delivered	£	49,03	61,41	92,88	96,06	110,231	121,289	143,521	165,688			
PG 11 - Gouda et fromages du même groupe - Gouda u. Käse derselb. groupe - Gouda and similar cheeses of the same group Gouda e formaggi dello stesso gruppo - Gouda en kaasorten van dezelfde groep - Gouda og oste af samme gruppe													
UEBL/BLEU	Départ usine - Af fabriek	Fb/Flux	5.791,0	6.524,4	7.266,0	7730,8	8377,1	8435,4	8445,7	8981,7			
DANMARK	Af mejeri	Dkr	833,08	972,50	1057,83	1137,79	1296,29	1395,63	1450,29	1629,00			
DEUTSCHLAND (BR)	A. Frei Grosshandel	DM	450,99	513,57	562,71	569,26	584,22	576,94	581,36	613,80			
	B. Ab Werk	DM	444,99	507,57	556,71	563,26	578,22	570,94	575,36	607,80			
FRANCE	A. Départ usine	Ff	772,96	886,32	1047,11	1128,54	1206,15	1298,86	1556,64	1802,37			
	B. Départ usine	Ff	762,96	876,32	1037,11	1118,54	1196,15	1288,86	1546,64	1792,37			
IRELAND	Ex factory	£	-	-	-	-	-	-	-	-	-	-	
ITALIA	A. Partenza fabbrica	Lit	120,046	152,876	178,300	235683	264,376	316,821	363,392	364,625			
	B. Partenza fabbrica	Lit	124,246	157,076	182,500	239883	268,576	321,021	367,592	368,825			
NEDERLAND	Af fabriek	Hfl	415,18	452,18	501,18	524,12	567,84	549,13	551,18	601,07			
UNITED KINGDOM	Ex factory	£	-	-	-	-	-	-	-	-	-	-	
PG 12 - Lactose - Laktose - Lactose - Lattosio - Melksuiker - Laktose													
UEBL/BLEU	Départ usine - Af fabriek	Fb/Flux	-	-	-	-	-	-	-	-	-	-	
DANMARK	Af mejeri	Dkr	-	-	-	-	-	-	-	-	-	-	
DEUTSCHLAND (BR)	Ab werk	DM	-	-	-	-	-	-	-	-	-	-	
FRANCE	Départ usine	Ff	138,67	198,31	206,70	162,28	163,61	208,32	263,68	279,54			
IRELAND	Ex factory	£	-	-	-	-	-	-	-	-	-	-	
ITALIA	A. Franco grossista	Lit	-	-	-	-	-	-	-	-	-	-	
	B. Partenza fabbrica	Lit	-	-	-	-	-	-	-	-	-	-	
NEDERLAND	Af fabriek	Hfl	110,00	139,54	140,13	120,00	120,00	122,73	145,50	154,79			
UNITED KINGDOM	Ex factory	£	-	-	21,82	23,20	28,688	30,313	34,250	38,000			

(*) A. Prix communiqués par l'Etat membre / Preise mitgeteilt durch den Mitgliedstaat / Prices communicated by member State /
 Prezzi comunicati dallo stato membro / Prijzen meegedeeld door de Lid-Staat / Prismeddelelser gennem en medlemsstat.

B. Prix ajustés / Berichtigte Preise / Adjusted prices / Prezzi adattati / Aangepaste prijzen / Justeret priser.

PRIX CONSTATÉS SUR LE MARCHÉ INTÉRIEUR
 PREISE FESTGESTELLT AUF DEM INLÄNDISCHEN MARKT
 PRICES RECORDED ON THE INTERNAL MARKET
 PREZZI CONSTATATI SUL MERCATO NAZIONALE
 PRIJZEN WAARGENOMEN OP DE BINNENLANDSE MARKT
 PRISER KONSTATØRET PÅ HJEMMELMARKEDET

PRODUITS LAITIERS
 MILCHERZEUGNISSE
 MILK PRODUCTS
 PROD. LATT. CAS.
 ZUVELPRODUKTER
 MEJERIPRODUKTER

100 kg

PAYS - LAND COUNTRY - PAESE LAND - LAND	DESCRIPTION - BESCHREIBUNG DESCRIPTION - DESCRIZIONE OMSCHRIFVING - BESKRIVELSE (*)		1973	1974	1975	1976	1977	1978	1979 ECU	1980	1981	1982	
PG 08 - Fromage à pâte persillée - Käse mit Schimmelbildung im Teig - Blue-veined cheese - Formaggi a pasta erborinata - Blauwgroen geaderde kaas - Ost med Skimmeldannelse i ostmassen													
UEBL/BLEU	Départ usine - Af fabriek	UC/RE	-	-	-	-	-	-	-	-	-	-	
DANMARK	Af mejeri	RE	-	-	-	-	-	-	-	-	-	-	
DEUTSCHLAND (BR)	Ab Werk	RE	-	-	-	-	-	-	-	-	-	-	
FRANCE	Départ usine	UC	176,825	199,176	205,754	201,817	215,916	218,847	281,925	294,868			
IRELAND	Ex factory	UA	-	-	-	-	-	-	-	-	-	-	
ITALIA	A. Partenza fabbrica	UC	149,715	165,692	177,305	211,325	213,168	230,057	255,195	269,049			
	B. Partenza fabbrica	UC	160,830	174,956	185,516	218,838	220,084	236,481	261,964	275,173			
NEDERLAND	Af fabriek	RE	-	-	-	-	-	-	-	-	-	-	
UNITED KINGDOM	Ex factory	UA	-	-	206,856	222,681	240,078	251,876	324,352	342,325			
PG 09 - Permiano-Reggiano													
ITALIA	Partenza fabbrica (quotazioni secondo l'anno di fabbricazione)		1970	1971	1972	1973	1974	1975	1976	1977			
		UC	369,600	-	-	-	-	-	-	-	-		
			1971	1972	1973	1974	1975	1976	1977	1978			
		UC	372,403	319,153	289,693	432,551	582,790	674,543	725,150	550,722			
		UC	318,103	308,456	277,643	432,393	526,846	621,990	601,452	508,768			
PG 10 - Cheddar													
UEBL/BLEU	A. Départ usine - Af fabriek	UC/RE	121,296	141,263	150,393	158,826	171,864	172,742	209,572	220,142			
	B. Départ usine - Af fabriek	UC/RE	126,296	146,263	155,404	163,886	176,929	177,808	215,697	226,272			
DANMARK	Af mejeri	RE	-	-	-	-	-	-	-	-	-		
DEUTSCHLAND (BR)	Ab werk	RE	-	-	-	-	-	-	-	-	-		
FRANCE	A. Départ usine	UC	126,233	153,832	-	-	-	-	-	-	-		
	B. Départ usine	UC	130,734	157,538	-	-	-	-	-	-	-		
IRELAND	Ex factory	UA	-	-	-	-	-	-	-	239,456			
ITALIA	Partenza fabbrica	UC	-	-	-	-	-	-	-	-	-		
NEDERLAND	A. Af fabriek	RE	125,079	141,506	153,819	160,045	171,579	169,638	211,186	220,795			
	B. Af fabriek	RE	130,666	147,314	159,640	165,917	177,457	175,581	218,291	227,910			
UNITED KINGDOM	Delivered	UA	107,084	130,348	133,123	168,640	192,653	197,818	255,575	267,819			
PG 11 - Gouda et fromages du même groupe - Gouda u. Käse derselb. groupe - Gouda and similar cheeses of the same group Gouda e formaggi dello stesso gruppo - Gouda en kaassoorten van dezelfde groep - Gouda og oste af samme gruppe													
UEBL/BLEU	Départ usine - Af fabriek	UC/RE	115,819	130,487	145,639	156,475	169,753	170,935	206,905	220,330			
DANMARK	Af mejeri	RE	109,931	128,327	139,587	149,000	158,028	162,915	201,935	210,918			
DEUTSCHLAND (BR)	A. Frei grosshandel	RE	123,289	140,319	156,647	162,611	170,094	169,370	206,570	219,553			
	B. Ab Werk	RE	121,582	138,680	154,977	160,899	168,347	167,612	204,440	217,407			
FRANCE	A. Départ usine	UC	139,167	159,576	186,306	200,413	209,987	212,734	287,739	312,325			
	B. Départ usine	UC	137,367	157,372	184,527	198,637	208,246	210,975	286,243	310,593			
IRELAND	Ex factory	UA	-	-	-	-	-	-	-	-	-		
ITALIA	A. Partenza fabbrica	UC	190,785	202,696	209,018	252,381	261,208	280,989	357,642	312,150			
	B. Partenza fabbrica	UC	197,599	208,265	213,941	256,889	265,227	285,462	361,581	322,669			
NEDERLAND	Af fabriek	RE	116,404	131,312	145,866	153,865	166,878	161,379	195,829	213,837			
UNITED KINGDOM	Ex factory	UA	-	-	-	-	-	-	-	-	-		
PG 12 - Lactose - Laktose - Lactose - Lattosio - Melksuiker - Laktose													
UEBL/BLEU	Départ usine - Af fabriek	UC/RE	-	-	-	-	-	-	-	-	-	-	
DANMARK	Af mejeri	RE	-	-	-	-	-	-	-	-	-	-	
DEUTSCHLAND (BR)	Ab werk	RE	-	-	-	-	-	-	-	-	-	-	
FRANCE	Départ usine	UC	24,966	35,705	36,789	28,819	28,478	33,950	48,737	48,494			
IRELAND	Ex factory	UA	-	-	-	-	-	-	-	-	-		
ITALIA	A. Franco grossista	UC	-	-	-	-	-	-	-	-	-		
	B. Partenza fabbrica	UC	-	-	-	-	-	-	-	-	-		
NEDERLAND	Af fabriek	RE	30,837	40,523	40,768	35,232	35,266	36,068	51,695	55,069			
UNITED KINGDOM	Ex factory	UA	-	-	41,614	40,730	50,148	49,426	61,028	61,424			

(*) A. Prix communiqués par l'Etat membre / Preise mitgeteilt durch den Mitgliedstaat / Prices communicated by member State /
 Prezzi comunicati dallo stato membro / Prijzen meegedeeld door de Lid-Staat / Prismeddelelser gennem en medlemsstat.

B. Prix ajustés / Berichtigte Preise / Adjusted prices / Prezzi adattati / Aangepaste prijzen / Justeret priser.

**Salgs- og abonnementskontorer · Vertriebsbüros · Γραφεία πωλήσεως ·
Sales Offices · Bureaux de vente · Uffici di vendita · Verkoopkantoren**

Belgique — België

Moniteur belge — Belgisch Staatsblad

Rue de Louvain 40-42 — Leuvensestraat 40-42
1000 Bruxelles — 1000 Brussel
Tél 512 00 26

Sous-dépôts — Agentschappen

Librairie européenne — Europese Boekhandel
Rue de la Loi 244 — Wetstraat 244
1040 Bruxelles — 1040 Brussel

CREDOC

Rue de la Montagne 34 - Bte 11 — Bergstraat 34
- Bus 11
1000 Bruxelles — 1000 Brussel

Danmark

Schultz Forlag

Montergade 21
1116 København K
Tlf (01) 12 11 95

Underagentur

Europa Bøger
Gammel Torv 6 — Postbox 137
1004 København K
Tlf (01) 15 62 73

BR Deutschland

Verlag Bundesanzeiger

Breite Straße — Postfach 10 80 06
5000 Köln 1
Tel. (0221) 21 03 48
(Fernschreiber · Anzeiger Bonn 8 882 595)

Ελλάς

Γ. Κ. Έλευθερουδάκης Α.Ε.

Νίκης 4
Αθήνα (126)
Τηλ. 3226323
Τέλεξ 219410 elef

Πρακτόρευση :

Βιβλιοπωλείο Μόλχο
όδος Τιμισκῆ 10
Θεσσαλονίκη
Τηλ. 275 271
Τέλεξ 412885 limo

France

*Service de vente en France des publications des
Communautés européennes*

Journal officiel

26, rue Desaix
75732 Paris Cedex 15
Tél (1) 578 61 39

« Service de documentation »

D E P P. — Maison de l'Europe
37, rue des Francs-Bourgeois
75004 Paris
Tél 887 96 50

Ireland

Government Publications

Sales Office
G P O Arcade
Dublin 1

or by post

Stationery Office

Dublin 4
Tel 78 96 44

Italia

Libreria dello Stato

Piazza G. Verdi, 10
00198 Roma — Tel (6) 8508
Telex 62008

Nederland

Staatsdrukkerij- en uitgeverijbedrijf

Christoffel Plantijnstraat
Postbus 20014
2500EA 's-Gravenhage
Tel. (070) 78 99 11

United Kingdom

H M Stationery Office

P O Box 569
London SE1 9NH
Tel (01) 928 69 77. ext 365

España

Libreria Mundi-Prensa

Castelló 37
Madrid 1
Tel. 275 46 55

Portugal

Livraria Bertrand, s.a.r.l.

Rua João de Deus — Venda Nova
Amadora
Tél 97 45 71
Télex 12 709 — litran — p

Schweiz - Suisse - Svizzera

Librairie Payot

6, rue Grenus
1211 Genève
Tél 31 89 50

Sverige

Librairie C.E. Fritzes

Regeringsgatan 12
Box 16356
103 27 Stockholm
Tél 08-23 89 00

United States of America

European Community Information Service

2100 M Street, N.W.
Suite 707
Washington, D.C. 20 037
Tel (202) 862 95 00

Grand-Duché de Luxembourg

*
**

Andre lande · Andere Länder · Άλλες χώρες · Other countries · Autres pays · Altri paesi · Andere landen

Kontoret for De europæiske Fællesskabers officielle Publikationer · Amt für amtliche Veröffentlichungen der Europäischen Gemeinschaften ·
Υπηρεσία Επισήμων Εκδόσεων των Ευρωπαϊκών Κοινοτήτων · Office for Official Publications of the European Communities ·
Office des publications officielles des Communautés européennes · Ufficio delle pubblicazioni ufficiali delle Comunità europee ·
Bureau voor officiële publikaties der Europese Gemeenschappen

L-2985 Luxembourg - 5, rue du Commerce · Tél. 49 00 81

- DA = Landbrugsmarkeder: Priser.
 DE = Agrarmärkte: Preise.
 GR = Γεωργικές αγορές: Τιμές.
 EN = Agricultural markets: Prices.
 FR = Marchés agricoles: Prix.
 IT = Mercati agricoli: Prezzi.
 NL = Landbouwmarkten: Prijzen.

Prix publiés au Luxembourg, TVA exclue

	Ecus	BFR	DKR	DM	DRA	FF	IRL	LIT	HFL	UKL	USD
Abonnement	71,-	2.880,-	556,-	181,-	4.240,-	418,-	49,-	86.400	196,-	43.20	101,-
Prix au numéro	7,30	300,-	58,-	19,-	442,-	43,50	5,00	9.000	20,50	4,50	10,50



KONTORET FOR DE EUROPÆISKE FÆLLESSKABERS OFFICIELLE PUBLIKATIONER
 AMT FÜR AMTLICHE VERÖFFENTLICHUNGEN DER EUROPÄISCHEN GEMEINSCHAFTEN
 ΥΠΗΡΕΣΙΑ ΕΠΙΣΗΜΩΝ ΕΚΔΟΣΕΩΝ ΤΩΝ ΕΥΡΩΠΑΪΚΩΝ ΚΟΙΝΟΤΗΤΩΝ
 OFFICE FOR OFFICIAL PUBLICATIONS OF THE EUROPEAN COMMUNITIES
 OFFICE DES PUBLICATIONS OFFICIELLES DES COMMUNAUTÉS EUROPÉENNES
 UFFICIO DELLE PUBBLICAZIONI UFFICIALI DELLE COMUNITÀ EUROPEE
 BUREAU VOOR OFFICIËLE PUBLIKATIES DER EUROPESE GEMEENSCHAPPEN

ISBN 92-825-2326-8