




Kommissionen for De europæiske Fællesskaber
Kommission der Europäischen Gemeinschaften
Commission of the European Communities
Commission des Communautés européennes
Commissione delle Comunità europee
Commissie van de Europese Gemeenschappen

1973 — 1979



Animalske produkter

Tierische Produkte

Livestock products

Produits animaux

Prodotti animali

Dierlijke produkten

Landbrugsmarkeder

Agrarmärkte

Agricultural markets

Marchés agricoles

Mercati agricoli

Landbouwmarkten

Priser Preise Prices Prix Prezzi Prijzen

Juni/Juni
June/Juin
Giugno/Juni

1980

Basée sur des informations, rassemblées par les services de la Direction Générale de l'Agriculture, dans le cadre de l'application de la politique agricole commune, la publication "Marchés Agricoles – Prix" contient des données concernant les prix fixés par le Conseil ou par la Commission et les prix constatés sur les différents marchés de la Communauté.

La table des matières (page 2) mentionne les produits traités.

Après une introduction par produit, des tableaux donnent l'évolution, pour une période de plusieurs semaines et de plusieurs mois, des :


- montants fixés,*
- prix de marché (si possible),*
- prélèvements envers pays tiers,*
- prix sur le marché mondial (si possible).*

En outre, quelques graphiques ont été insérés dans la publication.

€

Kommissionen for De europæiske Fællesskaber
Kommission der Europäischen Gemeinschaften
Commission of the European Communities
Commission des Communautés européennes
Commissione delle Comunità europee
Commissie van de Europese Gemeenschappen

1973 — 1979



Animalske produkter

Tierische Produkte

Livestock products

Produits animaux

Prodotti animali

Dierlijke produkten

Landbrugsmarkeder

Agrarmärkte

Agricultural markets

Marchés agricoles

Mercati agricoli

Landbouwmarkten

Priser **Preise** **Prices** **Prix** **Prezzi** **Prijzen**

Manuscrit terminé le 16-6-1980

Juni/Juni
June/Juin
Giugno/Juni

1980

**GENERALDIREKTORATET FOR LANDBRUG, Direktorat Generale anliggender
GENERALDIREKTION LANDWIRTSCHAFT, Direktion Allgemeine Angelegenheiten
DIRECTORATE-GENERAL AGRICULTURE, Directorate General matters
DIRECTION GENERALE DE L'AGRICULTURE, Direction Affaires générales
DIREZIONE GENERALE DELL'AGRICOLTURA, Direzione Affari generali
DIRECTORAAT-GENERAAL LANDBOUW, Directoraat Algemene zaken**

**Rue de la Loi 200 – B-1049 Bruxelles
Bâtiment Berlaymont**

Tél. 735 00 40/735 80 40

Télex 22037 (AGREC)

**Eftertryk med kildeangivelse tilladt
Nachdruck mit Quellenangabe gestattet
Reference to this publication is requested for reproduction of any data
La reproduction des données est subordonnée à l'indication de la source
La riproduzione del contenuto è subordinata alla citazione della fonte
Het overnemen van gegevens is toegestaan mits bronvermelding**

Tegn og forkortelser	Zeichen und Abkürzungen	Abbreviations and symbols		Abréviations et signes employés	Abbreviazioni e segni convenzionali	Tekens en afkortingen
Ingen prisnotering eller fastsættelse	Keine Preisnotierung oder -festsetzung	No prices quoted or fixed	-	Pas de cotation ou fixation des prix	Nessuna quotazione o fissazione di prezzo	Geen notering of prijsvaststelling
Oplysninger ikke til rådighed	Informationen nicht verfügbar	Information not available	.	Informations non disponibles	Informazioni non disponibili	Informaties niet beschikbaar
Gennemsnit	Durchschnitt	Average	Ø	Moyenne	Media	Gemiddelde
-	-	-	UM	Unité monétaire	Unità monetaria	-
-	Geldeinheit	-	GE	-	-	Geldeinheit
-	-	Monetary unit	MU	-	-	-
Pengeenhed	-	-	PE	-	-	-
Europæisk regningsenhed	Europäische Rechnungseinheit	European unit of account	ECU	Unité de compte européenne	Unità di conto europea	Europese rekeneenheid europea
National valuta	Nationale Währung	Currency amount	MN	Monnaie nationale	Moneta nazionale	Nationale valuta
Belgisk franc	Belgischer Frank	Belgian franc	BFR	Franc belge	Franco belga	Belgische frank
Tysk mark	Deutsche Mark	German mark	DM	Mark allemand	Marco tedesco	Duitse mark
Fransk franc	Französischer Frank	French franc	FF	Franc français	Franco francese	Franske frank
Italiensk lire	Italienische Lira	Italian lira	LIT	Lire italienne	Lira italiana	Lire
Luxembourgsk franc	Luxemburgischer Frank	Luxembourg franc	LFR	Franc luxembourgeois	Franco lussemburghese	Luxemburgse frank
Nederlandsk gylden	Holländischer Gulden	Dutch guilder	HFL	Florin néerlandais	Fiorino olandese	Gulden
Dansk krone	Dänische Krone	Danish krone	DKR	Couronne danoise	Corona danese	Deense kroon
Pund sterling	Pfund Sterling	Pound sterling	UKL	Livre sterling	Sterlina inglese	Pond sterling
Irsk pund	Irisches Pfund	Irish pound	IRL	Livre irlandaise	Sterlina irlandese	Iers pond
Østrigsk schilling	Österreichischer Schilling	Austrian schilling	ÖS	Schilling autrichien	Scellino austriaco	Oostenrijkse schilling
Schweizerfranc	Schweizer Frank	Swiss franc	SFR	Franc suisse	Franco svizzero	Zwitserse frank
Svensk krone	Schwedische Krone	Swedish krone	SKR	Couronne suédoise	Corona svedese	Zweedse kroon
<u>Engelske mål</u>	<u>Englische Masse</u>	<u>English measures</u>		<u>Mesures anglaises</u>	<u>Misure inglesi</u>	<u>Engelse maat</u>
Pund	Pfund	Pound	lb	Livre	Libbra	Pond
Hundredweight	Hundredweight	Hundredweight	cwt (112 lb)	Hundredweight	Hundredweight	Hundredweight
Levende vægt	Lebendgewicht	Live weight	PVI	Poids vif	Peso vivo	Levend gewicht
Slagtevægt	Schlachtgewicht	Slaughtered Weight	PAB	Poids abattu	Peso morto	Geslacht gewicht
Produktgruppe	Produktgruppe	Product group	PG	Groupe de produits	Gruppo del prodotto	Produktengroep
-	-	-	UEBL	Union économique belgo-luxembourgeoise	Unione economica belgo-lussemburghese	-
Belgisk-luxembourgsk økonomisk union	Belgisch-luxemburgische Wirtschaftsunion	Belgo-Luxembourg Economic Union	BLEU	-	-	Belgisch-luxemburgse economische unie

	<u>Page/Seite</u>	
Taux de change	5	Wechselkurse
<u>I Viande porcine</u>		<u>I Schweinefleisch</u>
A. Eclaircissements	7 - 18	A. Erläuterungen
B. Prix fixés		B. Festgesetzte Preise
1. Prix de base	19 - 20	1. Grundpreis
2. Prix d'éclosure et prélèvements envers pays tiers	21 - 23	2. Einschleusungspreise und Abschöpfungen gegenüber Drittländern
C. Prix de marché		C. Marktpreise
1. Porcs	24 - 35	1. Schweine
2. Pièces de la découpe	36 - 39	2. Teilstücke
<u>II Oeufs</u>		<u>II Eier</u>
A. Eclaircissements	40 - 45	A. Erläuterungen
B. Prix fixés	46 - 48	B. Festgesetzte Preise
Prix d'éclosure et prélèvements envers pays tiers		Einschleusungspreise und Abschöpfungen gegenüber Drittländern
C. Prix de marché	49 - 53	C. Marktpreise
<u>III Volailles</u>		<u>III Geflügel</u>
A. Eclaircissements	54 - 59	A. Erläuterungen
B. Prix fixés	60 - 65	B. Festgesetzte Preise
Prix d'éclosure et prélèvements envers pays tiers		Einschleusungspreise und Abschöpfungen gegenüber Drittländern
C. Prix de marché	66 - 67	C. Marktpreise
<u>IV Viande bovine</u>		<u>IV Rindfleisch</u>
A. Eclaircissements	68 - 85	A. Erläuterungen
B. Prix fixés	86 - 87	B. Festgesetzte Preise
C. Prix de marché		C. Marktpreise
1. Bovins vivants :		1. Lebende Rinder :
a) - Etats membres	88 - 93	a) - Mitgliedstaaten
b) - Pays tiers	94 - 95	b) - Drittländer
2. Vœux vivants :	98 - 99	2. Lebende Kalber
D. Prix de marché	100 - 117	D. Marktpreise
E. Prélèvements envers pays tiers	118 - 128	E. Abschöpfungen gegenüber Drittländern
<u>V Produits laitiers</u>		<u>V Milchzeugnisse</u>
A. Eclaircissements	129 - 139	A. Erläuterungen
B. Prix fixés	140 - 141	B. Festgesetzte Preise
1. Prix indicatif		1. Richtpreis
2. Prix d'intervention		2. Interventionpreise
3. Secours d'aide		3. Gewährung von Beihilfen
4. Prix de seuil		4. Schwellenpreise
C. Prix de seuil - Prélèvements envers pays tiers	142 - 148	C. Schwellenpreise - Abschöpfungen gegenüber Drittländern
D. Prix de marché	149 - 154	D. Marktpreise

TABLE OF CONTENTS

INDICE

	<u>Page/Pagine</u>	
Rates of change	5	Tassi di cambio
<u>I. Pigment</u>		<u>I. Carne suina</u>
A. Explanatory note	7 - 18	A. Spiegazioni
B. Fixed prices		B. Prezzi fissati
1. Basic price	19 - 20	1. Prezzo di base
2. Sluice-gate prices and levies on imports from third countries	21 - 23	2. Prezzi limite e prelievi verso paesi terzi
C. Market prices		C. Prezzo di mercato
1. Pigs	24 - 35	1. Suini
2. Cuts	36 - 39	2. Prezzi staccati
<u>II. Eggs</u>		<u>II. Uova</u>
A. Explanatory note	40 - 45	A. Spiegazioni
B. Fixed prices		B. Prezzi fissati
Sluice-gate prices and levies on imports from third countries	46 - 48	Prezzi limite e prelievi verso paesi terzi
C. Market prices	49 - 53	C. Prezzi di mercato
<u>III. Poultry</u>		<u>III. Pollone</u>
A. Explanatory note	54 - 59	A. Spiegazioni
B. Fixed prices		B. Prezzi fissati
Sluice-gate prices and levies on imports from third countries	60 - 65	Prezzi limite e prelievi verso paesi terzi
C. Market prices	66 - 67	C. Prezzi di mercato
<u>IV. Beef and veal</u>		<u>IV. Carne bovine</u>
A. Explanatory note	68 - 85	A. Spiegazioni
B. Fixed prices	86 - 87	B. Prezzi fissati
C. Market prices		C. Prezzi di mercato
1. Live adult bovine animals :		1. Bovini vivi :
a) - Member states	88 - 93	a) - Stati membri
b) - Third countries	94 - 95	b) - Paesi terzi
2. Live calves	98 - 99	2. Vitelli vivi
D. Market prices	100 - 117	D. Prezzi di mercato
E. Levies on imports from third countries	118 - 128	E. Prelievi verso paesi terzi
<u>V. Milk and milk products</u>		<u>V. Prodotti latticero-caseari</u>
A. Explanatory note	129 - 139	A. Spiegazioni
B. Fixed prices	140 - 141	B. Prezzi fissati
1. Target price		1. Prezzi indicativo
2. Intervention price		2. Prezzi d'intervento
3. Aids		3. Aiuti d'aiuto
4. Threshold prices		4. Prezzi d'entrata
C. Threshold prices - Levies on imports from third countries	142 - 148	C. Prezzi d'entrata - Prelievi verso paesi terzi
D. Market prices	149 - 154	D. Prezzi di mercato

INHOUDSOPGAVEBladzijde/SideINHOLDSFORTEGNELSE

Wisselkoersen	5	Vekselkurser	
<u>I. Varkensvlees</u>		<u>I. Svinekød</u>	
A. Toelichting	7 - 18	A. Forklaringer	
B. Vastgestelde prijzen		B. Fastsatte priser	
1. Basisprijs	19 - 20	1. Basispris	
2. Sluisprijzen en heffingen tegenover derde landen	21 - 23	2. Slusepriser og importafgifter over for tredjelande	
C. Marktprijzen		C. Markedspriser	
1. Varkens	24 - 35	1. Svin	
2. Deelstukken	36 - 39	2. Delstykker	
<u>II. Eieren</u>		<u>II. AEG</u>	
A. Toelichting	40 - 45	A. Forklaringer	
B. Vastgestelde prijzen	46 - 48	B. Fastsatte priser	
Sluisprijzen en heffingen tegenover derde landen		Slusepriser og importafgifter over for tredjelande	
C. Marktprijzen	49 - 53	C. Markedspriser	
<u>III. Gevogelte</u>		<u>III. Fjerkræ</u>	
A. Toelichting	54 - 59	A. Forklaringer	
B. Vastgestelde prijzen		B. Fastsatte priser	
Sluisprijzen en heffingen tegenover derde landen	60 - 65	Slusepriser og importafgifter over for tredjelande	
C. Marktprijzen	66 - 67	C. Markedspriser	
<u>IV. Rundsvlees</u>		<u>IV. Oksekød</u>	
A. Toelichting	68 - 85	A. Forklaringer	
B. Vastgestelde prijzen	86 - 87	B. Fastsatte priser	
C. Marktprijzen		C. Markedspriser	
1. Levende runderen :		1. Levende hornkvæg :	
a) - Lid-state.	88 - 93	a) - Medlemstaterne	
b) - Derde landen	94 - 95	b) - Tredjelande	
2. Levende kalveren	98 - 99	2. Levende kalve	
D. Marktprijzen	100 - 117	D. Markedspriser	
E. Heffingen tegenover derde landen	118 - 128	E. Importafgifter over for tredjelande	
<u>V. Zuivelprodukten</u>		<u>V. Mejeriprodukter</u>	
A. Toelichting	129 - 139	A. Forklaringer	
B. Vastgestelde prijzen	140 - 141	B. Fastsatte priser	
1. Richtprijs		1. Indikativpris	
2. Interventieprijzen		2. Interventionspris	
3. Steunmaatregelen		3. Ydelse af støtte	
4. Drempelprijzen		4. Tærskelpriser	
C. Drempelprijzen -		C. Tærskelpriser -	
Heffingen tegenover derde landen	142 - 148	Importafgifter over for tredjelande	
D. Marktprijzen	149 - 154	D. Markedspriser	

INLEDENDE BEMAERKNING

Alle de i dette haefte opførte angivelser (priser, importafgifter o.a.) kan betragtes som endelige, dog under forbehold af eventuelle trykfejl og senere ændringer af de angivelser, som har tjent til beregning af gennemsnit.

VORBEMERKUNG

Alle in diesem Heft aufgenommenen Angaben (Preise, Abschöpfungen) können als endgültig angesehen werden, jedoch unter dem Vorbehalt eventueller Druckfehler und etwaigen nachträglichen Änderungen derjenigen Angaben, die zur Berechnung von Durchschnitten gedient haben.

PRELIMINARY NOTE

The data contained in this publication (prices, levies, etc...) may be regarded as definitive, subject to any printing errors or to changes subsequently made to the data used for calculating averages. The Continental practice of using commas rather than decimal points has been followed throughout this publication.

REMARQUE PRELIMINAIRE

Toutes les données, reprises dans cette publication (prix, prélèvements, e.a.) peuvent être considérées comme définitives, sous réserve toutefois des fautes d'impression éventuelles ou des modifications, apportées ultérieurement aux données, qui ont servi de base pour le calcul des moyennes.

NOTA PRELIMINARE

Tutti i dati ripresi in questa pubblicazione (prezzi, prelievi ed altri) possono essere considerati come definitivi, con riserva tuttavia ad eventuali errori di stampa o ad ulteriori modifiche apportate ai dati che sono serviti da base per il calcolo delle medie.

OPMERKING VOORAF

Alle in deze publicatie opgenomen gegevens (prijzen, heffingen, e.d.) kunnen als definitief worden beschouwd, onder voorbehoud echter van eventuele drukfouten en van wijzigingen die achteraf werden aangebracht in de grondgegevens, die als basis dienden voor de berekening van gemiddelden.

S V I N E K Ø D

Forklaringer til de nedenfor anførte priser på svinekød (fastsatte priser og markedspriser) og importafgifter.

INDLEDNING

I forordning nr. 20/62/EØF af 4.4.1962 (De europæiske Fællesskabers Tidende nr. 30 af 20.4.1962) er det bestemt, at den fælles markedsordning for svinekød skal gennemføres gradvis fra 30. juli 1962, og at den således oprettede markedsordning først og fremmest skulle omfatte et system af importafgifter for vareudvekslingen mellem medlemstaterne og med tredjelande, som især beregnes på grundlag af priserne for foderkorn.

Indførslen fra 1. juli 1967 af fælles kornpriser inden for Fællesskabet medførte, at der på det tidspunkt oprettedes et enhedsmarked for svinekød. Dermed bortfaldt Fællesskabets interne importafgifter.

Danmarks, Irlands og Det forenede Kongeriges tiltrædelse er fastsat i traktaten om de nye medlemsstaters tiltrædelse af Det europæiske økonomiske Fællesskab og af Det europæiske Atomenergifællesskab undertegnet den 22. januar 1972 (EFT nr. L 73 af 27.3.1972, 15. år.).

I. PRISREGLER

A. Fastsatte priser

Basispris : (Forordning nr. 121/67/EØF, og (EØF) nr. 2759/75 - artikel 4)

I henhold til artikel 4 i forordning (EØF) nr. 2759/75 af 29.10.1975 (De europæiske Fællesskabers Tidende af 1.11.1975, 18. årgang nr. L 282) om den fælles markedsordning for svinekød fastsætter Rådet efter forslag fra Kommissionen hvert år før 1. august en basispris for Fællesskabet, der gælder for den næste salgssæson, som løber fra 1. november til 31. oktober. Denne basispris er fastsat for slagtede svin af standardkvalitet på et sådant niveau, at den bidrager til at sikre prisstabiliseringen på markederne uden at føre til dannelse af strukturelle overskud i Fællesskabet.

Slusepriser : (Forordning nr. 121/67/EØF, og (EØF) nr. 2759/75 - artikel 12)

Kommissionen fastsætter slusepriser for Fællesskabet efter høring af den kompetente forvaltningskomité. Slusepriserne fastsættes forud for hvert kvartal og gælder fra 1. november, 1. februar, 1. maj og 1. august. Fastsættelsen sker på grundlag af værdien af den fodermængde, der er nødvendig til produktion af 1 kg svinekød, udtrykt i verdensmarkedspriser for foderkorn og andre foderstoffer. Desuden tages der hensyn til de almindelige produktions- og salgsmkostninger.

Interventionsforanstaltninger : (Forordning nr. 121/67/EØF, og (EØF) nr. 2759/75 - artikel 4, stk. 2 og artikel 5, stk. 1)

Såfremt der er truffet beslutning om interventionsforanstaltninger, fastsættes der en interventionspris afledt af basisprisen. Købsprisen for slagtede svin af standardkvalitet må så ikke være højere end 92 % og ikke lavere end 85 % af basisprisen.

B. Kvalitet (standard) (Forordning nr. 192/67/EØF, og (EØF) nr. 2761/75 - artikel 2)

Basisprisen og interventionsprisen gælder for slagtede svin af middelkvalitet (standardkvalitet), som er repræsentative for tilbuddet, og for hvilke det er karakteristisk, at priserne ligger tæt op ad hinanden. Standardkvalitet vil sige svinekroppe, som falder under handelsklasse II i Fællesskabets handelsklasseskema for svinekroppe fastlagt i forordning (EØF) nr. 2760/75, med undtagelse af dem, som har en vægt på under 70 kg eller lig med eller over 160 kg.

II. REGLER FOR SAMHANDELEN MED TREDJELANDE

Importafgifter : (Forordning nr. 121/67/EØF, og (EØF) nr. 2759/75 - artikel 8)

For de i artikel 1 i forordning (EØF) nr. 2759/75 nævnte toldpositioner fastsættes der forud for hvert kvartal en importafgift. Hvad angår beregningen af de enkelte importafgifter, henvises til artikel 9 og 10 i forordning (EØF) nr. 2759/75.

Eksportrestitutioner : (Forordning nr. 121/67/EØF, og (EØF) nr. 2759/75 - artikel 15)

For at muliggøre udførsel af produkter inden for denne sektor på grundlag af de noteringer eller priser, der gælder på verdensmarkedet for disse produkter, kan forskellen mellem disse noteringer eller priser og priserne inden for Fællesskabet udlignes ved en eksportrestitution. Denne restitution er den samme for hele Fællesskabet og kan differentieres alt efter bestemmelsessted.

III. PRISER PÅ HJEMMEMARKEDET

Priserne på slagtede svin fastsættes for følgende repræsentative markeder (Forordning nr. 213/67/EØF - 2112/69 - 2090/70 - 224/72 - 2708/72 - 2762/75)

<u>Belgien</u>	Alle følgende markeder	: Genk, Lokeren, Herve og Anderlecht
<u>Danmark</u>	Følgende noteringscenter	: København
<u>Forbundsrepublikken</u>	Alle følgende noteringscentre	: Bremen, Düsseldorf, Frankfurt/Main, Hannover, Kiel, Hamburg, Mainz, München, Münster, Nürnberg, Oldenburg, Stuttgart
<u>Frankrig</u>	Alle følgende noteringscentre	: Rennes, Angers, Caen, Lille, Paris, Lyon, Metz, Toulouse
<u>Irland</u>	Alle følgende markeder	: Cavan, Rooske, Limerick, Roscrea, Cork
<u>Italien</u>	Alle følgende markeder	: Milano, Cremona, Mantova, Modena, Parma, Reggio Emilia, Macerata/Perugia
<u>Luxembourg</u>	Alle følgende markeder	: Luxembourg, Esch
<u>Nederlandene</u>	Alle følgende noteringscentre	: Arnhem, Bostel, Oss, Cuyck a/d Maas
<u>Det forenede Kongerige</u>	Bletchley noteringscenter for alle følgende områder	: Scotland, Northern Ireland, Wales and Western England, Northern England, Eastern England.

S C H W E I N E F L E I S C H

Erläuterungen zu den nachstehend aufgeführten Preisen für Schweinefleisch (festgesetzte Preise und Marktpreise) und
Abschöpfungen bei der Einfuhr

EINLEITUNG

In der Verordnung Nr. 20/62/EWG vom 4.4.1962 (Amtsblatt Nr. 30 vom 20.4.1962) wurde bestimmt, dass die gemeinsame Marktorganisation für Schweinefleisch ab 30. Juli 1962 schrittweise errichtet wird, und dass die auf diese Weise errichtete Marktorganisation im wesentlichen eine Regelung von Abschöpfungen für den Warenverkehr zwischen den Mitgliedstaaten und mit dritten Ländern umfassen wird, bei deren Berechnung insbesondere die Futtergetreidepreise zugrunde gelegt werden.

Im Zuge der Einführung einheitlicher Getreidepreise in der Gemeinschaft ab 1. Juli 1967 wird zu diesem Zeitpunkt ein gemeinsamer Markt für Schweinefleisch hergestellt. Damit entfielen die innergemeinschaftlichen Abschöpfungen.

Der Beitritt von Danemark, Irland und des Vereinigten Königreiches ist in dem am 22. Januar 1972 unterzeichneten Vertrag über den Beitritt neuer Mitgliedstaaten zur Europäischen Wirtschaftsgemeinschaft und zur Europäischen Atomgemeinschaft geregelt worden (Amtsblatt vom 27.3.1972 - 15. Jahrgang Nr. L 73).

I. PREISREGELUNG

A. Festgesetzte Preise

Grundpreis : (Verordnung Nr. 121/67/EWG und (EWG) Nr. 2759/75 - Art. 4)

Gemäss Artikel 4 der Verordnung (EWG) Nr. 2759/75 vom 29.10.1975 (Amtsblatt vom 1.11.1975, 18. Jahrgang Nr. L 282) über die gemeinsame Marktorganisation für Schweinefleisch setzt der Rat auf Vorschlag der Kommission jährlich vor dem 1. August einen Grundpreis fest; der Grundpreis gilt für die nächste Verkaufssaison, die vom 1. November bis 31. Oktober läuft, für geschlachtete Schweine einer Standardqualität, und zwar so, dass er dazu beiträgt, die Preisstabilisierung auf den Märkten zu gewährleisten, ohne zur Bildung struktureller Ueberschüsse in der Gemeinschaft zu führen.

Einschleusungspreise : (Verordnung Nr. 121/67/EWG, und (EWG) Nr. 2759/75 - Art. 12)

Die Kommission setzt nach Anhörung des zuständigen Verwaltungsausschusses für die Gemeinschaft Einschleusungspreise fest. Die Einschleusungspreise werden für jedes Vierteljahr im voraus festgesetzt und gelten ab 1. November, 1. Februar, 1. Mai und 1. August. Die Festsetzung erfolgt anhand des Wertes der für die Erzeugung von 1 kg Schweinefleisch erforderlichen Futtermenge, ausgedrückt in Weltmarktpreisen für Futtergetreide und Futtermittel. Ausserdem werden die allgemeinen Erzeugungs- und Vermarktungskosten berücksichtigt.

Interventionsmassnahmen : (Verordnung Nr. 121/67/EWG, und (EWG) Nr. 2759/75 - Art. 4, Abs. 2 und Art.5, Abs.1)

Wenn es Interventionsmassnahmen gibt, wird ein aus dem Grundpreis abgeleiteter Interventionspreis festgesetzt. Der Kaufpreis für geschlachtete Schweine der Standardqualität darf dann nicht höher als 92 v.H. und nicht niedriger als 85 v.H. des Grundpreises sein.

B. Qualität (Standard) (Verordnung Nr. 192/67/EWG und (EWG) Nr. 2761/75 - Art. 2)

Der Grundpreis und der Interventionspreis gelten für geschlachtete Schweine mittlerer Qualität (Standardqualität), die für das Angebot repräsentativ ist und deren Kennzeichen darin besteht, dass die Preise nahe beieinander liegen. Standardqualität sind Schweinehälften, die unter die Handelsklasse II des in der Verordnung (EWG) Nr. 2760/75 festgelegten gemeinschaftlichen Handelsklassenschemas für Schweinehälften fallen, mit Ausnahme derjenigen mit einem Zweihälftengewicht von weniger als 70 oder mehr als 160 kg.

II. REGELUNG DES HANDELS MIT DRITTEN LAENDERN

Abschöpfungen bei der Einfuhr : (Verordnung Nr. 121/67/EWG und (EWG) Nr. 2759/75 - Art. 8)

Für die in Artikel 1 der Verordnung (EWG) Nr. 2759/75 genannten Zollpositionen wird vierteljährlich im voraus eine Abschöpfung festgesetzt. Was die Berechnung der einzelnen Abschöpfungen betrifft, wird auf die Artikel 9 und 10 der Verordnung (EWG) Nr. 2759/75 hingewiesen.

Erstattungen bei der Ausfuhr (Verordnung Nr. 121/67/EWG und (EWG) Nr. 2759/75 - Art. 15)

Um die Ausfuhr der Erzeugnisse dieses Sektors auf der Grundlage der Notierungen oder Preise zu ermöglichen, die auf dem Weltmarkt für diese Erzeugnisse gelten, kann der Unterschied zwischen diesen Notierungen oder Preisen und den Preisen der Gemeinschaft durch eine Erstattung bei der Ausfuhr ausgeglichen werden. Die Erstattung ist für die gesamte Gemeinschaft gleich und kann je nach Bestimmung oder Bestimmungsgebiet unterschiedlich sein.

III. PREISE AUF DEM INLAENDISCHEN MARKT

Die Preise für geschlachtete Schweine werden für folgende repräsentative Märkte festgesetzt :
(Verordnung Nr. 213/67/EWG - 2112/69 - 2090/70 - 224/72 - 2708/72 - 2762/75)

<u>Belgien</u>	Gesamtheit folgender Märkte : Genk, Lokeren,	Herve und Anderlecht
<u>Dänemark</u>	Folgendes Notierungszentrum : Kopenhagen	
<u>B.R. Deutschland</u>	Gesamtheit folgender Notierungszentren	: Bremen, Düsseldorf, Frankfurt/Main, Hamburg, Hannover, Kiel, Mainz, München, Münster, Nürnberg, Oldenburg, Stuttgart
<u>Frankreich</u>	Gesamtheit folgender Notierungszentren	: Rennes, Angers, Caen, Lille, Paris, Lyon, Metz, Toulouse
<u>Irland</u>	Gesamtheit folgender Märkte : Cavan, Rooskey, Limerick, Roscrea, Cork	
<u>Italien</u>	Gesamtheit folgender Märkte : Milano, Cremona, Mantova, Modena, Parma, Reggio Emilia, Macerata/Perugia	
<u>Luxemburg</u>	Gesamtheit folgender Märkte : Luxemburg, Esch	
<u>Niederlande</u>	Gesamtheit folgender Notierungszentren	: Arnhem, Boxtel, Oss, Cuyck a/d Maas
<u>Vereinigtes Königreich</u>	Das Notierungszentrum: Scotland, Northern Ireland, Wales and Western England, Northern Bletchley für die Gesamtheit England, Eastern England. folgender Regionen	

P I G M E A T

Explanatory note on the pigmeat prices (fixed prices and market prices) and import levies shown in this
publication

INTRODUCTION

Regulation No 20 of 4.4.1962 (Official Journal No 30, 20.4.1962) provided that the common organization of the market in pigmeat should be established progressively from 30 July 1962 and that the main feature of the market organization would be a system of intra-Community levies and levies on imports from third countries. These levies would be calculated with particular reference to feed grain prices.

The introduction of a single price system for cereals in the Community on 1 July 1967 led to the creation of a single market for pigmeat at the same time. This resulted in the abolition of intra-Community levies.

The accession of Denmark, Ireland and the United Kingdom is regulated by the treaty relative to the accession of the new Member States to the European Economic Community and to the European Community of Atomic Energy, signed on 22 January 1972 (O.J. of 27.3.1972, 15th year No L 73).

I. PRICES

A. Fixed prices

Basic price (Regulation No 121/67/EEC and (EEC) No 2759/75 - Article 4)

Article 4 of Regulation (EEC) No 2759/75 of 29.10.1975 (Official Journal No L 282, 1.11.1975) on the common organization of the market in pigmeat, stipulates that the Council, acting on a proposal from the Commission, must fix a basic price for the Community before 1 August each year. This price is valid for the following marketing year running from 1 November to 31 October. It is fixed for standard quality pig carcasses at a level which contributes towards stabilizing market prices without however leading to the formation of structural surpluses within the Community.

Sluice-gate prices (Regulation No 121/67/EEC and (EEC) No 2759/75 - Article 12)

The Commission fixes sluice-gate prices for the Community following consultation with the Management Committee. These sluice-gate prices are fixed in advance for each quarter and are valid from 1 November, 1 February, 1 May and 1 August respectively. When the prices are being fixed, the value of the quantity of feeding-stuffs required for the production of one kilogramme of pigmeat is taken into account, i.e. the value of feed grain and other feeding-stuffs on the world market. General production and marketing costs are also taken into consideration.

Intervention (Regulation No 121/67/EEC and (EEC) No 2759/75 - Article 4 (2) and Article 5 (1))

Where intervention measures are to be taken, a buying-in price for standard quality pig carcasses is fixed which may not be more than 92 % nor less than 85 % of the basic price.

B. (Standard) quality (Regulation No 192/67/EEC and (EEC) No 2761/75 - Article 2)

The basic price and the intervention price apply to average quality (standard quality) pig carcasses which are representative of supply and which are characterized by the fact that their prices are very similar. Pig carcasses graded as Class II on the Community scale for grading pig carcasses laid down by Regulation (EEC) No 2760/75, excluding carcasses weighing less than 70 kilogrammes and those weighing 160 kilogrammes or more, correspond to the standard quality.

II. TRADE WITH THIRD COUNTRIES

Import levies (Regulation No 121/67/EEC and (EEC) No 2759/75 - Article 8)

These are fixed in advance for each quarter and apply to the products listed in Article 1 of Regulation (EEC) No 2759/75. Rules for calculating the various import levies are contained in Article 9 and Article 10 of Regulation (EEC) No 2759/75.

Export refunds (Regulation No 121/67/EEC and (EEC) No 2759/75 - Article 15)

To enable pigmeat products to be exported on the basis of quotations or prices for these products on the world market, the difference between those quotations or prices and prices within the Community may be covered by an export refund. This refund is the same for the whole Community and may be varied according to destination.

III. PRICES ON THE INTERNAL MARKET

The following list of representative markets was drawn up for the purpose of establishing prices for pig carcasses (Regulations Nos 213/67/EEC - 2112/69 - 2090/70 - 224/72 - 2708/72 - 2762/75)

<u>Belgium</u>	The following group of markets :	Genk, Lokeren, Herve and Anderlecht
<u>Denmark</u>	The following quotation centre :	Copenhagen
<u>F.R. Germany</u>	The following group of quotation centres	: Bremen, Düsseldorf, Frankfurt/Main, Hannover, Kiel, Mainz, München, Hamburg, Münster, Nürnberg, Oldenburg, Stuttgart
<u>France</u>	The following group of quotation centres	: Rennes, Angers, Caen, Lille, Paris, Lyon, Metz, Toulouse
<u>Ireland</u>	The following group of markets :	Cavan, Rooskey, Limerick, Roscrea, Cork
<u>Italy</u>	The following group of markets :	Milano, Cremona, Mantova, Modena, Parma, Reggio Emilia, Macerata/Perugia
<u>Luxembourg</u>	The following group of markets :	Luxembourg, Esch
<u>Netherlands</u>	The following group of quotation centres	: Arnhem, Boxtel, Oss, Cuyck a/d Maas
<u>United Kingdom</u>	The quotation centre of Bletchley for the following group of regions	: Scotland, Northern Ireland, Wales and Western England, Northern England, Eastern England

V I A N D E P O R C I N E

Eclaircissements concernant les prix de la viande de porc (prix fixés et prix de marché) et les prélèvements
à l'importation repris dans cette publication

INTRODUCTION

Il a été prévu, par la voie du Règlement n° 20/62/CEE du 4.4.1962 (Journal Officiel n° 30 du 20.4.1962), que l'Organisation commune des marchés serait, dans le secteur de la viande de porc, établie graduellement à partir du 30 juillet 1962 et que cette organisation de marché comporterait principalement un régime de prélèvements intracommunautaires et de prélèvements envers les pays tiers, calculés notamment sur la base des prix des céréales fourragères.

L'instauration, à partir du 1er juillet 1967, d'un régime de prix unique des céréales dans la Communauté a conduit à la réalisation à cette date d'un marché unique dans le secteur de la viande de porc. Il en est résulté la suppression des prélèvements intracommunautaires.

L'adhésion du Danemark, de l'Irlande, de Royaume-Uni est réglée par le traité relatif à l'adhésion de nouveaux Etats membres à la Communauté économique européenne et à la Communauté européenne de l'énergie atomique, signé le 22 janvier 1972 (J.O. du 27.3.1972 - 15e année n° L 73).

I. REGIME DES PRIX

A. Prix fixés

Prix de base (Règlement n° 121/67/CEE et (CEE) n° 2759/75 - Art. 4)

Conformément à l'art. 4 du Règlement (CEE) n° 2759/75 du 29.10.1975 (Journal Officiel n° L282, 18ème année, du 1.11.1975) portant organisation commune des marchés dans le secteur de la viande de porc, le Conseil, statuant sur proposition de la Commission, fixe annuellement pour la Communauté avant le 1er août, un prix de base valable pour la campagne de commercialisation qui suit et qui dure du 1er novembre au 31 octobre. Ce prix de base est fixé pour les porcs abattus de la qualité type à un niveau tel qu'il contribue à assurer la stabilisation des cours sur les marchés tout en n'entraînant pas la formation d'excédents structurels dans la Communauté.

Prix d'écluse : (Règlement n° 121/67/CEE et (CEE) n° 2759/75 - Art. 12)

La Commission, après consultation du Comité de gestion, fixe pour la Communauté des prix d'écluse. Ces prix d'écluse sont fixés à l'avance pour chaque trimestre et sont valables à partir du 1er novembre, du 1er février, du 1er mai et du 1er août. Lors de leur fixation, il est tenu compte de la valeur de la quantité d'aliments nécessaires à la production d'un kg de viande de porc, c'est-à-dire de la valeur, sur le marché mondial, des céréales fourragères et de la valeur des autres aliments. Il est également tenu compte des frais généraux de production et de commercialisation.

Mesures d'intervention (Règlement n° 121/67/CEE et (CEE) n° 2759/75 - Art. 4, par. 2 et Art. 5, par. 1)

Dans le cas où des mesures d'intervention sont décidées, un prix d'achat à l'intervention est fixé, qui, pour le porc abattu de la qualité type, ne peut être supérieur à 92 % ni inférieur à 85 % du prix de base.

B. Qualité (type) (Règlement n° 192/67/CEE et (CEE) n° 2761/75 - Art. 2)

Le prix de base et le prix d'intervention s'appliquent à des porcs abattus d'une qualité moyenne (qualité type), représentative de l'offre et caractérisée par des prix sensiblement rapprochés. A la qualité type répondent les carcasses de porcs de la classe II de la grille communautaire de classement des carcasses de porcs déterminée par le règlement (CEE) n° 2760/75, à l'exclusion de celles d'un poids inférieur à 70 kilogrammes et de celles d'un poids égal ou supérieur à 160 kilogrammes.

II. REGIME DES CHANGES AVEC LES PAYS TIERS

Prélèvements à l'importation : (Règlement n° 121/67/CEE et (CEE) n° 2759/75 - Art. 8)

Ils sont fixés à l'avance pour chaque trimestre et sont applicables aux produits visés à l'art. 1er du Règl. (CEE) n° 2759/75. En ce qui concerne le calcul des divers prélèvements à l'importation, il faut se référer aux art. 9 et 10 du Règlement (CEE) n° 2759/75.

Restitutions à l'exportation (Règlement n° 121/67/CEE et (CEE) n° 2759/75 - Art. 15)

Pour permettre l'exportation des produits dans le secteur de la viande porcine, sur la base des cours ou des prix de ces produits sur le marché mondial, la différence entre ces cours ou prix et les prix dans la Communauté peut être couverte par une restitution à l'exportation. Cette restitution est la même pour toute la Communauté et peut être différenciée selon les destinations.

III. PRIX SUR LE MARCHE INTERIEUR

Pour l'établissement des prix des porcs abattus, il a été arrêté la liste suivante des marchés représentatifs :
(Règlement no 213/67/CEE - 2112/69 - 2090/70 - 224/72 - 2708/72 - 2762/75)

<u>Belgique</u>	L'ensemble des marchés suivants :	Genk, Lokeren, Herve et Anderlecht
<u>Danemark</u>	Le centre de cotation suivant :	Copenhague
<u>R.F. d'Allemagne</u>	L'ensemble des centres de cotations suivants	: Bremen, Düsseldorf, Frankfurt/Main, Hannover, Hamburg Kiel, Mainz, München, Münster, Nürnberg, Oldenburg, Stuttgart
<u>France</u>	L'ensemble des centres de cotations suivants	: Rennes, Angers, Caen, Lille, Paris, Lyon, Metz, Toulouse
<u>Irlande</u>	L'ensemble des marchés suivants :	Cavan, Rooskey, Limerick, Roscrea, Cork
<u>Italie</u>	L'ensemble des marchés suivants :	Milano, Cremona, Mantova, Modena, Parma, Reggio Emilia Macerata/Perugia
<u>Luxembourg</u>	L'ensemble des marchés suivants :	Luxembourg, Esch
<u>Pays-Bas</u>	L'ensemble des centres de cotations suivants	: Arnhem, Boxtel, Oss, Cuyck a/d Maas
<u>Royaume Uni</u>	Le centre de cotation de Bletchley pour l'ensemble des régions suivantes	: Scotland, Northern Ireland, Wales and Western England, Northern England, Eastern England.

C A R N I S U I N E

Spiegazioni relative ai prezzi delle carni suine che figurano nella presente pubblicazione (prezzi fissati e prezzi di mercato) e sui prelievi all'importazione

INTRODUZIONE

Con il regolamento n. 20/62/CEE del 4.4.1962 (Gazzetta Ufficiale n. 30 del 20.4.1962) è stato stabilito che l'organizzazione comune dei mercati nel settore delle carni suine sarebbe stata gradualmente istituita a decorrere dal 30 luglio 1962 e che tale organizzazione di mercato comporta principalmente un regime di prelievi fra gli Stati membri e nei confronti dei paesi terzi, calcolati in particolare sulla base dei prezzi dei cereali da foraggio.

L'instaurazione, a decorrere dal 1° luglio 1967, di un regime di prezzi unici dei cereali nella Comunità comporta la realizzazione, alla stessa data, di un mercato unico nel settore delle carni suine. Di conseguenza sono venuti a cadere i prelievi intracomunitari.

L'adesione della Danimarca, dell'Irlanda e del Regno Unito è disciplinata dal trattato relativo alla adesione dei nuovi stati membri alla Comunità economica europea ed alla Comunità europea dell'energia atomica, firmato il 22 gennaio 1972 (G.U. del 27.3.1972 - 15a annata n. L 73).

I. REGIME DEI PREZZI

A. Prezzi fissati

Prezzo di base (regolamento n. 121/67/CEE e (CEE) n. 2759/75 - art. 4)

Conformemente all'articolo 4 del regolamento (CEE) n. 2759/75 del 29.10.1975 (Gazzetta Ufficiale del 1.11.1975, 18° anno, n. L 282) che prevede un'organizzazione comune dei mercati nel settore delle carni suine, il Consiglio deliberando su proposta della Commissione, fissa ogni anno anteriormente al 1° agosto, per il successivo anno di commercializzazione, che inizia il 1° novembre e termina il 31 ottobre, un prezzo base per la Comunità. Detto prezzo viene fissato per i suini macellati di qualità tipo ad un livello tale che contribuisca ad assicurare la stabilizzazione dei corsi sui mercati senza determinare al tempo stesso la formazione di eccedenze strutturali nella Comunità.

Prezzi limite : (regolamento n. 121/67/CEE e (CEE) n. 2759/75 - art. 12)

La Commissione sentito il parere del Comitato di gestione, fissa i prezzi limite. I prezzi limite sono fissati in anticipo per ciascun trimestre ed entrano in applicazione a decorrere dal 1° novembre, 1° febbraio, 1° maggio e 1° agosto. Nella determinazione di tali prezzi viene tenuto conto della quantità di cereali da foraggio necessaria per la produzione di un Kg di carne suina, ossia del valore dei cereali da foraggio ai prezzi del mercato mondiale e del valore degli altri foraggi. Inoltre si tiene conto delle spese generali di produzione e di commercializzazione.

Misure d'intervento (regolamento n. 121/67/CEE e (CEE) n. 2759/75 - art. 4, par. 2 e art. 5, par. 1)

Nel caso che misure d'intervento siano decise è fissato un prezzo d'acquisto all'intervento, che, per i suini macellati della qualità tipo, non può essere superiore a 92 % né inferiore a 85 % del prezzo di base.

B. Qualità (tipo) (regolamento n. 192/67/CEE e (CEE) n. 2761/75 - art. 2)

Il prezzo di base e il prezzo d'intervento si riferiscono ai suini macellati di una qualità media (qualità tipo) ritenuta rappresentativa dell'offerta e caratterizzata dal fatto che i prezzi risultino sensibilmente vicini. Alla qualità tipo corrispondono le carcasse di suino della classe II della tabella comunitaria di classificazione delle carcasse di suino determinata dal regolamento (CEE) n. 2760/75 escluse quelle di peso inferiore a 70 chilogrammi e quelle di peso uguale o superiore a 160 chilogrammi.

II. REGIME DEGLI SCAMBI CON I PAESI TERZI

Prelievi all'importazione : (regolamento n. 121/67/CEE e (CEE) n. 2759/75 - art. 8)

Detto prelievo viene fissato in anticipo per ciascun trimestre per le voci tariffarie che figurano nell'articolo 1 del regolamento (CEE) n. 2759/75.

Per il calcolo dei vari prelievi all'importazione si rinvia al Regolamento (CEE) n. 2759/75 - art. 9 e 10.

Restituzioni all'esportazione (regolamento n. 121/67/CEE e (CEE)n. 2759/75 - art. 15)

Per consentire l'esportazione dei prodotti nel settore della carne suina, in base ai corsi o ai prezzi di tali prodotti praticati sul mercato mondiale, la differenza tra questi corsi o prezzi e i prezzi nella Comunità può essere coperta da una restituzione all'esportazione. Detta restituzione è la stessa per tutta la Comunità. Essa può essere differenziata secondo le destinazioni.

III. PREZZI SUL MERCATO INTERNO

Per la determinazione dei prezzi dei suini macellati sono considerati rappresentativi i seguenti mercati (regolamento n. 213/67/CEE - 2112/69 - 2090/70 - 224/72 - 2708/72 - 2762/75)

<u>Belgio</u>	L'insieme dei mercati di	: Genk, Lokeren,	Herve e Anderlecht
<u>Danimarca</u>	Il centro di quotazione di	: Köbenhavn	
<u>R.F. Germania</u>	L'insieme dei centri di quotazione di	: Bremen, Düsseldorf, Frankfurt/Main, Hamburg, Hannover, Kiel, Mainz, München, Münster, Nürnberg, Oldenburg, Stuttgart	
<u>Francia</u>	L'insieme dei centri di quotazione di	: Rennes, Anger, Caen, Lille, Paris, Lyon, Metz, Toulouse	
<u>Irlanda</u>	L'insieme dei mercati di	: Cavan, Rooskey, Limerick, Roscrea, Cork	
<u>Italia</u>	L'insieme dei mercati di	: Milano, Cremona, Mantova, Modena, Parma, Reggio-Emilia, Macerata/Perugia	
<u>Lussemburgo</u>	L'insieme dei mercati di	: Luxembourg, Esch	
<u>Paesi-Bassi</u>	L'insieme dei centri di quotazione di	: Arnhem, Boxtel, Oss, Cuyck a/d Maas	
<u>Regno Unito</u>	Il centro di quotazione di Bletschley per l'insieme delle seguenti regioni	: Scotland, Northern Ireland, Wales and Western England, Northern England, Eastern England.	

Toelichting op de in deze publicatie voorkomende prijzen voor varkensvlees (vastgestelde prijzen en marktprijzen) en
invoerheffingen

INLEIDING

Bij Verordening nr. 20/62/EEG van 4.4.1962 (Publicatieblad nr. 30 dd. 20.4.1962) werd bepaald, dat de gemeenschappelijke ordening van de markten in de sector varkensvlees met ingang van 30 juli 1962 geleidelijk tot stand zou worden gebracht en dat deze marktordening hoofdzakelijk een stelsel omvatte van heffingen (intracommunautaire en tegenover derde landen), die onder meer berekend werden op basis van de voedergraanprijzen.

De invoering in de Gemeenschap, per 1 juli 1967, van een uniforme prijsregeling voor granen bracht met zich mee, dat op bedoelde datum ook een gemeenschappelijke markt in de sector varkensvlees tot stand werd gebracht. De intracommunautaire heffingen kwamen daarmee te vervallen.

De toetreding van Denemarken, Ierland en het Verenigd Koninkrijk, werd door het op 22 januari 1972 ondertekende verdrag betreffende de toetreding van nieuwe Lid-Staten tot de Europese Gemeenschap en de Europese Gemeenschap voor atoomenergie geregeld (P.B. dd. 27.3.1972, 15e jaargang nr. L 73).

I. PRIJSREGELING

A. Vastgestelde prijzen

Basisprijs : (Verordening nr. 121/67/EEG en (EEG) nr. 2759/75 - art. 4)

Overeenkomstig art. 4 van Verordening (EEG) nr. 2759/75 van 29.10.1975 (Publicatieblad van 1.11.1975 18e jaargang, nr. L 282) houdende een gemeenschappelijke ordening der markten in de sector varkensvlees, stelt de Raad, op voorstel van de Commissie, jaarlijks vóór 1 augustus voor het daaropvolgend verkoopseizoen, dat loopt van 1 november tot 31 oktober voor de Gemeenschap een basisprijs vast voor geslachte varkens van de standaardkwaliteit en wel op een zodanig peil, dat daardoor wordt bijgedragen tot de stabilisatie van de marktprijzen, zonder dat zulks leidt tot het ontstaan van structurele overschotten in de Gemeenschap.

Sluisprijzen : (Verordening nr. 121/67/EEG en (EEG) nr. 2759/75 - art. 12)

Sluisprijzen worden door de Commissie, na ingewonnen advies van het Beheerscomité, voor elk kwartaal van tevoren vastgesteld, en zijn van toepassing met ingang van 1 november, 1 februari, 1 mei en 1 augustus. Bij de vaststelling ervan wordt rekening gehouden met de waarde van de hoeveelheid voeder, benodigd voor de productie van 1 kg varkensvlees, t.w. de waarde tegen wereldmarktprijzen van het voedergraan en de waarde van de andere voeders. Bovendien wordt rekening gehouden met de algemene productie- en commercialisatiekosten.

Interventiemaatregelen : (Verordening nr. 121/67/EEG en (EEG) nr. 2759/75 - art. 4, par. 2 en art. 5, par. 1)

In geval van interventie maatregelen wordt een interventieprijs vastgesteld, afgeleid van de basisprijs. In dit geval mag de aankoopprijs voor geslachte varkens van de standaardkwaliteit niet meer bedragen dan 92 % en niet minder dan 85 % van de basisprijs.

B. Kwaliteit (standaard) (Verordening nr. 192/67/EEG en (EEG) nr. 2761/75 - art. 2)

De basisprijs en de interventieprijs hebben betrekking op geslachte varkens van gemiddelde kwaliteit (standaardkwaliteit), die representatief is voor het aanbod en waarvan een kenmerk is, dat de prijzen nagenoeg gelijk zijn. Tot de standaardkwaliteit behoren de geslachte varkens van klasse II van het in Verordening (EEG) nr. 2760/75 vastgestelde communautaire indelingsschema, met uitzondering van de geslachte varkens met een gewicht van minder dan 70 kilogram en die met een gewicht van 160 kilogram en meer.

II. REGELING VAN HET HANDELSVERKEER MET DERDE LANDEN

Heffingen bij invoer : (Verordening nr. 121/67/EEG en (EEG) nr. 2759/75 - art. 8)

Deze worden voor elk kwartaal van tevoren vastgesteld voor de in art. 1 van Verordening (EEG) nr. 2759/75 opgenomen tariefposten. Wat de berekening van de diverse invoerheffingen betreft zij verwezen naar Verordening (EEG) nr. 2759/75 art. 9 en 10.

Restituties bij uitvoer (Verordening nr. 121/67/EEG en (EEG) nr. 2759/75 - art. 15)

Om de uitvoer van de produkten in de sektor varkensvlees, op basis van de noteringen of de prijzen van deze produkten op de wereldmarkt mogelijk te maken, kan het verschil tussen deze noteringen of prijzen en de prijzen van de Gemeenschap overbrugd worden door een restitutie bij uitvoer die periodiek wordt vastgesteld. Deze restitutie is gelijk voor de gehele Gemeenschap en kan al naar gelang van de bestemming gedifferentieerd worden.

III. PRIJZEN OP DE BINNENLANDSE MARKT

Voor de vaststelling van de prijzen van geslachte varkens werden volgende representatieve markten vastgesteld (Verordening nr. 213/67/EEG - 2112/69 - 2090/70 - 224/72 - 2708/72 - 2762/75)

<u>België</u>	De gezamenlijke markten van	:	Genk, Lokeren,	Herve en Anderlecht
<u>Denemarken</u>	Het noteringscentrum van	:	Kopenhagen	
<u>B.R. Duitsland</u>	De gezamenlijke noteringscentra van	:	Bremen, Düsseldorf, Frankfurt/Main, Hamburg, Hannover, Kiel, Mainz, München, Münster, Nürnberg, Oldenburg, Stuttgart	
<u>Frankrijk</u>	De gezamenlijke noteringscentra van	:	Rennes, Angers, Caen, Lille, Paris, Lyon, Metz, Toulouse	
<u>Ierland</u>	De gezamenlijke markten van	:	Cavan, Rooskey, Limerick, Roscrea, Cork	
<u>Italië</u>	De gezamenlijke markten van	:	Milano, Cremona, Mantova, Modena, Parma, Reggio Emilia, Macerata/Perugia	
<u>Luxemburg</u>	De gezamenlijke markten van	:	Luxembourg, Esch	
<u>Nederland</u>	De gezamenlijke noteringscentra van	:	Arnhem, Boxtel, Oss, Cuyck a/d Maas	
<u>Verenigd Koninkrijk</u>	Het noteringscentrum van Bletchley voor alle volgende gebieden	:	Scotland, Northern Ireland, Wales and Western England, Northern England, Eastern England.	

PRIX DE BASE
GRUNDPREIS
BASIC PRICE
PREZZO DI BASE
BASISPRIJS
BASISPRIS

VIANDE PORCINE
SCHWEINEFLEISCH
PIGMEAT
CARNE SUINA
VARKENSVLEES
SVINEKØD

	UC-RE	BELGIQUE/ BELGIE LUXEMBOURG	DANMARK	(BR) DEUTSCHLAND	FRANCE	IRELAND	ITALIA	UNITED KINGDOM	NEDERLAND
		BFR/LFR	DKR	DM	FF	IRL	LIT	UKL	HFL
1. 7.67 - 31.10.67	73,500	3.675,0	-	294,00	362,87	-	45.938	-	266,07
1.11.67 - 30. 6.68	73,500	3.675,0	-	294,00	362,87	-	45.938	-	266,07
1. 7.68 - 31. 7.68	73,500	3.675,0	-	294,00	362,87	-	45.938	-	266,07
1. 8.68 - 31.10.68	75,000	3.750,0	-	300,00	370,28	-	46.875	-	271,50
1.11.68 - 31.10.69	75,000	3.750,0	-	<u>300,00</u> 274,50(2)	<u>370,28</u> 416,56(1)	-	46.875	-	271,50
1.11.69 - 31.10.70	75,000	3.750,0	-	274,50	416,50	-	46.875	-	271,50
1.11.70 - 31.10.71	77,250	3.862,5	-	282,74	429,06	-	48.281	-	279,65
1.11.71 - 31.10.72	80,000	4.000,0	-	292,80	444,34	-	50.000	-	289,60
1.11.72 - 31.10.73	82,500	4.125,0	625,21(3)	301,95	458,22	38,117(3)	51.563	38,117(3)	<u>298,65</u> 294,09(4)
1.11.73 - 6.10.74	86,000	4.300,0	651,7?	314,76	477,66	39,734	<u>55.900</u> <u>58.308</u> (5) <u>61.232</u> (6) <u>68.886</u> (7)	39,734	296,14
7.10.74 - 31.10.75	97,650	4.882,5	74',02	357,40	542,37	50,115	<u>78.218</u> <u>81.342</u> (8)	48,696	336,26
1. 8.75 - 14. 3.76	106,000	5.261,8	803,30	379,35	597,12	<u>56.943</u> <u>59.940</u> (9) <u>61.302</u> (10)	90,842	<u>54.033</u> <u>56.876</u> (9) <u>60.378</u> (10)	362,39
15.3.76 - 31.10.77	114,480	5.649,4	<u>867,56</u> <u>903,71</u> (14) <u>931,66</u> (17) <u>980,70</u> (19)	398,49	<u>635,84</u> <u>644,89</u> (11) <u>661,75</u> (16)	<u>67,479</u> <u>73,020</u> (13) <u>79,383</u> (15) <u>84,681</u> (16)	<u>103.604</u> <u>110.244</u> (12) <u>117.914</u> (16)	<u>65.208</u> <u>67,158</u> (18)	389,54
1.11.77 - 31.10.78	120,200	5.931,7	1.029,70	410,19	<u>694,82</u> <u>712,64</u> (20) <u>721,32</u> (22) <u>776,205</u> (23)	88,912 <u>94,587</u> (23)	<u>123.806</u> <u>131.739</u> (21) <u>138.711</u> (23)	<u>70.514</u> <u>74,225</u> (21) <u>76,231</u> (23)	409,00
1.11.78 - 31.10.79	122,604	6.050,3	1.050,29	417,15	791,73	96,479	141.485	77,756	417,18

A partir de : / Ab : / A decorrere dal : / Vanaf :

(1) 10.8.69 (3) 1. 2.73 (5) 1. 1.74 (9) 4. 8.75 (11) 25. 3.76 (15) 17. 1.77 (20) 1. 2.78
(2) 26.10.69 (4) 17. 9.73 (6) 28. 1.74 (10) 27.10.75 (12) 3. 5.76 (16) 1. 4.77 (21) 2. 2.78
(7) 22. 7.74 (13) 11.10.76 (17) 6. 4.77 (18) 1. 5.77 (22) 8. 3.78
(8) 28.10.74 (14) 28.10.76 (19) 16. 9.77 (23) 17. 5.78

PRIX D'ECLUSE
EINSCHLEUSUNGSPREISE
SLUICEGATE PRICES
PREZZI LIMITI
SLUISPRIJZEN
SLUSEPRISER

PRELEVEMENTS AL'IMPORTATION DES PAYS TIERS
ABSCHÖPFUNGEN BEI EINFUHR AUS DRITTLÄNDERN
LEVIES on imports from third countries
PRELIEVI ALL'IMPORTAZIONE DAI PAESI TERZI
HEFFINGEN BIJ INVOER UIT DERDE LANDE
AFGIFFTER VED INDFØRSEL FRA TREDJELANDE

VIANDE PORCINE
SCHWEINEFLEISCH
PIGMEAT
CARNE SUINA
VARENSEVLEES
SVINEKØD

I = Prix d'écluse - Einschleusungspreise - Sluicegate prices - Prezzi limiti - Sluisprijzen - Slusepriser
II = Prélèvements - Abschöpfungen - Levies - Prelievi - Heffingen - Afgifter

UC-RE-UA/100 kg

No Tariffaire Tariffnummer No Tariffario Tariefnummer Tarifnummer	1973				1974				1975				
	1.2-30.4	1.5-31.7	1.8-31.10	1.11-31.1	1.2-30.4	1.5-31.7	1.8-6.10	7.10-31.10 1.11-31.1	1.2-30.4	1.5-31.7	1.8-31.10	1.11-31.1	
	A. Porcs abattus Suini macellati				Geschlachtete Schweine Geslachte varkens				Pig carcasses Slagtete svin				
02. 01 A III a) 1	I	57,7199	65,9768	70,7726	73,8430	81,3534	88,68	94,50	94,50	94,50	102,02	92,78	78,89
	II	25,0976	19,6523	17,0358	15,6972	10,2406	4,63	5,11	6,91	6,91	5,11	15,85	24,87
	B. Porcs vivants Suini vivi				Lebende Schweine Levende varkens				Live pigs Levende svin				
01. 03 A II b)	I	44,3866	50,7362	54,4241	56,7853	62,5608	68,20	72,67	72,67	72,67	78,45	71,35	61,44
	II	19,3001	15,1126	13,1005	12,0711	7,8750	3,56	3,93	5,31	5,31	3,93	12,19	19,12
	C. Truies vivantes Scrofe vive				Lebende Sauen Levende zeugen				Live sows Levende søer				
01. 03 A II a)	I	37,7488	43,1488	46,2853	48,2933	53,2051	58,00	61,80	61,80	61,80	66,72	60,68	52,25
	II	16,4139	12,8526	11,1414	10,2660	6,6974	3,03	3,34	4,52	4,52	3,34	10,37	16,26
	D. Pièces de la découpe Pezzi staccati				Teilstücke Deelstukken				Cuts Deele				
	1. Jambons Prosciutti				Schinken Hammen				Hams Skinke				
02.01 A III a) 2	I	89,4658	102,2640	109,6975	114,4567	126,0978	137,46	146,48	146,48	146,48	158,13	143,81	123,83
	II	38,9013	30,4611	26,4055	24,3306	15,8729	7,18	7,92	10,71	10,71	7,92	24,57	38,55
	2. Epaulés Spalle				Schultern Shoulders				Shoulders Bov				
02.01 A III a) 3	I	70,4183	80,4917	86,3426	90,0885	99,2511	108,19	115,29	115,29	115,29	124,46	113,19	97,47
	II	30,6191	23,9758	20,7837	19,1506	12,4935	5,65	6,23	8,43	8,43	6,23	19,34	30,34
	3. Longes Lombate				Kotelettstränge Karbonaden				Loins Kam (Karbonade)				
02. 01 A III a) 4	I	93,5062	104,8824	114,6516	119,6257	131,7925	143,67	153,09	153,09	153,09	165,27	150,30	129,42
	II	40,6581	31,8367	27,5979	25,4294	16,5897	7,51	8,28	11,19	11,19	8,28	25,68	40,29
	4. Poitrines Pancette (ventresche)				Bäuche Buiken				Bellies (streaky) Brystflæsk				
02. 01. A III a) 5	I	50,2163	57,3998	61,5722	64,2434	70,7775	77,15	82,22	82,22	82,22	88,76	80,72	69,50
	II	21,8349	17,0975	14,8211	13,6565	8,9093	4,03	4,44	6,01	6,01	4,44	13,79	21,64
	E. Lard (frais) Lardo fresco				Schweinespeck (frisch) Spek (vers)				Pig fat (fresh) Svinespæk (fersk)				
02. 05 A I	I	24,2424	27,7103	29,7245	31,0141	34,1684	37,25	39,69	39,69	39,69	42,85	38,97	33,55
	II	10,5410	8,2540	7,1551	6,5929	4,3011	1,95	2,15	2,90	2,90	2,15	6,66	10,44
	F. Demi-carcasses de bacon Mezzene bacon				Baconhälften Baconhelften				Bacon sides Halve baconkroppe				
02. 06. B I a) 2 aa)	I	77,9219	89,0687	95,5430	99,6881	109,8271	119,72	127,58	127,58	127,58	137,73	125,25	107,85
	II	33,8817	26,5306	22,9983	21,1912	13,8248	6,26	6,90	9,33	9,33	6,90	21,40	33,57
	G. Saindoux Strutto				Schweineschmalz Reuzel				Lard Fedt af svin				
15. 01. A II	I	23,0880	26,3907	28,3090	23,6298	26,0331	28,36	30,24	30,24	30,24	32,65	29,69	25,56
	II	10,0391	7,8609	6,8144	5,0231	3,2770	1,48	1,63	2,21	2,21	1,63	5,07	7,96

PRIX D'ÉCLUSE
EINSCHLUSUNGSPREISE
SLUICEGATE PRICES
PREZZI LIMITE
SLUISPRIJZEN
SLUSEPRISER

PRELEVEMENTS A L'IMPORTATION DES PAYS TIERS
ABSCHÖPFUNGEN BEI EINFUHR AUS DRITTLÄNDERN
LEVIES ON IMPORTS FROM THIRD COUNTRIES
PRELIEVI ALL'IMPORTAZIONE DAI PAESI TERZI
HEFFINGEN BIJ INVOER UIT DERDE LANDEN
AFGIFFTER VED INDFØRSSEL FRA TREDJELANDE

VIANDE PORCINE
SCHWEINEFLEISCH
PIGMEAT
CARNE SUINA
VARKENSVLEES
SVINEKØD

I = Prix d'écluse - Einschleusungspreise - Sluicegate prices - Prezzi limite - Sluisprijszen - Slusepriser
II = Prélèvements - Abschöpfungen - Levies - Prelievi - Heffingen - Afgifter

UC-RE-UA/100 kg

No Tarifaire Tarifnummer Tariff No. No Tariffario Tariefnummer Tarifnummer	1975		1976		1977				1978			
	1.11-31.1	1.2/30.4	1.5-31.7	1.8-31.10	1.11/31.1	1.2/30.4	1.5/31.7	1.8/31.10	1.11/31.1	1.2/30.4	1.5/31.7	
	A. Porcs abattus		Geschlachtete Schweine				Pig carcasses					
	Suini macellati		Geslachte varkens				Slagtede svin					
02. 01 A III a) 1	I	79,89	85,67	88,56	88,95	91,64	85,52	81,47	79,93	69,66	67,54	69,47
	II	24,87	20,94	19,43	23,78	21,91	25,32	28,10	32,34	38,41	39,24	37,87
	B. Porcs vivants		Lebende Schweine				Live pigs					
	Suini vivi		Levende varkens				Levende svin					
01. 03 A II b)	I	61,44	65,88	68,10	68,40	70,47	65,77	62,65	61,47	53,57	51,93	53,42
	II	19,12	16,11	14,94	18,29	16,85	19,47	21,61	24,87	29,54	30,18	29,12
	C. Truies vivantes		Lebende Sauen				Live sows					
	Scrofe vive		Levende zeugen				Levende søer					
01. 03 A II a)	I	52,25	56,03	57,92	58,17	59,93	55,93	53,28	52,27	45,56	44,17	45,43
	II	16,26	13,70	12,71	15,55	14,33	16,56	18,38	21,15	25,12	25,67	24,77
	D. Pièces de la d'coupe		Teilstücke				Cuts					
	Pezzi staccati		Deelstukken				Deele					
	1. Jambons		Schinken				Hams					
	Prosciutti		Hammen				Skinke					
02.01 A III a) 2	I	123,83	132,79	137,26	137,87	142,04	132,56	126,29	123,89	107,98	104,68	107,67
	II	38,55	32,46	30,12	36,86	33,97	39,25	43,56	50,12	59,53	60,83	58,70
	2. Epaules		Schultern				Shoulders					
	Spalle		Schouders				Bov					
02.01 A III a) 3	I	97,47	104,52	108,04	108,52	111,80	104,34	99,40	97,51	84,99	82,39	84,75
	II	30,34	25,55	23,71	29,01	26,74	30,89	34,28	39,45	46,86	47,88	46,20
	3. Longes		Kotelettstränge				Loins					
	Lombate		Karbonaden				Kam (Karbonade)					
02. 01 A III a) 4	I	129,42	138,79	143,46	144,10	148,46	138,55	131,99	129,48	112,85	109,41	112,53
	II	40,29	33,93	31,48	38,52	35,50	41,02	45,53	52,39	62,22	63,58	61,35
	4. Poitrines		Bäuche				Bellies (streaky)					
	Pancette (ventresche)		Buiken				Brystflaesk					
02. 01. A III a) 5	I	69,50	74,53	77,04	77,39	79,73	74,41	70,88	69,54	60,61	58,76	60,43
	II	21,64	18,22	16,91	20,69	19,07	22,03	24,45	28,13	33,41	34,14	32,95
	E. Lard (frais)		Schweinespeck (frisch)				Pig fat (fresh)					
	Lardo fresco		Spek (vers)				Svinespaek (fersk)					
02. 05 A I	I	33,55	35,98	37,19	37,36	38,49	35,92	34,22	33,57	29,61	28,36	29,18
	II	10,44	8,80	8,16	9,99	9,20	10,64	11,80	13,58	16,13	16,48	15,91
	F. Demi-carcasses de bacon		Baconhälften				Bacon sides					
	Mezzene bacon		Baconheiften				Halve baconkrope					
02. 06. B I a) 2 aa)	I	107,85	115,65	119,55	120,08	123,71	115,46	109,99	107,90	94,05	91,17	93,78
	II	33,57	28,28	26,24	32,10	29,58	34,19	37,94	43,65	51,85	52,98	51,13
	G. Saindoux		Schweineschmalz				Lard					
	Strutto		Reuzel				Fett af svin					
15. 01. A II	I	25,56	27,41	28,34	28,46	29,32	27,37	26,07	25,58	22,29	21,61	22,23
	II	7,96	6,70	6,22	7,61	7,01	8,10	8,99	10,35	12,29	12,56	12,12

**SLUSEPRISER
EINSCHLEUSUNGSPREISE
SLUICE-GATE PRICES
PRIX D'ÉCLUSE
PREZZI LIMITE
SLUISPRIJZEN**

**Afgifter ved indførsler fra tredjelande
Abschöpfungen bei Einfuhr aus Drittländern
Import levies from third countries
Prélèvements à l'importation des pays tiers
Prelevi all'importazione dai paesi terzi
Heffingen bij invoer uit derde landen**

**SVINEKØD
SCHWEINEFLEISCH
PIGMEAT
VIANDE PORCINE
CARNE SUINA
VARKENSVLEES**

I = Slusepriser - Einschleusungspreise - Sluice-gate prices - Prix d'écluse - Prezzi limite - Sluisprijzen
II = Afgifter - Abschöpfungen - Levies - Prélèvements - Prelevi - Heffingen

UC-RE-UA/100 kg
(*) ECU/100 kg

Tarifnummer Tarifnummer Tariff N° Tarifaire N. Tariffario Tariefnummer		1978		1979				1980				
		1.8 - 31.10	1.11- 31.1.79	1.2 - 8.4	9.4-(*) 30.4.79	1.5 - 31.7.79	1.8- 31.10.79	1.11- 31.1.80				
	A.	Slagtede svin Porcs abattus		Geschlachtete Schweine Suini macellati				Pig carcasses Geslachte varkens				
02.01 A III a) 1	I	70,51	68,06	63,85	77,19	91,71	96,95	107,69				
	II	36,80	38,73	41,36	50,00	50,52	48,18	39,85				
	B.	Levende svin Porcs vivants		Lebende Schweine Suini vivi				Live pigs Levende varkens				
01.03 A II b)	I	54,22	52,34	49,10	59,36	70,52	74,56	82,82				
	II	28,30	29,78	31,81	38,46	38,85	37,05	30,64				
	C.	Levende søer Truies vivantes		Lebende Sauen Scrofe vive				Live sows Levende zeugen				
01.03 A II a)	I	46,11	44,51	41,76	50,49	59,98	63,41	70,43				
	II	24,06	25,33	27,05	32,70	33,04	31,51	26,06				
	D.	Deele Pièces de la découpe		Teilstücke Pezzi staccati				Cuts Deelstukken				
02.01 A III a) 2	1. Skinke Jambons		Schinken Prosciutti				Hams Hammen					
	I	109,29	105,50	98,97	119,65	132,98	140,58	156,16				
	2. Bov Epaules		Schultern Spalle				Shoulders Schouders					
02.01 A III a) 3	I	86,02	83,04	77,90	94,18	102,71	108,59	120,62				
	II	44,89	47,25	50,46	61,00	56,58	53,97	44,63				
	3. Kam (Karbonade) Longes		Kotelettstränge Lombate				Loins Karbonaden					
02.01 A III a) 4	I	114,23	110,26	103,44	125,05	148,57	157,06	174,47				
	II	59,61	62,74	67,01	81,01	81,84	78,06	64,55				
	4. Brystflæsk Poitrines		Bäuche Pancette (ventresche)				Bellies (streaky) Buiken					
02.01 A III a) 5	I	61,34	59,21	55,55	67,16	79,79	84,35	93,69				
	II	32,01	33,70	35,98	43,50	43,95	41,92	34,67				
	E.	Svinespaek (fersk) Lard (frais)		Schweinespeck (frisch) Lardo fresco				Pig fat (fresh) Spek (vers)				
02.05 A I	I	29,61	28,59	26,82	32,42	36,68	38,78	43,08				
	II	15,45	16,27	17,37	21,00	20,21	19,27	15,94				
	F.	Halve baconkroppe Demi-carcasses de bacon		Baconhälften Mezzene bacon				Bacon sides Baconhälften				
02.06. B I a) 2 aa)	I	95,19	91,88	86,20	104,21	117,39	124,10	137,85				
	II	49,67	52,29	55,84	67,51	64,66	61,68	51,01				
	G.	Fedt af svin Saindoux		Schweineschmalz Strutto				Lard Reuzel				
15.01 A II	I	22,56	21,78	20,43	24,70	29,35	31,02	34,46				
	II	11,77	12,39	13,24	16,01	16,17	15,42	12,75				

(*) A partir du 9 avril 1979 les chiffres sont donnés en ECU (Règl. (CEE) n° 652/79 du Conseil.)

PRIX CONSTATES SUR LE MARCHÉ INTERIEUR
 PREISE FESTGESTELLT AUF DEM INLAENDISCHEN MARKT
 PRICES RECORDED ON THE INTERNAL MARKET
 PREZZI CONSTATATI SUL MERCATO NAZIONALE
 PRIJZEN WAARGENOMEN OP DE BINNENLANDSE MARKT
 PRISER KONSTATETERET PA HJEMMEMARKEDET

VIANDE PORCINE
 SCHWEINEFLEISCH
 PIGMEAT
 CARNE SUINA
 VARKENSVLEES
 SVINEKØD

Marchés Märkte Markets Mercati Markten Markeder	Description-Beschreibung Description Descrizione-Omschrijving Beskrivelse			1973	1974	1975	1976	1977	1978	1979	1980	1981	1982	1983	1984	
BELGIQUE - BELGIË																
ANDERLECHT	Porcs Varkens classe II	PAB	Fb 100kg	5440,1	4570,0	5358,7	5806,7	5713,1	5354,2	5433,8						
ø 5 MARCHES MARKTEN	Porcs Varkens classe I		Fb 100kg	6249,2	5576,5	6199,9	6786,0	6777,4	6694,3	6643,2						
	Porcs Varkens classe I		Fb 100kg	5718,4	4824,1	5605,5	6025,5	6016,0	5675,1	5774,4						
	Porcs Varkens classe II		Fb 100kg	5420,6	4505,7	5325,0	5716,0	5610,2	5261,3	5372,6						
	Porcs Varkens classe III		Fb 100kg	5121,3	4242,1	5062,6	5347,0	5228,9	4723,7	4836,5						
	Porcs Varkens classe IV		Fb 100kg	4891,3	4028,4	4677,7	5190,5	4986,8	4484,5	4557,4						
DANMARK																
KØBENHAVN	Svin Klasse E	PAB	Dkr 100 kg (1)	839,16	768,67	855,42	981,18	977,05	1018,51	984,40						
	Svin Klasse I		Dkr 100 kg (1)	825,51	753,05	824,90	926,73	937,74	976,60	948,70						
	Svin Klasse II		Dkr 100 kg	789,52	726,07	775,81	876,66	863,98	910,30	888,86						
	Svin Klasse III		Dkr 100 kg (1)	804,08	680,93	748,37	860,55	825,23	863,29	848,70						
	Svin Klasse IV		Dkr 100 kg (1)	789,98	657,59	737,50	858,63	804,98	819,30	809,40						
(BR) DEUTSCHLAND																
ø 14 MAERKTE	Schweine Handelsklasse E	PAB	DM 100 kg	441,60	401,04	405,20						
	Schweine Handelsklasse I		DM 100 kg	414,24	370,44	373,90						
	Schweine Handelsklasse II		DM 100 kg	382,52	326,65	374,53	395,37	389,14	344,05	346,09						
	Schweine Handelsklasse III		DM 100 kg	358,23	312,31	313,80						
	Schweine Handelsklasse IV		DM 100 kg	309,92	275,24	268,40						
FRANCE																
ø 8 MARCHES	Porcs classe E	PAB	Ff 100kg						
	Porcs classe I		Ff 100kg						
	Porcs classe II		Ff 100kg	621,72	565,25	625,77	699,05	724,77	721,69	770,53						
	Porcs classe III		Ff 100kg	596,80	537,38	598,08	670,40	656,28	692,30	739,47						
	Porcs classe IV		Ff 100kg						
IRELAND (2)																
ø 5 MARKETS	Pigs class E	PAB	£. cwt	24,445	25,925	34,013	37,024	44,102	89,993	89,842						
	Pigs class I		£. cwt	23,403	25,492	33,833	37,024	44,144	89,975	89,843						
	Pigs class II		£. cwt	22,751	24,469	31,926	34,522	39,598	80,610	80,795						
	Pigs class III		£. cwt	21,747	23,241	29,925	32,353	37,427	78,412	79,111						
	Pigs class IV		£. cwt	20,853	21,837	29,505	32,336	37,427	78,402	79,111						

(1) ø 10 mois

(2) Prix en IRL/100 kg.

PRIX CONSTATES SUR LE MARCHÉ INTERIEUR
 PREISE FESTGESTELLT AUF DEM INLAENDISCHEN MARKT
 PRICES RECORDED ON THE INTERNAL MARKET
 PREZZI CONSTATATI SUL MERCATO NAZIONALE
 PRIJZEN WAARGENOMEN OP DE BINNENLANDSE MARKT
 PRISER KONSTATETERET PÅ HJEMMEMARKEDET

VIANDE PORCINE
 SCHWEINEFLEISCH
 PIGMEAT
 CARNE SUINA
 VARKENSVLEES
 SVINEKØD

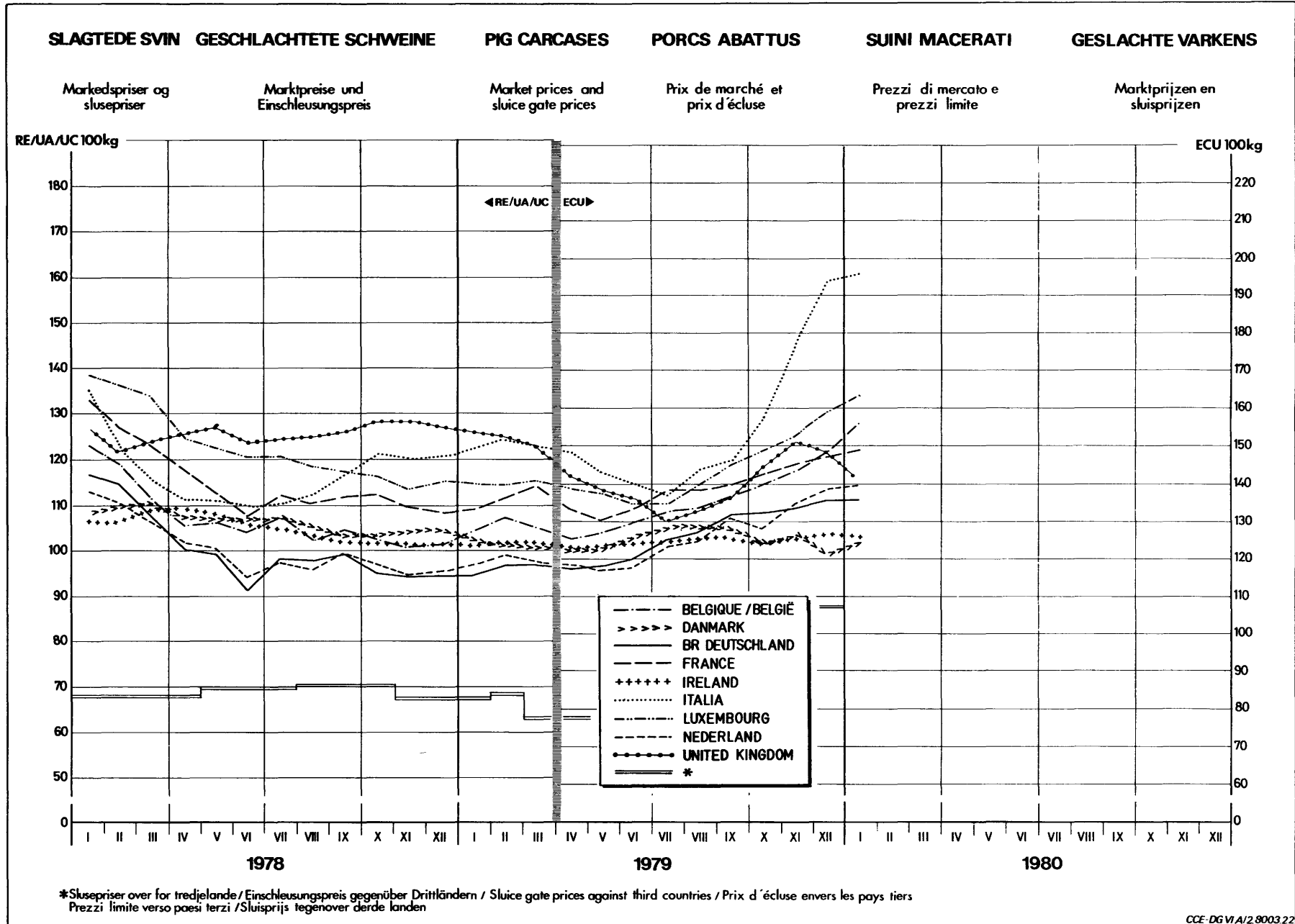
Marchés Märkte Markets Mercati Markten Markeder	Description-Beschreibung Description Descrizione-Omschrijving Beskrivelse		1973	1974	1975	1976	1977	1978	1979	1980	1981	1982	1983	1984
ITALIA														
7 MERCATI	Classe I	PAB	Lit 100 kg
	Classe II		Lit 100 kg	78,878	79,678	91,952	127,835	126,235	132,137	154,822				
	Classe III		Lit 100 kg
LUXEMBOURG														
Ø 2 MARCHES	Porcs classe E	PAB	Flux 100 kg	.	.	.	6934,6	6640,6	6579,3	6450,9				
	Porcs classe I		Flux 100 kg	6006,4	5674,6	6248,7	6836,2	6528,1	6456,6	6356,4				
	Porcs classe II		Flux 100 kg	5590,2	5321,3	5921,8	6538,7	6185,6	6084,1	5776,3				
	Porcs classe III		Flux 100 kg	5251,3	4966,7	5554,2	6218,3	5845,1	5263,1	5333,2				
	Porcs classe IV		Flux 100 kg	.	.	.	5959,4	5507,0	5226,8	4910,3				
NEDERLAND														
Ø 4 MARKTEN	Varkens klasse E	PAB	F1 100 kg	380,08	310,26	.	405,51	384,23	365,30	370,60				
	Varkens klasse I		F1 100kg	375,08	305,07	.	394,73	374,67	349,51	354,20				
	Varkens klasse II		F1 100kg	368,42	292,96	335,24	390,91	369,12	342,02	347,01				
	Varkens klasse III		F1 100kg	362,58	285,55	.	383,91	361,11	328,33	332,50				
	Varkens klasse IV		F1 100kg	357,75	278,02	.	371,21	342,02	298,60	320,80				
UNITED KINGDOM														
Ø 5 REGIONS	Pigs Class E	PAB	£/ score £/(1) 100kg											
	Pigs Class I						6,34	72,509	82,163	83,986				
	Pigs Class II			3,97	4,24	5,58	6,07	69,683	78,650	79,742				
	Pigs Class III						5,56	64,583	73,592	73,669				
	Pigs Class IV						5,29	62,405	69,942	68,940				

(1) A partir de 1977 : £ / 100 kg

PRIX CONSTATES SUR LE MARCHÉ INTERIEUR
 PREISE FESTGESTELLT AUF DEM INLAENDISCHEN MARKT
 PRICES RECORDED ON THE INTERNAL MARKET
 PREZZI CONSTATATI SUL MERCATO NAZIONALE
 PRIJZEN WAARGENOMEN OP DE BINNENLANDSE MARKT
 PRISER KONSTATETERET PÅ HJEMMEMARKEDET

VIANDE PORCINE
 SCHWEINEFLEISCH
 PIGMEAT
 CARNE SUINA
 VARKENSVLEES
 SVINEKØD

Marchés Märkte Markets Mercati Markten Markeder	Description-Beschreibung Description Descrizione-Omschrijving Beskrivelse			1973	1974	1975	1976	1977	1978	1979	1980	1981	1982	1983	1984			
										ECU/ 100kg								
ITALIA																		
7 MERCATI	Classe I	PAB	UC								
			100 kg															
	Classe II		UC	125,394	105,575	108,950	137,229	124,798	117,437	152,593								
			100 kg															
	Classe III		UC								
			100 kg															
LUXEMBOURG																		
Ø 2 MARCHES	Porcs classe E	PAB	UC	.	.	.	140,356	134,565	133,323	158,181								
			100 kg															
	Porcs classe I		UC	120,128	113,491	125,729	138,364	132,285	130,837	155,864								
			100 kg															
	Porcs classe II		UC	111,804	106,402	118,819	132,330	125,426	123,288	141,639								
			100 kg															
	Porcs classe III		UC	105,026	99,334	111,755	125,858	118,445	106,651	130,774								
			100 kg															
	Porcs classe IV		UC	.	.	.	120,618	111,594	105,916	120,404								
			100 kg															
NEDERLAND																		
Ø 4 MARKTEN	Varkens klasse E	PAB	RE	106,557	90,100	.		112,919	107,356	131,793								
			100 kg					119,171										
	Varkens klasse I		RE	105,155	88,302	.	115,889	110,110	102,715	125,691								
			100kg															
	Varkens klasse II		RE	103,888	85,075	97,679	114,767	108,478	100,515	123,404								
			100kg															
	Varkens klasse III		RE	101,651	82,924	.	112,712	106,124	96,491	118,244								
			100kg															
	Varkens klasse IV		RE	100,297	80,737	.	108,983	100,514	93,167	114,083								
			100kg															
UNITED KINGDOM																		
Ø 5 REGIONS	Pigs Class E	PAB	UA					122,692	124,492	131,487	149,718							
	Pigs Class I																	
	Pigs Class II			100 kg	191,187	99,020	120,887	117,575	119,640	125,786	142,153							
	Pigs Class III									107,597	110,884	117,757	131,327					
	Pigs Class IV							102,373	107,144	111,914	122,897							



FORKLARINGER TIL DIAGRAMMET : "SVINEPRISERNES UDVIKLING I EØF-LANDENE"
(Variabelt 12 måneders gennemsnit - RE pr. 100 kg slagtevægt)

De priser, der ligger til grund for dette diagram, var priser på medlemslandenes repræsentative markeder for svin af referencekvalitet for tiden før oprettelsen af et fælles marked for svinekød den 1. juli 1967. Priserne er delvis justeret, for at de kan sammenlignes indbyrdes. For de priser, der er gyldige fra 1. juli 1967, gælder forklaringerne på side 7.

o o o

Bemærkning : For Frankrig og Italien foreligger priserne for referencekvaliteten for tiden før oprettelsen af et fælles marked. Priserne for disse perioder er derfor udregnet på grundlag af andre oplysninger.

1. For Frankrigs vedkommende er man gået ud fra priserne på levende svin, kat: I, på markedet "La Villette". Efter omregning af disse priser på grundlag af slagtevægten ($\times 1,3$) blev resultaterne omregnet ($\times 1,0235$) for at udligne kvalitetsforskellen, da disse priser på "La Villette" har været 2,3 % lavere end priserne for referencekvaliteten ("Belle Coupe") i "Halles centrales de Paris".
2. For Italiens vedkommende anvendtes for ovennævnte tidsrum noteringerne på markedet i Milano for svin af 150 kg levende vægt, som så er omregnet på grundlag af slagtevægt ($\times 1,3$).

ERLÄUTERUNGEN ZUM SCHAUBILD : "ENTWICKLUNG DER SCHWEINEPREISE IN DEN LÄNDERN DER EWG"
(Gleitender 12-Monatsdurchschnitt - RE je 100 kg Schlachtgewicht)

Die diesem Schaubild zugrunde liegenden Preise waren Preise auf den Referenzmärkten für Schweine der Referenzqualität zum Zeitpunkt vor der Errichtung eines gemeinsamen Marktes für Schweinefleisch am 1. Juli 1967. Die Preise sind teilweise berichtigt worden, damit sie untereinander vergleichbar sind. Für die Preise, die ab 1 Juli 1967 gültig sind, gelten die Erläuterungen auf Seite 9.

o o o

Bemerkung : Für Frankreich und Italien sind die Preise für die Referenzqualität zum Zeitpunkt vor der Errichtung eines gemeinsamen Marktes nicht vorhanden. Aus diesem Grunde sind für diese Zeiträume Preise aus vorhandenen Angaben errechnet worden.

1. Für Frankreich wird dabei ausgegangen von Preisen für lebende Schweine, Kat. I, auf dem Markt von "La Villette". Nach Umrechnung dieser Preise auf Basis Schlachtgewicht ($\times 1,3$) wurden die Ergebnisse umgerechnet ($\times 1,0235$), um den Qualitätsunterschied auszugleichen, da diese Preise von "La Villette" um 2,3 % niedriger gewesen sind als diejenigen für die Referenzqualität ("belle coupe") in den "Halles centrales de Paris".
2. Für Italien wurden für den oben genannten Zeitraum die Notierungen auf dem Markt von Milano für Schweine mit 150 kg Lebendgewicht verwendet, die dann auf Basis Schlachtgewicht ($\times 1,3$) umgerechnet worden sind.

EXPLANATORY NOTE TO THE GRAPH : "TREND OF PIG PRICES IN EEC COUNTRIES"
(sliding average over 12 months in UA/100 kg slaughtered weight)

For the period preceding the introduction of a single market for pigmeat on 1 July 1967, the prices used to plot the graph relate to reference qualities on representative markets in Member States. These prices have been corrected where necessary to make them comparable. Please see the explanatory note on page 11 for prices valid from 1 July 1967.

o o o

NB : For France and Italy, the prices for the reference quality for the period preceding the introduction of a single market were not available. The calculations had therefore to be based on alternative data.

1. For France, the prices for live pigs of cat. I on the La Villette market were taken into account. These were then converted into slaughtered weight prices (x 1.3). Because of the difference in quality ("La Villette" quotations were 2.3 % lower than those for the "Belle coupe" quality at "les Halles centrales de Paris"), it was necessary to adjust these prices (x 1.0235).
2. For Italy, quotations on the Milan market for 150 kg live-weight pigs were taken into account. These were then converted into slaughtered weight prices (x 1.3).

ECLAIRCISSEMENTS CONCERNANT LE GRAPHIQUE : "EVOLUTION DES PRIX DES PORCS DANS LES PAYS DE LA CEE"
(moyenne mobile de 12 mois en UC par 100 kg poids abattu)

Les prix, qui ont servi de base pour l'établissement du graphique, se rapportaient, pour la période qui précédait l'instauration, au 1er juillet 1967, d'un marché unique pour la viande porcine, aux qualités de référence sur les marchés représentatifs des Etats membres. A la rigueur, ces prix ont été corrigés afin de les rendre comparables entre eux. Pour les prix valables à partir du 1er juillet 1967, il faut se référer aux éclaircissements page 13.

o o o

Note : Pour la France et l'Italie, les prix pour la qualité de référence, pour la période qui précédait l'instauration d'un marché unique, n'étaient pas disponibles. Les calculs ont donc été faits sur base d'autres données.

1. Pour la France : ont été pris en considération les prix des porcs vivants cat. I sur le marché de La Villette, lesquels ont été convertis en prix poids abattu (x 1,3). Vu la différence de qualité (les cotations de La Villette étant inférieures de 2,3 % à celles de la qualité "Belle coupe" aux Halles centrales de Paris), il y eût lieu d'ajuster ces prix (x 1,0235).
2. Pour l'Italie : ont été reprises les cotations sur le marché de Milan pour les porcs de 150 kg poids vif, qui ont été converties ensuite en prix poids abattu (x 1,3).

SPIEGAZIONI RELATIVE AL GRAFICO : "EVOLUZIONE DEI PREZZI DEI SUINI NEI PAESI DELLA CEE"
(media mobile di 12 mesi-UC per 100 kg peso morto)

I prezzi presi come base per la realizzazione del grafico, si riferiscono, per il periodo precedente l'entrata in vigore, il 1° luglio 1967, del mercato unico delle carni suine, alle qualità di riferimento sui mercati rappresentativi degli Stati membri. Se del caso, detti prezzi sono stati corretti per renderli comparabili fra loro. Per i prezzi, in vigore a partire dal 1° luglio 1967, riferirsi a chiarimenti della pagina 15.

o o o

Nota : I prezzi per la qualità di riferimento, per la Francia e l'Italia per il periodo precedente l'entrata in vigore del mercato unico, non erano disponibili. I calcoli sono stati dunque eseguiti sulla base di altri dati.

1. Per la Francia : sono stati presi in considerazione i prezzi dei suini vivi Cat. I sul mercato de "La Villette", i quali sono stati convertiti in prezzi peso morto (x 1,3). E' stato necessario adattare questi prezzi (x 1,0235) - vista la differenza di qualità (essendo le quotazioni de "La Villette" inferiori di 2,3 % a quelle della qualità "Belle coupe" alle "Halles centrales de Paris".
2. Per l'Italia : sono state prese in considerazione le quotazioni sul mercato di Milano per i suini da 150 kg peso vivo, che, in seguito, sono state convertite in prezzi peso morto (x 1,3).

TOELICHTING OP DE GRAFIEK : "ONTWIKKELING VAN DE VARKENSPRIJZEN IN DE LANDE VAN DE EEG"
(12-maandelijks voortschrijdend gemiddelde-RE per 100 kg geslacht gewicht)

Voor de samenstelling van de grafiek werden, voor de periode voor de inwerkingtreding van de gemeenschappelijke markt voor varkensvlees op 1 juli 1967, de prijzen genomen die betrekking hadden op de op de referentiemarkten van de Lid-Staten verhandelde referentiekwaliteiten, waarop eventueel correcties werden toegepast, ten einde ze onderling vergelijkbaar te maken. Voor de prijzen vanaf 1 juli 1967, zij verwezen naar de toelichting op blz. 17.

o o o

Nota : Voor Frankrijk en Italië waren de prijzen voor de referentiekwaliteit vóór de inwerkingtreding van de gemeenschappelijke markt niet beschikbaar. Daarom werden zij vastgesteld aan de hand van andere wel beschikbare gegevens.

1. Voor Frankrijk werd uitgegaan van de prijzen voor levende varkens cat. I op de markt van La Villette. Na omrekening van deze prijzen op basis geslacht gewicht (x 1,3) vond een aanpassing voor verschil in kwaliteit plaats (x 1,0235), omdat gemiddeld de prijzen van La Villette 2,3 % lager lagen dan die van "Belle coupe" in de "Halles centrales de Paris".
2. Voor Italië werden de noteringen op de markt van Milano voor varkens van 150 kg levend gewicht genomen, en omgerekend op basis geslacht gewicht (x 1,3).

Udvikling for suinekøds priser⁽¹⁾
i EF landene

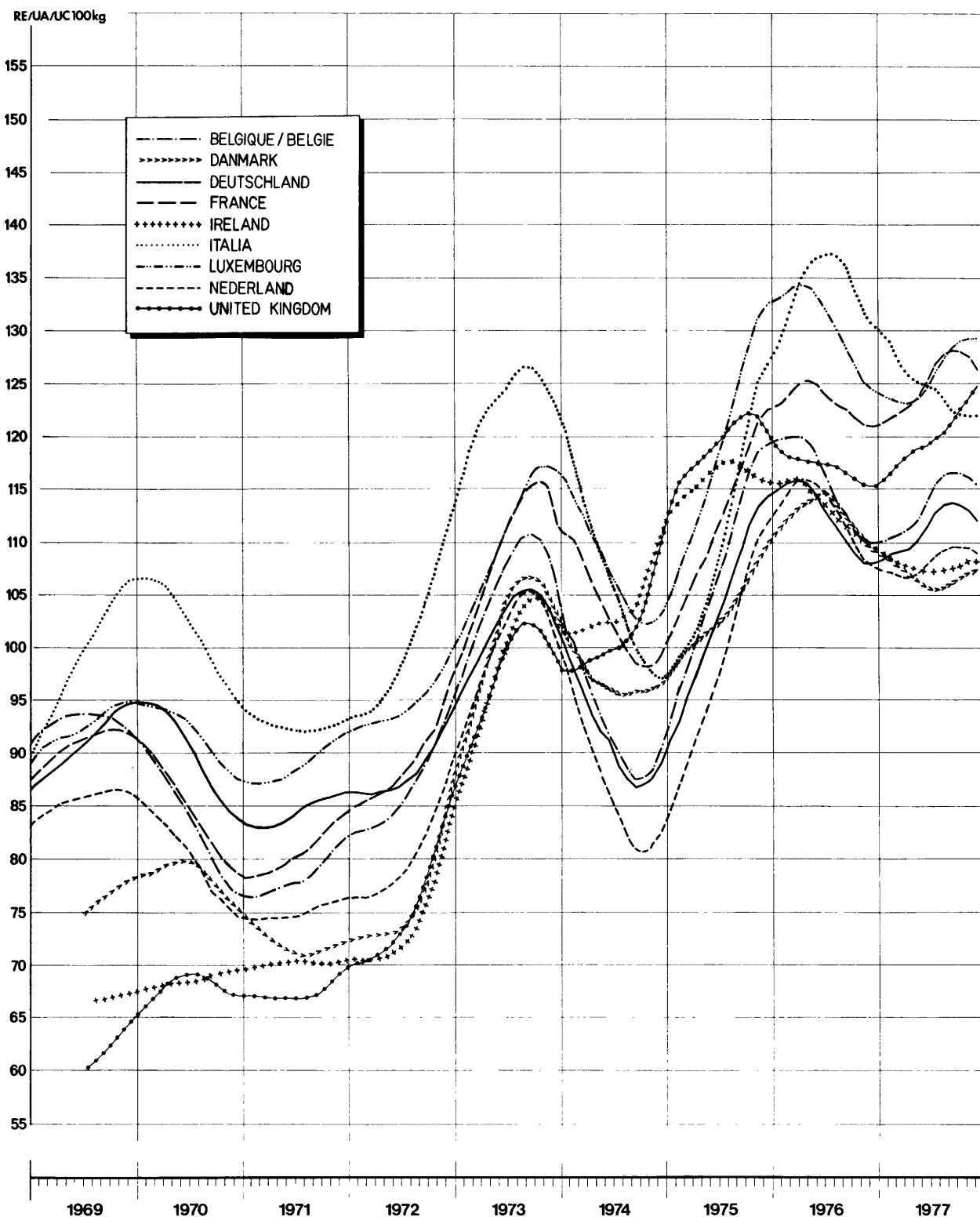
Glidende 12 månedsgen nemsntspris⁽²⁾
(RE/100kg slagtevægt)

Entwicklung der Schweinepreise⁽¹⁾
in den Ländern der EG

Gleitende 12 Monatsdurchschnitte⁽²⁾
(RE/100kg Schlachtgewicht)

Evolution des prix des porcs⁽¹⁾
dans les pays de la CE

Moyennes mobiles de 12 mois⁽²⁾
(UC/100kg poids abattu)



(1) Prisen for reference kvaliteten - Preise der Referenzqualität - Prix de la qualité de référence

(2) Beregnet efter omregning af original priserne i RE for den hver måned gyldige veksel kurs
Berechnet nach Umrechnung der Originalpreise in RE zu den in den einzelnen Monaten jeweils gültigen Wechselkursen
Calculées après conversion des prix originaux en UC au cours de change valable dans chacun des mois en question

**Evoluzione dei prezzi dei suini⁽¹⁾
nei paesi della CE**

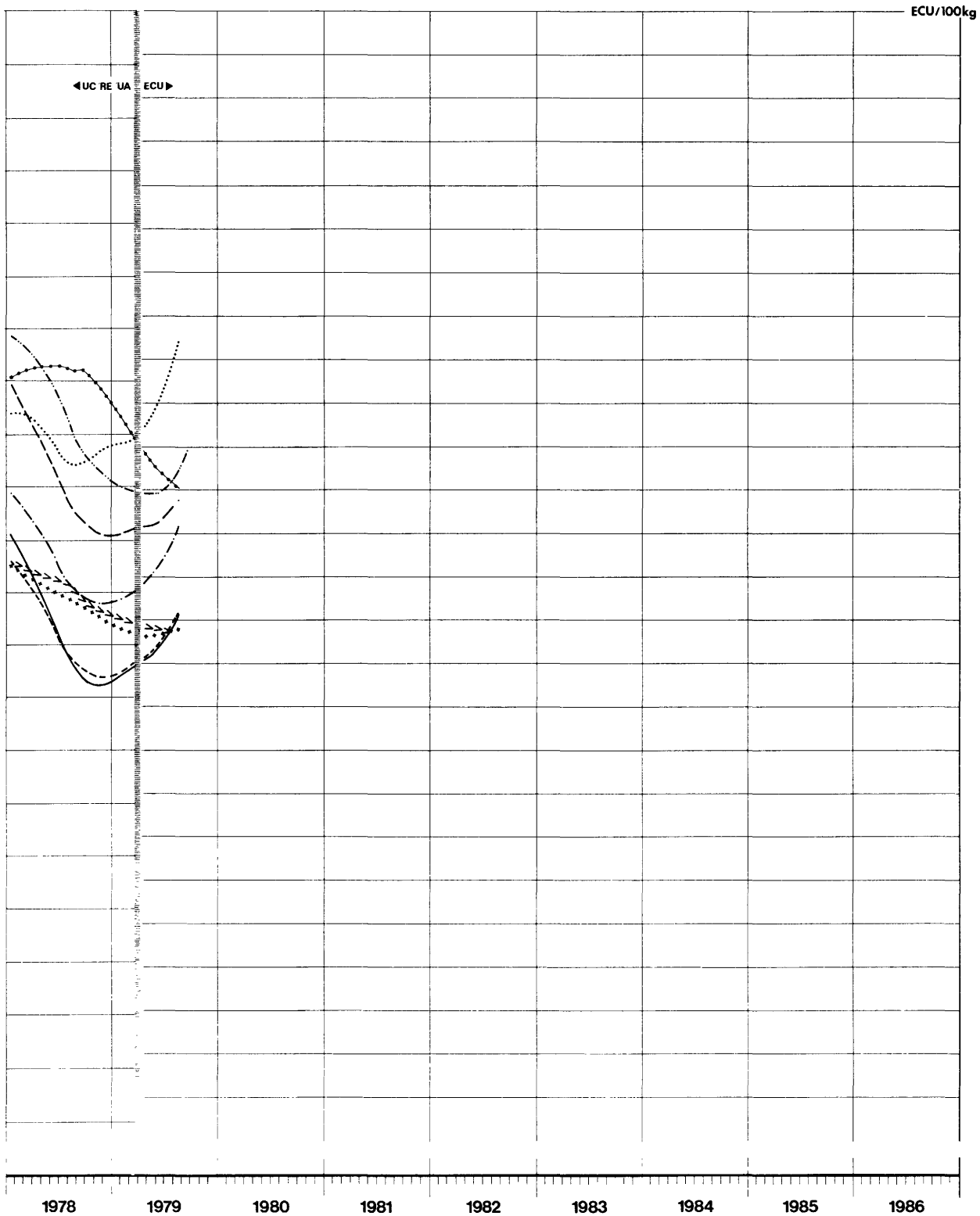
Medie mobili di 12 mesi⁽²⁾
(UC/100kg peso morto)

**Ontwikkeling van de varkensprijzen⁽¹⁾
in de landen van de EG**

12 maandelijks voortgeschrijdende gemiddelden⁽²⁾
(RE/100kg geslacht gewicht)

**Evolution of pork prices⁽¹⁾
in EC countries**

Sliding averages over 12 months⁽²⁾
(UA/100kg slaughtered weight)



⁽¹⁾Prezzi della qualità di referenza - Prijzen van de referentiekwaliteit - Prices for the reference quality

⁽²⁾Calcolate dopo conversione in UC dei prezzi originali in base al tasso di cambio in vigore in ciascun mese
Berekend na omrekening van de originele prijzen in RE tegen de in de afzonderlijke maanden geldende wisselkoersen
Calculated following conversion of the original prices into UA at the exchange rate valid for each of the months in question

PRIX CONSTATES SUR LE MARCHÉ INTERIEUR
 PREISE FESTGESTELLT AUF DEM INLAENDISCHEN MARKT
 PRICES RECORDED ON THE INTERNAL MARKET
 PREZZI CONSTATATI SUL MERCATO NAZIONALE
 PRIJZEN WAARGENOMEN OP DE BINNENLANDSE MARKT
 PRISER KONSTATETERET PÅ HJEMMEMARKEDET

VIANDE PORCINE
 SCHWEINEFLEISCH
 PIGMEAT
 CARNE SUINA
 VARKENSVLEES
 SVINEKØD

kg

Marchés Märkte Markets Mercati Markten Markeder	Produits pilotes Leiterzeugnisse Pilot products Prodotti pilota Piloootproducten Ledeprodukter		1973	1974	1975	1976	1977	1978	1979	1980	1981	1982	1983	1984
BELGIQUE-BELGIË														
Anderlecht	Jambons - Hammen	Fb	79,5	69,3	79,0	87,7	89,1	83,4	85,9					
	Longes - Karbonadestrengen	Fb	88,1	79,5	91,0	58,4	57,2	94,2	93,6					
	Epaules - Schouders	Fb	63,1	53,8	61,8	66,0	65,4	62,9	62,2					
	Lard de poitrine-Buikspek	Fb	40,0	37,0	40,9	48,6	48,5	43,9	44,2					
	Lard, frais- Spek, vers	Fb	15,9	18,7	19,2	18,8	20,2	18,6	19,2					
DANMARK														
København	Skinger	Dkr	11,87	10,58	10,76	11,87	12,32	12,60	13,19					
	Kam (karbonade)	Dkr	14,03	14,68	16,67	17,54	18,64	20,33	19,05					
	Bov	Dkr	8,53	7,46	8,08	9,22	9,88	9,60	9,27					
	Brystflaesk	Dkr	6,71	7,71	8,74	10,28	9,14	11,45	8,85					
	Svinespaek, fersk	Dkr	2,86	2,40	4,41	3,62	3,92	3,58	3,36					
(BR) DEUTSCHLAND														
2 Märkte	Schinken	DM	5,40	4,80	5,38	5,72	5,61	5,26	5,37					
	Kotelettstränge	DM	7,27	6,65	7,16	7,47	7,17	6,93	6,86					
	Schultern	DM	4,48	3,85	4,35	4,61	4,49	4,12	4,06					
	Bäuche und Bauchspeck	DM	3,27	2,82	3,20	3,61	3,48	2,91	2,83					
	Speck, frisch	DM	1,02	1,05	1,07	1,14	1,17	1,03	1,03					
FRANCE														
Paris-Rungis	Jambons	Ff	8,40	7,04	8,22	9,28	9,45	9,80	11,14					
	Longes	Ff	10,04	9,01	10,46	11,49	12,20	12,45	13,26					
	Epaules	Ff	5,01	4,10	4,68	5,31	5,48	5,06	5,51					
	Poitrines (entrelardées)	Ff	4,95	4,72	4,51	5,81	6,03	5,43	5,78					
	Lard, frais	Ff	1,66	2,06	1,72	1,64	2,13	1,67	2,12					
IRELAND														
Dublin	Hams	£/					
	Loins	£/					
	Soulders	£/					
	Bellies (streaky)	£/					
	Pig fat	£/					

PRIX CONSTATES SUR LE MARCHÉ INTERIEUR
 PREISE FESTGESTELLT AUF DEM INLAENDISCHEN MARKT
 PRICES RECORDED ON THE INTERNAL MARKET
 PREZZI CONSTATATI SUL MERCATO NAZIONALE
 PRIJZEN WAARGENOMEN OP DE BINNENLANDSE MARKT
 PRISER KONSTATERT PÅ HJEMMEMARKEDET

VIANDE PORCINE
 SCHWEINEFLEISCH
 PIGMEAT
 CARNE SUINA
 VARKENSVLEES
 SVINEKØD

kg

Marchés Märkte Markets Mercati Markten Markeder	Produits pilotes Leiterzeugnisse Pilot products Prodotti pilota Pilotproducten Ledeprodukter		1973	1974	1975	1976	1977	1978	1979	1980	1981	1982	1983	1984
BELGIQUE-BELGIË														
Anderlecht	Jambons - Hammen	UC/RE	1,590	1,386	1,584	1,776	1,724	1,691	2,106					
	Longes - Karbonadestrengen	UC/RE	1,762	1,591	1,821	1,992	1,969	1,908	2,376					
	Epaules - Schouders	UC/RE	1,262	1,076	1,239	1,336	1,326	1,275	1,524					
	Lard de poitrine-Buikspek	UC/RE	0,800	0,741	0,821	0,983	0,983	0,889	1,083					
	Lard, frais- Spek, vers	UC/RE	0,318	0,374	0,384	0,381	0,408	0,376	0,471					
DANMARK														
København	Skinger	RE	1,566	1,397	1,420	1,556	1,502	1,471	1,836					
	Kam (karbonade)	RE	1,851	1,938	2,200	2,258	2,270	2,373	2,658					
	Bov	RE	1,126	0,984	1,067	1,208	1,205	1,121	1,290					
	Brystflaesk	RE	0,885	1,017	1,154	1,346	1,113	1,337	1,233					
	Svinespaek, fersk	RE	0,377	0,317	0,582	0,474	0,477	0,418	0,466					
(BR)DEUTSCHLAND														
2 Märkte	Schinken	RE	1,475	1,308	1,484	1,635	1,617	1,543	1,914					
	Kotelettstränge	RE	1,986	1,817	1,984	2,134	2,057	2,032	2,442					
	Schultern	RE	1,224	1,051	1,224	1,316	1,295	1,208	1,445					
	Bäuche und Bauchspeck	RE	0,893	0,770	0,883	1,030	1,005	0,854	1,008					
	Speck, frisch	RE	0,279	0,287	0,296	0,325	0,337	0,301	0,367					
FRANCE														
Paris-Rungis	Jambons	UC	1,512	1,267	1,471	1,649	1,644	1,567	1,978					
	Longes	UC	1,808	1,622	1,871	2,036	2,122	1,993	2,353					
	Epaules	UC	0,902	0,738	0,836	0,943	0,954	0,810	0,977					
	Poitrines (entrelardées)	UC	0,891	0,850	0,807	1,029	1,051	0,868	1,129					
	Lard, frais	UC	0,299	0,371	0,308	0,291	0,370	0,266	0,377					
IRELAND														
Dublin	Hams	UA					
	Loins	UA					
	Soulders	UA					
	Bellies (streaky)	UA					
	Pig fat	UA					

PRIX CONSTATES SUR LE MARCHÉ INTERIEUR
 PREISE FESTGESTELLT AUF DEM INLAENDISCHEN MARKT
 PRICES RECORDED ON THE INTERNAL MARKET
 PREZZI CONSTATATI SUL MERCATO NAZIONALE
 PRIJZEN WAARGENOMEN OP DE BINNENLANDSE MARKT
 PRISER KONSTATERT PÅ HJEMMEMARKEDET

VIANDE PORCINE
 SCHWEINEFLEISCH
 PIGMEAT
 CARNE SUINA
 VARKENSVLEES
 SVINEKØD

Marchés Märkte Markets Mercati Markten Markeder	Produits pilotes Leiterzeugnisse Pilot products Prodotti pilota Pilotproducten Ledeprodukter		1973	1974	1975	1976	1977	1978	1979	1980	1981	1982	1983	1984
ITALIA														
Milano	Prosciutti	Lit	1404	1537	1577	2366	2319	2475	2992					
	Lombate	Lit	1436	1493	1826	2318	2408	2486	2821					
	Spalle	Lit	957	891	1091	1441	1453	1468	1565					
	Pancetta (ventresche)	Lit	642	631	685	1035	932	838	947					
	Lardo, fresco	Lit	376	453	498	706	785	962	1138					
LUXEMBOURG														
Moyenne du pays	Jambons	Flux	81,2	77,4	83,8	95,4	93,7	93,9	93,6					
	Longes	Flux	88,7	84,2	91,7	102,0	99,0	100,3	95,7					
	Epaules	Flux	59,1	57,2	57,6	65,2	64,9	65,3	62,7					
	Poitrines (entrelardées)	Flux	39,5	39,9	41,3	52,0	49,4	47,9	48,8					
	Lard, frais	Flux	18,1	18,2	19,4	19,9	19,3	19,5	19,0					
NEDERLAND														
3 markten	Hammen	F1	6,23	5,53	6,12	6,61	6,40	6,42	6,30					
	Karbonade- strengen	F1	7,21	6,39	7,13	7,46	7,27	7,75	7,41					
	Shoulders	F1	4,80	3,88	4,40	4,88	4,70	4,50	4,08					
	Buiken, ook Buikspek	F1	3,53	3,31	3,48	4,37	4,27	3,83	3,87					
	Spek, vers	F1	1,56	1,52	1,48	1,79	1,09	1,00	1,04					
UNITED KINGDOM														
London	Hams	£/					
	Loins	£/					
	Shoulders	£/					
	Bellies (streaky)	£/					
	Pig fat	£/					

PRIX CONSTATES SUR LE MARCHÉ INTERIEUR
 PREISE FESTGESTELLT AUF DEM INLAENDISCHEN MARKT
 PRICES RECORDED ON THE INTERNAL MARKET
 PREZZI CONSTATATI SUL MERCATO NAZIONALE
 PRIJZEN WAARGENOMEN OP DE BINNENLANDSE MARKT
 PRISER KONSTATERT PÅ HJEMMEMARKEDET

VIANDE PORCINE
 SCHWEINEFLEISCH
 PIGMEAT
 CARNE SUINA
 VARKENSVLEES
 SVINEKØD

kg.

Marchés Märkte Markets Mercati Markten Markeder	Produits pilotes Leiterzeugnisse Pilot products Prodotti pilota Pilotprodukten Ledeprodukter		1973	1974	1975	1976	1977	1978	1979 ECU	1980	1981	1982	1983	1984
ITALIA														
Milano	Prosciutti	UC	2,232	2,028	1,870	2,535	2,291	2,198	2,939					
	Lombate	UC	2,283	1,969	2,163	2,488	2,377	2,210	2,770					
	Spalle	UC	1,521	1,213	1,292	1,549	1,435	1,306	1,536					
	Pancotte (ventresche)	UC	1,021	0,840	0,811	1,114	0,924	0,747	0,929					
	Lardo, fresco	UC	0,598	0,590	0,591	0,756	0,775	0,853	1,113					
LUXEMBOURG														
Moyenne du pays	Jambons	UC	1,624	1,548	1,682	1,932	1,858	1,903	2,295					
	Longes	UC	1,774	1,683	1,839	2,064	2,005	2,031	2,348					
	Epaules	UC	1,182	1,143	1,156	1,320	1,314	1,322	1,538					
	Poitrines (entrelardées)	UC	0,790	0,798	0,828	1,053	1,001	0,970	1,197					
	Lard, frais	UC	0,362	0,364	0,389	0,403	0,390	0,395	0,466					
NEDERLAND														
3 markten	Hammen	RE	1,747	1,606	1,783	1,941	1,878	1,887	2,241					
	Karbonade- strengen	RE	2,021	1,855	2,078	2,191	2,137	2,189	2,636					
	Schouders	RE	1,346	1,127	1,282	1,431	1,380	1,322	1,451					
	Buiken, ook Buikspek	RE	0,990	0,961	1,013	1,283	1,255	1,126	1,378					
	Spek, vers	RE	0,437	0,440	0,429	0,526	0,319	0,294	0,370					
UNITED KINGDOM														
London	Hams	UA					
	Loins	UA					
	Shoulders	UA					
	Bellies (streaky)	UA					
	Pig fat	UA					

Forklaringer til de i det følgende anførte priser på æg (fastsatte priser og markedspriser) og importafgifter.

INDLEDNING

I forordning nr. 20/62/EØF af 4.4.1962 (De europæiske Fællesskabers Tidende nr. 30 af 20.4.1962) er det bestemt, at den fælles markedsordning for æg skal gennemføres gradvis fra 30. juli 1962, og at den således oprettede markedsordning først og fremmest skulle omfatte et system af importafgifter for vareudvekslingen mellem medlemsstaterne og med tredjelande, som især beregnes på grundlag af priserne for foderkorn. Indførelsen fra 1. juli 1967 af fælles kornpriser inden for Fællesskabet medførte, at der på dette tidspunkt oprettedes et enhedsmarked for æg. Dermed bortfaldt Fællesskabets interne importafgifter.

Danmarks, Irlands og Det forenede Kongeriges tiltrædelse er fastsat i traktaten om de nye medlemsstaters tiltrædelse af Det europæiske økonomiske Fællesskab og af Det europæiske Atomenergifællesskab undertegnet den 22. januar 1972 (EFT nr. L 73 af 27.3.1972, 15 år).

I. PRISREGLER

Fastsatte priser

Slusepriser : (Forordning nr. 122/67/EØF, og (EØF) nr. 2771/75 - artikel 7)

I henhold til artikel 7 i forordning (EØF) nr. 2771/75 af 29.10.1975 (De europæiske Fællesskabers Tidende af 1.11.1975, 18. årgang nr. L 282) om den fælles markedsordning for æg fastsætter Kommissionen slusepriser for Fællesskabet efter høring af den kompetente forvaltningskomité. Slusepriserne fastsættes forud for hvert kvartal og gælder fra 1. november, 1. februar, 1. maj og 1. august. Ved fastsættelsen tages der hensyn til verdensmarkedsprisen for den foderkornsmængde, der er nødvendig til produktion af 1 kg æg med skal. Desuden er der taget hensyn til de øvrige foderomkostninger samt de almindelige produktions- og salgsomkostninger.

II. REGLER FOR SAMHANDELEN MED TREDJELANDE

Importafgifter : (Forordning nr. 122/67/EØF, og (EØF) nr. 2771/75 - artikel 3)

For de i artikel 1 i forordning (EØF) nr. 2771/75 nævnte produkter fastsættes der forud for hvert kvartal en importafgift. Hvad angår beregningen af de enkelte importafgifter, henvises til artikel 4 og 5 i forordning (EØF) nr. 2771/75.

Eksportrestitutioner : (Forordning nr. 122/67/EØF, og (EØF) nr. 2771/75 - artikel 9)

For at muliggøre udførsel af produkter inden for denne sektor på grundlag af verdensmarkedsprisen for disse produkter kan forskellen mellem disse priser og Fællesskabets priser udlignes ved en eksportrestitution. Denne restitution er den samme for hele Fællesskabet og kan differentieres alt efter bestemmelsessted.

III. PRISER PÅ HJEMMEMARKEDET

Noteringerne af ægpriserne sker så vidt muligt for æg i handelsklasse A 4 (55-60 g). Priserne kan dog ikke uden videre sammenlignes på grund af forskelle i leveringsbetingelser, handelstrin og kvalitetsklasser.

<u>Belgien</u>	Markedet i Kruishoutem : Engrosindkøbspris, franko marked
<u>Danmark</u>	An engrospris
<u>Forbundsrepublikken</u>	4 markeder : Köln : Engrosindkøbspris, franko station i Nordrhein-Westfalen München : Engrosindkøbspris, af opsamlingscenter Frankfurt : Engrosindkøbspris Nord-Deutschland : Engrosindkøbspris af station
<u>Frankrig</u>	Markedet i Paris-Rungis : Engrosafsætningspris franko marked
<u>Irland</u>	Markedet i Dublin : Engrosafsætningspris
<u>Italien</u>	2 markeder : Milano og Rom : Engrosindkøbspris, franko marked
<u>Luxembourg</u>	Afsætningspris for OVOLUX (producentsammenslutning) : Engrosafsætningspris, franko detailhandler
<u>Nederlandene</u>	Engrosafsætningspris for æg af alle klasser (producentpris beregnet af LEI "Landbouweconomisch Instituut", plus engroshandelsmargen på 1,65 FL pr. 100 stk., henholdsvis 0,287 FL pr. kg). Markedet i Barneveld : Engrosindkøbspris, franko marked
<u>Det forenede Kongerige</u>	Engrosindkøbspris for "standard" æg.

E I E R

Erläuterungen zu den nachstehend aufgeführten Preisen für Eier (festgesetzte Preise und Marktpreise) und Abschöpfungen
bei der Einfuhr

EINLEITUNG

In der Verordnung Nr. 21/62/EWG vom 4.4.1962 (Amtsblatt Nr. 30 vom 20.4.1962) wurde bestimmt, dass die gemeinsame Marktorganisation für Eier ab 30. Juli 1962 schrittweise errichtet wird, und dass die auf diese Weise errichtete Marktorganisation in wesentlichen eine Regelung von Abschöpfungen für den Warenverkehr zwischen den Mitgliedstaaten und mit dritten Ländern umfassen wird, bei deren Berechnung insbesondere die Futtergetreidepreise zugrunde gelegt werden. Im Zuge der Einführung einheitlicher Getreidepreise in der Gemeinschaft ab 1. Juli 1967 wird zu diesem Zeitpunkt ein gemeinsamer Markt für Eier hergestellt. Damit entfielen die innergemeinschaftlichen Abschöpfungen.

Der Beitritt von Danemark, Irland und des Vereinigten Königreiches ist in den am 22. Januar 1972 unterzeichneten Vertrag über den Beitritt neuer Mitgliedstaaten zur Europäischen Wirtschaftsgemeinschaft und zur Europäischen Atomgemeinschaft geregelt worden (Amtsblatt vom 27.3.1972 - 15. Jahrgang Nr. L 73).

I. PREISREGELUNG

Festgesetzte Preise

Einschleusungspreise : (Verordnung Nr. 122/67/EWG und (EWG) Nr. 2771/75 - Art. 7)

Gemäss Art. 7 der Verordnung (EWG) Nr. 2771/75 vom 29.10.1975 (Amtsblatt vom 1.11.1975, 18. Jahrgang Nr. L 282) über eine gemeinsame Marktorganisation für Eier setzt die Kommission nach Anhörung des zuständigen Verwaltungsausschusses für die Gemeinschaft Einschleusungspreise fest. Die Einschleusungspreise werden für jedes Vierteljahr im voraus festgesetzt und gelten ab 1. November, 1. Februar, 1. Mai und 1. August. Bei der Festsetzung wird der Weltmarktpreis der für die Erzeugung von 1 kg Eier in der Schale erforderliche Futtergetreidemenge berücksichtigt. Ausserdem sind die sonstigen Futterkosten sowie die allgemeinen Erzeugungs- und Vermarktungskosten berücksichtigt.

II. REGELUNG DES HANDELS MIT DRITTEN LAENDERN

Abschöpfungen bei Einfuhr : (Verordnung Nr. 122/67/EWG und (EWG) Nr. 2771/75 - Art. 3)

Für die in Art. 1 der Verordnung (EWG) Nr. 2771/75 genannten Zollpositionen wird vierteljährlich im voraus eine Abschöpfung festgesetzt.

Was die Berechnung der einzelnen Abschöpfungen betrifft, wird auf die Art. 4 und 5 der Verordnung (EWG) Nr. 2771/75 hingewiesen.

Erstattungen bei der Ausfuhr (Verordnung Nr. 122/67/EWG und (EWG) Nr. 2771/75 - Art. 9)

Um die Ausfuhr der Erzeugnisse dieses Sektors auf der Grundlage der Weltmarktpreise dieser Erzeugnisse zu ermöglichen, kann der Unterschied zwischen diesen Preisen und den Preisen der Gemeinschaft durch eine Erstattung bei der Ausfuhr ausgeglichen werden. Die Erstattung ist für die gesamte Gemeinschaft gleich. Sie kann je nach Bestimmung oder Bestimmungsgebiet unterschiedlich sein.

III. PREISE AUF DEN INLAENDISCHEN MARKT

Die Notierungen der Eierpreise beziehen sich soweit wie möglich auf Eier der Handelsklasse A 4 (55 bis 60 g). Die Preise sind jedoch infolge unterschiedlicher Lieferungsbedingungen, Handelsstufen und Qualitätsklassen nicht ohne weiteres zu vergleichen.

Belgien Markt von Kruishoutem : Grosshandelseinkaufspreis, frei Markt

Dänemark Grosshandelsabgabepreis

B.R. Deutschland 4 Märkte : Köln : Grosshandelseinkaufspreis, frei Nordrhein-Westfälische Station

München : Grosshandelseinkaufspreis, ab Kennzeichnungsstelle

Frankfurt : Grosshandelseinstandspreis.

Nord-Deutschland : Grosshandelseinkaufspreis, ab Station

Frankreich Markt von Paris-Rungis : Grosshandelsabgabepreis, frei Markt

Irland Markt von Dublin : Grosshandelsabgabepreis

Italien 2 Märkte : Mailand und Rom : Grosshandelseinstandspreis, frei Markt

Luxemburg Abgabepreis von OVOLUX (Erzeugergenossenschaft) : Grosshandelsabgabepreis, frei Einzelhandel

Niederlande Grosshandelsabgabepreis für Eier aller Klassen (Erzeugerpreis (berechnet durch das LEI (Landbouweconomisch Instituut) plus Grosshandelsspanne von 1,65 Fl je 100 Stück bzw. 0,287 Fl je Kilo).

Markt von Barneveld : Grosshandelseinstandspreis, frei Markt.

Vereinigtes Königreich Grosshandelseinkaufspreis für Eier "Standard"

E G G S

Explanatory note on the EGG prices (fixed prices and market prices) and import levies shown in this publication

INTRODUCTION

Regulation No 21 of 4.4.1962 (Official Journal No 30, 20.4.1962) provided that the common organization of the market in eggs should be established progressively from 30 July 1962 and that the main feature of the market organization would be a system of intra-Community levies and levies on imports from third countries. These levies would be calculated with particular reference to feed grain prices. The introduction of a single price system for cereals on 1 July 1967 led to the creation of a single market for eggs at the same time. This resulted in the abolition of intra-Community levies.

The accession of Denmark, Ireland and the United Kingdom is regulated by the treaty relative to the accession of the new Member States to the European Economic Community and to the European Community of Atomic Energy, signed on 22 January 1972 (O.J. of 27.3.1972, 15th year No L 73).

I. PRICES

Fixed prices

Sluice-gate prices : (Regulation No 122/67/EEC and (EEC) No 2771/75 - Article 7)

Article 7 of Regulation (EEC) No 2771/75 of 29.10.1975 (Official Journal No L 282, 1.11.1975) on the common organization of the market in eggs, stipulates that the Commission must fix sluice-gate prices for the Community following consultation with the Management Committee. These sluice-gate prices are fixed in advance for each quarter and are valid from 1 November, 1 February, 1 May and 1 August respectively. When they are being fixed, the price on the world market of the quantity of feed grain required for the production of one kilogramme of eggs in shell is taken into consideration. Other feeding costs and general production and marketing costs are also taken into account.

II. TRADE WITH THIRD COUNTRIES

Import levies (Regulation No 122/67/EEC and (EEC) No 2771/75 - Article 3)

These are fixed in advance for each quarter and apply to the products listed in Article 1 of Regulation (EEC) N° 2771/75.

Rules for calculating the various import levies are contained in Articles 4 and 5 Regulation (EEC) No 2771/75.

Export refunds (Regulation No 122/67/EEC and (EEC) No 2771/75 - Article 9)

To enable egg products to be exported on the basis of prices for these products on the world market, the difference between those prices and prices within the Community may be covered by an export refund. This refund is the same for the whole Community and may be varied according to destination.

III. PRICES ON THE INTERNAL MARKET

Where possible, quotations have been established for category A 4 (55 to 60 g.) eggs. It should be noted however that these prices are not necessarily comparable because they relate to different delivery conditions, marketing stages and qualities.

<u>Belgium</u>	Kruishoutem market : wholesale buying price, free-at-market
<u>Danmark</u>	Wholesale selling price
<u>F.R. Germany</u>	4 markets : Cologne : wholesale buying price, free-at-warehouse, Rhineland - North Westphalia Munich : wholesale buying price, ex collection centre Frankfurt : wholesale buying price Nord-Deutschland : wholesale buying price ex warehouse
<u>France</u>	Paris-Rungis market : wholesale selling price, free-at-market
<u>Ireland</u>	Dublin market : wholesale selling price
<u>Italy</u>	2 markets : Milan and Rome : wholesale buying price, free-at-market
<u>Luxembourg</u>	OVOLUX selling price (producers' cooperative) : wholesale selling price, free-to-retailer
<u>Netherlands</u>	Wholesale selling price for eggs of all categories (prices obtained by the producers, recorded by the LEI (Landbouw-economisch Instituut), increased by a marketing margin of 1.65 Fl/100 units, i.e. 0.278 Fl/kg). Barneveld market : wholesale buying price, free-at-market
<u>United Kingdom</u>	Wholesale buying price for "Standard" quality eggs.

Eclaircissements concernant les prix des oeufs (prix fixés et prix de marché) et les prélèvements à l'importation repris dans cette publication

INTRODUCTION

Il a été prévu, par la voie du Règlement n° 21/62/CEE du 4.4.1962 (Journal Officiel n° 30 du 20.4.1962), que l'organisation commune des marchés serait, dans le secteur des oeufs, établie graduellement à partir du 30 juillet 1962 et que cette organisation de marché comporterait principalement un régime de prélèvements intra-communautaires et de prélèvements envers les pays tiers, calculés notamment sur la base des prix des céréales fourragères.

L'instauration, à partir du 1er juillet 1967, d'un régime de prix unique des céréales dans la Communauté a conduit à la réalisation à cette date d'un marché unique dans le secteur des oeufs. Il en est résulté la suppression des prélèvements intracommunautaires.

L'adhésion du Danemark, de l'Irlande, du Royaume-Uni est réglée par le traité relatif à l'adhésion de nouveaux Etats membres à la Communauté économique européenne et à la Communauté européenne de l'énergie atomique, signé le 22 janvier 1972 (J.O. du 27.3.1972 - année 15e n° L 73).

I. REGIME DES PRIX

Prix fixés

Prix d'écluse : (Règlement n° 122/67/CEE et (CEE) n° 2771/75 - art. 7)

Conformément à l'art. 7 du Règlement (CEE) n° 2771/75 du 29.10.1975 (Journal Officiel du 1.11.1975 - 18ème année, n° L 282) portant organisation commune des marchés dans le secteur des oeufs, la Commission, après consultation du Comité de gestion, fixe pour la Communauté les prix d'écluse. Ces prix d'écluse sont fixés à l'avance pour chaque trimestre et sont valables à partir du 1er novembre, du 1er février, du 1er mai et du 1er août. Lors de leur fixation, il est tenu compte du prix sur le marché mondial de la quantité de céréales fourragères nécessaire à la production d'un kg d'oeufs en coquille. Il est également tenu compte des autres coûts d'alimentation ainsi que des frais généraux de production et de commercialisation.

II. REGIME DES ECHANGES AVEC LES PAYS TIERS

Prélèvements à l'importation : (Règlement n° 122/67/CEE et (CEE) n° 2771/75 - art. 3)

Ils sont fixés à l'avance pour chaque trimestre et sont applicables aux produits visés à l'art. 1er du Règlement (CEE) n° 2771/75.

En ce qui concerne le calcul des divers prélèvements à l'importation, il faut se référer aux art. 4 et 5 du Règlement (CEE) n° 2771/75.

Restitutions à l'exportation (Règlement n° 122/67/CEE et (CEE) n° 2771/75 - art. 9)

Pour permettre l'exportation des produits dans le secteur des oeufs sur la base des prix de ces produits sur le marché mondial, la différence entre ces prix et les prix dans la Communauté peut être couverte par une restitution à l'exportation. Cette restitution est la même pour toute la Communauté et peut être différenciée selon les destinations.

III. PRIX SUR LE MARCHE INTERIEUR

Dans la mesure du possible, les cotations ont été établies pour des oeufs de la catégorie A 4 (55 à 60 g). Toutefois, il est à remarquer que ces prix ne sont pas nécessairement comparables, à cause des différentes conditions de livraison, de stade de commercialisation et de la qualité.

Belgique Marché de Kruishoutem : prix de gros à l'achat, franco marché

Danmark Prix de gros à la vente

R.F. d'Allemagne 4 marchés : Cologne : prix de gros à l'achat, franco magasin Rhénanie du Nord-Westphalie

 Münich : prix de gros à l'achat, départ centre de ramassage

 Francfort : prix de gros à l'achat

 Nord-Deutschland : prix de gros à l'achat, départ magasin

France Marché de Paris-Rungis : prix de gros à la vente, franco marché.

Irlande Marché de Dublin : prix de gros à la vente

Italie 2 marchés : Milan et Rome : prix de gros à l'achat, franco marché

Luxembourg Prix de vente d'OVOLUX (coopérative de producteurs) : prix de gros à la vente, franco détaillant

Pays-Bas Prix de gros à la vente pour les oeufs de toutes catégories (prix reçus par les producteurs, relevés par le LEI "Landbouw-economisch Instituut", majoré d'une marge de commercialisation de 1,65 Fl par 100 pièces, soit 0,287 Fl par kg).

 Marché de Barneveld, : prix de gros à l'achat, franco marché.

Royaume Uni Prix de gros à l'achat pour les oeufs "Standard".

U O V A

Spiegazioni relative ai prezzi delle uova che figurano nel presente pubblicazione (prezzi fissati e prezzi di mercato)
e sui prelievi all'importazione

INTRODUZIONE

Con il regolamento n. 21/62/CEE del 4.4.1962 (Gazzetta Ufficiale n. 30 del 20.4.1962) è stato stabilito che l'organizzazione comune dei mercati nel settore delle uova sarebbe stata gradualmente istituita a decorrere dal 30 luglio 1962 e che tale organizzazione di mercato comporta principalmente un regime di prelievi fra gli Stati membri e nei confronti dei paesi terzi, calcolati in particolare sulla base dei prezzi dei cereali da foraggio.

L'instaurazione, a decorrere dal 1° luglio 1967, di un regime di prezzi unici dei cereali nella Comunità comporta la realizzazione, alla stessa data, di un mercato unico nel settore delle uova. Di conseguenza sono venuti a cadere i prelievi intracomunitari.

L'adesione della Danimarca, dell'Irlanda e del Regno Unito è disciplinata dal trattato relativo alla adesione dei nuovi stati membri alla Comunità economica europea ed alla Comunità dell'energia atomica, firmato il 22 gennaio 1972 (G.U. del 27.3.1972 - 15a annata n. L 73).

I. REGIME DEI PREZZI

Prezzi fissati

Prezzi limite (regolamento n. 122/67/CEE e (CEE) n. 2771/75 - art. 7)

Conformemente all'art. 7 del regolamento (CEE) n. 2771/75 del 29.10.1975 (Gazzetta Ufficiale del 1.11.1975 - 18e anno, n. L 282) che prevede un'organizzazione comune dei mercati nel settore delle uova, la Commissione, sentito il parere del Comitato di gestione, fissa i prezzi limite. Detti prezzi limite sono fissati in anticipo per ciascun trimestre e sono applicabili a decorrere dal 1° novembre, 1° febbraio, 1° maggio e 1° agosto. Per la determinazione di tali prezzi si tiene conto del prezzo sul mercato mondiale della quantità di cereali da foraggio necessaria per la produzione di un Kg di uova in guscio. Inoltre si tiene conto degli altri costi di alimentazione e delle spese generali di produzione e di commercializzazione.

II. REGIME DEGLI SCAMBI CON I PAESI TERZI

Prelievi all'importazione : (regolamento n. 122/67/CEE e (CEE) n. 2771/75 - art. 3)

Detti prezzi vengono fissati in anticipo per ciascun trimestre per le voci tariffarie indicate nell'articolo 1 del regolamento (CEE) n. 2771/75.

Per il calcolo dei vari prelievi all'importazione si rinvia al regolamento (CEE) n. 2771/75 art. 4 e 5.

Restituzioni all'esportazione (regolamento n. 122/67/CEE e (CEE) n. 2771/75 - art. 9)

Per consentire l'esportazione dei prodotti nel settore delle uova in base ai prezzi di tali prodotti praticati su mercato mondiale, la differenza tra questi prezzi e i prezzi della Comunità può essere coperta da una restituzione all'esportazione. Detta restituzione è la stessa per tutta la Comunità. Essa può essere differenziata secondo le destinazioni.

III. PREZZI SUL MERCATO INTERNO

Per le quotazioni delle uova vengono considerati, nella misura del possibile, i prezzi delle uova della classe A 4 (55 a 60 gr). Tuttavia va rilevato che a causa di differenze riscontrabili nelle condizioni di distribuzione, nello stadio di commercializzazione e nella qualità, tali prezzi non sono pienamente comparabili.

<u>Belgio</u>	Mercato di Kruishoutem : prezzo d'acquisto del commercio all'ingrosso, franco mercato
<u>Danimarca</u>	Prezzo di vendita del commercio all'ingrosso
<u>R.f. Germania</u>	4 mercati : Colonia : prezzo d'acquisto del commercio all'ingrosso, franco magazzino Renania-Westfalia Monaco : prezzo d'acquisto del commercio all'ingrosso, partenza centro di raccolta Francoforte : prezzo d'acquisto del commercio all'ingrosso. Nord-Deutschland : prezzo d'acquisto del commercio all'ingrosso, partenza magazzino
<u>Francia</u>	Mercato di Parigi-Rungis : prezzo di vendita del commercio all'ingrosso, franco mercato
<u>Irlanda</u>	Mercato di Dublino : prezzo di vendita del commercio all'ingrosso
<u>Italia</u>	2 mercati : Milano e Roma : prezzo d'acquisto del commercio all'ingrosso, franco mercato
<u>Lussemburgo</u>	Prezzi di vendita di OVOLUX (Cooperativa di produttori) : prezzo di vendita del commercio all'ingrosso, franco dettagliante
<u>Paesi Bassi</u>	Prezzo di vendita del commercio all'ingrosso per le uova di tutte le classi (prezzi ricevuto dal produttore, (calcolato dal LEI, "Landbouw-Economisch Instituut") maggiorato di un margine per il commercio all'ingrosso di 1,65 Fl per 100 pezzi o 0,287 Fl per Kg) Mercato di Barneveld : prezzo d'acquisto del commercio all'ingrosso, franco mercato.
<u>Regno Unito</u>	Prezzo d'acquisto del commercio all'ingrosso per le uova "Standard".

Toelichting op de in deze publicatie voorkomende prijzen voor eieren (vastgestelde prijzen en marktprijzen) en invoerheffingen

INLEIDING

Bij Verordening Nr 21/62/EEG van 4.4.1962 (Publicatieblad nr 30 - dd. 20.4.1962) werd bepaald, dat de gemeenschappelijke ordening van de markten in de sector eieren met ingang van 30 juli 1962 geleidelijk tot stand zou worden gebracht en dat deze marktordering hoofdzakelijk een stelsel omvatte van intracommunautaire heffingen en heffingen tegenover derde landen, die onder meer berekend werden op basis van de voedergraanprijzen.

De invoering in de Gemeenschap, per 1 juli 1967, van een uniforme prijsregeling voor granen bracht met zich mee, dat op bedoelde datum ook een gemeenschappelijke markt in de sector eieren tot stand werd gebracht. De intracommunautaire heffingen kwamen daarmee te vervallen.

De toetreding van Denemarken, Ierland en het Verenigd Koninkrijk, werd door het op 22 januari 1972 ondertekende verdrag betreffende de toetreding van nieuwe Lid-Staten tot de Europese Gemeenschap en de Europese Gemeenschap voor atoomenergie geregeld (P.B. dd. 27.3.1972, 15e jaargang nr. L 73).

I. PRIJSREGELING

Vastgestelde prijzen

Sluisprijzen : (Verordening nr 122/67/EEG en (EEG) nr. 2771/75 - art. 7)

Overeenkomstig artikel 7 van Verordening (EEG) nr 2771/75 van 29.10.1975 (Publicatieblad van 1.11.1975 - 18e jaargang nr. L 282) houdende een gemeenschappelijke ordening der markten in de sector eieren, stelt de Commissie, na ingewonnen advies van het Beheerscomité voor de Gemeenschap voor elk kwartaal van tevoren de sluisprijzen vast. Zij zijn van toepassing met ingang van 1 november, 1 februari, 1 mei en 1 augustus. Bij de vaststelling ervan wordt rekening gehouden met de wereldmarktprijs van de hoeveelheid voedergranen, benodigd voor de productie van 1 kg eieren in de schaal. Bovendien wordt rekening gehouden met de overige voederkosten en met de algemene productie- en commercialisatiekosten

II. REGELING VAN HET HANDELSVERKEER MET DERDE LANDEN

Heffingen bij invoer : (Verordening nr 122/67/EEG en (EEG) nr. 2771/75 - art. 3)

Deze worden voor elk kwartaal van tevoren vastgesteld voor de in art. 1 van Verordening (EEG) nr 2771/75 opgenomen tariefposten.

Wat de berekening van de diverse invoerheffingen betreft, zij verwezen naar Verordening (EEG) nr. 2771/75 art. 4 en 5.

Restituties bij uitvoer: (Verordening nr 122/67/EEG en (EEG) nr 2771/75 - art. 9)

Om de uitvoer van de produkten in de sector eieren op basis van de wereldmarktprijzen mogelijk te maken, kan het verschil tussen deze prijzen en de prijzen van de Gemeenschap overbrugd worden door een restitutie bij uitvoer, die periodiek wordt vastgesteld. Deze restitutie is gelijk voor de gehele Gemeenschap en kan al naar gelang van de bestemming gedifferentieerd worden.

III. PRIJZEN OP DE BINNENLANDSE MARKT

Voor de noteringen van de eieren werden, waar dit mogelijk bleek, de prijzen genomen van de eieren Klasse A 4 (55 tot 60 g). Nochtans dient opgemerkt te worden, dat door verschillen in leveringsvoorwaarden, handelsstadium en kwaliteit, deze prijzen niet zonder meer vergelijkbaar zijn.

<u>België</u>	Markt van Kruishoutem : Groothandelsaankoopprijs, franco markt
<u>Denemarken</u>	Groothandelsverkoopprijs
<u>B.R. Duitsland</u>	4 markten : KÖln : Groothandelsaankoopprijs, franco magazijn Noord-Rijnland-Westfalen
	München : Groothandelsaankoopprijs, af verzamelcentrum
	Frankfurt : Groothandelsaankoopprijs
	Nord-Deutschland : Groothandelsaankoopprijs, af magazijn
<u>Frankrijk</u>	Markt van Paris-Rungis : Groothandelsverkoopprijs, franco markt
<u>Ierland</u>	Markt van Dublin : Groothandelsverkoopprijs
<u>Italië</u>	2 markten : Milano en Roma : Groothandelsaankoopprijs, franco markt
<u>Luxemburg</u>	Verkooprijzen van OVOLUX (Coöperatie van producenten) : Groothandelsverkoopprijs, franco kleinhandel
<u>Nederland</u>	Groothandelsverkoopprijs voor eieren alle klassen (door de producenten ontvangen prijs (berekend door het LEI, "Landbouw-economisch Instituut"), vermeerderd met een groothandelsmarge van 1,65 Fl per 100 stuks of 0,287 per kg)
	Markt van Barneveld : Groothandelsaankoopprijs, franco markt.
<u>Verenigd Koninkrijk</u>	Groothandelsaankoopprijs voor eieren "Standard"

PRIX D'ECLUSE
EINSCHLEUSUNGSPR. ISE
SLUICEGATE PRICES
PREZZI LIMITE
SLUISPRIJZEN
SLUSEPRISER

PRELEVEMENTS A L'IMPORTATION DES PAYS TIERS
ABSCHÖFFUNGEN BEI EINFUHR AUS DRITTLÄNDERN
LEVIES ON IMPORTS FROM THIRD COUNTRIES
PRELIEVI ALL'IMPORTAZIONE DAI PAESI TERZI
HEFFINGEN BIJ INVOER UIT DERDE LANDEN
AFGIFTER VED INDFØRSLER FRA TREDJELANDE

OEUFs
EIER
EGGS
UOVA
EIEREN
AEG

I = Prix d'écluse - Einschleusungspreise - Sluicgate prices - Prezzi limite - Sluisprijzen - Slusepriser
II = Prélèvements - Abschöpfungen - Levies - Prelievi - Heffingen - Afgifter

UC-RE-UA

No. Tarifaire Tarifnummer Tariffnummer No Tariffario Tariefnummer Tarifnummer	1973			1974			1975						
	1.2-30.4	1.5-31.7	1.8-31.10	1.11-31.1	1.2-30.4	1.5-31.7	1.8-6.10	7.10-31.10 1.11-31.1	1.2-30.4	1.5-31.7	1.8-31.10	1.11-31.1	
A. 1. Oeufs en coquille (frais, conservés)-Schaleneier (frisch, haltbar gemacht)-Eggs in shell (fresh, preserved) Uova in guscio (fresche, conservate)-Eieren in de schaal (vers, verduurzaam)-Aeg med skal (frisk, konserver.) 100 kg													
04. 05 A I b)	I	48,43	52,67	55,02	57,35	61,90	65,73	76,42	76,42	77,52	79,74	75,52	70,57
	II	17,90	14,39	12,47	10,53	6,77	3,59	3,97	4,55	3,97	3,97	10,42	15,00
2. Oeufs à couvrir - Bruteier - Eggs for hatching 2. Uova da cova - Broedeieren - Rugeaeg 100 St.-p.													
04.05 A I a)	I	6,58	6,88	7,05	7,22	7,54	7,82	9,45	9,45	9,54	9,74	9,37	8,93
	II	1,58	1,31	1,15	1,00	0,71	0,47	0,50	0,56	0,50	0,50	1,13	1,57
B. 1. Oeufs sans coquille (frais, conservés)-Eier ohne Schale (frisch, haltbar gemacht)-Eggs shelled (fresh, preserved) Uova sgusciate (fresche, conservate)-Eieren uit de schaal (vers, verduurzaam)-Aeg uden skal (frisk, konserver.) 100 kg													
04. 05 B I a) 2	I	58,09	62,26	64,58	66,88	71,36	75,14	81,50	81,50	82,52	84,57	80,66	76,07
	II	20,76	16,69	14,47	12,21	7,85	4,16	4,61	5,28	4,61	4,61	12,09	17,40
2. Oeufs sans coquille (séchés) - Eier ohne Schale (getrocknet) - Eggs shelled (dried) Uova sgusciate (essicate) - Eieren uit de schaal (gedroogd) - Aeg uden skal (tørrede)													
04.05 B I a) 1	I	209,03	224,29	232,77	241,17	257,53	271,36	308,42	308,42	312,40	320,40	305,17	287,27
	II	75,90	61,01	52,87	44,65	28,70	15,22	17,94	20,57	17,94	17,94	47,10	67,80
C. 1. Jaunes d'oeufs (liquides) - Eigelb (flüssig) - Egg yolks (liquid) Giallo d'uova (liquido) - Eigeel (vloeibaar) - Aeggeblommer (flydende)													
04.05 B I b) 1	I	112,96	121,00	125,46	129,87	138,52	145,78	165,81	165,81	167,89	172,11	164,09	154,71
	II	36,52	29,36	25,44	21,48	13,81	7,32	8,10	9,28	9,10	8,10	21,26	30,60
2. Jaunes d'oeufs (congelés) - Eigelb (gefroren) - Egg yolks (frozen) Giallo d'uova (congelato) - Eigeel (bévroren) - Aeggeblommer (frosne)													
04.05 B I b) 2	I	120,32	128,91	133,68	138,39	147,63	155,39	176,71	176,71	178,94	183,45	174,88	164,85
	II	39,02	31,37	27,18	22,96	14,76	7,83	8,65	9,92	8,65	8,65	22,72	32,76
3. Jaunes d'oeufs (séchés) - Eigelb (getrocknet) - Egg yolks (dried) Giallo d'uova (essicate) - Eigeel (gedroogd) - Aeggeblommer (tørrede)													
04.05 B I b) 3	I	233,83	250,77	260,19	269,48	287,71	303,02	367,79	367,79	372,56	382,25	363,86	342,33
	II	76,97	61,88	53,62	45,28	29,11	15,44	18,58	21,29	18,58	18,58	48,77	70,20
D. 1. Ovoalbumine, lactalbumine (fraiches) - Eialbumin, Milchalbumin, (frisch)-Ovoalbumin, lactalbumin (fresh) Ovoalbumina, lattoalbumina (fresche) - Ovoalbumine, lactoalbumine (vers) - Aegalbumin, maelkealbumin (frisk)													
35.02 A II a) 2	I	32,16	34,33	35,53	36,72	39,05	41,01	47,00	47,00	47,56	48,70	46,53	44,00
	II	9,85	7,91	6,86	5,79	3,72	1,97	2,18	2,50	2,18	2,18	5,73	8,25
2. Ovoalbumine, lactalbumine (séchées) - Eialbumin, Milchalbumin (getrocknet) - Ovoalbumin, lactalbumin (dried) Ovoalbumina, lattoalbumina (essicate) - Ovoalbumine, lactoalbumine (gedroogd) - Aegalbumin, maelkealbumin (tørret)													
35.02. A II a) 1	I	235,58	251,10	259,73	268,24	284,95	298,97	350,34	350,34	354,48	362,88	346,93	328,25
	II	70,53	56,70	49,13	41,49	26,67	14,14	16,12	18,47	16,12	16,12	42,31	60,90

PRIX D'ECLUSE
EINSCHLEUSUNGSPREISE
SLUICE/GATE PRICES
PREZZI LIMITE
SLUISPRIJZEN
SLUSEPRISER

PRELEVEMENTS A L'IMPORTATION DES PAYS TIERS
ABSCHÖPFUNGEN BEI EINFUHR AUS DRITTLÄNDERN
LEVIES ON IMPORT FROM THIRD COUNTRIES
PRELIEVI ALL'IMPORTAZIONE DAI PAESI TERZI
HEFFINGEN BIJ INVOER UIT DERDE LANDE
AFGIFFTER VED INDFØRSLEJER FRA TREDJELANDE

OEUFs
EIER
EGGS
UOVA
EIEREN
AEG

I = Prix d'écluse - Einschleusungspreise - Sluice/gate prices - Prezzi limite - Sluisprijzen - Slusepriser
II = Prélèvements - Abschöpfungen - Levies - Prelievi - Heffingen - Afgifter

UC-RE-UA

No. Tarifaire Tarifnummer Tariff No. No Tariffario Tariefnummer Tarifnummer		1975			1976			1977			1978		
		1.11-31.1	1.2/30.4	1.5/31.7	1.8 - 31.10	1.11/ 31.1	1.2/ 30.4	1.5/ 31.7	1.8/ 31.10	1.11/ 31.1	1.2/ 30.4	1.5/ 31.7	
		A. 1. Oeufs en coquille (frais, conservés)-Schaleneier (frisch, haltbar gemacht)-Eggs in shell (fresh, preserved) Uova in guscio (fresche, conservate)-Eieren in de schaal (vers, verduurzaamd)-Aeg med skal (frisk, konserver.) /100 kg											
04.05 A I b)	I	70,57	73,00	73,09	73,60	74,76	71,88	70,32	69,62		65,23	64,34	65,50
	II	15,00	12,75	12,67	15,21	14,14	16,80	18,24	20,61		24,67	25,50	24,42
		2. Oeufs à couver - Bruteier - Eggs for hatching Uova da cova - Broedeieren - Rugeaeg /100 st.-p.											
04.05 A I a)	I	8,93	9,15	9,15	9,20	9,30	9,05	8,91	8,85		8,46	8,38	8,48
	II	1,57	1,35	1,35	1,60	1,50	1,76	1,89	2,12		2,51	2,59	2,48
		B. 1. Oeufs sans coquille (frais, conservés)-Eier ohne Schale (frisch, haltbar gemacht)-Eggs not in shell (fresh, preserved) Uova sgusciate (fresche, conservate)-Eieren mit de schaal (vers, verduurzaamd)-Aeg uden skal (frisk, konserver.) /100 kg											
04.05 B I a) 2	I	76,07	78,32	78,40	78,88	79,96	77,28	75,84	75,19		71,10	70,28	71,36
	II	17,40	14,79	14,70	17,64	16,40	19,49	21,16	23,91		28,62	29,58	28,33
		2. Oeufs sans coquille (séchés) - Eier ohne Schale (getrocknet) - Eggs not in shell (dried) Uova sgusciate (essicate) - Eieren uit de schaal (gedroogd) - Aeg uden skal (tørrede)											
04.05 B I a) 1	I	287,27	296,04	296,36	298,21	302,41	291,97	286,37	283,84		267,93	264,72	268,92
	II	67,80	57,63	57,27	68,75	63,91	75,94	82,44	93,16		111,51	115,26	110,38
		C. 1. Jaunes d'oeufs (liquides) - Eigelb (flüssig) - Egg yolks (liquid) Giallo d'uova (liquido) - Eigeel (vloeibaar) - Aeggeblommer (flydende)											
04.05 B I b) 1	I	154,71	159,32	159,48	160,46	162,66	157,20	154,24	152,91		144,57	142,90	145,10
	II	30,60	26,01	25,85	31,03	28,85	34,27	37,21	42,04		50,33	52,02	49,82
		2. Jaunes d'oeufs (congelés) - Eigelb (gefroren) - Egg yolks (frozen) Giallo d'uova (congelato) - Eigeel (bévroren) - Aeggeblommer (frosne)											
04.05 B I b) 2	I	164,85	169,78	169,96	171,00	173,36	167,51	164,35	162,94		154,02	152,23	154,59
	II	32,70	27,80	27,62	33,16	30,83	36,62	39,76	44,93		53,78	55,59	53,24
		3. Jaunes d'oeufs (séchés) - Eigelb (getrocknet) - Egg yolks (dried) Giallo d'uova (essicate) - Eigeel (gedroogd) - Aeggeblommer (tørrede)											
04.05 B I b) 3	I	342,33	352,91	353,28	355,53	360,58	348,04	341,25	338,21		319,07	315,23	320,29
	II	70,20	59,67	59,30	71,18	66,18	78,62	85,36	96,45		115,46	119,34	114,29
		D. 1. Ovoalbumine, lactalbumine (fraiches) - Eialbumin, Milchalbumin (frisch)-Ovoalbumin, lactalbumin (fresh) Ovoalbumina, lattoalbumina (fresche)- Ovoalbumine, lactoalbumine (vers)- Aegalbumin, maelkealbumin (frisk)											
35.02 A II a) 2	I	44,00	45,25	45,29	45,56	46,15	44,68	43,88	43,52		41,27	40,82	41,41
	II	8,25	7,01	6,97	8,37	7,78	9,24	10,03	11,34		13,57	14,03	13,43
		2. Ovoalbumine, lactalbumine (séchés)- Eialbumin, Milchalbumin (getrocknet)-Ovoalbumin, lactalbumin (dried) Ovoalbumina, lattoalbumina (essicate)- Ovoalbumine, lactoalbumine (gedroogd)-Aegalbumin, maelkealbumin (tørret)											
35.02. A II a) 1	I	328,25	337,43	337,75	339,70	344,09	333,20	327,32	324,68		308,07	304,74	309,13
	II	60,90	51,77	51,44	61,75	57,41	68,21	74,05	83,68		100,16	103,53	99,15

**SLUSEPRISER
EINSCHLEUSUNGSPREISE
SLUICE-GATE PRICES
PRIX D'ECLUSE
PREZZI LIMITE
SLUISPRIJZEN**

**Afgifter ved indførsler fra tredjelande
Abschöpfungen bei Einfuhr aus Drittländern
Levies on import from third countries
Prélèvements à l'importation des pays tiers
Prelevi all'importazione dai paesi terzi
Heffingen bij invoer uit derde landen**

**ÆG
EIER
EGGS
ŒUFS
UOVA
EIEREN**

I = Slusepriser - Einschleusungspreise - Sluice-gate prices - Prix d'écluse - Prezzi limite - Sluisprijzen
II = Afgifter - Abschöpfungen - Levies - Prélèvements - Prelevi - Heffingen

UC-RE-UA
(*) ECU

Tarifnummer Tariff No N° Tariffaire N Tariffario Tarienummer		1978		1979				1980				
		1.8- 31.10	1.11.78 31.1.79	1.2 - 8.4.79	9.4-(*) 30.4.79	1.5- 31.7.79	1.8- 31.10.79	1.11 -31.1.80				
	A.	1. Aeg med skal Oeufs en coquille		Schaleneier Uova in guscio				Eggs in shell 100 kg Eieren in de schaal				
04 05 A1b)	I	66,41	65,14	63,30	76,53	76,53	79,58	83,46				
	II	23,74	24,92	26,63	32,19	32,19	30,35	26,76				
		2. Rugeaeg Oeufs à couver		Bruteier Uova da cova				Eggs for hatching Broedeieren 100 St.-p.				
04 05 A1a)	I	8,56	8,45	8,29	10,02	10,02	10,29	10,63				
	II	2,43	2,54	2,70	3,26	3,26	3,09	2,75				
	B.	1. Aeg uden skal Oeufs sans coquille		Eier ohne Schale Uova sgusciate				Eggs not in shell Eieren uit de schaal 100 kg				
04 05 B1a) 2	I	72,21	71,02	69,32	83,80	83,80	86,64	90,23				
	II	27,54	28,91	30,89	37,34	37,34	35,21	31,04				
		2. Aeg uden skal (tørrede) Oeufs sans coquille (séchés)		Eier ohne Schale (getrocknet) Uova sgusciate (essicate)				Eggs not in shell (dried) Eieren uit de schaal (gedroogd)				
04 05 B1a) 1	I	272,22	267,61	260,96	315,49	315,49	326,55	340,57				
	II	107,30	112,64	120,37	145,52	145,52	137,18	120,96				
	C.	1. Aeggeblommer (flydende) Jaunes d'oeufs (liquides)		Eigelb (flüssig) Giallo d'uova (liquido)				Egg yolks (liquid) Eigeel (vloeibaar)				
04 05 B1b) 1	I	146,81	144,41	140,92	170,37	170,37	176,16	183,50				
	II	48,43	50,84	54,33	65,68	65,68	61,91	54,59				
		2. Aeggeblommer (frosne) Jaunes d'oeufs (congelés)		Eigelb (gefroren) Giallo d'uova (congelato)				Egg yolks (frozen) Eigeel (bevroren)				
04 05 B1b) 2	I	156,42	163,85	150,12	181,49	181,49	187,68	195,53				
	II	51,75	54,33	58,05	70,18	70,18	66,16	58,34				
		3. Aeggeblommer (tørrede) Jaunes d'oeufs (séchés)		Eigelb (getrocknet) Giallo d'uova (essicate)				Egg yolks (dried) Eigeel (gedroogd)				
04 05 B1b) 3	I	324,22	318,70	310,69	375,61	375,61	388,92	405,77				
	II	111,10	116,63	124,63	150,67	150,67	142,04	125,24				
	D.	1. Aegalbumin, maelkealbumin Ovoalbumine, lactalbumine		Eieralbumin, Milchalbumin Ovoalbumina, lattoalbumina				Ovoalbumin, lactalbumin Ovoalbumine, lactoalbumine				
35 02 A11a) 2	I	41,88	41,23	40,29	48,71	48,71	50,27	52,25				
	II	13,06	13,71	14,65	17,71	17,71	16,69	14,72				
		2. Aegalbumin, maelkealbumin (tørret) (dried)-Ovoalbumine, lactalbumine (séchés)-Ovoalbumina, lattoalbumina (essicate)-Ovoalbumine, lactoalbumine (gedroogd)		Eieralbumin, Milchalbumin (getrocknet)-Ovoalbumin, lactalbumin (dried)-Ovoalbumina, lattoalbumina (essicate)-Ovoalbumine, lactoalbumine (gedroogd)								
35 02 A11a) 1	I	312,54	307,75	300,81	363,67	363,67	375,20	389,82				
	II	96,38	101,18	108,12	130,71	130,71	123,22	108,65				

(*) A partir du 9 avril 1979 Les chiffres sont donnés en ECU (hesl. (EE) 652/79 du Conseil)

PRIX CONSTATES SUR LE MARCHÉ INTERIEUR
 PREISE FESTGESTELLT AUF DEM INLAENDISCHEN MARKT
 PRICES RECORDED ON THE INTERNAL MARKET
 PREZZI CONSTATATI SUL MERCATO NAZIONALE
 PRIJZEN WAARGENOMEN OP DE BINNENLANDSE MARKT
 PRISER KONSTATETERET PÅ HJEMMEMARKEDET

OEUFs
 EIER
 EGGS
 UOVA
 EIEREN
 AEG

Marchés Märkte Markets Mercati Markten Markeder	Description Beschreibung Description Descrizione Omschrijving Beskrivelse	Classe Klasse Class		1973	1974	1975	1976	1977	1978	1979	1980	1981	1982	1983	1984
BELGIQUE-BELGIË															
100 pièces-stuks															
KRUISHOUTEM	Prix de gros à l'achat (franco marché)	A 3	Fb	196,4	178,8	153,82	197,09	203,27	165,30	157,20					
	Groothandelsaankoopprijs (franco markt)	A 4	Fb	184,5	163,7	142,58	186,88	186,41	146,10	141,00					
		A 5	Fb	160,5	142,3	121,56	164,48	163,30	124,42	117,50					
DANMARK															
kg															
	An-engrospris	A 4	Dkr	6,65	6,61	6,47	7,34	8,25	8,68	8,06					
(BR)DEUTSCHLAND															
100 Stück															
KOELN	Grosshandelseinkaufspreis (frei Rheinl.-Westf.Stat.)	A 4	DM	15,90	14,50	12,87	16,08	15,92	13,06	13,40					
NORD- DEUTSCHLAND	Grosshandelseinkaufspreis (ab Station)	A 3	DM	15,88	14,78	13,56	16,35	16,51	13,63	13,56					
		A 4	DM	14,83	13,45	12,45	15,61	15,37	12,39	12,30					
		A 5	DM	13,29	11,72	11,01	14,19	13,49	10,78	10,65					
MUENCHEN	Grosshandelseinkaufspreis (ab Kennzeichnungsstelle)	A 3	DM	16,37	15,41	13,45	16,21	14,49	13,89	13,98					
		A 4	DM	15,44	14,17	12,40	15,44	15,38	12,71	12,82					
		A 5	DM	14,15	12,51	11,19	14,07	13,56	11,22	11,10					
FRANKFURT	Grosshandelsabgabepreise (frei Einzelhandel)	A 3	DM	17,43	16,42	14,45	17,47	17,52	14,98	15,06					
		A 4	DM	16,50	15,10	13,38	16,41	16,29	13,69	13,81					
		A 5	DM	14,89	13,62	12,00	15,08	14,60	12,05	12,10					
FRANCE															
100 pièces															
PARIS- RUNGIS	Prix de gros à la vente (franco marché)	A 3	Ff	24,62	24,51	22,51	30,09	34,43	33,61	33,05					
		A 4	Ff	23,49	23,11	21,19	29,04	33,14	31,91	31,84					
		A 5	Ff	21,49	21,31	19,19	26,71	30,52	29,11	28,97					

PRIX CONSTATES SUR LE MARCHÉ INTERIEUR
 PREISE FESTGESTELLT AUF DEM INLAENDISCHEN MARKT
 PRICES RECORDED ON THE INTERNAL MARKET
 PREZZI CONSTATATI SUL MERCATO NAZIONALE
 PRIJZEN WAARGENOMEN OP DE BINNENLANDSE MARKT
 PRISER KONSTATERT PÅ HJEMMEMARKEDET

OEUFS
 EIER
 EGGS
 UOVA
 EIEREN
 AEG

Marchés Märkte Markets Mercati Markten Markeder	Description Beschreibung Description Descrizione Omschrijving Beskrivelse	Classe Klasse Class																	
					1973	1974	1975	1976	1977	1978	1979	1980	1981	1982	1983	1984			
											ECU								
BELGIQUE-BELGIË																			
100 kg																			
KRUISHOUTEM	Prix de gros à l'achat (franco marché)	A 3	UC/RE		68,347	62,222	53,692	69,255	71,671	58,281	67,165								
	Groothandelsaankoopprijs (franco markt)	A 4	UC/RE		64,206	59,968	49,769	65,667	65,726	51,532	60,243								
		A 5	UC/RE		55,854	49,520	42,431	57,796	57,579	43,871	50,202								
DANMARK																			
100 kg																			
	An-engropris	A-4	RE		87,709	87,263	85,362	96,167	100,738	101,313	112,282								
(BR) DEUTSCHLAND																			
100 kg																			
KOELN	Grosshandelseinkaufspreise (frei Rheinl.-Westf.Stat.)	A 4	RE		75,590	68,934	61,749	79,308	80,228	66,674	83,240								
NORD- DEUTSCHLAND	Grosshandelseinkaufspreise (ab Station)	A 3	RE		75,495	70,266	65,094	80,640	83,207	69,584	84,227								
		A 4	RE		70,503	63,943	59,728	76,984	77,476	63,243	76,401								
		A 5	RE		63,182	55,718	52,836	69,975	67,979	55,054	66,152								
MUENCHEN	Grosshandelseinkaufspreise (ab Kennzeichnungsstelle)	A 3	RE		77,825	73,261	64,537	79,979	73,020	70,911	86,836								
		A 4	RE		73,403	67,366	59,498	76,141	77,521	64,907	79,631								
		A 5	RE		67,270	59,474	53,724	69,403	68,367	57,285	68,947								
FRANKFURT	Grosshandelsabgabepreise (frei Einzelhandel)	A 3	RE		82,864	78,062	69,327	86,174	88,298	76,465	93,544								
		A 4	RE		78,443	71,787	64,230	80,565	82,113	69,885	85,780								
		A 5	RE		70,789	64,751	57,602	74,350	73,594	61,528	75,159								
FRANCE																			
100 kg																			
PARIS- RUNGIS	Prix de gros à la vente (franco marché)	A 3	UC		77,129	76,784	70,092	82,585	105,225	96,423	106,562								
		A 4	UC		73,589	72,398	66,003	89,741	101,273	91,611	102,660								
		A 5	UC		67,323	66,759	59,489	82,544	93,252	83,511	93,407								

PRIX CONSTATES SUR LE MARCHÉ INTERIEUR
 PREISE FESTGESTELLT AUF DEM INLAENDISCHEN MARKT
 PRICES RECORDED ON THE INTERNAL MARKET
 PREZZI CONSTATATI SUL MERCATO NAZIONALE
 PRIJZEN WAARGENOMEN OP DE BINNENLANDSE MARKT
 PRISER KONSTATERT PÅ HJEMMEMARKEDET

OEUFS
 EIER
 EGGS
 UOVA
 EIERN
 AEG

Marchés Märkte Markets Mercati Markten Markeder	Description Beschreibung Description Descrizione Omschrijving Beskrivelse	Classe Klasse Class		1973	1974	1975	1976	1977	1978	1979	1980	1981	1982	1983	1984
IRELAND															
	Wholesaler to resaler price	Stand. 57,6g.	P	36,83	38,29	34,63	41,83	47,83	45,11	51,26					
ITALIA															
				100 pezzi											
MILANO	Prezzi d'acquisto all'ingrosso (franco mercato)	A 3	Lit	3.079	3.213	3.738	4.794	5.250	5.781	5.735					
		A 4	Lit	2.914	2.884	3.467	4.590	5.006	5.286	5.338					
		A 5	Lit	2.663	2.473	3.075	4.165	4.443	4.776	4.911					
ROMA		A 3	Lit	3.055	3.035	3.571	4.653	4.124	5.554	5.102					
		A 4	Lit	2.977	2.844	3.440	4.497	4.736	5.075	4.772					
		A 5	Lit	2.777	2.643	3.137	4.072	4.353	4.844	4.417					
FORLI	Prezzi d'acquisto all'ingrosso (franco allevamento)	100 kg													
		60ge+	Lit	47.900	45.925	53.601	71.863	80.673	86.942	84.235					
		55-60g	Lit	47.850	45.467	53.693	72.425	78.942	86.034	84.423					
	50-55g	Lit	47.029	43.192	53.160	71.821	78.983	83.191	82.654						
LUXEMBOURG															
	Prix de gros à la vente	A 3	Flux	267,48	256,8	227,9	270,1	270,8	225,9	224,3					
		A 4	Flux	253,98	238,9	215,7	259,1	253,5	218,5	215,2					
		A 5	Flux	231,24	216,7	192,4	235,5	228,8	195,5	191,5					
NEDERLAND															
	Groothandelsaankoopprijs	Ø alle klassen	Fl	14,66	13,29	11,99	14,35	12,31	12,39	12,67					
BARNEVELD	Groothandelsaankoopprijs (franco markt)	65-69g	Fl	16,49	15,14	13,70	16,06	16,24	13,81	14,20					
		59-64g	Fl	15,24	13,21	11,98	14,67	14,78	12,24	12,45					
		50-58g	Fl	13,17	11,41	10,06	12,43	12,33	9,91	9,67					
UNITED KINGDOM															
EGGS AUTHORITY	Packer to wholesaler price	Stand. (57,6g white)	P	26,71	28,36	27,94	33,69	38,47	35,23	43,90					

PRIX CONSTATES SUR LE MARCHÉ INTERIEUR
 PREISE FESTGESTELLT AUF DEM INLAENDISCHEN MARKT
 PRICES RECORDED ON THE INTERNAL MARKET
 PREZZI CONSTATATI SUL MERCATO NAZIONALE
 PRIJZEN WAARGENOMEN OP DE BINNENLANDSE MARKT
 PRISER KONSTATETERET PÅ HJEMMEMARKEDET

OEUFS
 EIER
 EGGS
 UOVA
 EIERN
 AEG

Marchés Märkte Markets Mercati Markten Markeder	Description Beschreibung Description Descrizione Omschrijving Beskrivelse	Classe Klasse Class			1973	1974	1975	1976	1977	1978	1979 ECU	1980	1981	1982	1983	1984	
IRELAND																	
	Wholesaler to resaler price	Stand 57,6g*	UA		116,655	117,344	123,749	102,308	97,781	86,291	113,663						
ITALIA																	
MILANO	Prezzi d'acquisto all'ingrosso (franco mercato)	A 3	UC		85,169	74,437	77,158	52,860	52,277	93,258	100,333						
		A 4	UC		80,605	66,815	71,564	88,912	87,981	85,271	93,387						
		A 5	UC		73,662	57,293	63,482	80,680	78,095	77,040	85,917						
ROMA		A 3	UC		84,505	70,314	73,721	90,129	72,488	89,591	89,259						
		A 4	UC		82,347	65,889	71,019	87,109	83,245	81,876	83,485						
		A 5	UC		76,815	61,232	64,758	78,867	76,506	78,148	77,275						
FORLI	Prezzi d'acquisto all'ingrosso (franco allevamento)	100 kg															
	60g+	UC		76,148	61,148	63,592	79,995	81,488	80,608	84,694							
	55-60g	UC		76,068	60,538	63,701	80,621	79,740	79,766	84,883							
	50-55g	UC		74,763	57,508	63,068	79,949	79,782	77,130	83,104							
LUXEMBOURG																	
	Prix de gros à la vente	100 kg															
	A 3	UC		93,083	89,366	79,556	94,910	95,468	79,651	95,833							
	A 4	UC		88,383	83,137	75,283	91,159	89,379	77,042	91,945							
	A 5	UC		80,472	75,116	67,156	82,758	80,656	68,932	81,819							
NEDERLAND																	
	Groothandelsaankoopprijs	Ø alle klassen	RE		71,514	67,154	60,746	73,156	62,970	63,343	78,508						
BARNEVELD	Groothandelsaankoopprijs (franco markt)	65-69g	RE		80,441	76,502	69,426	81,905	83,034	70,619	87,989						
		59-64g	RE		74,343	66,750	60,729	74,791	75,589	62,570	77,145						
		50-58g	RE		64,245	57,654	50,987	63,403	63,035	50,690	59,919						
UNITED KINGDOM																	
EGGS AUTHORITY	Packer to wholesaler price	Stand, (57,6g white)	UA		84,601	87,463	78,148	85,777	96,765	80,543	116,080						

Forklaringer til de i det følgende anførte priser på fjerkrækød (fastsatte priser og markedspriser) og importafgifter

INDLEDNING

I forordning nr. 22/62/EØF af 4.4.1962 (De europæiske Fællesskabers Tidende nr. 30 af 20.4.1962) er det bestemt, at den fælles markedsordning for fjerkrækød skal gennemføres gradvis fra 30. juli 1962, og at den således oprettede markedsordning først og fremmest skulle omfatte et system af importafgifter for vareudvekslingen mellem medlemsstaterne og med tredjelande, som især beregnes på grundlag af priserne for foderkorn. Indførelsen fra 1. juli 1967 af fælles kornpriser inden for Fællesskabet medførte, at der på dette tidspunkt oprettedes et enhedsmarked for fjerkrækød. Dermed bortfaldt Fællesskabets interne importafgifter.

Danmarks, Irlands og Det forenede Kongeriges tiltrædelse er fastsat i traktaten om de nye medlemsstaters tiltrædelse af Det europæiske økonomiske Fællesskab og af Det europæiske Atomenergifællesskab undertegnet den 22. januar 1972 (EFT nr. L 73 af 27.3.1972, 15. år.).

I. PRISREGLER

Fastsatte priser

Slusepriser : (Forordning nr. 123/67/EØF, og (EØF) nr. 2777/75 - artikel 7)

I henhold til artikel 7 i forordning (EØF) nr. 2777/75 af 29.10.1975 (De europæiske Fællesskabers Tidende af 1.11.1975, 18. årgang nr. L 282) om den fælles markedsordning for fjerkrækød fastsætter Kommissionen slusepriser for Fællesskabet efter høring af den kompetente forvaltningskomité. Slusepriserne fastsættes forud for hvert kvartal og gælder fra 1. november, 1. februar, 1. maj og 1. august. Ved fastsættelsen tages der hensyn til verdensmarkedsprisen for den foderkornmængde, der er nødvendig til produktion af 1 kg fjerkrækød.

Desuden er der taget hensyn til de øvrige foderomkostninger samt de almindelige produktions- og salgsomkostninger.

II. REGLER FOR SAMHANDELEN MED TREDJELANDE

Importafgifter : (Forordning nr. 123/67/EØF, og (EØF) nr. 2777/75 - artikel 3)

For de i artikel 1 i forordning (EØF) nr. 2777/75 nævnte toldpositioner fastsættes der forud for hvert kvartal en importafgift.

Hvad angår beregningen af de enkelte importafgifter, henvises til artikel 4 og 5 i forordning (EØF) nr. 2777/75.

Eksportrestitutioner : (Forordning nr. 123/67/EØF, og (EØF) nr. 2777/75 - artikel 9)

For at muliggøre udførsel af produkter inden for denne sektor på grundlag af verdensmarkedspriserne for disse produkter kan forskellen mellem disse priser og Fællesskabets priser udlignes ved en eksportrestitution. Denne restitution er den samme for hele Fællesskabet og kan differentieres alt efter bestemmelsessted.

III. PRISER PÅ HJEMMEMARKEDET

Markedspriserne kan ikke uden videre sammenlignes på grund af de særlige handelsbetingelser i de enkelte medlemsstater som forskelle i kvalitet, vægt, forarbejdning og udvalg.

Belgien Engrosafsætningspris af slagteri, slagtevægt (i cryovac)

Danmark Engrosafsætningspris, franko markedet i København, slagtevægt

Forbundsrepublikken Tyskland Engrosafsætningspris af slagteri, slagtevægt (i cryovac)

Frankrig Engrosafsætningspris, markedet i Paris-Rungis, slagtevægt

Irland Engrosafsætningspris, slagtevægt

Italien Engrosindkøbspris, franko markedet i Milano, slagtevægt

Luxembourg Engrosafsætningspris, franko detailhandel, slagtevægt

Nederlandene Engrosafsætningspris, (beregnet af "Productschap voor Pluimvee en Eieren") slagtevægt (i cryovac)

Det forenede Kongerige Engrosafsætningspris, franko markedet i London, slagtevægt.

Erläuterungen zu den nachstehend aufgeführten Preisen für Schlachtgeflügel (festgesetzte Preise und Marktpreise) und Abschöpfungen bei der Einfuhr

EINLEITUNG

In der Verordnung Nr. 22/62/EWG vom 4.4.1962 (Amtsblatt Nr. 30 vom 20.4.1962) wurde bestimmt, dass die gemeinsame Marktorganisation für Geflügelfleisch ab 30. Juli 1962 schrittweise errichtet wird, und dass die auf diese Weise errichtete Marktorganisation im wesentlichen eine Regelung von Abschöpfungen für den Warenverkehr zwischen den Mitgliedstaaten und mit dritten Ländern umfassen wird, bei deren Berechnung insbesondere die Futtergetreidepreise zugrunde gelegt werden. Im Zuge der Einführung einheitlicher Getreidepreise in der Gemeinschaft ab 1. Juli 1967 wird zu diesem Zeitpunkt ein gemeinsamer Markt für Geflügelfleisch hergestellt. Damit entfielen die innergemeinschaftlichen Abschöpfungen.

Der Beitritt von Danemark, Irland und des Vereinigten Königreiches ist in dem am 22. Januar 1972 unterzeichneten Vertrag über den Beitritt neuer Mitgliedstaaten zur Europäischen Wirtschaftsgemeinschaft und zur Europäischen Atomgemeinschaft geregelt worden (Amtsblatt vom 27.3.1972 - 15. Jahrgang Nr. L 73).

I. PREISREGELUNG

Festgesetzte Preise

Einschleusungspreise : (Verordnung Nr. 123/67/EWG und (EWG) Nr. 2777/75 - Art. 7)

Gemäss Artikel 7 der Verordnung (EWG) Nr. 2777/75 vom 29.10.1975 (Amtsblatt vom 1.11.1975, 18. Jahrgang Nr. L 282) über die gemeinsame Marktorganisation für Geflügelfleisch setzt die Kommission nach Anhörung des zuständigen Verwaltungsausschusses für die Gemeinschaft Einschleusungspreise fest. Die Einschleusungspreise werden für jedes Vierteljahr im voraus festgesetzt und gelten ab 1. November, 1. Februar, 1. Mai und 1. August. Bei der Festsetzung wird der Weltmarktpreis der für die Erzeugung von 1 kg Geflügelfleisch erforderlichen Futtergetreidemenge berücksichtigt. Ausserdem sind die sonstigen Futterkosten sowie die allgemeinen Erzeugungs- und Vermarktungskosten berücksichtigt.

II. REGELUNG DES HANDELS MIT DRITTEN LAENDERN

Abschöpfungen bei Einfuhr : (Verordnung Nr. 123/67/EWG und (EWG) Nr. 2777/75 - Art. 3)

Für die in Art. 1 der Verordnung (EWG) Nr. 2777/75 genannten Zollpositionen wird vierteljährlich im voraus eine Abschöpfung festgesetzt.

Was die Berechnung der einzelnen Abschöpfungen betrifft, wird auf die Artikel 4 und 5 der Verordnung (EWG) Nr. 2777/75 hingewiesen.

Erstattungen bei der Ausfuhr (Verordnung Nr. 123/67/EWG und (EWG) Nr. 2777/75 - Art. 9)

Um die Ausfuhr der Erzeugnisse dieses Sektors auf der Grundlage der Weltmarktpreise dieser Erzeugnisse zu ermöglichen, kann der Unterschied zwischen diesen Preisen und den Preisen der Gemeinschaft durch eine Erstattung bei der Ausfuhr ausgeglichen werden. Die Erstattung ist für die gesamte Gemeinschaft gleich. Sie kann je nach Bestimmung oder Bestimmungsgebiet unterschiedlich sein.

III. PREISE AUF DEM INLAENDISCHEN MARKT

Die Marktpreise sind infolge der besonderen Handelsbedingungen in den einzelnen Mitgliedstaaten, der Unterschiede in Qualität, Gewichtsklassierung, Zubereitung und Sortierung nicht ohne weiteres vergleichbar.

<u>Belgien</u>	Grosshandelsabgabepreis ab Schlachtereie, Schlachtgewicht (in Cryovac)
<u>Dänemark</u>	Grosshandelsabgabepreis, frei Kopenhagener Markt, Schlachtgewicht
<u>B.R. Deutschland</u>	Grosshandelsabgabepreis ab Schlachtereie, Schlachtgewicht (in Cryovac)
<u>Frankreich</u>	Grosshandelsabgabepreis, Markt von Paris-Rungis, Schlachtgewicht
<u>Irland</u>	Grosshandelsabgabepreis, Schlachtgewicht
<u>Italien</u>	Grosshandelseinkaufspreis, frei Mailänder Markt, Schlachtgewicht
<u>Luxemburg</u>	Grosshandelsabgabepreis, frei Einzelhandel, Schlachtgewicht
<u>Niederlande</u>	Grosshandelsabgabepreis, (berechnet durch die "Produktschap voor Pluimvee en Eieren") Schlachtgewicht (in Cryovac)
<u>Vereinigtes Königreich</u>	Grosshandelsabgabepreis, frei Londener Markt, Schlachtgewicht.

P O U L T R Y M E A T

Explanatory note on the poultry prices (fixed prices and market prices) and import levies shown in this publication

INTRODUCTION

Regulation No 22 of 4.4.1962 (Official Journal No 30, 20.4.1962) provided that the common organization of the market in poultrymeat should be established progressively from 30 July 1962 and that the main feature of this market organization would be a system of intra-Community levies and levies on imports from third countries. These levies would be calculated with particular reference to feed grain prices. The introduction of a single price system for cereals in the Community on 1 July 1967 led to the creation of a single market for poultrymeat at the same time. This resulted in the abolition of intra-Community levies.

The accession of Denmark, Ireland and the United Kingdom is regulated by the treaty relative to the accession of the new Member States to the European Economic Community and to the European Community of Atomic Energy, signed on 22 January 1972 (O.J. of 27.3.1972, 15th year - No L 73).

I. PRICES

Fixed prices

Sluice-gate prices : (Regulation No 123/67/EEC and (EEC) No 2777/75 - Article 7)

Article 7 of Regulation (EEC) No 2777/75 of 29.10.1975 (Official Journal No L 282, 1.11.1975) on the common organization of the market in poultrymeat stipulates that the Commission must fix sluice-gate prices for the Community following consultation with the Management Committee. These sluice-gate prices are fixed in advance for each quarter and are valid from 1 November, 1 February, 1 May and 1 August respectively. When they are being fixed, the price on the world market of the quantity of feed grain required for the production of one kilogramme of slaughtered poultry is taken into consideration. Other feeding costs and general production and marketing costs are also taken into account.

II. TRADE WITH THIRD COUNTRIES

Import levies : (Regulation No 123/67/EEC and (EEC) No 2777/75 - Article 3)

These are fixed in advance for each quarter and apply to the products listed in Article 1 of Regulation (EEC) No 2777/75.

Rules for calculating the various import levies are contained in Articles 4 and 5 of Regulation (EEC) No 2777/75.

Export refunds (Regulation No 123/67/EEC and (EEC) No 2777/75 - Article 9)

To enable poultrymeat products to be exported on the basis of prices for these products on the world market, the difference between those prices and prices within the Community may be covered by an export refund. This refund is the same for the whole Community and may be varied according to destination.

III. PRICES ON THE INTERNAL MARKET

The quotations given are not necessarily comparable because of marketing conditions specific to various Member States and because of differences in quality, weight, preparation and grading.

<u>Belgium</u>	Wholesale selling price, ex abattoir, slaughtered weight (in cryovac)
<u>Denmark</u>	Wholesale selling price, free-Copenhagen-market, slaughtered weight
<u>F.R. Germany</u>	Wholesale selling price, ex abattoir, slaughtered weight (in cryovac)
<u>France</u>	Wholesale selling price, free-Paris-Rungis market, slaughtered weight
<u>Ireland</u>	Wholesale selling price, slaughtered weight
<u>Italy</u>	Wholesale purchase price, free-Milan-market, slaughtered weight
<u>Luxembourg</u>	Wholesale selling price, free at retail warehouse, slaughtered weight
<u>Netherlands</u>	Wholesale selling price (calculated by the "Productschap voor Pluimvee en Eieren"), slaughtered weight (in cryovac)
<u>United Kingdom</u>	Wholesale selling price, free-London-market, slaughtered weight.

Eclaircissements concernant les prix des volailles (prix fixés et prix de marché) et les prélèvements à l'importation repris dans cette publication

INTRODUCTION

Il a été prévu, par la voie du Règlement n° 22/62/CEE du 4.4.1962 (Journal Officiel n° 30 du 20.4.1962), que l'organisation commune des marchés serait, dans le secteur de la viande de volaille, établie graduellement à partir du 30 juillet 1962, et que cette organisation de marché comporterait principalement un régime de prélèvements intracommunautaires et de prélèvements envers les pays tiers, calculés notamment sur la base des prix des céréales fourragères.

L'instauration, à partir du 1er juillet 1967, d'un régime de prix unique des céréales dans la Communauté a conduit à la réalisation à cette date d'un marché unique dans le secteur de la viande de volaille. Il en est résulté la suppression des prélèvements intracommunautaires.

L'adhésion du Danemark, de l'Irlande, du Royaume Uni est réglée par le traité relatif à l'adhésion de nouveaux Etats membres à la Communauté économique européenne et à la Communauté européenne de l'énergie atomique, signé le 22 janvier 1972 (J.O. du 27.3.1972 - année 15e n° L 73).

I. REGIME DES PRIX

Prix fixés

Prix d'écluse : (Règlement no. 123/67/CEE et (CEE) no. 2777/75 - art. 7)

Conformément à l'art. 7 du Règlement (CEE) no 2777/75 du 29.10.1975 - 18ème année no. L 282) portant organisation commune des marchés dans le secteur de la viande de volaille, la Commission, après consultation du Comité de gestion, fixe pour la Communauté les prix d'écluse. Ces prix d'écluse sont fixés à l'avance pour chaque trimestre et sont valables à partir du 1er novembre, du 1er février, du 1er mai et du 1er août. Lors de leur fixation, il est tenu compte du prix sur le marché mondial de la quantité de céréales fourragères nécessaire à la production d'un kg de volaille abattue.

Il est également tenu compte des autres coûts d'alimentation ainsi que des frais généraux de production et de commercialisation.

II. REGIME DES ECHANGES AVEC LES PAYS TIERS

Prélèvements à l'importation : (Règlement no. 123/67/CEE et (CEE) no. 2777/75 - art. 3)

Ils sont fixés à l'avance pour chaque trimestre et sont applicables aux produits visés à l'art. 1er du Règlement (CEE) no. 2777/75.

En ce qui concerne le calcul des divers prélèvements à l'importation, il faut se référer aux art. 4 et 5 du Règlement (CEE) no. 2777/75.

Restitutions à l'exportation (Règlement no. 123/67/CEE et (CEE) no. 2777/75 - art. 9)

Pour permettre l'exportation des produits dans le secteur de la viande de volaille sur la base des prix de ces produits sur le marché mondial, la différence entre ces prix et les prix dans la Communauté peut être couverte par une restitution à l'exportation. Cette restitution est la même pour toute la Communauté et peut être différenciée selon les destinations.

III. PRIX SUR LE MARCHE INTERIEUR

Les cours indiqués ne sont pas nécessairement comparables en raison des conditions commerciales particulières aux divers Etats membres ainsi que des différences de qualité, de poids, de préparation et d'assortiment.

<u>Belgique</u>	Prix de gros à la vente, départ abattoir, poids abattu (en cryovac)
<u>Danemark</u>	Prix de gros à la vente, franco marché de Copenhague, poids abattu
<u>R.F. d'Allemagne</u>	Prix de gros à la vente, départ abattoir, poids abattu (en cryovac)
<u>France</u>	Prix de gros à la vente, franco marché Paris-Rungis, poids abattu
<u>Irlande</u>	Prix de gros à la vente, poids abattu
<u>Italie</u>	Prix de gros à l'achat, franco marché de Milan, poids abattu
<u>Luxembourg</u>	Prix de gros à la vente, franco magasin de détail, poids abattu
<u>Pays-Bas</u>	Prix de gros à la vente, (calculé par le "Productschap voor Pluimvee en Eieren") poids abattu (en cryovac)
<u>Royaume Uni</u>	Prix de gros à la vente, franco marché de Londres, poids abattu

P O L L A M E

Spiegazioni relative ai prezzi del pollame che figurano nel presente pubblicazione (prezzi fissati e prezzi di mercato) e sui prelievi all'importazione

INTRODUZIONE

Con il regolamento n. 22/62/CEE del 4.4.1962 (Gazzetta Ufficiale n. 30 del 20.4.1962) è stato stabilito che l'organizzazione comune dei mercati nel settore del pollame sarebbe stata gradualmente istituita a decorrere dal 30 luglio 1962 e che tale organizzazione di mercato comporta principalmente un regime di prelievi fra gli Stati membri e nei confronti dei paesi terzi, calcolati in particolare sulle base dei prezzi dei cereali da foraggio.

L'instaurazione, a decorrere dal 1° luglio 1967, di un regime di prezzi unici dei cereali nella Comunità comporta la realizzazione, alla stessa data, di un mercato unico nel settore del pollame. Di conseguenza sono venuti a cadere i prelievi intracomunitari.

L'adesione della Danimarca, dell'Irlanda e del Regno Unito è disciplinata dal trattato relativo alla adesione dei nuovi stati membri alla Comunità economica europea ed alla Comunità europea dell'energia atomica, firmato il 22 gennaio 1972 (G.U. del 27.3.1972 - 15a annata n. L 73).

I. REGIME DEI PREZZI

Prezzi fissati

Prezzi limite : (regolamento n. 123/67/CEE e (CEE) n. 2777/75 - art. 7)

Conformemente all'articolo 7 del regolamento (CEE) n. 2777/75 del 29.10.1975 (Gazzetta Ufficiale del 1.11.1975 18° anno, n. L 282) che prevede un'organizzazione comune dei mercati nel settore del pollame, la Commissione, sentito il parere del Comitato di gestione, fissa i prezzi limite. Detti prezzi limite sono fissati in anticipo per ciascun trimestre e sono applicabili a decorrere dal 1° novembre, 1° febbraio, 1° maggio e 1° agosto. Per la determinazione di tali prezzi si tiene conto del prezzo sul mercato mondiale della quantità di cereali da foraggio necessaria per la produzione di un kg di pollame macellato. Inoltre si tiene conto degli altri costi di alimentazione e delle spese generali di produzione e di commercializzazione.

II. REGIME DEGLI SCAMBI CON I PAESI TERZI

Prelievi all'importazione : (regolamento n. 123/67/CEE e (CEE) n. 2777/75 - art. 3)

Detti prezzi vengono fissati in anticipo per ciascun trimestre per le voci tariffarie indicate nell'articolo 1 del regolamento (CEE) n. 2777/75.

Per il calcolo dei vari prelievi si rinvia al regolamento (CEE) n. 2777/75 art. 4 e 5.

Restituzioni all'esportazione (regolamento n. 123/67/CEE e (CEE) n. 2777/75 - art. 9)

Per consentire l'esportazione dei prodotti nel settore delle carni di pollame in base ai prezzi di tali prodotti praticati sul mercato mondiale, la differenza tra questi prezzi e i prezzi della Comunità può essere coperta da una restituzione all'esportazione. Detta restituzione è la stessa per tutta la Comunità. Essa può essere differenziata secondo le destinazioni.

III. PREZZI SUL MERCATO INTERNO

I prezzi di mercato, date le speciali condizioni di commercializzazione in vigore nei vari Stati membri, le differenze relative alla qualità, classificazione di peso, modo di presentazione ed assortimento, non sono pienamente comparabili.

<u>Belgio</u>	Prezzo di vendita del commercio all'ingrosso, franco macello, peso morto (a cryovac)
<u>Danimarca</u>	Prezzo di vendita del commercio all'ingrosso, franco mercato di København, peso morto.
<u>R.F. di Germania</u>	Prezzo di vendita del commercio all'ingrosso, franco macello, peso morto (a cryovac)
<u>Francia</u>	Prezzo di vendita del commercio all'ingrosso, Parigi-Rungis, peso morto
<u>Irlanda</u>	Prezzo di vendita del commercio all'ingrosso, peso morto.
<u>Italia</u>	Prezzo di acquisto del commercio all'ingrosso, franco mercato di Milano, peso morto
<u>Lussemburgo</u>	Prezzo di vendita del commercio all'ingrosso, franco magazzino dettagliante, peso morto
<u>Paesi Bassi</u>	Prezzo di vendita del commercio all'ingrosso, (calcolato dalla "Produktschap voor Pluimvee en Eieren") peso morto (a cryovac)
<u>Regno Unito</u>	Prezzo di vendita del commercio all'ingrosso, franco di Londra, peso morto.

S L A C H T P L U I M V E E

Toelichting op de in deze publicatie voorkomende prijzen voor slachtpluimvee (vastgestelde prijzen en marktprijzen)
en invoerheffingen

INLEIDING

Bij Verordening nr 22/62/EEG van 4.4.1962 (Publicatieblad nr. 30 dd. 20.4.1962) werd bepaald dat de gemeenschappelijke ordening der markten in de sector slachtpluimvee met ingang van 30 juli 1962 geleidelijk tot stand zou worden gebracht en dat deze marktordening hoofdzakelijk een stelsel omvatte van intracommunautaire heffingen en heffingen tegenover derde landen, die onder meer berekend worden op basis van de voedergraanprijzen.

De invoering in de Gemeenschap, per 1 juli 1967, van een uniforme prijsregeling voor granen bracht met zich mee, dat op bedoelde datum ook een gemeenschappelijke markt in de sector slachtpluimvee tot stand werd gebracht. De intracommunautaire heffingen kwamen daarmee te vervallen.

De toetreding van Denemarken, Ierland en het Verenigd Koninkrijk, werd door het op 22 januari 1972 ondertekende verdrag betreffende de toetreding van nieuwe Lid-Staten tot de Europese Gemeenschap en de Europese Gemeenschap voor atoomenergie geregeld (P.B. dd. 27.3.1972, 15e jaargang nr. L 73).

I. PRIJSREGELING

Vastgestelde prijzen

Sluisprijzen : (Verordening nr 123/67/EEG en (EEG) nr 2777/75 - art. 7)

Overeenkomstig artikel 7 van Verordening (EEG) nr 2777/75 van 29.10.1975 (Publicatieblad van 1.11.1975 - 18e jaargang nr L 282) houdende een gemeenschappelijke ordening der markten in de sector slachtpluimvee, stelt de Commissie, na ingewonnen advies van het Beheerscomité, voor de Gemeenschap voor elk kwartaal van tevoren de sluisprijzen vast. Zij zijn van toepassing met ingang van 1 november, 1 februari, 1 mei en 1 augustus. Bij de vaststelling ervan wordt rekening gehouden met de wereldmarktprijs van de hoeveelheid voedergranen benodigd voor de productie van 1 kg geslacht pluimvee.

Bovendien wordt rekening gehouden met de overige voederkosten en met de algemene productie- en commercialisatiekosten.

II. REGELING VAN HET HANDELSVERKEER MET DERDE LANDEN

Heffingen bij invoer : (Verordening nr. 123/67/EEG en (EEG) nr. 2777/75 - art. 3)

Deze worden voor elk kwartaal van tevoren vastgesteld voor de in artikel 1 van Verordening (EEG) nr 2777/75 opgenomen tariefposten.

Wat de berekening van de diverse invoerheffingen betreft zij verwezen naar Verordening (EEG) nr 2777/75 - art. 4 en 5.

Restituties bij uitvoer (Verordening nr 123/67/EEG en (EEG) nr 2777/75 - art. 9)

Om de uitvoer van de producten in de sector slachtpluimvee op basis van de wereldmarktprijzen mogelijk te maken, kan het verschil tussen deze prijzen en de prijzen van de Gemeenschap overbrugd worden door een restitutie bij uitvoer, die periodiek wordt vastgesteld. Deze restitutie is gelijk voor de gehele Gemeenschap en kan al naar gelang van de bestemming gedifferentieerd worden.

III. PRIJZEN OP DE BINNENLANDSE MARKT

De vermelde marktprijzen zijn ten gevolge van de speciale handelsvoorwaarden in de onderscheiden Lid-Staten, het verschil in kwaliteit, gewichtsklassering, bereidingswijze en sortering, niet zonder meer vergelijkbaar.

België Groothandelsverkoopprijs, af slachterij, geslacht gewicht (in Cryovac)

Denemarken Groothandelsverkoopprijs, franco markt Kopenhagen, geslacht gewicht

B.R. Duitsland Groothandelsverkoopprijs, af slachterij, geslacht gewicht (in Cryovac)

Frankrijk Groothandelsverkoopprijs, markt Paris-Rungis, geslacht gewicht

Ierland Groothandelsverkoopprijs, geslacht gewicht

Italië Groothandelsaankoopprijs, franco markt Milaan, geslacht gewicht

Luxemburg Groothandelsverkoopprijs, franco kleinhandel, geslacht gewicht

Nederland Groothandelsverkoopprijs, (berekend door het "Produktschap voor Pluimvee en Eieren"), geslacht gewicht (in Cryovac)

Verenigd Koninkrijk Groothandelsverkoopprijs, franco markt Londen, geslacht gewicht.

PRIX D'ECLUSE
EINSCHLEUSUNGSPREISE
SLUICEGATE PRICES
PREZZI LIMITE
SLUISPRIJZEN
SLUSEPRISER

PRELEVEMENTS A L'IMPORTATION DES PAYS TIERS
ABSCHÖPFUNGEN BEI EINFUHR AUS DRITTLÄNDERN
LEVIES ON IMPORTS FROM THIRD COUNTRIES
PRELIEVI ALL'IMPORTAZIONE DAI PAESI TERZI
HEFFINGEN BIJ INVOER UIT DERDE LANDEN
AFGIFTER VED INDFØRSLER FRA TREDJELANDE

VOLAILLES
GEFLUEGEL
POULTRY
POLLAME
GEVOGELTE
FJERKRÆ

I. = Prix d'écluse -Einschleusungspreise - Sluicegate prices - Prezzi limite - Sluisprijzen - Slusepriser
II. = Prélèvements - Abschöpfungen - Levies - Prelievi - Heffingen - Afgifter.

UC-RE-11A

No. Tarifaire Tarifnummer No Tariffario Tariefnummer Tarifnummer	1973				1974				1975				
	1.2-30.4	1.5-31.7	1.8-31.10	1.11-31.1	1.2-30.4	1.5-31.7	1.8-6.10	7.10-31.10 1.11-31.1	1.2-30.4	1.5-31.7	1.8-31.10	1.11-31.1	
	A. Poussins Pulcini				Küken Eendagskuikens				Chicks Daggamle kyllinger				
01.05. A	I	13,64	14,13	14,40	14,67	15,19	15,63	19,12	19,12	19,27	19,59	18,99	18,29
	II	2,73	2,30	2,07	1,84	1,37	0,98	1,02	1,11	1,02	1,02	2,08	2,78
	B. Coqs, poules et poulets Galli, galline e polli				Hühner Hanen, kippen en kuikens				Fowls Høns				
	1. Vivants Vivi				Lebende Levende				Live Levende				
01. 05 B I	I	49,01	50,72	51,60	52,88	54,99	56,57	64,11	64,11	64,72	65,69	63,59	61,51
	II	12,19	10,28	9,32	7,90	5,52	3,75	3,68	4,08	3,68	3,68	7,71	10,09
	2. Abattus Macellati				Geschlachtete Geslachte				Slaughtered Slagtet				
02.02 A I a)	I	59,05	61,10	62,18	63,71	66,26	68,15	80,56	80,56	81,31	82,53	79,90	77,28
	II	14,68	12,37	11,23	9,51	6,64	4,52	4,43	4,94	4,43	4,43	9,62	12,62
	a) Poulets 83% Polli 83%				Hühner 83 v.H. Kippen 83%				83% chickens 83 pct.- høns				
02. 02 A I b)	I	70,01	72,45	73,72	75,54	78,56	80,81	91,59	91,59	2,45	93,84	90,84	87,87
	II	17,42	14,68	13,32	11,28	7,88	5,36	5,25	5,83	5,25	5,25	11,01	14,41
	b) Poulets 70% Polli 70%				Hühner 70% Kippen 70%				70% chickens 70 pct - høns				
02. 02 A I c)	I	75,40	78,02	79,39	81,34	84,61	87,02	99,80	99,80	100,74	102,25	98,99	95,74
	II	18,74	15,81	14,34	12,15	8,48	5,77	5,66	6,29	5,66	5,66	11,98	15,68
	c) Poulets 65% Polli 65%				Hühner 65% Kippen 65%				65% chickens 65 pct - høns				
	C. Canards Anatre				Enten Eenden				Ducks Aender				
	1. Vivants Vivi				Lebende Levende				Live Levende				
01. 05 B II	I	48,12	51,09	52,70	54,35	57,60	60,28	73,89	73,89	74,84	76,76	73,11	68,82
	II	16,49	13,31	11,68	9,92	6,44	3,58	3,77	4,35	3,77	3,77	10,21	14,81
	2. Abattus Macellati				Geschlachtete Geslachte				Slaughtered Slagtet				
02. 02 A II a)	I	56,60	60,10	61,99	63,93	67,76	70,91	86,93	86,93	88,05	90,31	86,01	80,97
	II	19,42	15,68	13,75	11,68	7,58	4,21	4,44	5,13	4,44	4,44	12,01	17,42
	a) Canards 85% Anatre 85%				Enten 85% Eenden 85%				85% ducks 85 pct-ducks.				
02. 02 A II b)	I	68,74	72,99	75,28	77,64	82,29	86,11	105,56	105,56	106,91	109,66	104,44	98,32
	II	23,55	19,01	16,68	14,17	9,20	5,12	5,39	6,22	5,39	5,39	14,59	21,16
	b) Canards 70% Anatre 70%				Enten 70% Eenden 70%				70% ducks 70 pct-ducks				
02. 02 A II c)	I	-	81,09	83,64	86,26	91,43	95,67	117,29	117,29	118,79	121,85	116,04	109,24
	II	-	21,15	18,57	15,76	10,24	5,70	5,99	6,92	5,99	5,99	16,21	23,51
	c) Canards 63 % Anatre 63%				Enten 63% Eenden 63%				63% ducks 63% pct-ducks				

PRIX D'ECLUSE
EINSCHLEUSUNGSPREISE
SLUICEGATE PRICES
PREZZI LIMITE
SLUISPRIJZEN
SLUSEPRISER

PRELEVEMENTS A L'IMPORTATION DES PAYS TIERS
ABSCHÖPFUNGEN BEI EINFUHR AUS DRITTLÄNDERN
LEVIES ON IMPORTS FROM THIRD COUNTRIES
PRELIEVI ALL'IMPORTAZIONE DAI PAESI TERZI
HEFFINGEN BIJ INVOER UIT DERDE LANDEN
AFGIFFTER VED INDFØRSLER FRA TREDJELANDE

VOLAILLES
GEFLUEGEL
POULTRY
POLLAME
GEVOGELTE
FJERKRÆ

I = Prix d'écluse - Einschleusungspreise - Sluicgate prices - Prezzi limite - Sluisprijzen - Slusepriser
II = Prélèvements - Abschöpfungen - Revis - Prelievi - Heffingen - Afgifter.

UC-RE-UA/100 kg

No. Tarifaire Tarifnummer No Tariffario Tariefnummer Tarifnummer	1973				1974				1975				
	1.2-30.4	1.5-31.7	1.8-31.10	1.11-31.1	1.2-30.4	1.5-31.7	1.8-6.10	7.10-31.10 1.11-31.1	1.2-30.4	1.5-31.7	1.8-31.10	1.11-31.1	
	D. Oies Oche				Gänse Ganzen				Geese Gaes				
	1. Vivantes Vivi				Lebende Levende				Live Levende				
01. 05 B III	I	46,98	49,93	50,76	52,12	54,80	57,00	75,93	75,93	76,77	78,48	63,59	71,42
	II	13,58	11,09	9,80	8,42	5,70	3,46	3,63	4,12	3,63	3,63	7,71	3,37
	2. Abattues Macellati a) Oies 82% Oche 82%				Geschlachtete Geslachte Gänse 82% Ganzen 82%				Slaughtered Slagtet 82% geese 82 pct-gaes				
02.02. A III a)	I	67,12	70,62	72,51	74,45	78,28	81,43	108,47	108,47	109,67	112,11	107,47	102,03
	II	19,40	15,84	14,00	12,03	8,14	4,94	5,18	5,89	5,18	5,18	13,52	19,10
	b) Oies 75% Oche 75%				Gänse 75% Ganzen 75%				75% geese 75 pct-gaes				
02.02. A III b)	I	53,38	57,21	59,27	61,40	65,58	69,02	95,58	98,58	99,90	102,57	97,50	91,54
	II	19,79	15,91	13,89	11,74	7,49	3,99	4,26	5,03	4,26	4,26	13,38	19,47
	E. Dindes Tacchini				Truthühner Kalkoenen				Turkeys Kalkuner				
	1. Vivantes Vivi				Lebende Levende				Live Levende				
01. 05 B IV	I	56,71	59,27	60,65	62,06	64,86	67,15	81,34	81,34	81,97	83,24	80,82	77,97
	II	15,03	12,36	10,98	9,49	6,56	4,15	4,32	4,69	4,32	4,32	8,80	11,73
	2. Abattues Macellati				Geschlachtete Geslachte				Slaughtered Slagtet				
02.02 A IV	I	81,02	84,67	86,64	88,66	92,65	95,93	116,20	116,20	117,10	118,92	115,46	111,39
	II	21,47	17,65	15,68	13,56	9,37	5,93	6,17	6,70	6,17	6,17	12,57	16,75
	F. Pintades Faraone				Perlhühner Parelhoenders				Guinea fowls Perlehøns				
	1. Vivantes Vivi				Lebende Levende				Live Levende				
01. 05 A V.	I	83,43	86,72	88,50	90,34	93,94	96,91	107,73	107,73	108,67	110,59	106,95	102,68
	II	20,81	17,19	15,32	13,31	9,35	6,09	6,29	6,89	6,29	6,29	12,82	17,58
	2. Abattues Macellati				Geschlachtete Geslachte				Slaughtered Slagtet				
02.02 A V.	I	119,28	123,89	126,43	129,05	134,20	138,44	153,90	153,90	155,24	157,98	152,78	146,69
	II	29,73	24,55	21,89	19,02	13,36	8,70	8,98	9,84	8,98	8,98	18,31	25,11

PRIX D'ECLUSE
EINSCHLEUSUNGSPREISE
SLUICE-GATE PRICES
PREZZI LIMITE
SLUISPRIJZEN
SLUSEPRISER

PRELEVEMENTS A L'IMPORTATION DES PAYS TIERS
ABSCHÖPFUNGEN BEI EINFUHR AUS DRITTLÄNDERN
LEVELS ON IMPORT FROM THIRD COUNTRIES
PRELIEVI ALL'IMPORTAZIONE DAI PAESI TERZI
HEFFINGEN BIJ INVOER UIT DERDE LANDEN
AFGIFFTER VED INDFØRSLEJ FRA TREDJELANDE

VOLAILLES
GEFLUEGEL
POULTRY
POLLAME
GEVOGELTE
FJERKRAE

I. = Prix d'écluse -Einschleusungspreise - Sluice,gate prices - Prezzi limite - Sluisprijzen - Slusepriser
II. = Prélèvements - Abschöpfungen - Levies - Prelievi - Heffingen - Afgifter.

UC-RE-11A

No. Tarifaire Tarifnummer Tariff No. No Tariffario Tariefnummer Tarifnummer	1975			1976				1977				1978	
	1.11-31.1	1.2/30.4	1.5/31.7	1.8/31.10	1.11/31.1	1.2/30.4	1.5/31.7	1.8/31.10	1.11/31.1	1.2/30.4	1.5/31.7		
	A. Poussins Pulcini			Küken Eendagskuikens				Chicks Daggamle kyllinger				100 p.-St.- p	
01.05. A	I	18,29	18,63	18,65	18,72	18,88	18,47	18,25	18,15	17,53	17,41	17,57	
	II	2,78	2,44	2,43	2,85	2,68	3,09	3,31	3,68	4,30	4,43	4,26	
	B. Coqs, poules et poulets Galli, galline e polli			Hühner Hanen, kippen en kuikens				Fowls Høns				100 kg	
	1. Vivants Vivi			Lebende Levende				Live Levende					
01. 05 B I	I	61,51	62,63	62,23	62,60	63,15	61,68	61,01	60,67	58,61	58,21	58,88	
	II	10,09	8,81	9,26	10,70	10,07	11,75	12,52	13,93	16,28	16,74	15,97	
	2. Abattus Macellati			Geschlachtete Geslachte				Slaughtered Slagtet					
	a) Poulets 83% Polli 83%			Hühner 83 v.H. Kippen 83%				83% chickens 83 pct.- høns					
02.02 A I a)	I	77,28	78,69	78,19	78,66	79,35	77,50	76,66	76,23	73,65	73,13	73,99	
	II	12,62	11,00	11,58	13,43	12,64	14,76	15,72	17,50	20,45	21,04	20,06	
	b) Poulets 70% Polli 70%			Hühner 70% Kippen 70%				70% chickens 70 pct - høns					
02. 02 A I b)	I	87,87	89,47	88,90	89,43	90,22	88,11	87,16	86,67	83,73	83,15	84,12	
	II	14,41	12,58	13,23	15,28	14,38	16,79	17,88	19,90	23,25	23,92	22,81	
	c) Poulets 65% Polli 65%			Hühner 65% Kippen 65%				65% chickens 65 pct - høns					
02. 02 A I c)	I	95,74	97,49	96,86	97,45	98,30	96,01	94,97	94,44	91,24	90,60	91,66	
	II	15,68	13,68	14,40	16,64	15,66	18,28	19,47	21,68	25,34	26,06	24,85	
	C. Canards Anatre			Enten Eenden				Ducks Aender					
	1. Vivants Vivi			Lebende Levende				Live Levende					
01. 05 B II	I	68,82	70,92	71,01	71,44	72,45	69,95	68,61	67,99	64,20	70,13	71,08	
	II	14,81	12,56	12,47	15,10	14,02	16,70	18,14	20,55	24,62	24,26	23,23	
	2. Abattus Macellati			Geschlachtete Geslachte				Slaughtered Slagtet					
	a) Canards 85% Anatre 85%			Enten 85% Eenden 85%				85% ducks 85 pct-ducks.					
02. 02 A II a)	I	80,97	83,44	83,54	84,05	85,24	82,30	80,71	79,99	75,52	82,51	83,62	
	II	17,42	14,77	14,67	17,76	16,49	19,64	21,34	24,17	28,96	28,54	27,34	
	b) Canards 70% Anatre 70%			Enten 70% Eenden 70%				70% ducks 70 pct-ducks					
02. 02 A II b)	I	98,32	101,32	101,44	102,06	103,50	99,93	98,01	97,13	91,71	100,19	101,54	
	II	21,16	17,94	17,82	21,57	20,03	23,85	25,92	29,35	35,17	34,65	33,19	
	c) Canards 63% Anatre 63%			Enten 63% Eenden 63%				63% ducks 63 pct-ducks					
02.02 A II c)	I	109,24	112,58	112,70	113,40	115,00	111,04	108,90	107,92	101,89	111,33	112,83	
	II	23,51	19,92	19,79	23,97	22,25	26,50	28,80	32,60	35,07	38,50	36,88	

PRIX D'ECLUSE
EINSCHLEUSUNGSPREISE
SLUICE-GATE PRICES
PREZZI LIMITE
SLUISPRIJZEN
SLUSEPRISER

PRELEVEMENTS A L'IMPORTATION DES PAYS TIERS
ABSCHÖPFUNGEN BEI EINFUHR AUS DRITTLÄNDERN
LEVIES ON IMPORT FROM THIRD COUNTRIES
PRELIEVI ALL'IMPORTAZIONE DAI PAESI TERZI
HFFINGEN BIJ INVOER UIT DERDE LANDE
AFGIFFTER VED INDFØRSLER FRA TREDJELANDE

VOLAILLES
GEFLUGEL
POULTRY
POLLAME
GEVOGELTE
FJERKRAE

I = Prix d'écluse - Einschleusungspreise - Sluice-gate prices - Prezzi limite - Sluisprijzen - Slusepriser
II = Prélèvements - Abschöpfungen - Levies - Prelievi - Heffingen - Afgifter.

UC-RE-UA/100 kg

No. Tariffaire Tarifnummer Tariff No. No Tariffario Tariefnummer Tarifnummer	1975			1976			1977					1978	
	1.11-31.11	1.2/30.4	1.5/31.7	1.8/31.10	1.11/31.1	1.2/30.4	1.5/31.7	1.8/31.10	1.11/31.1	1.2/30.4	1.5/31.7		
	D. Oies Oche			Gänse Ganzen					Geese Gaes				
	1. Vivantes Vivi			Lebende Levende					Live Levende				
01. 05 B III	I	71,42	73,29	73,36	73,75	74,64	72,42	71,23	70,68	67,31	65,72	66,61	
	II	13,37	11,45	11,38	13,73	12,82	15,09	16,32	18,35	21,81	22,51	21,60	
	2. Abattues Macellati a) Oies 82% Oche 82%			Geschlachtete Geslachte Gänse 82% Ganzen 82%					Slaughtered Slaget 82% geese 82 pct-gaes				
02.02. A III a)	I	102,03	104,70	104,80	105,35	106,63	103,46	101,75	100,97	96,15	122,45	123,73	
	II	19,10	16,36	16,26	19,62	18,31	21,56	23,31	26,21	31,15	32,16	30,85	
	b) Oies 75% Oche 75%			Gänse 75% Ganzen 75%					75% geese 75 pct-gaes				
02.02. A III b)	I	91,54	94,47	94,58	95,18	96,58	93,12	91,24	90,39	85,12	113,88	115,28	
	II	19,47	16,48	16,37	20,05	18,62	22,17	24,09	27,26	32,66	33,76	32,33	
	E. Dindes Tacchini			Truthühner Kalkoenen					Turkeys Kalkuner				
	1. Vivantes Vivi			Lebende Levende					Live Levende				
01. 05 B IV	I	77,97	79,27	79,42	79,72	80,38	78,73	77,83	77,43	74,91	74,39	75,06	
	II	11,73	10,29	10,23	12,01	11,32	13,02	13,94	15,46	18,05	18,58	17,89	
	2. Abattues Macellati			Geschlachtete Geslachte					Slaughtered Slaget				
02.02 A IV	I	111,39	113,39	113,46	113,88	114,83	112,47	111,19	110,61	107,01	106,27	107,23	
	II	16,75	14,70	14,62	17,15	16,17	18,60	19,91	22,09	25,78	26,54	25,56	
	F. Pintades Faraone			Perlhühner Parelhoenders					Guinea fowls Perlehoens				
	1. Vivantes Vivi			Lebende Levende					Live Levende				
01. 05 B V.	I	102,68	104,78	104,85	105,29	106,30	103,81	102,47	101,86	98,08	97,31	98,32	
	II	17,58	15,24	15,15	17,82	16,70	19,47	20,97	23,46	27,68	28,54	27,42	
	2. Abattues Macellati			Geschlachtete Geslachte					Slaughtered Slaget				
02.02 A V.	I	146,69	149,68	149,79	150,42	151,85	148,30	146,38	145,51	140,12	139,02	140,45	
	II	25,11	21,77	21,64	25,46	23,86	27,82	29,96	33,52	39,54	40,77	39,17	

**SLUSEPRISER
EINSCHLEUSUNGSPREISE
SLUICE-GATE PRICES
PRIX D'ECLUSE
PREZZI LIMITE
SLUISPRIJZEN**

**Afgifter ved indførsler fra tredjelande
Abschöpfungen bei Einfuhr aus Drittländern
Levies on import from third countries
Prélèvements à l'importation des pays tiers
Prelievi all'importazione dai paesi terzi
Heffingen bij invoer uit derde landen**

**FJERKRÆ
GEFLÜGEL
POULTRY
VOLAILLE
POLLAME
GEVOGELTE**

I = Slusepriser - Einschleusungspreise - Sluice-gate prices - Prix d'écluse - Prezzi Limite - Sluisprijzen UC-RE-UA/100 kg
II = Afgifter - Abschöpfungen - Levies - Prélèvements - Prelievi - Heffingen (*) ECU/100 kg

Tarifnummer Tarifnummer Tariff No N° Tariffaire N Tariffario Tariefnummer		1978			1979				1980			
		1.8- 31,10	1.11- 31,1	1.2- 8,4	9.4-(*) 30.4.79	1.5- 31.7.79	1.8- 31.10.79	1.11- 31.1.80				
	D. Gæs Oies	Gänse Oche				Geese Ganzen						
	1. Levende Vivantes	Lebende Vivi				Live Levende						
01.05 B III	I	87,31	86,34	84,91	102,65	102,65	105,01	108,00				
	II	21,37	22,37	23,83	28,81	28,81	28,48	25,42				
	2. Slagtet Abattues	Geschlachtete Macellati				Slaughtered Geslachte						
	a) 82 pct-gæs Oies 82 %	Gänse 82 % Oche 82 %				82 % geese Ganzen 82 %						
02.02 A III a)	I	124,73	123,34	121,30	146,65	146,65	150,01	154,29				
	II	30,53	31,96	34,04	41,15	41,15	40,69	36,31				
	b) 75 pct-gæs Oies 75 %	Gänse 75 % Oche 75 %				75 % geese Ganzen 75 %						
02.02 A III b)	I	116,38	114,85	112,63	136,16	136,16	139,84	144,52				
	II	31,98	33,55	35,82	43,30	43,30	42,80	38,01				
	E. Kalkuner Dindes	Truthühner Tacchini				Turkeys Kalkoenen						
	1. Levende Vivantes	Lebende Vivi				Live Levende						
01.05 B IV	I	75,59	74,85	73,79	89,21	89,21	90,97	93,21				
	II	17,48	18,23	19,32	23,36	23,36	22,20	19,90				
	2. Slagtet Abattues	Geschlachtete Macellati				Slaughtered Geslachte						
02.02 A IV	I	107,98	106,93	105,42	127,45	127,45	129,96	133,15				
	II	24,97	26,04	27,60	33,37	33,37	31,71	28,43				
	F. Perlehøns Pintades	Perlhühner Faraone				Guinea fowls Parelhoenders						
	1. Levende Vivantes	Lebende Vivi				Live Levende						
01.05 A V	I	99,10	98,01	96,41	116,56	116,56	119,20	122,54				
	II	26,78	28,01	29,79	36,01	36,01	34,13	30,39				
	2. Slagtet Abattues	Geschlachtete Macellati				Slaughtered Geslachte						
02.02 A V	I	141,57	140,01	137,73	116,51	116,51	170,28	175,06				
	II	38,26	40,01	42,55	51,44	51,44	48,75	43,41				

(*) A partir du 9 avril 1979 Les chiffres sont donnés en ECU (Règl. (CEE) n° 652/79 du Conseil).

PRIX CONSTATES SUR LE MARCHÉ INTERIEUR
 PREISE FESTGESTELLT AUF DEM INLAENDISCHEN MARKT
 PRICES RECORDED ON THE INTERNAL MARKET
 PREZZI CONSTATATI SUL MERCATO NAZIONALE
 PRIJZEN WAARGENOMEN OP DE BINNENLANDSE MARKT
 PRISER KONSTATERT PÅ HJEMMEMARKEDET

VOLAILLES
 GEFLUEGEL
 POULTRY
 POLLAME
 GEVOGELTE
 FJERKRÆ

Poules et poulets - Hühner und Junghühner - Hens and chickens - Galline e polli - Kippen en kuikens - Høns og kyllinger

Kg-PAB

Description Beschreibung Description Descrizione Omschrijving Beskrivelse	Qualités Qualitäten Qualities Qualità Kwaliteiten Kvaliteten		1973	1974	1975	1976	1977	1978	1979	1980	1981	1982	1983	1984
BELGIQUE-BELGIË														
Prix de gros à la vente, départ abattoir - Groothandelsverkooprij, af slachterij	Poulets	83%	Fb	-	-	-	-	-	-	-	-	-	-	-
	Kuikens	70%	Fb	50,6	54,9	55,00	47,44	48,59	45,26	48,39				
DANMARK														
Slagterier til detailhandel	Kyllinger	70% 1000 gr.	Dkr	7,70	7,19	7,34	7,82	8,03	8,38	8,91				
	Høns	70% 2000 gr.	Dkr	6,72	6,36	6,27	7,13	7,53	7,22	6,51				
B.R. DEUTSCHLAND														
Großhandelsverkaufspreise ab Schlachtereier (Markt- und Preisberichts- kommission)	Hähnchen Kl. A	70%	DM	3,45	3,15	3,32	3,45	3,41	3,21	3,35				
	bratf.(950-1000 gr)													
	grillf.(600-1000 gr)	65%	DM	3,53	3,26	3,36	3,58	3,59	3,54	3,62				
Suppenhühner Kl. A	70%	DM	2,54	2,24	2,13	2,44	2,33	2,07	2,43					
FRANCE														
Prix de gros à la vente (Marché: Paris-Rungis)	Poulets Cl. A(moyens)	83%	Ff	4,08	3,95	4,83	4,89	5,43	5,45	5,45				
	Poules "cocote"	83%	Ff	3,37	2,61	2,89	3,56	3,74	3,45	3,70				
IRELAND														
Wholesale price	Chickens	70%	P/lb	22,58	26,25	31,63	33,63	42,10	46,83	51,71				
ITALIA														
Prezzi d'acquisto all'ingrosso (Mercato: Milano)	Polli allevati a terra, la scelta	83%	Lit	576	694	827	935	1086	1.104	1.206				
	Polli, allevati in batteria, la scelta	83%	Lit	525	643	760	901	-	-	-				
	Galline la scelta	83%	Lit	615	681	782	913	876	913	957				
LUXEMBOURG														
Prix de gros à la vente, franco magasin de détail	Poulets	83%	Flux	44,0	-	-	-	-	-	-				
		70%	Flux	55,7	58,5	58,4	61,7	65,1	70,0	70,0				
	Poules	83%	Flux	34,0	-	-	-	-	-	-				
		70%	Flux	48,2	47,8	45,3	50,0	52,8	58,0	58,0				
NEDERLAND														
Groothandelsver- kooprij	Kuikens	70%	F1	3,10	2,71	2,94	3,30	3,23	3,09	3,21				
	Kippen	70%	F1	3,02	2,75	2,43	3,01	2,87	2,75	2,72				
UNITED KINGDOM														
Wholesale price (Market:London central markets)	Chickens - Grade A	83%	P/lb	15,20	17,42	20,46	23,31	27,07	29,22	31,71				
	Fresh (3-4 lb)													
	Oven-ready(2,5-3 lb)	70%	P/lb	19,12	19,76	23,94	27,35	32,41	35,10	39,51				
	Hens - Grade A	83%	P/lb	9,14	9,84	10,57	12,83	18,00	14,00	16,34				
Fresh (4-6 lb)														
Oven-ready(4 lb + over)	70%	P/lb	14,32	19,31 (1)	19,36	20,83	27,68	-	28,44					

(1) ø 5 mois

PRIX CONSTATES SUR LE MARCHE INTERIEUR
 PREISE FESTGESTELLT AUF DEM INLAENDISCHEN MARKT
 PRICES RECORDED ON THE INTERNAL MARKET
 PREZZI CONSTATATI SUL MERCATO NAZIONALE
 PRIJZEN WAARGENOMEN OP DE BINNENLANDSE MARKT
 PRISER KONSTATERT PÅ HJEMMEMARKEDET

VOLAILLES
 GEFLUEGEL
 POULTRY
 POLLAME
 GEVOGELTE
 FJERKRAE

Poules et poulets - Hühner und Junghühner - Hens and chickens - Galline e polli - Kippen en kuikens - Høns og kyllinger

Kg-PAB

Description Beschreibung Description Descrizione Omschrijving Beskrivelse	Qualités Qualitäten Qualities Qualità Kwaliteiten Kvaliteter			1973	1974	1975	1976	1977	1978	1979	1980	1981	1982	1983	1984
BELGIQUE-BELGIË															
Prix de gros à la vente, départ abattoir - Groothandelsverkoopprijs, af slachterij	Poulets Kuikens	83%	UC/RE	-	-	-	-	-	-	-	-	-	-	-	-
		70%	UC/RE	1,012	1,099	1,108	0,953	0,965	0,917	1,188					
DANMARK															
Slagterier til detailhandel	Kyllinger Høns	70% 1000gr	RE	1,016	0,949	0,969	1,025	0,980	0,978	1,241					
		70% 2000gr	RE	0,887	0,840	0,827	0,935	0,920	0,843	0,907					
B.R. DEUTSCHLAND															
Großhandelsverkaufspreise ab Schlachtereier (Markt- und Preisberichts- kommission)	Hähnchen Kl. A bratf.(950-1000 gr) grillf.(600-1000 gr) Suppenhühner Kl. A	70%	RE	0,943	0,860	0,916	0,976	0,986	0,942	1,196					
		65%	RE	0,964	0,891	0,926	1,013	1,041	1,040	1,292					
		70%	RE	0,694	0,611	0,587	0,689	0,674	0,606	0,867					
FRANCE															
Prix de gros à la vente (Marché: Paris-Rungis)	Poulets Cl. A(moyens) Poules "cocote"	83%	UC	0,735	0,711	0,865	0,869	0,953	0,900	1,010					
		83%	UC	0,607	0,469	0,517	0,631	0,656	0,569	0,686					
IRELAND															
Wholesale price	Chickens	70%	UA	1,087	1,223	1,302	1,257	1,307	1,340	1,743					
ITALIA															
Prezzi d'acquisto all'ingrosso (Mercato : Milano)	Polli allevati a terra, la scelta Polli allevati in batteria, la scelta Galline la scelta	83%	UC	0,916	0,924	0,981	1,041	1,055	1,024	1,213					
		83%	UC	0,835	0,856	0,902	1,003	-	-	-					
		83%	UC	0,978	0,907	0,928	1,016	0,884	0,846	0,962					
LUXEMBOURG															
Prix de gros à la vente, franco magasin de détail	Poulets	83%	UC	0,880	-	-	-	-	-	-					
		70%	UC	1,117	1,171	1,171	1,245	1,319	1,418	1,719					
	Poules	83%	UC	0,680	-	-	-	-	-	-					
		70%	UC	0,964	0,955	0,909	1,010	1,196	1,175	1,424					
NEDERLAND															
Groothandelsver- koopprijs	Kuikens Kippen	70%	RE	0,869	0,786	0,857	0,967	0,950	0,908	1,143					
		70%	RE	0,847	0,798	0,708	0,881	0,843	0,809	0,969					
UNITED KINGDOM															
Wholesale price (Market: London central markets)	Chickens - Grade A Fresh (3-4 lb) Oven-ready (2,5-3 lb)	83%	UA	0,746	0,816	0,870	0,902	1,062	1,064	1,275					
		70%	UA	0,938	0,927	1,018	1,059	1,239	1,277	1,588					
	Hens - Grade A Fresh (4-6 lb) Oven-ready (4lb + over)	83%	UA	0,448	0,461	0,449	0,457	0,683	0,511	0,657					
		70%	UA	0,702	0,905(1)	0,823	0,806	1,056	-	1,143					

(1) ø 5 mois

Forklaringer til de i det følgende anførte priser (fastsatte priser og markedspriser) og importafgifter for oksekød.

INDLEDNING

I forordning nr. 14/64/EØF af 5.2.1964 (De europæiske Fællesskabers Tidende nr. 34 af 27.2.1964) er det bestemt, at den fælles markedsordning for oksekød gennemføres gradvis fra 1964 ; den således gennemførte markedsordning omfatter først og fremmest regler om told og i givet fald regler om afgifter i samhandelen mellem medlemsstaterne samt mellem medlemsstaterne og tredjelande.

Det fælles marked for oksekød blev fastlagt i forordning (EØF) nr. 805/68 af 27. juni 1968. Den fælles markedsordning for oksekød (De europæiske Fællesskabers Tidende af 28.6.1968, 11. årgang nr. L 148) trådte i kraft 29. juli 1968, og omfatter foruden prisreglerne (indikativpris og interventionsforanstaltninger) en ordning for handelen med tredjelande (importafgifter og eksportrestitutioner). Forordning (EØF) nr. 805/68 er ændret ved forordning (EØF) nr. 425/77 af 14.2.1977.

Danmarks, Irlands og Det forenede Kongeriges tiltrædelse er fastsat i traktaten om de nye medlemsstaters tiltrædelse af Det europæiske økonomiske Fællesskab og af Det europæiske Atomenergifællesskab undertegnet den 22. januar 1972 (EFT nr. L 73 af 27.3.1972, 15. år.).

I. PRISREGLER (Forordning (EØF) nr. 805/68, artikel 2 til 8).

A. Fastsatte priser

I overensstemmelse med artikel 3 i forordning (EØF) nr. 805/68, ændret ved forordning (EØF) nr. 425/77, fastsættes hvert år før 1. august for det produktionsår, der begynder den første mandag i april måned og slutter aftenen forud for denne dag i det derpå følgende år, en orienteringspris for voksent kvæg.

Disse priser fastsættes under hensyntagen til fremtidsudsigterne for udviklingen af produktion og forbrug af oksekød, markedssituationen for mælk og mejeriprodukter og de indvundne erfaringer.

Ved kornkvæg forstås : levende hornkvæg, tamkvæg, ikke til avlsbrug.

Ved voksent kvæg forstås : hornkvæg med en levende vægt på over 300 kg.

B. Interventionsforanstaltninger : (Forordning (EØF) nr. 805/68, artikel 5 til 8)

Far at hindre et betydeligt prisfald eller afdæmpe dets virkning kan følgende interventionsforanstaltninger træffes :

1. støtte til privat oplagring ;
2. opkøb gennem interventionsorganerne.

II. REGLER FOR SAMHANDELEN MED TREDJELANDE

Virkeliggørelsen af et fælles marked for oksekød kræver, at der indføres ens regler for handelen med tredjelande i tilslutning til interventionssystemet. Disse regler omfatter et toldsystem, importafgifter og eksportrestitutioner, som principielt tjener til at stabilisere Fællesskabets marked.

Deraf følger en ganske stabil prisligevægt inden for Fællesskabet.

Importafgifter : (Forordning (EØF) nr. 805/68, art. 12)

Kommissionen fastlægger hver måned en basisimportafgift (Art. 10). Denne basisimportafgift fastsættes på grundlag af forskellen mellem orienteringsprisen og tilbudsprisen franko Fællesskabets grænse, forhøjet med tolden.

Kommissionen kan fastlægge en serlig basisimportafgift for hornkvæg, der har oprindelse i og kommer fra visse tredjelande (Forordning (EØF) nr. 611/77) samt en speciel importafgift for varer med oprindelse i eller kommende fra et eller flere tredjelande (Forordning (EØF) nr. 805/68, art. 12a).

Såfremt det konstateres, at prisen for voksent kvægt på Fællesskabets repræsentative markeder er højere end orienteringsprisen, fastsættes importafgiften til en procentdel ; såfremt det konstateres, at prisen er mindre end eller lig med orienteringsprisen, forhøjes importafgiften procentvis.

Eksportrestitutioner : (Forordning (EØF) nr. 805/68, artikel 18)

Hvis prisniveauet inden for Fællesskabet er højere end på verdensmarkedet, kan forskellen udlignes ved en eksportrestitution. Denne restitution er ens for hele Fællesskabet, men kan differentieres alt efter bestemmelsessted.

III. PRISER PÅ HJEMMEMARKEDET

I henhold til artikel 12, stk. 6, i forordning (EØF) nr. 805/68 (senest ændret ved forordning (EØF) nr. 425/77) særlig artikel 10, stk. 5, fastlægger Kommissionen hver uge en markedspris inden for Fællesskabet for voksent kvæg. Denne pris svarer til gennemsnittet - som tidligere er tildelt vægt ved koefficienterne fastsat i bilag I til forordning (EØF) nr. 610/77 - af de priser, der er konstateret på det eller de repræsentative markeder i de enkelte medlemsstater, som der henvises til i bilag II til samme forordning. Disse markedspriser svarer til det ved vejningskoefficienter vejede gennemsnit, anført i førnævnte bilag II, af de priser, der har dannet sig for de pågældende kategorier og kvaliteter af voksent kvæg og kød af disse dyr i en periode på syv dage i samme engrosled i den pågældende medlemsstat.

De fastsatte markedspriser i medlemsstaterne gælder for :

BELGIEN : marked : Anderlecht - Levende vægt
DANMARK : marked : (noteringscenter) : København - Levende vægt
FORBUNDSR. TYSKL. : markeder : 13 markeder - Levende vægt
(Augsburg - Bochum - Braunschweig - Frankfurt/Main - Hamburg - Freiburg - Hannover - Kassel - Köln - München - Nürnberg - Regensburg - Stuttgart)

FRANKRIG : markeder :
Ungkvæg : Paris (noteringscenter) - Slagtevægt (Poids net sur pied)
Andet : 15 markeder - Slagtevægt (Poids net sur pied)
(Bordeaux - Chateaubriant - Chemillé - Cholet - Clisson - Fougères - Lyon - Metz - Nancy - Nîmes - Partenay - Rouen - Saincoins - St. Christophe-en-Brionnais - Valenciennes).
Kalve : 5 noteringscenter - Slagtevægt (Poids net sur pied)
(Centre - Centre-Est/Est - Nord/Nord-Ouest - Ouest - Sud-Ouest)
Omregningen af noteringerne på slagte- og levende vægt sker ved følgende koefficienter :
Voksente kvæg :
Jeunes E : 62 % Boeufs E : 60 % Génisses E : 60 % Vaches U : 57 % Tau- U : 60 %
bovins U : 60 % U : 58 % U : 58 % R : 54 % reaux R : 58 %
R : 58 % R : 56 % R : 56 % O : 52 %
O : 56 % O : 53 % O : 53 % P : 48 %
A : 45 %

Kalve :
Blanc : E : 66 % Rosé clair : U : 64 % Rosé : U : 64 % Rouge : R : 62 %
U : 64 % R : 62 % R : 62 % O : 60 %
R : 62 % O : 60 % O : 60 %

IRLAND : markeder :
Voksente kvæg : 5 markeder - levende vægt
(Ballymahon - Bandon - Athenry - Kilkenny - Maynooth)
Kalve : Bandon - pr. stk.
Omregningen af stykprisen til levende vægt (x 0,6124) sker, efter at stykprisen er forhøjet med 120 IRL.

ITALIEN : markeder :
a) overskudszone : 7 markeder - levende vægt
(Modena - Cremona - Brescia - Macerata - Padova - Reggio-Emilia - Parma).
b) underskudszone : Rom - slagtevægt
Omregningen fra slagte - til levende vægt sker efter korrektion med følgende beløb :
Vitelloni : 1. og 2. kval. : + 1.500 Lit/100 kg
Buoi : 1. og 2. kval. : + 1.500 Lit/100 kg
Vacche : 1. og 2. kval. : + 1.700 Lit/100 kg
Vitelli : 1. og 2. kval. : + 16.100 Lit/100 kg
Efter korrektionen anvendes følgende koefficienter :
Voksente kvæg :
Vitelloni : 1. kval. : 58 % Buoi : 1. kval. : 55 % Vacche : 1. kval. : 55 %
2. kval. : 54 % 2. kval. : 50 % 2. kval. : 50,5 %
Kalve :
Vitelli : 1. kval. : 61 %
2. kval. : 59 %
Den vejede gennemsnitspris udregnes ved anvendelse af følgende vejningsprocenter :
a) 67 % for overskudszone ;
b) 33 % for underskudszone.

LUXEMBOURG : markeder : Luxembourg og Esch-s/Alzette - slagtevægt
Omregningen fra slagte- til levende vægt af det aritmetiske gennemsnit for noteringerne på begge markeder sker ved hjælp af følgende koefficienter :

Voksent kvæg :

Boeufs, génisses, taureaux : kval. extra : 56 % Vaches : kval. extra : 56 %
kval. AA : 54 % kval. AA : 54 %
kval. A : 52 % kval. A : 52 %
kval. B : 50 %

Kalve : 60 %

NEDERLANDENE

: markeder :

Voksent kvæg : Leiden - 's Hertogenbosch - Zwolle - slagtevægt

Kalve : Barneveld - 's Hertogenbosch - levende vægt

Omregningen fra slagte- til levende vægt af det aritmetiske gennemsnit for noteringerne på de tre markeder sker ved hjælp af følgende koefficienter :

Voksent kvæg :

Stieren : 1. kval. : 59 % Vaarzen : 1. kval. : 58 % Koeien : 1. kval. : 56 %
2. kval. : 56 % 2. kval. : 55 % 2. kval. : 53 %
3. kval. : 50 %
Worstkoeien : 47 %

DET FORENEDE KONGERIGE : markeder :

Voksent kvæg :

a) Storbritannien : 41 markeder - levende vægt

(Aberdeen - Ashford - Ayr - Banbury - Boroughbridge - Bridgnorth - Bury St. Edmonds - Carlisle - Chelmsford - Darlington - Driffield - Edingurgh - Exeter - Gainsborough - Gisburn - Gloucester - Guildford - Haryward Heath - Hull - Kettering - Kidderminster - Lanark - Launceston - Leicester - Llangefni - Malton - Maud - Northampton - Norwich - Oswestry - Perth - Preston - Rugby - St. Asaph - Stirling - Sturminster Newton - Truro - Tyneside - Welshpool - Wetherby - York)

b) Nordirland : 4 slagterier - slagtevægt

3 markeder - levende vægt

(Moy - Newry - Omagh - Lurgan + Belfast - Clogher - Markethill)

Omregningen af noteringerne fra slagte- til levende vægt sker ved følgende koefficienter :

Steers : U : 55,5 % Heifers : U/L : 53,5 % Steers and Heifers E : 51,5 %
LM : 54,0 % T : 52,5 %
LH : 55,0 %
T : 53,5 %

Det vejede gennemsnit udregnes ved anvendelse af følgende vejningsprocenter :

a) 88,5 % for Storbritannien

b) 11,5 % for Nordirland

Kalve : Smithfield - slagtevægt

Omregningen fra slagte- til levende vægt (x 61) sker efter, at noteringerne er forhøjet med 4,41 UKL/100kg.

R I N D F L E I S C H

Erläuterungen zu den nachstehend aufgeführten Preisen (festgesetzte Preise und Marktpreise) und Abschöpfungen für
Rindfleisch

EINLEITUNG

In der Verordnung Nr. 14/64/EWG vom 5.2.1964 (Amtsblatt Nr. 34 vom 27.2.1964) wurde bestimmt, dass die gemeinsame Marktorganisation für Rindfleisch ab 1964 schrittweise errichtet wird; die auf diese Weise errichtete Marktorganisation umfasst im wesentlichen eine Regelung von Zöllen und gegebenenfalls eine Regelung von Abschöpfungen für den Warenverkehr zwischen den Mitgliedstaaten und den dritten Ländern.

Der gemeinsame Markt für Rindfleisch wurde in der Verordnung (EWG) Nr. 805/68 vom 27. Juni festgelegt. Die gemeinsame Marktorganisation für Rindfleisch (Amtsblatt vom 28.6.1968, 11. Jahrgang, Nr. L 148) ist am 29. Juli 1968 in Kraft getreten, und sie umfasst ausser der Preisregelung (Richtpreis und Interventionsmassnahmen) ebenfalls eine Regelung für den Handel mit dritten Ländern (Abschöpfungen bei der Einfuhr und Erstattungen bei der Ausfuhr). Die Verordnung (EWG) Nr. 805/68 ist durch die Verordnung (EWG) Nr. 425/77 vom 14.2.1977 geändert worden.

Der Beitritt von Dänemark, Irland und des Vereinigten Königreichs ist in dem am 22. Januar 1972 unterzeichneten Vertrag über den Beitritt neuer Mitgliedstaaten zur Europäischen Wirtschaftsgemeinschaft und zur Europäischen Atomgemeinschaft geregelt worden (Amtsblatt vom 27.3.1972 - 15. Jahrgang Nr. L 73).

I. PREISREGELUNG (Verordnung (EWG) Nr. 805/68, Art. 2 bis 8)

A. Festgesetzte Preise

Gemäss Artikel 3 der Verordnung (EWG) Nr. 805/68, geändert durch die Verordnung (EWG) Nr. 425/77, wird jährlich vor dem 1. August für das Wirtschaftsjahr, das am ersten Montag des Monats April beginnt und am Vorabend dieses Tages in dem darauffolgenden Jahr endet, ein Orientierungspreis für ausgewachsene Rinder festgesetzt.

Diese Preise werden unter Berücksichtigung der Vorausschätzungen für die Entwicklung der Erzeugung und des Verbrauchs von Rindfleisch, der Marktlage bei Milch und Milcherzeugnissen und der gewonnenen Erfahrung festgesetzt.

Als Rinder sind zu betrachten : lebende Hausrinder, ausgenommen reinrassige Zuchttiere.

Als ausgewachsene Rinder sind zu betrachten : Rinder mit einem Lebendgewicht von mehr als 300 Kilogramm.

B. Interventionsmassnahmen (Verordnung (EWG) Nr. 805/68, Art. 5 bis 8)

Um einen wesentlichen Preisrückgang zu verhindern oder zu mildern, können folgende Interventionsmassnahmen ergriffen werden :

1. Beihilfen zu privaten Lagerhaltung
2. Aufkäufe durch die Interventionsstellen.

II. REGELUNG DES HANDELS MIT DRITTEN LAENDERN

Die Verwirklichung eines gemeinsamen Marktes für Rindfleisch erfordert die Einführung einer einheitlichen Handelsregelung, die zum Interventionssystem hinzugefügt wird. Diese Regelung umfasst ein Zollsystem, Abschöpfungen bei der Einfuhr und Erstattungen bei der Ausfuhr, die, grundsätzlich, einer Stabilisierung des Gemeinschaftsmarktes dienen. Daraus ergibt sich ein ziemlich beständiges Preisgleichgewicht innerhalb der Gemeinschaft.

Bei der Einfuhr erhobene Abschöpfungen (Verordnung (EWG) Nr. 805/68, Art. 12)

Die Kommission bestimmt jeden Monat eine Grundabschöpfung für die Einfuhr (Art. 10). Diese Abschöpfung wird auf der Grundlage des Unterschieds zwischen dem Orientierungspreis und dem um die Inzidenz des Zollsatzes erhöhten Angebotspreis frei Grenze der Gemeinschaft bestimmt.

Die Kommission kann für die Einfuhr von Rindern mit Ursprung in und Herkunft aus bestimmten Drittländern eine spezifische Grundabschöpfung (Verordnung (EWG) Nr. 611/77) und für die Einfuhr von Produkten mit Ursprung in und Herkunft aus einem oder mehreren Drittländern (Verordnung (EWG) Nr. 805/68, Art. 12 bis) eine spezielle Abschöpfung bestimmen.

Wird festgestellt, dass der Preis für ausgewachsene Rinder auf den repräsentativen Märkten der Gemeinschaft über dem Orientierungspreis liegt, so wird die anwendbare Abschöpfung stufenweise vermindert; ist der Preis höchstens dem Orientierungspreis gleich, so wird die verwendbare Abschöpfung stufenweise vermehrt.

Erstattungen bei der Ausfuhr (Verordnung (EWG) Nr. 805/68, Art. 18)

Wenn das Niveau der Preise innerhalb der Gemeinschaft höher ist als das auf dem Weltmarkt, kann der Unterschied durch eine Erstattung bei der Ausfuhr ausgeglichen werden. Die Höhe dieser Erstattung ist für die gesamte Gemeinschaft einheitlich; sie kann jedoch je nach Bestimmung oder Bestimmungsgebiet unterschiedlich sein.

III. PREISE AUF DEM INLAENDISCHEN MARKT

Gemäss Artikel 12, Absatz 6 der Verordnung (EWG) Nr. 805/68 (zuletzt geändert durch die Verordnung (EWG) Nr. 425/77) bestimmt die Kommission jede Woche einen innergemeinschaftlichen Marktpreis für ausgewachsene Rinder. Dieser Preis entspricht dem zuvor mit den Koeffizienten des Anhangs I der Verordnung (EWG) Nr. 610/77 gewogenen Durchschnitt, der auf dem oder den repräsentativen Märkten der einzelnen Mitgliedstaaten festgestellten Preise, auf die im Anhang II der gleichen Verordnung hingewiesen wird. Diese Marktpreise entsprechen dem mit Gewichtskoeffizienten gewogenen Durchschnitt, aufgeführt im vorgenannten Anhang II der Preise, die sich für die Kategorien und Qualitäten von ausgewachsenen Rindern und Fleisch dieser Tiere in dem betreffenden Mitgliedstaat während eines Zeitraums von sieben Tagen auf der gleichen Grosshandelsstufe gebildet haben.

Die festgestellten Marktpreise in den Mitgliedstaaten gelten für :

- BELGIEN : Markt : Anderlecht - Lebendgewicht
- DAENEMARK : Markt : (Notierungszentrum) : Kopenhagen - Lebendgewicht
- B.R. DEUTSCHLAND : Märkte : 13 Märkte - Lebendgewicht
(Augsburg - Bochum - Braunschweig - Düsseldorf - Frankfurt/Main - Freiburg - Hamburg - Hannover - Kassel - Köln - München - Nürnberg - Regensburg - Stuttgart)
- FRANKREICH : Märkte :
- Jungrinder : Paris (Notierungszentrum) - Schlachtgewicht (Poids net sur pied).
- Andere : 15 Märkte - Schlachtgewicht (Poids net sur pied)
(Bordeaux - Châteaubriant - Chemillé - Cholet - Clisson - Fougères - Lyon - Metz - Nancy - Nîmes - Parthenay - Rouen - Sancoins - St.Christophe-en-Brionnais - Valenciennes).
- Kälber : 5 Notierungszentren - Schlachtgewicht (Poids net sur pied)
(Centre - Centre Est/Est - Nord/Nord Ouest - Ouest - Sud-Ouest)
- Die Umrechnung der Notierungen von Schlacht- auf Lebendgewicht erfolgt mit folgenden Koeffizienten :
- Rinder :
- | | | | | |
|-----------------|-----------------|-------------------|-----------------|-------------------|
| Jeunes E : 62 % | Boeufs E : 60 % | Génisses E : 60 % | Vaches U : 57 % | Taureaux U : 60 % |
| bovins U : 60 % | U : 58 % | U : 58 % | R : 54 % | R : 58 % |
| R : 58 % | R : 56 % | R : 56 % | O : 52 % | |
| O : 56 % | O : 53 % | O : 53 % | P : 48 % | |
| | | | A : 45 % | |
- Kälber:
- | | | | |
|----------------|---------------------|---------------|----------------|
| Blanc E : 66 % | Rosé clair U : 64 % | Rosé U : 64 % | Rouge R : 62 % |
| U : 64 % | R : 62 % | R : 62 % | O : 60 % |
| R : 62 % | O : 60 % | O : 60 % | |
- IRLAND : Märkte :
- Rinder : 5 Märkte - Lebendgewicht
(Ballymahon - Bandon - Athenry - Kilkenny - Maynooth)
- Kälber : Bandon - Je Stück.
- Die Umrechnung des Stückpreises auf Lebendgewicht (x 0,6124) erfolgt nach Erhöhung des Stückpreises um 120 IRL.
- ITALIEN : Märkte :
- a) Überschussgebiet : 7 Märkte - Lebendgewicht
(Modena - Cremona - Brescia - Macerata - Padova - Reggio-Emilia - Parma).
- b) Zuschussgebiet : Roma - Schlachtgewicht
- Die Umrechnung von Schlacht- auf Lebendgewicht erfolgt nach Berichtigung um folgende Beträge :
- Vitelloni : 1. und 2. Qual. : + 1.500 Lit/100 Kg
Buoi : 1. und 2. Qual. : + 1.500 Lit/100 Kg
Vacche : 1. und 2. Qual. : + 1.700 Lit/100 Kg
Vitelli : 1. und 2. Qual. : +16.100 Lit/100 Kg
- Anschliessend werden folgende Koeffizienten benützt :
- Rinder
- | | | |
|-----------------------------|------------------------|--------------------------|
| Vitelloni : 1. Qual. : 58 % | Buoi : 1. Qual. : 55 % | Vacche : 1. Qual. : 55 % |
| 2. Qual. : 54 % | 2. Qual. : 50 % | 2. Qual. : 50,5 % |
- Kälber
- Vitelli : 1. Qual. : 61 %
2. Qual. : 59 %
- Das gewogene Mittel wird errechnet durch Multiplikation der unter
- a) genannten Preise mit 67 % für das Überschussgebiet und der unter
- b) genannten Preise mit 33 % für das Zuschussgebiet.
- LUXEMBURG : Märkte : Luxemburg und Esch s/Alzette - Schlachtgewicht
- Die Umrechnung von Schlacht- auf Lebendgewicht des arithmetischen Mittels für die Notierungen beider Märkte erfolgt mit Hilfe folgender Koeffizienten :

Rinder :

Boeufs, génisses, taureaux :	Qual. extra : 56 %	Vaches :	Qual. extra : 56 %
	Qual. AA : 54 %		Qual. AA : 54 %
	Qual. A : 52 %		Qual. A : 52 %
			Qual. B : 50 %

Kälber : 60 %

NIEDERLANDE

: Märkte :

Rinder : Leiden - 's Hertogenbosch - Zwolle - Schlachtgewicht

Kälber : Barneveld - 's Hertogenbosch - Lebendgewicht

Die Umrechnung von Schlacht- auf Lebendgewicht des arithmetischen Mittels für die Notierungen der drei Märkte erfolgt mit Hilfe folgender Koeffizienten :

Rinder :

Stieren :	1. Qual. : 59 %	Vaarzen :	1. Qual. : 58 %	Koeien :	1. Qual. : 56 %
	2. Qual. : 56 %		2. Qual. : 55 %		2. Qual. : 53 %
					3. Qual. : 50 %
				Worstkoeien	: 47 %

VEREINIGTES KOENIGREICH : Märkte :

Rinder :

a) Grossbritannien : 41 Märkte - Lebendgewicht

(Aberdeen - Ashford - Ayr - Banbury - Boroughbridge - Bridgnorth - Bury St. Edmunds - Carlisle - Chelmsford - Darlington - Driffield - Edinburgh - Exeter - Gainsborough - Gisburn - Gloucester - Guildford - Haywards Heath - Hull - Kettering - Kidderminster - Lanark - Launceston - Leicester - Llangefni - Malton - Maud - Northampton - Norwich - Oswestry - Perth - Preston - Rugby - St. Asaph - Stirling - Sturminster Newton - Truro - Tyneside - Welshpool - Westherby - York).

b) Nordirland : 4 Schlachthöfe - Schlachtgewicht

3 Märkte - Lebendgewicht

(Moy - Newry - Omagh - Lurgan + Belfast - Clogher - Markethill)

Die Umrechnung der Notierungen von Schlacht - auf Lebendgewicht erfolgt mit folgenden Koeffizienten:

Steers : U	: 55,5 %	Heifers : U/L	: 53,5 %	Steers and	: 51,5 %	
	LM	: 54,0 %	T	: 52,5 %	Heifers	£
	LH	: 55,0 %				
	T	: 53,5 %				

Das gewogene Mittel wird errechnet durch Multiplikation der unter

a) genannten Preise mit 88,5 % und der unter

b) genannten Preise mit 11,5 %

Kälber : Smithfield - Schlachtgewicht

Die Umrechnung von Schlacht- auf Lebendgewicht (x 61) erfolgt nach Erhöhung der Notierung um 4,41 UKL 100 kg.

Explanatory note on the beef and veal prices (fixed prices and market prices) and the import levies shown in this publication

INTRODUCTION

Regulation n° 14/64/EEC of 5 February 1964 (Official Journal n° 34, 27 February 1964) provided that the common organization of the markets in beef and veal should be established gradually from 1964 and that the main feature of this organization would be a system of customs duties and, if appropriate, a system of levies to be applied in trade between Member States and between Member States and third countries.

This single market for beef and veal, established by Regulation (EEC) N° 805/68 of 27 June 1968 on the common organization of the market in beef and veal (Official Journal N° L 148, 28 June 1968), as last amended by Regulation (EEC) N° 425/77 of 14 February 1977, entered into force on 29 July 1968 and includes, inter alia, a price system (guide prices and intervention measures) and arrangements for trade with third countries (import levies and export refunds).

The accession of Denmark, Ireland and United Kingdom is regulated by the treaty relative to the accession of new Member States to the European Economic Community and to the European Community of Atomic Energy, signed on 22 January 1972 (O.J. of 27 March 1972, 15th year n° L 73).

I. PRICES (Regulation (EEC) N° 805/68, Articles 2 to 8)

A. Fixed prices

Article 3 of Regulation (EEC) N° 805/68 amended by Regulation (EEC) N° 425/77 stipulates that a guide price for adult bovine animals must be fixed before the 1 August of each year for the marketing year beginning on the first Monday in April and ending on the eve of this day the following year.

This price is fixed with particular reference to future production and consumption trends for beef and veal, the situation in the market in milk and milk products and past experience.

Bovine animals means live animals of the domestic bovine species other than pure-bred breeding animals.

Adult bovine animals means bovine animals the live weight of which is more than 300 kilograms.

B. Intervention (Regulation (EEC) n° 805/68, Articles 5 to 8)

The following intervention measures may be taken to prevent or mitigate a substantial fall in prices :

1. Aid for private storage ;
2. Buying-in by intervention agencies.

II. TRADE WITH THIRD COUNTRIES

The single market in beef and veal implies uniform arrangements for trade with third countries in addition to intervention arrangements. These include a system of customs duties, import levies and export refunds aimed at stabilizing the market. The result is relatively stable price equilibrium within the Community.

Imports levies (Regulation (EEC) N° 805/68, Art. 12)

The Commission shall determine each month a basic levy on imports. This levy is determined on the basis of the difference between the guide price and the free-at-Community-frontier offer price plus the amount of the customs duty.

The Commission may determine a specific basic levy for imports of bovine animals originating in and coming from specified third countries (Regulation (EEC) N° 611/77) as well as a special levy for imports of products originating in and coming from one or more third countries (Regulation (EEC) N° 805/68, Art. 12a).

If it is found that the price of adult bovine animals on the representative markets of the Community exceeds the guide price, the levy applicable is reduced gradually ; if the price is equal to or less than the guide price, the levy applicable is increased gradually.

Export refunds (Regulation (EEC) N° 805/68, Article 18)

If the level of prices in the Community is higher than that of quotations or prices on the world market, the difference may be covered by an export refund. This refund is the same for the whole Community and may be varied according to destination.

III. PRICES ON THE INTERNAL MARKET

Under Art. 12 (6) of Regulation (EEC) N° 805/68 (as last amended by Regulation (EEC) N° 425/77) the Commission fixes a Community market price for adult bovine animals each week. This price represents the average, weighted by the coefficients listed in Annex I to Regulation (EEC) N° 610/77, of prices on the representative market(s) of each Member State shown in Annex II to the same Regulation. These market prices are themselves the average, weighted by the weighting coefficients listed in Annex II, of prices recorded for the various categories and qualities of adult bovine animals and meat from

such animals at the same wholesale stage over a seven-day period in each Member State.

Market prices recorded in the Member States relate to :

- BELGIUM : market : Anderlecht - live weight
- DENMARK : market : (quotation centre) : Copenhagen - live weight
- F.R. GERMANY : market : 13 markets - live weight
(Augsburg - Bochum - Braunschweig - Frankfurt/Main - Freiburg - Hamburg - Hannover - Kassel - Köln - München - Nürnberg - Regensburg - Stuttgart).
- FRANCE : markets :
Young bovine animals : Paris (quotation centre) - Net weight on the hoof.
Other : 15 markets - Net weight on the hoof.
(Bordeaux - Châteaubriant - Chemillé - Cholet - Clisson - Fougères - Lyon - Metz - Nancy - Nîmes - Parthenay - Rouen - Sancoins - St. Christophe-en-Brionnais - Valenciennes).
Calves : 5 quotation centres - Net weight on the hoof.
(Centre - Centre Est/Est - Nord/Nord-Ouest - Ouest - Sud-Ouest).
The following live weight conversion coefficients are used to convert quotations from net weight on the hoof to live weight :
Adult bovine animals :
Jeunes E : 62 % Boeufs E : 60 % Génisses E : 60 % Vaches U : 57 % Taureaux U : 60 %
bovins U : 60 % U : 58 % U : 58 % R : 54 % R : 58 %
R : 58 % R : 56 % R : 56 % O : 52 %
O : 56 % O : 53 % O : 53 % P : 48 %
A : 45 %
Calves
Blanc E : 66 % Rosé clair U : 64 % Rosé U : 64 % Rouge R : 62 %
U : 64 % R : 62 % R : 62 % O : 60 %
R : 62 % O : 60 % O : 60 %
- IRELAND : markets :
Adult bovine animals : 5 markets - live weight
(Ballymahon - Bandon - Athenry - Kilkenny - Maynooth)
Calves : Bandon - per head
The price per head is increased by IRL 120 before conversion to live weight (x 0,6124)
- ITALY : markets :
(a) surplus production zone : 7 markets - live weight.
(Modena - Cremona - Brescia - Macerata - Padova - Reggio-Emilia - Parma).
(b) deficit production zone : Rome - slaughtered weight.
The following corrective amounts must be added before quotations for slaughtered weight are converted into live weight :
Vitelloni : 1a qualità, 2a qualità : + 1.500 Lit/100 kg
Buoi : 1a qualità, 2a qualità : + 1.500 Lit/100 kg
Vacche : 1a qualità, 2a qualità : + 1.700 Lit/100 kg
Vitelli : 1a qualità, 2a qualità : + 16.100 Lit/100 kg
The following live weight conversion coefficients are applied to the corrected quotations to convert them to live weight :
Adult bovine animals :
Vitelloni : 1a qualità : 58 % Buoi : 1a qualità : 55 % Vacche : 1a qualità : 55 %
2a qualità : 54 % 2a qualità : 50 % : 2a qualità : 50,5 %
Calves :
Vitelli : 1a qualità : 61 %
2a qualità : 59 %
The weighted average price is obtained by applying the following special weighting coefficients :
a) 67 % for the surplus production zone ;
b) 33 % for the deficit production zone.
- LUXEMBOURG : markets : Luxembourg and Esch-sur-Alzette - slaughtered weight
The following coefficients are used to convert the arithmetical mean of quotations on the two markets from slaughtered weight to live weight :
Adult bovine animals :
Boeufs, Extra : 56 % Vaches : Extra : 56 %
génisses, AA : 54 % : AA : 54 %
taureaux : A : 52 % : A : 52 %
: B : 50 %
Calves : 60 %
- NETHERLANDS : markets :
Adult bovine animals : Leiden -'s Hertogenbosch - Zwolle - slaughtered weight
Calves : Barneveld -'s Hertogenbosch - live weight.

The following live-weight conversion coefficients are used to convert the arithmetical mean of quotations for adult bovine animals on the three markets from slaughtered weight to live weight :

Adult bovine animals :

Stieren	: 1e kwaliteit	: 59 %	Vaarzen	: 1e kwaliteit	: 58 %	Koeien	: 1e kwaliteit	: 56 %
	2e kwaliteit	: 56 %		2e kwaliteit	: 55 %		2e kwaliteit	: 53 %
							3e kwaliteit	: 50 %
						Worstkoeien		: 47 %

UNITED KINGDOM

: markets :

Adult bovine animals :

(a) Great Britain : 41 markets - live weight.

(Aberdeen - Ashford - Ayr - Banbury - Boroughbridge - Bridgnorth - Bury St. Edmunds - Carlisle - Chelmsford - Darlington - Driffield - Edinburgh - Exeter - Gainsborough - Gisburn - Gloucester - Guildford - Haywards Heath - Hull - Kettering - Kidderminster - Lanark - Launceston - Leicester - Llangefni - Malton - Maud - Northampton - Norwich - Oswestry - Perth - Preston - Rugby - St. Asaph - Stirling - Sturminster Newton - Truro - Tyneside - Welshpool - Wetherby - York).

(b) Northern Ireland : 4 abattoirs - slaughtered weight

3 markets - live weight

(Moy - Newry - Omagh - Lurgan + Belfast - Clogher - Markethill)

The following live-weight conversion coefficients are used to convert quotations from slaughtered weight to live weight :

Steers	: U	: 55.5 %	Heifers	: U/L	: 53.5 %	Steers and Heifers	E	: 51.5 %
	LM	: 54.0 %		T	: 52.5 %			
	LH	: 55.0 %						
	T	: 53.5 %						

The weighted average price is obtained by applying the following special weighting coefficients :

(a) 88.5 % for Great Britain

(b) 11.5 % for Northern Ireland

Calves : Smithfield - slaughtered weight

A corrective amount of UKL 4.41/100kg must be added to slaughtered weight quotations before conversion to live weight (x 61).

Eclaircissements concernant les prix de la viande bovine (prix fixés et prix de marché) et les prélèvements à l'importation, repris dans cette publication

INTRODUCTION

Il a été prévu, par la voie du Règlement n° 14/64/CEE du 5.2.1964 (Journal Officiel n° 34 du 27.2.1964) que l'organisation commune des marchés serait, dans le secteur de la viande bovine, établie graduellement à partir de 1964 et que cette organisation comporte principalement un régime de droits de douane et, éventuellement, un régime de prélèvements, applicables aux échanges entre les Etats membres ainsi qu'entre les Etats membres et les pays tiers.

Ce marché unique pour la viande bovine, établi dans le Règlement (CEE) n° 805/68, portant organisation commune des marchés dans le secteur de la viande bovine (Journal Officiel du 28.6.1968 - 11e année, n° L 148) est entré en vigueur le 29 juillet 1968 et comporte entre autre le régime des prix (prix d'orientation et mesures d'intervention), ainsi que le régime des échanges avec les pays tiers (prélèvements à l'importation et restitutions à l'exportation). Le Règlement (CEE) n° 805/68 a été modifié par le Règlement (CEE) n° 425/77 du 14.2.1977.

L'adhésion du Danemark, de l'Irlande et du Royaume-Uni est réglée par le traité relatif à l'adhésion de nouveaux Etats membres à la Communauté économique européenne et à la Communauté européenne de l'énergie atomique, signé le 22 janvier 1972 (J.O. du 27.3.1972 - 15e année, n° L 73).

I. REGIME DES PRIX (Règlement (CEE) n° 805/68, Art. 2 jusqu'à 8)

A. Prix fixés

Conformément à l'art. 3 du Règlement (CEE) n° 805/68, modifié par le Règlement (CEE) n° 425/77, il est fixé annuellement, avant le 1er août, pour la campagne de commercialisation débutant le premier lundi du mois d'avril et se terminant la veille de ce jour l'année suivante, un prix d'orientation pour les gros bovins.

Ce prix est fixé en tenant compte des perspectives de développement de la production et de la consommation de viande bovine, de la situation du marché du lait et des produits laitiers et de l'expérience acquise.

Sont considérés comme bovins : les animaux vivants de l'espèce bovine des espèces domestiques, autres que reproducteurs de race pure.

Sont considérés comme gros bovins : les bovins dont le poids vif est supérieur à 300 kilogrammes.

B. Mesures d'intervention (Règlement (CEE) n° 805/68, art. 5 jusqu'à 8)

Pour éviter ou atténuer une baisse importante des prix, les mesures d'intervention suivantes peuvent être prises :

1. Aides au stockage privé ;
2. Achats effectués par les organismes d'intervention.

II. REGIME DES ECHANGES AVEC LES PAYS TIERS

Le marché unique dans le secteur de la viande bovine implique l'établissement d'un régime unique d'échanges avec les pays tiers, s'ajoutant au système des interventions. Ce régime comporte un système de droits de douane, de prélèvements à l'importation et de restitutions à l'exportation, tendant, en principe, à stabiliser le marché communautaire.

Il en résulte un équilibre des prix assez stable à l'intérieur de la Communauté.

Prélèvements à l'importation (Règlement (CEE) n° 805/68, art. 12)

La Commission détermine chaque mois un prélèvement de base à l'importation (Art. 10). Ce prélèvement est déterminé sur la base de la différence entre, d'une part, le prix d'orientation et d'autre part, le prix d'offre franco frontière de la Communauté, majoré de l'incidence du droit de douane.

La Commission peut déterminer un prélèvement de base spécifique à l'importation pour les bovins originaires et en provenance de certains pays tiers (Règlement (CEE) n° 611/77) ainsi qu'un prélèvement spécial à l'importation pour les produits originaires et en provenance d'un ou de plusieurs pays tiers (Règlement (CEE) N° 805/68, Art. 12bis).

S'il est constaté que le prix des gros bovins sur les marchés représentatifs de la Communauté est supérieur au prix d'orientation, le prélèvement applicable est diminué graduellement ; si le prix est égal ou inférieur au prix d'orientation, le prélèvement applicable est augmenté graduellement.

Restitutions à l'exportation (Règlement (CEE) n° 805/68, art. 18)

Si le niveau des prix dans la Communauté est plus élevé que celui des cours ou des prix sur le marché mondial, la différence peut être couverte par une restitution à l'exportation. Cette restitution est la même pour toute la Communauté et peut être différenciée selon les destinations.

III. PRIX SUR LE MARCHÉ INTERIEUR

Conformément à l'art. 12, paragraphe 6 du Règlement (CEE) n° 805/68 (modifié en dernier lieu par le Règlement (CEE) n° 425/77), la Commission détermine chaque semaine un prix de marché communautaire pour les gros bovins. Ce prix est égal à la moyenne, pondérée par les coefficients, fixés à l'annexe I du Règlement (CEE) n° 610/77 des prix constatés sur le ou les marchés représentatifs de chaque Etat membre, visés à l'annexe II du même Règlement. Ces prix de marché sont égaux à la moyenne, pondérée par les coefficients de pondération cités dans l'annexe II précitée, des prix qui se sont formés pour les catégories et les qualités de gros bovins et les viandes de ces animaux, pendant une période de sept jours dans chaque Etat membre à un même stade du commerce de gros.

Les prix de marché constatés dans les Etats membres se portent sur :

<u>BELGIQUE</u>	: <u>marché</u> : Anderlecht	-	Poids vif
<u>DANMARK</u>	: <u>marché</u> (centre de cotation) : Copenhague	-	Poids vif
<u>R.F. ALLEMAGNE</u>	: <u>marchés</u> : 13 marchés	-	Poids vif
	(Augsburg - Bochum - Braunschweig - Frankfurt/Main - Freiburg - Hamburg - Hannover - Kassel - Köln - München - Nürnberg - Regensburg - Stuttgart)		
<u>FRANCE</u>	: <u>marchés</u> :		
	<u>Jeunes bovins</u> : Paris (centre de cotation)-		Poids net sur pied.
	<u>Autres</u> : 15 marchés - Poids net sur pied.		
	(Bordeaux - Châteaubriant - Chemillé - Cholet - Clisson - Fougères - Lyon - Metz - Nancy - Nîmes - Parthenay - Rouen - Sancoins - St. Christophe-en-Brionnais - Valenciennes)		
	<u>Veaux</u> : 5 centres de cotation - Poids net sur pied. (Centre - Centre Est/Est - Nord/Nord-Ouest - Ouest - Sud-Ouest)		
	La conversion des cotations poids net sur pied en poids vif est effectuée à l'aide des coefficients de rendement suivants :		
	<u>Gros bovins</u> :		
	Jeunes E : 62 %	Boeufs E : 60 %	Génisses E : 60 %
	bovins U : 60 %	U : 58 %	U : 58 %
	R : 58 %	R : 56 %	R : 56 %
	O : 56 %	O : 53 %	O : 53 %
			Vaches U : 57 %
			R : 54 %
			O : 52 %
			P : 48 %
			A : 45 %
	<u>Veaux</u> :		
	Blanc E : 66 %	Rosé clair U : 64 %	Rosé U : 64 %
	U : 64 %	R : 62 %	R : 62 %
	R : 62 %	O : 60 %	O : 60 %
			Rouge R : 62 %
			O : 60 %
<u>IRLANDE</u>	: <u>marchés</u> :		
	<u>Gros bovins</u> : 5 marchés-Poids vif.		
	(Ballymahon - Bandon - Athenry - Kilkenny - Maynooth)		
	<u>Veaux</u> : Bandon - par tête.		
	Avant la conversion des cotations par tête en poids vif (x 0,6124), il y a lieu d'augmenter le prix par 120 IRL.		
<u>ITALIE</u>	: <u>marchés</u> :		
	a) <u>zone excédentaire</u> : 7 marchés - Poids vif.		
	(Modena - Cremona - Brescia - Macerata - Padova - Reggio Emilia - Parma)		
	b) <u>zone déficitaire</u> : Roma - Poids abattu.		
	Avant la conversion des cotations poids abattu en poids vif, il y a lieu d'apporter les corrections suivantes :		
	Vitelloni : 1e et 2e qual. : + 1.500 Lit/100 kg		
	Buoi : 1e et 2e qual. : + 1.500 Lit/100 kg		
	Vacche : 1e et 2e qual. : + 1.700 Lit/100 kg		
	Vitelli : 1e et 2e qual. : +16.100 Lit/100 kg		
	Après correction on applique les coefficients de rendement suivants pour la conversion en poids vif :		
	<u>Gros bovins</u> :		
	Vitelloni : 1e qual. : 58 %	Buoi : 1e qual. : 55 %	Vacche : 1e qual. : 55 %
	2e qual. : 54 %	2e qual. : 50 %	: 2e qual. : 50,5 %
	<u>Veaux</u> :		
	Vitelli : 1e qual. : 61 %		
	2e qual. : 59 %		
	Le prix moyen pondéré est obtenu par l'application des pourcentages de pondération suivants :		
	a) 67 % pour la zone excédentaire		
	b) 33 % pour la zone déficitaire.		
<u>LUXEMBOURG</u>	: <u>marchés</u> : Luxembourg et Esch-s/Alzette - Poids abattu		
	La conversion poids abattu en poids vif de la moyenne arithmétique des cotations des deux marchés est effectuée à l'aide des coefficients suivants :		
	<u>Gros bovins</u> :		
	Boeufs, génisses, taureaux : qual. extra : 56 %	Vaches : qual. extra : 56 %	
	qual. AA : 54 %	qual. AA : 54 %	
	qual. A : 52 %	qual. A : 52 %	
		qual. B : 50 %	

Veaux : 60 %

PAYS-BAS

: marchés :

Gros bovins : Leiden - 's Hertogenbosch - Zwolle - Poids abattu

Veaux : Barneveld - 's Hertogenbosch - Poids vif.

La conversion poids abattu en poids vif de la moyenne arithmétique des cotations gros bovins des trois marchés est effectuée à l'aide des coefficients de rendement suivants :

Gros bovins :

Stieren : 1e qual. : 59 % Vaarzen : 1e qual. : 58 % Koeien : 1e qual. : 56 %
2e qual. : 56 % 2e qual. : 55 % 2e qual. : 53 %
3e qual. : 50 %
Worstkoeien : 47 %

ROYAUME-UNI

: marchés :

Gros bovins :

a) Grande-Bretagne : 41 marchés - poids vif

(Aberdeen - Ashford - Ayr - Banbury - Boroughbridge - Bridgnorth - Bury St.Edmunds - Carlisle - Chelmsford - Darlington - Driffield - Edinburgh - Exeter - Gainsborough - Gisburn - Gloucester - Guildford - Haywards Heath - Hull - Kettering - Kidderminster - Lanark - Launceston - Leicester - Llangefni - Malton - Maud - Northampton - Norwich - Oswestry - Perth - Preston - Rugby - St. Asaph - Stirling - Sturminster Newton - Truro - Tyneside - Welshpool - Wetherby - York).

b) Irlande du Nord : 4 abattoirs - Poids abattu

3 marchés - Poids vif

(Moy - Newry - Omagh - Lurgan + Belfast - Clogher - Markethill)

La conversion des cotations poids abattu en poids vif est effectuée à l'aide des coefficients de rendement suivants :

Steers : U : 55,5 % Heifers : U/L : 53,3 % Steers and Heifers E : 51,5 %
LM : 54,0 % T : 52,5 %
LH : 55,0 %
T : 53,5 %

Le prix moyen pondéré est obtenu par l'application des pourcentages de pondération suivants :

a) 88,5 % pour Grande-Bretagne

b) 11,5 % pour Irlande du Nord.

Veaux : Smithfield - Poids abattu

Avant la conversion poids abattu en poids vif par le coefficient 61, il y a lieu d'ajouter aux cours enregistrés : 4,41 UKL/100kg..

C A R N E B O V I N A

Spiegazioni relative ai prezzi della carne bovina (prezzi fissati e prezzi di mercato) e ai prelievi all'importazione che figurano in questa pubblicazione

INTRODUZIONE

Nel regolamento n. 14/64/CEE del 5.2.1964 (Gazzetta Ufficiale n. 34 del 27.2.1964) è stato previsto che l'organizzazione comune dei mercati, nel settore della carne bovina, sarebbe istituita gradualmente a decorrere dal 1964 e che questa organizzazione comporta principalmente un regime di dazi doganali ed, eventualmente, un regime di prelievi, applicabili agli scambi tra gli Stati membri, nonché tra gli Stati membri e i paesi terzi. Questo mercato unico della carne bovina stabilito nel regolamento (CEE) n. 805/68 del 27 giugno 1968, che istituisce l'organizzazione comune dei mercati nel settore della carne bovina (Gazzetta Ufficiale del 28.6.1968, anno 11, n. L 148) è entrato in vigore il 29 Luglio 1968 e comporta inoltre il regime dei prezzi (prezzi di orientamento e misure d'intervento) come il regime degli scambi con i paesi terzi (prelievi all'importazione e restituzioni all'esportazione). Regolamento (CEE) n. 805/68 è modificato dal regolamento (CEE) n. 425/77 del 14.2.1977.

L'adesione della Danimarca, dell'Irlanda e del Regno Unito è disciplinata dal trattato relativo alla adesione dei nuovi stati membri alla Comunità economica europea ed alla Comunità europea dell'energia atomica, firmato il 22 gennaio 1972 (G.U. del 27.3.1972 - 15a annata n. L 73).

I. REGIME DEI PREZZI (regolamento (CEE) n. 805/68, art. 2 a 8)

A. Prezzi fissati

Conformemente all'articolo 3 del regolamento (CEE) 805/68, modificato dal regolamento (CEE) n. 425/77, viene fissato ogni anno, anteriormente al 1° agosto, per la campagna di commercializzazione che inizia il primo lunedì del mese di aprile e che termina alla vigilia di questo giorno l'anno seguente, un prezzo di orientamento per i bovini adulti. Questo prezzo è fissato tenendo conto particolarmente delle prospettive di sviluppo della produzione e del consumo di carni bovine, della situazione del mercato del latte, dei prodotti lattiero-caseari e dell'esperienza acquisita.

Sono considerati come bovini : gli animali vivi della specie bovina delle specie domestiche, diversi dai riproduttori di razza pura.

Sono considerati come bovini adulti : i bovini il cui peso vivo è superiore a 300 chilogrammi.

B. Misura d'intervento (regolamento (CEE) n. 805/68, articolo 5 a 8)

Per evitare o attenuare una rilevante flessione dei prezzi, possono essere prese le seguenti misure d'intervento :

- 1) aiuti all'ammasso privato;
- 2) acquisti effettuati dagli organismi d'intervento.

II. REGIME DEGLI SCAMBI CON I PAESI TERZI

Il mercato unico nel settore delle carni bovine implica l'istituzione di un regime unico di scambi con i paesi terzi che si aggiunge al sistema degli interventi. Questo regime comporta un sistema di dazi doganali, di prelievi all'importazione di restituzioni all'esportazione che tendono, in linea di massima, a stabilizzare il mercato comunitario.

All'interno della Comunità, ne risulta un equilibrio dei prezzi sufficientemente stabile.

Prelievi all'importazione (regolamento (CEE) n. 805/68, articolo 12)

Ogni mese la Commissione determina un prelievo di base all'importazione. Questo prelievo di base viene determinato sulla base della differenza tra il prezzo di orientamento, da un lato, e il prezzo di offerta franco frontiera della Comunità, dall'altro, maggiorato dell'incidenza del dazio doganale.

La Commissione può determinare un prelievo di base specifico all'importazione dei bovini originari e provenienti da certi paesi terzi (regolamento (CEE) n. 611/77) come pure un prelievo speciale all'importazione dei prodotti originari o provenienti da uno a più paesi terzi (regolamento (CEE) n. 805/68, articolo 12 bis). Ove si constata che il prezzo dei bovini adulti sui mercati rappresentativi della Comunità è superiore al prezzo d'orientamento, il prelievo applicabile è diminuito gradualmente; ove si constata che il prezzo è uguale o inferiore al prezzo d'orientamento, il prelievo applicabile è gradualmente aumentato.

Restituzioni all'esportazione (regolamento (CEE) n. 805/68, articolo 18)

Se il livello dei prezzi nella Comunità è più elevato che quello dei corsi e dei prezzi sul mercato mondiale, la differenza può essere coperta da una restituzione all'esportazione. Questa restituzione è la stessa per tutta la Comunità e può essere differenziata secondo le destinazioni.

III. PREZZI SUL MERCATO INTERNO

In conformità all'articolo 12, paragrafo 6 del regolamento (CEE) n. 805/68, modificato per ultimo dal regolamento (CEE) n. 425/77, la Commissione determina ogni settimana un prezzo di mercato comunitario per i bovini adulti. Questo prezzo è uguale alla media, ponderata con i coefficienti, fissati nell'allegato II del regolamento (CEE) n. 610/77, dei prezzi costatati sul o sui mercati rappresentativi di ciascuno Stato membro, riportati nell'allegato II dello stesso regolamento. Questi prezzi di mercato sono uguali alla media, ponderata con i coefficienti di ponderazione citati nell'allegato II suscitato, dei prezzi formati per le categorie e le qualità di bovini adulti e delle rispettive carni, costatati durante un periodo di sette giorni in questo Stato membro in una identica fase del commercio all'ingrosso.

I prezzi di mercato costatati negli Stati membri si riferiscono a :

BELGIO : mercato : Anderlecht - Peso vivo
DANIMARCA : mercato : (centro di quotazione) : København - Peso vivo
R.F. DI GERMANIA : mercati : 13 mercati - Peso vivo
(Augsburg - Bochum - Braunschweig - Frankfurt/Main - Freiburg - Hamburg - Hannover - Kassel - Köln - München - Nürnberg - Regensburg - Stuttgart)

FRANCIA : mercati :
Giovani bovini : Paris (centro di quotazione) - peso morto (Poids net sur pied)
Diversi : 15 mercati - Peso morto (Poids net sur pied)
(Bordeaux - Châteaubriant - Chemillé - Cholet - Clisson - Fougères - Lyon - Metz - Nancy - Nîmes - Parthenay - Rouen - Saincoins - St.Christophe-en-Brionnais - Valenciennes)

Vitelli : 5 centri di quotazione - Peso morto (Poids net sur pied)

(Centre - Centre Est/Est-Nord/Nord-Ouest - Ouest-Sud-Ouest)

La conversione delle quotazioni peso morto in peso vivo è effettuata mediante i seguenti coefficienti di resa :

Bovini adulti :

Jeunes E : 62 %	Boeufs E : 60 %	Génisses E : 60 %	Vaches U : 57 %	Taureaux U : 60 %
bovins U : 60 %	U : 58 %	U : 58 %	R : 54 %	R : 58 %
R : 58 %	R : 56 %	R : 56 %	O : 52 %	
O : 56 %	O : 53 %	O : 53 %	P : 48 %	

A : 45 %

Vitelli :

Blanc E : 66 %	Rosé clair U : 64 %	Rosé U : 64 %	Rouge R : 62 %
U : 64 %	R : 62 %	R : 62 %	O : 60 %
R : 62 %	O : 60 %	O : 60 %	

IRLANDA : mercati :

Bovini adulti : 5 mercati - Peso vivo

(Ballymahon - Bandon - Athenry - Kilkenny - Maynooth)

Vitelli : Bandon - Per capo

La conversione del prezzo per capo in peso vivo (x 0,6124) è effettuata dopo l'aumento del prezzo per capo di 120 IRL.

ITALIA : mercati :

a) zona eccedentaria : 7 mercati - Peso vivo -

(Modena - Cremona - Brescia - Macerata - Padova - Reggio-Emilia - Parma)

b) zona deficitaria : Roma - Peso morto

Prima della conversione delle quotazioni peso morto in peso vivo, si rendono necessarie le seguenti correzioni :

Vitelloni : 1a e 2a qual. : + 1.500 Lit/100 kg

Buoi : 1a e 2a qual. : + 1.500 Lit/100 kg

Vacche : 1a e 2a qual. : + 1.700 Lit/100 kg

Vitelli : 1a e 2a qual. : +16.100 Lit/100 kg

Dopo la correzione si applicano i sotto indicati coefficienti di rendimento per la conversione in peso vivo :

Bovini adulti :

Vitelloni : 1a qual. 58 % Buoi : 1a qual. 55 % Vacche : 1a qual. 55 %

2a qual. 54 % 2a qual. 50 % 2a qual. 50,5 %

Vitelli : 1a qual. 61 %

2a qual. 59 %

Il prezzo medio ponderato si ottiene mediante l'applicazione delle seguenti percentuali di ponderazione :

a) 67 % per la zona eccedentaria

b) 33 % per la zona deficitaria.

LUSSEMBURGO : mercati : Lussemburgo e Esch-sur-Alzette - Peso morto

La conversione peso morto in peso vivo della media aritmetica delle quotazioni dei due mercati è effettuata mediante l'aiuto dei seguenti coefficienti :

Bovini adulti :

Boeufs, génisses,	: qual. extra : 56 %	Vaches	: qual. extra : 56 %
taureaux	qual. AA : 54 %	qual. AA	: 54 %
	qual. A : 52 %	qual. A	: 52 %
		qual. B	: 50 %

Vitelli : 60 %

PAESI BASSI

: mercati :

Bovini adulti : Leiden, 's Hertogenbosch, Zwolle - Peso morto

Vitelli : Barneveld, 's Hertogenbosch - Peso vivo

La conversione peso morto in peso vivo della media aritmetica delle quotazioni bovini adulti dei tre mercati è effettuata mediante la applicazione dei seguenti coefficienti di resa :

Bovini adulti :

Stieren	: 1a qual. : 59 %	Vaarzen	: 1a qual. : 58 %	Koeien	: 1a qual. : 56 %
	2a qual. : 56 %		2a qual. : 55 %		2a qual. : 53 %
					3a qual. : 50 %

worstkoeien : 47 %

REGNO UNITO

: mercati :

Bovini adulti :

a) Gran Bretagna : 41 mercati - Peso vivo

(Aberdeen - Ashford - Ayr - Banbury - Boroughbridge - Bridgnorth - Bury St. Edmunds - Carlisle - Chelmsford - Darlington - Driffield - Edinburgh - Exeter - Gainsborough - Gisburn - Gloucester - Guildford - Haywards Heath - Hull - Kettering - Kidderminster - Lanark - Launceston - Leicester - Llangefni - Malton - Maud - Northampton - Norwich - Oswestry - Perth - Preston-Rugby - St. Asaph - Stirling - Sturminster Newton - Truro - Tyneside - Welshpool - Wetherby - York)

b) Irlanda del Nord : 4 macelli - Peso morto

3 mercati - Peso vivo

(Moy - Newry - Omagh - Lurgan + Belfast - Clogher - Markethill)

La conversione peso morto in peso vivo è effettuata mediante l'applicazione dei seguenti coefficienti di resa :

Steers	: U : 55,5 %	Heifers	: U/L : 53,5 %	Steers and	
	LM : 54,0 %		T : 52,5 %	Heifers E	: 51,5 %
	LH : 55,0 %				
	T : 53,5 %				

Il prezzo medio ponderato si ottiene mediante l'applicazione delle seguenti percentuali di ponderazione :

a) 88,5 % per la Gran Bretagna

b) 11,5 % per l'Irlanda del Nord.

Vitelli : Smithfield - Peso morto

La conversione peso morto in peso vivo è effettuata mediante l'applicazione dei coefficienti 61, dopo l'aumento dei corsi registrati sul mercato di Smithfield di UKL 4,41/100 kg.

Toelichting op de in deze publicatie voorkomende prijzen voor rundvlees (vastgestelde prijzen en marktprijzen) en invoerheffingen

INLEIDING

Bij Verordening nr. 14/64/EEG van 5.2.1964 (Publicatieblad nr. 34 dd. 27.2.1964) werd bepaald, dat de gemeenschappelijke ordening van de markten in de sector rundvlees met ingang van 1964 geleidelijk tot stand zou worden gebracht en dat de aldus tot stand gebrachte marktordering hoofdzakelijk een stelsel van douanerechten en eventueel van heffingen omvat, die van toepassing zijn op het handelsverkeer tussen de Lid-Staten onderling, alsmede tussen de Lid-Staten en derde landen.

Deze gemeenschappelijke ordening, die tot stand kwam bij Verordening (EEG) nr. 805/68 van 27 juni 1968, houdende de gemeenschappelijke ordening der markten in de sector rundvlees (Publicatieblad dd. 28.6.1968, 11e jaargang, nr. L148), trad op 29 juli 1968 in werking en bevat o.a. de prijsregeling (oriëntatieprijzen en interventie maatregelen), alsmede de regeling van het handelsverkeer ten opzichte van derde landen (invoerheffingen en restituties bij uitvoer). Verordening (EEG) nr. 805/68 werd gewijzigd bij Verordening (EEG) nr. 425/77 van 14.2.1977.

De toetreding van Denemarken, Ierland en het Verenigd Koninkrijk, werd door het op 22 januari 1972 ondertekende verdrag betreffende de toetreding van nieuwe Lid-Staten tot de Europese Economische Gemeenschap en de Europese Gemeenschap voor atoomenergie geregeld (P.B. dd. 27.3.1972, 15e jaargang, nr. L 73).

I. PRIJSREGELING (Verordening (EEG) nr. 805/68 Art. 2 t/m 8)

A. Vastgestelde prijzen

Overeenkomstig Art. 3 van Verordening (EEG) nr. 805/68, gewijzigd bij Verordening (EEG) nr. 425/77, worden jaarlijks vóór 1 augustus voor het daaropvolgende verkoopseizoen, dat aanvangt op de eerste maandag van april en eindigt op de dag vóór deze dag van het daarop volgende jaar een oriëntatieprijs voor volwassen runderen vastgesteld.

Bij de vaststelling van deze prijs wordt rekening gehouden met de vooruitzichten voor de ontwikkeling van de produktie en het verbruik van rundvlees, de toestand op de markt voor melk en zuivelprodukten en de opgedane ervaring.

Worden beschouwd als runderen : levende runderen, huisdieren andere dan fokdieren van zuiver ras.

Worden beschouwd als volwassen runderen : de runderen met een levend gewicht van meer dan 300 kg.

B. Interventiemaatregelen (Verordening (EEG) nr. 805/68 art. 5 t/m 8)

Ten einde een aanzienlijke daling der prijzen te vermijden of te beperken kunnen de volgende interventie maatregelen worden genomen :

1. Steunverlening aan de particuliere opslag,
2. Aankopen door de interventiebureaus.

II. REGELING VAN HET HANDELSVERKEER MET DERDE LANDEN

De gemeenschappelijke markt in de sector rundvlees maakte het noodzakelijk, dat, naast de eventueel te nemen interventie maatregelen, het handelsverkeer met derde landen werd geregeld. Deze regeling bestaat uit een stelsel van douanerechten en heffingen bij invoer en restituties bij uitvoer, dat, in beginsel, tot stabilisatie van de gemeenschappelijke markt kan bijdragen. Hierdoor wordt bereikt, dat de prijzen binnen de Gemeenschap op een betrekkelijk stabiel niveau kunnen worden gehandhaafd.

Heffingen bij invoer (Verordening (EEG) nr. 805/68, art. 12)

De Commissie bepaalt maandelijks een basisheffing bij de invoer. Deze heffing wordt bepaald op basis van het verschil tussen, enerzijds, de oriëntatieprijs en, anderzijds, de aanbiedingsprijs franco-grens van de Gemeenschap, verhoogd met de invloed van het douanerecht.

De Commissie kan een bijzondere basisheffing bepalen bij de invoer voor runderen van oorsprong en herkomst uit bepaalde derde landen (Verordening (EEG) nr. 611/77) alsmede een speciale heffing bij invoer van produkten van oorsprong en herkomst uit een of meerdere derde landen (Verordening (EEG) nr. 805/68, Art. 12 bis).

Indien wordt geconstateerd dat de prijs van volwassen runderen op de representatieve markten van de Gemeenschap hoger is dan de oriëntatieprijs, dan wordt de toe te passen heffing trapsgewijze verlaagd; is de prijs lager dan of gelijk aan de oriëntatieprijs, dan wordt de toe te passen heffing trapsgewijze verhoogd.

Restituties bij uitvoer (Verordening (EEG) nr. 805/68 Art. 18)

Indien het prijspeil in de Gemeenschap hoger ligt dan de noteringen of de prijzen op de wereldmarkt, kan dit verschil voor de desbetreffende produkten overbrugd worden door een restitutie bij de uitvoer.

Deze restitutie is gelijk voor de gehele Gemeenschap en kan naar gelang van de bestemming gedifferentieerd worden.

III. PRIJZEN OP DE BINNENLANDSE MARKT

Overeenkomstig art. 12 lid 6 van Verordening (EEG) nr. 805/68, (laatstelijk gewijzigd bij Verordening (EEG) nr. 425/77), bepaalt de Commissie elke week een communautaire marktprijs voor volwassen runderen. Deze prijs is gelijk aan het met de in bijlage I van Verordening (EEG) nr. 610/77 vastgestelde wegingscoëfficiënten gewogen gemiddelde van de prijzen geconstateerd op de representatieve markten, genoemd in bijlage II van dezelfde Verordening. Bedoelde marktprijzen vormen het gewogen gemiddelde, berekend aan de hand van de in voornoemde bijlage II vermelde wegingscoëfficiënten, van de prijzen voor de categorieën en kwaliteiten van volwassen runderen of het vlees van deze dieren, die gedurende een periode van zeven dagen in iedere Lid-Staat in hetzelfde stadium van de groothandel zijn geconstateerd.

De marktprijzen van de Lid-Staten hebben betrekking op :

BELGIE : Markt : Anderlecht - Levend gewicht

DENEMARKEN : Markt : (Noteringscentrum) : Kopenhagen - Levend gewicht

B.R. DUITSLAND : Markten : 13 markten - Levend gewicht

(Augsburg - Bochum - Braunschweig - Frankfurt/Main - Freiburg - Hamburg - Hannover - Kassel - Köln - München - Nürnberg - Regensburg - Stuttgart)

FRANKRIJK : Markten :

Jonge runderen : Paris (noteringscentrum) - geslacht gewicht (Poids net sur pied)

Andere : 15 markten - geslacht gewicht (Poids net sur pied)

(Bordeaux - Châteaubriant - Chemillé - Cholet - Clisson - Fougères - Lyon - Metz - Nancy - Nîmes - Parthenay - Rouen - Sancoins - St.Christophe-en-Brionnais - Valenciennes)

Kalveren : 5 noteringscentra - Geslacht gewicht (Poids net sur pied)

(Centre- Centre Est/Est - Nord/Nord-Ouest-Ouest - Sud-Ouest)

De omrekening van geslacht gewicht naar levend gewicht heeft plaats aan de hand van de volgende coëfficiënten :

Volwassen runderen :

Jeunes E : 62 %	Boeufs : E : 60 %	Génisses : E : 60 %	Vaches : U : 57 %	Taureaux : U : 60 %
bovins U : 60 %	U : 58 %	U : 58 %	R : 54 %	R : 58 %
R : 58 %	R : 56 %	R : 56 %	O : 52 %	
O : 56 %	O : 53 %	O : 53 %	P : 48 %	

Kalveren :

Blanc E : 66 %	Rosé clair U : 64 %	Rosé U : 64 %	Rouge R : 62 %
U : 64 %	R : 62 %	R : 62 %	O : 60 %
R : 62 %	O : 60 %	O : 60 %	

IERLAND

: Markten :

Volwassen runderen : 5 markten - Levend gewicht

(Ballymahon - Bandon - Athenry - Kilkenny - Maynooth)

Kalveren : Bandon - Per stuk

De omrekening van de prijs per stuk naar levend gewicht (x 0,6124) heeft plaats na toepassing van een verhoging van de prijs per stuk met 120 IRL.

ITALIE

: Markten :

a) Overschotgebied : 7 markten - Levend gewicht

(Modena - Cremona - Brescia - Macerata - Padova - Reggio Emilia - Parma)

b) Tekortgebied : Roma - Geslacht gewicht

De omrekening van geslacht gewicht naar levend gewicht heeft plaats na toepassing van de volgende correcties :

Vitelloni : 1e en 2e kwaliteit : + 1.500 Lit/100 kg

Buoi : 1e en 2e kwaliteit : + 1.500 Lit/100 kg

Vacche : 1e en 2e kwaliteit : + 1.700 Lit/100 kg

Vitelli : 1e en 2e kwaliteit : +16.100 Lit/100 kg

Vervolgens worden volgende coëfficiënten toegepast :

Volwassen runderen :

Vitelloni : 1e kwal. : 50 %	Buoi : 1e kwal. : 55 %	Vacche : 1e kwal. : 55 %
2e kwal. : 54 %	2e kwal. : 50 %	2e kwal. : 50,5 %

Kalveren :

Vitelli : 1e kwal. 61 %

2e kwal. 59 %

De gewogen gemiddelde prijs wordt verkregen door volgende weging toe te passen :

a) 67 % voor het overschotgebied

b) 33 % voor het tekortgebied.

LUXEMBURG

: Markten : Luxemburg en Esch s/Alzette - Geslacht gewicht.

Het rekenkundig gemiddelde van de op de twee markten genoteerde prijzen wordt van geslacht gewicht naar levend gewicht omgerekend aan de hand van de volgende coëfficiënten :

PRIX D'ORIENTATION
 ORIENTIERUNGSPREISE
 GUIDE PRICES
 PREZZI DI ORIENTAMENTO
 ORIENTATIEPRIJZEN
 ORIENTERINGSPRIJZEN

VIANDE BOVINE
 RINDFLEISCH
 BEEF AND VEAL
 CARNE BOVINA
 RUNDVLEES
 OKSERØD

UC/RE/100 kg FVI

	GROS BOVINS - AUSGEWACHSENE RINDER BOVINI ADULTI - VOLWASSEN RUNDEREN	VEAUX - KÄLBER VITELLI - KÄLFEREN
29.7.1968 - 7.12.1969	68,000	91,500
8.12.1969 - 31.7.1970	68,000	91,500
1.8.1970 - 4.4.1971	68,000	91,500
5.4.1971 - 31.3.1972	72,000	94,250
1.4.1972 - 14.9.1972	75,000	94,250
15.9.1972 - 13.5.1973	78,000	96,500
1.2.1973 - 13.5.1973	UK + IREL : $\frac{78,000}{60,420}$ (1)	UK + IREL : $\frac{96,500}{74,850}$ (1)
14.5.1973 - 31.3.1974	UK + IREL : $\frac{86,200}{70,000}$	UK + IREL : $\frac{103,750}{84,350}$
1.4.1974 - 6.10.1974	IREL : $\frac{96,500}{82,000}$ UK : $\left\{ \begin{array}{l} 74,500 \\ 82,000 \end{array} \right.$ (2)	IREL : $\frac{113,000}{96,000}$ UK : $\left\{ \begin{array}{l} 90,000 \\ 96,000 \end{array} \right.$ (2)
7.10.1974 - 2.3.1975	IREL + UK : $\frac{101,330}{86,100}$	IREL + UK : $\frac{118,650}{100,800}$
3.3.1975 - 14.3.1976	IREL + UK : $\frac{109,940}{97,550}$	IREL + UK : $\frac{128,740}{114,210}$
15.3.1976 - 30.4.1977	IREL + UK : $\frac{118,740}{109,810}$	IREL + UK : $\frac{139,040}{128,570}$
1.5.1977 - 31.12.1977	IREL + UK : $\frac{122,90}{118,27}$	—
1.1.1978 - 21.5.1978	122,90	—
22.5.1978 -	125,97	—

(1) A partir de/Ab :/A decorrere dal :/Vanaf : 1.2.1973

(2) A partir de/Ab :/A decorrere dal :/Vanaf : 1.7.1974

BOVINS VIVANTS
LEBENDE RÜNDER
LIVE ADULT BOVINE ANIMALS
BOVINI VIVI
LEVENDE RUNDEREN
LEVENDE KVAEG

PRIX DE MARCHE
MARKTPREISE
MARKET PRICES
PREZZI DI MERCATO
MARKTPRIJZEN
MARKEDSPRISER

PAYS DE LA C.E.
E.G. - LAENDER
COMMUNITY - COUNTRIES
PAESE DELLA CE.
E.G. - LANDE
E.F. - LANDE

VIANDE BOVINE
RINDFLEISCH
BEEF AND VEAL
CARNE BOVINA
RUNDVLEES
OKSEKØD

100 Kg- PVI

Marchés Märkte Markets Mercati Markten Markeder	Cl. commercialisées Handelsklassen Classes marketed Cl. commercializzate Handelsklassen Handelsklasser	%			1973	1974	1975	1976	1977	1978	1979	1980	1981	1982
BELGIQUE/BELGIË														
Prix d'orientation - Oriëntatieprijs			UC-RE	78,000 86,200(1)	96,500 101,330(2)	109,940	118,740	118,740 122,900(5)	125,97(6)	152,29(7)	154,58(8)			
ANDERLECHT	Bœufs - Ossen	60%	6	UC-RE	111,324	110,227	124,613	129,886	134,578	133,822	166,039			
	Génisses - Vaarzen	60%	11	UC-RE	112,513	109,835	122,972	128,410	131,176	132,152	162,028			
	Bœufs - Ossen	55%	7	UC-RE	94,572	91,497	104,759	109,872	117,286	116,283	144,814			
	Génisses - Vaarzen	55%	12	UC-RE	94,229	88,817	100,485	105,051	109,283	113,002	138,496			
	Taureaux -	60%	13	UC-RE	106,316	105,362	125,989	123,342	129,922	129,989	163,035			
	Stieren	55%	14	UC-RE	93,368	89,663	106,757	107,672	113,983	112,775	143,720			
	Vaches - Koeien	55%	14	UC-RE	87,810	83,763	97,920	104,947	106,055	110,652	134,028			
		50%	17	UC-RE	78,642	68,734	80,934	85,085	86,846	92,434	112,822			
	Bétail de fabrication- Fabricatievee		6	UC-RE	57,243	56,289	65,208	68,794	69,892	73,934	93,367			
Moyenne pondérée toutes classes Gewogen gemiddelde alle klassen			100	UC-RE	91,866	88,797	103,101	106,609	110,481	112,966	140,327			
DANMARK														
Orienteringspris			(4)	(3)	RE	78,000 86,200(1)	96,500 101,330(2)	109,940	118,740	118,740 122,900(5)	125,97(6)	152,29(7)	154,58(8)	
KØBENHAVN (Noterings- center)	Stude	PRIMA	1,2	2,0	1,1	RE	82,660	78,827	87,735	96,928	99,125	104,411	123,234	
		1. KL	0,2	1,2	0,7	RE	80,681	76,335	84,186	93,616	96,077	101,514	119,758	
	Kvier	PRIMA	6,8	6,1	6,2	RE	80,478	75,046	84,574	92,035	94,714	98,869	117,865	
		1. KL	2,7	2,7	2,8	RE	78,498	73,066	82,594	90,071	92,885	96,891	114,949	
	Køer met Kalvetaender	PRIMA	3,7	3,4	3,3	RE	71,907	68,804	78,082	85,735	88,551	90,054	107,478	
		1. KL	3,0	3,9	3,7	RE	69,297	66,162	75,113	82,783	85,618	87,136	103,720	
	Køer	PRIMA	3,4	14,4	14,6	RE	68,648	67,311	76,490	84,185	87,628	88,598	106,467	
		2. KL	8,8	9,8	9,9	RE	64,488	62,411	71,929	81,096	82,897	85,220	101,747	
		3. KL	2,2	9,4	6,9	RE	59,020	55,747	63,386	73,864	74,134	76,501	90,746	
		4. KL	3,3	-	3,2	RE	57,092	54,958	61,958	63,165	64,347	66,375	75,750	
	Tyre	PRIMA	2,0	1,7	2,4	RE	84,148	83,110	95,788	104,663	105,313	108,041	127,103	
		1. KL	0,5	0,8	0,9	RE	81,509	80,471	93,092	101,557	102,217	105,054	123,533	
	Ungtyre. 220-500 kg	PRIMA	3,2	19,3	22,4	RE	78,870	77,832	90,442	98,964	99,627	102,611	120,403	
		1. KL	1,4	0,17	2,2	RE	95,378	87,830	100,693	109,574	107,442	114,999	139,107	
	2. KL	2,3	6,4	2,0	RE	93,068	85,162	97,168	105,310	101,637	108,639	132,152		
					RE	90,099	81,910	92,983	100,237	95,330	100,743	122,416		
Vejet gennemsnit alle klasser			100	RE	80,131	75,153	85,667	94,111	94,875	99,689	119,993			
B.R. DEUTSCHLAND														
Orientierungspreis			(4)		RE	78,000 86,200(1)	96,500 101,330(2)	109,940	118,740	118,740 122,900(5)	125,97(6)	152,29(7)	154,58(8)	
Ø 14 MÄRKTE	Ochsen	K1. A	1,5	1,5	RE	92,699	89,878	101,002	106,147	109,641	109,243	133,578		
		K1. B	0,5	0,5	RE	86,098	84,094	94,453	99,282	103,300	103,981	128,008		
	Bullen	K1. A	36,1	30,1	RE	99,344	97,219	110,481	114,349	119,836	118,726	144,490		
		K1. B	10,5	10,7	RE	92,787	91,010	102,785	106,192	111,841	110,964	135,153		
		K1. C	1,5	1,2	RE	88,044	81,840	93,075	95,204	101,416	102,438	124,503		
	Kühe	K1. A	8,2	6,6	RE	78,820	76,535	88,685	91,195	97,139	95,813	116,313		
		K1. B	16,6	18,9	RE	72,975	71,831	82,979	85,324	91,229	89,273	108,645		
		K1. C	5,9	9,0	RE	64,831	64,063	72,530	74,400	79,587	78,038	95,719		
		K1. D	1,0	1,4	RE	52,593	52,506	59,556	60,927	65,483	64,125	80,705		
	Färsen	K1. A	13,8	14,9	RE	87,888	82,556	96,296	99,710	105,864	106,028	128,714		
		K1. B	3,7	5,1	RE	81,169	77,237	89,554	92,700	99,055	99,469	120,883		
		K1. C	0,7	0,7	RE	74,014	69,490	80,749	85,909	91,193	92,087	112,133		
Gewogener Durchschnitt aller Klassen			100	RE	85,416	83,060	95,119	98,250	105,561	105,070	127,909			

- 1) A partir de: / Ab: / From: / A partire dal: / Vanaf: / Gyldig fra : 14.5.1973
- 2) A partir de: / Ab: / From: / A partire dal: / Vanaf: / Gyldig fra : 7.10.1974
- 3) A partir de : / Ab : / From : / A partire dal : / Vanaf : / Gyldig fra : 11.8.1975
- 4) " " " " " " " " : 1.4.1977
- 5) " " " " " " " " : 2.5.1977
- 6) " " " " " " " " : 22.5.1978
- 7) " " " " " " " " : 9.4.79
- 8) " " " " " " " " : 2.7.79

BOVINS VIVANTS
LEBENDE HINDER
LIFE ADULT BOVINE ANIMALS
BOVINI VIVI
LEVENDE RUNDEREN
LIFE CATTLE

PIX DE MARCHE
MARKTPREISE
MARKET PRICES
PREZZI DI MERCATO
MARKTPRIJZEN
MARKEDSPRISER

PAYS DE LA CE.
EG. - LAENDER
COMMUNITY - COUNTRIES
PAESE DELLA CE.
E.C.-LANDE
E.F.-LANDE

VIANDE BOVINE
RINDFLEISCH
BEEF AND VEAL
CARNE BOVINA
RUNDVLEES
OKSEKØD

100 kg - PVI

Marchés Märkte Markets Mercati Markten Markeder	Cl. commercialisées Handelsklassen Classes marketed Cl. commercializzato Handelsklassen Handelsklasser			%		1973	1974	1975	1976	1977	1978	1979	1980	1981	1982	
						FRANCE										
Prix d'orientation (7) Ff 433,23 515,98 619,31 659,50 668,88 668,88 728,64(15) 826,48(18)																
ø 8 MARCHES	Boeufs	F	3 3	Ff	712,83	728,52	788,78	838,41	948,81	1015,28	1053,68					
			6 6	Ff	634,80	623,64	708,36	753,52	846,48	911,00	936,84					
		A	8 8	Ff	567,03	546,53	636,14	677,00	753,77	809,27	841,91					
			6 6	Ff	500,33	477,13	555,51	581,88	653,64	698,49	735,10					
	Génisses	F	3 1	Ff	816,46	842,40	893,35	929,76	1043,67	1146,79	1214,87					
			5 3	Ff	698,51	702,54	759,51	788,64	893,01	984,03	1026,41					
		A	7 6	Ff	594,54	565,54	635,80	674,43	755,42	822,80	856,75					
			5 4	Ff	497,86	454,39	524,48	558,20	621,08	668,87	689,06					
	Vaches	R	4 4	Ff	644,97	625,51	703,10	740,73	819,54	890,01	924,27					
			10 10	Ff	518,85	500,92	575,99	619,96	685,91	741,06	769,09					
		N	20 20	Ff	452,33	427,09	493,76	526,72	586,74	622,74	652,00					
			9 9	Ff	374,25	343,01	399,71	424,09	475,41	507,02	539,61					
	E	4 4	Ff	280,35	250,00	275,67	307,95	343,07	369,78	416,96						
	Taureaux	R	1 1	Ff	566,22	522,87	632,33	647,51	702,61	744,33	758,15					
			1 1	Ff	523,90	484,60	581,66	600,84	645,41	690,09	704,38					
	Jeunes bovins	F	1 1	Ff	665,84	657,11	761,78	786,13	855,18	928,97	985,55					
			2 3	Ff	598,42	591,49	686,58	712,92	781,47	846,18	800,93					
A		3 6	Ff	552,64	547,19	632,27	655,63	714,69	770,40	812,67						
		2 4	Ff	505,06	495,10	580,49	601,51	653,51	705,45	739,51						
Moyenne pondérée toutes classes				100	Ff	530,04	510,53	578,87	608,39	675,90	727,02	760,01				
IRELAND (12)																
Guide price (7) L cwt 14,182 19,247 26,622 28,660 64,726 99,909(16) 92,422(19)																
ø 5 MARKETS	Heifers	I	8 8	L cwt	17,767	14,538	18,730	26,027	62,516	72,333	79,765					
			13 13	L cwt	17,122	14,768	19,245	25,352	61,548	71,789	77,778					
			5 4	L cwt	15,954	12,712	15,826	23,181	56,728	64,428	69,269					
	Steers	I	12 16	L cwt	18,198	16,787	22,161	27,481	66,799	78,916	82,953					
			19 15	L cwt	17,952	16,660	21,998	27,475	66,585	78,225	82,665					
		III	12 12	L cwt	18,420	15,822	20,479	28,187	67,338	79,463	84,628					
			4 4	L cwt	17,458	16,699	21,341	26,560	65,361	75,833	81,436					
	Cows	I	5 9	L cwt	14,353	12,012	15,908	21,451	53,571	62,798	64,506					
			16 13	L cwt	12,481	9,405	12,735	18,450	45,646	55,123	55,924					
			3 3	L cwt	10,247	6,654	9,334	14,966	36,341	44,687	44,743					
	Weighted average all classes				100	L cwt	16,465	14,169	18,583	24,789	60,256	70,888	75,132			
	ITALIA (20)															
Prezzo di orientamento (13) Lit 48.750 68.708(4) 94.219 107.460 107.460 134.698(17) 53.053																
ø FIR., MAC., PAD., REG.-EMI., e ROMA	Vitel- loni	1a qual.	29 34	Lit	78.529	85.025	112.455	130.970	136.919	151.548	167.011					
		2a qual.	24 30	Lit	68.874	74.320	98.592	114.971	120.403	134.096	148.749					
ø CHIVASSO, MODENA e ROMA	Buoi	1a qual.	9 2	Lit	63.197	66.144	87.418	95.482	111.290	119.680	125.561					
		2a qual.	11 4	Lit	54.412	57.524	71.219	74.362	93.103	100.117	104.790					
ø CREMONA, MODENA, MACERATA e ROMA	Vacche	1a qual.	8 8	Lit	59.042	62.572	85.204	99.423	106.018	121.696	130.060					
		2a qual.	13 15	Lit	44.971	48.593	68.718	79.888	82.274	97.709	103.550					
ø CHIVASSO, CREMONA		3a qual.	6 7	Lit	28.627	28.592	49.247	57.011	51.358	60.029	67.436					
Media ponderata tutte classi				100	Lit	63.263	67.813	90.681	104.108	112.297	126.748	138.769				

- (1) A partir du : 14. 5.1973
(2) " : 1.11.1973 : 56.030 LIT/
1. 1.1974 : 58.444 LIT/
28. 2.1974 : 61.374 LIT
(3) " : 7.10.1974
(4) " : 22. 7.1974 : 77.297 LIT
(5) " : 28.10.1974 : 84.408 LIT
(6) " : 4. 8.1975
(7) " : 11. 8.1975
(8) " : 25. 3.1976

- (9) A partir du : 5. 1.1976
(10) " : 11.10.1976 : 35.583
(11) " : 3. 5.1976
(12) IRL/100 kg
(13) A partir du : 1. 4.1977
(14) " : 2. 5.1977
(15) " : 1. 2.1978
" : 8. 3.1978 : 737,53
" : 22. 5.1978 : 784,18
(16) " : 1. 1.1978
" : 22. 5.1978 : 99,127

- (17) A partir du : 1. 2.1978
" : 22. 5.1978 : 145.369
(18) " : 9. 4.1979
" : 2. 7.1979 : 851,68
" : 1.10.1979 : 860,59
(19) " : 9. 4.1979
" : 2. 7.1979 : 100,916
" : 1.10.1979 : 101,911
(20) " : 9. 4.1979
" : 2. 7.1979 : 162.130
" : 1.10.1979 : 163.968
(21) " : 17.12.1979

BOVINS VIVANTS
LEBENDE RINDER
LIVE ADULT BOVINE ANIMALS
BOVINI VIVI
LEVENDE RUNDEREN
LIFE CATTLE

PRIX DE MARCHÉ
MARKTPREISE
MARKET PRICES
PREZZI DI MERCATO
MARKTPRIJZEN
MARKEDSPRISER

PAYS DE LA CE.
EG. - LAENDER
COMMUNITY - COUNTRIES
PAESE DELLA CE.
E.C.-LANDE
E.F.-LANDE

VIANDE BOVINE
RINDFLEISCH
BEEF AND VEAL
CARNE BOVINA
RUNDVLEES
OKSEKØD

100 kg - PVI

Marchés Märkte Markets Mercati Markten Markeder	Cl. commercialisées Handelsklassen Classes marketed Cl. commercializzato Handelsklassen Handelsklasser	%	1973	1974	1975	1976	1977	1978	1979	1980	1981	1982
FRANCE												
Prix d'orientation			(5)	UC	78,000 86,200(2)	96,500 101,330(4)	109,940	118,740	118,740 122,900(6)	125,97(7)	152,29 154,58(9)	
ø 8 MARCHES	Boeufs	F	3	3	UC	128,340	131,166	140,281	148,910	165,093	165,871	144,538
		F	6	6	UC	114,291	112,283	125,968	133,828	147,273	148,822	172,947
		A	8	8	UC	102,090	98,400	113,117	128,242	131,143	132,208	155,386
	Génisses	N	6	6	UC	90,082	85,904	99,778	105,124	113,717	114,125	135,666
		F	3	1	UC	146,998	151,669	158,895	165,129	181,011	187,338	224,249
		R	5	3	UC	125,763	126,489	135,077	140,071	155,370	160,748	189,505
	Vaches	A	7	6	UC	107,043	101,822	113,073	119,787	131,425	134,400	158,152
		N	5	4	UC	89,637	81,810	93,251	99,142	108,037	109,266	127,155
		R	4	4	UC	116,122	112,619	125,034	131,566	142,580	145,382	170,598
		A	10	10	UC	93,415	90,188	102,425	110,130	119,320	121,038	141,911
		N	20	20	UC	81,440	76,895	87,963	93,552	102,061	101,750	120,271
		C	9	9	UC	67,382	61,756	71,062	75,324	82,687	82,862	99,554
	Taureaux	E	4	4	UC	50,475	45,010	49,026	54,607	59,673	80,463	75,804
		R	1	1	UC	101,944	94,140	112,447	115,007	122,236	121,643	139,925
	Jeunes bovins	A	1	1	UC	94,326	87,249	103,437	106,722	112,283	112,780	129,998
		F	1	1	UC	119,880	118,309	135,469	139,581	148,778	151,802	181,702
		R	2	3	UC	107,742	106,494	122,446	126,626	135,951	138,287	164,436
		A	3	6	UC	99,500	98,519	112,392	116,455	124,327	125,910	149,977
N	2	4	UC	90,933	89,140	103,233	106,905	113,682	115,302	136,486		
Moyenne pondérée toutes classes			100	UC	95,431	91,917	102,957	108,058	117,582	118,786	140,255	
IRELAND												
Guide price			(5)	UA	60,420(3) 70,000(2)	82,000 86,100(4)	97,550	109,810	109,810 118,270(6)	125,97(7)	152,29 154,58(9)	
ø 5 MARKETS	Heifers	I	8	8	UA	75,695	60,579	67,502	85,394	86,324	94,019	121,984
		II	13	13	UA	72,947	61,495	69,341	83,175	84,566	93,281	118,945
		III	5	4	UA	67,971	53,068	56,970	76,030	77,948	83,716	105,936
	Steers	I	12	16	UA	77,531	69,710	79,862	90,181	91,737	102,553	126,846
		II	19	15	UA	76,483	69,206	79,265	90,150	91,447	101,647	126,410
		III	12	12	UA	78,477	65,848	73,787	92,507	92,491	103,285	129,423
		IV	4	4	UA	74,379	69,354	76,909	87,115	89,775	98,522	124,531
		V	3	3	UA	70,229	55,427	59,767	81,202	80,986	87,719	110,175
	Cows	I	5	9	UA	61,150	49,975	57,291	70,370	73,552	81,338	98,649
		II	16	13	UA	53,175	39,258	45,779	60,562	62,630	71,602	85,531
		III	3	3	UA	43,657	27,909	33,486	45,133	49,877	58,065	68,432
	Weighted average all classes			1)	100	UA	86,818	74,073	79,736	50,883	88,600	92,118
ITALIA												
Prezzo di orientamento				UC	78,000 86,200(2)	96,500 101,330(4)	109,940	118,740	118,740 122,900(6)	125,97(7)	152,29(8) 154,58(9)	
ø FIR. MAC. PAD., REG.-EMI., e ROMA	Vitel- loni	1a qual.	29	UC	124,714	112,835	131,717	139,875	135,106	134,419	163,304	
		2a qual.	24	UC	109,382	98,676	115,485	122,806	118,802	118,939	145,448	
ø CHIVASSO, MODENA e ROMA	Buoi	1a qual.	9	UC	100,339	88,041	102,406	102,077	109,663	106,158	122,921	
		2a qual.	11	UC	86,389	76,657	83,438	79,483	91,726	88,821	102,587	
ø CREMONA, MODENA, MACERATA e ROMA	Vacche	1a qual.	8	UC	93,774	83,208	99,786	106,137	104,427	107,830	127,289	
		2a qual.	13	UC	71,444	64,716	80,485	85,273	81,114	86,552	101,299	
ø CHIVASSO, CREMONA		3a qual.	6	UC	45,494	38,249	57,672	60,909	50,765	53,210	65,946	
Media ponderata tutte classi				100	UC	100,472	90,314	106,215	111,198	110,747	112,394	135,713

- 1) A partir du 1.2.1973 : application des dispositions du Règl. (CEE) n° 181/73
Ab 1.2.1973 : Anwendung der Bestimmungen der Verordn. (EWG) n° 181/73
From 1.2.1973 : application of Regulation (EEC) n° 181/73
A partire dal 1.2.1973 : applicazione delle disposizioni del Regol. (CEE) n° 181/73
Vanaf 1.2.1973 : toepassing van de bepalingen van Verordn. (EEG) nr. 181/73
Fra 1.2.1973 : anvendelse af bestemmelser i forordning (EØF) nr 181/73
- 2) A partir du: / Ab: / From: / A partire dal: / Vanaf: / Gyldig fra : 14.5.1973
3) A partir du: / Ab: / From: / A partire dal: / Vanaf: / Gyldig fra : 1.2.1973
4) A partir du: / Ab: / From: / A partire dal: / Vanaf: / Gyldig fra : 7.10.1974
5) A partir du: / Ab: / From: / A partire dal: / Vanaf: / Gyldig fra : 11.8.1975
6) A partir du : 2.5.1977
7) A partir du 22.5.1978

- (8) A partir du : 9. 4.1979
(9) " : 2. 7.1979

BOVINS VIVANTS
LEBENDE RINDER
LIVE ADULT BOVINE ANIMALS
BOVINI VIVI
LEVENDE RUNDEREN
LEVENDE KVAEG

PRIX DE MARCHÉ
MARKTPREISE
MARKET PRICES
PREZZI DI MERCATO
MARKTPRIJZEN
MARKEDSPRISER

PAYS DE LA C.E.
E.G.- LAENDER
COMMUNITY - COUNTRIES
PAESI DELLA C.E.
E.G.-LANDE
E.F.-LANDE

VIANDE BOVINE
RINDFLEISCH
BEEF AND VEAL
CARNE BOVINA
RUNDVLEES
OKSEKØD

100 kg-PVI

MARCHES MAERKTE MARKETS MERCATI MARKTEN MARKEDER	Cl. commercialisées Handelsklassen Classes marketed Cl. commercializzate Handelsklassen Handelsklasser	%	1973	1974	1975	1976	1977	1978	1979 ECU	1980	1981	1982	
L U X E M B O U R G													
										152,29(9)			
Prix d'orientation			UC	78,000 86,200(2)	96,500 101,330(4)	109,940	118,710	118,740 122,500(7)	125,97(8)	154,58(10)			
Ø LUXEMBOURG- ESCH-ALZETTE	Boeufs, g ⁶ -Cl. Extra nissés, taureaux Cl. AA	65	UC	99,265	93,190	98,503	107,783	120,323	120,637	149,426			
		11	UC	90,840	85,809	91,700	98,903	108,019	108,850	130,738			
	Vaches Cl. Extra Cl. AA Cl. A Cl. B	2	UC	96,174	91,122	94,696	104,057	117,842	120,289	151,853			
		5	UC	86,912	81,828	87,715	93,076	101,633	103,992	128,260			
		12	UC	78,030	73,249	81,653	85,857	92,370	92,159	110,943			
		4	UC	70,165	66,621	75,767	78,853	84,632	83,879	97,872			
Moyenne pondérée toutes classes			100	UC	93,779	88,177	94,074	102,040	112,989	113,386	138,050		
N E D E R L A N D													
										152,29(9)			
Orientatieprijs			(6) (5) RE	78,000 86,200(2)	96,500 101,330(4)	109,940	118,740	118,740 122,500(7)	125,97(8)	154,58(10)			
Ø ROTTERDAM- 'S HERTOGEN- BOSCH-ZWOLLE	Stieren 1e Kwal.	12	5	10	RE	104,214	97,328	109,996	116,741	120,750	122,621	149,426	
		2e Kwal.	8	5	7	RE	93,303	86,162	96,890	103,270	106,384	106,478	127,967
	Vaarzen 1e Kwal.	12	18	12	RE	100,503	94,406	101,932	110,091	117,567	118,698	144,347	
		2e Kwal.	8	12	8	RE	86,955	80,495	86,997	93,610	100,666	99,969	116,975
	Koeien 1e Kwal.	13	12	13	RE	88,949	86,160	97,149	103,522	108,937	111,159	133,823	
		2e Kwal.	32	33	34	RE	74,455	71,003	82,256	86,150	89,511	90,815	108,905
3e Kwal.	10	10	11	RE	64,690	59,672	70,776	73,256	75,073	78,702	95,369		
Worstkoeien	5	5	5	RE	61,248	54,962	61,746	63,522	65,446	68,636	82,723		
Gewogen gemiddelde aller classes			100	RE	83,176	78,315	88,322	93,587	98,534	100,354	120,929		
U N I T E D K I N G D O M													
										152,29(9)			
Guide price			(6) (5) UA	60,420 70,000(2)	74,500(3) 86,100(4)	97,550	109,810	109,810 118,270(7)	125,97(8)	154,58(10)			
GREAT BRITAIN Ø 36 MARKETS	Steers Light	21	22	19	UA	83,347	74,403	77,145	95,592	102,570	110,513	140,330	
		Medium	22	21	22	UA	80,901	73,211	77,220	95,142	101,057	109,129	138,402
		Heavy	10	8	10	UA	79,449	71,322	76,936	94,149	98,799	106,418	134,413
	Heifers Light	13	14	13	UA	80,548	70,127	73,446	91,882	98,240	105,547	132,508	
		Med./Heavy	10	11	12	UA	78,247	68,684	74,028	91,074	97,430	105,096	131,972
	Cows I	10	14	10	UA	62,688	50,668	60,408	74,077	77,785	85,220	103,504	
		II	8	6	8	UA	55,654	41,742	50,295	64,094	67,376	74,132	90,625
		III	6	4	6	UA	45,229	30,704	39,343	53,000	55,610	61,881	74,957
				100	UA	75,491	65,636	70,637	87,206	92,654	100,255	125,862	
	NORTHERN IRELAND Ø 3 MARKETS + 4 ABATTOIRS	Steers U	1	5		UA	79,035	66,396	70,013	91,481	92,812	101,973	130,795
LM			17	23	UA	77,267	64,723	68,014	89,257	90,098	99,623	126,996	
LH			16	19	UA	77,451	66,340	70,539	90,924	91,642	101,147	128,526	
T			34	22	UA	75,878	64,062	67,467	88,351	89,196	98,529	125,292	
Heifers U/L		4	9		UA	72,836	58,314	62,438	84,871	87,037	96,439	123,584	
		T	8	7	UA	70,774	56,897	61,156	83,436	85,296	94,558	120,811	
Steers and H.F		6	5		UA	71,955	59,121	62,191	83,493	84,709	93,365	118,035	
		Cows	14	10	UA	55,266	39,491	46,830	66,670	82,649	95,212	102,423	
			100	UA	73,765	61,042	65,082	86,118	88,407	97,987	122,090		
GREAT BRITAIN			85	UA	75,491	65,636	70,637	87,206	92,654	100,255	125,862		
NORTHERN IRELAND			15	UA	73,765	61,042	65,082	86,118	88,407	97,987	122,090		
Weighted average all classes			1) 100	U.A	91,902	81,927	82,599	96,586	97,496	99,994	125,428		

- 1) Voir foot-note page 85 / Siehe Fussnote Seite 85 / See footnote page 85 / Vedi nota pagina 85 / Zie voetnoot bla. 85 / Se fodnote side 85
2) A partir de: Ab/ From: / A partire dal: Vanaf/ Gyldig fra: 14.5.1973
3) A partir de: Ab/ From: / A partire dal: Vanaf/ Gyldig fra: 1.7.1974 : 82,000 UC
4) A partir de: Ab/ From: / A partire dal: Vanaf/ Gyldig fra: 7.10.1974
5) A partir de: Ab/ From: / A partire dal: Vanaf/ Gyldig fra: 11.8.1975
(6) " " " " " " : 1.4.1977
(7) " " " " " " : 2.5.1977
(8) " " " " " " : 22.5.1978
(9)
(10)

BOVINS VIVANTS
LEBENDE RINDER
LIVE ADULT BOVINE ANIMALS
BOVINI VIVI
LEBENDE RUNDEREN
LEVENDE KVAEG

FRUX DE MARCHÉ
MARKTPREISE
MARKET PRICES
FREZZI DI MERCATO
MARKTPRIJZEN
MARKEDSPRISER

PAYS TIERS
DRITTLÄNDER
THIRD COUNTRIES
PAESI TERZI
DERDE LANDE
TREDJELANDE

VLANDE BOVINE
RINDFLEISCH
BEEF AND VEAL
CARNE BOVINA
RONDVLEES
OKSEKÖD

100 kg - rVI

MARCHES MÄRKTE MARKETS MERCATI MÄRKTEN MARKEDER	C1. commercialisées Handelsklassen Commercialized clas. C1. commercializzate Handelsklassen Handelsklasser	%	(1) 1973	1974	1975	1976	1977	1978	1979						
(4) ÖSTERREICH															
Ø LINZ - SALZBURG - WIEN	Stiere	56	53	Ös	2036,42	1964,72	1979,31	2264,79	2404,46	2460,02	2439,21				
	Ochsen	4	4	Ös	1952,31	1893,15	1895,09	2183,52	2363,97	2471,63	2447,92				
	Kalbinnen	9	10	Ös	1896,67	1750,95	1805,29	2078,94	2128,08	2153,03	2135,38				
	Kühe	31	33	Ös	1411,49	1367,96	1460,29	1651,06	1733,26	1768,45	1736,66				
Gewogener Durchschnitt		100	Ös	1812,85	1743,55	1787,26	2040,43	2164,78	2218,47	2194,42					
Berichtigter Preise			Ös	1812,85	1484,58	1191,17	1410,43	1975,16	2039,87	2194,42					
(2) (4) SVERIGE															
Ø STOCKHOLM (67) - GÖTEBORG (33)	Ko och äldre tjur	1	13,5	31,3	24,0	Skr	480,69	466,04	478,73	524,17	583,17	632,78	657,98		
		1-	15,8	13,5	8,8	Skr	458,72	443,36	431,97	473,12	522,63	569,85	590,74		
	Kviga + 1	2	Ungtjurr EP+	8,4	12,8	-	Skr	446,66	429,06	601,02	653,83	720,43(*)	-	-	
			Kokviga 1-	13,3	11,6	-	Skr	513,64	495,97	567,57	617,39	680,46(*)	-	-	
	Stut	1+	2	Kokviga EP+	4,1	4,9	30,2	Skr	543,06	522,40	560,47	613,24	685,63	748,54	768,62
				+ Kviga 1+ + Stut	4,4	14,1	30,0	Skr	517,21	499,54	527,08	577,74	642,52	694,82	711,82
	Ungtjurr	1+	1	2	18,2	8,4	7,0	Skr	572,36	552,56	461,46	504,22	562,65	601,69	621,33
				1	15,2	-	-	Skr	546,37	528,70	-	-	-	-	-
	Gewogener Durchschnitt		100	Skr	509,69	492,76	(3)	508,29	551,51	624,70	678,65	699,06			
	Berichtigter Preise			Skr	369,28	283,44	343,87	289,94	309,68	367,08	512,57				
SCHWEIZ															
BERN	Génisses et boeufs A	18,8	Fs	473,74	497,50	505,00	508,57	508,75	527,52	514,76					
		B	9,9	Fs	458,74	482,50	491,88	496,57	496,75	515,52	502,76				
		C	2,6	Fs	411,74	435,36	448,14	452,44	453,15	470,22	458,92				
		D	1,7	Fs	361,74	385,12	396,14	402,83	407,35	417,79	410,63				
	Vaches	A	4,7	Fs	427,47	452,50	460,00	462,03	464,35	470,30	466,20				
		B	3,1	Fs	387,47	412,31	425,50	426,68	420,40	430,08	430,19				
		C	14,6	Fs	363,65	386,56	408,93	412,70	408,13	425,09	420,17				
		D	14,0	Fs	338,65	363,54	391,52	392,52	391,18	403,62	398,03				
		E	15,6	Fs	304,24	315,12	335,55	337,25	328,47	332,00	327,83				
	Taureaux	A 1	7,5	Fs	458,74	483,95	491,04	497,73	505,00	523,04	492,35				
		A 2	2,4	Fs	411,15	434,80	453,88	456,31	458,45	472,61	465,88				
		B 1	2,0	Fs	427,89	452,85	462,92	465,04	466,70	481,04	471,55				
		B 2	1,2	Fs	389,71	410,04	433,90	427,27	417,24	430,56	440,00				
		C	1,0	Fs	389,93	413,07	438,65	432,27	431,34	440,47	440,00				
		D	0,5	Fs	384,93	408,07	436,59	436,60	436,34	445,47	441,64				
		E	0,4	Fs	363,87	401,07	429,59	429,26	429,34	441,55	434,64				
		Gewogener Durchschnitt		100	Fs	396,19	418,19	434,14	437,08	435,42	449,09	440,89			
		Berichtigter Preise			Fs	396,19	418,19	434,14	437,08	435,42	449,09	440,89			

- (1) Ø JUL - DEC.
(2) A partir du 2.6.1975
(3) Ø de JUN à DEC 1975
(4) A partir du 2.5.1977
(*) Ø JAN-AVR.

BOVINS VIVANTS
LEBENDE RINDER
LIVE ADULT BOVINE ANIMALS
BOVINI VIVI
LEVENDE RUNDEREN
LEVENDE KVAEG

PRIX DE MARCHÉ
MARKTFREISE
MARKET PRICES
PREZZI DI MERCATO
MARKTPRIJZEN
MARKEDSPRISER

PAYS TIERS
DRITTLÄNDER
THIRD COUNTRIES
PAESI TERZI
DERDE LANDE
TREDJELANDE

VIANDE BOVINE
RINDFLEISCH
BEEF AND VEAL
CARNE BOVINA
RUNDVLEES
OKSEKØD

100 kg-PVI

MARCHES MÄRKTE MARKETS MERCATI MARKTEN MARKEDER	Cl. commercialisées Handelsklassen Commercialized clas. Cl. commercializzate Handelsklassen Handelsklasser	%	(1) 1973	1974	1975	1976	1977	1978	1979 ECU					
(4) ÖSTERREICH														
Ø LINZ - SALZBURG - WIEN	Stiere	56	53	RE	86,084	84,624	86,101	99,813	107,122	109,673	133,643			
	Ochsen	4	4	RE	82,533	81,541	82,450	96,241	105,325	110,186	134,113			
	Kalbinnen	9	10	RE	80,180	75,416	78,527	91,610	94,852	95,985	116,997			
	Kühe	31	33	RE	59,672	58,920	63,556	72,760	77,218	79,001	95,146			
Gewogener Durchschnitt		100		RE	76,636	75,098	77,747	89,922	96,445	98,902	120,230			
Berichtigter Preise				RE	76,636	63,842	51,821	62,159	88,029	99,944	120,230			
(2) (4) SVERIGE														
Ø STOCK- HOLM (67) - GÖTE- BORG (33)	Ko och altre tjur	1	1	13,5	31,3	4,0	RE	87,383	84,724	87,012	95,081	96,147	90,335	112,794
		1-	1-	15,8	13,5	8,8	RE	83,389	80,597	78,527	85,823	86,252	82,363	101,267
		2		8,4	12,8	-	RE	81,197	77,997	109,258	118,598	127,693(*)	-	-
	Kviga + Kokviga	1+	1+	13,3	11,6	-	RE	93,373	90,160	103,176	111,989	120,608(*)	-	-
		1-	2	7,1	3,4	-	RE	87,671	85,670	89,911	98,150	107,401(*)	-	-
	Stut	1+	1+	4,1	4,9	30,2	RE	98,722	94,966	101,855	111,236	113,498	106,854	131,759
		1	1+	4,4	14,1	30,0	RE	94,022	90,809	95,815	104,796	105,866	99,185	122,020
	Ungtjur	1+	2	18,2	8,4	7,0	RE	104,048	100,449	83,925	91,462	92,771	85,895	106,512
		1		15,2	-	-	RE	99,322	96,111	-	-	-	-	-
	Gewogener Durchschnitt		100		RE	92,654	89,577	(3) 92,399	180,765	102,926	96,879	119,835		
Berichtigter Preise				RE	67,130	51,526	62,511	52,605	50,446	52,414	87,914			
S C H W E I Z														
BERN	Génisses et boeufs	A	18,8	RE	120,478	133,777	147,890	160,612	155,677	191,151	226,647			
		B	9,9	RE	116,663	129,744	144,052	156,820	152,005	186,805	221,363			
		C	2,6	RE	104,710	117,068	131,243	142,873	138,658	170,358	202,057			
		D	1,7	RE	91,994	103,558	116,015	127,205	124,605	151,401	180,796			
	Vaches	A	4,7	RE	108,706	121,677	134,711	145,916	142,081	170,405	205,271			
		B	3,1	RE	98,533	110,870	124,624	134,747	128,582	155,925	189,425			
		C	14,6	RE	92,483	103,946	119,737	130,355	124,774	154,119	185,015			
		D	14,0	RE	86,125	97,756	114,630	123,985	115,586	146,310	175,272			
		E	15,6	RE	77,379	84,736	98,232	106,538	100,421	120,285	144,360			
	Taureaux	A 1	7,5	RE	116,663	130,134	143,808	157,168	154,552	189,449	216,771			
		A 2	2,4	RE	104,567	116,919	132,972	144,096	140,296	171,217	205,128			
		B 1	2,0	RE	108,817	121,771	135,576	146,875	142,811	174,234	207,626			
		B 2	1,2	RE	99,112	110,259	127,097	135,059	127,663	156,050	193,824			
		C	1,0	RE	99,169	111,074	128,457	136,522	131,542	159,622	193,824			
		D	0,5	RE	97,897	109,730	127,862	137,886	133,460	161,433	194,457			
		E	0,4	RE	92,550	107,847	125,812	135,551	131,358	159,991	191,382			
	Gewogener Durchschnitt		100	RE	100,756	112,494	127,136	138,044	133,184	162,744	193,776			
Berichtigter Preise			RE	100,756	112,494	127,136	138,044	133,184	162,744	193,776				

(1) Ø JUL - DEC.

(2) A partir du 2.6.1975

(3) Ø de JUN à DEC 1975.

(4) A partir du 2.5.1977

(*) Ø JAN-APR

VEAUX VIVANTS
LEBENDE KÄLBER
LIVÉE CALVES
VITELLI VIVI
LEVENDE KALVEREN
LEVENDE KALVE

PRIX DE MARCHE
MARKTPREISE
MARKET PRICES
PREZZI DI MERCATO
MARKTPRIJZEN
MARKEDSPRISER

PAYS DE LA C.E.
E.G.-LAENDER
COMMUNITY - COUNTRIES
PAESI DELLA C.E.
E.G.-LANDE
E.F.-LANDE

VIANDE BOVINE
RINDFLEISCH
BEEF AND VEAL
CARNE BOVINA
RUNDVLEES
OKSEKØD

100 Kg- PVI

Marchés Märkte Markets Mercati Markten Markeder	Qualités Qualitäten Qualities Qualità Kwaliteiten Kvaliteter	%		1973	1974	1975	1976	1977	1978	1979	1980	1981	1982
BELGIQUE - BELGIË													
Prix d'orientation - Oriëntatieprijs			Fb	4825,0 5187,5(1)	5650,0 5932,5(2)	6390,7	6861,4	6861,4 - (6)	-	-			
ANDERLECHT	Extra blancs-bijz.goed	2	Fb	8480,9	8554,5	9605,7	10011,9	102249,3	10599,9	10539,1			
	Bons-goed	7	Fb	7280,8	7099,6	8512,2	8681,0	9.023,4	9416,3	9396,2			
	Ordinaires-gewone	76	Fb	6469,9	6008,8	7230,8	7362,7	7.834,4	8336,8	8398,7			
	Médiocres-middelmatige	15	Fb	5819,4	5284,2	6041,6	6285,3	6.814,6	7255,4	7348,6			
Moyenne pondérée Gewogen gemiddelde			100	Fb	6469,3	6027,4	7189,6	7346,3	7.813,0	8295,4	8353,8		
DANMARK													
Oriënteringspris			(3)	DKR	731,31 786,25(1)	856,35 899,17(2)	975,63	1053,66 1097,59 (4)	1131,24 - (6)	-	-		
KØBENHAVN (Noterings- center)	Kalve	Prima	20	DKR	765,16	712,01	774,20	838,04	881,70	984,82	1000,81		
		1. Kl.	40	DKR	713,90	657,75	733,37	802,04	842,66	936,24	950,81		
		2. Kl.	40	DKR	670,06	617,66	696,31	771,84	798,57	882,14	893,31		
Vejret gennemsnit			100	DKR	706,62	652,56	728,17	803,18	838,69	932,15	946,06		
B.R. DEUTSCHLAND													
Oriëntierungspreis				DM	353,19 379,73(1)	413,58 434,26(2)	460,73	483,98 562,61	483,98 - (6)	-	-		
Ø 14 MAERKTE	Kl. A	49,7	DM	526,43	485,57	551,40	562,61	567,11	590,05	592,35			
		34,8	DM	494,99	448,89	522,15	528,33	539,94	558,37	556,64			
		12,9	DM	443,63	401,86	473,92	472,22	479,01	499,78	489,19			
		2,6	DM	331,48	310,98	377,67	353,76	351,05	367,78	353,14			
Gewogener Durchschnitt			100	DM	499,74	457,47	526,71	533,59	542,66	564,92	564,30		
FRANCE													
Prix d'orientation				Ff	535,98 576,25	627,62 659,00(2)	725,21	772,25 783,24 (5)	803,72(8) - (6)	-	-		
PARIS (centre de cotation)	Blanc	F	3	Ff	1030,04	1056,54	1143,45	1268,78	1397,01	1536,49	1681,90		
		R	3	Ff	947,01	958,64	1050,89	1148,01	1257,41	1378,81	1528,65		
		A	5	Ff	855,77	864,08	953,45	1019,47	1101,34	1222,43	1332,20		
	Rose clair	R	9	Ff	863,75	864,62	970,60	1033,55	1123,47	1238,65	1305,79		
		A	15	Ff	806,39	799,30	901,49	953,56	1034,48	1141,80	1197,08		
		N	8	Ff	748,40	731,35	828,91	872,77	951,43	1049,12	1094,28		
	Rosé	R	11	Ff	815,98	805,16	912,51	976,26	1059,09	1165,11	1219,77		
		A	16	Ff	760,89	744,17	849,41	905,36	977,84	1078,82	1122,27		
		N	9	Ff	705,12	679,90	779,81	834,89	902,23	992,52	1031,69		
	Rouge	A	12	Ff	693,98	664,04	761,85	820,48	888,35	978,30	1016,03		
		N	9	Ff	639,77	608,99	704,18	759,63	820,03	906,86	938,60		
	Moyenne pondérée			100	Ff	776,48	763,20	863,66	923,56	1001,66	1104,37	1160,54	

- 1) A partir de: / Ab: / From: / A partire dal: / Vanaf: / Gyldig fra : 14.5.1973
- 2) A partir de: / Ab: / From: / A partire dal: / Vanaf: / Gyldig fra : 7.10.1974
- 3) A partir de: / Ab: / From: / A partire dal: / Vanaf: / Gyldig fra : 11.8.1975
- 4) " " " " " " : 18.10.1976
- 5) " " " " " " : 25.3.1976
- 6) " " " " " " : 2.5.1978
- 7) " " " " " " : 25.3.1978
- 8) " " " " " " : 1.4.1978

VEAUX VIVANTS
LEBENDE KÄLBBER
LIVE CALVES
VITELLI VIVI
LEVENDE KALVEREN
LEVENDE KALVE

PRIX DE MARCHÉ
MARKTPREISE
MARKET PRICES
PREZZI DI MERCATO
MARKTPRIJZEN
MARKEDSPRISER

PAYS DE LA C.E.
E.G.-LÄNDER
COMMUNITY - COUNTRIES
PAESI DELLA C.E.
E.G.-LÄNDER
E.F.-LÄNDER

VIANDE BOVINE
RINDFLEISCH
BEEF AND VEAL
CARNE BOVINA
RUNDVLEES
OKSEKØD

100 Kg- PVI

Marchés Märkte Markets Mercati Markten Markeder	Qualités Qualitäten Qualities Qualità Kwaliteiten Kvaliteter	%	1973	1974	1975	1976	1977	1978	1979 ECU	1980	1981	1982
BELGIQUE - BELGIË												
Prix d'orientation - Oriëntatieprijs			UC-RE	96,500 103,750 ⁽¹⁾	113,000 118,650 ⁽²⁾	128,740	139,040	139,040 -(4)	-	-		
ANDERLECHT	Extra blancs-bijz.goed	2	UC-RE	169,617	171,116	193,335	202,655	207,693	214,797	258,917		
	Bons-goed	7	UC-RE	145,615	142,006	171,344	175,713	182,850	190,811	230,831		
	Ordinaires-gewone	76	UC-RE	129,398	120,174	145,563	149,031	158,756	168,936	206,320		
	Médiocres-middelmatige	15	UC-RE	116,387	105,687	121,652	127,229	138,092	147,024	180,535		
Moyenne pondérée Gewogen gemiddelde			100	UC-RE	129,386	120,548	144,736	148,700	158,322	168,098	205,227	
DANMARK												
Oriënteringspris (3)			RE	96,500 103,750 ⁽¹⁾	113,000 118,650 ⁽²⁾	128,740	139,040	139,040 -(4)	-	-		
KØBENHAVN (Noterings- center)	Kalve	Prima	20 20	RE	100,967	93,951	102,130	109,725	107,227	114,961	139,107	
		1. Kl.	40 50	RE	94,203	86,793	96,741	105,797	102,471	109,290	132,152	
		2. Kl.	40 30	RE	88,419	81,501	91,851	104,059	97,101	102,974	124,154	
Vejret gennemsnit			100	RE	93,243	86,110	96,085	105,161	101,997	108,813	131,492	
E.R. DEUTSCHLAND												
Oriëntierungspreis			RE	96,500 103,750 ⁽¹⁾	113,000 118,650 ⁽²⁾	128,740	139,040	139,040 -(4)	-	-		
ø 14 MÄRKTE	Kl. A	49,7	RE	143,833	132,661	153,616	160,782	165,228	173,233	211,696		
		34,8	RE	135,243	122,655	145,494	150,978	157,333	163,931	198,930		
		12,9	RE	121,210	109,785	132,024	134,934	139,569	146,645	174,821		
		2,6	RE	90,568	94,987	105,008	101,647	102,258	107,975	126,234		
Gewogener Durchschnitt			100	RE	136,541	124,992	146,737	152,483	158,115	165,856	201,671	
FRANCE												
Prix d'orientation			UC	96,500 103,750 ⁽¹⁾	113,000 118,650 ⁽²⁾	128,740	139,040	139,040 -(4)	-	-		
PARIS (centre de cotation)	Blanc	F	3	UC	185,452	190,218	203,415	225,352	243,024	251,142	310,543	
		R	3	UC	170,504	172,594	186,949	203,903	218,732	225,371	282,240	
		A	5	UC	154,076	155,574	169,619	181,076	191,597	199,788	246,053	
	Rose clair	R	9	UC	155,512	155,682	172,674	183,574	195,417	202,483	241,140	
		A	15	UC	145,186	143,918	160,368	169,367	179,432	186,667	221,072	
		N	8	UC	134,745	131,690	147,474	155,018	165,479	171,512	202,083	
	Rosé	R	11	UC	146,913	144,967	162,347	173,398	184,213	190,481	225,259	
		A	16	UC	136,993	133,991	151,121	160,805	170,078	176,388	207,261	
		N	9	UC	126,952	122,420	138,738	148,287	156,926	162,278	190,532	
	Rouge	A	12	UC	124,946	119,566	135,539	145,729	154,512	159,954	187,640	
		N	9	UC	115,186	109,650	125,276	134,921	142,625	148,280	173,350	
	Moyenne pondérée			100	UC	139,802	137,410	153,653	164,039	174,224	180,549	214,322

- 1) A partir de: / Ab: / From: / A partire dal: / Vanaf: / Gyldig fra : 14.5.1973
- 2) A partir de: / Ab: / From: / A partire dal: / Vanaf: / Gyldig fra : 7.10.1974
- 3) A partir de: / Ab: / From: / A partire dal: / Vanaf: / Gyldig fra : 11.8.1975
- 4) A partir du 2.5.1978

VEAUX VIVANTS
LEBENDE KÄLBER
LIÏE CALVES
VITELLI VIVI
LEVENDE KALVEREN
LEVENDE KALVE

PRIX DE MARCHÉ
MARKTPREISE
MARKET PRICES
PREZZI DI MERCATO
MARKTPRIJZEN
MARKEDSPRISER

PAYS DE LA C.E.
E.G. LAENDER
COMMUNITY - COUNTRIES
PAESI DELLA C.E.
E.G.- LANDE
E.F. -LANDE

VIANDE BOVINE
RINDFLEISCH
BEEF AND VEAL
CARNE BOVINA
RUNDVLEES
OKSEKØD

100 Kg-PVI

Marchés Märkte Markets Mercati Markten Markeder	Qualités Qualitäten Qualities Qualità Kwaliteiten Kvaliteter	%	1973	1974	1975	1976	1977	1978	1979 ECU	1980	1981	1982
IRELAND												
Guide price		UA	74,850 84,350(2)	96,000 100,800(3)	114,210	128,570	128,570	-	-			
BANDON	Young calves	UA	102,783	58,552	57,198	97,364	104,943	111,305	156,321			
Corrected price		1) 100 UA	122,950	76,399	72,197	108,555	111,772	111,305	156,321			
ITALIA												
Prezzo di orientamento		UC	96,500 103,750(2)	113,000 118,650(4)	128,740	139,040	139,040	-	-			
Ø REGGIO-EMILIA PADOVA, CREMONA MACERATA e ROMA	1a qual.	60 UC	155,986	137,279	152,778	160,844	159,450	167,217	196,068			
	2a qual.	40 UC	140,112	120,926	135,371	143,785	140,886	147,131	173,622			
Media ponderata		100 UC	149,637	131,143	145,815	154,020	152,024	159,183	187,090			
LUXEMBOURG												
Prix d'orientation		UC	96,500 103,750(2)	113,000 118,650(4)	128,740	139,040	139,040	-	-			
Ø LUXEMBOURG- ESCH-ALZETTE		100 UC	136,414	126,232	152,372	150,831	150,068	149,081	167,183			
NEDERLAND												
Oriëntatieprijs		RE	96,500 103,750(2)	113,000 118,650(4)	128,740	139,040	139,040	-	-			
Ø BARNEVELD- 's HERTOGEN- BOSCH	1e Kwaliteit	25 RE	141,584	128,519	154,682	153,408	159,888	164,102	195,931			
	2e Kwaliteit	55 RE	133,180	120,655	147,303	145,667	152,104	157,044	187,142			
	3e Kwaliteit	20 RE	125,821	113,318	140,354	138,778	145,315	151,708	179,777			
Gewogen gemiddelde		100 RE	133,809	121,138	147,759	146,225	152,692	157,719	187,866			
UNITED KINGDOM												
Guide price		UA	74,850 84,350(2)	90,000(3) 100,800(4)	114,210	128,570	128,570	-	-			
SMITHFIELD	English fats	UA	128,502	97,766	111,978	126,198	142,428	149,876	260,546			
Corrected price		1) 100 UA	148,667	116,803	126,977	137,389	149,280	149,876	177,451			

1) Voir foot-note page 85 / Siehe Fussnote Seite 85 / Vedi nota pag. 85 / Zie voetnoot blz. 85 / See footnote page 85 / Se fodnote side 85

2) A partir de:/ Ab:/ From:/ A partire dal:/ Vanaf:/ Gyldig fra : 14.5.1973

3) A partir de:/ Ab:/ From:/ A partire dal:/ Vanaf:/ Gyldig fra : 1.7.1974 : 96,000 UA

4) A partir de:/ Ab:/ From:/ A partire dal:/ Vanaf:/ Gyldig fra : 7.10.1974

5) A partir du 2.5.1977

PRIX DE MARCHÉ
MARKTPREISE
MARKET PRICES
PREZZI DI MERCATO
MARKTPRIJZEN
MARKEDSPRISER

VIANDE BOVINE
RINDFLEISCH
BEEF AND VEAL
CARNE BOVINA
RUNDVLEES
OKSE KØD

PVI

PAYS LAND COUNTRY PAESE LAND LANDE		1973	1974	1975	1976	1977	1978	1979	1980	1981	1982	1983	1984
GROS BOVINS - AUSGEWACHSENE RINDER - ADULT BOVINE ANIMALS - BOVINI ADULTI - VOLWASSEN RUNDEREN - VOKSENT KVAEG													
BELGIQUE - BELGIË	Fb/100kg	4593,3	4439,9	5125,3	5266,6	5452,1	5574,7	5711,1					
DANMARK	DKR/100kg	607,26	569,53	649,39	718,79	772,75	854,00	863,08					
DEUTSCHLAND (BR)	DM/100kg	312,62	304,00	341,47	343,73	362,38	357,88	357,88					
FRANCE	Ff/100kg	530,04	510,53	578,89	608,39	675,90	727,02	760,01					
IRELAND	L. cwt	16,465	14,169	18,586	24,789	60,256(1)	70,888	75,132					
ITALIA	Lit/100kg	63,263	67,813	90,668	104,108	112,297	126,748	138,769					
LUXEMBOURG	Flux/ 100kg	4689,0	4408,9	4675,7	5,040,7	5575,9	5595,4	5618,8					
NEDERLAND	Fl/100kg	296,99	269,68	302,33	318,72	335,28	341,47	339,38					
UNITED KINGDOM	L. cwt	17,658	15,507	18,459	25,188	53,576(2)	62,615	70,718					

VEAUX - KÄLBER - CALVES - VITELLI - KALVEREN - KALVE													
BELGIQUE - BELGIË	Fb/100kg	6469,3	6027,4	7189,6	7346,3	7813,0	8295,4	8353,8					
DANMARK	DKR/100kg	706,62	652,56	728,17	803,18	838,69	932,15	946,06					
DEUTSCHLAND (BR)	DM/100kg	499,74	457,47	526,71	533,59	542,66	564,92	564,30					
FRANCE	Ff/100kg	776,48	763,20	863,66	923,56	1001,66	1104,37	1160,54					
IRELAND	L. cwt	24,125	14,074	15,931	28,855	76,345(1)	85,814	102,294					
ITALIA	Lit/100kg	94,243	98,310	124,473	144,049	154,322	179,334	191,070					
LUXEMBOURG	Flux/ 100kg	6820,7	6311,6	7599,6	7452,2	7405,6	7356,9	6805,1					
NEDERLAND	Fl/100kg	477,40	417,14	505,68	498,03	519,57	536,67	527,29					
UNITED KINGDOM	L. cwt	30,161	23,352	29,663	36,518	82,899(2)	93,810	99,843					

(1) IRL/100 kg
(2) UKL/100 kg

PRIX DE MARCHE
MARKTPREISE
MARKET PRICES
PREZZI DI MERCATO
MARKTPRIJZEN
MARKEDSPRISER

VIANDE BOVINE
RINDFLEISCH
BEEF AND VEAL
CARNE BOVINA
RUNDVLEES
OKSEKØD

(*)à partir de 1979 : ECU/100kg - PVI

UC-RE-UA/100 kg-PVI

PAYS LAND COUNTRY PAESE LAND LANDE	1973	1974	1975	1976	1977	1978	1979 (*)	1980	1981	1982	1983	1984
GROS BOVINS - AUSGEWACHSENE RINDER - ADULT BOVINE ANIMALS- BOVINI ADULTI - VOLWASSEN RUNDEREN - VOKSENT KVAEG												
BELGIQUE - BELGIË	91,866	88,797	103,101	106,609	110,481	112,966	140,327					
DANMARK	80,131	75,153	85,667	94,111	94,875	99,689	119,993					
DEUTSCHLAND (BR)	85,416	83,060	95,119	98,260	105,562	105,070	127,909					
FRANCE	95,431	91,917	102,957	108,058	117,582	118,786	140,255					
IRELAND	86,818	74,073	79,736	90,883	88,600	92,118	114,846					
ITALIA	100,472	90,314	106,215	111,198	110,747	112,394	135,713					
LUXEMBOURG	93,779	88,177	94,074	102,040	112,989	113,386	138,050					
NEDERLAND	83,176	78,315	88,322	93,587	98,534	100,354	120,929					
UNITED KINGDOM	91,902	81,927	82,599	96,586	97,996	99,994	125,428					
MOYENNE PONDEREE CE: GEWOGENER DURCHSCHNITT EG: WEIGHTED AVERAGE EC: MEDIA PONDERATA CE: GEWOGEN GEMIDDELDE EG: VEJET GENNEMSNIIT E.F.:	91,381	85,276	94,687	101,616	106,538	107,951	130,811					
PRIX DE MARCHE COMMUNAUTAIRE: GEMEINSAMER MARKTPREIS: COMMUNITY MARKET PRICE: PREZZO DI MERCATO COMUN: GEMEENSCHAPPEL. MARKTPRIJJS FAELLES MARKEDSPRIS:	91,680	85,293	94,349	101,410	106,495	107,994	130,792					
VEAUX - KÆLBER - CALVES - VITELLI - KALVEREN - KALVE												
BELGIQUE - BELGIË	129,386	120,548	144,736	148,700	158,322	168,098	205,227					
DANMARK	93,243	86,110	96,055	105,161	101,997	108,813	131,492					
DEUTSCHLAND (BR)	136,541	124,992	146,737	152,483	144,243	165,856	201,671					
FRANCE	139,802	137,410	153,653	164,039	174,224	180,549	214,322					
IRELAND	122,950	76,399	72,197	108,555	111,772	111,305	156,321					
ITALIA	149,637	131,143	145,815	154,020	152,024	159,183	187,090					
LUXEMBOURG	136,414	126,232	152,372	150,831	150,068	149,081	167,183					
NEDERLAND	133,809	121,138	147,759	146,225	152,692	157,719	187,866					
UNITED KINGDOM	148,667	116,803	126,977	137,389	149,280	149,876	177,451					
MOYENNE PONDEREE CE: GEWOGENER DURCHSCHNITT EG: WEIGHTED AVERAGE E.C.: MEDIA PONDERATA CE: GEWOGEN GEMIDDELDE EG: VEJET GENNEMSNIIT E.F.:	138,033	122,084	137,016	147,454	154,644	159,746	192,460					
PRIX DE MARCHE COMMUNAUTAIRE: GEMEINSAMER MARKTPREIS: COMMUNITY MARKET PRICE: PREZZO DI MERCATO COMUN.: GEMEENSCHAPPEL. MARKTPRIJJS: FAELLES MARKEDSPRIS:	137,988	122,300	136,185	147,624	154,230	159,814	192,421					

PRIX DE MARCHÉ
MARKTPREISE
MARKET PRICES
PREZZI DI MERCATO
MARKTPRIJZEN
MARKEDSPRISER

VIANDE BOVINE
RINDFLEISCH
BEEF AND VEAL
CARNE BOVINA
RUNDVLEES
OKSE KØD

PVI

PAYS LAND COUNTRY PAESE LAND LANDE	1 9 7 3												
	JAN	FEB	MAR	APR	MAI	JUN	JUL	AUG	SEP	OCT	NOV	DEC	
GROS BOVINS - AUSGEWACHSENE RINDER - ADULT BOVINE ANIMALS- BOVINI ADULTI - VOLWASSEN RUNDEREN - VOKSENT KVAEG													
BELGIQUE - BELGIË	Fb/100kg	4383,5	4499,4	4595,1	4777,5	4915,0	4787,7	4679,2	4634,7	4568,9	4465,6	4374,3	4438,8
DANMARK	Dkr/100kg	603,42	616,79	616,79	627,91	645,27	633,66	605,51	611,10	602,39	586,34	569,01	568,87
DEUTSCHLAND (BR)	DM/100kg	335,43	336,08	334,81	331,28	323,05	319,06	302,07	297,38	291,86	293,62	292,57	294,24
FRANCE	Ff/100kg	549,45	550,07	552,23	549,47	548,30	540,57	515,52	514,97	509,57	510,41	511,65	508,29
IRELAND	L. cwt	16,914	17,125	17,377	17,832	17,852	16,936	16,176	16,181	15,881	15,469	15,237	14,593
ITALIA	Lit/100kg	65,449	64,760	64,276	65,295	65,023	64,169	63,453	62,909	62,003	61,106	60,476	60,240
LUXEMBOURG	Flux/100kg	4674,8	4715,8	4779,8	4847,2	4897,6	4851,3	4658,0	4628,9	4567,5	4527,8	4537,4	4581,5
NEDERLAND	F1/100kg	300,59	309,84	319,25	324,75	320,87	310,00	299,32	292,99	281,50	269,32	267,55	267,89
UNITED KINGDOM	L. cwt	18,491	17,949	17,617	17,901	18,393	18,268	17,874	17,532	16,960	16,717	16,965	17,226

VEAUX - KALBER - CALVES - VITELLI - KALVEREN - KALVE

BELGIQUE - BELGIË	Fb/100kg	6401,3	6482,3	6679,3	7168,7	6385,3	6317,7	6167,3	6273,8	6689,6	6654,0	6390,1	6022,1
DANMARK	Dkr/100kg	701,61	696,88	693,97	711,17	746,10	720,00	703,88	705,29	711,67	715,94	685,17	687,71
DEUTSCHLAND (BR)	DM/100kg	508,01	503,54	493,65	510,92	510,85	510,78	502,17	497,86	493,60	495,36	486,64	483,49
FRANCE	Ff/100kg	791,49	567,29	766,56	783,33	781,67	747,31	738,44	767,48	786,93	800,96	790,33	793,03
IRELAND	L. cwt	28,067	26,723	24,779	23,880	24,151	24,704	23,310	24,319	24,224	22,274	22,455	20,610
ITALIA	Lit/100kg	92,260	86,023	90,114	94,671	95,652	96,853	99,408	98,934	96,849	94,563	92,609	92,980
LUXEMBOURG	Flux/100kg	6961,0	6745,7	6765,5	6805,8	6879,6	6736,5	6762,0	6799,9	6950,1	6835,7	6810,6	6795,5
NEDERLAND	F1/100kg	493,67	477,77	493,74	496,92	476,72	476,51	488,28	481,39	476,03	470,87	453,48	443,47
UNITED KINGDOM	L. cwt	29,166	28,830	29,521	29,543	31,174	30,306	30,832	31,284	31,290	31,592	29,919	28,474

PRIX DE MARCHÉ
MARKTPREISE
MARKET PRICES
PREZZI DI MERCATO
MARKTPRIJZEN
MARKEDSPRIJZEN

VIANDE BOVINE
RINDFLEISCH
BEEF AND VEAL
CARNE BOVINA
RUNDVLEES
OKSEKØD

UC-RE-UA/100 kg-PVI

PAYS LAND COUNTRY PAESE LAND LANDE	1 9 7 3											
	JAN	FEB	MAR	APR	MAI	JUN	JUL	AUG	SEP	OCT	NOV	DEC
GROS BOVINS - AUSGEWACHSENE RINDER - ADULT BOVINE ANIMALS - BOVINI ADULTI - VOLWASSEN RUNDEREN - VOKSENT KVAEG												
BELGIQUE - BELGIË	87,669	89,989	91,902	95,550	98,300	95,754	93,584	92,694	91,378	89,312	87,487	88,775
DANMARK	79,625	81,390	81,389	82,857	85,147	83,615	79,900	80,638	79,489	77,371	75,084	75,066
DEUTSCHLAND (BR)	91,649	91,825	91,478	90,514	88,266	87,176	82,532	81,251	79,742	80,224	79,937	80,393
FRANCE	98,925	99,037	99,425	98,928	98,717	97,326	92,817	92,717	91,744	91,896	92,119	91,514
IRELAND	89,642	90,541	91,614	93,551	92,393	88,357	85,119	85,138	83,859	82,105	81,118	78,374
ITALIA	104,719	103,616	102,842	104,472	104,039	102,671	101,524	100,564	99,205	96,199	93,049	92,677
LUXEMBOURG	93,496	94,316	95,595	96,944	97,952	97,026	93,160	92,579	91,351	90,556	90,747	91,629
NEDERLAND	83,036	85,590	88,190	89,710	88,636	85,636	82,685	80,937	79,990	78,210	77,696	77,796
UNITED KINGDOM	96,361	94,049	92,638	93,845	94,694	94,030	92,353	90,894	88,456	87,424	88,478	89,591
MOYENNE PONDEREE CE: GEWOGENER DURCHSCHNITT EG: WEIGHTED AVERAGE EC: MEDIA PONDERATA CE: GEWOGEN GEMIDDELDE EG: VEJET GENNEMSNIT E.F.:	94,960	94,860	94,877	95,388	95,025	93,465	90,136	89,398	87,964	87,163	86,725	86,610
PRIX DE MARCHÉ COMMUNAUTAIRE: GEMEINSAMER MARKTPREIS: COMMUNITY MARKET PRICE PREZZO DI MERCATO COMUN: GEMEENSCHAPPEL. MARKTPRIJZEN FAELLES MARKEDSPRIS:	95,671	94,958	94,872	95,060	95,373	94,246	90,839	89,863	88,330	87,516	86,801	86,622
VEAUX - KÆLBER - CALVES - VITELLI - KALVEREN - KALVE												
BELGIQUE - BELGIË	128,026	129,645	133,585	143,374	127,706	126,354	123,346	125,477	133,792	133,080	127,802	120,442
DANMARK	92,582	91,957	91,574	93,843	98,452	95,008	92,882	93,067	93,909	94,472	90,412	90,747
DEUTSCHLAND (BR)	138,799	137,579	134,876	139,597	139,577	139,557	137,204	136,027	134,862	135,345	132,963	132,101
FRANCE	142,502	138,145	138,015	141,575	140,735	134,549	132,951	138,179	141,681	144,208	142,294	142,780
IRELAND	141,228	135,502	127,220	123,390	122,511	124,649	118,709	123,011	122,606	114,299	115,069	107,208
ITALIA	147,616	137,636	144,182	151,474	153,043	154,965	159,052	158,294	154,958	148,894	142,475	143,045
LUXEMBOURG	139,219	134,914	135,310	136,116	137,592	134,730	135,240	135,999	139,002	136,715	136,212	135,910
NEDERLAND	136,373	131,981	136,392	137,271	131,690	131,631	134,884	132,979	135,286	136,741	131,692	128,783
UNITED KINGDOM	145,911	144,478	147,422	147,516	152,432	148,515	150,758	152,684	152,708	153,998	146,866	140,713
MOYENNE PONDEREE CE: GEWOGENER DURCHSCHNITT EG: WEIGHTED AVERAGE E.C.: MEDIA PONDERATA CE: GEWOGEN GEMIDDELDE EG: VEJET GENNEMSNIT E.F.:	140,158	136,496	136,909	139,928	139,839	137,620	137,061	138,987	139,858	139,585	135,984	133,867
PRIX DE MARCHÉ COMMUNAUTAIRE: GEMEINSAMER MARKTPREIS: COMMUNITY MARKET PRICE: PREZZO DI MERCATO COMUN.: GEMEENSCHAPPEL. MARKTPRIJZEN: FAELLES MARKEDSPRIS:	137,467	137,832	136,327	138,875	140,465	138,395	136,694	138,825	139,116	140,461	136,672	134,728

PRIX DE MARCHÉ
MARKTPREISE
MARKET PRICES
PREZZI DI MERCATO
MARKTPRIJZEN
MARKEDSPRISER

VIANDE BOVINE
RINDFLEISCH
BEEF AND VEAL
CARNE BOVINA
RUNDVLEES
OKSE KØD

PVI

PAYS LAND COUNTRY PAESE LAND LANDE	1 9 7 4												
	JAN	FEB	MAR	APR	MAI	JUN	JUL	AUG	SEP	OCT	NOV	DEC	
GROS BOVINS - AUSGEWACHSENE RINDER - ADULT BOVINE ANIMALS- BOVINI ADULTI - VOLWASSEN RUNDEREN - VOKSENT KVAEG													
BELGIQUE - BELGIË	Fb/100kg	4496,3	4365,0	4512,6	4589,7	4610,5	4343,4	4255,8	4416,9	4569,6	4292,1	4352,3	4465,3
DANMARK	Dkr/100kg	558,87	552,42	571,03	584,70	582,42	570,94	550,37	573,19	571,66	581,18	564,98	571,34
DEUTSCHLAND (BR)	DM/100kg	294,68	298,89	300,07	299,90	301,63	307,36	304,12	307,31	309,70	305,83	308,40	310,26
FRANCE	Ff/100kg	504,68	505,14	510,67	515,64	523,85	515,01	502,41	504,07	502,79	504,91	511,37	525,11
IRELAND	L. cwt	14,399	14,639	16,003	16,745	16,610	14,863	14,191	13,596	12,207	11,704	11,952	12,995
ITALIA	Lit/100kg	60,989	60,942	61,395	62,005	65,398	67,205	66,368	69,136	71,723	75,330	75,517	77,717
LUXEMBOURG	Flux/100kg	4539,2	4468,4	4488,1	4519,9	4557,2	4481,0	4340,2	4363,7	4380,6	4273,7	4209,5	4279,3
NEDERLAND	Fl/100kg	268,69	266,98	269,11	270,99	281,35	275,59	269,39	274,43	267,69	260,23	262,19	268,94
UNITED KINGDOM	L. cwt	16,702	16,685	17,182	16,908	17,106	16,031	16,123	15,388	13,908	12,220	13,046	14,702

VEAUX - KÄLBER - CALVES - VITELLI - KALVEREN - KALVE													
BELGIQUE - BELGIË	Fb/100kg	6163,1	6218,3	6291,2	6212,6	6223,5	6240,3	5294,4	5438,9	5935,1	5717,8	5751,0	6842,6
DANMARK	Dkr/100kg	676,58	651,50	654,97	662,50	643,55	611,20	611,13	649,07	661,50	682,92	665,17	660,50
DEUTSCHLAND (BR)	DM/100kg	464,93	460,27	460,29	456,75	461,97	470,51	454,28	436,60	446,67	451,96	458,58	466,67
FRANCE	Ff/100kg	796,67	789,65	774,16	762,93	770,54	762,39	731,94	726,67	739,30	754,61	764,12	785,96
IRELAND	L. cwt	19,561	17,296	17,238	15,572	13,918	12,814	12,974	12,560	11,275	11,421	11,886	12,340
ITALIA	Lit/100kg	93,207	91,691	91,870	90,563	99,339	102,078	99,656	99,084	101,545	102,152	101,421	106,889
LUXEMBOURG	Flux/100kg	6571,7	6853,5	6690,7	6389,5	6226,9	6350,6	6171,2	5822,6	5848,8	6086,2	6301,6	6447,2
NEDERLAND	Fl/100kg	459,96	453,57	430,39	437,34	427,44	415,41	375,20	365,68	383,90	392,96	402,58	461,92
UNITED KINGDOM	L. cwt	26,733	24,254	23,537	23,445	22,612	22,227	21,190	21,290	23,474	23,989	23,195	24,287

PRIX DE MARCHÉ
MARKTPREISE
MARKET PRICES
PREZZI DI MERCATO
MARKTPRIJZEN
MARKEDSPRISER

VIANDE BOVINE
RINDFLEISCH
BEEF AND VEAL
CARNE BOVINA
RUNDVLEES
OKSE KØD

UC-RE-UA/100 kg-FVI

PAYS LAND COUNTRY PAESE LAND LANDE	1 9 7 4											
	JAN	FEB	MAR	APR	MAI	JUN	JUL	AUG	SEP	OCT	NOV	DEC
GROS BOVINS - AUSGEWACHSENE RINDER - ADULT BOVINE ANIMALS- BOVINI ADULTI - VOLWASSEN RUNDEREN - VOKSENT KVAEG												
BELGIQUE - BELGIË	89,926	87,300	90,251	91,793	92,210	86,868	85,116	88,337	91,393	85,842	87,045	89,307
DANMARK	73,746	72,896	75,351	77,155	76,854	75,339	72,624	75,636	75,434	76,690	74,553	75,391
DEUTSCHLAND (BR)	80,514	81,664	81,985	81,940	82,412	83,979	83,092	83,965	84,618	83,560	84,263	84,770
FRANCE	90,865	90,948	91,944	92,838	94,316	92,724	90,456	90,756	90,524	90,907	92,068	94,543
IRELAND	77,546	78,567	83,832	85,841	85,267	77,821	74,958	72,423	65,892	60,120	61,070	65,073
ITALIA	91,273	88,777	88,386	87,085	91,850	94,388	88,846	86,312	89,542	93,223	90,657	93,297
LUXEMBOURG	90,784	89,367	89,763	90,397	91,144	89,619	86,804	87,274	87,613	85,474	84,189	85,586
NEDERLAND	78,027	77,532	78,150	78,695	81,704	80,030	78,232	79,693	77,738	75,570	76,140	78,101
UNITED KINGDOM	87,357	87,286	91,274	94,034	94,881	87,801	83,190	80,060	73,291	63,466	66,725	73,261
MOYENNE PONDEREE CE: GEWOGENER DURCHSCHNITT EG: WEIGHTED AVERAGE EC: MEDIA PONDERATA CE: GEWOGEN GEMIDDELDE EG: VEJET GENNEMSIT E.F.:	85,815	85,679	87,371	88,286	89,652	87,556	84,731	84,237	82,934	80,781	81,605	84,465
PRIX DE MARCHÉ COMMUNAUTAIRE: GEMEINSAMER MARKTPREIS: COMMUNITY MARKET PRICE: PREZZO DI MERCATO COMUN: GEMEENSCHAPPEL. MARKTPRIJS: FÆLLES MARKEDSPRIS:	86,216	85,416	86,760	87,969	89,202	89,306	84,845	84,348	83,444	81,674	80,693	83,570
VEAUX - KÆLBER - CALVES - VITELLI - KALVEREN - KALVE												
BELGIQUE - BELGIË	123,241	124,365	125,823	124,253	124,470	124,805	105,888	108,778	118,702	114,357	115,021	136,851
DANMARK	89,279	85,969	86,427	87,421	84,920	80,651	80,642	85,648	87,289	90,115	87,773	87,157
DEUTSCHLAND (BR)	127,030	125,757	125,762	124,794	126,222	128,555	124,120	119,289	122,042	123,487	125,295	127,505
FRANCE	143,436	142,172	139,382	137,361	138,731	137,263	131,781	130,833	133,107	135,862	137,575	141,508
IRELAND	102,736	93,088	92,069	83,343	76,297	71,592	72,276	70,511	64,505	61,657	63,438	65,179
ITALIA	138,447	132,612	131,626	127,195	139,521	143,368	133,510	123,700	126,773	126,425	121,753	128,318
LUXEMBOURG	131,433	137,070	133,814	127,790	124,539	127,012	123,424	116,452	116,976	121,725	126,032	128,944
NEDERLAND	133,572	131,717	124,984	127,004	124,127	120,636	108,958	106,192	111,484	114,115	116,910	134,141
UNITED KINGDOM	133,296	122,731	120,841	122,887	119,337	115,697	107,280	107,703	116,123	112,541	109,406	113,716
MOYENNE PONDEREE CE: GEWOGENER DURCHSCHNITT EG: WEIGHTED AVERAGE E.C.: MEDIA PONDERATA CE: GEWOGEN GEMIDDELDE EG: VEJET GENNEMSIT E.F.:	131,165	127,019	125,345	123,733	124,400	123,499	117,073	114,750	118,017	118,308	118,317	123,334
PRIX DE MARCHÉ COMMUNAUTAIRE: GEMEINSAMER MARKTPREIS: COMMUNITY MARKET PRICE: PREZZO DI MERCATO COMUN.: GEMEENSCHAPPEL. MARKTPRIJS: FÆLLES MARKEDSPRIS:	132,296	128,270	126,051	123,672	124,281	124,704	118,996	114,484	117,194	118,471	117,844	121,296

PRIX DE MARCHÉ
MARKTPREISE
MARKET PRICES
PREZZI DI MERCATO
MARKTPRIJZEN
MARKEDSPRISER

VIANDE BOVINE
RINDFLEISCH
BEEF AND VEAL
CARNE BOVINA
RUNDVLEES
OKSE KØD

FVI

PAYS LAND COUNTRY PAESE LAND LANDE	1975												
	JAN	FEB	MAR	APR	MAI	JUN	JUL	AUG	SEP	OCT	NOV	DEC	
GROS BOVINS - AUSGEWACHSENE RINDER - ADULT BOVINE ANIMALS - BOVINI ADULTI - VOLWASSEN RUNDEREN - VOKSENT KVAEG													
BELGIQUE - BELGIË	Fb/100 kg	4.724,3	4.647,7	4.992,2	5.292,4	5.508,7	5.381,6	5.283,3	5.139,0	5.128,5	5.146,8	5.098,2	5.130,4
DANMARK	DKr/100 kg	570,98	582,97	623,28	657,26	670,96	681,83	649,92	663,70	671,32	669,17	665,45	683,70
B.R. DEUTSCHLAND	DM/100 kg	313,15	316,37	331,19	338,83	348,21	351,76	348,10	344,93	349,99	351,22	351,38	351,70
FRANCE	Ff/100 kg	539,41	549,41	571,17	584,49	605,41	598,81	591,77	573,49	582,56	585,63	583,66	580,65
IRELAND	£/cwt	15,020	17,643	19,680	19,766	20,166	18,263	17,350	18,306	18,582	18,815	19,315	20,135
ITALIA	Lit/100 kg	82.703	85.931	88.817	90.937	90.760	90.077	89.903	91.461	94.177	94.525	94.732	94.151
LUXEMBOURG	Flux/100 kg	4.285,9	4.292,3	4.549,6	4.737,6	4.924,0	4.939,2	4.736,2	4.515,7	4.713,3	4.778,1	4.788,1	4.831,1
NEDERLAND	HF1/100 kg	278,57	279,78	292,67	303,79	315,64	313,76	308,15	305,72	302,06	305,65	306,99	314,08
UNITED KINGDOM	£/cwt	15,623	16,300	19,611	20,123	20,830	19,600	16,855	16,647	17,425	17,767	19,376	21,205

VEAUX - KÄLBER - CALVES - VITELLI - KALVEREN - KALVE													
BELGIQUE - BELGIË	Fb/100 kg	7.096,3	7.359,4	7.308,3	6.938,3	7.088,3	6.460,6	6.192,2	6.873,4	7.430,3	7.366,3	7.912,4	8.279,8
DANMARK	DKr/100 kg	653,40	650,50	692,44	730,50	749,15	746,00	722,48	739,21	757,83	758,24	753,17	782,27
B.R. DEUTSCHLAND	DM/100 kg	488,23	506,21	521,87	524,58	524,63	519,31	502,01	504,73	533,88	547,47	561,71	586,18
FRANCE	Ff/100 kg	833,75	853,56	857,45	858,16	849,79	799,64	783,81	812,63	885,12	906,84	945,68	979,65
IRELAND	£/cwt	13,087	14,361	13,409	12,562	12,824	12,879	15,226	17,310	18,801	21,334	20,589	18,934
ITALIA	Lit/100 kg	116.959	120.018	124.166	128.346	126.050	119.649	114.001	116.468	122.833	128.996	136.731	139.521
LUXEMBOURG	Flux/100 kg	6.708,8	7.224,6	7.457,2	7.641,7	7.557,7	7.402,6	6.986,5	7.183,7	7.806,2	7.930,5	8.195,5	8.755,2
NEDERLAND	HF1/100 kg	498,29	495,81	508,95	504,57	506,61	459,17	454,64	467,15	498,45	518,72	550,51	604,99
UNITED KINGDOM	£/cwt	26,027	24,833	26,298	27,977	29,516	29,611	28,722	27,526	29,498	31,427	36,369	38,017

PRIX DE MARCHÉ
MARKTPREISE
MARKET PRICES
PREZZI DI MERCATO
MARKTPRIJZEN
MARKEDSPRISER

VIANDE BOVINE
RINDFLEISCH
BEEF AND VEAL
CARNE BOVINA
RUNDVLEES
OKSE KØD

UC-RE-UA/100 kg-PVI

PAYS LAND COUNTRY PAESE LAND LANDE	1975											
	JAN	FEB	MAR	APR	MAI	JUN	JUL	AUG	SEP	OCT	NOV	DEC
GROS BOVINS - AUSGEWACHSENE RINDER - ADULT BOVINE ANIMALS - BOVINI ADULTI - VOLWASSEN RUNDEREN - VOKSENT KVAEG												
BELGIQUE - BELGIË	94,486	93,150	100,567	106,615	110,972	108,413	106,431	103,524	103,313	103,681	102,703	103,352
DANMARK	75,344	76,926	82,246	86,729	88,537	89,972	85,761	87,580	88,584	88,301	87,810	90,219
B.R. DEUTSCHLAND	85,561	87,003	92,545	94,678	97,300	98,293	97,269	96,382	97,797	98,141	98,186	98,274
FRANCE	97,118	98,516	101,394	103,759	107,473	106,301	105,051	101,805	103,416	103,962	103,612	103,076
IRELAND	72,839	81,158	84,500	84,816	86,137	79,308	75,213	76,113	77,073	77,883	79,626	82,170
ITALIA	99,283	102,325	103,637	106,111	105,904	105,108	104,904	106,722	109,891	110,297	110,539	109,861
LUXEMBOURG	85,719	86,024	91,652	95,439	99,194	99,501	95,410	90,968	94,949	96,255	96,457	97,322
NEDERLAND	80,895	81,417	85,609	88,862	92,325	91,776	90,135	89,424	88,355	89,403	89,796	91,869
UNITED KINGDOM	76,900	78,344	88,120	90,097	92,825	88,078	76,738	73,458	76,312	77,567	83,472	89,281
MOYENNE PONDEREE CE: GEWOGENER DURCHSCHNITT EG: WEIGHTED AVERAGE EC: MEDIA PONDERATA CE: GEWOGEN GEMIDDELDE EG: VEJET GENNEMSIT E.F.:	87,727	89,772	94,568	96,928	99,536	97,803	94,538	92,623	94,300	94,942	96,090	97,417
PRIX DE MARCHÉ COMMUNAUTAIRE: GEMEINSAMER MARKTPREIS: COMMUNITY MARKET PRICE: PREZZO DI MERCATO COMUN: GEMEENSCHAPPEL. MARKTPRIJS FAELLES MARKEDSPRIS:	86,866	89,011	92,652	96,503	98,707	99,015	95,140	93,027	94,020	94,540	97,759	96,946
VEAUX - KÆLBER - CALVES - VITELLI - KALVEREN - KALVE												
BELGIQUE - BELGIË	141,926	147,495	147,225	139,772	142,793	130,149	124,743	138,464	149,684	148,393	159,396	166,797
DANMARK	86,220	85,837	91,371	96,394	98,854	98,439	95,336	97,543	100,001	100,054	99,385	103,226
B.R. DEUTSCHLAND	133,396	139,204	145,826	146,582	146,597	145,110	140,275	141,037	149,180	152,979	156,958	163,795
FRANCE	150,112	153,062	152,215	152,340	150,854	141,952	139,142	144,258	157,127	160,932	167,878	173,908
IRELAND	68,045	71,263	63,665	60,559	61,521	61,720	69,662	74,785	79,977	88,794	86,202	80,168
ITALIA	140,407	142,914	144,884	149,761	147,083	139,613	133,023	135,902	143,329	150,520	159,546	162,802
LUXEMBOURG	134,176	144,797	150,226	153,942	152,250	149,125	140,744	144,715	157,256	159,759	165,099	176,373
NEDERLAND	144,704	144,290	148,870	147,588	148,186	134,311	132,986	136,643	145,800	151,729	161,028	176,963
UNITED KINGDOM	120,742	114,324	116,081	122,567	128,508	128,878	124,185	115,510	122,743	129,822	147,950	152,419
MOYENNE PONDEREE CE: GEWOGENER DURCHSCHNITT EG: WEIGHTED AVERAGE E.C.: MEDIA PONDERATA CE: GEWOGEN GEMIDDELDE EG: VEJET GENNEMSIT E.F.:	130,682	132,314	133,700	135,189	135,790	130,796	127,681	129,176	138,234	143,220	151,122	156,290
PRIX DE MARCHÉ COMMUNAUTAIRE: GEMEINSAMER MARKTPREIS: COMMUNITY MARKET PRICE: PREZZO DI MERCATO COMUN.: GEMEENSCHAPPEL. MARKTPRIJS FAELLES MARKEDSPRIS:	128,508	132,483	132,435	135,317	135,924	133,035	127,746	127,820	135,616	141,374	148,476	155,486

PRIX DE MARCHE
MARKTPREISE
MARKET PRICES
PREZZI DI MERCATO
MARKTPRIJZEN
MARKEDSPRISER

VIANDE BOVINE
RINDFLEISCH
BEEF AND VEAL
CARNE BOVINA
RUNDVLEES
SEKØD

DN /100 kg-PVI

PAYS LAND COUNTRY PAESE LAND LANDE	1976												
	JAN	FEB	MAR	APR	MAI	JUN	JUL	AUG	SEP	OKT	NOV	DEC	
GROS BOVINS - AUSGEWACHSENE RINDER - ADULT BOVINE ANIMALS- BOVINI ADULTI - VOLWASSEN RUNDEREN - VOKSENT KVAEG													
BELGIQUE - BELGIË	FB	5296,3	5378,7	5401,6	5347,7	5318,7	5144,9	4957,3	5065,1	5157,7	5351,5	5364,3	5371,3
DANMARK	DKR	696,29	687,32	715,76	728,54	727,62	751,18	723,81	717,23	713,72	717,49	722,01	724,45
(BR) DEUTSCHLAND	DM	350,57	348,95	355,40	353,37	346,36	344,28	318,85	336,41	338,09	345,36	346,52	345,14
FRANCE	FF	588,38	585,04	592,30	608,52	613,67	583,02	574,86	602,85	629,72	647,89	646,41	628,05
IRELAND	£/cwt	21,476	22,412	23,820	24,870	25,184	25,193	24,863	24,610	24,860	26,923	26,591	26,664
ITALIA	LIT	95,191	96,686	100,031	102,640	102,944	103,825	103,593	105,272	107,553	108,087	111,548	111,918
LUXEMBOURG	FLUX	4919,3	4964,2	5368,1	5423,6	5396,4	5110,7	4581,4	4698,6	4740,9	4916,5	5064,7	5304,1
NEDERLAND	H FL	321,96	325,21	332,40	331,44	327,97	321,55	302,82	297,62	307,32	315,35	318,12	318,47
UNITED KINGDOM	£/cwt	22,230	22,183	23,090	24,140	24,996	25,917	25,350	25,302	26,622	27,866	27,132	27,426

VEAUX - KÄLBER - CALVES - VITELLI - KALVEREN - KALVE													
BELGIQUE - BELGIË	FB	8168,1	7585,0	6809,5	7195,1	7349,6	7286,0	6833,8	7614,6	7544,6	7262,3	7319,8	7187,7
DANMARK	DKR	804,69	760,67	788,40	807,50	801,31	813,17	804,86	811,77	818,92	815,32	805,42	806,12
(BR) DEUTSCHLAND	DM	585,45	578,70	568,46	549,41	520,78	517,41	485,77	514,84	525,46	519,18	517,25	520,39
FRANCE	FF	991,98	956,81	918,38	902,84	894,01	860,31	819,80	944,84	970,16	953,87	945,33	924,44
IRELAND	£/cwt	19,930	19,308	18,919	18,622	19,881	24,564	35,540	39,614	40,831	41,100	41,674	38,375
ITALIA	LIT	141058	141144	138694	136147	136113	139012	140086	147909	153003	152830	152715	149871
LUXEMBOURG	FLUX	8732,1	8373,5	7675,8	7354,9	7112,7	7151,6	6695,5	7092,4	7138,8	7269,7	7534,8	7294,2
NEDERLAND	H FL	582,45	558,99	513,09	489,31	468,81	477,77	474,64	507,10	493,51	470,04	461,95	478,72
UNITED KINGDOM	£/cwt	38,061	37,505	35,813	35,310	32,463	34,149	33,510	36,783	37,451	38,479	39,466	39,229

PRIX DE MARCHE
MARKTPREISE
MARKET PRICES
PREZZI DI MERCATO
MARKTPRIJZEN
MARKEDSPRISER

VIANDE BOVINE
RINDFLEISCH
BEEF AND VEAL
CARNE BOVINA
RUNDVLEES
OKSE KØD

UC-RE-UA/100 kg-FWI

PAYS LAND COUNTRY PAESE LAND LANDE	1976											
	JAN	FEB	MAR	APR	MAI	JUN	JUL	AUG	SEP	OKT	NOV	DEC
GROS BOVINS - AUSGEWACHSENE RINDER - ADULT BOVINE ANIMALS- BOVINI ADULTI - VOLWASSEN RUNDEREN - VOKSENT KVAEG												
BELGIQUE - BELGIË	106,694	108,355	109,374	108,366	107,779	104,256	100,455	102,640	104,516	109,323	108,703	108,843
DANMARK	91,880	90,696	94,448	96,135	96,013	99,123	95,511	94,463	94,179	93,465	91,452	91,776
BR-DEUTSCHLAND	97,560	97,507	101,744	101,518	99,505	98,907	90,166	96,647	97,129	99,217	90,665	99,154
FRANCE	104,449	103,857	105,816	108,025	108,939	103,458	102,049	107,012	111,788	115,013	114,750	111,491
IRELAND	85,485	88,674	89,111	91,982	93,031	93,060	91,958	91,114	91,950	92,017	90,992	91,216
ITALIA	111,074	112,815	111,320	111,583	106,899	107,818	107,573	109,317	111,685	112,239	115,833	116,218
LUXEMBOURG	99,099	100,005	108,701	109,904	109,352	103,564	92,837	95,212	96,070	99,629	102,630	107,481
NEDERLAND	94,176	95,125	97,629	97,405	96,384	94,617	88,994	87,464	90,316	93,852	93,489	93,595
UNITED KINGDOM	89,210	89,049	89,169	92,352	95,310	98,451	96,534	96,368	100,928	105,228	102,690	103,708
MOYENNE PONDEREE CE: GEWOGENER DURCHSCHNITT EG: WEIGHTED AVERAGE EC: MEDIA PONDERATA CE: GEWOGEN GEMIDDELDE EG: VEJET GENNEMSNIIT E.F.:	98,494	98,713	100,347	101,865	101,845	100,652	97,549	100,350	103,280	105,873	105,619	104,802
PRIX DE MARCHE COMMUNAUTAIRE: GEMEINSAMER MARKTPREIS: COMMUNITY MARKET PRICE: PREZZO DI MERCATO COMUN: GEMEENSCHAPPEL. MARKTPRIJS FAELLES MARKEDSPRIS:	98,306	98,529	99,616	101,512	101,844	101,899	96,973	100,453	101,796	105,253	106,012	104,727
VEAUX - KAELEBER - CALVES - VITELLI - KALVEREN - KALVE												
BELGIQUE - BELGIË	164,545	152,798	137,877	145,802	148,931	147,644	138,480	154,303	152,884	147,162	148,328	145,650
DANMARK	106,184	100,376	104,034	106,554	105,737	107,302	106,206	107,117	108,061	106,216	102,028	102,117
BR-DEUTSCHLAND	163,592	161,705	162,718	157,840	145,614	148,645	139,556	147,908	150,958	149,154	148,600	149,500
FRANCE	176,096	169,852	164,084	160,272	158,704	152,723	145,530	167,728	172,222	169,331	167,816	164,106
IRELAND	82,366	80,248	73,598	72,657	76,862	92,501	129,154	142,760	146,825	137,307	139,079	128,898
ITALIA	164,555	164,656	154,373	148,030	141,342	144,354	145,467	153,552	158,882	158,702	158,582	155,625
LUXEMBOURG	175,505	168,684	155,416	145,040	144,132	144,920	135,678	143,720	144,661	147,313	152,685	147,809
NEDERLAND	170,369	163,508	150,692	143,800	137,777	140,410	139,489	149,028	145,036	138,137	135,754	140,690
UNITED KINGDOM	146,059	144,135	134,755	132,454	122,654	128,479	126,272	137,582	139,850	143,445	146,856	146,037
MOYENNE PONDEREE CE: GEWOGENER DURCHSCHNITT EG: WEIGHTED AVERAGE E.C.: MEDIA PONDERATA CE: GEWOGEN GEMIDDELDE EG: VEJET GENNEMSNIIT E.F.:	159,710	155,881	145,763	142,475	138,007	138,527	137,486	151,065	154,085	152,071	151,996	145,948
PRIX DE MARCHE COMMUNAUTAIRE: GEMEINSAMER MARKTPREIS: COMMUNITY MARKET PRICE: PREZZO DI MERCATO COMUN: GEMEENSCHAPPEL. MARKTPRIJS FAELLES MARKEDSPRIS:	155,555	152,838	148,354	143,313	138,277	139,402	136,391	147,769	152,885	153,143	152,268	150,289

PRIX DE MARCHÉ
MARKTPREISE
MARKET PRICES
PREZZI DI MERCATO
MARKTPRIJZEN
MARKEDSPRISER

VIANDE BOVINE
RINDFLEISCH
BEEF AND VEAL
CARNE BOVINA
RUNDVLEES
OKSE KØD

/100 kg-PVI

PAYS LAND COUNTRY PAESE LAND LANDE	1 9 7 7												
	JAN	FEB	MAR	APR	MAI	JUN	JUL	AUG	SEP	OKT	NOV	DEC	
GROS BOVINS - AUSGEWACHSENE RINDER - ADULT BOVINE ANIMALS- BOVINI ADULTI - VOLWASSEN RUNDEREN - VOKSENT KVAEG													
BELGIQUE - BELGIË	BFR	5436,6	5323,5	5294,4	5356,5	5483,5	5481,2	5523,2	5619,7	5659,9	5471,2	5387,5	5387,8
DANMARK	DKR	720,79	709,99	707,82	719,78	739,35	782,92	784,19	812,58	846,77	836,32	835,88	860,59
DEUTSCHLAND	DM	348,60	351,06	357,66	363,09	363,29	365,99	364,58	366,56	368,97	365,38	366,38	367,05
FRANCE	FF	626,96	619,38	638,21	661,42	677,22	688,02	701,71	706,87	705,29	692,28	697,60	695,79
IRELAND	IRL	55,066	56,564	59,941	63,571	65,287	64,542	62,697	61,026	59,991	58,535	56,808	59,041
ITALIA	LIT	112.062	109.677	108.012	108.673	108.026	107.834	108.240	112.764	115.520	117.885	119.166	119.700
LUXEMBOURG	LFR	5530,4	5498,1	5500,5	5527,6	5705,4	5622,2	5598,8	5612,4	5647,7	5570,0	5503,4	5593,9
NEDERLAND	HFL	318,68	321,17	328,07	333,95	338,53	341,16	339,72	343,04	343,07	338,66	337,83	339,49
UNITED KINGDOM	UKL	53,056	51,963	52,167	53,144	55,848	58,124	56,164	53,909	53,598	51,300	50,691	52,942

VEAUX - KÄLBER - CALVES - VITELLI - KALVEREN - KALVE													
BELGIQUE - BELGIË	BFR	6833,5	6912,1	7489,8	7766,9	7802,1	7920,0	7689,6	7787,2	8543,5	8061,7	8276,1	8673,2
DANMARK	DKR	796,57	769,46	750,48	752,17	763,36	798,67	807,07	861,58	923,00	935,45	934,17	973,36
DEUTSCHLAND	DM	510,25	501,60	508,32	525,94	537,11	545,43	552,16	550,45	567,60	568,10	567,01	578,01
FRANCE	FF	899,39	888,95	924,20	995,21	1009,05	1005,75	1003,86	1034,71	1071,73	1060,34	1049,50	1077,20
IRELAND	IRL	77,797	72,369	70,688	70,469	73,941	73,938	78,098	82,005	80,194	80,796	77,918	77,931
ITALIA	LIT	146.707	139.828	134.186	139.844	147.338	154.355	160.328	167.458	165.634	164.300	164.695	167.192
LUXEMBOURG	LFR	7156,0	7138,4	7249,2	7402,2	7440,0	7482,0	7500,0	7500,0	7500,0	7500,0	7500,0	7500,0
NEDERLAND	HFL	463,08	473,57	490,82	522,79	531,45	538,69	524,09	520,08	532,27	524,56	538,60	574,90
UNITED KINGDOM	UKL	74,790	72,379	66,091	72,014	78,347	88,485	89,192	86,546	91,448	54,785	50,103	50,601

PRIX DE MARCHE
MARKTPREISE
MARKET PRICES
PREZZI DI MERCATO
MARKTPRIJZEN
MARKEDSPRISER

VIANDE BOVINE
RINDFLEISCH
BEEF AND VEAL
CARNE BOVINA
RUNDVLEES
OKSE KØD

UC-RE-UA/100 kg-PVI

PAYS LAND COUNTRY PAESE LAND LANDE	1 9 7 7											
	JAN	FEB	MAR	APR	MAI	JUN	JUL	AUG	SEP	OKT	NOV	DEC
GROS BOVINS - AUSGEWACHSENE RINDER - ADULT BOVINE ANIMALS- BOVINI ADULTI - VOLWASSEN RUNDEREN - VOKSENT KVAEG												
BELGIQUE - BELGIË	110,166	107,876	107,285	108,544	111,117	111,071	111,921	113,877	114,693	110,869	109,171	109,177
DANMARK	91,307	89,540	85,665	88,444	90,848	96,202	96,359	99,848	100,230	97,626	97,574	100,459
BR DEUTSCHLAND	100,147	100,854	102,750	104,532	106,456	107,246	106,833	107,413	108,121	107,068	107,361	107,556
FRANCE	111,259	109,952	112,634	114,422	117,155	119,025	121,392	122,286	122,012	119,761	120,681	120,368
IRELAND	85,676	90,502	94,121	93,581	92,892	91,884	89,391	87,131	85,732	83,763	81,428	83,103
ITALIA	116,367	113,851	110,543	105,508	104,879	104,693	105,087	109,480	112,155	114,452	115,695	116,214
LUXEMBOURG	112,068	111,413	111,462	112,012	115,615	113,928	113,453	113,729	114,446	112,870	111,521	113,355
NEDERLAND	93,655	94,386	96,414	98,143	99,487	100,263	99,839	100,814	100,822	99,527	99,281	99,771
UNITED KINGDOM	102,075	100,157	100,515	100,123	99,830	103,710	100,369	96,524	95,994	92,077	91,040	93,532
MOYENNE PONDEREE CE: GEWOGENER DURCHSCHNITT EG: WEIGHTED AVERAGE EC: MEDIA PONDERATA CE: GEWOGEN GEMIDDELDE EG: VEJET GENNEMSNIIT E.F.:	104,577	103,644	104,884	105,268	106,493	108,055	107,974	108,270	108,470	106,677	106,711	107,431
PRIX DE MARCHE COMMUNAUTAIRE: GEMEINSAMER MARKTPREIS: COMMUNITY MARKET PRICE: PREZZO DI MERCATO COMUN: GEMEENSCHAPPEL. MARKTPRIJIS FAELLES MARKEDSPRIS:	105,064	103,611	104,574	104,943	105,698	107,959	107,799	108,304	108,666	106,989	106,755	107,119
VEAUX - KÄLBER - CALVES - VITELLI - KALVEREN - KALVE												
BELGIQUE - BELGIË	138,474	140,067	151,774	157,388	158,102	160,491	155,823	157,799	173,125	163,361	167,707	175,754
DANMARK	100,907	97,473	95,069	92,424	93,799	98,138	99,170	105,868	109,243	109,198	109,048	113,623
BR DEUTSCHLAND	146,587	144,104	146,035	152,012	157,392	159,828	161,800	161,299	166,327	166,471	166,152	169,376
FRANCE	159,660	157,806	163,097	172,167	174,561	173,990	173,663	179,000	185,404	183,434	181,559	186,349
IRELAND	124,682	114,835	110,968	104,224	105,391	105,386	111,011	116,292	113,845	114,658	110,768	109,208
ITALIA	152,343	145,200	137,288	135,771	143,046	149,859	155,659	162,580	160,809	159,514	159,898	162,322
LUXEMBOURG	145,009	144,652	146,897	149,998	150,764	151,615	151,980	151,980	151,980	151,980	151,980	151,980
NEDERLAND	136,092	139,176	144,244	153,640	156,155	158,313	154,021	152,843	156,426	154,159	158,285	168,953
UNITED KINGDOM	141,771	137,539	126,499	134,234	138,982	156,271	157,469	152,958	161,315	167,010	159,022	158,294
MOYENNE PONDEREE CE: GEWOGENER DURCHSCHNITT EG: WEIGHTED AVERAGE E.C.: MEDIA PONDERATA CE: GEWOGEN GEMIDDELDE EG: VEJET GENNEMSNIIT E.F.:	145,991	142,750	142,185	147,402	151,136	155,646	156,844	159,050	163,941	163,802	161,892	165,094
PRIX DE MARCHE COMMUNAUTAIRE: GEMEINSAMER MARKTPREIS: COMMUNITY MARKET PRICE: PREZZO DI MERCATO COMUN: GEMEENSCHAPPEL. MARKTPRIJIS FAELLES MARKEDSPRIS:	147,639	144,480	141,157	145,467	149,915	154,735	156,430	158,220	162,236	164,528	161,922	164,035

**MARKEDSPRISER
MARKTPREISE
MARKET PRICES
PRIX DE MARCHE
PREZZI DI MERCATO
MARKTPRIJZEN**

**OKSEKØD
RINDFLEISCH
BEEF AND VEAL
VIANDE BOVINE
CARNE BOVINA
RUNDVLEES**

/100 kg - PVI

Lande Land Country Pays Paese Land	1978												
	JAN	FEB	MAR	APR	MAI	JUN	JUL	AUS	SEP	OKT	NOV	DEC	
VOKSENT KVÆG - AUSGEWACHSENE RINDER - ADULT BOVINE ANIMALS - GROS BOVINS - BOVINI ADULTI - VOLWASSEN RUNDEREN													
BELGIQUE - BELGIE	BFR	5426,8	5423,8	5399,6	5511,6	5722,4	5764,1	5797,6	5748,1	5620,7	5515,1	5484,5	5482,4
DANMARK	DKR	861,01	877,19	877,83	873,80	865,00	855,91	845,97	849,21	862,48	834,15	824,11	821,27
BR DEUTSCHLAND	DM	368,00	368,04	360,83	359,51	359,89	357,95	359,86	357,65	353,10	349,69	350,13	349,96
FRANCE	FF	705,02	697,69	702,98	714,62	742,61	750,95	754,10	751,48	745,31	726,44	720,83	712,21
IRELAND	IRL	63,231	66,900	70,487	73,643	75,850	74,496	71,808	71,645	71,257	69,796	70,934	70,607
ITALIA	LIT	120.402	122.188	125.158	128.107	127.874	125.618	126.213	129.278	131.487	129.535	126.853	128.259
LUXEMBOURG	LFR	5602,9	5567,8	5589,4	5602,7	5663,7	5677,7	5650,0	5617,5	5639,6	5525,7	5458,3	5549,8
NEDERLAND	HFL	341,07	346,36	343,77	344,49	348,13	346,36	344,68	344,64	336,70	334,74	333,54	333,19
UNITED KINGDOM	UKL	55,808	59,475	60,846	63,532	65,829	66,189	66,056	64,605	63,189	60,913	61,579	63,364

KALVE - KÄLBER - CALVES - VEAUX - VITELLI - KALVEREN													
BELGIQUE - BELGIE	BFR	8482,7	8426,6	8530,7	8688,3	8770,3	8253,3	7767,9	7607,8	8072,0	7738,5	8205,4	9001,1
DANMARK	DKR	976,42	993,41	971,05	950,83	923,34	897,33	886,24	894,31	932,83	922,53	914,06	923,48
BR DEUTSCHLAND	DM	577,55	572,94	570,42	564,94	569,06	568,65	564,70	549,17	559,11	558,85	556,55	567,12
FRANCE	FF	1087,41	1099,90	1229,49	1142,07	1146,57	1090,47	1050,90	1047,48	1097,26	1111,49	1108,94	1140,46
IRELAND	IRL	81,518	79,143	73,691	72,996	76,983	84,709	83,366	90,720	95,157	94,574	98,144	98,762
ITALIA	LIT	177.899	182.162	185.849	187.425	184.800	181.439	175.373	175.219	176.241	175.571	173.729	176.302
LUXEMBOURG	LFR	7500,0	7500,0	7500,0	7500,0	7500,0	7500,0	7717,7	7113,6	7113,0	7113,0	7113,0	7113,0
NEDERLAND	HFL	573,28	574,22	576,52	576,05	579,16	533,81	497,99	481,15	499,94	488,31	496,81	562,82
UNITED KINGDOM	UKL	89,081	88,755	88,885	99,159	103,703	99,920	94,569	91,188	92,387	91,142	91,446	95,483

UC-RE-UA/100 kg - PVI

Lande Land Country Pays Paese Land	1978											
	JAN	FEB	MAR	APR	MAI	JUN	JUL	AUG	SEP	OKT	NOV	DEC
VOKSENT KVÆG - AUSGEWACHSENE RINDER - ADULT BOVINE ANIMALS - GROS BOVINS - BOVINI ADULTI - VOLWASSEN RUNDEREN												
BELGIQUE - BELGIE	109,970	109,908	109,418	111,686	115,958	116,803	117,481	116,479	113,899	111,757	111,137	111,096
DANMARK	100,508	102,397	102,472	102,001	100,974	99,913	98,753	99,130	100,680	97,373	96,201	95,869
BR DEUTSCHLAND	107,835	107,847	105,734	105,348	105,664	105,207	105,767	105,117	103,780	102,779	102,907	102,857
FRANCE	121,476	117,679	117,234	119,083	120,849	120,631	121,138	120,717	119,725	116,695	115,793	114,408
IRELAND	85,483	90,442	95,291	99,559	98,553	94,669	91,253	91,046	90,552	88,696	90,143	89,727
ITALIA	115,754	111,485	114,195	116,885	112,904	108,855	109,370	112,026	113,940	112,249	109,925	111,143
LUXEMBOURG	113,538	112,825	113,263	113,534	114,768	115,054	114,491	113,833	114,281	111,972	110,608	112,461
NEDERLAND	100,263	101,791	101,027	101,240	102,310	101,789	101,297	101,285	98,951	98,375	98,023	97,920
UNITED KINGDOM	94,338	96,314	98,534	102,883	104,780	104,366	104,155	101,868	99,636	96,047	97,097	99,912
Vejet gennemsnit E.F. : Gewogener Durchschnitt EG : Weighted average EC : Moyenne pondérée CE : Media ponderata CE : Gewogen gemiddelde EG :	108,154	107,403	107,886	109,861	110,386	109,317	109,268	108,870	107,923	105,599	105,300	105,449
Fælles markedspris : Gemeinsamer Marktpreis : Community market price : Prix de marché communautaire : Prezzo di mercato comunitario : Gemeenschappelijke marktprijs :	108,037	107,310	107,753	109,057	110,593	109,512	109,513	108,651	108,925	106,043	105,492	105,041
KALVE - KÄLBER - CALVES - VEAUX - VITELLI - KALVEREN												
BELGIQUE - BELGIE	171,894	170,756	172,866	176,059	177,722	167,245	157,409	154,165	163,572	156,814	166,274	182,398
DANMARK	113,980	115,964	113,354	110,994	107,784	104,749	103,454	104,395	108,892	107,690	106,701	107,800
BR DEUTSCHLAND	169,242	167,891	167,153	165,546	167,079	167,134	165,971	161,408	164,329	164,252	163,577	166,684
FRANCE	187,359	185,520	188,362	190,312	186,630	175,172	168,815	168,266	176,263	178,548	178,139	183,202
IRELAND	110,204	106,994	99,623	98,683	99,942	107,647	105,941	115,287	120,925	120,184	124,720	125,506
ITALIA	171,026	166,207	169,571	171,008	163,169	157,224	151,970	151,836	152,722	152,142	150,545	152,775
LUXEMBOURG	151,980	151,980	151,980	151,980	151,980	151,980	156,392	144,149	144,138	144,138	144,138	144,138
NEDERLAND	168,477	168,755	169,430	169,293	170,204	156,878	146,352	141,401	146,925	143,507	146,003	165,404
UNITED KINGDOM	150,629	143,730	143,941	160,578	165,053	157,551	149,115	143,783	145,674	143,711	144,191	150,556
Vejet gennemsnit E.F. : Gewogener Durchschnitt EG : Weighted average EC : Moyenne pondérée CE : Media ponderata CE : Gewogen gemiddelde EG :	164,937	162,157	162,753	166,096	165,095	158,874	153,494	151,847	156,565	156,276	156,751	162,111
Fælles markedspris : Gemeinsamer Marktpreis : Community market price : Prix de marché communautaire : Prezzo di mercato comunitario : Gemeenschappelijke marktprijs :	165,723	162,427	162,648	165,165	165,617	161,865	154,617	151,448	155,356	156,234	156,166	160,505

**MARKEDSPRISER
MARKTPREISE
MARKET PRICES
PRIX DE MARCHÉ
PREZZI DI MERCATO
MARKTPRIJZEN**

**OKSEKØD
RINDFLEISCH
BEEF AND VEAL
VIANDE BOVINE
CARNE BOVINA
RUNDVLEES**

1100 kg - PVI

Lande Land Country Pays Paese Land	1979												
	JAN	FEB	MAR	APR	MAI	JUN	JUL	AUG	SEP	OCT	NOV	DEC	
VOKSENT KVÆG · AUSGEWACHSENE RINDER · ADULT BOVINE ANIMALS · GROS BOVINS · BOVINI ADULTI · VOLWASSEN RUNDEREN													
BELGIQUE - BELGIE	BFR	5525,7	5465,1	5460,9	5540,0	5737,7	5883,6	5907,4	5899,8	5879,2	5775,4	5723,9	5735,2
DANMARK	DKR	820,03	831,76	838,41	840,95	843,26	868,38	876,84	879,24	897,82	883,52	876,39	900,38
BR DEUTSCHLAND	DM	354,64	355,98	357,24	356,64	355,92	360,52	360,39	361,77	361,08	358,15	356,86	355,41
FRANCE	FF	722,09	714,36	718,43	735,62	769,55	789,24	784,17	779,48	781,50	776,70	776,28	772,71
IRELAND	IRL	75,474	77,626	79,722	80,675	84,724	82,368	78,440	74,576	70,152	67,727	64,319	65,777
ITALIA	LIT	131.040	130.404	131.775	135.931	137.812	135.489	135.855	139.504	144.377	144.549	147.839	150.652
LUXEMBOURG	LFR	5553,6	5554,5	5598,1	5624,0	5695,8	5738,0	5686,3	5620,7	5627,2	5579,8	5521,2	5626,6
NEDERLAND	HFL	335,74	335,40	337,32	339,90	343,55	348,56	345,11	345,00	340,14	335,22	333,57	333,08
UNITED KINGDOM	UKL	66,344	66,307	66,824	68,395	72,943	79,634	76,798	73,629	70,536	68,168	67,485	71,553

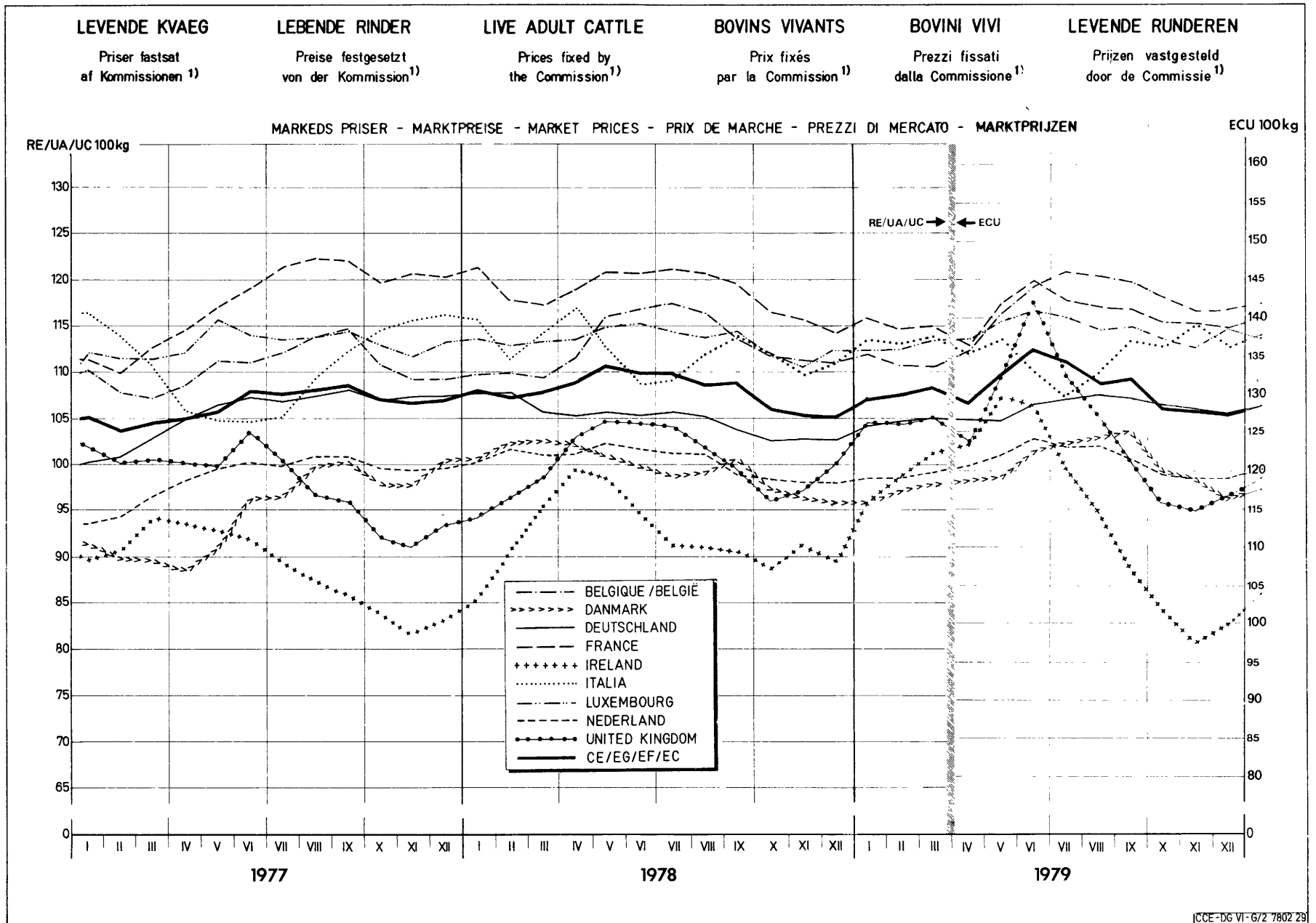
KALVE - KALBER · CALVES · VEAUX · VITELLI · KALVEREN													
BELGIQUE - BELGIE	BFR	8819,6	8861,0	8571,4	8437,2	8687,5	8246,8	7389,0	7702,7	7714,2	7959,6	8649,7	9206,6
DANMARK	DKR	929,12	933,82	932,51	917,25	914,77	922,92	923,64	939,12	971,42	974,12	975,75	1018,32
BR DEUTSCHLAND	DM	567,63	569,14	566,25	567,38	571,89	567,67	560,78	555,20	558,72	558,70	558,83	569,40
FRANCE	FF	1169,45	1124,41	1138,68	1185,87	1213,01	1154,33	1070,64	1082,20	1150,86	1180,88	1209,07	1247,08
IRELAND	IRL	96,792	96,596	91,956	82,453	82,738	83,086	116,501	118,153	115,526	113,923	113,303	116,495
ITALIA	LIT	189.873	191.986	188.050	190.612	190.031	181.577	185.373	187.864	191.609	190.138	195.928	209.803
LUXEMBOURG	LFR	7113,0	7113,0	7113,0	7164,6	6958,1	6600,0	6600,0	6600,0	6600,0	6600,0	6600,0	6600,0
NEDERLAND	HFL	563,79	561,91	549,56	544,81	540,19	517,08	501,94	478,20	476,74	482,67	539,61	571,03
UNITED KINGDOM	UKL	101,405	105,112	97,976	91,807	107,282	107,697	95,851	94,812	97,544	99,604	99,515	99,515

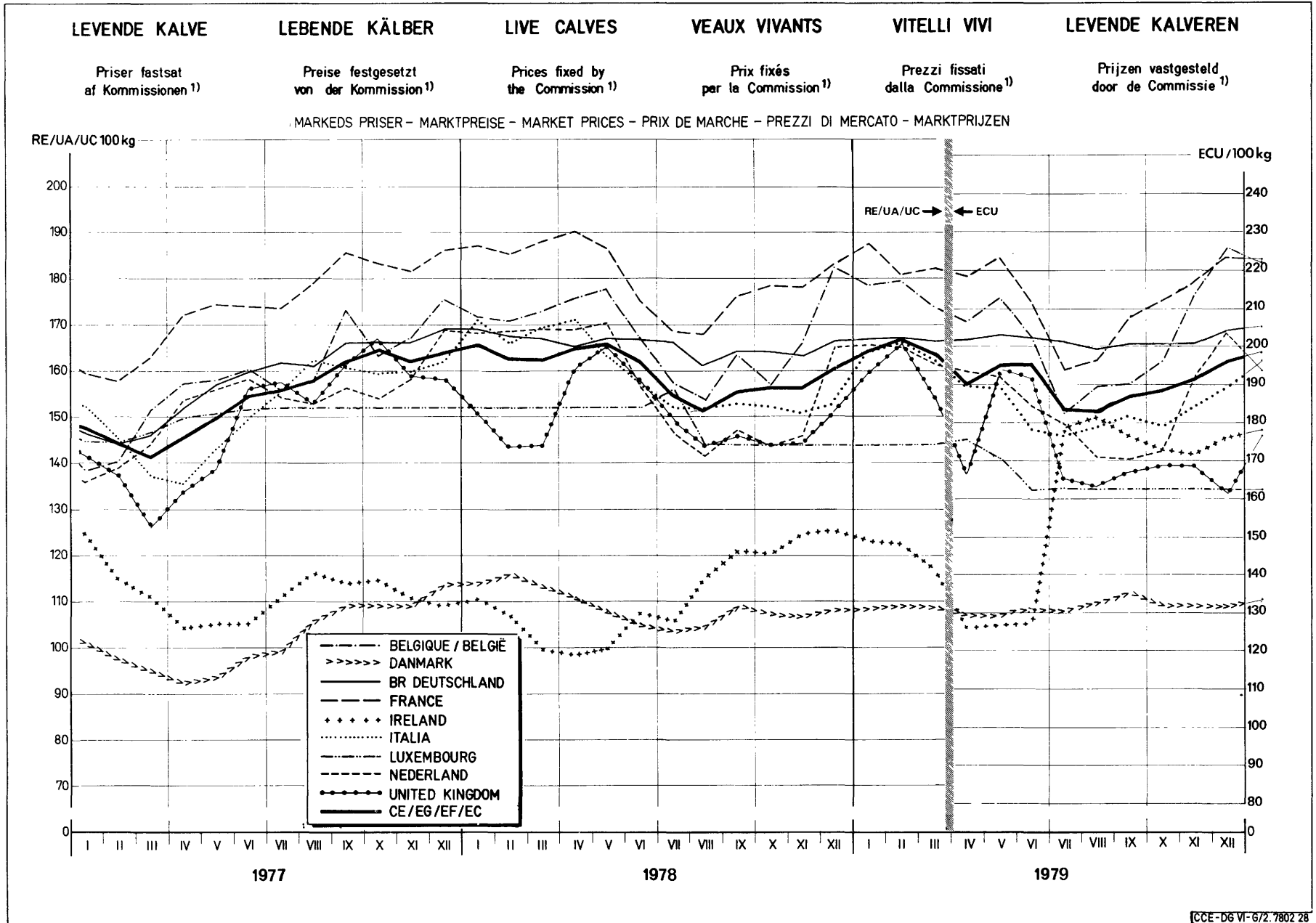
**MARKEDSPRISER
MARKTPREISE
MARKET PRICES
PRIX DE MARCHÉ
PREZZI DI MERCATO
MARKTPRIJZEN**

**OKSEKØD
RINDFLEISCH
BEEF AND VEAL
VIANDE BOVINE
CARNE BOVINA
RUNDVLEES**

ECU / 100 kg - PVI

Land Land Country Pays Paese Land	1979											
	JAN	FEB	MAR	APR	MAI	JUN	JUL	AUG	SEP	OCT	NOV	DEC
VOKSENT KVÆG - AUSGEWACHSENE RINDER - ADULT BOVINE ANIMALS - GROS BOVINS - BOVINI ADULTI - VOLWASSEN RUNDEREN												
BELGIQUE - BELGIE	135,369	133,884	133,782	135,719	140,564	144,378	145,519	145,334	144,825	142,268	140,999	141,277
DANMARK	115,726	117,382	118,320	118,678	119,005	122,549	123,744	124,082	125,114	119,946	118,792	116,579
BR DEUTSCHLAND	126,012	126,488	126,936	126,722	126,468	128,532	129,477	129,972	129,726	128,673	128,211	127,687
FRANCE	140,233	138,733	139,060	135,549	141,800	144,775	142,328	141,476	141,356	139,512	139,438	138,795
IRELAND	115,953	119,258	122,455	123,575	129,777	126,168	120,153	114,233	107,115	102,730	97,560	99,772
ITALIA	137,280	136,614	137,601	132,254	137,126	133,114	129,529	133,008	137,139	136,273	139,374	136,249
LUXEMBOURG	136,054	136,075	137,144	137,776	139,536	140,803	140,073	138,457	138,618	137,449	136,006	138,603
NEDERLAND	119,285	119,164	119,848	120,764	122,059	124,044	123,292	123,253	121,515	119,758	119,167	118,993
UNITED KINGDOM	126,469	126,398	126,969	123,859	132,095	142,031	132,123	126,671	120,915	115,987	114,825	116,795
Vejet gennemsnit E.F. Gewogener Durchschnitt EG Weighted average EC Moyenne pondérée CE Media ponderata CE Gewogen gemiddelde EG	130,392	126,398	130,945	129,268	133,536	136,230	133,103	131,919	130,655	128,190	127,683	127,474
Fælles markedspris Gemeinsamer Marktpreis Community market price Prix de marché communautaire Prezzo di mercato comunitario Gemeenschappelijke marktprijs	129,691	130,034	130,918	129,096	132,508	135,889	134,382	131,479	132,022	128,386	127,678	127,442
KALVE - KALBER - CALVES - VEAUX - VITELLI - KALVEREN												
BELGIQUE - BELGIE	216,064	217,078	209,983	206,696	212,828	202,345	182,017	189,745	190,029	196,073	213,073	226,791
DANMARK	131,122	131,785	131,600	129,447	129,097	130,247	130,348	132,533	135,365	132,247	132,259	131,848
BR DEUTSCHLAND	201,694	202,229	201,201	201,605	203,208	202,374	201,471	199,468	200,733	200,725	200,772	204,568
FRANCE	227,113	218,367	220,393	218,514	223,515	211,781	194,322	196,419	208,152	212,112	217,176	224,003
IRELAND	148,704	148,403	141,250	126,299	126,736	127,268	178,453	180,984	176,393	172,801	171,860	176,702
ITALIA	198,915	201,128	196,370	189,664	189,085	178,394	176,740	179,116	182,006	179,252	184,710	189,694
LUXEMBOURG	174,256	174,256	174,256	175,520	170,460	161,956	162,581	162,581	162,581	162,581	162,581	162,581
NEDERLAND	200,310	199,643	195,253	193,568	191,924	184,014	179,319	170,836	170,315	172,434	192,776	204,000
UNITED KINGDOM	193,304	200,371	186,214	166,256	194,282	192,484	164,901	163,114	167,194	169,474	169,323	162,496
Vejet gennemsnit E.F. Gewogener Durchschnitt EG Weighted average EC Moyenne pondérée CE Media ponderata CE Gewogen gemiddelde EG	200,926	199,857	196,160	189,918	196,707	190,740	183,413	183,662	188,205	189,435	193,375	197,117
Fælles markedspris Gemeinsamer Marktpreis Community market price Prix de marché communautaire Prezzo di mercato comunitario Gemeenschappelijke marktprijs	198,937	201,872	197,547	189,951	195,382	195,724	183,343	182,952	187,393	188,696	191,356	196,698





PRELEVEMENTS A L'IMPORTATION DES PAYS TIERS
 ABSCHÖPFUNGEN BEI EINFUHR AUS DRITTLÄNDERN
 LEVIES ON IMPORTS FROM THIRD COUNTRIES
 PRELIEVI ALL'IMPORTAZIONE DAI PAESI TERZI
 HEFFINGEN BIJ INVOER UIT DERDE LANDEN
 AFGIFTER VED INDFØRSEL FRA TREDJELANDE

VIANDE BOVINE
 RINDFLEISCH
 BEEF AND VEAL
 CARNE BOVINA
 RUNDVLEES
 OKSEKØD

UC-RE-UA/100 kg

N° TARIFAIRE TARIFNUMMER TARIFF N° N° TARIFFARIO TARIEFNUMMER TARIFNUMMER	1 9 7 3											
	JAN	FEB	MAR	APR	MAI	JUN	JUL	AUG	SEP	OCT	NOV	DEC
Poids vif - Lebendgewicht - Live-weight Peso vivo - Levend gewicht- Levende vaegt												
01.02.A II a	0	0	0	0	0	0	0	0	0	0	0	0
01.02.A II b 1)	0	0	0	0	0	0	0	0	0	0	0,163	0,188
01.02.A II b 2)aa)	0	0	0	0	0	0	0	0	0	0	0,407	0,470
01.02.A II b 2)bb)	0	0	0	0	0	0	0	0	0	0	0,611	0,705
Poids net - Nettogewicht - Net weight Peso netto - Nettogewicht - Netto vaegt												
02.01. A II a) 1 aa) 11	0	0	0	0	0	0	0	0	0	0	0	0
02.01. A II a) 1 aa) 22	0	0	0	0	0	0	0	0	0	0	0	0
02.01. A II a) 1 aa) 33	0	0	0	0	0	0	0	0	0	0	0	0
02.01. A II a) 1 bb) 11 aaa)	0	0	0	0	0	0	0	0	0	0	0,774	0,893
02.01. A II a) 1 bb) 11 bbb)	0	0	0	0	0	0	0	0	0	0	1,161	1,340
02.01. A II a) 1 bb) 22 aaa)	0	0	0	0	0	0	0	0	0	0	0,619	0,714
02.01. A II a) 1 bb) 22 bbb)	0	0	0	0	0	0	0	0	0	0	0,929	1,072
02.01. A II a) 1 bb) 33 aaa)	0	0	0	0	0	0	0	0	0	0	0,929	1,072
02.01. A II a) 1 bb) 33 bbb)	0	0	0	0	0	0	0	0	0	0	1,393	1,607
02.01. A II a) 1 cc) 11	0	0	0	0	0	0	0	0	0	0	1,741	2,009
02.01. A II a) 1 cc) 22	0	0	0	0	0	0	0	0	0	0	1,992	2,298
02.06. C I a) 1	0	0	0	0	0	0	0	0	0	0	1,741	2,009
02.06. C I a) 2	0	0	0	0	0	0	0	0	0	0	1,992	2,298
02.01. A II a) 2 aa)	0	0	0	0	12,626	23,590	28,979	20,542	2,786	0,386	0,386	0,025
02.01. A II a) 2 bb)	0	0	0	0	12,626	23,590	28,979	20,542	2,750	0,309	0,309	0,020
02.01. A II a) 2 cc)	0	0	0	0	15,783	29,488	36,224	25,678	3,483	0,483	0,483	0,031
02.01. A II a) 2 dd) 11	0	0	0	0	18,939	35,386	43,469	30,813	4,179	0,579	0,579	0,037
02.01. A II a) 2 dd) 22 aaa)	0	0	0	0	15,783	29,488	36,224	25,678	3,483	0,483	0,483	0,031
02.01. A II a) 2 dd) 22 bbb)	0	0	0	0	21,717	40,574	51,505	35,332	3,483	0,483	0,483	0,031
02.01. A II a) 2 dd) 22 ccc)	0	0	0	0					4,792	0,664	0,664	0,043

1ère ligne
1 zeite
1st line
1a riga
1e lijn
1e ligne
2e ligne
2 zeite
2d line
2a riga
2e lijn
2e ligne

Autriche, Suède, Suisse/Oesterreich, Schweden, Schweiz/ Austria, Sweden, Switzerland / Austria, Svezia, Svizzera /
Oostenrijk, Zweden, Zwitserland / Østbrig, Sverige, Svejts

Autres pays tiers/ Andere Drittländer/ Other third countries / Altri paesi terzi / Andere derde landen / Andre Tredjelande

PRELEVEMENTS A L'IMPORTATION DES PAYS TIERS
 ABSCHUEFFUNGEN BEI EINFUHR AUS DRITTLAENDERN
 LEVIES ON IMPORTS FROM THIRD COUNTRIES
 PRELIEVI ALL'IMPORTAZIONE DAI PAESI TERZI
 HEFFINGEN BIJ INVOER UIT DERDE LANDEN
 AFGIFTER VED INDFØRSEL FRA TREDJELANDE

VIANDE BOVINE
 RINDFLEISCH
 BEEF AND VEAL
 CARNE BOVINA
 RUNDVLEES
 OKSEKØD

UC-RE-UA/100 kg

N° TARIFAIRE TARIFNUMMER TARIFF N° N° TARIFFARIO TARIFNUMMER TARIFNUMMER	1 9 7 4											
	JAN	FEB	MAR	APR	MAI	JUN	JUL	AUG	SEP	OCT	NOV	DEC
	Poids vif - Lebendgewicht - Live-weight Peso vivo - Levend gewicht - Levende vaegt											
01.02.A II a	0	0	0	0	13,473	16,414	27,459	30,380	30,380	34,275	35,210	35,210
01.02.A II b 1)	0,291	0,369	0,186	13,455	15,609	16,414	27,459	30,380	30,380	34,275	35,210	35,210
01.02.A II b 2)aa)	0,584	1,693	2,230	17,852	24,019	25,392	28,808	30,380	30,380	34,275	35,210	35,210
01.02.A II b 2)bb)	0,788	2,224	3,190	13,455	15,609	16,414	27,459	30,380	30,380	34,275	35,210	35,210
	Poids net - Nettogewicht - Net weight Peso netto - Nettogewicht - Netto vaegt											
02.01. A II a) 1 aa) 11	0	0	0	0	25,599	31,187	52,173	57,722	57,722	65,123	66,899	66,899
02.01. A II a) 1 aa) 22	0	0	0	0	20,479	24,949	41,738	46,178	46,178	52,098	53,519	53,519
02.01. A II a) 1 aa) 33	0	0	0	0	30,719	37,424	62,607	69,266	69,266	78,148	80,279	80,279
02.01. A II a) 1 bb) 11 aaa)	1,109	3,218	4,236	33,919	45,636	48,245	54,736	57,722	57,722	65,123	66,899	66,899
02.01. A II a) 1 bb) 11 bbb)	1,498	4,226	6,060	25,563	29,658	31,187	52,173	57,722	57,722	65,123	66,899	66,899
02.01. A II a) 1 bb) 22 aaa)	0,887	2,574	3,389	27,135	36,509	38,596	43,789	46,178	46,178	52,098	53,519	53,519
02.01. A II a) 1 bb) 22 bbb)	1,199	3,381	4,849	20,451	23,726	24,949	41,738	46,178	46,178	52,098	53,519	53,519
02.01. A II a) 1 bb) 33 aaa)	1,331	3,861	5,084	40,703	54,762	57,894	65,683	69,266	69,266	78,148	80,279	80,279
02.01. A II a) 1 bb) 33 bbb)	1,797	5,071	7,272	30,677	35,590	37,424	62,607	69,266	69,266	78,148	80,279	80,279
02.01. A II a) 1 cc) 11	2,247	6,339	9,091	38,346	44,487	46,780	78,259	86,583	86,583	97,685	100,349	100,349
02.01. A II a) 1 cc) 22	2,570	7,251	10,398	43,862	50,887	53,510	89,517	99,039	99,039	111,737	114,785	114,785
02.06. C I a) 1	2,247	6,339	9,091	38,346	44,487	46,780	78,259	86,583	86,583	97,685	100,349	100,349
02.06. C I a) 2	2,570	7,251	10,398	43,862	50,887	53,510	89,517	99,039	99,039	111,737	114,785	114,785
02.01. A II a) 2 aa)	0	0	0	5,945	23,963	34,385	43,585	46,198	52,385	59,168	60,748	66,555
02.01. A II a) 2 bb)	0	0	0	4,756	19,170	27,508	34,868	36,958	41,908	47,334	48,598	53,243
02.01. A II a) 2 cc)	0	0	0	7,431	29,954	42,981	54,481	57,747	65,481	73,960	75,935	83,193
02.01. A II a) 2 dd) 11	0	0	0	8,918	35,945	51,578	65,378	69,297	78,578	88,752	91,122	99,832
02.01. A II a) 2 dd) 22 aaa)	0	0	0	7,431	29,954	42,981	54,481	57,747	65,481	73,960	75,935	83,193
02.01. A II a) 2 dd) 22 bbb)	0	0	0	7,431	29,954	42,981	54,481	57,747	65,481	73,690	75,935	83,193
02.01. A II a) 2 dd) 22 ccc)	0	0	0	10,225	41,216	59,142	74,966	79,460	90,102	101,769	104,487	114,474

1e ligne
1 Zeile
1st line
1a riga
1e lijn
1° ligne
2e ligne
2 Zeile
2d line
2a riga
2e lijn
2° ligne

Autriche, Suède, Suisse / Oesterreich, Schweden, Schweiz / Austria, Sweden, Switzerland / Austria, Svezia, Svizzera /
 Costenrijk, Zweden, Zwitterland / Østbrig, Sverige, Svejts

Autres pays tiers / Andere Drittlaender / Other third countries / Altri paesi terzi / Andere derde landen / Andre Tredjelande

PRELEVEMENTS A L'IMPORTATION DES PAYS TIERS
 ABSCHÖPFUNGEN BEI EINFUHR AUS DRITTLÄNDERN
 LEVIES ON IMPORTS FROM THIRD COUNTRIES
 PRELIEVI ALL'IMPORTAZIONE DAI PAESI TERZI
 HEFFINGEN BIJ INVOER UIT DERDE LANDEN
 AFGIFTER VED INDFØRSEL FRA TREDJELANDE

VIANDE BOVINE
 RINDFLEISCH
 BEEF AND VEAL
 CARNE BOVINA
 RUNDVLEES
 OKSEKØD

UC-RE-UA/100 kg

N° TARIFAIRE TARIFNUMMER TARIFF N° N° TARIFFARIO TARIEFNUMMER TARIFNUMMER	1975											
	JAN	FEB	MAR	APR	MAI	JUN	JUL	AUG	SEP	OCT	NOV	DEC
	Poids vif - Lebendgewicht - Live-weight Peso vivo - Levend gewicht - Levende vaegt											
01.02.A II a	35,210	35,210	43,265	43,820	43,820	43,777	43,279	43,820	43,820	38,462	34,665	33,861
	35,210	35,210	43,265	43,820	43,820	43,820	43,820	43,820	43,820	38,462	34,665	33,861
01.02.A II b 1)	-	-	-	-	-	-	-	-	-	-	-	-
01.02.A II b 2) aa)	35,210	35,210	43,265	43,820	43,820	43,820	43,820	43,820	43,820	43,820	43,820	43,820
	35,210	35,210	43,265	43,820	43,820	43,777	43,279	43,820	43,820	38,462	34,665	33,861
01.02.A II b 2) bb)	35,210	35,210	43,265	43,820	43,820	43,820	43,820	43,820	43,820	43,820	43,820	43,820
	35,210	35,210	43,265	43,820	43,820	43,820	43,820	43,820	43,820	43,820	43,820	43,820
	Poids net - Nettogewicht - Net weight Peso netto - Nettogewicht - Netto vaegt											
02.01. A II a) 1 aa) 11	66,899	66,899	82,203	83,258	83,258	83,176	82,229	83,258	83,258	73,077	65,853	64,336
	66,899	66,899	82,203	83,258	83,258	83,258	83,258	83,258	83,258	83,258	83,258	83,258
02.01. A II a) 1 aa) 22	53,519	53,519	65,762	66,606	66,606	66,540	65,783	66,606	66,606	58,461	52,690	51,469
	53,519	53,519	65,762	66,606	66,606	66,606	66,606	66,606	66,606	66,606	66,606	66,606
02.01. A II a) 1 aa) 33	80,279	80,279	98,644	99,910	99,910	99,812	98,675	99,910	99,910	87,692	79,036	77,202
	80,279	80,279	98,644	99,910	99,910	99,910	99,910	99,910	99,910	99,910	99,910	99,910
02.01. A II a) 1 bb) 11 aaa)	66,899	66,899	82,203	83,258	83,258	83,258	83,258	83,258	83,258	83,258	83,258	83,258
	66,899	66,899	82,203	83,258	83,258	83,176	82,229	83,258	83,258	73,077	65,853	64,336
02.01. A II a) 1 bb) 11 bbb)	66,899	66,899	82,203	83,258	83,258	83,258	83,258	83,258	83,258	83,258	83,258	83,258
	-	-	-	-	-	-	-	-	-	-	-	-
02.01. A II a) 1 bb) 22 aaa)	53,519	53,519	65,762	66,606	66,606	66,606	66,606	66,606	66,606	66,606	66,606	66,606
	53,519	53,519	65,762	66,606	66,606	66,540	65,783	66,606	66,606	58,461	52,690	51,469
02.01. A II a) 1 bb) 22 bbb)	53,519	53,519	65,762	66,606	66,606	66,606	66,606	66,606	66,606	66,606	66,606	66,606
	-	-	-	-	-	-	-	-	-	-	-	-
02.01. A II a) 1 bb) 33 aaa)	80,279	80,279	98,644	99,910	99,910	99,910	99,910	99,910	99,910	99,910	99,910	99,910
	80,279	80,279	98,644	99,910	99,910	99,812	98,675	99,910	99,910	87,692	79,036	77,202
02.01. A II a) 1 bb) 33 bbb)	80,279	80,279	98,644	99,910	99,910	99,910	99,910	99,910	99,910	99,910	99,910	99,910
	100,349	100,349	123,304	124,887	124,887	124,764	123,344	124,887	124,887	109,616	98,795	96,503
02.01. A II a) 1 cc) 11	100,349	100,349	123,304	124,887	124,887	124,887	124,887	124,887	124,887	124,887	124,887	124,887
	114,785	114,785	141,042	142,853	142,853	142,713	141,088	142,853	142,853	125,385	113,007	110,386
02.01. A II a) 1 cc) 22	114,785	114,785	141,042	142,853	142,853	142,853	142,853	142,853	142,853	142,853	142,853	142,853
	100,349	100,349	123,304	124,887	124,887	124,764	123,344	124,887	124,887	109,616	98,795	96,503
02.06. C I a) 1	100,349	100,349	123,304	124,887	124,887	124,887	124,887	124,887	124,887	124,887	124,887	124,887
	114,785	114,785	141,042	142,853	142,853	142,713	141,088	142,853	142,853	125,385	113,007	110,386
02.06. C I a) 2	114,785	114,785	141,042	142,853	142,853	142,853	142,853	142,853	142,853	142,853	142,853	142,853
	66,748	72,319	86,360	87,299	87,299	87,299	87,299	87,299	87,299	87,299	87,299	87,299
02.01. A II a) 2 aa)	66,748	72,319	86,360	87,299	87,299	87,299	87,299	87,299	87,299	87,299	87,299	87,299
	53,398	57,855	69,088	69,839	69,839	69,839	69,839	69,839	69,839	69,839	69,839	69,839
02.01. A II a) 2 bb)	53,398	57,855	69,088	69,839	69,839	69,839	69,839	69,839	69,839	69,839	69,839	69,839
	83,435	90,399	107,951	109,124	109,124	109,124	109,124	109,124	109,124	109,124	109,124	109,124
02.01. A II a) 2 cc)	83,435	90,399	107,951	109,124	109,124	109,124	109,124	109,124	109,124	109,124	109,124	109,124
	100,122	108,479	129,541	130,949	130,949	130,949	130,949	130,949	130,949	130,949	130,949	130,949
02.01. A II a) 2 dd) 11	100,122	108,479	129,541	130,949	130,949	130,949	130,949	130,949	130,949	130,949	130,949	130,949
	83,435	90,399	107,951	109,124	109,124	109,124	109,124	109,124	109,124	109,124	109,124	109,124
02.01. A II a) 2 dd) 22 aaa)	83,435	90,399	107,951	109,124	109,124	109,124	109,124	109,124	109,124	109,124	109,124	109,124
	83,435	90,399	107,951	109,124	109,124	109,124	109,124	109,124	109,124	109,124	109,124	109,124
02.01. A II a) 2 dd) 22 bbb)	83,435	90,399	107,951	109,124	109,124	109,124	109,124	109,124	109,124	109,124	109,124	109,124
	114,807	124,390	148,539	150,154	150,154	150,154	150,154	150,154	150,154	150,154	150,154	150,154
02.01. A II a) 2 dd) 22 ccc)	114,807	124,390	148,539	150,154	150,154	150,154	150,154	150,154	150,154	150,154	150,154	150,154

1ère ligne - 1. Zeile - 1st line - 1a rige - 1e lijn - 1 ligne : Autriche, Suède, Suisse/Osterreich, Schweden, Schweiz/Austria, Sweden, Switzerland/
 Austria, Svezia, Svizzera/Oostenrijk, Zweden, Zwitterland/Swizgia, Sverige, Svejts.
 2ème ligne - 2. Zeile - 2nd line - 2a rige - 2e lijn - 2 ligne : Autres pays tiers/Andere Drittländer/Other third countries/Altri paesi terzi/
 Andere derde landen/Andre tredjelande.

PRELEVEMENTS A L'IMPORTATION DES PAYS TIERS
 ABSCHÖPFUNGEN BEI EINFUHR AUS DRITTLÄNDERN
 LEVIES ON IMPORTS FROM THIRD COUNTRIES
 PRELIEVI ALL'IMPORTAZIONE DAI PAESI TERZI
 HEFFINGEN BIJ INVOER UIT DERDE LANDEN
 AFGIFTEN VED INDFØRSEL FRA TREDJELANDE

VIANDE BOVINE
 RINDFLEISCH
 BEEF AND VEAL
 CARNE BOVINA
 RUNDVLEES
 OKSEKØD

UC-RE-UA/100 kg

N° TARIFAIRE TARIFNUMMER TARIFF N° N° TARIFFARIO TARIEFNUMMER TARIFNUMMER	1976											
	JAN	FEB	MAR	APR	MAI	JUN	JUL	AUG	SEP	OKT	NOV	DEC
Poids vif - Lebendgewicht - Live-weight												
Peso vivo - Levend gewicht- Levende vaegt												
01.02.A II a	36,605 47,861	37,478 48,160	40,707 50,105	41,818 51,160	46,195 50,113	45,740 46,240	45,708 46,240	46,240 46,240	46,240 46,240	46,240 46,240	46,240 46,240	45,634 46,240
01.02.A II b 1)	-	-	-	-	-	-	-	-	-	-	-	-
01.02.A II b 2) aa)	-	-	-	-	-	-	-	-	-	-	-	-
01.02.A II b 1) (à partir du 28.6)	36,605 47,861	37,478 48,160	40,707 50,105	41,818 51,160	46,195 50,113	45,740 46,240	45,708 46,240	46,240 46,240	46,240 46,240	46,240 46,240	46,240 46,240	45,634 46,240
01.02.A II b 2) bb)	-	-	-	-	-	-	-	-	-	-	-	-
01.02.A II b 2) (à partir du 28.6)	36,605 47,861	37,478 48,160	40,707 50,105	41,818 51,160	46,195 50,113	45,740 46,240	45,708 46,240	46,240 46,240	46,240 46,240	46,240 46,240	46,240 46,240	45,634 46,240
Poids net - Nettogewicht - Net weight												
Peso netto - Nettogewicht - Netto vaegt												
02.01.A II a) 1 aa) 11	69,557 50,536 55,616 77,745	71,208 52,071 58,597 73,655	77,311 52,200 61,875 76,160	85,151 57,774 68,123 78,215	87,771 55,215 70,217 76,172	87,856 87,856 70,285 70,285	87,212 87,856 69,770 70,285	87,856 87,856 70,285 70,285	87,856 87,856 70,285 70,285	87,856 87,856 70,285 70,285	87,856 87,856 70,285 70,285	86,704 87,856 69,363 70,285
02.01.A II a) 1 aa) 22	83,765 105,124	83,151 110,485	92,812 114,210	102,185 117,325	109,325 114,258	109,127 109,127	104,655 105,427	155,427 105,427	105,427 105,427	105,427 105,427	105,427 105,427	104,044 105,127
02.01.A II a) 1 aa) 33	-	-	-	-	-	-	-	-	-	-	-	-
02.01.A II a) 1 bb) 11 aaa) 1)	69,557 50,536	71,208 52,071	77,311 52,200	85,151 57,774	87,771 55,215	87,856 87,856	87,212 87,856	87,856 87,856	87,856 87,856	87,856 87,856	87,856 87,856	86,704 87,856
02.01.A II a) 1 bb) 11 bbb)	-	-	-	-	-	-	-	-	-	-	-	-
02.01.A II a) 1 bb) 22 aaa) 1)	72,745 55,616	73,655 56,597	76,160 61,875	78,215 68,123	76,172 70,217	70,285 70,285	70,285 69,770	70,285 70,285	70,285 70,285	70,285 70,285	70,285 70,285	69,363 70,285
02.01.A II a) 1 bb) 22 bbb)	-	-	-	-	-	-	-	-	-	-	-	-
02.01.A II a) 1 bb) 33 aaa)	105,124 83,765	110,485 85,451	114,210 92,812	117,325 102,185	114,258 109,325	109,127 109,127	105,427 104,655	105,427 105,427	105,427 105,427	105,427 105,427	105,427 105,427	105,427 104,044
02.01.A II a) 1 bb) 33 bbb)	-	-	-	-	-	-	-	-	-	-	-	-
02.01.A II a) 1 cc) 11	136,105 115,316	138,111 122,178	142,800 132,705	146,661 146,107	142,822 150,555	131,784 150,742	131,784 149,638	131,784 150,742	131,784 150,742	131,784 150,742	131,784 150,742	131,784 148,765
02.01.A II a) 1 cc) 22	156,028 101,336	157,580 104,813	163,313 116,015	167,750 127,731	163,368 131,655	150,742 131,784	150,742 130,815	150,742 131,784	150,742 131,784	150,742 131,784	150,742 131,784	150,742 130,056
02.06.C I a) 1	135,405 145,346	138,111 122,178	142,800 132,705	146,661 146,107	142,822 150,555	131,784 150,742	131,784 149,638	131,784 150,742	131,784 150,742	131,784 150,742	131,784 150,742	131,784 148,765
02.06.C I a) 2	156,028 101,336	157,580 104,813	163,313 116,015	167,750 127,731	163,368 131,655	150,742 131,784	150,742 130,815	150,742 131,784	150,742 131,784	150,742 131,784	150,742 131,784	150,742 130,056
02.01.A II a) 2 aa)	55,138	56,255	102,305	108,171	105,365	104,121	103,571	103,571	103,571	103,571	103,571	103,571
02.01.A II a) 2 bb)	76,110	77,035	82,248	86,537	84,252	83,365	83,177	83,177	83,177	83,177	83,177	83,177
02.01.A II a) 2 cc)	118,522	120,374	128,512	133,214	131,706	130,264	129,564	129,564	129,564	129,564	129,564	129,564
02.01.A II a) 2 dd) 11	142,707	144,445	154,215	152,257	158,047	156,317	155,557	155,557	155,557	155,557	155,557	155,557
02.01.A II a) 2 dd) 22 aaa)	118,522	120,374	128,512	133,214	131,706	130,264	129,564	129,564	129,564	129,564	129,564	129,564
02.01.A II a) 2 dd) 22 bbb)	118,522	120,374	128,512	133,214	131,706	130,264	129,564	129,564	129,564	129,564	129,564	129,564
02.01.A II a) 2 dd) 22 ccc)	163,637	165,634	176,832	185,051	181,227	175,213	178,830	178,830	178,830	178,830	178,830	178,830

1^a ligne : Autriche, Suède, Suisse

2^a ligne : Autres pays tiers, sauf ceux marqués de (*) qui se rapportent uniquement à la Yougoslavie.

PRELEVEMENTS A L'IMPORTATION DES PAYS TIERS
 ABSCHÖPFUNGEN BEI EINFUHR AUS DRITTLÄNDERN
 LEVIES ON IMPORTS FROM THIRD COUNTRIES
 PRELIEVI ALL'IMPORTAZIONE DAI PAESI TERZI
 HEFFINGEN BIJ INVOER UIT DERDE LANDE
 AFGIFTE VED INDFØRSEL FRA TREDJELANDE

VIANDE BOVINE
 RINDFLEISCH
 BEEF AND VEAL
 CARNE BOVINA
 RUNDVLEES
 OKSEKØD

UC-RE-UA/100 kg

N° TARIFAIRE TARIFNUMMER TARIFF N° N° TARIFFARIO TARIEFNUMMER TARIFNUMMER	1977										
	JAN	FEB	MAR								
Poids vif - Lebendgewicht - Live-weight Peso vivo - Levend gewicht- Levende vaegt											
01.02.A II a	43,797 46,240	46,240 46,240	46,240 46,240								
01.02.A II b 1)	-	-	-								
01.02.A II b 2) aa)	46,240	46,240	46,240								
01.02.A II b 2) bb)	43,797 46,240	46,240 46,240	46,240 46,240								
Poids net - Nettogewicht - Net weight Peso netto - Nettogewicht - Netto vaegt											
02.01. A II a) 1 aa) 11	83,214 87,856	87,856 87,856	87,856 87,856								
02.01. A II a) 1 aa) 22	66,572 70,285	70,285 70,285	70,285 70,285								
02.01. A II a) 1 aa) 33	99,857 105,427	105,427 105,427	105,427 105,427								
02.01. A II a) 1 bb) 11 aaa)	87,856	87,856	87,856								
02.01. A II a) 1 bb) 11 bbb)	83,214 87,856	87,856 87,856	87,856 87,856								
02.01. A II a) 1 bb) 22 aaa)	70,285	70,285	70,285								
02.01. A II a) 1 bb) 22 bbb)	66,572 70,285	70,285 70,285	70,285 70,285								
02.01. A II a) 1 bb) 33 aaa)	105,427	105,427	105,427								
02.01. A II a) 1 bb) 33 bbb)	99,857 105,427	105,427 105,427	105,427 105,427								
02.01. A II a) 1 cc) 11	124,821 131,784	131,784 131,784	131,784 131,784								
02.01. A II a) 1 cc) 22	142,778 150,742	150,742 150,742	150,742 150,742								
02.06. C I a) 1	124,821 131,784	131,784 131,784	131,784 131,784								
02.06. C I a) 2	142,778 150,742	150,742 150,742	150,742 150,742								
02.01. A II a) 2 aa)	99,481	94,457	93,171								
02.01. A II a) 2 bb)	79,585	75,566	74,537								
02.01. A II a) 2 cc)	124,351	118,071	116,464								
02.01. A II a) 2 dd) 11	149,222	141,686	139,757								
02.01. A II a) 2 dd) 22 aaa)	124,351	118,071	116,464								
02.01. A II a) 2 dd) 22 bbb)	124,351	118,071	116,464								
02.01. A II a) 2 dd) 22 ccc)	171,107	162,465	160,254								

1ère ligne : Autriche, Suède, Suisse
 2ème ligne : Autres pays tiers

PRELEVEMENTS A L'IMPORTATION DES PAYS TIERS
 ABSCHÖPFUNGEN BEI EINFUHR AUS DRITTLÄNDERN
 LEVIES ON IMPORTS FROM THIRD COUNTRIES
 PRELIEVI ALL'IMPORTAZIONE DAI PAESI TERZI
 HEFFINGEN BIJ INVOER UIT DERDE LANDEN
 AFGIFTER VED INDFØRSEL FRA TREDJELANDE

VIANDE BOVINE
 RINDFLEISCH
 BEEF AND VEAL
 CARNE BOVINA
 RUNDVLEES
 OKSEKØD

I. Autriche, Suède, Suisse / Österreich, Schweden, Schweiz / Austria, Sweden, Switzerland /
 Austria, Svezia, Svizzera / Oostenrijk, Zwenen, Zwitserland / Østrig, Sverige, Svejts.

UC-RE-UA/100 kg

No TARIFAIRE TARIFNUMMER TARIFF No No TARIFFARIO TARIEFNUMMER TARIFNUMMER	1 9 7 7											
	APR	MAI	JUN	JUL	AUG	SEP	OKT	NOV	DEC			
Poids vif - Lebendgewicht - Live-weight												
Peso vivo - Levend gewicht- Levende vaegt												
01.02 A II a)	-	-	-	-	-	-	-	-	-	-		
01.02 A II b)	52,714	50,555	28,065	22,149	19,561	18,912	18,812	17,638	16,247			
Poids net - Nettogewicht - Net weight												
Peso netto - Nettogewicht - Netto vaegt												
02.01 A II a) 1 aa)	-	-	-	-	-	-	-	-	-	-		
02.01 A II a) 1 bb)	100,156	96,129	53,323	42,084	37,166	35,934	35,744	33,514	30,869			
02.01 A II a) 2 aa)	-	-	-	-	-	-	-	-	-	-		
02.01 A II a) 2 bb)	80,125	76,903	42,659	33,666	29,733	28,747	28,595	26,811	24,695			
02.01 A II a) 3 aa)	-	-	-	-	-	-	-	-	-	-		
02.01 A II a) 3 bb)	120,187	115,355	63,987	50,500	44,600	43,121	42,893	40,216	37,044			
02.01 A II a) 4 aa)	150,234	144,193	79,984	63,125	55,749	53,900	53,615	50,270	46,305			
02.01 A II a) 4 bb)	171,846	164,937	91,490	72,205	63,769	61,654	61,329	57,502	52,964			
02.06 C I a) 1	150,234	114,193	79,984	63,125	55,749	53,900	53,615	50,270	46,305			
02.06 C I a) 2	171,846	164,937	91,490	72,205	63,769	61,654	61,329	57,502	52,964			
16.02 B III b) 1 aa)	171,846	164,937	91,490	72,205	63,769	61,654	61,329	57,502	52,964			
02.01 A II b) 1	106,215	113,970	114,229	114,229	114,229	114,229	114,229	114,229	114,229			
02.01 A II b) 2	84,972	91,176	91,383	91,383	91,383	91,383	91,383	91,383	91,383			
02.01 A II b) 3	132,769	142,463	142,786	142,786	142,786	142,786	142,786	142,786	142,786			
02.01 A II b) 4 aa)	159,323	170,956	171,344	171,344	171,344	171,344	171,344	171,344	171,344			
02.01 A II b) 4 bb) 11	132,769	142,463	142,786	142,786	142,786	142,786	142,786	142,786	142,786			
02.01 A II b) 4 bb) 22	132,769	142,463	142,786	142,786	142,786	142,786	142,786	142,786	142,786			
02.01 A II b) 4 bb) 33	182,690	196,029	196,474	196,474	196,474	196,474	196,474	196,474	196,474			

PRELEVEMENTS A L'IMPORTATION DES PAYS TIERS
 ABSCHÖPFUNGEN BEI EINFUHR AUS DRITTLÄNDERN
 LEVIES ON IMPORTS FROM THIRD COUNTRIES
 PRELIEVI ALL'IMPORTAZIONE DAI PAESI TERZI
 HEFFINGEN BIJ INVOER UIT DERDE LANDE
 AFGIFTER VED INDFØRSEL FRA TREDJELANDE

VIANDE BOVINE
 RINDFLEISCH
 BEEF AND VEAL
 CARNE BOVINA
 RUNDVLEES
 OKSEKØD

II. Autres pays tiers / Andere Drittländer / Other third countries / Altri paesi terzi / Andere derde landen / Andre tredjelände.

UC-RE-UA/100 kg

No TARIFAIRE TARIFNUMMER TARIFF No No TARIFFARIO TARIEFNUMMER TARIFNUMMER	1977											
	APR	MAI	JUN	JUL	AUG	SEP	OKT	NOV	DEC			
Poids vif - Lebendgewicht - Live-weight												
Peso vivo - Levend gewicht - Levende vaegt												
01.02 A II a)	52,714	57,303	57,456	57,456	57,456	57,456	57,456	57,456	57,456	57,456		
01.02 A II b)	52,714	57,303	57,456	57,456	57,456	57,456	57,456	57,456	57,456	57,456		
Poids net - Nettogewicht - Net weight												
Peso netto - Nettogewicht - Netto vaegt												
02.01 A II a) 1 aa)	100,156	108,875	109,166	109,166	109,166	109,166	109,166	109,166	109,166	109,166		
02.01 A II a) 1 bb)	100,156	108,875	109,166	109,166	109,166	109,166	109,166	109,166	109,166	109,166		
02.01 A II a) 2 aa)	80,125	87,100	87,333	87,333	87,333	87,333	87,333	87,333	87,333	87,333		
02.01 A II a) 2 bb)	80,125	87,100	87,333	87,333	87,333	87,333	87,333	87,333	87,333	87,333		
02.01 A II a) 3 aa)	120,187	130,651	131,000	131,000	131,000	131,000	131,000	131,000	131,000	131,000		
02.01 A II a) 3 bb)	120,187	130,651	131,000	131,000	131,000	131,000	131,000	131,000	131,000	131,000		
02.01 A II a) 4 aa)	150,234	163,314	163,750	163,750	163,750	163,750	163,750	163,750	163,750	163,750		
02.01 A II a) 4 bb)	171,846	186,808	187,307	187,307	187,307	187,307	187,307	187,307	187,307	187,307		
02.06 c I a) 1	150,234	163,314	163,750	163,750	163,750	163,750	163,750	163,750	163,750	163,750		
02.06 c I a) 2	171,846	186,808	187,307	187,307	187,307	187,307	187,307	187,307	187,307	187,307		
16.02 B III b) 1 aa)	171,846	186,808	187,307	187,307	187,307	187,307	187,307	187,307	187,307	187,307		
02.01 A II b) 1	106,215	113,970	114,229	114,229	114,229	114,229	114,229	114,229	114,229	114,229		
02.01 A II b) 2	84,972	91,176	91,383	91,383	91,383	91,383	91,383	91,383	91,383	91,383		
02.01 A II b) 3	132,769	142,463	142,786	142,786	142,786	142,786	142,786	142,786	142,786	142,786		
02.01 A II b) 4 aa)	159,323	170,956	171,344	171,344	171,344	171,344	171,344	171,344	171,344	171,344		
02.01 A II b) 4 bb) 11	132,769	142,463	142,786	142,786	142,786	142,786	142,786	142,786	142,786	142,786		
02.01 A II b) 4 bb) 22	132,769	142,463	142,786	142,786	142,786	142,786	142,786	142,786	142,786	142,786		
02.01 A II b) 4 bb) 33	182,690	196,029	196,474	196,474	196,474	196,474	196,474	196,474	196,474	196,474		

**AFGIFTER VED INDFØRSLER FRA TREDJELANDE
 ABSCHÖPFUNGEN BEI EINFUHR AUS DRITTLÄNDERN
 IMPORT LEVIES FROM THIRD COUNTRIES
 PRELEVEMENTS A L'IMPORTATION DES PAYS TIERS
 PRELIEVI ALL'IMPORTAZIONE DAI PAESI TERZI
 HEFFINGEN BIJ INVOER UIT DERDE LANDE**

**OKSEKØD
 RINDFLEISCH
 BEEF AND VEAL
 VIANDE BOVINA
 CARNE BOVINA
 RUNDVLEES**

I. Østrig, Sverige, Svejts / Österreich, Schweden, Schweiz / Austria, Sweden, Switzerland /
 Autriche, Suède, Suisse / Austria, Svezia, Svizzera / Oostenrijk, Zweden, Zwitserland .

UC-RE-UA/100 kg

Tarifnummer Tarifnummer Tariff No N° Tariffaire N Tariffario Tarienummer	1978											
	JAN	FEB	MAR	APR	MAI	JUN	JUL	AUG	SEP	OKT	NOV	DEC
<i>Levende vægt - Lebendgewicht - Live-weight Poids vif - Peso vivo - Lebend gewicht</i>												
01.02 A II a)	-	-	-	-	-	-	-	-	-	-	-	-
01 02 A II b)	12,587	12,470	12,470	23,937	28,508	33,089	33,326	30,861	30,270	28,794	28,745	30,738
<i>Nettovægt - Nettogewicht - Net weight Poids net - Peso netto - Nettogewicht</i>												
02.01 A II a) 1 aa)	-	-	-	-	-	-	-	-	-	-	-	-
02.01 A II a) 1 bb)	23,915	23,694	23,694	45,480	54,166	62,868	63,319	58,638	57,514	54,709	54,616	58,403
02 01 A II a) 2 aa)	-	-	-	-	-	-	-	-	-	-	-	-
02 01 A II a) 2 bb)	19,132	18,955	18,955	36,384	43,333	50,294	50,655	46,911	46,012	43,768	43,693	46,723
02 01 A II a) 3 aa)	-	-	-	-	-	-	-	-	-	-	-	-
02.01 A II a) 3 bb)	28,699	28,433	28,433	54,577	65,000	75,441	75,982	70,365	69,017	65,651	65,539	70,084
02 01 A II a) 4 aa)	35,873	35,541	35,541	68,222	81,250	94,302	94,978	87,956	86,271	82,064	81,924	87,604
02 01 A II a) 4 bb)	41,034	40,654	40,654	78,035	92,938	107,869	108,642	100,610	98,682	93,869	93,709	100,208
02.06 C I a) 1	35,873	35,541	35,541	68,222	81,250	94,302	94,978	87,956	86,271	82,064	81,924	87,604
02 06 C a) 2	41,034	40,654	40,654	78,035	92,938	107,869	108,642	100,610	98,682	93,869	93,709	100,208
16 02 B III b) 1 aa)	41,034	40,654	40,654	78,035	92,938	107,869	108,642	100,610	98,682	93,869	93,709	100,208
02 01 A II b) 1	107,610	107,389	118,863	121,069	120,099	126,983	126,983	126,983	126,983	126,983	121,283	110,258
02 01 A II b) 2	86,088	85,912	95,091	96,856	96,080	101,587	101,587	101,587	101,587	101,587	99,527	88,497
02 01 A II b) 3	134,512	134,236	148,578	151,336	150,124	158,729	158,729	158,729	158,729	158,729	151,604	137,823
02 01 A II b) 4 aa)	161,415	161,084	178,294	181,064	180,149	190,476	190,476	190,476	190,476	190,476	181,926	165,389
02 01 A II b) 4 bb) 11	134,512	134,236	148,578	151,336	150,124	158,729	158,729	158,729	158,729	158,729	151,604	137,823
02 01 A II b) 4 bb) 22	134,512	134,236	148,578	151,336	150,124	158,729	158,729	158,729	158,729	158,729	151,604	137,823
02 01 A II b) 4 bb) 33	185,096	184,710	204,444	208,239	206,571	218,411	218,411	218,411	218,411	218,411	208,608	189,645

**AFGIFTER VED INDFØRSLER FRA TREDJELANDE
 ABSCHÖPFUNGEN BEI EINFUHR AUS DRITTLÄNDERN
 IMPORT LEVIES FROM THIRD COUNTRIES
 PRELEVEMENTS A L'IMPORTATION DES PAYS TIERS
 PRELIEVI ALL'IMPORTAZIONE DAI PAESI TERZI
 HEFFINGEN BIJ INVOER UIT DERDE LANDEN**

**OKSEKØD
 RINDFLEISCH
 BEEF AND VEAL
 VIANDE BOVINE
 CARNE BOVINA
 RUNDVLEES**

II. Andre tredjelande/Andere Drittländer/Other third countries/

Autres pays tiers/Altri paesi terzi/Andere derde landen.

UC-RE-UA/100 kg

Tarifnummer Tarifnummer Tariff No N° Tariffaire N. Tariffario Tariefnummer	1 9 7 8											
	JAN	FEB	MAR	APR	MAI	JUN	JUL	AUG	SEP	OKT	NOV	DEC
<i>Levende vægt - Lebendgewicht - Live-weight Poids vif - Peso vivo - Levend gewicht</i>												
01.02 A II a)	50,458	50,225	50,225	50,225	48,900	53,356	53,356	53,356	57,959	53,356	55,329	55,723
01 02 A II b)	56,117	56,134	56,134	56,134	55,928	59,633	59,633	59,633	59,633	59,633	61,837	62,278
<i>Nettovægt - Nettogewicht - Net weight Poids net - Peso netto - Nettogewicht</i>												
02.01 A II a) 1 aa)	95,870	95,427	95,427	95,427	92,910	101,377	101,377	101,377	110,123	101,377	105,124	105,873
02.01 A II a) 1 bb)	106,735	106,654	106,654	106,654	106,264	113,303	113,303	113,303	113,303	113,303	117,491	118,329
02.01 A II a) 2 aa)	76,697	76,342	76,342	76,342	74,328	81,101	81,101	81,101	88,098	81,101	84,099	84,699
02.01 A II a) 2 bb)	85,388	85,323	85,323	85,323	85,012	90,643	90,643	90,643	90,643	90,643	93,993	94,663
02.01 A II a) 3 aa)	115,044	114,512	114,512	114,512	111,492	121,652	121,652	121,652	132,147	121,652	126,148	127,047
02.01 A II a) 3 bb)	128,081	127,984	127,984	127,984	127,517	135,964	135,964	135,964	135,964	135,964	140,989	141,994
02.01 A II a) 4 aa)	160,103	159,981	159,981	159,981	159,396	169,956	169,956	169,956	169,956	169,956	176,237	177,493
02.01 A II a) 4 bb)	183,134	182,995	182,995	182,995	182,326	194,405	194,405	194,405	194,405	194,405	201,590	203,027
02.06 C I a) 1	160,103	159,891	159,891	159,891	159,396	169,956	169,956	169,956	169,956	169,956	176,237	177,493
02.06 C a) 2	183,134	182,995	182,995	182,995	182,326	194,405	194,405	194,405	194,405	194,405	201,590	203,027
16.02 B III b) 1 aa)	183,134	192,995	182,995	182,995	182,326	194,405	194,405	194,405	194,405	194,405	201,590	203,027
02.01 A II b) 1	107,610	107,389	118,863	121,069	120,099	126,983	126,983	126,983	126,983	126,983	121,283	110,258
02.01 A II b) 2	86,088	85,912	95,091	96,856	96,080	101,587	101,587	101,587	101,587	101,587	99,527	88,497
02.01 A II b) 3	134,512	134,236	148,578	151,336	150,124	158,729	158,729	158,729	158,729	158,729	151,604	137,823
02.01 A II b) 4 aa)	161,415	161,084	178,294	181,064	180,149	190,476	190,476	190,476	190,476	190,476	181,926	165,389
02.01 A II b) 4 bb) 11	134,512	134,236	148,578	151,336	150,124	158,729	158,729	158,729	158,729	158,729	151,604	137,823
02.01 A II b) 4 bb) 22	134,512	134,236	148,578	151,336	150,124	158,729	158,729	158,729	158,729	158,729	151,604	137,823
02.01 A II b) 4 bb) 33	185,096	184,710	204,444	208,239	206,571	218,411	218,411	218,411	218,411	218,411	206,608	189,645

**AFGIFTER VED INDFØRSLER FRA TREDJELANDE
ABSCHÖPFUNGEN BEI EINFUHR AUS DRITTLÄNDERN
IMPORT LEVIES FROM THIRD COUNTRIES
PRELEVEMENTS A L'IMPORTATION DES PAYS TIERS
PRELIEVI ALL'IMPORTAZIONE DAI PAESI TERZI
HEFFINGEN BIJ INVOER UIT DERDE LANDEN**

**OKSEKØD
RINDFLEISCH
BEEF AND VEAL
VIANDE BOVINE
CARNE BOVINA
RUNDVLEES**

I. Østrig, Sverige, Svejts/ Österreich, Schweden, Schweiz / Austria, Sweden, Switzerland /
Autriche, Suède, Suisse/ Austria, Svezia, Svizzera/ Oostenrijk, Zweden, Zwitserland.

ECU/100 kg

Tarifnummer Tarifnummer Tariff No N° Tariffaire N. Tariffario Tariefnummer	1979											
	JAN	FEB	MAR	AVR	MAI	JUN	JUL	AUG	SEP	OCT	NOV	DEC
	<i>UC-RE-UA/100 kg</i>			<i>Levende vægt - Lebendgewicht - Live-weight Poids vif - Peso vivo - Levend gewicht</i>								
01.02 A II a)	-	-	-	-	-	-	-	-	-	-	-	-
01.02 A II b)	30,952	21,990	19,472	19,237	19,900	19,952	22,594	20,897	20,550	16,980	16,980	16,980
				<i>Nettovægt - Nettogewicht - Net weight Poids net - Peso netto - Nettogewicht</i>								
02.01 A II a) 1 aa)	-	-	-	-	-	-	-	-	-	-	-	-
02.01 A II a) 1 bb)	58,809	41,780	36,995	36,552	37,809	37,908	42,929	39,703	39,044	32,263	32,263	32,263
02.01 A II a) 2 aa)	-	-	-	-	-	-	-	-	-	-	-	-
02.01 A II a) 2 bb)	47,048	33,425	29,596	29,241	30,248	30,327	34,344	31,763	31,236	25,810	25,810	25,810
02.01 A II a) 3 aa)	-	-	-	-	-	-	-	-	-	-	-	-
02.01 A II a) 3 bb)	70,571	50,137	44,394	43,860	45,371	45,490	51,514	47,644	46,853	38,716	38,716	38,716
02.01 A II a) 4 aa)	88,213	62,671	55,494	54,826	56,713	56,861	64,392	59,555	58,566	48,394	48,394	48,394
02.01 A II a) 4 bb)	100,904	71,687	63,477	62,712	64,872	65,042	73,656	68,123	66,992	53,356	53,356	55,356
02.06 C I a) 1	88,213	62,671	55,494	54,826	56,713	56,861	64,392	59,555	58,566	48,394	48,394	48,394
02.06 C a) 2	100,904	71,687	63,477	62,712	64,872	65,042	73,656	68,123	66,992	55,356	55,356	55,356
16.02 B III b) 1 aa)	100,904	71,687	63,477	62,712	64,872	65,042	73,656	68,123	66,992	55,356	55,356	55,356
02.01 A II b) 1	109,199	100,991	93,666	108,973	102,638	100,434	85,438	73,559	71,353	71,353	77,281	97,389
02.01 A II b) 2	87,359	80,793	74,933	87,179	82,110	80,347	68,351	58,847	57,082	57,082	61,824	77,911
02.01 A II b) 3	136,499	126,239	117,082	136,217	128,298	125,544	106,798	91,949	89,191	89,171	96,601	121,736
02.01 A II b) 4 aa)	163,800	151,488	140,500	163,461	153,958	150,652	128,157	110,339	107,029	107,029	115,921	146,083
02.01 A II b) 4 bb) 11	136,499	126,239	117,082	136,217	128,298	125,544	106,798	91,949	89,191	89,191	96,601	121,736
02.01 A II b) 4 bb) 22	136,499	126,239	117,082	136,217	128,298	125,544	106,798	91,949	89,191	89,191	96,601	121,736
02.01 A II b) 4 bb) 33	187,828	173,705	161,105	187,435	176,539	172,748	146,953	126,522	122,727	122,727	132,923	167,509

**AFGIFTER VED INDFØRSLER FRA TREDJELANDE
ABSCHÖPFUNGEN BEI EINFUHR AUS DRITTLÄNDERN
IMPORT LEVIES FROM THIRD COUNTRIES
PRELEVEMENTS A L'IMPORTATION DES PAYS TIERS
PRELIEVI ALL'IMPORTAZIONE DAI PAESI TERZI
HEFFINGEN BIJ INVOER UIT DERDE LANDEN**

**OKSEKØD
RINDFLEISCH
BEEF AND VEAL
VIANDE BOVINE
CARNE BOVINA
RUNDVLEES**

II. Andre tredjelande - Andere Drittländer - Other third countries -
Autres pays tiers - Altri paesi terzi - Andere derde landen.

ECU/100 kg

Tarifnummer Tarifnummer Tariff No N° Tariffaire N Tariffario Tariefnummer	1979											
	JAN	FEV	MAR	APR	MAI	JUN	JUL	AUG	SEP	OCT	NOV	DEC
	<i>UC-RE-UA/100 kg</i>			<i>Levende vægt - Lebendgewicht - Live-weight Poids vif - Peso vivo - Lebendgewicht</i>								
01.02 A II a)	54,539	53,018	51,734	60,977	60,929	59,409	59,429	59,466	59,466	57,691	57,691	57,691
01 02 A II b)	60,956	59,255	57,821	68,157	68,097	66,191	66,388	66,462	66,462	64,478	64,478	64,478
				<i>Nettovægt - Nettogewicht - Net weight Poids net - Peso netto - Nettogewicht</i>								
02 01 A II a) 1 aa)	103,625	100,735	98,295	115,857	115,765	112,876	112,916	112,985	112,985	109,613	109,613	109,613
02 01 A II a) 1 bb)	115,816	112,585	109,859	129,486	129,384	125,764	126,137	126,278	126,278	122,509	122,509	122,509
02.01 A II a) 2 aa)	82,899	80,588	78,635	92,685	92,612	90,301	90,332	90,388	90,388	87,690	87,690	87,690
02 01 A II a) 2 bb)	92,652	90,069	87,887	103,588	103,507	100,612	100,909	101,022	101,022	98,007	98,007	98,007
02 01 A II a) 3 aa)	124,350	120,881	117,954	139,027	138,918	135,451	135,499	135,582	135,582	131,536	131,536	131,536
02 01 A II a) 3 bb)	138,980	135,102	131,831	155,384	155,261	150,917	151,364	151,533	151,533	147,011	147,011	147,011
02.01 A II a) 4 aa)	173,725	168,879	164,789	194,230	194,076	188,646	189,206	189,417	189,417	183,763	183,763	183,763
02 01 A II a) 4 bb)	198,716	193,174	188,494	222,172	221,996	215,785	216,424	216,666	216,666	210,200	210,200	210,200
02 06 C I a) 1	173,725	168,879	164,789	194,230	194,076	188,646	189,206	189,417	189,417	183,763	183,763	183,763
02.06 C a) 2	198,716	193,174	188,494	222,172	221,996	215,785	216,424	216,666	216,666	210,200	210,200	210,200
16 02 B III b) 1 aa)	198,716	193,174	188,494	222,172	221,996	215,785	216,424	216,666	216,666	210,200	210,200	210,200
02 01 A II b) 1	109,199	100,991	93,666	108,973	102,638	100,434	85,438	73,559	71,353	71,353	77,281	97,389
02 01 A II b) 2	87,359	80,793	74,933	87,179	82,110	80,347	68,351	58,847	57,082	57,082	61,824	77,911
02 01 A II b) 3	136,499	126,239	117,082	136,217	128,298	125,544	106,798	91,949	89,191	89,191	96,601	121,736
02.01 A II b) 4 aa)	163,800	151,488	140,500	163,461	153,958	150,652	128,157	110,339	107,029	107,029	115,921	146,083
02.01 A II b) 4 bb) 11	136,499	126,239	117,082	136,217	128,298	125,544	106,798	91,949	89,191	89,191	96,601	121,736
02 01 A II b) 4 bb) 22	136,499	126,239	117,082	136,217	128,298	125,544	106,798	91,949	89,191	89,191	96,601	121,736
02.01 A II b) 4 bb) 33	187,823	173,705	161,105	187,435	176,539	172,748	146,953	126,522	122,727	122,727	132,923	167,509

M E J E R I P R O D U K T E R

Forklaringen til de i det følgende anførte priser på mejeriprodukter (fastsatte priser) og importafgifter

INLEDNING

I forordning nr. 13/64/EØF af 5.2.1964 (De europæiske Fællesskabers Tidende nr. 34 af 27.2.1964) er det bestemt, at den fælles markedsordning for mælk og mejeriprodukter skal gennemføres gradvis fra 1964; den således gennemførte markedsordning omfatter først og fremmest årlig fastsættelse af en indikativpris for mælk, af tærskelpriser for ledeprodukterne for de i grupper sammenstillede mejeriprodukter, til hvis niveau prisen på indførte mejeriprodukter må hæves ved anvendelse af en variabel importafgift, og af en interventionpris for smør.

Dette enhedsmarked for mejeriprodukter blev fastsat i forordning (EØF) nr. 804/68 af 27. juni 1968; denne forordning til gennemførelse af en fælles markedsordning for mælk og mejeriprodukter (De europæiske Fællesskabers Tidende af 28.6.1968, 11. årgang, nr. L 148) trådte i kraft den 29. juni 1968.

Danmarks, Irlands og Det forenede Kongeriges tiltrædelse er fastsat i traktaten om de nye medlemsstaters tiltrædelse af Det europæiske økonomiske Fællesskab og af Det europæiske Atomenergifællesskab undertegnet den 22. januar 1972 (EFT nr. L 73 af 27.3.1972, 15. år.).

I. FASTSATTE PRISER

Prisernes art

I henhold til artikel 3, 4 og 5 i forordning (EØF) nr. 804/68 fastsættes for Fællesskabet årligt inden 1. august for det i det følgende kalenderår begyndende mejeriår, der begynder 1. april og slutter 31. marts, en indikativpris for mælk, en interventionpris for smør, en interventionpris for skummetmælkspulver og interventionpriser for ostesorterne Grana-Padano og Parmigiano-Reggiano. På den anden side fastsætter Rådet på forslag fra Kommissionen årligt tærskelpriser for nogle såkaldte "ledeprodukter".

Indikativpris for mælk

Indikativprisen er den mælkepris, der søges opnået af producenterne i mejeriåret for al solgt mælk i forhold til afsætningsmulighederne på Fællesskabets marked og på markederne uden for Fællesskabet. Indikativprisen fastsættes for mælk med 3,7 % fedtindhold frit leveret til mejeri.

Interventionpriser

Interventionpriserne må fastsættes således, at den fælles indikativpris for mælk frit leveret til mejeri søges opnået gennem indtægterne fra al solgt mælk.

Tærskelpriser

Tærskelpriserne for ledeprodukterne i hver produktgruppe (forordning (EØF) 823/60/68 bilag I) fastsættes således, at priserne på de indførte mejeriprodukter under hensyntagen til den for Fællesskabets forarbejdningsindustri nødvendige beskyttelse hæves til et niveau, der svarer til indikativprisen for mælk.

II. YDELSE AF STØTTE

I henhold til artikel 10 og 11 i forordning (EØF) nr. 804/68 ydes der støtte til skummetmælk og skummetmælkspulver, som er fremstillet inden for Fællesskabet og anvendes til foder. Beløbene til denne støtte fastsættes hvert år samtidig med indikativprisen. For skummetmælk, der er fremstillet inden for Fællesskabet og forarbejdet til kasein og kaseinater, ydes der ligeledes støtte.

III. HANDEL MED TREDJELANDE

For handel med tredjelande er der oprettet en ordning, som fastsætter opkrævning af en importafgift og betaling af en eksportrestitution, der begge skal udligne forskellen mellem de priser, som er gældende inden for og uden for Fællesskabet: Den deraf følgende markedsstabilisering bevirker, at prissvingningerne på verdensmarkedet ikke indvirker på priserne inden for Fællesskabet.

Importafgifter : (Forordning (EØF) nr. 804/68, artikel 14)

I almindelighed er importafgifterne lig med tærskelprisen, nedsat med prisen franko grænse. For hvert ledeprodukt fastsættes priser franko grænse på grundlag af de gunstigste indkøbsmuligheder i den internationale handel. Angående beregning af importafgifterne for nogle assimilerede produkter henvises til forordning (EØF) nr. 823/68.

Eksportrestitutioner : (Forordning (EØF) nr. 804/68, artikel 17)

For at muliggøre udførsel af mejeriprodukter på grundlag af de priser, som gælder for disse produkter i den internationale handel, kan forskellen mellem disse priser og priserne inden for Fællesskabet udlignes ved en eksportrestitution, som fastsættes med regelmæssige tidsintervaller.

Restitutionen er ens for hele Fællesskabet og kan differentieres alt eft. bestemmelsessted.

Erläuterungen zu den nachstehend aufgeführten Preisen für Milcherzeugnisse (festgesetzte Preise) und den bei der Einfuhr festgesetzten Abschöpfungen

EINLEITUNG

In der Verordnung Nr. 13/64/EWG vom 5.2.1964 (Amtsblatt Nr. 34 vom 27.2.1964) wurde bestimmt, dass die gemeinsame Marktorganisation für Milch und Milcherzeugnisse ab 1964 schrittweise errichtet wird; die auf diese Weise errichtete Marktorganisation umfasst im wesentlichen die jährliche Festsetzung eines Richtpreises für Milch, von Schwellenpreisen für die Leiterzeugnisse der zu Gruppen zusammengefassten Milcherzeugnisse, auf deren Höhe der Preis der eingeführten Milcherzeugnisse an Hand einer veränderlichen Abschöpfung gebracht werden muss, und eines Interventionspreises für Butter.

Dieser einheitliche Markt für Milch und Milcherzeugnisse wurde in der Verordnung (EWG) Nr. 804/68 vom 27. Juni 1968 festgesetzt; diese Verordnung zur Errichtung einer gemeinsamen Marktorganisation für Milch und Milcherzeugnisse (Amtsblatt vom 28.6.1968, 11. Jahrgang, Nr. L 148) ist am 29. Juni 1968 in Kraft getreten.

Der Beitritt von Danemark, Irland und des Vereinigten Königreiches ist in dem am 22. Januar 1972 unterzeichneten Vertrag über den Beitritt neuer Mitgliedstaaten zur Europäischen Wirtschaftsgemeinschaft und zur Europäischen Atomgemeinschaft geregelt worden (Amtsblatt vom 27.3.1972 - 15. Jahrgang Nr. L 73).

I. FESTGESETZTE PREISE

Art der Preise

Gemäss Artikel 3, 4 und 5 der Verordnung (EWG) Nr. 804/68 werden für die Gemeinschaft jährlich vor dem 1. August für das im folgenden Kalenderjahr beginnende Milchwirtschaftsjahr, das am 1. April beginnt und am 31. März endet, ein Richtpreis für Milch, ein Interventionspreis für Butter, ein Interventionspreis für Magermilchpulver und Interventionspreise für die Käsesorten Grana-Padano und Parmigiano-Reggiano festgesetzt. Andererseits setzt der Rat auf Vorschlag der Kommission jährlich Schwellenpreise für einige sogenannte "Leiterzeugnisse" fest.

Richtpreis für Milch

Der Richtpreis ist der Milchpreis, der für die von den Erzeugern im Milchwirtschaftsjahr insgesamt verkaufte Milch angestrebt wird, und zwar entsprechend den Absatzmöglichkeiten, die sich auf dem Markt der Gemeinschaft und den Märkten ausserhalb der Gemeinschaft bieten. Der Richtpreis wird für Milch mit 3,7 v.H. Fettgehalt frei Molkerei festgesetzt.

Interventionspreise

Die Interventionspreise müssen so festgesetzt werden, dass durch die Erlöse für die insgesamt verkaufte Milch der gemeinsame Richtpreis für Milch frei Molkerei angestrebt wird.

Schwellenpreise

Die Schwellenpreise für die Leiterzeugnisse jeder Produktengruppe (Verordnung (EWG) 823/68, Anlage I) werden so festgesetzt, dass unter Berücksichtigung des für die verarbeitende Industrie der Gemeinschaft notwendigen Schutzes die Preise der eingeführten Milcherzeugnisse eine Höhe erreichen, die dem Richtpreis für Milch entspricht.

II. GEWAHRUNG VON BEIHILFEN

Gemäss Artikel 10 und 11 der Verordnung (EWG) Nr. 804/68 werden für Magermilch und Magermilchpulver, die in der Gemeinschaft hergestellt worden sind und für Futterzwecke verwendet werden, Beihilfen gewährt. Die Beträge dieser Beihilfen werden jedes Jahr gleichzeitig mit dem Richtpreis festgesetzt. Für Magermilch, die in der Gemeinschaft hergestellt und zu Kasein und Kaseinaten verarbeitet worden ist, wird ebenfalls eine Beihilfe gewährt.

III. HANDEL MIT DRITTEN LAENDERN

Für den Handel mit dritten Ländern wurde eine Regelung geschaffen, die die Erhebung einer Abschöpfung bei der Einfuhr und die Zahlung einer Erstattung bei der Ausfuhr vorsieht, die beide den Unterschied zwischen den innerhalb und ausserhalb der Gemeinschaft geltenden Preisen ausgleichen soll. Die sich daraus ergebende Marktstabilisierung vermeidet, dass sich die Schwankungen der Weltmarktpreise auf die Preise innerhalb der Gemeinschaft übertragen.

Abschöpfungen bei der Einfuhr (Verordnung (EWG) Nr. 804/68, Art. 14)

Im allgemeinen sind sie Abschöpfungen gleich dem Schwellenpreise, vermindert um dessen Preis frei Grenze. Für jedes Leiterzeugnis wird der Preis frei Grenze unter Zugrundelegung der günstigsten Einkaufsmöglichkeiten im internationale Handel ermittelt.

Für die Errechnung der Abschöpfungen für einige gekoppelte Erzeugnisse wird auf die Verordnung (EWG) Nr. 823/68 hingewiesen.

Erstattungen bei der Ausfuhr (Verordnung (EWG) Nr. 804/68, Art. 17)

Um die Ausfuhr der Milcherzeugnisse auf der Grundlage der Preise zu ermöglichen, die im internationalen Handel für diese Erzeugnisse gelten, kann der Unterschied zwischen diesen Preisen und den Preisen in der Gemeinschaft durch eine Erstattung bei der Ausfuhr, die periodisch festgesetzt wird, ausgeglichen werden. Die Höhe der Erstattung ist für die gesamte Gemeinschaft einheitlich, sie kann jedoch je nach Bestimmung oder Bestimmungsgebiet unterschiedlich sein.

Explanatory note on the milk products prices (fixed prices) and the import levies shown in this publication

INTRODUCTION

Regulation No 13/64/EEC of 5 February 1964 (Official Journal No 34, 27 February 1964) provided that the common organization of the market in milk and milk products should be established progressively from 1964 and that the main features of this market organization would be the annual fixing of a target price for milk; threshold prices for pilot products of milk product groups to which the price of imported milk products must be raised by means of a variable levy; and an intervention price for butter.

This single market for milk and milk products was established by Regulation (EEC) No 804/68 of 27 June 1968 on the common organization of the market in milk and milk products (Official Journal No L 148, 28 June 1968) and entered into force on 29 June 1968.

The accession of Denmark, Ireland and the United Kingdom is regulated by the treaty relative to the accession of the new Member States to the European Economic Community and to the European Community of Atomic Energy, signed on 22 January 1972 (O.J. of 27.3.1972, 15th year No L 73).

I. FIXED PRICES

Types of prices

Articles 3, 4 and 5 of Regulation (EEC) No 804/68 stipulates that, before 1 August of each year, a target price for milk, an intervention price for butter, an intervention price for skimmed milk powder, and intervention prices for Grana Padano and Parmigiano Reggiano cheeses must be fixed for the following milk year running from 1 April to 31 March. The Council, acting on a proposal from the Commission, fixes threshold prices for certain pilot products.

Target price for milk

The target price is the price which it is hoped to obtain for the aggregate of producers' milk sales, on the Community market and on external markets, during the milk year. The target price is fixed for milk with a 3.7 % fat content, delivered to dairy.

Intervention prices

These are fixed in such a way that the proceeds of aggregate milk sales tend to correspond to the common target price for milk delivered to dairy.

Threshold prices

Threshold prices are fixed for pilot products for each group of products (Regulation (EEC) No 823/68, Annex 1) in such a way that, bearing in mind the protection required for the Community processing industry, prices of imported milk products are at a level which corresponds to the target price for milk.

II. AIDS

Articles 10 and 11 of Regulation (EEC) No 804/68 allow aid to be granted for skimmed milk and skimmed milk powder produced in the Community and used as animal feed. The amount of the aid is fixed annually at the same time as the target price. Aid is also granted for Community-produced skimmed milk processed into casein and caseinates.

III. TRADE WITH THIRD COUNTRIES

There are uniform arrangements for trade with third countries. These include a system of import levies and export refunds, both designed to cover the difference between prices inside and outside the Community. The resulting market stabilization prevents price fluctuations on the world market affecting prices within the Community.

Import levies (Regulation (EEC) No 804/68, Article 14)

As a rule import levies are equal to the threshold price less the free-at-frontier price. Free-at-frontier prices are determined for each pilot product on the basis of the most favourable purchasing opportunities in international trade.

Rules for calculating import levies for various assimilated products are contained in Regulation (EEC) No 823/68.

Export refunds (Regulation (EEC) No 804/68, Article 17)

To enable milk products to be exported on the basis of prices for those products in international trade, the difference between those prices and prices within the Community may be covered by an export refund fixed at regular intervals. The refund is the same for the whole Community and may be varied according to destination.

PRODUITS LAITIERS

Eclaircissements concernant les prix des produits laitiers (prix fixés) et les prélèvements à l'importation repris dans cette publication

INTRODUCTION

Il a été prévu, par la voie du Règlement n° 13/64/CEE du 5.2.1964 (Journal Officiel n°34 du 27.2.1964) que l'organisation commune des marchés serait, dans le secteur du lait et des produits laitiers, établie graduellement à partir de 1964 et que cette organisation de marché ainsi établie comporte principalement la fixation annuelle d'un prix indicatif pour le lait, des prix de seuil déterminés pour les produits pilotes des produits laitiers répartis en groupes et au niveau desquels le prix des produits laitiers importés doit être amené au moyen d'un prélèvement variable, et d'un prix d'intervention pour le beurre.

Ce marché unique pour le lait et les produits laitiers établi dans le Règlement (CEE) n° 804/68 du 27 juin 1968, portant organisation commune des marchés dans le secteur du lait et des produits laitiers, (Journal Officiel du 28.6.1968, 11e année, n° L 148) est entré en vigueur le 29 juin 1968.

L'adhésion du Danemark, de l'Irlande, du Royaume-Uni est réglée par le traité relatif à l'adhésion de nouveaux Etats membres à la Communauté économique européenne et à la Communauté européenne de l'énergie atomique, signé le 22 janvier 1972 (J.O. du 27.3.1972 - année 15e n° L 73).

I. PRIX FIXES

Nature des prix

Conformément aux articles 3, 4 et 5 du Règlement (CEE) n° 804/68, il est fixé chaque année, pour la Communauté avant le 1er août pour la campagne laitière, débutant l'année suivante, qui commence le 1er avril et se termine le 31 mars, un prix indicatif pour le lait, un prix d'intervention pour le beurre et un prix d'intervention pour le lait écrémé en poudre et des prix d'intervention pour les fromages Grana-Padano et Parmigiano-Reggiano. D'autre part, le Conseil, statuant sur proposition de la Commission, fixe chaque année des prix de seuil de certains des produits dénommés "produits pilotes".

Prix indicatif pour le lait

Le prix indicatif est le prix du lait que l'on tend à assurer pour la totalité du lait vendu par les producteurs au cours de la campagne laitière dans la mesure des débouchés qui s'offrent sur le marché de la Communauté et les marchés extérieurs. Le prix indicatif est fixé pour le lait contenant 3,7 % de matières grasses, rendu laiterie.

Prix d'intervention

Ils sont fixés tels que la recette de l'ensemble des ventes de lait tende à assurer le prix indicatif commun franco laiterie pour le lait.

Prix de seuil

Les prix de seuil sont fixés pour les produits pilotes de chaque groupe de produits (Règlement (CEE) n° 823/68, annexe 1) de telle sorte que, compte tenu de la protection nécessaire de l'industrie de transformation de la Communauté, les prix des produits laitiers importés se situent à un niveau correspondant au prix indicatif du lait.

II. MESURES D'AIDE

Conformément aux art. 10 et 11 du Règlement (CEE) n° 804/68, des aides sont accordées au lait écrémé et au lait écrémé en poudre, produits dans la Communauté et utilisés pour l'alimentation des animaux. Les montants de ces aides sont fixés chaque année en même temps que le prix indicatif. D'autre part, une aide est accordée pour le lait écrémé, produit dans la Communauté et transformé en caséine et en caséinates.

III. ECHANGES AVEC LES PAYS TIERS

Pour les échanges avec les pays tiers, un régime unique est établi, comportant un système de prélèvements à l'importation et de restitutions à l'exportation et tendant, l'un comme l'autre, à couvrir la différence entre les prix pratiqués à l'extérieur et à l'intérieur de la Communauté. La stabilisation du marché qui en résulte évite que les fluctuations des prix sur le marché mondial ne se répercutent sur le prix pratiqué à l'intérieur de la Communauté.

Prélèvements à l'importation (Règlement (CEE) n° 804/68, art. 14)

Les prélèvements sont, en principe, égaux aux prix de seuil, diminués du prix franco-frontière. Les prix franco-frontière sont établis, pour chaque produit pilote, sur la base des possibilités d'achat les plus favorables dans le commerce international.

En ce qui concerne le calcul des prélèvements de certains produits assimilés il faut se référer au Règlement (CEE) n° 823/68.

Restitutions à l'exportation (Règlement (CEE) n° 804/68, art. 17)

Pour permettre l'exportation des produits laitiers sur la base des prix de ces produits dans le commerce international, la différence entre ces prix et les prix dans la Communauté peut être couverte par une restitution à l'exportation, fixée périodiquement. Cette restitution est la même pour toute la Communauté et peut être différenciée selon la destination.

Spiegazioni relative ai prezzi dei prodotti lattiero-caseari (prezzi fissati) ed ai prelievi all'importazione che figurano nella presente pubblicazione

INTRODUZIONE

E' stato previsto, dalle disposizioni del regolamento n. 13/64/CEE del 5.2.1964 (Gazzetta Ufficiale del 27.2.1964, n. 34) che l'organizzazione comune dei mercati sarebbe, nel settore del latte e dei prodotti lattiero-caseari, stabilita gradualmente a decorrere dal 1964 e che questa organizzazione di mercato così istituita comporta principalmente la fissazione annuale di un prezzo indicativo del latte, di prezzi d'entrata determinati per i prodotti pilota dei prodotti lattiero-caseari ripartiti in gruppi ed al cui livello il prezzo dei prodotti lattiero-caseari importati deve essere riportato a mezzo di prelievo variabile, nonché di un prezzo di intervento per il burro.

Questo mercato unico del latte e dei prodotti lattiero-caseari previsto nel regolamento (CEE) n. 804/68 del 27 giugno 1968, che comporta l'organizzazione comune dei mercati nel settore del latte e dei prodotti lattiero-caseari, (Gazzetta Ufficiale del 28.6.1968, 11° anno, n. L 148) è entrato in vigore il 29 giugno 1968.

L'adesione della Danimarca, dell'Irlanda e del Regno Unito è disciplinata dal trattato relativo alla adesione dei nuovi stati membri alla Comunità economica europea ed alla Comunità europea dell'energia atomica, firmato il 22 gennaio 1972 (G.U. del 27.3.1972 - 15a annata n. L 73).

I. PREZZI FISSATI

Natura dei prezzi

In conformità agli articoli 3, 4 e 5 del regolamento (CEE) n. 804/68, vengono fissati ogni anno, dalla Comunità, anteriormente al 1° agosto per la campagna lattiera, dell'anno successivo, che inizia il 1° aprile e termina il 31 marzo, un prezzo indicativo per il latte, un prezzo d'intervento per il burro e un prezzo d'intervento per il latte scremate in polvere e dei prezzi d'intervento per i formaggi Grana Padano e Parmigiano Reggiano. Inoltre, il Consiglio, che delibera su proposta della Commissione, fissa ogni anno i prezzi di entrata per alcuni prodotti denominati "prodotti pilota".

Prezzo indicativo per il latte

Il prezzo indicativo è il prezzo del latte che si tende ad assicurare per la totalità del latte venduto dai produttori durante la campagna lattiera, compatibilmente con le possibilità di smercio esistenti sul mercato della Comunità e sui mercati esterni. Il prezzo indicativo è fissato per latte contenente il 3,7 % di materie grasse, franco latteria.

Prezzi d'intervento

I prezzi di intervento sono fissati tali che il ricavato delle vendite di latte tenda ad assicurare il prezzo indicativo comune del latte franco latteria.

Prezzi di entrata

I prezzi d'entrata sono fissati per i prodotti pilota di ogni gruppo di prodotti (regolamento (CEE) n. 823/68, allegato 1) in modo che, tenuto conto della necessaria protezione dell'industria di trasformazione della Comunità, i prezzi dei prodotti lattiero-caseari importati raggiungano un livello corrispondente al prezzo indicativo del latte

II. MISURE D'AIUTO

Conformemente agli articoli 10 e 11 del regolamento (CEE) n. 804/68 vengono concessi aiuti al latte scremato ed al latte scremato in polvere, prodotti nella Comunità e utilizzati per l'alimentazione degli animali. Gli importi di questi aiuti vengono fissati ogni anno contemporaneamente al prezzo indicativo. Anche un aiuto viene concesso per il latte scremato, prodotto nella Comunità e trasformato in caseina e in caseinati.

III. SCAMBI CON I PAESI TERZI

Per gli scambi con i paesi terzi, un regime unico è instaurato che comporta un sistema di prelievi all'importazione e di restituzioni all'esportazione, ambedue volti a coprire la differenza tra i prezzi praticati all'esterno e all'interno della Comunità. La stabilizzazione del mercato che ne risulta, evita che la fluttuazione dei prezzi sul mercato mondiale si ripercuota sui prezzi praticati all'interno della Comunità.

Prelievi all'importazione (regolamento (CEE) n. 804/68, art. 14)

I prelievi sono, in principio, uguali ai prezzi di entrata, diminuiti del prezzo franco frontiera. I prezzi franco frontiera sono determinati, per ciascun prodotto pilota, sulla base delle possibilità di acquisto le più favorevoli

nel commercio internazionale.

Per quanto concerne il calcolo dei prelievi di certi prodotti assimilati bisogna riferirsi al regolamento (CEE) n. 823/68.

Restituzioni all'esportazione (regolamento (CEE) n. 804/68, art. 17)

Per permettere l'esportazione dei prodotti lattiero-caseari sulla base dei prezzi di tali prodotti nel commercio internazionale, la differenza tra questi prezzi ed i prezzi nella Comunità può essere coperta da una restituzione all'esportazione, fissata periodicamente. Tale restituzione è la stessa per tutta la Comunità e può essere differenziata secondo la destinazione.

Toelichting op de in deze publicatie voorkomende prijzen voor zuivelprodukten (vastgestelde prijzen) en invoerheffingen

INLEIDING

Bij Verordening nr. 13/64/EEG van 5.2.1964 (Publikatieblad nr. 34 dd. 27.2.1964) werd bepaald, dat de gemeenschappelijke ordening der markten in de sector melk en zuivelprodukten met ingang van 1964 geleidelijk tot stand zou worden gebracht en dat deze marktordening hoofdzakelijk de jaarlijkse vaststelling omvat van een richtprijs voor melk, van drempelprijzen voor de hoofdprodukten van de in groepen ingedeelde zuivelprodukten, op het peil waarvan de prijs van de ingevoerde zuivelprodukten door een variabele heffing moet worden gebracht, en van een interventieprijs voor boter.

Deze gemeenschappelijke zuivelmarkt, die geregeld wordt in Verordening (EEG) nr. 804/68 van 27 juni 1968, houdende een gemeenschappelijke ordening der markten in de sector melk en zuivelprodukten (Publikatieblad dd. 28.6.1968, 11e jaargang nr. L 148), trad op 29 juni 1968 in werking.

De toetreding van Denemarken, Ierland en het Verenigd Koninkrijk, werd door het op 22 januari 1972 ondertekende verdrag betreffende de toetreding van nieuwe Lid-Staten tot de Europese Gemeenschap en de Europese Gemeenschap voor atoomenergie geregeld (P.B. dd. 27.3.1972, 15e jaargang nr. L 73).

I. VASTGESTELDE PRIJZEN

Aard van de prijzen

Overeenkomstig art. 3, 4 en 5 van Verordening (EEG) nr. 804/68 worden jaarlijks vóór 1 augustus voor het daaropvolgende melkprijsjaar, dat aanvangt op 1 april en eindigt op 31 maart, voor de Gemeenschap een richtprijs voor melk een interventieprijs voor boter, een interventieprijs voor mager melkpoeder en interventieprijsen voor Granadanokaas en Parmigiano-Reggiano-kaas vastgesteld. Bovendien worden jaarlijks door de Raad, op voorstel van de Commissie, voor de zgn. "Hoofdprodukten" drempelprijzen vastgesteld.

Richtprijs voor melk

De richtprijs is de melkprijs, welke wordt nagestreefd voor de totale hoeveelheid melk, die door de producenten tijdens het melkprijsjaar wordt verkocht en wel in die mate, waarin de afzetmogelijkheden op de markt van de Gemeenschap en op de markten daarbuiten dit toelaten. De richtprijs wordt vastgesteld voor melk met een vetgehalte van 3,7 % in het stadium franco-melkfabriek.

Interventieprijsen

Deze worden op zodanige wijze vastgesteld, dat de opbrengst van alle verkochte melk de gemeenschappelijke richtprijs voor melk franco-melkfabriek zoveel mogelijk benadert.

Drempelprijzen

Deze worden vastgesteld voor de zgn. hoofdprodukten van iedere produktengroep (Verordening (EEG) nr. 823/68 van 28.6.1968, bijlage 1) en wel zodanig, dat de prijzen van de ingevoerde zuivelprodukten, rekening houdend met de voor de verwerkende industrie van de Gemeenschap noodzakelijke bescherming, op een niveau liggen, dat overeenkomt met de richtprijs voor melk.

II. STEUNMAATREGELEN

Overeenkomstig art. 10 en 11 van Verordening (EEG) nr. 804/68 wordt steun verleend voor de in de Gemeenschap geproduceerde en als voeder voor dieren gebruikt mager melkpoeder en ondermelk. De steunbedragen worden jaarlijks, tegelijk met de vaststelling van de richtprijs voor het volgend melkprijsjaar vastgesteld. Daarnaast wordt ook steun verleend aan de in de Gemeenschap geproduceerde en tot caseïne en caseïnaten verwerkte ondermelk.

III. HANDELSVERKEER MET DERDE LANDEN

Voor het handelsverkeer met derde landen wordt een uniforme regeling toegepast die een stelsel van heffingen bij de invoer en van restituties bij de uitvoer omvat, beide ter overbrugging van het verschil tussen de buiten en binnen de Gemeenschap geldende prijzen. De hiervan uitgaande stabiliserende werking voorkomt, dat de schommelingen van de wereldmarktprijzen een terugslag hebben op de binnen de Gemeenschap toegepaste prijzen.

Heffingen bij uitvoer (Verordening (EEG) nr. 804/69 art. 14)

Deze zijn in principe gelijk aan het verschil tussen de drempelprijzen en de franco-grensprijzen. De franco-grensprijzen worden voor ieder hoofdprodukt berekend op basis van de meest gunstige aankoopmogelijkheden op de wereldmarkt.

Wat de berekening van de invoerheffingen van sommige gekoppelde produkten betreft, zij verwezen naar Verordening (EEG) nr. 823/68.

Restituties bij uitvoer (Verordening (EEG) nr. 804/68, art. 17)

Om de uitvoer van zuivelprodukten, op basis van de prijzen van deze produkten in de internationale handel, mogelijk te maken, kan het verschil tussen deze prijzen en de prijzen in de Gemeenschap overbrugd worden door een restitutie, die periodiek wordt vastgesteld. Deze restitutie is gelijk voor de gehele Gemeenschap en kan al naar gelang de bestemming gedifferentieerd worden.

PRIX FIXES
FESTGESetzte PREISE
FIXED PRICES
PREZZI FISSATI
VASTGESTELDE PRIJZEN
FASTSATTE PRISER

PRODUITS LAITIERS
MILCHERZEUGNISSE
MILK PRODUCTS
PROD. LATT.-CAS.
ZUIVELPRODUCTEN
MEJLERIPRODUKTER

UC-RE/100 kg

	14.5.1973 -	1.4.1974 - 2.3.1975		3.3.75 -	
	31.3.1974	1.4.74-6.10.74	7.10.74- 2.3.75	3.3.75-15.9.75	16.9.75
I. PRIX INDICATIF - RICHTPREIS - TARGET PRICE - PREZZO INDICATIVO - RICHTPRIJS - INDIKATIVPRIS					
Lait de vache (3,7 % de la matière grasse) Kuhmilch (3,7 % Fettgehalt) Cow's milk (3,7 % fat content) Latte di vacche (3,7 % materia grassa) Koemelk (3,7 % vetgehalte) Komaelk (3,7 % fedtinhold)	12,42	13,41	14,08	14,92	15,59
II. PRIX D'INTERVENTION - INTERVENTIONSPREISE - INTERVENTION PRICES - PREZZI D'INTERVENTO - INTERVENTIEPRIJZEN - INTERVENTIONSPRISER					
Beurre Butter Butter Burro Boter Smør	176,00 DANM : 171,50 IREL : 160,25 ITAL : 177,76 U.K. : 87,96	176,00 DANM : 172,40 IREL : 163,40 U.K. : 104,89	183,58 DANM : 179,81 (30) IREL : 170,43 U.K. : 108,95	194,63 IREL : 184,14 U.K. : 134,18	209,58 IREL : 198,32 U.K. : 143,68
Poudre de lait maigre Magermilchpulver Skimmed-milk powder Latte scremato in polvere Magere melkpoeder Skummetmaelkpulver	66,00 (1) ITAL : 66,66	79,00 (1)	82,74	88,70	88,70
Fromage } Grana Padano { 30 - 60 jours Käse } { 6 mois Cheese } Formaggi } Kaas } Parmigiano-Reggiano 6 mois Ost }	159,13 189,39 199,93	175,50 206,60 223,60	183,10 214,60 231,60	195,85 230,83 250,03	201,45 236,74 255,94
III. MESURES D'AIDE - GEMAEHRUNG VON BEIHILFEN - MEASURES OF AID - MISURE D'AUTO - STEUNMAATREGELEN - STYTTFORANSTÆLNINGER					
Lait maigre (destiné à l'alimentation des animaux) Magermilch (verwendet für Futterzwecke) Skimmed milk (for use as animal feed) Latte scremato (per l'alimentazione degli animali) Ondermelk (voor voedertoeloeinden) Skummetmaelk (anvendes til foder)	2,42	3,11	3,20	3,39	
Poudre de lait maigre (destinée à l'alimentation des ani- Magermilchpulver (verwendet für Futterzwecke) maux) Skimmed-milk powder (for use as animal feed) Latte scremato in polvere (per l'alimentazione degli Magere melkpoeder (voor voedertoeloeinden) animali) Skummetmaelkpulver (anvendes til foder)	26,04 ITAL: 26,30	33,50	34,50	36,50	
Lait écrémé transformé en caséine et en caséinates Magermilch verarbeitet zu Kasein und Kaseinaten Skimmed milk processed into casein and caseinates Latte scremato trasformato in caseina e in caseinati Tot caseïne en caseïnaten verwerkte ondermelk Skummetmaelk forarbejdet til casein og caseinater	3,60 3,20(★)	3,20	3,20	4,00	
IV. PRIX DE SEUIL - SCHWELLENPREISE - THRESHOLD PRICES - PREZZI D'ENTRATA - DREMPELPRIJZEN - TAERSKELPRISER					
PG 01	21,50	23,30	24,00	25,00	25,50
PG 02	79,00	92,00	95,75	101,75	101,75
PG 03	122,95	131,70	137,25	144,10	149,20
PG 04	50,85	53,05	54,50	56,30	57,75
PG 05	68,00	71,50	73,30	75,50	77,20
PG 06	191,15	191,15	198,75	209,80	224,75
PG 07	179,30	192,00	202,42	214,18	223,56
PG 08	153,20	162,70	168,95	176,70	182,30
PG 09	240,95	257,65	266,40	277,30	283,90
PG 10	163,35	174,15	181,25	190,20	197,10
PG 11	148,05	159,05	165,65	173,80	178,65
PG 12	43,00	45,50	48,00	50,00	51,00

Montants des corrections - Berichtigungsbeträge - Corrective amounts - Importi di correzione - Correctiebedragen - Korrektionsbeløb :

(1) Belgique/België - Luxembourg - Deutschland - Nederland : - 2

(★) A partir du : / Ab : / A decorrere dal : / Vanaf : 15.11.1973

(★) A partir du : / Ab : / A decorrere dal : / Vanaf : 1. 1.1975 : 183,58

PRIX FIXES
FESTGESETZTE PREISE
FIXED PRICES
PREZZI FISSATI
VASTGESTELDE PRIJZEN
FASTSAITE PRISER

PRODUITS LAITIERS
MILCHERZEUGNISSE
MILK PRODUCTS
PROD. LAIT. - CAS.
ZUIVELPRODUKTEN
MEJERIEPRODUKTEN

UC-RE/100 kg
(*) ECU/100 kg

	3.3.75-14.3.76	15.3.76-30.4.77	1.5.77-	22.5.78-	9.4.79(*)	2.7.79	
	3.3.75-15.9.75	16.9.75-14.3.76	15.3.76-16.9.76-15.9.76	30.4.77	21.5.78	8.4.79	1.7.79

I. PRIX INDICATIF - RICHTPREIS - TARGET PRICE - PREZZO INDICATIVO - RICHTPRIJS - INDIKATIVPRIS

Lait de vache (3,7 % de la matière grasse) Kuhmilch (3,7 % Fettgehalt) Cow's milk (3,7 % fat content) Latte di vacche (3,7 % materia grassa) Koemelk (3,7 % vetgehalte) Komaelk (3,7 % fedtinhold)	14,92	15,59	16,29	16,76	17,35	17,70	21,40	21,40
---	-------	-------	-------	-------	-------	-------	-------	-------

II. PRIX D'INTERVENTION-INTERVENTIONSPREISE-INTERVENTIION PRICES-PREZZI D'INTERVENTO-INTERVENTIEPRIJZEN-INTERVENTIONSPRISER

Beurre Butter Butter Burro Boter Smør	194,63 IREL: 184,14 U.K.: 134,19	209,58 IREL: 198,32 U.K.: 143,68	218,08 IREL: 210,35 U.K.: 172,36	223,80 IREL: 216,03 U.K.: 176,62	230,95(3) REL: 226,96 U.K.: 205,45	235,72	284,97	284,97
Poudre de lait maigre Magermilchpulver Skimmed-milk powder Latte scremato in polvere Magere melkpoeder Skummetmaelkpulver	88,70	88,70	90,16	91,37	94,09	95,78	115,79	115,79
Fromage) Grana Padano (30 - 60 jours Käse) (6 mois Cheese) Formaggi) Kaas) Parmigiano-Reggiano 6 mois Ost)	195,85 230,83	201,45 236,74	208,91 250,69	213,79 259,84	223,72 269,34	231,13 280,48	279,43 339,09	279,43 339,09

III. MESURES D'AIDE - GEWAHRUNG VON BEIHILFEN - MEASURES OF AID - MISURE D'AUTO - STEUNMAATREGELEN - STYTTIFORANSTALTNINGER

Lait maigre (destiné à l'alimentation des animaux) Magermilch (verwendet für Futterzwecke) Skimmed milk (for use as animal feed) Latte scremato (per l'alimentazione degli animali) Ondermelk (voor voerderdoelinden) Skummetmaelk (anvendes til foder)	3,39	4,00(2)	5,50 6,20(4)	4,40	5,32	5,65
Poudre de lait maigre (destinée à l'alimentation des animaux) Magermilchpulver (verwendet für Futterzwecke) Skimmed-milk powder (for use as animal feed) Latte scremato in polvere (per l'alimentazione degli animali) Magere melkpoeder (voor voerderdoelinden) Skummetmaelkpulver (anvendes til foder)	36,50	38,00	39,00	43,00	51,98	55,60
Lait écrémé transformé en caséine et en caséinates Magermilch verarbeitet zu Kasein und Kaseinates Skimmed milk processed into casein and caseinates Latte scremato trasformato in caseina e in caseinati Tot caséine en caséinaten verwerkte ondermelk Skummetmaelk forarbejdet til casein og caseinater	4,00 4,80 (1)	5,30	5,55	5,55	6,71	6,25

IV. PRIX DE SEUIL - SCHWELLENPREISE - THRESHOLD PRICES - PREZZI D'ENTRATA - DREMPELPRIJZEN - TAERSKELPRISER

PG 01	25,00	25,50	26,00	26,50	27,00	27,00	32,64	38,69
PG 02	101,75	101,75	105,00	107,50	110,35	112,11	135,54	135,54
PG 03	144,10	149,20	161,00	165,00	169,75	172,57	208,63	208,63
PG 04	56,30	57,75	65,25	66,25	67,55	68,30	82,57	82,57
PG 05	75,50	77,20	85,00	86,25	87,80	88,72	107,26	107,26
PG 06	209,80	224,75	238,50	244,50	252,00	256,34	309,90	309,90
PG 07	214,18	223,56	233,36	239,94	248,20	253,10	305,99	305,99
PG 08	176,70	182,30	192,00	196,50	202,00	205,26	248,15	248,15
PG 09	277,30	283,90	310,00	316,00	323,40	336,56	406,89	406,89
PG 10	190,20	197,10	206,00	211,00	217,20	220,91	267,07	267,07
PG 11	173,80	178,65	189,25	194,00	199,75	203,16	245,61	245,61
PG 12	50,00	51,00	52,00	53,00	53,70	53,70	64,92	77,37

(*) A partir du 9 avril 1979, les chiffres sont donnés en ECU, suivant le Règl. (CEE) n° 652/79 du Conseil.

(1) A partir du :/Ab :/A decorrere dal :/Vanaf : 1.11.1975 (Règl. (CEE) no. 2853/75).

(2) Valable à partir du 1.5.1976 (Règl. (CEE) n° 935/76).

(3) Valable à partir du 1.1.78 dans tous les Etats membres (Règl. (CEE) no. 872/77).

(4) Valable à partir du 1.10.78 (Règl. (CEE) no. 2197/77).

PRIX DE SEUIL
SCHWELLENPREISE
THRESHOLD PRICES
PREZZI DI ENTRATA
DREMPELPRIJZEN
TAERSKELPRIJZEN

PRELEVEMENTS A L'IMPORTATION DES PAYS TIERS
ABSCHÖPFUNGEN BEI EINFUHR AUS DRITTLÄNDERN
IMPORTLEVIES FROM THIRD COUNTRIES
PRELIEVI ALL'IMPORTAZIONE DAI PAESE TERZI
HEFFINGEN BIJ INVOER UIT DERDE LANDEN
AFGIJFTER VED INFØRSLER FRA TREDJELANDE

PRODUITS LAITIERS
MILCHERZEUGNISSE
MILK PRODUCTS
PROD. LATT. CAS.
ZUIVELPRODUKTEN
MEJERIPRODUKTER

I = Prix de seuil - Schwellenpreise - Threshold prices - Prezzi di entrata - Drempeelprijzen - Taerskelpriser
II = Prélèvements- Abschöpfungen - Levies - Prelievi - Heffingen - Afgifter -

UC-RE-UA/100 kg

No Tarifaire Tarifnummer Tariffnumber No Tariffario Tariefnummer Tarifnummer		1 9 7 3											
		JAN	FEB	MAR	APR	MAI	JUN	JUL	AUG	SEP	OCT	NOV	DEC
	PG 01:	Poudre de sérum. Molkenpulver - Whey powder - Siero di latte - Weipoeder - Valle i pulverform											
04.02. A I	I	21,50						21,50					
	II	5,62	5,75	5,52	4,10	3,47	3,43	4,46	4,46	4,46	3,39	3,39	3,39
	PG 02:	Lait en poudre (<1,5%) Latte in polvere (<1,5%)				Milch in Pulverform (< 1,5%) Melk in poeder (< 1,5%)				Milk in powder (< 1,5%) Maelk i pulverform (< 1,5%)			
04.02 A II b) 1	I	67,00						79,00					
	II	25,55	25,55	25,55	25,14	31,69	36,72	36,60	36,55	36,50	30,66	22,97	20,01
	PG 03:	Lait en poudre (26%) Latte in polvere (26%)				Milch in Pulverform (26%) Melk in poeder (26%)				Milk in powder (26%) Maelk i pulverform (26%)			
04.02. A II b) 2	I	116,70						122,95					
	II	57,91	57,91	62,70	62,70	68,54	68,95	68,95	68,95	68,95	67,40	69,07	66,27
	PG 04:	Lait condensé (sans addition de sucre) - Kondensmilch(nicht gezuckert) - Condensed milk (unsweetened) Latte condensato(senza agg.di zucch.) - Gecondens.melk (zonder toegev.suiker) - Kondens.maelk (usødet)											
04.02. A III a) 1	I	49,45						50,85					
	II	15,47	15,47	15,47	14,68	15,64	15,56	15,93	15,93	15,93	15,11	15,98	15,98
	PG 05:	Lait condensé (avec addition de sucre) - Kondensmilch(gezuckert) - Condensed milk (sweetened) Latte condensato (con agg.di zucch.) - Gecondens.melk (met toegev.suiker) - Kondens.maelk (sødet)											
04.02. B II a)	I	66,10						68,00					
	II	29,08	29,08	29,08	28,23	29,49	29,55	29,96	29,96	29,96	29,14	30,15	30,15
	PG 06:	Beurre - Butter - Butter - Burro - Boter - Smør											
04.03 A	I	201,15						191,15					
	II	133,51	133,75	138,21	142,27	134,05	128,12	128,12	134,15	134,15	134,15	133,65	131,88
	PG 07:	Emmental											
04.04. A II 04.04. A I a) 2 04.04. A I b) 1 bb) 04.04. A I b) 2	I	170,03						179,30					
	II	65,67	78,97	78,97	87,72	94,82	102,44	104,17	105,65	107,04	107,04	107,04	107,04
	PG 08:	Fromage à pâte persillée - Käse mit Schimmelbildung im Teig - Blue-veined cheese - Formaggi a pasta erborinata - Blauwgroen gederde kaas - Ost med skimmeladnelse i ostemassen											
04. 04 c	I	147,15						153,20					
	II	39,95	40,95	40,95	45,23	50,13	51,61	58,20	58,20	58,20	58,20	58,20	55,51
	PG 09:	Permigiano - Reggiano											
04. 04. E I a) 04. 04 B 04. 04 E II a)	I	227,40						240,95					
	II	80,12	80,12	94,77	94,77	108,32	100,37	107,15	109,78	103,61	105,48	102,79	93,79
	PG 10:	Cheddar											
04.04. E I b) 1	I	156,05						163,35					
	II	57,95	71,05	72,70	75,90	84,85	84,85	84,85	84,85	89,43	87,37	90,35	87,81
	PG 11:	Gouda et fromages du meme groupe - Gouda u. Käse derselben Gruppe - Gouda and similar cheeses of the same group Gouda e formaggi dello stesso gruppo - Gouda en kaassoorten van dezelfde groep - Gouda og oste af samme gruppe -											
04.04 E I b) 5	I	139,90						148,05					
	II	55,88	65,89	65,89	73,33	82,92	87,46	87,46	88,71	89,88	89,88	89,88	89,88
	PG 12	Lactose - Laktose - Lactose - Lattosio - Melksuiker - Laktose											
17.02. A II 17. 05. A	I	43,00						43,00					
	II	16,34	16,34	16,34	15,63	15,76	15,49	15,49	15,49	15,49	13,92	13,92	13,92

PRIX DE SEUIL
SCHWELLENPREISE
THRESHOLD PRICES
PREZZI DI ENTRATA
DREMPELPRIJZEN
TAERSELPRISER

PRELEVEMENTS A L'IMPORTATION DES PAYS TIERS
ABSCHÖPFUNGEN BEI EINFUHR AUS DRITTLÄNDERN
IMPORTLEVIES FROM THIRD COUNTRIES
PRELIEVI ALL'IMPORTAZIONE DAI PAESE TERZI
HEFFINGEN BIJ INVOER UIT DERDE LANDE
AFGIFFTER VED INFØRSER FRA TREDJELANDE

PRODUITS LAITIERS
MILCHERZEUGNISSE
MILK PRODUCTS
PROD.LATT.CAS.
ZUIVELPRODUKTEN
MEJERIPRODUKTER

I = Prix de seuil - Schwellenpreise - Threshold prices - Prezzi di entrata - Drempeelprijzen - Taerskelpriser
II = Prélèvements- Abschöpfungen - Levies - Prelevi - Heffingen - Afgifter -

UC-RE-UA/100 kg

No Tarifaire Tarifnummer Tariffnummer No Tariffario Tariefnummer Tarifnummer	1 9 7 4												
	JAN	FEB	MAR	APR	MAI	JUN	JUL	AUG	SEP	OCT	NOV	DEC	
	PG 01: Poudre de sérum - Molkenpulver - Whey powder - Siero di latte - Weipoeder - Valle i pulverform												
04.02. A I	I	21,50			23,30						24,00		
	II	3,39	3,39	3,39	5,19	5,19	5,19	5,19	5,19	5,19	6,45	7,23	7,23
	PG 02: Lait en poudre (<1,5%) - Latte in polvere (<1,5%) - Milch in Pulverform (<1,5%) - Melk in poeder (<1,5%) - Milk in powder (<1,5%) - Maelk i pulverform (<1,5%)												
04.02 A II b) 1	I	79,00			92,00						95,75		
	II	18,50	16,11	12,50	20,00	20,50	22,25	22,25	21,31	20,50	25,70	26,16	26,22
	PG 03: Lait en poudre (26%) - Latte in polvere (26%) - Milch in Pulverform (26%) - Melk in poeder (26%) - Milk in powder (26%) - Maelk i pulverform (26%)												
04.02. A II b) 2	I	122,95			131,70						137,25		
	II	62,74	59,95	59,95	57,70	55,70	55,70	53,20	53,20	53,20	57,68	58,75	58,75
	PG 04: Lait condensé (sans addition de sucre) - Kondensmilch (nicht gezuckert) - Condensed milk (unsweetened) - Latte condensato (senza agg. di zucch.) - Gecondens. melk (zonder toegev. suiker) - Kondens. maelk (usdødet)												
04.02. A III a) 1	I	50,85			53,05						54,50		
	II	15,98	15,98	15,98	16,09	16,09	16,09	16,09	13,17	10,43	11,60	11,88	11,11
	PG 05: Lait condensé (avec addition de sucre) - Kondensmilch (gezuckert) - Condensed milk (sweetened) - Latte condensato (con agg. di zucch.) - Gecondens. melk (met toegev. suiker) - Kondens. maelk (sødet)												
04.02. B II a)	I	68,00			71,50						73,30		
	II	30,15	30,15	30,15	30,67	30,67	30,67	30,67	27,59	24,71	26,16	26,51	23,43
	PG 06: Beurre - Butter - Butter - Burro - Boter - Smør												
04.03 A	I	191,15			191,15						198,75		
	II	129,77	127,60	128,93	128,53	129,05	130,51	124,15	122,46	126,17	132,30	134,83	136,94
	PG 07: Emmental												
04.04. A II 04.04. A I a) 2 04.04. A I b) 1 bb) 04.04. A I b) 2	I	179,30			192,00						202,40		
	II	107,04	101,21	100,05	112,75	112,75	108,05	108,05	108,05	108,05	116,45	118,47	108,76
	PG 08: Fromage à pâte persillée - Käse mit Schimmelbildung im Teig - Blue-veined cheese - Formaggi a pasta erborinata - Blauwgroen geaderde kaas - Ost med skimmel dannelse i ostemassen												
04. 04 C	I	153,20			162,70						168,95		
	II	50,49	51,49	54,05	63,55	67,39	68,94	69,07	68,69	67,82	71,12	74,81	75,48
	PG 09: Permigiano - Reggiano												
04. 04. E I a) 04. 04 B 04. 04 E II a)	I	240,95			257,65						266,40		
	II	88,56	83,17	91,46	108,16	110,13	109,74	100,57	100,57	95,86	102,74	107,64	104,85
	PG 10: Cheddar												
04.04. E I b) 1	I	163,35			174,15						181,25		
	II	84,40	76,50	75,43	86,23	83,74	83,74	83,74	83,74	81,37	103,80	107,84	107,84
	PG 11: Gouda et fromages du même groupe - Gouda u. Käse derselben Gruppe - Gouda and similar cheeses of the same group - Gouda e formaggi dello stesso gruppo - Gouda en kaassoorten van dezelfde groep - Gouda og oste af samme gruppe-												
04.04 E I b) 5	I	148,05			159,05						165,65		
	II	89,88	84,93	83,94	94,94	94,94	90,88	90,88	90,88	90,88	96,20	97,48	93,30
	PG 12: Lactose - Laktose - Lactose - Lattosio - Melksuiker - Laktose												
17.02. A II 17. 05. A	I	43,00			45,50						48,00		
	II	13,92	13,92	13,92	16,42	12,68	11,05	11,05	10,75	10,75	12,77	13,25	13,25

PRIX DE SEUIL
SCHWELLENPREISE
THRESHOLD PRICES
PREZZI DI ENTRATA
DREMPELPRIJZEN
TAERSKELPRIJZEN

PRELEVEMENTS A L'IMPORTATION DES PAYS TIERS
ABSCHÖPFUNGEN BEI EINFUHR AUS DRITTLÄNDERN
IMPORTLEVIES FROM THIRD COUNTRIES
PRELIEVI ALL'IMPORTAZIONE DAI PAESI TERZI
HEFFINGEN BIJ INVOER UIT DERDE LANDEN
AFGIFFTEN VED INFØRSLEK FRA TREDJELANDE

PRODUITS LAITIERS
MILCHERZEUGNISSE
MILK PRODUCTS
PROD.LATT.CAS.
ZUIVELPRODUKTEN
MEJERIPRODUKTER

I = Prix de seuil - Schwellenpreise - Threshold prices - Prezzi di entrata - Drempeelprijzen - Taerskelprijsen
II = Prélèvements- Abschöpfungen - Levies - Prelievi - Heffingen - Afgifter -

UC-RE-UA/100 kg

No Tarifaire Tarifnummer Tariffnumber No Tariffario Tariefnummer Tarifnummer	1 9 7 5												
	JAN	FEB	MAR	APR	MAI	JUN	JUL	AUG	SEP	OKT	NOV	DEC	
	PG 01: Poudre de sérum - Molkenpulver - Whey powder - Siero di latte Weipoeder - Valle i pulverform												
04.02. A I	I	24,00			25,00				25,50				
	II	7,23	8,60	11,28	11,48	11,48	11,05	10,44	10,27	10,52	10,77	13,80	13,80
	PG 02: Lait en poudre (<1,5%) - Milch in Pulverform (<= 1,5%) - Milk in powder (< 1,5%) Latte in polvere (< 1,5%) - Melk in poeder (<= 1,5%) - Maelk i pulverform (< 1,5%)												
04.02 A II b) 1	I	95,75			101,75				101,75				
	II	33,20	37,27	44,23	45,47	54,26	56,62	58,67	59,67	61,95	64,84	68,61	69,06
	PG 03: Lait en poudre (26%) - Milch in Pulverform (26%) - Milk in powder (26%) Latte in polvere (26%) - Melk in poeder (26%) - Maelk i pulverform (26%)												
04.02. A II b) 2	I	137,25			144,10				149,20				
	II	61,05	63,89	73,03	73,64	72,71	74,63	76,58	72,56	75,26	85,15	87,03	86,35
	PG 04: Lait condensé (sans addition de sucre) - Kondensmilch(nicht gezuckert) - Condensed milk (unsweetened) Latte condensato(senza agg.di zucch.) - Gecondens.melk (zonder toegev.suiker) - Kondens.maelk (usødet)												
04.02. A III a) 1	I	34,05			56,30				57,85				
	II	10,39	10,39	12,07	12,19	12,19	12,19	9,21	9,21	9,94	10,66	10,66	10,66
	PG 05: Lait condensé (avec addition de sucre) - Kondensmilch(gezuckert) - Condensed milk (sweetened) Latte condensato (con agg.di zucch.) - Gecondens.melk(met toegev.suiker) - Kondens.maelk (sødet)												
04.02. B II a)	I	73,30			75,50				77,20				
	II	20,54	20,54	22,60	22,74	22,74	22,74	18,27	18,27	19,12	19,97	19,97	19,97
	PG 06: Beurre - Butter - Butter - Burro - Boter - Smør												
04.03 A 04.02 A III b) 2	I	198,75			209,80				224,75				
	II	142,36	147,86	151,95	152,80	144,05	144,81	144,04	139,81	146,24	153,71	153,71	152,92
	PG 07: Emmental												
04.04. A II 04.04. A I a) 2 04.04. A I b) 1 bb) 04.04. A I b) 2	I	202,42			214,18				223,56				
	II	108,76	108,76	119,76	120,52	120,52	120,52	120,52	120,52	125,21	129,90	129,90	129,90
	PG 08: Fromage à pâte persillée - Käse mit Schimmelbildung im Teig - Blue-veined cheese - Formaggi a pasta erborinata - Blauwgroen gaderde kaas - Ost med skimmel dannelse i ostemassen												
04. 04 c	I	168,75			176,70				182,30				
	II	75,48	76,61	84,58	84,83	84,23	83,73	83,22	81,00	83,23	86,03	87,32	87,32
	PG 09: Permigiano - Reggiano												
04. 04. E I a) 04. 04 B 04. 04 E II a)	I	266,40			277,30				283,90				
	II	98,56	102,84	115,91	116,33	112,91	114,82	112,90	102,34	103,00	100,74	106,38	104,35
	PG 10: Cheddar												
04.04. E I b) 1	I	181,25			190,20				197,10				
	II	110,92	112,34	122,49	123,26	121,29	122,21	121,29	116,15	118,40	120,57	130,18	129,30
	PG 11: Gouda et fromages du même groupe - Gouda u. Käse derselben Gruppe - Gouda and similar cheeses of the same group Gouda e formaggi dello stesso gruppo - Gouda en kaassoorten van dezelfde groep - Gouda og oste af samme gruppe-												
04.04 E I b) 5	I	163,65			173,80				178,65				
	II	93,30	93,30	100,92	101,45	101,45	101,45	101,45	101,45	103,88	106,30	106,30	106,30
	PG 12: Lactose - Laktose - Lactose - Lattosio - Melksuiker - Laktose												
17.02. A II 17. 05. A	I	48,00			50,00				51,00				
	II	13,25	13,25	15,12	15,25	15,25	15,25	15,25	15,25	15,75	16,25	16,25	16,25

PRIX DE SEUIL
SCHWELLENPREISE
THRESHOLD PRICES
PREZZI DI ENTRATA
DREMPELPRIJZEN
TAERSKELPRISER

PRELEVEMENTS A L'IMPORTATION DES PAYS TIERS
ABSCHÖPFUNGEN BEI EINFUHR AUS DRITTLÄNDERN
IMPORTLEVIES FROM THIRD COUNTRIES
PRELIEVI ALL'IMPORTAZIONE DAI PAESE TERZI
HEFFINGEN BIJ INVOER UIT DERDE LANDE
AFGIJFTER VED INPØRSLER FRA TREDJELANDE

PRODUITS LAITIERS
MILCHERZEUGNISSE
MILK PRODUCTS
PROD.LATT.CAS.
ZUIVELPRODUKTEN
MEJERIPRODUKTER

I = Prix de seuil - Schwellenpreise - Threshold prices - Prezzi di entrata - Drempeelprijzen - Taerskelpriser
II = Prélèvements- Abschöpfungen - Levies - Prelievi - Heffingen - Afgifter -

UC-RE-UA/100 kg

No Tarifaire Tarifnummer Tariffnummer No Tariffario Tariefnummer Tarifnummer	1976												
	JAN	FEB	MAR	APR	MAI	JUN	JUL	AUG	SEP	OCT	NOV	DEC	
	PG 01: Poudre de sérum - Molkenpulver - Whey powder - Siero di latte - Weipoeder - Valle i pulverform												
04.02. A I	I	25,50			26,00					26,50			
	II	13,80	13,80	14,07	14,30	14,30	14,30	14,30	14,30	14,30	14,30	14,30	14,30
	PG 02: Lait en poudre (<1,5%) - Latte in polvere (<1,5%) - Milch in Pulverform (< 1,5%) - Melk in poeder (< 1,5%) - Milk in powder (< 1,5%) - Maelk i pulverform (< 1,5%)												
04.02 A II b) 1	I	101,75			105,00					107,50			
	II	71,57	73,52	79,54	82,95	85,12	87,57	88,47	88,47	88,85	90,56	88,78	87,72
	PG 03: Lait en poudre (26%) - Latte in polvere (26%) - Milch in Pulverform (26%) - Melk in poeder (26%) - Milk in powder (26%) - Maelk i pulverform (26%)												
04.02. A II b) 2	I	149,20			161,00					165,00			
	II	85,71	88,71	96,40	107,44	115,82	120,27	122,69	122,69	120,11	118,20	115,13	117,75
	PG 04: Lait condensé (sans addition de sucre) - Latte condensato (senza agg.di zucch.) - Kondensmilch (nicht gezuckert) - Condensed milk (unsweetened) - Gecondens.melk (zonder toegev.suiker) - Kondens.maelk (usødet)												
04.02. A III a) 1	I	57,75			65,25					66,25			
	II	10,66	10,66	15,43	19,35	20,24	20,24	20,24	20,24	20,74	21,24	21,24	21,24
	PG 05: Lait condensé (avec addition de sucre) - Latte condensato (con agg.di zucch.) - Kondensmilch (gezuckert) - Condensed milk (sweetened) - Gecondens.melk (met toegev.suiker) - Kondens.maelk (sødet)												
04.02. B II a)	I	77,20			85,00					86,25			
	II	19,97	19,97	25,06	29,26	30,46	30,46	30,46	30,46	31,09	31,71	31,71	31,71
	PG 06: Beurre - Butter - Butter - Burro - Boter - Smør												
04.03 A 04.02 A III b) 2	I	224,75			238,50					244,50			
	II	152,17	152,17	167,23	179,93	180,28	179,63	180,87	182,04	184,20	187,15	183,65	175,01
	PG 07: Emmental												
04.04. A II 04.04. A I a) 2 04.04. A I b) 1 bb) 04.04. A I b) 2	I	223,56			233,36					239,94			
	II	129,90	129,90	135,27	139,70	139,70	139,70	139,70	139,70	136,09	131,86	125,33	123,62
	PG 08: Fromage à pâte persillée - Formaggi a pasta erborinata - Käse mit Schimmelbildung im Teig - Blauwgroen ganderde kaas - Blue-veined cheese - Ost med skimmeldannelse i ostmassen												
04.04 C	I	182,30			192,00					196,50			
	II	86,12	94,61	105,70	117,58	120,07	119,39	119,39	119,39	121,64	123,89	122,31	122,31
	PG 09: Permigiano - Reggiano												
04.04. E I a) 04.04 B 04.04 E II a)	I	283,90			310,00					316,00			
	II	102,44	102,44	116,75	129,55	130,55	128,54	128,54	128,54	133,25	141,70	145,13	145,55
	PG 10: Cheddar												
04.04. E I b) 1	I	197,10			206,00					211,00			
	II	128,47	128,47	135,45	139,85	145,50	150,10	150,10	150,10	139,21	135,27	144,47	153,56
	PG 11: Gouda et fromages du même groupe - Gouda u. Käse derselben Gruppe - Gouda and similar cheeses of the same group - Gouda e formaggi dello stesso gruppo - Gouda en kaassoorten van dezelfde groep - Gouda og ost af samme gruppe												
04.04 E I b) 5	I	178,65			189,25					194,00			
	II	106,30	106,30	112,11	116,90	116,90	116,90	116,90	116,90	112,65	121,90	131,44	131,44
	PG 12: Lactose - Laktose - Lactose - Lattosio - Melksuiker - Laktose												
17.02. A II 17.05. A	I	51,00			52,00					53,00			
	II	16,25	16,25	16,80	17,25	17,25	17,25	17,25	17,25	17,25	18,25	18,25	18,25

PRIX DE SEUIL
SCHWELLENPREISE
THRESHOLD PRICES
PREZZI DI ENTRATA
DREMPELPRIJZEN
TAERSKELPRISER

PRELEVEMENTS A L'IMPORTATION DES PAYS TIERS
ABSCHÖPFUNGEN BEI EINFUHR AUS DRITTLÄNDERN
LEVIES ON IMPORTS FROM THIRD COUNTRIES
PRELIEVI ALL'IMPORTAZIONE DAI PAESE TERZI
HEFFINGEN BIJ INVOER UIT DERDE LANDEN
AFGIJFTER VED INFØRSLER FRA TREDJELANDE

PRODUITS LAITIERS
MILCHERZEUGNISSE
MILK PRODUCTS
PROD.LATT.CAS.
ZUIVELPRODUKTEN
MEJERIPRODUKTEN

I.- Prix de seuil - Schwellenpreise - Threshold prices - Prezzi di entrata - Drempelprijzen - Taerskelpriser
II.- Prélèvements - Abschöpfungen - Levies - Prelievi - Heffingen - Afgifter

UC-RE-UA/100 kg

N° Tarifaire Tarifnummer Tariff N° N° Tariffario Tariefnummer Tarifnummer	1 9 7 7												
	JAN	FEB	MAR	APR	MAI	JUN	JUL	AUG	SEP	OCT	NOV	DEC	
	PG 01: Poudre de sérum-Molkenpulver-Whey powder-Siero di latte-Weipoeder-Valle i pulverform.												
04.02. A i	I	26,50				27,00							
	II	14,80	14,80	14,80	14,80	15,30	15,30	15,30	15,30	15,30	15,30	15,30	15,30
	PG 02: Lait en poudre (< 1,5%) Milch in Pulverform (< 1,5%) Milk in powder (< 1,5%) Latte in polvere (< 1,5%) Melk in poeder (< 1,5%) Maelk i pulverform (< 1,5%)												
04.02 A II b) 1	I	107,50				110,35							
	II	87,88	88,32	88,92	88,92	90,64	89,59	88,76	88,51	88,29	87,60	87,25	87,25
	PG 03: Lait en poudre (26%) - Milch in Pulverform (26%) - Milk in powder (26%) Latte in polvere (26%) - Melk in poeder (26%) - Maelk i pulverform (26%)												
04.02. A II b) 2	I	165,00				169,75							
	II	118,34	110,61	110,85	110,85	115,60	115,60	116,29	117,67	116,81	115,91	115,60	115,60
	PG 04: Lait condensé (s.addition de sucre)-Kondensmilch(n.gezuckert)-Condensed milk(unsweetened) Latte condensato(s.agg.di zucch.)-Gecondens.melk(s.toegev.suiker)-Kondens. maelk(usfdet)												
04.02. A III a) 1	I	66,25				67,55							
	II	21,24	29,77	29,37	29,37	30,67	25,75	20,76	20,76	20,76	20,76	20,76	20,76
	PG 05: Lait condensé(avec addition de sucre)-Kondensmilch(gezuckert)-Condensed milk (sweetened) Latte condensato(con agg.di zucch.)-Gecondens.melk(met toegev.suiker)-Kondens.maelk(sfdet)												
04.02. B II a)	I	86,25				87,80							
	II	31,71	31,71	31,71	31,71	33,26	33,26	33,26	33,26	33,26	33,26	33,26	33,26
	PG 06: Beurre - Butter - Butter - Burro - Boter - Smør -												
04.03 A	I	244,50				252,00							
	II	183,41	180,29	180,57	180,57	187,43	188,99	187,78	187,52	186,50	184,55	183,41	183,66
	PG 07: Emmental												
04.04. A II 04.04. A I a) 2 04.04. A I b) 1 bb) 04.04. A I b) 2	I	239,94				248,20							
	II	123,24	123,24	122,87	122,52	131,73	129,67	129,08	129,35	130,33	121,31	131,31	131,54
	PG 08: Fromage à pâte persillée - Käse mit Schimmelbildung im Teig - Blue-veined cheese Formaggi a pasta erborinata-Blauwgroen geaderde kaas-Ost med skimmeldannelse i ostemassen.												
04.04 C	I	196,50				202,00							
	II	122,31	122,31	122,31	122,31	127,81	127,81	127,81	127,81	127,81	127,81	127,81	127,81
	PG 09: Permigiano - Reggiano												
04.04. E I a) 04.04 B 04.04 E II a)	I	316,00				323,40							
	II	149,35	147,86	146,77	146,77	156,62	156,62	144,26	135,35	132,23	133,06	135,69	135,69
	PG 10: Cheddar												
04.04. E I b) 1	I	211,00				217,20							
	II	154,71	154,30	156,85	156,85	163,83	165,50	167,06	168,02	167,20	167,20	168,11	168,11
	PG 11: Gouda+from.du même groupe-Gouda+Käse darselben Gruppe-Gouda+similar cheeses of the same group Gouda+form.dello stesso gruppo-Gouda+kaassoorten v.d.zelfde groep-Gouda+oste af samme grupper												
04.04 E I b) 5	I	194,00				199,75							
	II	131,44	131,44	131,44	131,44	137,19	137,19	137,19	137,19	137,19	137,19	137,19	136,57
	PG 12: Lactose - Laktose - Lactose - Lattosio - Melksuiker - Laktose -												
17.02. A II 17.05. A	I	53,00				53,70							
	II	18,25	18,25	18,25	18,25	18,95	18,95	18,95	18,95	18,95	18,95	18,95	18,95

**TÆRSKELPRISER
SCHWELLENPREISE
THRESHOLD PRICES
PRIX DE SEUIL
PREZZI DI ENTRATA
DREMPELPRIJZEN**

**AFGIFTER VED INDFØRSLER FRA TREDJELANDE
ABSCHÖPFUNGEN BEI EINFUHR AUS DRITTLÄNDERN
LEVIES ON IMPORT FROM THIRD COUNTRIES
PRÉLEVEMENTS A L'IMPORTATION DES PAYS TIERS
PRELIEVI ALL'IMPORTAZIONE DAI PAESI TERZI
HEFFINGEN BIJ INVOER UIT DERDE LANDEN**

**MEJERIPRODUKTER
MILCHERZEUGNISSE
MILK PRODUCTS
PRODUITS LAITIERS
PROD. LATT. CAS.
ZUIVELPRODUKTEN**

I= Prix de seuil - Schwellenpreise - Threshold prices - Prezzi di entrata - Drempelprijzen - Taerskelpriser
II= Prélèvements - Abschöpfungen - Levies - Prelievi - Heffingen - Afgifter

UC-RE-UA/100 kg

Tarifnummer Tarifnummer Tariff No N° Tarifaire N. Tariffano Tariefnummer	1978											
	JAN	FEB	MAR	APR	MAI	JUN	JUL	AUG	SEP	OCT	NOV	DEC
	PG 01 : Poudre de sérum-Molkenpulver-Whey powder-Siero di latte-Weipoeder-Valle i pulverform											
04.02 A 1	I	27,60					27,00					
	II	15,30	15,30	15,30	15,30	15,30	15,30	5,47	2,41	4,52	5,80	8,34
	PG 02 : Lait en poudre (<1,5%) Milch in Pulverform (<1,5%) Milk in powder (<1,5%) Latte in polvere (<1,5%) Melk in poeder (<1,5%) Maelk i pulverform (<1,5%)											
04.02 A II b) 1	I	110,35					112,11					
	II	86,70	85,24	85,24	86,12	86,33	87,40	86,58	86,00	86,42	86,79	88,41
	PG 03 : Lait en poudre (26%) Milch in Pulverform (26%) Milk in powder (26%) Latte in polvere (26%) Melk in poeder (26%) Maelk i pulverform (26%)											
04.02 A II b) 2	I	169,75					172,57					
	II	115,60	115,60	117,70	119,67	118,59	119,57	120,28	121,32	123,75	123,04	124,04
	PG 04 : Lait condensé (s.addition de sucre)-Kondensmilch(n.gezuckert)-Condensed milk(unsweetened) Latte condensato(s.aag.di zucch.)-Gecondens.melk(z.toegev.suiker)-Kondens. maelk(usódet)											
04.02 A III a) 1	I	67,55					68,30					
	II	20,76	20,76	20,76	20,76	20,76	21,51	21,51	20,31	20,31	20,31	19,35
	PG 05 : Lait condensé (avec addition de sucre)-Kondensmilch(gezuckert)-Condensed milk(sweetened) Latte condensato(con aff. di zucch.)-Gecondens.melk(met toegev.suiker)-Kondens.maelk(sódet)											
04.02 B II a)	I	87,80					88,72					
	II	33,26	33,26	33,26	33,26	33,26	34,18	34,18	32,98	32,98	32,98	31,87
	PG 06 : Beurre - Butter - Butter - Burro - Boter - Smór											
04.03 A	I	252,00					256,34					
	II	192,63	187,52	187,52	187,73	186,51	189,37	189,78	190,69	192,10	194,51	195,90
	PG 07 : Emmental											
04.04 A II 04.04 A I a) 2 04.04 A I b) 1 bb) 04.04 A I b) 2	I	248,20					253,10					
	II	131,54	131,54	128,76	124,65	125,36	140,22	140,08	126,37	126,37	124,06	119,68
	PG 08 : Fromage à pâte persillée - Käse mit Schimmelbildung im Teig - Blue-veined cheese - Formaggi a pasta erborinata - Blaugroen geaderde kaas - Ost med skimmeldannelse i ostmassen											
04.04 C	I	202,00					205,26					
	II	127,81	127,81	127,81	127,81	127,81	131,07	131,07	131,07	131,07	131,07	131,07
	PG 09 : Parmigiano - Reggiano											
04.04 E I a) 04.04 B 04.04 E II a)	I	323,40					336,56					
	II	141,73	147,40	151,80	154,74	151,94	161,02	163,38	165,60	169,53	175,59	178,83
	PG 10 : Cheddar											
04.04 E 1 b) 1	I	217,20					220,91					
	II	168,11	168,11	168,11	167,75	166,93	169,44	170,14	169,99	170,81	172,61	173,60
	PG 11 : Gouda + from. du même groupe-Gouda + Käse derselben Gruppe-Gouda + similar cheeses of the same group-Gouda + form. dello stesso gruppo-Gouda + kaassoorten van dezelfde groep - Gouda+oste af samme gruppe											
04.04 E I b) 5	I	199,75					203,16					
	II	136,57	136,57	131,98	128,18	126,91	127,07	128,06	129,50	130,86	131,61	130,20
	PG 12 : Lactose - Laktose - Lactose - Lattosio - Melksuiker - Laktose											
17.02 A II 17.05 A	I	53,70					53,70					
	II	18,95	18,95	18,95	18,95	18,95	18,95	18,95	18,95	18,95	15,97	15,14

**TÆRSKELPRISER
SCHWELLENPREISE
THRESHOLD PRICES
PRIX DE SEUIL
PREZZI DI ENTRATA
DREMPELPRIJZEN**

**AFGIFTER VED INDFØRSLER FRA TREDJELANDE
ABSCHÖPFUNGEN BEI EINFUHR AUS DRITTLÄNDERN
LEVIES ON IMPORT FROM THIRD COUNTRIES
PRÉLEVEMENTS A L'IMPORTATION DES PAYS TIERS
PRELIEVI ALL'IMPORTAZIONE DAI PAESI TERZI
HEFFINGEN BIJ INVOER UIT DERDE LANDE**

**MEJERIPRODUKTER
MILCHERZEUGNISSE
MILK PRODUCTS
PRODUITS LAITIERS
PROD. LATT. CAS.
ZUIVELPRODUKTEN**

I = Taerskelpriser - Schwellenpreise - Threshold prices - Prix de seuil - Prezzi di entrata - Drempelprijzen
II = Afgifter - Abschöpfungen - Levies - Prélèvements - Prelievi - Heffingen

UC-RE-UA/100 kg
(*) ECU/100 kg

Tarifnummer Tarifnummer Tariff No N° Tarifaire N. Tariffario Tariefnummer	1979												
	JAN	FEV	MAR	AVR (*)	MAI	JUN	JUL	AUG	SEP	OCT	NOV	DEC	
	PG 01 : Valle i pulverform-Molkenpulver-Whey powder-Poudre de serum-Siero di latte-Weipoeder.												
04.02 A 1	I	27,00			32,64(*)			38,69					
	II	7,33	6,39	6,31	7,52	7,05	6,58	13,43	13,86	13,75	14,40	14,14	14,73
	PG 02 : Maelk i pulverform (≤1,5%) - Milch in Pulverform (≤1,5%) - Milk in powder (≤1,5%) Lait en poudre (≤1,5%) - Latte in polvere (≤1,5%) - Maelk i pulverform (≤1,5%)												
04.02 A II b) 1	I	112,11			135,54(*)			135,54					
	II	89,05	89,07	88,99	107,46	106,94	106,41	107,31	107,78	107,66	108,39	91,38	92,37
	PG 03 : Maelk i pulverform (26%) - Milch in Pulverform (26%) - Milk in powder (26%) Lait en poudre (26%) - Latte in polvere (26%) - Maelk i pulverform (26%)												
04.02 A II b) 2	I	172,57			208,63(*)			208,63					
	II	124,03	124,06	123,89	150,75	150,90	149,84	149,01	150,20	149,94	151,47	150,86	152,26
	PG 04 : Kondens.maelk(usødet) - Kondensmilch(n.gezuckert) - Condensed milk (unsweetened) Lait condensé(s.addition de sucre)-Latte condensato(s.agg.di zucch.)-Gecondens.melk (z toegeve suiker)												
04.02 A III a) 1	I	68,30			82,57(*)			82,57					
	II	19,35	19,35	19,35	23,40	23,40	23,40	23,40	23,40	23,40	23,97	23,97	23,93
	PG 05 : Kondens.maelk(sødet) - Kondensmilch (gezuckert) - Condensed milk (sweetened) Lait condensé (avec addition de sucre)-Latte condensato(con agg.di zucch.)-Gecondens.melk (met toegeve suiker)												
04.02 B II a)	I	88,72			107,26(*)			107,26					
	II	31,87	31,87	31,87	38,53	38,53	38,53	38,53	38,53	38,53	39,20	39,20	39,15
	PG 06 : Smør - Butter - Butter - Beurre - Burro - Boter.												
04.03 A	I	256,34			309,90(*)			309,90					
	II	195,88	195,93	195,69	236,22	234,67	233,12	235,77	237,16	236,81	238,95	238,09	240,05
	PG 07 : Emmental												
04.04 A II 04.04 A I a) 2 04.04 A I b) 1 bb) 04.04 A I b) 2	I	253,10			305,99(*)			305,99					
	II	117,60	118,45	121,73	158,15	164,77	166,17	171,85	173,07	179,15	183,57	182,25	183,41
	PG 08 : Ost med skimmeldannelse i ostemassen - Käse mit Schimmelbildung im Teig - Blue veined cheese - Fromage à pâte persillée - Formaggi a pasta erborinata - Blawgroen geaderde kaas												
04.04 C	I	205,26			248,15(*)			248,15					
	II	131,07	131,07	131,07	158,46	158,46	158,46	158,46	158,46	158,46	158,46	158,46	158,46
	PG 09 : Permigiano - Reggiano												
04.04 E I a) 04.04 B 04.04 E II a)	I	336,56			406,89(*)			406,89					
	II	178,80	178,91	178,36	214,79	206,13	197,62	204,09	207,48	206,62	211,85	209,74	195,71
	PG 10 : Cheddar												
04.04 E I b) 1	I	220,91			267,07(*)			267,07					
	II	173,59	170,79	158,14	187,28	185,79	184,28	186,84	188,18	187,84	189,91	189,08	190,97
	PG 11 : Gouda+oste af samme gruppe - Gouda+Käse derselben Gruppe - Gouda+similar cheeses of the same group - Gouda+from.du même groupe- Gouda+form.dello stesso gruppo- Gouda+kaassoorten v.dezelve fde groep.												
04.04 E I b) 5	I	203,16			245,61(*)			245,61					
	II	130,20	130,20	127,85	151,89	151,89	151,89	151,89	151,89	151,89	152,80	150,98	149,09
	PG 12 : Laktose - Laktose - Lactose - Lactose - Lattosio - Melksuiker.												
17.02 A II 17.05 A	I	53,70			64,92(*)			77,37					
	II	15,14	15,14	15,14	18,30	18,30	16,47	27,08	27,08	27,08	27,61	27,61	27,57

(*) A partir d'avril Les chiffres sont donnés en ECU, suivant le Règl. (CEE) n° 652/79 du Conseil.

PRIX CONSTATÉS SUR LE MARCHÉ INTÉRIEUR
 PREISE FESTGESTELLT AUF DEM INLÄNDISCHEN MARKT
 PRICES RECORDED ON THE INTERNAL MARKET
 PREZZI CONSTATATI SUL MERCATO NAZIONALE
 PRIJZEN WAARGENOMEN OP DE BINNENLANDSE MARKT
 PRISER KONSTATERT PÅ HJEMMEMARKEDET

PRODUITS LAITIERS
 MILCHERZEUGNISSE
 MILK PRODUCTS
 PROD. LATT. CAS.
 ZUIVELPRODUKTEN
 MEJERIPRODUKTER

100 kg

PAYS - LAND COUNTRY - PAESE LAND - LAND	DESCRIPTION - BESCHREIBUNG DESCRIPTION - DESCRIZIONE OMSCHRIJVING - BESKRIVELSE (*)		1973	1974	1975	1976	1977	1978	1979	1980	1981	1982
PG 01 - Poudre de sérum - Molkenpulver - Whey powder - Siero di latte - Weipoeder - Valle i pulverform												
UEBL/BLEU	Départ usine - Af fabriek	Fb/Flux	1039,4	1197,4	767,1	1072,1	922,1	1237,1	1372,9			
DANMARK	Af mejeri	DKr	-	-	-	-	-	-	-			
DEUTSCHLAND (BR)	A. Frei Grosshandel	DM	-	-	-	-	-	-	-			
	A. Ab Werk	DM	75,14	87,30	59,97	71,14	64,82	80,47	85,34			
FRANCE	Départ usine	Ff	110,08	123,41	81,85	121,98	108,25	159,55	191,66			
IRELAND	Ex factory	£	-	-	-	-	-	-	-			
ITALIA	Partenza fabbrica	Lit	-	-	-	-	-	-	-			
NEDERLAND	Af fabriek	Hfl	76,94	83,90	54,31	74,42	64,44	90,82	94,53			
UNITED KINGDOM	A. Wholesale	£	7,96	7,63	7,47	9,29	12,500	15,708	22,567			
	B. Ex factory	£	-	-	-	-	-	-	-			
PG 02 - Lait en poudre (< 1,5 %) - Milch in Pulverform (< 1,5 %) - Milk in powder (< 1,5 %) Latte in polvere (< 1,5 %) - Melk in poeder (< 1,5 %) - Maelk i pulverform (< 1,5 %)												
A. SPRAY												
UEBL/BLEU	Départ usine - Af fabriek	Fb/Flux	3050,2	3780,6	4275,3	4439,0	4611,3	4704,4	4810,40			
DANMARK	Af mejeri	DKr	-	-	-	-	-	-	-			
DEUTSCHLAND (BR)	A. Frei Grosshandel	DM	-	-	-	-	-	-	-			
	A. Ab Werk	DM	217,85	269,46	302,57	305,26	312,97	316,69	323,06			
FRANCE	Départ usine	Ff	351,76	440,08	498,81	518,19	546,48	600,01	654,28			
IRELAND	Ex factory	£	-	-	-	-	-	-	-			
ITALIA	Partenza fabbrica	Lit	-	-	-	-	-	-	-			
NEDERLAND	Af fabriek	Hfl	221,89	264,61	296,56	307,38	314,72	323,00	330,53			
UNITED KINGDOM	A. Wholesale	£	28,84	37,18	47,35	52,610	54,546	59,713	66,493			
	B. Ex factory	£	-	-	-	-	-	-	-			
B. HATMAKER												
UEBL/BLEU	Départ usine - Af fabriek	Fb/Flux	2965,5	3689,6	4107,8	4329,1	4514,1	4638,7	4741,3			
DANMARK	Af mejeri	DKr	-	-	-	-	-	-	-			
DEUTSCHLAND (BR)	A. Frei Grosshandel	DM	-	-	-	-	-	-	-			
	A. Ab Werk	DM	211,82	263,63	294,43	302,60	310,80	312,59	320,65			
FRANCE	Départ usine	Ff	-	-	-	-	-	-	-			
IRELAND	Ex factory	£	-	-	-	-	-	-	-			
ITALIA	Partenza fabbrica	Lit	-	-	-	-	-	-	-			
NEDERLAND	Af fabriek	Hfl	-	-	-	-	-	-	-			
UNITED KINGDOM	A. Wholesale	£	-	-	47,35	52,610	54,546	59,713	66,493			
	B. Ex factory	£	-	-	-	-	-	-	-			
PG 03 - Lait en poudre (26 %) - Milch in Pulverform (26 %) - Milk in powder (26 %) Latte in polvere (26 %) - Melk in poeder (26 %) - Maelk i pulverform (26 %)												
A. SPRAY												
UEBL/BLEU	Départ usine - Af fabriek	Fb/Flux	5087,4	5715,8	6368,3	6755,2	7094,5	7137,2	7201,7			
DANMARK	Af mejeri	DKr	-	-	-	-	-	-	-			
DEUTSCHLAND (BR)	A. Frei Grosshandel	DM	-	-	-	-	-	-	-			
	A. Ab Werk	DM	366,00	416,75	464,73	479,20	490,95	491,14	492,56			
FRANCE	Départ usine	Ff	594,90	655,82	743,00	804,05	855,33	916,71	993,25			
IRELAND	Ex factory	£	-	-	-	-	-	-	-			
ITALIA	Partenza fabbrica	Lit	-	-	-	-	-	-	-			
NEDERLAND	Af fabriek	Hfl	368,41	396,46	438,23	469,70	486,24	488,81	495,13			
UNITED KINGDOM	A. Wholesale	£	36,24	44,51	64,36	76,325	84,897	93,393	108,711			
	B. Ex factory	£	-	-	-	-	-	-	-			
B. HATMAKER												
UEBL/BLEU	Départ usine - Af fabriek	Fb/Flux	5052,5	5679,0	6286,4	6660,2	6933,5	7067,7	7126,1			
DANMARK	Af mejeri	DKr	-	-	-	-	-	-	-			
DEUTSCHLAND (BR)	A. Frei Grosshandel	DM	-	-	-	-	-	-	-			
	A. Ab Werk	DM	359,25	411,25	456,67	471,17	481,92	480,17	480,42			
FRANCE	Départ usine	Ff	-	-	-	-	-	-	-			
IRELAND	Ex factory	£	-	-	-	-	-	-	-			
ITALIA	Partenza fabbrica	Lit	-	-	-	-	-	-	-			
NEDERLAND	Af fabriek	Hfl	-	-	-	-	-	-	-			
UNITED KINGDOM	A. Wholesale	£	36,04	44,26	64,37	76,125	84,691	92,817	113,245			
	B. Ex factory	£	-	-	-	-	-	-	-			

(*) A. Prix communiqués par l'Etat membre / Preise mitgeteilt durch den Mitgliedstaat / Prices communicated by member State /
 Prezzi comunicati dallo stato membro / Prijzen meegedeeld door de Lid-Staat / Prismeddelelser gennem en medlemsstat.

B. Prix ajustés / Berichtigte Preise / Adjusted prices / Prezzi adattati / Aangepaste prijzen / Justeret priser.

PRIX CONSTATÉS SUR LE MARCHÉ INTÉRIEUR
PREISE FESTSTELT AUF DEM INLÄNDISCHEN MARKT
PRICES RECORDED ON THE INTERNAL MARKET
PREZZI CONSTATATI SUL MERCATO NAZIONALE
PRIJZEN WAARGENOMEN OP DE BINNENLANDSE MARKT
PRISER KONSTATERT PÅ HJEMMEMARKEDET

PRODUITS LAITIERS
MILCHERZEUGNISSE
MILK PRODUCTS
PROD. LATT. CAS.
ZUIVELPRODUKTEN
MEJERI-PRODUKTER

100 kg

PAYS - LAND COUNTRY - PAESE LAND - LAND	DESCRIPTION - BESCHREIBUNG DESCRIPTION - DESCRIZIONE OMSCHRIJVING - BESKRIVELSE (*)		1973	1974	1975	1976	1977	1978	1979	1980	1981	1982
PG 01 - Poudre de sérum - Molkenpulver - Whey powder - Siero di latte - Weipoeder - Valle i pulverform												
UEBL/BLEU	Départ usine - Af fabriek	UC/RE	20,788	23,948	15,377	21,702	18,685	25,068	33,633			
DANMARK	Af mejeri	RE	-	-	-	-	-	-	-			
DEUTSCHLAND (BR)	A. Frei Grosshandel	RE	-	-	-	-	-	-	-			
	A. Ab Werk	RE	20,530	23,852	16,688	20,539	18,861	23,626	30,323			
FRANCE	Départ usine	UC	19,820	22,219	14,565	21,662	18,844	25,636	35,563			
IRELAND	Ex factory	UA	-	-	-	-	-	-	-			
ITALIA	Partenza fabbrica	UC	-	-	-	-	-	-	-			
NEDERLAND	Af fabriek	RE	21,590	24,366	15,806	21,852	18,937	26,690	33,584			
UNITED KINGDOM	A. Wholesale	UA	17,388	16,225	14,242	16,320	21,852	25,340	40,126			
	B. Ex factory	UA	-	-	-	-	-	-	-			
PG 02 - Lait en poudre (< 1,5 %) - Milch in Pulverform (< 1,5 %) - Milk in powder (< 1,5 %) Latte in polvere (< 1,5 %) - Melk in poeder (< 1,5 %) - Maek i pulverform (< 1,5 %)												
A. SPRAY												
UEBL/BLEU	Départ usine - Af fabriek	UC/RE	61,005	75,612	85,644	89,845	53,443	95,329	117,838			
DANMARK	Af mejeri	RE	-	-	-	-	-	-	-			
DEUTSCHLAND (BR)	A. Frei Grosshandel	RE	-	-	-	-	-	-	-			
	A. Ab Werk	RE	59,520	73,623	84,234	87,203	91,110	92,971	114,790			
FRANCE	Départ usine	UC	63,333	79,233	88,678	92,024	95,142	98,185	120,990			
IRELAND	Ex factory	UA	-	-	-	-	-	-	-			
ITALIA	Partenza fabbrica	UC	-	-	-	-	-	-	-			
NEDERLAND	Af fabriek	RE	62,246	76,844	86,309	90,395	92,490	94,926	117,434			
UNITED KINGDOM	A. Wholesale	UA	62,879	78,894	90,200	92,362	95,348	97,316	118,329			
	B. Ex factory	UA	-	-	-	-	-	-	-			
B. HATMAKER												
UEBL/BLEU	Départ usine - Af fabriek	UC/RE	59,311	73,793	82,338	87,621	91,473	93,998	116,154			
DANMARK	Af mejeri	RE	-	-	-	-	-	-	-			
DEUTSCHLAND (BR)	A. Frei Grosshandel	RE	-	-	-	-	-	-	-			
	A. Ab Werk	RE	57,875	72,029	81,960	86,440	90,478	91,768	113,934			
FRANCE	Départ usine	UC	-	-	-	-	-	-	-			
IRELAND	Ex factory	UA	-	-	-	-	-	-	-			
ITALIA	Partenza fabbrica	UC	-	-	-	-	-	-	-			
NEDERLAND	Af fabriek	RE	-	-	-	-	-	-	-			
UNITED KINGDOM	A. Wholesale	UA	-	-	90,200	92,362	95,348	97,316	118,329			
	B. Ex factory	UA	-	-	-	-	-	-	-			
PG 03 - Lait en poudre (26 %) - Milch in Pulverform (26 %) - Milk in powder (26 %) Latte in polvere (26 %) - Melk in poeder (26 %) - Maek i pulverform (26 %)												
A. SPRAY												
UEBL/BLEU	Départ usine - Af fabriek	UC/RE	101,748	114,317	127,648	136,727	143,763	144,628	176,429			
DANMARK	Af mejeri	RE	-	-	-	-	-	-	-			
DEUTSCHLAND (BR)	A. Frei Grosshandel	RE	-	-	-	-	-	-	-			
	A. Ab Werk	RE	99,999	113,867	129,377	136,906	142,928	144,184	175,021			
FRANCE	Départ usine	UC	107,109	118,077	132,092	142,788	148,918	148,640	183,708			
IRELAND	Ex factory	UA	-	-	-	-	-	-	-			
ITALIA	Partenza fabbrica	UC	-	-	-	-	-	-	-			
NEDERLAND	Af fabriek	RE	103,306	115,132	127,543	137,910	142,899	143,653	175,915			
UNITED KINGDOM	A. Wholesale	UA	79,123	94,500	123,573	133,996	148,382	152,192	193,491			
	B. Ex factory	UA	-	-	-	-	-	-	-			
B. HATMAKER												
UEBL/BLEU	Départ usine - Af fabriek	UC/RE	101,051	113,579	126,004	134,304	140,500	143,220	174,574			
DANMARK	Af mejeri	RE	-	-	-	-	-	-	-			
DEUTSCHLAND (BR)	A. Frei Grosshandel	RE	-	-	-	-	-	-	-			
	A. Ab Werk	RE	98,156	112,363	127,133	134,609	140,298	140,961	170,705			
FRANCE	Départ usine	UC	-	-	-	-	-	-	-			
IRELAND	Ex factory	UA	-	-	-	-	-	-	-			
ITALIA	Partenza fabbrica	UC	-	-	-	-	-	-	-			
NEDERLAND	Af fabriek	RE	-	-	-	-	-	-	-			
UNITED KINGDOM	A. Wholesale	UA	78,729	93,971	122,464	133,645	148,033	151,272	192,948			
	B. Ex factory	UA	-	-	-	-	-	-	-			

(*) A. Prix communiqués par l'Etat membre / Preise mitgeteilt durch den Mitgliedstaat / Prices communicated by member State /
Prezzi comunicati dallo stato membro / Prijzen meegedeeld door de Lid-Staat / Prismeddelelser gennem en medlemstat.

B. Prix ajustés / Berichtigte Preise / Adjusted prices / Prezzi adattati / Aangepaste prijzen / Justeret priser.

PRIX CONSTATÉS SUR LE MARCHÉ INTÉRIEUR
 PREISE FESTGESTELLT AUF DEM INLÄNDISCHEN MARKT
 PRICES RECORDED ON THE INTERNAL MARKET
 PREZZI CONSTATATI SUL MERCATO NAZIONALE
 PRIJZEN VAARGEHOVEN OP DE BINNENLANDSE MARKT
 PRISER KONSTATERT PÅ HJEMMEMARKEDET

PRODUITS LAITIERS
 MILCHERZEUGNISSE
 MILK PRODUCTS
 PROD. LATT. CAS.
 ZUIVELPRODUKTEN
 MEJERIPRODUKTER

100 kg

PAYS - LAND COUNTRY - PAESE LAND - LAND	DESCRIPTION - BESCHREIBUNG DESCRIPTION - DESCRIZIONE OMSCHRIJVING - BESKRIVELSE (*)		1973	1974	1975	1976	1977	1978	1979	1980	1981	1982
PG 04 - Lait condensé (sans addition de sucre) - Kondensmilch (nicht gezuckert) - Condensed milk (unsweetened) - Latte condensato (senza agg. di zucch.) - Gecondenseerde melk (Zonder toegev. suiker) - Kondens. mælk (usødet)												
BELGIQUE/BELGIE	Départ usine - Af fabriek	Fb	-	-	-	-	-	-	-	-	-	-
DANMARK	Af mejeri	Dkr	-	-	-	-	-	-	-	-	-	-
DEUTSCHLAND (BR)	A. Frei Grosshandel	DM	196,08	210,50	232,75	236,33	247,08	255,50	258,00			
	B. Ab Werk	DM	189,08	203,50	225,75	229,33	240,08	248,50	251,00			
FRANCE	A. Franco grossiste	Ff	332,92	363,17	409,37	462,67	518,09	545,68	-			
	B. Départ usine	Ff	320,92	351,17	397,37	450,67	506,09	494,09	-			
IRELAND	Ex factory	£	-	-	-	-	-	-	-	-	-	-
ITALIA	Partenza fabbrica	Lit	-	-	-	-	-	-	-	-	-	-
LUXEMBOURG	Départ usine	Flux	-	-	-	-	-	-	-	-	-	-
NEDERLAND	A. Af fabriek	Hfl	166,81	178,92	192,42	196,85	208,65	217,53	218,00			
	B. Af fabriek	Hfl	195,81	207,92	221,42	225,85	237,65	246,53	247,00			
UNITED KINGDOM	Ex factory	£	-	-	-	-	-	-	-	-	-	-
PG 05 - Lait condensé (avec addition de sucre) - Kondensmilch (gezuckert) - Condensed milk (sweetened) Latte condensato (con agg. di zucch.) - Gecondenseerde melk (met toegev. suiker) - Kondens. mælk (sødet)												
UEBL/BLEU	Départ usine - Af fabriek	Fb/Flux	-	-	-	-	-	-	-	-	-	-
DANMARK	Af mejeri	Dkr	-	-	-	-	-	-	-	-	-	-
DEUTSCHLAND (BR)	A. Frei Grosshandel	DM	-	-	-	-	-	-	-	-	-	-
	B. Ab Werk	DM	-	-	-	-	-	-	-	-	-	-
FRANCE	A. Franco grossiste	Ff	416,25	451,33	513,05	572,47	628,52	657,90	-			
	B. Départ usine	Ff	405,25	440,33	502,05	561,47	617,52	646,90	-			
IRELAND	Ex factory	£	-	-	-	-	-	-	-	-	-	-
ITALIA	Partenza fabbrica	Lit	-	-	-	-	-	-	-	-	-	-
NEDERLAND	Af fabriek	Hfl	230,25	247,96	266,42	270,33	284,06	293,53	294,00			
UNITED KINGDOM	Ex factory	£	-	-	-	-	-	-	-	-	-	-
PG 06 - Beurre - Butter - Butter - Burro - Boter - Smør												
BELGIQUE/BELGIE	A. Départ usine - Af fabriek	Fb	8.994,0	8.950,9	9.936,1	10811,8	11297,0	11543,0	11630,0			
	B. Départ usine - Af fabriek	Fb	9.115,0	9.071,9	10.057,1	10932,8	11418,0	11664,0	11751,0			
DANMARK	Af mejeri	Dkr	1270,83	1302,50	1519,29	1622,92	1807,11	1913,17	1956,83			
DEUTSCHLAND (BR)	A. Frei Grosshandel	DM	661,25	658,00	716,71	762,34	783,17	795,21	801,00			
	B. Ab Werk	DM	656,25	653,00	711,71	757,34	778,17	790,21	796,00			
FRANCE	Départ usine	Ff	1008,78	1008,63	1136,43	1253,25	1323,69	1441,04	1550,23			
IRELAND	Sales to dairy board	£	54,03	57,18	83,11	102,75	117,685	145,136	1693,52			
ITALIA	A. Partenza fabbrica	Lit	119.108	144.679	175.206	218.460	234.914	266.710	287.354			
	B. Partenza fabbrica	Lit	121.608	147.179	177.706	220.960	237.414	269.210	289.854			
LUXEMBOURG	A. Départ usine	Flux	-	-	-	-	-	-	-	-	-	-
	B. Départ usine	Flux	-	-	-	-	-	-	-	-	-	-
NEDERLAND	Af fabriek	Hfl	638,74	618,60	684,19	737,10	769,19	786,68	792,05			
UNITED KINGDOM	Delivered	£	46,63	55,79	82,51	102,79	116,863	141,675	162,838			
PG 07 - Emmental												
UEBL/BLEU	Départ usine - Af fabriek	Fb/Flux	-	-	-	-	-	-	-	-	-	-
DANMARK	Af mejeri	Dkr	-	-	-	-	-	-	-	-	-	-
DEUTSCHLAND (BR)	Ab Werk	DM	561,88	639,05	687,93	705,24	724,55	749,20	751,29			
FRANCE	Départ usine	Ff	800,02	962,84	1062,29	1097,00	1207,91	1371,49	1377,50			
IRELAND	Ex factory	£	-	-	-	-	-	-	-	-	-	-
ITALIA	Partenza fabbrica	Lit	-	-	-	-	-	-	-	-	-	-
NEDERLAND	Af fabriek	Hfl	-	-	-	-	-	-	-	-	-	-
UNITED KINGDOM	Ex factory	£	-	-	-	-	-	-	-	-	-	-

(*) A. Prix communiqués par l'Etat membre / Preise mitgeteilt durch den Mitgliedstaat / Prices communicated by member State /
 Prezzi comunicati dallo stato membro / Prijzen meegedeeld door de Lid-Staat / Prismeddelelser gennem en medlemsstat.

B. Prix ajustés / Berichtigte Preise / Adjusted prices / Prezzi adattati / Aangepaste prijzen / Justeret priser.

PRIX CONSTATÉS SUR LE MARCHÉ INTÉRIEUR
 PREISE FESTGESTELLT AUF DEM INLÄNDISCHEN MARKT
 PRICES RECORDED ON THE INTERNAL MARKET
 PREZZI CONSTATATI SUL MERCATO NAZIONALE
 PRIJZEN WAARGENOMEN OP DE BINNENLANDSE MARKT
 PRISER KONSTATERT PÅ HJEMMEMARKEDET

PRODUITS LAITIERS
 MILCHERZEUGNISSE
 MILK PRODUCTS
 PROD. LATT. CAS.
 ZUIVELPRODUCTEN
 MEJERIPRODUKTER

100 kg

PAYS - LAND COUNTRY - PAESE LAND - LAND	DESCRIPTION - BESCHREIBUNG DESCRIPTION - DESCRIZIONE OMSCHRIJVING (*) - BESKRIVELSE		1973	1974	1975	1976	1977	1978	1979	1980	1981	1982
									ECU			
PG 04 - Lait condensé (sans addition de sucre) - Kondensmilch (nicht gezuckert) - Condensed milk (unsweetened) - Latte condensato (senza agg. di zucch.) - Gecondenseerde melk (Zonder toegev. suiker) - Kondens. mælk (usødet)												
BELGIQUE/BELGIE	Départ usine - Af fabriek	UC/RE	-	-	-	-	-	-	-	-	-	-
DANMARK	Af mejeri	RE	-	-	-	-	-	-	-	-	-	-
DEUTSCHLAND (BR)	A. Frei Grosshandel	RE	53,575	57,514	64,798	67,512	71,942	75,007	91,674			
	B. Ab Werk	RE	51,661	55,601	62,847	65,515	69,942	72,829	89,187			
FRANCE	A. Franco grossiste	UC	59,940	65,386	72,840	82,161	90,196	89,323	-			
	B. Départ usine	UC	57,650	63,226	70,709	80,030	88,196	80,878	-			
IRELAND	Ex factory	UA	-	-	-	-	-	-	-	-	-	-
ITALIA	Partenza fabbrica	UC	-	-	-	-	-	-	-	-	-	-
LUXEMBOURG	Départ usine	UC	-	-	-	-	-	-	-	-	-	-
NEDERLAND	A. Af fabriek	RE	46,772	51,957	55,998	57,796	61,319	63,930	77,454			
	B. Af fabriek	RE	54,897	60,379	64,438	66,311	69,842	72,451	87,757			
UNITED KINGDOM	Ex factory	UA	-	-	-	-	-	-	-	-	-	-
PG 05 - Lait condensé (avec addition de sucre) - Kondensmilch (gezuckert) - Condensed milk (sweetened) Latte condensato (con agg. di zucch.) - Gecondenseerde melk (met toegev. suiker) - Kondens. mælk (sødet)												
UEBL/BLEU	Départ usine - Af fabriek	UC/RE	-	-	-	-	-	-	-	-	-	-
DANMARK	Af mejeri	RE	-	-	-	-	-	-	-	-	-	-
DEUTSCHLAND (BR)	A. Frei Grosshandel	RE	-	-	-	-	-	-	-	-	-	-
	B. Ab Werk	RE	-	-	-	-	-	-	-	-	-	-
FRANCE	A. Franco grossiste	UC	74,943	81,260	91,287	101,661	109,423	109,130	-			
	B. Départ usine	UC	72,963	79,279	89,336	99,708	107,508	105,892	-			
IRELAND	Ex factory	UA	-	-	-	-	-	-	-	-	-	-
ITALIA	Partenza fabbrica	UC	-	-	-	-	-	-	-	-	-	-
NEDERLAND	Af fabriek	RE	64,554	72,007	77,535	79,283	83,481	86,265	104,446			
UNITED KINGDOM	Ex factory	UA	-	-	-	-	-	-	-	-	-	-
PG 06 - Beurre - Butter - Butter - Burro - Boter - Smør												
BELGIQUE/BELGIE	A. Départ usine - Af fabriek	UC/RE	179,880	179,019	199,169	218,836	228,922	233,907	284,914			
	B. Départ usine - Af fabriek	UC/RE	182,300	181,439	201,604	221,285	231,374	236,359	287,878			
DANMARK	Af mejeri	RE	167,695	171,873	200,480	212,556	220,446	223,330	272,549			
DEUTSCHLAND (BR)	A. Frei Grosshandel	RE	180,670	179,782	199,532	217,804	228,006	233,543	284,616			
	B. Ab Werk	RE	179,304	178,416	198,134	216,378	226,550	231,984	282,839			
FRANCE	Départ usine	UC	181,625	181,598	202,215	222,559	230,432	235,744	286,754			
IRELAND	Sales to dairy board	UA	118,010	120,337	151,803	171,772	162,240	188,655	258,942			
ITALIA	A. Partenza fabbrica	UC	189,322	191,500	205,441	233,802	231,861	236,864	282,146			
	B. Partenza fabbrica	UC	193,323	195,964	208,372	236,485	234,328	239,390	285,114			
LUXEMBOURG	A. Départ usine	UC	-	-	-	-	-	-	-	-	-	-
	B. Départ usine	UC	-	-	-	-	-	-	-	-	-	-
NEDERLAND	Af fabriek	RE	178,931	179,641	199,132	216,422	226,052	231,194	281,409			
UNITED KINGDOM	Delivered	UA	101,868	118,361	156,942	180,452	204,249	230,671	299,033			
PG 07 - Emmental												
UEBL/BLEU	Départ usine - Af fabriek	UC/RE	-	-	-	-	-	-	-	-	-	-
DANMARK	Af mejeri	RE	-	-	-	-	-	-	-	-	-	-
DEUTSCHLAND (BR)	Ab Werk	RE	153,518	174,605	191,512	201,473	210,944	219,946	266,951			
FRANCE	Départ usine	UC	144,039	173,354	189,035	194,812	210,305	224,298	255,203			
IRELAND	Ex factory	UA	-	-	-	-	-	-	-	-	-	-
ITALIA	Partenza fabbrica	UC	-	-	-	-	-	-	-	-	-	-
NEDERLAND	Af fabriek	RE	-	-	-	-	-	-	-	-	-	-
UNITED KINGDOM	Ex factory	UA	-	-	-	-	-	-	-	-	-	-

(*) A. Prix communiqués par l'Etat membre / Preise mitgeteilt durch den Mitgliedstaat / Prices communicated by member State /
 Prezzi comunicati dallo stato membro / Prijzen meegedeeld door de Lid-Staat / Prismeddelelser gennem en medlemsstat.
 B. Prix ajustés / Berichtigte Preise / Adjusted prices / Prezzi adattati / Aangepaste prijzen / Justeret priser.

PRIX CONSTATÉS SUR LE MARCHÉ INTÉRIEUR
 PREISE FESTGESTELLT AUF DEM INLÄNDISCHEN MARKT
 PRICES RECORDED ON THE INTERNAL MARKET
 PREZZI CONSTATATI SUL MERCATO NAZIONALE
 PRIJZEN WAARGENOMEN OP DE BINNENLANDSE MARKT
 PRISER KONSTATERT PÅ HJEMMARKEDET

PRODUITS LAITIERS
 MILCHERZEUGNISSE
 MILK PRODUCTS
 PROD. LATT. CAS.
 ZUIVELPRODUKTEN
 MEJERIPRODUKTER

100 kg

PAYS - LAND COUNTRY - PAESE LAND - LAND	DESCRIPTION - BESCHREIBUNG DESCRIPTION - DESCRIZIONE OMSCHRIJVING - BESKRIVELSE (*)		1973	1974	1975	1976	1977	1978	1979	1980	1981	1982
PG 08 - Fromage à pâte persillée - Käse mit Schimmelbildung im Teig - Blue-veined cheese - Formaggi a pasta erborinata - Blauwgroen geaderde kaas - Ost med Skimmeldannelse i ostmassen												
UEBL/BLEU	Départ usine - Af fabriek	Fb/Flux	-	-	-	-	-	-	-	-	-	-
DANMARK	Af mejeri	DKr	-	-	-	-	-	-	-	-	-	-
DEUTSCHLAND (BR)	Ab werk	DM	-	-	-	-	-	-	-	-	-	-
FRANCE	Départ usine	Ff	982,12	1106,27	1156,62	1136,44	1240,19	1337,67	1530,42			
IRELAND	Ex factory	£	-	-	-	-	-	-	-	-	-	-
ITALIA	A. Partenza fabbrica	Lit	94,283	125,190	151,167	197,473	215,771	258,938	259,319			
	B. Partenza fabbrica	Lit	101,283	132,190	158,167	204,473	222,771	265,938	266,319			
NEDERLAND	Af fabriek	Hfl	-	-	-	-	-	-	-	-	-	-
UNITED KINGDOM	Ex factory	£	-	-	108,55	126,84	137,375	154,475	182,463			
PG 09 - Parmigiano-Reggiano												
ITALIA	Partenza fabbrica (quotazioni secondo l'anno di fabbricazione)		1970	1971	1972	1973	1974	1975	1976			
		Lit	231.000	-	-	-	-	-	-			
			1971	1972	1973	1974	1975	1976	1977			
		Lit	234.257	239.700	247.333	403.108	590.150	758.568	737.205			
			1972	1973	1974	1975	1976	1977	1978			
Lit	200.100	231.666	236.800	402.961	533.499	699.469	611.450					
PG 10 - Cheddar												
UEBL/BLEU	A. Départ usine - Af fabriek	Fb/Flux	6.064,8	7.063,1	7.503,3	7847,0	8481,2	8524,6	8554,6			
	B. Départ usine - Af fabriek	Fb/Flux	6.314,8	7.313,1	7.753,3	8097,0	8731,2	8774,6	8804,6			
DANMARK	Af mejeri	DKr	-	-	-	-	-	-	-	-	-	-
DEUTSCHLAND (BR)	Ab werk	DM	-	-	-	-	-	-	-	-	-	-
FRANCE	A. Départ usine	Ff	701,12	854,42	-	-	-	-	-	-	-	-
	B. Départ usine	Ff	726,12	875,17	-	-	-	-	-	-	-	-
IRELAND	Ex factory	£	-	-	-	-	-	-	-	-	-	-
ITALIA	Partenza fabbrica	Lit	-	-	-	-	-	-	-	-	-	-
NEDERLAND	A. Af fabriek	Hfl	446,08	487,28	528,51	545,10	583,83	577,45	594,40			
	B. Af fabriek	Hfl	466,08	507,28	548,51	565,10	603,83	597,45	614,40			
UNITED KINGDOM	Delivered	£	49,03	61,41	92,88	96,06	110,231	121,289	143,521			
PG 11 - Gouda et fromages du même groupe - Gouda u. Käse derselb. groupe - Gouda and similar cheeses of the same group Gouda e formaggi dello stesso gruppo - Gouda en kaassoorten van dezelfde groep - Gouda og oste af samme gruppe												
UEBL/BLEU	Départ usine - Af fabriek	Fb/Flux	5.791,0	6.524,4	7.266,0	7730,8	8377,1	8435,4	8445,7			
DANMARK	Af mejeri	DKr	833,08	972,50	1057,83	1137,79	1296,29	1395,63	1450,29			
DEUTSCHLAND (BR)	A. Frei Grosshandel	DM	450,99	513,57	562,71	569,26	584,22	576,94	581,36			
	B. Ab Werk	DM	444,99	507,57	556,71	563,26	578,22	570,94	575,36			
FRANCE	A. Départ usine	Ff	772,96	886,32	1047,11	1128,54	1206,15	1298,86	1556,64			
	B. Départ usine	Ff	762,96	876,32	1037,11	1118,54	1196,15	1288,86	1546,64			
IRELAND	Ex factory	£	-	-	-	-	-	-	-	-	-	-
ITALIA	A. Partenza fabbrica	Lit	120.046	152.876	178.300	235683	264.376	316.821	363.392			
	B. Partenza fabbrica	Lit	124.246	157.076	182.500	239883	268.576	321.021	367.572			
NEDERLAND	Af fabriek	Hfl	415,18	452,18	501,18	524,12	567,84	549,13	551,18			
UNITED KINGDOM	Ex factory	£	-	-	-	-	-	-	-	-	-	-
PG 12 - Lactose - Laktose - Lactose - Lattosio - Melksuiker - Laktose												
UEBL/BLEU	Départ usine - Af fabriek	Fb/Flux	-	-	-	-	-	-	-	-	-	-
DANMARK	Af mejeri	DKr	-	-	-	-	-	-	-	-	-	-
DEUTSCHLAND (BR)	Ab werk	DM	-	-	-	-	-	-	-	-	-	-
FRANCE	Départ usine	Ff	138,67	198,31	206,70	162,28	163,61	208,32	263,68			
IRELAND	Ex factory	£	-	-	-	-	-	-	-	-	-	-
ITALIA	A. Franco grossista	Lit	-	-	-	-	-	-	-	-	-	-
	B. Partenza fabbrica	Lit	-	-	-	-	-	-	-	-	-	-
NEDERLAND	Af fabriek	Hfl	110,00	139,54	140,13	120,00	120,00	122,73	145,50			
UNITED KINGDOM	Ex factory	£	-	-	21,82	23,20	28,688	30,313	34,250			

(*) A. Prix communiqués par l'Etat membre / Preise mitgeteilt durch den Mitgliedstaat / Prices communicated by member State /
 Prezzi comunicati dallo stato membro / Prijzen meegedeeld door de Lid-Staat / Prismeddelelser gennem en medlemsstat.

B. Prix ajustés / Berichtigte Preise / Adjusted prices / Prezzi adattati / Aangepaste prijzen / Justeret priser.

PRIX CONSTATÉS SUR LE MARCHÉ INTÉRIEUR
 PREISEN FESTGESTELLT AUF DEM INLÄNDISCHEN MARKT
 PRICES PROCEEDED ON THE INTERNAL MARKET
 PREZZI CONSTATATI SUL MERCATO NAZIONALE
 PRIJZEN WAARGENOMEN OP DE BINNENLANDSE MARKT
 PRISER KONSTATERT PÅ HJEMMARKEDET

PRODUITS LAITIERS
 MILCHERZEUGNISSE
 MILK PRODUCTS
 PROD. LATT. CAS.
 ZUIVELPRODUKTEN
 MEJERIPRODUKTER

100 kg

PAYS - LAND COUNTRY - PAESE LAND - LAND	DESCRIPTION - BESCHREIBUNG DESCRIPTION - DESCRIZIONE OMSCHRIJVING - BESKRIVELSE (*)		1973	1974	1975	1976	1977	1978	1979	1980	1981	1982	
PG 08 - Fromage à pâte persillée - Käse mit Schimmelbildung im Teig - Blue-veined cheese - Formaggi a pasta erborinata - Blauwgroen geaderde kaas - Ost med Skimmeldannelse i ostmassen													
UEBL/BLEU	Départ usine - Af fabriek	UC/RE	-	-	-	-	-	-	-	-	-	-	
DANMARK	Af mejeri	RE	-	-	-	-	-	-	-	-	-	-	
DEUTSCHLAND (BR)	Ab Werk	RE	-	-	-	-	-	-	-	-	-	-	
FRANCE	Départ usine	UC	176,825	199,176	205,754	201,817	215,916	218,847	281,925				
IRELAND	Ex factory	UA	-	-	-	-	-	-	-	-	-	-	
ITALIA	A. Partenza fabbrica	UC	149,715	165,692	177,305	211,325	213,168	230,017	255,195				
	B. Partenza fabbrica	UC	160,830	174,956	185,516	218,838	220,084	236,431	261,964				
NEDERLAND	Af fabriek	RE	-	-	-	-	-	-	-	-	-	-	
UNITED KINGDOM	Ex factory	UA	-	-	206,856	222,681	240,078	251,876	324,352				
PG 09 - Permugiano-Reggiano													
ITALIA	Partenza fabbrica (quotazioni secondo l'anno di fabbricazione)		1970	1971	1972	1973	1974	1975	1976				
		UC	369,600	-	-	-	-	-	-	-			
			1971	1972	1973	1974	1975	1976	1977				
		UC	372,403	319,153	289,293	432,551	582,790	674,543	725,150				
			1972	1973	1974	1975	1976	1977	1978				
UC	318,103	308,456	277,643	432,393	526,846	621,590	601,452						
PG 10 - Cheddar													
UEBL/BLEU	A. Départ usine - Af fabriek	UC/RE	121,296	141,263	150,393	158,826	171,864	172,442	209,572				
	B. Départ usine - Af fabriek	UC/RE	126,296	146,263	155,404	163,886	176,929	177,408	215,697				
DANMARK	Af mejeri	RE	-	-	-	-	-	-	-	-	-		
DEUTSCHLAND (BR)	Ab Werk	RE	-	-	-	-	-	-	-	-	-		
FRANCE	A. Départ usine	UC	126,233	153,832	-	-	-	-	-				
	B. Départ usine	UC	130,734	157,538	-	-	-	-	-				
IRELAND	Ex factory	UA	-	-	-	-	-	-	-	-	-		
ITALIA	Partenza fabbrica	UC	-	-	-	-	-	-	-	-	-		
NEDERLAND	A. Af fabriek	RE	125,079	141,506	153,819	160,045	171,579	169,138	211,186				
	B. Af fabriek	RE	130,666	147,314	159,640	165,917	177,457	175,381	218,291				
UNITED KINGDOM	Delivered	UA	107,084	130,348	153,123	168,640	192,653	197,318	255,575				
PG 11 - Gouda et fromages du même groupe - Gouda u. Käse derselb. groupe - Gouda and similar cheeses of the same group Gouda e formaggi dello stesso gruppo - Gouda en kaassoorten van dezelfde groep - Gouda og oste af samme gruppe													
UEBL/BLEU	Départ usine - Af fabriek	UC/RE	115,819	130,487	145,639	156,475	169,753	170,935	206,905				
DANMARK	Af mejeri	RE	109,931	128,327	139,587	149,000	158,028	162,915	201,935				
DEUTSCHLAND (BR)	A. Frei Grosshandel	RE	123,289	140,316	156,647	162,611	170,094	169,570	206,570				
	B. Ab Werk	RE	121,582	138,680	154,977	160,899	168,347	167,512	204,440				
FRANCE	A. Départ usine	UC	139,167	159,576	186,306	200,413	209,987	212,734	287,739				
	B. Départ usine	UC	137,367	157,372	184,527	198,637	208,246	210,975	286,243				
IRELAND	Ex factory	UA	-	-	-	-	-	-	-	-	-		
ITALIA	A. Partenza fabbrica	UC	190,785	202,696	209,018	252,381	261,208	280,989	357,642				
	B. Partenza fabbrica	UC	197,599	208,265	213,941	256,889	265,227	285,462	361,581				
NEDERLAND	Af fabriek	RE	116,404	131,312	145,866	153,865	166,878	161,379	195,829				
UNITED KINGDOM	Ex factory	UA	-	-	-	-	-	-	-	-	-		
PG 12 - Lactose - Laktose - Lactose - Lattosio - Melksuiker - Laktose													
UEBL/BLEU	Départ usine - Af fabriek	UC/RE	-	-	-	-	-	-	-	-	-	-	
DANMARK	Af mejeri	RE	-	-	-	-	-	-	-	-	-	-	
DEUTSCHLAND (BR)	Ab Werk	RE	-	-	-	-	-	-	-	-	-	-	
FRANCE	Départ usine	UC	24,966	35,705	36,789	28,819	28,478	33,450	48,737				
IRELAND	Ex factory	UA	-	-	-	-	-	-	-	-	-		
ITALIA	A. Franco grossista	UC	-	-	-	-	-	-	-	-	-	-	
	B. Partenza fabbrica	UC	-	-	-	-	-	-	-	-	-	-	
NEDERLAND	Af fabriek	RE	30,837	40,523	40,768	35,232	35,266	36,168	51,695				
UNITED KINGDOM	Ex factory	UA	-	-	41,614	40,730	50,148	49,426	61,028				

(*) A. Prix communiqués par l'Etat membre / Preise mitgeteilt durch den Mitgliedstaat / Prices communicated by member State /
 Prezzi comunicati dallo stato membro / Prijzen meegedeeld door de lid-Staat / Prismeddelelser gennem en medlemsstat.

B. Prix ajustés / Berichtigte Preise / Adjusted prices / Prezzi adattati / Aangepaste prijzen / Justeret priser.

**Salgs- og abonnementskontorer · Vertriebsbüros · Sales Offices
Bureaux de vente · Uffici di vendita · Verkoopkantoren**

Belgique - België

Moniteur belge — Belgisch Staatsblad
Rue de Louvain 40-42 —
Leuvensestraat 40-42
1000 Bruxelles — 1000 Brussel
Tél. 512 00 26
CCP 000-2005502-27
Postrekening 000-2005502-27

Sous-dépôts — Agentschappen:

Librairie européenne — Europese
Boekhandel
Rue de la Loi 244 — Wetstraat 244
1040 Bruxelles — 1040 Brussel

CREDOC

Rue de la Montagne 34 - Bte 11 —
Bergstraat 34 - Bus 11
1000 Bruxelles — 1000 Brussel

Danmark

J.H. Schultz — Boghandel

Møntergade 19
1116 København K
Tlf. (01) 14 11 95
Girokonto 200 1195

Underagentur:

Europa Bøger
Gammel Torv 6
Postbox 137
1004 København K
Tlf. (01) 14 54 32

BR Deutschland

Verlag Bundesanzeiger

Breite Straße — Postfach 10 80 06
5000 Köln 1
Tel. (0221) 21 03 48
(Fernschreiber: Anzeiger Bonn
8 882 595)
Postscheckkonto 834 00 Köln

France

*Service de vente en France des publica-
tions des Communautés européennes*

Journal officiel
26, rue Desaix
75732 Paris Cedex 15
Tél. (1) 578 61 39 — CCP Paris 23-96

Sous-agent

D.E.P.P. — Maison de l'Europe
37, rue des Francs-Bourgeois
75004 Paris
Tél.: 887 96 50

Ireland

Government Publications

Sales Office
G.P.O. Arcade
Dublin 1

or by post from

Stationery Office

Beggar's Bush
Dublin 4
Tel. 68 84 33

Italia

Libreria dello Stato

Piazza G. Verdi 10
00198 Roma — Tel. (6) 8508
Telex 62008
CCP 1/2640

Agenzia

Via XX Settembre
(Palazzo Ministero del tesoro)
00187 Roma

**Grand-Duché
de Luxembourg**

*Office des publications officielles
des Communautés européennes*

5, rue du Commerce
Boîte postale 1003 — Luxembourg
Tél. 49 00 81 — CCP 19190-81
Compte courant bancaire:
BIL 8-109/6003/300

Nederland

Staatsdrukkerij- en uitgeverijbedrijf

Christoffel Plantijnstraat, 's-Gravenhage
Tel. (070) 62 45 51
Postgiro 42 53 00

United Kingdom

H.M. Stationery Office

P.O. Box 569
London SE1 9NH
Tel. (01) 928 69 77, ext. 365
National Giro Account 582-1002

United States of America

*European Community Information
Service*

2100 M Street, N.W.
Suite 707
Washington, D.C. 20 037
Tel. (202) 862 95 00

Schweiz - Suisse - Svizzera

Librairie Payot

6, rue Grenus
1211 Genève
Tél. 31 89 50
CCP 12-236 Genève

Sverige

Librairie C.E. Fritze

2, Fredsgatan
Stockholm 16
Postgiro 193, Bankgiro 73/4015

España

Libreria Mundi-Prensa

Castelló 37
Madrid 1
Tel. 275 46 55

Andre lande · Andere Länder · Other countries · Autres pays · Altri paesi · Andere landen

Kontoret for De europæiske Fællesskabers officielle Publikationer · Amt für amtliche Veröffentlichungen der Europäischen Gemeinschaften · Office for Official Publications of the European Communities · Office des publications officielles des Communautés européennes · Ufficio delle pubblicazioni ufficiali delle Comunità europee · Bureau voor officiële publikaties der Europese Gemeenschappen

Luxembourg 5, rue du Commerce Boîte postale 1003 Tél. 49 00 81 · CCP 19 190-81 Compte courant bancaire BIL 8-109/6003/300

- DK = Landbrugsmarkeder: Priser – a) Vegetabiliske produkter – b) Animalske produkter.
- DE = Agrarmärkte: Preise – a) Pflanzliche Produkte – b) Tierische Produkte.
- FR = Marchés agricoles: Prix – a) Produits végétaux – b) Produits animaux.
- IT = Mercati agricoli: Prezzi – a) Prodotti vegetali – b) Prodotti animali.
- NL = Landbouwmarkten: Prijzen – a) Plantaardige produkten – b) Dierlijke produkten.
- EN = Agricultural markets: Prices – a) Vegetables products – b) Livestock products.

	BFR	DKR	DM	FF	LIT	HFL	UKL	IRL	USD
Marchés agricoles a + b	2.400,-	432,-	150,-	349,50	67.000	164,50	36.50	40.00	82.
a) Produits végétaux	1.500,-	270,-	93,50	218,50	41.900	103,-	22.80	25.00	51.50
b) Produits animaux	1.500,-	270,-	93,50	218,50	41.900	103,-	22.80	25.00	51.50
Numéro isolé a ou b	160,-	28,80	10,-	23,30	4.500	11,-	2.45	2.65	5.50



KONTORET FOR DE EUROPÆISKE FÆLLESSKABERS OFFICIELLE PUBLIKATIONER
 AMT FÜR AMTLICHE VERÖFFENTLICHUNGEN DER EUROPÄISCHEN GEMEINSCHAFTEN
 OFFICE DES PUBLICATIONS OFFICIELLES DES COMMUNAUTÉS EUROPÉENNES
 UFFICIO DELLE PUBBLICAZIONI UFFICIALI DELLE COMUNITÀ EUROPEE
 BUREAU VOOR OFFICIËLE PUBLIKATIES DER EUROPESE GEMEENSCHAPPEN
 OFFICE FOR OFFICIAL PUBLICATIONS OF THE EUROPEAN COMMUNITIES

ISBN 92-825-1905-8