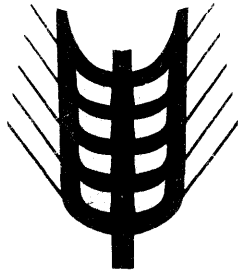




Kommissionen for De europæiske Fællesskaber  
 Kommission der Europäischen Gemeinschaften  
 Commission of the European Communities  
 Commission des Communautés européennes  
 Commissione delle Comunità europee  
 Commissië van de Europese Gemeenschappen

1973 — 1978



Vegetabilske produkter

Pflanzliche Produkte

Vegetable products

Produits végétaux

Prodotti vegetali

Plantaardige produkten

**Landbrugsmarkeder**

**Agrarmärkte**

**Agricultural markets**

**Marchés agricoles**

**Mercati agricoli**

**Landbouwmarkten**

Priser  Preise  Prices  Prix  Prezzi  Prijzen

Juli/Juli  
 July/Juillet  
 Luglio/Juli

1979

*Basée sur des informations, rassemblées par les services de la Direction Générale de l'Agriculture, dans le cadre de l'application de la politique agricole commune, la publication "Marchés Agricoles – Prix" contient des données concernant les prix fixés par le Conseil ou par la Commission et les prix constatés sur les différents marchés de la Communauté.*

*La table des matières (page 2) mentionne les produits traités.*

*Après une introduction par produit, des tableaux donnent l'évolution, pour une période de plusieurs semaines et de plusieurs mois, des :*

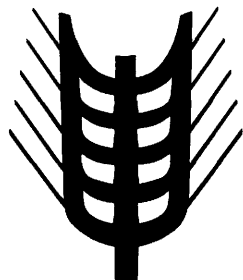
- montants fixés,*
- prix de marché (si possible),*
- prélèvements envers pays tiers,*
- prix sur le marché mondial (si possible).*

*En outre, quelques graphiques ont été insérés dans la publication.*

# €

Kommissionen for De europæiske Fællesskaber  
Kommission der Europäischen Gemeinschaften  
Commission of the European Communities  
Commission des Communautés européennes  
Commissione delle Comunità europee  
Commissië van de Europese Gemeenschappen

1973 – 1978



Vegetabiliske produkter

Pflanzliche Produkte

Vegetable products

Produits végétaux

Prodotti vegetali

Plantaardige produkten

# Landbrugsmarkeder Agrarmärkte Agricultural markets Marchés agricoles Mercati agricoli Landbouwmarkten

Priser  Preise  Prices  Prix  Prezzi  Prijzen

Juli/Juli  
July/Juillet  
Luglio/Juli

1979

**GENERALDIREKTORATET FOR LANDBRUG, Direktorat Generale anliggender  
GENERALDIREKTION LANDWIRTSCHAFT, Direktion Allgemeine Angelegenheiten  
DIRECTORATE-GENERAL AGRICULTURE, Directorate General matters  
DIRECTION GENERALE DE L'AGRICULTURE, Direction Affaires générales  
DIREZIONE GENERALE DELL'AGRICOLTURA, Direzione Affari generali  
DIRECTORAAT-GENERAAL LANDBOUW, Directoraat Algemene zaken**

**Rue de la Loi 200 – B-1049 Bruxelles  
Bâtiment Berlaymont**

**Tél. 735 00 40/735 80 40**

**Télex 22037 (AGREC)**

**Eftertryk med kildeangivelse tilladt  
Nachdruck mit Quellenangabe gestattet  
Reference to this publication is requested for reproduction of any data  
La reproduction des données est subordonnée à l'indication de la source  
La riproduzione del contenuto è subordinata alla citazione della fonte  
Het overnemen van gegevens is toegestaan mits bronvermelding**



Abbreviations et signes employés	Zeichen und Abkürzungen	Abbreviations and symbols	Abbreviazioni e segni convenzionali	Tekens en afkortingen	Anvendte forkortelser og tegn
Pas de cotation ou fixation de prix	Keine Preisnotierung oder -festsetzung	No prices quoted or fixed	Messuna quotazione o fissazione di prezzo	Geen notering of prijsvaststelling	Ingen prisnotering eller -fastsættelse
Informations non disponibles	Informationen nicht verfügbare	Information not available	Informazioni non disponibili	Informaties niet beschikbaar	Ikke foreliggende oplysninger
Moyenne	Durchschnitt	Average	Medie	Gennemsnit	Gennemsnit
Unité monétaire	-	-	UM	-	-
-	Geldeinheit	Monetary unit	GE	Geldeenhed	-
-	-	-	MD	-	Pengeenhed
-	-	-	PE	-	-
Unité de compte	Rechnungseinheit	Unit of account	UC	Rekeneenhed	Regningsenhed
-	-	-	RE	-	-
-	-	-	UA	-	-
Franc belge	Belgischer Franc	Belgian franc	BEF	Belgische frank	Belgiske frank
Deutschmark	Deutsche Mark	German mark	DM	Duits mark	D-mark
Couronne danoise	Dänische Krone	Danish crown	DKR	Denise kroon	Dansk krone
Franc français	Französischer Franc	French franc	FF	Fransc frank	Franske frank
Livre irlandaise	Irishes Pfund	Irish pound sterling	IRL	Lira sterlina irlandese	Irsk pund
Lire	Lire	Italian lire	LIT	Lira	Lire
Franc luxembourgeois	Luxemburger Franc	Luxembourg franc	LFR	Francu lussemburghese	Luxembourgske frank
Florin	Florin	Dutch guilder	FLD	Florino	Gylden
Livre anglaise	Englisches Pfund	English pound sterling	UKL	Lira sterlina inglese	Pund sterling
Céréales	Getreide	Cereals	CER	Cereali	Korn
Froment tendre	Weichweizen	Common wheat	BLT	Frumento tenero	Bjåd hvede
Seigle	Roggen	Rye	SEG	Segala	Rug
Orge	Gerste	Barley	ORG	Orzo	Byg
Avoine	Hafer	Oats	HAF	Avena	Havre
Maïs	Maïs	Maize	MAI	Granoturco	Majs
Sarrasin	Buchweizen	Buckwheat	BKW	Grano saraceno	Boghvede
Sorgho	Sorghum	Grain sorghum	SOR	Sorgo	Sorghum
Millet	Hirse	Millet	MIL	Miglio	Hirse
Autres	Andere	Other	AUT	Altri	Andre
Froment dur	Hartweizen	Durum wheat	DUR	Frumento duro	Hard hvede
Farine de froment et de méteil	Mehl von Weizen und von Mengkorn	Wheat and meslin flour	FBL	Farina di frumento e di frumento segalato	Hvedemel og mel af blandet af hvede og rug
Farine de seigle	Mehl von Roggen	Rye flour	PRO	Farina di segala	Rugmel
Gruaux et semoules de froment tendre	Grütze und Griess von Weichweizen	Common wheat groats and meal	GBL	Semole e semolini di frumento tenero	Gryn af bjåd hvede
Gruaux et semoules de froment dur	Grütze und Griess von Hartweizen	Durum wheat groats and meal	GDU	Semole e semolini di frumento duro	Gryn af hård hvede
Riz	Reis	Rice	RIZ	Riso	Ris
Riz paddy	Robreis	Paddy rice	PAD	Risone	Uafskallet ris
Riz décortiqué	Geschälter Reis	Husked rice	DEC	Riso semigreggio	Afskallet ris (hinderis)
Riz semi-blanchi	Halbgeschliffenen Reis	Semi-milled rice	DBL	Riso semilavorato	Delvis sleben ris
Riz blanchi	Vollständig geschliffenen Reis	Milled rice	CBL	Riso lavorato	Sleben ris
Riz en brisures	Bruchreis	Broken rice	BRI	Rotture di riso	Brudris
Sucre blanc	Weisszucker	White sugar	SBL	Zucchero bianco	Hvidt sukker
Sucre brut	Rohzucker	Raw sugar	SBR	Zucchero greggio	Råsukker
Mélasses	Melassen	Molasses	MEL	Melasso	Melasse
Sirups	Sirup	Syrups	SIR	Scioppo	Sirup

TABLE DES MATIERES	INHALTSVERZEICHNIS	TABLE OF CONTENTS	INDEX	INHOUDSOPGAVE	INDOLFOEGEELSE
Taux de change	Wechselkurse	Rates of change	Tassi da cambio	Misselvoeren	Wisselvoeren
Remarque préliminaire	Vorbemerkung	Preliminary note	Nota preliminare	Opmerking vooraf	Inledende bemerkinger
I. CEREALES	I. GEREËDE	I. CEREALS	I. CEREALI	I. GRANEN	I. KORN
A. Explications	A. Erläuterungen	A. Explanatory note	A. Spiegazione	A. Toelichting	A. Forklaringer
B. Prix d'intervention	B. Interventionspreise	B. Intervention prices, market prices	B. Prezzi d'intervento	B. Interventieprijs	B. Interventionspriser
BLT	BLT	BLT	BLT	BLT	BLT
SEG	SEG	SEG	SEG	SEG	SEG
ORG	ORG	ORG	ORG	ORG	ORG
HAF	HAF	HAF	HAF	HAF	HAF
MAI	MAI	MAI	MAI	MAI	MAI
DUR	DUR	DUR	DUR	DUR	DUR
C. Prix de seuil, CAF	C. Schwellenpreise, CIF	C. Threshold prices, CIF	C. Prezzi d'entrata, CIF	C. Drempelprijs, CIF	C. Taerskelpriser, CIF
Prélevements import.	Abschöpfungen Einf.	Levies import.	Prelevi import.	Heffingen invoer	Afgifter ingf.
BLT-SEG-DUR-ORG-MAI	BLT-SEG-DUR-ORG-MAI	BLT-SEG-DUR-ORG-MAI	BLT-SEG-DUR-ORG-MAI	BLT-SEG-DUR-ORG-MAI	BLT-SEG-DUR-ORG-MAI
BKM-SOR-MIL-AUT-DUR	BKM-SOR-MIL-AUT-DUR	BKM-SOR-MIL-AUT-DUR	BKM-SOR-MIL-AUT-DUR	BKM-SOR-MIL-AUT-DUR	BKM-SOR-MIL-AUT-DUR
PBL-FRO-GBL-GDU	PBL-FRO-GBL-GDU	PBL-FRO-GBL-GDU	PBL-FRO-GBL-GDU	PBL-FRO-GBL-GDU	PBL-FRO-GBL-GDU
D. Prix à l'importation	D. Einfuhrpreise	D. Import prices	D. Prezzi all'importazione	D. Invoerprijs	D. Importpriser
(sans corrigé) CAF	(unberichtig) CIF	(not corrected) CIF	(non correct) CIF	(ikke berigt) CIF	(ikke berigt) CIF
Antwerpen/Rotterdam	Antwerpen/Rotterdam	Antwerp/Rotterdam	Antwerpen/Rotterdam	Antwerpen/Rotterdam	Antwerpen/Rotterdam
II. RIZ	II. RIZS	II. RICE	II. RISO	II. RIJST	II. RIS
A. Explications	A. Erläuterungen	A. Explanatory note	A. Spiegazione	A. Toelichting	A. Forklaringer
B. Prix indicatifs	B. Richtpreise	B. Target prices, intervention prices, market prices	B. Prezzi indicativi	B. Richtprijs	B. Indikativerpriser
Prix d'intervention	Interventionspreise	Intervention prices, market prices	Prezzi d'intervento	Interventieprijs	Interventionspriser
Prix de marché	Marktpreise	Market prices	Prezzi di mercato	Marktprijs	Markedspriser
C. Prix de seuil, prélev.	C. Schwellenpreise, Abschöpf.	C. Threshold prices, Levies	C. Prezzi t. FOM	C. Drempelprijs, hef. derde t. FOM	C. Taerskelpris, afgif. tredje t. FOM
Pays t., FOM	Dritt. Udg	third count., FCC			
D. CAF, prélev. export.	D. CIF, Abschöpf. Ausf.	D. CIF, export levies	D. CAF, prélev. export.	D. CIF, hef. uitvoer	D. CIF, eksportafgif.
E. Prix à l'importation	E. Einfuhrpreise	E. Import prices	E. Prezzi all'importazione	E. Invoerprijs	E. Importpriser
CAF Amsterdam/Rotterdam/Antwerpen	CIF Amsterdam/Rotterdam/Antwerpen	CIF Amsterdam/Rotterdam/Antwerp	CIF Amsterdam/Rotterdam/Antwerpen	CIF Amsterdam/Rotterdam/Antwerpen	CIF Amsterdam/Rotterdam/Antwerpen
III. MATIERES GRASSES	III. FETTS	III. OILS AND FATS	III. GRASSI	III. OLIE EN VETEN	III. FETTSOPPER
A. Huile d'olive :	A. Olivenöl :	A. Olive oil :	A. Olio d'oliva :	A. Olivenolie :	A. Olivenolie :
Explications	Erläuterungen	Explanatory note	Spiegazione	Toelichting	Toelichting
Prix à l'exportation	Prix à l'exportation	Export prices	Prezzi all'exportazione	Exportprijs	Exportpriser
Prix de marché	Prix de marché	Market prices	Prezzi di mercato	Marktprijs	Markedspriser
Prélevements à l'importation	Abschöpfungen bei Einfuhr	Levies on imports	Prezzi all'importazione	Heffingen bij invoer	Importafgifter
Prélevements à l'exportation	Abschöpfungen bei Ausfuhr	Export levies	Prezzi all'exportazione	Heffingen bij uitvoer	Exportafgifter
B. Huile de tournesol	B. Mindest Abschöpfungen bei Einfuhr	B. Minimum import levies	B. Prezzi minimi all'importazione	B. Minimum heffingen bij invoer	B. Minimum importafgifter
C. Huile de colza	C. Marktpreise (Olivenöl und Saatzöl)	C. Market prices (olive oil and seed oil)	C. Prezzi di mercato (olio d'oliva e olio di semi)	C. Marktprijs (olijf-olie en zaadolie)	C. Markedspriser (olivenolie og frøolie)
D. Graines oléagineuses :	D. Ölsaaten :	D. Oil seeds :	D. Semi oleosi	D. Oleiholdige frø	D. Oleiholdige frø
Explications	Erläuterungen	Explanatory note	Spiegazione	Toelichting	Toelichting
Prix fixés communautaires	Festgesetzte Gemeinschaftliche Preise	Fixed community prices	Prezzi fissati comunitari	Fastsatte fællesskabspriser	Fastsatte fællesskabspriser
Prix fixés par la Commission	Preise von der Kommission festgesetzt	Prices fixed by the Commission	Prezzi fissati dalla Commission	Priser fastsatte af Kommissionen	Priser fastsatte af Kommissionen
IV. SUCRE	IV. ZUCKER	IV. SUGAR	IV. ZUCCHERO	IV. SUKKER	IV. SUKKER
A. Explications	A. Erläuterungen	A. Explanatory note	A. Spiegazione	A. Toelichting	A. Forklaringer
B. Prix indicatifs	B. Richtpreis	B. Target price	B. Prezzo indicativo	B. Richtprijs	B. Indikativpris
Prix d'intervention	Interventionspreise	Intervention prices	Prezzi d'intervento	Interventieprijs	Interventionspriser
Prix d'intervention dérivés	Abgeleitete Interventionspreise	Derived intervention prices	Prezzi d'intervento derivati	Afgeleide interventieprijs	Afgeleide interventionspriser
Prix de seuil	Schwellenpreise	Threshold prices	Prezzi d'entrata	Drempelprijs	Taerskelpriser
C. Prix minimum de betteraves	C. Mindestpreis für Rüben	C. Minimum price for sugar beet	C. Prezzo minimo delle barbabietole	C. Minimumprijs voor suikerroer	C. Minimumpriser for sukkerroer
D. Préfèvements envers pays tiers	D. Abschöpfungen gegenüber Drittländern	D. Levies on imports from third countries	D. Prelevi verso paesi terzi	D. Heffingen tegenover derde landen	D. Afgifter over for tredjelande
E. Prix à l'importation	E. Einfuhrpreise	E. Import prices	E. Prezzi all'importazione	E. Invoerprijs	E. Importpriser
F. Prix sur le marché mondial	F. Weltmarktpreise	F. World market prices	F. Prezzo del mercato mondiale	F. Verdensmarkedspriser	F. Verdensmarkedspriser
V. ISOLUOSE	V. ISOLUOSE	V. ISOLUOSE	V. ISOLUOSE	V. ISOLUOSE	V. ISOLUOSE
A. Explications	A. Erläuterungen	A. Explanatory note	A. Spiegazione	A. Toelichting	A. Forklaringer
B. Préfèvements à l'import.	B. Abschöpfungen bei Einfuhr	B. Levies on imports	B. Prelevi all'importazione	B. Heffingen bij invoer	B. Afgifter ved indførelse
Restitutions	Erstattung	Restitutions	Restituzioni	Restitutie	Restitutions
A. Explications	A. Erläuterungen	A. Explanatory note	A. Spiegazione	A. Toelichting	A. Forklaringer
B. Prix des vins de table	B. Preise der Tafelweine	B. Producer price for table wine	B. Prezzo dei vini da pasto	B. Prijs van tafelwijn af producent	B. Pris af bordvin fra producent
C. à la production	bei der Erzeugung	at production	alla produzione	af producent	af producent
VI. VIN	VI. VINO	VI. WINE	VI. VINO	VI. VIN	VI. VIN
A. Explications	A. Erläuterungen	A. Explanatory note	A. Spiegazione	A. Toelichting	A. Forklaringer
B. Prix des vins de table	B. Preise der Tafelweine	B. Producer price for table wine	B. Prezzo dei vini da pasto	B. Prijs van tafelwijn af producent	B. Pris af bordvin fra producent
C. à la production	bei der Erzeugung	at production	alla produzione	af producent	af producent

VEKSELKURSER - WECHSELKURSE - RATES OF CHANGE  
 TAUX DE CHANGE - TASSI DI CAMBIO - WISSELKOERSEN  
 =====

1972 à 1978

BELGIQUE/BELGIE - LUXEMBOURG					
-----					
1972 } à 1974 }	:	100 BFR/LFR	=	2,00000	UC/RE
3. 3.1975 (1)	:	100 BFR/LFR	=	2,01450	UC/RE
15. 3.1976 (3)	:	100 BFR/LFR	=	2,02640	UC/RE
DANMARK					
-----					
1972	:	100 DKR	=	13,1963	RE
1. 2.1973	:	100 DKR	=	13,1956	RE
28.10.1976	:	100 DKR	=	12,6677	RE
6. 4.1977	:	100 DKR	=	12,2877	RE
16. 9.1977	:	100 DKR	=	11,6733	RE
B.R. DEUTSCHLAND					
-----					
1972 } à 1974 }	:	100 DM	=	27,3224	RE
3. 3.1975 (1)	:	100 DM	=	27,9429	RE
15. 3.1976 (3)	:	100 DM	=	27,7287	RE
1. 5.1977 (4)	:	100 DM	=	29,3033	RE
22. 5.1978 (7)	:	100 DM	=	29,3912	RE
FRANCE					
-----					
1972 } à 1974 }	:	100 FF	=	18,0044	UC
3. 3.1975 (1)	:	100 FF	=	17,7520	UC
15. 3.1976	:	100 FF	=	18,0044	UC
25. 3.1976	:	100 FF	=	17,7520	UC
1. 4.1977 (4)	:	100 FF	=	17,2995	UC
1. 2.1978	:	100 FF	=	16,8670	UC
8. 3.1978	:	100 FF	=	16,6638	UC
22. 5.1978 (7)	:	100 FF	=	16,0639	UC
IRELAND					
-----					
1972	:	100 IRL	=	240,000	UA
1. 2.1973	:	100 IRL	=	216,440	UA
7.10.1974	:	100 IRL	=	194,850	UA
3. 3.1975 (1)	:	100 IRL	=	186,151	UA
4. 8.1975	:	100 IRL	=	176,843	UA
27.10.1975 (2)	:	100 IRL	=	172,914	UA
15. 3.1976 (3)	:	100 IRL	=	169,653	UA
11.10.1976 (3)	:	100 IRL	=	156,778	UA
17. 1.1977	:	100 IRL	=	144,212	UA
1. 4.1977 (4)	:	100 IRL	=	135,190	UA
22. 5.1978 (7)	:	100 IRL	=	127,079	UA
ITALIA					
-----					
1972	:	100 LIT	=	0,160000	UC
1.11.1973	:	100 LIT	=	0,153846	UC
1. 1.1974	:	100 LIT	=	0,147493	UC
28. 1.1974	:	100 LIT	=	0,140449	UC
22. 7.1974	:	100 LIT	=	0,124844	UC
28.10.1974	:	100 LIT	=	0,120048	UC
3. 3.1975 (1)	:	100 LIT	=	0,116886	UC
15. 3.1976 (3)	:	100 LIT	=	0,110497	UC
3. 5.1976 (3)	:	100 LIT	=	0,103842	UC
1. 4.1977 (4)	:	100 LIT	=	0,0970874	UC
1. 2.1978 (5)	:	100 LIT	=	0,0912409	UC
22. 5.1978 (7)	:	100 LIT	=	0,0866551	UC
NEDERLAND					
-----					
1972	:	100 HFL	=	27,6243	RE
17. 9.1973	:	100 HFL	=	29,0400	RE
3. 3.1975 (1)	:	100 HFL	=	29,2505	RE
15. 3.1976 (3)	:	100 HFL	=	29,3884	RE
UNITED KINGDOM					
-----					
1972	:	100 UKL	=	240,000	UA
1. 2.1973	:	100 UKL	=	216,440	UA
7.10.1974	:	100 UKL	=	200,530	UA
3. 3.1975 (1)	:	100 UKL	=	196,178	UA
4. 8.1975	:	100 UKL	=	186,369	UA
27.10.1975 (2)	:	100 UKL	=	175,560	UA
1. 5.1977 (4)	:	100 UKL	=	170,463	UA
2. 2.1978 (6)	:	100 UKL	=	157,678	UA
(1) Application du Règl. (CEE) 540/75 (Dates de validité). (2) Application du Règl. (CEE) 2638/75 (Dates de validité). (3) Application du Règl. (CEE) 557/76 (Dates de validité). (4) Application du Règl. (CEE) 878/77 (Dates de validité). (5) Application du Règl. (CEE) 178/78 (Dates de validité). (6) Application du Règl. (CEE) 179/78 (Dates de validité). (7) Application du Règl. (CEE) 976/78 (Dates de validité).					

#### REMARQUE PRELIMINAIRE

Toutes les données, reprises dans cette publication (prix, prélèvements, e.a.) peuvent être considérées comme définitives, sous réserve toutefois des fautes d'impression éventuelles ou des modifications, apportées ultérieurement aux données, qui ont servi de base pour le calcul des moyennes.

#### VORBEMERKUNG

Alle in diesem Heft aufgenommenen Angaben (Preise, Abschöpfungen, und andere) können als endgültig angesehen werden, jedoch unter dem Vorbehalt eventueller Druckfehler und etwaigen nachträglichen Änderungen derjenigen Angaben, die zur Berechnung von Durchschnitten gedient haben.

#### PRELIMINARY NOTE

The data contained in this publication (prices, levies, etc...) may be regarded as definitive, subject to any printing errors or changes subsequently made to the data used for calculating averages.

#### NOTA PRELIMINARE

Tutti i dati ripresi in questa pubblicazione (prezzi, prelievi ed altri) possono essere considerati come definitivi, con riserva tuttavia ad eventuali errori di stampa o ad ulteriori modifiche apportate ai dati che sono serviti da base per il calcolo delle medie.

#### OPMERKING VOORAF

Alle in deze publicatie opgenomen gegevens (prijzen, heffingen, e.d.) kunnen als definitief worden beschouwd, onder voorbehoud echter van eventuele drukfouten en van wijzigingen die achteraf werden aangebracht in de grondgegevens, die als basis dienden voor de berekening van gemiddelden.

#### INDLEDENDE BEMÆRKNING

Alle de i dette hæfte opførte angivelser (priser, importafgifter o.a.) kan betragtes som endelige, dog under forbehold af eventuelle trykfejl og senere ændringer af de angivelser, som har tjent til beregning af gennemsnit.

## C E R E A L E S

### EXPLICATIONS CONCERNANT LES PRIX DES CEREALES CONTENUS DANS CETTE PUBLICATION (PRIX FIXES ET PRIX DE MARCHE)

#### INTRODUCTION

Dans l'article 13 du règlement no. 19/1962 portant établissement graduel d'une organisation commune des marchés dans le secteur des céréales (Journal officiel du 20.4.1962 - 5ème année no. 30) est stipulé qu'au fur et à mesure du rapprochement des prix des céréales, des mesures devraient être prises pour aboutir à un système de prix unique pour la Communauté au stade du marché unique à savoir :

- a) un prix indicatif de base valable pour toute la Communauté;
- b) un prix de seuil unique;
- c) un mode de détermination unique des prix d'intervention;
- d) un lieu de passage en frontière, unique pour la Communauté, servant de base pour la détermination du prix CAF des produits en provenance des pays tiers.

Le 1er juillet 1967 le marché unique des céréales est entré en vigueur. Ce marché unique est réglé par le règlement no. 120/67/CEE du 13 juin 1967, portant organisation commune des marchés dans le secteur des céréales (Journal officiel du 19 juin 1967 - 10e année no. 117). Le règlement (CEE) no. 2727/75 du Conseil du 29 octobre 1975 remplace le règlement de base no. 120/67/CEE.

L'adhésion du Danemark, de l'Irlande, du Royaume Uni est réglée par le traité relatif à l'adhésion de nouveaux Etats membres à la Communauté économique européenne et à la Communauté européenne de l'énergie atomique, signé le 22 janvier 1972 (J.O. du 27.3.1972 - 15e année no. L 73).

#### I. PRIX FIXES

##### A. Nature des prix

Basé sur le règlement no. 120/67/CEE articles 2, 4, 5 et 6, remplacé par le régl. no. 1143/76 (CEE), il est fixé chaque année, pour la Communauté, des prix indicatifs et d'intervention, un prix minimum garanti et des prix de seuil.

##### Prix indicatifs, prix d'intervention, prix minimum garanti

Il a été fixé pour la campagne de commercialisation débutant l'année suivante, simultanément :

- un prix indicatif pour le froment tendre, le froment dur, l'orge, le maïs et le seigle;
- un prix d'intervention unique pour le froment tendre, le seigle, l'orge, le maïs et le froment dur;
- un prix minimum garanti pour le froment dur.

##### Prix de seuil

Ceux-ci sont fixés pour la Communauté pour :

- a) le froment tendre, le froment dur, l'orge, le maïs et le seigle de façon que, sur le marché de Duisbourg, le prix de vente du produit importé se situe, compte tenu des différences de qualité, au niveau du prix indicatif;
- b) avoine, sarrasin, graines de sorgho et dari, millet et alpiste de façon que le prix des céréales visées sub. a) qui sont concurrentes de ces produits atteigne sur le marché de Duisbourg le niveau du prix indicatif;
- c) farine de froment et de méteil, farine de seigle, gruaux et semoules de froment tendre, gruaux et semoules de froment dur.

Les prix de seuil sont calculés pour Rotterdam.

##### B. Qualité type

Les prix indicatifs, les prix d'intervention, le prix minimum garanti et les prix de seuil mentionnés sub. A sont fixés pour des qualités types.

Le règlement 768/69/CEE, remplacé par le règl. no. 2731/75 (CEE), détermine pour la campagne de commercialisation 1967/77 les qualités types pour le froment tendre, le seigle, l'orge, le maïs et le froment dur.

Les qualités types pour les autres céréales ainsi que pour certaines catégories de farines, gruaux et semoules sont déterminées par le règlement 1397/69/CEE, remplacé par le règl. no. 2734/75 (CEE).

C. Lieux auxquels les prix fixés se réfèrent

a) Prix indicatif et prix d'intervention

Le prix indicatif est fixé pour Duisbourg et les prix d'intervention uniques pour Ormes au stade du commerce de gros, marchandise rendue magasin non déchargée.

b) Prix minimum garanti pour le froment dur

Le prix minimum garanti pour le froment dur est fixé pour le centre de commercialisation de la zone la plus excédentaire au même stade et aux mêmes conditions que le prix indicatif.

II. PRIX DE MARCHÉ (PRODUIT NATIONAL)

Certains prix de marché indiqués pour chaque pays de la CEE ne sont pas automatiquement comparable en raison de divergences dans les conditions de livraison, les stades commerciaux et les qualités.

A. Lieux (bourses) ou régions auxquels se rapportent les prix de marché

Voir annexe 2.

B. Stade commercial et conditions de livraison

Belgique : Prix départ négoce, en vrac ou en sacs, brut pour net, chargé sur le moyen de transport - impôts non compris.

Danemark : Prix commerce de gros, livraison Copenhague ou environs, en vrac, hors taxes.

R.F. d'Allemagne : Prix de vente, commerce de gros (en vrac) ) impôts non compris  
(Würzburg : prix d'achat commerce de gros) (en vrac) )

France : Froment tendre )

Orge ) Prix, départ collecteur agréé, chargé sur moyen d'évacuation, hors taxe.

Maïs )

Froment dur )

Seigle (de meunerie) ) Prix départ négoce au stade du gros sur wagon, hors taxes

Avoine )

Irlande : Prix commerce de gros, départ magasin, en vrac, hors taxes, livraison dans les centres de commercialisation sauf pour le maïs : ex silo

Italie : Froment tendre : Naples - franco camion arrivé, en vrac, impôts non compris

Udine - franco départ moulin, en vrac, livraison et paiement immédiat, impôts exclus

Seigle : Bologna - franco arrivée, en vrac, impôts non compris

Orge : Foggia - en vrac, à la production, impôts non compris

Avoine : Foggia - en vrac, à la production, impôts non compris

Maïs : Bologna - franco arrivée, en vrac, impôts non compris

Froment dur : Gênes - prix moyen pour quatre origines, à savoir :

a) Sicile ) en sacs, franco wagon départ, impôts non compris

b) Sardaigne )

c) Maremme - en sacs, sacs acheteur, franco wagon départ, impôts non compris

d) Calabre - en sacs, sacs acheteur, franco wagon arrivée, impôts non compris

Catania - franco départ zone de production, marchandise nue, impôts exclus

Luxembourg : Prix d'achat du négoce agricole, rendu moulin, impôts non compris

Orge ) produits importés

Avoine )

Pays-Bas : Prix de gros de la marchandise embarquée en vrac à bord de péniches (boordvrij gestort) impôts non compris

Royaume-Uni : Prix d'achat commerce de gros, livraison aux ports déterminés, en vrac, hors taxes

C. Qualité (produit national)

Belgique : Standard de qualité CEE

Danemark : Qualité standard; 16 % d'humidité

Poids spécifique : BLT 75 )  
                                  SEG 70 ) kg/hl  
                                  ORG 67 )  
                                  HAF 50 )

R.F. d'Allemagne : Froment tendre ) Standard de qualité allemande  
                                  Seigle                            )  
  
                                  Orge                                )  
                                  Avoine                            ) Qualité moyenne des quantités négociées

France : Froment tendre : I. Prix pour les qualités commercialisées  
                                  II. Prix ramenés au standard de qualité CEE compte tenu uniquement du poids spécifique  
                                  Autres céréales : Qualité moyenne des quantités négociées

Irlande : Qualité effective

Italie : Froment tendre : Naples - Buono mercantile 78 kg/hl  
                                  Udine - Buono mercantile 78 kg/hl

Seigle : Nazionale

Orge : Orzo nazionale vestito 56 kg/hl

Avoine : Nazionale 42 kg/hl

Maïs : comune

Froment dur : Sicile : 78/80 kg/hl

                  Maremme : 81/82 kg/hl

                  Calabre : 81/82 kg/hl

                  Sardaigne : 83/84 kg/hl

                  Catania : 78/81 kg/hl

Luxembourg : Standard de qualité CEE

Pays-Bas : Standard de qualité CEE

Royaume-Uni : Qualité effective.

## G E T R E I D E

### ERLAUTERUNGEN ZU DEN IN DIESEM HEFT ENTHALTENEN PREISEN (FESTGESETZTE PREISE UND MARKTPREISE)

#### EINLEITUNG

Im Artikel 13 der Verordnung Nr. 19/1962 über die schrittweise Errichtung einer gemeinsamen Marktorganisation für Getreide (Amtsblatt vom 20.4.1962 - 5. Jahrgang Nr. 30) ist festgelegt, dass im Zuge der Annäherung der Getreidepreise Massnahmen ergriffen werden sollen, um in der Endphase des gemeinsamen Marktes zu einem einheitlichen Preissystem zu gelangen. Dabei handelt es sich um :

- a) einen Grundrichtpreis für die gesamte Gemeinschaft;
- b) einen einheitlichen Schwellenpreis;
- c) ein einheitliches Verfahren zur Bestimmung der Interventionspreise;
- d) einen einzigen Grenzübergangsort, der für die Gemeinschaft als Grundlage für die Bestimmung des cif-Preises der aus dritten Ländern stammenden Erzeugnisse dient.

Am 1 Juli 1967 ist der gemeinsame Getreidemarkt in Kraft getreten. Dieser einheitliche Getreidemarkt ist durch die Verordnung Nr. 120/67/EWG vom 13 Juni 1967 über die gemeinsame Marktorganisation für Getreide (Amtsblatt vom 10 Juni 1967 - 10. Jahrgang Nr. 117) geregelt. Die Verordnung (EWG) nr. 2727/75 des Rates vom 29 oktober 1975 ersetzt die Basis-verordnung nr. 120/67 (EWG).

Der Beitritt von Dänemark, Irland und des Vereinigten Königreiches ist in dem am 22. Januar 1972 unterzeichneten Vertrag über den Beitritt neuer Mitgliedstaaten zur Europäischen Wirtschaftsgemeinschaft und zur Europäischen Atomgemeinschaft geregelt worden (Amtsblatt vom 27.3.1972 - 15. Jahrgang Nr. L 73).

#### I. FESTGESETZTE PREISE

##### A. Art der Preise

Laut Verordnung Nr. 120/67/EWG Absatz 2, 4, 5 und 6, ersetzt durch die Verordnung nr. 1143/76 (EWG) werden jährlich für die Gemeinschaft Richtpreise, Interventionspreise, ein Mindestgarantiepreis und Schwellenpreise festgesetzt.

##### Richtpreise, Interventionspreise und Mindestgarantiepreis

Für das ein Jahr später beginnende Wirtschaftsjahr werden gleichzeitig festgesetzt :

- ein Richtpreis für Weichweizen, Hartweizen, Gerste, Mais und Roggen;
- ein einziger Interventionspreis für Weichweizen, Roggen, Gerste, Mais und Hartweizen;
- ein Mindestgarantiepreis für Hartweizen.

##### Schwellenpreise

Diese werden für die Gemeinschaft festgesetzt für :

- a) Weichweizen, Hartweizen, Gerste und Roggen, so, dass der Verkaufspreis des eingeführten Erzeugnisses auf dem Markt in Duisburg, unter Berücksichtigung der Qualitätsunterschiede, dem Richtpreis entspricht;
- b) Hafer, Buchweizen, Sorghum, Dali, Hirse und Kanariensaat, so, dass die Preise für die unter a) genannten Getreidearten, die mit diesen Erzeugnissen in Wettbewerb stehen, die Höhe des Richtpreises auf dem Markt in Duisburg erreichen ;
- c) Mehl von Weizen und von Mengkorn, Mehl von Roggen, Grütze und Griess von Weichweizen, Grütze und Griese von Hartweizen.

Die Schwellenpreise werden für Rotterdam berechnet.

##### B. Standardqualität

Die Richtpreise, die Interventionspreise, der Mindestgarantiepreis und die Schwellenpreise (A) werden für die Standardqualitäten festgesetzt.



Die Verordnung Nr. 768/69/EWG, ersetzt durch die Verordnung nr. 2731/75 (EWG), bestimmt für das Wirtschaftsjahr 1976/77 die Standardqualitäten für Weichweizen, Roggen, Gerste, Mais und Hartweizen.

Die Standardqualitäten für die übrigen Getreidearten sowie für einige Mehle, Grütze und Grieße werden durch die Verordnung Nr. 1397/69/EWG, ersetzt durch die Verordnung nr. 2734/75 (EWG), bestimmt.

C. Orte, auf die sich die festgesetzten Preise beziehen

a) Richtpreis und Grundinterventionspreis

Der Grundrichtpreis ist festgesetzt für Duisburg und der einzige Grundinterventionspreis für Ormes auf der Großhandelsstufe bei freier Anlieferung an das Lager, nicht abgeladen.

b) Mindestgarantiepreis für Hartweizen

Der Mindestgarantiepreis für Hartweizen is festgesetzt für den Handelsplatz der Zone mit dem grössten Überschuss auf der gleichen Stufe und zu den gleichen Bedingungen wie der Richtpreis.

II. MARKTPREISE (INLANDSERZEUGNIS)

Die für die EWG Mitgliedstaaten aufgeführten Marktpreise sind nicht ohne weiteres vergleichbar, da ihnen zum Teil unterschiedliche Lieferbedingungen, Handelsstufen und Qualitäten zugrunde liegen.

A. Orte (Börsen) oder Gebiete auf die sich die Marktpreise beziehen

Siehe Anhang 2

B. Handelsstufe und Lieferbedingungen

Belgien : Grosshandelsabgabepreis, lose oder in Säcken, brutto für netto, verladen auf Transportmittel - ohne Steuern.

Dänemark : Grosshandelspreise, Lieferung Kopenhagen oder Umgebung, lose, ohne Steuern

B.R. Deutschland : Grosshandelsabgabepreis (lose)

(Würzburg : Grosshandelseinstandspreis) (lose) ohne Steuern

Frankreich : Weichweizen )

Gerste )

Mais )

Hartweizen )

Preis ab Erfassungshändler, franco Transportmittel, ohne Steuern

Mahlroggen )

Hafer )

Grosshandelsabgabepreis Versandbahnhof, ohne Steuern

Irland : Grosshandelspreise, ab Lager, lose, ohne Steuern, Lieferung in die Handelszentren, ausser für Mais, ab Silo

Italien : Weichweizen : Neapel - frei Bestimmungsort, Lastwagen, lose, ohne Steuern

Udine - frei ab Mühle, lose, Zahlung bei Lieferung, ohne Steuern

Roggen : Bologna - frei Bestimmungsort, lose, ohne Steuern

Gerste : Foggia - ab Erzeuger, lose, ohne Steuern

Hafer : Foggia - ab Erzeuger, lose, ohne Steuern

Mais : Bologna - frei Bestimmungsort, lose, ohne Steuern

Hartweizen : Genua - Durchschnittspreis für Erzeugnisse aus 4 Herkunftsgebieten :

a) Sizilien )

b) Sardinien ) frei Versandbahnhof, verladen, in Säcken, ohne Steuern

c) Maremmen - frei Versandbahnhof, verladen, Säcke zu Lasten des Käufers, ohne Steuern

d) Kalabrien - frei Bestimmungsbahnhof, Säcke zu Lasten des Käufers, ohne Steuern

Catania - frei Waggon ab Produktionszone, ohne Verpackung, ohne Steuern

Luxembourg : Ankaufspreis des Landhandels frei Mühle, ohne Steuern

Gerste ) eingeführtes Produkt

Hafer )

Niederlande : Grosshandelsabgabepreis der lose auf Lastkähnen verladenen Ware (boordvrij gestort) ohne Steuern

Vereinigtes Königreich : Grosshandelseinkaufspreis, Lieferung an bestimmte Häfen, lose, ohne Steuern

C. Qualität (Inlandserzeugnis)

Belgien : EWG-Standardqualität

Dänemark : Standardqualität; 16 % Feuchtigkeit

Spezifische Gewicht : BLT 75 )  
                                SEG 70 )  
                                ORG 67 ) kg/hl  
                                HAF 50 )

B.R. Deutschland : Weichweizen ) deutsche Standardqualität  
                                Roggen )

                                Gerste )  
                                Hafer ) Durchschnittsqualität der gesamten Absatzmenge

Frankreich : Weichweizen : I. Preise der vermarkteten Qualitäten  
                                        II. Umgerechnet auf EWG-Standardqualität jedoch unter Berücksichtigung des  
                                        Hektolitergewichtes

                                Andere Getreidesorten : Durchschnittsqualität der gesamten Absatzmenge

Irland : bestehende Qualität

Italien : Weichweizen : Neapel - Buono mercantile 78 kg/hl  
                                        Udine - Buono mercantile 78 kg/hl

Roggen : Nazionale

Gerste : Orzo nazionale vestito 56 kg/hl

Hafer : Nazionale 42 kg/hl

Mais : comune

Hartweizen : Sizilien : 78/80 kg/hl

                                Maremmen : 81/82 kg/hl

                                Kalabrien: 81/82 kg/hl

                                Sardinien: 83/84 kg/hl

                                Catania : 78/81 kg/hl

Luxembourg : EWG-Standardqualität

Niederlande : EWG-Standardqualität

Vereinigtes Königreich : bestehende Qualität

## C E R E A L S

### EXPLANATORY NOTE ON THE CEREAL PRICES SHOWN IN THIS PUBLICATION (FIXED PRICES AND MARKET PRICES)

#### INTRODUCTION

Article 13 of Regulation No 19/1962 on the progressive establishment of a common organization of the market in cereals (Official Journal No 30, 20 April 1962) stipulated that, as cereal prices were aligned, measures should be taken to arrive at a single price system for the Community at the single market stage, viz :

- a) basic target price valid for the whole Community;
- b) single threshold price;
- c) single method of fixing intervention prices;
- d) single frontier crossing point for the Community to be used for determining c.i.f. prices for products from third countries.

The single market for cereals entered into force on 1st July 1967. This single market is governed by Regulation No 120/67/EEC of 13 June 1967 on the Common Organisation of the market in cereals (Official Journal No 117; 19 June 1967-10th year). The Regulation (EEC) nr. 2727/75 of the Council of 29 October 1975 replaces the basic Regulation nr.120/67/EEC.

The accession of Denmark, Ireland and the United Kingdom is regulated by the treaty relative to the accession of the new Member States to the European Economic Community and to the European Community of Atomic Energy, signed on 22 January 1972 (O.J. of 27.3.1972, 15th year N° L 73).

#### I. FIXED PRICES

##### A. Types of prices

Under Articles 2, 4, 5 and 6 of Regulation No 120/67/EEC, replaced by the Regulation nr. 1143/76 (EEC) target and intervention prices, a guaranteed minimum price and threshold prices are fixed for the Community each year.

##### Target prices, intervention prices, guaranteed minimum price

Simultaneously the following prices are fixed for the Community for the marketing year beginning during the following calendar year :

- a target price for common wheat, durum wheat, barley, maize and rye;
- a single intervention price for common wheat, maize, barley, and a single intervention price for durum wheat;
- a guaranteed minimum price for durum wheat.

##### Threshold prices

These are fixed for the Community for the following :

- a) common wheat, durum wheat, barley, maize and rye, in such a way that the selling price for the imported product on the Duisburg market is the same as the target price, differences in quality being taken into account;
- b) oats, buckwheat, grain sorghum, millet and canary seed, in such a way that the price of the cereals mentioned in paragraph a), which are in competition with these products, is the same as the target price on the Duisburg market;
- c) wheat flour and meslin flour, rye flour, common wheat groats and meal, durum wheat groats and meal.

The threshold prices are calculated for Rotterdam.

##### B. Standard quality

The target and intervention prices, the guaranteed minimum price and the threshold prices referred to in section A. are fixed for standard qualities.

Regulation No. 768/69/EEC, replaced by the regulation nr. 2731/75 (EEC), defines the standard qualities for common wheat, rye, barley, maize and durum wheat for the 1976/77 marketing year.

Standard qualities for other cereals and for certain categories of flour, groats and meal are defined in Regulation No 1397/69/EEC, replaced by the Regulation nr. 2734/75 (EEC).

C. Places to which fixed prices relate

a) Target price and intervention price

The target price is fixed for Duisburg and the single intervention price for Ormes at the wholesale stage, goods delivered to warehouse, not unload.

b) Guaranteed minimum price for durum wheat

The guaranteed minimum price for durum wheat is fixed for the marketing centre of the region with the largest surplus, at the same stage and under the same conditions as the target price.

II. MARKET PRICES (NATIONAL PRODUCE)

Some of the market prices shown for individual Community countries are not automatically comparable because they relate to different delivery conditions, marketing stages and qualities.

A. Places (exchanges) or regions to which market prices relate

See annex 2.

B. Marketing stage and delivery conditions

Belgium : warehouse price, in bulk or in bags, weight for nett, loaded on means of transport, exclusive of taxes.

Denmark : wholesale price, delivery to Copenhagen or neighbourhood, in bulk, exclusive of taxes.

Germany : wholesale selling price (in bulk) ) taxes not included  
(Würzburg : wholesale purchase price) (in bulk) )

France : Common wheat )

Barley ) Prices ex-authorized merchant/co-op ("collecteur agréé"), loaded, exclusive of tax.

Maize )

Durum wheat )

Rye (milling) ) Wholesale warehouse price, on wagon, exclusive of taxes

Oats )

Ireland : wholesale price, departure from warehouse, in bulk, exclusive of taxes, delivery at port centres except for maize : ex silo.

Italy : Common wheat : Naples - free to destination, on truck, in bulk, exclusive of taxes

Udine - free ex mill, in bulk, immediate delivery and payment, exclusive of taxes

Rye : Bologna - free to destination, in bulk, exclusive of taxes

Barley : Foggia - ex producer, in bulk, exclusive of taxes

Oats : Foggia - ex producer, in bulk, exclusive of taxes

Maize : Bologna - free to destination, in bulk, exclusive of taxes

Durum wheat : Genoa - average price for four origins, viz :

a) Sicily )

b) Sardinia ) in bags, free on wagon at departure, exclusive of taxes

c) Maremma - in bags, purchasers'bags, free on wagon at departure, exclusive of taxes

d) Calabria - in bags, purchasers'bags, free on wagon on arrival, exclusive of taxes

Catania - free on wagon, ex production zone, unpacked, exclusive of taxes

Luxembourg : agricultural warehouse purchase price, delivered to mill, exclusive of taxes

Barley ) imported goods

Oats )

Netherlands : Wholesale price of goods loaded in bulk on barges (boordvrij gestort) exclusive of taxes

United Kingdom : Wholesale buyers price, delivery to specified ports, in bulk, exclusive of taxes.

C. Quality (national produce)

Belgium : EEC standard quality

Denmark : Standard quality, 16 % moisture

Specific weight : BLT 75 )  
                          SEG 70 ) kg/hl  
                          ORG 67 )  
                          HAF 50 )

Germany : Common wheat )

Rye ) German standard quality

Barley ) Average quality of quantities traded

Oats )

France : Common wheat : I. Prices for qualities traded

                          II. Prices converted to EEC standard quality, specific weight only being taken into account

Other cereals : Average quality of quantities traded.

Ireland : Effective quality

Italy : Common wheat : Naples : Buono mercantile 78 kg/hl

                          Udine : Buono mercantile 78 kg/hl

Rye : Nazionale

Barley : Orzo nazionale vestito 56 kg/hl

Oats : Nazionale 42 kg/hl

Maize : Comune

Durum wheat : Sicily : 78/80 kg/hl

                          Maremma : 81/82 kg/hl

                          Calabria : 81/82 kg/hl

                          Sardinia : 83/84 kg/hl

                          Catania : 78/81 kg/hl

Luxembourg : EEC standard quality

Netherlands : EEC standard quality

United Kingdom : Effective quality.

## C E R E A L I

### SPIEGAZIONE RELATIVA AI PREZZI DEI CEREALI CHE FIGURANO NELLA PRESENTE PUBBLICAZIONE (PREZZI FISSATI E PREZZI DI MERCATO)

#### INTRODUZIONE

Nell'articolo 13 del regolamento n. 19/1962 relativo alla graduale attuazione di un'organizzazione comune dei mercati nel settore dei cereali (Gazzetta Ufficiale del 20.4.1962 - 5° anno n. 30) è stabilito che, in funzione del ravvicinamento dei prezzi dei cereali, delle disposizioni dovranno essere prese per giungere ad un sistema di prezzo unico per la Comunità nella fase del mercato unico, a prevedere :

- a) un prezzo indicativo di base valevole per tutta la Comunità;
- b) un prezzo di entrata unico;
- c) un metodo unico di determinazione dei prezzi d'intervento;
- d) un luogo di transito di frontiera unico per la Comunità, cui riferirsi per la determinazione del prezzo Cif dei prodotti provenienti dai paesi terzi.

Il 1° luglio 1967 il mercato unico dei cereali è entrato in vigore. Questo mercato unico è disciplinato dal regolamento n. 120/67/CEE del 13 giugno 1967 relativo all'organizzazione comune dei mercati nel settore dei cereali (Gazzetta Ufficiale del 19 giugno 1967 - 10° anno n. 117). Il regolamento (CEE) n. 2727/75 del Consiglio, del 29 ottobre 1975 sostituisce il regolamento di base n. 120/67/CEE.

L'adesione della Danimarca, dell'Irlanda e del Regno Unito è disciplinata dal trattato relativo alla adesione dei nuovi stati membri alla Comunità economica europea ed alla Comunità europea dell'energia atomica, firmato il 22 gennaio 1972 (G.U. del 27.3.1972 - 15a annata n. L 73).

#### I. PREZZI FISSATI

##### A. Natura dei prezzi

Sulla base del regolamento n. 120/67/CEE - articoli 2, 4, 5 e 6, sostituito dal regolamento n. 1143/76 (CEE), vengono fissati per la Comunità, ogni anno, dei prezzi indicativi e d'intervento, un prezzo minimo garantito e dei prezzi di entrata.

##### Prezzi indicativi, prezzi d'intervento, prezzo minimo garantito

Vengono simultaneamente fissati per la campagna di commercializzazione che inizia l'anno successivo :

- un prezzo indicativo per il frumento tenero, il frumento duro, l'orzo, il granoturco e la segala;
- un prezzo d'intervento unico per il frumento tenero, la segala, l'orzo, il granoturco e per il frumento duro;
- un prezzo minimo garantito per il frumento duro.

##### Prezzi di entrata

I prezzi di entrata sono fissati dalla Comunità per :

- a) il frumento tenero, il frumento duro, l'orzo, il granoturco e la segala in modo che, sul mercato di Duisburg, il prezzo di vendita del prodotto importato, tenuto conto delle differenze di qualità, raggiunga il livello del prezzo indicativo;
- b) l'avena, il grano saraceno, il sorgo e la durra, il miglio e la scagliola in modo che il prezzo dei cereali di cui al punto a) che sono loro concorrenti raggiunga sul mercato di Duisburg il livello del prezzo indicativo;
- c) la farina di frumento e di frumento segalato, la farina di segala, le semole e i semolini di frumento tenero, le semole e i semolini di frumento duro.

I prezzi di entrata sono calcolati per Rotterdam.

##### B. Qualità tipo

I prezzi indicativi, i prezzi di intervento, il prezzo minimo garantito ed i prezzi di entrata menzionati alla voce A sono fissati per delle qualità tipo.

Il regolamento 768/69/CEE, sostituito dal regolamento n. 2731/75 (CEE), fissa per la campagna di commercializzazione 1976/77 le qualità tipo del frumento tenero, della segala, dell'orzo, del granoturco e del frumento duro.

Le qualità tipo per gli altri cereali come per alcune categorie di farine, semole e semolini sono fissate dal regolamento 1397/69/CEE, sostituito dal regolamento n. 2734/75 (CEE).

C. Luoghi ai quali si riferiscono i prezzi fissati

a) Prezzo indicativo e prezzo di intervento

Il prezzo indicativo è fissato per Duisburg e il prezzo d'intervento unico per Ormes nella fase del commercio all'ingrosso, merce resa al magazzino, non scaricata.

b) Prezzo minimo garantito per il frumento duro

Il prezzo minimo garantito per il frumento duro è fissato per il centro di commercializzazione della zona più eccedentaria nella stessa fase e alle medesime condizioni previste per il prezzo indicativo.

II. PREZZI DI MERCATO (PRODOTTO NAZIONALE)

Alcuni prezzi di mercato indicati per ciascun paese della CEE non sono automaticamente comparabili a cause delle divergenze nelle condizioni di consegna, nelle fasi commerciali e nelle qualità.

A. Piazza (borse) o regioni cui si riferiscono i prezzi di mercato

Vedere Allegato 2.

B. Fase commerciale e condizioni di consegna

Belgio : prezzo di vendita commercio all'ingrosso, merce nuda o in sacchi, lordo per netto, su mezzo di trasporto, imposte escluse

Danimarca : prezzo commercio all'ingrosso, consegna Copenhagen o dintorni, merce nuda, imposte escluse

R.F. di Germania : prezzo di vendita commercio all'ingrosso (merce nuda) ) imposte escluse  
(Würzburg : prezzo d'acquisto commercio all'ingrosso (merce nuda) )

Francia : Frumento tenero )

Orzo ) Prezzo organismo raccoglitore autorizzato, su mezzo di trasporto, imposte escluse.

Granoturco )

Frumento duro )

Segala (da molino) ) Prezzo di vendita commercio all'ingrosso, su vagone, imposte escluse  
Avena )

Irlanda : prezzo commercio all'ingrosso, partenza magazzino, merce nuda, imposte escluse, consegna nei centri di commercializzazione, eccezione per il granoturco : ex silo

Italia : Frumento tenero : Napoli - franco camion arrivo, merce nuda, imposte escluse

Udine - prezzo al molino, franco partenza, merce nuda, pronta consegna e pagamento, imposte escluse

Segala : Bologna - franco arrivo, merce nuda, imposte escluse

Orzo : Foggia - alla produzione, merce nuda, imposte escluse

Avena : Foggia - alla produzione, merce nuda, imposte escluse

Granoturco : Bologna - franco arrivo, merce nuda, imposte escluse

Frumento duro : Genova - prezzo medio per quattro origini :

a) Sicilia )

b) Sardegna ) franco vagone partenza, tele per merce, imposte escluse

c) Maremma - franco vagone partenza, tele compratore, imposte escluse

d) Calabria - franco vagone arrivo, tele compratore, imposte escluse

Catania - franco vagone partenza zona produzione, merce nuda, imposte escluse

Lussemburgo : prezzo d'acquisto commercio agricolo, resa molino, imposte escluse

Orzo ) prodotti importati

Avena )

Paesi Bassi : prezzo di vendita del commercio all'ingrosso, a bordo (boordvrij gestort) imposte escluse

Regno Unito : prezzo d'acquisto commercio all'ingrosso, consegna nei centri determinati, merce nuda, imposte escluse.

C. Qualità (prodotto nazionale)

Belgio : qualità tipo CEE

Danimarca : qualità standard; 16 % d'umidità

Peso specifico BLT 75 )  
SEG 70 ) kg/hl  
ORG 67 )  
HAF 50 )

R.F. di Germania : Frumento tenero ) qualità tipo tedesca  
Segala )  
Orzo ) qualità media delle quantità negoziate  
Avena )

Francia : Frumento tenero : I. Prezzo dei prodotti commercializzati  
II. Prezzo convertito nella qualità tipo CEE tenuto conto esclusivamente del peso  
specifico

Altri cereali : qualità media delle quantità negoziate

Irlande : qualità esistente

Italia : Frumento tenero : Napoli - Buono mercantile 78 kg/hl  
Udine - Buono mercantile 78 kg/hl

Segala : Nazionale  
Orzo : Orzo nazionale vestito 56 kg/hl  
Avena : Nazionale 42 kg/hl  
Granoturco : commune  
Frumento duro : Sicilia : 78/80 kg/hl  
Maremma : 81/82 kg/hl  
Calabria : 81/82 kg/hl  
Sardegna : 83/84 kg/hl  
Catania : 78/81 kg/hl

Lussemburgo : qualità tipo CEE

Paesi Bassi : qualità tipo CEE

Regno Unito : qualità esistente



TOELICHTING OP DE IN DEZE PUBLICATIE VOORKOMENDE PRIJZEN  
(VASTGESTELDE PRIJZEN, MARKTPRIJZEN)

INLEIDING

In artikel 13 van Verordening nr. 19/1962 houdende de geleidelijke totstandbrenging van een gemeenschappelijke ordening der markten in de sector granen (Publicatieblad dd. 20.4.1962 - 5e jaargang nr. 30) werd bepaald dat naarmate de graanprijzen nader tot elkaar zouden zijn gebracht, bepalingen dienden te worden vastgesteld om te komen tot één prijsstelsel voor de Gemeenschap in het eindstadium van de gemeenschappelijke markt t.w. :

- a) één voor de gehele Gemeenschap geldende basisrichtprijs;
- b) één enkele drempelprijs;
- c) één enkele methode voor het bepalen van de interventieprijzen;
- d) één enkele plaats van grensoverschrijding voor de Gemeenschap, als grondslag dienend voor de vaststelling van de c.i.f. prijs van de uit derde landen afkomstige produkten.

Op 1 juli 1967 trad de gemeenschappelijke graanmarkt in werking. Deze gemeenschappelijke graanmarkt wordt geregeld in Verordening nr. 120/67/EEG van 13 juni 1967 houdende een gemeenschappelijke ordening der markten in de sector granen (P.B. dd. 19 juni 1967, 10e jaargang nr. 117). Verordening (EEG) nr. 2727/75 van de raad van 29 oktober 1975 vervangt de basisverordening nr. 120/67/EEG.

De toetreding van Denemarken, Ierland en het Verenigd Koninkrijk, werd door het op 22 januari 1972 ondertekende verdrag betreffende de toetreding van nieuwe Lid-Staten tot de Europese Gemeenschap en de Europese Gemeenschap voor atoomenergie geregeld (P.B. dd. 27.3.1972, 15e jaargang nr. L 73).

I. VASTGESTELDE PRIJZEN

A. Aard van de prijzen

Gebaseerd op de Verordening nr. 120/67/EEG artikelen 2, 4, 5 en 6, vervangen door Verordening nr. 1143/76 (EEG), worden jaarlijks voor de Gemeenschap richtprijzen, interventieprijzen, een gegarandeerde minimumprijs en drempelprijzen vastgesteld.

Richtprijzen, interventieprijzen, gegarandeerde minimumprijs

Voor het verkoopseizoen dat het volgend jaar aanvangt worden gelijktijdig vastgesteld :

- een richtprijs voor zachte tarwe, durum tarwe, gerst, maïs en rogge;
- een enige interventieprijs voor zachte tarwe, rogge, gerst, maïs en durum tarwe;
- een gegarandeerde minimumprijs voor durum tarwe.

Drempelprijzen

Deze worden voor de Gemeenschap vastgesteld voor :

- a) zachte tarwe, durum tarwe, gerst, maïs en rogge en wel op zodanige wijze dat de verkoopprijs van het ingevoerde produkt op de markt van Duisburg, rekening houdende met de kwaliteitsverschillen, op het niveau van de richtprijs komt te liggen;
- b) haver, boekweit, gierst (pluimgierst, trosgierst), sorgho of doerra, millet en kanariezaad en wel op zodanige wijze dat de onder a) genoemde granen, die met deze produkten in concurrentie staan op de markt van Duisburg het niveau van de richtprijs bereiken;
- c) meel van tarwe en van mengkoren, meel van rogge, grutten, gries en griesmeel van zachte tarwe, grutten, gries en griesmeel van durum tarwe.

De drempelprijzen worden berekend voor Rotterdam.

B. Standaardkwaliteit

De onder A genoemde richtprijzen, interventieprijzen, gegarandeerde minimumprijs en drempelprijzen worden vastgesteld voor bepaalde standaardkwaliteiten.

Verordening nr. 768/69/EEG, vervangen door Verordening nr. 2731/75 (EEG), bevat voor het verkoopseizoen 1976/77 de standaardkwaliteiten voor zachte tarwe, rogge, gerst, mais en durum tarwe.

De standaardkwaliteiten voor de andere graansoorten en bepaalde soorten meel, grutten, gries en griesmeel zijn vermeld in verordening nr. 1397/69/EEG, vervangen door Verordening nr. 2734/75 (EEG).

C. Plaatsen waarop de vastgestelde prijzen betrekking hebben

a) Richtprijs en interventieprijs

De richtprijs is vastgesteld voor Duisburg en de enige interventieprijs voor Ormes in het stadium van de groothandel, geleverd franco-magazijn zonder lossing.

b) Gegarandeerde minimumprijs voor durum tarwe

Deze wordt voor het commercialisatiecentrum van het gebied met het grootste overschot vastgesteld in hetzelfde stadium en onder dezelfde voorwaarden als de richtprijs.

II. MARKTPRIJZEN (BINNENLANDS PRODUKT)

Niet alle van de voor elk land van de EEG vermelde marktprijzen zijn zonder meer vergelijkbaar als gevolg van verschillen in leveringsvoorwaarden, handelsstadia en kwaliteit.

A. Plaatsen (beurzen) of streken waarop de marktprijzen betrekking hebben

Zie bijlage 2.

B. Handelsstadium en leveringsvoorwaarden

België : Verkoopprijs groothandel, los of gezakt, bruto voor netto, geleverd op transportmiddel, exclusief belastingen.

Denemarken : Groothandelsprijs, levering Kopenhagen of omgeving, los, exclusief belastingen.

B.R. Duitsland : Verkoopprijs groothandel (los) ) exclusief belastingen  
(Würzburg : aankoopprijs groothandel) (los) )

Frankrijk : Zachte tarwe )

Gerst ) Prijs vertrek erkende verzamelaar, geleverd op transportmiddel, exclusief belastingen

Maïs )

Durum tarwe )

Maalrogge ) Prijs af groothandel op wagon, exclusief belastingen

Haver )

Ierland : Groothandelsprijs, af opslagplaats, los, exclusief belastingen, levering in de handelscentra, uitgezonderd voor maïs : ex silo.

Italië : Zachte tarwe : Napels - los, franco plaats van bestemming, vrachtwagen, exclusief belastingen

Udine - franco vertrek molen, los, betaling bij levering, exclusief belastingen

Rogge : Bologna - los, franco plaats van bestemming, exclusief belastingen

Gerst : Foggia - los, af producent, exclusief belastingen

Haver : Foggia - los, af producent, exclusief belastingen

Maïs : Bologna - los, franco plaats van bestemming, exclusief belastingen

Durum tarwe : Genoa - gemiddelde prijs 4 herkomsten t.w. :

a) Sicilië ) in zakken, franco wagon, exclusief belastingen

b) Sardinië )

c) Maremma - franco wagon, zakken van koper, exclusief belastingen

d) Calabria - franco station van bestemming, gezakt (kopers zakken) exclusief belastingen

Catania - franco wagon, vertrek productiegebied, los, exclusief belastingen.

Luxemburg : Inkoopprijs agrarische handel, geleverd molen, exclusief belastingen

Gerst ) geïmporteerde produkten

Haver )

Nederland : Groothandelsverkoopprijs, boordvrij gestort, exclusief belastingen

Vereinigd Koninkrijk : Groothandelsaankoopprijs levering aan bepaalde havens, los, exclusief belastingen.

C. Kwaliteit (inlands produkt)

België : EEG-standaardkwaliteit

Denemarken : Standaardkwaliteit : 16 % vochtgehalte

Specifiek gewicht : BLT 75 )  
SEG 70 ) kg/hl  
ORG 67 )  
HAF 50 )

B.R. Duitsland : Zachte tarwe )

Rogge ) Duitse standaardkwaliteit  
Gerst ) Gemiddelde kwaliteit van de verhandelde hoeveelheden  
Haver )

Frankrijk : Zachte tarwe : I. Prijzen van de verhandelde kwaliteiten

II. Omgerekend op EEG-Standaardkwaliteit, waarbij echter slechts met het hl-gewicht werd rekening gehouden

Andere granen : gemiddelde kwaliteit van de verhandelde hoeveelheden

Ierland : Effectieve kwaliteit

Italië : Zachte tarwe : Napels : Buono mercantile 78 kg/hl

Udine : Buono mercantile 78 kg/hl

Rogge : Nazionale

Gerst : Orzo nazionale vestito 56 kg/hl

Haver : Nazionale 42 kg/hl

Mais : comune

Durum tarwe : Sicilië : 78/80 kg/hl

Maremma : 81/82 kg/hl

Calabria : 81/82 kg/hl

Sardinië : 83/84 kg/hl

Catania : 78/81 kg/hl

Luxemburg : EEG-standaardkwaliteit

Nederland : EEG-standaardkwaliteit

Verenigd Koninkrijk : Effectieve kwaliteit.

FORKLARINGER TIL DE I DETTE HÆFTE INDEHOLDTE PRISER  
(FASTSATTE PRISER OG MARKEDSPRISER)

INDLEDNING

I artikel 13 i forordning nr. 19/1962 om den gradvise gennemførelse af en fælles markedsordning for korn (De europæiske Fællesskabers Tidende af 20.4.1962 - 5. årgang nr. 30) er det fastsat, at der, efterhånden som tilnærmelsen af kornpriserne finder sted, bør træffes foranstaltninger for at nå til et ensartet prissystem for Fællesskabet på enhedsmarkedsstadiet, nemlig :

- a) en basisindikativpris for hele Fællesskabet;
- b) en tærskelpris;
- c) en fremgangsmåde til bestemmelse af interventionspriserne;
- d) et enkelt grænseovergangssted, der tjener som grundlag for bestemmelse af cif-prisen for produkter fra tredjelande.

Enhedsmarkedet trådte i kraft den 1. juli 1967. Enhedsmarkedet er fastsat i forordning nr. 120/67/EØF af 13. juni 1967 om den fælles markedsordning for korn (De europæiske Fællesskabers Tidende af 19. juni 1967 - 10. årgang nr. 117). Rådets forordning (EØF) nr. 2727/75 af 29. oktober 1975 erstatter grundforordning nr. 120/67/EØF.

Danmarks, Irlands og Det forenede Kongeriges tiltrædelse er fastsat i traktaten om de nye medlemsstaters tiltrædelse af Det europæiske økonomiske Fællesskab og af Det europæiske Atomenergifællesskab undertegnet den 22. januar 1972 (EFT nr. L 73 af 27.3.1972, 15 år.).

I. FASTSATTE PRISERA. Prisernes art

I henhold til forordning nr. 120/67/EØF artikel 2, 4, 5 og 6, erstattet ved forordning nr. 1143/76 (EØF), fastsættes årligt indikativpriser, interventionspriser, en garanteret mindstepris og tærskelpriser for Fællesskabet.

Indikativpriser, interventionspriser og garanteret mindstepris

Der er for det følgende år begyndende produktionsår samtidig fastsat :

- en indikativpris for blød hvede, hård hvede, byg, majs og rug;
- en interventionspris for blød hvede, rug, byg, majs og hård hvede;
- en garanteret mindstepris for hård hvede.

Tærskelpriser

Disse fastsættes for Fællesskabet for :

- a) blød hvede, hård hvede, byg, majs og rug, således at salgsprisen for det indførte produkt svarer til indikativprisen på markedet i Duisburg, under hensyntagen til kvalitetsforskelle;
- b) havre, boghvede, sorghum, durra, hirse og kanariefrø, således at priserne på de under a) nævnte kornsorter, som konkurrerer med disse produkter, når samme niveau som indikativprisen på markedet i Duisburg;
- c) mel af hvede og blandsød, mel af rug, gryn af blød hvede og gryn af hård hvede.

Tærskelpriserne beregnes for Rotterdam.

B. Standardkvalitet

Indikativpriserne, interventionspriserne, den garanterede mindstepris og tærskelpriserne (A) fastsættes for standardkvaliteterne.

Forordning nr. 768/69/EØF, erstattes ved forordning nr. 2731/75 (EØF), fastsætter standardkvaliteterne for blød hvede, rug, byg, majs og hård hvede for produktionsåret 1976/77.

Standardkvaliteterne for de øvrige kornsorter samt for enkelte melsorter og gryn er fastsat ved forordning nr. 1397/69/EØF, erstattes ved forordning nr. 2734/75 (EØF)

C. Steder, som de fastsatte priser vedrører

a) Indikativpris og interventionspris

Indikativprisen fastsættes for Duisburg og interventionsprisen alene for Ormes og i engrosledet ved franko levering til lager, ikke aflæsset.

b) Garanteret mindstepris for hård hvede

Den garanterede mindstepris for hård hvede fastsættes for handelscentret i zonen med det største overskud, i det samme omsætningsled og under de samme betingelser som indikativprisen.

II. MARKEDSPRISER (INDENLANDSKE PRODUKTER)

Markedsprisen, som er anført for hvert af EØFs medlemslande, kan ikke uden videre sammenlignes på grund af forskelle i leveringsbetingelser, omsætningsled og kvalitet.

A. Steder (børser) eller områder, som markedspriserne for \_\_\_\_\_ vedrører

Se bilag 2

B. Omsætningsled og leveringsbetingelser

Belgien : Engrosafsætningspris, i løs vægt eller i sække, brutto for netto, læsset på transportmiddel, uden afgifter.

Danmark : Engrospris, levering København eller omegn, løs, uden afgifter

Forbundsrepublikken Tyskland : Engrosafsætningspris (løs vægt) )  
Würzburg : engrosindkøbspris) (løs vægt) ) uden afgifter

Frankrig : Blød hvede )

Byg ) Noterede priser ifølge autoriseret organisation beregnet på gennemsnitstransport, uden  
Majs ) afgift.

Hård hvede )

Malet rug ) Engrosafsætningspris, på banevogn, uden afgifter

Havre )

Irland : Engrospris, fra lager, løs, uden afgift, levering til handelscenter, undtagen majs fra silo.

Italien : Blød hvede : Napoli - franko bestemmelsessted, lastvogn, løs vægt, uden afgifter

Udine - franko af mølle, løs vægt, betaling ved levering, uden afgifter

Rug : Bologna - franko bestemmelsessted, løs vægt, uden afgifter

Byg : Foggia - af producent, løs vægt, uden afgifter

Havre : Foggia - af producent, løs vægt, uden afgifter

Majs : Bologna - franko bestemmelsessted, løs vægt, uden afgifter

Hård hvede : Genova - gennemsnitspris for produkter fra fire oprindelsesområder :

a) Sicilien ) franko banevogn forsendelsessted

b) Sardinien ) læsset, i sække, uden afgifter

c) Maremma - franko banevognsforsendelsessted, læsset, i sække for køberens regning, uden afgifter

d) Calabria - franko banevogn bestemmelsessted, i sække for køberens regning, uden afgifter

Catania - franko banevogn forsendelsessted af produktionszone, uden emballage, uden afgifter.

Luxembourg : Købspris i landhandel, franko mølle, uden afgifter

Byg ) indført produkt

Havre )

Nederlandene : Engrosafsætningspris for varer læsset i løs vægt på pram (boordvrij gestort), uden afgifter

England : Engrospris, levering i bestemte havne, løs, uden afgift

C. Kvalitet (Indenlandsk produkt)

Belgien : EØF standardkvalitet

Danmark : Standardkvalitet, 16 % fugtighed, speciel vægt : BLT 75 )

SEG 70 )

ORG 67 )

HAF 50 )

kg/ht

Forbundsrepublikken Tyskland : Blød hvede ) Tysk standardkvalitet  
Rug )  
Byg ) Gennemsnitskvalitet af den samlede afsætningsmængde  
Havre )

Frankrig : Blød hvede : I. Priser for markedsførte kvaliteter

II. Priser omregnet til EØF standardkvalitet, dog uden hensyntagen til hektolitervægten

Andre kornsorter : Gennemsnitskvalitet af den samlede afsætningsmængde

Irland : Bestående kvaliteter

Italien : Blød hvede : Napoli : Buono mercantile 78 kg/hl

Udine : Buono mercantile 78 kg/hl

Rug : Nazionale

Byg : Orzonazionale vestito 56 kg/hl

Havre : Nazionale 42 kg/hl

Majs : comune

Hård hvede : Sicilien : 78/80 kg/hl

Maremma : 81/82 kg/hl

Calabria : 81/82 kg/hl

Sardinien : 83/84 kg/hl

Catania : 78/81 kg/hl

Luxembourg : EØF standardkvalitet

Nederlandene : EØF standardkvalitet

England : Bestående kvaliteter

Lieux, bourses ou régions sur lesquels portent les prix de marché  
 Orte, Börsen oder Gebiete auf die sich die Marktpreise beziehen  
 Centres, markets or regions to which market prices relate  
 Piazze, borse o regioni cui si riferiscono i prezzi di mercato  
 Plaatsen, beurzen of streken waarop de marktprijzen betrekking hebben  
 Steder, boerser eller områder, som markedspriserne angår

1977/1978

Produits-Produkte Products-Prodotti Produkten Produkter	BELGIQUE/BELGIË		DANMARK		DEUTSCHLAND (BR)		FRANCE	
	A	B	A	B	A	B	A	B
BLT	Ø arith. & bourses : Arithmetisches Ø & börsen: Arithm. Ø & markts : Media arit. A borse : Rekenkundig Ø & beurzen : Det aritmetiske gennemsnit af noteringerne på de 4 kornboerser :		-	København	Duisburg	Wurzburg	Département Isère	Département Loir et Cher
SEG			-				Département Loiret C	
ORG			-				Département Sarthe	Région du Centre
HAF			Bruxelles, Kortrijk, Liège, Antwerpen				København C	
MAI	Mais d'importation Einfuhrmais Imported maize Granoturco d'importazione Importmais Indfoert majs  Calculé sur base des prix CAF-Errechnet auf Grundlage des cif-Preises-Calculated on the basis of prices c.i.f.-Calco- lato sulla base del prezzo cif-Berekend op basis van de prijs cif-Beregnet på grundlag af cif-priser Antwerpen - Rotterdam		-		Mais d'importation Einfuhrmais Imported maize Granoturco d'importa- zione Importmais Indfoert majs  USA YC III Duisburg		Région du Centre C	
DUR	-				-		Département Bouches-du- Rhône	Région Sud-ouest

Produits-Produkte Products-Prodotti Produkten Produkter	IRELAND		ITALIA		LUXEMBOURG	NEDERLAND	UNITED KINGDOM	
	A	B	A	B	C	C	A	B
BLT	Cork	Enniscorthy	Napoli	Udine	Ø Luxembourg	Rotterdam	London/ Tilbury	
SEG	-		Bologna C		Ø Luxembourg	Rotterdam	-	
ORG	-		Foggia C		Ø Luxembourg	Rotterdam	-	Cambridge
HAF	-		Foggia C		Ø Luxembourg	Rotterdam	-	
MAI	C	Mais d'importation Einfuhrmais Imported maize Granoturco d'importazione Importmais Indfoert majs	Bologna C		USA YC III Mais d'importation : Einfuhrmais : Imported maize : Granoturco d'importazione : Importmais : Indfoert majs : Ø Luxembourg	USA YC III Mais d'importation : Einfuhrmais : Imported maize : Granoturco d'importazione : Importmais : Indfoert majs : Rotterdam	-	
DUR	-		Genova	Catania	-	-	-	

A. Lieux avec les prix d'intervention dérivés les plus hauts - Orte mit den höchsten abgeleiteten Interventionspreisen  
 Places with highest derived intervention prices - Luoghi con i più elevati prezzi d'intervento derivati  
 Plaatsen met de hoogste afgeleide interventieprijsen - Steder med de hoejeste afledte interventionspriser

B. Lieux avec les prix d'intervention dérivés les plus bas - Orte mit den niedrigsten abgeleiteten Interventionspreisen  
 Places with lowest derived intervention prices - Luoghi con i prezzi d'intervento derivati meno elevati  
 Plaatsen met de laagste afgeleide interventieprijsen - Steder med de laveste afledte interventionspriser

C. Ø Pays, Land, Country, Paese, Land, Lande

PRIX D'INTERVENTION  
 INTERVENTIONSPREISE  
 INTERVENTION PRICES  
 PREZZI D'INTERVENTO  
 INTERVENTIEPRIJZEN  
 INTERVENTIONSPRISER

PRIX DE MARCHÉ  
 MARKTPREISE  
 MARKET PRICES  
 PREZZI DI MERCATO  
 MARKTPRIJZEN  
 MARKEDSPRISER

CEREALES  
 GETREIDE  
 CEREALS  
 CEREALE  
 GRANEN  
 KORN

/100 kg

PAYS LAND COUNTRY	PAÏSE LAND LANDE	DESCRIPTION BESCHREIBUNG DESCRIPTION	DESCRIZIONE OMSCHRIJVING BESKRIVELSE	CAMPAGNES												Ø					
				1977/ 78																	
a) fourrager, Futterweizen, feedwheat, da foraggio, voedertarwe, foderhvede				BLT																	
BELGIQUE/ BELGIË		Prix d'intervention uniques / Uniforme interventieprijsen		BFR	620,7																
				UC	12,579																
				BFR	681,8																
ø Bruxelles-Kortrijk-Liège-Antwerpen(C)		Prix de marché / Marktprijzen		UC	11,816																
				DANMARK	Enhedsinterventionspriser	DKR	106,42														
				UC		124,97															
DKR	-																				
UC	-																				
(BR) DEUTSCHLAND		Einheitliche Interventionspreise		DM	42,93																
				UC	12,157																
				DM	-																
				UC	-																
				DM	43,68																
FRANCE		Prix d'intervention uniques		FF	72,71																
				UC	12,579																
				FF	87,40																
				UC	15,120																
				FF	88,79																
IRELAND		Single intervention prices		IRL	9,26																
				UC	12,519																
				IRL	-																
				UC	-																
				IRL	-																
ITALIA		Prezzi d'intervento unici		LIT	12,956																
				UC	12,579																
				LIT	-																
				UC	-																
				LIT	-																
LUXEMBOURG		Prix d'intervention uniques		LFR	620,7																
				UC	12,579																
				LFR	-																
				UC	-																
				NEDERLAND	Uniforme interventieprijsen	HFL	42,80														
UC	12,579																				
HFL	-																				
UC	-																				
UNITED KINGDOM		Single intervention prices		UKL	7,17																
				UC	12,220																
				UKL	8,36																
				UC	14,251																
				UKL	8,34																
UC	14,217																				

\* Prix d'intervention unique, diminué du montant compensatoire adhésion.



PRIX D'INTERVENTION  
INTERVENTIONSPREISE  
INTERVENTION PRICES  
PREZZI D'INTERVENTO  
INTERVENTIOPRIJZEN  
INTERVENTIONSPRISER

PRIX DE MARCHE  
MARKTPREISE  
MARKET PRICES  
PREZZI DI MERCATO  
MARKTPRIJZEN  
MARKEDSPRISER

CEREALES  
GETREIDE  
CEREALS  
CEREALI  
GRANEN  
KORN

100 kg

PAYS LAND COUNTRY	PAESE LAND LANDE	DESCRIPTION BESCHREIBUNG DESCRIPTION	DESCRIZIONE OMSCHRIJVING BESKRIVELSE	1977					1978							φ			
				AUG	SEP	OCT	NOV	DEC	JAN	FEB	MAR	APR	MAI	JUN	JUL				
BLT																			
a) fourrager, Futterweizen, feed wheat, da foraggio, voedertarwe, foderhvede																			
BELGIQUE/ BELGIË		Prix d'intervention uniques / Uniforme interventieprijsen		BFR	582,5	599,7	606,9	614,1	621,3	628,5	635,7	642,9	650,1	657,3	599,9	599,9	620,7		
				UC	12,006	12,152	12,298	12,444	12,590	12,736	12,882	13,028	13,174	13,320	12,157	12,157	12,579		
				BFR	-	659,1	661,0	665,6	672,0	675,8	678,7	678,3	688,8	704,0	708,7	710,0	681,8		
		Prix de marché / Marktprijzen φ Bruxelles-Kortrijk-Liège-Antwerpen(C)		UC	-	13,356	13,395	13,488	13,617	13,684	13,713	13,745	13,958	14,268	14,361	14,387	13,816		
				DKR	96,11	99,86	103,67	104,92	106,17	109,10	110,35	111,61	112,86	114,11	104,14	104,14	106,42		
				UC	-	11,956	12,102	12,248	12,394	12,736	12,882	13,028	13,174	13,320	12,157	12,157	124,97		
DANMARK		Enhedsinterventionspriser (1)		DKR	96,11	99,86	103,67	104,92	106,17	109,10	110,35	111,61	112,86	114,11	104,14	104,14	106,42		
				UC	-	11,956	12,102	12,248	12,394	12,736	12,882	13,028	13,174	13,320	12,157	12,157	124,97		
				DKR	-	-	-	-	-	-	-	-	-	-	-	-	-	-	
		Markedspriser - København (B)		UC	-	-	-	-	-	-	-	-	-	-	-	-			
				DKR	-	-	-	-	-	-	-	-	-	-	-	-	-		
				UC	-	-	-	-	-	-	-	-	-	-	-	-	-		
(BR) DEUTSCHLAND		Einheitliche Interventionspreise		DM	40,97	41,47	41,97	42,47	42,96	43,46	43,96	44,46	44,96	45,46	41,49	41,49	42,93		
				UC	12,006	12,152	12,298	12,444	12,590	12,736	12,882	13,028	13,174	13,320	12,157	12,157	12,157		
				DM	-	-	-	-	-	-	-	-	-	-	-	-	-	-	
				UC	-	-	-	-	-	-	-	-	-	-	-	-	-	-	
				DM	-	41,50	43,63	44,25	44,25	44,75	-	-	-	-	-	-	-	-	43,68
				UC	-	12,161	12,785	12,967	12,967	13,113	-	-	-	-	-	-	-	-	12,800
		Marktpreise - Duisburg (A)		DM	-	-	-	-	-	-	-	-	-	-	-	-	-		
				UC	-	-	-	-	-	-	-	-	-	-	-	-	-	-	
				DM	-	41,50	43,63	44,25	44,25	44,75	-	-	-	-	-	-	-	-	43,68
				UC	-	12,161	12,785	12,967	12,967	13,113	-	-	-	-	-	-	-	-	12,800
				DM	-	41,50	43,63	44,25	44,25	44,75	-	-	-	-	-	-	-	-	43,68
				UC	-	12,161	12,785	12,967	12,967	13,113	-	-	-	-	-	-	-	-	12,800
FRANCE		Prix d'intervention uniques		FF	89,40	90,24	91,09	91,93	92,78	93,62	94,46	95,31	96,15	97,00	97,84	98,69	99,53		
				UC	12,006	12,152	12,298	12,444	12,590	12,736	12,882	13,028	13,174	13,320	12,157	12,157	12,579		
				FF	79,50	81,15	82,64	85,53	85,95	87,73	89,80	91,38	92,01	91,99	91,89	89,20	87,40		
				UC	13,753	14,039	14,296	14,796	14,809	15,177	15,535	15,808	15,917	15,914	15,897	15,431	15,120		
				FF	-	82,84	83,24	87,03	87,03	-	91,69	91,12	90,43	93,39	92,32	-	88,79		
				UC	-	14,331	14,400	15,056	15,056	-	15,862	15,763	15,644	16,156	15,971	-	15,360		
IRELAND		Single intervention prices (1)		IRL	8,78	8,88	8,98	9,10	9,21	9,42	9,53	9,64	9,74	9,85	8,99	8,99	9,26		
				UC	11,863	12,009	12,155	12,301	12,447	12,736	12,882	13,028	13,174	13,320	12,157	12,157	12,519		
				IRL	-	-	-	-	-	-	-	-	-	-	-	-	-	-	
				UC	-	-	-	-	-	-	-	-	-	-	-	-	-	-	
				IRL	-	-	-	-	-	-	-	-	-	-	-	-	-	-	
				UC	-	-	-	-	-	-	-	-	-	-	-	-	-	-	
ITALIA		Prezzi d'intervento unici		LIT	12,366	12,517	12,667	12,817	12,968	13,118	13,268	13,418	13,569	13,719	12,521	12,521	12,956		
				UC	12,006	12,152	12,298	12,444	12,590	12,736	12,882	13,028	13,174	13,320	12,157	12,157	12,579		
				LIT	-	-	-	-	-	-	-	-	-	-	-	-	-	-	
				UC	-	-	-	-	-	-	-	-	-	-	-	-	-	-	
				LIT	-	-	-	-	-	-	-	-	-	-	-	-	-	-	
				UC	-	-	-	-	-	-	-	-	-	-	-	-	-	-	
LUXEMBOURG		Prix d'intervention uniques		BFR	582,5	599,7	606,9	614,1	621,3	628,5	635,7	642,9	650,1	657,3	599,9	599,9	620,7		
				UC	12,006	12,152	12,298	12,444	12,590	12,736	12,882	13,028	13,174	13,320	12,157	12,157	12,579		
				BFR	-	-	-	-	-	-	-	-	-	-	-	-	-	-	
				UC	-	-	-	-	-	-	-	-	-	-	-	-	-	-	
				BFR	-	-	-	-	-	-	-	-	-	-	-	-	-	-	
				UC	-	-	-	-	-	-	-	-	-	-	-	-	-	-	
NEDERLAND		Uniforme interventieprijsen		HFL	40,85	41,35	41,85	42,34	42,84	43,34	43,83	44,33	44,83	45,32	41,37	41,37	42,80		
				UC	12,006	12,152	12,298	12,444	12,590	12,736	12,882	13,028	13,174	13,320	12,157	12,157	12,579		
				HFL	-	-	-	-	-	-	-	-	-	-	-	-	-	-	
				UC	-	-	-	-	-	-	-	-	-	-	-	-	-	-	
				HFL	-	-	-	-	-	-	-	-	-	-	-	-	-	-	
				UC	-	-	-	-	-	-	-	-	-	-	-	-	-	-	
UNITED KINGDOM		Single intervention prices (1)		UKL	6,54	6,63	6,72	6,80	6,85	7,47	7,56	7,64	7,73	7,81	7,13	7,13	7,17		
				UC	11,155	11,301	11,447	11,593	11,685	12,736	12,882	13,028	13,174	13,320	12,157	12,157	12,220		
				UKL	8,13	7,43	7,00	7,31	7,47	7,72	8,16	8,33	8,95	9,79	10,01	10,07	8,36		
				UC	13,859	12,665	11,932	12,461	12,734	13,160	13,910	14,200	15,256	11,686	11,063	17,166	14,251		
				UKL	8,16	7,44	7,00	7,21	7,43	7,71	8,10	8,31	9,01	9,78	9,90	9,99	8,34		
				UC	13,910	12,682	11,932	12,290	12,665	13,143	13,808	14,165	15,359	16,671	16,876	17,029	14,217		

(1) Prix d'intervention unique, diminué du montant compensatoire adhésion (Règl. (CEE) 1666/77)  
Einheitlicher Interventionspreis, vermindert um den Ausgleichsbetrag "Beitritt" (v.o. (EWG) 1666/77)  
Single intervention prices, reduced from the adhesion compensatory amount (Reg. (EEC) 1666/77)  
Prezzo d'intervento unico diminuito dell'importo compensativo adesione (Reg. (CEE) 1666/77)  
Uniforme interventieprijsen vermindert met het compenserende bedrag "toetreding" (P.B. (EEG) 1666/77)  
Enhedsinterventionspriser, formindskedet ud fra udligningsbeløb (Regl. (EF) 1666/77).

PRIX D'INTERVENTION  
INTERVENTIONSPREISE  
INTERVENTION PRICES  
PREZZI D'INTERVENTO  
INTERVENTIOPRINZEN  
INTERVENTIONSPRISER

PRIX DE MARCHÉ  
MARKTPREISE  
MARKET PRICES  
PREZZI DI MERCATO  
MARKTPRIJZEN  
MARKEDSPRISER

CEREALES  
GETREIDE  
CEREALS  
CEREALI  
GRANEN  
KORN

MN/UC 100 kg

PAYS LAND COUNTRY PAESE LAND LÄNDE	DESCRIPTION BESCHREIBUNG DESCRIPTION DESCRIZIONE OMSCHRIJVING BESKRIVELSE	CAMPAGNES								Ø	
		1973/ 1974	1974/ 1975	1975/ 1976	1976/ 1977	1977/ 1978					
<b>BLT</b>											
						b) Panifiable					
BELGIQUE/ BELGIË	Prix d'intervention dérivés les plus hauts/ Hoogste afgeleide interventieprijsen (2)	Fb	546,7	594,3	649,9	672,8	Prix de réf.	BFR	697,3		
		UC	10,934	11,901	13,093	13,633	Referentiepr.	UC	14,129		
	Prix d'intervention dérivés les plus bas/ Laagste afgeleide interventieprijsen	Fb	545,3	592,6	648,4						
		UC	10,902	11,867	13,062						
DANMARK	Prix de marché/Marktprijzen Ø Bruxelles-Kortrijk-Liège - (1)Antwerpen (c)	Fb	550,6	590,4	659,4	714,6		BFR	717,4		
		UC	11,012	11,807	13,284	14,481		UC	14,537		
	Højste afledte interventionspriser (2) a)	Dkr	76,53	84,69	94,46	103,10	Referencepris	DKR	119,60		
		UC	10,098	11,175	12,465	13,205		UC	14,046		
DEUTSCHLAND (BR)	Markedspriser	Dkr	75,31	83,40	93,36						
		UC	9,937	11,005	12,320						
	Laveste afledte interventionspriser (2)	Dkr	85,12	83,01	96,61	110,98		DKR	121,63		
		UC	11,232	10,953	12,748	14,149		UC	14,236		
FRANCE	Grundinterventionspreise (2)	Dm	40,45	43,84	47,25	47,45	Referenzpreis	DM	48,22		
		UC	11,052	12,024	13,203	13,633		UC	14,129		
	Marktpreise - Duisburg (A)	Dm	41,39	44,51	47,83	50,57		DM	49,92		
		UC	11,309	12,106	13,365	14,528		UC	14,628		
IRELAND	Niedrigste abgeleitete Interventionspreise	Dm	40,44	43,39	47,78	51,78		DM	48,78		
		UC	11,049	11,855	13,351	14,876		UC	14,294		
	Marktpreise - Würzburg (B)	Dm	40,44	43,39	47,78	51,78		DM	48,78		
		UC	11,049	11,855	13,351	14,876		UC	14,294		
ITALIA	Prix d'intervention dérivés les plus hauts(2)	Ff	61,38	66,78	74,37	76,79	Prix de référence	FF	81,68		
		UC	11,052	12,024	13,203	13,633		UC	14,129		
		Ff	-	-	75,86	86,77*		FF	90,99		
		UC	-	-	13,467	15,403*		UC	15,741		
	LUXEMBOURG	Prix de marché I ) Alpes de Haute Provence(A)	Ff	-	-	74,32	86,77*		FF	90,99	
			UC	-	-	13,193	15,403*		UC	15,741	
		Prix de marché II ) Département Isère (A)*	Ff	56,99	62,18	70,19			FF	89,73	
			UC	10,261	11,220	12,460			UC	15,523	
	NETERLAND	Prix d'intervention dérivés les plus bas(2)	Ff	62,51	68,62	76,30	84,83		FF	89,73	
			UC	11,255	12,354	13,545	15,059		UC	15,523	
		Prix de marché I )	Ff	62,36	65,44	74,26	85,29		FF	89,63	
			UC	11,228	11,783	13,183	15,141		UC	15,506	
UNITED KINGDOM	Prix de marché II ) Départ.Loир-et-Cher(B)	Ff	62,36	65,44	74,26	85,29		FF	89,63		
		UC	11,228	11,783	13,183	15,141		UC	15,506		
	Highest derived intervention prices (2) a)	£	4,82	5,29	7,22	8,78	Reference price	IRL	10,36		
		UC	10,438	11,496	12,676	13,321		UC	13,983		
ITALIA	Market prices - Cork (A)	£	-	6,62	8,71	-		IRL	-		
		UC	14,501	13,465	15,403	-		UC	-		
	Lowest derived intervention prices (2)	£	4,77	5,72	7,16	-		IRL	-		
		UC	10,317	11,368	12,637	-		UC	-		
NETERLAND	Market prices - Enniscorthy (B)	£	-	6,95	-	10,07		IRL	-		
		UC	-	13,983	-	15,142		UC	-		
	Prezzi d'intervento derivati i più alti (2)	Lit	7,511	9,929	11,315	13,128	Prezzo di riferimento	LIT	14,553		
		UC	11,052	12,024	13,203	13,633		UC	14,129		
LUXEMBOURG	Prezzi di mercato - Napoli (A)	Lit	-	-	-	-		LIT	-		
		UC	-	-	-	-		UC	-		
	Prezzi d'intervento derivati i più bassi (2)	Lit	7,029	9,316	10,995			LIT	17,442		
		UC	10,343	11,281	12,538			UC	16,934		
NETERLAND	Prezzi di mercato - Udine (B)	Lit	9,480	10,060	12,692	15,826		LIT	17,442		
		UC	14,003	12,181	14,810	16,434		UC	16,934		
	Prix d'intervention dérivés les plus bas (2)	Flux	537,6	584,8	641,4	672,8	Prix de référence	LFR	697,3		
		UC	10,750	11,710	12,921	13,633		UC	14,129		
NETERLAND	Prix de marché - Ø pays (C)	Flux	563,6	611,5	667,4	698,8		LFR	630,0		
		UC	11,272	12,231	13,445	14,160		UC	12,766		
	Laagste afgeleide interventieprijsen (2)	Hfl	39,44	41,11	44,91	48,39	Referentiepr.	HFL	48,08		
		UC	10,983	11,952	13,138	13,633		UC	14,129		
NETERLAND	Marktprijzen - Rotterdam (C)	Hfl	38,96	41,11	45,83	49,42		HFL	48,48		
		UC	11,243	11,937	13,406	14,524		UC	14,247		
	Highest derived intervention prices (2) a)	£	3,40	4,38	5,68	6,71	Reference price	UKL	8,04		
		UC	7,360	8,898	10,541	11,775		UC	13,706		
NETERLAND	Market prices - London/Tilbury (A)	£	6,13	5,72	6,26	8,55		UKL	9,38		
		UC	13,268	11,634	12,542	15,010		UC	15,989		
	Lowest derived intervention prices (2)	£	3,20	4,15	5,46			UKL	9,42		
		UC	6,925	8,442	10,132			UC	16,058		
NETERLAND	Market prices - Cambridge (B)	£	6,07	5,67	6,27	8,57		UKL	9,42		
		UC	13,138	11,532	12,561	15,045		UC	16,058		

(1) à partir de la campagne 1974/1975

(2) " " " " " 1976/1977 prix d'intervention unique

a) prix d'intervention unique, diminué du montant compensatoire adhésion à partir de la campagne 1976/1977.

PRIX D'INTERVENTION  
 INTERVENTIONS-PRICEISE  
 INTERVENTION PRICES  
 PREZZI D'INTERVENTO  
 INTERVENTIE-PRINZEN  
 INTERVENTIONS-PRISER

PRIX DE MARCHE  
 MARKTPREISE  
 MARKET PRICES  
 PREZZI DI MERCATO  
 MARKTPRIJZEN  
 MARKEDSPRISEER

CEREALES  
 GETREIDE  
 CEREALS  
 CEREBALI  
 GRAHEN  
 KORN

PAYS LAND COUNTRY PAESE LAND LANDE	DESCRIPTION BESCHREIBUNG DESCRIPTION DESCRIZIONE OMSCHRIJVING BESKRIVELSE		MM/UC 100 kg												
			1973					1974					1973/74 Ø		
			AUG	SEP	OCT	NOV	DEC	JAN	FEB	MAR	APR	MAI		JUN	JUL
<b>BLT</b>															
BELGIQUE/ BELGIË	Prix d'intervention dérivés les plus hauts/ Hoogste afgeleide interventieprijsen	Fb	923,2	528,5	533,9	539,2	544,6	549,9	555,3	560,6	566,0	571,3	544,1	544,1	546,7
		UC	10,46	10,57	10,67	10,78	10,89	10,99	11,10	11,21	11,31	11,42	10,88	10,88	10,93
	Prix d'intervention dérivés les plus bas/ Laagste afgeleide interventieprijsen	Fb	521,6	529,9	532,3	537,6	543,0	548,3	553,7	559,0	564,4	569,7	542,4	542,4	545,3
		UC	10,43	10,53	10,64	10,75	10,85	10,96	11,07	11,18	11,28	11,39	10,84	10,84	10,90
DANMARK	Prix de marché/Marktprijzen Ø Bruxelles-Kortrijk-Liège (C)	Fb	529,3	533,0	538,0	538,0	549,7	578,0	581,8	565,5	549,3	548,0	548,0	548,0	550,6
		UC	10,58	10,66	10,76	10,76	10,94	11,56	11,63	11,31	10,98	10,96	10,96	10,96	11,01
	Højste afledte interventionspriser	Dkr	72,78	73,59	74,40	75,21	76,03	76,84	77,65	78,46	79,27	80,08	77,01	77,01	76,53
		UC	9,60	9,71	9,81	9,92	10,03	10,13	10,24	10,35	10,46	10,57	10,16	10,16	10,09
DEUTSCHLAND (BR)	Grundinterventionspreise	DM	38,72	39,11	39,51	39,90	40,29	40,68	41,07	41,46	41,86	42,25	40,27	40,27	40,45
		UC	10,58	10,68	10,79	10,90	11,00	11,11	11,22	11,33	11,43	11,54	11,00	11,00	11,05
	Marktpreise - Duisburg (A)	DM	39,40	40,58	40,45	40,43	40,65	42,65	42,90	42,40	42,28	42,15	-	-	41,39
		UC	10,76	11,08	11,05	11,04	11,10	11,85	11,72	11,58	11,51	11,51	-	-	11,30
FRANCE	Prix d'intervention dérivés les plus bas	Ff	58,07	58,02	57,87	58,90	60,30	64,05	66,24	66,32	63,74	63,35	64,73	66,67	62,36
		UC	10,45	10,46	10,41	10,60	10,85	11,53	11,92	11,94	11,47	11,46	11,64	12,00	11,28
	Prix de marché I ) Basses Alpes (A) Prix de marché II )	Ff	4,60	4,65	4,70	4,74	4,79	4,84	4,89	4,94	4,99	5,04	4,84	4,84	4,82
		UC	9,94	10,05	10,16	10,27	10,37	10,48	10,59	10,69	10,80	10,91	10,78	10,78	10,43
IRELAND	Highest derived intervention prices	£	4,60	4,65	4,70	4,74	4,79	4,84	4,89	4,94	4,99	5,04	4,84	4,84	4,82
		UC	9,94	10,05	10,16	10,27	10,37	10,48	10,59	10,69	10,80	10,91	10,78	10,78	10,43
	Market prices - Cork (A)	£	4,54	4,59	4,64	4,69	4,74	4,79	4,84	4,89	4,94	4,99	4,78	4,78	4,77
		UC	9,82	9,93	10,04	10,14	10,25	10,36	10,47	10,57	10,68	10,79	10,89	10,99	10,99
ITALIA	Prezzi d'intervento derivati i più alti	Lit	6,613	6,679	6,746	6,813	6,880	6,947	7,014	7,081	7,148	7,215	7,282	7,349	7,416
		UC	10,58	10,68	10,79	10,90	11,00	11,11	11,22	11,33	11,43	11,54	11,00	11,00	11,05
	Prezzi di mercato - Napoli (A)	Lit	6,173	6,239	6,306	6,373	6,440	6,507	6,574	6,641	6,708	6,775	6,842	6,909	6,976
		UC	9,876	9,983	10,090	10,197	10,304	10,411	10,518	10,625	10,732	10,839	10,946	11,053	11,160
LUXEMBOURG	Prezzi d'intervento derivati i più bassi	Lit	8,628	8,470	8,625	9,260	10,267	11,075	11,000	10,400	9,400	9,000	8,600	9,025	9,480
		UC	13,821	13,552	13,800	14,255	15,795	16,234	15,448	14,607	13,802	12,613	12,053	12,221	14,003
	Prezzi di mercato - Udine (B)	Lit	514,1	519,5	524,8	530,2	535,5	540,9	546,2	551,6	556,9	562,3	567,7	573,0	578,4
		UC	10,28	10,38	10,48	10,58	10,68	10,78	10,88	10,98	11,08	11,18	11,28	11,38	11,48
NEDERLAND	Prix d'intervention dérivés les plus bas	Ff	540,1	545,5	550,8	556,2	561,5	566,9	572,2	577,6	582,9	588,3	560,7	560,7	563,6
		UC	10,80	10,91	11,01	11,12	11,23	11,33	11,44	11,55	11,65	11,76	11,21	11,21	11,27
	Prix de marché - Ø pays (C)	Hfl	38,05	38,44	38,83	39,22	39,60	40,00	40,38	40,76	41,15	41,54	37,64	37,64	39,44
		UC	10,51	10,61	10,72	10,83	10,94	11,04	11,15	11,26	11,37	11,48	10,93	10,93	10,98
UNITED KINGDOM	Laagste afgeleide interventieprijsen	Hfl	39,90	38,81	37,30	38,08	40,17	40,92	40,03	39,24	38,19	38,39	38,34	38,13	38,96
		UC	11,02	10,98	10,83	11,05	11,66	11,83	11,62	11,35	11,09	11,14	11,14	11,07	11,24
	Marktprizen - Rotterdam (C)	£	3,13	3,18	3,23	3,28	3,33	3,38	3,42	3,47	3,52	3,57	3,65	3,65	3,40
		UC	6,770	6,877	6,984	7,091	7,198	7,305	7,412	7,519	7,626	7,733	7,901	7,901	7,360
HIGHEST DERIVED INTERVENTION PRICES	Market prices - London/Tilbury (A)	£	5,78	5,66	5,86	5,83	6,19	6,70	6,57	6,80	6,10	6,09	6,16	5,80	6,13
		UC	12,510	12,251	12,683	12,618	13,398	14,501	14,220	14,718	13,203	13,181	13,333	12,554	13,268
	Lowest derived intervention prices	£	2,93	2,98	3,03	3,08	3,13	3,18	3,22	3,27	3,32	3,37	3,44	3,44	3,20
		UC	6,338	6,445	6,552	6,659	6,766	6,873	6,980	7,087	7,194	7,301	7,452	7,452	6,925
Market prices - Cambridge (B)	£	5,50	5,65	5,83	5,87	6,27	6,59	6,43	6,63	6,07	6,06	6,15	5,85	6,07	
	UC	11,904	12,229	12,618	12,706	13,571	14,263	13,918	14,350	13,138	13,116	13,311	12,622	13,138	

PRIX D'INTERVENTION  
INTERVENTIONS PREISE  
INTERVENTION PRICES  
PREZZI D'INTERVENTO  
INTERVENTIEPRIJZEN  
INTERVENTIONS PRISER

PRIX DE MARCHÉ  
MARKT PREISE  
MARKET PRICES  
PREZZI DI MERCATO  
MARKT PRIJZEN  
MARKEDS PRISER

CEREALES  
GETREIDE  
CEREALS  
CERALI  
GRANEN  
KORN

MN/UC-100 kg

PAYS LAND COUNTRY PAESE LAND LANDE	DESCRIPTION BESCHREIBUNG DESCRIPTION DESCRIZIONE OMSCHRIJVING BESKRIVELSE	1974										1975					1974/ 1975 Ø
		AUG	SEP	OCT			NOV	DEC	JAN	FEB	MAR	APR	MAY	JUN	JUL		
				1	10	20											
<b>BLT</b>																	
BELGIQUE/ BELGIE	Prix d'intervention dérivés les plus hauts	Fb	54,1	54,6	55,1	52,6	58,1	59,6	59,1	60,6	61,1	61,6	62,1	61,6	61,6	61,6	59,3
	Hoogste afgeleide interventieprijsen	UC	10,882	10,992	11,102	11,852	11,782	11,872	11,962	12,092	12,202	12,312	12,422	12,461	12,461	12,461	11,901
	Prix d'intervention dérivés les plus bas / Laagste afgeleide interventieprijsen	Fb	52,4	54,9	55,4	59,9	58,4	59,9	59,4	62,9	60,4	61,9	61,4	61,7	61,7	61,7	58,6
	Prix de marché/Marktprijzen Ø Bruxelles-Kortrijk-Liège - Antwerpen(C)	UC	10,848	10,958	11,068	11,618	11,728	11,838	11,948	12,058	12,168	12,278	12,388	12,424	12,424	11,867	
DANMARK	Højste afledte interventionspriser	Dkr	77,01	77,84	78,68	82,57	83,41	84,24	85,07	85,91	86,74	87,57	88,41	89,24	89,70	89,70	84,89
	Markedspriser	UC	10,162	10,272	10,382	10,896	11,006	11,116	11,226	11,336	11,446	11,556	11,666	11,836	11,836	11,175	
	Laveste afledte interventionspriser	Dkr	75,75	76,58	77,41	81,31	82,14	82,97	83,81	84,64	85,48	86,31	87,14	88,32	88,32	83,40	
	Markedspriser - København (C)	UC	9,895	10,105	10,215	10,729	10,839	10,949	11,059	11,169	11,279	11,389	11,499	11,654	11,654	11,005	
DEUTSCHLAND (BR)	Grundinterventionspreise	DM	40,27	40,67	41,08	43,09	43,48	43,89	44,30	44,70	45,10	45,50	45,91	45,07	45,07	43,84	
	Marktpreise - Duisburg (A)	UC	11,003	11,113	11,223	11,773	11,883	11,993	12,103	12,213	12,323	12,433	12,543	12,583	12,583	12,024	
	Niedrigste abgeleitete Interventionspreise	DM	38,87	39,02	39,42	41,43	41,83	42,24	42,64	43,04	43,44	43,85	44,25	43,30	43,30	42,16	
	Marktpreise - Würzburg (B)	UC	10,550	10,660	10,770	11,320	11,430	11,540	11,650	11,760	11,870	11,980	12,090	12,100	12,100	11,565	
FRANCE	Prix d'intervention dérivés les plus hauts	Ff	61,11	61,72	62,33	65,39	66,00	66,61	67,22	67,83	68,44	69,06	69,67	69,94	69,94	66,78	
	Prix de marché I ) Alpes de Haute provence(A)	UC	11,003	11,113	11,223	11,773	11,883	11,993	12,103	12,213	12,323	12,433	12,543	12,583	12,583	12,024	
	Prix de marché II )	Ff	-	-	-	-	-	-	-	-	-	-	-	-	-		
	Prix d'intervention dérivés les plus bas	Ff	56,57	57,19	57,80	60,85	61,46	62,07	62,68	63,29	63,90	64,51	65,12	65,00	65,00	62,18	
IRELAND	Prix de marché I ) Loir-et-Cher (B)	UC	10,186	10,296	10,406	10,956	11,066	11,176	11,286	11,396	11,506	11,616	11,726	11,702	11,702	11,220	
	Prix de marché II )	Ff	65,62	67,30	70,12	72,13	72,45	70,41	68,14	66,06	66,55	66,62	67,75	69,08	66,62		
	Highest derived intervention prices	£	4,84	4,89	4,94	5,76	5,82	5,87	5,93	5,99	6,04	6,10	6,15	6,23	6,23	5,79	
	Market prices - Cork (A)	UC	10,478	10,588	10,698	11,222	11,332	11,442	11,552	11,662	11,772	11,882	11,992	12,143	12,143	11,496	
ITALIA	Prezzi d'intervento derivati i più alti	Lit	8,813	8,902	8,990	9,490	9,899	9,900	10,082	10,173	10,265	10,357	10,448	10,490	10,490	9,929	
	Prezzi di mercato - Napoli (A)	UC	11,003	11,113	11,223	11,773	11,883	11,993	12,103	12,213	12,323	12,433	12,543	12,583	12,583	12,024	
	Prezzi d'intervento derivati i più bassi	Lit	8,227	8,315	8,403	8,900	9,289	9,380	9,472	9,564	9,655	9,747	9,839	9,825	9,825	9,316	
	Prezzi di mercato - Udine (B)	UC	10,271	10,381	10,491	11,041	11,151	11,261	11,371	11,481	11,591	11,701	11,811	11,795	11,795	11,281	
LUXEMBOURG	Prix d'intervention dérivés les plus bas	Flux	634,6	540,1	545,5	573,2	578,7	584,2	589,7	595,2	600,7	606,2	611,7	608,3	608,3	584,8	
	Prix de marché - Ø pays (C)	UC	10,693	10,803	10,913	11,463	11,573	11,683	11,793	11,903	12,013	12,123	12,233	12,255	12,255	11,710	
	Laagste afgeleide interventieprijsen	Fb	560,7	566,2	569,9	604,7	604,7	610,2	615,7	621,2	626,7	632,2	637,7	634,3	634,3	611,5	
	Marktprijzen - Rotterdam (C)	UC	11,214	11,324	11,434	12,084	12,194	12,304	12,414	12,524	12,634	12,744	12,854	12,886	12,886	12,371	
NEDERLAND	Laagste afgeleide interventieprijsen	HP1	37,84	38,02	38,40	40,30	40,67	41,05	41,43	41,81	42,19	42,57	42,95	42,79	42,79	41,11	
	Marktprijzen - Rotterdam (C)	UC	10,932	11,042	11,152	11,702	11,812	11,922	12,032	12,142	12,252	12,362	12,472	12,515	12,515	11,952	
	Highest derived intervention prices	£	3,65	3,70	3,75	4,25	4,30	4,36	4,41	4,47	4,52	4,58	4,63	4,95	4,95	4,38	
	Market prices - London/Tilbury (A)	UC	7,907	8,017	8,127	8,515	8,625	8,735	8,845	8,955	9,065	9,175	9,285	9,337	9,337	8,898	
UNITED KINGDOM	Lowest derived intervention prices	£	5,88	5,92	6,12	6,44	6,58	6,72	6,86	6,99	7,13	7,27	7,41	7,41	6,86		
	Market prices - Cambridge (B)	UC	12,770	12,813	12,856	12,914	13,014	13,114	13,214	13,314	13,414	13,514	13,614	13,624	13,624	13,134	
	Market prices - London/Tilbury (A)	£	3,44	3,49	3,54	4,02	4,08	4,13	4,19	4,24	4,30	4,35	4,41	4,41	4,15		
	Market prices - Cambridge (B)	UC	7,452	7,562	7,672	8,066	8,176	8,286	8,396	8,506	8,616	8,726	8,836	8,846	8,846	8,356	



PRIX D'INTERVENTION  
 INTERVENTIONSPREISE  
 INTERVENTION PRICES  
 PREZZI D'INTERVENTO  
 INTERVENTIEPRIJZEN  
 INTERVENTIONSPRISER

PRIX DE MARCHÉ  
 MARKTPREISE  
 MARKET PRICES  
 PREZZI DI MERCATO  
 MARKTPRIJZEN  
 MARKEDSPRISER

CEREALES  
 GETREIDE  
 CEREALS  
 CERALI  
 GRANEN  
 KORN

/100 kg

PAYS LAND COUNTRY	PÄSE LAND LANDE	DESCRIPTION BESCHREIBUNG DESCRIPTION	DESCRIZIONE OMSCHRIJVING BESKRIVELSE	1976					1977					φ			
				AUG	SEP	OCT	NOV	DEC	JAN	FEB	MAR	APR	MAI		JUN	JUL	
<b>BLT</b>																	
BELGIQUE/ BELGIË		Prix d'intervention uniques / Uniforme interventieprijsen		Fb	646,5	653,5	660,5	667,5	674,5	681,5	688,5	695,5	702,5	709,5	646,5	646,5	672,6
		Prix de marché / Marktprijzen		UC	13,100	13,242	13,384	13,526	13,668	13,810	13,952	14,094	14,236	14,378	13,100	13,100	13,633
		φ Bruxelles-Kortrijk-Liège-Antwerpen (C)		UC	13,630	14,043	14,304	14,189	14,187	14,478	14,523	14,548	14,914	15,078	14,835	15,026	14,481
DANMARK		Enhedsinterventionspriser (1)		DKr	96,03	97,11	98,71	103,40	104,52	105,64	106,76	107,88	109,00	110,12	100,03	100,83	103,10
		Markedpriser - København (B)		UC	12,672	12,614	12,956	13,098	13,240	13,382	13,524	13,666	13,808	13,950	12,972	12,672	13,205
				UC	-	101,00	101,00	101,50	102,17	106,63	112,50	112,50	118,75	122,80	121,88	120,00	110,88
(BR) DEUTSCHLAND		Einheitliche Interventionspreise		DM	45,60	46,09	46,59	47,08	47,58	48,07	48,56	49,06	49,55	50,05	45,60	45,60	47,45
		Marktpreise - Duisburg (A)		UC	13,100	13,242	13,384	13,526	13,668	13,810	13,952	14,094	14,236	14,378	13,100	13,100	13,633
				DM	48,78	49,65	49,85	49,85	49,65	50,08	-	51,15	52,75	53,75	-	-	50,57
		Marktpreise - Würzburg (B)		UC	14,014	14,264	14,264	14,264	14,264	14,387	-	14,695	15,154	15,442	-	-	14,528
				DM	51,57	51,20	51,32	51,43	51,50	51,69	51,75	51,90	52,40	52,40	52,40	-	51,78
FRANCE		Prix d'intervention uniques		Ff	73,79	74,59	75,39	76,19	76,99	77,79	78,59	79,39	80,19	80,99	73,79	73,79	76,79
		Prix de marché I } Département Isère (A)		UC	13,100	13,242	13,384	13,526	13,668	13,810	13,952	14,094	14,236	14,378	13,100	13,100	13,633
		Prix de marché II } Département Isère (A)		Ff	82,10	83,27	83,69	84,29	84,90	86,50	87,21	87,98	89,21	90,34	90,40	91,01	86,77
				UC	14,574	14,782	14,857	14,960	15,087	15,355	15,482	15,618	15,854	16,037	16,084	16,156	15,403
		Prix de marché I } Département Loir-et-Cher (B)		Ff	82,10	83,27	83,69	84,29	84,90	86,50	87,21	87,98	89,21	90,34	90,40	91,01	86,77
		Prix de marché II } Département Loir-et-Cher (B)		UC	14,574	14,782	14,857	14,960	15,087	15,355	15,482	15,618	15,854	16,037	16,084	16,156	15,403
				Ff	80,56	81,68	82,27	82,58	82,83	84,74	85,67	85,15	86,63	88,33	89,21	89,33	84,63
				UC	14,301	14,532	14,605	14,660	14,704	15,043	15,208	15,116	15,379	15,680	15,859	15,858	15,059
				Ff	80,56	85,92	83,70	82,58	82,83	84,74	85,67	85,15	86,63	88,33	89,21	89,21	85,29
				UC	14,301	15,253	14,858	14,660	14,704	15,043	15,208	15,116	15,379	15,680	15,859	15,837	15,141
IRELAND		Single intervention prices (1)		£	7,54	7,62	8,13	8,43	8,97	9,46	9,56	9,86	9,75	8,67	8,67	8,78	
		Market prices - Cork (A)		UC	12,788	12,930	13,072	13,214	13,356	13,498	13,640	13,782	13,924	14,066	12,788	12,788	13,321
		Market prices - Enniscorthy (B)		£	-	-	-	-	-	-	-	-	-	-	-	-	-
				UC	-	-	-	-	9,98	-	10,15	-	-	-	-	10,07	
ITALIA		Prezzi d'intervento unici		Lit	12,615	12,752	12,889	13,026	13,162	13,299	13,436	13,573	13,709	13,846	12,615	12,615	13,128
		Prezzi di mercato - Napoli (A)		UC	13,100	13,242	13,384	13,526	13,668	13,810	13,952	14,094	14,236	14,378	13,100	13,100	13,633
		Prezzi di mercato - Umine (B)		Lit	-	-	-	-	-	-	-	-	-	-	-	-	-
				UC	-	-	-	-	-	-	-	-	-	-	-	-	
				Lit	14,350	14,833	15,238	15,683	15,738	16,350	16,317	16,167	16,363	16,420	16,100	16,150	15,824
LUXEMBOURG		Prix d'intervention uniques		Fflux	646,5	653,5	660,5	667,5	674,5	681,5	688,5	695,5	702,5	709,5	646,5	646,5	672,6
		Prix de marché - φ pays (C)		UC	13,100	13,242	13,384	13,526	13,668	13,810	13,952	14,094	14,236	14,378	13,100	13,100	13,633
				UC	13,628	13,769	13,911	14,053	14,195	14,337	14,479	14,620	14,762	14,904	13,628	13,628	14,180
NEDERLAND		Uniforme interventieprijsen		Hfl	44,58	45,06	45,54	46,02	46,51	46,99	47,47	47,96	48,44	48,92	44,58	44,58	46,39
		Marktprijzen - Rotterdam (C)		UC	13,100	13,242	13,384	13,526	13,668	13,810	13,952	14,094	14,236	14,378	13,100	13,100	13,633
				Hfl	46,56	47,98	48,20	47,69	48,46	49,31	50,28	49,89	51,51	51,91	51,62	49,59	49,42
UNITED KINGDOM		Single intervention prices (1)		£	6,40	6,48	6,57	6,65	6,73	6,81	6,89	6,97	7,05	7,13	6,40	6,40	6,71
		Market prices - London/Tilbury (A)		UC	11,242	11,384	11,526	11,668	11,810	11,952	12,094	12,236	12,378	12,520	11,242	11,242	11,775
				£	7,43	8,12	8,31	8,25	8,25	8,52	8,67	8,81	9,06	9,21	8,99	8,96	8,55
		Market prices - Cambridge (B)		UC	13,044	14,255	14,589	14,484	14,484	14,956	15,221	15,466	15,806	16,169	15,783	15,730	15,010
				£	7,45	8,14	8,32	8,29	8,33	8,58	8,73	8,73	9,07	9,20	8,94	8,20	8,57
		UC	13,079	14,291	14,607	14,554	14,624	15,083	15,328	15,328	15,823	16,151	15,520	16,151	15,045		

(1) Prix d'intervention unique, diminué du montant compensatoire adhésion (Règl. (Cons.) 1151/76)  
 Einheitlicher Interventionspreis, vermindert um den Ausgleichsbetrag "Beitritt" (V.O. (Rat) 1151/76)  
 Single intervention prices, reduced from the adhesion compensatory amount (Reg. (Concil) 1151/76)  
 Prezzo d'intervento unico diminuito dell'importo compensativo adesione (Reg. (Cons.) 1151/76)  
 Uniforme interventieprijsen verminderd met het compenserende bedrag "toetreding" (P.B. (Raad) 1151/76)  
 Enhedsinterventionspriser, formindskedet ud fra udligningsbeløb (Regl. (Råd) 1151/76).

PRIX DE REFERENCE  
REFERENZPREIS  
REFERENCE PRICE  
PREZZO DI RIFERIMENTO  
REFERENTIEPRIJS  
REFERENÇEPRIJS

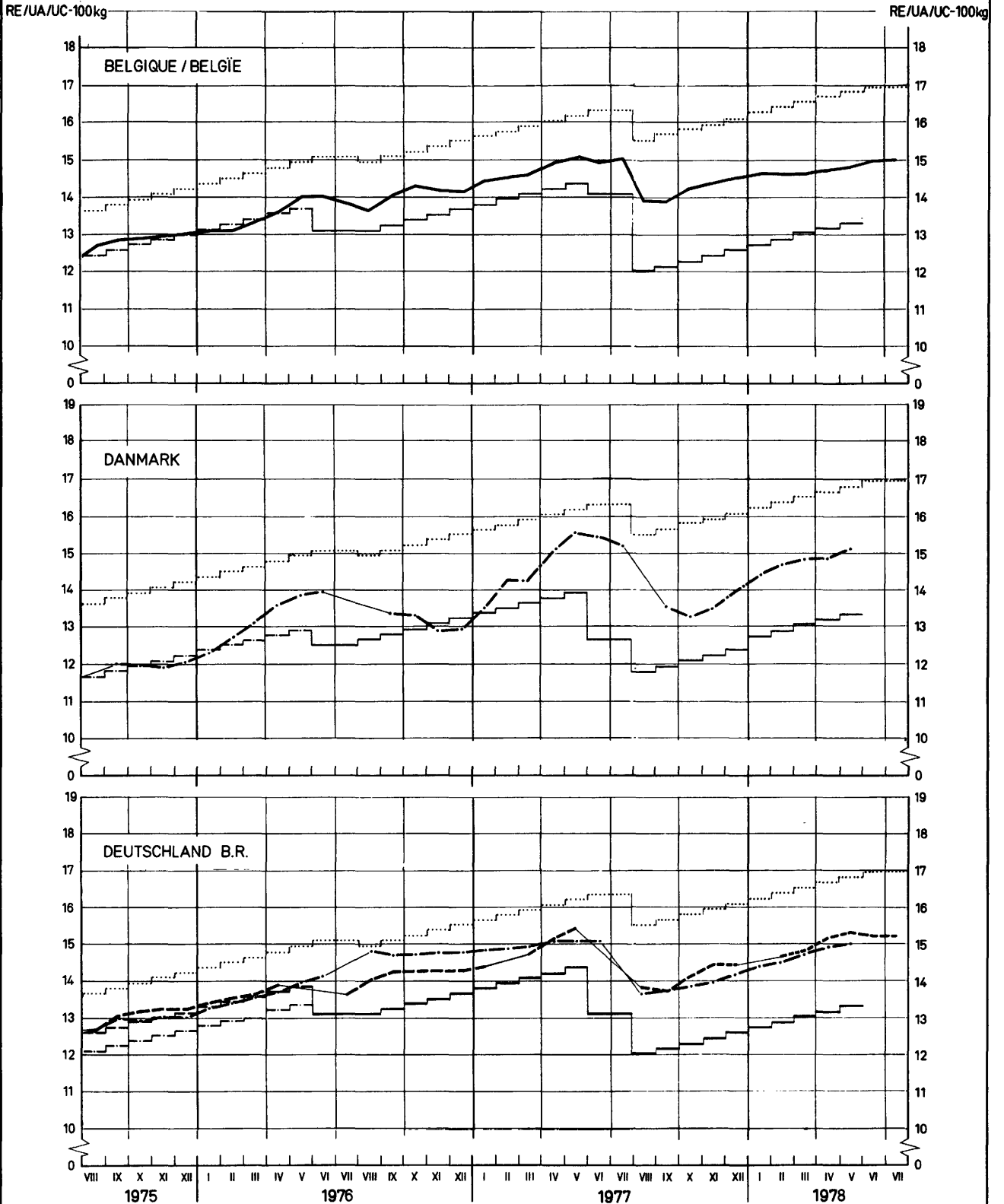
PRIX DE MARCHE  
MARKTPREISE  
MARKET PRICES  
PREZZI DI MERCATO  
MARKTPRIJZEN  
MARKEDSPRIJSER

CEREALES  
GETREIDE  
CEREALS  
CEREALE  
GRANEN  
KORN

100 kg

PAYS LAND COUNTRY	PAESE LAND LANDE	DESCRIPTION BESCHREIBUNG DESCRIPTION	DESCRIZIONE OMSCHRIJVING BESKRIVELSE	1977					1978						Ø		
				AUG	SEP	OCT	NOV	DEC	JAN	FEB	MAR	APR	MAI	JUN		JUL	
BLT																	
b) Panifiable, Brotherstellung, Bread-making, Panificabile, Broodbereiding, Brødsremstilling																	
BELGIQUE/ BELGIË		Prix de référence Referentie prijs	BFR	669,1	676,3	683,5	690,7	697,9	705,1	712,3	719,6	726,8	734,0	675,9	675,9	697,3	
			UC	13,559	13,705	13,851	13,997	14,143	14,289	14,435	14,581	14,727	14,873	13,696	13,696	14,129	
			BFR	669,2	666,8	701,6	710,3	716,9	721,7	721,3	721,3	726,3	732,3	732,3	739,8	741,3	717,4
DANMARK		Referencepris Markedspriser - København (B)	DKR	108,71	112,79	116,93	118,18	118,43	122,41	123,66	124,91	126,16	127,41	117,33	117,33	119,60	
			UC	13,358	13,504	13,650	13,796	13,942	142,89	144,35	14,581	14,727	14,873	13,696	13,696	14,046	
			DKR	-	113,00	113,75	115,50	118,83	123,40	125,75	127,00	127,00	129,40	-	-	-	121,63
(BR) DEUTSCHLAND		Referenzpreis Marktpreise - Duisburg (A) Marktpreise - Würzburg (B)	DM	46,27	46,77	47,27	47,77	48,28	48,76	49,26	49,76	50,26	50,76	46,74	46,74	48,22	
			UC	13,559	13,705	13,851	13,997	14,143	14,289	14,435	14,581	14,727	14,873	13,696	13,696	14,129	
			DM	47,15	46,75	48,25	48,25	48,25	-	50,00	50,50	51,75	52,25	52,00	52,00	49,92	
FRANCE		Prix de référence Département Isère (A) Prix de marché I ) Département Loir-et-Cher (B) Prix de marché I ) Département Loir-et-Cher (B) Prix de marché II )	FFP	78,38	79,22	80,07	80,91	81,75	82,60	83,44	84,29	85,13	85,97	79,17	79,17	81,68	
			UC	13,559	13,705	13,851	13,997	14,143	14,289	14,435	14,581	14,727	14,873	13,696	13,696	14,129	
			FFP	84,00	85,62	85,76	88,01	88,02	91,39	92,15	93,15	94,65	95,57	96,83	95,76	90,99	
IRELAND		Reference price Market prices - Cork (A) Market prices - Enniscorthy (B)	IRL	9,77	9,88	9,99	10,10	10,20	10,57	10,68	10,79	10,89	11,00	10,13	10,13	10,34	
			UC	13,207	13,353	13,499	13,645	13,791	14,289	14,435	14,581	14,727	14,873	13,696	13,696	13,983	
			IRL	-	-	-	-	-	-	-	-	-	-	-	-	-	
ITALIA		Prezzo di riferimento Prezzi di mercato - Napoli (A) Prezzi di mercato - Udine (B)	LIT	13966	14116	14267	14417	14567	14,718	14,868	15,018	15,169	15,319	14,106	14,106	14,553	
			UC	13,559	13,705	13,851	13,997	14,143	14,289	14,435	14,581	14,727	14,873	13,696	13,696	14,129	
			LIT	-	-	-	-	-	-	-	-	-	-	-	-	-	
LUXEMBOURG		Prix de référence Prix de marché - ø pays (C)	LFR	669,1	676,3	683,5	690,7	697,9	705,1	712,3	719,6	726,8	734,0	675,9	675,9	697,3	
			UC	13,559	13,705	13,851	13,997	14,143	14,289	14,435	14,581	14,727	14,873	13,696	13,696	14,129	
			LFR	630,0	630,0	630,0	630,0	630,0	630,0	630,0	630,0	630,0	630,0	630,0	630,0	630,0	
NEDERLAND		Referentieprij Marktprijzen - Rotterdam (C)	HFL	46,14	46,63	47,13	47,63	48,12	48,62	49,12	49,61	50,11	50,61	46,60	46,60	48,08	
			UC	13,559	13,705	13,851	13,997	14,143	14,289	14,435	14,581	14,727	14,873	13,696	13,696	14,129	
			HFL	46,43	45,80	46,44	46,91	47,62	47,75	48,35	48,84	49,91	51,18	50,99	51,75	48,48	
UNITED KINGDOM		Reference price Market prices - London/Tilbury (A) Market prices - Cambridge (B)	UKL	7,36	7,44	7,53	7,62	7,70	8,38	8,47	8,55	8,64	8,73	8,03	8,03	8,04	
			UC	12,544	12,680	12,816	12,982	13,128	14,289	14,435	14,581	14,727	14,873	13,696	13,696	13,706	
			UKL	-	-	9,00	9,08	9,08	9,34	9,45	9,35	9,37	-	-	10,40	9,38	
				UC	-	-	15,342	15,478	15,478	15,921	16,109	15,938	15,972	-	17,788	15,989	
				UKL	8,73	8,63	9,02	9,00	9,00	9,39	9,50	9,40	9,65	10,12	10,33	10,32	9,42
				UC	14,881	14,711	15,374	15,342	15,342	15,006	16,194	16,024	16,459	17,251	17,609	17,592	16,098

BLØD HVEDE WEICHWEIZEN COMMON WHEAT FROMENT TENDRE FRUMENTO TENERO ZACHTE TARWE

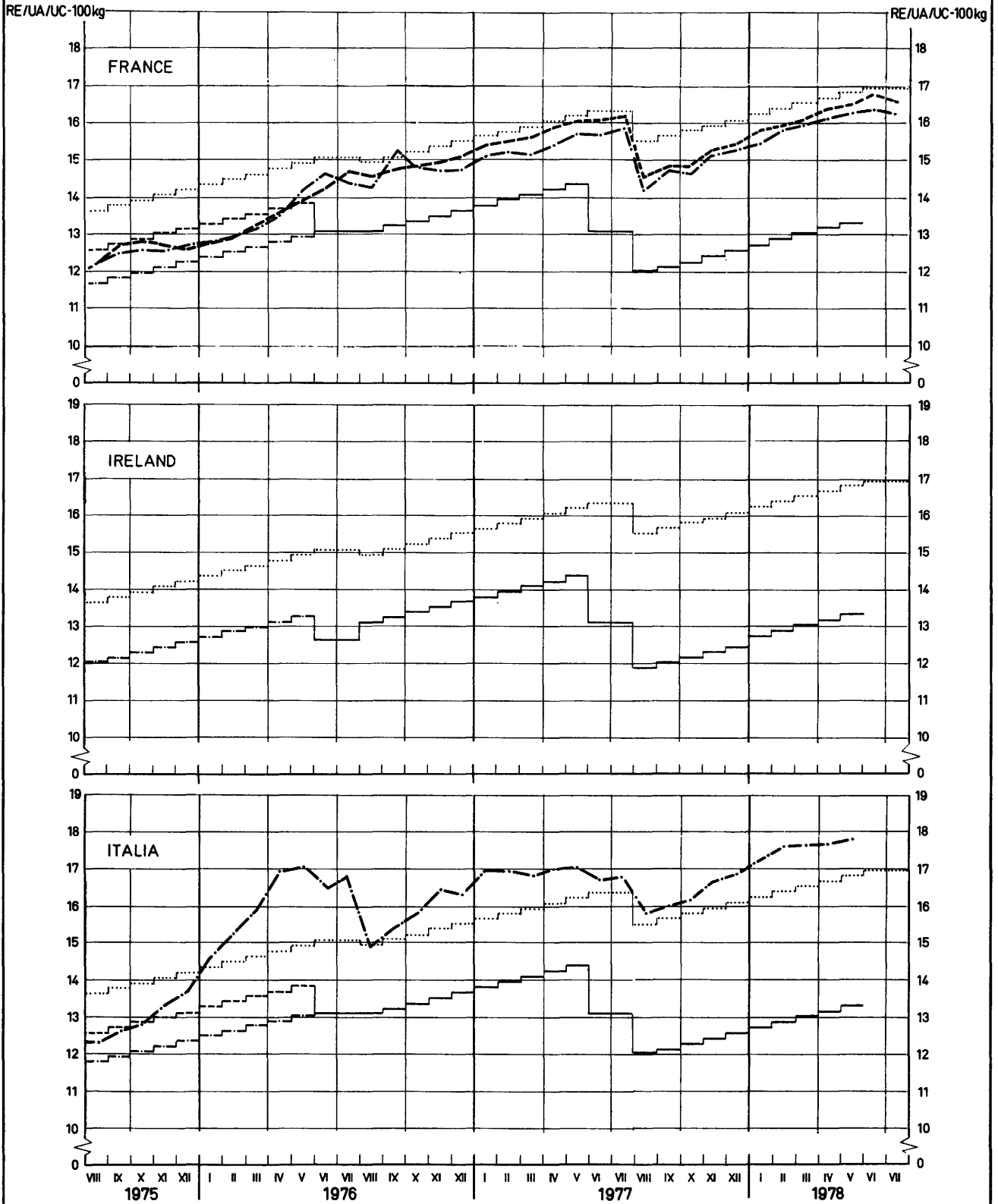


..... Tærskelpriser / Schwellenpreise / Threshold prices / Prix de seuil / Prezzi d'entrata / Drempelprijzen  
 Afledte interventionspriser / Abgeleitete Interventionspreise / Derived intervention prices / Prix d'intervention dérivés /  
 Prezzi d'intervento derivati / Abgeleitete Interventionspreise :  
 - - - de højeste / höchste ... / ... highest / ... les plus hauts / ... i più alti / hoogste ...  
 - - - de laveste / niedrigste ... / ... lowest / ... les plus bas / ... i più bassi / laagste ...  
 ——— Enhedsinterventionspriser / Einheitliche Interventionspr. / Single interv. prices / Prix interv. uniques / Prezzi interv. unici / Uniforme interventiepr.  
 - · - · - · Markedpriser A / Marktpreise A / Market prices A / Prix de marché A / Prezzi di mercato A / Marktprijzen A  
 - · - · - · Markedpriser B / Marktpreise B / Market prices B / Prix de marché B / Prezzi di mercato B / Marktprijzen B  
 - · - · - · Markedpriser C / Marktpreise C / Market prices C / Prix de marché C / Prezzi di mercato C / Marktprijzen C

Se forklaringen side 23 / Siehe Erläuterungen Seite 23 / For explanatory note see page 23 / Voir explications page 23 / Vedere spiegazioni pagina 23 / Zie toelichting bladzijde 23 [GCE-86 VI-6/72-7/12.00]

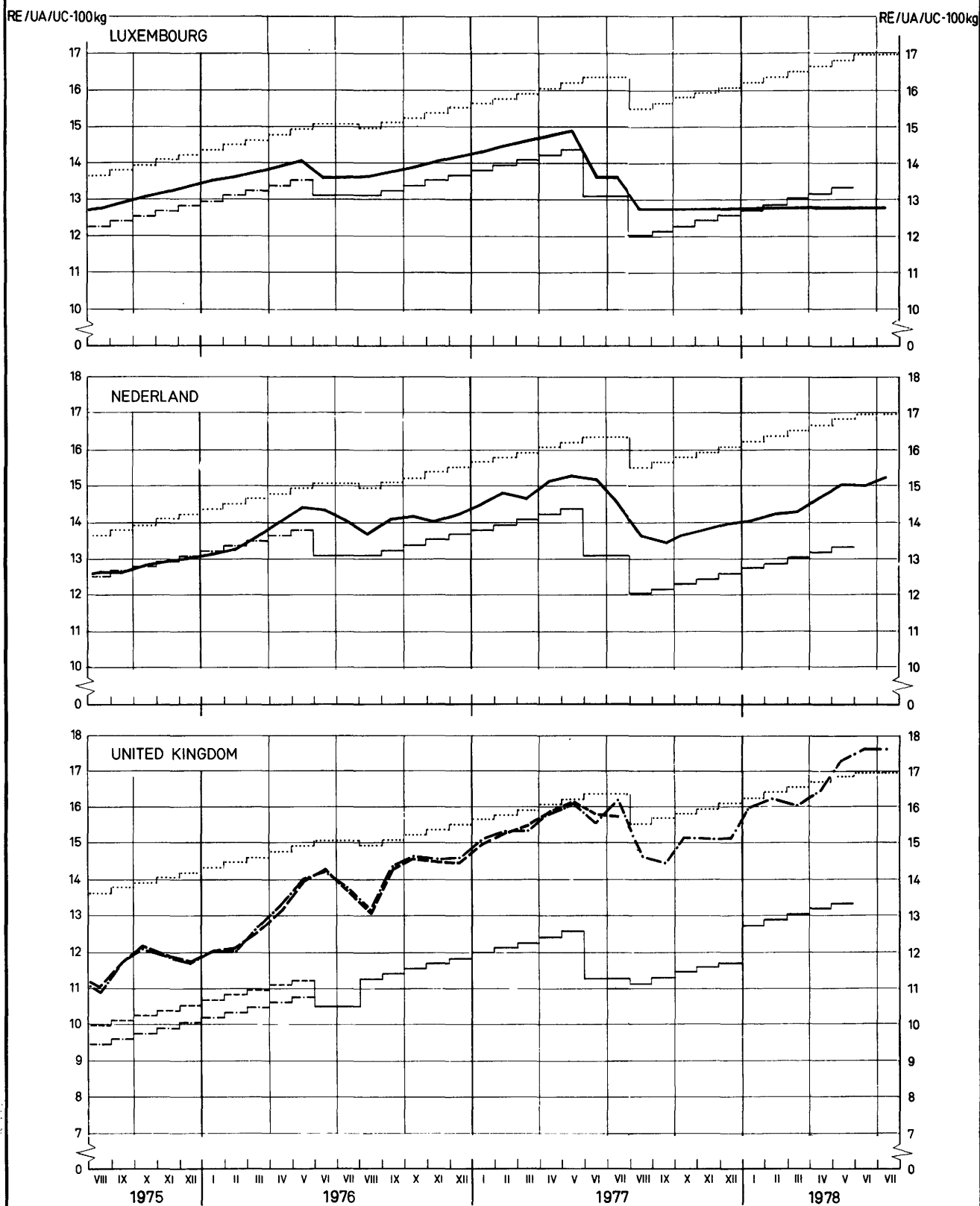


BLØD HVEDE WEICHWEIZEN COMMON WHEAT FROMENT TENDRE FRUMENTO TENERO ZACHTE TARWE



..... Tærskelpriser / Schwellenpreise / Threshold prices / Prix de seuil / Prezzi d'entrata / Drempelprijzen  
 Afledte interventionspriser / Abgeleitete Interventionspreise / Derived intervention prices / Prix d'intervention dérivés /  
 Prezzi d'intervento derivati / Abgeleitete interventionenpreise :  
 - - - - de højeste / höchste ... / ... highest / ... les plus hauts / ... i più alti / hoogste ...  
 - · - · de laveste / niedrigste ... / ... lowest / ... les plus bas / ... i più bassi / laagste ...  
 ————— Enhedsinterventionspriser / Einheitliche Interventionspr. / Single interv. prices / Prix interv. uniques / Prezzi interv. unici / Uniforme interventiepr.  
 - - - - - Markedpriser A / Marktpreise A / Market prices A / Prix de marché A / Prezzi di mercato A / Marktprijzen A  
 - · - · - Markedpriser B / Marktpreise B / Market prices B / Prix de marché B / Prezzi di mercato B / Marktprijzen B

BLØD HVEDE WEICHWEIZEN COMMON WHEAT FROMENT TENDRE FRUMENTO TENERO ZACHTE TARWE



..... Tærskelpriser/Schwellenpreise/Threshold prices/Prix de seuil/Prezzi d'entrata/Drèmpelprijzen  
 Afledte interventionspriser/Abgeleitete Interventionspreise/Derived intervention prices/Prix d'intervention dérivés/  
 Prezzi d'intervento derivati/Abgeleitete interventieprijsen  
 - - - - - de højeste/höchste.../...highest/...les plus hauts/...i piu alti/hoogste...  
 - - - - - de laveste/niedrigste.../...lowest/...les plus bas/...i piu bassi/laagste...  
 ———— Enhedsinterventionspriser/Einheitliche Interventionspreise/Single interv.prices/Prix interv.uniques/Prezzi interv.unici/Uniforme interventiepr.  
 - - - - - Markedpriser A / Marktpreise A / Market prices A / Prix de marché A / Prezzi di mercato A / Marktprijzen A  
 - - - - - Markedpriser B / Marktpreise B / Market prices B / Prix de marché B / Prezzi di mercato B / Marktprijzen B  
 - - - - - Markedpriser C / Marktpreise C / Market prices C / Prix de marché C / Prezzi di mercato C / Marktprijzen C

PRIX D'INTERVENTION  
INTERVENTIONSPREISE  
INTERVENTION PRICES  
PREZZI D'INTERVENTO  
INTERVENTIEPRIJZEN  
INTERVENTIONSPRISER

PRIX DE MARCHÉ  
MARKTPREISE  
MARKET PRICES  
PREZZI DI MERCATO  
MARKTPRIJZEN  
MARKEDSPRISER

CEREALES  
GETREIDE  
CEREALS  
CERALI  
GRANEN  
KORN

MN/UC 100 kg

PAYS LAND COUNTRY PAESE LAND LANDE	DESCRIPTION BESCHREIBUNG DESCRIPTION DESCRIZIONE OMSCHRIJVING BESKRIVELSE	C A M P A G N E S					Ø											
		1973/ 1974	1974/ 1975	1975/ 1976	1976/ 1977	1977/ 1978												
<b>SEG</b>																		
BELGIQUE/ BELGIË	Prix d'intervention uniques / Uniforme interventieprijsen	Fb	510,9	560,0	624,0	638,2	664,5											
		UC	10,217	11,213	12,572	12,933	13,465											
	Prix de marché / Marktprijzen. Ø Brux.-Kortrijk-Liège-(1) Antwerpen(C)	Fb	525,1	561,5	601,9	700,7	636,9											
		UC	10,502	11,231	12,125	14,199	12,906											
DANMARK	Enhedsinterventionspriser	Dkr	77,43	84,98	95,27	101,14	114,66											
		UC	10,217	11,213	12,572	12,933	13,465											
		Dkr	83,32*	81,92*	92,50	107,69	114,44											
	Markedspriser - København (C)*, (B)	UC	10,995	10,810	12,206	13,733	13,394											
		DM	37,39	40,88	44,99	45,02	45,95											
		UC	10,217	11,213	12,572	12,933	13,465											
DEUTSCHLAND (BR)	Einheitliche Interventionspreise	DM	39,15	42,84	47,10	50,05	46,94											
		UC	10,217	11,213	12,572	12,933	13,465											
	Marktpreise - Duisburg (A)	DM	41,06	43,87	48,55	52,56	48,05											
		UC	11,219	12,020	13,566	15,100	14,080											
	Marktpreise - Würzburg (B)	DM	39,15	42,84	47,10	50,05	46,94											
		UC	10,217	11,213	12,572	12,933	13,465											
FRANCE	Prix d'intervention uniques	Ff	56,75	62,28	70,82	72,85	77,84											
		UC	10,217	11,213	12,572	12,933	13,465											
	Prix de marché - Dép. Loiret (C)	Ff	-	-	-	-	-											
IRELAND	Single intervention prices	£	5,12	5,65	7,23	8,53	9,96											
		UC	10,217	11,213	12,572	12,933	13,465											
	Market prices - Enniscorthy (C)*, (B)	£	-	-	-	-	-											
ITALIA	Prezzi d'intervento unici	Lit	-	9.260	10.774	12.454	13.869											
		UC	-	11,213	12,572	12,933	13,465											
	Prezzi di mercato - Bologna (C)	Lit	8.317	10.133	11.726	14.755	16.565											
		UC	12,285	12,384	13,683	15,322	16,083											
LUXEMBOURG	Prix d'intervention uniques	Flux	510,9	560,0	624,0	638,2	664,5											
		UC	10,217	11,213	12,572	12,933	13,465											
	Prix de marché - Ø pays (C)	Flux	536,9	586,6	650,0	664,2	570,0											
NEDERLAND	Uniforme interventieprijsen	Hfl	36,69	38,56	42,98	44,01	45,82											
		UC	10,217	11,213	12,572	12,933	13,465											
	Marktprijzen - Rotterdam (C)	Hfl	38,18	40,33	44,76	48,24	46,88											
UNITED KINGDOM	Single intervention prices	£	5,12	5,52	7,06	7,37	7,73											
		UC	10,217	11,213	12,572	12,933	13,465											
	Market prices - Cambridge (C)*, (B)	£	-	-	-	-	-											
		UC	-	-	-	-	-											

(C) à partir de la campagne 1974/1975

PRIX D'INTERVENTION  
INTERVENTIONSPREISE  
INTERVENTION PRICES  
PREZZI D'INTERVENTO  
INTERVENTIEPRIJZEN  
INTERVENTIONSPRISER

PRIX DE MARCHÉ  
MARKTPREISE  
MARKET PRICES  
PREZZI DI MERCATO  
MARKTPRIJZEN  
MARKEDSPRISER

CEREALES  
GETREIDE  
CEREALS  
CEREALI  
GRANEN  
KORN

MM/UC - 100 kg

PAYS LAND COUNTRY PAESE LAND LANDE	DESCRIPTION BESCHREIBUNG DESCRIPTION DESCRIZIONE OMSCHRIJVING BESKRIVELSE	1973					1974					1973/ 1974 Ø			
		AUG	SEP	OCT	NOV	DEC	JAN	FEB	MAR	APR	MAI		JUN	JUL	
<b>SEG</b>															
BELGIQUE/ BELGIE	Prix d'intervention uniques / Uniforme interventieprijsen	Fb	489,6	494,4	499,2	504,0	508,8	513,6	518,4	523,2	528,0	532,8	509,2	509,2	510,9
		UC	9,792	9,888	9,984	10,080	10,176	10,272	10,368	10,464	10,560	10,656	10,184	10,184	10,217
	Prix de marché / Marktprijzen Ø Bruxelles-Kortrijk-Liège (C)	Fb	481,7	491,3	505,0	520,0	528,3	545,0	552,5	545,0	536,3	538,8	532,5	-	525,1
DANMARK	Enhedsinterventionspriser	DKr	74,21	74,93	75,66	76,39	77,12	77,84	78,57	79,30	80,03	80,75	77,18	77,18	77,43
		UC	9,792	9,888	9,984	10,080	10,176	10,272	10,368	10,464	10,560	10,656	10,184	10,184	10,217
	Markedspriser - København (C)	DKr	-	74,00	74,33	74,00	74,40	78,63	85,47	95,17	97,38	96,50	-	-	83,32
DEUTSCHLAND (BR)	Einheitliche Interventionspreise	DM	35,84	36,16	36,54	36,89	37,24	37,60	37,95	38,30	38,65	39,00	37,27	37,27	37,39
		UC	9,792	9,888	9,984	10,080	10,176	10,272	10,368	10,464	10,560	10,656	10,184	10,184	10,217
	Marktpreise - Duisburg (A)	DM	36,65	37,45	37,95	39,28	39,75	40,53	39,90	40,15	40,65	-	-	-	39,15
		UC	10,014	10,232	10,369	10,732	10,861	11,074	10,902	10,970	11,107	-	-	-	10,697
	Marktpreise - Würzburg (B)	DM	36,60	37,36	38,75	39,91	40,65	42,69	43,75	43,75	43,72	43,42	-	-	41,06
		UC	10,000	10,208	10,587	10,904	11,107	11,664	11,954	11,984	11,845	11,863	-	-	11,219
FRANCE	Prix d'intervention uniques	Ff	54,39	54,92	55,45	55,99	56,52	57,05	57,59	58,12	58,65	59,19	56,56	56,56	56,75
		UC	9,792	9,888	9,984	10,080	10,176	10,272	10,368	10,464	10,560	10,656	10,184	10,184	10,217
	Prix de marché - Dép. Loiret (C)	Ff	-	-	-	-	-	-	-	-	-	-	-	-	-
IRELAND	Single intervention prices	£	4,52	4,57	4,61	4,66	4,70	4,75	4,79	4,83	4,88	4,92	4,71	4,71	5,12
		UC	9,792	9,888	9,984	10,080	10,176	10,272	10,368	10,464	10,560	10,656	10,184	10,184	10,217
	Market prices - Enniscorthy (C)	£	-	-	-	-	-	-	-	-	-	-	-	-	-
ITALIA	Prezzi d'intervento unici	Lit	-	-	-	-	-	-	-	-	-	-	-	-	-
		UC	-	-	-	-	-	-	-	-	-	-	-	-	-
	Prezzi di mercato - Bologna (C)	Lit	7.990	7.575	7.375	7.250	-	9.283	9.250	-	8.850	8.700	8.450	8.450	8.317
LUXEMBOURG	Prix d'intervention uniques	Ff	489,6	494,4	499,2	504,0	508,8	513,6	518,4	523,2	528,0	532,8	509,2	509,2	510,9
		UC	9,792	9,888	9,984	10,080	10,176	10,272	10,368	10,464	10,560	10,656	10,184	10,184	10,217
	Prix de marché - Ø pays (C)	Ff	515,6	520,4	525,2	530,0	534,8	539,6	544,4	549,2	554,0	558,8	535,2	535,2	536,9
NEDERLAND	Uniforme interventieprijsen	Hfl	35,45	35,79	36,14	36,49	36,84	37,18	37,53	37,88	38,23	38,57	35,07	35,07	36,69
		UC	9,792	9,888	9,984	10,080	10,176	10,272	10,368	10,464	10,560	10,656	10,184	10,184	10,217
	Marktprijzen - Rotterdam (C)	Hfl	37,31	37,38	35,67	36,38	38,17	40,00	40,25	39,81	38,55	39,63	39,81	38,75	38,48
UNITED KINGDOM	Single intervention prices	£	4,52	4,57	4,61	4,66	4,70	4,75	4,79	4,83	4,88	4,92	4,71	4,71	5,12
		UC	9,792	9,888	9,984	10,080	10,176	10,272	10,368	10,464	10,560	10,656	10,184	10,184	10,217
	Market prices - Cambridge (C)	£	-	-	-	-	-	-	-	-	-	-	-	-	-

PRIX D'INTERVENTION  
INTERVENTIONSPREISE  
INTERVENTION PRICES  
PREZZI D'INTERVENTO  
INTERVENTIEPRIJZEN  
INTERVENTIONSPRISER

PRIX DE MARCHÉ  
MARKTPREISE  
MARKET PRICES  
PREZZI DI MERCATO  
MARKTPRIJZEN  
MARKEDSPRISER

CEREALES  
GETREIDE  
CEREALS  
CEREALI  
GRANEN  
KORN

100 kg

PAYS LAND COUNTRY PAESE LAND LANDE	DESCRIPTION BESCHREIBUNG DESCRIPTION DESCRIZIONE OMSCHRIJVING BESKRIVELSE	1974						1975						1974/ 1975 Ø		
		AUG	SEP	OCT du 1 au 6,10	OCT du 7 au 31,10	NOV	DEC	JAN	FEB	MAR	APR	MAI	JUN		JUL	
<b>SEG</b>																
BELGIQUE/ BELGIË	Prix d'intervention uniques / Uniforme interventieprijsen	Fb	509,2	514,7	520,2	545,7	551,2	556,7	562,2	567,7	573,2	578,7	584,2	589,5	594,5	598,0
		UC	10,184	10,294	10,454	10,913	11,023	11,133	11,243	11,353	11,463	11,573	11,683	11,793	11,903	11,976
	Prix de marché / Marktprijzen Ø Bruxelles-Kortrijk-Liège (C)	Fb	502,5	525,0	561,0	577,5	590,0	581,3	567,5	565,0	567,0	570,0	570,0	-	-	561,5
		UC	10,050	10,500	11,220	11,550	11,800	11,626	11,350	11,300	11,340	11,400	11,400	-	-	11,271
DANMARK	Enhedsinterventionspriser	Dkr	77,18	78,01	78,84	82,70	83,54	84,37	85,20	86,04	86,87	87,70	88,54	89,37	90,20	84,98
		UC	10,184	10,294	10,454	10,913	11,023	11,133	11,243	11,353	11,463	11,573	11,683	11,793	11,903	11,976
	Markedspriser - København (C)	Dkr	-	79,00	81,30	82,25	83,83	82,94	82,00	82,00	82,00	82,00	-	-	-	81,92
		UC	-	10,425	10,728	10,853	11,062	10,944	10,820	10,820	10,820	10,820	-	-	-	10,810
DEUTSCHLAND (BR)	Einheitliche Interventionspreise	DM	37,27	37,68	38,08	39,94	40,74	40,75	41,15	41,55	41,95	42,36	42,76	42,86	42,86	40,88
		UC	10,184	10,294	10,454	10,913	11,023	11,133	11,243	11,353	11,463	11,573	11,683	11,793	11,903	11,213
	Marktpreise - Duisburg (A)	DM	39,40	-	42,85	43,65	43,50	43,48	43,00	43,00	42,85	43,40	43,40	-	-	42,84
		UC	10,785	-	11,853	11,926	11,885	11,880	11,749	11,749	11,735	11,858	11,858	-	-	11,706
	Marktpreise - Würzburg (B)	DM	40,89	41,76	42,85	43,84	44,78	44,90	44,84	44,85	44,79	44,75	44,75	-	-	43,87
		UC	11,172	11,410	11,653	11,978	12,235	12,267	12,651	12,166	12,238	12,227	12,227	-	-	12,020
FRANCE	Prix d'intervention uniques	Ff	56,56	57,17	57,79	60,61	61,22	61,83	62,45	63,06	63,67	64,28	64,89	65,50	66,11	62,26
		UC	10,184	10,294	10,454	10,913	11,023	11,133	11,243	11,353	11,463	11,573	11,683	11,793	11,903	11,213
	Prix de marché - Dép. Loiret (C)	Ff	-	-	-	-	-	-	-	-	-	-	-	-	-	-
		UC	-	-	-	-	-	-	-	-	-	-	-	-	-	-
IRELAND	Single intervention prices	£	4,71	4,76	4,81	5,60	5,66	5,71	5,77	5,83	5,88	5,94	6,00	6,15	6,15	5,65
		UC	10,184	10,294	10,454	10,913	11,023	11,133	11,243	11,353	11,463	11,573	11,683	11,793	11,903	11,213
	Market prices - Enniscorthy (C)	£	-	-	-	-	-	-	-	-	-	-	-	-	-	-
		UC	-	-	-	-	-	-	-	-	-	-	-	-	-	-
ITALIA	Prezzi d'intervento unici	Lit	8,157	8,245	8,334	8,787	9,182	9,274	9,365	9,457	9,549	9,640	9,732	9,876	9,976	9,280
		UC	10,184	10,294	10,454	10,913	11,023	11,133	11,243	11,353	11,463	11,573	11,683	11,793	11,903	11,213
	Prezzi di mercato - Bologna (C)	Lit	9,300	9,610	9,883	10,575	10,700	-	-	-	-	-	-	-	-	10,133
		UC	11,610	11,998	12,252	12,695	12,845	-	-	-	-	-	-	-	-	12,384
LUXEMBOURG	Prix d'intervention uniques	Flux	509,2	514,7	520,2	545,7	551,2	556,7	562,2	567,7	573,2	578,7	584,2	589,5	594,5	598,0
		UC	10,184	10,294	10,454	10,913	11,023	11,133	11,243	11,353	11,463	11,573	11,683	11,793	11,903	11,213
	Prix de marché - Ø pays (C)	Flux	525,2	540,7	566,8	577,2	582,7	588,2	593,7	599,2	604,7	610,2	620,5	620,5	586,6	
		UC	10,704	10,814	11,338	11,544	11,654	11,764	11,874	11,984	12,094	12,204	12,410	12,410	11,733	
NEDERLAND	Uniforme interventieprijsen	Hfl	35,07	35,45	35,83	37,58	37,96	38,34	38,72	39,08	39,47	39,85	40,23	40,94	40,94	38,56
		UC	10,184	10,294	10,454	10,913	11,023	11,133	11,243	11,353	11,463	11,573	11,683	11,793	11,903	11,213
	Marktprijzen - Rotterdam (C)	Hfl	38,06	38,81	40,45	41,25	41,41	40,50	39,88	40,25	40,55	40,63	40,81	41,25	40,33	
		UC	11,053	11,270	11,747	11,979	12,052	11,761	11,561	11,889	11,776	11,799	11,851	11,979	11,711	
UNITED KINGDOM	Single intervention prices	£	4,71	4,76	4,81	5,44	5,50	5,55	5,61	5,66	5,72	5,77	5,83	5,97	5,97	5,52
		UC	10,184	10,294	10,454	10,913	11,023	11,133	11,243	11,353	11,463	11,573	11,683	11,793	11,903	11,213
	Market prices - Cambridge (C)	£	-	-	-	-	-	-	-	-	-	-	-	-	-	-
		UC	-	-	-	-	-	-	-	-	-	-	-	-	-	-

PRIX D'INTERVENTION  
INTERVENTIONSPREISE  
INTERVENTION PRICES  
PREZZI D'INTERVENTO  
INTERVENTIEPRIJZEN  
INTERVENTIONSPRISER

PRIX DE MARCHÉ  
MARKTPREISE  
MARKET PRICES  
PREZZI DI MERCATO  
MARKTPRIJZEN  
MARKEDSPRISER

CEREALES  
GETREIDE  
CEREALS  
CEREALI  
GRANEN  
KORN

■ - UC / 100 kg

PAYS LAND COUNTRY PAESE LAND LANDE	DESCRIPTION BESCHREIBUNG DESCRIPTION DESCRIZIONE OMSCHRIJVING BESKRIVELSE	1975					1976						1975/ 1976		
		AUG	SEP	OCT	NOV	DEC	JAN	FEB	MAR	APR	MAI	JUN	JUL	Ø	
<b>SEG</b>															
BELGIQUE/ BELGIË	Prix d'intervention uniques / Uniforme interventieprijsen	Fb	594,5	601,4	608,4	615,3	622,3	629,2	636,2	643,1	650,1	657,0	615,5	615,5	624,0
		UC	11,976	12,116	12,256	12,396	12,536	12,676	12,816	12,956	13,096	13,236	12,400	12,400	12,572
	Prix de marché / Marktprijzen Ø Bruxelles-Kortrijk-Liège Antwerpen (C)	Fb	595,0	601,8	600,0	602,5	610,0	610,0	-	-	-	-	-	-	601,9
		UC	11,986	11,962	12,067	12,137	12,288	12,288	-	-	-	-	-	-	-
DANMARK	Enhedsinterventionspriser	Dkr	90,76	91,82	92,88	93,94	95,00	96,06	97,12	98,18	99,25	100,31	93,97	93,97	96,27
		UC	11,976	12,116	12,256	12,396	12,536	12,676	12,816	12,956	13,096	13,236	12,400	12,400	12,572
	Markedspriser - København (B)	Dkr	-	92,00	91,88	91,50	91,50	92,13	96,00	-	-	-	-	-	92,50
		UC	-	12,140	12,124	12,074	12,074	12,157	12,668	-	-	-	-	-	-
DEUTSCHLAND (BR)	Einheitliche Interventionspreise	DM	42,86	43,38	43,86	44,36	44,86	45,36	45,87	46,37	46,87	47,37	44,38	44,38	44,99
		UC	11,976	12,116	12,256	12,396	12,536	12,676	12,816	12,956	13,096	13,236	12,400	12,400	12,572
	Marktpreise - Duisburg (A)	DM	44,85	45,65	45,95	46,53	46,90	47,28	47,75	48,83	49,00	-	-	-	48,50
		UC	12,477	12,756	12,840	13,002	13,105	13,211	13,343	13,645	13,692	-	-	-	13,552
	Marktpreise - Würzburg (B)	DM	46,08	47,50	47,71	47,71	47,90	48,53	48,65	48,96	49,53	50,42	51,08	-	48,55
		UC	12,876	13,273	13,332	13,332	13,389	13,561	13,594	13,681	13,840	14,089	14,273	-	13,566
FRANCE	Prix d'intervention uniques	Ff	67,48	68,25	69,04	69,83	70,62	71,41	72,19	72,98	73,77	74,56	69,85	69,85	70,82
		UC	11,976	12,116	12,256	12,396	12,536	12,676	12,816	12,956	13,096	13,236	12,400	12,400	12,572
	Prix de marché - Dép. Loiret (C)	Ff	-	-	-	-	-	-	-	-	-	-	-	-	-
		UC	-	-	-	-	-	-	-	-	-	-	-	-	-
IRELAND	Single intervention prices	£	6,74	6,85	6,93	7,16	7,25	7,33	7,41	7,49	7,57	7,65	7,17	7,17	7,23
		UC	11,976	12,116	12,256	12,396	12,536	12,676	12,816	12,956	13,096	13,236	12,400	12,400	12,572
	Market prices - Enniscorthy (B)	£	-	-	-	-	-	-	-	-	-	-	-	-	-
		UC	-	-	-	-	-	-	-	-	-	-	-	-	-
ITALIA	Prezzi d'intervento unici	Lit	10,263	10,384	10,503	10,623	10,743	10,863	10,983	11,103	11,223	11,343	10,627	10,627	10,774
		UC	11,976	12,116	12,256	12,396	12,536	12,676	12,816	12,956	13,096	13,236	12,400	12,400	12,572
	Prezzi di mercato - Bologna (C)	Lit	10,750	10,900	10,950	11,000	11,050	11,288	12,000	12,300	12,550	12,900	-	13,300	11,726
		UC	12,544	12,719	12,777	12,835	12,894	13,172	14,002	14,352	14,644	15,052	-	15,519	13,683
LUXEMBOURG	Prix d'intervention uniques	Flux	594,5	601,4	608,4	615,3	622,3	629,2	636,2	643,1	650,1	657,0	615,5	615,5	624,0
		UC	11,976	12,116	12,256	12,396	12,536	12,676	12,816	12,956	13,096	13,236	12,400	12,400	12,572
	Prix de marché - Ø pays (C)	Flux	620,5	627,4	634,4	641,3	648,3	655,2	662,2	669,1	676,1	683,0	641,5	641,5	650,0
		UC	12,500	12,639	12,780	12,919	13,060	13,199	13,340	13,479	13,620	13,759	12,923	12,923	13,094
NEDERLAND	Uniforme interventieprijsen	fl	40,94	41,42	41,90	42,38	42,86	43,34	43,81	44,29	44,77	45,25	42,39	42,39	42,98
		UC	11,976	12,116	12,256	12,396	12,536	12,676	12,816	12,956	13,096	13,236	12,400	12,400	12,572
	Marktprijzen - Rotterdam (C)	fl	42,86	43,25	43,59	44,38	44,50	44,94	45,06	45,75	46,00	-	-	47,50	44,76
		UC	12,478	12,651	12,750	12,981	13,016	13,145	13,180	13,382	13,455	-	-	13,894	13,093
UNITED KINGDOM	Single intervention prices	£	6,39	6,50	6,58	7,03	7,14	7,22	7,30	7,38	7,46	7,54	7,06	7,06	7,06
		UC	11,976	12,116	12,256	12,396	12,536	12,676	12,816	12,956	13,096	13,236	12,400	12,400	12,572
	Market prices - Cambridge (B)	£	-	-	-	-	-	-	-	-	-	-	-	-	-
		UC	-	-	-	-	-	-	-	-	-	-	-	-	-

PRIX D'INTERVENTION  
INTERVENTIONSPREISE  
INTERVENTION PRICES  
PREZZI D'INTERVENTO  
INTERVENTIEPRIJZEN  
INTERVENTIONSPRISER

PRIX DE MARCHÉ  
MARKTPREISE  
MARKET PRICES  
PREZZI DI MERCATO  
MARKTPRIJZEN  
MARKEDSPRISER

CEREALES  
GETREIDE  
CEREALS  
CEREALI  
GRANEN  
KORN

100 kg

PAYS LAND COUNTRY PAESE LAND LANDE	DESCRIPTION BESCHREIBUNG DESCRIPTION DESCRIZIONE OMSCHRIJVING BESKRIVELSE	1976					1977							Ø	
		AUG	SEP	OCT	NOV	DEC	JAN	FEB	MAR	APR	MAI	JUN	JUL		
<b>SEG</b>															
BELGIQUE/ BELGIË	Prix d'intervention uniques / Uniforme interventieprijsen	Fb	611,9	618,9	625,9	632,6	640,0	647,0	654,0	661,0	668,0	675,0	681,9	688,2	
		UC	12,400	12,542	12,684	12,826	12,968	13,110	13,252	13,394	13,536	13,678	12,400	12,400	12,933
	Prix de marché / Marktprijzen Ø Bruxelles-Kortrijk-Liège (C) Antwerpen	Fb	675,4	680,0	686,0	700,0	700,0	706,3	710,0	710,6	715,5	722,5	710,0	682,0	700,7
DANMARK	Enhedsinterventionspriser	Dkr	93,97	95,05	96,64	101,25	102,37	103,49	104,61	105,73	106,85	107,98	97,80	97,80	101,14
		UC	12,400	12,542	12,684	12,826	12,968	13,110	13,252	13,394	13,536	13,678	12,400	12,400	12,933
	Markedspriser - København (B)	Dkr	-	101,00	101,25	102,00	102,00	104,63	107,75	108,00	112,75	116,70	115,00	113,50	107,60
		UC	-	13,328	13,292	12,921	12,921	13,254	13,640	13,661	14,283	14,783	14,588	14,378	13,733
DEUTSCHLAND (BR)	Einheitliche Interventionspreise	DM	43,16	43,56	44,15	44,65	45,14	45,63	46,13	46,62	47,12	47,61	43,16	43,16	45,02
		UC	12,400	12,542	12,684	12,826	12,968	13,110	13,252	13,394	13,536	13,678	12,400	12,400	12,933
	Marktpreise - Duisburg (A)	DM	48,58	49,90	49,65	49,85	49,90	50,08	-	50,75	51,90	-	-	-	50,05
		UC	13,956	14,336	14,264	14,264	14,336	14,387	-	14,560	14,910	-	-	-	14,378
	Marktpreise - Würzburg (B)	DM	52,66	52,90	52,90	52,90	52,90	52,64	52,25	52,25	52,25	52,25	52,25	-	52,56
		UC	15,129	15,197	15,197	15,197	15,197	15,123	15,011	15,011	15,011	15,011	15,011	-	15,100
FRANCE	Prix d'intervention uniques	Ff	69,85	70,65	71,45	72,25	73,05	73,85	74,65	75,45	76,25	77,05	69,85	69,85	72,85
		UC	12,400	12,542	12,684	12,826	12,968	13,110	13,252	13,394	13,536	13,678	12,400	12,400	12,933
	Prix de marché - Dép. Loiret (C)	Ff	-	-	-	-	-	-	-	-	-	-	-	-	-
IRELAND	Single intervention prices	E	7,31	7,39	7,89	8,18	8,27	8,71	9,19	9,29	9,39	9,48	8,60	8,60	8,53
		UC	12,400	12,542	12,684	12,826	12,968	13,110	13,252	13,394	13,536	13,678	12,400	12,400	12,933
	Market prices - Enniscorthy (B)	E	-	-	-	-	-	-	-	-	-	-	-	-	-
		UC	-	-	-	-	-	-	-	-	-	-	-	-	-
ITALIA	Prezzi d'intervento unici	Lit	11,941	12,078	12,215	12,351	12,488	12,625	12,762	12,898	13,035	13,172	11,941	11,941	12,454
		UC	12,400	12,542	12,684	12,826	12,968	13,110	13,252	13,394	13,536	13,678	12,400	12,400	12,933
	Prezzi di mercato - Bologna (C)	Lit	13,300	13,700	14,088	14,575	14,700	14,925	15,288	15,450	15,575	15,950	-	-	14,755
		UC	13,811	14,226	14,629	15,135	15,285	15,498	15,875	16,044	16,173	16,563	-	-	15,322
LUXEMBOURG	Prix d'intervention uniques	Flux	611,9	618,9	625,9	632,9	640,0	647,0	654,0	661,0	668,0	675,0	681,9	688,2	
		UC	12,400	12,542	12,684	12,826	12,968	13,110	13,252	13,394	13,536	13,678	12,400	12,400	12,933
	Prix de marché - Ø pays (C)	Flux	637,9	644,9	651,9	658,9	666,0	673,0	680,0	687,0	694,0	701,0	637,9	637,9	664,2
		UC	12,926	13,068	13,210	13,352	13,496	13,638	13,780	13,921	14,063	14,205	12,926	12,926	13,459
NEDERLAND	Uniforme interventieprijsen	Hfl	42,19	42,68	43,16	43,64	44,13	44,61	45,09	45,58	46,06	46,54	42,19	42,19	44,01
		UC	12,400	12,542	12,684	12,826	12,968	13,110	13,252	13,394	13,536	13,678	12,400	12,400	12,933
	Marktprijzen - Rotterdam (C)	Hfl	48,05	48,15	47,75	48,00	48,06	48,10	48,03	49,30	49,63	-	-	45,75	48,24
		UC	14,297	14,151	14,033	14,106	14,124	14,136	14,409	14,488	14,565	-	-	13,445	14,177
UNITED KINGDOM	Single intervention prices	E	7,06	7,14	7,22	7,31	7,39	7,47	7,55	7,63	7,70	7,79	7,06	7,06	7,37
		UC	12,400	12,542	12,684	12,826	12,968	13,110	13,252	13,394	13,536	13,678	12,400	12,400	12,933
	Market prices - Cambridge (B)	E	-	-	-	-	-	-	-	-	-	-	-	-	-
		UC	-	-	-	-	-	-	-	-	-	-	-	-	-

PRIX D'INTERVENTION  
INTERVENTIONSPREISE  
INTERVENTION PRICES  
PREZZI D'INTERVENTO  
INTERVENTIEPRIJZEN  
INTERVENTIONSPRISER

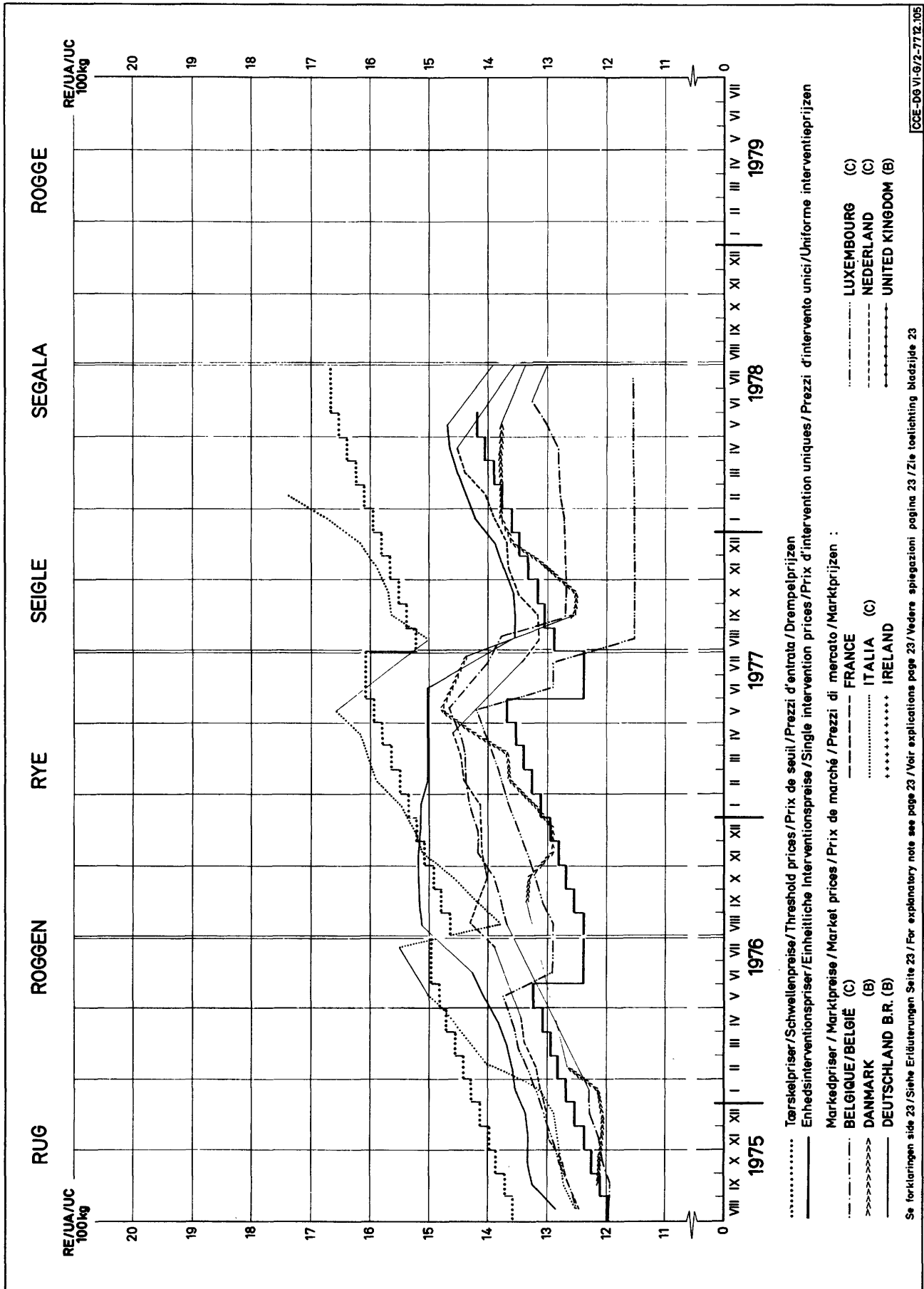
PRIX DE MARCHÉ  
MARKTPREISE  
MARKET PRICES  
PREZZI DI MERCATO  
MARKTPRIJZEN  
MARKEDSPRISER

CEREALES  
GETREIDE  
CEREALS  
CEREALI  
GRANEN  
KORN

100 kg

PAYS LAND COUNTRY PAESE LAND LANDE	DESCRIPTION BESCHREIBUNG DESCRIPTION DESCRIZIONE OMSCHRIJVING BESKRIVELSE	1977					1978							Ø	
		AUG	SEP	OCT	NOV	DEC	JAN	FEB	MAR	APR	MAI	JUN	JUL		
<b>SEG</b>															
BELGIQUE/ BELGIË	Prix d'intervention uniques / Uniforme interventieprijsen	BFR	636,4	643,6	650,8	658,0	665,2	672,4	679,6	686,8	694,0	701,2	642,8	642,8	664,5
		UC	12,896	13,042	13,188	13,334	13,480	13,626	13,772	13,918	14,064	14,210	13,025	13,025	13,465
	Prix de marché / Marktprijzen Ø Bruxelles-Kortrijk-Liège - Antwerpen (C)	BFR	660,0	627,5	625,7	626,3	627,5	628,2	630,0	631,5	633,9	643,2	654,0	-	636,9
	UC	13,780	12,716	12,679	12,691	12,716	12,730	12,766	12,797	12,805	13,034	13,253	-	12,906	
DANMARK	Enhedsinterventionspriser	DKR	104,95	106,93	112,96	114,23	115,48	116,73	117,98	119,23	120,48	121,73	111,58	111,58	114,66
		UC	12,896	13,042	13,188	13,334	13,480	13,626	13,772	13,918	14,064	14,210	13,025	13,025	13,465
	Markedspriser - København (B)	DKR	-	104,67	107,25	111,70	114,33	118,00	118,00	118,00	118,00	118,00	-	-	114,44
	UC	-	12,540	12,520	13,039	13,500	13,774	13,774	13,774	13,774	13,774	-	-	13,394	
DEUTSCHLAND (BR)	Einheitliche Interventionspreise	DM	44,01	44,51	45,00	45,50	46,00	46,50	47,00	47,50	47,99	48,49	44,45	44,45	45,95
		UC	12,896	13,042	13,188	13,334	13,480	13,626	13,772	13,918	14,064	14,210	13,025	13,025	13,465
	Marktpreise - Duisburg (A)	DM	45,63	45,65	46,75	46,90	-	-	49,75	-	-	-	-	-	46,94
		UC	13,371	13,377	13,699	13,743	-	-	14,578	-	-	-	-	-	13,755
	Marktpreise - Würzburg (B)	DM	46,25	46,25	46,38	46,95	47,33	48,58	49,00	49,56	50,00	50,19	-	-	48,05
		UC	13,553	13,553	13,561	13,578	13,688	14,238	14,359	14,523	14,652	14,707	-	-	14,080
FRANCE	Prix d'intervention uniques	FF	74,55	75,39	76,23	77,08	77,92	78,77	79,61	80,45	81,30	82,14	75,29	75,29	77,84
		UC	12,896	13,042	13,188	13,334	13,480	13,626	13,772	13,918	14,064	14,210	13,025	13,025	13,465
	Prix de marché - Dép. Loiret (C)	FF	-	-	-	-	-	-	-	-	-	-	-	-	-
	UC	-	-	-	-	-	-	-	-	-	-	-	-	-	
IRELAND	Single intervention prices	IRL	9,54	9,65	9,76	9,86	9,97	10,08	10,19	10,30	10,40	10,51	9,63	9,63	9,96
		UC	12,896	13,042	13,188	13,334	13,480	13,626	13,772	13,918	14,064	14,210	13,025	13,025	13,465
	Market prices - Enniscorthy (B)	IRL	-	-	-	-	-	-	-	-	-	-	-	-	-
	UC	-	-	-	-	-	-	-	-	-	-	-	-	-	
ITALIA	Prezzi d'intervento unici	LIT	13,283	13,433	13,584	13,734	13,884	14,035	14,185	14,336	14,486	14,636	13,415	13,415	13,869
		UC	12,896	13,042	13,188	13,334	13,480	13,626	13,772	13,918	14,064	14,210	13,025	13,025	13,465
	Prezzi di mercato - Bologna (C)	LIT	15,500	16,100	16,150	16,350	16,633	17,320	17,900	-	-	-	-	-	16,565
	UC	15,049	15,631	15,680	15,874	16,148	16,816	17,379	-	-	-	-	-	16,083	
LUXEMBOURG	Prix d'intervention uniques	LFR	636,4	643,6	650,8	658,0	665,2	672,4	679,6	686,8	694,0	701,2	642,8	642,8	664,5
		UC	12,896	13,042	13,188	13,334	13,480	13,626	13,772	13,918	14,064	14,210	13,025	13,025	13,465
	Prix de marché - Ø pays (C)	LFR	570,0	570,0	570,0	570,0	570,0	570,0	570,0	570,0	570,0	570,0	570,0	570,0	570,0
	UC	11,550	11,550	11,550	11,550	11,550	11,550	11,550	11,550	11,550	11,550	11,550	11,550	11,550	
NEDERLAND	Uniforme interventieprijsen	HFL	43,88	44,38	44,88	45,37	45,87	46,37	46,86	47,36	47,86	48,35	44,32	44,32	45,82
		UC	13,896	13,042	13,188	13,334	13,480	13,626	13,772	13,918	14,064	14,210	13,025	13,025	13,465
	Marktprijzen - Rotterdam (C)	HFL	44,75	44,81	45,88	46,50	46,56	47,31	47,75	48,35	49,38	-	-	-	46,88
	UC	13,151	13,189	13,483	13,666	13,888	14,004	14,033	14,386	14,512	-	-	-	13,777	
UNITED KINGDOM	Single intervention prices	UKL	7,57	7,65	7,74	7,82	7,91	7,99	8,08	8,16	8,25	8,34	7,64	7,64	7,73
		UC	12,896	13,042	13,188	13,334	13,480	13,626	13,772	13,918	14,064	14,210	13,025	13,025	13,465
	Market prices - Cambridge (B)	UKL	-	-	-	-	-	-	-	-	-	-	-	-	-
	UC	-	-	-	-	-	-	-	-	-	-	-	-	-	





..... Tærskelpriser/Schwelkenpreise/Threshold prices/Prix de seuil /Prezzi d'entrata / Drempelprijzen  
 ———— Enhedsinterventionspriser/Einheitliche Interventionspreise/Single intervention prices/Prix d'intervention uniques/Prezzi d'intervento unici/Uniforme interventieprijsen  
 - - - - - BELGIQUE/BELGIE (C)  
 >>>>>> DANMARK (B)  
 ———— DEUTSCHLAND B.R. (B)  
 ..... FRANCE  
 - - - - - ITALIA (C)  
 + + + + + IRELAND

Se forklaringen side 23 / Siehe Erläuterungen Seite 23 / For explanatory note see page 23 / Voir explications page 23 / Veders spjegozioni pagina 23 / Zie toelichting bladzijde 23

PRIX D'INTERVENTION  
 INTERVENTIONSPREISE  
 INTERVENTION PRICES  
 PREZZI D'INTERVENTO  
 INTERVENTIEPRIJZEN  
 INTERVENTIONSPRISER

PRIX DE MARCHÉ  
 MARKTPREISE  
 MARKET PRICES  
 PREZZI DI MERCATO  
 MARKTPRIJZEN  
 MARKEDSPRISER

CEREALES  
 GETREIDE  
 CEREALS  
 CEREALI  
 GRANEN  
 KORN

MN/UC-100 kg

PAYS LAND COUNTRY PAESE LAND LANDE	DESCRIPTION BESCHREIBUNG DESCRIPTION DESCRIZIONE OMSCHRIJVING BESKRIVELSE	CAMPAGNES										
		1973/ 1974		1974/ 1975	1975/ 1976	1976/ 1977	1977/ 1978					
<b>ORG</b>												
BELGIQUE / BELGIE	Prix d'intervention dérivés les plus hauts	Fb	491,0	Prix d'intervention uniques/Uniforme in- terventieprijsen	Fb	530,1	581,1	598,7	620,7			
	Hoogste afgeleide interventieprijsen	UC	9,821		UC	10,614	11,705	12,133	12,579			
	Prix d'intervention dérivés les plus bas	Fb	489,6									
	Laagste afgeleide interventieprijsen	UC	9,792									
	Prix de marché / Marktprijzen	Fb	507,3		+ Antwerpen (C)	Fb	561,9	625,4	674,1	627,8		
Ø Bruxelles-Kortrijk-Liège - (C)	UC	10,146		UC	11,237	12,599	13,660	12,722				
DANMARK	Højste afledte interventionspriser	DKr	69,58	Enhedsinterventions- priser (1) *	DKr	75,72	84,80	92,08	106,46			
	Laveste afledte interventionspriser	UC	9,181		UC	9,992	11,190	11,774	12,502			
	Markedspriser - København (C)	DKr	68,49			DKr	79,30	93,41	108,59	108,99		
		UC	9,307			UC	10,464	12,326	13,846	12,751		
	Markedspriser - København (C) (B)*	DKr	78,85			DKr	79,30	93,41	108,59	108,99		
	UC	10,405		UC	10,464	12,326	13,846	12,751				
DEUTSCHLAND (BR)	Grundinterventionspreise	DM	36,31	Einheitliche Interven- tionspreise	DM	38,70	41,89	42,23	42,93			
	Marktpreise - Duisburg (A)	UC	9,920		UC	10,614	11,705	12,133	12,579			
		DM	38,18									
		UC	10,432									
	Niedrigste abgeleitete Interventions- preise	DM	35,03		Marktpreise-Duisburg (A)	DM	41,54	45,10	47,74	44,96		
		UC	9,570			UC	11,351	12,602	13,715	13,175		
Marktpreise - Würzburg (B)	DM	36,05	Marktpreise-Würzburg (B)	DM	40,48	44,75	46,96	43,12				
	UC	9,850		UC	11,059	12,504	13,491	12,636				
FRANCE	Prix d'intervention dérivés les plus hauts	Ff	54,73	Prix d'intervention uniques	Ff	58,95	65,94	68,34	72,71			
	Prix de marché - Basses-Alpes (A)	UC	9,853		UC	10,614	11,705	12,133	12,579			
		Ff	-									
		UC	-									
	Prix d'intervention dérivés les plus bas	Ff	50,44		Prix de marché (A) Alpes de Hte Provençe = Départ. Sarthe (A)	Ff	-	71,49	82,13	81,05		
		UC	9,081			UC	-	12,691	14,580	14,021		
Prix de marché - Indre (B)	Ff	56,00	Prix de marché (B) Indre = Départ. Région d/Centre	Ff	66,02	69,48	79,81	79,33				
	UC	10,082		UC	11,886	12,334	14,168	13,724				
IRELAND	Highest derived intervention prices	£	3,94	Single intervention prices (1) *	£	4,81	6,22	7,60	9,21			
	Lowest derived intervention prices	UC	8,532		UC	9,550	10,825	11,519	12,446			
		£	3,90									
		UC	8,431									
	Market prices - Enniscorthy (C) (B)*	£	-			£	6,43	7,66	10,09	10,15		
	UC	13,708		UC	12,600	13,245	15,156	13,722				
ITALIA	Prezzi d'intervento derivati i più bassi	Lit	6,403	Prezzi d'intervento unici	Lit	8,765	10,031	11,683	12,956			
		UC	9,421		UC	10,614	11,705	12,133	12,579			
	Prezzi di mercato - Foggia (C)	Lit	9,506			Lit	10,272	-	-	16,550		
		UC	14,041			UC	12,490	-	-	16,068		
LUXEMBOURG	Prix d'intervention dérivés les plus bas	Flux	481,7	Prix d'intervention uniques	Flux	530,1	581,1	598,7	620,7			
		UC	9,633		UC	10,614	11,705	12,133	12,579			
	Prix de marché - Ø pays (C)	Flux	-			Flux	-	-	-	-		
		UC	-			UC	-	-	-	-		
NEDERLAND	Laagste afgeleide interventieprijsen	Hfl	35,42	Uniforme Interventie- prijsen	Hfl	36,50	40,02	41,28	42,80			
		UC	9,863		UC	10,614	11,705	12,133	12,579			
	Marktprijzen - Rotterdam (C)	Hfl	36,82			Hfl	39,81	43,91	48,17	45,13		
		UC	10,625			UC	11,560	12,844	14,156	13,263		
UNITED KINGDOM	Highest derived intervention prices	£	2,95	Single intervention prices (1) *	£	3,73	5,16	5,92	7,16			
		UC	6,402		UC	7,587	9,197	10,385	12,202			
	Market prices - London-Tilbury (A)	£	5,46									
		UC	11,818									
	Lowest derived intervention prices	£	2,76									
		UC	5,976									
	Market prices - Cambridge (B)	£	5,46		Market prices - Cambridge (B)	£	5,50	6,45	8,07	7,54		
		UC	11,818			UC	11,198	11,508	14,168	12,853		

(1) Prix d'intervention unique diminué du montant compensatoire adhésion (Règl.(CEE)n°1860/74) - Einheitlicher Interventionspreis, vermindert um den Ausgleichs-  
 betrag "Beitritt." (V.O. (EWG) Nr.1860/74) - Prezzo d'intervento unico diminuito dell'importo compensativo adesione (Reg.(CEE) n.1860/74) -  
 Uniforme interventieprijsen verminderd met het compenserende bedrag "toetreding" (P.B. (EEG)N°1860/74) - Single intervencior prices, reduced  
 from the adhesion compensatory amount (Regl.(EEC) n° 1860/74) - Enhedsinterventionspriser, formindsket ud fra udligningsbeløb (Regl.(EEG) Nr.1860/74)

PRIX D'INTERVENTION  
INTERVENTIONSPREISE  
INTERVENTION PRICES  
PREZZI D'INTERVENTO  
INTERVENTIEPRIJZEN  
INTERVENTIONSPRISER

PRIX DE MARCHÉ  
MARKTPREISE  
MARKET PRICES  
PREZZI DI MERCATO  
MARKTPRIJZEN  
MARKEDSPRISER

CEREALES  
GETREIDE  
CERIALS  
CERIALI  
GRAANEN  
KORN

MI/UC-100 kg

PAYS LAND COUNTRY PASSE LAND LANDE	DESCRIPTION BESCHREIBUNG DESCRIPTION DESCRIZIONE OMSCHRIJVING BESKRIVELSE	1973					1974							1973/ 1974 Ø	
		AUG	SEP	OCT	NOV	DEC	JAN	FEB	MAR	APR	MAI	JUN	JUL		
		<b>ORG</b>													
BELGIQUE / BELGIE	Prix d'intervention dérivés les plus hauts / Hoogste afgeleide interventieprijsen	Fb	477,4	477,4	481,6	485,9	490,1	494,4	498,6	502,9	507,1	511,4	483,0	483,0	491,0
		UC	9,547	9,547	9,632	9,717	9,802	9,887	9,972	10,057	10,142	10,227	9,660	9,660	9,821
	Prix d'intervention dérivés les plus bas / Laagste afgeleide interventieprijsen	Fb	475,6	475,6	479,9	484,1	488,4	492,6	496,9	501,1	505,4	509,6	483,0	483,0	489,6
		UC	9,512	9,512	9,597	9,682	9,767	9,852	9,937	10,022	10,107	10,192	9,660	9,660	9,792
DANMARK	Prix de marché / Marktprijzen	Fb	476,9	438,8	482,7	488,6	508,4	532,0	547,5	532,3	509,4	518,2	526,8	480,6	507,3
	Ø Bruxelles - Kortrijk - Liege (C)	UC	9,538	8,776	9,654	9,772	10,168	10,640	10,950	10,646	10,188	10,364	10,536	9,612	10,146
	Højste afledte interventionspriser	DKr	67,44	67,44	68,08	68,73	69,37	70,02	70,66	71,30	71,95	72,59	68,67	68,67	69,58
		UC	8,899	8,899	8,984	9,069	9,154	9,239	9,324	9,409	9,494	9,579	9,062	9,062	9,181
DEUTSCHLAND (BR)	Laveste afledte interventionspriser	DKr	66,13	66,13	66,77	67,42	68,06	68,70	69,35	69,99	70,64	71,28	68,67	68,67	68,49
		UC	8,726	8,726	8,811	8,896	8,981	9,066	9,151	9,236	9,321	9,406	9,062	9,062	9,307
	Markedspriser - København (C)	DKr	-	69,50	70,38	71,18	72,40	80,54	81,35	84,73	81,04	82,98	88,10	85,20	78,85
		UC	-	9,171	9,287	9,393	9,554	10,628	10,735	11,181	10,694	10,950	11,625	11,243	10,405
FRANCE	Grundinterventionspreise	DM	35,38	35,38	35,69	36,00	36,31	36,62	36,93	37,24	37,56	37,87	35,36	35,36	36,31
		UC	9,666	9,666	9,751	9,836	9,921	10,006	10,091	10,176	10,261	10,346	9,660	9,660	9,920
	Marktpreise - Duisburg (A)	DM	36,20	36,63	36,60	37,40	38,40	40,15	39,90	40,15	-	-	-	-	38,18
		UC	9,891	10,008	10,000	10,219	10,492	10,970	10,902	10,970	-	-	-	-	10,432
	Niedrigste abgeleitete Interventionspreise	DM	33,84	33,84	34,15	34,46	34,77	35,08	35,40	35,71	36,02	36,33	35,36	35,36	35,03
		UC	9,246	9,246	9,331	9,416	9,501	9,586	9,671	9,756	9,841	9,926	9,660	9,660	9,570
IRELAND	Marktpreise - Würzburg (B)	DM	34,30	33,54	33,65	34,38	35,43	38,35	38,70	38,25	37,42	36,94	36,63	35,08	36,05
		UC	9,372	9,164	9,194	9,393	9,680	10,478	10,574	10,451	10,224	10,085	10,008	9,585	9,850
	Prix d'intervention dérivés les plus hauts	Ff	53,24	53,24	53,71	54,19	54,66	55,13	55,60	56,08	56,55	57,02	53,65	53,65	54,73
		UC	9,586	9,586	9,671	9,756	9,841	9,926	10,011	10,096	10,181	10,266	9,660	9,660	9,853
	Prix de marché - Basses Alpes (A)	Ff	-	-	-	-	-	-	-	-	-	-	-	-	-
		UC	-	-	-	-	-	-	-	-	-	-	-	-	-
ITALIA	Prix d'intervention dérivés les plus bas	Ff	48,09	48,09	48,57	49,04	49,51	49,98	50,45	50,93	51,40	51,87	53,65	53,65	50,44
		UC	8,659	8,659	8,744	8,829	8,914	8,999	9,084	9,169	9,254	9,339	9,660	9,660	9,081
	Prix de marché - Dépt. Indre (B)	Ff	51,25	50,59	50,52	51,67	53,05	57,22	59,57	58,38	54,85	58,03	65,25	61,59	56,00
		UC	9,227	9,108	9,096	9,303	9,551	10,302	10,725	10,511	9,875	10,448	11,748	11,089	10,082
	Highest derived intervention prices	£	3,79	3,79	3,83	3,87	3,91	3,95	3,99	4,03	4,07	4,11	3,99	3,99	3,94
		UC	8,206	8,206	8,291	8,376	8,461	8,546	8,631	8,716	8,801	8,886	8,637	8,637	8,532
LUXEMBOURG	Lowest derived intervention prices	£	3,73	3,73	3,77	3,81	3,85	3,89	3,93	3,97	4,01	4,05	3,99	3,99	3,90
		UC	8,084	8,084	8,169	8,254	8,339	8,424	8,509	8,594	8,679	8,764	8,637	8,637	8,431
	Market prices - Enniscorthy (C)	£	-	-	-	-	-	-	-	-	-	-	-	-	-
		UC	-	-	-	-	-	14,285	14,285	-	-	12,553	-	-	13,708
NEEDERLAND	Prezzi d'intervento derivati i più bassi	Lit	5,667	5,667	5,720	6,004	6,059	6,419	6,758	6,819	6,879	6,940	6,878	7,755	6,403
		UC	9,067	9,067	9,152	9,237	9,322	9,407	9,492	9,577	9,662	9,747	9,660	9,660	9,421
	Prezzi di mercato - Foggia (C)	Lit	9,260	9,563	9,600	9,600	-	-	-	-	-	-	-	-	9,506
		UC	14,816	15,301	15,360	14,769	-	-	-	-	-	-	-	-	14,041
UNITED KINGDOM	Prix d'intervention dérivés les plus bas	Flux	466,1	466,1	470,4	474,6	478,9	483,1	487,4	491,6	495,9	500,1	483,0	483,0	481,7
		UC	9,322	9,322	9,407	9,492	9,577	9,662	9,747	9,832	9,917	10,002	9,660	9,660	9,633
	Prix de marché - Ø pays (C)	Flux	-	-	-	-	-	-	-	-	-	-	-	-	-
		UC	-	-	-	-	-	-	-	-	-	-	-	-	-
UNITED KINGDOM	Laagste afgeleide interventieprijsen	Hfl	34,74	34,74	35,05	35,36	35,66	35,97	36,28	36,59	36,90	37,20	33,26	33,26	35,42
		UC	9,597	9,597	9,682	9,767	9,852	9,937	10,022	10,107	10,192	10,277	9,660	9,660	9,863
	Marktprijzen - Rotterdam (C)	Hfl	36,10	34,63	33,62	34,81	36,75	38,58	38,69	38,38	37,08	37,75	38,63	36,88	36,82
		UC	9,972	9,795	9,763	10,109	10,672	11,204	11,236	11,146	10,761	10,963	11,218	10,710	10,625
	Highest derived intervention prices	£	2,78	2,78	2,82	2,86	2,90	2,94	2,98	3,02	3,06	3,10	3,12	3,12	2,95
		UC	6,027	6,027	6,112	6,197	6,282	6,367	6,452	6,537	6,622	6,707	6,749	6,849	6,402
UNITED KINGDOM	Market prices - London/Tilbury (A)	£	4,66	4,71	5,00	4,94	5,22	6,05	6,12	6,11	5,65	5,71	5,77	5,64	5,46
		UC	10,086	10,194	10,822	10,692	11,298	13,095	13,246	13,224	12,229	12,359	12,489	12,207	11,818
	Lowest derived intervention prices	£	2,55	2,55	2,59	2,63	2,67	2,71	2,74	2,78	2,82	2,86	3,12	3,12	2,76
		UC	5,515	5,515	5,600	5,685	5,770	5,855	5,940	6,025	6,110	6,195	6,749	6,749	5,976
	Market prices - Cambridge (B)	£	4,56	4,59	4,99	4,98	5,26	5,97	6,07	6,12	5,66	5,80	5,84	5,63	5,46
		UC	9,870	9,935	10,800	10,779	11,385	12,821	13,138	13,246	12,251	12,554	12,640	12,186	11,818

PRIX D'INTERVENTION  
INTERVENTIONSPREISE  
INTERVENTION PRICES  
PREZZI D'INTERVENTO  
INTERVENTIËSPRIJZEN  
INTERVENTIONSPRISER

PRIX DE MARCHE  
MARKTPREISE  
MARKET PRICES  
PREZZI DI MERCATO  
MARKTPRIJZEN  
MARKEDSPRISER

CEREALES  
GETREIDE  
CEREALS  
CERALI  
KORN

M/UC - 100 kg

PAYS LAND COUNTRY PAESE LAND LANDE	DESCRIPTION BESCHREIBUNG DESCRIPTION DESCRIZIONE OMSCHRIJVING BESKRIVELSE	1974						1975						1974/ 1975 Ø		
		AUG	SEP	OCT		NOV	DEC	JAN	FEV	MAR	AVR	MAI	JUN		JUL	
				du 1 au 6,10	du 7 au 31,10											
<b>ORG</b>																
BELGIQUE / BELGIË	Prix d'intervention uniques/Uniforme interventieprijsen  Prix de marché / Markt- prijsen Ø Bruxelles - Kortrijk-Liège (C)	Fb	483,0	486,5	486,0	518,2	523,7	529,2	534,7	540,2	545,7	551,2	556,7	550,8	550,8	530,1
		UC	9,680	9,770	9,860	10,363	10,473	10,583	10,693	10,803	10,913	11,023	11,133	11,096	11,096	10,614
		Fb	505,0	530,8	566,3	561,9	566,9	561,7	560,9	552,0	560,2	563,2	574,6	576,9	561,9	561,9
		UC	10,100	10,612	11,326	11,638	11,738	11,634	11,216	11,040	11,204	11,264	11,462	11,576	11,237	11,237
DANMARK	Enhedsinterventions- priser  Markedspriser - København (C)	Dkr	68,67	69,51	70,34	73,77	74,61	75,44	76,28	77,11	77,94	78,78	79,61	79,33	79,33	75,72
		UC	9,062	9,172	9,282	9,735	9,845	9,955	10,065	10,175	10,285	10,395	10,505	10,468	10,468	9,892
		Dkr	-	75,00	78,55	81,13	83,00	82,31	78,61	75,44	77,15	76,38	80,00	80,50	78,30	78,30
		UC	-	9,897	10,467	10,705	10,952	10,881	10,399	9,955	10,180	10,475	10,556	10,622	10,464	10,464
DEUTSCHLAND (BR)	Einheitliche Interventionspreise  Marktpreise - Duisburg (A)  Marktpreise - Würzburg (B)	DM	35,36	35,76	36,16	37,83	38,33	38,73	39,14	39,54	39,94	40,34	40,75	39,71	39,71	36,70
		UC	9,680	9,770	9,860	10,363	10,473	10,583	10,693	10,803	10,913	11,023	11,133	11,096	11,096	10,614
		DM	37,15	-	42,28	42,65	42,65	42,65	41,25	41,45	43,03	-	-	40,78	41,54	41,54
		UC	10,150	-	11,552	11,653	11,653	11,653	11,270	11,325	11,757	-	-	11,142	11,351	11,351
		DM	36,83	37,88	40,88	42,63	42,75	41,94	40,63	40,25	40,25	40,25	-	40,95	40,48	40,48
		UC	10,063	10,350	11,189	11,648	11,680	11,459	11,101	10,997	10,996	10,997	-	11,189	11,059	11,059
FRANCE	Prix d'intervention uniques  Prix de marché - Alpes de Haute Provence (A)  Prix de marché - Dép. Indre (B)	Ff	53,65	54,26	54,88	57,58	58,17	58,78	58,39	60,00	60,61	61,22	61,83	61,63	61,63	58,95
		UC	9,680	9,770	9,860	10,363	10,473	10,583	10,693	10,803	10,913	11,023	11,133	11,096	11,096	10,614
		Ff	-	-	-	-	-	-	-	-	-	-	-	-	-	-
		UC	-	-	-	-	-	-	-	-	-	-	-	-	-	-
		Ff	66,76	67,05	70,74	71,53	70,66	68,11	63,37	61,47	61,90	62,48	63,05	65,08	66,02	66,02
		UC	12,023	12,072	12,736	12,878	12,721	12,263	11,469	11,067	11,145	11,249	11,352	11,719	11,886	11,886
IRELAND	Single intervention- prices  Market prices - Ennisecorty (C)	£	3,98	4,04	4,08	4,77	4,82	4,88	4,94	4,99	5,05	5,11	5,16	5,14	5,14	4,81
		UC	6,637	6,747	6,857	9,289	9,399	9,509	9,619	9,729	9,839	9,949	10,059	10,022	10,022	9,550
		£	-	-	6,31	6,41	6,50	6,51	-	-	-	-	-	-	6,43	6,43
		UC	-	-	12,558	12,490	12,665	12,665	-	-	-	-	-	-	-	12,600
ITALIA	Prezzi d'intervento unici  Prezzi di mercato - Foggia (C)	Lit	7,738	7,826	7,914	8,354	8,724	8,816	8,907	8,999	9,091	9,182	9,274	9,243	9,243	8,765
		UC	9,680	9,770	9,860	10,363	10,473	10,583	10,693	10,803	10,913	11,023	11,133	11,096	11,096	10,614
		Lit	9,900	-	-	-	-	-	-	-	-	-	-	10,500	10,417	10,272
		UC	12,358	-	-	-	-	-	-	-	-	-	-	12,805	12,505	12,460
LUXEMBOURG	Prix d'intervention uniques  Prix de marché - Ø pays (C)	Flux	483,0	486,5	486,0	518,2	523,7	529,2	534,7	540,2	545,7	551,2	556,7	550,8	550,8	530,1
		UC	9,680	9,770	9,860	10,363	10,473	10,583	10,693	10,803	10,913	11,023	11,133	11,096	11,096	10,614
		Flux	-	-	-	-	-	-	-	-	-	-	-	-	-	-
		UC	-	-	-	-	-	-	-	-	-	-	-	-	-	-
NEDERLAND	Uniforme interventie- prijsen  Marktprijzen - Rotterdam (C)	Hfl	33,28	33,64	34,02	35,69	36,06	36,44	36,82	37,20	37,58	37,96	38,34	37,83	37,83	36,50
		UC	9,680	9,770	9,860	10,363	10,473	10,583	10,693	10,803	10,913	11,023	11,133	11,096	11,096	10,614
		Hfl	36,50	37,75	40,75	41,38	41,67	41,08	38,25	38,25	39,55	43,06	41,25	41,20	38,81	38,81
		UC	10,600	10,963	11,834	12,017	12,101	11,824	11,708	11,708	11,485	11,633	11,979	11,964	11,580	11,580
UNITED KINGDOM	Single intervention prices  Market prices - Cambridge (B)	£	3,12	3,17	3,22	3,64	3,70	3,75	3,81	3,86	3,92	3,97	4,03	4,01	4,01	3,73
		UC	6,749	6,859	6,969	7,306	7,416	7,526	7,636	7,746	7,856	7,966	8,076	8,039	8,039	7,587
		£	5,53	5,47	5,91	6,09	6,18	6,06	5,23	4,94	5,04	5,08	5,11	5,41	5,50	5,50
		UC	11,969	11,839	12,033	12,712	12,393	12,152	10,468	9,906	10,107	10,187	10,247	10,849	11,198	11,198

PRIX D'INTERVENTION  
INTERVENTIONSPREISE  
INTERVENTION PRICES  
PREZZI D'INTERVENTO  
INTERVENTIEPRIJZEN  
INTERVENTIONSPRICER

PRIX DE MARCHÉ  
MARKTPREISE  
MARKET PRICES  
PREZZI DI MERCATO  
MARKTPRIJZEN  
MARKEDSPRISER

CEREALES  
GETREIDE  
CEREALS  
CEREALI  
GRANEN  
KORN

M/HC - 100 kg

PAYS LAND COUNTRY PAESE LAND LANDE	DESCRIPTION BESCHREIBUNG DESCRIPTION DESCRIZIONE OMSCHRIJVING BESKRIVELSE	1975					1976							1975/ 1976 Ø	
		AUG	SEP	OCT	NOV	DEC	JAN	FEV	MAR	AVR	MAI	JUN	JUL		
<b>ORG</b>															
BELGIQUE / BELGIË	Prix d'intervention uniques Uniforme interventieprijsen	Fb	550,8	557,8	554,7	571,7	578,6	585,6	592,5	599,5	606,4	613,4	575,8	575,8	581,1
	UC	11,086	11,236	11,376	11,516	11,656	11,796	11,936	12,076	12,216	12,356	11,600	11,600	11,600	11,705
	Prix de marché / Marktprijzen Ø Bruxelles-Kortrijk-Liège < Antwerpen (C)	Fb	567,8	567,5	568,0	607,8	615,7	618,5	621,9	631,3	641,0	662,3	667,6	643,5	625,4
	UC	12,043	12,037	12,085	12,244	12,403	12,460	12,528	12,718	12,913	13,342	13,449	12,98	12,599	12,599
DANMARK	Ehedsinterventionspriser	Dkr	80,16	81,25	82,31	83,37	84,43	85,49	86,55	87,61	88,67	89,73	84,01	84,01	84,80
	UC	10,561	10,721	10,881	11,041	11,201	11,361	11,521	11,681	11,841	12,001	12,161	11,085	11,085	11,190
	Markedspriser - København (Ø)	Dkr	-	86,00	88,10	88,81	89,08	91,50	94,00	95,13	98,00	100,50	99,30	96,00	93,41
	UC	-	11,348	11,700	11,719	11,755	12,074	12,404	12,553	12,932	13,262	13,103	12,668	12,326	12,326
DEUTSCHLAND (BR)	Einheitliche Interventionspreise	DM	38,71	40,21	40,71	41,21	41,71	42,21	42,72	43,22	43,72	44,22	41,51	41,51	41,89
	UC	11,086	11,236	11,376	11,516	11,656	11,796	11,936	12,076	12,216	12,356	11,600	11,600	11,600	11,705
	Marktpreise - Duisburg (A)	DM	42,88	43,38	43,53	43,93	45,05	45,73	45,75	45,15	46,40	-	48,40	45,90	45,10
	UC	11,082	12,122	12,164	12,275	12,588	12,778	12,784	12,616	12,966	-	13,524	12,826	12,602	12,602
	Marktpreise - Würzburg (B)	DM	42,08	43,18	43,26	43,28	43,40	44,03	44,15	44,43	45,06	46,67	47,50	49,92	44,75
	UC	11,761	12,065	12,088	12,094	12,127	12,301	12,337	12,415	12,591	13,041	13,273	13,949	12,504	12,504
FRANCE	Prix d'intervention uniques	Ff	82,51	83,29	84,08	84,87	85,66	86,45	87,24	88,03	88,81	89,60	85,34	85,34	85,94
	UC	11,086	11,236	11,376	11,516	11,656	11,796	11,936	12,076	12,216	12,356	11,600	11,600	11,600	11,705
	Prix de marché - Départ. Sarthe (A)	Ff	70,00	68,78	-	68,87	69,66	69,94	69,73	71,02	73,30	76,60	76,99	-	71,49
	UC	12,426	12,212	-	12,226	12,366	12,411	12,415	12,607	13,012	13,598	13,667	-	12,691	
	Prix de marché - Départements région du Centre (B)	Ff	67,83	66,77	66,87	67,36	66,43	68,00	67,78	68,62	70,96	73,55	74,87	74,69	69,48
	UC	12,041	11,853	11,871	11,958	11,793	12,071	12,032	12,181	12,597	13,057	13,291	13,259	12,334	
IRELAND	Single intervention prices	£	5,75	5,86	5,94	6,14	6,23	6,31	6,39	6,47	6,56	6,64	6,20	6,20	6,22
	UC	10,216	10,356	10,486	10,636	10,776	10,916	11,056	11,196	11,336	11,476	10,720	10,720	10,825	
	Market prices - Enniscorthy (Ø)	£	-	-	-	-	-	7,18	7,36	-	-	-	-	8,44	7,66
	UC	-	-	-	-	-	-	12,415	12,726	-	-	-	-	14,594	13,245
ITALIA	Prezzi d'intervento unici	Lit	9.598	9.829	9.748	9.869	9.989	10.109	10.229	10.349	10.469	10.589	9.941	9.941	10.031
	UC	11,086	11,236	11,376	11,516	11,656	11,796	11,936	12,076	12,216	12,356	11,600	11,600	11,600	11,705
	Prezzi di mercato - Foggia (C)	Lit	10.350	-	-	-	-	-	-	-	-	-	-	-	-
	UC	12,544	-	-	-	-	-	-	-	-	-	-	-	-	
LUXEMBOURG	Prix d'intervention uniques	Flux	550,8	557,8	554,7	571,7	578,6	585,6	592,5	599,5	606,4	613,4	575,8	575,8	581,1
	UC	11,086	11,236	11,376	11,516	11,656	11,796	11,936	12,076	12,216	12,356	11,600	11,600	11,600	11,705
	Prix de marché - Ø pays (C)	Flux	-	-	-	-	-	-	-	-	-	-	-	-	
		UC	-	-	-	-	-	-	-	-	-	-	-	-	
NEDERLAND	Uniforme interventieprijsen	Hfl	37,83	38,41	38,89	39,37	39,85	40,33	40,81	41,28	41,76	42,24	39,66	39,66	40,02
	UC	11,086	11,236	11,376	11,516	11,656	11,796	11,936	12,076	12,216	12,356	11,600	11,600	11,600	11,705
	Marktprijzen - Rotterdam (C)	Hfl	41,75	41,95	41,80	42,13	42,58	43,06	43,43	43,78	45,50	47,26	47,25	46,50	43,91
	UC	12,212	12,271	12,195	12,323	12,455	12,595	12,703	12,806	13,309	13,824	13,821	13,601	12,844	
UNITED KINGDOM	Single intervention prices	£	4,58	4,66	4,76	5,11	5,21	5,29	5,37	5,45	5,53	5,61	5,18	5,18	5,16
	UC	8,588	8,728	8,868	9,008	9,148	9,288	9,428	9,568	9,708	9,848	9,988	9,092	9,092	9,197
	Market prices - Cambridge (Ø)	£	5,83	6,02	6,17	6,12	6,12	6,30	6,28	6,57	7,00	7,24	7,04	6,89	6,45
	UC	10,546	11,219	11,488	10,788	10,744	11,060	11,025	11,534	12,289	12,711	12,359	12,096	11,508	

- 1 (1) Prix d'intervention unique, diminué du montant compensatoire adhésion (Règl. (CEE) no. 1860/74)
- 2 (2) Einheitlicher Interventionspreis, vermindert um den Ausgleichsbetrag "Beitritt" (V.O. (EWG) Nr. 1860/74)
- 3 (3) Single intervention prices, reduced from the adhesion compensatory amount (Regl. (EEC) No. 1860/74)
- 4 (4) Prezzo d'intervento unico diminuito dell'importo compensativo adesione (Reg. (CEE) n. 1860/74)
- 5 (5) Uniforme interventieprijsen verminderd met het compenserende bedrag "toetreding" (R.B. (ERG) No. 1860/74)
- 6 (6) Ehedsinterventionspriser, formindskedet ud fra udligningsbeløb, (Regl. (EØF) Nr. 1860/74)

PRIX D'INTERVENTION  
INTERVENTIONSPREISE  
INTERVENTION PRICES  
PREZZI D'INTERVENTO  
INTERVENTISPRIJZEN  
INTERVENTIONSPRICER

PRIX DE MARCHÉ  
MARKTPREISE  
MARKET PRICES  
PREZZI DI MERCATO  
MARKTPRIJZEN  
MARKEDSPRISER

CEREALES  
GETREIDE  
CEREALS  
CEREALI  
GRANEN  
KORN

100 kg

PAYS LAND COUNTRY PAESE LAND LANDE	DESCRIPTION BESCHREIBUNG DESCRIPTION DESCRIZIONE OMSCHRIJVING BESKRIVELSE	1976					1977					Ø			
		AUG	SEP	OCT	NOV	DEC	JAN	FEV	MAR	AVR	MAI		JUN	JUL	
<b>ORG</b>															
BELGIQUE / BELGIË	Prix d'intervention uniques / Uniforme interventieprijsen	Fb	572,4	579,5	586,5	583,5	600,5	607,5	614,5	621,5	628,5	635,5	572,4	572,4	588,7
		UC	11,600	11,742	11,884	12,026	12,168	12,310	12,452	12,594	12,736	12,878	11,600	11,600	12,133
	Prix de marché / Marktprijzen Ø Bruxelles-Kortrijk-Liège (C) + Antwerpen	Fb	649,9	669,7	667,5	660,3	666,1	662,9	667,8	661,3	667,3	661,7	678,2	663,3	674,1
	UC	13,170	13,571	13,526	13,360	13,538	13,838	13,938	13,806	13,927	14,017	13,763	13,441	13,680	
DANMARK	Enhedsinterventionspriser	Dkr	85,19	86,26	87,81	82,10	93,22	94,34	95,46	96,58	97,70	98,83	88,74	88,74	82,08
		UC	11,241	11,383	11,525	11,667	11,809	11,951	12,093	12,235	12,377	12,519	11,241	11,241	11,774
	Markedspriser - København (B)	Dkr	-	99,63	101,38	101,90	101,50	105,25	106,63	108,10	114,75	118,30	118,50	118,50	108,59
	UC	-	13,147	13,309	12,908	12,858	13,333	13,781	13,694	14,536	14,866	15,011	14,758	13,846	
DEUTSCHLAND (BR)	Einheitliche Interventionspreise	DM	40,36	40,87	41,37	41,86	42,35	42,85	43,34	43,84	44,33	44,83	40,36	40,36	42,23
		UC	11,600	11,742	11,884	12,026	12,168	12,310	12,452	12,594	12,736	12,878	11,600	11,600	12,133
	Marktpreise - Duisburg (A)	DM	45,95	46,90	47,15	47,40	47,40	48,15	-	48,85	48,25	48,85	-	-	47,74
		UC	13,201	13,474	13,546	13,617	13,617	13,833	-	14,034	13,862	14,264	-	-	13,715
	Marktpreise - Würzburg (B)	DM	46,94	46,88	47,55	47,83	47,25	47,69	47,75	47,50	47,50	47,50	47,50	41,88	46,96
		UC	13,485	13,488	13,660	13,683	13,574	13,701	13,718	13,646	13,646	13,646	13,646	12,032	13,491
FRANCE	Prix d'intervention uniques	Ff	65,34	66,14	66,94	67,74	68,54	69,34	70,14	70,94	71,74	72,54	65,34	65,34	68,34
		UC	11,600	11,742	11,884	12,026	12,168	12,310	12,452	12,594	12,736	12,878	11,600	11,600	12,133
	Prix de marché - Départ. Sarthe (A)	Ff	-	-	83,10	80,80	81,70	83,50	83,30	82,10	83,40	83,20	80,75	79,30	82,13
		UC	-	-	14,752	14,301	14,503	14,823	14,787	14,574	14,805	14,770	14,335	14,077	14,580
	Prix de marché - Dép. Région de Centre (B)	Ff	78,47	80,12	80,93	80,04	79,41	81,11	81,29	79,32	81,00	80,65	78,07	77,27	79,81
		UC	13,930	14,223	14,367	14,209	14,087	14,399	14,431	14,081	14,378	14,317	13,850	13,798	14,188
IRELAND	Single intervention prices	£	6,48	6,56	7,01	7,28	7,37	7,77	8,21	8,31	8,41	8,50	7,82	7,82	7,80
		UC	10,986	11,128	11,270	11,412	11,554	11,696	11,838	11,980	12,122	12,264	10,986	10,986	11,519
	Market prices - Enniscorthy (B)	£	8,38	-	9,20	9,23	9,50	10,15	10,68	10,61	10,70	10,81	10,88	10,75	10,88
	UC	14,217	-	14,806	14,471	14,894	15,296	15,402	15,301	15,431	15,734	15,881	15,503	15,158	
ITALIA	Prezzi d'intervento unici	Lit	11,171	11,309	11,444	11,581	11,718	11,855	11,991	12,128	12,265	12,402	11,171	11,171	11,883
		UC	11,600	11,742	11,884	12,026	12,168	12,310	12,452	12,594	12,736	12,878	11,600	11,600	12,133
	Prezzi di mercato - Foggia (C)	Lit	-	-	-	-	-	-	-	-	-	-	-	-	-
	UC	-	-	-	-	-	-	-	-	-	-	-	-	-	
LUXEMBOURG	Prix d'intervention uniques	Flux	572,4	579,5	586,5	583,5	600,5	607,5	614,5	621,5	628,5	635,5	572,4	572,4	588,7
		UC	11,600	11,742	11,884	12,026	12,168	12,310	12,452	12,594	12,736	12,878	11,600	11,600	12,133
	Prix de marché - Ø pays (C)	Flux	-	-	-	-	-	-	-	-	-	-	-	-	-
	UC	-	-	-	-	-	-	-	-	-	-	-	-	-	
NEDERLAND	Uniforme interventieprijsen	Hfl	39,47	39,96	40,44	40,92	41,40	41,89	42,37	42,85	43,34	43,82	39,47	39,47	41,28
		UC	11,600	11,742	11,884	12,026	12,168	12,310	12,452	12,594	12,736	12,878	11,600	11,600	12,133
	Marktprijzen - Rotterdam (C)	Hfl	46,88	48,50	48,50	48,38	48,13	48,44	48,69	48,10	48,69	48,88	48,00	46,88	48,17
	UC	13,777	14,253	14,253	14,218	14,145	14,236	14,309	14,136	14,309	14,385	14,106	13,771	14,156	
UNITED KINGDOM	Single intervention prices	£	5,62	5,69	5,77	5,85	5,94	6,02	6,10	6,18	6,26	6,34	5,61	5,61	5,82
		UC	9,852	9,994	10,136	10,278	10,420	10,562	10,704	10,846	10,988	11,130	9,852	9,852	10,385
	Market prices - Cambridge (B)	£	7,14	7,74	8,00	7,88	7,97	8,28	8,32	8,26	8,43	8,52	8,22	8,19	8,07
		UC	12,535	13,588	14,045	13,834	13,882	14,501	14,807	14,501	14,800	14,887	14,431	14,378	14,188

(1) Prix d'intervention unique, déduit du montant compensatoire adhésion (Règl. (CEE) n. 1860/74)  
Einheitlicher Interventionspreis, vermindert um den Ausgleichsbetrag "Beitritt" (V.O. (EWG) Nr. 1860/74)  
Single intervention prices, reduced from the adhesion compensatory amount (Regl. (EEC) No. 1860/74)  
Prezzo d'intervento unico diminuito dell'importo compensativo adesione (Reg. (CEE) n. 1860/74)  
Uniforme interventieprijsen vermindert met het compenserende bedrag "toetreding" (P.B. (EEG) No. 1860/74)  
Enhedsinterventionspriser, formindsket ud fra udligningsbeløb, (Regl. (EØF) Nr. 1860/74)

PRIX D'INTERVENTION  
INTERVENTIONSPREISE  
INTERVENTION PRICES  
PREZZI D'INTERVENTO  
INTERVENTIOPRIJZEN  
INTERVENTIONSPRISER

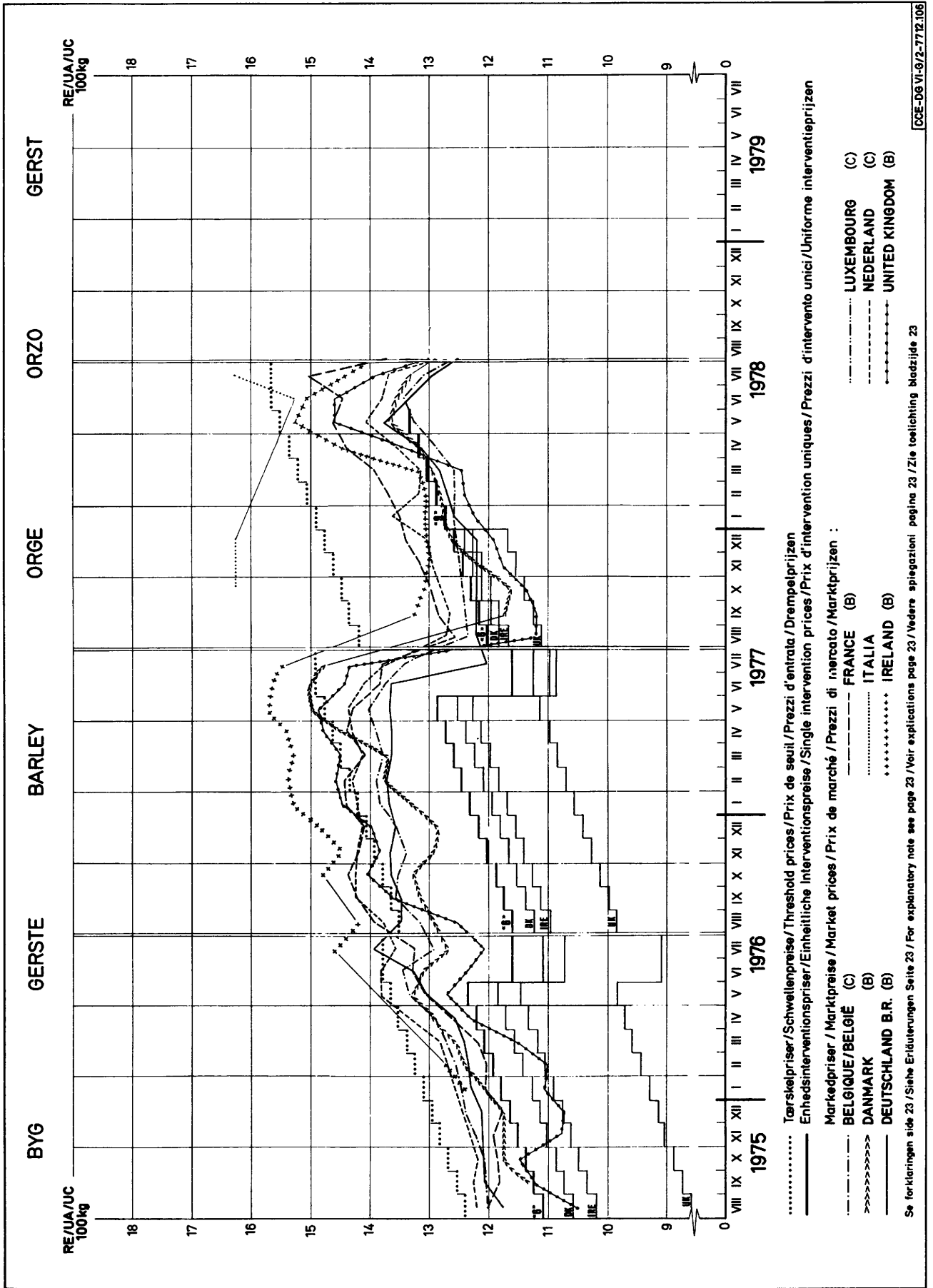
PRIX DE MARCHÉ  
MARKTPREISE  
MARKET PRICES  
PREZZI DI MERCATO  
MARKTPRIJZEN  
MARKEDSPRISER

CEREALES  
GETREIDE  
CEREALS  
CERALI  
GRANEN  
KORN

100 kg

PAYS LAND COUNTRY PASSE LAND LANDE	DESCRIPTION BESCHREIBUNG DESCRIPTION DESCRIZIONE OMSCHRIJVING BESKRIVELSE	1977					1978							Ø	
		AUG	SEP	OCT	NOV	DEC	JAN	FEV	MAR	AVR	MAI	JUN	JUL		
<b>ORG</b>															
BELGIQUE / BELGIË	Prix d'intervention uniques / Uniforme interventieprijsen	BFR	592,5	599,7	606,9	614,1	621,3	628,5	635,7	642,9	650,1	657,3	599,9	599,9	620,7
	UC	12,006	12,152	12,298	12,444	12,590	12,736	12,882	13,028	13,174	13,320	12,157	12,157	12,579	
	Prix de marché / Marktprijzen Ø Bruxelles-Kortrijk-Liège- Antwerpen (C)	BFR	609,8	611,9	613,4	616,4	618,9	621,8	621,0	621,5	636,0	654,3	663,2	645,9	627,8
	UC	12,357	12,400	12,430	12,491	12,541	12,600	12,584	12,594	12,888	13,259	13,439	13,089	12,722	
DANMARK	Ehedsinterventionspriser (1)	DKR	96,20	99,95	103,77	105,02	106,27	108,10	110,35	111,61	112,86	114,11	104,14	104,14	106,46
	UC	11,821	11,967	12,113	12,259	12,405	12,736	12,882	13,028	13,174	13,320	12,157	12,157	12,502	
	Markedspriser - København (B)	DKR	-	96,00	99,63	103,70	107,83	109,50	110,00	111,00	112,75	117,20	115,33	114,00	108,99
	UC	-	11,741	11,830	12,105	12,567	12,782	12,841	12,957	13,162	13,681	13,463	13,308	12,751	
DEUTSCHLAND (BR)	Einheitliche Interventionspreise	DM	40,97	41,47	41,97	42,47	42,96	43,46	43,96	44,46	44,96	45,46	41,49	41,49	42,93
		UC	12,006	12,152	12,298	12,444	12,590	12,736	12,882	13,028	13,174	13,320	12,157	12,157	12,579
	Marktpreise - Duisburg (A)	DM	42,70	42,65	45,75	44,50	44,50	44,50	45,00	44,50	45,63	48,25	47,13	-	44,96
		UC	12,513	12,498	13,260	13,040	13,040	13,040	13,186	13,040	13,371	14,139	13,811	-	13,175
Marktpreise - Würzburg (B)	DM	41,65	41,65	41,65	41,65	41,65	43,00	43,31	43,75	44,88	46,88	-	44,23	43,12	
	UC	12,205	12,205	12,205	12,205	12,205	12,600	12,691	12,820	13,151	13,737	-	12,961	12,636	
FRANCE	Prix d'intervention uniques	FF	69,40	70,24	71,09	71,93	72,78	73,62	74,46	75,31	76,15	77,00	70,27	70,27	72,71
		UC	12,006	12,152	12,298	12,444	12,590	12,736	12,882	13,028	13,174	13,320	12,157	12,157	12,579
	Prix de marché - Dép. Sarthe (A)	FF	74,07	76,34	-	77,53	78,38	80,22	-	82,63	83,51	86,39	84,76	85,64	81,05
		UC	12,814	13,206	-	13,412	13,732	13,878	-	14,295	14,447	14,945	14,663	14,815	14,021
Prix de marché - Région du Centre (B)	FF	72,77	74,37	74,98	76,13	77,35	78,09	79,18	80,64	83,33	84,47	83,72	86,92	79,33	
	UC	12,589	12,686	12,971	13,170	13,381	13,509	13,698	13,950	14,416	14,613	14,483	15,037	13,724	
IRELAND	Single intervention prices (1)	IRL	8,65	8,75	8,86	8,97	9,08	9,42	9,53	9,84	9,74	9,85	8,99	8,99	9,21
		UC	11,988	11,834	11,990	12,126	12,272	12,736	12,882	13,028	13,174	13,320	12,157	12,157	12,446
	Market prices - Enniscorthy (B)	IRL	-	9,80	9,98	9,63	9,86	9,66	9,66	9,75	10,73	11,29	11,15	10,67	10,15
		UC	-	13,249	13,086	13,019	13,050	13,050	13,059	13,181	14,506	15,263	15,074	14,425	13,722
ITALIA	Prezzi d'intervento unici	LIT	12,366	12,517	12,667	12,817	12,968	13,118	13,268	13,419	13,569	13,719	12,521	12,521	12,956
		UC	12,006	12,152	12,298	12,444	12,590	12,736	12,882	13,028	13,174	13,320	12,157	12,157	12,579
	Prezzi di mercato - Foggia (C)	LIT	-	-	16,750	16,750	16,750	-	-	-	-	-	15,750	16,750	16,950
		UC	-	-	16,262	16,262	16,262	-	-	-	-	-	15,291	16,262	16,068
LUXEMBOURG	Prix d'intervention uniques	LFR	592,5	599,7	606,9	614,1	621,3	628,5	635,7	642,9	650,1	657,3	599,9	599,9	620,7
	UC	12,006	12,152	12,298	12,444	12,590	12,736	12,882	13,028	13,174	13,320	12,157	12,157	12,579	
	Prix de marché - Ø pays (C)	LFR	-	-	-	-	-	-	-	-	-	-	-	-	
UC	-	-	-	-	-	-	-	-	-	-	-	-	-		
NEDERLAND	Uniforme interventieprijsen	HFL	40,85	41,35	41,85	42,34	42,84	43,34	43,83	44,33	44,83	45,32	41,37	41,37	42,80
		UC	12,006	12,152	12,298	12,444	12,590	12,736	12,882	13,028	13,174	13,320	12,157	12,157	12,579
	Marktprijzen - Rotterdam (C)	HFL	43,30	43,03	43,53	44,11	44,37	46,31	44,80	44,70	46,13	47,90	46,88	46,50	45,13
		UC	12,725	12,646	12,793	12,963	13,040	13,610	13,166	13,137	13,557	14,077	13,777	13,666	13,263
UNITED KINGDOM	Single intervention prices (1)	UKL	6,51	6,60	6,68	6,77	6,85	7,47	7,56	7,64	7,73	7,81	7,13	7,13	7,16
		UC	11,101	11,247	11,393	11,539	11,685	12,736	12,882	13,028	13,174	13,320	12,157	12,157	12,207
	Market prices - Cambridge (B)	UKL	7,18	6,68	6,78	7,00	7,11	7,30	7,39	7,43	8,04	8,65	8,62	8,30	7,54
		UC	12,239	11,387	11,557	11,932	12,120	12,444	12,597	12,665	13,705	14,745	14,694	14,148	12,853

(1) Prix d'intervention unique, diminué du montant compensatoire adhésion (Règl. (CEE) 1666/77)  
 Einheitlicher Interventionspreis, vermindert um den Ausgleichsbetrag "Beitritt" (V.O. (EWG) 1666/77)  
 Single intervention prices, reduced from the adhesion compensatory amount (Règl. (EEC) 1666/77)  
 Prezzo d'intervento unico diminuito dell'importo compensativo adesione (Reg. (CEE) 1666/77)  
 Uniforme interventieprijsen verminderd met het compenserende bedrag "toetreding" (P.B. (EEG) 1666/77)  
 Ehedsinterventionspriser, formindskedet ud fra udligningsbeløb (Regl. (EØF) 1666/77)



..... Tarsskelpriser/Schwellenpreise/Threshold prices/Prix de seuil/Prezzi d'entrata/Drempelprijzen  
 ————— Enhedsinterventionspriser/Einheitliche Interventionspreise/Single intervention prices/Prix d'intervention uniques/Prezzi d'intervento unici/Uniforme interventieprijsen  
 ———— Markedpriser / Marktpreise / Market prices / Prix de marché / Prezzi di mercato / Marktprijzen :  
 - - - - - BELGIQUE/BELGIË (C)  
 - - - - - DANMARK (B)  
 - - - - - DEUTSCHLAND B.R. (B)  
 - - - - - FRANCE (B)  
 ..... ITALIA (C)  
 \* \* \* \* \* IRELAND (B)  
 - - - - - LUXEMBOURG (C)  
 - - - - - NEDERLAND (C)  
 - - - - - UNITED KINGDOM (B)

Se forklaringen side 23 / Siehe Erläuterungen Seite 23 / For explanatory note see page 23 / Vedere spiegazioni pagina 23 / Zie toelichting bladzijde 23



PRIX D'INTERVENTION  
INTERVENTIONSPREISE  
INTERVENTION PRICES  
PREZZI D'INTERVENTO  
INTERVENTIOPRIJZEN  
INTERVENTIONSPREISER

PRIX DE MARCHÉ  
MARKTPREISE  
MARKET PRICES  
PREZZI DI MERCATO  
MARKTPRIJZEN  
MARKEDSPRISER

CEREALES  
GETREIDE  
CEREALS  
CERALI  
GRANEN  
KORN

MM/UC 100 kg

PAYS LAND COUNTRY PAESE LAND LANDE	DESCRIPTION BESCHREIBUNG DESCRIPTION DESCRIZIONE OMSCHRIJVING BESKRIVELSE	C A M P A G N E S						6
		1973/ 1974	1974/ 1975	1975/ 1976	1976/ 1977	1977/ 1978		
<b>HAF</b>								
BELGIQUE/BELGIË	Prix de marché / Marktprijzen Brux-Kortrijk-Liège-Antwerp (C)	Fb	517,5	549,5	579,4	662,3	616,4	
		UC	10,350	10,990	11,672	13,826	12,491	
DANMARK	Markedspriser - København (C)	Dkr	84,33	71,26	91,07	108,79	111,30	
		UC	11,128	10,258	12,017	13,950	13,028	
DEUTSCHLAND(BR)	Marktpreise - Hannover (C) (B)	DM	38,08	39,04	41,64	46,00	43,46	
		UC	10,391	10,667	11,634	13,215	12,735	
FRANCE	Prix de marché - Dép. Eure-et-Loir (C)	Ff	55,44	62,29	63,98	78,78	74,63	
		UC	9,982	11,215	11,358	13,958	12,911	
IRELAND	Market prices - Enniscorthy (C)	£	-	-	-	-	-	
		UC	9,772	-	-	-	-	
ITALIA	Prezzi di mercato - Foggia (C)	Lit	9,913	9,732	-	17,694	18,888	
		UC	15,665	11,683	-	18,374	18,338	
LUXEMBOURG	Prix de marché - Ø pays (C)	Flux	-	-	-	-	-	
		UC	-	-	-	-	-	
NEDERLAND	Marktprijzen - Rotterdam (C)	Hfl	36,89	37,46	41,18	46,03	46,84	
		UC	10,646	10,880	12,045	13,527	13,766	
UNITED KINGDOM	Market prices - Cambridge (C)(B)	£	5,23	5,41	6,07	7,57	6,93	
		UC	11,320	10,942	10,830	13,290	11,813	
<b>MAI</b>								
BELGIQUE/BELGIË	Prix de marché / Marktprijzen	Fb	598,0	654,6	700,4	767,0	783,2	
		UC	11,960	13,091	14,110	15,542	15,871	
DANMARK	Markedspriser	Dkr	-	-	-	-	-	
		UC	-	-	-	-	-	
DEUTSCHLAND(BR)	Marktpreise	DM	41,57	46,08	48,33	50,62	52,43	
		UC	11,358	12,589	13,505	14,542	15,364	
FRANCE	Prix d'intervention uniques	Ff	48,34	54,00	62,04	66,20	71,73	
		UC	8,703	9,722	11,014	11,753	12,410	
	Prix de marché - Dép. Landes (C) (A)	Ff	51,12	66,96	71,32	81,73	88,59	
		UC	9,204	12,056	12,661	14,509	15,326	
IRELAND	Market prices	£	-	7,07	8,00	10,42	12,12	
		UC	11,718	14,056	13,833	15,592	16,385	
ITALIA	Prezzi d'intervento unici	Lit	9,915	8,028	9,439	13,318	12,782	
		UC	8,703	9,722	11,014	11,753	12,410	
	Prezzi di mercato - Bologna (C)	Lit	8,624	10,736	12,219	15,117	16,272	
		UC	12,738	13,007	15,075	15,698	15,798	
LUXEMBOURG	Prix de marché	Flux	603,6	678,8	722,9	774,2	838,5	
		UC	12,072	13,580	14,563	15,668	16,991	
NEDERLAND	Marktprijzen	Hfl	38,75	42,00	45,29	48,19	51,08	
		UC	11,182	12,197	13,248	14,162	15,012	
UNITED KINGDOM	Market prices	£	-	-	-	-	-	
		UC	-	-	-	-	-	
<b>DUR</b>								
FRANCE	Prix d'intervention uniques	Ff	72,46	100,15	111,57	117,00	120,73	
		UC	13,046	18,031	19,807	20,770	20,886	
	Prix de marché - Dép. Bouches du Rhône (A)	Ff	83,70	-	-	-	-	
		UC	15,070	-	-	-	-	
Prix de marché - Dép. Aude (B)* Dép. Rég. Sud ouest (B)	Ff	77,62	114,04	99,95	109,14	116,57		
	UC	13,975	20,532	17,745	19,375	20,166		
ITALIA	Prezzi d'intervento unici	Lit	8,866	14,888	16,974	20,002	21,513	
		UC	13,046	18,031	19,807	20,770	20,886	
	Prezzi di mercato - Genova (A)	Lit	-	-	-	-	-	
		UC	-	-	-	-	-	
Prezzi di mercato - Palermo (B)	Lit	15,864	17,469	17,325	21,415	24,933		
	UC	23,433	21,162	20,216	22,238	24,207		

(1) A partir de la campagne 1974/1975

PRIX D'INTERVENTION  
 INTERVENTIONSPREISE  
 INT. RVENTION PRICES  
 PREZZI D'INTERVENTO  
 INTERVENTIENPRIJZEN  
 INTERVENTIONS:RISER

PRIX DE MARCHÉ  
 MARKTPREISE  
 MARKET PRICES  
 PREZZI DI MERCATO  
 MARKTPRIJZEN  
 MARKTOPPRISER

CEREALES  
 GETREIDE  
 CEREALS  
 CERALI  
 GRANEN  
 KORN

MM/UC 100 kg

PAYS LAND COUNTRY PAESE LAND LANDE	DESCRIPTION BESCHREIBUNG DESCRIPTION DESCRIZIONE OMSCHRIJVING BESKRIVELSE	1973					1974						1973/74 Ø		
		AUG	SEP	OCT	NOV	DEC	JAN	FEV	MAR	AVR	MAI	JUN		JUL	
<b>HAF</b>															
BELGIQUE/BELGIË	Prix de marché / Marktprijzen Ø Bruxelles-Kortrijk-Liège (C)	Fb	480,8	487,1	488,7	501,3	516,7	541,1	548,3	541,3	530,0	529,2	525,2	520,0	517,5
		UC	9,616	9,742	9,774	10,026	10,334	10,822	10,966	10,826	10,600	10,584	10,504	10,400	10,350
DANMARK	Markedspriser - København (C)	Dkr	-	70,60	72,45	74,43	77,20	87,43	94,83	96,63	93,43	92,00	-	-	84,33
		UC	-	9,316	9,560	9,821	10,187	11,537	12,513	12,751	12,329	12,140	-	-	11,128
DEUTSCHLAND(BR)	Marktpreise - Hannover (C)	DM	34,58	35,65	36,05	35,86	37,33	40,56	40,48	40,33	38,75	38,75	39,30	38,66	38,03
		UC	9,448	9,740	9,850	9,798	10,199	11,082	11,060	11,019	10,587	10,587	10,738	10,563	10,391
FRANCE	Prix de marché - Dép. Eure-et-Loir (C)	Ff	49,13	50,72	51,73	53,65	56,40	58,37	57,67	57,15	56,28	56,72	58,78	58,71	55,44
		UC	8,846	9,132	9,314	9,659	10,154	10,509	10,383	10,290	10,133	10,212	10,583	10,570	9,982
IRELAND	Market prices - Enniscorthy (C)	£	-	-	-	-	-	-	-	-	-	-	-	-	-
		UC	9,772	-	-	-	-	-	-	-	-	-	-	-	-
ITALIA	Prezzi di mercato - Foggia (C)	Lit	9,560	9,750	9,900	10,350	-	-	-	-	-	-	-	-	9,913
		UC	15,296	15,600	15,840	15,923	-	-	-	-	-	-	-	-	15,665
LUXEMBOURG	Prix de marché - Ø pays (C)	Flux	-	-	-	-	-	-	-	-	-	-	-	-	-
		UC	-	-	-	-	-	-	-	-	-	-	-	-	-
NEDERLAND	Marktprijzen - Rotterdam (C)	Hfl	34,44	35,19	34,60	35,06	37,00	39,35	38,88	38,54	37,03	37,08	38,31	37,20	36,89
		UC	9,514	9,953	10,048	10,181	10,745	11,427	11,291	11,192	10,784	10,768	11,125	10,803	10,646
UNITED KINGDOM	Market prices - Cambridge (C)	£	3,99	4,20	4,53	4,82	-	5,62	5,75	5,84	5,74	5,73	5,77	5,51	5,23
		UC	8,636	9,090	9,805	10,432	-	12,164	12,445	12,640	12,424	12,402	12,489	11,926	11,320
<b>MAI</b>															
BELGIQUE/BELGIË	Prix de marché / Marktprijzen	Fb	564,7	548,3	548,2	570,1	589,5	646,7	673,3	647,6	596,0	582,8	590,3	618,6	598,0
		UC	11,294	10,966	10,964	11,402	11,790	12,934	13,466	12,952	11,920	11,656	11,806	12,372	11,960
DANMARK	Markedspriser	Dkr	-	-	-	-	-	-	-	-	-	-	-	-	-
		UC	-	-	-	-	-	-	-	-	-	-	-	-	-
DEUTSCHLAND(BR)	Marktpreise	DM	39,15	38,03	38,15	39,78	41,40	46,53	44,90	44,53	41,40	-	41,03	42,40	41,57
		UC	10,697	10,391	10,423	10,869	11,311	12,713	12,268	12,167	11,311	-	11,210	11,585	11,358
FRANCE	Prix d'intervention uniques	Ff	46,70	46,70	46,70	47,28	47,28	47,86	48,43	49,01	49,59	50,17	50,17	40,17	48,34
		UC	8,408	8,408	8,408	8,512	8,512	8,616	8,720	8,824	8,928	9,032	9,032	9,032	8,703
	Prix de marché - Dép. Landes (C)	Ff	-	51,50	50,33	51,08	51,58	-	-	-	-	-	-	-	51,12
		UC	-	9,272	9,062	9,197	9,287	-	-	-	-	-	-	-	9,204
IRELAND	Market prices	£	-	-	-	-	-	-	-	-	-	-	-	-	-
		UC	9,335	12,618	-	12,802	12,716	-	-	-	-	-	-	-	11,718
ITALIA	Prezzi d'intervento unici	Lit	5,255	5,255	5,255	5,533	5,533	5,879	6,209	6,283	6,357	6,431	6,431	6,690	5,915
		UC	8,408	8,408	8,408	8,512	8,512	8,616	8,720	8,824	8,928	9,032	9,032	9,032	8,703
	Prezzi di mercato - Bologna (C)	Lit	8,180	6,957	7,125	7,383	8,588	9,519	9,725	-	9,288	9,232	9,285	9,582	8,624
		UC	13,088	11,131	11,400	11,366	13,212	13,953	13,629	-	13,045	12,939	13,013	12,975	12,738
		Flux	590,0	550,0	560,0	560,0	613,0	620,0	620,0	620,0	620,0	630,0	630,0	630,0	603,6
LUXEMBOURG	Prix de marché	UC	11,800	11,000	11,200	11,200	12,260	12,400	12,400	12,400	12,400	12,600	12,600	12,600	12,072
NEDERLAND	Marktprijzen	Hfl	38,10	35,21	34,52	37,16	39,75	41,98	43,11	41,49	38,30	38,18	37,88	39,27	38,75
		UC	10,525	9,959	10,025	10,791	11,543	12,191	12,519	12,049	11,122	11,087	11,000	11,404	11,182
UNITED KINGDOM	Market prices	£	-	-	-	-	-	-	-	-	-	-	-	-	-
		UC	-	-	-	-	-	-	-	-	-	-	-	-	-
<b>DUR</b>															
FRANCE	Prix d'intervention uniques	Ff	65,59	66,22	66,85	67,48	68,11	68,73	69,36	69,99	70,62	71,24	92,66	92,66	72,46
		UC	11,810	11,923	12,036	12,149	12,262	12,375	12,488	12,601	12,714	12,827	16,683	16,683	13,046
	Prix de marché - Dép. Bouches du Rhône (A)	Ff	69,02	-	98,37	-	-	-	-	-	-	-	-	-	83,70
		UC	12,427	-	17,711	-	-	-	-	-	-	-	-	-	15,070
	Prix de marché - Dép. Aude (B)	Ff	77,24	82,30	-	75,47	75,47	-	-	-	-	-	-	-	77,62
		UC	13,907	14,818	-	13,588	13,588	-	-	-	-	-	-	-	13,975
ITALIA	Prezzi d'intervento unici	Lit	7,381	7,452	7,523	7,897	7,970	8,445	8,891	8,972	9,052	9,133	11,878	12,357	8,866
		UC	11,810	11,923	12,036	12,149	12,262	12,375	12,488	12,601	12,714	12,827	16,683	16,683	13,046
	Prezzi di mercato - Genova (A)	Lit	-	-	-	-	-	-	-	-	-	-	-	-	-
		UC	-	-	-	-	-	-	-	-	-	-	-	-	-
	Prezzi di mercato - Palermo (B)	Lit	11,336	12,121	12,340	13,190	13,650	19,725	19,658	18,245	17,694	16,665	15,615	15,128	15,864
		UC	18,138	19,394	19,744	18,754	28,711	28,914	27,550	25,625	24,851	23,356	21,931	20,486	23,433

PRIX D'INTERVENTION  
INTERVENTIONSPREISE  
INT. RYVENTION PRICES  
PREZZI D'INTERVENTO  
INTERVENTIOPRIJZEN  
INTERVENTIOPRIJZEN

PRIX DE MARCHÉ  
MARKTPREISE  
MARKET PRICES  
PREZZI DI MERCATO  
MARKTPRIJZEN  
MARKTPRIJZEN

CEREALES  
GETREIDE  
CERIALS  
CERIALI  
GRANEN  
KORN

M/UC - 100 kg

PAYS LAND COUNTRY PAESE LAND LANDE	DESCRIPTION BESCHREIBUNG DESCRIPTION DESCRIZIONE ONDSCHRIJVING BESKRIVELSE	1974					1975					1974 / 1975 d				
		AUG	SEP	du 1 au 5,10	du 7 au 31,10	NOV	DEC	JAN	FEV	MAR	AVR		MAI	JUN	JUL	
<b>HAF</b>																
BELGIQUE/BELGIË	Prix de marché / Marktprizen Ø Bruxelles-Kortrijk-Liège (C)	Fb UC	548,8 10,376	527,1 10,542	561,5 11,000	558,9 11,178	565,4 11,306	569,2 11,384	569,2 11,184	549,2 10,984	548,2 10,962	548,3 10,986	547,5 10,980	549,5 10,990		
DANMARK	Markedspriser - København (C)	Dkr UC	- -	76,00 10,029	80,20 10,583	81,75 10,787	83,33 10,996	83,06 10,980	79,50 10,491	75,00 9,897	75,00 9,897	73,30 9,672	73,00 9,633	71,26 10,238		
DEUTSCHLAND(BR)	Marktpreise - Hannover (C)	DM UC	37,20 10,164	38,47 10,511	40,41 11,041	40,81 11,150	40,75 11,134	40,94 11,186	38,60 10,546	38,71 10,577	38,56 10,536	38,40 10,492	37,88 10,350	39,04 10,667		
FRANCE	Prix de marché - Dép. Eure et Loir (C)	Ff UC	80,48 10,689	82,00 11,163	82,55 11,282	-	66,68 12,005	65,60 11,811	62,02 11,166	60,00 10,803	60,82 10,950	61,02 10,986	62,00 11,163	62,78 11,215		
IRELAND	Market prices - Enniscorthy (C)	£ UC	- -	- -	- -	- -	- -	- -	- -	- -	- -	- -	- -	- -		
ITALIA	Prezzi di mercato - Foggia (G)	Lit UC	- -	- -	- -	- -	- -	10,250 12,304	10,250 12,304	10,125 12,155	9,500 11,405	- -	9,650 11,585	8,617 10,345	9,732 11,683	
LUXEMBOURG	Prix de marché - Ø pays (C)	Flux UC	- -	- -	- -	- -	- -	- -	- -	- -	- -	- -	- -	- -		
NEDERLAND	Marktprijzen - Rotterdam (C)	Hfl UC	36,19 10,509	36,75 10,672	38,40 11,209	39,44 11,453	39,58 11,494	38,88 11,291	36,81 10,690	36,06 10,471	36,80 10,667	36,81 10,690	36,50 10,600	37,15 10,788	37,46 10,880	
UNITED KINGDOM	Market prices - Cambridge (B)	£ UC	- -	5,15 11,147	5,53 11,280	5,90 11,831	5,91 11,851	5,83 11,891	- -	5,09 10,207	5,09 10,207	5,02 10,207	- 10,067	5,41 10,849	5,41 10,942	
<b>MAI</b>																
BELGIQUE/BELGIË	Prix de marché / Marktprizen	Fb UC	880,3 13,806	886,5 13,330	730,2 14,604	677,9 13,558	656,6 13,132	620,5 12,410	621,9 12,438	628,0 12,560	636,4 12,728	643,0 12,860	643,7 12,874	649,6 12,992	654,6 13,091	
DANMARK	Markedspriser	Dkr UC	- -	- -	- -	- -	- -	- -	- -	- -	- -	- -	- -	- -		
DEUTSCHLAND(BR)	Marktpreise	DM UC	45,65 12,473	- -	50,90 13,907	49,90 13,634	46,90 12,814	43,52 11,891	42,40 11,595	43,52 11,891	45,28 12,372	45,40 12,404	46,28 12,845	47,08 12,863	46,08 12,589	
FRANCE	Prix d'intervention uniques	Ff UC	49,74 8,955	49,74 8,955	49,74 8,955	52,23 9,403	52,84 9,513	53,45 9,623	54,06 9,733	54,67 9,843	55,28 9,953	56,50 10,063	57,11 10,173	57,72 10,283	54,00 9,722	
FRANCE	Prix de marché - Dép. Landes (C)	Ff UC	66,50 11,973	70,00 12,803	75,50 13,593	-	73,72 13,273	-	63,44 11,422	63,14 11,388	64,35 11,586	64,42 11,598	63,69 11,467	64,88 11,681	66,96 12,056	
IRELAND	Market prices	£ UC	- -	7,50 16,233	- -	8,13 15,831	- -	- -	- -	5,98 11,652	- -	- -	6,88 13,016	7,07 14,058		
ITALIA	Prezzi d'intervento unici	Lit UC	7,173 8,955	7,173 8,955	7,173 8,955	7,580 9,403	7,924 9,513	8,016 9,623	8,108 9,733	8,199 9,843	8,291 9,953	8,382 10,063	8,474 10,173	8,568 10,283	8,657 10,393	8,028 9,722
ITALIA	Prezzi di mercato - Bologna (G)	Lit UC	10,250 12,797	10,020 12,509	10,788 13,401	10,788 13,761	11,463 13,595	11,325 13,485	11,233 12,771	10,638 12,447	10,388 12,805	10,500 12,478	10,394 12,942	10,781 13,295	11,075 13,007	
LUXEMBOURG	Prix de marché	Flux UC	700,0 14,000	700,0 14,000	700,0 14,000	700,0 14,000	690,0 13,800	690,0 13,800	630,0 12,600	655,0 13,100	655,0 13,100	655,0 13,100	665,0 13,700	678,8 13,580		
NEDERLAND	Marktprijzen	Hfl UC	41,90 12,168	42,34 12,296	45,70 13,271	44,98 13,062	42,65 12,386	40,02 11,622	38,45 11,166	39,73 11,848	40,80 11,948	41,21 11,967	42,04 12,208	44,18 12,830	42,00 12,197	
UNITED KINGDOM	Market prices	£ UC	- -	- -	- -	- -	- -	- -	- -	- -	- -	- -	- -	- -		
<b>DUR</b>																
FRANCE	Prix d'intervention uniques	Ff UC	92,66 16,683	93,30 16,798	93,94 17,747	98,57 17,862	99,21 17,977	99,85 18,092	100,49 18,207	101,13 18,322	101,76 18,437	102,40 18,552	103,04 19,053	105,82 19,053	100,15 18,031	
FRANCE	Prix de marché - Dép. Bouches du Rhône (A)	Ff UC	- -	- -	- -	- -	- -	- -	- -	- -	- -	- -	- -	- -		
FRANCE	Prix de marché - Dép. Aude (B)	Ff UC	120,00 21,805	- -	- -	- -	- -	- -	- -	120,45 21,886	108,24 19,468	107,47 19,349	- -	114,04 20,532		
ITALIA	Prezzi d'intervento unici	Lit UC	13,363 16,683	13,455 16,798	13,547 17,747	14,306 17,862	14,879 17,977	14,975 18,092	15,071 18,207	15,166 18,322	15,262 18,437	15,358 18,552	15,454 19,053	15,871 19,053	14,888 18,031	
ITALIA	Prezzi di mercato - Genova (A)	Lit UC	- -	- -	- -	- -	- -	- -	- -	- -	- -	- -	- -	- -		
ITALIA	Prezzi di mercato - Palermo (B)	Lit UC	15,725 19,632	17,943 22,401	17,438 21,662	18,425 22,119	18,070 21,693	17,546 21,064	17,892 21,239	17,662 21,203	17,374 20,857	17,575 21,099	17,155 20,594	17,023 20,436	17,489 21,167	

PRIX D'INTERVENTION  
 INTERVENTIONSPREISE  
 INT. VENTION PRICES  
 PREZZI D'INTERVENTO  
 INTERVENTIEPRIJZEN  
 INTERVENTIONSPRISER

PRIX DE MARCHÉ  
 MARKTPREISE  
 MARKET PRICES  
 PREZZI DI MERCATO  
 MARKTPRIJZEN  
 MARKTSPRISER

CEREALES  
 GETREIDE  
 CEREALS  
 CERALI  
 GRANEN  
 KORN

100 kg

PAYS LAND COUNTRY PAESE LAND LANDE	DESCRIPTION BESCHREIBUNG DESCRIPTION DESCRIZIONE OMSCHRIVNING BESKRIVELSE	1975					1976					1975/ 1976 Ø			
		AUG	SEP	OCT	NOV	DEC	JAN	FEV	MAR	AVR	MAI		JUN	JUL	
<b>HAF</b>															
BELGIQUE/BELGIË	Prix de marché / Marktprijzen Ø Bruxelles-Kortrijk-Liège (C)	Fb	562,0	553,8	556,8	559,1	561,0	562,5	564,4	570,8	582,3	606,7	617,5	665,0	579,4
		UC	11,138	11,156	11,217	11,263	11,301	11,332	11,370	11,459	11,730	12,222	12,440	13,396	11,672
DANMARK	Markedspriser - København (C)	DK	-	80,00	82,75	84,50	90,25	91,38	93,00	93,38	95,50	99,38	100,50	-	91,07
		UC	-	10,566	10,919	11,150	11,920	12,058	12,272	12,322	12,602	13,114	13,262	-	12,017
DEUTSCHLAND(BR)	Marktpreise - Hannover (F)	DM	38,88	38,53	38,04	40,13	40,75	40,75	41,63	42,83	45,84	45,63	45,25	41,64	
		UC	10,882	10,766	10,509	11,213	11,387	11,387	11,633	11,968	12,697	12,750	12,644	11,674	
FRANCE	Prix de marché - Dép. Eure-et-Loire (C)	Ff	82,43	81,94	82,40	61,87	61,41	61,48	61,37	61,98	63,50	66,30	67,68	75,42	63,98
		UC	11,083	10,986	11,077	10,983	10,902	10,914	10,894	11,003	11,277	11,770	12,015	13,389	11,358
IRELAND	Market prices - Enniscorthy (C)	£	-	-	-	-	-	-	-	-	-	-	-	-	
		UC	-	-	-	-	-	-	-	-	-	-	-	-	
ITALIA	Prezzi di mercato - Foggia (C)	Lit	8,750	-	-	-	-	-	-	-	-	-	-	-	
		UC	10,270	-	-	-	-	-	-	-	-	-	-	-	
LUXEMBOURG	Prix de marché - Ø pays (C)	Lux	-	-	-	-	-	-	-	-	-	-	-	-	
		UC	-	-	-	-	-	-	-	-	-	-	-	-	
NEDERLAND	Marktprijzen - Rotterdam (C)	fl	37,86	37,63	38,32	39,00	39,17	39,41	39,81	40,62	43,06	46,76	46,38	46,08	41,18
		UC	11,080	11,007	11,206	11,408	11,457	11,528	11,645	11,882	12,593	13,566	13,479	12,045	
		£	5,40	5,38	5,58	5,90	5,91	6,04	6,13	6,17	6,20	6,99	7,04	-	6,07
		UC	10,115	10,027	10,382	10,401	10,376	10,604	10,762	10,832	10,885	12,272	12,359	-	10,830
UNITED KINGDOM	Market prices - Cambridge (N)	£	-	-	-	-	-	-	-	-	-	-	-	-	
		UC	-	-	-	-	-	-	-	-	-	-	-	-	
<b>MAI</b>															
BELGIQUE/BELGIË	Prix de marché / Marktprijzen	Fb	655,5	660,6	670,3	691,7	694,6	701,9	710,2	716,5	721,3	723,7	729,2	729,2	700,4
		UC	13,205	13,308	13,503	13,934	13,993	14,140	14,307	14,434	14,531	14,779	14,690	14,690	14,110
DANMARK	Markedspriser	DK	-	-	-	-	-	-	-	-	-	-	-	-	
		UC	-	-	-	-	-	-	-	-	-	-	-	-	
DEUTSCHLAND(BR)	Marktpreise	DM	47,80	47,40	47,65	47,78	48,15	48,15	48,15	48,15	49,03	49,40	49,90	-	48,33
		UC	13,385	13,245	13,315	13,351	13,455	13,455	13,455	13,455	13,700	13,804	13,944	-	13,505
FRANCE	Prix d'intervention unïques	Ff	88,28	88,05	88,04	60,63	61,42	62,21	63,00	63,78	64,57	65,36	63,20	63,20	62,04
		UC	10,343	10,483	10,483	10,763	10,903	11,043	11,183	11,323	11,463	11,603	11,220	11,220	11,014
	Prix de marché - Dép. Landes (A)	Ff	-	88,22	88,42	66,97	67,93	67,66	-	72,10	73,24	74,85	75,64	80,17	71,32
		UC	-	12,110	11,791	11,889	12,059	12,011	-	12,799	13,002	13,287	13,428	14,232	12,661
IRELAND	Market prices	£	-	-	-	-	7,60	7,73	7,77	7,67	-	8,49	-	8,24	8,00
		UC	-	-	-	-	13,141	13,366	13,435	13,263	-	14,680	-	15,113	13,833
ITALIA	Prezzi d'intervento unïci	Lit	8,884	8,884	8,104	9,224	9,344	9,464	9,584	9,704	9,824	9,944	9,616	9,616	9,439
		UC	10,343	10,483	10,623	10,763	10,903	11,043	11,183	11,323	11,463	11,603	11,220	11,220	11,014
	Prezzi di mercato - Bologna (C)	Lit	11,308	10,950	10,583	10,625	11,033	11,457	12,125	12,901	13,375	14,019	14,158	14,132	12,219
		UC	13,185	12,777	12,326	12,398	12,874	13,369	14,148	15,054	15,607	16,358	16,497	16,490	15,075
LUXEMBOURG	Prix de marché	Lux	885,0	700,0	700,0	700,0	700,0	730,0	730,0	730,0	730,0	730,0	770,0	770,0	722,9
		UC	13,789	14,102	14,102	14,102	14,102	14,706	14,706	14,706	14,706	14,706	15,512	15,512	14,563
NEDERLAND	Marktprijzen	fl	44,308	43,43	43,82	43,79	44,06	44,15	44,26	45,37	46,56	47,61	48,12	47,88	45,29
		UC	12,984	12,703	12,818	12,809	12,888	12,914	12,946	13,271	13,619	13,926	14,075	14,005	13,248
UNITED KINGDOM	Market prices	£	-	-	-	-	-	-	-	-	-	-	-	-	
		UC	-	-	-	-	-	-	-	-	-	-	-	-	
<b>DUR</b>															
FRANCE	Prix d'intervention unïques	Ff	107,33	108,17	109,02	109,87	110,72	111,55	112,40	113,24	114,09	114,93	113,79	113,79	111,57
		UC	19,053	19,203	19,353	19,503	19,653	19,803	19,953	20,103	20,253	20,403	20,200	20,200	19,607
	Prix de marché - Dép. Bouches du Rhône (A)	Ff	-	-	-	-	-	-	-	-	-	-	-	-	
		UC	-	-	-	-	-	-	-	-	-	-	-	-	
	Département rég. Sud-ouest (B)	Ff	108,17	108,56	108,33	-	-	-	93,94	90,83	88,92	106,69	91,61	102,61	99,96
		UC	19,202	19,272	19,231	-	-	-	16,676	16,124	15,785	18,940	16,263	18,215	17,745
ITALIA	Prezzi d'intervento unïci	Lit	16,328	16,457	16,586	16,714	16,843	16,971	17,100	17,228	17,357	17,485	17,311	17,311	16,974
		UC	19,053	19,203	19,353	19,503	19,653	19,803	19,953	20,103	20,253	20,403	20,200	20,200	19,607
	Prezzi di mercato - Genova (A)	Lit	-	-	-	-	-	-	-	-	-	-	-	-	
		UC	-	-	-	-	-	-	-	-	-	-	-	-	
	Prezzi di mercato - Palermo (B)	Lit	16,983	16,913	16,800	16,557	16,475	16,675	17,332	17,685	18,067	18,115	18,125	18,172	17,325
		UC	19,817	19,735	19,601	19,320	19,224	19,457	20,224	20,636	21,082	21,138	21,149	21,204	20,216

PRIX D'INTERVENTION  
INTERVENTIONS-PRICE  
INTervention PRICES  
PREZZI D'INTERVENTO  
INTERVENTIEPRIJZEN  
INTERVENTIENS-RIJZEN

PRIX DE MARCHÉ  
MARKTPRIJZEN  
MARKET PRICES  
PREZZI DI MERCATO  
MARKTPRIJZEN  
MARKTSPRIJZEN

CEREALES  
GETREIDE  
CEREALS  
CEREALI  
GRANEN  
KORN

100 kg

PAYS LAND COUNTRY PAESE LAND LANDE	DESCRIPTION BESCHREIBUNG DESCRIPTION DESCRIZIONE ONDSCHRIJVING BESKRIVELSE	1976					1977					Ø			
		AUG	SEP	OCT	NOV	DEC	JAN	FEV	MAR	AVR	MAI		JUN	JUL	
<b>HAF</b>															
BELGIQUE/BELGIË	Prix de marché / Marktprijzen Ø Bruxelles-Kortrijk-Liège (C)	Fb	676,9	684,2	684,3	672,1	688,3	676,4	685,0	686,3	682,0	694,0	684,3	679,3	682,3
		UC	13,717	13,946	13,867	13,619	13,542	13,707	13,881	13,907	14,023	14,063	13,867	13,765	13,826
DANMARK	Markedspriser - København (C)	Dkr	-	101,50	104,38	105,50	107,33	114,50	119,50	-	-	-	-	-	108,78
		UC	-	13,393	13,702	13,364	13,596	14,505	15,138	-	-	-	-	-	13,950
DEUTSCHLAND(BR)	Marktpreise - Hannover (E)	DM	47,05	45,19	44,97	44,85	45,00	46,73	46,31	47,06	47,25	46,81	44,94	44,00	46,00
		UC	13,517	12,982	12,919	12,827	12,828	13,215	13,425	13,304	13,525	13,674	13,448	12,911	13,215
FRANCE	Prix de marché - Eure et Loir (C)	Ff	79,00	80,30	80,50	80,22	80,19	81,07	80,47	79,00	78,00	77,35	75,13	74,09	76,78
		UC	14,024	14,255	14,290	14,241	14,235	14,392	14,285	14,024	13,947	13,731	13,337	13,152	13,958
IRELAND	Market prices - Enniscorthy (C)	£	-	-	-	-	-	-	-	-	-	-	-	-	-
		UC	-	-	-	-	-	-	-	-	-	-	-	-	-
ITALIA	Prezzi di mercato - Foggia (C)	Lit	-	-	-	-	-	17,250	-	-	-	-	16,583	16,250	17,894
		UC	-	-	-	-	-	17,813	-	-	-	-	17,220	16,690	18,374
LUXEMBOURG	Prix de marché - Ø pays (C)	Flux	-	-	-	-	-	-	-	-	-	-	-	-	-
		UC	-	-	-	-	-	-	-	-	-	-	-	-	-
NEDERLAND	Marktprijzen - Rotterdam (C)	Hfl	45,38	45,20	44,50	44,25	44,39	46,13	47,83	47,00	47,81	48,00	47,15	44,88	46,03
		UC	13,336	13,284	13,078	13,004	13,046	13,557	13,988	13,813	14,051	14,106	13,857	13,180	13,527
UNITED KINGDOM	Market prices - Cambridge (B)	£	6,92	7,10	7,39	7,48	7,60	7,79	7,57	7,85	7,84	7,80	7,83	7,77	7,57
		UC	12,149	12,465	12,974	13,087	13,343	13,676	13,290	13,781	13,413	13,748	13,748	13,641	13,280
<b>MAI</b>															
BELGIQUE/BELGIË	Prix de marché / Marktprijzen	Fb	716,2	717,6	735,0	748,1	754,8	764,3	771,3	779,7	788,1	805,5	811,1	814,8	787,0
		UC	14,513	14,541	14,894	15,150	15,281	15,488	15,630	15,800	15,930	16,323	16,438	16,511	15,542
DANMARK	Markedspriser	Dkr	-	-	-	-	-	-	-	-	-	-	-	-	-
		UC	-	-	-	-	-	-	-	-	-	-	-	-	-
DEUTSCHLAND(BR)	Marktpreise	DM	48,15	49,40	49,85	49,78	50,40	51,40	-	51,78	52,15	52,90	-	50,82	
		UC	13,833	14,192	14,264	14,301	14,479	14,767	-	14,876	14,982	15,197	-	14,542	
FRANCE	Prix d'intervention uniques	Ff	83,20	84,00	84,80	85,60	86,40	87,20	88,00	88,80	89,60	90,40	91,20	92,00	88,20
		UC	11,229	11,362	11,504	11,646	11,788	11,930	12,072	12,214	12,356	12,498	11,220	11,753	
	Prix de marché - Dép. Landes (A)	Ff	78,09	78,57	78,66	78,48	77,83	81,44	82,97	84,03	83,12	85,15	85,14	86,23	81,73
		UC	13,863	13,948	13,964	14,109	13,834	14,457	14,729	14,917	14,755	15,118	15,114	15,308	14,509
IRELAND	Market prices	£	8,67	8,90	-	-	-	10,14	10,93	10,98	10,85	11,05	11,05	11,08	10,42
		UC	14,709	15,099	-	-	-	15,281	15,782	15,834	15,780	15,835	15,835	15,978	15,582
ITALIA	Prezzi d'intervento unici	Lit	10,805	10,942	11,078	11,215	11,352	11,489	11,625	11,762	11,899	12,036	10,805	10,895	11,318
		UC	11,220	11,362	11,504	11,646	11,788	11,930	12,072	12,214	12,356	12,498	11,220	11,220	11,753
	Prezzi di mercato - Bologna (C)	Lit	14,250	14,775	14,882	14,851	14,825	15,301	15,544	15,287	15,450	15,388	15,350	15,605	15,117
		UC	14,797	15,343	15,246	15,422	15,385	16,096	16,141	15,791	16,044	15,950	15,940	16,205	15,688
LUXEMBOURG	Prix de marché	Flux	770,0	770,0	770,0	770,0	770,0	770,0	770,0	770,0	770,0	770,0	770,0	820,0	774,2
		UC	15,603	15,603	15,603	15,603	15,603	15,603	15,603	15,603	15,603	15,603	15,603	16,616	15,888
NEDERLAND	Marktprijzen	Hfl	46,21	47,09	46,93	46,54	47,02	48,86	49,24	48,65	48,85	48,55	48,88	49,74	48,19
		UC	13,580	13,839	13,792	13,677	13,818	14,306	14,471	14,297	14,388	14,582	14,603	14,618	14,162
UNITED KINGDOM	Market prices	£	-	-	-	-	-	-	-	-	-	-	-	-	-
		UC	-	-	-	-	-	-	-	-	-	-	-	-	-
<b>DUR</b>															
FRANCE	Prix d'intervention uniques	Ff	113,79	114,65	115,50	116,36	117,22	118,07	118,93	119,78	120,64	121,50	112,78	113,78	117,00
		UC	20,200	20,352	20,504	20,656	20,808	20,960	21,112	21,264	21,416	21,568	20,200	20,200	20,770
	Prix de marché - Dép. Bouches du Rhône (A)	Ff	-	-	-	-	-	-	-	-	-	-	-	-	-
		UC	-	-	-	-	-	-	-	-	-	-	-	-	-
	Prix de marché - Dép. région (B) Sud-ouest	Hfl	-	105,36	102,71	110,83	-	110,12	107,28	-	-	-	-	118,58	108,14
		UC	-	18,704	18,233	19,675	-	19,549	19,044	-	-	-	-	21,947	19,375
ITALIA	Prezzi d'intervento unici	Lit	19,453	19,599	19,745	19,892	20,038	20,184	20,331	20,477	20,624	20,770	19,453	19,453	20,002
		UC	20,200	20,352	20,504	20,656	20,808	20,960	21,112	21,264	21,416	21,568	20,200	20,200	20,770
	Prezzi di mercato - Genova (A)	Lit	-	-	-	-	-	-	-	-	-	-	-	-	-
		UC	-	-	-	-	-	-	-	-	-	-	-	-	-
	Prezzi di mercato - Palermo (B)	Lit	18,438	19,250	19,543	20,188	21,281	21,825	22,044	22,050	22,328	22,100	22,184	24,888	21,415
		UC	19,146	19,990	20,294	20,984	22,078	22,456	22,881	22,887	23,184	22,948	23,036	25,844	22,238

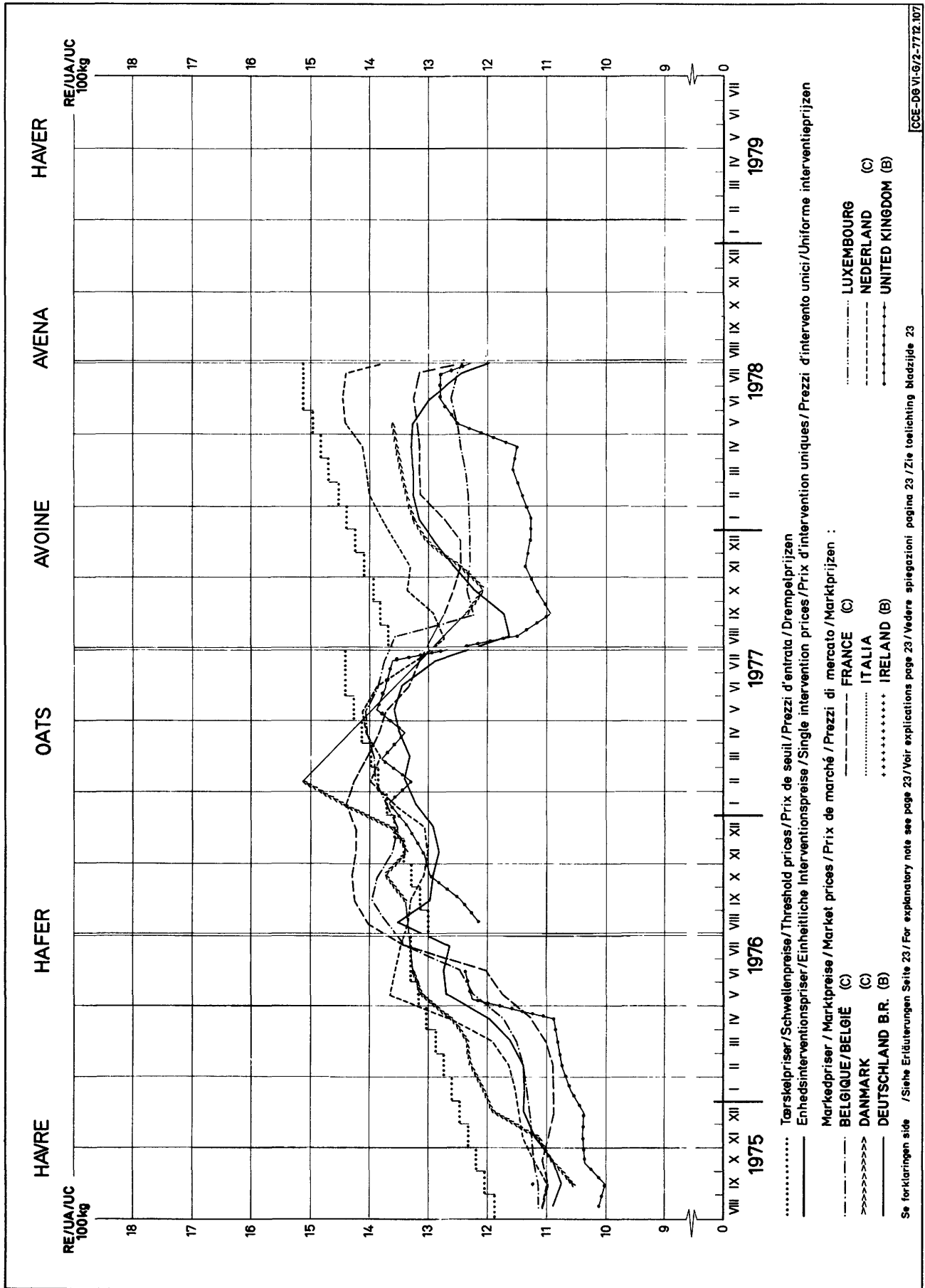
PRIX D'INTERVENTION  
INTERVENTIONSPREISE  
INTERVENTION PRICES  
PREZZI D'INTERVENTO  
INTERVENTIEN  
INTERVENTIONS PREISE

PRIX DE MARCHÉ  
MARKTPREISE  
MARKET PRICES  
PREZZI DI MERCATO  
MARKTPRIJZEN  
MARKTSPRIJZEN

CEREALES  
GETREIDE  
CEREALES  
CEREALI  
GRANEN  
KORN

100 kg

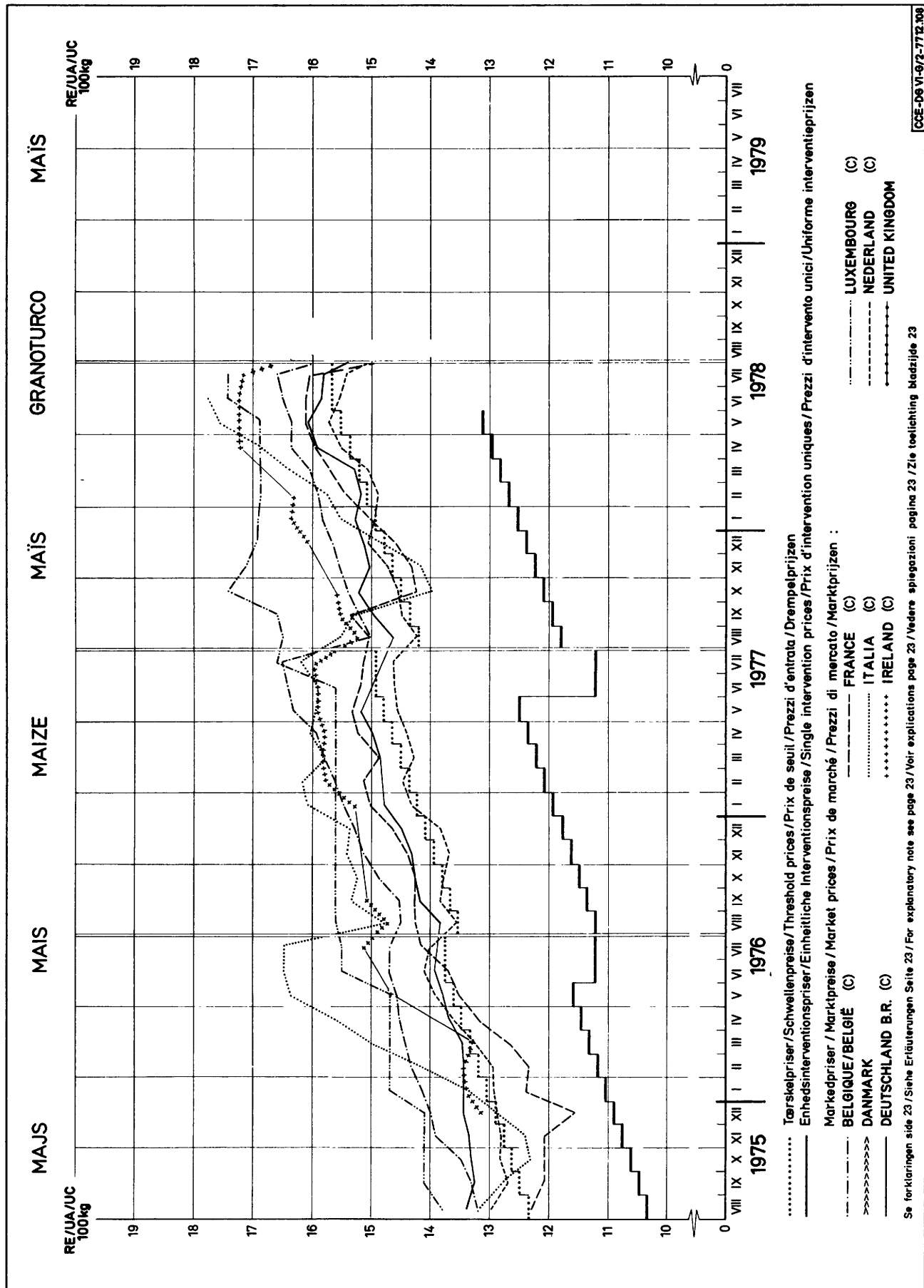
PAYS LAND COUNTRY PAESE LAND LANDE	DESCRIPTION BESCHREIBUNG DESCRIPTION DESCRIZIONE ONSCHRIJVING BESKRIVELSE	1977					1978					Ø			
		AUT	SEP	OCT	NOV	DEC	JAN	FEV	MAR	AVR	MAI		JUN	JUL	
<b>HAF</b>															
BELGIQUE/BELGIE	Prix de marché / Marktprijzen Ø Bruxelles-Kortrijk-Liège - Antwerpen (C)	HFR	670,0	604,2	609,4	606,7	607,7	608,3	608,3	611,0	615,0	617,3	622,3	616,7	616,4
		UC	13,577	12,244	12,349	12,294	12,314	12,327	12,327	12,327	12,381	12,462	12,509	12,610	12,497
DANMARK	Markedspriser - København (C)	DKR	-	103,00	103,50	107,20	111,83	113,70	114,50	115,50	116,00	116,50	-	-	111,30
		UC	-	12,340	12,082	12,514	13,054	13,273	13,366	13,483	13,541	13,599	-	-	13,028
DEUTSCHLAND (BR)	Marktpreise - Hannover (B)	DM	39,67	40,00	41,73	42,92	44,73	45,02	45,23	45,25	45,35	45,25	44,50	42,48	43,46
		UC	11,625	11,721	12,228	12,577	12,932	13,192	13,254	13,260	13,289	13,260	13,040	12,448	12,735
FRANCE	Prix de marché - Dép. Eure et Loir (C)	FF	-	73,63	72,65	72,00	72,00	72,74	76,00	76,00	76,00	76,34	76,59	76,02	74,63
		UC	-	12,738	12,568	12,456	12,456	12,757	13,148	13,148	13,148	13,206	13,250	13,151	12,911
IRELAND	Market prices - Enniscorthy (C)	IRL	-	-	-	-	-	-	-	-	-	-	-	-	-
		UC	-	-	-	-	-	-	-	-	-	-	-	-	-
ITALIA	Prezzi di mercato - Foggia (C)	LIT	16,750	-	-	19,750	19,375	-	19,750	20,083	19,850	20,062	17,625	16,750	18,888
		UC	16,262	-	-	19,175	18,811	-	19,175	19,498	19,272	19,478	17,112	16,262	18,338
LUXEMBOURG	Prix de marché - Ø pays (C)	LFR	-	-	-	-	-	-	-	-	-	-	-	-	-
		UC	-	-	-	-	-	-	-	-	-	-	-	-	-
NEDERLAND	Marktprijzen - Rotterdam (C)	HFL	43,35	44,00	45,46	45,30	46,17	47,00	47,85	47,85	48,06	49,00	49,18	49,00	46,84
		UC	12,740	12,931	13,360	13,313	13,589	13,813	14,004	14,062	14,124	14,400	14,453	14,400	13,766
UNITED KINGDOM	Market prices - Cambridge (B)	UKL	6,78	6,51	6,67	6,76	6,73	6,73	6,80	6,90	6,89	7,35	7,53	7,51	6,93
		UC	11,557	11,097	11,370	11,523	11,472	11,472	11,591	11,762	11,677	12,529	12,836	12,802	11,813
<b>MAI</b>															
BELGIQUE/BELGIE	Prix de marché / Marktprijzen	HFR	740,7	751,3	760,0	767,9	772,9	780,4	784,7	792,1	807,1	807,1	814,7	819,5	783,2
		UC	15,010	15,224	15,401	15,561	15,662	15,814	15,901	16,051	16,355	16,355	16,509	16,606	15,871
DANMARK	Markedspriser	DKR	-	-	-	-	-	-	-	-	-	-	-	-	-
		UC	-	-	-	-	-	-	-	-	-	-	-	-	-
DEUTSCHLAND (BR)	Marktpreise	DM	49,95	51,15	51,95	51,28	51,95	52,15	51,78	52,15	54,28	54,83	54,03	53,90	52,43
		UC	14,637	14,989	15,223	15,027	15,135	15,282	15,173	15,282	15,906	16,067	15,833	15,794	15,364
FRANCE	Prix d'intervention unique Région du Prix de marché - Centre (C)	FF	86,23	88,07	89,92	90,76	91,60	92,45	93,29	94,14	94,98	95,82	96,67	97,51	98,36
		UC	11,803	11,949	12,095	12,241	12,387	12,533	12,679	12,825	12,971	13,117	13,263	13,409	13,555
		FF	86,84	88,85	89,92	90,76	91,60	92,45	93,29	94,14	94,98	95,82	96,67	97,51	98,36
IRELAND	Market prices	IRL	11,25	11,47	11,53	-	11,80	12,10	12,15	12,75	12,75	12,75	12,69	12,12	
		UC	15,209	15,506	11,567	-	16,088	16,358	16,290	-	17,237	17,237	17,156	16,385	
ITALIA	Prezzo d'intervento unico Prezzi di mercato - Bologna (C)	LIT	12,157	12,307	12,458	12,608	12,759	12,909	13,059	13,210	13,360	13,510	12,521	12,521	12,782
		UC	11,803	11,949	12,095	12,241	12,387	12,533	12,679	12,825	12,971	13,117	13,263	13,409	13,555
		LIT	16,000	15,788	14,390	14,588	15,287	15,986	16,250	16,975	17,369	18,081	18,300	-	16,272
LUXEMBOURG	Prix de marché	LFR	815,8	820,0	880,0	845,0	835,0	835,0	833,0	833,0	833,0	833,0	860,0	860,0	838,5
		UC	16,515	16,616	17,427	17,123	16,920	16,920	16,880	16,880	16,880	16,880	17,427	17,427	16,991
NEDERLAND	Marktprijzen	HFL	48,39	49,30	49,49	50,05	51,28	50,88	50,76	51,27	52,83	53,49	52,84	52,44	51,08
		UC	14,221	14,406	14,544	14,709	15,084	14,947	14,918	15,067	15,526	15,720	15,529	15,411	15,012
UNITED KINGDOM	Market prices	UKL	-	-	-	-	-	-	-	-	-	-	-	-	-
		UC	-	-	-	-	-	-	-	-	-	-	-	-	-
<b>DUR</b>															
FRANCE	Prix d'intervention uniques Prix de marché - Dép. Bouches du Rhône (A) Rég. Sud- Prix de marché - Dép. Ouest (B)	FF	117,35	118,25	119,15	120,06	120,96	121,86	122,76	123,69	124,58	125,47	117,35	117,35	120,73
		UC	20,301	20,457	20,613	20,769	20,925	21,081	21,237	21,398	21,548	21,705	20,301	20,301	20,886
		FF	-	-	-	-	-	-	-	-	-	-	-	-	-
		UC	-	-	-	-	-	-	-	-	-	-	-	-	-
ITALIA	Prezzi d'intervento unici Prezzi di mercato - Genova (A) Prezzi di mercato - Palermo (B)	LIT	20,910	21,071	21,231	21,392	21,553	21,713	21,874	22,040	22,195	22,356	20,910	20,910	21,513
		UC	20,301	20,457	20,613	20,769	20,925	21,081	21,237	21,398	21,548	21,705	20,301	20,301	20,886
		LIT	-	-	-	-	-	-	-	-	-	-	-	-	-
		UC	-	-	-	-	-	-	-	-	-	-	-	-	-
LIT	25,307	25,400	25,320	25,300	25,250	25,477	25,250	24,250	24,270	24,562	25,200	24,600	24,933		
	UC	24,570	24,660	24,583	24,563	24,523	24,735	24,544	23,544	23,563	23,847	24,466	23,884	24,207	



..... Tærskelpriser/Schwelldpreise/Threshold prices/Prix de seuil/Prezzi d'entrata / Drempelprijzen  
 ————— Enhedsinterventionspriser/Einheitliche Interventionspreise/Single intervention prices/Prix d'intervention uniques/Prezzi d'intervento unici/Uniforme interventieprizen  
 - - - - - Marketpriser / Marktpreise / Market prices / Prix de marché / Prezzi di mercato / Marktprijzen :  
 - - - - - BELGIQUE/BELGIE (C) FRANCE (C)  
 - . . . . . DANMARK ITALIA  
 - - - - - DEUTSCHLAND B.R. (B) IRELAND (B)

Se forklaringen side /Sieve Erläuterungen Seite 23 /For explanatory note see page 23 /Veir explanations page 23 /Vedere spiegazioni pagina 23 /Zie toelichting bladzijde 23

[CCE-D6-VI-6/2-7712.107]



..... Tærskelpriser/Schwellenpreise/Threshold prices/Prix de seuil/Prezzi d'entrata/Drempelprijzen  
 — Enhedsinterventionspriser/Einheitliche Interventionspreise/Single intervention prices/Prix d'intervention uniques/Prezzi d'intervento unici/Uniforme interventieprijsen

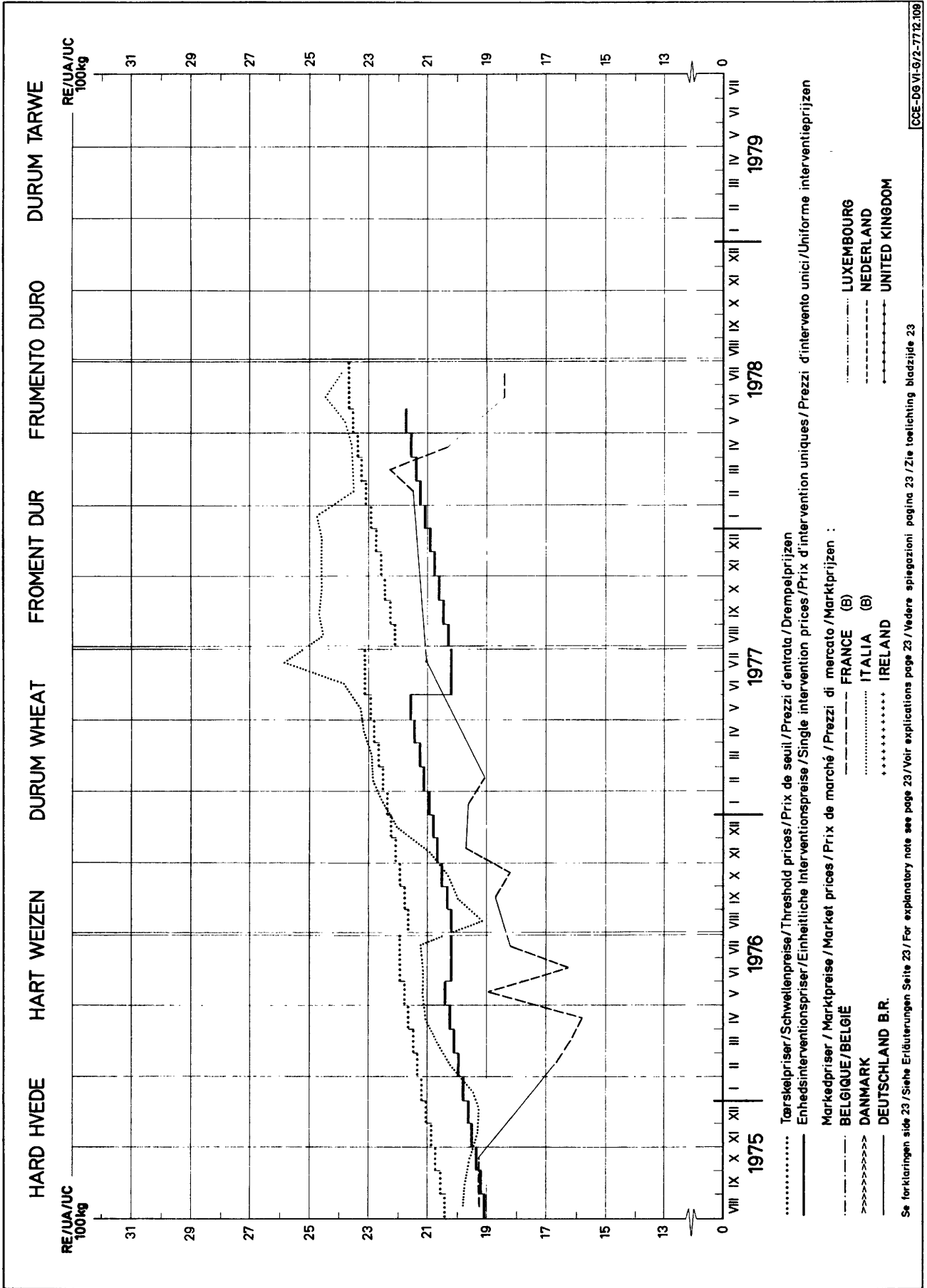
Markedpriser / Marktpreise / Market prices / Prix de marché / Prezzi di mercato / Marktprijzen :

— BELGIQUE/BELGIË (C) — FRANCE (C)  
 — DANMARK — ITALIA (C)  
 — DEUTSCHLAND B.R. (C) — IRELAND (C)

..... LUXEMBOURG (C)  
 — NEDERLAND (C)  
 — UNITED KINGDOM

Se forklaringen side 23 / Siehe Erläuterungen Seite 23 / For explanatory note see page 23 / Voir explications page 23 / Vedere spiegazioni pagina 23 / Zie toelichting bladzijde 23





..... Tærskelpriser/Schwelkenpreise/Threshold prices/Prix de seuil/Prezzi d'entrata/Drempelprijzen  
 ——— Enhedsinterventionspriser/Einheitliche Interventionspreise/Single intervention prices/Prix d'intervention uniques/Prezzi d'intervento unici/Uniforme interventieprijsen  
 ——— Markedpriser / Marktpreise / Market prices / Prix de marché / Prezzi di mercato / Marktprijzen :  
 ——— BELGIQUE/BELGIË ——— FRANCE (B)  
 >>>>> DANMARK ——— ITALIA (B)  
 ——— DEUTSCHLAND B.R. ——— IRELAND  
 ——— LUXEMBOURG  
 ——— NEDERLAND  
 ——— UNITED KINGDOM

Se forklaringen side 23 / Siehe Erläuterungen Seite 23 / For explanatory note see page 23 / Voir explications page 23 / Vedere spiegazioni pagina 23 / Zie toelichting bladzijde 23

CCE-DG VI/92-7712.109

PRIX DE SEUIL / PRIX CAF FIXES PAR LA COMMISSION / PRELEVEMENTS A L'IMPORTATION DES PAYS TIERS / PRELEVEMENTS A L'EXPORTATION  
 SCHWELLENPREISE/CIF PREISE VON DER KOMMISSION FESTGESETZT/ABSCHÖPFUNGEN BEI DER EINFUHR AUS DRITTLÄNDERN/ABSCHÖPFUNGEN BEI DER AUSFUHR  
 THRESHOLD PRICES / CIF PRICES FIXED BY THE COMMISSION / LEVIES ON IMPORTS FROM THIRD COUNTRIES / EXPORT LEVIES  
 PREZZI DI ENTRATA / PREZZI CIF FISSATI DALLA COMMISSIONE / PRELIEVI ALL'IMPORTAZIONE DAI PAESE TERZI / PRELIEVI ALL'ESPORTAZIONE  
 DREMPELPRIJZEN / CIF PRIJZEN DOOR DE COMMISSIE VASTGESTELD / HEFFINGEN BIJ INVOER UIT DERDE LANDEN / UITVOERHEFFINGEN  
 TAERSKELPRISER / CIF PRIS PASSAT AF KOMMISSIONEN / AFGIFTER VED INFØRSLER FRA TREDJELANDE / EKSPORTAFGIFTERNE

CEREALES  
 GETREIDE  
 CEREALI  
 GRANEN  
 KORN

UC-RE-UA/TM

PRODUITS PRODUKTE PRODUCTS PRODOTTI PRODUKTER	DESCRIPTION BESCHREIBUNG DESCRIPTION DESCRIZIONE OMSCHRIJVING BESKRIVELSE	C A M P A G N E S										Ø			
		1973/ 1974	1974/ 1975	1975/ 1976	1976/ 1977	1977/ 1978									
BLT	Prix de seuil	118,60	129,94	144,03	156,99	163,06									
	Prix caf	149,44	121,07	116,08	76,81	75,62									
	Prélèvements à l'importation	0,53	19,84	30,84	80,20	87,45									
	Prélèvements à l'exportation	47,22	29,77	2,41	-	-									
SEG	Prix de seuil	115,24	127,02	143,33	154,14	160,06									
	Prix caf	108,07	103,31	100,64	91,66	82,62									
	Prélèvements à l'importation	11,16	24,38	42,69	62,49	77,43									
	Prélèvements à l'exportation	4,10	2,25	-	-	-									
ORG	Prix de seuil	106,78	118,19	131,58	142,79	149,91									
	Prix caf	111,19	110,77	112,56	97,24	72,57									
	Prélèvements à l'importation	1,93	16,46	19,37	45,56	77,35									
	Prélèvements à l'exportation	11,10	20,31	3,06	-	-									
HAF	Prix de seuil	100,59	111,46	126,58	137,69	144,51									
	Prix caf	106,56	103,17	108,29	94,17	73,03									
	Prélèvements à l'importation	1,84	14,62	18,33	43,53	71,48									
	Prélèvements à l'exportation	9,10	10,93	1,04	-	-									
MAI	Prix de seuil	104,35	115,18	130,98	142,79	149,91									
	Prix caf	106,77	109,02	102,46	87,72	73,94									
	Prélèvements à l'importation	3,15	12,82	28,53	55,08	76,01									
	Prélèvements à l'exportation	15,86	24,59	2,47	-	-									
BKW	Prix de seuil	101,63	112,59	129,08	140,69	147,71									
	Prix caf	156,46	139,67	124,13	191,35	190,99									
	Prélèvements à l'importation	0	5,32	5,42	0,09	0,02									
	Prélèvements à l'exportation														
SOR	Prix de seuil	103,17	114,12	129,08	140,69	147,71									
	Prix caf	101,10	102,89	97,70	79,78	68,41									
	Prélèvements à l'importation	5,39	16,39	31,41	60,94	79,36									
	Prélèvements à l'exportation	7,51	17,97	-	-	-									

PRIX DE SEUIL / PRIX CAF FIXES PAR LA COMMISSION / PRELEVEMENTS A L'IMPORTATION DES PAYS TIERS / PRELEVEMENTS A L'EXPORTATION  
 SCHWELLENPREISE/CIF PREISE VON DER KOMMISSION FESTGESETZT/ABSCHÖPFUNGEN BEI DER EINFUHR AUS DRITTLÄNDERN/ABSCHÖPFUNGEN BEI DER AUSFUHR  
 THRESHOLD PRICES / CIF PRICES FIXED BY THE COMMISSION / LEVIES ON IMPORTS FROM THIRD COUNTRIES / EXPORT LEVIES  
 PREZZI DI ENTRATA / PREZZI CIF FISSATI DALLA COMMISSIONE / PRELIEVI ALL'IMPORTAZIONE DAI PAESE TERZI / PRELIEVI ALL'ESPORTAZIONE  
 DREMPELPRIJZEN / CIF PRIJZEN DOOR DE COMMISSIE VASTGESTELD / HEFFINGEN BIJ INVOER UIT DERDE LANDEN / UITVOERHEFFINGEN  
 TAERSKELPRIJZER / CIF PRIS FASSAT AF KOMMISSIONEN / AFGIFTER VED INFØRSLEJ FRA TREDJELANDE / EKSPORTAFGIFTERNE

CEREALES  
 GETREIDE  
 CEREALS  
 CEREALI  
 GRANEN  
 KORN

UC-RE-UA/TM

PRODUITS PRODUKTE PRODUCTS PRODOTTI PRODUKTER	DESCRIPTION BESCHREIBUNG DESCRIPTION DESCRIZIONE OMSCHRIJVING BESKRIVELSE	C A M P A G N E S										Ø			
		1973/ 1974	1974/ 1975	1975/ 1976	1976/ 1977	1977/ 1978									
MIL	Prix de seuil	101,63	114,27	129,08	140,69	147,71									
	Prix caf	99,25	126,99	107,81	81,67	75,69									
	Prélèvements à l'importation	4,58	0,73	21,24	59,03	71,74									
	Prélèvements à l'exportation	-	12,66	-	-	-									
(ALP) AUT GER	Prix de seuil	101,63	112,59	129,08	140,69	147,71									
	Prix caf	267,43	363,87	420,95	385,50	236,64									
	Prélèvements à l'importation	0	0	0	0	0									
	Prélèvements à l'exportation														
DUR	Prix de seuil	137,92	193,67	212,48	224,33	229,75									
	Prix caf	227,33	201,62	163,87	95,06	105,31									
	Prélèvements à l'importation	0	11,31	48,93	129,25	124,46									
	Prélèvements à l'exportation			1,98	-	-									
FBL	Prix de seuil	179,87	196,05	224,53	242,69	251,21									
	Prix caf	203,65	164,66	166,32	118,91	117,25									
	Prélèvements à l'importation	4,14	39,16	58,25	123,79	133,98									
	Prélèvements à l'exportation	20,33	13,61	-	-	-									
FRO	Prix de seuil	177,22	193,84	225,43	240,54	248,86									
	Prix caf	148,22	141,57	150,54	141,55	128,91									
	Prélèvements à l'importation	30,25	52,27	74,88	98,99	119,94									
	Prélèvements à l'exportation														
GBL	Prix de seuil	193,61	211,04	241,58	261,19	270,36									
	Prix caf	219,98	177,86	179,63	128,43	126,60									
	Prélèvements à l'importation	4,23	41,66	61,94	132,76	143,75									
	Prélèvements à l'exportation	19,91	13,61	-	-	-									
GDU	Prix de seuil	218,16	302,88	340,46	356,92	364,83									
	Prix caf	337,15	296,71	250,89	145,94	160,96									
	Prélèvements à l'importation	0	27,86	89,57	210,99	203,92									
	Prélèvements à l'exportation	20,36	-	1,46	-	-									

PRIX DE SEUIL / PRIX CAF FIXES PAR LA COMMISSION / PRELEVEMENTS A L'IMPORTATION DES PAYS TIERS / PRELEVEMENTS A L'EXPORTATION  
 SCHWELLENPREISE/CIF PREISE VON DER KOMMISSION FESTGESETZT/ABSCHÖPFUNGEN BEI DER EINFUHR AUS DRITTLÄNDERN/ABSCHÖPFUNGEN BEI DER AUSFUHR  
 THRESHOLD PRICES / CIF PRICES FIXED BY THE COMMISSION / LEVIES ON IMPORTS FROM THIRD COUNTRIES / EXPORT LEVIES  
 PREZZI DI ENTRATA / PREZZI CIF FISSATI DALLA COMMISSIONE / PRELIEVI ALL'IMPORTAZIONE DAI PAESI TERZI / PRELIEVI ALL'ESPORTAZIONE  
 DREMPFELPRIJZEN / CIF PRIJZEN DOOR DE COMMISSIE VASTGESTELD / HEFFINGEN BIJ INVOER UIT DERDE LANDE / UITVOERHEFFINGEN  
 TAERSKELPRISER / CIF PRIS FASSAT AF KOMMISSIONEN / AFGIFTER VED INFØRSEL FRA TREDJELANDE / EKSPORTAFGIFTERNE

CEREALES  
 GETREIDE  
 CEREALES  
 CERALI  
 GRANEN  
 KORN

UC-RE-UA/TM

PRODUITS PRODUCTE PRODUCTS PRODOTTI PRODUKTEN PRODUKTER	DESCRIPTION BESCHREIBUNG DESCRIPTION DESCRIZIONE OMSCHRIJVING BESKRIVELSE	1973					1974							1973/ 1974 ø
		AUG	SEP	OCT	NOV	DEC	JAN	FEB	MAR	APR	MAI	JUN	JUL	
BLT	Prix de seuil	112,80	113,87	114,94	116,01	117,08	118,15	119,22	120,29	121,36	122,43	123,50	123,50	118,60
	Prix caf	129,43	139,90	131,91	139,61	174,14	193,85	195,05	172,62	132,64	118,89	129,11	139,17	149,44
	Prélèvements à l'importation	1,69	0	0	0	0	0	0	0	0	3,69	0,96	0	0,53
	Prélèvements à l'exportation	36,44	53,20	52,74	33,17	71,29	85,84	88,04	78,39	21,50	1,55	10,00	31,61	47,22
SEG	Prix de seuil	110,20	111,16	112,12	113,08	114,04	115,00	115,96	116,92	117,88	118,84	118,84	118,84	115,24
	Prix caf	91,48	107,92	106,96	101,89	102,45	124,03	136,68	130,99	104,55	86,62	94,34	108,90	108,07
	Prélèvements à l'importation	18,72	4,94	5,24	11,16	11,59	2,15	0	0	13,39	32,21	24,57	9,94	11,16
	Prélèvements à l'exportation						10,00	10,00	9,03	-	-	-	-	4,10
ORG	Prix de seuil	103,10	103,10	103,95	104,80	105,65	106,50	107,35	108,20	109,05	109,90	109,90	109,90	106,78
	Prix caf	110,42	104,66	100,76	95,38	110,67	124,72	128,22	127,02	102,97	108,25	110,32	110,91	111,19
	Prélèvements à l'importation	0,05	0	3,56	9,45	0,30	0	0	0	6,74	1,79	0,57	0,69	1,93
	Prélèvements à l'exportation	14,50	6,23	4,39	-	15,00	22,10	26,43	32,74	4,00	-	-	0,26	11,10
HAF	Prix de seuil	96,91	96,91	97,76	98,61	99,46	100,31	101,16	102,01	102,86	103,71	103,71	103,71	100,59
	Prix caf	95,82	91,54	98,73	98,84	112,43	127,12	124,41	119,93	100,91	97,44	104,70	106,81	106,56
	Prélèvements à l'importation	3,82	5,44	1,59	1,15	0	0	0	0	3,28	6,30	0,41	0,08	1,84
	Prélèvements à l'exportation					15,00	18,71	20,00	20,00	3,50	-	-	-	9,10
MAI	Prix de seuil	100,65	100,65	101,50	102,35	103,20	104,05	104,90	105,75	106,60	107,45	107,45	107,45	104,35
	Prix caf	101,84	90,80	90,78	97,45	109,03	118,82	125,33	120,91	105,37	102,01	106,25	112,64	106,77
	Prélèvements à l'importation	2,14	9,91	10,75	5,82	0	0	0	0	2,27	5,41	1,55	0	3,15
	Prélèvements à l'exportation	11,50	-	-	5,63	20,32	32,10	35,00	35,00	10,83	-	-	-	15,86
BKW	Prix de seuil	97,95	97,95	98,80	99,65	100,50	101,35	102,20	103,05	103,90	104,75	104,75	104,75	101,63
	Prix caf	129,29	132,40	130,34	134,67	141,73	149,32	149,02	175,55	216,96	181,16	169,06	168,07	156,46
	Prélèvements à l'importation	0	0	0	0	0	0	0	0	0	0	0	0	0
	Prélèvements à l'exportation													
SOR	Prix de seuil	99,49	99,49	100,34	101,19	102,04	102,89	103,74	104,59	105,44	106,29	106,29	106,29	103,17
	Prix caf	94,59	89,75	93,18	99,78	105,95	114,08	117,08	113,03	100,31	92,99	91,39	101,11	101,10
	Prélèvements à l'importation	5,69	9,72	7,14	2,19	0	0	0	0	5,26	13,32	14,83	6,47	5,39
	Prélèvements à l'exportation					5,00	13,23	20,00	20,00	1,00	-	-	-	7,51

PRIX DE SEUIL / PRIX CAF FIXES PAR LA COMMISSION / PRELEVEMENTS A L'IMPORTATION DES PAYS TIERS / PRELEVEMENTS A L'EXPORTATION  
 SCHWELLENPREISE/CIF PREISE VON DER KOMMISSION FESTGESETZT/ABSCHÖPFUNGEN BEI DER EINFUHR AUS DRITTLÄNDERN/ABSCHÖPFUNGEN BEI DER AUSFUHR  
 THRESHOLD PRICES / CIF PRICES FIXED BY THE COMMISSION / LEVELS ON IMPORTS FROM THIRD COUNTRIES / EXPORT LEVIES  
 PREZZI DI ENTRATA / PREZZI CIF FISSATI DALLA COMMISSIONE / PRELIEVI ALL'IMPORTAZIONE DAI PAESE TERZI / PRELIEVI ALL'ESPORTAZIONE  
 DREMPELPRIJZEN / CIF PRIJZEN DOOR DE COMMISSIE VASTGESTELD / HEFFINGEN BIJ INVOER UIT DERDE LANDEN / UITVOERHEFFINGEN  
 TAERSKELPRIJZER / CIF PRIS FASSAT AF KOMMISSIONEN / AFGIFTER VED INFØRSLEJER FRA TREDJELANDE / EKSPORTAFGIFTERNE

CEREALES  
 GETREIDE  
 CEREALS  
 CERALI  
 GRANEN  
 KORN

UC-RE-UA/TM

PRODUITS PRODUKTE PRODUCTS PRODOTTI PRODUKTEN	DESCRIPTION BESCHREIBUNG DESCRIPTION DESCRIZIONE OMSCHRIJVING BESKRIVELSE	1973					1974							1973/ 1974
		AUG	SEP	OCT	NOV	DEC	JAN	FEB	MAR	APR	MAI	JUN	JUL	ø
MIL	Prix de seuil	97,95	97,95	96,80	99,65	100,50	101,35	102,20	103,05	103,90	104,75	104,75	104,75	101,63
	Prix caf	93,95	92,33	90,90	91,86	100,37	111,60	110,20	107,52	99,29	92,72	96,45	103,76	99,25
	Prélèvements à l'importation	4,88	5,59	7,87	7,77	1,22	0	0	0	4,65	12,07	8,27	2,61	4,58
	Prélèvements à l'exportation						-	-	-	-	-	-	-	-
ALP	Prix de seuil	97,95	97,95	96,80	99,65	100,50	101,35	102,20	103,05	103,90	104,75	104,75	104,75	101,63
	Prix caf	232,87	233,21	231,10	242,44	292,42	317,76	310,23	288,48	269,53	248,47	257,12	285,53	267,43
	Prélèvements à l'importation	0	0	0	0	0	0	0	0	0	0	0	0	0
	Prélèvements à l'exportation													
DUR	Prix de seuil	131,80	132,93	134,06	135,19	136,32	137,45	138,58	139,71	140,84	141,97	143,10	143,10	137,92
	Prix caf	217,83	237,85	197,56	209,97	257,74	287,66	286,61	260,65	196,90	178,04	189,55	207,64	227,33
	Prélèvements à l'importation	0	0	0	0	0	0	0	0	0	0	0	0	0
	Prélèvements à l'exportation													
FBL	Prix de seuil	171,74	173,24	174,74	176,24	177,74	179,24	180,74	182,24	183,74	185,24	186,74	186,74	179,87
	Prix caf	176,08	190,93	179,75	190,52	234,67	266,46	268,14	229,25	180,77	161,51	175,83	189,91	203,65
	Prélèvements à l'importation	7,25	0	0,64	0,81	0	0	0	0	4,31	23,77	12,33	0,57	4,14
	Prélèvements à l'exportation				7,50	22,10	41,61	50,00	46,77	2,33	-	-	4,74	20,33
FRO	Prix de seuil	169,96	171,30	172,64	173,98	175,32	176,66	178,00	179,34	180,68	182,02	183,36	183,36	177,22
	Prix caf	125,00	148,02	146,67	139,58	140,36	170,58	188,28	180,32	143,26	118,20	129,01	149,40	148,22
	Prélèvements à l'importation	44,95	23,28	26,04	34,36	34,96	8,78	0	1,03	37,42	63,81	54,35	33,97	30,25
	Prélèvements à l'exportation													
GBL	Prix de seuil	185,48	186,98	188,48	189,98	191,48	192,98	194,48	195,98	197,48	198,98	200,48	200,48	193,61
	Prix caf	190,37	206,20	194,13	205,76	253,44	287,77	289,59	255,81	187,23	174,43	189,89	205,11	219,98
	Prélèvements à l'importation	7,83	0	0,63	0,83	0	0	0	0	3,98	24,60	12,41	0,46	4,23
	Prélèvements à l'exportation				6,33	22,10	41,61	50,00	46,77	2,33	-	-	4,74	19,91
GDU	Prix de seuil	208,52	210,30	212,08	213,86	215,64	217,42	219,20	220,98	222,76	224,54	226,32	226,32	218,16
	Prix caf	323,12	354,15	283,25	310,93	384,98	431,36	429,73	389,49	290,68	261,44	279,30	307,32	337,15
	Prélèvements à l'importation	0	0	0	0	0	0	0	0	0	0	0	0	0
	Prélèvements à l'exportation					30,00	41,61	50,00	46,77	2,33	-	-	-	20,36

PRIX DE SEUIL / PRIX CAF FIXES PAR LA COMMISSION / PRELEVEMENTS A L'IMPORTATION DES PAYS TIERS / PRELEVEMENTS A L'EXPORTATION  
 SCHWELLENPREISE / CIF PREISE VON DER KOMMISSION FESTGESETZT / ABSCHÖPFUNGEN BEI DER EINFUHR AUS DRITTLÄNDERN / ABSCHÖPFUNGEN BEI DER AUSFUHR  
 THRESHOLD PRICES / CIF PRICES FIXED BY THE COMMISSION / LEVIES ON IMPORTS FROM THIRD COUNTRIES / EXPORT LEVIES  
 PREZZI DI ENTRATA / PREZZI CIF FISSATI DALLA COMMISSIONE / PRELIEVI ALL'IMPORTAZIONE DAI PAESI TERZI / PRELIEVI ALL'ESPORTAZIONE  
 DREMPFELPRIJZEN / CIF PRIJZEN DOOR DE COMMISSIE VASTGESTELD / HEFFINGEN BIJ INVOER UIT DERDE LANDEN / UITVOERHEFFINGEN  
 TAERSKELPRISER / CIF PRIS FASSAT AF KOMMISSIONEN / AFGIFTER VED INFØRSEL FRA TREDJELANDE / EKSPORTAFGIFTERNE

CEREALES  
 GETREIDE  
 CEREALS  
 CEREALE  
 GRANEN  
 KORN

UC-RE-UA/TM

PRODUITS PRODUKTE PRODUCTS PRODOTTI PRODUKTEN PRODUKTER	DESCRIPTION BESCHREIBUNG DESCRIPTION DESCRIZIONE OMSCHRIJVING BESKRIVELSE	1974					1975							1974/ 1975 ø
		AUG	SEP	OCT	NOV	DEC	JAN	FEB	MAR	APR	MAI	JUN	JUL	
BLT	Prix de seuil	119,00	120,10	121,20 127,30	128,40	129,50	130,60	131,70	132,80	133,90	135,00	136,10	136,10	129,94
	Prix caf	146,21	145,38	165,56	153,98	142,41	120,27	107,79	98,45	100,85	91,03	85,59	95,36	121,07
	Prélèvements à l'importation	0	0	0	0	0	11,47	23,92	34,30	33,02	43,96	50,64	40,74	19,84
	Prélèvements à l'exportation	49,19	55,00	67,58	75,00	75,00	32,90	-	-	-	-	-	-	29,77
SEG	Prix de seuil	116,20	117,30	118,40 124,35	125,45	126,55	127,65	128,75	129,85	130,95	132,05	133,15	133,15	127,02
	Prix caf	116,98	118,43	125,84	122,46	121,10	114,98	107,81	84,02	82,62	76,79	81,12	85,59	103,31
	Prélèvements à l'importation	0,80	0	0,08	3,56	5,53	12,67	20,94	45,83	48,33	55,26	52,03	47,54	24,38
	Prélèvements à l'exportation	0	0	12,58	14,33	-	-	-	-	-	-	-	-	2,25
ORG	Prix de seuil	107,70	108,80	109,90 115,45	116,55	117,65	118,75	119,85	120,95	122,05	123,15	124,25	124,25	118,19
	Prix caf	125,32	123,29	141,67	141,11	133,23	127,12	118,12	102,49	86,95	75,51	71,00	83,49	110,77
	Prélèvements à l'importation	0	0	0	0	0	0	2,21	18,45	35,23	47,63	53,25	40,76	16,46
	Prélèvements à l'exportation	25,74	35,00	43,55	55,00	55,00	27,74	-	-	-	-	-	-	20,31
HAF	Prix de seuil	101,24	102,34	103,44 108,66	109,76	110,86	111,96	113,06	114,16	115,26	116,36	117,46	117,46	111,46
	Prix caf	119,52	119,58	123,78	122,39	119,64	114,49	103,87	92,32	81,02	77,37	76,94	87,16	103,17
	Prélèvements à l'importation	0	0	0	0	0	0,33	9,19	21,83	34,24	39,00	40,58	30,32	14,62
	Prélèvements à l'exportation	12,55	17,00	23,94	30,00	30,00	16,77	-	-	-	-	-	-	10,93
MAI	Prix de seuil	106,60	106,60	106,60 112,05	113,15	114,25	115,35	116,45	117,55	118,65	119,75	120,85	121,95	115,18
	Prix caf	125,71	123,38	132,91	127,60	121,62	108,06	98,84	93,11	93,39	89,64	92,55	101,42	109,02
	Prélèvements à l'importation	0	0	0	0	0	7,35	17,63	24,45	25,40	30,21	28,35	20,46	12,82
	Prélèvements à l'exportation	40,00	50,00	54,52	60,00	60,00	28,55	-	-	-	-	-	-	24,59
BKW	Prix de seuil	102,32	103,42	104,52 109,79	110,89	111,99	113,09	114,19	115,29	116,39	117,49	118,59	118,59	112,59
	Prix caf	175,51	171,03	187,32	185,79	166,28	145,72	121,78	112,63	100,59	100,90	104,49	104,04	139,67
	Prélèvements à l'importation	0	0	0	0	0	0	0	2,84	15,80	16,59	14,10	14,55	5,32
	Prélèvements à l'exportation													
SOR	Prix de seuil	105,55	105,55	105,55 110,99	112,09	113,19	114,29	115,39	116,49	117,59	118,69	119,79	120,89	114,12
	Prix caf	115,03	114,21	129,02	128,18	121,87	107,57	92,51	87,17	90,93	85,29	78,12	84,81	102,89
	Prélèvements à l'importation	0	0	0	0	0	6,75	22,94	29,26	26,59	33,39	41,63	36,12	16,39
	Prélèvements à l'exportation	25,48	35,00	39,52	45,00	45,00	24,19	-	-	-	-	-	-	17,97

PRIX DE SEUIL / PRIX CAF FIXES PAR LA COMMISSION / PRÉLEVEMENTS A L'IMPORTATION DES PAYS TIERS / PRÉLEVEMENTS A L'EXPORTATION  
 SCHWELLENPREISE/CIF PREISE VON DER KOMMISSION FESTGESETZT/ABSCHÖPFUNGEN BEI DER EINFUHR AUS DRITTLÄNDERN/ABSCHÖPFUNGEN BEI DER AUSFUHR  
 THRESHOLD PRICES / CIF PRICES FIXED BY THE COMMISSION / LEVIES ON IMPORTS FROM THIRD COUNTRIES / EXPORT LEVIES  
 PREZZI DI ENTRATA / PREZZI CIF FISSATI DALLA COMMISSIONE / RELIEVI ALL'IMPORTAZIONE DAL PAESE TERZI / RELIEVI ALL'ESPORTAZIONE  
 DREMPELPRIJZEN / CIF PRIJZEN DOOR DE COMMISSIE VASTGESTELD / HEFFINGEN BIJ INVOER UIT DERDE LANDEN / UITVOERHEFFINGEN  
 TÆRSKELPRISER / CIF PRIS FASST AF KOMMISSIONEN / AFGIFTER VED INFØRSEL FRA TREDJELANDE / EKSPORTAFGIFTERNE

CEREALES  
 GETREIDE  
 CEREALES  
 CERALI  
 GRÄNEN  
 KORN

UC-RE-UA/TM

PRODUITS PRODUKTE PRODUCTS PRODOTTI PRODUKTER	DESCRIPTION BESCHREIBUNG DESCRIPTION DESCRIZIONE OMSCHRIJVING BESKRIVELSE	1974					1975							1974/ 1975 Ø
		AUG	SEP	OCT	NOV	DEC	JAN	FEB	MAR	APR	MAY	JUN	JUL	
MIL	Prix de seuil	103,93	105,03	106,13 111,49	112,59	113,69	114,79	115,89	116,99	118,09	119,19	120,29	120,29	114,27
	Prix caf	118,79	121,28	129,59	133,23	137,42	133,83	132,96	125,07	129,88	128,04	119,61	114,14	126,99
	Prélèvements à l'importation	0	0	0	0	0	0	0	0	0	0	2,55	6,20	0,73
	Prélèvements à l'exportation	20,00	20,00	24,52	30,00	30,00	26,13	-	-	-	-	-	-	12,66
ALP	Prix de seuil	102,32	103,42	104,52 109,79	110,89	111,99	113,09	114,19	115,29	116,39	117,49	118,59	118,59	112,59
	Prix caf	309,40	315,91	332,73	315,70	324,03	358,13	377,46	367,80	387,34	443,06	450,12	384,79	363,87
	Prélèvements à l'importation	0	0	0	0	0	0	0	0	0	0	0	0	0
	Prélèvements à l'exportation													
DUR	Prix de seuil	180,00	181,15	182,30 191,40	192,55	193,70	194,85	196,00	197,15	198,30	199,45	200,60	200,60	193,67
	Prix caf	226,79	227,85	241,52	237,94	226,51	199,68	186,34	181,59	183,01	178,75	163,32	166,13	201,62
	Prélèvements à l'importation	0	0	0	0	0	2,88	9,63	15,54	15,29	20,69	37,28	34,47	11,31
	Prélèvements à l'exportation													
FBL	Prix de seuil	180,40	182,00	183,60 192,15	193,75	195,35	196,95	198,55	200,15	201,75	203,35	204,95	204,95	196,05
	Prix caf	199,76	198,61	226,86	210,64	194,44	163,45	145,98	132,90	136,26	122,50	114,71	129,86	164,66
	Prélèvements à l'importation	0	0	0	0	3,64	33,45	52,59	67,33	65,46	80,83	90,24	76,38	39,16
	Prélèvements à l'exportation	21,32	27,00	35,55	42,00	36,58	-	-	-	-	-	-	-	13,61
FRO	Prix de seuil	178,35	179,95	181,55 189,90	191,50	193,10	194,70	196,30	197,90	199,50	201,10	202,70	202,70	193,84
	Prix caf	163,50	162,73	173,11	168,37	166,47	157,90	147,86	114,56	112,59	104,44	110,49	116,76	141,57
	Prélèvements à l'importation	14,85	17,22	15,20	23,13	26,54	36,80	48,44	83,35	86,91	96,66	92,21	85,91	52,27
	Prélèvements à l'exportation													
GBL	Prix de seuil	194,85	196,45	198,05 207,25	208,85	210,45	212,05	213,65	215,25	216,85	218,45	220,05	220,05	211,04
	Prix caf	215,74	214,50	245,01	227,48	210,00	176,52	157,66	143,54	147,16	133,59	125,22	137,89	177,86
	Prélèvements à l'importation	0	0	0	0	3,52	35,47	56,01	71,80	69,65	86,13	96,16	81,20	41,66
	Prélèvements à l'exportation	21,32	27,00	35,55	42,00	36,58	-	-	-	-	-	-	-	13,61
GDU	Prix de seuil	282,30	284,10	285,90 299,15	300,95	302,75	304,55	306,35	308,15	309,95	311,75	313,55	313,55	302,88
	Prix caf	337,00	338,65	359,43	352,48	334,76	293,18	272,49	265,13	267,34	260,75	238,15	241,19	296,71
	Prélèvements à l'importation	0	0	0	0	0	14,74	33,84	42,99	42,61	51,01	76,73	72,37	27,86
	Prélèvements à l'exportation	-	-	-	-	-	-	-	-	-	-	-	-	-

FRUX DE SEUIL / PRIX CAF FIXES PAR LA COMMISSION / PRELEVEMENTS A L'IMPORTATION DES PAYS TIERS / PRELEVEMENTS A L'EXPORTATION  
 SCHWELLENPREISE/CIF PREISE VON DER KOMMISSION FESTGESETZT/ABSCHÖPFUNGEN BEI DER EINFUHR AUS DRITTLÄNDERN/ABSCHÖPFUNGEN BEI DER AUSFUHR  
 THRESHOLD PRICES / CIF PRICES FIXED BY THE COMMISSION / LEVIES ON IMPORTS FROM THIRD COUNTRIES / EXPORT LEVIES  
 P R I DI ENTRATA / PREZZI CIF FISSATI DALLA COMMISSIONE / PRELIEVI ALL'IMPORTAZIONE DAI PAESE TERZI / PRELIEVI ALL'ESPORTAZIONE  
 D. .PELF LJZEN / CIF PRILJZEN DOOR DE COMMISSIE VASTGESTELD / HEFFINGEN BIJ INVOER UIT DERDE LANDEN / UITVOERHEFFINGEN  
 TAER..KELFRISER / CIF PRIS FASSAT AF KOMMISSIONEN / AFGIFTER VED INFØRSLEF FRA TREDJELANDE / EKSPORTAFGIFTERNE

CEREALES  
 GETREIDE  
 CEREALS  
 CERALI  
 GRAANEN  
 KORU

UC-RE-UA/TM

PRODUITS PRODUKTE PRODUCTS PRODOTTI PRODUKTEN PRODUKTER	DESCRIPTION BESCHREIBUNG DESCRIPTION DESCRIZIONE OMSCHRIJVING BESKRIVELSE	1 9 7 5					1 9 7 6							1975/ 1976 Ø
		AUG	SEP	OCT	NOV	DEC	JAN	FEB	MAR	APR	MAI	JUN	JUL	
BLT	Prix de seuil	136,45	137,85	139,25	140,65	142,05	143,45	144,85	146,25	147,65	149,05	150,45	150,45	144,03
	Prix caf	118,73	124,19	157,96	111,44	107,55	107,48	114,04	115,57	106,17	108,66	111,34	109,88	116,08
	Prélèvements à l'importation	17,72	13,66	15,69	29,21	34,52	35,98	30,83	30,71	41,58	40,36	39,17	40,62	30,84
	Prélèvements à l'exportation	6,45	12,67	8,45	1,40	-	-	-	-	-	-	-	-	2,41
SEG	Prix de seuil	135,75	137,15	138,55	139,95	141,35	142,75	144,15	145,55	146,95	148,35	149,75	149,75	143,33
	Prix caf	102,29	115,33	114,77	104,59	92,47	89,96	91,83	95,57	97,41	92,68	104,78	105,96	100,64
	Prélèvements à l'importation	33,46	21,78	23,79	35,38	48,88	52,79	52,31	49,98	49,54	55,67	44,97	43,79	42,69
	Prélèvements à l'exportation	0	0	0	-	-	-	-	-	-	-	-	-	-
ORG	Prix de seuil	124,00	125,40	126,80	128,20	129,60	131,00	132,40	133,80	135,20	136,60	138,00	138,00	131,58
	Prix caf	120,45	127,54	123,47	114,78	107,96	105,25	107,57	109,48	104,33	107,46	110,83	111,56	112,56
	Prélèvements à l'importation	5,12	0,33	3,50	13,42	21,62	25,82	24,85	24,32	30,84	29,10	27,10	26,43	19,37
	Prélèvements à l'exportation	7,61	15,67	11,45	2,00	-	-	-	-	-	-	-	-	3,06
HAF	Prix de seuil	119,00	120,40	121,80	123,20	124,60	126,00	127,40	128,80	130,20	131,60	133,00	133,00	126,58
	Prix caf	113,69	111,83	104,80	101,50	106,84	111,07	112,51	107,95	99,14	104,50	110,44	115,18	108,29
	Prélèvements à l'importation	5,33	8,63	17,00	21,71	17,77	14,96	15,14	20,80	31,05	27,16	22,55	17,82	18,33
	Prélèvements à l'exportation	5,03	5,93	1,45	-	-	-	-	-	-	-	-	-	1,04
MAI	Prix de seuil	123,40	124,80	126,20	127,60	129,00	130,40	131,80	133,20	134,60	136,00	137,40	137,40	130,98
	Prix caf	115,21	110,63	106,34	96,57	95,62	95,67	97,24	98,28	96,59	102,96	107,14	107,27	102,46
	Prélèvements à l'importation	8,19	14,15	19,84	31,12	33,34	34,72	34,53	35,12	37,98	32,99	30,31	30,11	28,53
	Prélèvements à l'exportation	5,03	12,00	10,58	2,00	-	-	-	-	-	-	-	-	2,47
BKW	Prix de seuil	121,50	122,90	124,30	125,70	127,10	128,50	129,90	131,30	132,70	134,10	135,50	135,50	129,08
	Prix caf	106,86	126,19	125,64	126,00	126,96	126,18	127,81	131,11	120,96	115,41	126,46	129,98	124,13
	Prélèvements à l'importation	14,64	0,58	0,16	0	0,21	2,32	2,15	0	11,74	18,69	9,04	5,52	5,42
	Prélèvements à l'exportation	-	-	-	-	-	-	-	-	-	-	-	-	-
SOR	Prix de seuil	121,50	122,90	124,30	125,70	127,10	128,50	129,90	131,30	132,70	134,10	135,50	135,50	129,08
	Prix caf	104,96	103,72	104,13	96,67	95,95	95,09	95,42	96,09	91,49	95,18	96,49	97,22	97,70
	Prélèvements à l'importation	16,61	19,22	20,23	29,01	31,28	33,41	34,55	35,13	41,22	38,97	39,09	38,23	31,41
	Prélèvements à l'exportation	-	-	-	-	-	-	-	-	-	-	-	-	-



PRIX DE SEUIL / PRIX CAF FIXES PAR LA COMMISSION / PRELEVEMENTS A L'IMPORTATION DES PAYS TIERS / PRELEVEMENTS A L'EXPORTATION  
 SCHWELLENPREISE/CIF PREISE VON DER KOMMISSION FESTGESETZT/ABSCHÖPFUNGEN BEI DER EINFUHR AUS DRITTLÄNDERN/ABSCHÖPFUNGEN BEI DER AUSFUHR  
 THRESHOLD PRICES / CIF PRICES FIXED BY THE COMMISSION / LEVIES ON IMPORTS FROM THIRD COUNTRIES / EXPORT LEVIES  
 PREZZI DI ENTRATA / PREZZI CIF FISSATI DALLA COMMISSIONE / PRELIEVI ALL'IMPORTAZIONE DAI PAESE TERZI / PRELIEVI ALL'ESPORTAZIONE  
 DREMPELPRIJZEN / CIF PRIJZEN DOOR DE COMMISSIE VASTGESTELD / HEFFINGEN BIJ INVOER UIT DERDE LANDEN / UITVOERHEFFINGEN  
 TAERSKELPRISER / CIF PRIS FASSAT AF KOMMISSIONEN / AFGIFTER VED INFØRSLE FRÅ TREDJELANDE / EKSPORTAFGIFTERNE

CEREALES  
 GETRE IDE  
 CEREALS  
 CEREALE  
 GRANEN  
 KORN

UC-RE-UA/TM

PRODUITS PRODUCTE PRODUCTOS PRODOTTI PRODUKTEN	DESCRIPTION BESCHREIBUNG DESCRIZIONE DESCRIZIONE ONSCHRIJVING BESKRIVELSE	1975					1976							1975/ 1976 Ø
		AUG	SEP	OCT	NOV	DEC	JAN	FEB	MAR	APR	MAI	JUN	JUL	
MIL	Prix de seuil	121,50	122,90	124,30	125,70	127,10	128,50	129,90	131,30	132,70	134,10	135,50	135,50	129,08
	Prix caf	117,16	117,99	112,17	103,77	104,51	108,23	115,33	112,18	102,71	99,87	98,55	101,20	107,81
	Prélèvements à l'importation	4,28	5,01	12,05	21,86	22,59	20,22	14,57	19,12	29,86	34,23	36,87	34,28	21,24
	Prélèvements à l'exportation	-	-	-	-	-	-	-	-	-	-	-	-	-
ALP	Prix de seuil	121,50	122,90	124,30	125,70	127,10	128,50	129,90	131,30	132,70	134,10	135,50	135,50	129,08
	Prix caf	359,74	359,40	364,84	359,88	365,85	401,14	476,52	483,35	474,98	488,93	506,22	401,51	420,95
	Prélèvements à l'importation	0	0	0	0	0	0	0	0	0	0	0	0	0
	Prélèvements à l'exportation													
DUR	Prix de seuil	204,35	205,85	207,35	208,85	210,35	211,85	213,35	214,85	216,35	217,85	219,35	219,35	212,48
	Prix caf	199,77	204,45	192,33	167,01	158,05	159,19	159,55	159,39	146,59	138,47	141,31	140,32	163,87
	Prélèvements à l'importation	7,72	2,01	15,02	41,86	52,30	52,68	53,88	55,37	69,85	79,38	78,07	79,01	48,93
	Prélèvements à l'exportation	15,39	12,67	3,48	-	-	-	-	-	-	-	-	-	1,98
FBL	Prix de seuil	213,15	215,25	217,35	219,45	221,55	223,65	225,75	227,85	229,95	232,05	234,15	234,15	224,53
	Prix caf	169,60	177,24	176,64	159,40	153,94	158,76	171,03	173,18	160,02	163,51	167,26	165,21	166,32
	Prélèvements à l'importation	43,55	38,01	40,98	60,06	67,63	64,91	54,74	54,71	70,01	68,52	66,98	68,93	58,25
	Prélèvements à l'exportation	0	-	-	-	-	-	-	-	-	-	-	-	-
FRO	Prix de seuil	214,05	216,15	218,25	220,35	222,45	224,55	226,65	228,75	230,85	232,95	235,05	235,05	225,43
	Prix caf	148,45	166,71	165,91	151,64	134,71	136,09	141,80	147,04	149,61	142,99	159,93	161,58	150,54
	Prélèvements à l'importation	65,60	49,39	52,34	68,71	87,75	88,46	84,83	81,71	81,24	89,96	75,12	73,47	74,88
	Prélèvements à l'exportation													
GBL	Prix de seuil	230,20	232,30	234,40	236,50	238,60	240,70	242,80	244,90	247,00	249,10	251,20	251,20	241,58
	Prix caf	183,16	191,42	190,89	172,15	166,26	171,46	184,72	187,03	172,82	176,59	180,64	178,43	179,63
	Prélèvements à l'importation	47,04	40,88	43,48	64,35	72,34	69,24	58,08	57,87	74,18	72,49	70,56	72,76	61,94
	Prélèvements à l'exportation	0	0	-	-	-	-	-	-	-	-	-	-	-
GDU	Prix de seuil	328,00	330,00	332,60	334,90	337,20	339,50	341,80	344,10	346,40	348,70	351,00	351,00	340,46
	Prix caf	302,14	309,39	290,60	251,35	237,46	244,14	247,80	247,54	227,70	215,12	219,52	217,99	250,89
	Prélèvements à l'importation	25,99	20,92	42,00	83,55	99,74	95,36	94,00	96,56	118,68	133,58	131,52	132,98	89,57
	Prélèvements à l'exportation	6,29	10,67	0,65	-	-	-	-	-	-	-	-	-	1,46

PRIX DE SEUIL / PRIX CAF FIXES PAR LA COMMISSION / PRELEVEMENTS A L'IMPORTATION DES PAYS TIERS / PRELEVEMENTS A L'EXPORTATION  
 SCHWELLENPREISE/CIF PREISE VON DER KOMMISSION FESTGESETZT/ABSCHÖPFUNGEN BEI DER EINFUHR AUS DRITTLÄNDERN/ABSCHÖPFUNGEN BEI DER AUSFUHR  
 THRESHOLD PRICES / CIF PRICES FIXED BY THE COMMISSION / LEVIES ON IMPORTS FROM THIRD COUNTRIES / EXPORT LEVIES  
 PREZZI DI ENTRATA / PREZZI CIF FISSATI DALLA COMMISSIONE / PRELEVI ALL'IMPORTAZIONE DAI PAESE TERZI / PRELEVI ALL'ESPORTAZIONE  
 DREMPELPRIJZEN / CIF PRIJZEN DOOR DE COMMISSIE VASTGESTELD / HEFFINGEN BIJ INVOER UIT DERDE LANDEN / UITVOERHEFFINGEN  
 TÆRSKELPRISER / CIF PRIS FISSAT AF KOMMISSIONEN / AFGIFTER VED INFØRSEL FRA TREDJELANDE / EKSPORTAFGIFTERNE

CEREALES  
 GETRE IDE  
 CEREALS  
 CEREALI  
 GRANEN  
 KORN

UC-RE-UA/TM

PRODUITS PRODUKTE PRODUCTS PRODOTTI PRODUCTEN PRODUKTER	DESCRIPTION BESCHREIBUNG DESCRIPTION DESCRIZIONE OMSCHRIJVING BESKRIVELSE	1976					1977							1976 / 1977  ø
		AUG	SEP	OCT	NOV	DEC	JAN	FEB	MAR	APR	MAI	JUN	JUL	
BLT	Prix de seuil	149,30	150,72	152,14	153,56	154,98	156,40	157,82	159,24	160,66	162,08	163,50	163,50	156,992
	Prix caf	99,34	95,14	83,20	77,75	69,67	72,50	76,33	74,79	73,93	68,57	64,70	65,80	76,81
	Prélèvements à l'importation	50,05	55,54	68,91	75,93	85,32	83,97	81,49	84,45	86,75	93,45	98,82	97,73	80,20
	Prélèvements à l'exportation	-	-	-	-	-	-	-	-	-	-	-	-	-
SEG	Prix de seuil	146,45	147,87	149,29	150,71	152,13	153,55	154,97	156,39	157,81	159,23	160,65	160,65	154,142
	Prix caf	108,04	104,49	95,93	92,93	91,45	89,71	93,01	88,56	86,51	84,57	84,01	80,68	91,66
	Prélèvements à l'importation	38,42	43,45	53,30	57,78	60,71	64,01	61,98	67,96	71,22	74,49	76,59	80,00	62,49
	Prélèvements à l'exportation	-	-	-	-	-	-	-	-	-	-	-	-	-
ORG	Prix de seuil	135,10	136,52	137,94	139,36	140,78	142,20	143,62	145,04	146,46	147,88	149,30	149,30	142,792
	Prix caf	113,54	118,86	105,83	96,77	90,89	98,35	105,30	99,67	92,87	91,77	80,47	72,62	97,24
	Prélèvements à l'importation	21,57	17,58	32,11	42,62	49,94	43,90	38,28	45,33	53,63	56,10	68,88	76,76	45,56
	Prélèvements à l'exportation	-	-	-	-	-	-	-	-	-	-	-	-	-
HAF	Prix de seuil	130,00	131,42	132,84	134,26	135,68	137,10	138,52	139,94	141,36	142,78	144,20	144,20	137,692
	Prix caf	114,45	111,73	102,83	91,71	82,34	89,72	101,10	96,41	91,44	87,35	84,10	76,90	94,17
	Prélèvements à l'importation	15,63	19,70	29,98	42,55	53,33	47,39	37,35	43,44	50,05	55,41	60,19	67,30	43,53
	Prélèvements à l'exportation	-	-	-	-	-	-	-	-	-	-	-	-	-
MAI	Prix de seuil	135,10	136,52	137,94	139,36	140,78	142,20	143,62	145,04	146,46	147,88	149,30	149,30	142,792
	Prix caf	101,46	103,37	92,09	82,70	83,02	90,69	95,21	88,63	86,45	82,18	77,01	69,88	87,72
	Prélèvements à l'importation	33,66	33,15	45,80	56,74	57,67	51,55	48,41	56,37	59,99	65,76	72,37	79,53	55,08
	Prélèvements à l'exportation	-	-	-	-	-	-	-	-	-	-	-	-	-
BKW	Prix de seuil	133,00	134,42	135,84	137,26	138,68	140,10	141,52	142,94	144,36	145,78	147,20	147,20	140,692
	Prix caf	154,45	165,31	159,81	161,90	160,37	171,97	181,19	180,44	215,76	245,51	256,91	242,61	191,35
	Prélèvements à l'importation	1,10	0	0	0	0	0	0	0	0	0	0	0	0,09
	Prélèvements à l'exportation	-	-	-	-	-	-	-	-	-	-	-	-	-
SOR	Prix de seuil	133,00	134,42	135,84	137,26	138,68	140,10	141,52	142,94	144,36	145,78	147,20	147,20	140,692
	Prix caf	93,84	94,57	87,03	80,34	80,16	82,26	83,87	78,91	74,81	70,19	67,44	63,89	79,78
	Prélèvements à l'importation	39,12	39,91	48,88	56,99	58,57	57,90	57,59	64,03	69,52	75,69	79,80	83,30	60,94
	Prélèvements à l'exportation	-	-	-	-	-	-	-	-	-	-	-	-	-

PRIX DE SEUIL / PRIX CAF FIXES PAR LA COMMISSION / PRÉLEVEMENTS A L'IMPORTATION DES PAYS TIERS / PRÉLEVEMENTS A L'EXPORTATION  
 SCHWELLENPREISE/CIF PREISE VON DER KOMMISSION FESTGESETZT/ABSCHÖPFUNGEN BEI DER EINFUHR AUS DRITTLÄNDERN/ABSCHÖPFUNGEN BEI DER AUSFUHR  
 THRESHOLD PRICES / CIF PRICES FIXED BY THE COMMISSION / LEVIES ON IMPORTS FROM THIRD COUNTRIES / EXPORT LEVIES  
 PREZZI DI ENTRATA / PREZZI CIF FISSATI DALLA COMMISSIONE / PRELIEVI ALL'IMPORTAZIONE DAI PAESE TERZI / PRELIEVI ALL'ESPORTAZIONE  
 DREMPELPRIJZEN / CIF PRIJZEN DOOR DE COMMISSIE VASTGESTELD / HEFFINGEN BIJ INVOER JIT DERDE LANDEN / UITVOERHEFFINGEN  
 TAERSKELPRIISER / CIF PRIS FASSAT AF KOMMISSIONEN / AFGIFTER VED INFØRSELSE FRA TREDJELANDE / EKSPORTAFGIFTERNE

CEREALES  
 GETREIDE  
 CEREALS  
 CERALI  
 GRANEN  
 KORN

UC-RE-UA/TM

PRODUITS PRODUKTE PRODUCTS PRODOTTI PRODUKTEN PRODUKTER	DESCRIPTION BESCHREIBUNG DESCRIPTION DESCRIZIONE OMSCHRIJVING BESKRIVELSE	1976					1977							1976 / 1977
		AUG	SEP	OCT	NOV	DEC	JAN	FEB	MAR	APR	MAY	JUN	JUL	Ø
MIL	Prix de seuil	133,00	134,42	135,84	137,26	138,68	140,10	141,52	142,94	144,36	145,78	147,20	147,20	140,692
	Prix caf	98,73	95,61	88,81	82,08	81,92	84,68	85,86	80,72	76,24	72,12	67,76	65,54	81,07
	Prélèvements à l'importation	34,26	38,83	46,97	55,18	56,81	55,39	55,84	62,21	68,18	73,60	79,44	81,62	59,03
	Prélèvements à l'exportation	-	-	-	-	-	-	-	-	-	-	-	-	-
AUT CER	Prix de seuil	133,00	134,42	135,84	137,26	138,68	140,10	141,52	142,94	144,36	145,78	147,20	147,20	140,692
	Prix caf	392,94	393,37	432,38	431,10	371,83	360,94	401,98	385,43	369,37	366,97	368,98	350,76	385,50
	Prélèvements à l'importation	0	0	0	0	0	0	0	0	0	0	0	0	0
	Prélèvements à l'exportation													
DUR	Prix de seuil	216,10	217,62	219,14	220,66	222,18	223,70	225,22	226,74	228,26	229,78	231,30	231,30	224,333
	Prix caf	122,64	112,92	102,18	92,57	83,32	85,50	98,92	92,71	85,42	88,16	87,79	88,63	95,06
	Prélèvements à l'importation	93,40	104,79	116,96	128,00	138,85	138,27	126,31	134,00	142,84	141,62	148,28	142,69	129,25
	Prélèvements à l'exportation	-	-	-	-	-	-	-	-	-	-	-	-	-
FBL	Prix de seuil	231,15	233,28	235,41	237,54	239,67	241,80	243,93	246,06	248,19	250,32	252,45	252,45	242,687
	Prix caf	150,45	144,58	127,87	120,23	108,91	112,88	118,24	116,08	114,89	107,37	101,96	703,52	118,91
	Prélèvements à l'importation	80,90	88,65	107,51	117,32	130,76	129,02	125,69	129,98	133,31	142,88	150,54	148,91	123,79
	Prélèvements à l'exportation	-	-	-	-	-	-	-	-	-	-	-	-	-
FRO	Prix de seuil	229,00	231,13	233,26	235,39	237,52	239,65	241,78	243,91	246,04	248,17	250,30	250,30	240,537
	Prix caf	164,49	159,52	147,54	143,34	141,27	138,83	143,45	137,14	134,36	131,64	130,86	126,19	141,55
	Prélèvements à l'importation	64,51	71,70	85,63	92,05	96,29	100,90	98,36	106,87	111,58	116,41	119,38	124,15	98,99
	Prélèvements à l'exportation													
GBL	Prix de seuil	249,65	251,78	253,91	256,04	258,17	260,30	262,43	264,56	266,69	268,82	270,95	270,95	261,188
	Prix caf	162,48	156,15	138,09	129,85	117,63	121,91	127,70	125,37	124,08	115,96	110,12	111,78	128,43
	Prélèvements à l'importation	87,17	95,60	115,80	126,20	140,55	138,50	134,73	139,19	142,62	152,79	160,89	159,13	132,76
	Prélèvements à l'exportation	-	-	-	-	-	-	-	-	-	-	-	-	-
GDU	Prix de seuil	344,30	346,63	348,96	351,29	353,62	355,95	358,28	360,61	362,94	365,27	367,60	367,60	356,921
	Prix caf	188,68	173,61	156,98	142,08	127,73	131,12	151,91	142,29	130,99	135,24	134,67	135,97	145,94
	Prélèvements à l'importation	155,62	173,02	119,99	209,08	225,87	224,94	206,37	218,27	231,95	230,03	232,98	231,76	210,99
	Prélèvements à l'exportation	-	-	-	-	-	-	-	-	-	-	-	-	-

PRIX DE SEUIL / PRIX CAF FIXES PAR LA COMMISSION / PRELEVEMENTS A L'IMPORTATION DES PAYS TIERS / PRELEVEMENTS A L'EXPORTATION  
 SCHWELLENPREISE/CIF PREISE VON DER KOMMISSION FESTGESETZT/ABSCHÖPFUNGEN BEI DER EINFUHR AUS DRITTLÄNDERN/ABSCHÖPFUNGEN BEI DER AUSFUHR  
 THRESHOLD PRICES / CIF PRICES FIXED BY THE COMMISSION / LEVIES ON IMPORTS FROM THIRD COUNTRIES / EXPORT LEVIES  
 PREZZI DI ENTRATA / PREZZI CIF FISSATI DALLA COMMISSIONE / PRELIEVI ALL'IMPORTAZIONE DAI PAESE TERZI / PRELIEVI ALL'ESPORTAZIONE  
 DREMPFELPRIJZEN / CIF PRIJZEN DOOR DE COMMISSIE VASTGESTELD / HEFFINGEN BIJ INVOER UIT DERDE LANDEN / UITVOERHEFFINGEN  
 TÆRSKELPRISER / CIF PRIS FASSAT AF KOMMISSIONEN / AFGIFTER VED INFØRSLER FRA TREDJELANDE / EKSPORTAFGIFTERNE

CEREALES  
 GETREIDE  
 CEREALS  
 CEREALI  
 GRANEN  
 KORN

UC-RE-UA/TM

PRODUITS PRODUKTE PRODUCTS PRODOTTI PRODUKTER	DESCRIPTION BESCHREIBUNG DESCRIPTION DESCRIZIONE OMSCHRIJVING BESKRIVELSE	1977					1978							Ø
		AUG	SEP	OCT	NOV	DEC	JAN	FEB	MAR	APR	MAI	JUN	JUL	
BLT	Prix de seuil	155,15	156,61	158,07	159,53	160,99	162,45	163,91	165,37	166,83	168,29	169,75	169,75	163,06
	Prix caf	62,87	66,57	71,09	78,99	75,89	75,86	75,52	76,93	80,03	82,72	82,64	78,31	75,62
	Prélèvements à l'importation	92,31	90,08	86,96	80,43	85,05	86,62	88,39	88,51	86,74	85,58	87,11	91,56	87,45
	Prélèvements à l'exportation	-	-	-	-	-	-	-	-	-	-	-	-	-
SEG	Prix de seuil	152,15	153,61	155,07	156,53	157,99	159,45	160,91	162,37	163,83	165,29	166,75	166,75	160,06
	Prix caf	73,05	73,72	81,45	91,15	91,15	86,29	84,98	82,97	83,43	83,85	82,68	76,75	82,62
	Prélèvements à l'importation	79,10	79,89	73,62	65,38	66,84	73,25	75,93	79,40	80,24	81,44	84,09	90,03	77,43
	Prélèvements à l'exportation	-	-	-	-	-	-	-	-	-	-	-	-	-
ORG	Prix de seuil	142,00	143,46	144,92	146,38	147,84	149,30	150,76	152,22	153,68	155,14	156,60	156,60	149,91
	Prix caf	66,38	66,08	70,96	73,91	74,22	72,16	70,86	70,15	76,93	80,64	77,67	70,88	72,57
	Prélèvements à l'importation	75,56	77,48	73,89	72,51	73,60	77,14	79,90	82,22	76,76	74,50	78,96	85,65	77,35
	Prélèvements à l'exportation	-	-	-	-	-	-	-	-	-	-	-	-	-
HAF	Prix de seuil	136,60	138,06	139,52	140,98	142,44	143,90	145,36	146,82	148,28	149,74	151,20	151,20	144,51
	Prix caf	67,37	67,90	75,87	82,98	80,47	74,90	72,01	69,09	70,96	71,73	71,50	71,60	73,03
	Prélèvements à l'importation	69,33	70,08	63,75	57,98	61,94	68,98	73,32	77,76	77,29	78,01	79,68	79,60	71,48
	Prélèvements à l'exportation	-	-	-	-	-	-	-	-	-	-	-	-	-
MAI	Prix de seuil	142,00	143,46	144,92	146,38	147,84	149,30	150,76	152,22	153,68	155,14	156,60	156,60	149,91
	Prix caf	63,28	64,52	65,64	75,04	75,83	73,32	74,25	75,15	82,89	84,59	80,66	72,11	73,94
	Prélèvements à l'importation	79,03	79,02	79,27	71,27	72,00	76,13	76,47	77,24	70,81	70,39	75,89	84,60	76,01
	Prélèvements à l'exportation	-	-	-	-	-	-	-	-	-	-	-	-	-
BKW	Prix de seuil	139,80	141,26	142,72	144,18	145,64	147,10	148,56	150,02	151,48	152,94	154,40	154,40	147,71
	Prix caf	238,99	211,44	200,56	250,34	223,90	209,66	176,91	157,65	152,04	157,59	157,12	155,69	190,99
	Prélèvements à l'importation	0	0	0	0	0	0	0	0	0,26	0	0	0	0,02
	Prélèvements à l'exportation	-	-	-	-	-	-	-	-	-	-	-	-	-
SOR	Prix de seuil	139,80	141,26	142,72	144,18	145,64	147,10	148,56	150,02	151,48	152,94	154,40	154,40	147,71
	Prix caf	62,78	62,67	64,72	73,62	71,82	68,18	66,92	63,85	72,60	73,12	71,45	69,20	68,41
	Prélèvements à l'importation	77,00	78,76	78,04	70,56	73,81	79,20	81,62	86,28	78,95	79,94	82,96	85,24	79,36
	Prélèvements à l'exportation	-	-	-	-	-	-	-	-	-	-	-	-	-

PRIX DE SEUIL / PRIX CAF FIXES PAR LA COMMISSION / PRÉLEVEMENTS A L'IMPORTATION DES PAYS TIERS / PRÉLEVEMENTS A L'EXPORTATION  
 SCHWELLENPREISE/CIF PREISE VON DER KOMMISSION FESTGESETZT/ABSCHÖPFUNGEN BEI DER EINFUHR AUS DRITTLÄNDERN/ABSCHÖPFUNGEN BEI DER AUSFUHR  
 THRESHOLD PRICES / CIF PRICES FIXED BY THE COMMISSION / LEVIES ON IMPORTS FROM THIRD COUNTRIES / EXPORT LEVIES  
 PREZZI DI ENTRATA / PREZZI CIF FISSATI DALLA COMMISSIONE / PRELIEVI ALL'IMPORTAZIONE DAI PAESE TERZI / PRELIEVI ALL'ESPORTAZIONE  
 DREMPELPRIJZEN / CIF PRIJZEN DOOR DE COMMISSIE VASTGESTELD / HEFFINGEN BIJ INVOER UIT DERDE LANDEN / UITVOERHEFFINGEN  
 TÆRSKELPRISER / CIF PRIS FISSAT AF KOMMISSIONEN / AFGIFTER VED INFØRSEL FRA TREDJELANDE / EKSPORTAFGIFTERNE

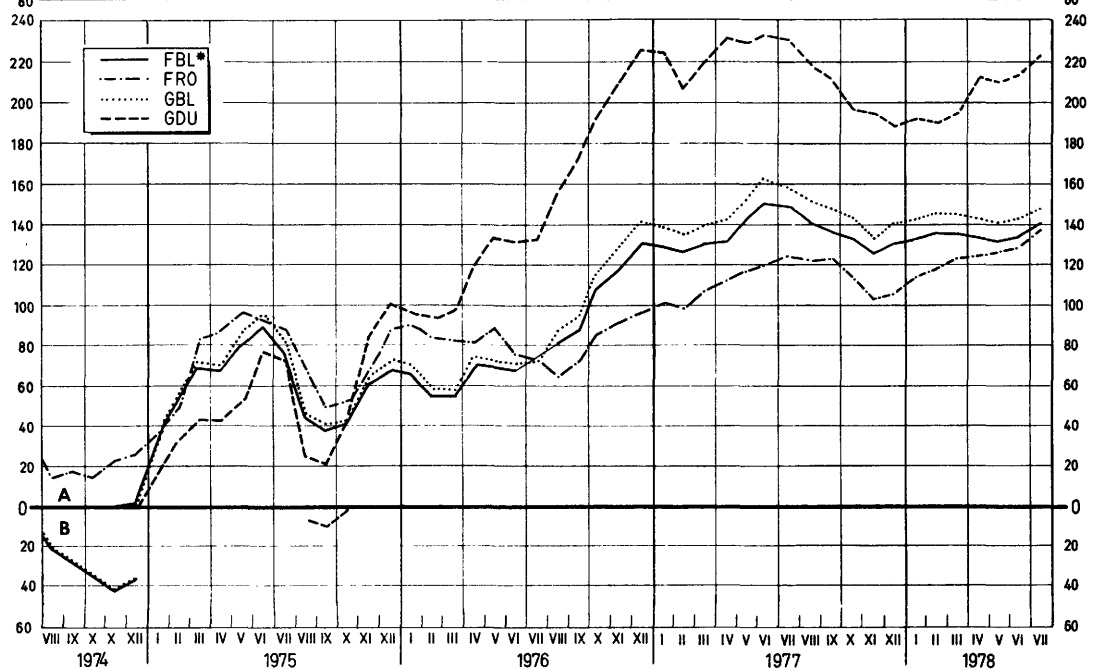
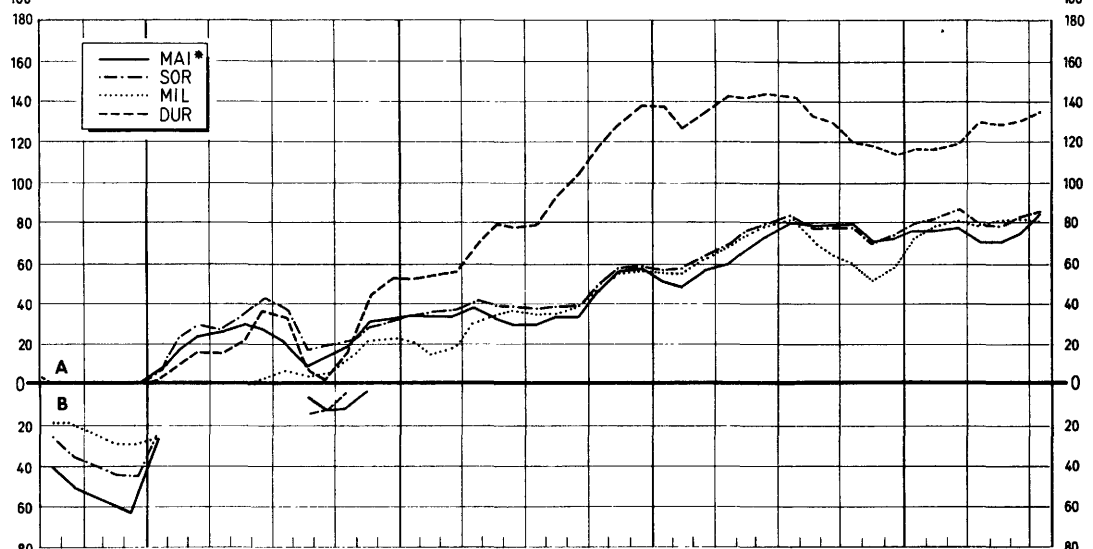
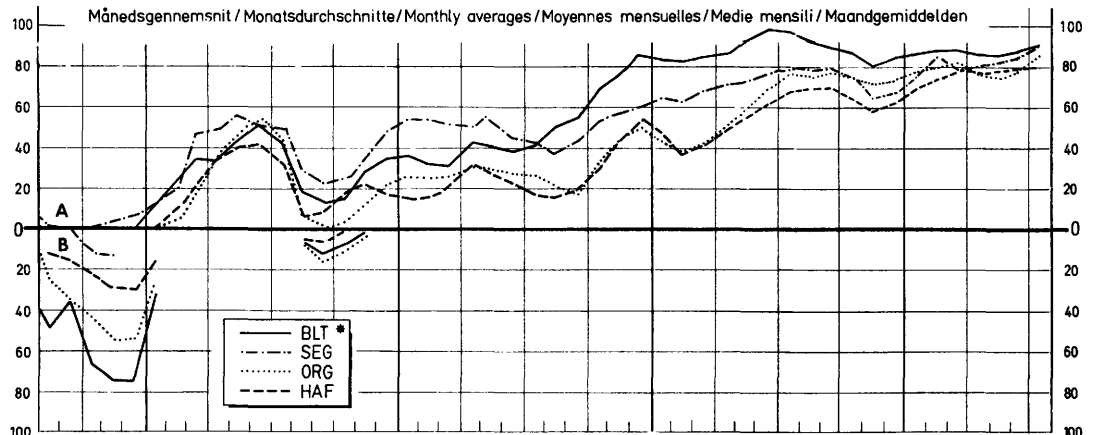
CEREALES  
 GETREIDE  
 CEREALS  
 CERALI  
 GRANEN  
 KORN

UC-RE-UA/TM

PRODUITS PRODUKTE PRODUCTS PRODOTTI PRODUKTEN PRODUKTER	DESCRIPTION BESCHREIBUNG DESCRIPTION DESCRIZIONE OMSCHRIJVING BESKRIVELSE	1977					1978							Ø
		AUG	SEP	OCT	NOV	DEC	JAN	FEB	MAR	APR	MAI	JUN	JUL	
MIL	Prix de seuil	139,80	141,26	142,72	144,18	145,64	147,10	148,56	150,02	151,48	152,94	154,40	154,40	147,71
	Prix caf	67,12	76,32	82,56	91,79	86,79	74,70	70,08	69,39	73,54	72,65	72,29	74,32	75,96
	Prélèvements à l'importation	72,78	64,94	60,18	52,39	58,76	72,40	78,32	80,69	77,86	80,30	82,14	80,08	71,74
	Prélèvements à l'exportation	-	-	-	-	-	-	-	-	-	-	-	-	-
AUT CER	Prix de seuil	139,80	141,26	142,72	144,18	145,64	147,10	148,56	150,02	151,48	152,94	154,40	154,40	147,71
	Prix caf	330,37	292,62	284,24	281,71	247,27	211,91	175,49	201,95	209,87	212,39	199,16	192,74	236,64
	Prélèvements à l'importation	0	0	0	0	0	0	0	0	0	0	0	0	0
	Prélèvements à l'exportation	-	-	-	-	-	-	-	-	-	-	-	-	-
DUR	Prix de seuil	221,30	222,86	224,42	225,98	227,54	229,10	230,66	232,22	233,78	235,34	236,90	236,90	229,75
	Prix caf	87,59	93,27	104,41	107,64	113,37	112,51	115,38	113,13	103,77	107,05	105,45	100,18	105,31
	Prélèvements à l'importation	133,81	129,62	120,04	118,40	114,15	116,59	115,44	119,01	130,08	128,30	131,47	136,65	124,46
	Prélèvements à l'exportation	-	-	-	-	-	-	-	-	-	-	-	-	-
FBL	Prix de seuil	239,35	241,54	243,73	245,92	248,11	250,30	252,49	254,68	256,87	259,06	261,25	261,25	251,21
	Prix caf	99,39	104,58	110,91	121,97	117,63	117,58	117,11	119,09	123,43	127,19	127,08	121,01	117,25
	Prélèvements à l'importation	140,09	136,99	132,72	123,97	130,52	132,76	135,38	135,64	133,38	131,89	134,15	140,32	133,98
	Prélèvements à l'exportation	-	-	-	-	-	-	-	-	-	-	-	-	-
FRO	Prix de seuil	237,00	239,19	241,38	243,57	245,76	247,95	250,14	252,33	254,52	256,71	258,90	258,90	248,86
	Prix caf	115,51	116,45	127,27	140,85	140,85	134,04	132,21	129,39	130,04	130,63	128,99	120,69	128,91
	Prélèvements à l'importation	121,49	122,74	114,11	102,72	104,91	113,76	117,93	122,94	124,38	126,08	129,90	138,26	119,94
	Prélèvements à l'exportation	-	-	-	-	-	-	-	-	-	-	-	-	-
GBL	Prix de seuil	258,50	260,69	262,88	265,07	267,26	269,45	271,64	273,83	276,02	278,21	280,40	280,40	270,36
	Prix caf	107,34	112,62	119,78	131,72	127,04	126,99	126,48	128,61	133,30	137,36	137,25	139,69	126,60
	Prélèvements à l'importation	151,30	147,78	142,99	133,31	140,26	142,51	145,16	145,28	142,66	140,86	143,13	149,80	143,75
	Prélèvements à l'exportation	-	-	-	-	-	-	-	-	-	-	-	-	-
GDU	Prix de seuil	351,50	353,96	356,42	358,88	361,34	363,80	366,26	368,72	371,18	373,64	376,10	376,10	364,83
	Prix caf	133,49	142,29	159,56	164,57	173,45	172,12	176,57	173,08	158,58	163,65	161,18	153,02	160,96
	Prélèvements à l'importation	218,01	211,71	196,88	194,41	188,07	191,68	189,94	195,64	212,72	210,00	214,95	223,02	203,92
	Prélèvements à l'exportation	-	-	-	-	-	-	-	-	-	-	-	-	-

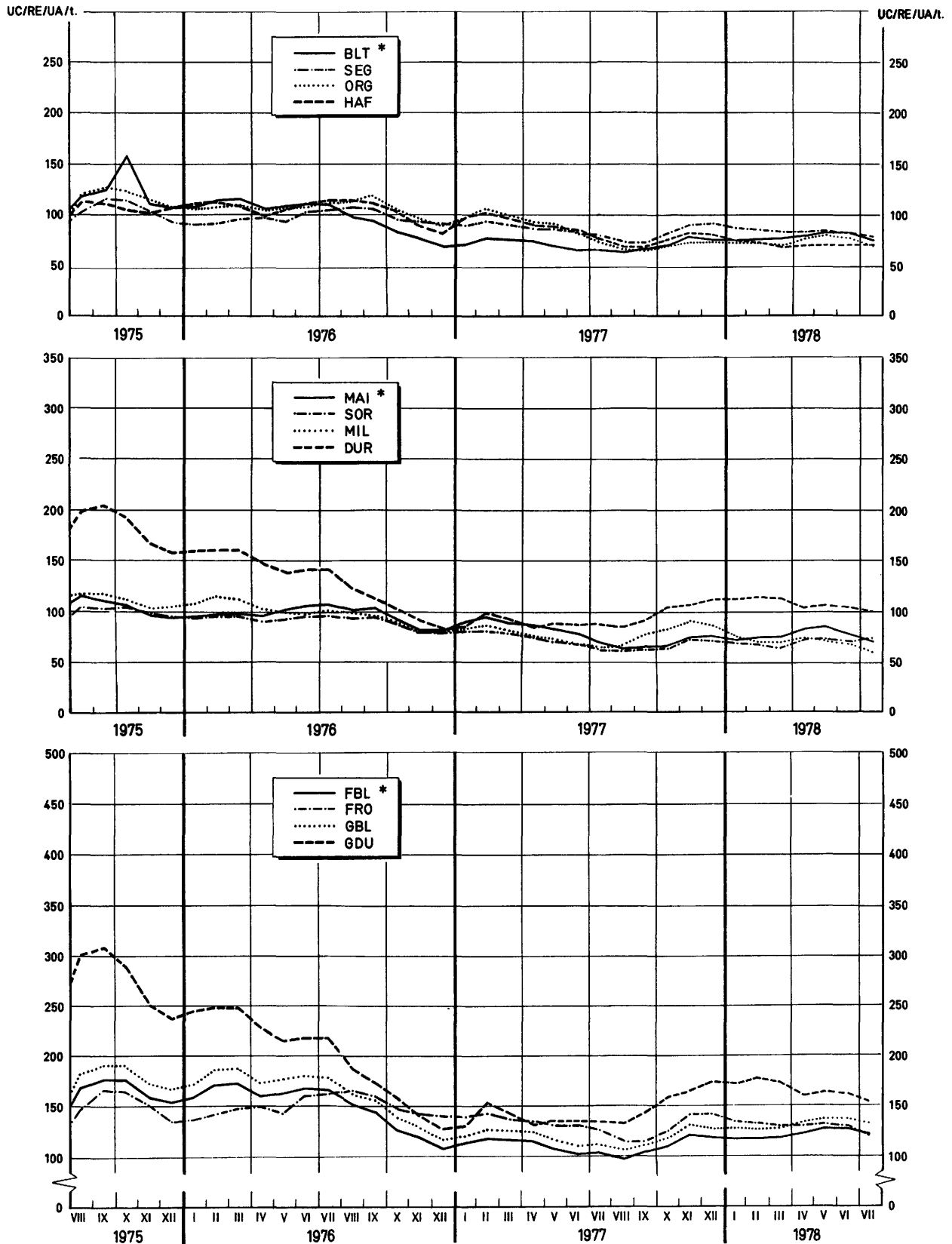
- KORN - Importafgifter (A) og eksportafgifter (B) over for tredjeland  
 GETREIDE - Abschöpfungen bei der Ein-(A) und Ausfuhr (B) gegenüber Drittländern  
 CEREALS - Levies on imports (A) and exports (B) from and to third countries  
 CEREALES - Prélèvements à l'importation (A) et à l'exportation (B) envers les Pays-tiers  
 CERALI - Prelevi all'importazione (A) e all'esportazione (B) verso paesi terzi  
 GRANEN - Heffingen bij invoer (A) en bij uitvoer (B) tegenover derde landen

RE/UA/UC/t. RE/UA/UC/t.



\* Forkortelser side 1 // Abkürzungen Seite 1 // Abbreviations page 1 // Abréviations page 1 // Abbreviazioni pagina 1 // Alkortingen blz.1

- KORN - Cif pris fastsat af Kommissionen
- GETREIDE - Cif-Preise von der Kommission festgesetzt
- CEREALS - Cif prices fixed by the Commission
- CEREALES - Prix CAF fixés par la Commission
- CEREALI - Prezzi cif fissati dalla Commissione
- GRANEN - Cif prijzen door de Commissie vastgesteld



\* Forkortelser side 1 . Abkürzungen Seite 1 . Abbreviations page 1 . Abréviations page 1 . Abbreviazioni pagina 1 . Afkortingen blz. 1 .

PRIX A L'IMPORTATION EINFUHRPREISE IMPORT PRICES PREZZI ALL'IMPORTAZIONE INVOERPRIJZEN INDFOERSELSPRISER  
 LIVRAISON RAPPROCHEE SOFORTIGE LIEFERUNG IMMEDIATE DELIVERY PRONTA CONSEGNA DIREKTE LEVERING DIREKTE LEVERING

CAF / CIF ANTWERPEN / ROTTERDAM

CEREALES  
GETREIDE  
CEREALS  
CERALI  
GRANEN  
KORN

UC-RE-UA/TM

PROVENANCE HERKUNFT ORIGIN PROVENIENZA HERKOMST DYRKNINGSSTEDET	QUALITES QUALITAETEN QUALITIES QUALITA' KVALITETER	C A M P A G N E S					ø	
		1973/ 1974	1974/ 1975	1975/ 1976	1976/ 1977	1977/ 1978		
<b>BLT</b>								
U.S.A.	SOFT RED WINTER II	-	110,14	117,92	86,40	84,41		
	SOFT WHITE II	-	148,31	123,02	93,41	87,54		
	HARD WINTER II ORDINARY	161,86	130,19	127,71	88,79	87,57		
		-						
	HARD WINTER / DARK HARD WINTER	II/12,5	-	128,91	-	-	91,16	
		13	143,99	146,97	138,55	107,25	91,36	
		13,5	139,21	143,24	142,15	100,57	93,48	
		14	136,78	150,43	126,24	-	-	
		14,5	-	-	-	-	-	
		I/13, I/14	-	-	-	-	-	
		NORTHERN SPRING / DARK NORTHERN SPRING						
		II/13	-	-	150,30	-	-	
		13,5	-	160,30	152,16	92,66	98,94	
	14	167,86	153,20	149,67	104,03	94,41		
	14,5	152,34	178,86	153,72	-	94,80		
Argentina	Bahia Blanca, Upriver	-						
Australia	FAQ	-						
Sweden		-						
CANADA	WESTERN RED SPRING	I/13	174,44	175,96	-	87,36		
		13,5	176,01	159,77	177,89	106,53	102,79	
		14	-	-	-	-	102,96	
		14,5	-	-	-	-	-	
		II/13	-	-	-	-	-	
		13,5	176,42	170,73	134,69	110,52	99,85	
		14	-	-	-	-	-	
		14,5	-	-	-	-	-	
	Manitoba I, II, III	-						
England	English Milling	-						
<b>SEG</b>								
U.S.A.	US II	107,78	102,59	103,82	93,21	84,37		
CANADA	WESTERN II	87,96	116,85	104,38	93,50	84,89		
	" III	109,02	120,43	106,18	93,80	85,13		
ARGENTINE	PLATA	114,71	111,51	102,43	-	-		
<b>ORG</b>								
U.S.A.	US III	109,90	109,54	113,61	98,66	75,41		
	US V	-	-	-	-	-		
	WESTERN II	-	109,00	111,52	97,17	78,60		
CANADA	FEED I	109,70	109,44	113,61	98,92	75,05		
AUSTRALIA	BEECHER-BARLEY	-	-	117,15	103,74	-		
	CHEVALIER IV	-	109,10	117,15	-	-		
ARGENTINE	PLATA 64/65 Kg	95,86	-	112,96	112,34	-		
	PLATA 65/66 Kg	124,73	120,49	-	114,00	-		



PRIX A L'IMPORTATION EINFUHRPREISE IMPORT PRICES PREZZI ALL'IMPORTAZIONE INVOERPRIJZEN INDOERSELSPRISER  
 LIVRAISON RAPPROCHEE SOFORTIGE LIEFERUNG IMMEDIATE DELIVERY PROMTA CONSEGNA DIREKTE LEVERING DIREKTE LEVERING

CEREALES  
 GETREIDE  
 CEREALS  
 CEREALE  
 GRANEN  
 KORN

CAF / CIF ANTWERPEN / ROTTERDAM

UC-RE-UA/TM

PROVENANCE HERKUNFT ORIGIN PROVENIENZA HERKOMST DYRKNINGSSTEDET	QUALITES QUALITAETEN QUALITIES QUALITA' KVALITEITEN KVALITETEN	C A M P A G N E S										Ø
		1973/ 1974	1974/ 1975	1975/ 1976	1976/ 1977	1977/ 1978						
<b>HAF</b>												
U.S.A.	Extra HEAVY WHITE II38LB	107,17	107,28	110,41	96,61	75,91						
	" " " II40LB	104,78	100,99	114,04	-	84,50						
CANADA	FEED I	-	103,29	111,85	96,36	75,32						
	" Extra I	-	-	-	-	-						
ARGENTINE	PLATA	116,90	112,41	109,93	95,53	75,41						
AUSTRALIA	WESTERN I	-	-	108,57	-	-						
	VICTORIAN FEED I	-	-	114,34	101,94	-						
SWEDEN		-	90,21	111,29	121,83	75,48						
<b>MAI</b>												
U.S.A.	YELLOW CORN II	100,01	102,01	113,76	-	-						
	" " III	109,06	110,54	105,10	92,85	75,20						
	WHITE CORN II	-	-	-	-	-						
ARGENTINE	PLATA	115,99	122,95	117,80	94,92	81,68						
SOUTH AFRICA	YELLOW FLINT	121,21	132,59	-	-	-						
	WHITE DENT I	-	-	-	-	-						
ROUMANIA		-	-	-	-	-						
<b>SOR</b>												
U.S.A.	GRAIN SORGHUM YELLOW II	102,75	104,39	100,97	87,55	69,33						
ARGENTINE	GRANIFERO	102,09	103,36	98,25	80,44	69,28						
<b>MIL</b>												
ARGENTINE		100,42	129,03	108,39	82,74	77,02						
<b>DUR</b>												
U.S.A.	HARD AMBER DURUM III	234,19	202,58	165,06	100,29	104,17						
CANADA	WESTERN AMBER DURUM I	227,76	-	-	-	109,71						
	II	237,23	224,61	173,75	104,81	109,77						
	III	254,83	225,41	192,30	-	-						
	IV	-	147,21	160,77	90,80	-						
	IV Extra	233,11	214,26	172,08	104,73	99,53						
ARGENTINE	CANDEAL TAGANROG	223,90	-	158,79	101,64	-						

PRIX A L'IMPORTATION EINFUHRPREISE IMPORT PRICES PREZZI ALL'IMPORTAZIONE INVOERPRIJZEN INDOERSELSPRIJZEN  
 LIVRAISON RAPPROCHEE SOFORTIGE LIEFERUNG IMMEDIATE DELIVERY FRONTO CONSEGNA DIREKTE LEVERING DIREKTE LEVERING

CAF / CIF ANTWERPEN / ROTTERDAM

CEREALES  
 GETREÏDE  
 CEREALS  
 CERALI  
 GRANEN  
 KORN

UC-RE-UA/TM

PROVENANCE HERKUNFT ORIGIN PROVENIENZA HERKOMST DYRKINGSSTEDET	QUALITES QUALITAETEN QUALITIES QUALITA' KVALITEITEN KVALITETER	1973					1974							1973/ 1974
		AUG	SEP	OCT	NOV	DEC	JAN	FEB	MAR	APR	MAY	JUN	JUL	Ø
<b>BLT</b>														
U.S.A.	SOFT RED WINTER II	-	-	-	-	-	-	-	-	-	-	-	-	-
	SOFT WHITE II	-	-	-	-	-	-	-	-	-	-	-	-	-
	HARD WINTER II ORDINARY	148,19	160,01	148,59	154,35	179,71	203,58	203,83	180,69	141,97	131,28	139,80	150,34	161,86
	HARD WINTER I ORDINARY I/12	-	-	-	-	-	-	-	-	-	-	-	-	-
	HARD WINTER /	-	-	-	-	-	-	-	-	-	-	-	-	-
	DARK HARD WINTER II/12,5	-	-	-	-	-	-	-	-	-	-	-	-	-
	13	132,13	-	-	-	-	-	-	-	-	-	145,89	153,94	143,99
	13,5	132,67	-	-	-	-	-	-	-	-	131,41	142,15	150,59	139,21
	14	133,76	-	-	-	-	-	-	-	-	-	139,80	-	136,78
	14,5	-	-	-	-	-	-	-	-	-	-	-	-	-
	I/13, I/14	-	-	-	-	-	-	-	-	-	-	-	-	-
	NORTHERN SPRING /	-	-	-	-	-	-	-	-	-	-	-	-	-
	DARK NORTHERN SPRING	-	-	-	-	-	-	-	-	-	-	-	-	-
	II/13	-	-	-	-	-	-	-	-	-	-	-	-	-
	13,5	-	-	-	-	-	-	-	-	-	-	-	-	-
	14	146,35	154,35	145,52	158,80	184,38	212,09	207,02	188,75	150,67	138,84	159,15	168,35	167,86
	14,5	152,34	-	-	-	-	-	-	-	-	-	-	-	152,34
ARGENTINE	BAHIA BLANCA, UP RIVER	-	-	-	-	-	-	-	-	-	-	-	-	-
AUSTRALIA	FAQ	-	-	-	-	-	-	-	-	-	-	-	-	-
SWEDEN		-	-	-	-	-	-	-	-	-	-	-	-	-
CANADA	WESTERN RED SPRING I/13	-	-	-	-	174,44	-	-	-	-	-	-	-	174,44
	13,5	170,42	172,72	165,83	162,15	183,69	214,66	207,82	188,75	167,49	148,96	158,47	171,02	176,01
	14	-	-	-	-	-	-	-	-	-	-	-	-	-
	14,5	-	-	-	-	-	-	-	-	-	-	-	-	-
	II/13	-	-	-	-	-	-	-	-	-	-	-	-	-
	13,5	-	-	-	-	184,65	212,75	207,30	-	162,53	141,94	158,81	166,98	176,42
	14	-	-	-	-	-	-	-	-	-	-	-	-	-
	14,5	-	-	-	-	-	-	-	-	-	-	-	-	-
	MANITOBA I, II, III	-	-	-	-	-	-	-	-	-	-	-	-	-
ENGLAND	ENGLISH MILLING	-	-	-	-	-	-	-	-	-	-	-	-	-
<b>SEG</b>														
U.S.A.	US II	88,58	108,88	107,34	101,85	102,70	125,24	137,90	126,25	103,49	85,91	95,54	109,68	107,78
CANADA	WESTERN II	87,96	-	-	-	-	-	-	-	-	-	-	-	87,96
	" III	86,68	-	103,38	101,33	107,22	129,43	141,15	127,94	106,08	87,10	97,15	111,75	109,02
ARGENTINE	PLATA	99,22	100,35	103,62	104,92	120,20	138,37	132,48	124,88	120,98	112,14	109,98	109,41	114,71
<b>ORG</b>														
U.S.A.	US III	108,55	100,40	98,05	95,97	106,22	124,66	127,55	125,69	103,32	107,67	109,74	110,93	109,90
	US V	-	-	-	-	-	-	-	-	-	-	-	-	-
	WESTERN II	-	-	-	-	-	-	-	-	-	-	-	-	-
CANADA	FEED I	109,48	99,82	97,97	95,73	105,51	124,66	127,42	125,65	104,00	107,33	108,85	109,98	109,70
AUSTRALIA	BEECHER-BARLEY	-	-	-	-	-	-	-	-	-	-	-	-	-
	CHEVALIER IV	-	-	-	-	-	-	-	-	-	-	-	-	-
ARGENTINE	PLATA 64/65 Kg	-	-	-	-	-	-	-	-	95,86	-	-	-	95,86
	PLATA 65/66 Kg	-	-	-	-	-	135,46	-	128,63	121,01	113,80	-	-	124,73

PRIX A L'IMPORTATION EINFUHRPREISE IMPORT PRICES PREZZI ALL'IMPORTAZIONE INVOERPRIJZEN INDOERSELSPRISER  
 LIVRAISON RAPPROCHEE SOFORTIGE LIEFERUNG IMMEDIATE DELIVERY FRONTA CONSEGNA DIREKTE LEVERING DIREKTE LEVERING

CEREALES  
 GETREIDE  
 CEREALS  
 CEREALE  
 GRANEN  
 KORN

CAF / CIF ANTWERPEN / ROTTERDAM

UC-RE-UA/TM

PROVENANCE HERKUNFT ORIGIN PROVENIENZA HERKOMST DYRKNINGSSTEDET	QUALITES QUALITAETEN QUALITIES QUALITA' KVALITETEN KVALITETEN	1973					1974							1973/ 1974 Ø
		AUG	SEP	OCT	NOV	DEC	JAN	FEB	MAR	APR	MAI	JUN	JUL	
<b>HAF</b>														
U.S.A.	Extra HEAVY WHITE II38LB	95,23	92,68	99,11	100,54	112,39	129,55	123,87	119,39	102,24	98,03	105,44	107,52	107,17
	" " " II40LB	96,40	95,88	100,33	103,00	-	123,57	-	115,24	101,46	98,96	-	108,21	104,78
CANADA	FEED I	-	-	-	-	-	-	-	-	-	-	-	-	-
	" Extra I	-	-	-	-	-	-	-	-	-	-	-	-	-
ARGENTINE	PLATA	-	-	-	119,48	121,92	128,53	124,93	120,70	111,92	105,23	108,86	110,57	116,90
AUSTRALIA	WESTERN I	-	-	-	-	-	-	-	-	-	-	-	-	-
	VICTORIAN FEED I	-	-	-	-	-	-	-	-	-	-	-	-	-
SWEDEN		-	-	-	-	-	-	-	-	-	-	-	-	-
<b>MAI</b>														
U.S.A.	YELLOW CORN II	-	-	95,75	104,26	-	-	-	-	-	-	-	-	100,01
	" " III	103,39	92,36	91,48	100,97	110,50	121,94	127,26	122,11	109,54	103,76	109,11	116,32	109,06
	WHITE CORN II	-	-	-	-	-	-	-	-	-	-	-	-	-
ARGENTINE	PLATA	109,69	99,10	94,90	104,86	117,72	134,58	135,22	130,45	117,97	112,01	114,60	120,76	115,99
SOUTH AFRICA	YELLOW FLINT	-	-	-	-	-	-	-	-	-	-	-	121,21	121,21
	WHITE DENT I	-	-	-	-	-	-	-	-	-	-	-	-	-
ROUMANIA		-	-	-	-	-	-	-	-	-	-	-	-	-
<b>SOR</b>														
U.S.A.	GRAIN SORGHUM YELLOW II	95,80	91,14	93,79	101,95	106,58	117,09	118,93	115,44	101,40	95,14	93,42	102,28	102,75
ARGENTINE	GRANIFERO	95,34	90,97	93,85	101,60	106,76	115,68	117,66	113,63	101,05	93,72	92,55	102,26	102,09
<b>MIL</b>														
ARGENTINE		96,03	92,64	91,03	93,62	101,39	113,03	110,82	108,16	99,65	94,33	99,22	105,12	100,42
<b>DUR</b>														
U.S.A.	HARD AMBER DURUM III	237,61	236,16	195,75	218,62	266,13	294,56	285,14	258,82	202,77	187,47	206,43	221,04	234,19
CANADA	WESTERN AMBER DURUM I	-	-	-	-	-	-	-	-	-	-	-	227,76	227,76
	II	213,75	248,83	236,71	237,35	279,84	301,32	-	-	202,47	192,56	-	222,27	237,23
	III	262,20	252,57	238,35	236,58	278,19	297,04	-	-	-	-	-	218,88	254,83
	IV	-	-	-	-	-	-	-	-	-	-	-	-	-
	IV Extra	180,89	250,43	235,93	237,61	279,00	297,51	-	-	202,47	192,56	-	221,59	233,11
ARGENTINE	CANDEAL TAGANROG	242,51	242,51	-	208,09	-	-	-	-	202,50	-	-	-	223,90

PRIX A L'IMPORTATION    EINFUHRPREISE    IMPORT PRICES    PREZZI ALL'IMPORTAZIONE    INVOERPRIJZEN    INFOERSELSPRIJZEN  
 LIVRAISON RAPPROCHEE    SOFORTIGE LIEFERUNG    IMMEDIATE DELIVERY    PRONTA CONSEGNA    DIREKTE LEVERING    DIREKTE LEVERING

CAF / CIF ANTWERPEN / ROTTERDAM

CEREALES  
 GETREIDE  
 CEREALS  
 CEREALI  
 GRANEN  
 KORN

UC-RE-UA/TM

PROVENANCE HERKUNFT ORIGIN PROVENIENZA HERKOMST DYRKONINGSSTEDET	QUALITES QUALITAETEN QUALITIES QUALITA' KVALITEITEN KVALITETER	1974					1975						1974/ 1975 Ø		
		AUG	SEP	OCT	NOV	DEC	JAN	FEB	MAR	APR	MAY	JUN		JUL	
<b>BLT</b>															
U.S.A.	SOFT RED WINTER II	-	-	-	165,02	-	-	-	-	102,80	92,36	89,15	101,39	110,14	
	SOFT WHITE II	-	145,79	166,28	170,13	149,68	-	-	-	-	-	-	109,66	148,31	
	HARD WINTER II ORDINARY	154,61	157,28	173,03	162,72	152,47	126,55	114,73	106,70	109,48	100,43	94,35	109,86	130,19	
	HARD WINTER / DARK HARD WINTER														
	II/12,5	-	-	-	-	-	-	132,24	-	-	-	-	125,58	128,91	
	13	-	-	-	170,66	-	136,79	-	-	-	-	-	-	133,46	146,97
	13,5	156,98	166,31	186,01	178,34	168,96	143,98	129,91	121,69	121,52	108,99	106,02	139,16	143,24	
	14	-	-	185,59	-	-	-	115,26	-	-	-	-	-	150,43	
	14,5	-	-	-	-	-	-	-	-	-	-	-	-	-	
	NORTHERN SPRING / DARK NORTHERN SPRING														
	II/13	-	-	-	-	-	-	-	-	-	-	-	-	-	
	13,5	161,49	180,40	-	-	-	139,00	-	-	-	-	-	-	160,30	
	14	169,25	173,21	188,45	184,57	176,60	153,48	139,68	129,00	130,16	129,46	125,47	139,12	153,20	
14,5	-	-	-	-	178,86	-	-	-	-	-	-	-	178,86		
CANADA	WESTERN RED SPRING														
	I/13	175,96	-	-	-	-	-	-	-	-	-	-	-	175,96	
	13,5	171,97	175,20	190,53	186,56	179,07	155,70	143,49	130,21	137,54	144,55	142,62	-	159,77	
	14	-	-	-	-	-	-	-	-	-	-	-	-	-	
	14,5	-	-	-	-	-	-	-	-	-	-	-	-	-	
	II/13	-	-	-	-	-	-	-	-	-	-	-	-	-	
	13,5	171,39	174,00	190,20	-	-	-	-	-	-	-	147,31	-	170,73	
14	-	-	-	-	-	-	-	-	-	-	-	-	-		
14,5	-	-	-	-	-	-	-	-	-	-	-	-	-		
<b>SEG</b>															
U.S.A.	US II	117,51	118,13	125,83	121,63	120,11	114,14	107,04	83,25	81,89	78,01	81,08	82,40	102,59	
CANADA	WESTERN II	-	-	-	116,40	117,30	-	-	-	-	-	-	-	116,85	
	" III	125,66	-	-	115,58	120,06	-	-	-	-	-	-	-	120,43	
ARGENTINE	PLATA	119,73	118,90	123,46	122,74	122,09	115,66	108,93	83,37	88,72	-	-	-	111,51	
<b>ORG</b>															
U.S.A.	US III	122,85	121,46	136,73	138,92	132,86	125,49	118,35	103,66	86,58	71,38	71,41	84,80	109,54	
	US V	-	-	-	-	-	-	-	-	-	-	-	-	-	
	WESTERN II	-	-	-	-	-	121,93	114,23	99,17	100,68	-	-	-	109,00	
CANADA	FEED I	122,08	121,46	136,32	138,79	132,96	125,50	118,39	103,78	86,65	71,14	71,40	84,80	109,44	
AUSTRALIA	BEECHER-BARLEY	-	-	-	-	-	-	-	-	-	-	-	-	-	
	CHEVALIER IV	-	-	-	-	-	-	111,78	106,41	-	-	-	-	109,10	
ARGENTINE	PLATA 64/65 Kg	-	-	-	-	-	-	-	-	-	-	-	-	-	
	PLATA 65/66 Kg	-	-	-	-	-	120,49	-	-	-	-	-	-	120,49	

PRIX A L'IMPORTATION EINFUHRPREISE IMPORT PRICES PREZZI ALL'IMPORTAZIONE INVOERPRIJZEN INDFOERSELSPRISER  
 LIVRAISON RAPPROCHEE SOFORTIGE LIEFERUNG IMMEDIATE DELIVERY PRONTA CONSEGNA DIREKTE LEVERING DIREKTE LEVERING

CEREALES  
 GETREIDE  
 CEREALS  
 CERALI  
 GRANEN  
 KORN

CAF / CIF ANTWERPEN / ROTTERDAM

UC-RE-UA/TM

PROVENANCE HERKUNFT ORIGIN PROVENIENZA HERKOMST DYRKNINGSSTEDET	QUALITES QUALITAETEN QUALITIES QUALITA' KVALITETEN	1974					1975					1974/ 1975 Ø			
		AUG	SEP	OCT	NOV	DEC	JAN	FEB	MAR	APR	MAI		JUN	JUL	AUG
<b>HAF</b>															
U.S.A.	Extra HEAVY WHITE II38LB	118,84	119,85	124,05	122,33	120,23	120,80	99,63	88,91	90,21	93,98	93,01	95,54		107,28
	" " " II40LB	-	123,14	-	-	-	-	-	87,27	92,55	-	-	-		100,99
CANADA	FEED I	-	-	-	-	-	-	-	-	-	-	-	103,29		103,29
	" Extra I	-	-	-	-	-	-	-	-	-	-	-	-		-
ARGENTINE	PLATA	-	121,15	125,43	122,96	121,39	113,86	104,40	98,95	90,84	-	-	112,65		112,41
AUSTRALIA	WESTERN I	-	-	-	-	-	-	-	-	-	-	-	-		-
	VICTORIAN FEED I	-	-	-	-	-	-	-	-	-	-	-	-		-
SWEDEN		-	-	-	-	-	106,76	103,14	93,64	82,24	78,53	77,11	90,06		90,21
<b>MAI</b>															
U.S.A.	YELLOW CORN II	-	-	-	-	-	-	-	-	102,01	-	-	-		102,01
	" " III	128,66	125,89	138,63	128,17	123,92	109,33	99,33	93,32	94,45	89,75	92,93	102,06		110,54
	WHITE CORN II	-	-	-	-	-	-	-	-	-	-	-	-		-
ARGENTINE	PLATA	132,97	129,31	139,59	138,46	132,32	125,22	111,64	109,35	113,71	109,05	111,56	122,21		122,95
SOUTH AFRICA	YELLOW FLINT	137,39	127,78	-	-	-	-	-	-	-	-	-	-		132,59
	WHITE DENT I	-	-	-	-	-	-	-	-	-	-	-	-		-
ROUMANIA		-	-	-	-	-	-	-	-	-	-	-	-		-
<b>SOR</b>															
U.S.A.	GRAIN SORGHUM YELLOW II	114,48	116,60	130,20	129,46	124,63	106,03	92,63	89,28	92,73	86,20	81,36	99,07		104,39
ARGENTINE	GRANIFERO	114,99	116,18	130,05	129,05	123,67	105,63	92,12	88,22	91,66	84,33	78,26	86,21		103,36
<b>MIL</b>															
ARGENTINE		119,90	122,15	129,50	135,44	149,69	138,80	128,52	128,36	130,73	128,77	120,36	116,10		129,03
<b>DUR</b>															
U.S.A.	HARD AMBER DURUM III	227,36	229,50	245,63	235,16	226,20	195,62	187,72	185,68	187,66	180,37	161,59	168,43		202,58
CANADA	WESTERN AMBER DURUM I	-	-	-	-	-	-	-	-	-	-	-	-		-
	II	232,96	240,67	252,96	244,06	231,67	205,29	194,45	-	-	-	-	194,80		224,61
	III	228,79	-	251,82	242,90	229,84	204,67	194,45	-	-	-	-	-		225,41
	IV	-	-	-	-	-	-	-	-	-	-	146,59	147,82		147,21
	IV Extra	230,96	232,11	251,77	244,54	231,27	204,75	194,45	-	-	-	143,70	194,80		214,26
ARGENTINE	CANDEAL TAGANROG	-	-	-	-	-	-	-	-	-	-	-	-		-

PRIX A L'IMPORTATION    EINFUHRPREISE    IMPORT PRICES    PREZZI ALL'IMPORTAZIONE    INVOERPRIJZEN    INDOERSELSPRIJZEN  
 LIVRAISON RAPPROCHEE    SOFORTIGE LIEFERUNG    IMMEDIATE DELIVERY    FRONTA CONSEGNA    DIREKTE LEVERING    DIREKTE LEVERING

CAF / CIF ANTWERPEN / ROTTERDAM

CEREALES  
 GETTIDE  
 CEREAIS  
 CEREAII  
 GRANEN  
 KORN

UC-RE-04/TM

PROVENANCE HERKUNFT ORIGIN PROVENIENZA HERKOMST DYRKNINGSSTEDET	QUALITES QUALITAETEN QUALITIES QUALITA' KVALITETEN KVALITETER	1975					1976							1975/1976 Ø
		AUG	SEP	OCT	NOV	DEC	JAN	FEB	MAR	APR	MAI	JUN	JUL	
<b>BLT</b>														
U.S.A.	SOFT RED WINTER II	124,10	129,04	126,09	117,05	111,26	112,19	119,59	119,70	109,98	113,28	116,48	116,30	117,92
	SOFT WHITE II	123,55	128,66	138,39	-	-	-	122,99	117,85	118,04	118,15	-	116,55	123,03
	HARD WINTER II ORDINARY	134,30	139,75	138,60	127,63	122,40	119,28	127,67	129,10	122,95	121,13	126,07	123,64	127,71
	HARD WINTER / DARK HARD WINTER													
	II/12,5	-	-	-	-	-	-	-	-	-	-	-	-	-
	13	145,54	147,44	146,57	133,25	130,25	131,10	142,24	143,50	136,98	132,40	135,39	137,89	138,74
	13,5	147,94	152,36	148,86	137,01	134,24	135,96	146,26	147,51	140,28	134,94	138,67	141,71	142,15
	14	-	-	-	126,24	-	-	-	-	-	-	-	-	126,24
	14,5	-	-	-	-	-	-	-	-	-	-	-	-	-
	NORTHERN SPRING / DARK NORTHERN SPRING													
	II/13	143,76	156,93	150,21	-	-	-	-	-	-	-	-	-	150,30
	13,5	161,03	160,44	153,63	-	-	151,83	161,70	140,76	135,70	-	-	-	152,16
	14	155,43	161,98	157,00	146,45	145,16	149,25	156,56	155,02	138,73	140,58	147,39	142,22	149,67
	14,5	164,58	-	-	-	-	-	-	149,40	147,19	-	-	-	153,72
CANADA	WESTERN RED SPRING													
I/13	-	-	-	-	-	-	-	-	-	-	-	-	-	
13,5	176,02	180,20	173,65	181,68	-	-	-	-	-	-	-	-	177,89	
14	-	-	-	-	-	-	-	-	-	-	-	-	-	
14,5	-	-	-	-	-	-	-	-	-	-	-	-	-	
II/13	-	-	-	-	-	-	-	-	-	-	-	-	-	
13,5	-	-	-	-	-	-	-	-	-	134,69	-	-	134,69	
14	-	-	-	-	-	-	-	-	-	-	-	-	-	
14,5	-	-	-	-	-	-	-	-	-	-	-	-	-	
<b>SEG</b>														
U.S.A.	US II	104,30	116,33	114,56	106,55	95,39	93,78	92,16	97,16	99,52	100,77	109,44	115,92	103,82
CANADA	WESTERN II	110,09	116,30	114,33	106,89	95,39	93,78	92,16	97,16	99,52	99,74	110,67	116,54	104,38
	" III	110,09	116,67	114,33	106,83	94,02	94,83	-	95,17	-	106,06	107,85	115,91	106,18
ARGENTINE	PLATA	113,47	116,67	114,33	106,89	95,25	94,22	92,69	97,16	99,52	94,11	-	-	102,43
<b>ORG</b>														
U.S.A.	US III	121,23	126,52	122,35	115,22	110,13	107,74	109,70	112,24	105,14	107,63	111,67	113,71	113,61
	US V	-	-	-	-	-	-	-	-	-	-	-	-	-
	WESTERN II	-	-	-	113,94	114,63	108,76	110,44	112,60	106,47	110,03	115,29	-	111,52
CANADA	FEED I	121,27	126,52	122,47	115,01	109,20	108,02	110,11	112,21	105,27	107,67	111,67	113,92	113,61
AUSTRALIA	BEECHER-BARLEY	-	-	-	117,15	-	-	-	-	-	-	-	-	117,15
	CHEVALIER IV	-	-	-	117,15	-	-	-	-	-	-	-	-	117,15
ARGENTINE	PLATA 64/65 Kg	-	-	-	-	-	-	-	-	-	-	112,96	-	112,96
	PLATA 65/66 Kg	-	-	-	-	-	-	-	-	-	-	-	-	-

PRIX A L'IMPORTATION EINFUHRPREISE IMPORT PRICES FREZZI ALL'IMPORTAZIONE INVOERPRIJZEN INDOERSELSPRISER  
 LIVRAISON RAPPROCHEE SOFORTIGE LIEFERUNG IMMEDIATE DELIVERY FRONTA CONSEGNA DIREKTE LEVERING DIREKTE LEVERING

CEREALES  
 GETREIDE  
 CEREAIS  
 CEREALI  
 GRANEN  
 KORN

CAF / CIF ANTWERPEN / ROTTERDAM

UC-RE-UA/TM

PROVENANCE HERKUNFT ORIGIN PROVENIENZA HERKOMST DYRKNINGSSTEDET	QUALITES QUALITAETEN QUALITIES QUALITA' KVALITETEN KVALITETEN	1975					1976					1975/1976				
		AUG	SEP	OCT	NOV	DEC	JAN	FEB	MAR	APR	MAI	JUN	JUL	AUG	SEP	Ø
<b>HAF</b>																
U.S.A.	Extra HEAVY WHITE II38LB	115,65	112,84	106,12	105,73	109,98	111,32	-	104,65	101,51	106,74	118,10	121,88			110,41
	" " " II40LB	-	120,07	-	-	112,37	109,68	-	-	-	-	-	-			114,04
CANADA	FEED I	114,92	112,07	105,21	104,91	109,42	110,65	-	-	-	109,77	121,64	118,08			111,85
	" Extra I	-	-	-	-	-	-	-	-	-	-	-	-			-
ARGENTINE	PLATA	-	-	-	-	109,95	112,70	113,11	109,66	100,60	106,31	109,94	117,15			109,93
AUSTRALIA	WESTERN I	-	-	-	-	-	113,05	113,12	109,65	100,62	106,39	-	-			108,57
	VICTORIAN FEED I	-	-	-	-	-	114,34	-	-	-	-	-	-			114,34
SWEDEN		115,46	-	-	-	-	112,47	112,99	109,31	100,80	105,79	115,11	118,37			111,29
<b>MAI</b>																
U.S.A.	YELLOW CORN II	-	113,76	-	-	-	-	-	-	-	-	-	-			113,76
	" " III	116,40	111,49	107,64	100,76	99,13	99,21	101,08	101,77	99,87	105,34	109,12	109,35			105,10
	WHITE CORN II	-	-	-	-	-	-	-	-	-	-	-	-			-
ARGENTINE	PLATA	131,07	127,05	121,04	112,10	112,46	118,75	116,97	114,70	111,60	112,53	117,46	117,91			117,80
SOUTH AFRICA	YELLOW FLINT	-	-	-	-	-	-	-	-	-	-	-	-			-
	WHITE DENT I	-	-	-	-	-	-	-	-	-	-	-	-			-
ROUMANIA		-	-	-	-	-	-	-	-	-	-	-	-			-
<b>SOR</b>																
U.S.A.	GRAIN SORGHUM YELLOW II	106,53	105,23	104,99	100,27	99,43	99,33	101,22	99,38	96,98	97,87	99,36	101,09			100,97
ARGENTINE	GRANIFERO	105,97	104,47	103,90	97,34	96,74	95,65	96,41	96,55	91,76	95,04	97,52	97,64			98,25
<b>MIL</b>																
ARGENTINE		118,42	118,30	112,66	104,49	104,51	111,73	115,78	110,38	102,54	100,12	99,79	101,60			108,39
<b>DUR</b>																
U.S.A.	HARD AMBER DURUM III	200,73	204,10	191,83	172,41	166,49	158,66	160,81	161,70	145,14	138,21	140,59	140,04			165,06
CANADA	WESTERN AMBER DURUM I	-	-	-	-	-	-	-	-	-	-	-	-			-
	II	210,16	216,28	201,19	198,09	-	-	-	151,02	147,07	144,66	147,53	147,72			173,75
	III	216,28	216,28	-	-	-	-	-	-	144,35	-	-	-			192,30
	IV	-	-	177,67	164,85	155,35	-	-	-	-	-	-	145,17			160,77
	IV Extra	206,65	216,28	194,29	193,65	-	-	-	150,81	146,99	144,64	147,58	147,82			172,08
ARGENTINE	CANDEAL TAGANROG	-	-	-	-	-	159,11	161,31	164,95	159,00	158,73	156,90	151,60			158,79

FRUX A L'IMPORTATION EINFUHRPREISE IMPORT PRICE PREZZI ALL'IMPORTAZIONE INVOERPRIJZEN INDFOERSELSPRISER  
 LIVRAISON RAPPROCHEE SOFORTIGE LIEFERUNG IMMEDIATE DELIVERY FRONTA CONSEGNA DIREKTE LEVERING DIREKTE LEVERING

CAF / CIF ANTWERPEN / ROTTERDAM

CEREALES  
GETREIDE  
CEREALS  
CERALI  
GRANEN  
KORN

UC-RE-UA/TM

PROVENANCE HERKUNFT ORIGIN PROVENIENZA HERKOMST DYRKONINGSSTEDET	QUALITES QUALITAETEN QUALITIES QUALITA' KVALITEITEN KVALITETER	1976					1977							Ø	
		AUG	SEP	OCT	NOV	DEC	JAN	FEB	MAR	APR	MAI	JUN	JUL		
<b>BLT</b>															
U.S.A.	SOFT RED WINTER II	103,54	101,62	92,62	86,89	86,84	85,69	89,27	86,87	83,89	78,38	70,84	70,29	86,40	
	SOFT WHITE II	-	-	92,65	94,17	-	-	-	-	-	-	-	-	93,41	
	HARD WINTER II ORDINARY	110,13	104,45	93,10	88,36	87,73	87,55	90,82	88,51	84,71	78,76	74,91	76,41	88,79	
	HARD WINTER / DARK HARD WINTER	II/12,5	-	-	-	-	-	-	-	-	-	-	-	-	
		13	119,24	115,46	-	-	-	95,01	-	99,28	-	-	-	107,25	
		13,5	127,93	118,44	106,89	99,16	98,96	98,70	100,93	99,62	96,70	89,57	84,50	85,47	
		14	-	-	-	-	-	-	-	-	-	-	-	-	
		14,5	-	-	-	-	-	-	-	-	-	-	-	-	
		NORTHERN SPRING / DARK NORTHERN SPRING	II/13	-	-	-	-	-	-	-	-	-	-	-	
			13,5	-	-	-	-	-	-	-	92,66	-	-	92,66	
			14	125,16	116,07	107,92	107,05	105,74	108,53	113,52	102,70	98,07	94,20	86,74	82,66
			14,5	-	-	-	-	-	-	-	-	-	-	-	
				-	-	-	-	-	-	-	-	-	-	-	
	CANADA	WESTERN RED SPRING	I/13	-	-	-	-	-	-	-	-	-	-	-	
		13,5	124,38	116,86	109,58	106,88	105,86	108,62	111,42	109,83	101,58	99,67	93,91	89,82	
		14	-	-	-	-	-	-	-	-	-	-	-		
		14,5	-	-	-	-	-	-	-	-	-	-	-		
		II/13	-	-	-	-	-	-	-	-	-	-	-		
		13,5	118,55	114,92	109,27	-	-	108,96	111,90	-	99,52	-	-	110,52	
		14	-	-	-	-	-	-	-	-	-	-	-		
	14,5	-	-	-	-	-	-	-	-	-	-	-			
<b>SEG</b>															
U.S.A.	US II	108,47	104,53	98,54	95,77	92,98	92,32	-	-	87,15	85,93	85,22	81,20	93,21	
CANADA	WESTERN II	109,44	105,01	99,98	97,29	93,58	92,03	93,45	89,47	87,56	86,11	85,29	82,78	93,50	
	" III	108,10	104,35	97,81	95,18	92,18	90,75	105,59	-	87,15	87,47	84,96	78,22	93,80	
ARGENTINE	PLATA	-	-	-	-	-	-	-	-	-	-	-	-	-	
<b>ORG</b>															
U.S.A.	US III	113,30	117,85	107,53	97,21	93,16	100,18	107,81	100,79	95,86	94,05	81,71	74,50	98,66	
	US V	-	-	-	-	-	-	-	-	-	-	-	-	-	
	WESTERN II	-	115,20	107,13	97,66	92,58	100,36	107,46	100,74	95,54	94,17	81,68	76,40	97,17	
CANADA	FEED I	113,53	117,94	107,77	97,61	93,58	100,17	108,12	101,11	96,21	94,49	82,16	74,29	98,92	
AUSTRALIA	BEECHER-BARLEY	-	-	-	-	-	103,74	-	-	-	-	-	-	103,74	
	CHEVALIER IV	-	-	-	-	-	-	-	-	-	-	-	-	-	
ARGENTINE	PLATA 64/65 Kg	-	117,06	115,40	-	-	-	104,55	-	-	-	-	-	112,34	
	PLATA 65/66 Kg	114,00	-	-	-	-	-	-	-	-	-	-	-	114,00	



PRIX A L'IMPORTATION EINFUHRPREISE IMPORT PRICES PREZZI ALL'IMPORTAZIONE INVOERPRIJZEN INDFOERSELSPRISER  
 LIVRAISON RAPPROCHEE SOFORTIGE LIEFERUNG IMMEDIATE DELIVERY PRONTA CONSEGNA DIREKTE LEVERING DIREKTE LEVERING

CEREALES  
 GETREIDE  
 CEREALS  
 CEREALE  
 GRANEN  
 KORN

CAF / CIF ANTWERPEN / ROTTERDAM

UC-RE-UA/TM

PROVENANCE HERKUNFT ORIGIN PROVENIENZA HERKOMST DYRKINGSSTEDET	QUALITES QUALITAETEN QUALITIES QUALITA KVALITEITEN KVALITETEN	1976					1977							Ø	
		AUG	SEP	OCT	NOV	DEC	JAN	FEB	MAR	APR	MAI	JUN	JUL		
<b>HAF</b>															
U.S.A.	Extra HEAVY WHITE II38LB	115,50	112,23	104,02	95,52	93,72	96,27	102,46	94,08	92,23	88,85	85,51	78,93		96,81
	" " " II40LB	-	-	-	-	-	-	-	-	-	-	-	-		-
CANADA	FEED I	115,49	112,11	104,01	95,33	91,32	94,91	103,07	93,95	92,18	89,05	86,08	78,80		96,36
	" Extra I	-	-	-	-	-	-	-	-	-	-	-	-		-
ARGENTINE	PLATA	115,46	112,95	104,91	92,33	83,87	91,52	102,06	96,88	92,08	88,88	85,28	80,38		95,53
AUSTRALIA	WESTERN I	-	-	-	-	-	-	-	-	-	-	-	-		-
	VICTORIAN FEED I	-	-	-	-	-	97,72	104,30	103,79	-	-	-	-		101,84
SWEDEN		121,83	-	-	-	-	-	-	-	-	-	-	-		121,83
<b>MAI</b>															
U.S.A.	YELLOW CORN II	-	-	-	-	-	-	-	-	-	-	-	-		-
	" " III	103,97	104,76	95,84	87,35	87,75	95,83	100,39	94,13	91,82	88,97	84,51	78,08		92,85
	WHITE CORN II	-	-	-	-	-	-	-	-	-	-	-	-		-
ARGENTINE	PLATA	111,46	109,34	102,40	92,77	93,32	100,31	89,74	98,07	90,26	88,72	81,88	74,83		94,82
SOUTH AFRICA	YELLOW FLINT	-	-	-	-	-	-	-	-	-	-	-	-		-
	WHITE DENT I	-	-	-	-	-	-	-	-	-	-	-	-		-
ROUMANIA		-	-	-	-	-	-	-	-	-	-	-	-		-
<b>SOR</b>															
U.S.A.	GRAIN SORGHUM YELLOW II	98,43	98,90	94,08	86,30	86,12	88,92	91,27	87,21	84,15	81,85	78,49	74,73		87,55
ARGENTINE	GRANIFERO	94,13	94,53	87,39	80,68	80,87	82,86	84,22	80,13	75,59	71,49	67,99	65,45		80,44
<b>MIL</b>															
ARGENTINE		99,39	96,05	89,91	83,61	82,67	85,78	87,26	80,83	76,74	72,48	68,41	66,46		82,74
<b>DUR</b>															
U.S.A.	HARD AMBER DURUM III	120,08	110,78	101,36	97,28	94,21	94,33	106,23	104,36	98,78	97,08	88,81	88,14		100,29
CANADA	WESTERN AMBER DURUM I	-	-	-	-	-	-	-	-	-	-	-	-		-
	II	135,15	126,11	116,48	101,45	93,08	94,93	102,78	101,54	101,07	99,86	92,55	92,74		104,81
	III	-	-	-	-	-	-	-	-	-	-	-	-		-
	IV	-	-	-	-	-	-	-	-	-	-	98,88	-		90,80
	IV Extra	134,76	125,98	116,46	101,31	92,33	94,93	102,78	101,54	101,05	99,77	92,53	92,72		104,73
ARGENTINE	CANDEAL TAGANROG	145,23	142,43	-	91,51	83,88	88,34	101,38	94,55	87,02	80,07	82,28	-		101,84

PRIX A L'IMPORTATION EINFUHRPREISE IMPORT PRICES PREZZI ALL'IMPORTAZIONE INVOERPRIJZEN INDOERSELSPRIJSEN  
 LIVRAISON RAPPROCHEE SOFORTIGE LIEFERUNG IMMEDIATE DELIVERY PRONTA CONSEGNA DIREKTE LEVERING DIREKTE LEVERING

CEREALES  
 GETRE IDE  
 CEREALS  
 CERALI  
 GRANEN  
 KORN

CAF / CIF ANTWERPEN / ROTTERDAM

UC-RE-UA/TM

PROVENANCE HERKUNFT ORIGIN PROVENIENZA HERKOMST DYRKNINGSSTEDET	QUALITES QUALITAETEN QUALITIES QUALITA' KVALITEITEN KVALITETER	1977					1978							Ø
		AUG	SEP	OCT	NOV	DEC	JAN	FEB	MAR	APR	MAY	JUN	JUL	
<b>BLT</b>														
U.S.A.	SOFT RED WINTER II	67,25	71,40	75,87	85,52	83,86	83,95	83,76	86,81	94,35	94,90	93,75	91,46	84,41
	SOFT WHITE II	-	-	-	-	-	-	-	87,54	-	-	-	-	87,54
	HARD WINTER II ORDINARY	75,77	81,66	82,87	89,19	85,46	85,72	85,41	88,07	94,68	94,10	95,09	92,87	87,57
	HARD WINTER / DARK HARD WINTER	II/12,5	-	-	-	-	91,16	-	-	-	-	-	-	91,16
		13	-	-	87,58	93,68	90,02	89,41	88,37	-	-	99,25	-	91,39
		13,5	84,51	90,72	91,83	97,74	95,27	90,77	88,48	89,84	97,64	98,50	99,96	96,51
		14	-	-	-	-	-	-	-	-	-	-	-	-
		14,5	-	-	-	-	-	-	-	-	-	-	-	-
		NORTHERN SPRING / DARK NORTHERN SPRING												
		II/13	-	-	-	-	-	-	-	-	-	-	-	-
		13,5	-	-	-	-	-	-	98,94	-	-	-	-	98,94
		14	80,62	89,85	93,06	96,47	94,75	98,95	99,89	96,66	95,95	98,57	96,41	91,73
		14,5	-	-	-	-	-	-	-	-	-	94,80	-	94,80
CANADA	WESTERN RED SPRING	I/13	-	-	87,36	-	-	-	-	-	-	-	-	87,36
		13,5	87,30	93,65	100,07	105,28	101,88	105,44	103,66	-	110,58	111,18	108,78	102,79
		14	-	-	-	-	-	-	102,96	-	-	-	-	102,96
		14,5	-	-	-	-	-	-	-	-	-	-	-	-
		II/13	-	-	-	-	-	-	-	-	-	-	-	-
		13,5	-	-	98,89	102,07	98,59	-	-	-	-	-	-	99,85
		14	-	-	-	-	-	-	-	-	-	-	-	-
		14,5	-	-	-	-	-	-	-	-	-	-	-	-
<b>SEG</b>														
U.S.A.	US II	73,04	72,06	90,90	95,25	93,86	88,17	85,01	82,82	85,36	86,25	82,41	77,32	84,37
CANADA	WESTERN II	73,43	80,02	86,59	94,62	92,52	88,84	85,30	84,35	84,33	86,34	83,59	78,72	84,89
	" III	73,29	-	-	96,66	93,78	88,11	84,92	82,82	85,33	86,25	82,36	77,77	85,13
ARGENTINE	PLATA	-	-	-	-	-	-	-	-	-	-	-	-	-
<b>ORG</b>														
U.S.A.	US III	67,01	66,62	73,27	81,40	77,37	72,41	-	78,91	79,07	81,31	80,73	71,45	75,41
	US V	-	-	-	-	-	-	-	-	-	-	-	-	-
	WESTERN II	-	69,66	74,73	82,30	80,95	79,96	79,15	-	-	-	-	-	78,60
CANADA	FEED I	67,06	66,49	73,05	81,56	77,43	72,36	-	-	79,07	81,25	80,75	71,45	75,05
AUSTRALIA	BEECHER-BARLEY	-	-	-	-	-	-	-	-	-	-	-	-	-
	CHEVALIER IV	-	-	-	-	-	-	-	-	-	-	-	-	-
ARGENTINE	PLATA 64/65 Kg	-	-	-	-	-	-	-	-	-	-	-	-	-
	PLATA 65/66 Kg	-	-	-	-	-	-	-	-	-	-	-	-	-

PRIX A L'IMPORTATION EINFUHRPREISE IMPORT PRICES PREZZI ALL'IMPORTAZIONE INVOERPRIJZEN INDOERSELSPRISER  
 LIVRAISON RAPPROCHEE SOFORTIGE LIEFERUNG IMMEDIATE DELIVERY PRONTA CONSEGNA DIREKTE LEVERING DIREKTE LEVERING

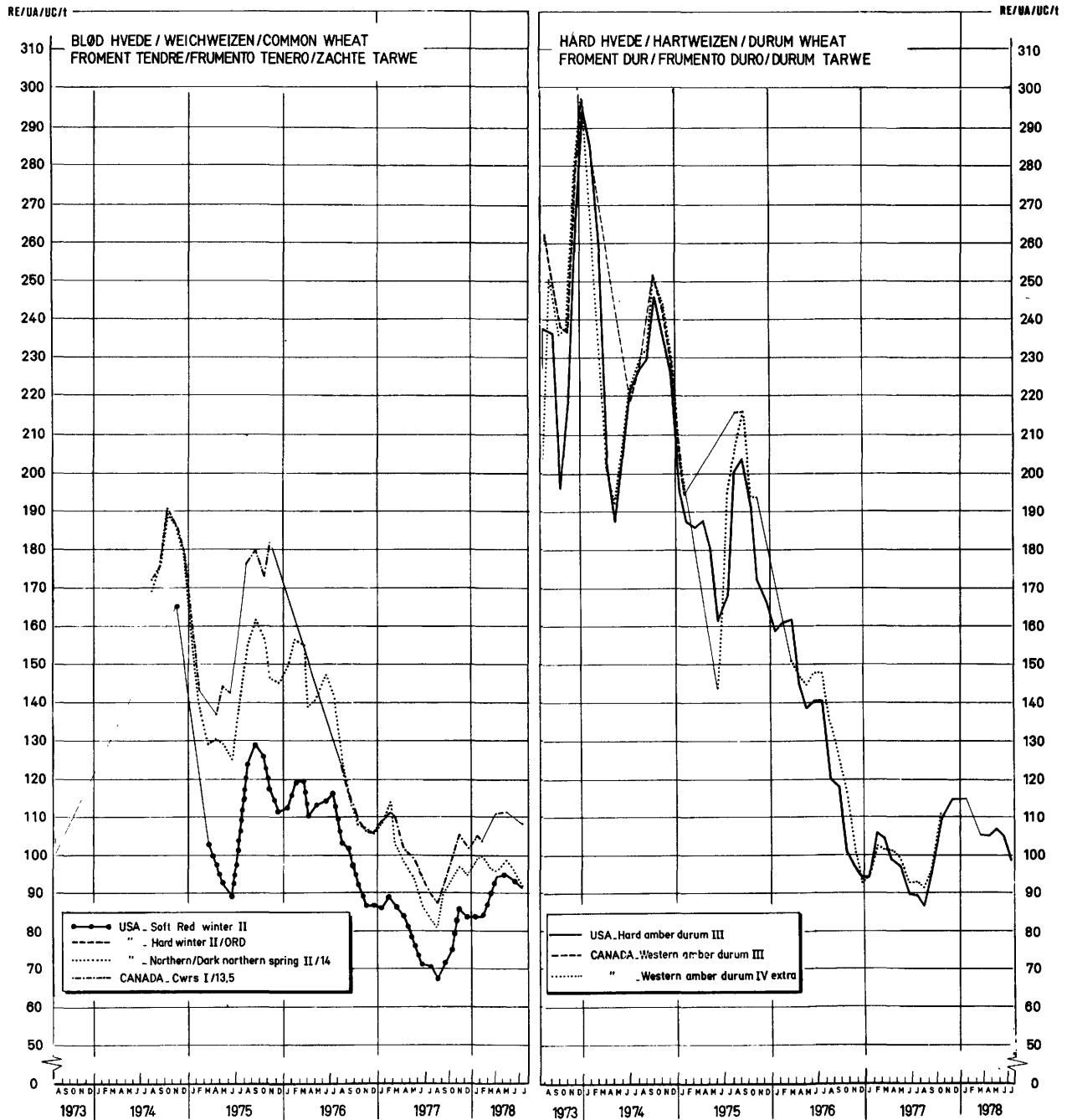
CEREALES  
 GETREIDE  
 CEREALS  
 CERALI  
 GRANEN  
 KORN

CAF / CIF AMSTERDAM / ROTTERDAM

UC-RE-UA/TM

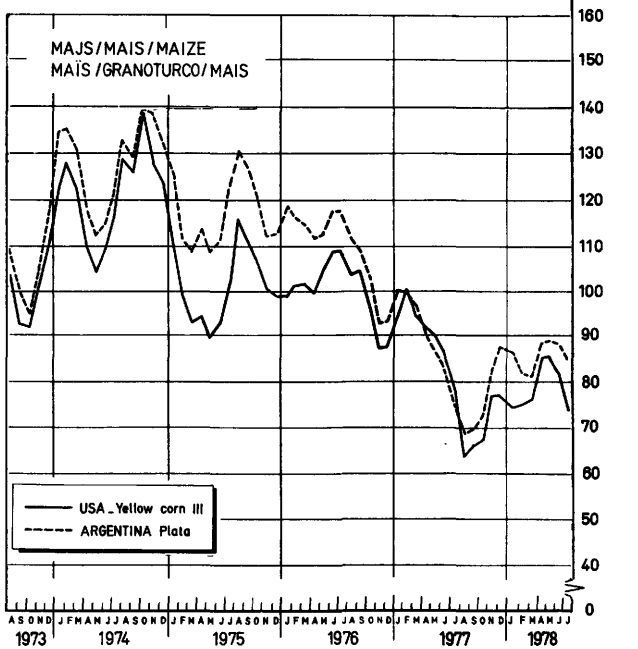
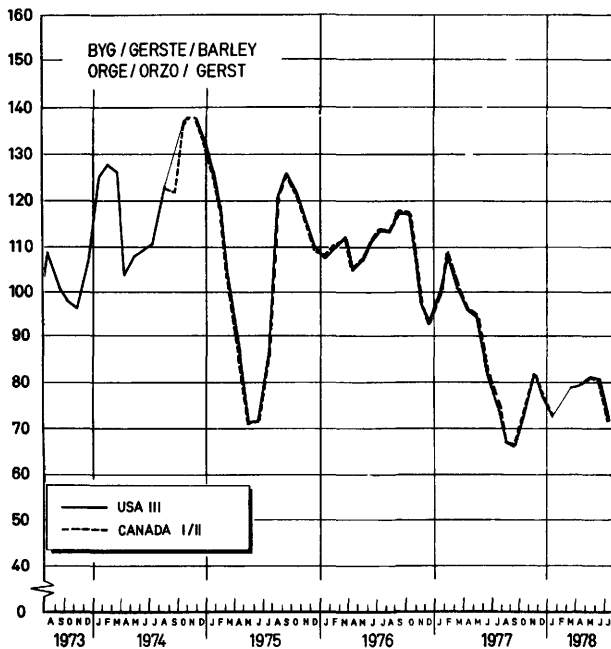
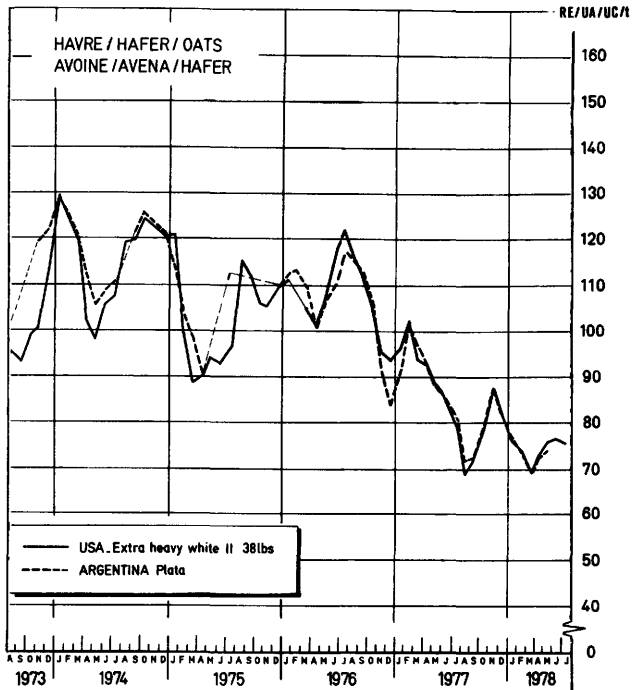
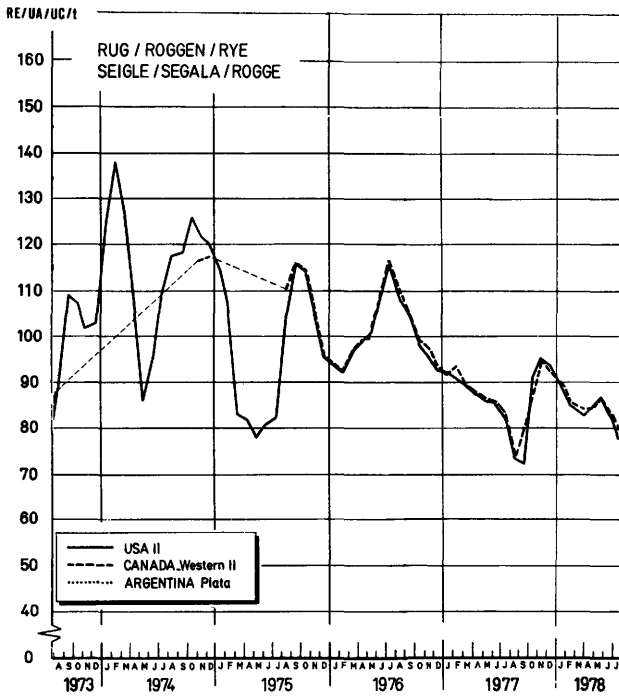
PROVENANCE HERKUNFT ORIGIN PROVENIENZA HERKOMST DYRKNINGSSTEDET	QUALITES QUALITAETEN QUALITIES QUALITA' KVALITEITEN KVALITETEN	1977					1978								Ø
		AUG	SEP	OCT	NOV	DEC	JAN	FEB	MAR	APR	MAI	JUN	JUL	AUG	
<b>HAF</b>															
U.S.A.	Extra HEAVY WHITE II38LB	69,41	71,80	78,67	87,75	82,32	75,67	73,78	69,92	73,06	76,16	76,84	75,57		75,91
	" " " II40LB	-	-	83,39	90,48	89,91	-	83,17	-	79,57	80,45	-	-		84,50
CANADA	FEED I	69,71	71,68	78,64	87,57	82,16	75,95	74,07	69,92	72,41	73,87	73,42	74,49		75,32
	" Extra I	-	-	-	-	-	-	-	-	-	-	-	-		-
ARGENTINE	PLATA	71,81	72,13	78,60	87,46	82,25	75,66	72,92	69,76	72,04	73,79	73,65	74,84		75,41
AUSTRALIA	WESTERN I	-	-	-	-	-	-	-	-	-	-	-	-		-
	VICTORIAN FEED I	-	-	-	-	-	-	-	-	-	-	-	-		-
SWEDEN		67,20	70,33	78,43	87,07	-	-	-	-	-	-	75,04	74,83		75,48
<b>MAI</b>															
U.S.A.	YELLOW CORN II	-	-	-	-	-	-	-	-	-	-	-	-		-
	" " III	63,57	65,72	67,24	76,85	77,12	74,51	75,04	75,77	85,26	85,65	81,70	73,97		75,20
	WHITE CORN II	-	-	-	-	-	-	-	-	-	-	-	-		-
ARGENTINE	PLATA	68,87	69,96	72,36	82,60	87,97	86,04	82,10	80,11	88,81	88,98	88,33	84,43		81,68
SOUTH AFRICA	YELLOW FLINT	-	-	-	-	-	-	-	-	-	-	-	-		-
	WHITE DENT I	-	-	-	-	-	-	-	-	-	-	-	-		-
ROUMANIA		-	-	-	-	-	-	-	-	-	-	-	-		-
<b>SOR</b>															
U.S.A.	GRAIN SORGHUM YELLOW II	63,42	63,53	66,33	75,65	72,80	69,18	66,58	65,03	73,80	74,39	71,70	69,56		69,33
ARGENTINE	GRANIFERO	63,36	63,37	65,92	75,54	72,08	68,55	66,52	65,36	74,14	74,41	72,04	70,03		69,28
<b>MIL</b>															
ARGENTINE		68,23	76,85	84,12	94,86	87,36	74,52	70,39	70,30	74,75	72,90	73,85	76,06		77,02
<b>DUR</b>															
U.S.A.	HARD AMBER DURUM III	86,81	95,88	103,66	109,54	114,42	114,65	-	105,21	105,00	106,81	104,92	98,93		104,17
CANADA	WESTERN AMBER DURUM I	91,41	99,38	108,19	113,85	117,23	119,77	121,58	106,18	109,77	113,52	109,75	105,92		109,71
	II	91,46	99,27	108,18	113,85	117,22	119,84	121,58	106,81	109,75	113,54	109,75	105,92		109,77
	III	-	-	-	-	-	-	-	-	-	-	-	-		-
	IV	-	-	-	-	-	-	-	-	-	-	-	-		-
	IV Extra	91,45	96,33	-	110,82	-	-	-	-	-	-	-	-		99,53
ARGENTINE	CANDEAL TAGANROG	-	-	-	-	-	-	-	-	-	-	-	-		-

KORN - Importpriser for visse kvaliteter \*  
 GETREIDE - Einfuhrpreise für ausgewählte Qualitäten \*  
 CEREALS - Import prices for certain qualities \*  
 CEREALES - Prix à l'importation pour quelques qualités \*  
 CEREALI - Prezzi all'importazione per alcune qualità \*  
 GRANEN - Invoerprizen voor enkele kwaliteiten \*



\* Cif-priser for øjeblikkelig levering Rotterdam/Antwerpen // Cif-Preise für sofortige Lieferung Rot'dam/Antw // Cif prices for immediate delivery Rotterdam/Antwerp  
 Prix CAF pour livraison rapprochée Rot'dam/Anvers // Pronto consegna cif - Rotterdam/Antwerpen // Direkte levering cif Rotterdam/Antwerpen

KORN - Importpriser for visse kvaliteter \*  
 GETREIDE - Einfuhrpreise für ausgewählte Qualitäten \*  
 CEREALS - Import prices for certain qualities \*  
 CEREALES - Prix à l'importation pour quelques qualités \*  
 CEREALI - Prezzi all'importazione per alcune qualità \*  
 GRANEN - Invoerprizen voor enkele kwaliteiten \*



\* Cif-priser for øjeblikkelig levering Rotterdam/Antwerpen // Cif-Preise für sofortige Lieferung Rotterdam/Antw. // Cif prices for immediate delivery Rotterdam/Antwerp  
 \* Prix CAF pour livraison rapprochée Rot'dam/Anvers // Pronta consegna cif-Rotterdam/Antwerpen // Direkte levering c.iff Rotterdam/Antwerpen

EXPLICATION CONCERNANT LES PRIX DU RIZ CONTENUS DANS CETTE PUBLICATION

INTRODUCTION

Dans l'article 20 du règlement no. 16/1964/CEE, portant établissement graduel d'une organisation commune du marché de riz (Journal Officiel du 27 février 1964 - 7e année no. 34) est prévue, pour la période transitoire, une adaptation graduelle des prix de seuil et des prix indicatifs afin de parvenir, à l'expiration de celle-ci, à un prix de seuil unique et à un prix indicatif unique.

Ce marché unique dans le secteur du riz est institué par le règlement no. 359/67/CEE du 25 juillet 1967, portant organisation commune du marché du riz (Journal Officiel du 31 juillet 1967 - 10e année no. 174); son régime est applicable à partir du 1er septembre 1967. Tel règlement est modifié par le règlement no. 1129/74 du Conseil du 29.4.1974 (J.O. du 10.5.1974 - 17e année no. L 128).

I. Prix fixés

A. Nature des prix

Basé sur le règlement no. 359/67/CEE, articles 2, 4, 14 et 15 modifié par les règlements no. 1056/71 du 25.5.1971 et no. 1553/71 du 19.7.1971, il est fixé chaque année, pour la Communauté, un prix indicatif, des prix d'intervention et des prix de seuil.

Prix indicatif

Il est fixé chaque année, pour la Communauté, avant le 1er août pour la campagne de commercialisation débutant l'année suivante, un prix indicatif pour le riz décortiqué (à grains ronds).

Prix d'intervention

Chaque année, avant le 1er mai, sont fixés pour la campagne de commercialisation suivante, des prix d'intervention pour le riz paddy à grains ronds.

Prix de seuil

Il est fixé chaque année, avant le 1er mai pour la campagne de commercialisation suivante :

- un prix de seuil du riz décortiqué à grains ronds et un du riz décortiqué à grains longs
- un prix de seuil du riz blanchi à grains ronds et un du riz blanchi à grains longs et
- un prix de seuil des brisures.

B. Qualité type

Le prix indicatif, les prix d'intervention et les prix de seuil mentionnés sub. A sont fixés pour les qualités types. (Règlement no. 362/67/CEE du 25.7.1967 - J.O. du 31.7.1967 - no. 174 - 10e année)

C. Lieux auxquels les prix fixés se réfèrent

Le prix indicatif pour le riz décortiqué à grains ronds est fixé pour Duisbourg au stade du commerce de gros, marchandise en vrac, rendue magasin non déchargée.

Les prix d'intervention pour le riz paddy à grains ronds sont fixés pour Arles (France) et Vercelli (Italie) au stade du commerce de gros, marchandise en vrac, rendue magasin non déchargée.

Les prix de seuil pour le riz décortiqué, le riz blanchi et les brisures sont calculés pour Rotterdam.

II. Prix de marché

A. Pour la France les prix se rapportent aux Bouches-du-Rhône et pour l'Italie à Milano et Vercelli.

B. Stade de commercialisation et conditions de livraison

France : prix départ organisme stockeur, franco moyen de transport - impôts non compris

Paddy : en vrac

Riz et riz en brisures : en sacs

Italie : Milano : franco camion base Milano, en vrac, paiement à la livraison - impôts non compris

Vercelli : franco organisme stockeur sur moyen de transport, toile

Paddy : en vrac

Riz et riz en brisures : en sacs.

ERLAUTERUNG DER IN DIESER VERÖFFENTLICHUNG ANGEFÜHRTEN REISPREISE

EINLEITUNG

Im Artikel 20 der Verordnung Nr. 16/1964/EWG über die schrittweise Errichtung einer gemeinsamen Marktorganisation für Reis (Amtsblatt vom 27. Februar 1964 - 7. Jahrgang Nr. 34) ist für die Uebergangszeit eine schrittweise Anpassung der Schwellenpreise und der Richtpreise vorgesehen gewesen, derart, dass am Ende dieser Uebergangsperiode ein einheitlicher Schwellenpreis und ein einheitlicher Richtpreis erreicht wird.

Dieser einheitliche Reismarkt ist durch die Verordnung Nr. 359/67/EWG vom 25. Juli 1967 über die gemeinsame Marktorganisation für Reis (Amtsblatt vom 31. Juli 1967 - 10. Jahrgang Nr. 174) geregelt. Diese Regelung wird seit dem 1. September 1967 angewandt. Diese Verordnung ist durch die Verordnung Nr. 1129/74 des Rates vom 29.4.1974 (Amtsblatt vom 10.5.1974 - 17. Jahrgang Nr. L 218) geändert worden.

I. Festgesetzte Preise

A. Art der Preise

Laut Verordn. Nr. 359/67/EWG, Ab. 2, 4, 14 und 15 geändert durch die Verordnungen Nr. 1056/71 vom 25.5.1971 und Nr. 1553/71 vom 19.7.1971 werden jährlich für die Gemeinschaft ein Richtpreis, Interventionspreise und Schwellenpreise festgesetzt.

Richtpreis

Für die Gemeinschaft wird jährlich vor dem 1. August für das im folgenden Jahr beginnende Reismarktwirtschaftsjahr ein Richtpreis für geschälten (rundkörnigen) Reis festgesetzt.

Interventionspreise

Jährlich vor dem 1. Mai für das folgende Wirtschaftsjahr werden Interventionspreise für rundkörnigen Rohreis festgesetzt.

Schwellenpreise

Jährlich vor dem 1. Mai für das folgende Wirtschaftsjahr werden festgesetzt :

- ein Schwellenpreis für geschälten rundkörnigen Reis, und für geschälten langkörnigen Reis
- ein Schwellenpreis für vollständig geschliffenen rundkörnigen Reis und für vollständig geschliffenen langkörnigen Reis
- ein Schwellenpreis für Bruchreis.

B. Standardqualität

Der Richtpreis, die Interventionspreise und die Schwellenpreise (s.A.) werden für die Standardqualitäten festgesetzt (Verordnung nr 362/67/EWG vom 25.7.1967 - Ab. vom 31.7.1967 - nr 174)

C. Orte, auf die sich die festgesetzten Preise beziehen

Der Richtpreis für geschälten rundkörnigen Reis wird für Duisburg auf der Grosshandelsstufe für Ware in loser Schüttung bei freier Anlieferung an das Lager, nicht abgeladen, festgesetzt.

Die Interventionspreise für rundkörnigen Rohreis sind für Arles (Frankreich) und Vercelli (Italien) auf der Grosshandelsstufe für Ware in loser Schüttung bei freier Anlieferung an das Lager, nicht abgeladen, festgesetzt.

Die Schwellenpreise für rundkörnigen Rohreis, vollständig geschliffenen Reis und Bruchreis werden für Rotterdam berechnet.

II. Marktpreise

A. In Frankreich gelten dies Preise für die Rhönemündung, in Italien für Mailand und Vercelli



**B. Handelsstadium und Lieferungsbedingungen**

**Frankreich** : Preis ab Lager, frei Transportmittel - ausschliesslich Steuer

Rohreis : Lose

Reis und Bruchreis : gesackt

**Italien** : Mailand : frei Lastwagen; Barzahlung bei Lieferung, lose, ohne Steuern;

Vercelli : Preis ab Lager, frei Transportmittel, Säcke

Rohreis : lose

Reis und Bruchreis : gesackt

## R I C E

### EXPLANATORY NOTE ON THE RICE PRICES SHOWN IN THIS PUBLICATION

#### INTRODUCTION

Article 20 of Regulation No 16/64/EEC on the progressive establishment of the common organization of the market in rice (Official Journal No 34, 27 February 1964) provided for a progressive approximation of threshold prices and target prices during the transitional period so that a single threshold price and a single target price might be attained by the end of that period.

This single market for rice was introduced by Regulation No 359/67/EEC of 25 July 1967 on the common organization of the market in rice (Official Journal No 174, 31 July 1967). Its system has been in force since 1 September 1967. This Regulation is modified by Regulation No 1129/74 of the Council of 29.4.1974 (O.J. of 10.5.1974, No L 128, - 17th year).

#### I. Fixed prices

##### A. Types of prices

Under Articles 2, 4, 14 and 15 of Regulation No 359/67/EEC, as amended by Regulation (EEC) No 1056/71 of 25 May 1971 and (EEC) No 1553/71 of 19 July 1971, a target price, intervention prices and threshold prices are fixed for the Community each year.

##### Target price

Before 1 August of each year, a target price for round-grained husked, rice is fixed for the Community for the marketing year beginning during the following calendar year.

##### Intervention prices

Before 1 May of each year intervention prices for round-grained paddy rice are fixed for the following marketing year.

##### Threshold prices

Before 1 May of each year the following prices are fixed for the following marketing year :

- a threshold price for round-grained husked rice and a threshold price for long-grained husked rice,
- a threshold price for round-grained milled rice and a threshold price for long-grained milled rice,
- a threshold price for broken rice.

##### B. Standard quality

The target price, intervention prices and threshold prices referred to in Section A. are fixed for standard qualities (Regulation No 362/67/EEC of 25 July 1967, Official Journal No 174, 31 July 1967).

##### C. Places to which fixed prices relate

The target price for round-grained husked rice is fixed for Duisburg at the wholesale stage, goods in bulk, delivered to warehouse, not unloaded.

Intervention prices for round-grained paddy rice are fixed for Arles (France) and Vercelli (Italy) at the wholesale stage, goods in bulk, delivered to warehouse, not unloaded.

Threshold prices for husked rice, milled rice and broken rice, are calculated for Rotterdam.

#### II. Market price

A. For France the prices relate to Bouches-du-Rhône and for Italy to Milan and Vercelli.

B. Marketing stage and delivery conditions

France : price ex storage agency, free on means of transport, exclusive of taxes

Paddy : in bulk

Rice and broken rice : in bags

Italy : Milan : free on truck, in bulk, payment on delivery, exclusive of taxes

Vercelli : free storage agency, means of transport, bags

Paddy : in bulk

Rice and broken rice : in bags

## SPIEGAZIONE RELATIVA AI PREZZI DEL RISO CHE FIGURANO NELLA PRESENTE PUBBLICAZIONE

INTRODUZIONE

Nell'articolo 20 del regolamento n. 16/1964/CEE relativo alla graduale attuazione di un'organizzazione comune del mercato del riso (Gazzetta Ufficiale del 27 febbraio 1964 - 7° Anno n. 34) è prevista, per il periodo transitorio, una adattamento graduale dei prezzi di entrata e dei prezzi indicativi per giungere, al termine di questo, ad un prezzo di entrata e ad un prezzo indicativo unico.

Questo mercato unico nel settore del riso è disciplinato dal regolamento n. 359/67/CEE - del 25 luglio 1967 relativo all'organizzazione comune del mercato del riso (Gazzetta Ufficiale del 31 luglio 1967 - 10° Anno n. 174). Il suo regime è applicabile a decorrere dal 1° settembre 1967. Tale regolamento è modificato dal regolamento n. 1129/74 del Consiglio del 29.4.1974 (G.U. dal 10.5.1974 - 17° anno n. L 128).

I. Prezzi fissatiA. Natura dei prezzi

Sulla base del regolamento n. 359/67/CEE - art. 2, 4, 14 e 15 modificato dai regolamenti n. 1056/71 del 25.5.1971 e n. 1553/71 del 19.7.1971 vengono fissati per la Comunità, ogni anno, un prezzo indicativo, dei prezzi d'intervento e dei prezzi di entrata.

Prezzo indicativo

Anteriormente al 1° agosto di ogni anno viene fissato per la Comunità, per la campagna di commercializzazione che inizia l'anno successivo, un prezzo indicativo per il riso semigreggio (a grani tondi).

Prezzi d'intervento

Anteriormente al 1° maggio di ogni anno, per la campagna di commercializzazione successiva, sono fissati dei prezzi d'intervento per il risone.

Prezzi di entrata

Anteriormente al 1° maggio di ogni anno, sono fissati per la campagna di commercializzazione successiva :

- un prezzo d'entrata del riso semigreggio a grani tondi e uno del riso semigreggio a grani lunghi
- un prezzo d'entrata del riso lavorato a grani tondi e uno del riso lavorato a grani lunghi e
- un prezzo d'entrata delle rotture di riso.

B. Qualità tipo

Il prezzo indicativo, i prezzi di intervento ed i prezzi di entrata menzionati alla voce A. sono fissati per delle qualità tipo (regolamento nr 362/67/CEE del 25.7.1967 - G.U. del 31.7.1967 - 10° Anno n. 174).

C. Luoghi ai quali si riferiscono i prezzi fissati

Il prezzo indicativo del riso semigreggio a grani tondi è fissato per Duisburg, nella fase del commercio all'ingrosso, per merce alla rinfusa, resa al magazzino, non scaricata.

I prezzi d'intervento per il risone sono fissati per Arles (Francia) e Vercelli (Italia), nella fase del commercio all'ingrosso, per merce alla rinfusa, resa al magazzino, non scaricata.

I prezzi di entrata del riso semigreggio, del riso lavorato e delle rotture di riso sono calcolati per Rotterdam.

II. Prezzi di mercato

A. Per la Francia si considerano i prezzi delle Bocche del Rodano e per l'Italia quelli di Milano e di Vercelli.

B. Fase commerciale e condizioni di consegna

Francia : prezzo al magazzino, franco mezzo di trasporto - imposta esclusa

risone : merce nuda

riso e rotture di riso : in sacchi

Italia : franco camion base Milano, merce nuda, pagamento alla consegna, imposta esclusa

Vercelli : franco riseria su mezzo di trasporto, tela merce

risone : merce nuda

riso e rotture di riso : in sacchi

TOELICHTING OP DE IN DEZE PUBLIKATIE VOORKOMENDE RIJSTPRIJZEN

INLEIDING

In artikel 20 van verordening nr. 16/1964/EEG, houdende de geleidelijke totstandbrenging van een gemeenschappelijke ordening van de rijstmarkt (Publikatieblad dd. 27 februari 1964 - 7e jaargang nr. 34) is voor de overgangperiode een geleidelijke aanpassing voorzien van de drempelprijzen en van de richtprijzen, ten einde na afloop van deze periode tot één gemeenschappelijke drempelprijs en één gemeenschappelijke richtprijs te komen.

Deze gemeenschappelijke rijstmarkt wordt geregeld in verordening nr. 359/67/EEG dd. 25 juli 1967, houdende een gemeenschappelijke ordening van de rijstmarkt (Publikatieblad dd. 31 juli 1967 - 10e jaargang nr. 174). Deze regeling is van toepassing met ingang van 1 september 1967. Deze verordening is gewijzigd door de verordening nr. 1129/74 van de Raad van 29/4/1974 (P.B. van 10.5.1974 - 17e jaargang nr. L 128).

I. Vastgestelde prijzen

A. Aard van de prijzen

Gebaseerd op de verord. nr. 359/67/EEG, art. 2,4, 14 en 15 gewijzigd bij Verordeningen nr. 1056/71 van 25.5.1971 en nr. 1553/71 van 19.7.1971 worden jaarlijks voor de Gemeenschap één richtprijs, interventieprijzen en drempelprijzen vastgesteld.

Richtprijs

Voor de Gemeenschap wordt jaarlijks vóór 1 augustus voor het verkoopseizoen dat het volgende jaar aanvangt een richtprijs voor gedopte (rondkorrelige) rijst vastgesteld.

Interventieprijzen

Vóór de 1ste mei van elk jaar worden voor het volgende verkoopseizoen interventieprijzen vastgesteld voor rondkorrelige padie.

Drempelprijzen

Jaarlijks vóór 1 mei worden voor het volgende verkoopseizoen vastgesteld :

- een drempelprijs voor rondkorrelige gedopte rijst, en voor langkorrelige gedopte rijst
- een drempelprijs voor rondkorrelige volwitte rijst, en voor langkorrelige volwitte rijst
- een drempelprijs voor breukrijst

B. Standaardkwaliteit

De onder A genoemde prijzen voor gedopte rijst, voor padie en voor breukrijst worden vastgesteld voor bepaalde standaardkwaliteiten (verordening nr. 362/67/EEG dd. 25 juli 1967 - Publikatieblad dd. 31 juli 1967 - 10e jaargang nr. 174).

C. Plaatsen waarop de vastgestelde prijzen betrekking hebben

De richtprijs voor rondkorrelige gedopte rijst wordt vastgesteld voor Duisburg in het stadium van de groothandel, voor het onverpakte produkt, geleverd franco-magazijn zonder lossing.

De interventieprijzen voor rondkorrelige padie worden vastgesteld voor Arles (Frankrijk) en Vercelli (Italië) in het stadium van de groothandel, voor het onverpakte produkt, geleverd franco-magazijn, zonder lossing.

De drempelprijzen voor gedopte rijst, volwitte rijst en breukrijst worden berekend voor Rotterdam.

II. Marktprijzen

- A. Voor Frankrijk hebben de prijzen betrekking op Bouches-du-Rhône en voor Italië op Milano en Vercelli.

B. Handelsstadium en leveringsvoorwaarden

Frankrijk : Prijs af opslagplaats, franco vervoermiddel - exclusief belasting

Padie : los

Rijst en breukrijst : gezakt

Italië : Milano : franco vrachtwagen, directe levering en betaling - exclusief belasting

Vercelli : prijs af opslagplaats, franco vervoermiddel : zakken

Padie : los

Rijst en breukrijst ; gezakt.

## FORKLARINGER TIL DE I DENNE PUBLIKATION INDEHOLDTE PRISER

INDLEDNING

I artikel 20 i forordning nr. 16/1964/EØF om den gradvise gennemførelse af en fælles markedsordning for ris (De europæiske Fællesskabers Tidende af 27. februar 1964 - 7. årgang nr. 34) er der for overgangstiden fastsat en gradvis tilnærmelse af tærskelpriserne og indikativpriserne, således at der ved overgangsperiodens udløb består en tærskelpris og en indikativpris.

Dette enhedsmarked for ris er indført ved forordning nr. 359/67/EØF af 25. juli 1967 om den fælles markedsordning for ris (De europæiske Fællesskabers Tidende af 31. juli 1967 - 10. årgang nr. 174); ordningen gælder fra den 1. september 1967. Forordningen uændret ved Rådets forordning nr. 1129/74 af 29.4.1974 (EFT nr. L 128 af 10.5.1974, 17 år.).

I. Fastsatte priserA. Priserne art

I henhold til forordning nr. 359/67/EØF, artikel 2, 4, 14 og 15 ændret ved forordning nr. 1056/71 af 25.5.1971 og nr. 1553/71 af 19.7.1971 fastsættes der årligt for Fællesskabet en indikativpris, interventionspriser og tærskelpriser.

Indikativpris

For Fællesskabet fastsættes årligt inden 1. august en indikativpris for afskallet (rundkornet) ris for det høstår, der begynder i det følgende år.

Interventionspriser

Hvert år inden 1. maj fastsættes for det følgende høstår interventionspriser for rundkornet uafskallet ris.

Tærskelpriser

Hvert år inden 1. maj fastsættes for det følgende høstår :

- en tærskelpris for afskallet rundkornet ris, og for afskallet langkornet ris
- en tærskelpris for sleben rundkornet ris og for sleben langkornet ris
- en tærskelpris for brudris.

B. Standardkvalitet

Indikativprisen, interventionspriserne og tærskelpriserne (se A) fastsættes for standardkvaliteterne (forordning nr. 362/67/EØF af 25.7.1967 - EFT af 31.7.1967 - nr. 174).

C. Steder, som de fastsatte priser vedrører

Indikativprisen for afskallet rundkornet ris fastsættes for Duisburg i engrosledet for styrtgods, franko lager, ikke aflæsset.

Interventionspriserne for rundkornet uafskallet ris fastsættes for Arles (Frankrig) og Vercelli (Italien) i engrosledet for styrtgods, franko lager, ikke aflæsset.

Tærskelpriserne for afskallet ris, sleben ris og brudris beregnes for Rotterdam.

II. Markedspriser

A. I Frankrig gælder disse priser for Rhønemundingen, i Italien for Milano og Vercelli.



B. Omsætningsled og leveringsbetingelser

Frankrig : pris ab lager, franko transportmiddel - uden afgifter

Uafskallet ris : løs vægt

Ris og brudris : i sække

Italien : Milano : franko lastvogn i Milano, løs vægt ., betaling ved levering - uden afgifter

Vercelli : franko lager på transportmiddel, lærred

Uafskallet ris : løs vægt

Ris og brudris : i sække

PRIX INDICATIF  
 RICHTPREIS  
 TARGET PRICE  
 PREZZO INDICATIVO  
 RICHTPRIJS  
 INDIKATIVPRIJS

PRIX D'INTERVENTION  
 INTERVENTIONSPREISE  
 INTERVENTION PRICE  
 PREZZI D'INTERVENTO  
 INTERVENTIEPRIJZEN  
 INTERVENTIONSPREIS

PRIX DE MARCHÉ  
 MARKTPREISE  
 MARKET PRICES  
 PREZZI DI MERCATO  
 MARKTPRIJZEN  
 MARKETSPIJZER

RIZ  
 REIS  
 RICE  
 RISO  
 RIJST  
 RIS

MN/UC / 100 kg°  
 1000 kg

PAYS LAND COUNTRY PAESE LAND LANDE	DESCRIPTION BESCHREIBUNG DESCRIPTION DESCRIZIONE OMSCHRIJVING BESKRIVELSE	CAMPAGNES										Ø		
		1973 / 1974	1974 * 1975	1975 * 1976	1976 * 1977	1977 / 1978								
<b>DEC</b>														
CE - EG EC - CE EG - EF	Prix indicatif-Richtpreis Target price-Prezzo indicativo Richtprijs-Indikativpris Duisburg	UC	21,897	24,174	272,680	296,328	307,898							
<b>PAD</b>														
FRANCE	Prix d'intervention Arles	FF	75,47	82,02	924,892	977,83	1048,07							
		UC	13,588	14,767	164,190	173,585	181,300							
	Prix de marché	Ribe		-	-	-	-							
		Delta	Ff/UC	-	-	-	-							
Balilla			-	-	-	-								
ITALIA	Prezzi d'intervento Vercelli	Lit	9.438	12.227	140.708	167.162	186.739							
		UC	13,588	14,767	164,190	173,585	181,300							
	Prezzi di mercato	Ribe	Vercelli	Lit	12.880	15.223	187.573	212.097	331.674					
			UC	16,594	18,373	218,872	283,34	332,014						
		Arborio	Vercelli	Lit	13.122	15.042	187.578	280.053	333.407					
			UC	18,803	18,161	218,877	290,81	323,696						
	Comuni*	Vercelli	Lit	13.814	15.025	218.381	333.281	404.688						
			UC	20,005	18,138	254,820	346,09	392,901						
		Milano	Lit	13.862	14.880	248.665	336.063	408.264						
			UC	19,899	17,964	290,157	348,97	396,054						
		Originario	Vercelli	Lit	-	13.805	175.979	223.935	296.375					
			UC	-	16,666	205,343	232,24	287,743						
Comuni*	Milano	Lit	12.315	13.838	176.869	235.044	295.465							
		UC	17,677	16,706	206,382	244,07	286,859							
<b>DEC</b>														
FRANCE	Prix de marché		-	-	-	-	-							
ITALIA	Prezzi di mercato	Ribe	Vercelli	Lit	23.659	25.909	-	-	-					
			UC	31,952	31,276									
		Milano	Lit	23.160	25.442	321.458	490.497	580.323						
			UC	33,467	30,215	375,097	509,34	563,421						
	Arborio	Vercelli	Lit	26.428	27.848	-	-	-						
		UC	37,959	33,628										
		Milano	Lit	25.803	26.097	448.717	666.896	744.227						
			UC	37,422	31,511	523,589	692,52	722,551						
	Originario	Vercelli	Lit	-	22.096	-	-	-						
		UC	-	26,680										
		Milano	Lit	19.620	22.241	284.013	386.394	470.594						
			UC	28,387	26,854	331,404	401,24	456,888						
<b>BRI</b>														
FRANCE	Prix de marché	Ff/UC	-	-	-	-	-							
ITALIA	Prezzi di mercato	Mezzagrana	Vercelli	Lit	16.387	16.112	144.754	164.784	-					
			UC	23,590	19,477	168,908	171,11	-						
	Milano	Lit	16.861	16.459	149.233	179.843	262.054							
		UC	24,241	19,896	174,135	186,86	256,088							

PRIX INDICATIF  
 RICHTPREIS  
 TARGET PRICE  
 PREZZO INDICATIVO  
 RICHTPRIJS  
 INDIKATIEFPRIS

PRIX D'INTERVENTION  
 INTERVENTIONSPREISE  
 INTERVENTION PRICE  
 PREZZI D'INTERVENTO  
 INTERVENTIEPRIJZEN  
 INTERVENTIONSPRIS

PRIX DE MARCHÉ  
 MARKTPREISE  
 MARKET PRICES  
 PREZZI DI MERCATO  
 MARKTPRIJZEN  
 MARKEDSPRISER

RIZ  
 REIS  
 RICE  
 RISO  
 RIJST  
 RIS

MM/UC 100 Kg

PAYS LAND COUNTRY PAESE LAND LANDE	DESCRIPTION BESCHREIBUNG DESCRIPTION DESCRIZIONE OMSCHRIJVING BESKRIVELSE	I 9 7 3				I 9 7 4								1973/ 1974  Ø			
		SEP	OCT	NOV	DEC	JAN	FEB	MAR	APR	MAI	JUN	JUL	AUG				
<b>DEC</b>																	
CE - EG EC - CE EG - EF	Prix indicatif-Richtpreis Target price-Prezzo indicativo Richtprijs-Indikativpris Duisburg	UC	21,325	21,325	21,325	21,481	21,637	21,793	21,949	22,105	22,261	22,417	22,573	22,573	21,897		
<b>PAD</b>																	
FRANCE	Prix d'intervention Arles	Ff/UC	72,92	72,93	72,93	73,62	74,32	75,01	75,70	76,40	77,09	77,79	78,48	78,48	75,47		
		UC	13,130	13,130	13,130	13,255	13,380	13,505	13,630	13,755	13,880	14,005	14,130	14,130	13,588		
	Prix de marché	Ribe	Ff/UC	-	-	-	-	-	-	-	-	-	-	-	-		
		Delta	Ff/UC	-	-	-	-	-	-	-	-	-	-	-	-		
	Balilla	Ff/UC	-	-	-	-	-	-	-	-	-	-	-	-			
ITALIA	Prezzi d'intervento Vercelli	Lit	8.206	8.206	8.535	8.616	9.130	9.616	9.705	9.794	9.883	9.972	10.466	11.318	9.438		
		UC	13,130	13,130	13,130	13,255	13,380	13,505	13,630	13,755	13,880	14,005	14,130	14,130	13,588		
	Prezzi di mercato	Ribe	Vercelli	Lit	9.950	11.650	13.275	14.250	14.130	13.900	13.350	13.350	12.975	12.750	12.125	12.850	12.880
			UC	15,920	18,640	20,423	21,923	20,712	19,481	18,710	18,710	18,223	17,907	16,439	16,042	18,594	
	Arborio	Vercelli	Lit	-	11.290	13.275	14.183	14.250	13.925	13.150	13.150	12.950	12.950	12.470	12.750	13.122	
		UC	-	18,064	20,423	21,820	20,888	19,535	18,469	18,469	18,169	18,188	16,886	15,917	18,803		
	Milano	Vercelli	Lit	11.750	14.030	14.650	15.050	15.650	15.650	14.925	13.850	12.875	12.600	12.190	12.550	13.814	
		UC	18,800	22,448	22,538	23,154	22,940	21,933	20,917	19,452	18,044	17,659	16,507	15,668	20,005		
	Originario	Vercelli	Lit	-	13.670	14.150	14.900	15.500	15.425	14.550	13.575	12.750	12.700	12.420	12.850	13.862	
		UC	-	21,872	21,469	22,923	22,720	21,618	20,398	19,025	17,869	17,837	16,819	16,042	19,899		
	Milano	Vercelli	Lit	-	-	-	-	-	-	-	-	-	-	-	-		
		UC	-	-	-	-	-	-	-	-	-	-	-	-	-		
Milano	Vercelli	Lit	-	10.660	12.999	13.833	13.750	12.970	12.100	12.100	11.850	11.890	11.690	12.200	12.315		
	UC	-	17,056	19,538	21,295	20,155	18,136	16,958	16,958	16,643	16,643	15,830	15,231	17,677			
<b>DEC</b>																	
FRANCE	Prix de marché	Ribe	Ff/UC	-	-	-	-	-	-	-	-	-	-	-	-		
	Delta	Ff/UC	-	-	-	-	-	-	-	-	-	-	-	-			
	Balilla	Ff/UC	-	-	-	-	-	-	-	-	-	-	-	-			
ITALIA	Prezzi di mercato	Ribe	Vercelli	Lit	-	22.917	24.525	25.450	25.250	24.525	23.700	23.500	22.950	22.775	21.860	22.800	23.659
			UC	-	36,667	37,731	39,154	38,997	34,485	33,215	33,006	32,293	31,987	29,602	28,464	33,955	
	Milano	Vercelli	Lit	21.250	21.250	23.200	24.817	24.990	24.300	23.350	23.350	23.150	22.470	22.470	22.650	23.160	
		UC	34,000	34,000	35,692	38,180	36,630	34,056	32,725	32,725	32,444	32,444	30,428	28,277	33,467		
	Arborio	Vercelli	Lit	-	27.250	27.250	27.950	28.750	28.700	27.475	26.110	24.775	24.375	23.570	24.500	26.428	
		UC	-	43,600	41,923	43,028	42,142	40,223	38,506	36,671	34,722	34,234	31,917	30,587	37,958		
	Milano	Vercelli	Lit	26.050	26.300	36.875	27.967	28.300	27.575	26.600	25.375	23.975	23.900	23.220	23.500	25.803	
		UC	41,680	42,080	41,346	43,026	41,482	38,646	37,359	35,563	33,601	33,496	31,443	29,338	37,422		
	Originario	Vercelli	Lit	-	-	-	-	-	-	-	-	-	-	-	-		
		UC	-	-	-	-	-	-	-	-	-	-	-	-	-		
	Milano	Vercelli	Lit	16.400	19.088	21.000	22.517	21.930	20.500	19.350	18.850	18.400	18.850	18.850	19.700	19.620	
		UC	26,240	30,541	32,308	34,642	32,145	28,792	27,177	26,418	25,787	26,643	25,526	24,591	28,387		
<b>BRI</b>																	
FRANCE	Prix de marché	Ff/UC	-	-	-	-	-	-	-	-	-	-	-	-			
ITALIA	Prezzi di mercato	Mezzagrana	Vercelli	Lit	10.700	12.740	15.600	18.200	17.890	17.800	17.225	17.100	17.100	17.250	17.300	17.650	16.387
			UC	17,120	20,400	24,016	28,000	26,355	24,647	24,147	23,965	23,965	24,227	24,427	22,035	23,550	
	Milano	Vercelli	Lit	11.275	13.220	16.200	18.833	18.540	18.550	17.450	17.350	17.400	17.675	17.700	18.150	16.861	
		UC	18,040	21,152	24,923	28,993	27,177	25,998	24,456	24,368	24,386	24,771	23,968	22,659	24,241		

PRIX INDICATIF  
 RICHTPREIS  
 TARGET PRICE  
 PREZZO INDICATIVO  
 RICHTPRIJS  
 INDIKATIVPRIJS

PRIX D'INTERVENTION  
 INTERVENTIONSPREISE  
 INTERVENTION PRICE  
 PREZZI D'INTERVENTO  
 INTERVENTIEPRIJZEN  
 INTERVENTIONSFRIS

PRIX DE MARCHÉ  
 MARKTPREISE  
 MARKET PRICES  
 PREZZI DI MERCATO  
 MARKTPRIJZEN  
 MARKEDSPRIJSEN

RIZ  
 REIS  
 RICE  
 RISO  
 RIJST  
 RIS

100 kg

PAYS LAND COUNTRY PAESE LAND LANDE	DESCRIPTION BESCHREIBUNG DESCRIPTION DESCRIZIONE OMSCHRJVING BESKRIVELSE		1974				1975								1974/ 1975 β		
			SEP	OCT		NOV	DEC	JAN	FEB	MAR	APR	MAI	JUN	JUL		AUG	
				1 - 6,10	7,10-31,10												
<b>DEC</b>																	
CE - EG EC - CE EG - EF	Prix indicatif-Richtpreis Target price-Prezzo indicativo Richtprijs-Indikativpris Duisburg	UC	22,60 <sup>0</sup>	22,600 21,730	23,730	23,899	24,068	24,237	24,406	24,575	24,744	24,913	25,082	25,082	24,174		
<b>PAD</b>																	
FRANCE	Prix d'intervention Arles	Ff	75,84	75,84 75,84	79,65	80,40	81,15	81,90	82,65	83,40	84,15	84,90	85,65	85,65	82,02		
		Uf	13,855	13,855 14,340	14,340	14,475	14,610	14,745	14,880	15,015	15,150	15,285	15,420	15,420	14,767		
	Prix de marché	Ribe	Ff	-	-	-	-	-	-	-	-	-	-	-	-	-	
			UC	-	-	-	-	-	-	-	-	-	-	-	-	-	
		Delta	Ff	-	-	-	-	-	-	-	-	-	-	-	-	-	
			UC	-	-	-	-	-	-	-	-	-	-	-	-	-	
Baililla	Ff	-	-	-	-	-	-	-	-	-	-	-	-	-			
	UC	-	-	-	-	-	-	-	-	-	-	-	-	-			
ITALIA	Prezzi d'intervento Vercelli	Lit	10,938	10,938 11,855	11,945	12,058	12,170	12,283	12,395	12,507	12,620	12,732	12,845	12,845	12,227		
		UC	13,655	13,655 14,340	14,340	14,475	14,610	14,745	14,880	15,015	15,150	15,285	15,420	15,420	14,767		
	Prezzi di mercato	Ribe	Vercelli	Lit	13,017	13,350	13,350	13,350	14,075	14,350	14,475	15,750	16,350	16,925	18,830	18,830	15,223
			UC	16,251	16,584	16,026	16,026	16,897	17,227	17,377	18,908	19,628	20,318	22,805	22,805	18,373	
		Arborio	Vercelli	Lit	12,791	13,351	13,350	13,350	13,850	14,250	14,303	15,550	16,150	16,875	18,350	18,350	15,047
			UC	15,918	16,584	16,026	16,026	16,627	17,107	17,267	18,667	19,388	20,258	22,029	22,029	18,161	
	mercato	Vercelli	Lit	13,233	13,780	14,100	14,100	14,200	14,300	14,300	14,780	15,300	16,025	18,121	18,100	15,025	
			UC	16,521	17,093	18,927	18,927	17,047	17,167	17,167	17,719	18,387	19,238	21,753	21,729	18,138	
		Milano	Lit	13,200	13,620	13,900	13,900	14,020	14,200	14,200	14,700	15,200	16,125	17,750	17,750	14,880	
			UC	16,478	16,919	16,687	16,687	16,831	17,047	17,047	17,847	18,247	19,359	21,309	21,309	17,984	
		Originario	Vercelli	Lit	12,750	12,750	12,750	12,750	12,750	12,750	13,680	14,250	15,225	16,870	16,850	13,405	
			UC	15,293	15,839	15,306	15,306	15,306	15,306	15,306	16,435	17,107	18,277	20,252	20,228	16,668	
Milano	Lit	12,350	12,650	12,650	12,650	12,710	12,910	12,910	13,740	14,190	15,195	17,000	17,000	13,838			
	UC	15,418	15,714	15,188	15,188	15,258	15,368	15,408	16,495	17,167	18,457	20,408	20,408	16,708			
<b>DEC</b>																	
FRANCE	Prix de marché	Ribe	Ff	-	-	-	-	-	-	-	-	-	-	-	-		
			UC	-	-	-	-	-	-	-	-	-	-	-	-		
	Delta	Ff	-	-	-	-	-	-	-	-	-	-	-	-	-		
		UC	-	-	-	-	-	-	-	-	-	-	-	-	-		
	Baililla	Ff	-	-	-	-	-	-	-	-	-	-	-	-	-		
		UC	-	-	-	-	-	-	-	-	-	-	-	-	-		
ITALIA	Prezzi di mercato	Ribe	Vercelli	Lit	22,975	23,320	23,700	23,700	24,725	25,100	25,225	26,800	27,550	28,050	28,910	28,850	25,908
			UC	28,483	28,988	28,451	28,451	29,862	30,132	30,282	32,173	33,073	33,673	35,906	35,834	31,276	
	Arborio	Vercelli	Lit	23,050	23,050	23,050	23,050	24,150	24,150	24,300	26,200	27,300	28,025	29,750	29,750	25,442	
		UC	28,777	28,609	27,671	27,671	28,391	28,982	28,172	31,453	32,773	33,843	35,714	35,714	30,715		
		Milano	Lit	25,925	26,630	27,150	27,150	27,300	27,450	27,450	27,770	28,250	28,825	30,130	29,950	27,848	
			UC	32,366	33,330	32,583	32,583	32,773	32,953	32,953	33,337	33,914	34,604	36,170	35,954	33,628	
	mercato	Vercelli	Lit	24,175	24,620	24,900	24,900	24,980	25,100	25,100	25,940	26,900	27,550	29,500	29,500	26,087	
			UC	30,181	30,584	29,892	29,892	29,988	30,132	30,132	31,140	32,293	33,073	35,414	35,414	31,511	
		Milano	Lit	20,388	20,900	20,850	20,900	21,050	21,100	21,125	22,180	22,700	23,475	25,280	25,200	22,086	
			UC	24,453	25,963	25,030	25,090	25,270	25,330	25,380	26,627	27,251	28,181	30,348	30,252	26,680	
		Originario	Vercelli	Lit	20,588	20,800	20,800	20,800	20,800	20,800	20,867	22,380	23,300	24,050	24,825	25,900	22,247
			UC	25,703	25,839	24,970	24,970	24,970	24,970	25,050	26,843	27,971	28,672	31,002	31,082	26,854	
<b>BRI</b>																	
FRANCE	Prix de marché	Ff	-	-	-	-	-	-	-	-	-	-	-	-	-		
		UC	-	-	-	-	-	-	-	-	-	-	-	-	-		
ITALIA	Prezzi di mercato	Mezzagrana	Vercelli	Lit	18,425	17,560	16,200	16,050	16,300	15,300	16,150	15,900	15,675	14,700	15,180	14,900	16,112
			UC	23,003	21,814	19,448	19,268	19,588	19,588	19,388	19,088	18,618	17,647	18,223	17,687	19,477	
	Milano	Lit	18,700	17,780	16,225	16,633	16,700	16,700	16,633	16,340	15,725	15,175	15,720	15,200	16,450		
		UC	23,346	22,062	19,478	19,988	20,048	20,048	19,988	19,616	18,878	18,217	18,872	18,247	19,896		

PRIX INDICATIF  
 RICHTPREIS  
 TARGET PRICE  
 PREZZO INDICATIVO  
 RICHTPRIJS  
 INDIKATIVPRIJS

PRIX D'INTERVENTION  
 INTERVENTIONSPREIS  
 INTERVENTION PRICE  
 PREZZI D'INTERVENTO  
 INTERVENTIEPRIJZEN  
 INTERVENTIONSPRIS

PRIX DE MARCHÉ  
 MARKTPREISE  
 MARKET PRICES  
 PREZZI DI MERCATO  
 MARKTPRIJZEN  
 MARKEDSPRISER

RIZ  
 REIS  
 RICE  
 RISO  
 RIJST  
 RIS

NW/UC 1000kg

PAYS LAND COUNTRY PAESE LAND LÄNDE	DESCRIPTION BESCHREIBUNG DESCRIPTION DESCRIZIONE OMSCHRIJVING BESKRIVELSE	1975				1976								1975/ 1976 %		
		SEP	OCT	NOV	DEC	JAN	FEB	MAR	APR	MAI	JUN	JUL	AUG			
<b>DEC</b>																
CE - EG EC - CE EG - EF	Prix indicatif-Richtpreis Target price-Prezzo indicativo Richtprijs-Indikativpris Duisburg	UC	281,030	283,180	285,330	287,480	289,630	271,780	273,930	276,080	278,230	280,380	282,530	284,680	277,000	
<b>PAD</b>																
FRANCE	Prix d'intervention Arles	Ff	872,41	882,10	891,79	901,48	911,17	920,85	930,54	940,23	949,92	959,61	969,30	978,99	988,68	
		UC	154,870	156,960	159,050	161,140	163,230	165,320	167,410	169,500	171,590	173,680	175,770	177,860	179,950	
	Prix de marché	Ribe	Ff/UC	-	-	-	-	-	-	-	-	-	-	-	-	
		Delta	Ff/UC	-	-	-	-	-	-	-	-	-	-	-	-	
Balilla		Ff/UC	-	-	-	-	-	-	-	-	-	-	-	-		
ITALIA	Prezzi d'intervento Vercelli		Lit	132,724	134,198	135,672	137,146	138,620	140,094	141,568	143,042	144,516	145,990	147,464	148,938	
			UC	154,870	156,960	159,050	161,140	163,230	165,320	167,410	169,500	171,590	173,680	175,770	177,860	
	di	Ribe	Vercelli	Lit	177,500	180,000	182,500	185,000	187,500	190,000	192,500	195,000	197,500	200,000	202,500	205,000
			Milano	Lit	207,118	197,198	201,283	205,368	209,453	213,538	217,623	221,708	225,793	229,878	233,963	238,048
		Arborio	Vercelli	Lit	181,880	186,000	190,120	194,240	198,360	202,480	206,600	210,720	214,840	218,960	223,080	227,200
			Milano	Lit	212,228	206,765	212,702	218,137	223,572	229,007	234,442	239,877	245,312	250,747	256,182	261,617
	mercato	Originario Comm	Vercelli	Lit	188,000	192,500	197,000	201,500	206,000	210,500	215,000	219,500	224,000	228,500	233,000	237,500
			Milano	Lit	198,032	198,408	198,784	199,160	199,536	199,912	200,288	200,664	201,040	201,416	201,792	202,168
		Originario Comm	Vercelli	Lit	170,000	175,000	180,000	185,000	190,000	195,000	200,000	205,000	210,000	215,000	220,000	225,000
			Milano	Lit	198,368	194,714	191,060	187,406	183,752	180,098	176,444	172,790	169,136	165,482	161,828	158,174
	<b>DEC</b>															
	FRANCE	Prix de marché	Ribe	Ff/UC	-	-	-	-	-	-	-	-	-	-	-	
Delta			Ff/UC	-	-	-	-	-	-	-	-	-	-	-		
Balilla			Ff/UC	-	-	-	-	-	-	-	-	-	-	-		
ITALIA	Prezzi di mercato	Ribe	Vercelli	Lit	300,500	285,000	269,500	254,000	302,500	327,000	351,500	376,000	400,500	425,000	449,500	
			Milano	UC	350,841	332,555	314,270	295,984	352,975	378,562	399,149	419,736	440,323	460,910	481,497	
		Arborio	Vercelli	Lit	298,000	353,500	377,750	398,000	400,000	443,750	477,000	512,500	547,500	582,500	617,500	
			Milano	UC	347,724	412,485	440,781	462,240	488,744	517,794	547,282	576,870	605,868	634,866	663,864	
	Originario Comm	Vercelli	Lit	282,000	257,000	267,250	288,000	274,000	287,750	280,400	282,000	338,500	302,750	301,500	297,500	
			UC	305,717	280,863	311,843	312,718	319,720	335,784	338,856	340,723	358,876	352,483	351,808	347,141	
		Milano	Lit	145,000	142,130	130,000	127,500	122,500	137,250	138,500	144,000	155,170	154,250	188,500	188,500	
			UC	189,185	185,848	151,882	146,775	148,775	180,152	181,810	188,028	181,082	174,988	183,980	187,783	
	Mezzagrana	Vercelli	Lit	150,000	145,000	137,000	131,000	130,250	143,500	143,200	145,250	158,750	160,000	172,250	174,000	
			UC	175,029	168,885	158,880	152,854	151,384	187,444	187,094	188,466	185,238	188,088	200,382	203,034	
		Milano	Lit	145,000	142,130	130,000	127,500	122,500	137,250	138,500	144,000	155,170	154,250	188,500	188,500	
			UC	189,185	185,848	151,882	146,775	148,775	180,152	181,810	188,028	181,082	174,988	183,980	187,783	

PRIX INDICATIF  
 RICHTPREIS  
 TARGET PRICE  
 PREZZO INDICATIVO  
 RICHTPRIJS  
 INDIKATIEFPRIS

PRIX D'INTERVENTION  
 INTERVENTIONSPREISE  
 INTERVENTION PRICE  
 PREZZI D'INTERVENTO  
 INTERVENTIEPRIJZEN  
 INTERVENTIONSPRIS

PRIX DE MARCHÉ  
 MARKTPREISE  
 MARKET PRICES  
 PREZZI DI MERCATO  
 MARKTPRIJZEN  
 MARKEDSPRISER

RIZ  
 REIS  
 RICE  
 RISO  
 RIJST  
 RIS

100kg

PAYS LAND COUNTRY PAESE LAND LANDE	DESCRIPTION BESCHREIBUNG DESCRIPTION DESCRIZIONE OMSCHRIJVING BESKRIVELSE	1976				1977								φ			
		SEP	OCT	NOV	DEC	JAN	FEB	MAR	APR	MAI	JUN	JUL	AUG				
<b>DEC</b>																	
CE - EG EC - CE EG - EF	Prix indicatif-Richtpreis Target price-Prezzo indicativo Richtprijs-Indikatiefpris Duisburg	UC	284,52	286,70	288,88	291,06	293,06	295,42	297,60	299,78	301,96	304,14	306,32	306,32	296,328		
<b>PAD</b>																	
FRANCE	Prix d'intervention Arles	Ff	924,74	934,54	944,34	954,15	963,95	973,75	983,55	993,35	1003,15	1012,96	1022,76	1022,76	977,83		
		UC	164,16	165,90	167,64	169,38	171,12	172,86	174,60	176,34	178,08	179,82	181,56	181,56	173,585		
	Prix de marché	Ribe	Ff	-	-	-	-	-	-	-	-	-	-	-	-		
			UC	-	-	-	-	-	-	-	-	-	-	-	-		
		Delta	Ff	-	-	-	-	-	-	-	-	-	-	-	-		
			UC	-	-	-	-	-	-	-	-	-	-	-	-		
		Balilla	Ff	-	-	-	-	-	-	-	-	-	-	-	-		
			UC	-	-	-	-	-	-	-	-	-	-	-	-		
ITALIA	Prezzi d'intervento Vercelli	Lit	158,086	159,762	161,437	163,113	164,789	166,464	168,140	169,815	171,491	173,170	174,842	174,842	167,162		
		UC	164,16	165,90	167,64	169,38	171,12	172,86	174,60	176,34	178,08	179,82	181,56	181,56	173,585		
	Prezzi di	Ribe	Vercelli	Lit	215,830	223,500	232,800	235,750	267,000	275,500	273,900	277,000	287,000	300,000	308,000	326,000	272,857
			UC	224,12	242,47	267,51	285,38	277,28	286,08	284,42	287,64	288,03	311,53	319,83	340,80	283,34	
		Milano	Vercelli	Lit	210,250	228,250	262,500	265,000	282,500	290,000	286,000	286,000	300,000	307,000	312,500	327,500	280,053
			UC	218,33	234,06	272,59	275,18	293,35	301,14	296,89	299,20	311,53	318,79	324,51	340,08	280,81	
	mercato	Arborio	Vercelli	Lit	-	317,500	322,500	325,000	345,000	356,250	345,000	330,000	325,000	-	-	333,281	
			UC	-	329,70	334,89	337,49	358,25	369,94	358,25	342,88	337,49	-	-	346,09		
		Milano	Vercelli	Lit	310,000	322,500	345,000	345,000	356,250	362,500	349,000	337,500	322,500	322,500	322,500	337,900	338,063
			UC	321,91	334,89	358,25	358,25	368,94	376,43	362,41	350,47	334,89	334,89	334,89	350,47	348,97	
	mercato	Originario	Vercelli	Lit	188,000	196,170	216,200	211,250	219,500	222,750	219,100	215,500	227,700	238,380	252,170	280,500	223,935
			UC	195,22	203,71	224,51	219,37	227,83	231,31	227,52	223,78	236,45	247,54	261,86	291,28	232,54	
		Milano	Vercelli	Lit	187,750	194,750	224,300	230,000	240,500	245,000	240,000	236,000	237,380	245,400	257,500	280,830	235,041
			UC	194,96	202,23	234,04	238,84	249,74	254,41	249,22	245,07	246,50	254,83	267,39	291,62	244,07	
	<b>DEC</b>																
	FRANCE	Prix de marché	Ribe	Ff	-	-	-	-	-	-	-	-	-	-	-		
UC				-	-	-	-	-	-	-	-	-	-	-			
Delta			Ff	-	-	-	-	-	-	-	-	-	-	-			
			UC	-	-	-	-	-	-	-	-	-	-	-			
Balilla			Ff	-	-	-	-	-	-	-	-	-	-	-			
			UC	-	-	-	-	-	-	-	-	-	-	-			
ITALIA	Prezzi di	Ribe	Vercelli	Lit	-	-	-	-	-	-	-	-	-	-			
			UC	-	-	-	-	-	-	-	-	-	-	-			
		Milano	Vercelli	Lit	363,130	429,000	477,500	480,000	480,000	495,000	485,500	480,000	513,750	525,000	543,750	583,330	490,497
			UC	377,08	445,48	495,85	498,44	508,83	514,02	504,15	508,83	533,48	545,17	563,64	616,13	509,34	
	mercato	Arborio	Vercelli	Lit	-	-	-	-	-	-	-	-	-	-			
			UC	-	-	-	-	-	-	-	-	-	-	-			
		Milano	Vercelli	Lit	570,000	636,250	690,000	692,500	697,500	702,500	699,000	675,000	657,500	657,500	657,500	666,896	
			UC	591,90	660,69	716,51	719,11	724,30	729,49	715,47	700,83	662,76	662,76	662,76	703,53	662,52	
	mercato	Originario	Vercelli	Lit	-	-	-	-	-	-	-	-	-	-			
			UC	-	-	-	-	-	-	-	-	-	-	-			
		Milano	Vercelli	Lit	303,130	334,360	386,250	386,250	395,000	400,000	386,500	380,000	384,500	395,300	418,750	466,670	386,304
			UC	314,78	347,23	401,09	401,09	410,18	415,37	401,35	394,60	399,27	410,49	434,84	484,60	401,24	
<b>BRI</b>																	
FRANCE	Prix de marché	Ff	-	-	-	-	-	-	-	-	-	-	-				
ITALIA	Prezzi di mercato	Mezzagrana	Vercelli	Lit	166,000	154,170	164,500	167,500	169,750	-	-	-	-	-	184,784		
				UC	174,45	165,09	170,82	173,94	176,27	-	-	-	-	-	171,11		
		Milano	Vercelli	Lit	168,000	157,000	162,250	168,750	169,250	171,250	180,600	191,000	192,750	196,800	199,000	202,670	179,843
			UC	174,45	163,03	168,48	175,23	176,75	177,83	187,54	198,34	200,16	204,36	206,65	210,46	186,86	

PRIX INDICATIF  
RICHTPREIS  
TARGET PRICE  
PREZZO INDICATIVO  
RICHTPRIJS  
INDIKATIVPRIS

PRIX D'INTERVENTION  
INTERVENTIONSPREISE  
INTERVENTION PRICE  
PREZZI D'INTERVENTO  
INTERVENTIEPRIJZEN  
INTERVENTIONSPRIS

PRIX DE MARCHÉ  
MARKTPREISE  
MARKET PRICES  
PREZZI DI MERCATO  
MARKTPRIJZEN  
MARKEDSPRISER

RIZ  
REIS  
RICE  
RISO  
RIJST  
RIS

1000 kg

PAYS LAND COUNTRY PAESE LAND LANDE	DESCRIPTION BESCHREIBUNG DESCRIPTION DESCRIZIONE OMSCHRJVING BESKRIVELSE	1977				1978								Ø			
		SEP	OCT	NOV	DEC	JAN	FEB	MAR	APR	MAI	JUN	JUL	AUG				
<b>DEC</b>																	
CE - EG EC - CE EG - EF	Prix indicatif-Richtpreis Target price-Prezzo indicativo Richtprijs-Indikativpris Duisburg	UC	295,71	297,96	300,21	302,46	304,71	306,96	309,21	311,46	313,71	315,96	318,21	318,21	307,898		
<b>PAD</b>																	
FRANCE	Prix d'intervention Arles	FF	991,65	1002,05	1012,46	1022,86	1033,27	1043,67	1054,08	1064,48	1074,89	1085,29	1095,70	1095,70	1048,007		
		UC	171,55	173,35	175,15	176,95	178,75	180,55	182,35	184,15	185,95	187,75	189,55	189,55	181,300		
	Prix de marché	Ribe	FF	-	-	-	-	-	-	-	-	-	-	-	-		
			UC	-	-	-	-	-	-	-	-	-	-	-	-		
		Delta	FF	-	-	-	-	-	-	-	-	-	-	-	-		
			UC	-	-	-	-	-	-	-	-	-	-	-	-		
		Balilla	FF	-	-	-	-	-	-	-	-	-	-	-	-		
			UC	-	-	-	-	-	-	-	-	-	-	-	-		
ITALIA	Prezzi d'intervento Vercelli	LIT	176,697	178,551	180,405	182,259	184,113	185,967	187,821	189,675	191,529	193,383	195,237	195,237	186,739		
		UC	171,55	173,35	175,15	176,95	178,75	180,55	182,35	184,15	185,95	187,75	189,55	189,55	181,300		
	Prezzi di mercato	Ribe	Vercelli	LIT	338,000	365,000	370,800	380,000	380,000	350,000	322,500	313,330	310,000	303,130	298,380	298,750	331,674
				UC	328,155	354,369	359,223	367,315	367,315	339,808	313,107	304,204	300,971	294,301	280,952	290,049	332,014
		Arborio	Vercelli	LIT	340,000	365,000	371,000	380,000	380,000	352,500	328,000	310,000	310,000	306,360	297,500	297,500	333,407
				UC	330,097	354,369	360,194	368,515	368,515	342,233	318,447	300,971	300,971	300,369	286,635	288,835	323,696
		Originario	Vercelli	LIT	-	386,250	405,000	397,500	405,000	417,500	411,250	407,500	407,500	-	-	-	404,688
				UC	-	386,250	405,000	397,500	405,000	417,500	411,250	407,500	407,500	-	-	-	404,688
	Milano	Vercelli	LIT	355,000	402,500	416,400	410,000	410,000	415,000	415,000	415,000	415,000	415,000	415,000	420,000	408,264	
			UC	344,690	390,777	406,214	398,058	398,058	402,213	402,213	402,213	402,213	402,213	402,213	407,767	396,054	
	Milano	Vercelli	LIT	285,500	296,330	295,000	285,230	285,000	291,400	292,500	296,670	308,000	310,000	301,250	305,000	296,375	
			UC	277,185	289,641	288,408	277,913	278,700	282,913	283,981	288,029	300,583	300,671	292,476	296,117	287,743	
	Milano	Vercelli	LIT	292,500	305,000	315,000	285,000	285,000	285,000	285,000	285,700	293,750	300,000	308,380	303,750	307,500	295,465
			UC	283,961	286,408	294,468	276,669	276,669	278,689	278,689	278,689	285,194	300,000	300,369	294,903	298,544	286,859
	<b>DEC</b>																
	FRANCE	Prix de marché	Ribe	FF	-	-	-	-	-	-	-	-	-	-	-		
				UC	-	-	-	-	-	-	-	-	-	-	-		
			Delta	FF	-	-	-	-	-	-	-	-	-	-	-		
UC				-	-	-	-	-	-	-	-	-	-	-			
Balilla			FF	-	-	-	-	-	-	-	-	-	-	-			
			UC	-	-	-	-	-	-	-	-	-	-	-			
ITALIA		Prezzi di mercato	Ribe	Vercelli	LIT	-	-	-	-	-	-	-	-	-	-		
					UC	-	-	-	-	-	-	-	-	-	-		
	Milano		Vercelli	LIT	632,500	637,500	636,000	605,000	605,000	593,750	568,000	555,000	541,880	513,730	517,500	580,323	
				UC	614,078	618,932	620,388	597,379	597,379	576,456	551,456	538,835	538,835	526,097	498,797	502,427	563,421
	Arborio		Vercelli	LIT	-	-	-	-	-	-	-	-	-	-	-		
				UC	-	-	-	-	-	-	-	-	-	-	-		
	Milano	Vercelli	LIT	700,000	737,500	750,500	740,000	745,000	750,000	750,000	750,000	750,000	750,000	757,500	-	744,227	
			UC	679,612	716,020	734,498	718,447	723,301	728,156	728,156	728,156	728,156	728,156	735,237	-	722,551	
	Originario	Vercelli	LIT	-	-	-	-	-	-	-	-	-	-	-			
			UC	-	-	-	-	-	-	-	-	-	-	-			
	Milano	Vercelli	LIT	490,000	497,500	497,500	455,000	455,000	446,250	445,000	450,630	478,000	485,000	481,250	485,000	470,594	
			UC	475,728	473,301	473,301	441,748	441,748	433,253	432,030	437,504	465,049	470,674	467,233	470,874	445,688	
<b>BRI</b>																	
FRANCE	Prix de marché	FF	-	-	-	-	-	-	-	-	-	-	-	-			
		UC	-	-	-	-	-	-	-	-	-	-	-				
ITALIA	Prezzi di mercato	Mezzagrana	Vercelli	LIT	-	-	-	-	-	-	-	-	-				
				UC	-	-	-	-	-	-	-	-	-				
	Milano	Vercelli	LIT	204,000	200,000	245,000	264,000	271,000	280,250	281,000	283,250	284,400	282,750	274,000	273,000	262,054	
			UC	198,058	194,175	237,864	256,311	263,107	272,087	272,816	275,000	278,058	274,515	266,010	265,049	256,088	

PRIX DE SEUIL  
SCHWELLENPREISE  
THRESHOLD PRICES  
PREZZI DI ENTRATA  
DREMPELPRIJZEN  
TAERSKELPRISER

PRELEVEMENTS A L'IMPORTATION DES PAYS TIERS  
ABSCHÖPFUNGEN BEI EINFUHR AUS DRITTLAENDERN  
LEVIES ON IMPORTS FROM THIRD COUNTRIES  
PRELIEVI ALL'IMPORTAZIONE DAI PAESI TERZI  
HEFFINGEN BIJ INVOER UIT DERDE LANDE  
AFGIJFTER VED INDFØRSLER FRA TREDJELANDE

PRELEVEMENTS A L'IMPORTATION DES EAMA/ACP(1) ET PTOM  
ABSCHÖPFUNGEN BEI EINFUHR AUS AASM/ACP(1) UND ULG  
LEVIES ON IMPORTS FROM AASM/ACP(1) AND OCT  
PRELIEVI ALL'IMPORTAZIONE DAI SAMA/ACP(1) E PTOM  
HEFFINGEN BIJ INVOER UIT GASM/ACS(1) EN LGO  
AFGIJFTER VED INDFØRSLER FRA ASMA/AVS(1) OG OLO

RIZ  
REIS  
RICE  
RISO  
RIJST  
RIS

UC-RE-UA/100 kg \*  
/1000 kg

PRODUITS PRODUKTE PRODUCTS PRODOTTI PRODUKTER	C A M P A G N E S											Ø
	1973/ 1974	* 1974	* 1975	1975/ 1976	1976/ 1977	1977/ 1978						
Prix de seuil	Schwellenpreise	Threshold prices	Prezzi d'entrata	Drempelprijzen	Taerskelpriser							
DEC	à grains ronds	21,472	23,824	268,850	292,408	303,718						
	à grains longs	23,472	25,819	288,850	312,408	323,718						
CBL	à grains ronds	27,972	31,442	358,330	388,737	403,343						
	à grains longs	32,901	36,680	414,100	448,251	464,656						
BRI		13,085	14,458	160,450	182,400	191,70						
Prélèvements à l'importation des pays tiers		Abschöpfungen bei Einfuhr aus Drittländern				Levies on imports from third countries						
Prelievi all'importazione dai paesi terzi		Heffingen bij invoer uit derde landen				Afgifter ved indførsler fra tredjelande						
PAD	à grains ronds	0	0	57,311	93,600	52,653						
	à grains longs	0	1,104	73,925	110,600	83,985						
DEC	à grains ronds	0	0	71,640	116,781	65,818						
	à grains longs	0	1,381	92,440	138,251	104,980						
DBL	à grains ronds	0	1,192	102,899	159,166	131,403						
	à grains longs	0	6,322	182,480	237,631	206,771						
CBL	à grains ronds	0	1,269	109,586	169,505	139,946						
	à grains longs	0	6,777	195,619	255,297	221,660						
BRI		0	0	23,452	60,526	49,630						
Prélèvements (2) à l'importation des EAMA/ACP et PTOM		Abschöpfungen (2) bei Einfuhr aus AASM/ACP und ULG				Levies (2) on imports from AASM/ACP and OCT						
Prelievi (2) all'importazione dai SAMA/ACP e PTOM		Heffingen bij invoer uit GASM/ACS en LGO				Afgifter (2) ved indførsler fra ASMA/AVS og OLO						
PAD	à grains ronds	0	0	25,863	43,716	23,362						
	à grains longs	0	0,456	33,978	52,494	38,996						
DEC	à grains ronds	0	0	33,027	55,393	29,952						
	à grains longs	0	0,583	43,223	66,128	49,493						
DBL	à grains ronds	0	0,305	41,542	69,833	55,804						
	à grains longs	0	2,819	81,379	109,196	93,522						
CBL	à grains ronds	0	0,331	44,547	74,663	59,725						
	à grains longs	0	3,031	87,562	117,556	100,583						
BRI		0	0	9,714	27,795	22,318						

(1) A partir du/Ab /From / A partire dal / Vanaf / Fra : 4.7.1975

- a) sous réserve de l'application des dispositions des articles 9 et 22 du règlement (CEE) no. 1599/75  
b) conformément au règlement (CEE) no. 1599/75, les prélèvements ne sont pas appliqués aux produits originaires des Etats d'Afrique, des Caraïbes et du Pacifique ou des pays et territoires d'outre-mer et importés dans les départements français d'outre-mer.
- (2) a) En vertu du règlement (CEE) no. 521/70, modifié par le règlement (CEE) no. 241/75, les prélèvements ne sont pas appliqués aux produits originaires des EAMA et de PTOM et importés dans les départements français d'outre-mer.  
b) Ce prélèvement n'est applicable qu'aux importations répondant aux conditions de l'article 2 du règlement (CEE) no. 540/70, modifié par le règlement (CEE) no. 241/75.



PRIX DE SEUIL  
SCHWELLENPREISE  
THRESHOLD PRICES  
PREZZI DI ENTRATA  
DREMPELPRIJZEN  
TAERSKELPRISER

PRELEVEMENTS A L'IMPORTATION DES PAYS TIERS  
ABSCHÖPFUNGEN BEI EINFUHR AUS DRITTLÄNDERN  
LEVIES ON IMPORTS FROM THIRD COUNTRIES  
PRELIEVI ALL'IMPORTAZIONE DAI PAESI TERZI  
HEFFINGEN BIJ INVOER UIT DERDE LANDEN  
AFGIJFTER VED INDFØRSLER FRA TREDJELANDE

PRELEVEMENTS A L'IMPORTATION DES EAMA ET PTOM  
ABSCHÖPFUNGEN BEI EINFUHR AUS AASM UND ÜLG  
LEVIES ON IMPORTS FROM AASM AND OCT  
PRELIEVI ALL'IMPORTAZIONE DAI SAMA E PTOM  
HEFFINGEN BIJ INVOER UIT GASM EN LGO  
AFGIJFTER VED INDFØRSLER FRA ASMA OG OLO

RIZ  
REIS  
RICE  
RISO  
RIJST  
RIS

UC-RE-UA/100 kg

PRODUITS PRODUKTE PRODUCTS PRODOTTI PRODUKTER		1973				1974								1973/ 1974 Ø			
		SEP	OCT	NOV	DEC	JAN	FEB	MAR	APR	MAI	JUN	JUL	AUG				
Prix de seuil		Schwellenpreise				Threshold prices				Prezzi d'entrata				Drempelprijzen		Taerskelpriser	
DEC	à grains ronds	20,900	20,900	20,900	21,056	21,212	21,368	21,524	21,680	21,836	21,992	22,148	22,148	21,472			
	à grains longs	22,900	22,900	22,900	23,056	23,212	23,368	23,524	23,680	23,836	23,992	24,148	24,148	23,472			
CBL	à grains ronds	27,234	27,234	27,234	27,435	27,636	27,838	28,039	28,240	28,442	28,643	28,844	28,844	27,972			
	à grains longs	32,072	32,072	32,072	32,298	32,524	32,750	32,976	33,202	33,428	33,654	33,880	33,880	32,901			
BRI		13,085	13,085	13,085	13,085	13,085	13,085	13,085	13,085	13,085	13,085	13,085	13,085	13,085			
Prélèvements à l'importation des pays tiers					Abschöpfungen bei Einfuhr aus Drittländern					Levies on imports from third countries							
Prelievi all'importazione dai paesi terzi					Heffingen bij invoer uit derde landen					Afgifter ved indførsler fra tredjelande							
PAD	à grains ronds	0	0	0	0	0	0	0	0	0	0	0	0	0			
	à grains longs	0	0	0	0	0	0	0	0	0	0	0	0	0			
DEC	à grains ronds	0	0	0	0	0	0	0	0	0	0	0	0	0			
	à grains longs	0	0	0	0	0	0	0	0	0	0	0	0	0			
DBL	à grains ronds	0	0	0	0	0	0	0	0	0	0	0	0	0			
	à grains longs	0	0	0	0	0	0	0	0	0	0	0	0	0			
CBL	à grains ronds	0	0	0	0	0	0	0	0	0	0	0	0	0			
	à grains longs	0	0	0	0	0	0	0	0	0	0	0	0	0			
BRI		0	0	0	0	0	0	0	0	0	0	0	0	0			
Prélèvements à l'importation des EAMA et PTOM					Abschöpfungen bei Einfuhr aus AASM und ÜLG					Levies on imports from AASM and OCT							
Prelievi all'importazione dai SAMA e PTOM					Heffingen bij invoer uit GASM en LGO					Afgifter ved indførsler fra ASMA og OLO							
PAD	à grains ronds	0	0	0	0	0	0	0	0	0	0	0	0	0			
	à grains longs	0	0	0	0	0	0	0	0	0	0	0	0	0			
DEC	à grains ronds	0	0	0	0	0	0	0	0	0	0	0	0	0			
	à grains longs	0	0	0	0	0	0	0	0	0	0	0	0	0			
DBL	à grains ronds	0	0	0	0	0	0	0	0	0	0	0	0	0			
	à grains longs	0	0	0	0	0	0	0	0	0	0	0	0	0			
CBL	à grains ronds	0	0	0	0	0	0	0	0	0	0	0	0	0			
	à grains longs	0	0	0	0	0	0	0	0	0	0	0	0	0			
BRI		0	0	0	0	0	0	0	0	0	0	0	0	0			

PRIX DE SEUIL  
SCHWELLENPREISE  
THRESHOLD PRICES  
PREZZI DI ENTRATA  
DREMPELPRIJZEN  
TAERSKELPRIJZEN

PRELEVEMENTS A L'IMPORTATION DES PAYS TIERS  
ABSCHÖPFUNGEN BEI EINFUHR AUS DRITTLÄNDERN  
LEVIES ON IMPORTS FROM THIRD COUNTRIES  
PRELIEVI ALL'IMPORTAZIONE DAI PAESI TERZI  
HEFFINGEN BIJ INVOER UIT DERDE LANDEN  
AFGIJFTER VED INDFØRSLER FRA TREDJELANDE

PRELEVEMENTS A L'IMPORTATION DES EAMA ET PTOM  
ABSCHÖPFUNGEN BEI EINFUHR AUS AASM UND ÜLG  
LEVIES ON IMPORTS FROM AASM AND OCT  
PRELIEVI ALL'IMPORTAZIONE DAI SAMA E PTOM  
HEFFINGEN BIJ INVOER UIT GASM EN LGO  
AFGIJFTER VED INDFØRSLER FRA ASMA OG OLO

RIZ  
REIS  
RICE  
RISO  
RIJST  
RIS

UC-RE-UA/100 kg

PRODUITS PRODUKTE PRODUCTS PRODOTTI PRODUKTEN PRODUKTER	1974				1975								1974/ 1975 ø							
	SEP	OCT	NOV	DEC	JAN	FEB	MAR	APR	MAI	JUN	JUL	AUG								
Prix de seuil	Schwellenpreise				Threshold prices				Prezzi d'entrata				Drempelprijzen				Taerskelpriser			
DEC	à grains ronds	22,250	22,250 23,380	23,380	23,549	23,718	23,887	24,056	24,225	24,394	24,563	24,732	24,732	23,824						
	à grains longs	24,250	24,250 25,380	25,380	25,549	25,718	25,887	26,056	26,225	26,394	26,563	26,732	26,732	25,819						
CBL	à grains ronds	29,416	29,416 30,874	30,874	31,092	31,310	31,528	31,746	31,964	32,182	32,400	32,618	32,618	31,442						
	à grains longs	34,403	34,403 36,041	36,041	36,286	36,531	36,776	37,021	37,266	37,511	37,756	38,001	38,001	36,680						
BRI		13,860	13,860 14,567	14,567	14,567	14,567	14,567	14,567	14,567	14,567	14,567	14,567	14,567	14,458						
Prélèvements à l'importation des pays tiers				Abschöpfungen bei Einfuhr aus Drittländern				Levies on imports from third countries												
Prelievi all'importazione dai paesi terzi				Heffingen bij invoer uit derde landen				Afgifter ved indførsler fra tredjelande												
PAD	à grains ronds	0	0	0	0	0	0	0	0	0	0	0	0	0						
	à grains longs	0	0	0	0	0	0	0,421	1,171	2,574	3,233	3,822	1,924	1,104						
DEC	à grains ronds	0	0	0	0	0	0	0	0	0	0	0	0	0						
	à grains longs	0	0	0	0	0	0	0,526	1,464	3,218	4,042	4,777	2,405	1,381						
DBL	à grains ronds	0	0	0	0	0	0	0,346	2,358	2,767	3,175	2,896	2,666	1,192						
	à grains longs	0	0	0,233	1,932	7,364	7,400	8,140	8,013	8,714	11,380	12,429	10,180	6,322						
CBL	à grains ronds	0	0	0	0	0	0	0,369	2,512	2,947	3,381	3,084	2,839	1,269						
	à grains longs	0	0	0,249	2,067	7,895	7,933	8,726	8,590	9,342	12,200	13,325	10,913	6,777						
BRI		0	0	0	0	0	0	0	0	0	0	0	0	0						
Prélèvements à l'importation des EAMA et PTOM				Abschöpfungen bei Einfuhr aus AASM und ÜLG				Levies on imports from AASM and OCT												
Prelievi all'importazione dai SAMA e PTOM				Heffingen bij invoer uit GASM en LGO				Afgifter ved indførsler fra ASMA og OLO												
PAD	à grains ronds	0	0	0	0	0	0	0	0	0	0	0	0	0						
	à grains longs	0	0	0	0	0	0	0,045	0,404	1,176	1,538	1,611	0,662	0,456						
DEC	à grains ronds	0	0	0	0	0	0	0	0	0	0	0	0	0						
	à grains longs	0	0	0	0	0	0	0,056	0,505	1,470	1,923	2,088	0,902	0,583						
DBL	à grains ronds	0	0	0	0	0	0	0	0,618	0,790	1,015	0,670	0,555	0,305						
	à grains longs	0	0	0	0,382	3,320	3,340	3,748	3,678	4,064	5,530	5,439	4,314	2,819						
CBL	à grains ronds	0	0	0	0	0	0	0	0,662	0,846	1,085	0,743	0,623	0,331						
	à grains longs	0	0	0	0,411	3,568	3,589	4,024	3,949	4,364	5,935	5,862	4,656	3,031						
BRI		0	0	0	0	0	0	0	0	0	0	0	0	0						

PRIX DE SEUIL  
 SCHWELLENPREISE  
 THRESHOLD PRICES  
 PREZZI DI ENTRATA  
 DREMPELPRIJZEN  
 TAERSKELPRIJZER

PRELEVEMENTS A L'IMPORTATION DES PAYS TIERS  
 ABSCHÖPFUNGEN BEI EINFUHR AUS DRITTLAENDERN  
 LEVIES ON IMPORTS FROM THIRD COUNTRIES  
 PRELIEVI ALL'IMPORTAZIONE DAI PAESI TERZI  
 HEFFINGEN BIJ INVOER UIT DERDE LANDE  
 AFGIFTER VED INDFOERSLER FRA TREDJELAENDE

PRELEVEMENTS A L'IMPORTATION DES ACP ET PTOM  
 ABSCHÖPFUNGEN BEI EINFUHR AUS AKP UND ÜLG  
 LEVIES ON IMPORTS FROM ACP AND OCT  
 PRELIEVI ALL'IMPORTAZIONE DAI ACP E PTOM  
 HEFFINGEN BIJ INVOER UIT ACS EN LGO  
 AFGIFTER VED INDFOERSLER FRA AVS OG OLO

RIZ  
 REIS  
 RICE  
 RISO  
 RIJST  
 RIS

UC-RE-UA/1000 kg

PRODUITS PRODUKTE PRODUCTS PRODOTTI PRODUKTYEN PRODUKTER	1 9 7 5				1 9 7 6								1975/ 1976 ø							
	SEP	OCT	NOV	DEC	JAN	FEB	MAR	APR	MAI	JUN	JUL	AUG								
Prix de seuil	Schwellenpreise				Threshold prices				Prezzi d'entrata				Drempeprijsen				Taerskelpriser			
DEC	à grains ronds	257,200	259,350	261,500	263,650	265,800	267,950	270,100	272,250	274,400	276,550	278,700	278,700	268,850						
	à grains longs	277,200	279,350	281,500	283,650	285,800	287,950	290,100	292,250	294,400	296,550	298,700	298,700	288,850						
CBL	à grains ronds	343,310	346,080	348,850	351,630	354,400	357,180	359,950	362,730	365,500	368,270	371,050	371,050	358,330						
	à grains longs	397,220	400,340	403,460	406,570	409,690	412,800	415,920	419,040	422,150	425,270	428,380	428,380	414,100						
BRI		160,450	160,450	160,450	160,450	160,450	160,450	160,450	160,450	160,450	160,450	160,450	160,450	160,450						
Prélèvements à l'importation des pays tiers		Abschöpfungen bei Einfuhr aus Drittländern				Levies on imports from third countries														
Prelievi all'importazione dai paesi terzi		Heffingen bij invoer uit derde landen				Afgifter ved indførsler fra tredjelände														
PAD	à grains ronds	1,063	13,330	29,953	29,123	34,672	39,862	70,927	78,611	82,718	99,281	102,164	104,250	57,311						
	à grains longs	16,199	30,690	42,585	62,422	69,930	84,570	90,733	97,580	93,819	95,175	101,145	101,837	73,952						
DEC	à grains ronds	1,328	16,662	37,443	36,404	43,344	49,826	88,658	98,264	103,397	124,106	127,709	130,310	71,640						
	à grains longs	20,246	38,363	53,235	78,028	87,414	105,711	113,417	121,978	117,273	118,967	126,429	127,294	92,440						
DBL	à grains ronds	45,310	48,690	55,433	57,955	79,831	89,495	118,419	143,129	147,161	147,240	149,850	150,747	102,899						
	à grains longs	98,483	118,819	141,398	148,352	166,297	199,561	207,199	216,317	218,751	219,727	226,672	227,546	182,480						
CBL	à grains ronds	48,252	51,853	59,038	61,719	85,018	95,310	126,116	152,432	156,726	156,810	159,590	160,546	109,586						
	à grains longs	105,577	127,376	151,579	159,034	178,273	213,928	222,115	231,889	234,500	235,547	242,995	243,930	195,619						
BRI		0	3,723	7,931	11,219	20,279	28,550	31,481	30,753	30,530	35,807	39,631	41,230	23,452						
Prélèvements à l'importation des ACP et PTOM		Abschöpfungen bei Einfuhr aus AKP und ÜLG				Levies on imports from ACP and OCT														
Prelievi all'importazione dai ACP e PTOM		Heffingen bij invoer uit ACS en LGO				Afgifter ved indførsler fra AVS og OLO														
PAD	à grains ronds	0,032	3,665	11,980	11,563	14,338	16,936	32,468	36,307	38,360	46,641	48,082	49,130	25,863						
	à grains longs	5,101	12,347	18,294	28,213	31,965	39,285	42,370	45,791	43,913	44,590	47,577	47,924	33,978						
DEC	à grains ronds	0,165	5,332	15,727	15,202	18,677	21,913	41,330	46,133	48,702	59,053	60,859	62,160	33,027						
	à grains longs	7,126	16,184	23,622	36,016	40,711	49,859	53,712	57,994	55,637	56,489	60,215	60,649	43,223						
DBL	à grains ronds	12,757	14,445	17,818	19,079	29,904	34,852	49,313	61,665	63,681	63,720	65,030	65,479	41,542						
	à grains longs	39,381	49,557	60,837	64,315	73,289	89,917	93,744	98,295	99,511	100,003	103,471	103,910	81,379						
CBL	à grains ronds	13,881	15,679	19,273	20,615	32,263	37,409	52,811	65,967	68,116	68,160	69,550	70,028	44,547						
	à grains longs	42,540	53,439	65,541	69,270	78,890	96,718	100,812	105,696	107,004	107,523	111,248	111,715	87,562						
BRI		0	1,218	2,060	3,999	7,640	11,780	13,245	12,880	12,768	15,405	17,320	18,115	9,714						

PRIX DE SEUIL  
SCHWELLENPREISE  
THRESHOLD PRICES  
PREZZI DI ENTRATA  
DREMPELPRIJZEN  
TAERSKELPRISER

PRELEVEMENTS A L'IMPORTATION DES PAYS TIERS  
ABSCHÖPFUNGEN BEI EINFUHR AUS DRITTLÄNDERN  
LEVIES ON IMPORTS FROM THIRD COUNTRIES  
PRELIEVI ALL'IMPORTAZIONE DAI PAESI TERZI  
HEFFINGEN BIJ INVOER UIT DERDE LANDEN  
AFGIJFTER VED INDFØRSLER FRA TREDJELANDE

PRELEVEMENTS A L'IMPORTATION DES ACP ET PTOM  
ABSCHÖPFUNGEN BEI EINFUHR AUS ACP UND ÜLG  
LEVIES ON IMPORTS FROM ACP AND OCT  
PRELIEVI ALL'IMPORTAZIONE DAI ACP E PTOM  
HEFFINGEN BIJ INVOER UIT ACS EN LGO  
AFGIJFTER VED INDFØRSLER FRA AVS OG OLO

RIZ  
REIS  
RICE  
RISO  
RIJST  
RIS

UC-RE-UA/1000 kg

PRODUITS PRODUKTE PRODUCTS PRODOTTI PRODUKTEN PRODUKTER		1976				1977								Ø
		SEP	OCT	NOV	DEC	JAN	FEB	MAR	APR	MAI	JUN	JUL	AUG	
Prix de seuil		Schwellenpreise		Threshold prices		Prezzi d'entrata		Drempelprijzen		Taerskelpriser				
DEC	à grains ronds	280,60	282,78	284,96	287,14	289,32	291,50	293,68	295,86	298,04	300,22	302,40	302,40	292,408
	à grains longs	300,60	302,78	304,96	307,14	309,32	311,50	313,68	315,86	318,04	320,22	322,40	322,40	312,408
CBL	à grains ronds	373,50	376,31	379,13	381,94	384,75	387,56	390,38	393,19	396,00	398,82	401,63	401,63	388,737
	à grains longs	431,14	434,30	437,46	440,62	443,78	446,93	450,09	453,25	456,41	459,57	462,73	462,73	448,251
BRI		182,40	182,40	182,40	182,40	182,40	182,40	182,40	182,40	182,40	182,40	182,40	182,40	182,400
Prélèvements à l'importation des pays tiers		Abschöpfungen bei Einfuhr aus Drittländern				Levies on imports from third countries								
Prelievi all'importazione dai paesi terzi		Heffingen bij invoer uit derde landen				Afgifter ved indførsler fra tredjelande								
PAD	à grains ronds	106,301	109,516	103,061	93,890	93,806	86,446	86,078	87,213	90,280	89,025	89,726	87,532	93,600
	à grains longs	103,911	106,913	108,908	118,924	121,014	116,097	113,875	111,583	112,157	106,202	105,214	102,559	110,600
DEC	à grains ronds	132,873	136,896	128,828	117,364	114,674	108,060	107,595	109,017	112,850	111,279	112,157	109,412	116,781
	à grains longs	129,886	133,641	136,136	148,654	151,268	145,123	142,344	139,477	140,196	132,754	131,520	128,202	138,251
DBL	à grains ronds	156,392	162,339	156,919	149,411	153,117	155,949	158,949	161,173	165,319	162,912	163,503	163,717	159,166
	à grains longs	232,732	229,900	221,920	237,679	236,709	238,318	236,157	243,627	247,716	243,510	243,771	239,320	237,631
CBL	à grains ronds	166,558	172,891	167,119	159,125	162,989	166,084	169,282	171,653	176,067	173,499	174,135	174,358	169,505
	à grains longs	249,491	246,458	237,900	254,794	260,288	255,477	253,161	261,168	265,552	261,042	261,324	256,554	255,297
BRI		64,481	59,534	59,160	60,502	62,083	60,033	57,904	59,443	60,970	60,926	60,006	61,283	60,526
Prélèvements à l'importation des ACP et PTOM		Abschöpfungen bei Einfuhr aus ACP und ÜLG				Levies on imports from ACP and OCT								
Prelievi all'importazione dai ACP e PTOM		Heffingen bij invoer uit ACS en LGO				Afgifter ved indførsler fra AVS og OLO								
PAD	à grains ronds	50,154	50,743	48,533	43,946	43,904	40,223	40,044	40,610	42,140	41,514	41,863	40,769	43,716
	à grains longs	48,959	50,458	51,458	56,465	57,507	57,551	53,940	52,793	53,078	50,102	49,608	48,280	52,494
DEC	à grains ronds	63,440	65,449	61,416	55,683	54,338	51,034	50,799	51,513	53,430	52,643	53,082	51,707	55,393
	à grains longs	61,947	63,820	65,068	71,331	72,639	69,565	68,175	66,743	67,102	63,379	62,761	61,105	66,128
DBL	à grains ronds	68,299	71,270	68,564	64,805	68,402	68,079	69,576	70,690	72,760	71,558	71,855	71,961	69,833
	à grains longs	106,503	105,085	102,267	108,977	110,221	109,295	108,215	111,952	113,996	111,894	112,024	109,796	109,196
CBL	à grains ronds	73,031	76,198	73,311	69,316	73,101	72,797	74,391	75,577	77,789	76,502	76,821	76,931	74,663
	à grains longs	114,497	112,981	108,700	117,151	121,725	117,492	116,331	120,335	122,526	120,275	120,416	118,029	117,556
BRI		29,745	27,268	27,080	27,753	28,542	27,517	26,802	27,223	27,990	27,968	27,503	28,146	27,795

PRIX DE SEUIL  
SCHWELLENPREISE  
THRESHOLD PRICES  
PREZZI DI ENTRATA  
DREMPELPRIJZEN  
TAERSKELPRISER

PRELEVEMENTS A L'IMPORTATION DES PAYS TIERS  
ABSCHÖPFUNGEN BEI EINFUHR AUS DRITTLÄNDERN  
LEVIES ON IMPORTS FROM THIRD COUNTRIES  
PRELIEVI ALL'IMPORTAZIONE DAI PAESI TERZI  
HEFFINGEN BIJ INVOER UIT DERDE LANDEN  
AFGIFFTER VED INDFØRSLER FRA TREDJELANDE

PRELEVEMENTS A L'IMPORTATION DES EAMA ET PTOM  
ABSCHÖPFUNGEN BEI EINFUHR AUS AASM UND ÜLG  
LEVIES ON IMPORTS FROM AASM AND OCT  
PRELIEVI ALL'IMPORTAZIONE DAI SAMA E PTOM  
HEFFINGEN BIJ INVOER UIT GASM EN LGO  
AFGIFFTER VED INDFØRSLER FRA ASMA OG OLO

RIZ  
REIS  
RICE  
RISO  
RIJST  
RIS

UC-RE-UA/1000kg

PRODUITS PRODUKTE PRODUCTS PRODOTTI PRODUKTER	1977				1978								Ø							
	SEP	OCT	NOV	DEC	JAN	FEB	MAR	APR	MAI	JUN	JUL	AUG								
Prix de seuil	Schwellenpreise				Threshold prices				Prezzi d'entrata				Drempelprijzen				Taerskelpriser			
DEC	à grains ronds	291,53	293,78	296,03	298,28	300,53	302,78	305,03	307,28	309,53	311,78	314,03	314,03	303,718						
	à grains longs	311,53	313,78	316,03	318,28	320,53	322,78	325,03	327,28	329,53	331,78	334,03	334,03	323,718						
CBL	à grains ronds	387,62	390,52	393,42	396,33	399,23	402,13	405,04	407,94	410,84	413,75	416,65	416,65	403,343						
	à grains longs	446,99	450,25	453,51	456,78	460,04	463,30	466,56	469,82	473,08	476,34	479,60	479,60	464,656						
BRI		191,70	191,70	191,70	191,70	191,70	191,70	191,70	191,70	191,70	191,70	191,70	191,70	191,70						
Prélèvements à l'importation des pays tiers				Abschöpfungen bei Einfuhr aus Drittländern				Levies on imports from third countries												
Prelievi all'importazione dai paesi terzi				Heffingen bij invoer uit derde landen				Afgifter ved indførsler fra tredjelande												
PAD	à grains ronds	62,437	55,160	43,708	39,984	49,776	56,328	59,739	61,568	42,984	36,202	54,674	69,418	52,653						
	à grains longs	90,761	89,966	84,936	67,630	65,598	66,858	71,032	78,195	76,393	91,147	105,563	118,373	83,985						
DEC	à grains ronds	78,049	68,950	54,636	49,981	62,220	70,412	74,673	76,960	53,733	45,252	68,344	86,775	65,818						
	à grains longs	113,448	112,458	106,170	84,535	81,995	83,569	88,788	97,748	95,491	113,932	131,958	147,966	104,980						
DBL	à grains ronds	144,320	138,601	127,902	116,765	121,212	134,925	144,444	144,808	126,177	114,576	126,081	137,563	131,403						
	à grains longs	221,410	225,925	229,405	206,722	208,187	202,070	201,672	196,331	172,397	187,032	203,941	225,931	206,771						
CBL	à grains ronds	153,701	147,612	136,216	124,359	129,092	143,698	153,835	154,222	134,380	122,023	134,279	146,503	139,946						
	à grains longs	237,350	242,194	245,925	221,608	223,180	216,619	216,193	210,469	184,812	200,499	218,628	242,198	221,660						
BRI		69,081	66,789	69,088	69,414	73,651	69,153	53,215	31,463	15,194	9,811	21,417	48,559	49,630						
Prélèvements à l'importation des EAMA et PTOM				Abschöpfungen bei Einfuhr aus AASM und ÜLG				Levies on imports from AASM and OCT												
Prelievi all'importazione dai SAMA e PTOM				Heffingen bij invoer uit GASM en LGO				Afgifter ved indførsler fra ASMA og OLO												
PAD	à grains ronds	28,221	24,582	18,858	16,993	22,276	25,168	26,872	27,788	18,492	15,101	24,340	31,710	23,362						
	à grains longs	42,385	41,987	39,472	30,820	29,804	30,429	32,520	36,098	35,202	42,574	49,784	56,190	38,996						
DEC	à grains ronds	36,027	31,479	24,318	21,995	28,597	32,206	34,339	35,481	23,871	19,627	31,176	40,389	29,952						
	à grains longs	53,725	53,230	50,089	39,270	38,000	38,786	41,395	45,879	44,749	53,970	62,983	70,987	49,493						
DBL	à grains ronds	62,263	59,402	54,055	48,484	50,710	57,564	62,325	62,506	53,192	47,393	53,141	58,884	55,804						
	à grains longs	100,840	103,098	104,840	93,500	94,229	91,171	90,973	88,301	76,335	83,651	92,111	103,102	93,522						
CBL	à grains ronds	66,602	63,558	57,860	51,934	54,301	61,599	66,669	66,862	56,944	50,763	56,893	63,005	59,725						
	à grains longs	108,430	110,849	112,715	100,559	101,345	98,062	97,849	94,988	82,158	90,002	99,066	110,851	100,583						
BRI		32,040	30,896	32,048	32,210	34,330	32,080	24,113	13,236	5,097	2,409	8,212	21,782	22,318						

PRIX CAF FIXES PAR LA COMMISSION  
 CIF PREISE VON DER KOMMISSION FESTGESETZT  
 CIF PRICES FIXED BY THE COMMISSION  
 PREZZI CIF FISSATI DALLA COMMISSIONE  
 CIF-PRIJZEN DOOR DE COMMISSIE VASTGESTELD  
 CIF-PRISER FASSET AF KOMMISSIONEN

PRELEVEMENTS A L'EXPORTATION  
 ABSCHÖPFUNGEN BEI DER AUSFUHR  
 EXPORT LEVIES  
 PRELIEVI ALL'ESPORTAZIONE  
 HEFFINGEN BIJ UITVOER  
 EKSPORTAFGIFTERNE

RIZ  
 REIS  
 RICE  
 RISO  
 RIJST  
 RIS

UC-RE-UA/100 kg\*  
 /1000 kg

PRODUITS PRODUKTE PRODUCTS PRODOTTI PRODUKTEN PRODUKTER		C A M P A G N E S											Ø
		1973/ 1974	* 1974/ 1975	1975/ 1976	1976/ 1977	1977/ 1978							
Prix CAF		CIF preise		CIF prices		Prezzi CIF		CIF-prijzen		CIF-priser			
DEC	à grains ronds	35,492	29,516	196,466	175,701	237,843							
	à grains longs	38,479	26,564	196,423	174,203	218,763							
CBL	à grains ronds	43,367	32,960	248,782	219,282	263,437							
	à grains longs	48,423	30,674	218,402	192,955	243,057							
BRI		23,134	20,284	138,013	121,827	142,006							
Prélèvements à l'exportation				Abschöpfungen bei der Ausfuhr				Export levies					
Prelievi all'esportazione				Heffingen bij uitvoer				Eksportafgifterne					
PAD	à grains ronds	23,585	5,702	-	-	-							
	à grains longs	24,351	3,088	-	-	-							
DEC	à grains ronds	24,971	5,699	-	-	-							
	à grains longs	23,585	3,044	-	-	-							
DBL	à grains ronds	30,927	5,290	-	-	-							
	à grains longs	29,193	3,110	-	-	-							
CBL	à grains ronds	30,927	5,290	-	-	-							
	à grains longs	29,193	3,118	-	-	-							
BRI		15,623	5,678	-	-	-							

PRIX CAF  
CIF PREISE  
CIF PRICES  
PREZZI CIF  
CIF-PRIJZEN  
CIF-PRISER

PRELEVEMENTS A L'EXPORTATION  
ABSCHÖPFUNGEN BEI DER AUSFUHR  
EXPORT LEVIES  
PRELIEVI ALL'ESPORTAZIONE  
HEFFINGEN BIJ UITVOER  
EKSPORTAFGIFTERNE

RIZ  
REIS  
RICE  
RISO  
RIZ'ST  
RIS

UC-RE-UA/100 kg

PRODUITS PRODUKTE PRODUCTS PRODOTTI PRODUKTER		1973				1974								1973/ 1974
		SEP	OCT	NOV	DEC	JAN	FEB	MAR	APR	MAI	JUN	JUL	AUG	Ø
Prix CAF		CIF preise		CIF prices		Prezzi CIF		CIF-prijzen		CIF-priser				
DEC	à grains ronds	27,940	31,645	34,911	38,251	38,824	43,850	43,153	36,825	34,889	34,486	30,360	31,327	35,492
	à grains longs	32,339	38,139	47,133	44,552	44,036	49,455	44,422	38,958	34,296	31,274	29,236	28,835	38,479
CBL	à grains ronds	36,885	40,699	41,645	41,879	45,729	46,870	49,310	46,672	43,592	43,700	42,313	41,307	43,367
	à grains longs	38,385	48,231	59,606	62,242	51,030	53,013	52,488	49,203	45,141	43,643	39,321	39,130	48,423
BRI		20,844	20,909	22,099	23,027	23,982	24,175	24,765	25,850	24,975	22,412	22,225	22,406	23,134
Prélèvements à l'exportation				Abschöpfungen bei der Ausfuhr				Export levies						
Prelievi all'esportazione				Heffingen bij uitvoer				Eksportafgifterne						
PAD	à grains ronds		25,000	32,333	37,903	40,000	40,000	35,161	18,667	8,452	8,000	8,000	8,000	23,585
	à grains longs		25,000	32,333	37,903	40,000	40,000	35,161	18,667	10,323	10,000	10,000	10,000	24,351
DEC	à grains ronds		25,000	32,333	37,903	40,000	40,000	35,161	20,667	12,516	12,000	10,258	10,000	24,971
	à grains longs		25,000	32,333	37,903	40,000	40,000	35,161	18,667	8,452	8,000	8,000	8,000	23,585
DBL	à grains ronds		35,000	42,333	47,903	50,000	50,000	41,290	23,667	15,323	15,000	12,387	11,258	30,927
	à grains longs		35,000	42,333	47,903	50,000	50,000	41,290	19,333	10,323	10,000	10,000	10,000	29,193
CBL	à grains ronds		35,000	42,333	47,903	50,000	50,000	41,290	23,667	15,323	15,000	12,387	11,258	30,927
	à grains longs		35,000	42,333	47,903	50,000	50,000	41,290	19,333	10,323	10,000	10,000	10,000	29,193
BRI			15,000	15,000	17,903	20,000	20,000	20,000	15,667	12,194	12,000	12,000	12,000	15,623

PRIX CAF FIXES PAR LA COMMISSION  
 CIF PREISE VON DER KOMMISSION FESTGESETZT  
 CIF PRICES FIXED BY THE COMMISSION  
 PREZZI CIF FISSATI DALLA COMMISSIONE  
 CIF PRIJZEN DOOR DE COMMISSIE VASTGESTELD  
 CIF PRIS FASSET AF KOMMISSIONEN

PRELEVEMENTS A L'EXPORTATION  
 ABSCHÖPFUNGEN BEI DER AUSFUHR  
 EXPORT LEVIES  
 PRELIEVI ALL'ESPORTAZIONE  
 HEFFINGEN BIJ UITVOER  
 EKSPORTAFGIFTERNE

RIZ  
 REIS  
 RICE  
 RISO  
 RIJST  
 RIS

UC-RE-UA/100 kg

PRODUITS PRODUKTE PRODUCTS PRODOTTI PRODUKTER		1974				1975								1974/ 1975
		SEP	OCT	NOV	DEC	JAN	FEB	MAR	APR	MAI	JUN	JUL	AUG	Ø
Prix CAF		CIF preise		CIF prices		Prezzi CIF		CIF-prijzen			CIF-priser			
DEC	à grains ronds	33,745	33,093	31,845	31,858	30,463	29,472	28,842	27,567	27,192	26,769	25,803	27,593	29,516
	à grains longs	31,004	30,772	30,916	29,931	27,524	26,485	25,530	24,719	23,172	22,521	21,955	24,327	26,564
CBL	à grains ronds	38,273	37,942	40,060	36,075	32,928	31,897	31,377	29,453	29,236	29,020	29,535	29,780	32,960
	à grains longs	38,965	38,165	36,883	34,205	28,635	28,858	28,294	28,675	28,168	25,555	24,657	27,087	30,674
BRI		25,103	25,479	24,741	23,898	22,531	20,175	18,117	17,605	16,990	16,362	15,819	16,667	20,284
Prélèvements à l'exportation				Abschöpfungen bei der Ausfuhr				Export levies						
Prelievi all'esportazione				Heffingen bij uitvoer				Eksportafgifterne						
PAD	à grains ronds	11,333	12,000	12,000	12,000	9,871	5,286	2,194	2,000	1,517	-	-	-	5,702
	à grains longs	8,333	8,000	8,000	6,323	3,871	2,071	0,290	-	-	-	-	-	3,088
DEC	à grains ronds	11,667	12,000	12,000	12,000	9,871	5,286	2,194	2,000	1,419	-	-	-	5,699
	à grains longs	8,000	8,000	8,000	6,323	3,871	2,071	0,290	-	-	-	-	-	3,044
DBL	à grains ronds	11,833	12,000	12,000	12,000	9,871	5,286	0,581	-	-	-	-	-	5,290
	à grains longs	11,667	12,000	10,933	2,742	-	-	-	-	-	-	-	-	3,110
CBL	à grains ronds	11,833	12,000	12,000	12,000	9,871	5,286	0,581	-	-	-	-	-	5,290
	à grains longs	11,667	12,000	10,933	2,742	-	-	-	-	0,097	-	-	-	3,118
BRI		12,000	12,000	12,000	12,000	9,871	5,857	3,145	0,833	0,516	-	-	-	5,678



PRIX CAF FIXES PAR LA COMMISSION  
 CIF PREISE VON DER KOMMISSION FESTGESETZT  
 CIF PRICES FIXED BY THE COMMISSION  
 PREZZI CIF FISSATI DALLA COMMISSIONE  
 CIF PRIJZEN DOOR DE COMMISSIE VASTGESTELD  
 CIF PRIS FASSET AF KOMMISSIONEN

PRELEVEMENTS A L'EXPORTATION  
 ABSCHÖPFUNGEN BEI DER AUSFUHR  
 EXPORT LEVIES  
 PRELIEVI ALL'ESPORTAZIONE  
 HEFFINGEN BIJ UITVOER  
 EKSPORTAFGIFTERNE

RIE  
 REIS  
 RICE  
 RISO  
 RIJST  
 RIS

UC-RE-UA/1000kg

PRODUITS PRODUKTE PRODUCTS PRODOTTI PRODUKTEN PRODUKTER	1975				1976								1975/ 1976 ø	
	SEP	OCT	NOV	DEC	JAN	FEB	MAR	APR	MAI	JUN	JUL	AUG		
Prix CAF	CIF preise		CIF prices		Prezzi CIF		CIF-prijzen		CIF-priser					
DEC	à grains ronds	260,543	242,681	224,057	227,246	222,456	218,042	181,225	173,986	157,500	152,444	150,991	148,619	196,466
	à grains longs	256,954	240,987	228,191	205,622	198,347	182,239	176,683	170,176	177,192	177,391	172,302	171,592	196,423
CBL	à grains ronds	295,058	294,227	289,812	289,917	269,382	261,870	233,834	210,298	208,774	211,460	211,460	210,504	248,782
	à grains longs	291,830	272,964	251,881	247,421	229,584	198,872	193,805	187,151	187,648	189,649	185,630	184,641	218,402
BRI		168,221	160,792	152,631	150,050	140,171	131,900	128,784	129,697	129,871	124,342	120,819	119,220	138,013
Prélèvements à l'exportation				Abschöpfungen bei der Ausfuhr				Export levies						
Prelievi all'esportazioni				Heffingen bij uitvoer				Eksportafgifterne						
PAD	à grains ronds	-	-	-	-	-	-	-	-	-	-	-	-	-
	à grains longs	-	-	-	-	-	-	-	-	-	-	-	-	-
DEC	à grains ronds	-	-	-	-	-	-	-	-	-	-	-	-	-
	à grains longs	-	-	-	-	-	-	-	-	-	-	-	-	-
DBL	à grains ronds	-	-	-	-	-	-	-	-	-	-	-	-	-
	à grains longs	-	-	-	-	-	-	-	-	-	-	-	-	-
CBL	à grains ronds	-	-	-	-	-	-	-	-	-	-	-	-	-
	à grains longs	-	-	-	-	-	-	-	-	-	-	-	-	-
BRI		-	-	-	-	-	-	-	-	-	-	-	-	-

PRIX CAF FIXES PAR LA COMMISSION  
 CIF PREISE VON DER KOMMISSION FESTGESETZT  
 CIF PRICES FIXED BY THE COMMISSION  
 PREZZI CIF FISSATI DALLA COMMISSIONE  
 CIF PRIJZEN DOOR DE COMMISSIE VASTGESTELD  
 CIF PRIS FASSAT AF KOMMISSIONEN

PRELEVEMENTS A L'EXPORTATION  
 ABSCHÖPFUNGEN BEI DER AUSFUHR  
 EXPORT LEVIES  
 PRELIEVI ALL'ESPORTAZIONE  
 HEFFINGEN BIJ UITVOER  
 EKSPORTAFGIFTERNE

RIZ  
 REIS  
 RICE  
 RISO  
 RIJST  
 RIS

UC-RE-UA/1000kg

PRODUITS PRODUKTE PRODUCTS PRODOTTI PRODUKTEN PRODUKTER		1976				1977								Ø
		SEP	OCT	NOV	DEC	JAN	FEB	MAR	APR	MAI	JUN	JUL	AUG	
Prix CAF		CIF preise		CIF prices		Prezzi CIF		CIF-prijzen		CIF-priser				
DEC	à grains ronds	147,732	145,884	156,132	169,776	174,646	183,440	186,383	186,993	185,265	188,941	190,243	192,988	175,701
	à grains longs	170,714	169,139	169,027	158,486	158,124	166,300	171,336	176,379	177,844	187,479	190,880	194,180	174,203
CBL	à grains ronds	206,942	203,419	212,011	222,815	221,792	221,476	221,223	221,537	219,933	225,321	227,495	227,272	219,282
	à grains longs	181,649	187,833	198,858	185,826	183,492	191,453	196,929	192,082	190,858	198,728	201,406	206,185	192,955
BRI		117,476	122,866	123,240	121,898	120,317	122,518	124,499	122,957	121,273	121,475	122,173	121,234	121,827
Prélèvements à l'exportation				Abschöpfungen bei der Ausfuhr				Export levies						
Prelievi all'esportazione				Heffingen bij uitvoer				Eksportaafgifterne						
PAD	à grains ronds	-	-	-	-	-	-	-	-	-	-	-	-	-
	à grains longs	-	-	-	-	-	-	-	-	-	-	-	-	-
DEC	à grains ronds	-	-	-	-	-	-	-	-	-	-	-	-	-
	à grains longs	-	-	-	-	-	-	-	-	-	-	-	-	-
DBL	à grains ronds	-	-	-	-	-	-	-	-	-	-	-	-	-
	à grains longs	-	-	-	-	-	-	-	-	-	-	-	-	-
CBL	à grains ronds	-	-	-	-	-	-	-	-	-	-	-	-	-
	à grains longs	-	-	-	-	-	-	-	-	-	-	-	-	-
BRI		-	-	-	-	-	-	-	-	-	-	-	-	-

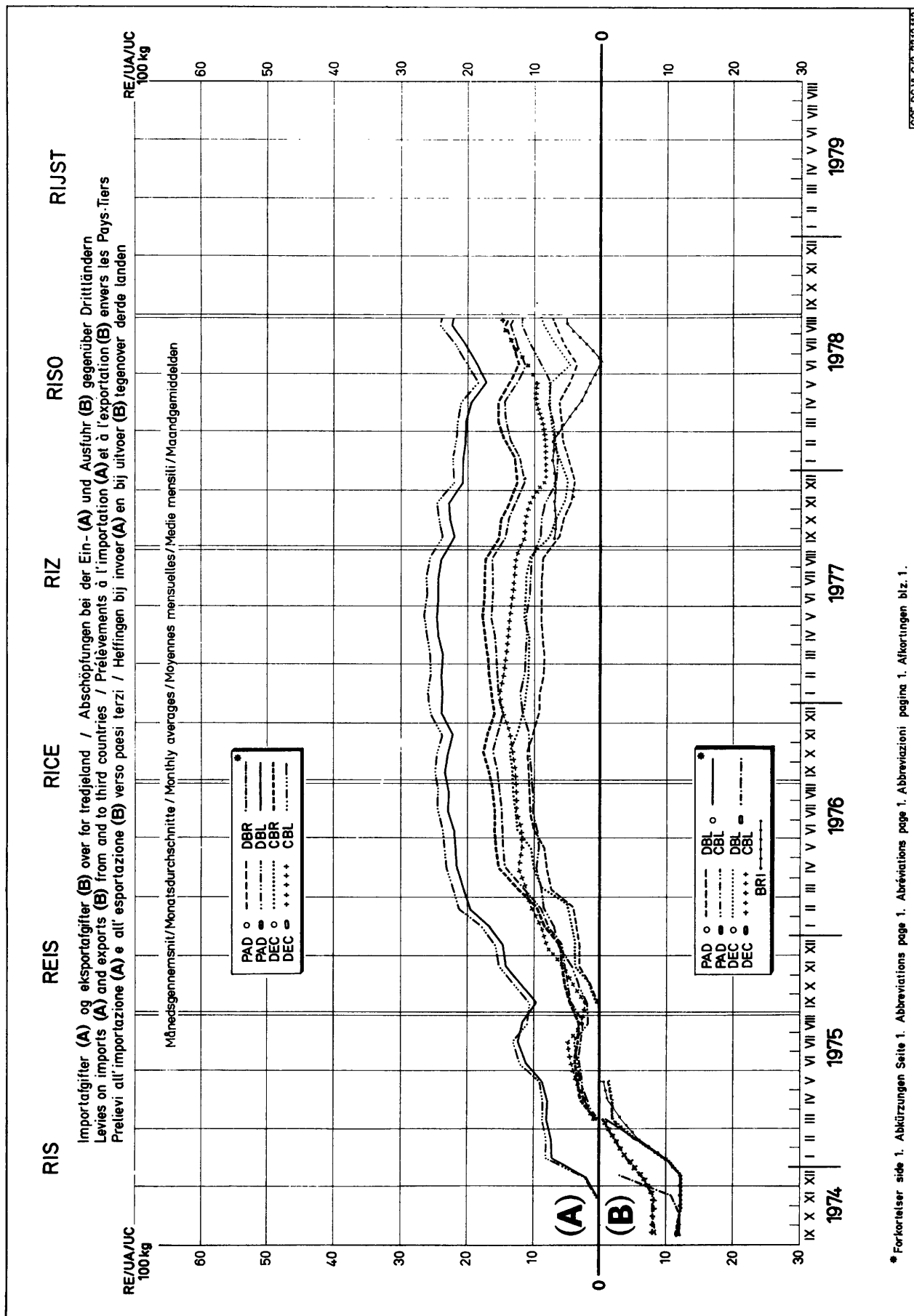
PRIX CAF FIXES PAR LA COMMISSION  
 CIF PREISE VON DER KOMMISSION FESTGESETZT  
 CIF PRICES FIXED BY THE COMMISSION  
 PREZZI CIF FISSATI DALLA COMMISSIONE  
 CIF-PRIJZEN DOOR DE COMMISSIE VASTGESTELD  
 CIF-PRISER FASSAT AF KOMMISSIONEN

PRELEVEMENTS A L'EXPORTATION  
 ABSCHÖPFUNGEN BEI DER AUSFUHR  
 EXPORT LEVIES  
 PRELIEVI ALL'ESPORTAZIONE  
 HEFFINGEN BIJ UITVOER  
 EKSPORTAFGIFTERNE

RIZ  
 REIS  
 RICE  
 RISO  
 RIJST  
 RIS

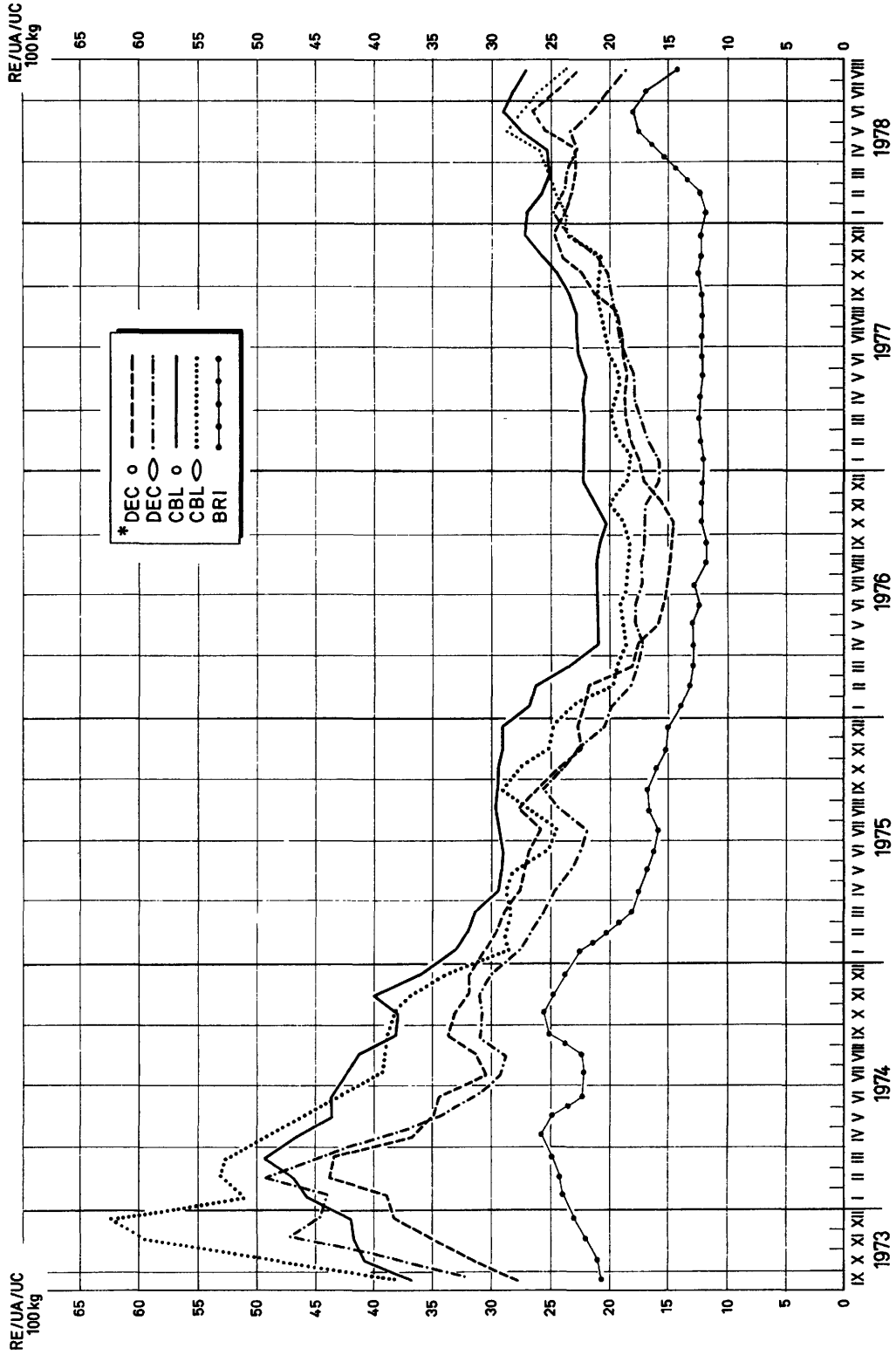
UC-RE-UA/1000kg

PRODUITS PRODUKTE PRODUCTS PRODOTTI PRODUKTER		1977				1978								Ø
		SEP	OCT	NOV	DEC	JAN	FEB	MAR	APR	MAI	JUN	JUL	AUG	
Prix CAF		CIF preise		CIF prices		Prezzi CIF		CIF-prijzen		CIF-priser				
DEC	à grains ronds	213,481	224,830	241,394	248,299	237,342	232,368	230,366	230,320	255,797	266,456	245,686	227,255	237,843
	à grains longs	198,082	201,322	209,716	233,885	238,535	239,211	236,242	229,532	233,985	217,848	202,067	186,067	238,763
CBL	à grains ronds	233,919	242,908	257,204	271,971	270,138	258,433	251,205	253,718	276,460	291,727	282,371	270,147	263,437
	à grains longs	209,865	208,426	207,585	235,172	236,860	246,681	250,367	258,954	288,268	275,841	260,972	237,402	243,057
BRI		122,447	124,508	122,450	122,124	118,211	122,556	138,485	160,202	176,506	181,889	170,283	143,141	142,006
Prélèvements à l'exportation				Abschöpfungen bei der Ausfuhr				Export levies						
Prelevi all'esportazione				Heffingen bij uitvoer				Eksportafgifterne						
PAD	à grains ronds	-	-	-	-	-	-	-	-	-	-	-	-	-
	à grains longs	-	-	-	-	-	-	-	-	-	-	-	-	-
DEC	à grains ronds	-	-	-	-	-	-	-	-	-	-	-	-	-
	à grains longs	-	-	-	-	-	-	-	-	-	-	-	-	-
DBL	à grains ronds	-	-	-	-	-	-	-	-	-	-	-	-	-
	à grains longs	-	-	-	-	-	-	-	-	-	-	-	-	-
CBL	à grains ronds	-	-	-	-	-	-	-	-	-	-	-	-	-
	à grains longs	-	-	-	-	-	-	-	-	-	-	-	-	-
BRI		-	-	-	-	-	-	-	-	-	-	-	-	-



\* Forkortelser side 1. Abkürzungen Seite 1. Abbreviations page 1. Abbreviazioni pagina 1. Alkortingen blz. 1.

RIS - Cif pris fassat af Kommissionen RIZ - Prix CAF fixés par la Commission  
 REIS - Cif Preise von der Kommission festgesetzt RISO - Prezzi cif fissati dalla Commissione  
 RICE - Cif prices fixed by the Commission RIJST - Cif prijzen door de Commissie vastgesteld



\* Forkortelser side 1 .Abkürzungen Seite 1 .Abbreviations page 1 .Abréviations page 1 .Abbreviazioni pagina 1 .Afkortingen blz. 1.

PRIX A L'IMPORTATION, LIVRAISON RAFFINÉE, RAMENÉS AU MEME POURCENTAGE DE BRISURES  
 EINFUHRPREISE, SOFORTIGE LIEFERUNG, DIE AUF DEN GLEICHEN BRUCHGEHALT ZURÜCKGEBRACHT WORDEN SIND  
 IMPORT PRICES, IMMEDIATE DELIVERY, CALCULATED ON SAME PERCENTAGE OF BROKEN RICE  
 PREZZI ALL'IMPORTAZIONE, PRONTA CONSEGNA, RIDOTTI ALLA STESSA PERCENTUALE DI ROTTURE  
 INVOERPRIJZEN, DIREKTE LEVERING, TERUGGEBRACHT OP HETZELFDE BREUKPERCENTAGE  
 INDFØRSLEPRISER, DIREKTE LEVERING, OMRÆGNET TIL SAMME PROCENTDEL AF BRUDRIS

RIZ  
 REIS  
 RICE  
 RISO  
 RIJST  
 RIS

CAF / CIF AMSTERDAM / ROTTERDAM / ANTWERPEN (1)

UC-RE-UA/100 kg \*  
 /1000 kg

PROVENANCE HERKUNFT ORIGIN PROVENIENZA HERKOMST DYRK. STEDET	QUALITES QUALITÄTEN QUALITIES QUALITA' KVALITEITEN KVALITETEN	CAMPAGNES										Ø
		1973/ 1974	1974/ 1975	1975/ 1976	1976/ 1977	1977/ 1978						
<b>DEC (0 - 3%)</b>												
ARGENTINA	Bluerose	40,931	29,072	246,550	191,290	243,743						
	Belle Patna (2)			246,070	219,228	-						
	Blue Bonnet (2)			246,577	209,751	264,075						
	Rond d'Argentine	33,922	30,635	226,190	199,989	252,044						
EGYPT	Rond d'Egypte	30,398	29,885	187,753	179,783	253,780						
MAROCOCO	Rond du Maroc	-	-	-	-	-						
AUSTRALIA	Rond d'Australie	-	-	-	-	-						
SPAIN	Rond d'Espagne	-	28,874	286,054	207,756	260,709						
BRAZIL	Rond du Brésil	-	-	-	-	296,887						
COREE	Rond de Corée	40,110	-	-	-	228,285						
CHINA	Rond de Chine	40,337	30,755	-	198,440	243,522						
THAILANDE	Siam	48,478	31,689	235,552	215,342	271,153						
U.S.A.	Nato	44,795	31,630	234,444	206,311	276,913						
	Blue Belle (2)	45,737	31,383	246,700	222,451	290,075						
	Belle Patna (2)	48,362	32,803	252,078	225,508	294,545						
	Blue Bonnet (2)	41,741	31,973	219,210	-	305,854						
URUGUAY	Belle Patna (2)			241,255	214,685	271,694						
	Uruguay Selection	-	25,788	213,810	219,460	-						
	Rond d'Uruguay	37,145	27,626	239,051	199,034	255,924						
	Blue Bonnet (2)			-	186,530	-						

- (1) séparément ou combiné - einzeln oder kombiniert - separately or combined - separati o combinati - afzonderlijk of gecombineerd - hver for sig eller kombineret
- (2) Jusqu'à la fin de la campagne 1974/75 (31.8.1975) les qualités BELPA, BLUBO, BLUEBELLE, de toutes provenances sont reprises sous la même rubrique. A partir du 1.9.1975 ces qualités seront séparées suivant leur provenance. Bis zum Ende des Wirtschaftsjahres 1974/75 (31.8.1975) werden die Qualitäten BELPA, BLUBO, BLUEBELLE, unabhängig ihrer Herkunft, unter die selbe Rubrik gebracht. Ab 1.9.1975 werden sie ihrer Herkunft nach getrennt. Until the end of the marketing year 1974/75 (31.8.1975) the qualities BELPA, BLUBO, BLUEBELLE, of all origins are taken under the same heading. From 1.9.1975 these qualities will be separated according to the different origins. Fino alla fine della campagna 1974/75 (31.8.1975) le qualità BELPA, BLUBO, BLUEBELLE di qualsiasi provenienza sono riprese sotto la stessa rubrica. A partire dal 1.9.1975 queste qualità saranno separate a seconda della loro provenienza. Tot aan het einde van het seizoen 1974/75 (31.8.1975) zijn de kwaliteiten BELPA, BLUBO, BLUEBELLE, onafhankelijk van hun herkomst ondergebracht in dezelfde rubrik. Vanaf 1.9.1975 zullen zij afzonderlijk al naar gelang hun herkomst vermeld worden. Indtil slutningen af produktionsaaret 1974/75 (31.8.1975) opføres kvaliteterne BELPA, BLUBO, BLUEBELLE, fra hvilken som helst oprindelse i samme rubrik. Fra den 1.9.1975 vil disse kvaliteter blive opført efter deres oprindelsessted.

PRIX A L'IMPORTATION, LIVRAISON RAPPROCHEE, PAGES AU MEME POURCENTAGE DE BRISURES  
 EINFUHRPREISE, SOFORTIGE LIEFERUNG, DIE AUF DEN GLEICHEN BRUCHGEHALT ZURÜCKGEBRACHT WORDEN SIND  
 IMPORT PRICES, IMMEDIATE DELIVERY, CALCULATED ON SAME PERCENTAGE OF BROKEN RICE  
 PREZZI ALL'IMPORTAZIONE, FRONTA CONSEGNA, RIDOTTI ALLA STESSA PERCENTUALE DI ROTTURE  
 INVOERPRIJZEN, DIREKTE LEVERING, TERUGEBRACHT OP HETZELFDE BREUKPERCENTAGE  
 INDFØRSLEPRISER, DIREKTE LEVERING, OMRÆGNET TIL SAMME PROCENTDEL AF BRUDRIS

RIZ  
 REIS  
 RICE  
 RISO  
 RIJST  
 RIS

CAF / CIF AMSTERDAM / ROTTERDAM / ANTWERPEN (1)

UC-RE-UA/100 kg

PROVENANCE HERKUNFT ORIGIN PROVENIENZA HERKOMST DYRKN. STEDET	QUALITES QUALITÄTEN QUALITIES QUALITÀ KVALITETEN	1973				1974								1973/ 1974 Ø
		SEP	OCT	NOV	DEC	JAN	FEB	MAR	APR	MAI	JUN	JUL	AUG	
<b>DEC (0 - 3%)</b>														
ARGENTINA	Bluerose	31,500	-	-	43,713	45,380	-	44,600	39,460	-	-	-	-	40,931
	Belle Patna													
	Blue Bonnet													
	Rond d'Argentine	27,275	-	-	-	-	-	39,695	35,585	33,907	34,310	33,770	32,915	33,922
EGYPT	Rond d'Egypte	-	-	-	-	-	-	-	-	-	30,360	30,360	30,473	30,398
MAROCOCO	Rond du Maroc	-	-	-	-	-	-	-	-	-	-	-	-	-
AUSTRALIA	Rond d'Australie	-	-	-	-	-	-	-	-	-	-	-	-	-
SPAIN	Rond d'Espagne	-	-	-	-	-	-	-	-	-	-	-	-	-
BRAZIL	Rond du Brésil	-	-	-	-	-	-	-	-	-	-	-	-	-
COREE	Rond de Corée	-	-	-	-	40,110	-	-	-	-	-	-	-	-
CHINA	Rond de Chine	-	31,773	32,050	-	41,120	43,227	43,017	43,218	43,947	44,343	-	-	40,337
THAILANDE	Siam	-	-	46,160	45,296	48,797	53,564	54,881	55,825	50,063	47,695	40,464	42,039	48,478
U.S.A.	Nato	33,730	40,323	50,790	55,403	56,290	55,407	53,490	47,950	43,140	37,813	31,640	31,560	44,795
	Blue Belle	35,650	41,507	51,614	54,670	55,533	58,833	56,388	48,395	43,661	37,127	32,968	32,500	45,737
	Belle Patna	39,703	44,688	55,894	56,706	59,333	60,631	57,370	50,001	45,397	40,317	35,316	34,991	48,362
	Blue Bonnet	34,850	-	48,210	50,145	54,237	-	45,580	42,335	37,443	36,157	34,898	33,594	41,741
URUGUAY	Belle Patna													
	Uruguay Selection	-	-	-	-	-	-	-	-	-	-	-	-	-
	Rond d'Uruguay	-	-	-	-	-	-	-	-	36,810	37,480	-	-	37,145
	Blue Bonnet													

(1) séparément ou combiné - einzeln oder kombiniert - separately or combined - separati o combinati - afzonderlijk of gecombineerd - hver for sig eller kombineret

PRIX A L'IMPORTATION, LIVRAISON RAPPROCHEE, RAJONES AU MEME POURCENTAGE DE BRISURES  
 EINFUHRPREISE, SOFORTIGE LIEFERUNG, DIE AUF DEN GLEICHEN BRUCHGEHALT ZURÜCKGEBRACHT WORDEN SIND  
 IMPORT PRICES, IMMEDIATE DELIVERY, CALCULATED ON SAME PERCENTAGE OF BROKEN RICE  
 PREZZI ALL'IMPORTAZIONE, PRONTA CONSEGNA, RIDOTTI ALLA STESSA PERCENTUALE DI ROTTURE  
 INVOERPRIJZEN, DIREKTE LEVERING, TERUGGEBRACHT OP HETZELFDE BREUKPERCENTAGE  
 INDFØRSLERPRISER, DIREKTE LEVERING, ØMREGNET TIL SAMME PROCENTDEL AF BRUDRIS

RIZ  
 REIS  
 RICE  
 RISO  
 RIJST  
 RIS

CAF / CIF AMSTERDAM / ROTTERDAM / ANTWERPEN (1)

UC-RE-UA/100 kg

PROVENANCE HERKUNFT ORIGIN PROVENIENZA HERKOMST DYRKN. STEDET	QUALITES QUALITÄTEN QUALITIES QUALITÀ KVALITEITEN	1974				1975								1974/ 1975 Ø
		SEP	OCT	NOV	DEC	JAN	FEB	MAR	APR	MAY	JUN	JUL	AUG	
<b>DEC (0 - 3%)</b>														
ARGENTINA	Bluerose	29,560	-	32,395	-	-	-	-	-	28,270	27,870	27,265	-	29,072
	Belle Patna (2)													
	Blue Bonnet (2)													
	Rond d'Argentine	33,418	33,045	31,588	-	-	-	28,733	28,755	28,270	-	-	-	30,635
EGYPT	Rond d'Egypte	-	-	33,203	31,883	30,215	29,482	29,000	30,628	29,415	28,068	27,075	-	29,885
MAROCO	Rond du Maroc	-	-	-	-	-	-	-	-	-	-	-	-	-
AUSTRALIA	Rond d'Australie	-	-	-	-	-	-	-	-	-	-	-	-	-
SPAIN	Rond d'Espagne	-	-	-	-	-	31,039	29,130	28,050	27,525	29,285	28,390	28,700	28,874
BRAZIL	Rond du Brésil	-	-	-	-	-	-	-	-	-	-	-	-	-
COREE	Rond de Corée	-	-	-	-	-	-	-	-	-	-	-	-	-
CHINA	Rond de Chine	-	34,300	33,070	32,748	31,620	30,767	29,875	27,020	26,640	-	-	-	30,755
THAILANDE	Siam	42,985	41,004	36,977	33,571	30,445	29,615	28,535	29,071	28,720	26,250	25,377	27,723	31,689
U.S.A.	Nato	33,632	33,768	34,358	32,940	31,523	31,087	30,530	30,653	29,740	30,725	30,677	29,923	31,630
	Blue Belle (2)	34,665	34,735	35,716	34,318	31,922	31,011	29,796	31,317	28,204	28,296	27,711	28,909	31,383
	Belle Patna (2)	36,729	36,359	37,254	35,939	34,176	32,526	30,873	31,129	29,473	30,069	29,034	30,071	32,803
	Blue Bonnet (2)	37,193	40,205	46,105	-	-	30,810	29,185	28,073	26,792	26,226	26,570	28,573	31,973
URUGUAY	Belle Patna (2)													
	Uruguay Selection	-	-	-	-	-	-	-	-	25,428	26,148	-	-	25,788
	Rond d'Uruguay	-	-	-	-	-	-	-	28,570	27,948	-	26,221	27,764	27,626
	Blue Bonnet (2)													

- (1) séparément ou combiné - einzeln oder kombiniert - separately or combined - separati o combinati - afzonderlijk of gecombineerd - hver for sig eller kombineret
- (2) Jusqu'à la fin de la campagne 1974/75 (31.8.1975) les qualités BELPA - BLUBO - BLUEBELLE de toutes provenances, sont reprises sous la même rubrique. A partir du 1.9.1975, ces qualités seront séparées suivant leur provenance. Bis zum Ende des Wirtschaftsjahres 1974/75 (31.8.1975) werden die Qualitäten BELPA - BLUBO - BLUEBELLE, unabhängig ihrer Herkunft, unter die selbe Rubrik gebracht. Ab 1.9.1975 werden sie ihrer Herkunft nach getrennt. Until the end of the marketing year 1974/75 (31.8.1975) the qualities BELPA - BLUBO - BLUEBELLE of all origins are taken under the same heading. From 1.9.1975 these qualities will be separated according to the different origins. Fino alla fine della campagna 1974/75 (31.8.1975) le qualità BELPA - BLUBO - BLUEBELLE di qualsiasi provenienza sono riprese sotto la stessa rubrica. A partire dal 1.9.1975 queste qualità saranno separate a seconda della loro provenienza. Tot aan het einde van het seizoen 1974/75 (31.8.1975) zijn de kwaliteiten BELPA - BLUBO - BLUEBELLE onafhankelijk van hun herkomst ondergebracht in dezelfde rubriek. Vanaf 1.9.1975 zullen zij afzonderlijk al naar gelang hun herkomst vermeld worden. Indtil slutningen af produktionsåret 1974/75 (31.8.1975) opføres kvaliteterne BELPA - BLUBO - BLUEBELLE fra hvilken som helst oprindelse i samme rubrik. Fra den 1.9.1975 vil disse kvaliteter blive opført efter deres oprindelsessted.



PRIX A L'IMPORTATION, LIVRAISON RAPPROCHEE, RAMENES AU MEME POURCENTAGE DE BRISURES  
 EINFUHRPREISE, SOFORTIGE LIEFERUNG, DIE AUF DEN GLEICHEN BRUCHGEHALT ZURÜCKGEFACHT WORDEN SIND  
 IMPORT PRICES, IMMEDIATE DELIVERY, CALCULATED ON SAME PERCENTAGE OF BROKEN RICE  
 FREZZI ALL'IMPORTAZIONE, FRONTO CONSEGNA, RIDOTTI ALLA STESSA PERCENTUALE DI ROITTURE  
 INVOERPRIJZEN, DIREKTE LEVERING, TERUGGEBRACHT OP HETZELFDE BREUKPERCENTAGE  
 INDFØRSLEPRISER, DIREKTE LEVERING, OMREGNET TIL SAMME PROCENTDEL AF BRUDRIS

RIZ  
 REIS  
 RICE  
 RISO  
 RIJST  
 RIS

CAF / CIF AMSTERDAM / ROTTERDAM / ANTWERPEN (1)

UC-RE-UA/1000kg

PROVENANCE HERKUNFT ORIGIN PROVENIENZA HERKOMST DYRKN. STEDET	QUALITES QUALITÄTEN QUALITIES QUALITÀ KVALITETEN	1975				1976								1975/ 1976 Ø	
		SEP	OCT	NOV	DEC	JAN	FEB	MAR	APR	MAI	JUN	JUL	AUG		
<b>DEC (0 - 3%)</b>															
ARGENTINA	Bluerose	261,820	261,300	229,660	-	233,420	-	-	-	-	-	-	-	-	246,550
	Belle Patna	-	279,910	-	-	241,870	-	-	-	-	237,660	-	224,840	246,070	
	Blue Bonnet	294,842	275,724	263,518	251,125	238,889	228,502	217,028	220,710	274,079	239,258	255,870	219,381	246,577	
	Rond d'Argentine	252,446	243,097	233,567	232,489	215,917	215,918	-	-	219,620	217,960	222,110	208,779	226,190	
EGYPT	Rond d'Egypte	-	-	-	-	260,385	225,190	184,970	175,628	171,941	157,140	157,963	168,803	187,753	
MAROCO	Rond du Maroc	-	-	-	-	-	-	-	-	-	-	-	-	-	
AUSTRALIA	Rond d'Australie	-	-	-	-	-	-	-	-	-	-	-	-	-	
SPAIN	Rond d'Espagne	263,560	286,230	281,130	313,295	-	-	-	-	-	-	-	-	286,054	
BRAZIL	Rond du Brésil	-	-	-	-	-	-	-	-	-	-	-	-	-	
COREE	Rond de Corée	-	-	-	-	-	-	-	-	-	-	-	-	-	
CHINA	Rond de Chine	-	-	-	-	-	-	-	-	-	-	-	-	-	
THAILANDE	Siam	299,404	295,316	272,991	250,825	237,371	216,116	213,588	210,879	207,378	207,139	205,164	210,458	235,552	
U.S.A.	Nato	283,881	271,098	260,510	252,010	236,170	223,730	185,573	195,428	230,990	241,220	222,046	210,670	234,444	
	Blue Belle	288,498	274,462	262,428	250,188	239,613	228,780	234,878	228,540	264,933	248,850	223,144	216,083	246,700	
	Belle Patna	293,748	280,620	271,383	258,856	247,526	233,196	221,889	238,345	269,816	255,916	231,890	221,755	252,078	
	Blue Bonnet	291,210	-	-	-	-	-	-	-	-	-	-	-	219,210	
URUGUAY	Belle Patna	294,513	287,989	263,824	253,606	237,332	221,388	212,284	212,575	240,205	233,908	217,857	219,574	241,255	
	Uruguay Selection	-	-	-	-	-	-	213,810	-	-	-	-	-	213,810	
	Rond d'Uruguay	256,370	-	-	-	224,930	-	-	-	-	247,000	227,905	-	239,051	
	Blue Bonnet	-	-	-	-	-	-	-	-	-	-	-	-	-	

(1) séparément ou combiné - einzeln oder kombiniert - separately or combined - separati o combinati - afzonderlijk of gecombineerd - hver for sig eller kombineret

FIX A L'IMPORTATION, LIVRAISON RAPPROCHEE, RAMENES AU MEME POURCENTAGE DE BRISURES  
 EINFUHRPREISE, SOFORTIGE LIEFERUNG, DIE AUF DEN GLEICHEN BRUCHGEHALT ZURÜCKGEBRACHT WORDEN SIND  
 IMPORT PRICES, IMMEDIATE DELIVERY, CALCULATED ON SAME PERCENTAGE OF BROKEN RICE  
 PREZZI ALL'IMPORTAZIONE, PRONTA CONSEGNA, RIDOTTI ALLA STESSA PERCENTUALE DI ROTTURE  
 INVOERPRIJZEN, DIREKTE LEVERING, TERUGGEBRACHT OP HETZELFDE BREUKPERCENTAGE  
 INDFØRSLERPRISER, DIREKTE LEVERING, ØMREGNET TIL SAMME PROCENTDEL AF BRUDRIS

RIZ  
 REIS  
 RICE  
 RISO  
 RIJST  
 RIS

CAF / CIF AMSTERDAM / ROTTERDAM / ANTWERPEN (1)

UC-RE-UA/1000 kg

PROVENANCE HERKUNFT ORIGIN PROVENIENZA HERKOMST DYRKN. STEDET	QUALITES QUALITÄTEN QUALITIES QUALITÀ KVALITEITEN KVALITETEN	1976				1977								Ø	
		SEP	OCT	NOV	DEC	JAN	FEB	MAR	APR	MAI	JUN	JUL	AUG		
<b>DEC (0 - 3%)</b>															
ARGENTINA	Bluerose	-	-	187,326	-	-	-	187,660	196,210	190,000	-	-	-	-	191,290
	Belle Patna	-	219,228	-	-	-	-	-	-	-	-	-	-	-	219,228
	Blue Bonnet	207,770	203,170	201,566	191,221	190,315	198,678	206,202	213,806	220,789	230,582	226,311	226,597	209,751	
	Rond d'Argentine	232,885	219,807	184,414	190,032	189,856	188,871	189,220	192,352	204,713	205,962	198,725	202,980	199,985	
EGYPT	Rond d'Egypte	148,297	146,743	183,142	177,650	180,651	185,506	188,707	188,416	188,141	191,833	190,383	187,930	179,783	
MAROCCO	Rond du Maroc	-	-	-	-	-	-	-	-	-	-	-	-	-	
AUSTRALIA	Rond d'Australie	-	-	-	-	-	-	-	-	-	-	-	-	-	
SPAIN	Rond d'Espagne	-	-	-	203,805	196,550	203,484	205,561	205,658	200,530	224,550	220,319	209,347	207,756	
BRAZIL	Rond du Brésil	-	-	-	-	-	-	-	-	-	-	-	-	-	
COREE	Rond de Corée	-	-	-	-	-	-	-	-	-	-	-	-	-	
CHINA	Rond de Chine	-	-	-	-	-	-	-	-	-	-	-	198,440	198,440	
THAILANDE	Siam	223,028	223,756	218,111	208,866	210,023	215,370	215,129	204,689	206,897	215,837	218,297	224,097	215,242	
U.S.A.	Nato	208,043	203,780	190,425	183,508	183,200	199,310	201,978	220,586	236,130	236,180	211,837	200,800	206,311	
	Blue Belle	209,448	216,852	206,573	198,880	195,500	206,548	217,448	235,486	254,433	252,770	239,200	236,268	222,451	
	Belle Patna	214,419	219,399	210,988	198,981	198,255	210,518	217,578	234,507	255,680	263,657	243,165	238,953	225,508	
	Blue Bonnet	-	-	-	-	-	-	-	-	-	-	-	-	-	
URUGUAY	Belle Patna	215,008	209,566	202,888	191,390	191,896	200,513	211,399	220,051	231,162	237,449	232,763	232,139	214,685	
	Uruguay Selection	-	-	-	-	-	-	219,460	-	-	-	-	-	219,460	
	Rond d'Uruguay	-	207,840	199,010	184,085	188,763	195,718	201,620	187,670	-	-	-	227,565	199,034	
	Blue Bonnet	-	-	-	-	186,530	-	-	-	-	-	-	-	186,530	

(1) séparément ou combiné - einzeln oder kombiniert - separately or combined - separati o combinati - afzonderlijk of gecombineerd - hver for sig eller kombineret

PRIX A L'IMPORTATION, LIVRAISON RAPPROCHEE, RAMENES AU MEME POURCENTAGE DE BRISURES  
 EINFUHRPREISE, SOFORTIGE LIEFERUNG, DIE AUF DEN GLEICHEN BRUCHGEHALT ZURÜCKGEBRACHT WORDEN SIND  
 IMPORT PRICES, IMMEDIATE DELIVERY, CALCULATED ON SAME PERCENTAGE OF BROKEN RICE  
 FREZZI ALL' IMPORTAZIONE, FRONTA CONSEGNA, RIDOTTI ALLA STESSA PERCENTUALE DI ROTTURE  
 INVOERPRIJZEN, DIREKTE LEVERING, TERUGGEBRACHT OP HETZELFDE BREUKPERCENTAGE  
 INDFØRSLERPRISER, DIREKTE LEVERING, OMREGNET TIL SAMME PROCENTDEL AF BRUDRIS

RIZ  
 REIS  
 RICE  
 RISO  
 RIJST  
 RIS

CAF / CIF AMSTERDAM / ROTTERDAM / ANTWERPEN (1)

UC-RE-UA/1000 Kg

PROVENANCE HERKUNFT ORIGIN PROVENIENZA HERKOMST DYRKN. STEDET	QUALITES QUALITÄTEN QUALITIES QUALITÀ KVALITEITEN KVALITETEN	1977				1978								Ø
		SEP	OCT	NOV	DEC	JAN	FEB	MAR	APR	MAI	JUN	JUL	AUG	
<b>DEC (0 - 3%)</b>														
ARGENTINA	Bluerose	239,520	237,947	238,900	258,603	-	-	-	-	-	-	-	-	243,743
	Belle Patna	-	-	-	-	-	-	-	-	-	-	-	-	-
	Blue Bonnet	230,680	247,193	277,414	304,692	302,786	293,735	270,341	263,467	267,969	253,640	235,178	221,803	264,075
	Rond d'Argentine	215,380	228,300	243,483	243,393	288,748	-	251,576	241,686	265,116	275,742	261,158	260,900	252,044
EGYPT	Rond d'Egypte	-	-	-	-	255,320	252,240	-	-	-	-	-	-	253,780
MAROCCO	Rond du Maroc	-	-	-	-	-	-	-	-	-	-	-	-	
AUSTRALIA	Rond d'Australie	-	-	-	-	-	-	-	-	-	-	-	-	
SPAIN	Rond d'Espagne	217,073	-	295,180	276,970	266,201	261,765	247,067	-	-	-	-	-	260,705
BRAZIL	Rond du Brésil	-	-	-	-	296,887	-	-	-	-	-	-	-	296,887
COREE	Rond de Corée	-	-	-	243,467	226,675	222,125	220,160	224,485	232,800	-	-	-	225,285
CHINA	Rond de Chine	206,880	214,220	-	255,570	250,330	246,132	255,577	258,862	267,591	266,080	234,470	223,030	243,522
THAILANDE	Siam	225,367	231,373	241,083	265,214	266,163	276,608	288,078	288,356	308,489	301,651	289,559	267,897	271,153
U.S.A.	Nato	220,270	260,328	307,328	335,505	311,200	298,820	290,820	289,945	296,577	256,513	239,451	216,204	276,913
	Blue Belle	242,846	272,780	320,698	345,423	331,565	311,923	305,714	304,478	302,588	272,920	248,783	221,175	290,075
	Belle Patna	245,487	276,460	320,503	343,737	332,449	322,589	311,568	306,986	308,713	283,443	253,954	228,652	294,545
	Blue Bonnet	-	264,888	304,618	322,502	315,535	316,193	311,385	-	-	-	-	-	305,854
URUGUAY	Belle Patna	235,489	250,752	282,590	310,561	314,794	304,636	289,025	282,023	272,621	257,597	236,884	223,352	271,694
	Uruguay Selection	-	-	-	-	-	-	-	-	-	-	-	-	-
	Rond d'Uruguay	226,472	232,388	244,501	-	312,310	-	-	-	-	268,131	251,742	-	255,924
	Blue Bonnet	-	-	-	-	-	-	-	-	-	-	-	-	-

(1) séparément ou combiné - einzeln oder kombiniert - separately or combined - separati o combinati - afzonderlijk of gecombineerd - hver for sig eller kombineret

PRIX A L'IMPORTATION, LIVRAISON RAPPROCHEE, RAMENES AU MEME POURCENTAGE DE BRISURES  
 EINFUHRPREISE, SOFORTIGE LIEFERUNG, DIE AUF DEN GLEICHEN BRUCHGEHALT ZURÜCKGEBRACHT WORDEN SIND  
 IMPORT PRICES, IMMEDIATE DELIVERY, CALCULATED ON SAME PERCENTAGE OF BROKEN RICE  
 PREZZI ALL'IMPORTAZIONE, FRONDA CONSEGNA, RIDOTTI ALLA STESSA PERCENTUALE DI ROTTURE  
 INVOERPRIJZEN, DIREKTE LEVERING, TERUGGEBRACHT OP HETZELFDE BREUKPERCENTAGE  
 INDFØRSLERPRISER, DIREKTE LEVERING, ØMREGNET TIL SAMME PROCENTDEDEL AF BRØDRIS

RIZ  
 REIS  
 RICE  
 RISO  
 RIJST  
 RIS

CAF / CIF AMSTERDAM / ROTTERDAM / ANTWERPEN (1)

UC-RE-UA/100 kg  
/1000 kg

PROVENANCE HERKUNFT ORIGIN PROVENIENZA HERKOMST DYRKN. STEDET	QUALITES QUALITÄTEN QUALITIES QUALITÀ KVALITEITEN KVALITETEN	CAMPAGNES						φ
		1973/ 1974	1974/ 1975	1975/ 1976	1976/ 1977	1977/ 1978		
<b>CBL</b>								
ARGENTINA	Rond d'Argentine	40,376	34,843	283,290	232,511	254,771		
	Bluerose	50,976	29,975	285,113	-	-		
	Belle Patna (2)			359,760	-	-		
	Blue Bonnet (2)			313,734	257,494	-		
AUSTRALIA	Rond d'Australie	-	-	-	-	-		
BRAZIL	Rond de Brésil	-	-	-	-	-		
CHINA	Rond de Chine	44,777	34,590	268,079	271,287	287,394		
COREE	Rond de Corée	46,600	35,687	-	-	-		
EGYPT	Rond d'Egypte	43,535	33,847	234,363	220,594	256,493		
MAROCO	Rond du Maroc	-	-	-	-	-		
SPAIN	Rond d'Espagne	-	34,412	372,820	254,950	303,824		
THAILANDE	Siam	54,237	35,737	264,533	238,290	286,263		
URUGUAY	Rond d'Uruguay	-	34,903	-	-	-		
	Uruguay Selection	-	-	-	289,250	-		
	Belle Patna (2)			370,874	277,387	284,090		
	Blue Bonnet (2)			-	-	-		
U.S.A.	Nato	56,544	39,699	320,676	278,560	355,492		
	Belle Patna (2)	59,002	40,252	334,625	293,286	378,695		
	Blue Bonnet (2)	50,208	35,662	304,390	264,804	356,590		
	Blue Belle (2)	59,537	39,729	326,313	290,373	370,807		

(1) séparément ou combiné - einzeln oder kombiniert - separately or combined - separati o combinati - afzonderlijk of gecombineerd - hver for sig eller kombineret

(2) Jusqu'à la fin de la campagne 1974/75 (31.8.1975) les qualités BELPA, BLUBO, BLUEBELLE, de toutes provenances sont reprises sous la même rubrique. A partir du 1.9.1975 ces qualités seront séparées suivant leur provenance.  
 Bis zum Ende des Wirtschaftsjahres 1974/75 (31.8.1975) werden die Qualitäten BELPA, BLUBO, BLUEBELLE, unabhängig ihrer Herkunft, unter die selbe Rubrik gebracht. Ab 1.9.1975 werden sie ihrer Herkunft nach getrennt.  
 Until the end of the marketing year 1974/75 (31.8.1975) the qualities BELPA, BLUBO, BLUEBELLE, of all origins are taken under the same heading. From 1.9.1975 these qualities will be separated according to the different origins.  
 Fino alla fine della campagna 1974/75 (31.8.1975) le qualità BELPA, BLUBO, BLUEBELLE di qualsiasi provenienza sono riprese sotto la stessa rubrica. A partire dal 1.9.1975 queste qualità saranno separate a seconda della loro provenienza.  
 Tot aan het einde van het seizoen 1974/75 (31.8.1975) zijn de kwaliteiten BELPA, BLUBO, BLUEBELLE, onafhankelijk van hun herkomst ondergebracht in dezelfde rubrik. Vanaf 1.9.1975 zullen zij afzonderlijk al naar gelang hun herkomst vermeld worden.  
 Indtil slutningen af produktionsaaret 1974/75 (31.8.1975) opføres kvaliteterne BELPA, BLUBO, BLUEBELLE, fra hvilken som helst oprindelse i samme rubrik. Fra den 1.9.1975 vil disse kvaliteter blive opført efter deres oprindelsessted.

PRIX A L'IMPORTATION, LIVRAISON RAPPROCHEE, RAMENES AU MEME POURCENTAGE DE BRISURES  
 EINFUHRPREISE, SOFORTIGE LIEFERUNG, DIE AUF DEN GLEICHEN BRUCHGEHALT ZURÜCKGEBRACHT WORDEN SIND  
 IMPORT PRICES, IMMEDIATE DELIVERY, CALCULATED ON SAME PERCENTAGE OF BROKEN RICE  
 PREZZI ALL'IMPORTAZIONE, FRONTA CONSEGNA, RIDOTTI ALLA STESSA PERCENTUALE DI ROTTURE  
 INVOERPRIJZEN, DIREKTE LEVERING, TERUGGEBRACHT OP HETZELFDE BREUKPERCENTAGE  
 INDFØRSLERPRISER, DIREKTE LEVERING, OMREGNET TIL SAMME PROCENTDEL AF BRODRIS

RIZ  
 REIS  
 RICE  
 RISO  
 RIJST  
 RIS

CAF / CIF AMSTERDAM / ROTTERDAM / ANTWERPEN (1)

UC-RE-UA/100 kg

PROVENANCE HERKUNFT ORIGIN PROVENIENZA HERKOMST DYRKN. STEDET	QUALITES QUALITÄTEN QUALITIES QUALITÀ KVALITETEN KVALITETEN	1973				1974								1973/ 1974 Ø
		SEP	OCT	NOV	DEC	JAN	FEB	MAR	APR	MAI	JUN	JUL	AUG	
<b>CBL</b>														
ARGENTINA	Rond d'Argentine	33,190	-	-	-	-	-	-	44,285	42,673	42,987	41,880	37,240	40,376
	Bluerose	38,670	-	58,670	-	57,220	-	-	49,345	-	-	-	-	50,976
	Belle Patna													
	Blue Bonnet													
AUSTRALIA	Rond d'Australie	-	-	-	-	-	-	-	-	-	-	-	-	-
BRAZIL	Rond de Brésil	-	-	-	-	-	-	-	-	-	-	-	-	-
CHINA	Rond de Chine	-	39,718	40,343	40,395	44,725	48,327	47,873	48,055	47,890	49,540	-	40,900	44,777
COREE	Rond de Corée	-	-	-	-	47,260	45,940	-	-	-	-	-	-	46,600
EGYPT	Rond d'Egypte	39,095	-	-	-	-	-	-	50,650	-	40,860	-	-	43,535
MAROCOCO	Rond du Maroc	-	-	-	-	-	-	-	-	-	-	-	-	-
SPAIN	Rond d'Espagne	-	-	-	-	-	-	-	-	-	-	-	-	-
THAILANDE	Siam	-	-	56,920	52,714	55,286	57,601	58,168	59,519	54,648	53,111	47,688	46,718	54,237
URUGUAY	Rond d'Uruguay	-	-	-	-	-	-	-	-	-	-	-	-	-
	Uruguay Selection	-	-	-	-	-	-	-	-	-	-	-	-	-
	Belle Patna													
	Blue Bonnet													
U.S.A.	Nato	42,981	50,700	60,693	64,858	68,947	67,123	65,471	63,293	54,933	51,530	44,003	43,999	56,544
	Belle Patna	45,615	54,643	68,212	68,130	72,660	69,574	68,385	64,983	57,400	50,120	44,257	44,049	59,002
	Blue Bonnet	40,340	-	-	-	71,935	-	-	52,593	49,547	48,095	44,415	44,530	50,208
	Blue Belle	46,685	53,640	67,855	70,685	70,820	69,830	68,448	65,775	58,973	53,840	44,450	43,443	59,537

(1) séparément ou combiné - einzeln oder kombiniert - separately or combined - separati o combinati - afzonderlijk of gecombineerd - hver for sig eller kombineret

PRIX A L'IMPORTATION, LIVRAISON RAPPROCHEE, RAMENES AU MEME POURCENTAGE DE BRISURES  
 EINFUHRPREISE, SOFORTIGE LIEFERUNG, DIE AUF DEN GLEICHEN BRUCHGEHALT ZURÜCKGEBRACHT WORDEN SIND  
 IMPORT PRICES, IMMEDIATE DELIVERY, CALCULATED ON SAME PERCENTAGE OF BROKEN RICE  
 PREZZI ALL'IMPORTAZIONE, PRONTA CONSEGNA, RIDOTTI ALLA STESSA PERCENTUALE DI ROTTURE  
 INVOERPRIJZEN, DIREKTE LEVERING, TERUGEBRACHT OP HETZELFDE BREUKPERCENTAGE  
 INDFØRSLERPRISER, DIREKTE LEVERING, OMREGNET TIL SAMME PROCENTDEL AF BRODRIS

RIZ  
 REIS  
 RICE  
 RISO  
 RIJST  
 RIS

CAF / CIF AMSTERDAM / ROTTERDAM / ANTWERPEN (1)

UC-RE-UA/1000kg

PROVENANCE HERKUNFT ORIGIN PROVENIENZA HERKOMST DYRKN. STEDET	QUALITES QUALITÄTEN QUALITÄ QUALITÀ KVALITEITEN KVALITETEN	1976				1977								Ø
		SEP	OCT	NOV	DEC	JAN	FEB	MAR	APR	MAI	JUN	JUL	AUG	
<b>CBL</b>														
ARGENTINA	Rond d'Argentine	-	267,890	-	221,727	223,176	227,582	224,811	222,670	237,230	236,738	230,774	-	232,511
	Bluerose	-	-	-	-	-	-	-	-	-	-	-	-	-
	Belle Patna	-	-	-	-	-	-	-	-	-	-	-	-	-
	Blue Bonnet	252,122	-	-	256,767	250,965	257,250	254,837	268,390	262,130	-	-	-	257,494
AUSTRALIA	Rond d'Australie	-	-	-	-	-	-	-	-	-	-	-	-	-
BRAZIL	Rond de Brésil	-	-	-	-	-	-	-	-	-	-	-	-	-
CHINA	Rond de Chine	-	282,140	267,160	264,560	-	-	-	-	-	-	-	-	271,287
COREE	Rond de Corée	-	-	-	-	-	-	-	-	-	-	-	-	-
EGYPT	Rond d'Egypte	207,281	203,901	213,380	222,889	221,663	221,485	221,576	223,103	223,989	230,825	227,466	229,570	220,594
MAROCOCO	Rond du Maroc	-	-	-	-	-	-	-	-	-	-	-	-	-
SPAIN	Rond d'Espagne	-	-	289,390	244,965	253,950	228,610	-	257,263	-	256,595	256,556	253,270	254,950
THAILANDE	Siam	242,251	245,160	240,441	228,823	230,512	237,283	242,450	232,097	232,074	239,858	242,348	246,182	238,290
URUGUAY	Rond d'Uruguay	-	-	-	-	-	-	-	-	-	-	-	-	-
	Uruguay Selection	-	289,250	-	-	-	-	-	-	-	-	-	-	289,850
	Belle Patna	261,340	-	-	-	-	-	250,600	-	-	320,220	-	-	277,387
	Blue Bonnet	-	-	-	-	-	-	-	-	-	-	-	-	-
U.S.A.	Nato	277,423	269,148	269,880	253,422	254,165	267,735	267,833	289,747	314,610	314,610	287,947	276,200	278,560
	Belle Patna	277,295	283,868	278,349	268,990	266,950	282,574	283,973	294,298	335,122	341,134	308,266	298,608	293,286
	Blue Bonnet	265,670	264,124	273,678	255,745	-	-	-	-	-	-	-	-	264,804
	Blue Belle	277,680	280,263	275,160	267,230	264,220	274,540	281,973	293,176	332,188	331,760	307,278	299,013	290,373

(1) séparément ou combiné - einzeln oder kombiniert - separately or combined - separati o combinati - afzonderlijk of gecombineerd - hver for sig eller kombineret

PRIX A L'IMPORTATION, LIVRAISON RAPPROCHEE, RAMENES AU MEME POURCENTAGE DE BRISURES  
 EINFUHRPREISE, SOFORTIGE LIEFERUNG, DIE AUF DEN GLEICHEN BRUCHGEHALT ZURÜCKGEBRACHT WORDEN SIND  
 IMPORT PRICES, IMMEDIATE DELIVERY, CALCULATED ON SAME PERCENTAGE OF BROKEN RICE  
 PREZZI ALL'IMPORTAZIONE, FRONDA CONSEGNA, RIDOTTI ALLA STESSA PERCENTUALE DI ROTTURE  
 INVOERPRIJZEN, DIREKTE LEVERING, TERUGGEBRACHT OP HETZELFDE BREUKPERCENTAGE  
 INDFØRSLEPRISER, DIREKTE LEVERING, OMRÆGNET TIL SAMME PROCENTDEL AF BRØDRIS

RIZ  
 REIS  
 RICE  
 RISO  
 RIJST  
 RIS

CAF / CIF AMSTERDAM / ROTTERDAM / ANTWERPEN (1)

UC-RE-UA/1000 Kg

PROVENANCE HERKUNFT ORIGIN PROVENIENZA HERKOMST DYRKN. STEDET	QUALITES QUALITÄTEN QUALITIES QUALITÀ KVALITETITEN KVALITETITEN	1977				1978								Ø
		SEP	OCT	NOV	DEC	JAN	FEB	MAR	APR	MAI	JUN	JUL	AUG	
<b>CBL</b>														
ARGENTINA	Rond d'Argentine	-	237,837	251,520	265,338	264,390	-	-	-	-	-	-	-	254,771
	Bluerose	-	-	-	-	-	-	-	-	-	-	-	-	-
	Belle Patna	-	-	-	-	-	-	-	-	-	-	-	-	-
	Blue Bonnet	-	-	-	-	-	-	358,746	331,165	-	-	-	-	-
AUSTRALIA	Rond d'Australie	-	-	-	-	-	-	-	-	-	-	-	-	-
BRAZIL	Rond de Brésil	-	-	-	-	-	-	-	-	-	-	-	-	-
CHINA	Rond de Chine	-	-	-	-	-	-	-	319,590	309,234	283,418	267,770	256,960	287,394
COREE	Rond de Corée	-	-	-	-	-	-	-	-	-	-	-	-	-
EGYPT	Rond d'Egypte	241,565	246,400	-	-	269,747	263,668	250,870	254,290	268,913	-	-	-	256,493
MAROC	Rond du Maroc	-	-	-	-	-	-	-	-	-	-	-	-	-
SPAIN	Rond d'Espagne	256,825	-	-	327,195	317,773	313,155	304,170	-	-	-	-	-	303,824
THAILANDE	Siam	248,949	245,823	252,936	284,765	277,755	290,237	300,001	310,962	328,764	320,859	298,597	275,506	286,263
URUGUAY	Rond d'Uruguay	-	-	-	-	-	-	-	-	-	-	-	-	-
	Uruguay Selection	-	-	-	-	-	-	-	-	-	-	-	-	-
	Belle Patna	-	-	-	-	-	-	-	284,090	-	-	-	-	284,090
	Blue Bonnet	-	-	-	-	-	-	-	-	-	-	-	-	-
U.S.A.	Nato	291,193	322,183	365,625	392,895	415,453	414,715	383,520	382,323	378,510	332,333	306,273	280,886	355,492
	Belle Patna	311,709	344,967	386,094	418,226	424,135	424,170	408,759	411,150	419,105	382,450	327,944	285,628	378,695
	Blue Bonnet	-	309,360	-	-	-	-	403,820	-	-	-	-	-	356,590
	Blue Belle	307,896	329,708	378,163	416,845	372,808	436,848	417,790	416,060	419,128	360,117	312,938	281,380	370,807

(1) séparément ou combiné - einzeln oder kombiniert - separately or combined - separati o combinati - afzonderlijk of gecombineerd - hver for sig eller kombineret

PRIX A L'IMPORTATION, LIVRAISON RAPPROCHEE  
 EINFUHRPREISE, SOFORTIGE LIEFERUNG  
 IMPORT PRICES, IMMEDIATE DELIVERY  
 PREZZI ALL'IMPORTAZIONE, PROMTA CONSEGNA  
 INVOERPRIJZEN, DIREKTE LEVERING  
 INDFYRSLERPRISER, DIREKTE LEVERING

RIZ  
 REIS  
 RICE  
 RISO  
 RIJST  
 RIS

CaF / CIF AMSTERDAM / ROTTERDAM / ANTWERPEN (1)

UC-RE-UA/100 kg \*  
 /1000 kg

PROVENANCE HERKUNFT ORIGIN PROVENIENZA HERKOMST DYRKN. STEDET	QUALITES QUALITÄTEN QUALITIES QUALITÀ KVALITETEN KVALITETEN	CAMPAGNES						Ø
		1973/ 1974	*1974/ 1975	*1975/ 1976	1976/ 1977	1977/ 1978		
<b>BRI</b>								
ARGENTINA	1/4	-	17,834	138,868	121,991	137,994		
	1/4 1/2	-	-	112,755	-	-		
	1/2	23,104	21,105	144,449	134,638	168,396		
BIRMANIE	2.3.4	21,150	15,079	148,172	-	144,381		
BRAZIL	1/4	-	-	-	112,436	145,136		
	1/4 1/2	-	-	124,142	-	-		
	1/2	-	-	-	-	172,210		
CAMBODGE	3.4	-	-	-	-	-		
CHINA	2	-	20,793	151,889	162,320	-		
THAILANDE	Siam C 1 ordinary F.A.Q.	-	19,140	-	-	-		
	C 3 ordinary F.A.Q.	-	-	-	-	-		
	C 3 special F.A.Q.	-	-	-	-	-		
	C 1 special F.A.Q.	-	22,795	-	-	-		
	Glutinous C 1	-	-	145,140	-	-		
	C 3	-	-	-	-	-		
	Siam A 1 special	-	22,330	181,084	155,180	157,007		
	Glutinous A 1	-	-	-	143,254	193,584		
Siam A 1 super	35,028	24,286	171,365	159,307	191,807			
U.R.S.S.	Russie	23,717	-	-	-	-		
URUGUAY	1/2	-	19,118	160,349	135,610	164,551		
U.S.A.	Brewers 4	20,276	16,150	168,610	117,890	142,954		

(1) séparément ou combiné - einzeln oder kombiniert - separately or combined - separati o combinati - afzonderlijk of gecombineerd - hver for sig eller kombineret



PRIX A L'IMPORTATION, LIVRAISON RAPPROCHEE  
 EINFUHRPREISE, SOFORTIGE LIEFERUNG  
 IMPORT PRICES, IMMEDIATE DELIVERY  
 PREZZI ALL'IMPORTAZIONE, PRONTA CONSEGNA  
 INVOERPRIJZEN, DIREKTE LEVERING  
 INDFØRSLESPRISER, DIREKTE LEVERING

RIZ  
 REIS  
 RICE  
 RISO  
 RIJST  
 RIS

CAF / CIF AMSTERDAM / ROTTERDAM / ANTWERPEN (1)

UC-RE-UA/100 kg

PROVENANCE HERKUNFT ORIGIN PROVENIENZA HERKOMST DYRNK. STEDET	QUALITES QUALITÄTEN QUALITIES QUALITÀ KVALITETEN	1973				1974							1973/ 1974 Ø	
		SEP	OCT	NOV	DEC	JAN	FEB	MAR	APR	MAI	JUN	JUL		AUG
BRI														
ARGENTINA	1/4	-	-	-	-	-	-	-	-	-	-	-	-	-
	1/4 1/2	-	-	-	-	-	-	-	-	-	-	-	-	-
	1/2	-	-	-	-	-	26,910	25,955	-	21,100	21,490	21,490	21,680	23,104
BIRMANIE	2.3.4	-	-	20,480	20,708	21,711	21,700	-	-	-	-	-	-	21,150
BRAZIL	1/4	-	-	-	-	-	-	-	-	-	-	-	-	-
	1/4 1/2	-	-	-	-	-	-	-	-	-	-	-	-	-
	1/2	-	-	-	-	-	-	-	-	-	-	-	-	-
CAMBODGE	3.4	-	-	-	-	-	-	-	-	-	-	-	-	
CHINA	2	-	-	-	-	-	-	-	-	-	-	-	-	
THAILANDE	Siam C 1 ordinary F.A.Q.	-	-	-	-	-	-	-	-	-	-	-	-	-
	C 3 ordinary F.A.Q.	-	-	-	-	-	-	-	-	-	-	-	-	-
	C 3 special F.A.Q.	-	-	-	-	-	-	-	-	-	-	-	-	-
	C 1 special F.A.Q.	-	-	-	-	-	-	-	-	-	-	-	-	-
	Glutinous C 1	-	-	-	-	-	-	-	-	-	-	-	-	-
	C 3	-	-	-	-	-	-	-	-	-	-	-	-	-
	Siam A 1 special	-	-	-	-	-	-	-	-	-	-	-	-	-
	Glutinous A 1	-	-	-	-	-	-	-	-	-	-	-	-	-
Siam A 1 super	-	-	-	32,663	35,466	39,641	41,536	41,834	36,543	35,831	30,041	30,694	35,028	
U.R.S.S.	Russie	19,479	19,797	21,323	25,903	28,622	25,943	24,683	24,348	23,355	-	-	-	23,717
URUGUAY	1/2	-	-	-	-	-	-	-	-	-	-	-	-	
U.S.A.	Brewers 4	-	18,160	-	-	-	-	-	-	21,100	21,883	20,080	20,157	20,276

(1) séparément ou combiné - einzeln oder kombiniert - separately or combined - separati o combinati - afzonderlijk of gecombineerd - hver for sig eller kombineret

PRIJZ A L'IMPORTATION, LIVRAISON RAPPROCHEE  
 EINFUHRPREISE, SOFORTIGE LIEFERUNG  
 IMPORT PRICES, IMMEDIATE DELIVERY  
 PREZZI ALL'IMPORTAZIONE, PRONTA CONSEGNA  
 INVOERPRIJZEN, DIREKTE LEVERING  
 INDFØRSLSRPRISER, DIREKTE LEVERING

RIZ  
 REIS  
 RICE  
 RISO  
 RIJST  
 RIS

C&F / CIF AMSTERDAM / ROTTERDAM / ANTWERPEN (1)

UC-RE-UA/100 kg

PROVENANCE HERKUNFT ORIGIN PROVENIENZA HERKOMST DYRKN. STEDET	QUALITES QUALITÄTEN QUALITIES QUALITÀ KVALITETEN	1974				1975								1974/ 1975 ø
		SEP	OCT	NOV	DEC	JAN	FEB	MAR	APR	MAI	JUN	JUL	AUG	
<b>BRI</b>														
ARGENTINA	1/4	-	-	-	-	-	19,440	19,960	18,374	17,883	16,184	16,255	16,743	17,834
	1/4 1/2	-	-	-	-	-	-	-	-	-	-	-	-	-
	1/2	24,597	24,600	25,695	22,616	21,103	20,487	20,401	20,121	19,882	17,804	17,572	18,377	21,105
BIRMANIE	2.3.4	-	-	-	-	-	16,860	15,544	15,452	15,109	14,316	13,862	14,413	15,079
BRAZIL	1/4	-	-	-	-	-	-	-	-	-	-	-	-	-
	1/4 1/2	-	-	-	-	-	-	-	-	-	-	-	-	-
	1/2	-	-	-	-	-	-	-	-	-	-	-	-	-
CAMBODGE	3.4	-	-	-	-	-	-	-	-	-	-	-	-	-
CHINA	2	-	-	-	-	-	-	-	22,965	18,621	-	-	-	20,793
THAILANDE	Siam C 1 ordinary F.A.Q.	-	-	-	-	-	-	-	-	19,140	-	-	-	19,140
	C 3 ordinary F.A.Q.	-	-	-	-	-	-	-	-	-	-	-	-	-
	C 3 special F.A.Q.	-	-	-	-	-	-	-	-	-	-	-	-	-
	C 1 special F.A.Q.	-	-	-	24,990	-	-	-	-	-	20,600	-	-	22,795
	Glutinous C 1	-	-	-	-	-	-	-	-	-	-	-	-	-
	C 3	-	-	-	-	-	-	-	-	-	-	-	-	-
	Siam A 1 special	-	-	27,570	26,260	-	23,140	-	21,790	21,583	20,600	18,403	19,297	22,330
	Glutinous A 1	-	-	-	-	-	-	-	-	-	-	-	-	-
Siam A 1 super	32,903	32,211	27,964	26,167	24,270	22,984	21,361	21,720	21,574	20,070	18,857	21,355	24,286	
U.R.S.S.	Russie	-	-	-	-	-	-	-	-	-	-	-	-	-
URUGUAY	1/2	-	-	-	-	-	20,647	20,180	19,940	19,295	17,688	17,750	18,328	19,118
U.S.A.	Brewers 4	-	-	-	-	-	-	-	-	16,150	-	-	-	16,150

(1) séparément ou combiné - einzeln oder kombiniert - separately or combined - separati o combinati - afzonderlijk of gecombineerd - hver for sig eller kombineret

PRIX A L'IMPORTATION, LIVRAISON RAPPROCHEE  
 EINFUHRPREISE, SOFORTIGE LIEFERUNG  
 IMPORT PRICES, IMMEDIATE DELIVERY  
 PREZZI ALL'IMPORTAZIONE, PRONTA CONSEGNA  
 INVOERPRIJZEN, DIREKTE LEVERING  
 INDFØRSLERPRISER, DIREKTE LEVERING

RIZ  
 REIS  
 RICE  
 RISO  
 RIJST  
 RIS

CAF / CIF AMSTERDAM / ROTTERDAM / ANTWERPEN (1)

UC-RE-UA/1000kg

PROVENANCE HERKUNFT ORIGIN PROVENIENZA HERKOMST DYRKN. STEDET	QUALITES QUALITÄTEN QUALITIES QUALITÀ KVALITETEN	1975				1976						1975/ 1976 \$		
		SEP	OCT	NOV	DEC	JAN	FEB	MAR	APR	MAI	JUN		JUL	AUG
<b>BRI</b>														
ARGENTINA	1/4	163,374	149,951	150,785	152,228	143,305	132,130	132,130	136,005	141,015	138,140	109,700	117,651	138,868
	1/4 1/2	-	-	-	-	-	-	-	-	116,940	-	-	108,570	112,755
	1/2	177,432	165,214	159,093	150,805	138,601	136,705	132,211	137,531	144,476	125,901	119,036	146,375	144,449
BIRMANIE	2.3.4	145,744	142,716	150,039	150,980	151,380	-	-	-	-	-	-	-	148,172
BRAZIL	1/4	-	-	-	-	-	-	-	-	-	-	-	-	-
	1/4 1/2	-	-	-	-	140,260	-	-	-	117,240	114,925	-	-	124,142
	1/2	-	-	-	-	-	-	-	-	-	-	-	-	-
CAMBODGE	3.4	-	-	-	-	-	-	-	-	-	-	-	-	-
CHINA	2	-	147,960	147,278	153,770	-	-	-	159,520	150,915	-	-	-	151,889
THAILANDE	Siam C 1 ordinary F.A.Q.	-	-	-	-	-	-	-	-	-	-	-	-	-
	C 3 ordinary F.A.Q.	-	-	-	-	-	-	-	-	-	-	-	-	-
	C 3 special F.A.Q.	-	-	-	-	-	-	-	-	-	-	-	-	-
	C 1 special F.A.Q.	-	-	-	-	-	-	-	-	-	-	-	-	-
	Glutinous C 1	-	-	-	-	-	-	145,140	-	-	-	-	-	145,140
	C 3	-	-	-	-	-	-	-	-	-	-	-	-	-
	Siam A 1 special	234,347	237,440	218,213	187,980	158,540	137,723	138,230	136,200	-	-	-	-	181,084
	Glutinous A 1	-	-	-	-	-	-	-	-	-	-	-	-	-
Siam A 1 super	236,176	229,265	209,461	194,822	168,900	152,017	149,346	145,324	143,766	139,341	141,307	146,652	171,365	
U.R.S.S.	Russie	-	-	-	-	-	-	-	-	-	-	-	-	-
URUGUAY	1/2	179,406	170,536	173,850	169,700	152,040	153,463	149,398	149,108	153,543	152,450	-	-	160,349
U.S.A.	Brewers 4	168,610	-	-	-	-	-	-	-	-	-	-	-	168,610

(1) séparément ou combiné - einzeln oder kombiniert - separately or combined - separati o combinati - afzonderlijk of gecombineerd - hver for sig eller kombineret

PRIX A L'IMPORTATION, LIVRAISON RAPPROCHEE  
 EINFUHRPREISE, SÖFÖRTIGE LIEFERUNG  
 IMPORT PRICES, IMMEDIATE DELIVERY  
 PREZZI ALL'IMPORTAZIONE, PRONTA CONSEGNA  
 INVOENPRIJZEN, DIREKTE LEVERING  
 INDFÖRSLEFRISER, DIREKTE LEVERING

RIZ  
 REIS  
 RICE  
 RISO  
 RIJST  
 RIS

C&F / CIF AMSTERDAM / ROTTERDAM / ANTWERPEN (1)

UC-RE-UA/100 Kg

PROVENANCE HERKUNFT ORIGIN PROVENIENZA HERKOMST DYRKN. STEDET	QUALITES QUALITÄTEN QUALITIES QUALITA' KVALITEITEN	1976				1977								Ø
		SEP	OCT	NOV	DEC	JAN	FEB	MAR	APR	MAI	JUN	JUL	AUG	
<b>BRI</b>														
ARGENTINA	1/4	117,295	115,540	-	122,235	120,523	123,788	126,423	128,130	-	-	-	-	121,991
	1/4 1/2	-	-	-	-	-	-	-	-	-	-	-	-	-
	1/2	140,305	134,662	133,211	133,081	130,199	126,893	132,356	131,895	142,431	136,443	136,903	137,282	134,638
BIRMANIE	2.3.4	-	-	-	-	-	-	-	-	-	-	-	-	-
BRAZIL	1/4	-	-	-	-	-	-	114,864	112,578	111,250	112,740	111,825	111,360	112,436
	1/4 1/2	-	-	-	-	-	-	-	-	-	-	-	-	-
	1/2	-	-	-	-	-	-	-	-	-	-	-	-	-
CAMBODGE	3.4	-	-	-	-	-	-	-	-	-	-	-	-	-
CHINA	2	-	-	162,320	-	-	-	-	-	-	-	-	-	162,320
THAILANDE	Siam C 1 ordinary F.A.Q.	-	-	-	-	-	-	-	-	-	-	-	-	-
	C 3 ordinary F.A.Q.	-	-	-	-	-	-	-	-	-	-	-	-	-
	C 3 special F.A.Q.	-	-	-	-	-	-	-	-	-	-	-	-	-
	C 1 special F.A.Q.	-	-	-	-	-	-	-	-	-	-	-	-	-
	Glutinous C 1	-	-	-	-	-	-	-	-	-	-	-	-	-
	C 3	-	-	-	-	-	-	-	-	-	-	-	-	-
	Siam A 1 special	-	159,933	158,500	-	144,903	132,535	154,078	156,398	164,275	164,273	161,723	-	155,180
	Glutinous A 1	-	-	-	-	-	-	140,343	140,663	141,686	141,040	144,025	151,768	143,254
Siam A 1 super	152,397	160,461	157,157	153,267	153,643	156,982	160,535	160,300	162,612	165,272	164,085	164,971	159,307	
U.R.S.S.	Russie	-	-	-	-	-	-	-	-	-	-	-	-	-
URUGUAY	1/2	-	-	129,810	128,540	116,440	124,110	-	152,575	138,135	137,299	141,450	152,133	135,610
U.S.A.	Brevers 4	-	-	-	-	-	-	120,868	119,425	118,740	118,740	116,180	113,385	117,890

(1) séparément ou combiné - einzeln oder kombiniert - separately or combined - separati o combinati - afzonderlijk of gecombineerd - hver for sig eller kombineret

PRIJ A L'IMPORTATION, LIVRAISON RAPPROCHEE  
 EINFUHRPREISE, SOFORTIGE LIEFERUNG  
 IMPORT PRICES, IMMEDIATE DELIVERY  
 PREZZI ALL'IMPORTAZIONE, PRONTA CONSEGNA  
 INVOERPRIJZEN, DIREKTE LEVERING  
 INDFØRSLESPRISER, DIREKTE LEVERING

RIZ  
 REIS  
 RICE  
 RISO  
 RIJST  
 RIS

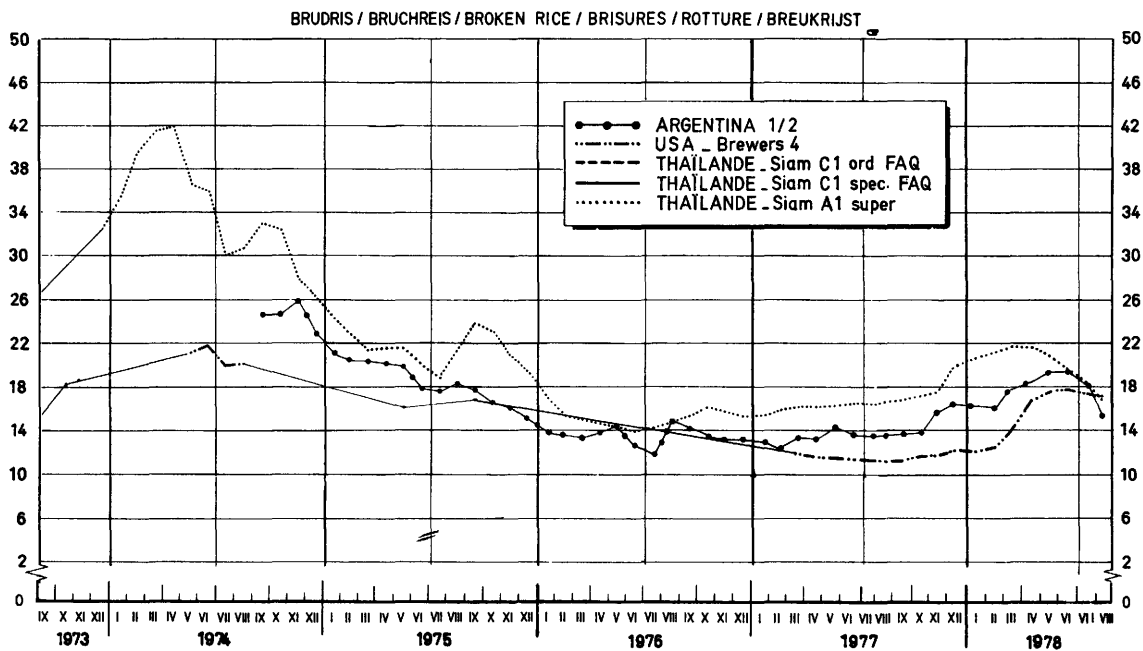
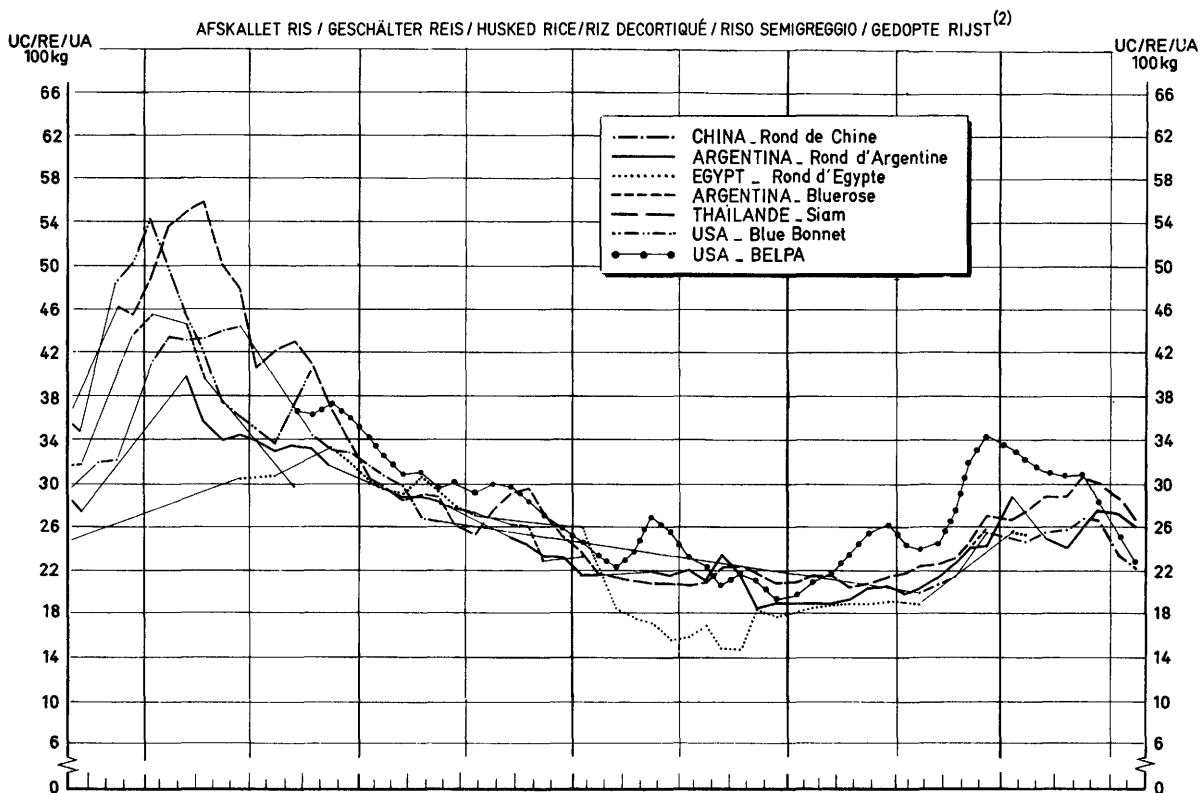
CAF / CIF AMSTERDAM / ROTTERDAM / ANTWERPEN (1)

UC-RE-UA/ 1000 Kg

PROVENANCE HERKUNFT ORIGIN PROVENIENZA HERKOMST DYRKN. STEDET	QUALITES QUALITÄTEN QUALITIES QUALITÀ KVALITETEN KVALITETEN	1977				1978								Ø
		SEP	OCT	NOV	DEC	JAN	FEB	MAR	APR	MAI	JUN	JUL	AUG	
<b>BRI</b>														
ARGENTINA	1/4	113,145	114,490	115,897	116,723	113,197	114,033	130,565	162,461	173,133	171,968	169,130	161,188	137,994
	1/4 1/2	-	-	-	-	-	-	-	-	-	-	-	-	-
	1/2	137,835	138,904	155,888	165,750	159,940	159,036	176,924	183,308	193,998	195,294	184,474	169,397	168,396
BIRMANIE	2.3.4	-	-	-	-	-	-	139,477	149,285	-	-	-	-	144,381
BRAZIL	1/4	113,102	116,312	120,587	126,022	121,144	125,167	143,711	162,590	169,910	177,216	185,608	180,258	145,136
	1/4 1/2	-	-	-	-	-	-	-	-	-	-	-	-	-
	1/2	-	-	172,210	-	-	-	-	-	-	-	-	-	172,210
CAMBODGE	3.4	-	-	-	-	-	-	-	-	-	-	-	-	-
CHINA	2	-	-	-	-	-	-	-	-	-	-	-	-	-
THAILANDE	Siam C 1 ordinary F.A.Q.	-	-	-	-	-	-	-	-	-	-	-	-	-
	C 3 ordinary F.A.Q.	-	-	-	-	-	-	-	-	-	-	-	-	-
	C 3 special F.A.Q.	-	-	-	-	-	-	-	-	-	-	-	-	-
	C 1 special F.A.Q.	-	-	-	-	-	-	-	-	-	-	-	-	-
	Glutinous C 1	-	-	-	-	-	-	-	-	-	-	-	-	-
	C 3	-	-	-	-	-	-	-	-	-	-	-	-	-
	Siam A 1 special	162,160	-	161,300	-	-	-	-	-	-	-	-	147,562	157,007
	Glutinous A 1	160,678	167,120	176,330	200,807	215,843	240,723	-	-	-	-	-	-	193,584
Siam A 1 super	167,114	171,628	173,238	199,578	205,685	211,192	215,474	216,556	208,591	198,877	181,884	151,866	191,807	
U.R.S.S.	Russie	-	-	-	-	-	-	-	-	-	-	-	-	-
URUGUAY	1/2	145,719	141,194	146,888	164,588	152,456	151,303	165,623	178,813	193,718	187,125	176,890	170,297	164,551
U.S.A.	Brewers 4	114,822	115,927	117,103	119,977	120,010	121,448	139,442	166,837	174,949	177,345	175,767	171,826	142,954

(1) séparément ou combiné - einzeln oder kombiniert - separately or combined - separati o combinati - afzonderlijk of gecombineerd - hver for sig eller kombineret

RIS REIS RICE RIZ RISO RIJST  
 Importpriser<sup>1)</sup> Einfuhrpreise<sup>1)</sup> Import prices<sup>1)</sup> Prix à l'importation<sup>1)</sup> Prezzi all'importazione<sup>1)</sup> Invoerprijzen<sup>1)</sup>

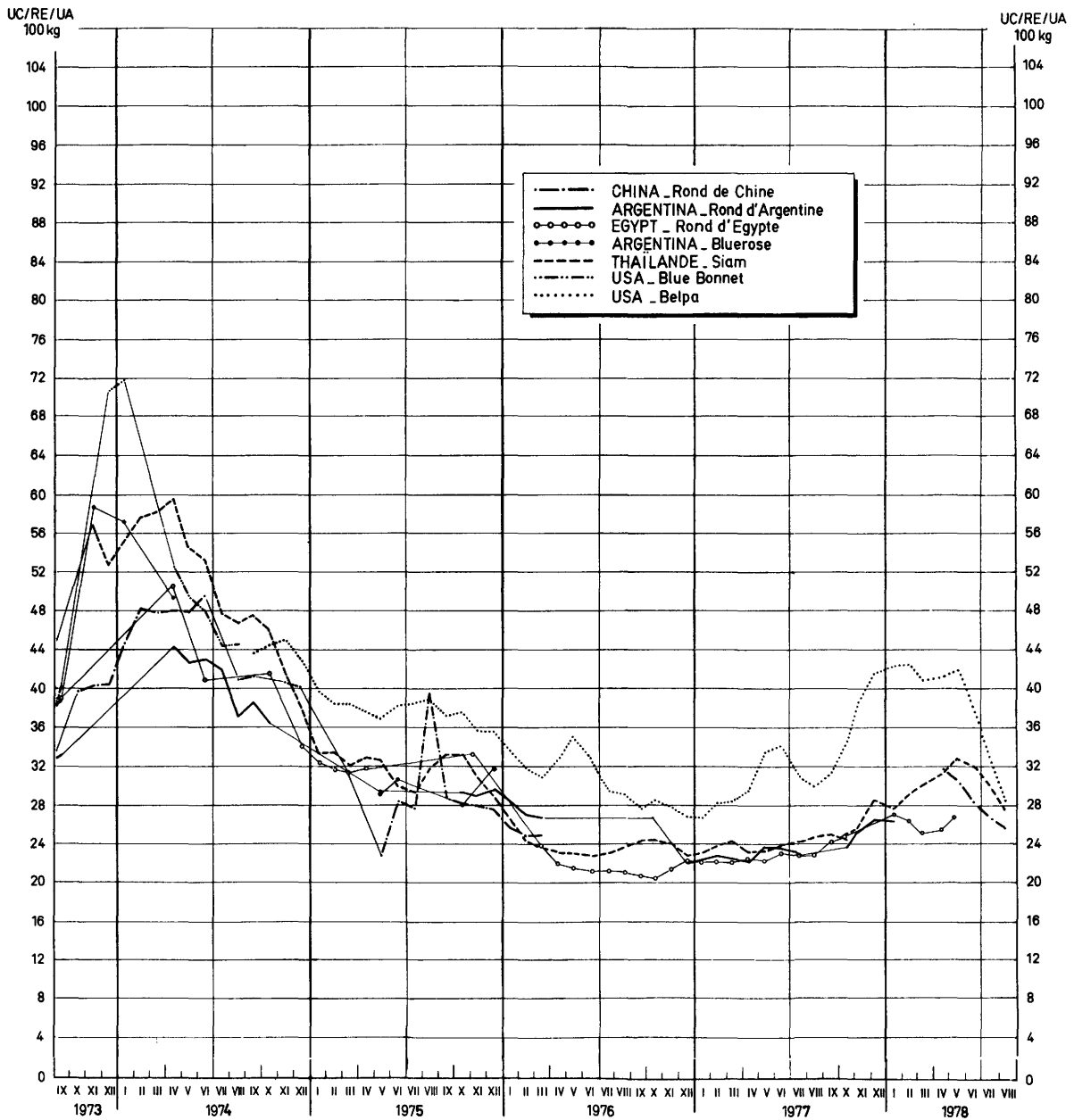


<sup>1)</sup> Cif-priser for øjeblikkelig levering Amsterdam/Rotterdam/Antwerpen // Cif-Preise für sofortige Lieferung Amst./Rot'dam/Antwerpen // Cif prices for immediate delivery Amst./Rot'dam/Antwerp // Prix CAF pour livraison rapprochée Amst./Rot'dam/Anvers // Pronto consegna cif-Amst./Rot'dam/Antwerpen // Direkte levering c i f. Amst./Rot'dam/Antwerpen

<sup>2)</sup> omregnet til procenten for brudris // auf gleichen Bruchgehalt zurückgebracht // converted to the same percentage of broken rice // ramenés au même pourcentage de brisures // ridotti alla stessa percentuale di rotture // terruggebracht op hetzelfde breukpercentage.

RIS      REIS      RICE      RIZ      RISO      RIJST  
 Importpriser <sup>1)</sup> Einfuhrpreise <sup>1)</sup> Import prices <sup>1)</sup> Prix à l'importation <sup>1)</sup> Prezzi all'importazione <sup>1)</sup> Invoerprijzen <sup>1)</sup>

SLEBEN RIS / GESCHLIFFENER REIS / MILLED RICE / RIZ BLANCHI / RISO LAVORATO / VOLWITTE RIJST <sup>(2)</sup>



(1) Cf-priser for øjeblikkelig levering Amsterdam/Rotterdam/Antwerpen // Cf-Preise für sofortige Lieferung Amst./Rot'dam/Antwerpen // Cf prices for immediate delivery Amst./Rot'dam/Antwerp // Prix CAF pour livraison rapprochée Amst./Rot'dam/Anvers // Pronto consegna cif - Amst./Rot'dam/Antwerpen // Direkte levering c.i.f. Amst./Rot'dam/Antwerpen

(2) omregnet til procenten for brudris // auf gleichen Bruchgehalt zurückgebracht // converted to the same percentage of broken rice // raménés au même pourcentage de brisures // ridotti alla stessa percentuale di rotture // terruggebracht op hetzelfde breukpercentage

Eclaircissements concernant les prix d'huile d'olive (prix fixés et prélèvements minimaux).

I. PRIX FIXES

A. Nature des prix

En vertu du Règlement no. 136/66/CEE - art. 4 (Journal officiel du 30.9.1966 - 9e année - no. 172), modifié par le Règlement (CEE) no. 2560/77 du 7.11.77 (Journal officiel du 28.11.77, no. 303) le Conseil statuant sur proposition de la Commission, fixe annuellement avant le 1er août pour la campagne de commercialisation qui suit et qui dure du 1er novembre au 31 octobre, un prix indicatif à la production, un prix indicatif de marché et un prix d'intervention et avant le 1er octobre, un prix de seuil de l'huile d'olive pour la Communauté.

Prix indicatif à la production (Règlement no. 136/66/CEE - art. 5)

Celui-ci est fixé à un niveau équitable pour les producteurs, compte tenu de la nécessité de maintenir le volume de production nécessaire dans la Communauté.

Prix indicatif de marché (Règlement no. 136/66/CEE - art. 6)

Ce prix est fixé à un niveau permettant l'écoulement normal de la production d'huile d'olive, compte tenu des produits concurrents et notamment des perspectives de leur évolution au cours de la campagne de commercialisation ainsi que de l'incidence sur le prix de l'huile d'olive des majorations mensuelles (Règlement no. 136/66/CEE - art. 9).

Prix d'intervention (Règlement no. 136/66/CEE - art. 7)

Le prix d'intervention, qui garantit aux producteurs la réalisation de leurs ventes à un prix aussi proche que possible du prix indicatif de marché, compte tenu des variations du marché, est égal au prix indicatif de marché diminué d'un montant suffisant pour permettre ces variations ainsi que l'acheminement de l'huile d'olive des zones de production vers les zones de consommation.

Prix de seuil (Règlement no. 136/66/CEE - art. 8)

Le prix de seuil est fixé de façon à ce que le prix de vente du produit importé se situe, au lieu de passage en frontière (Règlement no. 136/66/CEE - art. 13 - par. 2) au niveau du prix indicatif de marché. Le lieu de passage en frontière est fixé à Imperia (Règlement nr. 165/66/CEE - art. 3).

B. Qualité type

Le prix indicatif à la production, le prix indicatif de marché, le prix d'intervention et le prix de seuil, se rapportent à l'huile d'olive vierge semi-fine dont la teneur en acides gras libres, exprimée en acide oléique, est de 3 grammes pour 100 grammes (Règlement no. 165/66/CEE - art. 2).

II. PRELEVEMENTS MINIMAUX A L'IMPORTATION

Par son Règlement (CEE) no. 1362/76 du 14.6.76 (J.O. L 154 du 15.6.76) la Commission prend recours à la procédure d'adjudication pour la fixation des prélèvements dans le secteur de l'huile d'olive.

L'art. 4 du Règlement (CEE) no. 3188/76 de la Commission du 23.12.76, relatif aux modalités d'application des mesures particulières, notamment pour la détermination des offres d'huile d'olive sur le marché mondial et le marché hellénique (J.O. L 359 du 30.12.76), modifié en dernier lieu par le Règlement (CEE) no. 2413/77 (J.O. L 279 du 1.11.77) définit les critères de fixation du taux du prélèvement minimal, que ce taux doit être fixé pour chacun des produits concernés sur la base d'un examen de la situation du marché mondial ou hellénique, selon les cas, d'une part et d'autre part du marché communautaire ainsi que des taux de prélèvement indiqués par les soumissionnaires. En ce qui concerne les produits autres que l'huile d'olive, la Commission tient compte également de la teneur en huile de ces produits.



N° du tarif douanier commun	Désignation des marchandises
07.01 N II	Légumes et plantes potagères, à l'état frais ou réfrigéré : N Olives : II. autres
07.03 A II	Légumes et plantes potagères présentés dans l'eau salée, soufrée ou additionnée d'autres substances servant à assurer provisoirement leur conservation, mais non spécialement préparés pour la consommation immédiate : A. Olives : II. autres
15.07 A I a) 15.07 A I b) 15.07 A I c)	Huiles végétales fixes, fluides ou concrètes, brutes, épurées ou raffinées : A Huile d'olive : I. non traitée : a) Huile d'olive vierge b) Huile d'olive vierge lampante c) autre
15.07 A II a) 15.07 A II b)	II. autre : a) obtenue par traitement des huiles des sous-positions 15.07 A I a) ou 15.07 A I b), même coupée d'huile d'olive vierge b) non dénommée
15.17 B I a) 15.17 B I b)	B. Résidus provenant du traitement des corps gras ou des cires animales ou végétales : I. contenant de l'huile ayant les caractères de l'huile d'olive : a) pâtes de neutralisation (soapstocks) b) autres
23.04 A	Tourteaux, grignons d'olives et autres résidus de l'extraction des huiles végétales, à l'exclusion des lies ou fêces : A. Grignons d'olives et autres résidus de l'extraction de l'huile d'olive

### III. PRIX SUR LE MARCHÉ INTERIEUR

#### A. Huile d'olive

Les prix ont été relevés sur les marchés italiens de Milano et de Bari pour différentes qualités. Lors de la comparaison entre les prix se rapportant aux mêmes qualités, il est nécessaire de tenir compte de la différence qui existe dans les conditions de livraison et les stades de commercialisation.

1. Places : Milano  
Bari

2. Stade de commercialisation et conditions de livraison

Milano : per vagone o autocarro o cisterna completi base Milano per pronta consegna e pagamento escluso imballaggio ed imposte entrata e consumo, per merce sana, leale, mercantile.

Bari : per merce grezza alla produzione.

3. Qualité : les différentes qualités d'huile sont reprises dans le tableau.

#### B. Autres huiles

Afin de pouvoir comparer l'évolution des prix d'huile d'olive avec d'autres sortes d'huiles, l'on a relevé sur le marché de Milano les prix :

- de l'huile d'arachide raffinée
- de l'huile de graines 1ère qualité

N.B. Les prix cotés pour une journée déterminée sont valables pour la semaine mentionnée.

Erläuterungen zu den Olivenölpreisen (festgesetzte Preise und Mindestabschöpfungen)

I. FESTGESETZTE PREISE

A. Art der Preise

Gemäss Verordnung Nr. 136/66/EWG, Art. 4 (Amtsblatt vom 30.9.1966, 9 Jahrgang, Nr. 172), geändert durch Verordnung (EWG) Nr. 2560/77 vom 7.11.77 (Amtsblatt vom 28.11.77, Nr. 303) setzt der Rat jährlich, auf vorschlag der Kommission, vor dem 1. August für das gesamte folgende Wirtschaftsjahr, das vom 1. November bis 31 Oktober läuft, für die Gemeinschaft einen einheitlichen Erzeugerpreis, Marktrichtpreis, Interventionspreis und vor dem 1. Oktober einen Schwellenpreis für Olivenöl fest.

Erzeugerpreis (Verordnung Nr. 136/66/EWG, Art. 5)

Dieser wird unter Berücksichtigung der Notwendigkeit, in der Gemeinschaft das erforderliche Produktionsvolumen aufrechtzuerhalten, in einer für den Erzeuger angemessenen Höhe festgesetzt.

Marktrichtpreis (Verordnung Nr. 136/66/EWG, Art. 6)

Dieser Preis ist so festgesetzt dass die Olivenölerzeugung unter Berücksichtigung der Preise der konkurrierenden Erzeugnisse und insbesondere ihrer voraussichtlichen Entwicklung während des Wirtschaftsjahres sowie der Auswirkung der monatlichen Zuschläge auf den Olivenölpreis normal abgesetzt werden kann (Verordnung Nr. 136/66/EWG, Art. 9).

Interventionspreis (Verordnung Nr. 136/66/EWG, Art. 7)

Der Interventionspreis, der den Erzeugern einen - unter Berücksichtigung der Marktschwankungen - möglichst nahe am Marktrichtpreis liegenden Verkaufserlös gewährleistet, ist gleich dem Marktrichtpreis abzüglich eines Betrages, der ausreicht, um diese Schwankungen und die Beförderung des Olivenöls von den Erzeugungs- in die Verbrauchergebiete zu ermöglichen.

Schwellenpreis (Verordnung Nr. 136/66/EWG, Art. 8)

Der Schwellenpreis wird so festgesetzt, dass der Abgabepreis für das eingeführte Erzeugnis an dem Grenzübergangsort dem Marktrichtpreis entspricht (Verordnung Nr. 136/66/EWG, Art. 13, Absatz 2). Als Grenzübergangsort der Gemeinschaft ist Imperia festgesetzt (Verordnung Nr. 165/66/EWG, Art. 3).

B. Qualität (Standard)

Der Erzeugerpreis, der Marktrichtpreis, der Interventionspreis und der Schwellenpreis betreffen mittelfeines naturreines Olivenöl, dessen Gehalt an freien Fettsäuren, in Ölsäure ausgedrückt, 3 g auf 100 g beträgt (Verordnung Nr. 165/66/EWG, Art. 2).

II. MINDESTABSCHÖPFUNGEN BEI EINFUHR

Durch ihre Verordnung (EWG) Nr. 1362/76 vom 14.6.76 (Amtsblatt L 154 vom 15.6.76) stützt sich die Kommission auf ein Ausschreibungsverfahren für die Festsetzung der Abschöpfungen für Olivenöl.

Art. 4 der Verordnung (EWG) Nr. 3188/76 der Kommission vom 23.12.76 über Durchführungsbestimmungen für die Sondermassnahmen zur Ermittlung der Angebote von Olivenöl auf dem Weltmarkt und auf dem griechischen Markt (Amtsblatt L 359 vom 30.12.76), zuletzt geändert durch Verordnung (EWG) Nr. 2413/77 (Amtsblatt L 279 vom 1.11.77) setzt die Kriterien für die Mindestabschöpfung fest; dieser Betrag muss für jedes betroffene Erzeugnis festgesetzt werden, wobei die Lage auf dem Weltmarkt und auf dem griechischen Markt einerseits, und auf dem Markt der Gemeinschaft andererseits, sowie die von den Bietern angegebenen Abschöpfungssätze berücksichtigt wird. Bei anderen Erzeugnissen als Olivenöl berücksichtigt die Kommission auch den Ölgehalt dieser Erzeugnisse.

Nummer des Gemeinsamen Zolltarifs	Warenbezeichnung
07.01 N II	Gemüse und Küchenkräuter, frisch oder gekühlt : N. Oliven : II. andere
07.03 A II	Gemüse und Küchenkräuter, zur vorläufigen Haltbarmachung in Salzlake oder in Wasser mit einem Zusatz von anderen Stoffen eingelegt, jedoch nicht zum unmittelbaren Genuss besonders zubereitet : A. Oliven : II. andere
15.07 A I a) 15.07 A I b) 15.07 A I c)	Fette pflanzliche Öle, flüssig oder fest, roh, gereinigt oder raffiniert : A. Olivenöl : I. nicht behandelt : a) naturreines Olivenöl b) Lampantöl c) anderes
15.07 A II a) 15.07 A II b)	II. anderes a) durch Behandeln von Ölen der Tarifstelle 15/07 A I a) oder 15.07 A I b) gewonnen, auch mit naturreinen Olivenöl verschnitten b) anderes
15.17 B I a) 15.17 B I b)	B. Rückstände aus der Verarbeitung von Fettstoffen oder von tierischen oder pflanzlichen Wachsen : I. Öl enthaltend, das die Merkmale von Olivenöl aufweist : a) Soapstock b) andere
23.04 A	Ölkuchen und andere Rückstände von der Gewinnung pflanzlicher Öle, ausgenommen Öldrass : A. Olivenölkuchen und andere Rückstände von der Gewinnung von Olivenöl

### III. PREISE AUF DEM INLANDSMARKT

#### A. Olivenöle

Die Preise sind auf den italienischen Märkten Milano und Bari für verschiedene Qualitäten erhoben worden. Beim Vergleich der Preise, die sich auf die gleichen Qualitäten beziehen, muss der Unterschied berücksichtigt werden, der zwischen der Lieferbedingungen und dem Handelsstufen besteht.

1. Orte : Milano  
Bari

#### 2. Handelsstufen und Lieferbedingungen

Milano : per vagone o autocarro o cisterna completi base Milano per pronta consegna e pagamento escluso imballaggio ed imposte entrata e consumo, per merce sana, leale, mercantile.

Bari : per merce grezza alla produzione.

3. Qualität : sie Tabellen

#### B. Andere Öle

Um die Entwicklung der Preise von Olivenöl mit anderen Ölsorten vergleichen zu können, hat man auf dem Mailänder Markt folgende Preise festgestellt :

- Erdnussöl raffiniert
- Saatöl 1. Qualität

P.S. Die für einen bestimmten Tag notierten Preise gelten für die aufgezählte Woche.

Explanatory note on olive prices (fixed prices and minimum levies)

## I. FIXED PRICES

### A. Types of prices

Under Article 4 of Regulation No 136/66/EEC (Official Journal No 172, 30 September 1966 - 9th year), as amended by Regulation (EEC) N°2560/77 from 7.11.77 (Official Journal from 28.11.77 No 303) and before 1 August of each year, the Council acting on a proposal from the Commission, fixes for the following marketing year, which runs from 1 November to 31 October, a production target price, a market target price and an intervention price, and before 1 October a threshold price, for olive oil for the Community.

Production target price (Regulation No 136/66/EEC, Article 5)

This price is fixed at a level which is fair to producers, account being taken of the need to keep Community production at the required level.

Market target price (Regulation No 136/66/EEC, Article 6)

This price must be fixed at a level which will permit normal marketing of olive oil produced, account being taken of prices for competing products and in particular of the probable trend of these prices during the marketing year and the incidence of the monthly increases on prices for olive oil (Regulation No 136/66/EEC, Article 9).

Intervention price (Regulation No 136/66/EEC, Article 7)

The intervention price, which guarantees that producers will be able to sell their produce at a price which, allowing for market fluctuations, is as close as possible to the market target price, is equal to the market target price reduced by an amount large enough to allow for these fluctuations and for the transport of olive oil from production areas to consumption areas.

Threshold price (Regulation No 136/66/EEC, Article 8)

The threshold price is fixed in such a way that the selling price of the imported product at the frontier crossing point (Regulation No 136/66/EEC, Article 13 (2)) is the same as the market target price. The frontier crossing point is Imperia (Regulation No 165/66/EEC, Article 3).

### B. Standard quality

The production target price, market target price, intervention price and threshold price relate to semi-fine virgin olive oil with a free fatty acid content, expressed as oleic acid, of 3 grams per 100 grams (Regulation No 165/66/EEC, Article 2).

## II. MINIMUM IMPORT LEVIES

The Commission, in Regulation (EEC) No 1362/76 of 14 June 1976 (OJ No L 154, 15.6.1976), adopted the tendering procedure for fixing levies on olive oil.

Article 4 of Commission Regulation (EEC) No 3188/76 of 23 December 1976 on rules for the implementation of the special measures for the determination of offers of olive oil on the world market and on the Greek market (OJ No L 359, 30.12.1976), as last amended by Regulation (EEC) No 2413/77 (OJ No L 279, 1.11.1977), lays down that the rate of the minimum levy is to be fixed for each of the products concerned on the basis of an examination of the situation on the world or Greek markets, as appropriate, and on the Community market, and of the rates of levy indicated by the tenderers. In the case of products other than olive oil the Commission also takes into account their oil content.

CCT heading No	Description
07.01 N II	Vegetables, fresh or chilled : N. Olives : II. Other
07.03 A II	Vegetables provisionally preserved in brine, in sulphur water or in other preservative solutions, but not specially prepared for immediate consumption : A. Olives : II. Other
15.07 A I a) 15.07 A I b) 15.07 A I c)	Fixed vegetable oils, fluid or solid, crude, refined or purified : A. Olive oil : I. Untreated : a) Virgin olive oil b) Virgin lampante olive oil c) other
15.07 A II a) 15.07 A II b)	II. Other : a) Obtained by processing oils falling within subheading 15.07 A I a) or 15.07 A I b), whether or not blended with virgin olive oil. b) Other
15.17 B I a) 15.17 B I b)	B. Residues resulting from the treatment of fatty substances or animal or vegetable waxes : I. Containing oil having the characteristics of olive oil : a) Soapstocks b) Other
23.04 A	Oil-cake and other residues (except dregs) resulting from the extraction of vegetable oils : A. Oil-cake and other residues resulting from the extraction of olive oil

### III. PRICES ON THE INTERNAL MARKET

#### A. Olive oil

The prices have been recorded on the Milano and Bari markets for different qualities. When comparing prices relating to the same qualities, allowance must be made for difference in delivery conditions and marketing stages.

1. Markets : Milano  
Bari

#### 2. Marketing stage and delivery conditions

Milano : per vagone o autcarro o cisterna completi base Milano per pronta consegna e pagamento escluso imballaggio ed imposte entrata e consumo, per merce sana, leale, mercantile.

Bari : per merce grezza alla produzione

3. Quality : the various qualities of oil are shown in the table.

#### B. Other oils

To make it possible to compare price trends for olive oil with price trends for other oils, the following prices have been recorded on the Milano market :

- price for refined groundnut oil
- oil of various seeds

N.B. Prices quoted for a given day are valid for the week indicated.

Spiegazioni relative ai prezzi dell'olio d'oliva (prezzi fissati e prelievi minimi)

**I. PREZZI FISSATI**

**A. Natura dei prezzi**

In virtù del regolamento n. 136/66/CEE - art. 4 (Gazzetta ufficiale del 30.9.1966 - 9° anno - n. 172) modificato dal regolamento (CEE) n. 2560/77 del 7.11.77 (Gazzetta ufficiale del 28.11.77, n. 303) il Consiglio, che delibera su proposta della Commissione, fissa ogni anno, anteriormente al 1° agosto, per la successiva campagna di commercializzazione che si estende dal 1° novembre al 31 ottobre, un prezzo indicativo alla produzione, un prezzo indicativo di mercato, un prezzo d'intervento e, anteriormente al 1° ottobre, un prezzo di entrata dell'olio d'oliva unici per la Comunità.

Prezzo indicativo alla produzione (regolamento n. 136/66/CEE - art. 5)

Questo prezzo è fissato ad un livello equo per i produttori, tenuto conto dell'esigenza di mantenere il necessario volume di produzione nella Comunità.

Prezzo indicativo di mercato (regolamento n. 136/66/CEE - art. 6)

Questo prezzo è fissato ad un livello che permetta il normale smercio della produzione di olio d'oliva, tenuto conto dei prezzi dei prodotti concorrenti, in particolare delle loro prospettive di evoluzione durante la campagna di commercializzazione, nonché dell'incidenza delle maggiorazioni mensili sul prezzo dell'olio d'oliva (regolamento n. 136/66/CEE - art. 6).

Prezzo d'intervento (regolamento n. 136/66/CEE - art. 7)

Il prezzo d'intervento, che garantisce ai produttori la realizzazione delle loro vendite a un prezzo che si avvicini il più possibile, tenuto conto delle variazioni del mercato, al prezzo indicativo di mercato, è pari a quest'ultimo prezzo diminuito di un importo tal da rendere possibili le suddette variazioni e l'inoltro dell'olio d'oliva dalle zone di produzione alle zone di consumo.

Prezzo d'entrata (regolamento n. 136/66/CEE - art. 8)

Il prezzo d'entrata è fissato in modo che il prezzo di vendita del prodotto importato raggiunga, nel luogo di transito di frontiera (regolamento n. 136/66/CEE - articolo 13, par. 2), il livello del prezzo indicativo di mercato. Il luogo di transito di frontiera è fissato ad Imperia (regolamento n. 165/66/CEE - articolo 3).

**B. Qualità tipo**

Il prezzo indicativo alla produzione, il prezzo indicativo di mercato, il prezzo d'intervento e il prezzo d'entrata si riferiscono all'olio d'oliva vergine semi-fino, il cui tenore in acidi grassi liberi, espresso in acido oleico, è di 3 g. per 100 g. (regolamento n. 165/66/CEE - articolo 2).

**II. PRELIEVI MINIMI ALL'IMPORTAZIONE**

Con regolamento (CEE) n. 1362/76 del 14.6.1976 (GU n. L 154 del 15.6.76), la Commissione ha stabilito che i prelievi nel settore dell'olio d'oliva vengano fissati mediante gara.

L'articolo 4 del regolamento (CEE) n. 3188/76 della Commissione, del 23.12.1976, relativo alle modalità di applicazione delle misure particolari segnatamente per la determinazione delle offerte di olio d'oliva sul mercato mondiale e sul mercato ellenico (GU n. L 359 del 30.12.76), modificato da ultimo dal regolamento (CEE) n. 2413/77 (GU n. L 279 del 1.11.77), definisce i criteri per la fissazione del tasso del prelievo minimo. Tale tasso deve essere fissato, per ciascuno dei prodotti di cui trattasi, in base ad un esame della situazione dei mercati mondiale o ellenico, secondo il caso, e del mercato comunitario, nonché dei tassi di prelievo indicati dagli offerenti. Per quanto riguarda i prodotti diversi dall'olio d'oliva, la Commissione tiene inoltre conto del tenore di olio dei prodotti stessi.

N. della tariffa doganale comune	Designazione delle merci
07.01 N II	Ortaggi e piante mangerecce, freschi o refrigerati : N Olive : II. Altre
07.03 A II	Ortaggi e piante mangerecce, presentati immerse in acqua salata, solforata o addizionata di altre sostanze atte ad assicurarno temporaneamente la conservazione, ma non specialmente preparati per il consumo immediato : A Olive : II. Altre
15.07 A I a) 15.07 A I b) 15.07 A I c)	Oli vegetali fissi, fluidi o concreti, greggi, depurati o raffinati : A Olio d'oliva : I. non trattato : a) Olio d'oliva vergine b) Olio d'oliva vergine lampante c) Altro
15.07 A II a) 15.07 A II b)	II. Altro : a) ottenuto dal trattamento degli oli delle sottovoci 15.07 A I a) o 15.07 A I b), anche tagliato con olio d'oliva vergine b) non nominato
15.17 B I a) 15.17 B I b)	B Degras; residui provenienti dalla lavorazione delle sostanze grasse o delle cere animali o vegetali I. Contenenti olio avente i caratteri dell'olio di oliva : a) Paste di saponificazione (soapstocks) b) Altri
23.04 A	Panelli, sansa di olive e altri residui dell'estrazione degli oli vegetali, escluse le morchie : A. sansa di olive e altri residui dell'estrazione dell'olio d'oliva

### III. PREZZI SUL MERCATO INTERNO

#### A. Olio d'oliva

I prezzi sono stati rilevati sui mercati italiani di Milano e di Bari per qualità differenti.

Al momento del confronto tra prezzi riferentisi alle stesse qualità, è necessario tener conto della differenza che esiste nelle condizioni di consegna e nella fase di commercio.

1. Piazza : Milano  
Bari

2. Fase di commercio e condizioni di consegna

Milano : per vagone o autocarro o cisterna completi base Milano per pronta consegna e pagamento escluso imballaggio ed imposte entrata e consumo, per merce sana, leale, mercantile.

Bari : per merce grezza alla produzione.

3. Qualità : le diverse qualità d'olio sono riprese nella tabella.

#### B. Altri olii

Al fine di confrontare l'evoluzione dei prezzi dell'olio d'oliva con altre qualità d'olio, si sono rilevati sul mercato di Milano i prezzi :

- dell'olio di arachide raffinato
- dell'olio di semi vari

N.B.I prezzi registrati in un determinato giorno sono validi per le settimane menzionate.

Toelichting op de olijfolieprijsen (vastgestelde prijzen en minimumheffingen).

## I. VASTGESTELDE PRIJZEN

### A. Aard van de prijzen

Krachtens Verordening nr. 136/66/EEG - Art. 4 (Publikatieblad dd. 30.9.1966 - 9e jaargang - nr. 172), gewijzigd bij Verordening (EEG) nr. 2560/77 dd. 7.11.77 (Publikatieblad dd. 28.11.77, nr. 303) stelt de Raad op voorstel van de Commissie, jaarlijks vóór 1 augustus voor het daaropvolgend verkoopseizoen, dat loopt van 1 november tot en met 31 oktober, voor de Gemeenschap een produktierichtprijs, een marktrichtprijs, een interventieprijs en vóór 1 oktober een drempelprijs voor olijfolie vast.

Produktierichtprijs (Verordening nr. 136/66/EEG - Art. 5)

Deze wordt op een voor de producenten billijk niveau vastgesteld, met inachtneming van de noodzaak om de in de Gemeenschap noodzakelijke productieomvang te handhaven.

Marktrichtprijs (Verordening nr. 136/66/EEG - Art. 6)

Deze prijs wordt op een zodanig peil vastgesteld dat een normale afzet van de olijfolieproductie mogelijk is, rekening houdend met de prijzen van de concurrerende produkten en met name met de vooruitzichten voor de ontwikkeling daarvan in de loop van het verkoopseizoen, alsmede met de invloed van de maandelijkse verhogingen op de olijfolieprijs (Verordening nr. 136/66/EEG - Art. 9).

Interventieprijs (Verordening nr. 136/66/EEG - Art. 7)

De interventieprijs, welke de producenten waarborgt dat zij kunnen verkopen tegen een prijs die, rekening houdend met de prijsschommelingen op de markt, de marktrichtprijs zoveel mogelijk benadert, is gelijk aan de marktrichtprijs, verminderd met een bedrag dat groot genoeg is om die schommelingen alsmede het vervoer van de olijfolie van de productie- naar de verbruiksgebieden mogelijk te maken.

Drempelprijs (Verordening nr. 136/66/EEG - Art. 8)

De drempelprijs wordt zodanig vastgesteld dat de verkoopprijs van het ingevoerde produkt in de vastgestelde plaats van grensoverschrijding (Verordening nr. 136/66/EEG - Art. 13 - Lid 2) op het niveau van de marktrichtprijs ligt. Als plaats van grensoverschrijding werd Imperia vastgesteld (Verordening nr. 165/66/EEG - Art. 3).

### B. Standaardkwaliteit

De produktierichtprijs, de marktrichtprijs, de interventieprijs en de drempelprijs hebben betrekking op halffijne olijfolie verkregen bij de eerste persing, waarvan het gehalte aan vrije vetzuren, uitgedrukt in oliezuur, 3 gram per 100 gram bedraagt (Verordening nr. 165/66/EEG - Art. 2).

## II. MINIMUMHEFFINGEN BIJ INVOER

Bij Verordening (EEG) nr. 1362/76 dd. 14.6.76 (Publikatieblad L 154 dd. 15.6.76) neemt de Commissie haar toevlucht tot de inschrijvingsprocedure voor de vaststelling van de heffingen in de sector olijfolie.

Art. 4 van Verordening (EEG) nr. 3188/76 van de Commissie dd. 23.12.76, houdende uitvoeringsbepalingen betreffende de bijzondere maatregelen met name voor het bepalen van aanbiedingen van olijfolie op de wereldmarkt en op de Griekse markt (Publikatieblad L 359 dd. 30.12.76), laatstelijk gewijzigd bij Verordening (EEG) nr. 2413/77 (Publikatieblad L. 279 dd. 1.11.77), bepaalt de uitvoeringsbepalingen tot het vaststellen van de minimumheffing, dat dit bedrag voor elk van de betrokken produkten dient vastgesteld op basis van een onderzoek van de situatie op de wereldmarkt - naar gelang van het geval - de Griekse markt enerzijds en op de markt van de Gemeenschap anderzijds alsmede van de door de inschrijvers vermelde heffingen. Voor de andere produkten dan olijfolie houdt de Commissie ook rekening met het oliegehalte van deze produkten.



Nr. van het gemeenschappelijk douanetarief	Omschrijving
07.01 N II	Groenten en moeskruiden, vers of gekoeld : N Olijven : II. andere
07.03 A II	Groenten en moeskruiden, in water, waaraan, voor het voorlopig verduurzamen, zout, zwavel of andere stoffen zijn toegevoegd, doch niet speciaal bereid voor directe consumptie : A Olijven : II. andere
15.07 A I a) 15.07 A I b) 15.07 A I c)	Plantaardige vette oliën, vloeibaar of vast, ruw, gezuiverd of geraffineerd : A. Olijfolie : I. niet behandeld : a) Olijfolie verkregen bij de eerste persing b) Olijfolie verkregen bij de eerste persing, voor verlichting (lampolie) c) andere
15.07 A II a) 15.07 A II b)	II. andere : a) verkregen uit oliën van de onderverdelingen A I a) of A I b) van post 15.07, ook indien versneden met olijfolie verkregen bij de eerste persing b) overige
15.17 B I a) 15.17 B I b)	B. Afvallen afkomstig van de bewerking van vetstoffen of van dierlijke of plantaardige was : I. welke olie bevatten die kenmerken van olijfolie heeft : a) Soapstocks b) andere
23.04 A	Perskoeken, ook die van olijven, en andere bij de winning van plantaardige oliën verkregen afvallen, met uitzondering van droesem of bezinksel : A. Perskoeken van olijven en andere bij de winning van olijfolie verkregen afvallen

### III. PRIJZEN OP DE BINNENLANDSE MARKT

#### A. Olijfolie

Opgenomen werden Italiaanse marktprijzen voor diverse olijfoliesoorten op de markten van Milano en Bari. Bij een vergelijking tussen prijzen die betrekking hebben op dezelfde kwaliteit, dient rekening gehouden met de verschillen die bestaan in leveringsvoorwaarden en handelstadia.

1. Plaatsen : Milano  
Bari

#### 2. Handelstadia en leveringsvoorwaarden

Milano : per vagone o autocarro o cisterna completi base Milano per pronto consegna e pagamento escluso imballaggio ed imposte entrata e consumo, per merce sana, leale, mercantile.

Bari : per merce grezza alla produzione.

3. Kwaliteit : de kwaliteiten van de diverse olijfoliesoorten zijn op de desbetreffende tabel opgenomen.

#### B. Andere oliën

Teneinde de ontwikkeling van de prijzen van olijfolie te kunnen vergelijken met die van de andere oliesoorten werden voor de markt van Milano eveneens de prijzen opgenomen van :

- geraffineerde grondnotenolie
- zaadoliën 1e kwaliteit

N.B. De op een bepaalde dag tot stand gekomen prijzen zijn opgenomen als geldend voor de aangegeven week.

Forklaring til priserne for olivenolie (fastsatte priser og minimumsimportafgifter)

## I. FASTSATTE PRISER

### A. Prisernes art

I henhold til forordning nr. 136/66/EØF - artikel 4 (De Europæiske Fællesskabers Tidende af 30.9.1966 - 9.årgang nr 172) ændret ved forordning (EØF) nr. 2560/77 af 7.11.77 (Europæiske Tidende af 28.11.77, nr. 303) fastsætter Rådet på forslag af Kommissionen hvert år inden den 1. august en producentindikativpris, en markedspris og en interventionspris samt - inden den 1.oktober - en tærskelpris for olivenolie; priserne fastsættes for Fællesskabet for det følgende produktionsår, som begynder den 1.november og slutter den 31. oktober.

Producentindikativpris (Forordning nr. 136/66/EØF - artikel 5)

Denne fastsættes på et niveau, der er rimeligt for producenterne, og den fastsættes under hensyntagen til, at der forstsat skal produceres den nødvendige mængde i Fællesskabet.

Markedsindikativpris (Forordning nr. 136/66/EØF - artikel 6)

Denne pris skal fastsættes på et sådant niveau, at produktionen af olivenolie kan afsættes normalt; den fastsættes under hensyntagen til priserne på de konkurrerende produkter og bl.a. disse prisers forventede udvikling i produktionsårets løb samt under hensyntagen til de månedlige tillægs indvirkning på prisen på olivenolie (Forordning nr. 136/66/EØF - artikel 9)

Interventionspris (Forordning nr. 136/66/EØF - artikel 7)

Interventionsprisen, der sikrer producenterne et salgsprovenu, som under hensyntagen til svingningerne på markedet ligger så tæt ved markedsindikativprisen som muligt, er lig med markedsindikativprisen med fradrag af et beløb, der er tilstrækkeligt til at tillade disse svingninger samt olivenoliens transport fra produktionsområderne til forbrugsområderne.

Tærskelpris (Forordning nr: 136/66/EØF - artikel 8)

Tærskelprisen fastsættes således, at salgsprisen for det indførte produkt på grænseovergangsstedet svarer til markedsindikativprisen (Forordning nr. 136/66/EØF - artikel 13 - stk. 2). Det grænseovergangssted, som er fastsat for Fællesskabet, er Imperia (Forordning nr. 165/66/EØF - artikel 3).

### B. Standardkvalitet

Producentindikativprisen, markedsindikativprisen, interventionsprisen og tærskelprisen vedrører mellemin jomfruolie, hvis indhold af frie fedtsyrer, udtrykt i oliesyre, er på 3 gram pr. 100 gram (Forordning nr. 165/66/EØF - artikel 2).

## II. MINIMUMSIMPORTAFGIFTER

I henhold til forordning (EØF) nr. 1362/76 af 14. juni 1976 (EFT nr. L 154 af 15.6.1976) benytter Kommissionen en licitationsprocedure til fastsættelsen af importafgifter for olivenolie.

I artikel 4 i Kommissionens forordning (EØF) nr. 3188/76 af 23. december 1976 om gennemførelsesbestemmelser for visse særlige foranstaltninger, især vedrørende bestemmelse af udbudet af olivenolie på verdensmarkedet og på det græske marked (EFT nr. L 359 af 30.12.1976), senest ændret ved forordning (EØF) nr. 2413/77 (EFT nr. L 279 af 1.11.1977), fastlægges kriterierne for fastsættelse af minimumsafgiftssatsen, og det bestemmes, at denne sats skal fastsættes for hvert af de pågældende produkter på grundlag af en undersøgelse af situationen dels på verdensmarkedet eller eventuelt det græske marked, og dels på Fællesskabets marked, samt en undersøgelse af de afgiftssatser, som de bidende har anført. Med hensyn til andre produkter end olivenolie tager Kommissionen også hensyn til disse produkters olieindhold.

Pos. i den fælles tojdtarif	Varebeskrivelse
07.01 N II	Grøntsager, friske eller kølede: N Oliven : II. I andre tilfælde
07.03 A II	Grøntsager, foreløbigt konserverede i saltlage, svovlsyrlingvand eller andre konserverende opløsninger, men ikke tilberedte til umiddelbar fortæring : A. Oliven : II. I andre tilfælde
15.07 A I a) 15.07 A I b) 15.07 A I c)	Vegetabiliske fedtstoffer og vegetabiliske fede olier, rå, rensede eller raffinerede : A. Olivenolie : I. Ikke behandlet : a) Jomfruolie b) Bomolie c) Andre varer
15.07 A II a) 15.07 A II b)	II. I andre tilfælde : a) Fremkommet ved behandling af olier henhørende under pos. 15.07 A I a) eller 15.07 A I b), også blandet med jomfruolie b) Andre varer
15.17 B I a) 15.17 B I b)	B. Restprodukter fra behandling af fedtstoffer, fede olier eller animalsk og vegetabilisk voks : I. Med indhold af olie, der har karakter af olivenolie : a) Sæbefod (soapstocks) b) Andre varer
23.04 A	Oliekager og andre restprodukter fra udvinding af vegetabiliske olier (undtagen restprodukter fra rensning af olier) : A. Oliekager og andre restprodukter fra udvinding af olivenolie.

### III. PRISER PÅ HJEMMEMARKEDET

#### A. Olivenolie

Priserne opkræves på de italienske markeder Milano og Bari for forskellige kvaliteter. Ved sammenligning af de priser, som gælder for de samme kvaliteter, må der tages hensyn til den forskel, der er mellem leveringsbetingelserne op omsætningsleddene.

1. Steder : Milano  
Bari

#### 2. Omsætningsled og leveringsbetingelser

Milano : per vagone o autocarro o cisterna completi base Milano per pronta consegna e pagamento escluso imballaggio ed imposte entrata e consumo, per merce sana, leale, mercantile.

Bari : per merce grezza alla produzione.

3. Kvalitet : Se tabeller.

#### B. Andre olier

For at kunne sammenligne prisudviklingen for olivenolie med andre olier har man på markedet i Milano konstateret følgende priser :

- jordnøddeolie raffineret
- blandet frøolie

P.S. De for en bestemt dag noterede priser er gyldige for den omtalte uge.

HUILE D'OLIVE  
OLIVENÖL  
OLIVE OIL  
OLIO D'OLIVA  
OLIJFOLIE  
OLIVENOLIE

PRIX FIXES COMMUNAUTAIRES  
FESTGESETZTE GEMEINSCHAFTLICHE PREISE  
FIXED COMMUNITY PRICES  
PREZZI FISSATI COMUNITARI  
VASTGESTELDE GEMEENSCHAPPELLIJKE PRIJZEN  
FASTSATTE FÆLLESSKABSPRISER

MATIÈRES GRASSES  
FETTE  
FAT PRODUCTS  
GRASSI  
OLIEN EN VETTEN  
FEDT INDHOLD

Huile d'olive vierge semi-fine de 3° - Mittelfines Jungferöl 3° - Semi-fine virgin olive oil 3°  
Olio d'oliva vergine semi fino 3° - Halfijne olijfolie 3° - Mellenfijn jomfruolie 3°

/ 100 kg

Forme Geldinheit Currency Moneta Valuta	1973	1974										Arithm.
	DEC	JAN	FEB	MAR	APR	MAI	JUN	JUL	AUG	SEP	OCT	

Prix indicatif à la production - Erzeugerpreis - Production target price

Prezzo indicativo alla produzione - Produktierpreis - Producentindikativpreis

UC-RE	137,17	→	→	→	→	→	→	→	→	→	→	→	→	137,17
Fb/Flux	6858,5	→	→	→	→	→	→	→	→	→	→	→	→	6858,5
DKr	1039,52	→	→	→	→	→	→	→	→	→	→	→	→	1039,52
DM	502,04	→	→	→	→	→	→	→	→	→	→	→	→	502,04
Ff	761,87	→	→	→	→	→	→	→	→	→	→	→	→	761,87
Lit	89.161	93.001	97.665	→	→	→	→	→	→	→	→	→	→	96.568
Hf1	472,35	→	→	→	→	→	→	→	→	→	→	→	→	472,35
£	63,376	→	→	→	→	→	→	→	→	→	→	→	→	63,376

Prix indicatif de marché - Marktrichtpreis - Market target price

Prezzo indicativo di mercato - Marktrichtpreis - Markedsindikativpreis

UC-RE	95,000	95,750	96,500	97,250	98,000	98,750	99,500	100,250	101,000	101,750	102,500	102,500	102,500	99,063
Fb/Flux	4750,0	4787,5	4825,0	4862,5	4900,0	4937,5	4975,0	5012,5	5050,0	5087,5	5125,0	5125,0	5125,0	4953,2
DKr	719,94	725,62	731,31	736,99	742,67	748,36	754,04	759,73	765,41	771,09	776,78	776,78	776,78	750,73
DM	347,70	350,45	353,19	355,94	358,68	361,43	364,17	366,92	369,66	372,41	375,15	375,15	375,15	362,57
Ff	527,65	531,81	535,98	540,14	544,31	548,48	552,64	556,81	560,97	565,14	569,30	569,30	569,30	550,21
Lit	61.750	64.919	68.708	69.242	69.776	70.310	70.844	71.378	71.912	72.446	72.980	72.980	72.980	69.776
Hf1	327,14	329,72	332,30	334,88	337,47	340,05	342,63	345,21	347,80	350,38	352,96	352,96	352,96	341,13
£	43,892	44,239	44,585	44,932	45,278	45,625	45,971	46,318	46,664	47,011	47,357	47,357	47,357	45,769

Prix d'intervention - Interventionspreis - Intervention price

Prezzo d'intervento - Interventieprij - Interventionspreis

UC-RE	87,750	88,500	89,250	90,000	90,750	91,500	92,250	93,000	93,750	94,500	95,250	95,250	95,250	91,813
Fb/Flux	4387,5	4425,0	4462,5	4500,0	4537,5	4575,0	4612,5	4650,0	4687,5	4725,0	4762,5	4762,5	4762,5	4590,7
DKr	665,00	670,68	676,36	682,05	687,73	693,42	699,10	704,78	710,47	716,15	721,83	721,83	721,83	695,79
DM	321,17	323,91	326,66	329,40	332,15	334,89	337,64	340,38	343,13	345,87	348,62	348,62	348,62	336,04
Ff	487,38	491,55	495,71	499,88	504,04	508,21	512,37	516,54	520,71	524,87	529,04	529,04	529,04	509,95
Lit	57.038	60.003	63.546	64.080	64.614	65.148	65.682	66.216	66.750	67.284	67.818	67.818	67.818	64.664
Hf1	302,17	304,75	307,34	309,92	312,50	315,08	317,67	320,25	322,83	325,41	328,00	328,00	328,00	316,16
£	40,543	40,889	41,236	41,582	41,929	42,275	42,622	42,968	43,315	43,661	44,008	44,008	44,008	42,420

Prix de seuil - Schwellenpreis - Threshold price

Prezzo d'entrata - Drempelprij - Taerskelprijs

UC-RE	93,000	93,750	94,500	95,250	96,000	96,750	97,500	98,250	99,000	99,750	100,500	100,500	100,500	97,063
Fb/Flux	4650,0	4687,5	4725,0	4762,5	4800,0	4837,5	4875,0	4912,5	4950,0	4987,5	5025,0	5025,0	5025,0	4853,2
DKr	704,78	710,47	716,15	721,83	727,52	733,20	738,89	744,57	750,25	755,94	761,62	761,62	761,62	735,57
DM	340,38	343,13	345,87	348,62	351,36	354,11	356,85	359,60	362,34	365,09	367,83	367,83	367,83	355,25
Ff	516,54	520,71	524,87	529,04	533,20	537,37	541,53	545,70	549,86	554,03	558,20	558,20	558,20	539,11
Lit	60.450	63.563	67.284	67.818	68.352	68.886	69.420	69.954	70.488	71.022	71.556	71.556	71.556	68.362
Hf1	320,25	322,83	325,41	328,00	330,58	333,16	335,74	338,33	340,91	343,49	346,07	346,07	346,07	334,24
£	42,968	43,315	43,661	44,008	44,354	44,701	45,047	45,394	45,740	46,087	46,433	46,433	46,433	44,845

Taux de change valables à partir du 1.12.1973

100 UC = 5000,00  
757,831  
366,000  
555,419  
65000,0  
344,353  
46,2023

Fb/Flux  
DKr  
DKr  
Ff  
Lit  
Hf1  
£

- Taux valable à partir du 1.1.1974 : 67800,0 - Taux valable à partir du 28.1.74 : 71200,0

HUILE D'OLIVE  
OLIVENÖL  
OLIVE OIL  
OLIO D'OLIVA  
OLLJFOLIE  
OLIVENOLIE

PRIX FIXES COMMUNAUTAIRES  
FESTGESETZTE GEMEINSCHAFTLICHE PREISE  
FIXED COMMUNITY PRICES  
PREZZI FISSATI COMUNITARI  
VASTGESTELDE GEMEENSCHAPPELIJKE PRIJZEN  
FASTSATTE FÆLLESSKABSPRISER

MATIERES GRASSES  
FETTE  
FAT PRODUCTS  
GRASSI  
OLJEN EN VETLEN  
FEDT INDHOLD

/ 100 kg

Monnaie Geldeinheit Currency Moneta Valuta Valuta	1974		1975										Ø
	NOV	DEC	JAN	FEB	MAR	APR	MAI	JUN	JUL	AUG	SEP	OCT	

Prix indicatif à la production - Erzeugerriichtpreis - Production target price  
Prezzo indicativo alla produzione - Produktierichtprijs - Producentindikativpriser

UC-RE	144,030	144,030	→	→	→	→	→	→	→	→	→	→	→	→	144,030
Fb/Flux	7201,5	7201,5	→	→	→	→	→	→	→	→	→	→	→	→	7201,5
Dkr	1091,50	1091,50	→	→	→	→	→	→	→	→	→	→	→	→	1091,50
Dm	527,15	527,15	→	→	→	→	→	→	→	→	→	→	→	→	527,15
Fr	799,97	799,97	→	→	→	→	→	→	→	→	→	→	→	→	799,97
Lit	119,977	119,977	→	→	→	→	→	→	→	→	→	→	→	→	119,977
Hfl	495,97	495,97	→	→	→	→	→	→	→	→	→	→	→	→	495,97
£/Angl.	71,825	71,825	→	→	→	→	→	→	→	→	→	→	→	→	73,242
£/Irl.	73,918	73,918	→	→	→	→	→	→	→	→	→	→	→	→	75,820

Prix indicatif de marché - Markttrichtpreis - Market target price  
Prezzo indicativo di mercato - Markttrichtpreis - Markedsindikativpriser

UC-RE	101,860	101,860	102,610	103,360	104,110	104,860	105,610	106,360	107,110	107,860	108,610	109,360	105,298
Fb/Flux	5093,0	5093,0	5130,5	5168,0	5168,0	5205,3	5242,5	5279,7	5316,9	5354,2	5391,4	5428,6	5239,2
Dkr	771,93	771,93	777,61	783,29	788,98	794,66	800,35	806,03	811,71	817,39	823,08	828,76	797,98
Dm	372,81	372,81	375,55	378,30	378,30	375,27	377,95	380,63	383,32	386,00	388,69	391,37	379,61
Fr	565,75	565,75	569,92	574,08	586,47	590,69	594,92	599,14	603,37	607,59	611,82	616,04	590,46
Lit	84,849	84,849	85,474	86,099	89,222	89,865	90,508	91,151	91,793	92,436	93,079	93,722	89,421
Hfl	350,76	350,76	353,34	355,92	355,93	358,49	361,05	363,62	366,18	368,75	371,31	373,87	360,83
£/Angl.	50,795	50,795	51,169	51,543	53,069	53,451	53,834	54,216	54,598	54,980	55,362	55,744	54,065
£/Irl.	52,276	52,276	52,661	53,046	55,928	56,311	56,693	57,075	57,457	57,839	58,221	58,603	56,530

Prix d'intervention - Interventionspreis - Intervention price  
Prezzo d'intervento - Interventieprijs - Interventionspriser

UC-RE	94,610	94,610	95,360	96,110	96,860	97,610	98,360	99,110	99,860	100,610	101,360	102,110	98,048
Fb/Flux	4730,5	4730,5	4768,0	4805,5	4808,1	4845,4	4882,6	4919,8	4957,1	4994,3	5031,5	5068,7	4878,5
Dkr	716,98	716,98	722,67	728,35	734,04	739,72	745,40	751,09	756,77	762,45	768,13	773,82	743,03
Dm	346,27	346,27	349,02	351,76	346,64	349,32	352,00	354,69	357,37	360,06	362,74	365,42	353,46
Fr	525,48	525,48	529,65	533,81	545,63	549,85	554,08	558,30	562,53	566,75	570,98	575,20	549,81
Lit	78,810	78,810	79,435	80,060	83,009	83,652	84,295	84,937	85,580	86,223	86,866	87,508	83,265
Hfl	325,79	325,79	328,38	330,96	331,14	333,70	336,27	338,83	341,40	343,96	346,52	349,09	335,99
£/Angl.	47,180	47,180	47,554	47,928	49,374	49,756	50,138	50,520	50,903	51,284	51,666	52,048	50,345
£/Irl.	48,555	48,555	48,940	49,325	52,033	52,436	52,839	53,242	53,645	54,048	54,451	54,854	52,641

Prix de seuil - Schwellenpreis - Threshold price  
Prezzo d'entrata - Drempelprijs - Taerskelpriser

UC-RE	99,860	99,860	100,610	101,360	102,110	102,860	103,610	104,360	105,110	105,860	106,610	107,360	108,110	108,860
Fb/Flux	4993,0	4993,0	5030,5	5068,0	5068,7	5106,0	5143,2	5180,4	5217,6	5254,8	5292,0	5329,2	5366,4	5403,6
Dkr	756,77	756,77	762,45	768,14	773,82	779,50	785,19	790,87	796,56	802,24	807,93	813,61	819,30	824,98
Dm	365,49	365,49	368,23	370,98	365,42	368,11	370,79	373,48	376,17	378,85	381,54	384,23	386,92	389,61
Fr	554,64	554,64	558,81	562,97	575,20	579,43	583,65	587,88	592,11	596,34	600,57	604,80	609,03	613,26
Lit	83,183	83,183	83,808	84,433	87,508	88,151	88,794	89,437	90,080	90,723	91,366	92,009	92,652	93,295
Hfl	343,87	343,87	346,45	349,04	349,09	351,65	354,22	356,78	359,35	361,92	364,48	367,05	369,62	372,19
£/Angl.	49,798	49,798	50,172	50,546	52,050	52,432	52,814	53,197	53,579	53,962	54,344	54,727	55,110	55,492
£/Irl.	51,250	51,250	51,635	52,019	54,853	55,256	55,659	56,062	56,465	56,868	57,271	57,674	58,077	58,480

(1) Régl. 1597/75 du Conseil du 24.6.75: nouveaux prix de seuil applicables à partir du 27.6.75

HUILE D'OLIVE  
OLIVENÖL  
OLIVE OIL  
OLIO D'OLIVA  
OLIJFOLIE  
OLIVENOLIE

PRIX FIXES COMMUNAUTAIRES  
FESTGESETZTE GEMEINSCHAFTLICHE PREISE  
FIXED COMMUNITY PRICES  
PREZZI FISSATI COMUNITARI  
VASTGESTELDE GEMEENSCHAPPELIJKE PRIJZEN  
FASTSÄTTE FÄLLESSKABSPRISER

MATIERES GRASSES  
FETTE  
FAT PRODUCTS  
GRASSI  
OLIEI EN VETTEN  
FEDT INHOLD

Huile d'olive vierge semi-fine 3°  
Mittelfeines Jungferöl 3°  
Semi-fine virgin olive oil 3°

Olivo d'oliva vergine semifino 3°  
Halfijne olijfolie 3°  
Mellefin jomfruolie 3°

Monnaie Geldeinheit Currency Moneta Valuta Valuta	1975		1976										Ø
	NOV	DEC	JAN	FEB	MAR	APR	MAI	JUN	JUL	AUG	SEP	OCT	

Prix indicatif à la production - Erzeugerriichtpreis - Production target price  
Prezzo indicativo alla produzione - Produktierichtprijs - Producentindikatvrijs

UC-RE	185,000	185,000	----->	----->	----->	----->	----->	----->	----->	----->	----->	----->	----->	185,000
Fb/Flux	9183,4	----->	----->	----->	----->	----->	----->	----->	----->	----->	----->	----->	----->	9183,4
DKr	1401,98	----->	----->	----->	----->	----->	----->	----->	----->	----->	----->	----->	----->	1401,98 1460,40*
DM	662,07	----->	----->	----->	----->	----->	----->	----->	----->	----->	----->	----->	----->	662,07
Ff	1042,14	----->	----->	----->	----->	----->	----->	----->	----->	----->	----->	----->	----->	1042,14
Lit	158,545	----->	----->	----->	----->	----->	----->	----->	----->	----->	----->	----->	----->	158,545
Fl	632,47	----->	----->	----->	----->	----->	----->	----->	----->	----->	----->	----->	----->	632,47
£ angl.	105,377	----->	----->	----->	----->	----->	----->	----->	----->	----->	----->	----->	----->	105,377
£ iri.	106,990	----->	----->	----->	----->	----->	----->	----->	----->	----->	----->	----->	----->	106,990

Prix indicatif de marché - Marktrichtpreis - Market target price  
Prezzo indicativo di mercato - Marktrichtpreis - Markedsindikatvrijs

UC-RE	149,960	149,960	151,060	152,160	153,260	154,360	155,460	156,560	157,660	158,760	159,860	160,960	155,002
Fb/Flux	7444,0	----->	7498,6	753,2	7607,8	7662,4	7717,0	7771,6	7826,2	7880,8	7935,5	7990,1	7694,3
DKr	1136,44	----->	1144,77	1153,11	1161,45	1169,78	1178,12	1186,46	1194,79	1203,12	1211,46	1219,80 1270,63*	1175,19
DM	536,67	----->	540,60	544,54	548,48	552,41	556,35	560,29	564,22	568,16	572,10	576,03	554,71
Ff	844,75	----->	850,95	857,14	863,34	869,54	875,73	881,93	888,13	894,32	900,52	906,72	873,15
Lit	128,516	----->	129,458	130,401	131,344	132,287	133,229	134,172	135,115	136,057	137,000	137,943	132,837
Fl	512,67	----->	516,43	520,20	523,96	527,72	531,48	535,24	539,00	542,76	546,52	550,28	529,91
£ angl.	85,418	----->	86,045	86,671	87,298	87,924	88,551	89,178	89,804	90,430	91,057	91,684	88,290
£ iri.	86,725	----->	87,361	87,997	88,634	89,270	89,906	90,542	91,178	91,814	92,451	93,087	89,641

Prix d'intervention - Interventionspreis - Intervention price  
Prezzo d'intervento - Interventieprijs - Interventionsprijs

UC-RE	142,710	142,710	143,810	144,910	146,010	147,110	148,210	149,310	150,410	151,510	152,610	153,710	147,752
Fb/Flux	7084,1	----->	7138,7	7193,3	7247,9	7302,5	7357,1	7411,7	7466,4	7521,0	7575,6	7630,2	7334,4
DKr	1081,50	----->	1089,83	1098,17	1106,50	1114,84	1123,18	1131,51	1139,85	1148,19	1156,52	1164,86 1213,40*	1120,23
DM	510,72	----->	514,66	518,99	522,53	526,47	530,40	534,34	538,28	542,21	546,15	550,09	528,80
Ff	803,91	----->	810,11	816,30	822,50	828,70	834,89	841,09	847,29	853,48	859,68	865,87	832,31
Lit	122,302	----->	123,245	124,188	125,131	126,073	127,016	127,959	128,901	129,844	130,787	131,729	126,623
Fl	487,89	----->	491,65	495,41	499,17	502,93	506,69	510,45	514,21	517,97	521,73	525,49	505,12
£ angl.	81,288	----->	81,915	82,542	83,168	83,795	84,421	85,048	85,674	86,301	86,928	87,554	84,160
£ iri.	82,532	----->	83,168	83,805	84,441	85,077	85,713	86,349	86,985	87,622	88,258	88,894	85,448

Prix de seuil - Schwellenpreis - Threshold price  
Prezzo d'entrata - Drempelprijs - Taerskelprijs

UC-RE	146,960	146,960	148,060	149,160	150,260	151,360	152,460	153,560	154,660	155,760	156,860	157,960	152,002
Fb/Flux	7295,1	----->	7349,7	7404,3	7458,9	7513,5	7568,1	7622,7	7677,3	7731,9	7786,5	7841,1	7545,4
DKr	1113,70	----->	1122,04	1130,38	1138,71	1147,05	1155,38	1163,72	1172,06	1180,39	1188,72	1197,07 1246,95*	1152,45
DM	525,93	----->	529,87	533,80	537,74	541,68	545,61	549,55	553,49	557,42	561,36	565,30	543,97
Ff	827,85	----->	834,05	840,24	846,44	852,64	858,83	865,03	871,23	877,42	883,62	889,82	856,25
Lit	125,945	----->	126,887	127,830	128,773	129,716	130,658	131,601	132,544	133,486	134,429	135,372	130,266
Fl	502,42	----->	506,18	509,94	513,70	517,46	521,22	524,98	528,74	532,50	536,26	540,02	519,65
£ angl.	83,709	----->	84,336	84,962	85,589	86,216	86,842	87,469	88,095	88,722	89,348	89,975	86,581
£ iri.	84,990	----->	85,626	86,263	86,899	87,535	88,171	88,807	89,443	90,079	90,716	91,352	87,906

\* Valable à partir du 28.10.1976

HUILE D'OLIVE  
OLIVENÖL  
OLIVE OIL  
OLIO D'OLIVA  
OLIJFOLIE  
OLIVENOLIE

PRIX FIXES COMMUNAUTAIRES  
FESTGESETZTE GEMEINSCHAFTLICHE PREISE  
FIXED COMMUNITY PRICES  
PREZZI FISSI COMUNITARI  
VASTGESTELDE GEMEENSCHAPPELIJKE PRIJZEN  
FASTSATTE FÆLLESSKABSPRISER

MATIERES GRASSES  
FETTE  
FAT PRODUCTS  
GRASSI  
OLIE EN VETTEN  
FEDT INDHOLD

Huile d'olive vierge semi-fine 3°  
Mittelfeines Jungferöl 3°  
Semi-fine virgin olive oil 3°

Olio d'oliva vergine semi fino 3°  
Halfijne olijfolie 3°  
Mellefin jomfruolie 3°

Monnaie Geldeinheit Currency Moneta Valuta Valuta	1976		1977										Ø
	NOV	DEC	JAN	FEB	MAR	APR	MAI	JUN	JUL	AUG	SEP	OCT	

Prix indicatif à la production - Erzeugerpreis - Production target price

Prezzo indicativo alla produzione - Produktierpreis - Producentindikativpreis

UC-RE	185,000	→	→	→	→	→	→	→	→	→	→	→	→	185,000
Fb/Flux	9129,5	→	→	→	→	→	→	→	→	→	→	→	→	9129,5
Dkr	1460,40	→	→	→	→	→	→	→	→	→	→	→	→	1460,40
DM	643,96	→	→	→	→	→	→	→	→	→	→	→	→	643,96
FF	1042,14	→	→	→	→	→	→	→	→	→	→	→	→	1042,14
Lit	178,155	→	→	→	→	→	→	→	→	→	→	→	→	178,155
Fl	629,50	→	→	→	→	→	→	→	→	→	→	→	→	629,50
£ angl.	105,377	→	→	→	→	→	→	→	→	→	→	→	→	105,377
£ iri.	118,001	→	122,762	128,283	→	→	→	→	→	→	→	→	→	126,109

Prix indicatif de marché - Marktzielpreis - Market target price

Prezzo indicativo di mercato - Marktzielpreis - Marktedindikativpreis

UC-RE	144,890	→	146,010	147,130	148,250	149,370	150,490	151,610	152,730	153,850	154,970	156,090	150,023
Fb/Flux	7150,1	→	7205,4	7260,7	7315,9	7371,2	7426,5	7481,7	7537,0	7592,3	7647,6	7702,8	7403,4
Dkr	1143,77	→	1152,61	1161,45	1170,30	1179,14	1187,98	1196,82	1205,66	1214,51	1223,35	1232,19	1184,30
DM	504,34	→	508,24	512,14	516,03	519,93	523,83	527,73	531,63	535,53	539,43	543,32	522,21
FF	816,19	→	822,50	828,81	835,12	841,43	847,74	854,04	860,35	866,66	872,97	879,28	845,11
Lit	139,529	→	140,608	141,686	142,765	143,843	144,922	146,001	147,079	148,158	149,236	150,315	144,473
Fl	493,02	→	496,83	500,64	504,45	508,26	512,07	515,88	519,69	523,51	527,32	531,13	510,49
£ angl.	82,530	→	83,168	83,806	84,444	85,082	85,720	86,358	86,996	87,634	88,272	88,910	85,452
£ iri.	92,417	→	96,889	102,023	102,800	103,577	104,353	105,130	105,907	106,683	107,460	108,237	102,324

Prix d'intervention - Interventionspreis - Intervention price

Prezzo d'intervento - Interventieprijs - Interventionspreis

UC-RE	137,640	→	138,760	139,880	141,000	142,120	143,240	144,360	145,480	146,600	147,720	148,840	142,770
Fb/Flux	6792,3	→	6847,6	6902,9	6958,2	7013,4	7068,7	7124,0	7179,2	7234,5	7289,8	7345,0	7045,7
Dkr	1086,54	→	1095,38	1104,22	1113,06	1121,91	1130,75	1139,59	1148,43	1157,27	1166,12	1174,95	1127,06
DM	479,10	→	483,00	486,90	490,80	494,70	498,60	502,49	506,39	510,29	514,19	518,09	496,97
FF	775,35	→	781,66	787,97	794,28	800,59	806,90	813,20	819,51	825,82	832,13	838,44	804,27
Lit	132,547	→	133,626	134,704	135,783	136,862	137,940	139,019	140,097	141,176	142,255	143,333	137,491
Fl	468,35	→	472,16	475,97	479,78	483,59	487,40	491,21	495,02	498,84	502,65	506,46	485,82
£ angl.	78,401	→	79,039	79,676	80,314	80,952	81,590	82,228	82,866	83,504	84,142	84,780	81,324
£ iri.	87,793	→	92,078	96,996	97,773	98,549	99,326	100,103	100,879	101,656	102,433	103,209	97,382

Prix de seuil - Schwellenpreis - Threshold price

Prezzo d'entrata - Drempelprijs - Taerskelpriser

UC-RE	141,890	→	143,010	144,130	145,250	146,370	147,490	148,610	149,730	150,850	151,970	153,090	147,023
Fb/Flux	7002,1	→	7057,3	7112,6	7167,9	7223,2	7278,4	7333,7	7389,0	7444,2	7499,5	7554,8	7255,4
Dkr	1120,09	→	1128,93	1137,77	1146,61	1155,46	1164,30	1173,14	1181,98	1190,82	1199,67	1208,03	1160,57
DM	493,90	→	497,79	501,69	505,59	509,49	513,39	517,29	521,19	525,08	528,98	532,88	511,76
FF	799,29	→	805,60	811,91	818,22	824,53	830,84	837,15	843,45	849,76	856,07	862,38	828,21
Lit	136,640	→	137,719	138,797	139,876	140,954	142,033	143,111	144,190	145,269	146,347	147,426	141,584
Fl	482,81	→	486,62	490,43	494,24	498,05	501,86	505,68	509,49	513,30	517,11	520,92	500,28
£ angl.	80,821	→	81,459	82,097	82,735	83,373	84,011	84,649	85,287	85,925	86,563	87,201	83,745
£ iri.	90,504	→	94,899	99,943	100,726	101,496	102,273	103,050	103,826	104,603	105,380	106,156	100,280

HUILE D'OLIVE  
OLIVENÖL  
OLIVE OIL  
OLIO D'OLIVA  
OLIJFOLIE  
OLIVENOLIE

PRIX FIXES COMMUNAUTAIRES  
FESTGESETZTE GEMEINSCHAFTLICHE PREISE  
FIXED COMMUNITY PRICES  
PREZZI FISSI COMMUNITARI  
VAS FESTE GEMEENSCHAPPELIJKE PRIJZEN  
FASISATE PAELLESKABSPRISER

MATIERES GRASSES  
FETTE  
FAT PRODUCTS  
GRASSI  
OLIEN EN VETTEN  
FEDT INHOLD

Huile d'olive vierge semi-fine 3°  
Mittelfeines Jungferöl 3°  
Semi-fine virgin olive oil 3°

Olivo d'oliva vergine semi fino 3°  
Halfijne olijfolie 3°  
Mellefin jomfruolie 3°

MN-RE-UA/100 kg

Monnaie Geldeinheit Currency Moneta Valuta Valuta	1977		1978										Ø
	NOV	DEC	JAN	FEB	MAR	APR	MAI	JUN	JUL	AUG	SEP	OCT	

Prix indicatif à la production - Erzeugerrichtpreis - Production target price

Prezzo indicativo alla produzione - Produktierichtpreis - Producentindikativpriser

UC-RE	187,78 0	187,78 0	187,78 0	187,78 0	187,78 0	187,78 0	187,78 0	187,78 0	187,78 0	187,78 0	187,78 0	187,78 0	187,78 0
BFR	9266,7	9266,7	9266,7	9266,7	9266,7	9266,7	9266,7	9266,7	9266,7	9266,7	9266,7	9266,7	9266,7
DKR	1608,63	1608,63	1608,63	1608,63	1608,63	1608,63	1608,63	1608,63	1608,63	1608,63	1608,63	1608,63	1608,63
DM	640,81	640,81	640,81	640,81	640,81	640,81	640,81	640,81	640,81	640,81	640,81	640,81	640,81
FF	1085,46	1085,46	1085,46	1085,46	1085,46	1085,46	1085,46	1085,46	1085,46	1085,46	1085,46	1085,46	1085,46
LIT	193,413	193,413	193,413	193,413	193,413	193,413	193,413	193,413	193,413	193,413	193,413	193,413	193,413
HFL	638,96	638,96	638,96	638,96	638,96	638,96	638,96	638,96	638,96	638,96	638,96	638,96	638,96
IRL	138,901	138,901	138,901	138,901	138,901	138,901	138,901	138,901	138,901	138,901	138,901	138,901	138,901
UKL	110,159	110,159	110,159	110,159	110,159	110,159	110,159	110,159	110,159	110,159	110,159	110,159	110,159

Prix indicatif de marché - Markttrichtpreis - Market target price

Prezzo indicativo di mercato - Markttrichtpreis - Markedsindikativpriser

UC-RE	141,910	141,910	143,030	144,150	145,270	146,390	147,510	148,630	149,750	150,870	151,990	153,110	147,040
BFR	7003,1	7003,1	7058,3	7113,6	7168,9	7224,1	7279,4	7334,7	7390,0	7445,2	7500,5	7555,7	7256,6
DKR	1215,68	1215,68	1225,28	1234,87	1244,46	1254,06	1263,65	1273,25	1282,84	1292,44	1302,03	1312,14	1259,70
DM	484,28	484,28	488,10	491,92	495,75	499,57	503,39	507,21	511,03	514,86	518,68	522,70	501,81
FF	820,31	820,31	826,75	833,26	839,73	846,21	852,68	859,16	865,63	872,11	878,58	885,40	850,01
LIT	146,167	146,167	147,321	148,475	149,628	150,782	151,935	153,089	154,243	155,391	156,550	157,765	151,459
HFL	482,88	482,88	486,69	490,499	494,31	498,12	501,93	505,74	509,55	513,37	517,18	521,19	500,36
IRL	104,971	104,971	105,799	106,628	107,456	108,285	109,113	109,942	110,770	111,599	112,427	113,300	108,772
UKL	83,250	83,250	83,907	84,564	85,221	85,878	86,535	87,192	87,849	88,506	89,163	89,855	86,264

Prix d'intervention - Interventionspreis - Intervention price

Prezzo d'intervento - Interventieprijs - Interventionspriser

UC-RE	134,620	134,620	135,740	136,860	137,980	139,100	140,220	141,340	142,460	143,580	144,700	145,820	139,750
BFR	6643,3	6643,3	6698,6	6753,8	6809,1	6864,4	6919,7	6974,9	7030,2	7085,5	7140,7	7196,0	6888,3
DKR	1153,23	1153,23	1162,82	1172,42	1182,01	1191,61	1201,20	1210,80	1220,39	1229,99	1239,58	1249,18	1197,21
DM	459,40	459,40	463,22	467,05	470,87	474,69	478,51	482,33	486,16	489,99	493,80	497,62	476,92
FF	778,17	778,17	784,65	791,12	797,59	804,07	810,54	817,02	823,49	829,97	836,44	842,91	807,85
LIT	138,659	138,659	139,812	140,966	142,119	143,273	144,427	145,580	146,734	147,887	149,041	150,195	143,946
HFL	458,07	458,07	461,88	465,69	469,50	473,32	477,13	480,94	484,75	488,56	492,37	496,18	475,54
IRL	99,578	99,578	100,407	101,235	102,064	102,892	103,721	104,549	105,378	106,206	107,035	107,863	103,376
UKL	78,973	78,973	79,630	80,287	80,944	81,601	82,258	82,915	83,572	84,229	84,887	85,544	81,984

Prix de seuil - Schwellenpreis - Threshold price

Prezzo d'entrata - Drempelprijs - Taerskelpriser

UC-RE	138,910	138,910	140,030	141,150	142,270	143,390	144,510	145,630	146,750	147,870	148,990	150,110	144,040
BFR	6855,0	6855,0	6910,3	6965,6	7020,8	7076,1	7131,4	7186,6	7241,9	7297,2	7352,4	7407,7	7108,3
DKR	1189,98	1189,98	1199,58	1209,17	1218,76	1228,35	1237,95	1247,55	1257,14	1266,74	1276,33	1285,93	1233,96
DM	473,02	473,02	477,86	481,69	485,51	489,33	493,15	496,97	500,80	504,62	508,44	512,26	491,39
FF	802,97	802,97	809,44	815,92	822,39	828,87	835,34	841,82	848,29	854,76	861,24	867,71	832,64
LIT	143,077	143,077	144,231	145,385	146,538	147,692	148,845	149,999	151,153	152,306	153,460	154,613	148,365
HFL	472,67	472,67	476,48	480,29	484,10	487,91	491,72	495,54	499,35	503,16	506,97	510,78	490,14
IRL	102,752	102,752	103,580	104,409	105,237	106,066	106,894	107,723	108,551	109,379	110,208	111,036	106,549
UKL	81,490	81,490	82,147	82,804	83,461	84,118	84,775	85,432	86,089	86,746	87,403	88,060	84,501



HUILE D'OLIVE  
 OLIVENÖL  
 OLIVE OIL  
 OLIO D'OLIVA  
 OLIJFOLIE  
 OLIVENOLIE

PRELEVEMENTS A L'IMPORTATION DANS LA CE  
 ARSCHÜPFUNGEN BEI EINFUHR IN DIE EG  
 IMPORT LEVIES IN THE EC  
 PRELIEVI ALL'IMPORTAZIONE NELLA CE  
 HEFFINGEN BIJ INVOER IN DE EG  
 AFGIFTER VED INDVÆRSEL I EF

MATIÈRES GRASSES  
 FETTER  
 FAT PRODUCTS  
 GRASSI  
 OLIEN EN VETTEN  
 FEDT INDHOLD

UC-RE/100 Kg

No tarifaire Tarifnummer Tariff no. No tariffario Tariffnummer Tarifnummer	1973				1974								β 1973 1974
	NOV	DEC	JAN	FEB	MAR	APR	MAI	JUN	JUL	AUG	SEP	OCT	

- a) Produits entièrement obtenus en Grèce et transportés directement de ce pays dans la Communauté  
 Vollständig in Griechenland erzeugte und aus diesem Land unmittelbar in die Gemeinschaft beförderte Erzeugnisse  
 Products entirely obtained in Greece and transported directly from that country to the Community  
 Prodotti totalmente ottenuti in Grecia e trasportati direttamente da questo paese nella Comunità  
 Geheel en al in Griekenland voortgebrachte producten die rechtstreeks van dit land naar de Gemeenschap worden vervoerd  
 Varer der udelukkende er fremstillet i Grækenland og transporteret direkte fra dette land til fællesskabet

07.01 N II	0	0	0	0	0	0	0	0	0	0	0	0	0
07.03 A II	0	0	0	0	0	0	0	0	0	0	0	0	0
15.07 A I a)	0	0	0	0	0	0	0	0	0	0	0	0	0
15.07 A I b)	0	0	0	0	0	0	0	0	0	0	0	0	0
15.07 A II	0	0	0	0	0	0	0	0	0	0	0	0	0
15.17 A I	0	0	0	0	0	0	0	0	0	0	0	0	0
15.17 A II	0	0	0	0	0	0	0	0	0	0	0	0	0
23.04 A	0	0	0	0	0	0	0	0	0	0	0	0	0

- b) Produits qui ne sont pas entièrement obtenus en Grèce ou ne sont pas transportés directement de ce pays dans la Communauté  
 Erzeugnisse die nicht vollständig in Griechenland gewonnen oder nicht unmittelbar aus diesem Land in die Gemeinschaft befördert worden sind  
 Products not entirely obtained in Greece or not transported from that country to the Community  
 Prodotti che non sono totalmente ottenuti in Grecia o che non sono trasportati direttamente da questo paese nella Comunità  
 Producten die niet geheel en al in Griekenland zijn voortgebracht of die niet rechtstreeks van dit land naar de Gemeenschap worden vervoerd  
 Varer der ikke udelukkende er fremstillet i Grækenland, eller som ikke er transporteret direkte derfra til Fællesskabet

07.01 N II	0	0	0	0	0	0	0	0	0	0	0	0	0
07.03 A II	0	0	0	0	0	0	0	0	0	0	0	0	0
15.07 A I a)	3,200	3,200	3,200	3,200	3,200	3,200	3,200	3,200	3,200	3,200	3,200	3,200	3,200
15.07 A I b)	6,000	6,000	6,000	6,000	6,000	6,000	6,000	6,000	6,000	6,000	6,000	6,000	6,000
15.07 A II	0	0	0	0	0	0	0	0	0	0	0	0	0
15.17 A I	0	0	0	0	0	0	0	0	0	0	0	0	0
15.17 A II	0	0	0	0	0	0	0	0	0	0	0	0	0
23.04 A	0	0	0	0	0	0	0	0	0	0	0	0	0

- c) Produits importés des pays tiers  
 Aus Drittländern eingeführte Erzeugnisse  
 Products imported from third countries  
 Prodotti importati dai paesi terzi  
 Uit derde landen ingevoerde producten  
 Produkter importeret fra tredjelande

07.01 N II	0	0	0	0	0	0	0	0	0	0	0	0	0
07.03 A II	0	0	0	0	0	0	0	0	0	0	0	0	0
15.07 A I a)	3,200	3,200	3,200	3,200	3,200	3,200	3,200	3,200	3,200	3,200	3,200	3,200	3,200
15.07 A I b)	6,000	6,000	6,000	6,000	6,000	6,000	6,000	6,000	6,000	6,000	6,000	6,000	6,000
15.07 A II (1)	0	0	0	0	0	0	0	0	0	0	0	0	0
15.17 A I	0	0	0	0	0	0	0	0	0	0	0	0	0
15.17 A II	0	0	0	0	0	0	0	0	0	0	0	0	0
23.04 A	0	0	0	0	0	0	0	0	0	0	0	0	0

- (1) Le prélèvement perçu à l'importation de l'huile d'olive autre que celle ayant subi un processus de raffinage, entièrement obtenue en Espagne ou en Turquie et transportée directement de l'un de ces pays dans la Communauté, est défini par les règlements (CEE) Nos 2164/70 et 306/74 du Conseil
- (1) Die zu erhebende Abschöpfung auf anderes als raffiniertes Olivenöl, das vollständig in Spanien oder in der Türkei gewonnen und unmittelbar von einem dieser Länder in die Gemeinschaft befördert wurde, ist bestimmt worden durch die Verordnungen (EWG) Nrn. 2164/70 und 306/74 des Rates
- (1) The levy to be charged on imports of olive oil other than refined, entirely obtained in Spain or in Turkey and transported directly from one of these countries to the Community, is defined in Council Regulation (EEC) No 2164/70 and (EEC) No 306/74
- (1) Il prelievo riscosso all'importazione di olio d'oliva diverso da quello sottoposto ad un processo di raffinazione, interamente ottenuto in Spagna o in Turchia e trasportato direttamente da uno di questi paesi nella Comunità, è definito nei regolamenti (CEE) n. 2164/70 e n. 306/74 del Consiglio
- (1) De te innen heffing bij invoer van andere olijfolie dan die welke een raffinageproces heeft ondergaan, die geheel in Spanje of in Turkije is bereid en rechtstreeks van dit land naar de Gemeenschap is vervoerd, is vastgesteld door de Verordeningen (EEG) nrs. 2164/70 en 306/74 van de Raad
- (1) Den afgift, der opkræves ved importen af anden olivenolie end den, der har gennemgået en raffineringproces, og som er fremstillet udelukkende i Spanien eller i Tyrkiet og transporteret direkte fra et af disse lande til Fællesskabet, er fastsat i Raadets forordninger (EØF) nr. 2164/70 og 306/74

HUILE D'OLIVE  
OLIVERÖL  
OLIVE OIL  
OLIO D'OLIVA  
OLJFOLIE  
OLIVENÖLIE

PRELEVEMENTS A L'IMPORTATIONS DANS LA CE  
ABSCHEPPUNGEN BEI EINFUHR IN DIE EG  
IMPORT LEVIES IN THE EC  
PRELIEVI ALL'IMPORTAZIONE NELLA CE  
HEFFINGEN BIJ INVOER IN DE EG  
AFGIJFTER VED INDFAESEL I EF

MATIERES GRASSES  
FETTE  
FAT PRODUCTS  
GRASSI  
OLIE EN VETTEN  
FEDT INDHOLD

UC-RE/100 Kg

No. of certificates Tariff no. No. tariffario Tarietnummer Tarifnummer	1973		1974										1973/74
	NOV	DEC	JAN	FEB	MAR	APR	MAI	JUN	JUL	AUG	SEP	OCT	

- a) Produits entièrement obtenus en Tunisie et transportés directement de ce pays dans la Communauté  
Vollständig in Tunesien erzeugte und aus diesem Land unmittelbar in die Gemeinschaft beförderte Erzeugnisse  
Products entirely obtained in Tunisia and transported directly from that country to the Community  
Prodotti totalmente ottenuti in Tunisia e trasportati direttamente da questo paese nella Comunità  
Geheel en al in Tunesië voortgebrachte producten die rechtstreeks van dit land naar de Gemeenschap worden vervoerd  
Varer der udelukkende er fremstillet i Tunesien og transporteret direkte fra dette land til Fællesskabet

07.01 N II	0	0	0	0	0	0	0	0	0	0	0	0	0	0
07.03 A II	0	0	0	0	0	0	0	0	0	0	0	0	0	0
15.07 A Ia)	0	0	0	0	0	0	0	0	0	0	0	0	0	0
15.07 A Ib)	0	0	0	0	0	0	0	0	0	0	0	0	0	0
15.07 A II (1)	0	0	0	0	0	0	0	0	0	0	0	0	0	0
15.17 A I	0	0	0	0	0	0	0	0	0	0	0	0	0	0
15.17 A II	0	0	0	0	0	0	0	0	0	0	0	0	0	0
23.04 A	0	0	0	0	0	0	0	0	0	0	0	0	0	0

- (1) Le prélèvement perçu à l'importation de ce produit est défini par les règlements (CEE) n°s 303/74 et 1912/74 du Conseil, (CEE) n° 1936/75 et (CEE) n° 1937/75 de la Commission.  
(1) Die bei der Einfuhr dieses Erzeugnisses zu erhebende Abschöpfung wird bestimmt durch die Verordnungen (EWG) Nr. 303/74 und (EWG) Nr. 1912/74 des Rates und die Verordnungen (EWG) Nr. 1936/75 und (EWG) Nr. 1937/75 der Kommission.  
(1) The levy to be charged on imports of this product is defined in Council Regulations (EEC) No 303/74 and (EEC) No 1912/74 and Commission Regulations (EEC) No 1936/75 and (EEC) No 1937/75.  
(1) Il prelievo riscosso all'importazione di questo prodotto è definito nei regolamenti (CEE) n. 303/74 e (CEE) n. 1912/74 del Consiglio, (CEE) n. 1936/75 e (CEE) n. 1937/75 della Commissione.  
(1) De te innen heffing bij invoer van dit produkt is vastgesteld door de Verordeningen (EEG) nrs. 303/74 en 1912/74 van de Raad, (EEG) nr. 1936/75 en (EEG) nr. 1937/75 van de Commissie.  
(1) Den afgift, der opkræves ved importen af denne vare, er fastsat i Raadets forordninger (EØF) nr. 303/74 og 1912/74 samt Kommissionens forordninger (EØF) nr. 1936/75 og (EØF) nr. 1937/75.

- b) Produits entièrement obtenus au Maroc et transportés directement de ce pays dans la Communauté  
Vollständig in Marokko erzeugte und aus diesem Land unmittelbar in die Gemeinschaft beförderte Erzeugnisse  
Products entirely obtained in Morocco and transported directly from that country to the Community  
Prodotti totalmente ottenuti in Marocco e trasportati direttamente da questo paese nella Comunità  
Geheel en al in Marokko voortgebrachte producten die rechtstreeks van dit land naar de Gemeenschap worden vervoerd  
Varer der udelukkende er fremstillet i Marokko og transporteret direkte fra dette land til Fællesskabet

07.01 N II	0	0	0	0	0	0	0	0	0	0	0	0	0	0
07.03 A II	0	0	0	0	0	0	0	0	0	0	0	0	0	0
15.07 A Ia)	0	0	0	0	0	0	0	0	0	0	0	0	0	0
15.07 A Ib)	0	0	0	0	0	0	0	0	0	0	0	0	0	0
15.07 A II (1)	0	0	0	0	0	0	0	0	0	0	0	0	0	0
15.17 A I	0	0	0	0	0	0	0	0	0	0	0	0	0	0
15.17 A II	0	0	0	0	0	0	0	0	0	0	0	0	0	0
23.04 A	0	0	0	0	0	0	0	0	0	0	0	0	0	0

- (1) Le prélèvement perçu à l'importation de ce produit est défini par les règlements (CEE) n°s 303/74 et 1912/74 du Conseil  
(1) Die bei der Einfuhr dieses Erzeugnisses zu erhebende Abschöpfung wird bestimmt durch die Verordnungen (EWG) Nr. 303/74 und (EWG) Nr. 1912/74 des Rates  
(1) The levy to be charged on imports of this product is defined in Council Regulations (EEC) No 303/74 and (EEC) No 1912/74  
(1) Il prelievo riscosso all'importazione di questo prodotto è definito nei regolamenti (CEE) n. 303/74 e (CEE) n. 1912/74 del Consiglio  
(1) De te innen heffing bij invoer van dit produkt is vastgesteld door de Verordeningen (EEG) nrs. 303/74 en 1912/74 van de Raad  
(1) Den afgift, der opkræves ved importen af denne vare, er fastsat i Raadets (EØF) nr. 303/74 og 1912/74

PRELEVEMENTS A L'IMPORTATION DANS LA C.E.  
 ABSCHÖPFUNGEN BEI EINFUHR IN DIE E.G.  
 IMPORT LEVIES IN THE E.C.  
 PRELIEVI ALL'IMPORTAZIONE NELLA C.E.  
 HEFFINGEN BIJ INVOER IN DE E.G.  
 AFGIFTER VED INDFØRSEL I E.F.

HUILE D'OLIVE  
 OLIVENÖL  
 OLIVE OIL  
 OLIO D'OLIVA  
 OLLFOLIE  
 OLIVENOLIE

UC-RE/100 Kg

No tariffaire Tariffnummer No tariffario Tariffnummer No tariffaire Tariffnummer	1974												1975												Ø
	NOV		DEC		JAN		FEB		MAR		AVR		MAI		JUN		JUL		AUG		SEP		OKT		

- a) Produits entièrement obtenus en Grèce et transportés directement de ce pays dans la Communauté  
 Vollständig in Griechenland erzeugte und aus diesem Land unmittelbar in die Gemeinschaft beförderte Erzeugnisse  
 Products entirely obtained in Greece and transported directly from that country to the Community  
 Prodotti totalmente ottenuti in Grecia e trasportati direttamente da questo paese nella Comunità  
 Geheel en al in Griekenland voortgebrachte produkten die rechtstreeks van dit land naar de Gemeenschap worden vervoerd  
 Varer der udelukkende er fremstillet i Grækenland og transporteret direkte fra dette land til Fællesskabet.

07.01 N II	0	0	0	0	0	0	0	0	0	3,371	1,479	0,521	1,842	.
07.03 A II	0	0	0	0	0	0	0	0	0	3,371	1,479	0,521	1,842	.
15.07 A I a)	0	0	0	0	0	0	0	0	0	17,561	8,019	3,181	9,846	.
15.07 A I b)	0	0	0	0	0	0	0	0	0	23,573	10,764	4,270	13,217	.
15.07 A II	0	0	0	0	0	0	0	0	0	15,321	6,724	1,702	8,371	.
15.17 A I	0	0	0	0	0	0	0	0	0	7,661	3,362	1,183	4,186	.
15.17 A II	0	0	0	0	0	0	0	0	0	12,256	5,379	1,893	6,697	.
23.04 A	0	0	0	0	0	0	0	0	0	1,226	0,538	0,189	0,670	.

- b) Produits qui ne sont pas entièrement obtenus en Grèce ou ne sont pas transportés directement de ce pays dans la Communauté  
 Erzeugnisse die nicht vollständig in Griechenland gewonnen oder nicht unmittelbar aus diesem Land in die Gemeinschaft befördert worden sind  
 Products not entirely obtained in Greece or not transported from that country to the Community  
 Prodotti che non sono totalmente ottenuti in Grecia o che non sono trasportati direttamente da questo paese nella Comunità  
 Produkten die niet geheel en al in Griekenland zijn voortgebracht of die niet rechtstreeks van dit land naar de Gemeenschap worden vervoerd  
 Varer der ikke udelukkende er fremstillet i Grækenland, eller som ikke er transporteret direkte derfra til Fællesskabet.

07.01 N II	0	0	0	0	0	0	0	0	0	4,171	2,332	5,334	8,186	.
07.03 A II	0	0	0	0	0	0	0	0	0	4,171	2,332	5,334	8,186	.
15.07 A I a)	3,200	3,200	3,200	3,200	3,200	3,200	3,200	3,200	3,200	24,246	14,968	30,115	44,501	11,619
15.07 A I b)	6,000	6,000	6,000	6,000	6,000	6,000	6,000	6,000	6,000	34,251	21,796	42,129	61,439	17,301
15.07 A II	0	0	0	0	0	0	0	0	0	18,961	10,602	24,248	37,208	.
15.17 A I	0	0	0	0	0	0	0	0	0	9,481	5,301	12,124	18,604	.
15.17 A II	0	0	0	0	0	0	0	0	0	15,169	8,481	19,398	29,766	.
23.04 A	0	0	0	0	0	0	0	0	0	1,517	0,848	1,940	2,977	.

- c) Produits importés des pays tiers  
 Aus Drittländern eingeführte Erzeugnisse  
 Products imported from third countries  
 Prodotti importati dai paesi terzi  
 Uit derde landen ingevoerde produkten  
 Produkter importeret fra tredjelande.

07.01 N II	0	0	0	0	0	0	0	0	0	3,562	1,700	4,634	7,486	.
07.03 A II	0	0	0	0	0	0	0	0	0	3,462	1,600	4,534	7,386	.
15.07 A I a)	3,200	3,200	3,200	3,200	3,200	3,200	3,200	3,200	3,200	24,246	14,968	30,115	44,501	11,619
15.07 A I b)	6,000	6,000	6,000	6,000	6,000	6,000	6,000	6,000	6,000	34,251	21,796	42,129	61,439	17,301
15.07 A II (1)	0	0	0	0	0	0	0	0	0	18,961	10,602	24,248	37,208	.
15.17 A I	0	0	0	0	0	0	0	0	0	9,481	5,301	12,124	18,604	.
15.17 A II	0	0	0	0	0	0	0	0	0	15,169	8,481	19,398	29,766	.
23.04 A	0	0	0	0	0	0	0	0	0	1,517	0,848	1,940	2,977	.

- (1) Le prélèvement perçu à l'importation de l'huile d'olive autre que celle ayant subi un processus de raffinage, entièrement obtenue en Espagne ou en Turquie et transportée directement de l'un de ces pays dans la Communauté, est défini par les Régl. (CEE) Nos. 2164/70 et 306/74 du Conseil et (CEE) no. 1938/75 de la Commission.

Die zu erhebende Abschöpfung auf andere als raffiniertes Olivenöl, das vollständig in Spanien oder in der Türkei gewonnen und unmittelbar von einem dieser Länder in die Gemeinschaft befördert wurde, ist bestimmt worden durch die Verordnungen (EWG) Nrn. 2164/70 und 306/74 des Rates und die Verordnung (EWG) Nr. 1938/75 der Kommission.

The levy to be charged on imports of olive oil other than refined, entirely obtained in Spain or in Turkey and transported directly from one of these countries to the Community, is defined in Council Regulation (EEC) No. 2164/70 and (EEC) No. 306/74 and Commission Regulation (EEC) No. 1938/75. Il prelievo riscosso all'importazione di olio d'oliva diverso da quello sottoposto ad un processo di raffinazione, interamente ottenuto in Spagna o in Turchia e trasportato direttamente da uno di questi paesi nella Comunità, è definito nei regolamenti (CEE) n. 2164/70 e n. 306/74 del Consiglio e (CEE) n. 1938/75 della Commissione.

De te innen heffing bij invoer van andere olijfolie dan die welke een raffinageproces heeft ondergaan, die geheel in Spanje of in Turkije is bereid en rechtstreeks van dit land naar de Gemeenschap is vervoerd, is vastgesteld door de Verordeningen (EEG) Nrs. 2164/70 en 306/74 van de Raad en (EEG) nr. 1938/75 van de Commissie.

Den afgift, der opkræves ved importen af anden olivenolie end den, der har gennemgået en raffineringsproces, og som er fremstillet udelukkende i Spanien eller i Tyrkiet og transporteret direkte fra et af disse lande til Fællesskabet, er fastsat i Rådets forordninger (EOEF) nr. 2164/70 og 306/74 samt Kommissionens forordning (EOEF) nr. 1938/75.

HUILE D'OLIVE  
OLIVENÖL  
OLIVE OIL  
OLIO D'OLIVA  
OLLJFOLIE  
OLIVENOLIE

PRELEVEMENTS A L'IMPORTATION DANS LA C.E.  
ABSCHÖPFUNGEN BEI EINFUHR IN DIE E.G.  
IMPORT LEVIES IN THE E.C.  
PRELIEVI ALL'IMPORTAZIONE NELLA C.E.  
HEFFINGEN BIJ INVOER IN DE E.G.  
AFGIFTER VED INDVØRSEL I E.F.

MATIÈRES GRASSES  
FETTE  
FAT PRODUCTS  
GRASSI  
OLIEI EN VETTEN  
FEDT INDHOLD

UC-RE/100 Kg

No tarifaire tarifnummer tariff No. No. tariffario tarifnummer tarifnummer	1974										1975				Ø
	NOV	DEC	JAN	FEB	MAR	APR	MAI	JUN	JUL	AUG	SEP	OCT			

a) Produits entièrement obtenus en Tunisie et transportés directement de ce pays dans la Communauté

Vollständig in Tunesien erzeugte und aus diesem Land unmittelbar in die Gemeinschaft beförderte Erzeugnisse  
Products entirely obtained in Tunisia and transported directly from that country to the Community  
Prodotti totalmente ottenuti in Tunisia e trasportati direttamente da questo paese nella Comunità  
Geheel en al in Tunesie voortgebrachte produkten die rechtstreeks van dit land naar de Gemeenschap worden vervoerd  
Varer der udelukkende er fremstillet i Tunesien og transporteret direkte fra dette land til Fællesskabet.

07.01 B II	0	0	0	0	0	0	0	0	0	3,471	1,632	4,634	7,486	.
07.03 A II	0	0	0	0	0	0	0	0	0	3,371	1,532	4,534	7,386	.
15.07 A I (a)	0	0	0	0	0	0	0	0	0	21,046	11,768	26,915	41,301	.
15.07 A I (b)	0	0	0	0	0	0	0	0	0	28,251	15,796	36,129	55,439	.
15.07 A II	0	0	0	0	0	0	0	0	0	18,461	10,102	23,748	36,707	.
15.17 A I	0	0	0	0	0	0	0	0	0	9,481	5,301	12,124	18,604	.
15.17 A II	0	0	0	0	0	0	0	0	0	15,169	8,481	19,398	29,766	.
23.04 A	0	0	0	0	0	0	0	0	0	1,517	0,848	1,940	2,977	.

- (1) Le prélèvement perçu à l'importation de ce produit est défini par les Règlements (CEE) Nos. 303/74 et 1912/74 du Conseil, (CEE) no. 1936/75 et (CEE) no. 1937/75 de la Commission.  
Die bei der Einfuhr dieses Erzeugnisses zu erhebende Abschöpfung wird bestimmt durch die Verordnungen (EWG) Nr. 303/74 und (EWG) Nr. 1912/74 des Rates und die Verordnungen (EWG) Nr. 1936/75 und (EWG) Nr. 1937/75 der Kommission.  
The levy to be charged on imports of this product is defined in Council Regulation (EEC) No. 303/74 and (EEC) No. 1912/74 and Commission Regulation (EEC) No. 1936/75 and (EEC) No. 1937/75.  
Il prelievo riscosso all'importazione di questo prodotto è definito nei regolamenti (CEE) n. 303/74 e (CEE) n. 1912/74 del Consiglio, (CEE) n. 1936/75 e (CEE) n. 1937/75 della Commissione.  
De te innen heffing bij invoer van dit produkt is vastgesteld door de Verordeningen (EEG) nrs. 303/74 en 1912/74 van de Raad, (EEG) nr. 1936/75 en (EEG) nr. 1937/75 van de Commissie.  
Den afgift, der opkræves ved importen af denne vare, er fastsat i Rådets forordninger (EOEF) nr. 303/74 og 1912/74 samt Kommissionens forordninger (EOEF) nr. 1936/75 og (EOEF) nr. 1937/75.

a) Produits entièrement obtenus au Maroc et transportés directement de ce pays dans la Communauté

Vollständig in Marokko erzeugte und aus diesem Land unmittelbar in die Gemeinschaft beförderte Erzeugnisse  
Products entirely obtained in Morocco and transported directly from that country to the Community  
Prodotti totalmente ottenuti in Marocco e trasportati direttamente da questo paese nella Comunità  
Geheel en al in Marokko voortgebrachte produkten die rechtstreeks van dit land naar de Gemeenschap worden vervoerd  
Varer der udelukkende er fremstillet i Marokko og transporteret direkte fra dette land til Fællesskabet.

07.01 B II	0	0	0	0	0	0	0	0	0	3,471	1,632	4,634	7,486	.
07.03 A II	0	0	0	0	0	0	0	0	0	3,371	1,532	4,534	7,386	.
15.07 A I (a)	0	0	0	0	0	0	0	0	0	21,046	11,768	26,915	41,301	.
15.07 A I (b)	0	0	0	0	0	0	0	0	0	28,251	15,796	36,129	55,439	.
15.07 A II	0	0	0	0	0	0	0	0	0	18,461	10,102	23,748	36,708	.
15.17 A I	0	0	0	0	0	0	0	0	0	9,481	5,301	12,124	18,604	.
15.17 A II	0	0	0	0	0	0	0	0	0	15,169	8,481	19,398	29,766	.
23.04 A	0	0	0	0	0	0	0	0	0	1,517	0,848	1,940	2,977	.

- (1) Le prélèvement perçu à l'importation de ce produit est défini par les Règlements (CEE) Nos. 303/74 et 1912/74 du Conseil, (CEE) no. 1936/75 et (CEE) no. 1937/75 de la Commission.  
Die bei der Einfuhr dieses Erzeugnisses zu erhebende Abschöpfung wird bestimmt durch die Verordnungen (EWG) Nr. 303/74 und (EWG) Nr. 1912/74 des Rates und die Verordnungen (EWG) Nr. 1936/75 und (EWG) Nr. 1937/75 der Kommission.  
The levy to be charged on imports of this product is defined in Council Regulations (EEC) No. 303/74 and (EEC) No. 1912/74 and Commission Regulation (EEC) No. 1936/75 and (EEC) No. 1937/75.  
Il prelievo riscosso all'importazione di questo prodotto è definito nei regolamenti (CEE) n. 303/74 e (CEE) n. 1912/74 del Consiglio, (CEE) n. 1936/75 e (CEE) n. 1937/75 della Commissione.  
De te innen heffing bij invoer van dit produkt is vastgesteld door de Verordeningen (EEG) nrs. 303/74 en 1912/74 van de Raad, (EEG) nr. 1936/75 en (EEG) nr. 1937/75 van de Commissie.  
Den afgift, der opkræves ved importen af denne vare, er fastsat i Rådets forordninger (EOEF) nr. 303/74 og 1912/74 samt Kommissionens forordninger (EOEF) nr. 1936/75 og (EOEF) nr. 1937/75.

PRELEVEMENTS A L'IMPORTATION DANS LA C.E.  
 ABSCHÖPFUNGEN BEI EINFUHR IN DIE E.G.  
 IMPORT LEVIES IN THE E.C.  
 PRELIEVI ALL'IMPORTAZIONE NELLA C.E.  
 HEFFINGEN BIJ INVOER IN DE E.G.  
 AFGIFTER VED INDFØRSEL I E.F.

HUILLE D'OLIVE  
 OLIVENÖL  
 OLIVE OIL  
 OLIO D'OLIVA  
 OLLIFOLIE  
 OLIVENOLIE

UC-RE/100 Kg

No tarifaire Tariffnummer Tariff No No tariffario Tariffnummer Tariffnummer	1975					1976				
	NOV	DEC	JAN	FEB	MAR	AVR	MAI			

- a) Produits entièrement obtenus en Grèce et transportés directement de ce pays dans la Communauté  
 Vollständig in Griechenland erzeugte und aus diesem Land unmittelbar in die Gemeinschaft beförderte Erzeugnisse  
 Products entirely obtained in Greece and transported directly from that country to the Community  
 Prodotti totalmente ottenuti in Grecia e trasportati direttamente da questo paese nella Comunità  
 Geheel en al in Griekenland voortgebrachte producten die rechtstreeks van dit land naar de Gemeenschap worden vervoerd  
 Varer der udelukkende er fremstillet i Grækenland og transporteret direkte fra dette land til Fællesskabet.

07.01 N II	2,413	4,967	7,174	7,715	8,491	8,479	8,769					
07.03 A II	2,413	4,967	7,174	7,715	8,491	8,479	8,769					
15.07 A I a)	12,729	25,617	36,752	39,635	43,394	43,335	44,800					
15.07 A I b)	17,087	34,387	49,333	53,207	58,250	58,170	60,136					
15.07 A II (a)			32,609	34,207	38,594	38,540	39,860					
15.07 A II (b) *	10,968	22,578	32,609	34,207	38,594	38,540	39,860					
15.17 A I	5,484	11,239	16,305	17,404	19,297	19,271	19,930					
15.17 A II	8,774	18,063	26,088	28,166	30,875	30,832	31,887					
23.04 A	0,877	1,806	2,609	2,817	3,087	3,083	3,189					

- b) Produits qui ne sont pas entièrement obtenus en Grèce ou ne sont pas transportés directement de ce pays dans la Communauté  
 Erzeugnisse die nicht vollständig in Griechenland gewonnen oder nicht unmittelbar aus diesem Land in die Gemeinschaft befördert worden sind  
 Products not entirely obtained in Greece or not transported from that country to the Community  
 Prodotti che non sono totalmente ottenuti in Grecia o che non sono trasportati direttamente da questo paese nella Comunità  
 Producten die niet geheel en al in Griekenland zijn voortgebracht of die niet rechtstreeks van dit land naar de Gemeenschap worden vervoerd  
 Varer der ikke udelukkende er fremstillet i Grækenland, eller som ikke er transporteret direkte derfra til Fællesskabet.

07.01 N II	8,074	9,901	12,816	14,012	14,799	15,194	15,494					
07.03 A II	8,074	9,901	12,816	14,012	14,799	15,194	15,494					
15.07 A I a)	43,939	53,156	67,864	73,899	77,869	79,859	81,373					
15.07 A I b)	60,685	73,058	92,802	100,002	106,231	108,904	110,935					
15.07 A II (a)			58,256	62,499	67,269	69,063	70,426					
15.07 A II (b) *	36,701	45,006	58,256	62,499	67,269	69,063	70,426					
15.17 A I	18,351	22,503	29,128	31,817	33,635	34,532	35,213					
15.17 A II	29,361	36,005	46,605	50,951	53,815	55,250	56,340					
23.04 A	2,936	3,601	4,661	5,097	5,382	5,325	5,634					

- c) Produits importés des pays tiers  
 Aus Drittländern eingeführte Erzeugnisse  
 Products imported from third countries  
 Prodotti importati dai paesi terzi  
 Uit derde landen ingevoerde producten  
 Produkter importeret fra tredjelande.

07.01 N II	7,374	9,201	12,116	13,312	14,099	14,494	14,794					
07.03 A II	7,374	9,201	12,116	13,312	13,999	14,394	14,694					
15.07 A I a)	43,939	53,156	67,864	73,899	77,869	79,859	81,373					
15.07 A I b)	60,685	73,058	92,802	100,002	106,231	108,904	110,935					
15.07 A II (a)			58,256	62,499	67,269	69,063	70,426					
15.07 A II (b) *	36,701	45,006	58,256	62,499	67,269	69,063	70,426					
15.17 A I	18,351	22,503	29,128	31,817	33,635	34,532	35,213					
15.17 A II	29,361	36,005	46,605	50,951	53,815	55,250	56,340					
23.04 A	2,936	3,601	4,661	5,097	5,382	5,325	5,634					

- (1) Le prélèvement perçu à l'importation de l'huile d'olive autre que celle ayant subi un processus de raffinage, entièrement obtenue en Espagne ou en Turquie et transportée directement de l'un de ces pays dans la Communauté, est défini par les Règl. (CEE) Nos. 2164/70 et 306/74 du Conseil et (CEE) no. 1938/75 de la Commission.  
 Die zu erhebende Abschöpfung auf anderes als raffiniertes Olivenöl, das vollständig in Spanien oder in der Türkei gewonnen und unmittelbar von einem dieser Länder in die Gemeinschaft befördert wurde, ist bestimmt worden durch die Verordnungen (EWG) Nrn. 2164/70 und 306/74 des Rates und die Verordnung (EWG) Nr. 1938/75 der Kommission.  
 The levy to be charged on imports of olive oil other than refined, entirely obtained in Spain or in Turkey and transported directly from one of these countries to the Community, is defined in Council Regulation (EEC) No. 2164/70 and (EEC) No. 306/74 and Commission Regulation (EEC) No. 1938/75.  
 Il prelievo riscosso all'importazione di olio d'oliva diverso da quello sottoposto ad un processo di raffinazione, interamente ottenuto in Spagna o in Turchia e trasportato direttamente da uno di questi paesi nella Comunità, è definito nei regolamenti (CEE) n. 2164/70 e n. 306/74 del Consiglio e (CEE) n. 1938/75 della Commissione.  
 De te innen heffing bij invoer van andere olijfolie dan die welke een raffinageproces heeft ondergaan, die geheel in Spanje of in Turkije is bereid in rechtstreeks van dit land naar de Gemeenschap is vervoerd, is vastgesteld door de Verordeningen (EØF) Nrs. 2164/70 en 306/74 van de Raad en (EØF) nr. 1938/75 van de Commissie.  
 Den afgift, der opkræves ved importen af anden olivenolie end den, der har gennemgået en raffineringssproces, og som er fremstillet udelukkende i Spanien eller i Tyrkiet og transporteret direkte fra et af disse lande til Fællesskabet, er fastsat i Rådets forordninger (EØEF) nr. 2164/70 og 306/74 samt Kommissionens forordning (EØEF) nr. 1938/75.

(\*) A partir du 26.1.76 - Et 26.1.76 - Et 26.1.76 - Et 26.1.76 - Takaf 26.1.76 - Fra 26.1.76

HUILE D'OLIVE  
OLIVENÖL  
OLIVE OIL  
OLIO D'OLIVA  
OLLIFOLIE  
OLIVENOLIE

PRELEVEMENTS A L'IMPORTATION DANS LA C.E.  
ABSCHÖPFUNGEN BEI EINFUHR IN DIE E.G.  
IMPORT LEVIES IN THE E.C.  
PRELLEVI ALL'IMPORTAZIONE NELLA C.E.  
HEFFINGEN BIJ INVOER IN DE E.G.  
AFGIFFTEN VED INDVÆRSEL I E.F.

MATIÈRES GRASSES  
FETTE  
FAT PRODUCTS  
GRASSI  
OLIEI EN VETTEN  
FEDT INDHOLD

UC-EE/100 Kg

No tarifaire Tariff No. No tariffario Tariffnummer	1 9 7 5							1 9 7 6						
	NOV	DEC	JAN	FEB	MAR	AVR	MAI							

a) Produits entièrement obtenus en Tunisie et transportés directement de ce pays dans la Communauté

Vollständig in Tunesien erzeugte und aus diesem Land unmittelbar in die Gemeinschaft beförderte Erzeugnisse  
Products entirely obtained in Tunisia and transported directly from that country to the Community  
Prodotti totalmente ottenuti in Tunisia e trasportati direttamente da questo paese nella Comunità  
Geheel en al in Tunesie voortgebrachte produkten die rechtstreeks van dit land naar de Gemeenschap worden vervoerd  
Varer der udelukkende er fremstillet i Tunesien og transporteret direkte fra dette land til Fællesskabet.

07.01 W II	7,374	9,201	12,116	13,312	14,099	14,494	14,794							
07.03 A II	7,274	9,101	12,016	13,212	13,999	14,394	14,694							
15.07 A I (a)	40,739	49,956	64,664	70,698	74,669	76,659	78,173							
15.07 A I (b)	54,685	67,058	86,802	94,901	100,231	102,904	104,935							
15.07 A II (a)	36,201	44,506	57,756	63,192	66,769	68,563	69,926							
15.07 A II (b) *	36,201	44,506	57,756	63,192	66,769	68,563	69,926							
15.17 A I	18,351	22,503	29,128	31,847	33,635	34,532	35,213							
15.17 A II	29,361	36,005	46,605	50,954	53,815	55,250	56,340							
23.04 A	2,936	3,601	4,661	5,095	5,382	5,525	5,634							

- (1) Le prélèvement perçu à l'importation de ce produit est défini par les Règlements (CEE) Nos. 303/74 et 1912/74 du Conseil, (CEE) no. 1936/75 et (CEE) no. 1937/75 de la Commission.  
Die bei der Einfuhr dieses Erzeugnisses zu erhebende Abschöpfung wird bestimmt durch die Verordnungen (EWG) Nr. 303/74 und (EWG) Nr. 1912/74 des Rates und die Verordnungen (EWG) Nr. 1936/75 und (EWG) Nr. 1937/75 der Kommission.  
The levy to be charged on imports of this product is defined in Council Regulation (EEC) No. 303/74 and (EEC) No. 1912/74 and Commission Regulation (EEC) No. 1936/75 and (EEC) No. 1937/75.  
Il prelievo riscosso all'importazione di questo prodotto è definito nei regolamenti (CEE) n. 303/74 e (CEE) n. 1912/74 del Consiglio, (CEE) n. 1936/75 e (CEE) n. 1937/75 della Commissione.  
De te innen heffing bij invoer van dit produkt is vastgesteld door de Verordeningen (EEG) nrs. 303/74 en 1912/74 van de Raad, (EEG) nr. 1936/75 en (EEG) nr. 1937/75 van de Commissie.  
Den afgift, der opkræves ved importen af denne vare, er fastsat i Raadets forordninger (EOEF) nr. 303/74 og 1912/74 samt Kommissionens forordninger (EOEF) nr. 1936/75 og (EOEF) nr. 1937/75.

a) Produits entièrement obtenus au Maroc et transportés directement de ce pays dans la Communauté

Vollständig in Marokko erzeugte und aus diesem Land unmittelbar in die Gemeinschaft beförderte Erzeugnisse  
Products entirely obtained in Morocco and transported directly from that country to the Community  
Prodotti totalmente ottenuti in Marocco e trasportati direttamente da questo paese nella Comunità  
Geheel en al in Marokko voortgebrachte produkten die rechtstreeks van dit land naar de Gemeenschap worden vervoerd  
Varer der udelukkende er fremstillet i Marokko og transporteret direkte fra dette land til Fællesskabet.

07.01 W II	7,374	9,201	12,116	13,312	14,099	14,494	14,794							
07.03 A II	7,274	9,101	12,016	13,212	13,999	14,394	14,694							
15.07 A I (a)	40,739	49,956	64,664	70,698	74,669	76,659	78,173							
15.07 A I (b)	54,685	67,058	86,802	94,901	100,231	102,904	104,935							
15.07 A II (a)	36,201	44,506	57,756	63,192	66,769	68,563	69,926							
15.07 A II (b) *	36,201	44,506	57,756	63,192	66,769	68,563	69,926							
15.17 A I	18,351	22,503	29,128	31,847	33,635	34,532	35,213							
15.17 A II	29,361	36,005	46,605	50,954	53,815	55,250	56,340							
23.04 A	2,936	3,601	4,661	5,095	5,382	5,525	5,634							

- (1) Le prélèvement perçu à l'importation de ce produit est défini par les Règlements (CEE) Nos. 303/74 et 1912/74 du Conseil, (CEE) no. 1936/75 et (CEE) no. 1937/75 de la Commission.  
Die bei der Einfuhr dieses Erzeugnisses zu erhebende Abschöpfung wird bestimmt durch die Verordnungen (EWG) Nr. 303/74 und (EWG) Nr. 1912/74 des Rates und die Verordnungen (EWG) Nr. 1936/75 und (EWG) Nr. 1937/75 der Kommission.  
The levy to be charged on imports of this product is defined in Council Regulations (EEC) No. 303/74 and (EEC) No. 1912/74 and Commission Regulation (EEC) No. 1936/75 and (EEC) No. 1937/75.  
Il prelievo riscosso all'importazione di questo prodotto è definito nei regolamenti (CEE) n. 303/74 e (CEE) n. 1912/74 del Consiglio, (CEE) n. 1936/75 e (CEE) n. 1937/75 della Commissione.  
De te innen heffing bij invoer van dit produkt is vastgesteld door de Verordeningen (EEG) nrs. 303/74 en 1912/74 van de Raad, (EEG) nr. 1936/75 en (EEG) nr. 1937/75 van de Commissie.  
Den afgift, der opkræves ved importen af denne vare, er fastsat i Raadets forordninger (EOEF) nr. 303/74 og 1912/74 samt Kommissionens forordninger (EOEF) nr. 1936/75 og (EOEF) nr. 1937/75.

(\*) A partir du 26.1.76 - Ab 26.1.76 - From 26.1.76 - Dal 26.1.76 - Vanaf 26.1.76 - Fra 26.1.76

HUILE D'OLIVE  
 OLIVENÖL  
 OLIVE OIL  
 OLIO D'OLIVA  
 OLIVPOLJE  
 OLIVENOLIE

PRELEVEMENTS A L'IMPORTATION DANS LA CE  
 ABSCHÜPFUNGEN BEI EINFUHR IN DIE EG  
 IMPORT LEVIES IN THE EC  
 PRELIEVI ALL'IMPORTAZIONE NELLA CE  
 HEFFINGEN BIJ INVOER IN DE EG  
 AFGIFTER VED INDFØRSEL I EF

MATIERES GRASSES  
 FETTE  
 FAT PRODUCTS  
 GRASSI  
 OLIES EN VETTES  
 FETT INHOLD

UC-RE/100 Kg

No tarifaire Tarifnummer Tariff no No tariffario Tariffnummer Tarifnummer	1973/ 74	1974/ 75	1975/ 76																	
------------------------------------------------------------------------------------------	-------------	-------------	-------------	--	--	--	--	--	--	--	--	--	--	--	--	--	--	--	--	--

- a) Produits entièrement obtenus en Grèce et transportés directement de ce pays dans la Communauté  
 Vollständig in Griechenland erzeugte und aus diesem Land unmittelbar in die Gemeinschaft beförderte Erzeugnisse  
 Products entirely obtained in Greece and transported directly from that country to the Community  
 Prodotti totalmente ottenuti in Grecia e trasportati direttamente da questo paese nella Comunità  
 Geheel en al in Griekenland voortgebrachte producten die rechtstreeks van dit land naar de Gemeenschap worden vervoerd  
 Varer der udelukkende er fremstillet i Grækenland og transporteret direkte fra dette land til Fællesskabet

07.01 N II	0	.	6,863																	
07.03 A II	0	.	6,863																	
15.07 A I a)	0	.	35,180																	
15.07 A I b)	0	.	47,224																	
15.07 A II a)*	0	.	31,194																	
15.07 A II b)	0	.	31,194																	
15.17 A I	0	.	15,597																	
15.17 A II	0	.	24,955																	
23.04 A	0	.	2,495																	

- b) Produits qui ne sont pas entièrement obtenus en Grèce ou ne sont pas transportés directement de ce pays dans la Communauté  
 Erzeugnisse die nicht vollständig in Griechenland gewonnen oder nicht unmittelbar aus diesem Land in die Gemeinschaft befördert worden sind  
 Products not entirely obtained in Greece or not transported from that country to the Community  
 Prodotti che non sono totalmente ottenuti in Grecia o che non sono trasportati direttamente da questo paese nella Comunità  
 Producten die niet geheel en al in Griekenland zijn voortgebracht of die niet rechtstreeks van dit land naar de Gemeenschap worden vervoerd  
 Varer der ikke udelukkende er fremstillet i Grækenland, eller som ikke er transporteret direkte derfra til Fællesskabet

07.01 N II	0	.	12,899																	
07.03 A II	0	.	12,899																	
15.07 A I a)	3,200	11,619	68,280																	
15.07 A I b)	6,000	17,301	93,359																	
15.07 A II a)*	0	.	58,630																	
15.07 A II b)	0	.	58,630																	
15.17 A I	0	.	29,316																	
15.17 A II	0	.	46,904																	
23.04 A	0	.	4,691																	

- c) Produits importés des pays tiers  
 Aus Drittländern eingeführte Erzeugnisse  
 Products imported from third countries  
 Prodotti importati dai paesi terzi  
 Uit derde landen ingevoerde producten  
 Produkter importeret fra tredjelande

07.01 N II	0	.	12,199																	
07.03 A II	0	.	12,099																	
15.07 A I a)	3,200	11,619	68,280																	
15.07 A I b)	6,000	17,301	93,359																	
15.07 A II a)*	0	.	58,630																	
15.07 A II b) (1)	0	.	58,630																	
15.17 A I	0	.	29,316																	
15.17 A II	0	.	46,904																	
23.04 A	0	.	4,691																	

(1) Le prélèvement perçu à l'importation de l'huile d'olive autre que celle ayant subi un processus de raffinage, entièrement obtenue en Espagne ou en Turquie et transportée directement de l'un de ces pays dans la Communauté, est défini par les règlements (CEE) n°s 2164/70 et 306/74 du Conseil

(1) Die zu erhebende Abschöpfung auf anderes als raffiniertes Olivenöl, das vollständig in Spanien oder in der Türkei gewonnen und unmittelbar von einem dieser Länder in die Gemeinschaft befördert wurde, ist bestimmt worden durch die Verordnungen (EWG) Nr. 2164/70 und 306/74 des Rates

(1) The levy to be charged on imports of olive oil other than refined, entirely obtained in Spain or in Turkey and transported directly from one of these countries to the Community, is defined in Council Regulations (EEC) No 2164/70 and (EEC) No 306/74

(1) Il prelievo riscosso all'importazione di olio d'oliva diverso da quello sottoposto ad un processo di raffinazione, interamente ottenuto in Spagna o in Turchia e trasportato direttamente da uno di questi paesi nella Comunità, è definito nei regolamenti (CEE) n. 2164/70 e n. 306/74 del Consiglio

(1) De te innen heffing bij invoer van andere olijfolie dan die welke een raffinageproces heeft ondergaan, die geheel in Spanje of in Turkije is bereid en rechtstreeks van dit land naar de Gemeenschap is vervoerd, is vastgesteld door de Verordeningen (EEG) nrs. 2164/70 en 306/74 van de Raad

(1) Den afgift, der opkræves ved importen af anden olivenolie end den, der har gennemgået en raffineringproces, og som er fremstillet udelukkende i Spanien eller i Tyrkiet og transporteret direkte fra et af disse lande til Fællesskabet, er fastsat i Raadets forordninger (EØF) nr. 2164/70 og 306/74

\* A partir du 26.1.76 - Ab 26.1.76 - From 26.1.76 - Vanaf 26.1.76 - Fra 26.1.76

HUILE D'OLIVE  
OLIVENÖL  
OLIVE OIL  
OLIO D'OLIVA  
OLLJFOLIE  
OLIVEROLIE

PRELEVEMENTS A L'IMPORTATION DANS LA CE  
ABSCHÜPFUNGEN BEI EINFUHR IN DIE EG  
IMPORT LEVIES IN THE EC  
PRELIEVI ALL'IMPORTAZIONE NELLA CE  
HEFFINGEN BIJ INVOER IN DE EG  
AFGIFTER VED INDFØRSEL I EF

MATIERES GRASSES  
FETTE  
FAT PRODUCTS  
GRASSI  
OLLEN EN VETTEN  
FETT INHOLD

UC-RE/100 Kg

No tariffa Tarifnummer Tariff no No tariffario Tarifnummer Tarifnummer	1973/ 74	1974/ 75	1975/ 76										
---------------------------------------------------------------------------------------	-------------	-------------	-------------	--	--	--	--	--	--	--	--	--	--

- a) Produits entièrement obtenus en Tunisie et transportés directement de ce pays dans la Communauté  
Vollständig in Tunesien erzeugte und aus diesem Land unmittelbar in die Gemeinschaft beförderte Erzeugnisse  
Products entirely obtained in Tunisia and transported directly from that country to the Community  
Prodotti totalmente ottenuti in Tunisia e trasportati direttamente da questo paese nella Comunità  
Geheel en al in Tunesië voortgebrachte producten die rechtstreeks van dit land naar de Gemeenschap worden vervoerd  
Varer der udelukkende er fremstillet i Tunesien og transporteret direkte fra dette land til Fællesskabet

07.01 N II	0	.	12,199										
07.03 A II	0	.	12,099										
15.07 A I a)	0	.	65,080										
15.07 A I b)	0	.	87,359										
15.07 A II a) b) (1)	0	.	58,130 58,130										
15.17 A I	0	.	29,316										
15.17 A II	0	.	46,904										
23.04 A	0	.	4,691										

- (1) Le prélèvement perçu à l'importation de ce produit est défini par les règlements (CEE) n°s 303/74 et 1912/74 du Conseil, (CEE) n° 1936/75 et (CEE) n° 1937/75 de la Commission  
(1) Die bei der Einfuhr dieses Erzeugnisses zu erhebende Abschüpfung wird bestimmt durch die Verordnungen (EWG) Nr. 303/74 und (EWG) Nr. 1912/74 des Rates und die Verordnungen (EWG) Nr. 1936/75 und (EWG) Nr. 1937/75 der Kommission.  
(1) The levy to be charged on imports of this product is defined in Council Regulations (EEC) No 303/74 and (EEC) 1912/74 and Commission Regulations (EEC) No 1936/75 and (EEC) No 1937/75.  
(1) Il prelievo riscosso all'importazione di questo prodotto è definito nei regolamenti (CEE) n. 303/74 e (CEE) n. 1912/74 del Consiglio, (CEE) n. 1936/75 e (CEE) n. 1937/75 della Commissione.  
(1) De te innen heffing bij invoer van dit produkt is vastgesteld door de Verordeningen (EEG) nrs 303/74 en 1912/74 van de Raad, (EEG) nr. 1936/75 en (EEG) nr. 1937/75 van de Commissie  
(1) Den afgift, der opkræves ved importen af denne vare, er fastsat i Raadets forordninger (EOEF) nr. 303/74 og 1912/74 samt Kommissionens forordninger (EOEF) nr. 1936/75 og (EOEF) nr. 1937/75.  
\* A partir du 26.1.76 - Ab 26.1.76 - From 26.1.76 - Dal 26.1.76 - Vanaf 26.1.76 - Fra 26.1.76

- b) Produits entièrement obtenus au Maroc et transportés directement de ce pays dans la Communauté  
Vollständig in Marokko erzeugte und aus diesem Land unmittelbar in die Gemeinschaft beförderte Erzeugnisse  
Products entirely obtained in Morocco and transported directly from that country to the Community  
Prodotti totalmente ottenuti in Marocco e trasportati direttamente da questo paese nella Comunità  
Geheel en al in Marokko voortgebrachte producten die rechtstreeks van dit land naar de Gemeenschap worden vervoerd  
Varer der udelukkende er fremstillet i Marokko og transporteret direkte fra dette land til Fællesskabet

07.01 N II	0	.	12,199										
07.03 A II	0	.	12,099										
15.07 A I a)	0	.	65,080										
15.07 A I b)	0	.	87,359										
15.07 A II a) b) (1)	0	.	58,130 58,130										
15.17 A I	0	.	29,316										
15.17 A II	0	.	46,904										
23.04 A	0	.	4,691										

dur 7 mois

- (1) Le prélèvement perçu à l'importation de ce produit est défini par les règlements (CEE) n°s 303/74 et 1912/74 du Conseil  
(1) Die bei der Einfuhr dieses Erzeugnisses zu erhebende Abschüpfung wird bestimmt durch die Verordnungen (EWG) Nr. 303/74 und (EWG) Nr. 1912/74 des Rates  
(1) The levy to be charged on imports of this product is defined in Council Regulations (EEC) No 303/74 and (EEC) No 1912/74  
(1) Il prelievo riscosso all'importazione di questo prodotto è definito nei regolamenti (CEE) n. 303/74 e (CEE) n. 1912/74 del Consiglio,  
(1) De te innen heffing bij invoer van dit produkt is vastgesteld door de Verordeningen (EEG) nrs. 303/74 en 1912/74 van de Raad.  
(1) Den afgift, der opkræves ved importen af denne vare, er fastsat i Raadets forordninger (EOEF) nr. 303/74 og 1912/74  
\* A partir du 26.1.76 - Ab 26.1.76 - From 26.1.76 - Dal 26.1.76 - Vanaf 26.1.76 - Fra 26.1.76



PRELEVEMENTS A L'EXPORTATION  
 AUSFUHRABSCHÖPFUNGEN  
 EXPORT LEVIES  
 PRELIEVI ALL'ESPORTAZIONE  
 HEFFINGEN BIJ UITVOER

HUILE D'OLIVE  
 OLIVENÖL  
 OLIVE OIL  
 OLIO D'OLIVA  
 OLIJFOLIE  
 OLIVENOLIE

UC/100 kg

N° tarifaire Tarifnummer Tariff No. N. tariffario Tariefnummer Tarifnummer	1973		1974										Ø Arithm.
	NOV	DEC	JAN	FEB	MAR	APR	MAI	JUN	JUL	AUG	SEP	OCT	

15.07 A I (a)	26,115	14,959	19,161	17,851	56,321	56,901	50,700	61,961	63,473	62,725	67,226	69,658	49,770
15.07 A I (b)	35,055	20,080	25,721	64,232	75,606	76,501	69,699	83,172	85,203	84,198	90,241	93,505	66,850
15.07 A II	23,527	13,476	17,263	43,109	50,712	51,313	45,750	55,820	57,183	56,509	60,564	62,755	44,838

PRELEVEMENTS A L'EXPORTATION  
 AUSFUHRABSCHÖPFUNGEN  
 EXPORT LEVIES  
 PRELIEVI ALL'ESPORTAZIONE  
 HEFFINGEN BIJ UITVOER  
 EKSPORTAFGIJFTER

HUILE D'OLIVE  
 OLIVENÖL  
 OLIVE OIL  
 OLIO D'OLIVA  
 OLIJFOLIE  
 OLIVENOLIE

UC-EE/100 kg

N° tarifaire Tarifnummer Tariff No N. Tariffario Tariefnummer Tarifnummer	1 9 7 4		1 9 7 5										Ø
	NOV	DEC	JAN	FEB	MAR	APR	MAI	JUN <sup>1)</sup>	JUL	AUG	SEP	OKT	

15.07 A I (a)	68,813	64,424	52,398	11,100	11,100	10,545	5,550	5,550					28,685
15.07 A I (b)	92,371	86,478	70,336	14,900	14,900	14,155	7,450	7,450					38,505
15.07 A II	61,994	58,039	47,205	10,000	10,000	9,500	5,000	5,000					25,842

1) Jusqu'au 26.6.1975

Ø sur 8 mois

HUILE D'OLIVE  
 OLIVENÖL  
 OLIVE OIL  
 OLIO D'OLIVA  
 OLIJFOLIE  
 OLIVENOLIE

PRELEVEMENTS A L'EXPORTATION  
 AUSFUHRABSCHÖPFUNGEN  
 EXPORT LEVIES  
 PRELIEVI ALL'ESPORTAZIONE  
 HEFFINGEN BIJ UITVOER  
 EKSPORTAFGIFTER

MATIERES GRASSES  
 FETTE  
 FAT PRODUCTS  
 GRASSI  
 OLIEN EN VETTEN  
 FEDT INDHOLD

UC-RE/100 kg

Nº tarifaire Tarifnummer Tariff nr. Nº tariffario Tariefnummer Tarifnummer	1973/74	1974/75 (*)	1975/76	1976/77	1977/78					
15.07 A I (a)	49,770	28,685	-	-	-					
15.07 A I (b)	66,850	38,505	-	-	-					
15.07 A II	44,838	25,842	-	-	-					

(\*) 0 sur 8 mois.

HUILE D'OLIVE  
OLIVENÖL  
OLIVE OIL  
OLIO D'OLIVA  
OLIJFOLIE  
OLIVENOLIE

PRELEVEMENTS MINIMAUX A L'IMPORTATION  
MINDEST ABSCHÖPFUNGEN BEI EINFUHR  
MINIMUM IMPORT LEVIES  
PRELIEVI MINIMI ALL'IMPORTAZIONE  
MINIMUM HEFFINGEN BIJ INVOER  
MINIMUMS IMPORTAFGIFTER

MATIERES GRASSES  
FETTE  
FAT PRODUCTS  
GRASSI  
OLIEN EN VETTEN  
FEDT INDHOLD

A. Produits entièrement obtenus en Grèce et transportés directement de ce pays dans la Communauté.

UC-RE-UA/100 kg

N° du tarif douanier commun Nr. des Gemeinsamen Zolltarifs CCT heading Nr. N° della tariffa dogonale comune Nr. Van het gemeenschappelijk douanetarief Pos. i den faelles toldtarif	1976 - 1977												
	NOV	DEC	JAN	FEB	MAR	APR	MAI	JUN	JUL	AUG	SEP	OCT	1976/ 1977
07.01 N II	-	-	7,00	7,00	7,00	7,00	7,00	7,00	7,00	7,00	7,00	7,00	7,00
07.03 A II	-	-	7,00	7,00	7,00	7,00	7,00	7,00	7,00	7,00	7,00	7,00	7,00
15.07 A I a) (1)	-	-	36,00	36,00	36,00	36,00	35,16	35,00	28,03	26,00	30,87	35,23	33,43
15.07 A I b) (1)	-	-	56,00	56,00	56,00	56,00	54,32	54,00	32,32	26,00	34,07	37,00	40,77
15.07 A I c) (1)	-	-	-	-	-	-	-	-	35,00	35,00	35,50	37,61	35,78
15.07 A II a)	-	-	32,50	32,50	30,92	28,00	27,16	26,53	32,97	35,00	37,20	40,42	32,32
15.07 A II b)	-	-	37,50	37,50	37,92	37,00	35,32	35,00	49,71	54,00	54,00	55,61	43,36
15.17 B I a)	-	-	16,00	16,00	16,00	16,00	16,00	16,00	16,00	16,00	16,00	16,00	16,00
15.17 B I b)	-	-	26,00	26,00	26,00	26,00	26,00	26,00	26,00	26,00	26,00	26,00	26,00
23.04 A (2)	-	-	3,00	3,00	3,00	3,00	3,00	3,00	3,00	3,00	3,00	3,00	3,00

- (1) Pour les importations des huiles de cette sous-position tarifaire, entièrement obtenues dans l'un des pays ci-dessous et directement transportées de ces pays dans la Communauté, le prélèvement à percevoir est diminué de :
- a) Espagne et Grèce : 0,50 unités de compte par 100 kilogrammes;
  - b) Turquie : 18,50 unités de compte par 100 kilogrammes, à condition que l'opérateur apporte la preuve d'avoir remboursé la taxe à l'exportation instituée par la Turquie, sans que, toutefois, ce remboursement ne puisse dépasser le montant de la taxe effectivement instituée;
  - c) Algérie, Maroc, Tunisie : 20,50 unités de compte par 100 kilogrammes, à condition que l'opérateur apporte la preuve d'avoir remboursé la taxe à l'exportation instituée par ces pays, sans que, toutefois, ce remboursement ne puisse dépasser le montant de la taxe effectivement instituée.
- (2) En vertu de l'article 3 des règlements (CEE) n° 2843/76 et (CEE) n° 2844/76, il n'est pas perçu de prélèvement à l'importation des grignons d'olive et autres résidus, repris à la sous-position 23.04 du tarif douanier commun, ayant un contenu en huile égal ou inférieur à 3%.

HUILE D'OLIVE  
OLIVENÖL  
OLIVE OIL  
OLIO D'OLIVA  
OLIJFOLIE  
OLIVENOLIE

PRELEVEMENTS MINIMAUX A L'IMPORTATION  
MINDEST ABSCHÖPFUNGEN BEI EINFUHR  
MINIMUM IMPORT LEVIES  
PRELIEVI MINIMI ALL'IMPORTAZIONE  
MINIMUM HEFFINGEN BIJ INVOER  
MINIMUMS IMPORTAFGIFTER

MATIERES GRASSES  
FETTE  
FAT PRODUCTS  
GRASSI  
OLIEN EN VETTEN  
FEDT INHOLD

A. Produits entièrement obtenus en Grèce et transportés directement de ce pays dans la Communauté.

UC-RE-UA/100 kg

N° du tarif douanier commun Nr. des Gemeinsamen Zolltarifs CCT heading Nr. N° della tariffa doganale comune Nr. Van het gemeenschappelijk douanetarief Pos. i den faelles toldtarif	1977 - 1978												
	NOV	DEC	JAN	FEV	MAR	APR	MAI	JUN	JUL	AUG	SEP	OCT	Ø annuelle
07.01 N II	6,10	6,00	6,00	6,00	6,00	6,00	6,00	6,00	6,00	6,00	6,00	6,00	6,01
07.03 A II	6,10	6,00	6,00	6,00	6,00	6,00	6,00	6,00	6,00	6,00	6,00	6,00	6,01
15.07 A I a) 1)	24,80	28,00	30,00	30,00	30,00	30,00	30,00	30,00	30,00	30,00	30,80	33,16	29,73
15.07 A I b) 1)	28,87	28,00	30,00	30,00	30,00	30,00	30,00	27,77	26,68	26,68	29,97	31,16	29,09
15.07 A I c) 1)	30,80	30,00	30,00	30,00	30,00	30,00	30,00	30,00	30,00	30,00	30,83	32,00	30,30
15.07 A II a)	32,00	31,00	31,00	31,00	31,00	31,00	31,00	31,00	31,00	31,00	32,67	35,00	31,56
15.07 A II b)	46,10	45,00	45,00	45,00	45,00	45,00	45,00	45,00	45,00	45,00	46,13	48,00	45,44
15.17 A I (15.17 B I a) à par-	14,20	14,00	14,00	14,00	14,00	14,00	14,00	14,00	14,00	14,00	14,00	14,00	14,02
15.17 A II (15.17 B I b) tir du 1.1.78	22,40	22,00	22,00	22,00	22,00	22,00	22,00	22,00	22,00	22,00	22,00	22,00	20,57
23.04 A 2)	2,10	2,00	2,00	2,00	2,00	2,00	2,00	2,00	2,00	2,00	2,00	2,00	2,01

(1) Pour les importations des huiles de cette sous-position tarifaire, entièrement obtenues dans l'un des pays ci-dessous et directement transportées de ces pays dans la Communauté, le prélèvement à percevoir est diminué de :

- Espagne et Grèce : 0,50 unités de compte par 100 kilogrammes;
- Turquie : 18,50 unités de compte par 100 kilogrammes, à condition que l'opérateur apporte la preuve d'avoir remboursé la taxe à l'exportation instituée par la Turquie, sans que, toutefois, ce remboursement ne puisse dépasser le montant de la taxe effectivement instituée;
- Algérie, Maroc, Tunisie : 20,50 unités de compte par 100 kilogrammes, à condition que l'opérateur apporte la preuve d'avoir remboursé la taxe à l'exportation instituée par ces pays, sans que, toutefois, ce remboursement ne puisse dépasser le montant de la taxe effectivement instituée.

(2) En vertu de l'article 3 des règlements (CEE) n° 2843/76 et (CEE) n° 2844/76, il n'est pas perçu de prélèvement à l'importation des grignons d'olive et autres résidus, repris à la sous-position 23.04 du tarif douanier commun, ayant un contenu en huile égal ou inférieur à 3 %.

HUILE D'OLIVE  
 OLIVENDL  
 OLIVE OIL  
 OLIO D'OLIVA  
 OLIJFOLIE  
 OLIVENOLIE

PRELEVEMENTS MINIMAUX A L'IMPORTATION  
 MINDEST ABSCHÖPFUNGEN BEI EINFUHR  
 MINIMUM IMPORT LEVIES  
 PRELIEVI MINIMI ALL'IMPORTAZIONE  
 MINIMUM HEFFINGEN BIJ INVOER  
 MINIMUMS IMPORTAFGIFTER

MATIERES GRASSES  
 FETTE  
 FAT PRODUCTS  
 GRASSI  
 OLIEN EN VETTEN  
 FEDT INDHOLD

A. Produits entièrement obtenus en Grèce et transportés directement de ce pays dans la Communauté.

UC-RE-UA/100 kg

N° du tarif douanier commun Nr. des Gemeinsamen Zolftarifs CCT heading Nr. N° della tariffa dogonale comune Nr. Van het gemeenschappelijk douanetarief Pos. i den faelles toldtarif	1976/ 1977	1977/ 1978											
	07.01 N II	7,00	6,01										
07.03 A II	7,00	6,01											
15.07 A I a) (1)	33,43	29,73											
15.07 A I b) (1)	40,77	29,09											
15.07 A I c) (1)	35,78	30,30											
15.07 A II a)	32,32	31,56											
15.07 A II b)	43,36	45,44											
15.17 B I a)	16,00	14,02											
15.17 B I b)	26,00	20,57											
23.04 A (2)	3,00	2,01											

(1) Pour les importations des huiles de cette sous-position tarifaire, entièrement obtenues dans l'un des pays ci-dessous et directement transportées de ces pays dans la Communauté, le prélèvement à percevoir est diminué de :

- a) Espagne et Grèce : 0,50 unités de compte par 100 kilogrammes;
- b) Turquie : 18,50 unités de compte par 100 kilogrammes, à condition que l'opérateur apporte la preuve d'avoir remboursé la taxe à l'exportation instituée par la Turquie, sans que, toutefois, ce remboursement ne puisse dépasser le montant de la taxe effectivement instituée;
- c) Algérie, Maroc, Tunisie : 20,50 unités de compte par 100 kilogrammes, à condition que l'opérateur apporte la preuve d'avoir remboursé la taxe à l'exportation instituée par ces pays, sans que, toutefois, ce remboursement ne puisse dépasser le montant de la taxe effectivement instituée.

(2) En vertu de l'article 3 des règlements (CEE) n° 2843/76 et (CEE) n° 2844/76, il n'est pas perçu de prélèvement à l'importation des grignons d'olive et autres résidus, repris à la sous-position 23.04 du tarif douanier commun, ayant un contenu en huile égal ou inférieur à 3%.

HUILE D'OLIVE  
OLIVENÖL  
OLIVE OIL  
OLIO D'OLIVA  
OLIJFOLIE  
OLIVENOLIE

PRELEVEMENTS MINIMAUX A L'IMPORTATION  
MINDEST ABSCHÖPFUNGEN BEI EINFUHR  
MINIMUM IMPORT LEVIES  
PRELIEVI MINIMI ALL'IMPORTAZIONE  
MINIMUM HEFFINGEN BIJ INVOER  
MINIMUMS IMPORTAFGIFFTER

MATIERES GRASSES  
FETTE  
FAT PRODUCTS  
GRASSI  
OLIEN EN VETTEN  
FEDT INHOLD

B. Produits importés des pays tiers.

UC-RE-UA/100 kg

N° du tarif douanier commun Nr. des Gemeinsamen Zolltarifs CCT heading Nr. N° della tariffa dogonale comune Nr. Van het gemeenschappelijk douanetarief Pos. i den faelles toldtarif	1976 - 1977												1976/ 1977
	NOV	DEC	JAN	FEB	MAR	APR	MAI	JUN	JUL	AUG	SEP	OKT	
07.01 N II	-	-	9,00	9,00	9,00	9,00	9,00	9,00	9,00	9,00	9,00	9,00	9,00
07.03 A II	-	-	8,00	8,00	8,00	8,00	8,00	8,00	8,00	8,00	8,00	8,00	8,00
15.07 A I a) (3)	-	-	50,00	50,00	50,00	50,00	49,16	49,00	48,06	51,50	52,28	57,00	50,70
15.07 A I b) (3)	-	-	103,00	103,00	103,00	103,00	101,32	101,00	61,58	54,50	55,28	58,74	84,44
15.07 A I c) (3)	-	-	-	-	-	-	-	-	55,88	59,00	59,00	59,58	58,37
15.07 A II a) (1)	42,00	42,68	42,00	42,00	42,00	42,00	41,58	43,40	54,79	64,00	64,00	66,42	48,91
15.07 A II b) (2)	65,00	65,00	65,00	65,00	65,00	59,67	54,32	54,00	93,15	110,50	110,50	110,50	76,47
15.17 B I a)	-	-	21,00	21,00	21,00	21,00	21,00	21,00	21,00	21,00	21,00	21,00	21,00
15.17 B I b)	-	-	34,00	34,00	34,00	34,00	34,00	34,00	34,00	34,00	34,00	34,00	34,00
23.04 A (4)	-	-	3,00	3,00	3,00	3,00	3,00	3,00	3,00	3,00	3,00	3,00	3,00

- (1) Pour les importations des huiles de cette sous-position tarifaire : a) entièrement obtenues en Algérie, au Maroc, en Tunisie et transportées directement de ces pays dans la Communauté, le prélèvement à percevoir est diminué de 3,20 unités de compte par 100 kilogrammes; b) entièrement obtenues en Turquie et transportées directement de ce pays dans la Communauté, le prélèvement à percevoir est diminué de 2,56 unités de compte par 100 kilogrammes.
- (2) Pour les importations des huiles de cette sous-position tarifaire : a) entièrement obtenues en Algérie, au Maroc, en Tunisie et transportées directement de ces pays dans la Communauté, le prélèvement à percevoir est diminué de 6 unités de compte par 100 kilogrammes; b) entièrement obtenues en Turquie et transportées directement de ce pays dans la Communauté, le prélèvement à percevoir est diminué de 4,80 unités de compte par 100 kilogrammes.
- (3) Pour les importations des huiles de cette sous-position tarifaire, entièrement obtenues dans l'un des pays ci-dessous et directement transportées de ces pays dans la Communauté, le prélèvement à percevoir est diminué de :
- a) Espagne et Grèce : 0,50 unités de compte par 100 kilogrammes;
- b) Turquie : 18,50 unités de compte par 100 kilogrammes, à condition que l'opérateur apporte la preuve d'avoir remboursé la taxe à l'exportation instituée par la Turquie, sans que, toutefois, ce remboursement ne puisse dépasser le montant de la taxe effectivement instituée;
- c) Algérie, Maroc, Tunisie : 20,50 unités de compte par 100 kilogrammes, à condition que l'opérateur apporte la preuve d'avoir remboursé la taxe à l'exportation instituée par ce pays, sans que, toutefois, ce remboursement ne puisse dépasser le montant de la taxe effectivement instituée.
- (4) En vertu de l'article 3 des règlements (CEE) n° 2843/76 et (CEE) n° 2844/76, il n'est pas perçu de prélèvement à l'importation des grignons d'olive et autres résidus, repris à la sous-position 23.04 du tarif douanier commun, ayant un contenu en huile égal ou inférieur à 3 %.

Ø Pondérée

HUILE D'OLIVE  
OLIVENÖL  
OLIVE OIL  
OLIO D'OLIVA  
OLIJFOLIE  
OLIVENOLIE

PRELEVEMENTS MINIMAUX A L'IMPORTATION  
MINDEST ABSCHÖPFUNGEN BEI EINFUHR  
MINIMUM IMPORT LEVIES  
PRELIEVI MINIMI ALL'IMPORTAZIONE  
MINIMUM HEFFINGEN BIJ INVOER  
MINIMUMS IMPORTAFTGIFTER

MATIERES GRASSES  
FETTE  
FAT PRODUCTS  
GRASSI  
OLIEN EN VETTEN  
FEDT INDHOLD

B. Produits importés des pays tiers.

UC-RE-UA/100 kg

N° du tarif douanier commun Nr. des Gemeinsamen Zollltarifs CCT heading Nr. N° della tariffa doganale comune Nr. Van het gemeenschappelijk douanetarief Pos. i den faelles toldtarif	1977 - 1978												β annuelle	
	NOV	DEC	JAN	FEV	MAR	APR	MAI	JUN	JUL	AUG	SEP	OCT		
07.01 N II	9,90	10,00	10,00	10,00	10,00	10,00	10,00	10,00	10,00	10,00	10,00	10,00	10,00	9,99
07.03 A II	9,90	10,00	10,00	10,00	10,00	10,00	10,00	10,00	10,00	10,00	10,00	10,00	10,00	9,99
15.07 A I a)	51,00(3)	52,87(3)	56,00	56,00	56,00	56,00	56,00	56,00	56,00	56,00	56,00	56,50	58,16	55,54
15.07 A I b)	51,00(3)	52,52(3)	54,00	54,00	54,00	54,00	54,00	54,00	50,07	48,81	49,68	53,50	56,00	52,63
15.07 A I c)	52,80(3)	53,03(3)	54,00	54,00	54,00	54,00	54,00	54,00	54,00	54,00	54,00	54,83	56,00	54,06
15.07 A II a)	58,90(1)	58,00(1)	58,00	58,00	58,00	58,00	58,00	58,00	58,00	58,00	58,00	60,43	63,00	58,69
15.07 A II b)	86,65(2)	84,00(2)	84,00	84,00	84,00	84,00	84,00	84,00	84,00	84,00	84,00	85,67	88,00	84,69
15.17 A I (15.17 B I a) à par-	24,60	25,00	25,00	25,00	25,00	25,00	25,00	25,00	25,00	25,00	25,00	25,00	25,00	24,97
15.17 A II (15.17 B I b) tir du l.1.78	39,40	40,00	40,00	40,00	40,00	40,00	40,00	40,00	40,00	40,00	40,00	40,00	40,00	39,95
23.04 A	3,90(4)	4,00(4)	4,00	4,00	4,00	4,00	4,00	4,00	4,00	4,00	4,00	4,00	4,00	3,99

- (1) Pour les importations des huiles de cette sous-position tarifaire : a) entièrement obtenues en Algérie, au Maroc, en Tunisie et transportées directement de ces pays dans la Communauté, le prélèvement à percevoir est diminué de 3,20 unités de compte par 100 kilogrammes; b) entièrement obtenues en Turquie et transportées directement de ce pays dans la Communauté, le prélèvement à percevoir est diminué de 2,56 unités de compte par 100 kilogrammes.
- (2) Pour les importations des huiles de cette sous-position tarifaire : a) entièrement obtenues en Algérie, au Maroc, en Tunisie et transportées directement de ces pays dans la Communauté, le prélèvement à percevoir est diminué de 6 unités de compte par 100 kilogrammes; b) entièrement obtenues en Turquie et transportées directement de ce pays dans la Communauté, le prélèvement à percevoir est diminué de 4,80 unités de compte par 100 kilogrammes.
- (3) Pour les importations des huiles de cette sous-position tarifaire, entièrement obtenues dans l'un des pays ci-dessous et directement transportées de ces pays dans la Communauté, le prélèvement à percevoir est diminué de :
- a) Espagne et Grèce : 0,50 unités de compte par 100 kilogrammes;
- b) Turquie : 18,50 unités de compte par 100 kilogrammes, à condition que l'opérateur apporte la preuve d'avoir remboursé la taxe à l'exportation instituée par la Turquie, sans que, toutefois, ce remboursement ne puisse dépasser le montant de la taxe effectivement instituée;
- c) Algérie, Maroc, Tunisie : 20,50 unités de compte par 100 kilogrammes, à condition que l'opérateur apporte la preuve d'avoir remboursé la taxe à l'exportation instituée par ces pays, sans que, toutefois, ce remboursement ne puisse dépasser le montant de la taxe effectivement instituée.
- (4) En vertu de l'article 3 des règlements (CEE) n° 2843/76 et (CEE) n° 2844/76, il n'est pas perçu de prélèvement à l'importation des grignons d'olive et autres résidus, repris à la sous-position 23.04 du tarif douanier commun, ayant un contenu en huile égal ou inférieur à 3 %.



HUILE D'OLIVE  
OLIVENDL  
OLIVE OIL  
OLIO D'OLIVA  
OLIJFOLIE  
OLIVENOLIE

PRELEVEMENTS MINIMAUX A L'IMPORTATION  
MINDEST ABSCHÖPFUNGEN BEI EINFUHR  
MINIMUM IMPORT LEVIES  
PRELIEVI MINIMI ALL'IMPORTAZIONE  
MINIMUM HEFFINGEN BIJ INVOER  
MINIMUMS IMPORTAFGIFTER

MATIERES GRASSES  
FETTE  
FAT PRODUCTS  
GRASSI  
OLIEN EN VETTEN  
FEDT INDHOLD

B. Produits importés des pays tiers.

UC-RE-UA/100 kg

N° du tarif douanier commun Nr. des Gemeinsamen Zolltarifs CCT heading Nr. N° della tariffa dogonale comune Nr. Van het gemeenschappelijk douanetarief Pos. i den fælles toldtarif	1976/ 1977	1977/ 1978											
	07.01 N II	9,00	9,99										
07.03 A II	8,00	9,99											
15.07 A I a) (3)	50,70	55,54											
15.07 A I b) (3)	84,44	52,63											
15.07 A I c) (3)	58,37	54,06											
15.07 A II a) (1)	48,91	58,69											
15.07 A II b) (2)	76,47	84,69											
15.17 B I a)	21,00	24,97											
15.17 B I b)	24,00	39,95											
23.04 A (4)	3,00	3,99											

- (1) Pour les importations des huiles de cette sous-position tarifaire : a) entièrement obtenues en Algérie, au Maroc, en Tunisie et transportées directement de ces pays dans la Communauté, le prélèvement à percevoir est diminué de 3,20 unités de compte par 100 kilogrammes; b) entièrement obtenues en Turquie et transportées directement de ce pays dans la Communauté, le prélèvement à percevoir est diminué de 2,56 unités de compte par 100 kilogrammes.
- (2) Pour les importations des huiles de cette sous-position tarifaire : a) entièrement obtenues en Algérie, au Maroc, en Tunisie et transportées directement de ces pays dans la Communauté, le prélèvement à percevoir est diminué de 6 unités de compte par 100 kilogrammes; b) entièrement obtenues en Turquie et transportées directement de ce pays dans la Communauté, le prélèvement à percevoir est diminué de 4,80 unités de compte par 100 kilogrammes.
- (3) Pour les importations des huiles de cette sous-position tarifaire, entièrement obtenues dans l'un des pays ci-dessous et directement transportées de ces pays dans la Communauté, le prélèvement à percevoir est diminué de :  
a) Espagne et Grèce : 0,50 unités de compte par 100 kilogrammes;  
b) Turquie : 18,50 unités de compte par 100 kilogrammes, à condition que l'opérateur apporte la preuve d'avoir remboursé la taxe à l'exportation instituée par la Turquie, sans que, toutefois, ce remboursement ne puisse dépasser le montant de la taxe effectivement instituée;  
c) Algérie, Maroc, Tunisie : 20,50 unités de compte par 100 kilogrammes, à condition que l'opérateur apporte la preuve d'avoir remboursé la taxe à l'exportation instituée par ce pays, sans que, toutefois, ce remboursement ne puisse dépasser le montant de la taxe effectivement instituée.
- (4) En vertu de l'article 3 des règlements (CEE) n° 2843/76 et (CEE) n° 2844/76, il n'est pas perçu de prélèvement à l'importation des grignons d'olive et autres résidus, repris à la sous-position 23.04 du tarif douanier commun, ayant un contenu en huile égal ou inférieur à 3 %.

HUILE D'OLIVE  
OLIVENÖL  
OLIVE OIL  
OLIO D'OLIVA  
OLIJPOLIE  
OLIVENOLIE

PRIX DE MARCHÉ  
MARKTPREISE  
MARKET PRICES  
PREZZI DI MERCATO  
MARKTPRIJZEN  
MARKEDSPRISER

MATIERES GRASSES  
FETTE  
FAT PRODUCTS  
GRASSI  
OLIE EN VETTEN  
FEDT INDHOLD

ITALIA

/100 kg

Qualité Qualität Qualità Kvaliteit													Ø
	1 9 7 3				1 9 7 4								
	NOV	DEC	JAN	FEB	MAR	APR	MAI	JUN	JUL	AUG	SEP	OCT	

BARI Per merce grezza alla produzione

	Lit	96.150	122.500	133.468	n.d.	n.d.	164.000	166.161	168.500	169.516	169.323	182.817	197.500	156.994
		UC	147,923	188,461	196,856	n.d.	n.d.	230,336	232,271	236,657	229,550	211,390	228,236	245,344
Extra	Lit	90.083	111,774	123,468	n.d.	n.d.	152,500	152,500	152,500	151,839	153,032	162,783	180,875	143,135
	UC	138,589	171,960	182,107	n.d.	n.d.	214,185	214,185	214,185	205,613	191,051	203,225	224,691	195,979
Fino	Lit	79.867	139,694	101,661	n.d.	n.d.	123,550	127,033	131,000	131,032	133,323	147,167	163,625	127,797
	UC	122,872	214,914	149,943	n.d.	n.d.	173,525	178,445	183,988	177,437	166,446	183,729	203,263	175,456
Corrente	Lit	71.771	76.458	89.343	n.d.	n.d.	105.870	110.753	118.017	117.250	121.434	126.265	131.576	106.874
	UC	110,417	117,628	131,775	n.d.	n.d.	148,693	155,551	165,754	158,774	151,603	157,634	163,450	146,128
Lampante	Lit	81.458	88.734	102.435	n.d.	n.d.	121.475	127.476	136.283	137.218	141.266	146.092	153.750	123.619
	UC	125,320	136,514	151,084	n.d.	n.d.	170,610	179,039	191,408	185,814	176,362	182,387	190,996	168,963
D'oliva rettificato	Lit	57.283	65.218	73.452	n.d.	n.d.	97.500	98.909	101.333	101.032	101.806	104.183	113.484	91.428
	UC	88,128	100,335	108,337	n.d.	n.d.	136,938	139,033	142,321	136,812	127,099	130,066	140,975	125,004

MILANO

Per vagone o autocarro o cisterna completi base Milano, per pronta consegna e pagamento, escluso imballaggio ed imposta entrata e consumo, per merce sana, leale, mercantile - Fase ingrosso inclusa imposta di fabbricazione.

	Lit	-	-	-	n.d.	n.d.	n.d.	n.d.	-	-	-	-	-	-
		UC	-	-	-	n.d.	n.d.	n.d.	n.d.	-	-	-	-	-
Lampante	Lit	81.617	-	-	n.d.	n.d.	n.d.	n.d.	-	-	-	-	152.500	117.059
	UC	128,546	-	-	n.d.	n.d.	n.d.	n.d.	-	-	-	-	189,443	158,995
D'oliva rettificato	Lit	57.450	-	-	n.d.	n.d.	98.500	98.500	98.500	101.387	103.000	104.000	112.587	96.741
	UC	90,480	-	-	n.d.	n.d.	128,342	128,342	138,342	137,293	128,589	129,838	139,861	130,136

HUILES DE GRAINES  
SAATÖL  
SEED OIL  
OLIO DI SEMI  
ZAADOLIE  
OLIE AF PROÏ

PRIX DE MARCHÉ  
MARKTPREISE  
MARKET PRICES  
PREZZI DI MERCATO  
MARKTPRIJZEN  
MARKEDSPRISER

ITALIA

/100 kg

Qualité Qualität Qualità Kvaliteit													Ø
	1 9 7 3				1 9 7 4								
	NOV	DEC	JAN	FEB	MAR	APR	MAI	JUN	JUL	AUG	SEP	OCT	

MILANO

Per vagone o autocarro o cisterna completi base Milano, per pronta consegna e pagamento, escluso imballaggio ed imposta entrata e consumo, per merce sana, leale, mercantile - Fase ingrosso inclusa imposta di fabbricazione.

	Lit	42.617	-	-	n.d.	88.500	98.500	98.500	93.500	93.065	92.847	94.250	98.347	86.924
		UC	67,091	-	-	n.d.	124,297	124,297	127,270	131,320	126,024	115,914	117,665	122,172
Olio di arachide raffinato	Lit	33.277	-	-	n.d.	54.550	54.550	54.550	54.550	54.550	-	-	-	51.004
	UC	52,388	-	-	n.d.	76,615	76,615	76,615	76,615	73,869	-	-	-	72,120

Taux valables : Nov. 0,153246  
Lit = UC Dec. 0,153246  
Jan. 0,147493  
Feb. 0,140449  
Mar. 0,140449  
Apr. 0,140449  
Mai 0,140449  
Jun 0,140449  
Juil. 0,135415  
Aug. 0,124844  
Sep. 0,124844  
Oct. 0,124364

HUILE D'OLIVE  
OLIVENÖL  
OLIVE OIL  
OLIO D'OLIVA  
OLIJPOLIE  
OLIVENOLIE

PRIX DE MARCHE  
MARKTPREISE  
MARKET PRICES  
PREZZI DI MERCATO  
MARKTPRIJZEN  
MARKEDSPRISER

MATIERES GRASSES  
FETTE  
FAT PRODUCTS  
GRASSI  
OLIJEN EN VETLEN  
FETT INHOLD

ITALIA

/100 kg

Qualitäts Qualitäten Qualities Qualita Kvaliteiten Kvaliteter	1974		1975										Ø
	NOV	DEC	JAN	FEB	MAR	APR	MAI	JUN	JUL	AUG	SEP	OCT	

BARI Per merce grezza alla produzione

Extra	Lit	186.330	160.032	148.210	158.919	160.258	153.383	141.871	140.630	142.065	141.375	138.300	138.629	150.834
	UC	223,689	192,115	177,923	190,779	186,999	178,976	165,544	164,096	165,770	164,965	161,377	161,761	177,833
Fino	Lit	165.921	150.000	139.105	152.363	152.177	144.500	135.952	134.166	136.063	136.125	133.033	132.532	142.661
	UC	199,185	180,072	166,993	182,909	177,569	168,611	158,637	156,553	158,766	158,839	155,231	154,646	168,164
Corrente	Lit	142.500	135.000	130.258	141.210	138.419	128.950	118.839	118.781	124.968	122.875	121.833	121.016	128.721
	UC	171,068	162,065	156,372	169,520	161,516	150,467	138,668	138,601	145,820	143,378	142,162	141,209	151,737
Lampante	Lit	128.033	123.334	116.387	126.790	128.048	120.173	111.350	113.250	123.059	115.054	116.100	114.750	119.694
	UC	153,701	148,060	139,720	152,209	149,414	140,225	129,930	132,147	143,593	134,252	135,472	133,897	141,052
D'oliva rettificato	Lit	151.392	140.806	133.677	142.145	143.053	136.275	126.202	126.804	137.103	129.688	128.939	127.540	135.302
	UC	181,743	169,035	160,477	170,642	166,923	159,014	147,260	147,963	150,980	151,328	150,454	148,821	159,470
Di sansa d'oliva rettificato	Lit	111.725	99.202	92.863	95.234	93.645	87.350	79.669	77.250	93.444	85.875	88.392	88.492	91.095
	UC	134,124	119,090	111,480	114,327	109,271	101,925	92,963	90,140	109,036	100,204	103,141	103,258	107,413

MILANO Per vagoni o autocarro o cisterna completi base Milano, per pronta consegna e pagamento, escluso imballaggio ed imposta entrata e consumo, per merce sana, leale, mercantile - Fase ingrosso inclusa imposta di fabbricazione.

Lampante	Lit	-	-	-	-	-	-	-	-	-	-	-	-	-
	UC	-	-	-	-	-	-	-	-	-	-	-	-	-
D'oliva rettificato	Lit	152.367	147.210	138.113	142.036	146.726	137.533	125.000	127.600	135.452	132.750	130.533	129.403	137.060
	UC	182,914	176,723	165,802	170,511	171,209	160,482	145,858	148,891	158,054	154,901	152,314	150,995	161,555
Di sansa d'oliva rettificato	Lit	113.367	106.855	96.790	93.571	95.177	88.533	79.387	79.167	91.419	88.292	89.167	88.500	92.519
	UC	136,095	128,277	116,194	112,330	111,058	103,306	92,634	92,377	106,673	103,024	104,045	103,267	109,107

HUILES DE GRAINES  
SAATÖL  
SEED OIL  
OLIO DI SEMI  
ZAADOLIE  
OLIE AF FRØ

PRIX DE MARCHE  
MARKTPREISE  
MARKET PRICES  
PREZZI DI MERCATO  
MARKTPRIJZEN  
MARKEDSPRISER

ITALIA

/100 kg

Qualitäts Qualitäten Qualities Qualita Kvaliteiten Kvaliteter	1974		1975										Ø
	NOV	DEC	JAN	FEB	MAR	APR	MAI	JUN	JUL	AUG	SEP	OCT	

MILANO Per vagoni o autocarro o cisterna completi base Milano, per pronta consegna e pagamento, escluso imballaggio ed imposta entrata e consumo, per merce sana, leale, mercantile - Fase ingrosso inclusa imposta di fabbricazione.

Olio di arachide raffinato	Lit	96.450	92.089	86.750	80.500	71.815	67.983	60.782	57.100	62.056	67.750	69.850	70.190	73.610
	UC	115,786	110,551	104,142	96,639	83,798	79,327	70,924	66,628	72,411	79,055	81,505	81,902	86,822
Oli di 1 <sup>a</sup> qualità	Lit	-	-	65.024	55.607	49.976	50.750	42.734	39.667	48.202	54.250	50.167	44.589	50.097
	UC	-	-	78,060	66,755	58,315	59,218	49,865	46,286	56,245	63,302	58,538	52,029	58,861

HUILE D'OLIVE  
OLIVENÖL  
OLIVE OIL  
OLIO D'OLIVA  
OLIJPOLIE  
OLIVENOLIE

RIX DE MARCHE  
MARKTPREISE  
MARKET PRICES  
PREZZI DI MERCATO  
MARKTPRIJZEN  
MARKEDSPRISER

MATIERES GRASSES  
FETTE  
FAT PRODUCTS  
GRASSI  
OLIEN EN VETTEN  
FEDT INHOLD

ITALIA

/100 kg

Qualités Qualitäten Qualities Qualita Kvaliteiten Kvaliteter		1975		1976										Ø
		NOV	DEC	JAN	FEB	MAR	APR	MAI	JUN	JUL	AUG	SEP	OCT	

BARI Per merce grezza alla produzione

Extra	Lit	136.375	142.492	143.976	153.000	156.355	157.083	158.016	157.283	157.274	157.438	171.100	169.000	154.949
	UC	159,131	166,268	168,000	178,530	182,444	183,294	184,383	183,527	183,517	183,708	199,650	197,199	180,804
Fino	Lit	134.265	133.742	134.548	140.310	147.242	147.500	149.532	149.683	151.919	152.625	161.483	166.000	147.404
	UC	156,668	156,058	156,999	163,722	171,811	172,112	174,483	174,659	177,268	178,092	188,428	193,699	172,000
Corrente	Lit	116.208	122.339	123.355	128.293	131.823	128.983	130.081	129.200	131.887	134.094	149.500	163.500	132.439
	UC	135,598	142,752	143,938	149,700	153,819	150,505	151,786	150,758	153,894	156,469	174,446	190,782	154,537
Lampante	Lit	107,848	112.716	115.861	122.243	127.360	124.500	124.855	124.667	125.100	127.434	142.125	155.375	125.840
	UC	125,844	131,524	135,194	142,640	148,611	145,274	145,688	145,469	145,974	148,698	165,840	181,301	146,838
D'oliva rettificato	Lit	125.021	127.919	129.935	137.319	140.871	138.842	138.442	137.867	138.871	141.844	158.067	173.250	140.687
	UC	145,882	149,264	151,616	160,232	164,377	162,009	161,542	160,871	162,043	165,512	184,442	202,158	164,162
Di sana d'oliva rettificato	Lit	91.748	98.540	100.185	110.362	112.194	112.550	111.661	110.800	112.411	113.625	128.575	132.750	111.283
	UC	107,057	114,982	116,902	128,777	130,915	131,330	130,293	129,288	131,168	132,584	150,029	154,901	129,852

MILANO

Per vagone o autocarro o cisterna completi base Milano, per pronta consegna e pagamento, escluso imballaggio ed imposta entrata e consumo, per merce sana, leale, mercantile - Fase ingresso inclusa imposta di fabbricazione.

Lampante	Lit	-	-	-	-	-	-	-	-	-	-	-	-	-
	UC	-	-	-	-	-	-	-	-	-	-	-	-	-
D'oliva rettificato	Lit	128.500	130.161	131.387	137.552	143.871	143.850	142.210	141.000	141.000	142.129	159.000	171.653	142.693
	UC	149,942	151,880	153,310	160,504	167,877	167,853	165,939	164,527	164,527	165,845	185,531	200,295	166,503
Di sana d'oliva rettificato	Lit	90.133	99.500	101.403	111.431	113.500	113.500	113.758	111.767	111.500	112.177	128.375	134.887	111.828
	UC	105,173	116,103	118,323	130,024	132,439	132,439	132,740	130,416	130,105	130,895	149,796	157,394	130,487

HUILES DE GRAINES  
SAATÖL  
SEED OIL  
OLIO DI SEMI  
ZAADOLIE  
OLIE AF FRØ

RIX DE MARCHE  
MARKTPREISE  
MARKET PRICES  
PREZZI DI MERCATO  
MARKTPRIJZEN  
MARKEDSPRISER

ITALIA

/100 kg

Qualités Qualitäten Qualities Qualita Kvaliteiten Kvaliteter		1975		1976										Ø
		NOV	DEC	JAN	FEB	MAR	APR	MAI	JUN	JUL	AUG	SEP	OCT	

MILANO

Per vagone o autocarro o cisterna completi base Milano, per pronta consegna e pagamento, escluso imballaggio ed imposta entrata e consumo, per merce sana, leale, mercantile - Fase ingresso inclusa imposta di fabbricazione.

Olio di arachide raffinato	Lit	66.390	64.121	62.895	70.284	76.271	80.733	78.516	74.067	75.758	74.823	77.000	83.677	73.711
	UC	77,468	74,820	73,390	82,012	88,998	94,204	91,617	86,426	88,399	87,308	89,848	97,639	86,011
Oli di 1ª qualità	Lit	39.200	37.605	36.947	41.586	43.563	44.700	43.637	43.033	47.247	45.685	51.500	54.331	44.078
	UC	45,741	43,880	42,995	48,525	50,832	52,159	50,918	50,213	55,130	53,308	60,093	63,397	51,433

HUILE D'OLIVE  
OLIVENÖL  
OLIVE OIL  
OLIO D'OLIVA  
OLIJFOLIE  
OLIVENOLIE

PRIX DE MARCHÉ  
MARKTPREISE  
MARKET PRICES  
PREZZI DI MERCATO  
MARKPRIJZEN  
MARKEDSPRIJZEN

MATIÈRES GRASSES  
FETTE  
FAT PRODUCTS  
GRASSI  
OLIE EN VETTEN  
FEDF INHOLD

/100Kg

Qualité - Qualit�t Qualities-Qualit�t Kwaliteit-Kvaliteter		1976		1977										�
		NOV	DEC	JAN	FEB	MAR	APR	MAI	JUN	JUL	AUG	SEP	OCT	
B A R I - Per merce grezza alla produzione														
EXTRA	LIT	177.800	180.500	189.750	190.750	193.600	196.000	199.900	196.875	192.125	192.600	193.875	193.750	191.460
	UC	184,631	187,435	197,040	198,079	201,038	203,530	207,580	204,439	199,506	200,000	201,324	201,194	198,816
FINO	LIT	163.875	173.250	181.250	169.750	168.500	169.500	173.200	181.875	181.000	181.750	182.500	180.000	175.538
	UC	170,171	179,906	188,214	176,271	174,974	176,012	179,854	188,863	187,954	188,733	189,512	186,916	182,282
CORRENTE	LIT	151.666	153.000	154.875	151.625	152.000	152.500	149.300	147.500	146.500	145.700	146.500	144.500	149.639
	UC	157,490	158,880	160,825	157,450	157,840	158,359	155,036	153,167	152,129	151,298	152,129	150,052	155,388
LAMPANTE	LIT	139.720	137.438	137.438	132.588	134.500	134.588	132.720	132.400	132.525	133.070	133.900	133.513	134.533
	UC	145,088	142,728	142,718	137,682	139,667	139,759	137,819	137,487	137,617	138,183	139,044	138,643	139,703
D'OLIVA REFINATO	LIT	163.300	162.313	161.563	156.500	154.850	154.313	152.100	150.375	151.375	152.850	154.000	153.000	155.545
	UC	169,574	168,549	167,770	162,513	160,799	160,242	157,944	156,152	157,191	158,723	159,917	158,878	161,521
DI SANSO D'OLIVA REFINATO	LIT	128.000	128.625	127.813	125.625	124.750	125.250	123.150	120.750	118.500	117.750	122.375	123.500	123.841
	UC	132,918	133,567	132,724	130,452	129,543	130,062	127,881	125,389	123,053	122,274	127,077	128,245	128,599
M I L A N O - Fase ingrosso inclusa imposta di fabbricazione														
Qualit� - Qualit�t Qualities-Qualit�t Kwaliteit-Kvaliteter		1976		1977										�
		NOV	DEC	JAN	FEB	MAR	APR	MAI	JUN	JUL	AUG	SEP	OCT	
LAMPANTE	LIT	-	-	-	-	-	-	-	-	-	-	-	-	-
	UC	-	-	-	-	-	-	-	-	-	-	-	-	-
D'OLIVA REFINATO	LIT	169.875	164.050	166.438	159.750	157.200	157.500	155.000	155.000	153.000	154.900	156.500	155.500	158.726
	UC	176,400	170,350	172,833	165,888	163,240	163,551	160,955	157,206	158,878	160,851	162,513	161,474	164,512
DI SANSO D'OLIVA REFINATO	LIT	132.000	129.100	129.000	125.750	125.400	127.500	125.250	121.700	119.625	118.400	121.000	123.250	124.831
	UC	137,150	134,060	133,956	130,581	130,218	132,399	130,062	126,376	124,221	122,949	125,649	127,985	129,634
HUILES DE GRAINES SAA�L SEED OIL OLIO DI SEMI ZAADOLIE OLIE AF FR�														
PRIX DE MARCH� MARKTPREISE MARKET PRICES PREZZI DI MERCATO MARKPRIJZEN MARKEDSPRIJZEN														
Qualit� - Qualit�t Qualities-Qualit�t Kwaliteit-Kvaliteter		1976		1977										�
		NOV	DEC	JAN	FEB	MAR	APR	MAI	JUN	JUL	AUG	SEP	OCT	
I L A N O - Fase ingrosso inclusa imposta di fabbricazione														
OLIO DI ARACHIDE RAFFINATO	LIT	94.500	94.900	98.500	100.500	101.700	102.500	102.000	97.900	89.750	89.500	93.250	96.250	96.771
	UC	98,131	98,546	102,284	104,361	105,607	106,438	105,919	101,661	93,198	92,939	96,833	99,448	100,447
OLIO DI 1a QUALITA	LIT	59.000	57.750	56.625	57.375	63.150	74.250	73.625	68.050	57.000	55.250	59.500	61.875	61.954
	UC	61,267	59,969	58,801	59,579	65,576	77,103	76,454	70,664	59,190	57,373	61,786	64,252	64,335

  Aritm tique

**OLIVENOLIE  
OLIVENÖL  
OLIVE OIL  
HUILE D'OLIVE  
OLIO D'OLIVA  
OLIJFOLIE**

**Markedspriser  
Marktpreise  
Market prices  
Prix de marché  
Prezzi di mercato  
Marktprijzen**

**FETTINHOLD  
FETTE  
FAT PRODUCTS  
MATIERES GRASSES  
GRASSI  
OLIEN EN VETTEN**

/100 kg

Kvaliteter Qualität Qualities Qualités Qualità Kwaliteiten		1977		1978												
		NOV	DEC	JAN	FEB	MAR	APR	MAI	JUN	JUL	AUG	SEP	OCT	Ø		
<b>BARI - Per merce grezza alla produzione</b>																
EXTRA	LIT	165,125	166,625	171,600	177,250	179,500	180,700	179,000	179,375	180,250	185,333	198,875	209,400	181,919		
	UC	160,316	161,772	166,602	172,087	174,272	175,437	173,786	174,151	175,000	179,935	193,083	803,301	175,812		
FINO	LIT	158,400	159,375	160,700	161,375	163,250	162,300	162,100	162,000	163,125	166,500	183,833	194,500	166,459		
	UC	153,786	154,733	156,019	156,675	158,495	157,573	157,379	157,282	158,373	161,651	178,479	188,835	161,607		
CORRENTE	LIT	135,167	136,000	145,300	149,625	146,750	149,500	150,700	149,863	150,813	151,750	161,875	164,500	149,320		
	UC	131,230	132,039	141,068	145,267	142,476	145,146	146,311	145,498	146,420	147,330	157,160	159,709	144,971		
LAMPANTE	LIT	127,570	128,800	134,620	137,175	138,013	140,830	142,610	141,588	140,425	142,175	-	-	137,381		
	UC	123,854	125,049	130,699	133,180	133,993	136,728	138,456	137,464	136,335	138,034	-	-	133,379		
D'OLIVA RETTIFICATO	LIT	149,000	148,375	151,050	151,313	152,938	157,300	158,750	158,000	156,125	157,333	163,563	166,500	155,854		
	UC	144,660	144,053	146,651	146,906	148,484	152,718	154,126	153,398	151,578	152,751	158,799	161,651	151,319		
DI SANSO D'OLIVA RETTIFICATO	LIT	118,150	112,188	111,000	108,688	107,625	109,750	111,900	113,563	113,938	116,083	124,750	137,250	115,407		
	UC	114,709	108,920	107,767	105,522	104,490	106,553	108,641	110,255	110,619	112,702	121,117	133,252	112,046		
<b>MILANO - Fase ingrosso inclusa imposta di fabbricazione</b>																
LAMPANTE	LIT	n.q.	n.q.	n.q.	n.q.	n.q.	n.q.	n.q.	n.q.	n.q.	n.q.	n.q.	n.q.	n.q.		
	UC	-	-	-	-	-	-	-	-	-	-	-	-	-		
D'OLIVA RETTIFICATO	LIT	153,900	150,167	152,375	153,500	154,500	159,750	162,300	161,000	157,500	158,100	165,125	168,500	158,060		
	UC	149,418	145,793	147,937	149,029	150,000	155,097	157,573	156,311	152,913	153,495	160,316	163,592	153,456		
DI SANSO D'OLIVA RETTIFICATO	LIT	120,400	115,000	112,125	111,250	108,500	112,500	114,800	117,750	117,000	115,900	125,750	132,500	116,956		
	UC	116,893	111,651	108,859	108,010	105,340	109,223	111,456	114,320	113,592	112,524	122,087	128,641	113,550		
<b>OLIE AF FRØ SAATÖL SEED OIL</b>		<b>Markedspriser Marktpreise Market prices</b>					<b>HUILES DE GRAINES OLIO DI SEMI ZAADOLIE</b>					<b>Prix de marché Prezzi di mercato Marktprijzen</b>				
<b>MILANO - Fase ingrosso inclusa imposta di fabbricazione</b>																
		1977		1978												
		NOV	DEC	JAN	FEB	MAR	APR	MAI	JUN	JUL	AUG	SEP	OCT	Ø		
OLIO DI ARACHIDE RAFFINATO	LIT	96,700	100,167	106,500	106,500	113,750	127,500	127,500	127,250	125,000	120,700	123,750	127,500	116,901		
	UC	93,884	97,250	103,398	103,398	110,437	123,786	123,786	123,544	121,359	117,184	120,146	123,786	113,497		
OLIO DI 1ª QUALITÀ	LIT	57,550	56,417	56,000	55,750	60,875	65,750	66,650	68,000	63,750	62,400	64,625	65,625	61,949		
	UC	55,874	54,774	54,369	54,126	59,102	63,835	64,709	66,019	61,893	60,583	62,743	63,714	60,145		

Eclaircissements concernant les prix des graines oléagineuses (prix fixés et prix sur le marché mondial), l'aide et la restitution, contenus dans cette publication.

### I. PRIX FIXES

#### Nature des prix.

En vertu du Règlement No. 136/66/CEE, Article 22 (Journal Officiel du 30.9.1966 - 9ème année - No. 172), le Conseil, statuant sur proposition de la Commission, fixe chaque année pour la campagne qui dure du 1er juillet au 30 juin pour le colza et la navette (Règlement No. 114/67/CEE du 6.6.1967) et du 1er septembre au 31 août pour le tournesol (Règlement (CEE) No. 1335/72 du 27.6.1972) un prix indicatif unique pour la Communauté et un prix d'intervention de base, valables pour une qualité type et les principaux centres d'intervention ainsi que les prix d'intervention dérivés, qui y sont applicables.

Prix indicatif : (Règlement No. 136/66/CEE, Art. 23).

Ce prix est fixé à un niveau équitable pour les producteurs, compte tenu de la nécessité de maintenir le volume de production nécessaire dans la Communauté.

Prix d'intervention de base : (Règlement No. 136/66/CEE, Art. 24).

Ce prix garantit aux producteurs la réalisation de leurs ventes à un prix aussi proche que possible du prix indicatif, compte tenu des variations du marché.

Prix d'intervention dérivés : (Règlement No. 136/66/CEE, Art. 24)

Ces prix sont fixés à un niveau qui permette aux graines de circuler librement dans la Communauté en tenant compte des conditions naturelles de formation des prix et conformément aux besoins du marché.

Majorations mensuelles : (Règlement No. 136/66/CEE, Art. 25)

Afin de permettre l'échelonnement des ventes, le prix indicatif et le prix d'intervention sont majorés mensuellement, à partir du début du 3<sup>e</sup> mois de la campagne et pendant une période de 7 mois pour les graines de colza et de navette et de 5 mois pour les graines de tournesol, d'un montant identique pour ces deux prix, en tenant compte des frais moyens de stockage et d'intérêt dans la Communauté.

Prix du marché mondial : (Règlement No. 136/66/CEE, Art. 29).

Le prix du marché mondial, calculé pour un lieu de passage en frontière de la Communauté, est déterminé à partir des possibilités d'achat les plus favorables, les cours étant, le cas échéant, ajustés pour tenir compte de ceux des produits concurrents.

II. AIDE : (Règlement No. 136/66/CEE, Art. 27)

Lorsque le prix indicatif, valable pour une espèce de graine, est supérieur au prix du marché mondial pour cette espèce, il est octroyé une aide pour les graines de ladite espèce récoltées et transformées dans la Communauté. Cette aide est égale à la différence entre le prix indicatif et le prix du marché mondial.

Dans le cas où aucune offre et aucun cours ne peuvent être retenus pour la détermination du prix du marché mondial, la Commission fixe le montant de l'aide à partir de la dernière valeur connue des huiles et des tourteaux.

III. RESTITUTION : (Règlement No. 136/66/CEE, Art. 28).

Lors de l'exportation vers les pays tiers des graines oléagineuses récoltées dans la Communauté, il peut être accordé une restitution dont le montant est au plus égal à la différence entre les prix dans la Communauté et les cours mondiaux, si les premiers sont supérieurs aux seconds. L'aide et la restitution sont calculées pour les produits suivants :

No. du tarif douanier commun	Désignation des marchandises
12.01	Graines et fruits oléagineux, même concassés Ex B. Autres - Graines de colza et de navette - Graines de tournesol

## Ö L S A A T E N

Erläuterungen zu den in dieser Veröffentlichung aufgeführten Preisen (festgesetzte Preise und Weltmarktpreise),  
Beihilfe und Erstattungen für Ölsaaten

### I. FESTGESETZTE PREISE

#### Art der Preise

Gemäss Art. 22 der Verordnung Nr. 136/66/EWG (Amtsblatt vom 30.9.1966 - 9. Jahrgang, Nr. 172), legt der Rat auf Vorschlag der Kommission für das Wirtschaftsjahr, das für Raps- und Rübensamen am 1. Juli beginnt und am 30. Juni endet (Verordnung Nr. 114/67/EWG vom 6.6.1967) und das für Sonnenblumenkerne am 1. September beginnt und am 31. August endet (Verordnung (EWG) Nr. 1335/72 vom 27.6.1972), einen einheitlichen Richtpreis und einen Interventionsgrundpreis für eine bestimmte Standardqualität, sowie die Hauptinterventionsorte und die dort geltenden abgeleiteten Interventionspreise fest.

Richtpreis (Verordnung Nr. 136/66/EWG, Art. 23)

Die Richtpreise werden unter Berücksichtigung der Notwendigkeit, in der Gemeinschaft das erforderliche Produktionsvolumen aufrechtzuerhalten, in einer für den Erzeuger angemessenen Höhe festgesetzt.

Interventionsgrundpreis (Verordnung Nr. 136/66/EWG, Art. 24)

Dieser Preis gewährleistet den Erzeugern einen - unter Berücksichtigung der Marktschwankungen - möglichst nahe am Richtpreis liegenden Verkaufspreis.

Abgeleitete Interventionspreise (Verordnung Nr. 136/66/EWG, Art. 24)

Die abgeleiteten Interventionspreise werden so festgelegt, dass ein freier Verkehr mit Ölsaaten in der Gemeinschaft, unter Berücksichtigung der natürlichen Preisbildungsbedingungen und entsprechend dem Marktbedarf, möglich ist.

Staffelung (Verordnung Nr. 136/66/EWG, Art. 25)

Um eine Staffelung der Verkäufe zu ermöglichen, werden der Richtpreis und der Interventionspreis vom Beginn des dritten Monats des Wirtschaftsjahres an 7 Monate für Raps- und Rübensamen und 5 Monate für Sonnenblumenkerne hindurch monatlich um einen Betrag erhöht, der für beide Preise gleich ist, unter Berücksichtigung der durchschnittlichen Lagerkosten und Zinsen in der Gemeinschaft.

Weltmarktpreis (Verordnung Nr. 136/66/EWG, Art. 29)

Der Weltmarktpreis, der für einen Grenzübergangsort der Gemeinschaft errechnet wird, wird unter Zugrundelegung der günstigsten Einkaufsmöglichkeiten ermittelt, wobei die Preise gegebenenfalls berichtigt werden, um den Preisen konkurrierender Erzeugnisse Rechnung zu tragen.

II. BEIHILFE (Verordnung Nr. 136/66/EWG, Art. 27)

Ist der für eine bestimmte Saatenart geltende Richtpreis höher als der Weltmarktpreis dieser Art, so wird für in der Gemeinschaft geerntete und verarbeitete Ölsaaten dieser Art eine Beihilfe gewährt. Können für die Ermittlung des Weltmarktpreises kein Angebot und keine Notierung zugrunde gelegt werden, so setzt die Kommission den Betrag der Beihilfe fest an Hand des letzten bekannten Wertes für Öl oder Ölkuchen.

III. ERSTATTUNG (Verordnung Nr. 136/66/EWG, Art. 28)

Bei der Ausfuhr von in der Gemeinschaft geernteten Ölsaaten nach dritten Ländern kann, wenn die Preise in der Gemeinschaft höher sind als die Weltmarktpreise, eine Erstattung gewährt werden, deren Betrag höchstens gleich dem Unterschied zwischen diesen Preisen ist.

Der Betrag der Beihilfe und Erstattung wird festgelegt für nachstehende Produkte :

Nummer des Gemeinsamen Zolltarifs	Warenbezeichnung
12.01	Ölsaaten und ölhaltige Früchte, auch zerkleinert Ex B. Andere - Raps- und Rübensamen - Sonnenblumenkerne



O I L S E E D S

Explanatory note on the prices (fixed prices and worldmarket prices), subsidies and refunds for oil seeds.

I. FIXED PRICES

Types of prices

Under Article 22 of Regulation N° 136/66/EEC (Official Journal N° 172, 30 September 1966) the Council, acting on a proposal from the Commission, fixes for the marketing years for colza and rape seed (1 July to 30 June - Regulation N° 114/67/EEC of 6.6.1976) and for sunflower seed (1 September to 31 August - Regulation (EEC) N° 1335/72 of 27.6.1972) a single target price and a basic intervention price for the Community, related to a standard quality and the intervention centres with the derived intervention prices applicable at those centres.

Target price (Regulation N° 136/66/EEC, Art. 23)

This price is fixed at a level which is fair to producers, account being taken of the need to keep Community production at the required level.

Basic intervention price (Regulation N° 136/66/EEC, Art. 24)

This price guarantees that producers will be able to sell their produce at a price, which, allowing for market fluctuations, is as close as possible to the target price.

Derived intervention prices (Regulation N° 136/66/EEC, Art. 24)

These prices are fixed at a level which will allow seeds to move freely within the Community under natural conditions of price formation and in accordance with the needs of the market.

Monthly increases (Regulation N° 136/66/EEC, Art. 25)

To enable sales to be staggered, the target and intervention prices are increased each month for a period of seven months for colza and rape seed and five months for sunflower seed, beginning with the third month of the marketing year, by an amount which shall be the same for the target and intervention prices and which takes account of average storage costs and interest charges in the Community.

World-market price (Regulation N° 136/66/EEC, Art. 29)

The world-market price, calculated for a Community frontier crossing point, is determined on the basis of the most favourable purchasing opportunities, prices being adjusted where appropriate, to take the prices of competing products into account.

II. SUBSIDY (Regulation N° 136/66/EEC, Art. 27)

Where the target price in force for a species of seed is higher than the world-market price for that seed, a subsidy is granted for seed of that species harvested and processed within the Community. This subsidy is equal to the difference between the target price and the world-market price.

Where no offer or quotation can be used as a basis for determining the world-market price, the Commission determines this price on the basis of the last recorded value for the oil and oil-cakes.

III. REFUND (Regulation N° 136/66/EEC, Art. 28)

A refund may be granted on exports to third countries of oil seeds harvested within the Community; the amount of this refund may not exceed the difference between prices fixed for the Community and those on the world-market, where the former are higher than the latter.

The subsidy and the refunds are calculated for the following products :

CCT heading n°	Description of goods
12.01	Oil seeds and oleaginous fruit, whole or broken ex B. Other - Colza and rape-seed - Sunflower seed

Spiegazioni relative ai prezzi (prezzi fissati, prezzi del mercato mondiale), l'integrazione e le restituzioni di semi oleosi

**I. PREZZI FISSATI**

Natura dei prezzi

In conformità all'articolo 22 del Regolamento n. 136/66/CEE (Gazzetta Ufficiale del 30.9.1966, anno 9, n° 172) il Consiglio, su proposta della Commissione, fissa per la campagna di commercializzazione di semi di colza e di ravizzone, che va dal 1° luglio al 30 giugno (Regolamento n. 114/67/CEE del 6.6.1967) e dal 1° settembre al 31° agosto per i semi di girasole (Regolamento (CEE) n. 1335/72 del 27.6.1972) un prezzo indicativo unico per la Comunità e un prezzo d'intervento di base, validi per una qualità tipo, come pure i centri d'interventi e i prezzi d'intervento derivati in essi applicabili.

Prezzo indicativo (Regolamento n. 136/66/CEE, art. 23)

Questo prezzo viene fissato ad un livello equo per i produttori, tenuto conto dell'esigenza di mantenere il necessario volume di produzione nella Comunità.

Prezzo d'intervento di base (Regolamento n. 136/66/CEE, art. 24)

Questo prezzo garantisce ai produttori la realizzazione delle loro vendite ad un prezzo che si avvicini il più possibile al prezzo indicativo tenuto conto delle variazioni del mercato.

Prezzi d'intervento derivati (Regolamento n. 136/66/CEE, art. 24)

I prezzi d'intervento derivati sono fissati ad un livello che permetta la libera circolazione dei semi nella Comunità, tenendo conto delle condizioni naturali della formazione dei prezzi e conformemente al fabbisogno del mercato.

Maggiorazioni mensili (Regolamento n. 136/66/CEE, art. 25)

Allo scopo di permettere la ripartizione nel tempo delle vendite, il prezzo indicativo e il prezzo d'intervento sono maggiorati mensilmente, durante 7 mesi per i semi di colza e di ravizzone e durante 5 mesi per i semi di girasole, a decorrere dall'inizio del terzo mese della campagna, di un ammontare uguale per i due prezzi, tenuto conto delle spese medie di magazzinaggio e di interesse nella Comunità.

Prezzo del mercato mondiale (Regolamento n. 136/66/CEE, art. 29)

Il prezzo del mercato mondiale, calcolato per un luogo di transito di frontiera della Comunità, è determinato sulla base delle possibilità di acquisto più favorevoli; all'occorrenza, i corsi sono adattati per tener conto di quelli di prodotti concorrenti.

**II. INTEGRAZIONE** (Regolamento n. 136/66/CEE, art. 27)

Quando il prezzo indicativo valido per una specie di semi è superiore al prezzo del mercato mondiale, determinato per questa specie, è concessa un'integrazione per i semi di detta specie raccolti e trasformati nella Comunità.

Qualora, ai fini della determinazione del prezzo del mercato mondiale, non si disponga di offerte o di corsi su cui fondarsi la Commissione fissa questo prezzo in base agli ultimi valori noti dell'olio o dei pannelli stessi.

**III. RESTITUZIONI** (Regolamento n. 136/66/CEE, art. 28)

All'atto dell'esportazione verso i paesi terzi, di semi oleosi raccolti nella Comunità, può essere concessa una restituzione il cui importo è al massimo pari alla differenza tra i prezzi comunitari ed i corsi mondiali quando i primi siano superiori ai secondi.

L'integrazione e le restituzioni sono calcolate per i prodotti seguenti :

Numero della tariffa doganale comune	Designazione delle merci
12.01	Semi e frutti oleosi, anche frantumati ex B. Altri - Semi di colza e di ravizzone - Semi di girasole

Toelichting op de in deze publikatie voorkomende prijzen (vastgestelde prijzen, wereldmarktprijzen), steun en restituties voor oliehoudende zaden

**I. VASTGESTELDE PRIJZEN**

**Aard van de prijzen**

Gebaseerd op Verordening nr. 136/66/EEG, Art. 22 (Publicatieblad van 30.9.1966, 9e jaargang nr. 172) stelt de Raad, op voorstel van de Commissie, voor het verkoopseizoen van kool- en raapzaad, dat loopt van 1 juli tot 30 juni (Verordening nr. 114/67/EEG van 6.6.1967) en van 1 september tot 31 augustus voor zonnebloempitten (Verordening (EEG) nr. 1335/72 van 27.6.1972) één richtprijs voor de Gemeenschap en een basisinterventieprijs voor een standaardkwaliteit vast, alsmede de interventiecentra met de daar geldende afgeleide interventieprijzen.

**Richtprijs**. (Verordening nr. 136/66/EEG, Art. 23)

Deze prijs wordt op een voor de producenten billijk niveau vastgesteld, met inachtneming van de noodzaak de in de Gemeenschap noodzakelijke produktieomvang te handhaven.

**Basisinterventieprijs** (Verordening nr. 136/66/EEG, Art. 24)

Deze prijs waarborgt de producenten dat zij kunnen verkopen tegen een prijs die, rekening houdend met de prijsstommelingen op de markt, de richtprijs zoveel mogelijk benadert.

**Afgeleide interventieprijzen** (Verordening nr. 136/66/EEG, Art. 24)

De afgeleide interventieprijzen worden vastgesteld op een zodanig peil, dat de zaden in de Gemeenschap vrij kunnen circuleren, rekening houdend met de natuurlijke prijsvorming en overeenkomstig de marktbehoeften.

**Staffeling** (Verordening nr. 136/66/EEG, Art. 25)

Ten einde een spreiding van de verkopen in de tijd mogelijk te maken, worden met ingang van het begin van de derde maand van het verkoopseizoen, gedurende zeven maanden voor kool- en raapzaad en vijf maanden voor zonnebloempitten, de richtprijs en de interventieprijs maandelijks met een voor de twee prijzen gelijk bedrag verhoogd, met inachtneming van de gemiddelde opslag- en rentekosten in de Gemeenschap.

**Wereldmarktprijs** (Verordening nr. 136/66/EEG, Art. 29)

De wereldmarktprijs, berekend voor een plaats van grensoverschrijding van de Gemeenschap, wordt bepaald, uitgaande van de meest gunstige aankoopmogelijkheden, waarbij de prijsnoteringen eventueel worden aangepast om rekening te houden met de prijs van concurrerende produkten

**II. STEUN** (Verordening nr. 136/66/EEG, Art. 27)

Indien de voor een soort oliehoudend zaad geldende richtprijs hoger is dan de voor deze soort bepaalde wereldmarktprijs, wordt voor de binnen de Gemeenschap voortgebrachte en verwerkte zaden van deze soort steun toegekend.

Ingeval geen enkele aanbieding en geen enkele notering in aanmerking kunnen worden genomen voor het bepalen van de wereldmarktprijs, bepaalt de Commissie deze prijs op basis van de laatstbekende waarden van de oliën en perskoeken.

**III. RESTITUTIES** (Verordening nr. 136/66/EEG, Art. 28)

Bij de uitvoer naar derde landen van in de Gemeenschap voortgebrachte oliehoudende zaden kan, indien de prijzen in de Gemeenschap hoger zijn dan de prijsnoteringen op de wereldmarkt, een restitutie worden verleend die ten hoogste gelijk is aan het verschil tussen deze prijzen.

De steun en restituties worden berekend voor volgende produkten :

N° van het gemeenschappelijk douanetarief	Omschrijving
12.01	Oliehoudende zaden en vruchten, ook indien gebroken Ex B. Andere - kool- en raapzaad - zonnebloempitten

Forklaringer til de i dette hæfte indeholdte priser for olieholdige frø (fastsatte priser og verdensmarkedspriser), støtten og den fælles restitution

**I. FASTSATTE PRISER**

Prisernes art

I henhold til forordning nr. 136/66/EØF, artikel 22, (De Europæiske Fællesskabers Tidende af 30.9.1966, 9. årgang, nr. 172) fastsætter Rådet på forslag af Kommissionen årligt for produktionsåret, der går fra den 1. juli til den 30. juni for raps- og rybsfrø (forordning nr. 114/67/EØF af 6.6.1967) og fra 1. september til 31. august for solsikkefrø (forordning (EØF) nr. 1335/72 af 27.6.1972) en indikativpris for Fællesskabet og en interventionspris gældende for en standardkvalitet, og interventionscentre og de der gældende afledte interventionspriser.

Indikativpris (Forordning nr. 136/66/EØF, artikel 23)

Denne pris fastsættes under hensyntagen til nødvendigheden af inden for Fællesskabet at opretholde det nødvendige produktionsvolumen på et for producenten rimeligt niveau.

Basisinterventionspris (Forordning nr. 136/66/EØF, artikel 24)

Denne pris sikrer producenterne et - under hensyntagen til svingningerne på markedet - så tæt som muligt op ad indikativprisen liggende salgsprovenu.

Afledte interventionspriser (Forordning nr. 136/66/EØF, artikel 24)

De afledte interventionspriser fastsættes på et niveau, som muliggør en fri omsætning af olieholdige frø inden for Fællesskabet under hensyntagen til de naturlige prisdannelsesbetingelser og overensstemmende med markedets behov.

Månedlige tillæg (Forordning nr. 136/66/EØF, artikel 25)

For at muliggøre en spredning af salget forhøjes indikativprisen og interventionsprisen fra begyndelsen af produktionsårets tredje måned i et tidsrum af 7 måneder for raps- og rybsfrø og 5 måneder for solsikkefrø månedlig med et beløb, der er det samme for begge priser under hensyntagen til de gennemsnitlige oplagringsomkostninger og renter inden for Fællesskabet.

Verdensmarkedspris (Forordning nr. 136/66/EØF, artikel 29)

Den verdensmarkedspris, der beregnes for et grænseovergangssted til Fællesskabet, bestemmes på grundlag af de gunstigste indkøbsmuligheder, i hvilken forbindelse priserne i givet fald reguleres under hensyn til priserne på de konkurrerende produkter.

**II. STØTTE** (Forordning nr. 136/66/EØF, artikel 27)

Overstiger den for en bestemt frøsort gældende indikativpris den konstaterede verdensmarkedspris for denne sort, ydes der støtte til de inden for Fællesskabet høstede og forarbejdede olieholdige frø af denne sort. Denne støtte er lig med forskellen mellem indikativprisen og verdensmarkedsprisen.

I tilfælde af at intet tilbud og ingen kurs kan lægges til grund for bestemmelsen af verdensmarkedsprisen, fastsætter Kommissionen støttebeløbet på grundlag af den sidst kendte værdi af olier og foderkager.

**III. RESTITUTION** (Forordning nr. 136/66/EØF, artikel 28)

Ved udførslen til tredjelande af inden for Fællesskabet høstede olieholdige frø kan der, såfremt priserne inden for Fællesskabet overstiger verdensmarkedspriserne, ydes en restitution, hvis beløb højst er lig med forskellen mellem disse priser.

Støtten og restitutionen beregnes for følgende varer :

Pos. i den fælles toldtarif	Varebeskrivelse
12.01	Olieholdige frø og frugter, også knuste Ex B Andre - Raps- og rybsfrø - Solsikkefrø

GRAINES OLEAGINEUSES  
OLSAATEN  
OIL SEEDS  
SEMI OLEOSI  
OLIEHOUDENDE ZADEN  
OLIEHOLDIGE FRØ

PRIX FIXES COMMUNAUTAIRES  
FESTGESETZTE GEMEINSCHAFTLICHE PREISE  
FIXED COMMUNITY PRICES  
PREZZI FISSATI COMUNITARI  
VASTGESTELDE GEMEENSCHAPPELIJKE PRIJZEN  
FASTSATTE FÆLLESSKABSPRISER

MATIERES GRASSES  
FETTE  
FAT PRODUCTS  
GRASSI  
OLIEN EN VETTEN  
FEDT INHOLD

I. Colza et Navette  
Semi di Colza e di Ravizzone

Raps-und Rùbsensamen  
Koolzaad en Raapzaad

Colza and rape seed  
Raps-og rybsfró

/100 Kg

Monnaie Geldeinheit Currency Moneta Valuta Valuta	1976/77												Ø arithm.
	JUL	AUG	SEP	OCT	NOV	DEC	JAN	FEB	MAR	APR	MAI	JUN	

A. Prix indicatif  
Prezzo indicativo

Richtpreis  
Richtprijs

Target price  
Indikativpris

UC-RE-UA	27,570	27,570	27,874	28,178	28,482	28,786	29,090	29,394	29,698	29,698	29,698	29,698	28,811
Fb/Flux	1360,5	1360,5	1375,5	1390,5	1405,5	1420,5	1435,6	1450,6	1465,6	1465,6	1465,6	1465,6	1421,8
DKr	208,93	208,93	211,24	214,65	224,84	227,24	229,64	232,04	234,44	234,44	234,44	234,44	224,61
DM	95,97	95,97	97,02	98,08	99,14	100,20	101,26	102,32	103,37	103,37	103,37	103,37	100,29
Ff	155,31	155,31	157,02	158,73	160,44	162,16	163,87	165,58	167,29	167,29	167,29	167,29	162,30
£ irl.	16,251	16,251	16,430	17,509	18,167	18,361	19,304	20,383	20,593	20,593	20,593	20,593	18,757
Lit	26,550	26,550	26,483	27,135	27,428	27,721	28,014	28,306	28,599	28,599	28,599	28,599	27,745
HfL	93,81	93,81	94,85	95,88	96,92	97,95	98,98	100,02	101,05	101,05	101,05	101,05	98,04
£ U.K.	15,704	15,704	15,877	16,050	16,224	16,397	16,570	16,743	16,916	16,916	16,916	16,916	16,411

B. Prix d'intervention de base  
Prezzo d'intervento di base

Interventionsgrundpreis  
Basisinterventieprijs

Basic intervention price  
Interventionsbasispris

UC-RE-UA	26,770	26,770	27,074	27,378	27,682	27,986	28,290	28,594	28,898	28,898	28,898	28,898	28,011
Fb/Flux	1321,1	1321,1	1336,1	1351,1	1366,1	1381,1	1396,1	1411,1	1426,1	1426,1	1426,1	1426,1	1382,4
DKr	202,87	202,87	205,17	208,55	218,52	220,92	223,32	225,72	228,12	228,12	228,12	228,12	218,37
DM	93,18	93,18	94,24	95,30	96,36	97,41	98,47	99,53	100,59	100,59	100,59	100,59	97,50
Ff	150,80	150,80	152,51	154,22	155,94	157,65	159,36	161,07	162,79	162,79	162,79	157,79	157,79
£ irl.	15,779	15,779	16,430	17,012	17,657	17,851	18,773	19,828	20,039	20,039	20,039	20,039	18,277
Lit	25,780	25,780	26,072	26,365	26,658	26,951	27,243	27,536	27,829	27,829	27,829	27,829	26,975
HfL	91,09	91,09	92,12	93,16	94,19	95,23	96,26	97,30	98,33	98,33	98,33	98,33	95,31
£ U.K.	15,248	15,248	15,422	15,595	15,768	15,941	16,114	16,287	16,460	16,460	16,460	16,460	15,955

II. Tournesol  
Semi di Girasole

Sonnenblumenkerne  
Zonnebloemzaad

Sunflower seed  
Solsikkefró

Monnaie Geldeinheit Currency Moneta Valuta Valuta	1976/77												Ø arithm.
	SEP	OCT	NOV	DEC	JAN	FEB	MAR	APR	MAI	JUN	JUL	AUG	

A. Prix indicatif  
Prezzo indicativo

Richtpreis  
Richtprijs

Target price  
Indikativpris

UC-RE-UA	28,630	28,630	28,985	29,340	29,695	30,050	30,405	30,405	30,405	30,405	30,405	30,405	29,813
Fb/Flux	1412,9	1412,9	1430,4	1447,9	1465,4	1482,9	1500,4	1500,4	1500,4	1500,4	1500,4	1500,4	1471,2
DKr	216,97	218,09	228,81	231,61	234,41	237,22	240,02	240,02	240,02	240,02	240,02	240,02	233,94
DM	99,66	99,66	100,89	102,13	103,36	104,60	105,83	105,83	105,83	105,83	105,83	105,83	103,77
Ff	161,28	161,28	163,28	165,28	167,28	169,28	171,28	171,28	171,28	171,28	171,28	171,28	167,95
£ irl.	16,876	17,790	18,488	18,714	19,705	20,837	21,084	21,084	21,084	21,084	21,084	21,084	19,910
Lit	27,571	27,571	27,913	28,254	28,596	28,938	29,280	29,280	29,280	29,280	29,280	29,280	28,710
HfL	97,42	97,42	98,63	99,84	101,04	102,25	103,46	103,46	103,46	103,46	103,46	103,46	101,45
£ U.K.	16,308	16,308	16,510	16,712	16,914	17,117	17,319	17,319	17,319	17,319	17,319	17,319	16,982

B. Prix d'intervention de base  
Prezzo d'intervento di base

Interventionsgrundpreis  
Basisinterventieprijs

Basic intervention price  
Interventionsbasispris

UC-RE-UA	27,800	27,800	28,155	28,510	28,865	29,220	29,575	29,575	29,575	29,575	29,575	29,575	28,983
Fb/Flux	1371,9	1371,9	1389,4	1406,9	1424,4	1442,0	1459,5	1459,5	1459,5	1459,5	1459,5	1459,5	1430,3
DKr	210,68	211,77	222,26	225,06	227,86	230,66	233,47	233,47	233,47	233,47	233,47	233,47	227,43
DM	96,77	96,77	98,00	99,24	100,47	101,71	102,95	102,95	102,95	102,95	102,95	102,95	100,88
Ff	156,60	156,60	158,60	160,60	162,60	164,60	166,60	166,60	166,60	166,60	166,60	166,60	163,27
£ irl.	16,386	17,274	17,959	18,185	19,154	20,262	20,508	20,508	20,585	20,585	20,585	20,585	19,381
Lit	26,771	26,771	27,113	27,455	27,797	28,139	28,481	28,481	28,481	28,481	28,481	28,481	27,911
HfL	94,60	94,60	95,80	97,01	98,22	99,43	100,63	100,63	100,63	100,63	100,63	100,63	98,62
£ U.K.	15,835	15,835	16,037	16,239	16,442	16,644	16,846	16,846	16,846	16,846	16,846	16,846	16,509

GRAINES OLEAGINEUSES  
OLSAATEN  
OIL SEEDS  
SEMI OLEOSI  
OLIEHOUDENDE ZADEN  
OLIEHOLDIGE FRØ

PRIX FIXES COMMUNAUTAIRES  
FESTGESETZTE GEMEINSCHAFTLICHE PREISE  
FIXED COMMUNITY PRICES  
PREZZI FISSI COMUNITARI  
VASTGESTELDE GEMEENSCHAPPELIJKE PRIJZEN  
FASTSATTE FAELLESSKABSPRISER

MATIERES GRASSES  
FETTE  
FAT PRODUCTS  
GRASSI  
OLIE EN VETTEN  
FEDT INHOLD

I. Colza et Navette  
Semi di Colza e di Ravizzone

Raps-und Rübensamen  
Koolzaad en Raapzaad

Colza and rape seed  
Raps-og rybsfrø

/100 Kg

Monnaie Geldeinheit Currency Moneta Valuta Valuta	1977/78												Ø arithm.
	JUL	AUG	SEP	OCT	NOV	DEC	JAN	FEB	MAR	APR	MAI	JUN	

A. Prix indicatif  
Prezzo indicativo

Richtpreis  
Richtprijs

Target price  
Indikativpris

UC-RE-UA	28,530	28,530	28,834	29,138	29,442	29,746	30,050	30,354	30,658	30,658	30,658	30,658	29,771
Fb/FLux	1497,9	1407,9	1422,9	1437,9	1452,9	1467,9	1482,9	1497,9	1512,9	1512,9	1512,9	1512,9	1469,2
DKr	232,18	232,18	247,01	249,61	252,22	254,82	257,43	260,03	262,63	262,63	262,63	262,63	253,00
DM	97,36	97,36	98,40	99,44	100,47	101,51	102,55	103,59	104,62	104,62	104,62	104,62	101,60
Ff	164,92	164,92	166,68	168,43	170,19	171,95	173,70	179,96	183,48	183,98	183,98	183,98	174,68
£ irl.	21,104	21,104	21,329	21,553	21,778	22,003	22,228	22,453	22,678	22,678	22,678	22,678	22,022
Lit	29,386	29,386	29,699	30,012	30,325	30,638	30,952	31,265	31,578	31,578	31,578	31,578	30,665
Hfl	97,08	97,08	98,11	99,15	100,18	101,22	102,25	103,29	104,32	104,32	104,32	104,32	101,30
£ U.K.	16,737	16,737	16,915	17,093	17,272	17,450	17,628	17,807	17,985	17,985	17,985	17,985	17,465

B. Prix d'intervention de base  
Prezzo d'intervento di base

Interventionsgrundpreis  
Basisinterventieprij

Basic intervention price  
Interventionsbasispris

UC-RE-UA	27,710	27,710	28,014	28,318	28,622	28,926	29,230	29,534	29,838	29,838	29,838	29,838	28,951
Fb/FLux	1367,4	----->	1382,5	1397,5	1412,5	1427,5	1442,5	1457,5	1472,5	1472,5	1472,5	1472,5	1428,7
DKr	225,51	----->	239,98	242,59	245,19	247,80	250,40	253,00	255,61	255,61	255,61	255,61	246,04
DM	94,56	----->	95,60	96,64	97,67	98,71	99,75	100,79	101,82	101,82	101,82	101,82	98,80
Ff	160,18	----->	161,94	163,69	165,45	167,21	168,96	175,10	178,57	179,06	179,06	179,06	169,87
£ irl.	20,497	----->	20,722	20,947	21,172	21,397	21,621	21,846	22,071	22,071	22,071	22,071	21,415
Lit	28,541	----->	28,854	29,168	29,481	29,794	30,107	30,420	30,733	30,733	30,733	30,733	29,903
Hfl	94,29	----->	95,32	96,36	97,39	98,43	99,46	100,50	101,53	101,53	101,53	101,53	98,51
£ U.K.	16,256	----->	16,434	16,612	16,791	16,969	17,147	17,326	17,504	17,504	17,504	17,504	16,984

II. Tournesol  
Semi di Girasole

Sonnent lumenkerne  
Zonnet loemzaad

Sunflower seed  
Solsikkefrø

Monnaie Geldeinheit Currency Moneta Valuta Valuta	1977/78												Ø arithm.
	SEP	OCT	NOV	DEC	JAN	FEB	MAR	APR	MAI	JUN	JUL	AUG	

A. Prix indicatif  
Prezzo indicativo

Richtpreis  
Richtprijs

Target price  
Indikativpris

UC-RE-UA	30,780	30,780	31,135	31,490	31,845	32,200	32,555	32,555	32,555	32,555	32,555	32,555	31,963
Fb/FLux	1518,9	1518,9	1536,5	1554,0	1571,5	1589,0	1606,5	1606,5	1606,5	1606,5	1606,5	1606,5	1577,3
DKr	263,68	263,68	266,72	269,76	272,80	275,84	278,88	278,88	278,88	278,88	278,88	278,88	273,81
DM	105,04	105,04	106,25	107,46	108,67	109,89	111,10	111,10	111,10	111,10	111,10	111,10	109,08
Ff	177,92	177,92	179,98	182,03	184,08	190,91	194,83	195,36	195,36	195,36	195,36	195,36	188,71
£ irl.	22,768	22,768	23,031	23,293	23,556	23,818	24,081	24,081	24,081	24,081	24,081	24,081	23,643
Lit	31,703	31,703	32,069	32,435	32,800	33,166	33,532	33,532	33,532	33,532	33,532	33,532	32,922
Hfl	104,74	104,74	109,94	107,15	108,36	109,57	110,77	110,77	110,77	110,77	110,77	110,77	108,76
£ U.K.	18,057	18,057	18,265	18,473	18,681	18,890	19,098	19,098	19,098	19,098	19,098	19,098	18,751

B. Prix d'intervention de base  
Prezzo d'intervento di base

Interventionsgrundpreis  
Basisinterventieprij

Basic intervention price  
Interventionsbasispris

UC-RE-UA	29,890	29,890	30,245	30,600	30,955	31,310	31,665	31,665	31,665	31,665	31,665	31,665	31,073
Fb/FLux	1475,0	1475,0	1492,5	1510,1	1527,6	1545,1	1562,6	1562,6	1562,6	1562,6	1562,6	1562,6	1533,4
DKr	256,05	256,05	259,10	262,14	265,18	268,22	271,26	271,26	271,26	271,26	271,26	271,26	266,19
DM	102,00	102,00	103,21	104,42	105,64	106,85	108,06	108,06	108,06	108,06	108,06	108,06	106,04
Ff	172,78	172,78	174,83	176,88	178,94	185,63	189,51	190,02	190,02	190,02	190,02	190,02	183,45
£ irl.	22,110	22,110	22,372	22,635	22,897	23,160	23,423	23,423	23,423	23,423	23,423	23,423	22,985
Lit	30,787	30,787	31,152	31,518	31,884	32,249	32,615	32,615	32,615	32,615	32,615	32,615	32,006
Hfl	101,71	101,71	102,91	104,12	105,33	106,54	107,75	107,75	107,75	107,75	107,75	107,75	105,74
£ U.K.	17,535	17,535	17,743	17,951	18,159	18,368	18,576	18,576	18,576	18,576	18,576	18,576	18,229

PRIX FIXES PAR LA COMMISSION  
 PREISE VON DER KOMMISSION FESTGESETZT  
 PRICES FIXED BY THE COMMISSION  
 PREZZI FISSATI DALLA COMMISSIONE  
 DOOR DE COMMISSIE VASTGESTELDE PRIJZEN  
 PRISER FASTSATTE AF KOMMISSIONEN

MATIERES GRASSES  
 FETTE  
 FAT PRODUCTS  
 GRASSI  
 OLIEN EN VETTEN  
 FEDT INDHOLD

I = GRAINES DE COLZA ET NAVETTE  
 RAPS-UND RÖBSENSAMEN  
 COLZA AND RAPE SEED  
 SEMI DI COLZA E DI RAVIZZONE  
 KOOLZAAD EN RAAPZAAD  
 RAPS OG RYBSFRØ

II = GRAINES DE TOURNESOL  
 SONNENBLUMENKERNE  
 SUNFLOWER SEED  
 SEMI DI GIRASOLE  
 ZONNEBLOEMZAAD  
 SOLSIKKEFRØ

UC-RE-UA/100 kg

Sorte Sorte Kind Tipo Soort Slags	1 9 7 7												
	JAN	FEB	MAR	APR	MAI	JUN	JUL	AUG	SEP	OCT	NOV	DEC	Ø

A. Aide  
Integrations

Beihilfe  
Steun

Subsidy  
Støtte

I	7,971	6,157	4,928	2,471	1,459	2,794	6,116	8,188	10,618	8,875	9,606	8,572	6,480
II	3,999	3,059	1,490	1,693	1,429	3,885	9,066	9,681	11,234	11,286	11,888	12,035	6,729

B. Prix marché mondial  
Prezzo del mercato mondiale

Weltmarktpreis  
Wereldmarktprijs

World-market price  
Verdensmarkedspris

I	21,119	23,358	24,770	27,227	28,273	26,904	22,364	20,161	18,450	20,263	19,836	21,174	22,825
---	--------	--------	--------	--------	--------	--------	--------	--------	--------	--------	--------	--------	--------

C. Restitution  
Restituzione

Erstattung  
Restitutie

Refund  
Restitution

I	6,581	5,357	4,000	1,300	0	0	0	0	6,000	7,500	8,300	7,681	3,893
II	-	-	-	-	-	-	-	-	-	-	-	-	-

**PRISER FASTSATT AF KOMMISSIONEN  
 PREISE VON DER KOMMISSION FESTGESETZT  
 PRICES FIXED BY THE COMMISSION  
 PRIX FIXES PAR LA COMMISSION  
 PREZZI FISSATI DALLA COMMISSIONE  
 DOOR DE COMMISSIE VASTGESTELDE PRIJZEN**

**I = Raps og rybsfrø  
 Raps- und Rübsensamen  
 Colza and rape seed  
 Graines de colza etnavette  
 Semi di colza e di ravizzone  
 Koolzaad en raapzaad**

**II = Solsikkefrø  
 Sonnenblumenkerne  
 Sunflower seed  
 Graines de tournesol  
 Semi di girasole  
 Zonnebloemzaad**

FEDTINDHOLD
FETTE
FAT PRODUCTS
MATIERES GRASSES
GRASSI
OLIEN EN VETTEN

UC RE UA 100 kg

Slags Sorte Kind Sorte Tipo Soort	1978												
	JAN	FEV	MAR	AVR	MAI	JUN	JUL	AUG	SEP	OCT	NOV	DEC	Ø
	A. Støsse Aide				Beihilfe Integrations				Subsidy Steun				
I	9,752	11,321	10,909	9,995	8,868	9,204	10,392	11,782	11,453	12,879	12,608	12,732	10,991
II	13,289	13,777	12,807	11,048	11,140	11,585	12,466	12,265	11,692	11,401	11,893	11,993	12,113
	B. Verdensmarkedspris Prix marché mondial				Weltmarktpreis Prezzo del mercato mondiale				World-market price Wereldmarktprijs				
I	20,298	19,034	19,749	20,663	21,790	21,454	19,278	17,888	17,927	17,411	17,992	18,178	19,305
	C. Restitution Restitution				Erstattung Restituzione				Refund Restitutie				
I	7,500	9,000	9,435	9,000	8,000	7,500	8,000	10,500	11,000	11,000	11,000	11,000	9,411
II	-	-	-	-	-	-	-	-	-	-	-	-	-



S U C R E

EXPLICATIONS CONCERNANT LES PRIX DU SUCRE, LES PRELEVEMENTS, LES RESTITUTIONS AINSI QUE LES SUBVENTIONS

INTRODUCTION

L'organisation commune des marchés dans le secteur du sucre a été établie initialement par le Règlement no. 1009/67/CEE du Conseil, du 18 décembre 1967 (J.O. no. 308 du 18 décembre 1967), qui a été remplacé par le Règlement no. 3330/74. Le marché unique dans le secteur du sucre est entré en vigueur le 1er juillet 1968. Le Règlement no. 1009/67/CEE est resté d'application jusqu'à la fin de la campagne sucrière 1974/75. Depuis le 1er juillet 1975, un nouveau règlement de base, applicable aux campagnes sucrières 1975/76 à 1979/80 (Règlement (CEE) no. 3330/74 du Conseil du 19 décembre 1974 - J.O. no. L 359 du 31 décembre 1974) est entré en vigueur.

I. APPLICATION

L'organisation commune des marchés dans le secteur du sucre régit les produits suivants :

No du tarif douanier commun	Désignation des marchandises
a) 17.01	Sucre de betterave et de canne, à l'état solide
b) 12.04	Betteraves à sucre (même en cossettes), fraîches, séchées ou en poudre; cannes à sucre
c) 17.03	Mélasses, même décolorées
d) 17.02 C à F	Autres sucres (à l'exclusion du lactose et du glucose), sirops (à l'exclusion des sirops de lactose et de glucose) ; succédanés du miel, même mélangés de miel naturel ; sucres et mélasses, caramélisés
17.05 C	Sucres (à l'exclusion du lactose et du glucose), sirops (à l'exclusion de sirops de lactose et de glucose) et mélasses, aromatisés ou additionnés de colorants (y compris le sucre vanillé ou vanilliné), à l'exclusion des jus de fruits additionnés de sucre en toutes proportions
e) 23.03 B 1	Pulpes de betteraves, bagasses de cannes à sucre et autres déchets de sucrerie

II. PRIX FIXES

A. Nature des prix

Conformément aux dispositions des articles 2, 3, 4, 9 et 13 du Règlement (CEE) no. 3330/74, il est fixé annuellement pour la Communauté un prix indicatif, des prix d'intervention, des prix minima pour la betterave et des prix de seuil.

Prix indicatif et prix d'intervention (art. 2, 3 et 9)

Pour la zone la plus excédentaire de la Communauté, il est fixé annuellement, avant le 1er août, pour la campagne sucrière débutant le 1er juillet de l'année suivante, un prix indicatif et un prix d'intervention pour le sucre blanc.

Des prix d'intervention dérivés sont fixés pour d'autres zones.

Pour les départements français d'outre-mer, les prix d'intervention dérivés sont valables pour le sucre au stade FOB arrimé navire de mer au port d'embarquement.

En outre, pour ces départements des prix d'intervention sont fixés pour le sucre brut d'une qualité type.

Prix minima de la betterave (art. 4)

Des prix minima sont fixés annuellement pour chaque zone productrice de sucre de betterave pour laquelle un prix d'intervention est fixé. Ces prix sont valables pour un stade de livraison et une qualité type déterminés.

Prix de seuil (art. 13)

Un prix de seuil est fixé annuellement pour la Communauté pour chacun des produits suivants : le sucre blanc, le sucre brut et la mélasse.

## B. Qualité type

Les prix fixés pour chaque produit sont valables pour certaines qualités types définies par les règlements suivants :

- Règl. (CEE) no. 793/72 du 17 avril 1972, pour le sucre blanc
- Règl. (CEE) no. 431/68 du 9 avril 1968, pour le sucre brut
- Règl. (CEE) no. 785/68 du 26 juin 1968, pour la mélasse
- Règl. (CEE) no. 430/68 du 9 avril 1968, pour les betteraves sucrières

## III. PRELEVEMENTS (art. 15, 16 et 17 du Règl. (CEE) no. 3330/74)

A. Un prélèvement est perçu lors de l'importation des produits visés à l'article 1er, par. 1 sous a), b), c) et d) du Règl. (CEE) 3330/74.

Ce prélèvement à l'importation sur le sucre blanc, le sucre brut et la mélasse est égal au prix de seuil diminué du prix CAF.

Les modalités du calcul des prix CAF sont déterminées par le Règl. (CEE) 784/68 aussi bien pour le sucre blanc que pour le sucre brut et par le Règl. (CEE) no. 785/68 pour la mélasse.

Les deux règlements cités ci-dessus datent du 26 juin 1968 et sont publiés au J.O. no. L 145 du 27 juin 1968.

Le Règl. (CEE) no. 837/68 du 28 juin 1968 relatif aux modalités d'application du prélèvement à l'importation dans le secteur du sucre (J.O. no. L 151 du 30 juin 1968) comprend, entre autres, la méthode de détermination des prélèvements applicables aux betteraves, aux cannes à sucre, au sucre, aux mélasses et aux produits émunérés au tableau visés sous le point I.

B. Dans le cas où le prix CAF du sucre blanc ou du sucre brut est supérieur au prix de seuil respectif, un prélèvement est perçu à l'exportation du produit considéré (Règl. (CEE) 3330/74 - art. 17). Pour les produits énumérés sous b), c) et d) du tableau visé sous le point I, des prélèvements à l'exportation peuvent également être fixés.

## IV. RESTITUTIONS (art. 19 du Règl. (CEE) 3330/74)

Si le niveau des prix dans la Communauté est plus élevé que celui des cours ou des prix sur le marché mondial, la différence entre ces deux prix peut être couverte par une restitution à l'exportation.

Cette restitution est la même pour toute la Communauté et peut être différenciée selon les destinations.

Le montant de la restitution pour le sucre brut ne peut pas dépasser celui de la restitution pour le sucre blanc.

Les règles générales et les modalités d'application des restitutions à l'exportation ont été arrêtées respectivement par le Règl. (CEE) no. 766/68 du Conseil du 18 juin 1968 et le Règl. (CEE) no. 394/70 de la Commission du 2 mars 1970.

## V. SUBVENTIONS (art. 17 du Règl. (CEE) no. 3330/74)

Lorsque le prix CAF du sucre blanc ou du sucre brut est supérieur au prix de seuil respectif, il peut être décidé d'accorder une subvention à l'importation du produit considéré.

## Z U C K E R

### ERLÄUTERUNGEN ZUM ZUCKERPREIS, ZU DEN ABSCHÖPFUNGEN, ERSTATTUNGEN UND SUBVENTIONEN FÜR ZUCKER

#### EINLEITUNG

Die gemeinsame Marktorganisation für Zucker wurde ursprünglich mit Verordnung Nr. 1009/67/EWG des Rates vom 18. Dezember 1967 (ABl. Nr. 308 vom 18. Dezember 1967) eingeführt, das durch die Verordnung no. 3330/74 ersetzt worden ist. Der gemeinsame Markt für Zucker ist am 1. Juli 1968 in Kraft getreten. Die Verordnung Nr. 1009/EWG fand bis zum Ende des Zuckerwirtschaftsjahres 1974/75 Anwendung. Seit dem 1. Juli 1975 gilt für die Zuckerwirtschaftsjahre 1975/76 bis 1979/80 eine neue Grundverordnung (Verordnung (EWG) Nr. 3330/74 des Rates vom 19. Dezember 1974 - ABl. Nr. L 359 vom 31 Dezember 1974).

#### I. ANWENDUNGSBEREICH

Die gemeinsame Marktorganisation für Zucker gilt für nachstehende Erzeugnisse :

Nummer des Gemeinsamen Zolltarifs	Bezeichnung der Erzeugnisse
a) 17.01	Rüben- und Rohrzucker, fest
b) 12.04	Zuckerrüben (auch Schnitzel), frisch, getrocknet oder gemahlen ; Zuckerrohr
c) 17.03	Melassen, auch entfärbt
d) 17.02 C bis F	Andere Zucker (ausgenommen Laktose und Glukose), Sirupe (ausgenommen Laktosesirup und Glukosesirup). ; Kunsthonig, auch mit natürlichem Honig vermischt ; Zucker une Melasse, karamelisiert
17.05 C	Zucker (ausgenommen Laktose und Glukose), Sirupe (ausgenommen Laktosesirup und Glukosen Glukosesirup) und Melassen, aromatisiert oder gefärbt (einschliesslich Vanille und Vanillinzucker), ausgenommen Fruchtsäfte mit beliebigem Zusatz von Zucker
e) 23.03 B 1	Ausgelaugte Zuckerrübenschnitzel, Bagasse und Abfälle von der Zuckergewinnung

#### II. PREISREGELUNG

##### A. Art der Preise

Gemäss den Artikeln 2, 3, 4, 9 und 13 der Verordnung (EWG) Nr. 3330/74 werden für die Gemeinschaft jährlich ein Richtpreis, Interventionspreise, Mindestpreise für Zuckerrüben sowie Schwellenpreise festgesetzt.

##### Richtpreis und Interventionspreise (Art. 2, 3 und 9)

Für das Hauptüberschussgebiet der Gemeinschaft wird jährlich vor dem 1. August für das am 1. Juli des folgenden Jahres beginnende Zuckerwirtschaftsjahr ein Richtpreis und ein Interventionspreis für Weisszucker festgesetzt. Für andere Gebiete werden abgeleitete Interventionspreise festgesetzt.

In den französischen überseeischen Departements gelten die abgeleiteten Interventionspreise für Zucker fob gestaut Seeschiff im Verschiffungshafen.

Ferner werden für diese Departements für Rohzucker einer bestimmten Standardqualität Interventionspreise festgelegt.

##### Mindestpreise für Zuckerrüben (Art. 4)

Für jedes Rübenzucker erzeugende Gebiet, für das ein Interventionspreis festgesetzt wird, werden jährlich Mindestpreise festgesetzt. Diese Preise gelten für eine bestimmte Anlieferungsstufe und eine bestimmte Standardqualität.

##### Schwellenpreis (Art. 13)

Für die Gemeinschaft wird jährlich je ein Schwellenpreis für Weisszucker, Rohzucker und Melasse festgesetzt.

## B. Standardqualität

Die für die einzelnen Erzeugnisse festgesetzten Preise gelten für bestimmte Standardqualitäten, die in den nachstehenden Verordnungen festgelegt sind :

- Verordnung (EWG) Nr. 793/72 vom 17. April 1972 : Weisszucker
- Verordnung (EWG) Nr. 431/68 vom 9. April 1968 : Rohzucker
- Verordnung (EWG) Nr. 785/68 vom 26. Juni 1968 : Melasse
- Verordnung (EWG) Nr. 430/68 vom 9. April 1968 : Zuckerrüben

## III. ABSCHÖPFUNGEN (Art. 15, 16 und 17 der Verordnung (EWG) Nr. 3330/74)

A. Bei der Einfuhr von in Artikel 1 Absatz 1 Buchstaben a), b), c) und d) der Verordnung (EWG) Nr. 3330/74 genannten Erzeugnissen wird eine Abschöpfung erhoben.

Die Abschöpfung auf Weisszucker, Rohzucker und Melasse ist gleich dem Schwellenpreis abzüglich des cif-Preises. Die Einzelheiten für die Berechnung des cif-Preises sind für Weiss- und Rohzucker in der Verordnung (EWG) 784/68 und für Melasse in der Verordnung (EWG) Nr. 785/68 festgelegt.

Die beiden vorgenannten Verordnungen tragen das Datum des 26. Juni 1968 und sind im Amtsblatt Nr. L 145 vom 27. Juni 1968 veröffentlicht.

Die Verordnung (EWG) Nr. 837/68 vom 28. Juni 1968 über Durchführungsbestimmungen für die Abschöpfung im Zuckersektor (Amtsblatt Nr. L 151 vom 30. Juni 1968) enthält u.a. das Verfahren zur Festsetzung der Abschöpfungen für Zuckerrüben, Zuckerrohr, Zucker, Melasse und die in der Übersicht unter Punkt I aufgeführten Erzeugnisse.

B. Liegt der cif-Preis für Weisszucker oder für Rohzucker über dem jeweiligen Schwellenpreis, so wird bei der Ausfuhr des betreffenden Erzeugnisses eine Abschöpfung erhoben (Verordnung (EWG) Nr. 3330/74 - Artikel 17). Für die unter b), c) und d) der Übersicht unter Punkt I aufgeführten Erzeugnisse können ebenfalls Abschöpfungen bei der Ausfuhr festgesetzt werden.

## IV. ERSTATTUNGEN (Art. 19 der Verordnung (EWG) Nr. 3330/74)

Liegen die Preise in der Gemeinschaft über den Notierungen oder Preisen auf dem Weltmarkt, so kann der Unterschied zwischen diesen Preisen durch eine Erstattung bei der Ausfuhr ausgeglichen werden.

Diese Erstattung ist für die gesamte Gemeinschaft gleich. Sie kann je nach Bestimmung unterschiedlich sein.

Die Erstattung für Rohzucker darf die Erstattung für Weisszucker nicht überschreiten.

Die allgemeinen Regeln und die Durchführungsbestimmungen für die Erstattungen bei der Ausfuhr sind mit Verordnung (EWG) Nr. 766/68 des Rates vom 18. Juni 1968 bzw. mit Verordnung (EWG) Nr. 394/70 der Kommission vom 2. März 1970 erlassen worden.

## V. SUBVENTIONEN (Art. 17 der Verordnung (EWG) 3330/74)

Liegt der cif-Preis für Weisszucker oder für Rohzucker über dem Schwellenpreis, so kann beschlossen werden, dass bei der Einfuhr des betreffenden Erzeugnisses eine Einfuhrsubvention gewährt wird.

S U G A R

COMMENTARY ON THE PRICES, LEVIES, REFUNDS AND SUBSIDIES ON SUGAR

INTRODUCTION

The common organization of the market in sugar was originally established by Regulation No 1009/67/EEC of the Council, of 18 December 1967 (OJ No 308 of 18 December 1967), which has been replaced by Regulation nr. 3330/74.

The single market in sugar came into force on 1 July 1968. Regulation No 1009/69/EEC remained applicable until the end of the 1974/75 sugar year. Since 1 July 1975 a new basic Regulation applicable to the sugar years 1975/76 - 1979/80 (Regulation (EEC) No 3330/74 of the Council of 19 December 1974 - OJ No L 359 of 31 December 1974) came into force.

I. APPLICATION

The common organization of the market in sugar governs the following products :

CCT heading No	Description of goods
a) 17.01	Beet sugar and cane sugar, solid
b) 12.04	Sugar beet, whole or sliced, fresh, dried or powdered ; sugar cane
c) 17.03	Molasses, whether or not decolourized
d) 17.02 C to F	Other sugars (but not including lactose and glucose) ; sugar syrups (but not including lactose syrup and glucose syrup) ; artificial honey (whether or not mixed with natural honey) ; caramel
17.05 C	Flavoured or coloured sugars (but not including lactose and glucose) syrups (but not including lactose syrup and glucose syrup) and molasses, but not including fruit juices containing added sugar in any proportion
e) 23.03 B 1	Beet-pulp, bagasse and other waste of sugar manufacture

II. FIXED PRICES

A. Nature of the prices

In accordance with the provisions of Articles 2, 3, 4, 9 and 13 of Regulation (EEC) No 3330/74 a target price, intervention prices, minimum prices for beet and threshold prices are fixed each year for the Community.

Target price and intervention price (Arts. 2, 3 and 9)

A target price and an intervention price for white sugar are fixed each year before 1 August, for the sugar year commencing 1 July of the following year, for the Community area having the largest surplus.

Derived intervention prices are fixed for other areas.

The derived intervention prices for the French overseas departments are applicable to sugar fob stored aboard a seagoing vessel at the port of embarkation.

For those departments, intervention prices are also fixed for raw sugar of standard quality.

Minimum prices for beet (Art. 4)

Each year minimum prices are fixed for each beet-sugar producing area for which an intervention price is fixed. These prices apply to a specified delivery stage and a specified standard quality.

Threshold price (Art. 13)

Each year a threshold price is fixed for the Community for each of the following products : white sugar, raw sugar and molasses.

## B. Standard quality

The fixed prices for each product apply to certain standard types defined by the following Regulations :

- Regulation (EEC) No 793/72 of 17 April 1972, for white sugar
- Regulation (EEC) No 431/68 of 9 April 1968, for raw sugar
- Regulation (EEC) No 785/68 of 26 June 1968, for molasses
- Regulation (EEC) No 430/68 of 9 April 1968, for sugar beet

## III. LEVIES (Arts. 15, 16 and 17 of Regulation (EEC) No 3330/74)

A. A levy is charged on imports of the products listed in Article 1 (1) (a), (b), (c) and (d) of Regulation (EEC) No 3330/74. This import levy on white sugar, raw sugar and molasses is equal to the threshold price less the caf price.

The method of calculating the caf prices is established by Regulation (EEC) No 784/68 both for white sugar and raw sugar and by Regulation (EEC) No 785/68 for molasses.

The two above-mentioned Regulations are dated 26 June 1968 and are published in OJ No L 145 of 27 June 1968.

Regulation (EEC) No 837/68 of 28 June 1968 on detailed rules for the application of levies on sugar (OJ No L 151 of 30 June 1968) also lays down the rules for calculating the levies on beet, sugar cane, sugar, molasses and the products listed in the table referred to under I above.

B. Where the caf price of white sugar or raw sugar is higher than the respective threshold price, an export levy is charged on the product concerned (Regulation (EEC) No 3330/74 - Art. 17). Import levies may also be fixed for the products listed under (b), (c) and (d) of the table referred to under I above.

## IV. REFUNDS (Art. 19 of Regulation (EEC) No 3330/74)

If Community price levels are higher than world market quotations or prices, the difference between the two may be covered by an export refund.

This refund is the same for all Community countries but may be adjusted according to destination.

The amount of the refund for raw sugar may not exceed that of the refund for white sugar.

The general and detailed rules for granting export refunds were adopted by Regulation (EEC) No 766/68 of the Council of 18 June 1968 and Regulation (EEC) No 394/70 of the Commission of 2 March 1970 respectively.

## V. SUBSIDIES (Art. 17 of Regulation (EEC) No 3330/74)

When the caf price of white or raw sugar is higher than the corresponding threshold price, an import subsidy may be granted for the product concerned.

Z U C C H E R O

SPIEGAZIONI SUI PREZZI DELLO ZUCCHERO, SUI PRELIEVI, LE RESTITUZIONI E LE SOVVENZIONI

INTRODUZIONE

L'organizzazione comune dei mercati nel settore dello zucchero è stata inizialmente istituita dal regolamento n. 1009/67/CEE del Consiglio, del 18 dicembre 1967 (G.U. n. 308 del 18 dicembre 1967), che è stato sostituito dal regolamento n. 3330/74.

Il mercato unico nel settore dello zucchero è entrato in vigore il 1° luglio 1968. Il regolamento n.1009/67/CEE è rimasto d'applicazione fino al termine della campagna saccarifera 1974/75. Dal 1° luglio 1975 è entrato in vigore un nuovo regolamento di base applicabile per le campagne saccarifera dal 1975/76 al 1979/80 (Regolamento (CEE) n. 3330/74 del Consiglio, del 19 dicembre 1974 - G.U. n. L 359 del 31 dicembre 1974).

I. APPLICAZIONE

L'organizzazione comune dei mercati nel settore dello zucchero disciplina i prodotti seguenti :

N. della tariffa doganale comune	Designazione dei prodotti
a) 17.01	Zuccheri di barbabietola e di canna, allo stato solido
b) 12.04	Barbatietole da zucchero, anche tagliate in fettucce, fresche, disseccate o in polvere; canne da zucchero
c) 17.03	Melassi, anche decolorati
d) 17.02 da C a F	Altri zuccheri (esclusi il lattosio e il glucosio) ; sciroppi (esclusi gli sciroppi di lattosio e di glucosio) ; succedanei del miele, anche misti con miele naturale ; zuccheri e melassi, caramellati
17.05 C	Zuccheri (esclusi il lattosio e il glucosio), sciroppi (esclusi gli sciroppi di lattosio e di glucosio) e melassi, aromatizzati o coloriti (compreso lo zucchero vanigliato, alla vaniglia o alla vaniglina), esclusi i succhi di frutta addizionati di zuccheri in qualsiasi proporzione
e) 23.03 B I	Polpe di barbabietole, cascami di canne da zucchero esaurite ed altri cascami della fabbricazione dello zucchero

II. PREZZI FISSATI

A. Natura dei prezzi

Conformemente al disposto degli articoli 2, 3, 4, 9 e 13 del regolamento (CEE) n. 3330/74, vengono fissati ogni anno per la Comunità un prezzo indicativo, prezzi d'intervento, prezzi minimi della barbabietola e prezzi d'entrata.

Prezzo indicativo e prezzi d'intervento (art. 2, 3 e 9)

Per la zona più eccedentaria della Comunità vengono fissati, anteriormente al 1° agosto di ogni anno per la campagna saccarifera che inizia il 1° luglio dell'anno successivo, un prezzo indicativo e un prezzo d'intervento per lo zucchero bianco. Prezzi d'intervento derivati vengono fissati per altre zone.

Per i dipartimenti francesi d'oltremare, i prezzi d'intervento derivati sono validi per lo zucchero fob stiva nel porto d'imbarco. Per tali dipartimenti sono inoltre fissati prezzi d'intervento derivati per lo zucchero greggio di una qualità tipo.

Prezzi minimi delle barbabietole (art. 4)

Per ciascuna zona produttrice di zucchero di barbabietola per la quale è fissato un prezzo d'intervento vengono fissati ogni anno prezzi minimi validi per una fase di consegna ed una qualità tipo determinata.

Prezzo d'entrata (art. 13)

Ogni anno viene fissato, rispettivamente per lo zucchero bianco, lo zucchero greggio e il melasso, un prezzo

d'entrata valido per la Comunità.

#### B. Qualità tipo

I prezzi fissati per ciascun prodotto valgono per determinate qualità tipo definite dai seguenti regolamenti :

- reg. (CEE) n. 793/72 del 17 aprile 1972, per lo zucchero bianco,
- reg. (CEE) n. 431/68 del 9 aprile 1968, per lo zucchero greggio,
- reg. (CEE) n. 785/68 del 26 giugno 1968, per il melasso,
- reg. (CEE) n. 430/68 del 9 aprile 1968, per le barbabietole da zucchero.

#### III. PRELIEVI (art. 15, 16 e 17 del reg. (CEE) n. 3330/74)

A. All'importazione dei prodotti di cui all'articolo 1, paragrafo 1, lettere a), b), c) e d), del regolamento (CEE) n. 3330/74 viene riscosso un prelievo.

Tale prelievo all'importazione per lo zucchero bianco, lo zucchero greggio e il melasso è uguale al rispettivo prezzo d'entrata diminuito del prezzo CIF.

Le modalità di calcolo dei prezzi CIF sono stabilite dal regolamento (CEE) n. 784/68 per lo zucchero bianco e lo zucchero greggio e dal regolamento (CEE) n. 785/68 per il melasso.

Questi due regolamenti recano la data del 26 giugno 1968 e sono pubblicati nella Gazzetta Ufficiale L 145 del 27 giugno 1968.

Il regolamento (CEE) n. 837/68, del 28 giugno 1968, relativo alle modalità d'applicazione dei prelievi nel settore dello zucchero (G.U. n. L 151 del 30 giugno 1968), comprende fra l'altro il metodo di determinazione dei prelievi applicabili alle barbabietole, alle canne, allo zucchero, ai melassi ed ai prodotti elencati nella tabella di cui al punto I.

B. Quando il prezzo CIF dello zucchero bianco o dello zucchero greggio è superiore al rispettivo prezzo d'entrata, viene riscosso un prelievo all'esportazione del prodotto considerato (regolamento (CEE) n. 3330/74 - art. 17). Prelievi all'esportazione possono essere riscossi anche per i prodotti di cui alle lettere b), c), e d) della tabella riprodotta al punto I.

#### IV. RESTITUZIONE (art. 19 del reg. (CEE) n. 3330/74)

Qualora i prezzi nella Comunità siano superiori ai corsi o ai prezzi sul mercato mondiale, la differenza tra i due prezzi può essere coperta da una restituzione all'esportazione.

La restituzione è la stessa per tutta la Comunità e può essere differenziata secondo le destinazioni.

La restituzione per lo zucchero greggio non può superare quella concessa per lo zucchero bianco.

Le norme generali e le modalità d'applicazione delle restituzioni all'esportazione sono state stabilite rispettivamente dal regolamento (CEE) n. 766/68 del Consiglio, del 18 giugno 1968, e dal regolamento (CEE) n. 394/70 della Commissione, del 2 marzo 1970.

#### V. SOVVENZIONI (art. 17 del reg. (CEE) n. 3330/74)

Quando il prezzo CIF dello zucchero bianco o dello zucchero greggio è superiore al prezzo d'entrata, può essere deciso di accordare una sovvenzione all'importazione del prodotto considerato.



INLEIDING

De gemeenschappelijke suikermarkt werd aanvankelijk geregeld bij Verordening nr. 1009/67/EEG van de Raad dd. 18 december 1967 (Publikatieblad nr. 308 van 18 december 1967), die vervangen werd door Verord. nr. 3330/74.

De gemeenschappelijke suikermarkt trad op 1 juli 1968 in werking.

De Verordening nr. 1009/67/EEG bleef van toepassing tot einde van het verkoopseizoen 1974/75.

Vanaf 1 juli 1975 is een nieuwe basisverordening van toepassing voor de verkoopseizoenen voor suiker 1975/76 tot 1979/80 (Verordening (EEG) nr. 3330/74 van de Raad van 19 december 1974, Publikatieblad nr. L 359 van 31 december 1974), in werking getreden.

I. TOEPASSING

De gemeenschappelijke ordening der markten in de sector suiker omvat de volgende produkten :

Nummer van het Gemeenschappelijk douanetarief	Omschrijving
a) 17.01	Beetwortelsuiker en rietsuiker, in vaste vorm
b) 12.04	Suikerbieten, ook indien gesneden, vers, gedroogd of in poeder ; suikerriet
c) 17.03	Melasse, ook indien ontkleurd
d) 17.02 C t/m F	Andere suikers (met uitzondering van lactose (melksuiker) en glucose (druivensuiker)) ; suikerstroop (met uitzondering van melksuikerstroop en glucosestroop) ; kunsthoning (ook indien met natuurhoning vermengd) ; karamel
17.05 C	Suiker (met uitzondering van lactose (melksuiker) en glucose (druivensuiker)), stroop (met uitzondering van melksuikerstroop en glucosestroop) en melasse, gearomatiseerd of met toegevoegde kleurstoffen (vanillesuiker en vanillinesuiker daaronder begrepen), met uitzondering van vruchtesap, waaraan suiker is toegevoegd, ongeacht in welke verhouding
e) 23.03 B I	Bietenpulp, uitgeperst suikerriet (ampas) en andere afvalfen van de suikerindustrie

II. VASTGESTELDE PRIJZEN

A. Aard van de prijzen

Gebaseerd op de artikelen 2, 3, 4, 9 en 12 van Verordening nr. 1009/67/EEG worden jaarlijks voor de Gemeenschap een richtprijs, interventieprijzen, minimumprijzen voor suikerbieten en drempelprijzen vastgesteld.

Richtprijs en interventieprijzen (art. 2, 3 en 9)

Voor het gebied van de Gemeenschap met het grootste overschot worden jaarlijks vóór 1 augustus voor het op 1 juli van het daaropvolgende jaar aanvangende verkoopseizoen een richtprijs en een interventieprijs voor witte suiker vastgesteld.

Afgeleide interventieprijzen worden vastgesteld voor andere gebieden.

Voor de Franse overzeese departementen gelden de afgeleide interventieprijzen evenwel voor suiker, f.o.b., gestuwd zeeschip haven van verscheping.

Voor deze departementen worden bovendien voor ruwe suiker van een standaardkwaliteit interventieprijzen vastgesteld.

Minimumprijzen voor suikerbieten (art. 4)

Minimumprijzen worden jaarlijks vastgesteld voor elk produktiegebied van bietsuiker waarvoor een interventieprijs is vastgesteld. Deze prijzen zijn geldig voor een vastgesteld leveringsstadium en een bepaald kwaliteitstype.

Drempelprijzen (art. 12)

Jaarlijks wordt voor de Gemeenschap een drempelprijs vastgesteld voor elk van de volgende produkten : witte suiker, ruwe suiker en melasse.

**B. Standaardkwaliteit**

De vastgestelde prijzen zijn geldig voor bepaalde standaardkwaliteiten omschreven in volgende Verordeningen :

- Verordening (EEG) nr. 793/72 van 17.4.1972 - witte suiker
- Verordening (EEG) nr. 431/68 van 9.4.1968 - ruwe suiker
- Verordening (EEG) nr. 785/68 van 26.6.1968 - melasse
- Verordening (EEG) nr. 430/68 van 9.4.1968 - suikerbieten

**III. HEFFINGEN** (art. 15, 16 en 17 van Verordening (EEG) nr. 3330/74)

Een heffing wordt toegepast bij de invoer van de in art. 1, lid 1 onder a), b), c) en d) van Verordening (EEG) nr. 3330/74 genoemde produkten.

De invoerheffing op witte suiker, ruwe suiker en melasse is gelijk aan de drempelprijs verminderd met de CIF-prijs.

Voor de wijze van berekening van de CIF-prijzen van witte en ruwe suiker zij verwezen naar Verordening (EEG) nr. 784/68 en naar de Verordening (EEG) nr. 785/69 voor wat de berekening van de CIF-prijzen van melasse betreft.

Beide laatstgenoemde Verordeningen zijn van 26 juni 1968 en werden gepubliceerd in het Publikatieblad nr. L 145 van 27 juni 1968.

Verordening (EEG) nr. 837/68 van 28 juni 1968 houdende uitvoeringsbepalingen inzake de invoerheffing in de suikersector (P.B. nr. L 151 van 30 juni 1968) bevat o.a. de wijze van vaststelling van de invoerheffingen op suikerbieten, rietsuiker, suiker, melasse en op de produkten omschreven onder punt I.

Mocht het voorkomen dat de CIF-prijs respectievelijk voor witte of ruwe suiker hoger is dan de drempelprijs, dan wordt bij uitvoer van het betrokken produkt een heffing toegepast (Verordening (EEG) nr. 3330/74 - Art. 17). Voor de produkten omschreven onder punt I kunnen eveneens uitvoerheffingen worden vastgesteld.

**IV. RESTITUTIES** (art. 19 van Verordening (EEG) nr. 3330/74)

Indien het prijspeil in de Gemeenschap hoger ligt dan de noteringen of de prijzen op de wereldmarkt, kan dit verschil voor de desbetreffende produkten overbrugd worden door een restitutie bij uitvoer.

De restitutie is gelijk voor de gehele Gemeenschap en kan naar gelang van de bestemming gedifferentieerd worden.

De restitutie voor ruwe suiker mag niet groter zijn dan die voor witte suiker.

De algemene voorschriften en de toepassingsmodaliteiten voor restituties bij uitvoer worden respectievelijk bepaald door Verordening (EEG) nr. 766/68 van de Raad van 18.6.1968 en Verordening (EEG) nr. 394/70 van de Commissie van 2.3.1970.

**V. SUBSIDIES** (art. 17 van Verordening (EEG) nr. 3330/74)

Wanneer de CIF-prijs voor witte en ruwe suiker hoger ligt dan de respectieve drempelprijs, kan men overgaan tot het toekennen van een subsidie bij invoer.

S U K K E R

FORKLARINGER VEDRØRENDE SUKKERPRISER, IMPORTAFGIFTER, RESTITUTIONER OG TILSKUD

INDLEDNING

Den fælles markedsordning for sukker blev oprindeligt gennemført med Rådets forordning nr. 1009/67/EØF af 18. december 1967 (EFT nr. 308 af 18. december 1967), som erstattes af forordning nr. 3330/74.

Enhedsmarkedet for sukker trådte i kraft den 1. juli 1968. Forordning nr. 1009/67/EØF har været gældende indtil udgangen af sukkerproduktionsåret 1974/75. Siden den 1. juli 1975 har en ny grundforordning, der gælder for sukkerproduktionsårene 1975/76 til 1979/80 (Rådets forordning (EØF) nr. 3330/74 af 19. december 1974 - EFT nr. L 359 af 31. december 1974), været gældende.

I. ANVENDELSE

Den fælles markedsordning for sukker gælder for nedenstående varer :

Position i den fælles toldtarif	Varebeskrivelse
a) 17.01	Roe- og rørsukker, i fast form
b) 12.04	Sukkerroer, friske eller tørrede, hele eller snittede, også pulveriserede ; sukkerrør
c) 17.03	Melasse, også affarvet
d) 17.02 C-F	Andet sukker (undtagen lactose (mælkesukker) og glucose)), sirup og andre sukkeropløsninger (undtagen lactosesirup og andre lactoseopløsninger samt glucosesirup og andre glucoseopløsninger) ; kunsthonning, også blandet med naturlig honning ; karamel
17.05 C	Sukker (undtagen lactose og glucose), sirup og andre sukkeropløsninger (undtagen lactosesirup og andre lactoseopløsninger samt glucosesirup og andre glucoseopløsninger), melasse, tilsat smagsstoffer eller farvestoffer (herunder vanille og vanillinsukker) undtagen frugtsaft tilsat sukker (uanset mængden)
e) 23.03 B1	Roeaffald, bagasse og andre restprodukter fra sukkerfremstilling

II. FASTSATTE PRISER

A. Prisernes art

I overensstemmelse med bestemmelserne i artikel 2, 3, 4, 9 og 13 i forordning (EØF) nr. 3330/74 fastsættes der årligt for Fællesskabet en indikativpris, interventionspriser, minimumspriser for sukkerroer samt tærskelpriser.

Indikativpris og interventionspris (art. 2, 3 og 9)

For det område inden for Fællesskabet, der har det største overskud, fastsættes der årligt inden 1. august for det den 1. juli det følgende år begyndende sukkerproduktionsår en indikativpris og en interventionspris for hvidt sukker. Afledte interventionspriser fastsættes for andre områder.

For de franske oversøiske departementer gælder de afledte interventionspriser for sukker fob, lastet søgående skib i lastehavn.

Desuden fastsættes der for disse departementer interventionspriser for rå sukker af en bestemt standardkvalitet.

Minimumspriser for sukkerroer (art. 4)

Der fastsættes årligt minimumspriser for hvert område, som producerer roesukker, og for hvilket der fastsættes en interventionspris. Disse priser gælder for et bestemt leveringstrin og en bestemt standardkvalitet.

Tærskelpris (art. 13)

Der fastsættes hvert år for Fællesskabet en tærskelpris for hver af følgende varer : hvidt sukker, rå sukker og melasse.

## B. Standardkvalitet

De for hver vare fastsatte priser gælder for visse standardkvaliteter, der fastlægges i følgende forordninger :

- Fo. (EØF) nr. 793/72 af 17. april 1972 for hvidt sukker
- Fo. (EØF) nr. 431/68 af 9. april 1968 for råsukker
- Fo. (EØF) nr. 785/68 af 26. juni 1968 for melasse
- Fo. (EØF) nr. 430/68 af 9. april 1968 for sukkerør

## III. IMPORTAFGIFTER (art. 15, 16 og 17 i Fo. (EØF) nr. 3330/74)

A. Der opkræves en importafgift ved indførsel af de i artikel 1, stk. 1, litra a), b), c) og d) i Fo. (EØF) nr. 3330/74 omhandlede varer.

Denne importafgift for hvidt sukker, råsukker og melasse er lig med tærskelprisen med fradrag af cif-prisen.

De nærmere bestemmelser for beregningen af cif-priserne fastlægges i Fo. (EØF) 784/68 både for hvidt sukker og for råsukker og i Fo. (EØF) nr. 785/68 for melasse.

De to ovennævnte forordninger er fra 26. juni 1968 og er offentliggjort i EFT nr. L 145 af 27. juni 1968.

Fo. (EØF) nr. 837/68 af 28. juni 1968 om gennemførelsesbestemmelserne vedrørende importafgifter for sukker (EFT nr. L 151 af 30. juni 1968) indeholder blandt andet metoden til bestemmelse af de importafgifter, der skal anvendes for sukkerør, sukker, melasse og for de varer, der er opregnet i den under punkt I omhandlede oversigt.

B. Såfremt cif-prisen for hvidt sukker eller for råsukker er højere end de pågældende tærskelpriser, opkræves der en afgift ved udførsel af den pågældende vare (Fo. (EØF) 3330/74 - art. 17). For de varer, der er opregnet under litra b), c) og d) i den under punkt I omhandlede oversigt, kan der ligeledes fastsættes eksportafgifter.

## IV. RESTITUTIONER (art. 19 i Fo. (EØF) 3330/74)

Hvis prisniveauet i Fællesskabet ligger over noteringerne eller priserne på verdensmarkedet kan forskellen mellem disse to priser udlignes ved en eksportrestitution.

Denne restitution er ens for hele Fællesskabet og kan være forskellig alt efter destinationen.

Den restitution, der ydes for råsukker, må ikke være større end den, der ydes for hvidt sukker.

De almindelige regler og gennemførelsesbestemmelserne for eksportrestitutioner er fastsat henholdsvis i Rådets forordning (EØF) nr. 766/68 af 18. juni 1968 og Kommissionens forordning (EØF) nr. 394/70 af 2. marts 1970.

## V. TILSKUD (art. 17 i Fo. (EØF) nr. 3330/74)

Såfremt cif-prisen for hvidt sukker eller for råsukker er højere end de tilsvarende tærskelpriser, kan det vedtages at yde et tilskud ved indførsel af den pågældende vare.

PRIX ET MONTANTS FIXES  
 FESTGESETZTE PREISE UND BETRÄGE  
 FIXED PRICES AND AMOUNTS  
 PREZZI E IMPORTI FISSATI  
 VASTGESTELDE PRIJZEN EN BEDRAGEN  
 FASTSATTE PRISER OG BELOEB

SUCRE  
 ZUCKER  
 SUGAR  
 ZUCCHERO  
 SUIKER  
 SUKKER

Produits Nature des prix ou des montants	1968/ 69	1969/ 70	1970/ 71	1971/ 72	1972/ 73	1973/ 74	1974/75		1975/ 76	1976/ 77	
							A	B 7.10.74			
<b>SUCRE</b>											
Règl. de base	No. 1009/67/CEE du 18.12.1967								Règlement (CEE) No. 3330/74		
Période d'application	JUL - JUN										
Règlement d'application	430/68 432/68 767/68 2563/69	766/69 767/69 1201/69 2643/70	1205/70 1206/70 2811/71 2813/71	1061/71 1062/71  478/73	794/72 795/72 238/73 239/73 3266/73	1345/73 1637/73 3026/74 1766/73 239/73	1600/74 1599/74 239/73 2518/74	2496/74 2518/74	659/75 660/75	833/76 834/76	
A. <u>BETTERAVES</u>											UC/Tm
<b>- Prix minimum</b>											
1. Dans le quota de base.											
Comm.	17,00	17,00	17,00	17,00	17,68	17,86	18,84	19,78	22,75	24,57	
Ital.	18,46	18,46	18,46	18,95	19,63	<u>20,08</u> 20,28(1)	21,71	22,65	26,07	27,90	
Irel.					15,95(2)	16,40	17,61	<u>18,49</u> 21,08(3)	24,05	25,87	
U.K.					14,29(2)	14,93	16,30	<u>17,03</u> 21,08(3)	24,05	25,87	
2. Hors quota de base.											
Comm.	10,00	10,00	10,00	10,00	10,40	10,50	11,08	11,63	22,75	17,20	
Ital.	11,46	11,46	11,46	11,95	12,35	<u>12,72</u> 12,85(1)	13,95	14,50	26,07	20,53	
Irel.					-	10,50	11,08	<u>11,63</u> 12,93(3)	24,05	18,50	
U.K.					-	-	11,08	<u>11,63</u> 12,93(3)	24,05	18,50	
<b>B. SUCRE BLANC</b>											
Qualité standard	3e catég.	3e catég.	3e catég.	2e catég.	2e catég.	2e catég.	2e catég.	2e catég.	2e catég.	2e catég.	UC/100kg
- Prix indicatif	22,35	22,35	22,35	23,80	24,55	24,80	26,55	27,88	32,05	34,87	
- Prix d'intervention											
Comm.	21,23	21,23	21,23	22,61	23,34	23,57	25,22	26,48	30,45	33,14	
Ital.	22,35	22,35	22,35	24,11	24,84	<u>25,28</u> 25,53(1)	27,43	28,69	33,00	35,70	
DOM.(#)	20,90	20,90	20,90	22,28	23,01	23,24	24,99	26,25	30,25	32,94	
Irel.					21,06(2)	21,65	23,57	<u>24,75</u> 27,48(3)	31,45	34,14	
U.K.					18,96(2)	19,79	21,85	<u>22,84</u> 27,48(3)	31,45	34,14	
- Prix de seuil	24,94	24,94	24,94	26,30	27,05	27,60	29,47	30,80	35,52	38,21	

(1) Valable à partir du 1. 7.1973.

(2) Valable à partir du 1. 2.1973.

(3) Valable à partir du 1. 1.1975

(#) = Dépt. franç. d'Outre-mer.

PRIX ET MONTANTS FIXES  
 FESTGEGESETZTE FREISE UND BETRÄGE  
 FIXED PRICES AND AMOUNTS  
 PREZZI E IMPORTI FISSATI  
 VASTGESTELDE PRIJZEN EN BEDRAGEN  
 FASTSATTE PRISER OG BELØB

SUCRE  
 ZUCKER  
 SUGAR  
 ZUCCHERO  
 SUIKER  
 SUGKER

Produits Nature des prix ou des montants	1968/ 69	1969/ 70	1970/ 71	1971/ 72	1972/ 73	1973/ 74	1974/75		1975/ 76	1976/ 77
							A	B 7.10.74		
<b>C. SUCRE BRUT</b>										
- Prix d'intervention										<u>UC/100kg</u>
Comm.	18,50	18,50	18,50	19,22	19,85	20,05	21,41	22,47	25,84	28,15
Ital.	19,54	19,54	19,54	20,60	21,23	<u>21,62</u> 21,84(1)	23,44	24,50	28,19	30,51
DOM. (*)	18,66	18,66	18,66	19,38	20,01	20,21	21,66	22,71	26,12	28,43
Irel.	-	-	-	-	17,90(2)	18,41	20,01	<u>21,02</u> 23,39(3)	26,76	29,07
U.K.	-	-	-	-	14,79(2)	15,69	17,57	<u>18,37</u> 23,39(3)	26,76	29,07
- Prix de seuil	22,37	22,37	22,37	23,07	23,73	24,21	25,78	26,90	30,97	33,28
<b>D. MELASSE</b>										
- Prix de seuil	3,20	3,20	3,20	3,20	3,20	3,20	3,20	3,20	3,20	<u>UC/100kg</u> 3,20
<b>E. COTISATION A LA PRODUCTION</b>										
- Montant max./100kg	8,97	8,97	8,97	9,10	9,36	9,46	10,44	-	0,00	9,94
- Montant prov./100kg	8,97	8,97	8,97	9,10	-	-	-	-	-	-
- Montant déf./100kg	8,97	8,97	8,10	6,99	3,38	0,00	0,00	-	-	-
- Remboursement :										
des producteurs en %	60	60	60	59,12	60	60	60	-	-	60
des fabricants/Tm/bett.	-	-	0,68	1,62	4,66	7,36	-	-	-	-
<b>F. QUANTITES GARANTIES(Tm)</b>										
	6.594.000	6.352.500	6.487.500	6.480.000	6.480.000	7.925.000				

(1) Valable à partir du 1.7.1973.

(2) Valable à partir du 1.2.1973.

(3) Valable à partir du 1.1.1975

(\*) = Dépt. franç. d'Outre-mer.

PRIX ET MONTANTS FIXES  
 FESTGESETZTE PREISE UND BETRÄGE  
 FIXED PRICES AND AMOUNTS  
 PREZZI E IMPORTI FISSATI  
 VASTGESTELDE PRIJZEN EN BEDRAGEN  
 FASTSATTE PRISER OG BELOEB

SUCRE  
 ZUCKER  
 SUGAR  
 ZUCCHERO  
 SUIKER  
 SUKKER

Produits Nature des prix ou des montants	1977/ 78	1978/ 79	1979/ 80	1980/ 81	1981/ 82	1982/ 83	1983/ 84	1984/ 85	1985/ 86	1986/ 87
<b>SUCRE</b>										
Règl. de base	N° 1009/67/CEE du 18.12.1967								Règlement (CEE) N° 3330/74	
Période d'application	JUL - JUN									
Règlement d'application	1112/77 1466/77									
<b>A. BETTERAVES</b>										
- Prix minimum 1. Dans le quota de base.										UC/TM
Comm.	25,43									
Ital.	28,72									
Irel.	26,73									
U.K.	26,73									
2. Hors quota de base.										
Comm.	17,80									
Ital.	21,09									
Irel.	19,10									
U.K.	19,10									
<b>B. SUCRE BLANC</b>										
Qualité standard	2è catég.									UC/100 kg
- Prix indicatif	34,56									
- Prix d'intervent.										
Comm.	32,83									
Ital.	35,36									
DOM. (*)	32,63									
Irel.	33,83									
U.K.	33,83									
- Prix de seuil	39,72									

(\*) Dépt. franç. d'Outre-mer.

PRIX ET MONTANTS FIXES  
 FESTGESETZTE PREISE UND BETRÄGE  
 FIXED PRICES AND AMOUNTS  
 PREZZI E IMPORTI FISSATI  
 VASTGESTELDE PRIJZEN EN BEDRAGEN  
 FASTSATTE PRISER OG BELOEB

SUCRE  
 ZUCKER  
 SUGAR  
 ZUCCHERO  
 SUIKER  
 SUKKER

Produits	1977/ 78	1978/ 79	1979/ 80	1980/ 81	1981/ 82	1982/ 83	1983/ 84	1984/ 85	1985/ 86	1986/ 87
<b>C. <u>SUCRE BRUT</u></b>										UC/100 kg
- Prix d'intervention										
Comm.	27,25									
Ital.	27,25									
DOM.(*)	27,53									
Irel.	27,25									
U.K.	27,25									
- Prix de seuil	34,06									
<b>D. <u>MELASSE</u></b>										UC/100 kg
- Prix de seuil	3,20									
<b>E. <u>COTISATION A LA PRODUCTION</u></b>										UC/
- Montant max./ 100 kg.	9,85									
- Montant prov./ 100 kg	-									
- Montant déf./ 100 kg	-									
- Remboursement :										
-des producteurs en %	60									
-des fabricants/ Rm/bett.										
<b>F. <u>QUANTITES GARANTIES (Tm)</u></b>										

(\*) Dépt. franç. d'Outre-mer.



PRELEVEMENTS  
ABSCHÖPFUNGEN  
LEVIES  
PRELIEVI  
HEFFINGEN  
AFGIJFTER

SUCRE  
ZUCKER  
SUGAR  
ZUCCHERO  
SUIKER  
SUKKER

A. à l'importation - bei der Einfuhr - on imports - all'importazione - bij de invoer - ved indførsel

UC/RE - 100 kg

Produits Produkte Products Prodotti Produkten Produkter	1 9 7 3						1 9 7 4						Ø Arithm.
	JUL	AUG	SEP	OCT	NOV	DEC	JAN	FEB	MAR	APR	MAI	JUN	
S B L	7,82	8,65	8,48	7,85	4,76	0,77	0	0	0	0	0	0	3,19
S B R	5,98	6,94	6,92	5,98	4,05	0,98	0	0	0	0	0	0	2,57
M E L	0	0	0	0	0	0	0	0	0	0	0	0	0
S I R (1)	0,08	0,09	0,08	0,08	0,04	0,02	0	0	0	0	0	0	0,03

B. à l'exportation - bei der Ausfuhr - on exports - all'esportazione - bij de uitvoer - ved udførsel

Produits Produkte Products Prodotti Produkten Produkter	1 9 7 3						1 9 7 4						Ø Arithm.
	JUL	AUG	SEP	OCT	NOV	DEC	JAN	FEB	MAR	APR	MAI	JUN	
S B L							13,31	22,42	24,82	26,47	26,39	28,13	23,59 Ø 6
S.B.R							12,53	23,03	21,84	21,75	24,71	24,62	21,41 Ø 6
M E L													
S I R (1)								0,2752 Ø variable du 13,2 au 28,2	0,2416	0,2578	0,2400	0,2650	0,2559 Ø 5

(1) Montant de base du prélèvement pour 100 kg d'un des produits visé à l'article 1er paragraphe 1 sous d) du règlement n° 1009/67/CEE, en U.C. par 1 % de teneur en saccharose.  
Gründbetrag der Abschöpfung für 100 kg eines Produktes, aufgeführt im Artikel 1, Absatz 1 unter d) der Verordnung Nr. 1009/67/EWG, in RE je 1 v.H. Saccharosegehalt.  
Basic amount levied on 100 kg of one of these products as found in article 1, paragraph 1 under d) of Regulation Nr. 1009/67/EEC in UA for a sugar content of 1 %.  
Importo de base del prelievo per 100 kg di uno dei prodotti di cui all'articolo 1, paragrafo 1, lettera d) del regolamento n. 1009/67/CEE, in UC per un contenuto in saccarosio del 1 %.  
Basisbedrag van de heffingen voor 100 kg van één der producten vermeld in artikel 1, par. 1, lid d) van Verordening Nr. 1009/67/EEG, in RE per 1 % saccharose gehalte.  
Basisafgift for 100 kg af et af de produkter der er omhandlet i artikel 1 st. 1 d) i forordning nr. 1009/67/EF i RE for et saccaroseindhold på 1 %.

PRELEVEMENTS  
 ABSCHÖPFUNGEN  
 LEVIES  
 PRELIEVI  
 HEFFINGEN  
 AFGIFTER

SUCRE  
 ZUCKER  
 SUGAR  
 ZUCCHERO  
 SUIJKER  
 SUKKER

A. à l'importation - bei der Einfuhr - on imports - all'importazione - bij de invoer - ved indførsel

UC/RE - 100 kg

Produits Produkte Products Prodotti Produkten Produkter	1 9 7 4						1 9 7 5						Arithm.
	JUL	AUG	SEP	OCT	NOV	DEC	JAN	FEB	MAR	APR	MAI	JUN	
S B L	0	0	0	0	0	0	0	0	0	0	0	2,42	-
S B R	0	0	0	0	0	0	0	0	0	0	0	3,27	-
N E L	0	0	0	0	0	0	0	0	0	0	0	0	-
S I R (1)	0	0	0	0	0	0	0	0	0	0	0	0,0666	-

B. à l'exportation - bei der Ausfuhr - on exports - all'esportazione - bij de uitvoer - ved udførsel

Produits Produkte Products Prodotti Produkten Produkter	1 9 7 4						1 9 7 5						Arithm.
	JUL	AUG	SEP	OCT	NOV	DEC	JAN	FEB	MAR	APR	MAI	JUN	
S B L	29,44	35,65	44,73	50,27	94,00	77,73	58,74	45,80	26,39	20,68	11,97	3,55	41,58
S B R	25,79	35,31	43,42	49,95	77,60	58,08	46,11	37,05	21,71	18,45	7,81	2,73	35,33
N E L	0	0	0	0	0	0	0	0	0	0	0	0	0
S I R (1)	0,2830	0,3575	0,4358	0,5083	0,9463	0,7280	0,5667	0,4293	0,2579	0,1943	0,0900	0,0233	0,4017

- (1) Montant de base du prélèvement pour 100 kg d'un des produits visé à l'article 1er paragraphe 1 sous d) du règlement n° 1009/67/CEE, en U.C. pour une teneur en saccharose de 1 %.  
 Grundbetrag der Abschöpfung für 100 kg eines Produktes, aufgeführt in Artikel 1, Absatz 1 unter d) der Verordnung Nr. 1009/67/EWG, in RE je 1 v.H. Saccharosegehalt.  
 Basic amount levied on 100 kg of one of these products as found in article 1, paragraph 1 under d) of Regulation n°.1009/67/EEC in UA for a sugar content of 1%.  
 Importo de base del prelievo per 100kg di uno dei prodotti di cui all'articolo 1, paragrafo 1, lettera d) del regolamento n°.1009/67/CEE in UC per un contenuto in saccarosio del 1%.  
 Basisbedrag van de heffingen voor 100kg van één der produkten vermeld in Artikel 1, par.1, lid d) van Verordening nr.1009/67/EEG, in RE per 1% saccharose gehalte.  
 Basisafgift for 100kg af et af de produkter der er omhandlet i artikel 1 st. 1 d) i forordning nr.1009/67/EØF i RE for et saccharose-indhold på 1 %.

PRELEVEMENTS  
 ABSCHÖPFUNGEN  
 LEVIES  
 PRELIEVI  
 HEFFINGEN  
 AFGIFTER

SUCRE  
 ZUCKER  
 SUGAR  
 ZUCCHERO  
 SUIKER  
 SUKKER

A. à l'importation - bei der Einfuhr - on imports - all'importazione - bij de invoer - ved indførsel.

UC/RE - 100 kg

Produits Produkte Products Prodotti Produkten Produkter	1 9 7 5						1 9 7 6						Ø
	JUL	AUG	SEP	OCT	NOV	DEC	JAN	FEB	MAR	APR	MAI	JUN	Arithm.
S B L	4,37	0,34	2,63	6,95	6,94	7,08	5,56	7,07	5,54	8,40	7,94	8,98	5,99
S B R	2,42	0	1,80	4,48	5,58	5,99	4,81	5,54	2,85	4,50	3,68	5,93	3,97
M E L	0	0	0	0	0	0	0	0	-	0	0	0	0
S I R (1)	0,0437	0,034	0,0273	0,0694	0,0677	0,0712	0,0559	0,0708	0,0557	0,0840	0,0786	0,0899	0,0598

B. à l'exportation - bei der Ausfuhr - on export - all'esportazione - bij de uitvoer - ved udførsel.

Produits Produkte Products Prodotti Produkten Produkter	1 9 7 5						1 9 7 6						Ø
	JUL	AUG	SEP	OCT	NOV	DEC	JAN	FEB	MAR	APR	MAI	JUN	Arithm.
S B L	0	4,49	1,87	0	1,10	0	0	0	-	-	-	-	.
S.B.R	1,75	8,14	3,49	0,70	0,90	0	0	0	-	-	-	-	.
M E L	0	0	0	0	0	0	0	0	-	-	-	-	.
S I R (1)	0	0	0	0	0	0	0	0	-	-	-	-	.

(1) Montant de base du prélèvement pour 100 kg d'un des produits visé à l'article 1er paragraphe 1 sous d) du règlement n° 1009/67/CEE, en U.C. pour une teneur en saccharose de 1 %.  
 Grundbetrag der Abschöpfung für 100 kg eines Produktes, aufgeführt im Artikel 1, Absatz 1 unter d) der Verordnung Nr. 1009/67/EWG, in RE je l v.H. Saccharosegehalt.  
 Basic amount levied on 100 kg of one of these products as found in article 1, paragraph 1 under d) of Regulation no. 1009/67/EEC, in UA for a sugar content of 1 %.  
 Importo de base del prelievo per 100 kg di uno dei prodotti di cui all'articolo 1, paragrafo 1, lettera d) del regolamento no. 1009/67/CEE in UC per un contenuto in saccarosio del 1 %.  
 Basisbedrag van de heffingen voor 100 kg van één der produkten vermeld in Artikel 1, par. 1, lid d) van Verordening nr. 1009/67/EEG, in RE per 1% saccharose gehalte.  
 Basisafgift for 100 kg af et af de produkter der er omhandlet i artikel 1 st. 1 d) i forordning nr. 1009/67/EF i RE for et saccharose-indhold på 1 %.

PRELEVEMENTS  
 ABSCHÖPFUNGEN  
 LEVIES  
 PRELEVI  
 HEFFINGEN  
 AFGIFTEN

SUCRE  
 ZUCKER  
 SUGAR  
 ZUCCHERO  
 SUIKER  
 SUGKER

A l'importation - bei der Einfuhr - on imports - all'importazione - bij de onvoer - ved indførsel.

Produits Produkte Products Prodotti Produkten Produkter	1976						1977						Ø Arithm.
	JUL	AUG	SEP	OCT	NOV	DEC	JAN	FEB	MAR	APR	MAI	JUN	
S B L	8,98	13,76	15,82	17,78	18,99	20,76	19,58	19,71	20,29	19,71	20,39	21,89	18,14
S B R	7,68	13,35	17,28	17,86	18,67	19,03	17,97	17,21	16,83	15,28	16,82	18,60	16,38
M E L	0	0	0	0	0	0	0	0	0	0	0	0	0
S I R (1)	0,0887	0,1371	0,1574	0,1776	0,1904	0,2069	0,1959	0,1960	0,2032	0,1970	0,2028	0,2185	0,1810

Produits Produkte Products Prodotti Produkten Produkter	1977						1978						Ø Arithm.
	JUL	AUG	SEP	OCT	NOV	DEC	JAN	FEB	MAR	APR	MAI	JUN	
S B L	25,02	26,21	26,42	26,23	25,72	24,61	24,37	24,03	26,62	27,31	26,71	26,59	25,82
S B R	20,56	20,21	20,67	21,29	21,54	20,31	19,74	20,17	21,62	21,84	21,88	21,96	20,98
M E L	0	0	0	0	0	0	0	0	0	0	0	0	0
S I R (1)	0,2500	0,2621	0,2644	0,2629	0,2579	0,2473	0,2442	0,2398	0,2664	0,2733	0,2672	0,2654	0,2584

(1) Montant de base du prélèvement pour 100 kg d'un des produits visés à l'article 1er paragraphe 1 sous d) du règlement no. 3330/74/CEE, en U.C. pour une teneur en saccharose de 1 %.  
 Grundbetrag der Abschöpfung für 100 kg eines Produktes, aufgeführt im Artikel 1, Absatz 1 unter d) der Verordnung Nr. 3330/74/EG, in RE je 1 v.H. Saccharosegehalt.  
 Basic amount levied on 100 kg of one of these products as found in article 1, paragraph 1 under d) of Regulation no. 3330/74/EEC, in UA for a sugar content of 1 %.  
 Importo di base del prelievo per 100 kg di uno dei prodotti di cui all'articolo 1 paragrafo 1, lettera d) del regolamento no. 3330/74/CEE in UC per un contenuto in saccarosio del 1 %.  
 Basisbedrag van de heffingen voor 100 kg van één der producten vermeld in Artikel 1, par. 1, lid d) van Verordening nr. 3330/74/EEG, in RE per 1 % saccharose gehalte.  
 Basisafgift for 100 kg af et af de produkter der er omhandlet i artikel 1 st. 1 d) i forordning nr. 3330/74/EF i RE for et saccarose-indhold på 1 %.

PRIX A L'IMPORTATION  
 EINFUHRPREISE  
 IMPORTPRICES  
 PREZZI ALL'IMPORTAZIONE  
 INVOERPRIJZEN  
 IMPORTPRISER

CAF/CIF ROTTERDAM

SUCRE  
 ZUCKER  
 SUGAR  
 ZUCCHERO  
 SUIKER  
 SUKKER

UC-RE-UA/100 kg

Ø annuelles (campagne JUL-JUN)	Sucre blanc	Sucre brut	Mélasse	Ø mensuelles	Sucre blanc	Sucre brut	Mélasse
1958/69	5,81	6,80	2,42	<u>1977/78</u>			
1969/70	6,99	8,30	3,02	JUL	14,66	13,45	3,90
1970/71	9,78	10,66	3,35	AUG	13,52	13,75	3,75
1971/72	14,95	13,99	3,36	SEP	13,25	13,34	3,52
1972/73	19,50	17,52	4,39	OCT	13,51	12,74	3,46
1973/74	33,52	30,33	6,20	NOV	14,07	12,58	3,39
1974/75	62,79	57,33	5,56	DEC	15,09	13,76	3,32
1975/76	29,68	27,35	4,44	JAN	15,40	14,36	3,51
1976/77	20,05	16,91	4,92	FEB	15,67	13,87	3,48
1977/78	14,08	13,08	3,75	MAR	13,11	12,48	3,57
				APR	12,41	12,20	3,55
				MAI	13,03	12,21	3,84
				JUN	13,07	12,03	4,01

PRELEVEMENTS  
 ABSCHÖPFUNGEN  
 LEVIES  
 PRELIEVI  
 HEFFINGEN  
 AFGIFTEN

SUCRE  
 ZUCKER  
 SUGAR  
 ZUCCHERO  
 SUIKER  
 SÜKKER

A. à l'importation - bei der Einfuhr - on imports - all'importazione - bij de invoer - ved indførsel

UC/RE - 100 kg

Produits Produkte Products Prodotti Produkten Produkter	Importations					
	1973/74	1974/75	1975/76	1976/77	1977/78	
S B L	3,19	-	5,99	18,14	25,82	
S B R	2,57	-	3,97	16,38	20,98	
M E L	0	-	0	0	0	
S I R (1)	0,03	-	0,0598	0,1810	0,2584	

B. à l'exportation - bei der Ausfuhr - on exports - all'esportazione - bij de uitvoer - ved udførsel

Produits Produkte Products Prodotti Produkten Produkter	Exportations					
S B L	23,59 M	41,58	.	.	.	
S B R	21,41 M	35,33	.	.	.	
M E L	0	0	.	.	.	
S I R (1)	0,2559 MM	0,4017	.	.	.	

M Ø sur 6 mois

M M Ø sur 5 mois

(1) Montant de base du prélèvement pour 100 kg d'un des produits visé à l'article 1er paragraphe 1 sous d) du règlement n° 1009/67/CEE, en U.C. pour une teneur en saccharose de 1 %.  
 Grundbetrag der Abschöpfung für 100 kg eines Produktes, aufgeführt im Artikel 1, Absatz 1 unter d) der Verordnung Nr. 1009/67/EWG, in RE je 1 v.H. Saccharosegehalt.  
 Base amount levied on 100 kg of one of these products as found in article 1, paragraph 1 under d) of Regulation n° 1009/67/EEC in UA for a sugar content of 1%.  
 Importis de base del prelievo per 100kg di uno dei prodotti di cui all'articolo 1, paragrafo 1, lettera d) del regolamento n° 1009/67/CEE in UC per un contenuto in saccarosio del 1%.  
 Basisbedrag van de heffingen voor 100kg van één der producten vermeld in Artikel 1, par.1, lid d) van Verordening nr.1009/67/EEG, in RE per 1% saccharose gehalte.  
 Basisafgift for 100kg af et af de produkter der er omhandlet i artikel 1 st. 1 d) i forordning nr.1009/67/EF i RE for et saccharose-indhold på 1 %.

FIX A L'IMPORTATION, LIVRAISON RAPPROCHEE, QUALITE TYPE  
 EINFUHRPREISE, PROMPTE LIEFERUNG, STANDARDQUALITAT  
 IMPORT PRICE, IMMEDIATE DELIVERY, STANDARD QUALITY  
 FREZZI ALL'IMPORTAZIONE, FRONZA CONSEGNA, QUALITA TIPO  
 INVOERPRIJZEN, DIREKTE LEVERING, STANDAARDKwaliteit  
 INVOERSELSPRIJZEN, OMGAENDE LEVERING, STANDAARDKwaliteit

SUCRE  
 ZUCKER  
 SUGAR  
 ZUCCHERO  
 SUIKER  
 SUKKER

CAF - CIF/ROTTERDAM

UC/RE-100 kg

ANNEE JAHR YEAR ANNO JAAR AAR	JUL	AUG	SEP	OCT	NOV	DEC	JAN	FEB	MAR	APR	MAI	JUN	Ø ARITH.
SUCRE BLANC	WEISSZUCKER			WHITE SUGAR			ZUCCHERO BIANCO			WITTE SUIKER			HVITDT SUKKER

ANY ORIGIN

73/74	21,32	19,50	19,33	20,08	23,68	28,23	35,29	46,50	46,35	49,48	50,82	50,92	34,29
74/75	53,28	60,35	70,71	80,11	125,15	103,56	84,58	72,79	55,38	50,82	37,30	29,50	68,63
75/76	34,92	36,95	33,06	28,64	28,95	28,73	30,04	28,44	30,01	27,13	27,64	26,77	30,10
76/77	28,96	24,31	22,55	20,51	19,25	17,44	19,20	18,62	18,08	18,78	17,91	16,21	20,15
77/78	14,66	13,52	13,29	13,54	14,38	15,68	16,05	16,06	13,27	12,41	13,03	13,07	14,08

UNITED KINGDOM

73/74	24,07	23,26	24,08	18,45	22,53	26,67	34,28	45,11	49,30	50,68	54,42	53,74	35,55
74/75	52,67	66,97	74,09	83,62	111,66	81,71	65,15	60,52	63,30	60,44	46,51	40,27	67,54
75/76	45,59	48,75	43,80	40,48	39,36	38,93	40,29	39,12	38,46	28,17	28,64	28,44	35,97
76/77	29,85	25,41	22,43	20,96	19,59	18,57	19,09	18,56	17,98	18,70	17,87	16,58	20,47
77/78	15,25	14,22	13,62	14,09	14,66	15,09	15,48	15,67	13,50	13,35	13,71	13,81	14,37

SUCRE BRUT ROHZUCKER RAW SUGAR ZUCCHERO GREGGIO RUME SUIKER RAASUKKER

ANY ORIGIN

73/74	18,19	17,23	17,34	18,22	20,35	24,49	32,80	43,28	42,28	41,95	44,54	44,87	30,46
74/75	46,78	57,23	64,32	73,12	102,40	80,95	67,30	58,14	44,42	41,02	29,07	23,57	57,36
75/76	29,35	34,37	29,20	26,52	25,17	24,80	26,32	25,44	28,11	26,56	27,40	25,06	27,36
76/77	25,55	19,77	16,04	15,44	14,65	14,27	15,56	16,08	16,49	18,22	16,37	14,59	16,92
77/78	13,45	13,76	13,34	12,74	12,70	13,78	14,39	13,87	12,48	12,20	12,21	12,03	13,08

CARAIRES

73/74	5,43	5,49	5,91	5,95	6,19	6,69	7,26	7,13	7,02	6,75	6,43	6,47	6,39
74/75	6,35	6,58	6,84	6,89	6,71	6,48	6,16	5,79	5,16	4,74	4,30	4,01	5,83
75/76	4,01	4,08	4,17	4,19	4,32	4,87	5,28	5,17	5,09	4,76	4,66	4,69	4,61
76/77	5,27	5,48	5,92	6,01	5,70	5,20	5,10	5,01	4,49	4,30	4,15	4,06	5,06
77/78	3,95	3,89	3,86	3,79	3,71	3,64	3,62	3,48	3,57	3,62	3,84	4,01	3,75

PRIX SUR LE MARCHÉ MONDIAL  
 WELTMARKTPREISE  
 WORLD MARKET PRICES  
 PREZZO DEL MERCATO MONDIALE  
 WERELDMARKTPRIJZEN  
 VERDENSMARKEDSPRISEN

SUCRE  
 ZUCKER  
 SUGAR  
 ZUCCHERO  
 SUIKER  
 SUKKER

UC-RE-UA/100kg

Ø annuelles (campagne JUL-JUN)	Bourse de Paris	London Daily Price Sucre brut	London Daily Price Sucre blanc	New York Contrat n°8 ou 11 (juin 1971)	Ø Mensuelles	Bourse de Paris	London Daily Price Sucre brut	London Daily Price Sucre blanc	New York Contrat n°8 ou 11 (juin 1971)
1961/62	-	6,46	-	5,79	<u>1977/78</u>				
1962/63	-	12,81	-	12,23	JUL	14,45	13,44	14,78	11,93
1963/64	-	23,06	-	19,05	AUG	13,13	13,76	13,57	12,24
1964/65	8,19	7,90	-	6,72	SEP	12,58	13,34	13,02	11,83
1965/66	5,76	5,57	-	4,44	OCT	13,28	12,74	13,40	11,34
1966/67	4,84	4,71	-	3,93	NOV	13,80	12,54	13,91	suspendu
1967/68	4,98	5,16	-	4,39	DEC	14,37	13,78	14,49	suspendu
1968/69	6,29	6,87	-	6,11	JAN	14,72	14,39	14,80	suspendu
1969/70	7,51	8,24	-	7,38	FEB	15,26	13,87	15,15	suspendu
1970/71	10,99	10,59	-	9,51	MAR	12,58	12,47	13,01	suspendu
1971/72	15,75	13,99	-	13,22 (*)	APR	12,52	12,20	12,81	suspendu
1972/73	19,30	17,53	-	16,80 (*)	MAI	12,90	12,19	13,01	suspendu
1973/74	37,52	33,53	-	27,34 (*)	JUN	13,00	12,03	13,21	suspendu
1974/75	66,60	57,36	-	54,39 (*)					
1975/76	29,47	27,39	29,35	25,74 (*)					
1976/77	19,85	16,90	20,05	15,14 (*)					
1977/78	13,55	13,06	13,76	-					

Paris : Sucre blanc, FOB arrimé ports européens désignés, en sacs neufs.  
 London : Sucre brut, 96°, CIF U.K. ex cale.  
 Sucre blanc, FOB arrimé ports européens désignés, en sacs neufs.  
 New York : Sucre brut, 96°, FOB arrimé Caraïbes.  
 (\*) Contrat n° 11.



## I S O G L U C O S E

Eclaircissements concernant les prélèvements, les restitutions ainsi que la cotisation à la production.

### INTRODUCTION

Les dispositions communes pour l'isoglucose, établies dans le Règlement (CEE) n° 1111/77 du Conseil du 17.5.1977 (JO n° L 134 du 28.5.1977) sont entrées en vigueur le 1er juillet 1977. Elles comportent un régime des échanges avec les pays tiers et un régime de cotisation à la production.

### I. APPLICATION

Les dispositions communes pour l'isoglucose régissent les produits suivants :

N° du tarif douanier commun	Désignation des marchandises
17.02 D I	Isoglucose
21.07 F III	Sirops d'isoglucose aromatisés ou additionnés de colorants

Au sens du Règlement susmentionné, on entend par isoglucose le sirop obtenu à partir de sirops de glucose, d'une teneur en poids à l'état sec d'au moins 10 % de fructose et 1 % au total d'oligosaccharides et de polysaccharides.

### II. ECHANGES AVEC LES PAYS TIERS

Pour les échanges avec les pays tiers un régime est établi, comportant un système de prélèvements à l'importation et de restitutions à l'exportation.

#### Prélèvements à l'importation (Règlement (CEE) n° 1111/77, art. 3)

Les prélèvements à l'importation sont composés de deux éléments : un élément mobile et un élément fixe. Ces deux éléments sont établis en se référant respectivement à l'art. 15 du Règlement (CEE) n° 3330/74 et à l'art. 14 du Règlement (CEE) n° 2727/75. Ils sont fixés mensuellement par la Commission. Le prélèvement à percevoir est celui qui est applicable le jour de l'importation.

#### Restitutions à l'exportation (Règlement (CEE) n° 1111/77, art. 4)

Pour permettre l'exportation des produits visés à l'art. 1 du Règlement susmentionné, une restitution à l'exportation est fixée périodiquement. Cette restitution, dont le niveau est déterminé en tenant compte des critères prévus au paragraphe 1 de l'art. 4, est la même pour toute la Communauté et peut être différenciée selon la destination. Elle est accordée sur demande de l'intéressé. La restitution à appliquer est celle qui est valable le jour de l'exportation. Toutefois, la fixation peut être décidée à l'avance.

### III. REGIME DE COTISATION A LA PRODUCTION (Règlement (CEE) n° 1111/77, art. 9)

Les Etats membres perçoivent du fabricant d'isoglucose une cotisation à la production. Le montant de cette cotisation, en principe, est égal, pour 100 kg. de matière sèche, au montant de la cotisation à la production prévue au Règlement (CEE) n° 3330/74, art. 27, pour la même période à laquelle le dernier montant s'applique.

Le Conseil arrêtera, avant le 1er janvier 1979, le régime applicable à partir du 1er juillet 1979.

# I S O G L U K O S E

Erläuterungen betreffend Abschöpfungen, Erstattungen und die Produktionsabgabe.

## EINLEITUNG

Die in der Verordnung (EWG) Nr. 1111/77 des Rates vom 17. Mai 1977 (ABl. Nr. L 134 vom 28.5.1977) festgelegten Gemeinschaftsbestimmungen betreffend Isoglukose sind am 1. Juli 1977 in Kraft getreten. Sie enthalten eine Regelung für den Handel mit Drittländern und eine Regelung für die Produktionsabgabe.

## I. ANWENDUNGSBEREICH

Die Gemeinschaftsbestimmungen für Isoglukose betreffen folgende Erzeugnissen:

Nr. des Gemeinsamen Zolltarifs	Warenbezeichnung
17.02 D I	Isoglukose
21.07 F III	Zuckersirupe, aromatisiert oder gefärbt - Isoglukose

Im Sinne der genannten Verordnung gilt als Isoglukose Sirup, aus Glukosesirup gewonnen, mit - auf den Trockenstoff bezogen - einem Fruktosegehalt von mindestens 10 Gewichtshundertteilen und einem Gehalt an Oligosacchariden und Polysacchariden von mindestens insgesamt 1 Gewichtshundertteil.

## II. HANDEL MIT DRITTLÄNDERN

Für den Handel mit Drittländern wird eine Regelung eingeführt, die die Erhebung von Abschöpfungen bei der Einfuhr und die Gewährung von Erstattungen bei der Ausfuhr vorsieht.

Abschöpfungen bei der Einfuhr (Verordnung (EWG) Nr. 1111/77, Art. 3)

Die Abschöpfungen bei der Einfuhr bestehen aus zwei Teilbeträgen: einem beweglichen und einem festen. Die beiden Teilbeträge werden unter Bezug auf Artikel 15 der Verordnung (EWG) Nr. 3330/74 bzw. auf Artikel 14 der Verordnung (EWG) Nr. 2727/75 festgesetzt. Sie werden jeden Monat von der Kommission festgesetzt. Die zu erhebende Abschöpfung ist jeweils die am Tage der Einfuhr geltende.

Erstattungen bei der Ausfuhr (Verordnung (EWG) Nr. 1111/77, Art. 4)

Zur Ermöglichung der Ausfuhr der in Artikel 1 der oben genannten Verordnung erwähnten Erzeugnisse wird in regelmäßigen Abständen eine Erstattung zur Ausfuhr festgesetzt. Diese Erstattung, deren Höhe unter Berücksichtigung der in Absatz 1 des Artikels 4 vorgesehenen Kriterien festgesetzt wird, ist für die ganze Gemeinschaft gleich und kann je nach Bestimmung differenziert werden. Sie wird auf Antrag des Interessenten gewährt. Anzuwenden ist jeweils die am Tage der Ausfuhr geltende Erstattung. Die vorherige Festsetzung der Erstattung kann jedoch beschlossen werden.

## III. REGELUNG BETREFFEND DIE PRODUKTIONSABGABE (Verordnung (EWG) Nr. 1111/77, Art. 9)

Die Mitgliedstaaten erheben von dem Isoglukosehersteller eine Produktionsabgabe. Der Betrag der Produktionsabgabe entspricht prinzipiell für je 100 kg Trockenstoff dem Betrag der in Artikel 27 der Verordnung (EWG) Nr. 3330/74 vorgesehenen Produktionsabgabe und gilt für denselben Zeitraum, für den der letztgenannte Betrag gilt.

Der Rat erläßt bis zum 1. Januar 1979 die ab 1. Juli 1979 anzuwendende Regelung.

## I S O G L U C O S E

Explanatory note on the levies, refunds and production levies.

### INTRODUCTION

The common measures in respect of isoglucose laid down in Council Regulation (EEC) No 1111/77 of 17 May 1977 (OJ No L 134, 28.5.1977) entered into force on 1 July 1977. They comprise a trading system with non-member countries and a production levy system.

### I. APPLICATION

Common provisions for isoglucose cover the following products :

CCT Heading number	Description of goods
17.02 D I	Isoglucose
21.07 F III	Flavoured or coloured isoglucose syrups

For the purposes of the above-mentioned Regulation isoglucose means the syrup obtained from glucose syrups of a content by weight in the dry state of at least 10% fructose and 1% in total of oligosaccharides and polysaccharides.

### II. TRADE WITH NON-MEMBER COUNTRIES

A system has been set up for trade with non-member countries comprising a system of import levies and export refunds.

Import levies (Regulation (EEC) No 1111/77, Article 3)

Import levies are made up of two components, one variable, one fixed. These components are calculated in accordance with Article 15 of Regulation (EEC) No 3330/74 and Article 14 of Regulation (EEC) No 2727/75 respectively. They are fixed on a monthly basis by the Commission. The levy to be charged is that applicable on the day of importation.

Export refunds (Regulation (EEC) No 1111/77, Article 4)

To enable the products referred to in Article 1 of the above-mentioned Regulation to be exported, and export refund is fixed periodically. This refund, the level of which is determined on the criteria provided for in Article 4 (1), is the same for the whole Community and may be varied according to destination. The refund is granted at the request of the party concerned. The amount of the refund is that applicable on the day of exportation. However, it may be fixed in advance.

### III. SYSTEM OF PRODUCTION LEVIES (Regulation (EEC) No 1111/77, Article 9)

The Member States charge a production levy on manufacturers of isoglucose. Principally, the amount of this levy, per 100 kg of dry matter, is equal to the production levy provided for in Article 27 of Regulation (EEC) No 3330/74 for the same period.

The Council is to adopt before January 1979 the system applicable from July 1979.

I S O G L U C O S I O

Spiegazioni relative ai prelievi, alle restituzioni e ai contributi gravanti sulla produzione.

INTRODUZIONE

Le disposizioni comuni per l'isoglucosio, stabilite dal regolamento (CEE) n. 1111/77 del Consiglio, del 17 maggio 1977 (GU n. L 134 del 28.5.1977), sono entrate in vigore il 1° luglio 1977. Esse istituiscono un regime di scambi con i paesi terzi e un regime di contributi gravanti sulla produzione.

I. APPLICAZIONE

Le disposizioni comuni per l'isoglucosio disciplinano i prodotti seguenti :

N. della tariffa doganale comune	Designazione delle merci
17.02 D I	Isoglucosio
27.07 F III	Sciroppi di isoglucosio aromatizzati o colorati

Ai sensi del regolamento suindicato, si intende per isoglucosio lo sciroppo ottenuto da sciroppi di glucosio, contenente in peso, allo stato secco, almeno il 10% di fruttosio e l'1%, globalmente, di oligosaccaridi e di polisaccaridi.

II. SCAMBI CON I PAESI TERZI

Per gli scambi con i paesi terzi è istituito un regime che comporta un sistema di prelievi all'importazione e di restituzioni all'esportazione.

Prelievi all'importazione (Regolamento (CEE) n. 1111/77, articolo 3)

I prelievi all'importazione sono composti di due elementi, uno mobile e l'altro fisso. I due elementi vengono calcolati in base rispettivamente all'articolo 15 del regolamento (CEE) n. 3330/74 all'articolo 14 del regolamento (CEE) n. 2727/75. I prelievi vengono fissati mensilmente dalla Commissione. Il prelievo che deve essere riscosso è quello applicabile il giorno dell'importazione.

Restituzioni all'esportazione (Regolamento (CEE) n. 1111/77, articolo 4)

Ai fini dell'esportazione dei prodotti di cui all'articolo 1 del regolamento suindicato, viene fissata periodicamente una restituzione all'esportazione. Questa restituzione, il cui importo viene calcolato tenendo conto dei criteri esposti al paragrafo 1 dell'articolo 4, è la stessa per tutta la Comunità ma può essere differenziata secondo le destinazioni. Essa viene concessa su richiesta dell'interessato. La restituzione da applicare è quella valida il giorno dell'esportazione; si può tuttavia deciderne la fissazione anticipata.

III. REGIME DI CONTRIBUTI GRAVANTI SULLA PRODUZIONE (Regolamento (CEE) n. 1111/77, articolo 9)

Gli Stati membri riscuotono dal fabbricante di isoglucosio un contributo sulla produzione. In principio, l'importo di tale contributo è pari, per 100 kg di materia secca, all'importo del contributo sulla produzione di cui all'articolo 27 del regolamento (CEE) n. 3330/74 ed ha la stessa durata di validità di quest'ultimo importo.

Il Consiglio adotterà anteriormente al 1° gennaio 1979 il regime applicabile a decorrere dal 1° luglio 1979.

## I S O G L U C O S E

Toelichting inzake de heffingen, de restituties en de produktieheffing.

### INLEIDING

De bij Verordening (EEG) nr. 1111/77 van de Raad van 17.5.1977 (PB nr. L 134 van 28.5.1977) vastgestelde gemeenschappelijke bepalingen voor isoglucose zijn op 1 juli 1977 in werking getreden. Zij omvatten een regeling van het handelsverkeer met derde landen en een stelsel van produktieheffingen.

### I. TOEPASSING

De gemeenschappelijke bepalingen voor isoglucose gelden ten aanzien van de volgende produkten :

Nr. van het gemeenschappelijk douanetarief	Omschrijving
17.02 D I	Isoglucose
21.07 F III	Stroop van isoglucose, gearomatiseerd of met toegevoegde kleurstoffen

In de bovengenoemde verordening wordt onder isoglucose verstaan, uit glucosestroop verkregen stroop die, berekend op de droge stof, minstens 10 gewichtspercenten fructose en in totaal minstens 1 gewichtpercent oligosacchariden en polysacchariden bevat.

### II. HANDELSVERKEER MET DERDE LANDEN

Voor het handelsverkeer met derde landen is een regeling vastgesteld die invoerheffingen en uitvoerrestituties omvat.

Invoerheffingen (Verordening (EEG) nr. 1111/77, art. 3)

De invoerheffingen bestaan uit twee elementen : een variabel en een vast element. Deze beide elementen worden vastgesteld overeenkomstig respectievelijk art. 15 van Verordening (EEG) nr. 3330/74 en art. 14 van Verordening (EEG) nr. 2727/75. Zij worden maandelijks door de Commissie vastgesteld. De toe te passen heffing is die welke geldt op de dag van invoer.

Uitvoerrestituties (Verordening (EEG) nr. 1111/77, art. 4)

Om de uitvoer mogelijk te maken van de in artikel 1 van de boven aangehaalde verordening genoemde produkten, wordt periodiek een uitvoerrestitutie vastgesteld. Deze restitutie, die wordt bepaald door rekening te houden met de in lid 1 van artikel 4 bedoelde criteria, is voor de gehele Gemeenschap gelijk en kan variëren naar gelang van de bestemming. Zij wordt toegekend op verzoek van de belanghebbende. De toe te passen restitutie is die welke geldt op de dag van uitvoer. Er kan evenwel worden besloten de restitutie vooraf vast te stellen.

### III. STELSEL VAN PRODUKTIEHEFFINGEN (Verordening (EEG) nr. 1111/77, art. 9)

De lid-staten leggen de isoglucosefabrikanten een produktieheffing op. Deze produktieheffing is in principe per 100 kg droge stof gelijk aan het bedrag van de in art. 27 van Verordening (EEG) nr. 3330/74 bedoelde produktieheffing die voor dezelfde periode geldt.

De Raad stelt vóór 1 januari 1979 de met ingang van 1 juli 1979 geldende regeling vast.

Nærmere oplysninger vedrørende importafgifter, restitutioner samt produktionsafgifter.

INDLEDNING

De fælles bestemmelser for isoglucose, der er fastsat i Rådets forordning (EØF) nr. 1111/77 af 17.5.1977 (EFT nr. L 134 af 28.5.1977) trådte i kraft den 1. juli 1977. De indeholder en ordning for samhandelen med tredjelande og en produktionsafgiftsordning.

I. ANVENDELSE

De fælles bestemmelser for isoglucose gælder for følgende produkter:

Pos. i den fælles toldtarif	Varebeskrivelse
17.02 D I	Isoglucose
27.07 F III	Isoglucose tilsat smagsstoffer eller farvestoffer

I ovennævnte forordning forstås ved isoglucose sirup og andre sukkeropløsninger fremstillet på basis af glucosesirupper med et indhold i tør tilstand på mindst 10% fructose og mindst 1% i alt af oligosaccharider og polysaccharider.

II. SAMHANDEL MED TREDJELANDE

Ved samhandel med tredjelande er der fastsat en ordning med importafgifter og eksportrestitutioner.

Importafgifter (forordning (EØF) nr. 1111/77, art. 3)

Importafgifterne består af to elementer, nemlig et variabelt element og et fast element. Disse to elementer bestemmes henholdsvis efter artikel 15 i forordning (EØF) nr. 3330/74 og artikel 14 i forordning (EØF) nr. 2727/75. De fastsættes hver måned af Kommissionen. Den afgift, der skal opkræves, er den, der gælder på indførselsdagen.

Eksportrestitutioner (forordning (EØF) nr. 1111/77, art. 4)

For at muliggøre udførelse af de i artikel 1 i ovennævnte forordning omhandlede produkter fastsættes der regelmæssigt en eksportrestitution. Denne restitution, hvis niveau bestemmes på grundlag af de i artikel 4, stk. 1, fastsatte kriterier, er den samme for hele Fællesskabet og kan differentieres alt efter destinationen. Den ydes efter ansøgning fra den pågældende eksportør. Den restitution, der ydes, er den, der gælder på udførselsdagen. Den kan imidlertid forudfastsættes.

III. PRODUKTIONSAFGIFTSORDNING (forordning (EØF) nr. 1111/77, art. 9)

Medlemsstaterne opkræver en produktionsafgift fra isoglucosefabrikanten. Produktionsafgiften pr. 100 kg tørstof er in princippet lig med den produktionsafgift, der er fastsat i artikel 27 i forordning (EØF) nr. 3330/74 i den samme periode, hvor denne finder anvendelse.

Rådet fastsætter inden den 1. januar 1979, hvilken ordning der skal anvendes fra den 1. juli 1979.

PRELEVEMENTS A L'IMPORTATION DES PAYS TIERS  
 ABSCHÖPFUNGEN BEI EINFUHR AUS DRITTLÄNDERN  
 LEVIES ON IMPORTS FROM THIRD COUNTRIES  
 PRELIEVI ALL'IMPORTAZIONE DAI PAESI TERZI  
 HEFFINGEN BIJ INVOER UIT DERDE LANDEN  
 AFGIFTER VED INDFØRSLER FRA TREDJELANDE

ISOGLUCOSE  
 ISOGLUKOSE  
 ISOGLUCOSE  
 ISOGLUCOSIO  
 ISOGLUCOSE  
 ISOGLUCOSE

UC-RE-UA 100 kg  
 { Matière sèche  
 { Trockenstoff  
 { Dry matter  
 { Materia secca  
 { Droge stof  
 { Tørstof

1977-1978

N° Tarifaire Tarifnummer Tariff Nr. N° Tariffario Tariefnummer Tarifnummer	JUL	AUG	SEP	OCT	NOV	DEC	JAN	FEB	MAR	APR	MAI	JUN	Ø
17.01 D I	33,00	34,21	34,44	34,29	33,79	32,73	32,42	31,98	34,64	35,33	34,72	34,27	33,82
21.07 C I 21.07 F III (à partir du 1.1.78)	33,00	34,21	34,44	34,29	33,79	32,73	32,42	31,98	34,64	35,33	34,72	34,27	33,82

RESTITUTION  
 ERSTATTUNG  
 REFUND  
 RESTITUZIONE  
 RESTITUTIE  
 RESTITUTION

N° Tarifaire Tarifnummer Tariff Nr. N° Tariffario Tariefnummer Tarifnummer	JUL	AUG	SEP	OCT	NOV	DEC	JAN	FEB	MAR	APR	MAI	JUN	Ø
17.02 D I	14,91	16,51	17,93	17,96	18,04	16,83	16,99	17,56	17,54	17,84	16,62	16,66	17,12
21.07 C I 21.07 F III (à partir du 1.1.78)	14,91	16,51	17,93	17,96	18,04	16,83	16,99	17,56	17,54	17,84	16,62	16,66	17,12

Eclaircissements concernant les prix du vin (prix fixés et prix à la production) repris dans cette publication.

INTRODUCTION

Le marché unique dans le secteur viti-vinicole est établi dans le Règlement (CEE) n° 816/70 du 28.4.1970, portant organisation commune du marché viti-vinicole (Journal officiel, 13e année, n° L 99 du 5.5.1970). Ce Règlement, modifié par le Règlement (CEE) n° 1160/76 du 17.5.1976, est entré en vigueur le 1 juin 1970. Il comporte, entre autres, un régime des prix et des interventions et des échanges avec les pays tiers (Article premier, paragraphe 1).

I. REGIME DES PRIX ET DES INTERVENTIONS

A. PRIX FIXES

Basé sur le Règlement de base (CEE) n° 816/70, modifié par le Règlement (CEE) n° 1160/76, article 2 jusqu'à 4, il est fixé : un prix d'orientation et un prix de déclenchement.

Prix d'orientation (Article 2)

Un prix d'orientation est fixé annuellement, avant le 1er août, pour chaque type de vin de table, représentatif de la production communautaire, valable à partir du 16 décembre de l'année de fixation jusqu'au 15 décembre de l'année suivante et exprimé selon le type de vin, soit par degré/hl, soit par hl.

Ce prix est fixé sur la base de la moyenne des cours, relevés à la production et constatés sur les marchés, situés dans les régions viticoles de la Communauté, pendant les deux campagnes viticoles précédant la date de fixation, ainsi que sur la base du développement des prix pendant la campagne en cours.

Prix de déclenchement (Article 3)

En vue de la nécessité d'assurer la stabilisation des cours sur les marchés et tenant compte de la situation du marché et de la qualité de la récolte, un prix de seuil de déclenchement du mécanisme des interventions (dénommé : prix de déclenchement) est fixé annuellement pour chaque type de vin pour lequel un prix d'orientation est fixé.

B. AIDES AU STOCKAGE PRIVE (Article 5)

L'octroi d'aides au stockage privé est subordonné à la conclusion d'un contrat de stockage avec les organismes d'intervention dans les conditions prévues à l'Article 5 du Règlement (CEE) n° 816/70.

II. REGIME DES ECHANGES AVEC LES PAYS TIERS

Prix de référence (Article 9, paragraphe 1)

Dans le cadre du régime des échanges avec les pays tiers, un prix de référence est fixé annuellement avant le 16 décembre de chaque année de fixation jusqu'au 15 décembre de l'année suivante, pour le vin rouge et pour le vin blanc.

Ce prix est fixé à partir des prix d'orientation des types de vin de table les plus représentatifs de la production communautaire, majorés des frais entraînés par la mise des vins communautaires au même stade de commercialisation que les vins importés. Des prix de référence sont également fixés pour le jus (y compris les mouts de raisons, les mouts de raisons frais mutés à l'alcool, le vin viné, le vin de liqueur) et pour les vins ayant des caractéristiques particulières ou étant destinés à des utilisations particulières.

Prix d'offre franco frontière (Article 9, paragraphes 2 et 3)

Pour toutes les importations, un prix d'offre franco frontière est établi sur la base des données disponibles et pour chaque produit pour lequel un prix de référence est fixé. Une taxe compensatoire est perçue dans le cas où le prix d'offre franco frontière majoré des droits de douane, est inférieur au prix de référence.

Restitutions à l'exportation (Article 10)

Dans la mesure nécessaire pour permettre une exportation économiquement importante, sur la base des prix dans le commerce international, la différence entre ces prix et les prix dans la Communauté peut être couverte par une restitution à l'exportation. Cette restitution, qui peut être modifiée dans l'intervalle, est la même pour toute la Communauté. Elle peut être différenciée selon les destinations. Elle est accordée sur demande de l'intéressé.



### III. PRIX SUR LE MARCHÉ INTERIEUR

Conformément aux dispositions du Règlement (CEE) n° 2108/76 du 26 août 1976, abrogé par le Règlement (CEE) n° 2682/77 du 5.12.1977, la Commission établit chaque semaine les prix moyens à la production, visés à l'Article 4 du Règlement (CEE) n° 816/70 sur la base de la moyenne des cours, constatés sur le ou les marchés représentatifs de chaque Etat membre, en tenant compte de leur représentativité, des appréciations des Etats membres, du titre alcoométrique et de la qualité des vins de table.

Les prix de marché constatés dans les Etats membres se portent sur :

-----  
R.F. d'ALLEMAGNE: Type R III: Rheinpfalz - Rheinhessen (Hügelland)  
Type A II : Rheinpfalz (Oberhaardt), Rheinhessen (Hügelland)  
Type A III: Mosel - Rheingau

FRANCE: Type R I : Bastia, Béziers, Montpellier, Narbonne, Nîmes, Perpignan  
Type R II : Bastia, Brignoles  
Type A I : Bordeaux, Nantes

ITALIE: Type R I : Asti, Firenze, Lecce, Pescara, Reggio Emilia, Treviso, Verona (pour les vins locaux)  
Type R II : Bari, Barletta, Cagliari, Lecce, Taranto  
Type A I : Bari, Cagliari, Chieti, Ravenna (Lugo, Faenza), Trapani (Alcamo), Treviso

LUXEMBOURG: Types A II: région viticole de la Moselle Luxembourgeoise.  
et III

Erläuterungen zu den Weinpreisen (festgesetzte Preise und Erzeugerpreise) in dieser Veröffentlichung.

## EINLEITUNG

Mit Verordnung (EWG) Nr. 816/70 vom 28. April 1970 über die gemeinsame Marktorganisation für Wein (ABl. 13. Jahrgang, Nr. L 99 vom 5.5.1970) wurde der einheitliche Weinmarkt geschaffen. Diese durch Verordnung (EWG) Nr. 1160/76 vom 17. Mai 1976 geänderte Verordnung trat am 1. Juni 1970 in Kraft. Sie enthält unter anderem eine Preis- und Interventionsregelung sowie eine Regelung für den Handel mit Drittländern (Art. 1 Abs. 1).

## I. PREIS- UND INTERVENTIONSREGELUNG

### A. FESTGESETZTE PREISE

Auf der Grundlage der Grundverordnung (EWG) Nr. 816/70, geändert durch die Verordnung (EWG) Nr. 1160/76 Artikel 2 bis 4 werden ein Orientierungs- und ein Auslöschungspreis festgesetzt.

#### Orientierungspreis (Art. 2)

Alljährlich wird vor dem 1. August ein Orientierungspreis für jede für die gemeinschaftliche Erzeugung repräsentative Tafelweinart festgesetzt, der ab 16. Dezember des Jahres der Festsetzung bis zum 15. Dezember des folgenden Jahres gilt und je nach Weinart entweder in Grad Alkohol/hl oder in hl ausgedrückt wird.

Dieser Preis wird auf der Grundlage der durchschnittlichen Erzeugerpreise festgesetzt, die auf den Märkten in den Weinanbaugebieten der Gemeinschaft innerhalb der beiden Weinwirtschaftsjahre ermittelt wurden, die dem Zeitpunkt der Festsetzung vorausgingen. Bei der Festsetzung wird außerdem der Preisentwicklung während des laufenden Wirtschaftsjahres Rechnung getragen.

#### Auslöschungspreis (Art. 3)

Angesichts der Notwendigkeit einer Markt-Preisstabilisierung und unter Berücksichtigung der Marktlage und der Qualität der Ernte wird alljährlich für jede Weinart, für die ein Orientierungspreis gilt, ein Schwellenpreis zur Auslösung des Interventionssystems (Auslöschungspreis genannt) festgesetzt.

### B. BEIHILFEN FÜR DIE PRIVATE LAGERHALTUNG (Art. 5)

Die Gewährung von Beihilfen für die private Lagerhaltung wird vom Abschluß von Lagerverträgen mit den Interventionsstellen unter den in Artikel 5 der Verordnung (EWG) Nr. 816/70 vorgesehenen Bedingungen abhängig gemacht.

## II. HANDELSREGELUNGEN MIT DRITTLÄNDERN

### Referenzpreise (Art. 9 Abs. 1)

Im Rahmen der Handelsregelung mit den Drittländern wird jährlich vor dem 16. Dezember sowohl für Rotwein wie für Weißwein ein Referenzpreis festgesetzt, der bis zum 15. Dezember des folgenden Jahres gilt.

Dieser Preis wird auf der Grundlage der Orientierungspreise der repräsentativsten Tafelweinarten der gemeinschaftlichen Erzeugung festgesetzt und um die Kosten erhöht, die entstehen, wenn Gemeinschaftswein auf dieselbe Vermarktungsstufe wie eingeführter Wein gebracht wird. Referenzpreise werden auch für Saft (einschließlich Traubenmost, mit Alkohol stummgemachter Traubenmost, Brennwein und Likörwein) sowie für Weine festgesetzt, die besondere Merkmale aufweisen oder besonderen Verwendungsarten zugeführt werden.

### Angebotspreis frei Grenze (Art. 9 Abs. 2 und 3)

Für sämtliche Einfuhren wird ein Angebotspreis frei Grenze auf der Grundlage der vorliegenden Angaben und für jedes Erzeugnis festgesetzt, für das auch ein Referenzpreis festgesetzt wird. Es wird eine Ausgleichsabgabe erhoben, wenn der Angebotspreis frei Grenze unter dem um den Zollbetrag erhöhten Referenzpreis liegt.

### Erstattungen bei der Ausfuhr (Art. 10)

Um eine wirtschaftlich ins Gewicht fallende Ausfuhr zu ermöglichen, kann auf der Grundlage der Weltmarktpreise der Unterschied zwischen diesen Preisen und den Preisen in der Gemeinschaft durch eine Erstattung bei der Ausfuhr aufgefangen werden. Diese Erstattung, die in Zeitabständen geändert werden kann, ist für die gesamte Gemeinschaft gleich. Sie kann je nach Bestimmung unterschiedlich hoch festgesetzt werden. Sie wird auf Antrag des Betroffenen gewährt.

### III. PREISE AUF DEM BINNENMARKT

Gemäß der Verordnung (EWG) Nr. 2108/76 vom 26. August 1976, die mit Verordnung (EWG) Nr. 2682/77 vom 5. Dezember 1977 aufgehoben wurde, setzt die Kommission wöchentlich die durchschnittlichen Erzeugerpreise nach Artikel 4 der Verordnung (EWG) Nr. 816/70 auf der Grundlage des Durchschnitts der Preise fest, die auf dem oder den in den einzelnen Mitgliedstaaten repräsentativen Märkten unter Berücksichtigung ihrer Repräsentativität, der Beurteilungen der Mitgliedstaaten, des Alkoholgehalts und der Qualität der Tafelweine ermittelt wurden.

Die in den Mitgliedstaaten festgestellten Marktpreise gelten für :

-----  
BUNDESREPUBLIK DEUTSCHLAND : Typ R III : Rheinland-Pfalz - Rheinhessen (Hügelland)  
Typ A II : Rheinpfalz (Oberhaardt), Rheinhessen (Hügelland)  
Typ A III : Mosel - Rheingau

FRANKREICH : Typ R I : Bastia, Beziere, Montpellier, Narbonne, Nimes, Perpignan  
Typ R II : Bastia, Brignoles  
Typ A I : Bordeaux, Nantes

ITALIEN : Typ R I : Asti, Firenze, Lecce, Pescara, Reggio Emilia, Treviso, Verona  
(für die Landweine)  
Typ R II : Bari, Barletta, Cagliari, Lecce, Taranto  
Typ A I : Bari, Cagliari, Chieti, Ravenna (Lugo Faenza), Trapani (Alcamo),  
Treviso

LUXEMBURG : Typ A II : Weinbaugebiet der Luxemburger Mosel.  
und III

Explanations concerning the wine prices (fixed prices and producer prices) contained in this publication.

INTRODUCTION

The single market for wine was set up by Regulation (EEC) No 816/70 of 28 April 1970 on the common organization of the market in wine (OJ No L 99, 5.5.1970). This Regulation, as amended by Regulation (EEC) No 1160/76 of 17 May 1976, entered into force on 1 June 1970 and contains arrangements for prices and intervention and trade with non-member countries (Article 1 (1)).

I. PRICES AND INTERVENTION

A. FIXES PRICES

Under Articles 2 to 4 of the basic Regulation (EEC) No 816/70, as amended by Regulation (EEC) No 1160/76, a guide price and an activating price are fixed.

Guide price (Article 2)

A guide price is fixed annually before 1 August for each type of table wine representative of Community production. It is valid from 16 December of the year in which it is fixed until 15 December of the following year and is expressed, according to the type of wine, either in degrees/hl or in hl.

This price is fixed on the basis of average prices recorded at the production stage on the markets in Community wine-growing regions during the two wine-growing years preceding the date of fixing and on the basis of price trends during the current wine-growing year.

Activating price (Article 3)

In order to ensure price stability on the markets and taking into account the state of the market and the quality of the harvest, a threshold price activating the intervention system (called the "activating price") is fixed annually for each type of wine for which a guide price is fixed.

B. PRIVATE STORAGE AID (Article 5)

Private storage aid is conditional on the conclusion of storage contracts with the intervention agencies under the conditions laid down in Article 5 of Regulation (EEC) No 816/70.

II. TRADE WITH NON-MEMBER COUNTRIES

Reference price (Article 9 (1))

In respect of trade with non-member countries, a reference price for red wine and a reference price for white wine are fixed annually before 16 December of each year and remain valid until 15 December of the following year.

These prices are fixed on the basis of the guide prices for the types of table wine most representative of Community production, plus the costs incurred by bringing Community wines to the same marketing stage as imported wines. Reference prices are also fixed for grape juice (including grape must, grape must with fermentation arrested by the addition of alcohol, wine fortified for distillation and liqueur wine) and in respect of wines which have special characteristics or which are intended for special uses.

Free-at-frontier offer price (Article 9 (2) and (3))

In respect of each product for which a reference price is fixed, a free-at-frontier offer price for all imports is determined on the basis of the available information. A countervailing charge is levied where the free-at-frontier offer price, plus customs duties, is lower than the reference price.

Export refunds (Article 10)

To the extent necessary to enable products to be exported in economically significant quantities on the basis of prices on the world market, the difference between those prices and prices in the Community may be covered by an export refund. The refund, which may be adjusted, is the same for the whole Community. It may be varied according to destination and is granted on application.

### III. PRICES ON THE INTERNAL MARKET

In accordance with the provisions of Regulation (EEC) No 2108/76 of 26 August 1976, as repealed by Regulation (EEC) No 2682/77 of 5 December 1977, the Commission determines each week the average producer prices referred to in Article 4 of Regulation (EEC) No 816/70 on the basis of the average of the prices recorded on the representative market or markets in each Member State, taking into account the extent to which they are representative, the comments of the Member States and the alcoholic strength and quality of the table wines.

The market prices recorded in the Member States refer to :  
-----

FEDERAL REPUBLIC OF GERMANY : Type R III : Rheinpfalz - Rheinhessen (Hügelland)  
Type A II : Rheinpfalz (Oberhaardt), Rheinhessen (Hügelland)  
Type A III : Mosel - Rheingau

FRANCE : Type R I : Bastia, Béziers, Montpellier, Narbonne, Nîmes, Perpignan  
Type R II : Bastia, Brignoles  
Type A I : Bordeaux, Nantes

ITALY : Type R I : Asti, Firenze, Lecce, Pescara, Reggio Emilia, Treviso, Verona (for  
local wines)  
Type R II : Bari, Barletta, Cagliari, Lecce, Taranto  
Type A I : Bari, Cagliari, Chieti, Ravenna (Lugo, Faenza), Trapani (Alcamo),  
Treviso

LUXEMBOURG : Types A II : Wine-growing region of the Luxembourg Moselle.  
and A III

Chiarimenti in merito ai prezzi del vino (prezzi fissati e prezzi alla produzione) menzionati nella presente pubblicazione.

INTRODUZIONE

Nel settore vitivinicolo, il mercato unico è stato istituito dal regolamento (CEE) n. 816/70 del 28.4.1970, relativo a disposizioni complementari in materia di organizzazione comune del mercato vitivinicolo (GU, 13° anno, n. L 99 del 5.5.1970). Detto regolamento, modificato dal regolamento (CEE) n. 1160/76 del 17.5.1976, è entrato in vigore il 1° giugno 1970 e prevede, tra l'altro, un regime dei prezzi e degli interventi e un regime degli scambi con i paesi terzi (Articolo 1, paragrafo 1).

I. REGIME DEI PREZZI E DEGLI INTERVENTI

A. PREZZI OGGETTO DI FISSAZIONE

A norma degli articoli 2, 3 e 4 del regolamento (CEE) n. 816/70, modificato dal regolamento (CEE) n. 1160/76, vengono fissati annualmente un prezzo d'orientamento e un prezzo limite per l'intervento.

Prezzo d'orientamento (Articolo 2)

Anteriormente al 1° agosto di ogni anno viene fissato un prezzo d'orientamento per ciascun tipo di vino da tavola rappresentativo della produzione comunitaria. Tale prezzo è valido dal 16 dicembre dell'anno nel quale viene fissato sino al 15 dicembre dell'anno successivo ed è espresso, secondo il tipo di vino, in UC per grado/hl e per hl.

Il prezzo d'orientamento viene fissato in base alla media dei corsi rilevati alla produzione, sui mercati situati nelle regioni viticole della Comunità, durante le due campagne viticole precedenti la data di fissazione, nonché sulla base dell'evoluzione dei prezzi della campagna viticola in corso.

Prezzo limite per l'intervento (Articolo 3)

Considerata la necessità di assicurare la stabilizzazione dei corsi sui mercati e tenuto conto della situazione del mercato e della qualità del raccolto, un prezzo limite per lo scatto del meccanismo degli interventi (denominato "prezzo limite per l'intervento") viene fissato annualmente per ciascun tipo di vino per il quale è fissato un prezzo d'orientamento.

B. AIUTI AL MAGAZZINAGGIO PRIVATO (Articolo 5)

Le concessione di aiuti al magazzino privato è subordinata alla conclusione di un contratto di magazzino con gli organismi d'intervento, alle condizioni previste dall'articolo 5 del regolamento (CEE) n. 816/70.

II. REGIME DEGLI SCAMBI CON I PAESI TERZI

Prezzo di riferimento (Articolo 9, paragrafo 1)

Nell'ambito del regime degli scambi con i paesi terzi, viene fissato anteriormente al 16 dicembre di ogni anno un prezzo di riferimento per il vino rosso e il vino bianco, valido sino al 15 dicembre dell'anno successivo.

I prezzi di riferimento sono fissati a partire dai prezzi d'orientamento dei tipi di vino da tavola più rappresentativi della produzione comunitaria, maggiorati delle spese determinate dall'inserimento dei vini comunitari nella stessa fase di commercializzazione dei vini importati. Vengono fissati prezzi di riferimento anche per i succhi di uve (compresi i mosti di uve, i mosti di uve fresche mutizzati con alcole, il vino alcolizzato, il vino liquoroso) e per i vini aventi caratteristiche particolari o destinati ad utilizzazioni particolari.

Prezzo d'offerta franco frontiera (Articolo 9, paragrafi 2 e 3)

Per ciascun vino per il quale è fissato un prezzo di riferimento viene stabilito, in base ai dati disponibili, un prezzo d'offerta franco frontiera per tutte le importazioni. Se il prezzo d'offerta franco frontiera maggiorato dei dazi doganali, è inferiore al prezzo di riferimento, viene riscossa una tassa di compensazione.

Restituzioni all'esportazione (Articolo 10)

Nella misura necessaria per consentire un'esportazione economicamente rilevante, sulla base dei prezzi praticati nel commercio internazionale, la differenza tra questi prezzi e i prezzi della Comunità può essere compensata da una restituzione all'esportazione. La restituzione, che può essere modificata in caso di necessità, è uguale per

tutta la Comunità; essa può essere differenziata secondo le destinazioni ed è concessa su domanda dell'interessato.

### III. PREZZI SUL MERCATO INTERNO

In conformità del regolamento (CEE) n. 2108/76 del 26 agosto 1976, abrogato dal regolamento (CEE) n. 2682/77 del 5.12.1977, la Commissione fissa settimanalmente i prezzi medi alla produzione, di cui all'articolo 4 del regolamento (CEE) n. 816/70, sulla base della media dei corsi constatati sul mercato o sui mercati rappresentativi di ogni Stato membro, tenendo conto della loro rappresentatività, delle valutazioni degli Stati membri, della gradazione alcolometrica e della qualità dei vini da tavola.

I prezzi di mercato constatati negli Stati membri si riferiscono ai vini seguenti:

-----

R.F. di GERMANIA: Tipo R III: Rheinfalz - Rheinhessen (Hügelland)  
Tipo A II : Rheinfalz (Oberhaardt), Rheinhessen (Hügelland)  
Tipo A III: Mosel - Rheingau

FRANCIA: Tipo R I : Bastia, Beziers, Montpellier, Narbonne, Nîmes, Perpignan  
Tipo R II : Bastia, Brignoles  
Tipo A I : Bordeaux, Nantes

ITALIA: Tipo R I : Asti, Firenze, Lecce, Pescara, Reggio Emilia, Treviso, Verona (vini locali)  
Tipo R II : Bari, Barletta, Cagliari, Lecce, Taranto  
Tipo A I : Bari, Cagliari, Chieti, Ravenna (Lugo Faenza), Trapani (Alcamo), Treviso

LUSSEMBURGO: Tipo A II : regione viticola della Mosella lussemburghese.  
e III

Toelichting op de in deze publikatie vermelde wijnprijzen (vastgestelde prijzen en productieprijzen)

INLEIDING

De gemeenschappelijke markt voor de wijnbouwsector werd ingesteld bij Verordening (EEG) No. 816/70 van 28.4.1970 houdende een gemeenschappelijke ordening van de wijnmarkt (Publikatieblad No. L 99 van 5.5.1970). Deze verordening trad in werking op 1 juni 1970 en werd gewijzigd bij Verordening (EEG) No. 1160/76 van 17.5.1976. Zij omvat onder andere een prijs- en interventieregeling en een regeling voor het handelsverkeer met derde landen (artikel 1, lid 1).

I. PRIJS- EN INTERVENTIEREGELING

A. VASTGESTELDE PRIJZEN

Op grond van de artikelen 2 tot en met 4 van de basisverordening (EEG) No. 816/70, gewijzigd bij Verordening (EEG) No. 1160/76, wordt een oriëntatie- en een interventietoepassingsprijs vastgesteld.

Oriëntatieprijs (artikel 2)

Jaarlijks wordt vóór 1 augustus een oriëntatieprijs vastgesteld voor elke soort tafelwijn die representatief is voor de communautaire productie. Deze prijs geldt vanaf 16 december van het jaar waarin hij wordt vastgesteld tot en met 15 december van het daarop volgende jaar; hij wordt naar gelang van de wijnsoort, uitgedrukt in rekeneenheden per graad/hl of in rekeneenheden per hl.

De oriëntatieprijs wordt vastgesteld op grond van het gemiddelde van de producentenprijzen die op de markten in de wijnbouwstroken van de Gemeenschap worden geconstateerd gedurende de twee wijnoogstjaren die voorafgaan aan het tijdstip van vaststelling, alsmede op grond van het prijsverloop tijdens het lopende wijnoogstjaar.

Interventietoepassingsprijs (artikel 3)

Met het oog op de noodzaak de marktprijzen te stabiliseren en gelet op de marktsituatie en de kwaliteit van de oogst, wordt elk jaar een drempelprijs voor toepassing van de interventieregeling, interventietoepassingsprijs genoemd, vastgesteld en wel voor elke wijnsoort waarvoor een oriëntatieprijs wordt vastgesteld.

B. STEUN VOOR PARTICULIERE OPSLAG (artikel 5)

Steun voor particuliere opslag wordt alleen toegekend indien met de interventiebureaus een opslagcontract wordt gesloten overeenkomstig de voorwaarden van artikel 5 van Verordening (EEG) No. 816/70.

II. REGELING VOOR HET HANDELSVERKEER MET DERDE LANDEN

Referentieprijs (artikel 9, lid 1)

In het kader van de regeling voor het handelsverkeer met derde landen wordt vóór 16 december van elk jaar voor rode en voor witte wijn een referentieprijs vastgesteld die tot en met 15 december van het daaropvolgende jaar geldt.

Bij de vaststelling van deze prijs wordt uitgegaan van de oriëntatieprijzen van de meest representatieve soorten tafelwijn van de communautaire productie, verhoogd met de kosten die moeten worden gemaakt om communautaire wijn in hetzelfde handelsstadium te brengen als ingevoerde wijn. Er worden eveneens referentieprijzen vastgesteld voor druivesap, druivemost waarvan de gisting door toevoegen van alcohol is gestuit, distillatiewijn en likeurwijn, alsmede voor wijnsoorten met bijzondere kenmerken of bestemd voor bijzondere doeleinden.

Aanbiedingsprijs franco-grens (artikel 9, lid 2 en lid 3)

Voor alle invoer wordt op basis van de beschikbare gegevens een aanbiedingsprijs franco-grens berekend voor elk produkt waarvoor een referentieprijs wordt vastgesteld. Indien de aanbiedingsprijs franco-grens, verhoogd met de douanerechten, lager is dan de referentieprijs, wordt een compenserende heffing toegepast.

Uitvoerrestituties (artikel 10)

Voor zover nodig om een in economisch opzicht belangrijke uitvoer op basis van de prijzen in de internationale handel mogelijk te maken, kan het verschil tussen deze prijzen en de prijzen in de Gemeenschap worden overbrugd door een restitutie bij de uitvoer. Deze restitutie kan tussentijds worden gewijzigd en is gelijk voor de gehele Gemeenschap. Zij kan worden gedifferentieerd naar gelang van de bestemming en wordt toegekend op verzoek van de belanghebbende



### III. PRIJZEN OP DE INTERNE MARKT

Overeenkomstig Verordening (EEG) No. 2108/76 van 26 augustus 1976, ingetrokken bij en vervangen door Verordening No. 2682/77 van 5.12.1977, bepaalt de Commissie wekelijks de in artikel 4 van Verordening (EEG) No. 816/70 bedoelde gemiddelde productieprijs op grond van de op de representatieve markt of markten van elke lid-staat geconstateerde gemiddelde prijzen, rekening houdend met de mate waarin deze representatief zijn, hun evaluatie door de lid-staten, het alcoholgehalte en de kwaliteit van de tafelwijn.

De in de lid-staten geconstateerde marktprijzen hebben betrekking op :

BONDSREPUBLIC DUITSLAND : Soort R III : Rheinpfalz - Rheinhessen (Hügelland)  
Soort A II : Rheinpfalz (Oberhaardt), Rheinhessen (Hügelland)  
Soort A III : Mosel - Rheingau

FRANKRIJK : Soort R I : Bastia, Béziers, Montpellier, Narbonne, Nîmes, Perpignan  
Soort R II : Bastia, Brignoles  
Soort A I : Bordeaux, Nantes

ITALIE : Soort R I : Asti, Firenze, Lecce, Pescara, Reggio Emilia, Treviso, Verona (voor  
landwijnen)  
Soort R II : Bari, Barletta, Cagliari, Lecce, Taranto  
Soort A I : Bari, Cagliari, Chieti, Ravenna (Lugo Faenza), Trapani (Alcamo), Treviso

LUXEMBURG : Soorten A II: Wijnbouwgebieden van de Luxemburgse Moezelstreek  
en III

Nærmere oplysninger vedrørende de priser for vin (fastsatte priser og producentpriser), der er medtaget i dette dokument

## INDLEDNING

Enhedsmarkedet for vin er oprettet ved forordning (EØF) nr. 816/70 af 28.4.1970 om supplerende regler for den fælles markedsordning for vin (De Europæiske Fællesskabers Tidende, 13. årgang, nr. L 99 af 5.5.1970). Denne forordning, ændret ved forordning (EØF) nr. 1160/76 af 17.5.1976, trådte i kraft den 1. juni 1970. Den omfatter bl.a. pris- og interventionsregler og regler for samhandelen med tredjelande (artikel 1, stk. 1).

## I. PRIS- OG INTERVENTIONSREGLER

### A. FASTSATTE PRISER

På grundlag af artikel 2-4 i grundforordningen (EØF) nr. 816/70, ændret ved forordning (EØF) nr. 1160/76 fastsættes der en orienteringspris og en udløsningspris.

#### Orienteringspris (artikel 2)

Hvert år fastsættes inden den 1. august en orienteringspris for hver type bordvin, der er repræsentativ for produktionen inden for Fællesskabet, og som gælder fra den 16. december i året for fastsættelsen til den 15. december i det påfølgende år og alt efter vintypen udtrykkes enten i % vol./hl eller hl.

Denne pris fastsættes på grundlag af gennemsnittet af de producentpriser, som er konstateret på de markeder, der er beliggende i vindyrkningsområderne i Fællesskabet, i de to vinproduktionsår, der ligger forud for tidspunktet for fastsættelsen, samt på grundlag af prisudviklingen i det løbende vinproduktionsår.

#### Udløsningspris (artikel 3)

Da det er nødvendigt at sikre prisstabilisering på markederne under hensyntagen til markedssituationen og høstens kvalitet, fastsættes der hvert år en tærskelpris, som udløser interventionsordningen (benævnt: udløsningspris) for alle vintyper, for hvilke der fastsættes en orienteringspris.

### B. STØTTE TIL PRIVAT OPLAGRING (artikel 5)

Ydelse af støtte til privat oplagring er betinget af, at der i henhold til artikel 5 i forordning (EØF) nr. 816/70, afsluttes en oplagringskontrakt med interventionsorganerne.

## II. REGLERNE FOR SAMHANDEL MED TREDJELANDE

### Referencepris (artikel 9, stk. 1)

Inden for rammerne af ordningen for samhandel med tredjelande fastsættes der hvert år før den 16. december i året for fastsættelsen til den 15. december i det påfølgende år en referencepris for rødvin og for hvidvin.

Denne pris fastsættes på grundlag af orienteringspriserne for de for fællesskabsproduktionen mest repræsentative typer bordvine, med tillæg af de omkostninger, som opstår når fællesskabsvine placeres i samme afsætningsled som indførte vine. Der fastsættes ligeledes referencepriser for druesaft (herunder druemost, druemost hvis gæring er standset ved tilsætning af alkohol, vin tilsat alkohol, bestemt for destillering, hedvin) og for vine med særlige kendetegn eller som er bestemt til særlige anvendelsesformål.

### Tilbudspris franko grænse (artikel 9, stk. 2 og 3)

For hver import fastsættes der en tilbudspris franko grænse på grundlag af de foreliggende oplysninger for hvert produkt, for hvilket der fastsættes en referencepris. Der opkræves en udligningsafgift, såfremt tilbudsprisen franko grænse er lavere end referenceprisen med tillæg af tolden.

### Eksportrestitutioner (artikel 10)

I den udstrækning, det er nødvendigt for at muliggøre en i økonomisk henseende betydelig eksport på grundlag af de priser, der anvendes i den internationale handel, kan forskellen mellem disse priser og priserne i Fællesskabet udlignes ved en eksportrestitution. Denne restitution, som kan ændres inden for tidsintervallet, er eus for hele Fællesskabet. Den kan differentieres alt efter destinationen. Den ydes på begæring af den pågældende.

### III. PRISER PÅ DET INTERNE MARKED

I overensstemmelse med bestemmelserne i forordning (EØF)nr. 2108/76 af 26. august 1976, ophævet ved forordning nr. 2682/77 af 5.12.1977, fastsætter Kommissionen hver uge de i artikel 4 i forordning (EØF) nr. 816/70 omhandlede gennemsnitlige producentpriser på grundlag af gennemsnittet af de priser, der er konstateret på det eller de repræsentative markeder i hver medlemsstat, under hensyntagen til i hvor høj grad de er repræsentative, til medlemsstaternes vurderinger, alkoholindholdet og bordvinenes kvalitet.

De markedspriser, der konstateres i medlemsstaterne vedrører:

-----

FORBUNDSREPUBLIKKEN TYSKLAND: Type R III : Rheinpfalz - Rheinhessen (Hügelland)  
Type A II : Rheinpfalz (Oberhaardt), Rheinhessen (Hügelland)  
Type A III : Mosel - Rheingau

FRANKRIG: Type R I : Bastia, Beziers, Montpellier, Narbonne, Nîmes, Perpignan  
Type R II : Bastia, Brignoles  
Type A I : Bordeaux, Nantes

ITALIEN: Type R I : Asti, Firenze, Lecce, Pescara, Reggio Emilia, Treviso, Verona  
(med hensyn til lokale vine)  
Type R II : Bari, Barletta, Cagliari, Lecce, Taranto  
Type A I : Bari, Cagliari, Chieti, Ravenna (Lugo Faenza), Trapani (Alcamo),  
Treviso

LUXEMBOURG: Type A II : Vindyrkningsområdet omkring den luxembourgske del af Mosel.  
og III

PRIX MOYEN MENSUEL DES VINS DE TABLE A LA PRODUCTION  
 MONATLICHER DURCHSCHNITTSPREIS DER TAFELWEINE BEI DER ERZEUGUNG  
 AVERAGE MONTHLY PRODUCER PRICE FOR TABLE WINES  
 PREZZO MEDIO MENSILE DEI VINI DA PASTO ALLA PRODUZIONE  
 GEMIDDELDE MAANDPRIJS VAN TAFELWIJN AF PRODUCTENT  
 MÅNEDLIG GENNEMSNITSPRIS FOR BORDVIN FRA PRODUCENTEN

VINS  
 WEIN  
 WINE  
 VINO  
 WIJNEN  
 VINS

MOYENNE PONDEREE DES PRIX HEBDOMADAIRES  
 GEWOGENER DURCHSCHNITT DER WOCHENPREISE  
 WEIGHTED AVERAGE OF WEEKLY PRICES  
 MEDIA PONDERATA DEI PREZZI SETTIMANALI  
 GEWOGEN GEMIDDELDE VAN DE WEEKPRIJZEN  
 VÆGTET GENNEMSNIT AF DEN UGENTLIGE PRIS

1977 - 1978

UC-RE-UA/

	SEP	OCT	NOV	DEC	JAN	FEB	MAR	AVR	MAI	JUN	JUL	AUG	Ø
<u>Type A I - Blanc 10 à 12° - degré HL</u>													
Bordeaux	2,313	-	2,514	2,472	2,408	2,363	2,325	2,306	2,230	2,330	2,266	-	2,374
Nantes	2,086	2,262	2,480	2,452	2,437	2,456	2,411	-	2,393	2,386	-	-	2,400
Bari	1,598	1,702	1,750	1,658	1,723	1,723	1,723	1,723	1,659	1,574	1,616	1,653	1,671
Cagliari	1,765	1,883	1,876	-	1,845	1,893	-	-	-	-	-	-	1,876
Chieti	1,454	1,495	1,716	1,684	1,609	1,625	1,715	1,709	1,736	1,622	1,624	1,688	1,645
Ravenna (Lugo, Faenza)	1,600	1,732	1,842	1,830	1,791	1,816	1,821	1,845	1,798	1,731	1,764	1,779	1,775
Trapani (Alcamo)	1,558	1,678	1,765	1,612	1,634	1,602	1,597	1,612	1,575	1,522	1,550	1,597	1,594
Treviso	1,713	-	-	1,827	1,990	1,990	1,990	2,068	2,057	2,007	2,007	1,941	1,964
<u>Type A II - Blanc type Sylvaner - HL</u>													
Rheinpfalz (Oberhaardt)	43,06	43,09	29,63	30,43	32,73	31,96	32,47	30,20	28,62	26,93	25,69	33,11	32,44
Rheinhessen (Hügelland)	-	-	-	31,60	35,42	34,71	-	31,56	28,88	26,75	28,79	32,66	30,63
La région viticole de la Moselle luxembourgeoise	-	-	-	-	-	-	-	-	-	-	-	-	-
<u>Type A III - Blanc type Riesling - HL</u>													
Mosel-Rheingau	-	-	-	42,20	40,30	39,07	38,09	37,36	35,66	34,23	35,71	42,94	38,35
La région viticole de la Moselle luxembourgeoise	-	-	-	-	-	-	-	-	-	-	-	-	-

PRIX MOYEN MENSUEL DES VINS DE TABLE A LA PRODUCTION  
 MONATLICHER DURCHSCHNITTSPREIS DER TAFELWEINE BEI DER ERZEUGUNG  
 AVERAGE MONTHLY PRODUCER PRICE FOR TABLE WINES  
 PREZZO MEDIO MENSILE DEI VINI DA PASTO ALLA PRODUZIONE  
 GEMIDDELDE MAANDPRIJS VAN TAFELWIJN AF PRODUCTENT  
 MÅNEDLIG GENNEMSNITSPRIS FOR BORDVIN FRA PRODUCENTEN

VINS  
 WEIN  
 WINE  
 VINO  
 WIJNEN  
 VINS

MOYENNE PONDEREE DES PRIX HEBDOMADAIRES  
 GEWOGENER DURCHSCHNITT DER WOCHENPREISE  
 WEIGHTED AVERAGE OF WEEKLY PRICES  
 MEDIA PONDERATA DEI PREZZI SETTIMANALI  
 GEWOGEN GEMIDDELDE VAN DE WEEKPRIJZEN  
 VÆGTET GENNEMSNIT AF DEN UGENTLIGE PRIS

1977 - 1978

UC-RE-UA/

	SEP	OCT	NOV	DEC	JAN	FEB	MAR	AVR	MAI	JUN	JUL	AUG	Ø
<u>Type R I - Rouge 10 à 12° - degré HL</u>													
Bastia	2,134	2,017	2,093	2,260	2,245	2,170	2,331	2,200	-	2,430	2,283	2,088	2,170
Béziers	1,948	2,012	2,030	2,045	2,167	2,123	2,111	2,091	2,082	2,036	2,063	2,114	2,069
Montpellier	1,964	1,985	2,026	2,054	2,125	2,119	2,088	2,055	2,104	2,034	2,026	2,094	2,065
Narbonne	2,006	2,040	2,080	2,131	2,175	2,160	2,157	2,131	2,086	2,082	2,085	2,139	2,113
Nîmes	1,936	1,989	1,986	2,013	2,124	2,094	2,120	2,048	2,080	2,019	2,000	2,072	2,047
Perpignan	2,129	2,056	2,214	2,262	2,235	2,160	2,233	2,181	2,157	2,163	2,107	2,135	2,175
Asti	1,931	-	2,347	2,267	2,194	2,194	2,150	2,199	2,111	2,067	2,146	2,190	2,145
Firenze	1,590	1,659	1,781	1,864	1,818	1,887	1,903	1,903	1,883	1,825	1,904	1,962	1,778
Lecce	-	-	-	-	-	-	-	-	-	-	-	-	-
Pescara	1,558	-	-	-	-	-	-	-	1,665	1,642	-	-	1,594
Reggio Emilia	1,765	1,765	1,765	1,831	1,918	2,116	2,136	2,136	2,091	2,051	2,136	2,144	1,970
Treviso	1,610	-	-	1,772	1,783	1,796	1,772	1,858	1,888	1,825	1,825	1,895	1,801
Verona (pour Les vins locaux)	1,757	1,898	1,982	2,077	1,944	1,943	1,966	1,966	1,971	1,904	1,869	1,893	1,927
<u>Type R II - Rouge 13 à 14° - degré HL</u>													
Bastia	2,036	2,063	2,093	2,299	2,319	2,352	2,441	2,200	2,222	2,258	2,212	2,198	2,152
Brignoles	-	-	-	-	-	-	-	-	-	-	-	-	-
Bari	1,945	2,061	2,179	2,160	2,087	2,087	2,087	2,087	2,024	1,962	1,962	1,962	2,060
Barletta	1,950	2,060	2,179	2,156	2,087	2,087	2,087	2,087	2,025	1,962	1,962	1,962	2,060
Cagliari	1,996	1,959	2,492	-	1,845	1,864	-	-	-	-	-	-	1,980
Lecce	-	-	2,129	-	-	-	2,025	-	-	-	-	-	2,073
Taranto	1,817	1,900	-	2,172	2,065	2,030	2,055	2,039	1,970	1,963	2,007	-	2,017
<u>Type R III - Rouge, de Portu- gais - HL</u>													
Rheinpfalz-Rheinessen (Hügelland)	-	39,64	-	-	-	-	31,02	-	52,16	-	24,91	38,46	38,93

PRIX REPRESENTATIFS COMMUNAUTAIRES DES DIFFERENTS TYPES DE VIN DE TABLE A LA PRODUCTION  
 DURCHSCHNITTSPREISE UND REPRESENTATIVPREISE FÜR TAFELWEINARTEN AUF DEN VERSCHIEDENEN HANDELSPLÄTZEN  
 AVERAGE PRICES AND REPRESENTATIVE PRICES FOR TABLE WINES AT THE VARIOUS MARKETING CENTRES  
 PREZZI MEDI E PREZZI RAPPRESENTATIVI DEI TIPI DI VINO DA PASTO SUI DIFFERENTI CENTRI DI COMMERCIALIZZAZIONE  
 GEMIDDELDE PRIJZEN EN REPRESENTATIEVE PRIJZEN VAN TAFELWIJNSOORTEN OP DE VERSCHILLENDE COMMERCIALISATIECENTRA  
 GENNEMSNITSPRISER OG REPRÆSENTATIVE PRISER FOR BORDVINSTYPER PÅ DE FORSKELLIGE AFSÆTNINGSCENTRE

VINS  
 WEIN  
 WINE  
 VINO  
 WIJNEN  
 VINS

Places de commercialisation	1) 1973/74	1) 1974/75	1) 1975/76	1) 1976/77	1) 1977/78								
<b>Type A I - Blanc 10 à 12° - degré HL</b>													
Bordeaux	1,587	1,621	1,643	1,743	2,374								
Nantes	1,478	1,473	1,595	1,594	2,400								
Bari	1,461	1,093	1,326	1,598	1,671								
Cagliari	1,594	1,214	1,314	1,610	1,876								
Chieti	1,400	1,115	1,246	1,431	1,645								
Ravenna (Lugo, Faenza)	1,671	1,284	1,443	1,574	1,775								
Trapani (Alcamo)	1,383	1,172	1,295	1,601	1,594								
Treviso	1,791	1,443	1,525	1,741	1,964								
<b>Type A II - Blanc type Sylvaner - HL</b>													
Rheinpfalz (Oberhaardt)	17,52	19,69	22,71	37,30	32,44								
Rheinhessen (Hügelland)	21,79	21,12	24,15	65,57	30,63								
La région viticole de la Moselle Luxembourgeoise	45,85	p.c.	48,00	p.c.	p.o.								
<b>Type A III - Blanc type Riesling - HL</b>													
Mosel-Rheingau	33,37	31,20	32,03	48,33	38,35								
La région viticole de la Moselle Luxembourgeoise	p.c.	p.c.	p.c.	p.c.	p.o.								

1) moyenne pondérée

2) à partir de mars 1974

PRIX REPRESENTATIFS COMMUNAUTAIRES DES DIFFERENTS TYPES DE VIN DE TABLE A LA PRODUCTION  
 DURCHSCHNITTSPREISE UND REPRESENTATIVPREISE FÜR TAFELWEINARTEN AUF DEN VERSCHIEDENEN HANDELSPLÄTZEN  
 AVERAGE PRICES AND REPRESENTATIVE PRICES FOR TABLE WINES AT THE VARIOUS MARKETING CENTRES  
 PREZZI MEDI E PREZZI RAPPRESENTATIVI DEI TIPI DI VINO DA PASTO SUI DIFFERENTI CENTRI DI COMMERCIALIZZAZIONE  
 GEMIDDELDE PRIJZEN EN REPRESENTATIEVE PRIJZEN VAN TAFELWIJNSOORTEN OP DE VERSCHILLENDE COMMERCIALISATIECENTRA  
 GENNEMSNITSPRISER OG REPRÆSENTATIVE PRISER FOR BORDVINSTYPER PÅ DE FORSKELLIGE AFSÆTNINGSCENTRE

VINS  
 WEIN  
 WINE  
 VINO  
 WIJNEN  
 VINS

UC-RE-JA/

Places de commercialisation	1) 1973/74	1) 1974/75	1) 1975/76	1) 1976/77	(1) 1977/78								
<b>Type R I - Rouge 10 à 12° - degré HL</b>													
Bastia	p.c.	p.c.	p.c.	1,975	2,170								
Béziers	1,592	1,607	1,811	1,927	2,069								
Montpellier	1,586	1,606	1,782	1,940	2,065								
Narbonne	1,603	1,648	1,850	1,951	2,113								
Nîmes	1,601	1,597	1,734	1,908	2,047								
Perpignan	1,646	1,641	1,830	2,062	2,175								
Asti	2,137	1,717	1,632	1,820	2,145								
Firenze	2,032	1,286	1,489	1,633	1,778								
Lecce	p.c.	1,472	1,430	1,638	p.c.								
Pescara	1,636	1,290	1,340	1,564	1,594								
Reggio Emilia	1,931	1,525	1,607	1,774	1,970								
Treviso	1,800	1,441	1,494	1,586	1,801								
Verona (pour les vins locaux)	1,889	1,470	1,554	1,799	1,927								
<b>Type R II - Rouge 13 à 14° - degré HL</b>													
Bastia	p.c.	p.c.	p.c.	1,960	2,152								
Brignoles	p.c.	p.c.	p.c.	p.c.	p.c.								
Bari	1,929	1,560	1,562	1,956	2,060								
Barletta	2,029	1,518	1,560	1,973	2,060								
Cagliari	2,119	1,566	1,735	2,118	1,980								
Lecce	p.c.	1,571	1,517	1,904	2,073								
Taranto	1,768	1,543	1,535	1,885	2,017								
<b>Type R III - Rouge, de Portugais - HL</b>													
Rheinfalz-Rheinhessen (Hügelland)	2) 16,98	17,00	19,49	31,96	38,93								

1) moyenne pondérée

2) à partir de mars 1974

233

235

**Salgs- og abonnementskontorer · Vertriebsbüros · Sales Offices  
Bureaux de vente · Uffici di vendita · Verkoopkantoren**

**Belgique - België**

*Moniteur belge* — *Belgisch Staatsblad*

Rue de Louvain 40-42 —  
Leuvensestraat 40-42  
1000 Bruxelles — 1000 Brussel  
Tél. 512 00 26  
CCP 000-2005502-27  
Postrekening 000-2005502-27

*Sous-dépôts* — *Agentschappen*:

Librairie européenne — Europese  
Boekhandel  
Rue de la Loi 244 — Wetstraat 244  
1040 Bruxelles — 1040 Brussel

CREDOC

Rue de la Montagne 34 - Bte 11 —  
Bergstraat 34 - Bus 11  
1000 Bruxelles — 1000 Brussel

**Danmark**

*J.H. Schultz* — *Boghandel*

Møntergade 19  
1116 København K  
Tlf. (01) 14 11 95  
Girokonto 200 1195

*Underagentur*:

Europa Bøger  
Gammel Torv 6  
Postbox 137  
1004 København K  
Tlf. (01) 14 54 32

**BR Deutschland**

*Verlag Bundesanzeiger*

Breite Straße — Postfach 10 80 06  
5000 Köln 1  
Tel. (0221) 21 03 48  
(Fernschreiber: Anzeiger Bonn  
8 882 595)  
Postcheckkonto 834 00 Köln

**France**

*Service de vente en France des publica-  
tions des Communautés européennes*

*Journal officiel*

26, rue Desaix  
75732 Paris Cedex 15  
Tél. (1) 578 61 39 — CCP Paris 23-96

*Sous-agent*

D.E.P.P. — Maison de l'Europe  
37, rue des Francs-Bourgeois  
75004 Paris  
Tél.: 887 96 50

**Ireland**

*Government Publications*

Sales Office  
G.P.O. Arcade  
Dublin 1

or by post from

*Stationery Office*

Beggar's Bush  
Dublin 4  
Tel. 68 84 33

**Italia**

*Libreria dello Stato*

Piazza G. Verdi 10  
00198 Roma — Tel. (6) 8508  
Telex 62008  
CCP 1/2640

*Agenzia*

Via XX Settembre  
(Palazzo Ministero del tesoro)  
00187 Roma

**Grand-Duché  
de Luxembourg**

*Office des publications officielles  
des Communautés européennes*

5, rue du Commerce  
Boîte postale 1003 — Luxembourg  
Tél. 49 00 81 — CCP 19190-81  
Compte courant bancaire:  
BIL 8-109/6003/300

**Nederland**

*Staatsdrukkerij- en uitgeverijbedrijf*

Christoffel Plantijnstraat, 's-Gravenhage  
Tel. (070) 62 45 51  
Postgiro 42 53 00

**United Kingdom**

*H.M. Stationery Office*

P.O. Box 569  
London SE1 9NH  
Tel. (01) 928 69 77, ext. 365  
National Giro Account 582-1002

**United States of America**

*European Community Information  
Service*

2100 M Street, N.W.  
Suite 707  
Washington, D.C. 20 037  
Tel. (202) 862 95 00

**Schweiz - Suisse - Svizzera**

*Librairie Payot*

6, rue Grenus  
1211 Genève  
Tél. 31 89 50  
CCP 12-236 Genève

**Sverige**

*Librairie C.E. Fritze*

2, Fredsgatan  
Stockholm 16  
Postgiro 193, Bankgiro 73/4015

**España**

*Librería Mundi-Prensa*

Castelló 37  
Madrid 1  
Tel. 275 46 55

**Andre lande · Andere Länder · Other countries · Autres pays · Altri paesi · Andere landen**

Kontoret for De europæiske Fællesskabers officielle Publikationer · Amt für amtliche Veröffentlichungen der Europäischen Gemeinschaften · Office for Official Publications of the European Communities · Office des publications officielles des Communautés européennes · Ufficio delle pubblicazioni ufficiali delle Comunità europee · Bureau voor officiële publikaties der Europese Gemeenschappen

Luxembourg 5, rue du Commerce Boîte postale 1003 Tél. 49 00 81 · CCP 19 190-81 Compte courant bancaire BIL 8-109/6003/300



- DK = Landbrugsmarkeder: Priser — a) Vegetabiliske produkter — b) Animalske produkter.  
 DE = Agrarmärkte: Preise — a) Pflanzliche Produkte — b) Tierische Produkte.  
 FR = Marchés agricoles: Prix — a) Produits végétaux — b) Produits animaux.  
 IT = Mercati agricoli: Prezzi — a) Prodotti vegetali — b) Prodotti animali.  
 NL = Landbouwmarkten: Prijzen — a) Plantaardige produkten. — b) Dierlijke produkten.  
 EN = Agricultural markets: Prices — a) Vegetables products — b) Livestock products.

	BFR	DKR	DM	FF	LIT	HFL	UKL	USD
Marchés agricoles a + b	1.800,—	315,—	114,—	254,—	48.100,—	124,—	29.50	58.00
a) Produits végétaux	1.100,—	192,50	70,—	155,—	29.400,—	76,—	18.00	35.50
b) Produits animaux	1.100,—	192,50	70,—	155,—	29.400,—	76,—	18.00	35.50
Numéro isolé a ou b	130,—	23,—	8,—	19,—	3.700,—	9,—	2.00	4.00



KONTORET FOR DE EUROPÆISKE FÆLLESSKABERS OFFICIELLE PUBLIKATIONER  
 AMT FÜR AMTLICHE VERÖFFENTLICHUNGEN DER EUROPÄISCHEN GEMEINSCHAFTEN  
 OFFICE DES PUBLICATIONS OFFICIELLES DES COMMUNAUTÉS EUROPÉENNES  
 UFFICIO DELLE PUBBLICAZIONI UFFICIALI DELLE COMUNITÀ EUROPEE  
 BUREAU VOOR OFFICIËLE PUBLIKATIES DER EUROPESE GEMEENSCHAPPEN  
 OFFICE FOR OFFICIAL PUBLICATIONS OF THE EUROPEAN COMMUNITIES

ISBN 92-826-1311-4