

Rapport de J. BISSERY

**L'OPINION DES FRANÇAIS  
SUR LE MARCHÉ COMMUN  
ET L'UNIFICATION EUROPÉENNE  
DE 1950 A 1968**

A la demande du SERVICE DE PRESSE ET D'INFORMATION DES COMMUNAUTÉS EUROPEENNES, l'Institut Français d'Opinion Publique présente dans ce document une synthèse des résultats obtenus à différentes questions posées à des échantillons nationaux, représentatifs de la population française âgée de 20 ans et plus, sur les thèmes du MARCHÉ COMMUN et de l'UNIFICATION EUROPEENNE, dans le cadre d'enquêtes effectuées entre 1950 et 1968.

69-70

## SOMMAIRE

	Pages...	
	<u>Texte</u>	<u>Tableaux</u>
<u>CHAPITRE I - ATTITUDE GENERALE DES FRANCAIS A L'EGARD DES EFFORTS D'UNIFICATION EUROPEENNE.....</u>	1 à 7	43 à 47
<u>CHAPITRE II - L'INFORMATION SUR LES COMMUNAUTES EUROPEENNES .....</u>	8 à 10	48 à 57
1. L'information sur la CECA .....	8	48 à 51
2. L'information sur le Marché Commun .....	9 et 10	52 à 56
3. L'information sur l'Euratom .....	10	57
<u>CHAPITRE III - L'ATTITUDE A L'EGARD DES REALISATIONS COMMUNAUTAIRES .....</u>	11 à 21	58 à 88
1. L'adhésion de principe aux Communautés ...	11 à 13	58 à 68
a) La CECA .....	11 et 12	58 à 61
b) Le Marché Commun .....	12 et 13	62 à 66
c) L'Euratom .....	13	67 et 68
2. L'influence du Marché Commun sur l'économie française .....	13 à 21	69 à 88
a) Le Marché Commun et l'économie française en général .....	13 à 16	69 à 77
b) Les effets du Marché Commun sur l'agriculture en France .....	17	78 à 80
c) L'influence comparée du Marché Commun sur l'agriculture et l'industrie .....	18 à 20	81 à 86
d) L'influence du Marché Commun sur le niveau de vie des Français .....	21	87 et 88
<u>CHAPITRE IV - L'ELARGISSEMENT DU MARCHE COMMUN ...</u>	22 et 23	89 à 100
1. L'attitude à l'égard de l'extension du Marché Commun .....	22 et 23	89 à 94
2. L'entrée de la Grande-Bretagne dans les Communautés Européennes .....	23	95 à 100
<u>CHAPITRE V - L'UNIFICATION POLITIQUE EUROPEENNE ..</u>	24 à 35	101 à 111
1. La supranationalité .....	24 à 29	101 à 105
2. La progression et le terme de l'Europe Unie .....	30	106 à 108
3. L'Europe intégrée et les Etats-Unis .....	31 à 35	109 à 111

## SOMMAIRE (suite)

	Pages...	
	<u>Texte</u>	<u>Tableaux</u>
<u>CHAPITRE VI - LA SECURITE EUROPEENNE</u> .....	36 et 37	112 à 117
1. L'Armée européenne .....	36 et 37	112 à 115
2. L'Europe et les deux grandes puissances..	37	116 et 117
<u>CHAPITRE VII - LA Ve REPUBLIQUE ET L'EUROPE</u> .....	38 à 40	118 à 127
1. Le Général de Gaulle et l'Europe .....	38 et 39	118 à 123
2. Le Gouvernement et l'Europe .....	39 et 40	124 à 126
3. Les partis et l'Europe .....	40	127
<u>CHAPITRE VIII - L'IMPLICATION EUROPEENNE</u> .....	41 et 42	128 à 132
<u>TABLEAUX DE RESULTATS</u> .....		43 à 134

## CHAPITRE I

---

CHAPITRE I : L'ATTITUDE GENERALE DES FRANCAIS A L'EGARD DES EFFORTS D'UNIFI-  
CATION EUROPEENNE

(1)

p.43

Depuis la fin de la guerre, le principe de l'unification européenne a toujours joui d'une large faveur dans le public français.

graphique p. 4

L'évolution des attitudes a cependant été marquée depuis 1947 par des hauts et des bas. C'est en 1955 que le principe de l'unification européenne a le moins de partisans et c'est en 1964 qu'il en compte le plus.

En 1955, les opinions des Français reflètent l'indécision de leurs responsables (en novembre 45 % de partisans, 43 % d'indécis) : rappelons que ceux-ci venaient de faire échouer la première tentative d'unification européenne dont-ils étaient eux-mêmes les auteurs : la C.E.D.

En mai 1957 au moment de la signature des traités de Rome, on remarque également un certain fléchissement de la popularité de l'idée européenne dans l'opinion : on se souvient que la légitimité de ces traités était alors contestée par des groupes politiques de tendances diverses.

Au début de l'année 1964, la prise de position quasi unanime des Français à l'égard des efforts d'unification (80 % de partisans) fait suite à la campagne de presse bien orchestrée qui a accompagné à la fin de 1963 l'adoption de la plupart des règlements de la politique agricole commune, marquant le départ effectif de l'Europe Verte.

Il est intéressant de constater que les vicissitudes de l'idée européenne au cours de ces vingt années semblent se traduire bien davantage par un flottement et une indétermination que par une opposition déclarée.

Rappelons ici quelques tendances de l'opinion, enregistrées aux moments les plus critiques de l'unification européenne.

---

(1) Dans la marge figurent les numéros des pages des tableaux de référence.

p. 46 et 47

En Février 1955, 19 % seulement des partisans de l'unification européenne sont d'avis qu'elle a fait des progrès depuis un an. A la fin de l'année 1955, 9 % seulement déclarent "qu'ils ont vu leur espoir augmenter". Mais si les optimistes se font rares, le nombre de ceux qui manifestent une volonté européenne est assez important chez les gens informés : 30 % d'entre eux déclarent "qu'il faut faire de plus grands efforts pour unifier l'Europe".

p. 47

En Mai 1957, les Français sont peu enclins à se prononcer sur l'importance de l'étape que représentent les traités du Marché Commun et l'Euratom sur le chemin de l'unification politique : 54 % sont indécis, 24 % pensent qu'il s'agit là d'une étape importante.

p. 43 à 45

Les graphiques (pages 4 à 8) illustrant la proportion des partisans de l'unification européenne au sein des groupes socio-démographiques permettent d'observer l'évolution suivante entre 1950 et 1967 :

#### Selon l'âge

Les gens d'âge moyen sont les partisans de l'Europe les plus constants depuis 1954 ; les jeunes, après s'être montrés les moins positifs à la période critique de 1955, sont par la suite et particulièrement depuis 1962, les plus nombreux à affirmer leur soutien à l'Europe.

#### Selon la profession du chef de ménage

C'est l'évolution des attitudes des agriculteurs qui présente la plus remarquable variation : les agriculteurs, plus partisans que la moyenne de la population jusqu'en 1955 sont devenus la catégorie la moins favorable aux efforts d'unification à partir de cette époque.

Les cadres supérieurs et les professions libérales montrent un degré d'adhésion très supérieur à la moyenne : c'est chez les employés et les cadres moyens que l'on rencontre ensuite le plus de partisans (sauf en 1956 et 1957), puis chez les industriels et les commerçants.

Les personnes inactives, après avoir été réticentes jusqu'en 1956 ont perdu de leur hostilité à l'égard de l'Europe.

Les ouvriers, toujours les moins portés à se prononcer sur ce sujet, ont tendance à prendre une position plus favorable depuis 1962.

Selon le niveau d'études

Après avoir donné lieu à un simple clivage en deux groupes lors de ses débuts, l'intégration européenne jouit à présent d'une faveur plus directement croissante avec le niveau d'instruction : en effet, de 1954 à 1956, cette faveur est égale chez les individus pourvu qu'ils aient poursuivi leurs études au-delà du primaire ; depuis 1957, l'adhésion apparaît plus répandue à mesure que s'élève le niveau d'études du primaire au supérieur.

Selon le niveau de revenus

L'adhésion de principe à l'unification européenne est corrélée avec le niveau de revenus : les Français sont d'autant plus "européens" que leur niveau de revenus est élevé.

Selon les préférences politiques

L'évolution la plus intéressante est celle des sympathisants communistes ; ils se déclarent en majorité hostiles à l'Europe jusqu'en 1957, puis à partir de 1962, ils s'y déclarent à une large majorité favorables.

Les M.R.P. et les P.D.M. demeurent les plus fidèles supporters de l'idée européenne au cours des années.

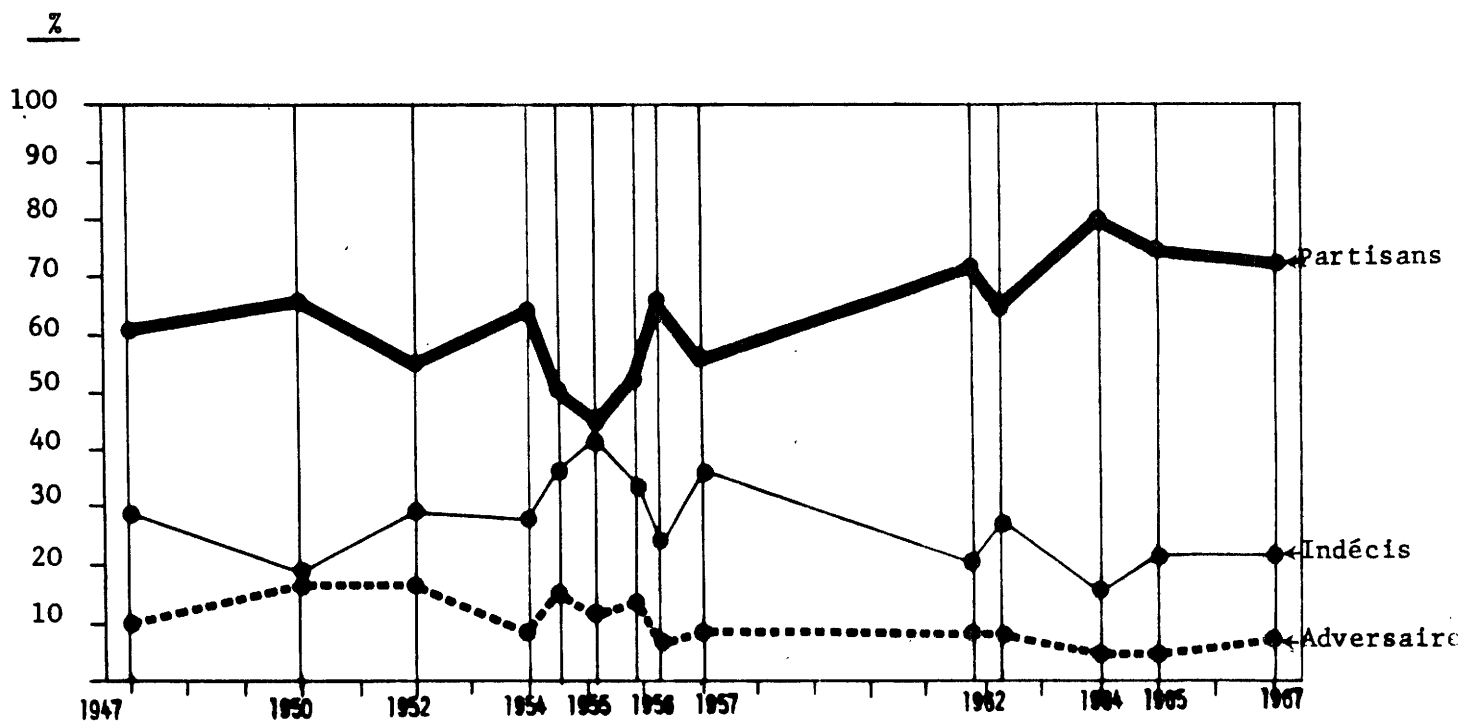
On constate finalement qu'en 1967, l'appartenance à un parti n'a que peu d'influence sur l'adhésion de principe à l'Europe.

En conclusion, on peut dire qu'après avoir été très contrastées au début de l'ère européenne, les attitudes tendent, semble-t-il, depuis quelques années à converger vers une prise de position favorable. L'unification européenne jouit d'un consensus de plus en plus large.

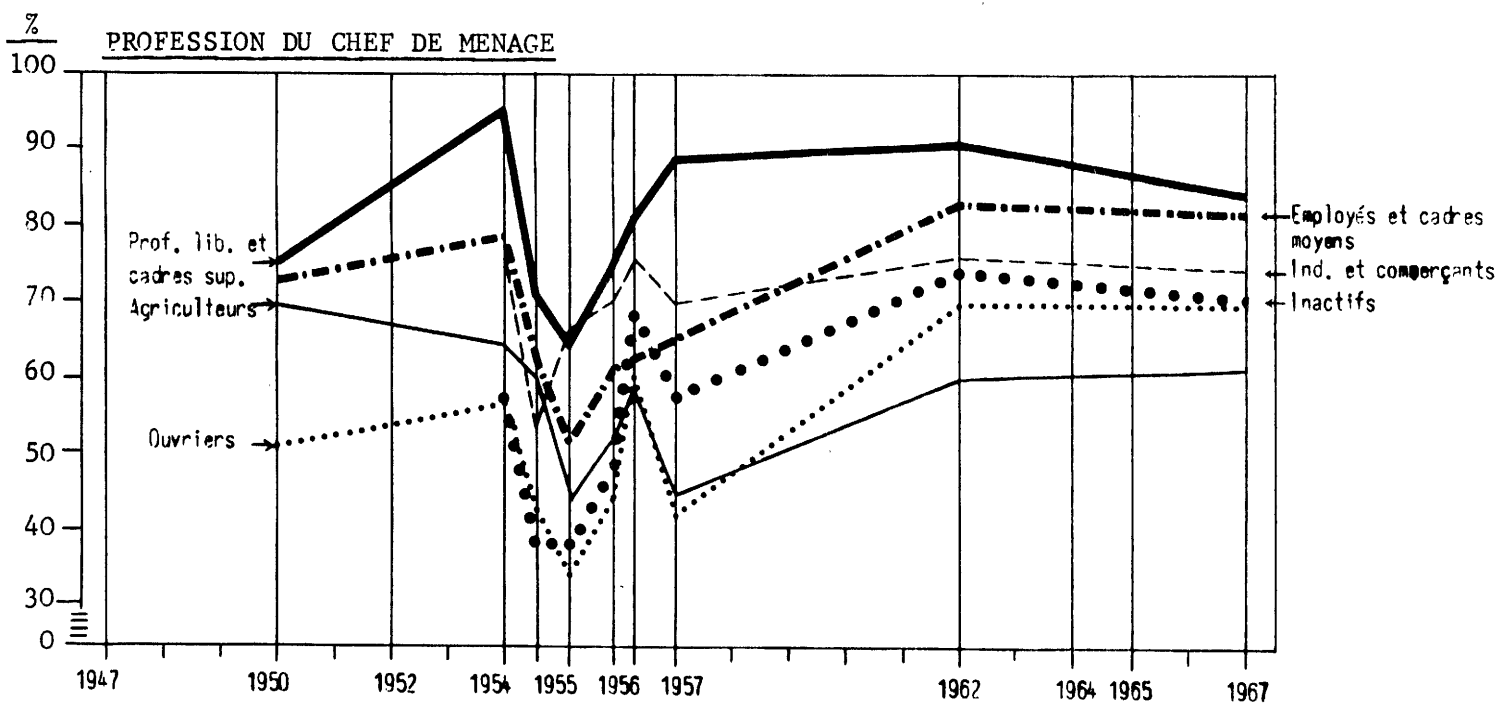
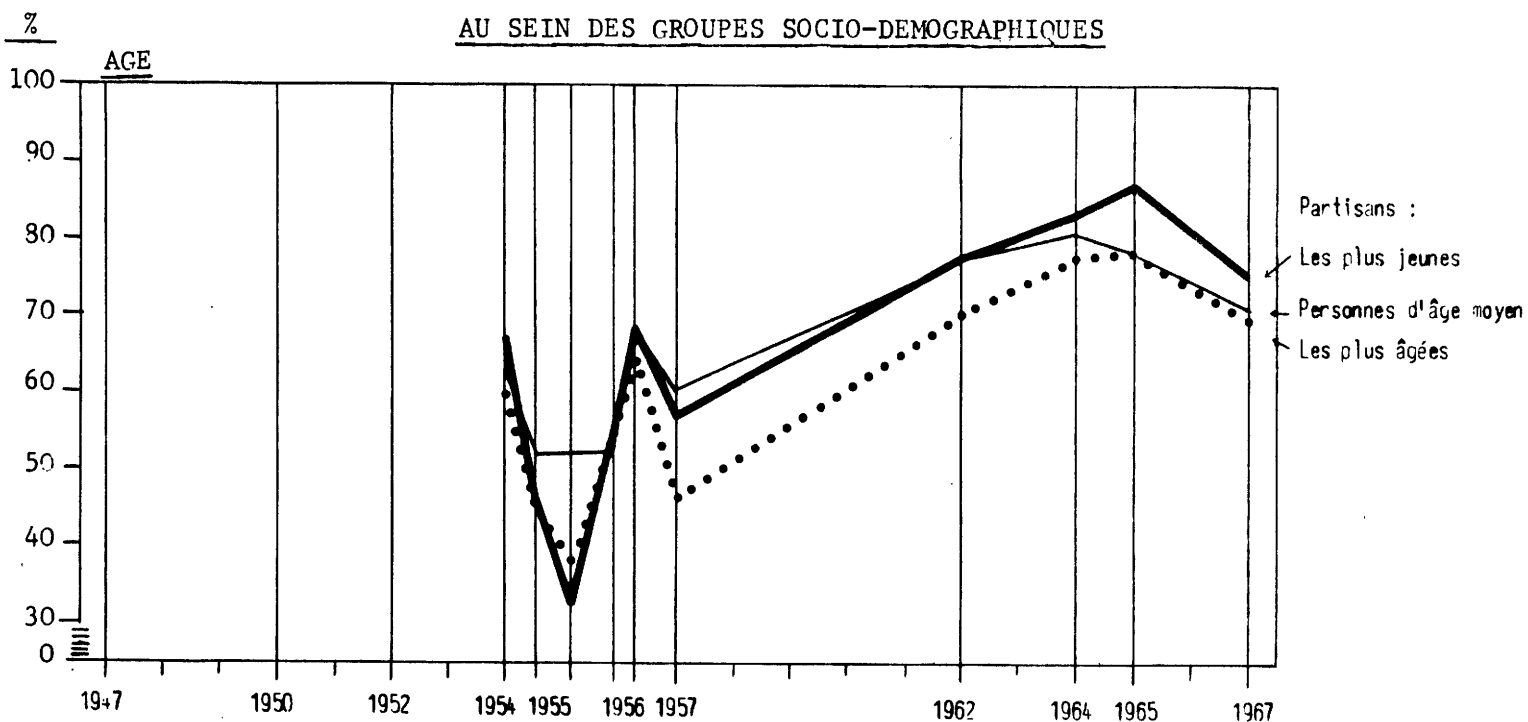


EVOLUTION DES PARTISANS DE L'UNIFICATION EUROPEENNE

dans l'ensemble de la population nationale

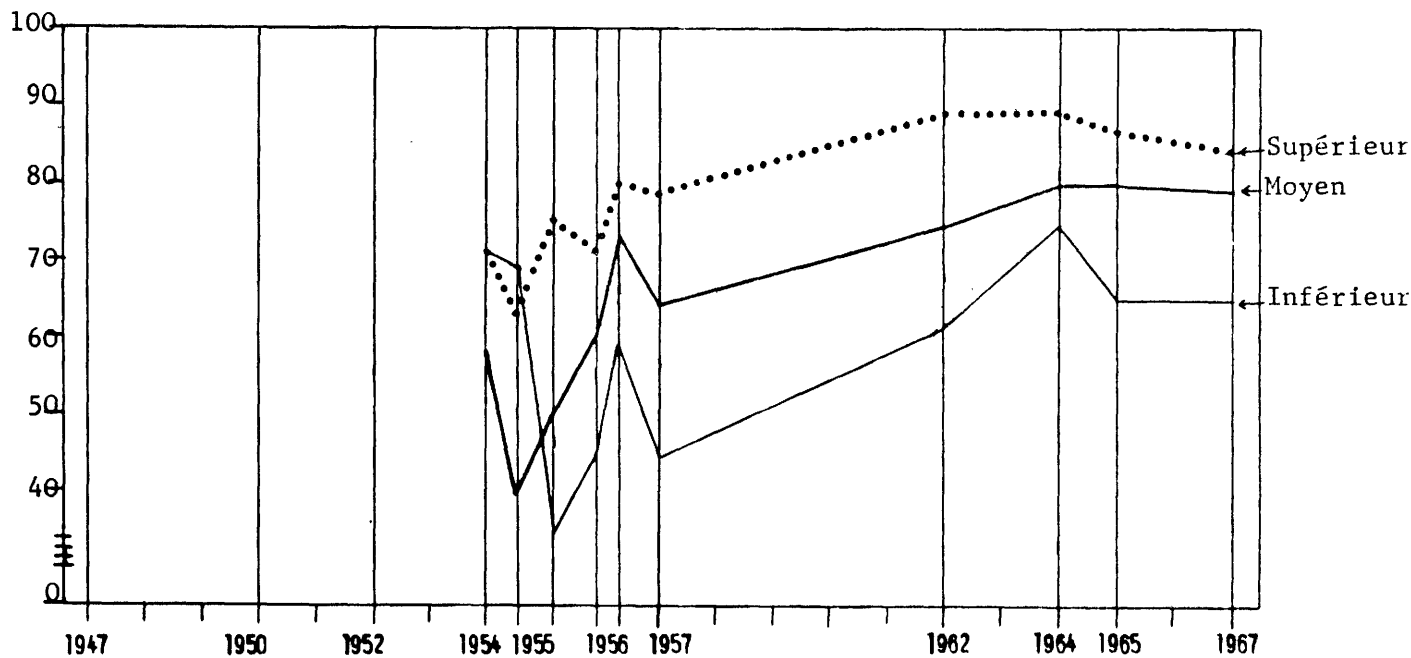


EVOLUTION DES PARTISANS DE L'UNIFICATION EUROPEENNE  
AU SEIN DES GROUPES SOCIO-DEMOGRAPHIQUES

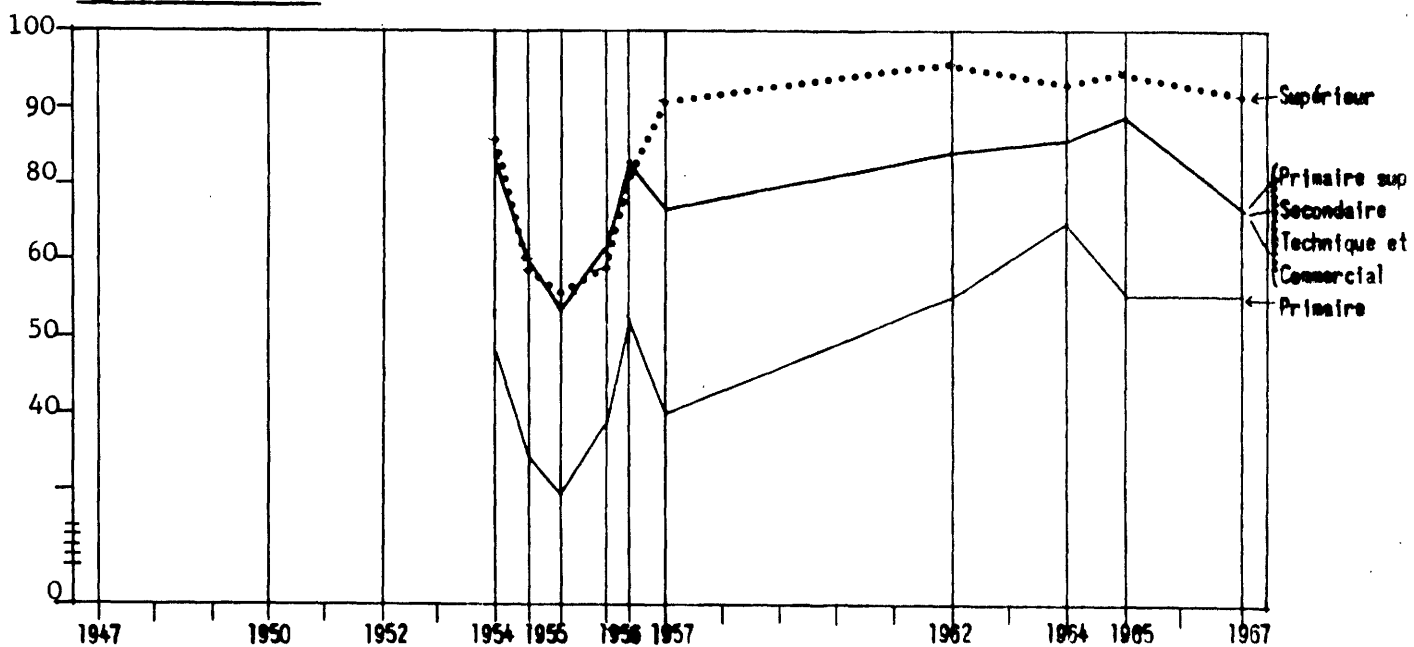


%

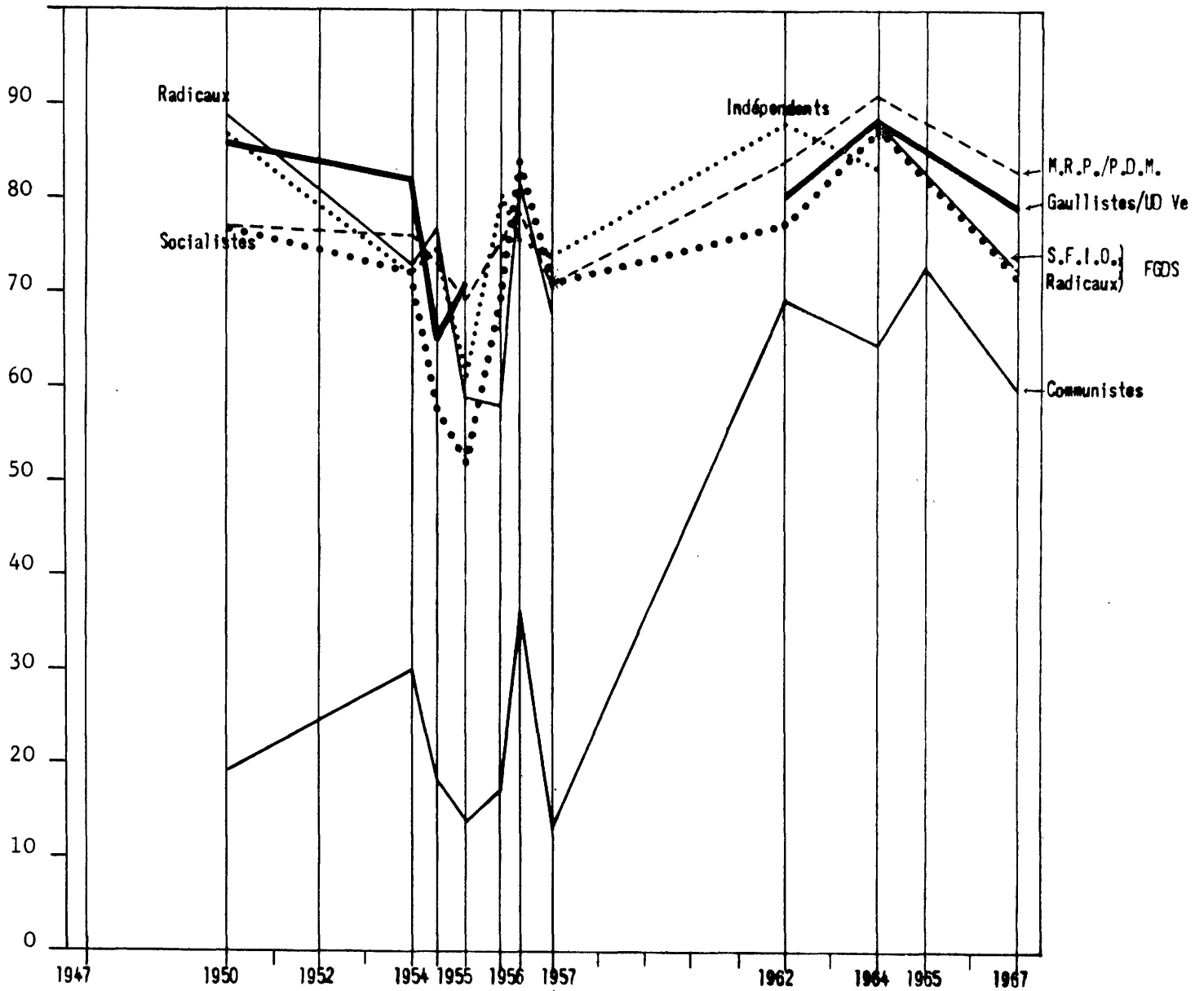
NIVEAU DE REVENUS



% NIVEAU D'ETUDES



% PREFERENCES POLITIQUES



## CHAPITRE II

---

CHAPITRE II : L'INFORMATION SUR LES COMMUNAUTES EUROPEENNES

1. L'INFORMATION SUR LA C.E.C.A.

p. 48

En octobre 1950, 6 mois après qu'ait été rendu public le Plan Schumann, un peu plus d'un Français sur deux a entendu parler de la Communauté Européenne du Charbon et de l'Acier sous le nom de "Plan Schumann".

C'est en septembre 1952, alors que la Haute Autorité est à l'oeuvre depuis le début de l'année que sa notoriété est la plus grande : la C.E.C.A. est connue de près de 9 Français sur 10.

En 1953 et en 1954, la notoriété de la C.E.C.A. amorce une certaine baisse. Elle demeure cependant très élevée au cours de ces deux années, puisque les 3/4 du public sont informés.

p. 49 et 50

On remarque en 1954 que de nombreuses personnes connaissent deux ou trois des différentes appellations de la C.E.C.A. (Haute Autorité, Plan Schumann, Pool Charbon Acier) et trois sur dix les connaissent toutes.

Un Français sur deux lit ou entend des informations sur la C.E.C.A. au moins de temps en temps ; 22 % ont lu récemment quelque chose dans les journaux et 11 % ont vu quelque chose au cinéma.

Le public fait preuve d'une information plus formelle que concrète. Alors que les 3/4 du public sont informés de l'existence de la C.E.C.A., un petit nombre seulement peut donner des précisions sur son organisation et est capable d'en indiquer à la fois les pays membres, son siège et le nom de son président. Par contre, la moitié du public est en mesure de formuler spontanément un objectif répondant à la création de la C.E.C.A. . Il s'agit plus souvent de buts techniques et économiques que de buts politiques ou idéologiques.

p. 51

En 1967, 6 Français sur 10 se souviennent avoir entendu parler de la C.E.C.A.

2. L'INFORMATION SUR LE MARCHÉ COMMUN

p. 52

La notoriété du Marché Commun ne va cesser de croître à partir de la signature du traité de Rome.

De janvier 1958 à janvier 1962, le nombre de ceux qui peuvent donner des précisions sur ce qu'est le Marché Commun croît nettement : alors qu'en 1958, un tiers pouvait dire ce qu'il en était, en 1962 plus des 2/3 en sont capables.

En janvier 1963, le Marché Commun est connu de la quasi totalité de la population française.

p. 53

En 1962, pour une majorité de Français (61 %), la Communauté Européenne n'a pas qu'une existence nominale. En effet, 22 % des Français témoignent d'une information bien structurée portant sur les noms des Communautés Européennes, les grands problèmes actuels de la Communauté et les résultats acquis pour l'unification de l'Europe ; 30 % peuvent répondre sur un ou deux de ces trois points, leur information ayant toujours un certain contenu relativement concret, concernant soit les réalisations européennes, soit les problèmes "brûlants" ; seulement 18 % font preuve d'une information toute formelle.

La ventilation de ces réponses par catégories professionnelles indique que ce sont les industriels, les professions libérales et les cadres supérieurs qui bénéficient de loin de l'information la plus structurée. Ce sont les salariés agricoles qui sont le moins bien informés.

p. 54

- Les agriculteurs qui ne sont pas des mieux informés en général, le sont cependant en ce qui les concerne directement : en février 1962, 67 % d'entre eux sont au courant des accords de Bruxelles concernant l'entrée de l'agriculture dans le Marché Commun.

- On remarque que l'ensemble de la population se tient au courant de l'actualité communautaire : en décembre 1963, plus des deux-tiers de la population savent que les négociations qui se déroulent à Bruxelles portent sur les problèmes agricoles.

a-  
p. 55

En Octobre 1964, une proportion plus faible mais cependant importante (52 %) sait que c'est à cause des problèmes agricoles que la France a envisagé son retrait du Marché Commun.

p. 56

En juin 1965, cependant on s'aperçoit que la connaissance de l'organisation du Marché Commun n'est pas très précise ; alors que la presque totalité des Français semblent être informés de l'existence du Marché Commun, un tiers seulement peut indiquer exactement les 5 partenaires de la France et peut indiquer approximativement à quelle date les droits de douane sur les produits industriels entre les Six doivent être entièrement supprimés.

En 1967, on note que le Marché Commun sous son appellation exacte C.E.E. (Communauté Economique Européenne) n'est connu que d'une personne sur deux.

ment  
s  
ts  
e-  
it  
p. 57

### 3. L'INFORMATION SUR L'EURATOM

La notoriété de l'EURATOM est moins répandue que celle des deux autres Communautés : en 1956, 57 % des Français déclarent avoir entendu parler de l'EURATOM, mais à peine plus du quart des Français sont capables de préciser un tant soit peu de quoi il s'agit.

le  
irs  
de  
c-  
-  
ent

Mesurée pour la dernière fois en 1957, la notoriété de l'EURATOM se révélait en baisse par rapport à l'année précédente.



## CHAPITRE III

---

CHAPITRE III : L'ATTITUDE A L'EGARD DES REALISATIONS COMMUNAUTAIRES

1. L'ADHESION DE PRINCIPE AUX COMMUNAUTES

p. 58

a). La C.E.C.A.

En octobre 1950, la plupart des Français hésitent à se prononcer sur la valeur du Plan Schumann : 6 personnes sur 10 s'abstiennent de le faire. Cependant, la Haute Autorité compte déjà plus de partisans que d'adversaires et ce courant favorable s'amplifiera au cours des années suivantes.

On remarque que les Français sont d'autant plus favorables à la C.E.C.A. qu'ils sont informés sur ce qu'elle représente pour la France : en 1952, alors que 46 % des personnes interrogées n'ayant pas reçu d'information spéciale sont partisans de la participation de la France à la C.E.C.A., 60 % le sont après qu'on les aient informées. L'information entraîne donc en l'occurrence la plupart du temps une prise de position positive.

p. 59

En 1954, ce sont les professions qui ont le plus entendu parler de la C.E.C.A. qui lui sont le plus favorable : c'est-à-dire les employés et les fonctionnaires, les cadres, industriels, les commerçants et les professions libérales.

De même, à mesure que s'élève le niveau d'études, la connaissance de la C.E.C.A. est plus répandue, et son approbation également.

p. 60

Vers cette époque (1952), les Français sont favorables à la C.E.C.A., non seulement en raison des bénéfices matériels que pourront en retirer la France d'abord et les autres pays participants, mais encore en raison du fait qu'elle va pouvoir être le point de départ de l'unification européenne.

p. 61

Le Plan Schumann paraît être dans l'opinion bénéfique à l'ensemble des pays européens plutôt qu'à certains pays en particulier au début de l'année 1954.

p. 61 En 1954, également à l'époque où la France constatant l'accroissement marqué des échanges de charbon et d'acier entre les Six s'efforce d'étendre la formule communautaire, l'opinion du public soutient semble-t-il ces efforts : étendre les pouvoirs de la C.E.C.A. apparaît être plutôt une bonne idée qu'une mauvaise idée (33 % contre 12 %).

b). Le Marché Commun

p. 62 On relève en 1957, en 1961 et en 1962 qu'une forte majorité (respectivement 60 %, 59 % et 76 %) exprime une adhésion globale à l'idée du Marché Commun.

p. 63 En 1957, l'adhésion à la Communauté Economique Européenne s'affirme surtout chez :

- . les plus instruits,
- . les plus aisés,
- . les socialistes,
- . les M.R.P.,

les plus réticents étant :

- . les plus âgés,
- . les communistes.

De 1957 à 1962, c'est chez les femmes, les personnes âgées, les Indépendants et les Communistes que l'approbation de l'idée du Marché Commun fait le plus de progrès. Par contre, elle baisse sensiblement chez les Radicaux. Il s'est effectué en général un certain nivellement de l'opinion sur ce problème.

p. 65 En 1962, une série de questions proposées à l'approbation du public sur les différentes mesures d'intégration européenne permet de voir que la suppression des douanes, l'équivalence des avantages sociaux ou des diplômes, la poursuite en commun de la recherche scientifique, sont approuvés également par au moins 80 % du public. Une politique agricole et une politique étrangère communes rencontrent un peu moins de partisans.

Sur la libre circulation des travailleurs, l'unité de l'opinion est moins nette. Mais lorsqu'il s'agit d'utiliser les ressources de l'Europe en faveur des pays européens ou africains défavorisés, la plus grande partie de l'opinion devient franchement hostile.

Maintes fois constaté depuis les premières relances européennes d'après guerre, apparaît ici encore le décalage entre l'approbation de principe de l'unification européenne et la résistance devant certaines de ses conséquences qui pourraient être contraires aux intérêts français immédiats.

Les plus fervents partisans de ces différentes mesures d'unification se rencontrent chez les cadres supérieurs et les professions libérales, les cadres moyens et les employés.

p. 66

En juin 1965, se confirment les réticences de l'opinion à l'égard du principe d'une Europe où les droits de douanes et les impôts payés par les Français seraient destinés à couvrir des dépenses purement communautaires : 41 % des Français seulement seraient prêts à un engagement européen qui ne serait pas purement formel.

c). L'Euratom

p. 67

Comme on l'a vu plus haut, l'existence de l'Euratom est assez peu connue : peu de personnes donc se prononcent pour ou contre l'Euratom mais ceux qui expriment une opinion sont plutôt favorables.

p. 68

En avril 1956, les partisans d'une politique atomique complètement indépendante représentent environ un cinquième du public. Les Français favorables à une politique européenne de l'atome vont rarement jusqu'à accepter une organisation européenne totalement intégrée (14 %). 30 % cependant se prononcent en faveur de la mise sur pied d'un programme coopératif commun, chaque pays conservant le pouvoir de décision sur sa propre politique.

En juillet 1956, 38 % se prononcent en faveur d'une association avec les autres pays d'Europe Occidentale pour le développement de la recherche et de l'industrie atomique plutôt que de continuer de manière indépendante comme le désirent 22 % des Français.

2. L'INFLUENCE DU MARCHE COMMUN SUR L'ECONOMIE FRANCAISE

a). Le Marché Commun et l'Economie française en général

p. 69

En janvier 1958, au début de l'année qui a suivi la signature du traité de Rome, un Français sur deux ne peut dire quelle sera l'influence du Marché Commun sur l'économie française d'ici cinq ans. L'opinion est encore plus hésitante sur son influence d'ici quinze ans.

Cependant, parmi ceux qui se prononcent, on trouve plus d'optimistes que de pessimistes :

- . 26 % pensent que l'existence du Marché Commun sera bénéfique à l'économie française d'ici cinq ans, 15 % sont d'avis contraire.
- . 25 % pensent qu'elle sera bénéfique d'ici quinze ans contre 8 %.

Sur l'influence à long terme du Marché Commun les opinions sont donc plus réservées que pessimistes.

p. 70

Quatre ans plus tard, en février 1962, l'opinion française dans son ensemble se montre partagée sur le point de savoir si les accords entre les Six pays ont apporté plutôt du bon (22 %) ou pas grand changement (32 %). 5 % seulement pensent que les résultats sont négatifs.

Les groupes les plus positifs sont :

- . les industriels,
- . les professions libérales,
- . les cadres supérieurs (54 %).

Les plus réservés sont :

- . les salariés agricoles (12 %).

Les Français informés sont d'ailleurs nombreux à considérer que certaines catégories de la population et certains secteurs auront à souffrir dans l'avenir du Marché Commun. Ils pensent d'abord aux agriculteurs, puis aux industries en général.

p. 71

Cependant les Français se montrent un peu moins réservés lorsqu'on leur demande quelle sera la position de la France dans le Marché Commun ; plus de la moitié des personnes qui se prononcent sur ce point pensent que la France ne sera pas désavantagée et sont d'avis le plus souvent qu'elle y gagnera (32 %). Les plus positifs à cet égard, étant :

- . les industriels,
- . les professions libérales,
- . les cadres supérieurs
- . les employés et cadres moyens.

Il y a donc une importante fraction du public qui se montre circonspect à l'égard des effets du Marché Commun tout en considérant qu'il va bien dans le sens des intérêts de l'économie française.

- p. 72            En 1964, l'attachement à la C.E.E. est sensiblement plus important :
- . 51 % des Français sont d'avis que le Marché Commun joue un rôle essentiel pour la prospérité nationale.
  - . Les deux-tiers de la population (67 %) s'inquiètent d'un éventuel échec des négociations agricoles : 21 % pensent que les conséquences d'un échec seraient très graves pour l'avenir de l'Europe, 46 % pensent qu'elles seraient assez graves.
- p. 73            En Juillet 1965, la suppression des droits de douanes sur les produits industriels entre les pays du Marché Commun , prévue au plus tard le 1er janvier 1970, paraît aux Français plutôt un avantage. L'avantage de vendre plus librement des produits industriels français à nos partenaires l'emporte sur le risque de voir des entreprises nationales concurrencées sur leur propre terrain (43 % contre 31 %).
- p. 74 et 75      Les groupes les plus libéraux sont :
- . Les jeunes de 18 à 24 ans (49 %)
  - . Les habitants des villes de plus de 100.000 habitants (50 %)
  - . Les sympathisants U.N.R. (48 %)
  - . Les sympathisants Républicains Indépendants (54 %).
- Les groupes qui redoutent le plus les dangers de la concurrence étrangère sont :
- . Les personnes ayant bénéficié d'un enseignement secondaire et supérieur (41 %)
  - . Les syndiqués et en particulier les adhérents de la C.G.T. (40 %)
  - . Les sympathisants du C.N.I. (39 %).

p. 76

A la fin de l'année 1967, une enquête effectuée auprès des Français sur l'influence qu'a exercé le Marché Commun sur leur région jusqu'ici et sur celle qu'il aura d'ici dix ans montre que l'opinion est beaucoup plus optimiste sur les effets à venir du Marché Commun qu'elle n'est satisfaite des résultats déjà acquis jusqu'à présent. Les Français ont surtout tendance à considérer comme nulle l'influence régionale des dix premières années du Marché Commun :

- 31 % pensent qu'elle a été nulle jusqu'à présent, 25 % pensent qu'elle a été mauvaise, 22 % bonne.
- 40 % pensent que d'ici 10 ans l'influence du Marché Commun sera bénéfique sur leur région.

Les plus satisfaits de l'influence qu'a exercé le Marché Commun jusqu'ici sont les habitants des régions de l'Est.

Les moins satisfaits sont les habitants des régions de l'Ouest, du Nord et du Centre, régions où le sentiment de déclin est assez fort.

Les plus optimistes quant à l'influence du Marché Commun d'ici dix ans sont les habitants de l'Est de la région Rhône-Alpes, puis du Sud-Est.

#### L'échéance du 1er juillet 1968

p. 77

Un an environ avant la mise en vigueur complète du Marché Commun, 42 % des Français ne se posaient pas de questions à ce sujet. Parmi les autres, le souci majeur était la crainte que la France ne puisse supporter la concurrence (23 %) et quelles seraient les répercussions de cette ouverture totale des frontières sur le niveau de vie (11 %).

A cinq mois de l'échéance, les Français sont redevenus assez circonspects sur les bénéfices que la France va retirer de la suppression des droits de douanes (32 % ne se prononcent pas) ; quatre personnes sur dix pensent qu'elle va y gagner, trois sur dix pensent qu'elle va y perdre.

b). Les effets du Marché Commun sur l'agriculture en France

Les Français, après avoir été très favorables à l'établissement d'une politique agricole commune, sont devenus de plus en plus circonspects, voire pessimistes sur les conséquences du Marché Commun sur l'agriculture française.

p. 78

En février 1962, on a constaté que l'opinion française était très largement majoritaire (72 %) pour souhaiter l'établissement d'une politique agricole commune, les agriculteurs patrons s'y montrant particulièrement favorables (75 %) alors que les salariés agricoles étaient un peu en retrait (60 %).

En 1963, dans une étude effectuée auprès des agriculteurs, on note que très peu se prononcent sur les conséquences que le Marché Commun pourrait avoir sur l'agriculture. Même parmi les agriculteurs bien ou moyennement informés plus de la moitié n'émettent pas d'avis. Ceux qui s'expriment cependant, en attendent en majorité plutôt de bonnes que de mauvaises conséquences.

p. 79

A la fin de l'année 1967, un tiers de l'opinion publique ne se prononce pas sur l'avenir de l'agriculture française dans la perspective du Marché Commun.

Ceux qui se prononcent sont pour la plupart assez pessimistes (37 %) parmi lesquels 26 % pensent que certains secteurs vont avoir à faire face à des problèmes graves et 11 % que l'agriculture française ne s'en remettra pas.

Une proportion égale des personnes interrogées sont d'avis que le Marché Commun est une bonne chose pour l'agriculture (15 %) et qu'il n'apporte aucun changement appréciable sur sa situation (15 %).

Si les Français sont d'avis que tous les agriculteurs européens bénéficient quelque peu du Marché Commun, il leur paraît cependant que c'est l'agriculture française qui est la moins favorisée.

p. 80

En février 1968, les nouvelles réglementations du lait et de la viande de boeuf apparaissent à l'opinion publique plutôt une mauvaise affaire pour les producteurs concernés.



c). L'influence comparée du Marché Commun sur l'agriculture et l'industrie

A plusieurs reprises : en 1962, en 1966 et en 1968, l'IFOP a consulté le public sur l'influence comparée du Marché Commun sur l'agriculture et l'Industrie.

p.81

En 1962, l'opinion française se montre un peu plus optimiste sur les conséquences que pourrait avoir le Marché Commun pour l'industrie que pour l'agriculture. La majorité de ceux qui émettent un avis concluent à l'influence bénéfique (41 % et 38 % respectivement).

En juin 1966, quelques mois après la résolution de la crise agricole et la signature de l'accord fixant la réalisation complète du Marché Commun au 1er juillet 1968, les Français se montrent notablement plus optimistes surtout en ce qui concerne l'agriculture ; 65 % des personnes interrogées pensent que les conséquences de ces accords seront bénéfiques pour l'agriculture ; 54 % pensent qu'elles le seront pour l'industrie.

p. 82 et 83

En ce qui concerne l'agriculture

Les plus optimistes sont :

- . Les jeunes de 20 à 24 ans
- . Les cadres supérieurs et les professions libérales
- . Les employés et les cadres moyens
- . Les personnes au niveau d'instruction élevé
- . Les habitants des villes moyennes et grandes
- . Les sympathisants de la majorité
- . Les Indépendants et les Radicaux.

Les moins enthousiastes sont :

- . Les personnes âgées de 65 ans et plus,
- . Les ouvriers
- . Les inactifs
- . Les sympathisants du Parti Communiste
- . et les titulaires de revenus faibles.

Les agriculteurs font preuve du même niveau de satisfaction que dans la moyenne des Français: 66 % d'entre eux estiment que les accords de Bruxelles sont une bonne chose pour l'agriculture.

p. 84 et 85

En ce qui concerne l'industrie :

Les catégories les plus positives sont celles :

- . des jeunes de 20 à 34 ans
- . des cadres supérieurs et des professions libérales
- . des employés et cadres moyens
- . des personnes au niveau d'instruction élevé
- . des Parisiens
- . des sympathisants U.N.R.

Les moins positives sont celles :

- . des personnes âgées
- . des industriels et des commerçants
- . des ouvriers
- . des inactifs
- . des sympathisants du Parti Communiste.

En conclusion, si les agriculteurs se montrent satisfaits des conséquences des accords sur l'agriculture, les industriels et les commerçants sont plus réservés quant à leurs conséquences sur l'industrie.

En 1968, l'opinion française se montre bien plus inquiète qu'en 1966. Et c'est sur l'influence du Marché Commun sur l'agriculture qu'elle est cette fois le plus réservée.

p. 82 et 83 Les catégories où l'on pense que le Marché Commun a une influence bénéfique sur l'agriculture sont :

- . les cadres supérieurs et les professions libérales
- . les employés et les cadres moyens
- . les plus instruits
- . les sympathisants de la majorité et du Centre Démocrate
- . les plus aisés.

A cette date ce sont les agriculteurs qui précisent en majorité (53 %) que le Marché Commun est néfaste à l'agriculture française.

p. 84 et 85 Les catégories où l'on pense que le Marché Commun a une influence bénéfique sur l'industrie française sont :

- . les jeunes de 20 à 34 ans
- . les cadres supérieurs et les professions libérales
- . les employés et les cadres moyens
- . les plus instruits
- . les habitants des villes
- . les habitants de la région parisienne et du sud-ouest
- . les sympathisants de la majorité.

L'inquiétude pour la santé de l'industrie française se manifeste plus particulièrement chez :

- . les industriels et commerçants
- . les habitants du Nord-Est
- . les sympathisants communistes et de l'U.D. Vème
- . les plus aisés.

d). L'influence du Marché Commun sur le niveau de vie des Français

p. 87

Les Français sont assez inquiets quant aux conséquences du Marché Commun sur leurs intérêts personnels.

En février 1955 et en mai 1957, bien que la moitié des personnes interrogées ne prennent pas parti, un Français sur trois craint que le Marché Commun ne provoque à la longue une augmentation de coût de la vie en France.

En 1967, 16 % de la population est d'avis que le niveau de vie en France serait plus bas si le Marché Commun n'avait pas existé depuis 10 ans, contre 11 % qui pensent qu'au contraire son effet a été négatif ; près de la moitié des Français (48 %) estiment qu'il serait le même.

p. 88

En janvier 1968, la population française est divisée pour juger des résultats du Marché Commun sur la vie des travailleurs français durant la dernière décade : 1/3 des Français pensent qu'il a une bonne influence, 1/3 pensent qu'il en a une mauvaise.

L'opinion est également divisée en février en ce qui concerne les répercussions présumées du Marché Commun sur l'augmentation des impôts : 1/3 de la population est d'avis que le Marché Commun aura pour conséquence une augmentation des impôts, 1/3 étant d'avis qu'il n'amènera pas de changement appréciable.

## CHAPITRE IV

---

CHAPITRE IV : L'ELARGISSEMENT DU MARCHÉ COMMUN

1. ATTITUDE A L'EGARD DE L'EXTENSION DU MARCHÉ COMMUN

- p. 89 L'élargissement du Marché Commun à d'autres pays que les Six recueille dans son principe une large majorité des suffrages aussi bien chez les jeunes de 16 à 24 ans en 1961 (53 %), que dans l'ensemble de l'opinion en 1965 (61 %). Moins de jeunes (11 %) s'y montrent défavorables en 1961 que d'adultes (19 %) en 1965.
- p. 90 et 91 Les partisans de l'extension du Marché Commun se rencontrent en 1965 surtout chez :
- . les cadres supérieurs, les industriels, les professions libérales (78 %),
  - . les habitants des villes de plus de 20.000 habitants (68 à 69 %),
  - . les personnes ayant poursuivi des études au-delà du primaire (64 à 77 %),
  - . les syndiqués C.F.T.C./C.F.T.D. (68 %),
  - . les sympathisants du C.N.I. (67 %).
- p. 92 Cependant, lorsqu'il s'agit de se prononcer sur l'ordre des priorités à respecter pour la réalisation de l'unification de l'Europe, on remarque le renforcement de l'Europe paraît préférable à 41 % des Français avant que de procéder à son élargissement : solution adoptée en 1962 par 26 %, et par 27 % en 1967. L'opinion sur ce problème est restée stable pendant toute cette période.

L'Angleterre vient toujours en tête des pays cités par la majorité de ceux qui se prononcent pour l'élargissement du Marché Commun.

p. 93

En juin 1962, 4 Français sur 10 étaient partisans de faire rentrer les pays de l'Europe de l'Est dans l'union européenne ; l'Europe de l'Atlantique à l'Oural avait donc le soutien d'une bonne proportion de l'opinion.

## 2. L'ENTREE DE LA GRANDE-BRETAGNE DANS LES COMMUNAUTES EUROPEENNES

Les Français manifestent des dispositions favorables à l'égard de l'entrée de la Grande-Bretagne dans les Communautés Européennes mais emboîtent le pas au gouvernement Français lorsqu'il rompt les négociations.

p. 94 et 95

Ainsi, de 1954 à 1967, ils voient en l'Angleterre un partenaire capable de tenir sa place dans le Club des Six, sans mettre en danger les intérêts de la France. Ils sont même très favorables à sa candidature à titre personnel. Néanmoins, ils approuvent l'initiative de la France le 14 Janvier 1962 de rompre les négociations (44 %) ainsi que la politique du Général de Gaulle après la rupture de Mai 1967 (39 %).

p. 96

p. 98

p. 100

p. 95

La dévaluation de la livre de l'été 1967 semble devoir donner raison aux thèses gouvernementales : en octobre 1967, les Français qui avaient plutôt pensé depuis 1962 que l'entrée de l'Angleterre était conforme aux intérêts Français sont d'avis maintenant qu'elle y est contraire (35 % contre 28 %).

p. 96 et 99

La plupart pense également qu'elle ne remplit pas les conditions nécessaires à son admission (42 %) tout en continuant d'affirmer cependant qu'ils sont personnellement favorables à sa candidature.

CHAPITRE V

---



CHAPITRE V : L'UNIFICATION POLITIQUE EUROPEENNE

1. LA SUPRANATIONALITE

p. 101 Alors que l'adhésion au principe de l'unification s'affirme de plus en plus depuis le début de l'ère européenne, l'opinion publique est plus réservée lorsqu'elle considère qu'une participation de la France risquerait d'entraîner un renoncement à une certaine indépendance.

p. 43 Par exemple, lorsqu'en février 1964, 80 % des Français sont favorables aux efforts d'unification, 46 % seulement consentiraient à ce que la France fasse partie d'une union européenne de caractère supranational dans laquelle certaines décisions importantes de l'autorité centrale l'emporteraient sur celles des pays membres.

p. 104 En 1955, la proportion des Français qui étaient favorables à ce que la France participe à l'unification européenne tout en ménageant son indépendance était de loin la plus importante (46 %).

p. 105 et 106 Cette opinion était particulièrement représentée chez :

- . les hommes
- . les cadres supérieurs
- . les plus instruits
- . les Gaullistes
- . toutes les tendances politiques sauf les communistes.

Une proportion non négligeable (15 %) de la population reconnaissait l'obsolescence du principe de nationalité et était d'avis que la France devait s'engager résolument sur le chemin de l'Europe.

Les tenants de cette opinion se rencontraient plus particulièrement chez :

- . les personnes mécontentes du Général de Gaulle,
- . les sympathisants des partis de gauche et des Indépendants.

Une proportion un peu plus faible (13 %) de l'opinion considérait que l'indépendance nationale primait toute tentative d'unification. Cette idée rencontrait le plus d'adeptes dans l'électorat U.N.R.

Les variations d'attitudes de 1954 à 1966 à l'égard de la supranationalité dans les diverses catégories de la population française sont illustrées par les graphiques des pages 26 à 29.

En 1954, la question insistait sur le fait que chaque pays conservait le droit de décider des choses qui le concerne seul, ce qui peut expliquer que les Français ont manifesté une adhésion plus large au principe de supranationalité que lors des années suivantes.

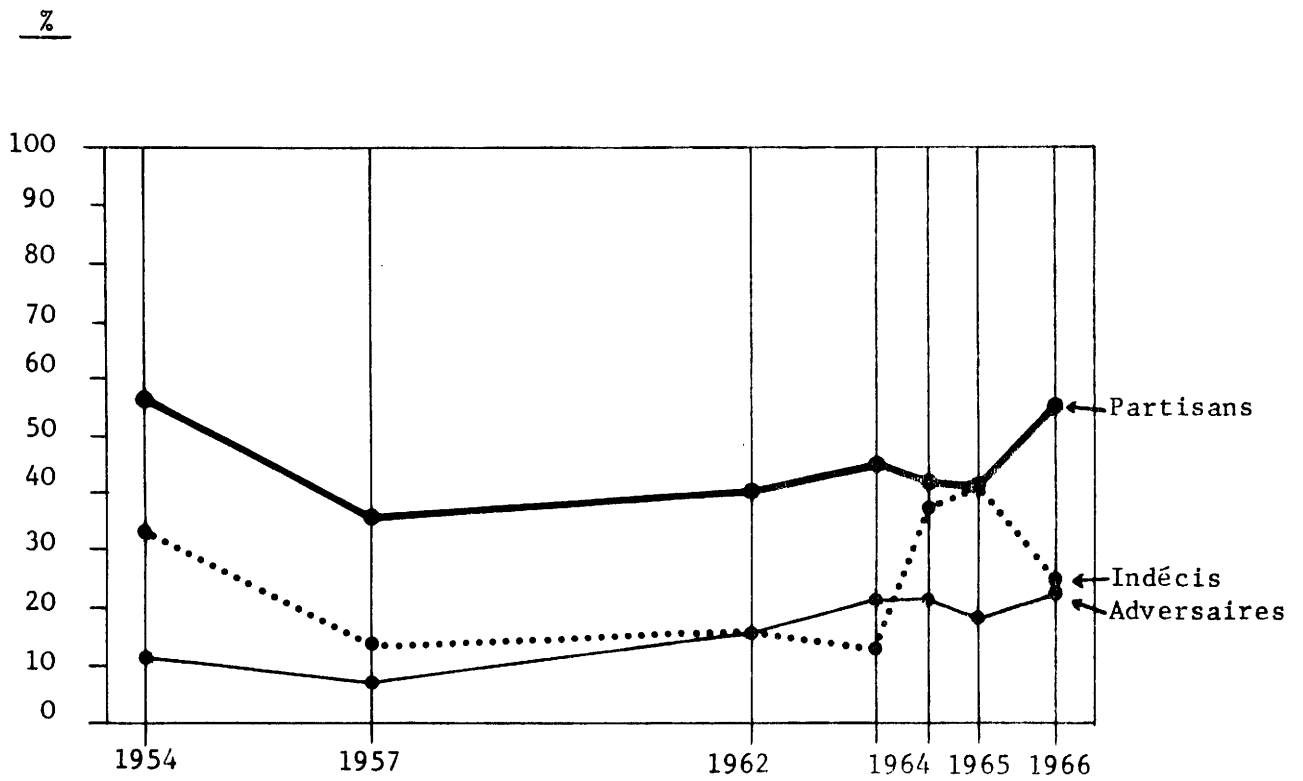
p. 102 et 103

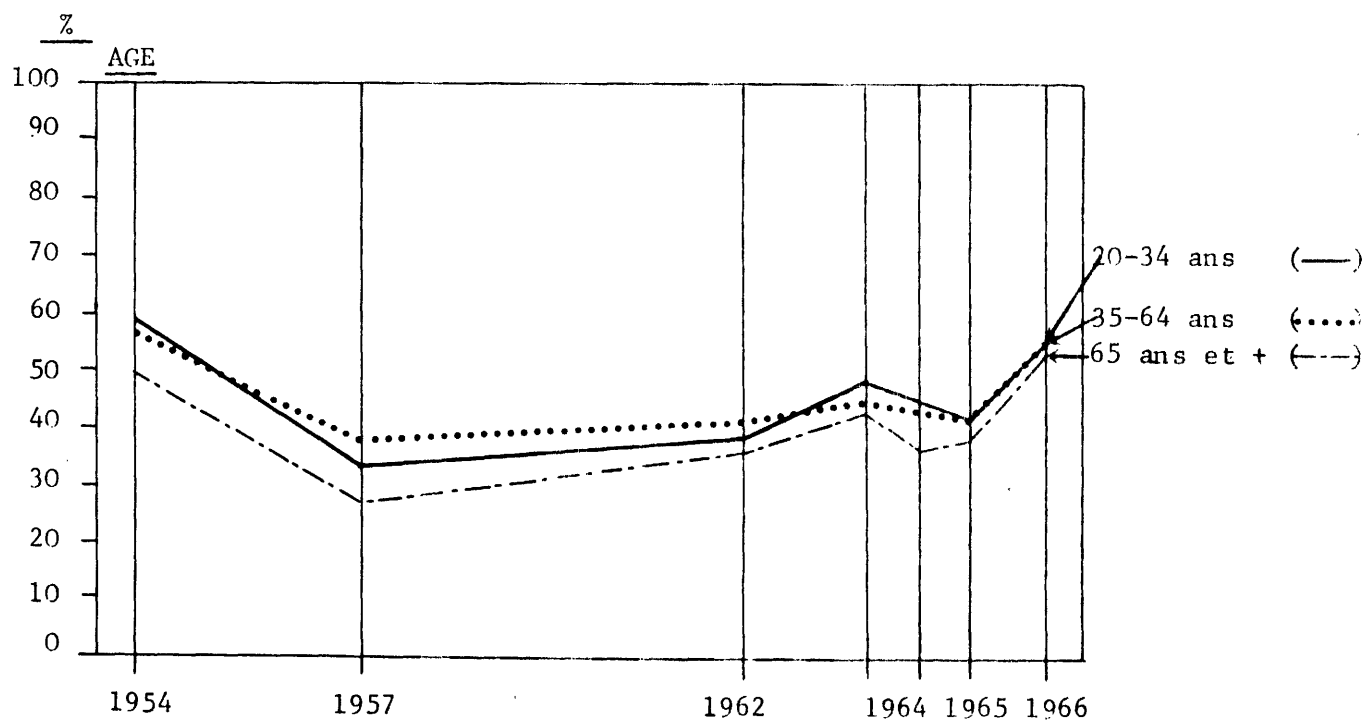
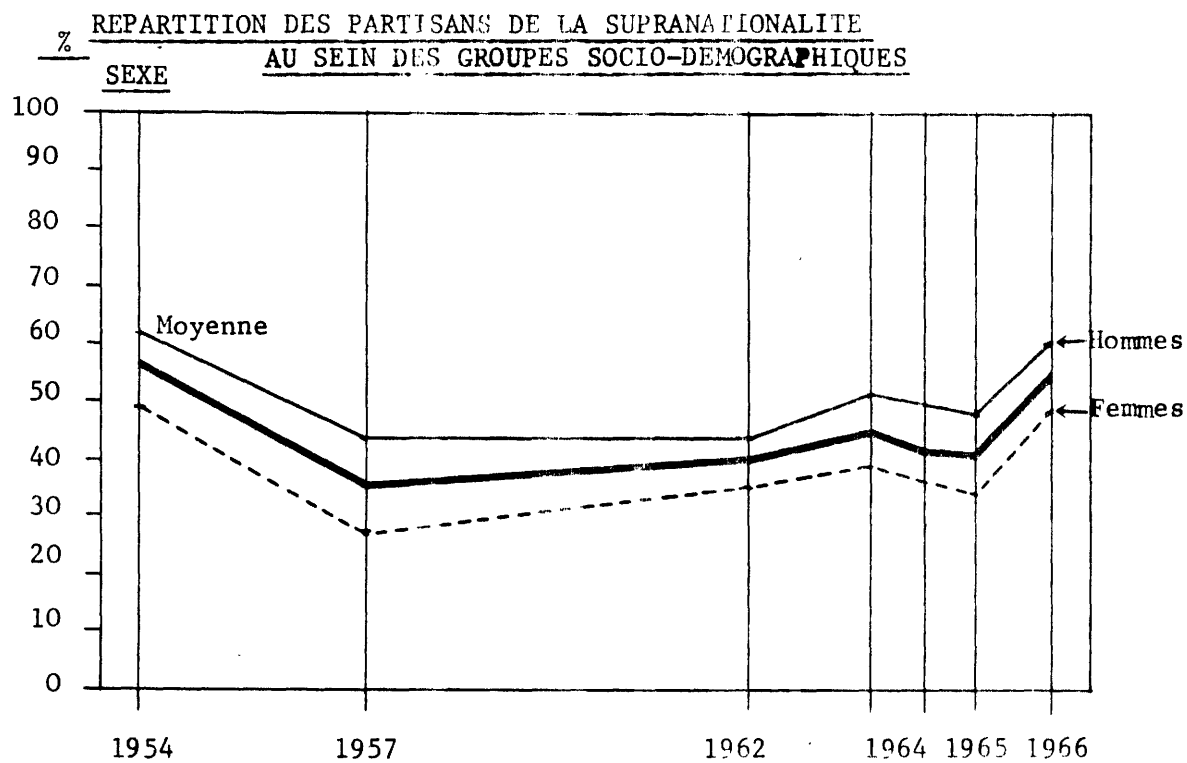
Au cours de ces 12 années, les partisans de la supranationalité sont plus particulièrement :

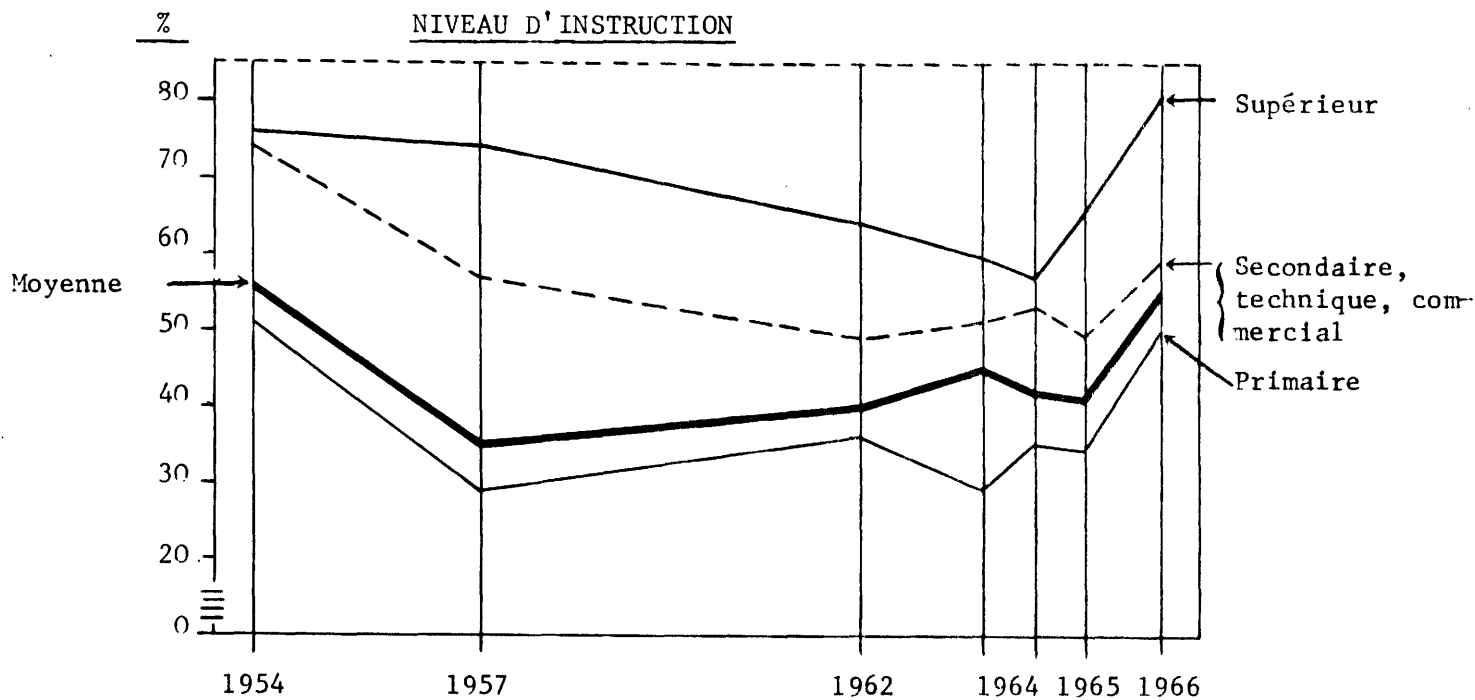
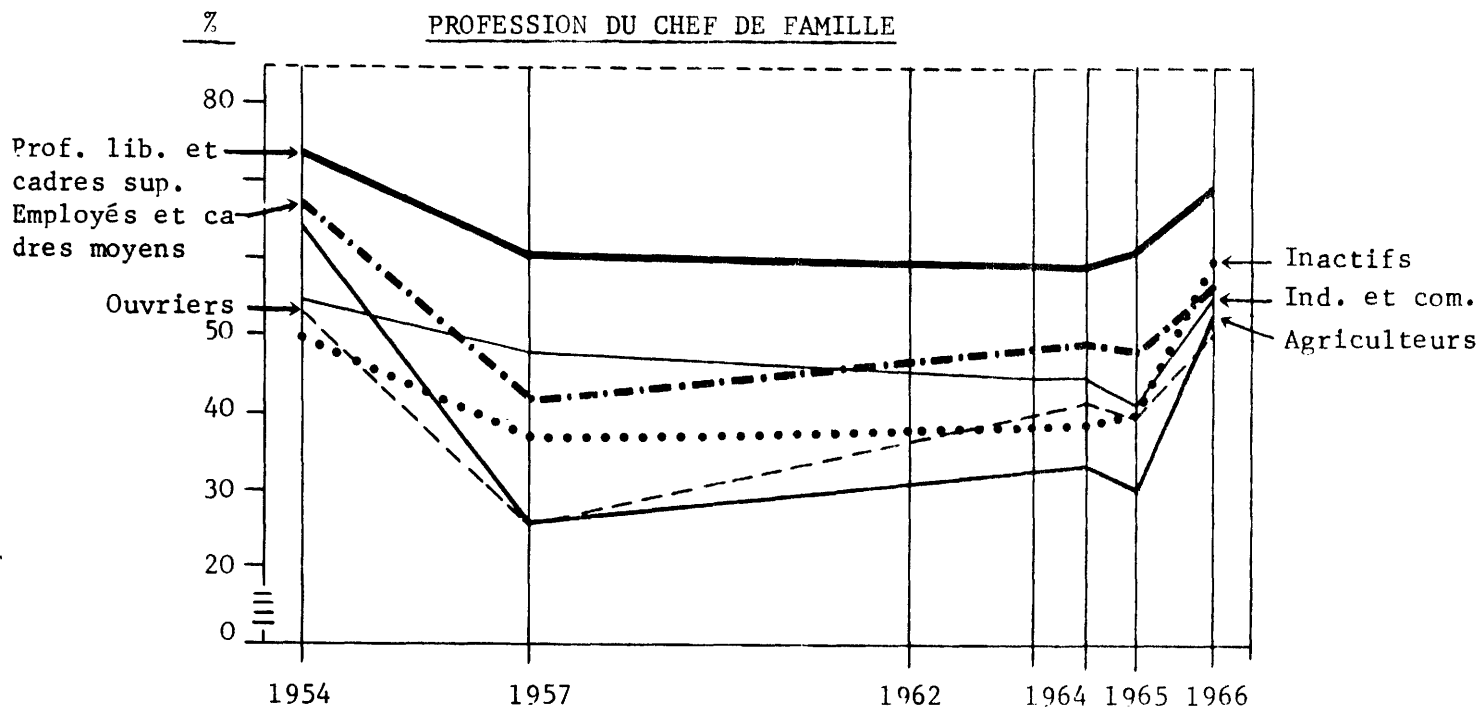
- . les hommes
- . les cadres supérieurs et les professions libérales
- . les employés et cadres moyens
- . les industriels et commerçants jusqu'en 1965
- . les inactifs à partir de 1965
- . les personnes les plus instruites
- . les personnes les plus riches
- . les habitants de la région parisienne
- . les sympathisants de toutes les tendances politiques à l'exception de l'électorat communiste jusqu'en 1964, celui-ci compris à partir de 1965.

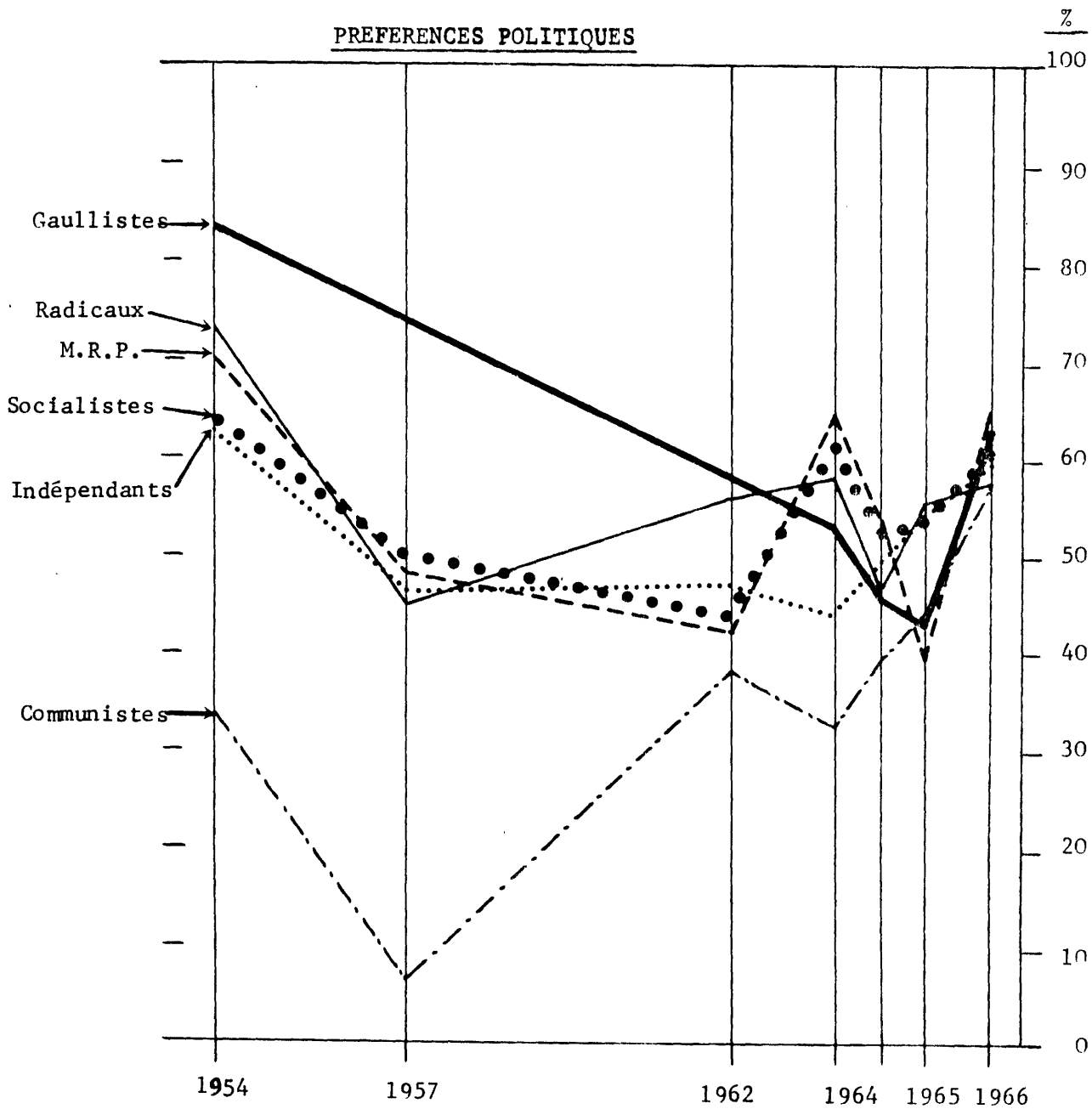
Constatons qu'en 1966, l'âge, la profession, la préférence politique n'ont plus sur l'attitude des Français à l'égard de la supranationalité d'influence notable ; le sexe et le niveau d'instruction sont les seules variables corrélées à cette attitude.

EVOLUTION DES ATTITUDES A L'EGARD DE LA SUPRANATIONALITE  
DANS L'ENSEMBLE DE LA POPULATION NATIONALE









2. LA PROGRESSION ET LE TERME DE L'EUROPE UNIE

p. 106

En 1951, après que les traités instituant la première Communauté Européenne viennent d'être signés, l'opinion française est réservée en ce qui concerne le terme de l'Europe Unie.

Quatre Français sur dix ne prennent pas position. Parmi les personnes qui s'expriment, (60 %), 33 % estiment que l'union Européenne ne peut se faire de leur vivant alors que 27 % pensent la voir naître.

En février 1955, les indécis sont encore plus nombreux (56 %), mais cependant ceux qui s'expriment croient en majorité à l'avènement de l'Europe Unie d'ici 5 à 10 ans (30 %).

p. 107

En juin 1962, alors que le Marché Commun vient de faire de rapides progrès dans l'élaboration des politiques communes, un plus grand nombre de Français se prononcent sur l'avenir de l'Europe Unie : 21 % pensent qu'elle sera réalisée dans les dix ans qui viennent, 28 % dans les trente ans, 12 % en repoussent la réalisation dans un futur qu'ils ne vivront pas et 11 % lui refusent tout avenir.

p. 108

En 1965 et 1966, les indécis continuent à se raréfier. Une quantité non négligeable (17 % en 1965, 15 % en 1966) pensent qu'il est possible dès aujourd'hui de créer une Communauté Européenne en groupant des hommes de langues et de cultures différentes; 37 % en 1965 et 40 % en 1966 envisagent cette possibilité dans quelques années. On note que la proportion de ceux qui ne croient pas à la réalisation de l'Europe Unie a diminué depuis 1962.

3. L'EUROPE INTEGREE ET LES ETATS-UNIS

p. 109

Tout au long de ces 5 dernières années, l'indépendance de l'Europe intégrée vis à vis des Etats-Unis demeure chère au coeur des Français. La proportion de ceux qui la veulent étroitement associée aux Etats-Unis est moitié moins grande mais tout aussi constante (deux personnes sur dix). (cf. graphiques pages 32 à 35).

p. 110 et 111

On trouve des partisans de l'Europe indépendant plus particulièrement chez :

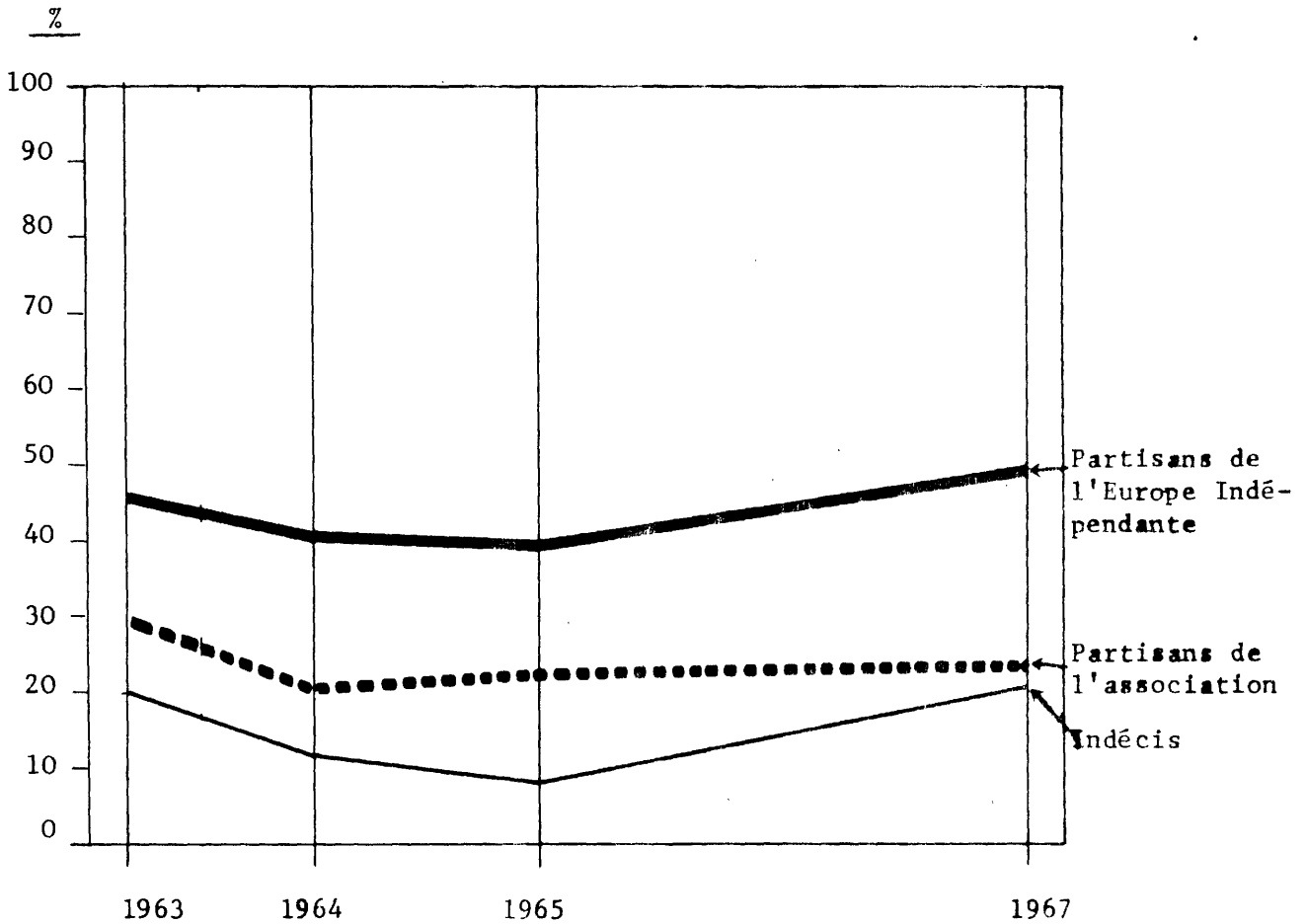
- . les hommes
- . les personnes de 20 à 30 ans
- . les personnes de 30 à 50 ans en 1963 et 1964
- . les plus instruits
- . les plus riches
- . les personnes de revenus moyens à partir de 1965
- . les sympathisants communistes, les sympathisants P.S.U. en 1963, les radicaux et socialistes en 1963 et 1967, les Indépendants C.N.I. en 1964, les partisans gaullistes.

On trouve des partisans d'une Europe étroitement associée aux Etats-Unis chez

- . les personnes âgées de 65 ans et plus en 1963
- . ceux qui ont reçu une éducation technique et commerciale en 1967
- . les plus riches en 1967
- . les radicaux en 1963, les U.N.R., les M.R.P. et les démocrates, l'extrême droite en 1963, les électeurs gaullistes en 1965.

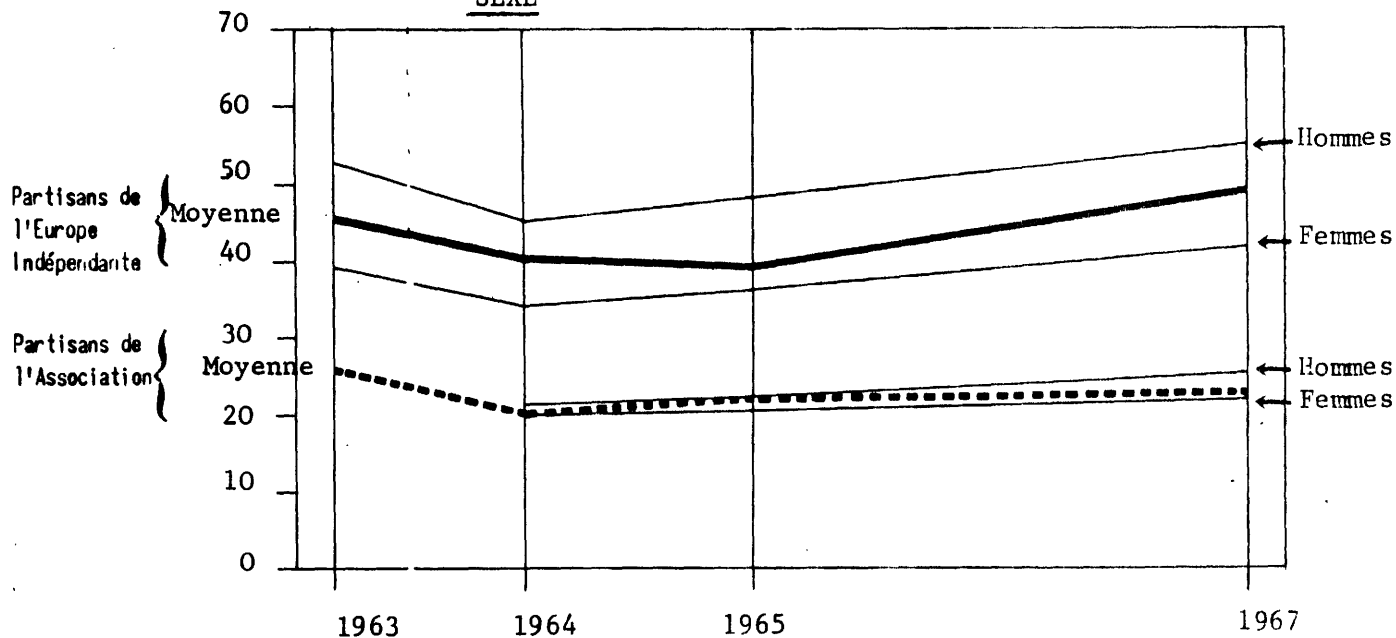


EVOLUTION DES PARTISANS D'UNE EUROPE UNIFIEE INDEPENDANTE DES ETATS-UNIS  
ET DES PARTISANS D'UNE EUROPE ASSOCIEE AUX ETATS-UNIS DANS L'ENSEMBLE  
DE LA POPULATION NATIONALE

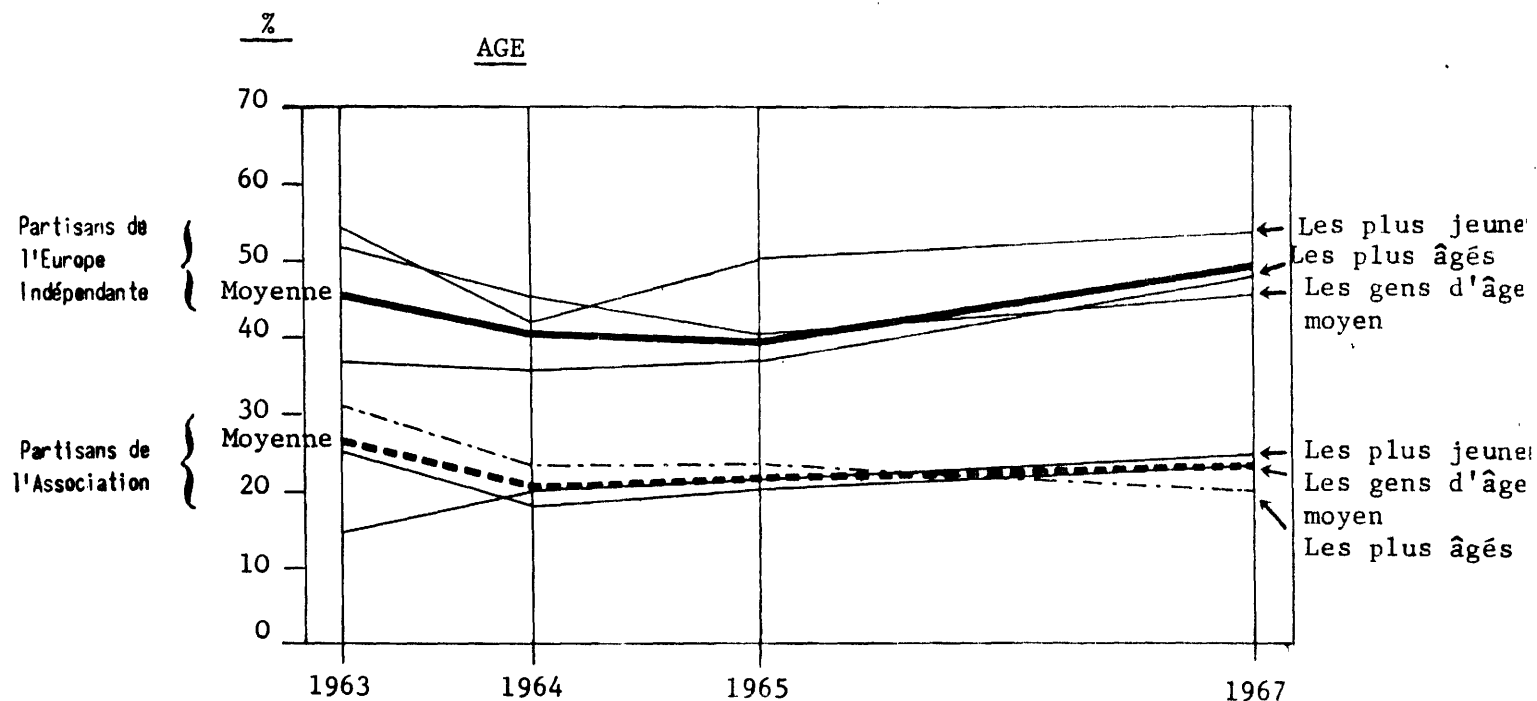


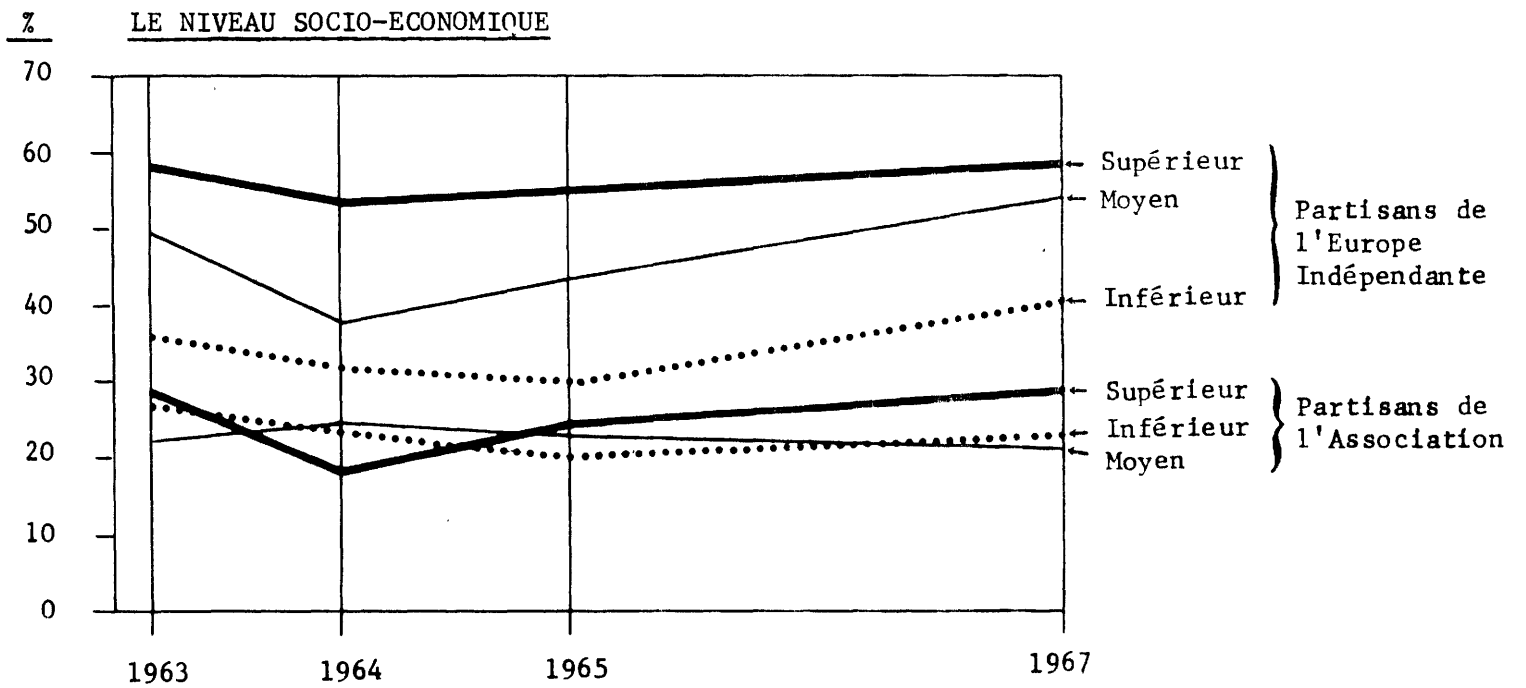
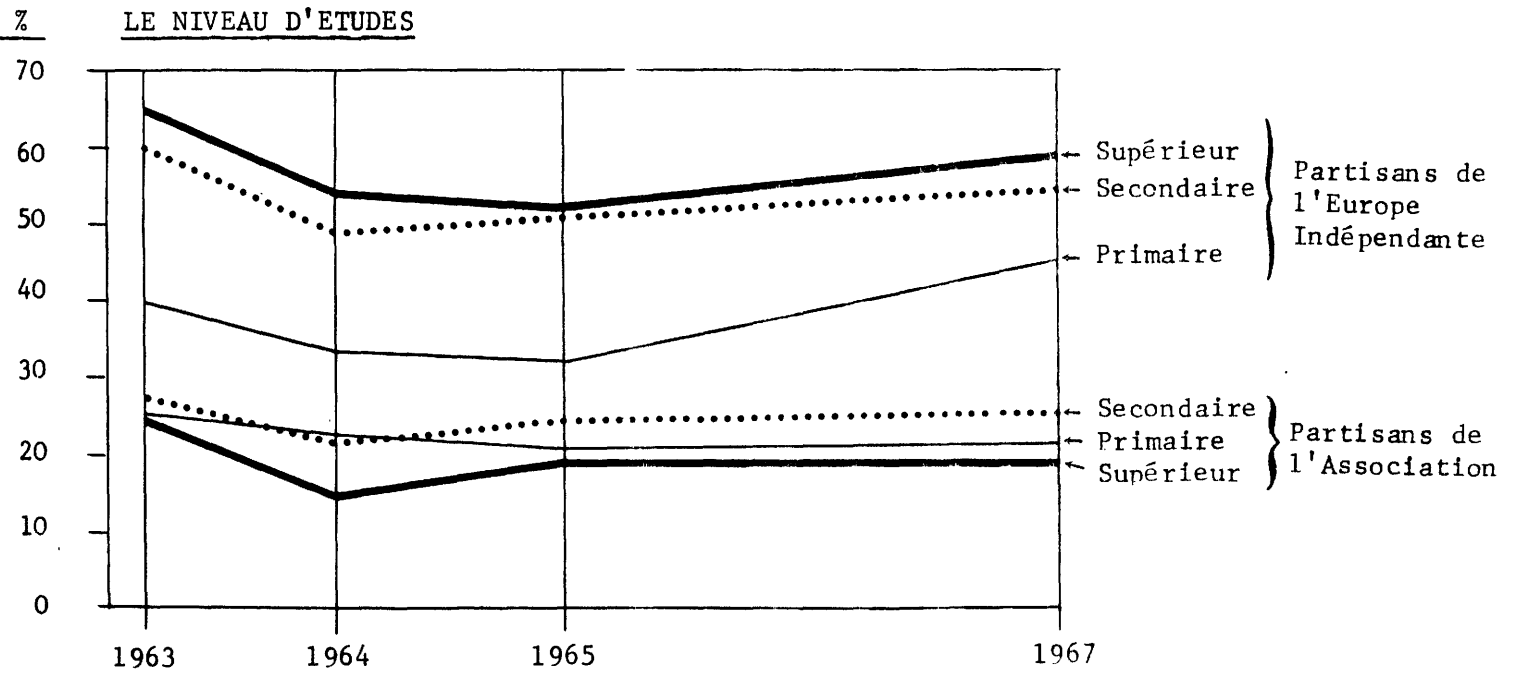
REPARTITION DES PARTISANS D'UNE EUROPE UNIFIEE INDEPEN-  
DANTE DES ETATS-UNIS ET D'UNE EUROPE ETROITEMENT ASSOCIEE AUX ETATS-UNIS  
AU SEIN DES GROUPES SOCIO- DEMOGRAPHIQUES

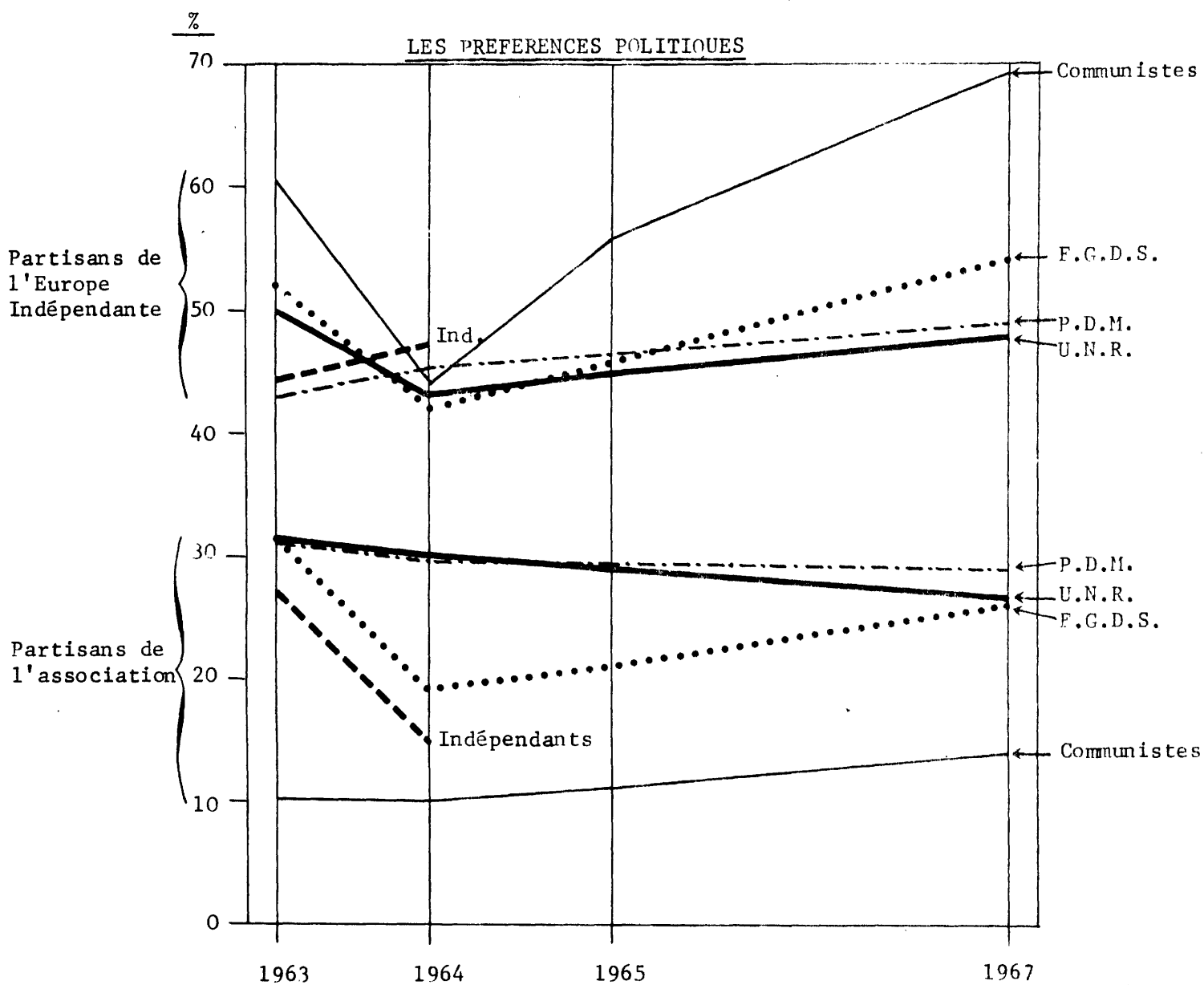
SEXE



AGE







es

S

CHAPITRE VI

---

CHAPITRE VI : LA SECURITE EUROPEENNE

1. L'ARMEE EUROPEENNE

p. 112 De 1951 à 1955 et en 1965, l'opinion française sur la création d'une armée européenne est remarquablement stable : un tiers environ des personnes interrogées ne prennent pas position ; parmi les autres, ceux qui se disent partisans de l'armée européenne sont majoritaires (de 41 à 46 %).

p. 113 et 114 La répartition des partisans d'une armée européenne au sein des groupes socio-démographiques en 1955 et en 1965 indiquent qu'ils se rencontrent plus particulièrement en 1955 chez :

- . les agriculteurs (52 %)
- . les cadres supérieurs et les professions libérales (64 %)
- . les plus instruits (de 56 à 64 %)
- . les plus riches (58 %)
- . les sympathisants de toutes les tendances politiques sauf du Parti Communiste.

En 1965, on les rencontre surtout chez :

- . les cadres supérieurs et les professions libérales (60 %)
- . les plus instruits (de 47 à 63 %)
- . les plus riches (52 %)
- . les sympathisants de toutes les tendances politiques sauf du Parti Communiste.

On retrouve ici deux corrélations déjà constatées dans les attitudes des Français à l'égard des autres réalisations européennes ; l'attitude favorable à la création d'une armée européenne croît d'une part avec le niveau d'instruction et d'autre part avec le niveau socio-économique. Il convient de souligner que l'intérêt des agriculteurs pour la création d'une armée commune a très nettement baissé en 10 ans (52 % de partisans en 1965, 24 % en 1955), comme a baissé leur intérêt pour toutes les autres entreprises communautaires.

Notons également que l'intérêt des sympathisants communistes, bien que faible a plus que doublé : en dix ans, il est passé de 15 % à 33 %. En 1965, la préférence politique n'a plus guère d'influence sur l'intérêt pour la création d'une armée européenne (sauf évidemment en ce qui concerne les sympathisants communistes).

C'est en mai 1965 que le nombre des adversaires d'une défense communautaire est le plus élevé (31 %).

p. 115

En novembre 1964, une forte proportion (62 %) des jeunes de 14 à 20 ans se déclarent prêts à faire leur service militaire dans une armée européenne où toutes les nationalités du Marché Commun seraient représentées et où il se pourrait qu'ils aient à obéir à des chefs militaires étrangers.

## 2. L'EUROPE ET LES DEUX GRANDES PUISSANCES

p. 116

En 1953, la création d'une union occidentale apparaît plutôt comme un élément d'apaisement que comme un élément d'aggravation dans le conflit U.R.S.S.-Etats-Unis (41 % contre 21 %). Cependant, les Français bien qu'ils craignent que le danger vienne plutôt de l'Est que des Etats-Unis (23 % contre 9 %), redoutent encore plus qu'il surgisse des querelles intérieures à l'Europe.

p. 117

En 1962, les Français prouvent qu'ils mettent sur l'Europe de sérieux espoirs : en effet, près de 6 Français sur 10 estiment que l'Europe unifiée pourrait constituer une troisième force à l'échelle des Etats-Unis et de l'U.R.S.S.

Les Français manifestent, en 1964 leur désir de désolidariser leur Europe de toute tutelle : 44 % des personnes interrogées désirent que l'Europe Unie constitue une troisième force, plutôt que de s'associer aux Etats-Unis au sein de l'alliance atlantique, position que 23 % des Français adoptent.

## CHAPITRE VII



CHAPITRE VII : LA Ve REPUBLIQUE ET L'EUROPE

1. LE GENERAL DE GAULLE ET L'EUROPE

- p. 121 - En 1961, 35 % des Français pensent que le Général de Gaulle accorde à l'Europe l'importance qu'elle doit avoir. Cependant, une fraction non négligeable de l'opinion (23 %) est d'avis qu'il devrait lui en accorder une plus grande.
- En mai 1962, 31 % des personnes interrogées approuvent sa politique à l'égard de l'unification.
- p. 118 L'attitude du Général de Gaulle à l'égard de l'unification européenne apparaît constructive aux Français de 1962 à 1968.
- En juin 1962, 49 % estiment que le Général de Gaulle est un "partisan décidé" de l'Europe. En juin 1965, 61 % sont de cet avis, en avril 1968, 58 %.
- p. 119 et 120 - En 1962, à part les cadres supérieurs et les professions libérales qui ne le jugent pas très européen, on observe peu de variations suivant les groupes socio-démographiques.
- En 1965, ceux qui se montrent le plus affirmatifs à cet égard sont :
- . les cadres moyens et les employés
  - . ceux qui ont reçu un enseignement primaire supérieur et technique
  - . les habitants des villes de plus de 100 000 habitants
  - . les partisans du Général de Gaulle
  - . l'électorat M.R.P. et surtout l'électorat U.N.R.
- En 1968, les plus affirmatifs sont :
- . les industriels et les commerçants
  - . ceux qui ont reçu un enseignement secondaire et technique
  - . les habitants des villes de plus de 100 000 habitants
  - . les sympathisants U.N.R.

p. 122 - En mai 1965, 52 % des Français seraient prêts à choisir de Gaulle comme premier président d'un éventuel gouvernement européen. Ils choisiraient Adenauer en second lieu.

p. 123 - Cependant, en septembre 1965, alors que la crise du 30 juin n'est pas encore résolue, un Français sur trois pense que la position du Général de Gaulle au sein du Marché Commun est motivée surtout par le souci de son prestige personnel.

- En 1967, c'est Adenauer, que les Français considèrent comme le meilleur promoteur de l'Europe avant le Général de Gaulle.

## 2. LE GOUVERNEMENT ET L'EUROPE

p. 124 Dans l'ensemble, les Français estiment que leurs intérêts sont bien défendus par les négociateurs de Bruxelles.

- En mai 1963, 42 % du public est d'avis que le point de vue soutenu par la France défend bien les intérêts des agriculteurs Français.

- En octobre 1964, une même proportion des Français (42 %) approuvent leurs représentants à Bruxelles lorsqu'ils remettent en question la participation de la France au Marché Commun.

p. 125 - En septembre 1965, 39 % des Français sont d'avis que ce sont les partenaires de la France qui n'ont pas tenu leurs engagements antérieurs et ainsi provoqué la rupture des pourparlers agricoles et 40 % approuvent l'intransigeance de leurs négociateurs dans cette circonstance.

p.126

- Cependant en juin 1966, au moment de la signature des accords prévoyant l'instauration quasi complète des Marchés Communs agricole et industriel le 1er juillet 1968, 35 % du public considèrent que la France a plutôt gêné la conclusion de ces accords tandis que 25 % sont d'avis qu'elle en a plutôt facilité la conclusion.
  
- Cette attitude critique à l'égard de la politique européenne du gouvernement français semble se confirmer par la suite : à la fin de l'année 1967, 44 % des personnes interrogées pensent que le gouvernement ne fait pas tout ce qu'il peut pour aider l'agriculture française, contre 20 % qui pensent qu'il aide au mieux les agriculteurs ; en février 1968, 50 % critiquent l'attitude du gouvernement à cet égard contre 18 % qui l'approuvent.

### 3. LES PARTIS ET L'EUROPE

p. 127

- En juin 1962, les Français considèrent que la S.F.I.O., puis le M.R.P., puis l'U.N.R./U.D.T. sont les partis les plus favorables à l'unification, les Radicaux et les Indépendants étant également tenus pour plus favorables qu'hostiles. Les communistes sont reconnus comme les adversaires de l'Europe.
  
- En 1967, c'est le parti de la majorité qui paraît le mieux contribuer à l'unification européenne : 32 % des Français le considèrent comme tel.

CHAPITRE VIII

CHAPITRE VIII : L'IMPLICATION EUROPEENNE

Certaines questions posées par l'IFOP de 1961 à 1968 révèlent plus particulièrement le niveau d'intérêt et l'implication des Français dans la construction européenne.

On retrouve le désir des Français de ne pas sacrifier aux intérêts communautaires les intérêts nationaux. Mais on trouve également un sentiment d'appartenance à l'Europe, un désir d'information et de participation à la construction européenne.

Il importe de souligner qu'en 1968 le Marché Commun vient avec le développement régional - et après l'emploi - au second rang des sujets sur lesquels les jeunes désirent être informés.

- p. 128 - En 1961, la moitié des Français estiment souhaitable que les nationaux des 6 pays membres restent travailler chez eux ; un tiers du public est d'accord pour que de nombreux nationaux aillent travailler dans d'autres pays.
- p. 128 - En février 1962, les deux tiers des Français déclarent que l'unification européenne fait rarement ou jamais partie du champ de leurs préoccupations.
- p. 129 - Cependant, en juin 1962 les Français estiment aussi souhaitable qu'on leur demande de se prononcer par référendum sur un problème national : la modification de la constitution, que sur la construction de l'Europe, exprimant par là leur désir de participation à sa construction.
- p. 129 - En octobre 1964, 63 % des Français ressentent une appartenance certaine à l'Europe, alors que 25 % se sentent assez peu européens.

- p. 130 - En 1964, 57 % des jeunes de 16 à 20 ans sont disposés, pour des raisons professionnelles, sentimentales ou autres, à se fixer dans un pays étranger du Marché Commun.
- p. 131 - En avril 1968, les jeunes de 16 à 20 ans auxquels on a demandé de citer les deux sujets sur lesquels ils aimeraient avoir des précisions ou des explications qui les aideraient à mieux comprendre la politique ont mentionné :
- . trois thèmes de politique intérieure :
    - . les partis politiques (14 %)
    - . les problèmes économiques et financiers (11 %)
    - . les élections (4 %)
  - . deux thèmes de politique internationale :
    - . le Marché Commun (14 %)
    - . la guerre au Vietnam et au Moyen-Orient (14 %)
- p. 132 - Un manque d'information sur le Marché Commun se manifeste en effet à cette même époque : à six semaines de l'échéance du 1er juillet 1968, 13 % seulement ont pu dire exactement la nature de cet événement.

CHAPITRE I : L'ATTITUDE GENERALE DES FRANCAIS A L'EGARD DES EFFORTS D'UNIFICATION EUROPEENNE

- de 1947 à 1967

Question : Etes-vous pour ou contre les efforts qui sont faits pour unifier l'Europe ? (1)

	Sept 1947	Oct. 1950	Oct. 1952	Sept 1954	Janv 1955	Nov. 1955	Avril 1956	Nov.Déc. 1956	Mai 1957	Fév. 1962	Juin 1962	Fév. 1964	Juin 1965	Mai 1967
	%	%	%	%	%	%	%	%	%	%	%	%	%	%
. Partisans.....	61	65	55	63	49	45	53	67	55	72	64	90	74	72
. Adversaires.....	10	16	16	9	15	12	14	7	9	8	8	5	5	7
. Ne se prononcent pas.....	29	19	29	28	36	43	33	26	36	20	28	15	21	21
	100	100	100	100	100	100	100	100	100	100	100	100	100	100

(1) - Cette question a été posée sous différentes formes.

1954 - Etes-vous pour ou contre les tentatives d'unification de l'Europe Occidentale ?

Février 1955 - Etes-vous pour ou contre les efforts qui sont faits pour créer une Union de l'Europe de l'Ouest ?

1967 - D'une façon générale, êtes-vous favorable ou opposé à l'unification de l'Europe Occidentale ?

PROPORTION DE PARTISANS DE L'UNIFICATION EUROPEENNE

AU SEIN DES DIFFERENTS GROUPES SOCIO-DEMOGRAPHIQUES (1)

	Oct. 1950	Sept 1954	Janv 1955	Nov. 1955	Avril 1956	Nov. 1956	Mai 1957	Fév. 1962	Fév. 1964	Juin 1965	Mai 1967
	%	%	%	%	%	%	%	%	%	%	%
<b>ENSEMBLE</b> .....	<u>65</u>	<u>63</u>	<u>49</u>	<u>45</u>	<u>53</u>	<u>67</u>	<u>55</u>	<u>72</u>	<u>80</u>	<u>74</u>	<u>72</u>
<b>SEXE</b>											
. Hommes.....	--	71	58	53	62	75	64	81	85	--	77
. Femmes.....	--	55	41	36	44	59	48	62	74	--	66
<b>AGE</b>											
. 20-24 ans.....	--	} 66	} 46	} 32	} 55	} 64	} 56	} 73	} 83	} 87	} 75
. 25-29 ans.....	--										
. 30-34 ans.....	--	} 63	} 51	} 51	} 52	} 68	} 57	} 73	} 81	} 73	} 71
. 35-39 ans.....	--										
. 40-49 ans.....	--	} 64	} 46	} 37	} 54	} 66	} 46	} 70	} 78	} 73	} 70
. 50-64 ans.....	--										
. 65 ans et +.....	--										
<b>PROFESSION DU CHEF DE MENAGE</b>											
. Agriculteurs.....	69	64	59	45	53	59	44	60	--	--	61
. Professions libérales, cadres supérieurs.....	} 75	95	71	65	74	81	88	91	--	--	84
. Industriels et commerçants..		76	53	66	70	76	70	76	--	--	74
. Employés, cadres moyens.....	73	79	61	51	61	74	66	83	--	--	82
. Ouvriers.....	51	58	43	34	44	61	44	69	--	--	69
. Inactifs.....	--	58	38	38	47	69	56	74	--	--	69
<b>NIVEAU D'ETUDES</b>											
. Primaire.....	--	58	44	39	48	63	50	65	75	66	66
. Primaire supérieur.....	--	} 83	} 70	} 63	} 72	} 83	} 77	} 79	} 86	} 89	} 82
. Technique et Commercial.....	--										
. Secondaire.....	--	} 86	} 69	} 65	} 69	} 82	} 91	} 96	} 93	} 95	} 92
. Supérieur.....	--										

(1) Les résultats au niveau des ventilations des enquêtes anciennes sont à considérer à titre indicatif en raison de l'irrégularité des échantillons.





- 1955

Question : Avez-vous l'impression que depuis un an on a fait des progrès vers une Union de l'Europe de l'Ouest ? De grand progrès, quelques progrès, peu de progrès ou pas de progrès du tout ?

		Février 1955
		%
. Grands progrès.....		4
. Quelques progrès.....		15
. Peu de progrès.....		14
. Pas de progrès du tout.....		4
- Ne se prononcent pas.....		12
		49
		(1)
(1) Proportion des personnes en faveur de l'unification européenne.		

Question : Après la Conférence des quatre Ministres des Affaires Etrangères qui s'est terminée il y a deux ou trois semaines à Genève, pensez-vous qu'il faut faire de plus grands efforts pour unifier l'Europe Occidentale ou ne le pensez-vous pas ?

		Novembre 1955
		%
. Plus grands efforts.....		30
. Non.....		11
- Ne se prononcent pas.....		23
		64
		(1)
(1) Pourcentage des personnes qui ont entendu parler de la Conférence.		

- 1955

Question : Est-ce que les événements des deux dernières années ont augmenté ou diminué votre espoir de voir l'unification de l'Europe ?

	Novembre 1955
	%
. Augmenté.....	9
. Diminué.....	14
. Pas de changement.....	13
- Ne se prononcent pas...	9
	<hr/>
	45
	(1)

(1) Personnes en faveur de l'unification européenne.

- 1957

Question : Maintenant, en pensant aux conséquences possibles des projets d'Euratom et de marché commun, pensez-vous que ces accords constituent ou non une étape vers une fédération politique de l'Europe de l'Ouest ? Si oui, une grande étape ou une petite étape ?

	Mai 1957
	%
. Grande étape.....	24
. Petite étape.....	14
. Aucune étape.....	8
- Ne se prononcent pas.....	54
	<hr/>
	100

CHAPITRE II - L'INFORMATION SUR LES COMMUNAUTÉS EUROPÉENNES

---

1) L'information sur la C.E.C.A.

- de 1950 à 1967

Question : Avez-vous entendu parler du Plan Schuman, que l'on appelle aussi Pool Charbon Acier ou Communauté Européenne du Charbon et de l'Acier ?

	Oct. 1950	Sept 1952	Mars 1953	Janv 1954	Oct. 1967
	%	%	%	%	%
. En ont entendu parler.....	55	89	78	74	60
. N'en ont pas entendu parler.	45	11	22	26	40
	100	100	100	100	100

- 1954

Question : Avez-vous entendu parler de la Haute Autorité, du Plan Schuman, du Pool Charbon Acier, de la Communauté Européenne du Charbon et de l'Acier ?

	Haute Autorité	Plan Schuman	Pool Charbon Acier	Communauté Européenne du Charbon et de l'Acier
	%	%	%	%
. En ont entendu parler.....	30	69	66	59
. N'en ont pas entendu parler.....	70	31	34	41
	<hr/> 100	<hr/> 100	<hr/> 100	<hr/> 100

NATURE DE L'INFORMATION	Janvier 1954
	%
. Connaissent le nom du Président et le lieu du siège. Connaissent les six pays participants et n'en font pas entrer d'autres dans la C.E.C.A...	4
. Connaissent les six pays participants et n'en font pas entrer d'autres dans la C.E.C.A.....	10
. Connaissent les six pays participants mais croient que d'autres nations font partie de la C.E.C.A. (Angleterre, Suisse, ou Etats-Unis).....	7
. Connaissent la participation de la France, de l'Allemagne et du Bénélux à la C.E.C.A., mais ne savent pas que l'Italie y participe.....	19
. Connaissent la participation de l'Allemagne mais ne savent pas que les trois pays du Bénélux participent à la C.E.C.A.....	22
. Ne savent pas que l'Allemagne est membre de la C.E.C.A.....	12
- Ne connaissent pas l'existence de la C.E.C.A.....	26
	<hr/> 100

cf. Sondages 1955 N° 2 : " La Communauté Européenne du Charbon et de l'Acier - Informations et attitudes du public Français".

Janvier 1954

Question : Pourquoi cette Communauté Européenne du Charbon et de l'Acier a-t-elle été créée selon vous ?

	Janvier 1954
	%
. Régularisation de la production et de l'économie européenne.....	24
. Idéologie européenne.....	7
. Baisse des prix.....	7
. Mise en commun du charbon et de l'acier.....	3
. Solution du problème alimentaire.....	3
. Renforcement du monopole des trusts .....	2
. Augmentation de la production .....	2
. But militaire .....	1
. Autres réponses .....	:
. Ne connaissent pas la C.E.C.A. ....	26
- Ne se prononcent pas .....	24
	100

- 1954

<u>Sur 100 personnes interrogées :</u>	Janvier 1954
	%
. Lisent ou entendent des informations sur la C.E.C.A. au moins de temps en temps.....	51
. Ont lu récemment quelque chose dans les journaux sur la C.E.C.A.....	22
. Ont vu quelque chose au cinéma sur la C.E.C.A.....	11
- Ne se prononcent pas.....	16
	100

- 1962

Question : Depuis plusieurs années, il y a déjà eu des accords entre les six pays : la France, l'Allemagne, l'Italie, la Belgique, la Hollande, le Luxembourg. De quels accords avez-vous entendu parler, par exemple ?

	Février 1962
	%
. Marché Commun C.E.E.....	58
. Euratom .....	5
. C.E.C.A .....	25
. Conseil de l'Europe - Assemblée Européenne .....	3
- Ne se prononcent pas .....	9
	100

- 1967

Question : Avez-vous entendu parler de la C.E.C.A. (Communauté Européenne du Charbon et de l'Acier) et si oui, pouvez-vous me dire si cet organisme existe toujours ?

	Octobre 1967
	%
. Pensent que la C.E.C.A. existe toujours.	40
. Pensent que la C.E.C.A. n'existe plus ..	3
	} 60
. Ne savent pas si la C.E.C.A. existe tou- jours .....	17
- N'en ont pas entendu parler .....	40
	100

2) L'information sur le Marché Commun

- 1957-1963

Question : Avez-vous entendu parler du Marché Commun ?

	Mai 1957	Janv 1958	Sept. 1961	Fév. 1962	Juin 1962	Janv 1963
	—	—	—	—	—	—
	%	%	%	%	%	%
. En ont entendu parler.....	64	63	72	89	93	97
. N'en ont pas entendu parler...	36	37	28	11	7	3
	—	—	—	—	—	—
	100	100	100	100	100	100

- 1958-1962

Question : Avez-vous entendu parler du Marché Commun ?  
Pouvez-vous me dire ce que vous en savez ?

	Janvier 1958	Février 1962
	—	—
	%	%
. En ont entendu parler et peuvent donner des précisions.....	33	73
. En ont entendu parler mais ne peuvent donner des précisions.....	30	16
- N'en ont pas entendu parler.....	37	11
	—	—
	100	100

- Mai 1957 - Avez-vous entendu parler du projet qu'on appelle "le Marché Commun Européen" ?
- Janvier 1958 - Avez-vous entendu parler des traités du Marché Commun ?
- Juin 1962 - Avez-vous entendu parler du "Marché Commun Européen" ?



NATURE DE L'INFORMATION	Février 1962
	%
<u>GROUPE A</u>	
. Peuvent citer une organisation européenne, un problème brûlant du Marché Commun, une de ses réalisations.....	22
<u>GROUPE B</u>	
. Peuvent citer deux de ces éléments d'information sur trois.....	29
<u>GROUPE C</u>	
. Peuvent donner un élément d'information concret : un problème brûlant, une réalisation.....	10
<u>GROUPE D</u>	
. Ne peuvent donner qu'un élément d'information formel.....	18
<u>GROUPE E</u>	
. Donnent des informations vagues et inexactes.....	2
<u>GROUPE F</u>	
. Ne donnent aucune information.....	19
	100

VENTILATION DES REPONSES PAR PROFESSION

	Février 1962						
	A	B	C	D	E	F	Total
	%	%	%	%	%	%	%
. <u>Ensemble</u> .....	22	29	10	18	2	19	100
. Agriculteurs, patrons.....	21	30	11	17	3	18	100
. Salariés agricoles.....	10	17	8	25	2	38	100
. Ouvriers.....	19	27	12	19	1	22	100
. Employés, cadres moyens.....	28	31	9	16	5	11	100
. Commerçants, artisans.....	22	36	8	20	1	13	100
. Ind., prof. lib. cadres sup...	43	34	12	7	2	2	100
. Retraités, étudiants, rentiers	24	26	8	17	3	22	100

Cf. Sondages 1963 N° 1 "L'opinion publique et l'Europe des Six".

- 1962

Question : Avez-vous entendu parler des accords de Bruxelles concernant l'entrée de l'agriculture dans le Marché Commun ?

	Février-Avril 1962
	%
. Oui.....	67
. Non.....	33
	100

- 1963

Question : Des négociations se déroulent actuellement à Bruxelles entre les représentants des six pays du Marché Commun. Pouvez-vous me dire sur quoi portent précisément ces négociations ?

	Décembre 1963
	%
. Problèmes agricoles de l'Europe.....	69
. Problèmes économiques et commerciaux de l'Europe.....	8
. Autres problèmes.....	2
- Ne se prononcent pas.....	21
	100

- 1964

Question : Savez-vous à propos de quel problème il a été question du retrait de la France du Marché Commun ?

	Octobre 1964
	%
. Problèmes agricoles.....	52
. Autres problèmes.....	6
- Ne se prononcent pas.....	42
	100

- 1965

Question : Savez-vous en quelle année au plus tard doivent être entièrement supprimés les droits de douane sur les produits industriels entre les six pays du Marché Commun ?

	Juin 1965
	%
. Entre 1965 et 1969.....	14)
. En 1970.....	20) 38
. Entre 1971 et 1975.....	4)
. Ne se prononcent pas.....	62
	100

- 1965

Question : Savez-vous quels sont les pays partenaires de la France dans le Marché Commun ?

	Juin 1965
	%
. Citent les 5 pays et aucun autre.....	34
. Réponse exacte mais incomplète.....	27
. Réponse partiellement inexacte.....	19
. Réponse entièrement inexacte.....	4
- Ne se prononcent pas.....	16
	—
	100

- 1967

Question : Avez-vous entendu parler de la C.E.E. (Communauté Economique Européenne) et si oui, pouvez-vous me dire si cet organisme existe toujours ?

	Octobre 1967
	%
. Pensent que la C.E.E. existe toujours...	34
. Pensent que la C.E.E. n'existe plus.....	2
. Ne savent pas si la C.E.E. existe toujours.....	16
- N'en ont pas entendu parler.....	48
	—
	100

3) L'information sur l'Euratom

- 1956-1957

Question : Avez-vous entendu parler de l'Euratom ?

	Juillet 1956	Mai 1957
	— %	— %
. En ont entendu parler.....	57	53
. N'en ont pas entendu parler.....	43	47
	— 100	— 100

- 1956

Question : Avez-vous entendu parler de l'Euratom, et si oui, pouvez-vous me dire ce que vous en savez ?

	Juillet 1956
	%
- Ont entendu parler de l'Euratom.....	57
. La mise en commun de la recherche scienti- fique.....	5
. L'organisation en commun de l'équipement industriel atomique.....	1
. L'entente pour l'utilisation pacifique de l'énergie atomique.....	2
. Un plan concernant l'armement atomique.....	4
. L'organisation européenne pour l'énergie atomique (sans précision).....	15
. N'ont pu préciser ce qu'était l'Euratom.....	30
- N'ont pas entendu parler de l'Euratom.....	43

CHAPITRE III : L'ATTITUDE A L'EGARD DES REALISATIONS COMMUNAUTAIRES

---

1) L'adhésion de principe aux Communautés

a) LA C.E.C.A.

- de 1950 à 1954

Question : Etes-vous pour ou contre le Plan Schuman ? (1)

	Octobre 1950	Septembre 1952 (1)		Juillet 1954
	%	Avant Infor- mation	Après Infor- mation	%
. Partisans du Plan Schuman...	25	46	60	42
. Adversaires.....	13	12	17	14
. N'ont pas entendu parler du Plan.....	--	28	--	--
- Ne se prononcent pas.....	62	14	23	44
	<hr/> 100	<hr/> 100	<hr/> 100	<hr/> 100

(1) La question a été reposée aux personnes interrogées après qu'elles eussent été mises au courant des principales dispositions du Plan Schuman.

(1) - 1952 - Etes-vous pour ou contre la participation de la France au Plan Schuman ?

- 1954 - RAPPORTS ENTRE L'INFORMATION ET L'APPROBATION DE LA C.E.C.A. AU SEIN DES CATEGORIES SOCIO-DEMOGRAPHIQUES

	Ont entendu parler de la CECA	Partisans de la C.E.C.A.	Adversaires de la C.E.C.A.
	%	%	%
<u>PROFESSION DU CHEF DE MENAGE :</u>			
. Employés, fonctionnaires.....	95	52	21
. Cadres industriels, commerçants, professions libérales.....	92	54	14
. Ouvriers.....	78	34	20
. Cultivateurs.....	75	36	9
<u>NIVEAU D'ETUDES :</u>			
. Primaire.....	76	33	16
. Primaire supérieur.....	94	54	16
. Technique.....	93	56	12
. Secondaire.....	96	62	16
. Supérieur.....	98	64	16

- 1952

<u>- MOTIVATIONS DES ATTITUDES FAVORABLES A LA C.E.C.A.</u>	<u>%</u>
. Avantages économiques pour la France.....	17
. Avantages économiques pour tous les pays participants..	11
. Premier pas vers les Etats-Unis d'Europe.....	11
. L'Union fait la force.....	9
<u>- MOTIVATIONS DES ATTITUDES HOSTILES</u>	
. La France n'a pas d'intérêt propre à participer à un tel plan.....	5
. Redoutent la participation à un bloc impérialiste qui mène à la guerre.....	5
. Parce que l'Allemagne en fait partie.....	5
- Ne se prononcent pas.....	37
	<hr/> 100



- 1954

Question : La C.E.C.A. vous semble-t-elle servir l'intérêt commun de tous les pays européens ou surtout les intérêts d'un seul pays et dans ce cas lequel ?

	Janvier 1954
	%
. L'intérêt de tous les pays européens.....	40
. L'intérêt de l'Allemagne.....	8
. L'intérêt des Etats-Unis.....	2
. L'intérêt d'autres pays.....	1
. Ne connaissant pas la C.E.C.A.....	26
- Ne se prononcent pas.....	23
	—
	100

Question : A votre avis, est-ce que ce serait une bonne idée d'étendre les pouvoirs de la C.E.C.A. à d'autres secteurs que ceux du charbon et de l'acier ?

	Janvier 1954
	%
. Une bonne idée.....	33
. Une mauvaise idée.....	12
. Ne connaissent pas la C.E.C.A.....	26
- Ne se prononcent pas.....	29
	—
	100

b) Le Marché Commun

Question : En fait, le Marché Commun est un accord entre la France, l'Allemagne de l'Ouest, l'Italie et les pays du Bénélux, en vue d'unifier leurs économies, en éliminant peu à peu les douanes, les tarifs et autres restrictions à la circulation des marchandises, de l'argent et de la main-d'oeuvre, sous le contrôle d'une autorité centrale supra-nationale.

Du point de vue français, dans l'ensemble, approuvez-vous ou désapprouvez-vous l'idée du Marché Commun ?

	1957	Jeunes de 16 à 24 ans Juillet 1961	Juin 1962
	-----	-----	-----
	%	%	%
. Approuvent tout à fait.....	35)	22)	45)
. Approuvent plutôt.....	25)	37)	31)
. Désapprouvent plutôt.....	7)	4)	7)
. Désapprouvent tout à fait.....	4)	1)	3)
- Ne se prononcent pas.....	29	36	14
	-----	-----	-----
	100	100	100

Question posée aux Jeunes de 16 à 24 ans :

1961 - Quelle est votre attitude vis-à-vis du Marché Commun ? Etes-vous très favorable, plutôt favorable, plutôt défavorable, très favorable ou indifférent ?

PROPORTION DES PARTISANS DU MARCHE COMMUN AU SEIN DES

63.

DIFFERENTS GROUPES SOCIO-DEMOGRAPHIQUES

	Approuvent	
	1957	1962
	-----	-----
	%	%
. <u>ENSEMBLE</u> .....	60	76
. <u>SEXE</u>		
. Hommes.....	69	82
. Femmes.....	51	71
. <u>AGE</u>		
. 21 à 29 ans.....	62	78
. 30 à 64 ans.....	62	78
. 65 ans et plus.....	42	72
. <u>NIVEAU SOCIO-ECONOMIQUE</u>		
. A - Supérieur.....	73	90
. B .....	71	78
. C + D - Inférieur.....	50	67
. ? .....	57	--
. <u>NIVEAU D'INSTRUCTION</u>		
. Primaire.....	56	72
. Secondaire et Technique.....	72	88
. Supérieur.....	94	98
. <u>PRÉFÉRENCES POLITIQUES</u>		
. Communistes.....	32	51
. Socialistes.....	76	79
. Radicaux.....	67	53
. M.R.P.....	75	81
. Indépendants Paysans.....	67	89
. U.N.R.....	--	90
. P.S.U.....	--	78
. Autre.....	65	91
- Sans préférence politique.....	50	71

- 1957

Question : A propos du Marché Commun, pensez-vous que ce projet sera effectivement réalisé ou ne le pensez-vous pas ?

	Mai 1957
	%
. Pensez que ce projet sera réalisé .....	31
. Ne le pensez pas .....	14
- Ne se prononcent pas .....	55
	<hr/>
	100

- 1960

Question : Avez-vous l'impression que l'union économique des six pays qui forment le Marché Commun : l'Allemagne, la Belgique, la France, la Hollande, l'Italie et le Luxembourg est en bonne voie de réussite ?

	Mars 1960
	%
. Oui .....	42
. Non .....	13
- Ne se prononcent pas .....	45
	<hr/>
	100

Février 1962

Sont partisans de ...

	La suppression des douanes	La libre cir- culation des travailleurs	L'équivalence des diplômes	la politique étrangère commune	la politique scientifique commune	la politique agricole commune	L'équivalence des avanta- ges sociaux	L'utilisation des impôts des Français pour aider les ré- gions les plus pauvres de l'Europe	L'utilisation des impôts des Français pour aider les pays africains
	%	%	%	%	%	%	%	%	%
ENSEMBLE .....	82	54	78	60	83	72	86	39	26
. Agriculteurs patrons .....	79	50	72	63	82	75	86	29	14
. Salariés agricoles .....	81	49	61	56	74	60	86	20	14
. Ouvriers .....	81	50	76	55	80	68	85	40	26
. Employés, cadres moyens .....	90	57	90	67	90	79	87	52	35
. Commerçants, artisans .....	82	51	79	63	85	75	88	38	29
. Industriels, professions libérales cadres supérieurs .....	92	75	83	76	96	82	92	55	38
. Retraités, étudiants, rentiers .	80	62	78	60	82	73	84	38	23

- 1964

Question : Pensez-vous qu'en 1965, l'unification économique de l'Europe fera des progrès importants ?

	Décembre 1964
	%
. Oui .....	53
. Non .....	17
- Ne se prononcent pas .....	30
	100

Question : Admettez-vous le principe que les droits de douane et une partie des impôts que vous payez déjà alimentent un budget fédéral destiné à couvrir les dépenses purement communautaires telles que subvention au fonds agricole européen, entretien des forces fédérales de défense ?

	Juin 1965
	%
. Oui .....	41
. Non .....	30
- Ne se prononcent pas .....	29
	100

c) L'Euratom

-1955

QUESTION : Approuvez-vous l'Euratom ?

	Février 1955	Juillet 1956	Mai 1957	
			bien informés	peu informés
	%	%	%	%
. Approuvent .....	31	21	21	10
. Désapprouvent .....	29	9	8	21
. Indifférents .....	-	4	-	-
. Ne se prononcent pas .....	40	66	6	34
	<hr/> 100	<hr/> 100	<hr/> 100	<hr/> 100

1956 - Etes-vous pour ou contre l'Euratom ?

1957 - En fait le projet d'Euratom prévoit une organisation internationale des pays de l'Europe de l'Ouest pour développer la puissance atomique de ces pays. Dans l'ensemble, approuvez-vous ou désapprouvez-vous ce projet d'Euratom ?

- 1956

Question : Pour développer les utilisations pacifiques de l'énergie atomique en Europe Occidentale, que vaut-il mieux, à votre avis ?

	Avril 1956
	----- %
. Que chaque pays séparément mène sa politique personnelle...	19
. Que tous les pays de l'Europe Occidentale travaillent ensemble sur un programme coopératif commun, mais chaque pays conserve finalement la décision sur sa propre politique....	30
. Qu'on mette sur pied une organisation intégrée pour l'Europe Occidentale ayant pouvoir de décision sur les actions des pays membres.....	14
- Ne se prononcent pas.....	37
	----- 100

Question : Pensez-vous que la France devrait continuer à entretenir d'une manière indépendante sa recherche et son industrie atomique, ou qu'elle devrait s'associer avec les autres pays de l'Europe Occidentale : Belgique, Hollande, Luxembourg, Allemagne, Italie ?

	Juillet 1956
	----- %
. Rester indépendante.....	22
. S'associer avec les autres pays de l'Europe Occidentale.....	38
. Autre réponse.....	5
- Ne se prononcent pas.....	35
	----- 100



2) L'influence du Marché Commun sur l'économie française

a) Le Marché Commun et l'Economie Française en général

- 1958

Question : Pensez-vous que l'existence du Marché Commun sera, tout bien pesé, favorable, défavorable ou sans influence pour l'économie française d'ici cinq ans ? Et dans quinze ans ?

	Janvier 1958
	%
- <u>D'ici cinq ans</u>	
. Favorable.....	26
. Défavorable.....	15
. Sans influence.....	8
- Ne se prononcent pas.....	51
	—
	100
- <u>Et dans quinze ans</u>	
. Favorable.....	25
. Défavorable.....	8
. Sans influence.....	7
- Ne se prononcent pas.....	60
	—
	100

- 1962

Question : Est-ce que, à votre avis, ces accords entre les six pays ont jusqu'ici apporté plutôt du bon ou plutôt du mauvais ?

	Plutôt du bon	Plutôt du mauvais	Pas grand change- ment	Sans réponse	Total (1)
	%	%	%	%	%
<b>ENSEMBLE</b> .....	29	5	32	15	81
. Agriculteurs, patrons .....	26	4	38	15	83
. Salariés agricoles .....	12	2	34	14	62
. Ouvriers .....	26	5	29	18	78
. Employés, cadres moyens .....	37	3	37	12	89
. Commerçants, artisans .....	33	9	33	11	86
. Industriels, professions libérales, cadres sup. ....	54	5	23	16	98
. Retraités, étudiants, rentiers .....	24	6	34	14	78

(1) - Pourcentage des personnes informées.

Question : Croyez-vous que certaines régions, certains secteurs ou certaines catégories de population auront à souffrir du Marché Commun Européen ? Si "oui" lesquels ?

	Février 1962
	%
. Les agriculteurs, paysans .....	16
. Les industries en général .....	10
. Les petits, les faibles, les pauvres .....	6
. L'industrie minière .....	5
. L'industrie automobile .....	4
. Les ouvriers .....	4
. Certaines régions .....	4
. Question d'adaptation de temps .....	3
. Les commerçants artisans .....	2
. Autres .....	6
. Ne sont pas informés .....	19
- Ne se prononcent pas .....	39
	(1)

(1) - Le total dépasse 100 en raison des réponses multiples.

- 1962

Question : Tout bien pensé, dans le Marché Commun Européen, croyez-vous que la France sera finalement plutôt avantagée ou plutôt désavantagée ?

	Plutôt avanta- gée	Plutôt désa- vanta- gée	Pas de diffé- rence	Sans réponse	Total (1)
	%	%	%	%	%
<u>ENSEMBLE</u> .....	<u>32</u>	<u>13</u>	<u>14</u>	<u>22</u>	<u>81</u>
. Agriculteurs, patrons .....	32	12	14	25	83
. Salariés agricoles .....	21	8	10	23	62
. Ouvriers .....	26	14	16	22	78
. Employés, cadres moyens .....	44	12	15	18	89
. Commerçants, artisans .....	32	21	14	19	86
. Industriels, prof. libérales, cadres supér.	54	10	10	24	98
. Retraités, étudiants, rentiers .....	31	12	15	20	78

(1) - Pourcentage des personnes informées.

- 1964

Question : A l'heure actuelle, estimez-vous que le Marché Commun joue un rôle essentiel pour la prospérité économique de la France ?

	Novembre 1964
	%
. Oui.....	51
. Non.....	26
- Ne se prononcent pas.....	23
	—
	100

Question : Ces négociations (1) portent sur les problèmes agricoles européens. A votre avis, un échec de ces négociations serait-il très grave, assez grave ou peu grave pour l'avenir de l'Europe ?

	%
. Très graves.....	21
. Assez graves.....	46
. Peu graves.....	14
- Ne se prononcent pas.....	19
	—
	100

(1) - Négociations portant sur le plan d'unification des prix des céréales : Plan Mansholt.

- 1965

Question : Les droits de douane sur les produits industriels entre les pays du Marché Commun doivent être supprimés au plus tard le 1er Janvier 1970. A votre avis, cette suppression des droits de douane sur les produits industriels sera-t-elle :

	Juillet 1965
	%
. Plutôt un avantage pour les entreprises françaises parce qu'elles pourront vendre librement leurs produits dans les autres pays du Marché Commun.....	43
. Plutôt un désavantage pour les entreprises françaises parce que les entreprises étrangères des pays du Marché Commun pourront vendre librement leurs produits en France.....	31
- Ne se prononcent pas.....	26
	—
	100

ATTITUDES A L'EGARD DE LA SUPPRESSION DES DOUANES AU SEIN DES DIFFERENTS  
GROUPES SOCIO-DEMOGRAPHIQUES

- 1965

	Juillet 1965			
	Effet attendu de la suppression des droits de douane			
	Plutôt un avantage	Plutôt un désavanta ge	Ne se prononcent pas	Total
	----- %	----- %	----- %	----- %
<u>Sur 100 personnes de chaque groupe ...</u>				
<u>ENSEMBLE</u> .....	43	31	26	100
<u>SEXE</u>				
. Hommes.....	41	36	23	100
. Femmes.....	45	26	29	100
<u>AGE</u>				
. 18 à 24 ans.....	49	32	19	100
. 25 à 34 ans.....	46	30	24	100
. 35 à 44 ans.....	43	32	25	100
. 45 à 54 ans.....	38	33	29	100
. 55 à 64 ans.....	38	29	33	100
<u>PROFESSION DU CHEF DE MENAGE</u>				
. Agriculteurs.....	40	28	32	100
. Cadres sup., ind., prof. lib....	45	36	19	100
. Artisans.....	38	37	25	100
. Commerçants.....	40	34	26	100
. Cadres moyens et employés.....	46	32	22	100
. Ouvriers et personnel de service	44	30	26	100
. Inactifs.....	39	32	29	100
<u>HABITAT</u>				
. Communes rurales.....	41	30	29	100
. Villes de moins de 20.000 hab...	43	29	28	100
. 20.000 à 100.000 habitants.....	36	33	31	100
. Plus de 100.000 habitants.....	50	33	17	100
. Agglomération parisienne.....	42	33	25	100

- suite -

Juillet 1965				
Effet attendu de la suppression des droits de douane				
	Plutôt un avantage	Plutôt un désavanta ge	Ne se prononcent pas	Total
	%	%	%	%
<u>ENSEMBLE</u> .....	<u>43</u>	<u>31</u>	<u>26</u>	<u>100</u>
<u>REGIONS</u>				
. Région Parisienne.....	43	32	25	100
. Nord-Ouest.....	47	28	25	100
. Nord-Est.....	44	36	20	100
. Sud-Ouest.....	35	28	37	100
. Sud-Est.....	44	28	28	100
<u>NIVEAU D'ETUDES</u>				
. Primaire.....	42	27	31	100
. Primaire supérieur.....	41	34	25	100
. Secondaire.....	41	42	17	100
. Technique et Commercial.....	47	37	16	100
. Supérieur.....	43	41	16	100
<u>APPARTENANCE SYNDICALE</u>				
. Non syndiqués.....	44	29	27	100
. Syndiqués.....	40	37	23	100
. C.G.T.....	34	40	26	100
. F.O.....	42	31	27	100
. C.F.T.C./C.F.D.T.....	45	36	19	100
. Autres.....	43	30	27	100
<u>PREFERENCES POLITIQUES</u>				
. Parti Communiste.....	45	36	19	100
. S.F.I.O.....	38	37	25	100
. Radicaux.....	47	30	23	100
. M.R.P.....	42	31	27	100
. U.N.R./U.D.T.....	48	32	20	100
. Républicains Indépendants.....	54	28	18	100
. C.N.I.....	35	39	26	100

- 1967

**QUESTION** : Avez-vous le sentiment que jusqu'ici le Marché Commun a eu sur votre région, une très bonne influence, plutôt une mauvaise influence, une très mauvaise influence ou pas d'influence du tout ?

Et dans 10 ans ?

	Bonne influence		Mauvaise influence		Pas d'influence du tout		Ne se pron. pas	
	Jus- qu'ici	Dans 10 ans	Jus- qu'ici	Dans 10 ans	Jus- qu'ici	Dans 10 ans		
	%	%	%	%	%	%	%	
- <u>ENSEMBLE</u> .....	22	40	25	15	31	5	22	40
. Grande Région Parisienne .....	25	44	18	13	32	5	25	38
. Nord .....	29	43	35	21	21	6	15	30
. Est .....	31	48	17	13	25	3	27	36
. Ouest .....	18	28	41	20	26	4	15	48
. Centre .....	13	22	32	9	30	7	25	62
. Rhône-Alpes .....	21	47	24	13	29	5	26	35
. Sud-Ouest .....	15	37	22	12	42	6	21	45
. Sud-Est .....	20	45	19	10	41	8	20	37



- LE 1er JUILLET 1968

- 1967

Question : 1968 sera l'année où le Marché Commun entrera complètement en vigueur. En pensant à cela, quelles sont les questions que vous vous posez ?

	Juin 1967
	%
. Sommes-nous en mesure de supporter la concurrence.....	23
. Quelle sera l'influence du Marché Commun sur le niveau de la vie.....	11
. Est-ce que ce sera une bonne chose ? .....	10
. Y aura-t-il encore du chômage ? .....	5
. Est-ce que l'entente durera ? .....	4
. L'Angleterre entrera-t-elle dans le Marché Commun ? .....	2
. Autres questions que se posent les Français..	2
- Ne se posent aucune question.....	42
	(1)

(1) - Le total est supérieur à 100 en raison des réponses multiples.

- 1967

Question : Le 1er Juillet 1968, le Marché Commun entrera complètement en vigueur, c'est-à-dire que les droits de douane entre les six pays membres seront complètement supprimés. Pensez-vous que la France à plutôt à y gagner, ou plutôt à y perdre ?

	Juin 1967
	%
. Plutôt à y gagner.....	39
. Plutôt à y perdre.....	29
- Ne se prononcent pas.....	32
	100

b) Les effets du Marché Commun sur l'agriculture en France

- 1962

Question : Seriez-vous pour ou contre cette mesure : avoir une politique agricole commune pour les six pays ?

	<u>Février 1962</u> %
. Pour .....	72
. Contre .....	11
- Ne se prononcent pas .....	17
	<u>100</u>

- 1963 (questions posées aux agriculteurs).

Question : Croyez-vous que le Marché Commun aura de bonnes ou de mauvaises conséquences pour vous personnellement, en tant qu'agriculteur ?

	Bonnes conséquences	Mauvaises conséquences	Ne se pron. pas	Total
	%	%	%	%
. Ensemble des agriculteurs .....	<u>19</u>	<u>12</u>	<u>69</u>	<u>100</u>
. Agriculteurs bien informés .....	32	14	54	100
. Agriculteurs moyennement informés .	28	17	55	100
. Agriculteurs mal informés .....	9	8	83	100

- 1967

Question : A propos du Marché Commun Agricole, on entend dire diverses choses. Laquelle des opinions suivantes, relatives à l'avenir de l'agriculture française, est la plus proche de la vôtre ?

	Déc. 1967
. Le Marché Commun sera dans l'avenir une bonne chose pour l'ensemble de l'agriculture française qui pourra vendre plus facilement ses produits .....	15
. Le Marché Commun causera des problèmes graves à certains secteurs de l'agriculture française mais lui sera profitable dans l'ensemble .....	26
. Dans la réalisation du Marché Commun agricole, l'agriculture française va être dans l'ensemble la grande perdante, elle ne s'en remettra pas avant longtemps .....	11
. Le Marché Commun ne pourra guère apporter de changement à la situation de l'agriculture française, ni en bien ni en mal .....	16
- Ne se prononcent pas .....	32
	100

Question : Le Marché Commun Agricole a commencé à se réaliser effectivement cette année. Pensez-vous qu'actuellement le Marché Commun tel qu'il fonctionne déjà ...

	Déc. 1967
. Est également profitable à l'agriculture des 6 pays du Marché Commun .	24%
. Est plus profitable à l'agriculture française qu'à l'agriculture des autres pays du Marché Commun .....	10
. Est plus profitable à l'agriculture des autres pays du Marché Commun qu'à l'agriculture française .....	20
. N'est en réalité profitable à aucune agriculture des pays du Marché Commun .....	10
- Ne se prononcent pas .....	36
	100

- 1968

Question : Le 1er avril prochain, le Marché Commun du lait et de la viande de boeuf va entrer en application. Selon vous, la mise en oeuvre du Marché Commun dans ce secteur de la production agricole va-t-elle constituer une bonne affaire, une mauvaise affaire ou ni l'un ni l'autre ?

	Bonne affaire	Mauvaise affaire	Ni l'un ni l'autre	Ne se pron. pas
	-----	-----	-----	-----
. pour les producteurs français de lait	16	27	17	40
. pour les producteurs français de viande de boeuf .....	19	22	16	43

c) L'influence comparée du Marché Commun sur l'Agriculture et l'Industrie

- 1962

Question : A votre avis, le Marché Commun profitera-t-il ou nuira-t-il à la  
longue à l'agriculture française et à l'industrie française ?

	Janvier 1962	
	Agriculture	Industrie
	----- %	----- %
. Profitera.....	38	41
. Nuira.....	15	13
. Ne changera rien.....	12	11
- Ne se prononcent pas.....	35	35
	----- 100	----- 100

- 1966-1968

Question : Les 6 pays du Marché Commun viennent de signer à Bruxelles les  
accords fixant la réalisation complète du Marché Commun au 1er  
Juillet 1968. D'après vous, ces accords sont-ils une bonne ou une  
mauvaise chose pour l'AGRICULTURE FRANCAISE ? ET POUR L'INDUSTRIE  
FRANCAISE ?

	Juin 1966		Avril 1968 (1)	
	Agriculture	Industrie	Agriculture	Industrie
	----- %	----- %	----- %	----- %
. Bonne chose.....	65	54	42	49
. Mauvaise chose.....	11	17	32	24
- Ne se prononcent pas..	24	29	26	27
	----- 100	----- 100	----- 100	----- 100

(1) - A votre avis, le Marché Commun est-il une bonne ou une mauvaise chose pour  
l'agriculture française ? Et pour l'industrie française ?

- 1966-1968

VENTILATION DES REPONSES

AGRICULTURE FRANCAISE

	Juin-Avril 1966-1968		Juin-Avril 1966-1968		Juin-Avril 1966-1968		Juin-Avril 1966-1968	
	Bonne chose		Mauvaise chose		Ne se prononcent pas		Total	
	%	%	%	%	%	%	%	%
<u>ENSEMBLE</u> .....	65	42	11	32	24	26	100	100
<u>SEXE</u>								
. Hommes.....	70	45	12	34	18	21	100	100
. Femmes.....	62	40	9	29	29	31	100	100
<u>AGE</u>								
. 20 à 34 ans.....	69	50	11	26	20	24	100	100
. 35 à 49 ans.....	65	42	11	34	24	24	100	100
. 50 à 64 ans.....	65	37	12	37	23	26	100	100
. 65 ans et plus.....	62	36	8	30	30	34	100	100
<u>PROFESSION DU CHEF DE FAMILLE</u>								
. Agriculteurs.....	66	30	15	53	19	17	100	100
. Industriels et commerçants.	64	43	14	27	22	30	100	100
. Cadres supérieurs et Prof. libérales.....	81	55	4	20	15	25	100	100
. Employés et Cadres moyens.	74	54	7	25	19	21	100	100
. Ouvriers.....	61	45	11	27	28	28	100	100
. Inactifs.....	61	37	11	31	28	32	100	100
<u>NIVEAU D'INSTRUCTION</u>								
. Primaire.....	61	37	11	35	28	28	100	100
. Primaire supérieur.....	68	43	8	28	24	29	100	100
. Technique et Commercial...	78	47	8	31	14	22	100	100
. Secondaire.....	73	48	11	29	16	23	100	100
. Supérieur.....	78	65	6	17	16	18	100	100

(suite)

	Juin-Avril 1966-1968		Juin-Avril 1966-1968		Juin-Avril 1966-1968		Juin-Avril 1966-1968	
	Bonne Chose		Mauvaise Chose		Ne se prononcent pas		Total	
	%	%	%	%	%	%	%	%
<b>ENSEMBLE</b> .....	65	42	11	32	24	26	100	100
<b>HABITAT</b>								
. Communes rurales.....	65	35	12	42	23	23	100	100
. Villes ou agglomérations de :								
. Moins de 20.000 habitants.....	60	47	11	23	29	30	100	100
. 20.000 à 100.000 habitants....	68	48	10	27	22	25	100	100
. Plus de 100.000 habitants.....	67	45	9	25	24	30	100	100
. Complexe agglomération de Paris.....	68	47	10	27	22	26	100	100
<b>REGIONS</b>								
. Région Parisienne.....	68	48	10	24	22	28	100	100
. Nord-Ouest.....	64	39	11	39	25	22	100	100
. Nord-Est.....	68	42	12	28	20	30	100	100
. Sud-Ouest.....	65	41	7	28	28	31	100	100
. Sud-Est.....	63	41	11	36	26	23	100	100
<b>PREFERENCES POLITIQUES</b>								
. Parti Communiste.....	55	38	22	40	23	22	100	100
. S.F.I.O.....	63	38	15	36	22	26	100	100
. Radicaux.....	73		11		16		100	
. M.R.P./C.D.....	68	52	11	35	21	13	100	100
. U.N.R./U.D.T./U.D. V°.....	75	51	7	28	18	21	100	100
. Indépendants G. d'Estaing.....	80	--	11	--	9	--	100	--
. Indépendants Pinay.....	78	--	9	--	13	--	100	--
<b>ATTITUDE ENVERS LE GENERAL DE GAULLE</b>								
. Satisfaits.....	71	--	9	--	20	--	100	--
. Mécontents.....	61	--	16	--	23	--	100	--
<b>NIVEAU DES REVENUS</b>								
. Moins de 250 Frs.....	59	34	10	35	31	31	100	100
. de 250 à 499 Frs.....	55		14		31		100	
. de 500 à 799 Frs.....	61	34	10	39	29	27	100	100
. de 800 à 1.249 Frs.....	66	42	10	31	24	27	100	100
. de 1.250 à 1.749 Frs.....	72	49	11	30	17	21	100	100
. de 1.750 Frs et plus.....	76	52	8	27	16	21	100	100

- 1966-1968

<u>INDUSTRIE FRANCAISE</u>	Bonne Chose		Mauvaise Chose		Ne se prononcent pas		Total	
	Juin-Avril 1966-1968		Juin-Avril 1966-1968		Juin-Avril 1966-1968		Juin-Avril 1966-1968	
	%	%	%	%	%	%	%	%
<u>ENSEMBLE</u> .....	<u>54</u>	<u>49</u>	<u>17</u>	<u>24</u>	<u>29</u>	<u>27</u>	<u>100</u>	<u>100</u>
<u>SEXE</u>								
. Hommes.....	57	52	20	30	23	18	100	100
. Femmes.....	53	46	11	20	36	34	100	100
<u>AGE</u>								
. 20 à 34 ans.....	60	56	16	21	24	23	100	100
. 35 à 49 ans.....	53	49	16	26	31	25	100	100
. 50 à 64 ans.....	55	48	17	26	28	26	100	100
. 65 ans et plus.....	47	38	14	26	39	36	100	100
<u>PROFESSION DU CHEF DE FAMILLE</u>								
. Agriculteurs.....	50	39	15	25	35	36	100	100
. Industriels et commerçants...	50	51	23	29	27	20	100	100
. Cadres supérieurs et Prof. libérales.....	64	73	18	14	18	13	100	100
. Employés et cadres moyens....	61	63	16	21	23	16	100	100
. Ouvriers.....	52	47	19	27	29	26	100	100
. Inactifs.....	50	43	15	24	35	33	100	100
<u>NIVEAU D'INSTRUCTION</u>								
. Primaire.....	52	42	13	25	35	33	100	100
. Primaire supérieur.....	47	50	20	30	33	20	100	100
. Technique et commercial.....	69	60	16	23	15	17	100	100
. Secondaire.....	58	51	21	28	21	21	100	100
. Supérieur.....	62	79	20	11	18	10	100	100
<u>HABITAT</u>								
. Communes rurales.....	53	40	14	26	33	34	100	100
. Villes ou agglomérations de :								
. Moins de 20.000 habitants....	54	56	15	21	31	23	100	100
. 20.000 à 100.000 habitants...	57	53	15	26	28	21	100	100
. Plus de 100.000 habitants....	54	52	18	26	28	22	100	100
. Complexe agglomération de Paris.....	59	55	16	22	25	23	100	100



(suite)

	Juin-Avril 1966-1968		Juin-Avril 1966-1968		Juin-Avril 1966-1968		Juin-Avril 1966-1968	
	Bonne Chose		Mauvaise Chose		Ne se prononcent pas		Total	
	%	%	%	%	%	%	%	%
<u>ENSEMBLE</u> .....	<u>54</u>	<u>49</u>	<u>17</u>	<u>24</u>	<u>29</u>	<u>27</u>	<u>100</u>	<u>100</u>
<u>REGIONS</u>								
. Région Parisienne.....	59	54	15	21	26	25	100	100
. Nord-Ouest.....	53	49	13	25	34	26	100	100
. Nord-Est.....	55	45	20	30	25	25	100	100
. Sud-Ouest.....	53	52	11	15	36	33	100	100
. Sud-Est.....	54	47	16	25	30	28	100	100
<u>PREFERENCES POLITIQUES</u>								
. Parti Communiste.....	47	39	27	40	26	21	100	100
. S.F.I.O.....	53	} 50	20	} 27	27	} 23	100	100
. Radicaux.....	59		20		21		100	100
. M.R.P./C.D.....	62	53	13	33	25	14	100	100
. U.N.R./U.D.T./U.D. V°.....	67	} 58	11	} 19	22	} 23	100	} 100
. Indépendants G. D'Estaing.....	65		20		15		100	
. Indépendants Pinay.....	56	--	20	--	24	--	100	---
<u>ATTITUDE ENVERS LE GENERAL DE GAULLE</u>								
. Satisfaits.....	60	--	13	--	27	--	100	---
. Mécontents.....	50	--	23	--	27	--	100	---
<u>NIVEAU DES REVENUS</u>								
. Moins de 250 Frs.....	48	} 41	14	} 19	38	} 40	100	} 100
. de 250 à 499 Frs.....	47		14		39		100	
. de 500 à 799 Frs.....	54	41	14	26	32	33	100	100
. de 800 à 1.249 Frs.....	55	49	16	27	29	34	100	100
. de 1.250 à 1.749 Frs.....	60	50	16	31	24	19	100	100
. de 1.750 Frs et plus.....	60	62	20	23	20	15	100	100

- 1968

Question : A votre avis, tout compte fait, le Marché Commun sera-t-il dans l'avenir :

	Février 1968
	%
. Plus profitable à l'agriculture qu'à l'industrie.....	17
. Plus profitable à l'industrie qu'à l'agriculture.....	40
- Ne se prononcent pas.....	43
	<hr/> 100

d) L'influence du Marché Commun sur le niveau de vie des Français

- 1955-1957

Question : Pensez-vous que le Marché Commun risque plutôt d'augmenter ou de diminuer le niveau de vie en France ?

	Février 1955	Mai 1957
	-----	-----
	%	%
. Augmenter.....	33	32
. Diminuer.....	13	13
. Aucun effet.....	9	7
- Ne se prononcent pas.....	45	48
	-----	-----
	100	100

- 1967

Question : On a récemment célébré le 10e anniversaire de la naissance du Marché Commun. Si le Marché Commun n'avait pas existé, pensez-vous qu'à l'heure actuelle, votre niveau de vie serait plus élevé, plus bas, équivalent ?

	Juin 1967
	-----
	%
. Plus élevé.....	11
. Equivalent.....	48
. Plus bas.....	16
- Ne se prononcent pas.....	26
	-----
	100

- 1968

Question : Le Marché Commun tel qu'il fonctionne depuis une dizaine d'années, est-il à votre avis, une bonne ou une mauvaise chose du point de vue des travailleurs français ?

	Janvier 1968
	%
. Bonne.....	34
. Mauvaise.....	31
- Ne se prononcent pas.....	35
	— 100

- 1968

Question : A votre avis, la réalisation complète du Marché Commun va-t-elle avoir pour conséquence dans l'ensemble :

	Février 1968
	%
. Une augmentation du taux des impôts payés.....	32
. Une diminution du taux des impôts....	5
. Pas de changement appréciable.....	32
- Ne se prononcent pas.....	31
	— 100

CHAPITRE IV : L'ELARGISSEMENT DU MARCHÉ COMMUN

1) L'attitude à l'égard de l'extension du Marché Commun

- 1961-1965

Question : Souhaitez-vous que d'autres pays s'associent à cette association du Marché Commun ? Si oui, lesquels ?

	16-24 ans juillet 1961 %	Juin 1965 %
. Favorables .....	53	61
. Défavorables .....	11	19
- Ne se prononcent pas .....	36	20
	<u>100</u>	<u>100</u>
 <b>Lesquels ?</b>		
<u>Ont cité :</u>		
. L'Angleterre .....	45	-
. La Suisse .....	31	-
. L'Espagne et le Portugal .....	23	-
. L'Autriche .....	22	-
. La Grèce .....	19	-
. Les Pays Scandinaves .....	19	-
. Les U. S. A. ....	14	-
. L'Europe de l'Est .....	9	-
. D'autres pays .....	2	-

-1965- Les 6 pays du Marché Commun sont la France, la Hollande, l'Italie, la Belgique, le Luxembourg et l'Allemagne de l'Ouest. Du point de vue économique pour la France, est-il souhaitable que d'autres pays entrent dans le Marché Commun ?

ATTITUDES A L'EGARD DE L'EXTENSION DU MARCHÉ COMMUN AU SEIN DES 90.

GROUPES SOCIO-DEMOGRAPHIQUES

- 1965

Sur 100 personnes de chaque groupe ...	Favorables	Défavo- rables	Ne se prononcent pas	Total
	-----	-----	-----	-----
	%	%	%	%
<u>ENSEMBLE</u> .....	<u>61</u>	<u>19</u>	<u>20</u>	<u>100</u>
<u>SEXE</u>				
. Hommes.....	64	21	15	100
. Femmes.....	58	16	26	100
<u>AGE</u>				
. 18 à 24 ans.....	63	21	16	100
. 25 à 34 ans.....	59	22	19	100
. 35 à 44 ans.....	62	19	19	100
. 45 à 54 ans.....	62	15	23	100
. 55 à 64 ans.....	57	17	26	100
<u>PROFESSION DU CHEF DE MENAGE</u>				
. Agriculteurs.....	47	21	32	100
. Cadres sup., ind., prof. lib.....	78	15	7	100
. Artisans.....	57	22	21	100
. Commerçants.....	57	23	20	100
. Cadres moyens et employés.....	67	18	15	100
. Ouvriers et personnel de service.	62	18	20	100
. Inactifs.....	63	17	20	100
<u>HABITAT</u>				
. Communes rurales.....	53	21	26	100
. Villes de moins de 20.000 Hab....	61	17	22	100
. 20.000 à 100.000 habitants.....	68	17	15	100
. Plus de 100.000 habitants.....	69	19	12	100
. Agglomération parisienne.....	60	18	22	100

(suite)

	Favorable	Défavo- rable	Ne se prononcent pas	Total
	-----	-----	-----	-----
	%	%	%	%
<u>ENSEMBLE</u> .....	<u>61</u>	<u>19</u>	<u>20</u>	<u>100</u>
<u>REGIONS</u>				
. Région Parisienne.....	62	16	22	100
. Nord-Ouest.....	57	20	23	100
. Nord-Est.....	65	20	15	100
. Sud-Ouest.....	61	17	22	100
. Sud-Est.....	57	20	23	100
<u>NIVEAU D'ETUDES</u>				
. Primaire.....	56	19	25	100
. Primaire supérieur.....	68	18	14	100
. Secondaire.....	70	19	11	100
. Technique et Commercial.....	64	21	15	100
. Supérieur.....	77	15	8	100
<u>APPARTENANCE SOCIALE</u>				
. Non syndiqués.....	60	18	22	100
. Syndiqués.....	64	20	16	100
. C.G.T.....	62	21	17	100
. F.O.....	62	16	22	100
. C.F.T.C./C.F.D.T.....	68	24	8	100
. Autres.....	60	19	21	100
<u>PREFERENCES POLITIQUES</u>				
. Parti Communiste.....	61	24	15	100
. S.F.I.O.....	62	19	19	100
. Radicaux.....	65	21	14	100
. M.R.P.....	64	17	19	100
. U.N.R./U.D.T.....	61	21	18	100
. Républicains Indépendants.....	65	20	15	100
. C.N.I.....	67	20	13	100

- 1962-1967

Question : Pour l'unification de l'Europe, vaut-il mieux renforcer d'abord l'Europe des six pays du Marché Commun, ou élargir tout de suite l'union européenne en y incluant d'autres pays ?

	Juin 1962	Octobre 1967
	%	%
. Renforcer l'Europe .....	41	41
. Elargir l'union européenne, en y incluant d'autres pays ..	27	26
. N'est pas partisan de l'Europe unie .....	3	8
- Ne se prononcent pas .....	29	25
	<u>100</u>	<u>100</u>
Lesquels ?	—	—
<u>Ont cité :</u>		
. L'Angleterre .....	11	
. D'autres pays de l'Europe de l'Ouest .....	11	
. Pays d'Europe de l'Est .....	2	
	—	—
<u>Ont cité :</u>		
. L'Angleterre .....		en 1er
. Les pays Scandinaves .....		en 2e
. L'Espagne .....		en 3e
. La Russie .....		en 4e
. Le Danemark .....		en 5e
. L'Irlande .....		en 6e



- 1962

QUESTION : Seriez-vous favorable à ce que l'Union Européenne comprenne des pays de l'Europe de l'Est ?

	Juin 1962
	----- %
. Oui .....	39
. Non .....	32
- Ne se prononcent pas .....	29
	----- 100

2). L'entrée de la Grande-Bretagne

QUESTION : Actuellement, l'Angleterre ne fait pas partie de la Communauté Européenne du Charbon et de l'Acier. Trouvez-vous que c'est bien comme cela ou aimeriez-vous mieux que l'Angleterre y participe ? Pourquoi ?

	Février 1954
	----- %
. Trouvent que c'est bien comme cela .....	12
. Aimeraient que l'Angleterre y participe .....	34
. Ne connaissent pas la C.E.C.A. ....	26
- Ne se prononcent pas .....	28
	----- 100



- de 1957 à 1967

Question : Vous personnellement, êtes-vous favorable ou opposé à l'entrée de la Grande-Bretagne dans le Marché Commun ?

	Août 1957	Septembre 1961	24 Janvier 8 Février 1963	Mai 1967	Octobre 1967
	-----	-----	-----	-----	-----
	%	%	%	%	%
. Favorables.....	60	49	43	60	50
. Opposés.....	6	9	21	13	22
- Ne se prononcent pas.....	4	42	27	27	28
	-----	-----	-----	-----	-----
	70	100	91	100	100
	(1)		(2)		

(1) Sur 100 personnes partisans de l'Union des six.  
(2) Sur 100 personnes informées du Marché Commun.

Août 1957 - Estimez-vous nécessaire que la Grande-Bretagne fasse aussi partie de cette union (des six) ?

1961 - "Le Marché Commun est l'union économique décidée en 1957 par la France, l'Allemagne, la Belgique, les Pays-Bas, le Luxembourg et l'Italie. Est-ce une bonne chose, ou une mauvaise chose selon vous que l'Angleterre fasse dans l'avenir partie du Marché Commun.?"

1963 - "Tout bien considéré, êtes-vous pour ou contre l'admission de la Grande-Bretagne dans le Marché Commun.?"

QUESTION : L'Angleterre a demandé son entrée dans le Marché Commun. Si elle y entre, parmi les trois possibilités suivantes, laquelle vous paraît la plus vraisemblable ?

	Juin 1962
	----- %
. L'Angleterre sera un partenaire loyal .....	26
. L'Angleterre s'efforcera de prendre la tête du Marché Commun .....	29
. L'Angleterre s'efforcera de faire échouer le Marché Commun	14
- Ne se prononcent pas .....	31
	----- 100

- 1963

Question : Tout compte fait, approuvez-vous ou désapprouvez-vous l'initiative de la France qui a entraîné l'interruption des négociations de Bruxelles sur l'entrée de l'Angleterre dans le Marché Commun ?

	22 Février 1963	
	%	
. Approuvent tout à fait.....	22	} 44
. Approuvent plutôt.....	22	
. Désapprouvent plutôt.....	15	} 21
. Désapprouvent tout à fait.....	6	
- Ne se prononcent pas.....	35	
	<hr/>	
	100	

- 1966

QUESTION : Si prochainement, la Grande-Bretagne demande officiellement son entrée dans le Marché Commun, pensez-vous que l'accord se fera ?

	Décembre - 1966	
	%	
. Certainement oui .....	17	} 54
. Plutôt oui .....	37	
. Plutôt non .....	14	} 18
. Certainement non .....	4	
- Ne se prononcent pas .....	28	
	<hr/>	
	100	

QUESTION : Pensez-vous que la Grande-Bretagne remplisse en ce moment les conditions nécessaires à son entrée dans le Marché Commun ?

	Décembre 1966	Octobre 1967	Décembre 1967
	%	%	%
. Oui .....	31	20	23
. Non .....	27	41	42
- Ne se prononcent pas .....	42	39	35
	<hr/> 100	<hr/> 100	<hr/> 100

- 1967

Question : Pour chacun des problèmes internationaux suivants, pouvez-vous me dire si vous approuvez ou désapprouvez les positions du Général de Gaulle : L'entrée de la Grande-Bretagne dans le Marché Commun ?(1)

	Août 1967	Décembre 1967
	-----	-----
	%	%
. Approuvent.....	39	41
. Désapprouvent.....	28	27
- Ne se prononcent pas.....	33	32
	-----	-----
	100	100

(1) La question était posée également pour : la guerre du Viet-Nam ; le conflit Israélo-Arabe ; le problème du Québec.



CHAPITRE V : L'UNIFICATION POLITIQUE EUROPEENNE

1) La Supranationalité

- de 1954 à 1966

Question : Voici une des nombreuses suggestions faites en vue de la formation d'une Union de l'Europe Occidentale. Tous les pays de l'Europe Occidentale s'unissent pour former un gouvernement commun qui aurait droit de décisions sur toutes les questions concernant l'Europe Occidentale dans son ensemble. Cependant, chaque pays garde le droit de décider des choses qui le concerne seul ? Aimeriez-vous voir la France faire partie d'un tel gouvernement ou seriez-vous pour ou contre ?

	Octobre 1954	Mai 1957	Juin 1962	Février 1964	Octobre 1964	Mars 1965	Février 1966
	-----	-----	-----	-----	-----	-----	-----
	%	%	%	%	%	%	%
. Favorables .....	56	35	40	46	42	41	55
. Opposés .....	11	7	15	21	21	18	22
- Ne se prononcent pas .....	33	13	15	13	37	41	23
	-----	-----	-----	-----	-----	-----	-----
	100	55 (1)	70 (1)	80 (1)	100	100	100

-----  
(1) Pourcentage des personnes favorables aux efforts d'unification

1957-1962-1964 - Approuveriez-vous ou non que la France entre dans une Fédération politique de l'Europe Occidentale, dans laquelle le pouvoir de décision appartiendrait à un gouvernement commun et non aux gouvernements des pays participants ?

1965 - Etes-vous d'avis que les Institutions Européennes devraient comporter une autorité chargée de la Diplomatie et de la défense à qui les Etats membres délégueraient leur pouvoir en ces matières ?

1966 - Seriez-vous favorable ou opposé à ce que la France fasse partie d'une Union Européenne dans laquelle certaines décisions politiques importantes appartiendraient à une autorité centrale plutôt qu'à chacun des pays membres ?

- de 1954 à 1966

PROPORTION DES PARTISANS DE LA SUPRANATIONALITE AU SEIN DES DIFFERENTS  
GROUPES SOCIO-DEMOGRAPHIQUES

	Octobre 1954	Mai 1957	Juin 1962	Février 1964	Octobre 1964	Mai 1965	Février 1966
	%	%	%	%	%	%	%
<u>ENSEMBLE</u> .....	<u>56</u>	<u>35</u>	<u>40</u>	<u>46</u>	<u>42</u>	<u>41</u>	<u>55</u>
<u>SEXE</u>							
. Hommes.....	62	45	45	51	--	48	60
. Femmes.....	49	27	35	39	--	34	49
<u>AGE</u>							
. 20 à 29 ans.....	58	} 34	39	49	} 44	} 41	} 55
. 30 à 34 ans.....			} 39	} 46			
. 35 à 44 ans.....	} 57	} 37	} 44	} 44	} 44	} 45	} 54
. 45 à 49 ans.....				} 44	42	38	55
. 50 à 64 ans.....					35	37	54
. 65 ans et plus.....	50	28	35				
<u>PROFESSION DU CHEF DE FAMILLE</u>							
. Agriculteurs.....	65	26	--	--	33	30	53
. Industriels et commerçants	55	48	--	--	45	41	55
. Cadres sup. et prof. lib..	74	61	--	--	59	61	69
. Employés et cadres moyens.	67	42	--	--	49	48	56
. Ouvriers.....	54	26	--	--	42	40	52
. Inactifs.....	50	37	--	--	38	40	64
<u>NIVEAU D'INSTRUCTION</u>							
. Primaire.....	51	29	36	29	35	34	50
. Primaire supérieur.....					} 50	49	60
. Technique et commercial...	} 74	} 57	} 49	} 51	} 56	51	57
. Secondaire.....						48	59
. Supérieur.....	76	74	64	60	57	66	81

(suite)

	Octobre 1954	Mai 1957	Juin 1962	Février 1964	Octobre 1964	Mai 1965	Février 1966
	%	%	%	%	%	%	%
<u>ENSEMBLE</u> .....	<u>56</u>	<u>35</u>	<u>40</u>	<u>46</u>	<u>42</u>	<u>41</u>	<u>55</u>
<u>NIVEAU SOCIO-ECONOMIQUE</u>							
. A - Supérieur.....	}66	54	50	54	--	54	--
. B .....		44	42	46	--	44	--
. C .....	}50	}24	}33	}41	--	36	--
. D - Inférieur.....						30	
<u>REGION</u>							
. Région Parisienne.....	61	--	--	--	--	47	62
. Nord-Ouest.....	50	--	--	--	--	35	53
. Nord-Est.....	61	--	--	--	--	40	50
. Sud-Ouest.....	62	--	--	--	--	36	51
. Sud-Est.....	49	--	--	--	--	45	57
<u>PREFERENCES POLITIQUES</u>							
. Parti Communiste.....	34	6	38	32	39	43	57
. Socialistes SFIO .....	64	49	44	61	52	53	61
. Radicaux.....	73	45	56	58	46	55	57
. P.S.U.....	--	--	60	--	--	--	--
. M.R.P./C.D.....	70	48	42	64	53	40	61
. U.N.R./U.D.T./Gaullistes..	84	--	58	53	46	42	62
. Indépendants G. D'Estaing.	--	--	--	--	--	58	61
. Indépendants Pinay.....	--	--	--	--	--	54	60
. Indépendants Paysans.....	62	46	47	44	49	--	--
. Autres.....	47	42	56	63	}--	--	--
. Sans préférences politiques	42	26	31	37		32	--
<u>ATTITUDES ENVERS LE GENERAL DE GAULLE</u>							
. Satisfaits.....	--	--	--	--	--	43	56
. Mécontents.....	--	--	--	--	--	49	58

- 1955

Question : Laquelle des opinions suivantes se rapproche le plus de votre propre point de vue :

- . A l'heure actuelle, la France ne doit pas renoncer à son indépendance nationale même pour l'unification de l'Europe
- . La France doit participer à l'unification de l'Europe, mais en ménageant son indépendance nationale
- . La France doit s'engager résolument dans l'unification de l'Europe car l'indépendance nationale est un principe dépassé ?

	Octobre 1955
	%
. La France ne doit pas renoncer à son indépendance nationale même pour l'unification de l'Europe .....	13
. La France doit participer à l'unification de l'Europe mais en ménageant son indépendance nationale .....	46
. La France doit s'engager résolument dans l'unification de l'Europe car l'indépendance nationale est un principe dépassé .....	15
- Ne se prononcent pas .....	<u>26</u>
	100

- 1962

Question : Considérez-vous que pour les six pays du Marché Commun, l'unification politique est ...

	%
. Indispensable .....	16
. Souhaitable .....	42
. Inutile .....	11
. Dangereuse .....	8
- Ne se prononcent pas .....	<u>23</u>
	100

ATTITUDES A L'EGARD DE L'UNIFICATION AU SEIN DES  
DIFFERENTS GROUPES SOCIO-DEMOGRAPHIQUES

Institut Français  
d'Opinion Publique

105.

- 1955

	Ne doit pas renoncer à l'indépen- dance	Participer à l'unifi- cation en ménageant l'indépen- dance	S'engager résolument dans l'uni- fication	Ne se prononcent pas	Total
	%	%	%	%	%
<u>ENSEMBLE</u> .....	13	46	15	26	100
<u>SEXE</u>					
. Hommes.....	13	52	19	16	100
. Femmes.....	13	40	11	36	100
<u>AGE</u>					
. 20 à 34 ans.....	12	46	19	23	100
. 35 à 49 ans.....	12	49	14	25	100
. 50 à 64 ans.....	13	47	15	25	100
. 65 ans et plus.....	14	41	10	35	100
<u>PROFESSION DU CHEF DE FAMILLE</u>					
. Agriculteurs.....	12	37	12	39	100
. Industriels et commer....	11	45	19	25	100
. Cadres sup. et Prof. lib.	12	56	21	11	100
. Employés et cadres moyens	12	50	19	19	100
. Ouvriers.....	12	49	15	24	100
. Inactifs.....	15	42	12	31	100
<u>NIVEAU D'INSTRUCTION</u>					
. Primaire.....	12	41	12	35	100
. Primaire supérieur.....	13	57	20	10	100
. Technique commercial.....	16	56	18	10	100
. Secondaire.....	12	56	22	10	100
. Supérieur.....	11	51	30	8	100
<u>SATISFACTION A L'EGARD DU GENERAL DE GAULLE</u>					
. Satisfaits.....	15	51	10	24	100
. Mécontents.....	11	40	31	18	100
<u>PREFERENCES POLITIQUES</u>					
. Parti Communiste.....	13	43	28	15	100
. S.F.I.O.....	11	55	21	13	100
. Radicaux.....	5	50	33	12	100
. M.R.P.....	16	50	33	21	100
. U.N.R./U.D.T.....	18	57	11	14	100
. Indépendants G. d'Estaing	14	54	20	12	100
. Indépendants Pinay.....	9	58	28	5	100

2) La progression et le terme de l'Europe Unie

- 1951

<u>Pensent que ...</u>	Ensemble	20-34 ans	35-49 ans	50-64 ans	65 ans et +
	%	%	%	%	%
. L'Union Européenne se fera de leur vivant .....	27	32	28	27	15
. L'Union Européenne ne se fera pas de leur vivant .....	33	33	32	32	39
- Ne se prononcent pas .....	40	35	40	41	46
	<hr/> 100	<hr/> 100	<hr/> 100	<hr/> 100	<hr/> 100

- 1955

Question : Avez-vous l'impression qu'une Union de l'Europe de l'Ouest verra le jour d'ici 5 à 10 ans ?

	Février 1955
	%
. Oui .....	30
. Non .....	14
- Ne se prononcent pas .....	56
	<hr/> 100

- 1962

Question : Dire que l'union de l'Europe sera réalisée d'ici 5 ans, est-ce d'après vous un rêve, une possibilité, une certitude ?

	Mars 1962
	%
. Un rêve.....	27
. Une possibilité.....	44
. Une certitude.....	5
- Ne se prononcent pas.....	24
	—
	100

- 1962

Question : Croyez-vous que l'Europe Unie se fera ?  
(*Si oui*) Dans combien de temps à votre avis ?

<u>L'Europe Unie se fera ...</u>	Juin 1962
	%
. Jamais.....	11
. Il faudra plusieurs généra- tions.....	12
. Dans 20 à 30 ans.....	14
. Dans 10 à 15 ans.....	14
. Dans les 10 ans qui vien- nent.....	21
- Ne se prononcent pas.....	28
	—
	100

- 1964

108.

Question : Pensez-vous qu'en 1965, l'unification politique de l'Europe fera des progrès importants ?

		Décembre 1964
		%
. Oui .....		33
. Non .....		25
- Ne se prononcent pas ...		42
		100

- 1965-1966

Question : Pensez-vous qu'il soit possible de créer une Communauté Européenne en groupant des hommes de langues et de cultures différentes, aujourd'hui, dans quelques années, plus tard, jamais ?

Pensent qu'il soit possible de créer une Communauté Européenne ...	Juin 1965	Février 1966
	%	%
. Aujourd'hui .....	17	15
. Dans quelques années .....	37	40
. Plus tard .....	24	28
. Jamais .....	8	7
- Ne se prononcent pas .....	14	10
	100	100



3) L'Europe intégrée et les Etats-Unis

- de 1963 à 1967

Question : Pensez-vous qu'il vaut mieux tendre vers une Europe unifiée indépendante des Etats-Unis ou une Europe unifiée étroitement associée aux Etats-Unis ?

	Mars 1963	Février 1964	Juin 1965	Mai 1967
	-----	-----	-----	-----
	%	%	%	%
. Indépendante.....	46	41	39	49
. Etroitement associée.....	26	20	22	23
. Les deux.....	--	7	6	7
- Ne se prononcent pas.....	20	12	8	21
	-----	-----	-----	-----
	92	80	75	100
	(1)	(1)	(1)	

(1) Pourcentage des personnes informées favorables à l'unification européenne.

PROPORTION DES PARTISANS D'UNE EUROPE INDEPENDANTE ET DES PARTISANS D'UNE EUROPE ASSOCIEE AUX ETATS-UNIS AU SEIN DES DIFFERENTS GROUPES SOCIO-DEMOGRAPHIQUES

	Partisans d'une Europe unifiée indépendante				Partisans d'une Europe étroitement associée aux Etats-Unis			
	Mars 1963	Fév. 1964	Juin 1965	Mai 1967	Juillet 1963	Fév. 1964	Juin 1965	Mai 1967
	%	%	%	%	%	%	%	%
<u>ENSEMBLE</u> .....	<u>46</u>	<u>41</u>	<u>39</u>	<u>49</u>	<u>26</u>	<u>20</u>	<u>22</u>	<u>23</u>
<u>SEXE</u>								
. Hommes .....	53	46	--	55	26	21	--	26
. Femmes .....	39	34	--	42	25	20	--	22
<u>AGE</u>								
. Les plus jeunes .....	54	42	51	53	15	20	22	25
. Les gens d'âge moyen .....	52	45	40	48	25	18	20	23
. Les plus âgés .....	37	36	37	46	31	23	23	22
<u>NIVEAU D'ETUDES</u>								
. Primaire .....	40	33	32	45	25	22	21	22
. Primaire Supérieur .....	} 60	} 49	} 51	51	} 27	} 21	} 24	24
. Technique et commercial .....				51				30
. Secondaire .....				56				24
. Supérieure .....				60				22
<u>NIVEAU SOCIO-ECONOMIQUE</u>								
. Supérieur .....	58	53	55	58	28	18	24	28
. Moyen .....	50	38	43	55	22	24	23	23
. Inférieur .....	36	32	30	41	27	23	21	23

(suite)

	Partisans d'une Europe unifiée indépendante				Partisans d'une Europe étroitement associée aux Etats-Unis			
	Mars 1963	Fév. 1964	Juin 1965	Mai 1967	Juillet 1963	Fév. 1964	Juin 1965	Mai 1967
<u>ENSEMBLE</u> .....	<u>46</u> <sup>7</sup>	<u>41</u> <sup>7</sup>	<u>39</u> <sup>7</sup>	<u>49</u> <sup>7</sup>	<u>26</u> <sup>7</sup>	<u>20</u> <sup>7</sup>	<u>22</u> <sup>7</sup>	<u>23</u> <sup>7</sup>
<u>PREFERENCE POLITIQUE</u>								
. Communistes.....	61	44	56	69	10	10	11	14
. P.S.U.....	69	--	--	--	16	--	--	--
. Radicaux.....	52	42	--	} 54	32	19	--	} 26
. Socialistes } FGDS...	48	41	--		27	33	--	
. U.N.R./U.D.T./UD Ve.....	50	43	--	48	32	30	--	27
. M.R.P./P.D.M.....	43	45	--	49	32	30	--	29
. Indépendants (CNI).....	44	47	--	--	27	15	--	--
. Extrême droite.....	30	--	--	--	50	--	--	--
- Sans préférence politique..	38	35	--	34	19	17	--	16
 <u>ATTITUDES A L'EGARD DU GENERAL DE GAULLE</u>								
. Gaullistes(satisfaits du Général de Gaulle).....	--	--	45	47	--	--	31	25
. Non gaullistes (mécontents du Général de Gaulle).....	--	--	31	57	--	--	21	23

CHAPITRE VI : LA SECURITE EUROPEENNE

1) L'armée Européenne

- de 1951 à 1965

Question : On lance de divers côtés actuellement l'idée d'une armée européenne. Dans cette armée, les soldats de plusieurs nations occidentales : Français, Belges, Allemands, Italiens, suivraient ensemble sous la direction d'un Ministre européen. Etes-vous pour ou contre cette idée d'armée européenne ?

	1951	Septembre 1952	Avril 1953	Juin 1953	Février 1955	Mai 1965
	%	%	%	%	%	%
. Partisans d'une armée européenne.....	42	45	46	43	43	41
. Hostiles à une armée européenne.....	26	26	22	23	22	31
- Ne se prononcent pas.....	32	29	32	34	35	28
	100	100	100	100	100	100

1952 - Etes-vous pour ou contre la participation de la France à une armée commune pour l'Europe Occidentale ?

1953 - En fait, dans le projet actuel, les six pays participant à l'Armée de l'Europe Occidentale sont : France, Allemagne, Belgique, Hollande, Italie, Luxembourg. Compte tenu de ceci, s'il y avait aujourd'hui un référendum, et qu'on vous demande de voter pour ou contre la participation de la France à une telle armée européenne, que feriez-vous ?

1955 - Est-il nécessaire, à votre avis, à l'heure actuelle, de mettre sur pied une organisation pour la défense de l'Europe de l'Ouest. Est-ce très nécessaire, assez nécessaire, pas très nécessaire, pas nécessaire du tout ?

1965 - Etes-vous favorable à la création d'une armée européenne destinée à être l'instrument de la politique définie par cette autorité ? (autorité européenne chargée des problèmes de la diplomatie et de la défense).

PROPORTION DES PARTISANS D'UNE ARMÉE EUROPÉENNE AU SEIN DES DIFFÉRENTS  
GROUPES SOCIO-DEMOGRAPHIQUES

	Février 1955	Mai 1965
	-----	-----
	%	%
. <u>ENSEMBLE</u> .....	<u>43</u>	<u>41</u>
. <u>SEXE</u>		
. Hommes.....	49	47
. Femmes .....	37	34
. <u>AGE</u>		
. 20 à 34 ans.....	44	41
. 35 à 49 ans.....	} 44	43
. 50 à 64 ans.....		39
. 65 ans et plus.....	40	38
<u>PROFESSION DU CHEF DE FAMILLE</u>		
. Agriculteurs.....	52	33
. Industriels et commerçants.....	46	44
. Cadres supérieurs et professions libérales.....	64	60
. Employés, cadres moyens.....	48	43
. Ouvriers.....	38	38
. Inactifs.....	34	43
<u>NIVEAU D'INSTRUCTION</u>		
. Primaire.....	40	34
. Primaire supérieur.....	} 56	47
. Technique et commercial.....		50
. Secondaire.....	} 64	52
. Supérieur.....		63
<u>NIVEAU SOCIO-ECONOMIQUE</u>		
. A - supérieur.....	} 58	52
. B .....		44
. C .....	} 35	36
. D Inférieur.....		32
	65	--

(suite)

	<u>Février</u> <u>1955</u>	<u>Mai</u> <u>1965</u>
	%	%
<u>ENSEMBLE</u> .....	<u>43</u>	<u>41</u>
<u>PREFERENCES POLITIQUES</u>		
. Parti Communiste .....	15	33
. S.F.I.O. ....	65	48
. Socialistes, Radicaux .....	72	50
. M.R.P. ....	--	43
. Gaullistes, U.N.R./U.D.T.....	75	48
. Indépendants Paysans .....	66	--
.       "       Pinay .....	--	54
.       "       Giscard d'Estaing .....	--	50
. P.S.U. ....	--	--
. Autre .....	45	--
. Sans préférence politique .....	30	--

- 1964

Question : Question posée aux garçons de 16 à 24 ans :

Seriez-vous disposé à faire votre service militaire dans une armée européenne où toutes les nationalités du Marché Commun seraient représentées, où vous pourriez être sous les ordres de chefs militaires Français aussi bien qu'Italiens, Allemands, Belges, Luxembourgeois et Hollandais ?

	Novembre 1964
	%
. Oui.....	62
. Non.....	31
- Ne se prononcent pas...	7
	—
	100

2) L'Europe et les 2 grandes puissances

- 1953

Question : Estimez-vous qu'une Union de l'Europe Occidentale pourrait être un élément d'apaisement ou bien un élément d'aggravation dans le conflit U.R.S.S. - Etats-Unis ?

	%
. Apaisement.....	41
. Aggravation.....	21
- Ne se prononcent pas.....	38
	-----
	100

Question : A votre avis, qu'est-ce qui mettrait le plus en danger la sécurité et l'indépendance de l'Union de l'Europe Occidentale, les Etats-Unis, l'URSS ou des querelles intérieures à cette Union de l'Europe Occidentale ?

	%
. Etats-Unis.....	9
. U.R.S.S.....	23
. Querelles intérieures.....	29
. Autres.....	6
- Ne se prononcent pas.....	33
	-----
	100



- 1962

Question : Pensez-vous que l'Europe unifiée puisse constituer une troisième force mondiale à l'échelle des Etats-Unis et de l'U.R.S.S. ?

	Juin 1962
	%
. Oui.....	58
. Non.....	18
- Ne se prononcent pas.....	24
	100

- 1964

Question : Pour l'avenir de l'Europe, à laquelle des deux conceptions suivantes va votre préférence ?

	Octobre 1964
	%
. Création d'une Europe unie partenaire des Etats-Unis au sein de l'alliance Atlantique.....	23
. Création d'une Europe Unie constituant une troisième force entre les deux grands.....	44
- Ne se prononcent pas.....	33
	100

CHAPITRE VII : LA V<sup>e</sup> REPUBLIQUE ET L'EUROPE

1) Le Général de Gaulle et l'Europe

- de 1962 à 1968

QUESTION : Considérez-vous le général de Gaulle comme un partisan décidé de l'unification européenne ?

	Juin 1962	Juin 1965	Janvier 1966	Juillet 1966	Avril 1968
	%	%	%	%	%
. Oui .....	49	61	51	66	58
. Non .....	23	18	27	14	18
- Ne se prononcent pas .....	28	21	22	20	24
	<hr/> 100	<hr/> 100	<hr/> 100	<hr/> 100	<hr/> 100

PROPORTION DES PERSONNES QUI CONSIDERENT LE GENERAL DE GAULLE COMME UN  
PARTISAN DECIDE DE L'UNIFICATION EUROPEENNE

	Juin 1962	Juin 1965	Avril 1968
	----- %	----- %	----- %
<u>ENSEMBLE</u> .....	<u>49</u>	<u>61</u>	<u>58</u>
<u>SEXE</u>			
. Hommes.....	50	60	61
. Femmes.....	48	61	55
<u>AGE</u>			
. 20 à 34 ans.....	53	61	58
. 35 à 49 ans.....	49	62	56
. 50 à 64 ans.....	47	60	60
. 65 ans et plus.....	44	61	59
<u>PROFESSION DU CHEF DE FAMILLE</u>			
. Agriculteurs.....	49	55	53
. Industriels et commerçants.....	46	62	67
. Cadres supérieurs et professions libérales...	32	57	51
. Employés et cadres moyens.....	54	66	56
. Ouvriers.....	51	59	58
. Inactifs.....	47	63	60
<u>NIVEAU D'INSTRUCTION</u>			
. Primaire.....	49	59	57
. Primaire supérieur.....	50	68	60
. Technique commercial.....	49	66	64
. Secondaire.....	54	63	64
. Supérieur.....	45	60	47
<u>HABITAT</u>			
. Communes rurales.....	53	56	52
. <u>Villes et agglomérations :</u>			
. de moins de 20.000 habitants.....	45	62	58
. de 20.000 à 100.000 habitants.....	53	63	61
. de plus de 100.000 habitants.....	47	66	64
. complexe agglomération Paris.....	47	62	60

Suite

	Juin 1962	Juin 1965	Avril 1968
	-----	-----	-----
	%	%	%
<u>ENSEMBLE</u> .....	<u>49</u>	<u>61</u>	<u>58</u>
<u>ATTITUDE A L'EGARD DU GENERAL DE GAULLE</u>			
. Satisfaits.....	--	75	--
. Mécontents.....	--	37	--
<u>PREFERENCES POLITIQUES</u>			
. Parti Communiste.....	--	45	52
. S.F.I.O.....	--	54	} 46
. Radicaux.....	--	53	
. M.R.P./P.D.M.....	--	66	61
. U.N.R./U.D.T. // U.D. V°.....	--	81	77
. Indépendants Pinay.....	--	60	--

- 1961

Question : D'après vous, le Général de Gaulle accorde-t-il trop d'importance, pas assez d'importance ou l'importance qu'il faut à l'unification de l'Europe ?

	Novembre 1961
	%
. Trop d'importance.....	8
. Pas assez.....	23
. Ce qu'il faut.....	35
- Ne se prononcent pas.....	34
	—
	100

- 1962

Question : Approuvez-vous ou désapprouvez-vous la politique du Général à l'égard de l'unification de l'Europe ?

	Mai 1962
	%
. Approuvent.....	31
. Désapprouvent.....	18
- Ne se prononcent pas.....	51
	—
	100

- 1965

Question : Est-ce que selon vous la politique du Général de Gaulle aide la construction de l'Europe ou la gêne ?

	Janvier 1965
	%
. L'aide.....	43
. La gêne.....	18
- Ne se prononcent pas.....	39
	100

Question : Estimez-vous que la position du Général de Gaulle au sein du Marché Commun est surtout motivée par le souci de défendre les intérêts des agriculteurs français, ou par un souci de prestige personnel ?

	Septembre 1965
	%
. Par le souci de défendre les intérêts des agriculteurs français.....	40
. Par le souci de son prestige personnel.....	33
- Ne se prononcent pas.....	27
	100

- 1965

Question : Si vous deviez choisir le premier Président Européen, qui désigneriez-vous parmi les 5 personnalités suivantes, en premier lieu, en second lieu ?

	Mai 1965	
	En 1°	En 2°
	%	%
. De Gaulle.....	52	9
. Spaak .....	13	18
. Adenauer.....	6	24
. Saragat.....	2	4
. Mansholt.....	2	3
- Ne se prononcent pas....	25	42
	100	100

- 1967

Question : Quel est parmi les hommes vivants ou morts (FRANCAIS OU ETRANGER) celui qui a fait le plus pour l'unité de l'Europe depuis 50 ans ?

	Avril 1967
	%
. Adenauer.....	18
. De Gaulle.....	15
. Schuman .....	8
. Kennedy .....	3
. Churchill .....	2
. A. Briand.....	2
. Roosevelt.....	1
. Monnet.....	1
. Autres.....	5
- Ne se prononcent pas.....	47
	(1)

(1) Total supérieur à 100 en raison des réponses multiples

2) Le Gouvernement et l'Europe

- 1963

(1)

Question : Dans ces négociations de Bruxelles, estimez-vous que le point de vue soutenu par la France défend bien les intérêts des agriculteurs français ?

	Mai 1963
	-----
	%
. Oui.....	42
. Non.....	17
- Ne se prononcent pas.....	41
	-----
	100

(1) Négociations Agricoles

- 1964

Question : Vous personnellement, est-ce que vous pensez que la France a raison ou tort de remettre en question sa participation au Marché Commun ?

	Octobre 1964
	-----
	%
. Tort.....	21
. Raison.....	42
- Ne se prononcent pas.....	37
	-----
	100



- 1965

Question : En juin dernier, il y a eu rupture des discussions à Bruxelles sur le Marché Commun Agricole parce que des engagements antérieurs n'avaient pas été tenus. D'après ce que vous en savez, diriez-vous que c'est la France ou bien ses partenaires qui n'ont pas tenu leurs engagements ?

	Septembre 1965
	%
. La France.....	13
. Ses partenaires.....	39
- Ne se prononcent pas.....	48
	<hr/>
	100

Question : Approuvez-vous ou désapprouvez-vous les représentants de la France de s'être montrés intransigeants dans cette circonstance ?

	Septembre 1965
	%
. Approuvent .....	40
. Désapprouvent.....	16
- Ne se prononcent pas.....	44
	<hr/>
	100

- 1966

Question : Des accords ont été signés à Bruxelles concernant le Marché Commun agricole. Pensez-vous que l'action du gouvernement français a plutôt facilité ou plutôt gêné la conclusion de ces accords ?

	Juin 1966
	%
. Facilité.....	25
. Gêné.....	35
- Ne se prononcent pas.....	40
	<hr/>
	100

- 1967 - 1968

Question : Pour aider l'agriculture française à entrer dans le Marché Commun, selon vous, le Gouvernement :

	Décembre 1967	Février 1968
	%	%
. Fait-il tout ce qu'il faut pour aider les agriculteurs.....	18	20
. Ne fait-il pas assez pour aider les agriculteurs.....	50	44
. Fait-il trop pour l'agriculture alors qu'il ne fait pas assez pour d'autres secteurs.....	7	8
- Ne se prononcent pas.....	25	28
	<hr/>	<hr/>
	100	100

3) Les Partis et l'Europe

- 1962

Question : Quelle est, vis à vis de l'unification de l'Europe, la position des partis politiques suivants ?

	JUN 1962			
	Favorable	Hostile	?	Total
	%	%	%	%
. S.F.I.O.....	42	3	55	100
. Radicaux.....	32	6	62	100
. Indépendants.....	29	11	60	100
. Communistes.....	11	36	53	100
. M.R.P.....	40	10	50	100
. U.N.R.....	36	11	53	100

- 1967

Question : Quel est à votre avis, parmi les familles politiques suivantes, celle qui peut le mieux contribuer à l'unification européenne ?

	Février 1967
	%
. Le Parti Communiste.....	6
. L'U.D. Vème .....	32
. La Fédération de la Gauche.....	14
. Le Centre Démocrate.....	12
- Ne se prononcent pas.....	36
	<hr/> 100

CHAPITRE VIII : L'IMPLICATION EUROPEENNE

- Question : Estimez-vous souhaitable que le Marché Commun amène de nombreux nationaux de chacun des pays membres à aller travailler dans d'autres pays que le leur, ou vaut-il mieux que chacun reste travailler chez soi ?

	Juillet 1961
	%
. Estiment souhaitable que de nombreux nationaux des pays membres aillent travailler dans d'autres pays que le leur...	33
. Estiment souhaitable que chacun reste travailler chez soi .....	50
- Ne se prononcent pas .....	17
	<hr/> 100

- Question : En ce moment, on parle souvent de l'unification de l'Europe. Personnellement, vous arrive-t-il de penser à ces problèmes ?

	Février 1962
	%
. Très souvent .....	7
. Assez souvent .....	26
. Rarement .....	33
. Jamais .....	32
- Ne répondent pas .....	2
	<hr/> 100

- Question : Estimez-vous souhaitable que l'on procède à une consultation du pays par referendum sur les deux grands problèmes suivants :

	Juin 1962			
	Oui	Non	Ne se pron. pas	Total
	%	%	%	%
. La construction de l'Europe .....	44	20	36	100
. La modification de la Constitution .....	44	20	36	100

- Question : Vous sentez-vous européen ?

	Octobre 1964
	%
. Tout à fait .....	42
. Assez .....	21
. Peu .....	12
. Pas du tout .....	13
- Ne se prononcent pas .....	12
	<u>100</u>

- Question posée aux jeunes de 16 à 20 ans :

Seriez-vous disposé(e) à vous fixer pour des raisons professionnelles, sentimentales ou autres, dans un pays étranger du Marché Commun (Italie, Allemagne, Belgique, Luxembourg, Hollande) ?

	Novembre 1964
	%
. Oui .....	57
. Non .....	36
- Ne se prononcent pas .....	7
	<hr/>
	100

- Question : Pourriez-vous me citer deux sujets sur lesquels vous aimeriez avoir des précisions ou des explications qui vous aideraient à mieux comprendre la politique ?

	Avril 1968
	%
- <u>Sujets de politique intérieure</u> :	
. Les partis politiques, ce qu'ils sont..	14
. Les problèmes économiques, sociaux et financiers .....	11
. Les élections .....	4
. Le rôle du Parlement .....	4
. Autres problèmes divers de politique intérieure .....	11
- <u>Sujets de politique internationale</u> :	
. Le Marché Commun .....	14
. La guerre du Vietnam .....	14
. "Communisme", "capitalisme", "socialisme" .....	4
. Le conflit israélo-arabe.....	1
. La Chine .....	1
. Autres problèmes divers de politique étrangère ou internationale .....	16
- N'ont pu citer aucun problème ou se sont déclarés non intéressés .....	46
	(1)

(1) Total supérieur à 100 % en raison des réponses multiples.

- Question : Un évènement doit avoir lieu le 1er juillet 1968. Savez-vous de quoi il s'agit ?

	Ont donné une réponse exacte	Ont donné une réponse approximative	Ont donné une réponse faussee	Ne savent Pas	Total
	%	%	%	%	%
- <u>ENSEMBLE</u> .....	13	8	3	76	100
(- Militaires) .....	(14)	(4)	(7)	(75)	(100)
<u>SEXE/AGE</u>					
. Garçons de 15-19 ans ..	14	6	4	76	100
. Garçons de 20-24 ans ..	20	10	3	67	100
. Filles de 15-19 ans ...	6	4	1	89	100
. Filles de 20-24 ans ...	14	13	3	70	100
. Ensemble des Garçons ..	16	8	3	73	100
. Ensemble des Filles ...	9	8	2	81	100
. Ensemble des 15-19 ans.	10	5	3	82	100
. Ensemble des 20-24 ans.	16	12	3	69	100
<u>ACTIVITE</u>					
. Agriculteurs .....	14	18	2	66	100
. Ouvriers .....	6	4	3	87	100
. Autres actifs .....	15	13	2	70	100
. Elèves et étudiants ...	19	7	3	71	100
. Autres inactifs .....	9	10	3	78	100



RAPPEL DES PRINCIPAUX EVENEMENTS DE L'INTEGRATION EUROPEENNE DE 1950 à 1967

---

- 1950 : 8 Mai déclaration de M. Robert Schumann.
- 1951 : 18 avril : signature du traité instituant la Communauté Européenne du Charbon et de l'Acier
- 1952 : La C.E.C.A. établit le premier Marché Commun pour le Charbon et l'Acier.
- 1953 : Signature du traité instituant la Communauté Européenne de Défense.
- 1954 : Rejet de la C.E.D. par le parlement français.
- 1955 : Conférence de Messine ; les Six décident d'étendre l'intégration européenne à toute l'économie.
- 1956 : Les Six décident la création de la Communauté Economique Européenne et de la Communauté Européenne de l'Energie Atomique.
- 1957 : 25 mars : signature du traité de Rome instituant la C.E.E. et l'EURATOM.
- 1958 : Mise en place des institutions à Bruxelles.
- 1959 : Première baisse sur les tarifs douaniers.
- 1960 : Accélération du Marché Commun.
- 1961 : Elaboration de politiques communes.
- 1962 : 1er juillet : nouvelle accélération de l'union douanière. Adoption des premiers règlements agricoles.
- 1963 : 14 Janvier : la France refuse de poursuivre les négociations sur l'entrée de la Grande-Bretagne dans le Marché Commun.  
20 Juillet : signature de la Convention de Yaoundé instituant une procédure d'association avec 18 pays africains.
- 1964 : Décembre : "déclaration agricole" pour l'adoption du plan d'unification du prix des céréales.

.../

- . 1965 : Avril : signature du traité de fusion des trois Communautés.  
Crise du 30 Juin : la France repousse les propositions d'abolition au 1.7.1967 des droits de douanes et de l'établissement du Marché Commun agricole.
- . 1966 : Fin de la crise - l'abolition des droits de douanes et l'entrée en vigueur du Marché Commun agricole sont fixés au 1.7.1967.
- . 1967 : Adoption d'un régime commun de T.V.A.  
Mai : la candidature de la Grande-Bretagne est repoussée par la France.  
30 Juin : aboutissement du Kennedy Round ; à la Commission Hallstein succède la Commission Rey.