

GENERALDIREKTION VERWALTUNG UND FINANZEN – DIREKTION INNERE DIENSTE
HAUPTREFERAT "STUDIEN UND AUSWERTUNGEN"

DIRECTION GENERALE ADMINISTRATION ET FINANCES – DIRECTION AFFAIRES INTERIEURES
DIVISION "ETUDES ET ANALYSES"

BILANZEN
DER BERGBAU UNTERNEHMEN

BILANS
DES SOCIETES CHARBONNIERES

1959 - 1962

BILANCI
DELLE SOCIETÀ CARBONIERE

BALANSEN
VAN DE KOLENMIJNONDERNEMINGEN



DIREZIONE GENERALE AMMINISTRAZIONE E FINANZE – DIREZIONE AFFARI INTERNI DIVISIONE "STUDI E ANALISI"
DIRECTORAAT-GENERAAL ADMINISTRATIE EN FINANCIEN – DIRECTIE INTERNE ZAKEN AFDELING "STUDIES EN ANALYSES"

LUXEMBOURG 1964

**GENERALDIREKTION VERWALTUNG UND FINANZEN — DIREKTION INNERE DIENSTE
HAUPTREFERAT "STUDIEN UND AUSWERTUNGEN"**

**DIRECTION GENERALE ADMINISTRATION ET FINANCES — DIRECTION AFFAIRES INTERIEURES
DIVISION "ETUDES ET ANALYSES"**

**BILANZEN
DER BERGBAU UNTERNEHMEN**

**BILANS
DES SOCIETES CHARBONNIERES**

1959 - 1962

**BILANCI
DELLE SOCIETÀ CARBONIERE**

**BALANSEN
VAN DE KOLENMIJNONDERNEMINGEN**



DIREZIONE GENERALE AMMINISTRAZIONE E FINANZE — DIREZIONE AFFARI INTERNI DIVISIONE "STUDI E ANALISI"

DIRECTORAAT—GENERAAL ADMINISTRATIE EN FINANCIEN — DIRECTIE INTERNE ZAKEN AFDELING "STUDIES EN ANALYSES"

LUXEMBOURG 1964

Diese dritte Ausgabe des Verzeichnisses der Bilanzen der Kohlenbergwerksgesellschaften der Mitgliedstaaten erstreckt sich auf die Jahre 1959 bis 1962. Das vorhergehende Verzeichnis umfasste den Zeitraum 1958 bis 1961.

Schon 1954 arbeitete eine Sachverständigengruppe der Hohen Behörde an einer homogenen Darstellung der Bilanzen und Konten.

Das vorliegende Verzeichnis weist eine neue Aufmachung auf, die in Zusammenarbeit mit der Direktion "Betriebswirtschaft" ausgearbeitet worden ist. Es ist aber hervorzuheben, dass die Aufmachung der Bilanzen zwar die gleiche, ihre Vergleichbarkeit jedoch nicht gewährleistet ist.

Die Bilanzen sind in manchen Fällen konsolidiert und fassen die Angaben von mehreren konzerngebundenen Unternehmen zusammen.

Die Bezeichnung der einzelnen Posten, die aufgeführten Erläuterungen und die Bemerkungen zur Erleichterung des Verständnisses sind in fünf Sprachen abgefasst. Die Benutzung des Verzeichnisses wird ferner durch die beigelegten Faltblätter erleichtert.

Einige ergänzende Bemerkungen sind jedoch unerlässlich.

- Die Zahlenangaben über die Unternehmen sind in 1 000 Einheiten nationaler Währung (Bilanzzahlen) oder, wenn es sich um die Produktion handelt, in 1 000 t angegeben.
- Die Zusammenfassungen nach Ländern sind in 1 000 Einheiten nationaler Währung und in 1 000 Rechnungseinheiten angegeben (\$).

Wegen der Umrechnungskurse für den Dollar vgl. die Angaben zu den einzelnen Ländern.

Weitere Auskünfte erteilen :

Herr C. Goudjma, Tel.: 288-31, Apparat 444 oder
Herr G. Schumacher, Tel.: 288-31, Apparat 572.

Abteilung "Studien und Auswertungen"
Luxemburg, den 1. August 1964

Cette troisième édition du catalogue des bilans des sociétés charbonnières des pays membres couvre les années 1959 à 1962. Le précédent couvrait les années 1958 à 1961.

Dès 1954, un groupe d'experts de la Haute Autorité a travaillé en vue d'une présentation homogène des bilans et de comptes.

Le présent catalogue a été élaboré sous une forme nouvelle établie en collaboration avec la direction "Economie d'entreprises". Il faut toutefois souligner que si la présentation des bilans est similaire, la comparabilité, par contre, est loin d'être assurée.

Les bilans présentés sont parfois consolidés et réunissent les données de plusieurs entreprises appartenant à des groupements (konzerns).

La désignation des postes, les explications détaillées, les remarques sont rédigées en cinq langues facilitant ainsi la compréhension. Le jeu des dépliant est également destiné à améliorer la manipulation du répertoire.

Quelques remarques complémentaires sont indispensables:

- Les chiffres concernant les entreprises sont indiqués en 1 000 unités de monnaie nationale (chiffres des bilans) ou en 1 000 tonnes lorsqu'il s'agit de la production.
- Les récapitulatifs par pays sont exprimés en 1 000 unités nationales et de compte.

Pour les taux de conversion en dollars, voir les feuilles récapitulatives par pays.

Pour toute demande d'information, s'adresser à

M. C. Goudima, Tél.: 288-31, poste 444 ou

M. G. Schumacher, Tél.: 288-31, poste 572.

Division "Etudes et Analyses"
Luxembourg, le 1er août 1964

Questa terza edizione della raccolta dei bilanci delle società carboniere dei paesi membri si riferisce al periodo 1959 - 1962. La raccolta precedente riguardava il periodo 1958 - 1961.

Fin dal 1954, un gruppo di esperti dell'Alta Autorità ha studiato una presentazione omogenea dei bilanci e dei conti.

L'attuale raccolta appare in una nuova forma, concepita in collaborazione con la Direzione di economia aziendale. Occorre tuttavia sottolineare che i bilanci, pur essendo presentati in maniera analoga, sono tutt'altro che comparabili. Si tratta, in alcuni casi, di bilanci consolidati che riportano i dati comuni a più imprese appartenenti ad un gruppo (Konzern).

La designazione delle singole voci, le spiegazioni particolareggiate e le osservazioni sono redatte in cinque lingue allo scopo di facilitarne la comprensione. La raccolta è corredata di vari prospetti e grafici che ne agevolano la consultazione.

Occorre inoltre far notare che :

- i dati riguardanti le imprese sono indicati in 1 000 unità della moneta nazionale (dati di bilancio) o in 1 000 t se si tratta di produzioni,
- i dati riassuntivi per paese sono espressi in 1 000 unità nazionali e di conto (\$).

Per i tassi di conversione (in \$) applicati, vedansi le tavole riassuntive per paese.

Per qualunque richiesta di informazioni, rivolgersi a

Sig. C. Goudima, tel. 288-31, interno 444

Sig. G. Schumacher, tel. 288-31, interno 572.

Divisione "Studi e Analisi"

Lussemburgo, 1^o agosto 1964

Deze derde uitgave van de catalogus van de balansen der kolonmijndernemingen in de deelnemende landen heeft betrekking op de jaren 1959 tot en met 1962. De voorafgaande catalogus betrof de jaren 1958 tot en met 1961.

Sedert 1954 heeft een groep deskundigen van de Hoge Autoriteit gewerkt aan een homogene opmaak van balansen en rekeningen.

Deze catalogus is in samenwerking met de directie "Bedrijfseconomie" in een nieuwe vorm gegoten. Er dient echter op te worden gewezen dat, hoewel de opmaak van de balansen gelijk is, de vergelijkbaarheid nog lang niet zeker is.

Deze balansen zijn soms geconsolideerd en geven een samenvatting van de gegevens van verscheidene ondernemingen welke tot concerns behoren.

De benamingen van de posten, de gedetailleerde toelichting en de opmerkingen zijn in vijf talen opgesteld waardoor het gemakkelijker wordt deze te begrijpen. De vouwbladen hebben eveneens ten doel het gebruik van het repertorium eenvoudiger te maken.

Voorts dienen nog de volgende aanvullende opmerkingen te worden gemaakt:

- de cijfers betreffende de ondernemingen zijn vermeld in 1.000 nationale valuta-eenheden (balanscijfers) of in 1.000 ton indien het de produktie betreft.
- De samenvattingen per land zijn uitgedrukt in 1.000 nationale valuta-eenheden en rekeneenheden.

Voor de toegepaste koersen voor de omrekening in dollars zie men de samenvattende bladen der afzonderlijke landen.

Voor inlichtingen wende men zich tot :

De heer C. Goudima, tel.: 288-31, toestel 444 of
De heer G. Schumacher, tel.: 288-31, toestel 572.

Afdeling "Studies en Analyses"
Luxemburg, 1 augustus 1964

This third edition of the coal mining companies' balance-sheet data of the member countries contains the operating figures for the years 1959-1962. The previous edition covered the years 1958-1961.

High Authority experts have been working since 1954 on a uniform presentation of balance-sheet and accounts data.

This edition has been revised in consultation with the High Authority's Directorate of Industrial Economics. It must be emphasized that the figures may not be precisely comparable due to the difficulty of interpreting the different definitions and accounting practices.

The balance-sheets are in some cases consolidated, showing the figures for several associated companies forming groups (Konzern).

For the convenience of readers the items, detailed explanations and remarks are given in five languages; the fold-in sheets are also intended to facilitate reading of this publication.

It should also be noted that

- the balance-sheet figures for each company are in '000 units of national currency and the production figures in '000 metric tons;
- the totals for each country are in '000 units of national currency and '000 dollar units of account.

The dollar conversion rate employed in each case is shown in the summaries for the country concerned.

For inquiries on specific points :

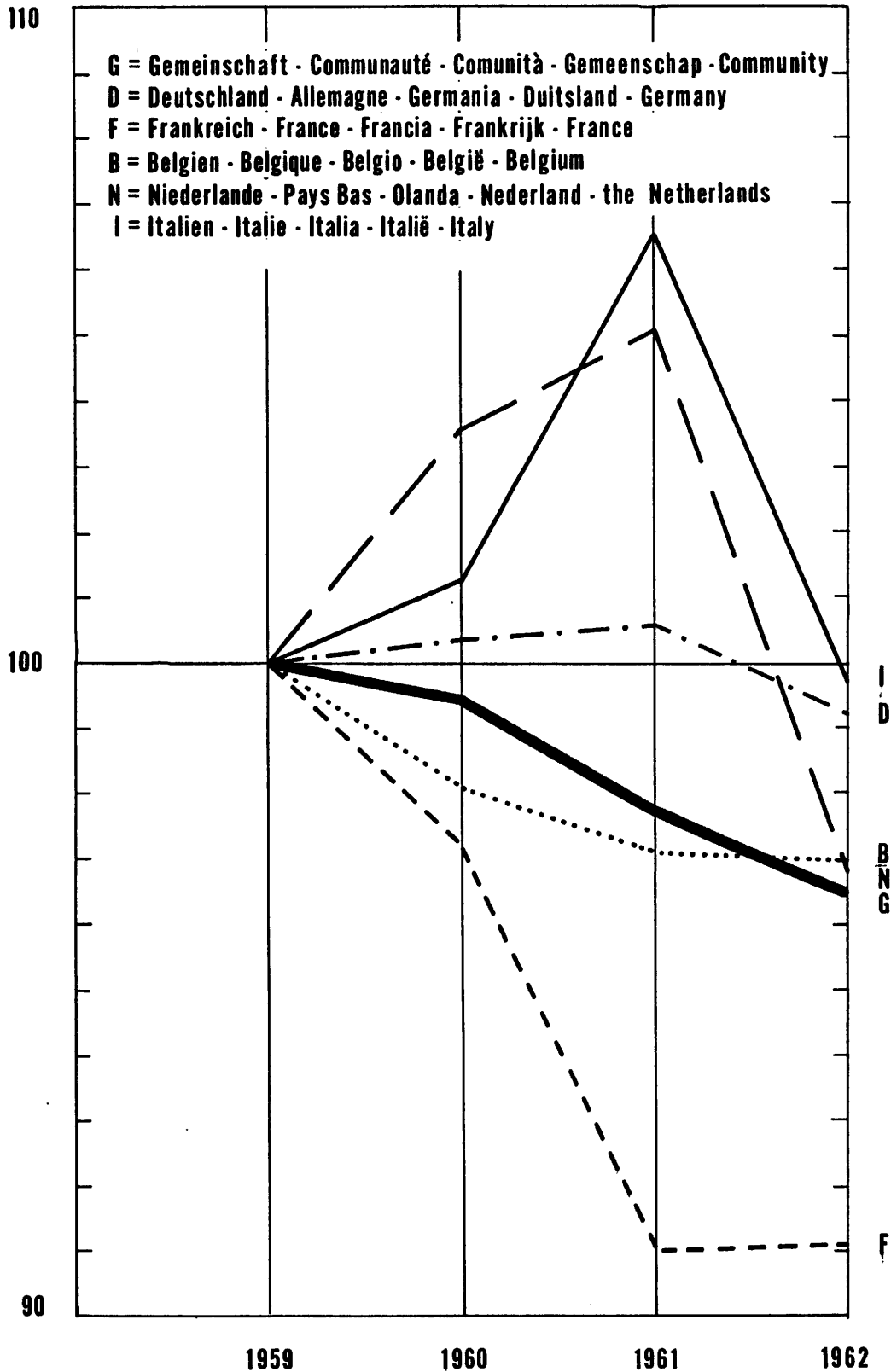
C. Goudina, tel.: 288-31, ext. 444 or
Guill. Schumacher, tel.: 288-31, ext. 572

"Studies and Analyses" division
Luxembourg, 1/8/1964

Entwicklung der Steinkohlenförderung
Evolution de la production de houille **Evoluzione della produzione di carbone fossile**
Ontwikkeling van de steenkolenproductie **Trend in coal production**

1959 = 100

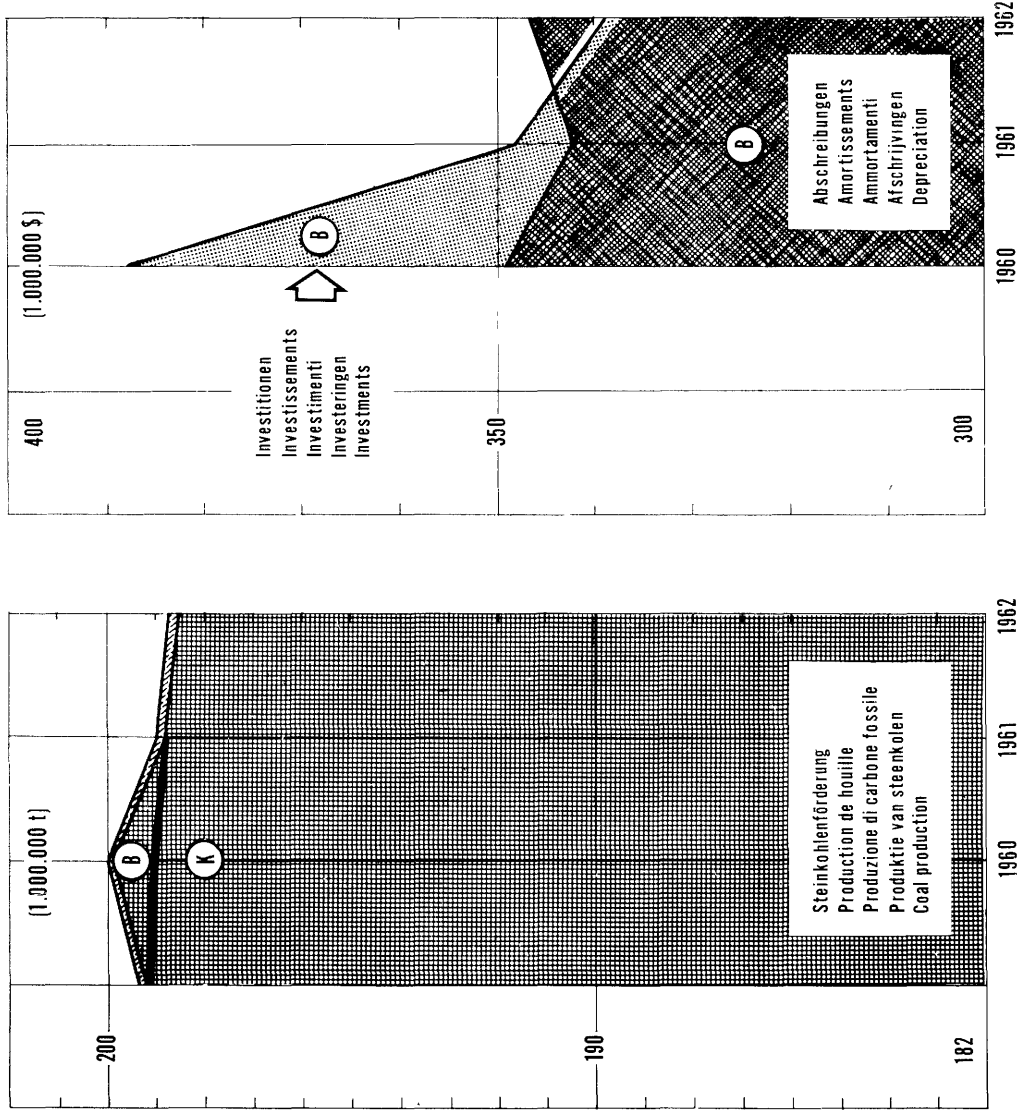
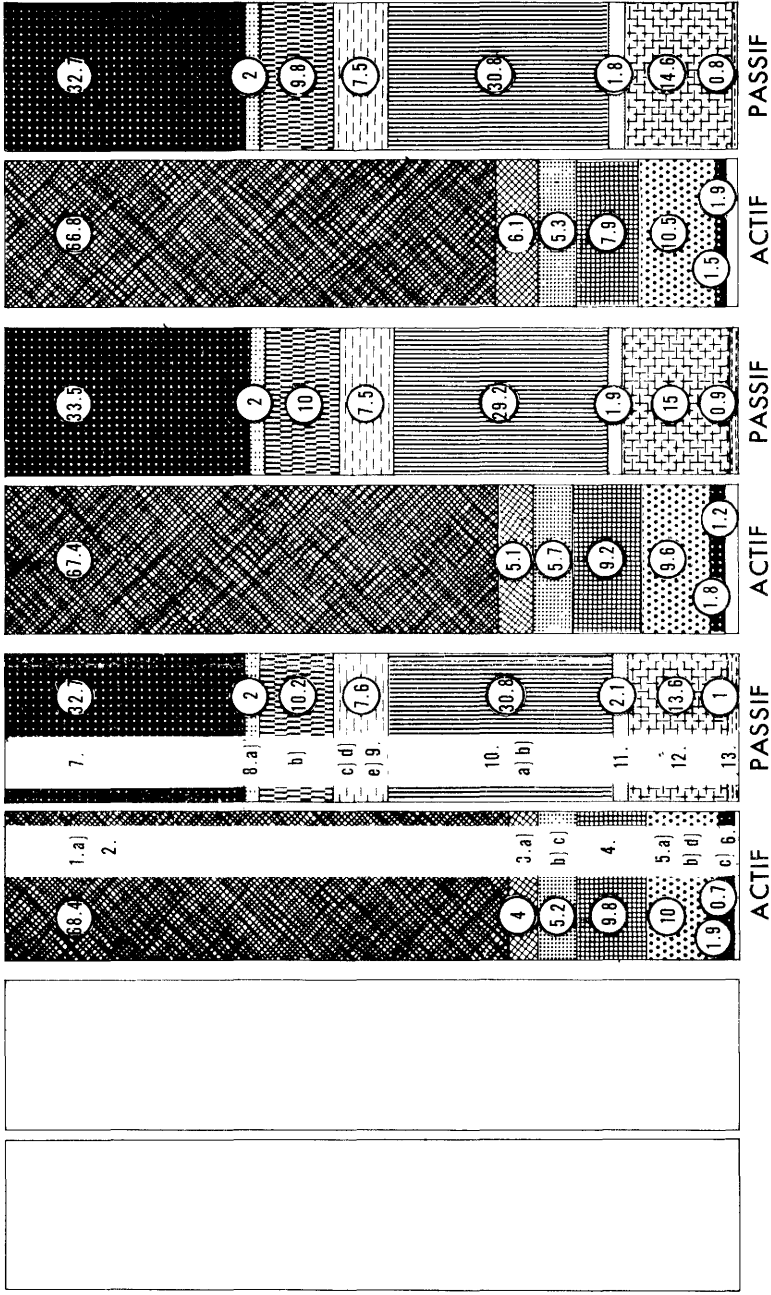
(1962 = 63 Unternehmen entreprises imprese ondernemingen enterprises)



GEMEINSCHAFT COMMUNAUTE COMUNITA GEMEENSCHAP COMMUNITY

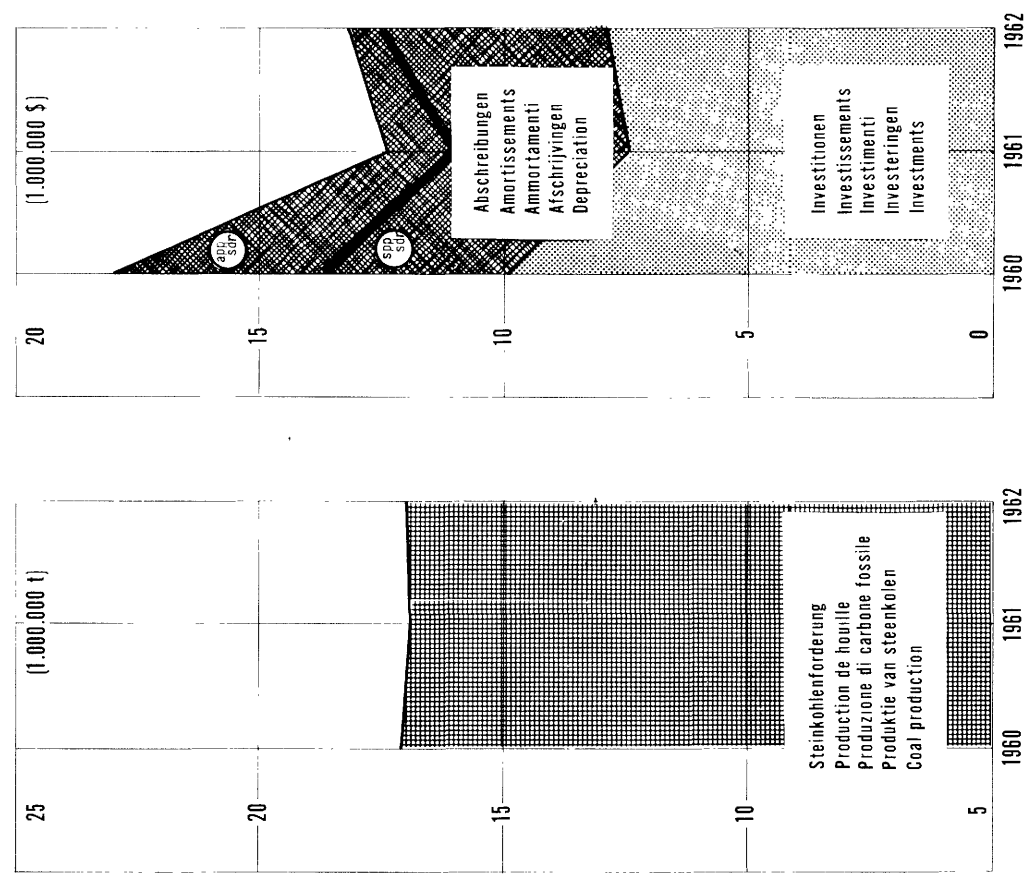
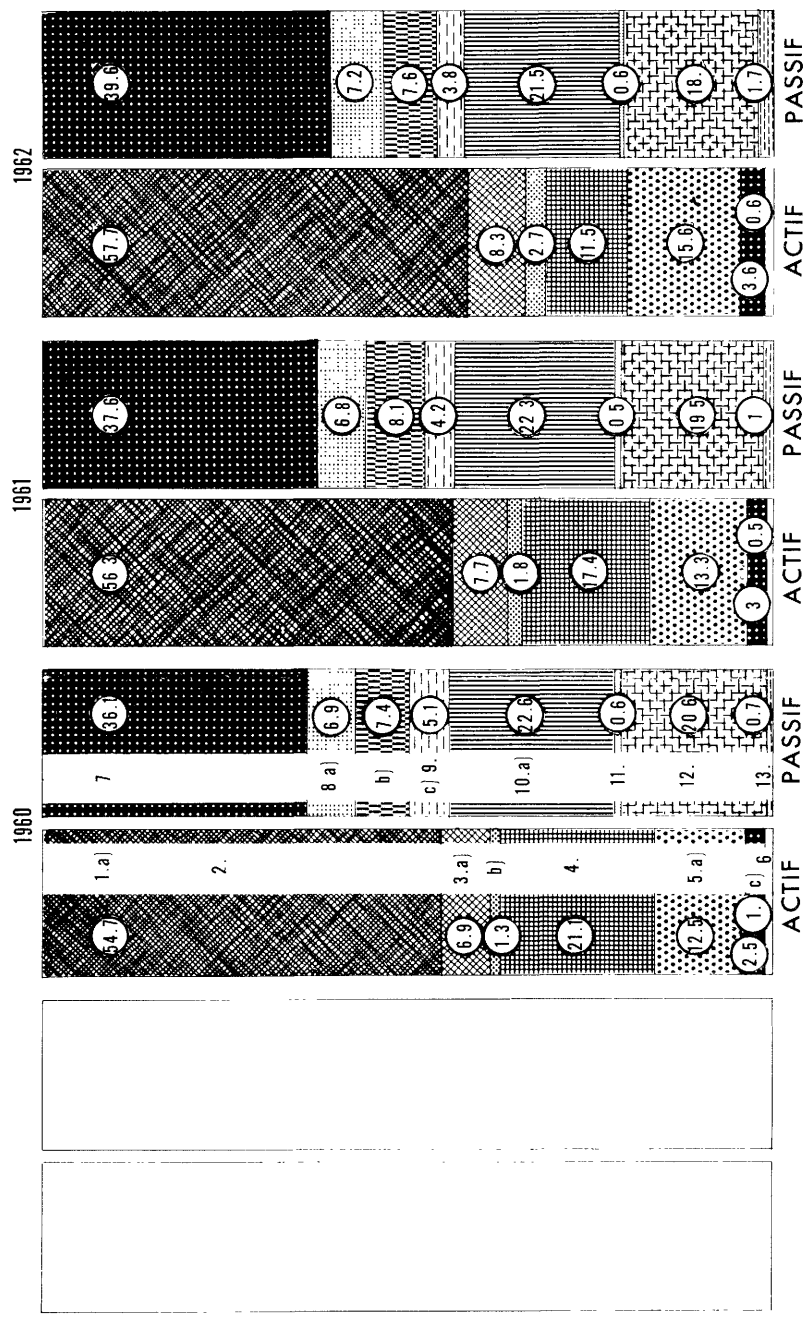
(1962 = 71 Unternehmen enterprises imprese ondernemingen enterprises)

E	Communaute (63 entreprises)	1959	1960	1961	1962	(en mille \$)	E
A							A
1. a)	120.293	119.406	112.656				1. a)
b)	3.436.130	3.518.733	3.540.052				b)
2. a)	209.263	274.648	333.626				2. a)
b)	198.542	232.174	221.702				b)
c)	71.091	75.067	69.819				c)
3. a)	509.507	495.402	431.732				3. a)
b)	477.543	473.610	534.140				b)
c)	9.429	12.594	11.469				c)
4. a)	98.546	98.622	85.630				4. a)
b)	35.128	28.177	28.908				b)
5. a)	34.465	67.381	102.340				5. a)
b)	5.199.937	5.395.814	5.472.074				b)
6. T. A.	1.699.360	1.806.776	1.789.691				T. A.
P							P
7. a)	105.987	108.481	108.845				7. a)
b)	531.648	541.280	536.708				b)
c)	461.816	494.817	527.371				c)
d)	57.654	61.661	57.154				d)
8. a)	29.009	28.815	26.478				8. a)
b)	154.120	179.343	199.855				b)
9. a)	1.583.619	1.556.138	1.666.681				9. a)
b)	20.291	20.942	20.637				b)
T.7+8+9+10	4.335.264	4.438.907	4.533.710				T.7+8+9+10
11.	105.258	103.219	99.321				11.
12.	705.121	804.973	794.208				12.
13.	52.294	48.715	44.835				13.
T.11+12+13	864.673	956.907	938.364				T.11+12+13
T. P.	5.199.937	5.395.814	5.472.074				T. P.
1.							1.
2.							2.
3.							3.
I. I. (1+2+3)							I. I. (1+2+3)
4.							4.
II. I. (L. I+4)							II. I. (L. I+4)
5.							5.
6. a)							6. a)
b)							b)
7. a)							7. a)
b)							b)
8.							8.
9.							9.
III. I. (II. I-5/9)							III. I. (II. I-5/9)
10. a)							10. a)
b)							b)
c)							c)
d)							d)
e)							e)
f)							f)
T. a/e	349.338	341.883	346.769				T. a/e
f)							f)
11.							11.
12.							12.
13.							13.
14. a)	76.261	72.576	77.899				14. a)
b)							b)
c)							c)
d)							d)
15. a)	49.315	45.640	41.240				15. a)
b)							b)
c)							c)
d)							d)
16. PI	1.290	1.345	1.493				16. PI
ph	198.802	188.088	185.733				ph
17.	191.518	348.301	339.219				17.
18.	388.005						18.



BELGIEN BELGIQUE BELGIO BELGIE BELGEM BELGIUM

(1962 = 30 Unternehmen enterprises imprese ondernemingen enterprises)



E	1959	1960	1961	1962	E
A					A
1. a)		15	262	309	1. a)
b)					b)
2.		225.471	213.624	207.847	2.
3. a)		28.468	29.301	30.076	3. a)
b)		5.271	7.031	9.564	b)
c)					c)
4.		86.860	66.057	41.605	4.
5. a)		51.688	50.552	56.016	5. a)
b)					b)
c)		10.152	11.593	12.893	c)
d)					d)
6.		4.275	1.671	2.134	6.
I. A.		412.200	380.091	360.444	I. A.
P					P
7.		148.899	142.899	142.899	7.
8. a)		28.341	25.879	26.021	8. a)
b)		30.381	30.505	27.565	b)
c)		22.128	20.748	19.798	c)
d)					d)
e)					e)
9.		953	4.773	6.126	9.
10. a)		93.173	84.973	77.615	10. a)
b)					b)
I. 7+8+9+10		321.969	300.331	287.712	I. 7+8+9+10
11.		2.088	1.943	2.033	11.
12.		85.090	74.088	64.777	12.
13.		3.653	3.729	5.922	13.
I. 11+12+13		90.231	79.760	72.732	I. 11+12+13
I. P.		412.200	380.091	360.444	I. P.
1.					1.
2.					2.
3.					3.
I. I. (1+2+3)					I. I. (1+2+3)
4.					4.
II. I. (L. I+4)					II. I. (L. I+4)
5.					5.
6.					6.
7. a)					7. a)
b)					b)
8.					8.
9.					9.
III. I. (II. I-5/9)					III. I. (II. I-5/9)
10. a)					10. a)
b)					b)
c)					c)
d)					d)
e)					e)
f)					f)
I. a/e					I. a/e
11.		13.645	11.027	12.597	11.
12.		18.083	13.387	13.247	12.
13.					13.
14. a)		5.838	-5.200	4.567	14. a)
b)					b)
c)					c)
d)					d)
15. a)		2.360	2.870	6.280	15. a)
b)					b)
c)		4.275	1.671	2.134	c)
d)					d)
16.		17.076	16.881	16.974	16.
17.		9.897	7.453	7.914	17.
18.					18.
c 17.400					c 17.400

spsssr
lappsr

Belgien	Belgique	Belgio	Belgie	Belgium
Zeichenerklärung	Table des abréviations	Abbreviazioni	Verklaring der tekens	Abbreviations
IPE	portefeuille-effets inclus	compreso portafolio effetti cambiari	waardepapieren inclusief effecten	including bills receivable
P&d	portefeuille et divers	portafoglio e diversi	waardepapieren en diversen	securities owned and others
PP	participations et portefeuille	partecipazioni e portofoglio	participaties en waardepapieren	shareholdings and securities owned
PT	portefeuille-titres	portafoglio titoli	deelnemingen en andere waardepapieren	securities owned and others
Pn	portefeuille en nantissement	effetti vincolati in portafoglio	tot onderpand gedeponeerde waardepapieren	securities owned (mortgaged)
GE	gain de l'exercice	utile d'esercizio	winst over het boekjaar	profit of year under review
I fs	inscrits fond et surface	inscritti sotterraneo e superficie	ingeschreven arbeiders ondergronds en bovengronds	manpower on colliery books underground and surface
I mfs	inscrits moyens fond et surface	media iscritti sotterraneo e superficie	ingeschreven middelbaar personeel ondergronds en bovengronds	manpower on colliery books underground and surface (average)
CgrII	charges globales imputées à prix de revient. représentent l'intégralité des investissements de l'année	oneri complessivi imputati al costo. rappresentanti la totalità degli investimenti dell'anno	totale ten laste van de kostprijs komende kosten. vertegenwoordigen alle investeringen tijdens het boekjaar	total charges (evaluated at cost price) representing the investments of the year
Vdprd	valeur des produits et rentrées diverses	valore dei prodotti e entrate varie	waarde der produkten en diverse inkomsten	value of products and other revenues
PI	provisions pour impôts	fondi imposte	belastingreserve	tax provision
PIC	provision pour impôts et contribution Fond National de Crise sur dividendes	imposta speciale sui dividendi : "Contribution Fond National de Crise sur dividendes"	nationale crisisheffing op de dividenden	special tax on dividends : "Contribution Fond National de Crise sur dividendes"
c	calculé	calcolato	berekend	calculated
iàcs	participations à caractère social incluses	comprese partecipazioni a sfondo sociale	inclusief participaties van sociale aard	shareholdings including welfare assets
Cdp	comptes divers et de prévision	conti vari e di previsione	diverse rekeningen en reserves	various accounts and allocations
icdp	comptes divers et de prévision à amortir inclus	comprosi conti vari	diverse rekeningen en af te schrijven reserves inbegrepen	including various accounts and allocations subject to depreciation
n	net	netto	netto	net
Vp	valeur de la production	valore della produzione	waarde der produktie	value of production
Vv	valeur des ventes	valore delle vendite	waarde van de verkoop	sales
Apr	amortissements par prix de revient	amortamenti al valore di costo	afschrijving ten laste van kostprijzen	amortization on cost price
I	intérêts	interessi	interest	interest
e	estimé	stimati	geraamd	estimated
6 %	6 % sur les dettes à long terme	6 % dei debiti a lungo termine	6 % van de schulden op lange termijn	6 % on long term liabilities
à p	à payer	da versare	te betalen	payable
iCMC	Contribution Nationale de Crise sur dividendes incluse	compresa "Contribution Nationale de Crise sur dividendes"	inclusief crisisheffing op de dividenden	including "Contribution Nationale de Crise sur dividendes"

	Belgien 2	Belgique 2	Belgio 2	Belgio 2	Belgium 2
	Zeichenerklärung	Table des abréviations	Abbreziavzioni	Verklaring der tekens	Abbreviations
p	der Presse entnommene Zahlen	chiffres tirés de la presse	dati ottenuti da informazioni di stampa	aan de pers ontleende cijfers	information from other sources
Bt	Termineinlagen	banque à terme	crediti finanziari da banche	bank op termijn	term-bank-credit
psr	den Rücklagen entnommen	prélevé sur les réserves	prelevato da riserve	onttrokken aan de reserves	transferred from reserves
ppsr	teilweise den Rücklagen entnommen	prélevé partiellement sur les réserves	prelevato in parte da riserve	gedeeltelijk ontrokken aan de reserves	partially transferred from reserves
cpp	errechnet und den Rücklagen teilweise entnommen	calculé et prélevé partiellement sur les réserves	calcolato e prelevato parzialmente sulle riserve	berekend en gedeeltelijk ontrokken aan de reserves	estimated and partially withdrawn from reserves
of	Untertagearbeiter	ouvrier fond	operaio di sotterraneo	arbeider ondergronds	underground worker
Ifß	ingeschriebene Untertagearbeiter (D.schnitt)	inscrits fond moyen	media iscritti sotterraneo	ingeschreven middelbaar personeel ondergronds	underground workers on colliery books, average
pprr	teilweise dem Mehrwert der Neubewertungs-rücklage entnommen	prélevé partiellement sur la plus-value de réévaluation	prelevato in parte da riserva di rivalutazione	gedeeltelijk ontrokken aan de meerwaarde der herwaardering	partially transferred from revaluation reserve
psrr	der Neubewertungsrücklage entnommen	prélevé sur la réserve de réévaluation	prelevato da riserva di rivalutazione	onttrokken aan de meerwaarde der herwaardering	transferred from revaluation reserve
RpA	Konto "Réparation du puits de l'Aumônier"	compte "Réparation du puits de l'Aumônier"	conto "Réparation du puits de l'Aumônier"	rekening "Reparatie van de schacht l'Aumônier"	account "Réparation du puits de l'Aumônier"
ipp	einschl. Beteiligungen und Wertpapiere	participations et portefeuille inclus	compresi partecipazioni e portafoglio	inclusief participaties en waardepapieren	including shareholdings and securities owned
ap	bereinigt durch Entnahme aus dem Mehrwert	apurée par prélèvement sur la plus-value de réévaluation	depurata mediante prelievo da riserva di rivalutazione	aangezuiverd door ontrokkning aan de meerwaarde der herwaardering	balanced by transfer from fixed assets revaluation reserve
ipdm	einschl. Rückstellungen für Bergschäden	provisions pour dégâts miniers incluses	compresi fondi rischi minerari	inclusief reserve voor mijnschade	including allocation for subsidence damages
ipi	einschl. Steuerrückstellungen	provisions pour impôts incluses	compresi fondi imposte e tasse	inclusief belastingreserve	including allocation for taxes
eaf	und sonstige Betriebskosten	et autres frais d'exploitation	e altre spese di gestione	en andere bedrijfskosten	and other operating expenses
ss	ohne den in den Heizkessel verbrauchten körnigen Brennschiefer	sans schistes grenus consommés aux chauffages	esclusi scisti granulosi per riscaldamento	zonder in stookinrichtingen verbruikt korrelige leisteen	without fine shales used in boilers
De	Betriebskosten	dépenses d'exploitation	spese di gestione	bedrijfskosten	operating expenses
ip	einschl. Beteiligungen	participations incluses	comprese partecipazioni	inclusief participaties	including shareholdings
Id	verschiedene Besteuerungen	impositions diverses	imposte varie	diverse belastingen	various taxes
spsdr	ohne Entnahme aus den verschiedenen Rücklagen	sans partie prélevée sur les différentes réserves	eccettuate quote prelevate dalle varie riserve	exclusief het aan de verschillende reserves ontrokken gedeelte	without amounts transferred from various reserves
appsdr	mit Entnahme aus den verschiedenen Rücklagen	avec partie prélevée sur les différentes réserves	comprese quote prelevate dalle varie riserve	inclusief het aan de verschillende reserves ontrokken gedeelte	with amounts transferred from various reserves
ca	circa	environ	circa	ongeveer	approx.
f	unter Tage	fond	sotterraneo	ondergronds	underground
If	ingeschriebene Untertagearbeiter	inscrits fond	iscritti sotterraneo	ingeschreven personeel ondergronds	underground worker on colliery books

E	Belgique (sans les 4 entreprises en liquidation - ohne die 4 in Liquidation bef. Unternehmen (30 entreprises - Unternehmen - imprese - ondernemingen - enterprises) en mille frsb.					E
	1959	1960	1961	1962		
A						A
1. a)		723	13.086	15.473		1. a)
b)						b)
2.		11.273.546	10.681.223	10.392.328		2.
3.						3.
a)		1.423.423	1.465.057	1.503.786		a)
b)		263.547	351.552	478.227		b)
c)						c)
4.		4.343.012	3.302.854	2.080.261		4.
5.						5.
a)		2.584.416	2.527.601	2.800.795		a)
b)						b)
c)		507.600	579.646	644.630		c)
d)						d)
6.		213.735	83.544	106.678		6.
T. A.		20.610.002	19.004.563	18.022.178		T. A.
P						P
7.		7.444.961	7.144.961	7.144.961		7.
8.						8.
a)		1.417.035	1.293.966	1.301.059		a)
b)		1.519.028	1.530.243	1.375.228		b)
c)		1.106.398	1.037.399	989.907		c)
d)						d)
e)						e)
9.		- 47.644	- 238.634	- 306.309		9.
10. a)		4.658.682	4.248.606	3.880.741		10. a)
b)						b)
T. 7+8+9+10		16.098.460	15.016.541	14.385.587		T. 7+8+9+10
11.		104.383	97.162	101.627		11.
12.		4.254.515	3.704.429	3.238.862		12.
13.		152.644	186.431	296.102		13.
T. 11+12+13		4.511.542	3.988.022	3.636.591		T. 11+12+13
T. P.		20.610.002	19.004.563	18.022.178		T. P.
1.						1.
2.						2.
3.						3.
I. T. (1+2+3)						I. T. (1+2+3)
4.						4.
II. T. (I. T. + 4)						II. T. (I. T. + 4)
5.						5.
6.						6.
7. a)						7. a)
b)						b)
8.						8.
9.						9.
III. T. (II. T. - 5/9)						III. T. (II. T. - 5/9)
10. a)						10. a)
b)						b)
c)						c)
d)						d)
e)						e)
T. a/e	sppsdr appsdr	{ 682.250 904.159	551.348 669.329	629.863 662.350		T. a/e
f)						f)
11.						11.
12.						12.
13.		291.907	260.019	228.370		13.
14. a)						14. a)
b)						b)
c)						c)
d)						d)
15. a)		118.024	143.504	ca 314.000		15. a)
b)						b)
c)						c)
d)		213.735	83.544	106.678		d)
16.		17.076	16.881	16.974		16.
17.						17.
18.		494.872	372.630	395.001		18.

E	S.A. des Charbonnages de Beeringen					E
A	1959	1960	1961	1962		A
1. a)						1. a)
2. b)						2. b)
3.	986.678	979.227	920.649	860.176		3.
a) PP	64.770	62.387	64.052	104.028		a)
b) Rt			55.000	150.000		b)
c)						c)
4.	434.429	374.387	370.224	204.191		4.
5. a)	137.225	148.675	192.508	227.732		5. a)
b)						b)
c)						c)
d)	44.249	77.762	50.641	98.154		d)
6.						6.
T. A.	1.667.351	1.642.438	1.653.074	1.644.281		T. A.
P						P
7.	800.000	800.000	800.000	800.000		7.
8. a)	22.622	22.622	22.622	22.622		8. a)
b)	112.472	175.475	175.475	112.472		b)
c) Cdp	323.208	316.729	325.968	334.883		c)
d)						d)
e)						e)
9.	62.639					9.
10. a)	246.000	235.800	225.400	212.900		10. a)
b)						b)
T. 7+8+9+10	1.566.941	1.550.626	1.549.465	1.482.877		T. 7+8+9+10
11.						11.
12.	100.047	91.812	103.609	98.381		12.
13.	363			63.023		13.
psr						
T. 11+12+13	100.410	91.812	103.609	161.404		T. 11+12+13
T. P.	1.667.351	1.642.438	1.653.074	1.644.281		T. P.
1.						1.
2.						2.
3.						3.
I. T. (1+2+3)						I. T. (1+2+3)
4.						4.
II. T. (4+5)						II. T. (4+5)
5.						5.
6.						6.
7. a)						7. a)
b)						b)
8.						8.
9.						9.
III. T. (11-5/9)						III. T. (11-5/9)
10. a)						10. a)
b)						b)
c)						c)
d)						d)
e)						e)
T. a/e	83.500	26.862	86.908	95.576		T. a/e
f)						f)
11.	63.003					11.
12.						12.
13.	12.910	12.067	9.987	5.355		13.
14. a)						14. a)
b)						b)
c)						c)
d)						d)
15. a)				cpp 100.323		15. a)
b)				3.023		b)
c)						c)
d)						d)
16.	1.600	1.679	1.729	1.856		16.
17. of	4.420	4.273	4.089	4.042		17.
18.	38.781	19.579	30.137	35.799		18.

E	Charbonnages Limbourg-Meuse SA						E
A	1959	1960	1961	1962			A
A							A
1. a)							1. a)
b)							b)
2.	1.014.424	990.361	988.192	986.564			2.
3.							3.
a) f2cs	53.696	53.951	55.761	55.438			a)
b)	10.018	9.553	9.316	10.251			b)
c)							c)
4.	495.747	486.521	363.109	224.943			4.
5.							5.
a)	227.574	225.624	267.693	276.845			a)
b)							b)
c)	2.697	2.817	3.781	13.579			c)
d)							d)
6.	30.468	17.802					6.
T. A.	1.834.624	1.786.629	1.687.852	1.567.620			T. A.
P							P
7.	1.000.000	1.000.000	1.000.000	1.000.000			7.
8.							8.
a)	47.400	47.400	47.400	47.400			a)
b)	196.390	197.542	197.542	190.220			b)
c) fcd	207.295	151.945	98.052	59.499			c)
d)							d)
e)							e)
9.	16.671	- 13.797	- 31.599	- 31.599			9.
10. a)	124.800	133.058	118.072	102.886			10. a)
b)							b)
T.7+8+9+10	1.592.556	1.516.148	1.429.467	1.368.406			T.7+8+9+10
11.							11.
12.	242.068	270.481	258.385	199.214			12.
13.							13.
T.11+12+13	242.068	270.481	258.385	199.214			T.11+12+13
T. P.	1.834.624	1.786.629	1.687.852	1.567.620			T. P.
1.							1.
2.							2.
3.							3.
I.T.(1+2+3)							I.T.(1+2+3)
4.							4.
II.T.(L T+4)							II.T.(L T+4)
5.							5.
6.							6.
7. a)							7. a)
b)							b)
8.							8.
9.							9.
III.T.(II.T.5/9)							III.T.(II.T.5/9)
10. a)	115.731	51.636	40.141	30.739			10. a)
b)							b)
c)							c)
d)							d)
e)							e)
T. a/e	115.731	51.636	40.141	30.739			T. a/e
f)							f)
11.							11.
12.							12.
13.	13.446	14.287	16.046	9.883			13.
14. a)							14. a)
b)							b)
c)							c)
d)							d)
15. a)		13.797	31.599	31.599			15. a)
b)							b)
c)							c)
d)	30.468	17.802					d)
16.	1.393	1.452	1.544	1.599			16.
17. c	4.738	4.449	4.064				17.
18.	55.385	39.065	40.162	29.713			18.

E	Charbonnages de Helchteren et Zolder S.A.						E
A	1959	1960	1961	1962			A
A							A
1. a)							1. a)
b)							b)
2.	959.918	908.873	819.155	745.891			2.
3.							3.
a) PT	76.674	72.392	75.851	77.951			a)
b)	3.406	1.745	86	86			b)
c)							c)
4.	550.419	476.699	352.574	255.451			4.
5.							5.
a)	133.044	137.501	196.736	214.431			a)
b)							b)
c)	2.721	3.204	10.402	55.766			c)
d)							d)
6.	18.026						6.
T. A.	1.744.209	1.600.414	1.454.804	1.349.576			T. A.
P							P
7.	750.000	750.000	750.000	750.000			7.
8.							8.
a)	80.000	80.000	80.000	80.000			a)
b)	164.548	164.548	164.602	164.798			b)
c) cdp	71.450	53.318	53.318	49.310			c)
d)							d)
e)							e)
9.	1.483	- 16.543	1.030	4.755			9.
10. a)	439.127	348.140	228.813	118.565			10. a)
b)							b)
T. 7+8+9+10	1.506.608	1.379.463	1.277.763	1.167.428			T. 7+8+9+10
11.							11.
12.	237.601	203.323	173.120	175.825			12.
13.		17.628	3.921	6.323			13.
T. 11+12+13	237.601	220.951	177.041	182.148			T. 11+12+13
T. P.	1.744.209	1.600.414	1.454.804	1.349.576			T. P.
1) dprd	821.264	948.417	881.860	991.802			1.
2.							2.
3.							3.
I. I. (1+2+3)							I. I. (1+2+3)
4.							4.
II. I. (I. I+4)							II. I. (I. I+4)
5.							5.
6. eafe	708.232	800.494	843.764	904.361			6.
7. a)							7. a)
b)							b)
8.							8.
9.							9.
III. I. (II. I-5/9)							III. I. (II. I-5/9)
10. a)	91.553	92.175	83.256	66.096			10. a)
b)	31.842	31.842	31.842	26.189			b)
c)							c)
d)							d)
e)							e)
T. a/e	123.395	124.017	115.098	92.285			T. a/e
f)							f)
11.		54	196	316			11.
12.							12.
13.	32.775	31.254	20.995	8.958			13.
14. a)							14. a)
b)							b)
c)							c)
d)							d)
15. a)							15. a)
b)		1.031	4.755	10.762			b)
c)		16.543					c)
d)	18.026						d)
16. ss	1.219	1.506	1.500	1.480			16.
17. Imfs			5.329	5.340			17.
18.	91.807	72.972	25.382	19.158			18.

E	Charbonnages André Dumont						E
A	1959	1960	1961	1962			A
A							A
1. a)							1. a)
b)							b)
2.	937,796	1,009,837	996,101	979,805			2.
3.							3.
a) PT	80,205	79,999	82,399	85,760			a)
b)							b)
c)							c)
4.	307,806	256,684	232,430	144,880			4.
5.							5.
a) iCdp	123,134	154,621	173,114	199,668			a)
b)							b)
c)	3,438	18,797	4,085	19,578			c)
d)							d)
6.							6.
T. A.	1,452,379	1,519,938	1,488,129	1,429,691			T. A.
P							P
7.	800,000	800,000	800,000	800,000			7.
8.							8.
a)	23,063	23,063	23,063	23,063			a)
b)	73,874	73,874	73,874	73,874			b)
c) Cdp	93,640	122,211	118,015	111,138			c)
d)							d)
e)							e)
9.							9.
10. a)	190,000	250,000	237,500	204,167			10. a)
b)							b)
T. 7+8+9+10	1,180,577	1,269,148	1,252,452	1,212,242			T. 7+8+9+10
11.							11.
12.	271,802	250,790	235,677	217,449			12.
13.							13.
T. 11+12+13	271,802	250,790	235,677	217,449			T. 11+12+13
T. P.	1,452,379	1,519,938	1,488,129	1,429,691			T. P.
1. Vdprd	746,913	807,457	850,210	922,853			1.
2.							2.
3.							3.
I. I. (1+2+3)							I. I. (1+2+3)
4.							4.
II. I. (I. I+4)							II. I. (I. I+4)
5.							5.
6.	262,948	267,827	279,615	304,816			6.
7. a)	153,621	154,572	176,633	214,802			7. a)
b)							b)
8.							8.
9.							9.
III. I. (II. I+9)							III. I. (II. I+9)
10. a)		2,704	348	251			10. a)
b)		33,111	31,519	31,877			b)
c)							c)
d)							d)
e)							e)
I. a/e		35,815	31,867	32,128			I. a/e
f)							f)
11.							11.
12.							12.
13. 6%	11,400	15,000	14,250	12,250			13.
14. a)							14. a)
b)							b)
c)							c)
d)							d)
15. a)							15. a)
b)							b)
c)							c)
d)							d)
16.	938	1,089	1,172	1,227			16.
17. lfs	4,836	4,646	4,304	4,334			17.
18.	62,242	108,078	18,212	16,083			18.

E	Charbonnages de Houthalen SA.				fusionnera avec Helchteren & Zolder			E
A	1959	1960	1961	1962			A	
A							A	
1. a)							1. a)	
b)							b)	
2.	569.501	591.560	600.161	600.461			2.	
3.							3.	
a) PT	52.177	52.041	54.485	53.823			a)	
b)							b)	
c)							c)	
4.	248.768	177.997	143.956	125.875			4.	
5.							5.	
a) Cdp	95.279	140.735	119.758	160.390			a)	
b)							b)	
c)	18.964	22.425	19.203	827			c)	
d)							d)	
6.			36.197	42.495			6.	
T. A.	984.689	984.758	973.760	983.871			T. A.	
P							P	
7.	550.000	550.000	550.000	550.000			7.	
8.							8.	
a)	532	532	532	532			a)	
b)	32.103	32.103	32.103	32.103			b)	
c) Cdp	28.336	57.335	46.335	43.778			c)	
d)							d)	
e)							e)	
9.				36.197			9.	
a)	200.600	194.800	189.000	183.200			a)	
b)							b)	
T. 7.8.9.10	811.571	834.770	817.970	773.416			T. 7.8.9.10	
11.							11.	
12.	173.118	149.988	155.790	210.455			12.	
13.							13.	
T. 11+12+13	173.118	149.988	155.790	210.455			T. 11+12+13	
T. P.	984.689	984.758	973.760	983.871			T. P.	
1. Vdprd	686.882	721.093	688.408	713.988			1.	
2.							2.	
3.							3.	
I. I. (1+2+3)							I. I. (1+2+3)	
4.							4.	
II. I. (I. I+4)							II. I. (I. I+4)	
5.							5.	
6. De	699.481	721.012	724.605	756.483			6.	
7. a)							a)	
b)							b)	
8.							8.	
9.							9.	
III. I. (II. I+5/9)							III. I. (II. I+5/9)	
10. a)			560	240			10. a)	
b)		81					b)	
c)							c)	
d)							d)	
e)							e)	
T. a/e		81	560	240			T. a/e	
f)							f)	
11.							11.	
12.							12.	
13. 6%	12.036	11.688	11.340	10.992			13.	
14. a)							a)	
b)							b)	
c)							c)	
d)							d)	
15. a)				36.197			a)	
b)				42.495			b)	
c)							c)	
d)							d)	
16.	901	1.000	944	974			16.	
17.		4.7%	9.5%	4.1%			17.	
18.	30.811	22.732	10.596	2.734			18.	



E		S.A. des Charbonnages de Monceau-Fontaine					E	
A	1959	1960	1961	1962				A
A								A
1. a)								1. a)
b)								b)
2.	1.245.249	1.229.233	1.242.742	1.193.935				2.
3.								3.
a) PT	165.350	164.953	163.613	159.645				a)
b)								b)
c)								c)
4.	430.606	361.973	213.051	111.373				4.
5.								5.
a) hCdp	241.964	217.858	228.039	222.441				a)
b)								b)
c)	663	1.811	1.331	3.190				c)
d)								d)
6.								6.
T. A.	2.083.832	1.975.828	1.848.776	1.690.584				T. A.
P								P
7.	525.000	525.000	525.000	525.000				7.
8.								8.
a)	412.394	356.113	329.692	329.692				a)
b)	27.108	27.108	27.108	27.108				b)
c) Cdp	191.669	168.151	163.425	154.107				c)
d)								d)
e)								e)
9.	- 26.566							9.
10. a)	303.387	288.964	262.041	222.618				10. a)
b)								b)
T.7+8+9+10	1.432.997	1.365.336	1.307.266	1.258.525				T.7+8+9+10
11.								11.
12.	624.274	610.492	541.510	432.059				12.
13.	26.566							13.
T.11+12+13	650.840	610.492	541.510	432.059				T.11+12+13
T. P.	2.083.832	1.975.828	1.848.776	1.690.584				T. P.
1) dprnd	1.013.140	1.057.960	1.069.144	1.285.860				1.
2.								2.
3.								3.
I. I. (1+2+3)								I. I. (1+2+3)
4.								4.
II. I. (I. I+4)								II. I. (I. I+4)
5.								5.
6.	348.767	357.638	353.297	380.371				6.
7. a)	191.827	194.984	198.257	247.668				7. a)
b)								b)
8.								8.
9.								9.
III. I. (II. I-5/9)								III. I. (II. I-5/9)
10. a)			2.818	19.393				10. a)
b)				39.408				b)
c)								c)
d)								d)
e)		psrr 22.064	6.025	7.930				e)
f)			psrr 8.843	66.731				f)
T. a/e								T. a/e
11.								11.
12.								12.
13. 6%	18.203	17.338	15.722	13.357				13.
14. a)								14. a)
b)								b)
c)								c)
d)								d)
15. a)								15. a)
b)								b)
c)	ap 26.566							c)
d)								d)
16.	1.090	1.232	1.236	1.330				16.
17.	4.368	4.170	3.816	3.794				17.
18.	15.613	8.837	24.461	19.644				18.

E	S.A. des Charbonnages du Borinage						E
A	1959	1960	1961	1962			A
A							A
1. a)							1. a)
b)							b)
2.		1.567.559	1.284.644	1.229.979			2.
3.							3.
a) PT		487.185	485.949	485.643			a)
b)		74.952	88.316	94.349			b)
c)							c)
4.		438.721	387.577	232.470			4.
5.							5.
a)		385.865	129.918	165.579			a)
b)							b)
c)		48.089	89.002	37.941			c)
d)							d)
6.		94.365	5.795	26.467			6.
T. A.		3.096.736	2.471.201	2.272.428			T. A.
P							P
7.		600.000	300.000	300.000			7.
8.							8.
a)			58.000	58.000			a)
b)							b)
c)							c)
d)							d)
e)							e)
9.			- 94.365	- 100.160			9.
a)		1.675.344	1.543.611	1.491.789			a)
b)							b)
T.7+8+9+10		2.275.344	1.807.246	1.749.629			T.7+8+9+10
11.							11.
12.		821.392	663.955	522.799			12.
13.							13.
T.11+12+13		821.392	663.955	522.799			T.11+12+13
T. P.		3.096.736	2.471.201	2.272.428			T. P.
1.							1.
2.							2.
3.							3.
I. I. (1+2+3)							I. I. (1+2+3)
4.							4.
II. I. (I. I. + 4)							II. I. (I. I. + 4)
5.							5.
6.		643.725	435.331	347.657			6.
a)		389.734	282.530	240.718			a)
b)							b)
8.							8.
9.							9.
III. I. (II. I. - 5/9)							III. I. (II. I. - 5/9)
10. a)		912	855	768			10. a)
b)							b)
c)							c)
d)							d)
e)		207.505					e)
T. a/e		208.417	855	768			T. a/e
f)			422				f)
11.							11.
12.							12.
13. 6%		100.521	92.617	89.507			13.
14. a)							14. a)
b)							b)
c)							c)
d)							d)
15. a)			94.365	100.160			15. a)
b)							b)
c)		94.365	5.795	26.467			c)
d)							d)
16.		1.460	1.371	1.150			16.
17.							17.
18.		26.010		5.766			18.

E	S.A. des Charbonnages du Centre						E
A	1959	1960	1961	1962			A
1. a)							1. a)
2. b)		578.053	500.234	444.587			2. b)
3. a) PT		83.256	80.568	80.539			3. a)
b)							b)
c)							c)
4. a)		375.723	233.949	123.555			4. a)
5. b)		169.459	117.052	141.985			5. b)
c)		1.791	9.517	15.527			c)
d)							d)
6. a)		59.523	34.335	10.522			6. a)
T. A.		1.267.805	975.655	816.715			T. A.
P							P
7. a)		400.000	400.000	400.000			7. a)
8. b)							8. b)
c)		128.190	77.458	49.244			c)
d)				15.470			d)
e)							e)
9. a)			- 59.522	- 93.857			9. a)
10. b)		312.368	282.000	254.625			10. b)
T.7+8+9+10		840.558	699.936	625.482			T.7+8+9+10
11. a)							11. a)
12. b)		427.247	275.719	191.233			12. b)
13. c)							13. c)
T.11+12+13		427.247	275.719	191.233			T.11+12+13
T. P.		1.267.805	975.655	816.715			T. P.
1. a)							1. a)
2. b)							2. b)
3. c)							3. c)
I. I. (1+2+3)							I. I. (1+2+3)
4. d)							4. d)
II. I. (I. I. + 4)							II. I. (I. I. + 4)
5. e)							5. e)
6. f)							6. f)
7. a)							7. a)
8. b)							8. b)
9. c)							9. c)
III. I. (II. I. + 5/9)							III. I. (II. I. + 5/9)
10. a)			37.892	33.914			10. a)
b)							b)
c)							c)
d)							d)
e)		psr 90.990	psr 64.757	psr 26.487			e)
f)		90.990	102.649	60.401			f)
T. a/e							T. a/e
11. b)							11. b)
12. c)							12. c)
13. d) 6%		18.742	16.920	15.278			13. d)
14. a)							14. a)
b)							b)
c)							c)
d)							d)
15. a)							15. a)
b)							b)
c)							c)
d)		59.523	59.523	93.858			d)
16. e)			34.335	10.522			e)
17. f)		893	779	813			f)
18. g)		4.959	4.128	2.820			g)
19. h)		7.515	19.419				h)

E		Charbonnage du Roton						E
A	1959	1960	1961	1962			A	
A							A	
1. a)	182	723	8.701	7.849			1. a)	
b)							b)	
2.	350.955	334.127	317.525	316.119			2.	
3.							3.	
a) PT	10.216	10.207	9.650	8.090			a)	
b)	299	167	316	376			b)	
c)							c)	
4.	62.139	43.671	29.913	22.279			4.	
5.							5.	
a)	36.643	40.020	52.586	59.796			a)	
b)							b)	
c)	1.095	7.008	16.671	16.175			c)	
d)							d)	
6.		33					6.	
T. A.	461.529	435.956	435.362	430.684			T. A.	
P							P	
7.	200.000	200.000	200.000	200.000			7.	
8.							8.	
a)							a)	
b)	54.700	35.900	35.900	39.050			b)	
c) ipi	6.557	5.948	5.098	6.497			c)	
d)							d)	
e)							e)	
9.	44	56	23	32			9.	
10. a)	64.029	89.380	100.280	88.222			10. a)	
b)							b)	
T.7+8+9+10	325.330	331.284	341.301	333.801			T.7+8+9+10	
11.							11.	
12.	136.187	104.672	71.058	68.475			12.	
13.	12		23.003	28.408			13.	
T.11+12+13	136.199	104.672	94.061	96.883			T.11+12+13	
T. P.	461.529	435.956	435.362	430.684			T. P.	
1. Vv	463.202	454.543	509.633	545.496			1.	
2.							2.	
3.							3.	
I. I. (1+2+3)							I. I. (1+2+3)	
4.							4.	
II. I. (I. I. +4)							II. I. (I. I. +4)	
5.							5.	
6.	215.058	197.357	187.988	200.350			6.	
7. a)	112.991	111.163	113.764	139.426			7. a)	
b)							b)	
8.							8.	
9.							9.	
III. I. (II. I. -5/9)							III. I. (II. I. -5/9)	
10. a)							10. a)	
b)							b)	
c)							c)	
d)							d)	
e)							e)	
f)							f)	
T. a/e	ppsr 36.482	ppsr 39.938	36.189	34.892			T. a/e	
f)							f)	
11.			3.150	2.364			11.	
12.			3.000	4.350			12.	
13. 6%	3.842	5.363	6.017	5.293			13.	
14. a)							14. a)	
b)							b)	
c) PI				6.165			c)	
d)							d)	
15. a)			16.844	c 19.625			15. a)	
b)	56	23	32	42			b)	
c)							c)	
d)		33					d)	
16.	594	597	642	667			16.	
17. I fβ	2.108	2.154	2.112	2.047			17.	
18.	51.062	40.748	16.070	30.211			18.	

E		S.A. des Charbonnages du Hasard						E
A	1959	1960	1961	1962			A	
1. a)							1. a)	
2. b)							2. b)	
3.	272.837	269.151	282.471	300.104			3.	
a)	24.343	24.346	24.236	24.234			a)	
b)	1.885	1.053	1.053	1.053			b)	
c)							c)	
4.	155.328	65.243	60.960	46.948			4.	
5. a)	60.328	66.357	37.718	43.853			5. a)	
b)							b)	
c)	2.311	29.043	44.057	47.418			c)	
d)							d)	
6.							6.	
T. A.	517.032	455.193	450.495	463.610			T. A.	
P							P	
7.	39.500	39.500	39.500	39.500			7.	
8. a)	208.408	200.377	175.624	175.624			8. a)	
b)	60.810	63.297	62.469	60.933			b)	
c)							c)	
d)							d)	
e)							e)	
9. a)	105.470	107.737	121.240	111.334			9. a)	
b)							b)	
T.7+8+9+10	414.188	410.911	398.833	387.391			T.7+8+9+10	
11.							11.	
12.	102.844	44.282	51.662	68.428			12.	
13.				7.791			13.	
T.11+12+13	102.844	44.282	51.662	76.219			T.11+12+13	
T. P.	517.032	455.193	450.495	463.610			T. P.	
1.							1.	
2.							2.	
3.							3.	
I. T. (1+2+3)							I. T. (1+2+3)	
4.							4.	
II. T. (L 1+4)							II. T. (L 1+4)	
5.							5.	
6.	265.051			199.102			6.	
7. a)	123.239			126.104			7. a)	
b)							b)	
8.							8.	
9.							9.	
III. T. (II. 5/9)							III. T. (II. 5/9)	
10. a)	18.087	10.672	11.072	14.268			10. a)	
b)							b)	
c)							c)	
d)							d)	
e)							e)	
f)							f)	
T. a/e	18.087	10.672	11.072	14.268			T. a/e	
11.							11.	
12.	3.000			12.000			12.	
13. 6%	6.328	6.464	7.274	6.680			13.	
14. a)							14. a)	
b)							b)	
c)							c)	
d)							d)	
15. a)				c 11.208			15. a)	
b)							b)	
c)							c)	
d)	ap 873						d)	
	ap 26.748							
16.	547	625	530	572			16.	
17. If	2.537	2.431	2.192	2.082			17.	
18.	9.838	1.047	42.282	n 26.573			18.	

E	Charbonnages d'Hensties-Pommeroeul SA.						E
A	1959	1960	1961	1962			A
A							A
1. a)							1. a)
b)							b)
2.	352.418	319.581	287.231	273.708			2.
3.							3.
a)	42.927	57.486	57.561	5.518			a)
b)							b)
c)							c)
4.	180.082	102.729	85.742	74.873			4.
5.							5.
a)	e 125.199	e 235.249	236.508	274.906			a)
b)							b)
c)	e 43.013	e 14.000	15.538	18.262			c)
d)							d)
6.							6.
T. A.	743.639	729.045	682.580	647.267			T. A.
P							P
7.	250.000	218.000	218.000	218.000			7.
8.							8.
a)	271.101	270.634	270.634	270.634			a)
b)	114.183	114.683	115.880	55.522			b)
c)							c)
d)							d)
e)							e)
9.							9.
a)	64.241	51.371	18.283	17.469			a)
b)							b)
T. 7+8+9+10	699.525	654.688	622.797	561.625			T. 7+8+9+10
11.				5.000			11.
12.	34.125	57.396	30.374	45.976			12.
13.	9.989	16.961	29.409	34.714			13.
T. 11+12+13	144.114	74.357	59.783	85.640			T. 11+12+13
T. P.	743.639	729.045	682.580	647.267			T. P.
1.							1.
2.							2.
3.							3.
I. T. (1+2+3)							I. T. (1+2+3)
4.							4.
II. T. (I. T+4)							II. T. (I. T+4)
5.							5.
6.	140.948	132.601	156.940	180.744			6.
7. a)	78.316	71.848	81.972	106.171			7. a)
b)							b)
8.							8.
9.							9.
III. T. (II. T+5/9)							III. T. (II. T+5/9)
10. a)	34.057	33.902	33.342	33.070			10. a)
b)							b)
c)							c)
d)							d)
e)							e)
T. a/e	34.057	33.902	33.342	33.070			T. a/e
f)							f)
11.	499	846	1.462	1.734			11.
12.							12.
13. 6%	3.854	3.082	1.097	1.048			13.
14. a)							14. a)
b)							b)
c)							c)
d)							d)
15. a)	9.443	15.948	27.908	c 50.571			15. a)
b)	46	167	38				b)
c)							c)
d)							d)
16.	360	362	451	476			16.
17. lfs	2.485	2.180	2.029	2.113			17.
18.	839	1.065	260	19.286			18.

E		S.A. des Charbonnages de Werister						E
A	1959	1960	1961	1962			A	
A							A	
1. a)							1. a)	
b)							b)	
2.	176.087	147.331	145.972	146.280			2.	
3.							3.	
a)							a)	
b)	59.317	89.762	99.414	97.530			b)	
c)							c)	
4.	92.372	38.898	26.352	21.331			4.	
5.							5.	
a)	49.376	44.490	38.202	46.982			a)	
b)							b)	
c)	17.692	68.249	78.627	75.522			c)	
d)							d)	
6.							6.	
T. A.	394.844	388.730	388.567	387.645			T. A.	
P							P	
7.	225.000	225.000	225.000	225.000			7.	
8.							8.	
a)							a)	
b)	35.593	35.819	36.778	36.889			b)	
c)							c)	
d)							d)	
e)							e)	
9.	2.576	480	814	260			9.	
10. a)	51.849	49.626	47.403	45.180			10. a)	
b)							b)	
T.7+8+9+10	315.018	310.925	309.995	307.329			T.7+8+9+10	
11.	11.039	11.039	9.884	9.884			11.	
12.	65.357	60.778	66.461	65.578			12.	
13.	3.430	5.988	2.227	4.854			13.	
T.11+12+13	79.826	77.806	78.572	80.316			T.11+12+13	
T. P.	394.844	388.730	388.567	387.645			T. P.	
1.							1.	
2.							2.	
3.							3.	
I. I. (1+2+3)							I. I. (1+2+3)	
4.							4.	
II. I. (L. 1+4)							II. I. (L. 1+4)	
5.							5.	
6.	192.716	167.110	146.587	163.379			6.	
7. a)	103.998	104.520	100.562	272.797			7. a)	
b)							b)	
8.							8.	
9.							9.	
III. I. (II. I. -5/9)							III. I. (II. I. -5/9)	
10. a)	36.378	34.751	19.390	30.366			10. a)	
b)	7.070						b)	
c)							c)	
d)							d)	
e)							e)	
T. a/e	43.448	34.751	19.390	30.366			T. a/e	
f)							f)	
11.	171	299	111	243			11.	
12.							12.	
13.	1.373	1.269	1.211	1.183			13.	
14. a)							14. a)	
b)							b)	
c)							c)	
d)							d)	
15. a)	5.374	5.374	2.724	6.964			15. a)	
b)	460	794	243	293			b)	
c)							c)	
d)							d)	
16.	534	532	466	451			16.	
17.							17.	
18.	25.470	5.995	18.032	30.673			18.	

E		S.A. des Charbonnages du Bois-du-Luc					E	
A		1959	1960	1961	1962			A
1. a)								1. a)
2. b)								2. b)
3. a)	460.049	411.481	347.119	317.857				3. a)
3. b)								3. b)
3. c)								3. c)
4. a)	74.160	74.055	73.966	73.827				4. a)
4. b)	43.261	43.553	54.734	92.910				4. b)
4. c)								4. c)
5. a)	93.532	71.543	36.200	21.574				5. a)
5. b)								5. b)
5. c)								5. c)
5. d)								5. d)
6. a)	44.033	49.106	71.400	45.731				6. a)
6. b)								6. b)
6. c)	13.578	21.077	32.865	25.885				6. c)
6. d)								6. d)
6. e)	17.606							6. e)
T. A.	746.219	670.815	616.284	577.784				T. A.
7. a)								7. a)
8. a)	200.00	200.000	200.000	200.000				8. a)
8. b)								8. b)
8. c)								8. c)
8. d)								8. d)
8. e)								8. e)
9. a)	67.983	27.587						9. a)
9. b)	38.607	38.607	38.607	38.607				9. b)
9. c)	74.166	82.173	73.565	73.576				9. c)
9. d)								9. d)
9. e)								9. e)
10. a)	- 13.397	- 31.003	- 31.003	- 29.767				10. a)
10. b)	330.969	316.393	301.468	269.364				10. b)
T. 7+8+9+10	698.328	633.757	582.637	551.780				T. 7+8+9+10
11. a)								11. a)
12. a)	47.891	37.059	32.411	25.441				12. a)
13. a)			1.236	563				13. a)
T. 11+12+13	47.891	37.059	33.647	26.004				T. 11+12+13
T. P.	746.219	670.815	616.284	577.784				T. P.
1. a)								1. a)
2. a)								2. a)
3. a)								3. a)
I. I. (1+2+3)								I. I. (1+2+3)
4. a)								4. a)
II. I. (I. I. + 4)								II. I. (I. I. + 4)
5. a)								5. a)
6. a)	185.006	173.400	146.527	110.076				6. a)
7. a)	100.941	100.808	86.994	78.452				7. a)
8. a)								8. a)
9. a)								9. a)
III. I. (II. I. - 5/9)								III. I. (II. I. - 5/9)
10. a)		50.403	37.712	25.726				10. a)
10. b)			22.319	7.299				10. b)
10. c)								10. c)
10. d)								10. d)
10. e)								10. e)
T. a/e	11.426	pprr 50.403	pprr 60.031	33.025				T. a/e
11. a)								11. a)
12. a)								12. a)
13. a)	14.105	16.428	12.982	9.969				13. a)
14. a)	5.781							14. a)
14. b)								14. b)
14. c)								14. c)
14. d)	1.126	1.162	1.080					14. d)
15. a)								15. a)
15. b)								15. b)
15. c)	13.397	31.003	31.003	29.767				15. c)
15. d)	17.606							15. d)
16. a)	571	591	546	443				16. a)
17. a)								17. a)
18. a)	n 15.437	11.900						18. a)

E		S.A. des Houillères d'Anderlues					E	
A	1959	1960	1961	1962				A
A								A
1. a)								1. a)
b)								b)
2.	163,567	147,893	168,099	191,821				2.
3.								3.
a) facs	22,486	22,481	22,487	22,481				a)
b)								b)
c)								c)
4.	51,379	43,598	51,534	36,257				4.
5.								5.
a)	41,882	67,005	55,305	62,015				a)
b)								b)
c)	10,039	6,423	2,401	2,123				c)
d)								d)
6.			587					6.
T. A.	289,352	287,400	300,413	314,697				T. A.
P								P
7.	100,000	100,000	100,000	100,000				7.
8.								8.
a)	7,500	7,500	7,500	7,500				a)
b)	2,063	2,067	2,067	2,067				b)
c) Cdp	17,140	17,140	14,842	11,731				c)
d)								d)
e)								e)
9.	514	587	587					9.
a)	119,686	121,391	118,655	128,361				a)
b)								b)
T. 7+8+9+10	246,903	248,685	243,651	249,659				T. 7+8+9+10
11.								11.
12.	42,372	38,715	56,762	65,038				12.
13.	77							13.
T. 11+12+13	42,449	38,715	56,762	65,038				T. 11+12+13
T. P.	289,352	287,400	300,413	314,697				T. P.
1.								1.
2.								2.
3.								3.
I. T. (1+2+3)								I. T. (1+2+3)
4.								4.
II. T. (L T+4)								II. T. (L T+4)
5.								5.
6.								6.
7. a)								7. a)
b)								b)
8.								8.
9.								9.
III. T. (II. T. -5/9)								III. T. (II. T. -5/9)
10. a)								10. a)
b)								b)
c)								c)
d)								d)
e)								e)
T. a/e	21,199	25,388	4,737	7,158				T. a/e
f)								f)
11.	4							11.
12.								12.
13.	4,891	5,216	5,085	5,404				13.
14. a)								14. a)
b)								b)
c)								c)
d)								d)
15. a)								15. a)
b)	587	5						b)
c)								c)
d)			587					d)
16.	333	412	395	412				16.
17.								17.
18.	29,391	n 9,714	24,943	30,879				18.

E	Charbonnages du Petit-Try SA.						E
A	1959	1960	1961	1962			A
1. a)							1. a)
1. b)							1. b)
2.	31.268	35.268	41.970	55.061			2.
3. a) PT	26.430	26.423	26.418	25.396			3. a)
3. b)	2.600	2.600	2.312	2.024			3. b)
3. c)							3. c)
4.	61.962	58.857	26.566	30.282			4.
5. a)	16.555	20.136	32.138	34.655			5. a)
5. b)							5. b)
5. c)							5. c)
5. d)	12.959	8.510	15.182	9.122			5. d)
6.			1.427				6.
T. A.	151.774	151.794	146.013	156.540			T. A.
P							P
7.	36.000	36.000	36.000	36.000			7.
8. a)	371	371	371	371			8. a)
8. b)	40.391	40.392	40.392	39.022			8. b)
8. c)							8. c)
8. d)							8. d)
8. e)							8. e)
9.	6.907	5.909	4.646				9.
10. a)	4.815	4.630	19.769	34.244			10. a)
10. b)							10. b)
T. 7+8+9+10	88.484	87.302	101.178	109.637			T. 7+8+9+10
11.							11.
12.	48.460	49.958	44.835	46.903			12.
13.	14.830	14.534					13.
T. 11+12+13	63.290	64.492	44.835	46.903			T. 11+12+13
T. P.	151.774	151.794	146.013	156.540			T. P.
1. Vdprd	238.636	198.222	206.048	205.865			1.
2.							2.
3.							3.
I. T. (1+2+3)							I. T. (1+2+3)
4.							4.
II. T. (I. T+4)							II. T. (I. T+4)
5.							5.
6.							6.
7. a)							7. a)
7. b)							7. b)
8.							8.
9.							9.
III. T. (II. T+5/9)							III. T. (II. T+5/9)
10. a)	7.476	7.195		ppsr 7.420			10. a)
10. b)							10. b)
10. c)							10. c)
10. d)							10. d)
10. e)							10. e)
T. a/e	7.476	7.195		ppsr 7.420			T. a/e
f)							f)
11.			4.646				11.
12.							12.
13.	985	1.331	1.656	2.610			13.
14. a)							14. a)
14. b)							14. b)
14. c)							14. c)
14. d)							14. d)
15. a)	15.828	15.798					15. a)
15. b)	5.909	4.646					15. b)
15. c)							15. c)
15. d)			1.427	1.427			15. d)
16.	271	241	263	331			16.
17.							17.
18.	1.476	11.195	6.701	17.064			18.

E		S.A. des Charbonnages du Gouffre						E	
A		1959	1960	1961	1962				A
A									A
1. a)									1. a)
b)									b)
2.		242.503	242.327	241.469	243.511				2.
3.									3.
a) PT		13.020	12.952	12.933	12.850				a)
b)									b)
c)									c)
4.		193.602	158.669	99.668	54.021				4.
5.									5.
a) iCdp		40.973	49.513	51.358	54.153				a)
b)									b)
c)		953	5.562	792	8.897				c)
d)									d)
6.									6.
T. A.		491.051	469.023	406.220	373.432				T. A.
P									P
7.		270.000	270.000	270.000	270.000				7.
8.									8.
a)		31.517	31.517	24.586	12.669				a)
b)		14.449	14.450	14.450	14.450				b)
c) Cdp		8.952	8.996	9.459	7.926				c)
d)									d)
e)									e)
9.									9.
10. a)									10. a)
b)									b)
T. 7+8+9+10		324.918	324.963	318.495	305.045				T. 7+8+9+10
11.									11.
12.		166.133	144.060	87.725	68.387				12.
13.									13.
T. 11+12+13		166.133	144.060	87.725	68.387				T. 11+12+13
T. P.		491.051	469.023	406.220	373.432				T. P.
1. vdp rd		357.460	371.278	339.337	319.023				1.
2.									2.
3.									3.
I. T. (1+2+3)									I. T. (1+2+3)
4.									4.
II. T. (L. 1+4)									II. T. (L. 1+4)
5.									5.
6.		141.978	134.964	122.219	119.294				6.
7. a)		79.237	76.281	73.107	81.855				7. a)
b)									b)
8.									8.
9.									9.
III. T. (L. 5/9)									III. T. (L. 5/9)
10. a)			124						10. a)
b)									b)
c)									c)
d)									d)
e)									e)
T. a/e			124						T. a/e
f)									f)
11.									11.
12.									12.
13.									13.
14. a)									14. a)
b)									b)
c)									c)
d)									d)
15. a)									15. a)
b)									b)
c)									c)
d)									d)
16.		378	384	363	328				16.
17. lf		1.705	1.452	1.240	1.242				17.
18.		1.704	878	921	3.679				18.

E	S.A. des Charbonnages Mambourg, Sacré-Madame & Poirier Réunis						E
A	1959	1960	1961	1962			A
A							A
1. a)							1. a)
b)							b)
2.	366,102	313,564	299,855	280,909			2.
3.							3.
a) PT	21,272	21,173	20,998	20,990			a)
b)							b)
c)							c)
4.	287,349	215,549	135,827	40,295			4.
5.							5.
a) iCdp	56,059	65,754	52,596	64,858			a)
b)							b)
c)	1,220	2,331	7,271	22,082			c)
d)							d)
6.							6.
T. A.	732,002	618,371	516,547	429,134			T. A.
P							P
7.	70,000	70,000	70,000	70,000			7.
8.							8.
a)	198,270	111,849	74,050	74,050			a)
b)	13,368	13,368	13,369	13,368			b)
c) Edp	24,942	25,424	26,030	24,036			c)
d)							d)
e)							e)
9.							9.
10. a)	179,900	176,432	159,435	143,445			10. a)
b)							b)
T. 7+8+9+10	486,480	397,073	342,884	324,899			T. 7+8+9+10
11.							11.
12.	245,522	221,298	173,663	104,235			12.
13.							13.
T. 11+12+13	245,522	221,298	173,663	104,235			T. 11+12+13
T. P.	732,002	618,371	516,547	429,134			T. P.
1. Vdprd	454,172	347,333	312,769	420,395			1.
2.							2.
3.							3.
I. I. (1+2+3)							I. I. (1+2+3)
4.							4.
II. I. (I. I. + 4)							II. I. (I. I. + 4)
5.							5.
6.	192,678	129,170	110,819	107,699			6.
7. a)	112,913	78,572	71,716	81,005			7. a)
b)							b)
8.							8.
9.							9.
III. I. (II. I. - 5/9)							III. I. (II. I. - 5/9)
10. a)				178			10. a)
b)				9,376			b)
c)							c)
d)							d)
e)	psrr 33,316	psrr 49,659	psrr 14,230	9,058			e)
T. a/e				18,612			T. a/e
f)							f)
11.							11.
12.							12.
13. 6%	10,794	10,586	9,566	8,607			13.
14. a)							14. a)
b)							b)
c)							c)
d)							d)
15. a)							15. a)
b)							b)
c)							c)
d)							d)
16.	503	397	306	314			16.
17.							17.
18.	6,557	2,901	2,678	1,359			18.

E		S.A. du Charbonnage d'Aiseau-Preste					E	
A		1959	1960	1961	1962			A
A								A
1. a)								1. a)
b)								b)
2.		89.324	92.081	107.946	111.971			2.
3.								3.
a) PT					3.542			a)
b)								b)
c)								c)
4.		93.017	49.919	17.320	17.729			4.
5.								5.
a)		25.997	33.735	43.199	55.428			a)
b)								b)
c)		1.258	2.053	31.335	25.275			c)
d)								d)
6.		17.262						6.
T. A.		226.858	177.788	199.800	213.945			T. A.
P								P
7.		80.000	80.000	80.000	80.000			7.
8.								8.
a)		43.000	43.000	44.327	48.000			a)
b)								b)
c)								c)
d)								d)
e)								e)
9.		17.262						9.
10. a)								10. a)
b)								b)
I.7+8+9+10		140.262	123.000	124.328	128.000			I.7+8+9+10
11.		1.327	1.327	1.489	762			11.
12.		85.269	39.886	46.654	35.103			12.
13.			13.575	27.329	50.080			13.
I.11+12+13		86.596	54.788	75.472	85.945			I.11+12+13
T. P.		226.858	177.788	199.800	213.945			T. P.
1. Vdprd		261.261	214.885	249.079	305.190			1.
2.								2.
3.								3.
I.T.(1+2+3)								I.T.(1+2+3)
4.								4.
II.T.(I+4)								II.T.(I+4)
5.								5.
6.								6.
7. a)								7. a)
b)								b)
8.								8.
9.								9.
III.T.(II.5/9)								III.T.(II.5/9)
10. a)		6.886	7.692	15.435	25.402			10. a)
b)								b)
c)								c)
d)								d)
e)								e)
T. a/e		6.886	7.692	15.435	25.402			T. a/e
f)								f)
11.					5.000			11.
12.								12.
13.								13.
14. a)					17.456			14. a)
b)								b)
c) PI			2.631	3.000				c)
d)								d)
15. a)			11.214	20.960	38.104			15. a)
b)								b)
c)								c)
d)		17.262						d)
16.		279	256	296	311			16.
17.								17.
18.		5.664	12.664	31.300	29.427			18.

E		SA. des Charbonnages de l'Espérance et Bonne Fortune					E	
A	1959	1960	1961	1962			A	
1. a)							1. a)	
2. b)							2. b)	
3.	265,853	258,499	249,002	239,954			3.	
a) PT	48,560	44,660	75,929	95,040			a)	
b)							b)	
c)							c)	
4.	61,191	52,276	38,141	36,465			4.	
5. a)	61,196	56,220	51,542	69,585			5. a)	
b)							b)	
c)	53,509	74,581	65,514	41,248			c)	
d)							d)	
6.							6.	
T. A.	490,309	486,236	480,128	482,292			T. A.	
P							P	
7.	200,000	200,000	200,000	200,000			7.	
8.							8.	
a)	2,000	2,000	2,000	2,000			a)	
b)	152,845	152,196	148,196	145,200			b)	
c)	4	4	4	4			c)	
d)							d)	
e)							e)	
9. a)	179	57	208	162			9. a)	
b)							b)	
T. 7+8+9+10	355,028	354,257	350,408	347,366			T. 7+8+9+10	
11.	78,019	76,878	70,509	70,529			11.	
12.	23,232	20,746	24,939	29,068			12.	
13.	34,030	34,355	34,272	35,329			13.	
T. 11+12+13	135,281	131,979	129,720	134,926			T. 11+12+13	
T. P.	490,309	486,236	480,128	482,292			T. P.	
1.							1.	
2.							2.	
3.							3.	
I. T. (1+2+3)							I. T. (1+2+3)	
4.							4.	
II. T. (I. T+4)							II. T. (I. T+4)	
5.							5.	
6.	145,921	132,369	125,935	125,560			6.	
7. a)	87,589	84,320	90,338	85,134			7. a)	
b)							b)	
8.							8.	
9.							9.	
III. T. (II. T-5/9)							III. T. (II. T-5/9)	
10. a)	17,630	20,833	21,614	21,134			10. a)	
b)							b)	
c)							c)	
d)							d)	
e)							e)	
T. a/e	17,630	20,833	21,614	21,134			T. a/e	
f)							f)	
11.							11.	
12. iCNC	8,300			770			12.	
13.							13.	
14. a)		5,250	5,250				14. a)	
b)							b)	
c) CNC							c)	
d)							d)	
15. a)	25,852	28,436	28,805	34,662			15. a)	
b)	57	208	162	59			b)	
c)							c)	
d)							d)	
16.	384	365	345	306			16.	
17.							17.	
18.	11,663	18,499	12,117	12,168			18.	

E	S.A. des Charbonnages du Trieu-Kaisin						E
A	1959	1960	1961	1962	1963		A
1. a)			4.385	7.624	7.624		1. a)
b)							b)
2.	88.956	82.641	78.668	78.395	71.824		2.
3.							3.
a)	3.938	4.973	4.990	4.744	3.340		a)
b)	8.000	8.000	8.000				b)
c)							c)
4.	114.394	86.093	67.909	35.971	20.655		4.
5.							5.
a)	16.558	23.054	27.911	31.107	31.381		a)
b)							b)
c)	1.574	807	7.457	6.758	10.924		c)
d)							d)
6.	10.107			3.792			6.
T. A.	243.527	205.568	199.320	168.391	145.748		T. A.
P							P
7.	40.000	40.000	40.000	40.000	40.000		7.
8.							8.
a)	20.000						a)
b)	5.904	5.904	5.904	5.904	5.904		b)
c) Cdp	3.910	3.700	3.700	3.048	3.050		c)
d)							d)
e)							e)
9.		- 10.107	- 3.149		- 3.792		9.
10. a)	50.237	46.888	43.539	40.190	38.841		10. a)
b)							b)
T. 7+8+9+10	120.051	86.385	89.994	89.142	82.003		T. 7+8+9+10
11.							11.
12.	123.476	112.225	106.177	79.249	59.953		12.
13.		6.958	3.149		3.792		13.
T. 11+12+13	123.476	119.182	109.326	79.249	63.745		T. 11+12+13
T. P.	243.527	205.568	199.320	168.391	145.748		T. P.
1. Vp	309.915	261.722					1.
2.							2.
3.							3.
I. T. (1+2+3)							I. T. (1+2+3)
4.							4.
II. T. (I. T. + 4)							II. T. (I. T. + 4)
5.							5.
6.	135.212	110.885	102.106	106.456	103.689		6.
7. a)	73.587	59.580	54.772	60.768	77.642		7. a)
b)							b)
8.							8.
9.							9.
III. T. (II. T. - 5/9)							III. T. (II. T. - 5/9)
10. a)			4.100	3.082	7.004		10. a)
b)			1.546		878		b)
c)							c)
d)							d)
e)							e)
T. a/e		4.100	5.646	3.082	7.882		T. a/e
f)					1.000		f)
11.							11.
12.							12.
13. c-6%	c 3.014	3.630	2.264	c 5.349	c 2.210		13.
14. a)							14. a)
b)							b)
c)							c)
d)							d)
15. a)		10.107	3.149		3.792		15. a)
b)							b)
c)							c)
d)	10.107			3.792			d)
16.	296	264	274	276	258		16.
17.							17.
18.	7.496	3.752	1.950	2.935	4.864		18.

E		S.A. des Charbonnages de la Grande Racnure						E
A	1959	1960	1961	1962			A	
A							A	
1. a)							1. a)	
b)							b)	
2.	306,801	345,612	361,096	369,800			2.	
3.							3.	
a) P	1,617	1,586	1,525	1,434			a)	
b) Pr	16,430	14,754	11,901	12,431			b)	
c)							c)	
4.	77,261	69,262	56,088	53,266			4.	
5.							5.	
a)	23,060	22,452	37,862	29,306			a)	
b)							b)	
c)	5,555	4,173	3,878	1,833			c)	
d)							d)	
6.	ap 44,257	39,294					6.	
T. A.	474,981	497,133	472,350	468,070			T. A.	
P							P	
7.	4,625	4,625	4,625	4,625			7.	
8.							8.	
a)	108,640	64,383	64,383	64,383			a)	
b)	5,234	5,224	5,213	5,203			b)	
c)							c)	
d)							d)	
e)							e)	
9.			- 39,294	- 29,000			9.	
10. a)	129,562	135,967	124,858	115,581			10. a)	
b)							b)	
T.7+8+9+10	248,061	210,199	159,785	160,792			T.7+8+9+10	
11.							11.	
12. ipdm	226,920	286,934	302,271	294,278			12.	
13.			10,294	13,000			13.	
T.11+12+13	226,920	286,934	312,565	307,278			T.11+12+13	
T. P.	474,981	497,133	472,350	468,070			T. P.	
1.							1.	
2.							2.	
3.							3.	
I. I. (1+2+3)							I. I. (1+2+3)	
4.							4.	
II. I. (I. I. + 4)							II. I. (I. I. + 4)	
5.							5.	
6.	152,911	137,514	111,900				6.	
7. a) c	83,994	79,648	73,574				7. a)	
b)							b)	
8.							8.	
9.							9.	
III. I. (II. I. - 5/9)							III. I. (II. I. - 5/9)	
10. a)			11,217	14,035			10. a)	
b)							b)	
c)							c)	
d)							d)	
e)							e)	
T. a/e			11,217	14,035			T. a/e	
f)			2,904				f)	
11.							11.	
12.							12.	
13.	8,236	11,516	10,026	8,614			13.	
14. a)							14. a)	
b)							b)	
c)							c)	
d)							d)	
15. a)			GE 10,294	GE 13,000			15. a)	
b)			39,294	29,000			b)	
c)							c)	
d)		39,294					d)	
16.	268	255	258	244			16.	
17.							17.	
18.	35,835	38,841	26,731	22,769			18.	

E		S.A. des Charbonnages du Centre de Jumet					E	
A	1959	1960	1961	1962				A
1. a)								1. a)
b)								b)
2.	52.852	49.782	44.662	63.517				2.
3.								3.
a)PT	3.489	3.484	3.485	8.484				a)
b)jPE	5.567	5.938	6.027	2.334				b)
c)								c)
4.	82.923	76.248	48.841	23.494				4.
5.								5.
a)	11.191	9.983	21.406	23.325				a)
b)								b)
c)	235	297	7.479	10.866				c)
d)								d)
6.	2.142	2.564						6.
T. A.	158.399	148.296	131.900	132.020				T. A.
P								P
7.	50.000	50.000	50.000	50.000				7.
8.								8.
a)	2.647	3.018	3.440	22.450				a)
b)	5.000	5.000	5.000	5.080				b)
c)	5.180	6.025	5.497	2.835				c)
d)								d)
e)								e)
9.	7.150	5.009	2.445	4.393				9.
10. a)	44.608	42.231	38.400	35.597				10. a)
b)								b)
T.7+8+9+10	114.585	111.283	104.782	120.355				T.7+8+9+10
11.								11.
12.	43.814	37.013	25.170	11.156				12.
13.			1.948	509				13.
T.11+12+13	43.814	37.013	27.118	11.665				T.11+12+13
T. P.	158.399	148.296	131.900	132.020				T. P.
1.								1.
2.								2.
3.								3.
I.T.(1+2+3)								I.T.(1+2+3)
4.								4.
II.T.(L.T+4)								II.T.(L.T+4)
5.								5.
6.	64.414		68.475	69.657				6.
7. a)	26.506		25.707	25.060				7. a)
b)								b)
8.								8.
9.								9.
III.T.(II.T.-5/9)								III.T.(II.T.-5/9)
10. a)								10. a)
b)								b)
c)								c)
d)								d)
e)								e)
T. a/e	8.511	6.766	8.080	7.775				T. a/e
f)								f)
11.								11.
12.								12.
13.	1.534	1.875	1.585	1.215				13.
14. a)								14. a)
b)								b)
c)								c)
d)								d)
15. a)			4.394	4.903				15. a)
b)								b)
c)								c)
d)	2.142	2.564						d)
16.	178	193	231	222				16.
17.								17.
18. n	1.984	3.697	2.961	4.180				18.

E	S.A. des Charbonnages de Patience et Beaujonc Réunis						E
A	1959	1960	1961	1962	1963		A
A							A
1. a)							1. a)
b)							b)
2.	141.574	140.796	136.177	148.753	120.012		2.
3.							3.
a)							a)
b)	2.396	2.470	2.465	2.461	2.306		b)
c)							c)
4.	29.325	27.390	31.684	28.207	34.754		4.
5.							5.
a)	47.136	35.816	33.505	24.302	37.079		a)
b)							b)
c)	15.037	12.867	18.731	19.099	31.988		c)
d)							d)
6.							6.
T. A.	235.468	219.339	222.562	222.822	226.139		T. A.
P							P
7.	50.000	50.000	50.000	50.000	50.000		7.
8.							8.
a)	59.974	59.974	59.974	59.974	59.974		a)
b)	16.069	16.069	16.159	16.249	16.250		b)
c)	17.038	17.023	17.435	21.526	26.439		c)
d)							d)
e)							e)
9.							9.
10. a)	50.645	47.269	41.493	35.717	30.941		10. a)
b)							b)
T. 7+8+9+10	193.726	190.335	185.061	183.466	183.604		T. 7+8+9+10
11.	5.061	5.061	4.842	4.655	4.641		11.
12.	36.681	22.815	31.923	34.701	35.313		12.
13.		1.128	736		2.581		13.
T. 11+12+13	41.742	29.004	37.501	39.356	42.535		T. 11+12+13
T. P.	235.468	219.339	222.562	222.822	226.139		T. P.
1.							1.
2.							2.
3.							3.
I. T. (1+2+3)							I. T. (1+2+3)
4.							4.
II. T. (I. T. 4)							II. T. (I. T. 4)
5.							5.
6.							6.
7. a)							7. a)
b)							b)
8.							8.
9.							9.
III. T. (II. T. 5/9)							III. T. (II. T. 5/9)
10. a)	10.537	5.397	1.719	2.015	42.347		10. a)
b)		6.231	6.231	5.739	3.016		b)
c)							c)
d)							d)
e)							e)
T. a/e	10.537	11.628	8.050	7.754	45.463		T. a/e
f)							f)
11.		56			129		11.
12.							12.
13.	2.397	2.397	1.987	1.708	1.581		13.
14. a)							14. a)
b)							b)
c)							c)
d)							d)
15. a)		1.071	c 709		c 3.419		15. a)
b)							b)
c)							c)
d)							d)
16.	206	216	200	189	220		16.
17.							17.
18.	15.985	10.530	3.341	12.690	12.970		18.

E	Compagnie du Charbonnage de Bouvier				taux de conversion 1959 = 10,20 frsb. = 100 affrs. à partir de 1960 100.-- frsb. = 9,80 NF.			E
	1959	1960	1961	1962				
A								A
1. a)								1. a)
b)								b)
2.	15,940	12,107	8,145	5,036				2.
3.								3.
a)	7,053	4,086	3,569	2,445				a)
b)								b)
c)								c)
4.	43,363	34,224	27,659	20,409				4.
5.								5.
a)	46,472	55,926	115,802	131,464				a)
b)								b)
c)	27,677	44,285	15,278	9,811				c)
d)								d)
6.								6.
T. A.	140,505	150,628	170,453	169,165				T. A.
P								P
7.	1,836	1,836	1,836	1,836				7.
8.								8.
a)	48,462	48,481	48,481	48,481				a)
b)	272	272	272	272				b)
c)	51,409	61,292	67,823	64,510				c)
d)								d)
e)								e)
9.	3,128	3,149	3,288	3,878				9.
10. a)								10. a)
b)								b)
T. 7+8+9+10	105,107	115,030	121,700	118,977				T. 7+8+9+10
11.								11.
12.	25,726	22,580	26,691	28,713				12.
13.	9,672	13,018	22,062	21,475				13.
T. 11+12+13	35,398	35,598	48,753	50,188				T. 11+12+13
T. P.	140,505	150,628	170,453	169,165				T. P.
1.								1.
2.								2.
3.								3.
I. T. (1+2+3)								I. T. (1+2+3)
4.								4.
II. T. (I. T. + 4)								II. T. (I. T. + 4)
5.								5.
6.								6.
7. a)								7. a)
b)								b)
8.								8.
9.								9.
III. T. (II. T. - 5/9)								III. T. (II. T. - 5/9)
10. a)								10. a)
b)								b)
c)								c)
d)								d)
e)								e)
T. a/e	4,240	4,490	4,300	3,339				T. a/e
f)								f)
11.								11.
12.								12.
13.								13.
14. a)								14. a)
b)								b)
c)								c)
d)								d)
15. a)	9,653	12,879	21,472	?				15. a)
b)	3,147	3,288	3,878					b)
c)								c)
d)								d)
16.	204	190	212	210				16.
17.			718	806				17.
18.	e 1,100	n 650	n 322	n 3				18.

E	S.A. des Charbonnages de Tamines						E
A	1959	1960	1961	1962			A
A							A
1. a)							1. a)
b)							b)
2.	84.704	79.540	75.596	74.364			2.
3.							3.
a) PT	43.418	37.485	31.433	41.414			a)
b)			3.612	3.422			b)
c)							c)
4.	64.714	65.367	57.608	23.337			4.
5.							5.
a)	17.257	20.754	14.125	15.605			a)
b)							b)
c)	4.966	16.260	14.218	13.617			c)
d)							d)
6.				23.402			6.
T. A.	215.059	219.406	196.592	195.156			T. A.
P							P
7.	120.000	120.000	120.000	120.000			7.
8.							8.
a)							a)
b)	36.398	37.049	35.208	35.208			b)
c)							c)
d)							d)
e)							e)
9.							9.
10. a)	23.742	22.159	20.576	18.993			10. a)
b)							b)
T.7+8+9+10	180.140	179.208	175.784	174.201			T.7+8+9+10
11.	2.365		860	377			11.
12.	25.970	24.067	16.233	20.578			12.
13.	6.584	16.131	3.715				13.
T.11+12+13	34.919	40.198	20.808	20.955			T.11+12+13
T. P.	215.159	219.406	196.592	195.156			T. P.
1. Vp	e 210.000	201.628	175.559	176.683			1.
2.							2.
3.							3.
I. I. (1+2+3)							I. I. (1+2+3)
4.							4.
II. I. (L I+4)							II. I. (L I+4)
5.							5.
6.							6.
7. a)	41.582	39.213	40.217	44.908			7. a)
b)							b)
8.							8.
9.							9.
III. I. (II. 5/9)							III. I. (II. 5/9)
10. a)	12.852	12.417	6.772	6.065			10. a)
b)							b)
c)							c)
d)							d)
e)							e)
T. a/e	12.852	12.417	6.772	6.065			T. a/e
f)			113				f)
11.							11.
12.		2.503					12.
13.	1.310	1.184	998	1.858			13.
14. a)							14. a)
b)							b)
c)	PI 451						c)
d)							d)
15. a)	6.134	13.628	c 4.228				15. a)
b)							b)
c)							c)
d)				23.402			d)
16.	222	203	193	162			16.
17.							17.
18.	n 2.367	7.833	n 2.828	n 3.425			18.

E	Charbonnages de Bonne-Espérance Lambusart						E
A	1959	1960	1961	1962			A
1. a)							1. a)
2. b)	43.708	38.097	33.336	29.792			2. b)
3. a) PT	10.431	6.373	6.367	22.690			3. a)
b)							b)
c)							c)
4. a)	56.901	57.546	51.383	25.998			4. a)
5. b)	11.962	9.720	18.032	31.440			5. b)
c)	73	192	161	282			c)
d)							d)
6. a)							6. a)
b)							b)
c)							c)
d)							d)
T. A.	123.075	111.928	109.279	110.202			T. A.
P							P
7. a)	65.000	65.000	65.000	65.000			7. a)
8. b)	297	297	297	297			8. b)
c)	16.019	16.019	16.019	16.019			c)
d)	4.961	7.384	7.384	4.384			d)
e)							e)
9. a)	272	1.763	1.811	345			9. a)
10. b)							10. b)
I. 7.8.9.10	86.549	90.463	90.511	86.045			I. 7.8.9.10
11. a)	5.129	3.686	3.303	4.129			11. a)
12. b)	24.585	11.038	8.795	9.848			12. b)
13. c)	6.812	6.741	6.669	10.180			13. c)
I. 11.12.13	36.526	21.465	18.767	24.157			I. 11.12.13
I. P.	123.075	111.928	109.278	110.202			I. P.
1. Vdprd	152.259	144.347	144.175	165.068			1. Vdprd
2. a)							2. a)
3. b)							3. b)
I. T. (1+2+3)							I. T. (1+2+3)
4. a)							4. a)
II. T. (L 1+4)							II. T. (L 1+4)
5. a)							5. a)
6. b)							6. b)
7. a)							7. a)
b)							b)
8. a)							8. a)
9. b)							9. b)
III. T. (L 5/9)							III. T. (L 5/9)
10. a)	6.520	4.577	4.392	4.099			10. a)
b)	2.894	2.886	2.886	2.886			b)
c)							c)
d)							d)
e)							e)
f)							f)
T. a/e	9.414	7.463	7.278	6.985			T. a/e
f)							f)
11. a)		1.039					11. a)
12. b)							12. b)
13. c)							13. c)
14. a)				2.495			14. a)
b)							b)
c) PIC	1.200	1.143	1.451				c)
d)							d)
15. a)	5.322	6.693	8.242	c. 14.553			15. a)
b)	1.763	1.811	345				b)
c)							c)
d)							d)
16. a)	155	157	153	154			16. a)
17. b)							17. b)
18. c)	2.928			e. 5.100			18. c)

E		Charbonnages d'Argenteau S.A.						E
A		1959	1960	1961	1962			A
A								A
1. a)								1. a)
b)								b)
2.	e 7.326	e 4.768	1.509	(1)- 286				2.
3.								3.
a) PT	382	374	11.747	12.754				a)
b)	e 9.000	e 9.000	9.000	9.000				b)
c)								c)
4.	16.915	7.220	3.506	7.920				4.
5.								5.
a)	26.847	48.534	52.686	45.972				a)
b)								b)
c)								c)
d)	213	234	176	352				d)
6.								6.
T. A.	60.683	70.130	78.624	75.712				T. A.
P								P
7.	6.000	6.000	6.000	6.000				7.
8.								8.
a)	e 13.405	e 18.405	25.404	27.899				a)
b)								b)
c)								c)
d)								d)
e)								e)
9.	2.765	4.206	4.886	5.535				9.
10. a)	1.491	1.491						10. a)
b)								b)
T. 7+8+9+10	23.661	30.102	36.290	39.434				T. 7+8+9+10
11.	850	4.350	4.350	4.350				11.
12.	34.732	33.633	33.482	31.455				12.
13.	1.440	2.045	4.502	473				13.
T. 11+12+13	37.022	40.028	42.333	36.278				T. 11+12+13
T. P.	60.683	70.130	78.624	75.712				T. P.
1.								1.
2.								2.
3.								3.
I. T. (1+2+3)								I. T. (1+2+3)
4.								4.
II. T. (I. T+4)								II. T. (I. T+4)
5.								5.
6.								6.
7. a)								7. a)
b)								b)
8.								8.
9.								9.
III. T. (II. T. -5/9)								III. T. (II. T. -5/9)
10. a)		2.558	2.431	2.295				10. a)
b)								b)
c)								c)
d)								d)
e)								e)
f)								f)
T. a/e	3.067	2.558	2.431	2.295				T. a/e
11.	332	5.883	1.002	2.495				11.
12.								12.
13. 6%	89	89						13.
14. a) ap			1.275	2.581				14. a)
b)								b)
c) PI		3.500						c)
d)								d)
15. a)		1CNC 1.364	11cs 1.359					15. a)
b)	4.206	4.886	5.535	6.009				b)
c)								c)
d)								d)
16.	137	145	130	134				16.
17.								17.
18. n	179		p 2.900	n 501				18.

E	S.A. des Charbonnages de Gilly						E
A	1959	1960	1961	1962			A
1. a)							1. a)
1. b)							1. b)
2.	21,995	18,485	21,544	23,928			2.
3.							3.
a)							a)
b)							b)
c)							c)
4.	34,260	34,137	28,947	16,348			4.
5. iP	22,225	27,629	38,631	28,343			5.
a) iP				28,343			a)
b)							b)
c)							c)
d)				28,723			d)
6.							6.
T. A.	78,480	80,251	89,122	97,342			T. A.
P							P
7.	8,000	8,000	8,000	8,000			7.
8.							8.
a)	35,000	35,000	35,000	35,000			a)
b)	9,285	9,285	9,285	9,285			b)
c)							c)
d)							d)
e)							e)
9.		1,876					9.
10. a)							10. a)
b)							b)
T. 7+8+9+10	52,285	54,161	52,285	52,285			T. 7+8+9+10
11.							11.
12.	24,319	24,219	26,632	31,218			12.
13.	1,876	1,871	10,205	13,839			13.
T. 11+12+13	26,195	26,090	36,837	45,057			T. 11+12+13
T. P.	78,480	80,251	89,122	97,342			T. P.
1. Vdprd	158,824	150,679	163,142	198,165			1.
2.							2.
3.							3.
I. T. (1+2+3)							I. T. (1+2+3)
4.							4.
II. T. (I. T. + 4)							II. T. (I. T. + 4)
5.							5.
6.							6.
7. a)							7. a)
b)							b)
8.							8.
9.							9.
III. T. (II. T. - 5/9)							III. T. (II. T. - 5/9)
10. a)	6,600	5,888	7,417	5,964			10. a)
b)							b)
c)							c)
d)							d)
e)							e)
T. a/e	6,600	5,888	7,417	5,964			T. a/e
f)							f)
11.							11.
12.							12.
13.							13.
14. a) PI				4,152			14. a)
b)							b)
c) Id		1,267	2,945				c)
d)							d)
15. a)		c 3,498	c 10,253	c 13,629			15. a)
b)	1,876						b)
c)							c)
d)							d)
16.	129	130	137	128			16.
17.							17.
18. n	1,697	2,377	10,473	8,348			18.

E	S.A. des Charbonnages du Bonnier						E
A	1959	1960	1961	1962			A
1. a)							1. a)
b)							b)
2.	60.332	55.000	59.418	61.026			2.
3.							3.
a)	7.870	7.865	7.862	7.864			a)
b)							b)
c)							c)
4.	26.298	29.887	18.462	14.903			4.
5.							5.
a)	14.689	16.950	14.559	11.864			a)
b)							b)
c)	3.825	5.027	4.781	8.080			c)
d)							d)
6.			5.203				6.
T. A.	113.014	114.729	110.285	103.737			T. A.
P							P
7.	30.000	30.000	30.000	30.000			7.
8.							8.
a)	17.409	17.409	17.409	17.409			a)
b)	32.897	32.898	32.898	32.898			b)
c)							c)
d)							d)
e)							e)
9.				5.203			9.
10. a)	1.719	1.644	1.569	1.494			10. a)
b)							b)
T.7+8+9+10	82.025	81.951	81.876	76.598			T.7+8+9+10
11.	2.459	1.924	1.806	1.822			11.
12.	27.042	29.143	26.603	19.801			12.
13.	1.488	1.711		5.516			13.
T.11+12+13	30.989	32.778	28.409	27.139			T.11+12+13
T. P.	113.014	114.729	110.285	103.737			T. P.
1.							1.
2.							2.
3.							3.
I. I. (1+2+3)							I. I. (1+2+3)
4.							4.
II. I. (I. I. 4)							II. I. (I. I. 4)
5.							5.
6.							6.
7. a)							7. a)
b)							b)
8.							8.
9.							9.
III. I. (II. I. 5/9)							III. I. (II. I. 5/9)
10. a)	8.703	8.300	3.000	314			10. a)
b)							b)
c)							c)
d)							d)
e)							e)
T. a/e	8.703	8.300	3.000	314			T. a/e
f)							f)
11.							11.
12.							12.
13. 6%	103	99	94	90			13.
14. a)							14. a)
b)							b)
c) PI		192					c)
d)							d)
15. a) c	2.088	2.121					15. a)
b)							b)
c)							c)
d)			5.203	5.203			d)
16.	141	152	130	127			16.
17.			807	826			17.
18.	9.800	3.010	n 7.459	1.648			18.

E	S.A. des Charbonnages d'Ans et de Rocour						E
A	1959	1960	1961	1962			A
A							A
1. a)							1. a)
b)							b)
2.	20.235	20.712	20.535	19.310			2.
3.							3.
a) PT	7.520	7.250	7.223	7.162			a)
b)							b)
c)							c)
4.	15.159	5.981	5.674	5.621			4.
5. a)	7.847	5.675	5.712	7.034			5. a)
b)							b)
c)	1.768	7.925	9.272	8.638			c)
d)							d)
6.		154					6.
T. A.	52.529	47.697	48.416	47.765			T. A.
P							P
7.	6.000	6.000	6.000	6.000			7.
8.							8.
a)	6.908	6.908	6.908	6.908			a)
b)	19.284	20.284	20.284	20.284			b)
c)	1.200	1.600	1.449	1.649			c)
d)							d)
e)							e)
9.	713	714	560	114			9.
10. a)	6.000	5.600	5.200	4.800			10. a)
b)							b)
T.7+8+9+10	40.105	41.106	40.401	39.755			T.7+8+9+10
11.	262	118	119	119			11.
12.	10.761	6.473	6.142	7.866			12.
13.	1.401		1.754	25			13.
T.11+12+13	12.424	6.591	8.015	8.010			T.11+12+13
T. P.	52.529	47.697	48.416	47.765			T. P.
1. vp	94.326	83.114	79.891				1.
2.							2.
3.							3.
I. T. (1+2+3)							I. T. (1+2+3)
4.							4.
II. T. (L. 1+4)							II. T. (L. 1+4)
5.							5.
6.	40.481	37.032	34.261	38.091			6.
7. a)	22.587	22.124	22.525	27.332			7. a)
b)							b)
8.							8.
9.							9.
III. T. (II. 5/9)							III. T. (II. 5/9)
10. a)	4.000		2.000				10. a)
b) Apr	99	110	177	299			b)
c)							c)
d)				228			d)
e)				527			e)
T. a/e	4.099	110	2.177				T. a/e
f)							f)
11.	1.000						11.
12.	400		200				12.
13.	416	481	300	718			13.
14. a)							14. a)
b)							b)
c)							c)
d)							d)
15. a)	714	560	114	139			15. a)
b)							b)
c)		154					c)
d)							d)
16.	97	98	85	88			16.
17. Imfs	495	443	425	412			17.
18.	2.057	608		1.073			18.

Unternehmen in Liquidation
(sind nicht in der Gesamtsumme enthalten)

Entreprises en liquidation
(ne sont pas comprises dans le total)

Imprese in liquidazione
(non sono comprese nel totale)

Ondernemingen in liquidatie
(niet begrepen in het totaal)

Enterprises in liquidation
(not comprised in the total sum)

E		S.A. des Charbonnages de Bonne-Espérance, Batterie, Bonne-Fin & Violette liquidation projetée						E
A		1959	1960	1961	1962			A
1. a) RpA		106.457						1. a)
b)								b)
2.		537.431	219.925	224.825	222.888			2.
3.								3.
a) P&d								a)
b)								b)
c)								c)
4.		203.448	207.401	96.156	63.561			4.
5. a)		99.741	39.107	38.498	47.264			5. a)
b)								b)
c)		35.709	42.935	29.199	66.616			c)
d)								d)
6.		24.098	516.375	67.153	2.173			6.
T. A.		1.015.506	1.029.119	459.605	406.241			T. A.
7. P		250.000	250.000	250.000	250.000			7. P
8.								8.
a)		453						a)
b)		2.572	10.572	15.572	10.572			b)
c)								c)
d)								d)
e)								e)
9.		- 215.605	- 239.703	- 756.078	- 823.232			9.
10. a)		722.694	722.576	709.766	699.187			10. a)
b)								b)
T. 7+8+9+10		760.114	743.445	219.260	136.527			T. 7+8+9+10
11.								11.
12.		255.392	285.674	240.345	269.714			12.
13.								13.
T. 11+12+13		255.392	285.674	240.345	269.714			T. 11+12+13
T. P.		1.015.506	1.029.119	459.605	406.241			T. P.
1.								1.
2.								2.
3.								3.
I. T. (1+2+3)								I. T. (1+2+3)
4.								4.
II. T. (I. 4)								II. T. (I. 4)
5.								5.
6.								6.
7. a)								7. a)
b)								b)
8.								8.
9.								9.
III. T. (II. 5/9)								III. T. (II. 5/9)
10. a)			210.282					10. a)
b)			164.136					b)
c)								c)
d)								d)
e)								e)
T. a/e			374.418	27.591	12.940			T. a/e
f)			135.374					f)
11.								11.
12.								12.
13. 6%		43.362	43.355	42.586	41.951			13.
14. a)								14. a)
b)								b)
c)								c)
d)								d)
15. a)								15. a)
b)								b)
c)								c)
d)								d)
16.		733	586	402	426			16.
17.								17.
18. n		46.643	56.911	4.899				18.

E	S.A. des Charbonnages de Bernissart				en liquidation			E
	1959	1960	1961	1962				
A								A
1. a)								1. a)
1. b)								1. b)
2.	129.856	130.406	129.686	125.534				2.
3.								3.
3. a) hacs	19.815	18.020	18.024	18.026				3. a)
3. b)	2.696	2.821	3.183	2.814				3. b)
3. c)								3. c)
4.	104.408	71.016	46.010	29.684				4.
5.								5.
5. a)	32.675	24.396	27.689	23.025				5. a)
5. b)								5. b)
5. c)	1.472	628	367	588				5. c)
5. d)								5. d)
6.	10.423	11.000	9.942	7.652				6.
T. A.	301.345	258.287	234.901	207.323				T. A.
P								P
7.	90.000	90.000	90.000	90.000				7.
8.								8.
8. a)	6.669							8. a)
8. b)	10.284	10.284	10.284	10.284				8. b)
8. c) Cdp	16.458							8. c)
8. d)								8. d)
8. e)								8. e)
9.		- 10.423	- 21.424	- 31.366				9.
10. a)	91.174	120.470	124.930	104.497				10. a)
10. b)								10. b)
T. 7+8+9+10	214.585	210.331	203.790	173.415				T. 7+8+9+10
11.								11.
12.	86.760	47.956	31.111	33.908				12.
13.								13.
T. 11+12+13	86.760	47.956	31.111	33.908				T. 11+12+13
T. P.	301.345	258.287	234.901	207.323				T. P.
1.								1.
2.								2.
3.								3.
I. T. (1+2+3)								I. T. (1+2+3)
4.								4.
II. T. (4+5)								II. T. (4+5)
5.								5.
6.		62.023	62.604	68.004				6.
7. a)		36.977	37.733	42.995				7. a)
7. b)								7. b)
8.								8.
9.								9.
III. T. (6+7+8+9)								III. T. (6+7+8+9)
10. a)	11.630							10. a)
10. b)	2.136			1.208				10. b)
10. c)								10. c)
10. d)								10. d)
10. e)								10. e)
T. a/e	13.766							T. a/e
f)								f)
11.								11.
12.								12.
13.	7.440	10.270	8.475	5.966				13.
14. a)								14. a)
14. b)								14. b)
14. c)								14. c)
14. d)								14. d)
15. a)								15. a)
15. b)								15. b)
15. c)		10.423	21.423	31.366				15. c)
15. d)	10.423	11.000	9.942	7.652				15. d)
16.	191	215	242	234				16.
17. f	917	859	732	744				17.
18.	9.688	0	0	0				18.

. E	S.A. des Houillères du Bassin de Charleroi				en liquidation			E
	1959	1960	1961	1962				
A								A
1. a)								1. a)
b)								b)
2.	268.943	275.859	293.586	292.060				2.
3.								3.
a)			1.510	1.511				a)
b)								b)
c)								c)
4.	135.172	107.374	71.105	48.168				4.
5.								5.
a)	20.004	32.061	20.051	16.109				a)
b)								b)
c) + PP	9.781	3.670	1.588	189				c)
d)								d)
6.	4.527	5.031	4.218	28.845				6.
T. A.	438.427	423.995	392.058	386.882				T. A.
P								P
7.	63.000	63.000	63.000	63.000				7.
8.								8.
a)								a)
b)	34.296	34.296	34.296	34.296				b)
c)	8.968	5.650	2.569	2.400				c)
d)								d)
e)								e)
9.	- 17.598	- 22.125	- 27.156	- 31.374				9.
10. a)	260.546	296.085	273.666	258.819				10. a)
b)								b)
T. 7+8+9+10	349.212	376.906	346.375	327.141				T. 7+8+9+10
11.								11.
12.	89.215	47.089	45.683	59.741				12.
13.								13.
T. 11+12+13	89.215	47.089	45.683	59.741				T. 11+12+13
T. P.	438.427	423.995	392.058	386.882				T. P.
1. Vdprd	202.423	177.291	166.858	161.972				1.
2.								2.
3.								3.
I. I. (1+2+3)								I. I. (1+2+3)
4.								4.
II. I. (I. 1+4)								II. I. (I. 1+4)
5.								5.
6.	78.361	66.411	65.187	66.420				6.
7. a)	41.704	37.742	39.080	42.980				7. a)
b)								b)
8.								8.
9.								9.
III. I. (II. 5/9)								III. I. (II. 5/9)
10. a)				7.242				10. a)
b)				620				b)
c)								c)
d)								d)
e)								e)
f)								f)
I. a/e	4.075	9.202	10.730	7.862				I. a/e
f)								f)
11.								11.
12.								12.
13.	12.378	15.831	8.549	11.046				13.
14. a)	16.400							14. a)
b)								b)
c)								c)
d)								d)
15. a)	17.598	22.125	27.156	31.374				15. a)
b)	4.527	5.031	4.218	28.845				b)
c)								c)
d)								d)
16.	211	175	179	195				16.
17.								17.
18.	40.677	16.118	28.458	7.531				18.

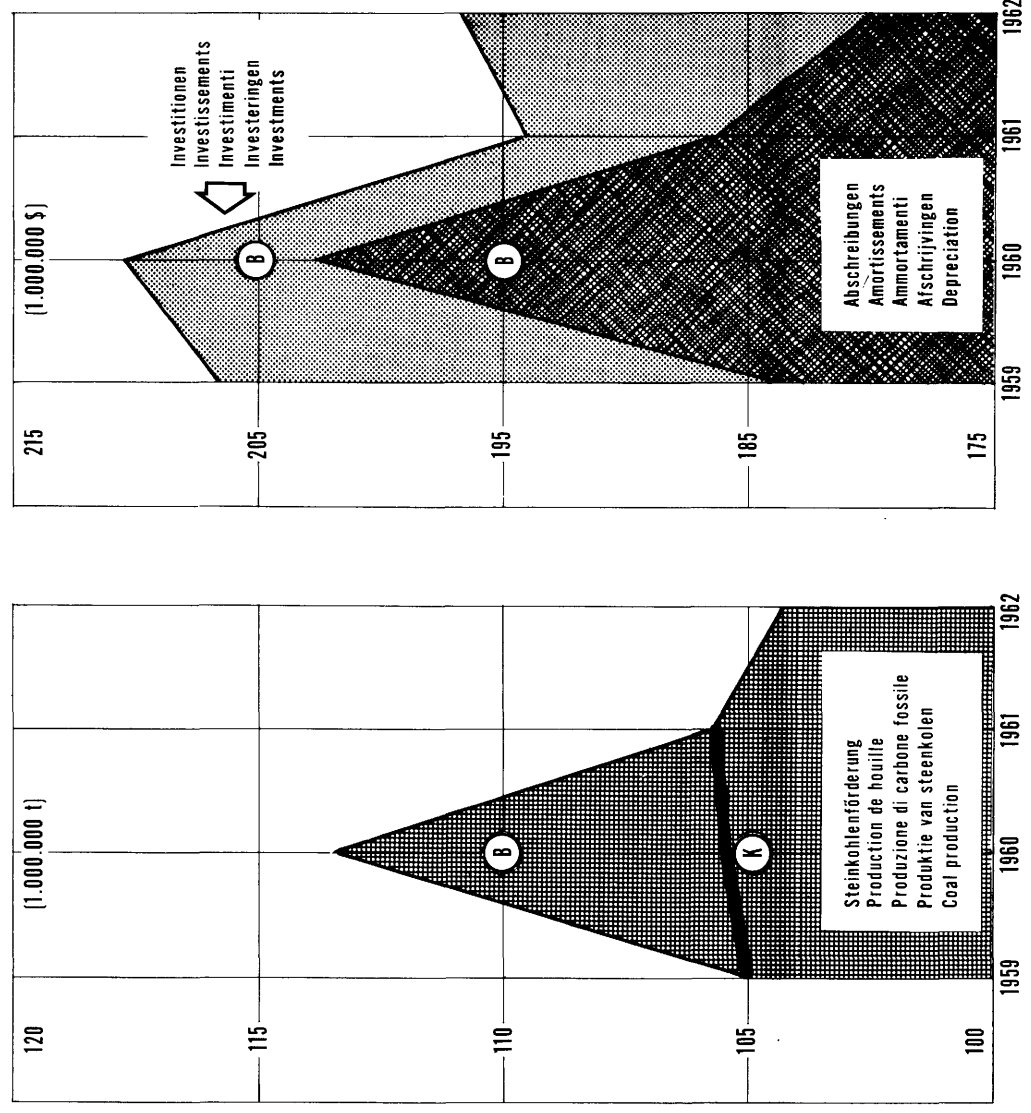

- E	S.A. des Houillères du Bassin de Charleroi				en liquidation			E
A	1959	1960	1961	1962				A
1. a)								1. a)
b)								b)
2.	268,943	275,859	293,586	292,060				2.
3.								3.
a)			1,510	1,511				a)
b)								b)
c)								c)
4.	135,172	107,374	71,105	48,168				4.
5.								5.
a)	20,004	32,061	20,051	16,109				a)
b)								b)
c) iPP	9,781	3,670	1,588	189				c)
d)								d)
6.	4,527	5,031	4,218	28,845				6.
T. A.	438,427	423,995	392,058	386,882				T. A.
P								P
7.	63,000	63,000	63,000	63,000				7.
8.								8.
a)								a)
b)	34,296	34,296	34,296	34,296				b)
c)	8,968	5,650	2,569	2,400				c)
d)								d)
e)								e)
9.	- 17,598	- 22,125	- 27,156	- 31,374				9.
a)	260,546	296,085	273,666	258,819				a)
b)								b)
T. 7+8+9+10	349,212	376,906	346,375	327,141				T. 7+8+9+10
11.								11.
12.	89,215	47,089	45,683	59,741				12.
13.								13.
T. 11+12+13	89,215	47,089	45,683	59,741				T. 11+12+13
T. P.	438,427	423,995	392,058	386,882				T. P.
1. Vdprd	202,423	177,291	166,858	161,972				1.
2.								2.
3.								3.
I. I. (1+2+3)								I. I. (1+2+3)
4.								4.
II. I. (I. 1+4)								II. I. (I. 1+4)
5.								5.
6.	78,361	66,411	65,187	66,420				6.
7. a)	41,704	37,742	39,080	42,980				7. a)
b)								b)
8.								8.
9.								9.
III. I. (II. 5/9)								III. I. (II. 5/9)
10. a)				7,242				10. a)
b)				620				b)
c)								c)
d)								d)
e)								e)
f)								f)
T. a/e	4,075	9,202	10,730	7,862				T. a/e
11.								11.
12.								12.
13.	12,378	15,831	8,549	11,046				13.
14. a)	16,400							14. a)
b)								b)
c)								c)
d)								d)
15. a)	17,598	22,125	27,156	31,374				15. a)
b)	4,527	5,031	4,218	28,845				b)
c)								c)
d)								d)
16.	211	175	179	195				16.
17.								17.
18.	40,677	16,118	28,458	7,531				18.

E	S.A. des Charbonnages d'Abhoos et Bonne-Foi-Hareng				en liquidation			E
A	1959	1960	1961	1962				A
A								A
1. a)								1. a)
b)								b)
2.	40.543	37.063	40.331	35.985				2.
3.								3.
a) PT	6.085	5.254	5.229	5.229				a)
b)	1.010	1.210	1.455	1.682				b)
c)								c)
4.	53.901	43.182	36.472	22.219				4.
5.								5.
a)	13.543	12.640	6.944	4.252				a)
b)								b)
c)	291	1.991	681	1.028				c)
d)								d)
6.		1.689		37.829				6.
T. A.	115.373	103.029	91.112	108.223				T. A.
P								P
7.	23.000	23.000	23.000	23.000				7.
8.								8.
a)	5.307	5.307	5.307	5.307				a)
b)	6.224	7.524	1.329	28.140				b)
c)								c)
d)								d)
e)								e)
9.	- 9.026	- 6.706	- 8.395	- 539				9.
10. a)	4.340	4.051	3.761	3.472				10. a)
b)								b)
T. 7+8+9+10	29.845	33.176	25.002	59.380				T. 7+8+9+10
11.								11.
12.	83.208	69.853	58.254	48.843				12.
13.	2.320		7.856					13.
T. 11+12+13	85.328	69.853	66.110	48.843				T. 11+12+13
T. P.	115.373	103.029	91.112	108.223				T. P.
1.								1.
2.								2.
3.								3.
I. T. (1+2+3)								I. T. (1+2+3)
4.								4.
II. T. (L 1+4)								II. T. (L 1+4)
5.								5.
6.	59.098	51.241	47.641	46.435				6.
7. a)	33.552	28.954	28.815	31.345				7. a)
b)								b)
8.								8.
9.								9.
III. T. (L 5/9)								III. T. (L 5/9)
10. a)	5.972							10. a)
b)		1.868	1.900	2.064				b)
c)								c)
d)								d)
e)			4.700					e)
T. a/e	5.972	1.868	6.600	2.064				T. a/e
f)				523				f)
11.								11.
12.			500	24.461				12.
13.								13.
14. a)								14. a)
b)								b)
c)								c)
d)								d)
15. a)								15. a)
b) GE	2.319		7.856					b)
c)	9.025	6.706	8.395	539				c)
d)		1.689		37.829				d)
16.	125	121	108	100				16.
17. lfs	793	742	724					17.
18. Cgril	9.565	10.623	9.480	8.490				18.



DEUTSCHLAND ALLEMAGNE GERMANIA DUTSCLAND GERMANY
(1962 = 26 Unternehmen enterprises imprese ondernemingen enterprises)

E	1959	1960	1961	1962	E
A	1,551,543	1,558,880	1,655,508	1,676,005	A
1. a)	151,497	152,920	212,840	262,198	1. a)
2. a)	87,307	83,783	100,935	101,741	2. a)
3. a)	59,186	71,091	75,067	69,819	3. a)
4. a)	226,411	186,610	196,933	189,697	4. a)
5. a)	246,230	248,245	237,534	273,396	5. a)
6. a)	9,071	9,429	12,594	11,469	6. a)
7. a)	50,967	63,719	58,248	43,608	7. a)
8. a)	44,933	35,128	28,177	28,908	8. a)
9. a)	156	1,068	7,674	13,120	9. a)
10. a)	2,427,301	2,410,873	2,585,510	2,569,961	10. a)
11. a)	586,309	595,404	669,500	671,475	11. a)
12. a)	454,117	444,625	444,558	432,971	12. a)
13. a)	323,350	337,969	368,296	390,711	13. a)
14. a)	21,996	17,233	16,164	11,657	14. a)
15. a)	30,742	29,009	28,815	26,478	15. a)
16. a)	3,765	-	6,172	13,612	16. a)
17. a)	529,694	543,672	588,029	657,043	17. a)
18. a)	25,200	20,291	20,942	20,637	18. a)
19. a)	1,967,104	1,982,834	2,130,132	2,197,300	19. a)
20. a)	100,904	97,564	92,295	88,265	20. a)
21. a)	333,338	294,488	329,995	351,782	21. a)
22. a)	25,955	35,987	33,088	32,554	22. a)
23. a)	460,197	428,039	455,378	472,601	23. a)
24. a)	2,427,301	2,410,873	2,585,510	2,569,961	24. a)
25. a)	2,288,700	2,288,700	2,255,418	2,306,713	25. a)
26. a)	-	-	3,600	-	26. a)
27. a)	19,340	19,340	21,489	19,501	27. a)
28. a)	2,282,377	2,282,377	2,280,507	2,318,308	28. a)
29. a)	75,781	75,781	103,707	114,523	29. a)
30. a)	2,358,158	2,358,158	2,384,214	2,432,831	30. a)
31. a)	809,046	859,892	878,575	878,575	31. a)
32. a)	739,810	744,270	744,270	762,329	32. a)
33. a)	215,197	226,545	233,546	233,546	33. a)
34. a)	46,563	50,788	48,793	48,793	34. a)
35. a)	84,278	91,809	96,194	96,194	35. a)
36. a)	106,408	106,408	91,825	113,110	36. a)
37. a)	356,756	319,085	300,284	300,284	37. a)
38. a)	183,732	171,154	171,154	167,888	38. a)
39. a)	14,566	14,566	12,196	6,729	39. a)
40. a)	4,205	4,205	2,817	5,481	40. a)
41. a)	202,502	186,167	186,167	180,098	41. a)
42. a)	1,390	1,175	1,175	2,510	42. a)
43. a)	3,429	3,101	3,101	1,377	43. a)
44. a)	1,724	3,353	3,353	2,556	44. a)
45. a)	27,416	27,416	27,416	31,156	45. a)
46. a)	64,387	53,249	53,249	54,514	46. a)
47. a)	20,652	20,652	20,652	20,399	47. a)
48. a)	770	1,076	1,076	454	48. a)
49. a)	2,650	2,423	2,423	1,830	49. a)
50. a)	37,353	34,175	34,175	29,377	50. a)
51. a)	648	648	559	3,000	51. a)
52. a)	5,461	6,570	6,570	13,976	52. a)
53. a)	1,065	1,065	7,652	13,121	53. a)
54. a)	105,075	105,748	105,748	104,276	54. a)
55. a)	421,330	366,135	366,260	346,211	55. a)
56. a)	206,711	210,642	194,106	196,690	56. a)



	Deutschland	Allemagne	Germania	Duitsland	Germany
	Zeichenerklärung	Table des abréviations	Abbreviazioni	Verklaring der tekens	Abbreviations
e	Schätzung	estimation	stima	geschat	estimated
E	Umsatzerlöse	chiffre d'affaires et autres revenus	fatturato ed entrate varie	inkomsten uit de omzet	sales & other revenues
ipr	einschl. Verlustvortrag	perte reportée incluse	perdita reportata compresa	inclusief getransporteerd verlies	including loss carried forward
g	Jahresgewinn	gain de l'exercice	utile dell'esercizio	winst over het boekjaar	profit of year under review
pr	Vortrag des Verlustes	perte à reporter	perdita di riportare	te transporteeren verlies	loss to be carried forward
G	Gesamtumsatz	chiffre d'affaires total	fatturato totale	totale omzet	total turnover
ICECA	einschl. Montanumlage	prélèvement inclus	prelievo compreso	inclusief heffing	including I.C.C.S. - levy
ES	Elektrostahl	acier électrique	acciaio al forno elettrico	elektrostaal	steel produced in electric furnace
St	Steinkohle	houille	carbon fossile	steenkool	hard coal
ih	einschl. Hüttenbetriebe	y compris les exploitations sidérurgiques	comprese ferriere	inclusief ijzer- en staalbedrijven	steel mills included
AE	Aussetzumsatzerlöse	chiffre d'affaires externe et autres revenus	fatturato esterno ed entrate varie	inkomsten uit de externe omzet	net sales & other revenues
eBf	einschl. Bestandsänderungen, Eigenleistungen und nicht besonders ausgewiesene Aufwendungen	y compris les variations de stock, les propres prestations et les dépenses ne figurant pas à part	inclusi : variazioni stocks, lavori in conto proprio e varie	inclusief inventarismutaties, eigen prestaties en niet afzonderlijk vermelde uitgaven	including : variation in stocks and miscellaneous items
eBaE	einschl. Anteil Dritter am Ergebnis	y compris la part des tiers aux résultats	comprese partecipazioni minoritarie ai risultati di gestione	inclusief aandeel van derden in de resultaten	minority interest included
vtl	vermutlich teilweise langfristig	probablement en partie à long terme	supposti parzialmente a lungo termine	vermoedelijk deels op lange termijn	probably in part long-term
ag	laut Organvertrag abgeführter Gewinn	transfert de bénéfice selon "Organvertrag"	impiego dell'utile secondo l'"Organvertrag"	op grond van het "Organvertrag" overgeboekte winst	transferred profit in compliance with "Organvertrag"
eBa	einschl. beteiligungsähnliche Ansprüche	y compris les droits assimilables à des participations	compresi diritti assimilabili a partecipazioni	inclusief vorderingen in verband met participaties e.d.	including claims similar to shareholdings
U	Umsatz	chiffre d'affaires	fatturato	omzet	turnover
esf	einschl. sonstige Forderungen	y compris les autres créances	compresi diritti vari	inclusief overige vorderingen	included other claims
(1)	1963 mit der Klöckner AG ein Pachtvertrag abgeschlossen. Einzelne Posten sind daher nicht mehr mit den vorausgegangenen Jahren vergleichbar	en 1963, conclusion d'un contrat de location avec la société Klöckner AG. Certains postes ne sont donc plus comparables avec les exercices antérieurs	contratto di affitto stipulato con la Klöckner AG nel 1963. Il raffronto fra le varie voci di bilancio non è pertanto più possibile	In 1963 werd pachtovereenkomst met Klöckner AG gesloten. Bepaalde posten zijn derhalve niet meer met de voorgaande jaren vergelijkbaar	a lease-contract was concluded with Klöckner AG in 1963. Some items are non longer comparable with previous years
UW	Umsatzwerte	montant non défini du chiffre d'affaires	dati di fatturato	omzetwaarden	non-specified turnover figures
V	Verminderung zwecks Tilgung der vorhandenen Verluste	réduction en vue d'amortir les pertes intervenues	riduzione a seguito di ammortamento di perdite preesistenti	vermindering ter dekking van aanwezige verliezen	decrease covering losses
eU	einschl. Umsatzsteuer	y compris la taxe sur le chiffre d'affaires	compresa tassa generale sull'entrata	inclusief omzetbelasting	including tax on turnover
eGM	einschl. Gewinn an Muttergesellschaft	y compris les bénéfices transférés à la société-mère	compreso utile trasferito alla società madre	inclusief winst aan moedermaatschappij	including profit of the parent company

Deutschland 2	Allemagne 2	Germania 2	Duitsland 2	Germany 2
Zeichenerklärung	Table des abréviations	Abbreviazioni	Verklaring der tekens	Abbreviations
(2) DM Eröffnungsbilanz. Die Posten der Gewinn- und Verlustrechnung beziehen sich nur auf 6 Monate Tätigkeit	bilan d'ouverture en DM. Les postes du compte profits et pertes n'ont trait qu'à 6 mois d'activité	bilancio d'apertura in DM. Le voci del conto profitti e perdite si riferiscono solo a 6 mesi di attività	DM openingsbalans. De posten der winst- en verliesrekening hebben slechts betrekking op 6 maanden van werkzaamheden	DM opening balance sheet. The profit and loss account covers only 6 month of activity
(3) K B	comprend une activité de 18 mois année civile période couverte par le rapport, c'est à dire 6 ou 18 mois	comprende 18 mesi anno di calendario periodo di riferimento della relazione finanziaria (6 o 18 mesi)	omvat 18 maanden bedrijfsverzaamheden kalenderjaar verslagperiode, dat wil zeggen 6, respectievelijk 18 maanden	18 month of activity calendar year period covered, 6 or 18 months
(4) Bb	exploitations minières, y compris les autres exploitations exploitations minières	pozzi di estrazioni e altri pozzi di estrazione	mijnbedrijven inclusief overige mijnbedrijven	collieries including "others" collieries
eu	exploitations minières, y compris autres exploitations	pozzi di estrazione e altri	mijnbouwbedrijven inclusief overige	collieries including "others"
eR	y compris diverses provisions	compresi fondi vari	inclusief verschillende reserves	including various provisions
eA	y compris les travaux préparatoires	compresi lavori di trivellazione	inclusief vooruitbetaalde verwijdering van deklagne	including preparatory work on drivages
eAG	y compris le bénéfice transféré en vertu du contrat organique	compreso utile trasferito in base a "Organvertrag"	inclusief op grond van het "Organvertrag" overgeboekte winst	including profit amount in compliance with "Organvertrag"

E		Allemagne (26 entreprises - Unternehmen - imprese - ondernemingen - enterprises)				en mille DM.			E	
A		1959	1960	1961	1962				A	
A									A	
1. a)									1. a)	
b)									b)	
2.		6.516.487	6.547.303	6.622.031	6.704.022				2.	
3.									3.	
a)		636.288	642.266	851.362	1.048.792				a)	
b)		366.691	351.890	403.740	406.962				b)	
c)		248.580	298.582	300.268	279.276				c)	
4.		950.928	783.764	787.731	758.789				4.	
5.									5.	
a)		1.034.166	1.042.630	950.135	1.093.585				a)	
b)		38.100	39.600	50.375	45.875				b)	
c)		214.063	267.622	232.990	174.430				c)	
d)		188.718	147.533	112.712	115.632				d)	
6.		653	4.487	30.696	52.482				6.	
T. A.		10.194.674	10.125.677	10.342.040	10.679.845				T. A.	
P									P	
7.		2.462.500	2.500.700	2.678.000	2.685.900				7.	
8.									8.	
a)									a)	
b)		1.907.294	1.867.425	1.778.232	1.731.885				b)	
c)		1.358.070	1.419.473	1.473.185	1.562.842				c)	
d)		92.384	72.380	64.657	46.626				d)	
e)		126.598	121.837	115.261	105.914				e)	
9.		- 15.811	- 22.550	- 24.689	- 54.448				9.	
10. a)		2.224.719	2.283.423	2.352.115	2.628.173				10. a)	
b)		106.093	85.222	83.770	82.549				b)	
T. 7+8+9+10		8.261.847	8.327.910	8.520.531	8.789.441				T. 7+8+9+10	
11.		423.796	409.768	369.180	353.061				11.	
12.		1.400.020	1.236.850	1.319.979	1.407.128				12.	
13.		109.011	151.149	132.350	130.215				13.	
T. 11+12+13		1.932.827	1.797.767	1.821.509	1.890.404				T. 11+12+13	
T. P.		10.194.674	10.125.677	10.342.040	10.679.845				T. P.	
1. E			9.612.551	9.021.671	9.226.853				1.	
2.			- 107.784	14.401	- 31.624				2.	
3.			81.228	85.957	78.003				3.	
I. T. (1+2+3)			9.585.995	9.122.029	9.273.232				I. T. (1+2+3)	
4.			318.282	414.829	458.092				4.	
II. T. (L. T. + 4)			9.904.277	9.536.858	9.731.324				II. T. (L. T. + 4)	
5.			3.397.996	3.439.569	3.514.300				5.	
6.			3.107.205	2.977.078	3.049.315				6.	
7. a)			903.828	906.180	934.184				7. a)	
b)			195.987	203.152	195.174				b)	
8.			353.969	367.237	384.776				8.	
9. inc			446.914	367.302	452.442				9.	
III. T. (II. T. - 5/9)			1.498.378	1.276.340	1.201.133				III. T. (II. T. - 5/9)	
10. a)			771.675	684.617	671.553				10. a)	
b)			61.176	48.785	26.916				b)	
c)									c)	
d)									d)	
e)			17.660	11.269	21.923				e)	
T. a/e		771.826	850.511	744.671	720.392				T. a/e	
f)			5.838	4.699	10.039				f)	
11.			14.403	12.403	5.508				11.	
12.			7.242	13.411	10.225				12.	
13.		119.831	116.666	109.666	124.623				13.	
14. a)		205.934	270.425	212.995	218.057				14. a)	
b)		78.103	86.737	82.253	81.595				b)	
c)		3.068	3.234	4.302	1.815				c)	
d)			11.132	9.692	7.318				d)	
15. a) eaf		114.143	156.882	136.699	117.507				15. a)	
b)			2.721	2.236	12.240				b)	
c)			22.938	26.079	55.705				c)	
d)			4.475	30.608	52.481				d)	
16. K			105.506	105.748	104.276				16.	
17. B		421.330	386.135	366.260	346.211				17.	
18.		868.189	884.696	815.247	826.100				18.	

E	Ruhr (24 entreprises - Unternehmen - imprese - ondernemingen - enterprises)					en mille DM.		E
	1959	1960	1961	1962				
A								A
1. a)								1. a)
b)								b)
2.	5.202.769	5.216.497	5.242.563	5.284.581				2.
3.								3.
a)	590.721	585.046	790.339	986.734				a)
b)	312.504	299.892	334.237	338.879				b)
c)	244.044	294.238	299.069	278.628				c)
4.	792.753	646.074	627.425	621.557				4.
5.								5.
a)	838.752	886.717	805.429	911.695				a)
b)	38.100	39.600	50.375	45.875				b)
c)	137.687	187.465	168.915	154.339				c)
d)	180.925	140.267	107.162	111.846				d)
6.	653	2.702	13.348	11.843				6.
T. A.	8.338.908	8.298.498	8.438.862	8.745.977				T. A.
P								P
7.	2.077.500	2.115.700	2.208.000	2.215.900				7.
8.								8.
a)	1.377.501	1.337.767	1.248.506	1.202.159				a)
b)	1.174.515	1.184.877	1.212.750	1.277.781				b)
c)	67.058	53.027	51.258	39.182				c)
d)	125.956	121.278	114.799	105.482				d)
e)	15.918	22.733	22.985	35.370				e)
9.	1.913.304	1.894.268	2.011.358	2.284.775				9.
10. a)	106.093	85.222	83.770	82.549				10. a)
b)								b)
T.7+8+9+10	6.826.009	6.769.406	6.907.456	7.172.458				T.7+8+9+10
11.	365.865	342.957	296.963	279.044				11.
12.	1.044.162	1.040.946	1.108.129	1.170.375				12.
13.	102.872	145.189	126.314	124.100				13.
T.11+12+13	1.512.899	1.529.092	1.531.406	1.573.519				T.11+12+13
T. P.	8.338.908	8.298.498	8.438.862	8.745.977				T. P.
1. E		7.625.593	7.551.008	7.794.070				1.
2.		88.731	778	8.103				2.
3.		57.345	58.662	53.413				3.
I. I. (1+2+3)		7.594.206	7.610.448	7.839.330				I. I. (1+2+3)
4.		293.487	390.774	385.893				4.
II. I. (I. I. + 4)		7.887.693	8.001.172	8.225.223				II. I. (I. I. + 4)
5.		2.863.951	2.996.406	3.101.649				5.
6.		2.306.477	2.388.961	2.458.529				6.
7. a)		689.100	736.961	759.949				7. a)
b)		138.676	163.762	156.103				b)
8.		298.729	327.122	340.089				8.
9. ipr		304.205	263.551	324.356				9.
III. I. (II. I. - 5/9)		1.286.555	1.124.409	1.084.548				III. I. (II. I. - 5/9)
10. a)		625.127	568.071	550.752				10. a)
b)		61.176	48.785	26.916				b)
c)								c)
d)		17.075	9.341	20.438				d)
e)								e)
f)								f)
T. a/e	613.812	703.378	626.197	598.106				T. a/e
11.		5.838	4.699	10.039				11.
12.		14.403	12.403	5.508				12.
13.		6.764	11.155	8.479				13.
14. a)	104.107	92.177	93.899	107.707				14. a)
b)	189.171	243.503	192.769	194.105				b)
c)	70.540	83.759	79.276	78.618				c)
d)	3.068	1.768	1.455	1.205				d)
15. a) eaf	108.080	150.819	130.636	111.444				15. a)
b)		2.641	2.182	12.133				b)
c)		22.938	24.294	36.572				c)
d)		2.690	13.260	11.842				d)
16.	83.866	83.970	84.312	84.054				16.
17.	336.665	311.729	296.065	280.839				17.
18.	720.897	716.686	646.034	660.031				18.

E	Gelsenkirchner Bergwerks AG. (consolidé)					E
A	1959	1960	1961	1962		A
A						A
1. a)						1. a)
b)						b)
2.	1.390.389	1.393.937	1.397.743	1.359.093		2.
3.						3.
a)	126.873	130.329	190.674	337.308		a)
b)	146.273	129.737	142.940	125.763		b)
c)	47.372	41.933	40.570	34.220		c)
4.	225.956	161.659	127.081	149.794		4.
5.						5.
a)	320.752	344.502	334.728	400.021		a)
b)						b)
c)	38.429	33.501	31.408	49.792		c)
d)	43.535	48.038	36.921	49.300		d)
6.						6.
T. A.	2.339.579	2.283.636	2.302.065	2.505.291		T. A.
P						P
7.	485.000	485.000	485.000	485.000		7.
8.						8.
a)	481.218	466.287	422.514	409.671		a)
b)	274.552	269.747	280.298	302.244		b)
c)						c)
d)						d)
e)						e)
9.	6.771					9.
10. a)	468.507	439.366	489.232	617.581		10. a)
b)	106.093	85.222	83.770	82.549		b)
T.7.8.9.10	1.822.141	1.745.622	1.760.814	1.897.045		T.7.8.9.10
11.	59.388	46.158	37.237	30.849		11.
12.	421.171	443.356	460.364	543.447		12.
13.	36.879	48.500	43.650	33.950		13.
T.11.12.13	517.438	538.014	541.251	608.246		T.11.12.13
T. P.	2.339.579	2.283.636	2.302.065	2.505.291		T. P.
1. AE		2.357.624	2.429.494	2.581.665		1.
2.						2.
3.						3.
T.1.(1+2+3)		2.357.624	2.429.494	2.581.665		T.1.(1+2+3)
4.	52.025	29.526	62.589	73.316		4.
T.1.(L. 1+4)		2.387.150	2.492.083	2.604.981		T.1.(L. 1+4)
5. eAE		1.251.352	1.351.639	1.440.354		5.
6.	465.035	469.583	486.715	492.636		6.
7. a)	136.613	137.906	149.048	152.063		7. a)
b)	39.526	28.869	33.325	33.591		b)
8.	115.596	138.012	171.214	180.992		8.
9. eDAE	19.016	19.870	8.797	10.318		9.
III.T.(II.5/9)		341.558	291.345	295.027		III.T.(II.5/9)
10. a)	153.762	161.472	158.071	140.924		10. a)
b)	6.216	2.840	1.591	2.290		b)
c)						c)
d)						d)
e)						e)
T. a/e	159.978	164.312	159.662	143.214		T. a/e
f)		505	2.532	8.215		f)
11.						11.
12.	5.268		3.399	6.479		12.
13.	16.307	18.723	17.428	25.761		13.
14. a)	64.609	81.227	40.776	54.164		14. a)
b)	21.491	25.358	21.344	21.309		b)
c)						c)
d)	2.664	2.933	2.554	1.935		d)
15. a)	43.650	48.500	43.650	33.950		15. a)
b)						b)
c)						c)
d)						d)
16.	17.335	17.100	16.942	16.562		16.
17.	74.788	69.164	65.971	61.276		17.
18.	175.198	168.054	167.740	130.536		18.

E	Bergwerksgesellschaft Hibernoa (non-consolidé)						E
A	1959	1960	1961	1962			A
A							A
1. a)							1. a)
b)							b)
2.	826.136	798.273	785.688	819.747			2.
3.							3.
a)	208.758	217.145	219.413	235.252			a)
b)	15.297	21.280	31.162	41.053			b)
c)	29.882	42.558	48.167	43.858			c)
4.	98.450	86.609	72.556	59.372			4.
5.							5.
a)	100.002	125.962	95.712	77.420			a)
b)							b)
c)	25.609	39.023	41.728	26.436			c)
d)	20.546	4.727	4.825	4.684			d)
6.							6.
T. A.	1.324.680	1.335.577	1.299.251	1.307.822			T. A.
P							P
7.	350.000	350.000	350.000	350.000			7.
8.							8.
a)							a)
b)	392.366	390.330	376.805	370.117			b)
c)	156.179	145.133	144.745	149.116			c)
d)							d)
e)							e)
9.	108	116	62	222			9.
10. a)	266.871	279.173	276.086	287.859			10. a)
b)							b)
T.7.8.9.10	1.165.524	1.164.752	1.147.698	1.157.314			T.7.8.9.10
11.	55.622	58.642	45.310	49.828			11.
12.	83.464	88.176	81.582	76.280			12.
13.	20.070	24.008	24.661	24.400			13.
T.11.12.13	159.156	170.826	151.553	150.509			T.11.12.13
T. P.	1.324.680	1.335.578	1.299.251	1.307.822			T. P.
1. E	744.557	783.303	699.826	714.974			1.
2.	15.423	14.457	10.271	12.544			2.
3.	5.001	3.717	2.232	1.252			3.
I. I. (1+2+3)	764.981	772.563	691.787	703.682			I. I. (1+2+3)
4.	88.761	103.481	110.940	103.706			4.
II. I. (I. I. +4)	853.742	876.044	802.727	807.388			II. I. (I. I. +4)
5.	165.952	166.270	157.495	137.346			5.
6.	288.469	280.132	266.382	268.372			6.
7. a)	90.860	88.253	89.642	86.377			7. a)
b)	15.033	12.154	19.226	17.270			b)
8.	24.800	26.300	21.489	22.100			8.
9.	92.921	102.256	85.746	119.436			9.
III. I. (II. I. -5/9)	175.707	200.679	162.747	156.487			III. I. (II. I. -5/9)
10. a)	81.364	96.741	79.274	82.121			10. a)
b)	19.846	21.642	14.885	8.292			b)
c)							c)
d)							d)
e)	3.479	5.241	5.010	4.305			e)
T. a/e	104.689	123.624	99.169	94.718			T. a/e
f)	473	146	498	241			f)
11.	3.316	6.285					11.
12.							12.
13.	11.925	9.439	8.906	7.952			13.
14. a)	21.200	23.174	16.221	15.588			14. a)
b)	13.340	13.230	13.230	13.230			b)
c)	585	656		135			c)
d)							d)
15. a)	20.063	24.063	24.500	24.500			15. a)
b)	116	62	223	123			b)
c)							c)
d)							d)
16.	10.345	10.049	10.171	10.148			16.
17.	40.741	36.216	31.809	30.100			17.
18.	133.210	108.945	90.405	129.437			18.

E	Harpener Bernhau AG.						E
A	1959	1960	1961	1962			A
A							A
1. a)							1. a)
b)							b)
2.	331.777	327.139	351.486	354.444			2.
3.							3.
a)	15.511	16.130	19.814	20.442			a)
b) ebA	21.077	21.315	22.699	18.496			b)
c)	1.010	4.438	3.642	9.102			c)
4.	77.848	64.052	80.310	71.338			4.
5.							5.
a)	47.829	50.648	39.094	68.752			a)
b)							b)
c)	4.564	8.867	4.800	5.962			c)
d)	11.416	9.949	7.878	6.406			d)
6.							6.
T. A.	511.032	502.538	529.723	554.942			T. A.
P							P
7.	127.600	127.600	127.600	127.600			7.
8.							8.
a)							a)
b)	51.679	50.231	43.852	43.852			b)
c)	78.689	87.124	95.143	96.858			c)
d)	2.967						d)
e)	15.501	14.661	13.788	12.880			e)
9.							9.
a)	165.432	147.241	174.678	228.389			a)
b)							b)
T.7+8+9+10	441.867	426.857	455.061	509.579			T.7+8+9+10
11.	19.549	21.074	20.396	11.904			11.
12.	49.615	46.951	47.886	33.459			12.
13.		7.656	6.380				13.
T.11+12+13	69.164	75.681	74.662	45.363			T.11+12+13
T. P.	511.032	502.538	529.723	554.942			T. P.
1. F	422.458	460.015	429.569	435.844			1.
2.	7.758	13.110	11.241	6.607			2.
3.	3.096	3.604	4.319	4.529			3.
I. T. (1+2+3)	433.312	476.729	445.130	446.980			I. T. (1+2+3)
4.	9.780	8.778	10.363	19.769			4.
II. T. (L T+4)	443.092	485.507	455.493	466.749			II. T. (L T+4)
5.	132.592	132.891	130.580	120.449			5.
6.	166.975	160.436	170.214	170.416			6.
7. a)	50.850	49.969	54.067	55.474			7. a)
b)	11.424	11.898	13.891	10.702			b)
8.	14.700	16.200	15.100	15.100			8.
9.	4.538	3.154	3.585	3.778			9.
III. T. (II. T. - 5/9)	62.013	84.739	68.056	77.616			III. T. (II. T. - 5/9)
10. a)	30.850	39.922	34.698	40.458			10. a)
b)	3.299						b)
c)							c)
d)							d)
e)	979	8.126	1.595	11.546			e)
T. a/e	35.128	48.048	36.293	52.004			T. a/e
f)							f)
11.							11.
12.							12.
13.	10.654	9.231	7.935	9.624			13.
14. a)	8.811	12.290	10.117	8.842			14. a)
b)	6.367	6.338	6.321	6.306			b)
c)	73	123	55	124			c)
d)	980	1.063	955	716			d)
15. a)		7.656	6.380				15. a)
b)							b)
c)							c)
d)							d)
16.	6.037	6.261	6.415	6.149			16.
17.	23.434	21.991	21.391	19.022			17.
18.	41.347	43.896	61.136	56.697			18.

E	Ewald Kohle AG. (einschl. Haus Aden)						E
A	1959	1960	1961	1962	1963		A
1. a)							1. a)
2. b)	302.796	307.746	308.935	325.133	330.451		2. b)
3. a)	24.434	24.985	27.459	28.266	32.893		3. a)
3. b)	31.049	32.528	26.776	36.429	41.822	e	3. b)
3. c)	5.945	8.618	15.450	11.107	14.997		3. c)
4. a)	46.076	41.971	38.351	40.146	22.598		4. a)
5. a)	30.028	24.858	23.988	21.585	29.686	e	5. a)
5. b)	11.870	2.577	792	1.450	1.427		5. b)
5. c)	14.700	12.408	11.894	9.579	5.452		5. c)
5. d)							5. d)
6. a)							6. a)
6. b)							6. b)
6. c)							6. c)
6. d)							6. d)
T. A.	466.898	455.691	453.645	473.695	479.326		T. A.
7. a)	100.000	100.000	100.000	100.000	100.000		7. a)
8. a)							8. a)
8. b)	4.551	2.541	2.541	2.541	2.692		8. b)
8. c)	59.058	65.647	70.371	72.379	76.016		8. c)
8. d)	40.357	39.163	37.902	36.574	35.171		8. d)
8. e)	41.823	38.877	35.479	31.713	27.877		8. e)
9. a)	138.804	122.475	115.541	136.195	152.781		9. a)
10. a)							10. a)
10. b)							10. b)
T. 7.8.9.10	384.593	368.703	361.834	379.402	394.537		T. 7.8.9.10
11. a)	27.299	22.821	18.187	19.947	25.591		11. a)
12. a)	55.006	64.167	73.624	74.346	59.198		12. a)
13. a)							13. a)
T. 11.12.13	82.305	86.988	91.811	94.293	84.789		T. 11.12.13
T. P.	466.898	455.691	453.645	473.695	479.326		T. P.
1. E	346.787	370.062	397.809	386.525	418.779		1. E
2. E	10.468	4.249	3.847	2.159	17.650	-	2. E
3. E	2.537	2.734	2.241	1.875	1.813		3. E
I. T. (1+2+3)	359.792	368.547	396.203	390.559	402.942		I. T. (1+2+3)
4. E	25.919	25.983	15.008	28.334	19.751		4. E
II. T. (I. T. + 4)	385.711	394.530	411.211	418.893	422.693		II. T. (I. T. + 4)
5. E	84.344	101.629	111.972	108.988	100.539		5. E
6. E	157.443	152.934	164.521	171.256	174.637		6. E
7. a)	49.109	49.269	54.087	55.161	46.426		7. a)
7. b)	11.917	6.724	7.869	8.909	10.291		7. b)
8. E	30.632	31.297	20.138	29.379	39.492		8. E
III. T. (II. T. - 5/9)	52.266	52.677	52.624	45.200	51.308		III. T. (II. T. - 5/9)
10. a)	22.104	21.240	18.640	19.462	20.597		10. a)
10. b)	7.000	8.919	10.037		7.304		10. b)
10. c)							10. c)
10. d)							10. d)
10. e)	488	880	571	647	423		10. e)
T. a/e	22.674	31.039	29.248	20.109	28.324		T. a/e
f	12			6	6		f
11. E		384			152		11. E
12. E	4.513	5.876	6.340	2.000	2.000	e	12. E
13. E	10.545	10.191	9.876	9.784	9.475		13. E
14. a)	3.076	2.286	3.205	9.114	5.011		14. a)
14. b)	3.149	2.790	2.723	2.656	2.581		14. b)
14. c)	380	111	301	765	209		14. c)
14. d)	999		931	766	540		14. d)
15. a)					3.009	ag	15. a)
15. b)							15. b)
15. c)							15. c)
15. d)							15. d)
16. E	5.873	5.793	5.874	5.987	5.832		16. E
17. E	20.986	19.998	19.397	18.591	17.182		17. E
18. E	41.675	36.031	32.943	28.227	27.624		18. E

E	Rheinstahl Bergbau AG.						E
A	1959	1960	1961	1962			A
A							A
1. a)							1. a)
b)							b)
2.	296.429	319.761	303.736	286.022			2.
3.							3.
a)	26.364	10.414	14.857	13.090			a)
b)	6.293	6.978	8.913	15.171			b)
c)	7.072	8.317	7.471	5.635			c)
4.	29.079	29.144	29.353	18.718			4.
5.							5.
a)	24.923	20.801	20.504	27.736			a)
b)							b)
c)	863	444	385	375			c)
d)	8.082	6.696	5.085	2.840			d)
6.							6.
I. A.	399.105	402.555	390.304	369.587			I. A.
P							P
7.	140.000	140.000	140.000	140.000			7.
8.							8.
a)							a)
b)	52.114	46.695	37.442	30.436			b)
c)	50.295	51.882	57.846	61.386			c)
d)							d)
e)							e)
9.							9.
10. a)	113.803	110.144	98.680	99.113			10. a)
b)							b)
I. 7.8.9.10	356.212	348.721	333.968	330.935			I. 7.8.9.10
11.	3.921	678	1.537	3.315			11.
12.	38.972	53.156	54.799	35.337			12.
13.							13.
I. 11.12.13	42.893	53.834	56.336	38.652			I. 11.12.13
I. P.	399.105	402.555	390.304	369.587			I. P.
1.	II 283.452	F 314.563	E 306.044	F 299.624			1.
2.		25	29	3.589			2.
3.			1.602	876			3.
I. I. (1+2+3)		314.538	307.675	304.089			I. I. (1+2+3)
4.	12.668	21.192	19.431	29.653			4.
II. I. (I. 1+4)		335.730	327.106	333.742			II. I. (I. 1+4)
5.		90.290	75.016	74.988			5.
6.	122.026	120.286	128.500	132.212			6.
7. a)	37.783	36.085	40.318	42.546			7. a)
b)	6.985	7.009	7.063	5.316			b)
8.	11.973	8.768	8.756	9.455			8.
9.		12.283	13.466	13.796			9.
III. I. (II. 5/9)		61.009	53.987	55.429			III. I. (II. 5/9)
10. a)	24.822	35.471	33.545	34.432			10. a)
b)	9.504	3.843	1.084	2.472			b)
c)							c)
d)							d)
e)			45	182			e)
I. a/e	34.326	39.314	32.506	32.142			I. a/e
f)	282	17	1.064	1.088			f)
11.							11.
12.							12.
13.	7.790	8.540	7.813	7.416			13.
14. a)	6.698	6.728	6.251	8.603			14. a)
b)	5.629	5.624	5.626	5.624			b)
c)							c)
d)		786	727	556			d)
15. a)							15. a)
b)							b)
c)							c)
d)							d)
16.	4.711	4.552	4.725	4.636			16.
17.	16.876	15.912	15.415	14.008			17.
18.	60.638	47.353	16.836	16.670			18.

E		Rheinpreussen AG.					E	
A		1959	1960	1961	1962			A
1. a)								1. a)
b)								b)
2.		221.785	211.603	256.388	293.525			2.
3.								3.
a)		25.311	18.778	20.020	17.780			a)
b)		4.819	4.969	6.633	6.594			b)
c)		11.951	15.561	11.623	19.313			c)
4.		29.965	30.053	35.399	43.286			4.
5.								5.
a)		54.916	42.425	33.384	35.462			a)
b)								b)
c)		6.010	26.030	15.356	2.416			c)
d)		6.739	6.064	3.809	4.777			d)
6.					11.843			6.
T. A.		361.496	355.483	382.612	434.996			T. A.
P								P
7.		100.000	100.000	100.000	100.000			7.
8.								8.
a)								a)
b)		27.860	25.234	19.989	17.468			b)
c)		60.201	56.278	52.796	60.070			c)
d)								d)
e)		1.635	1.546	3.677	3.435			e)
9.		27	26					9.
10. a)		90.685	91.743	116.530	161.878			10. a)
b)								b)
T.7+8+9+10		280.408	274.827	292.992	342.851			T.7+8+9+10
11.		37.826	37.352	47.825	33.030			11.
12.		34.606	35.461	41.546	59.115			12.
13.		8.656	7.843	249				13.
T.11+12+13		81.088	80.656	89.620	92.145			T.11+12+13
T. P.		361.496	355.483	382.612	434.996			T. P.
1.		U 349.351	E 371.604	E 356.989	E 332.228			1.
2.			- 1.974	734	6.055			2.
3.			185	964	595			3.
I. I. (1+2+3)			369.814	358.687	338.878			I. I. (1+2+3)
4.		4.284	10.326	26.840	43.934			4.
II. I. (I. I. 1+4)			380.140	385.527	382.812			II. I. (I. I. 1+4)
5.			120.036	115.720	134.248			5.
6.		121.210	123.732	132.750	137.395			6.
7. a)		32.084	33.871	38.922	40.899			7. a)
b)		1.133	11.159	12.374	12.949			b)
8.		13.334	15.968	15.745	15.373			8.
9.		88	20.607	16.395	13.542			9.
III. I. (II. I. 5/9)			54.818	53.621	28.406			III. I. (II. I. 5/9)
10. a)		28.699	32.480	23.174	23.090			10. a)
b)				120				b)
c)								c)
d)								d)
e)			89		110			e)
T. a/e		28.699	32.569	23.294	23.200			T. a/e
f)								f)
11.								11.
12.								12.
13.		5.191	1.362	6.538	9.136			13.
14. a)		16.299	9.078	20.714	4.131			14. a)
b)			3.938	2.826	3.782			b)
c)								c)
d)								d)
15. a)		8.657	7.870	249				15. a)
b)								b)
c)								c)
d)		26			11.843			d)
16.		4.562	4.636	4.598	4.606			16.
17.		16.414	16.442	16.140	15.538			17.
18.		17.554	26.896	47.999	52.482			18.

E	Steinkohlenbergwerke Mathias Stinnes AG.					E
A	1959	1960	1961	1962		A
1. a)						1. a)
b)						b)
2.	278.238	290.668	293.678	283.200		2.
3.						3.
a)	19.005	17.124	21.500	21.620		a)
b)	10.951	9.131	10.031	7.894		b)
c)	6.295	25.842	6.432	6.239		c)
4.	51.678	34.381	43.348	41.919		4.
5.						5.
a)	48.072	49.980	55.540	60.195		a)
b)						b)
c)	5.485	9.900	5.835	4.744		c)
d)	7.209	5.263	3.101	928		d)
6.						6.
T. A.	426.933	442.289	439.465	426.739		T. A.
P						P
7.	80.000	100.000	100.000	100.000		7.
8.						8.
a)	57.381	61.518	58.812	53.680		a)
b)	65.295	65.430	68.876	72.640		b)
c)						c)
d)						d)
e)	54.835	54.720	51.116	47.367		e)
9.	17	20	53	20		9.
10. a)	88.420	86.082	95.764	91.228		10. a)
b)						b)
T.7+8+9+10	345.948	367.770	374.621	364.935		T.7+8+9+10
11.	26.790	18.567	9.539	10.069		11.
12.	47.620	45.713	49.200	48.190		12.
13.	6.575	10.239	6.105	3.545		13.
T.11+12+13	80.985	74.519	64.844	61.804		T.11+12+13
T. P.	426.933	442.289	439.465	426.739		T. P.
1. E (4)	458.000	486.251	458.997	475.144		1.
2.		18.429	7.210	144		2.
3.		3.096	2.663	2.453		3.
I. I. (1+2+3)		470.918	468.871	477.453		I. I. (1+2+3)
4.	8.800	10.587	18.453	20.065		4.
II. I. (I. I. + 4)		481.505	487.324	497.518		II. I. (I. I. + 4)
5.		165.561	184.304	189.287		5.
6.	158.202	157.482	165.335	174.952		6.
7. a)	40.809	40.438	43.220	45.713		7. a)
b)	398	6.076	8.888	9.574		b)
8.	16.300	17.700	16.400	17.000		8.
9.	2.040	5.068	5.144	4.376		9.
III. I. (II. I. - 5/9)		89.179	64.033	56.616		III. I. (II. I. - 5/9)
10. a)	32.061	31.963	34.014	29.737		10. a)
b)	7.261	5.148	2.884	2.343		b)
c)						c)
d)		804	333	778		d)
e)						e)
f)						f)
T. a/e	39.322	37.915	37.231	32.858		T. a/e
f)	53	5.017				f)
11.	2.937	2.338	1.182			11.
12.	2.364					12.
13.	7.566	6.267	5.652	6.479		13.
14. a)	11.117	21.403	9.751	9.722		14. a)
b)	3.552	5.509	3.870	3.868		b)
c)	734	472	189	124		c)
d)	721					d)
15. a)	6.572	10.206	6.138	3.552		15. a)
b)		53		13		b)
c)						c)
d)						d)
16.	4.262	3.880	3.758	3.606		16.
17. Bb	17.594	15.479	14.395	13.774		17.
eü	23.588	21.741	20.706	20.059		18.
18.	37.716	47.356	39.813	23.207		

E	Hamborner Berghau AG.						E
A	1959	1960	1961	1962			A
1. a)							1. a)
2. b)	160.961	149.707	137.239	127.100			2. b)
3. a)	42.759	42.751	42.784	42.784			3. a)
4. b)	5.491	6.000	6.958	7.378			4. b)
5. c)	4.896	4.525	5.237	5.213			5. c)
6. a)	10.832	6.002	7.238	5.068			6. a)
7. b)	34.970	33.814	12.627	14.860			7. b)
8. c)	2.196	2.993	4.214	2.885			8. c)
9. d)	9.812	6.731	6.500	5.998			9. d)
10. a)							10. a)
11. b)							11. b)
12. c)							12. c)
13. d)							13. d)
14. e)							14. e)
15. a)							15. a)
16. b)							16. b)
17. c)							17. c)
18. d)							18. d)
T. A.	271.917	252.523	222.797	211.286			T. A.
P							P
7.	69.000	69.000	69.000	69.000			7.
8. a)							8. a)
9. b)	33.610	33.176	30.809	29.447			9. b)
10. c)	29.810	23.712	28.453	28.715			10. c)
11. d)							11. d)
12. e)							12. e)
13. a)							13. a)
14. b)							14. b)
15. c)							15. c)
16. d)							16. d)
17. e)							17. e)
18. a)							18. a)
19. b)							19. b)
T. 7+8+9+10	205.416	194.325	193.366	187.645			T. 7+8+9+10
11.	4.420	7.596	5.863	2.946			11.
12.	57.941	45.082	18.048	15.175			12.
13.	4.140	5.520	5.520	5.520			13.
T. 11+12+13	66.501	58.198	29.431	23.641			T. 11+12+13
T. P.	271.917	252.523	222.797	211.286			T. P.
1. E		185.523	181.819	190.419			1.
2.		5.905	1.611	1.884			2.
3.		54	32	136			3.
I. T. (1+2+3)		179.672	183.462	188.671			I. T. (1+2+3)
4.		12.016	15.052	11.474			4.
II. T. (I. T. + 4)		191.688	198.514	200.145			II. T. (I. T. + 4)
5.		51.731	46.721	46.159			5.
6.	59.225	64.476	67.477	70.474			6.
7. a)	17.464	19.939	21.002	21.325			7. a)
8. b)	4.747	5.970	7.883	6.312			8. b)
9.	6.361	7.352	7.142	7.116			9.
10.	9	10.341	13.838	11.453			10.
III. T. (II. T. - 5/9)		31.879	34.451	37.306			III. T. (II. T. - 5/9)
10. a)	9.491	9.994	8.129	8.206			10. a)
11. b)	3.452	6.794	11.215	14.069			11. b)
12. c)							12. c)
13. d)		262	246	262			13. d)
14. e)							14. e)
15. a/e)	12.943	17.050	19.590	22.537			15. a/e)
16. f)							16. f)
17.	1.717	23		20			17.
18.							18.
13.	6.533	4.667	3.673	3.153			13.
14. a)	4.021	3.108	4.106	4.514			14. a)
15. b)	1.492	1.511	1.562	1.562			15. b)
16. c)	106						16. c)
17. d)	411						17. d)
18. a)	4.140	5.520	5.520	5.520			18. a)
19. b)							19. b)
20. c)							20. c)
21. d)							21. d)
22.	2.377	2.586	2.735	2.836			22.
23.	8.755	8.606	8.118	7.758			23.
24.	8.678	4.239	7.603	12.673			24.

E	Märkische Steinkohlegewerkschaft					E
A	1959	1960	1961	1962		A
A						A
1. a)						1. a)
b)						b)
2.	132,166	125,205	123,908	129,796		2.
3.						3.
a)	6,397	5,811	5,891	6,171		a)
b)	25,015	10,719	10,458	8,128		b)
c)	4,075	5,394	4,917	6,008		c)
4.	27,017	26,718	30,159	29,260		4.
5.						5.
a)	8,395	12,206	9,395	7,761		a)
b)	25,100	26,600	32,375	32,875		b)
c)	3,290	5,428	908	466		c)
d)	6,017	1,099	1,103	1,117		d)
6.						6.
T. A.	237,472	219,179	219,114	221,582		T. A.
P						P
7.	40,000	40,000	40,000	40,000		7.
8.						8.
a)	36,799	36,799	36,799	34,424		a)
b)	66,171	67,091	66,985	63,268		b)
c)	9,387					c)
d)						d)
e)						e)
9.						9.
10. a)	34,535	38,167	39,056	34,926		10. a)
b)						b)
T.7.8.9.10	186,892	182,057	182,840	172,618		T.7.8.9.10
11.	30,443	27,993	25,992	28,915		11.
12.	20,137	9,129	9,282	13,907		12.
13.			1,000	6,142		13.
T.11.12.13	50,580	37,122	36,274	48,964		T.11.12.13
T. P.	237,472	219,179	219,114	221,582		T. P.
1. E	153,415	166,807	168,545	172,857		1.
2.	11,356	- 865	2,325	- 1,160		2.
3.	21	26	12	319		3.
I. I. (1+2+3)	164,792	165,968	170,882	172,016		I. I. (1+2+3)
4.	11,621	8,415	2,965	3,398		4.
II. I. (I. I. + 4)	176,413	174,383	173,847	175,414		II. I. (I. I. + 4)
5.	40,211	35,948	49,017	47,420		5.
6.	68,651	65,036	67,397	67,477		6.
7. a)	21,953	20,981	21,514	21,273		7. a)
b)	7,367	4,733	2,380	3,029		b)
8.						8.
9.	eII 22,370	eU 25,081	eGM 13,748	eGM 18,253		9.
III. I. (II. I. - 5/9)	15,861	22,604	19,791	17,962		III. I. (II. I. - 5/9)
10. a)	12,143	12,119	10,123	9,235		10. a)
b)		5,000	4,009			b)
c)						c)
d)						d)
e)	213	165	194	50		e)
T. a/e	12,356	17,284	14,326	9,285		T. a/e
f)						f)
11.						11.
12.						12.
13.	- 422	- 22	- 78	93		13.
14. a)	883	2,282	2,506	5,620		14. a)
b)	2,526	2,578	2,578	2,578		b)
c)	63	21	34	44		c)
d)	455	461	425	342		d)
15. a)						15. a)
b)						b)
c)						c)
d)						d)
16.	2,690	2,719	2,679	2,678		16.
17.	9,174	8,395	7,915	7,361		17.
18.	15,495	10,348	13,334	15,991		18.

E		Bergwerksgesellschaft Walsum mbH.						E
A		1959	1960	1961	1962			A
1. a)								1. a)
b)								b)
2.	190.646	229.325	218.058	205.103				2.
3.								3.
a)	828	873	1.285	1.285				a)
b)	3.947	3.950	4.727	4.705				b)
c)	1.684	5.302	6.950	702				c)
4.	5.855	6.495	8.389	7.788				4.
5.								5.
a)	15.217	17.477	16.032	17.978				a)
b)								b)
c)	4.811	7.199	4.903	2.790				c)
d)	5.769	4.979	3.717	7.290				d)
6.								6.
T. A.	228.757	275.600	264.061	247.641				T. A.
P								P
7.	55.500	55.500	55.500	55.500				7.
8.								8.
a)								a)
b)	4.000	4.000	4.000	4.000				b)
c)	e 18.287	16.571	e 16.882	e 25.258				c)
d)	1.709	1.605	1.501	1.398				d)
e)								e)
9.								9.
a)	96.838	155.139	140.346	115.188				a)
b)								b)
T. 7+8+9+10	176.334	232.765	218.229	201.344				T. 7+8+9+10
11.	e 4.572	4.629	e 4.220	e 6.315				11.
12.	46.611	34.566	37.972	35.542				12.
13.	1.240	3.640	3.640	4.440				13.
T. 11+12+13	52.423	42.835	45.832	46.297				T. 11+12+13
T. P.	228.757	275.600	264.061	247.641				T. P.
1.	U 156.000	E 161.649	E 166.008	E 181.322				1.
2.		147	345	38				2.
3.		324	193	202				3.
I. I. (1+2+3)		162.120	165.856	181.486				I. I. (1+2+3)
4.	1.312	3.225	4.684	6.322				4.
II. I. (L. 1+4)		165.345	170.540	187.808				II. I. (L. 1+4)
5.		46.707	49.042	53.626				5.
6.	54.791	55.642	58.505	62.200				6.
7. a)	15.976	16.104	17.340	18.766				7. a)
b)	164	1.628	2.608	2.334				b)
8.	6.438	6.394	6.804	7.693				8.
9.	223	1.452	1.585	4.572				9.
III. I. (L. 5/9)		37.409	34.656	38.517				III. I. (L. 5/9)
10. a)	11.238	19.598	14.123	18.206				10. a)
b)								b)
c)								c)
d)								d)
e)		366	169	23				e)
f)		19.964	14.292	18.229				f)
T. a/e			50					T. a/e
11.								11.
12.								12.
13.	9.192	7.661	10.489	9.391				13.
14. a)	5.360	6.143	6.185	6.457				14. a)
b)								b)
c)								c)
d)								d)
15. a)	1.240	3.640	3.640	4.440				15. a)
b)								b)
c)								c)
d)								d)
16.	2.423	2.508	2.615	2.630				16.
17.	7.630	6.814	6.577	e 6.500				17.
18.	35.958	58.737	3.121	5.306				18.

E	Klöckner Bergbau AG Königsborn Werne (1)						E
A	1959	1960	1961	1962	1963 (1)		A
A							A
1. a)							1. a)
b)							b)
2.	93.943	84.752	77.251	77.639	77.632		2.
3.							3.
a)	2.375	2.429	2.577	3.055	3.026		a)
b)	687						b)
c)	11.863	20.075	40.797	50.006	40.868		c)
4.	16.142	13.653	6.555	3.908			4.
5. a)	14.231	12.195	12.244	9.855	1.921		5. a)
b)			5.000				b)
c)	2.115	1.032	2.514	786	229		c)
d)	2.297	2.142	1.888	2.212	136		d)
6.							6.
T. A.	143.653	136.278	148.826	147.461	123.812		T. A.
P							P
7.	52.500	52.500	63.000	63.000	63.000		7.
8. a)							8. a)
b)	26.500	24.300	25.300	23.800	22.300		b)
c)	22.293	26.016	24.941	22.957	15.972		c)
d)							d)
e)							e)
9.							9.
10. a)	19.123	13.224	13.016	14.513	13.494		10. a)
b)							b)
T. 7+8+9+10	120.416	116.040	126.257	124.270	114.766		T. 7+8+9+10
11. e	5.544	6.479	6.209	5.720	3.994		11.
12.	17.693	13.759	16.360	17.471	5.052		12.
13.							13.
T. 11+12+13	23.237	20.238	22.569	23.191	9.046		T. 11+12+13
T. P.	143.653	136.278	148.826	147.461	123.812		T. P.
1.	U 152.000	U 162.000	E 177.783	E 163.301			1.
2.			- 7.504	- 2.194			2.
3.			31	124			3.
I. T. (1+2+3)		162.000	170.309	161.231			I. T. (1+2+3)
4.		2.726	3.104	3.768	10.794		4.
II. T. (I. T. + 4)		164.726	173.413	164.999			II. T. (I. T. + 4)
5.		c 45.467	53.618	44.340			5.
6.	71.852	66.481	66.675	69.029	87		6.
7. a)	21.720	21.671	21.577	22.860			7. a)
b)	4.377	5.425	6.109	5.456	4		b)
8.	4.514	4.686	4.552	5.968	21		8.
9.	8	21	1.831	1.788	495		9.
III. T. (II. T. - 5/9)		20.975	19.051	15.558	9.997		III. T. (II. T. - 5/9)
10. a)	10.910	12.590	12.791	7.865	6.321		10. a)
b)							b)
c)							c)
d)							d)
e)							e)
T. a/e	10.910	12.590	12.791	7.865	6.321		T. a/e
f)							f)
11.							11.
12.							12.
13.	1.011	739	- 156	- 93	281		13.
14. a)	6.264	7.646	4.157	5.950	1.126		14. a)
b)			2.259	1.836	2.206		b)
c)							c)
d)							d)
15. a)					ag 63		15. a)
b)							b)
c)							c)
d)							d)
16.	2.737	2.696	2.632	2.645	e 2.600		16.
17.	11.148	9.557	9.425	8.732			17.
18.	4.769	3.572	5.335	8.349	6.364		18.

E		Niederrheinische Bergwerks AG.						E
A	1959	1960	1961	1962			A	
A							A	
1. a)							1. a)	
b)							b)	
2.	58.003	62.645	63.333	65.266			2.	
3.							3.	
a)	1.967	2.011	2.671	3.671			a)	
b)	8.035	11.019	11.206	18.065			b)	
c)	8.894	13.021	13.171				c)	
4.	12.239	11.018	5.946	4.346			4.	
5.							5.	
a)	16.575	15.641	15.781	17.429			a)	
b)							b)	
c)	2.150	14.266	23.384	18.187			c)	
d)	2.130	1.993	999				d)	
6.							6.	
T. A.	109.993	131.614	136.491	126.964			T. A.	
P							P	
7.	27.000	40.000	40.000	50.000			7.	
8.							8.	
a)							a)	
b)	10.650	5.669	9.021	7.872			b)	
c)	18.161	20.530	22.468	29.287			c)	
d)	11.300	10.961	10.600				d)	
e)							e)	
9.							9.	
a)	15.518	14.133	9.057				a)	
b)							b)	
T.7+8+9+10	82.629	91.293	91.146	87.159			T.7+8+9+10	
11.	14.159	20.274	19.105	17.646			11.	
12.	9.015	9.666	11.189	9.824			12.	
13.	4.190	10.381	15.051	12.335			13.	
T.11+12+13	27.364	40.321	45.345	39.805			T.11+12+13	
T. P.	109.993	131.614	136.491	126.964			T. P.	
F							F	
1.		148.678	169.804	181.555			1.	
2.		- 1.392	- 5.681	- 2.374			2.	
3.			276	60			3.	
I. T. (1+2+3)		147.286	164.399	179.241			I. T. (1+2+3)	
4.	2.948	1.664	6.809	5.695			4.	
II. T. (I. T. + 4)		148.950	171.208	184.936			II. T. (I. T. + 4)	
5.		52.740	59.951	72.301			5.	
6.	18.689	38.388	43.897	49.408			6.	
a)	4.839	9.504	11.763	14.712			a)	
b)	825	4.664	3.978	3.973			b)	
8.	4.556	5.943	6.764	7.152			8.	
9.	5	2.980	1.411	3.006			9.	
III. T. (II. T. - 5/9)		34.731	43.444	34.384			III. T. (II. T. - 5/9)	
10. a)	5.133	13.377	10.129	9.934			10. a)	
b)	1.994						b)	
c)							c)	
d)							d)	
e)		85					e)	
T. a/e	7.127	13.462	10.129	9.934			T. a/e	
f)							f)	
11.	14	2.397	10.403	4.060			11.	
12.							12.	
13.	203	436	- 392	- 1.291			13.	
14. a)	4.363	9.150	14.025	11.170			14. a)	
b)		942	942	236			b)	
c)							c)	
d)		344	337	275			d)	
15. a)	4.176	8.000	8.000	10.000			15. a)	
b)							b)	
c)							c)	
d)							d)	
16.	1.952	2.040	2.242	2.413			16.	
17.	5.020	4.940	5.182	5.330			17.	
18.	13.555	18.223	13.658	11.868			18.	

E		Steinkohlenbergwerk Friedrich Heinrich AG.						E	
A		1959	1960	1961	1962				A
A									A
1. a)									1. a)
b)									b)
2.	102.606	103.428	101.827	101.206					2.
3.									3.
a)	11.314	11.805	12.232	12.956					a)
b)	4.032	6.211	6.842	7.544					b)
c)	3.742	6.012	4.511	4.080					c)
4.	14.273	11.761	12.828	11.771					4.
5.									5.
a)	12.158	11.953	10.078	11.156					a)
b)									b)
c)	2.194	3.427	2.847	2.158					c)
d)	5.022	3.992	1.085	1.008					d)
6.									6.
T. A.		155.341	158.589	152.250	151.879				T. A.
P									P
7.	44.000	44.000	61.600	61.600					7.
8.									8.
a)									a)
b)	28.694	28.773	11.660	11.660					b)
c)	24.191	23.810	23.594	24.778					c)
d)									d)
e)									e)
9.	839	330	432	459					9.
a)	39.510	37.624	37.237	33.925					a)
b)									b)
T. 7+8+9+10		137.234	134.537	134.523	132.422				T. 7+8+9+10
11. e	6.047	5.953	5.899	6.194					11.
12.	7.917	12.740	9.234	10.147					12.
13.	4.143	5.359	2.594	3.116					13.
T. 11+12+13		18.107	24.052	17.727	19.457				T. 11+12+13
T. P.		155.341	158.589	152.250	151.879				T. P.
E									E
1.		150.835	144.946	146.236					1.
2.		3.397	1.190	923					2.
3.									3.
I. I. (1+2+3)			147.438	146.136	145.313				I. I. (1+2+3)
4.			1.993	1.859	4.257				4.
II. I. (I. 1+4)			149.431	147.995	149.570				II. I. (I. 1+4)
5.		39.568	39.129	39.991					5.
6.	57.010	58.324	61.562	63.183					6.
a)	14.563	14.626	15.570	15.553					a)
b)	103	3.476	4.975	4.207					b)
8.		2.656	2.547	2.528					8.
9.	240	2.403	2.740	2.315					9.
III. I. (II. 5/9)			28.378	21.472	21.793				III. I. (II. 5/9)
a)	7.142	7.434	6.447	5.807					a)
b)	2.648	4.565	3.128	2.374					b)
c)									c)
d)									d)
e)		288	82	90					e)
f)	9.790	12.287	9.657	8.271					f)
11.	3	486		250					11.
12.	999								12.
13.	1.488	1.402	1.494	1.477					13.
a)	6.125	7.085	5.389	6.661					a)
b)		1.507	1.536	1.530					b)
c)									c)
d)	369	409	370	279					d)
a)	4.542	4.770	2.568	2.883					a)
b)	330	432	458	442					b)
c)									c)
d)									d)
16.	2.166	2.400	2.457	2.407					16.
17.	7.932	7.630	7.351	7.169					17.
18.	7.428	13.689	8.087	7.745					18.

E	Preussische Bergwerks AG. (non-consolidé)						E
A	1959	1960	1961	1962			A
A							A
1. a)							1. a)
b)							b)
2.	130.689	141.801	157.554	189.908			2.
3.							3.
a)	47.037	50.926	166.215	199.829			a)
b)	24	193	4.248	4.245			b)
c)	38.058	31.979	51.096	48.942			c)
4.	36.520	35.219	37.067	42.755			4.
5.							5.
a)	33.668	37.985	44.660	47.386			a)
b)							b)
c)	6.654	5.036	7.496	12.700			c)
d)	1.913	3.323	1.925	2.047			d)
6.							6.
T. A.	294.563	306.462	470.261	547.812			T. A.
P							P
7.	105.000	105.000	157.500	157.500			7.
8.							8.
a)							a)
b)	32.311	33.089	60.197	61.327			b)
c)	36.758	49.332	e 49.319	e 49.256			c)
d)							d)
e)				56			e)
9.							9.
a)	72.707	73.250	120.408	192.660			a)
b)							b)
T. 7+8+9+10	246.776	260.671	387.424	460.799			T. 7+8+9+10
11.	8.700	5.800	e 16.500	e 25.000			11.
12.	31.287	30.541	54.525	47.838			12.
13.	7.800	9.450	11.812	14.175			13.
T. 11+12+13	47.787	45.791	82.837	87.013			T. 11+12+13
T. P.	294.563	306.462	470.261	547.812			T. P.
1. F	322.319	352.384	366.232	415.132			1.
2.	4.161	973	899	7.262			2.
3.	32.682	38.974	40.566	37.813			3.
I. T. (1+2+3)	359.162	390.385	407.697	460.207			I. T. (1+2+3)
4.	17.685	16.181	33.675	27.550			4.
II. T. (I. T. 4)	376.847	406.566	441.372	487.757			II. T. (I. T. 4)
5.	148.561	163.131	170.895	200.996			5.
6.	102.066	99.705	96.177	106.259			6.
7. a)	25.290	24.173	23.451	25.798			7. a)
b)	4.863	5.521	5.709	5.679			b)
8.	10.300	11.700	14.800	15.320			8.
9.	13.659	19.676	28.180	31.097			9.
III. T. (II. T. 5/9)	72.108	82.660	102.160	102.608			III. T. (II. T. 5/9)
10. a)	53.860	55.360	59.369	60.586			10. a)
b)							b)
c)							c)
d)							d)
e)	89	147	132	1.594			e)
T. a/e	53.949	55.507	59.501	62.180			T. a/e
f)	15						f)
11.		550	750	1.100			11.
12.							12.
13.	4.019	2.157	4.415	6.595			13.
14. a)	4.384	13.168	23.358	17.438			14. a)
b)	1.478	1.478	1.478	1.120			b)
c)	463	350	845				c)
d)							d)
15. a)	7.800	9.450	11.813	14.175			15. a)
b)							b)
c)							c)
d)							d)
16.	2.265	2.389	2.172	2.236			16.
17.	14.911	12.432	11.754	12.538			17.
18.	66.648	67.323	76.431	95.498			18.

E	Friedrich Thyssen Bergbau AG.						E
A	1959	1960	1961	1962			A
A							A
1. a)							1. a)
b)							b)
2.	108,266	101,875	104,986	109,288			2.
3.							3.
a)	2,653	2,825	3,907	4,935			a)
b)	6,880	7,191	7,244	4,000			b)
c)	37,302	36,353	18,955	17,831			c)
4.	16,210	13,022	8,664	8,284			4.
5.							5.
a)	2,693	1,258	10,860	17,984			a)
b)	13,000	13,000	13,000	13,000			b)
c)							c)
d)	12,776	5,252	4,269	3,800			d)
6.							6.
T. A.	199,780	180,776	171,885	179,122			T. A.
P							P
7.	50,000	50,000	50,000	50,000			7.
8.							8.
a)							a)
b)	32,609	32,204	30,955	29,347			b)
c)	58,102	51,583	52,707	55,535			c)
d)							d)
e)							e)
9.							9.
10. a)	18,697	17,615	16,198	14,781			10. a)
b)							b)
T. 7+8+9+10	159,408	151,402	149,860	149,663			T. 7+8+9+10
11. vt1	18,928	14,087	910	794			11.
12.	21,444	15,287	21,115	28,665			12.
13.							13.
T. 11+12+13	40,372	29,374	22,025	29,459			T. 11+12+13
T. P.	199,780	180,776	171,885	179,122			T. P.
E							E
1.		245,188	239,893	229,434			1.
2.		- 3,251	- 4,459	- 232			2.
3.		20	70	38			3.
I. I. (1+2+3)		241,957	235,504	229,240			I. I. (1+2+3)
4.		8,485	13,632	14,763			4.
II. I. (I. I. 4)		250,442	249,136	244,003			II. I. (I. I. 4)
5.		137,083	132,416	132,316			5.
6.	54,538	51,209	53,533	56,084			6.
7. a)	16,119	16,872	17,867	18,968			7. a)
b)	3,054	4,675	5,410	6,386			b)
8.	7,721	9,867	9,256	5,400			8.
9.		3,937	5,408	5,608			9.
III. I. (II. I. 5/9)		26,799	25,246	19,241			III. I. (II. I. 5/9)
10. a)	8,664	8,949	5,623	5,769			10. a)
b)	1,863	2,425					b)
c)							c)
d)							d)
e)	7,942	444	244	185			e)
T. a/e	18,469	11,818	5,867	5,954			T. a/e
f)							f)
11.							11.
12.							12.
13.	143	- 507	- 450	- 107			13.
14. a)	3,633	3,120	4,984	4,747			14. a)
b)	1,656	1,585	1,646	1,646			b)
c)	649						c)
d)							d)
15. a)af		10,783	13,199	7,001			15. a)
b)							b)
c)							c)
d)							d)
16.	1,883	1,890	1,960	1,921			16.
17.	7,811	7,015	6,734	6,451			17.
18.	7,818	4,813	9,186	10,959			18.

E	Steinkohlenbergwerk Westfalen AG.						E
A	1959	1960	1961	1962			A
A							A
1. a)							1. a)
2. b)	69.127	70.229	71.928	75.621			2. b)
3.							3.
a)	2.199	2.450	2.741	2.651			a)
b)	1.243	1.427	1.620	1.669			b)
c)	373	3.341	423	323			c)
4.	6.370	2.541	4.111	3.822			4.
5.							5.
a)	11.724	16.418	13.654	13.288			a)
b)							b)
c)	2.597	2.559	10.304	4.080			c)
d)	2.474	1.602	575	554			d)
6.							6.
T. A.	96.107	100.567	105.356	102.008			T. A.
P							P
7.	26.000	31.200	31.200	31.200			7.
8.							8.
a)							a)
b)	22.803	17.603	17.603	17.603			b)
c)	21.213	22.417	20.096	19.690			c)
d)							d)
e)							e)
9.	231	131	135	138			9.
10. a)	13.582	15.798	19.454	17.092			10. a)
b)							b)
T.7.8.9.10	83.829	87.149	88.488	85.723			T.7.8.9.10
11. e	5.304	5.605	5.024	4.922			11.
12.	4.890	5.624	9.658	9.177			12.
13.	2.084	2.189	2.186	2.186			13.
T.11.12.13	12.278	13.418	16.868	16.285			T.11.12.13
T. P.	96.107	100.567	105.356	102.008			T. P.
1. E		95.748	99.499	113.879			1.
2.		- 4.007	1.335	- 587			2.
3.		352					3.
I. I. (1+2+3)		92.093	100.834	113.292			I. I. (1+2+3)
4.	584	4.381	828	986			4.
II. I. (L. 1+4)		96.474	101.662	114.278			II. I. (L. 1+4)
5.		27.089	30.821	36.462			5.
6.	31.981	29.744	32.521	36.436			6.
7. a)	10.766	10.844	12.481	13.641			7. a)
b)	15	2.456	3.239	2.771			b)
8.	3.621	3.846	3.924	4.407			8.
9.		2.427	1.484	1.308			9.
III. I. (II. 5/9)		20.068	17.192	19.253			III. I. (II. 5/9)
10. a)	8.242	8.373	8.309	11.392			10. a)
b)							b)
c)							c)
d)							d)
e)		1	96	106			e)
T. a/e		8.374	8.405	11.498			T. a/e
f)							f)
11.							11.
12.							12.
13.	751	326	350	535			13.
14. a)	3.339	7.840	4.893	3.673			14. a)
b)	1.225	1.209	1.223	1.223			b)
c)							c)
d)	248						d)
15. a)	2.184	2.184	2.184	2.184			15. a)
b)	131	135	137	140			b)
c)							c)
d)							d)
16.	1.470	1.491	1.671	1.847			16.
17.	3.825	3.856	3.832	3.916			17.
18.	6.247	6.754	10.104	15.192			18.

E		Bergbau AG. Lothringen					E	
A	1959	1960	1961	1962			A	
A							A	
1. a)							1. a)	
b)							b)	
2.	95.425	93.326	93.503	91.143			2.	
3.							3.	
a)	4.431	4.579	9.795	9.806			a)	
b)	5.587	5.395	5.847	3.141			b)	
c)	5.691	6.281	2.767	1.126			c)	
4.	14.393	6.886	5.932	4.965			4.	
5.							5.	
a)	18.758	18.144	15.057	14.927			a)	
b)							b)	
c)	1.114	1.702	1.086	1.296			c)	
d)	2.865	2.331	1.680	878			d)	
6.							6.	
T. A.	148.264	138.644	135.667	127.282			T. A.	
P							P	
7.	31.200	31.200	31.200	31.200			7.	
8.							8.	
a)	13.847	11.906	10.042	8.667			a)	
b)	18.388	16.800	18.000	17.700			b)	
c) e)							c)	
d)	4.717	4.461	4.144	3.871			d)	
e)							e)	
9.							9.	
a)	55.679	52.861	49.763	44.878			a)	
b)							b)	
T.7+8+9+10	123.831	117.228	113.149	106.316			T.7+8+9+10	
11. e)	4.000	4.688	3.489	2.187			11.	
12.	20.433	16.728	19.029	18.779			12.	
13.							13.	
T.11+12+13	24.433	21.416	22.518	20.966			T.11+12+13	
T. P.	148.264	138.644	135.667	127.282			T. P.	
1.	U 215.000	E 159.299	E 148.001	E 145.350			1.	
2.		- 6.682	- 641	- 574			2.	
3.		1.080	1.148	581			3.	
I.T.(1+2+3)		153.697	148.508	145.357			I.T.(1+2+3)	
4.	4.105	4.299	3.591	5.190			4.	
II.T.(I+4)		157.996	152.099	150.547			II.T.(I+4)	
5.		46.215	41.201	38.186			5.	
6.	59.511	57.578	61.268	62.805			6.	
7. a)	18.751	18.061	19.592	20.155			7. a)	
b)		4.031	4.364	3.663			b)	
8.	6.443	6.834	6.313	6.133			8.	
9.	2.732	1.837	2.078	2.054			9.	
III.T.(II.5/9)		23.440	17.283	17.551			III.T.(II.5/9)	
10. a)	8.993	12.737	8.950	8.875			10. a)	
b)							b)	
c)							c)	
d)							d)	
e)							e)	
T. a/e	8.993	12.737	8.950	8.875			T. a/e	
f)							f)	
11.							11.	
12.							12.	
13.	2.788	3.420	3.136	2.998			13.	
14. a)	2.618	4.159	3.003	3.616			14. a)	
b)	2.062	2.062	2.062	2.062			b)	
c)							c)	
d)							d)	
15. a)		ag 1.062	ag 132				15. a)	
b)							b)	
c)							c)	
d)							d)	
16.	1.941	1.779	1.751	1.740			16.	
17.	7.960	7.197	6.918	6.465			17.	
18.	7.729	10.720	9.153	6.716			18.	

E	Concordia Bergbau AG.						E
A	1959	1960	1961	1962			A
A							A
1. a)							1. a)
b)							b)
2.	62.218	60.194	59.716	59.665			2.
3.							3.
a)	3.892	4.206	5.560	5.266			a)
b)	2.151	2.641	4.518	4.490			b)
c)	1.174	2.095	1.183	957			c)
4.	11.820	10.156	9.382	10.417			4.
5.							5.
a)	6.910	11.462	8.565	9.049			a)
b)							b)
c)	2.969	4.455	2.325	523			c)
d)	2.796	2.235	1.591	809			d)
6.							6.
T. A.	93.930	97.444	92.840	91.176			T. A.
P							P
7.	21.000	21.000	21.000	21.000			7.
8.							8.
a)	9.553	9.553	8.772	7.361			a)
b)	24.267	29.376	28.486	29.911			b)
c)							c)
d)							d)
e)	1.888	1.762	1.657	1.548			e)
9.	28	44	28	33			9.
10. a)	23.128	22.275	22.123	20.658			10. a)
b)							b)
T. 7+8+9+10	79.864	84.010	82.066	80.511			T. 7+8+9+10
11.	4.421	3.341	2.182	811			11.
12.	8.368	8.639	7.538	8.816			12.
13.	1.277	1.454	1.054	1.038			13.
T. 11+12+13	14.066	13.434	10.774	10.665			T. 11+12+13
T. P.	93.930	97.444	92.840	91.176			T. P.
1. E	83.135	91.681	91.134	91.588			1.
2.		- 2.395	- 1.378	1.510			2.
3.		507	541	644			3.
I. I. (I+2+3)		89.793	90.297	93.742			I. I. (I+2+3)
4.		2.818	5.935	3.804			4.
II. I. (I+4)		92.611	96.232	97.546			II. I. (I+4)
5.		30.024	28.592	28.700			5.
6.	35.027	34.608	38.465	39.375			6.
7. a)	10.619	10.700	11.977	13.793			7. a)
b)		1.299	1.777	1.695			b)
8.		3.548	3.566	3.578			8.
9.	272	1.098	1.103	1.073			9.
III. I. (II. 5/9)		11.334	10.752	9.332			III. I. (II. 5/9)
10. a)	5.441	5.230	4.999	3.929			10. a)
b)							b)
c)							c)
d)							d)
e)		18	369	83			e)
T. a/e		5.248	5.368	4.012			T. a/e
f)		144	263	252			f)
11.							11.
12.							12.
13.	1.597	1.360	646	955			13.
14. a)	1.936	1.912	2.220	1.870			14. a)
b)	1.172	1.172	1.172	1.172			b)
c)							c)
d)							d)
15. a)	1.260	1.470	1.050	1.050			15. a)
b)	44	28	33	21			b)
c)							c)
d)							d)
16.	1.333	1.369	1.462	1.536			16.
17.	4.937	4.655	4.715	4.545			17.
18.	1.537	3.260	5.165	4.030			18.


E		Steinkohlenbergwerk Heinrich Robert AG.						E
A	1959	1960	1961	1962			A	
A							A	
1. a)							1. a)	
b)							b)	
2.	61.538	58.527	57.324	54.249			2.	
3.							3.	
a)	1.479	1.566	2.085	2.167			a)	
b) esf	3.121	3.446	3.611	5.470			b)	
c)	2.808	2.847	3.106	3.118			c)	
4.	9.571	11.983	11.564	10.617			4.	
5.							5.	
a)	4.116	3.898	3.594	3.783			a)	
b)							b)	
c)	7.458	8.905	5.362	6.468			c)	
d)	1.472	960	548	578			d)	
6.							6.	
T. A.	91.563	92.132	87.194	86.450			T. A.	
P							P	
7.	23.400	23.400	35.100	35.100			7.	
8.							8.	
a)							a)	
b)	13.680	14.180	3.345	3.423			b)	
c) e	17.646	19.129	17.455	18.034			c)	
d)							d)	
e)							e)	
9.	340	480	502	321			9.	
10. a)	22.884	21.352	20.217	19.136			10. a)	
b)							b)	
T. 7+8+9+10	77.950	78.541	76.619	76.014			T. 7+8+9+10	
11. e	4.411	4.782	4.364	4.508			11.	
12.	7.138	5.064	4.924	4.454			12.	
13.	2.064	3.745	1.287	1.474			13.	
T. 11+12+13	13.613	13.591	10.575	10.436			T. 11+12+13	
T. P.	91.563	92.132	87.194	86.450			T. P.	
1.	U 89.000	E 88.973	E 90.887	E 89.368			1.	
2.		2.235	- 1.671	- 728			2.	
3.		12		13			3.	
I. T. (1+2+3)		91.220	89.216	88.653			I. T. (1+2+3)	
4.		1.417	1.091	3.198			4.	
II. T. (I. T. + 4)		92.637	90.307	91.851			II. T. (I. T. + 4)	
5.		18.305	19.767	20.489			5.	
6.	38.066	37.953	38.681	40.158			6.	
7. a)	11.338	11.652	11.651	11.829			7. a)	
b)	77	2.335	2.622	1.653			b)	
8.		2.045	2.123	2.082			8.	
9.	1.430	1.203	1.387	1.310			9.	
III. T. (II. T. - 5/9)		19.144	14.076	14.330			III. T. (II. T. - 5/9)	
10. a)	6.833	6.568	6.787	6.626			10. a)	
b)							b)	
c)							c)	
d)							d)	
e)							e)	
T. a/e	6.833	6.568	6.787	6.626			T. a/e	
f)							f)	
11.		1.396	68	78			11.	
12.	530						12.	
13.	1.018	690	585	730			13.	
14. a)	3.936	5.827	3.553	3.858			14. a)	
b)	354	1.062	1.061	1.062			b)	
c)		18	12	13			c)	
d)		256	221	168			d)	
15. a)	1.924	2.825	1.469	1.469			15. a)	
b)	480	502	320	326			b)	
c)							c)	
d)							d)	
16.	1.380	1.448	1.412	1.383			16.	
17.	5.359	4.961	4.687	4.414			17.	
18.	6.542	3.616	5.687	3.597			18.	

- E		Emscher Lippe AG.						E
A	1959	1960	1961	1962				A
A								A
1. a)								1. a)
b)								b)
2.	81,066	78,025	76,964	77,073				2.
3.								3.
a)	2,907	3,118	3,326	2,479				a)
b)	2,195	4,729	4,550	4,597				b)
c)	10,555	5,709	5,610	5,620				c)
4.	15,485	5,305	2,978	4,171				4.
5.								5.
a)	5,197	9,556	3,403	6,375				a)
b)								b)
c)	143	5,413	305	515				c)
d)	2,195	2,013	1,358	674				d)
6.			6,040					6.
T. A.	119,743	113,868	104,535	101,504				T. A.
P								P
7.	30,000	30,000	30,000	30,000				7.
8.								8.
a)								a)
b)	27,019	25,517	24,055	22,594				b)
c)	15,601	17,849	17,830	19,226				c)
d)								d)
e)								e)
9.	18	44	87	5,952				9.
10. a)	26,174	17,848	15,938	19,011				10. a)
b)								b)
T.7+8+9+10	98,812	91,258	87,910	84,879				T.7+8+9+10
11.	14,252	15,611	8,156	5,911				11.
12.	4,852	4,856	8,469	7,208				12.
13.	1,827	2,143		3,506				13.
T.11+12+13	20,931	22,610	16,625	16,625				T.11+12+13
T. P.	119,743	113,868	104,535	101,504				T. P.
1.	G 88,100	F 108,466	E 91,878	E 88,224				1.
2.		- 10,439	- 2,029	1,323				2.
3.		629	530	707				3.
I. I. (1+2+3)		98,656	90,379	90,254				I. I. (1+2+3)
4.		5,019	4,125	8,018				4.
II. I. (L I+4)		103,675	94,504	98,272				II. I. (L I+4)
5.		27,429	34,802	25,638				5.
6.	30,807	32,080	35,441	36,844				6.
7. a)	10,254	10,379	11,261	12,299				7. a)
b)		2,375	1,942	2,476				b)
8.		1,452	1,570	3,313				8.
9.	584	5,883	4,495	ipr 9,370				9.
III. I. (LI-5/9)		24,077	4,993	8,332				III. I. (LI-5/9)
10. a)	9,477	10,321	7,010	6,500				10. a)
b)				20				b)
c)								c)
d)								d)
e)		13	178	229				e)
T. a/e	9,477	10,334	7,188	6,749				T. a/e
f)			10					f)
11.								11.
12.								12.
13.	1,470	923	474	823				13.
14. a)	3,688	9,132	1,812	1,744				14. a)
b)	1,457	1,502	1,461	1,462				b)
c)								c)
d)								d)
15. a)	1,800	2,100						15. a)
b)	44	86						b)
c)								c)
d)			pr 5,952	pr 2,446				d)
16.	1,295	1,276	1,183	1,204				16.
17.	4,489	4,253	4,393	4,185				17.
18.	3,943	7,313	7,313	7,095				18.

E		Bergwerksgesellschaft Dalbusch AG.						E
A	1959	1960	1961	1962			A	
1. a)							1. a)	
1. b)							1. b)	
2.	28.696	26.421	23.866	24.593			2.	
3.							3.	
a)	8.426	8.626	8.678	9.026			a)	
b)	3.462	5.804	7.398	7.238			b)	
c)	144	73	121	139			c)	
4.	3.542	5.044	4.875	4.395			4.	
5.							5.	
a)	7.593	9.862	8.646	8.578			a)	
b)							b)	
c)	5.083	3.153	1.309	6.753			c)	
d)	3.200	1.768	1.861	1.690			d)	
6.							6.	
T. A.	60.146	60.751	56.754	62.412			T. A.	
P							P	
7.	18.000	18.000	18.000	18.000			7.	
8.							8.	
a)							a)	
b)	14.920	14.281	11.443	10.529			b)	
c)	20.533	21.292	20.265	21.078			c)	
d)							d)	
e)							e)	
9.	- 1.444	- 998	10	9			9.	
10. a)	596	490	484	763			10. a)	
b)							b)	
T. 7+8+9+10	52.605	53.065	50.202	50.379			T. 7+8+9+10	
11. e	1.681	1.791	1.831	1.896			11.	
12.	5.414	4.166	4.578	9.344			12.	
13.	446	1.729	143	793			13.	
T. 11+12+13	7.541	7.686	6.552	12.033			T. 11+12+13	
T. P.	60.146	60.751	56.754	62.412			T. P.	
1. E		56.784	55.244	57.645			1.	
2.		1.728	- 253	- 371			2.	
3.		1	144	78			3.	
I. T. (1+2+3)		58.513	55.135	57.352			I. T. (1+2+3)	
4.	4.955	4.565	7.684	6.049			4.	
II. T. (I. T. 4)		63.078	62.819	63.401			II. T. (I. T. 4)	
5.		19.944	16.477	17.917			5.	
6.	24.885	24.989	26.169	27.443			6.	
7. a)	8.456	8.113	9.213	9.160			7. a)	
b)	549	1.173	1.828	1.170			b)	
8.	2.282	2.165	2.200	2.287			8.	
9.		1.874	754	577			9.	
III. T. (II. T. 5/9)		4.820	6.178	4.847			III. T. (II. T. 5/9)	
10. a)	2.821	2.667	2.208	2.058			10. a)	
b)			2.000				b)	
c)							c)	
d)							d)	
e)		1					e)	
f)		9					f)	
T. a/e/f	2.821	2.668	4.208	2.058			T. a/e/f	
11.			282	237			11.	
12.							12.	
13.	- 308	- 625	- 742	- 653			13.	
14. a)	2.109	1.106	1.367	1.523			14. a)	
b)		776	776	776			b)	
c)							c)	
d)	144	155	134	104			d)	
15. a)		720	144	720			15. a)	
b)		11	9	82			b)	
c)	1.444						c)	
d)							d)	
16.	846	915	888	907			16.	
17.	3.488	3.346	3.167	3.082			17.	
18.	998	443	1.749	2.794			18.	

E	Heinrich Bergbau AG.						E
A	1959	1960	1961	1962			A
1. a)							1. a)
2. b)	45.486	48.308	38.349	37.553			2. b)
3. a)	432	474	541	546			3. a)
b)	1.723	1.719	1.709	1.698			b)
c)			627	728			c)
4. a)	6.592	3.840	3.381	2.779			4. a)
b)	7.491	5.881	7.364	9.421			b)
c)	189	174	470	2.423			c)
d)	2.577	2.407	1.365	642			d)
6. a)		177	7.308				6. a)
T. A.	64.490	62.980	61.114	55.790			T. A.
7. a)	15.000	15.000	15.000	15.000			7. a)
8. b)	2.287	2.831	1.500	1.500			8. b)
c)	16.549	15.106	15.239	16.078			c)
d)	5.126	4.849	4.560	4.259			d)
e)			177	7.485			e)
9. a)	15.931	16.165	15.545	15.091			9. a)
10. b)							10. b)
T. 7+8+9+10	54.893	53.951	51.667	44.443			T. 7+8+9+10
11. a)	3.241	3.301	2.463	1.232			11. a)
12. b)	5.456	5.728	6.984	6.422			12. b)
13. c)	900			3.693			13. c)
T. 11+12+13	9.597	9.029	9.447	11.347			T. 11+12+13
T. P.	64.490	62.980	61.114	55.790			T. P.
1. a)	11 88.100	E 89.270	E 70.090	E 68.421			1. a)
2. b)		- 2.987	- 120	- 54			2. b)
3. c)		778	187	591			3. c)
I. T. (1+2+3)		87.011	70.157	68.958			I. T. (1+2+3)
4. d)		3.668	11.168	4.932			4. d)
II. T. (L. 1+4)		90.679	81.325	73.890			II. T. (L. 1+4)
5. a)		23.385	21.627	20.054			5. a)
6. b)	41.610	39.532	34.165	29.388			6. b)
7. a)	12.826	12.334	10.503	9.988			7. a)
b)	246	1.401	1.382	1.973			b)
8. c)	3.599	3.449	2.875	2.686			8. c)
9. d)	2.170	2.788	2.632	9.230			9. d)
III. T. (L. 5/9)		7.790	8.141	571			III. T. (L. 5/9)
10. a)	2.254	3.426	12.674	1.682			10. a)
b)	1.528						b)
c)							c)
d)							d)
e)							e)
T. a/e)	3.782	3.426	12.674	1.682			T. a/e)
f)		544					f)
11. a)							11. a)
12. b)	1.146	1.267	1.369	1.124			12. b)
13. c)	1.565	1.900	810	847			13. c)
d)	620	620	620	620			d)
14. a)		210	153	91			14. a)
b)	226						b)
c)	900						c)
d)		pr 177	pr 7.308	g 3.692			d)
15. a)				7.485			15. a)
b)				3.752			b)
c)							c)
d)							d)
16. a)	1.312	1.211	811	783			16. a)
17. b)	5.528	5.096	3.311	3.314			17. b)
18. c)	7.747	8.576	1.326	1.575			18. c)

E		Steinkohlenbergbau AG. Langenbrahm					E	
A		1959	1960	1961	1962			A
1. a)								1. a)
b)								b)
2.		23.935	26.332	27.259	29.079			2.
3.								3.
a)		420	550	846	837			a)
b)		179	121	133	146			b)
c)		566	410	617	720			c)
4.		1.546	1.171	1.517	1.864			4.
5.								5.
a)		966	611	1.315	1.568			a)
b)								b)
c)		990	579	658	807			c)
d)		962	915	643	393			d)
6.		653	2.525					6.
I. A.		30.217	33.214	32.988	35.414			I. A.
P								P
7.		10.500	10.500	10.500	V 8.400			7.
8.								8.
a)		1.050	1.050	1.050	V 840			a)
b)								b)
c)		2.814	2.374	2.302	2.727			c)
d)		1.338	1.298	1.255	1.210			d)
e)		431	402	378	353			e)
9.		-	-	-	-			9.
a)		639	1.293	3.817	3.265			a)
b)		9.602	12.373	14.320	16.351			b)
I.7.8.9.10		25.096	26.704	25.988	26.616			I.7.8.9.10
11.		798	972	501	382			11.
12.		4.323	5.538	5.947	5.151			12.
13.				552	3.265			13.
I.11.12.13		5.121	6.510	7.000	8.798			I.11.12.13
I. P.		30.217	33.214	32.988	35.414			I. P.
1.		UW 27.485	E 30.282	E 32.935	E 39.457			1.
2.			185	70	68			2.
3.			-	196	241			3.
I.I.(1+2+3)			30.622	33.201	39.630			I.I.(1+2+3)
4.		1.374	1.042	3.168	3.732			4.
II.I.(I.1+4)			31.664	36.369	43.362			II.I.(I.1+4)
5.			10.142	10.354	12.670			5.
6.		14.026	14.111	14.977	15.525			6.
7. a)		4.510	4.731	5.122	5.550			7. a)
b)		909	894	1.024	1.400			b)
8.		706	711	766	933			8.
9.		734	ipr 1.925	ipr 4.377	3.815			9.
III.I.(II.5/9)			- 850	- 251	3.469			III.I.(II.5/9)
10. a)		903	1.024	1.082	1.095			10. a)
b)								b)
c)								c)
d)								d)
e)			38		109			e)
I. a/e		903	1.062	1.082	1.204			I. a/e
f)								f)
11.								11.
12.								12.
13.		448	632	771	848			13.
14. a)		536	622	524	806			14. a)
b)		573	577	564	562			b)
c)		15	17	19				c)
d)		60	58	54	48			d)
15. a)				g 552	g 3.265			15. a)
b)								b)
c)		640	1.305	pr 3.817	3.265			c)
d)		654	2.513					d)
16.		353	342	358	418			16.
17.		2.090	1.899	1.936	1.697			17.
18.		2.657	3.313	2.507	3.270			18.



E	Saarbergwerke AG.					E
A	(2) 1959	(3) 1960	1961	1962		A
1. a)						1. a)
2. b)						2. b)
3.	1.070.053	1.092.207	1.129.872	1.155.802		3.
a)	9.620	8.211	9.141	9.584		a)
b)	31.321	30.590	44.266	44.900		b)
c)			80	510		c)
4.	102.250	92.688	105.641	89.658		4.
5. a)	142.896	107.707	97.869	139.010		5. a)
b)						b)
c)	66.458	67.527	55.307	13.531		c)
d)	1.793	779	755	756		d)
6.		1.785	17.348	40.639		6.
T. A.	1.424.391	1.401.494	1.460.279	1.494.390		T. A.
P						P
7.	265.000	265.000	350.000	350.000		7.
8.						8.
a)						a)
b)	512.158	512.158	512.158	512.158		b)
c)	149.961	194.299	215.635	236.761		c)
d)						d)
e)						e)
9.			- 1.785	- 19.132		9.
10. a)	197.090	280.381	224.064	238.315		10. a)
b)						b)
T.7+8+9+10	1.124.209	1.251.838	1.300.072	1.318.102		T.7+8+9+10
11.	29.309	37.330	43.273	50.121		11.
12.	270.873	112.326	116.934	126.167		12.
13.						13.
T.11+12+13	300.182	149.656	160.207	176.288		T.11+12+13
T. P.	1.424.391	1.401.494	1.460.279	1.494.390		T. P.
1. E		1.472.614	984.643	942.486		1.
2.		- 9.769	7.792	- 17.420		2.
3.		20.105	22.551	19.786		3.
I. I. (1+2+3)		1.482.950	1.014.986	944.852		I. I. (1+2+3)
4.		18.820	19.248	63.399		4.
II. I. (I. 1+4)		1.501.770	1.034.234	1.008.251		II. I. (I. 1+4)
5.		329.489	250.997	227.685		5.
6.		641.570	421.706	419.771		6.
7. a)		168.919	120.058	121.346		7. a)
b)		49.527	31.481	31.218		b)
8.		33.300	22.000	25.500		8.
9. idr		134.902	97.259	122.821		9.
III. I. (II. 5/9)		144.066	90.733	59.910		III. I. (II. 5/9)
10. a)	31.777	111.744	86.333	92.969		10. a)
b)	86.494					b)
c)						c)
d)						d)
e)		585	1.858	1.397		e)
T. a/e	118.271	112.329	88.191	94.366		T. a/e
f)						f)
11.						11.
12.		478	2.256	1.746		12.
13.	8.203	17.507	8.330	9.490		13.
14. a)	3.481	10.070	5.842	11.770		14. a)
b)						b)
c)		1.467	2.847	610		c)
d)	1.350	4.000	2.400	1.700		d)
15. a)						15. a)
b)						b)
c)			1.785	19.133		c)
d)			17.348	40.639		d)
16.	B 16.101	B 16.224	B 16.090	B 14.919		16.
17.	62.029	52.964	49.466	45.498		17.
18.	98.633	137.262	127.517	123.311		18.



E	Eschweiler Bergwerks AG.					E
A	1959	1960	1961	1962		A
A						A
1. a)						1. a)
b)						b)
2.	243.665	238.599	249.596	263.639		2.
3.						3.
a)	35.947	49.009	51.882	52.474		a)
b)	22.866	21.408	25.237	23.183		b)
c)	4.536	4.344	1.119	138		c)
4.	55.925	45.002	54.665	47.574		4.
5.						5.
a)	52.518	48.206	46.837	42.880		a)
b)						b)
c)	9.918	12.630	8.768	6.560		c)
d)	6.000	6.487	4.795	3.030		d)
6.						6.
T. A.	431.375	425.685	442.899	439.478		T. A.
P						P
7.	120.000	120.000	120.000	120.000		7.
8.						8.
a)	17.635	17.500	17.568	17.568		a)
b)	33.594	40.297	44.800	48.300		b)
c)	25.326	19.353	13.399	7.444		c)
d)	642	559	462	432		d)
e)	107	183	81	54		e)
9.	114.325	108.774	116.693	105.083		9.
10. a)						10. a)
b)						b)
T. 7+8+9+10	311.629	306.666	313.003	298.881		T. 7+8+9+10
11.	28.622	29.481	28.944	23.896		11.
12.	84.985	83.578	94.916	110.586		12.
13.	6.139	5.960	6.036	6.115		13.
T. 11+12+13	119.746	119.019	129.896	140.597		T. 11+12+13
T. P.	431.375	425.685	442.899	439.478		T. P.
1.	G 717.000	E 514.344	E 486.020	F 490.347		1.
2.		- 9.284	5.831	- 6.101		2.
3.		3.778	4.744	4.804		3.
I. T. (1+2+3)		508.838	496.595	489.050		I. T. (1+2+3)
4.		5.975	4.857	8.800		4.
II. T. (I. T. + 4)		514.813	501.452	497.850		II. T. (I. T. + 4)
5.		204.556	192.166	184.966		5.
6.	158.014	159.158	160.411	171.015		6.
7. a)	45.404	45.809	49.161	52.889		7. a)
b)		7.784	7.909	7.853		b)
8. ICECA	19.116	21.940	18.115	19.187		8.
9.		7.807	6.492	5.265		9.
III. T. (II. T. - 5/9)		67.759	61.198	56.675		III. T. (II. T. - 5/9)
10. a)	39.743	34.804	30.213	27.837		10. a)
b)						b)
c)						c)
d)						d)
e)			70	88		e)
f)						f)
T. a/e	39.743	34.804	30.283	27.920		T. a/e
11.						11.
12.						12.
13.	7.521	6.982	7.437	7.426		13.
14. a)	13.282	16.852	14.384	12.182		14. a)
b)	7.623	2.978	2.977	2.977		b)
c)						c)
d)						d)
15. a)	6.063	6.063	6.063	6.063		15. a)
b)	183	80	54	107		b)
c)						c)
d)						d)
16. ES	39	40	42	42		16.
17. St	5.108	5.302	5.346	5.303		17.
18. IH	22.636	21.442	20.729	19.874		18.
	48.659	30.748	41.696	42.758		

BRAUNKOHLE

LIGNITE

LIGNITE

BRUINKOLE

BROWN COAL

E		Rheinische Braunkohlenbergwerks AG.					E	
A	1959	1960	1961	1962			A	
A							A	
1. a)							1. a)	
b)							b)	
2.	937.218	971.304	944.573	935.156			2.	
3.							3.	
a)	133.363	127.383	137.624	139.712			a)	
b)	29.617	30.787	36.037	37.584			b)	
c)	68.216	31.779	28.416	47.602			c)	
4. eA	129.376	138.929	151.065	151.467			4.	
5.							5.	
a)	63.746	76.026	78.640	76.600			a)	
b)							b)	
c)	79.285	47.310	47.763	44.976			c)	
d)	5.929	5.610	4.418	4.311			d)	
6.							6.	
T. A.	1.446.750	1.429.128	1.427.936	1.437.408			T. A.	
P							P	
7.	226.000	228.000	228.000	228.000			7.	
8.							8.	
a)							a)	
b)	263.862	264.350	265.208	265.208			b)	
c)	S 273.586	S 309.068	S 320.562	S 319.238			c)	
d)	144.695	139.664	134.567	129.240			d)	
e)	43.025	40.694	38.270	35.749			e)	
9.							9.	
a)	321.755	303.946	293.486	277.307			a)	
b)							b)	
T.7+8+9+10	1.272.923	1.285.722	1.280.093	1.254.742			T.7+8+9+10	
11.	S 57.000	S 65.000	S 66.600	S 64.500			11.	
12.	102.479	78.406	81.243	118.166			12.	
13.	14.348						13.	
T.11+12+13	173.827	143.406	147.843	182.666			T.11+12+13	
T. P.	1.446.750	1.429.128	1.427.936	1.437.408			T. P.	
1. E		782.886	794.012	820.734			1.	
2.		49	154	741			2.	
3.		30.237	26.567	12.887			3.	
I. I. (1+2+3)		813.172	820.733	834.362			I. I. (1+2+3)	
4.	13.095	32.504	35.705	41.092			4.	
II. I. (I. 1+4)		845.676	856.438	875.454			II. I. (I. 1+4)	
5.		219.133	215.571	255.881			5.	
6.	107.309	186.921	185.895	208.537			6.	
7. a)	21.042	36.033	36.197	40.950			7. a)	
b)	3.270	12.337	17.786	14.176			b)	
8.	28.077						8.	
9.	2.076	eU 76.802	eU 77.502	eU 81.796			9.	
III. I. (II. 5/9)		314.450	323.487	274.114			III. I. (II. 5/9)	
10. a)	114.115	178.178	168.772	170.436			10. a)	
b)	80.462	56.676	55.672	21.198			b)	
c)							c)	
d)							d)	
e)	1.730	2.597	4.787	5.108			e)	
I. a/e		237.451	229.231	196.742			I. a/e	
f)	1.603	78	9	44			f)	
11.	2.353						11.	
12.	581	2.084	1.910	441			12.	
13.	13.098	14.987	17.357	16.386			13.	
14. a)	20.814	16.740	31.354	17.074			14. a)	
b)	7.059	6.103	6.037	5.806			b)	
c)		261	277	310			c)	
d)							d)	
15. a)	14.348	aG 36.746	aG 37.312	aG 37.311			15. a)	
b)							b)	
c)							c)	
d)							d)	
16.	75.649	76.889	78.860	81.906			16.	
17.	23.030	21.179	20.580	20.735			17.	
18.	194.368	277.371	206.059	190.347			18.	

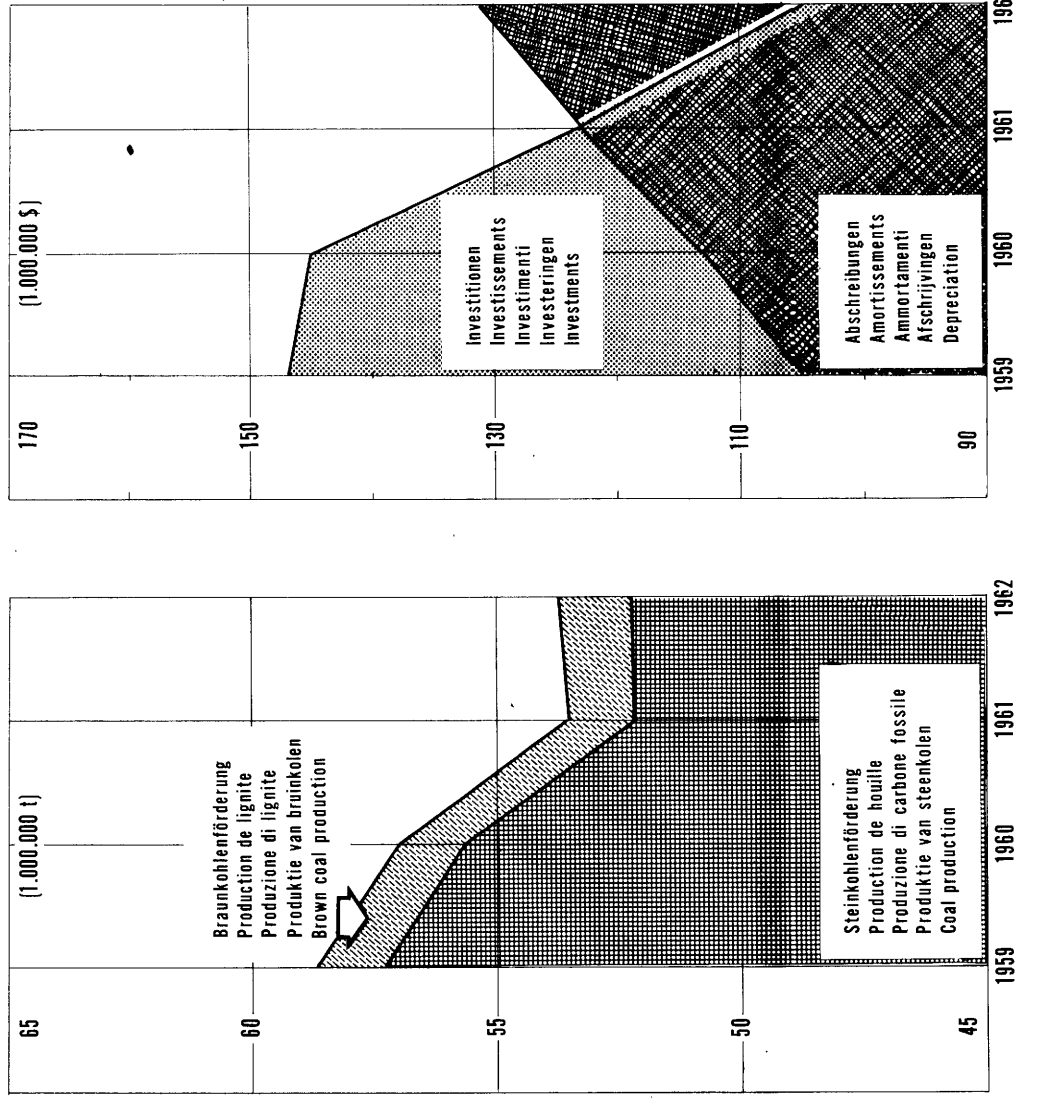

E	Braunschweigische Braunkohlenbergwerke AG.						E
A	1959	1960	1961	1962			A
A							A
1. a)							1. a)
b)							b)
2.	162.777	164.254	170.092	175.981			2.
3.							3.
a)	13.873	14.553	14.553	14.553			a)
b)	16.032	29.666	32.133	31.733			b)
c)	14.541	14.688	14.778	15.042			c)
4.	3.600	3.640	3.421	2.405			4.
5.							5.
a)	1.871	3.291	9.516	6.088			a)
b)	12.000	12.000	12.000	20.000			b)
c)	15.153	7.195	4.007	7.258			c)
d)	112	176	118	160			d)
6.							6.
I. A.	239.959	249.463	260.618	273.220			I. A.
P							P
7.	66.000	99.000	99.000	99.000			7.
8.							8.
a)							a)
b)	90.173	72.900	88.900	104.900			b)
c)	15.722	15.722	17.496	19.427			c)
d)	33.347	25.500	17.654	9.808			d)
e)							e)
9.							9.
a)	4.182						a)
b)							b)
I. 7+8+9+10	209.424	213.122	223.050	233.135			I. 7+8+9+10
11.	17.583	19.746	22.334	22.715			11.
12.	3.052	5.705	4.344	5.490			12.
13.	9.900	10.890	10.890	11.880			13.
I. 11+12+13	30.535	36.341	37.568	40.085			I. 11+12+13
I. P.	239.959	249.463	260.617	273.220			I. P.
1. E	202.388	210.935	215.173	222.388			1.
2.	- 1.894	359	- 468	30			2.
3.	4.972	4.306	3.832	4.625			3.
I. I. (1+2+3)	205.466	215.600	218.537	227.043			I. I. (1+2+3)
4.	6.195	2.669	3.910	4.558			4.
II. I. (I. I+4)	211.661	218.268	222.447	231.601			II. I. (I. I+4)
5.	55.733	60.400	62.143	64.224			5.
6.	40.043	41.970	45.282	49.797			6.
7. a)	7.542	8.025	8.888	9.800			7. a)
b)	5.940	3.656	8.003	5.784			b)
8.	6.818	7.347	7.239	7.467			8.
9.	9.173	9.476	9.773	11.137			9.
III. I. (II. I-5/9)	86.412	87.395	81.119	83.392			III. I. (II. I-5/9)
10. a)	23.882	23.463	22.924	26.415			10. a)
b)							b)
c)							c)
d)							d)
e)	780	972	397	595			e)
I. a/e	24.662	24.435	23.321	27.010			I. a/e
f)		196	39	4			f)
11.	16.000	15.727	16.000	16.000			11.
12.							12.
13.	- 2.247	- 3.044	- 3.673	- 3.833			13.
14. a)	38.097	39.191	34.542	32.331			14. a)
b)							b)
c)							c)
d)							d)
15. a)	9.900	10.890	10.890	11.880			15. a)
b)							b)
c)							c)
d)							d)
16.	6.150	6.410	6.400	6.400			16.
17.	5.532	5.461	5.566	5.592			17.
18.	22.864	27.036	29.943	33.503			18.

E	Bayerische Braunkohlenindustrie AG Industrie						E
A	1959	1960	1961	1962	1963		A
A							A
1. a)							1. a)
b)							b)
2.	31,272	35,697	38,819	46,179	45,311		2.
3.							3.
a)	5	5	5	5	5		a)
b)	56	24	26	582	247		b)
c)				918	42		c)
4. eA	9,133	10,403	11,863	11,901	12,804		4.
5.							5.
a)	901	1,180	1,384	1,564	1,301		a)
b)							b)
c)	214	39	25	34	11		c)
d)	170	178	378	308	266		d)
6.							6.
T. A.	41,751	47,526	52,500	61,491	59,987		T. A.
P							P
7.	15,000	15,000	15,000	15,000	15,000		7.
8.							8.
a)							a)
b)	4,525	4,525	4,525	4,525	4,525		b)
c)	1,409	1,577	2,097	3,006	3,669		c)
d)							d)
e)							e)
9.							9.
10. a)	10,208	14,705	19,781	28,857	28,032		10. a)
b)							b)
T. 7+8+9+10	31,142	35,807	41,403	51,388	51,226		T. 7+8+9+10
11. e	348	391	524	750	915		11.
12.	10,261	11,328	10,573	9,353	7,846		12.
13.							13.
T. 11+12+13	10,609	11,719	11,097	10,103	8,761		T. 11+12+13
T. P.	41,751	47,526	52,500	64,491	59,987		T. P.
1. E		28,373	35,328	40,281	43,709		1.
2.		27	23	704	229		2.
3.		3,809	4,869	3,340	7,095		3.
I. T. (1+2+3)		32,209	40,173	44,325	51,033		I. T. (1+2+3)
4.	143	1,497	2,839	4,679	3,298		4.
II. T. (I. 1+4)		33,706	43,012	49,004	54,331		II. T. (I. 1+4)
5.		8,999	11,421	11,844	20,505		5.
6.	8,238	9,193	10,527	12,135	13,738		6.
7. a)	1,966	1,930	2,224	2,567	2,870		7. a)
b)		329	305	434	274		b)
8.		297	403	480	62		8.
9. eR	131	1,900	2,131	2,337	2,666		9.
III. T. (II. 5/9)		11,058	16,001	19,207	14,216		III. T. (II. 5/9)
10. a)	7,382	9,663	14,116	17,089	11,491		10. a)
b)							b)
c)							c)
d)							d)
e)			68	40	16		e)
f)							f)
T. a/e	7,382	9,670	14,184	17,129	11,507		T. a/e
11.							11.
12.							12.
13.	1,097	1,045	1,284	1,540	1,803		13.
14. a)	364	56	245	252	619		14. a)
b)		287	288	286	287		b)
c)							c)
d)							d)
15. a)							15. a)
b)							b)
c)							c)
d)							d)
16.	2,896	3,869	3,795	4,748	5,145		16.
17.	1,346	1,423	1,414	1,501	1,675		17.
18.	8,801	14,370	17,515	24,621	10,753		18.

E		Braunkohlen- und Brikett-Industrie AG, Bubiag						E
A	1959	1960	1961	1962	1963		A	
A							A	
1. a)							1. a)	
b)							b)	
2.	7.022	6.534	6.224	6.024	5.502		2.	
3.							3.	
a)	12.506	11.931	11.931	16.270	16.544		a)	
b)	748	551	1.530	294	35		b)	
c)	1.405	933	877	659	1.119		c)	
4.	1.014	1.771	1.808	1.873	1.650		4.	
5.							5.	
a)	1.368	2.064	2.345	2.241	1.943		a)	
b)							b)	
c)	3.041	3.978	4.849	1.336	1.204		c)	
d)	3.097	2.175	1.529	1.279	1.859		d)	
6.							6.	
T. A.	30.201	29.937	31.093	29.976	29.856		T. A.	
P							P	
7.	14.757	14.757	14.757	14.757	14.757		7.	
8.							8.	
a)	6.428	6.418	6.515	6.501	6.466		a)	
b)	2.903	3.287	3.481	3.650	4.038		b)	
c)							c)	
d)							d)	
e)							e)	
9.	11	72	102	56	24		9.	
10. a)							10. a)	
b)							b)	
T. 7+8+9+10	24.102	24.537	24.855	24.964	25.285		T. 7+8+9+10	
11.	1.634	1.548	1.544	741	676		11.	
12.	2.338	1.461	2.378	2.533	2.674		12.	
13.	2.127	2.391	2.316	1.738	1.221		13.	
T. 11+12+13	6.099	5.400	6.239	5.012	4.571		T. 11+12+13	
T. P.	30.201	29.937	31.093	29.976	29.856		T. P.	
1. E			23.873	22.526	20.549		1.	
2.			161	82	84		2.	
3.			319	510	281		3.	
I. T. (1+2+3)			24.031	23.118	20.746		I. T. (1+2+3)	
4.	1.435	1.617	1.317	1.331	1.395		4.	
II. T. (L. T. 4)			25.348	24.449	22.141		II. T. (L. T. 4)	
5.			4.067	3.818	3.600		5.	
6.	5.967	6.258	6.316	6.743	6.684		6.	
7. a)	1.120	1.138	1.225	1.293	1.313		7. a)	
b)			978	727	749		b)	
8.	763	852	960	901	823		8.	
9. eR	395	22	5.817	6.059	4.991		9.	
III. T. (LI. 5/9)			5.985	4.908	3.981		III. T. (LI. 5/9)	
10. a)	1.719	1.728	1.540	1.224	1.332		10. a)	
b)	292	167		200			b)	
c)							c)	
d)							d)	
e)			1	4	17		e)	
T. a/e	2.011	1.895	1.541	1.428	1.349		T. a/e	
f)				98	258		f)	
11.							11.	
12.							12.	
13.	139	151	266	226	81		13.	
14. a)	2.291	1.288	1.892	1.420	818		14. a)	
b)	388	407	400	393	392		b)	
c)							c)	
d)							d)	
15. a)	1.903	2.361	2.362	1.771	1.181		15. a)	
b)	72	102	56	24	64		b)	
c)							c)	
d)							d)	
16.	928	869	925	902	806		16.	
17.							17.	
18.	1.194	493	1.349	1.301	1.013		18.	

FRANKREICH FRANCE FRANZIA FRANKRIJK FRANCE
(1962 = 9 Reviere bassins regionen gebieden districts)

E	Charbonnages de France (9 bassins - Reviere - regionen gebieden districts)				E
	1959	1960	1961	1962	
A					A
1. a)	119.798	120.278	119.144	112.347	1. a)
b)					b)
2.	1.414.639	1.445.483	1.432.366	1.445.822	2.
3. a)	11.045	12.075	14.053	22.540	3. a)
b)	40.364	45.603	47.177	46.948	b)
c)					c)
4.	187.053	194.571	182.484	147.452	4.
5. a)	135.875	134.640	129.385	146.538	5. a)
b)					b)
c)	957	12.892	13.176	12.305	c)
d)					d)
6.	6.249	24.403	53.238	83.673	6.
I. A.	1.915.980	1.989.945	1.991.023	2.017.625	I. A.
P					P
7.	895.111	891.126	891.126	891.126	7.
8. a)					8. a)
b)	24.638	25.227	25.320	20.523	b)
c)	23.253	26.279	26.048	42.706	c)
d)					d)
e)					e)
9.	- 137.906	- 144.152	- 168.554	- 180.312	9.
10. a)	826.186	915.035	866.616	915.709	10. a)
b)					b)
I.7.8+9+10	1.631.282	1.713.515	1.640.556	1.689.752	I.7.8+9+10
11.	284.698	276.430	350.467	327.873	11.
12.					12.
13.					13.
I.11+12+13	284.698	276.430	350.467	327.873	I.11+12+13
I. P.	1.915.980	1.989.945	1.991.023	2.017.625	I. P.
1. vmpa	945.712	977.701	976.821	1.032.000	1.
2. AspE	47.127	7.519	- 12.012	- 35.033	2.
3.	2.700	15.300	35.460	43.104	3.
I.1.(1+2+3)	995.539	1.000.520	1.000.269	1.040.151	I.1.(1+2+3)
4.	64.331	66.207	65.986	74.705	4.
II.1.(1+4)	1.059.870	1.066.727	1.066.259	1.114.936	II.1.(1+4)
5. att	238.510	234.037	224.856	238.115	5.
6. fp	522.626	538.616	560.939	589.867	6.
7. a)					7. a)
b)	2.471	2.532	3.041	3.155	b)
8.	146	1.456	16.479	26.080	8.
9. sdr	16.241	16.676	16.479	26.080	9.
III.(1+5/9)	279.876	273.410	260.940	257.719	III.(1+5/9)
10. a)	104.357	106.944	110.864	111.409	10. a)
b)	46	6.249	8.862	14.575	b)
c)					c)
d)					d)
e)					e)
f)	742	73	3.208	5.347	f)
I. a/e	105.145	113.266	122.934	131.331	I. a/e
11.	8.618	9.224	18.058	17.944	11.
12.	7.780	5.341	3.104	11.851	12.
13.	39.958	42.466	40.319	42.863	13.
14. a)					14. a)
b)					b)
c)					c)
d)					d)
15. a)	12.736	GE	1.906	(180.312)	15. a)
b)	(137.906)	(144.152)	(168.554)	(180.312)	b)
c)	18.984	26.309	53.238	83.673	c)
d)					d)
16.	57.375	1.290	1.345	1.433	16.
17.	232.403	55.735	52.175	52.238	17.
18.	141.128	216.793	207.702	207.702	18.
		145.371	145.727	163.297	
		139.006	112.960	98.222	



	Frankreich	France	Francia	Frankrijk	France
	Zeichenerklärung	Table des abréviations	Abbreviazioni	Verklaring der tekens	Abbreviations
Vapa	Verkauf von Waren, Fertigerzeugnissen und Nebenprodukten	vente marchandises, produits finis et accessoires	vendita merci, prodotti finiti e varie	Verkoop goederen, eindprodukten en bij-producten	sales of goods, manufactured products and by-products
AspE	Beihilfe zur Vorratshaltung sowie staatliche Beteiligungen	aide au stockage et participations de l'Etat	finanziamento di stocks e partecipazioni statali	steun voor voorraadvoorzorging en participaties van de Staat	financing of stocks and state assistance
att	Einkauf, Transport und Arbeiten	achats, transports et travaux	acquisti, trasporti e lavori varie	aankoop, vervoer en werkzaamheden	purchases, transport and renewal expenses
Fp	Personalkosten	frais de personnel	costo del personale	personeelskosten	total employment costs
sdr	ohne vorgetragenen Verlust	sans déficit reporté	senza riporto di perdite	zonder getransporteert tekort	without carrying forward of deficit
ati	dient nur als Hinweis	à titre indicatif	a titolo indicativo	bij wijze aanduiding	indicative
pl	Braunkohlenförderung	production lignite	produzione lignite	bruinkoolproductie	lignite production
ph	Steinkohlenförderung	production houille	produzione carbon fossile	steenkoolproductie	hard coal production
V&a	Veränderung der im Bau befindlichen Anlagen, Bauzinsen und sonstige Einkäufe	variation immobilisés en cours, charges financières intercalaires et autres achats	variazione immobilizzi in fase di attuazione, oneri finanziari intercalari, acquisti vari	schommelings lopende investeringen, tussentijdse financiële lasten en andere aankopen	variation of prepaid expenses for fixed assets, interim interest charges and other purchases
stl	nach der Tabelle "Investitionen" im Bericht der "Charbonnages de France"	selon tableau "Investissements" dans le Rapport des "Charbonnages de France"	secondo tabella "Investimenti" nella relazione "Charbonnages de France"	volgens tabel "Investeringen" in het rapport "Charbonnages de France"	according to "Investments" of the annual report of "Charbonnages de France"
r&a	Berichtigung der Versicherungsbeiträge für Arbeitsrisiken, Arbeitsunfälle und sonstige Nachzahlung Mehrwertsteuer	redressement cotisations risques et accidents du travail et autres	conguaglio fondi rischi, infortuni sul lavoro e altri	correctie risicopremies arbeidsongevallen en andere	balance of contributions to injuries scheme
r		rappel IVA	conguaglio IVA (tassa sul valore aggiunto)	navordering belasting op toegevoegde waarde	balance of IVA (added value tax)
fjda	Untertagebelegschaft sowie Über Tagebelegschaft für Anlagen der Berechtsame und Nebenbetriebe	effectifs du fond et jour, dépendances légales et usines annexées	manodopera in sotterraneo e manodopera di superficie per attività collegate	personeelsbezetting ondergronds evenals personeelsbezetting bovengronds van Nebenbetrijven	underground manpower and manpower for connected activities
fjei	Untertagebelegschaft sowie Angestellte, Ingenieure und sonstige	effectifs du fond et jour employés, ingénieurs et autres	personale in sotterraneo e impiegati, ingegneri e altri di superficie	personeelsbezetting ondergronds, beampten, ingenieurs en anderen	underground personnel and clerical staff, engineers and others
dlc	Aufwendungen für das Konto "im Bau befindliche Anlagen"	dépenses effectuées pour le compte "immobilisations en cours"	esborsi effettuati per immobilizzi in fase di attuazione	uitgaven ten laste van de rekening "lopende investeringen"	prepaid expenses for fixed assets
ff	Finanzkosten	frais financiers	costi finanziari	kapitaalkosten	interest
II	Steuern und Abgaben	impôts et taxes	imposte e tasse	belastingen en heffingen	taxation
EE	Entwicklung der Belegschaftszahlen	évolution des effectifs	variazione del personale	ontwikkeling der personeelsbezetting	salariated staff and wage earners
Et	Gesamtbelegschaft	effectifs totaux	totale effettivi	totale personeelsbezetting	salariated staff and wage earners (total)
Ooei	in den Lohnlisten geführte Arbeiter, Aufsichtspersonen und Angestellte	ouvriers, cadres et employés inscrits	operai, impiegati e dirigenti	ingeschreven arbeiders, toezichhoudend personeel en beampten	wage earners, officials and clerical staff
Eoei	Entwicklung/Arbeiter, Angestellte, Ingenieure	évolution ouvriers, employés, ingénieurs	variazione operai, impiegati, ingegneri	verloop arbeiders, beampten, ingenieurs	wage earners, clerical staff, engineers
EB	Gesamtbelegschaft des Reviers	effectifs d'ensemble du bassin	totale effettivi del bacino minerario	personeelsbezetting van het hele bekken	total personnel of the division
SoIc	in Betrieb und Differenz "im Bau befindliche Anlagen"	en service et différence "immobilisations en cours"	immobilizzi in attività in fase di attuazione : differenza	in bedrijf en verschil "lopende investeringen"	fixed assets in use and variation of prepaid assets
GE	Jahresgewinn	gain de l'exercice	utile d'esercizio	winst over het boekjaar	profit of year under review

E	Charbonnages de France (9 bassins - Reviere - regioni - gebieden - districts)				en mille ffrs. (NF)			E
A	1959	1960	1961	1962				A
A								A
1. a)	591.450	593.821	588.222	554.662				1. a)
b)								b)
2.	6.984.160	7.136.441	7.071.682	7.138.115				2.
3.								3.
a)	54.530	59.614	69.381	111.280				a)
b)	199.280	225.145	232.916	231.783				b)
c)								c)
4.	923.490	960.610	900.937	727.981				4.
5.								5.
a)	670.823	664.726	638.778	723.469				a)
b)								b)
c)	4.727	63.648	65.047	60.754				c)
d)								d)
6.	30.850	120.477	262.840	413.098				6.
T. A.	9.459.310	9.824.482	9.829.803	9.961.142				T. A.
P								P
7.	4.419.220	4.399.545	4.399.545	4.399.546				7.
8.								8.
a)								a)
b)	121.640	124.546	125.004	101.324				b)
c)	114.800	129.739	128.601	210.841				c)
d)								d)
e)								e)
9.	- 680.850	- 711.687	- 832.164	- 890.212				9.
10. a)	4.078.930	4.517.585	4.278.540	4.520.912				10. a)
b)								b)
T.7+8+9+10	8.053.740	8.459.728	8.099.526	8.342.411				T.7+8+9+10
11.								11.
12.	1.405.570	1.364.754	1.730.277	1.618.731				12.
13.								13.
T.11+12+13	1.405.570	1.364.754	1.730.277	1.618.731				T.11+12+13
T. P.	9.459.310	9.824.482	9.829.803	9.961.142				T. P.
1. vmpa	4.669.034	4.826.972	4.822.626	5.095.444				1.
2.	232.671	37.125	- 59.306	- 172.960				2.
3. AspE	13.331	75.539	175.066	212.809				3.
I. I. (1+2+3)	4.915.036	4.939.636	4.938.386	5.135.293				I. I. (1+2+3)
4.	317.608	326.867	325.778	369.218				4.
II. I. (I. I+4)	5.232.644	5.266.503	5.264.164	5.504.511				II. I. (I. I+4)
5. att	1.177.541	1.155.453	1.110.127	1.175.589				5.
6. fp.	2.580.237	2.659.180	2.769.391	2.912.211				6.
7. a)								7. a)
b)	12.201	12.503	15.013	15.577				b)
8.	719	7.186						8.
9. sdr.	80.182	82.332	81.358	128.758				9.
III. I. (II. I-5/9)	1.381.764	1.349.849	1.288.275	1.272.376				III. I. (II. I-5/9)
10. a)	515.217	527.988	547.343	550.032				10. a)
b)	227	30.852	43.750	71.958				b)
c)								c)
d)								d)
e)	3.663	362	15.839	26.397				e)
T. a/e	519.107	559.202	606.932	648.387				T. a/e
f)	42.547	45.540	89.152	88.594				f)
11.								11.
12.	38.412	26.371	15.323	58.508				12.
13. ff	197.274	209.656	199.060	211.617				13.
14. a)								14. a)
b)								b)
c) IT	615.272	629.557	640.648	678.368				c)
d)								d)
15. a)	GE 62.877	GE 9.412						15. a)
b)								b)
c) ati	(680.850)	(711.687)	(832.164)	(890.212)				c)
d)	93.725	129.889	262.840	413.098				d)
16. p]	1.375	1.290	1.345	1.483				16.
17. ph	57.348	55.735	52.175	52.238				17.
18. v&a	232.493	216.793	207.782	202.792				18.
stl	727.582	719.462	608.274	519.857				
	696.760	686.280	557.690	484.930				

E	Houillères du Bassin du Nord et du Pas-de-Calais					E
A	1959	1960	1961	1962		A
1. a)	245.680	236.828	226.423	229.273		1. a)
b)						b)
2.	3.035.500	3.112.203	3.112.439	3.117.933		2.
3.						3.
a)	28.268	32.473	37.751	75.977		a)
b)	46.124	47.144	44.503	43.834		b)
c)						c)
4.	401.648	411.602	360.973	302.592		4.
5.						5.
a)	275.911	304.267	275.295	311.563		a)
b)						b)
c)	19.343	35.995	23.690	28.659		c)
d)						d)
6.			61.365	129.350		6.
T. A.	4.052.474	4.180.512	4.142.439	4.239.181		T. A.
P						P
7.	2.390.000	2.372.000	2.372.000	2.372.000		7.
8.						8.
a)						a)
b)	94.264	98.096	98.603	76.856		b)
c)	70.537	82.018	78.811	126.492		c)
d)						d)
e)						e)
9.	- 271.429	- 216.852	- 207.440	- 198.687		9.
10. a)	1.254.024	1.297.516	1.152.894	1.323.343		10. a)
b)						b)
T. 7+8+9+10	3.537.396	3.632.778	3.494.868	3.700.004		T. 7+8+9+10
11.						11.
12.	460.501	538.322	647.571	539.177		12.
13.	54.577	9.412				13.
T. 11+12+13	515.078	547.734	647.571	539.177		T. 11+12+13
T. P.	4.052.474	4.180.512	4.142.439	4.239.181		T. P.
1. vmpa	2.471.355	2.595.980	2.552.625	2.639.259		1.
2.	98.064	9.954	50.629	58.381		2.
3. AspE	5.869	16.530	51.235	61.545		3.
I. T. (1+2+3)	2.575.288	2.622.464	2.553.231	2.647.423		I. T. (1+2+3)
4.	136.826	128.244	126.457	186.730		4.
II. T. (4+5)	2.712.114	2.750.708	2.679.688	2.829.153		II. T. (4+5)
5. att	532.747	547.783	498.864	517.547		5.
6. fp	1.409.379	1.476.254	1.532.206	1.622.796		6.
7. a)						7. a)
b) r&a	767		943			b)
8. r	413	7.186				8.
9. sdr	32.577	23.691	24.689	50.660		9.
III. T. (II. 5/9)	736.231	695.794	622.986	638.150		III. T. (II. 5/9)
10. a)	250.825	255.872	267.137	268.796		10. a)
b)	27	204	85	1.157		b)
c)						c)
d)						d)
e)	3.663	344	833			e)
T. a/e	254.515	256.420	268.055	269.953		T. a/e
f)	16.886	17.556	18.193	52.733		f)
11.						11.
12.	27.521	18.127	6.658	35.404		12.
13. ff	54.445	56.743	54.924	59.567		13.
14. a)						14. a)
b)						b)
c) IT	328.287	337.536	336.521	349.843		c)
d)						d)
15. a)						15. a)
b) GE	54.577	9.412				b)
c) ati	(271.429)	(216.852)	(207.440)	(198.687)		c)
d)			61.365	129.350		d)
16. ph	29.249	28.940	26.925	27.144		16.
17. fjd	116.772	108.994	105.481	104.285		17.
18. dlc	322.610	335.586	271.241	247.628		18.

E		Houillères du Bassin de Lorraine					E	
A		1959	1960	1961	1962			A
1. a)		192.437	189.485	190.834	176.717			1. a)
b)								b)
2.		2.404.612	2.492.840	2.505.646	2.580.140			2.
3.								3.
a)		20.690	96.783	25.518	27.395			a)
b)		89.821	21.128	94.875	87.604			b)
c)								c)
4.		282.767	311.340	312.755	259.701			4.
5.								5.
a)		186.880	177.979	202.255	207.653			a)
b)								b)
c)		12.312	15.040	24.203	18.873			c)
d)								d)
6.			34.088	90.548	158.570			6.
T. A.		3.189.519	3.338.683	3.446.634	3.516.653			T. A.
P								P
7.		1.158.646	1.158.646	1.158.646	1.158.646			7.
8.								8.
a)								a)
b)		20.755	20.755	20.755	20.755			b)
c)		22.735	25.684	28.145	50.521			c)
d)								d)
e)								e)
9.		- 112.486	- 106.353	- 140.442	- 163.190			9.
10. a)		1.651.758	1.821.188	1.775.315	1.871.796			10. a)
b)								b)
T.7+8+9+10		2.741.409	2.919.920	2.842.419	2.938.528			T.7+8+9+10
11.								11.
12.		441.978	418.763	604.215	578.125			12.
13.		6.132						13.
T.11+12+13		448.110	418.763	604.215	578.125			T.11+12+13
T. P.		3.189.519	3.338.683	3.446.634	3.516.653			T. P.
1. Vmpa		1.171.783	1.195.514	1.231.983	1.349.410			1.
2.		75.780	28.573	1.416	- 53.055			2.
3. AspE		3.595	6.899	42.302	39.097			3.
I. T. (1+2+3)		1.251.158	1.230.986	1.275.701	1.335.452			I. T. (1+2+3)
4.		107.805	107.519	113.684	104.405			4.
II. T. (I. 1+4)		1.358.963	1.338.505	1.389.385	1.439.857			II. T. (I. 1+4)
5. att		396.688	382.531	390.874	423.067			5.
6. fp		531.118	546.858	592.379	635.232			6.
7. a)								7. a)
b)		10.350	11.400	13.200	15.000			b)
8.								8.
9. sdr		23.914	27.860	19.351	20.624			9.
III. T. (II. 5/9)		396.893	369.856	373.581	345.934			III. T. (II. 5/9)
10. a)		152.388	156.841	161.697	163.068			10. a)
b)			2.082		37.579			b)
c)								c)
d)								d)
e)				15.006	26.397			e)
T. a/e		152.388	158.923	176.703	227.044			T. a/e
f)		15.990	16.302	58.564	22.337			f)
11.								11.
12.		4.764	3.007	6.070	13.238			12.
13. ff		76.625	80.351	72.966	79.131			13.
14. a)								14. a)
b)								b)
c) IT		140.994	145.361	149.826	162.754			c)
d)								d)
15. a)								15. a)
b)								b)
c) GE		6.132	(106.353)	(140.442)	(163.190)			c)
d) 3tt		(112.486)	34.088	90.548	158.570			d)
16. ph		15.142	14.703	14.011	14.287			16.
17. fjei		44.811	43.324	41.963	41.049			17.
18. dlc		239.232	250.354	247.249	198.515			18.

E		Houillères du Bassin de Blanzay						E
A	1959	1960	1961	1962			A	
A							A	
1. a)	22.131	21.422	21.022	20.463			1. a)	
b)							b)	
2.	140.771	140.907	136.335	133.426			2.	
3.							3.	
a)	346	386	185	268			a)	
b)	3.189	4.301	5.315	6.054			b)	
c)							c)	
4.	29.237	27.757	29.000	19.946			4.	
5.							5.	
a)	23.102	23.463	22.202	28.168			a)	
b)							b)	
c)	2.671	1.682	1.380	1.262			c)	
d)							d)	
6.		2.004	4.079	7.355			6.	
T. A.	221.447	221.922	219.518	216.942			T. A.	
P							P	
7.	139.000	137.500	137.500	137.500			7.	
8.							8.	
a)							a)	
b)	336	336	336				b)	
c)	2.069	1.924	1.875	4.950			c)	
d)							d)	
e)							e)	
9.	- 4.778	- 4.623	- 6.627	- 8.928			9.	
10. a)	53.864	50.563	48.685	49.417			10. a)	
b)							b)	
T.7+8+9+10	190.491	185.700	181.769	182.939			T.7+8+9+10	
11.							11.	
12.	30.801	36.222	37.749	34.003			12.	
13.	155						13.	
T.11+12+13	30.956	36.222	37.749	34.003			T.11+12+13	
T. P.	221.447	221.922	219.518	216.942			T. P.	
1. Vmpa	171.712	181.428	174.387	195.143			1.	
2.	5.328	- 1.480	1.242	- 9.058			2.	
3. AspE	444	395	5.410	3.630			3.	
I. I. (1+2+3)	177.484	180.343	181.039	189.715			I. I. (1+2+3)	
4.	8.496	7.664	6.748	8.438			4.	
II. I. (I. I. +4)	185.980	188.007	187.787	198.153			II. I. (I. I. +4)	
5. att	34.964	39.166	35.330	40.381			5.	
6. fp	102.336	104.726	109.611	115.561			6.	
7. a)							7. a)	
b)	268	335	155	163			b)	
8.							8.	
9. sdr	3.043	3.544	3.679	1.946			9.	
III. I. (II. I. -5/9)	45.369	40.236	39.012	40.102			III. I. (II. I. -5/9)	
10. a)	16.615	13.957	13.174	13.308			10. a)	
b)			800	700			b)	
c)							c)	
d)							d)	
e)							e)	
T. a/e	16.615	13.957	13.974	14.008			T. a/e	
f)	850	718	519	476			f)	
11.							11.	
12.	622	56	229	1.412			12.	
13. ff	2.686	2.603	2.187	2.173			13.	
14. a)							14. a)	
b)							b)	
c) IT	24.441	24.907	26.182	29.388			c)	
d)							d)	
15. a)							15. a)	
b)	GE 155						b)	
c) att	(4.748)	(4.623)	(6.627)	(8.928)			c)	
d)		2.005	4.079	7.355			d)	
16. ph	2.717	2.651	2.524	2.548			16.	
17. EE	8.935	8.407	8.125	7.992			17.	
18. dlc	11.950	14.234	9.926	9.732			18.	

E	Houillères du Bassin de la Loire					E
A	1959	1960	1961	1962		A
A						A
1. a)	36.234	41.722	40.626	35.512		1. a)
b)						b)
2.	359.213	336.238	304.923	291.867		2.
3.						3.
a)	206	206	238	519		a)
b)	19.505	18.580	22.535	23.719		b)
c)						c)
4.	49.585	47.415	37.352	24.776		4.
5.						5.
a)	44.178	45.418	42.057	41.745		a)
b)						b)
c)	2.873	2.670	5.482	2.588		c)
d)						d)
6.	33.941	28.905	39.362	46.889		6.
T. A.	545.735	521.154	492.575	467.615		T. A.
P						P
7.	190.000	190.000	190.000	190.000		7.
8.						8.
a)						a)
b)	5.034	4.106	4.106	3.227		b)
c)	7.733	7.776	8.264	9.986		c)
d)						d)
e)						e)
9.	- 108.924	- 142.865	- 171.770	- 191.915		9.
10. a)	338.686	370.529	359.121	334.690		10. a)
b)						b)
T. 7+8+9+10	432.529	429.546	389.721	345.988		T. 7+8+9+10
11.						11.
12.	113.206	91.608	102.854	121.627		12.
13.						13.
T. 11+12+13	113.206	91.608	102.854	121.627		T. 11+12+13
T. P.	545.735	521.154	492.575	467.615		T. P.
1. Vmpa	241.018	234.957	233.239	217.433		1.
2.	11.800	- 2.170	- 10.062	- 12.576		2.
3. AspE	751	20.259	22.666	38.740		3.
I. T. (1+2+3)	253.569	253.046	245.843	243.597		I. T. (1+2+3)
4.	18.555	20.247	21.319	20.966		4.
II. T. (L. T+4)	272.124	273.293	267.162	264.563		II. T. (L. T+4)
5. att	60.237	48.615	52.701	50.975		5.
6. fp	157.684	150.395	147.659	149.162		6.
7. a)						7. a)
b)	239	217	183	195		b)
8.						8.
9.	4.965	7.402	8.292	12.934		9.
III. T. (L. T-5/9)	48.999	66.664	58.327	51.297		III. T. (L. T-5/9)
10. a)	27.168	27.916	28.383	27.711		10. a)
b)		12.132	13.325	14.141		b)
c)						c)
d)						d)
e)						e)
T. a/e	27.168	40.048	41.708	41.852		T. a/e
f)	2.083	3.148	2.797	3.106		f)
11.						11.
12.	1.658	541	825	2.106		12.
13. ff	18.165	19.578	18.479	18.580		13.
14. a)						14. a)
b)						b)
c) IT	33.866	32.254	33.880	32.542		c)
d)						d)
15. a)						15. a)
b)						b)
c) att	(108.924)	(142.866)	(171.770)	(191.915)		c)
d)	33.941	28.905	39.362	46.889		d)
16. ph	3.317	3.010	2.636	2.393		16.
17. Et	13.492	11.742	10.519	9.889		17.
18. dlc	34.388	18.523	10.459	11.243		18.

E	Houillères du Bassin des Cévennes						E
A	1959	1960	1961	1962			A
A							A
1. a)	24.110	28.511	27.172	20.416			1. a)
b)							b)
2.	428.110	412.736	380.272	381.038			2.
3.							3.
a)	729	729	874	1.887			a)
b)	10.271	12.060	12.956	13.037			b)
c)							c)
4.	56.624	55.576	48.461	24.095			4.
5.							5.
a)	34.718	47.949	36.872	48.507			a)
b)							b)
c)	4.001	3.834	4.679	3.206			c)
d)							d)
6.	41.943	27.432	31.364	27.290			6.
T. A.	600.506	588.827	542.650	519.476			T. A.
P							P
7.	304.878	304.878	304.878	304.878			7.
8.							8.
a)							a)
b)	187	188	189	189			b)
c)	5.851	7.187	6.563	8.086			c)
d)							d)
e)							e)
9.	- 116.206	- 158.148	- 185.581	- 190.254			9.
10. a)	279.912	322.144	292.078	276.775			10. a)
b)							b)
T.7+8+9+10	474.622	476.249	418.127	399.674			T.7+8+9+10
11.							11.
12.	125.884	112.578	124.523	119.802			12.
13.							13.
T.11+12+13	125.884	112.578	124.523	119.802			T.11+12+13
T. P.	600.506	588.827	542.650	519.476			T. P.
1. Vmpa	242.623	242.302	232.287	264.361			1.
2.	17.098	- 1.048	- 7.115	- 24.366			2.
3. AspE	1.029	19.271	33.282	36.086			3.
I. I. (1+2+3)	260.750	260.525	258.454	276.081			I. I. (1+2+3)
4.	15.915	23.485	25.440	21.024			4.
II. I. (I. I + 4)	276.665	284.010	283.894	297.105			II. I. (I. I + 4)
5. att	73.000	58.777	50.587	55.803			5.
6. fp	150.098	146.625	147.558	147.753			6.
7. a)							7. a)
b)							b)
8.							8.
9. sdr	8.896	7.549	10.262	17.351			9.
III. I. (II. I - 5/9)	44.671	71.059	75.487	76.198			III. I. (II. I - 5/9)
10. a)	30.199	31.829	33.161	30.997			10. a)
b)		5.895	17.820	9.361			b)
c)							c)
d)							d)
e)							e)
T. a/e	30.199	37.724	50.981	40.358			T. a/e
f)	2.450	3.145	3.206	3.375			f)
11.							11.
12.	1.719	3.129	587	2.375			12.
13. ff	17.630	19.409	18.451	17.936			13.
14. a)							14. a)
b)							b)
c) IT	34.615	35.085	33.626	39.444			c)
d)							d)
15. a)							15. a)
b)							b)
c) ati	(116.206)	(158.148)	(185.581)	(190.254)			c)
d)	41.942	27.433	31.364	27.290			d)
16. ph	2.921	2.587	2.293	2.173			16.
17. ocei	13.824	11.796	10.696	9.976			17.
18. dlc	27.054	23.076	19.133	16.198			18.

E	Houillères du Bassin d'Aquitaine						E
A	1959	1960	1961	1962			A
A							A
1. a)	36.154	41.466	44.131	40.458			1. a)
b)							b)
2.	270.090	291.290	292.875	291.323			2.
3.							3.
a)	3.775	3.778	3.786	3.701			a)
b)	19.558	20.582	21.830	23.808			b)
c)							c)
4.	36.738	34.409	41.289	37.912			4.
5.							5.
a)	24.549	24.621	25.860	34.338			a)
b)							b)
c)	2.295	1.745	2.588	2.010			c)
d)							d)
6.	8.381	18.455	14.154	20.522			6.
T. A.	401.540	436.346	446.513	454.072			T. A.
P							P
7.	90.691	90.691	90.691	90.691			7.
8.							8.
a)							a)
b)	603	603	552	45			b)
c)	2.705	1.771	1.650	4.453			c)
d)							d)
e)							e)
9.	- 20.726	- 29.107	- 47.562	- 54.847			9.
10. a)	244.496	298.870	307.223	316.894			10. a)
b)							b)
T.7+8+9+10	317.769	362.828	352.554	357.236			T.7+8+9+10
11.							11.
12.	83.771	73.518	93.959	96.836			12.
13.							13.
T.11+12+13	83.771	73.518	93.959	96.856			T.11+12+13
T. P.	401.540	436.346	446.513	454.072			T. P.
1. Vmpa	156.251	165.944	175.906	185.016			1.
2.	8.753	- 2.328	6.879	- 3.376			2.
3. AspF	616	4.001	7.701	11.940			3.
I.T.(1+2+3)	165.620	167.617	190.486	193.580			I.T.(1+2+3)
4.	11.478	15.946	14.464	10.448			4.
II.T.(L T+4)	177.098	183.563	204.950	204.028			II.T.(L T+4)
5. att	31.278	32.995	37.023	35.141			5.
6. fp	99.871	102.357	106.382	104.194			6.
7. a)							7. a)
b)	136		142	144			b)
8.							8.
9. sdr	3.177	6.221	7.526	10.922			9.
III.T.(LT 5/9)	42.636	41.990	53.877	53.627			III.T.(LT 5/9)
10. a)	15.010	17.750	20.263	21.639			10. a)
b)		2.702	2.690	2.228			b)
c)							c)
d)							d)
e)							e)
T. a/e	15.010	20.452	22.953	23.867			T. a/e
f)	1.889	2.096	2.959	3.315			f)
11.							11.
12.	416	105	4	1.528			12.
13. ff	11.344	13.612	14.456	15.806			13.
14. a)							14. a)
b)							b)
c) IT	22.358	24.180	27.659	29.633			c)
d)							d)
15. a)							15. a)
b)							b)
c) ati	(20.726)	(29.107)	(47.562)	(54.847)			c)
d)	8.381	18.455	14.154	20.522			d)
16. ph	2.133	2.078	2.077	1.957			16.
17. Eoet	8.955	8.289	7.873	7.442			17.
18. dlc	56.491	41.274	25.179	19.996			18.

E		Houillères du Bassin de Provence						E
A	1959	1960	1961	1962			A	
A							A	
1. a)	7.228	7.632	7.711	6.884			1. a)	
b)							b)	
2.	134.036	136.449	137.508	145.291			2.	
3.							3.	
a)	313	349	395	740			a)	
b)	5.699	7.956	10.976	12.609			b)	
c)							c)	
4.	22.641	24.624	24.684	24.305			4.	
5.							5.	
a)	11.376	13.922	10.659	20.479			a)	
b)							b)	
c)	1.415	755	933	1.022			c)	
d)							d)	
6.	1.995	5.824	7.265	6.264			6.	
T. A.	184.703	197.511	200.131	217.594			T. A.	
P							P	
7.	50.000	50.000	50.000	50.000			7.	
8.							8.	
a)							a)	
b)	461	462	462	251			b)	
c)	1.260	1.159	924	1.516			c)	
d)							d)	
e)							e)	
9.	- 6.338	- 8.334	- 14.158	- 13.969			9.	
10. a)	107.025	125.443	119.067	127.215			10. a)	
b)							b)	
T.7+8+9+10	152.408	168.730	156.295	165.013			T.7+8+9+10	
11.							11.	
12.	32.295	28.781	43.836	52.581			12.	
13.							13.	
T.11+12+13	32.295	28.781	43.836	52.581			T.11+12+13	
T. P.	184.703	197.511	200.131	217.594			T. P.	
1. Vmpa	77.700	74.294	77.613	82.492			1.	
2.	3.174	1.983	60	379			2.	
3. AspE			2.130	2.590			3.	
I. I. (1+2+3)	80.874	76.277	79.803	84.703			I. I. (1+2+3)	
4.	3.535	6.541	3.007	8.106			4.	
II. I. (I. I+4)	84.409	82.818	82.810	92.809			II. I. (I. I+4)	
5. att	12.788	13.213	13.708	17.167			5.	
6. fp	44.812	45.288	46.257	48.175			6.	
7. a)							7. a)	
b)	180	130	100				b)	
8.							8.	
9. sdr	1.057	1.684	2.331	4.556			9.	
III. I. (II. I-5/9)	25.572	22.503	20.414	22.911			III. I. (II. I-5/9)	
10. a)	9.509	8.634	8.477	9.087			10. a)	
b)		2.038					b)	
c)							c)	
d)							d)	
e)							e)	
f)							f)	
I. a/e	9.509	10.672	8.477	9.087			I. a/e	
f)	627	731	827	979			f)	
11.							11.	
12.	355	138	138	838			12.	
13. ff	5.787	5.854	6.470	6.778			13.	
14. a)							14. a)	
b)							b)	
c) IT	11.289	10.932	11.767	11.493			c)	
d)							d)	
15. a)							15. a)	
b)							b)	
c) ati	(6.338)	(8.334)	(14.158)	(13.969)			c)	
d)	1.995	5.824	7.265	6.264			d)	
16. pl	1.375	1.290	1.345	1.483			16.	
17. EE	3.940	3.530	3.278	3.095			17.	
18. dlc	14.711	13.375	8.865	7.928			18.	

E	Houillères du Bassin d'Auvergne						E
A	1959	1960	1961	1962			A
1. a)	16.952	16.836	19.115	15.583			1. a)
b)							b)
2.	112.432	109.057	95.267	88.614			2.
3.							3.
a)	180	225	225	318			a)
b)	3.509	10.745	11.680	12.804			b)
c)							c)
4.	29.744	33.237	33.728	24.152			4.
5.							5.
a)	14.819	15.724	12.936	17.913			a)
b)							b)
c)	2.167	1.708	1.927	2.937			c)
d)							d)
6.	7.466	9.206	6.318	9.657			6.
T. A.	187.269	196.738	181.196	171.978			T. A.
P							P
7.	51.000	51.000	51.000	51.000			7.
8.							8.
a)							a)
b)	943	1.364	1.865	3.448			b)
c)							c)
d)							d)
e)							e)
9.	- 28.407	- 35.873	- 45.079	- 47.217			9.
10. a)	91.386	138.808	126.670	122.040			10. a)
b)							b)
T.7.8+9.10	114.922	155.299	134.456	129.271			T.7.8+9.10
11.							11.
12.	72.347	41.439	46.740	42.707			12.
13.							13.
T.11+12+13	72.347	41.439	46.740	42.707			T.11+12+13
T. P.	187.269	196.738	181.196	171.978			T. P.
1. Vmpa	79.416	77.151	81.692	92.834			1.
2.	5.040	3.493	859	- 9.576			2.
3. AspE	394	7.974	9.510	15.460			3.
I. I. (1+2+3)	84.850	88.618	92.061	98.718			I. I. (1+2+3)
4.	11.235	12.189	10.383	5.629			4.
II. I. (L. I+4)	96.085	100.807	102.444	104.347			II. I. (L. I+4)
5. att	19.911	17.403	15.870	17.113			5.
6. fp	54.092	54.108	53.041	53.491			6.
7. a)							7. a)
b)	85	83	76	75			b)
8.							8.
9. sdr	1.529	3.173	3.767	5.923			9.
III. I. (II. 5/9)	20.468	26.040	29.690	27.745			III. I. (II. 5/9)
10. a)	7.579	8.748	8.487	8.184			10. a)
b)		5.599	6.400	6.792			b)
c)							c)
d)							d)
e)							e)
T. a/e	7.579	14.347	14.887	14.976			T. a/e
f)	972	1.029	1.078	1.156			f)
11.							11.
12.	1.172	1.201	600	1.019			12.
13. ff	6.529	7.300	6.864	6.491			13.
14. a)							14. a)
b)							b)
c) II	11.682	11.369	12.579	13.760			c)
d)							d)
15. a)							15. a)
b)							b)
c) att	(28.407)	(35.873)	(45.079)	(47.217)			c)
d)	7.466	9.206	6.318	9.657			d)
16. ph	1.151	1.078	1.064	1.036			16.
17. EB	4.737	4.195	3.778	3.443			17.
18. SdIc	14.969	11.076	4.125	3.956			18.

E		Houillères du Bassin du Dauphiné						E
A	1959	1960	1961	1962			A	
A							A	
1. a)	10.561	9.919	11.189	9.357			1. a)	
b)							b)	
2.	99.346	104.720	106.417	108.483			2.	
3.							3.	
a)	28	341	409	474			a)	
b)	1.600	6.993	8.245	8.313			b)	
c)							c)	
4.	14.503	14.651	12.695	10.502			4.	
5.							5.	
a)	12.910	11.382	10.642	13.100			a)	
b)							b)	
c)	151	222	162	198			c)	
d)							d)	
6.		3.973	8.385	7.201			6.	
T. A.	139.099	152.201	158.144	157.628			T. A.	
P							P	
7.	45.000	44.831	44.831	44.831			7.	
8.							8.	
a)							a)	
b)							b)	
c)	974	855	504	1.388			c)	
d)							d)	
e)							e)	
9.	- 11.544	- 9.532	- 13.505	- 21.205			9.	
10. a)	57.756	92.523	97.486	98.744			10. a)	
b)							b)	
T.7+8+9+10	92.186	128.677	129.316	123.758			T.7+8+9+10	
11.							11.	
12.	44.900	23.524	28.828	33.870			12.	
13.	2.013						13.	
T.11+12+13	46.913	23.524	28.828	33.870			T.11+12+13	
T. P.	139.099	152.201	158.144	157.628			T. P.	
1. Vmpa	57.176	59.402	62.894	69.496			1.	
2.	7.634	148	- 1.956	- 2.193			2.	
3. AspE	633	210	830	3.720			3.	
I. I. (1+2+3)	65.443	59.760	61.768	71.023			I. I. (1+2+3)	
4.	3.763	5.032	4.276	3.472			4.	
II. I. (I. I. +4)	69.206	64.792	66.044	74.495			II. I. (I. I. +4)	
5. att	15.927	14.970	15.170	18.395			5.	
6. fp	30.847	32.569	34.298	35.847			6.	
7. a)							7. a)	
b)	175	338	214				b)	
8. r	305						8.	
9. sdr	1.022	1.210	1.461	3.842			9.	
III. I. (II. I. -5/9)	20.930	15.705	14.901	16.411			III. I. (II. I. -5/9)	
10. a)	5.924	6.441	6.564	7.241			10. a)	
b)	200	200	2.630				b)	
c)							c)	
d)		18					d)	
e)							e)	
f)							f)	
T. a/e	6.124	6.659	9.194	7.242			T. a/e	
f)	802	815	1.009	1.117			f)	
11.							11.	
12.	186	66	212	588			12.	
13. ff	4.064	4.206	4.263	5.155			13.	
14. a)							14. a)	
b)							b)	
c) IT	7.741	7.932	8.608	9.510			c)	
d)							d)	
15. a)							15. a)	
b)	GE 2.013	(9.532)	(13.505)	(21.205)			b)	
c) ati	(11.544)	3.973	8.385	7.201			c)	
d)							d)	
16. ph	718	688	646	700			16.	
17. fjei	2.772	2.629	2.487	2.406			17.	
18. dlc	6.177	11.964	12.097	8.661			18.	

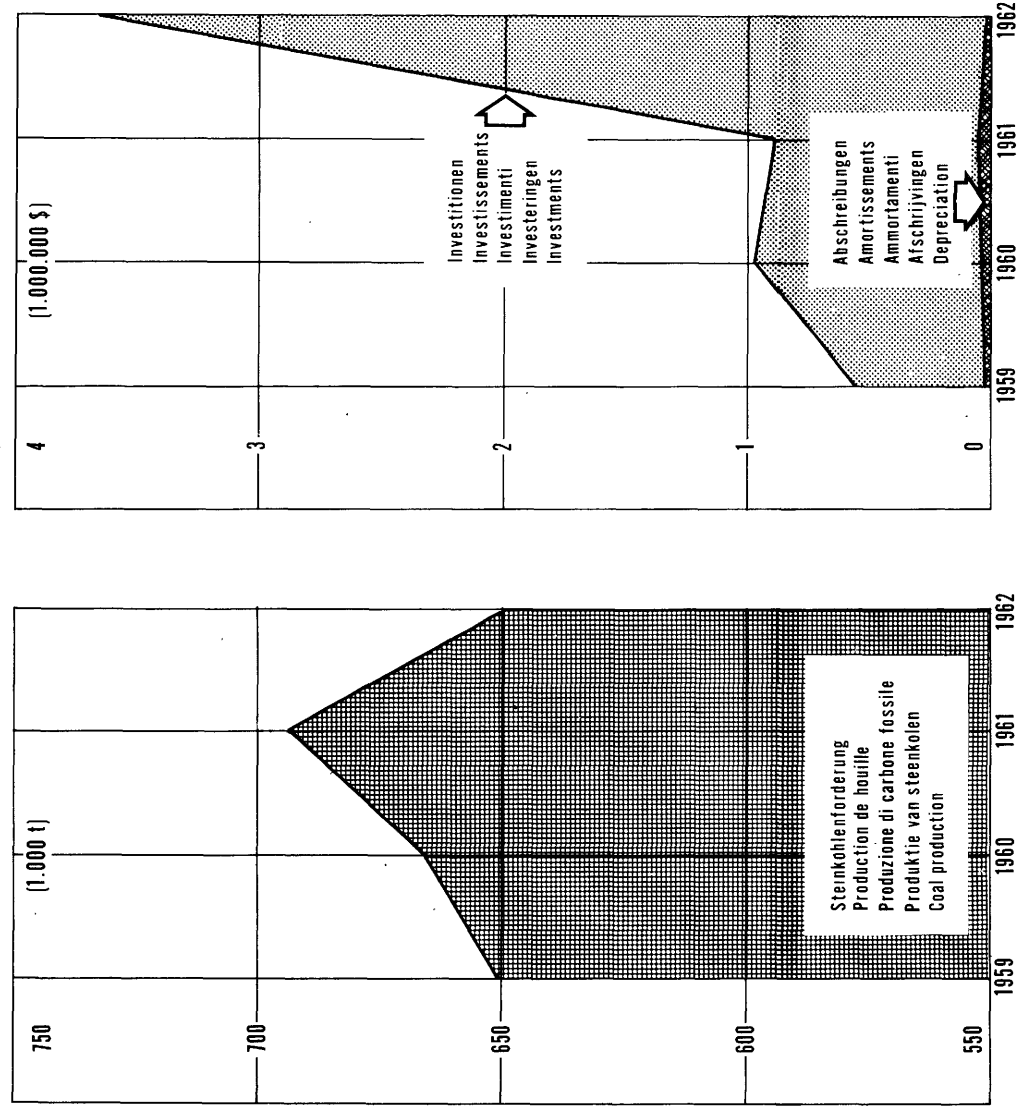
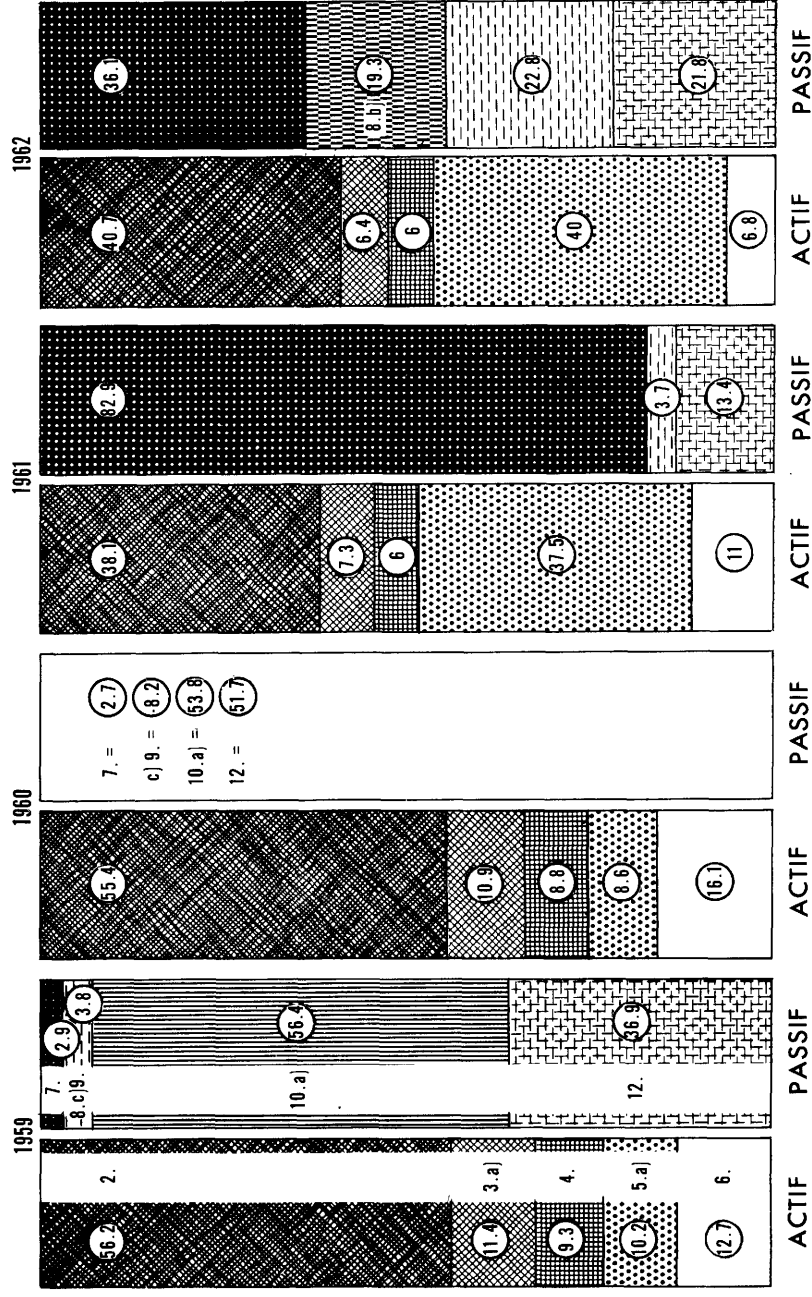


E		Italia (l'entreprise-Unternehmen-impresa-onderneming-enterprise)				1 \$ - 625 Lit		(en mille \$)		E	
A		1959	1960	1961	1962	à revoir		A		A	
1. a)		15.735	16.301	16.593	20.197			1. a)		36.1	
b)								b)		40.7	
2.		3.200	3.200	3.201	3.201			2.		38.1	
3. a)		19	19	17	19			3. a)		32.5	
b)								b)		7.3	
c)								c)		6	
4. (1)		2.616	2.605	2.641	2.976			4.		40	
5. a)		2.859	2.536	(2) 16.430	19.855			5. a)		6.4	
b)		15	20	29	19			b)		6	
c)								c)		6.4	
d)								d)		6.4	
6.		3.563	4.719	4.798	3.300			6.		6.8	
T. A.		28.007	29.400	43.909	49.647			T. A.		11	
P								P		11	
7.		800	800	36.320	17.920			7.		38.1	
8. a)		1.073	1.169	1.626	9.600			8. a)		7.3	
b)					11.312			b)		6	
c)								c)		6.4	
d)								d)		6.4	
e)								e)		6.4	
9. a)		13	(4) -	3	2			9. a)		40	
b)		15.812	15.812	(3)				b)		6.8	
T. 7+8+9+10		17.672	14.205	37.942	38.830			T. 7+8+9+10		22.8	
11.		10.335	15.195	(5) 5.807	10.817			11.		21.8	
12.								12.		6.8	
13.								13.		6.8	
T. 11+12+13		10.335	15.195	5.867	10.817			T. 11+12+13		40	
T. P.		28.007	29.400	43.809	49.647			T. P.		6.8	
1.								1.		6.8	
2.								2.		6.8	
3.								3.		6.8	
T. 1+2+3								T. 1+2+3		6.8	
4.								4.		6.8	
T. 1+(1+4)								T. 1+(1+4)		6.8	
5.								5.		6.8	
6.								6.		6.8	
7. a)								7. a)		6.8	
b)								b)		6.8	
8.								8.		6.8	
9.								9.		6.8	
T. 8+9								T. 8+9		6.8	
T. 11+(1+5/9)								T. 11+(1+5/9)		6.8	
10. a)								10. a)		6.8	
b)								b)		6.8	
c)								c)		6.8	
d)								d)		6.8	
e)								e)		6.8	
T. a/e		322	409	475	160			T. a/e		6.8	
f)								f)		6.8	
11.		280	160	100	304			11.		6.8	
12.		33	43	154	67			12.		6.8	
13. a)								13. a)		6.8	
b)								b)		6.8	
c)								c)		6.8	
d)								d)		6.8	
15. a)		13	3.576	3	2			15. a)		6.8	
b)		3.562	4.719	4.798	3.300			b)		6.8	
c)								c)		6.8	
d)								d)		6.8	
16.		651	666	694	649			16.		6.8	
17.		560	976	888	3.664			17.		6.8	
18.								18.		6.8	

(1) dont plus de 80% se rapportent au poste "Materiali" (bois et explosifs) (2) l'augmentation de quelque 14 ans. résulte d'un "dépot" auprès d'une institution financière. (3) Le montant de l'exercice précédent a été incorporé au Capital Social à titre de participation de l'Etat à ce Capital. (4) réduit à 3 ans. par prélèvement sur le Capital Social. (5) La différence, à concurrence de 10 ans. provient d'un remboursement à l'Etat.


ITALIEN ITALIE ITALIA ITALY ITALIE ITALY

(1962 = 1 Unternehmen entreprise impresa onderneming enterprise)



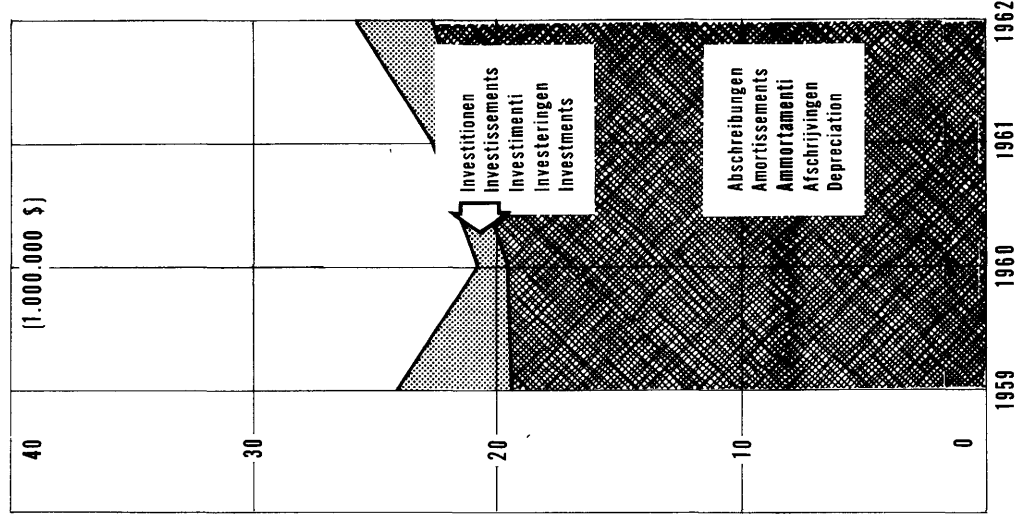
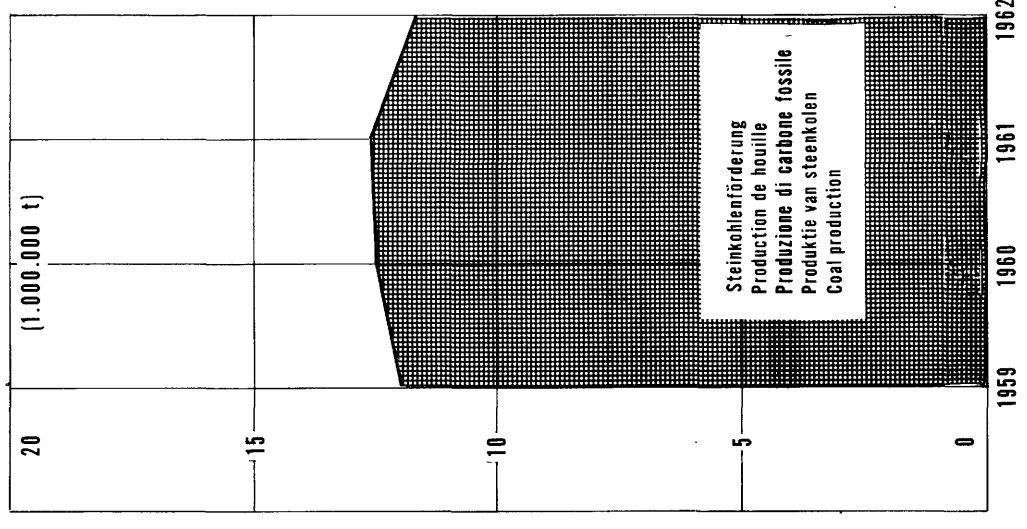

. E	Società Carbonifera Sarda				(en mille Lit.)			E
	A	1959	1960	1961	1962			
A					à revoir			A
1. a)								1. a)
b)								b)
2.	9.834.537	10.188.445	10.433.066	12.623.394				2.
3.								3.
a)	2.000.100	2.000.100	2.000.600	2.000.513				a)
b)	12.093	12.056	10.797	12.207				b)
c)								c)
4. (1)	1.634.869	1.628.390	1.650.675	1.859.760				4.
5.								5.
a)	1.787.063	1.584.709	(2)10.269.017	12.409.116				a)
b)								b)
c)	9.608	12.438	18.356	12.098				c)
d)								d)
6.	2.226.574	2.949.675	2.999.047	2.112.431				6.
T. A.	17.504.845	18.375.813	27.381.558	31.029.519				T. A.
P								P
7.	500.000	500.000	22.700.000	11.200.000				7.
8.								8.
a)								a)
b)	178	178	178	6.000.178				b)
c)	670.675	730.582	1.016.071	7.069.899				c)
d)								d)
e)								e)
9.	- 8.172	(4)-2.234.746	(3) 2.174	- 1.221				9.
10. a)	9.882.248	9.882.248						10. a)
b)								b)
T. 7+8+9+10	11.044.929	8.878.262	23.714.075	24.268.856				T. 7+8+9+10
11.								11.
12.	6.459.916	9.497.551	(5)3.667.483	6.760.663				12.
13.								13.
T. 11+12+13	6.459.916	9.497.551	3.667.483	6.760.663				T. 11+12+13
T. P.	17.504.845	18.375.813	27.381.558	31.029.519				T. P.
I.								I.
1.								1.
2.								2.
3.								3.
I. I. (1+2+3)								I. I. (1+2+3)
4.	4.500	16.852	19.234					4.
II. I. (L. 1+4)								II. I. (L. 1+4)
5.								5.
6.	47.693	58.056	64.600					6.
7. a)								7. a)
b)								b)
8.								8.
9.	250.281	249.527	298.548					9.
III. I. (II. 5/9)								III. I. (II. 5/9)
10. a)								10. a)
b)								b)
c)								c)
d)								d)
e)								e)
T. a/e	201.481	255.540	297.108	100.000				T. a/e
f)								f)
11.								11.
12.								12.
13.	186.227	99.866	- 62.249	- 190.013				13.
14. a)	20.599	26.986	96.376	41.865				14. a)
b)								b)
c)								c)
d)								d)
15. a)	8.172							15. a)
b)								b)
c)	8.172	2.234.746	2.174	1.221				c)
d)	2.226.574	2.949.675	2.999.047	2.112.431				d)
16.								16.
17.	651	666	694	649				17.
18.	350.000	670.066	555.000	n 2.290.328				18.

(1) dont plus de 80% se rapportent au poste "Materiali" (bois et explosifs). (2) l'augmentation de quelque 9 milliards résulte de la constitution d'un "Dépôt" auprès d'une institution financière. (3) Le montant de l'exercice précédent a été incorporé au Capital Social à titre de participation de l'Etat à ce Capital. (4) réduit à 2 milliards environ par prélèvement sur le Capital Social. (5) La différence, à concurrence de 5 milliards provient d'un remboursement à l'Etat.



E	Pays-Bas (5 entreprises - Unternehmen - imprese - ondernemingen - enterprises)				en mille \$ 1 £ - 1959 & 1960 3.80 fl. 1961 & 1962 3.62 fl				E
	1959	1960	1961	1962	1959	1960	1961	1962	
A									A
1. a)	187.791	189.995	200.542	190.181					1. a)
2. b)									2. b)
3. c)	48.593	76.466	15.253	15.611					3. c)
4. a)	37.033	38.861	47.287	50.002					4. a)
5. b)	34.476	40.434	39.709	38.335					5. b)
6. c)	12.759	11.763	15.576	16.805					6. c)
7. d)	181	33	395.381	374.397					7. d)
T. A.	320.833	357.519	395.381	374.397					T. A.
P									P
7. a)	63.131	63.131	66.271	66.271					7. a)
8. b)	73.182	77.646	82.602	82.824					8. b)
9. c)	25.130	31.415	40.797	46.109					9. c)
10. d)	67.645	74.271	78.099	62.844					10. d)
11. e)	31.316	40.421	45.497	45.497					11. e)
12. a)	128	70	159	197					12. a)
13. b)	16.743	15.927	16.520	16.314					13. b)
T. 7+8+9+10	277.275	302.741	329.945	320.056					T. 7+8+9+10
11.	4.900	6.606	8.981	9.023					11.
12.	31.778	34.918	44.557	38.959					12.
13.	6.880	13.254	11.898	6.359					13.
T. 11+12+13	43.558	54.778	65.436	54.341					T. 11+12+13
T. P.	320.833	357.519	395.381	374.397					T. P.
1.									1.
2.									2.
3.									3.
I. I. (1+2+3)									I. I. (1+2+3)
4.									4.
II. I. (L. I+4)									II. I. (L. I+4)
5.									5.
6.									6.
7. a)									7. a)
8. b)									8. b)
9.									9.
III. I. (L. 5/9)									III. I. (L. 5/9)
10. a)	16.773	16.709	18.647	20.331					10. a)
10. b)	2.649	2.807	2.633	2.252					10. b)
10. c)									10. c)
10. d)									10. d)
10. e)									10. e)
10. f)									10. f)
I. a/e	19.422	19.516	21.280	22.583					I. a/e
11.									11.
12.	191	20	259	383					12.
13.	6.316	9.105	5.635	-					13.
14. a)	V	V	V(4)	V					14. a)
14. b)	Vvb	Vvb	Vvb	Vvb					14. b)
14. c)	Vvb	Vvb	Vvb	Vvb					14. c)
14. d)	6.834	9.602	8.595	5.583					14. d)
15. a)	103	152	197	111					15. a)
15. b)									15. b)
15. c)									15. c)
15. d)									15. d)
16.	11.983	12.535	12.590	11.596					16.
17.	24.214	20.763	22.648	25.654					17.
18.									18.

NIEDERLANDE PAYS BAS OLANDA NEDERLAND the NETHERLANDS
(1962 = 5 Unternehmen entreprises imprese ondernemingen enterprises)



	Niederlande	Pays-Bas	Olanda	Nederland	the Netherlands
	Zeichenerklärung	Table des abréviations	Abbreviazioni	Verklaring der tekens	Abbreviations
idva	einschl. Zuführungen zum "fonds voor afschrijvingen"	dotations au "fonds voor afschrijvingen" incluses	compresi versamenti al "fonds voor afschrijvingen"	inclusief dotaties aan "fonds voor afschrijvingen"	including allocation to "fonds voor afschrijvingen"
id1	einschl. langfristige Verbindlichkeiten	dettes à long terme incluses	compresi debiti a lungo termine	inclusief langlopende schulden	including long-term liabilities
Sd	soziale Einrichtungen	objectifs sociaux	versamenti a fondi sociali	sociale doeleinden	allocation to welfare funds
Vvb	Steuerrückstellungen	provisions pour impôts	fondo imposte e tasse	voorzieningen voor belastingen	provision for taxes
evi	zum gleichen Wert wie die Investitionen geschätzt	estimés à la même valeur des investissements	valutati allo stesso valore degli investimenti	geschat op zelfde waarde als die der investeringen	estimated as equal to investment amount
ma	konnte aus den Mitteln erfolgen, die in diesem Jahr aus den Abschreibungen frei wurden	peut être distrait des moyens dégagés cette année par les amortissements	risorse ottenute dagli ammortamenti dell'esercizio	gefinancierd uit de middelen, die in dit jaar uit de afschrijvingen vrij kwamen	could be set aside out of means made in the year for depreciation
0il	ohne interne Lieferungen	sans livraisons internes	eccettuate le consegne all'interno dell'impresa	zonder interne leveranties	net sales
G & a	Gratifikationen und andere	gratifications et autres	gratifiche e varie	gratificaties en andere	bonus and others
ER	entspricht 6 % der langfristigen Schulden	correspond à 6 % des dettes à long terme	6 % dei debiti a lungo termine	komt overeen met 6 % der langlopende schulden	amounts to 6 % on long-term liabilities
V	Körperschaftsteuer	impôt sur les sociétés	tassa sugli utili	vennootschapsbelasting	profits tax
n	netto	net	netto	netto	net
(+)	davon 11,1 mio dem Konto "egalisatie belastingen" zugeführt	dont 11,1 millions de dotation au compte "egalisatie belastingen" (péréquation des charges)	di cui 11,1 milioni al conto "egalisatie belastingen"	waarvan dotatie van 11,1 miljoen aan de rekening "egalisatie belastingen"	of which 11,1 mn transferred to "egalisatie belastingen" (equalisation charges)
E8	Steuerausgleich	impôts de péréquation ou de compensation	imposte di perequazione o di compensazione	egalisatie belastingen	equalisation charges

E	Pays-Bas (5 entreprises - Unternehmen - imprese - ondernemingen - enterprises)					en mille fl.		E
	A	1959	1960	1961	1962			
A								A
1. a)								1. a)
b)								b)
2.	713.607	721.985	725.963	688.455				2.
3.								3.
a)	184.654	290.571	55.216	56.513				a)
b)								b)
c)								c)
4.	140.727	147.672	171.180	181.008				4.
5. a)	131.011	153.652	143.746	138.774				5. a)
b)	48.483	44.699	56.385	60.834				b)
c)								c)
d)								d)
6.	687			121				6.
T. A.	1.219.169	1.358.579	1.431.279	1.355.321				T. A.
P								P
7.	239.900	239.900	239.900	239.900				7.
8.								8.
a)	278.093	295.054	299.018	299.823				a)
b)								b)
c)								c)
d)	EB 119.000	EB 153.600	EB 164.700	EB 164.700				d)
e)								e)
9.	489	- 266	577	715				9.
10. a)	63.621	60.525	59.804	59.058				10. a)
b)								b)
T. 7+8+9+10	1.053.648	1.150.421	1.194.403	1.158.607				T. 7+8+9+10
11.	18.620	25.103	32.512	32.664				11.
12.	120.757	132.689	161.295	141.031				12.
13.	26.144	50.366	43.069	23.019				13.
T. 11+12+13	165.521	208.158	236.876	196.714				T. 11+12+13
T. P.	1.219.169	1.358.579	1.431.279	1.355.321				T. P.
1.								1.
2.								2.
3.								3.
I. T. (1+2+3)								I. T. (1+2+3)
4.								4.
II. T. (I. T+4)								II. T. (I. T+4)
5.								5.
6.								6.
7. a)								7. a)
b)								b)
8.								8.
9.								9.
III. T. (II. T-5/9)								III. T. (II. T-5/9)
10. a)	63.737	63.495	67.501	73.597				10. a)
b)	10.066	10.666	9.530	8.153				b)
c)								c)
d)								d)
e)								e)
T. a/e	73.803	74.161	77.031	81.750				T. a/e
f)								f)
11.								11.
12.								12.
13.	724	77	- 936	- 1.385				13.
14. a)	V 24.000	V 34.600	V(+) 20.400					14. a)
b)	Vvb 6.243	Vvb 6.571	Vvb 15.045	Vvb 9.657				b)
c)								c)
d)								d)
15. a)	25.971	36.489	31.114	20.212				15. a)
b)	391	577	714	402				b)
c)								c)
d)								d)
16.	11.983	12.535	12.590	11.596				16.
17.								17.
18.	92.012	78.898	81.987	92.869				18.

E	Staatsmijnen in Limburg N.V.						E
A	1959	1960	1961	1962			A
A							A
1. a)							1. a)
b)							b)
2.	596,631	610,925	622,869	575,384			2.
3.							3.
a)	16,290	22,938	26,618	28,247			a)
b)	102,990	175,885	187,154	146,504			b)
c)							c)
4.	105,361	116,847	137,590	147,260			4.
5.							5.
a)	60,952	79,085	71,731	71,106			a)
b)							b)
c)	17,239	14,687	20,420	23,779			c)
d)							d)
6.							6.
T. A.	899,463	1,020,367	1,066,382	992,280			T. A.
P							P
7.	125,000	125,000	125,000	125,000			7.
8.							8.
a)	273,744	290,705	298,852	299,657			a)
b)	66,998	88,754	110,326	127,326			b)
c)	174,244	192,645	190,844	125,300			c)
d)	119,000	153,600	164,700	164,700			d)
e)							e)
9.							9.
10. a)	50,000	50,000	50,000	50,000			10. a)
b)							b)
T. 7,8,9,10	808,986	900,704	939,722	891,983			T. 7,8,9,10
11.							11.
12.	74,227	81,663	95,160	87,297			12.
13.	16,250	38,000	31,500	13,000			13.
T. 11+12+13	90,477	119,663	126,660	100,297			T. 11+12+13
T. P.	899,463	1,020,367	1,066,382	992,280			T. P.
1.	oil 652,000	oil 700,000	oil 699,000	oil 690,000			1.
2.							2.
3.							3.
I. T. (1+2+3)							I. T. (1+2+3)
4.							4.
II. T. (I. T. + 4)							II. T. (I. T. + 4)
5.							5.
6.	365,000	370,000	364,000	373,000			6.
7. a)		G&a 13,000	G&a 11,500	G&a 3,000			7. a)
b)							b)
8.							8.
9.							9.
III. T. (II. T. - 5/9)							III. T. (II. T. - 5/9)
10. a)	53,500	54,400	58,000	58,900			10. a)
b)	9,500	10,100	9,000	7,900			b)
c)							c)
d)							d)
e)							e)
T. a/e	63,000	64,500	67,000	66,800			T. a/e
f)							f)
11.	16,901	21,756	21,573	17,000			11.
12.	11,344	17,000					12.
13.	ER 3,000	ER 3,000	ER 3,000	ER 3,000			13.
14. a)	V 24,000	V 34,600	V (+) 20,400				14. a)
b)							b)
c)							c)
d)							d)
15. a)	16,250	25,000	20,000	10,000			15. a)
b)							b)
c)							c)
d)							d)
16.	7,506	7,760	7,769	6,998			16.
17.	42,149	40,169	39,070	39,146			17.
18.	82,100	68,700	73,400	76,900			18.

E		Oranje - Nassau Mijnen N.V.						E	
A		1959	1960	1961	1962				A
A									A
1. a)									1. a)
b)									b)
2.	73,500	67,218	61,066	61,278					2.
3.									3.
a)									a)
b)	18,319	35,207	15,822	15,858					b)
c)			28,420	27,475					c)
4.	24,326	21,472	23,078	23,058					4.
5.									5.
a)	40,354	42,213	42,346	40,829					a)
b)									b)
c)	22,177	18,544	28,403	25,594					c)
d)									d)
6.									6.
T. A.	178,676	184,654	199,135	194,092					T. A.
P									P
7.	75,000	75,000	75,000	75,000					7.
8.									8.
a)									a)
b)	14,500	14,500	14,500	14,500					b)
c)	37,844	39,172	39,950	40,030					c)
d)									d)
e)									e)
9.	87	34	117	250					9.
10. a)	11,221	10,525	9,804	9,058					10. a)
b)									b)
T. 7+8+9+10	138,652	139,231	139,371	138,838					T. 7+8+9+10
11.	18,617	24,403	32,508	32,664					11.
12.	15,696	14,335	20,517	16,990					12.
13.	5,711	6,685	6,739	5,600					13.
T. 11+12+13	40,024	45,423	59,764	55,254					T. 11+12+13
T. P.	178,676	184,654	199,135	194,092					T. P.
1.									1.
2.									2.
3.									3.
I. I. (1+2+3)									I. I. (1+2+3)
4.	579	34	117	1,750					4.
II. I. (I. 4)									II. I. (I. 4)
5.									5.
6.	52,903	55,563	56,625	57,254					6.
7. a)	31,697	30,139	28,709	31,167					7. a)
b)									b)
8.									8.
9.									9.
III. I. (II. 5/9)									III. I. (II. 5/9)
10. a)	evi 5,589	evi 4,178	evi 4,513	evi 9,509					10. a)
b)									b)
c)									c)
d)									d)
e)									e)
T. a/e	evi 5,589	evi 4,178	evi 4,513	evi 9,509					T. a/e
f)									f)
11.									11.
12.									12.
13.	- 1,673	- 1,794	- 2,115	- 2,072					13.
14. a)									14. a)
b)	Vvb 6,243	Vvb 6,571	Vvb 7,278	Vvb 2,775					b)
c)									c)
d)									d)
15. a)	5,764	6,602	6,606	5,754					15. a)
b)	34	117	250	96					b)
c)									c)
d)									d)
16.	2,311	2,396	2,534	2,344					16.
17.	9,550	9,369	9,069	9,230					17.
18.	ma 5,589	ma 4,178	ma 4,513	ma 9,509					18.

E		Laura & Vereeniging Maatschappij N.V.						E
A	1959	1960	1961	1962			A	
A							A	
1. a)							1. a)	
b)							b)	
2.	25.660	25.147	24.790	34.087			2.	
3.							3.	
a)							a)	
b)	31.517	10.494	12.724	12.356			b)	
c)		30.269	44.836	37.404			c)	
4.	6.604	5.658	7.097	6.956			4.	
5.							5.	
a)							a)	
b)	23.677	24.804	21.008	18.653			b)	
c)							c)	
d)	3.084	4.027	2.017	4.452			d)	
6.							6.	
T. A.	90.542	100.399	112.472	113.908			T. A.	
P							P	
7.	30.000	30.000	30.000	30.000			7.	
8.							8.	
a)							a)	
b)	4.183	4.183					b)	
c)	9.419	11.546	18.282	20.512			c)	
d)	26.284	29.935	31.421	41.567			d)	
e)							e)	
9.	101	125	265	116			9.	
10. a)							10. a)	
b)							b)	
T.7+8+9+10	69.987	75.789	79.968	92.195			T.7+8+9+10	
11.							11.	
12.	16.900	20.294	28.390	17.834			12.	
13.	3.655	4.316	4.114	3.879			13.	
T.11+12+13	20.555	24.610	32.504	21.713			T.11+12+13	
T. P.	90.542	100.399	112.472	113.908			T. P.	
1.							1.	
2.							2.	
3.							3.	
I. T. (1+2+3)							I. T. (1+2+3)	
4.			788	732			4.	
II. T. (I. T. + 4)							II. T. (I. T. + 4)	
5.							5.	
6.	inconnus	inconnus	29.316				6.	
7. a)	16.394	16.889	16.533	47.149			7. a)	
b)	sd 200	sd 750	sd 925	sd 850			b)	
8.			24.584	24.002			8.	
9.							9.	
III. T. (II. T. - 5/9)							III. T. (II. T. - 5/9)	
10. a)	2.785	2.664	2.991	3.165			10. a)	
b)							b)	
c)							c)	
d)							d)	
e)							e)	
T. a/e	2.785	2.664	2.991	3.165			T. a/e	
f)							f)	
11.	idva 4.738	idva 5.163	idva 6.685	idva 1.913			11.	
12.							12.	
13.	- 747	- 1.129	- 1.821	- 2.313			13.	
14. a)							14. a)	
b)							b)	
c)			Vvb 7.767	Vvb 6.882			c)	
d)							d)	
15. a)	3.380	4.142	3.945	3.861			15. a)	
b)	125	265	116	134			b)	
c)							c)	
d)							d)	
16.	1.276	1.376	1.324	1.270			16.	
17.	5.186	5.028	4.837	4.830			17.	
18.	2.495	2.279	3.018	3.773			18.	

E	Domaniale Mijn-Maatschappij N.V.						E
A	1959	1960	1961	1962			A
A							A
1. a)							1. a)
b)							b)
2.	5.560	6.483	6.458	7.732			2.
3.							3.
a)	52	52	52	52			a)
b)	15.486	15.726	18.379	18.233			b)
c)							c)
4.	2.268	2.266	2.028	2.449			4.
5.							5.
a)	3.263	4.181	4.379	4.533			a)
b)							b)
c)	2.078	4.401	1.448	242			c)
d)							d)
6.	687			121			6.
T. A.	29.394	33.109	32.744	33.362			T. A.
P							P
7.	2.400	2.400	2.400	2.400			7.
8.							8.
a)	2.442	2.442	2.442	2.442			a)
b)	18.680	20.480	20.505	20.600			b)
c)							c)
d)							d)
e)							e)
9.	30	- 657	7	154			9.
10. a)	2.400	voir dettes à court terme					10. a)
b)							b)
T.7+8+9+10	25.952	24.665	25.354	25.596			T.7+8+9+10
11.	3	700	4				11.
12.	3.439	101 6.873	101 7.227	101 7.766			12.
13.		871	159				13.
T.11+12+13	3.442	8.444	7.390	7.766			T.11+12+13
T. P.	29.394	33.109	32.744	33.362			T. P.
1.							1.
2.							2.
3.							3.
I. I. (1+2+3)							I. I. (1+2+3)
4.							4.
II. I. (I. I. + 4)							II. I. (I. I. + 4)
5.							5.
6.							6.
7. a)							7. a)
b)							b)
8.							8.
9.							9.
III. I. (II. I. - 5/9)							III. I. (II. I. - 5/9)
10. a)	834	965	910	1.032			10. a)
b)							b)
c)							c)
d)							d)
e)							e)
T. a/e	834	965	910	1.032			T. a/e
f)							f)
11.							11.
12.		1.000		295			12.
13.	144	!	!	!			13.
14. a)		711					14. a)
b)							b)
c)							c)
d)							d)
15. a)	10	207	12	12			15. a)
b)		7	154	22			b)
c)							c)
d)							d)
16.	503	579	546	559			16.
17.	3.034	3.009	2.927	2.794			17.
18.	1.599	1.887	873	2.306			18.

E	S.A. des Charbonnages Willem-Sophia						E
A	1959	1960	1961	1962			A
A							A
1. a)							1. a)
2. b)	12.256	12.212	10.780	9.974			2. b)
3.							3.
a)							a)
b)							b)
c)							c)
4.	2.168	1.429	1.387	1.285			4.
5. a)	2.765	3.369	4.282	3.653			5. a)
b)							b)
c)	3.905	3.040	4.097	6.767			c)
d)							d)
6.							6.
T. A.	21.094	20.050	20.546	21.679			T. A.
P							P
7.	7.500	7.500	7.500	7.500			7.
8.							8.
a)	166	166	166	166			a)
b)	2.134	2.134	2.134	2.134			b)
c)							c)
d)							d)
e)							e)
9.	271	232	188	195			9.
10. a)							10. a)
b)							b)
T. 7+8+9+10	10.071	10.032	9.988	9.995			T. 7+8+9+10
11.							11.
12.	10.495	9.524	10.001	11.144			12.
13.	528	494	557	540			13.
T. 11+12+13	11.023	10.018	10.558	11.684			T. 11+12+13
T. P.	21.094	20.050	20.546	21.679			T. P.
1.							1.
2.							2.
3.							3.
I. I. (1+2+3)							I. I. (1+2+3)
4.							4.
II. I. (I. I+4)							II. I. (I. I+4)
5.							5.
6.							6.
7. a)							7. a)
b)							b)
8.							8.
9.							9.
III. I. (II. I-5/9)							III. I. (II. I-5/9)
10. a)	1.029	1.288	1.087	991			10. a)
b)	566	566	530	253			b)
c)							c)
d)							d)
e)							e)
T. a/e	1.595	1.854	1.617	1.244			T. a/e
f)							f)
11.							11.
12.							12.
13.							13.
14. a)							14. a)
b)							b)
c)							c)
d)							d)
15. a)	567	538	551	585			15. a)
b)	232	188	194	150			b)
c)							c)
d)							d)
16.	387	424	417	425			16.
17.							17.
18.	n 229	n 1.854	n 183	n 381			18.

E Unternehmen

A Jahr

A Aktiva

1. a) Errichtungskosten
b) (☛)
2. Netto-Anlagevermögen
3. Andre Anlageverte:
a) Beteiligungen
b) Sonstige Aktiva
c) Konzernforderungen
4. Lager-Vorräte einschl. Anzahlungen
5. Kurzfristig realisierbare und verfügbare Mittel:
a) Waren- und Leistungsorderungen und Sonstige
b) Für Investitionen bereitgestellte Gelder (☛)
c) Kasse, Banken und Postscheck
d) Rechnungsabgrenzungsposten (☛)
6. Jahresverlust (☛)

I.A. TOTAL AKTIVA

Passiva

7. Grundkapital

8. Rücklagen und langfristige Rückstellungen:

- a) Rücklage aus Anlage-Aufwertungen
b) Andere Rücklagen
c) Langfristige Rückstellungen
d) Lastenausgleichvermögensabgabe (☛)
e) Kreditgewinnabgabe (☛)

9. Vortrag: (+ oder -)

10. Lang- und mittelfristige Schulden
b) Rechte Mitberechtigter an Kapital, Rücklagen, usw.

I.7+8+9+10 Ständiges Kapital

11. Kurzfristige Rückstellungen

12. Kurzfristige Schulden

13. Jahresgewinn

I.11+12+13 Kurzfristige Schulden insgesamt

I.P. TOTAL PASSIVA

1. Umsatzerlöse

2. Bestandserhöhung oder -verminderung an Erzeugnissen

3. Andere aktivierte Eigenleistungen

I.I.(1+2+3) I. TOTAL

4. Sonstige Erträge

II.I.(I.I.+4) II. TOTAL

5. Aufwendungen für Roh-, Hilfs-, und Betriebsstoffe usw.

6. Löhne und Gehälter

7. Soziale Leistungen: a) soziale Abgaben
b) sonstige soz. Aufwendungen

8. Umsatzsteuer

9. Sonstige Aufwendungen

III.I.(I.I.-5/9) III. TOTAL

10. Abschreibungen: a) normale
b) Sonderabschreibungen
c)
d)

e) Verluste auf Anlageabgänge

f) Total a+b+c+d+e

I. a/e auf Beteiligungen und Sonstige

11. Zuführungen zu Rücklagen

12. Zuführungen zu Rückstellungen

13. Zinsen soweit sie die Ertragszinsen übersteigen

14. Steuern: a) vom Einkommen, Ertrag und Vermögen
b) Lastenausgleichvermögensabgabe (☛)
c) Sonstige (ohne Umsatzsteuer)
d) Montan-Umlage

15. Netto-Reingewinn: a) Ausschüttung (einschl. Tantiemen)
b) Uebertrag
c) des Vorjahres (Vortrag)
d) des Geschäftsjahres

Verlust:

16. Erzeugung (in tausend Tonnen)

17. Belegschaft (in absoluten Zahlen)

18. Investitionen (in tausend Einheiten nat. Währung)

(☛) nur für Deutschland

E Entreprise

A Année

A Actif

1. a) Frais d'établissement
- b)
2. Immobilisations nettes
3. Autres valeurs immobilisées:
 - a) Participations
 - b) Autres actifs
 - c) Créances sur entreprises affiliées
4. Valeurs d'exploitation (Avances incluses)
5. Valeurs réalisables à court terme ou disponibles:
 - a) Clients, Débiteurs, etc.
 - b) Für Investitionen bereitgestellte Gelder (*)
 - c) Caisse, Banques, C.C.P.
 - d) Rechnungsabgrenzungsposten (*)
6. Perte de l'exercice (*)

I.A. TOTAL ACTIF

P Passif

7. Capital social
8. Réserves et provisions à long terme:
 - a) Réserves de réévaluation
 - b) Autres réserves
 - c) Provisions à long terme
 - d) Lastenausgleichvermögensabgabe (*)
 - e) Kreditgewinnabgabe (*)
9. Report à nouveau (+ ou -)
10. a) Dettes à long et moyen terme
- b) Part des actionnaires minoritaires
- I.7+8+9+10 Capitaux permanents
11. Provisions à court terme
12. Dettes à court terme
13. Bénéfice de l'exercice
- I.11+12+13 Total des Dettes à court terme
- I.P. TOTAL PASSIF

1. Chiffre d'affaires
2. Variation de stocks (+ ou -)
3. Autres prestations portées à l'Actif
- I.1.(1+2+3) I. TOTAL
4. Autres revenus
- II.1.(1.1+4) II. TOTAL
5. Matières premières, etc
6. Salaires et émoluments
7. Prestations sociales: a) normales
b) autres
8. I.V.A. resp. Impôts sur le chiffre d'affaires
9. Frais de gestion ou autres dépenses
- III.1.) II.1.-5/9) III. TOTAL
10. Amortissements: a) normaux
b) accélérés ou exceptionnels
c)
d)

- I. a/e
- e) pertes et aliénations
 - II. TOTAL a+b+c+d+e
 - f) s. participations et frais d'établissement

11. Dotations aux réserves
12. Dotations aux provisions à long terme
13. Charges financières
14. Impôts: a) sur le revenu, bénéfice et fortune
b) Lastenausgleichvermögensabgabe (*)
c) autres
- d) Prélèvement CECA
15. Bénéfice net: a) distribué (tantômes inclus)
b) reporté
c) reportée de l'exercice précédent
d) de l'exercice

16. Production (en mille tonnes)
17. Effectifs (en chiffres absolus)
18. Investissements (en mille unités monnaie nationale)

(*) seulement pour l'Allemagne

E Impresa

A Anno

A Attivo

1. a) Oneri di emissione e collocamento prestiti
b)
2. Immobili netti
3. Altri valori immobilizzati
 - a) Partecipazioni
 - b) Altri crediti
 - c) Crediti verso soc. collegate
4. Scorte d'esercizio (anticipi inclusi)
5. Massi realizzabili a breve termine o disponibili:
 - a) Clienti, debitori ecc.
 - b) für Investitionen bereitgestellte Gelder (*)
 - c) Cassa, banche, C.c. Postali
 - d) Rechnungsabgrenzungsposten (*)
6. Disavanzo dell'esercizio
- T.P. TOTALE ATTIVO

Passivo

7. Capitale sociale
8. Riserve e fondi a lungo termine
 - a) Fondo di rivalutazione (per conguaglio monetario)
 - b) altre riserve
 - c) fondi a lungo termine
 - d) Lastenausgleichvermögensabgabe (*)
 - e) Kreditgewinnabgabe (*)
9. Riporto a nuovo dell'esercizio precedente (+ o -)
10. Debiti a lungo e medio termine
 - a) Minoranze azionarie
 - b) I.7+8+9+10 Totale capitali permanenti
11. Fondi a breve termine
12. Debiti a breve termine
13. Utile (netto) dell'esercizio
- I.11+12.13 Totale debiti a breve termine
- I.P. TOTALE PASSIVO

1. Fatturato

2. Variazione delle scorte
3. Prestazioni varie portate all'attivo
 - I.1.(1+2+3) I. TOTALE
4. Ricavi vari
 - II.1.(1.I.+4) II. TOTALE
5. Materie prime ecc.
6. Stipendi e salari
7. Oneri sociali: a) obbligatori
b) altri
8. Imposte indirette (sul fatturato)
9. Spese generali e varie
 - III.1.(1.I.-5/9) III. TOTALE
10. Ammortamenti a) normali
b) accelerati o eccezionali
c)
d)

T. a/e

- e) perdite su alienazioni
- f) totale (a+b+c+d+e)
- f) delle partecipazioni ed altro

11. Dotazioni alle riserve

12. Dotazioni ai fondi a lungo termine
13. Oneri finanziari (saldo d'interessi)
14. Imposte dirette: a) sul reddito, utile e patrimonio
b) Lastenausgleichvermögensabgabe (*)
c) altre
d) prelevamento CECA

15. Utile netto: a) distribuito (emolumenti agli amministratori inclusi)

- b) distribuito (emolumenti agli amministratori inclusi)
- c) riportato a nuovo
- d) riportato dell'esercizio precedente
- e) dell'esercizio

Disavanzo: a) dell'esercizio precedente

- b) dell'esercizio

16. Produzione (in migliaia di tonnellate)

17. Personale effettivo
18. Investimenti (in migliaia della moneta nazionale)

(*) solo per la Germania

E Onderneming

A Jaar

A Activa

1. a) Oprichtingskosten (*)
b)
2. Netto vastgelegde middelen
3. Overige vastgelegde middelen:
 - a) Participaties
 - b) Andere activa
 - c) Vorderingen op dochterondernemingen
4. Magazijn-voorraden, inclusief voorschotten
5. Op korte termijn op te brengen of beschikbare middelen
 - a) Clienten, Debiteuren, enz.
 - b) Für Investition bereitgestelde Gelder (*)
 - c) Kas, Bank, Postgirorekening
 - d) Rekeningsabgrenzungsposten (*)
6. Verlies over het boekjaar (*)

T.A. T O T A A L A C T I V A

P Passiva

7. Maatschappelijk kapitaal
8. Reserves en voorzieningsfondsen op lange termijn
 - a) Herwaarderingsreserves
 - b) Overige reserves
 - c) Voorzieningsfondsen op lange termijn
 - d) Lastenausgleichvermögensabgabe (*)
 - e) Kreditgewinnabgabe (*)
9. Overbrenging (+ of -)
10. Schulden op lange en middellange termijn
 - a) Rechten op aandelen, reserves, enz.
 - b) Rechten op aandelenhouders, reserves, enz.
 - c) I.7+8+9+10 Totaal permanent kapitaal
11. Voorzieningsfondsen op korte termijn
12. Schulden op korte termijn
13. Winst over het boekjaar
- I.11+12.+13 Totaal schulden op korte termijn
- I.P. T O T A A L P A S S I V A

1. Dezet

2. Voorraadmutaties
3. Overige onder de activa opgenomen prestaties
 - I.1.(1+2+3) I. TOTAAL
4. Overige inkomsten en opbrengsten
 - II.1.(1.+4) II. TOTAAL
5. Grondstoffen, diensten, enz.
6. Lonen en salarissen
7. Sociale bijdragen a) verplichte
b) vrijwillige
8. Belastingen (op de toegevoegde waarde resp. omzetbelasting)
9. Overige uitgaven
 - III.1.(11.1.-5/9) III. TOTAAL
10. Afschrijvingen a) normale
b) versnelde
c)
d)

I. a/e

- e) verkregen op overdrachten
- Totaal (a+b+c+d+e)
- d) voor participaties en andere afschrijvingen

11. Dotaties aan de reserves

12. Dotaties aan de voorzieningsfondsen op lange termijn
13. Financiële lasten (saldo der betaalde en ontvangen interesten)
14. Belastingen a) op inkomen, winst en vermogen
b) Lastenausgleichvermögensabgabe (*)
c) overige
d) heffingen E.G.K.S.

15. Nettowinst

- a) uitgekeerd
- b) overgebracht
- c) overgebracht van het voorgaande jaar
- d) van het boekjaar

Verlies:

- c) overgebracht van het voorgaande jaar
- d) van het boekjaar

16. Produktie (per 1000 ton)

17. Personeelsbezetting
18. Investerings (in 1000 eenheden nationale valuta)

(*) Alleen voor Duitsland

E Enterprise

A Year

A Assets

1. a) Establishing costs

b)

2. Net fixed assets

3. Other fixed assets:

a) Participations

b) Other assets

c) Amounts due by subsidiaries

4. Current assets : stocks (inventories)

5. Other current assets:

a) Debtors and bills receivable

b) für Investitionen bereitgestellte Gelder

c) Bank balances and cash

d) Rechnungsabgrenzungsposten

6. Loss of the year

T.A. TOTAL ASSETS

P Liabilities

7. Capital stock

8. Reserves and long term provisions:

a) Special reappraisal reserve

b) Other reserves (retained earnings, earned surplus)

c) Long term provisions or allowances

d) Lastenausgleichvermögensabgabe (*)

e) Kreditgewinnabgabe (*)

9. Carry forward

10. a) Long term debt

b) Minority interests

I.7+8+9+10 Total capital employed

11. Short term provisions (allowances)

12. Short term debt

13. Profit of the year

I.11+12+13 Total short term debts

I.P. TOTAL LIABILITIES

1. Turnover (sales)

2. Increase or decrease of stocks (in process and manufactured)

3. Capitalized internal deliveries and performances

I.I. (1+2+3) I. TOTAL

4. Miscellaneous income and revenues

II.I. (I.I.+4)

5. Purchase of raw materials, fuel, power

6. Wages and salaries

7. Statutory social contributions: a) national insurance, pension fund

b) voluntary social expenditure

8. Taxes (turnover tax)

9. Miscellaneous expenditure

III.I. (II.I.-5/9)

10. depreciations: a) normal

b) accelerated, additional

c)

d)

e) depletion

f) on participations and other

T. a/e

Total (a+b+c+d+e)

f) on participations and other

11. Allocation to reserves

12. Allocation to long-term provisions

13. Interest (revenue and charges balance)

14. Taxes a) based on income, profit and net worth (plant and equipment)

b) Lastenausgleichvermögensabgabe (*)

c) others

d) E.C.S.C tax

15. Allocation for dividends a) dividends

b) carry forward

c) carried forward

d) of the year

Loss:

16. Production (1000 metric tons)

17. Number of employees

18. Investments (1000 monetary units)

(*) only for Germany

