

**BILANZEN**

DER EISENSCHAFFENDEN UNTERNEHMEN DER GEMEINSCHAFT

**BILANS**

DES SOCIETES SIDERURGIQUES DE LA COMMUNAUTE

**BILANCI**

DELLE IMPRESE SIDERURGICHE DELLA COMUNITA


**BALANSEN**

VAN DE STAALONDERNEMINGEN VAN DE GEMEENSCHAP

**BALANCE SHEETS**

OF THE STEEL COMPANIES OF THE COMMUNITY

**1950 - 1966**



GENERALDIREKTION VERWALTUNG UND FINANZEN  
DIREKTION INNERE DIENSTE – EGKS – HAUPTREFERAT «STUDIEN UND AUSWERTUNGEN»

DIRECTION GÉNÉRALE ADMINISTRATION ET FINANCES  
DIRECTION AFFAIRES INTÉRIEURES – C.E.C.A. – DIVISION «ÉTUDES ET ANALYSES»

DIREZIONE GENERALE AMMINISTRAZIONE E FINANZE  
DIREZIONE AFFARI INTERNI – CECA – DIVISIONE «STUDI E ANALISI»

DIRECTORAAT-GENERAAL ADMINISTRATIE EN FINANCIEN  
DIRECTIE INTERNE ZAKEN – E.G.K.S. – AFDELING «STUDIES EN ANALYSES»

# **BILANZEN**

DER EISENSCHAFFENDEN UNTERNEHMEN DER GEMEINSCHAFT

# **BILANS**

DES SOCIÉTÉS SIDÉRURGIQUES DE LA COMMUNAUTÉ

# **BILANCI**

DELLE IMPRESE SIDERURGICHE DELLA COMUNITÀ

# **BALANSEN**

VAN DE STAALONDERNEMINGEN VAN DE GEMEENSCHAP

# **BALANCE SHEETS**

OF THE STEEL COMPANIES OF THE COMMUNITY

**1950 - 1966**



GENERALDIREKTION VERWALTUNG UND FINANZEN  
DIREKTION INNERE DIENSTE – EGKS – HAUPTREFERAT «STUDIEN UND AUSWERTUNGEN»

DIRECTION GÉNÉRALE ADMINISTRATION ET FINANCES  
DIRECTION AFFAIRES INTÉRIEURES – C.E.C.A. – DIVISION «ÉTUDES ET ANALYSES»

DIREZIONE GENERALE AMMINISTRAZIONE E FINANZE  
DIREZIONE AFFARI INTERNI – CECA – DIVISIONE «STUDI E ANALISI»

DIRECTORAAT-GENERAAL ADMINISTRATIE EN FINANCIEN  
DIRECTIE INTERNE ZAKEN – E.G.K.S. – AFDELING «STUDIES EN ANALYSES»

**Inhaltsverzeichnis**  
**Table des matieres**  
**Indice**  
**Bladwijzer**  
**Contens**

**Seite**  
**Page**  
**Pagina**  
**Bladz.**  
**Page**

Inhaltsverzeichnis .....	1-6
Table des matièrès .....	1-6
Indice .....	1-6
Bladwijzer .....	1-6
Contens .....	1-6
Einleitung .....	7
Introduction .....	8
Introduzione .....	9
Inleiding .....	10
Introduction .....	11
<u>GEMEINSCHAFT-KOMMUNAUTÉ-COMUNITÀ'-GEMEENSCHAP-COMMUNITY</u> .....	13-22
Entwicklung der Stahlproduktion .....	13-14
Evolution de la production acier .....	13-14
Evoluzione della produzione acciaio .....	13-14
Ontwikkeling van de staalproductie .....	13-14
Trend in steel production .....	13-14
Entwicklung der Investitionen .....	15-16
Evolution des investissements .....	15-16
Evoluzione degli investimenti .....	15-16
Ontwikkeling van de investeringen .....	15-16
Trend in investment .....	15-16
Entwicklung der Abschreibungen .....	17-18
Evolution des amortissements .....	17-18
Evoluzione degli ammortamenti .....	17-18
Ontwikkeling van de afschrijvingen .....	17-18
Trend in depreciation of fixed assets .....	17-18
Gemeinschaft insgesamt in Tausend Rechnungseinheiten (\$) 1955-1966 .....	20-22
Total Communauté en mille unités de compte (\$) 1955-1966 .....	20-22
Totale Comunità in migliaia di unità di conto (\$) 1955-1966 .....	20-22
Totaal Gemeenschap in 1000 rekeneenheden (\$) 1955-1966 .....	20-22
Total Community in '000 dollar units of account 1955-1966 .....	20-22

<u>BENELUX</u> .....	24-110
Benelux insgesamt in Tausend Rechnungseinheiten (\$) 1952-1966 .....	24- 26
Total Benelux en mille unités de compte (\$) 1952-1966 .....	24- 26
Total Benelux in migliaia di unità di conto (\$) 1952-1966 .....	24- 26
Totaal Benelux in 1000 rekeneenheden (\$) 1952-1966 .....	24- 26
Total Benelux in '000 dollar units of account 1952-1966 .....	24- 26
<u>BELGIEN-BELGIQUE-BELGIO-BELGIË-BELGIUM</u> .....	28- 65
Belgien insgesamt in Tausend Rechnungseinheiten (\$) 1950-1966 .....	28- 30
Total Belgique en mille unités de compte (\$) 1950-1966 .....	28- 30
Total Belgio in migliaia di unità di conto (\$) 1950-1966 .....	28- 30
Totaal België in 1000 rekeneenheden (\$) 1950-1966 .....	28- 30
Total Belgium in '000 dollar units of account 1950-1966 .....	28- 30
Zeichenerklärungen .....	31
Table des abréviations .....	31
Abbreviazioni .....	31
Verklaring der tekens .....	31
Abbreviations .....	31
Belgien insgesamt in Tausend Einheiten nationaler Währung 1950-1966 .....	32- 34
Total Belgique en mille unités de monnaie nationale 1950-1966 .....	32- 34
Totale Belgio in migliaia di unità di moneta nazionale 1950-1966 .....	32- 34
Totaal België in 1000 nationale valuta-eenheden 1950-1966 .....	32- 34
Total Belgium in '000 units of national currency 1950-1966 .....	32- 34
SA. Ougrée-Marihay 1950-1954 .....	35
SA. John Cockerill 1950-1954 .....	36
SA. Ferblatil 1950-1954 .....	37
SA. Cockerill-Ougrée (Ougrée Marihay - John Cockerill & Ferblatil) 1955-1965 .....	38- 40
SA. Providence 1950-1966 .....	41- 43
SA. Cockerill-Ougrée-Providence 1966 .....	44
SA. Espérance-Longdoz 1950-1966 .....	45- 47
Usines Métallurgiques du Hainaut SA. 1950-1954 .....	48
SA. Métallurgique de Sambre et Moselle 1950-1954 .....	49
Hainaut-Sambre (Usines Mét.d.Hainaut & SA. Mét.d.Sambre & Moselle) 1955-1966 .....	50- 52
Forges de Clabecq SA. 1950-1966 .....	53- 55
Thy-Marcinelle SA. 1950-1965 .....	56- 58
Acéries et Minières de la Sambre 1950-1965 .....	59- 61
Forges de Thy-Marcinelle & Monceau SA. (Thy-Marcinelle & Ac.&Min.de la Sambre) 1966 .....	62
Fabrique de Fer de Charleroi SA. 1950-1966 .....	63- 65
<u>LUXEMBURG-LUXEMBOURG-LUSSEMBURGO-LUXEMBURG-LUXEMBOURG</u> .....	67- 82
Luxemburg insgesamt in Tausend Rechnungseinheiten (\$) 1950-1966 .....	67- 69
Total Luxembourg en mille unités de compte (\$) 1950-1966 .....	67- 69
Totale Lussemburgo in migliaia di unità di conto (\$) 1950-1966 .....	67- 69
Totaal Luxemburg in 1000 rekeneenheden (\$) 1950-1966 .....	67- 69
Total Luxembourg in '000 dollar units of account 1950-1966 .....	67- 69



Zeichenerklärungen .....	70
Table des abréviations .....	70
Abbreviazioni .....	70
Verklaring der tekens .....	70
Abbreviations .....	70
Luxemburg insgesamt in Tausend Einheiten nationaler Währung 1950-1966 .....	71-73
Total Luxembourg en mille unités de monnaie nationale 1950-1966 .....	71-73
Totale Lussemburgo in migliaia di unità di moneta nazionale 1950-1966 .....	71-73
Totaal Luxemburg in 1000 nationale valuta-eenheden 1950-1966 .....	71-73
Total Luxembourg in '000 units of national currency 1950-1966 .....	71-73
Aciéries Réunies de Burbach-Eich-Dudelange "ARBED" 1950-1966 .....	74-76
Hauts Fourneaux et Aciéries de Differdange-St. Ingbert-Rumelange "HADIR" 1950-1966 .....	77-79
Minière et Métallurgique de Rodange SA. 1950-1966 .....	80-82
<u>NIEDERLANDE-PAYS-BAS-OLANDA-NEDERLAND-the NETHERLANDS</u> .....	84-110
Niederlande insgesamt in Tausend Rechnungseinheiten (\$) 1952-1966 .....	84-89
Total Pays-Bas en mille unités de compte (\$) 1952-1966 .....	84-89
Totale Olanda in migliaia di unità di conto (\$) 1952-1966 .....	84-89
Totaal Nederland in 1000 rekeneenheden (\$) 1952-1966 .....	84-89
Total Netherlands in '000 dollar units of account 1952-1966 .....	84-89
Zeichenerklärungen .....	90
Table des abréviations .....	90
Abbreviazioni .....	90
Verklaring der tekens .....	90
Abbreviations .....	90
Niederlande insgesamt in Tausend Einheiten nationaler Währung 1952-1966 .....	91-96
Total Pays-Bas en mille unités de monnaie nationale 1952-1966 .....	91-96
Totale Olanda in migliaia di unità di moneta nazionale 1952-1966 .....	91-96
Totaal Nederland in 1000 nationale valuta-eenheden 1952-1966 .....	91-96
Total Netherlands in '000 units of national currency .....	91-96
Hoogovens NV. consolidé 1964-1966 .....	97
Hoogovens NV. 1950-1964 .....	98-101
Hoogovens NV. (Breedband inclus) 1964-1966 .....	102
Breedband NV. 1952-1964 .....	103-106
Kabelfabriek NV. 1950-1966 .....	107-110
<u>DEUTSCHLAND-ALLEMAGNE-GERMANIA-DUTSCHI AND-GERMANY</u> .....	112-194
Deutschland insgesamt in Tausend Rechnungseinheiten (\$) 1955-1966 .....	112-114
Total Allemagne en mille unités de compte (\$) 1955-1966 .....	112-114
Totale Germania in migliaia di unità di conto (\$) 1955-1966 .....	112-114
Totaal Duitsland in 1000 rekeneenheden (\$) 1955-1966 .....	112-114
Total Germany in '000 dollar units of account 1955-1966 .....	112-114
Zeichenerklärungen .....	115-116
Table des abréviations .....	115-116
Abbreviazioni .....	115-116

Värklaring der tekens .....	115-116
Abbreviations .....	115-116
Deutschland insgesamt in Tausend Einheiten nationaler Währung 1955-1966 .....	117-119
Total Allemagne en mille unités de monnaie nationale 1955-1966 .....	117-119
Totale Germania in migliaia di unità di moneta nazionale 1955-1966 .....	117-119
Totaal Duitsland in 1000 nationale valuta-eenheden 1955-1966 .....	117-119
Total Germany in 1000 units of national currency 1955-1966 .....	117-119
August Thyssen Hütte AG, 1953-1956 .....	120-121
Niederrheinische Hütte AG, 1951-1966 .....	122-124
Deutsche Edelstahlwerke AG, 1952-1966 .....	125-128
August Thyssen Hütte AG, (ATH-Niederrhein-DEW) 1957-1963 .....	129-130
Rheinische Röhrenwerke AG, 1953-1954 .....	131
Hüttenwerk Phoenix AG, 1952-1954 .....	132
Phoenix-Rheinrohr AG, (Rheinische Röhrenwerke & Hüttenwerk Phoenix) 1955-1965 .....	133-135
August Thyssen Hütte AG, (ATH & Phoenix-Rheinrohr) 1964-1966 .....	136
Hütten- und Bergwerke Rheinhausen AG, 1953-1964 .....	137-139
Bochumer Verein AG, 1952-1954 .....	140-142
Fried. Krupp AG, (Rheinhausen & Bochumer Verein) 1965-1966 .....	143
Dortmund-Hörde Hüttenunion AG, 1953-1966 .....	144-145
Stegerland AG, 1952-1966 .....	147-149
Klöckner Werke AG, 1952-1966 .....	150-152
Hoesch AG, 1952-1966 .....	153-155
Mannesmann AG, 1952-1966 .....	156-158
Hüttenwerk Oberhausen AG, 1951-1966 .....	159-161
Salzgitter AG, (anc. AG, für Berg- und Hüttenbetriebe AG,) 1955-1966 .....	162-164
AG, der Dillinger Hüttenwerke 1951-1966 .....	165-170
Ilseeder Hütte AG, 1953-1966 .....	171-173
Neunkirchner Eisenwerk AG, 1955-1966 .....	174-179
Rheinische Stahlwerke AG, 1955-1966 .....	180-182
Stahlwerke Südwestfalen AG, 1952-1966 .....	183-185
Edelstahlwerk Witten AG, (anc. Gusstahlwerk Witten AG,) 1951-1966 .....	186-188
Stahlwerke Bochum AG, 1951-1966 .....	189-191
Stahl- und Walzwerke Rasselstein 1954-1966 .....	192-194
<u>FRANKREICH-FRANCE-FRANCIA-FRANKRIJK-FRANCE</u> .....	196-255
Frankreich insgesamt in Tausend Rechnungseinheiten (\$) 1954-1966 .....	196-198
Total France en mille unités de compte (\$) 1954-1966 .....	196-198
Totale Francia in migliaia di unità di conto (\$) 1954-1966 .....	196-198
Totaal Frankrijk in 1000 rekeneenheden (\$) 1954-1966 .....	196-198
Total France in 1000 dollar units of account 1954-1966 .....	196-198
Zeichenerklärungen .....	199-200
Table des abréviations .....	199-200
Abbreviazioni .....	199-200
Verklaring der tekens .....	199-200
Abbreviations .....	199-200

Frankreich insgesamt in Tausend Einheiten nationaler Wahrung 1954-1966 .....	201-203
Total France en mille units de monnaie nationale 1954-1966 .....	201-203
Totale Francia in migliaia di unit di moneta nazionale 1954-1966 .....	201-203
Totaal Frankrijk in 1000 nationale valuta-eenheden 1954-1966 .....	201-203
Total France in '000 units of national currency 1954-1966 .....	201-203
Union Siderurgique du Nord de la France "USINOR" 1950-1965.....	204-206
Lorraine-Escaut SA, 1953-1965.....	207-209
Union Sid. du Nord et de l'Est de la France "USINOR"(Usinor & Lorraine Escaut) 1966 ..	210
de Wendel SA, 1950-1966 .....	211-213
Union Siderurgique Lorraine "SIDELOR" 1950-1966 .....	214-216
Socit Lorraine de Laminage Continu "SOLLAC" 1950-1966 .....	217-219
Forges et Acieries d'Hagondange "UCPMI" 1950-1962 .....	220-222
Socit Mtallurgique de Knutange SA, 1950-1962 .....	223-225
Socit Mosellane de Sidrurgie SA, (Knutange & UCPMI) 1963-1966 .....	226
Socit des Hauts Fourneaux de la Chiers SA, 1950-1966 .....	227-229
Socit Mtallurgique de Normandie SA, 1950-1966 .....	230-232
Soc. des Acieries & Trfileries de Neuves-Maisons, Chatillon 1955-1966 .....	233-235
Acieries et Forges de Firminy SA, 1950-1958 .....	236-237
Cie. des Ateliers et Forges de la Loire SA, 1953-1966 .....	238-240
Acieries de Pompey SA, 1953-1966 .....	241-243
Forges de Gueugnon SA, 1950-1966 .....	244-246
Cie. des Forges de Chatillon Commentry et Neuves-Maisons SA, 1954-1966 .....	247-249
Socit Mtallurgique d'Imphy SA, 1953-1966 .....	250-252
Forges et Acieries du Saut du Tarn SA, 1950-1966 .....	253-255
<u>ITALIEN-ITALIE-ITALIA-ITALIE-ITALY</u> .....	257-308
Italien insgesamt in Tausend Rechnungseinheiten (\$) 1955-1966 .....	257-259
Total Italie en mille units de compte (\$) 1955-1966 .....	257-259
Totale Italia in migliaia di unit di conto (\$) 1955-1966 .....	257-259
Totaal Italie in 1000 rekeneenheden (\$) 1955-1966 .....	257-259
Total Italy in '000 dollar units account 1955-1966 .....	257-259
Zeichenerklarungen .....	260
Table des abreviations .....	260
Abbreviazioni .....	260
Verklaring der tekens .....	260
Abbreviations .....	260
Italien insgesamt in Tausend Einheiten nationaler Wahrung 1955-1966 .....	261-263
Total Italie en mille units de monnaie nationale 1955-1966 .....	261-263
Totale Italia in migliaia di unit di moneta nazionale 1955-1966 .....	261-263
Totaal Italie in 1000 nationale valuta-eenheden 1955-1966 .....	261-263
Total Italy in '000 units of national currency 1955-1966 .....	261-263
Ilva 1950-1960 .....	264-265
Cornigliano 1951-1960 .....	266-267
Socit Italiana Acciaierie Cornigliano "SIAC" 1951-1961 .....	268-269
Italsider (Ilva -Cornigliano & SIAC) 1961-1966 .....	270-271



Diese siebte Ausgabe des Verzeichnisses der Bilanzen der Eisen- und Stahlunternehmen ist ein Arbeitsdokument und ersetzt alle früheren, diesbezüglichen Nachschlagwerke.

Das vorliegende Verzeichnis, das aus zwei Teilen (Mitgliedstaaten-Drittländer) besteht, vereinigt erstmals für alle Länder der Gemeinschaft die entsprechenden Daten, meist schon ab 1950.

Dieser erste Teil umfasst die Bilanzen von vierundfünfzig Eisen- und Stahlunternehmen der GEMEINSCHAFT. Durch verschiedene im Laufe des Geschäftsjahres 1966 erfolgte Fusionen, hat sich zwar die Zahl der Unternehmen gegenüber dem Vorjahr etwas verringert, doch wurde dadurch die Vergleichbarkeit mit den vorangegangenen Jahren nicht beeinflusst. Die Bilanzen sind in manchen Fällen konsolidiert und fassen die Daten von mehreren konzerngebundenen Unternehmen zusammen. In den einzelnen Ländern kontrollieren die hier aufgeführten Unternehmen 70 bis 100% der einheimischen Rohstahl-Produktion.

In dieser Ausgabe sind die Bezeichnungen der einzelnen Posten, die ausführlichen Erläuterungen und die Bemerkungen zur Erleichterung des Verständnisses, wie bisher, in fünf Sprachen wiedergegeben. Die Benutzung des Verzeichnisses wird ferner durch die beigelegten Faltblätter und die graphischen Darstellungen erleichtert.

Einige ergänzende Bemerkungen sind jedoch unerlässlich:

- 1) Die Zahlenangaben über die Unternehmen sind in 1.000 Einheiten nationaler Währung (Bilanzzahlen), die Produktion in 1.000 Tonnen und die Belegschaft wird voll angegeben.
- 2) Die Zusammenfassung nach Ländern sind sowohl in 1.000 Einheiten nationaler Währung, als auch in 1.000 Rechnungseinheiten (Dollar) angegeben.
- 3) Wegen der Umrechnungskurse für den Dollar vgl. man die Angaben zu den einzelnen Ländern.
- 4) Jede Informations-Anfrage richtet man an:

Herrn C. GONDIMA, Tel. 288-31, Apparat 444 oder  
Herrn Guill. SCHUMACHER, Tel. 288-31, Apparat 572

Abteilung "Studien und Auswertungen"  
Luxemburg, den 31.10.1967

Cette septième édition du catalogue des bilans des entreprises sidérurgiques est un document de travail et remplace tous les recueils de référence précédents.

Le présent catalogue, qui comprend deux parties (pays membres-pays tiers), réunit pour la première fois, pour tous les pays de la Communauté, les renseignements ayant trait à ces pays, dans la plupart des cas à partir de 1950.

Cette première partie comprend les bilans de cinquante-quatre entreprises sidérurgiques de la COMMUNAUTÉ. Par suite de diverses fusions intervenues au cours de l'exercice 1966, le nombre des entreprises a légèrement diminué par rapport à l'année précédente, mais cela n'a aucune incidence sur la comparabilité avec les années précédentes. Ces bilans sont souvent consolidés et réunissent les données afférentes à plusieurs entreprises appartenant à des groupements (Konzern). Selon les pays, les entreprises citées ici contrôlent de 70 à 100% de la production nationale d'acier brut.

Dans cette édition, la désignation des postes, les explications détaillées et les remarques restent, comme par le passé, établies en 5 langues, pour en faciliter la compréhension. Le jeu des dépliant et des graphiques est également destiné à faciliter la manipulation du répertoire.

Quelques remarques complémentaires sont cependant indispensables:

- 1) Les chiffres concernant les entreprises sont indiqués en 1.000 unités de monnaie nationale (chiffres des bilans), la production est donnée en 1.000 tonnes et les effectifs en unités.
- 2) Les récapitulatifs par pays sont exprimés en 1.000 unités nationales et de compte (dollars).
- 3) Pour les taux de conversion (en dollars), voir les publications relatives aux divers pays.
- 4) Pour toute demande d'information, s'adresser à:

M.C. SOUJIMA, tél. 288-31, poste 444 ou  
M. Guill. SCHUMACHER, tél. 268-31, poste 572.

Division "Etudes et Analyses"  
Luxembourg, le 31.10.1967

La settima edizione della raccolta dei bilanci delle imprese siderurgiche è un documento di lavoro che sostituisca tutte le precedenti opere di consultazione in materia.

La presente raccolta, suddivisa in due parti (paesi membri-paesi terzi) raccoglie per la prima volta i dati relativi a tutti i paesi della Comunità. Per la maggior parte delle imprese i dati si riferiscono al periodo dal 1950 a tutt'oggi.

La prima parte comprende i bilanci di cinquantaquattro imprese siderurgiche della COMUNITA'. A seguito delle varie fusioni verificatesi nel 1966, il numero delle imprese è leggermente diminuito rispetto allo scorso anno, il che non ha però compromesso la comparabilità con gli anni precedenti. Si tratta, in alcuni casi, di bilanci consolidati che riuniscono i dati di più imprese appartenenti ad un gruppo. A seconda dei paesi, le imprese elencate controllano dal 70% al 100% della produzione nazionale di acciaio greggio.

Come nelle edizioni precedenti, le designazioni delle singole voci, le spiegazioni particolareggiate e le osservazioni sono redatte in cinque lingue allo scopo di facilitarne la comprensione.

La raccolta è corredata di vari prospetti e grafici che agevolano ulteriormente la consultazione.

Occorre fare però ancora alcune precisazioni:

- 1) le cifre riguardanti le imprese sono espresse in migliaia di unità di moneta nazionale (cifre dei bilanci) e in migliaia di tonnellate (produzione); l'organico è espresso con il numero effettivo di unità.
- 2) Le ricapitolazioni per paesi sono espresse sia in migliaia di unità di moneta nazionale che in migliaia di unità di conto (dollaro).
- 3) Per i tassi di conversione (in dollari) applicati, vedansi le indicazioni per i singoli paesi.
- 4) Per qualunque informazione rivolgersi a :

Sig. C. GOUDIMA, Tel. 288-31, interno 444 e al  
Sig. Guill. SCHUMACHER, Tel 288-31 interno 572.

Divisione "Studi e Analisi"  
Lussemburgo, 31.10.67

Deze zevende uitgave "Balansen van de Staalondernemingen" is een werkdocument en vervangt alle vroegere desbetreffende naslagwerken.

In deze catalogus, die uit twee delen (lid-staten - derde landen) bestaat, zijn de diverse gegevens, in de meeste gevallen vanaf 1950, voor het eerst voor alle landen van de Gemeenschap bijeengebracht.

Dit eerste deel omvat de balansen van 54 ijzer- en staalondernemingen in de GEMEENSCHAP. Weliswaar is het aantal ondernemingen, in verband met verschillende fusies tijdens het dienstjaar 1966, ten opzichte van het voorgaande jaar iets verminderd, doch de vergelijkbaarheid met de jaren voor 1966 werd daardoor niet beïnvloed. Deze balansen zijn veelal geconsolideerd en geven samengevatte gegevens de ondernemingen die tot concerns behoren. Al naar gelang van het land controleren de opgenomen ondernemingen 70 tot 100% van de nationale ruwstaalproductie.

Zoals voorheen zijn in deze uitgave de benamingen van de posten, de gedetailleerde toelichting en de opmerkingen in vijf talen gesteld, zodat zij gemakkelijker te begrijpen vallen. De bijgevoegde vouwbladen en grafieken hebben eveneens tot doel het gebruik van de catalogus eenvoudiger te maken.

Voorts dienen nog de volgende aanvullende opmerkingen te worden gemaakt:

- 1) De cijfers betreffende de ondernemingen zijn uitgedrukt in 1.000 nationale valuta-eenheden (balanscijfers), in 1.000 ton (productie) of in eenheden (personeel).
- 2) De samenvattingen per land zijn uitgedrukt in 1.000 nationale valuta-eenheden en in 1.000 rekenenheden (%).
- 3) Voor de dollar-omrekeningskoersen raadplege men de bij elk land vermelde gegevens.
- 4) Voor verdere inlichtingen wende men zich tot:

de heer C. GOUDIMA, tel 288.31, toestel 444, of  
de heer Guill. SCHUMACHER, tel 288.31, toestel 572.

Afdeling "Studies en Analyses"  
Luxemburg, 31 oktober 1966



This seventh edition of the digest of steel enterprises' balance-sheet data supersedes all those previously issued.

Divided like its predecessors into two parts, "Member Countries" and "Third Countries", it is the first of the series to contain the figures for all the Community countries, going back, in most cases, to 1950.

The present volume, Part I, contains the essential data from the balance-sheets of COMMUNITY iron and steel companies. In consequence of a number of mergers during the business year 1966, this is rather fewer than before, but intercomparability with the figures for the preceding years is not affected. The balance-sheets are in some cases consolidated, showing the figures for several enterprises forming groups. The enterprises listed account for 70-100% of the national crude-steel production, the proportion varying from country to country.

As before, for the convenience of readers of different nationalities, the account items, explanatory notes and observations are printed in five languages as are the key-texts on the graphs and fold-in sheets which are included for easier reference.

It should also be noted that

- (1) the balance-sheet figures for each company are given in '000 units of national currency, the production figures in '000 metric tons, and the personnel figures in units;
- (2) the recapitulations for each country are given both in '000 units of national currency and in '000 \$ units of account;
- (3) the dollar conversion rate employed in each case is shown under the country concerned.
- (4) for further information, please apply to

C. GOUDIMA, tel 288-31, ext. 444, or  
Guill. SCHUMACHER, tel 288-31, ext. 572.

Studies and Analyses Division,  
Luxembourg, October 31, 1967

**GEMEINSCHAFT COMMUNAUTE**  
**COMUNITA GEMEENSCHAP COMMUNITY**

Entwicklung der Stahlproduktion Evolution de la production acier Evoluzione della produzione acciaio Ontwikkeling van de staalproductie Trend in steel production (1.000 t)

Unternehmen - entreprise - impresa - onderneming - enterprise	1950	1951	1952	1953	1954	1955	1956	1957	1958	1959	1960	1961	1962	1963	1964	1965	1966	1967
<b>BELGIEN-BELGIO-BELGIE-BELGIUM</b>																		
Ougrée-Marihay SA.	653	868	828	784	826	1.979	2.085	2.002	1.967	2.046	2.213	2.147	2.239	2.334	2.523	2.542		
John Cockerill SA.			1.002	954	892 + 479	1.182	1.215	1.213	1.229	1.250	1.395	1.413	1.472	1.487	1.585	1.628	(1.625)	
Ferblatill SA.																(4.172)	4.174	
Cockerill-Ougrée SA.	910	1.041	1.132	1.102	1.016	462	530	535	552	566	684	651	733	743	1.130	1.396	1.463	
Providence SA.																		
Cockerill-Ougrée-Providence SA.																		
Usines Métallurgiques du Hainaut SA.	148	287	325	308	313	1.076	1.120	1.101	1.034	1.052	1.213	1.092	1.162	1.139	1.280	1.371	1.330	
SA. Métallurgique de Sambre et Moselle	285	367	373	327	447	428	465	527	509	515	570	588	603	538	587	680	722	
Hainaut-Sambre SA.	282	394	485	384	317	307	320	307	305	370	407	455	477	467	566	574		
Forges de Clabecq SA.	191	356	397	378	396	257	303	284	275	329	374	355	367	378	442	504		
Thy-Marcinelle SA.	135	201	203	160	189	128	163	224	194	150	204	231	256	191	177	(1.078)	1.018	
Acéries et Minières de la Sambre SA.																	249	
Forges de Thy-Marcinelle et Monceau SA.																		
fabrique de Fer de Charleroi SA.																		
<b>TOTAL en 1.000 tonnes</b>																		
<b>LUXEMBURG-LUXEMBURG-LUSSEMBURGO-LUXEMBURG-LUXEMBOURG</b>																		
Acieries Réunies de Burbach-Eich-Dudelange "ARBED" SA.	2.098	2.593	2.617	2.267	2.395	2.695	2.897	2.967	2.851	2.957	3.206	3.277	3.158	3.137	3.582	3.592	3.461	
Hauts Fourneaux & Acieries de Differdange-St. Ingbert-Rumelange SA.	625	802	762	741	782	865	899	918	870	1.093	1.286	1.285	1.252	1.258	1.402	1.424	1.369	
Minière et Métallurgique de Rodange SA.	244	318	319	231	282	405	412	367	387	354	395	412	396	403	463	475	438	
<b>TOTAL en 1.000 tonnes</b>																		
<b>NIEDERLANDE-PAYS BAS-OLANDA-NEDERLAND-the NETHERLANDS</b>																		
Hoogovens NV.	330	379	545	655	679	513	715	807	1.119	1.377	1.609	1.666	1.776	2.029	2.323	2.874	2.901	
Breedband NV.	-	-	-	140	160	192	213	228	202	185	205	190	200	193	-	-	-	
Kabelfabriek NV. (Schätzung-estimation-stima-geschat-evaluation)	-	-	-	795	839	705	928	1.035	1.321	1.562	1.814	1.856	1.976	2.222	ca 2.520	ca 3.000	ca 3.100	
<b>TOTAL en 1.000 tonnes</b>																		
<b>DEUTSCHLAND-ALLEMAGNE-GERMANIA-DUIITSLAND-GERMANY</b>																		
August Thyssen Hütte AG.	237	270	310	378	869	1.281	1.558	(389)	(378)	(423)	(442)	(457)	(458)	(466)	(516)	(528)	(464)	
Niederheinische Hütte AG.			135	317	319	360	404	(349)	(320)	(317)	(411)	(407)	(364)	(312)	(389)	(381)	(405)	
Deutsche Edelstahlwerke AG.				142	181	227	315	2.538	2.739	3.152	3.926	3.850	3.938	3.949	(1.688)	(909)		
August Thyssen Hütte AG.	1.184	1.294	1.559	1.507	1.476	1.847	1.953	2.054	1.905	2.054	3.848	3.691	3.454	3.218	3.863	8.572	7.984	
Hütten- und Bergwerke Rheinhausen AG.		618	689	778	824	1.089	1.176	1.196	1.123	1.438	(1.576)	(1.477)	(1.431)	(1.339)	(1.688)			
Bochumer Verein AG.																		
Fried Krupp Hüttenwerke AG.																		
Dortmund-Hörde Hüttenunion AG.																		
Siegerland AG.																		
Klöckner Werke AG.																		
Hoesch AG.																		
Mannesmann AG.																		
Hüttenwerk Oberhausen AG.																		
Salzgitter AG. (anc. AG. für Berg- und Hüttenbetriebe AG.)																		
AG. der Dillinger Hüttenwerke																		
Ilseeder Hütte AG.																		
Neunkirchner Eisenwerk AG.																		
Rheinische Stahlwerke AG.																		
Stahlwerke Südwestfalen AG.																		
Eisenwerk Witten AG. (anc. Gusstahlwerk Witten AG.)	135	177	236	269	278	282	340	361	403	414	461	487	504	518	536	586	585	
Stahlwerke Bochum AG.	151	167	171	176	183	189	250	210	317	345	381	424	373	385	439	453	401	
Stahl- und Walzwerke Rasselstein AG.			163	172	174	196	199	212	204	184	202	180	47	199	227	201	141	
<b>TOTAL en 1.000 tonnes</b>																		
						20.778	22.936	24.145	23.999	24.936	29.968	30.216	28.953	27.918	32.773	33.492	31.858	

Unternehmen - entreprise - imprese - onderneming - enterprise	1950	1951	1952	1953	1954	1955	1956	1957	1958	1959	1960	1961	1962	1963	1964	1965	1966	1967
<b>FRANKREICH-FRANCE-FRANCIA-FRANKRIJK-FRANCE</b>																		
Union Sid. du Nord de la France "USINOR" SA.	997	1.247	1.469	1.353	1.520	1.945	2.050	2.160	2.279	2.408	2.845	2.852	2.845	3.297	4.030	4.062		
Lorraine-Escout SA.		1.326	1.483	1.337	1.382	1.634	1.715	1.725	1.830	1.874	2.170	2.163	2.100	2.056	2.300	2.290	6.305	
Union Sid. du Nord et de l'Est de la France "USINOR" SA.	1.333	1.257	1.414	1.431	cal. 580	cal. 800	2.016	2.206	2.288	2.460	2.703	2.760	2.654	2.736	3.011	2.854	2.907	
de Wendel SA.	1.190			1.225	1.256	1.710	1.771	1.907	1.960	2.074	2.304	2.436	2.446	2.432	2.524	2.606	2.569	
Union Sidérurgique Lorraine "SIDELOR" SA.				(55)	(437)	(655)	(811)	(1.022)	(1.256)	(1.411)	(1.683)	(1.785)	(1.792)	(2.031)	(2.333)	(2.204)	(2.309)	
Société Lorraine de Laminage Continu "SOLLAC" SA.				624	678	790	839	804	877	951	1.031	957	1.001					
Forges et Acieries d'Hayange SA. "UCPMI"				505	529	663	659	642	707	713	750	765	703					
Société Métallurgique de Knutange SA.	566	552	622															
Société Mosellane de Sidérurgie (anc. UCPMI & Knutange)				530	547	569	659	680	680	726	789	900	792	1.628	1.881	1.759	1.708	
Société des Hauts Fourneaux de la Chiers SA.	535	465	490	352	347	431	435	472	476	528	609	633	595	797	836	803	797	
Société Métallurgique de Normandie SA.	15	125	280			285	307	336	337	374	390	417	438	412	458	533	638	
Soc. des Acieries & Tréfileries de Neuves-Maisons, Chatillon									ca 80								496	
Acieries et Forges de Firminy SA.					140	200	212	200	187	268	470	481	450	440	480	468	488	
Cie des Ateliers et Forges de la Loire SA.					222	255	268	270	269	270	293	289	308	253	263	330	351	
Acieries de Pompey SA.					58	83	112	129	126	150	179	193	190	234	253	246	234	
Forges de Gueugnon SA.					415	113	118	117	128	150	153	143	140	ca 135	175	159	160	
Cie. des Forges de Chatillon Commentry & Neuves-Maisons SA.					42	49	56	60	65	ca 50	ca 60	ca 60	ca 60	ca 50	ca 50	ca 50	ca 50	
Société Métallurgique d'Imphy SA.					16	18	19	19	20	ca 13	ca 17	ca 19	ca 19	ca 19	ca 18	ca 19	ca 19	
Forges et Acieries du Saut du Tarn																		
						10.600	11.300	11.800	12.300	13.000	14.713	14.968	14.742	15.080	17.046	16.832	16.722	
TOTAL en 1.000 tonnes (Schätzung-estimation-stima-geschat-aval.)																		
<b>ITALIEN-ITALIE-ITALIA-ITALIE-ITALY</b>																		
Ilva	543	756	993	931	1.085	1.339	1.392	1.598	1.460	1.446	1.701							
Cornigliano				100	362	692	830	1.073	1.056	1.017	1.366							
Società Italiana Acciaierie Cornigliano "SIAC"				123	135	cal. 65	175	276	ca 210	258	294	362	4.080	4.156	3.885	6.307	7.068	
Italsider																		
Acciaierie e Ferriere Lombarda Falck					440	517	561	611	588	646	759	773	733	712	802	913	970	
Dalmine					306	353	364	402	414	434	472	513	548	545	478	521	491	
Società per l'Industria e l'Elettricità "TERNI"					140	176	174	179	178	206	316	339	355	340	293	278	278	
Nazionale Cogne					130	141	154	162	139	155	172	185	179	190	150	195	233	
Breda Siderurgica								198	152	210	278	276	285	294	243	233	219	
Acciaierie di Bolzano								103	103	115	127	136	138	146	146	172	175	
Acciaieria e Tubificio di Brescia																		
Acciaieria e Ferriere del Caleotto																		
Pietro Maria Ceretti "Ferriere dell'Ossola"																		
Giuseppe & Fratello Redaelli																		
Società per Azioni Ferriere Acciaierie di Udine "SAFAU"																		
Fabbrica Italiana Tubi																		
						3.907	4.369	5.077	4.756	5.005	6.122	6.772	6.991	7.062	6.664	9.371	10.156	
TOTAL en 1.000 tonnes																		
<b>GEWESCHAP-COMMUNAUTE-COMUNITA-GEMEINSCHAP-COMMUNITY</b>						45.724	49.942	52.502	52.549	55.185	64.564	65.718	64.797	64.357	72.760	77.130	76.051	

Entwicklung der Investitionen Evolution des investissements Evoluzione degli investimenti Ontwikkeling van de investeringen Trend in investment (1.000)

Unternehmen - entreprise - impresa - onderneming - enterprise	1950	1951	1952	1953	1954	1955	1956	1957	1958	1959	1960	1961	1962	1963	1964	1965	1966	1967
<b>BELGIEN-BELGIO-BELGIE-BELGIUM</b>																		
SA. Ougrée-Marihay	297.159	334.785	309.494	302.265	393.722	480.419	663.450	1.227.790	1.421.905	1.082.707	2.275.530	2.427.075	3.251.694	1.883.989	1.791.478	1.305.375	(299.489)	
SA. John Cockerill	437.062	258.332	265.492	392.711	505.914	208.386	346.653	835.460	892.231	613.505	645.803	839.063	1.215.003	1.105.272	624.366	306.986	480.545	
Ferblatil SA.	217.460	40.795	59.649	107.474	94.212	168.111	417.751	293.000	293.861	413.045	829.874	1.269.473	1.645.188	4.114.292	1.071.889	324.321	147.135	
Cockerill-Ougrée SA.		372.831	186.957	211.407	168.111	180.458	417.751	293.000	293.861	413.045	829.874	1.269.473	1.645.188	4.114.292	1.071.889	324.321	147.135	
Providence SA.		300.000	35.599	198.924	342.698													
Cockerill-Ougrée-Providence SA.		166.780	140.674	125.609	126.744													
Esperance-Longdoz SA.	57.343	9.817	?	92.538	126.221													
Usines Métallurgiques du Hainaut SA.		92.130	178.532	168.706	188.788	316.831	469.210	270.960	361.606	632.589	972.552	657.587	435.793	232.500	148.035	239.635	304.968	
SA. Métallurgique de Sambre et Moselle		106.308	85.854	127.360	37.592	193.864	248.152	133.322	155.822	313.611	707.163	722.119	390.863	665.252	569.203	375.362	155.102	
Hainaut-Sambre		84.098	92.808	87.658	49.955	41.439	124.825	184.108	349.923	169.889	141.553	97.613	146.366	267.651	165.375	123.933	190.711	
Forges de Clabecq SA.		23.819	53.291	102.266	102.266	54.466	114.931	137.418	155.359	75.215	129.071	165.780	69.169	161.397	62.237	123.762	145.625	
Thy-Marcinelle SA.		1.789.695	1.409.450	1.409.450	1.916.918	1.493.197	2.454.496	3.151.905	3.839.513	3.540.922	6.050.503	6.410.464	7.441.246	8.697.282	4.673.944	2.047.675	1.424.086	
Actières et Minières de la Sambre		50.-	50.-	50.-	50.-	50.-	50.-	50.-	50.-	50.-	50.-	50.-	50.-	50.-	50.-	50.-	50.-	
Forges de Thy-Marcinelle et Monceau SA.		35.794	28.189	28.189	38.338	29.864	49.090	63.038	76.790	70.818	171.210	128.209	148.825	173.946	93.479	58.954	28.482	
Fabrique de Fer de Charleroi SA.																		
<b>LUXEMBURG-LUXEMBOURG-LUSSEMBURG-LUXEMBOURG-LUXEMBOURG</b>																		
Arbed SA.	708.102	686.979	802.743	1.210.799	1.026.806	1.052.555	1.004.666	1.163.288	951.496	1.189.557	1.490.461	1.596.722	1.299.163	1.318.464	1.485.303	1.259.316	1.205.746	
Hadir SA.	121.428	215.040	279.236	337.690	420.447	384.170	563.576	871.068	600.299	354.453	252.740	552.441	878.737	1.181.976	937.625	426.350	309.673	
Minière et Métallurgique de Rodange SA.	69.541	67.138	85.113	123.873	37.912	9.354	29.973	136.830	94.782	168.883	168.717	193.592	262.107	325.849	72.203	170.309	98.365	
TOTAL en 1.000 frs lux.	899.071	969.157	1.167.092	1.672.362	1.485.165	1.446.074	1.597.215	2.171.186	1.642.577	1.712.893	1.911.918	2.342.755	2.440.007	2.826.289	2.496.131	1.856.005	1.614.804	
1 \$ = frs lux.	50.-	50.-	50.-	50.-	50.-	50.-	50.-	50.-	50.-	50.-	50.-	50.-	50.-	50.-	50.-	50.-	50.-	
TOTAL en 1.000 \$	17.981	19.383	23.342	33.447	29.703	28.972	31.944	43.423	32.852	34.258	38.238	46.855	48.800	56.526	49.923	37.120	32.256	
<b>NIEDERLANDE-PAYS BAS-OLANDA-NEDERLAND-the NETHERLANDS</b>																		
Hogovens NV.	15.800	29.500	23.800	18.800	25.100	38.400	89.400	98.800	56.600	59.200	107.500	138.300	144.500	156.100	174.000	113.562	234.000	
Breedband NV.			51.400	18.400	8.900	12.900	22.200	37.500	17.400	11.200	68.300	95.300	17.400	3.900	7.900	v. Hogovens	idem.	
Kabelfabriek	8.884	18.681	13.800	2.923	2.230	4.438	6.617	4.398	1.731	1.578	3.943	9.534	27.969	38.488	25.572	13.678	11.457	
TOTAL en 1.000 fl.			89.000	40.123	36.230	55.738	117.217	140.698	75.731	71.978	179.743	243.134	189.869	198.488	157.472	177.240	245.467	
1 \$ = fl.			3,8	3,8	3,8	3,8	3,8	3,8	3,8	3,8	3,8	3,8	3,62	3,62	3,62	3,62	3,62	
TOTAL en 1.000 \$			23.421	10.559	9.534	14.668	30.846	37.076	19.929	18.942	47.301	67.164	52.450	54.831	43.501	35.149	67.809	
<b>DEUTSCHLAND-ALLEMAGNE-GERMANIA-DUITSLAND-GERMANY</b>																		
August Thyssen Hütte AG.				91.998	153.512	131.631	144.073	(31.251)	(38.261)	(19.108)	(21.151)	(27.496)	(24.145)	(20.513)	(21.859)	(28.040)	(31.250)	
Niederrheinische Hütte AG.		1.057	18.940	21.303	25.440	31.061	29.530	(59.390)	(46.828)	(22.586)	(38.552)	(67.887)	(58.589)	(61.476)	(72.919)	(52.357)	(45.834)	
Deutsche Edeltalwerke AG.			24.972	27.266	15.304	42.553	48.200	772.537	227.541	151.866	182.974	315.537	387.469	523.342				
August Thyssen Hütte AG.			72.765	41.567	39.097	186.764												
Rheinische Röhrenwerke AG.				186.764	83.703													
Hüttenwerke Phoenix AG.				53.000	55.322	109.423	95.342	171.201	106.569	87.139	112.213	180.821	284.642	244.135	632.632	437.586	355.575	
Phoenix-Rheinrohr AG.			35.600	76.740	23.853	18.251	62.585	77.094	30.853	18.373	(11.839)	(42.199)	(80.427)	(70.107)	(158.916)	(50.000)		
August Thyssen Hütte AG.				109.860	74.020	115.808	99.542	90.007	62.981	62.000	87.877	164.981	173.302	129.008	65.855	331.473	292.212	
Fried Krupp Hüttenwerke AG.			7.006	32.172	27.689	21.400	17.319	27.312	16.328	8.829	(21.432)	(28.823)	(31.528)	(10.040)	( 6.266)	137.235	139.733	
Dortmunder-Hörder Hüttenunion AG.				55.825	62.885	98.221	137.107	196.011	147.931	54.416	76.674	190.085	197.385	151.464	121.087	78.174	129.712	
Siegerland AG.				107.587	155.816	203.964	198.136	199.707	109.194	105.889	151.270	342.156	186.813	123.563	143.464	186.401	232.703	
Klöckner Werke AG.				70.000	104.513	203.510	180.650	226.284	171.085	173.415	176.949	252.058	94.753	242.739	241.056	221.569	200.272	
Mannesmann AG.				31.040	73.209	83.802	84.382	66.591	64.850	59.078	149.352	87.304	98.026	74.169	75.570	53.891	55.126	
Hüttenwerk Oberhausen AG.				22.311	22.311	22.311	212.700	199.086	195.336	273.177	179.358	305.931	339.279	379.435	340.816	383.307	332.910	
Salzgitter AG. (anc. AG. für Berg- & Hüttenbetriebe)				48.158	43.572	48.158	25.906	38.459	18.687	16.586	92.094	35.567	26.864	27.900	26.153	29.886	34.835	
AG. der Dillinger Hüttenwerke				44.281	44.281	44.281	44.281	65.397	95.804	52.160	33.374	64.057	158.699	164.549	151.351	64.939	36.735	
Ilse der Hütte AG.				25.042	46.090	25.042	46.090	110.612	107.950	41.315	113.542	73.362	82.697	86.168	55.420	49.152	40.029	
Neunkirchner Eisenwerk AG.				172.700	168.300	173.800	239.300	239.300	16.265	23.452	19.270	27.077	242.100	188.600	197.500	209.500	272.800	
Rheinische Stahlwerke AG.				26.974	32.478	26.974	32.478	22.866	16.265	23.452	19.270	27.077	35.003	28.315	26.638	56.600	46.363	
Stahlwerke Südwestfalen AG.				14.968	17.414	14.968	17.414	14.853	3.456	3.323	14.107	23.594	32.500	33.418	18.381	30.430	24.328	
Gusstahlwerke Witten AG. (anc. Edeltalwerk Mitten)				18.291	8.496	19.816	21.949	14.853	3.456	3.323	14.107	23.594	32.500	33.418	18.381	30.430	24.328	
Stahlwerke Bochum AG.				8.322	15.000	15.000	15.408	6.142	7.261	14.812	17.930	22.659	11.282	4.961	10.818	11.360	24.614	
Stahl- und Walzwerke Rasselstein AG.				2.920	32.000	2.920	5.963	14.795	1.227	36.718	38.241	16.391	30.903	18.064	14.224	19.455	46.937	
TOTAL en 1.000 DM.				1.767.833	1.846.078	2.031.242	1.846.078	2.031.242	1.795.526	1.557.107	1.727.016	2.483.121	2.565.635	2.601.053	2.363.919	2.308.998	2.294.884	
1 \$ = DM.				4,2	4,2	4,2	4,2	4,2	4,2	4,2	4,2	4,2	4,2	4,2	4,2	4,2	4,2	
TOTAL en 1.000 \$				470.903	439.530	483.629	439.530	483.629	427.505	370.740	411.194	620.780	641.409	650.263	590.980	577.250	573.721	







Unternehmen - entreprise - impresa - onderneming - enterprise	1950	1951	1952	1953	1954	1955	1956	1957	1958	1959	1960	1961	1962	1963	1964	1965	1966	1967	
<b>FRANKREICH-FRANCE-FRANCIA-FRANKRIJK-FRANCE</b>																			
Union Sidérurgique du Nord de la France "USINOR" Lorraine-Escout SA.	9.249	40.438	56.711	35.620 49.984	48.482 49.088	88.211 69.193	96.027 95.113	102.110 102.254	161.508 134.331	159.957 150.737	233.833 173.394	208.214 151.848	196.523 104.220	143.876 76.689	152.906 112.576	132.137 50.847			
Union Sid. du Nord et de l'Est de la France "USINOR" de Wende) SA.	16.557	21.024	46.873	33.841	31.915	63.635	76.615	100.836	102.600	134.938	195.094	170.201	144.844	118.753	130.325	88.050	173.708		
Soc. Lorraine de Laminage Continu "SOLLAC" SA.	4.923	104.824	58.471	42.139	36.157	59.655	103.889	110.519	120.223	117.955	245.074	163.470	140.183	74.815	117.368	89.299	84.933		
Forges et Acieries d'Hayange SA. "UCPMI"	3.908	46.481	27.000	21.354	15.600	18.516	62.431	94.713	102.366	131.969	204.372	199.689	145.175	136.502	131.876	104.602	106.265		
Société Métallurgique de Knutange SA.	3.670	8.208	12.684	10.075	10.898	18.076	30.984	26.789	15.280	27.034	41.191	35.052	31.767	45.896	54.283	27.893	28.013		
Société Mosellane de Sidérurgie (anc. Knutange & UCPMI)	10.637	67.719	25.546	25.351	25.000	31.835	37.175	42.184	51.218	64.444	130.131	71.105	68.769	74.363	51.372	18.507	14.577		
Soc. des Hauts Fourneaux de la Ghiers SA.	555	11.185	17.185	12.504	13.646	22.800	21.820	28.030	29.690	35.350	49.440	39.300	35.000	30.945	43.696	38.026	19.062		
Société Métallurgique de Normandie SA.						4.175	6.491	7.542	8.123	8.453	12.565	13.560	10.791	3.053	11.402	13.565	19.416		
Soc. d. Acieries & Tréf. de Neuves-Maisons, Chatillon Acieries et Forges de Firminy SA.	5.467	10.975	18.871	11.843	7.719	3.066	7.670	10.527	15.440	21.738	31.094	37.198	30.639	37.952	39.242	45.539	45.179		
Cie. des Ateliers et Forges de la Loire SA.		1.790	1.588	3.310	7.905	8.415	11.092	13.221	15.009	10.179	12.361	13.852	14.239	14.257	21.379	17.296	19.263		
Forges de Pompey SA.	933			434	4.736	6.251	20.774	9.033	9.897	26.918	29.520	27.506	25.078	28.276	33.105	29.626	26.207		
Cie. d. Forges de Chatillon Commentry & Neuves-Maisons					2.609	3.107	20.774	9.033	9.897	26.918	29.520	27.506	25.078	28.276	33.105	29.626	26.207		
Société Métallurgique d'Imphy SA.				4.675	17.708	5.905	17.000	20.000	20.000	25.000	33.250	30.000	30.000	20.000	13.500	14.661	22.097		
Société Métallurgique du Saut du Tarn SA.		512	540	653	4.711	5.191	6.225	11.737	11.997	8.360	8.075	13.955	11.873	13.647	8.114	7.546	8.214		
Forges et Acieries du Saut du Tarn SA.					661	138	255	919	980	127	1.353	1.964	2.699	2.306	2.022	2.185	2.291		
TOTAL en 1.000 ffrs. 1 \$ = ffrs. TOTAL en 1.000 \$					276.815 3.5 70.088	408.169 3.5 116.618	674.362 3.5 178.386	722.585 3.77 191.666	830.048 4.2 197.630	952.654 4.93706 142.959	1.450.539 4.93706 293.806	1.211.832 4.93706 245.455	1.047.833 4.93706 212.238	820.731 4.93706 166.239	923.217 4.93706 186.996	679.779 4.93706 137.689	638.833 4.93706 129.394		
<b>ITALIEN-ITALIE-ITALIA-ITALY</b>																			
<b>TIVA</b>																			
Cornigliano Società Italiana Acciaierie Cornigliano "SIAC"	1.800.000	5.500.000	6.000.000	4.500.000	6.800.000	7.300.000	7.300.000	7.500.000	6.500.000	6.500.000	8.250.000	1.000.000	20.500.000	21.000.000	21.000.000	21.000.000	35.000.000		
Italsider Acciaierie e Ferriere Lombarda Falck	780.456	1.303.129	1.148.520	1.700.000	1.700.000	2.300.000	3.500.000	4.200.000	4.200.000	4.500.000	4.800.000	5.500.000	5.100.000	5.300.000	6.000.000	6.200.000	7.900.000		
Dalmine Società per l'Industria e l'Elettricità "TERNI"	1.898.082	1.997.209	1.739.341	1.440.945	1.444.134	1.558.968	1.133.812	1.983.476	2.518.136	2.977.185	3.295.130	3.720.556	3.384.665	3.436.278	1.974.572	1.909.181	2.053.761		
Nazionale Cogne Preda Siderurgica	525.204	1.750.941	1.814.242	1.244.609	1.261.504	1.731.132	1.813.359	2.275.576	892.489	635.843	1.219.720	1.977.097	1.487.045	1.519.089	2.174.394	1.423.241	2.624.003		
Acciaierie di Bolzano Acciaieria e Inbificio di Brescia	49.774	51.065	97.343	149.723	152.334	169.307	189.232	204.791	236.391	264.942	329.411	418.000	602.000	395.000	180.000	398.000	1.771.000		
Pietro Maria Geretti "Ferriere dell'Osola" Giuseppe & Fratello Redaelli			100.000	117.771	121.879	199.398	179.177	211.804	110.982	222.844	232.731	250.618	358.014	374.936	391.968	251.330	303.609		
Soc. per Azioni Ferriere Acciaierie di Udine "SAFAI" Fabbrica Italiana Tubi	42.824	108.975	112.621	358.995	292.557	450.022	336.793	349.661	724.105	788.981	685.125	572.845	402.346	930.903	488.223	605.387	874.856		
TOTAL en 1.000 Lit. 1 \$ = Lit. TOTAL en 1.000 \$	47.830	57.008	153.593	185.007	124.987	133.179	239.250	272.852	345.671	397.475	453.877	620.255	672.820	1.185.973	1.215.309	1.040.454	907.925		
					23.000.000 625.- 36.800	25.132.546 625.- 40.212	29.756.917 625.- 47.611	28.562.093 625.- 45.699	31.684.996 625.- 50.696	41.381.627 625.- 56.210	44.865.729 625.- 71.785	41.726.892 625.- 66.753	40.762.362 625.- 59.701	37.312.869 625.- 55.759	36.724.274 625.- 58.759	35.788.276 625.- 59.701	805.114	806.495	
<b>GENEINSCHAFT-GEMEINSCHAFT-GEMEINSCHAP-COMMUNITY</b>																			

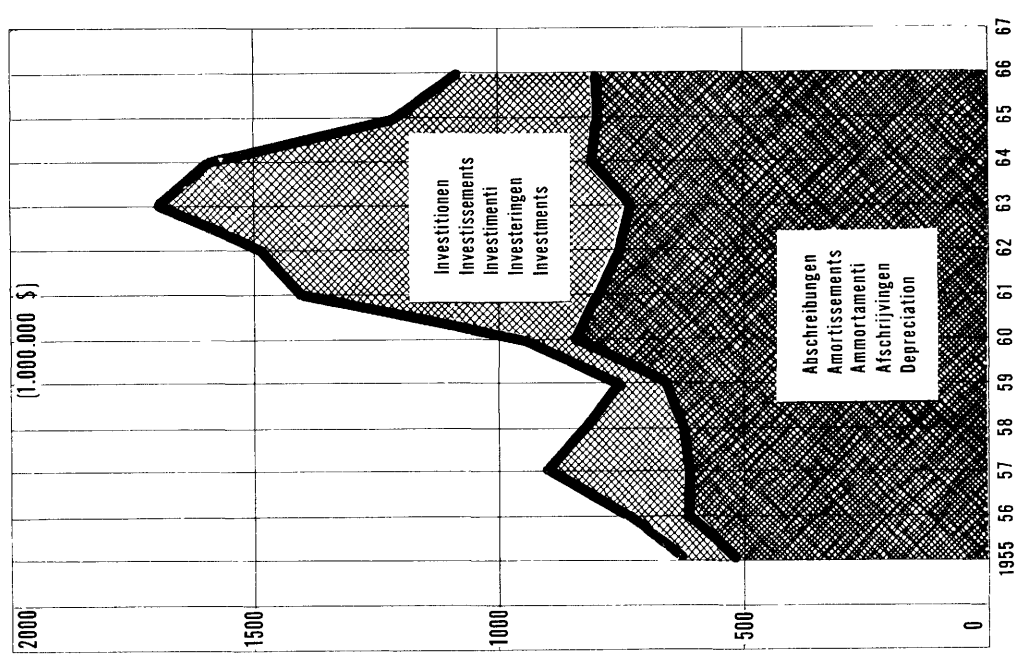
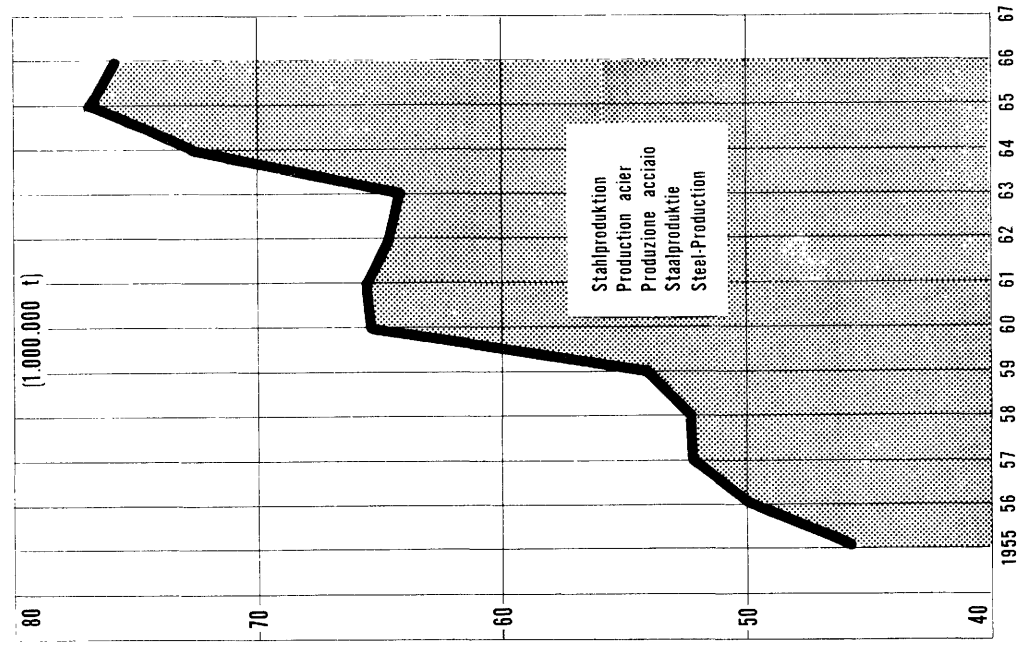





E	Communauté (54 Unternehmen-entreprises-impresse-ondernemingen-enterprises)					en mille \$	E
A						1955	A
1. A						6.602	1. A
2.						3.691.766	2.
3.							3.
a)						302.933	a)
b)						111.312	b)
c)						77.265	c)
4.						1.224.047	4.
5.							5.
a)						1.239.680	a)
b)						35.356	b)
c)						188.775	c)
d)						14.415	d)
6.						2.224	6.
T. A.						6.894.375	T. A.
P							P
7.						1.319.107	7.
8.							8.
a)						408.100	a)
b)						1.160.203	b)
c)						540.480	c)
d)						20.741	d)
e)						12.077	e)
9.						- 19.086	9.
10. a)						1.590.726	10. a)
b)						46.419	b)
c)						62.454	c)
T.7+8+9+10						5.141.221	T.7+8+9+10
11.						159.619	11.
12. a)						1.469.205	12. a)
b)						5.329	b)
13.						119.001	13.
T.11+12+13						1.753.154	T.11+12+13
T. P.						6.894.375	T. P.
1.							1.
2.							2.
3.							3.
T.1.(1+2+3)							T.1.(1+2+3)
4.							4.
T.1.(1.1.+4)							T.1.(1.1.+4)
5.							5.
6.							6.
7. a)							7. a)
b)							b)
8.							8.
9.							9.
T.1.(1.1.-5/9)							T.1.(1.1.-5/9)
10. a)						377.063	10. a)
b)						136.083	b)
c)						8.235	c)
d)							d)
e)						2.087	e)
T. a/e						523.468	T. a/e
f)							f)
11.							11.
12.							12.
13.						100.154	13.
14.							14.
a)							a)
b)							b)
c)							c)
d)							d)
15. a)						90.261	15. a)
b)							b)
c)							c)
d)							d)
16.							16.
17.						45.724	17.
18.							18.
19.							19.
20.							20.
21.							21.
22.						643.092	22.

E	Communauté (54 Unternehmen-entreprises-imprese-ondernemingen-enterprises)						E
	1956	1957	1958	1959	1960	1961	
A							A
1.	8.377	15.836	30.280	42.995	59.281	79.245	1.
2.	3.912.691	4.167.814	4.345.823	4.432.498	4.650.228	5.560.198	2.
3.							3.
a)	429.811	506.704	569.407	595.503	635.919	711.374	a)
b)	120.882	130.565	155.058	176.248	213.389	247.380	b)
c)	95.645	73.854	79.553	103.906	109.991	123.225	c)
4.	1.476.690	1.757.789	1.746.536	1.753.237	1.934.118	2.198.491	4.
5.							5.
a)	1.384.015	1.508.653	1.385.238	1.531.452	1.774.504	1.775.715	a)
b)	54.204	41.430	41.626	42.995	122.662	105.106	b)
c)	219.868	227.025	214.704	265.366	315.213	258.979	c)
d)	15.868	19.135	26.645	36.266	27.916	26.828	d)
6.	4.137	4.017	4.233	2.463	405	653	6.
I. A.	7.722.188	8.452.821	8.599.103	8.982.929	9.843.625	11.087.194	I. A.
P							P
7.	1.537.814	1.764.513	1.791.452	1.832.253	2.034.816	2.256.105	7.
8.							8.
a)	452.989	430.891	442.422	442.789	488.283	595.936	a)
b)	1.208.734	1.202.002	1.209.825	1.257.877	1.384.688	1.526.163	b)
c)	638.694	684.228	708.907	725.337	808.324	899.293	c)
d)	20.150	29.848	28.285	51.339	55.635	60.748	d)
e)	12.410	11.748	10.717	10.140	9.427	9.025	e)
9.	3.326	3.273	5.993	3.983	97	3.808	9.
10. a)	1.747.203	1.915.238	2.156.030	2.242.655	2.370.831	2.662.687	10. a)
b)	41.160	42.937	22.491	21.082	46.605	49.190	b)
c)	76.195	34.503	34.094	39.841	39.380	43.996	c)
I.7+8+9+10	5.732.023	6.119.181	6.410.216	6.627.391	7.238.086	8.106.951	I.7+8+9+10
11.	180.881	219.815	212.456	243.282	325.992	346.088	11.
12. a)	1.651.364	1.958.384	1.827.938	1.949.724	2.067.070	2.426.626	12. a)
b)	7.170	5.808	3.790	4.530	4.780	9.730	b)
13.	150.750	149.633	144.703	158.002	207.697	197.799	13.
I.11+12+13	1.990.165	2.333.640	2.188.887	2.355.538	2.605.539	2.980.243	I.11+12+13
I. P.	7.722.188	8.452.821	8.599.103	8.982.929	9.843.625	11.087.194	I. P.
1.							1.
2.							2.
3.							3.
I.T.(1+2+3)							I.T.(1+2+3)
4.							4.
II.T.(I.T.+4)							II.T.(I.T.+4)
5.							5.
6.							6.
7. a)							7. a)
b)							b)
8.							8.
9.							9.
III.T.(II.T.-5/9)							III.T.(II.T.-5/9)
10. a)	474.943	557.059	569.795	631.628	777.790	764.086	10. a)
b)	137.420	60.932	59.976	33.368	67.518	35.077	b)
c)	4.549	258	872			2.091	c)
d)							d)
e)	1.658	878	1.239	353	4.158	4.469	e)
I. a/e	618.570	619.127	631.881	665.349	849.466	805.723	I. a/e
f)							f)
11.							11.
12.							12.
13.	105.576	133.234	144.289	147.855	154.146	149.818	13.
14. a)							14. a)
b)							b)
c)							c)
d)							d)
15. a)	133.316	146.471	141.401	159.456	193.274	207.862	15. a)
b)							b)
c)							c)
d)							d)
16.							16.
17.	49.942	52.502	52.549	x 54.259	x 65.490	65.718	17.
18.							18.
19.							19.
20.							20.
21.							21.
22.	750.985	911.369	834.159	760.021	955.223	1.406.162	22.

E	Communauté (54 Unternehmen-entreprises-imprese-ondernemingen-enterprises)						en mille \$		E
	1962	1963	1964	1965	1966	1967			
A									A
1.	106.395	113.616	121.493	118.253	122.615	127.615			1.
2.	6.352.247	7.287.456	8.132.873	8.536.175	8.762.265	8.762.265			2.
3.									3.
a)	758.753	794.464	973.168	950.377	1.134.048	1.134.048			a)
b)	269.348	295.133	494.307	442.998	478.429	478.429			b)
c)	117.067	113.149	135.676	121.417	146.033	146.033			c)
4.	2.287.128	2.252.969	2.578.862	2.840.713	2.804.214	2.804.214			4.
5.	2.019.786	2.373.031	2.581.770	2.424.783	2.542.078	2.542.078			5.
a)	51.333	46.625	37.996	4.625	1.500	1.500			a)
b)	344.100	202.279	224.848	195.012	169.137	169.137			b)
c)	29.303	33.318	41.324	45.704	53.723	53.723			c)
d)	616	14.710	22.186	26.788	31.459	31.459			d)
I. A.	12.336.086	13.526.750	15.344.503	15.706.845	16.246.401	16.246.401			I. A.
P									P
7.	2.469.379	2.556.889	2.763.631	2.783.785	2.825.214	2.825.214			7.
8.									8.
a)	582.844	711.689	710.264	649.829	606.870	606.870			a)
b)	1.584.161	1.637.202	1.721.489	1.676.084	1.700.656	1.700.656			b)
c)	958.960	992.864	1.062.040	1.146.593	1.176.315	1.176.315			c)
d)	59.979	44.054	56.256	51.556	72.053	72.053			d)
e)	8.073	134	6.115	4.011	3.588	3.588			e)
9.	4.489	2.873	8.303	8.377	17.048	17.048			9.
10.	3.314.433	3.928.460	4.741.166	4.784.511	5.029.178	5.029.178			10.
a)	53.812	49.597	50.070	35.338	33.226	33.226			a)
b)	52.763	60.740	68.610	76.671	77.195	77.195			b)
c)									c)
I.7+8+9+10	9.088.893	9.984.502	11.170.688	11.199.956	11.507.247	11.507.247			I.7+8+9+10
11.	321.964	300.366	298.758	285.950	324.638	324.638			11.
12.	2.724.755	3.069.324	3.671.368	4.050.446	4.305.799	4.305.799			12.
a)	10.472	14.339	16.995	20.374	17.920	17.920			a)
b)	190.002	158.279	186.604	150.319	90.897	90.897			b)
13.	3.247.193	3.542.248	4.173.875	4.506.889	4.739.154	4.739.154			13.
I.11+12+13	12.336.086	13.526.750	15.344.503	15.706.845	16.246.401	16.246.401			I.11+12+13
I. P.									I. P.
1.									1.
2.									2.
3.									3.
I.I.(1+2+3)									I.I.(1+2+3)
4.									4.
II.I.(I.I.+4)									II.I.(I.I.+4)
5.									5.
6.									6.
7.									7.
a)									a)
b)									b)
8.									8.
9.									9.
III.I.(I.I.-5/9)									III.I.(I.I.-5/9)
10.	736.408	696.361	773.027	788.919	780.013	780.013			10.
a)	19.628	32.833	26.266	6.507	9.921	9.921			a)
b)	688	2.511	6.268						b)
c)									c)
d)									d)
e)	5.133	5.947	16.257	9.687	16.561	16.561			e)
f)	761.257	737.642	815.818	806.114	806.495	806.495			f)
I. a/e									I. a/e
11.	183.424	215.696	254.979	328.918	377.870	377.870			11.
12.									12.
13.									13.
14.									14.
a)									a)
b)									b)
c)									c)
d)									d)
15.	265.331	173.916	191.662	161.741	124.545	124.545			15.
a)									a)
b)									b)
c)									c)
d)									d)
16.	64.797	64.357	72.760	77.130	75.051	75.051			16.
17.									17.
18.									18.
19.									19.
20.									20.
21.	1.488.613	1.696.594	1.595.099	1.220.757	1.085.369	1.085.369			21.
22.									22.



**BENELUX**

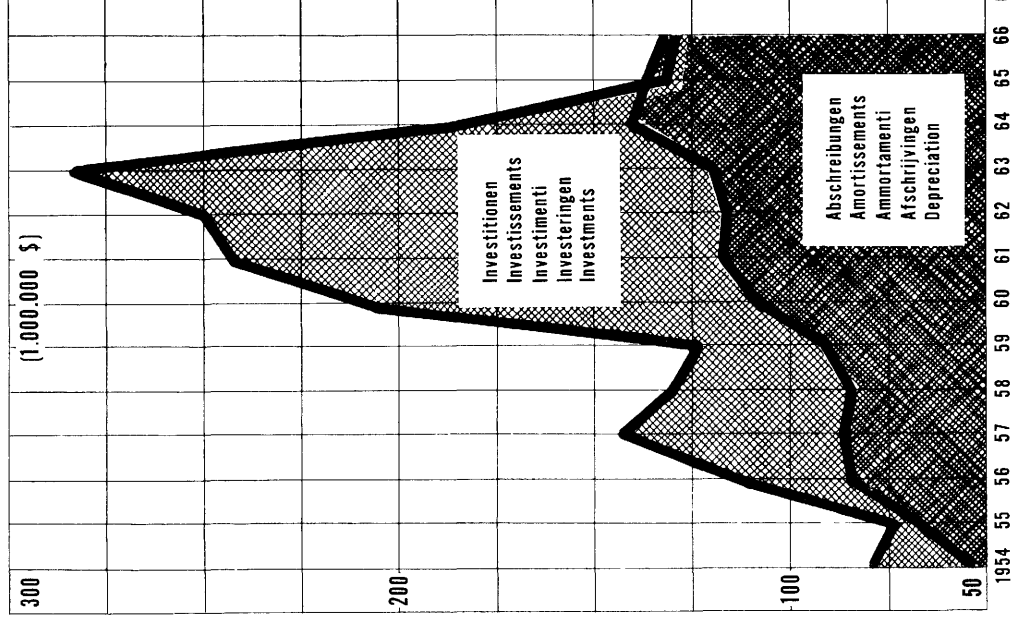
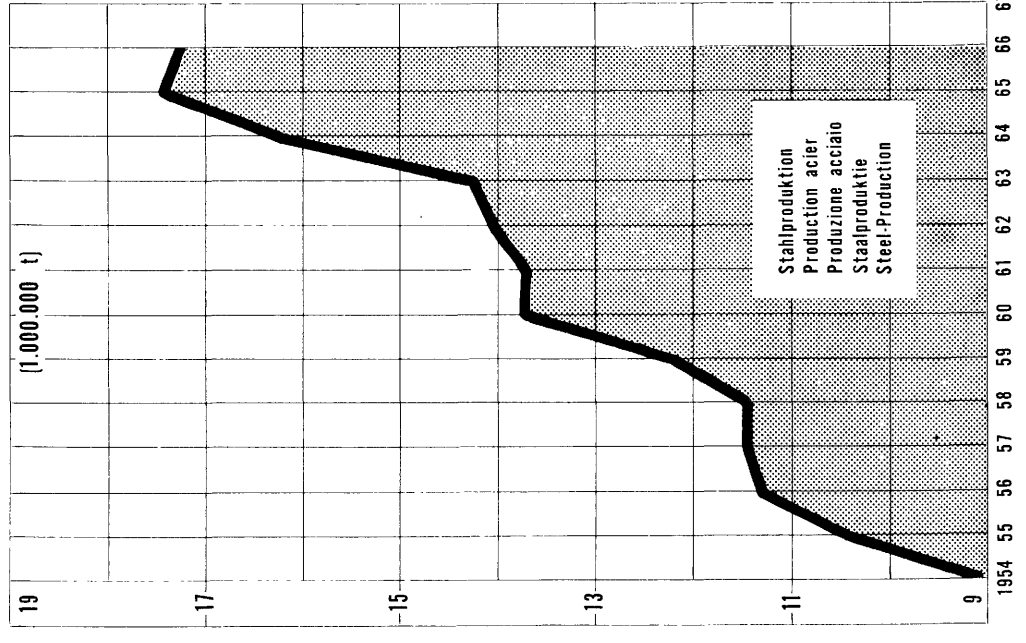

E	Benelux (11 Unternehmen-entreprises-imprese-ondernemingen-enterprises)						E
	en mille \$						
A			1952	1953	1954	1955	A
A							A
1.			2.197	926	906	214	1.
2.			389.100	419.479	465.527	471.275	2.
3.							3.
a)			46.278	48.082	50.969	62.279	a)
b)			45.196	41.287	40.171	45.486	b)
c)			3.445	3.667	4.735	3.942	c)
4.			142.932	174.623	160.454	162.988	4.
5.							5.
a)			280.894	225.280	232.751	281.362	a)
b)							b)
c)			41.746	38.891	37.595	61.458	c)
d)							d)
6.			2	933	120		6.
T. A.			951.790	953.168	993.228	1.089.004	T. A.
P							P
7.			205.785	286.425	264.985	278.232	7.
8.							8.
a)			189.843	109.536	133.626	151.902	a)
b)			94.700	108.136	135.244	170.979	b)
c)			19.049	17.694	29.183	33.403	c)
d)							d)
e)							e)
9.			1.482	1.449	855	638	9.
10. a)			89.155	90.078	100.217	110.501	10. a)
b)							b)
c)							c)
T.7.8.9.10			600.014	613.318	684.110	745.655	T.7.8.9.10
11.			4.728	2.643	2.274	1.535	11.
12. a)			309.138	314.474	288.535	299.684	12. a)
b)							b)
13.			37.910	22.733	18.309	42.130	13.
T.11.12.13			351.776	339.850	309.118	343.349	T.11.12.13
T. P.							T. P.
1.							1.
2.							2.
3.							3.
T. T. (1.2.3)							T. T. (1.2.3)
4.							4.
T. T. (1. T. + 4)							T. T. (1. T. + 4)
5.							5.
6.							6.
7. a)							7. a)
b)							b)
8.							8.
9.							9.
T. T. (11. T. - 5/9)							T. T. (11. T. - 5/9)
10. a)			41.450	37.939	43.619	50.790	10. a)
b)			15.415	11.685	13.115	8.858	b)
c)						7.618	c)
d)							d)
e)					60	457	e)
T. a/e			56.865	49.624	56.704	67.723	T. a/e
f)							f)
11.							11.
12.			4.057	4.430	4.862	3.335	12.
13.							13.
14. a)							14. a)
b)							b)
c)							c)
d)							d)
15. a)			29.712	18.949	16.811	29.043	15. a)
b)							b)
c)							c)
d)							d)
16.							16.
17.			inconnu	inconnu	9.549	10.439	17.
18.							18.
19.							19.
20.							20.
21.							21.
22.			74.952	82.344	81.889	73.454	22.

E	Benelux (11 Unternehmen-entreprises-impresie-ondernemingen-enterprises)						E
	en mille \$						
A	1956	1957	1958	1959	1960	1961	A
A							A
1.	208	374	643	3.734	3.139	2.975	1.
2.	515.271	568.054	609.934	675.660	776.264	1.010.289	2.
3.							3.
a)	96.452	117.566	127.687	128.600	172.108	192.425	a)
b)	44.887	26.437	44.199	64.996	83.581	68.017	b)
c)	5.441	6.224	11.282	19.999	21.174	20.858	c)
4.	202.751	238.169	232.387	232.986	263.247	285.764	4.
5.							5.
a)	302.980	288.766	264.266	299.201	326.012	339.056	a)
b)							b)
c)	82.375	83.755	73.970	80.447	92.909	59.727	c)
d)							d)
6.			445				6.
T. A.	1.250.365	1.329.345	1.364.813	1.505.623	1.738.434	1.979.111	T. A.
P							P
7.	294.535	315.695	317.940	327.441	368.131	400.080	7.
8.							8.
a)	219.759	222.062	220.701	264.222	297.397	398.837	a)
b)	202.504	241.739	270.317	287.278	351.703	417.014	b)
c)	55.252	66.223	80.070	87.175	99.236	110.244	c)
d)							d)
e)							e)
9.	1.522	1.950	2.144	1.834	1.339	1.668	9.
10. a)	107.344	108.142	142.081	195.088	230.970	273.196	10. a)
b)							b)
c)							c)
T.7+8+9+10	880.916	955.811	1.033.253	1.163.038	1.348.776	1.601.039	T.7+8+9+10
11.	5.849	4.748	1.915	1.417	3.131	1.994	11.
12. a)	305.476	318.779	297.107	304.762	332.969	329.425	12. a)
b)							b)
13.	58.124	50.007	32.538	36.406	53.558	46.653	13.
T.11+12+13	369.449	373.534	331.560	342.585	389.658	378.072	T.11+12+13
T. P.	1.250.365	1.329.345	1.364.813	1.505.623	1.738.434	1.979.111	T. P.
1.							1.
2.							2.
3.							3.
T. T. (1+2+3)							T. T. (1+2+3)
4.							4.
T. T. (1. T. + 4)							T. T. (1. T. + 4)
5.							5.
6.							6.
7. a)							7. a)
b)							b)
8.							8.
9.							9.
T. T. (T. T. - 5/9)							T. T. (T. T. - 5/9)
10. a)	75.006	77.397	81.514	91.515	107.374	115.916	10. a)
b)	10.059	9.827	5.059	557	1.018	2.296	b)
c)							c)
d)							d)
e)	490	86	1	144	113		e)
T. a/e/f)	85.555	87.310	86.574	92.216	108.505	118.212	T. a/e/f)
11.							11.
12.							12.
13.	3.900	4.599	5.123	6.858	13.042	8.319	13.
14. a)							14. a)
b)							b)
c)							c)
d)							d)
15. a)	45.619	41.560	30.510	32.781	47.271	44.147	15. a)
b)							b)
c)							c)
d)							d)
16.							16.
17.	11.337	11.480	11.494	12.244	13.761	13.762	17.
18.							18.
19.							19.
20.							20.
21.							21.
22.	111.880	143.487	129.571	124.018	206.749	242.228	22.

E		Benelux (11 Unternehmen-entreprises-imprese-ondernemingen-entreprises)					en mille \$		E	
A		1962	1963	1964	1965	1966	1967	A		
1.	7.335	9.576	6.212	4.628	3.884			1.		
2.	1.139.320	1.317.127	1.409.864	1.436.223	1.436.375			2.		
3.	a) 209.131	217.931	344.199	317.118	360.761			3.		
	b) 61.429	72.116	111.749	88.625	124.609			b)		
	c) 17.937	21.650	30.570	31.693	42.073			c)		
4.	282.679	282.479	316.436	332.243	334.158			4.		
5.	a) 345.362	348.263	383.692	390.189	353.756			5.		
	b) 58.124	33.522	39.835	38.967	42.436			b)		
	c) 32							c)		
6.	2.121.317	2.302.696	2.642.557	2.639.686	2.698.043			6.		
1. A.								1. A.		
7.	393.402	443.903	466.163	468.486	480.205			7.		
8.	a) 400.468	415.738	468.674	460.332	462.043			8.		
	b) 472.698	493.061	526.939	532.961	543.487			a)		
	c) 117.468	128.017	134.549	162.392	163.681			b)		
	d) 1.850	2.099	1.163	1.696	1.270			c)		
	e) 338.442	398.468	559.641	528.197	572.783			d)		
9.				4.986	2.390			9.		
10.	a) 1.724.378	1.881.366	2.157.129	2.159.050	2.225.859			10.		
	b) 2.215	1.829	1.472	1.489	811			a)		
	c) 361.139	396.378	449.616	453.796	456.742			b)		
13.	33.645	23.183	34.340	25.351	14.631			13.		
1.11+12+13	396.999	421.390	485.428	480.636	472.184			1.11+12+13		
1. P.	2.121.317	2.302.696	2.642.557	2.639.686	2.698.043			1. P.		
1.								1.		
2.								2.		
3.								3.		
1.1.(1+2+3)								1.1.(1+2+3)		
4.								4.		
11.1.(1.1.+4)								11.1.(1.1.+4)		
5.								5.		
6.								6.		
7.								7.		
8.								8.		
9.								9.		
11.1.(11.1.-5/9)								11.1.(11.1.-5/9)		
10.	a) 117.023	120.389	138.111	137.950	129.461			10.		
	b) 287		3.731					a)		
	c) 3.731							b)		
	d) 3.293							c)		
	e) 132.754							d)		
1. a/e	117.310	120.389	141.842	137.950	132.754			1. a/e		
11.								11.		
12.								12.		
13.								13.		
14.	a) 12.036	17.674	24.370	34.602	34.483			14.		
	b) 36.965	26.889	37.692	25.906	20.077			a)		
	c) 20.077							b)		
	d) 17.315							c)		
15.								15.		
16.								16.		
17.								17.		
18.								18.		
19.								19.		
20.								20.		
21.								21.		
22.	250.075	285.303	106.903	131.223	128.587			22.		

## BENELUX

(11 Unternehmen entreprises imprese ondernemingen enterprises)





**BELGIEN BELGIQUE**  
**BELGIO BELGIE BELGIUM**

E	Belgique (6 Unternehmen-entreprises-impresse-ondernemingen-enterprises)						E
	en mille \$ 1 \$ = 50 frsb.						
A	1950	1951	1952	1953	1954	1955	A
A							A
1.	1.660	1.152	962	926	906	214	1.
2.	266.148	266.609	248.689	254.421	263.406	253.819	2.
3.							3.
a)	25.833	25.924	26.581	29.912	28.125	30.828	a)
b)	3.519	3.703	3.891	4.187	4.194	1.421	b)
c)							c)
4.	73.946	83.625	94.305	113.406	105.699	104.083	4.
5.							5.
a)	59.990	86.513	118.180	97.913	102.336	132.945	a)
b)							b)
c)	15.241	19.718	32.104	29.634	28.723	42.956	c)
d)							d)
6.	485		2		120		6.
T. A.	446.822	487.244	524.714	530.399	533.509	566.266	T. A.
P							P
7.	124.486	124.486	130.486	162.726	161.286	(25) 151.087	7.
8.							8.
a)	128.567	128.567	127.367	95.127	98.154	118.554	a)
b)	11.613	11.604	15.657	21.797	26.339	40.424	b)
c)	4.005	4.228	10.075	8.306	9.668	5.111	c)
d)							d)
e)							e)
9.	676	313	1.278	960	1.246	193	9.
10. a)	61.509	64.710	64.708	66.962	78.053	79.882	10. a)
b)							b)
c)							c)
T. 7.8.9.10	330.856	333.908	349.571	355.078	374.746	395.251	T. 7.8.9.10
11.	1.239	4.870	4.728	2.643	2.274	1.535	11.
12. a)	109.342	132.500	146.941	158.430	148.168	143.244	12. a)
b)							b)
13.	5.385	15.966	23.474	13.448	8.321	26.236	13.
T. 11.12.13	115.966	153.336	175.143	174.521	158.763	171.015	T. 11.12.13
T. P.	446.822	487.244	524.714	530.399	533.509	566.266	T. P.
1.							1.
2.							2.
3.							3.
I. T. (1+2+3)							I. T. (1+2+3)
4.							4.
II. T. (I. T. + 4)							II. T. (I. T. + 4)
5.							5.
6.							6.
7. a)							7. a)
b)							b)
8.							8.
9.							9.
III. T. (II. T. - 5/9)							III. T. (II. T. - 5/9)
10. a)	2.390	16.623	22.688	18.679	20.420	23.939	10. a)
b)	9.146	15.155	14.738	11.580	13.115	8.018	b)
c)						7.618	c)
d)							d)
e)					60	457	e)
T. a/e	11.536	31.778	37.426	30.259	33.595	40.032	T. a/e
f)							f)
11.							11.
12.							12.
13.	(8) 3.566	(8) 4.052	(8) 4.335	(8) 4.644	(8) 5.145	(8) 3.568	13.
14. a)							14. a)
b)							b)
c)							c)
d)							d)
15. a)	(8) 4.658	(8) 11.866	(8) 18.358	(8) 11.008	(8) 7.831	(8) 14.274	15. a)
b)							b)
c)							c)
d)							d)
16.							16.
17.	(16)	(16)	(16)	(16)	5.261	5.769	17.
18.							18.
19.							19.
20.							20.
21.							21.
22.	(16)	35.794	28.189	38.338	42.652	29.864	22.

E	Belgique (6 Unternehmen-entreprises-imprese-ondernemingen-enterprises)						E
	en mille \$ 1 \$ = 50 frsb.						
A	1956	1957	1958	1959	1960	1961	A
A							A
1.	208	374	543	3.634	3.039	2.875	1.
2.	250.925	261.774	288.226	309.228	369.419	468.046	2.
3.							3.
a)	37.899	41.969	42.198	39.964	43.224	41.637	a)
b)	1.456	2.399	5.509	10.983	10.205	7.036	b)
c)				7.108	6.962	8.482	c)
4.	117.872	139.346	138.117	137.159	151.661	159.693	4.
5.							5.
a)	139.016	148.487	135.193	144.007	157.341	159.897	a)
b)							b)
c)	62.624	62.444	51.759	51.265	72.719	41.142	c)
d)							d)
6.			445				6.
T. A.	610.000	656.793	661.990	703.348	814.570	888.808	T. A.
P							P
7.	160.606	174.766	174.766	184.266	211.389	239.960	7.
8.							8.
a)	118.554	118.586	118.590	118.605	122.084	122.084	a)
b)	56.660	74.919	82.906	78.098	89.225	109.261	b)
c)	8.558	8.351	7.945	8.563	9.039	10.510	c)
d)							d)
e)							e)
9.	1.006	1.423	1.802	1.436	1.216	1.283	9.
10. a)	70.799	70.123	98.473	138.461	179.717	216.310	10. a)
b)							b)
c)							c)
T.7.8.9.10	416.183	448.168	484.482	529.430	612.670	699.408	T.7.8.9.10
11.	3.349	2.928	1.915	1.417	3.131	1.994	11.
12. a)	151.116	174.061	158.902	154.595	168.068	163.631	12. a)
b)							b)
13.	39.352	31.636	16.691	17.906	30.701	23.775	13.
T.11.12.13	193.817	208.625	177.508	173.918	201.900	189.400	T.11.12.13
T. P.	610.000	656.793	661.990	703.348	814.570	888.808	T. P.
1.							1.
2.							2.
3.							3.
T.(1.2.3)							T.(1.2.3)
4.							4.
T.(1.2.4)							T.(1.2.4)
5.							5.
6.							6.
7. a)							7. a)
b)							b)
8.							8.
9.							9.
T.(11.2.-5/9)							T.(11.2.-5/9)
10. a)	39.425	40.260	43.734	46.507	58.122	61.639	10. a)
b)	10.059	9.375	5.019	4.38	699	377	b)
c)							c)
d)							d)
e)	490	86	1	144	113		e)
T. a/e)	49.974	49.721	48.754	47.089	58.934	62.016	T. a/e)
f)							f)
11.							11.
12.							12.
13.	(8) 4.191	4.748	4.767	6.623	8.557	9.252	13.
14. a)							14. a)
b)							b)
c)							c)
d)							d)
15. a)	(8) 28.172	(8) 24.118	(8) 14.867	(8) 14.497	(8) 22.081	(8) 19.772	15. a)
b)							b)
c)							c)
d)							d)
16.							16.
17.	6.201	6.193	6.065	6.278	7.060	6.932	17.
18.							18.
19.							19.
20.							20.
21.							21.
22.	49.090	63.038	76.790	70.818	121.210	128.209	22.

E	Belgique (6 Unternehmen-entreprises-imprese-ondernemingen-enterprises) en mille \$ 1 \$ = 50 frsb.						E
	1962	1963	1964	1965	1966	1967	
A							A
1.	7.235	9.476	6.117	4.538	3.799		1.
2.	550.574	663.605	711.138	723.325	697.829		2.
3.							3.
a)	51.141	56.518	68.417	86.322	109.623		a)
b)	2.258	2.403	3.406	3.529	3.284		b)
c)	7.400	7.530	12.638	11.362	9.767		c)
4.	154.838	157.654	180.038	172.584	181.241		4.
5.							5.
a)	169.060	172.797	187.232	198.223	183.995		a)
b)							b)
c)	35.028	15.972	19.685	19.318	13.912		c)
d)							d)
6.							6.
I. A.	977.534	1.085.955	1.188.671	1.219.201	1.203.450		I. A.
P							P
7.	233.282	243.783	248.230	268.891	260.075		7.
8.							8.
a)	122.084	122.083	138.902	153.142	158.100		a)
b)	132.552	138.057	140.403	138.864	144.179		b)
c)	13.524	16.000	15.304	15.799	12.844		c)
d)							d)
e)							e)
9.	1.345	1.195	1.079	951	537		9.
10.	267.764	316.160	356.117	346.500	344.367		10.
a)							a)
b)							b)
c)							c)
I. 7.8.9.10	770.551	837.278	900.115	924.147	920.102		I. 7.8.9.10
11.	2.215	1.829	1.472	1.489	811		11.
12. a)	191.290	241.396	275.853	287.266	280.406		12. a)
b)							b)
13.	13.478	5.452	11.231	6.299	2.131		13.
I. 11.12.13	206.983	248.677	288.556	295.054	283.348		I. 11.12.13
I. P.	977.534	1.085.955	1.188.671	1.219.201	1.203.450		I. P.
1.							1.
2.							2.
3.							3.
I. T. (1.2.3)							I. T. (1.2.3)
4.							4.
II. T. (1. T. 4)							II. T. (1. T. 4)
5.							5.
6.							6.
7. a)							7. a)
b)							b)
8.							8.
9.							9.
III. T. (II. T. 5/9)							III. T. (II. T. 5/9)
10. a)	58.543	55.599	63.400	58.447	49.942		10. a)
b)	287		400				b)
c)							c)
d)							d)
e)					3.293		e)
I. a/e	58.830	55.599	63.800	58.447	53.235		I. a/e
f)							f)
11.							11.
12.							12.
13.	11.823	16.085	23.654	26.193	26.420		13.
14. a)							14. a)
b)							b)
c)							c)
d)							d)
15. a)	(8) 14.304	(8) 4.963	(8) 12.462	(8) 6.273	(8) 2.143		15. a)
b)							b)
c)							c)
d)							d)
16.							16.
17.	7.319	7.277	8.310	8.944	8.956		17.
18.							18.
19.							19.
20.							20.
21.							21.
22.	148.825	173.946	93.479	58.954	28.482		22.

	Belgien	Belgique	Belgio	België	Belgium
( )	Zeichenerklärung	Table des abréviations	Abbreviazioni	Verklaring der tekens	Abbreviations
1	Wertpapiere	portefeuille	portafoglio	portefeuille	securities owned
2	Beteiligungen und sonstige Wertpapiere	portefeuille-titres	portafoglio titoli	deelnemingen en andere waardepapieren	securities & participations
3	Beteiligungen und Sonstige	titres de participations et divers	titoli di partecipazione ed altri	deelnemingen en diversen	participations and other
4	Gesamtsumme der in Rechnung gestellten Produkten	montants des produits facturés	somma totale dei prodotti fatturati	totale som der gefactureerde producten	sales
5	Besteuerung jeder Art gemäss Tätigkeitsbericht	revenues fiscales de toutes natures selon rapport	ritenute fiscali di tutti i generi come da relazione	Ingehouden belastingbedragen van verschillenden aard	taxation
6	Besteuerung und Leistungen gemäss Tätigkeitsbericht	impôts, taxes et contributions à charge selon rapports	imposte, tasse e contributi a carico come da relazione	belastingen, heffingen en bijdragen	taxation and contribution
7	Sonderbesteuerung des ausgeschütteten Gewinns	contribution nationale de crise s. dividendes	imposta speciale sui dividendi	nationale crisisheffing op de dividenden	special tax on dividends
7a	idem errechnet	idem calculé	idem calcolato	idem berekend	idem estimated
8	errechnet	calculé	calcolato	berekend	estimated
9	errechnet und den Rücklagen teilweise entnommen	calculé et prélevé partiellement sur les réserves	calcolato e prelevato parzialmente sulle riserve	berekend en gedeeltelijk onttrokken aan de reserves	estimated and partially withdrawn from reserves
10	Soziale und freiwillige soziale Leistungen einschli. Aufwendungen zu Gunsten der Belegschaft	prestations sociales légales et volontaires & dotations en faveur du personnel	oneri sociali, obbligatori e volontari & contributi in favore del personale	wettelijke en vrijwillige sociale bijdragen & bijdragen ten behoeve van het personeel	statutory and voluntary social expenditure as well as allocations employees
11	Steuerrückstellungen	prévisions fiscales	fondi imposte	belastingreserve	tax provision
12	Steuern, Umlage und sonstige Taxen	impôts, prélèvement CECA et taxes diverses	imposte, prelievi CECA e tasse varie	belastingen, EGKS- en andere heffingen	taxation, ECSC tax and other
13	Gratifikationen	gratifications	gratifiche	gratificaties	bonus
14	netto	net	netto	netto	net
15	Zuführung zur Rücklage zu Gunsten der Belegschaft	dotation à la réserve en faveur du personnel	dotazione alla riserva in favore del personale	toevoeging aan de reserve ten behoeve van het personeel	transferred to reserve for employees
16	unbekannt	inconnu	ignoto	niet bekend	n.a.
17	Verkauf von Halbzeug & Fertigprodukte bzw. Versand von Walzwerkzeugnissen	vente demi-prod. & prod. finis resp. expédition des produits laminés	vendita di semiprodoti e di prodotti finiti oppure spedizioni dei prodotti laminati	verkoop halffabrikaten en eindprodukten resp. verzending walsenijprodukten	sales of semis and finished products, or deliveries of rolled products
18	Stab- und Betonstahl	produits d'aciers marchands & fers à béton	produzione di acciai mercantili e di ferri per cemento armato	produktie van staafstaal, licht profielstaal en betonstaal	production of merchant steels and concrete-reinforcement bars
19	Bleche	tôles	lamiere	plaat	sheet and plate
20	Schätzung	estimation	stima	geschat	estimated
21	Versand von Stab- und Betonstahl	expédition d'aciers marchands & fers à béton	spedizioni di acciai mercantili e di ferri per cemento armato	verzending van staafstaal, licht profielstaal en betonstaal	deliveries of merchant steels and concrete-reinforcement bars
22	direkte Steuern	impôts directs	imposte dirette	direkte belasting	direct taxation
23	indirekte Steuern	impôts indirects	imposte indirette	Indirekte belasting	indirect taxation

E	Belgique (6 Unternehmen-entreprises-imprese-ondernemingen-enterprises) en mille frsb.						E
A	1950	1951	1952	1953	1954	1955	A
A							A
1.	83.007	57.616	48.118	46.303	45.313	10.715	1.
2.	13.307.401	13.330.429	12.434.442	12.721.077	13.170.275	12.690.929	2.
3.							3.
a)	1.291.636	1.296.230	1.329.042	1.495.592	1.406.271	1.541.407	a)
b)	175.972	185.145	194.543	209.374	209.680	71.029	b)
c)							c)
4.	3.697.318	4.181.265	4.715.239	5.670.284	5.284.929	5.204.133	4.
5.							5.
a)	2.999.482	4.325.633	5.909.008	4.895.635	5.116.802	6.647.271	a)
b)							b)
c)	762.053	985.910	1.605.232	1.481.690	1.436.169	2.147.817	c)
d)							d)
6.	24.235		94		5.993		6.
T. A.	22.341.104	24.362.228	26.235.718	26.519.955	26.675.432	28.313.301	T. A.
P							P
7.	6.224.316	6.224.316	6.524.316	8.136.316	8.064.316	(25) 7.554.316	7.
8.							8.
a)	6.428.336	6.428.336	6.368.336	4.756.336	4.907.711	5.927.708	a)
b)	580.623	580.195	782.850	1.089.855	1.316.931	2.021.206	b)
c)	200.270	211.423	503.750	415.299	483.371	255.554	c)
d)							d)
e)							e)
9.	33.786	15.630	63.916	48.002	62.299	9.642	9.
10. a)	3.075.465	3.235.490	3.235.373	3.348.123	3.902.650	3.994.104	10. a)
b)							b)
c)							c)
T.7.8.9.10	16.542.796	16.695.390	17.478.541	17.793.931	18.737.278	19.762.530	T.7.8.9.10
11.	61.967	243.516	236.425	132.158	113.670	76.754	11.
12. a)	5.467.105	6.624.986	7.347.042	7.921.500	7.408.416	7.162.222	12. a)
b)							b)
13.	269.236	798.336	1.173.710	672.366	416.068	1.311.795	13.
T.11.12.13	5.798.308	7.666.838	8.757.177	8.726.024	7.938.154	8.550.771	T.11.12.13
T. P.	22.341.104	24.362.228	26.235.718	26.519.955	26.675.432	28.313.301	T. P.
1.							1.
2.							2.
3.							3.
I.T.(1.2.3)							I.T.(1.2.3)
4.							4.
II.T.(1.1.4)							II.T.(1.1.4)
5.							5.
6.							6.
7. a)							7. a)
b)							b)
8.							8.
9.							9.
III.T.(11.T.-5/9)							III.T.(11.T.-5/9)
10. a)	119.521	831.170	1.134.409	933.933	1.021.037	1.196.966	10. a)
b)	457.298	757.754	736.885	579.006	655.759	400.915	b)
c)						380.901	c)
d)							d)
e)					3.021	22.835	e)
f)					1.679.817	2.001.617	f)
T. a/e/f)	576.819	1.588.924	1.871.294	1.512.939			T. a/e/f)
11.							11.
12.							12.
13.	(8) 178.317	(8) 202.601	(8) 216.733	(8) 232.208	(8) 257.265	(8) 178.420	13.
14. a)							14. a)
b)							b)
c)							c)
d)							d)
15. a)	(8) 232.917	(8) 593.322	(8) 917.882	(8) 550.388	(8) 391.530	(8) 713.692	15. a)
b)							b)
c)							c)
d)							d)
16.							16.
17.	(16)	(16)	(16)	(16)	5.261	5.769	17.
18.							18.
19.							19.
20.							20.
21.							21.
22.	(16)	1.789.695	1.409.450	1.916.918	2.132.602	1.493.191	22.

E	Belgique (6 Unternehmen-entreprises-imprese-ondernemingen-enterprises) en mille frsh.						E
A	1956	1957	1958	1959	1960	1961	A
A							A
1.	10,414	18,679	27,146	181,680	151,943	143,776	1.
2.	12,546,242	13,088,719	14,411,291	15,461,407	18,470,972	23,402,295	2.
3.							3.
a)	1,894,937	2,098,463	2,109,924	1,998,191	2,161,235	2,081,834	a)
b)	72,807	119,948	275,441	549,168	510,236	351,805	b)
c)				355,422	348,116	424,115	c)
4.	5,893,584	6,967,304	6,905,864	6,857,938	7,583,037	7,984,625	4.
5.							5.
a)	6,950,818	7,424,342	6,759,634	7,200,365	7,867,039	7,994,843	a)
b)							b)
c)	3,131,205	3,122,180	2,587,933	2,563,252	3,635,963	2,057,089	c)
d)							d)
6.			22,253				6.
T. A.	30,500,007	32,839,635	33,099,486	35,167,423	40,728,541	44,440,382	T. A.
P							P
7.	8,030,316	8,738,316	8,738,316	9,213,316	10,569,456	11,998,024	7.
8.							8.
a)	5,927,708	5,929,283	5,929,501	5,930,254	6,104,178	6,104,178	a)
b)	2,833,024	3,745,962	4,145,320	3,904,905	4,461,231	5,463,070	b)
c)	427,872	417,525	397,237	428,169	451,961	525,494	c)
d)							d)
e)							e)
9.	50,292	71,132	90,071	71,818	60,792	64,125	9.
10. a)	3,539,952	3,506,160	4,923,649	6,923,052	8,985,872	10,815,508	10. a)
b)							b)
c)							c)
T. 7.8.9.10	20,809,164	22,408,378	24,224,094	26,471,514	30,633,490	34,970,399	T. 7.8.9.10
11.	167,464	146,425	95,750	70,850	156,572	99,682	11.
12. a)	7,555,778	8,703,030	7,945,117	7,729,749	8,403,417	8,181,534	12. a)
b)							b)
13.	1,967,601	1,581,802	834,525	895,310	1,535,062	1,188,767	13.
T. 11.12.13	9,690,843	10,431,257	8,875,392	8,695,908	10,095,051	9,469,983	T. 11.12.13
T. P.	30,500,007	32,839,635	33,099,486	35,167,423	40,728,541	44,440,382	T. P.
1.							1.
2.							2.
3.							3.
I. T. (1+2+3)							I. T. (1+2+3)
4.							4.
II. T. (1. T. + 4)							II. T. (1. T. + 4)
5.							5.
6.							6.
7. a)							7. a)
b)							b)
8.							8.
9.							9.
III. T. (II. T. - 5/9)							III. T. (II. T. - 5/9)
10. a)	1,971,224	2,013,003	2,186,702	2,325,371	2,906,111	3,081,936	10. a)
b)	502,974	468,755	250,927	21,881	34,956	18,862	b)
c)							c)
d)							d)
e)	24,520	4,305	51	7,211	5,633		e)
T. a/e)	2,498,718	2,586,063	2,437,680	2,354,463	2,946,700	3,100,798	T. a/e)
f)							f)
11.							11.
12.	(8) 209,573	237,415	238,368	311,140	427,859	462,575	12.
13.							13.
14. a)							14. a)
b)							b)
c)							c)
d)							d)
15. a)	(8) 1,408,611	(8) 1,205,912	(8) 743,356	(8) 724,859	(8) 1,104,379	(8) 988,627	15. a)
b)							b)
c)							c)
d)							d)
16.							16.
17.	6,201	6,193	6,065	6,278	7,060	6,932	17.
18.							18.
19.							19.
20.							20.
21.							21.
22.	2,454,496	3,151,905	3,839,513	3,540,922	6,060,503	6,410,464	22.

E	Belgique (6 Unternehmen-entreprises-impreses-ondernemingen-enterprises)					en mille frsb.	E
A	1962	1963	1964	1965	1966	1967	A
A							A
1.	361.779	473.785	305.825	226.894	189.948		1.
2.	27.528.683	33.180.290	35.556.890	36.166.259	34.891.465		2.
3.							3.
a)	2.557.053	2.825.893	3.420.856	4.316.118	5.481.149		a)
b)	112.920	120.171	170.318	176.450	164.194		b)
c)	369.997	376.496	631.891	568.112	488.362		c)
4.	7.741.889	7.882.729	9.001.919	8.629.223	9.062.053		4.
5.							5.
a)	8.453.023	8.639.840	9.361.620	9.911.091	9.199.749		a)
b)							b)
c)	1.751.389	798.583	984.273	965.916	695.602		c)
d)							d)
6.							6.
T. A.	48.876.733	54.297.787	59.433.592	60.960.063	60.172.522		T. A.
P							P
7.	11.664.139	12.189.139	12.411.495	13.444.553	13.003.729		7.
8.							8.
a)	6.104.178	6.104.178	6.945.121	7.657.111	7.905.020		a)
b)	6.627.622	6.902.837	7.020.154	6.943.225	7.208.970		b)
c)	676.203	800.042	769.193	789.935	642.192		c)
d)							d)
e)							e)
9.	67.240	59.735	53.954	47.529	26.830		9.
10. a)	13.388.185	15.807.999	17.805.849	17.324.988	17.218.345		10. a)
b)							b)
c)							c)
T.7.8.9.10	38.527.567	41.863.930	45.005.766	46.207.341	46.005.086		T.7.8.9.10
11.	110.725	91.450	73.617	74.466	40.561		11.
12. a)	9.564.515	12.069.789	13.792.635	14.363.289	14.020.339		12. a)
b)							b)
13.	673.926	272.618	561.574	314.967	106.536		13.
T.11.12.13	10.349.166	12.433.857	14.427.826	14.752.722	14.167.436		T.11.12.13
T. P.	48.876.733	54.297.787	59.433.592	60.960.063	60.172.522		T. P.
1.							1.
2.							2.
3.							3.
T.1.(1.2.3)							T.1.(1.2.3)
4.							4.
II.T.(1.1.4)							II.T.(1.1.4)
5.							5.
6.							6.
7. a)							7. a)
b)							b)
8.							8.
9.							9.
III.T.(11.1.5/9)							III.T.(11.1.5/9)
10. a)	2.927.131	2.779.959	3.170.013	2.922.359	2.497.107		10. a)
b)	14.335		19.981				b)
c)					164.634		c)
d)							d)
e)							e)
T. a/e)	2.941.466	2.779.959	3.189.994	2.922.359	2.661.741		T. a/e)
f)							f)
11.							11.
12.							12.
13.	591.165	804.268	1.182.728	1.309.671	1.321.019		13.
14. a)							14. a)
b)							b)
c)							c)
d)							d)
15. a)	(8) 715.224	(8) 248.170	(8) 623.122	(8) 313.652	(8) 107.155		15. a)
b)							b)
c)							c)
d)							d)
16.							16.
17.	7.319	7.277	8.310	8.944	8.956		17.
18.							18.
19.							19.
20.							20.
21.							21.
22.	7.441.246	8.697.282	4.673.944	2.947.675	1.424.086		22.



E	SA. Ougrée-Marihay (fusion avec J. Cockerill & Ferblatil en) Cockerill-Ougrée S.A.					E
A	1950	1951	1952	1953	1954	A
A						A
1.						1.
2.	2.741.174	2.743.902	2.731.761	2.742.511	2.861.538	2.
3.						3.
a)	(2) 441.198	(2) 466.444	(2) 448.759	(2) 511.759	(2) 486.009	a)
b)	131.921	135.631	139.021	141.790	147.706	b)
c)						c)
4.	385.134	446.962	458.575	412.969	484.110	4.
5.						5.
a)	499.486	796.677	789.296	660.519	511.283	a)
b)						b)
c)	44.307	112.857	338.760	316.275	147.093	c)
d)						d)
6.						6.
T. A.	4.243.220	4.702.473	4.906.182	4.785.823	4.637.739	T. A.
P						P
7.	1.200.000	1.200.000	1.500.000	1.500.000	1.500.000	7.
8.						8.
a)	1.155.000	1.155.000	1.095.000	1.095.000	1.095.000	a)
b)	155.000	165.000	296.000	400.000	400.000	b)
c)	144.435	150.822	115.494	128.681	131.128	c)
d)						d)
e)						e)
9.	8.002	10.422	26.195	22.566	36.778	9.
10. a)	796.922	916.803	884.807	802.786	739.747	10. a)
b)						b)
c)						c)
T.7.8.9.10	3.459.359	3.598.047	3.917.497	3.949.033	3.902.653	T.7.8.9.10
11.	39.349	189.066	161.570	82.184	77.023	11.
12. a)	732.093	685.836	559.160	681.394	593.426	12. a)
b)						b)
13.	12.419	229.524	267.955	73.212	64.637	13.
T.11.12.13	783.861	1.104.426	988.685	836.790	735.086	T.11.12.13
T. P.	4.243.220	4.702.473	4.906.182	4.785.823	4.637.739	T. P.
1.						1.
2.						2.
3.						3.
I.T.(1.2.3)						I.T.(1.2.3)
4.	27.224	26.414	61.666	61.071	65.717	4.
II.T.(1.4)						II.T.(1.4)
5.						5.
6.	712.000	866.000	928.000	903.000	897.000	6.
7. a)	177.000	221.000	262.000	262.000	271.000	7. a)
b)						b)
8.	(5) 95.000	(5) 168.000	(5) 183.000	(5) 143.000	(5) 129.000	8.
9.						9.
III.T.(II.T.-5/9)						III.T.(II.T.-5/9)
10. a)	22.000	90.000	130.000	114.000	121.000	10. a)
b)	138.000	165.000	160.000	126.000	129.000	b)
c)						c)
d)						d)
e)						e)
T. a/e)	160.000	255.000	290.000	240.000	250.000	T. a/e)
f)						f)
11.	10.000	80.000	140.000			11.
12.		10.000	10.000			12.
13.	(8) 47.875	(8) 55.008	(8) 53.008	66.879	63.734	13.
14. a)						14. a)
b)	(6) 88.000	(6) 258.000	(6) 312.000	(6) 109.000	(6) 95.000	b)
c)		(7) 20.000	(7) 25.714			c)
d)				19.100	26.066	d)
15. a)		103.750	131.871	(8) 67.366	(8) 88.514	15. a)
b)		26.195	22.566	36.778	38.615	b)
c)						c)
d)						d)
16.						16.
17.	653	868	828	784	826	17.
18.						18.
19.	301	321	322	282	0	19.
20.						20.
21.						21.
22.	297.159	334.785	309.494	302.265	393.722	22.

E	SA. John Cockerill ( fusion avec Ougrée-Marihay & Ferblatil en ) Cockerill-ougrée						E
A	1950	1951	1952	1953	1954		A
A					1.753-30.654	1.7. - 31.12.54	A
1.	23.700	23.679	22.665	21.676	20.686	20.191	1.
2.	3.243.534	3.166.153	2.698.292	2.732.696	2.766.146	2.733.203	2.
3.							3.
a)	588.172	598.510	618.847	630.569	624.856	612.595	a)
b)	11.657	11.710	11.710	11.710			b)
c)							c)
4.	1.770.489	1.924.072	2.290.915	3.010.214	2.695.583	2.555.161	4.
5.							5.
a)	725.207	1.019.731	1.641.831	1.519.869	1.677.876	1.822.695	a)
b)							b)
c)							c)
d)	154.506	197.757	107.732	148.170	113.733	99.994	d)
6.					1.640		6.
T. A.	6.517.265	6.941.612	7.391.992	8.074.904	7.900.520	7.843.839	T. A.
P							P
7.	1.350.000	1.350.000	1.350.000	1.350.000	1.350.000	1.350.000	7.
8.							8.
a)	1.706.451	1.706.451	1.706.451	1.706.451	1.706.451	1.706.451	a)
b)	11.649	14.326	19.736	30.589	37.789	37.789	b)
c)	20.880	20.447	19.977	19.455	18.885	18.655	c)
d)							d)
e)							e)
9.	422	371	572	1.623	1.640		9.
10. a)	829.329	839.604	845.386	875.110	1.113.483	1.047.360	10. a)
b)							b)
c)							c)
T. 7.8.9.10	3.918.731	3.931.199	3.942.122	3.983.228	4.228.248	4.160.255	T. 7.8.9.10
11.							11.
12. a)	2.544.980	2.902.222	3.232.804	3.947.685	3.672.272	3.616.158	12. a)
b)							b)
13.	53.554	108.191	217.066	143.991		67.426	13.
T. 11.12.13	2.598.534	3.010.413	3.449.870	4.091.676	3.672.272	3.683.584	T. 11.12.13
T. P.	6.517.265	6.941.612	7.391.992	8.074.904	7.900.520	7.843.839	T. P.
1.							1.
2.							2.
3.							3.
T. (1.2.3)							T. (1.2.3)
4.	14.934	15.147	18.382	30.097	28.980	9.754	4.
T. (1.2.4)							T. (1.2.4)
5.							5.
6.	1.662.418	1.823.090	2.145.991	2.088.852	2.082.379	1.006.904	6.
7. a)							7. a)
b)							b)
8.							8.
9.	26.020	27.748	29.897	31.396	31.362	16.825	9.
T. (5.6.7.8.9)							T. (5.6.7.8.9)
10. a)	(14) 1.317	(14) 97.091	(14) 167.994	(14) 149.469	(14) 102.738	(14) 86.445	10. a)
b)	(14) 239.901	(14) 228.459	(14) 185.561	(14) 184.094	(14) 172.877	(14) 98.120	b)
c)							c)
d)							d)
e)							e)
T. a/e)	(14) 241.218	(14) 325.550	(14) 353.555	(14) 333.563	(14) 275.615	(14) 184.565	T. a/e)
f)							f)
11.	2.678	5.410	10.853	7.199		3.371	11.
12.							12.
13.	60.110	68.282	62.813	64.062	73.088	35.914	13.
14. a)							14. a)
b)							b)
c)							c)
d)					35.846	18.515	d)
15. a)	50.927	102.581	205.161	136.774		(8) 72.627	15. a)
b)	371	572	1.623	1.640			b)
c)							c)
d)							d)
16.							16.
17.			1.002	954	892	479	17.
18.							18.
19.	1.888	2.100	2.172	2.166	2.120	1.008	19.
20.							20.
21.	29.042	28.965	31.442	31.215	29.891	28.545	21.
22.	437.062	258.332	265.492	392.711	354.292	151.622	22.

E	Ferblatil SA. ( fusion avec John Cockerill & Ougrée Marihay en ) Cockerill-Ougrée					E
A	1950	1951	1952	1953	1954	A
1. A	59.307	33.937	25.453	24.627	24.627	1. A
2.	467.112	485.664	499.186	606.661	660.383	2.
3.						3.
a)	1.200	1.216	1.216	1.216	1.216	a)
b)						b)
c)						c)
4.	29.188	35.886	44.980	61.639	62.589	4.
5.						5.
a)	67.195	11.067	9.673	11.812	13.111	a)
b)						b)
c)	10.153	98.249	38.847	1.387	1.282	c)
d)						d)
6.			94			6.
T. A.	634.155	666.019	619.449	707.342	763.208	T. A.
P						P
7.	450.000	450.000	450.000	450.000	450.000	7.
8.						8.
a)			924	924	924	a)
b)						b)
c)						c)
d)						d)
e)						e)
9.			94			9.
10. a)	175.000	175.000	150.000	200.000	215.000	10. a)
b)						b)
c)						c)
T.7+8+9+10	625.000	625.000	601.018	650.924	665.924	T.7+8+9+10
11.						11.
12. a)	9.155	22.538	18.431	56.418	97.284	12. a)
b)						b)
13.		18.481				13.
T.11+12+13	9.155	41.019	18.431	56.418	97.284	T.11+12+13
T. P.	634.155	666.019	619.449	707.342	763.208	T. P.
1.						1.
2.						2.
3.						3.
I.T.(1+2+3)						I.T.(1+2+3)
4.		34	116	59	55	4.
II.T.(1,2,4)						II.T.(1,2,4)
5.		(20) 36.430	37.800	40.111	49.840	5.
6.						6.
7. a)						7. a)
b)						b)
8.		4.682	5.692	5.816	6.543	8.
9.						9.
III.T.(11,2,5/9)						III.T.(11,2,5/9)
10. a)	0	22.243	46.126	0	40.489	10. a)
b)						b)
c)						c)
d)						d)
e)						e)
11. a/e)	0	22.243	46.126	0	40.489	11. a/e)
f)		28.281	8.484	827		f)
12.		924				12.
13.		10.340	9.540	11.691	17.469	13.
14. a)						14. a)
b)						b)
c)						c)
d)						d)
15. a)		17.464				15. a)
b)		94				b)
c)						c)
d)						d)
16.						16.
17.						17.
18.	(16)	(16)	50	57	82	18.
19.						19.
20.						20.
21.		500	520	547	650	21.
22.	217.460	40.795	59.649	107.474	94.212	22.

E						Cockerill-Ougrée SA.	E					
A						1955	A					
1. A						6.359.065	1. A					
2.							2.					
3.						(2) 1.099.389	3.					
a)							a)					
b)							b)					
c)							c)					
4.						3.136.784	4.					
5.						2.732.724	5.					
a)							a)					
b)							b)					
c)							c)					
d)						546.394	d)					
6.							6.					
T. A.						13.874.356	T. A.					
P							P					
7.						2.760.000	7.					
8.							8.					
a)						3.800.000	a)					
b)						940.000	b)					
c)							c)					
d)							d)					
e)							e)					
9.							9.					
10. a)						2.050.727	10. a)					
b)							b)					
c)							c)					
T.7.8.9.10						9.550.727	T.7.8.9.10					
11.							11.					
12. a)						3.811.446	12. a)					
b)							b)					
13.						512.183	13.					
T.11.12.13						4.323.629	T.11.12.13					
T. P.						13.874.356	T. P.					
1.						(4) 12.483.000	1.					
2.							2.					
3.							3.					
I.T.(1+2+3)							I.T.(1+2+3)					
4.						18.812	4.					
II.T.(1,2,4)							II.T.(1,2,4)					
5.						2.998.684	5.					
6.						953.691	6.					
7. a)							7. a)					
b)							b)					
8.						(5) 374.000	8.					
9.							9.					
III.T.(II.T.-5/9)							III.T.(II.T.-5/9)					
10. a)						287.832	10. a)					
b)						116.573	b)					
c)						380.901	c)					
d)							d)					
e)							e)					
T. a/e						785.306	T. a/e					
f)						122.728	f)					
11.						180.000	11.					
12.							12.					
13.						56.060	13.					
14. a)						(6) 366.000	14. a)					
b)							b)					
c)							c)					
d)							d)					
15. a)						(8) 27.064	15. a)					
b)						453.571	b)					
c)						11.683	c)					
16.							16.					
17.						1.979	17.					
18.							18.					
19.						2.122	19.					
20.							20.					
21.						41.395	21.					
22.						480.419	22.					

E	Cockerill-Ougrée SA.						E
A	1956	1957	1958	1959	1960	1961	A
A							A
1.			12.000	135.359	101.519	84.390	1.
2.	6.125.372	6.439.150	6.899.216	6.999.893	8.215.139	10.234.353	2.
3.							3.
a)	(2) 1.121.042	(2) 1.486.976	(2) 1.509.244	(2) 1.259.802	(2) 1.281.834	(2) 913.792	a)
b)				275.199	351.736	245.283	b)
c)							c)
4.	3.381.502	4.253.676	3.867.820	3.647.067	4.277.609	3.764.306	4.
5.							5.
a)	2.674.612	2.487.768	2.234.606	2.574.105	2.448.532	2.662.062	a)
b)							b)
c)	735.062	1.103.750	1.220.160	1.205.494	986.757	627.431	c)
d)							d)
6.							6.
T. A.	14.037.590	15.771.320	15.743.046	16.096.919	17.663.126	18.531.617	T. A.
P							P
7.	2.760.000	3.468.000	3.468.000	3.468.000	3.468.000	3.896.568	7.
8.							8.
a)	3.800.000	3.800.000	3.800.000	3.800.000	3.822.000	3.822.000	a)
b)	1.120.000	1.515.000	1.635.000	1.782.000	1.899.000	2.515.506	b)
c)	151.710	150.488	146.142	141.127	99.694	99.308	c)
d)							d)
e)							e)
9.	11.683	15.483	11.482	12.821	1.256	5.884	9.
10. a)	1.668.548	1.527.985	2.261.751	2.918.270	3.798.905	4.190.542	10. a)
b)							b)
c)							c)
T.7.8.9.10	9.511.941	10.476.956	11.322.375	12.122.218	13.088.855	14.529.808	T.7.8.9.10
11.							11.
12. a)	3.821.278	4.790.415	4.184.806	3.642.009	4.004.123	3.620.321	12. a)
b)							b)
13.	704.371	503.949	235.865	332.692	570.148	381.488	13.
T.11.12.13	4.525.649	5.294.364	4.420.671	3.974.701	4.574.271	4.001.809	T.11.12.13
T. P.	14.037.590	15.771.320	15.743.046	16.096.919	17.663.126	18.531.617	T. P.
1.	(4) 13.895.000	(4) 13.330.000	(4) 13.291.000	(4) 13.232.000	(4) 13.579.000	(4) 14.353.000	1.
2.							2.
3.							3.
T.(1.2.3)							T.(1.2.3)
4.	82.303	164.223	125.796	63.355	47.049	56.374	4.
II.T.(1.T.4)							II.T.(1.T.4)
5.	3.208.447	4.826.495	3.760.974	3.628.426	3.629.965	3.406.897	5.
6.	1.161.627		1.264.299	1.166.269	1.246.913	1.213.883	6.
7. a)							7. a)
b)							b)
8.	(5) 566.000	(5) 535.000	(5) 482.000	(5) 546.000	(5) 621.000	(5) 587.000	8.
9.				179.412	36.496		9.
III.T.(II.T.-5/9)							III.T.(II.T.-5/9)
10. a)	(20) 640.000	(20) 660.000	(20) 750.000	910.000	1.027.000	1.050.000	10. a)
b)	(20) 220.000	(20) 206.000	(20) 177.000		5.000		b)
c)							c)
d)							d)
e)							e)
f)							f)
T. a/e	860.000	866.000	927.000	910.000	1.032.000	1.050.000	T. a/e
f)			33.412	42.903	33.840	38.017	f)
11.	120.000	120.000	52.000	37.000	70.000	25.000	11.
12.							12.
13.	102.169	77.455	99.067	99.360	127.270	163.463	13.
14. a)							14. a)
b)	(6) 531.000	(6) 493.000	(6) 467.000	(6) 535.000	(6) 620.000	(6) 512.000	b)
c)	(7) 76.428	(7) 30.000		(7a) 49.543	(7a) 83.232	(7a) 9.790	c)
d)	37.336	33.072	29.714				d)
e)							e)
15. a)	(8) 552.143	(8) 434.500	(8) 256.841	(8) 257.114	(8) 412.291	(8) 349.004	15. a)
b)	15.484	11.482	12.821	1.256	5.884	3.579	b)
c)							c)
d)							d)
16.							16.
17.	2.085	2.002	1.967	2.046	2.213	2.147	17.
18.							18.
19.	2.176	2.086	2.041	1.947	1.614	1.405	19.
20.							20.
21.	42.686	45.219	42.214	40.981	37.845	35.881	21.
22.	663.450	1.227.790	1.421.905	1.082.707	2.275.530	2.427.075	22.

E	Cockerill-Ougrée SA. (fusion avec Providence en COCKERILL-OUGREE-PROVIDENCE)						E
A	1962	1963	1964	1965	1966	1967	A
1. A	71.866	53.900	62.407	62.175			1. A
2.	12.224.597	12.901.041	13.115.246	13.568.813			2.
3.							3.
a)	(2) 1.136.907	(2) 1.120.370	(2) 1.603.254	(2) 2.112.747			a)
b)							b)
c)			239.282	324.608			c)
4.	3.810.785	3.800.572	4.336.677	4.010.342			4.
5.							5.
a)	2.431.030	2.729.383	2.845.757	3.083.923			a)
b)							b)
c)							c)
d)	319.786	266.121	299.997	266.592			d)
6.							6.
T. A.	19.994.971	20.871.387	22.502.620	23.429.200			T. A.
P							P
7.	3.896.568	3.896.568	4.058.924	4.058.924			7.
8.							8.
a)	3.822.000	3.822.000	3.822.000	3.822.000			a)
b)	2.636.550	2.808.038	2.538.608	2.675.959			b)
c)	98.376	97.321	96.481	95.152			c)
d)							d)
e)							e)
9.	3.579	3.181	5.660	3.592			9.
10. a)	4.648.857	5.095.008	6.233.885	6.653.059			10. a)
b)							b)
c)							c)
T. 7.8.9.10	15.105.930	15.722.116	16.755.558	17.308.686			T. 7.8.9.10
11.							11.
12. a)	4.676.784	5.136.792	5.545.866	6.120.514			12. a)
b)							b)
13.	212.257	12.479	201.196				13.
T. 11.12.13	4.889.041	5.149.271	5.747.062	6.120.514			T. 11.12.13
T. P.	19.994.971	20.871.387	22.502.620	23.429.200			T. P.
1.	(4) 13.127.000	(4) 14.511.000	(4) 14.935.000	(4) 15.675.000			1.
2.							2.
3.							3.
T. 1.(1.2.3)							T. 1.(1.2.3)
4.	47.812	48.666	44.002	56.956			4.
T. 1.(1.1.4)							T. 1.(1.1.4)
5.							5.
6.	3.491.576	3.669.994	3.812.000	3.717.000			6.
7. a)	1.235.005	1.438.723	1.599.000	1.627.000			7. a)
b)							b)
8.	(5) 543.000	(5) 526.000	(5) 600.000	(5) 608.000			8.
9.							9.
T. 11.12.13.14							T. 11.12.13.14
10. a)	1.220.000	1.150.000	1.100.000	801.076			10. a)
b)							b)
c)							c)
d)							d)
e)							e)
f)							f)
11. a/e	1.220.000	1.150.000	1.100.000	801.076			11. a/e
f)	44.391		24.585	30.673			f)
12.	16.100	17.967	11.000				12.
13.	254.161	372.143	451.828	497.243			13.
14. a)							14. a)
b)	(6) 558.000	(6) 458.000	(6) 519.000	(6) 484.000			b)
c)							c)
d)							d)
15. a)	(8) 249.115		(8) 280.811				15. a)
b)	3.181	5.660	3.591	3.591			b)
c)							c)
d)							d)
16.	1.883	2.022	2.252	2.258			16.
17.	2.239	2.334	2.523	2.542			17.
18.	(16) 786		975	1.008			18.
19.	1.474	1.424	1.507	1.538			19.
20.							20.
21.	34.517	33.497	30.512	29.261			21.
22.	3.251.694	1.883.989	1.791.478	1.305.325			22.

E	Providence SA.						E
A	1950	1951	1952	1953	1954	1955	A
A						10,715	A
1.	1,759,456	1,890,555	1,736,324	1,571,687	1,511,285	1,315,343	1.
2.							2.
3.							3.
a)	62,779	56,437	64,287	124,756	61,038	135,783	a)
b)	31,508	36,918	42,926	54,988	61,088	70,143	b)
c)							c)
4.	316,644	284,943	283,022	367,922	397,546	403,634	4.
5.							5.
a)	708,336	825,808	1,171,558	994,144	1,077,627	1,339,484	a)
b)							b)
c)	31,307	42,423	370,562	501,779	531,433	744,439	c)
d)							d)
6.							6.
T. A.	2,910,030	3,137,084	3,668,679	3,615,276	3,640,017	4,019,541	T. A.
P							P
7.	425,000	425,000	425,000	1,400,000	1,428,000	1,428,000	7.
8.							8.
a)	1,500,000	1,500,000	1,500,000	525,000	525,000	525,000	a)
b)	116,433	118,086	166,953	260,561	404,256	456,349	b)
c)	31,508	36,918	42,926	54,988	151,556	170,121	c)
d)							d)
e)							e)
9.					20,000	243,148	9.
10.							10.
a)							a)
b)							b)
c)							c)
T. 7,8,9,10	2,072,941	2,080,004	2,134,879	2,240,549	2,528,822	2,822,618	T. 7,8,9,10
11.							11.
12. a)	783,316	990,622	1,314,773	1,208,533	1,010,992	1,011,763	12. a)
b)							b)
13.	53,773	66,458	219,027	166,194	100,203	185,160	13.
T. 11,12,13	837,089	1,057,080	1,533,800	1,374,727	1,111,195	1,196,923	T. 11,12,13
T. P.	2,910,030	3,137,084	3,668,679	3,615,276	3,640,017	4,019,541	T. P.
1.							1.
2.							2.
3.							3.
T. T. (1,2,3)							T. T. (1,2,3)
4.	20,707					15,230	4.
11. T. (1, T. 4)							11. T. (1, T. 4)
5.							5.
6.							6.
7. a)							7. a)
b)							b)
8.							8.
9.							9.
11. T. (11. T. 5/9)							11. T. (11. T. 5/9)
10. a)		(14) 111,662	166,914	201,771	167,905	270,146	10. a)
b)		(14) 130,071	174,273	174,273	132,840	132,840	b)
c)							c)
d)							d)
e)							e)
T. a/e)	(16)	(14) 241,733	341,187	376,044	300,745	402,986	T. a/e)
f)							f)
11.	1,653	3,867	93,608	71,458	35,782	77,792	11.
12.							12.
13.					(8) 1,200	21,570	13.
14. a)							14. a)
b)							b)
c)	(11) 35,000	(11) 56,000	(11) 260,000	(11) 100,000	(11) 39,000	(11) 155,000	c)
d)							d)
15. a)	(9) 73,549	(8) 88,306	(8) 176,847	(8) 133,308	(8) 90,650	(8) 151,083	15. a)
b)							b)
c)							c)
d)							d)
16.							16.
17.	910	1,041	1,132	1,102	1,016	1,182	17.
18.							18.
19.							19.
20.							20.
21.							21.
22.	(16)	372,831	186,957	211,407	168,111	208,386	22.

E	Providence SA.						E
A	1956	1957	1958	1959	1960	1961	A
1. A	10,414	18,679	15,146	12,321	11,924	39,386	1. A
2.	1,151,505	1,459,609	1,849,712	2,062,206	2,163,558	2,458,712	2.
3.							3.
a)	456,748	281,048	264,096	400,078	(2) 455,256	584,843	a)
b)	71,921	85,100	88,022	93,588	93,869	92,181	b)
c)				355,422	348,116	424,115	c)
4.	464,664	632,774	731,998	683,329	819,682	1,005,231	4.
5.							5.
a)	1,538,716	1,780,814	1,503,988	1,389,944	1,695,464	1,885,872	a)
b)							b)
c)	1,235,245	811,165	471,479	311,957	972,400	351,595	c)
d)							d)
6.							6.
T. A.	4,929,213	5,069,189	4,924,441	5,308,845	6,560,269	6,841,935	T. A.
7. P	1,904,000	1,904,000	1,904,000	1,904,000	2,448,000	2,448,000	7. P
8.							8.
a)	525,000	525,000	525,000	525,000	525,000	525,000	a)
b)	534,152	714,880	766,460	749,153	922,766	1,031,516	b)
c)	186,422	171,630	174,830	170,272	217,149	235,543	c)
d)							d)
e)							e)
9.							9.
10. a)	235,192	371,760	403,112	757,108	846,449	997,754	10. a)
b)							b)
c)							c)
T. 7.8.9.10	3,384,766	3,687,270	3,773,402	4,105,513	4,959,364	5,237,813	T. 7.8.9.10
11.							11.
12. a)	1,163,299	1,098,667	1,024,324	1,129,540	1,365,606	1,357,756	12. a)
b)							b)
13.	381,148	283,252	126,715	73,792	235,299	246,366	13.
T. 11.12.13	1,544,447	1,381,919	1,151,039	1,203,332	1,600,905	1,604,122	T. 11.12.13
T. P.	4,929,213	5,069,189	4,924,441	5,308,845	6,560,269	6,841,935	T. P.
1.							1.
2.							2.
3.							3.
I. T. (1.2.3)							I. T. (1.2.3)
4.	26,274	36,863	18,459	47,111	19,126	15,885	4.
II. T. (1. T. 4)							II. T. (1. T. 4)
5.							5.
6.							6.
7. a)							7. a)
b)							b)
8.							8.
9.							9.
III. T. (II. T. 5/9)							III. T. (II. T. 5/9)
10. a)	373,986	393,732	459,913	400,015	543,734	543,833	10. a)
b)	132,371	132,371	41,667				b)
c)							c)
d)							d)
e)							e)
f)							f)
T. a/e	506,357	526,103	501,580	400,015	543,734	543,833	T. a/e
11.							11.
12.	180,727	111,462	12,189	2,214	29,647	178	12.
13.	11,113	24,328	14,160	31,414	92,141	85,314	13.
14. a)							14. a)
b)							b)
c)	(11) 220,000	(11) 180,000	(11) 58,000	(11)	(7a) 38,857	(7a) 44,672	c)
d)	23,727	18,886	16,583	16,791	(11) 250,000	(11) 225,000	d)
15. a)	(8) 282,021	(8) 241,732	(8) 161,155	(9) 100,722	(8) 18,894	(8) 19,462	15. a)
b)							b)
c)							c)
d)							d)
16.							16.
17.	1,215	1,213	1,229	1,250	1,395	1,413	17.
18.							18.
19.							19.
20.							20.
21.							21.
22.	346,653	835,460	892,231	613,505	645,803	839,063	22.



E	Providence SA. (à partir de 1966 voir Cockerill-Ougrée-Providence)						E
A	1962	1963	1964	1965	1966	1967	A
A							A
1.	41,672	40,442	49,870	48,332	48,372		1.
2.	3,135,317	3,740,589	3,834,812	3,579,634	3,420,302		2.
3.							3.
a)	709,373	958,630	985,787	1,315,706	(2) 1,833,749		a)
b)	98,017	108,166	117,723	128,556	130,035		b)
c)	369,997	376,496	392,609	243,504	257,654		c)
4.	877,589	903,276	955,818	1,017,355	1,180,740		4.
5.							5.
a)	1,864,279	1,941,549	2,110,875	2,162,648	1,970,388		a)
b)							b)
c)	435,849	153,351	247,258	232,419	62,181		c)
d)							d)
6.							6.
T. A.	7,532,093	8,222,499	8,694,752	8,728,154	8,903,421		T. A.
P							P
7.	2,448,000	2,448,000	2,448,000	2,448,000	2,448,000		7.
8.							8.
a)	525,000	525,000	525,000	525,000	525,000		a)
b)	1,121,018	1,196,348	1,334,364	1,345,785	1,353,541		b)
c)	224,312	233,957	243,514	254,348	255,827		c)
d)							d)
e)							e)
9.							9.
a)	1,508,474	1,501,666	1,842,586	1,761,557	1,787,209		a)
b)							b)
c)							c)
T. 7.8.9.10	5,826,804	5,904,971	6,393,464	6,334,690	6,369,577		T. 7.8.9.10
11.							11.
12. a)	1,576,266	2,218,401	2,202,267	2,292,655	2,533,844		12. a)
b)							b)
13.	129,023	99,127	99,021	100,809			13.
T. 11.12.13	1,705,289	2,317,528	2,301,288	2,393,464	2,533,844		T. 11.12.13
T. P.	7,532,093	8,222,499	8,694,752	8,728,154	8,903,421		T. P.
1.							1.
2.							2.
3.							3.
I. T. (1.2.3)							I. T. (1.2.3)
4.	17,065	16,067	16,184	14,898	22,887		4.
II. T. (1. T. 4)							II. T. (1. T. 4)
5.							5.
6.							6.
7. a)							7. a)
b)							b)
8.							8.
9.							9.
III. T. (II. T. 5/9)							III. T. (II. T. 5/9)
10. a)	537,500	500,000	530,000	550,000	453,753		10. a)
b)							b)
c)							c)
d)							d)
e)							e)
f)							f)
T. a/e	537,500	500,000	530,000	550,000	453,753		T. a/e
f)					11,190		f)
11.	7,338	6,075	5,968	7,756			11.
12.							12.
13.	77,463	91,981	110,844	119,717	126,708		13.
14. a)							14. a)
b)							b)
c)							c)
d)							d)
15. a)	(8) 17,460	(8) 11,619	(8) 12,527	(2) 12,884	16,998		15. a)
b)	(8) 173,705	(8) 135,906	(8) 135,907	(2) 135,907	0		b)
c)							c)
d)							d)
16.							16.
17.	1,472	1,487	1,585	1,628	1,625		17.
18.							18.
19.							19.
20.							20.
21.							21.
22.	1,215,003	1,105,272	624,366	306,986	299,489		22.

E		Cockerill-Dugr�e-Providence SA.				E	
A				1966	1967	A	
1.				138.313		1.	
2.				16.277.592		2.	
3.						3.	
a)				(2) 4.628.343		a)	
b)				124.098		b)	
c)				488.362		c)	
4.				5.239.002		4.	
5.				4.512.509		5.	
a)						a)	
b)				346.802		b)	
c)						c)	
d)						d)	
6.						6.	
T. A.				31.755.021		T. A.	
P						P	
7.				6.325.600		7.	
8.						8.	
a)				4.347.000		a)	
b)				4.004.403		b)	
c)				217.828		c)	
d)						d)	
e)						e)	
9.				8.691.001		9.	
10.						10.	
a)						a)	
b)						b)	
c)						c)	
T.7+8+9+10				23.585.832		T.7+8+9+10	
11.						11.	
12.				8.169.189		12.	
a)						a)	
b)						b)	
13.						13.	
T.11+12+13				8.169.189		T.11+12+13	
T. P.				31.755.021		T. P.	
1.				(4) 22.000.000		1.	
2.						2.	
3.						3.	
I.T.(1+2+3)						I.T.(1+2+3)	
4.				384.013		4.	
II.T.(I.T.+4)						II.T.(I.T.+4)	
5.				5.038.000		5.	
6.				2.392.000		6.	
7.						7.	
a)				(5) 1.535.000		a)	
b)						b)	
8.						8.	
9.						9.	
III.T.(II.T.-5/9)						III.T.(II.T.-5/9)	
10.				1.020.112		10.	
a)						a)	
b)				164.634		b)	
c)				1.184.746		c)	
d)				91.117		d)	
e)						e)	
f)						f)	
T. a/e						T. a/e	
11.						11.	
12.				628.581		12.	
13.						13.	
14.						14.	
a)				(6) 729.000		a)	
b)						b)	
c)						c)	
d)						d)	
15.						15.	
a)						a)	
b)						b)	
c)						c)	
d)						d)	
16.			3.730	3.787		16.	
17.			4.172	4.174		17.	
18.			2.515	2.512		18.	
19.						19.	
20.						20.	
21.				35.130		21.	
22.				480.545		22.	

E	Espérance-Longdoz SA.						E
A	1950	1951	1952	1953	1954	1955	A
A							A
1.	1.834.810	1.930.258	1.793.008	1.811.370	1.950.376	1.905.869	1.
2.							2.
3.							3.
a)	(2) 59.762	(2) 61.272	(2) 62.924	(2) 60.407	(2) 61.466	(2) 51.354	a)
b)							b)
c)							c)
4.	197.638	343.677	454.426	457.761	457.654	513.701	4.
5.							5.
a)	221.922	267.514	413.779	239.978	279.315	582.972	a)
b)							b)
c)	14.683	64.198	174.430	43.022	38.872	149.473	c)
d)							d)
6.	7.003						6.
T. A.	2.335.818	2.666.919	2.898.567	2.612.538	2.787.683	3.203.369	T. A.
P							P
7.	363.000	363.000	363.000	1.000.000	1.000.000	1.000.000	7.
8.							8.
a)	823.056	823.056	823.056	186.056	186.056	367.556	a)
b)	27.324	27.324	29.489	109.393	109.393	250.000	b)
c)	2.435	2.224	324.341	211.163	181.802	85.433	c)
d)							d)
e)							e)
9.	7.003						9.
10. a)	575.000	574.000	572.000	566.000	676.986	659.701	10. a)
b)							b)
c)							c)
T. 7.8.9.10	1.797.818	1.789.604	2.111.886	2.072.612	2.154.237	2.362.690	T. 7.8.9.10
11.							11.
12. a)	538.000	834.013	684.684	505.250	608.446	762.614	12. a)
b)							b)
13.		43.302	101.997	34.676	25.000	78.065	13.
T. 11.12.13	538.000	877.315	786.681	539.926	633.446	840.679	T. 11.12.13
T. P.	2.335.818	2.666.919	2.898.567	2.612.538	2.787.683	3.203.369	T. P.
1.							1.
2.							2.
3.							3.
I. T. (1.2.3)							I. T. (1.2.3)
4.	10.720	13.103	2.439	1.546	28.970	5.328	4.
II. T. (1. T. 4)							II. T. (1. T. 4)
5.							5.
6.							6.
7. a)							7. a)
b)							b)
8.							8.
9.							9.
III. T. (II. T. 5/9)							III. T. (II. T. 5/9)
10. a)	61.952	210.492	297.028	181.034	206.403	224.694	10. a)
b)							b)
c)							c)
d)							d)
e)							e)
T. a/e	61.952	210.492	297.028	181.034	206.403	224.694	T. a/e
f)							f)
11.		2.165	5.100	39.000		18.988	11.
12.				3.000		39.964	12.
13.	(8) 34.500	29.947	52.514	46.710	2.000	4.000	13.
14.					48.920	54.267	14.
a)			(11) 100.000				a)
b)						(11) 30.000	b)
c)							c)
d)							d)
15. a)		41.137	96.898	(8) 40.685	(8) 29.636	78.065	15. a)
b)							b)
c)							c)
d)							d)
16.	165	305	342	341	332	505	16.
17.	148	287	325	308	313	462	17.
18.						(19) 238	18.
19.							19.
20.							20.
21.							21.
22.		(20) 300.000	(14) 36.599	(14) 198.924	(14) 342.698	180.458	22.

E	Espérance-Longdoz SA.						E
A	1956	1957	1958	1959	1960	1961	A
A							A
1.	2,046,847	2,068,253	2,071,330	2,176,387	2,629,609	4,412,901	1.
2.							2.
3.							3.
a)	(2) 55,926	(2) 57,854	(2) 65,906	(2) 70,417	(2) 72,615	(2) 225,880	a)
b)							b)
c)							c)
4.	571,626	681,569	680,318	810,895	926,617	1,213,386	4.
5.							5.
a)	506,045	637,769	617,375	575,172	1,250,708	898,223	a)
b)							b)
c)	96,914	94,086	84,498	65,985	510,578	432,202	c)
d)							d)
6.							6.
T. A.	3,277,358	3,539,531	3,519,427	3,698,856	5,390,127	7,182,592	T. A.
P							P
7.	1,000,000	1,000,000	1,000,000	1,000,000	1,400,000	2,400,000	7.
8.							8.
a)	367,556	367,556	367,556	367,556	367,556	367,556	a)
b)	400,000	530,000	600,000	600,000	780,000	910,000	b)
c)	89,740	95,407	76,265	116,770	135,118	190,643	c)
d)							d)
e)							e)
9.							9.
10. a)	636,533	760,290	833,438	955,863	1,916,951	2,396,416	10. a)
b)							b)
c)							c)
T. 7.8.9.10	2,493,829	2,753,253	2,877,259	3,040,189	4,599,625	6,264,615	T. 7.8.9.10
11.							11.
12. a)	665,806	667,377	516,972	547,146	634,373	741,019	12. a)
b)							b)
13.	117,723	118,901	125,196	111,521	156,129	176,958	13.
T. 11.12.13	783,529	786,278	642,168	658,667	790,502	917,977	T. 11.12.13
T. P.	3,277,358	3,539,531	3,519,427	3,698,856	5,390,127	7,182,592	T. P.
1.			3,410,000	3,275,019		4,570,107	1.
2.							2.
3.							3.
T. 1.(1.2.3)							T. 1.(1.2.3)
4.	6,488	3,082	6,811	9,619	13,300	24,057	4.
T. 1.(1.1.4)							T. 1.(1.1.4)
5.							5.
6.							6.
7. a)				690,251		1,199,038	7. a)
b)				170,102		484,167	b)
8.							8.
9.		9,915					9.
T. 1.(1.1.5/9)							T. 1.(1.1.5/9)
10. a)	282,279	269,969	288,357	307,749	355,777	499,860	10. a)
b)							b)
c)							c)
d)							d)
e)							e)
f)							f)
T. a/e	282,279	269,969	288,357	307,749	355,777	499,860	T. a/e
11.	140,000	130,000	50,000		140,000	130,000	11.
12.	5,000	5,000	5,000	5,000	8,000	9,000	12.
13.	47,514	43,943	50,120	64,498	90,303	78,207	13.
14. a)							14. a)
b)							b)
c)	(11) 100,000	(11) 49,000	(11) 90,000	(11) 26,000	(12) 267,075	(12) 211,127	c)
d)					(11) 115,000	(11) 43,000	d)
15. a)	117,723	118,901	125,196	111,521	156,129	179,428	15. a)
b)							b)
c)							c)
d)							d)
16.	578	592	596	638	794	744	16.
17.	530	535	552	566	684	651	17.
18.	(19) 309			(17) 460	(17) 547	(17) 565	18.
19.						1,407	19.
20.				5,862	6,393	12,346	20.
21.							21.
22.	417,751	293,000	293,861	413,045	829,874	1,269,473	22.

E		Espérance-Longdoz SA.					E
A	1962	1963	1964	1965	1966	1967	A
A							A
1.	228,241	359,443	173,548	98,387	35,635		1.
2.	5,197,736	8,612,267	10,455,234	10,923,998	10,705,212		2.
3.							3.
a)	(2) 315,493	(2) 347,914	(2) 416,945	(2) 417,595	(2) 484,041		a)
b)							b)
c)							c)
4.	1,307,578	1,510,171	1,941,671	1,891,862	2,003,196		4.
5.							5.
a)	1,689,787	1,305,948	1,353,615	1,453,676	1,453,984		a)
b)							b)
c)							c)
d)	511,854	72,358	94,612	125,830	135,084		d)
6.							6.
T. A.	9,250,689	12,208,101	14,435,625	14,911,348	14,817,152		T. A.
P							P
7.	2,066,115	2,066,115	2,066,115	3,099,173	3,099,173		7.
8.							8.
a)	367,556	367,556	1,208,499	1,920,489	2,168,398		a)
b)	1,740,265	1,740,265	1,913,813	1,598,652	1,586,900		b)
c)	95,489	236,956	197,838	209,086	193,018		c)
d)							d)
e)							e)
9.							9.
a)	3,994,853	5,987,419	6,755,972	6,036,003	5,803,312		a)
b)							b)
c)							c)
T. 7.8.9.10	8,264,278	10,398,311	12,142,237	12,863,403	12,850,801		T. 7.8.9.10
11.							11.
a)	903,830	1,809,790	2,293,388	2,047,945	1,966,351		a)
b)							b)
13.	82,581						13.
T. 11.12.13	986,411	1,809,790	2,293,388	2,047,945	1,966,351		T. 11.12.13
T. P.	9,250,689	12,208,101	14,435,625	14,911,348	14,817,152		T. P.
1.	4,577,812	5,265,948	5,081,393	7,683,230	7,768,030		1.
2.							2.
3.					(22) 122,194		3.
T. (1.2.3)							T. (1.2.3)
4.	58,036	10,124	870,700	347,491	122,916		4.
T. (1.2.4)							T. (1.2.4)
5.							5.
6.	1,283,534	1,435,542	1,711,049	1,984,437	1,958,028		6.
7.	518,849	604,305	735,717	839,507	874,702		7.
a)							a)
b)							b)
8.							8.
9.							9.
T. (1.5.9)							T. (1.5.9)
10.	538,937	557,393	674,011	554,007	581,958		10.
a)							a)
b)							b)
c)							c)
d)							d)
e)							e)
f)	538,937	557,393	674,011	554,007	581,958		f)
11.	50,000	65,153	75,000	75,161	62,752		11.
12.	5,000	5,000	5,000	9,792	52,999		12.
13.	72,279	137,291	390,710	445,499	427,845		13.
14.							14.
a)	(12) 219,195	(12) 280,193	(12) 285,648	(12) 225,872	(12) 201,249		a)
b)	(11) 22,433						b)
c)							c)
d)							d)
15.	(8) 119,817						15.
a)							a)
b)							b)
c)							c)
d)							d)
16.	839	845	1,188	1,358	(16)		16.
17.	733	743	1,130	1,396	1,463		17.
18.	(17) 631	(17) 727	(17) 862	(17) 1,156	(17) 1,192		18.
19.	1,358	1,356	1,552	1,422	1,533		19.
20.							20.
21.	12,165	13,049	14,032	14,269	13,061		21.
22.	1,645,188	4,114,292	1,071,889	324,321	147,135		22.

E		Usines Métallurgiques du Hainaut SA. fusion le 28.2.55 avec la SA. Métallurgique de Sambre & Moselle en SA. Hainaut-Sambre.					E
A	1950	1951	1952	1953	1954	A	
1.						1.	
2.	526.408	508.109	571.458	668.719	699.605	2.	
3.						3.	
a)	(3) 17.138	(3) 19.692	(3) 22.297	(3) 24.903	(3) 34.823	a)	
b)						b)	
c)						c)	
4.	260.816	342.884	385.319	489.321	347.750	4.	
5.						5.	
a)	109.245	160.538	193.714	164.623	319.792	a)	
b)						b)	
c)						c)	
d)	151.746	172.563	138.032	131.507	201.686	d)	
6.						6.	
T. A.	1.065.353	1.203.786	1.310.820	1.479.073	1.603.656	T. A.	
P						P	
7.	350.000	350.000	350.000	350.000	250.000	7.	
8.						8.	
a)	369.923	369.923	369.923	369.923	521.298	a)	
b)	7.997	9.313	11.155	12.471	41.860	b)	
c)						c)	
d)						d)	
e)						e)	
9.						9.	
10. a)	177.731	176.423	251.231	366.717	518.970	10. a)	
b)						b)	
c)						c)	
T.7+8+9+10	905.651	905.659	982.309	1.099.111	1.332.128	T.7+8+9+10	
11.						11.	
12. a)	133.184	248.149	302.195	379.962	251.521	12. a)	
b)						b)	
13.	26.518	49.978	26.316		20.007	13.	
T.11+12+13	159.702	298.127	328.511	379.962	271.528	T.11+12+13	
T. P.	1.065.353	1.203.786	1.310.820	1.479.073	1.603.656	T. P.	
1.						1.	
2.						2.	
3.						3.	
I.T.(1+2+3)						I.T.(1+2+3)	
4.	1.989	3.033	6.832	4.315	6.701	4.	
II.T.(I.T.+4)						II.T.(I.T.+4)	
5.		208.177	211.214	199.000	227.000	5.	
6.		45.933	57.255	54.000	61.652	6.	
7. a)		6.836			271	7. a)	
b)	202					b)	
8.						8.	
9.						9.	
III.T.(II.T.-5/9)						III.T.(II.T.-5/9)	
10. a)	(16)	41.920	43.069	10.170	54.979	10. a)	
b)		58.091	33.218	14.485	37.819	b)	
c)						c)	
d)						d)	
e)					3.021	e)	
f)					95.819	f)	
T. a/e/f)	(16)	100.011	76.287	24.655	95.819	T. a/e/f)	
11.	1.316	1.842	1.316		987	11.	
12.						12.	
13.	(8) 7.773	(8) 7.714	(8) 10.830	(8) 17.636	24.511	13.	
14. a)		(5) 65.436	(5) 80.501			14. a)	
b)		(7) 6.300				b)	
c)				6.623	11.105	c)	
d)					25.982	d)	
15. a)	25.000	35.000	25.000			15. a)	
b)						b)	
c)						c)	
d)						d)	
16.						16.	
17.	285	367	373	327	447	17.	
18.						18.	
19.						19.	
20.						20.	
21.						21.	
22.	52.343	166.780	140.674	125.609	126.744	22.	

E		SA. Métallurgique de Sambre et Moselle SA. fusion le 28.2.55 avec les Usines Métallurgiques du Hainaut en SA. Hainaut-Sambre					E
A		1950	1951	1952	1953	1954	A
1.		889,443	824,328	609,476	613,760	682,690	1.
2.							2.
3.							3.
a)	(2)	27,339	24,256	25,529	33,069	37,110	a)
b)							b)
c)							c)
4.		216,729	262,710	271,134	271,916	281,679	4.
5.							5.
a)		118,317	279,179	473,972	416,548	332,504	a)
b)							b)
c)		104,031	68,121	76,244	74,596	91,078	c)
d)							d)
6.		3,548				915	6.
T. A.		1,359,407	1,458,594	1,456,355	1,409,889	1,425,976	T. A.
P							P
7.		350,000	350,000	350,000	350,000	350,000	7.
8.							8.
a)		365,130	365,130	365,130	365,130	365,130	a)
b)		130,009	107,896	101,826	103,343	104,253	b)
c)							c)
d)							d)
e)							e)
9.		633	- 2,915	554	1,656	915	9.
a)		351,126	342,626	347,400	336,439	369,379	a)
b)							b)
c)							c)
T.7+8+9+10		1,196,898	1,162,737	1,164,910	1,156,568	1,189,677	T.7+8+9+10
11.							11.
12. a)		162,509	277,767	261,100	235,131	236,299	12. a)
b)							b)
13.			18,090	30,345	18,190		13.
T.11+12+13		162,509	295,857	291,445	253,321	236,299	T.11+12+13
T. P.		1,359,407	1,458,594	1,456,355	1,409,889	1,425,976	T. P.
1.							1.
2.							2.
3.							3.
I.T.(1+2+3)							I.T.(1+2+3)
4.		2,830	15,098	6,851	8,171	5,867	4.
II.T.(I.T.+4)							II.T.(I.T.+4)
5.							5.
6.		206,000	267,000	334,000	309,000	268,000	6.
7. a)		43,000	55,000	73,000	75,000	66,000	7. a)
b)							b)
8.							8.
9.							9.
III.T.(II.T.-5/9)							III.T.(II.T.-5/9)
10. a)		0	17,217	16,229	22,996	15,012	10. a)
b)			57,715	54,915	25,244		b)
c)							c)
d)							d)
e)							e)
f)							f)
T. a/e		0	74,932	71,145	48,240	15,012	T. a/e
11.			759	1,517	909		11.
12.							12.
13.		18,142	18,856	17,046	13,297	13,487	13.
14. a)			(23) 42,000	(23) 78,000	(23) 57,000	(23) 41,000	14. a)
b)			(24) 28,000	(24) 45,000	(24) 40,000	(24) 32,000	b)
c)			(11) 2,606				c)
d)						9,453	d)
15. a)			(8) 19,447	27,670	18,022		15. a)
b)				1,656	915		b)
c)							c)
d)		3,548	2,915				d)
16.							16.
17.		282	394	485	384	317	17.
18.							18.
19.							19.
20.							20.
21.							21.
22.			9,817		92,538	126,221	22.

E	Hainaut-Sambre SA.						E
A						1955	A
1.						1.167.398	1.
2.						100.289	2.
3.							3.
a)							a)
b)							b)
c)							c)
4.						542.826	4.
5.						747.697	5.
a)							a)
b)							b)
c)							c)
d)						396.679	d)
6.							6.
T. A.						2.954.889	T. A.
P							P
7.						630.000	7.
8.						726.376	8.
a)							a)
b)							b)
c)						113.609	c)
d)							d)
e)							e)
9.							9.
10.						801.564	10.
a)							a)
b)							b)
c)							c)
T. 7.8.9.10						2.271.549	T. 7.8.9.10
11.							11.
12. a)						581.036	12. a)
b)							b)
13.						102.304	13.
T. 11.12.13						683.340	T. 11.12.13
T. P.						2.954.889	T. P.
1.							1.
2.							2.
3.							3.
T. T. (1.2.3)							T. T. (1.2.3)
4.						4.723	4.
T. T. (1. T. 4)							T. T. (1. T. 4)
5.							5.
6.						561.014	6.
7. a)						(10) 164.464	7. a)
b)							b)
8.							8.
9.						663	9.
T. T. (11. T. -5/9)							T. T. (11. T. -5/9)
10. a)						103.215	10. a)
b)						59.374	b)
c)							c)
d)							d)
e)						22.835	e)
T. a/e						185.424	T. a/e
f)							f)
11.						4.737	11.
12.							12.
13.						32.231	13.
14. a)							14. a)
b)							b)
c)							c)
d)							d)
15. a)						(6) 101.870	15. a)
b)							b)
c)							c)
d)						22.162	d)
15. a)						90.000	15. a)
b)							b)
c)							c)
d)							d)
16.							16.
17.						1.026	17.
18.							18.
19.							19.
20.							20.
21.							21.
22.						316.831	22.



E	Hainaut-Sambre SA.						E
A	1956	1957	1958	1959	1960	1961	A
1.				34,000	38,500	20,000	1.
2.	1,326,161	1,242,789	1,368,018	1,760,482	2,346,226	2,663,779	2.
3.							3.
a)	93,850	88,949	89,606	89,314	102,894	101,575	a)
b)		33,962	186,533	179,495	63,745	13,455	b)
c)							c)
4.	697,142	579,547	758,054	748,427	643,966	854,176	4.
5.							5.
a)	654,007	676,843	546,905	808,176	730,949	718,047	a)
b)							b)
c)	508,270	577,133	508,794	621,619	747,939	349,200	c)
d)							d)
6.							6.
T. A.	3,279,430	3,199,223	3,457,910	4,241,513	4,674,219	4,720,232	T. A.
P							P
7.	630,000	630,000	630,000	630,000	945,000	945,000	7.
8.							8.
a)	726,376	726,376	726,376	726,376	726,376	726,376	a)
b)	385,953	430,759	430,759	430,759	430,759	437,759	b)
c)							c)
d)							d)
e)							e)
9.			25,053	34,640	34,640	42,674	9.
10. a)	760,882	667,793	990,094	1,691,399	1,649,727	1,805,476	10. a)
b)							b)
c)							c)
T. 7.8.9.10	2,503,211	2,454,928	2,802,202	3,513,174	3,786,502	3,957,285	T. 7.8.9.10
11.							11.
12. a)	601,358	623,492	646,041	652,271	772,030	761,078	12. a)
b)							b)
13.	174,861	120,803	9,587	76,068	115,687	1,869	13.
T. 11.12.13	776,219	744,295	655,628	728,339	887,717	762,947	T. 11.12.13
T. P.	3,279,430	3,199,223	3,457,910	4,241,513	4,674,219	4,720,232	T. P.
1.					4,569,784	4,017,533	1.
2.							2.
3.							3.
T. 1.2.3							T. 1.2.3
4.	18,952	15,345	71,283	100,900	80,454	66,532	4.
T. 1.2.4							T. 1.2.4
5.							5.
6.	666,769	713,386	725,240	701,435	791,841	799,002	6.
7. a)	(10) 233,287	(10) 273,447	243,415	(10) 255,953	(10) 300,502	(10) 300,855	7. a)
b)							b)
8.			(5) 66,588	(5) 63,288	(5) 96,017	(5) 109,945	8.
9.	12,115	1,843	1,556	35,657	5,712	1,501	9.
T. 1.2.5/9							T. 1.2.5/9
10. a)	211,279	222,067	212,613	213,848	309,775	320,515	10. a)
b)	72,565	65,387	22,236	21,881	19,085	18,862	b)
c)							c)
d)							d)
e)	24,520	4,305	51	7,211	5,633		e)
T. a/e	308,364	291,759	234,900	242,939	334,493	339,377	T. a/e
f)		6,217		12,436	10,532	18,500	f)
11.	44,805				7,000	94	11.
12.	34,449	28,533	46,339	94,913	103,308	96,699	12.
13.							13.
14. a)							14. a)
b)	(6) 194,402	(6) 196,402	(6) 152,906	(6) 132,471	(6) 168,537	(6) 157,350	b)
c)				(11) 12,150	(11) 10,950		c)
d)							d)
e)	14,826	13,349	11,204	11,716	12,885	11,354	e)
15. a)	112,500	78,750		60,750	84,659		15. a)
b)		25,053	34,640	34,640	42,674	44,450	b)
c)							c)
d)							d)
16.							16.
17.	1,120	1,101	1,034	1,052	1,213	1,092	17.
18.				(17) 801	(17) 982	(17) 903	18.
19.							19.
20.							20.
21.			7,774	7,967	8,005	8,212	21.
22.	469,210	220,960	361,606	632,589	922,552	657,587	22.

E	Hainaut-Sambre SA.						E
A	1962	1963	1964	1965	1966	1967	A
A							A
1.	20.000	20.000	20.000	18.000	16.000		1.
2.	2.936.608	3.032.743	2.848.783	2.744.759	2.718.827		2.
3.							3.
a)	97.460	99.442	94.877	83.728	103.232		a)
b)	12.858	9.884	41.166	41.040	37.351		b)
c)							c)
4.	747.781	591.708	625.227	604.435	599.676		4.
5.							5.
a)	696.058	959.022	1.138.238	1.343.470	1.533.309		a)
b)							b)
c)							c)
d)	265.169	117.541	208.576	208.307	155.294		d)
6.							6.
T. A.	4.775.934	4.830.341	4.976.867	5.043.739	5.163.689		T. A.
P							P
7.	945.000	945.000	945.000	945.000	945.000		7.
8.							8.
a)	726.376	726.376	726.376	726.376	726.376		a)
b)	437.852	437.852	437.852	438.873	439.469		b)
c)							c)
d)							d)
e)							e)
9.	44.450	44.450	44.450	35.638	18.755		9.
10.	1.864.425	1.808.777	1.599.368	1.611.498	1.610.767		10.
a)							a)
b)							b)
c)							c)
T. 7.8.9.10	4.018.103	3.962.455	3.753.046	3.757.385	3.740.367		T. 7.8.9.10
11.							11.
12. a)	757.831	867.886	1.203.402	1.274.437	1.418.902		12. a)
b)							b)
13.			20.419	11.917	4.420		13.
T. 11.12.13	757.831	867.886	1.223.821	1.286.354	1.423.322		T. 11.12.13
T. P.	4.775.934	4.830.341	4.976.867	5.043.739	5.163.689		T. P.
1.	4.195.818	3.907.109	5.045.087	5.276.442	5.046.509		1.
2.							2.
3.							3.
T. 1.(1.2.3)							T. 1.(1.2.3)
4.	56.706	68.421	60.265	65.196	467.537		4.
T. 1.(1.1.4)							T. 1.(1.1.4)
5.	888.954	884.687	970.823	1.046.052	1.053.185		5.
6.	(10) 348.613	(10) 380.988	433.985	487.786	508.149		6.
7. a)							7. a)
b)	(5) 94.976	(5) 90.586	(5) 108.550	(5) 128.639	(5) 130.609		b)
8.	1.571	2.396	1.455	1.455	1.425		8.
9.							9.
T. 1.(1.1.5/9)							T. 1.(1.1.5/9)
10. a)	147.143	136.092	331.827	334.933	304.625		10. a)
b)	14.335						b)
c)							c)
d)							d)
e)							e)
T. a/e	161.478	136.092	331.827	334.933	304.625		T. a/e
f)	15.005		8.006	12.013	2.025		f)
11.			1.021	596	221		11.
12.	108.897	117.643	124.381	118.669	124.413		12.
13.							13.
14. a)	(6) 145.666	(6) 91.142	(6) 104.861	(6) 115.181	(6) 137.026		14. a)
b)							b)
c)	9.970	7.753	8.637	10.711	11.875		c)
d)							d)
15. a)	44.450	44.450	(8) 34.391	(8) 34.391			15. a)
b)			35.638	18.755	22.953		b)
c)							c)
d)							d)
16.							16.
17.	1.162	1.139	1.280	1.371	1.330		17.
18.	(17) 975	(17) 945	(17) 806	(17) 833	(17) 828		18.
19.							19.
20.							20.
21.	8.174	7.742	7.945	7.884	7.658		21.
22.	435.793	232.500	148.036	239.635	304.968		22.

E	Forges de Clabecq SA.						E
A	1950	1951	1952	1953	1954	1955	A
A							A
1.	580,607	513,095	554,547	612,497	715,249	769,573	1.
2.							2.
3.							3.
a)	(2) 60,711	(2) 30,353	(2) 29,517	(2) 29,615	(2) 36,817	(2) 37,069	a)
b)							b)
c)							c)
4.	147,551	133,319	122,645	124,329	116,772	172,141	4.
5.							5.
a)	245,010	425,416	639,519	489,193	387,323	508,324	a)
b)							b)
c)	181,153	144,799	222,685	199,943	247,810	139,806	c)
d)							d)
6.							6.
T. A.	1.215,032	1.246,982	1.568,913	1.455,577	1.503,971	1.626,913	T. A.
P							P
7.	800,000	800,000	800,000	800,000	800,000	800,000	7.
8.							8.
a)							a)
b)	74,125	80,000	86,000	95,000	140,000	170,000	b)
c)							c)
d)							d)
e)							e)
9.	10,764	13,608	14,593	570	1,489	1,191	9.
10.							10.
a)							a)
b)							b)
c)							c)
T. 7.8.9.10	884,889	893,608	900,593	895,570	941,489	971,191	T. 7.8.9.10
11.							11.
12. a)	214,462	239,150	501,962	363,755	402,494	445,901	12. a)
b)							b)
13.	115,681	114,224	166,358	196,252	159,988	209,821	13.
T. 11.12.13	330,143	353,374	668,320	560,007	562,482	655,722	T. 11.12.13
T. P.	1.215,032	1.246,982	1.568,913	1.455,577	1.503,971	1.626,913	T. P.
1.							1.
2.							2.
3.							3.
I. T. (1.2.3)							I. T. (1.2.3)
4.	10,763	13,608	14,593	570	1,489	1,191	4.
II. T. (1. T. 4)							II. T. (1. T. 4)
5.							5.
6.							6.
7. a)	(13) 8,500	(13) 12,000	(13) 19,000	(13) 17,000	(13) 16,000	(13) 17,500	7. a)
b)							b)
8.							8.
9.							9.
III. T. (II. T. 5/9)							III. T. (II. T. 5/9)
10. a)	(16)	(14) 159,642	(14) 137,180	(14) 110,756	(14) 86,035	(14) 128,618	10. a)
b)							b)
c)							c)
d)							d)
e)							e)
T. a/e	(16)	(14) 159,642	(14) 137,180	(14) 110,756	(14) 86,035	(14) 128,618	T. a/e
f)							f)
11.	5,875	6,000	9,000	45,000	30,000	60,000	11.
12.							12.
13.							13.
14. a)	(11) 25,000						14. a)
b)							b)
c)							c)
d)							d)
15. a)	73,462	95,238	152,381	133,333	114,286	133,333	15. a)
b)	13,608	14,593	570	1,489	1,191	179	b)
c)							c)
d)							d)
16.							16.
17.		356	397	378	396	428	17.
18.					267	267	18.
19.							19.
20.							20.
21.							21.
22.	(16)	(14) 92,130	(14) 178,632	(14) 168,706	(14) 188,788	(14) 193,864	22.

E		Forges de Clabecq SA.					E	
A		1956	1957	1958	1959	1960	1961	A
A								A
1.								1.
2.		833,711	777,231	716,488	782,092	1,193,255	1,656,237	2.
3.								3.
a)		(2) 50,332	(2) 55,803	(2) 53,694	(2) 53,003	(2) 53,902	(2) 53,286	a)
b)								b)
c)								c)
4.		199,794	246,164	254,431	331,394	285,911	312,442	4.
5.								5.
a)		544,090	702,240	825,274	680,694	586,804	736,720	a)
b)								b)
c)		289,276	372,045	235,521	194,630	185,039	173,314	c)
d)								d)
6.								6.
T. A.		1,917,203	2,153,483	2,085,408	2,041,813	2,304,911	2,931,999	T. A.
P								P
7.		800,000	800,000	800,000	1,275,000	1,275,000	1,275,000	7.
8.								8.
a)								a)
b)		230,000	355,000	505,000	130,000	205,000	323,000	b)
c)								c)
d)								d)
e)								e)
9.		179	255	47	130	182	171	9.
10.							500,000	10.
a)								a)
b)								b)
c)								c)
T.7.8.9.10		1,031,179	1,155,255	1,305,047	1,405,130	1,480,182	2,098,171	T.7.8.9.10
11.								11.
12.		545,471	609,912	507,896	440,774	565,241	579,226	12.
a)								a)
b)								b)
13.		341,553	388,316	272,465	195,909	259,488	254,602	13.
T.11.12.13		887,024	998,228	780,361	636,682	824,729	833,828	T.11.12.13
T. P.		1,917,203	2,153,483	2,085,408	2,041,813	2,304,911	2,931,999	T. P.
1.								1.
2.								2.
3.								3.
T.1.(1.2.3)								T.1.(1.2.3)
4.		179	255	47	130	183	171	4.
T.1.(1.1.4)								T.1.(1.1.4)
5.								5.
6.								6.
7.								7.
a)								a)
b)		(13) 26,000	(13) 29,000	(13) 20,000	(13) 15,000	(13) 18,000	(13) 18,000	b)
8.								8.
9.								9.
T.1.(1.1.5/9)								T.1.(1.1.5/9)
10.								10.
a)		(14) 165,605	(14) 178,094	(14) 212,353	(14) 232,903	(14) 287,483	(14) 244,554	a)
b)								b)
c)								c)
d)								d)
e)								e)
f)								f)
T. a/e		(14) 165,605	(14) 178,094	(14) 212,353	(14) 232,903	(14) 287,483	(14) 244,554	T. a/e
f)								f)
11.		125,000	150,000	100,000	75,000	118,000	113,000	11.
12.								12.
13.								13.
14.								14.
a)								a)
b)						(7a) 24,000	(7a) 24,526	b)
c)								c)
d)								d)
15.								15.
a)		190,476	209,524	152,381	105,856	123,499	(8) 126,127	a)
b)		255	47	130	183	171	274	b)
c)								c)
d)								d)
16.								16.
17.		465	527	509	515	570	588	17.
18.		323						18.
19.								19.
20.								20.
21.								21.
22.		(14) 248,152	(14) 133,322	(14) 155,822	(14) 313,611	(14) 707,163	(14) 722,119	22.

E		Forges de Clabecq SA.					E		
A		1962	1963	1964	1965	1966	1967	A	
A								A	
1.		1.848.265	2.315.989	2.661.282	2.733.911	2.663.341		1.	
2.								2.	
3.								3.	
a)		(2) 55.131	(2) 52.776	(2) 53.330	(2) 117.998	(2) 118.493		a)	
b)								b)	
c)								c)	
4.		300.539	350.783	338.660	366.825	392.414		4.	
5.								5.	
a)		607.954	332.964	417.154	310.608	283.560		a)	
b)								b)	
c)								c)	
d)		157.367	130.069	69.745	82.887	23.480		d)	
6.								6.	
T. A.		2.969.256	3.182.581	3.540.171	3.612.229	3.481.288		T. A.	
P								P	
7.		1.275.000	1.800.000	1.800.000	1.800.000	1.800.000		7.	
8.								8.	
a)		444.596	361.491	416.186	441.804	472.882		a)	
b)		258.026	231.808	231.360	231.349	231.346		b)	
c)								c)	
d)								d)	
e)								e)	
9.		274	121	1.531	859	333		9.	
10.								10.	
a)		500.000	333.350	316.700	250.000	125.000		a)	
b)								b)	
c)								c)	
T. 7.8.9.10		2.477.896	2.726.770	2.765.777	2.724.012	2.629.561		T. 7.8.9.10	
11.								11.	
12.								12.	
a)		294.657	340.575	681.241	771.282	806.615		a)	
b)								b)	
13.		196.703	115.236	93.153	116.935	45.112		13.	
T. 11.12.13		491.360	455.811	774.394	888.217	851.727		T. 11.12.13	
T. P.		2.969.256	3.182.581	3.540.171	3.612.229	3.481.288		T. P.	
1.								1.	
2.								2.	
3.								3.	
T. 1.(1.2.3)								T. 1.(1.2.3)	
4.		21.837	28.721	24.812	73.986	8.090		4.	
T. 1.(1.2.4)								T. 1.(1.2.4)	
5.								5.	
6.								6.	
7.								7.	
a)		(13) 16.000	(13) 9.000	(13) 9.000	(13) 11.500	(13) 6.000		a)	
b)								b)	
8.								8.	
9.								9.	
T. 1.(1.2.5/9)								T. 1.(1.2.5/9)	
10.								10.	
a)		(14) 182.237	197.819	224.544	309.374	227.000		a)	
b)								b)	
c)								c)	
d)								d)	
e)								e)	
f)		(14) 182.237	197.819	224.544	309.374	227.000		f)	
11.		75.000	46.000	25.000	31.000	2.500		11.	
12.								12.	
13.		19.977	20.421	24.395	46.752	35.922		13.	
14.								14.	
a)								a)	
b)								b)	
c)		25.000						c)	
d)								d)	
15.								15.	
a)		(8) 109.903	(8) 81.936	(8) 73.264	(9) 91.554	(8) 45.588		a)	
b)		121	1.531	859	333	65		b)	
c)								c)	
d)								d)	
16.								16.	
17.		603	538	587	680	722		17.	
18.								18.	
19.								19.	
20.								20.	
21.								21.	
22.		(14) 390.863	(14) 665.252	(14) 569.203	(14) 375.362	(14) 155.102		22.	

E	Thy-Marcinelle SA.						E
A	1950	1951	1952	1953	1954	1955	A
A							A
1.							1.
2.	581.375	600.986	589.903	681.271	634.077	542.489	2.
3.							3.
a)	(3) 4.682	(3) 7.688	(3) 14.423	(3) 23.868	(3) 25.644	(3) 73.569	a)
b)	886	886	886	886	886	886	b)
c)							c)
4.	168.580	171.137	166.018	164.078	152.853	177.823	4.
5.							5.
a)	92.434	120.316	152.724	107.161	147.230	198.456	a)
b)							b)
c)							c)
d)	57.870	51.202	58.769	35.781	56.675	126.119	d)
6.							6.
I. A.	905.827	952.215	982.723	1.013.045	1.017.365	1.119.342	I. A.
P							P
7.	340.000	340.000	340.000	340.000	340.000	340.000	7.
8.							8.
a)	307.381	307.381	307.381	307.381	307.381	307.381	a)
b)	20.267	20.313	30.000	34.000	34.000	34.000	b)
c)							c)
d)							d)
e)							e)
9.	5.868	6.750	16.646	16.631	16.631	7.537	9.
10. a)	92.775	80.529	62.155	58.618	94.911	93.020	10. a)
b)							b)
c)							c)
I. 7.8.9.10	766.291	754.973	756.182	756.630	792.923	781.938	I. 7.8.9.10
11.	3.822	24.465	42.257	23.072	6.737	42.763	11.
12. a)	134.786	111.193	121.299	233.343	191.399	166.272	12. a)
b)							b)
13.	928	61.584	62.985		26.306	128.369	13.
I. 11.12.13	139.536	197.242	226.541	256.415	224.442	337.404	I. 11.12.13
I. P.	905.827	952.215	982.723	1.013.045	1.017.365	1.119.342	I. P.
1.							1.
2.							2.
3.							3.
I. I. (1.2.3)							I. I. (1.2.3)
4.	6.421	7.530	17.868	17.443	17.750	8.857	4.
II. I. (1. I. 4)							II. I. (1. I. 4)
5.							5.
6.							6.
7. a)							7. a)
b)							b)
8.							8.
9.							9.
III. I. (II. I. 5/9)							III. I. (II. I. 5/9)
10. a)	18.736	31.308	41.961	37.916	48.455	62.423	10. a)
b)	35.110	43.339	53.954		36.963	46.066	b)
c)							c)
d)							d)
e)							e)
I. a/e	53.846	74.647	95.915	37.916	85.418	108.489	I. a/e
f)							f)
11.	46	9.687	4.000			40.000	11.
12.							12.
13.	(8) 5.566	(8) 4.832	(8) 3.729	(8) 3.517	(8) 5.695	(8) 5.581	13.
14. a)							14. a)
b)			(7) 9.000		(7) 5.400	(7) 10.800	b)
c)		(11) 20.000	(11) 30.000			(11) 37.000	c)
d)							d)
15. a)	6.750	42.000	50.000		30.000	60.000	15. a)
b)		16.646	16.631	16.631	7.537	25.106	b)
c)							c)
d)							d)
16.							16.
17.	191	251	274	225	270	307	17.
18.	(18) 125	(18) 145	(18) 119	(18) 141	(18) 186	(18) 250	18.
19.							19.
20.							20.
21.							21.
22.		(14) 106.308	(14) 85.854	(14) 127.360	(14) 37.592	(14) 17.334	22.

E	Thy-Marcinelle SA.						E
A	1956	1957	1958	1959	1960	1961	A
A							A
1.							1.
2.	479.248	463.223	601.741	749.172	1.006.254	1.089.755	2.
3.							3.
a)	(3) 73.814	(3) 80.135	(3) 80.178	(3) 79.235	(3) 144.545	(3) 147.147	a)
b)	886	886	886	886	886	886	b)
c)							c)
4.	212.707	182.963	260.165	278.309	294.936	330.415	4.
5.							5.
a)	257.322	261.301	167.302	246.035	138.353	190.509	a)
b)							b)
c)							c)
d)	181.252	112.836	63.489	102.717	83.391	104.234	d)
6.							6.
T. A.	1.205.229	1.101.344	1.173.761	1.456.354	1.668.364	1.862.946	T. A.
P							P
7.	340.000	340.000	340.000	340.000	340.000	340.000	7.
8.							8.
a)	307.381	307.381	307.381	307.381	307.381	307.381	a)
b)	74.000	104.000	104.000	104.000	104.000	134.000	b)
c)							c)
d)							d)
e)							e)
9.	25.106	28.922	29.296	21.970	23.393	13.882	9.
10.	86.045	33.984	131.835	179.597	367.269	544.848	10.
a)							a)
b)							b)
c)							c)
T. 7.8.9.10	832.532	814.287	912.512	952.948	1.142.043	1.340.111	T. 7.8.9.10
11.	41.183	19.931	14.774	46.520	71.879	99.682	11.
12.	203.297	195.953	230.201	396.463	355.790	349.311	12.
a)							a)
b)							b)
13.	128.217	71.173	16.274	60.423	98.652	73.842	13.
T. 11.12.13	372.697	287.057	261.249	503.406	526.321	522.835	T. 11.12.13
T. P.	1.205.229	1.101.344	1.173.761	1.456.354	1.668.364	1.862.946	T. P.
1.							1.
2.							2.
3.							3.
I. T. (1.2.3)							I. T. (1.2.3)
4.	31.847	39.119	38.791	23.303	27.053	20.364	4.
II. T. (1. T. 4)							II. T. (1. T. 4)
5.							5.
6.							6.
7. a)						(15) 8.000	7. a)
b)							b)
8.							8.
9.							9.
III. T. (II. T. 5/9)							III. T. (II. T. 5/9)
10. a)	77.312	83.313	74.287	92.765	148.147	146.988	10. a)
b)	54.715	54.673	564				b)
c)							c)
d)							d)
e)							e)
T. a/e	132.027	137.986	74.851	92.765	148.147	146.988	T. a/e
f)							f)
11.	30.000				30.000		11.
12.							12.
13.	(8) 5.163	3.062	5.391	10.270	20.708	31.548	13.
14.							14.
a)							a)
b)	(7) 14.400	(7) 10.800	(7) 3.500	(7) 9.000	(7) 11.700	(7) 9.360	b)
c)	(11) 30.000	(11) 10.000	(11) 1.500	(11) 30.000	(11) 35.000	(11) 35.000	c)
d)							d)
15.							15.
a)	80.000	60.000	20.000	50.000	66.463	53.170	a)
b)	28.922	29.296	21.970	23.393	13.882	17.194	b)
c)							c)
d)							d)
16.							16.
17.	320	307	305	370	407	455	17.
18.	(18) 332	(18) 288	(18) 255	(18) 317	(18) 320	(18) 323	18.
19.							19.
20.							20.
21.							21.
22.	(14) 69.474	(14) 119.847	(14) 208.806	(14) 240.361	(14) 408.957	(14) 230.754	22.

E	Thy-Marcinelle SA. (fusion avec A.M.S. en Thy-Marcinelle & Monceau)						E
A	1962	1963	1964	1965	1966	1967	A
A							A
1.							1.
2.	1.262.281	1.432.653	1.543.189	1.544.419			2.
3.							3.
a)	(3) 145.997	(3) 143.952	(3) 140.409	(3) 115.617			a)
b)	2.045	2.121	11.429	6.854			b)
c)							c)
4.	265.694	252.754	289.608	285.923			4.
5.							5.
a)	239.015	317.677	394.695	355.115			a)
b)							b)
c)	48.991	35.788	33.031	28.147			c)
d)							d)
6.							6.
T. A.	1.964.023	2.184.945	2.412.361	2.336.075			T. A.
P							P
7.	340.000	340.000	400.000	400.000			7.
8.							8.
a)	307.381	307.381	307.381	307.381			a)
b)	134.000	194.169	153.500	200.000			b)
c)							c)
d)							d)
e)							e)
9.	17.194	9.986	435	5.700			9.
10. a)	522.322	632.090	661.149	644.087			10. a)
b)							b)
c)							c)
T.7.8.9.10	1.320.897	1.483.626	1.522.465	1.557.168			T.7.8.9.10
11.	110.725	91.450	73.617	74.466			11.
12. a)	517.209	600.089	731.230	674.387			12. a)
b)							b)
13.	15.192	9.780	85.049	30.054			13.
T.11.12.13	643.126	701.319	889.895	778.907			T.11.12.13
T. P.	1.964.023	2.184.945	2.412.361	2.336.075			T. P.
1.			2.212.000	2.225.000			1.
2.							2.
3.							3.
I.T.(1.2.3)							I.T.(1.2.3)
4.	21.505	11.919	2.911	12.685			4.
II.T.(1.T.4)							II.T.(1.T.4)
5.							5.
6.							6.
7. a)							7. a)
b)							b)
8.							8.
9.							9.
III.T.(II.T.-5/9)							III.T.(II.T.-5/9)
10. a)	114.543	98.178	134.307	147.031			10. a)
b)							b)
c)							c)
d)							d)
e)							e)
f)							f)
T. a/e	114.543	98.178	134.307	147.031			T. a/e
11.		19.331	46.500	10.637			11.
12.				30.000			12.
13.	32.224	32.521	30.846	39.442			13.
14. a)							14. a)
b)			(11) 4.000	(11) 2.000			b)
c)							c)
d)							d)
15. a)	(8) 32.173		(8) 39.706				15. a)
b)	9.986	435	5.700	5.753			b)
c)							c)
d)							d)
16.							16.
17.	477	467	566	574			17.
18.	(18) 341	(18) 335	(18) 348	(21) 341			18.
19.							19.
20.							20.
21.							21.
22.	(14) 287.170	(14) 266.929	(14) 241.360	(8) 148.351			22.



E	Acieries et Minières de la Sambre						E
A	1950	1951	1952	1953	1954	1955	A
A							A
1.							1.
2.	541,863	540,054	537,441	552,552	564,822	526,437	2.
3.							3.
a)	28,021	29,954	40,830	33,221	33,844	39,889	a)
b)							b)
c)							c)
4.	150,518	159,411	177,208	220,155	234,026	210,736	4.
5.							5.
a)	134,511	254,288	185,142	140,405	176,032	279,086	a)
b)							b)
c)	12,297	33,741	79,171	29,230	6,507	44,907	c)
d)							d)
6.	13,684				3,438		6.
T. A.	880,894	1,017,448	1,019,792	975,563	1,018,669	1,101,055	T. A.
P							P
7.	402,860	402,860	402,860	402,860	402,860	402,860	7.
8.							8.
a)	201,395	201,395	201,395	201,395	201,395	201,395	a)
b)	33,400	33,400	35,400	37,400	37,500	49,856	b)
c)							c)
d)							d)
e)							e)
9.		13,684	3,591	3,116	3,438		9.
10.	73,690	127,173	119,631	140,267	152,574	144,744	10.
a)							a)
b)							b)
c)							c)
T. 7.8.9.10	711,345	751,144	762,877	785,038	797,767	798,855	T. 7.8.9.10
11.	10,796	29,985	32,598	26,902	29,910	33,991	11.
12.	150,753	184,410	185,807	163,201	190,992	198,006	12.
a)							a)
b)							b)
13.		51,909	38,510	422		70,203	13.
T. 11.12.13	169,549	266,304	256,915	190,525	220,902	302,200	T. 11.12.13
T. P.	880,894	1,017,448	1,019,792	975,563	1,018,669	1,101,055	T. P.
1.							1.
2.							2.
3.							3.
T. 1.(1.2.3)							T. 1.(1.2.3)
4.			3,591	3,116	3,438		4.
T. 1.(1.2.4)							T. 1.(1.2.4)
5.							5.
6.							6.
7.	39,935	48,802	55,709	54,771	56,306	62,651	7.
a)							a)
b)							b)
8.							8.
9.	5,473	19,065	24,677	6,941	6,868	7,238	9.
T. 1.(1.2.5/9)							T. 1.(1.2.5/9)
10.	15,516	23,576	32,432	29,956	16,788	58,318	10.
a)							a)
b)	44,287	62,985	62,869	42,816	21,034	33,967	b)
c)							c)
d)							d)
e)							e)
T. a/e	59,803	86,561	95,301	72,772	37,822	92,284	T. a/e
f)							f)
11.		2,000	2,000	100		15,000	11.
12.		2,000	2,000	100		15,000	12.
13.	(8) 4,177	(8) 7,422	(8) 7,007	(8) 8,285	(8) 9,065	(8) 8,639	13.
14.	(6) 28,263	(6) 39,092	(6) 75,755	(6) 29,661	(6) 43,526	(6) 44,587	14.
a)							a)
b)		(7) 5,221	(7) 5,918			(7) 6,092	b)
c)		(11) 40,000	(11) 25,000			(11) 30,000	c)
d)							d)
15.		27,413	31,068	(5,108)	(7,165)	31,981	15.
a)							a)
b)		3,591	3,116	3,438		12,130	b)
c)		13,684					c)
d)	13,684						d)
16.	186	272	262	214	237	303	16.
17.	135	201	203	160	189	257	17.
18.							18.
19.							19.
20.							20.
21.							21.
22.	(14) 52,122	(14) 84,098	(14) 92,808	(14) 87,658	(14) 49,955	(14) 41,439	22.

E		Aciéries et Minières de la Sambre SA.					E	
A		1956	1957	1958	1959	1960	1961	A
1.								1.
2.		497.993	575.082	858.103	891.618	884.368	840.892	2.
3.								3.
a)		40.148	44.435	43.753	43.011	(3) 46.852	(3) 51.663	a)
b)								b)
c)								c)
4.		250.948	238.896	238.781	232.182	239.169	324.277	4.
5.								5.
a)		393.799	401.057	246.585	350.335	366.883	330.485	a)
b)								b)
c)		85.186	51.165	3.992	60.850	149.859	19.113	c)
d)								d)
6.				22.253				6.
T. A.		1.268.074	1.310.635	1.413.467	1.577.996	1.687.131	1.566.430	T. A.
P								P
7.		402.860	402.860	402.860	402.860	500.000	500.000	7.
8.								8.
a)		201.395	202.970	203.188	203.941	355.865	355.865	a)
b)		80.917	87.408	91.470	95.311	105.133	95.755	b)
c)								c)
d)								d)
e)								e)
9.		12.130	25.554	22.253				9.
10. a)		151.952	144.348	303.419	420.815	406.571	380.472	10. a)
b)								b)
c)								c)
T. 7.8.9.10		849.254	863.140	1.023.190	1.122.927	1.367.569	1.331.992	T. 7.8.9.10
11.		126.281	126.494	80.976	24.330	84.693		11.
12. a)		213.074	280.365	309.301	418.266	171.416	221.680	12. a)
b)								b)
13.		79.465	40.636		12.473	63.453	12.758	13.
T. 11.12.13		418.820	447.495	390.277	455.069	319.562	234.438	T. 11.12.13
T. P.		1.268.074	1.310.635	1.413.467	1.577.996	1.687.131	1.566.430	T. P.
1.								1.
2.								2.
3.							12.356	3.
I. T. (1.2.3)								I. T. (1.2.3)
4.		12.130	30.111	2.564	69.044	5.365	20.158	4.
II. T. (1. T. 4)								II. T. (1. T. 4)
5.								5.
6.								6.
7. a)		116.061	132.625					7. a)
b)								b)
8.								8.
9.		7.009	1.124	19.411				9.
III. T. (II. T. 5/9)								III. T. (II. T. 5/9)
10. a)		98.527	61.115	26.580	85.750	98.140	122.509	10. a)
b)		11.229	10.324			10.871		b)
c)								c)
d)								d)
e)								e)
T. a/e		109.756	71.439	26.580	85.750	109.011	122.509	T. a/e
f)								f)
11.		7.300	2.600		700	2.700	500	11.
12.								12.
13.		(8) 9.117	6.094	13.291	30.695	32.603	25.462	13.
14. a)		(6) 106.603	113.365					14. a)
b)		(7) 9.399	(7) 6.614		(7a) 2.785	(7a) 5.989		b)
c)		(11) 55.000	(11) 10.000			(11) 8.000		c)
d)		(4.930)	4.389					d)
15. a)		49.343	34.722		(8) 14.620	32.192	(9) 19.091	15. a)
b)		25.554	22.253		1.330	3.701		b)
c)								c)
d)								d)
16.		352	335	302	379			16.
17.		303	284	275	329	374	355	17.
18.								18.
19.								19.
20.								20.
21.								21.
22.		124.825	184.108	349.923	169.889	141.553	97.613	22.

E		Acieries et Minières de la Sambre SA. (fusion avec Thy-Marcinelle en THY-MARCINELLE & MONCEAU)					E	
A		1962	1963	1964	1965	1966	1967	A
1.								1.
2.		902.177	1.125.863	1.080.349	1.053.895			2.
3.								3.
a)	(3)	51.570	47.481	48.248	49.186			a)
b)								b)
c)								c)
4.		309.982	361.932	335.279	323.513			4.
5.								5.
a)		310.040	413.420	482.619	472.207			a)
b)								b)
c)		12.373	23.354	31.054	21.734			c)
d)								d)
6.								6.
T. A.		1.586.142	1.972.050	1.977.549	1.920.535			T. A.
P								P
7.		500.000	500.000	500.000	500.000			7.
8.								8.
a)		365.865	365.865	365.865	365.865			a)
b)		96.513	146.717	153.803	169.835			b)
c)								c)
d)								d)
e)								e)
9.								9.
10.								10.
a)		349.254	449.689	396.189	368.784			a)
b)								b)
c)								c)
T.7+8+9+10		1.301.632	1.452.271	1.405.857	1.394.484			T.7+8+9+10
11.								11.
12.		283.922	519.779	547.234	511.659			12.
a)								a)
b)								b)
13.		588		24.458	14.392			13.
T.11+12+13		284.510	519.779	571.692	526.051			T.11+12+13
T. P.		1.586.142	1.972.050	1.977.549	1.920.535			T. P.
1.			1.811.000	2.210.000	2.358.000			1.
2.								2.
3.								3.
I.T.(1+2+3)								I.T.(1+2+3)
4.		5.433	56.099	11.393	22.280			4.
II.T.(1.T.+4)								II.T.(1.T.+4)
5.								5.
6.								6.
7.								7.
a)								a)
b)								b)
8.								8.
9.								9.
III.T.(II.T.+5/9)								III.T.(II.T.+5/9)
10.		93.639	58.500	111.937	101.010			10.
a)								a)
b)				19.981				b)
c)								c)
d)								d)
e)								e)
f)								f)
T. a/e		93.639	58.500	131.918	101.010			T. a/e
11.			2.000	6.916	8.840			11.
12.			50.111		14.782			12.
13.		26.164	32.268	41.724	42.349			13.
14.								14.
a)								a)
b)								b)
c)								c)
d)								d)
15.				(8) 27.054	(8) 16.232			15.
a)					996			a)
b)		588						b)
c)								c)
d)								d)
16.				545	594			16.
17.		367	378	462	504			17.
18.				672	709			18.
19.								19.
20.								20.
21.								21.
22.		(14) 146.366	(14) 267.651	165.375	123.933			22.

E		Forges de Thy-Marcinelle et Monceau SA.					E	
A						1966	1967	A
1.						2.511.349		1.
2.								2.
3.						82.052		3.
a)						2.745		a)
b)								b)
c)								c)
4.						644.299		4.
5.						729.348		5.
a)						34.942		a)
b)								b)
c)								c)
d)								d)
6.								6.
T. A.						4.004.735		T. A.
P								P
7.						640.500		7.
8.						663.246		8.
a)						616.999		a)
b)								b)
c)								c)
d)								d)
e)								e)
9.						5.753		9.
10.						988.265		10.
a)								a)
b)								b)
c)								c)
T.7+8+9+10						2.914.763		T.7+8+9+10
11.						40.561		11.
12.						1.031.872		12.
a)								a)
b)								b)
13.						17.539		13.
T.11+12+13						1.089.972		T.11+12+13
T. P.						4.004.735		T. P.
1.				4.583.000		4.212.000		1.
2.								2.
3.								3.
I. T. (1+2+3)								I. T. (1+2+3)
4.						46.019		4.
II. T. (I. T. +4)								II. T. (I. T. +4)
5.								5.
6.								6.
7.								7.
a)								a)
b)								b)
8.								8.
9.								9.
III. T. (II. T. -5/9)								III. T. (II. T. -5/9)
10.						216.101		10.
a)								a)
b)								b)
c)								c)
d)								d)
e)								e)
f)								f)
T.						216.101		T.
a/e						21.782		a/e
f)								f)
11.								11.
12.								12.
13.						104.258		13.
14.								14.
a)								a)
b)								b)
c)								c)
d)								d)
15.						(8) 25.999		15.
a)						1.052		a)
b)								b)
c)								c)
d)								d)
16.								16.
17.					1.078	1.018		17.
18.								18.
19.								19.
20.								20.
21.								21.
22.						190.711		22.

E		Fabrique de Fer de Charleroi SA.					E		
A		1950	1951	1952	1953	1954	1955	A	
A								A	
1.								1.	
2.		141.619	127.325	113.046	127.353	124.104	104.755	2.	
3.								3.	
a)		(1) 634	(1) 408	(1) 403	(1) 22.209	(1) 3.448	(1) 4.065	a)	
b)								b)	
c)								c)	
4.		54.031	76.264	60.997	89.980	54.367	46.488	4.	
5.								5.	
a)		77.819	165.099	237.800	151.383	194.709	258.528	a)	
b)								b)	
c)								c)	
d)								d)	
6.								6.	
T. A.		274.103	369.096	412.246	390.925	376.628	413.836	T. A.	
P								P	
7.		193.456	193.456	193.456	193.456	193.456	193.456	7.	
8.								8.	
a)								a)	
b)		4.419	4.537	5.367	6.174	6.946	7.392	b)	
c)		1.012	1.012	1.012	1.012			c)	
d)								d)	
e)								e)	
9.		1.094	1.078	1.670	1.840	1.408	914	9.	
10. a)		3.892	3.372	2.763	2.186	1.600	1.200	10. a)	
b)								b)	
c)								c)	
T.7+8+9+10		203.873	203.415	204.268	204.668	203.410	202.962	T.7+8+9+10	
11.								11.	
12. a)		63.867	129.086	164.827	146.828	153.291	185.184	12. a)	
b)								b)	
13.		6.363	36.595	43.151	39.429	19.927	25.690	13.	
T.11+12+13		70.230	165.681	207.978	186.257	173.218	210.874	T.11+12+13	
T. P.		274.103	369.096	412.246	390.925	376.628	413.836	T. P.	
1.								1.	
2.								2.	
3.								3.	
I.T.(1+2+3)								I.T.(1+2+3)	
4.		1.094	1.079	1.670	1.840	1.408	914	4.	
II.T.(I.T.+4)								II.T.(I.T.+4)	
5.								5.	
6.								6.	
7. a)								7. a)	
b)								b)	
8.								8.	
9.								9.	
III.T.(II.T.-5/9)								III.T.(II.T.-5/9)	
10. a)			26.019	55.476	75.865	89.800	61.721	10. a)	
b)			12.094	12.094	12.094	12.094	12.095	b)	
c)								c)	
d)								d)	
e)								e)	
T. a/e		(16)	(14) 38.113	(14) 67.570	(14) 87.959	(14) 101.894	(14) 73.816	T. a/e	
f)								f)	
11.		118	830	807	771	446	610	11.	
12.								12.	
13.		(8) 234	(8) 200	(8) 166	(8) 131	(8) 96	(8) 72	13.	
14. a)								14. a)	
b)								b)	
c)		(11) 4.000	(11) 20.000	(11) 27.000	(11) 24.000	(11) 11.000	(11) 13.500	c)	
d)								d)	
15. a)		(8) 3.229	(8) 20.986	(8) 20.986	(8) 20.900	(8) 12.462	(8) 15.659	15. a)	
b)								b)	
c)		1.079	1.670	1.840	1.409	914	1.194	c)	
d)								d)	
16.								16.	
17.						116	128	17.	
18.							88	18.	
19.								19.	
20.								20.	
21.								21.	
22.			(14) 23.819	(14) 53.291	(14) 102.266	(14) 98.645	(14) 54.466	22.	

E	Fabrique de Fer de Charleroi SA.						E
A	1956	1957	1958	1959	1960	1961	A
A							A
1.							1.
2.	85.405	63.382	46.683	39.557	32.563	45.666	2.
3.							3.
a)	(1) 3.077	(1) 3.263	(1) 3.447	(1) 3.331	(1) 3.337	(1) 3.648	a)
b)							b)
c)							c)
4.	115.201	151.715	114.297	126.335	95.147	180.392	4.
5.							5.
a)	382.227	476.550	617.599	575.904	649.347	572.925	a)
b)							b)
c)							c)
d)							d)
6.							6.
T. A.	585.910	694.910	782.026	745.127	780.394	802.631	T. A.
P							P
7.	193.456	193.456	193.456	193.456	193.456	193.456	7.
8.							8.
a)	8.002	8.915	12.631	13.702	14.573	15.634	a)
b)							b)
c)							c)
d)							d)
e)							e)
9.	1.194	918	1.940	2.257	1.321	1.514	9.
10. a)	800						10. a)
b)							b)
c)							c)
T.7+8+9+10	203.452	203.289	208.027	209.415	209.350	210.604	T.7+8+9+10
11.							11.
12. a)	342.195	436.849	525.576	503.280	534.838	551.143	12. a)
b)							b)
13.	40.263	54.772	48.423	32.432	36.206	40.884	13.
T.11+12+13	382.458	491.621	573.999	535.712	571.044	592.027	T.11+12+13
T. P.	585.910	694.910	782.026	745.127	780.394	802.631	T. P.
1.							1.
2.							2.
3.							3.
I.T.(1+2+3)							I.T.(1+2+3)
4.	1.194	919	1.940	2.257	1.321	1.514	4.
II.T.(I.T.+4)							II.T.(I.T.+4)
5.							5.
6.							6.
7. a)							7. a)
b)							b)
8.							8.
9.							9.
III.T.(II.T.-5/9)							III.T.(II.T.-5/9)
10. a)	122.236	144.713	162.599	82.341	(14) 136.055	(14) 153.677	10. a)
b)	12.094		9.460				b)
c)							c)
d)							d)
e)							e)
f)							f)
T. a/e	(14) 134.330	(14) 144.713	(14) 172.059	(14) 82.341	136.055	153.677	T. a/e
11.	913	3.718	1.071	872	1.061	1.194	11.
12.							12.
13.	(8) 48						13.
14. a)							14. a)
b)					(7a) 5.166	(7a) 5.811	b)
c)	(11) 22.000	(11) 30.000	(11) 27.000	(11) 15.000	(11) 15.000	(11) 17.000	c)
d)							d)
15. a)	(8) 24.405	(8) 27.783	(8) 27.783	(8) 24.276	(8) 27.702	(8) 31.904	15. a)
b)	919	1.940	2.257	1.321	1.514	1.743	b)
c)							c)
d)							d)
16.							16.
17.	163	224	194	150	204	231	17.
18.	(19) 109	(19) 146	(19) 132	(19) 100	(19) 133	(19) 125	18.
19.							19.
20.							20.
21.							21.
22.	(14) 114.981	(14) 137.418	(14) 155.359	(14) 75.215	(14) 129.071	(14) 166.780	22.

E	Fabrique de Fer de Charleroi SA.						E
A	1962	1963	1964	1965	1966	1967	A
A							A
1.							1.
2.	21.702	19.145	17.995	16.830	15.144		2.
3.							3.
a)	(1) 45.122	(1) 55.328	(1) 78.006	(1) 103.541	(1) 64.988		a)
b)							b)
c)							c)
4.	121.941	111.533	178.979	128.968	183.466		4.
5.							5.
a)	614.860	639.877	618.667	729.444	687.039		a)
b)							b)
c)							c)
d)							d)
6.							6.
T. A.	803.625	825.883	893.647	978.783	950.637		T. A.
P							P
7.	193.456	193.456	193.456	193.456	193.456		7.
8.							8.
a)							a)
b)	16.828	17.957	72.028	72.317	88.317		b)
c)							c)
d)							d)
e)							e)
9.	1.743	1.997	1.878	1.740	1.989		9.
10.							10.
a)							a)
b)							b)
c)							c)
T.7.8.9.10	212.027	213.410	267.362	267.513	283.762		T.7.8.9.10
11.							11.
12.	554.016	576.477	588.007	670.410	627.410		12.
a)							a)
b)							b)
13.	37.582	35.996	38.278	40.860	39.465		13.
T.11.12.13	591.598	612.473	626.285	711.270	666.875		T.11.12.13
T. P.	803.625	825.883	893.647	978.783	950.637		T. P.
1.							1.
2.							2.
3.							3.
I. T. (1.2.3)							I. T. (1.2.3)
4.	1.743	1.997	1.879	1.740	1.988		4.
II. T. (1. T. 4)							II. T. (1. T. 4)
5.							5.
6.							6.
7.							7.
a)							a)
b)							b)
8.							8.
9.							9.
III. T. (II. T. 5/9)							III. T. (II. T. 5/9)
10.							10.
a)	(14) 93.132	(14) 81.977	(14) 63.387	(14) 124.928	(14) 147.311		a)
b)							b)
c)							c)
d)							d)
e)							e)
f)							f)
T. a/e	(14) 93.132	(14) 81.977	(14) 63.387	(14) 124.928	(14) 147.311		T. a/e
f)							f)
11.	1.129	1.100	289	16.000	15.000		11.
12.							12.
13.							13.
14.							14.
a)							a)
b)							b)
c)	(11) 15.000	(11) 14.000	(11) 16.000				c)
d)							d)
15.							15.
a)	(8) 30.511	(8) 30.328	(8) 31.989	(8) 35.568	(8) 35.568		a)
b)	1.997	1.879	1.740	1.988	1.842		b)
c)							c)
d)							d)
16.							16.
17.	266	191	177	249	249		17.
18.	(19) 149	(19) 121	(19) 122	(19) 155	(19) 156		18.
19.							19.
20.							20.
21.							21.
22.	(14) 69.169	(14) 161.397	(14) 62.237	(14) 123.762	(14) 145.625		22.

**LUXEMBURG LUXEMBOURG**

**LUSSEMBURGO LUXEMBURG LUXEMBOURG**



E	LUXEMBOURG ( 3 Unternehmen - entreprises - imprese - ondernemingen - enterprises )						E
	en mille \$: 1 \$ = 50 frslux.						
A	1950	1951	1952	1953	1954	1955	A
A							A
1.	72,459	79,866	88,690	108,236	141,529	149,468	1.
2.							2.
3.							3.
a)	16,532	16,803	17,367	15,848	20,489	24,965	a)
b)	13	9	4				b)
c)							c)
4.	29,821	29,963	31,636	40,359	36,067	37,766	4.
5.							5.
a)	63,542	120,653	149,362	111,694	106,736	121,749	a)
b)							b)
c)	128	232	252	228	153	1,862	c)
d)							d)
6.	599			933			6.
I. A.	183,094	247,526	287,311	277,298	304,974	335,810	I. A.
P							P
7.	30,600	30,600	30,600	79,000	79,000	81,800	7.
8.							8.
a)	62,258	62,258	62,476	14,409	35,472	33,348	a)
b)	14,343	30,428	53,860	54,374	70,582	84,546	b)
c)	4,706	4,667	3,379	3,244	2,747	2,687	c)
d)							d)
e)							e)
9.	44	586	97	284	707	26	9.
10. a)	4,289	4,231	4,072	3,906	4,732	4,550	10. a)
b)							b)
c)							c)
I.7.8.9.10	116,240	131,598	154,484	155,217	191,826	206,957	I.7.8.9.10
11.							11.
12. a)	64,502	105,272	121,684	116,528	107,762	118,869	12. a)
b)							b)
13.	2,352	10,656	11,143	5,553	5,386	9,984	13.
I.11.12.13	66,854	115,928	132,827	122,081	113,148	128,853	I.11.12.13
I. P.	183,094	247,526	287,311	277,298	304,974	335,810	I. P.
1.							1.
2.							2.
3.							3.
I.T.(1.2.3)							I.T.(1.2.3)
4.							4.
II.T.(1.4)							II.T.(1.4)
5.							5.
6.							6.
7. a)							7. a)
b)							b)
8.							8.
9.							9.
III.T.(II.T.-5/9)							III.T.(II.T.-5/9)
10. a)	9,478	11,667	14,188	13,900	17,469	20,147	10. a)
b)		292	398			840	b)
c)							c)
d)							d)
e)							e)
I. a/e)	9,478	11,959	14,586	13,900	17,469	20,987	I. a/e)
f)							f)
11.							11.
12.							12.
13.	210	207	200	193	245	238	13.
14. a)							14. a)
b)							b)
c)							c)
d)							d)
15. a)	2,299	7,753	8,159	5,404	4,481	8,859	15. a)
b)							b)
c)							c)
d)							d)
16.							16.
17.	2,967	3,713	3,698	3,239	3,449	3,965	17.
18.							18.
19.							19.
20.							20.
21.							21.
22.	19,981	19,383	23,342	33,447	29,703	28,922	22.

E	LUXEMBOURG ( 3 Unternehmen - entreprises - imprese - ondernemingen - enterprises )						E
	en mille \$: 1 \$ = 50 frslux.						
A	1956	1957	1958	1959	1960	1961	A
A							A
1.			100	100	100	100	1.
2.	156,742	173,378	181,254	211,202	217,036	253,023	2.
3.							3.
a)	31,353	45,438	52,771	54,162	57,977	56,336	a)
b)							b)
c)							c)
4.	40,313	46,708	46,144	44,461	48,773	55,282	4.
5.							5.
a)	138,965	112,260	99,611	120,467	128,924	140,576	a)
b)							b)
c)	2,875	2,997	1,565	2,192	1,726	745	c)
d)							d)
6.							6.
T. A.	370,248	380,781	381,445	432,584	454,536	506,062	T. A.
P							P
7.	81,800	88,800	88,800	88,800	88,800	88,800	7.
8.							8.
a)	33,348	34,034	34,034	59,632	59,632	91,790	a)
b)	99,099	110,363	117,478	123,686	138,929	153,558	b)
c)	2,513	5,082	8,307	8,107	7,959	336	c)
d)							d)
e)							e)
9.	98	337	77	32	26	274	9.
10. a)	10,362	11,698	19,105	30,194	29,286	35,478	10. a)
b)							b)
c)							c)
T.7.8.9.10	227,220	250,314	267,801	310,451	324,632	370,236	T.7.8.9.10
11.	2,500	1,820					11.
12. a)	129,896	118,801	108,421	115,855	119,811	127,149	12. a)
b)							b)
13.	10,632	9,846	5,223	6,278	10,093	8,677	13.
T.11.12.13	143,028	130,467	113,644	122,133	129,904	135,826	T.11.12.13
T. P.	370,248	380,781	381,445	432,584	454,536	506,062	T. P.
1.							1.
2.							2.
3.							3.
T.T.(1.2.3)							T.T.(1.2.3)
4.							4.
T.T.(1.T.4)							T.T.(1.T.4)
5.							5.
6.							6.
7. a)							7. a)
b)							b)
8.							8.
9.							9.
T.T.(1.T.-5/9)							T.T.(1.T.-5/9)
10. a)	24,670	26,337	25,082	29,874	32,086	30,393	10. a)
b)		452	40	119	319	344	b)
c)							c)
d)							d)
e)							e)
T. a/e)	24,670	26,789	25,122	29,993	32,405	30,737	T. a/e)
f)							f)
11.							11.
12.							12.
13.	514	598	1,015	1,645	1,596	1,970	13.
14. a)							14. a)
b)							b)
c)							c)
d)							d)
15. a)	9,079	8,992	5,019	6,041	9,216	8,395	15. a)
b)							b)
c)							c)
d)							d)
16.							16.
17.	4,208	4,252	4,108	4,404	4,887	4,974	17.
18.							18.
19.							19.
20.							20.
21.							21.
22.	31,944	43,423	32,852	34,258	38,238	46,855	22.

E	LUXEMBOURG ( 3 Unternehmen - entreprises - imprese - ondernemingen - enterprises)						E
	en mille \$ : 1 \$ = 50 frslux.						
A	1962	1963	1964	1965	1966	1967	A
A							A
1.	100	100	95	90	85		1.
2.	268,970	291,124	297,157	291,939	284,583		2.
3.							3.
a)	61,034	61,027	60,215	105,551	123,378		a)
b)							b)
c)				12,739	26,460		c)
4.	58,129	55,066	60,433	70,458	66,989		4.
5.							5.
a)	135,377	130,966	143,778	123,888	101,856		a)
b)							b)
c)	830	540	1,365	337	8,382		c)
d)							d)
6.		32					6.
I. A.	524,440	538,855	563,043	605,002	611,733		I. A.
P							P
7.	88,800	128,800	139,800	139,800	159,800		7.
8.							8.
a)	91,582	91,211	82,966	83,266	83,266		a)
b)	162,354	154,893	155,007	161,007	156,564		b)
c)	305	1,142	1,120	17,193	17,165		c)
d)							d)
e)							e)
9.	260	599	14	662	625		9.
10. a)	41,796	46,648	49,631	66,199	66,927		10. a)
b)							b)
c)				3,932	1,722		c)
I.7.8.9.10	385,097	423,293	428,538	472,059	486,069		I.7.8.9.10
11.							11.
12. a)	132,173	110,427	125,330	123,681	123,002		12. a)
b)							b)
13.	7,170	5,135	9,175	9,262	2,662		13.
I.11.12.13	139,343	115,562	134,505	132,943	125,664		I.11.12.13
I. P.	524,440	538,855	563,043	605,002	611,733		I. P.
1.							1.
2.							2.
3.							3.
I.I.(1.2.3)							I.I.(1.2.3)
4.							4.
II.I.(I.I.+4)							II.I.(I.I.+4)
5.							5.
6.							6.
7. a)							7. a)
b)							b)
8.							8.
9.							9.
III.I.(II.I.-5/9)							III.I.(II.I.-5/9)
10. a)	31,977	35,129	40,552	42,328	39,639		10. a)
b)			3,331				b)
c)							c)
d)							d)
e)							e)
f)							f)
I. a/e	31,977	35,129	43,883	42,328	39,639		I. a/e
11.							11.
12.							12.
13.	2,356	2,654	2,841	3,848	3,990		13.
14.							14.
a)							a)
b)							b)
c)							c)
d)							d)
15. a)	6,606	5,688	8,127	7,247	5,389		15. a)
b)							b)
c)							c)
d)							d)
16.							16.
17.	4,816	4,798	5,447	5,491	5,259		17.
18.							18.
19.							19.
20.							20.
21.							21.
22.	48,800	56,526	49,923	37,170	32,296		22.

	Luxembourg	Luxembourg	Luxembourg	Luxembourg	Luxembourg
( )	Zeichenerklärung	Table des abréviations	Abbreviazioni	Verklaring der tekens	Abbreviations
1	Rückstellung für Einkommensteuer	provisions pour impôts sur le revenu	fondo imposte sul reddito	reserve voor inkomstenbelasting	provision for profits tax
2	entspricht 6% der langfristigen Schulden (Hadir ausgenommen)	correspond à 6% des dettes à long terme (à l'exception de Hadir)	corrisponde al 6% dei debiti a lungo termine (eccetto che per l'Hadir)	komt overeen met 6% van de schulden op lange termijn (Hadir uitgezonderd)	6% interest on long term debt (except Hadir)
4	Beteiligungen und sonstige Wertpapiere	portefeuille-titres	portafoglio-titoli	deelnemingen en andere waardepapieren	participations
5	Zuweisungen an soziale Einrichtungen	allocations aux oeuvres sociales	quota oneri sociali	bestemd voor sociale doeleinden	allocation to social funds
6	netto	net	netto	netto	net
7	einschliesslich Gratifikationen	gratifications incluses	gratifiche incluse	inclusief gratificaties	bonus included
8	unbekannt	inconnu	ignoto	niet bekend	n.a.
9	Schätzung	estimation	stima	geschat	evaluation

E	LUXEMBOURG ( 3 Unternehmen - entreprises - imprese - ondernemingen - enterprises )						E
	en mille frslux.						
A	1950	1951	1952	1953	1954	1955	A
A							A
1.							1.
2.	3.622,950	3.993,322	4.434,503	5.411,782	7.076,479	7.473,395	2.
3.							3.
a)	826,575	840,142	868,373	792,399	1.024,437	1.248,254	a)
b)	668	446	223				b)
c)							c)
4.	1.491,028	1.498,125	1.581,783	2.017,969	1.803,353	1.888,318	4.
5.							5.
a)	3.177,101	6.032,655	7.468,093	5.584,697	5.336,785	6.087,435	a)
b)							b)
c)	6,410	11,607	12,595	11,418	7,667	93,102	c)
d)							d)
6.	29,958			46,627			6.
I. A.	9.154,690	12.376,297	14.365,570	13.864,892	15.248,721	16.790,504	I. A.
P							P
7.	1.530,000	1.530,000	1.530,000	3.950,000	3.950,000	4.090,000	7.
8.							8.
a)	3.112,881	3.112,882	3.123,816	720,426	1.773,579	1.667,407	a)
b)	717,186	1.521,417	2.693,019	2.718,717	3.529,118	4.227,296	b)
c)	235,285	233,343	168,957	162,180	137,349	134,346	c)
d)							d)
e)							e)
9.	2,208	29,311	4,839	14,216	35,342	1,292	9.
10. a)	214,440	211,589	203,599	195,282	236,592	227,519	10. a)
b)							b)
c)							c)
I.7.8.9.10	5.812,000	6.579,920	7.724,230	7.760,821	9.591,296	10.347,860	I.7.8.9.10
11.							11.
12. a)	3.225,079	5.263,563	6.084,181	5.826,399	5.388,099	5.943,429	12. a)
b)							b)
13.	117,611	532,814	557,159	277,672	269,326	499,215	13.
I.11.12.13	3.342,690	5.796,377	6.641,340	6.104,071	5.657,425	6.442,644	I.11.12.13
I. P.	9.154,690	12.376,297	14.365,570	13.864,892	15.248,721	16.790,504	I. P.
1.							1.
2.							2.
3.							3.
I.T.(1.2.3)							I.T.(1.2.3)
4.							4.
II.T.(1.T.4)							II.T.(1.T.4)
5.							5.
6.							6.
7. a)							7. a)
b)							b)
8.							8.
9.							9.
III.T.(II.T.-5/9)							III.T.(II.T.-5/9)
10. a)	473,907	583,342	709,401	695,002	873,437	1.007,335	10. a)
b)		14,600	19,920			42,000	b)
c)							c)
d)							d)
e)							e)
f)							f)
I. a/e	473,907	597,942	729,321	695,002	873,437	1.049,335	I. a/e
11.							11.
12.							12.
13.	10,509	10,367	10,017	9,653	12,273	11,875	13.
14. a)							14. a)
b)							b)
c)							c)
d)							d)
15. a)	114,939	387,662	407,945	270,203	224,066	442,925	15. a)
b)							b)
c)							c)
d)							d)
16.							16.
17.	2,967	3,713	3,698	3,239	3,449	3,965	17.
18.							18.
19.							19.
20.							20.
21.							21.
22.	899,071	969,157	1.167,092	1.672,362	1.485,165	1.446,079	22.

E	LUXEMBOURG ( 3 Unternehmen - entreprises - imprese - ondernemingen - enterprises )						E
	en mille frslux.						
A	1956	1957	1958	1959	1960	1961	A
1. A			5.000	5.000	5.000	5.000	1. A
2.	7.837.126	8.668.916	9.062.686	10.560.105	10.851.793	12.651.131	2.
3.							3.
a)	1.567.647	2.271.874	2.638.578	2.708.105	2.898.829	2.816.783	a)
b)							b)
c)							c)
4.	2.015.631	2.335.403	2.307.208	2.223.044	2.438.663	2.764.090	4.
5.							5.
a)	6.948.229	5.612.996	4.980.561	6.023.339	6.446.246	7.028.786	a)
b)							b)
c)							c)
d)	143.746	149.859	78.235	109.615	86.334	37.324	d)
6.							6.
T. A.	18.512.379	19.039.048	19.072.268	21.629.208	22.726.865	25.303.114	T. A.
7. P	4.090.000	4.440.000	4.440.000	4.440.000	4.440.000	4.440.000	7. P
8.							8.
a)	1.667.407	1.701.721	1.701.722	2.981.618	2.981.619	4.589.518	a)
b)	4.954.968	5.518.163	5.873.885	6.184.286	6.946.461	7.677.914	b)
c)	125.658	254.049	415.356	405.354	397.973	16.794	c)
d)							d)
e)							e)
9.	4.909	16.862	3.825	1.611	1.290	13.680	9.
a)	518.058	584.913	955.249	1.509.695	1.464.303	1.773.913	a)
b)							b)
c)							c)
T. 7.8.9.10	11.361.000	12.515.708	13.390.037	15.522.564	16.231.646	18.511.819	T. 7.8.9.10
11.	125.000	91.000					11.
a)	6.494.778	5.940.063	5.421.082	5.792.723	5.990.558	6.357.453	a)
b)							b)
13.	531.601	492.277	261.149	313.921	504.661	433.842	13.
T. 11.12.13	7.151.379	6.523.340	5.682.231	6.106.644	6.495.219	6.791.295	T. 11.12.13
T. P.	18.512.379	19.039.048	19.072.268	21.629.208	22.726.865	25.303.114	T. P.
1.							1.
2.							2.
3.							3.
T. (1.2.3)							T. (1.2.3)
4.							4.
T. (1.2.4)							T. (1.2.4)
5.							5.
6.							6.
a)							a)
b)							b)
8.							8.
9.							9.
T. (11.2.-5/9)							T. (11.2.-5/9)
a)	1.233.483	1.316.871	1.254.102	1.493.713	1.604.275	1.519.641	a)
b)		22.600	2.000	5.929	15.948	17.184	b)
c)							c)
d)							d)
e)							e)
T. a/e	1.233.483	1.339.471	1.256.102	1.499.642	1.620.223	1.536.825	T. a/e
f)							f)
11.							11.
12.							12.
13.	25.711	29.882	50.768	82.273	79.790	98.509	13.
14.							14.
a)							a)
b)							b)
c)							c)
d)							d)
15.	453.925	449.592	250.962	302.066	460.817	419.745	15.
a)							a)
b)							b)
c)							c)
d)							d)
16.							16.
17.	4.208	4.252	4.108	4.404	4.887	4.974	17.
18.							18.
19.							19.
20.							20.
21.							21.
22.	1.597.215	2.171.186	1.642.577	1.712.893	1.911.918	2.342.755	22.

E	LUXEMBOURG ( 3 Unternehmen - entreprises - imprese - ondernemingen - enterprises )						E
	en mille frslux.						
A	1962	1963	1964	1965	1966	1967	A
A							A
1.	5.000	5.000	4.768	4.525	4.270		1.
2.	13.448.478	14.556.206	14.857.874	14.596.950	14.229.139		2.
3.							3.
a)	3.051.710	3.051.368	3.010.750	5.277.568	6.168.884		a)
b)							b)
c)				636.941	1.322.969		c)
4.	2.906.458	2.753.291	3.021.635	3.522.882	3.349.468		4.
5.							5.
a)	6.768.851	6.548.283	7.188.886	6.194.393	5.092.815		a)
b)							b)
c)	41.487	26.990	68.237	16.882	419.093		c)
d)							d)
6.		1.601					6.
T. A.	26.221.984	26.942.739	28.152.150	30.250.141	30.586.638		T. A.
P							P
7.	4.440.000	6.440.000	6.990.000	6.990.000	7.990.000		7.
8.							8.
a)	4.579.092	4.560.546	4.148.299	4.163.311	4.163.311		a)
b)	8.117.698	7.744.649	7.750.362	8.050.362	7.828.176		b)
c)	15.249	57.086	55.977	859.653	858.275		c)
d)							d)
e)							e)
9.	12.994	29.972	711	33.095	31.268		9.
10. a)	2.089.822	2.332.384	2.481.565	3.309.962	3.346.353		10. a)
b)							b)
c)				196.589	86.086		c)
T. 7+8+9+10	19.254.855	21.164.637	21.426.914	23.602.972	24.303.469		T. 7+8+9+10
11.							11.
12. a)	6.608.630	5.521.340	6.266.505	6.184.062	6.150.099		12. a)
b)							b)
13.	358.499	256.762	458.731	463.107	133.070		13.
T. 11+12+13	6.967.129	5.778.102	6.725.236	6.647.169	6.283.169		T. 11+12+13
T. P.	26.221.984	26.942.739	28.152.150	30.250.141	30.586.638		T. P.
1.							1.
2.							2.
3.							3.
I. T. (1+2+3)							I. T. (1+2+3)
4.							4.
II. T. (I. T. + 4)							II. T. (I. T. + 4)
5.							5.
6.							6.
7. a)							7. a)
b)							b)
8.							8.
9.							9.
III. T. (II. T. - 5/9)							III. T. (II. T. - 5/9)
10. a)	1.598.838	1.756.466	2.027.610	2.116.429	1.981.937		10. a)
b)			166.534				b)
c)							c)
d)							d)
e)							e)
f)							f)
T. a/e/f)	1.598.838	1.756.466	2.194.144	2.116.429	1.981.937		T. a/e/f)
11.							11.
12.							12.
13.	116.889	132.684	142.056	192.423	199.501		13.
14. a)							14. a)
b)							b)
c)							c)
d)							d)
15. a)	330.287	284.422	406.349	362.346	269.450		15. a)
b)							b)
c)							c)
d)							d)
16.							16.
17.	4.816	4.798	5.447	5.491	5.259		17.
18.							18.
19.							19.
20.							20.
21.							21.
22.	2.440.007	2.826.289	2.496.131	1.856.005	1.614.804		22.

E		Aciéries Réunies de Burbach-Eich-Dudelange ARBED					E	
A	1950	1951	1952	1953	1954	1955	A	
1.							1.	
2.	3.098.608	3.409.990	3.710.842	4.418.001	5.684.356	5.942.143	2.	
3.							3.	
a)	(4) 741.104	(4) 743.317	(4) 749.280	(4) 678.247	(4) 897.510	(4) 1.118.800	a)	
b)							b)	
c)							c)	
4.	1.014.025	1.011.674	1.112.899	1.475.126	1.224.575	1.327.746	4.	
5.							5.	
a)	1.748.394	3.754.650	4.700.066	3.479.409	3.477.486	4.059.374	a)	
b)							b)	
c)	937	1.404	1.318	4.784	1.804	1.712	c)	
d)							d)	
6.							6.	
I. A.	6.603.068	8.921.035	10.274.405	10.055.567	11.285.731	12.449.775	I. A.	
P							P	
7.	1.250.000	1.250.000	1.250.000	3.000.000	3.000.000	3.000.000	7.	
8.							8.	
a)	2.174.102	2.174.102	2.185.036	451.646	1.371.556	1.369.935	a)	
b)	500.704	1.094.935	2.008.037	2.003.040	2.813.441	3.422.068	b)	
c)	195.728	193.786	129.400	122.623	97.792	94.789	c)	
d)							d)	
e)							e)	
9.							9.	
10. a)							10. a)	
b)							b)	
c)							c)	
I.7+8+9+10	4.120.534	4.712.823	5.572.473	5.577.309	7.282.789	7.886.792	I.7+8+9+10	
11.							11.	
12. a)	2.397.894	3.946.163	4.425.098	4.270.245	3.830.411	4.248.524	12. a)	
b)							b)	
13.	84.640	262.049	276.834	208.013	172.531	314.459	13.	
I.11+12+13	2.482.534	4.208.212	4.701.932	4.478.258	4.002.942	4.562.983	I.11+12+13	
I. P.	6.603.068	8.921.035	10.274.405	10.055.567	11.285.731	12.449.775	I. P.	
1.							1.	
2.							2.	
3.							3.	
I.T.(1+2+3)							I.T.(1+2+3)	
4.							4.	
II.T.(1.T.+4)							II.T.(1.T.+4)	
5.							5.	
6.							6.	
7. a)	(5) 28.800	(5) 86.400	(5) 91.200	(5) 69.300	(5) 57.750	(5) 104.000	7. a)	
b)							b)	
8.							8.	
9.							9.	
III.T.(II.T.-5/9)							III.T.(II.T.-5/9)	
10. a)	302.825	375.597	501.891	503.640	680.243	794.768	10. a)	
b)							b)	
c)							c)	
d)							d)	
e)							e)	
I. a/e	302.825	375.597	501.891	503.640	680.243	794.768	I. a/e	
f)							f)	
11.	4.232	13.102	13.842	10.401	8.627	15.723	11.	
12.							12.	
13.							13.	
14. a)							14. a)	
b)							b)	
c)							c)	
d)							d)	
15. a)	80.407	268.947	262.992	197.612	163.904	298.736	15. a)	
b)							b)	
c)							c)	
d)							d)	
16.							16.	
17.	2.098	2.593	2.617	2.267	2.385	2.695	17.	
18.							18.	
19.							19.	
20.							20.	
21.							21.	
22.	(6) 708.102	(6) 686.979	(6) 802.743	(6) 1.210.799	(6) 1.026.806	(6) 1.052.555	22.	



E		Acieries Réunies de Burbach-Eich-Dudelange, ARBED					E		
A		1956	1957	1958	1959	1960	1961	A	
A								A	
1.		5.933.518	6.058.306	6.062.526	7.027.535	7.395.479	8.881.617	1.	
2.								2.	
3.								3.	
a)		(4) 1.427.158	(4) 2.123.654	(4) 2.478.354	(4) 2.548.106	(4) 2.695.084	(4) 2.610.608	a)	
b)								b)	
c)								c)	
4.		1.365.126	1.558.468	1.473.288	1.353.992	1.494.514	1.771.241	4.	
5.								5.	
a)		4.412.891	4.133.717	3.706.482	4.177.707	4.556.859	5.029.347	a)	
b)								b)	
c)		2.034	1.814	3.269	1.645	1.868	2.338	c)	
d)								d)	
6.								6.	
I. A.		13.140.727	13.875.959	13.723.919	15.108.985	16.143.804	18.295.151	I. A.	
P								P	
7.		3.000.000	3.000.000	3.000.000	3.000.000	3.000.000	3.000.000	7.	
8.								8.	
a)		1.369.935	1.698.727	1.698.728	2.527.642	2.527.643	4.063.629	a)	
b)		3.937.791	4.453.514	4.769.236	5.079.637	5.591.812	6.108.265	b)	
c)		86.101	254.049	415.356	405.354	397.973	16.794	c)	
d)								d)	
e)								e)	
9.								9.	
10. a)								10. a)	
b)								b)	
c)								c)	
I.7.8.9.10		8.393.827	9.406.290	9.883.320	11.012.633	11.517.428	13.188.688	I.7.8.9.10	
11.								11.	
12. a)		4.432.441	4.155.210	3.632.586	3.852.857	4.297.306	4.810.789	12. a)	
b)								b)	
13.		314.459	314.459	208.013	243.495	329.069	295.674	13.	
I.11.12.13		4.746.900	4.469.669	3.840.599	4.096.352	4.626.375	5.106.463	I.11.12.13	
I. P.		13.140.727	13.875.959	13.723.919	15.108.985	16.143.804	18.295.151	I. P.	
1.							14.600.000	1.	
2.								2.	
3.								3.	
I.T.(1.2.3)								I.T.(1.2.3)	
4.								4.	
II.T.(1.T.4)								II.T.(1.T.4)	
5.								5.	
6.								6.	
7. a)		(5) 104.000	(5) 104.000	(5) 70.000	(5) 82.000	(5) 110.000	(5) 100.000	7. a)	
b)								b)	
8.								8.	
9.								9.	
III.T.(II.T.-5/9)								III.T.(II.T.-5/9)	
10. a)		1.013.291	1.038.500	947.276	1.053.463	1.122.518	1.031.817	10. a)	
b)								b)	
c)								c)	
d)								d)	
e)								e)	
I. a/e)		1.013.291	1.038.500	947.276	1.053.463	1.122.518	1.031.817	I. a/e)	
f)								f)	
11.		15.723	15.723	10.401	12.175	16.453	14.784	11.	
12.								12.	
13.								13.	
14. a)								14. a)	
b)								b)	
c)								c)	
d)								d)	
15. a)		298.736	298.736	197.612	(7) 231.320	(7) 312.616	(7) 280.891	15. a)	
b)								b)	
c)								c)	
d)								d)	
16.								16.	
17.		2.897	2.967	2.851	2.957	3.206	3.277	17.	
18.								18.	
19.								19.	
20.								20.	
21.								21.	
22.		(6) 1.004.666	(6) 1.163.288	(6) 951.496	(6) 1.189.557	(6) 1.490.461	(6) 1.596.722	22.	

E	Aciéries Réunies de Burbach-Eich-Dudelange ARBED						E
A	1962	1963	1964	1965	1966	1967	A
A							A
1.	9.093.936	9.287.176	9.443.463	9.344.711	9.271.145		1.
2.							2.
3.							3.
a)	(4) 2.817.215	(4) 2.806.415	(4) 2.746.507	(4) 4.992.984	(4) 5.885.606		a)
b)				636.941	1.322.969		b)
c)					2.330.680		c)
4.	1.889.180	1.799.413	1.952.430	2.393.476			4.
5.							5.
a)	4.590.595	4.667.775	5.182.797	4.351.956	3.619.143		a)
b)							b)
c)	1.974	2.281	2.602				c)
d)							d)
6.							6.
I. A.	18.392.900	18.563.060	19.327.799	21.720.068	22.429.543		I. A.
P							P
7.	3.000.000	5.000.000	5.000.000	5.000.000	6.000.000		7.
8.							8.
a)	4.067.879	4.049.333	4.049.333	4.049.333	4.049.332		a)
b)	6.423.049	6.050.000	6.250.000	6.530.000	6.307.814		b)
c)	15.249	57.086	55.977	859.652	858.275		c)
d)							d)
e)					1.671		e)
9.							9.
10. a)				863.104	921.364		10. a)
b)							b)
c)				196.589	86.086		c)
I.7.8+9+10	13.506.177	15.156.419	15.355.310	17.498.678	18.224.542		I.7.8+9+10
11.							11.
12. a)	4.662.013	3.216.888	3.706.835	3.854.064	4.085.750		12. a)
b)							b)
13.	224.710	189.753	265.654	367.326	119.251		13.
I.11+12+13	4.886.723	3.406.641	3.972.489	4.221.390	4.205.001		I.11+12+13
I. P.	18.392.900	18.563.060	19.327.799	21.720.068	22.429.543		I. P.
1.	13.800.000	13.300.000	15.200.000	15.200.000	14.500.000		1.
2.							2.
3.							3.
I.T.(1+2+3)							I.T.(1+2+3)
4.					108.453		4.
II.T.(I.T.+4)							II.T.(I.T.+4)
5.							5.
6.							6.
7. a)	(5) 76.500	(5) 69.500	(5) 80.000	(5) 80.000	(5) 80.000		7. a)
b)							b)
8.							8.
9.							9.
III.T.(II.T.-5/9)							III.T.(II.T.-5/9)
10. a)	1.064.280	1.168.501	1.330.015	1.358.068	1.280.602		10. a)
b)							b)
c)							c)
d)							d)
e)							e)
f)							f)
I. a/e	1.064.280	1.168.501	1.330.015	1.358.068	1.280.602		I. a/e
11.	11.236	11.236	200.000	100.000			11.
12.							12.
13.				(2) 51.786	(2) 55.282		13.
14. a)							14. a)
b)							b)
c)							c)
d)							d)
15. a)	(7) 213.475	(7) 189.753	265.655	265.655	(10) 227.704		15. a)
b)							b)
c)							c)
d)							d)
16.							16.
17.	3.168	3.137	3.582	3.592	3.461		17.
18.				2.783	2.674		18.
19.							19.
20.							20.
21.							21.
22.	(6) 1.299.163	(6) 1.318.464	(6) 1.486.303	(6) 1.259.316	(6) 1.206.746		22.

E		Hauts Fourneaux et Aciéries de Differdange-St. Ingbert-Rumelange, HADIR SA.					E		
A		1950	1951	1952	1953	1954	1955	A	
A								A	
1.		262.900	317.941	445.177	634.867	1.032.558	1.243.728	1.	
2.								2.	
3.								3.	
a)		50.238	51.007	51.104	53.575	66.230	70.583	a)	
b)								b)	
c)								c)	
4.		343.883	304.491	302.297	390.580	436.524	409.489	4.	
5.								5.	
a)		1.219.728	2.048.354	2.450.399	1.906.694	1.677.087	1.732.037	a)	
b)								b)	
c)		1.196	1.274	2.155	2.127	2.341	3.461	c)	
d)								d)	
6.								6.	
T. A.		1.877.945	2.723.067	3.251.132	2.987.843	3.214.740	3.459.298	T. A.	
P								P	
7.		80.000	80.000	80.000	750.000	750.000	750.000	7.	
8.								8.	
a)		834.229	834.229	834.229	164.229	297.472	297.472	a)	
b)		173.177	383.177	608.177	608.177	608.177	733.177	b)	
c)		39.557	39.557	39.557	39.557	39.557	39.557	c)	
d)								d)	
e)								e)	
9.		1.874	313	2.347	3.625	694	539	9.	
10.		135.690	132.839	124.849	116.532	157.842	148.769	10.	
a)								a)	
b)								b)	
c)								c)	
T.7.8.9.10		1.264.527	1.470.115	1.689.159	1.682.120	1.853.742	1.969.514	T.7.8.9.10	
11.								11.	
12.		580.447	1.137.703	1.441.242	1.236.064	1.300.992	1.377.868	12.	
a)								a)	
b)								b)	
13.		32.971	115.249	120.731	69.659	60.006	111.916	13.	
T.11.12.13		613.418	1.252.952	1.561.973	1.305.723	1.360.998	1.489.784	T.11.12.13	
T. P.		1.877.945	2.723.067	3.251.132	2.987.843	3.214.740	3.459.298	T. P.	
1.								1.	
2.								2.	
3.								3.	
I.T.(1.2.3)								I.T.(1.2.3)	
4.		1.874	314	2.347	3.625	694	539	4.	
II.T.(I.T.+4)								II.T.(I.T.+4)	
5.								5.	
6.								6.	
a)								a)	
b)								b)	
8.								8.	
9.								9.	
III.T.(II.T.-5/9)								III.T.(II.T.-5/9)	
10.		125.000	160.000	152.000	148.000	156.000	173.000	10.	
a)								a)	
b)								b)	
c)								c)	
d)								d)	
e)								e)	
f)								f)	
T. a/e		125.000	160.000	152.000	148.000	156.000	173.000	T. a/e	
11.		5.866	210.000	225.000			125.000	11.	
12.								12.	
13.		(2) 5.784	(2) 5.642	(2) 5.292	(2) 4.928	(2) 7.548	(2) 7.150	13.	
14.								14.	
a)								a)	
b)								b)	
c)								c)	
d)								d)	
15.		34.532	113.215	119.453	72.591	60.162	111.189	15.	
a)								a)	
b)		314	2.347	3.625	694	539	1.266	b)	
c)								c)	
d)								d)	
16.								16.	
17.		625	802	762	741	782	865	17.	
18.								18.	
19.								19.	
20.								20.	
21.								21.	
22.		121.428	215.040	279.236	337.690	420.447	384.170	22.	

E	Hauts Fourneaux et Aciéries de Differdange-St. Ing bert-Rumelange, HADIR SA.						E
A	1956	1957	1958	1959	1960	1961	A
A							A
1.	1.627.303	2.267.600	2.609.899	2.959.368	2.827.108	3.056.462	1.
2.							2.
3.							3.
a)	79.168	79.232	79.189	79.007	85.601	86.779	a)
b)							b)
c)							c)
4.	462.944	542.634	645.213	695.432	738.259	784.844	4.
5.							5.
a)	2.141.710	1.133.593	939.863	1.432.487	1.503.158	1.543.794	a)
b)							b)
c)	1.730	16.167	1.632	1.813	1.617	1.330	c)
d)							d)
6.							6.
T. A.	4.312.855	4.039.226	4.275.796	5.168.107	5.155.743	5.473.209	T. A.
P							P
7.	750.000	1.100.000	1.100.000	1.100.000	1.100.000	1.100.000	7.
8.							8.
a)	297.472	2.994	2.994	355.010	355.010	426.923	a)
b)	858.177	855.649	855.649	855.649	1.105.649	1.305.649	b)
c)	39.557						c)
d)							d)
e)							e)
9.	1.266	16.060	3.159	528	406	12.275	9.
10. a)	439.308	506.163	790.249	1.224.696	1.179.302	1.408.913	10. a)
b)							b)
c)							c)
T. 7.8.9.10	2.385.780	2.480.866	2.752.051	3.535.881	3.740.367	4.253.760	T. 7.8.9.10
11.							11.
12. a)	1.801.092	1.451.205	1.482.376	1.575.626	1.283.355	1.100.845	12. a)
b)							b)
13.	125.983	107.155	41.369	56.599	132.021	118.604	13.
T. 11.12.13	1.927.075	1.558.360	1.523.745	1.632.225	1.415.376	1.219.449	T. 11.12.13
T. P.	4.312.855	4.039.226	4.275.796	5.168.107	5.155.743	5.473.209	T. P.
1.							1.
2.							2.
3.							3.
T. 1.(1.2.3)							T. 1.(1.2.3)
4.	1.266	16.060	3.159	528	406	12.275	4.
II. T. (1.1.4)							II. T. (1.1.4)
5.							5.
6.							6.
7. a)				47.000	70.000	70.000	7. a)
b)							b)
8.							8.
9.							9.
III. T. (11.1.5/9)							III. T. (11.1.5/9)
10. a)	180.000	230.771	258.000	357.000	385.000	395.000	10. a)
b)							b)
c)							c)
d)							d)
e)							e)
T. a/e)	180.000	230.771	258.000	357.000	385.000	395.000	T. a/e)
f)							f)
11.	125.000	50.000			250.000	200.000	11.
12.							12.
13.	(2) 20.986	(2) 25.157	(2) 40.868	(2) 65.173	(2) 62.690	(2) 76.609	13.
14. a)							14. a)
b)							b)
c)							c)
d)							d)
15. a)	111.189	120.056	44.000	56.721	16.456	15.312	15. a)
b)	16.060	3.159	527	406	120.151	120.154	b)
c)					12.275	10.725	c)
d)							d)
16.							16.
17.	899	918	870	1.093	1.286	1.285	17.
18.							18.
19.							19.
20.							20.
21.							21.
22.	563.576	871.068	600.299	354.453	252.740	552.441	22.

E	Hauts Fourneaux et Acières de Differdange-St. Ingbert-Rumelange, HADIR SA.						E
A	1962	1963	1964	1965	1966	1967	A
A							A
1.	3.478.523	4.165.499	4.371.591	4.172.971	3.869.644		1.
2.							2.
3.							3.
a)	119.845	130.651	148.796	169.003	168.822		a)
b)							b)
c)							c)
4.	768.739	675.582	744.252	775.215	715.276		4.
5.							5.
a)	1.708.779	1.547.818	1.664.941	1.505.443	1.140.849		a)
b)							b)
c)	18.414	19.194	20.025	1.518	405.897		c)
d)							d)
6.							6.
T. A.	6.094.300	6.538.744	6.949.605	6.624.150	6.300.488		T. A.
P							P
7.	1.100.000	1.100.000	1.650.000	1.650.000	1.650.000		7.
8.							8.
a)	412.247	412.247		15.013	15.013		a)
b)	1.430.649	1.430.649	1.236.362	1.236.362	1.236.362		b)
c)							c)
d)							d)
e)							e)
9.	10.725	28.016	356	32.623	29.597		9.
10. a)	1.574.822	1.742.384	1.799.059	1.777.592	1.769.673		10. a)
b)							b)
c)							c)
T.7.8.9.10	4.528.443	4.713.296	4.685.777	4.711.590	4.700.645		T.7.8.9.10
11.							11.
12. a)	1.441.105	1.758.439	2.107.368	1.832.094	1.586.024		12. a)
b)							b)
13.	124.752	67.009	156.460	80.466	13.819		13.
T.11.12.13	1.565.857	1.825.448	2.263.828	1.912.560	1.599.843		T.11.12.13
T. P.	6.094.300	6.538.744	6.949.605	6.624.150	6.300.488		T. P.
1.				6.800.000			1.
2.							2.
3.							3.
T.1.(1.2.3)							T.1.(1.2.3)
4.	10.725	28.010	356	32.623	29.597		4.
II.T.(I.T.+4)							II.T.(I.T.+4)
5.							5.
6.							6.
7. a)	56.000		70.000	65.000	48.000		7. a)
b)							b)
8.							8.
9.							9.
III.T.(II.T.-5/9)							III.T.(II.T.-5/9)
10. a)	442.000	495.000	565.000	625.000	613.000		10. a)
b)			166.534				b)
c)							c)
d)							d)
e)							e)
T. a/e	442.000	495.000	731.534	625.000	613.000		T. a/e
f)							f)
11.	125.000		110.000				11.
12.							12.
13.	(2) 86.889	(2) 97.284	(2) 101.106	(2) 100.481	(2) 100.677		13.
14. a)							14. a)
b)							b)
c)							c)
d)	11.428						d)
15. a)	107.462	94.669	124.194	83.491	41.746		15. a)
b)	28.016	356	32.623	29.597	1.671		b)
c)							c)
d)							d)
16.							16.
17.	1.252	1.258	1.402	1.424	1.360		17.
18.							18.
19.							19.
20.							20.
21.				8.800			21.
22.	878.737	1.181.976	937.625	426.380	(10) 309.673		22.

E	Minière et Métallurgique de Rodange SA.						E
A	1950	1951	1952	1953	1954	1955	A
A							A
1.							1.
2.	261.442	265.391	278.484	358.914	359.565	287.524	2.
3.							3.
a)	(4) 35.233	(4) 45.818	(4) 67.989	(4) 60.577	(4) 60.697	(4) 58.871	a)
b)	668	446	223				b)
c)							c)
4.	133.120	181.960	166.587	152.263	142.254	151.083	4.
5.							5.
a)	208.979	229.651	317.628	198.594	182.212	296.024	a)
b)							b)
c)	4.277	8.929	9.122	4.507	3.522	87.929	c)
d)							d)
6.	29.958			46.627			6.
T. A.	673.677	732.195	840.033	821.482	748.250	881.431	T. A.
P							P
7.	200.000	200.000	200.000	200.000	200.000	340.000	7.
8.							8.
a)	104.550	104.551	104.551	104.551	104.551		a)
b)	43.305	43.305	76.805	107.500	107.500	72.051	b)
c)							c)
d)							d)
e)							e)
9.	334	- 29.624	2.492	10.591	- 36.036	753	9.
10. a)	78.750	78.750	78.750	78.750	78.750	78.750	10. a)
b)							b)
c)							c)
T.7.8.9.10	426.939	396.982	462.598	501.392	454.765	491.554	T.7.8.9.10
11.							11.
12. a)	246.738	179.697	217.841	320.090	256.696	317.037	12. a)
b)							b)
13.		155.516	159.594		36.789	72.840	13.
T.11.12.13	246.738	335.213	377.435	320.090	293.485	389.877	T.11.12.13
T. P.	673.677	732.195	840.033	821.482	748.250	881.431	T. P.
1.							1.
2.							2.
3.							3.
I.T.(1.2.3)							I.T.(1.2.3)
4.	334		2.492	10.591		753	4.
II.T.(1.4)							II.T.(1.4)
5.							5.
6.							6.
7. a)							7. a)
b)							b)
8.							8.
9.							9.
III.T.(II.T.-5/9)							III.T.(II.T.-5/9)
10. a)	46.082	47.745	55.510	43.362	37.194	39.567	10. a)
b)		14.600	19.920			42.000	b)
c)							c)
d)							d)
e)							e)
T. a/e)	46.082	62.345	75.430	43.362	37.194	81.567	T. a/e)
f)	330	33.500	30.695				f)
11.							11.
12.							12.
13.	(2) 4.725	(2) 4.725	(2) 4.725	(2) 4.725	(2) 4.725	(2) 4.725	13.
14. a)							14. a)
b)		(1) 64.400	(1) 95.300			(1) 105.000	b)
c)							c)
d)							d)
15. a)		25.500	25.500			33.000	15. a)
b)		2.492	10.591			3.643	b)
c)		29.624			36.036		c)
d)	29.958			46.627			d)
16.			360	254			16.
17.	244	318	319	231	282	405	17.
18.	209	268	273	193	242	345	18.
19.							19.
20.							20.
21.							21.
22.	69.541	67.138	85.113	123.873	37.912	9.354	22.

E	Minière et Métallurgique de Rodange SA.						E
A	1956	1957	1958	1959	1960	1961	A
A							A
1.			5.000	5.000	5.000	5.000	1.
2.	276.305	343.010	390.261	573.202	629.266	713.052	2.
3.							3.
a)	(4) 61.321	(4) 68.988	(4) 81.035	(4) 80.992	(4) 118.144	(4) 119.396	a)
b)							b)
c)							c)
4.	187.561	234.301	188.707	173.620	205.890	208.005	4.
5.							5.
a)	393.628	345.686	334.216	413.145	386.229	455.645	a)
b)							b)
c)	139.982	131.878	73.334	106.157	82.849	33.656	c)
d)							d)
6.							6.
I. A.	1.058.797	1.123.863	1.072.553	1.352.116	1.427.318	1.534.754	I. A.
P							P
7.	340.000	340.000	340.000	340.000	340.000	340.000	7.
8.							8.
a)				98.966	98.966	98.966	a)
b)	159.000	209.000	249.000	249.000	249.000	264.000	b)
c)							c)
d)							d)
e)							e)
9.	3.643	802	666	1.083	884	1.405	9.
10.	78.750	78.750	165.000	285.000	285.000	365.000	10.
a)							a)
b)							b)
c)							c)
I. 7.8.9.10	581.393	628.552	754.666	974.049	973.850	1.069.371	I. 7.8.9.10
11.	125.000	91.000					11.
12.	261.245	333.648	306.120	364.240	409.897	445.819	12.
a)							a)
b)							b)
13.	91.159	70.663	11.767	13.827	43.571	19.564	13.
I. 11.12.13	477.404	495.311	317.887	378.067	453.468	465.383	I. 11.12.13
I. P.	1.058.797	1.123.863	1.072.553	1.352.116	1.427.318	1.534.754	I. P.
1.					1.903.000	1.883.000	1.
2.							2.
3.							3.
I. T. (1.2.3)							I. T. (1.2.3)
4.	3.643	802	666	1.083	884	1.405	4.
II. T. (1. T. 4)							II. T. (1. T. 4)
5.							5.
6.							6.
7.							7.
a)							a)
b)							b)
8.							8.
9.							9.
III. T. (II. T. 5/9)							III. T. (II. T. 5/9)
10.	40.192	47.601	48.826	83.250	96.757	92.824	10.
a)							a)
b)		22.600	2.000	5.929	15.948	17.184	b)
c)							c)
d)							d)
e)							e)
f)							f)
I. a/e	40.192	70.200	50.826	89.179	112.705	110.008	I. a/e
f)							f)
11.	100.000	40.000			15.000		11.
12.							12.
13.	(2) 4.725	(2) 4.725	(2) 9.900	(2) 17.100	(2) 17.100	(2) 21.900	13.
14.							14.
a)							a)
b)	(1) 125.000	(1) 91.000		(1) 20.260	(1) 39.600	(1) 10.000	b)
c)							c)
d)							d)
15.	44.000	30.800	9.350	14.025	28.050	18.700	15.
a)							a)
b)	802	666	1.083	884	1.405	2.269	b)
c)							c)
d)							d)
16.							16.
17.	412	367	387	354	395	412	17.
18.	359	316	323	309	330	350	18.
19.							19.
20.							20.
21.							21.
22.	28.973	136.830	90.782	168.883	168.717	193.592	22.

E	Minière et Métallurgique de Rodange SA.						E
A	1962	1963	1964	1965	1966	1967	A
A							A
1.	5.000	5.000	4.768	4.525	4.270		1.
2.	876.019	1.103.531	1.042.820	1.079.268	1.088.350		2.
3.							3.
a)	(4) 114.650	(4) 114.302	(4) 115.447	(4) 115.581	(4) 114.456		a)
b)							b)
c)							c)
4.	248.539	278.296	324.953	354.191	303.512		4.
5.							5.
a)	469.477	332.690	341.148	336.994	332.823		a)
b)							b)
c)							c)
d)	21.099	5.515	45.610	15.364	13.196		d)
6.		1.601					6.
I. A.	1.734.784	1.840.935	1.874.746	1.905.923	1.856.607		I. A.
P							P
7.	340.000	340.000	340.000	340.000	340.000		7.
8.							8.
a)	98.966	98.966	98.966	98.966	98.966		a)
b)	264.000	264.000	264.000	284.000	284.000		b)
c)							c)
d)							d)
e)							e)
9.	2.269	1.956	355	472			9.
10. a)	515.000	590.000	682.506	669.266	655.316		10. a)
b)							b)
c)							c)
I.7.8.9.10	1.220.235	1.294.922	1.385.827	1.392.704	1.378.282		I.7.8.9.10
11.							11.
12. a)	505.512	546.013	452.302	497.904	478.325		12. a)
b)							b)
13.	9.037		36.617	15.315			13.
I.11.12.13	514.549	546.013	488.919	513.219	478.325		I.11.12.13
I. P.	1.734.784	1.840.935	1.874.746	1.905.923	1.856.607		I. P.
1.	1.699.000	1.689.000	1.943.000	1.989.000	1.814.000		1.
2.							2.
3.							3.
I.1.(1.2.3)							I.1.(1.2.3)
4.	2.269	1.956	355	472	19.843		4.
II.1.(1.1.4)							II.1.(1.1.4)
5.							5.
6.							6.
7. a)							7. a)
b)							b)
8.							8.
9.							9.
III.1.(11.1.-5/9)							III.1.(11.1.-5/9)
10. a)	92.558	92.965	132.595	133.361	88.335		10. a)
b)							b)
c)							c)
d)							d)
e)							e)
f)							f)
I. a/e	92.558	92.965	132.595	133.361	88.335		I. a/e
f)							f)
11.			20.000				11.
12.							12.
13.	(2) 30.000	(2) 35.400	(2) 40.950	(2) 40.156	(2) 43.542		13.
14. a)				21.615	21.861		14. a)
b)							b)
c)				(1) 1.160			c)
d)							d)
15. a)	9.350		16.500	13.200			15. a)
b)	1.956	355	472	1.427			b)
c)							c)
d)		1.601					d)
16.							16.
17.	396	403	463	475	438		17.
18.	337	348					18.
19.							19.
20.							20.
21.							21.
22.	262.107	325.849	72.203	170.309	98.385		22.



**NIEDERLANDE PAYS-BAS**  
**OLANDA NEDERLAND the NETHERLANDS**

E	Pays-Bas (2 Unternehmen-entreprises-imprese-ondernemingen-enterprises) (avant réévaluation)				en mille \$ 1 \$ = 3.8 fl.		E
		1952	1953	1954	1955		
A							A
1.		1.235					1.
2.		51.721	56.822	60.592	67.988		2.
3.							3.
a)		2.330	2.322	2.355	6.486		a)
b)		41.301	37.100	35.977	44.065		b)
c)		3.445	3.667	4.735	3.942		c)
4.		16.991	20.858	18.688	21.139		4.
5.							5.
a)		13.352	15.673	23.679	26.668		a)
b)							b)
c)		9.390	9.029	8.719	16.640		c)
d)							d)
6.							6.
T. A.		139.765	145.471	154.745	186.928		T. A.
P							P
7.		44.699	44.699	44.699	45.345		7.
8.							8.
a)		25.183	31.965	38.323	46.009		a)
b)		5.595	6.144	16.768	25.605		b)
c)							c)
d)							d)
e)							e)
9.		107	205	316	419		9.
10. a)		20.375	19.210	17.432	26.069		10. a)
b)							b)
c)							c)
T. 7.8.9.10		95.959	102.223	117.538	143.447		T. 7.8.9.10
11.							11.
12. a)		40.513	39.516	32.605	37.571		12. a)
b)							b)
13.		3.293	3.732	4.602	5.910		13.
T. 11.12.13		43.806	43.248	37.207	43.481		T. 11.12.13
T. P.		139.765	145.471	154.745	186.928		T. P.
1.							1.
2.							2.
3.							3.
I. T. (1+2+3)							I. T. (1+2+3)
4.							4.
II. T. (I. T. + 4)							II. T. (I. T. + 4)
5.							5.
6.							6.
7. a)							7. a)
b)							b)
8.							8.
9.							9.
III. T. (II. T. - 5/9)							III. T. (II. T. - 5/9)
10. a)		4.574	5.360	5.729	6.704		10. a)
b)		279	105				b)
c)							c)
d)							d)
e)							e)
T. a/e		4.853	5.465	5.729	6.704		T. a/e
f)							f)
11.							11.
12.							12.
13.		+ 478	+ 407	+ 528	+ 471		13.
14. a)							14. a)
b)							b)
c)							c)
d)							d)
15. a)		3.195	2.537	4.499	5.910		15. a)
b)							b)
c)							c)
d)							d)
16.							16.
17.		(1) 6%	(1) 795	(1) 839	(1) 705		17.
18.							18.
19.							19.
20.							20.
21.							21.
22.		23.421	10.559	9.534	14.668		22.

E	Pays-Bas (2 Unternehmen-entreprises-imprese-ondernemingen-enterprises) (avant réévaluation) en mille \$ 1 \$ = 3,8 fl.					E
A	1956					A
A						A
1.						1.
2.	89.535					2.
3.						3.
a)	7.536					a)
b)	43.431					b)
c)	5.441					c)
4.	25.693					4.
5.						5.
a)	24.999					a)
b)						b)
c)	16.875					c)
d)						d)
6.						6.
T. A.	213.510					T. A.
P						P
7.	52.129					7.
8.						8.
a)						a)
b)	58.855					b)
c)	31.049					c)
d)						d)
e)						e)
9.	419					9.
10. a)	25.323					10. a)
b)						b)
c)						c)
T. 7+8+9+10	167.775					T. 7+8+9+10
11.						11.
12. a)	37.595					12. a)
b)						b)
13.	8.140					13.
T. 11+12+13	45.735					T. 11+12+13
T. P.	213.510					T. P.
1.						1.
2.						2.
3.						3.
I. T. (1+2+3)						I. T. (1+2+3)
4.						4.
II. T. (I. T. +4)						II. T. (I. T. +4)
5.						5.
6.						6.
7. a)						7. a)
b)						b)
8.						8.
9.						9.
III. T. (II. T. -5/9)						III. T. (II. T. -5/9)
10. a)	10.911					10. a)
b)						b)
c)						c)
d)						d)
e)						e)
T. a/e	10.911					T. a/e
f)						f)
11.						11.
12.						12.
13.	805					13.
14. a)						14. a)
b)						b)
c)						c)
d)						d)
15. a)	8.368					15. a)
b)						b)
c)						c)
d)						d)
16.						16.
17.	(1) 928					17.
18.						18.
19.						19.
20.						20.
21.						21.
22.	30.846					22.

E	Pays-Bas (2 Unternehmen-entreprises-imprese-ondernemingen-enterprises) (après réévaluation Hoogovens mais avant réévaluation Breedband) en mille \$ 1\$ = 3,8 fl.				E
	1956	1957	1958	1959	
A					A
1.					1.
2.	107.604	132.902	140.454	145.309	2.
3.					3.
a)	27.200	30.159	32.718	34.473	a)
b)	43.431	24.038	38.690	54.014	b)
c)	5.441	6.224	11.282	12.891	c)
4.	44.566	52.115	48.126	51.366	4.
5.					5.
a)	24.999	28.019	29.462	34.726	a)
b)					b)
c)	16.876	18.314	20.646	26.990	c)
d)					d)
6.					6.
I. A.	270.117	291.771	321.378	359.769	I. A.
P					P
7.	52.129	52.129	54.374	54.374	7.
8.					8.
a)	67.857	69.442	68.077	68.747	a)
b)	46.745	56.457	69.933	91.670	b)
c)	44.181	52.790	63.818	75.505	c)
d)					d)
e)					e)
9.	418	190	265	367	9.
10. a)	26.183	26.321	24.503	22.573	10. a)
b)					b)
c)					c)
I. 7.8.9.10	237.513	257.329	280.970	313.236	I. 7.8.9.10
11.					11.
12. a)	24.464	25.917	29.784	34.311	12. a)
b)					b)
13.	8.140	8.525	10.624	12.222	13.
I. 11.12.13	32.604	34.442	40.408	46.533	I. 11.12.13
I. P.	270.117	291.771	321.378	359.769	I. P.
1.					1.
2.					2.
3.					3.
I. T. (1+2+3)					I. T. (1+2+3)
4.					4.
II. T. (I. T. + 4)					II. T. (I. T. + 4)
5.					5.
6.					6.
7. a)					7. a)
b)					b)
8.					8.
9.					9.
III. T. (II. T. - 5/9)					III. T. (II. T. - 5/9)
10. a)	10.911	10.800	12.698	13.923	10. a)
b)					b)
c)					c)
d)					d)
e)					e)
f)					f)
I. a/e	10.911	10.800	12.698	13.923	I. a/e
11.					11.
12.					12.
13.	+ 805	+ 747	+ 659	+ 1.410	13.
14. a)					14. a)
b)					b)
c)					c)
d)					d)
15. a)	8.368	8.450	10.624	12.243	15. a)
b)					b)
c)					c)
d)					d)
16.					16.
17.	(1) 928	(1) 1.035	(1) 1.321	(1) 1.562	17.
18.					18.
19.					19.
20.					20.
21.					21.
22.	30.846	37.026	19.929	18.942	22.

E	Pays-Bas (2 Unternehmen-entreprises-imprese-ondernemingen-enterprises) (après réévaluation Breedband mais avant réévaluation Kabelfabriek)						E
	en mille \$						
				1959	1960	1961	
A							A
1.				155.230	189.809	256.503	1.
2.							2.
3.							3.
a)				34.474	70.907	75.901	a)
b)				54.013	73.376	60.176	b)
c)				12.891	14.212	12.707	c)
4.				51.366	62.813	70.789	4.
5.							5.
a)				34.727	39.747	38.577	a)
b)							b)
c)				26.990	18.464	17.840	c)
d)							d)
6.							6.
T. A.				369.691	469.328	532.493	T. A.
P							P
7.				54.375	67.942	71.320	7.
8.							8.
a)				85.984	115.681	133.957	a)
b)				85.494	123.549	154.195	b)
c)				70.505	82.238	99.399	c)
d)							d)
e)							e)
9.				366	97	111	9.
10.				26.433	21.967	20.672	10.
a)							a)
b)							b)
c)							c)
T. 7.8.9.10				323.157	411.474	479.654	T. 7.8.9.10
11.							11.
12.				34.312	45.090	38.638	12.
a)							a)
b)							b)
13.				12.222	12.764	14.201	13.
T. 11.12.13				46.534	57.854	52.839	T. 11.12.13
T. P.				369.691	469.328	532.493	T. P.
1.							1.
2.							2.
3.							3.
I. T. (1+2+3)							I. T. (1+2+3)
4.							4.
II. T. (1. T. + 4)							II. T. (1. T. + 4)
5.							5.
6.							6.
7.							7.
a)							a)
b)							b)
8.							8.
9.							9.
III. T. (II. T. - 5/9)							III. T. (II. T. - 5/9)
10.				15.134	17.166	23.884	10.
a)						1.575	a)
b)							b)
c)							c)
d)							d)
e)							e)
T. a/e				15.134	17.166	25.459	T. a/e
f)							f)
11.							11.
12.							12.
13.				+ 1.410	+ 2.889	+ 2.903	13.
14.							14.
a)							a)
b)							b)
c)							c)
d)							d)
15.				12.243	15.967	15.980	15.
a)							a)
b)							b)
c)							c)
d)							d)
16.							16.
17.				(1) 1.562	(1) 1.814	(1) 1.856	17.
18.							18.
19.							19.
20.							20.
21.							21.
22.				18.942	47.301	67.164	22.

E	Pays-Bas (2 Unternehmen-entreprises-impresa-ondernemingen-enterprises) (après réévaluation Kabelfabrik)					en mille \$ 1 \$ = 3,62 fl.	E
A						1961	A
A							A
1.						289.220	1.
2.							2.
3.							3.
a)						94.452	a)
b)						60.981	b)
c)						12.376	c)
4.						70.789	4.
5.							5.
a)						38.583	a)
b)							b)
c)						17.840	c)
d)							d)
6.							6.
I. A.						584.241	I. A.
P							P
7.						71.320	7.
8.							8.
a)						184.963	a)
b)						154.195	b)
c)						99.398	c)
d)							d)
e)							e)
9.						111	9.
10.						21.408	10.
a)							a)
b)							b)
c)							c)
I.7.8.9.10						531.395	I.7.8.9.10
11.							11.
12. a)						38.645	12. a)
b)							b)
13.						14.201	13.
I.11.12.13						52.846	I.11.12.13
I. P.						584.241	I. P.
1.							1.
2.							2.
3.							3.
I.T.(1+2+3)							I.T.(1+2+3)
4.							4.
II.T.(1.T.+4)							II.T.(1.T.+4)
5.							5.
6.							6.
7. a)							7. a)
b)							b)
8.							8.
9.							9.
III.T.(II.T.-5/9)							III.T.(II.T.-5/9)
10. a)						23.884	10. a)
b)						1.575	b)
c)							c)
d)							d)
e)							e)
I. a/e						25.459	I. a/e
f)							f)
11.							11.
12.							12.
13.						+ 2.903	13.
14. a)							14. a)
b)							b)
c)							c)
d)							d)
15. a)						15.980	15. a)
b)							b)
c)							c)
d)							d)
16.							16.
17.						(1) 1.856	17.
18.							18.
19.							19.
20.							20.
21.							21.
22.						(1) 67.164	22.

E	Pays-Bas (2 Unternehmen-entreprises-imprese-ondernemingen-enterprises) (après réévaluation Kabelfabriek) en mille \$ 1 \$ 3,62 fl.						E
	1962	1963	1964	1965	1966	1967	
A							A
1.							1.
2.	319.776	362.398	401.569	420.959	453.963		2.
3.							3.
a)	96.956	100.386	215.567	125.245	127.760		a)
b)	59.171	69.713	108.343	85.096	121.316		b)
c)	10.537	14.120	17.932	7.592	5.846		c)
4.	69.712	69.759	75.965	89.201	85.928		4.
5.							5.
a)	40.925	44.500	52.682	68.078	67.905		a)
b)							b)
c)	22.266	17.010	18.785	19.312	20.142		c)
d)							d)
6.							6.
T. A.	619.343	677.886	890.843	815.483	882.860		T. A.
P							P
7.	71.320	71.320	78.133	59.795	60.330		7.
8.							8.
a)	186.802	202.444	246.806	223.924	220.677		a)
b)	177.792	200.111	231.529	233.090	242.744		b)
c)	103.629	110.875	118.045	129.400	133.672		c)
d)							d)
e)							e)
9.	245	305	70	83	108		9.
10. a)	28.882	35.680	153.893	115.498	161.489		10. a)
b)							b)
c)				1.054	668		c)
T. 7+8+9+10	568.679	620.735	828.476	762.844	819.688		T. 7+8+9+10
11.							11.
12. a)	37.676	44.555	48.433	42.849	53.334		12. a)
b)							b)
13.	12.997	12.596	13.934	9.790	9.838		13.
T. 11+12+13	50.673	57.151	62.367	52.639	63.172		T. 11+12+13
T. P.	619.343	677.886	890.843	815.483	882.860		T. P.
1.							1.
2.							2.
3.							3.
I. T. (1+2+3)							I. T. (1+2+3)
4.							4.
II. T. (I. T. + 4)							II. T. (I. T. + 4)
5.							5.
6.							6.
7. a)							7. a)
b)							b)
8.							8.
9.							9.
III. T. (II. T. - 5/9)							III. T. (II. T. - 5/9)
10. a)	26.503	29.661	34.159	37.175	39.880		10. a)
b)							b)
c)							c)
d)							d)
e)							e)
f)							f)
T. a/e/f)	26.503	29.661	34.159	37.175	39.880		T. a/e/f)
11.							11.
12.							12.
13.	+ 2.143	+ 1.065	+ 2.125	4.641	4.023		13.
14. a)							14. a)
b)							b)
c)							c)
d)							d)
15. a)	16.059	16.238	17.103	12.466	12.545		15. a)
b)							b)
c)							c)
d)							d)
16.							16.
17.	(1) 1.976	(1) 2.222	(1) 2.520	(1) 3.000	(1) 3.100		17.
18.							18.
19.							19.
20.							20.
21.							21.
22.	(1) 52.450	(1) 54.831	(1) 43.501	(1) 35.149	(1) 67.809		22.

	Niederlande	Pays-Bas	Olanda	Nederland	the Netherlands
( )	Zeichenerklärung	table des abréviations	Abbreviazioni	Verklaring der tekens	Abbreviations
1	Schätzung	estimation	stima	geschat	evaluation
2	Körperschaftsteuer	impôts sur les sociétés	imposta sulle società	vennootschapsbelasting	profits tax
3	entspricht 6% der langfristigen Schulden	correspond à 6% des dettes à long terme	corrisponde al 6% dei debiti a lungo termine	komt overeen met 6% van de schulden op lange termijn	6% interest on long term debt
5	ohne Interimdividende	sans dividende interimaire	esclusi i dividendi provvisori	zonder interimdividend	without interim dividend
6	Grobblecherzeugung	production de tôles fortes	produzione di laminiere grosse	produktie dikke platen	steel plate production
7	warmgewalzter Bandstahl insgesamt	total des coils à chaud	totale dei rotoli laminati a caldo	totaal warmgewalste rollen	total, hot-rolled coils
8	warmgewalzter Bandstahl insgesamt einschl. Lohnwalzen	total des coils à chaud y compris le laminage à façon	totale dei rotoli laminati a caldo, compresa la laminazione a fattura	totaal warmgewalste rollen inclusief loonwalsing	total, hot-rolled coils including hire rolling
9	unbekannt	inconnu	ignoto	niet bekend	n.a.
10	netto	net	netto	netto	net



E		Pays-Bas (2 Unternehmen-entreprises-imprese-ondernemingen-enterprises) (avant réévaluation)				en mille fl.		E	
A			1952	1953	1954	1955	A		
1.	A		4.692				1.	A	
2.			196.542	215.926	230.251	258.357	2.		
3.							3.		
a)			8.853	8.823	8.950	24.648	a)		
b)			156.943	140.982	136.713	167.447	b)		
c)			13.090	13.936	17.993	14.977	c)		
4.			64.566	79.261	71.014	80.328	4.		
5.							5.		
a)			50.737	59.558	89.982	101.339	a)		
b)							b)		
c)			35.687	34.308	33.132	63.233	c)		
d)							d)		
6.							6.		
T. A.			531.110	552.794	588.035	710.329	T. A.		
P							P		
7.			169.858	169.858	169.858	172.312	7.		
8.							8.		
a)			95.698	121.467	145.629	174.833	a)		
b)			21.260	23.346	63.719	97.298	b)		
c)							c)		
d)							d)		
e)							e)		
9.			408	780	1.200	1.591	9.		
10.			77.425	73.000	66.242	99.063	10.		
a)							a)		
b)							b)		
c)							c)		
T.7.8.9.10			364.649	388.451	446.648	545.097	T.7.8.9.10		
11.							11.		
12.			153.949	150.160	123.899	142.772	12.		
a)							a)		
b)							b)		
13.			12.512	14.183	17.488	22.460	13.		
T.11.12.13			166.461	164.343	141.387	165.232	T.11.12.13		
T. P.			531.110	552.794	588.035	710.329	T. P.		
1.							1.		
2.							2.		
3.							3.		
I. T. (1.2.3)							I. T. (1.2.3)		
4.							4.		
II. T. (1. T. + 4)							II. T. (1. T. + 4)		
5.							5.		
6.							6.		
7.							7.		
a)							a)		
b)							b)		
8.							8.		
9.							9.		
III. T. (II. T. - 5/9)							III. T. (II. T. - 5/9)		
10.			17.382	20.367	21.769	25.475	10.		
a)							a)		
b)			1.058	402			b)		
c)							c)		
d)							d)		
e)							e)		
f)							f)		
T. a/e			18.440	20.769	21.769	25.475	T. a/e		
11.							11.		
12.							12.		
13.			+ 1.817	+ 1.545	+ 2.008	+ 1.791	13.		
14.							14.		
a)							a)		
b)							b)		
c)							c)		
d)							d)		
15.			12.140	9.639	17.096	22.459	15.		
a)							a)		
b)							b)		
c)							c)		
d)							d)		
16.							16.		
17.			(1) 690	(1) 795	(1) 839	(1) 705	17.		
18.							18.		
19.							19.		
20.							20.		
21.							21.		
22.			89.000	40.123	36.230	55.738	22.		

É	Pays-Bas (2 Unternehmen-entreprises-impresa-ondernemingen-enterprises) (avant réévaluation)					en mille fl.	É
A	1956						A
1.	340.236						1.
2.							2.
3.							3.
a)	28.637						a)
b)	165.039						b)
c)	20.675						c)
4.	97.632						4.
5.							5.
a)	94.998						a)
b)							b)
c)							c)
d)	64.127						d)
6.							6.
T. A.	811.344						T. A.
P	198.090						P
7.							7.
8.							8.
a)	223.650						a)
b)	117.988						b)
c)							c)
d)							d)
e)							e)
9.	1.591						9.
10.	96.230						10.
a)							a)
b)							b)
c)							c)
T.7.8.9.10	637.549						T.7.8.9.10
11.							11.
12. a)	142.864						12. a)
b)							b)
13.	30.931						13.
T.11.12.13	173.795						T.11.12.13
T. P.	811.344						T. P.
1.							1.
2.							2.
3.							3.
T.1.(1.2.3)							T.1.(1.2.3)
4.							4.
II.T.(1.1.4)							II.T.(1.1.4)
5.							5.
6.							6.
7. a)							7. a)
b)							b)
8.							8.
9.							9.
III.T.(11.T.-5/9)							III.T.(11.T.-5/9)
10. a)	41.462						10. a)
b)							b)
c)							c)
d)							d)
e)							e)
T. a/e)	41.462						T. a/e)
f)							f)
11.							11.
12.							12.
13.	3.058						13.
14. a)							14. a)
b)							b)
c)							c)
d)							d)
15. a)	31.800						15. a)
b)							b)
c)							c)
d)							d)
16.							16.
17.	(1) 928						17.
18.							18.
19.							19.
20.							20.
21.							21.
22.	117.217						22.

E	Pays-Bas (2 Unternehmen-entreprises-imprese-ondernemingen-enterprises) (après réévaluation Hoogovens mais avant réévaluation de Breedband)				en mille fl.		E
	1956	1957	1958	1959			
A							A
1.							1.
2.	408,898	505,030	533,729	552,175			2.
3.							3.
a)	103,361	114,606	124,327	131,000			a)
b)	165,039	91,345	147,023	205,252			b)
c)	20,675	23,651	42,874	48,986			c)
4.	169,352	198,039	182,878	195,191			4.
5.							5.
a)	94,998	106,473	111,957	131,961			a)
b)							b)
c)	64,127	69,592	78,453	102,561			c)
d)							d)
6.							6.
I. A.	1.026,450	1.108,736	1.221,241	1.367,126			I. A.
P							P
7.	198,090	198,090	206,624	206,624			7.
8.							8.
a)	257,856	263,882	258,694	261,239			a)
b)	177,633	214,539	265,746	348,346			b)
c)	167,888	200,604	242,507	286,920			c)
d)							d)
e)							e)
9.	1,591	723	1,008	1,393			9.
10.	99,497	100,018	93,110	85,777			10.
a)							a)
b)							b)
c)							c)
I. 7.8.9.10	902,555	977,856	1.067,689	1.190,299			I. 7.8.9.10
11.							11.
12. a)	92,964	98,484	113,181	130,384			12. a)
b)							b)
13.	30,931	32,396	40,371	46,443			13.
I. 11.12.13	123,895	130,880	153,552	176,827			I. 11.12.13
I. P.	1.026,450	1.108,736	1.221,241	1.367,126			I. P.
1.							1.
2.							2.
3.							3.
I. T. (1+2+3)							I. T. (1+2+3)
4.							4.
II. T. (I. T. + 4)							II. T. (I. T. + 4)
5.							5.
6.							6.
7. a)							7. a)
b)							b)
8.							8.
9.							9.
III. T. (II. T. - 5/9)							III. T. (II. T. - 5/9)
10. a)	41,462	41,042	48,251	52,908			10. a)
b)							b)
c)							c)
d)							d)
e)							e)
I. a/e	41,462	41,042	48,251	52,908			I. a/e
f)							f)
11.							11.
12.							12.
13.	+ 3,058	+ 2,839	+ 2,505	+ 5,357			13.
14. a)							14. a)
b)							b)
c)							c)
d)							d)
15. a)	31,800	32,111	40,370	46,525			15. a)
b)							b)
c)							c)
d)							d)
16.							16.
17.	(1) 928	(1) 1,035	(1) 1,321	(1) 1,562			17.
18.							18.
19.							19.
20.							20.
21.							21.
22.	117,217	140,698	75,731	71,978			22.

E				Pays-Bas (2 Unternehmen-entreprises-imprese-ondernemingen-enterprises) (après réévaluation Breedband mais avant réévaluation Kabelfabriek)			en mille fl.			E
A				1959	1960	1961	A			
A							A			
1.				589.875	721.275	928.542	1.			
2.							2.			
3.							3.			
a)				131.000	269.448	274.762	a)			
b)				205.251	278.828	217.837	b)			
c)				48.986	54.005	45.998	c)			
4.				195.191	238.690	256.256	4.			
5.							5.			
a)				131.962	151.040	139.651	a)			
b)							b)			
c)							c)			
d)				102.561	70.163	64.581	d)			
6.							6.			
I. A.				1.404.826	1.783.449	1.927.627	I. A.			
P							P			
7.				206.624	258.180	258.180	7.			
8.							8.			
a)				326.739	439.587	484.926	a)			
b)				324.879	469.488	558.185	b)			
c)				267.920	312.505	359.823	c)			
d)							d)			
e)							e)			
9.				1.393	370	402	9.			
10. a)				100.444	83.473	74.833	10. a)			
b)							b)			
c)							c)			
I. 7.8.9.10				1.227.999	1.563.603	1.736.349	I. 7.8.9.10			
11.							11.			
12. a)				130.384	171.343	139.869	12. a)			
b)							b)			
13.				46.443	48.503	51.409	13.			
I. 11.12.13				176.827	219.846	191.278	I. 11.12.13			
I. P.				1.404.826	1.783.449	1.927.627	I. P.			
1.							1.			
2.							2.			
3.							3.			
I. I. (1.2.3)							I. I. (1.2.3)			
4.							4.			
II. I. (1. I. + 4)							II. I. (1. I. + 4)			
5.							5.			
6.							6.			
7. a)							7. a)			
b)							b)			
8.							8.			
9.							9.			
III. I. (II. I. - 5/9)							III. I. (II. I. - 5/9)			
10. a)				57.508	65.230	86.459	10. a)			
b)						5.700	b)			
c)							c)			
d)							d)			
e)							e)			
I. a/e				57.508	65.230	92.159	I. a/e			
f)							f)			
11.							11.			
12.							12.			
13.				+ 5.357	+ 10.980	+ 10.508	13.			
14. a)							14. a)			
b)							b)			
c)							c)			
d)							d)			
15. a)				46.525	60.675	57.846	15. a)			
b)							b)			
c)							c)			
d)							d)			
16.							16.			
17.				(1) 1.562	(1) 1.814	(1) 1.856	17.			
18.							18.			
19.							19.			
20.							20.			
21.							21.			
22.				71.978	179.743	243.134	22.			

E	Pays-Bas (2 Unternehmen-entreprises-impresa-ondernemingen-enterprises) (après réévaluation de Kabelfabriek)					en mille fl.	E
A						1967	A
1. 2. 3. a) b) c) 4. 5. a) b) c) d) 6.						1.046.977  341.918 220.753 44.802 256.256  139.670 64.581	1. 2. 3. a) b) c) 4. 5. a) b) c) d) 6.
T. A.						2.114.957	T. A.
P 7. 8. a) b) c) d) e) 9. 10. a) b) c)						258.180  669.568 558.185 359.823  407 77.496	P 7. 8. a) b) c) d) e) 9. 10. a) b) c)
T. 7.8.9.10						1.923.653	T. 7.8.9.10
11. 12. a) b) 13.						139.895  51.409	11. 12. a) b) 13.
T. 11.12.13						191.304	T. 11.12.13
T. P.						2.114.957	T. P.
1. 2. 3.							1. 2. 3.
T. T. (1.2.3)							T. T. (1.2.3)
4.							4.
II. T. (1. T. 4)							II. T. (1. T. 4)
5. 6. 7. a) b) 8. 9.							5. 6. 7. a) b) 8. 9.
III. T. (II. T. -5/9)							III. T. (II. T. -5/9)
10. a) b) c) d) e) T. a/e f) 11. 12. 13. 14. a) b) c) d) 15. a) b) c) d)						86.459 5.700  92.159  + 10.508  57.846	10. a) b) c) d) e) T. a/e f) 11. 12. 13. 14. a) b) c) d) 15. a) b) c) d)
16.							16.
17.						(1) 1.856	17.
18.							18.
19.							19.
20.							20.
21.							21.
22.						243.134	22.

E	Pays-Bas ( 2 Unternehmen-entreprises-impresa-ondernemingen-enterprises) <u>en mille fl.</u> (après réévaluation de Kabelfabriek)						E
	1962	1963	1964	1965	1966	1967	
A							A
1.							1.
2.	1.157.588	1.311.883	1.453.679	1.523.871	1.643.348		2.
3.							3.
a)	350.982	363.396	780.352	453.386	462.492		a)
b)	214.199	252.360	392.204	308.048	439.163		b)
c)	38.144	51.114	64.914	27.482	21.161		c)
4.	252.356	252.527	274.995	322.909	311.060		4.
5.							5.
a)	148.150	161.093	190.711	246.443	245.817		a)
b)							b)
c)	80.603	61.576	68.002	69.911	72.915		c)
d)							d)
6.							6.
T. A.	2.242.022	2.453.949	3.224.857	2.952.050	3.195.956		T. A.
P							P
7.	258.180	258.180	282.842	216.459	218.394		7.
8.							8.
a)	676.225	732.846	893.440	810.604	798.850		a)
b)	643.606	724.403	838.134	843.786	878.733		b)
c)	375.135	401.369	427.324	468.428	483.893		c)
d)							d)
e)							e)
9.	887	1.105	254	300	391		9.
10. a)	104.552	129.161	557.092	418.101	584.592		10. a)
b)							b)
c)				3.816	2.418		c)
T.7+8+9+10	2.058.585	2.247.064	2.999.086	2.761.494	2.967.271		T.7+8+9+10
11.							11.
12. a)	136.389	161.289	175.329	155.115	193.070		12. a)
b)							b)
13.	47.048	45.596	50.442	35.441	35.615		13.
T.11+12+13	183.437	206.885	225.771	190.556	228.685		T.11+12+13
T. P.	2.242.022	2.453.949	3.224.857	2.952.050	3.195.956		T. P.
1.							1.
2.							2.
3.							3.
I.T.(1+2+3)							I.T.(1+2+3)
4.							4.
II.T.(1.T.+4)							II.T.(1.T.+4)
5.							5.
6.							6.
7. a)							7. a)
b)							b)
8.							8.
9.							9.
III.T.(II.T.-5/9)							III.T.(II.T.-5/9)
10. a)	95.942	107.373	123.657	134.575	144.365		10. a)
b)							b)
c)							c)
d)							d)
e)							e)
f)							f)
T. a/e/f)	95.942	107.373	123.657	134.575	144.365		T. a/e/f)
11.							11.
12.							12.
13.	+ 7.759	+ 3.856	+ 7.694	16.799	14.564		13.
14. a)							14. a)
b)							b)
c)							c)
d)							d)
15. a)	58.132	58.780	61.913	45.127	45.414		15. a)
b)							b)
c)							c)
d)							d)
16.							16.
17.	(1) 1.976	(1) 2.222	(1) 2.520	(1) 3.000	(1) 3.100		17.
18.							18.
19.							19.
20.							20.
21.							21.
22.	(1) 189.869	(1) 198.488	(1) 157.472	(1) 127.240	(1) 245.467		22.

E	Hoogovens N.V. (consolidé)		à titre d'indication				E
			1964	1965	1966	1967	
A			1964	1965	1966	1967	A
1.			(1) 1.244.202	1.294.442	1.390.786		1.
2.							2.
3.							3.
a)			222.166	237.987	243.826		a)
b)			(1) 278.315	268.062	381.702		b)
c)			6.270	7.465	7.839		c)
4.			233.605	279.070	247.664		4.
5.							5.
a)			169.045	208.650	211.011		a)
b)							b)
c)			21.733	23.703	43.901		c)
d)							d)
6.							6.
I. A.			2.175.336	2.319.379	2.526.729		I. A.
P							P
7.			153.386	153.459	155.394		7.
8.							8.
a)			470.889	509.575	466.155		a)
b)			717.721	767.791	801.812		b)
c)			367.299	400.142	427.600		c)
d)							d)
e)							e)
9.							9.
a)			309.550	320.623	489.795		a)
b)			872	366	230		b)
c)			995	3.716	2.186		c)
I. 7.8.9.10			2.020.712	2.155.672	2.343.172		I. 7.8.9.10
11.							11.
a)			133.466	142.157	161.511		a)
b)							b)
13.			(5) 21.158	(5) 21.550	(5) 22.046		13.
I. 11.12.13			154.624	163.707	183.557		I. 11.12.13
I. P.			2.175.336	2.319.379	2.526.729		I. P.
1.				1.134.197	1.201.349		1.
2.							2.
3.							3.
I. T. (1.2.3)							I. T. (1.2.3)
4.							4.
II. T. (1. T. 4)							II. T. (1. T. 4)
5.							5.
6.							6.
a)							a)
b)							b)
8.							8.
9.							9.
III. T. (II. T. 5/9)							III. T. (II. T. 5/9)
10. a)				121.753	130.646		10. a)
b)							b)
c)							c)
d)							d)
e)							e)
T. a/e				121.753	130.646		T. a/e
f)				15.234	15.234		f)
11.							11.
12.							12.
13.							13.
a)				(2) 12.267	(2) 11.212		a)
b)				74.449	66.045		b)
c)							c)
d)							d)
15. a)				32.273	32.715		15. a)
b)				63	296		b)
c)							c)
d)							d)
16.							16.
17.							17.
18.							18.
19.							19.
20.							20.
21.							21.
22.				126.499	250.000		22.

E	Hoogovens N.V. (avant réévaluation)						E
A	1950	1951	1952	1953	1954	1955	A
A							A
1.							1.
2.	57,144	80,162	91,880	103,112	119,893	149,281	2.
3.							3.
a)	3,803	5,603	8,853	8,823	8,940	24,638	a)
b)	48,774	81,009	127,695	119,820	110,335	144,056	b)
c)	3,925	6,699	13,090	13,936	17,993	14,977	c)
4.	3,291	8,363	19,535	23,026	17,047	10,959	4.
5.							5.
a)	33,092	31,446	27,238	24,302	31,624	30,552	a)
b)							b)
c)	10,072	9,934	11,391	15,280	10,588	18,032	c)
d)							d)
6.							6.
T. A.	160,101	223,216	299,682	308,299	316,420	392,495	T. A.
P							P
7.	48,507	48,442	49,177	49,177	49,177	51,631	7.
8.							8.
a)							a)
b)	48,548	68,048	89,113	109,613	132,013	151,158	b)
c)					19,843	22,170	c)
d)							d)
e)							e)
9.	80	80	333	779	1,173	1,194	9.
10. a)		12,500	17,000	17,000	15,867	51,733	10. a)
b)							b)
c)							c)
T. 7.8.9.10	97,135	129,070	155,623	176,569	218,073	277,886	T. 7.8.9.10
11.							11.
12. a)	58,280	88,016	137,937	125,576	91,104	107,844	12. a)
b)							b)
13.	4,686	6,130	6,122	6,154	7,243	6,765	13.
T. 11.12.13	62,966	94,146	144,059	131,730	98,347	114,609	T. 11.12.13
T. P.	160,101	223,216	299,682	308,299	316,420	392,495	T. P.
1.							1.
2.							2.
3.							3.
I. T. (1.2.3)							I. T. (1.2.3)
4.	1,040	542	905	1,440	1,453	1,948	4.
II. T. (1. T. 4)							II. T. (1. T. 4)
5.							5.
6.							6.
7. a)							7. a)
b)							b)
8.							8.
9.							9.
III. T. (II. T. 5/9)							III. T. (II. T. 5/9)
10. a)	5,008	6,386	7,046	7,507	8,218	6,861	10. a)
b)			1,000				b)
c)							c)
d)							d)
e)							e)
f)							f)
T. a/e	5,008	6,386	8,046	7,507	8,218	6,861	T. a/e
11.	9,000	10,000	12,000	10,000	13,500	15,500	11.
12.	1,500						12.
13.	553	1,481	2,683	2,047	1,949	1,551	13.
14. a)							14. a)
b)							b)
c)							c)
d)			199	1,840	2,184	1,430	d)
e)							e)
f)							f)
T. a/f	4,686	5,878	5,676	5,761	7,222	6,495	T. a/f
15. a)	80	333	446	393	21	269	15. a)
b)							b)
c)							c)
d)							d)
16.	458	507	596	582	619	508	16.
17.	330	379	545	655	679	513	17.
18.	(6) 159	(6) 195	(6) 218	(6) 222	(6) 249	(6) 198	18.
19.							19.
20.							20.
21.	(1) 5,040	(1) 5,700	(1) 6,050	(1) 6,250	(1) 6,900	(1) 7,200	21.
22.	15,800	29,500	23,800	18,800	25,100	38,400	22.



E	Hoogovens N.V. (avant réévaluation)						E
A	1956						A
1.							1.
2.	220.653						2.
3.							3.
a)	25.502						a)
b)	107.251						b)
c)	20.675						c)
4.	25.541						4.
5.							5.
a)	33.870						a)
b)							b)
c)	21.460						c)
d)							d)
6.							6.
I. A.	454.952						I. A.
P							P
7.	77.409						7.
8.							8.
a)							a)
b)	190.258						b)
c)	25.770						c)
d)							d)
e)							e)
9.	1.463						9.
10. a)	48.600						10. a)
b)							b)
c)							c)
I.7.8.9.10	343.500						I.7.8.9.10
11.							11.
12. a)	97.744						12. a)
b)							b)
13.	13.708						13.
I.11.12.13	111.452						I.11.12.13
I. P.	454.952						I. P.
1.							1.
2.							2.
3.							3.
I.T.(1+2+3)							I.T.(1+2+3)
4.	6.107						4.
II.T.(I.T.+4)							II.T.(I.T.+4)
5.							5.
6.							6.
7. a)							7. a)
b)							b)
8.							8.
9.							9.
III.T.(II.T.-5/9)							III.T.(II.T.-5/9)
10. a)	23.165						10. a)
b)							b)
c)							c)
d)							d)
e)							e)
I. a/e	23.165						I. a/e
f)							f)
11.	12.500						11.
12.							12.
13.	1.900						13.
14. a)							14. a)
b)							b)
c)							c)
d)	1.103						d)
15. a)	14.575						15. a)
b)	597						b)
c)							c)
d)							d)
16.	665						16.
17.	715						17.
18.	(6) 261						18.
19.							19.
20.							20.
21.	(1) 7.600						21.
22.	88.400						22.

E	Hoogovens N.V. (après réévaluation)						E
A	1956	1957	1958	1959	1960	1961	A
A							A
1.							1.
2.	289,315	357,997	381,355	401,334	481,353	601,110	2.
3.							3.
a)	100,226	111,846	112,817	116,990	257,188	265,102	a)
b)	107,251	57,625	102,197	161,821	240,459	211,241	b)
c)	20,675	23,651	28,838	34,889	37,529	29,050	c)
4.	97,261	124,232	108,507	109,612	118,490	123,371	4.
5.							5.
a)	33,870	39,212	34,291	34,930	40,821	41,075	a)
b)							b)
c)							c)
d)	21,460	22,090	20,927	18,445	14,094	19,116	d)
6.							6.
I. A.	670,058	736,653	788,932	878,021	1,189,934	1,290,065	I. A.
P							P
7.	77,409	77,409	77,409	77,409	128,965	128,965	7.
8.							8.
a)	257,856	263,882	258,694	261,239	373,440	408,779	a)
b)	144,241	170,693	197,843	247,827	346,237	415,764	b)
c)	75,670	110,098	138,278	168,082	193,425	220,335	c)
d)							d)
e)							e)
9.	1,463	597	720	758	172	316	9.
10. a)	51,867	48,733	44,800	41,667	38,533	33,600	10. a)
b)							b)
c)							c)
I. 7.8.9.10	608,506	671,412	717,744	796,982	1,080,772	1,207,759	I. 7.8.9.10
11.							11.
12. a)	47,844	50,272	54,357	63,480	88,933	61,554	12. a)
b)							b)
13.	13,708	14,969	16,831	17,559 (5)	20,229 (5)	20,752 (5)	13.
I. 11.12.13	61,552	65,241	71,188	81,039	109,162	82,306	I. 11.12.13
I. P.	670,058	736,653	788,932	878,021	1,189,934	1,290,065	I. P.
1.				565,795	697,330	672,654	1.
2.							2.
3.							3.
I. T. (1.2.3)							I. T. (1.2.3)
4.	6,107	7,485	6,831	10,048	11,917	18,298	4.
II. T. (1. T. + 4)							II. T. (1. T. + 4)
5.				335,863	398,275	346,036	5.
6.			43,400	47,300	57,300	69,100	6.
7. a)			13,100	14,200	17,300	19,900	7. a)
b)					10,600	36,600	b)
8.							8.
9.							9.
III. T. (II. T. - 5/9)							III. T. (II. T. - 5/9)
10. a)	23,165	27,685	34,460	38,770	43,534	54,153	10. a)
b)							b)
c)							c)
d)							d)
e)							e)
f)							f)
I. a/e	23,165	27,685	34,460	38,770	43,534	54,153	I. a/e
11.	15,900	19,100	30,812	50,900	77,400	72,577	11.
12.					2,500	6,435	12.
13.	+ 1,900	+ 1,269	+ 1,818	+ 4,371	+ 8,510	+ 9,527	13.
14. a)	(2) 30,600	(2) 34,900	(2) 50,888	(2) 63,600	(2) 80,600	(2) 64,923	14. a)
b)							b)
c)							c)
d)							d)
15. a)	1,103	1,170	1,505	1,818	2,114	1,954	15. a)
b)	14,575	14,846	16,793	18,144	27,818	28,123	b)
c)	597	720	758	172	316	678	c)
d)							d)
16.	665	704	917	1,142	1,347	1,457	16.
17.	715	807	1,119	1,377	1,609	1,666	17.
18.	(6) 261	(6) 288	(6) 311	(6) 345	(6) 404	(6) 402	18.
19.							19.
20.							20.
21.	(1) 7,600	(1) 8,100	(1) 8,500	(1) 8,939	9,794	11,645	21.
22.	88,400	98,800	56,600	59,200	107,500	138,300	22.

E	Hoogovens N.V. (après réévaluation)				E
A	1962	1963	1964		A
A					A
1.					1.
2.	688.351	805.343	904.217		2.
3.					3.
a)	263.081	262.920	637.111		a)
b)	199.136	186.675	309.450		b)
c)	24.846	38.560	52.323		c)
4.	123.414	112.596	110.783		4.
5.					5.
a)	47.670	37.696	45.822		a)
b)					b)
c)					c)
d)	17.701	21.514	13.774		d)
6.					6.
T. A.	1.364.198	1.465.304	2.073.480		T. A.
P					P
7.	128.965	128.965	132.342		7.
8.					8.
a)	399.887	426.447	512.894		a)
b)	478.978	532.480	602.932		b)
c)	236.256	260.582	269.234		c)
d)					d)
e)					e)
9.	678	722	93		9.
10. a)	30.467	27.334	458.700		10. a)
b)					b)
c)					c)
T. 7.8.9.10	1.275.231	1.376.530	1.976.195		T. 7.8.9.10
11.					11.
12. a)	68.265	69.960	76.220		12. a)
b)					b)
13.	(5) 20.702	(5) 18.814	(5) 21.065		13.
T. 11.12.13	88.967	88.774	97.285		T. 11.12.13
T. P.	1.364.198	1.465.304	2.073.480		T. P.
1.	656.712	687.231	757.250		1.
2.					2.
3.					3.
T. T. (1.2.3)					T. T. (1.2.3)
4.	19.216	11.955	8.588		4.
II. T. (1. T. + 4)					II. T. (1. T. + 4)
5.	343.149	354.267	385.567		5.
6.	75.800	84.900	104.900		6.
7. a)	21.900	24.000	29.800		7. a)
b)	38.000	38.600	30.100		b)
8.					8.
9.					9.
III. T. (II. T. - 5/9)					III. T. (II. T. - 5/9)
10. a)	56.334	64.310	73.604		10. a)
b)					b)
c)					c)
d)					d)
e)					e)
f)					f)
T. a/e	56.334	64.310	73.604		T. a/e
11.	59.900	51.000	49.000		11.
12.	5.460	6.100			12.
13.	9.403	7.630	8.866		13.
14. a)	(2) 54.100	(2) 55.000	(2) 55.000		14. a)
b)					b)
c)					c)
d)	1.574	1.382			d)
15. a)	28.392	27.164	28.272		15. a)
b)	722	93	729		b)
c)					c)
d)					d)
16.	1.571	1.709	1.947		16.
17.	1.776	2.029	2.323		17.
18.	(6) 384	(6) 369	(6) 386		18.
19.					19.
20.					20.
21.	11.300	11.300	11.500		21.
22.	144.500	156.100	124.000		22.

E	Hoogovens N.V. (Breedband inclus)		l'exercice 1964 n'est donné qu'à titre de comparaison				E
A			1964	1965	1966	1967	A
A							A
1.			(1) 1.196.172	1.239.261	1.337.288		1.
2.							2.
3.							3.
a)			277.337	288.150	272.617		a)
b)			(1) 287.945	301.241	433.269		b)
c)			8.228	7.841	9.009		c)
4.			204.355	242.346	219.534		4.
5.							5.
a)			150.463	189.926	192.062		a)
b)							b)
c)			20.227	22.426	41.417		c)
d)							d)
6.							6.
T. A.			2.144.727	2.291.191	2.505.196		T. A.
P							P
7.			153.386	153.459	155.394		7.
8.							8.
a)			470.889	509.575	466.155		a)
b)			717.721	767.791	801.812		b)
c)			362.200	393.353	413.622		c)
d)							d)
e)							e)
9.							9.
10. a)			301.652	314.038	479.898		10. a)
b)							b)
c)			995	3.816	2.418		c)
T. 7.8.9.10			2.006.843	2.142.032	2.319.299		T. 7.8.9.10
11.							11.
12. a)			116.726	127.609	163.851		12. a)
b)							b)
13.			(5) 21.158	(5) 21.550	(5) 22.046		13.
T. 11.12.13			137.884	149.159	165.897		T. 11.12.13
T. P.			2.144.727	2.291.191	2.505.196		T. P.
1.			970.146	1.048.975	1.124.814		1.
2.							2.
3.							3.
T. 1. (1+2+3)							T. 1. (1+2+3)
4.				5.655	3.001		4.
T. 1. (1.4)							T. 1. (1.4)
5.							5.
6.				156.900	173.600		6.
7. a)				47.400	57.600		7. a)
b)				42.600	37.900		b)
8.							8.
9.							9.
T. 1. (1.5/9)							T. 1. (1.5/9)
10. a)			108.104	115.951	123.684		10. a)
b)							b)
c)							c)
d)							d)
e)							e)
T. a/e			108.104	115.951	123.684		T. a/e
f)				15.234	15.234		f)
11.				49.500			11.
12.					32.000		12.
13.			8.866	10.555	8.282		13.
14. a)				(2) 78.050	(2) 73.645		14. a)
b)							b)
c)							c)
d)							d)
15. a)				32.273	32.715		15. a)
b)				63	296		b)
c)							c)
d)							d)
16.			1.948	2.365	2.209		16.
17.			2.323	2.824	2.901		17.
18.			1.807	2.080	2.256		18.
19.							19.
20.							20.
21.				16.400	16.450		21.
22.				113.562	234.000		22.

E	Breedband N.V. (avant réévaluation)						E
A			1952	1953	1954	1955	A
A							A
1.			4.692				1.
2.			85.912	98.014	100.008	105.576	2.
3.							3.
a)					10	10	a)
b)			26.000	18.000	23.250	20.250	b)
c)							c)
4.			8.603	21.903	19.675	23.306	4.
5.							5.
a)			2.120	14.653	29.948	40.013	a)
b)							b)
c)			12.399	11.409	14.841	34.611	c)
d)							d)
6.							6.
I. A.			139.726	163.979	187.732	223.766	I. A.
P							P
7.			87.500	87.500	87.500	87.500	7.
8.							8.
a)				4.750	6.240	15.830	a)
b)				7.650	23.050	48.536	b)
c)							c)
d)							d)
e)							e)
9.						327	9.
10. a)			46.000	46.000	46.000	43.580	10. a)
b)							b)
c)							c)
I.7.8.9.10			133.500	145.900	162.790	195.773	I.7.8.9.10
11.							11.
12. a)			6.226	13.954	20.595	18.760	12. a)
b)							b)
13.				4.125	4.347	9.233	13.
I.11.12.13			6.226	18.079	24.942	27.993	I.11.12.13
I. P.			139.726	163.979	187.732	223.766	I. P.
1.			2.900	121.200	162.000	252.900	1.
2.							2.
3.							3.
I.T.(1.2.3)							I.T.(1.2.3)
4.							4.
II.T.(1.T.4)							II.T.(1.T.4)
5.							5.
6.							6.
7. a)							7. a)
b)							b)
8.							8.
9.							9.
III.T.(II.T.-5/9)							III.T.(II.T.-5/9)
10. a)			286	5.907	6.871	7.326	10. a)
b)			58	402			b)
c)							c)
d)							d)
e)							e)
f)							f)
I. a/e)			344	6.309	6.871	7.326	I. a/e)
f)			458	5.142			f)
11.						4.500	11.
12.							12.
13.				98	322	465	13.
14. a)							14. a)
b)							b)
c)							c)
d)							d)
15. a)					4.019	9.526	15. a)
b)					328	35	b)
c)							c)
d)							d)
16.							16.
17.							17.
18.			(7) 16	(7) 272	(7) 311	(7) 471	18.
19.							19.
20.							20.
21.			622	1.477	1.864	1.889	21.
22.			51.400	18.400	8.900	12.900	22.

E	Breedband N.V. (avant réévaluation)					E
A	1956	1957	1958	1959		A
A						A
1.						1.
2.	119,583	147,033	152,374	150,841		2.
3.						3.
a)	10	10	10	10		a)
b)	54,630	30,527	41,576	38,149		b)
c)						c)
4.	21,880	33,076	44,050	54,412		4.
5.						5.
a)	30,453	38,926	51,099	62,250		a)
b)						b)
c)	26,194	16,800	16,319	38,836		c)
d)						d)
6.						6.
T. A.	252,750	266,372	305,428	344,498		T. A.
P						P
7.	87,500	87,500	87,500	87,500		7.
8.						8.
a)						a)
b)	23,530	30,600	47,020	66,320		b)
c)	63,536	64,502	74,310	88,715		c)
d)						d)
e)						e)
9.	35	32	197	123		9.
10. a)	41,170	38,785	36,435	34,110		10. a)
b)						b)
c)						c)
T.7.8.9.10	215,771	221,419	245,462	276,768		T.7.8.9.10
11.						11.
12. a)	27,384	35,148	46,084	49,517		12. a)
b)						b)
13.	9,595	9,805	13,882	18,213		13.
T.11.12.13	36,979	44,953	59,966	67,730		T.11.12.13
T. P.	252,750	266,372	305,428	344,498		T. P.
1.	262,300	319,900	397,200	460,700		1.
2.						2.
3.						3.
I.T.(1.2.3)						I.T.(1.2.3)
4.	1,070	715	720	1,065		4.
II.T.(I.T.4)						II.T.(I.T.4)
5.						5.
6.						6.
7. a)						7. a)
b)						b)
8.						8.
9.						9.
III.T.(II.T.-5/9)						III.T.(II.T.-5/9)
10. a)	8,180	8,959	12,060	12,560		10. a)
b)						b)
c)						c)
d)						d)
e)						e)
f)						f)
T. a/e	8,180	8,959	12,060	12,560		T. a/e
11.	2,000	2,500	14,300	21,365		11.
12.						12.
13.	1,546	2,320	1,399	1,586		13.
14. a)		(2) 13,700	(2) 21,550	(2) 30,750		14. a)
b)						b)
c)						c)
d)						d)
15. a)	9,598	9,640	197	269		15. a)
b)	32	197	13,956	18,322		b)
c)			123	15		c)
d)						d)
16.						16.
17.						17.
18.	(7) 438	(7) 539	(7) 674	(7) 815		18.
19.						19.
20.						20.
21.	1,838	1,935	2,080	2,361		21.
22.	22,200	37,500	17,400	11,200		22.

E		Breedband N.V. (après réévaluation)					E	
A				1959	1960	1961	A	
1.	A			188,541	239,922	322,688	1.	A
2.							2.	
3.							3.	
a)				10	10	10	a)	
b)				38,148	33,484	1,776	b)	
c)							c)	
4.				54,412	66,376	72,054	4.	
5.							5.	
a)				62,251	77,718	62,756	a)	
b)							b)	
c)				38,836	21,470	7,660	c)	
d)							d)	
6.							6.	
T. A.				382,198	438,980	466,944	T. A.	
P							P	
7.				87,500	87,500	87,500	7.	
8.							8.	
a)				65,500	66,147	76,147	a)	
b)				42,853	77,130	93,052	b)	
c)				69,715	83,016	91,402	c)	
d)							d)	
e)							e)	
9.				123	15	1	9.	
10.				48,777	44,940	41,233	10.	
a)							a)	
b)							b)	
c)							c)	
T.7.8.9.10				314,468	358,748	389,335	T.7.8.9.10	
11.							11.	
12.				49,517	62,776	58,160	12.	
a)							a)	
b)							b)	
13.				18,213	(5) 17,456	19,449	13.	
T.11.12.13				67,730	80,232	77,609	T.11.12.13	
T. P.				382,198	438,980	466,944	T. P.	
1.				461,000	583,797	512,065	1.	
2.							2.	
3.							3.	
I. T. (1.2.3)							I. T. (1.2.3)	
4.				1,388	1,375	8,678	4.	
II. T. (1. T. 4)							II. T. (1. T. 4)	
5.						424,280	5.	
6.				11,500	14,600	17,700	6.	
7.				3,700	4,900	5,900	7.	
a)							a)	
b)				3,050	4,320	9,343	b)	
8.							8.	
9.							9.	
III. T. (II. T. 5/9)							III. T. (II. T. 5/9)	
10.				17,160	17,753	22,772	10.	
a)						5,700	a)	
b)							b)	
c)							c)	
d)							d)	
e)							e)	
f)							f)	
T. a/e				17,160	17,753	28,472	T. a/e	
11.				15,765	33,170	16,105	11.	
12.				8,200	1,650	2,400	12.	
13.				1,586	2,470	981	13.	
14.				(2) 30,750	(2) 42,200	(2) 27,700	14.	
a)							a)	
b)							b)	
c)							c)	
d)							d)	
15.				269	323	294	15.	
a)				18,322	22,720	19,443	a)	
b)				15	1	5	b)	
c)							c)	
d)							d)	
16.							16.	
17.							17.	
18.				(7) 815	(7) 993	(7) 906	18.	
19.							19.	
20.							20.	
21.				2,361	2,606	2,955	21.	
22.				11,200	68,300	95,300	22.	

E	Breedband N.V. (après réévaluation) (à partir de 1965 voir HOOGOVENS consolidé & non-consolidé)				E
A	1962	1963	1964		A
A					A
1.					1.
2.	311,226	297,490	291,636		2.
3.					3.
a)	10	10	10		a)
b)	6,575	58,009	75,150		b)
c)					c)
4.	77,919	78,221	93,572		4.
5.					5.
a)	67,103	90,927	102,956		a)
b)					b)
c)	7,893	4,992	6,453		c)
d)					d)
6.					6.
T. A.	470,726	529,649	569,717		T. A.
P					P
7.	87,500	87,500	87,500		7.
8.					8.
a)	76,147	89,847	111,247		a)
b)	112,973	139,482	160,001		b)
c)	91,630	91,584	94,066		c)
d)					d)
e)					e)
9.	5	27	29		9.
10. a)	37,552	32,448	28,812		10. a)
b)					b)
c)					c)
T.7.8.9.10	405,807	440,888	481,655		T.7.8.9.10
11.					11.
12. a)	49,824	71,284	70,645		12. a)
b)					b)
13.	15,095	17,477	17,477		13.
T.11.12.13	64,919	88,761	88,122		T.11.12.13
T. P.	470,726	529,649	569,777		T. P.
1.	527,734	635,524	697,350		1.
2.					2.
3.					3.
I.T.(1+2+3)					I.T.(1+2+3)
4.	1,515				4.
II.T.(I.T.+4)					II.T.(I.T.+4)
5.	432,470	512,942	536,353		5.
6.	20,300	23,700	22,700		6.
7. a)	6,900	7,700	9,200		7. a)
b)	8,600	9,500	10,700		b)
8.					8.
9.					9.
III.T.(II.T.-5/9)					III.T.(II.T.-5/9)
10. a)	28,590	31,714	34,500		10. a)
b)					b)
c)					c)
d)					d)
e)					e)
T. a/e	28,590	31,714	34,500		T. a/e
f)					f)
11.	15,765	24,400	19,738		11.
12.	1,750	1,205			12.
13.	548	389			13.
14. a)	(2) + 29,200	(2) + 40,225	(2) + 38,400		14. a)
b)					b)
c)					c)
d)	248				d)
15. a)	19,448	22,724	22,724		15. a)
b)	27	29	32		b)
c)					c)
d)					d)
16.					16.
17.					17.
18.	(7) 1,046	(7) 1,283	(8) 1,548		18.
19.					19.
20.					20.
21.	3,000	3,300	3,400		21.
22.	17,400	3,900	7,900		22.



E	Kabelfabriek N.V. (avant réévaluation)						E
A	1950	1951	1952	1953	1954	1955	A
A							A
1.							1.
2.	9,728	15,000	18,750	14,800	10,350	3,500	2.
3.							3.
a)							a)
b)	3,300	3,218	3,248	3,162	3,128	3,141	b)
c)							c)
4.	30,851	56,828	36,428	34,332	34,292	46,063	4.
5.							5.
a)	18,960	19,258	21,379	20,603	28,410	30,774	a)
b)							b)
c)	8,893	5,313	11,897	7,619	7,703	10,590	c)
d)							d)
6.							6.
T. A.	71,732	99,617	91,702	80,516	83,883	94,068	T. A.
P							P
7.	30,386	31,601	33,181	33,181	33,181	33,181	7.
8.							8.
a)	5,748	6,101	6,585	7,104	7,376	7,845	a)
b)	16,889	25,171	21,260	15,696	20,826	26,592	b)
c)							c)
d)							d)
e)							e)
9.	36	97	75	1	27	70	9.
10. a)		14,425	14,425	10,000	4,375	3,750	10. a)
b)							b)
c)							c)
T. 7.8.9.10	53,059	77,395	75,526	65,982	65,785	71,438	T. 7.8.9.10
11.							11.
12. a)	15,185	16,148	9,786	10,630	12,200	16,168	12. a)
b)							b)
13.	3,488	6,074	6,390	3,904	5,898	6,462	13.
T. 11.12.13	18,673	22,222	16,176	14,534	18,098	22,630	T. 11.12.13
T. P.	71,732	99,617	91,702	80,516	83,883	94,068	T. P.
1.							1.
2.							2.
3.							3.
I. T. (1.2.3)							I. T. (1.2.3)
4.	99	133	144	144	150	164	4.
II. T. (1. T. 4)							II. T. (1. T. 4)
5.							5.
6.							6.
7. a)							7. a)
b)							b)
8.							8.
9.							9.
III. T. (II. T. -5/9)							III. T. (II. T. -5/9)
10. a)	9,219	13,409	10,050	6,873	6,680	11,288	10. a)
b)							b)
c)							c)
d)							d)
e)							e)
f)							f)
T. a/e	9,219	13,409	10,050	6,873	6,680	11,288	T. a/e
11.							11.
12.							12.
13.		(3) 866	(3) 866	(3) 600	(3) 263	(3) 225	13.
14. a)							14. a)
b)							b)
c)							c)
d)							d)
15. a)	3,426	6,096	6,464	3,878	5,855	6,438	15. a)
b)	97	75		27	70	93	b)
c)							c)
d)							d)
16.							16.
17.							17.
18.							18.
19.							19.
20.							20.
21.							21.
22.	8,884	18,681	13,800	2,923	2,230	4,438	22.

E	Kabelfabriek N.V. (avant réévaluation)						E
A	1956	1957	1958	1959	1960	1961	A
A							A
1.						4.744	1.
2.							2.
3.							3.
a)	3.125	2.750	11.500	14.000	12.250	9.650	a)
b)	3.158	3.193	3.250	5.282	4.885	4.820	b)
c)			14.036	14.097	16.476	16.948	c)
4.	50.211	40.731	30.321	31.167	53.824	60.831	4.
5.							5.
a)	30.675	28.335	26.567	34.781	32.501	35.820	a)
b)							b)
c)	16.473	30.702	41.207	45.280	34.599	37.805	c)
d)							d)
6.							6.
T. A.	103.642	105.711	126.881	144.607	154.535	170.618	T. A.
P							P
7.	33.181	33.181	41.715	41.715	41.715	41.715	7.
8.							8.
a)							a)
b)	9.862	13.246	20.883	34.199	46.121	49.369	b)
c)	28.682	26.004	29.919	30.123	36.064	48.086	c)
d)							d)
e)							e)
9.	93	94	91	512	183	85	9.
10.							10.
a)	6.460	12.500	11.875	10.000			a)
b)							b)
c)							c)
T. 7+8+9+10	78.268	85.025	104.483	116.549	124.083	139.255	T. 7+8+9+10
11.							11.
12.							12.
a)	17.736	13.064	12.740	17.387	19.634	20.155	a)
b)							b)
13.	7.628	7.622	9.658	10.671	10.818	11.208	13.
T. 11+12+13	25.364	20.686	22.398	28.058	30.452	31.363	T. 11+12+13
T. P.	103.642	105.711	126.881	144.607	154.535	170.618	T. P.
1.							1.
2.							2.
3.							3.
T. (1+2+3)							T. (1+2+3)
4.	175	220	245	249	3.084	3.088	4.
T. (1+2+3+4)							T. (1+2+3+4)
5.							5.
6.							6.
7.							7.
a)							a)
b)							b)
8.							8.
9.							9.
T. (1+2+3+4+5+6+7+8+9)							T. (1+2+3+4+5+6+7+8+9)
10.							10.
a)	10.117	4.398	1.731	1.578	3.943	9.534	a)
b)							b)
c)							c)
d)							d)
e)							e)
T. a/e	10.117	4.398	1.731	1.578	3.943	9.534	T. a/e
f)		378					f)
11.	1.500	2.750	6.993	13.442	11.778	4.813	11.
12.							12.
13.	(3) 388	(3) 750	(3) 712	(3) 600			13.
14.							14.
a)							a)
b)							b)
c)							c)
d)							d)
15.							15.
a)	7.627	7.625	9.621	10.059	10.137	10.230	a)
b)	94	91	126	183	85	200	b)
c)							c)
d)							d)
16.							16.
17.					(1) 205	(1) 190	17.
T. E.							T. E.
18.							18.
19.							19.
20.							20.
21.							21.
22.	6.617	4.398	1.731	1.578	3.943	9.534	22.

E						Kabelfabriek N.V. (après réévaluation)						E					
A						1961						A					
A												A					
1.												123.179					
2.																	
3.												76.806					
a)												7.736					
b)												15.752					
c)												60.831					
4.																	
5.												35.839					
a)												37.805					
b)																	
c)																	
d)																	
6.																	
T. A.												357.948					
P												P					
7.												41.715					
8.												184.642					
a)												49.369					
b)												48.086					
c)																	
d)																	
e)												84					
9.												2.663					
10. a)																	
b)																	
c)																	
T. 7.8.9.10												326.559					
11.																	
12. a)												20.181					
b)																	
13.												11.208					
T. 11.12.13												31.389					
T. P.												357.948					
1.																	
2.																	
3.																	
T. T. (1.2.3)																	
4.												3.068					
11. T. (1. T. 4)																	
5.																	
6.																	
7. a)																	
b)																	
8.																	
9.																	
11. T. (11. T. 5/9)																	
10. a)												9.534					
b)																	
c)																	
d)																	
e)																	
T. a/e												9.534					
f)																	
11.												4.813					
12.																	
13.												(3) 160					
14. a)																	
b)																	
c)																	
d)																	
15. a)												10.280					
b)												200					
c)																	
d)																	
16.																	
17.												(1) 190					
18.																	
19.																	
20.																	
21.																	
22.												9.534					

E	Kabelfabriek N.V. (après réévaluation)						E
A	1962	1963	1964	1965	1966	1967	A
A							A
1.							1.
2.	158.011	209.050	257.826	284.610	306.060		2.
3.							3.
a)	87.891	100.466	143.231	165.236	189.875		a)
b)	8.488	7.676	7.604	6.807	5.894		b)
c)	13.298	12.554	12.591	19.641	12.152		c)
4.	51.023	61.710	70.640	80.563	91.526		4.
5.							5.
a)	33.377	32.470	41.933	56.517	53.755		a)
b)							b)
c)	55.010	35.070	47.775	47.485	31.498		c)
d)							d)
6.							6.
T. A.	407.098	458.996	581.600	660.859	690.760		T. A.
P							P
7.	41.715	41.715	63.000	63.000	63.000		7.
8.							8.
a)	200.191	216.552	269.299	301.029	332.695		a)
b)	51.655	52.441	75.201	75.995	76.921		b)
c)	47.249	49.203	64.024	75.075	70.271		c)
d)							d)
e)							e)
9.	204	356	132	300	391		9.
10. a)	36.533	69.379	69.580	104.063	104.694		10. a)
b)							b)
c)							c)
T. 7.8.9.10	377.547	429.646	541.236	619.462	647.972		T. 7.8.9.10
11.							11.
12. a)	18.300	20.045	28.464	27.506	29.219		12. a)
b)							b)
13.	11.251	9.305	11.900	13.891	13.569		13.
T. 11.12.13	29.551	29.350	40.364	41.397	42.788		T. 11.12.13
T. P.	407.098	458.996	581.600	660.859	690.760		T. P.
1.							1.
2.							2.
3.							3.
T. T. (1.2.3)							T. T. (1.2.3)
4.	3.572	4.282	6.673	21.364	20.746		4.
T. T. (1. T. 4)							T. T. (1. T. 4)
5.							5.
6.							6.
7. a)							7. a)
b)							b)
8.							8.
9.							9.
T. T. (11. T. 5/9)							T. T. (11. T. 5/9)
10. a)	11.018	11.349	15.553	18.624	20.681		10. a)
b)							b)
c)							c)
d)							d)
e)							e)
T. a/e	11.018	11.349	15.553	18.624	20.681		T. a/e
f)							f)
11.	2.317	641	824	954	925		11.
12.							12.
13.	(3) 2.192	(3) 4.163	(3) 4.175	(3) 6.244	(3) 6.282		13.
14. a)							14. a)
b)							b)
c)							c)
d)							d)
15. a)	10.292	8.892	10.917	12.854	12.699		15. a)
b)	349	130	292	383	336		b)
c)							c)
d)							d)
16.							16.
17.	(1) 200	(1) 193					17.
18.							18.
19.							19.
20.							20.
21.							21.
22.	27.969	38.488	25.572	13.678	11.467		22.

**DEUTSCHLAND ALLEMAGNE**  
**GERMANIA DUTSLAND GERMANY**

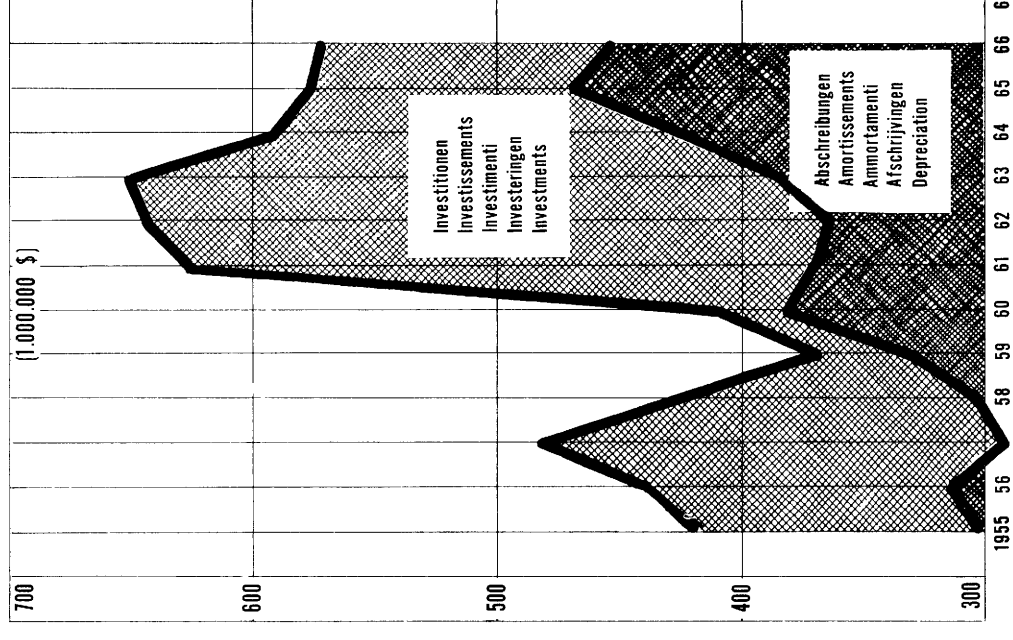
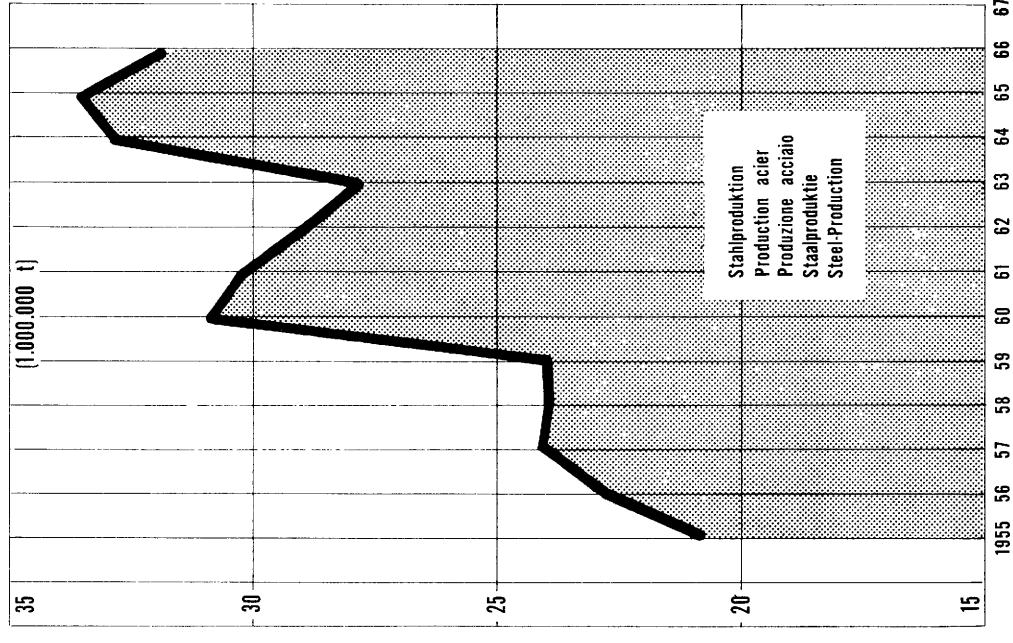

E	Allemagne (16 Unternehmen-entreprises-impresa-ondernemingen-enterprises)					en mille \$ 1 \$ - DM. 4,20	E
A						1955	A
1.						1.753.829	1.
2.							2.
3.							3.
a)						127.640	a)
b)						36.629	b)
c)						40.565	c)
4.						609.212	4.
5.							5.
a)						478.402	a)
b)						35.356	b)
c)						67.007	c)
d)						14.415	d)
6.						22	6.
T. A.						3.163.077	T. A.
P							P
7.						609.877	7.
8.							8.
a)						625.295	a)
b)						(13) 457.666	b)
c)						20.741	c)
d)						12.077	d)
e)						- 20.730	e)
9.						583.500	9.
10.						46.419	10.
a)						11.603	a)
b)							b)
c)							c)
T.7.8.9.10						2.346.448	T.7.8.9.10
11.						(13) 155.689	11.
12.						608.443	12.
a)						5.329	a)
b)						47.168	b)
13.							13.
T.11.12.13						816.629	T.11.12.13
T. P.						3.163.077	T. P.
1.							1.
2.							2.
3.							3.
I.T.(1.2.3)							I.T.(1.2.3)
4.							4.
II.T.(1.2.4)							II.T.(1.2.4)
5.							5.
6.							6.
7.							7.
a)							a)
b)							b)
8.							8.
9.							9.
III.T.(11.12.13/9)							III.T.(11.12.13/9)
10.						193.226	10.
a)						107.110	a)
b)						363	b)
c)							c)
d)							d)
e)						1.628	e)
f)						302.327	f)
T. a/e/f)							T. a/e/f)
11.							11.
12.							12.
13.						37.779	13.
14.							14.
a)							a)
b)							b)
c)							c)
d)							d)
15.						33.816	15.
a)							a)
b)							b)
c)							c)
d)							d)
16.							16.
17.						20.778	17.
18.							18.
19.							19.
20.							20.
21.							21.
22.						420.903	22.

E	en mille \$ 1 \$ = 1956-1960 DM. 4.20 1961 DM. 4.00						E
	Allemagne (16 Unternehmen-entreprises-imprese-ondernemingen-enterprises)						
A	1956	1957	1958	1959	1960	1961	A
1. A							1. A
2.	1.914.785	2.134.685	2.247.190	2.358.458	2.445.881	2.833.256	2.
3.							3.
a)	196.382	247.378	279.892	308.156	294.494	325.084	a)
b)	47.285	60.715	72.963	69.005	68.420	123.188	b)
c)	49.091	38.314	45.963	58.508	65.500	85.039	c)
4.	735.600	883.353	880.858	918.234	996.043	1.131.460	4.
5.							5.
a)	527.798	602.671	558.829	626.982	733.300	727.148	a)
b)	54.204	41.430	41.626	42.995	122.662	105.106	b)
c)	76.009	84.640	79.731	121.573	120.430	114.441	c)
d)	15.868	19.134	26.645	36.266	27.916	26.828	d)
6.							6.
T. A.	3.617.022	4.112.320	4.233.697	4.540.177	4.874.645	5.471.550	T. A.
7. P	704.634	817.575	839.119	891.202	964.774	1.050.763	7. P
8.							8.
a)	649.287	627.051	625.175	653.148	720.972	791.972	a)
b)	(13) 525.400	(13) 550.699	(13) 559.531	(13) 569.283	(13) 631.919	(13) 695.581	b)
c)	20.150	29.848	28.285	51.339	55.635	60.748	c)
d)	12.410	11.748	10.717	10.140	9.427	9.025	d)
e)	7.123	423	2.269	3.388	1.223	1.631	e)
9.	689.200	841.128	1.009.768	1.083.377	1.033.568	1.158.867	9.
a)	41.160	42.937	22.491	21.082	46.605	49.190	a)
b)	29.843	31.136	31.134	32.524	33.945	37.762	b)
c)							c)
T. 7+8+9+10	2.664.961	2.951.699	3.128.489	3.315.483	3.498.068	3.855.539	T. 7+8+9+10
11.	(13) 172.038	(13) 206.106	(13) 200.591	(13) 232.636	(13) 312.165	(13) 329.735	11.
12. a)	714.223	887.269	830.515	902.899	955.692	1.167.406	12. a)
b)	7.170	5.808	7.790	4.530	4.780	9.730	b)
13.	58.630	61.438	70.312	84.629	103.940	109.140	13.
T. 11+12+13	952.061	1.160.621	1.105.208	1.224.694	1.376.577	1.616.011	T. 11+12+13
T. P.	3.617.022	4.112.320	4.233.697	4.540.177	4.874.645	5.471.550	T. P.
1.						6.593.000	1.
2.						46.031	2.
3.						36.717	3.
T. T. (1+2+3)						6.675.748	T. T. (1+2+3)
4.						124.690	4.
II. T. (1. T. + 4)						6.800.438	II. T. (1. T. + 4)
5.						4.058.876	5.
6.					1.064.825	1.224.283	6.
7. a)					180.773	202.832	7. a)
b)					98.586	108.818	b)
8.					(13) 167.381	(13) 187.024	8.
9.						112.898	9.
III. T. (II. T. - 5/9)						905.707	III. T. (II. T. - 5/9)
10. a)	224.881	260.936	290.195	321.123	367.563	361.425	10. a)
b)	88.108	30.814	10.737	8.162	9.337	4.698	b)
c)	263						c)
d)							d)
e)	1.165	790	1.046	193	4.045	4.149	e)
T. a/e	314.417	292.540	301.978	329.478	380.946	370.272	T. a/e
f)					6.217	20.768	f)
11.						50.637	11.
12.						8.293	12.
13.	48.701	61.158	73.341	80.057	72.623	64.912	13.
14. a)					218.901	238.909	14. a)
b)					(13) 21.428	(13) 29.205	b)
c)					(13) 5.775	(13) 7.333	c)
d)						3.294	d)
15. a)	52.614	65.110	70.067	86.261	98.848	108.814	15. a)
b)					1.555	3.270	b)
c)							c)
d)							d)
16.							16.
17.	22.936	24.145	23.999	24.010	30.894	30.216	17.
18.							18.
19.					37.040	37.380	19.
20.							20.
21.					592.500	595.400	21.
22.	439.530	483.629	427.506	370.740	411.194	620.780	22.

E		en mille \$ 1 \$ - DM. 4,00						E	
Allemagne (16 Unternehmen-entreprises-imprese-ondernemingen-enterprises)		1962	1963	1964	1965	1966	1967		
A								A	
1.	3.163.656	3.402.301	3.619.064	3.723.558	3.813.841			1.	
2.	332.556	347.674	369.464	369.811	439.487			2.	
3.	138.054	139.116	165.635	142.458	143.277			3.	
a)	75.555	77.915	90.651	78.095	90.214			b)	
b)	1.165.805	1.051.368	1.270.973	1.445.325	1.360.879			c)	
4.	858.832	925.593	957.027	1.051.080	1.114.374			4.	
5.	51.333	46.625	37.996	4.625	1.500			5.	
a)	98.641	88.369	104.953	101.489	85.359			b)	
b)	29.303	33.318	41.324	45.704	53.723			c)	
c)		10.397			967			d)	
6.	5.913.775	6.122.616	6.657.087	6.962.145	7.103.571			6.	
T. A.								T. A.	
P								P	
7.	1.059.408	1.065.713	1.072.955	1.141.892	1.197.142			7.	
8.	763.069	772.593	775.549	746.528	693.508			8.	
a)	(13)	(13)	(13)	(13)	(13)			a)	
b)	739.252	749.520	806.832	852.142	870.414			b)	
c)	59.979	44.054	56.256	51.556	72.053			c)	
d)	6.073	134	6.115	4.011	3.588			d)	
e)	2.453	1.870	2.453	1.022	3.341			e)	
9.	1.401.191	1.690.034	1.924.904	1.943.062	1.989.460			9.	
10.	53.812	49.597	50.020	35.338	33.226			10.	
a)	47.507	52.462	55.037	62.442	68.141			a)	
b)	4.134.744	4.425.977	4.738.378	4.840.312	4.928.554			b)	
c)	(13)	(13)	(13)	(13)	(13)			c)	
11.	304.069	288.864	296.559	284.361	323.827			11.	
12.	1.363.832	1.310.826	1.502.211	1.734.731	1.780.830			12.	
a)	10.472	14.339	20.374	17.820	17.820			a)	
b)	100.658	82.610	102.944	82.367	52.540			b)	
13.	1.779.031	1.696.639	1.918.709	2.121.833	2.175.017			13.	
T. 11.12.13								T. 11.12.13	
T. P.								T. P.	
1.	5.913.775	6.122.616	6.657.087	6.962.145	7.103.571			1.	
2.	6.816.451	6.696.823	7.285.728	8.030.479	7.801.240			2.	
3.	37.001	37.496	81.394	65.917	26.759			3.	
	4.3.574	49.887	42.124	35.399	34.822				
T. T. (1.2.3)								T. T. (1.2.3)	
4.	6.897.026	6.709.214	7.409.246	8.131.795	7.809.363			4.	
	124.048	127.012	119.479	195.263	294.285				
T. T. (1. T. 4)								T. T. (1. T. 4)	
5.	7.021.074	6.836.226	7.528.725	8.326.998	8.103.588			5.	
6.	4.282.638	4.073.123	4.412.562	4.959.920	4.818.268			6.	
7.	1.310.636	1.352.212	1.498.016	1.567.047	1.634.784			7.	
a)	214.552	219.277	219.742	228.567	231.877			a)	
b)	105.580	97.167	118.560	108.444	94.982			b)	
8.	(13)	(13)	(13)	(13)	(13)			8.	
9.	135.333	140.784	171.315	207.482	254.951			9.	
T. T. (11. T. 5/9)								T. T. (11. T. 5/9)	
10.	797.645	780.825	917.825	956.585	885.333			10.	
a)	356.131	363.163	407.827	457.285	442.966			a)	
b)	3.781	16.981	8.726	3.916	516			b)	
c)			4.125					c)	
d)								d)	
e)	5.034	5.651	5.601	9.515	12.636			e)	
f)	364.946	385.795	427.279	470.716	455.086			f)	
T. a/e	8.593	5.362	5.128	9.281	19.048			T. a/e	
11.	9.298	9.477	19.542	16.692	21.215			11.	
12.	9.401	9.055	23.434	19.169	11.779			12.	
13.	86.320	104.565	122.582	140.775	162.351			13.	
14.	177.607	159.003	185.944	172.225	120.243			14.	
a)	(13)	(13)	(13)	(13)	(13)			a)	
b)	28.796	29.162	30.139	30.190	31.919			b)	
c)	8.654	2.343	4.582	7.898	7.940			c)	
d)	(2)	(2)	(2)	(2)	(2)			d)	
15.	99.050	81.716	90.313	84.702	52.715			15.	
a)	1.848	2.410	5.931	1.456	861			a)	
b)								b)	
c)								c)	
d)								d)	
16.								16.	
17.	28.953	27.918	32.773	33.492	31.858			17.	
18.								18.	
19.	37.571	40.885	41.464	40.806	35.906			19.	
20.								20.	
21.	(13)	(13)	(13)	(13)	(13)			21.	
22.	584.000	569.595	596.545	588.971	555.494			22.	
	641.409	650.263	590.300	577.250	573.721				

DEUTSCHLAND ALLEMAGNE GERMANIA DUTSCLAND GERMANY

(16 Unternehmen entreprises imprese ondernemingen enterprises)





	Deutschland	Allemagne	Germania	Duitsland	Germany
( )	Zeichenerklärung	Table des abréviations	Abbreziavzioni	Verklaring der tekens	Abbreviations
1	Gesamtumsatz	chiffre d'affaires total	fatturato totale	totale omzet	total turnover
2	Gesamtumsatz errechnet (addiert)	chiffre d'affaires total calculé	fatturato totale calcolato	getotaliseerde omzet	total turnover estimated
3	Gesamtbruttoumsatz	chiffre d'affaires total brut	fatturato totale lordo	totale bruto-omzet	gross turnover (total)
4	Gesamtbruttoumsatz ohne Henschelwerke	idem sans Henschelwerke	idem senza Henschelwerke	idem zonder Henschelwerke	idem without Henschelwerke
5	Bruttoumsatz	chiffre d'affaires brut	fatturato lordo	bruto-omzet	gross turnover
6	Umsatz	chiffre d'affaires	fatturato	omzet	turnover
7	Fremdumsatz	chiffre d'affaires externe	fatturato esterno	externe omzet	net sales
8	Umsatz ohne Töchter unter sich	idem	idem	omzet zonder eigen dochtermaatschappijen	idem
9	Bruttofremdumsatz	chiffre d'affaires externe brut	fatturato esterno lordo	bruto externe omzet	gross sales
10	Konzernfremdumsatz	chiffre d'affaires externe du Konzern	fatturato esterno del Konzern	externe omzet van het concern	net sales (Konzern)
11	Umsatzerlöse	chiffre d'affaires et autres revenus	fatturato ed entrate varie	inkomsten uit de omzet	sales & revenues
12	Fremdumsatzerlöse	chiffre d'affaires externe & autres revenus	fatturato esterno ed entrate varie	inkomsten uit de externe omzet	net sales & revenues
13	Aussenumsatzerlöse	idem	idem	idem	idem
14	Aussen- und Innenumsatzerlöse	chiffre d'affaires externe et interne	fatturato esterno ed interno	inkomsten uit de externe en interne omzet	external and internal turnover
15	Schätzung	estimation	stima	geschat	evaluation
16	Addition der in der Konsolidierung zusammengefassten Unternehmen	some des entreprises groupées dans la consolidation	addizione delle imprese concentrate nel consolidamento	samentelling van de in de consolidatie verenigde ondernemingen	sum of the companies included in the consolidated
17	Gesamtleistung	personnel total	personale totale	totale personeelssterkte	employees total
18	nur Zinsen	intérêts seulement	solo interessi	uitsluitend interest	interest only
19	unbekannt	Inconnu	ignoto	niet bekend	n.a.
20	laut Organvertrag abgeführter Gewinn	transfert de bénéfice selon "l'Organvertrag"	impiego dell'utile secondo "l'Organvertrag"	op grond van het "Organvertrag" overgeboekte winst	transferred profit in compliance with "Organvertrag"
21	netto	net	netto	netto	net
22	teilweise	en partie	in parte	gedeeltelijk	in part
23	rekonstituiert	reconstitué	ricostituito	gereconstitueerd	reconstituted
24	rekonstituiert aber unvollständig	reconstitué mais incomplet	ricostituito ma incompleto	gereconstitueerd maar onvolledig	reconstituted but incomplete
25	Konsolidierungsbereich	personnel des entreprises affiliées	settore di consolidamento	personeel van dochter ondernemingen	employed by affiliated enterprises
26	kalt- und warmgewalzte Bleche	tôles laminées à froid et à chaud	lamiere laminata a freddo e a caldo	koud- en warmgewalst plaatstaal	cold-rolled and hot-rolled plate and sheet
27	nur Walzstahlproduktion von Rheinhausen	uniquement la production de laminés de Rheinhausen	solo produzioni di acciaio laminato della Rheinhausen	alleen walzstaalproductie van Rheinhausen	Rheinhausen rolled products only
28	Walzwerkerzeugnisse insgesamt	production totale de laminés	totale prodotti laminati	totaal walserijprodukten	total, rolled products
29	Walzstahl Rheinhausen & Walzwerkerzeugnisse von Bochumer Verein	laminés Rheinhausen et laminés Bochumer Ver.	acciaio laminato della Rheinhausen e prodotti laminati del Bochumer Verein	walzstaal Rheinhausen en walserijprodukten Bochumer Verein	Rheinhausen and Bochumer Verein rolled prod.
30	Walzstahlerzeugnisse ohne Halbzeug	laminés non compris les demi-produits	acciai laminati, esclusi i semiprodotti	walserijprodukten exclusief halffabrikaten	rolled products exclusive of semi
31	Weiss- und Feinbleche	fer blanc et tôles fines	lamiere stagnate e lamiere sottili	blik en dunne plaat	tinplate and sheet
32	Die Bilanzzahlen sind der Rumpfbilanz zum 31.12.59 entnommen. Sie beziehen sich somit nur auf einen Zeitraum von 3 Monaten Tätigkeit. Demgegenüber handelt es sich bei den Zahlen der Gewinn- und Verlustrechnung um eine Addition der beiden Geschäftsjahre zum 30.9. und zum 31.12.59 (also 15 Monate Tätigkeit)	Les données du bilan sont celles du "Rumpfbilan" au 31.12.59. Il s'agit donc d'une période de 3 mois d'activité. Par contre les données du CPP. ont été obtenues par addition des deux exercices au 30.9. et au 31.12.59 (15 mois d'activité)	le cifre di bilancio sono tratte dal bilancio trimestrale al 31.12.59 e si riferiscono così ad un periodo di soli 3 mesi. Le cifre del conto profitti e perdite costituiscono per contro una addizione dei due bilanci al 30.9 e al 31.12.59. (15 mesi)	de balanscijfers zijn ontleend aan de "rumpbalans" per 31.12.59. Zij hebben derhalve betrekking op een periode van slechts 3 maanden. Daarentegen gaat het bij de cijfers van winst- en verliesrekening om een saamtelling van de per 30.9 en per 31.12.59 afgesloten boekjaren (te zamen dus 15 maanden)	balance-sheet figures represent part financial year at 31.12.59, i.e. a period of 3 months. Profit and loss figures, on the other hand, represent sum of two financial years at 30.9. and 31.12.59 (15 months).
33	nur Phoenix-Rheinrohr Produktion (u.a. Roh-eisen ohne Umschmelzen)	uniquement la production de Phoenix-Rheinrohr (entre autre fonte brute sans la fonte pour re-fonte)	produzioni della Phoenix-Rheinrohr (fra l'altro ghisa, senza ferro di rifusione).	alleen de productie van Phoenix-Rheinrohr (o.a. ruwijzer exclusief omsmetijzer)	Phoenix-Rheinrohr only (including pig-iron less remelting iron).

	Deutschland	Allemagne	Germania	Duitsland	Germany
( )	Zeichenerklärung	Table des abréviations	Abbreviazioni	Verklaring der tekens	Abbreviations
34	Die Bilanzzahlen beziehen sich auf die DM.-Eröffnungsbilanz zum 6.7.59. Die Angaben der Gewinn- und Verlustrechnung entstammen der Gewinn- und Verlustrechnung in französischer Währung. Letztere wurde auf der Basis 1 DM = 117,55 ffrs. in DM konvertiert. Der Berichtszeitraum beschränkt sich auf 6 Monate.	Les données du bilans ont été tirées du bilan d'ouverture en DM. (6.7.59), tandis que les montants du CPP sont ceux du CPP en ffrs. convertis en DM sur la base de 117,55 ffrs. = 1 DM. Il s'agit donc d'une période d'activité de 6 mois	Le cifre di bilancio sono tratte dal bilancio di apertura in DM al 6.7.59. Le cifre del conto profitti e perdite sono tratte dal conto profitti e perdite in valuta francese, convertito sulla base 1 DM = 117,55 ff. Il periodo in esame è di 6 mesi	de balanscijfers hebben betrekking op de eerste balans in DM per 6.7.59. De gegevens van de winst- en verliesrekening zijn ontnomen aan de winst- en verliesrekening in Franse valuta. Deze laatste werd op basis van DM 1 = Ffr 117,55 in DM omgezet. De verslagperiode bedraagt slechts 6 maanden.	balance-sheet figures are for opening balance in DM at 6.7.59. Profit and loss figures are taken from profit and loss account in Ffr., converted into marks on basis DM 1 = Ffr. 117,55. Accounting period 6 months.
35	Berichtszeitraum 18 Monate	période de 18 mois d'activité	periode di attività 18 mesi	verslagperiode 18 maanden	accounting period 18 months
36	einschl. Anteil an der Stahlproduktion der SOLLAC SA. (Frankreich)	la part de SOLLAC SA. (France) incluse	inclusa la parte della SOLLAC Spa. (Francia)	inclusief participatie SOLLAC (Frankrijk)	share in SOLLAC (France) production included
37	Versand von Fertigerzeugnissen, wovon 49,51, 55,57 resp. 59% für eigene Rechnung auf den Breitbandstrassen der SA SOLLAC (Frankreich) ausgewalzt wurden	envoi de produits finis dont 49,51, 55,57 et 59% ont été laminés pour son propre compte sur les trains à larges bandes de la SOLLAC (France)	specificazioni di prodotti finiti di cui rispettivamente il 49,51, 55,57 e il 59% è stato laminato per conto proprio sui treni a larghi nastri della SOLLAC (Francia)	zending van eindproducten, waarvan resp. 49, 51,55,57 en 59% voor eigen rekening op de breedbandwalserken van SOLLAC NV (Frankrijk) werden uitgewalst	shipment of finished products, of which 49,51, 55,57 and 59% respectively were rolled in the wide-strip mills of SOLLAC SA, France
38	ab 1964 im Organisationsverhältnis mit der Thyssen-Gruppe. Einzelne Bilanzposten sind durch die vorgenommene Umgruppierung mit den vorangegangenen Jahr nicht mehr vergleichbar	Depuis 1964, contrat organique avec le groupe Thyssen. Certains postes du bilan ne sont plus comparables avec ceux de l'année précédente par suite du regroupement intervenu	fin dal 1964 in rapporto organico con il gruppo Thyssen. A causa dei cambiamenti effettuati, alcune voci del bilancio non si possono più paragonare con quelle dell'anno precedente.	vanaf 1964 opgenomen in de Thyssen-groep. Sommige balansposten zijn vegens de uitgevoerde hergroepering niet meer vergelijkbaar met het voorafgaande jaar	from 1964 affiliated with the Thyssen group: some items consequently no longer comparable with the previous year
39	einschl. Phoenix-Rheinrohr. Die Bilanzposten sind mit dem vorangegangenen Jahr nicht mehr vergleichbar	y compris Phoenix-Rheinrohr. Les postes du bilan ne sont plus comparables avec ceux de l'année précédente	Compresa la Phoenix-Rheinrohr. Le singole voci di bilancio non si possono paragonare con quelle dell'anno precedente.	inclusief Phoenix-Rheinrohr. De balansposten zijn niet meer vergelijkbaar met het voorafgaande jaar	including Phoenix-Rheinrohr. Items not comparable with previous year
40	einschl. Henschelwerke. Die Angaben - der Umsatz ausgenommen - sind nicht mehr vergleichbar	y compris Henschelwerke. Les données, à l'exception du chiffre d'affaires, ne sont plus comparables	compresa la Henschelwerke. Le voci di bilancio non sono paragonabili, a parte la cifra d'affari	inclusief Henschelwerke. De gegevens - met uitzondering van de omzet - zijn niet meer vergelijkbaar	including Henschel Werke. Items not comparable except for turnover
41	Der Jahresgewinn hebt den Verlustvortrag aus dem Vorjahr auf	le bénéfice de l'exercice annule le report des pertes de l'année précédente	il profitto dell'esercizio compensa il riporto delle perdite dell'anno precedente	de winst van dit boekjaar heft de verliescompensatie van het voorafgaande jaar op	profits for the year absorb loss carried over from previous year
42	wie unter (24b) einschl. der Drahterzeugnisse der Westfälischen Drahtindustrie	comme sous (24b) y compris les tréfilés de la Westfälischen Drahtindustrie	compresi come sotto (24b) i trafilati della Westfälische Drahtindustrie	zoals onder (24b) inclusief de draadproducten van de Westfälischen Drahtindustrie	as under (24b), including wire products of Westfälische Drahtindustrie
43	einschl. längerfristige Absatzkreditierungen	y compris les crédits à long terme pour la vente	compreso il finanziamento dello smercio a lungo termine	met inbegrip van kredietverlening op middellange termijn aan afnemers	incl. extended sales credits
44	einschl. längerfristige Auftragsfinanzierungen	y compris le financement à long terme des commandes	compreso il finanziamento delle commesse a lungo termine	met inbegrip van door opdrachtgevers verstrekt krediet op lange termijn	incl. long-term order financing
45	Walzstahl	aciers laminés	acciaio laminato	walstaal	rolled steel

E	Allemagne (16 Unternehmen-entreprises-impreses-ondernemingen-enterprises)					en mille DM.	E
A						1955	A
1. A						7.356.082	1. A
2.							2.
3.							3.
a)						536.086	a)
b)						153.844	b)
c)						170.373	c)
4.						2.558.691	4.
5.							5.
a)						2.009.288	a)
b)						148.497	b)
c)						281.430	c)
d)						60.543	d)
6.						92	6.
T. A.						13.284.926	T. A.
P							P
7.						2.561.483	7.
8.							8.
a)						2.626.240	a)
b)						(13) 1.922.196	b)
c)						87.113	c)
d)						50.722	d)
e)						- 87.065	e)
9.						2.450.699	9.
10. a)						194.959	10. a)
b)						48.734	b)
c)							c)
T.7+8+9+10						9.855.081	T.7+8+9+10
11.						(13) 653.896	11.
12. a)						2.555.462	12. a)
b)						22.383	b)
13.						198.104	13.
T.11+12+13						3.429.845	T.11+12+13
T. P.						13.284.926	T. P.
1.							1.
2.							2.
3.							3.
I.T.(1+2+3)							I.T.(1+2+3)
4.							4.
II.T.(I.T.+4)							II.T.(I.T.+4)
5.							5.
6.							6.
7. a)							7. a)
b)							b)
8.							8.
9.							9.
III.T.(II.T.-5/9)							III.T.(II.T.-5/9)
10. a)						811.550	10. a)
b)						449.864	b)
c)						1.524	c)
d)							d)
e)						6.836	e)
T. a/e						1.269.774	T. a/e
f)							f)
11.							11.
12.							12.
13.						158.670	13.
14. a)							14. a)
b)							b)
c)							c)
d)							d)
15. a)						142.029	15. a)
b)							b)
c)							c)
d)							d)
16.							16.
17.						20.778	17.
18.							18.
19.							19.
20.							20.
21.							21.
22.						1.767.833	22.

E	Allemagne (16 Unternehmen-entreprises-impreses-ondernemingen-enterprises)						E
	en mille DM.						
A	1956	1957	1958	1959	1960	1961	A
1.							1.
2.	8.042.100	8.965.679	9.438.201	9.905.526	10.272.699	11.333.022	2.
3.							3.
a)	824.803	1.038.988	1.175.548	1.294.256	1.236.874	1.300.336	a)
b)	198.595	255.003	306.445	289.823	287.362	492.755	b)
c)	206.183	160.921	193.043	245.730	275.099	340.157	c)
4.	3.089.523	3.710.084	3.699.604	3.856.585	4.183.379	4.525.840	4.
5.							5.
a)	2.216.753	2.531.218	2.347.081	2.633.325	3.079.861	2.908.591	a)
b)	227.656	174.006	174.828	180.581	515.182	420.425	b)
c)	319.238	355.487	334.872	510.606	505.807	457.763	c)
d)	66.645	80.361	111.908	152.316	117.247	107.311	d)
6.							6.
T. A.	15.191.496	17.271.747	17.781.530	19.068.748	20.473.510	21.886.200	T. A.
P							P
7.	2.959.464	3.433.815	3.524.300	3.743.050	4.052.050	4.203.050	7.
8.							8.
a)	2.727.007	2.633.616	2.625.735	2.743.220	3.028.082	3.167.889	a)
b)	(13) 2.206.681	(13) 2.312.937	(13) 2.350.031	(13) 2.390.989	(13) 2.654.059	(13) 2.782.325	b)
c)	84.630	125.361	118.798	215.624	233.667	242.991	c)
d)	52.122	49.340	45.012	42.590	39.593	36.099	d)
e)	- 29.919	- 1.779	9.530	14.231	5.137	6.524	e)
9.	2.894.640	3.532.740	4.241.025	4.550.186	4.340.988	4.635.468	9.
10. a)	172.874	180.336	94.462	88.543	195.743	196.760	10. a)
b)	125.341	130.770	130.764	136.599	142.567	151.048	b)
c)							c)
T. 7.8.9.10	11.192.840	12.397.136	13.139.657	13.925.032	14.691.886	15.422.154	T. 7.8.9.10
11.	(13) 722.560	(13) 865.645	(13) 842.482	(13) 977.073	(13) 1.311.093	(13) 1.318.939	11.
12. a)	2.999.736	3.726.531	3.488.163	3.792.178	4.013.905	4.669.623	12. a)
b)	30.114	24.394	15.918	19.025	20.077	38.923	b)
13.	246.246	258.041	295.310	355.440	436.549	436.561	13.
T. 11.12.13	3.998.656	4.874.611	4.641.873	5.143.716	5.781.624	6.464.046	T. 11.12.13
T. P.	15.191.496	17.271.747	17.781.530	19.068.748	20.473.510	21.886.200	T. P.
1.						26.372.000	1.
2.						184.124	2.
3.						146.868	3.
T. T. (1.2.3)						26.702.992	T. T. (1.2.3)
4.						498.760	4.
II. T. (1. T. 4)						27.201.752	II. T. (1. T. 4)
5.						16.235.502	5.
6.					4.472.266	4.897.133	6.
7. a)					759.248	811.328	7. a)
b)					414.062	435.271	b)
8.					(13) 703.000	(13) 748.096	8.
9.						451.591	9.
III. T. (II. T. - 5/9)						3.622.831	III. T. (II. T. - 5/9)
10. a)	944.500	1.095.930	1.218.819	1.348.715	1.543.765	1.445.701	10. a)
b)	370.053	129.417	45.094	34.283	39.216	18.792	b)
c)	1.106						c)
d)							d)
e)	4.894	3.323	4.393	809	16.991	16.597	e)
T. a/e	1.320.553	1.228.670	1.268.306	1.383.807	1.599.972	1.481.090	T. a/e
f)					26.112	83.072	f)
11.						202.546	11.
12.						33.172	12.
13.	204.546	256.864	308.033	336.241	305.019	259.646	13.
14. a)					919.385	955.637	14. a)
b)					(13) 90.000	(13) 116.821	b)
c)					(13) 24.257	(13) 29.333	c)
d)						(22) 13.175	d)
15. a)	220.977	273.461	294.280	362.297	415.162	435.254	15. a)
b)					6.531	13.085	b)
c)							c)
d)							d)
16.							16.
17.	22.936	24.145	23.999	24.010	30.894	30.216	17.
18.							18.
19.					37.040	37.380	19.
20.							20.
21.					(13) 592.500	(13) 595.400	21.
22.	1.846.028	2.031.242	1.795.526	1.557.107	1.727.016	2.483.121	22.

E	Allemagne (16 Unternehmen-entreprises-imprese-ondernemingen-enterprises)						E
	en mille DM.						
A	1962	1963	1964	1965	1966	1967	A
A							A
1.							1.
2.	12.654.625	13.609.205	14.476.258	14.894.231	15.255.363		2.
3.							3.
a)	1.330.224	1.390.694	1.477.856	1.479.242	1.757.947		a)
b)	552.215	556.465	662.539	569.832	573.109		b)
c)	302.379	311.660	362.606	312.379	360.857		c)
4.	4.663.219	4.205.473	5.003.892	5.781.301	5.443.517		4.
5.							5.
a)	3.435.330	3.702.371	3.828.107	4.204.320	4.457.295		a)
b)	205.331	186.500	151.983	18.500	6.000		b)
c)	394.565	353.235	419.812	405.956	341.435		c)
d)	117.211	133.273	165.297	182.817	214.893		d)
6.		41.588			3.869		6.
T. A.	23.655.099	24.490.464	26.628.350	27.848.578	28.414.285		T. A.
P							P
7.	4.237.633	4.262.853	4.291.819	4.567.568	4.788.568		7.
8.							8.
a)	3.052.275	3.090.372	3.102.194	2.986.111	2.774.031		a)
b)	(13)2.957.006	(13)2.998.081	(13) 3.227.330	(13)3.408.568	(13)3.481.654		b)
c)	239.918	176.215	225.022	206.225	288.214		c)
d)	32.292	536	24.459	16.046	14.350		d)
e)	9.812	7.478	- 37.159	13.363	4.087		e)
9.							9.
a)	5.604.762	6.760.135	7.699.620	7.772.247	7.957.840		a)
b)	215.251	198.389	200.082	141.353	132.965		b)
c)	190.027	209.847	220.146	249.768	272.562		c)
T.7.8.9.10	16.538.976	17.703.906	18.953.513	19.361.249	19.714.211		T.7.8.9.10
11.	(13) 1.216.275	(13)1.155.458	(13) 1.186.237	(13)1.137.442	(13)1.295.307		11.
12. a)	5.455.327	5.243.305	6.008.843	6.938.923	7.123.321		12. a)
b)	41.890	57.355	67.980	81.496	71.283		b)
13.	402.631	330.440	411.777	329.468	210.163		13.
T.11.12.13	7.116.123	6.786.558	7.674.837	8.487.329	8.700.074		T.11.12.13
T. P.	23.655.099	24.490.464	26.628.350	27.848.578	28.414.285		T. P.
1.	27.265.803	26.787.292	29.142.914	32.121.918	31.204.961		1.
2.	148.005	- 149.983	325.575	263.669	- 107.034		2.
3.	174.295	199.547	168.496	141.596	139.287		3.
T.1.2.3	27.588.103	26.836.856	29.636.986	32.527.183	31.237.214		T.1.2.3
4.	496.193	508.047	477.915	780.814	1.177.140		4.
T.1.2.3.4	28.084.296	27.344.903	30.114.901	33.307.997	32.414.354		T.1.2.3.4
5.	17.130.550	16.292.493	17.650.249	19.839.682	19.273.073		5.
6.	5.242.545	5.400.848	5.992.065	6.668.189	6.539.135		6.
7. a)	858.208	877.108	878.969	914.268	927.508		7. a)
b)	422.319	388.668	474.243	433.775	379.926		b)
8.	(13) 698.762	(13) 691.352	(13) 764.401	(13) 795.813	733.573		8.
9.	541.331	563.135	685.259	829.927	1.019.805		9.
T.1.2.3.4.5.6.7.8.9	3.190.581	3.123.299	3.669.715	3.826.343	3.541.334		T.1.2.3.4.5.6.7.8.9
10. a)	1.424.524	1.452.649	1.631.308	1.829.141	1.771.865		10. a)
b)	15.124	67.924	34.904	15.662	- 2.065		b)
c)			16.500				c)
d)							d)
e)	20.136	22.606	26.402	38.060	50.543		e)
T. a/e	1.459.784	1.543.179	1.709.714	1.882.863	1.820.343		T. a/e
f)	34.771	21.450	20.510	37.124	76.194		f)
11.	37.193	37.908	78.167	66.770	84.860		11.
12.	37.605	36.259	93.735	76.677	44.716		12.
13.	345.281	418.660	490.330	563.100	649.405		13.
14. a)	710.428	636.010	743.778	688.899	480.972		14. a)
b)	(13) 115.182	(13) 116.646	(13) 120.555	(13) 120.760	(13) 127.678		b)
c)	(13) 34.615	(13) 9.374	(13) 18.329	(13) 31.592	(13) 31.759		c)
d)	(22) 12.128	(22) 8.528	(22) 10.223	(22) 14.598	(22) 16.075		d)
15. a)	396.199	326.864	361.252	338.808	210.861		15. a)
b)	7.395	9.641	23.722	5.823	3.442		b)
c)							c)
d)		41.219		671	4.971		d)
16.							16.
17.	28.953	27.918	32.773	33.492	31.858		17.
18.							18.
19.	37.571	40.885	41.464	40.806	36.986		19.
20.							20.
21.	(13) 584.000	(13) 568.595	(13) 596.545	(13) 588.971	(13) 555.494		21.
22.	2.565.635	2.601.053	2.363.919	2.308.998	2.794.884		22.

E		August Thyssen Hütte AG. (non-consolidé)					E	
A				1953	1954	1955	A	
A							A	
1.				67.832	510.533	544.766	1.	
2.							2.	
3.							3.	
a)					15.128	27.961	a)	
b)				630	960	2.045	b)	
c)					962	7.984	c)	
4.				69.686	58.304	82.047	4.	
5.							5.	
a)				29.945	48.255	68.444	a)	
b)							b)	
c)				1.834	794	5.072	c)	
d)				505	1.633	3.516	d)	
6.				15.256			6.	
T. A.				185.688	636.569	741.835	T. A.	
P							P	
7.				10.000	115.000	115.000	7.	
8.							8.	
a)							a)	
b)				1.674	156.283	135.580	b)	
c)				6.201	50.535	61.366	c)	
d)							d)	
e)							e)	
9.							9.	
10.				(15) 103.000	199.300	244.606	10.	
a)							a)	
b)							b)	
c)							c)	
T. 7.8.9.10				120.875	521.118	556.552	T. 7.8.9.10	
11.				3.135	11.017	10.120	11.	
12.				61.678	104.434	175.163	12.	
a)							a)	
b)							b)	
13.							13.	
T. 11.12.13				64.813	115.451	185.283	T. 11.12.13	
T. P.				185.688	636.569	741.835	T. P.	
1.				(6) 248.000	(6) 334.000	(6) 513.000	1.	
2.							2.	
3.							3.	
I. T. (1.2.3)							I. T. (1.2.3)	
4.				2.663	43.702	20.518	4.	
II. T. (1. T. 4)							II. T. (1. T. 4)	
5.				30.665	36.777	45.799	5.	
6.				3.320	4.171	5.081	6.	
7.				10.412	12.534	6.483	7.	
a)				3.602	5.849	8.896	a)	
b)							b)	
8.				35	1.113	72	8.	
9.							9.	
III. T. (II. T. -5/9)							III. T. (II. T. -5/9)	
10.				31.742	35.509	40.241	10.	
a)							a)	
b)					11.400	50.000	b)	
c)							c)	
d)							d)	
e)						5.721	e)	
T. a/e				31.742	47.009	95.962	T. a/e	
f)							f)	
11.							11.	
12.				6.466	13.191	10.831	12.	
13.				2.475	5.243	7.423	13.	
14.				3.994	4.384	4.493	14.	
a)							a)	
b)							b)	
c)							c)	
d)				617	1.906	2.610	d)	
15.							15.	
a)							a)	
b)							b)	
c)							c)	
d)							d)	
16.				660	766	1.154	16.	
17.				378	869	1.281	17.	
18.				111	579	1.015	18.	
19.							19.	
20.							20.	
21.			4.644	6.069	6.789	7.819	21.	
22.				91.998	153.512	131.631	22.	

E	August Thyssen Hütte (non-consolidé)						E
A	1956						A
A							A
1.							1.
2.	579.407						2.
3.							3.
a)	98.411						a)
b)	4.565						b)
c)	17.161						c)
4.	132.016						4.
5.							5.
a)	65.804						a)
b)	50.000						b)
c)	6.424						c)
d)	3.442						d)
6.							6.
I. A.	957.230						I. A.
P							P
7.	225.000						7.
8.							8.
a)							a)
b)	154.474						b)
c)	68.636						c)
d)							d)
e)							e)
9.							9.
10. a)	298.406						10. a)
b)							b)
c)	54						c)
I.7.8.9.10	746.570						I.7.8.9.10
11.							11.
12. a)	14.806						12. a)
b)	182.354						b)
13.	13.500						13.
I.11.12.13	210.660						I.11.12.13
I. P.	957.230						I. P.
1.	(6) 706.000						1.
2.							2.
3.							3.
I.1.(1.2.3)							I.1.(1.2.3)
4.	2.988						4.
II.1.(1.1.4)							II.1.(1.1.4)
5.							5.
6.	57.308						6.
7. a)	5.779						7. a)
b)	8.540						b)
8.	13.271						8.
9.							9.
III.1.(11.1.-5/9)							III.1.(11.1.-5/9)
10. a)	46.879						10. a)
b)	58.000						b)
c)							c)
d)							d)
e)	3.551						e)
I. a/e	108.430						I. a/e
f)							f)
11.							11.
12.	7.269						12.
13.	27.906						13.
14. a)	9.138						14. a)
b)	4.270						b)
c)							c)
d)	1.967						d)
15. a)	13.500						15. a)
b)							b)
c)							c)
d)							d)
16.	1.458						16.
17.	1.558						17.
18.	1.348						18.
19.							19.
20.							20.
21.	9.067						21.
22.	144.073						22.

E		Niederrheinische Hütte AG. (consolidé)					E	
A		1951	1952	1953	1954	1955	A	
1.		1.207	97.832	100.442	105.540	112.843	1.	
2.							2.	
3.							3.	
a)			3.581	3.582	4.136	5.330	a)	
b)		53	232	1.919	2.163	2.199	b)	
c)							c)	
4.		11.807	44.260	54.393	43.449	56.572	4.	
5.							5.	
a)		13.819	27.888	30.799	30.825	36.374	a)	
b)							b)	
c)		105	3.952	2.765	5.442	5.300	c)	
d)		30	200	219	512	725	d)	
6.							6.	
I. A.		27.021	177.945	194.119	192.067	219.343	I. A.	
P							P	
7.		1.000	41.400	41.400	41.400	41.400	7.	
8.							8.	
a)			48.445	43.940	36.596	38.810	a)	
b)		3.550	35.406	39.923	43.891	46.412	b)	
c)							c)	
d)							d)	
e)							e)	
9.			142	202	293		9.	
10.		2.150	9.976	14.040	20.960	22.342	10.	
a)							a)	
b)							b)	
c)							c)	
I.7.8.9.10		9.353	135.369	139.505	143.140	148.964	I.7.8.9.10	
11.		643	3.551	4.828	5.234	9.988	11.	
12.		16.883	38.327	49.695	41.916	57.906	12.	
a)			637		1	1	a)	
b)			61	91	1.776	2.484	b)	
13.		142					13.	
I.11.12.13		17.668	42.576	54.614	48.927	70.379	I.11.12.13	
I. P.		27.021	177.945	194.119	192.067	219.343	I. P.	
1.							1.	
2.							2.	
3.							3.	
I.T.(1.2.3)							I.T.(1.2.3)	
4.		46	169	4.966	7.850	668	4.	
II.T.(1.T.+4)							II.T.(1.T.+4)	
5.		14.675	30.758	38.572	39.502	45.266	5.	
6.		1.494	2.886	3.790	3.867	4.633	6.	
7.		2.460	9.606	9.763	9.659	11.147	7.	
a)							a)	
b)							b)	
8.		4.248	12.214	(15) 11.550	(15) 9.496	(15) 11.877	8.	
9.		9.602	1.484	2.849	388	1.845	9.	
III.T.(II.T.-5/9)							III.T.(II.T.-5/9)	
10.		514	11.416	12.473	12.411	13.536	10.	
a)			5.213	4.901	8.500	10.000	a)	
b)							b)	
c)							c)	
d)							d)	
e)							e)	
f)							f)	
I. a/e		514	16.629	17.374	20.911	23.536	I. a/e	
11.							11.	
12.		10		1.597	2.172	2.173	12.	
13.		381	499	2.323	2.503	3.220	13.	
14.		619	1.643	1.038	1.032	1.032	14.	
a)			(18) 357	(15) 1.283	(15) 1.181	(15) 1.655	a)	
b)					(15) 1.193	(15) 1.314	b)	
c)		431			2.070	2.484	c)	
d)							d)	
e)							e)	
f)							f)	
15.		142	202	293			15.	
a)							a)	
b)							b)	
c)							c)	
d)							d)	
16.		49	144	145	136	217	16.	
17.		237	310	317	319	360	17.	
18.		389	477	472	471	571	18.	
19.							19.	
20.							20.	
21.							21.	
22.		1.057	18.940	21.303	26.440	31.061	22.	



E		Niederrheinische Hütte AG. (consolidé) (à partir de 1957 voir ATH consolidé)					E		
A		1956	1957	1958	1959	1960	1961	A	
A								A	
1.								1.	
2.		124.942	140.289	159.628	155.301	152.976	154.777	2.	
3.								3.	
a)		5.670	6.546	10.938	13.548	13.488	13.488	a)	
b)		2.682	3.062	4.842	4.880	6.395	11.983	b)	
c)		2.792	227	44	1.337	604	735	c)	
4.		65.929	78.236	71.008	77.681	94.051	91.910	4.	
5.								5.	
a)		38.274	45.177	39.059	44.189	45.693	45.643	a)	
b)								b)	
c)		3.954	5.086	2.689	3.664	3.466	3.334	c)	
d)		762	1.172	1.091	974	818	645	d)	
6.								6.	
T. A.		245.004	279.795	289.299	301.574	317.491	322.515	T. A.	
P								P	
7.		41.400	41.400	41.400	41.400	55.200	55.200	7.	
8.								8.	
a)								a)	
b)		41.422	40.646	38.941	38.013	49.437	48.314	b)	
c)		50.823	50.823	51.518	56.019	58.909	61.220	c)	
d)						3.300	5.300	d)	
e)								e)	
9.								9.	
10.		26.703	45.554	60.757	66.824	54.634	47.986	10.	
a)								a)	
b)		10.687	8.059	5.150	8.874	34.798	41.466	b)	
c)								c)	
T. 7.8.9.10		171.035	186.482	197.756	211.130	256.278	259.486	T. 7.8.9.10	
11.		8.664	5.416		6.161	9.991	11.982	11.	
12.		65.305	87.897	91.533	84.283	51.222	51.047	12.	
a)								a)	
b)								b)	
13.								13.	
T. 11.12.13		73.969	93.313	91.533	90.444	61.213	63.029	T. 11.12.13	
T. P.		245.004	279.795	289.289	301.574	317.491	322.515	T. P.	
1.			(9) 507.894	(9) 481.319	(9) 502.062	(9) 603.406	(9) 612.082	1.	
2.								2.	
3.								3.	
T. T. (1.2.3)			507.894	481.319	502.062	603.406	612.082	T. T. (1.2.3)	
4.		691	57	57	57	189	3.868	4.	
II. T. (1. T. + 4)			507.951	481.376	502.119	603.595	615.950	II. T. (1. T. + 4)	
5.			386.559	353.016	355.733	431.639	421.945	5.	
6.		54.505	62.199	66.439	67.378	76.339	85.305	6.	
7.		4.996	6.653	7.972	8.049	9.116	10.308	7.	
a)		8.296	8.837	7.972	8.526	13.251	11.795	a)	
b)		(15) 16.301	17.500	16.333	17.020	20.473	21.057	b)	
8.			312		1.700	1.200	12.719	8.	
9.								9.	
III. T. (II. T. - 5/9)			25.891	29.644	43.713	51.577	52.821	III. T. (II. T. - 5/9)	
10.		13.841	15.227	17.535	22.764	23.224	22.564	10.	
a)		2.941		325	155			a)	
b)								b)	
c)								c)	
d)								d)	
e)		318	475	343	243	730	587	e)	
f)		17.100	15.702	18.203	23.162	23.954	23.151	f)	
11.								11.	
12.		4.415	4.581	6.914	4.423	3.300	2.000	12.	
13.		2.797		3.438	6.824	5.081	4.432	13.	
14.		2.979	4.385	3.438	8.434	18.050	14.360	14.	
a)		1.032	344	344	41	304	912	a)	
b)								b)	
c)			92	744				c)	
d)		(15) 911	787		829	888	843	d)	
e)							(20) 7.143	e)	
f)								f)	
15.								15.	
a)								a)	
b)								b)	
c)								c)	
d)								d)	
16.		307	310	282	293	356	377	16.	
17.		404	389	378	423	442	457	17.	
18.		688	708	663	742	829	829	18.	
19.								19.	
20.								20.	
21.						10.000	10.135	21.	
22.		29.530	31.251	38.261	19.108	21.151	27.496	22.	

E		Niederrheinische Hütte AG. (consolidé) (voir ATH consolidé)					E		
A		1962	1963	1964	1965	1966	1967	A	
A								A	
1.		155.548	152.566	148.845	152.204	129.385		1.	
2.								2.	
3.								3.	
a)		13.608	15.540	15.851	15.851	16.182		a)	
b)		7.944	4.949	4.833	5.238	5.552		b)	
c)		6.540	7.982	9.470	11.785	8.765		c)	
4.		85.089	82.670	102.593	97.210	78.342		4.	
5.								5.	
a)		39.042	35.066	41.551	39.871	37.434		a)	
b)								b)	
c)		1.459	2.880	2.399	1.602	979		c)	
d)		425	453	1.318	2.484	3.360		d)	
6.								6.	
I. A.		309.655	302.106	326.860	326.245	279.999		I. A.	
P								P	
7.		55.200	55.200	55.200	55.200	55.200		7.	
8.								8.	
a)								a)	
b)		47.316	46.738	46.098	45.733	45.267		b)	
c)		60.900	(15) 56.489	(15) 57.314	(15) 60.494	(15) 59.069		c)	
d)		5.300	5.300	5.539	7.771	7.342		d)	
e)								e)	
9.								9.	
10. a)		54.902	69.847	67.047	56.730	43.968		10. a)	
b)								b)	
c)		23.204	16.956	33.259	37.798	18.371		c)	
I. 7.8.9.10		246.822	250.530	264.457	263.726	229.217		I. 7.8.9.10	
11.		13.333	(15) 14.122	(15) 14.329	(15) 15.123	(15) 14.767		11.	
12. a)		49.500	37.454	48.074	47.306	36.015		12. a)	
b)								b)	
13.								13.	
I. 11.12.13		62.833	51.576	62.403	62.519	50.782		I. 11.12.13	
I. P.		309.655	302.106	326.860	326.245	279.999		I. P.	
1.		(12) 560.348	(12) 500.354	(12) 564.234	(12) 617.729	(12) 520.756		1.	
2.		3.312	1.551	4.855	3.319	6.623		2.	
3.		1.627	2.221	1.006	1.570	1.974		3.	
I. I. (1.2.3)		565.287	504.126	570.095	622.618	516.107		I. I. (1.2.3)	
4.		2.874	8.590	5.891	3.788	36.372		4.	
II. I. (1. I. 4)		568.161	512.716	575.986	626.406	552.479		II. I. (1. I. 4)	
5.		385.566	332.785	383.250	414.376	330.805		5.	
6.		90.834	91.941	97.167	107.086	104.014		6.	
7. a)		10.693	10.945	11.511	12.306	12.778		7. a)	
b)		10.757	9.396	9.855	9.154	7.840		b)	
8.		18.892	17.014	18.775	19.195	16.475		8.	
9.		14.678	12.858	12.986	16.411	15.373		9.	
III. I. (II. I. 5/9)		36.741	37.777	42.442	47.878	65.194		III. I. (II. I. 5/9)	
10. a)		21.540	22.201	24.876	24.218	49.354		10. a)	
b)								b)	
c)								c)	
d)								d)	
e)		737	2.610	337	347	2.952		e)	
I. a/e		22.277	24.811	25.213	24.565	52.306		I. a/e	
f)					25	9		f)	
11.			779					11.	
12.			970	4.808	3.722	205		12.	
13.		4.677	4.609	4.680	4.577	5.819		13.	
14. a)		7.974	6.632	7.349	10.698	5.297		14. a)	
b)		912	912	912	912	912		b)	
c)								c)	
d)		667	476	511	541	566		d)	
15. a)		(20) 234			(20) 2.838	(20) 80		15. a)	
b)								b)	
c)								c)	
d)			(20) 1.412	(20) 1.031				d)	
16.		418	368	443	450	235		16.	
17.		458	466	516	528	464		17.	
18.		779	706	736	686	614		18.	
19.								19.	
20.								20.	
21.		9.854	9.628	9.704				21.	
22.		24.145	20.513	21.859	28.040	31.250		22.	

E		Deutsche Edelstahlwerke AG. (consolidé)					E		
A		1950	1951	1952	1953	1954	1955	A	
A								A	
1.				72.887	85.084	81.078	97.326	1.	
2.								2.	
3.								3.	
a)				483	592	628	696	a)	
b)				609	903	1.817	2.712	b)	
c)								c)	
4.				71.930	75.529	89.168	117.973	4.	
5.								5.	
a)				30.002	25.118	36.834	47.615	a)	
b)								b)	
c)				787	2.120	1.966	1.936	c)	
d)				223	149	115	387	d)	
6.								6.	
I. A.				176.921	189.575	211.606	268.645	I. A.	
P								P	
7.				20.000	41.400	41.400	41.400	7.	
8.								8.	
a)				60.664	37.630	34.683	32.637	a)	
b)				32.109	38.648	44.026	(15) 53.526	b)	
c)								c)	
d)								d)	
e)								e)	
9.					390	505		9.	
10. a)				8.310	14.468	21.717	47.029	10. a)	
b)								b)	
c)								c)	
I. 7.8.9.10				121.083	132.536	142.331	174.592	I. 7.8.9.10	
11.							(15) 2.143	11.	
12. a)				55.448	56.924	67.711	89.012	12. a)	
b)								b)	
13.				390	115	1.564	2.898	13.	
I. 11.12.13				55.838	57.039	69.275	94.053	I. 11.12.13	
I. P.				176.921	189.575	211.606	268.645	I. P.	
1.				(6) 241.669	(6) 224.539	(6) 245.000	(7) 343.000	1.	
2.								2.	
3.								3.	
I. T. (1.2.3)								I. T. (1.2.3)	
4.				1.770	1.756	4.244	4.693	4.	
II. T. (I. T. + 4)								II. T. (I. T. + 4)	
5.				39.995	42.887	45.832	57.211	5.	
6.				3.812	4.030	4.286	5.403	6.	
7. a)				7.516	11.492	10.506	13.537	7. a)	
b)				8.600	7.700	8.400	11.600	b)	
8.				390	9	39	3.658	8.	
9.								9.	
III. T. (II. T. - 5/9)								III. T. (II. T. - 5/9)	
10. a)				10.337	11.070	11.297	11.244	10. a)	
b)				14.683	3.360	7.585	14.911	b)	
c)								c)	
d)								d)	
e)				192	426	186	114	e)	
I. a/e				25.212	14.856	19.068	26.269	I. a/e	
f)								f)	
11.								11.	
12.				2.608	2.843	3.069	4.838	12.	
13.				2.909	2.391	2.059	6.462	13.	
14. a)				1.250	1.650	2.500	1.800	14. a)	
b)				88	82			b)	
c)								c)	
d)						450	550	d)	
15. a)						2.070	2.898	15. a)	
b)				390	505			b)	
c)								c)	
d)								d)	
16.								16.	
17.				135	142	181	227	17.	
18.								18.	
19.								19.	
20.								20.	
21.				8.432	8.142	8.987	10.705	21.	
22.				24.972	27.266	15.304	42.553	22.	

E		Deutsche Edelstahlwerke AG. (consolidé) à partir de 1957 voir ATH consolidé					E	
A	1956	1957	1958				A	
A							A	
1.							1.	
2.	115,598	154,001	178,346				2.	
3.							3.	
a)	744	788	1,127				a)	
b)	2,819	791	1,876				b)	
c)			4,622				c)	
4.	136,534	132,204	137,608				4.	
5.							5.	
a)	56,690	70,123	71,428				a)	
b)							b)	
c)	1,706	3,815	3,506				c)	
d)	658	886	1,692				d)	
6.							6.	
T. A.	314,749	362,655	400,205				T. A.	
P							P	
7.	41,400	41,400	41,400				7.	
8.							8.	
a)							a)	
b)	29,888	28,895	28,014				b)	
c)	(15) 65,814	(15) 65,653	(15) 61,892				c)	
d)							d)	
e)							e)	
9.							9.	
10. a)	56,866	84,310	162,026				10. a)	
b)		750	764				b)	
c)		13	74				c)	
T.7+8+9+10	193,968	221,021	294,170				T.7+8+9+10	
11.	(15) 4,110	(15) 3,936	(15) 1,864				11.	
12. a)	113,359	133,558	104,171				12. a)	
b)							b)	
13.	3,312	4,140					13.	
T.11+12+13	120,781	141,634	106,035				T.11+12+13	
T. P.	314,749	362,655	400,205				T. P.	
1.	(7) 436,000	(7) 472,000	(7) 431,000				1.	
2.							2.	
3.							3.	
T.1.(1+2+3)							T.1.(1+2+3)	
4.	8,166	1,204	1,099				4.	
II.T.(1.T.+4)							II.T.(1.T.+4)	
5.							5.	
6.	72,482	79,368	86,838				6.	
7. a)	7,183	8,973	10,630				7. a)	
b)	18,933	8,030	7,369				b)	
8.	14,600	14,448	12,370				8.	
9.	477						9.	
III.T.(II.T.-5/9)							III.T.(II.T.-5/9)	
10. a)	22,024	20,365	22,102				10. a)	
b)	9,732		158				b)	
c)							c)	
d)							d)	
e)	252						e)	
T. a/e)	32,008	20,365	22,260				T. a/e)	
f)							f)	
11.							11.	
12.							12.	
13.	8,195	12,722	15,632				13.	
14. a)	3,449	6,444	5,614				14. a)	
b)	1,800	1,738	1,351				b)	
c)							c)	
d)	527		423				d)	
15. a)	3,312	4,140					15. a)	
b)							b)	
c)							c)	
d)							d)	
16.							16.	
17.	315	348	320				17.	
18.							18.	
19.							19.	
20.							20.	
21.	12,023	12,330	12,694				21.	
22.	48,200	59,390	46,828				22.	

E		Deutsche Edelstahlwerke AG. (11 n'y a plus de bilan consolidé)					(voir ATH. consolidé)		E	
A				1959	1960	1961	A			
A								A		
1.				177,684	178,358	209,907		1.		
2.								2.		
3.								3.		
a)				9,951	5,427	4,783		a)		
b)				1,987	2,256	2,930		b)		
c)				6,220	8,524	16,846		c)		
4.				130,770	153,840	161,145		4.		
5.								5.		
a)				64,275	75,748	76,365		a)		
b)						2,960		b)		
c)				4,134	4,054	2,747		c)		
d)				1,828	1,435	1,184		d)		
6.								6.		
I. A.				396,849	429,642	478,767		I. A.		
P								P		
7.				41,400	55,200	55,200		7.		
8.								8.		
a)				26,603	40,937	39,807		a)		
b)								b)		
c)				63,032	74,614	78,227		c)		
d)						5,000		d)		
e)								e)		
9.								9.		
10. a)				165,505	160,536	173,084		10. a)		
b)								b)		
c)				12,906	36,659	72,872		c)		
I. 7.8.9.10				309,446	367,946	424,190		I. 7.8.9.10		
11.								11.		
12. a)				87,403	61,696	54,577		12. a)		
b)								b)		
13.								13.		
I. 11.12.13				87,403	61,696	54,577		I. 11.12.13		
I. P.				396,849	429,642	478,767		I. P.		
1.				(5) 478,910	(5) 569,055	(11) 649,839		1.		
2.						157		2.		
3.						800		3.		
I. I. (1.2.3)						650,796		I. I. (1.2.3)		
4.				1,292	1,637	5,839		4.		
II. I. (1. I. + 4)						656,635		II. I. (1. I. + 4)		
5.						368,839		5.		
6.				88,203	102,689	120,198		6.		
7. a)				10,730	12,852	14,577		7. a)		
b)				7,038	10,337	12,051		b)		
8.				12,663	17,748	21,270		8.		
9.					152	23,259		9.		
III. I. (II. I. - 5/9)						96,441		III. I. (II. I. - 5/9)		
10. a)				22,754	36,222	31,286		10. a)		
b)								b)		
c)								c)		
d)								d)		
e)				21		10		e)		
I. a/e				22,775	36,222	31,296		I. a/e		
f)						10,207		f)		
11.						9,754		11.		
12.						14,018		12.		
13.				14,547	14,257	18,860		13.		
14. a)				10,843	10,771	18,860		14. a)		
b)				1,811	1,696	1,696		b)		
c)								c)		
d)								d)		
15. a)				421	543	510		15. a)		
b)							(20)	b)		
c)						10,101		c)		
d)								d)		
16.								16.		
17.				317	411	407		17.		
18.				199	271	292		18.		
19.								19.		
20.								20.		
21.				12,812	14,391	14,609		21.		
22.				22,586	38,552	62,887		22.		

E	Deutsche Edelstahlwerke AG. (non-consolidé) (voir ATH. consolidé)						E
	1962	1963	1964	1965	1966	1967	
A							A
1.							1.
2.	240.714	271.947	308.740	301.565	296.122		2.
3.							3.
a)	4.445	4.974	5.918	6.838	6.604		a)
b)	3.476	3.731	4.072	5.076	6.079		b)
c)	15.922	12.277	14.533	16.157	14.175		c)
4.	156.944	147.643	190.540	182.540	193.189		4.
5.							5.
a)	70.371	67.371	72.272	92.916	87.984		a)
b)							b)
c)	4.863	3.424	4.646	2.709	3.041		c)
d)	1.268	1.123	2.392	3.850	5.699		d)
6.							6.
T. A.	498.003	512.490	603.113	611.651	612.893		T. A.
P							P
7.	55.200	55.200	55.200	55.200	55.200		7.
8.							8.
a)							a)
b)	38.776	37.678	37.676	37.709	37.778		b)
c)	80.293	82.910	85.125	86.431	89.512		c)
d)	5.000	5.000	3.869	2.739	1.608		d)
e)							e)
9.							9.
10. a)	200.620	236.210	274.823	255.044	261.002		10. a)
b)							b)
c)	48.621	29.828	22.501	43.158	60.505		c)
T. 7+8+9+10	428.510	446.826	479.194	480.281	505.605		T. 7+8+9+10
11.							11.
12. a)	69.493	65.664	123.919	131.370	107.288		12. a)
b)							b)
13.							13.
T. 11+12+13	69.493	65.664	123.919	131.370	107.288		T. 11+12+13
T. P.	498.003	512.490	603.113	611.651	612.893		T. P.
1.	(11) 579.845	(11) 547.835	(11) 590.257	(11) 709.087	(11) 704.507		1.
2.	3.512	2.947	39.816	7.680	5.315		2.
3.	594	1.514	1.527	1.359	1.459		3.
T. (1+2+3)	576.927	546.402	631.600	702.766	711.281		T. (1+2+3)
4.	4.095	3.631	15.688	2.979	5.092		4.
T. T. (1+T. 4)	581.022	550.033	647.288	705.745	716.373		T. T. (1+T. 4)
5.	317.864	293.260	361.362	380.758	398.177		5.
6.	124.683	125.619	138.278	158.182	164.991		6.
7. a)	14.911	15.234	16.491	17.354	19.814		7. a)
b)	13.317	12.077	11.490	11.987	13.763		b)
8.	18.451	17.260	18.749	19.940	18.151		8.
9.	22.196	20.992	23.728	24.599	24.977		9.
T. T. (1+T. 5/9)	69.600	65.591	77.190	92.925	76.500		T. T. (1+T. 5/9)
10. a)	27.713	29.834	40.034	57.486	51.145		10. a)
b)							b)
c)							c)
d)							d)
e)	84	145	426	197	803		e)
T. a/e	27.797	29.979	40.460	57.683	51.948		T. a/e
f)	508				74		f)
11.							11.
12.	6.904	3.416	5.189	5.690	3.127		12.
13.	14.898	15.910	17.520	19.244	21.985		13.
14. a)	12.288	11.340	8.978	7.163	2.135		14. a)
b)	1.696	1.696	1.696	1.696	1.695		b)
c)							c)
d)	360	227	282	308	388		d)
15. a)	(20) 5.149	(20) 3.023	(20) 3.065	(20) 1.141			15. a)
b)							b)
c)							c)
d)					4.852		d)
16.							16.
17.	364	312	389	381	405		17.
18.	253	239	280	332	(15) 330		18.
19.							19.
20.							20.
21.	14.217	13.575	14.413	14.974	14.708		21.
22.	58.589	61.476	72.919	52.357	46.834		22.

E		August Thyssen Hütte (consolidé ATH-DEW-Niederrhein)					E	
A		1957	1958	1959	1960	1961	A	
1.		918,907	992,712	994,397	992,455	1,140,492	1.	
2.							2.	
3.							3.	
a)		91,214	96,505	130,439	167,380	172,066	a)	
b)		27,732	35,048	30,364	35,038	38,974	b)	
c)		3,160	7,977	19,667	20,853	27,231	c)	
4.		362,453	381,196	357,605	414,391	433,006	4.	
5.							5.	
a)		172,648	171,395	191,786	270,814	235,641	a)	
b)		27,000			145,000	45,000	b)	
c)		14,931	15,027	13,851	15,058	34,877	c)	
d)		5,842	10,004	14,920	11,998	12,488	d)	
6.							6.	
T. A.		1,623,887	1,709,864	1,753,029	2,072,987	2,139,775	T. A.	
P							P	
7.		290,000	310,000	310,000	444,000	450,000	7.	
8.							8.	
a)							a)	
b)		174,840	170,459	171,858	292,578	298,613	b)	
c)		193,544	187,620	195,824	223,548	230,432	c)	
d)					30,300	50,300	d)	
e)							e)	
9.							9.	
10. a)		469,978	591,453	585,172	479,700	573,687	10. a)	
b)		32,865	7,817	6,937	9,504	9,398	b)	
c)			1,571	2,396	893	685	c)	
T. 7.8.9.10		1,161,227	1,268,920	1,272,187	1,480,523	1,613,115	T. 7.8.9.10	
11.				33,169	61,111	58,506	11.	
12. a)		434,029	413,044	416,673	484,871	414,154	12. a)	
b)							b)	
13.		28,631	27,900	31,000	46,482	54,000	13.	
T. 11.12.13		462,660	440,944	480,842	592,464	526,660	T. 11.12.13	
T. P.		1,623,887	1,709,864	1,753,029	2,072,987	2,139,775	T. P.	
1.		(9) 1,721,809	(9) 1,775,840	(9) 1,828,138	(9) 2,414,895	(9) 2,500,442	1.	
2.							2.	
3.							3.	
T. 1.(1.2.3)		1,721,809	1,775,840	1,828,138	2,414,895	2,500,442	T. 1.(1.2.3)	
4.		16,173	4,079	1,605	2,150	31,984	4.	
II. T. (I. T. 4)		1,737,982	1,779,919	1,829,743	2,417,045	2,532,426	II. T. (I. T. 4)	
5.		1,143,886	1,169,891	1,133,033	1,501,662	1,522,021	5.	
6.		211,993	235,162	243,955	287,940	331,719	6.	
7. a)		23,291	29,002	37,317	35,892	39,956	7. a)	
b)		28,265	32,277	22,733	47,754	40,878	b)	
8.		(15) 41,200	(15) 43,067	(15) 49,800	(15) 75,500	(15) 76,500	8.	
9.		1,921		23,722	15,633	97,514	9.	
III. T. (II. T. -5/9)		287,426	270,520	319,183	452,664	423,838	III. T. (II. T. -5/9)	
10. a)		104,939	129,577	146,077	181,110	163,947	10. a)	
b)		65,253	129				b)	
c)							c)	
d)							d)	
e)		2,811	3,423	285	8,083	2,427	e)	
T. a/e		173,003	133,129	146,362	189,193	166,374	T. a/e	
f)		26		1,594		10,276	f)	
11.			1,000	2,944	31,716	20,161	11.	
12.				4,423	8,200	9,741	12.	
13.		46,204	55,289	53,146	37,843	30,916	13.	
14. a)		29,356	42,972	72,603	130,379	111,253	14. a)	
b)		2,364	2,069	(21) 2,183	(21) 2,298	6,854	b)	
c)		(15) 4,578	(15) 4,785	1,125	1,790	9,832	c)	
d)		3,264	3,376	3,803	4,763	4,431	d)	
15. a)		26,100	27,900	31,000	46,482	54,000	15. a)	
b)							b)	
c)							c)	
d)							d)	
16.		1,899	1,925	2,231	2,782	2,720	16.	
17.		2,538	2,739	3,152	3,926	3,850	17.	
18.		2,330	2,417	2,747	3,421	3,446	18.	
19.							19.	
20.							20.	
21.		32,291	33,134	34,487	38,242	39,303	21.	
22.		272,537	227,541	151,866	182,974	315,537	22.	

E		August Thyssen Hütte AG. (consolidé ATH-DEW-Niederrhein)					E	
A		1962	1963				A	
A							A	
1.		1.456.486	1.788.889				1.	
2.							2.	
3.							3.	
a)		84.498	88.014				a)	
b)		77.784	49.787				b)	
c)		43.611	39.168				c)	
4.		541.936	530.489				4.	
5.							5.	
a)		507.936	629.294				a)	
b)							b)	
c)		49.617	31.650				c)	
d)		12.561	16.797				d)	
6.							6.	
T. A.		2.774.429	3.174.088				T. A.	
P							P	
7.		484.000	484.000				7.	
8.							8.	
a)							a)	
b)		281.395	276.941				b)	
c)		310.291	(15) 318.675				c)	
d)		57.991	57.682				d)	
e)							e)	
9.		1.979	3.811				9.	
10. a)		589.552	963.308				10. a)	
b)		79.684	79.320				b)	
c)		1.989	251				c)	
T.7.8.9.10		1.806.881	2.183.998				T.7.8.9.10	
11.		81.378	(15) 85.938				11.	
12. a)		826.258	855.762				12. a)	
b)							b)	
13.		59.912	48.400				13.	
T.11.12.13		967.548	990.100				T.11.12.13	
T. P.		2.774.429	3.174.088				T. P.	
1.		(12) 4.116.272	(12) 3.994.502				1.	
2.		1.698	2.834				2.	
3.		12.998	21.868				3.	
I.T.(1+2+3)		4.130.968	4.013.536				I.T.(1+2+3)	
4.		59.607	45.699				4.	
II.T.(I.T.+4)		4.190.575	4.059.233				II.T.(I.T.+4)	
5.		3.025.060	2.863.045				5.	
6.		425.856	448.221				6.	
7. a)		49.018	52.563				7. a)	
b)		48.467	46.746				b)	
8.		(15) 80.000	(15) 80.000				8.	
9.		147.158	140.690				9.	
III.T.(II.T.-5/9)		435.016	427.968				III.T.(II.T.-5/9)	
10. a)		171.254	187.275				10. a)	
b)							b)	
c)							c)	
d)		4.810	5.924				d)	
e)		176.064	193.199				e)	
f)		2.383					f)	
11.		386	1.229				11.	
12.		9.154	8.367				12.	
13.		42.464	55.260				13.	
14. a)		104.827	103.347				14. a)	
b)		7.241	7.206				b)	
c)		6.896	4.457				c)	
d)		3.710	2.694				d)	
15. a)		58.080	48.400				15. a)	
b)		3.811	3.811				b)	
c)							c)	
d)							d)	
16.		2.725	2.780				16.	
17.		3.938	3.949				17.	
18.		3.395	3.400				18.	
19.							19.	
20.							20.	
21.		39.514	39.341				21.	
22.		387.469	523.342				22.	



E				Rheinische Röhrenwerke AG. (consolidé) (fusion en 1955 avec Hüttenwerke Phoenix en Phoenix-Rheinrohr)			E
A				1953	1954	A	
1.				240.816	242.562	1.	
2.						2.	
3.						3.	
a)				3.217	11.120	a)	
b)				838	945	b)	
c)						c)	
4.				103.882	60.509	4.	
5.				54.771	111.089	5.	
a)						a)	
b)				5.509	9.945	b)	
c)				533	144	c)	
d)						d)	
6.						6.	
T. A.				409.566	436.314	T. A.	
P						P	
7.				92.000	92.000	7.	
8.						8.	
a)				91.283	80.629	a)	
b)				78.250	90.210	b)	
c)				55.909	54.707	c)	
d)						d)	
e)						e)	
9.				17.364	13.014	9.	
10.						10.	
a)						a)	
b)						b)	
c)						c)	
T.7+8+9+10				334.806	330.560	T.7+8+9+10	
11.				6.585	10.658	11.	
12.				64.495	90.496	12.	
a)						a)	
b)						b)	
13.				3.680	4.600	13.	
T.11+12+13				74.760	105.754	T.11+12+13	
T. P.				409.566	436.314	T. P.	
1.						1.	
2.						2.	
3.						3.	
I.T.(1+2+3)						I.T.(1+2+3)	
4.				8.773	178	4.	
II.T.(I.T.+4)						II.T.(I.T.+4)	
5.				82.166	80.754	5.	
6.				8.342	8.376	6.	
7.				8.129	7.301	7.	
a)						a)	
b)				24.891	23.048	b)	
8.				3.373	968	8.	
9.						9.	
III.T.(II.T.-5/9)						III.T.(II.T.-5/9)	
10.				26.850	28.802	10.	
a)						a)	
b)				20.375	6.230	b)	
c)						c)	
d)						d)	
e)						e)	
T. a/e				47.225	36.837	T. a/e	
f)						f)	
11.					6.193	11.	
12.				17.287	15.304	12.	
13.				593	1.280	13.	
14.				5.218	6.189	14.	
a)				3.330	2.496	a)	
b)						b)	
c)						c)	
d)						d)	
15.					4.600	15.	
a)						a)	
b)						b)	
c)						c)	
d)						d)	
16.						16.	
17.				(15) 223	(15) 265	17.	
18.						18.	
19.						19.	
20.						20.	
21.						21.	
22.				41.567	39.097	22.	

E		Hüttenwerke Phoenix AG. (Fusion en 1955 avec Rheinische Röhrenwerke AG. en Phoenix-Rheinrohr)					E	
A			1952	1953	(47) 1954		A	
1.	A						1.	
2.			217.860	283.969	290.647		2.	
3.							3.	
a)			12	41.662	42.788		a)	
b)			1.227	1.502	2.730		b)	
c)					1.699		c)	
4.			117.493	170.281	108.583		4.	
5.							5.	
a)			65.652	63.431	73.543		a)	
b)							b)	
c)			2.448	1.262	18.179		c)	
d)			242	709	835		d)	
6.			19.878				6.	
I. A.			424.812	562.816	539.004		I. A.	
7.	P		35.000	115.000	115.000		7.	
8.							8.	
a)							a)	
b)			202.292	100.500	109.500		b)	
c)			70.837	78.578	86.489		c)	
d)							d)	
e)							e)	
9.			1.152	- 18.725			9.	
10.	a)		33.800	63.406	52.842		10. a)	
b)							b)	
c)					2.695		c)	
I.7.8.9.10			343.081	338.759	366.526		I.7.8.9.10	
11.			3.553	8.134	14.520		11.	
12.	a)		78.178	192.598	152.208		12. a)	
b)							b)	
13.				23.325	5.750		13.	
I.11.12.13			81.731	224.057	172.478		I.11.12.13	
I. P.			424.812	562.816	539.004		I. P.	
1.			(5) 666.000	(5) 697.000	(5) 792.651		1.	
2.							2.	
3.							3.	
I.T.(1.2.3)							I.T.(1.2.3)	
4.			3.095	63.910	1.406		4.	
II.T.(I.T.+4)							II.T.(I.T.+4)	
5.			53.058	58.301	75.569		5.	
6.			5.394	6.253	8.080		6.	
7.	a)		10.359	7.110	9.516		7. a)	
b)			22.870	16.651	19.913		b)	
8.			31	18.785	122		8.	
9.							9.	
III.T.(II.T.-5/9)							III.T.(II.T.-5/9)	
10.	a)		35.939	35.017	35.059		10. a)	
b)			33.608	83.797	38.234		b)	
c)							c)	
d)							d)	
e)							e)	
f)							f)	
11.	a/e		69.547	118.814	73.293		11. a/e	
12.							12.	
13.			25.813	7.937	10.149		13.	
14.	a)		875	3.129	8.093		14. a)	
b)			3.571	5.084	13.698		b)	
c)			3.081	3.750	10.347		c)	
d)					4.726		d)	
15.	a)			4.600	5.750		15. a)	
b)							b)	
c)							c)	
d)							d)	
16.			19.878	18.725			16.	
17.		1.156	1.397	1.554	1.596	1.998	17.	
18.		1.184	1.294	1.559	1.607	2.004	18.	
19.		937	1.059	1.314	1.301	1.778	19.	
20.							20.	
21.					(15) 10.000		21.	
22.			72.765	186.764	83.703		22.	

E						Phoenix-Rheinrohr AG. (Consolidé)	E					
A						1955	A					
1. A							1. A					
2.							2.					
3.							3.					
a)							a)					
b)							b)					
c)							c)					
4.							4.					
5.							5.					
a)							a)					
b)							b)					
c)							c)					
d)							d)					
6.							6.					
T. A.							T. A.					
P							P					
7.							7.					
8.							8.					
a)							a)					
b)							b)					
c)							c)					
d)							d)					
e)							e)					
9.							9.					
10. a)							10. a)					
b)							b)					
c)							c)					
T. 7+8+9+10							T. 7+8+9+10					
11.							11.					
12. a)							12. a)					
b)							b)					
13.							13.					
T. 11+12+13							T. 11+12+13					
T. P.							T. P.					
1.							1.					
2.							2.					
3.							3.					
I. T. (1+2+3)							I. T. (1+2+3)					
4.							4.					
II. T. (1+T. 4)							II. T. (1+T. 4)					
5.							5.					
6.							6.					
7. a)							7. a)					
b)							b)					
8.							8.					
9.							9.					
III. T. (II. T. 5/9)							III. T. (II. T. 5/9)					
10. a)							10. a)					
b)							b)					
c)							c)					
d)							d)					
e)							e)					
f)							f)					
T. a/e							T. a/e					
11.							11.					
12.							12.					
13.							13.					
14. a)							14. a)					
b)							b)					
c)							c)					
d)							d)					
15. a)							15. a)					
b)							b)					
c)							c)					
d)							d)					
16.							16.					
17.							17.					
18.							18.					
19.							19.					
20.							20.					
21.							21.					
22.							22.					

E	Phoenix-Rheinrohr AG. (consolidé)						E
A	1956	1957	1958	1959	1960	1961	A
A							A
1.	617.151	642.672	709.501	773.374	711.559	728.378	1.
2.							2.
3.							3.
a)	78.535	124.679	162.975	172.186	214.494	195.727	a)
b)	29.120	32.719	32.525	19.632	9.997	15.283	b)
c)	6.464	7.311	10.192	18.999	8.189	14.209	c)
4.	305.348	345.813	322.126	295.124	316.997	321.527	4.
5.							5.
a)	147.718	184.307	166.211	191.523	247.090	271.512	a)
b)					72.000	69.000	b)
c)	12.569	18.965	19.198	15.429	14.057	15.704	c)
d)	4.552	9.393	12.107	11.536	10.548	9.300	d)
6.							6.
T. A.	1.201.457	1.365.259	1.434.835	1.497.803	1.604.931	1.640.640	T. A.
P							P
7.	207.000	207.000	207.000	207.000	276.000	276.000	7.
8.							8.
a)							a)
b)	194.234	196.058	177.953	174.033	221.890	244.330	b)
c)	(15) 202.305	(15) 204.528	(15) 219.111	(15) 211.449	(15) 239.940	(15) 258.916	c)
d)	49.804	46.980	44.438	41.786	38.965	36.010	d)
e)							e)
9.							9.
a)	172.739	307.744	384.179	434.091	416.534	396.651	a)
b)							b)
c)	10.857	10.692	14.881	18.989	29.671	24.003	c)
T. 7.8.9.10	836.939	973.002	1.047.562	1.087.348	1.223.000	1.235.910	T. 7.8.9.10
11.	(15) 48.438	(15) 48.708	(15) 53.027	(15) 50.826	(15) 57.305	(15) 61.684	11.
12. a)	297.450	324.919	315.616	338.929	295.646	309.926	12. a)
b)							b)
13.	18.630	18.630	18.630	20.700	28.980	33.120	13.
T. 11.12.13	364.518	392.257	387.273	410.455	381.931	404.730	T. 11.12.13
T. P.	1.201.457	1.365.259	1.434.835	1.497.803	1.604.931	1.640.640	T. P.
1.		(5) 1.688.419	(5) 1.573.736	(5) 1.458.175	(5) 1.852.734	(11) 1.930.180	1.
2.						685	2.
3.						13.018	3.
T. (1.2.3)						1.943.883	T. (1.2.3)
4.	244	1.554	23.309	3.804	4.060	30.764	4.
T. (1.2.4)				1.461.979	1.856.794	1.974.647	T. (1.2.4)
5.		932.249	769.026	915.429	1.186.588	1.105.799	5.
6.	197.471	230.387	249.833	250.041	310.142	337.241	6.
7. a)	18.073	24.370	30.173	30.631	34.815	38.399	7. a)
b)	426	9.086	1.061	2.324	3.754	24.868	b)
8.	49.173	56.043	52.313	47.905	(15) 65.000	70.869	8.
9.	368	27.078	10.087	179	235	76.131	9.
T. (1.2.5/9)				215.470	256.260	321.340	T. (1.2.5/9)
10. a)	74.231	97.474	89.857	120.030	140.655	113.383	10. a)
b)	63.753		20.387	2.216	1.928	1.581	b)
c)							c)
d)							d)
e)						1.306	e)
f)	137.984	97.474	110.244	122.246	142.583	116.270	f)
11.					3.150	24.242	11.
12.						1.692	12.
13.	15.828	21.720	28.139	34.136	30.141	24.995	13.
14. a)	36.250	39.001	27.865	31.610	43.449	89.552	14. a)
b)	(18) 4.807	(18) 4.696	(18) 131	(18) 3.870	(18) 4.504	(18) 3.684	b)
c)							c)
d)					2.900	3.729	d)
15. a)	18.630	18.630	18.630	20.700	28.980	33.120	15. a)
b)							b)
c)							c)
d)							d)
16.	(33) 2.027	(33) 2.138	(33) 2.024	(33) 2.017	(33) 2.690	(33) 2.816	16.
17.	(33) 2.419	(33) 2.423	(33) 2.359	(33) 2.393	(33) 3.188	(33) 3.206	17.
18.	(33) 1.775	(33) 1.819	(33) 1.777	(33) 1.636	(33) 2.134	(33) 2.124	18.
19.							19.
20.							20.
21.	(33) 27.384	(33) 30.549	(33) 30.043	(33) 30.537			21.
22.	176.087	108.488	172.887	189.659	81.091	134.791	22.

E		Phoenix-Rheinrohr AG. (consolidé) à partir de 1964 voir August Thyssen Hütte					E		
A		1962	1963	1964	1965	1966	1967	A	
A								A	
1.		788.641	855.230	874.448	916.164			1.	
2.								2.	
3.								3.	
a)		229.178	231.542	225.966	224.760			a)	
b)		17.436	18.399	32.010	32.831			b)	
c)		18.270	7.162	43.771	45.453			c)	
4.		304.993	291.616	311.261	340.522			4.	
5.								5.	
a)		317.873	319.405	289.160	206.489			a)	
b)								b)	
c)		13.755	12.601	21.326	9.713			c)	
d)		7.810	11.611	24.063	25.681			d)	
6.								6.	
T. A.		1.697.956	1.747.566	1.822.005	1.881.613			T. A.	
P								P	
7.		276.000	276.000	276.000	276.000			7.	
8.								8.	
a)								a)	
b)		247.768	241.788	249.866	255.635			b)	
c)	(15)	265.707	258.249	255.212	269.346			c)	
d)		32.924	32.864	29.499	25.971			d)	
e)								e)	
9.								9.	
10. a)		379.003	434.153	586.137	570.411			10. a)	
b)								b)	
c)		29.381	28.127	50.666	70.764			c)	
T. 7+8+9+10		1.230.783	1.271.181	1.447.380	1.468.127			T. 7+8+9+10	
11.		(15) 62.954	(15) 61.300	61.749	87.445			11.	
12. a)		371.099	387.485	312.876	326.041			12. a)	
b)								b)	
13.		33.120	27.600	(20)				13.	
T. 11+12+13		467.173	476.385	374.625	413.486			T. 11+12+13	
T. P.		1.697.956	1.747.566	1.822.005	1.881.613			T. P.	
1.		(11) 1.805.550	(11) 1.682.169	(11) 1.930.914	(11) 2.132.494			1.	
2.		4.394	4.055	12.061	19.290			2.	
3.		19.042	16.759	14.398	9.246			3.	
T. T. (1+2+3)		1.828.986	1.702.993	1.957.373	2.161.030			T. T. (1+2+3)	
4.		33.555	27.687	26.147	47.877			4.	
T. T. (1+T.+4)		1.862.541	1.730.670	1.983.520	2.208.907			T. T. (1+T.+4)	
5.		1.050.544	956.147	1.116.997	1.255.786			5.	
6.		356.828	361.487	375.334	415.755			6.	
7. a)		40.414	42.742	46.153	47.594			7. a)	
b)		25.046	23.686	43.185	40.101			b)	
8.		59.277	54.518	62.975	67.288			8.	
9.		73.802	73.057	50.523	64.278			9.	
T. T. (1+T.+5/9)		256.630	219.033	288.353	318.105			T. T. (1+T.+5/9)	
10. a)		110.189	103.188	133.153	156.598			10. a)	
b)		6.564	3.224		2.594			b)	
c)								c)	
d)								d)	
e)		724	680	5.899	5.605			e)	
T. a/e		117.577	107.092	139.052	164.797			T. a/e	
f)		7.511	2.463	5.138	4.353			f)	
11.		3.000		8.034	6.506			11.	
12.		4.523		15.145	14.135			12.	
13.		25.947	30.175	34.452	31.238			13.	
14. a)		58.434	43.204	52.194	59.288			14. a)	
b)	(18)	3.551	6.577	(18) 3.271	(18) 3.109			b)	
c)								c)	
d)								d)	
15. a)		2.967	1.922	2.337	2.585			15. a)	
b)		33.120	27.600	(20) 28.730	(20) 32.094			b)	
c)								c)	
d)								d)	
16.		(33) 2.724	(33) 2.543	(33) 3.082	(33) 2.970			16.	
17.		(33) 3.101	(33) 2.949	(33) 3.411	(33) 3.475			17.	
18.		(33) 1.980	(33) 1.863	(33) 2.083	(33) 2.115			18.	
19.								19.	
20.								20.	
21.			(33) 31.812	(33) 32.591	(33) 33.108			21.	
22.		182.918	181.223	150.976	166.056			22.	

E		August Thyssen Hütte AG. (consolidé après fusion avec Phoenix-Rheinrohr)					E	
A			1964	1965	1966	1967	A	
A							A	
1.			2.950.930	2.951.502	2.826.686		1.	
2.							2.	
3.							3.	
a)			347.826	354.195	377.859		a)	
b)			86.934	90.414	94.568		b)	
c)			49.298	48.728	83.691		c)	
4.			1.023.224	999.893	959.685		4.	
5.							5.	
a)			950.314	1.024.611	1.004.121		a)	
b)							b)	
c)			60.756	43.610	34.263		c)	
d)			51.322	60.398	59.863		d)	
6.							6.	
T. A.			5.520.604	5.573.351	5.440.736		T. A.	
P							P	
7.			747.000	756.000	756.000		7.	
8.							8.	
a)			603.444	624.160	623.516		a)	
b)			(15) 647.478	(15) 693.123	(15) 715.136		b)	
c)			91.797	86.709	78.737		c)	
d)							d)	
e)							e)	
9.							9.	
10. a)			1.679.000	1.502.200	1.474.379		10. a)	
b)			74.682	63.802	61.503		b)	
c)			15.958	17.379	31.812		c)	
T. 7.8.9.10			3.365.359	3.743.373	3.741.083		T. 7.8.9.10	
11.			(15) 132.609	(15) 171.654	(15) 172.484		11.	
12. a)			1.440.456	1.575.164	1.466.689		12. a)	
b)							b)	
13.			82.170	83.160	60.480		13.	
T. 11.12.13			1.655.245	1.829.978	1.699.653		T. 11.12.13	
T. P.			5.520.604	5.573.351	5.440.736		T. P.	
1.			(12) 6.053.562	(12) 6.898.604	(12) 6.778.322		1.	
2.			101.124	10.837	36.808		2.	
3.			29.283	18.355	18.841		3.	
T. T. (1.2.3)			6.183.969	6.927.796	6.760.355		T. T. (1.2.3)	
4.			91.384	58.516	57.277		4.	
T. T. (1. T. 4)			6.275.353	6.986.312	6.817.632		T. T. (1. T. 4)	
5.			3.668.304	4.422.401	4.275.700		5.	
6.			939.635	1.048.408	1.070.936		6.	
7. a)			112.393	117.577	129.957		7. a)	
b)			101.721	97.034	93.436		b)	
8.			(15) 150.000	(15) 158.000	(15) 151.474		8.	
9.			206.406	231.498	238.668		9.	
T. T. (T. T. -5/9)			896.894	911.394	857.461		T. T. (T. T. -5/9)	
10. a)			407.096	438.969	460.761		10. a)	
b)							b)	
c)							c)	
d)							d)	
e)			10.090	10.660	15.899		e)	
T. a/e			417.186	449.629	476.660		T. a/e	
f)			6.031	6.525	8.658		f)	
11.			29.612	23.943	9.253		11.	
12.			51.398	27.182	20.433		12.	
13.			104.969	116.295	131.602		13.	
14. a)			170.714	165.850	111.500		14. a)	
b)			14.867	14.881	14.871		b)	
c)			(15) 14.226	(15) 17.592	(15) 16.830		c)	
d)			5.721	6.337	7.174		d)	
15. a)			82.170	83.160	60.480		15. a)	
b)							b)	
c)							c)	
d)							d)	
16.			6.503	6.711	6.209		16.	
17.			8.436	8.572	7.984		17.	
18.			5.696	6.465	6.546		18.	
19.							19.	
20.							20.	
21.			92.207	94.207	91.763		21.	
22.			632.632	437.586	385.575		22.	

E				Hütten- und <sup>B</sup> ergwerke Rheinhausen AG. (consolidé)			E			
A				1953	1954	1955	A			
A							A			
1.				393.326	375.217	391.831	1.			
2.							2.			
3.							3.			
a)				8.371	8.997	10.483	a)			
b)				2.062	2.262	10.714	b)			
c)				3.185	3.392	2.714	c)			
4.				90.531	74.561	96.761	4.			
5.							5.			
a)				60.516	66.555	72.868	a)			
b)							b)			
c)				8.332	2.513	3.829	c)			
d)				8.011	7.230	7.527	d)			
6.						92	6.			
T. A.				574.334	540.727	596.819	T. A.			
P							P			
7.				65.000	65.000	65.000	7.			
8.							8.			
a)							a)			
b)				153.828	145.200	153.738	b)			
c)				(15) 84.670	(15) 94.150	(15) 101.186	c)			
d)							d)			
e)							e)			
9.					114	504	9.			
10. a)				163.890	165.129	173.550	10. a)			
b)					41	56	b)			
c)							c)			
T. 7+8+9+10				467.388	469.634	494.034	T. 7+8+9+10			
11.				(15) 20.656	(15) 11.672	(15) 24.408	11.			
12. a)				86.147	58.978	78.334	12. a)			
b)				29	53	43	b)			
13.				114	390		13.			
T. 11+12+13				106.946	71.093	102.785	T. 11+12+13			
T. P.				574.334	540.727	596.819	T. P.			
1.				(1)(15) 600.000	(1) 734.000	(1) 750.000	1.			
2.							2.			
3.							3.			
I. T. (1+2+3)							I. T. (1+2+3)			
4.				29.730	13.913	3.283	4.			
II. T. (I. T. + 4)							II. T. (I. T. + 4)			
5.							5.			
6.				79.819	112.516	128.683	6.			
7. a)				12.362	17.484	20.491	7. a)			
b)				12.315	20.617	20.559	b)			
8.				17.855	23.743	32.426	8.			
9.				522	1.071	2.529	9.			
III. T. (II. T. + 5/9)							III. T. (II. T. + 5/9)			
10. a)				29.129	41.422	45.565	10. a)			
b)				22.073	30.990	45.226	b)			
c)							c)			
d)							d)			
e)							e)			
T. a/e				51.202	72.412	90.731	T. a/e			
f)				11	2	330	f)			
11.						7.900	11.			
12.				7.948	9.771	9.046	12.			
13.							13.			
14. a)				9.794	14.854	14.619	14. a)			
b)							b)			
c)							c)			
d)							d)			
15. a)				114	504	411	15. a)			
b)							b)			
c)							c)			
d)							d)			
16.							16.			
17.				1.507	1.476	1.847	17.			
18.							18.			
19.				1.353	1.860	1.825	19.			
20.							20.			
21.							21.			
22.				(15) 53.000	55.322	109.423	22.			

E	Hütten- und Bergwerke Rheinhausen AG. inclus à partir de 1956 Harz Lahn Erzbergbau, 1958 Steinkohlenbergwerk Hannover-Hannibal, 1959 Bergbau Constantin der Grosse, 1960 Bochumer Verein						E
A	1956	1957	1958	1959	1960	1961	A
A							A
1.	441.726	496.024	662.506	765.930	1.006.866	1.142.712	1.
2.							2.
3.							3.
a)	25.120	31.320	36.388	115.819	67.046	61.689	a)
b)	5.883	7.603	19.177	11.135	29.188	38.010	b)
c)	127	145	161	500	1.980	2.155	c)
4.	128.689	134.698	160.832	173.708	281.895	299.234	4.
5.							5.
a)	79.429	86.897	90.506	112.344	224.114	182.903	a)
b)		13.000	15.000		100.000	110.000	b)
c)	9.133	4.771	6.214	11.826	57.951	19.381	c)
d)	9.530	11.626	15.117	16.094	15.581	12.063	d)
6.							6.
T. A.	699.637	786.084	1.005.901	1.207.365	1.784.621	1.868.147	T. A.
P							P
7.	65.000	75.000	110.000	200.000	200.000	295.000	7.
8.							8.
a)							a)
b)	169.768	160.318	193.259	170.665	217.597	223.725	b)
c)	(15) 109.517	(15) 116.729	(15) 139.960	(15) 174.055	(15) 303.393	(15) 341.633	c)
d)							d)
e)				767	716	620	e)
9.	412	304	137	535	616	418	9.
10. a)	217.157	272.596	332.012	425.245	562.236	564.492	10. a)
b)	17.330	17.318	17.046	17.123	65.737	67.823	b)
c)				28.156	4.169	5.190	c)
T. 7+8+9+10	579.184	642.265	792.474	1.016.546	1.354.464	1.498.901	T. 7+8+9+10
11.	(15) 26.380	(15) 28.193	(15) 33.991	(15) 42.645	(15) 73.821	(15) 80.726	11.
12. a)	88.932	109.733	173.025	138.717	336.179	287.133	12. a)
b)	49	60	72	577	355	374	b)
13.	5.092	5.833	6.399	8.880	19.802	1.013	13.
T. 11+12+13	120.453	143.819	213.487	190.819	430.157	369.246	T. 11+12+13
T. P.	699.637	786.084	1.005.901	1.207.365	1.784.621	1.868.147	T. P.
1.	(1) 880.000	(1) 968.200	(1) 1.013.000	(7) 1.065.000	(11) 2.041.113	(11) 1.969.427	1.
2.					6.086	17.644	2.
3.					8.374	12.545	3.
I. T. (1+2+3)					2.043.402	1.999.616	I. T. (1+2+3)
4.	8.145	11.952	13.424	25.119	35.239	146.978	4.
II. T. (I. T. + 4)					2.078.641	2.146.594	II. T. (I. T. + 4)
5.					1.092.272	1.069.912	5.
6.	155.758	169.400	216.230	264.674	437.209	468.455	6.
7. a)	21.069	28.267	44.875	62.035	83.686	87.336	7. a)
b)	22.966	22.204	24.565	27.709	58.182	64.290	b)
8.	33.952	35.620	38.379	49.622	82.213	75.678	8.
9.	2.963	4.021	2.440	14.532	10.284	12.994	9.
III. T. (II. T. - 5/9)					314.795	367.929	III. T. (II. T. - 5/9)
10. a)	54.604	55.718	67.357	(15) 106.176	128.865	121.293	10. a)
b)	9.684	8.764		5.981	13.396		b)
c)							c)
d)					4.442	2.426	d)
e)					146.703	123.719	e)
T. a/e	64.288	64.402	67.357	(15) 112.157	146.703	123.719	T. a/e
f)	1.786			(15) 2.000	7.859	26.109	f)
11.	8.217	7.261			33.587	89.668	11.
12.							12.
13.	10.774	14.068	20.987	27.684	37.464	31.536	13.
14. a)	29.064	24.815	24.331	24.482	71.661	78.485	14. a)
b)					17.104	16.980	b)
c)							c)
d)							d)
15. a)	5.200	6.000	6.000	8.800			15. a)
b)	304	137	536	616	417	1.432	b)
c)							c)
d)							d)
16.				(16) 1.689	(16) 2.915	(16) 2.787	16.
17.	1.953	2.064	1.905	(16) 2.054	(16) 3.848	(16) 3.691	17.
18.				(27) 1.634	(29) 2.881	(29) 2.782	18.
19.	1.896	1.864	3.715	5.267	5.130	5.223	19.
20.							20.
21.				38.312	53.197	51.782	21.
22.	95.342	121.201	106.589	87.139	112.213	180.821	22.



E		Hütten- und Bergwerke Rheinhausen AG. (à partir de 1963 sans Harz Lahn Erzbergbau)				E	
A		1962	1963	1964			A
A							A
1.		1.310.054	1.435.743	1.629.544			1.
2.							2.
3.							3.
a)		57.330	51.875	54.757			a)
b)		44.954	40.766	43.297			b)
c)		5.238	21.424	12.739			c)
4.		288.331	260.593	307.208			4.
5.							5.
a)		187.999	156.600	189.212			a)
b)		70.000	130.000	100.000			b)
c)		28.685	21.454	23.477			c)
d)		11.688	12.881	13.164			d)
6.							6.
T. A.		2.004.279	2.131.336	2.373.398			T. A.
P							P
7.		295.000	320.000	320.000			7.
8.							8.
a)							a)
b)		225.670	214.601	215.002			b)
c)	(15)	330.411	(15) 318.291	(15) 321.842			c)
d)							d)
e)		579	536	492			e)
9.		1.432					9.
10. a)		708.942	852.142	1.004.651			10. a)
b)		65.344	58.216	62.419			b)
c)		9.076	39.282	62.845			c)
T. 7+8+9+10		1.636.454	1.803.068	1.987.251			T. 7+8+9+10
11.		(15) 81.978	(15) 79.047	(15) 79.705			11.
12. a)		269.269	237.227	296.430			12. a)
b)		310	297	392			b)
13.		16.268	11.697	9.620			13.
T. 11+12+13		367.825	328.268	386.147			T. 11+12+13
T. P.		2.004.279	2.131.336	2.373.398			T. P.
1.		(11) 1.852.415	(11) 1.752.001	(11) 2.105.256			1.
2.		- 5.238	11.395	10.166			2.
3.		13.878	15.244	23.321			3.
I. T. (1+2+3)		1.861.055	1.778.640	2.138.743			I. T. (1+2+3)
4.		62.460	38.461	26.608			4.
II. T. (I. T. + 4)		1.923.515	1.817.101	2.165.351			II. T. (I. T. + 4)
5.		947.364	857.660	1.097.734			5.
6.		490.215	499.275	551.810			6.
7. a)		91.820	80.599	82.309			7. a)
b)		57.515	63.009	78.151			b)
8.		69.892	70.218	81.018			8.
9.		13.367	10.344	15.180			9.
III. T. (II. T. - 5/9)		253.342	235.996	259.149			III. T. (II. T. - 5/9)
10. a)		114.934	104.847	119.775			10. a)
b)			5.634	5.368			b)
c)							c)
d)							d)
e)		3.435	4.782	5.282			e)
T. a/e		118.369	115.263	130.425			T. a/e
f)		111	981	35			f)
11.		21.004	12.047	8.204			11.
12.							12.
13.		36.202	49.713	57.538			13.
14. a)		51.658	32.642	36.703			14. a)
b)		17.148	16.500	16.624			b)
c)							c)
d)							d)
15. a)		8.850	8.850				15. a)
b)				9.620			b)
c)							c)
d)							d)
16.		(16) 2.640	(16) 2.328	(16) 2.846			16.
17.		(16) 3.454	(16) 3.218	(16) 3.863			17.
18.		(42) 2.613	(42) 2.526	(42) 3.101			18.
19.		5.406	5.717	5.649			19.
20.							20.
21.		51.076	47.512	51.263			21.
22.		284.642	244.135	242.954			22.

E		Bochumer Verein AG. (consolidé)					E	
A			1952	1953	1954	1955	A	
A							A	
1.			197.312	238.539	234.959	210.274	1.	
2.							2.	
3.							3.	
a)				25.263	24.464	25.316	a)	
b)			109	377	1.897	5.974	b)	
c)					2.755	4.705	c)	
4.			88.683	102.213	84.896	121.651	4.	
5.							5.	
a)			56.086	42.725	71.489	85.183	a)	
b)						17.846	b)	
c)			4.622	5.457	2.075	3.543	c)	
d)			219	526	1.090	1.951	d)	
6.			8.919	4.592	11.270		6.	
T. A.			356.580	419.692	434.895	476.443	T. A.	
P							P	
7.			25.000	69.000	69.000	69.000	7.	
8.							8.	
a)							a)	
b)			144.784	119.408	113.597	111.983	b)	
c)			70.145	79.371	82.214	89.934	c)	
d)							d)	
e)							e)	
9.				8.919	13.510	24.780	9.	
10.			34.419	70.485	92.725	113.517	10.	
a)							a)	
b)							b)	
c)				1.667	4.766	5.674	c)	
T.7+8+9+10			274.348	331.012	348.792	365.328	T.7+8+9+10	
11.			4.387	7.153	5.107	5.661	11.	
12.			77.215	81.527	80.996	105.454	12.	
a)							a)	
b)							b)	
13.							13.	
T.11+12+13			81.602	88.680	86.103	111.115	T.11+12+13	
T. P.			355.950	419.692	434.895	476.443	T. P.	
1.					(16) 434.532	(16) 627.331	1.	
2.							2.	
3.							3.	
I.T.(1+2+3)							I.T.(1+2+3)	
4.			7	2.086	7.268	5.026	4.	
II.T.(I.T.+4)							II.T.(I.T.+4)	
5.			70.961	87.979	88.453	105.266	5.	
6.			6.831	9.175	9.031	10.724	6.	
7.			16.412	17.507	16.392	20.445	7.	
a)							a)	
b)							b)	
8.		(15)	14.000	14.200	11.800	16.200	8.	
9.			76	8.965	13.548		9.	
III.T.(II.T.-5/9)							III.T.(II.T.-5/9)	
10.			21.731	26.088	27.043	25.976	10.	
a)							a)	
b)			11.037	10.063		16.334	b)	
c)							c)	
d)							d)	
e)							e)	
1.			32.768	36.151	27.043	42.310	T. a/e	
a/e)							f)	
11.							11.	
12.			2.735	5.133	6.948	7.314	12.	
13.			3.867	4.988	5.054	5.896	13.	
14.			1.410	3.712	3.712	3.712	14.	
a)		(18)					a)	
b)		(15)	504	472	553	4.066	b)	
c)							c)	
d)							d)	
15.				8.919	13.510	24.781	15.	
a)				4.592	11.270		a)	
b)							b)	
c)							c)	
d)							d)	
16.		444	488	454	380	636	16.	
17.		618	689	778	824	1.089	17.	
18.		(28) 300	(28) 317	(28) 320	(28) 469	(28) 713	18.	
19.							19.	
20.							20.	
21.					(16) 15.417	(16) 17.257	21.	
22.			35.600	76.740	23.853	18.251	22.	

E	Bochumer Verein AG. (consolidé) (à partir de 1960 voir Rheinhausen)						E
A	1956	1957	1958	1959 (32)	1960	1961	A
A							A
1.	241.569	286.606	285.310	266.198	246.071	259.939	1.
2.							2.
3.							3.
a)	25.340	50.085	53.569	29.694	29.037	24.898	a)
b)	7.553	6.721	5.182	5.819	4.468	11.544	b)
c)	108	166	282	4.974	2.200	2.113	c)
4.	150.085	180.094	156.648	109.338	131.341	143.810	4.
5.							5.
a)	88.675	87.264	75.369	79.816	87.804	78.080	a)
b)	17.204		17.462	75.000	100.000	110.000	b)
c)	1.310	3.724	2.417	13.629	42.077	12.578	c)
d)	2.808	2.915	3.960	2.320	562	455	d)
6.							6.
T. A.	534.652	617.575	600.199	586.788	643.560	643.417	T. A.
P							P
7.	69.000	69.000	69.000	92.000	92.000	92.000	7.
8.							8.
a)	84.747	82.412	66.843	73.279	82.489	92.254	a)
b)	101.111	108.224	108.665	112.284	111.571	117.173	b)
c)							c)
d)							d)
e)							e)
9.	- 24.780						9.
10.	143.356	164.174	197.133	181.791	172.260	176.917	10.
a)							a)
b)							b)
c)	3.182	3.650	8.887	6.098	6.503	6.405	c)
T. 7+8+9+10	376.616	427.460	450.528	465.452	464.823	484.749	T. 7+8+9+10
11.	7.293	9.060	9.929	21.013	33.402	39.246	11.
12.	121.823	176.915	135.602	92.848	136.135	110.222	12.
a)							a)
b)							b)
13.	28.920	4.140	4.140	7.475	9.200	9.200	13.
T. 11+12+13	158.036	190.115	149.671	121.336	178.757	158.668	T. 11+12+13
T. P.	534.652	617.575	600.199	586.788	643.560	643.417	T. P.
1.	(16) 723.700	(16) 799.700	(16) 728.600	(6) 908.000	(11) 878.550	(11) 860.276	1.
2.					6.401	10.840	2.
3.					398	1.275	3.
T. 1.(1+2+3)					885.349	872.391	T. 1.(1+2+3)
4.	35.267	5.834	20.380	10.034	10.676	12.054	4.
T. 1.(1+2+4)					896.025	884.445	T. 1.(1+2+4)
5.					548.402	518.817	5.
6.	124.783	132.602	136.009	159.650	155.842	174.212	6.
7.	12.193	14.547	16.935	19.744	19.139	20.869	7.
a)					19.289	21.445	a)
b)	14.431	15.506	9.762	17.060	19.200	29.000	b)
8.	(15) 20.500	(15) 20.800	(15) 20.300	(15) 22.800	(15) 8.985	(15) 10.710	8.
9.							9.
T. 1.(1+2+5/9)					115.168	109.392	T. 1.(1+2+5/9)
10.	28.300	28.783	31.330	39.775	32.300	30.893	10.
a)	4.930	2.645		420			a)
b)							b)
c)					1.878	367	c)
d)							d)
e)							e)
f)							f)
T. a/e	33.230	31.428	31.330	40.195	34.178	31.460	T. a/e
11.				420	1.786	1.789	11.
12.	10.350	7.088	629	6.069	9.000	9.000	12.
13.	9.288	13.853	16.714	2.436	7.270	5.600	13.
14.	6.674	13.110	12.644	16.941	6.116	4.103	14.
a)				23.837	39.843	43.889	a)
b)	3.712	3.712	3.645	4.324	3.623	3.623	b)
c)	(15) 2.491	(15) 2.559	(15) 2.524	(15) 7.133	(15) 4.152	(15) 928	c)
d)							d)
15.	4.140	4.140	4.140	7.475	9.200	9.200	15.
a)							a)
b)							b)
c)	24.781						c)
d)							d)
16.	708	787	748	843	1.061	1.000	16.
17.	1.176	1.196	1.123	1.438	1.576	1.477	17.
18.	(28) 805	(28) 806	(28) 749	(28) 998	(28) 1.082	(28) 1.012	18.
19.							19.
20.							20.
21.	(16) 18.218	(16) 19.329	(16) 17.823	(16) 16.936	(16) 17.964	(16) 18.407	21.
22.	62.585	77.094	30.853	18.373	11.839	42.199	22.

E	Bochumer Verein AG. (consolidé) (à partir de 1960 voir Rheinhausen)					E
A	1962	1963	1964			A
A						A
1.			521.007	il n'y a pas de "konsolidierte Schlussbilanz" au 30.6.1965 (6 mois d'ac- tivité)		1.
2.	371.660	403.386			2.	
3.					3.	
a)	28.201	28.016	28.156		a)	
b)	12.190	12.712	13.616		b)	
c)	4.500	7.466	1.995		c)	
4.	154.517	145.264	156.801		4.	
5.					5.	
a)	85.900	77.208	90.777		a)	
b)	70.000	130.000	100.000		b)	
c)	16.388	14.651	15.404		c)	
d)	540	617	533		d)	
6.					6.	
T. A.	743.896	819.320	928.289			T. A.
P						P
7.	92.000	125.000	5.000		7.	
8.					8.	
a)				a)		
b)	101.331	108.238	113.537	b)		
c)	128.055	135.048	147.245	c)		
d)	2.232	2.145	4.503	d)		
e)				e)		
9.				9.		
a)	232.352	281.504	349.101	a)		
b)				b)		
c)	10.615	31.550	41.936	c)		
T.7.8.9.10	566.585	683.485	781.322		T.7.8.9.10	
11.	37.648	32.384	25.458		11.	
12. a)	135.463	103.451	121.509		12. a)	
b)					b)	
13.	9.200				13.	
T.11.12.13	168.311	135.835	146.967		T.11.12.13	
T. P.	743.896	819.320	928.289		T. P.	
1.	(11) 843.151	(11) 793.099	(11) 966.999		1.	
2.	6.217	14.555	6.764		2.	
3.	2.038	3.306	13.006		3.	
I.T.(1+2+3)	829.972	810.959	986.769		I.T.(1+2+3)	
4.	19.214	16.584	7.957		4.	
II.T.(I.T.+4)	849.186	827.543	994.726		II.T.(I.T.+4)	
5.	458.559	430.123	550.393		5.	
6.	192.128	198.942	223.764		6.	
7. a)	23.166	24.145	26.009		7. a)	
b)	17.866	23.919	26.005		b)	
8.	(15) 29.500	48.167	56.525		8.	
9.	11.535	6.516	10.756		9.	
III.T.(II.T.-5/9)	116.432	95.731	101.274		III.T.(II.T.-5/9)	
10. a)	33.583	40.773	43.512		10. a)	
b)		233	9		b)	
c)					c)	
d)					d)	
e)	732	1.394	2.014		e)	
T. a/e	34.315	42.400	45.535		T. a/e	
f)	1.920		160		f)	
11.	9.000	9.200	8.000		11.	
12.	10.900	7.054	12.197		12.	
13.	4.976	12.421	15.027		13.	
14. a)	41.694	10.000	6.652		14. a)	
b)	3.653	3.741	3.653		b)	
c)	(15) 774	1.107	1.403		c)	
d)					d)	
15. a)	9.200	9.808	8.647	6.156	15. a)	
b)					b)	
c)					c)	
d)					d)	
16.	976	845	1.152	570	16.	
17.	1.431	1.339	1.668	909	17.	
18.	(28) 1.030	(28) 1.017	(28) 1.260	(28) 635	18.	
19.					19.	
20.					20.	
21.	(16) 18.292	(16) 19.029	(16) 20.024	(15) 20.600	21.	
22.	80.427	70.107	158.916	50.000	22.	

E	Fried. Krupp Hüttenwerke AG. (anc. Hütten- und Bergwerke Rheinhausen AG.)						E
A				1965	1966	1967	A
A							A
1.				1.795.693	1.875.710		1.
2.							2.
3.							3.
a)				57.346	67.894		a)
b)				41.471	51.232		b)
c)				19.201	15.774		c)
4.				356.291	369.515		4.
5.							5.
a)				199.177	181.737		a)
b)				13.500			b)
c)				49.085	6.349		c)
d)				15.893	38.382		d)
6.							6.
I. A.				2.547.647	2.606.593		I. A.
P							P
7.				573.000	573.000		7.
8.							8.
a)				184.076	142.993		a)
b)				(15) 367.129	(15) 370.473		b)
c)							c)
d)				446	399		d)
e)				9.620			e)
9.				948.962	974.603		9.
10. a)				2.741	1.499		10. a)
b)				70.084	76.110		b)
c)							c)
I.7.8.9.10				2.156.058	2.139.077		I.7.8.9.10
11.				(15) 42.000	(15) 64.559		11.
12. a)				344.435	402.662		12. a)
b)				474	295		b)
13.				4.680			13.
I.11.12.13				391.589	467.516		I.11.12.13
I. P.				2.547.647	2.606.593		I. P.
1.				2.116.424	1.850.345		1.
2.				27.633	22.683		2.
3.				13.402	11.888		3.
I. I. (1.2.3)				2.157.459	1.884.916		I. I. (1.2.3)
4.				125.373	148.351		4.
II. I. (1. I. + 4)				2.282.832	2.033.267		II. I. (1. I. + 4)
5.				1.089.112	960.220		5.
6.				599.928	546.447		6.
7. a)				87.866	85.850		7. a)
b)				72.678	73.110		b)
8.				86.145	63.497		8.
9.				25.039	27.200		9.
III. I. (II. I. - 5/9)				322.064	276.943		III. I. (II. I. - 5/9)
10. a)				150.601	155.938		10. a)
b)				10.972	4.710		b)
c)							c)
d)				4.957	8.279		d)
e)				166.530	159.507		e)
I. a/e				1.593	42		I. a/e
f)				15.056			f)
11.							11.
12.							12.
13.				73.937	63.501		13.
14. a)				33.853	39.029		14. a)
b)				16.795	14.864		b)
c)							c)
d)							d)
15. a)				14.300			15. a)
b)							b)
c)							c)
d)							d)
16.				2.851	2.673		16.
17.				3.864	3.434		17.
18.				(45) 2.866	(45) 2.600		18.
19.				5.528	4.759		19.
20.							20.
21.				(15) 49.104	(15) 42.433		21.
22.				331.473	292.212		22.

E				Dortmund-Hörde Hüttenunion AG. (consolidé)			E			
A				1953	1954	1955	A			
A							A			
1.				438.256	424.427	447.911	1.			
2.							2.			
3.							3.			
a)				60.482	62.573	63.016	a)			
b)				695	1.116	1.920	b)			
c)					2.187	524	c)			
4.				129.687	109.592	120.401	4.			
5.							5.			
a)				75.697	86.248	113.927	a)			
b)				46.000	42.152	77.647	b)			
c)				3.000	7.222	10.981	c)			
d)				848	1.140	2.998	d)			
6.					17.877		6.			
I. A.				754.665	754.534	839.325	I. A.			
P							P			
7.				184.000	184.000	184.000	7.			
8.							8.			
a)				194.925	177.985	145.673	a)			
b)				104.385	114.011	130.090	b)			
c)							c)			
d)							d)			
e)							e)			
9.				35.362	15.680	33.557	9.			
10. a)				129.114	134.711	176.329	10. a)			
b)							b)			
c)					85	4.033	c)			
I. 7.8.9.10				577.062	595.111	606.568	I. 7.8.9.10			
11.				9.542	5.981	13.458	11.			
12. a)				148.371	153.406	176.507	12. a)			
b)				9	36	35	b)			
13.				19.681		42.757	13.			
I. 11.12.13				174.603	159.423	232.757	I. 11.12.13			
I. P.				754.665	754.534	839.325	I. P.			
1.							1.			
2.							2.			
3.							3.			
I. T. (1.2.3)							I. T. (1.2.3)			
4.				7.333	41.135	37.263	4.			
II. T. (1. T. + 4)							II. T. (1. T. + 4)			
5.				127.876	125.789	144.549	5.			
6.				13.174	13.462	15.110	6.			
7. a)				30.251	22.029	31.999	7. a)			
b)				30.000	22.902	38.902	b)			
8.				35.476	16.474	36.519	8.			
9.							9.			
III. T. (II. T. - 5/9)							III. T. (II. T. - 5/9)			
10. a)				49.208	52.801	54.324	10. a)			
b)				20.265	33.558	32.927	b)			
c)						1.524	c)			
d)							d)			
e)							e)			
T. a/e				69.473	86.359	88.775	T. a/e			
f)				1	23	5	f)			
11.							11.			
12.							12.			
13.				9.261	10.685	9.625	13.			
14. a)				8.400	8.369	10.147	14. a)			
b)				6.414	5.922	5.922	b)			
c)				741			c)			
d)							d)			
15. a)						9.200	15. a)			
b)					15.681		b)			
c)					17.877	33.557	c)			
d)							d)			
16.				1.129	1.281	1.509	16.			
17.				1.682	1.855	2.203	17.			
18.				1.264	1.469	1.738	18.			
19.							19.			
20.							20.			
21.				(16)	22.497		21.			
22.				109.860	74.020	115.808	22.			

E	Dortmund-Hörde Hüttenunion AG. (consolidé) (à partir de 1960 SIEGERLAND inclus)						E
A	1956	1957	1958	1959	1960	1961	A
A							A
1.	480.793	522.340	501.620	491.403	587.007	665.451	1.
2.							2.
3.							3.
a)	70.671	70.501	81.004	83.181	86.865	95.367	a)
b)	3.427	7.592	7.774	8.452	8.103	25.584	b)
c)	3.394	626	796	3.875	2.103	3.388	c)
4.	154.750	203.107	204.217	192.211	249.303	272.482	4.
5.							5.
a)	127.917	120.998	124.184	113.196	192.351	157.693	a)
b)	88.309	97.006	104.856	95.581	116.682	102.403	b)
c)	3.546	4.985	5.861	5.332	17.232	9.582	c)
d)	3.339	3.319	7.596	7.049	1.398	1.357	d)
6.							6.
I. A.	936.146	1.030.474	1.037.918	1.000.280	1.261.044	1.323.307	I. A.
P							P
7.	184.000	184.000	184.000	184.000	276.000	276.000	7.
8.							8.
a)							a)
b)	141.093	156.671	152.675	144.446	179.076	187.812	b)
c)	152.901	155.237	155.285	155.524	199.769	201.218	c)
d)							d)
e)							e)
9.						21	9.
a)	210.700	213.562	299.057	325.269	281.547	284.266	a)
b)					55.615	55.048	b)
c)	3.654	1.644	5.485	106	8.333	7.864	c)
I.7+8+9+10	692.348	711.114	796.502	809.245	1.000.340	1.012.229	I.7+8+9+10
11.	18.082	10.080	7.334	8.944	36.601	40.695	11.
12. a)	214.644	296.400	223.042	170.951	203.382	255.331	12. a)
b)	32					166	b)
13.	11.040	12.880	11.040	11.040	20.721	24.886	13.
I.11+12+13	243.798	319.360	241.416	190.935	260.704	321.078	I.11+12+13
I. P.	936.146	1.030.474	1.037.918	1.000.280	1.261.044	1.333.307	I. P.
1.					(2)1.797.500	(14) 1.644.597	1.
2.							2.
3.							3.
I.T.(1+2+3)						1.644.597	I.T.(1+2+3)
4.	7.232	7.677	8.796	11.432	10.414	32.169	4.
II.T.(I.T.+4)						1.676.766	II.T.(I.T.+4)
5.						1.025.463	5.
6.	167.738	196.015	202.158	182.329	274.903	295.531	6.
7. a)	16.576	20.498	25.107	23.874	38.048	39.974	7. a)
b)	18.483	20.025	19.539	18.722	28.003	30.900	b)
8.	41.942	45.232	40.428	(15) 26.000	(15) 65.000	(15) 54.000	8.
9.	1.666	2.586	812	106	853	2.221	9.
III.T.(II.T.-5/9)						228.677	III.T.(II.T.-5/9)
10. a)	60.410	66.778	76.211	70.289	83.254	84.707	10. a)
b)	2.207	4.953	3.625	286			b)
c)	1.106						c)
d)							d)
e)				474			e)
f)							f)
I. a/e	63.723	71.731	79.836	71.049	83.254	84.707	I. a/e
11.					11.316	5.035	11.
12.	22.586	1.903			14.572	12.690	12.
13.	12.708	14.164	18.082	20.828	22.873	14.328	13.
14. a)	45.497	50.171	21.555	10.837	83.080	73.300	14. a)
b)	5.922	5.922	5.815	6.104	7.032	7.535	b)
c)				(15) 7.256	(15) 8.538	(15) 6.175	c)
d)						(3.344)	d)
15. a)	11.040	12.880	11.040	11.040	20.700	24.840	15. a)
b)					21	67	b)
c)							c)
d)							d)
16.	2.062	2.034	1.841	1.667	(16) 2.422	2.245	16.
17.	2.643	2.682	2.475	2.262	(16) 3.305	3.254	17.
18.	2.028	2.014	1.868	1.645	(16) 3.264	3.140	18.
19.							19.
20.							20.
21.					(16) 34.265	33.515	21.
22.	99.542	90.007	62.981	62.000	87.877	164.981	22.

E	Dortmund-Hörde Hüttenunion AG. (consolidé)						E
A	1962	1963	1964	1965	1966	1967	A
A							A
1.	752.577	747.966	711.998	746.391	780.506		1.
2.							2.
3.							3.
a)	89.225	89.459	90.923	88.959	100.417		a)
b)	25.369	25.682	25.550	26.849	26.600		b)
c)	151	17	445	1.217	20.728		c)
4.	269.945	237.728	252.466	257.836	236.580		4.
5.							5.
a)	193.557	170.229	194.935	183.003	206.120		a)
b)	30.020	11.500	21.983				b)
c)	9.067	10.199	9.680	6.915	13.972		c)
d)	7.769	7.378	6.931	7.084	7.455		d)
6.		34.222					6.
T. A.	1.377.680	1.334.380	1.314.911	1.318.254	1.392.378		T. A.
P							P
7.	276.000	276.000	276.000	276.000	276.000		7.
8.							8.
a)							a)
b)	137.480	134.067	119.011	122.587	38.042		b)
c)	210.601	215.235	225.116	228.299	231.198		c)
d)					53.667		d)
e)							e)
9.	67	216	- 34.006				9.
10. a)	401.863	474.025	389.200	380.767	381.916		10. a)
b)	14.835	9.942	9.829	9.743	8.183		b)
c)	6.450	8.560	7.123	7.789	10.626		c)
T.7+8+9+10	1.047.296	1.058.045	992.273	1.025.185	999.652		T.7+8+9+10
11.	35.680	36.885	24.373	28.454	61.830		11.
12. a)	277.995	239.450	250.385	247.937	330.382		12. a)
b)			74	118	514		b)
13.	16.709		47.806	16.560			13.
T.11+12+13	330.384	276.335	322.638	293.069	392.726		T.11+12+13
T. P.	1.377.680	1.334.380	1.314.911	1.318.254	1.392.378		T. P.
1.	(14) 1.567.110	(14) 1.428.864	(14) 1.522.408	(14) 1.636.370	(11) 1.553.466		1.
2.		6.165	3.308	7.364	8.936		2.
3.		5.367	4.972	8.016	7.507		3.
T.(1+2+3)	1.567.110	1.428.066	1.530.768	1.651.750	1.552.037		T.(1+2+3)
4.	29.735	38.624	38.566	21.545	98.601		4.
T.(1+2+4)	1.596.845	1.466.690	1.569.334	1.673.295	1.650.638		T.(1+2+4)
5.	978.612	873.914	917.304	1.007.420	953.842		5.
6.	299.362	291.094	294.078	307.834	311.947		6.
7. a)	41.290	40.806	39.096	39.707	42.281		7. a)
b)	37.134	27.557	32.234	34.372	38.892		b)
8.	(15) 49.000	(15) 44.000	(15) 47.000	(15) 49.000	(15) 43.000		8.
9.		24.722	53.341	19.301	47.250		9.
T.(1+2+5/9)	191.447	164.597	186.281	215.661	213.426		T.(1+2+5/9)
10. a)	86.515	87.815	84.242	91.587	97.135		10. a)
b)		36.018	7.167	1.992	1.098		b)
c)							c)
d)							d)
e)		3.755	1.836	5.563	13.182		e)
T. a/e	86.515	127.588	93.245	99.142	111.475		T. a/e
f)	8.255	1.884	1.876	997	41.379		f)
11.	73			8.857			11.
12.		5.915	7.700	1.898	2.615		12.
13.	23.624	27.624	26.943	24.934	31.396		13.
14. a)	43.097	23.139	31.079	51.198	18.856		14. a)
b)	7.535	7.536	7.535	7.535	2.512		b)
c)	(15) 5.572	(15) 4.917	(15) 4.103	(15) 4.540	(15) 5.253		c)
d)							d)
15. a)	16.560		13.800	16.560			15. a)
b)	216						b)
c)							c)
d)		34.006					d)
16.	2.070	1.733	1.680	1.913	1.966		16.
17.	2.935	2.592	3.019	3.106	3.002		17.
18.	2.898	2.652	2.449	2.539	2.397		18.
19.							19.
20.							20.
21.	32.222	30.316	28.049	27.320	25.281		21.
22.	173.302	129.008	65.855	137.235	139.733		22.



E		Siegerland AG. (consolidé)					E	
A			(48) 1952	1953	1954	1955	A	
A							A	
1.			77.539	85.018	89.605	(15) 86.400	1.	
2.							2.	
3.							3.	
a)			34	3.826	3.920	(15) 4.000	a)	
b)			596	984	347	(15) 400	b)	
c)							c)	
4.			45.360	52.575	44.462	(15) 60.400	4.	
5.							5.	
a)			47.396	35.683	47.171	(15) 58.000	a)	
b)							b)	
c)			2.663	1.682	5.546	(15) 3.100	c)	
d)			61	81	68	(15) 250	d)	
6.			1.390				6.	
T. A.			175.039	179.849	191.119	(15) 212.550	T. A.	
P							P	
7.			46.000	46.000	46.000	46.000	7.	
8.							8.	
a)							a)	
b)			64.459	59.113	58.353	(15) 63.300	b)	
c)			(15) 17.591	(15) 18.449	(15) 20.986	(15) 26.800	c)	
d)							d)	
e)							e)	
9.				- 1.390			9.	
a)			8.983	12.356	9.864	9.310	a)	
b)							b)	
c)							c)	
T.7+8+9+10			137.033	134.528	135.203	(15) 145.410	T.7+8+9+10	
11.			(15) 4.398	4.189	(15) 5.246	(15) 6.700	11.	
12. a)			33.608	37.902	47.910	(15) 56.760	12. a)	
b)							b)	
13.				3.230	2.760	3.680	13.	
T.11+12+13			38.006	45.321	55.916	(15) 67.140	T.11+12+13	
T. P.			175.039	179.849	191.119	(15) 212.550	T. P.	
1.			(9) 237.000	(9) 341.000	(9) 394.000	(9) 512.000	1.	
2.							2.	
3.							3.	
I.T.(1+2+3)							I.T.(1+2+3)	
4.				9.032			4.	
II.T.(1+T.+4)							II.T.(1+T.+4)	
5.							5.	
6.			26.027	44.106	47.137		6.	
7. a)			4.133	7.301	7.686		7. a)	
b)			3.807	7.218	7.125		b)	
8.			9.902	13.866	16.458	(15) 20.000	8.	
9.			254	1.429			9.	
III.T.(II.T.-5/9)							III.T.(II.T.-5/9)	
10. a)			6.378	11.476	10.665	13.700	10. a)	
b)			10.274	12.793	11.822	9.500	b)	
c)							c)	
d)							d)	
e)							e)	
f)							f)	
T. a/e			16.652	24.269	22.487	(15) 23.200	T. a/e	
f)					73		f)	
11.					507		11.	
12.							12.	
13.			398	188	938	(15) 500	13.	
14. a)			1.343	2.084	4.631	(15) 18.200	14. a)	
b)			1.065	2.125	2.125	(15) 2.125	b)	
c)							c)	
d)							d)	
15. a)				1.840	2.760	3.680	15. a)	
b)							b)	
c)							c)	
d)							d)	
16.			133	206	158	247	16.	
17.			164	244	288	354	17.	
18.			476	669	788	937	18.	
19.							19.	
20.							20.	
21.							21.	
22.			7.006	32.172	27.689	21.400	22.	

E		Siegerland AG. (consolidé) à partir de 1960 voir Dortmund-Hörde Hüttenunion					E		
A		1956	1957	1958	1959	1960	1961	A	
A								A	
1.		90.600	104.715	104.224	94.719	101.514	117.122	1.	
2.								2.	
3.								3.	
a)		3.987	3.940	3.933	3.933	4.008	4.136	a)	
b)		472	477	413	353	407	3.700	b)	
c)							516	c)	
4.		57.907	63.918	55.391	60.491	64.285	66.931	4.	
5.								5.	
a)		57.219	61.253	60.235	63.908	69.933	45.465	a)	
b)								b)	
c)		7.459	3.809	4.443	5.977	10.663	4.635	c)	
d)		82	87	109	132	115	140	d)	
6.								6.	
I. A.		217.726	238.199	228.748	229.513	250.925	242.645	I. A.	
P								P	
7.		46.000	46.000	46.000	46.000	46.000	46.000	7.	
8.								8.	
a)								a)	
b)		63.168	63.725	59.410	58.473	63.199	63.187	b)	
c)		(15) 29.399	(15) 31.401	(15) 35.772	(15) 36.016	(15) 44.282	(15) 39.183	c)	
d)								d)	
e)								e)	
9.					110	98	93	9.	
10. a)		11.312	21.312	25.259	25.203	24.986	28.898	10. a)	
b)								b)	
c)						9.297	2.067	c)	
I. 7.8.9.10		149.879	162.438	166.441	165.802	187.862	179.428	I. 7.8.9.10	
11.		(15) 7.350	(15) 7.851	(15) 8.942	(15) 9.003	(15) 10.200	(15) 9.219	11.	
12. a)		56.357	63.770	49.115	50.119	47.347	49.418	12. a)	
b)								b)	
13.		4.140	4.140	4.250	4.569	5.516	4.580	13.	
I. 11.12.13		67.847	75.761	62.307	63.711	63.063	63.217	I. 11.12.13	
I. P.		217.726	238.199	228.748	229.513	250.925	242.645	I. P.	
1.		(9) 573.000 *	(9) 591.000	(9) 600.000	(6) 526.000	(13) 622.226	(13) 526.453	1.	
2.								2.	
3.								3.	
I. I. (1.2.3)								I. I. (1.2.3)	
4.		74	80	2.073	110	713	4.005	4.	
II. I. (1. I. 4)								II. I. (1. I. 4)	
5.							383.958	5.	
6.		57.692	60.497	63.088	61.219	69.272	69.345	6.	
7. a)		9.545	10.074	11.465	11.181	12.644	12.376	7. a)	
b)		8.486	9.409	7.148	5.566	6.967	5.906	b)	
8.		22.643	22.752	23.404	20.753	25.887	20.393	8.	
9.		18	155	90	93	634		9.	
III. I. (II. I. 5/9)								III. I. (II. I. 5/9)	
10. a)		12.886	12.294	15.608	14.502	14.252	13.034	10. a)	
b)		740	514	649	2.931	41		b)	
c)								c)	
d)								d)	
e)								e)	
I. a/e		13.626	12.808	16.257	17.433	14.293	13.034	I. a/e	
f)			39	7			135	f)	
11.		926	127			5.800		11.	
12.								12.	
13.		944	1.266	2.364	1.470	1.384	1.058	13.	
14. a)		22.350	16.698	12.459	13.055	23.415	16.888	14. a)	
b)		2.125	2.125	1.786	1.736	1.191	1.692	b)	
c)								c)	
d)								d)	
15. a)		4.140	4.140	4.140	4.600	5.520	4.600	15. a)	
b)				110	97	94	73	b)	
c)								c)	
d)								d)	
16.		251	(16) 255	(16) 225	(16) 204	(16) 258	(16) 227	16.	
17.		358	(16) 353	(16) 369	(16) 346	(16) 410	(16) 415	17.	
18.		996	(16) 947	(16) 926	(16) 879	(16) 1.046	(16) 954	18.	
19.								19.	
20.								20.	
21.		9.751	(16) 10.148	(16) 9.802	(16) 9.250	(16) 9.288	(16) 8.299	21.	
22.		17.319	27.312	16.328	8.829	21.432	28.823	22.	

E		Siegerland AG. (consolidé) (voir Dortmund-Hörde Hüttenunion)					E	
A	1962	1963	1964	1965	1966	1967	A	
A							A	
1.	127.296	120.477	111.164	115.338	130.086		1.	
2.							2.	
3.							3.	
a)	4.201	4.070	4.058	4.070	4.112		a)	
b)	5.599	5.628	5.501	5.257	5.211		b)	
c)	1.627	1.881	2.151	3.320	10.807		c)	
4.	70.001	67.343	71.287	67.488	57.982		4.	
5.							5.	
a)	42.299	40.763	48.314	39.126	41.263		a)	
b)							b)	
c)	4.565	3.033	3.907	3.820	5.862		c)	
d)	202	228	262	402	572		d)	
6.							6.	
I. A.	255.790	243.423	246.644	238.821	255.895		I. A.	
P							P	
7.	46.000	46.000	46.000	46.000	46.000		7.	
8.							8.	
a)							a)	
b)	62.328	61.556	60.635	59.696	42.633		b)	
c)	(15) 37.157	(15) 33.685	(15) 34.056	(15) 32.053	(15) 34.163		c)	
d)					15.920		d)	
e)							e)	
9.							9.	
10. a)	23.800	23.100	21.600	20.100	23.300		10. a)	
b)							b)	
c)	14.119	7.806	11.506	3.887	618		c)	
I.7.8.9.10	183.404	172.147	173.797	161.736	162.634		I.7.8.9.10	
11.	(15) 8.970	(15) 8.211	(15) 8.207	(15) 7.752	(15) 8.288		11.	
12. a)	63.416	63.065	64.640	69.333	84.973		12. a)	
b)							b)	
13.							13.	
I.11.12.13	72.386	71.276	72.847	77.085	93.261		I.11.12.13	
I. P.	255.790	243.423	246.644	238.821	255.895		I. P.	
1.	(13) 458.341	(13) 455.240	(13) 492.755	(13) 495.671	(11) 470.817		1.	
2.		2.506	1.406	2.333	9.864		2.	
3.		846	1.571	2.687	2.939		3.	
I.T.(1+2+3)		458.592	495.732	496.025	463.892		I.T.(1+2+3)	
4.	4.047	6.315	3.418	2.732	24.604		4.	
II.T.(I.T.+4)		464.907	499.150	498.757	488.496		II.T.(I.T.+4)	
5.	331.605	339.226	371.370	369.824	354.988		5.	
6.	65.914	64.264	65.012	69.856	70.618		6.	
7. a)	12.029	11.810	12.016	12.550	13.112		7. a)	
b)	4.967	4.957	6.783	5.294	4.517		b)	
8.	17.778	17.483	18.580	17.673	16.185		8.	
9.		2.180	2.468	2.190	3.125		9.	
III.T.(II.T.-5/9)		24.987	22.921	21.370	25.951		III.T.(II.T.-5/9)	
10. a)	19.780	16.080	14.525	13.257	16.692		10. a)	
b)							b)	
c)							c)	
d)							d)	
e)		118	32	48	214		e)	
I. a/e	19.780	16.198	14.557	13.305	16.906		I. a/e	
f)			12	24	16		f)	
11.	73						11.	
12.							12.	
13.	1.752	2.345	2.242	2.251	3.943		13.	
14. a)	4.731	4.281	3.655	3.616	4.522		14. a)	
b)	1.692	1.692	1.692	1.692	564	(18)	b)	
c)							c)	
d)							d)	
15. a)	(20) 2.067	(20) 471	(20) 763	(20) 482			15. a)	
b)							b)	
c)							c)	
d)							d)	
16.	(16) 185	(16) 195	(16) 211	(16) 219	(16) 179		16.	
17.	(16) 335	(16) 322	(16) 345	(16) 347	(16) 266		17.	
18.	(16) 820	(16) 803	(16) 810	(16) 751	(16) 686		18.	
19.							19.	
20.							20.	
21.	(16) 7.469	(16) 7.181	(16) 6.852	(16) 6.671	(16) 5.916		21.	
22.	31.528	10.040	6.266	18.561	32.653		22.	

E		Klöckner Werke AG.					E	
A			1952	1953	1954	1955	A	
1.	A		384.202	357.490	348.504	384.102	1.	A
2.							2.	
3.							3.	
a)			20.091	45.463	52.534	51.044	a)	
b)			52	51	46	128	b)	
c)				4.080	14.444	18.187	c)	
4.			104.952	112.680	92.729	130.555	4.	
5.							5.	
a)			97.662	80.901	92.069	88.824	a)	
b)				31.750	54.400	42.650	b)	
c)				13.290	6.050	7.717	c)	
d)				6.320	6.270	8.214	d)	
6.							6.	
I. A.			606.959	652.025	667.046	731.421	I. A.	
P							P	
7.			210.000	210.000	210.000	210.000	7.	
8.							8.	
a)			172.000	169.000	159.000	152.550	a)	
b)			(15) 62.555	(15) 70.327	(15) 66.342	(15) 70.382	b)	
c)							c)	
d)							d)	
e)							e)	
9.							9.	
a)			26.291	70.397	95.473	119.605	a)	
b)				6.790	9.200	16	b)	
c)						9.514	c)	
I.7.8.9.10			470.846	526.514	540.015	562.067	I.7.8.9.10	
11.			(15) 47.191	(15) 51.879	(15) 50.459	(15) 54.436	11.	
12. a)			88.922	73.622	69.152	103.326	12. a)	
b)				10	70	42	b)	
13.					7.350	11.550	13.	
I.11.12.13			136.113	125.511	127.031	169.354	I.11.12.13	
I. P.			606.959	652.025	667.046	731.421	I. P.	
1.					(46) 1.036.000	(46) 1.269.000	1.	
2.							2.	
3.							3.	
I.T.(1.2.3)							I.T.(1.2.3)	
4.				18.710	15.090	14.605	4.	
II.T.(I.T.,4)							II.T.(I.T.,4)	
5.				149.264	148.053	127.780	5.	
6.				22.460	22.900	19.962	6.	
7. a)				30.610	26.700	18.713	7. a)	
b)				29.700	28.200	29.380	b)	
8.				40	40	49	8.	
9.							9.	
III.T.(II.T.-5/9)							III.T.(II.T.-5/9)	
10. a)				51.810	48.980	36.989	10. a)	
b)				30.120	22.010	33.178	b)	
c)							c)	
d)							d)	
e)				607	880	803	e)	
f)				82.537	71.870	70.970	f)	
11.						4	11.	
12.						6.673	12.	
13.			2.540	3.754	5.267	4.004	13.	
14. a)				15.170	13.956	11.646	14. a)	
b)							b)	
c)							c)	
d)							d)	
15. a)					7.350	11.550	15. a)	
b)							b)	
c)							c)	
d)							d)	
16.				922	761	1.014	16.	
17.		895	1.077	1.216	1.374	1.610	17.	
18.			935	1.023	918	1.235	18.	
19.		2.364	2.215	2.315	2.212	2.287	19.	
20.							20.	
21.				(46) 40.611	(46) 40.743	(46) 43.218	21.	
22.				55.825	62.885	98.221	22.	

E		Klößner Werke AG.					E		
A		1956	1957	1958	1959	1960	1961	A	
A								A	
1.		419.442	542.780	624.223	601.742	567.724	650.042	1.	
2.								2.	
3.								3.	
a)		52.008	62.349	67.859	68.362	73.891	81.846	a)	
b)		192	165	107	44	3.094	16.380	b)	
c)		15.898	12.207	15.427	12.556	8.672	11.034	c)	
4.		156.093	188.526	176.016	177.653	187.113	204.219	4.	
5.								5.	
a)		105.981	107.476	110.207	115.618	118.667	128.802	a)	
b)		33.600	27.000			45.000	60.000	b)	
c)		12.520	15.428	19.576	23.062	28.807	29.117	c)	
d)		9.099	7.842	7.255	8.408	5.505	7.875	d)	
6.								6.	
I. A.		804.833	963.773	1.020.670	1.007.445	1.038.473	1.189.315	I. A.	
P								P	
7.		250.000	250.000	250.000	250.000	250.000	300.000	7.	
8.								8.	
a)		119.550	119.550	119.550	119.500	124.500	137.600	a)	
b)		(15) 79.414	(15) 86.614	94.720	91.437	103.266	(15) 114.068	b)	
c)								c)	
d)								d)	
e)								e)	
9.				274	344	358	641	9.	
a)		156.491	257.747	273.637	288.749	273.520	270.096	a)	
b)		8	7	6				b)	
c)		9.568	11.742	17.287	19.582	27.969	45.181	c)	
I.7.8.9.10		615.031	725.660	755.474	769.612	779.613	867.586	I.7.8.9.10	
11.		(15) 61.556	(15) 67.479	69.314	72.040	86.401	(15) 112.834	11.	
12. a)		108.206	150.323	175.572	145.725	142.142	172.641	12. a)	
b)		40	37	240	53	35	141	b)	
13.		20.000	20.274	20.070	20.015	30.282	36.113	13.	
I.11.12.13		189.802	238.113	265.196	237.833	258.860	321.729	I.11.12.13	
I. P.		804.833	963.773	1.020.670	1.007.445	1.038.473	1.189.315	I. P.	
1.		(46) 1.455.000	(46) 1.606.000	(46) 1.682.000	(7) 1.234.000	(7) 1.532.700	(11) 1.504.844	1.	
2.							2.104	2.	
3.							12.321	3.	
I.I.(1.2.3)							1.515.061	I.I.(1.2.3)	
4.		42.534	14.135	2.687	2.921	2.757	9.751	4.	
II.I.(I.I.4)							1.524.812	II.I.(I.I.4)	
5.							863.472	5.	
6.		197.465	222.360	241.997	242.897	261.682	299.800	6.	
7. a)		26.211	29.198	39.047	42.091	44.118	47.728	7. a)	
b)		25.722	25.439	23.823	16.112	31.553	33.839	b)	
8.		46.263	48.982	47.862	44.618	56.253	59.958	8.	
9.		66	41	36	40	151	18.752	9.	
III.I.(II.I.-5/9)							201.263	III.I.(II.I.-5/9)	
10. a)		50.620	72.263	66.271	76.522	109.421	104.148	10. a)	
b)		50.527						b)	
c)								c)	
d)								d)	
e)		620	409	217			691	e)	
I. a/e		101.767	72.672	66.488	76.522	109.421	104.839	I. a/e	
f)		84	7	30		1	5	f)	
11.						5.000	5.000	11.	
12.		6.300						12.	
13.		10.136	19.367	23.283	26.078	21.830	14.094	13.	
14. a)		18.895	23.353	26.069	21.197	32.833	36.605	14. a)	
b)							7.465	b)	
c)								c)	
d)								d)	
15. a)		20.000	20.000	20.000	20.000	30.000	36.000	15. a)	
b)			274	344	358	641	755	b)	
c)								c)	
d)								d)	
16.		1.106	1.188	1.203	1.097	1.432	1.426	16.	
17.		1.734	1.803	2.002	1.825	2.342	2.513	17.	
18.		1.368	1.411	1.542	1.385	1.829	1.937	18.	
19.		2.362	2.210	2.135	2.011	2.052	1.926	19.	
20.								20.	
21.		33.295	35.515	36.352	35.660	36.048	36.911	21.	
22.		137.107	196.011	147.931	54.416	76.674	190.085	22.	

E	Klöckner Werke AG.						E
	à partir de 1963: données du bilan sans Königsborn-Werne données du CPP. avec Königsborn-Werne						
A	1962	1963	1964	1965	1966	1967	A
A							A
1.							1.
2.	746.697	787.555	798.711	762.042	738.702		2.
3.							3.
a)	81.922	80.160	80.256	80.784	106.414		a)
b)	15.934	15.526	15.448	21.364	20.614		b)
c)	29.870	28.160	21.375	30.345	36.029		c)
4.	209.133	200.788	225.971	270.667	246.354		4.
5.							5.
a)	136.980	163.530	187.407	183.041	145.076		a)
b)	60.000	30.000	30.000				b)
c)	29.556	24.297	26.557	69.117	54.592		c)
d)	9.875	12.055	12.008	11.260	5.088		d)
6.							6.
T. A.	1.319.967	1.342.071	1.397.733	1.428.620	1.352.869		T. A.
P							P
7.	300.000	300.000	300.000	300.000	327.000		7.
8.							8.
a)							a)
b)	137.600	137.600	137.600	137.600	150.750		b)
c)	(15) 119.775	(15) 136.177	(15) 142.637	146.209	137.543		c)
d)							d)
e)							e)
9.	754	125	231	331	459		9.
10. a)	393.275	396.410	422.009	428.178	470.613		10. a)
b)							b)
c)	54.163	44.749	40.805	34.149	22.184		c)
T. 7+8+9+10	1.005.567	1.015.061	1.043.282	1.046.467	1.048.549		T. 7+8+9+10
11.	(15) 94.326	(15) 76.182	(15) 74.806	98.200	75.513		11.
12. a)	184.642	220.684	249.520	250.746	209.469		12. a)
b)	61	39	25	78	137		b)
13.	35.371	30.105	30.100	33.129	19.201		13.
T. 11+12+13	314.400	327.010	354.451	382.153	304.320		T. 11+12+13
T. P.	1.319.967	1.342.071	1.397.733	1.428.620	1.352.869		T. P.
1.	(11) 1.405.903	(11) 1.546.505	(11) 1.637.259	(11) 1.787.461	(11) 1.568.472		1.
2.	12.171	7.365	22.283	36.326	6.349		2.
3.	13.870	5.839	4.359	7.571	5.001		3.
T. T. (1+2+3)	1.431.944	1.559.709	1.663.901	1.831.358	1.579.822		T. T. (1+2+3)
4.	13.779	28.330	20.687	33.847	99.669		4.
II. T. (1. T. + 4)	1.445.723	1.588.039	1.684.588	1.865.205	1.679.491		II. T. (1. T. + 4)
5.	781.229	751.242	829.329	862.865	802.417		5.
6.	319.024	419.905	435.374	494.449	415.943		6.
7. a)	50.180	74.920	71.077	71.650	55.206		7. a)
b)	30.586	34.251	34.775	19.919	12.932		b)
8.	55.627	58.994	62.195	64.100	58.400		8.
9.	17.711	30.008	26.562	104.815	103.272		9.
III. T. (II. T. - 5/9)	191.366	218.779	225.276	247.407	231.321		III. T. (II. T. - 5/9)
10. a)	100.267	110.277	109.172	114.331	100.274		10. a)
b)							b)
c)							c)
d)							d)
e)	966	192	599	872	559		e)
T. a/e)	101.233	110.469	109.771	115.203	100.833		T. a/e)
f)					21.580		f)
11.							11.
12.							12.
13.	20.556	26.927	31.698	28.709	28.672		13.
14. a)	25.565	43.732	45.977	58.344	34.067		14. a)
b)	7.887	7.420	7.498	7.498	22.185		b)
c)			(1.900)	1.394	1.424		c)
d)			(2.500)	2.800	2.900		d)
15. a)	36.000	30.000	30.000	33.000	19.620		15. a)
b)	125	231	332	459	40		b)
c)							c)
d)							d)
16.	1.429	1.454	1.523	1.755	1.579		16.
17.	2.454	2.568	2.876	3.051	2.817		17.
18.	1.870	1.952	2.178	2.258	2.103		18.
19.	1.883	4.821	4.935	4.674	4.129		19.
20.							20.
21.	36.350	44.908	44.761	44.170	41.056		21.
22.	197.385	151.464	121.087	78.174	129.712		22.

E	Hoesch AG. (consolidé)						E
A			1952	1953	1954	1955	A
A							A
1.			556.455	564.951	605.589	692.377	1.
2.							2.
3.							3.
a)			12.139	12.466	13.649	43.005	a)
b)			(15) 1.494	(15) 3.562	(15) 1.261	(15) 3.575	b)
c)			324	319	263	541	c)
4.			130.281	159.578	146.017	189.441	4.
5.							5.
a)			(15) 116.745	(15) 122.321	(15) 154.413	(15) 170.882	a)
b)					27.259		b)
c)			16.369	17.225	17.243	16.408	c)
d)			265	398	3.851	5.603	d)
6.							6.
I. A.			834.072	880.820	969.545	1.121.832	I. A.
P							P
7.			100.000	270.000	270.000	270.000	7.
8.							8.
a)			432.691	258.369	241.124	239.702	a)
b)			127.502	145.451	165.816	179.799	b)
c)							c)
d)							d)
e)							e)
9.				317	1.053	1.095	9.
10. a)			44.870	86.930	151.169	204.446	10. a)
b)			1.405	1.696	1.816		b)
c)							c)
I.7.8.9.10			706.468	762.763	830.978	895.042	I.7.8.9.10
11.			46.239	50.068	46.906	118.696	11.
12. a)			80.918	67.112	74.959	88.717	12. a)
b)			131	141	460	1.013	b)
13.			316	736	16.242	18.364	13.
I.11.12.13			127.604	118.057	138.567	226.790	I.11.12.13
I. P.			834.072	880.820	969.545	1.121.832	I. P.
1.			(8) 677.949	(8) 837.095	(8) 821.891	(8) 1.019.848	1.
2.							2.
3.							3.
I.T.(1+2+3)							I.T.(1+2+3)
4.			7.074	12.082	26.074	20.866	4.
II.T.(I.T.+4)							II.T.(I.T.+4)
5.			135.088	165.288	170.342	191.026	5.
6.			18.413	24.678	25.963	29.281	6.
7. a)			24.463	31.098	41.236	34.880	7. a)
b)			31.537	34.646	34.166	42.212	b)
8.			2.047	8.597	4.322	19.858	8.
9.							9.
III.T.(II.T.-5/9)							III.T.(II.T.-5/9)
10. a)			48.341	53.776	55.289	57.811	10. a)
b)			34.605	41.886	53.057	48.074	b)
c)							c)
d)							d)
e)							e)
I. a/e			82.946	95.662	108.346	105.885	I. a/e
f)				350	7		f)
11.			103	501	468		11.
12.							12.
13.			373	2.262	6.370	10.089	13.
14. a)			35.069	14.933	16.249	72.212	14. a)
b)			5.456	7.120	7.120	7.306	b)
c)							c)
d)							d)
15. a)					16.200	18.900	15. a)
b)				1.053	1.095	560	b)
c)							c)
d)							d)
16.	748	818	968	990	1.028	1.225	16.
17.	982	1.095	1.254	1.261	1.333	1.512	17.
18.							18.
19.				2.650	2.744	2.890	19.
20.							20.
21.		28.027	29.906	30.581	30.784	33.464	21.
22.			81.743	107.587	155.816	203.964	22.

E	Hoesch AG. (consolidé) à partir de 1956 Bergwerks AG. Altenessener inclus)						E
A	1956	1957	1958	1959	1960	1961	A
A							A
1.							1.
2.	954.113	1.047.592	1.008.027	984.103	999.841	1.210.589	2.
3.							3.
a)	52.536	58.337	70.148	68.572	71.670	73.696	a)
b)	(15) 16.303	36.848	34.925	27.348	13.630	32.272	b)
c)	15.105	6.601	14.055	5.984	12.045	8.461	c)
4.	225.875	270.939	298.842	289.978	283.849	275.912	4.
5.							5.
a)	(15) 243.465	225.169	216.737	259.599	312.635	256.686	a)
b)							b)
c)	26.583	21.879	20.101	19.718	19.823	22.983	c)
d)	5.373	6.291	11.322	10.030	2.015	1.309	d)
6.							6.
T. A.	1.539.353	1.673.656	1.674.157	1.665.332	1.715.508	1.881.908	T. A.
P							P
7.	375.000	375.000	375.000	375.000	375.000	375.000	7.
8.							8.
a)							a)
b)	278.473	271.727	265.216	273.992	276.500	276.500	b)
c)	257.207	267.464	251.585	261.738	283.997	297.003	c)
d)							d)
e)							e)
9.	560	697	514	519	718	1.479	9.
10. a)	281.912	345.813	430.401	418.683	388.794	376.518	10. a)
b)	2.133	1.903	100	20	14	14	b)
c)	2.206	809	327	7.772	316	1.965	c)
T. 7+8+9+10	1.197.491	1.263.413	1.323.143	1.337.724	1.325.339	1.328.479	T. 7+8+9+10
11.	130.783	148.450	136.868	132.303	179.324	155.306	11.
12. a)	180.437	231.562	181.800	154.158	161.272	352.561	12. a)
b)	680	589	2.342	3.447	3.813	686	b)
13.	29.962	29.642	30.004	37.700	45.760	44.876	13.
T. 11+12+13	341.862	410.243	351.014	327.608	390.169	553.429	T. 11+12+13
T. P.	1.539.353	1.673.656	1.674.157	1.665.332	1.715.508	1.881.908	T. P.
1.	(8) 1.467.405	(8) 1.652.252	(8) 1.619.453	(8) 1.621.912	(8) 1.964.098	(11) 1.927.285	1.
2.							2.
3.							3.
I. T. (1+2+3)							I. T. (1+2+3)
4.	37.924	20.277	26.892	30.893	11.817	20.296	4.
II. T. (I. T. + 4)						1.947.581	II. T. (I. T. + 4)
5.						1.018.389	5.
6.	287.955	338.479	358.044	348.923	368.811	404.760	6.
7. a)	41.188	53.819	70.902	74.692	75.549	81.215	7. a)
b)	68.356	51.277	36.953	56.345	67.137	67.344	b)
8.	51.998	59.930	56.980	52.053	60.237	63.359	8.
9.	18.236	9.518	11.017	19.464	24.218		9.
III. T. (II. T. - 5/9)						312.514	III. T. (II. T. - 5/9)
10. a)	93.199	102.407	128.901	116.060	122.411	123.830	10. a)
b)	30.753			12.283	14.356		b)
c)							c)
d)							d)
e)							e)
T. a/e	123.952	102.407	128.901	128.343	136.767	123.830	T. a/e
f)		4	392	81	2.308	3.990	f)
11.					2.508		11.
12.							12.
13.	14.585	20.172	26.320	29.543	26.037	26.046	13.
14. a)	49.686	60.742	48.913	51.990	82.905	101.414	14. a)
b)	9.991	11.179	10.840	10.795	10.786	10.879	b)
c)							c)
d)			(3.400)				d)
15. a)	29.825	29.825	30.000	37.500	45.000	45.000	15. a)
b)	697	514	519	718	1.478	1.355	b)
c)							c)
d)							d)
16.	1.311	1.422	1.388	(15) 1.500	1.737	1.688	16.
17.	1.677	1.916	1.778	1.818	2.280	2.290	17.
18.				(15) 1.600	2.066	2.174	18.
19.	6.744	6.598	6.607	5.995	5.775	5.752	19.
20.							20.
21.	50.045	52.470	51.645	50.261	48.499	49.480	21.
22.	198.136	199.707	109.194	105.889	151.270	342.156	22.



E	Hoesch AG. (consolidé)						E
A	1962	1963	1964	1965	1966	1967	A
A							A
1.							1.
2.	1.210.589	1.261.496	1.216.598	1.259.985	1.353.893		2.
3.							3.
a)	77.970	72.189	68.329	66.483	260.988		a)
b)	32.673	33.460	48.930	48.342	52.059		b)
c)	17.380	18.419	15.204	18.303	9.809		c)
4.	218.052	202.414	255.637	313.986	329.568		4.
5.							5.
a)	285.770	313.758	327.014	323.361	365.889		a)
b)							b)
c)	23.841	21.889	28.295	22.814	28.802		c)
d)	2.101	2.080	1.747	2.169	3.293		d)
6.							6.
T. A.	1.919.283	1.892.177	1.961.754	2.055.443	2.404.301		T. A.
P							P
7.	375.000	375.000	375.000	375.000	569.000		7.
8.							8.
a)							a)
b)	276.500	276.500	276.500	276.500	276.500		b)
c)	304.710	319.803	336.417	367.326	389.421		c)
d)							d)
e)							e)
9.	1.355	141	165	597	801		9.
10. a)	430.063	485.377	485.522	513.076	567.256		10. a)
b)	6	4	858	766	632		b)
c)	326	2.032	115	243	17.917		c)
T.7.8.9.10	1.387.960	1.458.857	1.474.577	1.533.508	1.821.527		T.7.8.9.10
11.	104.516	104.220	147.291	152.180	165.680		11.
12. a)	389.168	290.063	301.139	330.993	382.137		12. a)
b)	1.353	1.514	814	1.058	1.156		b)
13.	36.286	37.523	37.933	37.704	33.801		13.
T.11.12.13	531.323	433.320	487.177	521.935	582.774		T.11.12.13
T. P.	1.919.283	1.892.177	1.961.754	2.055.443	2.404.301		T. P.
1.	(11) 1.844.445	(11) 1.944.974	(11) 2.195.197	(11) 2.357.872	(11) 2.237.976		1.
2.							2.
3.							3.
I.T.(1+2+3)							I.T.(1+2+3)
4.	30.742	21.255	17.445	35.182	22.833		4.
II.T.(I.T.+4)	1.875.187	1.966.229	2.212.642	2.393.054	2.260.809		II.T.(I.T.+4)
5.	967.774	1.014.957	1.170.925	1.321.777	1.222.536		5.
6.	426.747	442.179	498.705	542.757	557.105		6.
7. a)	86.731	90.053	80.415	85.338	79.684		7. a)
b)	62.494	58.543	70.563	70.308	45.148		b)
8.	56.120	57.582	64.894	65.198	60.216		8.
9.				(22.019)	29.672		9.
III.T.(II.T.-5/9)	275.321	302.915	327.140	307.676	266.448		III.T.(II.T.-5/9)
10. a)	132.055	130.094	122.632	148.962	132.857		10. a)
b)		19.475	17.603	1.885			b)
c)			16.500				c)
d)							d)
e)							e)
T. a/e	132.055	149.569	156.735	150.847	132.857		T. a/e
f)	1.555	667	434	450	150		f)
11.							11.
12.							12.
13.	35.241	38.578	37.746	34.692	45.308		13.
14. a)	57.979	65.593	83.121	72.322	42.497		14. a)
b)	10.850	10.844	11.009	11.064	11.034		b)
c)							c)
d)							d)
15. a)	37.500	37.500	37.500	37.500	33.590		15. a)
b)	141	164	596	801	1.012		b)
c)							c)
d)							d)
16.	1.576	1.514	1.896	1.865	1.713		16.
17.	2.231	2.306	2.606	2.644	2.618		17.
18.	2.194	2.280	2.612	2.601	2.565		18.
19.	5.901	6.127	6.289	6.220	5.235		19.
20.							20.
21.	48.028	47.447	49.090	48.588	46.140		21.
22.	186.813	123.563	143.464	186.401	232.703		22.

E		Mannesmann AG. (concolidé) (à partir de 1955 inclus Essener Steinkohlenbergwerke AG. & Hansche Werke AG.)				E	
A		1952	1953	1954	1955	A	
A							A
1.		418.484	435.201	447.003	808.847	1.	
2.						2.	
3.						3.	
a)		6.026	10.366	18.865	56.923	a)	
b)		(15) 5.858	5.347	29.034	48.600	b)	
c)		966	7.813	21.980	80.891	c)	
4.		200.870	243.492	245.325	332.925	4.	
5.						5.	
a)		185.338	189.819	333.691	289.794	a)	
b)						b)	
c)		42.795	30.274	34.776	70.863	c)	
d)		4.098	3.701	11.494	7.770	d)	
6.						6.	
T. A.		864.435	926.013	1.142.168	1.696.613	T. A.	
P						P	
7.		240.000	240.000	320.000	320.000	7.	
8.						8.	
a)		170.435	162.198	172.881	244.139	a)	
b)		133.234	155.419	173.840	281.175	b)	
c)						c)	
d)						d)	
e)			982	329	193	e)	
9.						9.	
10. a)		10.221	59.396	58.452	327.554	10. a)	
b)		26.284	25.436	21.327	54.020	b)	
c)		508	2	799	9.107	c)	
T. 7+8+9+10		585.682	643.433	747.628	1.236.188	T. 7+8+9+10	
11.		45.695	51.133	69.123	151.298	11.	
12. a)		207.518	213.505	300.930	271.661	12. a)	
b)		14.958	595	623	8.583	b)	
13.		10.582	17.347	23.864	28.883	13.	
T. 11+12+13		278.753	282.580	394.540	460.425	T. 11+12+13	
T. P.		864.435	926.013	1.142.168	1.696.613	T. P.	
1.		(6) 1.489.000	(6) 1.913.000	(6) 1.141.000	(6) 2.209.000	1.	
2.						2.	
3.						3.	
I. T. (1+2+3)						I. T. (1+2+3)	
4.		46.414	71.086	35.299	53.450	4.	
II. T. (1. T. + 4)						II. T. (1. T. + 4)	
5.						5.	
6.		131.928	223.378	190.577	367.200	6.	
7. a)		13.358	25.978	21.738	58.120	7. a)	
b)		21.877	15.687	13.187	24.720	b)	
8.		34.118	49.216	48.620	77.864	8.	
9.						9.	
III. T. (II. T. - 5/9)						III. T. (II. T. - 5/9)	
10. a)		56.198	70.392	54.433	102.091	10. a)	
b)				42.558	39.346	b)	
c)						c)	
d)						d)	
e)						e)	
T. a/e		56.198	70.392	96.991	141.437	T. a/e	
f)				100	97	f)	
11.				15.143	17.717	11.	
12.			27.082	19.698	31.999	12.	
13.		369	8.849	7.091	14.794	13.	
14. a)		14.200	43.881	46.402	56.931	14. a)	
b)		6.247	10.216	8.100	13.050	b)	
c)						c)	
d)						d)	
15. a)		9.600	18.000	24.000	28.800	15. a)	
b)		982	328	193	276	b)	
c)						c)	
d)						d)	
16.						16.	
17.		(15) 1.400	(15) 1.450	1.457	1.768	17.	
18.						18.	
19.					6.600	19.	
20.						20.	
21.		(17) 31.000	(17) 32.000	(17) 33.800	(17) 66.000	21.	
22.		(15) 70.000	97.511	104.513	203.510	22.	

E	Mannesmann AG. (consolidé)						E
A	1956	1957	1958	1959	1960	1961	A
A							A
1.			1.001.281	1.045.698	1.080.184	1.197.411	1.
2.	868.369	993.502					2.
3.							3.
a)	186.658	242.032	256.622	290.976	306.355	341.949	a)
b)	54.166	55.291	53.879	41.283	25.035	24.804	b)
c)	80.246	85.212	98.462	94.831	124.754	158.610	c)
4.	409.827	554.812	460.967	482.377	562.391	609.523	4.
5.							5.
a)	333.588	435.181	330.461	432.981	515.684	499.216	a)
b)							b)
c)	77.822	88.889	89.844	95.831	52.459	51.593	c)
d)	7.685	12.806	13.799	25.223	21.575	18.926	d)
6.							6.
I. A.	2.018.361	2.467.725	2.305.315	2.509.200	2.688.437	2.902.032	I. A.
P							P
7.	410.000	560.000	580.000	580.000	580.000	580.000	7.
8.							8.
a)							a)
b)	253.837	243.929	234.728	245.532	277.784	299.669	b)
c)	332.392	378.969	364.840	326.327	359.847	366.144	c)
d)				60.000	60.000	60.000	d)
e)							e)
9.	276	299	537	891	1.074	928	9.
10. a)	294.593	401.640	387.052	435.761	419.512	578.341	10. a)
b)	57.477	59.948	18.736	13.802	15.240	15.127	b)
c)	45.980	31.794	26.012	19.954	30.681	21.929	c)
I. 7.8+9+10	1.394.555	1.676.579	1.611.905	1.682.267	1.744.138	1.922.138	I. 7.8+9+10
11.	161.355	171.336	169.632	205.681	302.336	296.038	11.
12. a)	408.946	569.574	463.750	547.142	559.940	577.787	12. a)
b)	13.332	2.349	1.813	4.417	1.058	24.515	b)
13.	40.173	47.887	58.215	69.693	80.965	81.554	13.
I. 11.12+13	623.806	791.146	693.410	826.933	944.299	979.894	I. 11.12+13
I. P.	2.018.361	2.467.725	2.305.315	2.509.200	2.688.437	2.902.032	I. P.
1.	(6) 2.391.000	(6) 2.769.400	(6) 2.603.000	(6) 2.739.000	(11) 4.079.479	(11) 4.109.952	1.
2.					39.454	38.558	2.
3.					34.817	43.324	3.
I. I. (1+2+3)					4.153.750	4.191.834	I. I. (1+2+3)
4.	57.217	70.260	79.392	166.546	54.397	75.309	4.
II. I. (I. I. +4)					4.208.147	4.267.143	II. I. (I. I. +4)
5.					2.810.952	2.850.731	5.
6.	433.977	500.377	513.394	519.137	573.759	632.232	6.
7. a)	60.160	77.999	92.755	94.270	102.594	111.289	7. a)
b)	31.700	35.610	36.424	48.305	76.321	75.205	b)
8.	74.544	87.748	74.939	85.000	(15) 78.000	(15) 75.000	8.
9.				59.267	82.088	42.271	9.
III. I. (II. I. -5/9)					484.433	480.415	III. I. (II. I. -5/9)
10. a)	111.549	133.652	145.672	156.083	151.953	148.701	10. a)
b)	26.540	4.198	14.589	7.849	5.920	9.103	b)
c)							c)
d)							d)
e)					4.385	2.699	e)
I. a/e	138.089	137.850	160.261	163.932	162.258	160.503	I. a/e
f)	87	782	3.158	3.610	2.121	1.688	f)
11.	12.589	2.616	18.245	74.610	39.491	20.840	11.
12.	55.278	39.172	13.221	22.522	18.000		12.
13.	20.258	27.642	31.205	30.938	29.912	30.694	13.
14. a)	63.803	68.095	74.694	78.689	122.917	154.291	14. a)
b)	13.890	13.966	14.061	14.057	14.031	16.590	b)
c)	11.395	20.169	16.573	9.198	13.665	13.326	c)
d)							d)
15. a)	40.150	47.650	57.861	69.463	81.110	81.112	15. a)
b)	299	537	891	1.122	928	1.371	b)
c)							c)
d)							d)
16.							16.
17.	1.842	1.991	1.810	2.096	2.368	2.354	17.
18.	1.278	1.307	1.180	1.274	1.529	1.412	18.
19.	6.700	6.637	6.757	6.325	6.373	6.508	19.
21	(17) 72.500	(17) 76.400	(17) 73.600	(17) 78.929	(17) 82.536	(17) 83.694	21.
22.	180.650	226.284	171.086	173.415	176.949	252.058	22.

E	Mannesmann AG. (consolidé)						E
A	1962	1963	1964	1965	1966	1967	A
A							A
1.	1.318.767	1.378.096	1.454.995	1.485.961	1.548.245		1.
2.							2.
3.							3.
a)	413.194	445.190	450.163	458.721	463.733		a)
b)	78.497	66.293	63.247	60.185	46.790		b)
c)	62.711	67.020	59.205	50.900	48.195		c)
4.	619.588	558.755	671.623	716.130	598.443		4.
5.							5.
a)	538.863	585.865	493.744	527.778	578.164		a)
b)							b)
c)	50.609	29.295	31.161	23.437	24.911		c)
d)	17.842	20.596	22.184	22.038	25.831		d)
6.							6.
T. A.	3.100.071	3.151.110	3.246.322	3.345.150	3.334.312		T. A.
P							P
7.	580.583	580.803	581.069	581.818	581.818		7.
8.							8.
a)							a)
b)	264.241	280.655	289.863	302.972	315.828		b)
c)	419.056	435.417	459.585	475.478	478.120		c)
d)	60.000	60.000	60.000	60.000	104.000		d)
e)							e)
9.	1.371	231	858	906	966		9.
10. a)	739.172	832.001	924.254	940.922	917.130		10. a)
b)	7.812	3.217	2.739	2.604	2.567		b)
c)	47.944	43.520	44.773	53.742	47.099		c)
T. 7+8+9+10	2.120.179	2.235.844	2.363.141	2.418.442	2.447.528		T. 7+8+9+10
11.	241.522	163.234	184.860	157.388	153.872		11.
12. a)	628.016	634.509	564.548	652.658	640.722		12. a)
b)	30.298	47.273	52.459	58.479	51.105		b)
13.	80.056	70.250	81.314	58.183	41.135		13.
T. 11+12+13	979.892	915.266	883.181	926.708	866.784		T. 11+12+13
T. P.	3.100.071	3.151.110	3.246.322	3.345.150	3.334.312		T. P.
1.	(11)4.257.607	(11)3.852.805	(11)4.039.331	(11)4.321.194	(11)4.346.017		1.
2.	13.618	1.594	85.409	48.973	73.681		2.
3.	40.693	40.751	35.450	34.367	33.940		3.
T. 1.(1+2+3)	4.311.918	3.891.951	4.160.190	4.404.534	4.306.276		T. 1.(1+2+3)
4.	87.191	89.078	97.927	94.672	204.895		4.
II.T.(1.T.+4)	4.399.109	3.981.039	4.258.117	4.499.206	4.511.171		II.T.(1.T.+4)
5.	2.963.661	2.613.457	2.787.468	3.020.706	2.988.338		5.
6.	674.636	676.843	718.323	774.700	769.826		6.
7. a)	116.998	107.525	103.044	96.780	106.454		7. a)
b)	69.217	65.286	77.427	72.157	47.901		b)
8.	(15) 72.000	(15) 65.200	(15) 71.500	(15) 71.000	(15) 69.500		8.
9.	80.168	45.805	45.586	37.139	86.406		9.
III.T.(II.T.-5/9)	422.429	406.922	454.769	426.724	442.746		III.T.(II.T.-5/9)
10. a)	150.760	161.576	167.523	186.258	188.669		10. a)
b)	3.459						b)
c)							c)
d)							d)
e)	4.239	2.311	2.619	3.453	4.935		e)
T. a/e	158.458	163.887	170.142	189.711	193.604		T. a/e
f)	1.369	7.865	1.801	1.633	2.167		f)
11.	7.172	17.000	24.158	27.430	51.113		11.
12.							12.
13.	40.781	41.522	50.952	61.973	73.537		13.
14. a)	106.789	84.658	103.200	64.716	58.166		14. a)
b)	14.286	14.292	14.422	14.278	14.278		b)
c)	12.147	7.216	7.922	7.893	7.778		c)
d)							d)
15. a)	81.195	69.623	81.266	58.123	40.687		15. a)
b)	232	859	906	967	1.416		b)
c)							c)
d)							d)
16.							16.
17.	2.470	2.281	2.636	2.633	2.636		17.
18.	1.387	1.293	1.484	1.640	1.658		18.
19.	6.584	6.842	7.023	6.041	5.585		19.
21.	(17) 82.031	(17) 79.564 (25) 67.719	(17) 79.712 (25) 67.547	(17) 77.496 (25) 65.854	(17) 73.116 (25) 61.800		21.
22.	94.753	242.739	241.056	221.609	200.272		22.

E		Hüttenwerk Oberhausen AG.					E	
A		1951	1952	1953	1954	1955	A	
1.	A							A
2.		214,852	210,004	201,097	229,382	245,524		2.
3.								3.
a)			289	2,550	2,582	2,667		a)
b)		202	2,794	5,348	7,473	820		b)
c)						7,478		c)
4.		48,317	87,536	122,333	96,860	84,234		4.
5.								5.
a)		46,171	57,860	45,745	46,440	59,360		a)
b)						10,354		b)
c)		7,807	2,055	4,202	3,273	7,424		c)
d)		128	150	172	1,044	1,789		d)
6.			165					6.
T. A.		317,477	360,853	381,447	387,054	419,650	T. A.	
P							P	
7.		30,000	30,000	104,000	104,000	104,000		7.
8.								8.
a)								a)
b)		193,271	181,333	94,624	77,272	74,122		b)
c)		37,836	47,569	62,320	67,463	69,370	(15)	c)
d)								d)
e)								e)
9.			165		3,182	234		9.
10. a)		11,151	21,120	38,448	67,274	83,504		10. a)
b)								b)
c)								c)
T. 7+8+9+10		272,258	280,187	299,392	319,191	331,230	T. 7+8+9+10	
11.		1,068	3,224	7,445	9,207	16,560	(15)	11.
12. a)		43,986	77,442	71,428	55,364	65,619		12. a)
b)								b)
13.		165		3,182	3,292	6,241		13.
T. 11+12+13		45,219	80,666	82,055	67,863	88,420	T. 11+12+13	
I. P.		317,477	360,853	381,447	387,054	419,650	I. P.	
1.		(6) 333,200	(6) 507,400	(6) 539,400	(6) 455,100	(6) 589,000		1.
2.								2.
3.								3.
I. T. (1+2+3)							I. T. (1+2+3)	
4.			11,126	13,231	20,772	6,014		4.
II. T. (I. T. + 4)							II. T. (I. T. + 4)	
5.								5.
6.		51,469	67,615	73,705	72,245	80,729		6.
7. a)		5,685	7,179	8,018	8,010	9,079		7. a)
b)		5,923	15,766	25,665	15,275	20,294		b)
8.		9,763	18,672	20,669	16,569	28,144		8.
9.		14		14	14	14		9.
III. T. (II. T. - 5/9)							III. T. (II. T. - 5/9)	
10. a)		2,300	28,900	30,816	29,182	28,732		10. a)
b)			14,525	9,718	15,000	45,000		b)
c)								c)
d)								d)
e)								e)
f)								f)
T. a/e		2,300	43,425	40,534	44,182	73,732		T. a/e
11.		10						11.
12.								12.
13.		431	1,055	3,165	5,120	6,104		13.
14. a)		2,308	4,268	4,569	5,184	6,440		14. a)
b)			3,562	5,226	5,225	5,179		b)
c)		651	505	660	850			c)
d)				1,833	3,164			d)
15. a)					6,240	6,240		15. a)
b)		165		3,182	234	235		b)
c)								c)
d)								d)
16.		850	1,035	1,125	1,160	1,224		16.
17.		1,029	1,206	1,275	1,358	1,484		17.
18.		776	927	975	978	1,076		18.
19.								19.
20.								20.
21.		12,983	13,519	13,592	13,140	13,590		21.
22.		2,351	38,748	31,040	73,209	83,802		22.

E	Hüttenwerk Oberhausen AG. (à partir de 1960 Bergbau Neue Hoffnung inclus)						E
A	1956	1957	1958	1959	1960	1961	A
A							A
1.							1.
2.	278.241	299.573	317.688	331.130	666.231	667.022	2.
3.							3.
a)	2.767	96.922	108.636	108.539	27.344	31.510	a)
b)	1.227	14.624	6.049	441	5.915	19.993	b)
c)	9.959	8.458	9.049	22.109	15.230	15.768	c)
4.	113.955	148.931	146.588	112.411	138.265	148.751	4.
5.							5.
a)	57.994	66.250	66.342	83.028	118.357	121.558	a)
b)	27.721	5.000	37.500	10.000	36.500	10.000	b)
c)	6.477	7.765	11.058	2.031	20.299	14.129	c)
d)	1.277	1.305	1.487	1.753	4.216	2.846	d)
6.							6.
I. A.	499.618	648.828	704.397	671.442	1.032.357	1.031.577	I. A.
P							P
7.	104.000	208.000	208.000	208.000	260.000	260.000	7.
8.							8.
a)							a)
b)	87.400	93.309	93.309	93.309	146.008	146.360	b)
c)	(15) 78.422	(15) 84.201	(15) 86.281	(15) 92.667	(15) 169.143	(15) 169.510	c)
d)							d)
e)							e)
9.	235	463	84	58	481	589	9.
10. a)	108.008	105.594	154.922	151.309	244.568	235.776	10. a)
b)							b)
c)		10.657	10.091	2.073	1.895	1.312	c)
I. 7.8+9+10	378.065	502.224	552.687	547.416	822.095	813.547	I. 7.8+9+10
11.	(15) 18.597	(15) 20.255	(15) 20.619	(15) 22.235	(15) 40.933	(15) 40.979	11.
12. a)	94.408	117.367	112.398	80.568	141.143	146.040	12. a)
b)							b)
13.	8.548	8.982	18.693	21.223	28.186	31.011	13.
I. 11.12+13	121.553	146.604	151.710	124.026	210.262	218.030	I. 11.12+13
I. P.	499.618	648.828	704.397	671.442	1.032.357	1.031.577	I. P.
1.	(6) 687.000	(6) 770.000	(6) 767.000	(6) 709.000	(11) 1.051.000	(11) 1.052.938	1.
2.						3.009	2.
3.						10.253	3.
I. T. (1+2+3)						1.066.200	I. T. (1+2+3)
4.	299	5.916	7.386	178	10.667	13.817	4.
II. T. (I. T. + 4)						1.080.017	II. T. (I. T. + 4)
5.						486.765	5.
6.	91.436	98.638	104.604	103.972	225.878	245.283	6.
7. a)	9.219	11.320	13.636	13.480	47.461	53.750	7. a)
b)	17.119	17.486	11.183	16.971	31.308	27.422	b)
8.	29.426	33.978	31.917	29.281	44.440	38.073	8.
9.	474	27	197	127	114	27.413	9.
III. T. (II. T. - 5/9)					221.228	201.311	III. T. (II. T. - 5/9)
10. a)	33.123	40.284	44.585	44.810	77.566	79.302	10. a)
b)	17.285	4.188	1.638		3.465	5.594	b)
c)							c)
d)							d)
e)						1.896	e)
I. a/e	50.408	44.472	46.223	44.810	81.031	86.792	I. a/e
f)		458	352	380	3.480	435	f)
11.	12.378	10.900			14.896	10.000	11.
12.							12.
13.	6.083	6.930	8.843	9.887	18.598	10.539	13.
14. a)	23.592	33.128	33.489	18.061	64.908	52.296	14. a)
b)	5.350	5.196	5.196	5.196	9.648	9.648	b)
c)							c)
d)							d)
15. a)	8.320	9.360	18.720	20.800	28.077	31.194	15. a)
b)	463	84	58	481	599	407	b)
c)							c)
d)							d)
16.	1.424	1.414	1.383	1.328	1.687	1.829	16.
17.	1.693	1.684	1.642	1.653	2.059	2.190	17.
18.	1.231	1.252	1.269	1.240	1.521	1.574	18.
19.					4.646	4.693	19.
20.							20.
21.	13.786	14.700	14.475	14.580	29.853	29.677	21.
22.	84.382	66.591	64.850	59.078	149.352	87.304	22.

E		Hüttenwerk Oberhausen AG.					E	
A		1962	1963	1964	1965	1966	1967	A
A								A
1.		685,181	690,502	701,176	675,155	667,808		1.
2.								2.
3.								3.
a)		28,560	28,552	33,374	33,309	34,392		a)
b)		24,695	28,142	37,996	45,210	49,897		b)
c)		15,341	15,131	14,821	14,723	16,305		c)
4.		133,541	102,396	132,239	169,144	159,718		4.
5.								5.
a)		99,486	108,140	109,745	100,011	103,531		a)
b)		15,000	15,000					b)
c)		25,544	7,895	7,026	3,279	3,519		c)
d)		3,261	3,424	5,855	4,512	4,712		d)
6.								6.
T. A.		1,030,609	999,182	1,042,232	1,045,343	1,039,882		T. A.
P								P
7.		260,000	260,000	260,000	260,000	260,000		7.
8.								8.
a)								a)
b)		147,000	147,000	147,000	147,000	147,000		b)
c)	(15)	162,709	149,842	151,970	149,210	148,351		c)
d)								d)
e)								e)
9.		406	391	215	548	597		9.
10.		263,903	269,602	276,923	283,759	301,942		10.
a)								a)
b)								b)
c)		4,339	6,643	7,053	19,355	18,828		c)
T. 7.8.9.10		838,357	833,478	843,161	859,872	876,718		T. 7.8.9.10
11.		(15) 39,448	(15) 36,216	(15) 36,663	(15) 35,992	(15) 35,924		11.
12.	a)	126,824	103,668	136,076	128,630	116,639		12. a)
	b)							b)
13.		25,980	25,820	26,332	20,849	10,601		13.
T. 11.12.13		192,252	165,704	199,071	185,471	163,164		T. 11.12.13
T. P.		1,030,609	999,182	1,052,232	1,045,343	1,039,882		T. P.
1.		(11) 958,962	(11) 946,784	(11) 1,032,468	(11) 1,073,906	(11) 1,006,226		1.
2.		- 10,434	- 17,091	19,505	29,865	5,171		2.
3.		8,509	9,781	7,605	9,354	7,106		3.
I. T. (1+2+3)		957,037	939,474	1,059,578	1,113,125	1,018,504		I. T. (1+2+3)
4.		6,038	9,552	6,550	8,022	18,577		4.
II. T. (1. T. + 4)		963,075	949,026	1,066,128	1,121,147	1,037,081		II. T. (1. T. + 4)
5.		406,876	387,824	464,518	493,728	475,320		5.
6.		251,257	266,459	287,104	312,428	299,752		6.
7.	a)	54,267	54,391	47,821	50,618	50,706		7. a)
	b)	22,521	21,377	25,323	17,446	16,560		b)
8.		33,340	33,096	34,675	35,310	31,540		8.
9.		28,479	27,004	35,510	39,751	42,123		9.
III. T. (II. T. - 5/9)		166,335	158,875	171,177	171,866	121,080		III. T. (II. T. - 5/9)
10.	a)	76,797	79,654	75,430	78,068	61,392		10. a)
	b)	1,436	2,624	2,962				b)
	c)							c)
	d)							d)
	e)	1,755	1,900	1,823	3,012	3,589		e)
T.	a/e	79,988	84,178	80,215	81,080	64,981		T. a/e
	f)							f)
11.		3,000						11.
12.								12.
13.		14,081	14,990	15,572	15,965	18,032		13.
14.	a)	33,232	23,847	39,194	43,776	17,221		14. a)
	b)	9,648	9,648	9,648	9,648	9,648		b)
	c)							c)
	d)							d)
15.	a)	25,995	25,995	26,000	20,800	10,400		15. a)
	b)	391	216	548	597	798		b)
	c)							c)
	d)							d)
16.		1,537	1,526	1,756	1,797	1,529		16.
17.		1,947	1,882	2,207	2,243	2,117		17.
18.		1,458	1,402	1,702	1,757	1,680		18.
19.		4,496	4,807	4,836	4,693	4,291		19.
20.								20.
21.		28,143	27,944	27,301	26,947	24,740		21.
22.		98,026	74,169	75,570	53,891	55,126		22.

E		AG. für Berg- und Hüttenbetriebe (à partir de 1961 Salzgitter AG.) (consolidé)					E	
A							1955	A
1.							1.104.745	1.
2.								2.
3.								3.
a)							70.007	a)
b)							16.668	b)
c)							15.620	c)
4.							142.625	4.
5.							166.909	5.
a)								a)
b)							26.213	b)
c)							9.187	c)
d)								d)
6.								6.
T. A.							1.551.974	T. A.
P								P
7.							350.000	7.
8.								8.
a)							280.099	a)
b)							139.381	b)
c)								c)
d)							50.722	d)
e)								e)
9.							389.310	9.
10. a)							16.805	10. a)
b)							2.269	b)
c)								c)
T. 7+8+9+10							1.228.586	T. 7+8+9+10
11.							81.086	11.
12. a)							242.082	12. a)
b)							220	b)
13.								13.
T. 11+12+13							323.388	T. 11+12+13
T. P.							1.551.974	T. P.
1.							(1) 1.069.600	1.
2.							(1) 1.422.600	2.
3.								3.
I. T. (1+2+3)								I. T. (1+2+3)
4.							50.864	4.
II. T. (1. T. +4)								II. T. (1. T. +4)
5.							330.097	5.
6.							69.873	6.
7. a)								7. a)
b)								b)
8.							21.289	8.
9.								9.
III. T. (II. T. -5/9)								III. T. (II. T. -5/9)
10. a)							86.393	10. a)
b)							51.402	b)
c)								c)
d)								d)
e)								e)
T. a/e							137.795	T. a/e
f)								f)
11.							13.000	11.
12.							24.145	12.
13.							17.908	13.
14. a)							15.863	14. a)
b)								b)
c)								c)
d)							5.302	d)
15. a)								15. a)
b)								b)
c)								c)
d)								d)
16.							272	16.
17.		112					213	17.
18.							439	18.
19.		9.207					9.365	19.
20.							60.530	20.
21.							221.700	21.
22.								22.



E	AG. für Berg- und Hüttenbetriebe (à partir de 1961 Salzgitter AG) (consolidé)						E
A	1956	1957	1958	1959	1960	1961	A
A							A
1.	1.114.978	1.292.919	1.345.002	1.444.795	1.429.197	1.544.002	1.
2.							2.
3.							3.
a)	78.824	60.338	61.408	60.283	61.362	63.436	a)
b)	20.478	1.041	40.037	64.443	62.552	133.147	b)
c)	28.394	14.416	9.865	6.004	9.659	14.022	c)
4.	158.151	301.089	353.846	618.673	632.549	756.422	4.
5.							5.
a)	181.458	266.066	262.928	303.912	304.041	337.534	a)
b)							b)
c)	43.046	54.234	50.555	140.226	95.347	91.565	c)
d)	11.300	11.506	18.925	37.035	28.205	26.389	d)
6.							6.
I. A.	1.636.629	2.001.609	2.142.566	2.675.371	2.622.912	2.966.517	I. A.
P							P
7.	380.000	394.000	400.000	426.000	426.000	426.000	7.
8.							8.
a)							a)
b)	306.579	305.070	316.252	308.281	311.517	316.196	b)
c)	160.486	161.573	178.575	199.435	222.103	237.416	c)
d)		43.566	39.555	82.166	68.881	64.486	d)
e)	52.122	49.340	45.012	41.823	38.877	35.479	e)
9.							9.
10. a)	423.327	470.859	597.839	655.433	624.902	648.113	10. a)
b)	10.926	64.937	47.289	47.372	45.675	45.730	b)
c)	1.892	2.388	2.167	8.058	6.531	7.518	c)
I. 7.8.9.10	1.335.332	1.491.733	1.626.689	1.768.568	1.744.486	1.780.938	I. 7.8.9.10
11.	71.337	122.654	133.699	157.793	200.478	194.947	11.
12. a)	229.527	386.874	357.951	724.999	644.028	956.592	12. a)
b)	433	348	227	4.011	4.100	4.220	b)
13.			24.000	20.000	29.800	29.820	13.
I. 11.12.13	301.297	509.876	515.877	906.803	878.426	1.185.579	I. 11.12.13
I. P.	1.636.629	2.001.609	2.142.566	2.675.371	2.622.912	2.966.517	I. P.
1.	(1) 1.748.200	(1) 2.182.600	(1) 2.298.642	(14) 1.616.260	(14) 3.127.644	(14) 3.134.286	1.
2.						105.725	2.
3.						28.534	3.
I. T. (1.2.3)						3.268.545	I. T. (1.2.3)
4.	26.922	35.046				76.032	4.
II. T. (1. T. 4)						3.344.577	II. T. (1. T. 4)
5.				(16) 775.000	(16) 1.185.000	1.990.675	5.
6.	377.824	475.919		(16) 473.000	(16) 580.000	659.494	6.
7. a)	66.222	81.514		(16) 108.000	(16) 124.000	133.622	7. a)
b)				(16) 10.000	(16) 18.000	19.529	b)
8.						52.611	8.
9.	8.698	16.845				117.173	9.
III. T. (II. T. -5/9)						371.473	III. T. (II. T. -5/9)
10. a)	96.649	114.863	135.907	164.035	190.655	182.005	10. a)
b)	83.958	32.140					b)
c)						1.372	c)
d)						183.377	d)
e)						6.604	e)
f)	180.607	147.003	135.907	164.035	190.655	183.377	f)
11.	18.300	24.000		6.000	4.566	8.225	11.
12.				15.709	10.405	11.812	12.
13.	26.663	34.658	(16) 35.000	(16) 43.000	(16) 34.500	39.989	13.
14. a)	34.392	61.892		22.500	79.300	72.882	14. a)
b)	15.725	16.257				13.514	b)
c)							c)
d)	3.840	3.321					d)
15. a)			24.000	20.000	29.820	29.820	15. a)
b)						5.250	b)
c)							c)
d)							d)
16.	839	874	1.143	1.232	1.592	1.630	16.
17.	941	1.117	1.330	1.390	1.650	1.696	17.
18.	724	798	958	1.024	1.215	1.265	18.
19.	10.180	9.004	9.052	8.562	8.512	8.553	19.
20.							20.
21.	75.588	74.808	72.737	82.809	82.633	81.978	21.
22.	212.700	(14) 199.086	195.336	273.177	179.358	305.931	22.

E	Salzgitter AG. (consolidé) (avant 1961 AG. für Berg- und Hüttenbetriebe)						E
A	1962	1963	1964	1965	1966	1967	A
A							A
1.	1.714,273	1.937,025	2.046,470	2.174,713	2.298,418		1.
2.							2.
3.							3.
a)	68,424	88,619	110,941	82,880	79,231		a)
b)	73,330	68,499	71,903	87,148	101,030		b)
c)	5,548	21,887	47,084	9,216	14,798		c)
4.	883,511	706,330	828,744	1.061,997	1.068,903		4.
5.							5.
a)	400,611	455,367	512,020	638,766	747,565		a)
b)	9,600						b)
c)	63,203	106,649	133,965	77,043	72,905		c)
d)	27,438	25,105	27,140	26,926	29,379		d)
6.							6.
I. A.	3.245,938	3.409,481	3.778,267	4.158,689	4.412,229		I. A.
P							P
7.	426,000	426,000	447,000	460,000	460,000		7.
8.							8.
a)							a)
b)	309,972	371,300	359,371	261,568	139,597		b)
c)	246,204	260,150	283,830	299,849	317,211		c)
d)	60,066	55,329	50,833	40,412	35,997		d)
e)	31,713	27,877	23,967	15,600	13,951		e)
9.							9.
10. a)	770,553	956,883	1.066,435	1.269,107	1.348,529		10. a)
b)	44,114	43,403	43,210	53,227	54,942		b)
c)	6,254	10,852	5,531	6,818	8,876		c)
I.7.8.9.10	1.894,876	2.151,794	2.280,177	2.406,581	2.379,103		I.7.8.9.10
11.	186,694	214,942	216,947	207,131	296,802		11.
12. a)	1.160,392	1.038,817	1.272,043	1.535,394	1.730,006		12. a)
b)	3,976	3,928	9,100	9,583	6,318		b)
13.							13.
I.11.12.13	1.351,062	1.257,687	1.498,090	1.752,108	2.033,126		I.11.12.13
I. P.	3.245,938	3.409,481	3.778,267	4.158,689	4.412,229		I. P.
1.	(14) 2.960,377	(14) 3.316,714	(14) 3.633,781	(14) 4.238,711	(14) 4.375,582		1.
2.	143,640	157,845	83,359	117,794	28,369		2.
3.	39,599	55,616	40,048	31,945	35,102		3.
I.T.(1+2+3)	3.143,616	3.214,485	3.757,188	4.388,450	4.382,315		I.T.(1+2+3)
4.	101,949	128,469	108,463	314,012	365,746		4.
II.T.(I.T.+4)	3.245,565	3.342,954	3.865,651	4.702,462	4.748,061		II.T.(I.T.+4)
5.	1.889,211	1.912,997	2.278,722	2.804,933	2.809,622		5.
6.	694,302	713,233	760,071	899,458	925,395		6.
7. a)	136,979	130,779	124,901	133,182	135,596		7. a)
b)	19,069	17,372	17,685	19,110	21,933		b)
8.	59,058	62,116	62,611	74,781	73,310		8.
9.	130,399	153,732	231,533	304,368	372,833		9.
III.T.(II.T.-5/9)	316,547	352,725	390,128	466,630	409,372		III.T.(II.T.-5/9)
10. a)	161,876	172,497	200,928	254,337	208,993		10. a)
b)							b)
c)							c)
d)							d)
e)	1,677	2,019	2,710	7,530	1,929		e)
I. a/e	163,553	174,516	203,638	261,867	210,922		I. a/e
f)	7,984	6,556	8,725	24,964	1,601		f)
11.	1,162	1,032	661		1,457		11.
12.	10,247	11,753	21,800	20,759	16,102		12.
13.	54,748	70,679	75,051	95,781	123,476		13.
14. a)	65,430	73,044	63,898	49,068	44,258		14. a)
b)	13,423	13,346	13,211	13,062	12,683		b)
c)							c)
d)							d)
15. a)		1,800	3,144	1,800			15. a)
b)							b)
c)							c)
d)				671	1,127		d)
16.	1,378	1,396	1,623	1,694	1,666		16.
17.	1,482	1,495	1,774	1,857	1,929		17.
18.	1,109	1,067	1,365	1,622	1,774		18.
19.	8,666	8,523	8,629	7,982	7,628		19.
20.							20.
21.	79,615	75,876	82,203	80,127	83,656		21.
22.	339,279	379,435	340,816	383,307	332,910		22.

E	Aktiengesellschaft der Dillinger Hüttenwerke					en mille anc. ffrs.		E
A		1951	1952	(35) 1953	1954	1955	A	
A							A	
1.		2.055.142	2.788.328	7.900.180	7.836.505	7.763.562	1.	
2.							2.	
3.		429.699	642.640	1.244.343	1.610.505	2.015.664	3.	
a)						652	a)	
b)		55.379	116.384	17.575	3.682	52.295	b)	
c)		2.272.720	4.363.168	5.276.140	5.187.429	4.865.605	c)	
4.							4.	
5.		2.503.705	3.147.696	3.508.447	5.265.832	6.715.575	5.	
a)							a)	
b)		1.082.348	499.276	446.024	306.653	200.340	b)	
c)		59.653	46.524	30.775	43.032	16.247	c)	
d)							d)	
6.							6.	
T. A.		8.458.646	11.604.016	18.423.484	20.253.638	21.629.940	T. A.	
P							P	
7.		1.680.000	1.680.000	2.100.000	2.600.000	3.100.000	7.	
8.							8.	
a)		2.459.003	4.202.082	5.130.343	5.108.821	5.342.974	a)	
b)		(15) 993.167	(15) 1.214.917	(15) 2.157.654	(15) 1.621.245	(15) 1.878.147	b)	
c)							c)	
d)							d)	
e)							e)	
9.		67.064	111.890	3.113	8.923	13.005	9.	
10. a)		174.064	167.243	2.882.077	3.935.713	4.419.788	10. a)	
b)							b)	
c)		265.085	132.076	911.403	926.918	364.714	c)	
T. 7+8+9+10		5.638.383	7.508.208	13.184.590	14.201.620	15.118.628	T. 7+8+9+10	
11.		(15) 231.495	(15) 295.060	(15) 532.924	(15) 399.294	(15) 460.815	11.	
12. a)		2.454.553	3.664.225	4.699.781	5.648.580	5.902.310	12. a)	
b)		30	79	73	63	63	b)	
13.		134.185	136.444	6.116	4.081	148.124	13.	
T. 11+12+13		2.820.263	4.095.808	5.238.894	6.052.018	6.511.312	T. 11+12+13	
T. P.		8.458.646	11.604.016	18.423.484	20.253.638	21.629.940	T. P.	
1.	11.800.633	16.231.906	21.663.200	30.070.259	23.296.064	30.904.000	1.	
2.							2.	
3.							3.	
T. T. (1+2+3)							T. T. (1+2+3)	
4.		156.410	203.494	3.256.645	1.074.315	58.964	4.	
II. T. (1. T. + 4)							II. T. (1. T. + 4)	
5.							5.	
6.		2.662.099	3.747.711	5.709.636	3.563.141	4.192.486	6.	
7. a)		593.387	840.532	1.408.766	832.361	896.909	7. a)	
b)		45.998	59.735	96.388	64.711	71.762	b)	
8.							8.	
9.		155.756	241.280	2.029.612	37.728	267.212	9.	
III. T. (II. T. - 5/9)							III. T. (II. T. - 5/9)	
10. a)		365.169	449.845	2.556.643	971.172	935.839	10. a)	
b)							b)	
c)							c)	
d)							d)	
e)							e)	
T. a/e		365.169	449.845	2.556.643	971.152	935.839	T. a/e	
f)		638	3.763	3.839	702	17.037	f)	
11.		901.250	1.810.188	361.661	204	177.226	11.	
12.							12.	
13.		104.597	129.575	437.679	498.797	455.315	13.	
14. a)		904.321	1.170.943	378.908	158.152	181.001	14. a)	
b)							b)	
c)		4.963			118.544		c)	
d)							d)	
15. a)		88.108	71.268	294.000		96.917	15. a)	
b)		111.890	175.595	12.036	13.005	64.213	b)	
c)							c)	
d)							d)	
16.		414	408	617	418	445	16.	
17.		519	554	784	609	662	17.	
18.							18.	
19.							19.	
20.							20.	
21.							21.	
22.		934.738	1.795.218	6.074.280	1.538.122	1.859.168	22.	

E	Aktiengesellschaft der Dillinger Hüttenwerke			en mille anc. ffrs.			E
A	1956	1957	1958				A
A							A
1.							1.
2.	7.256,296	7.923,306	6.849,286				2.
3.							3.
a)	4.232,913	4.982,502	5.544,659				a)
b)	652	652	914				b)
c)	145,212	216,803	208,970				c)
4.	4.706,862	5.601,329	5.894,939				4.
5.							5.
a)	7.673,552	9.062,112	9.020,274				a)
b)							b)
c)	1.689,140	1.640,469	2.178,728				c)
d)	17,265	11,352	18,560				d)
6.							6.
T. A.	25.721,892	29.438,525	29.716,330				T. A.
P							P
7.	3.600,000	6.300,000	6.300,000				7.
8.							8.
a)	6.117,011	6.100,814	8.250,559				a)
b)	(15)2.666,065	(15)2.139,813	(15) 1.766,757				b)
c)							c)
d)							d)
e)							e)
9.	64,213	47,794	57,746				9.
10. a)	5.116,386	5.419,331	5.378,688				10. a)
b)							b)
c)	1.478,336	1.923,585	2.073,360				c)
T. 7+8+9+10	19.042,011	21.931,337	23.827,110				T. 7+8+9+10
11.	623,700	492,512	419,909				11.
12. a)	5.546,250	6.500,711	4.962,084				12. a)
b)	13	13					b)
13.	509,918	513,952	507,227				13.
T. 11+12+13	6.679,881	7.507,188	5.889,220				T. 11+12+13
T. P.	25.721,892	29.438,525	29.716,330				T. P.
1.	35.542,000	42.514,000	47.815,000				1.
2.							2.
3.							3.
I. T. (1+2+3)							I. T. (1+2+3)
4.	1.983,105	4.474,402	708,655				4.
II. T. (1. T. + 4)							II. T. (1. T. + 4)
5.							5.
6.	4.766,630	5.089,435	5.932,188				6.
7. a)	1.021,411	1.003,864	1.093,855				7. a)
b)	76,780	88,938	100,533				b)
8.							8.
9.	92,606	228,516	168,043				9.
III. T. (II. T. - 5/9)							III. T. (II. T. - 5/9)
10. a)	1.814,984	1.996,777	1.992,194				10. a)
b)							b)
c)							c)
d)							d)
e)							e)
T. a/e	1.814,984	1.996,777	1.992,194				T. a/e
f)	140,715	752					f)
11.	751,794	513,849	928,924				11.
12.							12.
13.	408,733	434,301	432,788				13.
14. a)	756,205	1.690,608	1.353,410				14. a)
b)							b)
c)							c)
d)							d)
15. a)	776,338	3.204,000	504,000				15. a)
b)	47,794	57,746	60,974				b)
c)							c)
d)							d)
16.	465	513	508				16.
17.	736	801	861				17.
18.							18.
19.							19.
20.							20.
21.		6,507	6,426				21.
22.	2.158,727	3.452,062	1.868,693				22.

E		Aktiengesellschaft der Dillinger Hüttenwerke (converti en DM. taux de conversion 1 DM. = anc. ffrs.) 1951-1956 = 83,33 ffrs.					E	
A		1951	1952	(35) 1953	1954	1955	A	
A							A	
1.		24.663	33.461	94.806	94.042	93.166	1.	
2.							2.	
3.		5.156	7.712	14.933	19.327	24.189	3.	
a)						8	a)	
b)		664	1.397	211	44	628	b)	
c)		27.274	52.360	63.316	62.252	58.390	c)	
4.							4.	
5.		30.046	37.774	42.103	63.192	80.590	5.	
a)							a)	
b)		12.989	5.992	5.353	3.680	2.404	b)	
c)		716	558	369	516	195	c)	
d)							d)	
6.							6.	
I. A.		101.507	139.254	221.091	243.053	259.570	I. A.	
P							P	
7.		20.161	20.161	25.201	31.201	37.201	7.	
8.							8.	
a)		29.509	50.427	61.567	61.308	64.118	a)	
b)		(15) 11.919	(15) 14.579	(15) 25.893	(15) 19.456	(15) 22.539	b)	
c)							c)	
d)							d)	
e)							e)	
9.		805	1.343	37	107	156	9.	
10.		2.089	2.007	34.586	47.230	53.040	10.	
a)							a)	
b)		3.181	1.585	10.937	11.124	4.377	b)	
c)							c)	
I.7+8+9+10		67.664	90.102	158.221	170.426	181.431	I.7+8+9+10	
11.		(15) 2.778	(15) 3.541	(15) 6.395	(15) 4.792	(15) 5.530	11.	
12.		29.456	43.973	56.400	67.786	70.831	12.	
a)							a)	
b)			1	1		1	b)	
13.		1.610	1.637	74	49	1.777	13.	
I.11+12+13		33.844	49.152	62.870	72.627	78.139	I.11+12+13	
I. P.		101.508	139.254	221.091	243.053	259.570	I. P.	
1.	141.613	194.791	259.969	360.858	279.564	370.863	1.	
2.							2.	
3.							3.	
I.I.(1+2+3)							I.I.(1+2+3)	
4.		1.877	2.442	39.081	12.892	708	4.	
II.I.(I.I.+4)							II.I.(I.I.+4)	
5.		31.946	44.974	68.518	42.759	50.312	5.	
6.		7.121	10.087	16.906	9.989	10.763	6.	
a)		552	717	1.157	777	861	a)	
b)							b)	
8.		1.869	2.896	24.356	453	3.207	8.	
9.							9.	
III.I.(II.I.-5/9)							III.I.(II.I.-5/9)	
10.		4.382	5.398	30.681	11.654	11.231	10.	
a)							a)	
b)							b)	
c)							c)	
d)							d)	
e)							e)	
I. a/e		4.382	5.398	30.681	11.654	11.231	I. a/e	
f)		8	45	46	8	204	f)	
11.		10.815	21.723	4.340	2	2.127	11.	
12.							12.	
13.		1.255	1.555	5.252	5.986	5.464	13.	
14.		10.852	14.052	4.547	1.898	2.172	14.	
a)							a)	
b)		60					b)	
c)							c)	
d)					1.423		d)	
15.		1.057	855	3.528		1.163	15.	
a)		1.342	2.107	144	156	771	a)	
b)							b)	
c)							c)	
d)							d)	
16.		414	408	617	418	445	16.	
17.		519	554	844	609	662	17.	
18.							18.	
19.							19.	
20.							20.	
21.							21.	
22.		11.217	21.543	72.894	18.458	22.311	22.	

E	Aktiengesellschaft der Dillinger Hüttenwerke (converti en DM. taux de conversion 1 DM.=anc.ffrs.) (1956-83,33 ffrs. 1957-89,76 ffrs. 1958- 100 ffrs.)				E
	1956	1957	1958		
A					A
1.					1.
2.	87.079	88.272	68.493		2.
3.					3.
a)	50.797	55.509	55.447		a)
b)	8	7	9		b)
c)	1.743	2.415	2.090		c)
4.	56.485	62.403	58.949		4.
5.					5.
a)	92.086	100.959	90.202		a)
b)					b)
c)	20.270	18.277	21.787		c)
d)	207	127	186		d)
6.					6.
T. A.	308.675	327.969	297.163		T. A.
P					P
7.	43.202	70.187	63.000		7.
8.					8.
a)					a)
b)	73.407	67.968	82.506		b)
c)	(15) 31.994	(15) 23.839	(15) 17.668		c)
d)					d)
e)					e)
9.	770	533	577		9.
10. a)	61.399	60.376	53.787		10. a)
b)					b)
c)	17.741	21.430	20.733		c)
T.7+8+9+10	228.513	244.333	238.271		T.7+8+9+10
11.	(15) 7.485	(15) 5.487	(15) 4.199		11.
12. a)	66.558	72.423	49.621		12. a)
b)					b)
13.	6.119	5.726	5.072		13.
T.11+12+13	80.162	83.636	58.892		T.11+12+13
T. P.	308.675	327.969	297.163		T. P.
1.	426.521	473.640	478.150		1.
2.					2.
3.					3.
T.T.(1+2+3)					T.T.(1+2+3)
4.	23.798	49.848	7.086		4.
II.T.(1.T.+4)					II.T.(1.T.+4)
5.					5.
6.	57.202	56.700	59.322		6.
7. a)	12.257	11.184	10.938		7. a)
b)	921	991	1.005		b)
8.					8.
9.	1.111	2.546	1.680		9.
III.T.(II.T.-5/9)					III.T.(II.T.-5/9)
10. a)	21.781	22.246	19.922		10. a)
b)					b)
c)					c)
d)					d)
e)					e)
T. a/e)	21.781	22.246	19.922		T. a/e)
f)	1.689	8			f)
11.	9.022	5.725	9.289		11.
12.					12.
13.	4.905	4.838	4.328		13.
14. a)	9.075	18.835	13.534		14. a)
b)					b)
c)					c)
d)					d)
15. a)	9.316	35.695	5.040		15. a)
b)	573	643	610		b)
c)					c)
d)					d)
16.	465	513	508		16.
17.	736	801	861		17.
18.					18.
19.					19.
20.					20.
21.		6.507	6.426		21.
22.	25.906	38.459	18.687		22.

E		Aktiengesellschaft der Dillinger Hüttenwerke					E	
A				(34) 1959	(35) 1960	1961	A	
A							A	
1.				154.260	194.103	186.890	1.	
2.							2.	
3.							3.	
a)				51.123	57.998	64.025	a)	
b)				13	13	2.400	b)	
c)				2.850	20.264	14.123	c)	
4.				61.059	69.555	75.859	4.	
5.							5.	
a)				80.701	93.843	78.003	a)	
b)							b)	
c)				23.546	21.412	16.827	c)	
d)				263	171	356	d)	
6.							6.	
I. A.				373.815	457.358	438.483	I. A.	
P							P	
7.				78.750	78.750	78.750	7.	
8.							8.	
a)				147.576	167.247	165.570	a)	
b)			(15)	22.958	(15) 34.167	(15) 9.029	b)	
c)							c)	
d)							d)	
e)							e)	
9.				2.144		227	9.	
10.				47.963	63.283	97.195	10.	
a)							a)	
b)				17.734	27.187	25.554	b)	
c)							c)	
I.7+8+9+10				317.125	370.634	376.325	I.7+8+9+10	
11.				(15) 5.699	(15) 8.506	(15) 2.192	11.	
12.				50.991	69.723	56.098	12.	
a)							a)	
b)					8.496	3.868	b)	
13.							13.	
I.11+12+13				56.690	86.725	62.158	I.11+12+13	
I. P.				373.815	457.359	438.483	I. P.	
1.				(1) 220.178	(11) 750.519	(11) 500.284	1.	
2.					4.190	8.218	2.	
3.					23.555	11.981	3.	
I.I.(1+2+3)					778.264	520.483	I.I.(1+2+3)	
4.				22.720	5.694	6.941	4.	
II.I.(I.I.+4)					783.958	527.424	II.I.(I.I.+4)	
5.				27.330	556.265	388.144	5.	
6.					84.472	62.638	6.	
7.				5.308	12.453	8.484	7.	
a)							a)	
b)				500	8.363	6.015	b)	
8.					9.569	6.356	8.	
9.				1.641	6.093	8.440	9.	
III.I.(II.I.-5/9)					106.743	47.347	III.I.(II.I.-5/9)	
10.				7.694	38.573	31.604	10.	
a)							a)	
b)							b)	
c)							c)	
d)							d)	
e)					21	6	e)	
I. a/e				7.694	38.594	31.610	I. a/e	
f)					345	108	f)	
11.				507	19.671		11.	
12.							12.	
13.				1.807	4.720	4.751	13.	
14.				19.469	33.514	5.905	14.	
a)					39	26	a)	
b)							b)	
c)					1.365	853	c)	
d)					8.269	3.937	d)	
15.				2.144	226	157	15.	
a)							a)	
b)							b)	
c)							c)	
d)							d)	
16.				273	773	592	16.	
17.				(36) 468	(36) 1.457	(36) 1.067	17.	
18.				(37) 321	(37) 1.148	(37) 828	18.	
19.							19.	
20.							20.	
21.				6.696	7.337	7.225	21.	
22.				16.586	92.094	35.567	22.	

E	Aktiengesellschaft der Dillinger Hüttenwerke						E
A	1962	1963	1964	1965	1966	1967	A
A							A
1.							1.
2.	174.694	164.995	152.571	148.165	148.530		2.
3.							3.
a)	66.297	71.731	77.176	85.666	87.219		a)
b)	2.226	2.226	2.226	2.118	1.906		b)
c)	14.627	1.871	14.007	7.512	10.428		c)
4.	81.992	85.947	91.840	82.359	87.020		4.
5.							5.
a)	69.980	73.742	84.549	103.209	100.023		a)
b)							b)
c)	15.256	6.815	5.788	13.732	35.514		c)
d)	513	390	933	783	1.107		d)
6.							6.
I. A.	425.585	407.717	429.090	443.544	471.747		I. A.
P							P
7.	78.750	78.750	78.750	78.750	78.750		7.
8.							8.
a)	166.716	162.830	165.692	166.057	173.011		a)
b)	(15) 12.074	(15) 16.075	(15) 16.895	(15) 19.478	(15) 20.957		b)
c)							c)
d)							d)
e)							e)
9.	157	121	90	75	56		9.
10. a)	94.309	88.350	88.260	94.548	112.067		10. a)
b)							b)
c)	22.645	16.089	26.980	26.879	25.285		c)
I. 7+8+9+10	371.651	362.215	376.667	385.787	410.126		I. 7+8+9+10
11.	(15) 2.879	(15) 3.836	(15) 4.173	(15) 4.776	(15) 5.181		11.
12. a)	47.154	37.760	42.753	49.063	52.396		12. a)
b)					78		b)
13.	3.901	3.906	5.497	3.918	3.966		13.
I. 11+12+13	53.934	45.502	52.423	57.757	61.621		I. 11+12+13
I. P.	425.585	407.717	429.090	443.544	471.747		I. P.
1.	(11) 485.882	(11) 480.417	(11) 542.790	(11) 548.559	(11) 529.296		1.
2.	7.767	5.242	2.815	8.534	6.454		2.
3.	10.269	10.369	11.321	8.320	7.723		3.
I. T. (1+2+3)	503.918	496.028	556.926	548.245	543.473		I. T. (1+2+3)
4.	5.417	4.023	1.792	4.734	11.750		4.
II. T. (I. T. + 4)	509.335	500.051	558.718	552.979	555.223		II. T. (I. T. + 4)
5.	363.563	356.494	401.867	404.559	394.927		5.
6.	62.970	64.417	64.795	68.043	69.467		6.
7. a)	9.029	9.159	9.951	9.589	9.998		7. a)
b)	6.112	6.027	6.512	6.100	6.381		b)
8.	7.399	7.119	8.420	7.249	6.872		8.
9.	5.886	5.436	5.428	6.074	10.215		9.
III. T. (II. T. - 5/9)	54.376	51.399	61.745	51.365	57.363		III. T. (II. T. - 5/9)
10. a)	29.847	29.012	28.620	27.518	29.601		10. a)
b)							b)
c)							c)
d)							d)
e)	604	10	430	312	235		e)
f)	30.451	29.022	29.050	27.830	29.836		f)
I. a/e	626				67		I. a/e
11.			2.862		2.536		11.
12.	4.308	2.297	2.139	1.898	1.302		12.
13.	5.735	6.164	5.222	5.238	5.110		13.
14. a)	8.495	9.333	16.235	11.677	13.644		14. a)
b)	26	26	26	26	26		b)
c)							c)
d)	677	530	624	704	820		d)
15. a)	3.937	3.937	5.512	3.937	3.938		15. a)
b)	121	90	75	55	84		b)
c)							c)
d)							d)
16.	607	633	709	713	739		16.
17.	(36) 1.046	(36) 1.121	(36) 1.255	(36) 1.212	(36) 1.247		17.
18.	(37) 793	(37) 801	(37) 910	(37) 946	(37) 917		18.
19.							19.
20.							20.
21.	7.034	6.734	6.438	6.212	5.977		21.
22.	26.864	27.900	26.153	29.886	34.835		22.



E	Ilseeder Hütte AG. (consolidé)						E
A	1950	1951	1952	1953	1954	1955	A
A							A
1.				353.295	356.374	358.170	1.
2.							2.
3.							3.
a)				2.093	1.957	2.563	a)
b)				2.322	2.545	3.187	b)
c)							c)
4.				50.851	38.132	42.575	4.
5.							5.
a)				28.143	37.931	37.524	a)
b)							b)
c)				5.223	6.474	7.774	c)
d)				527	698	735	d)
6.							6.
I. A.				442.454	444.111	452.528	I. A.
P							P
7.				102.240	102.240	102.240	7.
8.							8.
a)				161.098	157.495	155.399	a)
b)				58.059	64.721	67.823	b)
c)				34.643	34.643	34.632	c)
d)							d)
e)							e)
9.				176	173	100	9.
10. a)				16.324	23.350	28.026	10. a)
b)				267	364	459	b)
c)							c)
I.7.8.9.10				372.807	382.986	388.679	I.7.8.9.10
11.				23.907	14.851	17.124	11.
12. a)				39.536	30.969	31.144	12. a)
b)				5	8.137	6.206	b)
13.				6.199	7.168	9.375	13.
I.11.12.13				69.647	61.125	63.849	I.11.12.13
I. P.				442.454	444.111	452.528	I. P.
1.				(10) 290.000	(10) 291.000	(10) 328.000	1.
2.							2.
3.							3.
I.T.(1.2.3)							I.T.(1.2.3)
4.				9.550	8.549	2.395	4.
II.T.(I.T.+4)							II.T.(I.T.+4)
5.				68.595	68.529	76.485	5.
6.							6.
7. a)				14.241	14.417	16.263	7. a)
b)				9.938	10.956	7.193	b)
8.				14.806	15.534	(15) 15.000	8.
9.				88	73	149	9.
III.T.(II.T.-5/9)							III.T.(II.T.-5/9)
10. a)				30.016	28.377	26.114	10. a)
b)				13.836	7.174	17.841	b)
c)							c)
d)							d)
e)							e)
I. a/e				43.852	35.551	43.955	I. a/e
f)							f)
11.				736	746	162	11.
12.							12.
13.				928	1.440	1.200	13.
14. a)				22.897	9.271	20.736	14. a)
b)				2.641	2.588	1.470	b)
c)							c)
d)							d)
15. a)				6.202	7.242	(15) 2.500	15. a)
b)				173	100	8.428	b)
c)						47	c)
d)							d)
16.			656	629	601	683	16.
17.	561	642	698	680	666	778	17.
18.	437	514	568	554	527	630	18.
19.	1.287	1.409	1.386	1.371	1.501	1.602	19.
20.							20.
21.				13.219	12.768	13.193	21.
22.				40.313	43.572	48.158	22.

E	Ilseeder Hütte AG. (consolidé)						E
A	1956	1957	1958	1959	1960	1961	A
A							A
1.							1.
2.	375.212	396.897	450.283	431.396	405.298	411.377	2.
3.							3.
a)	2.749	3.420	2.884	3.014	3.962	6.331	a)
b)	4.968	6.596	6.380	8.123	8.981	20.650	b)
c)							c)
4.	71.363	83.775	95.606	105.100	108.099	112.817	4.
5.							5.
a)	54.233	54.745	55.436	75.230	81.633	91.436	a)
b)	10.822	5.000					b)
c)	5.934	8.329	13.456	11.025	14.773	12.561	c)
d)	1.192	1.106	1.711	1.816	1.375	1.964	d)
6.							6.
T. A.	526.473	559.868	625.756	635.704	624.121	657.137	T. A.
P							P
7.	112.320	112.320	140.400	140.400	140.400	140.400	7.
8.							8.
a)							a)
b)	157.615	153.936	148.870	147.845	147.511	147.359	b)
c)	78.583	77.769	77.443	77.259	77.123	79.091	c)
d)	34.826	34.815	34.805	31.672	30.037	26.907	d)
e)							e)
9.	48	150	245	84	63	29	9.
10. a)	57.780	70.255	82.685	80.105	70.740	71.624	10. a)
b)	408	119	107	40	40	40	b)
c)							c)
T.7+8+9+10	441.580	449.364	484.555	477.405	465.914	465.450	T.7+8+9+10
11.	23.647	40.062	28.574	27.838	31.786	31.753	11.
12. a)	45.390	52.930	98.682	115.866	110.571	146.761	12. a)
b)	4.796	7.308	3.154	1.980	1.844	1.880	b)
13.	11.060	10.204	10.791	12.615	14.006	11.293	13.
T.11+12+13	84.893	110.504	141.201	158.299	158.207	191.687	T.11+12+13
T. P.	526.473	559.868	625.756	635.704	624.121	657.137	T. P.
1.	(10) 457.000	(10) 444.500	(10) 424.571	(10) 494.174	(10) 589.384	(10) 598.451	1.
2.							2.
3.							3.
T.T.(1+2+3)							T.T.(1+2+3)
4.	3.922	2.419	7.438	6.496	4.717	5.445	4.
II.T.(I.T.+4)						603.896	II.T.(I.T.+4)
5.				261.672	317.117	320.750	5.
6.	97.030	102.533	106.683	104.904	116.566	125.058	6.
7. a)	17.562	20.857	39.430	28.111	36.061	39.755	7. a)
b)	8.370	8.062					b)
8.	(15) 19.200	(15) 18.100	(15) 12.200	(15) 14.700	(15) 16.400	(15) 17.100	8.
9.	109	1.599	2.883				9.
III.T.(II.T.-5/9)						101.233	III.T.(II.T.-5/9)
10. a)	37.693	33.754	41.264	49.486	57.232	55.869	10. a)
b)		6.709	3.380	900			b)
c)							c)
d)							d)
e)							e)
T. a/e	37.693	40.463	44.644	50.466	57.232	55.869	T. a/e
f)	4	127	237	35	75	92	f)
11.		80		61		200	11.
12.	8.074						12.
13.	2.595	3.160	4.565	6.220	6.516	6.125	13.
14. a)	28.176	27.947	(15) 18.900	(15) 16.800	(15) 24.765	(15) 21.825	14. a)
b)	1.508	1.632	(15) 1.010	(15) 3.500	(15) 3.800	(15) 4.700	b)
c)							c)
d)	(15) 1.074	(15) 2.000	(15) 1.400	(15) 1.500	(15) 1.500	(15) 1.100	d)
15. a)	10.957	10.109	10.952	12.636	14.040	11.232	15. a)
b)	150	245	84	63	29	90	b)
c)							c)
d)							d)
16.	700	710	628	683	773	806	16.
17.	796	790	698	766	852	875	17.
18.	666	659	697	640	726	710	18.
19.	1.558	1.488	1.402	1.311	1.359	1.422	19.
20.							20.
21.	15.712	16.940	16.325	15.746	15.972	16.055	21.
22.	44.281	65.397	95.804	52.160	33.374	64.057	22.

E	Ilseeder Hütte AG. (consolidé)						E
A	1962	1963	1964	1965	1966	1967	A
A							A
1.							1.
2.	518.271	633.603	715.367	702.247	667.714		2.
3.							3.
a)	6.514	6.619	6.655	9.545	10.373		a)
b)	31.626	40.052	41.634	37.012	35.970		b)
c)							c)
4.	111.236	109.150	126.220	119.058	111.448		4.
5.							5.
a)	97.907	98.286	101.053	100.462	103.545		a)
b)							b)
c)	9.438	11.350	11.230	4.007	11.457		c)
d)	5.623	7.953	7.165	7.744	10.270		d)
6.		7.366					6.
I. A.	780.615	914.379	1.009.324	980.075	950.777		I. A.
P							P
7.	140.400	140.400	140.400	140.400	140.400		7.
8.							8.
a)							a)
b)	142.877	143.240	129.495	120.141	116.483		b)
c)	83.057	82.531	81.750	79.576	81.735		c)
d)	23.854	20.800	17.747	14.693	11.626		d)
e)							e)
9.	90	153	7.213				9.
10. a)	172.180	221.988	361.815	345.740	368.553		10. a)
b)	40	40	40	18	17		b)
c)							c)
I.7.8.9.10	562.498	609.152	724.034	700.568	718.814		I.7.8.9.10
11.	31.769	37.192	32.050	31.133	31.421		11.
12. a)	173.346	266.671	244.044	245.079	197.422		12. a)
b)	1.792	1.364	1.983	3.295	3.120		b)
13.	11.210		7.213				13.
I.11.12.13	218.117	305.227	285.290	279.507	231.963		I.11.12.13
I. P.	780.615	914.379	1.009.324	980.075	950.777		I. P.
1.	(10) 586.971	(10) 575.319	(10) 695.452	(10) 797.189	(10) 803.585		1.
2.							2.
3.							3.
I.T.(1+2+3)							I.T.(1+2+3)
4.	11.057	9.221	23.006	15.660	12.490		4.
II.T.(I.T.+4)	598.028	584.540	718.458	812.849	816.075		II.T.(I.T.+4)
5.	318.998	325.518	405.676	477.725	488.540		5.
6.	130.564	132.229	142.884	155.317	151.730		6.
7. a)	40.094	39.822	37.217	39.698	40.429		7. a)
b)							b)
8.	(15) 16.600	(15) 15.520	(15) 17.317	(15) 18.942	(15) 18.106		8.
9.							9.
III.T.(II.T.-5/9)	91.772	71.451	115.364	121.167	117.270		III.T.(II.T.-5/9)
10. a)	50.203	46.648	65.657	75.501	67.570		10. a)
b)							b)
c)							c)
d)							d)
e)							e)
I. a/e)	50.203	46.648	65.657	75.501	67.570		I. a/e)
f)	345		8				f)
11.							11.
12.							12.
13.	10.011	15.991	26.007	30.540	31.954		13.
14. a)	(15) 14.343	(15) 10.568	(15) 11.038	(15) 9.040	(15) 11.759		14. a)
b)	(15) 4.700	(15) 4.826	(15) 4.691	(15) 4.850	(15) 4.553		b)
c)							c)
d)	(15) 870	(15) 631	(15) 750	(15) 1.236	(15) 1.434		d)
15. a)	11.232						15. a)
b)	68		(41) 7.213				b)
c)		7.213	(7.213)				c)
d)							d)
16.	774	714	803	904	913		16.
17.	838	758	867	1.079	1.043		17.
18.	660	602	694	858	776		18.
19.	1.462	1.497	1.440	1.401	1.383		19.
20.							20.
21.	15.284	14.900	14.888	14.665	14.117		21.
22.	158.699	164.549	151.351	64.939	36.735		22.

E	Neunkirchner Eisenwerk AG.					en mille anc. ffrs.	E
A						1955	A
1.						13.795.456	1.
2.							2.
3.						364.692	3.
a)						47.783	a)
b)						1.577.660	b)
c)						5.358.920	c)
4.							4.
5.						5.620.034	5.
a)							a)
b)						1.319.870	b)
c)						11.675	c)
d)							d)
6.							6.
I. A.						28.096.090	I. A.
P							P
7.						4.500.000	7.
8.							8.
a)						13.318.113	a)
b)						(15) 3.213.827	b)
c)							c)
d)							d)
e)							e)
9.						- 1.427.995	9.
10. a)						539.000	10. a)
b)							b)
c)						207.028	c)
I. 7.8.9.10						20.349.973	I. 7.8.9.10
11.						(15) 803.457	11.
12. a)						5.164.162	12. a)
b)							b)
13.						1.778.498	13.
I. 11.12.13						7.746.117	I. 11.12.13
I. P.						28.096.090	I. P.
1.						(1) 36.363.442	1.
2.							2.
3.							3.
I. T. (1.2.3)							I. T. (1.2.3)
4.						285.151	4.
II. T. (1. T. + 4)							II. T. (1. T. + 4)
5.						5.216.326	5.
6.						1.124.691	6.
7. a)						297.350	7. a)
b)							b)
8.							8.
9.						1.617.213	9.
III. T. (II. T. - 5/9)							III. T. (II. T. - 5/9)
10. a)						1.493.905	10. a)
b)							b)
c)							c)
d)							d)
e)							e)
f)							f)
T. a/e						1.493.905	T. a/e
11.						2.460	11.
12.							12.
13.						239.141	13.
14. a)						1.739.857	14. a)
b)							b)
c)							c)
d)							d)
15. a)						270.000	15. a)
b)						80.503	b)
c)						1.427.995	c)
d)							d)
16.							16.
17.	159	578	682	696	750	815	17.
18.							18.
19.							19.
20.							20.
21.						8.430	21.
22.						2.086.734	22.

E	Neunkirchener Eisenwerke AG.			en mille anc. ffrs.			E
	1956	1957	1958				
A							A
1.	14.098.792	15.761.935	15.557.822				1.
2.							2.
3.							3.
a)	1.266.734	1.481.115	2.078.032				a)
b)	62.507	106.135	223.303				b)
c)	1.257.880	1.004.286	1.542.168				c)
4.	6.594.450	6.553.693	8.196.737				4.
5.							5.
a)	4.594.206	7.377.472	6.237.393				a)
b)							b)
c)	1.736.636	1.702.558	1.854.693				c)
d)	14.532	31.062	22.020				d)
6.							6.
T. A.	29.625.737	34.018.256	35.712.168				T. A.
P							P
7.	4.500.000	10.000.000	10.000.000				7.
8.							8.
a)							a)
b)	14.505.413	9.804.707	11.666.722				b)
c)	(15) 2.412.866	(15) 2.906.771	(15) 2.623.596				c)
d)							d)
e)							e)
9.	80.503	101.845	660.812				9.
10. a)	485.100	581.200	843.386				10. a)
b)							b)
c)	131.545	252.014	138.093				c)
T. 7.8+9+10	22.115.427	23.646.537	25.932.609				T. 7.8+9+10
11.	(15) 603.217	(15) 726.693	(15) 655.899				11.
12. a)	6.570.291	8.486.058	8.397.297				12. a)
b)	460						b)
13.	336.342	1.158.968	726.363				13.
T. 11+12+13	7.510.310	10.371.719	9.779.559				T. 11+12+13
T. P.	29.625.737	34.018.256	35.712.168				T. P.
1.	(1) 37.683.779	(1) 42.167.139	(1) 43.774.733				1.
2.							2.
3.							3.
I. T. (1+2+3)							I. T. (1+2+3)
4.	1.262.941	2.471.850	3.014.308				4.
II. T. (1. T. + 4)							II. T. (1. T. + 4)
5.							5.
6.	5.907.795	6.586.844	7.835.466				6.
7. a)	1.332.936	1.419.587	1.617.316				7. a)
b)	350.801	411.718	732.628				b)
8.							8.
9.	2.339.763	1.687.560	2.111.749				9.
III. T. (II. T. + 5/9)							III. T. (II. T. + 5/9)
10. a)	2.189.456	4.744.151	5.135.662				10. a)
b)							b)
c)							c)
d)							d)
e)							e)
T. a/e	2.189.456	4.744.151	5.135.662				T. a/e
f)	165.023	1.519	141.636				f)
11.							11.
12.	165.371	286.356	339.498				12.
13.							13.
14. a)	2.051.082	1.050.241	257.304				14. a)
b)							b)
c)							c)
d)							d)
15. a)	315.000	600.000	750.000				15. a)
b)	101.845	660.813	637.175				b)
c)							c)
d)							d)
16.							16.
17.	881	884	920				17.
18.							18.
19.							19.
20.							20.
21.	9.116	9.367	9.658				21.
22.	3.840.640	9.217.318	8.995.468				22.

Neunkirchner Eisenwerk AG. (converti en DM, taux de conversion 1 DM. = anc. ffrs.) 83,33 ffrs.						1955
E						E
A						A
1.						1.
2.						2.
3.						3.
a)						a)
b)						b)
c)						c)
4.						4.
5.						5.
a)						a)
b)						b)
c)						c)
d)						d)
6.						6.
T. A.						T. A.
P						P
7.						7.
8.						8.
a)						a)
b)						b)
c)						c)
d)						d)
e)						e)
9.						9.
10.						10.
a)						a)
b)						b)
c)						c)
T.7.8.9.10						T.7.8.9.10
11.						11.
12.						12.
a)						a)
b)						b)
13.						13.
T.11.12.13						T.11.12.13
T. P.						T. P.
1.						1.
2.						2.
3.						3.
T.1.(1+2+3)						T.1.(1+2+3)
4.						4.
T.1.(1.T.+4)						T.1.(1.T.+4)
5.						5.
6.						6.
7.						7.
a)						a)
b)						b)
8.						8.
9.						9.
T.1.(1.T.-5/9)						T.1.(1.T.-5/9)
10.						10.
a)						a)
b)						b)
c)						c)
d)						d)
e)						e)
T. a/e						T. a/e
f)						f)
11.						11.
12.						12.
13.						13.
14.						14.
a)						a)
b)						b)
c)						c)
d)						d)
15.						15.
a)						a)
b)						b)
c)						c)
d)						d)
16.						16.
17.	159	578	682	696	750	17.
18.						18.
19.						19.
20.						20.
21.						21.
22.						22.

E		Neunkirchner Eisenwerk AG. (converti en DM. taux de conversion : 1 DM. = anc. ffrs. ) ( 1956-83,33 ffrs. 1957-89,76 ffrs. 1958- 100 ffrs. )				E	
A		1956	1957	1958			A
A							A
1.							1.
2.	169.192	175.601	155.578			2.	
3.						3.	
a)	15.202	16.501	20.780			a)	
b)	750	1.182	2.233			b)	
c)	15.095	11.188	15.422			c)	
4.	79.137	73.013	81.967			4.	
5.						5.	
a)	55.133	82.191	62.374			a)	
b)						b)	
c)	20.840	18.968	18.547			c)	
d)	174	346	220			d)	
6.						6.	
T. A.		355.523	378.990	357.121			T. A.
P							P
7.	54.002	111.408	100.000			7.	
8.						8.	
a)						a)	
b)	174.072	109.232	116.667			b)	
c)	(15) 28.956	(15) 32.384	(15) 26.236			c)	
d)						d)	
e)						e)	
9.	966	1.134	6.608			9.	
10. a)	5824	6.475	8.434			10. a)	
b)						b)	
c)	1.579	2.808	1.380			c)	
T.7.8.9.10		265.396	263.441	259.325			T.7.8.9.10
11.	(15) 7.239	(15) 8.096	(15) 6.559			11.	
12. a)	78.847	94.541	83.973			12. a)	
b)	5					b)	
13.	4.036	12.912	7.264			13.	
T.11.12.13		90.127	115.549	97.796			T.11.12.13
T. P.		355.523	378.990	357.121			T. P.
1.	(1) 452.223	(1) 469.776	(1) 437.747			1.	
2.						2.	
3.						3.	
T.T.(1+2+3)							T.T.(1+2+3)
4.	15.156	27.539	30.143			4.	
T.T.(T.T.+4)							T.T.(T.T.+4)
5.						5.	
6.	70.896	73.383	78.355			6.	
7. a)	15.996	15.815	16.173			7. a)	
b)	4.210	4.587	7.326			b)	
8.						8.	
9.	28.078	18.801	21.117			9.	
T.T.(T.T.-5/9)							T.T.(T.T.-5/9)
10. a)	26.275	52.854	51.357			10. a)	
b)						b)	
c)						c)	
d)						d)	
e)						e)	
T. a/e	26.275	52.854	51.357			T. a/e	
f)	1.980	17	1.416			f)	
11.						11.	
12.						12.	
13.	1.985	3.190	3.395			13.	
14. a)	24.614	11.701	2.573			14. a)	
b)						b)	
c)						c)	
d)						d)	
15. a)	3.780	6.684	7.500			15. a)	
b)	1.222	7.362	6.372			b)	
c)						c)	
d)						d)	
16.						16.	
17.	881	884	920			17.	
18.						18.	
19.						19.	
20.						20.	
21.	9.116	9.367	9.658			21.	
22.	46.090	110.612	107.950			22.	

E		Neunkirchner Eisenwerk AG.					E	
A				(34) 1959	(35) 1960	1961	A	
1.	A						1.	A
2.				252.933	271.566	281.353	2.	
3.							3.	
a)				23.240	28.389	29.255	a)	
b)				2.154	3.873	8.078	b)	
c)				42.061	19.155	16.560	c)	
4.				65.059	82.645	78.115	4.	
5.							5.	
a)				25.087	32.554	28.027	a)	
b)							b)	
c)				17.565	4.812	15.061	c)	
d)				748	231	373	d)	
6.							6.	
I. A.				428.847	443.225	456.822	I. A.	
7.	P			135.000	135.000	135.000	7.	P
8.							8.	
a)				175.164	168.612	165.275	a)	
b)				(15) 25.693	17.392	(15) 19.790	b)	
c)							c)	
d)							d)	
e)							e)	
9.				8.507		31	9.	
10. a)				12.303	31.075	41.052	10. a)	
b)							b)	
c)				1.148	1.022	1.055	c)	
I. 7+8+9+10				357.815	353.101	362.203	I. 7+8+9+10	
11.				(15) 5.360	8.950	(15) 4.489	11.	
12. a)				65.646	70.960	83.337	12. a)	
b)				26	58	43	b)	
13.					10.156	6.750	13.	
I. 11+12+13				71.032	90.124	94.619	I. 11+12+13	
I. P.				428.847	443.225	456.822	I. P.	
1.				(1) 235.036	(11) 578.033	(11) 432.919	1.	
2.					14.919	359	2.	
3.					20.600	10.668	3.	
I. T. (1+2+3)					613.552	443.228	I. T. (1+2+3)	
4.				32.646	20.026	12.261	4.	
II. T. (1. T. + 4)					633.578	455.489	II. T. (1. T. + 4)	
5.					329.606	224.866	5.	
6.				37.832	139.023	105.739	6.	
7. a)				7.855	21.032	15.303	7. a)	
b)				2.624	10.488	7.044	b)	
8.					12.569	9.651	8.	
9.				26.141	28.651	28.554	9.	
III. T. (II. T. - 5/9)					92.209	64.332	III. T. (II. T. - 5/9)	
10. a)				29.053	62.737	40.369	10. a)	
b)							b)	
c)							c)	
d)							d)	
e)					11	2.632	e)	
f)				29.053	62.748	43.001	f)	
I. a/e				182	1.447	356	I. a/e	
11.							11.	
12.				1.443	4.583	2.393	12.	
13.						4.187	13.	
14. a)				1.538	11.703	6.631	14. a)	
b)					21		b)	
c)							c)	
d)					1.551	982	d)	
15. a)				8.507	10.125	6.750	15. a)	
b)				148	31	32	b)	
c)							c)	
d)							d)	
16.				(15) 410	(15) 1.245	(15) 870	16.	
17.				492	1.401	984	17.	
18.				372	(15) 1.040	791	18.	
19.							19.	
20.							20.	
21.				10.204	11.842	11.773	21.	
22.				41.315	113.542	73.362	22.	



E	Neunkirchner Eisenwerk AG.						E
A	1962	1963	1964	1965	1966	1967	A
A							A
1.	295.359	314.800	297.932	290.259	276.776		1.
2.							2.
3.							3.
a)	29.229	29.176	30.070	33.277	33.766		a)
b)	9.040	10.020	11.378	11.772	11.966		b)
c)	18.334	19.366	20.502	23.688	20.153		c)
4.	77.159	78.169	78.520	80.352	97.663		4.
5.							5.
a)	22.904	19.816	23.872	18.791	15.223		a)
b)							b)
c)	6.014	7.295	3.873	4.414	8.234		c)
d)	267	160	155	188	425		d)
6.					3.869		6.
I. A.	458.306	478.802	466.302	462.741	468.025		I. A.
P							P
7.	135.000	135.000	135.000	135.000	135.000		7.
8.							8.
a)							a)
b)	163.766	160.936	160.936	161.076	161.145		b)
c)	(15) 16.799	(15) 18.198	(15) 22.331	(15) 20.542	(15) 20.309		c)
d)							d)
e)							e)
9.	32	38	38	29	25		9.
10. a)	50.456	67.554	44.536	47.824	62.512		10. a)
b)							b)
c)	1.171	913	1.657	391	912		c)
I. 7.8.9.10	367.224	382.639	364.498	364.862	379.903		I. 7.8.9.10
11.	(15) 3.914	(15) 4.550	(15) 5.583	(15) 5.136	(15) 5.076		11.
12. a)	81.579	85.906	87.977	84.404	82.747		12. a)
b)	183	307	153	243	299		b)
13.	5.406	5.400	8.091	8.096			13.
I. 11.12.13	91.082	96.163	101.804	97.879	88.122		I. 11.12.13
I. P.	458.306	478.802	466.302	462.741	468.025		I. P.
1.	(11) 430.698	(11) 411.724	(11) 477.310	(11) 489.405	(11) 457.789		1.
2.	1.119	2.327	310	267	8.618		2.
3.	11.946	14.014	9.092	5.127	5.884		3.
I. T. (1.2.3)	441.525	428.065	486.092	494.789	472.291		I. T. (1.2.3)
4.	12.214	12.544	5.967	12.241	6.104		4.
II. T. (1. T. + 4)	453.739	440.609	492.059	507.040	478.395		II. T. (1. T. + 4)
5.	219.146	204.818	215.329	220.360	211.280		5.
6.	108.617	110.073	121.028	128.984	130.142		6.
7. a)	15.385	16.519	17.262	18.012	18.955		7. a)
b)	7.633	7.566	8.834	9.406	8.137		b)
8.	9.214	8.596	10.850	11.913	11.278		8.
9.	26.036	31.465	41.653	44.433	44.517		9.
III. T. (II. T. - 5/9)	67.708	61.572	77.103	73.942	54.086		III. T. (II. T. - 5/9)
10. a)	44.675	42.174	46.995	42.852	42.109		10. a)
b)			1.100				b)
c)							c)
d)							d)
e)	1.577	586	595	1.250	717		e)
f)	46.252	42.760	48.690	44.102	42.826		f)
I. a/e	687	2		740	2		I. a/e
11.				140	5		11.
12.	2.317						12.
13.	4.656	6.400	6.052	6.002	7.628		13.
14. a)	7.608	6.392	13.578	14.086	6.609		14. a)
b)							b)
c)							c)
d)	750	581	654	746	860		d)
15. a)	5.400	5.400	8.100	8.100			15. a)
b)	38	37	29	26			b)
c)							c)
d)					3.844		d)
16.	(15) 875	(15) 805	(15) 890	(15) 890	(15) 890		16.
17.	990	926	1.028	1.017	1.045		17.
18.	769	717	818	819	812		18.
19.							19.
20.							20.
21.	11.622	11.517	11.953	11.622	11.211		21.
22.	82.697	86.168	55.420	49.152	40.029		22.

E	Rheinische Stahlwerke AG. (consolidé)						E
A						1955	A
1.						772.325	1.
2.							2.
3.							3.
a)						68.984	a)
b)						24.769	b)
c)						5.115	c)
4.						415.371	4.
5.							5.
a)						294.081	a)
b)							b)
c)						72.254	c)
d)						3.903	d)
6.							6.
T. A.						1.656.802	T. A.
P							P
7.						240.240	7.
8.							8.
a)						308.155	a)
b)						249.235	b)
c)							c)
d)							d)
e)							e)
9.						210.160	9.
10. a)						123.659	10. a)
b)						4.207	b)
c)							c)
T.7+8+9+10						1.135.656	T.7+8+9+10
11.						80.544	11.
12. a)						408.213	12. a)
b)						5.663	b)
13.						26.726	13.
T.11+12+13						521.146	T.11+12+13
T. P.						1.656.802	T. P.
1.						(3) 2.037.000	1.
2.							2.
3.							3.
T.1.(1+2+3)							T.1.(1+2+3)
4.							4.
II.T.(1.T.+4)							II.T.(1.T.+4)
5.						414.100	5.
6.							6.
7. a)						40.000	7. a)
b)							b)
8.							8.
9.							9.
III.T.(II.T.-5/9)							III.T.(II.T.-5/9)
10. a)						136.800	10. a)
b)							b)
c)							c)
d)							d)
e)							e)
T. a/e						136.800	T. a/e
f)							f)
11.							11.
12.							12.
13.						(15) 12.610	13.
14. a)							14. a)
b)							b)
c)							c)
d)							d)
15. a)						25.928	15. a)
b)						798	b)
c)							c)
d)							d)
16.						1.068	16.
17.						629	17.
18.						181	18.
19.						5.198	19.
20.							20.
21.						78.219	21.
22.						172.700	22.

E	Rheinische Stahlwerke AG. (consolidé)						E
A	1956	1957	1958	1959	1960	1961	A
A							A
1.							1.
2.	785.269	839.458	917.231	951.706	1.015.247	1.134.136	2.
3.							3.
a)	70.506	67.441	83.423	70.185	57.437	74.745	a)
b)	30.393	42.830	48.999	53.317	59.799	87.562	b)
c)	7.612	8.015	8.098	8.827	26.445	47.132	c)
4.	455.135	489.522	514.275	487.093	534.631	599.861	4.
5.							5.
a)	292.684	327.250	301.876	318.383	357.057	305.050	a)
b)							b)
c)	52.592	62.097	29.632	102.837	139.647	118.375	c)
d)	2.774	3.509	6.669	12.729	11.543	10.232	d)
6.							6.
I. A.	1.696.965	1.840.122	1.910.203	2.005.077	2.201.806	2.377.093	I. A.
P							P
7.	240.240	370.000	370.000	370.000	470.000	470.000	7.
8.							8.
a)							a)
b)	321.340	359.314	352.985	359.007	413.118	468.036	b)
c)	281.815	288.367	297.504	294.529	290.789	315.835	c)
d)							d)
e)							e)
9.	798	43	335	565	1.111	2.072	9.
10. a)	207.400	209.725	257.786	308.010	288.917	264.635	10. a)
b)	84.592	3.229	3.351	3.239	3.908	3.571	b)
c)	2.835	16.547	6.943	4.533	3.900	8.792	c)
I. 7.8.9.10	1.139.020	1.247.225	1.288.904	1.339.883	1.471.743	1.532.941	I. 7.8.9.10
11.	89.959	156.177	138.496	150.099	184.674	200.965	11.
12. a)	426.956	388.430	434.221	429.471	477.752	572.033	12. a)
b)	9.550	12.458	7.710	4.161	8.459	6.544	b)
13.	31.480	35.832	40.872	81.463	59.178	64.610	13.
I. 11.12.13	557.945	592.897	621.299	665.194	730.063	844.152	I. 11.12.13
I. P.	1.696.965	1.840.122	1.910.203	2.005.077	2.201.806	2.377.093	I. P.
1.	(3) 2.349.000	(3) 2.802.000	(3) 2.665.000	(3) 2.568.000	(3) 2.924.000	(3) 3.249.000	1.
2.							2.
3.							3.
I. I. (1.2.3)							I. I. (1.2.3)
4.		29.093	21.451	126.704	27.360	28.394	4.
II. I. (1. I. 4)							II. I. (1. I. 4)
5.						(23) 2.097.219	5.
6.	483.100	507.817	538.753	521.243	578.753	665.924	6.
7. a)	59.400	70.593	85.167	86.022	90.893	100.963	7. a)
b)	48.100						b)
8.		79.261	67.952	65.627	73.393	80.764	8.
9.		10.675	1.742	5.210			9.
III. I. (II. I. 5/9)							III. I. (II. I. 5/9)
10. a)	122.800	119.132	126.902	160.157	135.824	139.872	10. a)
b)							b)
c)							c)
d)							d)
e)							e)
f)							f)
I. a/e/f)	122.800	119.132	126.902	160.157	135.824	139.872	I. a/e/f)
11.						6.610	11.
12.							12.
13.	(15) 12.444	7.497	12.022	17.166	11.581	4.827	13.
14. a)		101.426	73.451	90.623	84.781	99.728	14. a)
b)		15.127	15.288	15.954	13.993	14.805	b)
c)							c)
d)							d)
15. a)	32.235	35.540	40.542	80.970	58.217	64.607	15. a)
b)	43	335	565	628	2.072	2.075	b)
c)							c)
d)							d)
16.	1.147	1.194	982	803	1.110	1.193	16.
17.	718	802	764	699	950	921	17.
18.	215	431	337	403	453	422	18.
19.	5.285	5.054	4.967	4.711	4.552	4.725	19.
20.							20.
21.	80.724	85.940	81.608	78.803	82.836	84.077	21.
22.	168.300	173.800	239.300	184.900	200.700	246.700	22.

E	Rheinische Stahlwerke AG. (consolidé)						E
A	1962	1963	1964	1965	1966	1967	A
A							A
1.							1.
2.	1.213.460	1.203.566	1.352.231	1.399.534	1.506.759		2.
3.							3.
a)	90.891	100.401	120.446	121.678	128.150		a)
b)	86.716	128.476	69.209	73.922	55.365		b)
c)	60.560	59.844	89.608	66.939	60.771		c)
4.	632.024	559.484	794.531	1.054.158	904.518		4.
5.							5.
a)	353.893	377.493	(43) 516.524	(43) 574.896	(43) 670.874		a)
b)							b)
c)	62.850	55.675	60.915	72.056	47.649		c)
d)	8.792	11.576	14.861	21.682	26.395		d)
6.							6.
I. A.	2.509.186	2.496.515	3.018.325	3.384.865	3.394.482		I. A.
P							P
7.	470.000	470.000	470.000	470.000	470.000		7.
8.							8.
a)							a)
b)	464.351	453.857	397.029	383.500	387.304		b)
c)	330.542	335.094	378.873	394.742	398.933		c)
d)							d)
e)							e)
9.	2.075	2.107	2.256	984	1.012		9.
10. a)	363.577	430.236	693.935	720.384	714.413		10. a)
b)	3.406	4.237	4.000	3.863	3.552		b)
c)	6.289	8.829	7.306	12.431	12.344		c)
I.7+8+9+10	1.640.240	1.704.360	1.953.369	1.985.904	1.987.558		I.7+8+9+10
11.	209.700	199.833	207.353	164.744	194.000		11.
12. a)	590.446	533.492	(44) 795.008	(44) 1.179.364	(44) 1.178.077		12. a)
b)	3.596	2.311	2.764	7.890	7.735		b)
13.	65.204	56.519	59.831	46.963	27.112		13.
I.11+12+13	868.946	792.155	1.064.956	1.398.961	1.405.924		I.11+12+13
I. P.	2.509.186	2.496.515	3.018.325	3.384.865	3.394.482		I. P.
1.	(3) 3.272.000	(3) 3.136.000	(3) 3.790.000	(3) 4.023.000	(3) 3.966.000		1.
2.							2.
3.							3.
I. I. (1+2+3)							I. I. (1+2+3)
4.	29.999	44.100	29.826	45.700	112.300		4.
II. I. (1. I. + 4)							II. I. (1. I. + 4)
5.	(23) 2.059.122	(23) 1.986.974	(23) 2.407.539	(23) 2.534.853	(23) 2.588.800		5.
6.	724.856	701.800	866.100	985.600	947.700		6.
7. a)	109.416	99.800	112.700	121.200	126.200		7. a)
b)							b)
8.	79.405	72.900	85.500	89.100	86.900		8.
9.							9.
III. I. (II. I. - 5/9)							III. I. (II. I. - 5/9)
10. a)	137.248	139.300	142.100	150.900	153.500		10. a)
b)							b)
c)							c)
d)							d)
e)							e)
f)							f)
I. a/e	137.248	139.300	142.100	150.900	153.500		I. a/e
11.	1.396	6.600	3.600	400	15.200		11.
12.							12.
13.	13.998	16.400	33.300	48.900	65.300		13.
14. a)	92.830	82.300	88.700	71.300	48.100		14. a)
b)	14.745	14.300	15.900	17.000	16.900		b)
c)							c)
d)	1.704	1.100	1.300	1.500	1.500		d)
15. a)	65.172	56.400	61.100	47.000	28.200		15. a)
b)	2.107	2.226	987	947			b)
c)							c)
d)							d)
16.	1.070	845	1.059	1.165	867		16.
17.	936	771	1.004	974	859		17.
18.	441	376	495	464	442		18.
19.	4.636	4.048	4.103	4.267	3.976		19.
20.							20.
21.	84.677	75.864	91.765	91.177	79.759		21.
22.	242.100	188.600	197.500	209.500	272.800		22.

E	Stahlwerke Südwestfalen AG. (consolidé)						E
A			1952	1953	1954	1955	A
A							A
1.			67.639	68.412	70.393	75.209	1.
2.							2.
3.							3.
a)				1.560	1.560	1.615	a)
b)			74	79	4.047	4.402	b)
c)						2.191	c)
4.			44.528	42.365	41.918	58.421	4.
5.							5.
a)			33.951	40.492	41.629	46.281	a)
b)							b)
c)			2.146	1.622	5.838	4.382	c)
d)			59	99	82	100	d)
6.							6.
I. A.			148.397	154.629	165.467	192.601	I. A.
P							P
7.			20.000	40.000	40.000	40.000	7.
8.							8.
a)							a)
b)			62.439	37.810	36.210	36.210	b)
c)			25.632	27.496	28.922	(15) 31.421	c)
d)							d)
e)							e)
9.				202	351		9.
10. a)			11.342	13.742	16.020	17.587	10. a)
b)							b)
c)				54			c)
I. 7.8.9.10			119.413	119.304	121.503	125.218	I. 7.8.9.10
11.			2.443	2.970	5.268	(15) 7.318	11.
12. a)			26.339	30.606	36.647	56.865	12. a)
b)							b)
13.			202	1.749	2.049	3.200	13.
I. 11.12.13			28.984	35.325	43.964	67.383	I. 11.12.13
I. P.			148.397	154.629	165.467	192.601	I. P.
1.			(6) 245.000	(6) 265.000	(6) 257.000	(6) 339.000	1.
2.							2.
3.							3.
I. I. (1.2.3)							I. I. (1.2.3)
4.			1.080	3.392	1.992	40	4.
II. I. (1. I. + 4)							II. I. (1. I. + 4)
5.							5.
6.			33.717	37.723	37.740	44.144	6.
7. a)			4.467	5.195	5.198	6.246	7. a)
b)			2.877	6.540	4.843	3.981	b)
8.			9.665	10.524	10.292	13.504	8.
9.			49	42	45	90	9.
III. I. (II. I. + 5/9)							III. I. (II. I. + 5/9)
10. a)			8.573	8.576	9.029	10.049	10. a)
b)			6.595	5.364	5.954	5.274	b)
c)							c)
d)							d)
e)			29	160	348	198	e)
I. a/e			15.197	14.100	15.331	15.521	I. a/e
f)					2	10	f)
11.			8.355	2.086	2.117	1.919	11.
12.			62	1.094	672	642	12.
13.			2.541	1.967	2.862	11.045	13.
14. a)			1.100	1.500	1.748	1.755	14. a)
b)							b)
c)							c)
d)							d)
15. a)				1.600	2.400	3.200	15. a)
b)							b)
c)			202	351			c)
d)							d)
16.			63	65	66	62	16.
17.			236	269	278	282	17.
18.			(30) 260	(30) 250	(30) 256	(30) 318	18.
19.							19.
20.							20.
21.			6.679	6.779	6.851	8.002	21.
22.			(15) 13.000	14.968	17.474	20.974	22.

E		Stahlwerke Südwestfalen AG. (consolidé)					E		
A		1956	1957	1958	1959	1960	1961	A	
A								A	
1.		89.805	97.442	95.303	101.234	98.188	104.404	1.	
2.								2.	
3.								3.	
a)		1.900	1.887	3.673	4.568	5.075	3.518	a)	
b)		5.256	5.746	6.192	9.373	13.049	16.111	b)	
c)		718				2.182	2.143	c)	
4.		71.089	73.807	83.197	96.449	123.818	139.830	4.	
5.								5.	
a)		52.496	59.914	68.391	87.193	89.497	95.725	a)	
b)								b)	
c)		3.778	5.793	1.074	805	398	1.143	c)	
d)		158	178	274	264	313	345	d)	
6.								6.	
I. A.		225.200	244.767	258.104	299.886	332.520	363.219	I. A.	
P								P	
7.		40.000	40.000	40.000	40.000	40.000	40.000	7.	
8.								8.	
a)								a)	
b)		36.210	36.210	36.210	36.210	39.210	47.210	b)	
c)		32.772	(15) 36.265	(15) 41.137	(15) 43.107	(15) 51.725	(15) 61.334	c)	
d)								d)	
e)								e)	
9.								9.	
10. a)		32.339	36.641	46.729	64.013	62.001	61.585	10. a)	
b)			10	10	10	10	10	b)	
c)								c)	
I. 7.8+9.10		141.321	149.126	164.086	183.340	192.946	210.139	I. 7.8+9.10	
11.		7.925	(15) 8.326	(15) 9.430	(15) 9.731	(15) 11.839	(15) 14.166	11.	
12. a)		72.354	83.715	80.188	102.015	122.135	133.314	12. a)	
b)								b)	
13.		3.600	3.600	4.400	4.800	5.600	5.600	13.	
I. 11.12.13		83.879	95.641	94.018	116.546	139.575	153.080	I. 11.12.13	
I. P.		225.200	244.767	258.104	299.886	332.520	363.219	I. P.	
1.		(6) 418.000	(6) 446.000	(6) 481.000	(11) 504.000	(11) 638.000	(11) 727.000	1.	
2.								2.	
3.								3.	
I. I. (1+2+3)								I. I. (1+2+3)	
4.		65	3.237	304	829	2.922	1.712	4.	
II. I. (I. I. +4)								II. I. (I. I. +4)	
5.							(23) 498.981	5.	
6.		54.772	62.109	68.896	72.641	86.060	99.483	6.	
7. a)		7.451	8.900	11.041	11.942	13.304	15.433	7. a)	
b)		7.868	5.859	6.522	6.582	7.431	10.378	b)	
8.		16.524	17.332	17.867	19.337	24.067	29.109	8.	
9.		58	2.897	1.827	2.828	6.687	614	9.	
III. I. (II. I. -5/9)								III. I. (II. I. -5/9)	
10. a)		10.987	15.008	16.665	16.538	21.177	19.084	10. a)	
b)		6.384			70	151		b)	
c)								c)	
d)								d)	
e)		153	103	753			206	e)	
I. a/e		17.524	15.111	17.418	16.608	21.328	19.290	I. a/e	
f)		13			359	1.120	2.019	f)	
11.						3.000	8.000	11.	
12.		3.256	1.032	916	948	3.897	3.372	12.	
13.		1.750	2.881	3.246	3.682	3.782	3.189	13.	
14. a)		10.103	9.312	12.387	11.613	27.361	30.919	14. a)	
b)		1.718	1.744	1.744	1.656	1.572	1.571	b)	
c)								c)	
d)								d)	
15. a)		3.600	3.600	4.400	4.800	5.600	5.600	15. a)	
b)								b)	
c)								c)	
d)								d)	
16.		71	70	74	65	95	96	16.	
17.		340	361	403	414	461	487	17.	
18.		(30) 370	(30) 374	(30) 390	(30) 431	(30) 496	(30) 520	18.	
19.								19.	
20.								20.	
21.		8.998	9.809	9.988	10.217	11.155	11.687	21.	
22.		32.478	22.866	16.265	23.452	19.270	27.027	22.	

E	Stahlwerke Südwestfalen AG. (consolidé)						E
A	1962	1963	1964	1965	1966	1967	A
A							A
1.							1.
2.	118.712	127.441	136.372	167.890	187.572		2.
3.							3.
a)	3.605	2.782	1.407	1.403	1.720		a)
b)	16.402	16.005	15.831	16.476	17.203		b)
c)	4.482	5.969	8.771	8.660	9.901		c)
4.	127.957	125.985	144.235	152.167	143.164		4.
5.							5.
a)	98.135	103.902	116.427	117.972	132.143		a)
b)							b)
c)	887	1.344	537	492	348		c)
d)	276	281	345	471	780		d)
6.							6.
T. A.	370.456	393.709	423.925	465.531	492.831		T. A.
P							P
7.	40.000	40.000	40.000	40.000	40.000		7.
8.							8.
a)							a)
b)	47.210	47.210	52.210	58.210	63.507		b)
c)	(15) 60.627	(15) 64.600	(15) 69.085	(15) 74.534	(15) 74.033		c)
d)							d)
e)							e)
9.							9.
a)	58.793	73.109	85.864	107.040	108.154		a)
b)	10	10	10	10	10		b)
c)				172	141		c)
T. 7.8.9.10	206.640	224.929	247.169	280.866	285.845		T. 7.8.9.10
11.	(15) 13.967	(15) 14.745	(15) 15.653	(15) 16.954	(15) 16.584		11.
12. a)	144.249	138.437	155.503	162.111	184.801		12. a)
b)							b)
13.	5.600	5.600	5.600	5.600	5.600		13.
T. 11.12.13	163.816	158.782	176.756	184.665	206.985		T. 11.12.13
T. P.	370.456	393.709	423.925	465.531	492.831		T. P.
1.	(11) 702.000	(11) 716.000	(11) 779.000	(11) 863.000	(11) 842.000		1.
2.							2.
3.							3.
T. T. (1.2.3)							T. T. (1.2.3)
4.	2.751	2.397	1.500	1.343	7.139		4.
11. T. (1. T. 4)							11. T. (1. T. 4)
5.	(23) 476.977	(23) 487.673	(23) 518.485	(23) 570.484	(23) 548.979		5.
6.	114.238	122.566	135.937	160.210	166.594		6.
7. a)	17.321	19.065	20.926	22.177	25.070		7. a)
b)	9.749	10.761	14.690	5.475	6.497		b)
8.	25.634	25.589	28.200	30.799	29.018		8.
9.	205						9.
11. T. (11. T. 5/9)							11. T. (11. T. 5/9)
10. a)	21.030	18.241	16.941	23.464	23.393		10. a)
b)		616		813	1.547		b)
c)							c)
d)		154	96				d)
e)							e)
T. a/e	21.030	19.011	17.037	24.277	24.940		T. a/e
f)	506	1.032	1.600	222	523		f)
11.			5.000	6.000	5.297		11.
12.	2.816	3.698	4.957	4.695	4.243		12.
13.	3.516	3.865	4.863	6.860	8.776		13.
14. a)	24.975	17.508	21.153	25.423	21.387		14. a)
b)	1.572	1.572	1.572	1.571	1.572		b)
c)							c)
d)	612	457	480	550	643		d)
15. a)	5.600	5.600	5.600	5.600	5.600		15. a)
b)							b)
c)							c)
d)							d)
16.	115	117	125	140	132		16.
17.	504	518	536	586	585		17.
18.	(30) 502	(30) 509	(30) 555	(30) 570	(30) 541		18.
19.							19.
20.							20.
21.	12.105	12.317	12.812	13.086	13.000		21.
22.	36.003	28.315	26.638	56.600	46.363		22.

E	Gusstahlwerk Witten AG. (à partir de 1964 Edelstahlwerk Witten AG.)						E
A		1951	1952	1953	1954	1955	A
A							A
1.		24.551	31.586	38.414	38.655	44.611	1.
2.							2.
3.							3.
a)			39	1.469	1.507	1.507	a)
b)	30		24	3	3	134	b)
c)					477	970	c)
4.		22.841	27.102	21.056	30.260	42.038	4.
5.							5.
a)		10.038	15.467	14.590	19.936	24.720	a)
b)							b)
c)		1.018	1.894	2.264	2.639	1.450	c)
d)		29	22	25	30	50	d)
6.			154	1.493			6.
1. A.		58.507	76.288	79.314	93.507	115.480	1. A.
P							P
7.		7.000	7.000	13.800	13.800	13.800	7.
8.							8.
a)		21.834	21.859	13.747	9.296	9.202	a)
b)		11.343	14.807	17.140	17.507	20.189	b)
c)							c)
d)							d)
e)							e)
9.			154		1.493		9.
10. a)		2.470	9.425	14.791	24.484	34.018	10. a)
b)							b)
c)							c)
1.7+8+9+10		42.647	53.245	59.478	63.594	77.209	1.7+8+9+10
11.		540	1.131	800	1.654	3.265	11.
12. a)		15.166	21.912	19.036	26.766	34.178	12. a)
b)							b)
13.		154			1.493	828	13.
1.11+12+13		15.860	23.043	19.836	29.913	38.271	1.11+12+13
1. P.		58.507	76.288	79.314	93.507	115.480	1. P.
1.	(6) 21.312	(6) 81.970	(6) 125.000	(6) 125.000	(6) 114.000	(6) 170.000	1.
2.							2.
3.							3.
1.1.(1+2+3)							1.1.(1+2+3)
4.		171	229	1.244	4.462	410	4.
11.1.(1.1.+4)							11.1.(1.1.+4)
5.							5.
6.		17.372	21.172	22.132	22.683	28.140	6.
7. a)		1.741	2.035	2.273	2.279	2.880	7. a)
b)		2.155	3.030	2.770	3.228	2.290	b)
8.		2.380	4.342	4.346	3.780	6.431	8.
9.		5	17	14	1.505		9.
11.1.(11.1.-5/9)							11.1.(11.1.-5/9)
10. a)		732	4.542	3.916	4.958		10. a)
b)		8.378	8.501	7.500	4.873		b)
c)							c)
d)							d)
e)							e)
1. a/e		9.110	13.043	11.416	9.831	13.721	1. a/e
f)					39		f)
11.		10					11.
12.		1.430	3.238	1.906	70	2.260	12.
13.		649	1.033	817	1.748	2.688	13.
14. a)		858	1.068	1.067	1.100	1.830	14. a)
b)							b)
c)		149		922	422	449	c)
d)					600		d)
15. a)		154				828	15. a)
b)							b)
c)							c)
d)			154	1.493	1.493		d)
16.							16.
17.		135	177	199	185	271	17.
18.	(30) 75	(30) 103	(30) 113	(30) 107	(30) 107	(30) 135	18.
19.							19.
20.							20.
21.		3.349	3.942	4.143	3.968	4.881	21.
22.			1.241	20.157	18.291	6.496	22.



E	Gusstahlwerk Witten AG. (à partir de 1964 Edelstahlwerk Witten AG.)						E
A	1956	1957	1958	1959	1960	1961	A
A							A
1.							1.
2.	60,673	69,325	61,647	54,396	60,532	76,237	2.
3.							3.
a)	1,512	1,511	9,292	9,140	6,437	4,007	a)
b)	571	660	857	1,223	1,649	3,289	b)
c)	1,357	990	1,115	2,453	3,561	5,167	c)
4.	52,322	47,793	47,709	61,829	62,915	68,929	4.
5.							5.
a)	31,434	31,722	33,708	34,007	41,055	43,407	a)
b)						24,022	b)
c)	654	823	775	638	1,084	1,680	c)
d)	201	121	123	1,054	1,069	127	d)
6.							6.
T. A.	148,724	152,945	155,226	164,740	178,302	226,865	T. A.
P							P
7.	20,700	20,700	20,700	20,700	20,700	20,700	7.
8.							8.
a)							a)
b)	12,543	12,246	11,829	11,013	7,474	8,070	b)
c)	23,163	23,148	23,442	26,498	30,779	33,539	c)
d)					5,484	5,288	d)
e)							e)
9.							9.
a)	42,665	43,547	48,882	45,256	44,849	75,568	a)
b)							b)
c)							c)
T. 7+8+9+10	99,071	99,641	104,853	103,467	109,286	143,165	T. 7+8+9+10
11.	1,985	1,919	2,359	2,221	3,171	8,063	11.
12. a)	46,288	49,729	46,151	56,982	62,947	72,739	12. a)
b)							b)
13.	1,380	1,656	1,863	2,070	2,898	2,898	13.
T. 11+12+13	49,653	53,304	50,373	61,273	69,016	83,700	T. 11+12+13
T. P.	148,724	152,945	155,226	164,740	178,302	226,865	T. P.
1.	(6) 205,000	(6) 225,000	(6) 220,000	(6) 224,000	(6) 275,000	(11) 311,985	1.
2.						5,305	2.
3.						780	3.
T. 1.(1+2+3)						318,070	T. 1.(1+2+3)
4.	3,435	444	577	980	281	966	4.
T. 1.(1+2+3+4)						319,036	T. 1.(1+2+3+4)
5.						182,633	5.
6.	34,632	40,571	41,782	48,079	57,409	66,329	6.
7. a)	3,384	4,563	5,507	5,779	6,680	7,434	7. a)
b)	3,369	3,523	3,887	1,039	1,552	1,821	b)
8.	7,255	7,537	7,345	8,370	10,434	10,643	8.
9.	45	538	40	47	19	17,897	9.
T. 1.(1+2+3+4+5)						32,279	T. 1.(1+2+3+4+5)
10. a)	6,592	5,945	10,347	9,251	7,213	6,876	10. a)
b)	1,919	53	697	1,251		745	b)
c)							c)
d)						349	d)
e)							e)
T. a/e	8,511	5,998	11,044	10,502	7,213	7,970	T. a/e
f)	5		64	1,168	2,790	2,113	f)
11.	2,924				1,946	596	11.
12.	2,698			2,765	3,159	2,476	12.
13.	3,362	4,026	4,229	4,034	4,095	4,168	13.
14. a)	4,690	4,724	4,067	2,433	7,590	11,063	14. a)
b)	445	446	407	394	433	433	b)
c)				553	264		c)
d)						552	d)
15. a)	1,380	1,656	1,863	2,070	2,898	2,898	15. a)
b)							b)
c)							c)
d)							d)
16.							16.
17.	303	318	317	345	381	424	17.
18.	(30) 158	(30) 163	(30) 156	(30) 152	(30) 175	(30) 187	18.
19.							19.
20.							20.
21.	5,523	5,999	5,876	6,135	6,740	7,170	21.
22.	21,949	14,853	3,456	3,323	14,107	23,694	22.

E	Edelstahlwerke Witten AG. (anc. Gusstahlwerk Witten AG)						E
A	1962	1963	1964	1965	1966	1967	A
A							A
1.	101.464	125.125	129.932	145.302	152.528		1.
2.							2.
3.							3.
a)	948	1.946	3.110	2.536	3.135		a)
b)	3.795	9.670	2.985	3.405	3.730		b)
c)	5.864	5.745	8.983	12.528	13.668		c)
4.	58.204	53.454	66.914	80.081	72.025		4.
5.							5.
a)	41.880	45.691	51.162	48.245	48.892		a)
b)	20.711						b)
c)	1.845	1.753	12.615	1.993	2.000		c)
d)	142	79	540	522	600		d)
6.							6.
I. A.	234.853	243.463	276.241	294.612	296.578		I. A.
P							P
7.	20.700	20.700	41.400	41.400	41.400		7.
8.							8.
a)							a)
b)	8.070	8.070	8.140	8.140	8.140		b)
c)	36.059	38.063	39.943	43.070	43.211		c)
d)	5.083	4.869	4.645	4.411	4.167		d)
e)							e)
9.							9.
10. a)	87.441	96.698	96.728	103.594	112.317		10. a)
b)			(444)	336	428		b)
c)							c)
I. 7.8.9.10	157.353	168.400	190.856	200.951	209.663		I. 7.8.9.10
11.	9.449	9.444	8.892	7.779	7.426		11.
12. a)	65.153	62.660	72.560	81.262	76.535		12. a)
b)		61	69	66	56		b)
13.	2.898	2.898	3.864	4.554	2.898		13.
I. 11.12.13	77.500	75.063	85.385	93.661	86.915		I. 11.12.13
I. P.	234.853	243.463	276.241	294.612	296.578		I. P.
1.	(11) 288.902	(11) 265.976	(11) 308.170	(11) 365.688	(11) 336.789		1.
2.	8.747	1.756	8.824	10.346	4.770		2.
3.	783	1.684	616	1.680	1.357		3.
I. T. (1.2.3)	280.938	269.416	317.610	377.714	333.376		I. T. (1.2.3)
4.	3.213	4.843	5.119	2.333	2.223		4.
II. T. (1. T. 4)	284.151	274.259	322.729	380.047	335.599		II. T. (1. T. 4)
5.	147.700	140.789	170.430	206.720	175.226		5.
6.	70.032	72.401	81.346	92.063	85.007		6.
7. a)	8.192	8.229	8.995	9.891	10.072		7. a)
b)	1.481	1.546	1.736	4.426	2.127		b)
8.	9.661	8.826	10.200	11.900	10.600		8.
9.	17.483	12.545	14.630	15.956	16.789		9.
III. T. (II. T. -5/9)	29.602	29.923	35.392	39.091	35.778		III. T. (II. T. -5/9)
10. a)	7.123	9.503	13.454	15.626	16.196		10. a)
b)							b)
c)							c)
d)							d)
e)	88	7	7	65	125		e)
f)	7.211	9.510	13.461	15.691	16.321		f)
I. a/e	3.439						I. a/e
11.			2.070				11.
12.	2.592	2.738	2.381	2.612	11		12.
13.	5.687	6.351	6.869	8.068	9.786		13.
14. a)	6.952	7.696	5.326	7.183	5.854		14. a)
b)	433	434	433	433	433		b)
c)			647	173	78		c)
d)	390	296	341	377	397		d)
15. a)	2.898	2.898	3.864	4.554	2.898		15. a)
b)							b)
c)							c)
d)							d)
16.							16.
17.	373	385	439	453	401		17.
18.	(30) 166	(30) 166	(30) 200	(30) 231	(30) 220		18.
19.							19.
20.							20.
21.	7.021	6.912	7.301	7.431	6.924		21.
22.	32.500	33.418	18.381	30.430	24.328		22.

E		Stahlwerke Bochum AG.					E
A		1951	1952	1953	1954	1955	A
1.	A	45.418	63.273	60.210	57.582	58.987	1.
2.							2.
3.							3.
a)		15	15	100	111	121	a)
b)		62	17	7	105	42	b)
c)							c)
4.		16.166	25.111	24.932	23.403	48.591	4.
5.		10.919	20.000	19.300	19.441	26.518	5.
a)							a)
b)		289	234	158	615	341	b)
c)		12	18	964	689	677	c)
d)			2.136		2.534		d)
6.							6.
T. A.		72.882	110.804	105.672	104.480	135.277	T. A.
7.	P	3.000	3.000	3.000	24.200	24.200	7.
8.							8.
a)		38.927	38.927	39.135	15.446	9.017	a)
b)		12.168	14.570	15.954	16.056	16.765	b)
c)							c)
d)							d)
e)							e)
9.			329	1.807	511	3.045	9.
a)		3.710	31.462	24.308	28.150	40.000	a)
b)							b)
c)							c)
T. 7.8.9.10		57.805	88.288	80.590	83.341	86.937	T. 7.8.9.10
11.		102	259	677	920	1.284	11.
12. a)		14.646	22.257	21.959	19.984	43.712	12. a)
b)				1.150	235	299	b)
13.		328		1.296		3.045	13.
T. 11.12.13		15.077	22.516	25.082	21.139	48.340	T. 11.12.13
T. P.		72.882	110.804	105.672	104.480	135.277	T. P.
1.		(1) 95.044	(1) 130.100	(1) 127.800	(1) 129.300	(1) 190.200	1.
2.							2.
3.							3.
I. T. (1.2.3)							I. T. (1.2.3)
4.		103	596	157	2.864	10.384	4.
II. T. (1. T. 4)							II. T. (1. T. 4)
5.		18.159	20.309	21.048	21.808	25.713	5.
6.		1.715	1.861	2.065	2.137	2.542	6.
7. a)			2.834	170	381	54	7. a)
b)		2.593	4.120	4.633	4.303	7.354	b)
8.		115	275	2.147	1.356	3.911	8.
9.							9.
III. T. (II. T. 5/9)							III. T. (II. T. 5/9)
10. a)		817	5.336	5.718	6.035	7.920	10. a)
b)			10.000	3.000	4.800	6.500	b)
c)							c)
d)							d)
e)							e)
f)							f)
T. a/e		817	15.336	8.718	10.835	14.420	T. a/e
11.		10		208			11.
12.							12.
13.		362	367	1.606	1.682	2.474	13.
14. a)		761	987	1.123	1.159	1.732	14. a)
b)					2.502	870	b)
c)							c)
d)							d)
15. a)		329					15. a)
b)							b)
c)							c)
d)			2.135	1.806	511	3.045	d)
16.							16.
17.		151	167	176	183	189	17.
18.	(26)	103	(26) 119	(26) 132	(26) 129	(26) 133	(26) 192
19.							19.
20.							20.
21.		3.682	3.850	3.790	3.846	4.661	21.
22.		(15) 1.500	33.462	5.824	8.322	16.036	22.

E	Stahlwerke Bochum AG.						E
A	(47) 1956	1957	1958	1959	1960	1961	A
A							A
1.							1.
2.	62.427	60.303	56.234	59.399	64.200	74.447	2.
3.							3.
a)	111	247	247	247	419	419	a)
b)	497	644	533	635	712	2.050	b)
c)							c)
4.	51.543	55.162	44.726	54.894	61.134	58.344	4.
5.							5.
a)	25.353	28.234	26.265	31.627	38.471	31.954	a)
b)							b)
c)	229	248	528	1.222	838	774	c)
d)	643	559	409	116	94	93	d)
6.							6.
T. A.	140.803	145.397	128.942	148.140	165.868	168.081	T. A.
P							P
7.	24.200	24.200	24.200	24.200	24.200	24.200	7.
8.							8.
a)							a)
b)	9.569	9.483	9.396	9.378	13.792	13.765	b)
c)	17.925	18.194	19.742	21.643	23.894	24.969	c)
d)							d)
e)							e)
9.	1.162				54	45	9.
10.	40.995	39.072	36.898	36.790	37.502	35.670	10.
a)							a)
b)							b)
c)							c)
T. 7.8.9.10	93.851	90.949	90.236	92.011	99.442	98.589	T. 7.8.9.10
11.	4.048	7.196	4.077	7.521	13.291	7.843	11.
12.	42.290	45.460	32.817	46.265	49.885	58.342	12.
a)							a)
b)	324	340	360	353	355	354	b)
13.	290	1.452	1.452	1.990	2.895	2.953	13.
T. 11.12.13	46.952	54.448	38.706	56.129	66.426	69.492	T. 11.12.13
T. P.	140.803	145.397	128.942	148.140	165.868	168.081	T. P.
1.	(1) 327.000	(1) 276.000	(1) 277.000	(1) 309.000	(11) 384.656	(11) 342.545	1.
2.					4.943	1.945	2.
3.					1.268	1.909	3.
T. 1.2.3					390.867	346.399	T. 1.2.3
4.	1.936	440	458	171	2.208	1.989	4.
II. T. (1.2.4)					393.075	348.388	II. T. (1.2.4)
5.					281.503	245.909	5.
6.	40.793	36.045	38.331	41.874	49.678	55.317	6.
7.	3.946	4.187	4.696	5.257	5.693	6.186	7.
a)							a)
b)	146	238	532	110	934	1.039	b)
8.	11.615	9.756	10.011	11.415	13.529	11.625	8.
9.	15	69	26	25	931	1.204	9.
III. T. (11.2.-5/9)					40.807	27.108	III. T. (11.2.-5/9)
10.	10.938	8.062	10.756	11.315	13.057	12.349	10.
a)							a)
b)	700						b)
c)							c)
d)							d)
e)					49	48	e)
T. a/e	11.638	8.062	10.756	11.315	13.106	12.397	T. a/e
f)							f)
11.	650			69	4.500		11.
12.					1.611	1.686	12.
13.	5.043	3.902	3.447	2.946	2.601	2.379	13.
14.	3.632	3.898	1.523	5.928	14.730	6.390	14.
a)							a)
b)	1.128	901	901	901	901	901	b)
c)							c)
d)							d)
15.	1.452	1.452	1.452	1.936	408	357	15.
a)					2.904	2.904	a)
b)				54	46	94	b)
c)							c)
d)							d)
16.							16.
17.	250	210	200	215	224	234	17.
18.	(26) 315	(26) 249	(26) 244	(26) 277	(26) 327	(26) 280	18.
19.							19.
20.							20.
21.	4.942	5.171	5.045	5.385	5.770	5.781	21.
22.	15.408	6.142	7.261	14.812	17.930	22.659	22.

E	Stahlwerke Bochum AG.						E
A	1962	1963	1964	1965	1966	1967	A
A							A
1.	73.668	68.435	67.581	75.456	85.077		1.
2.							2.
3.							3.
a)	419	419	419	436	632		a)
b)	2.165	2.205	2.489	2.518	2.550		b)
c)							c)
4.	45.055	43.372	47.489	45.896	36.742		4.
5.							5.
a)	30.317	28.852	31.805	32.989	21.136		a)
b)				5.000	6.000		b)
c)	1.115	821	902	1.232	1.565		c)
d)	114	50	70	582	746		d)
6.							6.
I. A.	152.853	144.154	150.755	164.109	154.448		I. A.
P							P
7.	24.200	24.200	24.200	24.200	24.200		7.
8.							8.
a)							a)
b)	13.618	13.552	15.486	13.920	12.420		b)
c)	26.080	27.225	28.929	31.139	31.687		c)
d)							d)
e)							e)
9.	94	108	133	28	45		9.
10. a)	40.868	38.664	25.618	42.085	53.910		10. a)
b)							b)
c)							c)
I. 7.8.9.10	104.860	103.749	94.366	111.372	122.262		I. 7.8.9.10
11.	5.779	7.595	11.780	9.380	4.009		11.
12. a)	39.458	30.104	42.147	41.434	26.764		12. a)
b)	322	261	147	212	470		b)
13.	2.434	2.445	2.315	1.711	943		13.
I. 11.12.13	47.993	40.405	56.389	52.737	32.186		I. 11.12.13
I. P.	152.853	144.154	150.755	164.109	154.448		I. P.
1.	(11) 300.502	(11) 287.314	(11) 341.818	(11) 310.245	(11) 278.673		1.
2.	7.552	1.020	2.362	2.400	4.487		2.
3.	1.453	750	957	2.525	2.849		3.
I. T. (1.2.3)	294.404	287.044	345.137	310.371	277.035		I. T. (1.2.3)
4.	2.307	1.703	1.390	4.451	7.206		4.
II. T. (1. T. 4)	296.711	288.747	346.527	314.822	284.241		II. T. (1. T. 4)
5.	201.643	193.982	235.582	210.376	188.380		5.
6.	53.257	53.947	61.603	62.622	54.694		6.
7. a)	6.446	6.247	6.848	7.041	6.836		7. a)
b)	1.170	1.258	1.299	1.714	3.375		b)
8.	10.387	10.109	11.468	10.641	9.309		8.
9.	324	849	1.168	429	194		9.
III. T. (II. T. -5/9)	23.484	22.355	28.559	21.909	21.453		III. T. (II. T. -5/9)
10. a)	11.889	10.062	11.215	11.234	13.682		10. a)
b)							b)
c)							c)
d)							d)
e)	102	127	312	225	577		e)
I. a/e	11.991	10.189	11.527	11.459	14.259		I. a/e
f)					25		f)
11.			2.000				11.
12.	1.175	1.390	1.888	2.108			12.
13.	2.763	2.497	1.865	2.600	3.030		13.
14. a)	3.871	4.627	7.708	2.945	2.060		14. a)
b)	901	901	901	901	901		b)
c)							c)
d)							d)
15. a)	255	198	222	217	190		15. a)
b)	2.420	2.420	2.420	1.694	968		b)
c)	108	133	28	45	20		c)
d)							d)
16.							16.
17.	207	199	227	201	141		17.
18.	(26) 286	(26) 278	(26) 299	(26) 256	(26) 246		18.
19.							19.
20.							20.
21.	5.427	5.323	5.618	5.174	4.444		21.
22.	11.282	4.961	10.818	19.360	24.614		22.

E		Stahl- und Walzwerke Rasselstein AG.				E	
A				1954	1955	A	
1.				95.815	88.930	1.	
2.						2.	
3.						3.	
a)				756	755	a)	
b)				4.377	6.700	b)	
c)				218	187	c)	
4.				44.045	56.054	4.	
5.				16.908	22.306	5.	
a)						a)	
b)				4.373	1.242	b)	
c)				1.202	1.192	c)	
d)				5.915		d)	
6.						6.	
T. A.				173.609	177.366	T. A.	
P						P	
7.				27.000	27.000	7.	
8.						8.	
a)						a)	
b)				19.234	18.439	b)	
c)				22.017	22.058	c)	
d)						d)	
e)						e)	
9.				- 4.913	- 10.829	9.	
10.				28.500	37.566	10.	
a)						a)	
b)				1.036	87	b)	
c)						c)	
T. 7.8.9.10				92.874	94.321	T. 7.8.9.10	
11.				3.417	3.508	11.	
12.				77.319	78.797	12.	
a)					277	a)	
b)					463	b)	
13.						13.	
T. 11.12.13				80.735	83.045	T. 11.12.13	
T. P.				173.609	177.366	T. P.	
1.		(1)	156.100	(1)	155.400	(1)	172.300
2.						(1)	255.600
3.							
I. T. (1.2.3)						I. T. (1.2.3)	
4.				321	2.357	4.	
II. T. (1. T. 4)						II. T. (1. T. 4)	
5.				29.046	31.567	5.	
6.				3.076	3.573	6.	
7.				3.082	3.313	7.	
a)				6.755	9.965	a)	
b)				6.581	12.783	b)	
8.						8.	
9.						9.	
III. T. (II. T. 5/9)						III. T. (II. T. 5/9)	
10.				6.539	9.246	10.	
a)						a)	
b)						b)	
c)						c)	
d)						d)	
e)						e)	
f)						f)	
11.				6.539	9.246	11.	
12.				5.218	6.251	12.	
13.				1.217	2.360	13.	
14.				205	894	14.	
a)						a)	
b)						b)	
c)						c)	
d)						d)	
15.				4.914	463	15.	
a)				5.915	10.829	a)	
b)						b)	
c)						c)	
d)						d)	
16.						16.	
17.			163	172	174	17.	
18.		(31)	171	(31)	165	(31)	206
19.						(31)	299
20.							
21.			5.164	5.402	5.550		5.767
22.						(15)	32.000
							2.920

E		Stahl- und Walzwerke Rasselstein AG.					E		
A		1956	1957	1958	1959	1960	1961	A	
A								A	
1.		85.515	91.351	81.338	106.704	122.501	118.079	1.	
2.								2.	
3.								3.	
a)		755	755	755	755	750	750	a)	
b)		7.265	6.525	6.126	5.671	6.607	7.708	b)	
c)		10	11	52	40	7	154	c)	
4.		57.290	70.229	56.506	55.533	73.829	71.009	4.	
5.								5.	
a)		29.122	32.694	34.254	33.386	41.998	43.444	a)	
b)								b)	
c)		2.392	1.572	4.779	6.056	1.810	2.411	c)	
d)		1.389	1.483	635	826	1.410	1.268	d)	
6.								6.	
I. A.		183.738	204.620	184.445	208.971	248.912	244.823	I. A.	
P								P	
7.		27.000	27.000	27.000	56.000	56.000	56.000	7.	
8.								8.	
a)								a)	
b)		17.618	17.618	17.618	23.659	23.668	21.859	b)	
c)		23.046	24.487	24.445	22.546	23.057	21.938	c)	
d)								d)	
e)								e)	
9.		- 10.366	- 5.402	219	474	662	44	9.	
10.		44.671	35.630	32.880	29.040	51.308	60.199	10.	
a)								a)	
b)		15.106	16.609	15.000				b)	
c)								c)	
I. 7.8.9.10		117.075	115.942	117.162	131.719	154.695	160.040	I. 7.8.9.10	
11.		1.521	4.316	5.433	12.952	10.566	7.753	11.	
12.		59.305	77.837	61.595	64.113	81.329	74.834	12.	
a)								a)	
b)		873	905					b)	
13.		4.964	5.620	255	187	2.322	2.196	13.	
I. 11.12.13		66.663	88.678	67.283	77.252	94.217	84.783	I. 11.12.13	
I. P.		183.738	204.620	184.445	208.971	248.912	244.823	I. P.	
1.		(1) 308.900	(1) 350.500	(1) 361.800	(1) 339.500	(1) 419.800	(11) 435.865	1.	
2.							5.499	2.	
3.							1.535	3.	
I. T. (1+2+3)							442.898	I. T. (1+2+3)	
4.		1.983	1.678	266	474	2.684	3.952	4.	
II. T. (1. T. + 4)							446.850	II. T. (1. T. + 4)	
5.							343.773	5.	
6.		33.714	34.189	36.006	35.717	39.981	42.130	6.	
7.		3.605	3.998	4.659	4.615	5.030	5.256	7.	
a)								a)	
b)		3.370	2.639	2.641	3.085	5.221	3.944	b)	
8.		11.617	13.194	13.718	12.627	16.314	16.800	8.	
9.		11.796	6.274	1.215	488	906	176	9.	
III. T. (II. T. - 5/9)							34.771	III. T. (II. T. - 5/9)	
10.		9.119	9.474	10.330	10.862	22.062	18.362	10.	
a)							1.769	a)	
b)								b)	
c)								c)	
d)								d)	
e)					50		539	e)	
I. a/e		9.119	9.474	10.330	10.928	22.062	20.670	I. a/e	
f)								f)	
11.					200	7		11.	
12.							237	12.	
13.		6.297	7.326	6.575	5.292	7.943	6.883	13.	
14.		2.382	3.517	5.084	9.526	3.509	3.098	14.	
a)						1.236	1.236	a)	
b)								b)	
c)		664	600	1.034	500		407	c)	
d)								d)	
15.						2.940	2.240	15.	
a)								a)	
b)		4.964	5.621	474	663	43		b)	
c)		10.366	5.402					c)	
d)								d)	
16.								16.	
17.		199	212	204	184	202	180	17.	
18.		(31) 331	(31) 362	(31) 382	(31) 375	(31) 455	(31) 518	18.	
19.								19.	
20.								20.	
21.		5.813	5.881	5.634	5.658	5.508	5.264	21.	
22.		5.963	14.795	1.227	36.718	38.241	16.391	22.	

E		Stahl- und Walzwerke Rasselstein AG.					E	
A	1962	1963	1964	1965	1966	1967	A	
A							A	
1.	124.825	122.266	113.830	113.946	140.489		1.	
2.							2.	
3.							3.	
a)	2.020	2.020	2.024	2.024	2.024		a)	
b)	9.122	3.190	1.691	1.626	1.628		b)	
c)	392	477	564	419	607		c)	
4.	60.563	58.803	37.031	21.286	22.171		4.	
5.							5.	
a)	51.240	50.397	60.115	28.008	33.256		a)	
b)							b)	
c)	3.282	2.253	3.035	12.730	1.355		c)	
d)	1.138	857	877	565	567		d)	
6.							6.	
I. A.	252.582	240.263	219.167	180.604	202.097		I. A.	
P							P	
7.	56.000	56.000	56.000	56.000	56.000		7.	
8.							8.	
a)							a)	
b)	21.042	20.225	19.415	18.604	17.795		b)	
c)	21.853	22.247	22.974	23.443	23.336		c)	
d)							d)	
e)							e)	
9.		36	74	245	126		9.	
10. a)	60.811	56.429	54.870	43.161	49.546		10. a)	
b)							b)	
c)							c)	
I.7.8.9.10	159.706	154.937	153.333	141.453	146.803		I.7.8.9.10	
11.	10.321	2.438	3.499	4.541	4.995		11.	
12. a)	80.279	80.610	58.244	30.249	45.872		12. a)	
b)							b)	
13.	2.276	2.278	4.091	4.361	4.426		13.	
I.11.12.13	92.876	85.326	65.834	39.151	55.294		I.11.12.13	
I. P.	252.582	240.263	219.167	180.604	202.097		I. P.	
1.	(11) 430.207	(11) 449.224	(11) 492.032	(11) 294.290	(11) 274.423		1.	
2.	- 2.193	4.426	- 13.269	- 14.702	742		2.	
3.	1.254	1.505	1.472	933	2.089		3.	
I.I.(1.2.3)	429.268	455.155	480.235	280.521	277.254		I.I.(1.2.3)	
4.	4.179	2.001	1.685	3.183	1.979		4.	
II.I.(I.I.4)	433.447	457.156	481.920	283.704	279.233		II.I.(I.I.4)	
5.	333.130	365.002	384.037	191.673	188.946		5.	
6.	39.784	32.719	33.272	35.388	36.450		6.	
7. a)	4.722	3.889	4.014	3.942	4.214		7. a)	
b)	4.031	3.683	3.293	3.600	3.497		b)	
8.	16.088	16.969	18.553	11.735	10.553		8.	
9.	233	260	340	1.124	666		9.	
III.I.(II.I.-5/9)	35.459	34.634	38.411	36.242	34.907		III.I.(II.I.-5/9)	
10. a)	17.862	20.486	19.528	18.933	19.795		10. a)	
b)	3.565	333	704				b)	
c)							c)	
d)							d)	
e)	159	159	3	161	517		e)	
I. a/e	21.586	20.978	20.235	19.094	20.312		I. a/e	
f)							f)	
11.							11.	
12.	553	101	1.472	469	10		12.	
13.	5.271	5.524	5.683	2.606	2.297		13.	
14. a)	4.343	4.380	5.507	8.118	5.965		14. a)	
b)	1.236	1.218	1.218	1.218	1.218		b)	
c)					396		c)	
d)	193	119	131	131	157		d)	
15. a)	2.240	2.240	3.920	4.480	4.480		15. a)	
b)	36	74	245	126	72		b)	
c)							c)	
d)							d)	
16.							16.	
17.	47						17.	
18.	(31) 534	(31) 575	(31) 629	(31) 603	(31) 609		18.	
19.							19.	
20.							20.	
21.	3.856	3.351	3.349	3.287	3.193		21.	
22.	30.903	18.064	14.224	19.455	46.937		22.	



**FRANKREICH FRANCE**

**FRANCIA FRANKRIJK FRANCE**

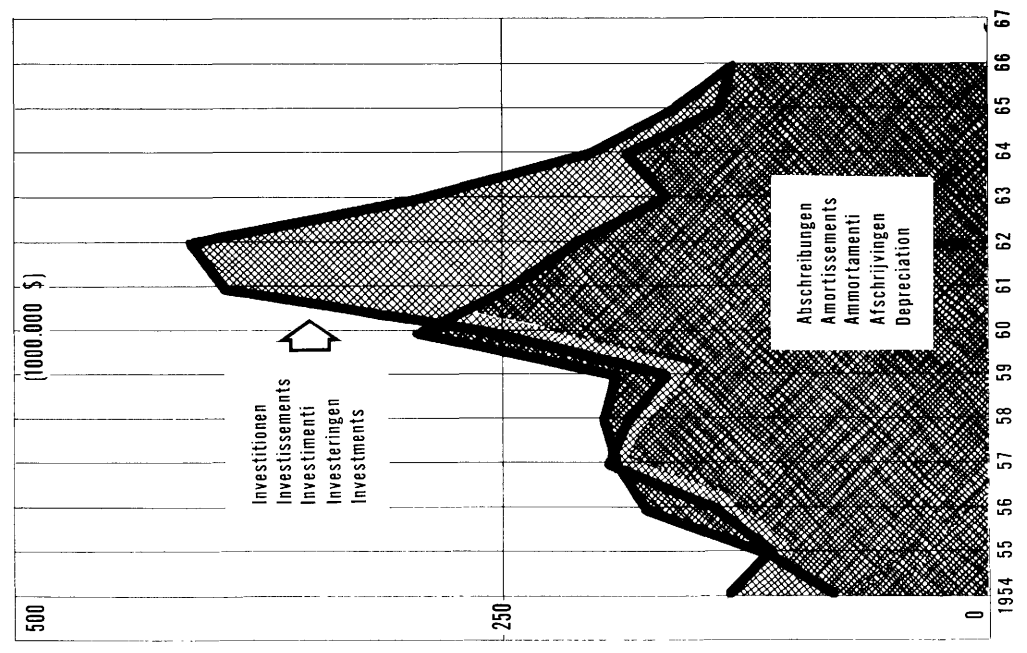
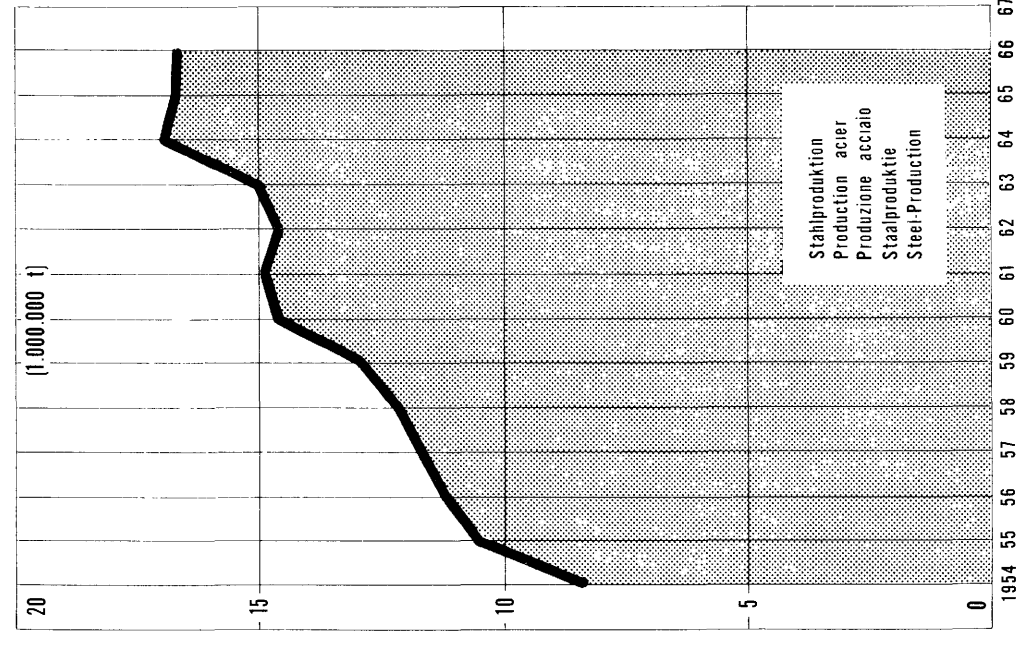

E		France (14 Unternehmen-entreprises-imprese-ondernemingen-enterprises)				en mille \$: 1 \$ = 3,5 ffrs.		E	
A						1954	1955	A	
A								A	
1.						12.970	6.222	1.	
2.						977.496	976.132	2.	
3.								3.	
a)						65.654	100.595	a)	
b)						17.418	25.776	b)	
c)								c)	
4.						300.302	301.201	4.	
5.								5.	
a)						278.670	336.902	a)	
b)								b)	
c)						33.966	50.239	c)	
d)								d)	
6.						795	2.202	6.	
T. A.						1.687.271	1.799.269	T. A.	
P								P	
7.						212.603	269.950	7.	
8.								8.	
a)						163.278	136.805	a)	
b)						333.146	346.187	b)	
c)						10.016	11.315	c)	
d)								d)	
e)								e)	
9.						- 4.876	1.055	9.	
10. a)						635.397	699.793	10. a)	
b)								b)	
c)								c)	
T.7.8.9.10						1.349.564	1.465.105	T.7.8.9.10	
11.						842	1.595	11.	
12. a)						327.270	316.671	12. a)	
b)								b)	
13.						9.595	15.898	13.	
T.11.12.13						337.707	334.164	T.11.12.13	
T. P.						1.687.271	1.799.269	T. P.	
1.								1.	
2.								2.	
3.								3.	
T.T.(1.2.3)								T.T.(1.2.3)	
4.								4.	
T.T.(1.T.4)								T.T.(1.T.4)	
5.								5.	
6.								6.	
7. a)								7. a)	
b)								b)	
8.								8.	
9.								9.	
T.T.(11.T.-5/9)								T.T.(11.T.-5/9)	
10. a)						74.430	96.887	10. a)	
b)						4.652	19.475	b)	
c)							254	c)	
d)								d)	
e)						6	2	e)	
f)						79.088	116.618	f)	
T. a/e								T. a/e	
11.								11.	
12.								12.	
13.						(15) 35.070	(15) 37.492	13.	
14. a)								14. a)	
b)								b)	
c)								c)	
d)								d)	
15. a)						(15) 9.424	(15) 15.581	15. a)	
b)								b)	
c)								c)	
d)								d)	
16.								16.	
17.						(14) 8.800	(14) 10.600	17.	
18.								18.	
19.								19.	
20.								20.	
21.								21.	
22.						(14) 134.570	(14) 113.535	22.	

E	France (14 Unternehmen-enterprises-imprese-ondernemingen-enterprises)						E
	en mille \$: 1 \$ = 1956 3,5 ffrs. 1957 3,77 ffrs. 1958 4,2 ffrs. 1959-60-61 4,93706 ffrs.						
A	1956	1957	1958	1959	1960	1961	A
1.	8.017	15.462	29.637	39.224	54.757	68.386	1.
2.	971.507	904.890	868.490	722.888	733.234	929.078	2.
3.							3.
a)	123.557	128.403	140.127	130.085	142.805	160.110	a)
b)	24.415	39.474	33.387	36.729	55.726	50.415	b)
c)							c)
4.	342.078	371.346	365.421	365.835	418.832	485.560	4.
5.							5.
a)	389.164	431.590	391.485	408.214	473.294	435.505	a)
b)							b)
c)	54.623	51.530	54.091	47.491	53.630	50.411	c)
d)							d)
6.	3.845	3.822	1.035	4			6.
I. A.	1.917.206	1.946.517	1.883.673	1.750.470	1.932.278	2.179.465	I. A.
P							P
7.	335.417	354.882	341.938	319.530	358.871	418.062	7.
8.							8.
a)	135.955	121.115	140.847	98.716	131.262	141.118	a)
b)	331.705	300.963	272.466	266.338	254.937	260.676	b)
c)	12.403	12.488	9.782	8.290	9.497	8.993	c)
d)							d)
e)							e)
9.	1.474	1.888	1.606	1.522	1.402	2.316	9.
10. a)	730.498	730.933	736.260	676.256	761.297	878.308	10. a)
b)							b)
c)							c)
I. 7+8+9+10	1.547.452	1.522.269	1.502.899	1.370.652	1.517.266	1.709.473	I. 7+8+9+10
11.	2.178	1.829	1.611	1.323	1.620		11.
12. a)	350.956	405.004	360.392	365.406	392.798	463.232	12. a)
b)							b)
13.	16.620	17.415	18.771	13.089	20.594	6.760	13.
I. 11+12+13	369.754	424.248	380.774	379.818	415.012	469.992	I. 11+12+13
I. P.	1.917.206	1.946.517	1.883.673	1.750.470	1.932.278	2.179.465	I. P.
1.							1.
2.							2.
3.							3.
I. I. (1+2+3)							I. I. (1+2+3)
4.							4.
II. I. (I. I. + 4)							II. I. (I. I. + 4)
5.							5.
6.							6.
7. a)							7. a)
b)							b)
8.							8.
9.							9.
III. I. (II. I. - 5/9)							III. I. (II. I. - 5/9)
10. a)	142.217	180.454	156.763	173.107	239.661	223.921	10. a)
b)	31.880	11.210	39.803	19.836	54.145	21.214	b)
c)	4.286		872				c)
d)							d)
e)	3	2	192	16		320	e)
I. a/e/f)	178.386	191.666	197.630	192.959	293.806	245.455	I. a/e/f)
11.							11.
12.	(15) 30.215	(15) 39.930	(15) 39.971	(15) 32.504	(15) 37.518	(15) 43.466	12.
13.							13.
14. a)							14. a)
b)							b)
c)							c)
d)							d)
15. a)	(15) 19.833	(15) 21.167	(15) 19.500	(15) 18.416	(15) 22.153	(15) 23.104	15. a)
b)							b)
c)							c)
d)							d)
16.							16.
17.	(14) 11.300	(14) 11.800	(14) 12.300	(14) 13.000	(14) 14.713	(14) 14.968	17.
18.							18.
19.							19.
20.							20.
21.							21.
22.	(14) 142.820	(14) 194.506	(14) 184.858	(14) 168.844	(14) 255.586	(14) 393.935	22.

France (14 Unternehmen-entreprises-imprese-ondernemingen-enterprises)		en mille \$: 1 \$ = 4,93706 ffrs.					1967		1966		1965		1964		1963		1962		E		
A		1967		1966		1965		1964		1963		1962		1967		1966		1965		A	
1. A																				1. A	
1.																				1.	
2.																				2.	
3.																				3.	
a)																				a)	
b)																				b)	
c)																				c)	
4.																				4.	
5.																				5.	
a)																				a)	
b)																				b)	
c)																				c)	
d)																				d)	
6.																				6.	
T. A.																				T. A.	
7.																				7.	
8.																				8.	
a)																				a)	
b)																				b)	
c)																				c)	
d)																				d)	
e)																				e)	
9.																				9.	
10.																				10.	
a)																				a)	
b)																				b)	
c)																				c)	
1.7+8+9+10																				1.7+8+9+10	
11.																				11.	
12.																				12.	
a)																				a)	
b)																				b)	
1.11+12+13																				1.11+12+13	
T. P.																				T. P.	
1.																				1.	
2.																				2.	
3.																				3.	
1.1.(1+2+3)																				1.1.(1+2+3)	
4.																				4.	
11.1.(1.1.+4)																				11.1.(1.1.+4)	
5.																				5.	
6.																				6.	
a)																				a)	
b)																				b)	
8.																				8.	
9.																				9.	
11.1.(11.1.-5/9)																				11.1.(11.1.-5/9)	
10.																				10.	
a)																				a)	
b)																				b)	
c)																				c)	
d)																				d)	
e)																				e)	
f)																				f)	
T. a/e																				T. a/e	
11.																				11.	
12.																				12.	
13.																				13.	
14.																				14.	
a)																				a)	
b)																				b)	
c)																				c)	
d)																				d)	
15.																				15.	
a)																				a)	
b)																				b)	
c)																				c)	
d)																				d)	
16.																				16.	
17.																				17.	
18.																				18.	
19.																				19.	
20.																				20.	
21.																				21.	
22.																				22.	

FRANKREICH FRANCE FRANZIA FRANKRIJK FRANCE

(14 Unternehmen entreprises imprese ondernemingen enterprises)



	Frankreich	France	Francia	Frankrijk	France
( )	Zeichenerklärung	Table d'abréviations	Abbreviazioni	Verklaring der tekens	Abbreviations
1	Warenverkauf	Vente marchandises	vendita merci	verkoop der producten	Sale of products
2	einschl. Umsatzsteuer	taxe incluse	tasse incluse	Inclusief omzetbelasting	tax incorporated
3	ohne Umsatzsteuer	hors taxe	tasse escluse	exclusief omzetbelasting	without tax
4	auf die Aktionäre verteilt	répartie entre actionnaires	ripartito tra gli azionisti	verdeeld onder de aandeelhouders	divided among shareholding companies
5	einschl. Anteil an Sollac	part de Sollac incluse	inclusa la parte della Sollac	Inclusief participatie Sollac	share in Sollac production included
6	Einkauf und Transportkosten	achat et transport	acquisto e trasporto	aankoop- en vervoerskosten	purchase and transport costs
7	Personalkosten	frais de personnel	costo del personale	personeelskosten	employee costs
8	Löhne und zusätzliche Leistungen	salaires et charges annexes	stipendi, paghe ed oneri inerenti	lonen en bijkomende lasten	salaris and supplementary expenses
9	zusätzliche Lohnkosten	charges annexes des salaires	oneri inerenti a stipendi e paghe	bijkomende loonkosten	supplementary expenses on salaris
10	den Rücklagen entnommen	prélevé sur les réserves	prelevato dalle riserve	ontrokken aan de reserves	withdrawal from reserves
11	den Rücklagen teilweise entnommen	prélevement partiel sur les réserves	prelevato parzialmente dalle riserve	gedeeltelijk onttrokken aan de reserves	partial withdrawal from reserves
12	errechnet & den Rücklagen teilweise entnommen	calculé & prélevé partiellement sur les réserves	calcolato e prelevato parzialmente sulle riserve	berekend en gedeeltelijk onttrokken aan de reserves	estimated and partially withdrawn from reserves
13	errechnet und den Rücklagen entnommen	calculé et prélevé sur les réserves	calcolato e prelevato sulle riserve	berekend en onttrokken aan de reserves	estimated and withdrawn from reserves
14	Schätzung	estimation	stima	geschat	evaluation
15	errechnet	calculé	calcolato	berekend	estimated
16	Steuerrückstellung	provision pour impôts	fondo imposte	belastingreserve	provision for taxation
17	Steuern	impôts et taxes	imposte e tasse	belastingen en heffingen	taxation
18	dem Grundkapital eingegliedert	incorporé au capital social	incorporato nel capitale sociale	toegevoegd aan het bedrijfskapitaal	transferred to share capital
19	netto	net	netto	netto	net
20	möglicherweise unvollständig	probablement incomplet	probabilmente incompleto	waarschijnlijk onvolledig	probably not complete
21	einschl. eingebrachtes Anlagevermögen durch die Société Dunckerquoise	Incl. apport de la Société Dunckerquoise	Incluse immobilizzazioni apportate dalla Società Dunckerquoise	Inclusief door de So. Dunckerquoise ingebracht	including assets transferred from Soc. Dunckerquoise
22	unbekannt	inconnu	ignoto	niet bekend	n.a
23	Sozialaufwendungen	dépenses d'intérêt social	spese d'interesse sociale	uitgaven van sociale aard	social charges
24	Warenverkauf einschl. Abgaben	ventes marchandises taxes incluses	vendite di merci, imposte comprese	verkoop handelswaren inclusief belasting	sales, taxes included
25	Röhrenproduktion	production de tubes	produzione di tubi	buisenproductie	tube production
26	warmgewalzte Erzeugnisse	train chaud	treno a caldo	warmwalsgroep	hot mill
27	Walzwerkerzeugnisse und Halbzeug für Verkauf	laminés et demi-produits pour la vente	laminati e semiprodotti commerciali	walsprodukten en halffabrikaten voor verkoop	rolled products and semis for sale
28	Blecherzeugung im Werk	production de tôles à l'usine	produzione di lastre nello stabilimento	productie van plaat in het bedrijf	sheet and plate production at works
29	Erzeugung von kaltgewalzten Spezialprof. und Feinblechen aus weichem bzw. nichtrostendem Stahl	prod. de profilés spéciaux et tôles fines en acier doux resp. inoxydable laminés à froid	produzione di profilati speciali e lastiere sottili in acciaio dolce oppure inossidabile, laminati a freddo	productie van koudgewalste speciale profielen en dunne plaat van zacht staal resp. roestvrij staal	production of special sections and steel sheet, cold-rolled, of mild or stainless steel
30	sämtliche Steuern, die die Gesellschaft während des Geschäftsjahres zu zahlen hatte, einschliesslich Lohnsteuer, aber ohne Kartzuwachssteuer	l'ensemble des impôts qui ont frappés la société pendant l'exercice, y compris l'impôt sur les salaires, mais à l'exclusion de la TVA.	l'insieme delle imposte che gravano sulla società durante l'esercizio, comprese quelle sui salari, ad eccezione delle imposte sul valore aggiunto	alle soorten belastingen tezamen waaraan de onderneming tijdens het dienstjaar was onderworpen, met inbegrip van de loonbelasting, maar met uitsluiting van de belasting over de toegevoegde waarde	all taxes payable by the company during the financial year, including payroll tax but exclusive of added-value tax.
31	Gesamteinkommen	revenu global	reddito globale	totaal inkomen	overall earnings
32	Produktion der neuen kontinuierlichen Drahtstrasse	production du nouveau train continu à fil	produzione del nuovo treno serpentaggio	productie van de nieuwe continu draadwals	production of new continuous wire mill
33	Drahtzieherei	tréfileries	trafilerie	draadtrekkerijen	drawn wire products

	Frankreich	France	Francia	Frankrijk	France
( )	Zeichenerklärung	Table des abréviations	Abbreviazioni	Verklaring der tekens	Abbreviations
34	Absatz von vorgewalztem Stabstahl	ventes barres laminés à chaud	vendite di barre laminate a caldo	verkoop vorgevalste staven	sales of hot-rolled bars
35	Fertigerzeugnisse	produits finis	prodotti finiti	afgewerkte produkten	finished products
36	Besteuerung aller Arten	imposition de toute nature	imposizioni di qualsiasi genere	alle soorten belastingen tezamen	all taxes
	Die errechneten Zinsen sind in den meisten Fällen auf der Grundlage eines angenommenen Zinssatzes von 6% auf den langfristigen Schulden errechnet worden.	Les charges financières estimées sont établies dans la plupart des cas en calculant à 6% l'intérêt des dettes à long terme.	Gli oneri finanziari stimati vengono calcolati nella maggior parte dei casi prendendo l'interesse al 6% sui debiti a lungo termine.	De berekende interest bedragen zijn in de meeste gevallen op basis van een theoretische rentevoet van 6% over de schulden op lange termijn gecalculeerd.	interest on long term debt is generally estimated at a rate of 6%.

E	France (14 Unternehmen-entreprises-impresa-ondernemingen-enterprises)				en mille ffrs.		E
					1954	1955	
A							A
1.					45,396	21,776	1.
2.					3,421,286	3,416,514	2.
3.							3.
a)					229,793	352,088	a)
b)					60,966	90,219	b)
c)							c)
4.					1,051,074	1,054,219	4.
5.							5.
a)					975,361	1,179,173	a)
b)							b)
c)					118,882	175,840	c)
d)							d)
6.					2,780	7,707	6.
T. A.					5,905,538	6,297,536	T. A.
P							P
7.					744,120	944,838	7.
8.							8.
a)					571,482	478,826	a)
b)					1,166,030	1,211,673	b)
c)					35,057	39,602	c)
d)							d)
e)							e)
9.					- 17,069	3,694	9.
10.					2,223,924	2,449,313	10.
a)							a)
b)							b)
c)							c)
T.7+8+9+10					4,723,544	5,127,946	T.7+8+9+10
11.					2,948	5,583	11.
12.					1,145,462	1,100,364	12.
a)							a)
b)							b)
13.					33,584	55,643	13.
T.11+12+13					1,181,994	1,169,590	T.11+12+13
T. P.					5,905,538	6,297,536	T. P.
1.							1.
2.							2.
3.							3.
I. T. (1+2+3)							I. T. (1+2+3)
4.							4.
II. T. (I. T. + 4)							II. T. (I. T. + 4)
5.							5.
6.							6.
7.							7.
a)							a)
b)							b)
8.							8.
9.							9.
III. T. (II. T. - 5/9)							III. T. (II. T. - 5/9)
10.					260,512	339,111	10.
a)							a)
b)					16,282	68,164	b)
c)						887	c)
d)							d)
e)					21	7	e)
f)					276,815	408,169	f)
11.							11.
12.							12.
13.					(15) 122,746	(15) 131,223	13.
14.							14.
a)							a)
b)							b)
c)							c)
d)							d)
15.					(15) 32,986	(15) 54,883	15.
a)							a)
b)							b)
c)							c)
d)							d)
16.							16.
17.					(14) 8,800	(14) 10,600	17.
18.							18.
19.							19.
20.							20.
21.							21.
22.					(14) 471,001	(14) 397,380	22.

E	France (14 Unternehmen-entreprises-imprese-ondernemingen-enterprises)						E
	en mille ffrs.						
A	1956	1957	1958	1959	1960	1961	A
A							A
1.	28,059	58,292	124,475	193,650	270,339	337,626	1.
2.	3,400,327	3,411,448	3,647,665	3,568,953	3,620,021	4,586,914	2.
3.							3.
a)	432,456	484,081	588,532	642,240	705,037	790,471	a)
b)	85,454	148,817	140,225	181,332	275,123	248,902	b)
c)							c)
4.	1,197,290	1,399,981	1,534,769	1,806,158	2,067,798	2,397,237	4.
5.							5.
a)	1,362,095	1,627,101	1,644,239	2,015,386	2,336,681	2,150,118	a)
b)							b)
c)	191,184	194,269	227,182	234,466	264,776	248,882	c)
d)							d)
6.	13,457	14,410	4,348	22			6.
I. A.	6,710,323	7,338,399	7,911,435	8,642,208	9,539,775	10,760,150	I. A.
P							P
7.	1,173,976	1,337,909	1,436,143	1,577,543	1,771,769	2,063,996	7.
8.							8.
a)	475,850	456,607	591,556	487,368	648,046	696,709	a)
b)	1,160,984	1,134,635	1,144,359	1,314,930	1,258,638	1,286,972	b)
c)	43,411	47,082	41,082	40,931	46,890	44,401	c)
d)							d)
e)							e)
9.	5,161	7,117	6,747	7,517	6,925	11,436	9.
10. a)	2,556,781	2,755,628	3,092,294	3,338,729	3,758,569	4,336,256	10. a)
b)							b)
c)							c)
I. 7.8.9.10	5,416,163	5,738,978	6,312,181	6,767,018	7,490,837	8,439,770	I. 7.8.9.10
11.	7,623	6,896	6,766	6,533	8,000		11.
12. a)	1,228,364	1,526,869	1,513,649	1,804,038	1,939,266	2,287,004	12. a)
b)							b)
13.	58,173	65,656	78,839	64,619	101,672	33,376	13.
I. 11.12.13	1,294,160	1,599,421	1,599,254	1,875,190	2,048,938	2,320,380	I. 11.12.13
I. P.	6,710,323	7,338,399	7,911,435	8,642,208	9,539,775	10,760,150	I. P.
1.							1.
2.							2.
3.							3.
I. T. (1.2.3)							I. T. (1.2.3)
4.							4.
II. T. (1. T. + 4)							II. T. (1. T. + 4)
5.							5.
6.							6.
7. a)							7. a)
b)							b)
8.							8.
9.							9.
III. T. (II. T. - 5/9)							III. T. (II. T. - 5/9)
10. a)	497,768	680,316	658,404	854,644	1,183,221	1,105,513	10. a)
b)	111,581	42,263	167,174	97,930	267,318	104,737	b)
c)	15,000		3,661				c)
d)							d)
e)	13	6	809	80		1,582	e)
f)	624,362	722,585	830,048	952,654	1,450,539	1,211,832	f)
I. a/e							I. a/e
11.							11.
12.							12.
13.	(14) 105,755	(14) 150,537	(14) 167,877	(14) 160,475	(14) 185,230	(14) 214,594	13.
14. a)							14. a)
b)							b)
c)							c)
d)							d)
15. a)	(14) 69,418	(14) 79,800	(14) 81,902	(14) 90,922	(14) 109,371	(14) 114,068	15. a)
b)							b)
c)							c)
d)							d)
16.							16.
17.	(14) 11,300	(14) 11,800	(14) 12,300	(14) 13,000	(14) 14,713	(14) 14,968	17.
18.							18.
19.							19.
20.							20.
21.							21.
22.	(14) 499,877	(14) 733,290	(14) 776,405	(14) 833,595	(14) 1,261,845	(14) 1,944,980	22.



E	France (14 Unternehmen-entreprises-imprese-ondernemingen-enterprises)						E
	en mille ffrs.						
A	1962	1963	1964	1965	1966	1967	A
A							A
1.	456.258	485.430	539.965	544.170	576.926		1.
2.	5.526.545	6.785.482	6.924.997	6.973.074	6.797.968		2.
3.							3.
a)	874.563	921.300	1.053.759	1.111.987	1.344.851		a)
b)	303.469	388.050	428.329	449.028	493.599		b)
c)							c)
4.	2.519.587	2.694.776	2.868.994	2.810.653	2.827.651		4.
5.							5.
a)	2.518.931	2.424.970	2.677.025	2.470.267	2.672.032		a)
b)							b)
c)	292.603	233.803	199.950	190.018	145.041		c)
d)							d)
6.			46.902	57.334	105.868		6.
T. A.	12.491.955	13.933.811	14.739.920	14.606.531	14.963.936		T. A.
P							P
7.	2.265.644	2.407.276	2.737.268	2.791.718	2.686.958		7.
8.							8.
a)	714.576	1.272.476	1.023.343	923.720	675.301		a)
b)	1.287.513	1.398.824	1.355.105	1.287.060	1.595.908		b)
c)	23.241	22.763	30.839	43.391	39.912		c)
d)							d)
e)							e)
9.	9.137	6.908	2.714	2.232	340		9.
10. a)	5.456.196	5.754.725	6.302.099	6.273.977	6.427.004		10. a)
b)							b)
c)							c)
T. 7+8+9+10	9.756.307	10.862.472	11.451.368	11.322.098	11.425.423		T. 7+8+9+10
11.	3.923	62	335				11.
12. a)	2.688.700	3.054.474	3.254.949	3.234.876	3.473.534		12. a)
b)							b)
13.	43.025	16.803	33.268	49.557	64.979		13.
T. 11+12+13	2.735.648	3.071.339	3.288.552	3.284.433	3.538.513		T. 11+12+13
T. P.	12.491.955	13.933.811	14.739.920	14.606.531	14.963.936		T. P.
1.							1.
2.							2.
3.							3.
I. T. (1+2+3)							I. T. (1+2+3)
4.							4.
II. T. (1, 2, 4)							II. T. (1, 2, 4)
5.							5.
6.							6.
7. a)							7. a)
b)							b)
8.							8.
9.							9.
III. T. (II. T. 5/9)							III. T. (II. T. 5/9)
10. a)	1.007.439	782.821	869.295	678.931	630.341		10. a)
b)	39.907	36.448	6.247		5.371		b)
c)							c)
d)							d)
e)	487	1.462	47.675	848	3.121		e)
f)	1.047.833	820.731	923.217	679.779	638.833		f)
T. a/e/f)							T. a/e/f)
11.							11.
12.							12.
13.	(14) 289.364	(14) 322.186	(14) 326.756	(14) 353.685	(14) 413.935		13.
14. a)							14. a)
b)							b)
c)							c)
d)							d)
15. a)	(14) 123.224	(14) 102.452	(14) 103.695	(14) 96.419	(14) 94.932		15. a)
b)							b)
c)							c)
d)							d)
16.							16.
17.	(14) 14.742	(14) 15.080	(14) 17.046	(14) 16.832	(14) 16.722		17.
18.							18.
19.							19.
20.							20.
21.							21.
22.	(14) 2.033.381	(14) 1.457.582	(14) 997.849	(14) 793.585	(14) 636.400		22.

E	Union Sidérurgique du Nord de la France SA. (USINOR)						E
A	1950	1951	1952	1953	1954	1955	A
A							A
1.	15.211	17.580	14.355	11.130	1.940	3.834	1.
2.	271.681	447.060	443.954	449.345	436.110	407.962	2.
3.							3.
a)	80	125	467	5.361	10.422	12.477	a)
b)	435	542	588	776	2.033	2.614	b)
c)							c)
4.	69.401	87.720	130.543	128.357	124.454	124.514	4.
5.							5.
a)	59.600	82.235	91.903	104.510	140.278	193.768	a)
b)							b)
c)	3.385	3.818	4.430	5.166	4.862	5.285	c)
d)							d)
6.							6.
T. A.	419.793	639.080	686.240	704.645	720.099	750.454	T. A.
P							P
7.	120.000	120.000	120.000	120.000	132.000	200.000	7.
8.							8.
a)		149.728	149.728	149.728	146.693	78.694	a)
b)	10.481	10.481	10.797	10.955	11.114	11.548	b)
c)	1.550	2.099	4.499	5.544	6.321	7.384	c)
d)							d)
e)							e)
9.							9.
a)	177.791	214.303	211.467	249.060	269.406	289.892	a)
b)							b)
c)							c)
T. 7.8.9.10	309.822	496.611	496.491	535.287	565.534	587.518	T. 7.8.9.10
11.							11.
a)	109.971	136.154	186.591	166.199	147.618	152.410	a)
b)							b)
13.		6.315	3.158	3.159	6.947	10.526	13.
T. 11.12.13	109.971	142.469	189.749	169.358	154.565	162.936	T. 11.12.13
T. P.	419.793	639.080	686.240	704.645	720.099	750.454	T. P.
1.	240.000	415.000	552.000	523.360	(24) 586.224	(24) 779.978	1.
2.					5.326	60	2.
3.							3.
T. 1. (1+2+3)							T. 1. (1+2+3)
4.					17.193	11.574	4.
T. 1. (1.1.4)							T. 1. (1.1.4)
5.					(6) 311.195	(6) 400.717	5.
6.					(7) 104.656	(7) 130.187	6.
7. a)							7. a)
b)							b)
8.		58.000	69.000		71.800	109.553	8.
9.	1.319	1.458	1.780		11.537	15.520	9.
T. 1. (1.1.5/9)							T. 1. (1.1.5/9)
10. a)	9.249	40.438	31.711	35.620	48.482	37.445	10. a)
b)			25.000			50.766	b)
c)							c)
d)							d)
e)							e)
T. a/e	9.249	40.438	56.711	35.620	48.482	88.211	T. a/e
f)		3.225	3.225		11.204	1.586	f)
11.		316	158	159	347	526	11.
12.					1.501	1.930	12.
13.	(15) 10.667	(15) 12.858	(15) 12.688	(15) 14.944	18.331	16.544	13.
14. a)		3.882	1.771	1.627	3.943	6.696	14. a)
b)							b)
c)					8.494	10.145	c)
d)							d)
15. a)		6.000	3.000	3.000	6.600	10.000	15. a)
b)							b)
c)							c)
d)							d)
16.	816	1.050	1.151	934	1.057	1.355	16.
17.	997	1.247	1.469	1.363	1.520	1.945	17.
18.	801	969	1.097	1.025	1.141	1.475	18.
19.							19.
20.							20.
21.							21.
22.	(19) 70.491	(19) 65.695	52.769	37.613	33.091	57.756	22.

E	Union Sidérurgique du Nord de la France SA. (USINOR)						E
A	1956	1957	1958	1959	1960	1961	A
A							A
1.	5.512	11.586	17.150	16.800	60.527	76.347	1.
2.	403.564	406.050	399.263	351.002	552.708	974.423	2.
3.							3.
a)	14.659	17.481	24.029	69.985	54.136	59.800	a)
b)	4.118	8.767	8.688	11.478	23.534	22.693	b)
c)							c)
4.	155.693	153.245	181.379	259.955	310.000	362.048	4.
5.							5.
a)	209.051	270.654	261.140	317.971	468.394	356.823	a)
b)							b)
c)							c)
d)	5.777	5.050	6.915	11.814	15.846	4.783	d)
6.							6.
T. A.	798.374	872.833	898.564	1.039.005	1.485.145	1.856.917	T. A.
P							P
7.	250.000	250.000	275.000	331.200	397.269	450.238	7.
8.							8.
a)	28.694	29.895	32.104	538	76.286	76.286	a)
b)	11.987	2.098	27.098	113.885	89.347	143.459	b)
c)	10.014	12.309	16.054	12.449	21.875	20.667	c)
d)							d)
e)							e)
9.							9.
10. a)	309.259	333.469	354.276	338.718	627.523	856.774	10. a)
b)							b)
c)							c)
T. 7+8+9+10	609.954	627.771	704.532	796.790	1.212.300	1.547.424	T. 7+8+9+10
11.							11.
12. a)	185.810	245.062	177.706	223.932	249.985	309.493	12. a)
b)							b)
13.	2.610		16.326	18.283	22.860		13.
T. 11+12+13	188.420	245.062	194.032	242.215	272.845	309.493	T. 11+12+13
T. P.	798.374	872.833	898.564	1.039.005	1.485.145	1.856.917	T. P.
1.	(24) 864.448	(24) 1.007.577	(24) 1.121.921	(24) 1.252.546	(24) 1.531.713	(24) 1.559.820	1.
2.	31.178	- 2.447	28.133	18.960	38.676	24.159	2.
3.							3.
T. 1.(1+2+3)				1.271.506	1.570.389	1.583.979	T. 1.(1+2+3)
4.	13.313	15.347	19.407	16.629	25.990	35.220	4.
II.T.(1.T.+4)				1.288.135	1.596.379	1.619.199	II.T.(1.T.+4)
5.	(6) 472.521	(6) 554.608	(6) 619.300	(6) 660.052	(6) 807.079	(6) 850.721	5.
6.	(7) 158.708	(7) 171.768	(7) 196.895	(7) 208.625	(7) 240.380	(7) 274.271	6.
7. a)							7. a)
b)							b)
8.	132.958	147.813	154.689	146.525	183.474	194.078	8.
9.	14.545	21.052	17.374	18.595	25.787	30.449	9.
III.T.(II.T.-5/9)				254.337	339.659	269.681	III.T.(II.T.-5/9)
10. a)	34.959	102.110	115.022	159.957	233.833	208.214	10. a)
b)	46.068		46.486				b)
c)	15.000						c)
d)							d)
e)							e)
T. a/e	96.027	102.110	161.508	159.957	233.833	208.214	T. a/e
f)	1.213	322	2.782	3.498	3.240	3.909	f)
11.	130		816	15.108	1.144		11.
12.	3.015	2.738	4.703	8.308	13.030	6.128	12.
13.	18.321	20.229	19.456	15.762	28.255	39.330	13.
14. a)	2.655		14.910	24.858	26.970		14. a)
b)							b)
c)	6.065	7.135	8.003	9.467	11.469	12.100	c)
d)							d)
15. a)	(11) 12.500	(13) 15.087	15.510	17.369	21.718	(10) 24.613	15. a)
b)							b)
c)							c)
d)							d)
16.							16.
17.	2.050	2.160	2.279	2.408	2.845	2.852	17.
18.		(27) 1.610	(27) 1.665	(27) 1.778			18.
19.							19.
20.							20.
21.		18.000	18.000				21.
22.	89.437	105.060	95.709	112.070	362.495	630.471	22.

E	Union Sidérurgique du Nord de la France SA. (USINOR)						E
A	1962	1963	1964	1965	1966	1967	A
A					fusion avec LORRAINE-ESCAUT voir nouvelle société USINOR		A
1.	105.705	103.412	112.494	110.509			1.
2.	1.406.481	1.644.441	1.682.384	1.642.185			2.
3.							3.
a)	69.106	67.821	70.515	123.396			a)
b)	29.287	39.640	47.755	53.856			b)
c)							c)
4.	335.362	393.565	415.030	403.828			4.
5.							5.
a)	443.324	469.098	545.161	488.492			a)
b)							b)
c)	80.347	7.206	14.828	9.770			c)
d)							d)
6.							6.
T. A.	2.469.612	2.725.183	2.888.167	2.832.036			T. A.
P							P
7.	450.238	540.285	540.285	540.285			7.
8.							8.
a)	76.156	62.425	38.836	15.264			a)
b)	118.847	167.972	167.972	167.972			b)
c)	3.381	4.426	5.224	6.287			c)
d)							d)
e)							e)
9.							9.
10. a)	1.366.438	1.313.816	1.438.669	1.355.580			10. a)
b)							b)
c)							c)
T. 7.8.9.10	2.015.060	2.088.924	2.190.986	2.085.388			T. 7.8.9.10
11.							11.
12. a)	454.552	636.259	697.181	734.451			12. a)
b)							b)
13.				12.197			13.
T. 11.12.13	454.552	636.259	697.181	746.648			T. 11.12.13
T. P.	2.469.612	2.725.183	2.888.167	2.832.036			T. P.
1.	(24) 1.554.208	(24) 1.714.570	(24) 2.091.909	(24) 2.059.169			1.
2.	494	67.286	37.269	7.726			2.
3.							3.
T. 1. (1+2+3)	1.554.702	1.781.856	2.129.178	2.051.443			T. 1. (1+2+3)
4.	43.898	20.036	26.624	16.012			4.
T. T. (1. T. + 4)	1.598.600	1.801.892	2.155.802	2.067.455			T. T. (1. T. + 4)
5.	(6) 789.083	(6) 975.889	(6) 1.203.718	(6) 1.110.301			5.
6.	(7) 294.928	(7) 345.411	(7) 393.005	(7) 414.130			6.
7. a)							7. a)
b)							b)
8.	188.909	197.148	229.422	206.964			8.
9.	41.311	42.405	58.114	68.721			9.
T. T. (11. T. - 5/9)	284.289	241.039	271.543	267.339			T. T. (11. T. - 5/9)
10. a)	196.523	143.876	152.906	132.089			10. a)
b)							b)
c)							c)
d)							d)
e)				48			e)
T. a/e	196.523	143.876	152.906	132.137			T. a/e
f)	2.601	4.811	3.317	3.121			f)
11.							11.
12.	2.230	2.590	2.568	4.539			12.
13.	70.877	74.293	95.289	95.513			13.
14. a)							14. a)
b)							b)
c)	12.058	15.469	17.463	19.832			c)
d)							d)
15. a)	(10) 24.637	(10) 23.589	(10) 23.572	(15)(11) 27.014			15. a)
b)							b)
c)							c)
d)							d)
16.							16.
17.	2.845	3.297	4.030	4.062			17.
18.							18.
19.							19.
20.							20.
21.			24.400	23.783			21.
22.	628.920	384.933	180.900	92.000			22.

E		Lorraine-Escaut SA.					E	
A					1953	1954	1955	A
A								A
1.					576	1,399	3,342	1.
2.					483,439	514,618	496,879	2.
3.								3.
a)					21,585	29,314	32,302	a)
b)					16,129	19,781	23,315	b)
c)								c)
4.					154,169	153,282	159,374	4.
5.								5.
a)					97,285	99,415	116,282	a)
b)								b)
c)					12,511	8,059	12,934	c)
d)								d)
6.								6.
T. A.					785,694	825,868	844,428	T. A.
P								P
7.					120,000	120,000	130,000	7.
8.								8.
a)					385,274	385,661	389,292	a)
b)								b)
c)								c)
d)								d)
e)						62	108	e)
9.								9.
10. a)					122,192	173,990	209,558	10. a)
b)								b)
c)								c)
T.7+8+9+10					627,466	679,713	728,958	T.7+8+9+10
11.								11.
12. a)					150,517	138,461	105,684	12. a)
b)								b)
13.					7,711	7,694	9,786	13.
T.11+12+13					158,228	146,155	115,470	T.11+12+13
T. P.					785,694	825,868	844,428	T. P.
1.					634,050	596,320	744,190	1.
2.								2.
3.								3.
T.(1+2+3)								T.(1+2+3)
4.					689	3,499	2,208	4.
T.(1.T.+4)								T.(1.T.+4)
5.								5.
6.					125,340	129,390	149,520	6.
7. a)					58,470	60,410	68,750	7. a)
b)								b)
8.								8.
9.								9.
T.T.(11.T.-5/9)								T.T.(11.T.-5/9)
10. a)					49,984	49,068	69,193	10. a)
b)								b)
c)								c)
d)								d)
e)								e)
T. a/e					49,984	49,068	69,193	T. a/e
f)					2,364	1,012	1,947	f)
11.					386	385	489	11.
12.								12.
13.					(15) 7,332	(15) 10,439	(15) 12,573	13.
14. a)					(16) 4,226	4,142	7,029	14. a)
b)								b)
c)					(36) 56,010	(36) 53,020	(36) 57,350	c)
d)					2,208	2,950	3,082	d)
15. a)					7,263	7,263	9,237	15. a)
b)					62	46	60	b)
c)								c)
d)								d)
16.								16.
17.					(5) 1,337	(5) 1,382	(5) 1,634	17.
18.					(25) 183	(25) 222	(25) 269	18.
19.								19.
20.								20.
21.					26,363	26,285	27,048	21.
22.					(19) 63,603	(19) 71,890	(19) 39,744	22.

E	Lorraine-Escout SA.						E
A	1956	1957	1958	1959	1960	1961	A
A							A
1.	4.551	8.935	19.714	28.278	36.516	44.524	1.
2.	471.668	460.850	523.532	485.120	457.014	519.425	2.
3.							3.
a)	36.169	44.938	54.035	61.459	71.634	99.365	a)
b)	31.985	46.082	55.494	61.174	71.946	68.167	b)
c)							c)
4.	182.736	206.500	218.847	237.391	272.010	290.562	4.
5.							5.
a)	130.630	148.240	170.745	231.959	270.192	246.009	a)
b)							b)
c)	17.824	22.648	24.795	17.746	34.723	25.000	c)
d)							d)
6.							6.
T. A.	875.563	938.193	1.067.162	1.123.127	1.214.035	1.293.052	T. A.
P							P
7.	130.000	150.000	150.000	206.250	226.875	226.875	7.
8.							8.
a)			55.051	13.801	13.801	13.801	a)
b)	389.786	392.346	392.994	406.112	371.739	355.320	b)
c)				11.508	5.120	1.675	c)
d)							d)
e)							e)
9.	168	204	277	405	405	533	9.
10. a)	231.624	246.487	313.721	346.762	391.927	433.185	10. a)
b)							b)
c)							c)
T. 7.8.9.10	751.578	789.037	912.043	984.838	1.009.867	1.031.389	T. 7.8.9.10
11.							11.
12. a)	112.784	136.199	142.104	138.289	185.431	261.663	12. a)
b)					18.737		b)
13.	11.201	12.957	13.015				13.
T. 11.12.13	123.985	149.156	155.119	138.289	204.168	261.663	T. 11.12.13
T. P.	875.563	938.193	1.067.162	1.123.127	1.214.035	1.293.052	T. P.
1.	870.730	994.710	1.100.000	1.196.000	1.343.267	1.416.432	1.
2.					33.126	18.888	2.
3.							3.
T. 1. (1.2.3)							T. 1. (1.2.3)
4.	2.474	1.620	4.423	51.709	21.830	22.852	4.
T. T. (1. T. 4)							T. T. (1. T. 4)
5.					(6) 634.419	(6) 670.892	5.
6.	165.860	179.930	204.200	209.720	(7) 362.141	(7) 394.276	6.
7. a)	83.060	91.700	108.790	116.712			7. a)
b)							b)
8.				144.760	156.194	178.961	8.
9.					23.037	23.588	9.
T. T. (1. T. 5/9)							T. T. (1. T. 5/9)
10. a)	95.113	102.254	103.529	150.732	173.394	151.848	10. a)
b)			30.802				b)
c)							c)
d)							d)
e)							e)
T. a/e	95.113	102.254	134.331	150.732	173.394	151.848	T. a/e
f)	1.280	1.690	3.324	4.650	2.039	1.829	f)
11.	560	648	651	47.468	937		11.
12.					132	2.042	12.
13.	(15) 13.897	(15) 14.789	(15) 18.823	(15) 20.806	15.737	20.873	13.
14. a)	8.045	10.860	11.442	5.344		937	14. a)
b)							b)
c)	(36) 66.290	(36) 93.800	(36) 98.380	(36) 85.800	9.122	11.188	c)
d)	1.824	1.884	2.119	2.580	2.865	2.675	d)
15. a)	10.505	12.237	12.583	14.438	17.672	17.356	15. a)
b)	36	73	128		534		b)
c)							c)
d)							d)
16.		1.327	1.419	1.367	1.521	1.580	16.
17.	(5) 1.715	(5) 1.725	(5) 1.830	(5) 1.874	(5) 2.120	(5) 2.163	17.
18.	(25) 307	(25) 359	(25) 383	(25) 436	(25) 399	(25) 456	18.
19.							19.
20.							20.
21.	27.767	28.684	28.708	28.944	29.080	28.890	21.
22.	(19) 56.882	(19) 83.500	103.482	109.177	190.492	261.453	22.

E	Lorraine-Escaut SA.						E
A	1962	1963	1964	1965	1966	1967	A
A					fusion avec USINOR		A
1.	66.549	71.090	74.252	76.606			1.
2.	630.643	907.011	943.652	945.447			2.
3.							3.
a)	105.166	113.981	116.573	122.189			a)
b)	80.450	84.421	98.889	109.793			b)
c)							c)
4.	291.238	281.881	316.822	287.354			4.
5.							5.
a)	258.284	195.270	208.516	182.998			a)
b)							b)
c)	27.355	24.213	21.661	22.770			c)
d)							d)
6.							6.
I. A.	1.459.685	1.677.867	1.780.365	1.747.157			I. A.
P							P
7.	272.250	272.250	272.250	326.700			7.
8.							8.
a)	13.801	180.134	180.134	180.134			a)
b)	369.614	345.431	335.432	287.289			b)
c)	1.654	1.760	1.261	1.839			c)
d)							d)
e)							e)
9.	533	533	533	533			9.
10. a)	578.849	633.081	782.905	741.002			10. a)
b)							b)
c)							c)
I.7.8.9.10	1.236.701	1.433.189	1.572.515	1.537.497			I.7.8.9.10
11.							11.
12. a)	222.984	244.678	207.850	209.660			12. a)
b)							b)
13.							13.
I.11.12.13	222.984	244.678	207.850	209.660			I.11.12.13
I. P.	1.459.685	1.677.867	1.780.365	1.747.157			I. P.
1.	1.334.456	1.305.020	1.411.245	1.439.566			1.
2.	1.672	9.381	34.307	28.657			2.
3.							3.
I.T.(1+2+3)							I.T.(1+2+3)
4.	20.772	25.780	28.400	24.999			4.
II.T.(I.T.+4)							II.T.(I.T.+4)
5.	(6) 601.401	(6) 601.987	(6) 691.905	(6) 654.827			5.
6.	(7) 404.776	(7) 420.026	281.118	285.824			6.
7. a)			157.202	161.730			7. a)
b)							b)
8.	169.930	170.841	188.528	192.592			8.
9.	28.109	29.664	28.892	25.988			9.
III.T.(II.T.-5/9)							III.T.(II.T.-5/9)
10. a)	104.220	43.491	67.153	50.847			10. a)
b)		33.198					b)
c)			45.423				c)
d)							d)
e)							e)
f)							f)
I. a/e	104.220	76.689	112.576	50.847			I. a/e
f)	7.178	1.871	2.374	3.241			f)
11.							11.
12.	1.108						12.
13.	28.159	35.146	42.875	45.442			13.
14. a)		4.990					14. a)
b)							b)
c)	10.019	11.842	12.164	13.482			c)
d)	2.000	1.561	1.741	1.935			d)
15. a)	(10) 19.164	(13) 11.821	(13) 11.821	(13) 12.251			15. a)
b)							b)
c)							c)
d)							d)
16.	1.577	1.576	1.745	1.630			16.
17.	(5) 2.100	(5) 2.056	(5) 2.300	(5) 2.290			17.
18.	(25) 372	(25) 364	(25) 378	(25) 383			18.
19.							19.
20.							20.
21.	28.236	27.630	27.211	26.387			21.
22.	249.090	191.511	149.218	139.372			22.

E					Union Sidérurgique du Nord et de l'Est de la France (USINOR) (après fusion avec Lorraine-Escaut)		E
A					1966	1967	A
A							A
1.					201.578		1.
2.					2.530.894		2.
3.							3.
a)					356.118		a)
b)					167.927		b)
c)							c)
4.					730.498		4.
5.							5.
a)					802.448		a)
b)							b)
c)					7.815		c)
d)							d)
6.							6.
T. A.					4.797.278		T. A.
P							P
7.					762.225		7.
8.							8.
a)					784.097		a)
b)							b)
c)							c)
d)							d)
e)							e)
9.							9.
10. a)					2.146.319		10. a)
b)							b)
c)							c)
T.7+8+9+10					3.692.641		T.7+8+9+10
11.							11.
12. a)					1.067.364		12. a)
b)							b)
13.					37.273		13.
T.11+12+13					1.104.637		T.11+12+13
T. P.					4.797.278		T. P.
1.					(24) 3.594.294		1.
2.					22.634		2.
3.							3.
T.T.(1+2+3)							T.T.(1+2+3)
4.					83.227		4.
II.T.(I.T.+4)							II.T.(I.T.+4)
5.					(6) 1.872.340		5.
6.					(7) 832.750		6.
7. a)							7. a)
b)							b)
8.					405.999		8.
9.					150.644		9.
III.T.(II.T.-5/9)							III.T.(II.T.-5/9)
10. a)					173.390		10. a)
b)							b)
c)							c)
d)					318		d)
e)					173.708		e)
T. a/e							T. a/e
f)					1.864		f)
11.					869		11.
12.					137.155		12.
13.							13.
14. a)							14. a)
b)					37.834		b)
c)							c)
d)							d)
15. a)					(15) 38.111		15. a)
b)							b)
c)							c)
d)							d)
16.					(22)		16.
17.					6.274	6.305	17.
18.					(22)		18.
19.							19.
20.							20.
21.							21.
22.					(19) 230.500		22.



E		de Wendel & Cie. SA.					E		
A		1950	1951	1952	1953	1954	1955	A	
A								A	
1.		200.064	213.090	251.124	286.773	299.817	273.065	1.	
2.								2.	
3.								3.	
a)		6.526	11.685	16.907	27.131	36.802	45.441	a)	
b)		284	312	340	385	422	16.810	b)	
c)								c)	
4.		63.529	72.812	114.281	127.955	140.718	138.723	4.	
5.								5.	
a)		53.149	68.673	71.405	75.437	103.551	114.741	a)	
b)								b)	
c)		6.602	3.064	10.705	9.182	7.386	11.707	c)	
d)								d)	
6.								6.	
T. A.		330.154	369.636	464.762	526.863	588.696	600.487	T. A.	
P								P	
7.		24.000	24.000	50.000	50.000	50.000	50.000	7.	
8.								8.	
a)		30.081	30.081	65.061	65.061	65.061	65.061	a)	
b)		133.990	149.497	148.597	148.540	151.932	155.907	b)	
c)		588	4.291	4.291	4.223	4.372	4.161	c)	
d)								d)	
e)								e)	
9.		646	785	885	1.111	1.287	201	9.	
10. a)		37.531	37.651	43.491	101.442	127.300	171.268	10. a)	
b)								b)	
c)								c)	
T. 7+8+9+10		226.836	246.305	312.325	370.377	399.952	446.598	T. 7+8+9+10	
11.								11.	
12. a)		100.599	120.134	147.985	151.388	184.426	148.299	12. a)	
b)								b)	
13.		2.719	3.197	4.452	5.098	4.318	5.590	13.	
T. 11+12+13		103.318	123.331	152.437	156.486	188.744	153.889	T. 11+12+13	
T. P.		330.154	369.636	464.762	526.863	588.696	600.487	T. P.	
1.		325.394	406.068	474.601	493.408	565.839	(2) 754.398	1.	
2.								2.	
3.								3.	
I. T. (1+2+3)								I. T. (1+2+3)	
4.		620	701	821	932	922	807	4.	
II. T. (1. T. + 4)								II. T. (1. T. + 4)	
5.								5.	
6.		(23) 74.883	(23) 101.184	(23) 120.895	(23) 122.321	(23) 120.893	(23) 142.105	6.	
7. a)		(8) 3.040	(8) 7.456	(8) 9.184	(8) 9.639	(8) 10.014	(8) 10.820	7. a)	
b)								b)	
8.		32.290					87.245	8.	
9.								9.	
III. T. (II. T. - 5/9)								III. T. (II. T. - 5/9)	
10. a)		10.557	21.024	46.873	33.841	31.915	63.635	10. a)	
b)								b)	
c)								c)	
d)								d)	
e)								e)	
T. a/e		16.557	21.024	46.873	33.841	31.915	63.635	T. a/e	
f)		80		415	636	2.220	852	f)	
11.			15.000	223	1.405	216	280	11.	
12.			3.700					12.	
13.		(15) 2.252	(15) 2.259	(15) 2.609	(15) 6.087	(15) 7.638	(15) 10.276	13.	
14. a)								14. a)	
b)								b)	
c)								c)	
d)								d)	
15. a)		2.580	3.097	4.003	2.236	2.782	2.754	15. a)	
b)		139	101	226	3.517	4.078	5.278	b)	
c)					176	25	33	c)	
d)								d)	
16.		1.165			1.323	1.517	1.765	16.	
17.		1.333	1.326	1.483	1.431	(5)(15) 1.580	(5)(15) 1.800	17.	
18.						(27) 1.152	(27) 1.411	18.	
19.								19.	
20.								20.	
21.		21.808						21.	
22.		38.266	38.275	51.878	72.166	47.386	37.300	22.	

E	de Wendel & Cie. SA.						E
A	1956	1957	1958	1959	1960	1961	A
A							A
1.			9,821	20,612	23,017	28,266	1.
2.	245,861	221,117	248,889	239,685	188,025	201,057	2.
3.							3.
a)	88,425	100,860	124,373	132,366	150,379	159,329	a)
b)	2,404	5,360	5,642	9,288	12,863	17,190	b)
c)							c)
4.	148,453	173,400	181,598	225,605	254,983	305,742	4.
5.							5.
a)	133,731	187,653	214,597	250,263	256,757	222,324	a)
b)							b)
c)	14,556	18,794	24,106	29,354	34,557	33,998	c)
d)							d)
6.							6.
T. A.	633,430	707,184	809,026	907,173	920,580	967,906	T. A.
P							P
7.	100,000	150,000	150,000	150,000	150,000	250,000	7.
8.							8.
a)	65,061	65,061	95,025	92,174	92,174	81,413	a)
b)	131,166	116,821	130,031	140,723	144,341	106,321	b)
c)	4,161	4,161	871	871			c)
d)							d)
e)							e)
9.	234	262	309	448	575	1,487	9.
10. a)	168,220	163,400	178,133	221,940	230,213	262,380	10. a)
b)							b)
c)							c)
T. 7+8+9+10	468,842	499,704	554,369	606,156	617,303	701,601	T. 7+8+9+10
11.							11.
12. a)	155,786	196,026	243,108	289,480	289,159	266,305	12. a)
b)							b)
13.	8,802	11,453	11,549	11,537	14,118		13.
T. 11+12+13	164,588	207,479	254,657	301,017	303,277	266,305	T. 11+12+13
T. P.	633,430	707,184	809,026	907,173	920,580	967,906	T. P.
1.	(2) 888,716	(2) 1,048,549	(2) 1,159,965	(2) 1,363,652	(2) 1,620,897	(2) 1,670,460	1.
2.							2.
3.							3.
T. 1+(2+3)							T. 1+(2+3)
4.	1,092	6,919	4,510	1,383	1,812	1,556	4.
11.T. (1.T.+4)							11.T. (1.T.+4)
5.							5.
6.	(23) 159,222	(23) 175,723	(23) 203,507	(23) 213,775	(8) 240,936	(8) 274,065	6.
7. a)	(8) 11,892	(8) 13,400	(8) 16,412	(8) 18,886	(23) 19,639	(23) 19,767	7. a)
b)							b)
8.	102,857	118,240	117,615	131,400	159,334	158,254	8.
9.							9.
111.T. (11.T.-5/9)							111.T. (11.T.-5/9)
10. a)	76,615	100,836	102,600	134,938	195,094	170,201	10. a)
b)							b)
c)							c)
d)							d)
e)							e)
T. a/e	76,615	100,836	102,600	134,938	195,094	170,201	T. a/e
f)	1,479	1,491	1,210	2,968	624	2,827	f)
11.	440	573	577	12,996	5,404	5,724	11.
12.							12.
13.	(15) 10,093	(15) 9,804	(15) 10,688	(15) 13,316	(15) 13,813	(15) 15,743	13.
14. a)							14. a)
b)							b)
c)							c)
d)	1,593	1,672	1,741	2,111	2,373	2,208	d)
15. a)	8,333	10,833	10,833	10,833	12,500	12,500	15. a)
b)	28	47	138	127	912		b)
c)							c)
d)							d)
16.	1,761	1,869	1,850	1,977	2,293	2,361	16.
17.	2,016	2,206	2,288	2,460	2,703	2,760	17.
18.	(27) 1,522	(27) 1,675	(27) 1,702	(27) 1,859	(27) 2,032	(27) 2,156	18.
19.							19.
20.							20.
21.							21.
22.	53,332	82,578	99,852	126,324	141,290	183,772	22.

E	de Wendel & Cie. SA.						E
A	1962	1963	1964	1965	1966	1967	A
A							A
1.	52,505	57,678	64,870	66,374	74,260		1.
2.	257,736	551,890	549,255	548,128	533,278		2.
3.							3.
a)	170,386	192,698	226,041	240,729	280,413		a)
b)	21,691	28,909	42,952	40,231	46,697		b)
c)							c)
4.	305,708	309,073	359,604	333,474	342,244		4.
5.							5.
a)	291,983	301,210	289,714	304,468	319,488		a)
b)							b)
c)	31,395	29,941	25,587	22,236	23,062		c)
d)							d)
6.							6.
T. A.	1,131,404	1,471,399	1,558,023	1,555,640	1,619,442		T. A.
P							P
7.	250,000	250,000	250,000	250,000	250,000		7.
8.							8.
a)	81,413	309,863	309,863	309,863	309,863		a)
b)	95,308	106,132	100,692	90,230	82,919		b)
c)							c)
d)							d)
e)							e)
9.							9.
10. a)	425,430	466,562	530,247	559,595	613,578		10. a)
b)							b)
c)							c)
T.7+8+9+10	852,151	1,132,557	1,190,802	1,209,688	1,256,360		T.7+8+9+10
11.							11.
12. a)	274,915	338,842	367,221	336,982	353,849		12. a)
b)							b)
13.	4,338			8,970	9,233		13.
T.11+12+13	279,253	338,842	367,221	345,952	363,082		T.11+12+13
T. P.	1,131,404	1,471,399	1,558,023	1,555,640	1,619,442		T. P.
1.	(2) 1,633,564	(2) 1,669,660	(2) 1,801,719	(2) 1,802,952	(2) 1,796,999		1.
2.				26,506	9,000		2.
3.							3.
T.1.(1+2+3)							T.1.(1+2+3)
4.	7,014	1,991	1,754	78,569	65,184		4.
II.T.(1,1,4)							II.T.(1,1,4)
5.				(6) 1,106,210	(6) 1,129,494		5.
6.	(8) 296,052	(8) 315,969	(8) 345,899	(8) 364,895	(8) 368,026		6.
7. a)	(23) 21,843	(23) 25,953	(23) 29,238	(23) 33,451	(23) 33,500		7. a)
b)							b)
8.	159,886	175,120	189,539	180,975	191,980		8.
9.			895	19,253	20,997		9.
III.T.(II.T.-5/9)							III.T.(II.T.-5/9)
10. a)	144,844	118,753	130,326	87,958	84,933		10. a)
b)							b)
c)							c)
d)							d)
e)				92			e)
T. a/e)	144,844	118,753	130,326	88,050	84,933		T. a/e)
f)	8,074	1,919	2,669	2,408	4,901		f)
11.	217			891	932		11.
12.							12.
13.	(15) 25,526	(15) 27,994	(15) 31,815	38,287	40,280		13.
14. a)					7,266		14. a)
b)							b)
c)							c)
d)	1,530	1,287	1,379	26,850	27,132		d)
15. a)	(11) 12,500	(11) 11,250	(11) 12,500	(11) 16,315	(11) 18,750		15. a)
b)							b)
c)							c)
d)							d)
16.	2,298	2,327	2,540	2,528	2,583		16.
17.	2,654	2,736	3,011	2,854	2,907		17.
18.	(27) 2,062	(27) 2,096	(27) 2,236	(27) 2,286	2,300		18.
19.							19.
20.							20.
21.							21.
22.	202,917	179,963	128,122	88,275	70,471		22.

E	Union Sidérurgique Lorraine (SIDELOR) SA.						E
A	1950	1951	1952	1953	1954	1955	A
A							A
1.	41	40	38	286	273	1.787	1.
2.	282.424	399.189	400.395	434.870	442.756	428.337	2.
3.							3.
a)	3.575	4.265	17.708	15.309	18.361	30.244	a)
b)	1.572	12.986	2.316	17.952	23.685	21.718	b)
c)							c)
4.	63.150	76.908	98.451	108.402	98.279	95.295	4.
5.							5.
a)	37.787	97.183	108.919	88.771	130.032	156.591	a)
b)							b)
c)	2.885	13.306	16.212	24.862	9.230	11.490	c)
d)							d)
6.	284						6.
T. A.	391.718	603.877	644.039	690.452	722.616	745.462	T. A.
P							P
7.	135.000	135.000	141.000	150.000	150.000	160.000	7.
8.							8.
a)	9.830	110.640	110.640	110.640	110.640	110.640	a)
b)	127.267	136.005	142.657	137.591	138.637	141.618	b)
c)	238	390	579	341	341	505	c)
d)							d)
e)							e)
9.	7	277		- 19.509	- 19.509		9.
10. a)	41.080	83.811	125.693	199.103	221.059	206.746	10. a)
b)							b)
c)							c)
T.7+8+9+10	313.422	466.128	520.569	578.166	601.168	619.509	T.7+8+9+10
11.							11.
12. a)	78.296	130.320	123.470	112.286	121.448	121.256	12. a)
b)							b)
13.		7.429				4.697	13.
T.11+12+13	78.296	138.308	123.470	112.286	121.448	125.953	T.11+12+13
T. P.	391.718	603.877	644.039	690.452	722.616	745.462	T. P.
1.	(2) 115.020	(2) 375.640	(2) 485.950	(2) 419.550	(2) 467.110	(2) 647.500	1.
2.							2.
3.							3.
T.1.(1+2+3)							T.1.(1+2+3)
4.	890	147	813		1.386	4.209	4.
T.1.(1,1,4)							T.1.(1,1,4)
5.							5.
6.							6.
7. a)							7. a)
b)							b)
8.							8.
9.							9.
T.1.(1,1,5/9)							T.1.(1,1,5/9)
10. a)	4.923	35.765	58.471	42.139	36.157	51.822	10. a)
b)		69.059				7.833	b)
c)							c)
d)							d)
e)							e)
T. a/e)	4.923	104.824	58.471	42.139	36.157	59.655	T. a/e)
f)	572						f)
11.	8.706	358				235	11.
12.							12.
13.	303	245	736	(15) 11.946	16.353	16.031	13.
14. a)	1.077	3.949				(16) 1.760	14. a)
b)							b)
c)					2.586		c)
d)							d)
15. a)		7.152	(10) 6.750			(11) 2.904	15. a)
b)							b)
c)							c)
d)	284						d)
16.	1.213	1.285	1.437	1.179	1.188	1.591	16.
17.	1.190	1.257	1.414	1.225	1.266	(5) 1.710	17.
18.	(35) 760	(35) 882	(35) 978				18.
19.							19.
20.							20.
21.		18.783	18.261	17.083			21.
22.	27.064	51.988	59.732	74.173	46.624	45.634	22.

E		Union Sidérurgique Lorraine (SIDELOR) SA.					E		
A		1956	1957	1958	1959	1960	1961	A	
A								A	
1.	2.307	4.849	14.582	24.066	33.540	43.163	1.	1.	2.307
2.	405.755	402.171	436.107	430.407	428.310	666.309	2.	2.	405.755
3.							3.	3.	
a)	47.987	61.096	81.093	93.630	110.353	97.207	a)	a)	47.987
b)	13.262	15.002	19.728	25.770	40.959	36.040	b)	b)	13.262
c)							c)	c)	
4.	109.716	142.035	172.405	190.821	224.061	296.918	4.	4.	109.716
5.							5.	5.	
a)	174.862	190.357	196.265	246.641	274.197	274.359	a)	a)	174.862
b)							b)	b)	
c)	12.545	16.549	24.320	13.209	6.737	8.251	c)	c)	12.545
d)							d)	d)	
6.							6.	6.	
T. A.	766.434	832.059	944.500	1.024.544	1.118.157	1.422.247	T. A.	T. A.	766.434
P							P		
7.	160.000	160.000	200.000	207.000	207.000	288.000	7.	7.	160.000
8.							8.	8.	
a)	110.640	110.640	129.724	129.724	186.887	145.487	a)	a)	110.640
b)	143.224	152.033	132.931	139.928	150.625	166.020	b)	b)	143.224
c)	341	341	341	341	341	341	c)	c)	341
d)							d)	d)	
e)							e)	e)	
9.							9.	9.	
10. a)	184.056	234.348	298.265	334.411	370.595	541.177	10. a)	10. a)	184.056
b)							b)	b)	
c)							c)	c)	
T. 7+8+9+10	598.261	657.362	761.261	811.404	915.447	1.141.025	T. 7+8+9+10	T. 7+8+9+10	598.261
11.							11.	11.	
12. a)	163.802	166.276	177.975	210.062	197.260	280.031	12. a)	12. a)	163.802
b)							b)	b)	
13.	4.371	8.421	5.264	3.078	5.450	1.191	13.	13.	4.371
T. 11+12+13	168.173	174.697	183.239	213.139	202.710	281.222	T. 11+12+13	T. 11+12+13	168.173
T. P.	766.434	832.059	944.500	1.024.544	1.118.157	1.422.247	T. P.	T. P.	766.434
1.	(2) 738.290	(2) 870.770	(2) 922.980	(2) 1.104.310	(2) 1.339.590	(2) 1.392.000	1.	1.	(2) 738.290
2.							2.	2.	
3.							3.	3.	
I. T. (1+2+3)							I. T. (1+2+3)	I. T. (1+2+3)	
4.	5.350	1.516	3.957	2.022	15.410	1.789	4.	4.	5.350
II. T. (1. T. + 4)							II. T. (1. T. + 4)	II. T. (1. T. + 4)	
5.							5.	5.	
6.							6.	6.	
7. a)							7. a)	7. a)	
b)							b)	b)	
8.							8.	8.	
9.				217	549	1.433	9.	9.	
III. T. (II. T. - 5/9)							III. T. (II. T. - 5/9)	III. T. (II. T. - 5/9)	
10. a)	55.889	68.561	51.147	48.848	67.035	59.076	10. a)	10. a)	55.889
b)	48.000	41.958	69.076	69.107	178.039	104.344	b)	b)	48.000
c)							c)	c)	
d)							d)	d)	
e)							e)	e)	
T. a/e	103.889	110.519	120.223	117.955	245.074	163.420	T. a/e	T. a/e	103.889
f)							f)	f)	
11.	2.967	421	263	153	273	59	11.	11.	2.967
12.							12.	12.	
13.	12.600	15.633	20.713	20.031	20.779	25.053	13.	13.	12.600
14. a)	(16) 3.000	(16) 6.750	(16) 5.000	(16) 2.500	(16) 12.924	(15) 29.859	14. a)	14. a)	(16) 3.000
b)							b)	b)	
c)							c)	c)	
d)							d)	d)	
15. a)	(11) 1.690	(15) 1.806	(12) 1.919	(12) 2.357	(12) 2.610	(12) 2.546	15. a)	15. a)	(11) 1.690
b)							b)	b)	
c)							c)	c)	
d)							d)	d)	
16.	1.654	1.833	1.849	1.953	2.181	2.299	16.	16.	1.654
17.	(5) 1.771	(5) 1.907	(5) 1.960	(5) 2.074	(5) 2.304	(5) 2.436	17.	17.	(5) 1.771
18.				1.599	1.771	1.883	18.	18.	
19.							19.	19.	
20.							20.	20.	
21.				18.140	19.040	20.877	21.	21.	
22.	81.776	107.497	96.179	97.199	127.600	209.989	22.	22.	81.776

E	Union Sidérurgique Lorraine SA. (SIDELOR)						E
A	1962	1963	1964	1965	1966	1967	A
A							A
1.	53,643	60,066	64,815	63,085	66,001		1.
2.	786,016	842,626	783,128	742,597	718,443		2.
3.							3.
a)	121,351	123,720	152,854	135,526	188,175		a)
b)	41,846	50,497	60,103	74,435	76,947		b)
c)							c)
4.	313,939	356,170	341,653	346,323	345,423		4.
5.							5.
a)	328,725	302,677	356,818	301,194	299,048		a)
b)							b)
c)	10,028	6,235	14,198	11,755	9,104		c)
d)							d)
6.							6.
I. A.	1,655,548	1,741,991	1,773,569	1,674,915	1,703,141		I. A.
P							P
7.	292,400	350,880	350,880	350,880	350,880		7.
8.							8.
a)	171,771	171,772	171,771	157,268	151,077		a)
b)	162,300	149,903	137,095	139,021	132,914		b)
c)	341	341	341	341	341		c)
d)							d)
e)							e)
9.							9.
10. a)	691,206	733,484	758,501	701,827	678,005		10. a)
b)							b)
c)							c)
I. 7+8+9+10	1,318,018	1,406,380	1,418,588	1,349,337	1,313,217		I. 7+8+9+10
11.							11.
12. a)	335,467	335,611	354,981	320,628	389,924		12. a)
b)							b)
13.	2,063			4,950			13.
I. 11+12+13	337,530	335,611	354,981	325,578	389,924		I. 11+12+13
I. P.	1,655,548	1,741,991	1,773,569	1,674,915	1,703,141		I. P.
1.	(2) 1,443,000	(2) 1,402,000	(2) 1,591,000	(2) 1,603,165	(2) 1,575,062		1.
2.				(1) 1,593,019	(1) 1,565,707		2.
3.				3,450	4,249		3.
I. T. (1+2+3)				1,596,469			I. T. (1+2+3)
4.	6,455	6,192	3,469	7,490	7,677		4.
II. T. (1, T. +4)				1,603,959			II. T. (1, T. +4)
5.				(6) 430,104	(6) 883,416		5.
6.				(7) 328,292	(7) 332,717		6.
7. a)							7. a)
b)							b)
8.	170,000	174,000	196,000	196,536	198,965		8.
9.	8,055	3,546	2,223	485,763	18,851		9.
III. T. (II. T. -5/9)				163,264			III. T. (II. T. -5/9)
10. a)	100,801	74,816	117,368	89,103	68,542		10. a)
b)	39,382						b)
c)							c)
d)							d)
e)				196	1,066		e)
I. a/e	140,183	74,816	117,368	89,299	69,608		I. a/e
f)					1,967		f)
11.	769	635	22		201		11.
12.							12.
13.	39,873	46,532	50,388	44,820	45,376		13.
14. a)	(16) 813						14. a)
b)							b)
c)				(15) 24,196	(15) 26,533		c)
d)							d)
15. a)	(12) 14,755	(13) 12,188	(13) 17,336	(12) 15,132	(13) 14,667		15. a)
b)							b)
c)							c)
d)							d)
16.	2,182	2,186	2,374	2,430	2,453		16.
17.	(5) 2,446	(5) 2,432	(5) 2,624	(5) 2,606	(5) 2,569		17.
18.	1,898	1,785	2,086	2,013	1,953		18.
19.							19.
20.							20.
21.	20,675	19,781	20,055	19,999	19,433		21.
22.	237,624	138,861	59,704	48,411	54,131		22.

E		Société Lorraine de Laminage Continu (SOLLAC) SA.					E	
A	1950	1951	1952	1953	1954	1955	A	
A							A	
1.	2.338	3.197	40.216	75.152	24.861		1.	
2.	128.436	315.504	610.067	826.992	994.077	1.080.891	2.	
3.							3.	
a)	8	1.488	1.487	10.202	10.251	18.751	a)	
b)	7	6	12	264	2.685	7.151	b)	
c)							c)	
4.	4	217	5.767	23.194	47.296	30.847	4.	
5.							5.	
a)	213	8.208	17.643	76.354	74.166	65.441	a)	
b)							b)	
c)	9.229	8.372	313	20.620	6.097	4.060	c)	
d)							d)	
6.							6.	
T. A.	140.234	336.992	675.505	1.032.778	1.159.433	1.207.141	T. A.	
P							P	
7.	10.000	20.000	35.000	50.000	67.000	86.000	7.	
8.							8.	
a)				41.763	30.577	38.440	a)	
b)							b)	
c)							c)	
d)							d)	
e)							e)	
9.							9.	
a)	122.866	301.269	570.797	854.803	980.658	1.003.039	a)	
b)							b)	
c)							c)	
T. 7.8.9.10	132.866	321.269	605.797	946.566	1.078.235	1.127.479	T. 7.8.9.10	
11.							11.	
a)	7.368	15.723	69.708	86.212	81.198	79.662	a)	
b)							b)	
13.							13.	
T. 11.12.13	7.368	15.723	69.708	86.212	81.198	79.662	T. 11.12.13	
T. P.	140.234	336.992	675.505	1.032.778	1.159.433	1.207.141	T. P.	
1.							1.	
2.							2.	
3.							3.	
T. (1.2.3)							T. (1.2.3)	
4.							4.	
T. (1.2.4)							T. (1.2.4)	
5.							5.	
6.							6.	
a)							a)	
b)							b)	
8.							8.	
9.							9.	
T. (1.2.5/9)							T. (1.2.5/9)	
10. a)							10. a)	
b)							b)	
c)							c)	
d)							d)	
e)							e)	
f)							f)	
T. a/e/f)	(22)	(22)	(22)	(22)	(22) 764	(22) 25.130	T. a/e/f)	
11.							11.	
12.							12.	
13.	(15) 5.529	(15) 13.557	(15) 25.606	(15) 38.466	(15) 44.130	(15) 45.137	13.	
14. a)							14. a)	
b)							b)	
c)							c)	
d)							d)	
15. a)							15. a)	
b)							b)	
c)							c)	
d)							d)	
16.							16.	
17.				(4) 55	(4) 437	(4) 655	17.	
18.							18.	
19.							19.	
20.							20.	
21.							21.	
22.	(14) 111.770	(14) 187.068	(14) 294.563	(14) 217.712	(14) 167.085	(14) 86.814	22.	

E	Société Lorraine de Laminage Continu (SOLLAC) SA.						E
A	1956	1957	1958	1959	1960	1961	A
A							A
1.			13.439	23.029	22.440	28.218	1.
2.	1.052.579	1.034.284	1.026.650	990.994	916.229	949.604	2.
3.							3.
a)	18.754	18.754	50.841	52.415	56.751	58.300	a)
b)	10.248	36.259	5.785	14.882	13.946	14.131	b)
c)							c)
4.	49.794	60.768	70.719	73.650	88.310	95.705	4.
5.							5.
a)	146.403	192.542	193.410	224.780	273.924	251.866	a)
b)							b)
c)	8.940	11.044	19.833	35.722	49.611	40.176	c)
d)							d)
6.							6.
T. A.	1.286.718	1.353.651	1.380.677	1.415.473	1.421.211	1.438.000	T. A.
P							P
7.	180.000	214.000	233.500	240.500	265.500	275.917	7.
8.						8.333	8.
a)							a)
b)							b)
c)							c)
d)							d)
e)							e)
9.							9.
10. a)	1.014.973	1.036.667	1.043.622	1.074.349	1.044.939	1.050.604	10. a)
b)							b)
c)							c)
T.7+8+9+10	1.194.973	1.250.667	1.277.122	1.314.849	1.310.439	1.334.439	T.7+8+9+10
11.							11.
12. a)	91.745	102.984	103.555	100.624	110.772	103.146	12. a)
b)							b)
13.							13.
T.11+12+13	91.745	102.984	103.555	100.624	110.772	103.146	T.11+12+13
T. P.	1.286.718	1.353.651	1.380.677	1.415.473	1.421.211	1.438.000	T. P.
1.							1.
2.							2.
3.							3.
I. I. (1+2+3)							I. I. (1+2+3)
4.							4.
II. I. (I. I. +4)							II. I. (I. I. +4)
5.							5.
6.							6.
7. a)							7. a)
b)							b)
8.							8.
9.							9.
III. I. (II. I. -5/9)							III. I. (II. I. -5/9)
10. a)	62.431	94.713	102.366	131.969	204.372	199.089	10. a)
b)							b)
c)							c)
d)							d)
e)							e)
I. a/e)	62.431	94.713	102.366	131.969	204.372	199.089	I. a/e)
f)							f)
11.							11.
12.							12.
13.	(15) 45.674	(15) 46.650	(15) 46.963	(15) 48.346	(15) 47.022	(15) 47.277	13.
14. a)							14. a)
b)							b)
c)							c)
d)							d)
15. a)							15. a)
b)							b)
c)							c)
d)							d)
16.							16.
17.	(4) 811	(4) 1.022	(4) 1.256	(4) 1.411	(4) 1.683	(4) 1.785	17.
18.		(26) 1.170	(26) 1.509	(26) 1.715	(26) 2.023	(26) 2.094	18.
19.							19.
20.							20.
21.							21.
22.	(14) 34.118	(14) 76.419	(14) 94.355	(14) 100.000	(14) 130.000	234.645	22.



E	Société Lorraine de Laminage Continu (SOLLAC) SA.						E
A	1962	1963	1964	1965	1966	1967	A
A							A
1.	33.518	37.854	39.773	38.711	39.488		1.
2.	998.033	1.260.174	1.246.327	1.259.230	1.219.585		2.
3.							3.
a)	59.745	59.745	60.386	60.712	61.315		a)
b)	17.083	21.188	20.615	24.126	25.884		b)
c)							c)
4.	184.856	211.401	236.759	229.198	229.327		4.
5.							5.
a)	283.498	251.169	282.789	244.152	249.342		a)
b)							b)
c)	5.031	12.500	6.329	6.171	15.160		c)
d)							d)
6.							6.
T. A.	1.581.419	1.654.031	1.892.979	1.862.300	1.840.101		T. A.
P							P
7.	286.333	297.250	554.850	554.850	554.850		7.
8.							8.
a)		216.922	4.522	4.522	4.522		a)
b)	16.667	25.768	63	204			b)
c)							c)
d)							d)
e)							e)
9.							9.
10. a)	1.053.652	1.058.818	1.052.898	1.092.600	1.072.654		10. a)
b)							b)
c)							c)
T.7+8+9+10	1.356.652	1.598.758	1.612.333	1.652.176	1.632.026		T.7+8+9+10
11.							11.
12. a)	224.767	255.273	280.646	210.124	208.075		12. a)
b)							b)
13.							13.
T.11+12+13	224.767	255.273	280.646	210.124	208.075		T.11+12+13
T. P.	1.581.419	1.854.031	1.892.979	1.862.300	1.840.101		T. P.
1.				(1) 1.007.388	(1) 979.218		1.
2.				7.562	129		2.
3.							3.
I. T. (1+2+3)				999.826			I. T. (1+2+3)
4.				10.473	19.298		4.
II. T. (I. T. + 4)				1.010.299			II. T. (I. T. + 4)
5.				(6) 430.602	(6) 419.503		5.
6.				(7) 207.013	(7) 215.190		6.
7. a)							7. a)
b)							b)
8.				41.913	34.216		8.
9.							9.
III. T. (II. T. - 5/9)				330.771			III. T. (II. T. - 5/9)
10. a)	145.175	136.502	131.876	104.602	106.265		10. a)
b)							b)
c)							c)
d)							d)
e)							e)
T. a/e	145.175	136.502	131.876	104.602	106.265		T. a/e
f)							f)
11.							11.
12.					1.392		12.
13.	(15) 47.414	(15) 47.647	(15) 47.380	(15) 49.167	(15) 48.269		13.
14. a)							14. a)
b)							b)
c)				(17) 177.002	(17) 173.679		c)
d)							d)
15. a)							15. a)
b)							b)
c)							c)
d)							d)
16.							16.
17.	(4) 1.792	(4) 2.031	(4) 2.333	(4) 2.204	(4) 2.309		17.
18.	(26) 2.157	(26) 2.316	(26) 2.429	(26) 2.410	(26) 2.636		18.
19.							19.
20.							20.
21.							21.
22.	292.320	176.185	119.192	125.313	76.208		22.

E		Forges et Aciéries d'Hagondange SA. (UCPMI)					E	
A	1950	1951	1952	1953	1954	1955	A	
A							A	
1.	44	42	40	255	1.083	1.819	1.	
2.	30.479	45.663	32.028	33.298	33.343	33.304	2.	
3.							3.	
a)	760	1.506	6.088	7.426	9.606	12.476	a)	
b)	284	325	302	241	475	1.971	b)	
c)							c)	
4.	22.843	25.810	34.818	48.258	53.512	49.101	4.	
5.							5.	
a)	31.974	48.018	49.963	57.855	65.393	80.917	a)	
b)							b)	
c)	7.391	9.438	12.811	9.370	13.420	29.007	c)	
d)							d)	
6.							6.	
T. A.	93.775	130.802	136.050	156.703	176.832	208.595	T. A.	
P							P	
7.	12.600	12.600	25.200	25.200	25.200	31.500	7.	
8.							8.	
a)	17.391	33.086	20.486	20.486	20.486	14.186	a)	
b)	(14) 10.058	(14) 20.348	(14) 20.407	(14) 23.741	(14) 23.562	(14) 26.676	b)	
c)	(14) 2.354	(14) 4.799	(14) 5.406	(14) 3.120	(14) 2.966	(14) 4.389	c)	
d)							d)	
e)							e)	
9.	182	22	141	323	53	204	9.	
10. a)	8.425	9.869	14.823	28.676	43.319	74.830	10. a)	
b)							b)	
c)							c)	
T. 7.8.9.10	50.810	80.724	86.463	101.546	115.586	151.785	T. 7.8.9.10	
11.							11.	
12. a)	42.161	48.892	48.334	53.320	58.964	54.359	12. a)	
b)							b)	
13.	804	1.186	1.253	1.837	2.282	2.451	13.	
T. 11.12.13	42.965	50.078	49.587	55.157	61.246	56.810	T. 11.12.13	
T. P.	93.775	130.802	136.050	156.703	176.832	208.595	T. P.	
1.			(3) 201.360	(3) 181.610	(3) 197.520	(3) 239.230	1.	
2.							2.	
3.							3.	
T. 1. (1+2+3)	81	156	150	394	607	1.178	T. 1. (1+2+3)	
4.							4.	
T. 1. (1.1.4)							T. 1. (1.1.4)	
5.							5.	
6.							6.	
7. a)							7. a)	
b)							b)	
8.							8.	
9.	1.472	2.007	2.831	2.976	3.168	3.613	9.	
T. 1. (1.1.5/9)							T. 1. (1.1.5/9)	
10. a)	(19) 3.908	8.399	27.000	21.354	15.600	18.516	10. a)	
b)		38.082					b)	
c)							c)	
d)							d)	
e)							e)	
T. a/e)	(19) 3.908	46.481	27.000	21.354	15.600	18.516	T. a/e)	
f)							f)	
11.	40	59	63	92			11.	
12.					114	123	12.	
13.	749	423	491	392	1.499	2.249	13.	
14. a)	(17) 19.020	(17) 27.870	(17) 31.074	(17) 16.940	(17) 18.894	(17) 18.159	14. a)	
b)							b)	
c)							c)	
d)							d)	
15. a)	924	1.008	1.008	2.016	2.016	2.016	15. a)	
b)	22	141	323	53	204	517	b)	
c)							c)	
d)							d)	
16.			642	568	562	653	16.	
17.			(5) 683	(5) 624	(5) 678	(5) 790	17.	
18.							18.	
19.							19.	
20.							20.	
21.							21.	
T.	(19) 5.850	7.198	(19) 12.712	(19) 22.141	15.682	18.490	22.	

E	Forges et Acieries d'Hagondange SA. (UCPMI)						E
A	1956	1957	1958	1959	1960	1961	A
A							A
1.	2.779	7.171	11.752	24.788	30.825	33.796	1.
2.	40.290	54.160	106.488	134.933	139.865	161.643	2.
3.							3.
a)	16.731	19.305	23.507	26.469	32.802	36.082	a)
b)	1.914	5.398	10.909	14.071	19.966	19.001	b)
c)							c)
4.	54.562	73.343	79.984	84.731	89.585	104.200	4.
5.							5.
a)	88.165	97.489	87.029	103.012	120.687	107.798	a)
b)							b)
c)	30.964	19.995	10.715	9.415	10.088	8.725	c)
d)							d)
6.							6.
T. A.	235.405	276.861	330.384	397.419	443.818	471.245	T. A.
P							P
7.	31.500	42.000	52.500	68.250	78.975	85.312	7.
8.							8.
a)	14.186	3.797	2.858				a)
b)	(14) 32.202	(14) 29.527	27.257	22.291	25.652	24.291	b)
c)	(14) 5.000	(14) 3.091	1.016	614	2.179	2.505	c)
d)							d)
e)							e)
9.	517	1.460	621	689	510	185	9.
10. a)	87.950	112.354	139.685	211.797	242.062	263.041	10. a)
b)							b)
c)							c)
T. 7+8+9+10	171.355	192.229	223.937	303.641	349.378	375.334	T. 7+8+9+10
11.							11.
12. a)	60.404	81.978	102.577	88.218	89.794	92.251	12. a)
b)							b)
13.	3.646	2.654	3.870	5.560	4.646	3.660	13.
T. 11+12+13	64.050	84.632	106.447	93.778	94.440	95.911	T. 11+12+13
T. P.	235.405	276.861	330.384	397.419	443.818	471.245	T. P.
1.	(3) 269.950	(3) 281.230	(3) 305.550	(3) 366.490	(3) 422.460	(3) 405.180	1.
2.							2.
3.							3.
I. T. (1+2+3)							I. T. (1+2+3)
4.	549	1.107	1.080	6.096	2.523	2.262	4.
II. T. (I. T. + 4)							II. T. (I. T. + 4)
5.							5.
6.							6.
7. a)							7. a)
b)							b)
8.							8.
9.	3.757	4.160	4.920	7.139	8.649	9.388	9.
III. T. (II. T. - 5/9)							III. T. (II. T. - 5/9)
10. a)	18.588	28.201	19.466	29.500	49.792	34.558	10. a)
b)							b)
c)							c)
d)							d)
e)							e)
T. a/e	18.588	28.201	19.466	29.500	49.792	34.558	T. a/e
f)							f)
11.					232	183	11.
12.	182	132	225	278			12.
13.	3.003	5.475	7.879	12.219	11.537	12.460	13.
14. a)	(17) 17.816	(17) 17.921	(17) 13.392	(17) 4.874	6.328	5.790	14. a)
b)							b)
c)							c)
d)							d)
15. a)	2.520	(18) 3.360	(18) 4.200	(18) 1.129	(18) 1.189	1.013	15. a)
b)	1.460	621	688	5.460	4.739	3.413	b)
c)				510	186	250	c)
d)							d)
16.	686	678	724	779	860	823	16.
17.	(5) 839	(5) 804	(5) 877	(5) 951	(5) 1.031	(5) 957	17.
18.							18.
19.							19.
20.							20.
21.							21.
22.	25.657	42.543	48.639	69.620	59.908	56.586	22.

E	Forges et Aciéries d'Hagondange SA. (UCPMI)(fusion en 1963 avec Knutange en Soc. Mosellane de Sid.)						E
A	1962						A
A							A
1.	36.466						1.
2.	159.089						2.
3.							3.
a)	42.977						a)
b)	21.090						b)
c)							c)
4.	126.669						4.
5.							5.
a)	114.634						a)
b)							b)
c)							c)
d)	10.504						d)
6.							6.
T. A.	511.429						T. A.
P							P
7.	85.312						7.
8.							8.
a)	14.984						a)
b)	25.681						b)
c)	524						c)
d)							d)
e)							e)
9.	250						9.
10. a)	274.070						10. a)
b)							b)
c)							c)
T.7+8+9+10	400.821						T.7+8+9+10
11.							11.
12. a)	104.906						12. a)
b)							b)
13.	5.702						13.
T.11+12+13	110.608						T.11+12+13
T. P.	511.429						T. P.
1.	(3) 441.060						1.
2.							2.
3.							3.
T.T.(1+2+3)							T.T.(1+2+3)
4.	2.271						4.
T.T.(1.T.+4)							T.T.(1.T.+4)
5.							5.
6.							6.
7. a)							7. a)
b)							b)
8.							8.
9.	9.755						9.
T.T.(1.T.-5/9)							T.T.(1.T.-5/9)
10. a)	55.042						10. a)
b)							b)
c)							c)
d)							d)
e)							e)
T. a/e)	55.042						T. a/e)
f)							f)
11.	2.285						11.
12.							12.
13.	15.087						13.
14. a)	6.638						14. a)
b)							b)
c)							c)
d)	819						d)
15. a)	3.413						15. a)
b)	255						b)
c)							c)
d)							d)
16.	862						16.
17.	(5) 1.001						17.
18.							18.
19.							19.
20.							20.
21.							21.
22.	44.019						22.

E	Société Métallurgique de Knutange SA.						E
A	1950	1951	1952	1953	1954	1955	A
A							A
1.			125	418	1.354	1.977	1.
2.	36.644	56.084	65.738	78.541	74.772	74.401	2.
3.							3.
a)	917	1.765	1.865	1.859	4.326	4.993	a)
b)	708	1.028	1.365	1.301	1.280	2.062	b)
c)							c)
4.	12.633	9.039	20.349	15.458	17.161	22.500	4.
5.							5.
a)	30.016	33.282	41.820	46.067	42.243	55.480	a)
b)							b)
c)	10.675	22.375	12.989	12.539	9.678	14.032	c)
d)							d)
6.							6.
T. A.	91.593	123.573	144.251	156.183	150.814	175.445	T. A.
P							P
7.	16.500	16.500	24.000	26.000	31.346	31.346	7.
8.							8.
a)	229	12.389	4.873	2.852	106	107	a)
b)	10.410	11.881	17.317	24.505	18.073	18.777	b)
c)	1.507	1.379	1.606	1.286	1.552	358	c)
d)							d)
e)							e)
9.	1	2	3	3	3	19	9.
10.	12.841	21.529	26.890	35.379	47.879	68.100	10.
a)							a)
b)							b)
c)							c)
T. 7+8+9+10	41.488	63.680	74.689	90.025	98.959	118.707	T. 7+8+9+10
11.	1.020	2.261	1.107	917	1.328	1.475	11.
12.	48.019	55.526	66.308	63.556	48.489	53.608	12.
a)							a)
b)							b)
13.	1.066	2.106	2.147	1.685	2.038	1.655	13.
T. 11+12+13	50.105	59.893	69.562	66.158	51.855	56.738	T. 11+12+13
T. P.	91.593	123.573	144.251	156.183	150.814	175.445	T. P.
1.			(3) 182.000	(3) 148.000	(3) 141.000	(3) 180.000	1.
2.							2.
3.							3.
I. T. (1+2+3)							I. T. (1+2+3)
4.		1.481	5.511	2.056	423		4.
II. T. (1. T. + 4)							II. T. (1. T. + 4)
5.							5.
6.							6.
7.							7.
a)							a)
b)							b)
8.							8.
9.							9.
III. T. (II. T. - 5/9)							III. T. (II. T. - 5/9)
10.	3.670	8.208	4.699	6.442	5.385	8.625	10.
a)			7.985	3.583	5.513	9.451	a)
b)							b)
c)							c)
d)							d)
e)							e)
T. a/e	3.670	8.208	12.684	10.025	10.898	18.076	T. a/e
f)	180			7	849	1.595	f)
11.	53	3.453	107	84	102	83	11.
12.							12.
13.	(15) 770	(15) 1.292	(15) 1.613	(15) 2.123	(15) 2.873	(15) 4.086	13.
14.							14.
a)							a)
b)		(16) 2.100		(16) 780	(16) 1.000	(16) 1.000	b)
c)							c)
d)							d)
15.	(15) 1.029	(15) 2.019	(15) 2.116	(15) 1.638	(15) 1.950	(12) 2.351	15.
a)							a)
b)							b)
c)							c)
d)							d)
16.	616	592	672	541	558	709	16.
17.	566	552	622	505	529	663	17.
18.	(27) 474	(27) 461	(27) 537	(27) 433	(27) 450	(27) 546	18.
19.							19.
20.							20.
21.							21.
22.	12.106	15.445	24.420	23.024	(19) 7.130	(19) 17.704	22.

E		Société Métallurgique de Knutange SA.					E		
A		1956	1957	1958	1959	1960	1961	A	
A								A	
1.		1.874	3.426	5.633	8.554	8.316	10.752	1.	
2.		67.597	64.140	84.835	96.440	84.772	124.023	2.	
3.								3.	
a)		5.118	5.269	6.758	7.898	8.633	12.562	a)	
b)		2.872	4.388	6.199	8.212	11.052	13.937	b)	
c)								c)	
4.		24.610	33.103	36.093	45.916	45.802	54.158	4.	
5.								5.	
a)		56.010	69.213	69.744	86.159	82.649	102.325	a)	
b)								b)	
c)		7.204	11.628	7.807	7.226	6.052	6.786	c)	
d)								d)	
6.								6.	
T. A.		165.285	191.167	217.069	260.405	247.276	324.543	T. A.	
P								P	
7.		31.346	40.800	40.800	50.000	50.000	60.000	7.	
8.								8.	
a)		107	449	11.869	11.505	11.177	31.322	a)	
b)		19.685	10.631	9.736	20.648	16.356	11.646	b)	
c)		331	35	25	11	11	22	c)	
d)								d)	
e)								e)	
9.		24	3	6	1	1	1	9.	
10. a)		63.493	73.625	94.685	106.067	105.990	134.261	10. a)	
b)								b)	
c)								c)	
T.7+8+9+10		114.986	125.543	157.121	188.232	183.535	237.252	T.7+8+9+10	
11.		702	1.110	402				11.	
12. a)		47.472	62.364	57.403	72.173	63.741	87.291	12. a)	
b)								b)	
13.		2.125	2.150	2.143				13.	
T.11+12+13		50.299	65.624	59.948	72.173	63.741	87.291	T.11+12+13	
T. P.		165.285	191.167	217.069	260.405	247.276	324.543	T. P.	
1.		(3) 226.320		(3) 261.170	(3) 297.607	(3) 346.394	(3) 347.672	1.	
2.						1.943	2.188	2.	
3.								3.	
I. T. (1+2+3)								I. T. (1+2+3)	
4.		1.596	1.167	2.717	876	1.760	1.394	4.	
II. T. (1. T. + 4)								II. T. (1. T. + 4)	
5.					73.990			5.	
6.								6.	
7. a)								7. a)	
b)								b)	
8.					227	85	207	8.	
9.								9.	
III. T. (II. T. - 5/9)								III. T. (II. T. - 5/9)	
10. a)		30.984	26.789	7.601	7.554	12.568	36.062	10. a)	
b)				7.679	19.480	28.623		b)	
c)								c)	
d)								d)	
e)								e)	
f)								f)	
1. a/e		30.984	26.789	15.280	27.034	41.191	36.062	1. a/e	
f)		102	879	753	999	238	797	f)	
11.		106	108	107	2.438			11.	
12.							15	12.	
13.		(15) 3.810	(15) 4.417	(15) 5.681	(15) 6.364	(15) 6.359	(15) 8.056	13.	
14. a)		450	1.128	441	3.980			14. a)	
b)					(15) 22			b)	
c)					3			c)	
d)						3		d)	
15. a)		(12) 3.006	(12) 3.006	(12) 3.006	(10) 3.750	(15) 4.539	(15) 4.563	15. a)	
b)		3	6	1				b)	
c)								c)	
d)								d)	
16.		717	703	749	758	809	806	16.	
17.		659	642	707	713	750	765	17.	
18.		(27) 558	(27) 537	(27) 585	(27) 595	(27) 630	(27) 634	18.	
19.								19.	
20.								20.	
21.								21.	
22.		(19) 24.180	23.381	(19) 35.975	38.624	29.666	46.009	22.	

E	Société Métallurgique de Knutange SA. (fusion en 1963 avec UCPMI en Soc. Mosellane de Sidérurgie)						E
A	1962						A
A							A
1.	17.853						1.
2.	148.312						2.
3.							3.
a)	24.441						a)
b)	17.375						b)
c)							c)
4.	56.039						4.
5.							5.
a)	97.677						a)
b)							b)
c)	6.272						c)
d)							d)
6.							6.
T. A.	367.969						T. A.
P							P
7.	60.000						7.
8.							8.
a)	30.418						a)
b)	2.234						b)
c)	15						c)
d)							d)
e)							e)
9.	1						9.
10. a)	171.267						10. a)
b)							b)
c)							c)
T. 7+8+9+10	263.935						T. 7+8+9+10
11.							11.
12. a)	99.122						12. a)
b)							b)
13.	4.912						13.
T. 11+12+13	104.034						T. 11+12+13
T. P.	367.969						T. P.
1.	(3) 269.900						1.
2.							2.
3.							3.
T. 1.(1+2+3)							T. 1.(1+2+3)
4.	6.495						4.
II. T. (1. T. + 4)							II. T. (1. T. + 4)
5.							5.
6.							6.
7. a)							7. a)
b)							b)
8.							8.
9.	673						9.
III. T. (II. T. - 5/9)							III. T. (II. T. - 5/9)
10. a)	31.767						10. a)
b)							b)
c)							c)
d)							d)
e)							e)
T. a/e	31.767						T. a/e
f)	1.875						f)
11.	246						11.
12.							12.
13.	(15) 10.276						13.
14. a)							14. a)
b)							b)
c)							c)
d)							d)
15. a)	(15) 4.706						15. a)
b)							b)
c)							c)
d)							d)
16.	750						16.
17.	703						17.
18.	(27) 592						18.
19.							19.
20.							20.
21.							21.
22.	56.184						22.

E	Société Mosellane de Sidérurgie (anc. Knutange & UCPMI)					E
A	1963	1964	1965	1966	1967	A
A						A
1.	58,062	59,993	60,866	62,565		1.
2.	370,845	461,510	490,563	493,894		2.
3.						3.
a)	74,671	76,130	77,010	78,625		a)
b)	61,607	46,694	50,516	67,418		b)
c)						c)
4.	189,022	183,741	188,624	184,546		4.
5.						5.
a)	180,588	200,812	167,454	169,400		a)
b)						b)
c)	16,966	17,889	12,254	6,896		c)
d)						d)
6.						6.
T. A.	951,761	1,046,769	1,047,287	1,063,344		T. A.
P						P
7.	127,500	150,000	150,000	150,000		7.
8.						8.
a)						a)
b)	127,500	144,683	137,483	137,483		b)
c)						c)
d)						d)
e)						e)
9.						9.
10.	493,330	521,747	543,773	550,710		10.
a)						a)
b)						b)
c)						c)
T. 7.8.9.10	748,330	816,430	831,256	838,193		T. 7.8.9.10
11.						11.
12. a)	203,431	230,339	216,031	225,151		12. a)
b)						b)
13.						13.
T. 11.12.13	203,431	230,339	216,031	225,151		T. 11.12.13
T. P.	951,761	1,046,769	1,047,287	1,063,344		T. P.
1.	(3) 709,000	(3) 821,000	(1) 869,984	(1) 842,605		1.
2.			7,016	4,656		2.
3.						3.
T. 1.(1+2+3)						T. 1.(1+2+3)
4.	4,975	4,329	19,430	12,831		4.
II. T. (1. T. + 4)						II. T. (1. T. + 4)
5.			(6) 441,494	(6) 404,821		5.
6.			(7) 254,091	(7) 252,013		6.
7. a)						7. a)
b)						b)
8.			105,488	169,840		8.
9.			7,403	6,348		9.
III. T. (II. T. - 5/9)						III. T. (II. T. - 5/9)
10. a)	45,896	54,283	27,893	28,013		10. a)
b)						b)
c)						c)
d)						d)
e)						e)
T. a/e	45,896	54,283	27,893	28,013		T. a/e
f)	3,808	4,539	1,485	1,623		f)
11.						11.
12.	608	2,147	3,696	2,815		12.
13.	(15) 29,600	(15) 31,305	36,019	37,297		13.
14. a)						14. a)
b)				19,660		b)
c)						c)
d)						d)
15. a)	(10) 5,317	(10) 7,200				15. a)
b)						b)
c)						c)
d)						d)
16.	1,554	1,754	1,635	1,542		16.
17.	1,628	1,881	1,759	1,708		17.
18.						18.
19.						19.
20.						20.
21.	16,500	16,750	16,730	15,356		21.
22.	94,600	80,249	57,581	33,752		22.



E	Société des Hauts Fourneaux de la Chiers SA.						E
A	1950	1951	1952	1953	1954	1955	A
A							A
1.				240	623	1.237	1.
2.	55.806	95.855	90.697	86.361	70.834	65.439	2.
3.							3.
a)	4.608	5.410	6.057	8.526	10.513	12.690	a)
b)	740	1.135	2.193	2.010	3.621	4.476	b)
c)							c)
4.	16.802	28.039	35.538	41.169	39.997	43.709	4.
5.							5.
a)	22.202	20.112	28.438	38.185	48.490	58.194	a)
b)							b)
c)	5.927	8.037	6.977	5.782	14.034	26.003	c)
d)							d)
6.							6.
T. A.	106.085	158.588	169.900	182.273	188.112	211.748	T. A.
P							P
7.	16.800	16.800	16.800	29.400	29.400	42.000	7.
8.							8.
a)	46.800	83.900	83.900	75.500	75.500	63.850	a)
b)	10.597	17.863	21.538	23.115	23.295	24.945	b)
c)	3.500	3.580	3.760	3.780	5.250	6.500	c)
d)							d)
e)							e)
9.	672	74	49	1.200	1.613	2.096	9.
10. a)	10.246	11.240	12.636	18.776	21.570	33.845	10. a)
b)							b)
c)							c)
T.7+8+9+10	88.615	133.457	138.683	151.771	156.528	173.236	T.7+8+9+10
11.							11.
12. a)	14.185	21.676	27.572	26.974	27.262	33.073	12. a)
b)							b)
13.	3.285	3.455	2.645	3.528	4.322	5.439	13.
T.11+12+13	17.470	25.131	31.217	30.502	31.584	38.512	T.11+12+13
T. P.	106.085	158.588	169.900	182.273	188.112	211.748	T. P.
1.	150.000	160.000	231.500	210.000	230.000	280.000	1.
2.							2.
3.							3.
T.(1+2+3)							T.(1+2+3)
4.	398	3.602	4.547	1.687	945	3.083	4.
11.T.(1.T.+4)							11.T.(1.T.+4)
5.							5.
6.		(9) 24.640	(9) 29.660	(9) 29.350	(9) 31.240	(9) 35.680	6.
7. a)		11.020	13.720	13.850	14.800	16.760	7. a)
b)							b)
8.							8.
9.							9.
11.T.(11.T.-5/9)							11.T.(11.T.-5/9)
10. a)	10.637	17.906	25.546	24.001	25.000	30.948	10. a)
b)		49.813		1.351			b)
c)						887	c)
d)							d)
e)							e)
f)							f)
T. a/e)	10.637	67.719	25.546	25.351	25.000	31.835	T. a/e)
11.	1.766	1.850	200	694	426	937	11.
12.				180	1.470	272	12.
13.	895	844	1.372	1.290	691	342	13.
14. a)							14. a)
b)							b)
c)							c)
d)							d)
15. a)	(15) 2.889	2.205	(15) 2.476	(15) 3.104	(15) 1.290	(15) 1.206	15. a)
b)	74	49	1.151	313	3.812	4.521	b)
c)					583	731	c)
d)							d)
16.		400			494	517	16.
17.	535	465	490	530	547	569	17.
18.							18.
19.							19.
20.							20.
21.							21.
22.	12.317	19.727	(19) 17.352	(19) 17.864	(19) 6.524	(19) 21.735	22.

E		Sociétés de Hauts Fourneaux de la Chiers SA.					E		
A		1956	1957	1958	1959	1960	1961	A	
A								A	
1.		1.205	2.038	1.992	1.944	1.895	8.232	1.	
2.		52.400	49.249	42.922	22.124	52.709	74.628	2.	
3.								3.	
a)		12.017	11.897	12.202	12.176	12.427	29.477	a)	
b)		5.253	7.437	8.385	9.567	11.797	14.723	b)	
c)								c)	
4.		50.312	63.372	64.249	65.022	71.467	83.918	4.	
5.								5.	
a)		65.877	92.994	88.872	126.201	127.014	106.082	a)	
b)								b)	
c)		37.162	20.145	20.128	19.210	20.358	30.458	c)	
d)								d)	
6.								6.	
T. A.		224.226	247.132	238.750	256.244	297.667	347.518	T. A.	
P								P	
7.		63.000	63.000	63.000	63.000	64.200	64.200	7.	
8.								8.	
a)		42.850	42.850	46.439	46.439	67.786	80.795	a)	
b)		28.467	31.418	32.398	34.627	41.831	42.980	b)	
c)		8.000	9.950	8.200	8.854	10.327	13.095	c)	
d)								d)	
e)								e)	
9.		2.827	3.036	3.385	3.980	3.268	4.697	9.	
10.		32.321	36.449	35.250	33.418	31.526	66.373	10.	
a)								a)	
b)								b)	
c)								c)	
T.7+8+9+10		177.465	186.703	188.672	190.318	218.938	272.140	T.7+8+9+10	
11.								11.	
12.		39.536	52.298	41.475	56.980	66.830	64.904	12.	
a)								a)	
b)								b)	
13.		7.225	8.131	8.603	8.946	11.899	10.474	13.	
T.11+12+13		46.761	60.429	50.078	65.926	78.729	75.378	T.11+12+13	
T. P.		224.226	247.132	238.750	256.244	297.667	347.518	T. P.	
1.		316.000	345.060	378.310	421.630	498.214	491.234	1.	
2.								2.	
3.								3.	
I.T.(1+2+3)								I.T.(1+2+3)	
4.		1.959	2.632	4.782	2.603	3.455	4.240	4.	
II.T.(I.T.+4)								II.T.(I.T.+4)	
5.								5.	
6.								6.	
7.		(9) 39.820	(9) 44.180	(9) 51.330	(9) 53.360	(9) 62.054	(9) 66.846	7.	
a)		(9) 19.900	(9) 21.920	(9) 26.940	(9) 28.760	(9) 32.778	(9) 37.984	a)	
b)								b)	
8.			42.410	46.500	43.300	53.059	50.445	8.	
9.				16		43	3	9.	
III.T.(II.T.-5/9)								III.T.(II.T.-5/9)	
10.		37.175	42.184	45.177	64.444	69.475	71.105	10.	
a)								a)	
b)								b)	
c)				6.025		60.656		c)	
d)				16				d)	
e)								e)	
f)								f)	
11.		37.175	42.184	51.218	64.444	130.131	71.105	11.	
a/e		481	254				1.504	a/e	
f)		363	407	430	4	595	524	f)	
12.				157				12.	
13.		590	1.552	1.750	1.469	1.445	2.283	13.	
14.			11.650	6.600	13.504	16.073	8.890	14.	
a)								a)	
b)								b)	
c)				660	826	1.248	2.638	c)	
d)		745	779	836	1.032	1.140	1.083	d)	
15.		(15) 6.752	(15) 7.492	(15) 7.512	(15) 9.310	(15) 9.486	(15) 9.484	15.	
a)		210	349	596	3.268	4.697	5.293	a)	
b)								b)	
c)								c)	
d)								d)	
16.		585	575	572	626	636	635	16.	
17.		659	680	680	726	789	800	17.	
18.								18.	
19.								19.	
20.								20.	
21.								21.	
22.		(19) 23.641	(19) 37.369	(19) 34.360	(19) 43.597	(19) 72.168	(19) 93.024	22.	

E	Sociétés des Hauts Fourneaux de la Chiers SA.						E
A	1962	1963	1964	1965	1966	1967	A
A							A
1.	8.157	8.099	7.885	7.663	7.430		1.
2.	97.447	59.731	35.307	67.532	42.365		2.
3.							3.
a)	30.270	30.169	70.371	61.454	92.262		a)
b)	15.037	16.293	16.000	16.067	15.618		b)
c)							c)
4.	94.810	95.297	95.034	98.732	87.828		4.
5.							5.
a)	115.483	122.728	136.323	129.042	142.413		a)
b)							b)
c)	21.893	20.525	25.712	32.435	13.239		c)
d)							d)
6.							6.
I. A.	383.097	352.842	386.632	412.925	401.155		I. A.
P							P
7.	109.568	109.568	109.568	109.568	109.568		7.
8.							8.
a)	37.995	37.995	37.995				a)
b)	51.454	51.902	53.938	93.550	94.414		b)
c)	14.133	12.710	20.301	32.618	37.462		c)
d)							d)
e)							e)
9.	5.293	4.754	156		1.124		9.
10. a)	63.712	60.595	57.250	54.458	51.542		10. a)
b)							b)
c)							c)
I. 7.8.9.10	282.155	277.524	279.208	290.194	294.110		I. 7.8.9.10
11.							11.
12. a)	90.928	69.718	95.235	109.927	94.049		12. a)
b)							b)
13.	10.014	5.600	12.189	12.804	12.996		13.
I. 11.12.13	100.942	75.318	107.424	122.731	107.045		I. 11.12.13
I. P.	383.097	352.842	386.632	412.925	401.155		I. P.
1.	491.243	537.574	585.465	556.197	578.833		1.
2.				3.744	2.220		2.
3.							3.
I. I. (1.2.3)							I. I. (1.2.3)
4.	2.186	1.852	1.570	12.128	9.386		4.
II. I. (1. I. 4)							II. I. (1. I. 4)
5.				(6) 295.258	(6) 301.727		5.
6.				75.851	81.475		6.
7. a)	(9) 39.608	(9) 43.944	(9) 46.771	(9) 35.838	(9) 39.408		7. a)
b)							b)
8.	55.135	61.232	75.405	65.068	67.343		8.
9.	2	28	15	21.299	11.983		9.
III. I. (II. I. 5/9)							III. I. (II. I. 5/9)
10. a)	68.769	74.363	51.372	18.507	14.577		10. a)
b)							b)
c)							c)
d)							d)
e)							e)
I. a/e	68.769	74.363	51.372	18.507	14.577		I. a/e
f)	931						f)
11.	500	280		640	650		11.
12.			6.000	13.522	16.997		12.
13.	3.517	3.388	3.497	1.656	2.723		13.
14. a)	11.901	2.280	20.255	23.561	27.032		14. a)
b)							b)
c)	1.700	4.344	2.380	8.705	10.740		c)
d)	827	683	737	829	940		d)
15. a)	(15) 10.189	(15) 10.070	10.863	(31) 14.526	(31) 17.044		15. a)
b)	4.754	156	873	1.124	781		b)
c)							c)
d)							d)
16.	623	635	670	630	624		16.
17.	792	797	836	803	797		17.
18.							18.
19.							19.
20.							20.
21.	6.759	6.884	6.939	6.804	6.712		21.
22.	(19) 78.884	(19) 34.454	(19) 22.500	13.510	18.094		22.

E	Société Métallurgique de Normandie SA.						E
A	1950	1951	1952	1953	1954	1955	A
A							A
1.	1.263	3	3	242	655	636	1.
2.	123.357	141.605	139.063	138.243	131.567	118.907	2.
3.							3.
a)	844	3.306	1.422	2.722	4.376	4.442	a)
b)	754	777	6.502	5.230	5.438	6.222	b)
c)							c)
4.	10.499	19.459	21.772	22.055	24.665	28.837	4.
5.							5.
a)	35.494	29.330	28.124	37.869	45.203	42.341	a)
b)							b)
c)	3.573	7.088	9.462	10.949	15.895	13.699	c)
d)							d)
6.							6.
T. A.	175.784	201.568	206.348	217.310	227.799	215.084	T. A.
P							P
7.	10.525	21.050	21.050	21.050	21.050	35.000	7.
8.							8.
a)	12.000	6.738	6.738	6.708	6.708		a)
b)	64.720	73.185	80.585	84.054	86.364	79.589	b)
c)			520	700	1.220	996	c)
d)							d)
e)							e)
9.	35		54	55	68	79	9.
10. a)	45.047	67.250	55.688	76.523	78.790	66.129	10. a)
b)							b)
c)							c)
T.7+8+9+10	132.257	168.223	164.605	189.090	194.200	181.793	T.7+8+9+10
11.							11.
12. a)	42.972	31.960	1.780	299	1.620	3.490	12. a)
b)			37.239	26.246	29.244	24.175	b)
13.	555	1.385	2.724	1.675	2.735	5.626	13.
T.11+12+13	43.527	33.345	41.743	28.220	33.599	33.291	T.11+12+13
T. P.	175.784	201.568	206.348	217.310	227.799	215.084	T. P.
1.							1.
2.							2.
3.							3.
I.T.(1+2+3)							I.T.(1+2+3)
4.	136	99	110	269	210	290	4.
II.T.(I.T.+4)							II.T.(I.T.+4)
5.							5.
6.							6.
7. a)							7. a)
b)							b)
8.							8.
9.		35				129	9.
III.T.(II.T.+5/9)							III.T.(II.T.+5/9)
10. a)	555	7.018	17.185	12.504	13.646	22.800	10. a)
b)		4.166					b)
c)							c)
d)							d)
e)							e)
f)							f)
T. a/e	555	11.184	17.185	12.504	13.646	22.800	T. a/e
f)	61	736	64			288	f)
11.		790	1.876	84	657	1.270	11.
12.			520	180			12.
13.	(15) 2.703	(15) 4.035	(15) 3.341	(15) 4.591	(15) 4.727	(15) 3.968	13.
14. a)			(16) 1.780		(16) 1.620	(16) 3.490	14. a)
b)							b)
c)							c)
d)							d)
15. a)		(11) 1.263	2.586	(15) 604	2.586	4.356	15. a)
b)		54	55	(15) 1.662	12		b)
c)							c)
d)							d)
16.	4	201	323	325	330	385	16.
17.	15	125	280	352	347	431	17.
18.	14	(27) 136		(27) 295	(27) 307	(27) 370	18.
19.							19.
20.							20.
21.	3.476	4.416	4.576	4.461	4.637	4.866	21.
22.	(19) 43.540	(19) 29.285	(19) 13.890	(19) 11.684	(19) 6.967	10.143	22.

E		Société Métallurgique de Normandie SA.					E		
A		1956	1957	1958	1959	1960	1961	A	
A								A	
1.	615	3.023	5.995	8.946	8.752	10.721	1.	1.	
2.	180.065	187.887	195.457	184.876	160.591	173.549	2.	2.	
3.							3.	3.	
a)	3.841	4.367	6.598	7.069	16.793	17.157	a)	a)	
b)	6.888	7.990	5.448	6.243	8.702	8.917	b)	b)	
c)							c)	c)	
4.	33.116	42.828	59.066	75.718	72.680	79.182	4.	4.	
5.							5.	5.	
a)	44.497	50.981	57.952	73.706	76.348	72.874	a)	a)	
b)							b)	b)	
c)	16.090	21.407	12.917	21.528	16.597	29.208	c)	c)	
d)							d)	d)	
6.							6.	6.	
T. A.		285.112	318.483	343.433	378.086	360.463	391.608	T. A.	
P								P	
7.	35.000	35.000	35.000	50.000	50.000	50.000	7.	7.	
8.							8.	8.	
a)	64.345	64.933	66.070	97.056	94.839	83.715	a)	a)	
b)	83.132	83.686	83.218	60.702	61.441	62.598	b)	b)	
c)	1.196	1.196	1.147		1.180	1.980	c)	c)	
d)							d)	d)	
e)							e)	e)	
9.	79	79	88	89	90	110	9.	9.	
10. a)	71.541	85.414	106.636	112.304	98.534	104.998	10. a)	10. a)	
b)							b)	b)	
c)							c)	c)	
T.7+8+9+10		255.293	270.308	292.159	320.151	306.084	313.401	T.7+8+9+10	
11.	5.800	4.340	4.700	6.533	8.000	71.678	11.	11.	
12. a)	18.372	39.240	41.988	44.850	38.127	6.529	12. a)	12. a)	
b)							b)	b)	
13.	5.647	4.595	4.586	6.552	8.252	78.207	13.	13.	
T.11+12+13		29.819	48.175	51.274	57.935	54.379	78.207	T.11+12+13	
T. P.		285.112	318.483	343.433	378.086	360.463	391.608	T. P.	
1.				(3)	250.880	(3)	322.000	(3)	317.453
2.									
3.									
I. T. (1+2+3)								I. T. (1+2+3)	
4.	371	329	291	255	818	927	4.	4.	
II. T. (I. T. + 4)								II. T. (I. T. + 4)	
5.								5.	
6.				64.820	75.000	86.000	6.	6.	
7. a)							7. a)	7. a)	
b)							b)	b)	
8.				(15)	25.700	(15)	38.000	(15)	40.020
9.								9.	
III. T. (II. T. - 5/9)								III. T. (II. T. - 5/9)	
10. a)	21.820	28.030	29.690	35.350	49.440	39.300	10. a)	10. a)	
b)							b)	b)	
c)							c)	c)	
d)							d)	d)	
e)							e)	e)	
f)							f)	f)	
T. a/e	21.820	28.030	29.690	35.350	49.440	39.300	T. a/e	T. a/e	
11.	33			780		39	11.	11.	
12.	545	230	229	328	413	326	12.	12.	
13.	(15) 4.292	(15) 5.125	(15) 6.398	(15) 6.738	(15) 5.912	(15) 6.300	13.	13.	
14. a)	(16) 5.800	(16) 4.340	(16) 4.700	(16) 6.500	(16) 8.000	(16) 5.980	14. a)	14. a)	
b)							b)	b)	
c)							c)	c)	
d)							d)	d)	
15. a)	5.101	4.356	4.356	6.223	7.819	(11) 8.291	15. a)	15. a)	
b)		9		1	20	12	b)	b)	
c)							c)	c)	
d)							d)	d)	
16.	373	406	406	458	519	546	16.	16.	
17.	435	472	476	528	609	633	17.	17.	
18.	(27) 353	414	432	(27) 430	(27) 506	(27) 522	18.	18.	
19.							19.	19.	
20.							20.	20.	
21.	4.988	4.999	5.166	5.450	5.617	5.738	21.	21.	
22.	18.619	35.852	37.286	25.669	25.029	52.293	22.	22.	

E	Société Métallurgique de Normandie SA.						E
A	1962	1963	1964	1965	1966	1967	A
A							A
1.	16.569	20.748	22.491	22.002	24.568		1.
2.	197.359	214.271	221.253	224.383	239.649		2.
3.							3.
a)	13.692	16.988	16.907	30.008	32.329		a)
b)	15.110	17.295	19.620	8.073	10.747		b)
c)							c)
4.	78.943	83.969	77.944	83.851	77.010		4.
5.							5.
a)	94.303	80.019	100.120	75.891	87.967		a)
b)							b)
c)	16.934	26.900	21.409	29.241	36.456		c)
d)							d)
6.							6.
T. A.	432.910	460.190	479.744	473.449	508.726		T. A.
P							P
7.	60.000	60.000	72.000	72.000	72.000		7.
8.							8.
a)	89.790	89.669	89.608	89.608	89.608		a)
b)	60.824	56.995	48.772	43.012	43.012		b)
c)	2.007	2.650	2.940	1.667	1.545		c)
d)							d)
e)							e)
9.	121	191					9.
10. a)	154.856	196.581	214.409	199.597	245.122		10. a)
b)							b)
c)							c)
T.7.8.9.10	367.598	406.086	427.729	405.884	451.287		T.7.8.9.10
11.	3.923	62	335				11.
12. a)	56.981	54.042	42.320	61.805	57.439		12. a)
b)							b)
13.	4.408		9.360	5.760			13.
T.11.12.13	65.312	54.104	52.015	67.565	57.439		T.11.12.13
T. P.	432.910	460.190	479.744	473.449	508.726		T. P.
1.	(3) 270.714	(3) 264.846	(3) 298.968	(1) 339.243	(1) 308.359		1.
2.				5.539	6.599		2.
3.							3.
T.1.(1+2+3)				344.782			T.1.(1+2+3)
4.	701	527	9.882	15.767	757		4.
II.T.(1.1.+4)				360.549			II.T.(1.1.+4)
5.				150.948	119.265		5.
6.				109.072	106.492		6.
7. a)							7. a)
b)							b)
8.				(14) 33.400	30.097		8.
9.					9.999		9.
III.T.(II.T.-5/9)				100.529			III.T.(II.T.-5/9)
10. a)	35.000	30.345	43.696	38.026	19.062		10. a)
b)							b)
c)							c)
d)							d)
e)							e)
T. a/e	35.000	30.345	43.696	38.026	19.062		T. a/e
f)		1.411	1.836	6	1.040		f)
11.	220						11.
12.				1.320	1.320		12.
13.	(15) 9.291	(15) 11.795	(15) 12.865	11.337	13.005		13.
14. a)	(16) 3.880						14. a)
b)							b)
c)				10.700	3.389		c)
d)							d)
15. a)	(11) 8.167	(10) 6.900	(10) 9.360	5.760			15. a)
b)							b)
c)							c)
d)							d)
16.	543	552	601	606	596		16.
17.	596	591	667	653	638		17.
18.	(27) 497	(27) 494	(27) 563	(27) 547	(27) 540		18.
19.							19.
20.							20.
21.	5.701	5.800	5.880	5.800	5.692		21.
22.	52.769	47.489	50.690	41.193	35.339		22.

E	Soc. des Aciéries & Tréfileries de Neuves-Maisons, Chatillon						E
A						1955	A
1.						79.153	1.
2.							2.
3.						4.478	3.
a)						318	a)
b)							b)
c)							c)
4.						24.816	4.
5.						33.134	5.
a)							a)
b)							b)
c)						3.239	c)
d)							d)
6.							6.
I. A.						145.138	I. A.
P							P
7.						28.567	7.
8.							8.
a)							a)
b)						17.539	b)
c)						9	c)
d)							d)
e)							e)
9.							9.
10. a)						64.027	10. a)
b)							b)
c)							c)
I.7.8.9.10						110.142	I.7.8.9.10
11.							11.
12. a)						34.996	12. a)
b)							b)
13.							13.
I.11.12.13						34.996	I.11.12.13
I. P.						145.138	I. P.
1.						(2) 101.140	1.
2.							2.
3.							3.
I.T.(1+2+3)							I.T.(1+2+3)
4.						2.488	4.
II.T.(I.T.+4)							II.T.(I.T.+4)
5.							5.
6.							6.
7. a)							7. a)
b)							b)
8.							8.
9.							9.
III.T.(II.T.-5/9)							III.T.(II.T.-5/9)
10. a)						4.175	10. a)
b)							b)
c)							c)
d)							d)
e)							e)
I. a/e						4.175	I. a/e
f)						445	f)
11.							11.
12.							12.
13.						(15) 3.842	13.
14. a)							14. a)
b)							b)
c)							c)
d)							d)
15. a)							15. a)
b)							b)
c)							c)
d)							d)
16.						278	16.
17.						285	17.
18.							18.
19.							19.
20.							20.
21.						2.832	21.
22.						5.625	22.

E	Soc. des Acières & Tréfileries de Neuves-Maisons, Chatillon						E
A	1956	1957	1958	1959	1960	1961	A
A							A
1.	260	1.523	3.194	5.270	7.273	9.244	1.
2.	80.074	90.960	92.576	90.039	91.870	131.718	2.
3.							3.
a)	6.503	7.251	7.821	11.298	12.207	13.739	a)
b)	609	1.987	2.325	3.501	5.328	5.619	b)
c)							c)
4.	28.448	31.630	35.537	38.290	39.456	47.338	4.
5.							5.
a)	35.675	33.794	36.252	49.706	56.778	47.426	a)
b)							b)
c)	3.762	8.106	7.881	13.955	22.290	19.682	c)
d)							d)
6.							6.
I. A.	155.331	175.251	185.586	212.059	235.202	274.766	I. A.
P							P
7.	35.430	36.804	36.804	36.804	36.804	36.804	7.
8.							8.
a)						29.641	a)
b)	17.679	19.301	19.629	26.194	30.555	27.910	b)
c)	7	7	6	116	125	180	c)
d)							d)
e)							e)
9.		8	30	31	51	70	9.
10. a)	63.859	71.637	80.418	85.186	89.560	109.552	10. a)
b)							b)
c)							c)
I.7.8.9.10	116.975	127.757	136.887	148.331	157.095	204.157	I.7.8.9.10
11.							11.
12. a)	38.348	45.534	48.698	63.707	78.086	70.504	12. a)
b)							b)
13.	8	1.960	1	21	21	105	13.
I.11.12.13	38.356	47.494	48.699	63.728	78.107	70.609	I.11.12.13
I. P.	155.331	175.251	185.586	212.059	235.202	274.766	I. P.
1.	(2) 135.790	(2) 158.750	(2) 172.370	(2) 206.540	(2) 244.011	(2) 234.000	1.
2.							2.
3.							3.
I.T.(1.2.3)							I.T.(1.2.3)
4.		175	115	102	557	1.614	4.
II.T.(1.T.4)							II.T.(1.T.4)
5.							5.
6.							6.
7. a)							7. a)
b)							b)
8.							8.
9.							9.
III.T.(II.T.-5/9)							III.T.(II.T.-5/9)
10. a)	6.491	7.542	8.123	8.453	12.565	13.560	10. a)
b)							b)
c)							c)
d)							d)
e)							e)
T. a/e	6.491	7.542	8.123	8.453	12.565	13.560	T. a/e
f)	844	613	509	494	509	451	f)
11.	140	299	195	6.545	6.613		11.
12.							12.
13.	(15) 3.832	(15) 4.298	(15) 4.825	3.850	4.254	5.236	13.
14. a)						7	14. a)
b)							b)
c)					415	1.310	c)
d)							d)
15. a)	696	1.840	30	(10) 1.840	(13) 2.237	(13) 2.266	15. a)
b)		30					b)
c)							c)
d)							d)
16.	293	332	344	377			16.
17.	307	336	337	374	390	417	17.
18.				(32) 135	(32) 175	(32) 183	18.
19.							19.
20.							20.
21.	2.915	3.009	2.915	2.874	2.904	2.903	21.
22.	7.515	12.521	9.738	6.626	14.395	23.334	22.



E		Soc. des Acières et Tréfileries de Neuves-Maisons, Chatillon					E	
A	1962	1963	1964	1965	1966	1967	A	
A							A	
1.	12.023	12.900	13.598	15.279	14.908		1.	
2.	134.991	142.613	139.123	143.353	131.441		2.	
3.							3.	
a)	14.585	15.773	32.760	33.138	33.144		a)	
b)	6.789	8.180	10.272	13.735	15.853		b)	
c)							c)	
4.	49.928	48.960	48.577	61.364	49.227		4.	
5.							5.	
a)	52.947	52.809	60.184	36.071	41.502		a)	
b)							b)	
c)	13.198	14.445	4.330	5.132	372		c)	
d)							d)	
6.			4.455	18.510	39.082		6.	
T. A.	284.461	295.680	313.299	326.582	325.529		T. A.	
P							P	
7.	36.804	36.804	36.804	36.804	36.804		7.	
8.							8.	
a)	29.641	29.641	29.641	25.421	11.515		a)	
b)	25.704	23.866	23.866	23.867	19.262		b)	
c)	95	56	1				c)	
d)							d)	
e)							e)	
9.	170	236	236				9.	
10. a)	123.429	125.598	141.727	157.902	149.840		10. a)	
b)							b)	
c)							c)	
T. 7+8+9+10	215.843	216.201	232.275	243.994	217.421		T. 7+8+9+10	
11.							11.	
12. a)	68.550	79.479	81.024	82.588	108.108		12. a)	
b)							b)	
13.	68						13.	
T. 11+12+13	68.618	79.479	81.024	82.588	108.108		T. 11+12+13	
T. P.	284.461	295.680	313.299	326.582	325.529		T. P.	
1.	(3) 209.398	(3) 203.277	(3) 211.479	(3) 220.238	(3) 260.358		1.	
2.				(24) 249.590	(24) 240.315		2.	
3.				13.830	10.405		3.	
T. (1+2+3)				263.520			T. (1+2+3)	
4.	421	845	3.673	6.059	2.840		4.	
II. T. (1. T. + 4)							II. T. (1. T. + 4)	
5.				(6) 156.431	(6) 137.761		5.	
6.				(7) 66.977	(7) 63.049		6.	
7. a)							7. a)	
b)							b)	
8.				28.621	29.124		8.	
9.				6.912	2.080		9.	
III. T. (II. T. - 5/9)							III. T. (II. T. - 5/9)	
10. a)	10.791	3.053	11.402	13.565	14.045		10. a)	
b)					5.371		b)	
c)							c)	
d)							d)	
e)							e)	
T. a/e	10.791	3.053	11.402	13.565	19.415		T. a/e	
f)	660	352	424	864			f)	
11.					2.181		11.	
12.					12.295		12.	
13.	5.935	6.757	6.718	10.154			13.	
14. a)							14. a)	
b)							b)	
c)				4.565	5.926		c)	
d)							d)	
15. a)	(10) 1.840						15. a)	
b)							b)	
c)							c)	
d)			4.455	18.510	39.082		d)	
16.	426	422	442	496	455		16.	
17.	438	412	458	533	496		17.	
18.	(33) 32	(33) 33	(32) 135	(32) 202	(32) 254		18.	
19.							19.	
20.							20.	
21.	2.987	2.910					21.	
22.	14.093	10.678	18.612	17.937	7.526		22.	

E		Acieries et Forges de Firminy SA.					E		
A		1950	1951	1952	1953	1954	1955	A	
A								A	
1.		36.633	62.285	51.098	21.530	18.986	22.628	1.	
2.								2.	
3.								3.	
a)		325	5.632	5.630	59.461	62.411	66.446	a)	
b)		55	52	46	47	27	186	b)	
c)								c)	
4.		31.948	42.978	50.288	13.948	13.540	15.598	4.	
5.								5.	
a)		22.751	26.305	32.515	32.541	30.032	25.053	a)	
b)								b)	
c)		5.391	6.953	9.485	7.371	9.286	7.806	c)	
d)								d)	
6.								6.	
T. A.		97.103	144.205	149.062	134.898	134.282	137.717	T. A.	
P								P	
7.		5.896	11.792	11.792	25.000	25.000	25.000	7.	
8.								8.	
a)		40.648	70.384	70.384	58.592	58.592	58.592	a)	
b)		23.387	23.587	23.364	25.849	26.531	26.618	b)	
c)		8.061	8.592	11.293	10.017	10.141	10.270	c)	
d)								d)	
e)								e)	
9.		811	2.838	463	1.459	1.547	414	9.	
10.		2.360	3.178	3.002	2.764	2.523	879	10.	
a)								a)	
b)								b)	
c)								c)	
T.7.8.9.10		81.163	120.371	120.298	123.681	124.334	121.773	T.7.8.9.10	
11.								11.	
12.		11.956	19.648	23.843	7.417	8.193	12.289	12.	
a)								a)	
b)								b)	
13.		3.984	4.186	4.921	3.800	1.755	3.655	13.	
T.11.12.13		15.940	23.834	28.764	11.217	9.948	15.944	T.11.12.13	
T. P.		97.103	144.205	149.062	134.898	134.282	137.717	T. P.	
1.				62.500	55.500	55.400	65.500	1.	
2.								2.	
3.								3.	
I. T. (1+2+3)								I. T. (1+2+3)	
4.		1.058	428	563	1.515	1.059	1.195	4.	
II. T. (1. T. + 4)								II. T. (1. T. + 4)	
5.								5.	
6.								6.	
7.								7.	
a)								a)	
b)								b)	
8.								8.	
9.								9.	
III. T. (II. T. - 5/9)								III. T. (II. T. - 5/9)	
10.		5.417	10.916	10.705	11.832	7.700	3.059	10.	
a)				3.722				a)	
b)				4.420				b)	
c)				24	11	19	7	c)	
d)								d)	
e)		50	9					e)	
f)		5.467	10.925	18.871	11.843	7.719	3.066	f)	
T. a/e				106	170	88	183	T. a/e	
11.		199	209		190			11.	
12.				2.300				12.	
13.		(15) 142	(15) 191	(15) 180	(15) 166	(15) 151	(15) 53	13.	
14.			238	82				14.	
a)								a)	
b)		(17) 14.000						b)	
c)								c)	
d)								d)	
15.		(15) 2.074	2.352	(15) 3.696	(15) 3.581	(15) 3.404	(15) 3.521	15.	
a)			1.625	996	88	414	546	a)	
b)		2.027						b)	
c)								c)	
d)								d)	
16.								16.	
17.								17.	
18.				(35) 80	(35) 77	(35) 77	(35) 90	18.	
19.								19.	
20.								20.	
21.					2.000	2.000	2.160	21.	
22.		5.451	6.459	7.696	11.097	5.253	6.708	22.	

E		Acieries et Forges de Firminy (intégréés en 1959 dans la SA. des Ateliers & Forges de la Loire)						E	
A		1956	1957	1958				A	
A								A	
1.		24.788	23.284	25.369				1.	
2.								2.	
3.								3.	
a)		65.982	68.571	65.996				a)	
b)		348	489	644				b)	
c)								c)	
4.		15.598	20.745	19.600				4.	
5.								5.	
a)		27.505	26.209	28.729				a)	
b)								b)	
c)		7.838	2.118	9.228				c)	
d)								d)	
6.								6.	
T. A.		142.059	141.416	149.566				T. A.	
P								P	
7.		25.000	25.000	25.000				7.	
8.								8.	
a)		58.592	58.621	62.911				a)	
b)		26.623	26.511	27.961				b)	
c)		10.413	8.809	8.781				c)	
d)								d)	
e)								e)	
9.		546	885	529				9.	
10. a)		766	538	993				10. a)	
b)								b)	
c)								c)	
T. 7.8.9.10		121.940	120.364	126.175				T. 7.8.9.10	
11.								11.	
12. a)		16.088	17.449	19.853				12. a)	
b)								b)	
13.		4.031	3.603	3.538				13.	
T. 11.12.13		20.119	21.052	23.391				T. 11.12.13	
T. P.		142.059	141.416	149.566				T. P.	
1.		88.680	104.800	112.000				1.	
2.								2.	
3.								3.	
I. T. (1.2.3)								I. T. (1.2.3)	
4.		1.037	3.869	2.447				4.	
II. T. (1. T. + 4)								II. T. (1. T. + 4)	
5.								5.	
6.								6.	
7. a)								7. a)	
b)								b)	
8.								8.	
9.								9.	
III. T. (II. T. - 5/9)								III. T. (II. T. - 5/9)	
10. a)		3.847	10.521	11.000				10. a)	
b)		3.760		180				b)	
c)				3.645				c)	
d)								d)	
e)		13	6	675				e)	
T. a/e		7.620	10.527	15.440				T. a/e	
f)		10	4.858	3.600				f)	
11.		202	180	177				11.	
12.								12.	
13.	(15)	46						13.	
14. a)			675	2.990				14. a)	
b)								b)	
c)								c)	
d)								d)	
15. a)	(15)	3.653	(15) 4.024	(15) 4.107				15. a)	
b)		338	529	35				b)	
c)								c)	
d)								d)	
16.								16.	
17.								17.	
18.	(35)	109	(35) 118	(35) 111				18.	
19.								19.	
20.								20.	
21.		2.264	2.409	2.430				21.	
22.		9.968	9.025	6.710				22.	

E				Cie. des Ateliers et Forges de la Loire SA.			E
A				1953	1954	1955	A
A							A
1.				480	1.017	1.597	1.
2.				120.758	128.952	135.455	2.
3.							3.
a)				597	751	4.751	a)
b)				394	675	859	b)
c)							c)
4.				141.844	137.076	155.829	4.
5.							5.
a)				39.682	62.499	83.733	a)
b)							b)
c)				2.612	2.829	1.759	c)
d)							d)
6.				2.491	2.780	6.894	6.
T. A.				308.858	336.579	390.877	T. A.
P							P
7.				17.000	17.000	18.500	7.
8.							8.
a)				1.453	6.263	6.263	a)
b)				175.664	175.664	172.893	b)
c)							c)
d)							d)
e)							e)
9.				64	2.426	64	9.
10. a)				32.077	34.619	67.691	10. a)
b)							b)
c)							c)
T.7.8.9.10				226.258	231.120	265.411	T.7.8.9.10
11.							11.
12. a)				82.600	105.459	125.466	12. a)
b)							b)
13.							13.
T.11.12.13				82.600	105.459	125.466	T.11.12.13
T. P.				308.858	336.579	390.877	T. P.
1.					(2) 219.390	(2) 267.710	1.
2.							2.
3.							3.
T.T.(1.2.3)							T.T.(1.2.3)
4.				550	819	332	4.
T.T.(1.T.4)							T.T.(1.T.4)
5.							5.
6.					54.730	64.440	6.
7. a)					21.780	25.210	7. a)
b)							b)
8.							8.
9.					8.890	13.820	9.
T.T.(1.T.5/9)							T.T.(1.T.5/9)
10. a)					7.537	8.301	10. a)
b)					368	114	b)
c)							c)
d)							d)
e)							e)
T. a/e				(22) 1.236	7.905	8.415	T. a/e
f)					13	28	f)
11.							11.
12.							12.
13.				(15) 1.925	(15) 2.077	(15) 4.061	13.
14. a)					(17) 24.200	(17) 39.540	14. a)
b)							b)
c)							c)
d)							d)
15. a)							15. a)
b)							b)
c)							c)
d)							d)
16.					53	75	16.
17.				(22)	140	200	17.
18.							18.
19.							19.
20.							20.
21.					13.586	14.279	21.
22.				(22)	11.303	14.918	22.

E	Cie. des Ateliers et Forges de la Loire <sup>(en 1959)</sup> (intégration des Acières et Forges de Firminy)						E
	1956	1957	1958	1959	1960	1961	
A	1956	1957	1958	1959	1960	1961	A
1.	2.583	4.797	4.330	6.944	9.275	13.246	1.
2.	160.371	192.207	225.283	283.447	281.161	281.032	2.
3.							3.
a)	5.153	5.228	9.595	10.932	10.127	13.051	a)
b)	1.711	3.645	3.114	3.949	32.177	13.438	b)
c)							c)
4.	172.343	187.158	183.451	259.737	320.250	379.295	4.
5.							5.
a)	90.577	95.124	65.829	113.097	114.506	150.868	a)
b)							b)
c)	4.232	5.957	6.138	14.602	18.603	10.216	c)
d)							d)
6.	13.457	14.410	4.348				6.
T. A.	450.427	508.527	502.088	692.708	786.099	861.146	T. A.
P							P
7.	18.500	37.000	37.000	37.000	92.300	92.300	7.
8.							8.
a)	6.263	6.263	6.263	6.263	5.536	5.536	a)
b)	165.999	152.542	138.195	219.994	190.238	190.605	b)
c)					1.348	1.348	c)
d)							d)
e)							e)
9.	64	64				2.357	9.
10. a)	133.994	151.288	171.080	178.651	207.036	194.260	10. a)
b)							b)
c)							c)
T. 7+8+9+10	324.820	347.157	352.538	441.908	496.458	486.406	T. 7+8+9+10
11.							11.
12. a)	125.607	161.370	149.550	250.172	282.302	372.096	12. a)
b)							b)
13.				628	7.339	2.644	13.
T. 11+12+13	125.607	161.370	149.550	250.800	289.641	374.740	T. 11+12+13
T. P.	450.427	508.527	502.088	692.708	786.099	861.146	T. P.
1.	(2) 314.500	(2) 362.400	(2) 382.330	(2) 463.000	(2) 636.000	(2) 753.348	1.
2.							2.
3.							3.
T. (1+2+3)							T. (1+2+3)
4.	988	812	255	329	1.434	6.396	4.
T. T. (1.T.+4)							T. T. (1.T.+4)
5.						376.000	5.
6.	74.330	79.600	90.920			142.000	6.
7. a)	32.010	36.690	41.040			65.000	7. a)
b)							b)
8.							8.
9.	16.380	22.720	25.490			39.000	9.
T. T. (11.T.-5/9)							T. T. (11.T.-5/9)
10. a)	10.271	12.960	13.949	21.658	31.094	35.616	10. a)
b)	821	261	866				b)
c)							c)
d)							d)
e)			194	80		1.582	e)
T. a/e	11.092	13.221	15.009	21.738	31.094	37.198	T. a/e
f)	41	57	82	87	182	289	f)
11.					367	132	11.
12.					193	465	12.
13.	(15) 8.040	(15) 9.077	(15) 10.265	(15) 10.719	(15) 12.422	(15) 11.656	13.
14. a)	(17) 51.400	(17) 57.480	(17) 60.970			(17) 101.000	14. a)
b)							b)
c)							c)
d)							d)
15. a)					4.615	4.615	15. a)
b)					2.357	254	b)
c)							c)
d)							d)
16.	100	107	95	87	108	114	16.
17.	212	200	187	268	470	481	17.
18.							18.
19.							19.
20.							20.
21.	14.859	14.889	13.983	16.620	17.255	18.228	21.
22.	36.011	45.167	47.701	24.997	25.073	37.069	22.

E	Cie. des Acieries et Forges de la Loire SA.						E
A	1962	1963	1964	1965	1966	1967	A
A							A
1.	19.115	19.299	21.341	20.730	21.094		1.
2.	325.676	331.056	337.330	345.914	330.264		2.
3.							3.
a)	15.186	14.857	19.684	24.783	24.950		a)
b)	20.527	41.450	35.586	25.915	27.943		b)
c)							c)
4.	352.794	371.908	373.159	396.434	378.870		4.
5.							5.
a)	211.831	199.032	219.296	242.503	229.295		a)
b)							b)
c)	19.572	22.741	12.697	14.720	9.984		c)
d)							d)
6.			24.465	10.940	28.398		6.
T. A.	964.701	1.000.343	1.043.558	1.081.939	1.050.798		T. A.
P							P
7.	123.067	123.067	123.067	123.067	123.067		7.
8.							8.
a)	28.294	24.935	24.935	(14) 24.935	(14) 13.994		a)
b)	191.865	184.115	176.865	146.728	146.728		b)
c)							c)
d)							d)
e)							e)
9.	254						9.
10. a)	196.880	226.907	263.166	279.186	313.413		10. a)
b)							b)
c)							c)
T. 7+8+9+10	540.360	559.024	588.033	573.916	597.202		T. 7+8+9+10
11.							11.
12. a)	424.303	441.210	455.525	508.023	453.596		12. a)
b)							b)
13.	38	109					13.
T. 11+12+13	424.341	441.319	455.525	508.023	453.596		T. 11+12+13
T. P.	964.701	1.000.343	1.043.558	1.081.939	1.050.798		T. P.
1.	(2) 831.667	(2) 856.000	(2) 878.712	(2) 918.560	(24) 908.832		1.
2.				923.452	23.307		2.
3.				23.188			3.
I. T. (1+2+3)				948.640			I. T. (1+2+3)
4.	4.791	34.215	5.247	30.748	14.509		4.
II. T. (I. T. + 4)							II. T. (I. T. + 4)
5.		400.000	390.000	472.859	406.937		5.
6.		174.000	195.000	225.968	217.271		6.
7. a)		84.000	94.000	55.145	53.452		7. a)
b)							b)
8.				123.161	140.557		8.
9.		53.000	72.000	22.012	15.992		9.
III. T. (II. T. - 5/9)							III. T. (II. T. - 5/9)
10. a)	30.152	33.267	36.990	45.027	43.442		10. a)
b)		3.223					b)
c)							c)
d)							d)
e)	487	1.462	2.252	512	1.737		e)
T. a/e	30.639	37.952	39.242	45.539	45.179		T. a/e
f)	877	990	478	611	619		f)
11.	2	5					11.
12.	256	1.116	364		3.181		12.
13.	(15) 11.813	(15) 13.614	(15) 15.790	26.954	26.117		13.
14. a)		(17) 119.000	(17) 137.000	(14) (141.239)	(14) (159.682)		14. a)
b)				18.078	19.125		b)
c)							c)
d)							d)
15. a)	(10) 6.153	(10) 5.538					15. a)
b)							b)
c)							c)
d)			24.465	10.940	28.398		d)
16.	116	102	105	39			16.
17.	450	440	480	468	488		17.
18.	(34) 265	(34) 260	(34) 288				18.
19.							19.
20.							20.
21.	17.671	17.527	17.405	15.859	14.769		21.
22.	51.275	43.331	45.516	58.686	33.754		22.

E		Acéries de Pompey SA.					E	
A				1953	1954	1955	A	
A							A	
1.				4.026	10.921	3.439	1.	
2.				70.883	78.014	84.019	2.	
3.							3.	
a)				10.999	13.426	14.079	a)	
b)				41	69	883	b)	
c)							c)	
4.				48.288	63.421	65.468	4.	
5.							5.	
a)				22.958	43.206	49.562	a)	
b)							b)	
c)				10.988	6.887	8.017	c)	
d)							d)	
6.							6.	
I. A.				168.183	215.944	225.467	I. A.	
P							P	
7.				30.000	30.000	30.000	7.	
8.							8.	
a)				17.642	17.642	17.642	a)	
b)				30.320	30.320	30.320	b)	
c)				31	32	33	c)	
d)							d)	
e)							e)	
9.							9.	
10. a)				56.575	79.480	96.580	10. a)	
b)							b)	
c)							c)	
I.7.8.9.10				134.568	157.474	174.575	I.7.8.9.10	
11.						618	11.	
12. a)				33.615	58.470	49.266	12. a)	
b)							b)	
13.						1.008	13.	
I.11.12.13				33.615	58.470	50.892	I.11.12.13	
I. P.				168.183	215.944	225.467	I. P.	
1.				120.890	119.857	269.041	1.	
2.							2.	
3.							3.	
I.T.(1+2+3)							I.T.(1+2+3)	
4.						312	4.	
II.T.(I.T.+4)							II.T.(I.T.+4)	
5.				23.509	27.130	35.735	5.	
6.				8.869	9.916	13.029	6.	
7. a)				1.337	1.199	1.661	7. a)	
b)							b)	
8.							8.	
9.						113	9.	
III.T.(II.T.-5/9)							III.T.(II.T.-5/9)	
10. a)				3.310	4.736	6.251	10. a)	
b)							b)	
c)							c)	
d)							d)	
e)							e)	
I. a/e				3.310	4.736	6.251	I. a/e	
f)				250	184	8.595	f)	
11.						50	11.	
12.							12.	
13.				(15) 3.395	(15) 4.769	(15) 5.795	13.	
14. a)				(17) 15.876	(17) 15.425	(16) 617	14. a)	
b)						(17) 8.217	b)	
c)							c)	
d)					543	548	d)	
15. a)						923	15. a)	
b)						34	b)	
c)							c)	
d)							d)	
16.							16.	
17.				215	222	255	17.	
18.						299	18.	
19.							19.	
20.							20.	
21.							21.	
22.				(19) 14.794	(19) 11.848	12.278	22.	

E	Aciéries de Pompey SA.						E
A	1956	1957	1958	1959	1960	1961	A
A							A
1.	3.980	6.134	9.828	12.768	12.408	12.038	1.
2.	88.557	94.548	97.435	105.256	116.988	130.112	2.
3.							3.
a)	14.578	16.223	18.121	19.945	21.711	29.551	a)
b)	1.820	2.521	3.733	4.597	4.609	4.987	b)
c)							c)
4.	60.124	70.052	77.337	87.114	87.280	90.557	4.
5.							5.
a)	45.120	40.176	44.667	47.912	49.544	57.217	a)
b)							b)
c)	7.254	12.370	6.655	6.905	3.859	7.107	c)
d)							d)
6.							6.
T. A.	221.433	242.024	257.776	284.497	296.399	331.569	T. A.
P							P
7.	30.000	37.208	37.208	37.208	45.780	45.780	7.
8.							8.
a)	17.642	18.262	24.840	27.468	38.222	37.940	a)
b)	30.405	29.760	29.192	30.524	33.899	33.976	b)
c)	35	34	24	24	24	24	c)
d)							d)
e)							e)
9.			100	103	6	7	9.
10. a)	96.175	99.700	117.543	129.955	123.720	142.133	10. a)
b)							b)
c)							c)
T. 7+8+9+10	174.257	184.964	208.907	225.282	241.651	259.860	T. 7+8+9+10
11.	1.121	1.446	1.664				11.
12. a)	44.721	54.127	45.440	59.060	54.621	71.515	12. a)
b)							b)
13.	1.334	1.487	1.765	155	127	194	13.
T. 11+12+13	47.176	57.060	48.869	59.215	54.748	71.709	T. 11+12+13
I. P.	221.433	242.024	257.776	284.497	296.399	331.569	I. P.
1.	267.104	258.816	248.720	238.200	300.184	303.419	1.
2.							2.
3.							3.
I. T. (1+2+3)							I. T. (1+2+3)
4.	508	847	1.099	574	1.881	586	4.
II. T. (I. T. + 4)							II. T. (I. T. + 4)
5.							5.
6.	36.710	43.212	47.578	42.613	49.178	53.719	6.
7. a)	14.477	15.729	17.641	18.350	19.666	23.018	7. a)
b)	2.109	2.407	3.427	3.785	3.555	4.270	b)
8.							8.
9.	320	1.169	154	128	85	81	9.
III. T. (II. T. - 5/9)							III. T. (II. T. - 5/9)
10. a)	12.263	13.970	11.920	10.179	12.361	13.852	10. a)
b)							b)
c)							c)
d)							d)
e)							e)
T. a/e	12.263	13.970	11.920	10.179	12.361	13.852	T. a/e
f)	663	791	1.292	963	640	541	f)
11.	67	74	88	4.193	5.447	3.267	11.
12.							12.
13.	(15) 5.771	(15) 5.982	(15) 7.053	(15) 7.797	(15) 7.423	(15) 8.528	13.
14. a)	(16) 1.121	(16) 1.446					14. a)
b)	(17) 9.928						b)
c)							c)
d)	310	329	360	425	458	431	d)
15. a)	1.230	1.384	1.674	(11) 1.860	(10) 2.798	(11) 2.798	15. a)
b)	37	29	3	6	7	6	b)
c)							c)
d)							d)
16.							16.
17.	268	(14) 270	(14) 269	270	(15) 293	(15) 289	17.
18.							18.
19.							19.
20.							20.
21.							21.
22.	16.801	20.030	9.582	18.100	15.916	27.230	22.



E	Aciéries de Pompey SA.						E
A	1962	1963	1964	1965	1966	1967	A
A							A
1.	11.657	12.504	31.201	34.414	33.849		1.
2.	165.231	205.517	252.897	264.280	265.058		2.
3.							3.
a)	34.899	34.815	48.129	51.284	48.990		a)
b)	5.320	5.434	8.450	8.755	12.142		b)
c)							c)
4.	102.410	119.370	134.892	148.295	139.868		4.
5.							5.
a)	50.617	76.019	82.764	87.382	83.972		a)
b)							b)
c)	9.668	8.098	6.573	3.541	5.022		c)
d)							d)
6.			17.348	24.851	36.629		6.
T. A.	379.802	461.757	582.254	622.802	625.530		T. A.
P							P
7.	70.000	70.000	95.000	95.000	95.000		7.
8.							8.
a)	37.831	37.831	37.831	21.983			a)
b)	45.377	39.994	42.088	40.588	37.720		b)
c)	24	24					c)
d)							d)
e)							e)
9.	6	4	4	4	4		9.
10. a)	158.938	198.891	261.143	306.048	300.099		10. a)
b)							b)
c)							c)
T.7+8+9+10	312.176	346.744	436.066	463.623	432.823		T.7+8+9+10
11.							11.
12. a)	67.437	114.909	146.188	159.179	192.707		12. a)
b)							b)
13.	189	104					13.
T.11+12+13	67.626	115.013	146.188	159.179	192.707		T.11+12+13
T. P.	379.802	461.757	582.254	622.802	625.530		T. P.
1.	300.289	302.269	329.715	367.161	391.473		1.
2.							2.
3.							3.
I.T.(1+2+3)							I.T.(1+2+3)
4.	198	246	4.732	557	1.094		4.
II.T.(I.T.+4)							II.T.(I.T.+4)
5.							5.
6.	55.584	60.398	60.817	60.959	61.532		6.
7. a)	24.907	26.841	29.406	30.868	30.535		7. a)
b)	4.678	4.188	8.145	8.789	9.485		b)
8.							8.
9.	5	137		208	652		9.
III.T.(II.T.-5/9)							III.T.(II.T.-5/9)
10. a)	14.230	14.257	15.132	17.296	19.263		10. a)
b)			6.247				b)
c)							c)
d)							d)
e)							e)
T. a/e	14.230	14.257	21.379	17.296	19.263		T. a/e
f)	1.340	929	6.631	1.147	2.200		f)
11.	208	184					11.
12.	(15) 9.536	(15) 11.933	18.447	24.691	27.652		12.
13.							13.
14. a)							14. a)
b)							b)
c)							c)
d)	344	222	277	394	461		d)
15. a)	(11) 3.953	(10) 3.500					15. a)
b)	4	4					b)
c)							c)
d)			17.348	24.851	36.629		d)
16.							16.
17.	(15) 308	(15) 253	263	330	351		17.
18.			205	245	268		18.
19.							19.
20.							20.
21.							21.
22.	49.397	55.215	70.359	29.151	20.352		22.

E	Forges de Gueugnon SA.						E
A	1950	1951	1952	1953	1954	1955	A
A							A
1.					291	276	1.
2.	9.580	10.921	12.422	14.500	15.527	20.098	2.
3.							3.
a)	1.577	1.922	4.258	4.812	5.815	6.590	a)
b)						198	b)
c)							c)
4.	8.319	13.849	17.580	15.533	14.353	16.031	4.
5.							5.
a)	5.144	6.858	5.524	9.092	10.117	14.409	a)
b)							b)
c)	42	1.394	237	796	2.994	1.244	c)
d)							d)
6.							6.
T. A.	24.662	34.944	40.021	44.733	49.097	58.846	T. A.
P							P
7.	4.298	4.298	6.446	8.595	8.595	12.893	7.
8.							8.
a)	2.659	2.659	4.478	4.478	4.202	4.202	a)
b)	3.462	5.977	6.014	4.904	4.904	7.263	b)
c)	153	153	153	95	95	95	c)
d)							d)
e)							e)
9.	3	3	26	81	81	81	9.
10. a)	3.382	4.760	5.817	10.522	13.078	12.736	10. a)
b)							b)
c)							c)
T.7.8.9.10	13.957	17.850	22.934	28.675	30.955	37.270	T.7.8.9.10
11.							11.
12. a)	10.228	16.350	16.269	16.058	18.142	20.745	12. a)
b)							b)
13.	477	744	818			831	13.
T.11.12.13	10.705	17.094	17.087	16.058	18.142	21.576	T.11.12.13
T. P.	24.662	34.944	40.021	44.733	49.097	58.846	T. P.
1.							1.
2.							2.
3.							3.
I.T.(1.2.3)							I.T.(1.2.3)
4.		128	356	1.451	238	344	4.
II.T.(I.T.+4)							II.T.(I.T.+4)
5.							5.
6.							6.
7. a)							7. a)
b)							b)
8.							8.
9.							9.
III.T.(II.T.-5/9)							III.T.(II.T.-5/9)
10. a)	(19) 933	(19) 1.790	1.588	434	2.609	3.107	10. a)
b)							b)
c)							c)
d)							d)
e)							e)
T. a/e	(19) 933	(19) 1.790	1.588	434	2.609	3.107	T. a/e
f)			87	2	452	301	f)
11.	24	37				42	11.
12.							12.
13.	(15) 184	(15) 266	(15) 331	(15) 614	(15) 767	(15) 746	13.
14. a)							14. a)
b)							b)
c)							c)
d)							d)
15. a)	(15) 476	(15) 729	(15) 739			788	15. a)
b)		26	81			2	b)
c)							c)
d)							d)
16.							16.
17.			(5) 35	(5) 50	(5) 58	(5) 83	17.
18.							18.
19.							19.
20.							20.
21.							21.
22.	(19) 2.719	(19) 3.131	(19) 2.832	(19) 2.513	(19) 3.636	(19) 7.678	22.

E	Forges de Gueugnon SA.						E
A	1956	1957	1958	1959	1960	1961	A
A							A
1.	261	246	231	216	201	1.165	1.
2.	26.350	20.828	20.280	21.784	19.106	32.115	2.
3.							3.
a)	14.978	15.885	16.265	19.517	23.070	28.686	a)
b)	198	576	626	4.127	6.948	2.281	b)
c)							c)
4.	15.762	21.009	19.861	17.844	26.633	25.401	4.
5.							5.
a)	15.060	19.636	22.473	29.894	41.003	32.391	a)
b)							b)
c)	390	998	2.593	7.809	4.350	1.590	c)
d)							d)
6.							6.
T. A.	72.999	79.178	82.329	101.191	121.310	123.629	T. A.
P							P
7.	12.893	25.785	25.785	25.785	25.785	25.785	7.
8.							8.
a)	15.156	3.522	5.877	9.528	9.528	9.528	a)
b)	7.386	8.323	8.345	9.769	11.507	11.653	b)
c)	95	95	95				c)
d)							d)
e)							e)
9.	2	37	124	171	370	418	9.
10. a)	12.476	11.932	11.365	9.968	15.026	14.067	10. a)
b)							b)
c)							c)
T.7+8+9+10	48.008	49.694	51.591	55.221	62.216	61.451	T.7+8+9+10
11.							11.
12. a)	23.823	27.734	29.029	43.499	56.178	59.201	12. a)
b)							b)
13.	1.168	1.750	1.709	2.471	2.916	2.977	13.
T.11+12+13	24.991	29.484	30.738	45.970	59.094	62.178	T.11+12+13
T. P.	72.999	79.178	82.329	101.191	121.310	123.629	T. P.
1.		146.900	165.770	137.481	154.750	150.446	1.
2.							2.
3.							3.
T.T.(1+2+3)							T.T.(1+2+3)
4.	248	693	338	339	542	2.567	4.
II.T.(I.T.+4)							II.T.(I.T.+4)
5.							5.
6.							6.
7. a)							7. a)
b)							b)
8.					1.086	131	8.
9.							9.
III.T.(II.T.-5/9)							III.T.(II.T.-5/9)
10. a)	7.842	8.989	3.837	17.575	29.520	27.506	10. a)
b)	12.932	44	6.060	9.343			b)
c)							c)
d)							d)
e)							e)
T. a/e	20.774	9.033	9.897	26.918	29.520	27.506	T. a/e
f)	15	271	15	15	321	48	f)
11.	58	88	85	124	146	149	11.
12.							12.
13.	(15) 732	(15) 700	(15) 667	(15) 584	(15) 902	(15) 832	13.
14. a)							14. a)
b)							b)
c)							c)
d)							d)
15. a)	1.074	1.576	1.576	(15) 2.203	(15) 2.844	(15) 2.898	15. a)
b)	35	87	48	198	49	107	b)
c)							c)
d)							d)
16.							16.
17.	(5) 112	(5) 129	(5) 126	(5) 150	(5) 179	(5) 193	17.
18.				(28) 43	(28) 53	(28) 60	18.
19.							19.
20.							20.
21.							21.
22.	(19) 3.140	(19) 3.511	7.277	15.427	26.841	40.496	22.

E	Forges de Gueugnon SA.						E
A	1962	1963	1964	1965	1966	1967	A
A							A
1.	1.115	1.064	1.011	1.340	3.551		1.
2.	24.293	18.683	11.598	18.840	25.176		2.
3.							3.
a)	29.012	37.860	39.934	40.530	43.115		a)
b)	2.348	2.259	2.318	2.682	3.864		b)
c)							c)
4.	28.693	31.700	30.789	33.940	38.575		4.
5.							5.
a)	38.772	48.297	59.958	60.140	74.566		a)
b)							b)
c)	9.570	4.891	10.938	5.262	7.875		c)
d)							d)
6.							6.
I. A.	133.803	144.754	156.545	162.734	196.722		I. A.
P							P
7.	25.785	25.785	38.677	38.677	38.677		7.
8.							8.
a)	9.528	14.858	1.783	1.783	1.783		a)
b)	11.802	11.803	23.215	23.458	23.702		b)
c)							c)
d)							d)
e)							e)
9.	525	746	1.256	1.804	2.353		9.
10. a)	13.045	12.017	10.938	14.980	33.381		10. a)
b)							b)
c)							c)
I. 7+8+9+10	60.685	65.209	75.869	80.702	99.896		I. 7+8+9+10
11.							11.
12. a)	69.719	75.842	75.802	77.156	91.435		12. a)
b)							b)
13.	3.399	3.703	4.874	4.876	5.391		13.
I. 11+12+13	73.118	79.545	80.676	82.032	96.826		I. 11+12+13
I. P.	133.803	144.754	156.545	162.734	196.722		I. P.
1.	157.260	160.640	184.581	(1) 172.290	(1) 195.656		1.
2.				3.029	3.785		2.
3.					129		3.
I. T. (1+2+3)				175.319			I. T. (1+2+3)
4.	880	890	685	111.187	119.866		4.
II. T. (I. T. + 4)				286.506			II. T. (I. T. + 4)
5.				(6) 165.952	(6) 185.013		5.
6.				(7) 49.968	(7) 51.143		6.
7. a)							7. a)
b)							b)
8.				15.110	15.303		8.
9.	381	35	53	5.446	4.328		9.
III. T. (II. T. - 5/9)				65.130			III. T. (II. T. - 5/9)
10. a)	26.078	28.276	33.155	29.626	26.207		10. a)
b)							b)
c)							c)
d)							d)
e)							e)
I. a/e	26.078	28.276	33.155	29.626	26.207		I. a/e
f)	50	51	158	54			f)
11.	170	185	244	244	270		11.
12.					7.718		12.
13.	(15) 771	(15) 710	(15) 646	2.098	2.857		13.
14. a)							14. a)
b)				(16) 5.000	(16) 8.800		b)
c)				8.366	12.676		c)
d)							d)
15. a)	(15) 3.252	(15) 3.246	(15) 4.276	(15) 5.421	(15) 6.360		15. a)
b)	220	510	548	549	824		b)
c)							c)
d)							d)
16.							16.
17.	(5) (14) 190	(5) 234	(5) 253	(5) 246	(5) 234		17.
18.	(28) 60	(28) 55	(28) 60	(28) 56	(28) 58		18.
19.							19.
20.							20.
21.			(14) 3.000				21.
22.	18.770	23.836	24.479	36.868	33.738		22.

E		Compagnie des Forges de Chatillon Commentry et Neuves-Maisons SA.				E	
A				1954	1955	A	
				avant la scission	après		
1.				760	1.281	1.	
2.				156.998	71.700	2.	
3.						3.	
a)				8.666	64.443	a)	
b)				361	738	b)	
c)						c)	
4.				74.237	34.568	4.	
5.						5.	
a)				53.657	52.098	a)	
b)						b)	
c)						c)	
d)				6.880	21.332	d)	
6.						6.	
T. A.				301.559	246.160	T. A.	
P						P	
7.				24.706	43.236	7.	
8.						8.	
a)				35.057	35.057	a)	
b)				33.228	36.768	b)	
c)						c)	
d)				23	5	d)	
e)						e)	
9.				200	200	9.	
10.				117.291	61.125	10.	
a)						a)	
b)						b)	
c)						c)	
T. 7.8.9.10				210.505	176.391	T. 7.8.9.10	
11.						11.	
12.				91.054	67.206	12.	
a)						a)	
b)						b)	
13.					2.563	13.	
T. 11.12.13				91.054	69.769	T. 11.12.13	
T. P.				301.559	246.160	T. P.	
1.				(2) 220.545	(2) 160.000	1.	
2.						2.	
3.						3.	
I. T. (1.2.3)						I. T. (1.2.3)	
4.				16.913	3.660	4.	
II. T. (1. T. + 4)						II. T. (1. T. + 4)	
5.						5.	
6.						6.	
7.						7.	
a)						a)	
b)						b)	
8.						8.	
9.						9.	
III. T. (II. T. - 5/9)						III. T. (II. T. - 5/9)	
10.				7.307	5.905	10.	
a)						a)	
b)				10.401		b)	
c)						c)	
d)						d)	
e)						e)	
f)						f)	
T. a/e				17.708	5.905	T. a/e	
11.				288	2.106	11.	
12.					13	12.	
13.					500	13.	
14.				(15) 7.037	(15) 3.667	14.	
a)						a)	
b)						b)	
c)						c)	
d)						d)	
15.					(15) 2.353	15.	
a)						a)	
b)					695	b)	
c)						c)	
d)				200		d)	
16.						16.	
17.				415	113	17.	
18.						18.	
19.						19.	
20.						20.	
21.						21.	
22.				31.828	10.102	22.	

E	Compagnie des Forges de Chatillon Commeny et Neuves-Maisons SA.						E
A	1956	1957	1958	1959	1960	1961	A
A							A
1.	1.490	3.748	5.421	8.335	10.771	13.550	1.
2.	65.914	64.144	75.947	78.640	70.952	107.917	2.
3.							3.
a)	66.206	73.846	76.106	102.004	110.056	127.880	a)
b)	694	1.408	1.597	1.846	7.736	3.756	b)
c)							c)
4.	39.918	51.490	49.078	59.869	71.144	73.962	4.
5.							5.
a)	68.009	73.732	71.394	85.871	86.685	85.098	a)
b)							b)
c)	10.333	12.643	41.182	24.532	19.705	21.634	c)
d)							d)
6.							6.
T. A.	252.564	281.011	320.725	361.097	377.049	433.797	T. A.
P							P
7.	43.236	43.236	43.236	43.236	43.236	64.740	7.
8.							8.
a)	35.057	35.057	35.057	35.404	34.342	83.777	a)
b)	39.323	41.760	44.707	48.230	48.856	60.179	b)
c)	4	4		1.794	2.156	2.011	c)
d)							d)
e)							e)
9.	695	1.069	1.031	1.111	1.128	1.127	9.
10. a)	61.990	70.382	103.941	110.062	127.090	109.718	10. a)
b)							b)
c)							c)
T. 7+8+9+10	180.305	191.508	227.972	239.836	256.808	321.552	T. 7+8+9+10
11.							11.
12. a)	68.326	85.423	88.777	116.186	115.501	107.229	12. a)
b)							b)
13.	3.933	4.080	3.976	5.074	4.740	5.016	13.
T. 11+12+13	72.259	89.503	92.753	121.259	120.241	112.245	T. 11+12+13
T. P.	252.564	281.011	320.725	361.097	377.049	433.797	T. P.
1.	(2) 193.410	(2) 221.630	(2) 259.710	(2) 290.880	(2) 357.039	(2) 369.350	1.
2.							2.
3.							3.
I. T. (1+2+3)							I. T. (1+2+3)
4.	3.004	2.394	3.308	2.359	5.854	9.524	4.
II. T. (I. T. + 4)							II. T. (I. T. + 4)
5.							5.
6.							6.
7. a)							7. a)
b)							b)
8.				532		930	8.
9.							9.
III. T. (II. T. - 5/9)							III. T. (II. T. - 5/9)
10. a)	17.000	20.000	20.000	25.000	33.250	30.000	10. a)
b)							b)
c)							c)
d)							d)
e)							e)
T. a/e	17.000	20.000	20.000	25.000	33.250	30.000	T. a/e
f)		1.484	2.081	756	5.566	7.956	f)
11.	20	20	20	254	237	251	11.
12.							12.
13.	(15) 3.719	(15) 4.223	3.333	4.351	5.371	6.213	13.
14. a)			1.702	4.434	3.214	1.999	14. a)
b)							b)
c)							c)
d)							d)
15. a)	(15) 3.881	(15) 4.398	(15) 4.496	(15) 5.005	(15) 5.449	(20) 4.352	15. a)
b)	1.069	1.031	1.111	1.128	1.127	1.540	b)
c)							c)
d)							d)
16.				160	179	202	16.
17.	118	117	128	150	153	143	17.
18.							18.
19.							19.
20.							20.
21.							21.
22.	11.281	23.816	31.803	27.733	25.685	32.986	22.

E		Compagnie des Forges de Chatillon Commentry et Neuves-Maisons SA.					E		
A		1962	1963	1964	1965	1966	1967	A	
A								A	
1.		17.174	18.605	20.567	20.971	21.647		1.	
2.		118.824	155.521	170.076	188.782	179.262		2.	
3.								3.	
a)		132.606	123.727	110.693	99.658	94.028		a)	
b)		5.035	6.110	13.629	15.622	17.330		b)	
c)								c)	
4.		86.787	91.949	145.828	97.321	107.645		4.	
5.								5.	
a)		94.383	107.259	94.667	109.681	129.841		a)	
b)								b)	
c)		28.393	38.000	16.764	13.866	9.352		c)	
d)								d)	
6.								6.	
T. A.		483.201	541.171	572.224	545.901	559.105		T. A.	
P								P	
7.		97.110	97.110	97.110	97.110	97.110		7.	
8.								8.	
a)		57.884	58.217	58.210	58.210	58.210		a)	
b)		79.009	75.477	72.823	73.165	73.165		b)	
c)		192	128	64				c)	
d)								d)	
e)								e)	
9.		1.540		85	81	81		9.	
10. a)		128.523	177.395	197.532	200.758	203.123		10. a)	
b)								b)	
c)								c)	
T. 7+8+9+10		364.258	408.327	425.824	429.324	431.689		T. 7+8+9+10	
11.								11.	
12. a)		113.806	125.906	139.555	116.577	127.416		12. a)	
b)								b)	
13.		5.137	6.936	6.845				13.	
T. 11+12+13		118.943	132.842	146.400	116.577	127.416		T. 11+12+13	
T. P.		483.201	541.171	572.224	545.901	559.105		T. P.	
1.		(2) 375.619	(2) 398.661	(2) 441.355	(2) 454.720	(2) 449.795		1.	
2.					451.761	443.107		2.	
3.					959	10.262		3.	
T. T. (1+2+3)					452.720			T. T. (1+2+3)	
4.		8.045	6.628	4.729	7.725	11.425		4.	
11. T. (1. T. + 4)					454.445			11. T. (1. T. + 4)	
5.					(6) 274.802	(6) 273.027		5.	
6.					(7) 80.817	(7) 78.949		6.	
7. a)								7. a)	
b)								b)	
8.					48.631	52.158		8.	
9.		1.644	9.753	15.828	5.500	4.305		9.	
111. T. (11. T. - 5/9)					93.326			111. T. (11. T. - 5/9)	
10. a)		30.000	20.000	13.500	14.661	22.097		10. a)	
b)								b)	
c)								c)	
d)								d)	
e)								e)	
T. a/e		30.000	20.000	13.500	14.661	22.097		T. a/e	
f)		4.219	3.088	1.086	12.249	11.850		f)	
11.		257	347					11.	
12.					3.945	4.017		12.	
13.		5.945	7.237	9.756	9.282	12.942		13.	
14. a)								14. a)	
b)								b)	
c)					4.558	5.424		c)	
d)								d)	
15. a)		(12) 7.849	(12) 6.943	(12) 6.767				15. a)	
b)			85	82				b)	
c)								c)	
d)								d)	
16.		139	106	170	174	150		16.	
17.		140	(14) 135	175	159	160		17.	
18.			(29) 206	(29) 211	(29) 207	(29) 220		18.	
19.								19.	
20.								20.	
21.								21.	
22.		41.026	56.737	28.136	34.468	12.935		22.	

E		Société Métallurgique d'Imphy SA.					E	
A				1953	1954	1955	A	
A							A	
1.				19.401	18.044	16.399	362	1.
2.							16.399	2.
3.								3.
a)				4.476	4.476	17.197		a)
b)				176	376	608		b)
c)								c)
4.				38.491	36.710	35.370		4.
5.								5.
a)				21.477	23.351	34.439		a)
b)								b)
c)				1.778	1.180	2.770		c)
d)								d)
6.								6.
T. A.				85.799	84.137	107.145		T. A.
P								P
7.				5.820	9.700	14.550		7.
8.								8.
a)				25.544	21.664	21.664		a)
b)				20.994	22.778	30.082		b)
c)				2.916	2.744	4.897		c)
d)								d)
e)								e)
9.				1	10	228		9.
10.				4.625	6.581	15.649		10.
a)								a)
b)								b)
c)								c)
T.7+8+9+10				59.900	63.477	87.070		T.7+8+9+10
11.								11.
12.				24.348	19.342	18.259		12.
a)								a)
b)								b)
13.				1.551	1.318	1.816		13.
T.11+12+13				25.899	20.660	20.075		T.11+12+13
T. P.				85.799	84.137	107.145		T. P.
1.			(2) 91.677	(2) 95.254	(2) 85.400	(2) 103.161		1.
2.								2.
3.								3.
T.T.(1+2+3)								T.T.(1+2+3)
4.				1.615	1.186	1.618		4.
T.T.(1.T.+4)								T.T.(1.T.+4)
5.								5.
6.				18.680	19.340	20.870		6.
7.				7.680	7.790	8.570		7.
a)								a)
b)								b)
8.				14.150	12.540	15.820		8.
9.				1.329	1.048	1.040		9.
T.T.(11.T.-5/9)								T.T.(11.T.-5/9)
10.				4.675	4.711	5.191		10.
a)								a)
b)								b)
c)								c)
d)								d)
e)								e)
f)								f)
T. a/e				4.675	4.711	5.191		T. a/e
11.				645	68	877		11.
12.				214				12.
13.				(15) 277	(15) 395	(15) 939		13.
14.								14.
a)								a)
b)								b)
c)								c)
d)								d)
15.				1.328	(15) 1.100	(15) 2.039		15.
a)				10	228	5		a)
b)								b)
c)								c)
d)								d)
16.								16.
17.			20	26	42	49		17.
18.								18.
19.								19.
20.								20.
21.				4.500				21.
22.				3.100	3.446	3.599		22.



E	Société Métallurgique d'Imphy SA.						E
A	1956	1957	1958	1959	1960	1961	A
A							A
1.	351	583	566	2.016	3.095	3.024	1.
2.	25.217	35.169	33.606	34.023	37.298	36.520	2.
3.							3.
a)	15.061	12.801	10.840	14.578	13.345	7.664	a)
b)	923	1.147	1.322	1.873	2.509	2.853	b)
c)							c)
4.	41.220	52.894	68.324	66.001	73.269	83.536	4.
5.							5.
a)	26.062	33.230	28.478	23.051	30.193	28.426	a)
b)							b)
c)	6.118	4.732	1.867	1.280	1.214	766	c)
d)							d)
6.							6.
T. A.	114.952	140.556	145.003	142.822	160.923	162.789	T. A.
P							P
7.	21.825	21.830	21.830	21.830	26.195	26.195	7.
8.							8.
a)	14.389	14.389	14.600	14.600	14.600	14.600	a)
b)	31.335	35.293	38.069	38.693	39.801	39.231	b)
c)	3.814	7.050	4.522	4.349	2.151	553	c)
d)							d)
e)							e)
9.	5	10	19	23	77		9.
10. a)	16.530	20.900	29.804	31.437	37.239	39.168	10. a)
b)							b)
c)							c)
T.7+8+9+10	87.898	99.472	108.844	110.932	120.063	119.747	T.7+8+9+10
11.							11.
12. a)	24.982	38.909	33.915	29.576	40.293	42.456	12. a)
b)							b)
13.	2.072	2.175	2.244	2.314	567	586	13.
T.11+12+13	27.054	41.084	36.159	31.890	40.860	43.042	T.11+12+13
T. P.	114.952	140.556	145.003	142.822	160.923	162.789	T. P.
1.	(2) 121.000	(2) 145.000	(2) 172.000	(2) 158.230	(2) 178.000	(2) 209.046	1.
2.							2.
3.							3.
T.T.(1+2+3)							T.T.(1+2+3)
4.	943	1.932	1.254	4.529	1.981	2.249	4.
II.T.(1+T.+4)							II.T.(1+T.+4)
5.							5.
6.	25.550	28.700	36.020	38.810	45.674	50.560	6.
7. a)	10.330	12.010	14.790	16.540	15.669	17.089	7. a)
b)							b)
8.	23.000	20.000	23.000	26.000	27.000	35.000	8.
9.	808	762	901	1.091	1.303		9.
III.T.(II.T.-5/9)							III.T.(II.T.-5/9)
10. a)	6.225	11.737	11.997	8.360	8.075	13.955	10. a)
b)							b)
c)							c)
d)							d)
e)							e)
T. a/e)	6.225	11.737	11.997	8.360	8.075	13.955	T. a/e)
f)	735	1.382	1.624				f)
11.				116	28	1.402	11.
12.	(15) 1.406	(15) 1.114	(15) 1.114		110	447	12.
13.	992	1.254	1.788	2.329	1.948	2.454	13.
14. a)				2.014		2.120	14. a)
b)							b)
c)							c)
d)							d)
15. a)	(15) 2.067	(15) 2.167	(15) 1.972	(15) 2.199	(12) 2.510	(12) 2.554	15. a)
b)	10	19	23	77			b)
c)							c)
d)							d)
16.							16.
17.	56	60	65	(14) 50	(14) 60	(14) 60	17.
18.							18.
19.							19.
20.							20.
21.							21.
22.	5.855	22.973	14.130	11.143	11.468	13.203	22.

E	Société Métallurgique d'Imphy SA.						E
A	1962	1963	1964	1965	1966	1967	A
A							A
1.	2.949	2.870	3.820	3.979	4.392		1.
2.	54.374	55.227	64.192	65.185	64.509		2.
3.							3.
a)	10.926	13.927	12.003	10.736	10.566		a)
b)	3.170	3.362	3.604	3.412	3.378		b)
c)							c)
4.	85.377	81.442	79.222	77.431	90.910		4.
5.							5.
a)	31.709	28.005	29.899	30.220	31.434		a)
b)							b)
c)	1.873	978	901	763	634		c)
d)							d)
6.							6.
I. A.	190.378	185.811	193.641	191.726	205.823		I. A.
P							P
7.	34.927	34.927	34.927	34.927	34.927		7.
8.							8.
a)	32.202	32.202	32.202	32.202	32.202		a)
b)	28.377	29.611	25.246	19.940	19.940		b)
c)	875	572	676	639	564		c)
d)							d)
e)							e)
9.							9.
a)	37.556	39.907	49.668	47.243	51.891		a)
b)							b)
c)							c)
I. 7.8.9.10	133.937	137.219	142.719	134.951	139.524		I. 7.8.9.10
11.							11.
12. a)	53.684	48.241	50.922	56.775	66.213		12. a)
b)							b)
13.	2.757	351			86		13.
I. 11.12.13	56.441	48.592	50.922	56.775	66.299		I. 11.12.13
I. P.	190.378	185.811	193.641	191.726	205.823		I. P.
1.	(2) 216.260	(2) 218.430	(2) 215.000	(2) 207.000	(1) 223.527		1.
2.					13.520		2.
3.							3.
I. T. (1.2.3)					237.047		I. T. (1.2.3)
4.	1.142	630	2.959	5.643	3.309		4.
II. T. (1. T. 4)					240.356		II. T. (1. T. 4)
5.					102.059		5.
6.	54.389	57.159	58.873	57.533	60.725		6.
7. a)	19.556	21.248	21.116	21.179	20.678		7. a)
b)							b)
8.					34.156		8.
9.			1.920	1.221	1.957		9.
III. T. (II. T. 5/9)					54.937		III. T. (II. T. 5/9)
10. a)	11.873	13.647	8.114	7.546	8.214		10. a)
b)							b)
c)							c)
d)							d)
e)							e)
f)							f)
T. a/e	11.873	13.647	8.114	7.546	8.214		T. a/e
f)				1.104	242		f)
11.	138	813	9	262	350		11.
12.	696		4.072	4.090	5.520		12.
13.	2.609	2.703					13.
14. a)	260						14. a)
b)							b)
c)			(30) 6.247	(30) 5.943	6.369		c)
d)							d)
15. a)	(15) 2.646	(11) 2.090					15. a)
b)					86		b)
c)							c)
d)							d)
16.							16.
17.	(14) 60	(14) 50	(14) 50	(14) 50	(14) 50		17.
18.							18.
19.							19.
20.							20.
21.		5.430					21.
22.	14.124	16.574	17.101	8.615	7.488		22.

E	Forges et Aciéries du Saut du Tarn SA.						E
A	1950	1951	1952	1953	1954	1955	A
A							A
1.	103	50	49	162	219	189	1.
2.	5.011	4.832	5.358	6.010	6.871	7.877	2.
3.							3.
a)	33	33	85	85	277	288	a)
b)	43	28	29	48	38	90	b)
c)							c)
4.	7.910	10.936	11.843	11.380	12.373	13.639	4.
5.							5.
a)	1.334	2.065	2.866	3.153	3.728	2.990	a)
b)							b)
c)	121	224	152	209	165	1.456	c)
d)							d)
6.						813	6.
T. A.	14.555	18.168	20.382	21.047	23.671	27.342	T. A.
P							P
7.	3.123	3.123	3.123	3.123	3.123	6.246	7.
8.							8.
a)	2.868	2.868	2.868	2.868	2.868	2.868	a)
b)	2.118	2.958	3.367	3.380	3.390	3.398	b)
c)							c)
d)							d)
e)							e)
9.			1	42	42		9.
10. a)	1.685	2.624	2.121	5.838	6.381	7.219	10. a)
b)							b)
c)							c)
T. 7.8.9.10	9.794	11.573	11.480	15.251	15.804	19.731	T. 7.8.9.10
11.							11.
12. a)	4.761	6.397	8.657	5.590	7.692	7.611	12. a)
b)							b)
13.		198	245	197	175		13.
T. 11.12.13	4.761	6.595	8.902	5.796	7.867	7.611	T. 11.12.13
T. P.	14.555	18.168	20.382	21.047	23.671	27.342	T. P.
1.						20.000	1.
2.							2.
3.							3.
T. (1+2+3)							T. (1+2+3)
4.	89	35	7	64	48	66	4.
T. (1. T. + 4)							T. (1. T. + 4)
5.							5.
6.							6.
7. a)							7. a)
b)							b)
8.							8.
9.							9.
T. (1. T. - 5/9)							T. (1. T. - 5/9)
10. a)		512	540	627	659	138	10. a)
b)							b)
c)							c)
d)							d)
e)				26	2		e)
T. a/e		512	540	653	661	138	T. a/e
f)	27	145		11	66	264	f)
11.			12	10	9		11.
12.							12.
13.	377	446	713	747	869	914	13.
14. a)		(17) 1.594	(17) 2.279	(17) 1.844	(17) 2.231	(17) 2.312	14. a)
b)							b)
c)							c)
d)							d)
15. a)		187	233	187	187		15. a)
b)		1	42	42	21		b)
c)							c)
d)							d)
16.						813	16.
17.			10	12	15	18	17.
18.							18.
19.							19.
20.							20.
21.							21.
22.		335	1.154	1.306	1.308	1.152	22.

E	Forges et Aciéries du Saut du Tarn SA.						E
A	1956	1957	1958	1959	1960	1961	A
A							A
1.	291	233	827	1.084	1.488	1.340	1.
2.	9.277	10.400	13.026	20.183	22.423	22.839	2.
3.							3.
a)	295	309	352	499	613	621	a)
b)	207	361	586	754	1.052	1.169	b)
c)							c)
4.	14.885	16.409	17.241	18.494	20.868	24.715	4.
5.							5.
a)	4.861	5.077	6.663	5.163	7.810	8.232	a)
b)							b)
c)	195	84	102	159	186	502	c)
d)							d)
6.				22			6.
T. A.	30.011	32.873	38.797	46.358	54.440	59.418	T. A.
P							P
7.	6.246	6.246	9.480	9.480	11.850	11.850	7.
8.							8.
a)	2.868	2.868	2.868	2.868	2.868	2.868	a)
b)	2.585	2.585	2.598	2.610	2.450	2.450	b)
c)					53		c)
d)							d)
e)							e)
9.			228	466	444	444	9.
10. a)	7.554	7.038	12.877	13.704	15.589	14.565	10. a)
b)							b)
c)							c)
T. 7.8.9.10	19.253	18.737	28.051	29.128	33.254	32.177	T. 7.8.9.10
11.							11.
12. a)	10.758	13.896	10.496	17.230	21.186	27.241	12. a)
b)							b)
13.		240	250				13.
T. 11.12.13	10.758	14.136	10.746	17.230	21.186	27.241	T. 11.12.13
T. P.	30.011	32.873	38.797	46.358	54.440	59.418	T. P.
1.	25.984	33.001	36.356	32.161	40.210	47.425	1.
2.							2.
3.							3.
I. T. (1+2+3)							I. T. (1+2+3)
4.	28	15	283	240	294	442	4.
II. T. (I. T. + 4)							II. T. (I. T. + 4)
5.							5.
6.							6.
7. a)							7. a)
b)							b)
8.				(15) 2.095	(15) 3.907	(17) 4.086	8.
9.				89	79	20	9.
III. T. (II. T. - 5/9)							III. T. (II. T. - 5/9)
10. a)	255	919	980	127	1.353	1.571	10. a)
b)						393	b)
c)							c)
d)							d)
e)							e)
T. a/e	255	919	980	127	1.353	1.964	T. a/e
f)	10	49	282	149	380	148	f)
11.		12	12				11.
12.							12.
13.	343	1.329	1.595	1.556	2.051	2.300	13.
14. a)	(17) 3.143	(17) 4.355	(17) 4.954		107		14. a)
b)							b)
c)							c)
d)							d)
15. a)		228	238				15. a)
b)							b)
c)							c)
d)							d)
16.							16.
17.	19	20	20	(14) 13	(14) 17	(14) 19	17.
18.							18.
19.							19.
20.							20.
21.				1.800			21.
22.	1.664	2.048	3.627	7.289	3.819	2.420	22.

E	Forges et Aciéries du Saut du Tarn SA.						E
A	1962	1963	1964	1965	1966	1967	A
A							A
1.	1.260	1.179	1.854	1.641	1.595		1.
2.	22.040	25.876	26.965	26.655	24.150		2.
3.							3.
a)	560	548	778	834	821		a)
b)	1.311	1.405	1.842	1.810	1.851		b)
c)							c)
4.	26.034	29.069	29.940	24.484	25.680		4.
5.							5.
a)	10.761	10.790	10.004	10.579	11.316		a)
b)							b)
c)	570	164	134	102	70		c)
d)							d)
6.			634	3.033	1.759		6.
T. A.	62.536	69.031	72.151	69.138	67.242		T. A.
P							P
7.	11.850	11.850	11.850	11.850	11.850		7.
8.							8.
a)	2.868	6.012	6.012	2.527	2.527		a)
b)	2.450	2.355	2.355	553	552		b)
c)		94	31				c)
d)							d)
e)							e)
9.	444	444	444	- 190	- 3.222		9.
10. a)	18.345	17.243	21.299	19.428	17.327		10. a)
b)							b)
c)							c)
T. 7+8+9+10	35.957	37.998	41.991	34.168	29.034		T. 7+8+9+10
11.							11.
12. a)	26.579	31.033	30.160	34.970	38.208		12. a)
b)							b)
13.							13.
T. 11+12+13	26.579	31.033	30.160	34.970	38.208		T. 11+12+13
T. P.	62.536	69.031	72.151	69.138	67.242		T. P.
1.	53.421	56.918	60.551	(1) 60.346	(1) 58.945		1.
2.				359	1.197		2.
3.							3.
T. 1.(1+2+3)							T. 1.(1+2+3)
4.		672	159	1.487	2.787		4.
II. T. (1. T. + 4)							II. T. (1. T. + 4)
5.				(6) 25.460	(6) 25.652		5.
6.				(7) 22.197	(7) 22.327		6.
7. a)							7. a)
b)							b)
8.	(17) 6.007	30	1.055	9.686	10.083		8.
9.			72	336	105		9.
III. T. (II. T. - 5/9)							III. T. (II. T. - 5/9)
10. a)	2.174	2.279	2.022	2.185	2.291		10. a)
b)	525	27					b)
c)							c)
d)							d)
e)							e)
T. a/e	2.699	2.306	2.022	2.185	2.291		T. a/e
f)	81	80	43	344	176		f)
11.							11.
12.					400		12.
13.	2.735	2.837	3.293	3.342	2.447		13.
14. a)		281	315				14. a)
b)							b)
c)				1.146	1.206		c)
d)							d)
15. a)							15. a)
b)							b)
c)							c)
d)							d)
16.							16.
17.	(14) 19	(14) 19	(14) 18	(14) 19	(14) 19		17.
18.							18.
19.							19.
20.							20.
21.				1.630	1.554		21.
22.	1.969	3.215	3.071	2.205	2.112		22.

**ITALIEN ITALIE**  
**ITALIA ITALIE ITALY**

E	Italie (13 Unternehmen-entreprises-imprese-ondernemingen-enterprises)					en mille \$ (1\$ = 625 Lit)	E
A						1955	A
A						166	A
1.						490.530	1.
2.							2.
3.						12.419	3.
a)						3.421	a)
b)						32.758	b)
c)						150.646	c)
4.							4.
5.						143.014	5.
a)							a)
b)						10.071	b)
c)							c)
d)							d)
6.							6.
I. A.						843.025	I. A.
P							P
7.						161.048	7.
8.							8.
a)						119.393	a)
b)						17.742	b)
c)						38.096	c)
d)							d)
e)							e)
9.						49	9.
10.						196.932	10.
a)							a)
b)						50.851	b)
c)							c)
I.7.8.9.10						584.013	I.7.8.9.10
11.						800	11.
12.						244.407	12.
a)							a)
b)							b)
13.						13.805	13.
I.11.12.13						259.012	I.11.12.13
I. P.						843.025	I. P.
1.							1.
2.							2.
3.							3.
I.T.(1+2+3)							I.T.(1+2+3)
4.							4.
II.T.(I.T.+4)							II.T.(I.T.+4)
5.							5.
6.							6.
7.							7.
a)							a)
b)							b)
8.							8.
9.							9.
III.T.(II.T.-5/9)							III.T.(II.T.-5/9)
10.						36.160	10.
a)						640	a)
b)							b)
c)							c)
d)							d)
e)							e)
f)							f)
I. a/e						36.800	I. a/e
11.							11.
12.							12.
13.						(2)(5) 21.548	13.
14.						(18)	14.
a)							a)
b)							b)
c)							c)
d)							d)
15.						11.721	15.
a)							a)
b)							b)
c)							c)
d)							d)
16.							16.
17.						3.907	17.
18.							18.
19.							19.
20.							20.
21.							21.
22.						35.200	22.



E	Italie (13 Unternehmen-entreprises-imprese-ondernemingen-enterprises) en mille \$ (18= 625)						E
	1956	1957	1958	1959	1960	1961	
A							A
1.	152			37	1.385	7.884	1.
2.	511.128	560.185	620.209	675.492	694.849	787.575	2.
3.							3.
a)	13.420	13.357	21.701	28.662	26.512	33.755	a)
b)	4.295	3.939	4.509	5.518	5.662	5.760	b)
c)	41.113	29.316	22.308	25.399	23.317	17.328	c)
4.	196.261	264.921	267.870	236.182	255.996	295.707	4.
5.							5.
a)	164.073	185.626	170.658	197.055	241.898	274.006	a)
b)							b)
c)	6.861	7.100	6.912	15.855	48.244	34.400	c)
d)							d)
6.	292	195	2.753	2.459	405	653	6.
T. A.	937.595	1.064.639	1.116.920	1.186.659	1.298.268	1.457.068	T. A.
P							P
7.	203.228	276.361	292.455	294.080	343.040	387.200	7.
8.							8.
a)	97.275	87.714	80.874	79.851	59.624	55.981	a)
b)	25.238	32.249	41.867	51.213	57.076	56.501	b)
c)	45.639	54.818	59.524	60.584	67.672	84.475	c)
d)							d)
e)							e)
9.	801	- 142	- 26	- 2.761	- 3.867	- 1.807	9.
10. a)	220.161	235.035	267.921	287.934	344.996	352.316	10. a)
b)							b)
c)	46.352	3.367	2.960	7.317	5.435	6.234	c)
T.7+8+9+10	638.694	689.402	745.575	778.218	873.976	940.900	T.7+8+9+10
11.	816	7.132	8.339	7.905	9.076	14.359	11.
12. a)	280.709	347.332	339.924	376.657	385.611	466.563	12. a)
b)							b)
13.	17.376	20.773	23.082	23.879	29.605	35.246	13.
T.11+12+13	298.901	375.237	371.345	408.441	424.292	516.168	T.11+12+13
T. P.	937.595	1.064.639	1.116.920	1.186.659	1.298.268	1.457.068	T. P.
1.							1.
2.							2.
3.							3.
T.T.(1+2+3)							T.T.(1+2+3)
4.							4.
T.T.(1.T.+4)							T.T.(1.T.+4)
5.							5.
6.							6.
7. a)							7. a)
b)							b)
8.							8.
9.							9.
T.T.(11.T.-5/9)							T.T.(11.T.-5/9)
10. a)	32.839	38.272	41.323	45.883	63.192	62.824	10. a)
b)	7.373	9.081	4.377	4.813	3.018	6.869	b)
c)		258				2.091	c)
d)							d)
e)							e)
f)							f)
T. a/e/f)	40.212	47.611	45.699	50.696	66.210	71.785	T. a/e/f)
11.							11.
12.							12.
13.	(2)(5) 22.760	(2)(5) 27.547	(2)(5) 25.854	(2)(5) 28.436	(2)(5) 30.963	(2)(5) 33.121	13.
14.	(18)	(18)	(18)	(18)	(18)	(18)	14.
a)							a)
b)							b)
c)							c)
d)							d)
15. a)	15.250	18.634	21.324	21.998	25.002	31.797	15. a)
b)							b)
c)							c)
d)							d)
16.							16.
17.	4.369	5.077	4.756	5.005	6.122	6.772	17.
18.							18.
19.							19.
20.							20.
21.							21.
22.	56.755	89.747	92.224	96.419	81.694	149.219	22.



E		Italie (13 Unternehmen-entreprises-imprese-ondernemingen-entreprises) en mille \$ (1\$ = 625 Lit.)					E	
A		1962	1963	1964	1965	1966	1967	A
1.	6.645	5.716	5.911	3.404	1.875			1.
2.	929.871	1.193.631	1.701.289	1.964.000	2.135.127			2.
3.	a) 39.934	42.250	46.067	38.215	62.302			3.
	b) 8.398	5.362	130.165	120.965	110.574			
	c) 23.535	13.584	14.455	11.629	13.746			
4.	328.303	373.296	410.339	493.848	536.439			4.
5.	a) 305.384	607.998	698.821	483.162	532.781			5.
	b) 128.068	33.091	39.560	16.068	11.964			
	c) 616	4.281	12.686	15.175	9.049			
6.	1.770.754	2.279.149	3.059.293	3.146.466	3.413.857			6.
T. A.								T. A.
7.	557.664	559.680	670.080	607.946	603.626			7.
8.	a) 37.639	38.211	34.312	2.398	8.045			8.
	b) 87.609	88.217	144.525	135.901	140.411			
	c) 97.543	110.726	114.416	123.275	134.136			
9.	- 1.665	- 2.495	- 1.326	- 13.866	- 19.408			9.
10.	a) 469.650	674.422	980.133	1.042.460	1.165.152			10.
	b) 5.256	8.278	13.573	9.193	6.664			
	c) 1.253.696	1.477.039	1.955.715	1.907.307	2.038.626			
T. 7.8.9.10								T. 7.8.9.10
11.	14.885	9.660	659	659	1.364.666			11.
12.	a) 465.189	743.427	1.060.696	1.206.696	1.364.666			12.
	b) 46.984	49.623	42.672	32.463	10.565			
13.	517.058	802.110	1.103.578	1.239.159	1.375.231			13.
T. 11.12.13								T. 11.12.13
T. P.	1.770.754	2.279.149	3.059.293	3.146.466	3.413.857			T. P.
1.								1.
2.								2.
3.								3.
I. I. (1+2+3)								I. I. (1+2+3)
4.								4.
II. I. (1.1.+4)								II. I. (1.1.+4)
5.								5.
6.								6.
7.	a) 66.763	65.219	59.701	58.759	89.261			7.
	b) 66.763	65.219	59.701	58.759	89.261			
8.								8.
9.								9.
III. I. (11.1.-5/9)								III. I. (11.1.-5/9)
10.	a) 59.198	54.239	51.014	56.168	79.912			10.
	b) 6.877	8.469	6.544	2.591	9.349			
	c) 688	2.511	2.143					
	d) 66.763	65.219	59.701	58.759	89.261			
	e) 66.763	65.219	59.701	58.759	89.261			
	f) 66.763	65.219	59.701	58.759	89.261			
11.	(2)(5) 26.457	(2)(5) 28.098	(2)(5) 32.809	(2)(5) 73.147	(2)(5) 97.194			11.
12.	(18)	(18)	(18)	(18)	(18)			12.
13.								13.
14.	a) 44.353	44.559	42.654	31.523	32.525			14.
	b) 44.353	44.559	42.654	31.523	32.525			
	c) 44.353	44.559	42.654	31.523	32.525			
	d) 44.353	44.559	42.654	31.523	32.525			
15.	a) 185.268	465.795	615.102	351.544	254.159			15.
	b) 185.268	465.795	615.102	351.544	254.159			
	c) 185.268	465.795	615.102	351.544	254.159			
16.	6.991	7.062	6.664	9.371	10.156			16.
17.								17.
18.								18.
19.								19.
20.								20.
21.								21.
22.	185.268	465.795	615.102	351.544	254.159			22.

# ITALIEN ITALIA ITALIE ITALY

(13 Unternehmen entreprises imprese ondernemingen enterprises)



	Italien	Italie	Italia	Italie	Italy
( )					
1	Wertpapiere, Beteiligungen	Table des abréviations	Abbreviazioni	Verklärung der tekens	Abbreviations
2	Schätzung	portefeuille-titres, participations	titoli, valori e partecipazioni	vaandepapieren, deelnameningen	securities, participation
3	Steuern und Taxen	estimation	stima	geschat	evaluation
4	Vorgetragener Verlust durch Rücklagenvermindering aufgefangen	impôts et taxes	imposte e tasse	belastingen en heffingen	taxation
5	errechnet	déficit reporté compensé par prélèvement sur les réserves	déficit riportato, compensato con prelevamenti delle riserve	vooraf uit de reserves gedekt verlies	reduction of reserves due to a loss carried forward
6	errechnete Personalkosten	calculé	calcolato	berekend	estimated
7	Personalkosten	frais de personnel calculés	costo del personale calcolato	personeelskosten (berekend)	estimated employee costs
8	Zinsen und Rabatte	frais de personnel	costo dei salari e delle retribuzioni	salaris- en loonkosten	wages and salaries
9	Lasten der Gruppe Dalmine	Intérêts et escomptes	interessi e sconti	interest en kortingen	interest and discount
10	netto	charges de la groupe Dalmine	oneri del gruppo Dalmine	lasten van de groep Dalmine	charges of the Dalmine-group
11	Umgruppierung der Bilanzposten	net	netto	netto	net
12	einschl. Steuern	regroupement de postes de bilan	raggruppamento delle voci di bilancio	hergroepering van balansposten	reshuffling of balance sheet items
13	Zinsen (Saldo)	y compris fonds pour paiement d'impôt	Fondo pagamento imposte incluso	inclusief belasting	taxes included
14	unvollständig	charges financières nettes	Proventi ed oneri finanziari	interest (saldo)	interest charges
15	einschl. SIAC deren Anlagen im Jahr 1962 an ITALSIDER vermietet wurden	incomplet	incompleto	onvolledig	incomplete
16	Arbeiter	y compris SIAC dont les installations ont été louées en 1962 par ITALSIDER	ivi compresa la SIAC i cui impianti sono stati affittati nel 1962 dalla ITALSIDER	met inbegrip van SIAC, waarvan de installaties in 1962 door ITALSIDER werden gehuurd	including SIAC, whose plant was rented by ITALSIDER in 1962
17	vergevalzte Erzeugnisse	ouvriers	lavoratori	arbeiders	workers
18	unbekannt	laminés à chaud	laminati a caldo	vergevalzte produkten	hot-rolled products
19	Gruppe Dalmine	inconnu	ignoto	niet bekend	n.a.
20	Dynamostahl, Rund- und Formstahl	groupe Dalmine	gruppo Dalmine	groep Dalmine	Dalmine-group
21	Ueinn des Geschäftsjahres	tôles magnétiques, ronds à béton et profilés	laminieri magnetici, tondo e profilati	magnetische plaatjes, rondstaal en profielen	magnetic sheet, reinforcement bars and sections
22	den Rücklagen entnommen	gain de l'exercice	utile dell'esercizio	winst van het boekjaar	profit for the year
		prélevé sur les réserves	prelevato dalle riserve	onttrokken aan de reserves	withdrawal from reserves

E	Italie (13 Unternehmen-entreprises-impese-ondernemingen-enterprises)					en mille Lit.	E
A						1955	A
1.						104.044	1.
2.						306.581.788	2.
3.							3.
a)						7.762.156	a)
b)						2.137.874	b)
c)						20.473.752	c)
4.						94.153.992	4.
5.							5.
a)						89.383.624	a)
b)							b)
c)						6.294.142	c)
d)							d)
6.							6.
T. A.						526.890.872	T. A.
P							P
7.						100.654.800	7.
8.							8.
a)						74.620.727	a)
b)						11.089.005	b)
c)						23.809.915	c)
d)							d)
e)							e)
9.						- 30.908	9.
10. a)						123.082.811	10. a)
b)							b)
c)						31.782.102	c)
T.7+8+9+10						365.008.452	T.7+8+9+10
11.						500.000	11.
12. a)						152.754.153	12. a)
b)							b)
13.						8.628.267	13.
T.11+12+13						161.882.420	T.11+12+13
T. P.						526.890.872	T. P.
1.							1.
2.							2.
3.							3.
I.T.(1+2+3)							I.T.(1+2+3)
4.							4.
II.T.(1.T.+4)							II.T.(1.T.+4)
5.							5.
6.							6.
7. a)							7. a)
b)							b)
8.							8.
9.							9.
III.T.(II.T.-5/9)							III.T.(II.T.-5/9)
10. a)						(2) 22.600.000	10. a)
b)						400.000	b)
c)							c)
d)							d)
e)							e)
f)							f)
T. a/e						(2) 23.000.000	T. a/e
11.							11.
12.							12.
13.						(5) 13.467.479	13.
14. a)							14. a)
b)							b)
c)							c)
d)							d)
15. a)						7.325.425	15. a)
b)							b)
c)							c)
d)							d)
16.							16.
17.						3.907	17.
18.							18.
19.							19.
20.							20.
21.							21.
22.						(2) 22.000.000	22.

E	Italie (13 Unternehmen-entreprises-impresе-ondernemingen-enterprises)					en mille Lit.		E
	1956	1957	1958	1959	1960	1961		
A							A	
1.	95,162			23,232	865,360	4,927,449	1.	
2.	319,454,919	350,115,608	387,630,460	422,182,190	434,280,864	492,234,678	2.	
3.							3.	
a)	8,387,570	8,348,241	13,563,129	17,913,899	16,570,004	21,096,569	a)	
b)	2,684,277	2,461,739	2,818,233	3,448,394	3,539,071	3,599,994	b)	
c)	25,695,972	18,322,858	13,942,366	15,874,320	14,572,859	10,829,865	c)	
4.	122,663,257	165,575,573	167,418,803	147,613,581	159,997,593	184,817,006	4.	
5.							5.	
a)	102,545,407	116,016,194	106,661,608	123,159,531	151,185,498	171,253,819	a)	
b)							b)	
c)	4,287,993	4,437,690	4,319,951	9,909,565	30,152,793	21,499,697	c)	
d)							d)	
6.	182,421	121,733	1,720,319	1,537,180	253,238	408,324	6.	
I. A.	585,996,978	665,399,636	698,074,869	741,661,892	811,417,280	910,667,401	I. A.	
P							P	
7.	127,017,300	172,725,950	182,784,600	183,800,000	214,400,000	242,000,000	7.	
8.							8.	
a)	60,796,694	54,821,302	50,545,946	49,906,945	37,265,271	34,988,551	a)	
b)	15,773,565	20,155,420	26,167,085	32,008,371	35,672,427	35,313,101	b)	
c)	28,524,724	34,261,421	37,202,169	37,864,924	42,295,248	52,796,947	c)	
d)							d)	
e)							e)	
9.	500,628	- 88,917	- 16,008	- 1,726,021	- 2,416,876	- 1,129,231	9.	
10. a)	137,600,621	146,896,626	167,450,717	179,958,611	215,622,543	220,197,569	10. a)	
b)							b)	
c)	28,970,152	2,104,416	1,849,972	4,573,429	3,397,170	3,896,468	c)	
I. 7.8.9.10	399,183,684	430,876,218	465,984,481	486,386,259	546,235,783	588,063,405	I. 7.8.9.10	
11.	510,086	4,457,988	5,211,889	4,940,904	5,672,292	8,974,591	11.	
12. a)	175,443,152	217,082,330	212,452,590	235,410,444	241,006,332	291,601,514	12. a)	
b)							b)	
13.	10,860,056	12,983,100	14,425,909	14,924,285	18,502,873	22,027,891	13.	
I. 11.12.13	186,813,294	234,523,418	232,090,388	255,275,633	265,181,497	322,603,996	I. 11.12.13	
I. P.	585,996,978	665,399,636	698,074,869	741,661,892	811,417,280	910,667,401	I. P.	
1.							1.	
2.							2.	
3.							3.	
I. T. (1.2.3)							I. T. (1.2.3)	
4.							4.	
II. T. (1. T. 4)							II. T. (1. T. 4)	
5.							5.	
6.							6.	
7. a)							7. a)	
b)							b)	
8.							8.	
9.							9.	
III. T. (II. T. - 5/9)							III. T. (II. T. - 5/9)	
10. a)	20,524,069	23,920,274	25,826,691	28,676,724	39,495,156	39,265,179	10. a)	
b)	4,608,477	5,675,651	2,735,402	3,008,272	1,886,471	4,293,430	b)	
c)		160,992				1,307,120	c)	
d)							d)	
e)							e)	
f)							f)	
I. a/e	25,132,546	29,756,917	28,562,093	31,684,996	41,381,627	44,865,729	I. a/e	
11.							11.	
12.							12.	
13.	(5) 14,224,845	(5) 17,216,817	(5) 16,158,928	(5) 17,772,192	(5) 19,351,999	(5) 20,700,410	13.	
14. a)	(18)	(18)	(18)	(18)	(18)	(18)	14. a)	
b)							b)	
c)							c)	
d)							d)	
15. a)	9,531,092	11,646,308	13,327,543	13,748,929	15,626,553	19,873,332	15. a)	
b)							b)	
c)							c)	
d)							d)	
16.							16.	
17.	4,369	5,077	4,756	5,005	6,122	6,772	17.	
18.							18.	
19.							19.	
20.							20.	
21.							21.	
22.	(2) 35,472,094	(2) 56,092,094	(2) 57,639,802	(2) 60,261,860	(2) 51,058,665	(2) 93,262,091	22.	

E	Italie (13 Unternehmen-entrprises-imprese-ondernemingen-enterprises)					en mille Lit.		E
	1962	1963	1964	1965	1966	1967	A	
A								A
1.	4.153,296	3.572,541	3.694,285	2.127,735	1.172,186			1.
2.	581.169,366	746.019,409	1.063.305,932	1.227.500,517	1.334.454,076			2.
3.								3.
a)	24.958,473	26.406,125	28.792,132	23.884,325	38.938,605			a)
b)	5.248,589	3.313,629	81.353,003	75.602,911	69.108,584			b)
c)	14.709,420	8.489,815	9.034,342	7.268,063	8.591,493			c)
4.	205.189,183	233.310,255	256.461,823	308.656,074	335.274,564			4.
5.								5.
a)	190.865,278	379.998,866	436.763,193	301.976,073	332.988,268			a)
b)								b)
c)	80.042,457	20.681,713	24.725,025	10.042,470	7.477,386			c)
d)								d)
6.	385,433	2.675,882	7.928,713	9.484,326	5.655,558			6.
T. A.	1.106.721,495	1.424.468,235	1.912.058,448	1.966.541,494	2.133.660,720			T. A.
P								P
7.	348.540,000	349.800,000	418.800,000	379.966,000	377.266,000			7.
8.								8.
a)	23.524,392	23.882,065	21.445,338	1.498,504	5.028,385			a)
b)	54.755,768	55.135,557	90.328,221	84.938,404	87.757,190			b)
c)	60.964,307	69.203,382	71.511,594	77.046,777	83.834,791			c)
d)								d)
e)								e)
9.	- 1.040,622	- 1.559,096	- 828,445	- 8.666,072	- 12.130,261			9.
10. a)	293.531,162	421.513,694	612.583,283	651.537,332	728.220,246			10. a)
b)								b)
c)	3.285,402	5.173,634	8.482,965	5.745,676	4.165,182			c)
T. 7+8+9+10	783.560,409	923.149,236	1.222.322,956	1.192.066,621	1.274.141,533			T. 7+8+9+10
11.	9.303,082	6.037,874	412,081					11.
12. a)	284.492,973	464.642,042	662.653,612	754.185,635	852.916,271			12. a)
b)								b)
13.	29.365,031	30.639,083	26.669,799	20.289,238	6.602,916			13.
T. 11+12+13	323.161,086	501.318,999	689.735,492	774.474,873	859.519,187			T. 11+12+13
T. P.	1.106.721,495	1.424.468,235	1.912.058,448	1.966.541,494	2.133.660,720			T. P.
1.								1.
2.								2.
3.								3.
I. T. (1+2+3)								I. T. (1+2+3)
4.								4.
II. T. (I. T. + 4)								II. T. (I. T. + 4)
5.								5.
6.								6.
7. a)								7. a)
b)								b)
8.								8.
9.								9.
III. T. (II. T. - 5/9)								III. T. (II. T. - 5/9)
10. a)	36.999,000	33.899,629	31.883,606	35.104,766	49.945,241			10. a)
b)	4.297,892	5.293,228	4.090,063	1.619,508	5.843,035			b)
c)	430,000	1.569,505	1.339,200					c)
d)								d)
e)								e)
T. a/e	41.726,892	40.762,362	37.312,869	36.724,274	55.788,276			T. a/e
f)								f)
11.								11.
12.								12.
13.								13.
14. a)	(5) 16.535,546	(5) 17.561,327	(5) 20.505,558	(5) 45.716,745	(5) 60.746,045			14. a)
b)	(18)	(18)	(18)	(18)	(18)			b)
c)								c)
d)								d)
15. a)	27.720,629	27.849,096	26.658,892	19.702,164	20.328,281			15. a)
b)								b)
c)								c)
d)								d)
16.								16.
17.	6,991	7,062	6,664	9,371	10,156			17.
18.								18.
19.								19.
20.								20.
21.								21.
22.	115.792,743	291.121,973	384.438,455	219.714,958	158.297,172			22.

E	IIva						E
A	1950	1951	1952	1953	1954	1955	A
A							A
1.	160.000	141.270	131.905	122.540	113.175	104.044	1.
2.	30.649.383	32.203.533	51.979.299	51.849.502	47.745.646	44.890.537	2.
3.							3.
a)	191.615	205.819	506.998	625.135	275.331	181.350	a)
b)	201.355	269.070	273.296	381.536	585.548	577.918	b)
c)	2.494.528	3.158.686	3.501.591	5.082.414	3.396.910	6.150.588	c)
4.	8.234.734	11.761.422	9.993.949	9.631.496	13.947.713	19.155.351	4.
5.							5.
a)	11.282.950	12.424.434	15.828.966	14.700.406	16.497.956	17.900.273	a)
b)							b)
c)	89.390	143.365	23.889	21.748	491.854	115.550	c)
d)							d)
6.							6.
I. A.	53.303.955	60.307.599	82.239.893	82.414.777	83.054.133	89.075.611	I. A.
P							P
7.	5.000.000	7.500.000	15.000.000	15.000.000	15.000.000	20.000.000	7.
8.							8.
a)	12.789.750	10.205.427	26.039.134	25.132.696	25.132.697	19.945.575	a)
b)	171.516	288.730	469.806	559.495	719.105	1.020.995	b)
c)	3.713.590	4.224.985	4.874.909	5.223.078	5.820.175	6.742.791	c)
d)							d)
e)							e)
9.	4.932	6.227	15.754	206.077	38.671	45.700	9.
10. a)	19.860.564	21.343.275	20.770.427	20.010.340	18.941.710	18.207.180	10. a)
b)							b)
c)	117.740	135.602	60.806	44.006	47.286	90.405	c)
I. 7+8+9+10	41.658.092	43.704.246	67.230.831	66.175.692	65.699.651	66.052.646	I. 7+8+9+10
11.							11.
12. a)	11.086.677	15.797.296	13.530.376	15.046.874	15.832.692	21.084.425	12. a)
b)							b)
13.	559.186	806.057	1.478.686	1.192.211	1.521.790	1.938.540	13.
I. 11+12+13	11.645.863	16.603.353	15.009.062	16.239.085	17.354.482	23.022.965	I. 11+12+13
I. P.	53.303.955	60.307.599	82.239.893	82.414.777	83.054.133	89.075.611	I. P.
1.			92.257.000	75.243.000	68.772.000	92.119.000	1.
2.							2.
3.							3.
I. T. (1+2+3)							I. T. (1+2+3)
4.	28.481	33.828	48.005	83.457	56.583	72.046	4.
II. T. (1. T. + 4)							II. T. (1. T. + 4)
5.							5.
6.							6.
7. a)							7. a)
b)							b)
8.							8.
9.	862.440	1.157.222	1.332.797	1.371.989	1.374.985	1.642.569	9.
III. T. (II. T. - 5/9)							III. T. (II. T. - 5/9)
10. a)	1.800.000	5.600.000	6.000.000	4.500.000	6.800.000	7.300.000	10. a)
b)							b)
c)							c)
d)							d)
e)							e)
I. a/e	1.800.000	5.600.000	6.000.000	4.500.000	6.800.000	7.300.000	I. a/e
f)							f)
11.	27.959	40.303	73.934	159.611	114.767	142.627	11.
12.							12.
13.	1.346.227	1.656.021	1.429.616	1.288.547	1.174.816	993.363	13.
14. a)	(3) 410.099	(3) 753.750	(3) 771.665	(3) 913.830	(3) 1.377.754	(3) 1.840.134	14. a)
b)							b)
c)							c)
d)							d)
15. a)	525.000	750.000	1.198.674	1.200.000	1.400.000	1.750.000	15. a)
b)	6.227	15.754	206.078	38.678	45.700	91.613	b)
c)							c)
d)							d)
16.	276	575	732	676	670	783	16.
17.	543	756	993	931	1.086	1.339	17.
18.	436	554	659	604	771	928	18.
19.							19.
20.							20.
21.			21.813	22.829	22.145	21.928	21.
22.	(10) 4.946.340	7.235.068	6.303.575	5.764.000	2.946.000	2.711.000	22.

E	Ilva (fusion en 1961 avec Cornigliano en Italsider)						E
A	1956	1957	1958	1959	1960		A
A							A
1.	95.162						1.
2.	43.921.291	51.320.186	66.792.565	82.207.921	90.475.451		2.
3.							3.
a)	237.250	260.720	540.450	3.593.542	631.692		a)
b)	643.540	852.969	996.345	1.243.453	1.282.115		b)
c)	9.304.017	2.048.741	1.407.378	3.742.263	2.811.566		c)
4.	25.099.274	41.569.614	46.487.906	33.791.000	38.335.388		4.
5.							5.
a)	23.265.250	22.984.524	21.523.713	27.195.127	31.835.151		a)
b)							b)
c)	122.654	1.137.210	141.578	74.597	26.889.127		c)
d)							d)
6.							6.
I. A.	102.688.438	120.173.964	137.889.935	151.847.903	192.260.490		I. A.
P							P
7.	32.000.000	44.000.000	44.000.000	44.000.000	66.000.000		7.
8.							8.
a)	14.758.454	10.619.876	10.619.876	10.619.876			a)
b)	3.374.545	3.739.132	6.439.230	8.833.852	10.249.430		b)
c)	8.354.999	9.017.652	9.682.674	9.941.762	10.891.424		c)
d)							d)
e)							e)
9.	91.612	37.731	44.799	54.103	85.389		9.
10. a)	21.438.634	19.997.750	25.527.599	32.813.283	59.887.461		10. a)
b)							b)
c)	224.749	87.132	34.447	579.895	508.315		c)
I.7.8.9.10	80.242.993	87.499.273	96.348.625	106.842.771	147.622.019		I.7.8.9.10
11.							11.
12. a)	19.757.519	3.450.999	3.811.889	3.540.904	4.272.292		12. a)
b)		26.229.870	34.430.365	38.132.239	35.473.200		b)
13.	2.687.926	2.993.822	3.299.056	3.331.989	4.892.979		13.
I.11.12.13	22.445.445	32.674.691	41.541.310	45.005.132	44.638.471		I.11.12.13
I. P.	102.688.438	120.173.964	137.889.935	151.847.903	192.260.490		I. P.
1.	107.841.000	118.675.000	101.340.000	105.372.000	126.530.000		1.
2.							2.
3.							3.
I.T.(1+2+3)							I.T.(1+2+3)
4.	52.991	51.857	1.833.482	93.347	106.849		4.
II.T.(I.T.+4)							II.T.(I.T.+4)
5.							5.
6.							6.
7. a)				(7)26.000.000	(7) 29.000.000		7. a)
b)							b)
8.							8.
9.	1.974.921	2.112.993	2.126.876	2.192.829	2.690.481		9.
III.T.(II.T.-5/9)							III.T.(II.T.-5/9)
10. a)	4.700.000	5.145.000	6.500.000	6.500.000	8.250.000		10. a)
b)	2.600.000	2.355.000					b)
c)							c)
d)							d)
e)							e)
I. a/e	7.300.000	7.500.000	6.500.000	6.500.000	8.250.000		I. a/e
f)							f)
11.	226.009	187.422	209.752	166.599	244.649		11.
12.							12.
13.	1.020.921	1.405.565	1.987.094	2.572.323	3.174.349		13.
14. a)	(3) 2.093.204	(3) 2.352.558	(3) 2.167.957	(3) 2.203.760	(3) 2.658.773		14. a)
b)							b)
c)							c)
d)							d)
15. a)	2.515.798	2.799.332	3.080.000	3.080.000	4.618.053		15. a)
b)	37.731	44.799	54.103	85.389	30.277		b)
c)							c)
d)							d)
16.	973	1.073	1.085	1.167	1.541		16.
17.	1.392	1.598	1.460	1.446	1.701		17.
18.	1.025	1.267	1.058	1.054	1.228		18.
19.							19.
20.							20.
21.	22.573	22.679	21.639	20.654	20.429		21.
22.	6.340.000	15.000.000	15.696.000	17.011.000	14.875.000		22.

E	Cornigliano					E
A	1951	1952	1953	1954	1955	A
A						A
1.	28.766.565	70.614.499	96.067.626	95.748.281	94.936.656	1.
2.						2.
3.						3.
a)	2.120	1.000	39.000	39.050	39.238	a)
b)	23.809	48.264	73.318	90.476	119.320	b)
c)			501.092	510.670	15.158	c)
4.	4.102.572	5.236.705	12.984.467	17.944.938	22.291.216	4.
5.						5.
a)	88.258	378.010	3.527.901	8.442.471	13.624.700	a)
b)						b)
c)	11.154.233	3.785.809	1.495.510	320.287	2.738.962	c)
d)						d)
6.						6.
T. A.	44.137.557	80.064.287	114.688.914	123.096.173	133.765.250	T. A.
P						P
7.	1.000.000	1.000.000	1.000.000	1.000.000	25.000.000	7.
8.						8.
a)	6.787.936	6.787.936	6.787.936			a)
b)						b)
c)	112.492	151.514	218.430	314.709	457.509	c)
d)						d)
e)						e)
9.						9.
10. a)	22.609.813	22.216.375	22.872.625	22.872.625	(2) 50.000.000	10. a)
b)						b)
c)						c)
T. 7.8.9.10	30.510.241	30.155.825	30.878.991	24.187.334	75.457.509	T. 7.8.9.10
11.						11.
12. a)	13.627.316	49.908.462	83.809.923	98.908.839	(2) 57.241.383	12. a)
b)					1.066.358	b)
13.						13.
T. 11.12.13	13.627.316	49.908.462	83.809.923	98.908.839	58.307.741	T. 11.12.13
T. P.	44.137.557	80.064.287	114.688.914	123.096.173	133.765.250	T. P.
1.			5.621.700	23.223.900	52.480.300	1.
2.						2.
3.						3.
T. (1+2+3)						T. (1+2+3)
4.	420	21.639	9.929	11.395	10.393	4.
T. (1.4)						T. (1.4)
5.						5.
6.						6.
7. a)						7. a)
b)						b)
8.		681.419	272.185	896.974	1.465.106	8.
9.						9.
T. (11.4-5/9)						T. (11.4-5/9)
10. a)					4.000.000	10. a)
b)						b)
c)						c)
d)						d)
e)						e)
T. a/e					4.000.000	T. a/e
f)						f)
11.					53.318	11.
12.						12.
13.	500.790	3.695.060	6.380.115	5.299.455	6.593.228	13.
14. a)		(3) 5.032	(3) 6.229	(3) 1.324	(3) 336.448	14. a)
b)						b)
c)						c)
d)						d)
15. a)					1.000.000	15. a)
b)					13.040	b)
c)						c)
d)						d)
16.			156	249	455	16.
17.			100	362	692	17.
18.			(17) 39	(17) 226	(17) 574	18.
19.						19.
20.						20.
21.						21.
22.		(10) 38.407.385	(10) 25.112.429	(10) 3.215.955	3.201.355	22.



E	Cornigliano (fusion en 1961 avec Ilva en ITALSIDER)						E
A	1956	1957	1958	1959	1960	1961	A
A							A
1.	96.153.595	100.842.701	104.782.104	118.287.769	120.764.391		1.
2.							2.
3.							3.
a)	63.768	76.368	75.793	87.793	87.793		a)
b)	147.456	112.318	128.572	262.781	249.866		b)
c)	1.590.483	34.798	52.242	46.562	62.023		c)
4.	29.863.942	42.523.105	41.111.355	33.595.901	39.292.286		4.
5.							5.
a)	15.217.741	19.881.596	20.090.623	21.344.273	19.798.007		a)
b)							b)
c)	729.363	1.124.924	2.657.693	7.957.967	136.887		c)
d)							d)
6.							6.
I. A.	143.766.348	164.595.810	168.898.382	181.583.046	180.391.253		I. A.
P							P
7.	25.000.000	50.000.000	50.000.000	50.000.000	50.000.000		7.
8.							8.
a)							a)
b)	53.318	133.063	271.093	455.167	1.941.484		b)
c)	642.494	870.244	1.058.858	1.402.876	1.677.775		c)
d)							d)
e)							e)
9.	13.040	28.194	25.766	23.166	19.905		9.
10. a)	55.378.150	56.132.091	60.799.452	77.940.845	72.920.577		10. a)
b)							b)
c)		51.613	130.241	773.209	335.477		c)
I.7+8+9+10	81.087.002	107.215.205	112.285.410	130.595.263	126.895.218		I.7+8+9+10
11.							11.
12. a)	61.084.448	54.620.003	52.931.498	47.307.006	49.784.336		12. a)
b)							b)
13.	1.594.898	2.760.602	3.681.474	3.680.777	3.711.699		13.
I.11+12+13	62.679.346	57.380.605	56.612.972	50.987.783	53.496.035		I.11+12+13
I. P.	143.766.348	164.595.810	168.898.382	181.583.046	180.391.253		I. P.
1.	63.006.200	85.896.100	80.283.700	82.646.900	114.521.500		1.
2.							2.
3.							3.
I.T.(1+2+3)							I.T.(1+2+3)
4.	15.213	72.432	20.209	52.672	48.851		4.
II.T.(I.T.+4)							II.T.(I.T.+4)
5.							5.
6.							6.
7. a)				(7)10.000.000	(7) 10.000.000		7. a)
b)							b)
8.							8.
9.	1.836.002	808.588	861.487	812.218	932.305		9.
III.T.(II.T.-5/9)							III.T.(II.T.-5/9)
10. a)	5.000.000	6.000.000	6.000.000	6.000.000	11.538.984		10. a)
b)							b)
c)							c)
d)							d)
e)							e)
I. a/e	5.000.000	6.000.000	6.000.000	6.000.000	11.538.984		I. a/e
f)							f)
11.	79.745	138.030	184.074	184.039	185.585		11.
12.							12.
13.	7.218.440	7.685.336	6.130.338	6.002.233	6.433.978		13.
14. a)	(3) 726.906	(3) 662.204	(3) 1.827.306	(3) 2.346.828	(3) 2.672.308		14. a)
b)							b)
c)							c)
d)							d)
15. a)	1.500.000	2.625.000	3.500.000	3.500.000	3.500.000		15. a)
b)	15.153	25.766	23.166	19.905	46.019		b)
c)							c)
d)							d)
16.	531	626	616	584	710		16.
17.	830	1.073	1.056	1.017	1.366		17.
18.	(17) 683	(17) 879	(17) 933	(17) 808	(17) 1.325		18.
19.							19.
20.							20.
21.			6.094	6.308	6.777		21.
22.	6.216.440	10.696.406	9.912.276	18.705.000	12.898.037		22.

E	Società Italiana Acciaierie Cornigliano S.I.A.C.					E
A	1951	1952	1953	1954	1955	A
A						A
1.	(2) 2.868.980	(2) 6.386.386	(2) 4.231.893	(2) 4.165.678	(2) 3.507.995	1.
2.						2.
3.						3.
a)	2.099	40.519	9.736	9.736	9.736	a)
b)	44.829	38.401	38.392	38.080	38.109	b)
c)	47.934	165.179	1.135.124	342.124		c)
4.	(2) 995.108	(2) 705.728	(2) 2.917.946	(2) 3.269.253	(2) 4.978.960	4.
5.						5.
a)	2.567.971	3.762.192	2.130.680	3.062.739	4.336.962	a)
b)						b)
c)	5.272	2.935	3.842	4.465	9.253	c)
d)						d)
6.						6.
T. A.	6.532.193	11.101.340	10.467.613	10.892.075	12.881.015	T. A.
P						P
7.	500.000	500.000	500.000	500.000	500.000	7.
8.						8.
a)	252.611	3.336.046	3.228.818	3.228.818	3.228.818	a)
b)	97.753	500.696	645.705	647.035	648.819	b)
c)	969.996	1.248.019	1.246.880	1.366.286	1.510.511	c)
d)						d)
e)						e)
9.	6.113	5.897	8.069	3.330	7.224	9.
10. a)	863.791	736.313	623.844	511.376	689.224	10. a)
b)						b)
c)	84.705	582.537			1.416.727	c)
T. 7+8+9+10	2.774.969	6.909.508	6.253.316	6.256.845	8.001.323	T. 7+8+9+10
11.						11.
12. a)	3.599.557	4.031.651	4.187.705	4.599.553	4.844.962	12. a)
b)						b)
13.	157.667	160.181	26.592	35.677	34.730	13.
T. 11+12+13	3.757.224	4.191.832	4.214.297	4.635.230	4.879.692	T. 11+12+13
T. P.	6.532.193	11.101.340	10.467.613	10.892.075	12.881.015	T. P.
1.						1.
2.						2.
3.						3.
I. T. (1+2+3)						I. T. (1+2+3)
4.	830	1.825		4.707	5.388	4.
II. T. (1+2+4)						II. T. (1+2+4)
5.						5.
6.						6.
7. a)						7. a)
b)						b)
8.						8.
9.						9.
III. T. (II. T. - 5/9)						III. T. (II. T. - 5/9)
10. a)			275.000	275.000	675.000	10. a)
b)		550.000				b)
c)		69.000				c)
d)						d)
e)						e)
T. a/e	275.000	619.000	275.000	275.000	675.000	T. a/e
f)						f)
11.	107.883	108.000	1.330	1.784	1.736	11.
12.						12.
13.	(8) 221.197	(8) 98.575	(8) 61.846	(8) 46.129	(8) 142.106	13.
14. a)	(3) 14.507	(3) 67.828	(3) 364.157	(3) 257.191	(3) 215.867	14. a)
b)						b)
c)						c)
d)						d)
15. a)	50.000	50.000	30.000	30.000	30.000	15. a)
b)	5.897	8.068	3.331	7.224	10.217	b)
c)						c)
d)						d)
16.						16.
17.			123	135	(2) 165	17.
18.						18.
19.						19.
20.						20.
21.						21.
22.	(18)	(10) 58.532	(18)	328.000	(18)	22.

E		Società Italiana Acciaierie Cornigliano S.I.A.C. (les installations à Campi ont été louées en 1962 à ITALSIDER.)					E		
A		1956	1957	1958	1959	1960	1961	A	
A								A	
1.								1.	
2.		8.661.618	9.784.630	10.143.670	9.583.027	10.662.743	12.168.903	2.	
3.								3.	
a)		9.736	22.746	37.736	63.335	63.336	143.335	a)	
b)		442.855	52.014	55.325	75.020	96.569	103.386	b)	
c)								c)	
4.		9.478.503	10.660.621	8.693.454	8.659.033	9.696.716	11.752.867	4.	
5.								5.	
a)		1.717.797	6.024.766	4.081.225	6.359.716	8.913.486	8.867.135	a)	
b)								b)	
c)		4.695	4.402	3.077	2.490	2.128	2.736	c)	
d)								d)	
6.								6.	
T. A.		20.315.204	26.549.179	23.014.487	24.742.621	29.434.978	33.138.362	T. A.	
P								P	
7.		2.000.000	2.000.000	6.000.000	6.000.000	7.000.000	7.000.000	7.	
8.								8.	
a)		2.143.333	2.143.333					a)	
b)		736.041	1.158.387	1.451.910	1.471.120	875.255	900.660	b)	
c)		1.882.905	1.949.155	2.000.000	2.080.909	2.251.047	2.446.105	c)	
d)								d)	
e)								e)	
9.		10.217	3.202	4.818	9.816	14.926	7.636	9.	
10. a)		2.301.438	2.718.969	4.162.531	3.839.860	3.527.828	5.205.985	10. a)	
b)								b)	
c)								c)	
T. 7.8.9.10		9.073.934	9.973.046	13.619.259	13.401.713	13.669.056	15.560.386	T. 7.8.9.10	
11.								11.	
12. a)		11.122.339	16.392.327	9.011.020	10.893.424	15.257.806	16.966.143	12. a)	
b)								b)	
13.		118.931	183.806	384.208	447.484	508.116	511.833	13.	
T. 11.12.13		11.241.270	16.576.133	9.395.228	11.340.908	15.765.922	17.477.976	T. 11.12.13	
T. P.		20.315.204	26.549.179	23.014.487	24.742.621	29.434.978	33.038.362	T. P.	
1.			21.700.000	22.859.000	21.244.000	22.630.000	(5) 27.610.000	1.	
2.								2.	
3.								3.	
I. T. (1+2+3)								I. T. (1+2+3)	
4.		6.936	7.172	26.096	19.634	14.926	14.181	4.	
II. T. (I. T. + 4)								II. T. (I. T. + 4)	
5.								5.	
6.								6.	
7. a)								7. a)	
b)								b)	
8.					607.041	674.388	699.613	8.	
9.								9.	
III. T. (II. T. - 5/9)								III. T. (II. T. - 5/9)	
10. a)		190.000	800.000	800.000	700.000	900.000	1.000.000	10. a)	
b)			700.000	700.000	700.000			b)	
c)								c)	
d)								d)	
e)								e)	
T. a/e/f)		190.000	1.500.000	1.500.000	1.400.000	900.000	1.000.000	T. a/e/f)	
11.		5.947	22.190	19.210	22.374	25.406	25.592	11.	
12.								12.	
13.		(8) 173.611	(8) 910.399	(8) 869.350	(8) 472.382	(8) 544.631	(8) 811.475	13.	
14. a)		(3) 142.367	(3) 381.503	(3) 284.903	(3) 228.170	(3) 568.892	(3) 714.559	14. a)	
b)								b)	
c)								c)	
d)								d)	
15. a)		120.000	160.000	360.000	420.000	490.000	490.000	15. a)	
b)		3.202	4.818	9.816	14.926	7.636	3.878	b)	
c)								c)	
d)								d)	
16.								16.	
17.		175	276	(2) 210	258	294	362	17.	
18.							273	18.	
19.								19.	
20.			3.615		3.442	3.620	3.925	20.	
21.								21.	
22.		(10) 4.741.260	(10) 2.239.000	(10) 1.943.000	1.280.000	2.172.000	2.577.000	22.	

E	Italsider						E
A						1961	A
A							A
1.						3.737.932	1.
2.						265.946.244	2.
3.							3.
a)						881.255	a)
b)						1.619.564	b)
c)						1.372.623	c)
4.						91.372.549	4.
5.						63.434.747	5.
a)							a)
b)							b)
c)						15.815.310	c)
d)							d)
6.							6.
I. A.						444.180.225	I. A.
P							P
7.						142.600.000	7.
8.							8.
a)							a)
b)						10.683.087	b)
c)						14.251.957	c)
d)							d)
e)							e)
9.						76.296	9.
10.						134.969.987	10.
a)							a)
b)							b)
c)						1.641.691	c)
I. 7.8.9.10						304.223.018	I. 7.8.9.10
11.						7.054.591	11.
12.						121.617.271	12.
a)							a)
b)							b)
13.						11.285.345	13.
I. 11.12.13						139.957.207	I. 11.12.13
I. P.						444.180.225	I. P.
1.			188.019.000	241.051.000	246.650.000		1.
2.							2.
3.							3.
I. T. (1+2+3)							I. T. (1+2+3)
4.						127.607	4.
II. T. (1. T. + 4)							II. T. (1. T. + 4)
5.							5.
6.							6.
7.							7.
a)							a)
b)							b)
8.						4.528.456	8.
9.							9.
III. T. (II. T. - 5/9)							III. T. (II. T. - 5/9)
10.						17.310.880	10.
a)							a)
b)						2.000.000	b)
c)						889.120	c)
d)							d)
e)							e)
I. a/e						20.200.000	I. a/e
f)							f)
11.						564.267	11.
12.							12.
13.						(8) 10.121.465	13.
14.						(3) 6.203.995	14.
a)							a)
b)							b)
c)							c)
d)							d)
15.						10.695.000	15.
a)							a)
b)						26.078	b)
c)							c)
d)							d)
16.						2.622	16.
17.						3.510	17.
18.						(17) 2.714	18.
19.							19.
20.							20.
21.						(16) 30.158	21.
22.						67.069.000	22.

E	Italsider						E
A	(15) 1962	1963	1964	1965	1966	1967	A
A							A
1.	3.021.684	2.279.398	1.557.168	851.603	51.603		1.
2.	358.060.952	585.080.882	854.205.776	994.250.580	1.072.297.807		2.
3.							3.
a)	592.046	538.391	2.785.965	1.102.888	8.409.853		a)
b)	1.659.884	1.823.307	79.902.870	74.275.917	67.662.688		b)
c)	692.052	749.501	852.208	932.163	5.945.113		c)
4.	114.537.022	135.011.997	161.497.983	211.455.393	225.316.808		4.
5.							5.
a)	78.514.218	111.655.109	170.001.371	190.380.170	206.297.123		a)
b)							b)
c)	56.062.367	10.776.178	10.870.365	878.706	1.204.477		c)
d)							d)
6.							6.
I. A.	613.140.225	847.914.763	1.281.673.706	1.474.127.420	1.587.185.472		I. A.
P							P
7.	200.000.000	200.000.000	262.000.000	262.000.000	262.000.000		7.
8.							8.
a)							a)
b)	31.288.963	30.558.048	61.464.129	62.419.093	63.419.114		b)
c)	19.028.108	22.682.742	24.917.823	29.580.282	32.721.332		c)
d)							d)
e)							e)
9.	26.078	39.550	27.249	47.100	19.281		9.
10. a)	217.925.723	347.244.141	524.733.274	552.314.668	605.371.129		10. a)
b)							b)
c)	1.066.261	3.807.564	5.322.255	4.422.540	3.257.195		c)
I. 7.8.9.10	469.335.133	604.332.045	878.464.730	910.783.684	966.788.051		I. 7.8.9.10
11.	7.083.082	5.577.874					11.
12. a)	120.921.857	222.208.921	385.233.082	549.534.263	620.397.421		12. a)
b)							b)
13.	15.800.153	15.795.923	17.975.894	13.809.473			13.
I. 11.12.13	143.805.092	243.582.718	403.208.976	563.343.737	620.397.421		I. 11.12.13
I. P.	613.140.225	847.914.763	1.281.673.706	1.474.127.420	1.587.185.472		I. P.
1.	301.313.000	307.154.000	321.778.000	385.100.000	450.400.000		1.
2.							2.
3.							3.
I. I. (1.2.3)							I. I. (1.2.3)
4.	675.996	2.038.098	8.031.785	5.710.064	3.896.676		4.
II. I. (1. I. 4)							II. I. (1. I. 4)
5.							5.
6.							6.
7. a)							7. a)
b)							b)
8.	5.496.195	6.764.202	6.349.095	6.285.798	6.204.106		8.
9.							9.
III. I. (II. I. 5/9)							III. I. (II. I. 5/9)
10. a)	18.500.000	17.825.495	17.660.800	21.000.000	32.958.098		10. a)
b)	2.000.000	2.000.000	2.000.000		2.041.902		b)
c)		1.174.505	1.339.200				c)
d)							d)
e)							e)
I. a/e	20.500.000	21.000.000	21.000.000	21.000.000	35.000.000		I. a/e
f)	750.000	750.000	750.000	750.000			f)
11.	790.008	789.796	898.795	737.574	689.474		11.
12.							12.
13.	(8) 9.879.132	(8) 10.048.596	(8) 11.418.055	(8) 36.372.494	(8) 48.233.252		13.
14. a)	(3) 5.884.539	(3) 4.877.132	(3) 4.603.176	(3) 3.806.273	(3) 2.791.271		14. a)
b)							b)
c)							c)
d)							d)
15. a)	14.970.595	14.980.396	17.030.000	13.100.000	(22) 13.100.000		15. a)
b)	39.551	25.730	47.100	18.999			b)
c)							c)
d)							d)
16.	3.172	3.382	3.139	5.143	5.941		16.
17.	(15) 4.080	4.156	3.885	6.307	7.068		17.
18.	(17) 3.079	(17) 3.158	(17) 3.040	(17) 4.765	(17) 5.114		18.
19.							19.
20.							20.
21.	37.222	38.030	38.902	38.885	38.617		21.
22.	89.110.000	242.484.000	318.313.000	179.055.000	116.360.000		22.

E		Acciaierie e Ferriere Lombarde FALCK					E	
A		1950	1951	1952	1953	1954	1955	A
A								A
1.		7.143.051	7.240.171	13.634.775	21.914.847	24.601.185	26.165.403	1.
2.								2.
3.								3.
a)		938.142	1.358.744	1.613.753	1.704.914	1.888.359	2.005.620	a)
b)		338.850	321.118	317.182	306.058	241.177	254.022	b)
c)		293.507	687.178	242.340	553.938	765.554	1.154.806	c)
4.		1.736.140	2.104.027	3.423.027	4.668.467	4.524.988	7.016.593	4.
5.								5.
a)		5.994.242	7.233.911	7.672.251	6.814.097	7.883.816	8.890.598	a)
b)								b)
c)		585.590	433.686	182.449	108.273	163.848	222.652	c)
d)								d)
6.								6.
I. A.		17.029.522	19.378.835	27.085.777	36.070.594	40.068.927	45.709.694	I. A.
P								P
7.		4.500.000	4.500.000	4.500.000	7.800.000	7.800.000	7.800.000	7.
8.								8.
a)		2.398.254	1.102.663	4.873.080	7.767.339	7.767.339	7.767.339	a)
b)		501.898	523.945	1.367.188	1.650.059	1.967.828	2.320.887	b)
c)		723.018	2.022.330	2.518.204	3.214.930	3.567.672	3.725.633	c)
d)								d)
e)								e)
9.								9.
10. a)		5.147.630	5.622.986	6.278.145	7.934.902	7.599.285	12.420.339	10. a)
b)								b)
c)		183.286	331.504	175.761	81.911	128.190	188.186	c)
I.7.8.9.10		13.454.086	14.103.428	19.712.378	28.449.141	28.830.314	34.222.384	I.7.8.9.10
11.		4.500	4.500	4.500				11.
12. a)		3.140.759	4.719.786	6.805.910	6.972.436	10.566.476	10.562.588	12. a)
b)								b)
13.		430.177	551.121	562.989	649.017	672.137	924.722	13.
I.11.12.13		3.575.436	5.275.407	7.373.399	7.621.453	11.238.613	11.487.310	I.11.12.13
I. P.		17.029.522	19.378.835	27.085.777	36.070.594	40.068.927	45.709.694	I. P.
1.								1.
2.								2.
3.								3.
I.T.(1.2.3)								I.T.(1.2.3)
4.								4.
II.T.(I.T.4)								II.T.(I.T.4)
5.								5.
6.								6.
7. a)								7. a)
b)								b)
8.								8.
9.								9.
III.T.(II.T.-5/9)								III.T.(II.T.-5/9)
10. a)		780.456	869.944	1.148.520	1.700.000	1.700.000	2.300.000	10. a)
b)	(18)		433.185					b)
c)								c)
d)								d)
e)								e)
f)								f)
I. a/e		780.456	1.303.129	1.148.520	1.700.000	1.700.000	2.300.000	I. a/e
f)								f)
11.		22.047	28.268	29.967	32.451	33.607	51.559	11.
12.		42.000	65.000	75.000	80.000	80.000	80.000	12.
13.	(5)	308.858	337.379	376.689	476.094	455.957	745.220	13.
14. a)	(3)	268.973	444.676	537.052	587.545	664.020	493.974	14. a)
b)								b)
c)								c)
d)								d)
15. a)		360.000	457.000	458.023	759.248	789.578	793.162	15. a)
b)								b)
c)								c)
d)								d)
16.								16.
17.	(18)		(18)	350	362	440	517	17.
18.								18.
19.								19.
20.								20.
21.								21.
22.	(18)		(10) 1.400.249	(10) 2.977.181	(10) 4.857.540	(10) 3.893.338	(10) 3.375.218	22.

E		Acciaierie e Ferriere Lombarde FALCK					E		
A		1956	1957	1958	1959	1960	1961	A	
A								A	
1.						794.726	1.120.558	1.	
2.	27.102.047	26.191.243	25.518.025	25.516.909	27.111.957	28.862.560	28.862.560	2.	
3.								3.	
a)	2.315.507	2.508.972	3.297.001	3.294.863	4.114.352	4.931.210	4.931.210	a)	
b)	252.832	183.346	194.465	193.037	190.739	204.834	204.834	b)	
c)	1.212.587	2.063.356	756.824	1.683.239	1.995.991	1.487.254	1.487.254	c)	
4.	8.417.202	9.024.750	11.274.313	13.443.022	13.246.205	16.972.940	16.972.940	4.	
5.								5.	
a)	10.370.268	12.619.193	11.568.625	12.702.385	17.283.747	19.598.440	19.598.440	a)	
b)								b)	
c)	212.410	350.435	598.450	561.187	1.306.680	2.748.372	2.748.372	c)	
d)								d)	
6.								6.	
I. A.		49.882.853	52.941.295	53.207.703	57.394.642	66.044.397	75.926.168	I. A.	
P								P	
7.	12.000.000	12.000.000	15.000.000	15.000.000	15.000.000	15.000.000	15.000.000	7.	
8.								8.	
a)	4.143.345	4.143.345	1.999.935	1.999.935	1.999.935	5.609.748	5.609.748	a)	
b)	3.191.440	3.519.067	4.111.845	5.976.472	6.455.442	9.769.271	9.769.271	b)	
c)	3.987.458	4.537.359	4.888.326	3.632.695	4.607.562			c)	
d)								d)	
e)								e)	
9.								9.	
10. a)	13.796.577	14.333.396	13.824.757	12.310.773	20.114.196	26.457.088	26.457.088	10. a)	
b)								b)	
c)	323.432	184.710	377.303	273.991	242.196	89.715	89.715	c)	
I.7+8+9+10		37.442.252	38.717.877	40.202.166	39.193.866	48.419.331	56.925.822	I.7+8+9+10	
11.								11.	
12. a)	11.360.387	12.851.660	11.501.149	16.491.448	15.729.752	17.113.021	17.113.021	12. a)	
b)								b)	
13.	1.080.214	1.371.758	1.504.388	1.709.328	1.895.314	1.887.325	1.887.325	13.	
I.11+12+13		12.440.601	14.223.418	13.005.537	18.200.776	17.625.066	19.000.346	I.11+12+13	
I. P.		49.882.853	52.941.295	53.207.703	57.394.642	66.044.397	75.926.168	I. P.	
1.					62.000.000	76.000.000	83.300.000	1.	
2.								2.	
3.								3.	
I.T.(1+2+3)								I.T.(1+2+3)	
4.		415.158	473.425	574.739	685.600	1.229.886	1.229.886	4.	
II.T.(I.T.+4)								II.T.(I.T.+4)	
5.								5.	
6.								6.	
7. a)								7. a)	
b)								b)	
8.								8.	
9.	2.841.861	3.165.121	3.384.399	3.434.612	3.922.371	4.478.494	4.478.494	9.	
III.T.(II.T.-5/9)								III.T.(II.T.-5/9)	
10. a)	2.183.473	2.817.384	2.897.021	3.063.318	3.310.021	3.636.882	3.636.882	10. a)	
b)	1.316.527	1.382.616	1.302.979	1.436.682	1.489.979	1.863.118	1.863.118	b)	
c)								c)	
d)								d)	
e)								e)	
f)								f)	
I. a/e	3.500.000	4.200.000	4.200.000	4.500.000	4.800.000	5.500.000	5.500.000	I. a/e	
11.	56.821	72.210	90.450	94.969	108.306	100.431	100.431	11.	
12.	80.000	630.000	580.000	490.000	1.110.000	1.710.000	1.710.000	12.	
13.	(5) 827.795	1.242.548	1.027.804	1.165.297	1.229.847	1.223.137	1.223.137	13.	
14. a)	(3) 613.155	(3) 646.440	(3) 691.721	(3) 925.149	(3) 1.073.708	(3) 1.356.792	(3) 1.356.792	14. a)	
b)								b)	
c)								c)	
d)								d)	
15. a)	943.393	1.219.548	1.333.938	1.524.358	1.677.008	1.676.894	1.676.894	15. a)	
b)								b)	
c)								c)	
d)								d)	
16.					107	164	156	16.	
17.	561	611	588	646	759	773	773	17.	
18.	502	553	492	560	666	678	678	18.	
19.								19.	
20.								20.	
21.					15.730	16.600	16.600	21.	
22.	(10) 3.886.644	(10) 2.899.811	(10) 3.169.261	(10) 4.420.883	(10) 5.685.817	(10) 6.382.603	(10) 6.382.603	22.	

E		Acciaierie e Ferriere Lombarde FALCK					E
A	1962	1963	1964	1965	1966	1967	A
A							A
1.	1.022.653	924.748	1.110.264	1.012.944	915.624		1.
2.	30.723.953	35.396.697	37.011.672	36.468.029	42.421.222		2.
3.							3.
a)	7.140.155	7.322.895	7.653.366	8.941.763	11.588.694		a)
b)	141.522	141.418	125.929	128.525	140.896		b)
c)	1.201.652	771.340	1.506.611	536.750	619.015		c)
4.	19.839.461	17.307.259	15.339.218	16.014.468	18.910.900		4.
5.							5.
a)	18.265.849	21.795.680	23.611.511	24.807.234	24.056.568		a)
b)							b)
c)	1.799.592	385.376	511.477	746.160	1.110.265		c)
d)							d)
6.			60.426				6.
T. A.	80.134.837	84.045.413	86.930.474	88.655.873	99.763.184		T. A.
P							P
7.	22.000.000	22.000.000	22.000.000	22.000.000	22.000.000		7.
8.							8.
a)		1.000.000	1.000.000	1.000.000	4.534.560		a)
b)	2.047.036	1.468.091	3.100.701	1.940.275	4.179.036		b)
c)	11.229.468	13.392.143	12.827.726	14.026.921	15.374.611		c)
d)							d)
e)							e)
9.							9.
10. a)	24.193.339	25.491.896	26.111.256	26.286.114	26.580.678		10. a)
b)							b)
c)	57.453			73.596	160.865		c)
T.7+8+9+10	59.527.296	63.352.130	65.039.683	65.326.906	72.829.752		T.7+8+9+10
11.							11.
12. a)	18.732.091	18.927.510	21.890.791	21.914.201	25.392.871		12. a)
b)							b)
13.	1.875.450	1.765.773		1.414.766	1.540.563		13.
T.11+12+13	20.607.541	20.693.283	21.890.791	23.328.967	26.933.434		T.11+12+13
T. P.	80.134.837	84.045.413	86.930.474	88.655.873	99.763.184		T. P.
1.	80.400.000	78.900.000	75.650.000	80.390.000	85.844.000		1.
2.							2.
3.							3.
I.T.(1+2+3)							I.T.(1+2+3)
4.	1.183.155	1.895.536	1.316.952	704.804	806.639		4.
II.T.(1.I.+4)							II.T.(1.I.+4)
5.							5.
6.							6.
7. a)							7. a)
b)							b)
8.							8.
9.	5.255.490	5.496.289	5.288.102	5.036.109	5.247.295		9.
III.T.(II.T.-5/9)							III.T.(II.T.-5/9)
10. a)	3.331.822	3.553.593	4.724.395	4.825.220	4.464.424		10. a)
b)	1.768.178	1.746.407	1.275.605	1.374.780	3.435.576		b)
c)							c)
d)							d)
e)							e)
f)							f)
I. a/e	5.100.000	5.300.000	6.000.000	6.200.000	7.900.000		I. a/e
f)			25.756	50.152			f)
11.	97.055	90.610		74.606	88.610		11.
12.	2.190.000	2.210.000	2.150.000	2.000.000	2.370.000		12.
13.	1.224.733	1.281.675	1.701.882	1.543.483	1.792.874		13.
14. a)	(3) 1.412.024	(3) 1.516.824	(3) 1.813.051	(3) 732.962	(3) 1.371.686		14. a)
b)							b)
c)							c)
d)							d)
15. a)	1.668.395	1.565.162		1.340.160	1.451.953		15. a)
b)							b)
c)							c)
d)							d)
16.	144	155	158	179	135		16.
17.	733	712	802	913	970		17.
18.	684	676	692	774	814		18.
19.							19.
20.							20.
21.	16.784	15.645	15.320	14.469			21.
22.	(10) 6.124.535	(10) 9.248.743	(10) 7.184.976	(10) 5.557.864	(10) 6.339.170		22.



E	Dalmine						E
A	1950	1951	1952	1953	1954	1955	A
A							A
1.							1.
2.	5,919,745	5,064,426	6,267,376	5,843,398	5,792,964	5,400,098	2.
3.							3.
a)	161,263	162,090	308,090	1,039,507	1,139,035	531,598	a)
b)	117,554	202,579	327,726	334,760	494,355	521,636	b)
c)	86,902	902,558	981,568	132,730	536,273	3,022,514	c)
4.	4,245,059	6,910,047	9,086,456	6,484,454	6,825,931	8,197,681	4.
5.							5.
a)	4,915,005	6,754,092	6,594,775	6,919,109	8,974,891	15,746,394	a)
b)							b)
c)	154,703	87,434	443,365	3,429,058	4,971,574	2,071,288	c)
d)							d)
6.							6.
I. A.	15,600,231	20,083,226	24,009,356	24,183,016	28,735,023	35,491,209	I. A.
P							P
7.	3,000,000	4,500,000	8,000,000	8,000,000	12,000,000	12,000,000	7.
8.							8.
a)			3,148,960	3,456,923			a)
b)	3,013,766	2,975,895	898,975	1,344,352	1,379,309	2,128,273	b)
c)	726,165	779,404	829,409	920,399	1,200,000	1,972,793	c)
d)							d)
e)							e)
9.	380	8,968	21,114	189,336	24,065	96,668	9.
10. a)	2,750,361	2,508,094	1,887,596	1,981,778	2,066,715	2,312,433	10. a)
b)							b)
c)	440,260					33,937	c)
I.7+8+9+10	9,930,932	10,772,361	14,786,054	15,892,788	16,670,089	18,544,104	I.7+8+9+10
11.	320,000			260,000	500,000	500,000	11.
12. a)	4,408,680	7,861,710	7,721,768	5,927,465	9,232,694	13,995,498	12. a)
b)							b)
13.	940,619	1,449,155	1,501,534	2,102,763	2,332,240	2,451,607	13.
I.11+12+13	5,669,299	9,310,865	9,223,302	8,290,228	12,064,934	16,947,105	I.11+12+13
I. P.	15,600,231	20,083,226	24,009,356	24,183,016	28,735,023	35,491,209	I. P.
1.		(2) 37,000,000	(2) 51,700,000	(2) 49,500,000	(2) 38,000,000	52,311,073	1.
2.							2.
3.							3.
I.T.(1+2+3)							I.T.(1+2+3)
4.	11,182	13,373	47,495	53,559	54,393	582,910	4.
II.T.(I.T.+4)							II.T.(I.T.+4)
5.							5.
6.							6.
7. a)							7. a)
b)							b)
8.		858,372	1,092,201	1,032,125	1,464,342	2,042,116	8.
9.							9.
III.T.(II.T.-5/9)							III.T.(II.T.-5/9)
10. a)	755,018	843,734	1,739,341	1,440,945	1,444,134	1,558,968	10. a)
b)	767,790	793,377					b)
c)	375,274	360,098					c)
d)							d)
e)							e)
f)							f)
I. a/e	1,898,082	1,997,209	1,739,341	1,440,945	1,444,134	1,558,968	I. a/e
f)	47,031	72,458	75,077	105,138	116,612	122,580	f)
11.							11.
12.							12.
13.	199,091	178,864	51,304	131,466	323,527	29,198	13.
14. a)	(18)	(3) 715,355	(3) 1,250,584	(3) 1,376,652	(3) 1,852,695	(3) 1,757,320	14. a)
b)							b)
c)							c)
d)							d)
15. a)	540,000	810,000	1,258,235	(2) 2,160,000	2,160,000	2,160,000	15. a)
b)	353,968	575,665	189,336	24,065	79,693	169,027	b)
c)							c)
d)							d)
16.							16.
17.	190	260	290	303	306	353	17.
18.							18.
19.							19.
20.							20.
21.	7,500	8,114	8,387				21.
22.	1,745,000	621,792	(2) 940,000	486,330	1,193,700	1,686,000	22.

E	Dalmine						E
A	1955	1957	1958	1959	1960	1961	A
A							A
1.							1.
2.	6.021.307	8.405.699	10.608.193	13.395.290	14.096.248	12.683.754	2.
3.							3.
a)	632.328	497.649	1.107.527	1.430.393	1.828.565	3.827.726	a)
b)	593.328	731.261	933.629	1.056.141	1.089.071	1.065.580	b)
c)	3.082.188	3.248.414	1.670.061	387.034	56.348	56.405	c)
4.	10.094.596	15.749.734	16.714.954	18.062.914	14.872.051	15.294.108	4.
5.							5.
a)	19.052.562	19.669.774	16.992.503	17.993.001	21.035.966	24.984.281	a)
b)							b)
c)	1.404.369	1.097.720	568.974	664.807	491.242	1.583.449	c)
d)							d)
6.							6.
I. A.	40.880.678	49.400.251	48.595.841	52.989.580	53.469.491	59.495.313	I. A.
P							P
7.	12.000.000	12.000.000	12.000.000	12.000.000	12.000.000	12.000.000	7.
8.							8.
a)							a)
b)	2.700.393	4.550.549	5.986.179	7.484.972	7.627.471	9.198.637	b)
c)	2.249.470	2.588.509	2.897.407	2.909.916	3.306.418	4.016.970	c)
d)							d)
e)							e)
9.	265.695	7.407	14.892	17.691	11.460	45.067	9.
10. a)	1.950.851	5.884.937	5.237.278	4.687.600	4.162.642	3.598.568	10. a)
b)							b)
c)	39.581	461.534	413.694	377.499	426.311	408.927	c)
I.7.8.9.10	19.205.990	25.492.936	26.549.450	27.477.678	27.534.307	29.268.169	I.7.8.9.10
11.	500.000						11.
12. a)	18.646.570	21.373.170	19.517.129	22.992.146	23.310.036	26.927.145	12. a)
b)							b)
13.	2.528.118	2.534.195	2.529.262	2.519.756	2.625.153	3.299.999	13.
I.11.12.13	21.674.688	23.907.315	22.046.391	25.511.902	25.935.189	30.227.144	I.11.12.13
I. P.	40.880.678	49.400.251	48.595.841	52.989.580	53.469.491	59.495.313	I. P.
1.	61.849.560	76.741.349	69.149.017	67.097.797	75.709.797	91.518.049	1.
2.							2.
3.							3.
I.T.(1+2+3)							I.T.(1+2+3)
4.	52.520	77.012	466.513	410.876	514.295	397.974	4.
II.T.(I.T.+4)							II.T.(I.T.+4)
5.							5.
6.							6.
7. a)							7. a)
b)							b)
8.							8.
9.	2.008.105	2.338.367	2.465.562	2.722.078	3.078.816	3.344.682	9.
III.T.(II.T.-5/9)							III.T.(II.T.-5/9)
10. a)	} 1.133.812	1.983.476	2.518.136	2.927.185	3.295.130	3.720.556	10. a)
b)							b)
c)							c)
d)							d)
e)							e)
I. a/e	1.133.812	1.983.476	2.518.136	2.927.185	3.295.130	3.720.556	I. a/e
f)							f)
11.	626.405	126.710	126.463	125.988	191.546	165.000	11.
12.							12.
13.	(8) 108.693	(8) 440.334	(8) 525.450	(8) 754.687	(8) 1.106.743	(8) 1.005.504	13.
14. a)	(3) 1.949.986	(3) 1.829.381	(3) 1.964.257	(3) 2.174.897	(3) 1.768.534	(3) 2.613.921	14. a)
b)							b)
c)							c)
d)							d)
15. a)	2.160.000	2.400.000	2.400.000	2.400.000	2.400.000	3.000.000	15. a)
b)	7.407	14.892	17.691	11.460	45.067	180.066	b)
c)							c)
d)							d)
16.							16.
17.	364	402	414	434	472	513	17.
18.							18.
19.							19.
20.							20.
21.							21.
22.	(10) 1.046.881	(10) 1.140.269	(10) 3.794.169	(10) 4.976.965	(10) 3.959.225	(10) 1.286.123	22.

E	Dalmine						E
A	1962	1963	1964	1965	1966	1967	A
A							A
1.							1.
2.	11.146.424	12.325.084	17.536.564	24.851.162	37.881.535		2.
3.							3.
a)	5.076.057	6.326.236	6.411.122	6.409.982	7.428.594		a)
b)	993.020	956.298	939.385	870.672	993.524		b)
c)	4.455.882	5.506.355	1.428.927	2.527.305	1.888.412		c)
4.	16.837.642	18.755.520	19.585.022	22.355.232	28.152.111		4.
5.							5.
a)	25.939.436	26.756.270	26.493.869	28.426.783	35.543.935		a)
b)							b)
c)	4.859.779	3.116.996	8.669.172	1.827.841	4.542.467		c)
d)							d)
6.							6.
T. A.	69.308.240	73.742.759	81.064.061	87.268.977	116.430.578		T. A.
P							P
7.	25.200.000	25.200.000	25.200.000	25.200.000	25.200.000		7.
8.							8.
a)							a)
b)	5.171.637	6.051.050	6.323.934	5.040.000	5.040.000		b)
c)	5.307.209	6.393.419	7.088.581	8.109.533	8.995.757		c)
d)							d)
e)							e)
9.	180.066	33.833	20.916	18.260	45.146		9.
10. a)	3.098.341	2.769.202	8.307.166	11.369.656	30.958.230		10. a)
b)							b)
c)	397.239	340.226	923.254	200.283	34.670		c)
T.7.8.9.10	39.354.492	40.787.730	47.863.851	49.937.732	70.273.803		T.7.8.9.10
11.							11.
12. a)	25.055.045	27.663.364	30.656.401	33.524.358	41.535.826		12. a)
b)							b)
13.	4.898.703	5.291.665	2.543.809	3.806.887	4.620.949		13.
T.11.12.13	29.953.748	32.955.029	33.200.210	37.331.245	46.156.775		T.11.12.13
T. P.	69.308.240	73.742.759	81.064.061	87.268.977	116.430.578		T. P.
1.	94.651.415	93.990.268	79.266.051	79.893.543	82.361.991		1.
2.							2.
3.							3.
I.T.(1.2.3)							I.T.(1.2.3)
4.	947.044	690.088	805.405	705.877	538.079		4.
II.T.(1.2.4)							II.T.(1.2.4)
5.							5.
6.							6.
7. a)							7. a)
b)							b)
8.							8.
9.	4.296.777	4.474.662	4.820.916	4.546.416	4.735.781		9.
III.T.(II.T.-5/9)							III.T.(II.T.-5/9)
10. a)	3.384.605	3.436.278	1.974.572	1.909.181	2.063.761		10. a)
b)							b)
c)							c)
d)							d)
e)							e)
T. a/e)	3.384.605	3.436.278	1.974.572	1.909.181	2.063.761		T. a/e)
f)							f)
11.	244.935	264.583	2.546.465				11.
12.							12.
13.	(8) 173.093	(8) 144.362	(8) 424.564	438.079	896.537		13.
14. a)	(3) 2.336.178	(3) 1.716.341	(3) 2.721.195	(3) 2.063.442	(3) 2.017.764		14. a)
b)							b)
c)							c)
d)							d)
15. a)	4.800.000	5.040.000	3.830.400	2.780.000	3.780.000		15. a)
b)	33.833	20.916	18.260	45.146	36.095		b)
c)							c)
d)							d)
16.							16.
17.	548	545	478	521	491		17.
18.							18.
19.							19.
20.							20.
21.		12.000	11.581	11.263	11.203		21.
22.	(10)2.174.185	(10) 3.938.623	(10)7.113.989	(10)9.223.150	15.026.000		22.

E		Società per l'Industria e l'Elettricità TERNI					E
A		1952	1953	1954	1955	A	
A						A	
1.		88.104.990	96.665.047	101.530.989	105.246.990	1.	
2.						2.	
3.						3.	
a)		584.172	1.803.419	1.853.157	1.858.694	a)	
b)		425.349	446.543	455.975	448.396	b)	
c)		7.968.645	8.625.931	10.187.677	10.111.402	c)	
4.		14.990.154	12.312.762	10.064.334	11.343.165	4.	
5.						5.	
a)		7.021.141	8.336.275	10.204.852	10.865.868	a)	
b)						b)	
c)		526.818	146.967	122.304	21.709	c)	
d)						d)	
6.						6.	
T. A.		119.612.269	128.336.944	134.419.288	139.896.224	T. A.	
P						P	
7.		19.687.500	19.687.500	19.687.500	19.687.500	7.	
8.						8.	
a)		35.203.381	35.203.381	35.203.381	35.203.381	a)	
b)		266.884	329.148	329.148	371.094	b)	
c)		3.849.101	3.571.929	3.701.673	3.850.988	c)	
d)						d)	
e)						e)	
9.		17.110			9.491	9.	
10. a)		21.572.248	22.212.818	25.615.810	26.461.676	10. a)	
b)						b)	
c)		14.503.894	22.887.856	23.015.334	29.661.456	c)	
T. 7+8+9+10		95.100.118	103.892.632	107.552.846	115.245.586	T. 7+8+9+10	
11.						11.	
12. a)		23.275.873	24.444.312	26.027.505	23.400.588	12. a)	
b)						b)	
13.		1.245.278		838.937	1.250.050	13.	
T. 11+12+13		24.521.151	24.444.312	26.866.442	24.650.638	T. 11+12+13	
T. P.		119.612.269	128.336.944	134.419.288	139.896.224	T. P.	
1.						1.	
2.						2.	
3.						3.	
I. T. (1+2+3)						I. T. (1+2+3)	
4.		45.450	69.770	86.220	134.335	4.	
II. T. (1. T. + 4)						II. T. (1. T. + 4)	
5.						5.	
6.						6.	
7. a)						7. a)	
b)						b)	
8.						8.	
9.		1.163.293	961.711	1.090.475	1.088.525	9.	
III. T. (II. T. - 5/9)						III. T. (II. T. - 5/9)	
10. a)		2.130.000	1.633.460	3.200.000	3.450.000	10. a)	
b)				600.000	400.000	b)	
c)						c)	
d)						d)	
e)						e)	
T. a/e		2.130.000	1.633.460	3.800.000	3.850.000	T. a/e	
f)						f)	
11.		62.264		41.947	62.502	11.	
12.						12.	
13.		(8) 2.520.866	(8) 2.852.474	(8) 3.518.734	(8) 3.974.981	13.	
14. a)		(3) 710.797	(3) 674.699	(3) 1.013.040	(3) 1.042.115	14. a)	
b)						b)	
c)						c)	
d)						d)	
15. a)		1.177.103		787.500	1.181.250	15. a)	
b)		23.021		9.491	15.788	b)	
c)						c)	
d)						d)	
16.						16.	
17.		132	129	115	140	17.	
18.						18.	
19.						19.	
20.						20.	
21.						21.	
22.		(10) 13.910.491	(10) 10.074.264	(10) 8.370.521	(10) 7.464.709	22.	

E		Società per l'Industria e l'Elettricità TERNI					E	
A		1956	1957	1958	1959	1960	1961	A
A								A
1.		109.528.666	115.551.038	120.242.978	121.308.031	117.793.829	114.229.859	1.
2.								2.
3.								3.
a)		1.865.392	1.766.916	4.245.002	5.082.222	5.376.245	6.888.719	a)
b)		423.328	430.845	398.906	420.994	405.360	354.101	b)
c)		10.496.129	10.924.022	10.051.431	10.015.222	9.646.931	7.913.582	c)
4.		15.225.513	15.260.871	11.419.126	9.503.004	12.265.640	12.374.573	4.
5.								5.
a)		10.914.938	14.232.722	12.086.971	12.862.571	17.666.567	20.941.083	a)
b)								b)
c)		72.419	35.032	22.107	49.005	15.054	95.924	c)
d)								d)
6.								6.
T. A.		148.526.385	158.201.446	158.466.521	159.241.049	163.109.626	162.797.841	T. A.
P								P
7.		26.250.000	33.250.000	33.250.000	33.250.000	33.250.000	33.250.000	7.
8.								8.
a)		33.288.997	31.502.150	31.502.150	31.502.150	31.502.150	31.502.150	a)
b)		458.337	1.064.746	1.890.954	2.004.260	2.502.740	2.617.337	b)
c)		4.534.890	8.102.616	8.365.422	8.611.701	9.125.434	9.994.776	c)
d)								d)
e)								e)
9.		15.788	13.113	14.547	6.095	14.356	30.440	9.
10. a)		27.962.846	27.978.413	31.650.232	29.639.343	31.097.727	29.121.643	10. a)
b)								b)
c)		27.816.287	48.634	51.774	67.487	75.907	1.302.516	c)
T. 7+8+9+10		120.327.145	101.959.672	106.725.079	105.081.034	107.568.314	107.818.862	T. 7+8+9+10
11.								11.
12. a)		26.311.982	1.000.000	1.400.000	1.400.000	1.400.000	1.920.000	12. a)
b)			53.120.704	48.075.339	50.476.317	51.849.382	49.873.971	b)
13.		1.887.258	2.121.070	2.266.103	2.283.696	2.291.930	3.185.008	13.
T. 11+12+13		28.199.240	56.241.774	51.741.442	54.160.013	55.541.312	54.978.979	T. 11+12+13
T. P.		148.526.385	158.201.446	158.466.521	159.241.049	163.109.626	162.797.841	T. P.
1.						55.476.000	66.424.000	1.
2.								2.
3.								3.
I. T. (1+2+3)								I. T. (1+2+3)
4.		142.229	134.499	136.962	247.409	290.865	343.907	4.
II. T. (1+T.+4)								II. T. (1+T.+4)
5.								5.
6.								6.
7. a)								7. a)
b)								b)
8.								8.
9.		1.293.363	1.402.681	1.270.650	930.345	671.606	717.307	9.
III. T. (II. T. - 5/9)								III. T. (II. T. - 5/9)
10. a)		3.700.000	3.915.000	4.450.000	6.851.221	7.163.284	7.298.596	10. a)
b)		600.000	400.000	360.000	430.000	450.000	1.500.000	b)
c)								c)
d)								d)
e)								e)
T. a/e		4.300.000	4.315.000	4.810.000	7.281.221	7.613.284	8.798.596	T. a/e
f)								f)
11.		94.363	106.054	113.305	114.184	114.597	159.250	11.
12.								12.
13.		(8) 3.690.593	(8) 3.781.323	(8) 3.939.927	(8) 4.084.982	(8) 3.941.970	(8) 3.412.763	13.
14. a)		(3) 976.157	(3) 1.214.860	(3) 1.319.427	(3) 1.428.998	(3) 1.617.948	(3) 2.209.715	14. a)
b)								b)
c)								c)
d)								d)
15. a)		1.681.820	2.013.582	2.161.250	2.161.250	2.161.250	2.992.500	15. a)
b)		126.863	14.547	6.095	14.356	30.440	63.697	b)
c)								c)
d)								d)
16.								16.
17.		174	179	178	206	316	339	17.
18.					(20) 132	(20) 229	(20) 258	18.
19.								19.
20.								20.
21.						8.441	8.456	21.
22.		(10) 8.527.868	(10) 10.071.984	(10) 8.758.012	(10) 8.419.985	(10) 4.899.664	(10) 5.480.000	22.

E	Società per l'Industria e l'Elettricità TERNI (antiche imprese)				E
A	1962	1963	1964		A
A					A
1.					1.
2.	113.500.667	(11) 33.057.267	63.325.490		2.
3.					3.
a)	6.888.764	6.863.269	6.438.295		a)
b)	2.312.689	248.713	224.790		b)
c)	8.359.834	1.462.619	5.246.596		c)
4.	13.710.230	18.008.329	15.891.635		4.
5.					5.
a)	32.970.642	(11) 184.934.136	174.079.998		a)
b)					b)
c)	16.530.989	6.115.508	4.364.717		c)
d)					d)
6.					6.
T. A.	194.273.815	250.689.841	269.571.521		T. A.
P					P
7.	66.500.000	66.500.000	66.500.000		7.
8.					8.
a)	20.072.922	20.072.922	20.072.922		a)
b)	10.575.196	10.846.865	13.248.527		b)
c)	11.354.236	10.335.472	8.770.736		c)
d)					d)
e)					e)
9.	63.698	8.132	21.581		9.
10. a)	26.648.658	24.328.406	21.859.866		10. a)
b)					b)
c)	1.392.561	874.949	1.166.887		c)
T.7+8+9+10	136.607.271	132.966.746	131.640.519		T.7+8+9+10
11.					11.
12. a)	2.220.000	460.000	389.056		12. a)
b)	50.013.167	111.757.071	132.062.260		b)
13.	5.433.377	5.506.024	5.479.686		13.
T.11+12+13	57.666.544	117.723.095	137.931.002		T.11+12+13
T. P.	194.273.815	250.689.841	269.571.521		T. P.
1.	70.826.000	47.076.000	44.613.000		1.
2.					2.
3.					3.
I.T.(1+2+3)					I.T.(1+2+3)
4.	478.625	458.034	431.639		4.
II.T.(I.T.+4)					II.T.(I.T.+4)
5.					5.
6.					6.
7. a)					7. a)
b)					b)
8.					8.
9.	1.042.537	1.311.381	1.289.317		9.
III.T.(II.T.-5/9)					III.T.(II.T.-5/9)
10. a)	5.857.804	3.103.594	2.174.394		10. a)
b)	1.300.000	875.000			b)
c)					c)
d)					d)
e)					e)
f)					f)
T. a/e	7.157.804	3.978.594	2.174.394		T. a/e
11.	271.669	275.301	273.984		11.
12.					12.
13.	(8) 1.867.329	(8) 1.645.892	(8) 1.690.930		13.
14. a)	(3) 2.563.040	(3) 153.427	(3) 174.615		14. a)
b)					b)
c)					c)
d)					d)
15. a)	5.217.274	5.217.274	5.217.274		15. a)
b)	8.132	21.581	21.581		b)
c)					c)
d)					d)
16.					16.
17.	356	340	293		17.
18.	(20) 296				18.
19.					19.
20.					20.
21.	8.587	7.513	7.966		21.
22.	(10) 4.718.824	(10) 17.500.000	(10) 35.100.000		22.

E		Società per l'Industria e l'Elettricità Terni ( nouvelle entreprise sous l'actienne raison-sociale )					E	
A				1965	1966	1967	A	
A							A	
1.				73.897.896	82.667.334		1.	
2.							2.	
3.							3.	
a)				1.893.984	5.883.985		a)	
b)				106.605	88.835		b)	
c)				3.271.845	138.953		c)	
4.				13.486.306	14.116.089		4.	
5.							5.	
a)				16.484.232	17.718.276		a)	
b)							b)	
c)				6.300.220	209.176		c)	
d)							d)	
6.							6.	
T. A.				115.441.088	120.822.648		T. A.	
P							P	
7.				22.166.000	22.166.000		7.	
8.							8.	
a)				8.068.000	8.914.717		a)	
b)				6.127.438	6.417.334		b)	
c)							c)	
d)							d)	
e)					989		e)	
9.							9.	
a)				20.167.499	20.762.655		a)	
b)							b)	
c)				724.033	706.941		c)	
T. 7.8.9.10				58.052.970	58.968.636		T. 7.8.9.10	
11.							11.	
a)				56.453.771	61.848.759		a)	
b)							b)	
13.				934.347	5.253		13.	
T. 11.12.13				57.388.118	61.854.012		T. 11.12.13	
T. P.				115.441.088	120.822.648		T. P.	
1.				36.542.000			1.	
2.							2.	
3.							3.	
I. T. (1+2+3)							I. T. (1+2+3)	
4.				47.660	26.479		4.	
II. T. (1. T. + 4)							II. T. (1. T. + 4)	
5.							5.	
6.							6.	
a)							a)	
b)							b)	
8.				755.921	704.892		8.	
9.							9.	
III. T. (II. T. - 5/9)							III. T. (II. T. - 5/9)	
10. a)				1.423.241	2.624.005		10. a)	
b)							b)	
c)							c)	
d)							d)	
e)							e)	
f)							f)	
T. a/e/f)				1.423.241	2.624.005		T. a/e/f)	
11.				46.717			11.	
12.							12.	
13.				(8) 1.317.075	(8) 2.927.555		13.	
14. a)				(3) 3.000	(3) 15.918		14. a)	
b)							b)	
c)							c)	
d)							d)	
15. a)				886.640	(22) 1.329.960		15. a)	
b)				989			b)	
c)							c)	
d)							d)	
16.							16.	
17.				278	(2) 278		17.	
18.							18.	
19.							19.	
20.							20.	
21.				5.983			21.	
22.				(10) 15.000.000	(10) 11.400.000		22.	

E	Breda Siderurgica						E
A			1952	1953	1954	1955	A
A							A
1.			1.700.856	1.728.582	1.642.302	1.575.680	1.
2.							2.
3.							3.
a)			21.136	19.624	24.261	39.525	a)
b)							b)
c)							c)
4.			5.869.683	5.039.735	3.432.283	4.142.827	4.
5.							5.
a)			1.431.822	1.576.195	2.160.716	2.806.812	a)
b)			89.180	210.449	536.468	168.181	b)
c)							c)
d)							d)
6.				539.901			6.
T. A.			9.112.677	9.114.486	7.796.030	8.733.025	T. A.
P							P
7.			2.000.000	2.000.000	2.000.000	3.000.000	7.
8.							8.
a)				43.252	3.352	58.196	a)
b)							b)
c)			549.050	525.100	527.200	575.100	c)
d)							d)
e)							e)
9.							9.
10. a)			3.535.383	3.999.638	2.894.445	2.443.974	10. a)
b)							b)
c)							c)
T.7.8.9.10			6.084.433	6.567.990	5.424.997	6.077.270	T.7.8.9.10
11.							11.
12. a)			2.984.992	2.546.496	2.316.188	2.534.838	12. a)
b)							b)
13.			43.252		54.845	120.917	13.
T.11.12.13			3.028.244	2.546.496	2.371.033	2.655.755	T.11.12.13
T. P.			9.112.677	9.114.486	7.796.030	8.733.025	T. P.
1.							1.
2.							2.
3.							3.
T.1.(1.2.3)							T.1.(1.2.3)
4.			9.825	4.583	23.968	28.167	4.
T.1.(1.2.4)							T.1.(1.2.4)
5.							5.
6.							6.
7. a)							7. a)
b)							b)
8.							8.
9.							9.
T.1.(1.2.5/9)							T.1.(1.2.5/9)
10. a)			166.955	149.723	162.334	169.387	10. a)
b)							b)
c)							c)
d)							d)
e)							e)
f)							f)
T. a/e			166.955	149.723	162.334	169.387	T. a/e
11.			43.252		54.845	39.167	11.
12.							12.
13.			(5) 212.123	(5) 239.978	(5) 173.667	(5) 146.638	13.
14. a)							14. a)
b)							b)
c)							c)
d)				38.222	59.493	68.478	d)
e)						81.750	e)
f)							f)
T. a/e				539.901			T. a/e
15. a)							15. a)
b)							b)
c)							c)
d)							d)
16.							16.
17.							17.
18.							18.
19.							19.
20.							20.
21.							21.
22.			(10) 149.325	(10) 177.049	(10) 75.304	(10) 92.872	22.



E	Breda Siderurgica						E
A	1956	1957	1958	1959	1960	1961	A
A							A
1.							1.
2.	2.622.592	10.881.588	18.321.694	19.167.574	18.919.574	19.507.880	2.
3.							3.
a)			350	616	616	616	a)
b)	23.191	23.141	22.732	30.741	30.717	30.717	b)
c)							c)
4.	5.138.997	6.064.800	5.948.872	6.574.367	7.769.756	8.370.733	4.
5.							5.
a)	4.441.984	2.919.333	2.526.943	4.037.939	4.774.214	4.983.786	a)
b)							b)
c)	615.124	136.758	12.517	92.131	209.364	10.308	c)
d)							d)
6.			1.186.667	1.021.094		408.324	6.
I. A.	12.841.888	20.025.620	28.019.775	30.924.462	31.704.241	33.312.364	I. A.
P							P
7.	3.000.000	3.000.000	5.000.000	5.000.000	5.000.000	5.000.000	7.
8.							8.
a)							a)
b)	97.363	115.243	125.445	125.445	125.445	125.445	b)
c)	814.300	851.700	909.900	878.300	1.021.660	1.124.500	c)
d)							d)
e)							e)
9.				- 1.186.667	- 2.207.760	- 864.993	9.
10. a)	4.342.008	8.234.053	13.454.988	5.801.931	7.455.623	3.931.971	10. a)
b)							b)
c)				1.921.872			c)
I.7.8.9.10	8.253.671	12.200.996	19.490.333	12.540.881	11.394.968	9.316.923	I.7.8.9.10
11.							11.
12. a)	4.465.337	7.814.422	8.529.442	18.383.581	18.966.505	23.995.441	12. a)
b)							b)
13.	122.880	10.202			1.342.768		13.
I.11.12.13	4.588.217	7.824.624	8.529.442	18.383.581	20.309.273	23.995.441	I.11.12.13
I. P.	12.841.888	20.025.620	28.019.775	30.924.462	31.704.241	33.312.364	I. P.
1.				12.243.000	18.700.000	20.052.000	1.
2.							2.
3.							3.
I.T.(1.2.3)							I.T.(1.2.3)
4.	19.507	26.540	23.230	1.869	1.841	3.170	4.
II.T.(1.T.+4)							II.T.(1.T.+4)
5.							5.
6.							6.
7. a)							7. a)
b)							b)
8.			162.527	106.579	203.320	249.507	8.
9.							9.
III.T.(II.T.-5/9)							III.T.(II.T.-5/9)
10. a)	189.232	204.791	236.391		663.853		10. a)
b)					322.680	418.000	b)
c)							c)
d)							d)
e)							e)
f)							f)
I. a/e	189.232	204.791	236.391		986.533	418.000	I. a/e
f)							f)
11.	17.880	10.202					11.
12.							12.
13.	(5) 260.520	(5) 494.043	(8) 217.785	(8) 886.785	(8) 847.851	(8) 1.690.917	13.
14. a)			(3) 80.476	(3) 146.073	(3) 148.846	(3) 105.049	14. a)
b)							b)
c)							c)
d)	41.408	41.107	33.028				d)
15. a)	105.000						15. a)
b)							b)
c)							c)
d)			1.186.667	1.021.094	(21) 1.342.768	864.993	d)
16.						408.324	16.
17.		198	152	210	278	276	17.
18.	136	108	100	153	207	222	18.
19.							19.
20.							20.
21.					2.469	2.470	21.
22.	(10) 1.228.159	(10) 8.463.787	(10) 7.676.497	(10) 845.880	(10) 738.533	(10) 1.006.306	22.

E	Breda Siderurgica						E
A	1962	1963	1964	1965	1966	1967	A
A			700.000				A
1.	20.327.084	23.551.139	26.696.193	28.387.399	28.227.912		1.
2.							2.
3.							3.
a)	437	2.717	4.316	4.316	4.316		a)
b)	22.845	24.653	23.836	41.599	60.064		b)
c)							c)
4.	9.700.997	11.019.479	8.645.150	8.768.928	10.470.104		4.
5.							5.
a)	5.563.072	6.650.681	6.267.800	9.723.744	12.667.366		a)
b)							b)
c)	3.687	25.498	32.665	12.262	14.795		c)
d)							d)
6.	385.433		2.595.095	2.904.281	2.538.206		6.
I. A.	36.003.555	41.274.167	44.965.055	49.842.529	53.982.763		I. A.
P							P
7.	5.000.000	5.000.000	5.000.000	10.000.000	7.000.000		7.
8.							8.
a)							a)
b)	125.445	125.445	125.445	125.445	125.445		b)
c)	1.362.500	1.509.900	1.666.600	1.990.600	2.130.600		c)
d)							d)
e)							e)
9.	- 1.273.316	- 1.658.749	- 721.747	- 3.316.842	- 221.123		9.
10. a)	3.173.163	2.360.930	6.544.787	15.724.569	16.532.768		10. a)
b)							b)
c)							c)
I.7.8.9.10	8.387.792	7.337.526	12.615.085	24.523.772	25.567.690		I.7.8.9.10
11.							11.
12. a)	27.615.763	32.999.640	32.349.970	25.318.757	28.415.073		12. a)
b)							b)
13.		937.001					13.
I.11.12.13	27.615.763	33.936.641	32.349.970	25.318.757	28.415.073		I.11.12.13
I. P.	36.003.555	41.274.167	44.965.055	49.842.529	53.982.763		I. P.
1.	22.452.000	21.183.000	17.843.000	24.235.000	26.955.000		1.
2.							2.
3.							3.
I.I.(1.2.3)							I.I.(1.2.3)
4.	1.380	1.324	1.221	1.288	41.144		4.
II.I.(I.I.4)							II.I.(I.I.4)
5.							5.
6.							6.
7. a)							7. a)
b)							b)
8.							8.
9.	263.614	337.195	393.276	412.356	485.255		9.
III.I.(II.I.-5/9)							III.I.(II.I.-5/9)
10. a)	172.000		180.000	398.000	1.771.000		10. a)
b)							b)
c)	430.000	395.000					c)
d)							d)
e)							e)
I. a/e)	602.000	395.000	180.000	398.000	1.771.000		I. a/e)
f)							f)
11.							11.
12.							12.
13.	(8) 1.624.649	(8) 2.148.328	(8) 2.011.659	(8) 2.884.196	(8) 2.566.336		13.
14. a)	(3) 12.634	(3) 5.338	(3) 7.450	(3) 10.341	(3) 13.182		14. a)
b)							b)
c)							c)
d)							d)
15. a)		(21) 937.001					15. a)
b)							b)
c)	1.273.316	1.658.749	721.747	3.316.842	(4)		c)
d)	385.433		2.595.095	2.904.281	(4)		d)
16.							16.
17.	285	294	243	233	219		17.
18.	261	266	207	326	358		18.
19.							19.
20.							20.
21.	2.581	2.605	2.503	2.433			21.
22.	(10) 1.421.204	(10) 3.619.055	(10) 3.325.055	(10) 1.389.000	1.634.000		22.

E	Nazionale Cogne						E
A	1950	1951	1952	1953	1954	1955	A
A							A
1.	6.941.118	15.640.098	14.935.343	14.506.014	13.848.339	12.907.470	1.
2.							2.
3.							3.
a)	(1) 1.753.131	(1) 1.752.863	(1) 2.021.531	(1) 2.043.492	(1) 2.271.208	(1) 2.417.491	a)
b)							b)
c)							c)
4.	2.955.231	2.655.105	4.185.744	6.146.308	7.838.470	7.278.092	4.
5.							5.
a)	4.991.811	7.112.435	6.116.729	4.561.841	5.232.963	6.212.105	a)
b)							b)
c)	48.899	125.373	573.373	236.658	802.747	822.704	c)
d)							d)
6.	1.515.935			53.372	64.303		6.
I. A.	18.206.125	27.285.874	27.832.720	27.547.685	30.058.030	29.637.862	I. A.
P							P
7.	8.000.000	8.000.000	8.000.000	8.000.000	8.000.000	8.000.000	7.
8.							8.
a)		8.029.117	(4) 5.230.602	5.230.601	5.230.601	5.230.601	a)
b)	204.479	1.854.511	2.001.832	2.215.367	2.215.367	2.215.367	b)
c)	862.778	792.324	2.238.116	2.279.475	2.256.174	2.306.169	c)
d)							d)
e)							e)
9.	- 480.187	- 1.996.121		1.421	- 51.951	- 116.253	9.
10. a)	1.829.085	5.739.557	4.558.090	4.988.945	6.240.126	6.251.571	10. a)
b)							b)
c)							c)
I.7+8+9+10	10.416.155	22.419.398	22.028.640	22.715.809	23.890.317	23.887.455	I.7+8+9+10
11.							11.
12. a)	7.789.970	4.485.034	5.268.723	4.831.876	6.167.713	5.531.647	12. a)
b)							b)
13.		381.452	535.357			218.760	13.
I.11+12+13	7.789.970	4.866.486	5.804.080	4.831.876	6.167.713	5.750.407	I.11+12+13
I. P.	18.206.125	27.285.874	27.832.720	27.547.685	30.058.030	29.637.862	I. P.
1.	11.870.797	16.766.000	17.882.900	15.112.000	15.152.800	19.902.000	1.
2.							2.
3.							3.
I.T.(1+2+3)							I.T.(1+2+3)
4.							4.
II.T.(I.T.+4)							II.T.(I.T.+4)
5.							5.
6.							6.
7. a)							7. a)
b)							b)
8.							8.
9.	575.334	643.887	685.210	723.797	765.418	861.825	9.
III.T.(II.T.-5/9)							III.T.(II.T.-5/9)
10. a)	525.204	1.750.941	1.814.242	1.244.609	1.261.504	1.731.132	10. a)
b)							b)
c)							c)
d)							d)
e)							e)
f)							f)
I. a/e/f)	525.204	1.750.941	1.814.242	1.244.609	1.261.504	1.731.132	I. a/e/f)
11.		38.145	53.536			21.876	11.
12.							12.
13.	358.798	350.522	308.032	294.291	444.093	466.347	13.
14. a)	(3) 272.752	(3) 206.755	(3) 220.180	(3) 61.932	(3) 62.283	(3) 84.244	14. a)
b)							b)
c)							c)
d)							d)
15. a)			480.420				15. a)
b)		(21) 343.307	1.401			80.631	b)
c)	480.187	1.996.122	(4)		51.951	116.254	c)
d)	1.515.935			53.372	64.303		d)
16.	126	144	148	160	152	163	16.
17.	110	127	136	123	130	141	17.
18.							18.
19.							19.
20.							20.
21.							21.
22.	(18)	1.523.235	931.609	1.384.379	603.829	766.713	22.

E	Nazionale Cogne						E
A	1956	1957	1958	1959	1960	1961	A
A							A
1.							1.
2.	12.051.061	12.293.361	14.619.815	15.632.231	15.173.310	17.156.390	2.
3.							3.
a)	(1) 2.535.320	(1) 2.566.641	(1) 3.615.147	(1) 3.816.605	(1) 3.916.607	(1) 3.884.601	a)
b)							b)
c)							c)
4.	7.712.376	9.071.102	11.265.410	9.816.571	9.373.586	11.257.287	4.
5.							5.
a)	6.668.368	6.789.645	5.745.163	5.876.789	10.919.505	7.062.749	a)
b)							b)
c)	877.015	411.292	139.935	138.066	579.417	437.038	c)
d)							d)
6.			259.845	516.086	253.238		6.
I. A.	29.844.140	31.132.041	35.645.315	35.796.348	40.215.663	39.798.065	I. A.
P							P
7.	8.000.000	8.000.000	8.000.000	8.000.000	13.000.000	13.000.000	7.
8.							8.
a)	4.835.232	4.835.232	4.835.232	4.095.232	(4) 3.029.301	2.929.301	a)
b)	2.329.661	3.202.431	2.982.426	2.400.988	2.400.988	2.400.986	b)
c)	3.106.718	2.631.315	3.176.352	3.946.025	4.433.873	5.234.392	c)
d)							d)
e)							e)
9.	80.631			- 259.845		- 253.238	9.
10. a)	5.726.372	6.262.800	5.662.832	5.017.359	9.285.982	8.403.001	10. a)
b)							b)
c)							c)
I.7.8+9+10	24.078.614	24.931.778	24.656.842	23.199.759	32.150.144	31.714.442	I.7.8+9+10
11.							11.
12. a)	5.463.873	5.849.152	10.988.473	12.596.589	8.065.519	7.787.740	12. a)
b)							b)
13.	301.653	351.111				295.883	13.
I.11+12+13	5.765.526	6.200.263	10.988.473	12.596.589	8.065.519	8.083.623	I.11+12+13
I. P.	29.844.140	31.132.041	35.645.315	35.796.348	40.215.663	39.798.065	I. P.
1.	22.178.600	22.752.600	17.725.600	21.614.300	24.217.400	25.163.700	1.
2.							2.
3.							3.
I.I.(1+2+3)							I.I.(1+2+3)
4.		75.235	19.045	280.674	105.725	70.108	4.
II.I.(I.I.+4)							II.I.(I.I.+4)
5.							5.
6.							6.
7. a)							7. a)
b)							b)
8.							8.
9.	924.059	1.246.951	1.328.219	1.440.079	1.483.880	1.700.138	9.
III.I.(II.I.-5/9)							III.I.(II.I.-5/9)
10. a)	1.813.359	1.364.297	892.489	635.843	1.219.720	1.977.097	10. a)
b)		750.287					b)
c)		160.992					c)
d)							d)
e)							e)
I. a/e	1.813.359	2.275.576	892.489	635.843	1.219.720	1.977.097	I. a/e
f)							f)
11.	301.653	351.111					11.
12.							12.
13.	413.239	407.421	540.484	872.918	702.667	349.759	13.
14. a)	(3) 234.134	(3) 230.169	(3) 112.314	(3) 73.452	(3) 116.596		14. a)
b)							b)
c)							c)
d)							d)
15. a)	80.631						15. a)
b)							b)
c)							c)
d)			259.845	259.845	(4) 253.238	13.057	d)
16.	168	171	156	156	154	172	16.
17.	154	162	139	155	172	185	17.
18.							18.
19.							19.
20.					8.146	7.837	20.
21.							21.
22.	609.904	2.466.171	3.246.577	2.060.735	1.013.423	3.910.750	22.

E	Nazionale Cogne						E
A	1962	1963	1964	1965	1966	1967	A
A							A
1.	20,885,925	24,845,571	27,207,872	27,894,800	28,541,525		1.
2.							2.
3.							3.
a)	(1) 3,934,677	(1) 3,937,627	(1) 3,961,996	(1) 3,968,116	(1) 3,992,894		a)
b)							b)
c)							c)
4.	13,209,156	13,833,800	14,872,445	15,190,292	16,560,744		4.
5.							5.
a)	7,468,535	6,969,028	15,974,376	10,454,933	13,671,932		a)
b)							b)
c)	435,258	77,557	64,267	28,773	43,811		c)
d)							d)
6.		(4) 2,493,415	4,476,902	5,621,702	2,487,483		6.
T. A.	45,933,551	52,156,998	66,557,858	63,158,616	65,298,389		T. A.
P							P
7.	13,000,000	13,000,000	21,000,000	20,000,000	20,000,000		7.
8.							8.
a)	2,929,301	2,229,301	(4)				a)
b)	2,430,576	2,436,656	(4) 2,240,325	2,214,793	2,214,793		b)
c)	5,831,425	7,142,620	7,478,288	7,886,416	7,954,475		c)
d)							d)
e)							e)
9.	13,057	67,783		- 4,476,901	- 10,098,604		9.
10. a)	7,888,444	7,226,967	10,997,577	9,896,727	13,190,178		10. a)
b)							b)
c)							c)
T. 7+8+9+10	32,092,804	32,103,327	40,716,190	35,521,035	33,260,842		T. 7+8+9+10
11.							11.
12. a)	13,779,941	20,053,671	25,841,668	27,637,581	32,037,547		12. a)
b)							b)
13.	60,806						13.
T. 11+12+13	13,840,747	20,053,671	25,841,668	27,637,581	32,037,547		T. 11+12+13
T. P.	45,933,551	52,156,998	66,557,858	63,158,616	65,298,389		T. P.
1.	25,703,000	25,682,000	21,178,000	23,503,000	31,128,700		1.
2.							2.
3.							3.
T. (1+2+3)							T. (1+2+3)
4.	44,985	177,497	715,940	50,458	234,816		4.
11. T. (1. T. + 4)							11. T. (1. T. + 4)
5.							5.
6.							6.
7. a)							7. a)
b)							b)
8.							8.
9.	2,111,907	2,404,770	2,579,567	2,923,981	1,775,328		9.
11. T. (11. T. - 5/9)							11. T. (11. T. - 5/9)
10. a)	1,487,045	1,519,089	1,632,000	1,819,231	1,847,855		10. a)
b)							b)
c)							c)
d)							d)
e)							e)
T. a/e)	1,487,045	1,519,089	1,632,000	1,819,231	1,847,855		T. a/e)
f)							f)
11.	6,081						11.
12.							12.
13.	449,696	821,891	1,296,350	928,948	1,844,260		13.
14. a)							14. a)
b)							b)
c)							c)
d)							d)
15. a)	67,783						15. a)
b)							b)
c)							c)
d)		2,493,415	(4) 4,476,902	4,476,902	10,098,604		d)
				5,621,702	2,487,483		
16.	156	136	117	117	150		16.
17.	179	190	150	195	233		17.
18.							18.
19.							19.
20.							20.
21.	7,431	7,347	7,060	6,638	4,447		21.
22.	5,275,974	5,497,393	4,030,361	2,495,267	2,506,702		22.

E	Acciaierie di Bolzano					E
A	1951	1952	1953	1954	1955	A
A						A
1.	708.815	686.142	1.254.853	1.676.587	1.946.174	1.
2.						2.
3.						3.
a)	28.312	49.013	47.712	66.846	68.778	a)
b)	254	314	321	662	391	b)
c)						c)
4.	239.965	311.917	399.557	508.903	879.672	4.
5.						5.
a)	802.542	1.207.412	1.190.047	2.108.038	1.931.820	a)
b)						b)
c)	4.061	8.125	4.225	1.563	341	c)
d)						d)
6.						6.
I. A.	1.783.949	2.262.923	2.896.715	4.362.599	4.827.175	I. A.
P						P
7.	300.000	600.000	600.000	600.000	900.000	7.
8.						8.
a)	427.940	217.262	831.501	831.501	620.290	a)
b)	327.909	249.035	344.473	477.497	601.014	b)
c)						c)
d)						d)
e)						e)
9.						9.
10. a)	120.000	300.000	300.000	450.000	600.000	10. a)
b)						b)
c)						c)
I.7.8.9.10	1.175.849	1.366.297	2.075.974	2.358.998	2.721.304	I.7.8.9.10
11.						11.
12. a)	574.655	842.171	736.416	1.912.429	1.985.245	12. a)
b)						b)
13.	33.445	54.455	84.325	91.172	120.626	13.
I.11.12.13	608.100	896.626	820.741	2.003.601	2.105.871	I.11.12.13
I. P.	1.783.949	2.262.923	2.896.715	4.362.599	4.827.175	I. P.
1.						1.
2.						2.
3.						3.
I.T.(1+2+3)						I.T.(1+2+3)
4.						4.
II.T.(I.T.+4)						II.T.(I.T.+4)
5.						5.
6.						6.
7. a)						7. a)
b)						b)
8.						8.
9.	411.343	272.161	332.366	431.308	534.546	9.
III.T.(II.T.-5/9)						III.T.(II.T.-5/9)
10. a)	(18)	97.343	182.525	239.957	286.617	10. a)
b)						b)
c)						c)
d)						d)
e)						e)
f)						f)
I. a/e	(18)	97.343	182.525	239.957	286.617	I. a/e
11.	2.128	2.938	9.524	16.306	9.480	11.
12.	1.000	1.000	2.000	2.000	2.000	12.
13.	(5) 7.200	(5) 18.000	(5) 18.000	(5) 27.000	(5) 36.000	13.
14. a)	(3) 43.186	(3) 50.680	(3) 61.181	(3) 112.144	(3) 119.520	14. a)
b)						b)
c)						c)
d)						d)
15. a)	30.318	50.517	72.801	72.866	109.146	15. a)
b)						b)
c)						c)
d)						d)
16.						16.
17.						17.
18.						18.
19.						19.
20.						20.
21.						21.
22.	31.902	312.673	89.497	592.190	530.203	22.

E	Acciaierie di Bolzano						E
A	1956	1957	1958	1959	1960	1961	A
A							A
1.				23.232	21.532	19.832	1.
2.	1.775.473	1.570.697	1.629.003	1.738.320	2.388.841	2.298.956	2.
3.							3.
a)	69.201	64.792	68.079	67.562	75.562	75.562	a)
b)	1.273	863	415	785	779	903	b)
c)							c)
4.	1.347.656	1.588.800	1.734.710	1.813.426	1.997.140	1.939.844	4.
5.							5.
a)	2.614.072	2.305.993	2.502.312	3.056.094	3.778.543	4.314.787	a)
b)							b)
c)	517	393	766	5.726	4.102	3.476	c)
d)							d)
6.							6.
I. A.	5.808.192	5.531.538	5.935.285	6.705.145	8.266.499	8.653.359	I. A.
P							P
7.	900.000	900.000	1.200.000	1.200.000	2.800.000	2.800.000	7.
8.							8.
a)	620.290	620.290	458.359	458.358			a)
b)	751.494	789.205	1.007.234	1.128.592	537.554	616.931	b)
c)		514.866	605.421	667.081	733.139	912.800	c)
d)							d)
e)							e)
9.							9.
10. a)	692.050	902.660	857.830	812.300	759.580	1.299.320	10. a)
b)							b)
c)							c)
I.7+8+9+10	2.963.834	3.727.021	4.128.844	4.266.331	4.830.273	5.629.051	I.7+8+9+10
11.							11.
12. a)	2.695.229	1.630.500	1.588.175	2.218.012	3.122.873	2.560.103	12. a)
b)							b)
13.	149.129	174.017	218.266	220.802	313.353	464.206	13.
I.11+12+13	2.844.358	1.804.517	1.806.441	2.438.814	3.436.226	3.024.309	I.11+12+13
I. P.	5.808.192	5.531.538	5.935.285	6.705.145	8.266.499	8.653.359	I. P.
1.					14.037.000	16.427.000	1.
2.							2.
3.							3.
I.I.(1+2+3)							I.I.(1+2+3)
4.		2.506	2.794	2.753	1.167		4.
II.I.(I.I.+4)							II.I.(I.I.+4)
5.							5.
6.							6.
7. a)							7. a)
b)							b)
8.							8.
9.	627.279	460.682	515.676	544.523	618.499		9.
III.I.(II.I.-5/9)							III.I.(II.I.-5/9)
10. a)	542.755	433.420	383.380	264.062	329.411	596.388	10. a)
b)							b)
c)							c)
d)							d)
e)							e)
f)							f)
I. a/e	542.755	433.420	383.380	264.062	329.411	(10) 596.388	I. a/e
11.	37.112	8.701	39.443	38.704	94.376		11.
12.	2.000	6.000	98.556	60.000	75.000		12.
13.	(5) 41.523	(8) 207.725	(8) 109.290	(8) 73.787	(8) 165.375	(5) 74.229	13.
14. a)	(3) 177.552	(3) 218.397	(3) 218.183	(3) 238.530	(3) 247.462	(18)	14. a)
b)							b)
c)							c)
d)							d)
15. a)	109.417	136.653	170.824	182.097	218.977	(2) 370.000	15. a)
b)		22.663					b)
c)							c)
d)							d)
16.							16.
17.		103	103	115	127	136	17.
18.							18.
19.							19.
20.							20.
21.					1.525	1.625	21.
22.	255.085	232.939	270.285	292.193	880.433	(10) 506.503	22.

E		Acciaierie di Bolzano					E
A	1962	1963	1964	1965	1966	1967	A
A							A
1.	18.132	24.775	20.989	20.989	46.932		1.
2.	2.713.605	2.992.780	2.746.733	2.920.590	2.915.589		2.
3.							3.
a)	78.887	78.887	87.772	99.195	123.795		a)
b)	1.455	2.005	2.155	2.155	2.155		b)
c)							c)
4.	2.039.442	2.186.556	2.336.554	2.299.211	2.266.450		4.
5.							5.
a)	3.903.536	4.213.780	3.544.681	4.805.618	4.874.904		a)
b)							b)
c)	612	675	530	253	231		c)
d)							d)
6.							6.
T. A.	8.755.669	9.499.458	8.739.414	10.148.011	10.230.056		T. A.
P							P
7.	3.500.000	3.500.000	3.500.000	3.500.000	3.500.000		7.
8.							8.
a)							a)
b)	333.127	462.706	384.842	441.810	518.791		b)
c)	1.118.620	1.362.867	1.527.481	1.686.023	1.892.981		c)
d)							d)
e)							e)
9.							9.
a)	1.237.150	1.173.080	1.106.880	1.003.760	892.220		a)
b)							b)
c)							c)
T. 7+8+9+10	6.188.897	6.498.653	6.519.203	6.631.593	6.803.992		T. 7+8+9+10
11.							11.
a)	2.180.340	2.664.474	1.934.081	3.214.968	3.018.938		a)
b)							b)
13.	386.432	336.331	286.130	301.450	407.126		13.
T. 11+12+13	2.566.772	3.000.805	2.220.211	3.516.418	3.426.064		T. 11+12+13
T. P.	8.755.669	9.499.458	8.739.414	10.148.011	10.230.056		T. P.
1.	14.770.000	15.677.000	14.518.000	16.608.000			1.
2.							2.
3.							3.
I. T. (1+2+3)							I. T. (1+2+3)
4.	15.723	20.710	29.225	38.137	36.485		4.
II. T. (1. T. + 4)							II. T. (1. T. + 4)
5.							5.
6.							6.
a)							a)
b)							b)
8.	432.744	516.944	621.234	578.190	606.396		8.
9.							9.
III. T. (II. T. - 5/9)							III. T. (II. T. - 5/9)
a)	342.432	438.699	457.268	461.966	567.048		a)
b)	290.927	261.528	244.428	207.156	365.557		b)
c)							c)
d)							d)
e)							e)
f)							f)
T. a/e	633.360	700.227	701.696	669.122	932.605		T. a/e
11.	67.760	32.136	16.806	18.506	53.258		11.
12.	250.000	308.289	233.061	228.145	287.212		12.
13.	175.328	173.728	218.864	223.912	205.216		13.
a)	(3) 297.361	(3) 331.671	(3) 273.107	(3) 338.226	(3) 309.994		a)
b)							b)
c)							c)
d)							d)
15.	318.671	304.195	268.718	282.864	353.868		15.
a)							a)
b)							b)
c)							c)
d)							d)
16.							16.
17.	138	146	146	172	175		17.
18.							18.
19.							19.
20.							20.
21.	1.676	1.642	1.579	1.555			21.
22.	637.233	917.250	600.617	800.923	892.651		22.



E		Acciaieria e Tubificio di Brescia					E		
A		1950	1951	1952	1953	1954	1955	A	
A								A	
1.								1.	
2.		217.427	187.880	700.873	636.904	780.885	807.682	2.	
3.								3.	
a)		3.432	3.432	4.092	6.617	6.860	3.860	a)	
b)		5.061	6.523	6.524	6.524	6.523	6.518	b)	
c)					396.245	476.957		c)	
4.		839.704	802.166	1.008.906	760.501	1.641.658	2.538.816	4.	
5.								5.	
a)		932.575	1.193.612	1.020.907	952.710	906.086	1.804.567	a)	
b)								b)	
c)		5.517	71.294	980	92.077	24.782	322	c)	
d)								d)	
6.								6.	
T. A.		2.003.716	2.264.907	2.742.282	2.851.578	3.843.751	5.161.765	T. A.	
P								P	
7.		400.000	600.000	600.000	600.000	600.000	600.000	7.	
8.								8.	
a)		119.157		529.967	529.967	1.284.879	1.251.711	a)	
b)		63.666	68.629	107.643	78.778	25.623	30.510	b)	
c)		274.874	359.952	439.322	497.009	535.134	552.908	c)	
d)								d)	
e)								e)	
9.		1.023	1.437	3.187				9.	
10. a)		(2) 35.000	31.567	(2) 27.000	23.150	18.942	(2) 310.000	10. a)	
b)								b)	
c)							391.106	c)	
T. 7+8+9+10		893.720	1.061.585	1.707.119	1.728.904	2.464.578	3.136.235	T. 7+8+9+10	
11.								11.	
12. a)		1.056.921	1.104.771	972.637	1.055.719	1.314.597	(2) 1.926.784	12. a)	
b)								b)	
13.		53.075	98.551	62.526	66.955	64.576	98.746	13.	
T. 11+12+13		1.109.996	1.203.322	1.035.163	1.122.674	1.379.173	2.025.530	T. 11+12+13	
T. P.		2.003.716	2.264.907	2.742.282	2.851.578	3.843.751	5.161.765	T. P.	
1.								1.	
2.								2.	
3.								3.	
I. T. (1+2+3)								I. T. (1+2+3)	
4.								4.	
II. T. (I. T. + 4)								II. T. (I. T. + 4)	
5.								5.	
6.								6.	
7. a)								7. a)	
b)								b)	
8.								8.	
9.		177.734	214.163	253.252	278.154	317.909	390.997	9.	
III. T. (II. T. - 5/9)								III. T. (II. T. - 5/9)	
10. a)		49.774	51.065	100.000	111.771	121.879	128.863	10. a)	
b)								b)	
c)								c)	
d)								d)	
e)								e)	
T. a/e		49.774	51.065	100.000	111.771	121.879	128.863	T. a/e	
f)								f)	
11.		2.654	4.928	4.810	4.887	4.887	4.937	11.	
12.				1.000	1.000	1.000		12.	
13.		3.898	10.977	27.284	17.503	14.625	35.533	13.	
14. a)		(3) 39.329	(3) 54.987	(3) 57.676	(3) 89.357	(3) 96.553	(3) 144.169	14. a)	
b)								b)	
c)								c)	
d)								d)	
15. a)		49.008	91.872	91.828	91.858	91.857	91.876	15. a)	
b)		1.413	1.751					b)	
c)								c)	
d)								d)	
16.								16.	
17.		(18)	(18)	(18)	(18)	(18)	(18)	17.	
18.								18.	
19.								19.	
20.								20.	
21.								21.	
22.		42.049	17.771	72.172	48.146	138.141	(3) 158.000	22.	

E		Acciaieria e Tubificio di Brescia					E	
A	1956	1957	1958	1959	1960	1961	A	
A							A	
1.					13.665	21.874	1.	
2.	1.547.816	2.253.294	3.135.557	3.932.410	5.129.226	6.774.742	2.	
3.							3.	
a)	3.860	3.985	3.985	3.985	3.985	3.990	a)	
b)	6.518	6.518	6.512	6.512	40.329	69.252	b)	
c)							c)	
4.	2.755.129	3.520.184	2.629.246	2.816.423	3.252.597	3.395.613	4.	
5.							5.	
a)	2.262.653	2.224.448	2.236.262	1.992.770	3.482.615	4.681.589	a)	
b)							b)	
c)	282	485	467	485	466	551	c)	
d)							d)	
6.							6.	
T. A.	6.576.258	8.008.914	8.012.029	8.752.585	11.922.883	14.947.611	T. A.	
P							P	
7.	1.000.000	1.000.000	1.000.000	1.000.000	2.000.000	3.000.000	7.	
8.							8.	
a)	989.620	939.653	1.112.971	1.213.971	716.460	539.677	a)	
b)	55.447	60.922	66.547	72.034	76.900	85.650	b)	
c)	620.223	737.325	734.610	741.347	841.669	1.065.357	c)	
d)							d)	
e)							e)	
9.	1.735	1.735					9.	
10. a)	(2) 268.000	(2) 461.000	(2) 712.000	915.000	713.026	1.689.867	10. a)	
b)							b)	
c)	561.661	1.270.078	842.301	579.476	1.808.964	453.619	c)	
T. 7+8+9+10	3.496.686	4.470.713	4.468.429	4.521.828	6.157.021	6.834.170	T. 7+8+9+10	
11.							11.	
12. a)	(2) 2.970.078	(2) 3.425.712	(2) 3.433.864	4.133.400	5.590.897	7.889.138	12. a)	
b)							b)	
13.	109.494	112.489	109.736	97.357	174.965	224.303	13.	
T. 11+12+13	3.079.572	3.538.201	3.543.600	4.230.757	5.765.862	8.113.441	T. 11+12+13	
T. P.	6.576.258	8.008.914	8.012.029	8.752.585	11.922.883	14.947.611	T. P.	
1.					10.865.000	11.503.000	1.	
2.							2.	
3.							3.	
T. (1+2+3)							T. (1+2+3)	
4.					5.957	4.100	4.	
T. (1+2+4)							T. (1+2+4)	
5.							5.	
6.							6.	
7. a)							7. a)	
b)							b)	
8.							8.	
9.	398.604	469.545	527.555	406.799	593.194	650.881	9.	
T. (1+2+3+4+5+6+7+8+9)							T. (1+2+3+4+5+6+7+8+9)	
10. a)	140.519	285.053	236.944	261.767	422.624	538.981	10. a)	
b)							b)	
c)							c)	
d)							d)	
e)							e)	
f)							f)	
T. a/e	140.519	285.053	236.944	261.767	422.624	538.981	T. a/e	
11.	5.475	5.624	5.487	7.357	14.965	14.303	11.	
12.					124.856	236.592	12.	
13.	77.383	150.261	203.297	188.280	323.962	245.819	13.	
14. a)	(3) 108.381	(3) 86.797	(3) 97.925	(3) 103.973	(3) 137.826	(3) 118.594	14. a)	
b)							b)	
c)							c)	
d)							d)	
15. a)	101.560	101.603	101.564	90.000	160.000	210.000	15. a)	
b)	1.735	6.996	2.686				b)	
c)							c)	
d)							d)	
16.							16.	
17.	(18)	(18)	(18)	(18)	(18)	(18)	17.	
18.							18.	
19.							19.	
20.							20.	
21.					1.994	2.208	21.	
22.	738.788	990.532	941.421	902.041	(10) 1.623.440	(10) 2.096.472	22.	

E	Acciaieria e Tubificio di Brescia						E
A	1962	1963	1964	1965	1966	1967	A
A							A
1.	71.758	277.313	208.175	139.646	77.232		1.
2.	7.898.616	8.606.043	9.818.873	10.605.278	9.867.870		2.
3.							3.
a)	153.768	268.172	384.080	384.081	384.076		a)
b)	32.028	32.319	58.950	41.851	45.902		b)
c)							c)
4.	3.446.483	3.629.242	4.398.334	4.191.834	4.377.027		4.
5.							5.
a)	4.707.972	4.311.423	4.773.136	5.278.832	5.794.600		a)
b)							b)
c)	258	250	265	284	334		c)
d)							d)
6.			267.615	268.810	163.106		6.
I. A.	16.310.883	17.124.762	19.909.428	20.910.616	20.710.147		I. A.
P							P
7.	3.500.000	3.500.000	3.500.000	3.500.000	3.500.000		7.
8.							8.
a)	71.168	128.841	4.993	131.081	131.081		a)
b)	96.865	106.501	116.693	116.693	116.693		b)
c)	1.229.266	1.599.227	1.715.098	1.858.822	2.035.248		c)
d)							d)
e)							e)
9.				- 267.615	- 536.425		9.
10. a)	2.827.864	3.012.496	3.776.067	4.254.502	3.084.260		10. a)
b)							b)
c)	371.888	150.895	1.070.569	325.224	5.511		c)
I.7+8+9+10	8.097.051	8.497.960	10.183.420	9.918.707	8.336.368		I.7+8+9+10
11.							11.
12. a)	8.021.109	8.422.958	9.726.008	10.991.909	12.373.779		12. a)
b)							b)
13.	192.723	203.844					13.
I.11+12+13	8.213.832	8.626.802	9.726.008	10.991.909	12.373.779		I.11+12+13
I. P.	16.310.883	17.124.762	19.909.428	20.910.616	20.710.147		I. P.
1.	11.790.000	13.413.000	11.730.000	13.228.000			1.
2.							2.
3.							3.
I.T.(1+2+3)							I.T.(1+2+3)
4.	6.778	4.140	2.179	2.824	2.792		4.
II.T.(I.T.+4)							II.T.(I.T.+4)
5.							5.
6.							6.
7. a)							7. a)
b)							b)
8.							8.
9.	747.554	845.140	917.321	978.900	953.737		9.
III.T.(II.T.-5/9)							III.T.(II.T.-5/9)
10. a)	737.889	906.209	913.983	939.228	1.044.636		10. a)
b)		358.017					b)
c)							c)
d)							d)
e)							e)
I. a/e	737.889	1.264.226	913.983	939.228	1.044.636		I. a/e
f)							f)
11.	10.223	11.344					11.
12.	195.213	228.647	315.172	349.323	394.491		12.
13.	356.324	424.867	561.993	594.450	718.832		13.
14. a)	(3) 134.529	(3) 98.780	(3) 131.275	(3) 80.861	(3) 18.005		14. a)
b)							b)
c)							c)
d)							d)
15. a)	182.500	192.500					15. a)
b)							b)
c)							c)
d)			267.615	268.810	163.106		d)
16.							16.
17.	(18)	(18)	(18)	(18)	(18)		17.
18.							18.
19.							19.
20.							20.
21.	2.252	2.306	2.236	2.185			21.
22.	(10)1.700.682	(10) 1.594.567	(10) 2.126.140	(10)1.599.544	321.900		22.

E	Acciaieria e Ferreria del Caleotto					1955	E
A							A
1.						2.774.637	1.
2.							2.
3.						133.520	3.
a)						100.013	a)
b)						5.081	b)
c)						1.405.095	c)
4.							4.
5.						775.070	5.
a)							a)
b)						50.787	b)
c)							c)
d)							d)
6.							6.
T. A.						5.244.203	T. A.
P							P
7.						1.017.300	7.
8.						6.733	8.
a)						399.817	a)
b)						(12) 315.446	b)
c)							c)
d)							d)
e)							e)
9.						1.193.680	9.
10.						285	10.
a)							a)
b)							b)
c)							c)
T.7+8+9+10						2.933.261	T.7+8+9+10
11.						2.240.985	11.
12.						69.957	12.
a)							a)
b)							b)
13.						2.310.942	13.
T.11+12+13						5.244.203	T.11+12+13
T. P.							T. P.
1.							1.
2.							2.
3.							3.
I.T.(1+2+3)						41.934	I.T.(1+2+3)
4.							4.
II.T.(I.T.+4)							II.T.(I.T.+4)
5.						164.834	5.
6.						36.707	6.
7.							7.
a)							a)
b)							b)
8.						57.238	8.
9.							9.
III.T.(II.T.+5/9)							III.T.(II.T.+5/9)
10.		(10) 311.615	(2) 200.000	(2) 200.000		199.388	10.
a)							a)
b)							b)
c)							c)
d)							d)
e)							e)
T. a/e		(10) 311.615	(2) 200.000	(2) 200.000		199.388	T. a/e
f)							f)
11.						21.194	11.
12.						142.679	12.
13.						(3) 21.604	13.
14.							14.
a)							a)
b)							b)
c)							c)
d)							d)
15.							15.
a)							a)
b)							b)
c)							c)
d)							d)
16.							16.
17.							17.
18.							18.
19.							19.
20.							20.
21.							21.
22.		(10) 941.217	(2) 1.078.851	(2) 300.000	(10) 300.000		22.

E		Acciaieria e Ferreria del Calceotto					E		
A		1956	1957	1958	1959	1960	1961	A	
A								A	
1.								1.	
2.		3.119.725	3.095.708	3.252.703	3.178.123	3.226.982	3.804.906	2.	
3.								3.	
a)		130.189	130.609	137.608	33.075	53.073	51.528	a)	
b)		101.338	26.397	25.135	42.971	35.804	37.272	b)	
c)			3.527	4.225				c)	
4.		1.723.216	2.144.056	2.334.006	2.092.923	2.397.560	2.799.245	4.	
5.								5.	
a)		571.966	307.316	773.233	793.942	704.385	461.496	a)	
b)								b)	
c)		101.187	2.226	424	13.979	2.820	52	c)	
d)								d)	
6.		182.421						6.	
T. A.		5.930.042	5.709.839	6.527.334	6.155.013	6.420.624	7.154.499	T. A.	
P								P	
7.		1.017.300	1.525.950	2.034.600	2.300.000	2.300.000	2.300.000	7.	
8.								8.	
a)		17.423	17.423	17.423	17.423	17.423	17.423	a)	
b)		403.558	402.845	236.896	244.421	252.120	247.467	b)	
c)	(12)	346.656	(12) 544.015	(12) 588.776	(12) 622.377	(12) 681.620	(12) 811.891	c)	
d)								d)	
e)								e)	
9.		1.923	- 180.498	655		581	750	9.	
10. a)		1.381.444	1.211.995	1.016.367	1.320.740	1.168.856	1.060.713	10. a)	
b)								b)	
c)		4.442	715	212				c)	
T.7+8+9+10		3.172.746	3.522.445	3.894.929	4.504.961	4.420.600	4.438.244	T.7+8+9+10	
11.								11.	
12. a)		2.757.296	2.154.893	2.625.510	1.496.073	1.840.948	2.553.008	12. a)	
b)								b)	
13.			32.501	6.895	153.979	159.076	163.247	13.	
T.11+12+13		2.757.296	2.187.394	2.632.405	1.650.052	2.000.024	2.716.255	T.11+12+13	
T. P.		5.930.042	5.709.839	6.527.334	6.155.013	6.420.624	7.154.499	T. P.	
1.						9.166.000	8.371.000	1.	
2.								2.	
3.								3.	
I.T.(1+2+3)								I.T.(1+2+3)	
4.		116.354	4.726	4.701	2.293	3.194	3.129	4.	
II.T.(I.T.+4)								II.T.(I.T.+4)	
5.								5.	
6.		171.496	169.114					6.	
7. a)		37.740	39.223					7. a)	
b)								b)	
8.								8.	
9.		27.641	46.267	119.036	147.099	174.098	167.343	9.	
III.T.(II.T.-5/9)								III.T.(II.T.-5/9)	
10. a)		179.177	211.804	110.982	222.844	232.731	250.618	10. a)	
b)								b)	
c)								c)	
d)								d)	
e)								e)	
T. a/e		179.177	211.804	110.982	222.844	232.731	250.618	T. a/e	
f)								f)	
11.				7.551	7.699	7.954	8.162	11.	
12.		8.770	4.731	8.749	5.515	14.435	20.992	12.	
13.		131.136	211.062	149.239	145.672	147.160	166.553	13.	
14. a)	(3)	33.373	(3) 11.602	(3) 6.479	(3) 62.214	(3) 75.113	(3) 49.626	14. a)	
b)								b)	
c)								c)	
d)								d)	
15. a)					145.699	145.954	146.162	15. a)	
b)					581	5.750	9.672	b)	
c)			655					c)	
d)								d)	
16.								16.	
17.	(18)		(18)	(18)	(18)	(18)	(18)	17.	
18.								18.	
19.								19.	
20.								20.	
21.						1.202	1.179	21.	
22.	(10)	525.362	(10) 187.787	(10) 267.978	(10) 148.263	(10) 281.590	(10) 815.412	22.	

E	Acciaieria e Ferriera del Calceotto						E
A	1962	1963	1964	1965	1966	1967	A
A							A
1.							1.
2.	4.194.712	4.719.200	6.001.523	6.520.488	6.892.032		2.
3.							3.
a)	57.721	63.166	66.781	74.250	74.950		a)
b)	37.850	40.170	34.829	36.282	37.017		b)
c)							c)
4.	2.464.869	3.006.472	3.230.422	3.217.793	2.467.727		4.
5.							5.
a)	733.712	963.987	853.768	920.945	1.323.012		a)
b)							b)
c)	268	2.169	12	206	82		c)
d)							d)
6.			199.431	248.115	228.765		6.
T. A.	7.489.132	8.795.164	10.386.766	11.018.079	11.023.585		T. A.
P							P
7.	2.300.000	2.300.000	2.300.000	2.300.000	2.300.000		7.
8.							8.
a)	17.423	17.423	17.423	17.423	12.744		a)
b)	254.542	259.208	264.796	264.808	264.840		b)
c)	(12) 888.659	(12) 1.034.960	(12) 1.242.823	(12) 1.063.323	(12) 1.008.013		c)
d)							d)
e)							e)
9.	4.672	1.134	523	- 198.908	- 447.023		9.
10. a)	2.009.114	2.503.216	2.099.372	2.799.844	2.489.448		10. a)
b)							b)
c)							c)
T. 7.8.9.10	5.474.410	6.115.941	5.924.937	6.246.490	5.628.022		T. 7.8.9.10
11.							11.
12. a)	1.900.654	2.567.456	4.461.829	4.771.589	5.395.563		12. a)
b)							b)
13.	114.068	111.767					13.
T. 11.12.13	2.014.722	2.679.223	4.461.829	4.771.589	5.395.563		T. 11.12.13
T. P.	7.489.132	8.795.164	10.386.766	11.018.079	11.023.585		T. P.
1.	8.354.000	7.800.000	7.654.000	8.647.000			1.
2.							2.
3.							3.
I. T. (1.2.3)							I. T. (1.2.3)
4.	3.876	7.290	4.895	3.915	3.274		4.
II. T. (1. T. + 4)							II. T. (1. T. + 4)
5.							5.
6.							6.
7. a)							7. a)
b)							b)
8.							8.
9.	395.790	498.057	463.493	551.298	549.239		9.
III. T. (II. T. - 5/9)							III. T. (II. T. - 5/9)
10. a)	358.014	374.936	391.968	251.330	303.600		10. a)
b)							b)
c)							c)
d)							d)
e)							e)
f)							f)
T. a/e	358.014	374.936	391.968	251.330	303.600		T. a/e
11.	5.703	5.654					11.
12.	16.489	5.588					12.
13.	(5) 120.547	(5) 34.047	(5) 23.298	(5) 13.090	(5) 13.016		13.
14. a)	(3) 68.580	(3) 150.193	(3) 125.962	(3) 167.991	(3) 149.367		14. a)
b)		(3) 54.377	(3) 30.515	(3) 11.051	(3) 4.583		b)
c)							c)
d)							d)
15. a)	106.903	106.788					15. a)
b)	6.134	524					b)
c)							c)
d)			199.431	198.908	447.546		d)
16.				248.115	228.765		16.
17.	(18)	(18)	(18)	(18)	(18)		17.
18.							18.
19.							19.
20.							20.
21.	1.208	1.200	1.171	1.137			21.
22.	(10) 747.800	(10) 850.640	(10) 1.379.797	(10) 978.328	(10) 675.143		22.

E	Pietro Maria Ceretti "Ferriere dell'Ossola"					E
A					1955	A
1.					1.274.145	1.
2.						2.
3.					42.500	3.
a)					13.429	a)
b)						b)
c)						c)
4.					1.202.237	4.
5.					588.868	5.
a)						a)
b)					14.525	b)
c)						c)
d)						d)
6.						6.
T. A.					3.135.704	T. A.
P						P
7.					100.000	7.
8.					217.482	8.
a)					619.510	a)
b)					163.580	b)
c)						c)
d)						d)
e)						e)
9.					585.130	9.
10. a)						10. a)
b)						b)
c)						c)
T.7.8.9.10					1.685.702	T.7.8.9.10
11.						11.
12. a)					1.438.174	12. a)
b)						b)
13.					11.828	13.
T.11.12.13					1.450.002	T.11.12.13
T. P.					3.135.704	T. P.
1.						1.
2.						2.
3.						3.
I.T.(1.2.3)						I.T.(1.2.3)
4.					12.473	4.
II.T.(1.2.4)						II.T.(1.2.4)
5.						5.
6.						6.
7. a)						7. a)
b)						b)
8.					250.516	8.
9.						9.
III.T.(11.T.-5/9)						III.T.(11.T.-5/9)
10. a)					(10)139.983	10. a)
b)						b)
c)						c)
d)						d)
e)						e)
f)						f)
T. a/e					(10)139.983	T. a/e
11.					2.580	11.
12.					69.827	12.
13.						13.
14. a)						14. a)
b)						b)
c)						c)
d)						d)
15. a)					9.247	15. a)
b)						b)
c)						c)
d)						d)
16.						16.
17.					(18)	17.
18.						18.
19.						19.
20.						20.
21.						21.
22.					(10) 725.865	22.

E	Pietro Maria Caretti "Ferriere dell'Ossola"						E
A	1956	1957	1958	1959	1960	1961	A
A							A
1.							1.
2.	1.335.727	1.221.422	952.446	840.809	855.899	968.140	2.
3.							3.
a)	42.399	41.191	23.598	25.079	5.532	6.514	a)
b)	13.429	13.559	13.559	11.607	5.830	6.030	b)
c)							c)
4.	1.292.910	1.915.842	1.543.104	1.341.303	1.455.396	1.644.504	4.
5.							5.
a)	806.288	840.226	762.492	904.137	1.199.754	1.298.069	a)
b)							b)
c)	34.539	45.384	21.543	27.971	29.083	33.280	c)
d)							d)
6.		121.733	172.817				6.
T. A.	3.525.292	4.199.357	3.489.559	3.150.906	3.551.493	3.956.537	T. A.
P							P
7.	400.000	650.000	650.000	650.000	650.000	650.000	7.
8.							8.
a)							a)
b)	683.394	685.980	828.664	830.788	863.313	871.407	b)
c)	217.006	237.971	214.929	226.826	272.130	312.823	c)
d)							d)
e)							e)
9.			- 121.733	- 294.550	- 265.529	- 172.790	9.
10. a)	620.208	885.761	799.379	709.848	633.019	490.936	10. a)
b)							b)
c)							c)
T. 7.8.9.10	1.920.608	2.459.712	2.371.239	2.122.912	2.152.933	2.152.376	T. 7.8.9.10
11.							11.
12. a)	1.567.300	1.739.645	1.118.320	997.445	1.300.940	1.683.130	12. a)
b)							b)
13.	37.384			30.549	97.620	121.031	13.
T. 11.12.13	1.604.684	1.739.645	1.118.320	1.027.994	1.398.560	1.804.161	T. 11.12.13
T. P.	3.525.292	4.199.357	3.489.559	3.150.906	3.551.493	3.956.537	T. P.
1.							1.
2.							2.
3.							3.
I. T. (1.2.3)							I. T. (1.2.3)
4.	10.325	16.175	155.332	26.020	24.053	38.905	4.
II. T. (1. T. 4)							II. T. (1. T. 4)
5.							5.
6.							6.
7. a)							7. a)
b)							b)
8.							8.
9.	266.631	406.838	449.392	384.032	477.630	504.688	9.
III. T. (II. T. 5/9)							III. T. (II. T. 5/9)
10. a)	(10) 158.782	163.284		(10) 139.068	(10) 135.436	(10) 145.206	10. a)
b)							b)
c)							c)
d)							d)
e)							e)
T. a/e	(10) 158.782	163.284		(10) 139.068	(10) 135.436	(10) 145.206	T. a/e
f)							f)
11.	2.281				4.881	6.051	11.
12.							12.
13.	86.588	114.089	102.081	78.617	85.202	57.827	13.
14. a)							14. a)
b)							b)
c)							c)
d)							d)
15. a)	35.103						15. a)
b)							b)
c)		121.733	121.733	294.551	265.529	172.790	c)
d)			172.817				d)
16.							16.
17.	(18)	(18)	(18)	(18)	(18)	(18)	17.
18.							18.
19.							19.
20.							20.
21.							21.
22.	(10) 220.364	(10) 47.399	(10) 0	(10) 27.430	(10) 150.526	(10) 257.448	22.



E	Pietro Maria Ceretti "Ferriere dell'Ossola"						E
A	1962	1963	1964	1965	1966	1967	A
A							A
1.							1.
2.	1.374.472	1.574.732	1.443.089	1.578.856	1.680.228		2.
3.							3.
a)	8.179	8.031	8.205	6.122	8.417		a)
b)	4.496	4.996	5.222	5.952	3.165		b)
c)							c)
4.	1.902.479	1.973.716	1.712.098	1.984.540	2.285.033		4.
5.							5.
a)	1.265.079	1.334.604	1.422.697	1.485.357	1.671.423		a)
b)							b)
c)	35.552	38.319	29.283	39.715	62.043		c)
d)							d)
6.			115.706	245.512	237.998		6.
T. A.	4.590.257	4.934.398	4.736.300	5.346.054	5.948.307		T. A.
P							P
7.	1.040.000	1.300.000	1.300.000	1.300.000	1.300.000		7.
8.							8.
a)							a)
b)	496.518	479.270	335.756	243.014	179.251		b)
c)	364.620	427.635	454.777	504.208	546.304		c)
d)							d)
e)							e)
9.	- 57.810	- 52.357	3.577	- 112.129	- 357.641		9.
10. a)	594.435	620.609	529.140	735.503	1.339.563		10. a)
b)							b)
c)							c)
T.7+8+9+10	2.437.763	2.775.157	2.623.250	2.670.596	3.007.477		T.7+8+9+10
11.							11.
12. a)	2.146.754	2.103.307	2.113.050	2.675.458	2.940.830		12. a)
b)							b)
13.	5.740	55.934					13.
T.11+12+13	2.152.494	2.159.241	2.130.050	2.675.458	2.940.830		T.11+12+13
T. P.	4.590.257	4.934.398	4.736.300	5.346.054	5.948.307		T. P.
1.							1.
2.							2.
3.							3.
I.T.(1+2+3)							I.T.(1+2+3)
4.	41.975	38.720	41.178	94.641	82.592		4.
II.T.(1.T.+4)							II.T.(1.T.+4)
5.							5.
6.							6.
7. a)							7. a)
b)							b)
8.							8.
9.	528.888	590.055	462.699	458.237	551.275		9.
III.T.(II.T.-5/9)							III.T.(II.T.-5/9)
10. a)	(10) 156.411	(10) 216.973	(10) 280.566	(10) 127.824	(10) 148.017		10. a)
b)							b)
c)							c)
d)							d)
e)							e)
T. a/e	(10) 156.411	(10) 216.973	(10) 280.566	(10) 127.824	(10) 148.017		T. a/e
f)		3.576					f)
11.							11.
12.							12.
13.	98.331	119.441	141.013	156.195	179.259		13.
14. a)							14. a)
b)							b)
c)							c)
d)							d)
15. a)							15. a)
b)		3.577					b)
c)	57.810	52.357		112.129	357.641		c)
d)			115.706	245.513	237.998		d)
16.							16.
17.	(18)	(18)	(18)	(18)	(18)		17.
18.							18.
19.							19.
20.							20.
21.							21.
22.	(10) 562.743	(10) 417.234	(10) 148.923	(10) 263.592	(10) 249.389		22.

E		Giuseppe & Fratello Redaelli					E		
A		1950	1951	1952	1953	1954	1955	A	
A								A	
1.								1.	
2.		733,237	1,689,580	1,855,579	3,098,581	3,188,033	3,073,844	2.	
3.								3.	
a)		106,795	146,884	174,186	271,054	286,629	388,717	a)	
b)								b)	
c)								c)	
4.		306,156	607,755	708,129	777,113	850,145	1,454,729	4.	
5.								5.	
a)		570,630	1,081,045	979,811	1,129,390	1,567,505	2,257,499	a)	
b)								b)	
c)		46,763	26,733	49,999	83,320	47,873	11,865	c)	
d)								d)	
6.								6.	
T. A.		1,763,581	3,551,997	3,767,704	5,359,458	5,940,185	7,186,654	T. A.	
P								P	
7.		600,000	600,000	600,000	600,000	600,000	600,000	7.	
8.								8.	
a)			637,256	531,948	1,448,528	1,148,797	1,148,797	a)	
b)		65,312	70,946	76,545	193,959	301,474	194,001	b)	
c)			376,174	481,482	520,452	861,172	1,156,402	c)	
d)								d)	
e)								e)	
9.		56	222	93	953	105	76	9.	
10. a)		300,000	285,000	270,000	798,473	736,217	723,655	10. a)	
b)								b)	
c)								c)	
T. 7.8.9.10		965,368	1,969,598	1,960,068	3,562,365	3,647,765	3,822,931	T. 7.8.9.10	
11.								11.	
12. a)		741,878	1,526,409	1,750,490	1,741,944	2,236,313	3,307,369	12. a)	
b)								b)	
13.		56,335	55,990	57,146	55,149	56,107	56,354	13.	
T. 11.12.13		798,213	1,582,399	1,807,636	1,797,093	2,292,420	3,363,723	T. 11.12.13	
T. P.		1,763,581	3,551,997	3,767,704	5,359,458	5,940,185	7,186,654	T. P.	
1.								1.	
2.								2.	
3.								3.	
I. T. (1.2.3)								I. T. (1.2.3)	
4.								4.	
II. T. (1. T. + 4)								II. T. (1. T. + 4)	
5.								5.	
6.								6.	
7. a)								7. a)	
b)								b)	
8.								8.	
9.								9.	
III. T. (II. T. - 5/9)								III. T. (II. T. - 5/9)	
10. a)		42,824	108,976	112,621	358,996	292,567	550,022	10. a)	
b)								b)	
c)								c)	
d)								d)	
e)								e)	
T. a/e		42,824	108,976	112,621	358,996	292,567	550,022	T. a/e	
f)								f)	
11.		5,639	5,621	5,724	5,610	5,611	5,643	11.	
12.								12.	
13.		(5) 18,000	(5) 17,100	(5) 16,200	(5) 47,908	(5) 44,173	(5) 43,419	13.	
14. a)								14. a)	
b)								b)	
c)								c)	
d)								d)	
15. a)		50,530	50,498	50,562	50,387	50,523	50,528	15. a)	
b)		222	93	953	105	76	259	b)	
c)								c)	
d)								d)	
16.								16.	
17.		(18)	(18)	(18)	(18)	(18)	(18)	17.	
18.								18.	
19.								19.	
20.								20.	
21.								21.	
22.		(18)	(10) 428,064	(10) 278,619	(10) 326,423	(10) 379,949	(10) 583,998	22.	

E	Giuseppe & Fratello Redaelli						E
A	1956	1957	1958	1959	1960	1961	A
A							A
1.							1.
2.	3.258.385	3.528.454	3.315.619	2.836.632	2.825.188	3.168.682	2.
3.							3.
a)	395.554	330.566	333.297	335.833	335.240	326.959	a)
b)							b)
c)							c)
4.	2.277.323	3.341.534	3.088.459	3.189.389	2.722.646	3.576.589	4.
5.							5.
a)	3.210.846	3.067.084	2.636.661	2.952.074	3.544.711	4.108.122	a)
b)							b)
c)	18.984	31.584	81.376	131.922	98.118	92.118	c)
d)							d)
6.							6.
T. A.	9.161.092	10.299.222	9.455.412	9.445.850	9.525.903	11.272.470	T. A.
P							P
7.	2.000.000	2.000.000	2.000.000	2.000.000	2.000.000	2.000.000	7.
8.							8.
a)							a)
b)	348.434	476.559	527.424	714.829	853.883	922.153	b)
c)	1.240.511	1.190.622	1.386.139	1.413.969	1.626.404	1.839.559	c)
d)							d)
e)							e)
9.	259	199	248	440	478	1.601	9.
10. a)	726.165	708.675	1.439.286	1.271.587	1.096.487	1.513.480	10. a)
b)							b)
c)							c)
T. 7+8+9+10	4.315.369	4.376.055	5.353.097	5.400.825	5.577.252	6.276.793	T. 7+8+9+10
11.							11.
12. a)	4.719.478	5.806.151	3.985.131	3.928.023	3.830.627	4.878.441	12. a)
b)							b)
13.	126.245	117.016	117.184	117.002	118.024	117.236	13.
T. 11+12+13	4.845.723	5.923.167	4.102.315	4.045.025	3.948.651	4.995.677	T. 11+12+13
T. P.	9.161.092	10.299.222	9.455.412	9.445.850	9.525.903	11.272.470	T. P.
1.							1.
2.							2.
3.							3.
T. 1.(1+2+3)							T. 1.(1+2+3)
4.							4.
T. 1.(1, 2, 4)							T. 1.(1, 2, 4)
5.							5.
6.							6.
7. a)							7. a)
b)							b)
8.					518.712	623.856	8.
9.							9.
T. 1.(1, 2, 5/9)							T. 1.(1, 2, 5/9)
10. a)	336.793	349.661	494.191	510.191	463.125	415.840	10. a)
b)			229.914	278.790	222.000	157.000	b)
c)							c)
d)							d)
e)							e)
T. a/e	336.793	349.661	724.105	788.981	685.125	572.840	T. a/e
f)							f)
11.	12.650	11.702	11.718	11.700	11.802	11.724	11.
12.							12.
13.	(5) 43.570	(5) 42.521	(5) 86.357	(13) 301.883	(13) 447.820	(13) 487.814	13.
14. a)							14. a)
b)							b)
c)							c)
d)							d)
15. a)	113.655	105.266	105.273	105.265	105.311	105.276	15. a)
b)	199	248	440	478	1.388	1.838	b)
c)							c)
d)							d)
16.							16.
17.	140	(18)	(18)	(18)	(18)	(18)	17.
18.							18.
19.							19.
20.							20.
21.							21.
22.	(10) 519.274	(10) 537.640	374.874	230.791	622.041	888.156	22.

E		Giuseppe & Fratello Redaelli					E
A	1962	1963	1964	1965	1966	1967	A
A							A
1.							1.
2.	4.850.212	7.631.902	9.517.118	11.905.417	13.491.341		2.
3.							3.
a)	918.087	894.235	891.512	901.807	940.964		a)
b)							b)
c)							c)
4.	3.445.062	4.181.192	3.681.020	4.061.212	4.070.350		4.
5.							5.
a)	4.253.414	4.285.639	4.369.471	4.380.895	4.168.063		a)
b)							b)
c)	113.808	102.691	110.233	136.361	176.003		c)
d)							d)
6.							6.
T. A.	13.580.583	17.095.659	18.569.354	21.385.692	22.846.721		T. A.
P							P
7.	2.000.000	3.000.000	3.000.000	3.500.000	3.800.000		7.
8.							8.
a)							a)
b)	937.588	871.253	682.990	552.088	404.320		b)
c)	1.870.134	1.991.477	2.253.338	2.420.536	2.684.617		c)
d)							d)
e)							e)
9.	1.838	1.578	1.923	36.967	57.050		9.
10. a)	1.885.528	2.116.443	3.398.863	4.230.019	4.488.809		10. a)
b)							b)
c)							c)
T.7+8+9+10	6.695.088	7.980.751	9.336.814	10.739.610	11.434.796		T.7+8+9+10
11.							11.
12. a)	6.768.841	8.997.545	9.191.553	10.623.768	11.385.580		12. a)
b)							b)
13.	116.654	117.363	40.987	22.314	26.345		13.
T.11+12+13	6.885.495	9.114.908	9.232.540	10.646.082	11.411.925		T.11+12+13
T. P.	13.580.583	17.095.659	18.569.354	21.385.692	22.846.721		T. P.
1.							1.
2.							2.
3.							3.
I.T.(1+2+3)							I.T.(1+2+3)
4.							4.
II.T.(I.T.+4)							II.T.(I.T.+4)
5.							5.
6.							6.
7. a)							7. a)
b)							b)
8.							8.
9.	773.696	828.524	807.953	760.903	738.465		9.
III.T.(II.T.-5/9)							III.T.(II.T.-5/9)
10. a)	402.346	493.903	488.223	605.387	874.856		10. a)
b)		437.000					b)
c)							c)
d)							d)
e)							e)
T. a/e	402.346	930.903	488.223	605.387	874.856		T. a/e
f)							f)
11.	11.665	11.736	4.099	2.231	2.634		11.
12.							12.
13.	(13) 384.610	(13) 284.562	(13) 245.274	(13) 413.824	(13) 541.103		13.
14. a)							14. a)
b)							b)
c)							c)
d)							d)
15. a)	105.249	105.281					15. a)
b)	1.578	1.923	36.888	57.050	23.711		b)
c)							c)
d)							d)
16.							16.
17.	(18)	(18)	(18)	(18)	(18)		17.
18.							18.
19.							19.
20.							20.
21.							21.
22.	(10) 1.880.548	(10) 2.970.607	(10) 2.277.350	(2) 2.000.000	2.464.217		22.

E		Società per Azioni Ferriere Acciaierie di Udine "SAFAU"					E	
A	1950	1951	1952	1953	1954	1955	A	
A							A	
1.							1.	
2.	305.430	390.250	384.000	431.700	504.160	786.101	2.	
3.							3.	
a)	295	1.637	5.237	5.897	5.923	18.577	a)	
b)	1.168	1.229	1.229	683	3.049	8.502	b)	
c)							c)	
4.	353.667	411.526	584.696	480.118	470.725	1.011.832	4.	
5.							5.	
a)	132.377	285.282	253.096	301.907	444.148	281.640	a)	
b)							b)	
c)	3.036	3.599	7.525	8.430	2.702	25.366	c)	
d)							d)	
6.				114.974			6.	
T. A.	795.973	1.093.523	1.235.784	1.343.709	1.430.707	2.132.018	T. A.	
P							P	
7.	100.000	100.000	300.000	300.000	300.000	450.000	7.	
8.							8.	
a)	7.040	7.040	7.040	7.040			a)	
b)	5.500	6.149	6.830	14.978			b)	
c)	22.755	34.636	42.316	48.461	54.904	55.747	c)	
d)							d)	
e)							e)	
9.					92.956	- 76.753	9.	
10. a)	60.000	67.058	57.367	57.222	172.369	278.756	10. a)	
b)							b)	
c)							c)	
T. 7+8+9+10	195.295	214.883	413.553	427.701	434.317	707.750	T. 7+8+9+10	
11.							11.	
12. a)	594.229	872.489	814.083	916.008	980.187	1.337.429	12. a)	
b)							b)	
13.	6.449	6.181	8.148		16.203	86.839	13.	
T. 11+12+13	600.678	878.670	822.231	916.008	996.390	1.424.268	T. 11+12+13	
T. P.	795.973	1.093.523	1.235.784	1.343.709	1.430.707	2.132.018	T. P.	
1.							1.	
2.							2.	
3.							3.	
I. T. (1+2+3)							I. T. (1+2+3)	
4.							4.	
II. T. (I. T. + 4)							II. T. (I. T. + 4)	
5.							5.	
6.							6.	
7. a)							7. a)	
b)							b)	
8.							8.	
9.							9.	
III. T. (II. T. - 5/9)							III. T. (II. T. - 5/9)	
10. a)	(18)	(10) 38.725	(10) 50.972	61.778	(10) 60.428	(10) 54.517	10. a)	
b)							b)	
c)							c)	
d)							d)	
e)							e)	
T. a/e		(10) 38.725	(10) 50.972	61.778	(10) 60.428	(10) 54.517	T. a/e	
f)							f)	
11.	6.449	6.181	8.148			10.086	11.	
12.							12.	
13.	(5) 3.600	(5) 4.023	(5) 3.442	(5) 3.433	(5) 10.342	(5) 16.725	13.	
14. a)		(12) 30.000	(12) 6.807				14. a)	
b)							b)	
c)							c)	
d)							d)	
15. a)					92.956	76.753	15. a)	
b)							b)	
c)							c)	
d)				114.975			d)	
16.							16.	
17.	(18)	(18)	(18)	(18)	(18)	(18)	17.	
18.							18.	
19.							19.	
20.							20.	
21.							21.	
22.	(18)	(10) 123.545	(10) 44.722	(10) 101.479	(10) 132.888	(10) 336.457	22.	

E		Società per Azioni Ferriere Acciaierie di Udine "SAFAU"					E	
A	1956	1957	1958	1959	1960	1961	A	
A							A	
1.	1.178.194	2.042.654	3.133.567	3.142.170	2.749.731	2.372.594	1.	
2.							2.	
3.							3.	
a)	24.589	14.609	12.829	12.829	11.239	8.114	a)	
b)	22.896	17.725	30.286	22.588	30.180	26.041	b)	
c)							c)	
4.	1.067.411 ?	1.129.403	1.618.119	1.456.805	1.823.077	2.479.308	4.	
5.							5.	
a)	68.791 ?	643.347	560.774	1.912.034	3.481.338	3.216.525	a)	
b)							b)	
c)	17.467	10.127	33.665	139.198	361.074	585.764	c)	
d)							d)	
6.			100.990				6.	
T. A.	2.379.348	3.857.865	5.490.230	6.685.624	8.456.639	8.688.346	T. A.	
P							P	
7.	450.000	900.000	1.000.000	1.500.000	1.500.000	1.500.000	7.	
8.							8.	
a)		2.162	2.162	2.162	62.067	69.339	a)	
b)		61.371	127.952	182.244	239.960	308.570	b)	
c)	57.247						c)	
d)							d)	
e)							e)	
9.				100.990	90.682		9.	
10. a)	444.030	651.033	877.408	1.494.489	1.540.673	1.345.979	10. a)	
b)							b)	
c)							c)	
T. 7.8.9.10	951.277	1.614.566	2.007.522	3.077.905	3.252.018	3.223.888	T. 7.8.9.10	
11.	10.086	6.989					11.	
12. a)	1.396.367	2.233.150	3.482.708	3.597.411	5.106.667	5.341.166	12. a)	
b)							b)	
13.	21.618	3.160		10.308	97.954	123.292	13.	
T. 11.12.13	1.428.071	2.243.299	3.482.708	3.607.719	5.204.621	5.464.458	T. 11.12.13	
T. P.	2.379.348	3.857.865	5.490.230	6.685.624	8.456.639	8.688.346	T. P.	
1.						13.258.000	1.	
2.							2.	
3.							3.	
T. (1+2+3)							T. (1+2+3)	
4.							4.	
T. (1.2.4)							T. (1.2.4)	
5.							5.	
6.							6.	
7. a)							7. a)	
b)							b)	
8.							8.	
9.							9.	
T. (5.6.7.8.9)							T. (5.6.7.8.9)	
10. a)	108.867	62.000	103.995	366.550	518.771	518.192	10. a)	
b)							b)	
c)							c)	
d)							d)	
e)							e)	
f)							f)	
T. a/e	108.867	62.000	103.995	366.550	518.771	518.192	T. a/e	
11.	2.162				7.272	6.267	11.	
12.						40.930	12.	
13.	(5) 26.642	(5) 39.062	(5) 52.644	(5) 89.669	(5) 92.440	(5) 80.759	13.	
14. a)	(12) 19.456	(12) 3.160					14. a)	
b)							b)	
c)							c)	
d)							d)	
15. a)					97.954	1.095	15. a)	
b)							b)	
c)							c)	
d)							d)	
16.							16.	
17.	(18)	(18)	(18)	(18)	(18)	(18)	17.	
18.							18.	
19.							19.	
20.							20.	
21.					521	536	21.	
22.	(10) 500.960	(10) 926.461	(10) 1.194.908	(10) 314.482	(10) 116.387	201.318	22.	

E		Società per Azioni Ferriere Acciaierie di Udine "SAFAU"					E		
A		1962	1963	1964	1965	1966	1967	A	
A								A	
1.		2.767.059	2.438.911	2.452.169	2.165.635	1.991.121		1.	
2.								2.	
3.								3.	
a)		8.114	8.149	4.372	6.333	6.345		a)	
b)		27.941	29.006	24.763	23.919	27.092		b)	
c)								c)	
4.		2.105.078	2.207.447	2.445.892	2.777.771	2.489.946		4.	
5.								5.	
a)		4.008.405	2.199.578	2.208.394	1.733.145	1.835.895		a)	
b)								b)	
c)		178.492	8.527	12.504	47.658	78.409		c)	
d)								d)	
6.			182.467	213.538	195.906			6.	
T. A.		9.095.089	7.074.085	7.361.632	6.950.367	6.428.808		T. A.	
P								P	
7.		2.000.000	2.000.000	2.000.000	2.000.000	2.000.000		7.	
8.								8.	
a)	(2)	433.578	433.578	350.000	350.000	350.000		a)	
b)	(2)	141.938	146.682	148.170	148.170	150.974		b)	
c)		339.733	280.339	316.339	357.339	413.339		c)	
d)								d)	
e)								e)	
9.		1.095		- 182.467	- 396.004	- 591.911		9.	
10. a)		1.103.785	1.053.091	859.016	703.541	761.685		10. a)	
b)								b)	
c)								c)	
T. 7+8+9+10		4.020.129	3.913.690	3.491.058	3.163.046	3.084.087		T. 7+8+9+10	
11.				23.025				11.	
12. a)		4.980.089	3.160.395	3.847.549	3.787.321	3.342.041		12. a)	
b)								b)	
13.		94.871				2.680		13.	
T. 11+12+13		5.074.960	3.160.395	3.870.574	3.787.321	3.344.721		T. 11+12+13	
T. P.		9.095.089	7.074.085	7.361.632	6.950.367	6.428.808		T. P.	
1.		9.752.000	6.963.748	7.251.444	8.757.000	9.418.000		1.	
2.								2.	
3.								3.	
I. T. (1+2+3)								I. T. (1+2+3)	
4.								4.	
II. T. (I. T. + 4)								II. T. (I. T. + 4)	
5.								5.	
6.								6.	
7. a)			1.120.928	1.182.192	1.146.000	1.158.000		7. a)	
b)								b)	
8.								8.	
9.			162.853	155.613	151.332	165.208		9.	
III. T. (II. T. - 5/9)								III. T. (II. T. - 5/9)	
10. a)		534.599	460.163	360.158	340.776	370.016		10. a)	
b)								b)	
c)								c)	
d)								d)	
e)								e)	
f)								f)	
T. a/e		534.599	460.163	360.158	340.776	370.016		T. a/e	
11.		4.744						11.	
12.		15.180						12.	
13.	(5)	66.227	195.939	423.585	379.547	347.655		13.	
14. a)			90.790	223.228	14.811	17.567		14. a)	
b)								b)	
c)								c)	
d)								d)	
15. a)		76.042						15. a)	
b)								b)	
c)								c)	
d)								d)	
16.								16.	
17.	(18)							17.	
18.								18.	
19.								19.	
20.								20.	
21.		828	772	756	766			21.	
22.		427.685	135.861	289.247	54.290	196.000		22.	

E		Fabbrica Italiana Tubi					E		
A		1950	1951	1952	1953	1954	1955	A	
A								A	
1.								1.	
2.		302.693	238.168	1.127.863	1.220.952	1.191.739	1.287.876	2.	
3.								3.	
a)	(2)	20.000	(2) 20.000	(2) 30.000	35.243	35.243	62.477	a)	
b)	(2)	6.953	(2) 4.775	(2) 7.404	7.162	10.025	10.095	b)	
c)		680.068	586.540	373.530	406.308	114.929	14.204	c)	
4.		824.298	1.237.444	1.795.063	876.302	719.582	1.257.726	4.	
5.								5.	
a)		297.564	866.652	1.211.404	1.111.852	1.360.238	1.360.448	a)	
b)								b)	
c)		31.547	32.272	9.924	53.554	59.617	20.637	c)	
d)								d)	
6.								6.	
T. A.		2.163.123	2.985.851	4.555.188	3.711.373	3.491.373	4.013.463	T. A.	
P								P	
7.		200.000	200.000	500.000	500.000	500.000	1.000.000	7.	
8.								8.	
a)		89.750	31.638	516.181	453.347	451.650		a)	
b)		187.606	284.181	156.121	233.647	396.128	480.522	b)	
c)	(12)	83.426	(12) 487.128	(12) 176.038	(12) 183.896	(12) 440.946	(12) 424.338	c)	
d)								d)	
e)								e)	
9.		798	13.870	9.937	8.629	5.322	2.939	9.	
10. a)		200.000	200.000	660.919	659.236	634.201	605.193	10. a)	
b)								b)	
c)								c)	
T.7+8+9+10		761.580	1.216.757	2.019.196	2.038.755	2.428.247	2.512.992	T.7+8+9+10	
11.								11.	
12. a)		1.317.549	1.731.242	2.497.756	1.629.745	970.207	1.322.238	12. a)	
b)								b)	
13.		83.994	37.852	38.236	42.873	92.919	178.233	13.	
T.11+12+13		1.401.543	1.769.094	2.535.992	1.672.618	1.063.126	1.500.471	T.11+12+13	
T. P.		2.163.123	2.985.851	4.555.188	3.711.373	3.491.373	4.013.463	T. P.	
1.								1.	
2.								2.	
3.								3.	
T.T.(1+2+3)								T.T.(1+2+3)	
4.								4.	
T.T.(1.T.+4)								T.T.(1.T.+4)	
5.								5.	
6.								6.	
7. a)								7. a)	
b)								b)	
8.								8.	
9.		121.393	123.647	162.520	159.992	175.495	154.319	9.	
T.T.(T.T.-5/9)								T.T.(T.T.-5/9)	
10. a)		47.830	57.008	153.593	185.007	124.987	133.179	10. a)	
b)								b)	
c)								c)	
d)								d)	
e)								e)	
T. a/e)		47.830	57.008	153.593	185.007	124.987	133.179	T. a/e)	
f)								f)	
11.		46.000		1.912	2.144	37.889	89.478	11.	
12.		2.000	8.000	4.000	2.000	3.000	3.500	12.	
13.		33.288	52.022	102.229	166.256	117.209	90.611	13.	
14. a)							(3) 130.000	14. a)	
b)								b)	
c)								c)	
d)								d)	
15. a)		35.899	33.785	33.632	42.036	54.414	68.466	15. a)	
b)		893	9.937	8.629	5.322	2.939	19.728	b)	
c)								c)	
d)								d)	
16.								16.	
17.	(18)		(18)	(18)	(18)	(18)	(18)	17.	
18.								18.	
19.								19.	
20.								20.	
21.								21.	
22.		96.000	135.000	(10) 484.000	(10) 271.000	(10) 26.975	229.430	22.	



E	Fabbrica Italiana Tubi						E
A	1956	1957	1958	1959	1960	1961	A
A							A
1.	1.177.422	1.132.933	1.182.521	1.414.974	2.107.494	2.291.068	1.
2.					35.437	27.253	2.
3.					2.107.494	2.291.068	3.
a)	62.477	62.477	64.727	66.167	66.167	66.430	a)
b)	12.293	10.783	12.352	81.764	81.712	82.314	b)
c)	10.568		205				c)
4.	1.169.209	2.011.157	1.555.769	1.457.500	1.557.549	1.586.846	4.
5.							5.
a)	1.361.883	1.506.227	2.574.108	3.176.679	2.767.509	3.301.010	a)
b)							b)
c)	76.968	49.718	37.379	50.034	27.231	91.319	c)
d)							d)
6.							6.
I. A.	3.870.820	4.773.295	5.427.061	6.247.118	6.643.099	7.446.240	I. A.
P							P
7.	1.000.000	1.500.000	1.650.000	1.900.000	1.900.000	1.900.000	7.
8.							8.
a)							a)
b)	590.140	255.129	239.076	263.269	848.335	964.254	b)
c)	(12) 469.847	(12) 426.701	(12) 565.403	(12) 606.896	(12) 585.133	(12) 707.976	c)
d)							d)
e)							e)
9.	19.728			4.720			9.
10.	571.848	533.093	1.428.778	1.383.645	1.258.866	1.109.031	10.
a)							a)
b)							b)
c)							c)
I.7.8.9.10	2.651.563	2.714.923	3.883.257	4.158.530	4.592.334	4.681.261	I.7.8.9.10
11.							11.
12.	1.124.949	1.841.021	1.234.467	1.767.330	1.776.846	2.415.796	12.
a)							a)
b)							b)
13.	94.308	217.351	309.337	321.258	273.919	349.183	13.
I.11.12.13	1.219.257	2.058.372	1.543.804	2.088.588	2.050.765	2.764.979	I.11.12.13
I. P.	3.870.820	4.773.295	5.427.061	6.247.118	6.643.099	7.446.240	I. P.
1.					8.853.000	10.981.000	1.
2.							2.
3.							3.
I.T.(1+2+3)							I.T.(1+2+3)
4.							4.
II.T.(I.T.+4)							II.T.(I.T.+4)
5.							5.
6.							6.
7.							7.
a)							a)
b)							b)
8.							8.
9.	144.327	159.572	196.698	273.589	245.422	257.353	9.
III.T.(II.T.-5/9)							III.T.(II.T.-5/9)
10.	147.300	185.104	203.162	234.675	279.386	355.943	10.
a)							a)
b)	91.950	87.748	142.509	162.800	174.492	273.312	b)
c)							c)
d)							d)
e)							e)
I. a/e	239.250	272.852	345.671	397.475	453.877	629.255	I. a/e
f)							f)
11.	19.860	132.027	189.924	185.719			11.
12.							12.
13.	104.191	85.128	117.788	82.677	108.004	73.542	13.
14.	(3) 156.807	(3) 148.689	(3) 155.200	(3) 165.582	(3) 202.040	(3) 307.093	14.
a)							a)
b)							b)
c)							c)
d)							d)
15.	64.715	85.324	114.694	140.260	150.000	187.500	15.
a)							a)
b)	29.461		4.720				b)
c)							c)
d)							d)
16.							16.
17.	(18)	(18)	(18)	(18)	(18)	(18)	17.
18.							18.
19.							19.
20.							20.
21.					1.567	1.685	21.
22.	114.605	191.908	394.544	(10) 626.212	(10) 1.142.549	(10) 785.000	22.

E	Fabbrica Italiana Tubi						E
A	1962	1963	1964	1965	1966	1967	A
A							A
1.	19,069	66,307	97,689	102,553	80,795		1.
2.	2,725,685	3,799,201	5,342,860	6,054,387	5,578,560		2.
3.							3.
a)	101,581	94,350	94,350	91,488	91,722		a)
b)	14,859	10,744	10,274	24,880	47,246		b)
c)							c)
4.	1,951,262	2,189,246	2,826,050	2,852,094	3,791,275		4.
5.							5.
a)	3,271,408	3,928,951	3,158,291	3,138,739	3,365,171		a)
b)							b)
c)	21,795	31,969	63,365	24,031	35,293		c)
d)							d)
6.							6.
T. A.	8,105,659	10,120,768	11,592,879	12,288,172	12,990,062		T. A.
P							P
7.	2,500,000	2,500,000	2,500,000	2,500,000	2,500,000		7.
8.							8.
a)							a)
b)	856,337	1,323,782	1,891,913	2,564,215	2,229,216		b)
c)	(12)1,040,328	(12)1,050,581	(12)1,252,284	(12)1,435,336	(12)1,660,180		c)
d)							d)
e)							e)
9.							9.
10. a)	945,618	1,613,217	2,260,019	2,050,930	1,768,623		10. a)
b)							b)
c)							c)
T.7+8+9+10	5,342,283	6,487,580	7,904,216	8,550,481	8,158,019		T.7+8+9+10
11.							11.
12. a)	2,377,322	3,115,730	3,345,370	3,737,691	4,832,043		12. a)
b)							b)
13.	386,054	517,458	343,293				13.
T.11+12+13	2,763,376	3,633,188	3,688,663	3,737,691	4,832,043		T.11+12+13
T. P.	8,105,659	10,120,768	11,592,879	12,288,172	12,990,062		T. P.
1.	12,391,000	14,634,000	13,973,000	13,280,000			1.
2.							2.
3.							3.
I.T.(1+2+3)							I.T.(1+2+3)
4.							4.
II.T.(I.T.+4)							II.T.(I.T.+4)
5.							5.
6.							6.
7. a)							7. a)
b)							b)
8.							8.
9.	342,141	406,892	426,553	441,165	466,563		9.
III.T.(II.T.-5/9)							III.T.(II.T.-5/9)
10. a)	434,033	695,697	645,279	1,003,382	907,925		10. a)
b)	238,787	490,276	570,030	37,572			b)
c)							c)
d)							d)
e)							e)
T. a/e	672,820	1,185,973	1,215,309	1,040,954	907,925		T. a/e
f)							f)
11.	19,303	25,873					11.
12.							12.
13.	115,547	121,903	245,427	296,551	343,799		13.
14. a)	(3) 347,193	(3) 418,669	(3) 491,071	(3) 466,154	(3) 451,921		14. a)
b)							b)
c)							c)
d)							d)
15. a)	275,000	337,500	312,500	(22) 312,500	(22) 312,500		15. a)
b)	91,751	154,086	30,793				b)
c)							c)
d)				625,000			d)
16.							16.
17.	(18)	(18)	(18)	(18)	(18)		17.
18.							18.
19.							19.
20.							20.
21.	1,883	1,984	2,017	2,049			21.
22.	(10)1,011,330	(10)1,948,000	(10)2,549,000	(10)1,298,000	428,000		22.



E		Unternehmen
A	Jahr	
Aktiva		
1.		Errichtungskosten
2.		Netto-Anlagevermögen
3.		Andere Anlageverträge:
	a)	Beteiligungen
	b)	Sonstige Aktiva
	c)	Forderungen an nahehehende Unternehmen
4.		Lager-Vorräte einschl. Anzahlungen
5.		Kurzfristig realisierbare und verfügbare Mittel:
	a)	Waren- Leistungsorderungen und Sonstige
	b)	Für Investitionen bereitgestellte Gelder
	c)	Kasse, Banken und Postscheck
	d)	Rechnungsabgrenzungsposten
6.		Jahresverlust
I. A.		Total Activa
Passiva		
7.		Grundkapital
8.		Rücklagen und langfristige Rückstellungen:
	a)	Rücklagen aus Anlagebewertungen
	b)	Andere Rücklagen
	c)	Langfristige Rückstellungen
	d)	Lastenausgleichvermögensabgabe
	e)	Kreditgewinnabgabe
9.		Vortrag: (+ oder -)
10.		Lang- und mittelfristige Schulden
	a)	Rechte Mitbeteiligter an Kapital, Rücklagen usw.
	b)	Verbindlichkeiten gegenüber nahestehenden Unternehmen
	c)	Ständiges Kapital
I.7+8+9+10		Kurzfristige Rückstellungen
11.		Kurzfristige Schulden
12.		Rechnungsabgrenzungsposten
	a)	Jahresgewinn
	b)	Kurzfristige Schulden insgesamt
I.11+12+13		Total Passiva
I. P.		Umsatzerlöse
1.		Bestandserhöhung oder -verminderung an Erzeugnissen
2.		Andere aktivierte Eigenleistungen
3.		Total: 1+2+3
I.I.(1+2+3)		Sonstige Erträge
4.		Total: 1 Total + 4
II.I.(I.I.+4)		Aufwendungen für Roh-, Hilfs-, und Betriebsstoffe usw.
5.		Löhne und Gehälter
6.		Soziale Leistungen: soziale Abgaben
7.		sonstige Soziale Aufwendungen
7. a)		Umsatzsteuer
7. b)		Sonstige Aufwendungen
8.		Total: II. Total - 5 / 9
9.		Abschreibungen: normale
10.		Sonderabschreibungen
10. a)		Verluste auf Anlageabgänge
10. b)		Abschreibungen insgesamt
10. c)		auf Beteiligungen und Sonstige
10. d)		Zuführungen zu Rücklagen
10. e)		Zinsen soweit sie die Ertragszinsen übersteigen
10. f)		Steuern: a) vom Einkommen, Ertrag und Vermögen
11.		b) Lastenausgleichvermögensabgabe
12.		c) Sonstige (ohne Umsatzsteuer)
13.		d) Montan-Umlage
14.		Netto-Reingewinn: a) Ausschüttung (einschl. Tantiemen)
	a)	b) Uebertrag
	b)	c) des Vorjahres (Vortrag)
	c)	d) des Geschäftsjahres
15.		Roheisenproduktion
	a)	Rohstahlproduktion
	b)	Walzstahlerzeugnisse
	c)	Steinkohlenförderung
	d)	Braunkohlenförderung
16.		Belegschaft (in vollen Zahlen)
17.		Investitionen
18.		
19.		
20.		
21.		
22.		

E	Entreprise
A	Année
A	Actif
1.	Frais d'établissement
2.	Immobilisations nettes
3.	Autres valeurs immobilisées:
a)	Participations
b)	Autres actifs
c)	Créances sur entreprises affiliées
4.	Valeurs réalisables à crt. t. ou disponibles
5.	Valeurs réalisables à crt. t. ou disponibles:
a)	Clients, Débiteurs, etc.
b)	Für Investitionen bereitgestellte Gelder
c)	Caisse, Banques, C.C.P.
d)	Rechnungsabgrenzungsposten
6.	Perte de l'exercice
T. A.	Total Actif
P	Passif
7.	Capital social
8.	Réserves et provisions à long terme:
a)	Réserves de réévaluation
b)	Autres réserves
c)	Provisions à long terme
d)	Lastenausgleichsvermögensabgabe
e)	Kreditgewinnabgabe
9.	Report à nouveau: ( + ou - )
10.	Dettes à long et moyen terme
a)	Part des actionnaires minoritaires
b)	Dettes envers des entreprises affiliées
c)	
I.7+8+9+10	Total: Capitaux permanents
11.	Provisions à court terme
12.	Dettes à court terme
a)	Rechnungsabgrenzungsposten
b)	Bénéfice de l'exercice
13.	
I.11+12+13	Total: Dettes à court terme
T. P.	Total Passif
1.	Chiffre d'affaires
2.	Variation de stocks ( + ou - )
3.	Autres prestations portées à l'Actif
I.I.(1+2+3)	Total: 1+2+3
4.	Autres revenus
II.I.(1.I.+4)	Total: I.Total + 4
5.	Matières premières, etc.
6.	Salaires et émoluments
7.	Prestations sociales: normales
a)	autres
b)	
8.	Impôts sur le chiffre d'affaires
9.	Frais de gestion et autres dépenses
III.I.(II.I.-5/9)	Total: II.Total - 5 / 9
10.	Amortissements normaux
a)	accéléérés ou exceptionnels
b)	
c)	
d)	
e)	
I. a/e	
f)	
11.	Pertes et aliénations
12.	Total: amortissements
13.	Amortissements sur participations et frais d'établissement
14.	Dotations aux réserves
a)	Dotations aux provisions à long terme
b)	Charges financières
c)	Impôts: a) sur le revenu, bénéfices et fortune
d)	b) Lastenausgleichsvermögensabgabe
e)	c) Autres
f)	d) Prélèvement CECA
15.	Bénéfice: a) distribué
a)	b) reporté
b)	Perte: a) reportée de l'exercice précédent
c)	b) de l'exercice
d)	
16.	Production: fonte
17.	Acier
18.	Produits laminés
19.	Extraction: Houille
20.	Lignite
21.	Effectifs (absolus)
22.	Investissements

E	Impresa
A	Anno
A	Attivo
1.	Uneri di emissione e collocamento prestiti
2.	Immobilizzi netti
3.	Altri valori immobilizzati:
a)	Partecipazioni
b)	Altri crediti
c)	Crediti nei confronti di imprese affiliate
4.	Scorte d'esercizio (anticipi inclusi)
5.	Messi realizzabili a breve termine o disponibili:
a)	Clients, debitori ecc.
b)	Für Investitionen bereitgestellte Gelder
c)	Cassa, banche, C.c. Postali
d)	Rechnungsabgrenzungsposten
6.	Disavanzo dell'esercizio
7. A.	Totale Attivo
P	Passivo
7.	Capitale sociale
8.	Riserve e fondi a lungo termine:
a)	Riserve di rivalutazione
b)	Altre riserve
c)	Fondi a lungo termine
d)	Lastenausgleichvermögensabgabe
e)	Kreditgewinnabgabe
9.	Ripporto a nuovo dell'esercizio precedente:(+ o -)
10. a)	Debiti a lungo e medio termine
b)	Minoranze azionarie
c)	Debiti verso imprese affiliate
1.7+8+9+10	Totale capitali permanenti
11.	Fondi a breve termine
12. a)	Debiti a breve termine
b)	Rechnungsabgrenzungsposten
13.	Utile netto dell'esercizio
1.11.12.13	Totale debiti a breve termine
1. P.	Totale Passivo
1.	Fatturato
2.	Variazione delle scorte
3.	Prestazioni varie portate all'attivo
1.1.(1+2+3)	Totale: 1+2+3
4.	Ricavi vari
11.1.(1.1.+4)	Totale: 1.Totale + 4
5.	Materie prime ecc.
6.	Stipendi e salari
7. a)	Uneri sociali: obbligatori
b)	altri
8.	Imposte indirette (sul fatturato)
9.	Spese generali e varie
11.1.(11.1.-5/9)	Total: 11 Total - 5 / 9
10. a)	Ammortamenti: normali
b)	accelerati o eccezionali
c)	
d)	
e)	
1. a/e	Perdite su alienazioni
f)	Totale accertamenti
11.	delle partecipazioni ed altro
12.	Dotazioni alle riserve
13.	Dotazioni ai fondi a lungo termine
14. a)	Uneri finanziari (saldo d'interessi)
b)	Imposte dirette: a) sul reddito, utile e patrimoni
c)	b) Lastenausgleichvermögensabgabe
d)	c) altre
e)	d) prelievemento CECA
15. a)	Utile netto: a) distribuito (emolumenti agli amministratori inclusi)
b)	b) riportato a nuovo
c)	c) riportato dell'esercizio precedente
d)	d) dell'esercizio
16.	Produzione di ghisa
17.	di acciaio greggio
18.	di laminati
19.	Estrazione di carbone fossile
20.	di lignite
21.	Personale effettivo
22.	Investimenti

E	Onderneming
A	Jaar
A	Activa
1.	Oprichtingskosten
2.	Netto vastgelegde middelen
3.	Overige vastgelegde middelen:
a)	Participaties
b)	Andere activa
c)	Vorderingen op verbonden ondernemingen
4.	Magazijn- voorraden, inclusief voorschotten
5.	Op korte termijn opeisbare en of beschikbare middelen
a)	Cliënten, Debiteuren, enz
b)	Für Investitionen bereitgestellte Gelder
c)	Kas, Banken, Postgironrekening
d)	Rechnungsabgrenzungsposten
6.	Verlies over het boekjaar
T. A.	Totaal Activa
P	Passiva
7.	Maatschappelijk kapitaal
8.	Reserves en voorzieningsfondsen op lange termijn:
a)	Herwaarderingsreserves
b)	Overige reserves
c)	Voorzieningsfondsen op lange termijn
d)	Lastenausgleichvermögensabgabe
e)	Kredit gewinnabgabe
9.	Overbrenging ( + of - )
10.	Schulden op lange en middel lange termijn
a)	Rechten aandeelhouders, reserves, enz.
b)	Schulden jegens verbonden ondernemingen
c)	
T.7+8+9+10	Totaal permanent kapitaal
11.	Voorzieningsfondsen op korte termijn
12.	Schulden op korte termijn
a)	Rechnungsabgrenzungsposten
b)	Winst over het boekjaar
13.	
T.11+12+13	Totaal schulden op korte termijn
T. P.	Totaal Passiva
1.	Omzet
2.	Voorraadautaties
3.	Overige onder de activa opgenomen prestaties
1.I.(1+2+3)	Totaal: 1+2+3
4.	Overige inkomsten en opbrengsten
11.I.(1.I.+4)	Totaal: 1. Totaal+ 4
5.	Grondstoffen, diensten, enz.
6.	Lonen en salarissen
7.	Sociale bijdragen: a) verplichte
a)	b) vrijwillige
8.	Belastingen (op de toegevoegde waarde resp. omzetbelasting)
9.	Overige uitgaven
111.I.(11.I.-5/9)	Totaal: 11. Totaal - 5 / 9
10.	Afschrijvingen:a) normale
a)	b) versnelde
b)	
c)	
d)	
e)	
f)	
T. a/a	Verkregen op overdrachten
11.	Totaal afschrijvingen
12.	voor participaties en andere afschrijvingen
13.	Dotaties aan de reserves
14.	Dotaties aan de voorzieningsfondsen op lange termijn
a)	Financiële lasten (saldo der betaalde en ontvangen interesten)
b)	Belastingen: a) op inkomen, winst en vermogen
b)	b) Lastenausgleichvermögensabgabe
c)	c) overige
d)	d) heffingen EOKS
15.	Nettowinst: a) uitgekeerd
a)	b) overgebracht
b)	c) overgebracht van het voorgaande jaar
c)	d) van het boekjaar
d)	
16.	Ruwijzerproductie
17.	Ruwstaalproductie
18.	Walsenrijproducten
19.	Steenkoolproductie
20.	Bruinkoolproductie
21.	Personeelsbezetting (in eenheden)
22.	Investerings

E	Enterprise
A	Year
A	Assets
1.	Establishing costs
2.	Net fixed assets
3.	Other fixed assets:
a)	Participations
b)	Other assets
c)	Outstanding claims against affiliated enterprises
4.	Current assets : stocks (inventories)
5.	Other current assets:
a)	Debtors and bills receivable
b)	Für Investitionen bereitgestellte Gelder
c)	Bank balances and cash
d)	Rechnungsabgrenzungsposten
6.	Loss of the year
T. A.	Total Assets
P	Liabilities
7.	Capital stock
8.	Reserves and long term provisions:
a)	Revaluation reserves
b)	Other reserves (retained earnings, earned surplus)
c)	Long term provisions or allowances
d)	Lastenausgleichvermögensabgabe
e)	Kreditgewinnabgabe
9.	Carry forward
10.	Long term debt
a)	Minority interests
b)	Liabilities vis-à-vis affiliated enterprises
c)	
T.7+8+9+10	Total capital employed
11.	Short term provisions (allowances)
12.	Short term debt
a)	Rechnungsabgrenzungsposten
b)	Profit of the year
13.	
T.11+12+13	Total short term debts
T. P.	Total Liabilities
1.	Turnover (sales)
2.	Increase or decrease of stocks (in process and manufactured)
3.	Capitalized internal deliveries and performances
I.I.(1+2+3)	Total: 1+2+3
4.	Miscellaneous income and revenues
a)	Total: 1. Total + 4
5.	Purchase of raw materials, fuel, power
6.	Wages and salaries
7.	Statutory social contributions: a) national insurance, pension fund b) voluntary social expenditure
8.	Taxes (turnover tax)
9.	Miscellaneous expenditure
III.I.(II.I.-5/9)	Total: II. Total - 5 / 9
10.	Depreciations: a) normal b) accelerated, additional
a)	
b)	
c)	
d)	
e)	
T. a/e	Depletion
f)	Total depreciations
11.	on participations and other
12.	Allocation to reserves
13.	Allocation to long-term provisions
14.	Interest (revenue and charges balance)
a)	Taxes: a) based on income, profit and net wealth (plant and equipment)
b)	b) Lastenausgleichvermögensabgabe
c)	c) others
d)	d) ECSC tax
15.	Allocation for dividends: a) dividends b) carry forward c) carried forward d) of the year
a)	
b)	
c)	
d)	
16.	Loss:
17.	Pig-iron production
18.	Crude-steel production
19.	Rolled-products output
20.	Hard-coal production
21.	Brown-coal production
22.	Number of employees (in units) Investments