

Resultaterne af konjunkturundersøgelsen hos virksomhedsledere i Fællesskabet

Ergebnisse der Konjunkturbefragung bei den Unternehmern in der Gemeinschaft

Results of the business survey carried out among managements in the Community

Résultats de l'enquête de conjoncture auprès des chefs d'entreprise de la Communauté

Risultati dell'inchiesta congiunturale effettuata presso gli imprenditori della Comunità

Resultaten van de conjunctuurenquête bij het bedrijfsleven in de Gemeenschap

KOMMISSIONEN FOR DE EUROPÆISKE FÆLLESSKABER

Generaldirektoratet for økonomiske og finansielle anliggender

KOMMISSION DER EUROPÄISCHEN GEMEINSCHAFTEN

Generaldirektion Wirtschaft und Finanzen

COMMISSION OF THE EUROPEAN COMMUNITIES

Directorate-General for Economic and Financial Affairs

COMMISSION DES COMMUNAUTÉS EUROPÉENNES

Direction générale des affaires économiques et financières

COMMISSIONE DELLE COMUNITÀ EUROPEE

Direzione generale degli affari economici e finanziari

COMMISSIE VAN DE EUROPESE GEMEENSCHAPPEN

Directoraat-generaal voor Economische en Financiële Zaken

ANMÆRKNINGER

1. *Undersøgelsen foretages af :*
 - IFO i Forbundsrepublikken Tyskland
 - INSEE i Frankrig
 - CII-ESRI i Irland
 - ISCO-Mondo Economico i Italien
 - CBS i Nederlandene
 - BNB i Belgien
 - STATEC i Luxembourg
 - CBI i Det forenede Kongerige
2. Resultaterne for den samlede industri omfatter alle industrielle sektorer undtagen næringsmiddelindustri og minedrift.
3. Alle medlemslandene, med undtagelse af Danmark, deltager i undersøgelsen. For Belgien og Luxembourg er alle de sektorer medtaget, som er af betydning i det pågældende lands økonomi.* Da det statistiske materiale skal holdes hemmeligt, offentliggøres resultaterne for Nederlandene for tiden kun for så vidt angår visse sektorer samt i hovedtallene.
4. For Frankrigs vedkommende angår spørgsmålet om den udenlandske ordrebeholdning kun lande uden for franc-zonen.
5. Tabellerne viser virksomhedsledningens bedømmelser for så vidt angår industrielle grupper og undergrupper og for den samlede industri samt saldoen (S) mellem de positive svar (+) og de negative svar (-). Derudover findes der regelmæssigt for visse spørgsmåls vedkommende kurver for industrigrupperne og for den samlede industri.

* Spørgsmål :

1. Den samlede ordrebeholdning
 2. Den udenlandske ordrebeholdning
 3. Lagrene af færdigvarer
 4. Produktionsforventningerne
 5. Prisforventningerne
 6. Produktionsaktivitet
 7. Kapacitet
 8. Sikret produktionsperiode (i måneder)
 9. Forventninger m.h.t. beskæftigelsen
- ** M = måneder

ANMERKUNGEN

1. *Die Befragung wird durchgeführt :*
 - vom IFO-Institut in der BR Deutschland
 - vom INSEE in Frankreich
 - von der CII-ESRI in Irland
 - von ISCO-Mondo Economico in Italien
 - vom CBS in den Niederlanden
 - von der BNB in Belgien
 - vom STATEC in Luxembourg
 - von der CBI im Vereinigten Königreich.
2. Die Ergebnisse für die gesamte Industrie umfassen alle Industriezweige mit Ausnahme der Nahrungsmittelindustrie und des Bergbaus.
3. Alle Mitgliedsländer außer Dänemark nehmen an der Befragung teil. Belgien und Luxemburg erfassen alle Branchen, die in der Gesamtwirtschaft des betreffenden Landes von Bedeutung sind. Aus Gründen der statistischen Geheimhaltungspflicht werden die Ergebnisse für die Niederlande vorläufig nur für einige Sektoren und für die großen Aggregate veröffentlicht.
4. Für Frankreich bezieht sich die Frage der Auslandsaufträge nur auf Länder außerhalb der Franc-Zone.
5. Die Tabellen zeigen die Unternehmerurteile bezüglich der Industriegruppen und Untergruppen und der Industrie insgesamt sowie den Saldo (S) zwischen den positiven (+) und den negativen (-) Antworten. Darüber hinaus werden für gewisse Fragen regelmäßig Schaubilder für die Industriegruppen und die Industrie insgesamt erstellt.

* Fragen :

1. Ges. Auftragsbestand
 2. Bestand an Auslandsaufträgen
 3. Fertigwarenlager
 4. Produktionserwartungen
 5. Preiserwartungen
 6. Produktionstätigkeit
 7. Produktionskapazität
 8. Gesicherte Produktionsdauer (in Mon.)
 9. Erwartungen über die Beschäftigung
- ** M = Monat

NOTES

1. *The survey is carried out by :*
 - IFO in the federal Republic of Germany
 - INSEE in France
 - CII-ESRI in Ireland
 - ISCO-Mondo Economico in Italy
 - CBS in the Netherlands
 - BNB in Belgium
 - STATEC in Luxembourg
 - CBI in the United Kingdom
2. The results for industry as a whole cover all industries except for food, and mining and quarrying.
3. All member countries except Denmark take part in the survey. For Belgium and Luxembourg, all industries which occupy an important place in the national economy are represented. For reasons of statistical secrecy only the results for certain sectors and aggregates are published, at the moment, for the Netherlands.
4. For France, the question concerning export order books relates to countries outside the Franc area.
5. The tables represent managements' views for all the groups and sub-groups of industries and for industry as a whole, and also the balance (S) of positive (+) over negative (-) replies. For some questions, graphs are also added periodically for the groups of industries and industry as a whole.

* Questions :

1. Total order books
 2. Export order books
 3. Stocks of finished products
 4. Production expectations
 5. Price expectations
 6. Production activity
 7. Production capacity
 8. Months of production ensured
 9. Trend of numbers employed
- ** M = Month

AVERTISSEMENTS

1. *L'enquête est effectuée par :*
 - l'IFO en république fédérale d'Allemagne
 - l'INSEE en France
 - le CII-ESRI en Irlande
 - l'ISCO-Mondo Economico en Italie
 - le CBS aux Pays-Bas
 - la BNB en Belgique
 - le STATEC au Luxembourg
 - le CBI au Royaume-Uni
2. Les résultats pour l'ensemble de l'industrie comprennent tous les secteurs industriels, à l'exception des industries alimentaires et extractives.
3. Tous les pays membres, *sauf le Danemark*, participent à l'enquête. Pour la Belgique et le Luxembourg, tous les secteurs, dont la pondération dans l'économie nationale est importante, sont représentés. Pour des raisons de secret statistique, les résultats des Pays-Bas ne sont publiés pour le moment que pour certains secteurs et au niveau des grands agrégats.
4. Pour la France, la question relative au carnet de commandes étrangères concerne les pays situés hors de la zone franc.
5. Pour tous les groupes et sous-groupes d'industrie et pour l'industrie dans son ensemble, des tableaux présentent les jugements des entrepreneurs ainsi que le solde (S) entre les réponses positives (+) et les réponses négatives (-). En outre, pour certaines questions, des graphiques sont fournis périodiquement pour les groupes d'industrie et l'industrie dans son ensemble.

* Questions :

1. Carnet de commandes total
2. Carnet de commandes étrangères
3. Stocks de produits finis
4. Perspectives de production
5. Perspectives de prix
6. Activité de production
7. Capacité de production
8. Durée de production assurée (en mois)
9. Tendance des effectifs

** M = Mois

AVVERTENZE

1. *L'inchiesta è effettuata :*
 - dall'IFO nella Repubblica federale di Germania
 - dall'INSEE in Francia
 - dal CII-ESRI in Irlanda
 - dall'ISCO e da « Mondo Economico » in Italia
 - dal CBS nei Paesi Bassi
 - dalla BNB in Belgio
 - dallo STATEC nel Lussemburgo
 - dal CBI nel Regno Unito
2. I risultati per l'insieme dell'industria comprendono tutti i settori industriali, tranne le industrie alimentare ed estrattiva.
3. Tutti i paesi membri ad eccezione della Danimarca, partecipano all'inchiesta. Per il Belgio ed il Lussemburgo sono rappresentati tutti i settori che hanno una ponderazione rilevante nell'economia nazionale. Per ragioni di segretezza, i risultati dei Paesi Bassi si riferiscono per il momento a certi settori ed ai maggiori aggregati economici.
4. Per la Francia, la domanda relativa al portafoglio ordini esteri si riferisce ai paesi non compresi nella zona del franco.
5. Per tutti i gruppi e sottogruppi d'industria e per l'insieme dell'industria, delle tabelle riportano i giudizi degli imprenditori nonché la differenza (S) tra le risposte positive (+) e le risposte negative (-). Per talune domande sono inoltre pubblicati periodicamente dei grafici relativi ai gruppi d'industrie ed all'insieme dell'industria.

* Questioni :

1. Portafoglio ordini complessivo
2. Portafoglio ordini dall'estero
3. Giacenze di prodotti finiti
4. Previsioni sulla produzione
5. Previsioni sui prezzi
6. Attività di produzione
7. Capacità di produzione
8. Periodo assicurato di produzione (in mesi)
9. Previsioni sull'occupazione

** M = Mese

AANTEKENINGEN

1. *De enquête wordt uitgevoerd door het :*
 - IFO-Instituut in de Bondsrepubliek Duitsland
 - INSEE in Frankrijk
 - CII-ESRI in Ierland
 - ISCO-Mondo Economico in Italië
 - CBS in Nederland
 - NBB in België
 - STATEC in Luxemburg
 - CBI in het Verenigd Koninkrijk
2. In de resultaten voor de totale industrie zijn niet begrepen de sectoren voedingswaren en winning van delfstoffen.
3. Alle Lid-Staten, behalve Denemarken, nemen deel aan de enquête. Voor België en Luxemburg zijn alle sectoren opgenomen, welke voor de nationale economie van betekenis zijn. Om redenen van statistische geheimhouding, zullen de resultaten voor Nederland voor het ogenblik slechts worden geplubliceerd voor bepaalde sectoren en op het niveau van de grote aggregaten.
4. Voor Frankrijk heeft de vraag naar het voorraadbestand voor buitenlandse rekening niet betrekking op de frank-zone.
5. Voor alle industriële groepen en sub-groepen alsmede voor de industrie als geheel geven de tabellen de beoordeling van de ondernemers en het saldo (S) van de positieve (+) en negatieve (-) antwoorden weer. Bovendien worden voor bepaalde vragen regelmatig grafieken opgenomen betreffende elke industriegroep en de industrie als geheel.

* Vragen :

1. Totale orderbestand
2. Buitenlandse orderbestand
3. Voorraad eindprodukten
4. Productieverwachtingen
5. Prijsverwachtingen
6. Voortgang van de productie
7. Productiecapaciteit
8. Verzekerde activiteitsduur (in maanden)
9. Verwachtingen van de personeelbezetting

** M = Maand

PRÆSENTATION AF RESULTATERNE

I hver kolonne opstilles svarene på de forskellige spørgsmål udtrykt i procent i denne rækkefølge :

1. *Bedømmelse af den samlede ordrebeholdning* : stor (+), normal (=), lille (-).
2. *Bedømmelse af den udenlandske ordrebeholdning* : stor (+), normal (=), lille (-). For Tysklands vedkommende : Vurderinger af eksportudviklingen i løbet af de nærmeste måneder : forøgelse (+), ingen forandring (=), formindskelse (-).
3. *Bedømmelse af lagrene af færdigvarer* : større end normalt (+), normale (=), lavere end normalt (-).
4. *Vurdering af produktionsudviklingen i løbet af de nærmeste måneder* : forøgelse (+), ingen forandring (=), formindskelse (-).
5. *Vurdering af salgsprisudviklingen i løbet af de nærmeste måneder* : forøgelse (+), ingen forandring (=), formindskelse (-).
6. 1) *Vor produktionsvirksomhed er uhindret ; hindret af* 2) utilstrækkelig efterspørgsel ; 3) mangel på arbejdskraft ; 4) utilstrækkeligt udstyr.
7. *Bedømmelse af produktionskapaciteten* : vor nuværende kapacitet er mere end tilstrækkelig (+), er tilstrækkelig (=), er ikke tilstrækkelig (-).
8. *Periode, for hvilken produktionsomfanget er sikret, udtrykt i måneder.*
9. *Vurdering af udviklingen af beskæftigelsen i løbet af de 3-4 nærmeste måneder* : forøgelse (+), ingen forandring (=), formindskelse (-).

DARSTELLUNG DER ERGEBNISSE

In jeder Spalte sind die Antworten auf die in nachstehender Reihenfolge angegebenen Fragen (in Prozentsätzen ausgedrückt) wiedergegeben :

1. *Beurteilung des gesamten Auftragsbestandes* : verhältnismäßig groß (+), ausreichend (=), zu klein (-).
2. *Beurteilung des Bestandes an Auslandsaufträgen* : verhältnismäßig groß (+), ausreichend (=), zu klein (-). Für Deutschland : Erwartungen hinsichtlich der Ausfuhren in den kommenden Monaten : Zunahme (+), keine Veränderung (=), Abnahme (-).
3. *Beurteilung des Fertigwarenlagers* : verhältnismäßig groß (+), ausreichend (=), zu klein (-).
4. *Erwartungen hinsichtlich der Produktionstätigkeit in den kommenden Monaten* : Zunahme (+), keine Veränderung (=), Abnahme (-).
5. *Erwartungen hinsichtlich der Verkaufspreise in den kommenden Monaten* : Zunahme (+), keine Veränderung (=), Abnahme (-).
6. 1) *Unsere Produktionstätigkeit wird z.Z. nicht behindert ; wird z.Z. durch folgende Faktoren behindert ;* 2) unzureichende Nachfrage ; 3) Mangel an Arbeitskräften ; 4) unzureichende Ausrüstung.
7. *Beurteilung der Produktionskapazität* : Unsere Produktionskapazität ist gegenwärtig als : mehr als ausreichend (+), ausreichend (=), unzureichend (-) anzusehen.
8. *Gesicherte Produktionsdauer (in Monaten).*
9. *Erwartungen hinsichtlich der Beschäftigtenzahl in den nächsten 3-4 Monaten* : Zunahme (+), keine Veränderung (=), Abnahme (-).

PRESENTATION OF RESULTS

Each column gives the replies to the various questions, as a percentage, in the following order :

1. *Assessment of total order books* : above normal (+), normal (=), below normal (-).
2. *Assessment of export order books* : above normal (+), normal (=), below normal (-). For Germany : estimate of export trend in the months ahead : up (+), unchanged (=), down (-).
3. *Assessment of stocks of finished products* : above normal (+), normal (=), below normal (-).
4. *Estimate of production trend in the months ahead* : up (+), unchanged (=), down (-).
5. *Estimate of trend of selling prices in the months ahead* : up (+), unchanged (=), down (-).
6. (1) *Production is not being held up at all ; is being held up by* : (2) insufficient demand ; (3) shortage of labour ; (4) shortage of plant capacity.
7. *Assessment of production capacity* : production capacity is more than sufficient (+) ; is sufficient (=) ; is not sufficient (-).
8. *Months of production ensured.*
9. *Estimate of trend of numbers employed over the next three or four months* : up (+), unchanged (=), down (-).

PRÉSENTATION DES RÉSULTATS

Dans chaque colonne sont présentés, en pourcentage, les réponses aux différentes questions, dans l'ordre suivant :

1. *Appréciation du carnet de commande total* : élevé (+), normal (=), faible (-).
2. *Appréciation du carnet de commandes étrangères* : élevé (+), normal (=), faible (-). Pour l'Allemagne : Estimations de la tendance de l'exportation au cours des prochains mois : augmentation (+), stabilité (=), diminution (-).
3. *Appréciation des stocks de produits finis* : supérieurs à la normale (+), normaux (=), inférieurs à la normale (-).
4. *Estimation de la tendance de la production au cours des prochains mois* : augmentation (+), stabilité (=), diminution (-).
5. *Estimation de la tendance des prix de vente au cours des prochains mois* : augmentation (+), stabilité (=), diminution (-).
6. 1) *Notre activité de production n'est pas gênée ; est gênée par* : 2) insuffisance de la demande ; 3) manque de main-d'œuvre ; 4) insuffisance d'équipement.
7. *Jugement sur la capacité de production* : notre capacité présente est plus que suffisante (+) ; est suffisante (=) ; n'est pas suffisante (-).
8. *Durée de production assurée « en mois »*.
9. *Estimation de la tendance des effectifs au cours des 3-4 prochains mois* : augmentation (+), stabilité (=), diminution (-).

PRESENTAZIONE DEI RISULTATI

In ogni colonna sono riportate nell'ordine le risposte, in percentuale, alle questioni :

1. *Giudizio sulla consistenza complessiva del portafoglio ordini* : alta (+), normale (=), bassa (-).
2. *Giudizio sulla consistenza del portafoglio ordini dall'estero* : alta (+), normale (=), bassa (-). Per la Germania : Previsioni sulla tendenza delle esportazioni nei prossimi mesi : aumento (+), stabilità (=), diminuzione (-).
3. *Giudizio sulle giacenze di prodotti finiti* : superiori al normale (+), normali (=), inferiori al normale (-).
4. *Previsioni sulla tendenza della produzione nei prossimi mesi* : aumento (+), stabilità (=), diminuzione (-).
5. *Previsioni sulla tendenza dei prezzi di vendita nei prossimi mesi* : aumento (+), stabilità (=), diminuzione (-).
6. 1) *La nostra attività produttiva non è ostacolata ; è ostacolata da* : 2) insufficienza di domanda ; 3) scarsità di manodopera ; 4) insufficienza di impianti.
7. *Giudizio sulla capacità produttiva* : la nostra capacità attuale è più che sufficiente (+), è sufficiente (=), insufficiente (-).
8. *Durata di produzione assicurata, espressa in mesi*.
9. *Previsioni sulla tendenza della manodopera occupata nel corso dei prossimi 3-4 mesi* : aumento (+), stabilità (=), diminuzione (-).

GRAFISCHE WEERGAVE VAN DE RESULTATEN

In iedere kolom is de verdeling van de antwoorden op de verschillende vragen weergegeven in procenten van het totaal en wel als volgt :

1. *Beoordeling van het totale orderbestand* : groot (+), normaal (=), klein (-).
2. *Beoordeling van het buitenlandse orderbestand* : groot (+), normaal (=), klein (-). Voor Duitsland : Verwachting omtrent de ontwikkeling van de uitvoer : stijging (+), geen verandering (=), daling (-).
3. *Beoordeling van de voorraad eindproducten* : te groot (+), normaal (=), te klein (-).
4. *Verwachting omtrent de ontwikkeling van de productie in de volgende maanden* : stijging (+), geen verandering (=), daling (-).
5. *Verwachting omtrent de ontwikkeling van de verkoopprijzen in de volgende maanden* : stijging (+), geen verandering (=), daling (-).
6. 1) *De voortgang van het werk ondervond geen moeilijkheden ; ondervond moeilijkheden veroorzaakt door* : 2) niet voldoende vraag ; 3) tekort aan arbeidskrachten ; 4) onvoldoende uitrusting.
7. *Beoordeling van de productiecapaciteit* : onze productiecapaciteit achten wij thans meer dan voldoende (+), voldoende (=), onvoldoende (-).
8. *Omvang van het nog uit te voeren werk uitgedrukt in aantal maanden*.
9. *Verwachting omtrent het verloop van de personeelsbezetting in de volgende 3-4 maanden* : stijging (+), geen verandering (=), daling (-).

0	Den samlede industri	Gesamte Industrie	Industry as a whole
I	Forbrugsgoder	Verbrauchsgüter	Consumer goods
II	Kapitalgoder	Investitionsgüter	Capital goods
III	Halvfabrikata	Vorprodukte	Intermediate goods
1	Tekstilindustri (med undtagelse af trikotagevarer)	Textilindustrie (ohne Wirkerei und Strickerei)	Textiles (excluding knitter and crocheted goods)
2	Beklædnings- og trikotageindustri	Bekleidung, Wirkerei und Strickerei	Garments and knitted and crocheted goods
3	Læder- og skotøjsindustri	Leder- und Schuhindustrie	Leather and footwear
4	Træ- og korkforarbejdning	Holzbe- und -verarbeitung (ohne Möbelindustrie)	Wood and cork
5	Møbelindustri	Möbelindustrie (einschl. Bettwaren)	Furniture
6	Papir- og papirvareindustri	Papierherzeugung und -verarbeitung	Production and processing of paper
7	Trykkerier	Druckereien	Printing
8	Forarbejdning af plastikvarer	Kunststoffverarbeitende Industrie	Processing of plastics
9	Kemisk industri	Chemische Industrie	Chemicals
10	Olieindustri	Mineralölverarbeitung	Petroleum
11	Bygningsmaterialer, keramik, glas	Steine und Erden, Keramik und Glas	Building materials, pottery and glass
12	Jern- og stålindustri	Einschl. Gießereien	Iron and steel
13	Første forarbejdning af jernholdige metaller	Eisen- und Stahlerzeugung - Eisen- und Stahlbearbeitung	And primary processing of iron and steel
14	Forbrugsgoder af metal (herunder cykler og motorcykler)	Metallerzeugnisse für Konsumzwecke	Metal consumer articles (including cycles and motorcycles)
15	Materiel til produktionsmidler	Metallerzeugnisse für Investitionszwecke	General equipment
16	Ikke-elektrisk maskinindustri	Maschinenbau	Mechanical equipment (other than electrical)
17	Elektrotekniske forbrugsvarer, radio, fjernsyn	Elektrotechnische Konsumgüter	Domestic electrical appliances, Radio and television
18	Elektrotekniske kapitalgoder	Elektrotechnische Investitionsgüter	Electrical equipment
19	Automobilindustri	Automobilindustrie	Motor vehicle industry
20	Skibsbyggeri og flyvemaskine- konstruktion, jernbanemateriel	Luftfahrzeugbau, Schiffbau, Lokomotiven	Shipbuilding, aircraft manufacturing, Railway and tramway rolling stock
21	Finmekanik, optik, urfabrikation	Feinmechanik, Optik, Uhren	Precision instruments, optical goods, watches and clocks
A	Fremstilling af kunstfibre og syntetiske fibre, gummi, industri for	Chemiefasern Kautschuk und Asbest	Production of man-made fibres Rubber
RC			

Ensemble de l'industrie	Industria in complesso	Totale industrie	0
Biens de consommation	Beni di consumo	Consumptiegoederen	I
Biens d'investissement	Beni d'investimento	Kapitaalgoederen	II
Biens intermédiaires	Beni intermediari	Halfabrikaten	III
Industrie textile (bonneterie exclue)	Industrie tessili	Textielindustrie (excl. tricot- en kousenindustrie)	1
Habillement et bonneterie	Industrie dell'abbigliamento maglieria e calzetteria	Kledingindustrie Tricot- en kousenindustrie	2
Cuir et chaussures	Industrie delle calzature, delle pelli e del cuoio	Leder- en schoenindustrie	3
Bois et liège	Industrie del legno e del sughero	Verwerking van hout en kurk	4
Meubles	Industria del mobilio e dell'arredamento in legno	Meubelindustrie (w.o. matrassen en beddegoed)	5
Production et transformation du papier	Industria della carta e della cartotecnica	Papier- en papierwarenindustrie	6
Imprimerie	Industrie grafiche ed editoriali	Drukkerijen	7
Transformation de matières plastiques	Industrie della trasformazione delle materie plastiche	Kunststoffenverwerkende industrie	8
Industrie chimique	Industrie chimiche	Chemische industrie	9
Pétrole	Industrie dei derivati del petrolio	Verwerking van minerale oliën	10
Matériaux de construction, céramique, verre	Industrie dei materiali da costruzione, vetro e ceramica	Industrie van aardewerk, glas, enz.	11
Sidérurgie, première transformation des métaux ferreux	Industria siderurgica, industrie della trasformazione dei metalli ferrosi	Ijzer- en staalindustrie, bewerking van ijzer en staal	12
Articles métalliques de consommation (y compris cycles et motocycles)	Industrie della costruzione di articoli meccanici di consumo	Produkten van metaal : consumptiegoederen (incl. rijwielen en motorrijwielen)	13
Matériel d'équipement général	Industrie della costruzione di attrezzature metalliche	Produkten van metaal, voor investeringsdoeleinden	14
Machines non électriques d'équipement	Industrie della costruzione di macchine non elettriche	Machinebouw	15
Appareils électroménagers, radio, télévision	Industrie delle costruzioni elettromeccaniche per il consumo	Elektrotechnische apparaten en installaties voor consumptiedoeleinden	16
Construction électrique d'équipement	Industrie delle costruzioni elettromeccaniche ed elettroniche per l'investimento	Elektrotechnische apparaten en installaties voor investeringsdoeleinden	17
Industrie automobile	Industrie della costruzione di autoveicoli	Automobiëlindustrie	18
Construction navale et aéronautique, matériel ferroviaire	Industrie della costruzione di materiale rotabile, ferro-tranviario, costruzioni navali e aeronautiche	Scheepsbouw, vliegtuigen, rollend spoorwegmaterieel	19
Mécanique de précision, optique, horlogerie	Industrie delle costruzioni meccaniche di precisione, ottica ed orologeria	Fijnmechanische instrumenten, optische en fotografische instrumenten, uurwerken	20
Production de fibres artificielles et synthétiques,	Industrie per la produzione di fibre tessili artificiali e sintetiche,	Kunstmattige en synthetische continugaren- en vezelfabrieken, rubber- en asbestverwerkende industrie,	A
Industrie des métaux non ferreux	Industria dei metalli non ferrosi	Industrie van non ferrometalen	B

Indholdsgengivelse kun tilladt med angivelse af kilde

Inhaltswiedergabe nur mit Quellennachweis gestattet

Reproduction of the contents of this publication is
subject to acknowledgement of the source

La reproduction des données est subordonnée à
l'indication de la source

La riproduzione del contenuto è subordinata alla
citazione della fonte

Het overnemen van gegevens is toegestaan mits met
duidelijke bronvermelding

Printed in Belgium

Resultater af gruppe
Ergebnisse der Gruppe
Results for group
Résultats du groupe
Risultati del gruppo
Resultaten van de groep

0

Den samlede industri
Gesamte Industrie
Industry as a whole
Ensemble de l'industrie
Industria in complesso
Totale industrie

	1977 M**	1*			2*			3*			4*			5*			6*		7*	8*	9*
		O	N	D	O	N	D	O	N	D	O	N	D	O	N	D	O	O	D	O	
Danmark	+ = - S																1 2 3 4			20 69 11	
B.R. Deutschland	+ = - S	7 44 49 -42	7 40 53 -46	7 40 53 -46	5 78 17 -12	5 75 20 -15	7 74 19 -12	26 69 5 +21	25 69 6 +19	30 65 5 +25	4 78 18 -14	4 78 18 -14	8 79 13 -5	17 79 4 +13	25 72 3 +22	35 62 3 +32	1 2 3 4	55 38 3 1	41 57 4 +39	2.8 77 18 -13	
France	+ = - S	9 37 54 -45	10 36 54 -44	8 37 55 -47	11 40 49 -38	14 35 51 -37	12 42 46 -34	38 59 3 +35	38 59 3 +35	35 61 4 +31	13 66 21 -8	12 63 25 -13	15 66 19 -4	48 49 3 +45	48 48 4 +44	57 40 3 +54	1 2 3 4	86 4 9 +34	43 48 9 -20		
Ireland	+ = - S	22 50 28 -6	13 60 27 -14	11 65 24 -13	39 38 23 +16	39 35 26 +13	52 27 21 +31	14 68 18 -4	15 73 12 +3	17 71 12 +5	40 43 17 +23	38 50 12 +26	41 43 16 +25	41 53 6 +35	51 46 3 +48	50 45 5 +45	1 2 3 4	68 16 4 -3	10 77 13 +15	2.0 69 8 +15	
Italia	+ = - S	3 37 60 -57	3 36 61 -58	3 37 60 -57	5 55 40 -35	5 49 46 -41	5 49 46 -41	41 55 4 +37	40 57 3 +37	37 58 5 +32	6 64 30 -24	4 66 30 -26	10 68 22 -12	39 55 6 +33	38 54 8 +30	48 48 4 +44	1 2 3 4	28 38 2 1	51 46 3 +48	4.1 77 20 -17	
Nederland	+ = - S	3 59 38 -35	4 55 41 -37	4 58 38 -34				30 68 2 +28	27 71 2 +25	27 71 2 +25	9 75 16 -7	9 82 9 +6	14 78 8 +6				1 2 3 4	37 50 7 1	48 49 3 +45	4.3 65 31 -27	
Belgique-België	+ = - S	3 36 61 -58	4 37 59 -55	4 36 60 -56	2 36 62 -60	4 35 61 -57	5 34 61 -56	26 67 7 +19	30 58 12 +18	27 61 12 +15	8 55 37 -29	5 61 34 -29	7 64 29 -22	14 71 15 -1	16 71 13 +3	21 69 10 +11	1 2 3 4	3 88 2 2	66 32 2 +64	2.9 67 28 -23	
Luxembourg	+ = - S	2 23 75 -73	-2 19 79 -77	6 16 78 -72	2 19 79 -77	1 15 84 -83	5 12 83 -78	5 93 2 +3	10 87 3 +7	11 88 1 +10	2 93 5 -3	2 85 13 -11	1 89 10 -9	70 28 2 +68	69 31 1 +69	71 28 1 +70	1 2 3 4	23 73 1 2	74 24 2 +72	1.4 32 67 -66	
United Kingdom	+ = - S	14 54 32 -18	14 54 32 -18	14 42 44 -30	19 41 40 -21	23 45 32 -9	13 61 26 -13	24 58 18 +6	18 68 14 +4	16 71 13 +3	34 53 13 +21	30 62 8 +22	32 59 9 +23	53 44 3 +50	53 43 4 +49	55 43 2 +53	1 2 3 4	73 27 9	4.1 64 17 +2		
EØF-EWG-CEE-EEG-EEC	+ = - S	8 43 49 -41	8 41 51 -43	8 40 52 -44	6 61 33 -27	7 57 36 -29	7 59 34 -27	30 63 7 +23	29 65 6 +23	29 64 7 +22	13 67 20 -7	11 70 19 -8	14 71 15 -1	34 62 4 +30	37 59 4 +33	46 51 3 +43	1 2 3 4				

Forventet produktionsudvikling

Erwartungen hinsichtlich der Produktionstätigkeit

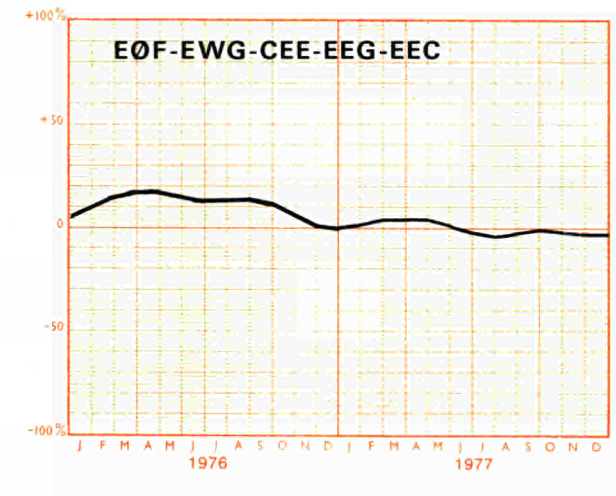
Production expectations

Estimation de la tendance de la production

Stima della tendenza della produzione

Verwachting omtrent de ontwikkeling van de produktie

Glidende tremånedersgennemsnit af forskellene mellem de positive og negative svar
Gleitende Dreimonatsdurchschnitte der Salden aus den positiven und negativen Meldungen
Three month moving average of the balance of positive over negative replies
Moyenne mobile sur trois mois des différences entre les réponses positives et négatives
Medie mobili trimestrali delle differenze tra le risposte positive e negative
Voortschrijdende driemaandsgemiddelden der saldi van positieve en negatieve antwoorden



0

**Den samlede industri
Gesamte Industrie
Industry as a whole
Ensemble de l'industrie
Industria in complesso
Totale industrie**

I. FORBRUGSGODER

Beklædnings- og trikotageindustri
Skotøjsfabrikation og forarbejdning af læder
Kemiske forbrugsgoder
Møbler
Finkeramik og hulglasindustri
Forbrugsgoder af metal
Elektrotekniske forbrugsvarer, radio, fjernsyn
Personbiler
Fotografiske artikler, optik og urfabrikation

I. VERBRAUCHSGÜTER

Wirkerei, Strickerei und Bekleidung
Schuhindustrie und Lederverarbeitung
Chemische Konsumgüter
Möbel
Porzellan und Hohlglas
Metallerzeugnisse für Konsumzwecke
Elektrotechnische Konsumgüter
Personenkraftwagen
Feinmechanisch-optische Konsumgüter

I. CONSUMER GOODS

Garments and knitted and crocheted goods
Footwear and processing of leather
Consumer chemicals
Furniture
Ceramic products other than for building and industrial purposes, hollow glass
Metal consumer articles
Domestic electrical appliances, radio and television
Private cars
Photographic and ophthalmic goods, watches and clocks

I. BIENS DE CONSOMMATION

Habillement et bonneterie
Chaussures et transformation de cuir
Produits chimiques de consommation
Meubles
Céramique fine et verre creux
Articles métalliques de consommation
Appareils électroménagers, radio, télévision
Voitures de tourisme
Photographie, lunetterie, horlogerie

I. BENI DI CONSUMO

Industrie dell'abbigliamento, maglieria e calzetteria
Calzature e trasformazione del cuoio
Prodotti chimici per il consumo
Industria del mobilio e dell'arredamento in legno
Ceramica fina e vetro cavo
Industrie della costruzione di articoli meccanici di consumo
Industrie delle costruzioni elettromeccaniche per il consumo
Autovetture
Ottica ed orologeria

I. CONSUMPTIEGOEDEREN

Kledingindustrie, tricot- en kousenindustrie
Schoenindustrie en lederverwerking
Chemische produkten: consumptiegoederen
Meubelindustrie
Fijn aardewerk, glas
Metaalprodukten: consumptiegoederen
Elektrotechnische apparaten en installaties voor consumptiedoelinden
Personenautomobielen
Optische en fotografische instrumenten, uurwerken

Resultater af gruppe
 Resultats der Gruppe
 Results for group
 Résultats du groupe
 Risultati del gruppo
 Resultaten van de groep

Forbrugsgoder
 Verbrauchsgüter
 Consumer goods
 Biens de consommation
 Beni di consumo
 Consumptiegoederen

	1977 M**	1*			2*			3*			4*			5*			6*		7*	8*	9*	
		O	N	D	O	N	D	O	N	D	O	N	D	O	N	D	Ü	O	D	O		
Danmark	+ = - S																1 2 3 4					
B.R. Deutschland	+ = - S	16 54 30 -14	18 46 36 -18	17 48 35 -18	6 83 11 -5	6 82 12 -6	6 80 14 -8	25 56 19 +6	25 55 20 +5	24 57 19 +5	7 81 12 -5	6 84 10 -4	13 78 9 +4	20 80 1 +20	25 74 1 +24	28 71 1 +27	1 2 3 4	74 15 7 2	30 68 2 +28	2.6	13 77 10 +3	
France	+ = - S	10 48 42 -32	13 46 41 -28	14 36 50 -36	9 38 53 -44	27 26 47 -20	21 41 38 -17	38 58 4 +34	38 56 6 +32	37 57 6 +31	16 65 19 -3	17 66 17 +8	23 62 15 +8	48 51 1 +47	54 46 44 +54	56 44 4 +56	1 2 3 4	72 10 9 16	32 59 9 +23		13 70 17 -4	
Ireland	+ = - S	21 54 25 -4	11 72 17 -6	14 64 22 -8	45 42 13 +32	41 40 19 +22	59 28 13 +46	9 63 28 -19	19 66 15 +4	19 62 19 +4	40 50 10 +30	32 58 10 +22	25 60 15 +10	34 66 3 +34	45 55 3 +45	47 50 3 +44	1 2 3 4	61 13 11 6	10 73 17 -7	3.0	31 65 4 +27	
Italia	+ = - S	3 44 53 -50	2 46 52 -50	1 45 54 -53	4 57 39 -35	6 59 35 -29	5 60 35 -30	30 66 4 +26	41 56 3 +38	33 60 7 +26	7 64 7 -22	3 66 31 -28	7 69 24 -17	46 51 3 +43	41 56 3 +38	59 37 4 +55	1 2 3 4	36 69 3 +40	42 56 2 +40	3.7	4 80 16 -12	
Nederland	+ = - S	2 79 19 -17	3 73 24 -21	2 81 17 -15				38 57 5 +33	32 65 3 +29	35 64 1 +34	16 72 12 +4	9 82 9 +2	9 84 7 +2				1 2 3 4	50 31 10 5	37 60 3 +34	4.2	3 76 21 -18	
Belgique-België	+ = - S	1 48 51 -50	3 50 47 -44	1 49 50 -49	1 60 39 -38	55 55 45 -45	57 57 43 -43	33 62 5 +28	32 63 5 +27	33 62 5 +28	18 49 33 -15	11 58 31 -20	9 63 28 -19	19 77 4 +15	22 77 1 +21	26 71 3 +23	1 2 3 4	3 84 3 2	55 41 4 +51	2.3	12 63 25 -13	
Luxembourg	+ = - S	38 62 -62	17 26 57 -40	44 15 41 +3				26 62 12 +14	22 78 99 +22	1 99 +1	56 44 -44	48 52 -52	50 50 -50	57 25 18 +39	31 69 76 +31	24 76 3 +24	1 2 3 4	64 36 3 +18	18 82 +18	2.7	13 51 36 -23	
United Kingdom	+ = - S	20 58 22 -2	16 58 26 -10	15 49 36 -21	33 41 26 +7	29 40 30 -2	16 62 22 -6	23 51 26 -3	23 66 11 +12	17 67 16 +1	40 46 5 +26	41 54 6 +36	36 58 1 +30	53 46 1 +52	59 40 1 +58	55 45 1 +55	1 2 3 4	67 37 12		3.1	24 66 10 +14	
EØF-EWG-CEE-EEG-EEC	+ = - S	13 51 36 -23	13 49 38 -25	12 46 42 -30	6 67 27 -21	9 65 26 -17	8 67 25 -17	29 58 13 +16	30 59 11 +19	28 59 13 +15	16 67 17 -1	14 71 15 -1	19 68 13 +6	36 63 1 +35	40 59 1 +39	44 55 1 +43	1 2 3 4					

Forventet produktionsudvikling

Erwartungen hinsichtlich der Produktionstätigkeit

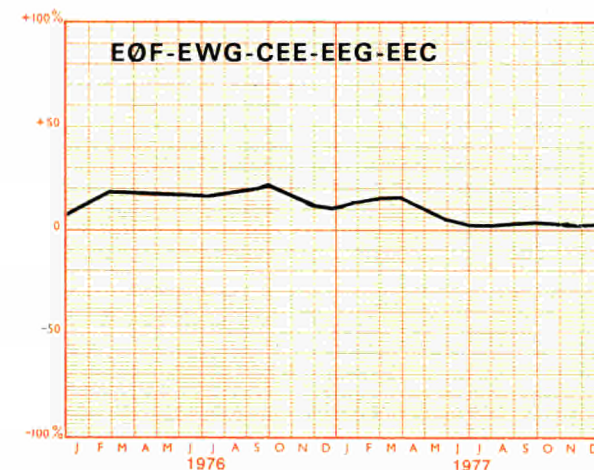
Production expectations

Estimation de la tendance de la production

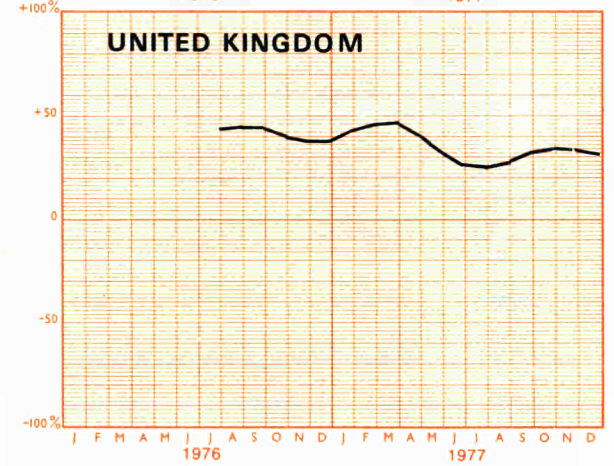
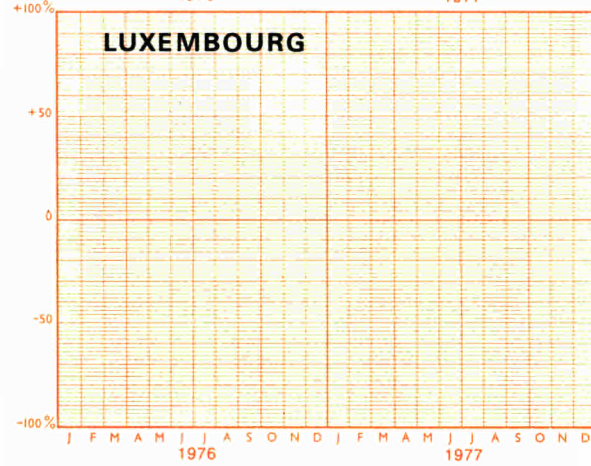
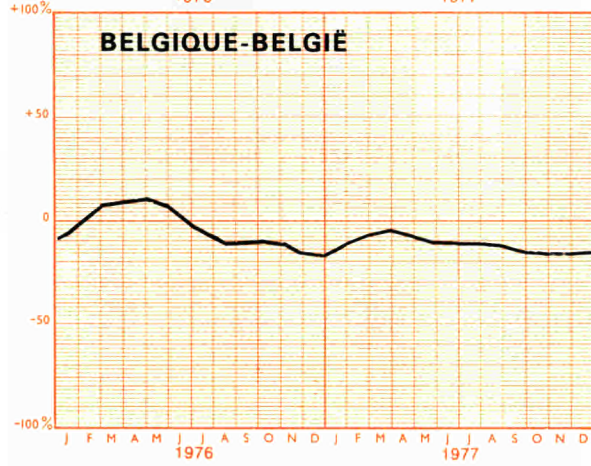
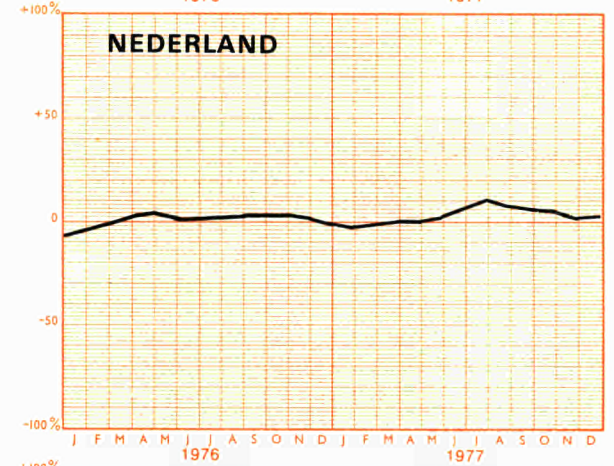
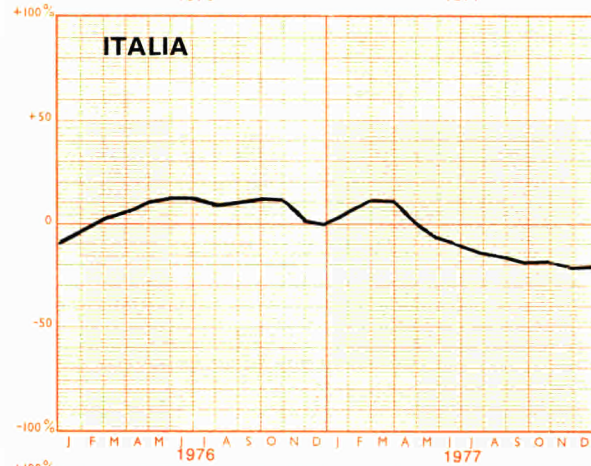
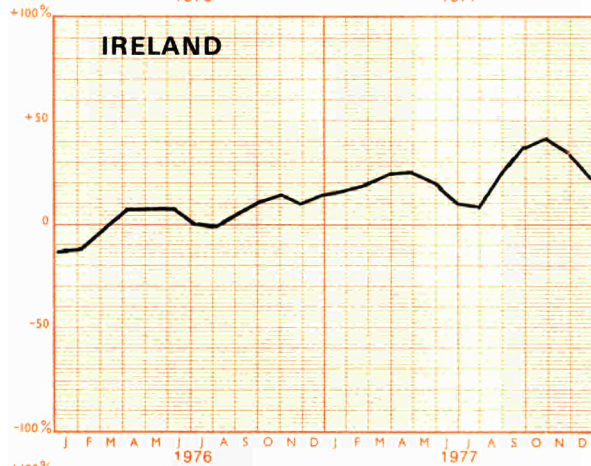
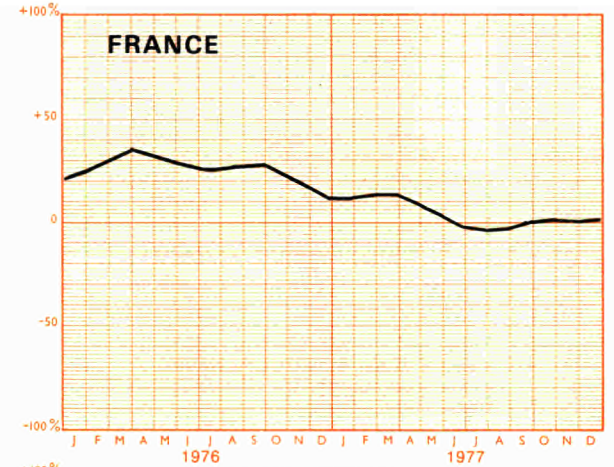
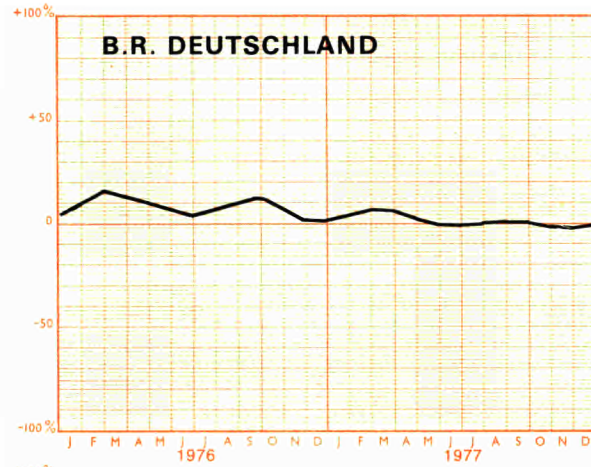
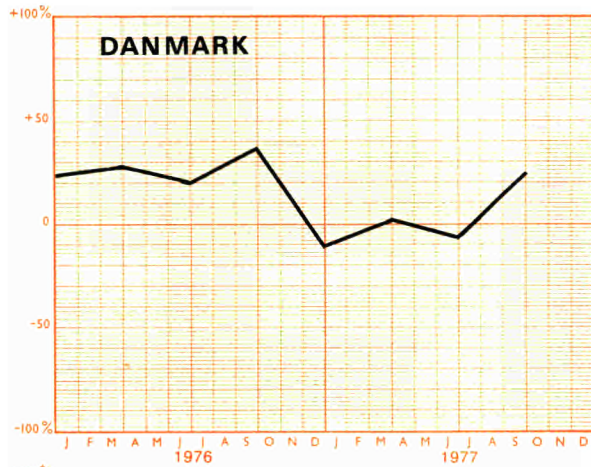
Stima della tendenza della produzione

Verwachting omtrent de ontwikkeling van de produktie

Glidende tremånedersgennemsnit af forskellene mellem de positive og negative svar
Gleitende Dreimonatsdurchschnitte der Salden aus den positiven und negativen Meldungen
Three month moving average of the balance of positive over negative replies
Moyenne mobile sur trois mois des différences entre les réponses positives et négatives
Medie mobili trimestrali delle differenze tra le risposte positive e negative
Voortschrijdende driemaandsgemiddelden der saldi van positieve en negatieve antwoorden



Forbrugsgoder
Verbrauchsgüter
Consumer goods
Biens de consommation
Beni di consumo
Consumptiegoederen



II. KAPITALGODER

Bygningsmaterialer
Metalvarer til kapitalgoder
Ikke-elektriske maskiner
Elektrotekniske kapitalgoder
Last- og varevogne
Skibs- og flyvemaskinekonstruktion, jernbanemateriel
Finmekaniske instrumenter

II. INVESTITIONSGÜTER

Baumaterialien
Metallerzeugnisse für Investitionszwecke
Maschinenbau
Elektrotechnische Investitionsgüter
Nutzfahrzeuge
Luftfahrzeugbau, Schiffbau, Lokomotiven
Feinmechanisch-optische Investitionsgüter

II. CAPITAL GOODS

Building materials
General equipment
Mechanical equipment (other than electrical)
Electrical equipment
Commercial vehicles
Shipbuilding, aircraft manufacturing, railway and tramway rolling stock
Precision instruments

II. BIENS D'INVESTISSEMENT

Matériaux de construction
Matériel d'équipement général
Machines non électriques d'équipement
Construction électrique d'équipement
Véhicules utilitaires
Construction navale et aéronautique, matériel ferroviaire
Instruments de précision

II. BENI D'INVESTIMENTO

Industrie dei materiali da costruzione
Industrie della costruzione di attrezzature metalliche
Industrie delle costruzioni elettromeccaniche ed elettroniche per l'investimento
Autoveicoli industriali e speciali
Industrie della costruzione di materiale rotabile ferro-tranviario, costruzioni navali e aeronautiche
Meccanica di precisione per l'investimento

II. KAPITAALGOEDEREN

Bouwmaterialenindustrie
Metaalprodukten: investeringsgoederen
Machinebouw
Elektrotechnische apparaten en installaties voor investeringsdoeleinden
Bedrijfsautomobielen
Scheepsbouw, vliegtuigen, rollend spoorwegmaterieel
Fijnmechanische instrumenten

Resultater af gruppe
Ergebnisse der Gruppe
Results for group
Résultats du groupe
Risultati del gruppo
Resultaten van de groep

Kapitalgoder
Investitionsgüter
Capital goods
Biens d'investissement
Beni d'investimento
Kapitaalgoederen

EØF-EWG-CEE-EEG-EEC

Danmark
B.R. Deutschland
France
Ireland
Italia
Nederland
Belgique-België
Luxembourg
United Kingdom

1977 M**	1*			2*			3*			4*			5*			6*		7*		8*		9*	
	D	N	D	D	N	D	D	N	D	D	N	D	D	N	D		D	D		D	D		
+																1							
=																2							
-																3							
\$																4							
+	5	4	5	5	7	8	27	26	26	3	5	6	17	36	44	1	56	45			2		
=	50	42	43	75	76	73	71	71	72	76	76	77	80	62	54	2	38	54		3.8	77		
-	45	54	52	20	17	19	2	3	2	21	19	17	3	2	2	3	4	1			21		
\$	-40	-50	-47	-15	-10	-11	+25	+23	+24	-18	-14	-11	+14	+34	+42	4		+44			-19		
+	15	14	13	24	21	19	43	43	37	17	16	16	61	56	62	1		44			13		
=	35	33	36	34	33	35	53	55	57	59	58	60	38	42	37	2	90	42			54		
-	50	53	51	42	46	46	4	2	6	24	26	24	1	2	1	3	1	14			33		
\$	-35	-39	-38	-18	-25	-27	+39	+41	+31	-7	-10	-8	+60	+54	+61	4	8	+30			-20		
+	19	16	26	38	49	51	5	9	5	40	29	49	38	56	55	1	69	12			30		
=	61	62	58	37	17	32	72	66	75	40	61	39	55	34	33	2	12	70		2.7	64		
-	20	22	16	25	34	17	23	25	20	20	10	12	7	10	12	3	3	18			6		
\$	-1	-6	+10	+13	+15	+34	-18	-16	-15	+20	+19	+37	+31	+46	+43	4	6	-6			+24		
+	1	5	2	4	8	7	45	40	47	5	4	21	45	55	54	1	30	56			2		
=	36	35	40	46	47	47	50	56	48	62	70	55	50	38	43	2	89	43		5.6	86		
-	63	60	58	50	45	46	5	4	5	33	26	24	5	7	3	3	5	1			12		
\$	-62	-55	-56	-46	-37	-39	+40	+36	+42	-28	-22	-3	+40	+48	+51	4	1	+55			-10		
+	4	7	6				28	24	26	5	5	8				1	33	55			5		
=	61	59	58				69	71	70	82	82	78				2	53	40		7.3	51		
-	35	34	36				3	5	4	13	13	14				3	8	5			44		
\$	-31	-27	-30				+25	+19	+22	-8	-8	-6				4		+50			-39		
+	7	9	9	7	11	9	29	31	34	9	6	8	24	25	23	1	6	51			5		
=	40	39	39	37	33	35	65	59	58	56	61	58	66	65	68	2	82	46		5.3	77		
-	53	52	52	56	56	56	6	10	8	35	33	34	10	10	9	3	3	3			18		
\$	-46	-43	-43	-49	-45	-47	+23	+21	+26	-26	-27	-26	+14	+15	+14	4	3	+48			-13		
+	11	11	12	7	8	12	30	19	25	5		4	20	19	27	1	54	29			10		
=	60	61	61	40	41	49	60	71	64	72	70	73	79	81	65	2	39	65		3.1	87		
-	29	28	27	53	51	39	10	10	11	23	30	23	1		8	3	6				3		
\$	-18	-17	-15	-46	-43	-27	+20	+9	+14	-18	-30	-19	+19	+19	+19	4	6	+23			+7		
+	18	16	16	18	29	15	18	14	15	44	31	25	63	57	59	1					23		
=	50	47	30	41	36	59	61	69	73	46	59	65	35	38	38	2	69			6.8	60		
-	32	37	54	41	35	26	21	17	12	10	10	10	2	5	3	3	32				17		
\$	-14	-21	-38	-23	-6	-11	-3	-3	+3	+34	+21	+15	+61	+52	+56	4	7				+6		
+	9	9	9	8	10	10	30	28	28	15	13	14	39	47	52	1							
=	46	41	39	61	61	60	63	65	66	64	68	68	58	49	46	2							
-	45	50	52	31	29	30	7	7	6	21	19	18	3	4	2	3							
\$	-36	-41	-43	-23	-19	-20	+23	+21	+22	-6	-6	-4	+36	+43	+50	4							

Forventet produktionsudvikling

Erwartungen hinsichtlich der Produktionstätigkeit

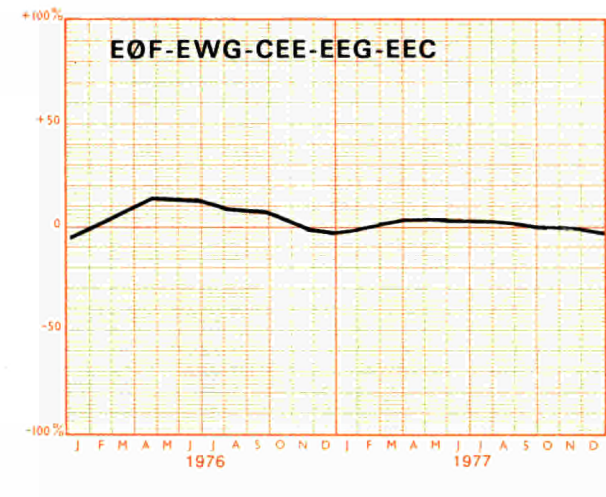
Production expectations

Estimation de la tendance de la production

Stima della tendenza della produzione

Verwachting omtrent de ontwikkeling van de produktie

Glidende tremånedersgennemsnit af forskellene mellem de positive og negative svar
Gleitende Dreimonatsdurchschnitte der Salden aus den positiven und negativen Meldungen
Three month moving average of the balance of positive over negative replies
Moyenne mobile sur trois mois des différences entre les réponses positives et négatives
Medie mobili trimestrali delle differenze tra le risposte positive e negative
Voortschrijdende driemaandsgemiddelden der saldi van positieve en negatieve antwoorden



Kapitalgoder
Investitionsgüter
Capital goods
Biens d'investissement
Beni d'investimento
Kapitalgoederen

III. HALVFABRIKATA

Tekstilindustri
Læderproduktion
Træ og kork
Papir og papirvarer
Trykkerier
Forarbejdning af plastikvarer
Kemisk industri: basisgrundstoffer
Kemiske produkter til industri og landbrug
Olieindustri
Jern- og stålindustri
Første forarbejdning af jern og stål
Fremstilling af kemofibre
Gummi
Ikke-jernholdige metaller

III. VORPRODUKTE

Textilindustrie (ohne Wirkerei und Strickerei)
Ledererzeugung
Holzbe- und -verarbeitung (ohne Möbelindustrie)
Papiererzeugung und -verarbeitung
Druckereien
Kunststoffverarbeitende Industrie
Grundstoffchemie
Chemisch-technische Erzeugnisse
Mineralölverarbeitung
Eisen- und Stahlerzeugung
Eisen- und Stahlbearbeitung einschl. Gießereien
Chemiefasern
Kautschuk und Asbest
NE-Metalle

III. INTERMEDIATE GOODS

Textiles
Manufacture of leather
Wood and cork
Paper
Printing
Processing of plastics
Basic chemicals
Industrial and agricultural chemicals
Petroleum
Production of iron and steel
Primary processing of iron and steel
Production of man-made fibres
Rubber
Non-ferrous metals industry

III. BIENS INTERMÉDIAIRES

Industrie textile
Production de cuir
Bois et liège
Papier
Imprimerie
Transformation de matières plastiques
Produits chimiques de base
Produits chimiques pour l'industrie et l'agriculture
Pétrole
Sidérurgie
Première transformation des métaux ferreux
Production de fibres artificielles et synthétiques
Caoutchouc
Industrie des métaux non ferreux

III. BENI INTERMEDIARI

Industrie tessili
Produzione di cuoio
Industrie del legno e del sughero
Industrie della carta e della cartotecnica
Industrie grafiche ed editoriali
Industrie della trasformazione delle materie plastiche
Prodotti chimici di base
Prodotti chimici per l'industria e l'agricoltura
Industrie dei derivati del petrolio
Industria siderurgica
Industrie della trasformazione dei metalli ferrosi
Industrie per la produzione di fibre tessili artificiali e sintetiche
Industrie della gomma
Industrie dei metalli non ferrosi

III. HALFFABRIKATEN

Textielindustrie (excl. tricot- en kousenindustrie)
Vervaardiging van leer
Verwerking van hout en kurk
Papier- en papierwarenindustrie
Drukkerijen
Kunststoffenverwerkende industrie
Chemische industrie: basisgrondstoffen
Chemische producten voor de landbouw en voor de industrie
Verwerking van minerale oliën
IJzer- en staalindustrie
Bewerking van ijzer en staal
Kunstmattige en synthetische continugaren- en vezelfabrieken
Rubber- en asbestverwerkende industrieën
Industrie van non-ferrometalen

Resultater af gruppe
Ergebnisse der Gruppe
Results for group
Résultats du groupe
Risultati del gruppo
Resultaten van de groep



Halvfabrikata
Vorprodukte
Intermediate goods
Biens intermédiaires
Beni intermediari
Halbfabrikaten

III

	1977 M**	1*			2*			3*			4*			5*			6*	7*	8*	9*
		O	N	D	O	N	D	O	N	D	O	N	D	O	N	D	O	O	O	
Danmark	+ = - S																1 2 3 4			
B.R. Deutschland	+ = - S	4 36 60 -56	3 36 61 -58	3 34 63 -60	5 78 17 -12	3 69 28 -25	6 72 22 -16	26 74 +26	25 74 +24	35 64 +34	3 79 18 -15	3 77 20 -17	6 82 12 -6	16 76 +8	18 76 +12	33 62 +28	1 2 3 4	45 49 5 1	43 55 2 +41	2.0 78 20 -18
France	+ = - S	5 33 62 -57	5 33 62 -57	3 38 59 -56	4 44 52 -48	6 39 55 -49	5 46 49 -44	35 62 +32	35 64 +34	33 64 +30	9 70 21 -12	7 65 28 -21	9 73 18 -9	39 56 5 +34	40 54 6 +34	55 40 5 +50	1 2 3 4	90 9 2 7	47 47 6 +41	5 61 34 -29
Ireland	+ = - S	23 46 31 -8	13 50 37 -24	3 69 28 -25	35 36 29 +6	30 44 26 +4	49 22 29 +20	21 70 9 +12	14 81 5 +9	21 75 4 +17	38 41 21 +17	44 42 14 +30	46 35 19 +27	48 43 9 +39	52 45 3 +49	51 46 3 +48	1 2 3 4	73 20 3 1	10 81 9 +1	1.1 75 11 +3
Italia	+ = - S	3 33 64 -61	2 31 67 -65	4 32 64 -60	5 59 36 -31	1 44 55 -54	2 45 53 -51	47 50 +44	40 58 +38	35 61 +31	6 64 30 -24	4 64 32 -28	7 73 20 -13	34 58 8 +26	29 60 11 +18	38 58 4 +34	1 2 3 4	24 93 1 +48	52 44 4 +48	3.5 71 26 -23
Nederland	+ = - S	3 46 51 -48	2 41 57 -55	3 47 50 -47				28 72 +28	27 73 +27	23 77 +23	10 70 20 -10	11 83 6 +5	23 75 2 +21				1 2 3 4	36 56 5 +41	43 55 2 +41	1.6 71 25 -21
Belgique-België	+ = - S	2 28 70 -68	2 30 68 -66	1 28 71 -70	1 29 70 -69	2 31 67 -65	5 28 67 -62	21 71 +13	28 57 +13	21 60 +2	3 56 -38	2 62 -34	5 68 -22	5 70 -20	8 72 -12	17 69 +3	1 2 3 4	1 94 1 +79	80 19 1 +79	1.5 64 35 -34
Luxembourg	+ = - S	1 17 82 -81	1 11 88 -87	4 8 88 -84	1 15 84 -83	3 10 90 -90	6 98 91 -88	1 98 +7	8 91 +9	9 97 -1	1 89 -7	2 92 9 -6	1 79 +77	79 19 +79	79 21 +79	1 2 3 4	18 79 3 4	83 16 1 +82	1.1 77 -77	
United Kingdom	+ = - S	8 51 41 -33	12 57 31 -19	11 48 41 -30	13 40 47 -34	14 53 28 -14	10 61 29 -19	29 60 +18	19 68 +6	17 71 +5	25 61 +11	24 68 +16	37 54 +28	44 51 +39	49 48 +46	51 47 +49	1 2 3 4	80 16 9	2.2 66 22 -10	
EØF-EWG-CEE-EEG-EEC	+ = - S	5 38 57 -52	5 38 57 -52	4 38 58 -54	4 58 38 -34	3 50 47 -44	5 53 42 -37	31 66 +28	29 67 +25	30 66 +26	9 70 21 -12	8 70 22 -14	13 73 14 -1	28 64 8 +20	30 63 7 +23	41 54 5 +36	1 2 3 4			

Forventet produktionsudvikling

Erwartungen hinsichtlich der Produktionstätigkeit

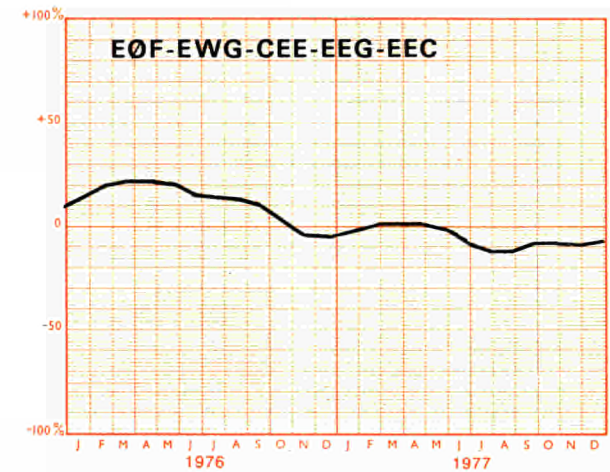
Production expectations

Estimation de la tendance de la production

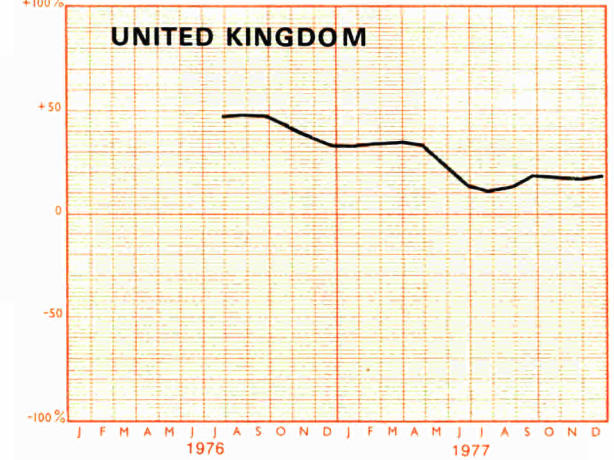
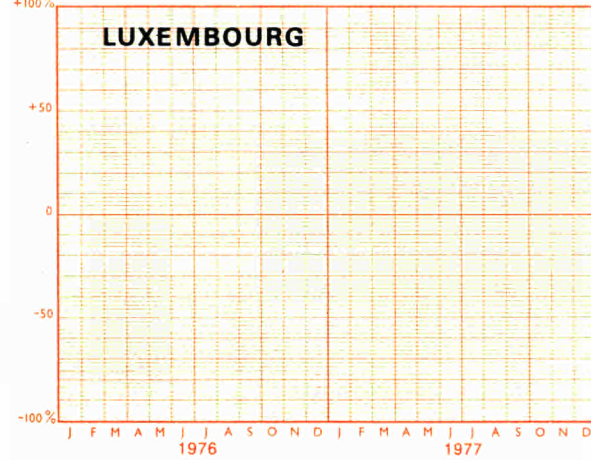
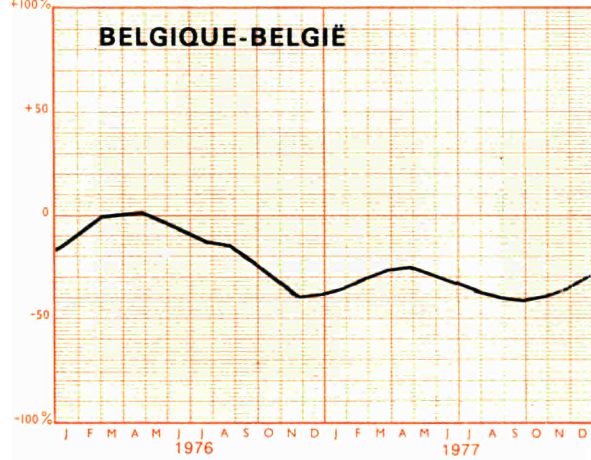
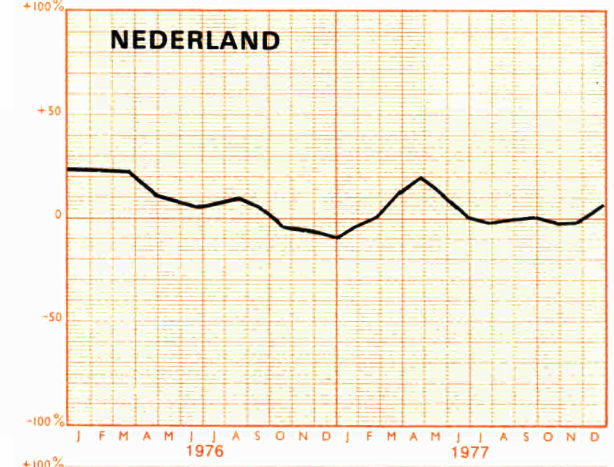
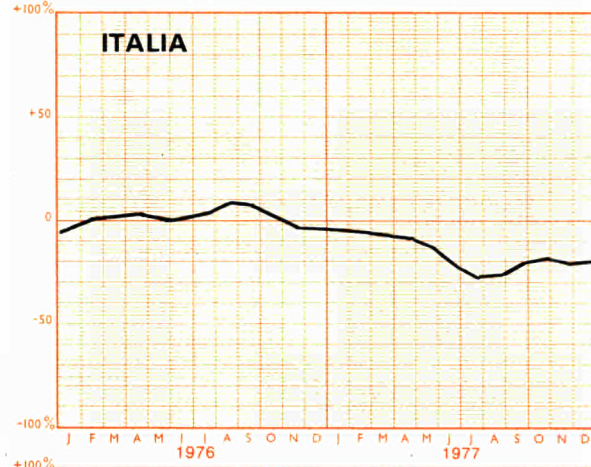
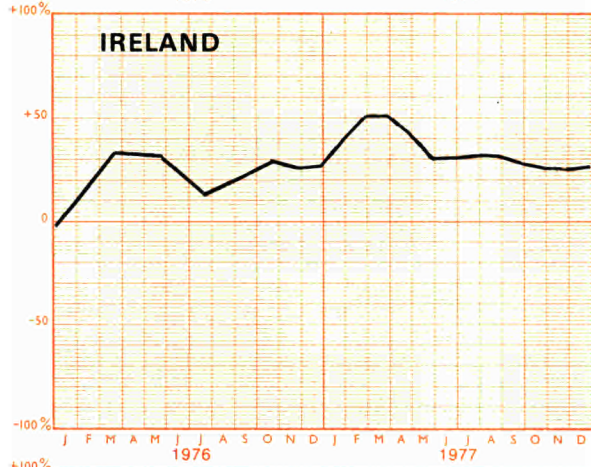
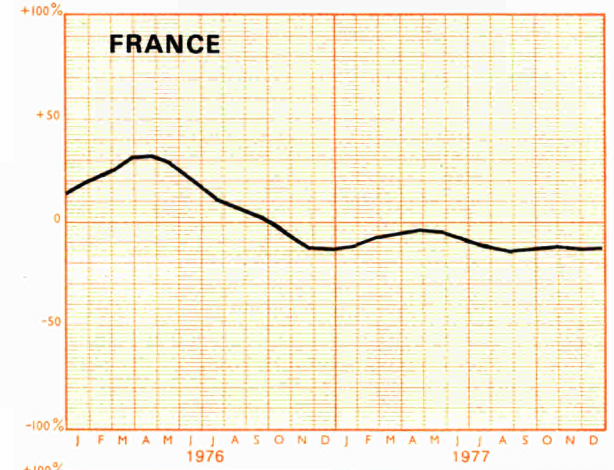
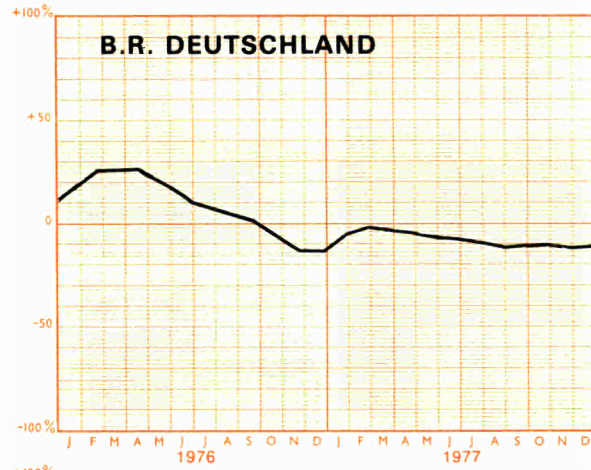
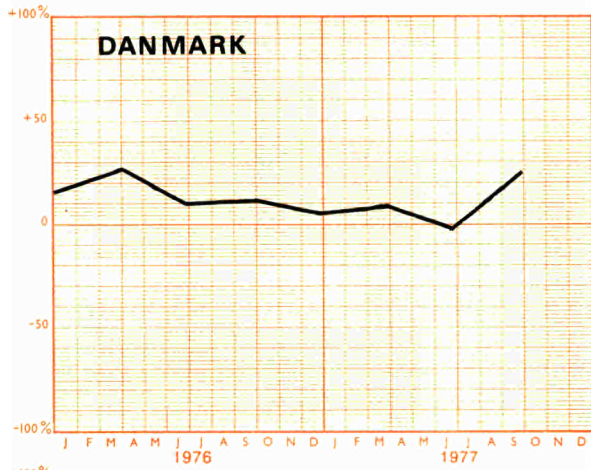
Stima della tendenza della produzione

Verwachting omtrent de ontwikkeling van de produktie

Glidende tremånedersgennemsnit af forskellene mellem de positive og negative svar
Gleitende Dreimonatsdurchschnitte der Salden aus den positiven und negativen Meldungen
Three month moving average of the balance of positive over negative replies
Moyenne mobile sur trois mois des différences entre les réponses positives et négatives
Medie mobili trimestrali delle differenze tra le risposte positive e negative
Voortschrijdende driemaandsgemiddelden der saldi van positieve en negatieve antwoorden



Halvfabrikata
Vorprodukte
Intermediate goods
Biens intermédiaires
Beni intermediari
Halffabrikaten



Resultater af gruppe
Ergebnisse der Gruppe
Results for group
Résultats du groupe
Risultati del gruppo
Resultaten van de groep

1

Tekstilindustri (med undtagelse af trikotagevarer)
Textilindustrie (ohne Wirkerei und Strickerei)
Textiles (excluding knitted and crocheted goods)
Industrie textile (bonneterie exclue)
Industrie tessili
Textielindustrie (excl. tricot- en kousenindustrie)

	1977 M**	1*			2*			3*			4*			5*			6*		7*	8*	9*
		O	N	D	O	N	D	O	N	D	O	N	D	O	N	D	O	U	O	O	
Danmark	+ = - S																1 2 3 4			6 74 20	
B.R. Deutschland	+ = - S	4 37 59 -55	2 41 57 -55	1 41 58 -57	10 68 22 -12	16 66 18 -2	18 65 17 +1	44 54 2 +42	45 54 1 +44	49 47 4 +45	4 80 16 -12	3 74 23 -20	4 78 18 -14	12 75 13 -1	9 83 8 +1	9 86 5 +4	1 2 3 4	46 49 3 1	44 54 2 +42	2.5 80 18 -16	
France	+ = - S	8 26 66 -58	5 31 64 -59	5 35 60 -55	6 25 69 -63	7 27 66 -59	5 35 60 -55	48 48 4 +44	51 48 1 +50	49 50 1 +48	11 67 22 -11	10 69 21 -11	11 70 19 -8	20 70 10 +10	30 65 5 +25	44 47 9 +35	1 2 3 4	80 60 4 +34	37 60 3 +34	2 73 25 -23	
Ireland	+ = - S	29 14 57 -28	19 20 61 -42	3 53 44 -41	2 45 53 -51	2 44 54 -52	10 12 78 -68	43 57 +43	18 82 +18	39 61 +39	21 20 59 -38	35 45 20 +15	24 24 52 -28	12 66 22 -10	12 80 8 +4	29 63 8 +21	1 2 3 4	61 38 +24	26 72 2 +24	1.3 77 17 -11	
Italia	+ = - S	3 13 84 -81	1 26 73 -72	2 18 80 -78	3 49 48 -45	2 49 51 -51	2 53 45 -43	58 41 1 +57	55 45 +55	46 51 +43	6 70 3 -18	8 66 26 -18	10 72 18 -8	13 75 12 +1	21 67 12 +9	23 73 4 +19	1 2 3 4	12 88 7 +44	44 56 +44	61 39 -39	
Nederland	+ = - S																				
Belgique-België	+ = - S	3 19 78 -75	5 26 69 -64	2 22 76 -74	1 23 76 -75	4 25 71 -67	2 24 74 -72	58 40 2 +56	54 41 5 +49	49 48 3 +46	5 43 52 -47	5 42 53 -48	7 44 49 -42	6 58 36 -30	10 59 31 -21	7 66 27 -20	1 2 3 4	89 2 2 4	68 27 5 +63	1.9 66 30 -26	
Luxembourg	+ = - S																1 2 3 4				
United Kingdom	+ = - S	10 50 40 -30	22 46 32 -10	19 39 42 -23	14 37 49 -35	13 59 28 -15	10 69 21 -11	48 42 10 +38	23 54 23 +3	28 47 25 +6	21 64 15 +6	19 68 13 +6	38 52 10 +28	28 64 8 +20	55 44 1 +54	64 34 2 +62	1 2 3 4	81 13 10	2.0 57 37 -31		
EOF-EWG-CEE-EEG-EEC	+ = - S	6 34 60 -54	7 37 56 -49	6 35 59 -53	5 40 55 -50	7 41 52 -45	7 43 50 -43	50 46 4 +46	43 50 7 +36	44 48 8 +36	10 69 21 -11	10 68 22 -12	15 67 18 -3	17 71 12 +5	27 65 8 +19	32 62 6 +26	1 2 3 4				

Forventet produktionsudvikling

Erwartungen hinsichtlich der Produktionstätigkeit

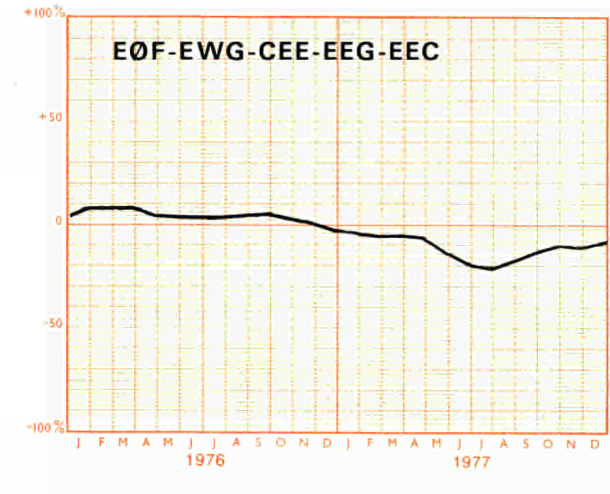
Production expectations

Estimation de la tendance de la production

Stima della tendenza della produzione

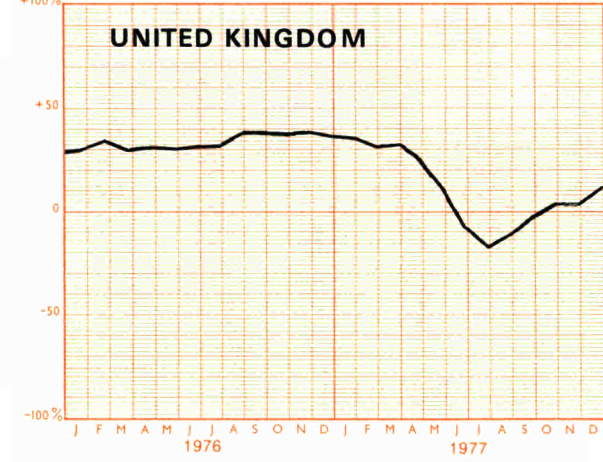
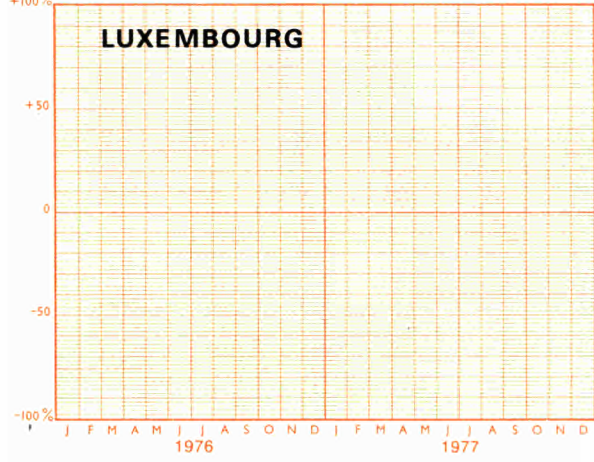
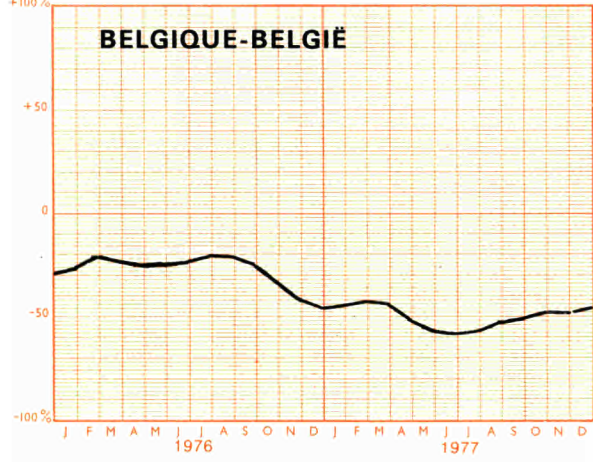
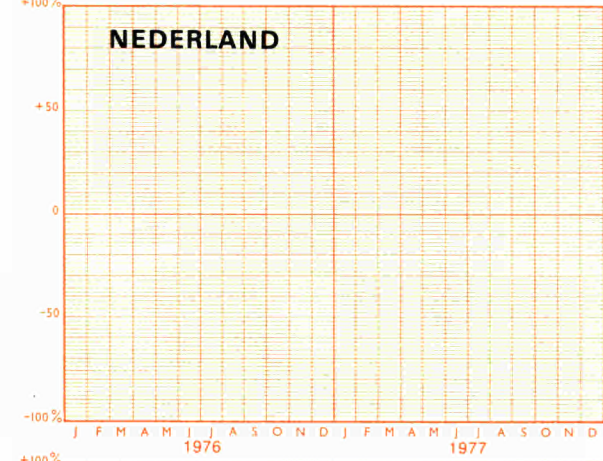
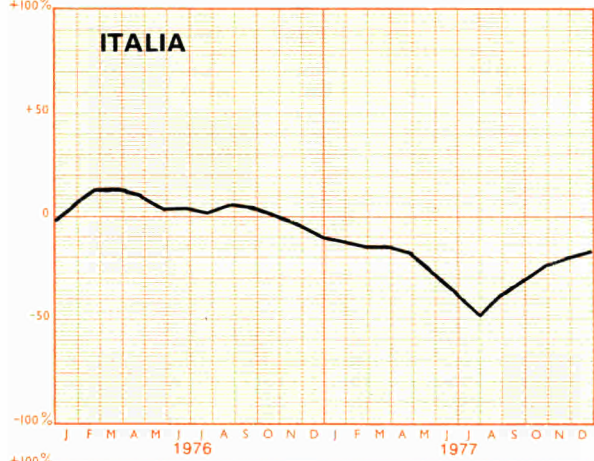
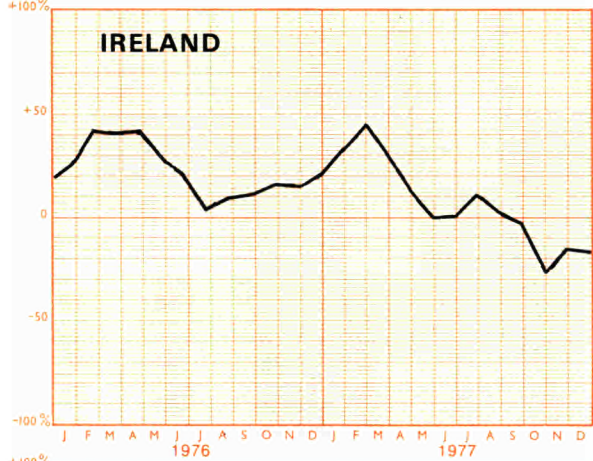
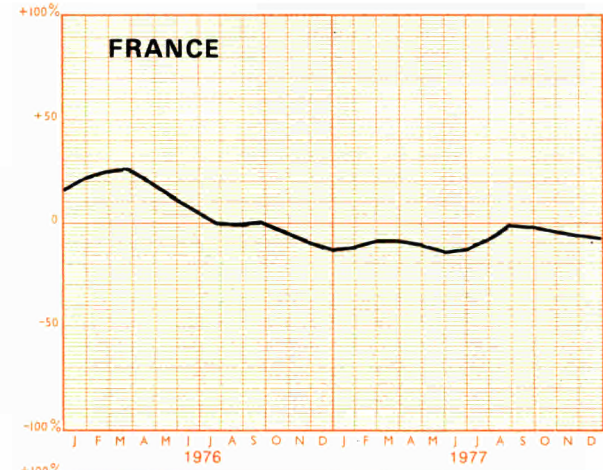
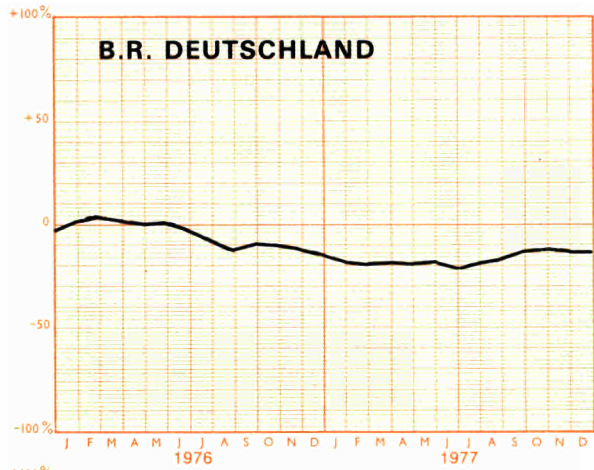
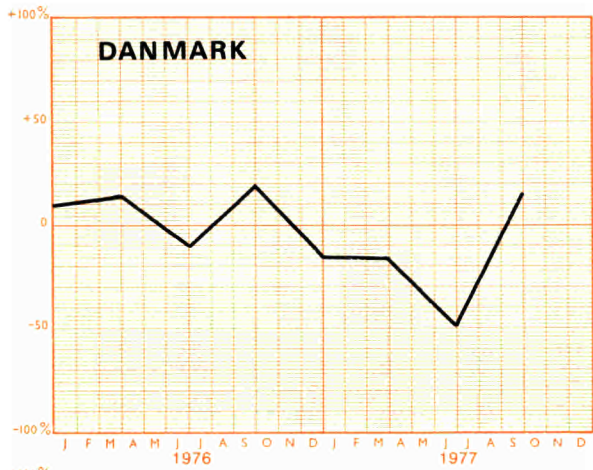
Verwachting omtrent de ontwikkeling van de produktie

Glidende tremånedersgennemsnit af forskellene mellem de positive og negative svar
Gleitende Dreimonatsdurchschnitte der Salden aus den positiven und negativen Meldungen
Three month moving average of the balance of positive over negative replies
Moyenne mobile sur trois mois des différences entre les réponses positives et négatives
Medie mobili trimestrali delle differenze tra le risposte positive e negative
Voortschrijdende driemaandsgemiddelden der saldi van positieve en negatieve antwoorden



1

Tekstilindustri (med undtagelse af trikotagevarer)
Textilindustrie (ohne Wirkerei und Strickerei)
Textiles (excluding knitted and crocheted goods)
Industrie textile (bonneterie exclue)
Industrie tessili
Textielindustrie (excl. tricot- en kousenindustrie)



uld
Wolltextilien
wool
1a
laine
lana
wol

1977 M**	1*			2*			3*			4*			5*			6*		7*	8*	9*
	O	N	D	O	N	D	O	N	D	O	N	D	O	N	D	O	U	O	O	O
+ = -																				
\$																				
+ = -	14	5	2	3	1	2	32	38	37	4	4	7	14	6	5	1	58	38		4
\$	43	53	36	81	73	77	64	60	61	78	73	70	79	90	90	2	35	55	3.3	85
+ = -	43	42	62	16	26	21	4	2	2	18	23	23	7	4	5	3	4	7		11
\$	-29	-37	-60	-13	-25	-19	+28	+36	+35	-14	-19	-16	+7	+2	4	3	+31			-7
+ = -	5	1	2	12	13	8	29	32	37	20	4	2	38	46	34	1	29			2
\$	40	37	40	27	39	56	70	67	61	64	70	69	59	52	64	2	62	67		83
+ = -	55	62	58	81	48	36	1	1	2	16	26	29	3	2	2	3	1	4		15
\$	-50	-61	-56	-49	-35	-28	+28	+31	+35	+4	-22	-27	+35	+44	+32	4	37	+25		-13
+ = -	19	26	9			2	1	1	34	19	43	9	1	1	1	45	43			19
\$	26	74	91	39	12	13	99	99	66	26	55	17	99	99	99	2	55	51	1.0	81
+ = -	55	74	91	61	88	85				55	57	74				3	6			6
\$	-36	-48	-82	-61	-88	-83	+1	+1	+34	-36	-14	-65	+1	+1	+1	4	+37			+19
+ = -	11	9	14	2	50	59	20	15	23	65	59	29	77	69	46	2	98	25	2.5	55
\$	89	91	86	54	50	41				80	84	75	1	25	51	12	21	53		45
+ = -	89	91	86	54	50	41				80	84	75	1	25	51	12	21	53		45
\$	-89	-91	-86	-52	-50	-41	+80	+83	+73	-33	+9	+31	+1	+11	+52	3	4	+75		-45
+ = -	89	12	75				1	1	1	1	42					1	47	53		5
\$	11	88	25				99	99	99	99	40	58				2	42	47	1.6	47
+ = -	11	88	25				99	99	99	99	40	58				3	11			48
\$	-11	-88	-25				+1	+1	+1	+1	-60	+42				4		+53		-43
+ = -	3	2	1	1	1		53	56	47	4	5	8	14	10	6	1	67			68
\$	18	21	20	23	23	25	44	40	51	36	56	42	57	61	64	2	92	30	1.4	32
+ = -	79	77	79	76	76	75	3	4	2	60	39	50	29	29	30	3	1	3		32
\$	-76	-75	-78	-75	-75	-75	+50	+52	+45	-56	-34	-42	-15	-19	-24	4	5	+64		-32
+ = -																				
\$																				
+ = -																				
\$																				
+ = -	7	2	1	5	5	3	39	43	42	8	7	13	20	20	20	1				
\$	35	36	32	35	41	51	59	56	57	68	67	60	71	73	74	2				
+ = -	58	62	67	60	54	46	2	1	1	24	26	27	9	7	6	3				
\$	-51	-60	-66	-55	-49	-43	+37	+42	+41	-16	-19	-14	+11	+13	+14	4				

EØF-EWG-CEE-EEG-EEC

bomuld
Baumwolltextilien
cotton
1b
coton
cotone
katoen

1977 M**	1*			2*			3*			4*			5*			6*		7*	8*	9*
	O	N	D	O	N	D	O	N	D	O	N	D	O	N	D	O	U	O	O	O
+ = -																				
\$																				
+ = -	2	1	1	4	18	21	52	50	53	6	2	2	8	5	6	1	40	48		1
\$	33	34	38	61	56	46	46	48	44	78	72	80	74	83	87	2	58	51	2.6	78
+ = -	65	65	61	35	26	33	2	2	3	16	26	18	18	12	7	3	4	1		21
\$	-63	-64	-60	-31	-8	-12	+50	+48	+50	-10	-24	-16	-10	-7	-1	4				-20
+ = -	9	8	6	1	1	3	75	71	66	11	12	7	12	19	31	1	35			3
\$	27	34	34	38	19	12	21	26	31	71	74	77	73	69	64	2	92	60		56
+ = -	64	58	60	61	80	85	4	3	3	18	14	16	15	12	5	3	5			41
\$	-55	-50	-54	-60	-79	-82	+71	+68	+63	-7	-2	-9	-3	+7	+26	4	5	+30		-38
+ = -																				
\$																				
+ = -	4	35	18	5	4	11	70	60	52	4	11	5	6	24	14	1	19	58		58
\$	87	65	77	38	46	26	2	10	41	38	29	28	12	6	3	7			2.4	40
+ = -	83	-65	-72	-34	-46	-15	+68	+60	+42	-37	-27	-24	-22	+12	+8	4	3	+58		-60
+ = -	68	39	35				83	72	71	8	4	4				1	24	44		44
\$	32	61	58				17	28	29	50	94	89				2	58	52	3.0	52
+ = -	-32	-61	-51				+83	+72	+71	-34	+2	-3				4	12	4		48
+ = -	3	7	3				17	25	16	27	31	40	34	20	35	42	44	58	2	99
\$	88	74	86	83	72	81	1	5	1	61	77	58	58	50	39	3	2	3		34
+ = -	85	-67	-83	-83	-69	-78	+71	+59	+58	-56	-74	-51	-58	-44	-36	4	1	+70		-25
+ = -																				
\$																				
+ = -																				
\$																				
+ = -	3	2	2	1	6	9	62	58	58	6	5	3	7	9	11	1				
\$	29	33	33	38	36	30	36	40	39	71	68	76	71	76	80	2				
+ = -	68	65	65	61	58	61	2	2	3	23	27	21	22	15	9	3				
\$	-65	-63	-63	-60	-52	-52	+60	+56	+55	-17	-22	-18	-15	-6	+2	4				

Resultater af gruppe
Ergebnisse der Gruppe
Results for group
Résultats du groupe
Risultati del gruppo
Resultaten van de groep

2

Beklædnings- og trikotageindustri
Wirkerei, Strickerei und Bekleidung
Garments and knitted and crocheted goods
Habillement et bonneterie
Industria dell'abbigliamento, maglieria e calzetteria
Kledingindustrie, tricot- en kousenindustrie

1977 M**	1*			2*			3*			4*			5*			6*		7*	8*	9*	
	O	N	D	U	N	D	O	N	D	O	N	D	O	N	D	O	O	D	O		
Danmark																1				17	
																2				75	
																3				8	
																4					
B.R. Deutschland	6	5	6	7	6	7	35	38	33	10	4	10	16	22	15	1	76	22		4	
	67	66	63	72	76	72	61	59	65	80	88	83	84	75	85	2	12	75	2.4	90	
	27	29	31	21	18	21	4	3	2	10	8	7		2		3	8	3		6	
	S	-21	-24	-25	-14	-12	-14	+31	+35	+31		-4	+3	+16	+20	+15	4	2	+19	-2	
France	18	15	14	12	23	13	35	34	30	14	8	13	59	53	45	1		31		10	
	37	34	30	36	31	38	60	61	66	62	71	70	40	47	55	2	78	56		76	
	45	51	56	52	46	49	5	5	4	24	21	17	1			3	9	13		14	
	S	-27	-36	-42	-40	-23	-36	+30	+29	+26	-10	-13	-4	+58	+53	+45	4	12	+18	-4	
Ireland	13	12	11	35	57	74	20	35	43	39	42	20	32	44	55	1	45	8		23	
	50	67	55	59	39	25	49	61	39	56	54	73	68	56	45	2	23	74	2.8	73	
	37	21	34	6	4	1	31	4	18	5	4	7				3	18	18		4	
	S	-24	-9	-23	+29	+53	+73	-11	+31	+25	+34	+38	+13	+32	+44	+55	4	7	-10	+19	
Italia	18	1	20	3	6	4	47	46	45	3		3	40	48	45	1	26	61		68	
	82	76	80	38	37	54	49	53	48	35	38	38	59	49	47	2	92	38	3.2	32	
				59	57	42	4	1	7	62	62	59	1	3	8	3		1			
	S	-82	-75	-80	-56	-51	-38	+43	+45	+38	-59	-62	-56	+39	+45	+37	4		+60	-32	
Nederland																					
Belgique-België	1	3	3				22	26	29	4	6	2	17	33	32	1	2	67		6	
	29	28	28	37	28	31	69	62	66	38	42	57	80	65	68	2	86	31	1.9	49	
	70	69	69	63	72	69	9	12	5	58	52	41	3	2		3	2	2		45	
	S	-69	-66	-66	-63	-72	-69	+13	+14	+24	-54	-46	-39	+14	+31	+32	4	2	+65	-39	
Luxembourg		17	44				26	22	1				57	31	24	1	64	18		13	
	38	26	15				62	78	99	56	48	50	25	69	76	2	36	82	2.7	51	
	62	57	41				12			44	52	50	18			3				36	
	S	-62	-40	+3			+14	+22	+1	-44	-52	-50	+39	+31	+24	4		+18		-23	
United Kingdom	26	16	17	43	23	26	35	32	23	32	27	29	54	53	57	1				16	
	36	46	49	40	60	51	49	59	67	56	61	62	45	44	43	2	63		3.0	74	
	38	38	34	17	17	23	16	9	10	12	12	9	1	3		3	38			10	
	S	-12	-22	-17	+26	+6	+3	+19	+23	+13	+20	+15	+20	+53	+50	+57	4	15		+6	
EØF-EWG-CEE-EEG-EEC	13	10	10	5	8	5	36	36	32	15	10	14	39	41	37	1					
	44	46	44	46	45	54	57	59	63	64	70	69	61	57	62	2					
	43	44	46	49	47	41	7	5	5	21	20	17		2	1	3					
	S	-30	-34	-36	-44	-39	-36	+29	+31	+27	-6	-10	-3	+39	+39	+36	4				

Forventet produktionsudvikling

Erwartungen hinsichtlich der Produktionstätigkeit

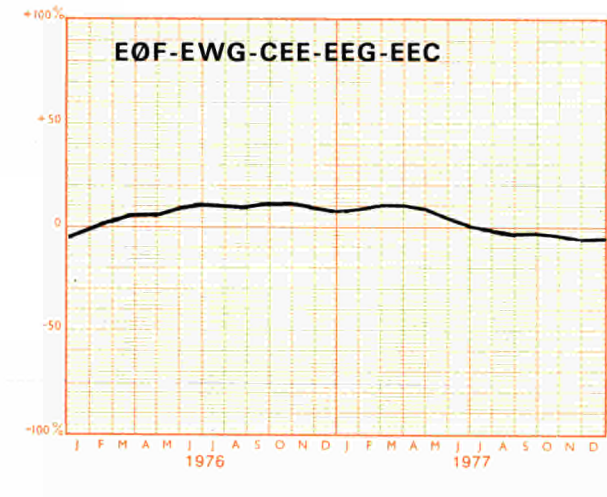
Production expectations

Estimation de la tendance de la production

Stima della tendenza della produzione

Verwachting omtrent de ontwikkeling van de produktie

Glidende tremånedersgennemsnit af forskellene mellem de positive og negative svar
Gleitende Dreimonatsdurchschnitte der Salden aus den positiven und negativen Meldungen
Three month moving average of the balance of positive over negative replies
Moyenne mobile sur trois mois des différences entre les réponses positives et négatives
Medie mobili trimestrali delle differenze tra le risposte positive e negative
Voortschrijdende driemaandsgemiddelden der saldi van positieve en negatieve antwoorden



2

Beklædnings- og trikotageindustri

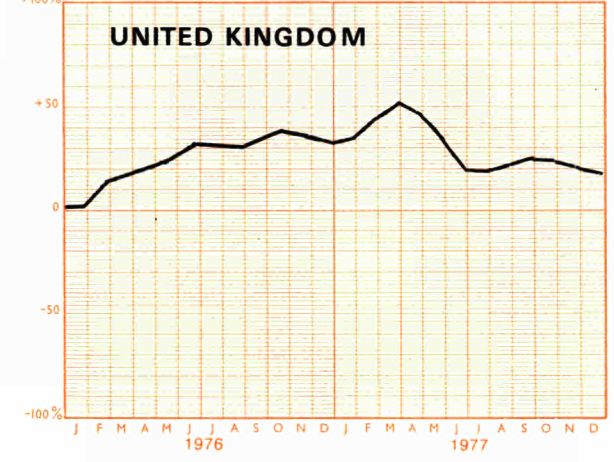
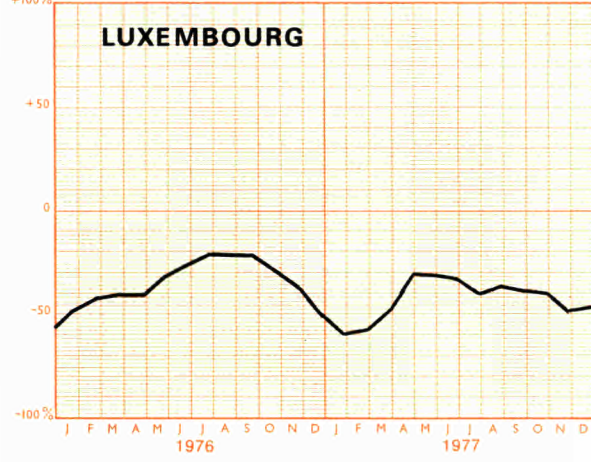
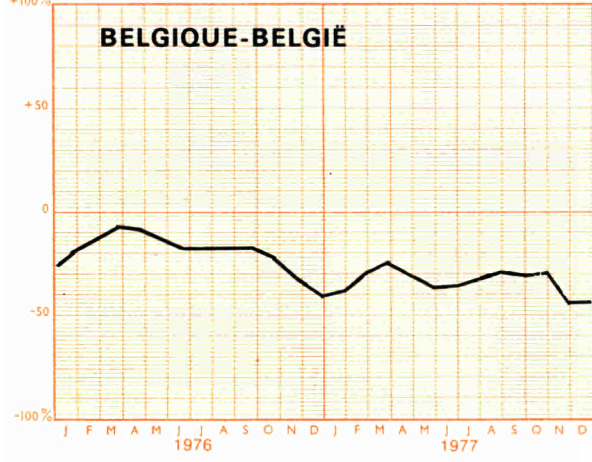
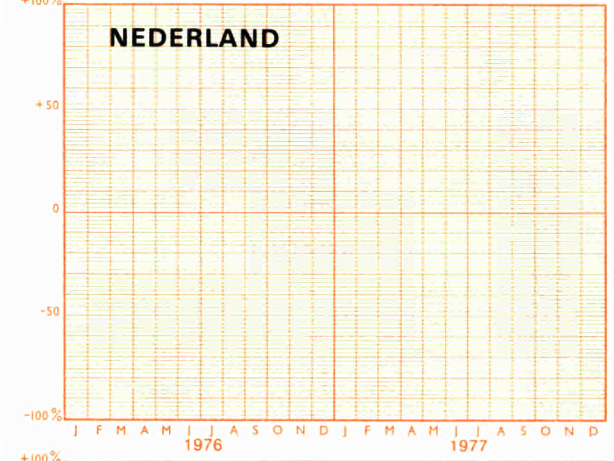
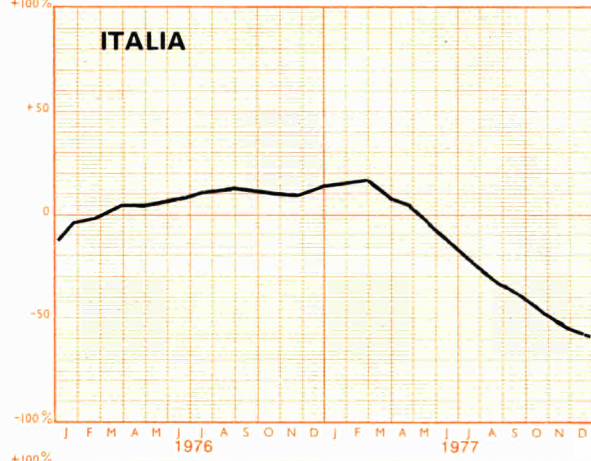
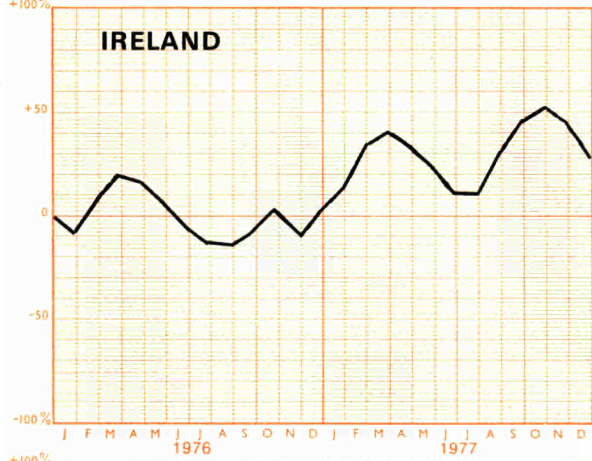
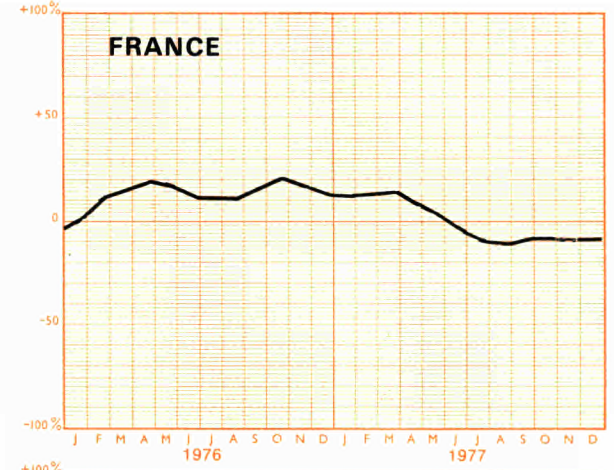
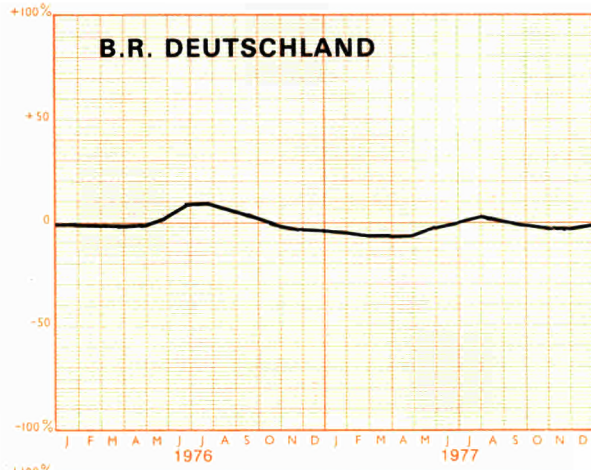
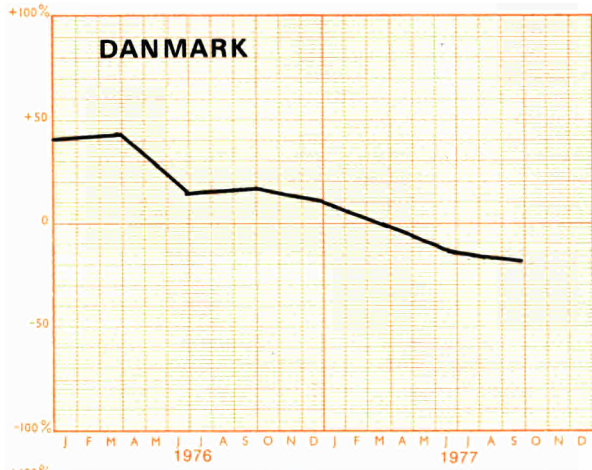
Wirkerei, Strickerei und Bekleidung

Garments and knitted and crocheted goods

Habillement et bonneterie

Industria dell'abbigliamento, maglieria e calzetteria

Kledingindustrie, tricot- en kousenindustrie



tricotage
Wirkerei und Strickerei
knitted and crocheted goods

2a

bonneterie
maglieria e calzetteria
tricot- en kousenindustrie

1977 M**	1°			2°			3°			4°			5°			6°		7°	8°	9°
	O	N	D	O	N	D	O	N	D	O	N	D	O	N	D	U	U	U	U	
+ = -																				
+ = -	4 52 44	2 53 45	2 48 50	7 78 15	1 85 14	2 81 17	38 55 7	37 59 4	33 63 4	9 78 13	8 79 12	9 79 12	15 85 11	11 89 8	8 91 1	1 2 3	74 24 5	26 73 1	5 84 11	
+ = -	-40 37 37	-43 49 49	-48 61 53	-8 15 35	-13 17 35	-15 17 37	+31 7 7	+33 4 7	+29 4 7	-4 13 30	-5 13 27	-3 13 29	+15 15 29	+11 11 29	+7 1 4	4 1 7	+25 1 +36		-6 11 -5	
+ = -	22 41 37	17 34 49	13 26 61	12 35 35	15 48 35	26 67 37	38 55 51	35 59 14	13 57 30	3 61 27	10 61 29	47 53 25	75 89 33	67 91 3	1 2 3	85 24 8	42 73 6		8 79 13	
+ = -	-15 37 37	-32 49 49	-48 61 53	-41 15 35	-22 17 35	+19 7 7	+31 4 7	+21 4 7	-17 13 30	-24 13 27	-19 13 29	+47 15 25	+75 89 33	+67 91 3	4 1 7	+36 1 +36			-5 11 -5	
+ = -	32 68 68	71 29 29	67 33 33	35 58 26	74 26 1	99 74 26	29 71 26	67 33 33	51 49 43	57 99 68	1 57 99	32 68 57	43 57 67	33 2 2	1 3 3	68 26 26		3.3 74 3.3	26 74 26	
+ = -	-68 17 83	-29 21 77	-33 25 75	+28 37 59	+74 35 55	+99 40 43	-26 43 43	+29 43 43	+51 56 56	+57 7 3	+1 31 34	+32 68 62	+43 57 63	+33 2 2	4 2 2	+26 86 43			+26 61 39	
+ = -	17 83 83	21 77 75	25 75 59	37 59 41	35 55 41	40 43 8	43 43 1	43 43 1	56 56 7	7 3 31	3 34 68	63 63 1	63 63 1	3 3 3	2 2 2	86 43 1		2.9 2.9	61 39 -39	
+ = -																				
+ = -	1 21 78	1 26 73	6 22 72	31 27 69	38 73 62	22 6 9	23 6 3	33 64 3	2 36 62	1 37 62	56 44 44	88 5 5	67 61 61	2 3 4	2 3 4	6 30 1	69 30 1	1.8 1.8	5 31 -26	
+ = -																				
+ = -	38 44 18	10 73 17	25 54 21	45 30 25	10 68 22	36 37 27	24 52 24	13 79 8	15 59 6	30 58 12	16 74 14	17 45 2	53 63 41	35 41 2	59 4 4	1 2 3	68 49 20		19 68 13	
+ = -	+20 47 49	-7 49 54	+4 38 52	+20 43 50	-12 42 58	+9 38 10	+9 59 7	+18 59 27	+2 8 26	+8 66 26	+8 66 26	+51 59 59	+33 59 59	+59 1 2	4 1 2	20 3 3			+6 13 +6	
+ = -	14 39 47	7 44 49	8 38 54	5 43 52	8 42 58	4 56 59	34 59 59	36 59 7	34 57 66	14 66 26	7 66 26	8 66 26	34 66 26	40 59 59	39 1 2	1 2 3				
+ = -	-33 46 42	-42 46 47	-46 42 47	-47 42 58	-42 56 59	+24 59 7	+31 59 27	+27 59 27	-15 66 26	-20 66 26	-18 66 26	+34 59 59	+39 59 59	+37 1 2	4 1 2	4 3 3				

beklædning
Bekleidung
garments

2b

habillement
articoli di abbigliamento
kledingindustrie

1977 M**	1°			2°			3°			4°			5°			6°		7°	8°	9°
	O	N	D	O	N	D	O	N	D	O	N	D	O	N	D	U	U	U	U	
+ = -																				
+ = -	8 72 20	7 70 23	9 68 23	7 67 26	9 70 21	11 65 24	34 62 4	39 58 4	33 65 4	11 80 9	3 91 6	11 84 5	17 83 4	28 68 4	19 81 4	1 2 3	78 8 10	21 75 4	4 91 5	
+ = -	-12 48 48	-16 50 51	-14 51 52	-19 52 57	-12 57 4	-13 57 4	+30 4 4	+36 4 4	+31 4 4	+2 21 19	+2 19 11	-3 5 5	+6 17 17	+17 4 4	+19 4 4	4 3 3	15 10 18	26 18 17	-1 5 -1	
+ = -	17 35 48	15 35 50	16 33 51	12 37 51	15 33 52	12 31 57	40 56 63	33 72 72	28 64 70	15 64 70	11 73 34	16 59 65	41 59 65	35 65 65	1 2 3	75 75 56	26 18 16		12 72 16	
+ = -	-31 37 37	-35 49 49	-35 61 53	-39 59 41	-37 59 41	-45 57 4	+36 4 4	+29 4 4	+28 4 4	-6 21 19	-8 19 11	+5 5 5	+62 41 35	+41 4 4	+35 4 4	4 3 3	15 10 18	+8 17 17	-4 5 -1	
+ = -	25 65 10	23 62 15	20 45 35	36 58 14	15 71 14	14 82 33	38 29 9	40 51 6	22 72 10	31 61 9	30 50 13	37 61 50	32 54 28	46 54 28	72 2 2	1 2 3	28 43 7	15 73 12	22 70 8	
+ = -	+15 80 80	+8 74 85	-15 85 57	+30 -55 53	+1 -47 46	+10 -42 46	+5 38 34	+9 15 15	+16 30 30	+21 53 53	+21 41 44	+24 55 46	+32 2 2	+46 61 61	+72 4 4	4 1 1	14 65 65	3 31 66	+14 25 -25	
+ = -	20 74 80	26 74 85	15 85 57	41 57 53	41 53 46	50 46 1	60 1 1	64 55 53	53 41 44	41 47 59	53 53 2	53 53 2	41 46 46	35 29 2	2 2 3	49 33 1	33 33 1	3.6 3.6	75 25 -25	
+ = -																				
+ = -	2 36 62	5 31 64	2 33 65	43 43 57	30 70 76	24 13 16	65 16 7	55 16 7	66 7 52	41 43 39	7 43 39	10 39 6	4 73 6	21 61 73	39 1 1	27 3 3	1 1 3	64 32 63	3 39 53	
+ = -	-60 62 62	-59 64 65	-63 65 57	-57 70 76	-76 13 16	+9 13 16	+13 7 5	+20 7 5	+1 52 43	+20 39 6	-45 39 6	-33 35 15	+15 37 27	+37 4 4	+27 4 4	4 3 3	2 1 3	+63 32 63	-45 53 -45	
+ = -	38 62 62	17 57 41	44 41 54	21 10 8	51 62 78	26 22 1	22 78 99	29 12 12	27 99 56	7 44 52	10 57 18	4 50 25	21 69 76	39 25 69	27 2 2	1 3 3	64 36 82	13 51 36		
+ = -	-62 46 46	-40 49 54	+3 38 52	5 47 50	-57 50 50	-76 50 50	+14 56 49	+22 50 50	+1 55 55	-44 55 45	-52 55 45	-50 55 45	+39 55 45	+31 55 45	+24 55 45	4 1 1	1 3 3	+18 34 34	-23 9 9	
+ = -	22 34 44	19 35 46	15 47 50	41 50 56	37 49 50	37 50 56	40 50 56	27 49 50	33 55 55	32 55 45	35 45 45	54 45 45	54 45 45	1 2 2	62 45 45	1 3 3	62 34 34	3.0 3.0	16 75 9	
+ = -	-22 42 42	-27 43 42	-23 42 47	+32 46 46	+2 46 46	+4 46 46	+14 46 46	+14 46 46	+1 46 46	+21 46 46	+20 46 46	+25 46 46	+53 46 46	+53 46 46	+53 46 46	4 1 1	13 2 2	13 56 64	+7 9 9	
+ = -	12 46 42	11 46 43	11 46 42	5 47 42	7 47 46	7 47 46	37 57 6	37 59 6	31 68 72	15 72 17	11 72 12	16 57 56	42 57 56	42 57 56	36 4 4	1 2 3	1 56 64	1 64 64		
+ = -	-30 46 42	-32 46 43	-31 46 42	-42 47 46	-39 47 46	-39 47 46	+31 47 46	+33 47 46	+27 47 46	-2 47 46	-6 47 46	+4 47 46	+41 47 46	+43 47 46	+36 47 46	4 1 1	4 56 64	4 64 64		

EØF-EWG-CEE-EEG-EEC

Resultater af gruppe
Ergebnisse der Gruppe
Results for group
Résultats du groupe
Risultati del gruppo
Resultaten van de groep

3

Læder- og skotøjsindustri
Leder- und Schuhindustrie
Leather and footwear
Cuir et chaussures
Industrie delle calzature, delle pelli e del cuoio
Leder- en schoenindustrie

EØF-EWG-CEE-EEG-EEC

1977 M**	1*			2*			3*			4*			5*			6*		7*	8*	9*
	O	N	D	O	N	D	O	N	D	O	N	D	O	N	D	O	O	O	O	
Danmark																				25
																				48
																				27
B.R. Deutschland	5	6	3	26	5	4	37	27	19	12	14	14	25	43	36	1	71	20		3
	60	63	71	60	86	81	58	67	76	78	75	75	74	57	64	2	15	78	2.6	93
	35	31	26	14	9	15	5	6	5	10	11	11	1			3	9	2		4
	S	-30	-25	-23	+12	-4	-11	+32	+21	+14	+2	+3	+3	+24	+43	+36	4	1	+18	-1
France	6	9	8	4	15	2	17	24	31	17	20	21	52	42	48	1		32		15
	36	26	31	30	17	32	79	74	59	50	49	57	47	58	52	2	73	48		47
	58	65	61	66	68	66	4	2	10	33	31	22	1			3	4	20		38
	S	-52	-56	-53	-62	-53	-64	+13	+22	+21	-16	-11	-1	+51	+42	+48	4	19	+12	-23
Ireland	16	13	22	2	9	6	27	6	14		13	22	15	30	35	1	46	32		5
	54	44	48	13	1	67	59	70	86	36	50	78	58	70	65	2	32	54	2.2	63
	30	43	30	85	90	27	14	24		64	37		27			3	5	14		32
	S	-14	-30	-8	-83	-81	-21	+13	-18	+14	-64	-24	+22	-12	+30	+35	4	14	+13	-27
Italia	26	39	45	41	37	42	76	63	53	60	48	60	59	48	41	2	95	58	2.3	79
	74	61	53	58	53	50		4	13	39	43	29	4	2	2	3	1	2		18
	S	-74	-61	-51	-57	-43	-42	+24	+29	+21	-38	-34	-18	+33	+48	+55	4		+38	-15
Nederland	4	12	16				3	12	3	11	8	14				1	52	9		2
	95	82	78				90	81	89	76	88	82				2	19	88	1.7	88
	1	6	6				7	7	8	13	4	4				3	27	3		10
	S	+3	+6	+10			-4	+5	-5	-2	+4	+10				4		+6		-8
Belgique-België	28	36	10	3	30	15	14	35	42	33	44	62	14	28	46	1		67		
	72	64	90	74	70	85	79	62	37	33	44	62	83	72	54	2	99	25	.9	53
	S	-72	-64	-90	-71	-70	-85	+7	+32	+21	-67	-56	-38	+11	+28	+46	4		+59	-47
Luxembourg																				
United Kingdom	9	13	13	8	4	9	11	17	25	49	40	26	41	23	53	1				26
	66	41	48	23	21	51	70	66	52	41	53	66	52	75	46	2	67		2.0	70
	25	46	39	69	75	40	19	17	23	10	7	8	7	2	1	3	40			4
	S	-16	-33	-26	-61	-71	-31	-8		+2	+39	+33	+18	+34	+21	+52	4	9		+22
EØF-EWG-CEE-EEG-EEC	5	7	6	7	9	5	23	25	26	18	19	17	36	39	46	1				
	49	45	50	40	42	45	70	68	63	60	60	67	61	61	54	2				
	46	48	44	53	49	50	7	7	11	22	21	16	3			3				
	S	-41	-41	-38	-46	-40	-45	+16	+18	+15	-4	-2	+1	+33	+39	+46	4			

Forventet produktionsudvikling

Erwartungen hinsichtlich der Produktionstätigkeit

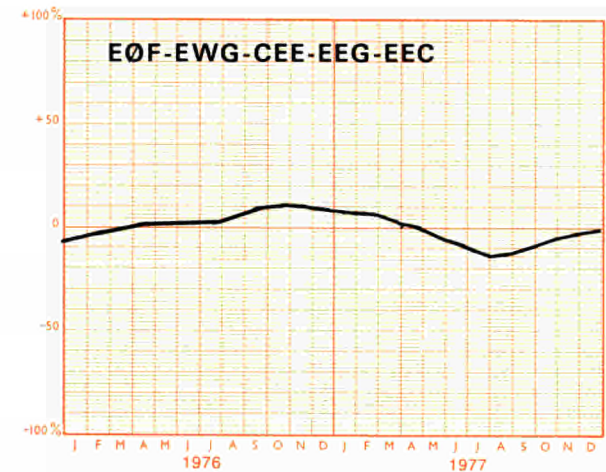
Production expectations

Estimation de la tendance de la production

Stima della tendenza della produzione

Verwachting omtrent de ontwikkeling van de produktie

Glidende tremånedersgennemsnit af forskellene mellem de positive og negative svar
Gleitende Dreimonatsdurchschnitte der Salden aus den positiven und negativen Meldungen
Three month moving average of the balance of positive over negative replies
Moyenne mobile sur trois mois des différences entre les réponses positives et négatives
Medie mobili trimestrali delle differenze tra le risposte positive e negative
Voortschrijdende driemaandsgemiddelden der saldi van positieve en negatieve antwoorden



3

Læder- og skotøjsindustri
Leder- und Schuhindustrie
Leather and footwear
Cuir et chaussures

Industrie delle calzature, delle pelli e del cuoio
Leder- en schoenindustrie

læderproduktion
Ledererzeugung
manufacture of leather

3a

production de cuir
produzione di cuoio
lederprodukte

1977 M**	1*			2*			3*			4*			5*			6*	7*	8*	9*
	O	N	D	O	N	D	O	N	D	O	N	D	O	N	D				
+ = -																			
\$																			
+ = -	1	5	6	48	4	6	56	23	17	48	41	36		62	44	1	83	2	
\$	44	76	55	45	91	84	40	77	83	46	53	53	95	38	56	2	11	98	
+ = -	55	19	39	7	5	10	4			6	6	1	5			3	6		
\$	-54	-14	-33	+41	-1	-4	+52	+23	+17	+42	+35	+35	-5	+62	+44	4		+2	
+ = -	1				19		23	43	46	33	3		54	63	76	1		29	
\$	21	21	27	24	6	28	77	57	21	21	40	52	43	37	24	2	91	62	
+ = -	78	79	73	76	75	72										3	5	9	
\$	-77	-79	-73	-76	-56	-72	+23	+43	+13	-13	-54	-48	+51	+63	+76	4	4	+20	
+ = -																			
\$																			
+ = -	10	35	21	56	69	28	30	25	11	21	34	61	73	69	37	2	96	45	
\$	90	65	61	44	10	62	+70	+59	+75	-71	-50	-39	+9	+13	+47	4		+55	
+ = -																1	1	55	
\$																2	4	45	
+ = -	33	45	40	36	52	41	64	80	58	54	68	75	68	63	94	2	100	29	
\$	67	55	60	64	48	59	+36	+20	+42	-46	-32	-25	+2	+37	+6	4		+50	
+ = -																1		65	
\$																2		29	
+ = -	32	50	40	36	47	48	51	64	51	34	46	61	73	43	45	2		29	
\$	68	48	55	49	41	49	1	1	11	31	33	22	6	1	1	3		15	
+ = -																1		29	
\$																2		29	
+ = -	4	6	6	2	7	7	21	24	20	1	7	10	32	30	33	1		1	
\$	49	44	56	44	39	43	76	73	75	78	67	73	67	70	67	2		32	
+ = -	47	50	38	54	54	50	3	3	5	21	26	17	1			3		32	
\$	-68	-46	-90	-32	-29	-46	+47	+34	+27	+4	-12	-5	+15	+55	+53	4		4	

EOF-EWG-CEE-EEG-EEC

skotøjsindustri
Schuhindustrie
footwear

3b

chaussures
calzature
schoenindustrie

1977 M**	1*			2*			3*			4*			5*			6*	7*	8*	9*
	O	N	D	O	N	D	O	N	D	O	N	D	O	N	D				
+ = -																			
\$																			
+ = -																			
\$																			
+ = -	2	4	2	3	5	5	35	29	14		6	7	13	25	21	1	76	20	
\$	75	61	87	92	86	87	64	68	84	95	86	78	87	75	79	2	14	75	
+ = -	23	35	11	5	9	8	1	3	2	5	8	15	+13	+25	+21	3	4	5	
\$	-21	-31	-9	-2	-4	-3	+34	+26	+12	-5	-2	-8	+13	+25	+21	4	2	+15	
+ = -	13	16	16	16	7	10	19	26	22	4	6	9	63	24	30	1	8d	47	
\$	33	22	2d	35	44	41	73	76	78	77	65	77	37	76	70	2	8d	50	
+ = -	54	62	56	49	49	8				19	29	14				3	5	3	
\$	-41	-46	-40	-33	-42	-39	+11	+26	+22	-15	-23	-5	+63	+24	+30	4	7	+44	
+ = -	22	13	31	6	9	14		6	1		13	31	22	33	49	1	65	7	
\$	36	44	48	29	1	86	80	70	99	50	50	69	78	70	51	2	7	73	
+ = -	42	43	21	65	90		20	24		50	37				3	3	20		
\$	-20	-30	+10	-59	-81	+14	-20	-18	+1	-50	-24	+31	+22	+30	+49	4	20	-13	
+ = -	30	39	50	44	35	45	83	78	61	64	46	61	64	54	51	1	38	34	
\$	70	61	50	56	55	46	+17	+14	+12	35	43	23	5	1	2	3	1	31	
+ = -	4	12	16													1	52	9	
\$	95	82	78				90	81	89	76	88	82			2	19	88		
+ = -	1	6	6				7	7	8	13	4	4			3	27	3		
\$	+3	+6	+10				-4	+5	-5	-2	+4	+10			4	+6			
+ = -	1																		
\$																			
+ = -	27	34	1	18	22	5	83	55	31	27	37	57	86	75	40	2	99	27	
\$	72	66	99	77	78	95	10	4	28	73	63	43	+14	+25	+60	3	6	67	
+ = -	71	66	99	72	78	95	-3	+37	+13	-73	-63	-43				4	+61		
\$																			
+ = -																			
\$																			
+ = -	4	6	6	2	7	7	21	24	20	1	7	10	32	30	33	1			
\$	49	44	56	44	39	43	76	73	75	78	67	73	67	70	67	2			
+ = -	47	50	38	54	54	50	3	3	5	21	26	17	1			3			
\$	-43	-44	-32	-52	-47	-43	+18	+21	+15	-20	-19	-7	+31	+30	+33	4			

Resultater af gruppe
Ergebnisse der Gruppe
Results for group
Résultats du groupe
Risultati del gruppo
Resultaten van de groep

4

Træ- og korkforarbejdning
Holzbe- und -verarbeitung (ohne Möbelindustrie)
Wood and cork
Bois et liège
Industria del legno e del sughero
Verwerking van hout en kurk

1977 M**	1*			2*			3*			4*			5*			6*		7*	8*	9*	
	O	N	D	O	N	D	O	N	D	O	N	D	O	N	D		U	O	D	O	
Danmark	+																1				15
	=																2				74
	-																3				11
	S																4				
B.R. Deutschland	+	3	3	2		2	23	19	23	4	3	8	23	16	25	1	71	31			2
	=	50	39	42	77	73	74	75	79	75	76	70	68	67	66	2	19	69	.9		88
	-	47	58	56	23	25	24	2	2	2	20	27	24	10	11	9	3	8			10
	S	-44	-55	-54	-23	-23	-22	+21	+17	+21	-16	-24	-16	+13	+5	+16	4		+31		-8
France	+	3	2	1	1	1	6	34	35	36	4	6	8	51	48	45	1			37	5
	=	31	27	27	35	38	23	62	63	61	61	55	64	46	48	51	2	87		43	78
	-	66	71	72	64	61	71	4	2	3	35	39	28	3	4	4	3	10		20	17
	S	-63	-69	-71	-63	-60	-65	+30	+33	+33	-31	-33	-20	+48	+44	+41	4	3	+17		-12
Ireland	+	37	44		39	9	99		12	48	44	40	52	97	86	67	1	60			97
	=	63	56	87	49	1	1	70	31	14	56	60	48	3	14	23	2	7	61	.8	3
	-			13	12	90		30	57	38					10	3			39		3
	S	+37	+44	-13	+27	-81	+99	-30	-45	+10	+44	+40	+52	+97	+86	+57	4	13	-39		-3
Italia	+	7	7	7	2	6		49	55	52	4	12	5	41	50	39	1	14	58		58
	=	15	12	20	28	20	9	49	44	47	73	65	68	48	25	42	2	78	35	2.0	42
	-	78	81	73	70	74	91	2	1	1	23	27	11	25	19	3	5		7		42
	S	-71	-74	-66	-68	-68	-91	+47	+54	+51	-19	-11	-22	+30	+25	+20	4	9	+51		-42
Nederland	+	8	5	17				9	11	5	16	3	4				1	65	7		9
	=	77	77	65				91	89	88	81	93	95				2	7	88	3.8	90
	-	15	18	18							3	4	1				3	22	5		1
	S	-7	-13	-1				+9	+11	-2	+13	-1	+3				4	1	+2		+8
Belgique-België	+			2				16	21	29	7	4	9	5	18	15	1	27	41		1
	=	46	24	26	53	42	39	75	67	58	45	44	57	86	78	85	2	62	58	1.3	63
	-	54	76	72	47	58	61	9	12	13	48	52	24	9	4		3		1		36
	S	-54	-76	-70	-47	-58	-61	+7	+9	+16	-41	-48	-15	-4	+14	+15	4	1	+40		-35
Luxembourg	+																1				
	=																2				
	-																3				
	S																4				
United Kingdom	+																				
	=																				
	-																				
	S																				
EØF-EWG-CEE-EEG-EEC	+	4	3	3		1	2	28	28	30	5	5	7	34	31	33	1				
	=	41	33	35	50	46	39	70	70	67	71	67	70	59	59	59	2				
	-	55	64	62	50	53	59	2	2	3	24	28	23	7	10	8	3				
	S	-51	-61	-59	-50	-52	-57	+26	+26	+27	-19	-23	-16	+27	+21	+25	4				

4

Forventet produktionsudvikling

Erwartungen hinsichtlich der Produktionstätigkeit

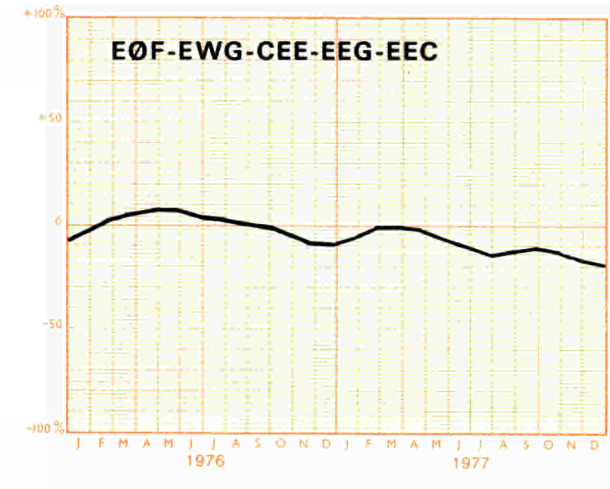
Production expectations

Estimation de la tendance de la production

Stima della tendenza della produzione

Verwachting omtrent de ontwikkeling van de produktie

Glidende tremånedersgennemsnit af forskellene mellem de positive og negative svar
Gleitende Dreimonatsdurchschnitte der Salden aus den positiven und negativen Meldungen
Three month moving average of the balance of positive over negative replies
Moyenne mobile sur trois mois des différences entre les réponses positives et négatives
Medie mobili trimestrali delle differenze tra le risposte positive e negative
Voortschrijdende driemaandsgemiddelden der saldi van positieve en negatieve antwoorden



4

Træ- og korkforarbejdning

Holzbe- und -verarbeitung (ohne Möbelindustrie)

Wood and cork

Bois et liège

Industria del legno e del sughero

Verwerking van hout en kurk

Resultater af gruppe
Ergebnisse der Gruppe
Results for group
Résultats du groupe
Risultati del gruppo
Resultaten van de groep

5

Møbelindustri
Möbelindustrie (einschl. Bettwaren)
Furniture
Meubles
Industria del mobilio e dell'arredamento in legno
Meubelindustrie (w.o. matrassen en beddegoed)

1977 M**	1*			2*			3*			4*			5*			6*		7*	8*	9*
	D	N	D	D	N	D	D	N	D	D	N	D	D	N	D	U	U	D	D	
Danmark																1				11
																2				80
																3				9
																4				
B.R. Deutschland	5	9	5	6	5	7	12	12	12	3	11	8	54	58	49	1	79	36		3
	46	48	49	87	87	77	86	85	85	77	73	81	46	42	51	2	9	60	1.1	92
	49	43	46	7	8	16	2	3	3	20	16	11				3	12	4	5	
	-44	-34	-41	-1	-3	-9	+10	+9	+9	-17	-5	-3	+54	+58	+49	4	1	+32	-2	
France	12	5	6	12	9	1	16	17	15	10	6	8	49	68	77	1		18	7	
	43	52	48	47	58	56	74	65	72	79	71	63	51	32	23	2	67	67	79	
	45	43	46	41	33	43	10	18	13	11	23	29				3	10	15	14	
	-33	-38	-40	-29	-24	-42	+6	-1	+2	-1	-17	-21	+49	+68	+77	4	23	+3	-7	
Ireland	50	1	1	1	1	22	1	1		50	50	1	1	1	50	1	100	1	50	
	50	99	99	99	99	78	99	99	50	50	50	99	99	99	50	2		99	50	
									50							3				
	+50	+1	+1	+1	+1	+22	+1	+1	-50	+50	+50	+1	+1	+1	+50	4		+1	+50	
Italia	5	2	2	5	9	7	74	73	64	4	2	5	47	49	43	1	18	65	4	
	16	21	11	36	44	43	17	27	35	47	51	54	51	49	57	2	97	32	50	
	79	77	87	59	47	50	9		1	49	47	41	2	2		3		3	46	
	-74	-75	-85	-54	-38	-43	+65	+73	+63	-45	-45	-36	+45	+47	+43	4	2	+62	-42	
Nederland	3	8					11	11	8	41	15	5				1	50	14	11	
	86	64	60				79	79	88	56	85	80				2	10	70	89	
	11	28	40				10	10	4	3		15				3	35	16		
	-8	-20	-40				+1	+1	+4	+38	+15	-10				4		-2	+11	
Belgique-België	6	10	3	7	4	4	76	64	62	35	2	2	40	24	26	1	5	61		
	20	41	33	15	33	32	22	34	36	41	64	74	57	73	70	2	73	33	73	
	74	49	64	78	63	64	2	2	2	24	34	24	3	3	4	3	1	6	27	
	-68	-39	-61	-71	-59	-60	+74	+62	+60	+11	-32	-22	+37	+21	+22	4		+55	-27	
Luxembourg																1				
																2				
																3				
																4				
United Kingdom																				
EØF-EWG-CEE-EEG-EEC	6	7	4	6	5	5	24	23	21	9	8	6	52	57	53	1				
	42	46	44	50	60	55	72	71	74	71	71	75	48	43	47	2				
	52	47	52	44	35	40	4	6	5	20	21	19				3				
	-46	-40	-48	-38	-30	-35	+20	+17	+16	-11	-13	-13	+52	+57	+53	4				

Forventet produktionsudvikling

Erwartungen hinsichtlich der Produktionstätigkeit

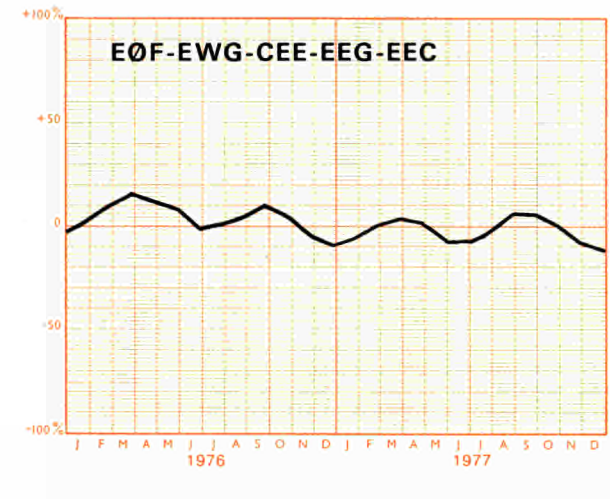
Production expectations

Estimation de la tendance de la production

Stima della tendenza della produzione

Verwachting omtrent de ontwikkeling van de produktie

Glidende tremånedersgennemsnit af forskellene mellem de positive og negative svar
Gleitende Dreimonatsdurchschnitte der Salden aus den positiven und negativen Meldungen
Three month moving average of the balance of positive over negative replies
Moyenne mobile sur trois mois des différences entre les réponses positives et négatives
Medie mobili trimestrali delle differenze tra le risposte positive e negative
Voortschrijdende driemaandsgemiddelden der saldi van positieve en negatieve antwoorden



5

Møbelindustri

Möbelindustrie (einschl. Bettwaren)

Furniture

Meubles

Industria del mobilio e dell'arredamento in legno

Meubelindustrie (w.o. matrassen en beddegoed)

Resultater af gruppe
Ergebnisse der Gruppe
Results for group
Résultats du groupe
Risultati del gruppo
Resultaten van de groep

6

Papir- og papirvareindustri
Papierherzeugung und -verarbeitung
Production and processing of paper
Production et transformation du papier
Industria della carta e della cartotecnica
Papier- en papierwarenindustrie

	1977 M**	1*			2*			3*			4*			5*			6*		7*	8*	9*
		D	N	D	D	N	D	D	N	D	D	N	D	D	N	D	D	D	D	D	
Danmark	+																1			12	
	=																2			80	
	-																3			8	
	S																4				
B.R. Deutschland	+		3		8	3	12	32	32	26	4	3	7	29	27	26	1	54	32		
	=	42	47	55	83	86	79	68	67	74	80	82	84	65	68	70	2	41	67	.8	
	-	58	50	45	9	11	9		1		16	15	9	6	5	4	3	3	1	91	
	S	-58	-47	-45	-1	-8	+3	+32	+31	+26	-12	-12	-2	+23	+22	+22	4	1	+31	-9	
France	+	2	4	3	3	3	4	25	27	26	14	8	8	8	17	21	1		44	2	
	=	20	14	27	28	37	51	62	73	74	68	77	79	82	65	65	2	92	48	73	
	-	78	82	70	69	60	45	13			18	15	13	10	17	14	3		8	25	
	S	-76	-78	-67	-66	-57	-41	+12	+27	+26	-4	-7	-5	-2		+7	4	7	+36	-23	
Ireland	+	74			68	50	67	2	2	4	84	7	85	8	8	8	1	92	1	74	
	=	13	11	90	23	32	33	97	97	96	11	6	10	80	88	83	2	7	99	19	
	-	13	89	10	9	18		1	1		5	87	5	12	4	9	3		7	7	
	S	+61	-89	-10	+59	+32	+67	+1	+1	+4	+79	-80	+80	-4	+4	-1	4	1	+1	+67	
Italia	+	6	1	3	12	7	2	55	53	55	3	5	11	26	23	26	1	16	71		
	=	12	26	25	35	32	44	41	44	44	49	47	70	33	54	53	2	49	29	.9	
	-	82	73	72	53	61	54	4	3	1	48	48	19	41	23	21	3			51	
	S	-76	-72	-69	-41	-54	-52	+51	+50	+54	-45	-43	-8	-15		+5	4		+71	-49	
Nederland	+																1				
	=																2				
	-																3				
	S																4				
Belgique-België	+	3	4	7	6		9	23	33	31	1	3	9	5	4	2	1	2	58		
	=	21	20	8	22	19	20	72	55	24	43	31	59	54	57	76	2	92	42	.9	
	-	76	76	85	72	81	71	5	12	45	56	66	32	41	39	22	3			42	
	S	-73	-72	-78	-66	-81	-62	+18	+21	-14	-55	-63	-23	-36	-35	-20	4		+58	-41	
Luxembourg	+																1				
	=																2				
	-																3				
	S																4				
United Kingdom	+	4	5	8	5	3	3	18	38	30	20	10	29	36	14	29	1			16	
	=	43	65	40	38	78	72	80	58	70	67	77	57	49	61	59	2	92		74	
	-	53	30	52	57	19	25	2	4		13	13	14	15	25	12	3	5		10	
	S	-49	-25	-44	-52	-16	-22	+16	+34	+30	+7	-3	+15	+21	-11	+17	4	7		+6	
EØF-EWG-CEE-EEG-EEC	+	3	3	3	6	3	9	29	35	30	10	6	14	25	20	25	1				
	=	33	42	40	54	56	57	68	63	69	70	74	73	61	64	64	2				
	-	64	55	57	40	41	34	3	2	1	20	20	13	14	16	11	3				
	S	-61	-52	-54	-34	-38	-25	+26	+33	+29	-10	-14	+1	+11	+4	+14	4				

6

Forventet produktionsudvikling

Erwartungen hinsichtlich der Produktionstätigkeit

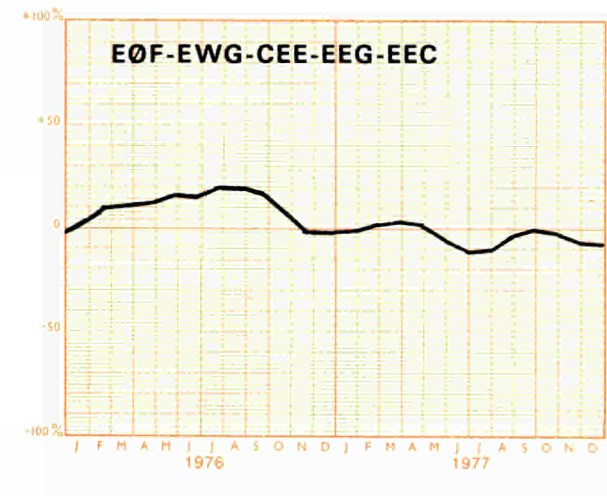
Production expectations

Estimation de la tendance de la production

Stima della tendenza della produzione

Verwachting omtrent de ontwikkeling van de produktie

Glidende tremånedersgennemsnit af forskellene mellem de positive og negative svar
Gleitende Dreimonatsdurchschnitte der Salden aus den positiven und negativen Meldungen
Three month moving average of the balance of positive over negative replies
Moyenne mobile sur trois mois des différences entre les réponses positives et négatives
Medie mobili trimestrali delle differenze tra le risposte positive e negative
Voortschrijdende driemaandsgemiddelden der saldi van positieve en negatieve antwoorden



6

Papir- og papirvareindustri
Papierzeugung und -verarbeitung
Production and processing of paper
Production et transformation du papier
Industria della carta e della cartotecnica
Papier- en papierwarenindustrie

6a
 papirindustri
 Papiererzeugung
 production of paper

6a

production de papier
 produzione di carta
 papierprodukte

1977 M**	1*			2*			3*			4*			5*			6*	7*	8*	9*
	Q	N	D	Q	N	D	Q	N	D	Q	N	D	Q	N	D	Q	Q	D	Q
+ = -																1 2 3 4			
+ = -	42	5	66	11	2	17	45	47	32	5	2	9	30	24	29	1	56	34	
+ = -	58	50	34	9	6	3	2	2	8	13	7	6	7	3	3	2	43	66	-8
+ = -	-58	-45	-34	+2	-4	+14	+45	+45	+32	-3	-11	+2	+24	+17	+26	4	1	+34	90
+ = -	14	8	25	3	41	60	25	32	31	21	5	7	4	24	21	1	91	57	
+ = -	86	91	75	75	59	40	52	68	69	67	83	85	86	57	69	2	36	7	71
+ = -	-86	-90	-75	-72	-59	-40	+2	+32	+31	+9	-7	-1	-6	+5	+11	4	9	+50	29
+ = -																1 2 3 4			
+ = -	11	25	29	14	7	47	71	66	70	5	7	26	23	26	1	13	72		
+ = -	88	75	71	54	62	53	29	34	30	53	53	82	27	47	2	100	28	-8	50
+ = -	-77	-75	-71	-40	-55	-53	+71	+66	+70	-47	-37	-4	-21	-7	-4	4		+72	50
+ = -																1 2 3 4			
+ = -	17	8	4	13	9	8	18	35	43	32	29	72	4	4	1	5	41		
+ = -	83	92	96	87	91	92	5	17	56	68	71	24	74	66	16	3	91	59	1.1
+ = -	-83	-92	-96	-87	-91	-92	+13	+18	-13	-68	-71	-20	-70	-66	-16	4		+41	39
+ = -																1 2 3 4			
+ = -																1			
+ = -	1	2		7	1	7	44	45	38	8	3	7	21	22	25	1			
+ = -	74	69	55	45	40	33	50	54	60	74	77	85	63	62	65	2			
+ = -	-73	-67	-55	-38	-39	-26	+38	+44	+36	-10	-17	-1	+5	+5	+15	4			

EEF-EWG-CEE-EEG-EEC

6b
 papirvareindustri
 Papierverarbeitung
 processing of paper

6b

transformation de papier
 trasformazione della carta
 papierverwerking

1977 M**	1*			2*			3*			4*			5*			6*	7*	8*	9*
	Q	N	D	Q	N	D	Q	N	D	Q	N	D	Q	N	D	Q	Q	D	Q
+ = -																1 2 3 4			12 80 8
+ = -	2	1	1	1	8	1	19	17	20	4	5	6	28	31	24	1	52	31	
+ = -	42	50	42	88	69	75	80	82	80	70	76	81	65	66	69	2	40	66	.8
+ = -	-54	-48	-56	-10	-15	-23	+18	+16	+20	-22	-14	-7	+21	+28	+17	4	1	+28	91
+ = -	5	8	7	3	13	17	27	22	20	7	13	10	13	10	22	1	27		6
+ = -	28	23	31	43	29	29	72	76	79	67	68	69	77	75	59	2	94	63	72
+ = -	-62	-61	-55	-51	-45	-37	+26	+20	+19	-19	-6	-11	+3	-5	+3	4	6	+17	22
+ = -																1 2 3 4			
+ = -																			
+ = -	30	29	21	8	6	9	13	29	30	28	9	7	19	26	23	27	1	21	68
+ = -	70	66	71	46	52	53	11	10	4	48	53	33	30	14	8	3		1	53
+ = -	-70	-61	-63	-40	-43	-40	+18	+20	+24	-39	-46	-14	-4	+9	+19	4		+67	-43
+ = -																1 2 3 4			
+ = -	6	8	13	17	2	25	27	33	24	2	6	14	6	7	5	1	69		2
+ = -	24	30	11	37	36	40	67	58	41	52	33	47	75	72	68	2	94	31	.9
+ = -	-64	-54	-63	-29	-60	-10	+21	+24	-11	-44	-55	-25	-13	-14	-22	4		+69	69
+ = -																1 2 3 4			
+ = -																			
+ = -	4	5	8	5	3	3	18	38	30	20	10	29	36	14	29	1			16
+ = -	43	65	40	38	78	72	80	58	70	67	77	57	49	61	59	2	92		74
+ = -	-49	-25	-44	-52	-16	-22	+16	+34	+30	+7	-3	+15	+21	-11	+17	4	7		10
+ = -																1			
+ = -	4	4	5	5	7	11	20	28	24	12	8	18	28	18	25	1			
+ = -	38	50	37	64	49	54	78	69	75	66	72	66	59	67	64	2			
+ = -	-54	-42	-53	-26	-37	-24	+18	+25	+23	-10	-12	+2	+15	+3	+14	4			

Resultater af gruppe
Ergebnisse der Gruppe
Results for group
Résultats du groupe
Risultati del gruppo
Resultaten van de groep

7

Trykkerier
Druckereien
Printing
Imprimerie
Industrie grafiche ed editoriali
Drukkerijen

EØF-EWG-CEE-EEG-EEC

1977 M**	1*			2*			3*			4*			5*			6*		7*	8*	9*	
	O	N	D	O	N	D	O	N	D	O	N	D	O	N	D		U	U	D	O	
Danmark																	1				10
																	2				82
																	3				9
																	4				9
B.R. Deutschland																	1	69	15		13
	18	9	14	2	1	1	5	7	6	14	11	5	9	12	20	2	15	75	2.1	78	
	58	70	63	95	98	96	94	93	93	76	68	83	88	86	77	3	10	10		9	
	24	21	23	3	1	3	1		1	10	21	12	3	2	3	3	10	10			
	S	-6	-12	-9	-1		-2	+4	+7	+5	+4	-10	-7	+6	+13	+17	4	7	+5	+4	
France																					
	15	15	8	2			22	29	41	18	19	11	34	45	47	1		13		5	
	51	63	62	51	40	42	78	71	59	68	73	72	63	55	53	2	85	68		73	
	34	22	30	47	60	58				14	8	17	3			3	4	19		22	
	S	-19	-7	-22	-45	-60	+22	+29	+41	+4	+11	-6	+31	+45	+47	4	11	-6		-17	
Ireland																					
	20	4		1	92	2	1	1	1	6	78	+2	68	87	70	1	95			5	
	80	96	95	99	3	98	99	99	99	89	22	58	32	13	30	2	5	91	.2	95	
			5	5						5						3		9			
	S	+20	+4	-5	+1	+87	+2	+1	+1	+1	+78	+42	+68	+87	+70	4		-9		+5	
Italia																					
	14	1	2	1	2	1	7	3	1	3	2	1	43	37	38	1	70	24		1	
	78	86	92	88	85	90	91	92	99	78	69	92	56	60	62	2	96	76	9.3	83	
	8	13	6	11	13	9	2	5		19	29	7	1	3		3	1			16	
	S	+6	-12	-4	-10	-11	-8	+5	-2	+1	-16	-27	-6	+42	+34	+38	4	3	+24	-15	
Nederland																					
Belgique-België																					
Luxembourg																					
	50	49	49				1	1	1	49	49	1	16	30	23	1	46	4		4	
	46	51	51				99	99	99	51	51	99	84	70	77	2	4	46	2.7	96	
	4															3		50			
	S	+46	+49	+49			+1	+1	+1	+49	+49	+1	+16	+30	+23	4	50	-46		+4	
United Kingdom																					
	12	14	17	5	24	38	25	14	13	29	35	34	57	47	59	1				14	
	53	63	53	35	66	47	69	73	82	51	55	49	42	53	40	2	74		3.0	75	
	35	23	30	60	10	15	6	13	5	20	10	17	1			3	24			11	
	S	-23	-9	-13	-55	+14	+23	+19	+1	+8	+9	+25	+17	+56	+47	+58	4	10		+3	
EØF-EWG-CEE-EEG-EEC																					
	14	11	11	1			15	13	15	18	20	16	36	36	43	1					
	59	70	65	80	77	78	83	83	84	67	65	71	62	64	56	2					
	27	19	24	19	23	22	2	4	1	15	15	13	2			1					
	S	-13	-8	-13	-18	-23	+13	+9	+14	+3	+5	+3	+34	+36	+42	4					

Forventet produktionsudvikling

Erwartungen hinsichtlich der Produktionstätigkeit

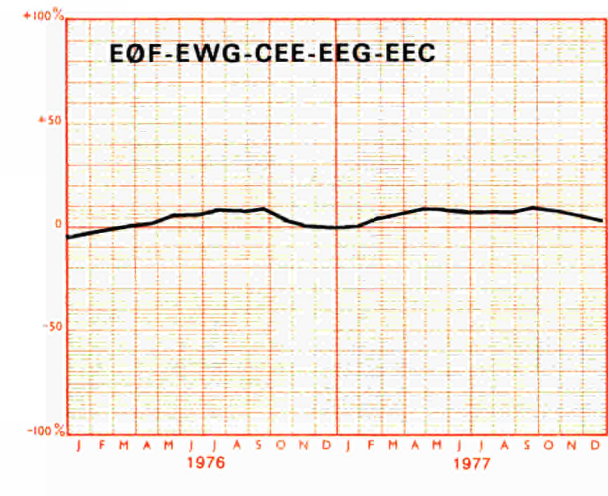
Production expectations

Estimation de la tendance de la production

Stima della tendenza della produzione

Verwachting omtrent de ontwikkeling van de produktie

Glidende tremånedersgennemsnit af forskellene mellem de positive og negative svar
Gleitende Dreimonatsdurchschnitte der Salden aus den positiven und negativen Meldungen
Three month moving average of the balance of positive over negative replies
Moyenne mobile sur trois mois des différences entre les réponses positives et négatives
Medie mobili trimestrali delle differenze tra le risposte positive e negative
Voortschrijdende driemaandsgemiddelden der saldi van positieve en negatieve antwoorden



7

Trykkerier
Druckereien
Printing
Imprimerie
Industrie grafiche ed editoriali
Drukkerijen



Resultater af gruppe
Ergebnisse der Gruppe
Results for group
Résultats du groupe
Risultati del gruppo
Resultaten van de groep

8

Forarbejdning af plastikvarer
Kunststoffverarbeitende Industrie
Processing of plastics
Transformation de matières plastiques
Industria della trasformazione delle materie plastiche
Kunststoffenverwerkende industrie

	1977 M**	1*			2*			3*			4*			5*			6*		7*	8*		9*
		O	N	D	O	N	D	O	N	D	O	N	D	O	N	D	O	O	D	O		
Danmark	+																				14	
	=																				83	
	-																				3	
	S																				3	
B.R. Deutschland	+	3	3	2	6	10	11	18	23	26	4	8	13	14	21	32	1	60	30		3	
	=	41	39	40	78	76	74	81	76	73	69	69	71	74	68	60	2	36	67	1.5	83	
	-	56	58	58	16	14	15	1	1	1	27	23	16	12	11	8	3	4	3		14	
	S	-53	-55	-56	-10	-4	-4	+17	+22	+25	-23	-15	-3	+2	+10	+24	4		+27		-11	
France	+	7	7	3	10	6	14	24	40	23	16	9	27	45	40	57	1		31		2	
	=	29	27	26	23	62	51	73	56	74	51	66	52	55	58	37	2	97	65		73	
	-	64	66	71	67	32	35	3	4	3	33	25	21		2	6	3	1	4		25	
	S	-57	-59	-68	-57	-26	-21	+21	+36	+20	-17	-16	+6	+45	+38	+51	4	2	+27		-23	
Ireland	+		33	50	6	3	15	17	10		16	27	49	33	43	47	1	68	34		1	
	=	72	51	33	43	92	10	83	61	94	44	57	26	67	46	53	2	32	51	1.1	84	
	-	28	16	17	51	5	75		29	6	40	16	25		11	3		15		15		
	S	-28	+17	+33	-45	-2	-60	+17	-19	-6	-24	+11	+24	+33	+32	+47	4		+19		-14	
Italia	+			1			1	68	54	54	3	7	2	18	21	16	1	12	70		1	
	=	16	17	31	15	63	28	23	32	41	58	52	66	23	69	65	2	100	11	1.3	39	
	-	84	83	68	85	37	71	9	14	5	39	41	32	59	10	19	3		19		61	
	S	-84	-83	-67	-85	-37	-70	+59	+40	+49	-36	-34	-30	-41	+11	-3	4		+51		-61	
Nederland	+																					
	=																					
	-																					
	S																					
Belgique-België	+	1						20	14	18	1	24	34	6	19	12	1		81		1	
	=	52	58	66	58	65	69	73	85	81	77	50	42	78	70	76	2	97	19	2.2	84	
	-	47	42	34	42	35	31	7	1	1	22	26	24	16	11	12	3				15	
	S	-46	-42	-34	-42	-35	-31	+13	+13	+17	-21	-2	+10	-10	+8		4	3	+81		-14	
Luxembourg	+																					
	=																					
	-																					
	S																					
United Kingdom	+																					
	=																					
	-																					
	S																					
EØF-EWG-CEE-EEG-EEC	+	3	4	2	4	6	8	26	31	28	7	8	15	23	26	36	1					
	=	34	32	34	49	70	58	72	65	70	63	66	66	62	66	56	2					
	-	63	64	64	47	24	34	2	4	2	30	26	19	15	8	8	3					
	S	-60	-60	-62	-43	-18	-26	+24	+27	+26	-23	-18	-4	+8	+18	+28	4					

8

Forventet produktionsudvikling

Erwartungen hinsichtlich der Produktionstätigkeit

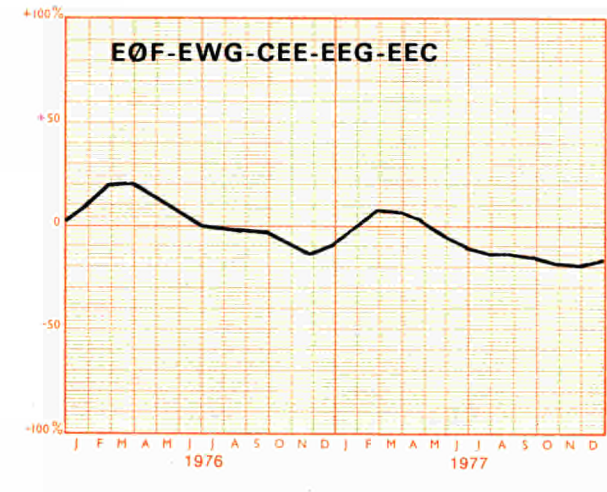
Production expectations

Estimation de la tendance de la production

Stima della tendenza della produzione

Verwachting omtrent de ontwikkeling van de produktie

Glidende tremånedersgennemsnit af forskellene mellem de positive og negative svar
Gleitende Dreimonatsdurchschnitte der Salden aus den positiven und negativen Meldungen
Three month moving average of the balance of positive over negative replies
Moyenne mobile sur trois mois des différences entre les réponses positives et négatives
Medie mobili trimestrali delle differenze tra le risposte positive e negative
Voortschrijdende driemaandsgemiddelden der saldi van positieve en negatieve antwoorden



8

Forarbejdning af plastikvarer

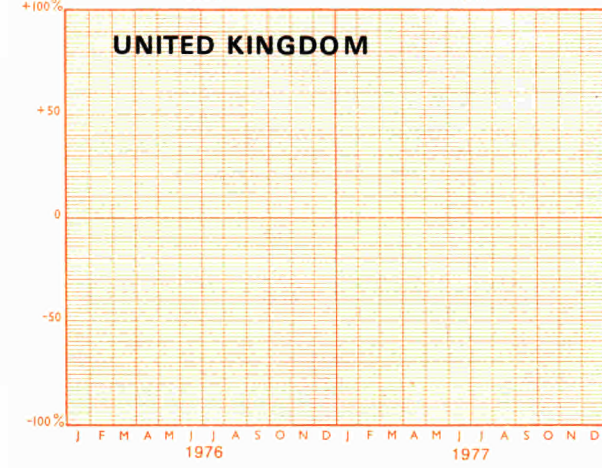
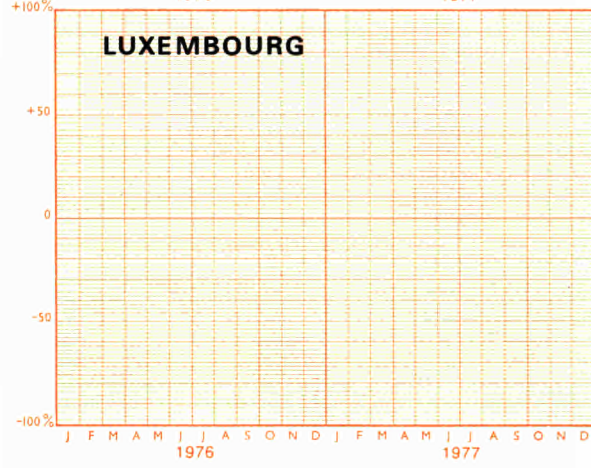
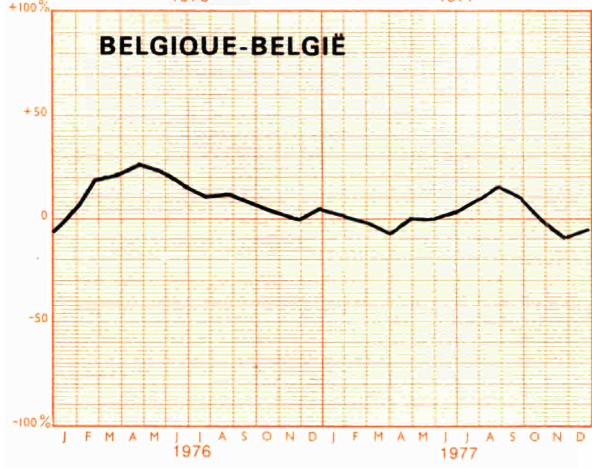
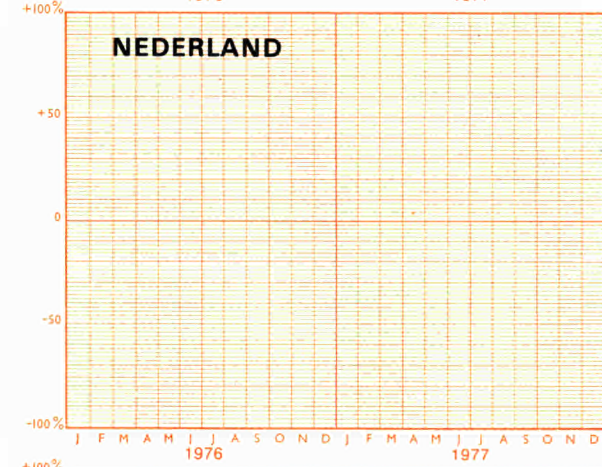
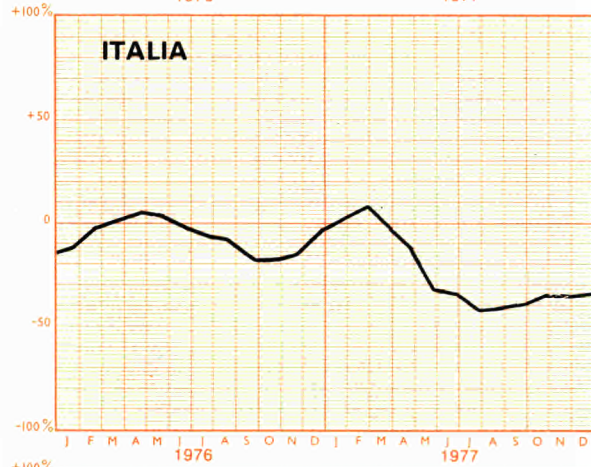
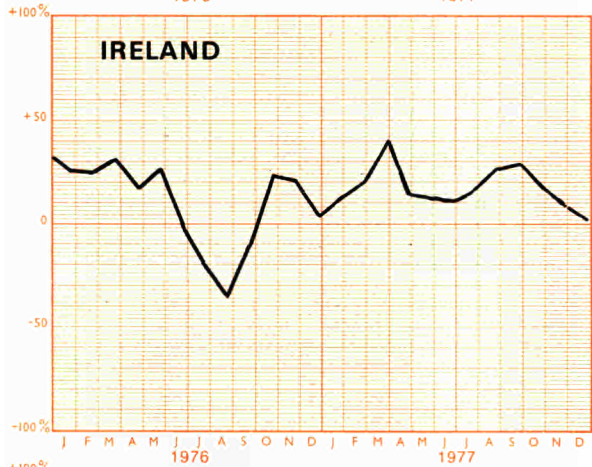
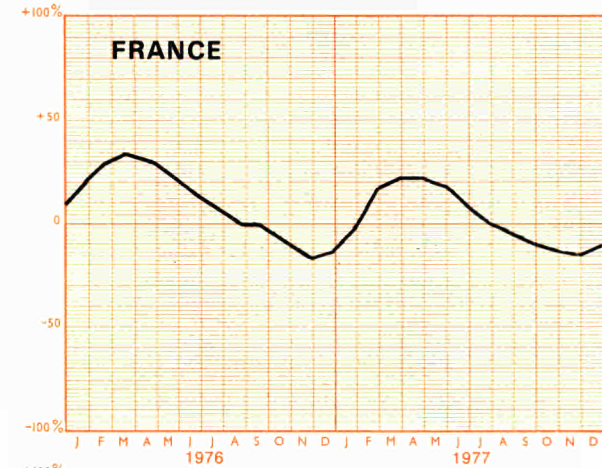
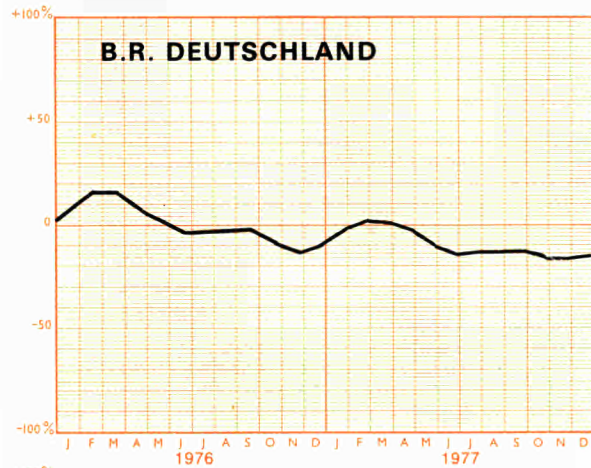
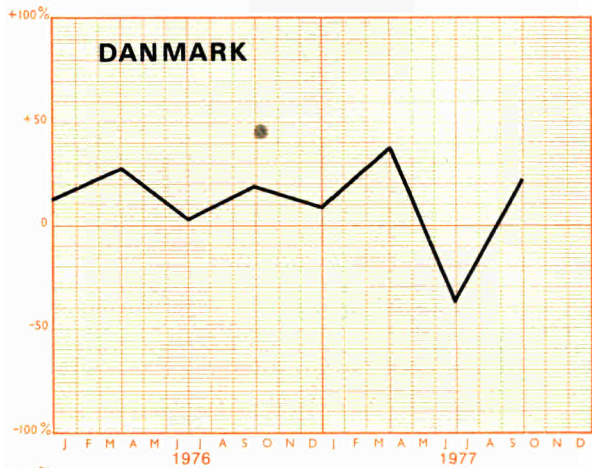
Kunststoffverarbeitende Industrie


Processing of plastics

Transformation de matières plastiques

Industria della trasformazione delle materie plastiche

Kunststoffenverwerkende industrie





Resultater af gruppe
Ergebnisse der Gruppe
Results for group
Résultats du groupe
Risultati del gruppo
Resultaten van de groep

9

Kemisk industri
Chemische Industrie
Chemicals
Industrie chimique
Industrie chimica
Chemische industrie

EØF-EWG-CEE-EEG-EEC

1977 M**	1*			2*			3*			4*			5*			6*		7*	8*	9*
	O	N	D	O	N	D	O	N	D	O	N	D	O	N	D	O	O	D	O	
Danmark																1				11
																2				72
																3				17
																4				
B.R. Deutschland	2	2		6	3	8	41	47	53	1		4	5	7	9	1	60	30		3
	30	30	30	62	63	60	59	53	47	74	84	86	92	87	84	2	36	67		83
	68	68	70	32	34	32				25	16	10	3	6	7	3	4	3		14
	S	-66	-66	-70	-26	-31	-24	+41	+47	+53	-24	-16	-6	+2	+1	+2	4		+27	-11
France	6	5	5	8	13	11	26	26	25	24	17	25	26	32	42	1		21		2
	56	53	49	65	53	61	71	69	71	66	69	63	66	58	50	2	93	74		92
	38	42	46	27	34	28	3	5	4	10	14	12	8	10	8	3	1	5		6
	S	-32	-37	-41	-19	-21	-17	+23	+21	+21	+14	+3	+13	+18	+22	+34	4	4	+16	-4
Ireland	13	20	3	55	30	97	28	28	20	36	43	59	62	62	41	1	96	8		16
	54	71	74	39	59	1	68	70	80	57	49	32	36	38	50	2	3	83	1.7	78
	33	9	23	6	11	2	4	2		7	8	9	2		9	3		9		6
	S	-20	+11	-20	+49	+19	+95	+24	+26	+20	+29	+35	+50	+60	+62	+32	4		-1	+10
Italia	1	1	1				41	42	17	7	1	15	53	30	55	1	74	41		14
	59	47	58	73	71	67	59	57	79	74	83	80	47	59	44	2	85	46	4.8	75
	40	52	41	27	29	33		1	4	19	16	5		11	1	3		13		11
	S	-39	-51	-40	-27	-29	-33	+41	+41	+13	-12	-15	+10	+53	+19	+54	4		+28	+3
Nederland	+						34	36	29	14	18	14				1	29	35		73
	=	51	39	58			66	64	71	79	77	82				2	68	65	.9	27
	-	49	61	42						7	5	4				3				
	S	-49	-61	-42			+34	+36	+29	+7	+13	+10				4	2	+35		-27
Belgique-België	+		1		2	1	2	2	2	2	1	1		2	1	1	99			1
	=	99	98	99	99	96	99	98	98	95	97	99	99	97	98	2	100	1		98
	-	1	1	1	1	2				3	2		1	1	1	3				1
	S	-1		-1	-1		+1	+2	+2	+2	-1	-1	+1	-1	+1	4		+99		
Luxembourg	+			18	5		18	1	40	44		3	3	5	3	4	1	84	29	
	=	77	49	33	72	48	26	94	51	56	89	49	59	85	96	95	2	11	70	1.6
	-	23	51	49	23	52	56	5	9		11	48	38	10	1	1	3		1	
	S	-23	-51	-31	-18	-52	-38	-4	+31	+44	-11	-45	-35	-5	+2	+3	4	5	+28	-1
United Kingdom	+	8	8	5	34	32	11	20	14	12	30	24	34	40	55	41	1			14
	=	62	72	71	46	50	65	63	77	80	56	74	62	56	44	58	2	85		62
	-	30	20	24	20	18	24	17	9	8	14	2	4	4	1	1	3	7		24
	S	-22	-12	-19	+14	+14	-13	+3	+5	+4	+16	+22	+30	+36	+54	+40	4	13		-10
EØF-EWG-CEE-EEG-EEC	+	4	4	2	5	4	7	31	31	29	14	11	18	25	28	30	1			
	=	50	49	51	69	67	66	64	66	68	70	78	75	71	66	66	2			
	-	46	47	47	26	29	27	5	3	3	16	11	7	4	6	4	3			
	S	-42	-43	-45	-21	-25	-20	+26	+28	+26	-2		+11	+21	+22	+26	4			

Forventet produktionsudvikling

Erwartungen hinsichtlich der Produktionstätigkeit

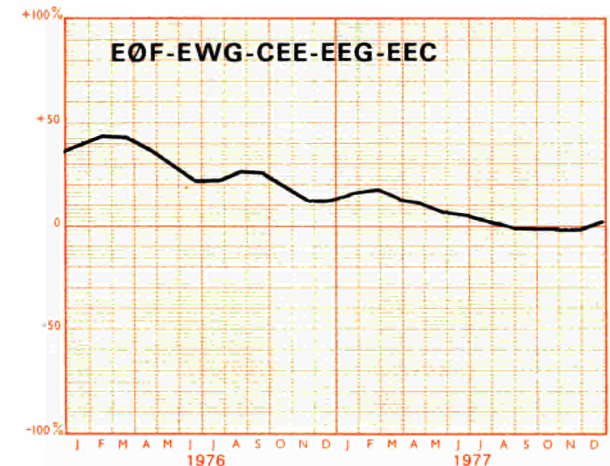
Production expectations

Estimation de la tendance de la production

Stima della tendenza della produzione

Verwachting omtrent de ontwikkeling van de produktie

Glidende tremånedersgennemsnit af forskellene mellem de positive og negative svar
Gleitende Dreimonatsdurchschnitte der Salden aus den positiven und negativen Meldungen
Three month moving average of the balance of positive over negative replies
Moyenne mobile sur trois mois des différences entre les réponses positives et négatives
Medie mobili trimestrali delle differenze tra le risposte positive e negative
Voortschrijdende driemaandsgemiddelden der saldi van positieve en negatieve antwoorden



9

**Kemisk industri
Chemische Industrie
Chemicals
Industrie chimique
Industria chimica
Chemische industrie**

Resultater af gruppe
Ergebnisse der Gruppe
Results for group
Résultats du groupe
Risultati del gruppo
Resultaten van de groep

10

Olieindustri
Mineralölverarbeitung
Petroleum
Pétrole
Industrie dei derivati del petrolio
Verwerking van minerale oliën

	1977 M**	1*			2*			3*			4*			5*			6*		7*	8*		9*
		O	N	D	O	N	D	O	N	D	O	N	D	U	N	D	U	U	O	O		
Danmark	+																	1				6
	=																	2				63
	-																	3				31
	S																	4				
B.R. Deutschland	+																					
	=	34	46	46	98	99	99	46	33	33	1	10	45	59	90	1	13	75				79
	-	66	54	54	2			54	67	67	99	85	80	55	41	10	2	82	25	2.6		21
	S	-66	-54	-54	-2	+1	+1	+46	+33	+33	+1	-15		+45	+59	+90	4		+75			-21
France	+																					35
	=	69	70	94	16	16	19	33	39	23	2	2	7	16	49	46	1		92			40
	-	31	30	6	82	76	72	67	61	75	95	87	54	84	51	54	2	100	8			25
	S	-31	-30	-6	+14	+8	+10	+33	+39	+21	-1	-9	-22	+16	+49	+46	4		+92			+10
Ireland	+																	1				
	=																	2				
	-																	3				
	S																	4				
Italia	+	1		24	24			33	2		31			99	72	53	1	2	98			
	=	76	42	15	75	42	38	53	98	76	68	98	98	1	27	47	2	99	2	9.8		95
	-	23	58	61	1	58	62	14		24	1	2	2		1		3					5
	S	-22	-58	-37	+23	-58	-62	+19	+2	-24	+30	-2	-2	+99	+71	+53	4		+98			-5
Nederland	+																	1				
	=																	2				
	-																	3				
	S																	4				
Belgique-België	+	24			22			15	14									1				
	=	34	33	35	35	34	34	35	52	90	90	90	90					2				
	-	42	67	65	43	66	66	50	34	10	10	10	10					3				
	S	-18	-67	-65	-21	-66	-66	-35	-20	-10	-10	-10	-10					4				
Luxembourg	+																	1				
	=																	2				
	-																	3				
	S																	4				
United Kingdom	+																					
	=																					
	-																					
	S																					
EØF-EWG-CEE-EEG-EEC	+			7	15	4	5	37	24	18	10		5	54	61	65	1					
	=	59	51	50	81	66	63	58	76	74	89	91	82	46	39	35	2					
	-	41	49	43	4	30	32	5		8	1	9	13				3					
	S	-41	-49	-36	+11	-26	-27	+32	+24	+10	+9	-9	-8	+54	+61	+65	4					

Forventet produktionsudvikling

Erwartungen hinsichtlich der Produktionstätigkeit

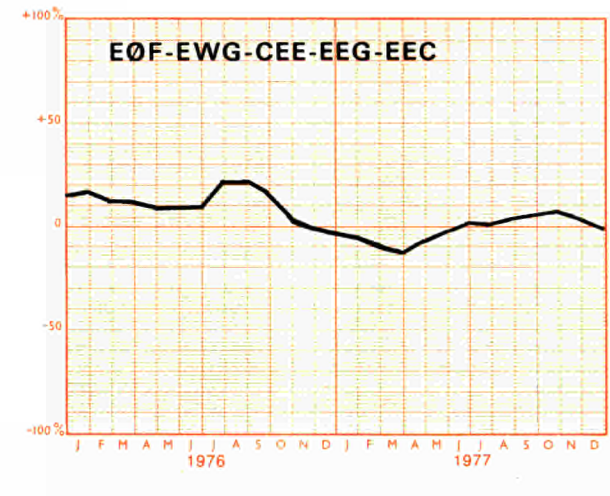
Production expectations

Estimation de la tendance de la production

Stima della tendenza della produzione

Verwachting omtrent de ontwikkeling van de produktie

Glidende tremånedersgennemsnit af forskellene mellem de positive og negative svar
Gleitende Dreimonatsdurchschnitte der Salden aus den positiven und negativen Meldungen
Three month moving average of the balance of positive over negative replies
Moyenne mobile sur trois mois des différences entre les réponses positives et négatives
Medie mobili trimestrali delle differenze tra le risposte positive e negative
Voortschrijdende driemaandsgemiddelden der saldi van positieve en negatieve antwoorden



10

Olieindustri

Mineralölverarbeitung

Petroleum

Pétrole

Industrie dei derivati del petrolio

Verwerking van minerale oliën

Resultater af gruppe
Ergebnisse der Gruppe
Results for group
Résultats du groupe
Risultati del gruppo
Resultaten van de groep

11

Bygningmaterier, keramik, glas
Steine und Erden, Keramik und Glas
Building materials, pottery and glass
Matériaux de construction, céramique, verre
Industrie dei materiali da costruzione, vetro e ceramica
Industrie van aardewerk, glas, enz.

EØF-EWG-CEE-EEG-EEC

	1977 M**	1*			2*			3*			4*			5*			6*		7*	8*	9*
		O	N	D	O	N	D	O	N	D	O	N	D	O	N	D	O	O	O	O	
Danmark	+ = - S																1 2 3 4			12 79 9	
B.R. Deutschland	+ = - S	1 40 59 -58	1 45 54 -53	1 44 55 -54	2 76 22 -20	2 70 28 -26	6 62 32 -26	41 55 4 +37	43 53 4 +39	41 56 3 +38	1 60 19 -40	6 77 17 -11	10 82 8 +2	15 84 1 +14	22 75 3 +19	1 2 3 4	55 37 4 1	53 44 3 +50	1.3	1 80 19 -18	
France	+ = - S	5 24 71 -66	4 47 49 -45	4 37 59 -55	26 44 30 -4	13 60 27 -14	15 46 39 -24	56 40 4 +52	52 45 3 +49	45 50 5 +40	14 64 22 -8	5 68 35 -22	9 56 27 -26	45 55 1 +45	50 49 2 +49	81 17 3 +79	1 2 3 4	89 51 7 +35	42 51 7 +35	10 52 38 -28	
Ireland	+ = - S	17 82 1 +16	7 81 12 -5	26 74 5 +26	32 63 5 +27	38 29 33 +5	41 59 44 +41	14 78 22 -22	1 49 37 -23	39 78 21 -20	11 61 8 +39	27 72 1 +26	57 43 10 +57	64 36 8 +64	82 8 3 +72	1 2 3 4	88 8 6 4	7 84 9 -2	4.5	11 89 +11	
Italia	+ = - S	33 67 -67	2 70 -68	35 65 -65	1 66 -32	7 54 -32	6 50 -38	52 42 +46	56 41 +53	53 42 +48	7 49 -37	3 48 -46	13 53 -21	22 66 +10	33 59 +25	36 59 +31	1 2 4	25 95 4	71 28 +70	2.0	77 23 -23
Nederland	+ = - S	11 58 31 -20	11 57 32 -21	12 49 39 -27				9 72 19 -10	8 75 17 -9	14 73 13 +1	10 70 20 -10	5 91 4 +1				1 2 3 4	69 8 20 2	22 70 8 +14	4.3	10 84 6 +4	
Belgique-België	+ = - S	6 61 33 -27	14 45 41 -27	17 49 34 -17	4 77 19 -15	24 40 36 -12	24 50 26 -2	36 56 8 +28	31 56 13 +18	35 55 10 +25	7 63 30 -23	4 61 35 -31	8 61 31 -23	15 73 12 +3	22 68 10 +12	25 62 13 +12	1 2 3 4	22 57 2 13	23 69 8 +15	2.4	1 84 15 -14
Luxembourg	+ = - S	31 40 29 +2	31 41 28 +3	18 53 29 -11	18 51 31 -13	18 53 29 -11	18 50 32 -14	28 40 14 +15	29 57 33 -4	29 38 33 -4	1 67 58 -33	1 42 41 -58	18 80 2 +16	19 79 2 +17	19 56 25 -6	1 2 3 4	55 27 55 18	27 55 18 +9	1.9	18 82 +18	
United Kingdom	+ = - S	11 39 50 -39	9 40 51 -42	11 26 63 -52	7 57 36 -29	6 36 58 -52	15 32 53 -38	25 54 21 +4	25 60 15 +10	35 62 3 +32	24 54 22 +2	23 55 12 +1	35 49 2 +23	51 42 2 +51	56 37 2 +54	63 37 3 +63	1 2 3 4	77 18 17	2.0	15 67 18 -3	
EØF-EWG-CEE-EEG-EEC	+ = - S	5 38 57 -52	4 42 54 -50	5 38 57 -52	7 69 24 -17	11 58 31 -20	13 55 32 -19	41 50 9 +32	40 53 7 +33	40 55 5 +35	10 58 32 -22	7 67 26 -19	14 64 22 -8	28 67 5 +23	34 63 3 +31	46 51 3 +43	1 2 3 4				

Forventet produktionsudvikling

Erwartungen hinsichtlich der Produktionstätigkeit

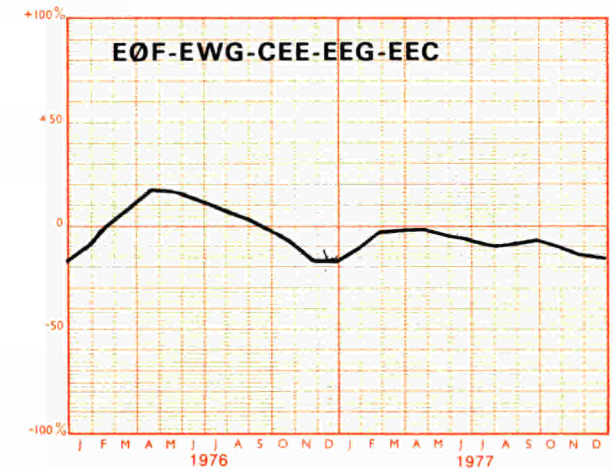
Production expectations

Estimation de la tendance de la production

Stima della tendenza della produzione

Verwachting omtrent de ontwikkeling van de produktie

Glidende tremånedersgennemsnit af forskellene mellem de positive og negative svar
Gleitende Dreimonatsdurchschnitte der Salden aus den positiven und negativen Meldungen
Three month moving average of the balance of positive over negative replies
Moyenne mobile sur trois mois des différences entre les réponses positives et négatives
Medie mobili trimestrali delle differenze tra le risposte positive e negative
Voortschrijdende driemaandsgemiddelden der saldi van positieve en negatieve antwoorden



11

Bygningsmaterialer, keramik, glas
Steine und Erden, Keramik und Glas
Building materials, pottery and glass
Matériaux de construction, céramique, verre
Industrie dei materiali da costruzione, vetro e ceramica
Industrie van aardewerk, glas, enz.

bygningmaterier, bygnings- og industrikeramik, fladglas
Baumaterialien (Steine und Erden, Flachglas, Grobkeramik)
building materials, ceramic products for building and industrial purposes, flat glass

11a

matériaux de construction, céramique pour le bâtiment et l'industrie, verre plat
materiale da costruzioni (compresi il vetro piano e la ceramica)
bouwmaterialenindustrie (incl. vlakglas, sanitair aardewerk, vuurvast aardewerk)

1977 M**	1*			2*			3*			4*			5*			6*		7*	8*		9*
	O	N	D	O	N	D	O	N	D	O	N	D	O	N	D	O	N	O	O	O	
+ = \$																1 2 3 4					
+ = \$	1 40 59 -58	1 46 53 -52	1 42 57 -56	4 69 27 -23	2 76 59 -20	10 57 22 -21	40 57 37 +37	43 54 3 +40	41 56 3 +38	1 56 3 -42	1 81 18 -17	1 75 19 -13	6 84 10 -4	6 83 2 +8	10 80 2 +16	18 2 3 4	1 36 5 1	53 44 3 +50		1 79 20 -19	
+ = \$	4 18 78 -74	2 36 62 -60	3 21 76 -73	11 57 32 -21	2 28 46 -44	7 28 65 -58	48 47 5 +43	48 48 4 +44	40 56 5 +36	3 68 4 -26	6 59 29 -29	12 42 35 -34	29 71 29 +29	34 66 35 +34	76 23 1 +75	1 2 3 4	98 2 2 3	52 39 9 +43		13 58 29 -16	
+ = \$	8 92 15 +8	9 76 15 -6	21 79 67 +21	1 1 1 +1	28 7 67 +7	5 93 16 -7	84 16 25 -11	18 5 13 +36	2 85 11 +2	36 76 11 +20	13 43 11 +57	22 64 22 +76	57 76 13 +74	76 24 2 4	87 2 2 4	1 2 2 3	98 91 2 +9	9 1 7 +2		2 98 20 +2	
+ = \$	1 38 61 -60	3 28 69 -66	3 31 69 -69	12 53 32 -29	10 58 35 -23	10 58 32 -22	43 49 8 +35	48 47 5 +43	50 43 7 +43	6 54 7 -34	4 49 40 -43	15 49 36 -21	27 66 7 +20	32 62 6 +26	35 59 6 +29	1 2 3 4	28 95 3 3	65 33 2 +63	2.1	1 79 20 -19	
+ = \$	11 58 31 -20	11 57 32 -21	12 49 39 -27				9 72 19 -10	8 75 17 -9	14 73 13 +1	10 70 20 -10	5 91 10 +1					1 3 4	69 8 20 +2	22 70 8 +14	4.3	10 84 6 +4	
+ = \$	7 65 28 -21	16 51 33 -17	20 50 30 -10	6 77 17 -11	30 52 20 +10	30 52 18 +12	29 61 10 +19	24 61 15 +9	28 60 12 +16	8 63 29 -21	5 64 31 -26	10 63 12 -23	14 72 12 +6	18 70 15 +7	22 63 2 4	1 2 3 4	22 55 3 +15	25 64 10 +16	2.4	82 17 -16	
+ = \$	31 40 29 +2	31 41 28 +3	18 53 29 -11	18 51 31 -13	18 50 29 -11	18 50 32 -14	28 40 32 +15	29 57 33 -4	29 38 33 -4	1 67 58 -33	18 58 42 -58	19 90 2 -40	19 79 2 +10	19 56 25 -6	1 2 3 4	55 27 16 +9	27 55 16 +9			18 82 19 +13	
+ = \$	11 39 50 -39	9 40 51 -42	11 26 63 -52	7 36 36 -29	6 32 58 -38	15 32 53 -38	25 60 21 +4	25 54 15 +10	35 62 3 +32	24 55 22 +2	23 49 22 +1	35 53 12 +23	51 49 2 +51	56 42 2 +54	63 37 3 +63	1 2 3 4	77 2 18 +17		2.0	15 67 14 -3	
+ = \$	4 38 58 -54	4 41 55 -51	5 34 61 -56	5 71 24 -19	14 61 25 -11	17 53 30 -13	35 56 9 +26	36 58 8 +28	38 58 5 +34	8 60 4 -24	7 67 32 -19	15 62 23 -9	25 70 2 +20	30 68 2 +28	42 56 2 +40	1 2 3 4					

EØF-EWG-CEE-EEG-EEC

finkeramik og hulglas
Porzellan und Hohlglass
ceramic products for other purposes, hollow glass

11b

céramique fine et verre creux
ceramica fina e vetro cavo
fijn aardewerk, glas (excl. vlakglas)

1977 M**	1*			2*			3*			4*			5*			6*		7*	8*		9*	
	O	N	D	O	N	D	O	N	D	O	N	D	O	N	D	O	N	O	O	O		
+ = \$																1 2 3 4					12 79 4	
+ = \$	4 44 52 -48	2 40 58 -56	2 59 39 -37		2 61 37 -16	2 64 34 -32	47 41 12 +35	43 42 15 +28	45 48 7 +38		1 73 27 -27	7 72 11 -26	33 67 32 +33	43 57 44 +43	43 44 13 +30	1 2 3 4	54 46 3 +45	50 45 4 1		1.4	4 14 5 -10	
+ = \$	11 42 47 -36	10 78 12 -2	7 80 13 -6	41 31 28 +13	25 67 8 +17	23 64 13 +10	74 23 40 +71	57 35 3 +54	57 35 8 +49	44 50 6 +38	4 87 9 -5	3 90 7 -4	89 11 4 +89	91 4 1 +86	94 5 3 +89	1 2 3 4	26 69 3 +27	11 84 5 +6		2 36 62 -60		
+ = \$																						
+ = \$	21 79 79 -79	1 29 70 -69	4 49 47 -43	64 36 46 -36	54 46 59 -46	39 1 1 -57	75 24 23 +74	77 23 40 +77	59 37 29 +58	12 45 62 -39	2 62 30 -51	9 53 29 -20	10 60 30 +20	34 45 17 +37	42 53 5 4	1 2 3 4	24 98 14 +84	85 14 1 +84	1.9	65 35 -35		
+ = \$																						
+ = \$	25 75 -75	1 99 -99	45 55 -55	69 31 -31	1 99 -99	45 55 -55	95 5 +95	97 3 +97	97 3 +97		3 44 -44	29 68 -23	77 23 -23	26 74 +26	55 45 +55	55 45 +55	1 2 3 4	23 77 98	2 98 3.0		1 99 +1	
+ = \$																						
+ = \$																						
+ = \$	5 36 59 -54	4 48 48 -44	4 64 32 -28	9 68 23 -14	6 51 43 -37	6 58 36 -30	65 29 6 +59	59 34 5 +52	56 39 5 +51	17 57 26 -9	2 69 14 -27	6 80 7 -8	46 47 +39	58 36 +52	61 32 +54	1 2 3 4						

Resultater af gruppe
Ergebnisse der Gruppe
Results for group
Résultats du groupe
Risultati del gruppo
Resultaten van de groep

12+13

Jern- og stålindustri
Eisen- und Stahlerzeugung
Iron and steel
Sidérurgie
Industria siderurgica
IJzer- en staalindustrie

Første forarbejdning af jernholdige metaller
Eisen- und Stahlbearbeitung einschl. Gießereien
Primary processing of iron and steel
Première transformation de métaux ferreux
Industria della trasformazione dei metalli ferrosi
Bewerking van ijzer en staal

EØF-EWG-CEE-EEG-EEC

1977 M**	1*			2*			3*			4*			5*			6*		7*	8*	9*
	D	N	D	D	N	D	D	N	D	D	N	D	D	N	D	G	D	D	D	
Danmark																1				
																2				
																3				
																4				
B.R. Deutschland	5	2	5	2		5	12	7	41	1	1	6	14	12	55	1	16	64		1
	26	15	8	91	60	74	88	93	59	80	79	87	80	87	40	2	81	36	2.2	60
	69	83	87	7	40	21				19	20	7	6	1	5	3	1			39
	S	-64	-81	-82	-5	-40	-16	+12	+7	+41	-18	-19	-1	+8	+11	+50	4		+64	-38
France		1					33	21	25	2	2	11	66	47	78	1		86		
	11	18	22	42	40	45	67	78	75	77	36	79	32	46	19	2	98	13		19
	89	81	78	58	60	55		1		21	62	10	2	7	3	3		1		81
	S	-89	-80	-78	-58	-60	+33	+20	+25	-19	-60	+1	+64	+40	+75	4	1	+85		-81
Ireland	53			37	97	23	36	45	48	53	87	62	90	77	93	1	11			17
	8	34	42	63	2	77	18	52	41	47	13	38	10	23	7	2	73	54	1.0	47
	39	66	58		1		46	3	11						3		46			36
	S	+14	-66	-58	+37	+96	+23	-10	+42	+37	+53	+87	+62	+90	+77	+93	4	8	-46	-19
Italia	6	6		8	7	2	29	27	28	1	1	2	19	11	14	1	14	44		
	22	22	30	27	22	36	69	67	70	39	41	51	73	73	81	2	100	56	2.1	74
	72	72	70	65	71	62	2	6	2	60	58	47	8	16	5	3				26
	S	-66	-66	-70	-57	-64	+27	+21	+26	-59	-57	-45	+11	-5	+9	4		+44		-26
Nederland							1	1	1	1	1	79				1	8	92		3
	9	4	4				99	99	99	26	99	21				2	91	8	1.8	75
	91	96	96							73						3	1			22
	S	-91	-96	-96			+1	+1	+1	-72	+1	+79				4		+92		-19
Belgique-België						8	2	20	9	1		2	6	7	35	1		89		
	2	2	3	8	12	6	81	43	50	41	61	71	76	72	55	2	99	11	1.3	40
	98	98	97	92	88	86	17	37	41	58	39	27	18	21	10	3				60
	S	-98	-98	-97	-92	-88	-15	-17	-32	-57	-39	-25	-12	-14	+25	4		+89		-60
Luxembourg							1	1	1	1	1	1	99	99	99	1		99		
	1	1	1	1	1	1	99	99	99	99	99	99	1	1	1	2	100	1	1.0	1
	99	99	99	99	99	99										3				99
	S	-99	-99	-99	-99	-99	+1	+1	+1	+1	+1	+1	+99	+99	+99	4		+99		-99
United Kingdom																1				
																2				
																3				
																4				
EØF-EWG-CEE-EEG-EEC	4	2	2	1		4	18	14	31	1	1	9	28	21	53	1				
	19	15	14	48	36	42	81	82	66	69	63	76	66	72	42	2				
	77	83	84	51	64	54	1	4	3	30	36	15	6	7	5	3				
	S	-73	-81	-82	-50	-64	+17	+10	+28	-29	-35	-6	+22	+14	+48	4				

Forventet produktionsudvikling

Erwartungen hinsichtlich der Produktionstätigkeit

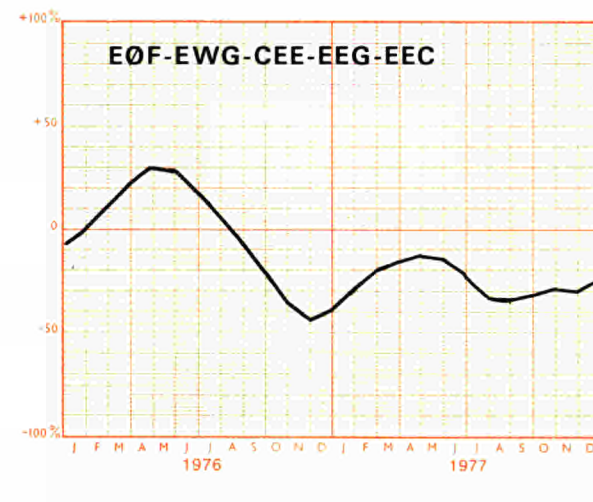
Production expectations

Estimation de la tendance de la production

Stima della tendenza della produzione

Verwachting omtrent de ontwikkeling van de produktie

Glidende tremånedersgennemsnit af forskellene mellem de positive og negative svar
Gleitende Dreimonatsdurchschnitte der Salden aus den positiven und negativen Meldungen
Three month moving average of the balance of positive over negative replies
Moyenne mobile sur trois mois des différences entre les réponses positives et négatives
Medie mobili trimestrali delle differenze tra le risposte positive e negative
Voortschrijdende driemaandsgemiddelden der saldi van positieve en negatieve antwoorden



12

Jern- og stålindustri
Eisen- und Stahlerzeugung
Iron and steel
Sidérurgie
Industria siderurgica
IJzer- en staalindustrie

+

13

Første forarbejdning af jernholdige metaller
Eisen- und Stahlbearbeitung einschl. Gießereien
Primary processing of iron and steel
Première transformation de métaux ferreux
Industria della trasformazione dei metalli ferrosi
Bewerking van ijzer en staal

Resultater af gruppe
Ergebnisse der Gruppe
Results for group
Résultats du groupe
Risultati del gruppo
Resultaten van de groep

14

Forbrugsgoder af metal (herunder cykler og motorcykler)
Metallerzeugnisse für Konsumzwecke
Metal consumer articles (including cycles and motorcycles)
Articles métalliques de consommation (y compris cycles et motocycles)
Industrie della costruzione di articoli meccanici di consumo
Produkten van metaal : consumptiegoederen (incl. rijwielen en motorrijwielen)

	1977 M**	1*			2*			3*			4*			5*			6*		7*	8*	9*
		J	N	D	J	N	D	J	N	D	J	N	D	J	N	D	J	D	D		
Danmark	+ = - S																1 2 3 4			63 37	
B.R. Deutschland	+ = - S	4 62 34 -30	3 32 65 -62	2 33 65 -63	14 54 32 -18	15 62 23 -8	13 56 31 -18	35 55 10 +25	27 62 11 +16	39 51 10 +29	8 77 15 -7	11 73 16 -5	13 70 17 -4	24 76 +24	32 68 +32	59 41 +59	1 2 3 4	60 31 8 +33	34 65 1	.9 74 23 -20	
France	+ = - S	1 18 81 -80	28 27 72 -72	1 27 72 -71	4 60 36 -32	59 59 41 -41	57 57 43 -43	73 25 2 +71	64 30 6 +58	61 32 7 +54	6 53 41 -35	9 41 50 -41	7 49 44 -37	16 84 +16	36 64 +36	63 37 +63	1 2 3 4	97 61 3 +33	36 61 3	1 73 26 -25	
Ireland	+ = - S	50 50 +50	99 1 +99	10 90 +10	99 1 +99	99 1 +99	82 18 +82	50 50 -50	1 99 +1	1 99 +1	50 50 +50	99 1 +99	90 10 +90	50 50 +50	99 1 +99	31 69 +31	1 2 3 4	64 50 -50	50 2.6	50 +50	
Italia	+ = - S	3 68 29 -26	3 42 55 -52	1 34 65 -64	6 62 32 -26	4 63 33 -29	4 65 31 -27	48 39 13 +35	57 31 12 +45	59 26 15 +44	12 69 19 -7	2 49 49 -47	14 58 28 -14	65 29 6 +59	36 55 9 +27	47 42 11 +36	1 2 3 4	25 91 5	45 55 +45	2.7 92 8 -8	
Nederland	+ = - S	1 84 15 -14	1 81 18 -17	78 22 -22				58 34 8 +50	44 55 1 +43	48 51 1 +47	16 63 21 -5	3 92 5 -2	7 93 +7				1 2 3 4	43 45 1 +46	47 52 1	5.6 67 32 -31	
Belgique-België	+ = - S	42 58 -58	7 40 53 -46	47 53 -53	68 32 -32	68 32 -32	63 49 12 +27	39 49 12 +27	44 44 12 +32	24 46 30 -6	8 57 35 -27	28 39 33 -5	29 71 +29	28 72 +28	39 61 +39	1 2 3 4	99 62 +38	38 62 1.8	20 58 22 -2		
Luxembourg	+ = - S																1 2 3 4				
United Kingdom	+ = - S																1 2 3 4				
EØF-EWG-CEE-EEG-EEC	+ = - S	3 55 42 -39	3 37 60 -57	1 37 62 -61	9 59 32 -23	8 63 29 -21	7 60 33 -26	47 44 9 +38	43 48 9 +34	48 43 9 +39	10 68 22 -12	8 64 28 -20	13 64 23 -10	30 69 1 +29	33 66 1 +32	56 42 2 +54	1 2 3 4				

Forventet produktionsudvikling

Erwartungen hinsichtlich der Produktionstätigkeit

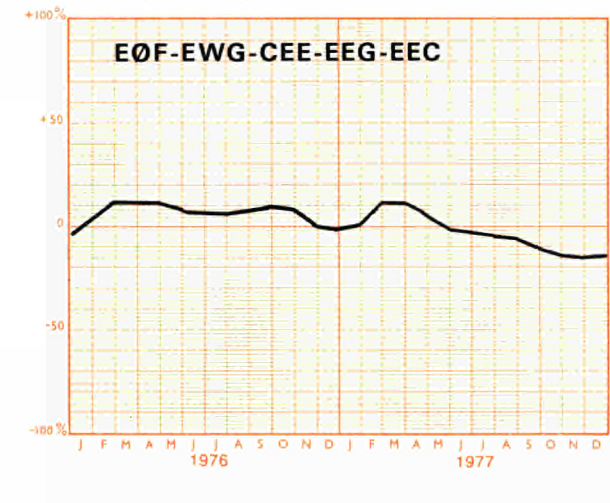
Production expectations

Estimation de la tendance de la production

Stima della tendenza della produzione

Verwachting omtrent de ontwikkeling van de produktie

Glidende tremånedersgennemsnit af forskellene mellem de positive og negative svar
Gleitende Dreimonatsdurchschnitte der Salden aus den positiven und negativen Meldungen
Three month moving average of the balance of positive over negative replies
Moyenne mobile sur trois mois des différences entre les réponses positives et négatives
Medie mobili trimestrali delle differenze tra le risposte positive e negative
Voortschrijdende driemaandsgemiddelden der saldi van positieve en negatieve antwoorden



14

Forbrugsgoder af metal (herunder cykler og motorcykler)

Metallerzeugnisse für Konsumzwecke

Metal consumer articles (including cycles and motorcycles)

Articles métalliques de consommation (y compris cycles et motocycles)

Industria della costruzione di articoli meccanici di consumo

Produkten van metaal: consumptiegoederen (incl. rijwielen en motorrijwielen)

cykler og motorcykler
Fahr- und Motorräder
cycles and motorcycles

14a

cycles et motocycles
cicli, motocicli e accessori
rijwielen en motorrijwielen

1977 M**	1*			2*			3*			4*			5*			6*	7*	8*	9*
	J	N	D	O	N	D	O	N	D	O	N	D	O	N	D				
Danmark																			1 2 3 4
B.R. Deutschland																			
	+	67	2	2	21	13	13	59	51	98		16	16	1	1	30	1	96	1
	=	33	98	98	50	35	37	41	49	2	70	54	54	99	99	70	2	1	99
	\$	-33	-98	-98	-29	-22	-24	+59	+51	+98	-30	-14	-14	+1	+1	+30	4		+1
France																			
	+	4	14	17	13	47	57	58	15	16	16	49	45	44	96	49	48	2	100
	=	82	83	87	46	43	42	5	1	1	47	55	46				3		37
	\$	-78	-83	-87	-39	-43	-42	+75	+82	+82	-43	-55	-36	+4	+51	+52	4		+35
Ireland																			
	+																		
	=																		
	\$																		
Italia																			
	+	65	73	68	1	1	2	22	22	23		6	57	32	40	89	1	69	17
	=	35	27	31	28	24	29	1	1	1	13	20	13	68	60	11	2	70	83
	\$	-35	-27	-30	-27	-23	-27	+21	+21	+22	-13	-14	+44	+32	+40	+89	4		+17
Nederland																			
	+																		
	=																		
	\$																		
Belgique-België																			
	+	1	5	5	1	1	1	95	95	95	20	20		46	15	35	1		65
	=	99	95	95	99	99	99	5	5	5	4	40	51	54	85	65	2	95	35
	\$	-99	-95	-95	-99	-99	-99	+95	+95	+95	-56	-20	-49	+46	+15	+35	4		+65
Luxembourg																			
	+																		
	=																		
	\$																		
United Kingdom																			
	+																		
	=																		
	\$																		
EØF-EWG-CEE-EEG-EEC																			
	+	53	16	14	9	9	6	60	57	84	1	11	20	8	18	43	1		
	=	47	84	86	46	46	37	39	43	16	66	55	48	92	82	57	2		
	\$	-47	-84	-86	-37	-32	-33	+59	+57	+84	-32	-23	-12	+8	+18	+43	4		

Resultater af gruppe
Ergebnisse der Gruppe
Results for group
Résultats du groupe
Risultati del gruppo
Resultaten van de groep

15

Materiel til produktionsmidler
Metallerzeugnisse für Investitionszwecke
General equipment
Matériel d'équipement général
Industrie della costruzione di attrezzature metalliche
Produkten van metaal : voor investeringsdoeleinden

	1977 M**	1*			2*			3*			4*			5*			6*		7*		8*		9*	
		O	N	D	O	N	D	O	N	D	O	N	D	O	N	D	O	O	O	D	O	O		
Danmark	+																1						24	
	=																2						69	
	-																3						7	
	S																4							
B.R. Deutschland	+	9	5	7	6	10	7	16	17	19	5	8	6	11	38	46	1	67	39				4	
	=	38	41	42	70	73	76	80	77	78	77	73	76	86	59	52	2	29	60	3.2			75	
	-	53	54	51	24	17	17	4	6	3	18	19	18	3	3	2	3	5	1				21	
	S	-44	-49	-44	-18	-7	-10	+12	+11	+16	-13	-11	-12	+8	+35	+44	4		+38				-17	
France	+	11	8	7	14	17	16	50	41	45	10	5	10	54	55	52	1		37			7		
	=	40	38	40	39	37	37	47	55	50	65	72	64	45	44	44	2	94	47				72	
	-	49	54	53	47	46	47	3	4	5	25	23	26	1	1	4	3	2	16			21		
	S	-38	-46	-46	-33	-29	-31	+47	+37	+40	-15	-18	-16	+53	+54	+48	4	4	+21				-14	
Ireland	+	59	39	54	26	19	28	15			56	56	85	45	81	71	1	42				55		
	=	30	43	36	73	78	56	41	22	50	29	44	15	55	19	29	2	14	18	3.3		45		
	-	11	18	10	1	3	16	44	78	50	15						3	1	82					
	S	+48	+21	+44	+25	+16	+12	-29	-78	-50	+41	+56	+85	+45	+81	+71	4	43	-82			+55		
Italia	+	2	3		4	10	2	23	17	20	5	5	9	42	61	61	1	25	63			1		
	=	48	47	41	53	60	70	74	68	55	64	67	59	44	33	34	2	93	36	4.4		86		
	-	50	50	59	43	30	28	3	15	25	31	28	32	14	6	5	3		1			13		
	S	-48	-47	-59	-39	-20	-26	+20	+2	-5	-26	-23	-23	+28	+55	+56	4	3	+62				-12	
Nederland	+	9	9	10				16	16	17	5	11	16				1	45	47			4		
	=	43	48	46				80	81	82	77	74	72				2	37	45	4.4		83		
	-	48	43	44				4	3	1	18	15	12				3	11	8			13		
	S	-39	-34	-34				+12	+13	+16	-13	-4	+4				4		+39			-9		
Belgique-België	+	9	10		10	6	5	35	41	49	2	2	9	19	17	16	1	3	60			13		
	=	25	32	32	19	21	23	55	46	42	52	66	57	70	71	73	2	95	39	3.3		71		
	-	66	58	68	71	73	72	10	13	9	46	32	34	11	12	11	3		1			16		
	S	-57	-48	-68	-61	-67	-67	+25	+28	+40	-44	-30	-25	+8	+5	+5	4		+59			-3		
Luxembourg	+	6	6	23	6	10	26	1	1	1	9		17	19	14	37	1	39	22			17		
	=	57	57	55	44	44	16	99	99	99	73	72	61	77	86	63	2	61	78	3.3		71		
	-	37	37	22	50	46	58				18	28	22	4			3					12		
	S	-31	-31	+1	-44	-36	-32	+1	+1	+1	-9	-28	-5	+15	+14	+37	4		+22			+5		
United Kingdom	+																							
	=																							
	-																							
	S																							
EØF-EWG-CEE-EEG-EEC	+	8	6	6	7	10	7	27	25	28	6	6	8	29	46	49	1							
	=	39	41	41	59	63	66	69	69	66	71	73	70	67	51	48	2							
	-	53	53	53	34	27	27	4	6	6	23	21	22	4	3	3	3							
	S	-45	-47	-47	-27	-17	-20	+23	+19	+22	-17	-15	-14	+25	+43	+46	4							

Forventet produktionsudvikling

Erwartungen hinsichtlich der Produktionstätigkeit

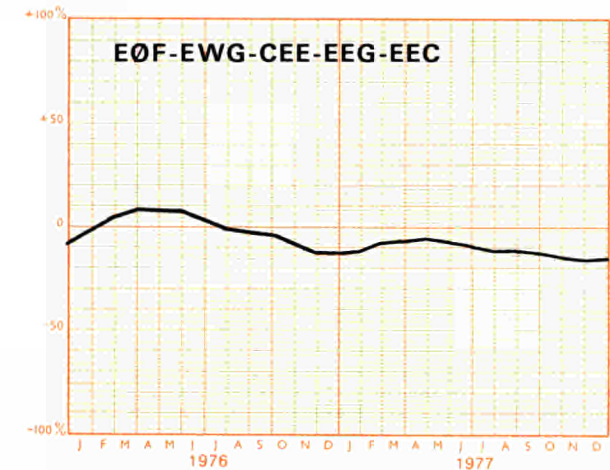
Production expectations

Estimation de la tendance de la production

Stima della tendenza della produzione

Verwachting omtrent de ontwikkeling van de produktie

Glidende tremånedersgennemsnit af forskellene mellem de positive og negative svar
Gleitende Dreimonatsdurchschnitte der Salden aus den positiven und negativen Meldungen
Three month moving average of the balance of positive over negative replies
Moyenne mobile sur trois mois des différences entre les réponses positives et négatives
Medie mobili trimestrali delle differenze tra le risposte positive e negative
Voortschrijdende driemaandsgemiddelden der saldi van positieve en negatieve antwoorden



15

Materiel til produktionsmidler

Metallerzeugnisse für Investitionszwecke

General equipment

Matériel d'équipement général

Industria della costruzione di attrezzature metalliche

Produkten van metaal : voor investeringsdoeleinden

Resultater af gruppe
Ergebnisse der Gruppe
Results for group
Résultats du groupe
Risultati del gruppo
Resultaten van de groep

16

Ikke-elektrisk maskinindustri
Maschinenbau
Mechanical equipment (other than electrical)
Machines non électriques d'équipement
Industrie della costruzione di macchine non elettriche
Machinebouw

EØF-EWG-CEE-EEG-EEC

	1977 M**	1*			2*			3*			4*			5*			6*		7*	8*	9*
		O	N	D	O	N	D	O	N	D	O	N	D	O	N	D	O	O	D	O	
Danmark	+																1			39	
	=																2			51	
	-																3			10	
	S																4				
B.R. Deutschland	+	6	6	7	7	8	9	25	26	23	4	7	5	25	41	51	1	56	36		3
	=	41	39	42	76	77	72	73	71	75	77	74	80	75	59	49	2	35	62	4.5	83
	-	53	55	51	17	15	19	2	3	2	19	19	15			3	6	2		14	
	S	-47	-49	-44	-10	-7	-10	+23	+23	+21	-15	-12	-10	+25	+41	+51	4	1	+34		-11
France	+	6	4	6	8	8	9	49	50	51	13	10	4	63	50	65	1		51		5
	=	38	35	33	42	32	38	44	49	48	67	61	75	37	47	34	2	92	42		59
	-	56	61	61	50	60	53	7	1	1	20	29	21		3	1	3	2	7		36
	S	-50	-57	-55	-42	-52	-44	+42	+49	+50	-7	-19	-17	+63	+47	+64	4	4	+44		-31
Ireland	+		13	7	97	5	19	26	11	14	28	20	40	23	36	22	1	20	12		24
	=	69	42	68	1	95	81	68	88	85	54	43	28	77	26	78	2	76	65	4.6	72
	-	31	45	25	2		6	1	1	18	37	32			38	3	1	23		4	
	S	-31	-32	-18	+95	+5	+19	+20	+10	+13	+10	-17	+8	+23	-2	+22	4		-11		+20
Italia	+	4	8	6	9	12	13	59	51	64	11	9	53	62	75	59	1	48	34		5
	=	47	46	65	60	56	56	40	48	35	48	81	35	38	25	39	2	85	63	5.6	90.
	-	49	46	29	31	32	31	1	1	1	41	10	12			2	3	5	3		5
	S	-45	-38	-23	-22	-20	-18	+58	+50	+63	-30	-1	+41	+62	+75	+57	4	1	+31		
Nederland	+	5	15	13				25	17	14	14	15	19				1	46	43		9
	=	40	34	31				74	70	75	62	62	49				2	42	44	3.4	69
	-	55	51	56				1	13	11	24	23	32				3	4	13		22
	S	-50	-36	-43				+24	+4	+3	-10	-8	-13				4	2	+30		-13
Belgique-België	+	7	7	7	9	10	10	41	44	43	8	14	12	24	23	28	1	1	54		2
	=	23	30	32	26	28	26	55	46	48	58	55	69	66	67	64	2	94	41	4.2	75
	-	70	63	61	65	62	64	4	10	9	34	31	19	10	10	8	3	5			23
	S	-63	-56	-54	-56	-52	-54	+37	+34	+34	-26	-17	-7	+14	+13	+20	4	1	+49		-21
Luxembourg	+							53	23	38	8			23	23	29	1	64	36		1
	=	76	76	71	30	30	71	47	62	62	73	91	91	77	77	71	2	36	64	4.2	99
	-	24	24	29	70	70	29	15	15	19	9	9				3					
	S	-24	-24	-29	-70	-70	-29	+53	+8	+38	-11	-9	-9	+23	+23	+29	4		+36		+1
United Kingdom	+	15	17	15	11	22	12	29	16	23	41	42	36	54	58	58	1				23
	=	56	48	38	40	38	51	62	63	68	46	49	45	44	40	40	2	67		5.5	54
	-	29	35	47	49	40	37	9	21	9	13	9	19	2	2	2	3	31			23
	S	-14	-18	-32	-38	-18	-25	+20	-5	+14	+26	+33	+17	+52	+56	+56	4	7			
	+	7	8	8	7	9	10	34	32	33	12	13	15	41	49	55	1				
	=	42	40	41	66	65	62	62	63	64	67	68	68	58	50	44	2				
	-	51	52	51	27	26	28	4	5	3	21	19	17	1	1	1	3				
	S	-44	-44	-43	-20	-17	-18	+30	+27	+30	-9	-6	-2	+40	+48	+54	4				

Forventet produktionsudvikling

Erwartungen hinsichtlich der Produktionstätigkeit

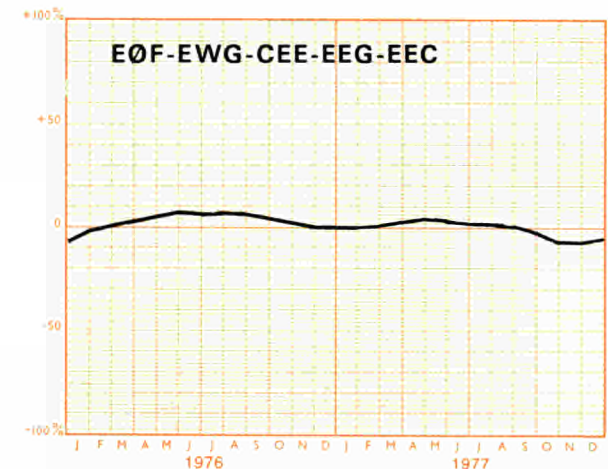
Production expectations

Estimation de la tendance de la production

Stima della tendenza della produzione

Verwachting omtrent de ontwikkeling van de produktie

Glidende tremånedersgennemsnit af forskellene mellem de positive og negative svar
Gleitende Dreimonatsdurchschnitte der Salden aus den positiven und negativen Meldungen
Three month moving average of the balance of positive over negative replies
Moyenne mobile sur trois mois des différences entre les réponses positives et négatives
Medie mobili trimestrali delle differenze tra le risposte positive e negative
Voortschrijdende driemaandsgemiddelden der saldi van positieve en negatieve antwoorden



16

Ikke-elektrisk maskinindustri

Maschinenbau

Mechanical equipment (other than electrical)

Machines non électriques d'équipement

Industria della costruzione di macchine non elettriche

Machinebouw

Resultater af gruppe
Ergebnisse der Gruppe
Results for group
Résultats du groupe
Risultati del gruppo
Resultaten van de groep

17

Elektrotekniske forbrugsvarer, radio, fjernsyn
Elektrotechnische Konsumgüter
Domestic electrical appliances, radio and television
Appareils électroménagers, radio, télévision
Industrie delle costruzioni elettromeccaniche per il consumo
Electrotechnische apparaten en installaties voor consumptiedoeleinden

	1977 M**	1*			2*			3*			4*			5*			6*	7*	8*	9*		
		O	N	D	O	N	D	O	N	D	O	N	D	O	N	D	O	O	O			
Danmark	+ = - S																1 2 3 4				10 81 9	
B.R. Deutschland	+ = - S	5 79 16 -11	2 83 15 -13	4 82 14 -10	5 92 3 +2	2 87 11 -9	3 88 9 -6	+5	-2	-7	-1	+3	6 87 5 12	8 76 4 +14	12 73 7 12	18 78 1 +20	21 61 2 +35	37 2 3 4	1 2 6 +30	34 62 4	1.0 83 17 -17	
France	+ = - S	3 46 51 -48	4 28 68 -64	1 39 60 -59	1 12 87 -86	5 23 72 -67	2 21 77 -75	+68	+65	+32	-6	-32	7 42 13 -21	3 62 35 -21	4 80 25 +17	17 83 75 +25	21 79 2 +21	1 2 3 4	90 48 1 +44	48 4 4	62 38 -38	
Ireland	+ = - S	13 71 16 -3	1 99 27 +1		16 84 6 +16	18 76 6 +12	1 24 75 -74		68 81 32 -32		1 99 19 +1	56 44 13 +56	19 81 59 +19	24 17 25 -35	57 43 22 +57	78 67 67 +78	33 2 3 +33	1 2 3 4	74 21 19 +4	23 58 19	1.9 81 +19	
Italia	+ = - S	22 25 53 -31	10 48 42 -32	8 36 56 -48	6 48 46 -40	62 11 38 -38	5 66 84 -79	+6	+44	+27	-37	-23	8 47 23 -19	8 65 27 +73	73 27 57 +37	40 57 57 +31	37 2 6 4	1 2 3 4	53 37 57 +43	43 57 5.1	31 57 12 +19	
Nederland	+ = - S																					
Belgique-België	+ = - S	51 49 -49	51 49 -49	51 49 -49	41 59 -59	40 60 -60	40 60 -60	+67	+42	+42	-47	-11	17 55 28 -46	4 54 46 -29	8 63 33 +8	8 92 33 -25	8 59 33 4	1 2 3 4	17 50 54 +46	46 54 6.1	58 42 -42	
Luxembourg	+ = - S																	1 2 3 4				
United Kingdom	+ = - S	16 65 19 -3		16 25 59 -43	17 59 24 -7		22 49 29 -7	34 51 15 +19		23 73 4 +19	36 44 20 +16		42 48 10 +32	53 47 10 +53		45 54 1 +44	1 2 3 4	86 11 17		6.0	32 47 21 +11	
EØF-EWG-CEE-EEG-EEC	+ = - S	9 64 27 -18	3 68 29 -26	6 57 37 -31	3 71 26 -23	1 71 28 -27	2 64 34 -32	29 62 9 +20	33 56 11 +22	24 65 11 +13	13 70 17 -4	5 81 14 -9	16 68 16 +32	34 64 2 +24	25 74 1 +32	35 62 3 4	1 2 3 4					

Forventet produktionsudvikling

Erwartungen hinsichtlich der Produktionstätigkeit

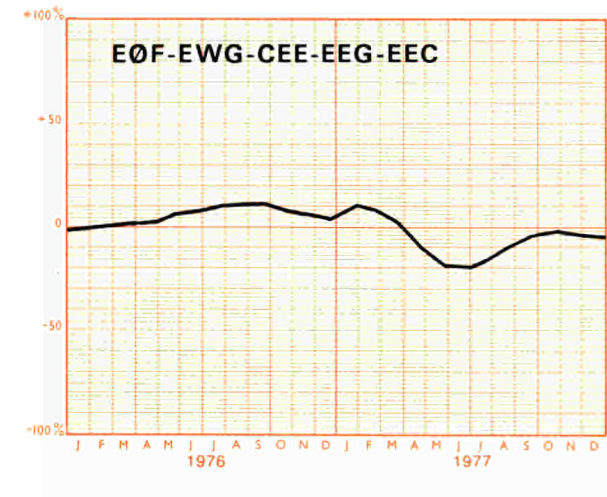
Production expectations

Estimation de la tendance de la production

Stima della tendenza della produzione

Verwachting omtrent de ontwikkeling van de produktie

Glidende tremånedersgennemsnit af forskellene mellem de positive og negative svar
Gleitende Dreimonatsdurchschnitte der Salden aus den positiven und negativen Meldungen
Three month moving average of the balance of positive over negative replies
Moyenne mobile sur trois mois des différences entre les réponses positives et négatives
Medie mobili trimestrali delle differenze tra le risposte positive e negative
Voortschrijdende driemaandsgemiddelden der saldi van positieve en negatieve antwoorden



17

Elektrotekniske forbrugsvarer, radio, fjernsyn

Elektrotechnische Konsumgüter

Domestic electrical appliances, radio and television

Appareils électroménagers, radio, télévision

Industria delle costruzioni elettromeccaniche per il consumo

Electrotechnische apparaten en installaties voor consumptiedoeleinden

Resultater af gruppe
Ergebnisse der Gruppe
Results for group
Résultats du groupe
Risultati del gruppo
Resultaten van de groep

18

Elektrotekniske kapitalgoder
Elektrotechnische Investitionsgüter
Electrical equipment
Construction électrique d'équipement
Industrie delle costruzioni elettromeccaniche ed elettroniche per l'investimento
Electrotechnische apparaten en installaties voor investeringsdoeleinden

	1977 M**	1*			2*			3*			4*			5*			6*		7*	8*	9*
		O	N	D	O	N	D	O	N	D	O	N	D	O	N	D	O	O	O	O	
Danmark	+ = - S																1 2 3 4			20 67 13	
B.R. Deutschland	+ = - S	2 82 16 -14	1 45 54 -53	2 41 57 -55	3 86 11 -8	6 85 9 -3	7 83 10 -3	25 73 2 +23	24 75 1 +23	23 76 1 +22	4 80 16 -12	5 73 22 -17	8 75 17 -9	18 76 6 +12	54 39 7 +47	63 33 4 +59	1 2 3 4	39 59 1 1	63 36 1 +62	4.4	2 63 35 -33
France	+ = - S	43 28 29 +14	45 23 32 +13	50 17 33 +17	56 24 20 +36	54 26 20 +34	63 18 19 +44	40 56 4 +36	44 52 4 +40	35 60 5 +30	47 40 13 +34	47 39 14 +33	56 32 12 +44	65 33 2 +63	60 37 3 +57	74 24 2 +72	1 2 3 4	70 1 32 -7	25 43 32 +18	34 50 16 +18	
Ireland	+ = - S	19 57 24 -5	11 87 2 +9	35 42 23 +12	33 45 22 +11	77 14 9 +68	82 17 1 +81	1 99 +1	2 98 +2	1 99 +1	44 18 38 +6	40 60 23 +40	77 25 43 +77	32 63 39 -11	37 63 44 +37	17 39 44 -27	1 2 3 4	97 1 40 1	38 40 22 +16	3.8	42 36 22 +20
Italia	+ = - S	18 82 -82	14 32 54 -40	1 25 74 -73	1 39 60 -59	4 46 50 -46	6 36 58 -52	43 39 18 +25	51 48 1 +50	52 48 1 +52	1 66 33 -32	2 77 21 -19	2 80 18 -16	51 37 12 +39	65 29 6 +59	66 31 3 +63	1 2 3 4	18 97 2 +74	74 26 8.3	1 93 6 -5	
Nederland	+ = - S																				
Belgique-België	+ = - S	6 42 52 -46	6 39 55 -49	45 40 52 -44	8 42 50 -42	8 47 53 -53	13 84 3 +10	17 79 4 +13	19 78 3 +16	26 48 26 -23	5 67 28 -38	5 52 43 +17	25 67 8 +22	32 58 10 +6	14 78 8 +6	1 2 3 4	2 89 3 +69	69 31 6.3	6 72 22 -16		
Luxembourg	+ = - S																1 2 3 4				
United Kingdom	+ = - S	36 50 14 +22	27 59 14 +13	23 23 54 -31	46 34 20 +26	50 28 22 +28	32 49 19 +13	17 77 6 +11	6 72 22 -16	1 92 7 -6	55 43 2 +53	36 57 7 +29	30 66 4 +26	60 38 2 +58	38 60 2 +36	69 29 2 +67	1 2 3 4	76 30 9	7.0	25 66 9 +16	
EØF-EWG-CEE-EEG-EEC	+ = - S	18 60 22 -4	16 48 36 -20	16 35 49 -33	12 64 24 -12	13 66 21 -8	15 62 23 -8	28 68 4 +24	25 68 7 +18	23 74 3 +20	26 63 11 +15	20 66 14 +6	21 67 12 +9	42 54 4 +38	51 45 4 +47	66 31 3 +63	1 2 3 4				

Forventet produktionsudvikling

Erwartungen hinsichtlich der Produktionstätigkeit

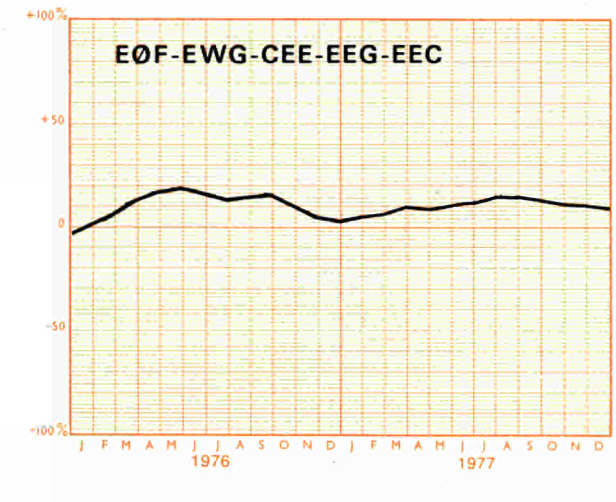
Production expectations

Estimation de la tendance de la production

Stima della tendenza della produzione

Verwachting omtrent de ontwikkeling van de produktie

Glidende tremånedersgennemsnit af forskellene mellem de positive og negative svar
Gleitende Dreimonatsdurchschnitte der Salden aus den positiven und negativen Meldungen
Three month moving average of the balance of positive over negative replies
Moyenne mobile sur trois mois des différences entre les réponses positives et négatives
Medie mobili trimestrali delle differenze tra le risposte positive e negative
Voortschrijdende driemaandsgemiddelden der saldi van positieve en negatieve antwoorden



18

Elektrotekniske kapitalgoder

Elektrotechnische Investitionsgüter

Electrical equipment

Construction électrique d'équipement

Industria delle costruzioni elettromeccaniche ed elettroniche per l'investimento

Electrotechnische apparaten en installaties voor investeringsdoeleinden

Resultater af gruppe
Ergebnisse der Gruppe
Results for group
Résultats du groupe
Risultati del gruppo
Resultaten van de groep

19

Automobilindustri
Automobilindustrie
Motor vehicle industry
Industrie automobile
Industrie della costruzione di autoveicoli
Automobilindustrie

	1977 M**	1*			2*			3*			4*			5*			6*		7*	8*	9*
		O	N	D	O	N	D	O	N	D	O	N	D	O	N	D	O	O	O	O	
Danmark	+ = - S																1 2 3 4			8 65 27	
B.R. Deutschland	+ = - S	46 47 7 +39	50 43 7 +43	48 46 6 +42	5 90 5 -4	5 86 9 -5	6 83 11 -5	16 39 45 -29	8 46 45 -38	15 40 1 -30	13 86 1 +12	3 96 1 +2	19 76 5 +14	13 87 1 +13	21 79 1 +21	26 73 1 +25	1 2 3 4	83 4 5 7	24 73 3 +21	5.2 33 67 +33	
France	+ = - S	1 67 32 -31	22 37 41 -19	18 38 44 -26	2 36 62 -60	32 6 62 -30	21 36 43 -22	49 48 3 +46	61 34 5 +56	45 37 18 +27	2 67 31 -29	15 72 13 +2	29 62 9 +20	61 39 65 +61	65 35 28 +65	72 28 9 +72	1 2 3 4	57 20 21 +59	60 39 1 +59	33 51 16 +17	
Ireland	+ = - S	67 33 -33	77 23 -23	77 23 -23	91 9 +91	72 28 +72	72 8 +52	22 15 -85	22 75 3	19 43 35	15 50 31	51 63 22	24 24 25	15 85 +15	75 25 +75	75 25 +75	1 2 3 4	19 2 3 4	1 99 +1	1.6 35 +65	
Italia	+ = - S	51 49 -49	53 47 -47	49 51 -51	7 70 -16	7 71 -15	7 75 -11	40 59 +39	37 62 +36	39 61 +39	6 92 +4	14 73 +1	6 93 +5	25 75 +25	40 60 +40	78 22 +78	1 2 3 4	10 39 1 +10	20 70 10 +10	4 95 1 +3	
Nederland	+ = - S	6 34 60 -54	7 37 56 -49	44 56 -56				59 41 +59	56 44 +56	56 44 +56	1 99 +1	1 99 +1	86 14 -14				1 2 3 4	91 3 6 +68	74 20 6 +68	8 87 5 +3	
Belgique-België	+ = - S	90 10 -10	90 10 -10	90 10 -10	90 10 -10	90 10 -10	99 +1	99 +1	99 +1	1 53 +47	1 65 +35	25 53 +13	12 88 +12	10 90 +10	10 90 +10	1 2 3 4	88 3 12 +23	35 53 12 +23	2.4 53 +47		
Luxembourg	+ = - S																1 2 3 4				
United Kingdom	+ = - S	27 57 16 +11	24 52 24 +6	22 36 42 -20	19 44 37 -18	28 40 32 -4	8 69 23 -15	27 31 42 -15	23 64 13 +10	9 61 30 -21	41 44 15 +26	63 35 2 +61	39 59 2 +37	59 41 60 +59	79 21 40 +79	60 40 60 +60	1 2 3 4	49 76 5	3.0 65 2 +31		
EØF-EWG-CEE-EEG-EEC	+ = - S	24 56 20 +4	30 46 24 +6	26 43 31 -5	5 77 18 -13	10 70 17 -10	9 74 17 -8	28 42 30 -2	28 51 21 +7	23 49 28 -5	18 72 10 +8	23 72 5 +18	24 71 5 +19	36 64 64 +36	47 53 48 +47	52 48 48 +52	1 2 3 4				

Forventet produktionsudvikling

Erwartungen hinsichtlich der Produktionstätigkeit

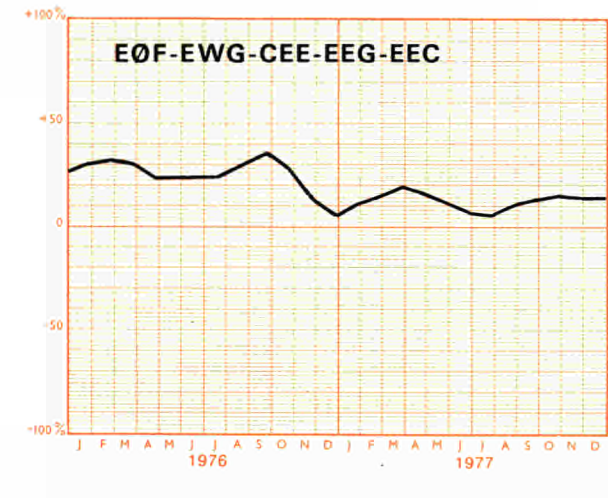
Production expectations

Estimation de la tendance de la production

Stima della tendenza della produzione

Verwachting omtrent de ontwikkeling van de produktie

Glidende tremånedersgennemsnit af forskellene mellem de positive og negative svar
Gleitende Dreimonatsdurchschnitte der Salden aus den positiven und negativen Meldungen
Three month moving average of the balance of positive over negative replies
Moyenne mobile sur trois mois des différences entre les réponses positives et négatives
Medie mobili trimestrali delle differenze tra le risposte positive e negative
Voortschrijdende driemaandsgemiddelden der saldi van positieve en negatieve antwoorden



19

**Automobilindustri
Automobilindustrie
Motor vehicle industry
Industrie automobile
Industrie della costruzione di autoveicoli
Automobielinindustrie**

personbiler
Personenkraftwagen
private cars

19a

voitures de tourisme
autovetture
personenautomobielen en onderdelen

1977 M**	1*			2*			3*			4*			5*			6*	7*	8*	9*	
	O	N	D	O	N	D	O	N	D	O	N	D	O	N	D	O	O	D	O	
+ = \$															1 2 3 4					
+ = \$	75 24 1	86 13 1	86 13 1	7 93 7	7 92 1	7 86 7	14 86 -86	14 86 -86	14 86 -86	20 80 +20	7 93 +7	34 56 +34	1 99 +1	1 99 +1	1 99 +1	1 2 3 4	82 73 +27	27 7.0	68 32 +68	
+ = \$	77 23 -23	31 47 +9	31 6 -32	35 65 -65	26 35 -30	44 56 -13	65 35 +65	65 35 +65	1 21 -20	21 78 +20	52 47 +51	66 34 +66	78 22 +78	78 22 +78	1 2 3 4	28 36 +36	61 39 +61		44 55 +43	
+ = \$																				
+ = \$	76 24 -24	76 24 -24	76 24 -24	11 87 +9	11 89 +11	11 89 +11	9 91 +9	9 91 +9	1 99 +1	11 89 +11	1 99 +1	23 72 +28	27 73 +27	91 9 +91	1 2 3 4	11 89 -11	2.6		1 99 +1	
+ = \$															1 2 3 4					
+ = \$	90 10 -10	90 10 -10	90 10 -10	90 10 -10	90 10 -10	90 10 -10	99 +1	99 +1	99 +1	53 +47	65 +35	25 +13	12 +12	10 +10	10 +10	1 2 3 4	88 12 +23	35 53 +23	2.4	47 53 +47
+ = \$															1 2 3 4					
+ = \$	27 57 16	24 52 24	22 36 42	19 44 37	28 40 32	8 69 23	27 31 42	23 64 13	9 61 30	41 44 15	63 35 2	39 59 2	59 41 2	79 21 40	1 2 3 4	49 76 5		3.0	33 65 +31	
+ = \$	32 55 13	43 42 15	42 30 28	5 81 14	12 74 14	11 77 12	17 41 42	20 46 34	17 45 38	20 72 8	26 45 1	33 66 1	34 66 +34	42 58 +42	46 54 +46	1 2 3 4				

EÖF-EWG-CEE-EEG-EEC

last- og varevogne
Nutzfahrzeuge
commercial vehicles

19b

véhicules utilitaires
autoveicoli industriali e speciali
bedrijfsautomobielen e.d.

1977 M**	1*			2*			3*			4*			5*			6*	7*	8*	9*	
	O	N	D	O	N	D	O	N	D	O	N	D	O	N	D	O	O	D	O	
+ = \$																				
+ = \$	16 72 12	14 67 19	13 74 13		67 33	58 42	5 61 -29	52 40 +44	17 75 +9	46 46 +38	10 88 +8	1 97 -1	5 77 +1	1 99 +1	4 96 +4	8 88 +4	1 2 3 4	95 27 +27	27 73 3.3	1 99 +1
+ = \$	1 44 55	16 84 -84	99 -1	8 20 -64	28 72 -72	16 72 -84	24 15 +76	85 28 +85	76 28 -72	85 28 -72	15 28 -55	28 45 -21	79 99 -1	39 61 +39	36 64 +36	36 64 +36	1 2 3 4	99 1 +99	16 52 32 -16	
+ = \$																				
+ = \$	13 87 -87	9 91 -91	9 91 -91	3 97 -97	3 97 -97	3 97 -97	84 +84	88 +88	89 +89	1 +1	1 +1	99 -1	99 +11	9 91 +9	12 88 +12	1 2 3 4	5 91 +88	88 12 +88	1.5	1 99 +1
+ = \$																				
+ = \$																				
+ = \$	27 57 16	24 52 24	22 36 42	19 44 37	28 40 32	8 69 23	27 31 42	23 64 13	9 61 30	41 44 15	63 35 2	39 59 2	59 41 2	79 21 40	1 2 3 4	49 76 5		3.0	33 65 +31	
+ = \$	15 57 28	13 47 40	12 61 27	1 81 14	5 74 14	11 77 12	17 41 42	20 46 34	17 45 38	20 72 8	26 45 1	33 66 1	34 66 +34	42 58 +42	46 54 +46	1 2 3 4				

Resultater af gruppe
Ergebnisse der Gruppe
Results for group
Résultats du groupe
Risultati del gruppo
Resultaten van de groep

20

Skibsbyggeri, flyvemaskinekonstruktion, Jernbanemateriel
Luftfahrzeugbau, Schiffbau, Lokomotiven
Shipbuilding, aircraft manufacturing, railway and tramway rolling stock
Construction navale et aéronautique, matériel ferroviaire
Industria della costr. di materiale rotabile ferro-tranviario, costr. navali e aeronautiche
Scheepsbouw, vliegtuigen, rollend spoorwegmaterieel

	1977 M**	1*			2*			3*			4*			5*			6*		7*	8*	9*
		O	N	D	O	N	D	O	N	D	O	N	D	O	N	D	O	O	D	O	
Danmark	+																1				
	=																2				
	-																3				
	S																4			32	
B.R. Deutschland	+	1	1	1	41	54	51				48	51	51	1	2	1	1	43	98		
	=	99	99	99	59	46	49				52	49	49	2	98	98	2	57		8.1	
	-	-99	-99	-99	-59	-46	-49				-52	-49	-49	-1	+2	1	3	2		19	
	S															4		+96		81	
France	+	18	16	2	31	19	1	12	10	13	11	13	3	87	77	36	1		33	10	
	=	38	37	51	23	33	53	88	89	86	57	49	62	9	17	64	2	98	51	24	
	-	44	47	47	46	48	46		1	1	32	38	35	4	6	3		16	66		
	S	-26	-31	-45	-15	-29	-45	+12	+9	+12	-21	-25	-32	+83	+71	+36	4		+17	-56	
Ireland	+																				
	=																				
	-																				
	S																				
Italia	+	18	15	23	5	5	9	1	1	1			3	45	31	68	1	20	41		
	=	82	85	77	95	95	91	99	99	99	69	47	47	55	28	31	2	77	59	12.0	
	-	-82	-85	-77	-95	-95	-91	+1	+1	+1	-31	-53	-47	+45	-10	+67	3	22		72	
	S																4		+41	28	
Nederland	+	4	3	2				1	1	1							1	23	33		
	=	26	27	25				99	99	99	87	75	80				2	42	67	10.0	
	-	70	70	73							13	25	20				3	10		52	
	S	-66	-67	-71				+1	+1	+1	-13	-25	-20				4		+33	48	
Belgique-België	+	8	8	29		1							2	52	53	49	1		32	6	
	=	57	57	37	25	24	25				45	42	36	44	46	51	2	75	68	16.2	
	-	35	35	34	75	75	75				55	58	62	4	1	3			3	91	
	S	-27	-27	-5	-75	-74	-75				-55	-58	-60	+48	+52	+49	4		+32	3	
Luxembourg	+																1				
	=																2				
	-																3				
	S																4				
United Kingdom	+	2	8	11	3	22	4	4	14	14	45	15	3	77	68	41	1			26	
	=	54	36	35	46	43	80	53	72	63	45	75	83	17	16	49	2	66		48	
	-	44	56	54	51	35	16	43	14	23	10	10	14	6	16	10	3	33		26	
	S	-42	-48	-43	-48	-13	-12	-39		-9	+35	+5	-11	+71	+52	+31	4				
EØF-EWG-CEE-EEG-EEC	+	5	8	7	10	6		6	10	11	24	10	2	68	59	38	1				
	=	40	30	33	25	33	39	69	82	76	53	64	71	28	27	57	2				
	-	55	62	60	65	61	61	25	8	13	23	26	27	4	14	5	3				
	S	-50	-54	-53	-55	-55	-61	-19	+2	-2	+1	-16	-25	+64	+45	+33	4				

Forventet produktionsudvikling

Erwartungen hinsichtlich der Produktionstätigkeit

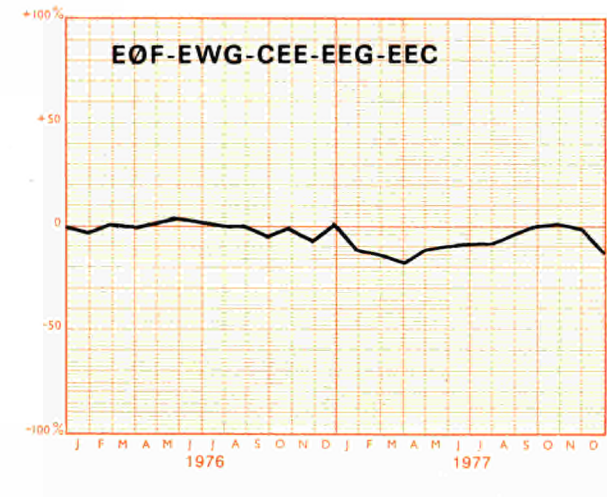
Production expectations

Estimation de la tendance de la production

Stima della tendenza della produzione

Verwachting omtrent de ontwikkeling van de produktie

Glidende tremånedersgennemsnit af forskellene mellem de positive og negative svar
Gleitende Dreimonatsdurchschnitte der Salden aus den positiven und negativen Meldungen
Three month moving average of the balance of positive over negative replies
Moyenne mobile sur trois mois des différences entre les réponses positives et négatives
Medie mobili trimestrali delle differenze tra le risposte positive e negative
Voortschrijdende driemaandsgemiddelden der saldi van positieve en negatieve antwoorden



20

Skibsbyggeri, flyvemaskinekonstruktion, jernbanemateriel

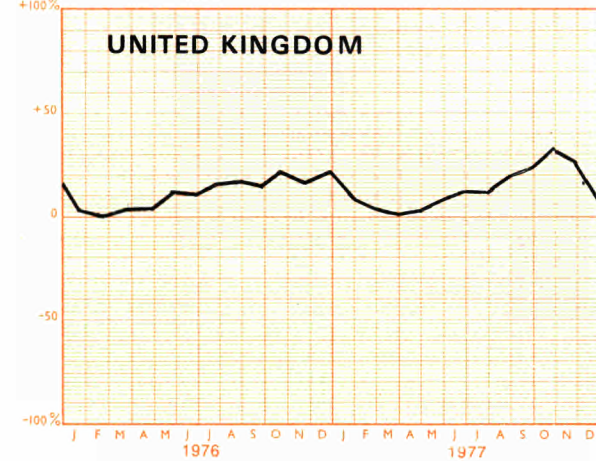
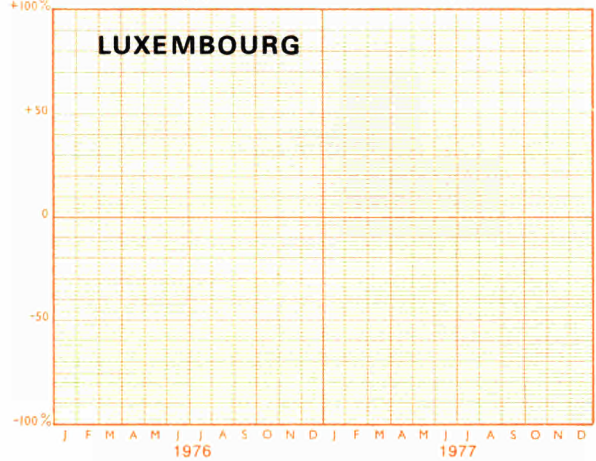
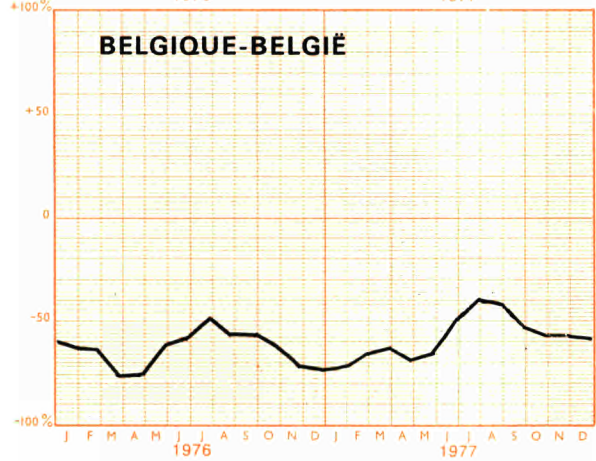
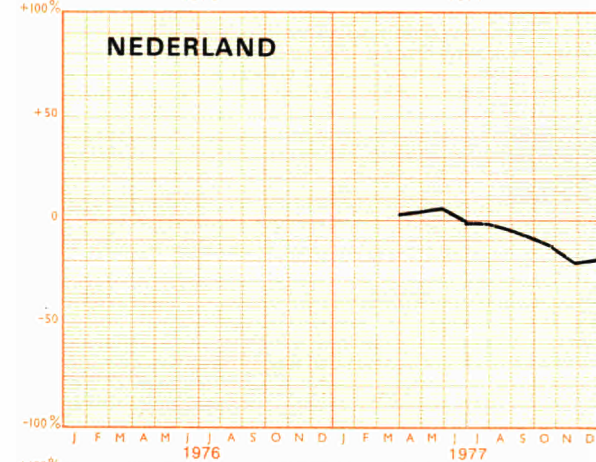
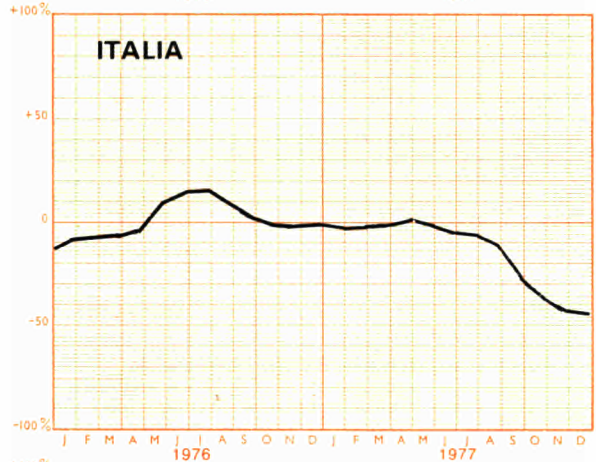
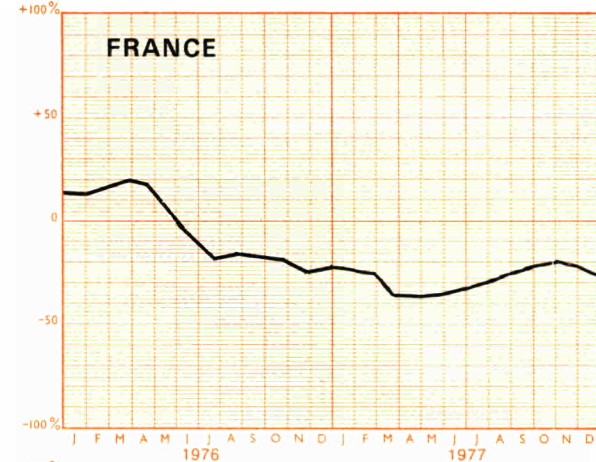
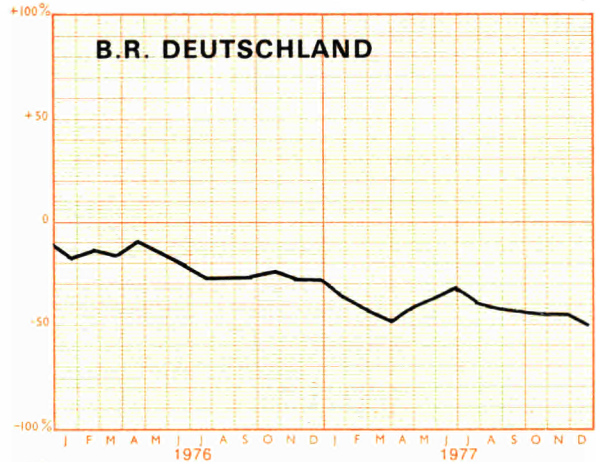
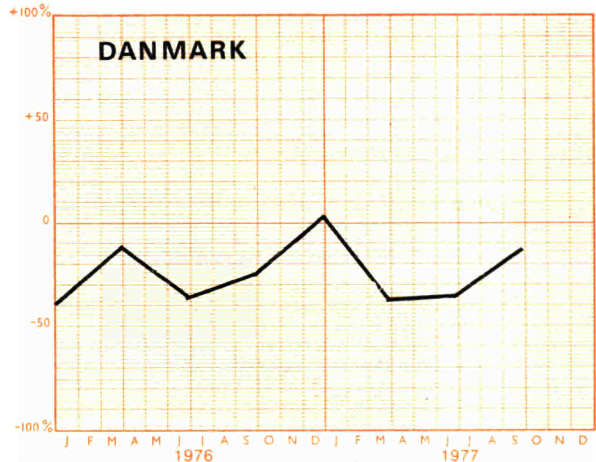
Luftfahrzeugbau, Schiffbau, Lokomotiven

Shipbuilding, aircraft manufacturing, railway and tramway rolling stock

Construction navale et aéronautique, matériel ferroviaire

Industria della costr. di materiale rotabile ferro-tranviario, costr. navali e aeronautiche

Scheepsbouw, vliegtuigen, rollend spoorwegmaterieel



skibsbyggerie
Schiffbau
shipbuilding

20a

construction navale
cantieri navali
scheepsbouw

	1977 M**	1*			2*			3*			4*			5*			6*	7*	8*	9*
		O	N	D	O	N	D	O	N	D	O	N	D	O	N	D	U	U	D	U
Danmark	+ = -																			
	\$																1 2 3 4			
B.R. Deutschland	+ = -	1	1	1	41	54	51				48	51	51	1	2	1	43	98		
	\$	99	99	99	59	46	49				-52	-49	-49	-1	+2	1	3	2	8.1	17
	\$	-99	-99	-99	-59	-46	-49				-52	-49	-49	-1	+2	4	+96			-81
France	+ = -		1	2		1	35		49	3	3	3	54	59	42	1	16		48	
	\$	6	99	99	1	1	65	94	45	31	26	36	26	7	54	2	9		18	
	\$	-94	-98	-94	-99	-99	+35	-6	+43	-63	-68	-58	+34	+25	+38	4	-59		+14	
Ireland	+ = -																			
	\$																1 2 3 4			
Italia	+ = -	1	13	1	27	10	24	99	99	99	31	14	29	69	13	99	1	96		35
	\$	99	87	99	73	90	76	+1	+1	+1	69	86	64	-69	-86	-57	3	11.6		65
	\$	-99	-87	-99	-73	-90	-76	+1	+1	+1	-69	-86	-57	+31	-71	+99	4	+96		-65
Nederland	+ = -	4	3	2				1	1	1							23	33		
	\$	26	27	25				99	99	99	87	75	80				2	67	10.0	52
	\$	-66	-67	-71				+1	+1	+1	-13	-25	-20				4	+33		-48
Belgique-België	+ = -	38	38	38		2					23	17	7	47	50	42	1	56		10
	\$	62	62	57	1	98	99				77	83	89	8	2	100	44	12.9		83
	\$	-62	-62	-19	-99	-96	-99				-77	-83	-85	+39	+48	+42	4	+56		+3
Luxembourg	+ = -																			
	\$																1 2 3 4			
United Kingdom	+ = -	2	8	11	3	22	4	4	14	14	45	15	3	77	68	41	1			26
	\$	54	36	35	46	43	80	53	72	63	45	75	83	17	16	49	2			48
	\$	-42	-48	-43	-48	-13	-12	-39		-9	+35	+5	-11	+71	+52	+31	4		12.0	26
	\$	61	68	68	77	71	72	33	11	18	24	26	26	6	18	7	3			48
	\$	-60	-63	-60	-77	-71	-72	-28	-1	-4	+6	-17	-24	+55	+37	+31	4			26
EØF-EWG-CEE-EEG-EEC	+ = -	1	5	8				5	10	14	30	9	2	61	55	38	1			
	\$	38	27	24	23	29	28	62	79	68	46	65	72	33	27	55	2			
	\$	-60	-63	-60	-77	-71	-72	-28	-1	-4	+6	-17	-24	+55	+37	+31	4			

Resultater af gruppe
Ergebnisse der Gruppe
Results for group
Résultats du groupe
Risultati del gruppo
Resultaten van de groep

21

Finmekanik, optik, urfabrikation
Feinmechanik, Optik, Uhren
Precision instruments, optical goods, watches and clocks
Mécanique de précision, optique, horlogerie
Industrie delle costruzioni meccaniche di precisione, ottica ed orologeria
Fijnmechanische instrumenten, optische en fotografische instrumenten, uurwerken

	1977 M**	1*			2*			3*			4*			5*			6*		7*	8*	9*
		O	N	D	O	N	D	O	N	D	O	N	D	O	N	D	O	U	D	O	
Danmark	+ = - S																1 2 3 4			24 76	
B.R. Deutschland	+ = - S	3 46 51 -48	4 43 53 -49	5 50 45 -40	8 72 20 -12	10 70 20 -10	12 76 12	36 61 3	41 55 4	36 60 4	2 80 18	8 72 20	11 76 13	21 78 1	45 54 1	52 47 1	1 2 3	68 24 6	33 64 3	2.7 2 16 -14	
France	+ = - S	13 51 36 -23	15 50 35 -20	20 46 34 -14	30 49 21 +9	42 40 18 +24	36 32 32 +4	29 64 7 +22	26 66 8 +18	34 56 10 +24	18 67 15 +3	36 48 16 +20	12 59 29 -17	51 43 6 +45	64 23 7 +57	76 24 7 +76	1 2 3 4	84 61 16 +7	23 61 33 -22		
Ireland	+ = - S																				
Italia	+ = - S	1 49 50 -49	1 72 27 -26	1 48 51 -50	2 50 50 -50	5 89 9 -7	5 38 57 -52	8 89 3 +5	20 78 2 +18	27 72 1 +26	67 67 33 -33	79 64 21 -21	22 64 14 +8	27 73 14 +27	86 14 33 +86	67 33 3 +67	1 2 3 4	27 98 65 +35	35 65 5.4 -19		
Nederland	+ = - S	44 56 -56	44 56 -56	50 50 -50				38 62 +38	38 62 +38	38 62 +38	6 69 -19	75 75 -25	75 25 -25				1 2 3 4	44 50 56 +44	44 56 -18		
Belgique-België	+ = - S																1 2 3 4				
Luxembourg	+ = - S																1 2 3 4				
United Kingdom	+ = - S																1 2 3 4				
EØF-EWG-CEE-EEG-EEC	+ = - S	6 47 47 -41	7 48 45 -38	9 49 42 -33	10 66 24 -14	13 69 18 -5	14 65 21 -7	31 65 4 +27	34 60 6 +28	34 60 6 +28	6 75 19 -13	15 66 19 -4	13 70 17 -4	30 68 2 +28	56 42 2 +54	61 39 3 +61	1 2 3 4				

Forventet produktionsudvikling

Erwartungen hinsichtlich der Produktionstätigkeit

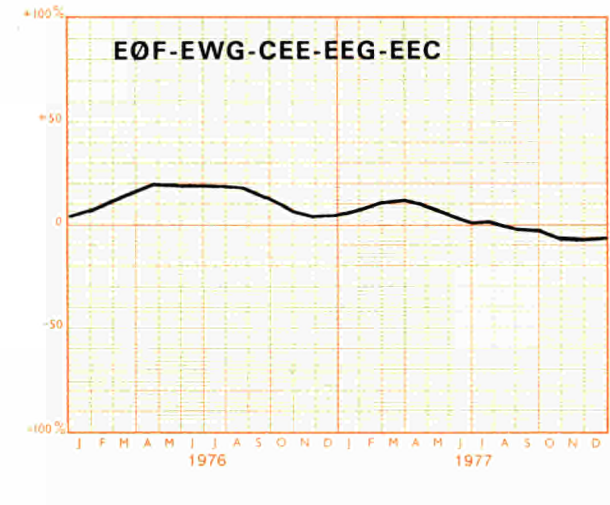
Production expectations

Estimation de la tendance de la production

Stima della tendenza della produzione

Verwachting omtrent de ontwikkeling van de produktie

Glidende tremånedersgennemsnit af forskellene mellem de positive og negative svar
Gleitende Dreimonatsdurchschnitte der Salden aus den positiven und negativen Meldungen
Three month moving average of the balance of positive over negative replies
Moyenne mobile sur trois mois des différences entre les réponses positives et négatives
Medie mobili trimestrali delle differenze tra le risposte positive e negative
Voortschrijdende driemaandsgemiddelden der saldi van positieve en negatieve antwoorden



21

Finmekanik, optik, urfabrikation

Feinmechanik, Optik, Uhren

Precision instruments, optical goods, watches and clocks

Mécanique de précision, optique, horlogerie

Industria delle costruzioni meccaniche di precisione, ottica ed orologeria

Fijnmechanische instrumenten, optische en fotografische instrumenten, uurwerken

finmekanik
feinmechanische optische Investitionsgüter
precision instruments

21a

instruments de précision
meccanica di precisione per l'investimento
fijnmechanische instrumenten

1977 M**	1*			2*			3*			4*			5*			6*	7*	8*	9*	
	D	N	D	D	N	D	D	N	D	D	N	D	D	N	D	D	D	D	D	
+ = -\$															1 2 3 4					
+ = -\$	5 49 46 -41	6 54 40 -34	8 58 34 -26	11 78 11	12 72 16	16 70 4	20 76 4	32 64 4	27 66 7	2 76 22	14 61 25	12 73 15	25 74 1	45 52 3	56 41 3	1 2 3	74 23 2	27 70 3	3 4 3	4 82 14 -10
+ = -\$	11 54 35 -24	15 42 43 -28	9 56 35 -26	18 66 16 +2	13 60 27 -14	10 60 30 -20	24 69 7	36 53 11	38 57 5	19 62 19	25 51 24	15 49 36	76 24 9	91 9	89 11	1 2 3	26 89 15			9 32 59 -50
+ = -\$																				
+ = -\$	3 80 17 -14	5 79 16 -11	3 65 32 -29	1 71 28	8 87 5	18 69 13	3 87 10	1 91 8	1 94 5	1 83 16	1 69 30	3 77 20	20 79 1	75 24 1	38 62 3	1 2 3	58 97 1	33 67 6	2 3 4	3 97 3 -3
+ = -\$															1 2 3 4					
+ = -\$															1 2 3 4					
+ = -\$															1 2 3 4					
+ = -\$	7 54 39 -32	9 53 38 -29	8 59 33 -25	10 77 13 -3	11 73 16 -5	15 70 15	19 76 5	29 64 7	27 67 6	7 73 6	16 59 25	12 67 21	39 61 1	62 37 1	65 34 1	1 2 3 4				

EOF-EWG-CEE-EEG-EEC

fotografiske artikler, optik, urfabrikation
feinmechanische optische Konsumgüter
photographic and ophthalmic goods,
watches and clocks

21b

photographie, lunetterie, horlogerie
ottica-orologeria
optische en fotografische instrumenten, uur-
werken

1977 M**	1*			2*			3*			4*			5*			6*	7*	8*	9*	
	D	N	D	D	N	D	D	N	D	D	N	D	D	N	D	D	D	D	D	
+ = -\$																1 2 3 4				24 76
+ = -\$	2 44 54 -52	4 35 61 -57	3 45 52 -49	6 63 31	8 67 25	9 80 11	50 47 3	49 46 5	44 54 2	2 82 16	5 78 17	11 77 12	18 81 1	46 54 54	48 52	1 2 3	65 25 10	38 59 3	2 2 3	1 81 18 -17
+ = -\$	16 50 34 -18	16 58 26 -10	30 39 31 -1	36 39 25	57 29 14	50 16 34	34 58 8	18 75 7	32 53 15	18 70 12	42 47 11	29 65 24	41 59 12	64 46 13	1 36	2 81 3	21 61 18			14 73 13 +1
+ = -\$																				
+ = -\$																				
+ = -\$	32 68 -68	66 34 -34	40 60 -60	41 59 -59	89 11 -11	25 75 -75	88 69 +12	31 69 +31	42 58 +42	57 43 -43	83 17 -17	33 56 +22	32 68 +32	91 9 +91	83 17 +83	1 2 3 4	10 100 +37	37 63 5	0 63 +37	72 28 -28
+ = -\$	44 56 -56	44 56 -56	50 50 -50				38 62 +38	38 62 +38	38 62 +38	6 69 -19	75 25 -25	75 25 -25			1 2 3 4	44 50 +44	44 56 5	2 2 3 4	5 56 +44	82 18 -18
+ = -\$															1 2 3 4					
+ = -\$															1 2 3 4					
+ = -\$															1 2 3 4					
+ = -\$	5 43 52 -47	6 45 49 -43	10 42 48 -38	10 56 34	15 65 20	14 60 26	40 56 4	37 58 5	40 55 5	6 76 18	14 71 15	13 72 15	22 75 3	51 46 43	57 43	1 2 3 4				

A

Fremstilling af kemofibre
 Chemiefasern
 Production of man-made fibres
 Production de fibres artificielles et synthétiques
 Industrie per la produzione di fibre tessili artificiali sintetiche
 Kunstmatige en synthetische continugaren- en vezelfabrieken

Resultater af gruppe
 Ergebnisse der Gruppe
 Results for group
 Résultats du groupe
 Risultati del gruppo
 Resultaten van de groep

B

Gummi
 Kautschuk und Asbest
 Rubber
 Caoutchouc
 Industrie della gomma
 Rubber- en asbestverwerkende industrieën

C

Industri for ikke-jernholdige metaller
 Ne-Metalle
 Non-ferrous metals industry
 Industrie des métaux non ferreux
 Industrie dei metalli non ferrosi
 Industrie van non-ferrometalen

A

EØF-EWG-CEE-EEG-EEC

1977 M**	1*			2*			3*			4*			5*			6*	7*	8*	9*
	O	N	D	O	N	D	O	N	D	O	N	D	O	N	D				
+	3	1	2		6	4	70	54	55	8	2	5	19	23	87	1			
=	15	31	7	50	22	13	29	46	44	71	66	63	74	74	13	2			
-	82	68	91	50	72	83	1		1	21	32	32	7	3		3			
S	-79	-67	-89	-50	-66	-79	+69	+54	+54	-13	-30	-27	+12	+20	+87	4			

B

EØF-EWG-CEE-EEG-EEC

1977 M**	1*			2*			3*			4*			5*			6*	7*	8*	9*
	O	N	D	O	N	D	O	N	D	O	N	D	O	N	D				
+		1	1	10		10	31	37	27	15	12	19	54	43	55	1			
=	55	37	49	69	69	73	62	54	64	70	72	75	45	57	45	2			
-	45	62	50	21	31	17	7	9	9	15	16	6	1			3			
S	-45	-61	-49	-11	-31	-7	+24	+28	+18	-4	+13	+53	+43	+55	4				

C

EØF-EWG-CEE-EEG-EEC

1977 M**	1*			2*			3*			4*			5*			6*	7*	8*	9*
	O	N	D	O	N	D	O	N	D	O	N	D	O	N	D				
+	5	4	3	3	1	1	30	31	27	6	9	15	22	17	30	1			
=	21	21	26	48	43	49	68	67	67	66	63	69	56	66	61	2			
-	74	75	71	49	56	50	2	2	6	28	28	16	22	17	9	3			
S	-69	-71	-68	-46	-55	-49	+28	+29	+21	-22	-19	-1			+21	4			

Forventet produktionsudvikling

Erwartungen hinsichtlich der Produktionstätigkeit

Production expectations

Estimation de la tendance de la production

Stima della tendenza della produzione

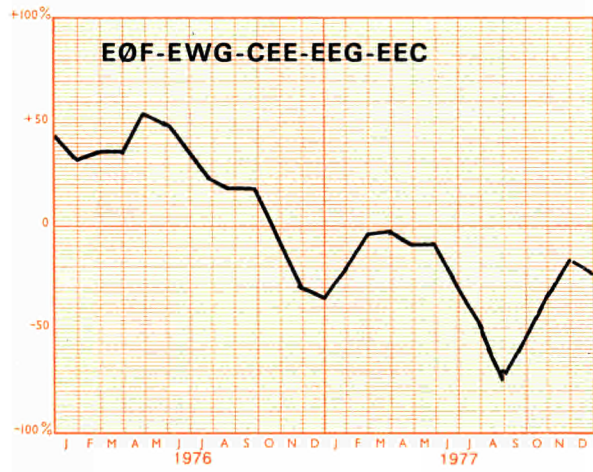
Verwachting omtrent de ontwikkeling van de produktie

Glidende tremånedersgennemsnit af forskellene mellem de positive og negative svar
Gleitende Dreimonatsdurchschnitte der Salden aus den positiven und negativen Meldungen
Three month moving average of the balance of positive over negative replies
Moyenne mobile sur trois mois des différences entre les réponses positives et négatives
Medie mobili trimestrali delle differenze tra le risposte positive e negative
Voortschrijdende driemaandsgemiddelden der saldi van positieve en negatieve antwoorden

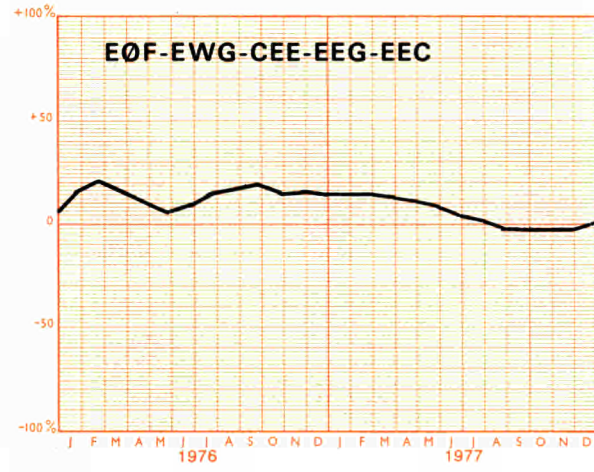
A Fremstilling af kemofibre
Chemiefasern
Production of man-made fibres
Production de fibres artificielles et synthétiques
Industria per la produzione di fibre tessili artificiali sintetiche
Kunstmatige en synthetische continugaren- en vezelfabrieken

B Gummi
Kautschuk und Asbest
Rubber
Caoutchouc
Industria della gomma
Rubber- en asbestverwerkende industrieën

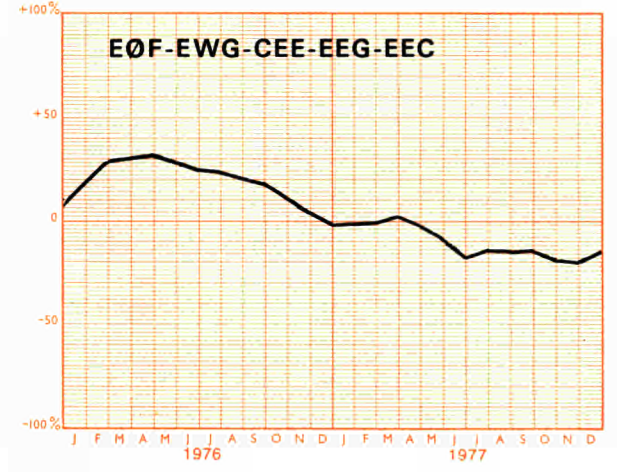
C Industri for ikke-jernholdige metaller
Ne-Metalle
Non-ferrous metals industry
Industria des métaux non ferreux
Industria dei metalli non ferrosi
Industria van non-ferrometalen



A



B



C

RESULTATER AF KONJUNKTURUNDERSØGELSEN AF INVESTERINGER I FÆLLESSKABET

ERGEBNISSE DER INVESTITIONSBEFRAGUNG IN DER GEMEINSCHAFT

RESULTS OF AN ECONOMIC SURVEY OF INVESTMENT IN THE COMMUNITY

RESULTATS DE L'ENQUETE DE CONJONCTURE SUR LES INVESTISSEMENTS DANS LA COMMUNAUTE

RISULTATI DELL'INCHIESTA CONGIUNTURALE SUGLI INVESTIMENTI NELLA COMUNITÀ

RESULTATEN VAN DE INVESTERINGSENQUETE IN DE GEMEENSCHAP

Undersøgelse oktober-november 1977

SKØN FOR 1977 OG UDSIGTER FOR 1978 FOR INVESTERINGERNE I INDUSTRIEN I HENHOLD TIL SVARENE FRA VIRKSOMHEDSLEDERNE

(variationer i % i forhold til det foregående år; værdimæssigt)

Befragung Oktober-November 1977

FÜR 1977 SCHÄTZUNGEN UND FÜR 1978 INVESTITIONSABSICHTEN NACH DEN ANGABEN DER UNTERNEHMEN IN DER INDUSTRIE

(Veränderung in v. H. gegenüber dem Vorjahr; wertmäßig)

Survey October-November 1977

ESTIMATES FOR 1977 AND PROSPECTS IN 1978 FOR INDUSTRIAL INVESTMENT ACCORDING TO REPLIES GIVEN BY HEADS OF UNDERTAKINGS

(% variation with respect to the previous year in terms of value)

Enquête octobre-novembre 1977

ESTIMATIONS EN 1977 ET PERSPECTIVES POUR 1978 DES INVESTISSEMENTS DANS L'INDUSTRIE D'APRES LES REPONSES FOURNIES PAR LES CHEFS D'ENTREPRISES

(variations en % par rapport à l'année précédente; en valeur)

Inchiesta ottobre-novembre 1977

STIME PER IL 1977 E PROSPETTIVE PER IL 1978 DEGLI INVESTIMENTI NELL'INDUSTRIA SULLA BASE DELLE RISPOSTE FORNITE DAGLI IMPRENDITORI

(variazioni in % rispetto all'anno precedente; in valore)

Enquête oktober-november 1977

RAMING VAN DE INVESTERINGEN IN 1977 EN VOorgenomen IN-VESTERINGEN VOOR 1978 VOLGENS DE ANTWOORDEN VAN DE ONDERNEMERS IN DE INDUSTRIE

(procentuele veranderingen t.o.v. het voorafgaande jaar; in waarde)

	1977									1978								
	Danmark	Deutschland	France	Ireland	Italia	Nederland	Belgique Belgique	Luxembourg	United Kingdom	Danmark	Deutschland	France	Ireland	Italia	Nederland	Belgique Belgique	Luxembourg	United Kingdom
I. Råvareindustrier/Grundstoffindustrien/Basic materials industries/Industries des produits de base/Industria dei prodotti di base/Grundstoffindustriën		+ 12	+ 13	+ 4	+ 2	+ 28	- 5	- 6	+ 31		+ 6	+ 22	- 16	- 21	- 9	+	+ 16	+ 30
II. Jern-, stål- og metalindustrier/Eisen-, Stahl- und NE-Metallindustrien/Metallurgical industries/Industries métallurgiques/Industrie metallurgische/Metallindustrie		- 14	- 6	- 52	- 26	- 21	- 50	+ 66	- 13		- 14	- 3	+ 2	+ 21	+ 32	-	+ 5	+ 2
III. Maskin-, elektro- og transportmiddelindustrier/Maschinenbau, Elektrotechnik und Fahrzeugbau/Mechanical and electrical industries/Industries mécaniques et électriques/Industria meccaniche ed elettromeccaniche/Mechanische en elektrotechnische industrie		+ 16	+ 13	+ 4	+ 38	+ 6	+ 9	+ 11	+ 29		+ 12	+ 17	+ 82	+ 31	+ 2	+	+ 6	+ 40
IV. Forarbejdende industrier/Verarbeitende Industrie/Processing industries/Industries de transformation/Industria di trasformazione/Verwerkende industrie		+ 4	+ 13	+ 21	- 10	+ 1	- 15	+ 799	+ 16		+ 12	- 2	+ 29	+ 4	- 1	-	- 7	+ 24
Sum af I til IV/Summe I bis IV/Total I to IV/Total I à IV/Totale I-IV/Totaal I-IV		+ 9	+ 11	+ 3	+ 3	+ 13	- 14	+ 50	+ 19		+ 8	+ 13	+ 10	+ 10	- 3	+	+ 6	+ 29
V. Minedrift/Bergbau/Extractive industries/Industries extractives/Industria estrattive/Mijnbouw		+ 11	+ 2	+ 19	- 20	+ 16					- 5	- 2	+ 78	+ 79	+ 19			
VI. Næringsmiddelindustrier/Nahrungs- und Genussmittelindustrie/Food industries/Industries alimentaires/Industria alimentari/Voedingsindustrie		- 5	+ 13		+ 1	+ 30	+ 20		+ 53		+ 6	+ 8		+ 11	+ 8	+		+ 14
Sum af I til VI/Summe I bis VI/Total I to VI/Total I à VI/Totale I-VI/Totaal I-VI		+ 7	+ 11	+ 5	+ 3	+ 16	- 10		+ 24		+ 7	+ 12	+ 21	+ 10	+ 3	+		+ 26

(1) Herunder forarbejdningen af kunststoffer.

(2) Med undtagelse af den Minedrift.

(1) Einschli. Kunststoffverarbeitung.

(2) Außer Bergbau.

(1) Including plastics processing.

(2) Excluding the Extractive industries.

(1) Y compris la transformation des matières plastiques.

(2) A l'exception des industries extractives.

(1) Compresa la trasformazione delle materie plastiche.

(2) Escluse le industrie estrattive.

(1) Met inbegrip van de verwerking van plastische stoffen.

(2) Exclusief mijnbouw.

I denne tabel fremlægges resultaterne af konjunkturundersøgelsen af investeringer, udført inden for rammerne af Det europæiske økonomiske Fællesskab af institutter i medlemslandene. Undersøgelsen er gennemført: i Tyskland af IFO-Institut für Wirtschaftsforschung, i Frankrig af Institut national de la statistique et des études économiques (INSEE), i Irland af Confederation of Irish Industry (CII), i Italien af Istituto nazionale per lo studio della congiuntura (ISCO), i Nederlandene af Centraal Bureau voor de Statistiek (CBS), i Belgien af Banque nationale de Belgique og i Luxembourg af Service central de la statistique et des études économiques (STATEC), i United Kingdom af Department of Industry.

Summen af I til VI dækker de fleste industrielle aktiviteter. I almindelighed er dog det offentlige investeringer i sektorer som f.eks.: jernbaner, post- og telegrafvæsen, elektricitetsforsyning, ikke medtaget. Investeringer svarer til det, der anvendes ved nationaløkonomiske beregninger.

In dieser Tabelle werden Ergebnisse einer im Rahmen der Europäischen Wirtschaftsgemeinschaft von Institutionen in Mitgliedsländern durchgeführten Konjunkturbefragung über die Investitionen dargestellt. Die Befragung wird durchgeführt: in Deutschland vom IFO-Institut für Wirtschaftsforschung, in Frankreich vom Institut National de la statistique et des études économiques (INSEE), in Irland von Confederation of Irish Industry (CII), in Italien vom Istituto nazionale per lo studio della congiuntura (ISCO), in den Niederlanden von Centraal Bureau voor de Statistiek (CBS), in Belgien von der Banque nationale de Belgique, in Luxemburg vom Service central de la statistique et des études économiques (STATEC), im Vereinigten Königreich vom Department of Industry.

Die Summe I bis VI enthält den größten Teil der industriellen Betätigungen; es sind jedoch im allgemeinen nicht die Investitionen der öffentlichen Unternehmen inbegriffen, wie z.B. Eisenbahn, Post, Elektrizität. Der Begriff « Investitionen » wird in dem gleichen Sinn wie in der volkswirtschaftlichen Gesamtrechnung verwendet.

This table gives the results of an economic survey of investment conducted within the framework of the European Economic Community by institutes in the member countries. It was carried out by the following organizations: in Germany, by the IFO-Institut für Wirtschaftsforschung; in France, by the Institut national de la statistique et des études économiques (INSEE); in Ireland by the Confederation of Irish Industry (CII), in Italy, by the Istituto nazionale per lo studio della congiuntura (ISCO), in Netherlands, by the Centraal Bureau voor de Statistiek (CBS), in Belgium, by the Banque nationale de Belgique, in Luxembourg by the Service central de la statistique et des études économiques (STATEC), in the United Kingdom by the Department of Industry.

The total of I to VI covers most industrial activities; generally speaking, however, investment by public undertakings such as railways, postal, telegraph and telephone services and electricity supply undertakings has not been included. The term « investment » is used in the same way as in national accounting procedure.

Dans ce tableau sont présentés les résultats de l'enquête de conjoncture sur les investissements, effectuée dans le cadre de la Communauté économique européenne par des instituts des pays membres. L'enquête est réalisée: en Allemagne par l'IFO-Institut für Wirtschaftsforschung, en France par l'Institut national de la statistique et des études économiques (INSEE), en Irlande par la Confederation of Irish Industry (CII), en Italie par l'Istituto nazionale per lo studio della congiuntura (ISCO), aux Pays-Bas par le Centraal Bureau voor de Statistiek (CBS), en Belgique par la Banque nationale de Belgique, au Luxembourg par le Service central de la statistique et des études économiques (STATEC), au Royaume-Uni par le Department of Industry.

Le total I à VI recouvre la plupart des activités industrielles; ne sont en général cependant pas compris les investissements des entreprises publiques telles que: chemin de fer, postes, télégraphes et téléphones, électricité. La notion d'investissement correspond à celle de la comptabilité nationale.

In questa tabella sono presentati i risultati dell'inchiesta di congiuntura sugli investimenti, effettuata nel quadro della Comunità Economica Europea da istituti dei paesi membri. L'inchiesta è effettuata: in Germania dall'IFO-Institut für Wirtschaftsforschung, in Francia dall'Institut national de la statistique et des études économiques (INSEE), in Irlanda dalla Confederation of Irish Industry (CII), in Italia dall'Istituto nazionale per lo studio della congiuntura (ISCO), nei Paesi Bassi dal Centraal Bureau voor de Statistiek (CBS), in Belgio dalla Banque nationale de Belgique, in Lussemburgo dal Service central de la statistique et des études économiques (STATEC), nel Regno Unito dal Department of Industry.

Nel totale I-VI sono incluse la maggior parte delle attività industriali; tuttavia non sono generalmente compresi gli investimenti delle imprese pubbliche (ferrovie, poste e telefoni, elettricità). La definizione di « investimento » è quella della contabilità nazionale.

In deze tabel worden de resultaten weergegeven van de investeringsenquête die in het kader van de Europese Economische Gemeenschap door instellingen in de lid-staten wordt uitgevoerd. De enquête wordt uitgevoerd door: het IFO-Institut für Wirtschaftsforschung in Duitsland, Institut national de la Statistique et des études économiques (INSEE) in Frankrijk, Confederation of Irish Industry (CII) in Ierland, Istituto nazionale per lo studio della congiuntura (ISCO) in Italië, Centraal Bureau voor de Statistiek (CBS) in Nederland, en Nationale bank van België in België, in Luxemburg door Service central de la statistique et des études économiques (STATEC), in het Verenigd Koninkrijk door Department of Industry.

Het totaal I tot VI omvat het merendeel van de industriële activiteiten; in het algemeen zijn de investeringen van overheidsbedrijven, zoals b.v. spoorwegen, post, telegraaf en telefoon, elektriciteitsbedrijven, nochtans niet inbegrepen. De term investeringen heeft dezelfde inhoud als bij de nationale boekhouding.

INDELING

af industriktorerne til brug for konjunkturundersøgelsen af investeringer

I. RAVAREINDUSTRIER

Kemisk industri
Olieindustri
Byggematerialer, keramik, glas
Produktion af kunstfibre og syntetiske fibre
Gummi

II. JERN-, STÅL- OG METALINDUSTRIER

Jern- og stålremstilling
Grundlæggende forarbejdning af jern og stål (trækning og koldvalsning)
Nonferro metalindustri

III. MASKIN-, ELEKTRO- OG TRANSPORTMIDDELINDUSTRIER

Støberier
Metalværer
Maskinbygning
Ikke-elektrisk maskineri
Husholdningsartikler, radioer, fjernsyn
Elektroteknisk industri
Autobilindustri
Skibsbygning, flyindustri og jernbanemateriel
Finnmekanik, optik, ure

IV. FORARBEJDENDE INDUSTRIER

Tekstilindustri
Beklædning og trikotage
Læder og fodtøj
Træ og kork

Møbler
Papir- og kartonproduktion
Papir- og kartonforarbejdning
Trykkerivirksomhed
Kunststofforarbejdning

V. MINEDRIFT**VI. NÆRINGSMIDDELINDUSTRIER****AUFGLIEDERUNG**

der Industriezweige für die Konjunkturbefragung über die Investitionen

I. GRUNDSTOFFINDUSTRIEN

Industrie der Steine und Erden
Mineralölverarbeitung
Chemische Industrie (einschließlich Kohlewertstoffindustrie)
Kautschuk und Asbest verarbeitende Industrie

II. EISEN-, STAHL- UND NE-METALL-INDUSTRIEN

Feinkeramische Industrie
Glasindustrie
Eisenschaffende Industrie
Ziehereien und Kaltwalzwerke
NE-Metallindustrie (einschließlich NE-Metallgießereien)

III. MASCHINENBAU, ELEKTRO-TECHNIK UND FAHRZEUGBAU

Eisen-, Stahl- und Tempergießereien
Stahl- und Eisenbau
Maschinenbau
Fahrzeugbau
Schiffbau
Elektrotechnische Industrie
Feinmechanische und optische sowie Uhrenindustrie

IV. VERARBEITENDE INDUSTRIEN

Stahlverformung
Eisen, Blech und Metall verarbeitende Industrie

Sägewerke und holzverarbeitende Industrie
Papier und Pappe erzeugende Industrie (einschließlich Holzschliff- und Zellstoffherzeugung)

Holzverarbeitende Industrie
Musikinstrumente, Spielwaren, Schmuckwaren- und Sportgeräteleindustrie
Papier und Pappe verarbeitende Industrie
Druckerei- und Vervielfältigungsindustrie
Kunststoffverarbeitende Industrie

Ledererzeugende Industrie
Lederverarbeitende Industrie
Schuhindustrie
Textilindustrie
Bekleidungsindustrie

V. BERGBAU**VI. NAHRUNGS- UND GENUSSMITTEL-INDUSTRIE****CLASSIFICATION**

of the industrial sectors covered by the economic survey of investments

I. BASIC MATERIALS INDUSTRIES

Chemical industry
Petroleum
Construction materials, ceramics, glass
Manufacture of artificial and synthetic fibres
Rubber

II. METALLURGICAL INDUSTRIES

Iron and steel industry
Initial processing of ferrous metals (excluding foundry operations)
Non-ferrous metals industry

III. MECHANICAL AND ELECTRICAL ENGINEERING INDUSTRIES

Foundry operations
Manufacture of metal consumer goods
Plant and heavy machinery
Household electrical appliances, radio and television receivers
Manufacture of heavy electrical equipment
Motor vehicle industry
Ship-building, aircraft construction and railway equipment
Precision engineering, optics, clock and watch manufacture

IV. PROCESSING INDUSTRIES

Textile industry
Clothing and hosiery
Leather and footwear
Wood and cork
Furniture

Paper and cardboard manufacture
Paper and cardboard processing
Printing
Plastics processing

V. EXTRACTIVE INDUSTRIES**VI. FOOD INDUSTRIES****REGROUPEMENT**

des secteurs industriels pour l'enquête de conjoncture sur les investissements

I. INDUSTRIES DES PRODUITS DE BASE

Industrie chimique
Pétrole
Matériaux de construction, céramique, verre
Production de fibres artificielles et synthétiques
Caoutchouc

II. INDUSTRIES METALLURGIQUES

Sidérurgie
Première transformation des métaux ferreux (sans la fonderie)
Industrie des métaux non ferreux

III. INDUSTRIES MECANIKES ET ELECTRIQUES

Fonderie
Articles métalliques de consommation
Matériel d'équipement général
Machines non électriques d'équipement
Appareils électroménagers, radios, télévisions
Construction électrique d'équipement
Industrie automobile
Construction navale et aéronautique, matériel ferroviaire

IV. INDUSTRIES DE TRANSFORMATION

Mécanique de précision, optique, horlogerie
Industrie textile
Habillement et bonneterie
Cuir et chaussures
Bois et liège

Maubles
Production de papier et de carton
Transformation de papier et de carton
Imprimerie
Transformation des matières plastiques

V. INDUSTRIES EXTRACTIVES**VI. INDUSTRIES ALIMENTAIRES****CLASSIFICAZIONE**

dei settori industriali per l'inchiesta congiunturale sugli investimenti

I. INDUSTRIE DEI PRODOTTI DI BASE

Industria chimica
Industria dei derivati del petrolio
Materiali da costruzione, vetro e ceramica
Produzione di fibre tessili artificiali e sintetiche
Industria della gomma

II. INDUSTRIE METALLURGICHE

Industria siderurgica
Trasformazione dei metalli ferrosi (senza la fonderia)
Industrie dei metalli non ferrosi

III. INDUSTRIE MECCANICHE ED ELETTRICHE

Industria della fonderia
Costruzione di articoli metallici di consumo
Costruzione di attrezzature metalliche
Costruzione di macchine non elettriche
Costruzioni elettromeccaniche per il consumo
Costruzione elettrica d'equipamento
Industria automobilistica
Costruzione navale e aeronautica, materiale ferroviario

IV. INDUSTRIE DI TRASFORMAZIONE

Mechanica di precisione - ottica e orologeria
Industria tessile
Industria dell'abbigliamento, maglieria e calzetteria

Industria delle calzature, delle pelli e del cuoio
Industria del legno e del sughero
Industria del mobilio e dell'arredamento in legno
Industria della carta e della cartotecnica
Industria grafiche ed editoriali
Industria della trasformazione delle materie plastiche

V. INDUSTRIE ESTRATTIVE**VI. INDUSTRIE ALIMENTARI****INDELING**

van de bedrijfstakken voor de conjunctuur-enquête over de investeringen

I. GRONDSTOFFENINDUSTRIËN

Chemische industrie
Aardolie
Bouwmaterialen, aardewerk, glas enz.
Productie van kunstvezels en synthetische vezels
Rubber

II. METAALINDUSTRIE

Ijzer- en staalindustrie
Eerste bewerking van ijzer en staal (zonder gietij)

III. MECHANISCHE EN ELEKTROTECHNISCHE INDUSTRIE

Gietij
Producten van metaal: consumptiegoederen
Producten van metaal: investeringsgoederen
Niet-elektrotechnische machinebouw
Elektrotechnische apparaten en installaties voor consumptiedoelinden, radio's, televisies
Elektrotechnische apparaten en installaties voor investeringsdoelinden
Autobilindustrie
Scheepsbouw, vliegtuigen, rollend spoorwagematerieel

IV. VERWERKENDE INDUSTRIE

Fijnmechanische instrumenten, optische en fotografische instrumenten, uurwerken
Textielindustrie
Kledingindustrie, tricot- en kousenindustrie
Leder- en schoenindustrie
Verwerking van hout en kurk

Maubelindustrie
Papier- en papierwarenindustrie
Drukkerijen
Kunststoffenverwerkende industrie
V. MIJNBOUW

VI. VOEDINGSNIJVERHEID

**Salgs- og abonnementskontorer · Vertriebsbüros · Sales Offices
Bureaux de vente · Uffici di vendita · Verkoopkantoren**

Belgique - België

Moniteur belge — Belgisch Staatsblad
Rue de Louvain 40-42 —
Leuvensestraat 40-42
1000 Bruxelles — 1000 Brussel
Tél. 512 00 26
CCP 000-2005502-27
Postrekening 000-2005502-27

Sous-dépôts — Agentenschappen:

Librairie européenne — Europese
Boekhandel
Rue de la Loi 244 — Wetstraat 244
1040 Bruxelles — 1040 Brussel

CREDOC

Rue de la Montagne 34 - Bte 11 —
Bergstraat 34 - Bus 11
1000 Bruxelles — 1000 Brussel

Danmark

J. H. Schultz — Boghandel

Møntergade 19
1116 København K
Tel. 14 11 95
Girokonto 1195

BR Deutschland

Verlag Bundesanzeiger

Breite Straße — Postfach 10 80 06
5000 Köln 1
Tel. (02 21) 21 03 48
(Fernschreiber: Anzeiger Bonn
8 882 595)
Postscheckkonto 83400 Köln

France

*Service de vente en France des publica-
tions des Communautés européennes*
Journal officiel
26, rue Desaix
75732 Paris Cedex 15
Tél. (1) 578 61 39 — CCP Paris 23-96

Ireland

Government Publications

Sales Office
G.P.O. Arcade
Dublin 1

or by post from

Stationery Office

Beggar's Bush
Dublin 4
Tel. 68 84 33

Italia

Libreria dello Stato

Piazza G. Verdi 10
00198 Roma — Tel. (6) 8508
Telex 62008
CCP 1/2640

Agenzia

Via XX Settembre
(Palazzo Ministero del tesoro)
00187 Roma

**Grand-Duché
de Luxembourg**

*Office des publications officielles
des Communautés européennes*

5, rue du Commerce
Boîte postale 1003 — Luxembourg
Tél. 49 00 81 — CCP 19190-81
Compte courant bancaire:
BIL 8-109/6003/300

Nederland

Staatsdrukkerij- en uitgeverijbedrijf

Christoffel Plantijnstraat, 's-Gravenhage
Tel. (070) 81 45 11
Postgiro 42 53 00

United Kingdom

H.M. Stationery Office

P.O. Box 569
London SE1 9NH
Tel. (01) 928 6977, ext. 365
National Giro Account 582-1002

United States of America

*European Community Information
Service*

2100 M Street, N.W.
Suite 707
Washington, D.C. 20037
Tel. (202) 872 8350

Schweiz - Suisse - Svizzera

Librairie Payot

6, rue Grenus
1211 Genève
Tél. 31 89 50
CCP 12-236 Genève

Sverige

Librairie C.E. Fritze

2, Fredsgatan
Stockholm 16
Postgiro 193, Bankgiro 73/4015

España

Librería Mundi-Prensa

Castelló 37
Madrid 1
Tel. 275 46 55

Andre lande · Andere Länder · Other countries · Autres pays · Altri paesi · Andere landen

Kontoret for De europæiske Fællesskabers officielle Publikationer · Amt für amtliche Veröffentlichungen der Europäischen Gemeinschaften · Office for
Official Publications of the European Communities · Office des publications officielles des Communautés européennes · Ufficio delle pubblicazioni
ufficiali delle Comunità europee · Bureau voor officiële publikaties der Europese Gemeenschappen

Luxembourg · 5, rue du Commerce · Boîte postale 1003 · Tél. 49 00 81 · CCP 19190-81 · Compte courant bancaire BIL 8-109/6003/300

Pris pr. hæfte DKR 51,65
Einzelpreis DM 20
Single copy UKL 5.05/USD 8.70
Prix par numéro FF 42,30/BFR 315
Prezzo unitario LIT 7 500
Prijs per nummer HFL 21,40/BFR 315

Årsabonnement 1978 DKR 492
Jahresabonnement 1978 DM 190,50
Annual subscription 1978 UKL 48/USD 83
Abonnement annuel 1978 FF 403/BFR 3 000
Abbonamento annuale 1978 LIT 71 500
Jaarabonnement 1978 HFL 204/BFR 3 000



KONTORET FOR DE EUROPÆISKE FÆLLESSKABERS OFFICIELLE PUBLIKATIONER
AMT FÜR AMTLICHE VERÖFFENTLICHUNGEN DER EUROPÄISCHEN GEMEINSCHAFTEN
OFFICE DES PUBLICATIONS OFFICIELLES DES COMMUNAUTÉS EUROPÉENNES
UFFICIO DELLE PUBBLICAZIONI UFFICIALI DELLE COMUNITÀ EUROPEE
BUREAU VOOR OFFICIËLE PUBLIKATIES DER EUROPESE GEMEENSCHAPPEN
OFFICE FOR OFFICIAL PUBLICATIONS OF THE EUROPEAN COMMUNITIES