

***Resultaterne af konjunkturundersøgelsen hos virksomhedsledere i Fællesskabet***

***Ergebnisse der Konjunkturbefragung bei den Unternehmern in der Gemeinschaft***

***Results of the business survey carried out among managements in the Community***

***Résultats de l'enquête de conjoncture auprès des chefs d'entreprise de la Communauté***

***Risultati dell'inchiesta congiunturale effettuata presso gli imprenditori della Comunità***

***Resultaten van de conjunctuurenquête bij het bedrijfsleven in de Gemeenschap***

**KOMMISSIONEN FOR DE EUROPÆISKE FÆLLESSKABER**

Generaldirektoratet for økonomiske og finansielle anliggender

**KOMMISSION DER EUROPÄISCHEN GEMEINSCHAFTEN**

Generaldirektion Wirtschaft und Finanzen

**COMMISSION OF THE EUROPEAN COMMUNITIES**

Directorate-General for Economic and Financial Affairs

**COMMISSION DES COMMUNAUTÉS EUROPÉENNES**

Direction générale des affaires économiques et financières

**COMMISSIONE DELLE COMUNITÀ EUROPEE**

Direzione generale degli affari economici e finanziari

**COMMISSIE VAN DE EUROPESE GEMEENSCHAPPEN**

Directoraat-generaal voor Economische en Financiële Zaken

## ANMÆRKNINGER

1. *Undersøgelsen foretages af :*
  - Danmarks Statistik in Danmark (National undersøgelse)
  - IFO i Forbundsrepublikken Tyskland
  - INSEE i Frankrig
  - CII-ESRI i Irland
  - ISCO-Mondo Economico i Italien
  - CBS i Nederlandene
  - BNB i Belgien
  - STATEC i Luxembourg
  - CBI i Det forenede Kongerige
2. Resultaterne for den samlede industri omfatter alle industrielle sektorer undtagen næringsmiddelindustri og minedrift.
3. Alle medlemslandene, deltager i undersøgelsen. I Danmark er kun spørgsmålene 4 og 9 sammenlignelige med EF-skemaets og anført på kvartalsbasis. Den danske undersøgelse er endnu ikke som helhed inkluderet i Fællesskabets rundspørge.
4. For Frankrigs vedkommende angår spørgsmålet om den udenlandske ordrebeholdning kun lande uden for franc-zonen.
5. Tabellerne viser virksomhedsledernes bedømmelser for så vidt angår industrielle grupper og undergrupper og for den samlede industri samt saldoen (S) mellem de positive svar (+) og de negative svar (—). Derudover findes der regelmæssigt for visse spørgsmåls vedkommende kurver for industrigrupperne og for den samlede industri.

---

### \* Spørgsmål :

1. Den samlede ordrebeholdning
2. Den udenlandske ordrebeholdning
3. Lagrene af færdigvarer
4. Produktionsforventningerne
5. Prisforventningerne
6. Produktionsaktivitet
7. Kapacitet
8. Sikret produktionsperiode (i måneder)
9. Forventninger m.h.t. beskæftigelsen

\*\* M = måneder

## ANMERKUNGEN

1. *Die Befragung wird durchgeführt :*
  - von Danmarks Statistik in Dänemark (nationale befragung)
  - vom IFO-Institut in der BR Deutschland
  - vom INSEE in Frankreich
  - von der CII-ESRI in Irland
  - von ISCO-Mondo Economico in Italien
  - vom CBS in den Niederlanden
  - von der BNB in Belgien
  - vom STATEC in Luxembourg
  - von der CBI im Vereinigten Königreich.
2. Die Ergebnisse für die gesamte Industrie umfassen alle Industriezweige mit Ausnahme der Nahrungsmittelindustrie und des Bergbaus.
3. Alle Mitgliedsländer nehmen an der Befragung teil. In Dänemark sind nur die Fragen 4 und 9 vergleichbar mit den im Programm der EWG enthaltenen Fragen. Sie werden nur vierteljährlich erhoben. Die dänische Umfrage insgesamt ist noch nicht harmonisiert.
4. Für Frankreich bezieht sich die Frage der Auslandsaufträge nur auf Länder außerhalb der Franc-Zone.
5. Die Tabellen zeigen die Unternehmerurteile bezüglich der Industriegruppen und Untergruppen und der Industrie insgesamt sowie den Saldo (S) zwischen den positiven (+) und den negativen (—) Antworten. Darüber hinaus werden für gewisse Fragen regelmäßig Schaubilder für die Industriegruppen und die Industrie insgesamt erstellt.

---

### \* Fragen :

1. Ges. Auftragsbestand
2. Bestand an Auslandsaufträgen
3. Fertigwarenlager
4. Produktionserwartungen
5. Preiserwartungen
6. Produktionstätigkeit
7. Produktionskapazität
8. Gesicherte Produktionsdauer (in Mon.)
9. Erwartungen über die Beschäftigung

\*\* M = Monat

## NOTES

1. *The survey is carried out by :*
  - Danmarks Statistics in Denmark (national survey)
  - IFO in the federal Republic of Germany
  - INSEE in France
  - CII-ESRI in Ireland
  - ISCO-Mondo Economico in Italy
  - CBS in the Netherlands
  - BNB in Belgium
  - STATEC in Luxembourg
  - CBI in the United Kingdom
2. The results for industry as a whole cover all industries except for food, and mining and quarrying.
3. All member countries take part in survey. In Denmark only questions 4 and 9 are comparable with those included in the EEC programme and are put on a quarterly basis. The Danish survey as a whole is not yet included in the Community programme.
4. For France, the question concerning export order books relates to countries outside the Franc area.
5. The tables represent managements' views for all the groups and sub-groups of industries and for industry as a whole, and also the balance (S) of positive (+) over negative (—) replies. For some questions, graphs are also added periodically for the groups of industries and industry as a whole.

---

### \* Questions :

1. Total order books
2. Export order books
3. Stocks of finished products
4. Production expectations
5. Price expectations
6. Production activity
7. Production capacity
8. Months of production ensured
9. Trend of numbers employed

\*\* M = Month

## AVERTISSEMENTS

1. L'enquête est effectuée par :
  - le Danmarks Statistik au Danemark (enquête nationale)
  - l'IFO en république fédérale d'Allemagne
  - l'INSEE en France
  - le CII-ESRI en Irlande
  - l'ISCO-Mondo Economico en Italie
  - le CBS aux Pays-Bas
  - la BNB en Belgique
  - le STATEC au Luxembourg
  - le CBI au Royaume-Uni
2. Les résultats pour l'ensemble de l'industrie comprennent tous les secteurs industriels, à l'exception des industries alimentaires et extractives.
3. Tous les pays membres participent à l'enquête. Au Danemark, seules les questions 4 et 9 sont comparables au programme de la CEE et ne sont posées que 4 fois l'an. L'ensemble de l'enquête danoise n'est donc pas encore harmonisée.
4. Pour la France, la question relative au carnet de commandes étrangères concerne les pays situés hors de la zone franc.
5. Pour tous les groupes et sous-groupes d'industrie et pour l'industrie dans son ensemble, des tableaux présentent les jugements des entrepreneurs ainsi que le solde (S) entre les réponses positives (+) et les réponses négatives (—). En outre, pour certaines questions, des graphiques sont fournis périodiquement pour les groupes d'industrie et l'industrie dans son ensemble.

---

### \* Questions :

1. Carnet de commandes total
2. Carnet de commandes étrangères
3. Stocks de produits finis
4. Perspectives de production
5. Perspectives de prix
6. Activité de production
7. Capacité de production
8. Durée de production assurée (en mois)
9. Tendance des effectifs

\*\* M = Mois

## AVVERTENZE

1. L'inchiesta è effettuata :
  - dal Danmarks Statistik in Danimarca (inchiesta nazionale)
  - dall'IFO nella Repubblica federale di Germania
  - dall'INSEE in Francia
  - dal CII-ESRI in Irlanda
  - dall'ISCO e da « Mondo Economico » in Italia
  - dal CBS nei Paesi Bassi
  - dalla BNB in Belgio
  - dallo STATEC nel Lussemburgo
  - dal CBI nel Regno Unito
2. I risultati per l'insieme dell'industria comprendono tutti i settori industriali, tranne le industrie alimentari ed estrattive.
3. Tutti i paesi membri partecipano all'inchiesta. In Danimarca, solo le domande 4 e 9 sono comparabili al programma della CEE e sono poste 4 volte l'anno. L'insieme dell'inchiesta danese, dunque, non è ancora armonizzata.
4. Per la Francia, la domanda relativa al portafoglio ordini esteri si riferisce ai paesi non compresi nella zona del franco.
5. Per tutti i gruppi e sottogruppi d'industria e per l'insieme dell'industria, delle tabelle riportano i giudizi degli imprenditori nonché la differenza (S) tra le risposte positive (+) e le risposte negative (—). Per talune domande sono inoltre pubblicati periodicamente dei grafici relativi ai gruppi d'industria ed all'insieme dell'industria.

---

### \* Questioni :

1. Portafoglio ordini complessivo
2. Portafoglio ordini dall'estero
3. Giacenze di prodotti finiti
4. Previsioni sulla produzione
5. Previsioni sui prezzi
6. Attività di produzione
7. Capacità di produzione
8. Periodo assicurato di produzione (in mesi)
9. Previsioni sull'occupazione

\*\* M = Mese

## AANTEKENINGEN

1. De enquête wordt uitgevoerd door het :
  - Danmarks Statistik in Denemarken (nationale enquête)
  - IFO-Instituut in de Bondsrepubliek Duitsland
  - INSEE in Frankrijk
  - CII-ESRI in Ierland
  - ISCO-Mondo Economico in Italië
  - CBS in Nederland
  - NBB in België
  - STATEC in Luxemburg
  - CBI in het Verenigd Koninkrijk
2. In de resultaten voor de totale industrie zijn niet begrepen de sectoren voedingswaren en winning van delfstoffen.
3. Alle Lid-Staten nemen deel aan de enquête. In Denemarken zijn alleen de vragen 4 en 9 vergelijkbaar met het EEG-programma, maar worden slechts 4 maal per jaar gesteld. De Deense enquête is in zijn geheel dus nog niet geharmoniseerd.
4. Voor Frankrijk heeft de vraag naar het voorraadbestand voor buitenlandse rekening niet betrekking op de frank-zone.
5. Voor alle industriële groepen en sub-groepen alsmede voor de industrie als geheel geven de tabellen de beoordeling van de ondernemers en het saldo (S) van de positieve (+) en negatieve (—) antwoorden weer. Bovendien worden voor bepaalde vragen regelmatig grafieken opgenomen betreffende elke industriegroep en de industrie als geheel.

---

### \* Vragen :

1. Totale orderbestand
2. Buitenlandse orderbestand
3. Voorraad eindprodukten
4. Productieverwachtingen
5. Prijsverwachtingen
6. Voortgang van de productie
7. Productiecapaciteit
8. Verzekerde activiteitsduur (in maanden)
9. Verwachtingen van de personeelbezetting

\*\* M = Maand

## PRÆSENTATION AF RESULTATERNE

I hver kolonne opstilles svarene på de forskellige spørgsmål udtrykt i procent i denne rækkefølge:

1. *Bedømmelse af den samlede ordrebeholdning*: stor (+), normal (=), lille (-).
2. *Bedømmelse af den udenlandske ordrebeholdning*: stor (+), normal (=), lille (-). For Tysklands vedkommende: Vurderinger af eksportudviklingen i løbet af de nærmeste måneder: forøgelse (+), ingen forandring (=), formindskelse (-).
3. *Bedømmelse af lagrene af færdigvarer*: større end normalt (+), normale (=), lavere end normalt (-).
4. *Vurdering af produktionsudviklingen i løbet af de nærmeste måneder*: forøgelse (+), ingen forandring (=), formindskelse (-).
5. *Vurdering af salgsprisudviklingen i løbet af de nærmeste måneder*: forøgelse (+), ingen forandring (=), formindskelse (-).
6. 1) *Vor produktionsvirksomhed er uhindret; hindret af* 2) utilstrækkelig efterspørgsel; 3) mangel på arbejdskraft; 4) utilstrækkeligt udstyr.
7. *Bedømmelse af produktionskapaciteten*: vor nuværende kapacitet er mere end tilstrækkelig (+), er tilstrækkelig (=), er ikke tilstrækkelig (-).
8. *Periode, for hvilken produktionsomfanget er sikret*, udtrykt i måneder.
9. *Vurdering af udviklingen af beskæftigelsen i løbet af de 3-4 nærmeste måneder*: forøgelse (+), ingen forandring (=), formindskelse (-).

## DARSTELLUNG DER ERGEBNISSE

In jeder Spalte sind die Antworten auf die in nachstehender Reihenfolge angegebenen Fragen (in Prozentsätzen ausgedrückt) wiedergegeben:

1. *Beurteilung des gesamten Auftragsbestandes*: verhältnismäßig groß (+), ausreichend (=), zu klein (-).
2. *Beurteilung des Bestandes an Auslandsaufträgen*: verhältnismäßig groß (+), ausreichend (=), zu klein (-). Für Deutschland: Erwartungen hinsichtlich der Ausfuhren in den kommenden Monaten: Zunahme (+), keine Veränderung (=), Abnahme (-).
3. *Beurteilung des Fertigwarenlagers*: verhältnismäßig groß (+), ausreichend (=), zu klein (-).
4. *Erwartungen hinsichtlich der Produktionstätigkeit in den kommenden Monaten*: Zunahme (+), keine Veränderung (=), Abnahme (-).
5. *Erwartungen hinsichtlich der Verkaufspreise in den kommenden Monaten*: Zunahme (+), keine Veränderung (=), Abnahme (-).
6. 1) *Unsere Produktionstätigkeit wird z.Z. nicht behindert; wird z.Z. durch folgende Faktoren behindert*; 2) unzureichende Nachfrage; 3) Mangel an Arbeitskräften; 4) unzureichende Ausrüstung.
7. *Beurteilung der Produktionskapazität*: Unsere Produktionskapazität ist gegenwärtig als: mehr als ausreichend (+), ausreichend (=), unzureichend (-) anzusehen.
8. *Gesicherte Produktionsdauer* (in Monaten).
9. *Erwartungen hinsichtlich der Beschäftigtenzahl in den nächsten 3-4 Monaten*: Zunahme (+), keine Veränderung (=), Abnahme (-).

## PRESENTATION OF RESULTS

Each column gives the replies to the various questions, as a percentage, in the following order:

1. *Assessment of total order books*: above normal (+), normal (=), below normal (-).
2. *Assessment of export order books*: above normal (+), normal (=), below normal (-). For Germany: estimate of export trend in the months ahead: up (+), unchanged (=), down (-).
3. *Assessment of stocks of finished products*: above normal (+), normal (=), below normal (-).
4. *Estimate of production trend in the months ahead*: up (+), unchanged (=), down (-).
5. *Estimate of trend of selling prices in the months ahead*: up (+), unchanged (=), down (-).
6. (1) *Production is not being held up at all; is being held up by*: (2) insufficient demand; (3) shortage of labour; (4) shortage of plant capacity.
7. *Assessment of production capacity*: production capacity is more than sufficient (+); is sufficient (=); is not sufficient (-).
8. *Months of production ensured*.
9. *Estimate of trend of numbers employed over the next three or four months*: up (+), unchanged (=), down (-).

## PRÉSENTATION DES RÉSULTATS

Dans chaque colonne sont présentés, en pourcentage, les réponses aux différentes questions, dans l'ordre suivant :

1. *Appréciation du carnet de commande total* : élevé (+), normal (=), faible (-).
2. *Appréciation du carnet de commandes étrangères* : élevé (+), normal (=), faible (-). Pour l'Allemagne : Estimations de la tendance de l'exportation au cours des prochains mois : augmentation (+), stabilité (=), diminution (-).
3. *Appréciation des stocks de produits finis* : supérieurs à la normale (+), normaux (=), inférieurs à la normale (-).
4. *Estimation de la tendance de la production au cours des prochains mois* : augmentation (+), stabilité (=), diminution (-).
5. *Estimation de la tendance des prix de vente au cours des prochains mois* : augmentation (+), stabilité (=), diminution (-).
6. 1) *Notre activité de production n'est pas gênée ; est gênée par* : 2) insuffisance de la demande ; 3) manque de main-d'œuvre ; 4) insuffisance d'équipement.
7. *Jugement sur la capacité de production* : notre capacité présente est plus que suffisante (+) ; est suffisante (=) ; n'est pas suffisante (-).
8. *Durée de production assurée « en mois »*.
9. *Estimation de la tendance des effectifs au cours des 3-4 prochains mois* : augmentation (+), stabilité (=), diminution (-).

## PRESENTAZIONE DEI RISULTATI

In ogni colonna sono riportate nell'ordine le risposte, in percentuale, alle questioni :

1. *Giudizio sulla consistenza complessiva del portafoglio ordini* : alta (+), normale (=), bassa (-).
2. *Giudizio sulla consistenza del portafoglio ordini dall'estero* : alta (+), normale (=), bassa (-). Per la Germania : Previsioni sulla tendenza delle esportazioni nei prossimi mesi : aumento (+), stabilità (=), diminuzione (-).
3. *Giudizio sulle giacenze di prodotti finiti* : superiori al normale (+), normali (=), inferiori al normale (-).
4. *Previsioni sulla tendenza della produzione nei prossimi mesi* : aumento (+), stabilità (=), diminuzione (-).
5. *Previsioni sulla tendenza dei prezzi di vendita nei prossimi mesi* : aumento (+), stabilità (=), diminuzione (-).
6. 1) *La nostra attività produttiva non è ostacolata ; è ostacolata da* : 2) insufficienza di domanda ; 3) scarsità di manodopera ; 4) insufficienza di impianti.
7. *Giudizio sulla capacità produttiva* : la nostra capacità attuale è più che sufficiente (+), è sufficiente (=), insufficiente (-).
8. *Durata di produzione assicurata, espressa in mesi*.
9. *Previsioni sulla tendenza della manodopera occupata nel corso dei prossimi 3-4 mesi* : aumento (+), stabilità (=), diminuzione (-).

## GRAFISCHE WEERGAVE VAN DE RESULTATEN

In iedere kolom is de verdeling van de antwoorden op de verschillende vragen weergegeven in procenten van het totaal en wel als volgt :

1. *Beoordeling van het totale orderbestand* : groot (+), normaal (=), klein (-).
2. *Beoordeling van het buitenlandse orderbestand* : groot (+), normaal (=), klein (-). Voor Duitsland : Verwachting omtrent de ontwikkeling van de uitvoer : stijging (+), geen verandering (=), daling (-).
3. *Beoordeling van de voorraad eindproducten* : te groot (+), normaal (=), te klein (-).
4. *Verwachting omtrent de ontwikkeling van de productie in de volgende maanden* : stijging (+), geen verandering (=), daling (-).
5. *Verwachting omtrent de ontwikkeling van de verkoopprijzen in de volgende maanden* : stijging (+), geen verandering (=), daling (-).
6. 1) *De voortgang van het werk ondervond geen moeilijkheden ; ondervond moeilijkheden veroorzaakt door* : 2) niet voldoende vraag ; 3) tekort aan arbeidskrachten ; 4) onvoldoende uitrusting.
7. *Beoordeling van de productiecapaciteit* : onze productiecapaciteit achten wij thans meer dan voldoende (+), voldoende (=), onvoldoende (-).
8. *Omvang van het nog uit te voeren werk uitgedrukt in aantal maanden*.
9. *Verwachting omtrent het verloop van de personeelsbezetting in de volgende 3-4 maanden* : stijging (+), geen verandering (=), daling (-).

0	Den samlede industri	Gesamte Industrie	Industry as a whole
I	Forbrugsgoder	Verbrauchsgüter	Consumer goods
II	Kapitalgoder	Investitionsgüter	Capital goods
III	Halvfabrikata	Vorprodukte	Intermediate goods
1	Tekstilindustri (med undtagelse af trikotagevarer)	Textilindustrie (ohne Wirkerei und Strickerei)	Textiles (excluding knitter and crocheted goods)
2	Beklædnings- og trikotageindustri	Bekleidung, Wirkerei und Strickerei	Garments and knitted and crocheted goods
3	Læder- og skotøjsindustri	Leder- und Schuhindustrie	Leather and footwear
4	Træ- og korkforarbejdning	Holzbe- und -verarbeitung (ohne Möbelindustrie)	Wood and cork
5	Møbelindustri	Möbelindustrie (einschl. Bettwaren)	Furniture
6	Papir- og papirvareindustri	Papierherzeugung und -verarbeitung	Production and processing of paper
7	Trykkerier	Druckereien	Printing
8	Forarbejdning af plastikvarer	Kunststoffverarbeitende Industrie	Processing of plastics
9	Kemisk industri	Chemische Industrie	Chemicals
10	Olieindustri	Mineralölverarbeitung	Petroleum
11	Bygningsmaterialer, keramik, glas	Steine und Erden, Keramik und Glas	Building materials, pottery and glass
2 13	Jern- og stålindustri Første forarbejdning af jernholdige metaller	Einschl. Gießereien Eisen- und Stahlerzeugung - Eisen- und Stahlbearbeitung	Iron and steel And primary processing of iron and steel
14	Forbrugsgoder af metal (herunder cykler og motorcykler)	Metallerzeugnisse für Konsumzwecke	Metal consumer articles (including cycles and motorcycles)
15	Materiel til produktionsmidler	Metallerzeugnisse für Investitionszwecke	General equipment
16	Ikke-elektrisk maskinindustri	Maschinenbau	Mechanical equipment (other than electrical)
17	Elektrotekniske forbrugsvarer, radio, fjernsyn	Elektrotechnische Konsumgüter	Domestic electrical appliances, Radio and television
18	Elektrotekniske kapitalgoder	Elektrotechnische Investitionsgüter	Electrical equipment
19	Automobilindustri	Automobilindustrie	Motor vehicle industry
20	Skibsbyggeri og flyvemaskine- konstruktion, jernbanemateriel	Luftfahrzeugbau, Schiffbau, Lokomotiven	Shipbuilding, aircraft manufacturing, Railway and tramway rolling stock
21	Finmekanik, optik, urfabrikation	Feinmechanik, Optik, Uhren	Precision instruments, optical goods, watches and clocks
A	Fremstilling af kunstfibre og syntetiske	Chemiefasern	Production of man-made fibres

Ensemble de l'industrie	Industria in complesso	Totale industrie	v
Biens de consommation	Beni di consumo	Consumptiegoederen	I
Biens d'investissement	Beni d'investimento	Kapitaalgoederen	II
Biens intermédiaires	Beni intermediari	Halfabrikaten	III
Industrie textile (bonneterie exclue)	Industrie tessili	Textielindustrie (excl. tricot- en kousenindustrie)	1
Habillement et bonneterie	Industrie dell'abbigliamento maglieria e calzetteria	Kledingindustrie Tricot- en kousenindustrie	2
Cuir et chaussures	Industrie delle calzature, delle pelli e del cuoio	Leder- en schoenindustrie	3
Bois et liège	Industrie del legno e del sughero	Verwerking van hout en kurk	4
Meubles	Industria del mobilio e dell'arredamento in legno	Meubelindustrie (w.o. matrassen en beddegoed)	5
Production et transformation du papier	Industria della carta e della cartotecnica	Papier- en papierwarenindustrie	6
Imprimerie	Industrie grafiche ed editoriali	Drukkerijen	7
Transformation de matières plastiques	Industrie della trasformazione delle materie plastiche	Kunststoffenverwerkende industrie	8
Industrie chimique	Industrie chimiche	Chemische industrie	9
Pétrole	Industrie dei derivati del petrolio	Verwerking van minerale oliën	10
Matériaux de construction, céramique, verre	Industrie dei materiali da costruzione, vetro e ceramica	Industrie van aardewerk, glas, enz.	11
Sidérurgie, première transformation des métaux ferreux	Industria siderurgica, industrie della trasformazione dei metalli ferrosi	Ijzer- en staalindustrie, bewerking van ijzer en staal	12 1
Articles métalliques de consommation (y compris cycles et motocycles)	Industrie della costruzione di articoli meccanici di consumo	Produkten van metaal : consumptiegoederen (incl. rijwielen en motorrijwielen)	14
Matériel d'équipement général	Industrie della costruzione di attrezzature metalliche	Produkten van metaal, voor investeringsdoeleinden	15
Machines non électriques d'équipement	Industrie della costruzione di macchine non elettriche	Machinebouw	16
Appareils électroménagers, radio, télévision	Industrie delle costruzioni elettromeccaniche per il consumo	Elektrotechnische apparaten en installaties voor consumptiedoeleinden	17
Construction électrique d'équipement	Industrie delle costruzioni elettromeccaniche ed elettroniche per l'investimento	Elektrotechnische apparaten en installaties voor investeringsdoeleinden	18
Industrie automobile	Industrie della costruzione di autoveicoli	Automobielinindustrie	19
Construction navale et aéronautique, matériel ferroviaire	Industrie della costruzione di materiale rotabile, ferro-tranviario, costruzioni navali e aeronautiche	Scheepsbouw, vliegtuigen, rollend spoorwegmaterieel	20
Mécanique de précision, optique, horlogerie	Industrie delle costruzioni meccaniche di precisione, ottica ed orologeria	Fijnmechanische instrumenten, optische en fotografische instrumenten, uurwerken	21
Production de fibres	Industrie per la produzione di fibre tessili artificiali e sintetiche	Kunstmatige en synthetische continugaren- en vezelfabrieken. rubber- en asbestverwerkende industrie,	22 R

Indholdsgengivelse kun tilladt med angivelse af kilde

Inhaltswiedergabe nur mit Quellennachweis gestattet

Reproduction of the contents of this publication is  
subject to acknowledgement of the source

La reproduction des données est subordonnée à  
l'indication de la source

La riproduzione del contenuto è subordinata alla  
citazione della fonte

Het overnemen van gegevens is toegestaan mits met  
duidelijke bronvermelding



Resultater af gruppe  
Ergebnisse der Gruppe  
Results for group  
Résultats du groupe  
Risultati del gruppo  
Resultaten van de groep

0

Den samlede industri  
Gesamte Industrie  
Industry as a whole  
Ensemble de l'industrie  
Industria in complesso  
Totale industrie

	1978 M**	1*			2*			3*			4*			5*			6*		7*	8*	9*
		M	A	M	M	A	M	M	A	M	M	A	M	M	A	M	M	M	M		
Danmark	+ = - S																1 2 3 4				
B.R. Deutschland	+ = - S	7 45 48 -41	8 45 47 -39	8 44 48 -40	6 80 14 -8	7 78 15 -8	7 76 17 -10	24 70 6 +18	23 72 5 +18	24 70 6 +18	8 81 11 -3	7 83 10 -3	6 80 14 -8	26 71 3 +23	21 76 3 +18	16 82 2 +14	1 2 3 4	56 36 4 2	2.9	6 81 13 -7	
France	+ = - S	12 46 42 -30	14 46 40 -26	15 45 40 -25	17 48 35 -18	19 51 30 -11	19 43 38 -19	30 64 6 +24	31 65 4 +27	32 65 3 +29	30 61 9 +21	23 66 11 +12	22 66 12 +10	50 49 1 +49	52 47 1 +51	61 37 2 +59	1 2 3 4		2.9		
Ireland	+ = - S	14 63 23 -9	13 65 22 -9		40 39 21 +19	46 38 16 +30		11 82 7 +4	15 79 6 +9		31 60 9 +22	38 48 14 +24		32 66 2 +30	29 68 3 +26		1 2 3 4		2.0		
Italia	+ = - S	4 47 49 -45	4 49 47 -43		6 57 37 -31	5 60 35 -30		33 64 3 +30	34 59 7 +27		17 69 14 +3	14 70 16 -2		46 50 4 +42	46 49 5 +41		1 2 3 4		4.1		
Nederland	+ = - S	5 64 31 -26	5 67 28 -23	6 61 33 -27				19 80 1 +18	18 81 1 +17	18 80 2 +16	11 81 8 +3	9 77 14 -5	10 83 7 +3				1 2 3 4	53 30 11 +40	45 50 5 +40	4.3	6 65 29 -23
Belgique-België	+ = - S	3 40 57 -54	5 42 53 -48	5 41 54 -49	3 36 61 -58	6 36 58 -52	3 40 57 -54	33 59 8 +25	30 62 8 +22	34 58 8 +26	10 61 29 -19	9 62 29 -20	5 65 30 -25	22 71 7 +15	19 75 6 +13	18 76 6 +12	1 2 3 4	2 91 6 +58	61 36 3 +58	3.0	4 75 21 -17
Luxembourg	+ = - S	3 17 80 -77	4 16 80 -76	5 22 73 -68	1 10 89 -88	2 10 88 -86	3 17 80 -77	12 85 3 +9	11 88 1 +10	7 87 6 +1	3 91 6 -3	5 91 4 +1	3 94 3 +1	69 28 3 +66	67 31 2 +65	68 32 3 +68	1 2 3 4	24 72 3 2		1.4	4 31 65 -61
United Kingdom	+ = - S	12 41 47 -35	13 47 40 -27	14 47 39 -25	14 39 47 -33	17 43 40 -23	15 48 37 -22	25 64 11 +14	25 64 11 +14	24 64 12 +12	25 63 12 +13	31 55 14 +17	25 62 13 +12	51 45 4 +47	54 44 2 +52	47 51 2 +45	1 2 3 4		3.6		
EØF-EWG-CEE-EEG-EEC	+ = - S	8 45 47 -39	9 47 44 -35		7 64 29 -22	9 64 27 -18		27 67 6 +21	26 68 6 +20		18 70 12 +6	16 71 13 +3		38 59 3 +35	37 60 3 +34		1 2 3 4		3.3		

**Bedømmelse af samlet ordrebeholdning og færdigvarelagre**

**Beurteilung der gesamten Auftragsbestände und der Fertigwarenlager**

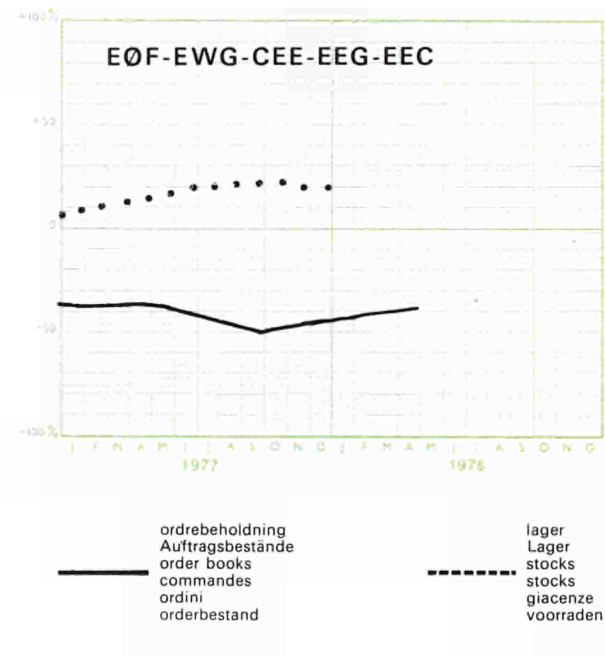
**Estimation of total order books and of stocks of finished products**

**Appréciation du carnet de commandes total et des stocks de produits finis**

**Giudizio sul portafoglio ordini complessivo e le giacenze di prodotti finiti**

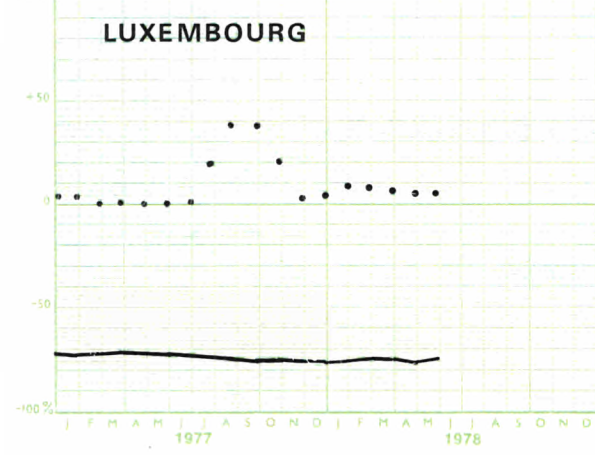
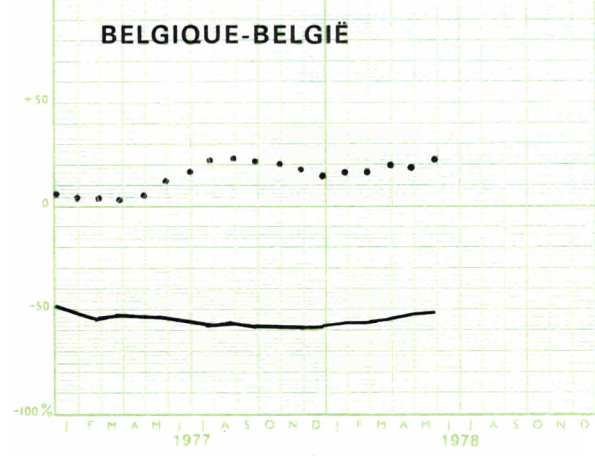
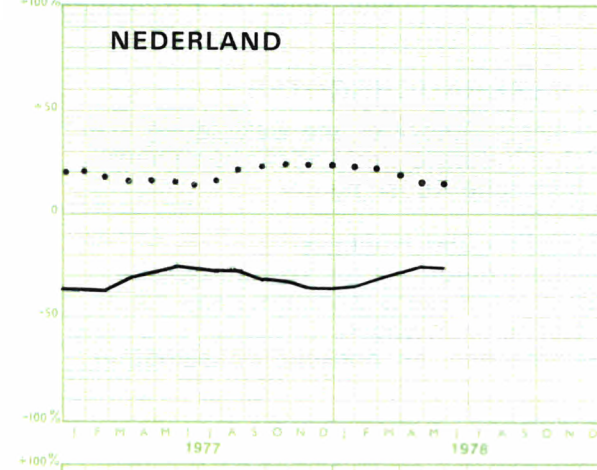
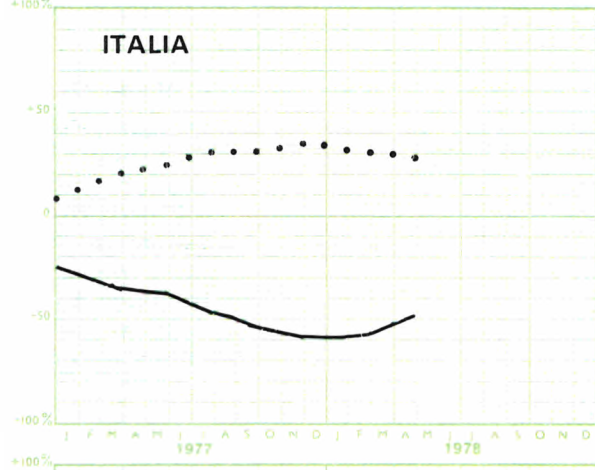
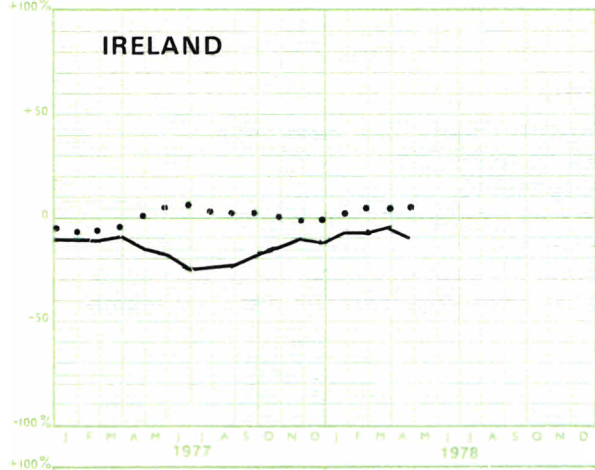
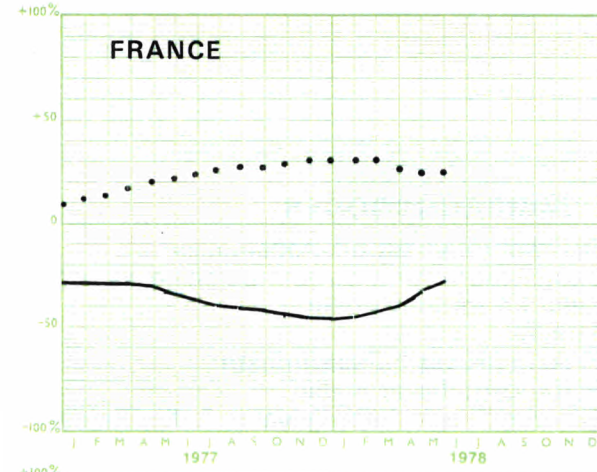
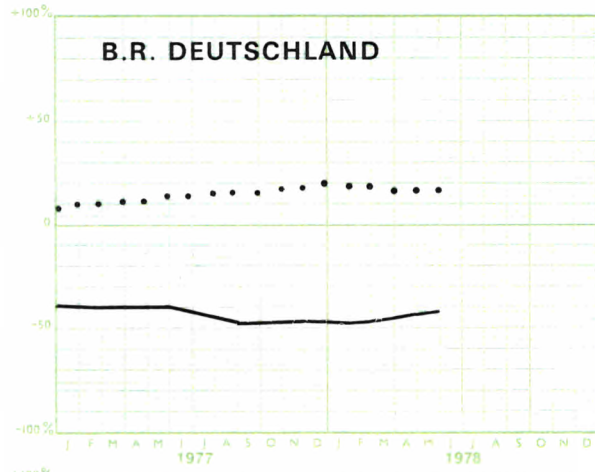
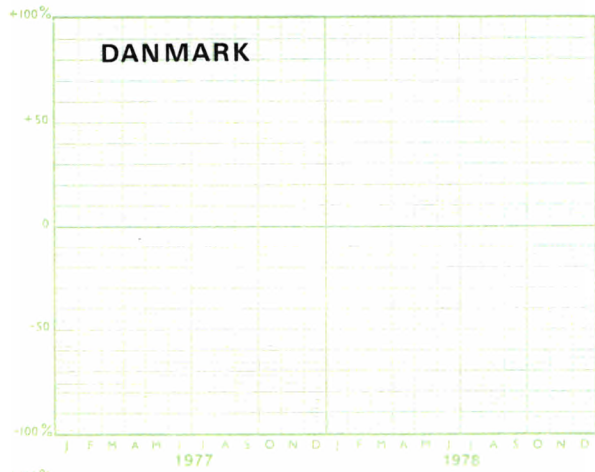
**Beoordeling van het totale orderbestand en van de voorraad eindprodukten**

Glidende tremånedersgennemsnit af forskellene mellem de positive og negative svar  
Gleitende Dreimonatsdurchschnitte der Salden aus den positiven und negativen Meldungen  
Three month moving average of the balance of positive over negative replies  
Moyenne mobile sur trois mois des différences entre les réponses positives et négatives  
Medie mobili trimestrali delle differenze tra le risposte positive e negative  
Voortschrijdende driemaandsgemiddelden der saldi van positieve en negatieve antwoorden



**0**

**Den samlede industri  
Gesamte Industrie  
Industry as a whole  
Ensemble de l'industrie  
Industria in complesso  
Totale industrie**



## **I. FORBRUGSGODER**

Beklædnings- og trikotageindustri  
Skotøjsfabrikation og forarbejdning af læder  
Kemiske forbrugsgoder  
Møbler  
Finkeramik og hulglasindustri  
Forbrugsgoder af metal  
Elektrotekniske forbrugsvarer, radio, fjernsyn  
Personbiler  
Fotografiske artikler, optik og urfabrikation

## **I. VERBRAUCHSGÜTER**

Wirkerei, Strickerei und Bekleidung  
Schuhindustrie und Lederverarbeitung  
Chemische Konsumgüter  
Möbel  
Porzellan und Hohlglas  
Metallerzeugnisse für Konsumzwecke  
Elektrotechnische Konsumgüter  
Personenkraftwagen  
Feinmechanisch-optische Konsumgüter

## **I. CONSUMER GOODS**

Garments and knitted and crocheted goods  
Footwear and processing of leather  
Consumer chemicals  
Furniture  
Ceramic products other than for building and industrial purposes, hollow glass  
Metal consumer articles  
Domestic electrical appliances, radio and television  
Private cars  
Photographic and ophthalmic goods, watches and clocks

## **I. BIENS DE CONSOMMATION**

Habillement et bonneterie  
Chaussures et transformation de cuir  
Produits chimiques de consommation  
Meubles  
Céramique fine et verre creux  
Articles métalliques de consommation  
Appareils électroménagers, radio, télévision  
Voitures de tourisme  
Photographie, lunetterie, horlogerie

## **I. BENI DI CONSUMO**

Industrie dell'abbigliamento, maglieria e calzetteria  
Calzature e trasformazione del cuoio  
Prodotti chimici per il consumo  
Industria del mobilio e dell'arredamento in legno  
Ceramica fina e vetro cavo  
Industrie della costruzione di articoli meccanici di consumo  
Industrie delle costruzioni elettromeccaniche per il consumo  
Autovetture  
Ottica ed orologeria

## **I. CONSUMPTIEGOEDEREN**

Kledingindustrie, tricot- en kousenindustrie  
Schoenindustrie en lederverwerking  
Chemische produkten: consumptiegoederen  
Meubelindustrie  
Fijn aardewerk, glas  
Metaalprodukten: consumptiegoederen  
Elektrotechnische apparaten en installaties voor consumptiedoelinden  
Personenautomobielen  
Optische en fotografische instrumenten, uurwerken

Resultater af gruppe  
Ergebnisse der Gruppe  
Results for group  
Résultats du groupe  
Risultati del gruppo  
Resultaten van de groep

Forbrugsgoder  
Verbrauchsgüter  
Consumer goods  
Biens de consommation  
Beni di consumo  
Consumptiegoederen

EØF-EWG-CEE-EEG-EEC

	1978 M**	1*			2*			3*			4*			5*			6*	7*	8*	9*
		M	A	M	M	A	M	M	A	M	M	A	M	M	A	M	M	M	M	
Danmark	+ = - S																1 2 3 4			
B.R. Deutschland	+ = - S	16 53 31 -15	19 46 35 -16	17 50 33 -16	3 86 11 -8	4 85 11 -7	3 84 13 -10	22 60 18 +4	25 58 17 +8	25 59 16 +9	8 82 10 -2	7 84 9 -2	7 84 9 -2	14 85 1 +13	13 86 1 +12	7 91 2 +5	1 2 3 4	76 17 3 1	2.8 85 9 -3	
France	+ = - S	16 58 26 -10	24 50 26 -2	28 49 23 +5	28 58 14 +14	29 57 14 +15	29 36 35 -6	32 60 8 +24	34 62 4 +30	32 65 3 +29	31 63 6 +25	17 74 9 +8	27 62 11 +16	33 66 1 +32	50 50 1 +50	62 38 1 +62	1 2 3 4		1.8	
Ireland	+ = - S	15 66 19 -4	15 65 20 -5		39 28 33 +6	48 37 15 +33		10 81 9 +1	22 75 3 +19		25 64 11 +14	26 57 17 +9		27 73 3 +27	22 75 3 +19	1 2 3 4			2.9	
Italia	+ = - S	5 54 41 -36	9 45 46 -37		6 67 27 -21	6 54 40 -34		37 59 4 +33	43 40 17 +26		24 55 21 +3	14 49 37 -23		51 48 1 +50	42 51 7 +35		1 2 3 4		3.4	
Nederland	+ = - S	6 72 22 -16	8 73 19 -11	7 73 20 -13				29 68 3 +26	27 71 2 +25	26 72 2 +24	15 78 7 +8	9 85 6 +3	5 84 11 -6				1 2 3 4	68 18 8 +47	50 47 3 -35	4.1
Belgique-België	+ = - S	11 42 47 -36	10 45 45 -35	17 39 44 -27	10 46 44 -34	8 49 43 -35	13 51 36 -23	35 53 12 +23	30 59 11 +19	38 50 12 +26	15 57 28 -13	15 55 30 -15	7 68 25 -18	15 85 83 +15	17 77 1 +17	22 77 3 +21	1 2 3 4	4 88 6 +40	46 48 6 -16	2.4
Luxembourg	+ = - S	20 41 39 -19	18 36 46 -28	59 41 -41				1 99 +1	1 99 +1	37 63 +37	6 61 -27	24 52 24	31 56 13	26 74 +18	14 86 +14	8 92 +8	1 2 3 4	79 21 4		2.9
United Kingdom	+ = - S	16 39 45 -29	19 47 34 -15	17 47 36 -19	16 38 46 -30	15 44 41 -26	21 51 28 -7	30 60 10 +20	37 49 14 +23	24 57 19 +5	27 60 13 +14	32 54 14 +18	24 65 11 +13	50 49 1 +49	59 39 2 +57	50 50 3 +50	1 2 3 4			3.5
EØF-EWG-CEE-EEG-EEC	+ = - S	14 53 33 -19	18 48 34 -16		9 73 18 -9	9 70 21 -12		29 60 11 +18	31 56 13 +18		20 68 12 +8	15 71 14 +1		31 68 1 +30	34 64 2 +32		1 2 3 4			2.8

**Bedømmelse af samlet ordrebeholdning og færdigvarelagre**

**Beurteilung der gesamten Auftragsbestände und der Fertigwarenlager**

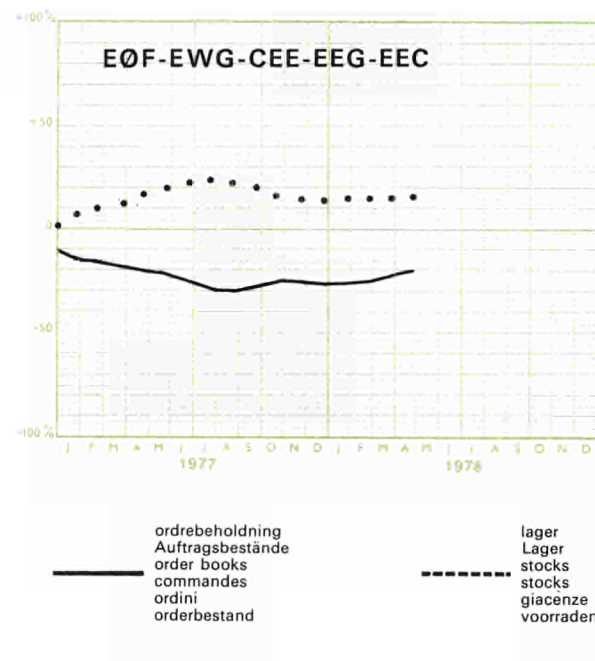
**Estimation of total order books and of stocks of finished products**

**Appréciation du carnet de commandes total et des stocks de produits finis**

**Giudizio sul portafoglio ordini complessivo e le giacenze di prodotti finiti**

**Beoordeling van het totale orderbestand en van de voorraad eindprodukten**

Glidende tremånedersgennemsnit af forskellene mellem de positive og negative svar  
Gleitende Dreimonatsdurchschnitte der Salden aus den positiven und negativen Meldungen  
Three month moving average of the balance of positive over negative replies  
Moyenne mobile sur trois mois des différences entre les réponses positives et négatives  
Medie mobili trimestrali delle differenze tra le risposte positive e negative  
Voortschrijdende driemaandsgemiddelden der saldi van positieve en negatieve antwoorden



**Forbrugsgoder**  
**Verbrauchsgüter**  
**Consumer goods**  
**Biens de consommation**  
**Beni di consumo**  
**Consumptiegoederen**



## II. KAPITALGODER

Bygningsmaterialer  
Metalvarer til kapitalgoder  
Ikke-elektriske maskiner  
Elektrotekniske kapitalgoder  
Last- og varevogne  
Skibs- og flyvemaskinekonstruktion, jernbanemateriel  
Finmekaniske instrumenter

## II. INVESTITIONSGÜTER

Baumaterialien  
Metallerzeugnisse für Investitionszwecke  
Maschinenbau  
Elektrotechnische Investitionsgüter  
Nutzfahrzeuge  
Luftfahrzeugbau, Schiffbau, Lokomotiven  
Feinmechanisch-optische Investitionsgüter

## II. CAPITAL GOODS

Building materials  
General equipment  
Mechanical equipment (other than electrical)  
Electrical equipment  
Commercial vehicles  
Shipbuilding, aircraft manufacturing, railway and tramway rolling stock  
Precision instruments

## II. BIENS D'INVESTISSEMENT

Matériaux de construction  
Matériel d'équipement général  
Machines non électriques d'équipement  
Construction électrique d'équipement  
Véhicules utilitaires  
Construction navale et aéronautique, matériel ferroviaire  
Instruments de précision

## II. BENI D'INVESTIMENTO

Industrie dei materiali da costruzione  
Industrie della costruzione di attrezzature metalliche  
Industrie delle costruzioni elettromeccaniche ed elettroniche per l'investimento  
Autoveicoli industriali e speciali  
Industrie della costruzione di materiale rotabile ferro-tranviario, costruzioni navali e aeronautiche  
Meccanica di precisione per l'investimento

## II. KAPITAALGOEDEREN

Bouwmaterialenindustrie  
Metaalprodukten: investeringsgoederen  
Machinebouw  
Elektrotechnische apparaten en installaties voor investeringsdoeleinden  
Bedrijfsautomobielen  
Scheepsbouw, vliegtuigen, rollend spoorwegmaterieel  
Fijnmechanische instrumenten



Resultater af gruppe  
Ergebnisse der Gruppe  
Results for group  
Résultats du groupe  
Risultati del gruppo  
Resultaten van de groep

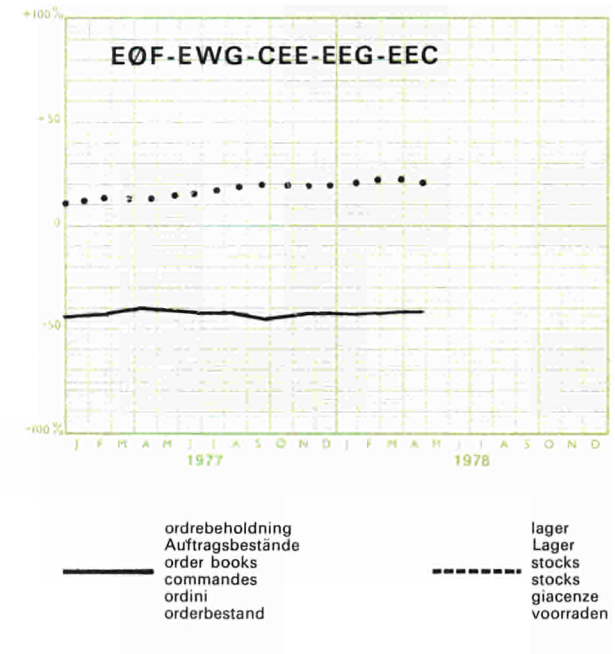
Kapitalgoder  
Investitionsgüter  
Capital goods  
Biens d'investissement  
Beni d'investimento  
Kapitaalgoederen

II

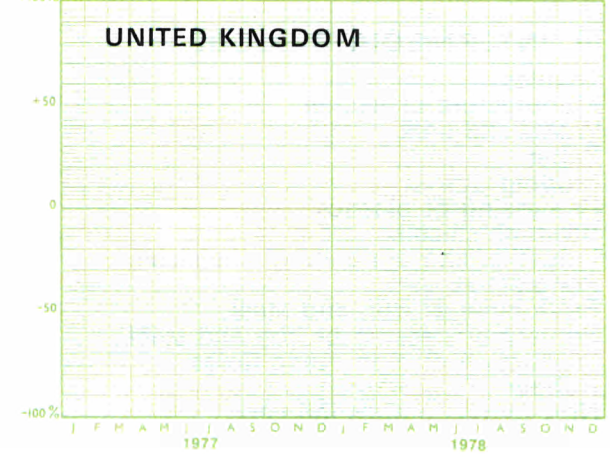
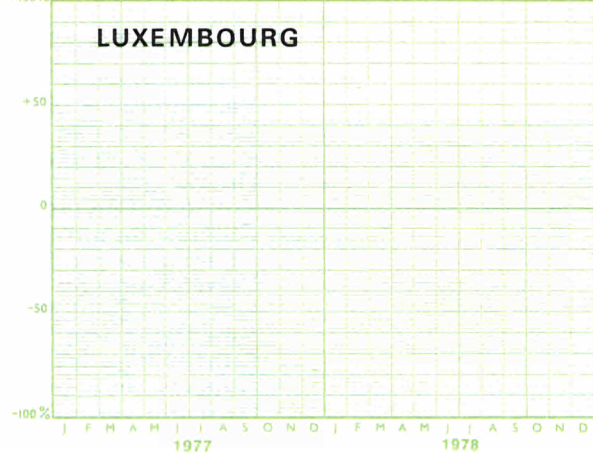
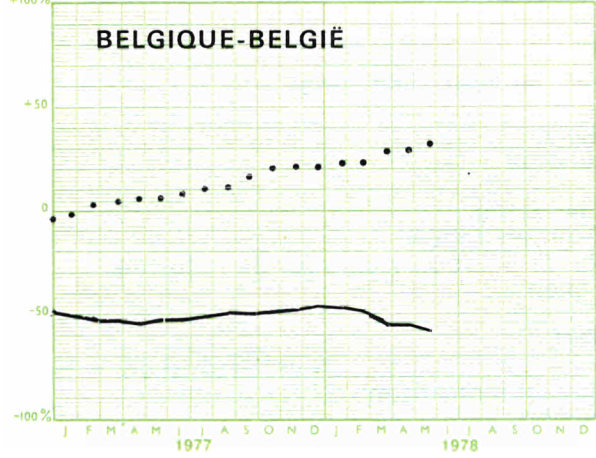
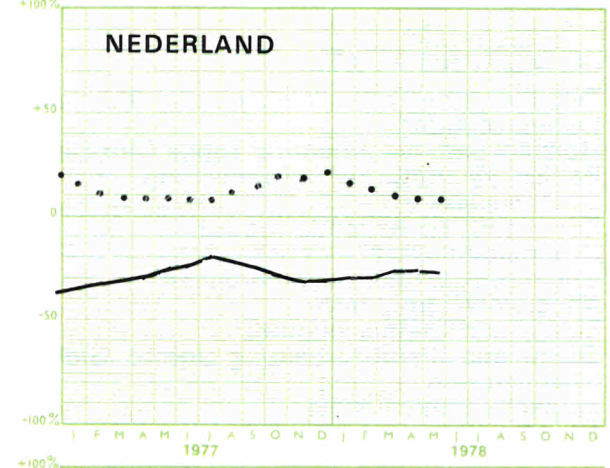
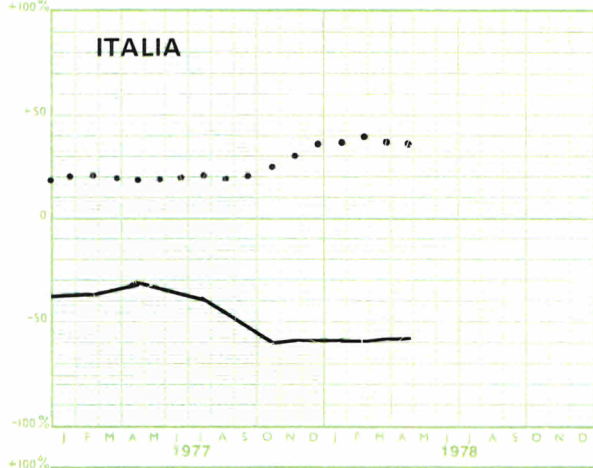
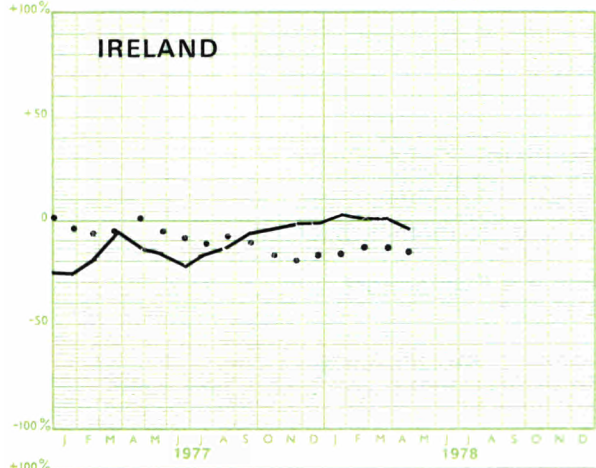
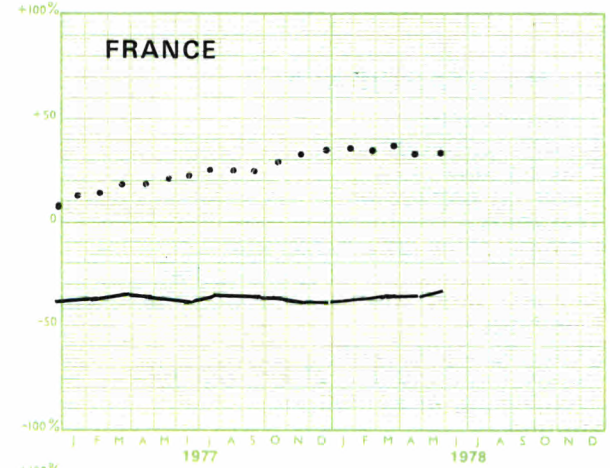
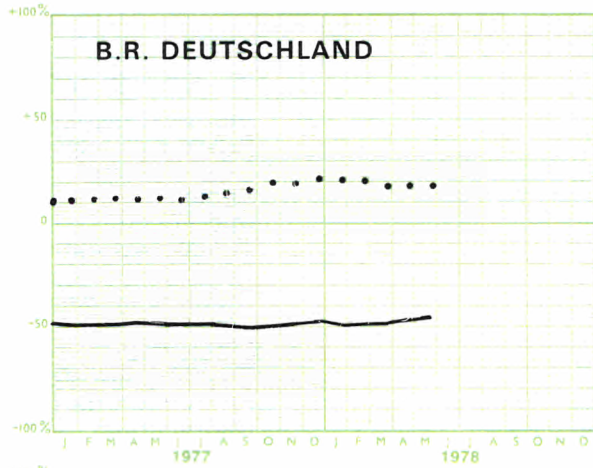
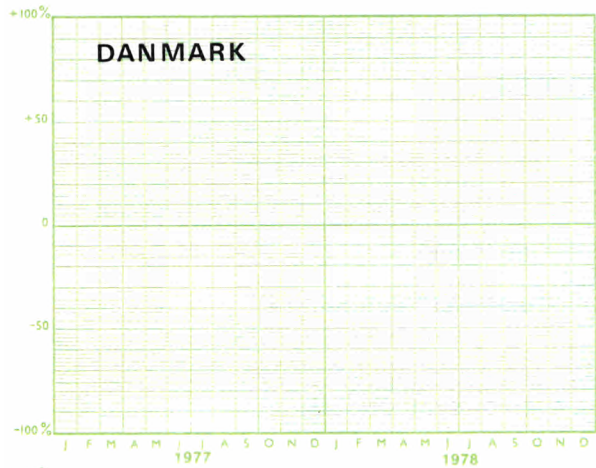
	1978 M**	1*			2*			3*			4*			5*			6*		7*	8*		9*
		M	A	M	M	A	M	M	A	M	M	A	M	M	A	M	M	M	M	M		
Danmark	+ = - S																	1 2 3 4				
B.R. Deutschland	+ = - S	3 47 50 -47	4 47 49 -45	4 47 49 -45	9 72 19 -10	7 72 21 -14	7 72 21 -14	24 73 3 +21	24 73 3 +21	24 73 3 +21	10 76 14 -4	10 78 12 -2	9 79 12 -3	26 73 1 +25	17 81 2 +15	10 88 2 +8	1 2 3 4	54 39 3 2		4.0	6 78 16 -10	
France	+ = - S	17 34 49 -32	17 35 48 -31	18 36 46 -28	26 33 41 -15	30 33 37 -7	29 33 38 -9	39 59 2 +37	34 63 3 +31	40 57 3 +37	27 57 16 +11	28 58 14 +14	25 59 16 +9	50 49 1 +49	52 47 1 +51	67 32 1 +66	1 2 3 4			5.9		
Ireland	+ = - S	25 58 17 +8	26 44 30 -4		61 19 20 +41	49 24 27 +22		4 76 20 -16	6 72 22 -16		45 51 4 +41	48 28 24 +24		50 40 10 +40	30 59 11 +19		1 2 3 4			2.0		
Italia	+ = - S	1 44 55 -54	1 43 56 -55		6 47 47 -41	7 53 40 -33		38 60 2 +36	38 59 3 +35		9 75 16 -7	13 76 11 +2		49 50 1 +48	48 48 4 +44		1 2 3 4			5.7		
Nederland	+ = - S	7 63 30 -23	5 64 31 -26	4 64 32 -28				13 87 2 +13	13 85 3 +11	13 84 3 +10	12 79 9 +3	8 85 7 +1	9 85 6 +3				1 2 3 4	61 23 8 3	56 39 5 +51	7.3	5 62 33 -28	
Belgique-België	+ = - S	2 36 62 -60	6 37 57 -51	1 38 61 -60	2 35 63 -61	8 32 60 -52	2 37 61 -59	46 49 5 +41	38 56 6 +32	39 53 8 +31	6 64 33 -24	6 61 33 -27	6 56 38 -32	25 65 10 +15	19 70 11 +8	15 79 6 +9	1 2 3 4	3 88 6 3	55 43 2 +53	5.2	5 69 26 -21	
Luxembourg	+ = - S	17 54 29 -12	20 58 22 -2	31 43 26 +5	11 25 64 -53	12 33 55 -43	23 18 59 -36	16 65 19 -3	29 60 11 +18	29 47 24 +5	10 70 20 -10	17 77 6 +11	16 59 25 -9	12 84 4 +8	7 89 4 +3	8 92 4 +8	1 2 3 4	65 27 7		3.1	8 92 +8	
United Kingdom	+ = - S	12 44 44 -32	12 41 47 -35	13 40 47 -34	10 37 53 -43	19 44 37 -18	13 42 45 -32	19 68 13 +6	16 75 9 +7	29 60 11 +18	24 62 14 +10	27 53 20 +7	21 63 16 +5	54 39 7 +47	50 47 3 +47	41 54 5 +36	1 2 3 4			5.3		
EØF-EWG-CEE-EEG-EEC	+ = - S	8 44 48 -40	8 43 49 -41		10 60 30 -20	11 59 30 -19		27 68 5 +22	25 71 4 +21		16 69 15 +1	17 69 14 +3		39 58 3 +36	35 62 3 +32		1 2 3 4			5.0		

**Bedømmelse af samlet ordrebeholdning og færdigvarelagre**  
**Beurteilung der gesamten Auftragsbestände und der Fertigwarenlager**  
**Estimation of total order books and of stocks of finished products**  
**Appréciation du carnet de commandes total et des stocks de produits finis**  
**Giudizio sul portafoglio ordini complessivo e le giacenze di prodotti finiti**  
**Beoordeling van het totale orderbestand en van de voorraad eindprodukten**

Glidende tremånedersgennemsnit af forskellene mellem de positive og negative svar  
 Gleitende Dreimonatsdurchschnitte der Salden aus den positiven und negativen Meldungen  
 Three month moving average of the balance of positive over negative replies  
 Moyenne mobile sur trois mois des différences entre les réponses positives et négatives  
 Medie mobili trimestrali delle differenze tra le risposte positive e negative  
 Voortschrijdende driemaandsgemiddelden der saldi van positieve en negatieve antwoorden



**Kapitalgoder**  
**Investitionsgüter**  
**Capital goods**  
**Biens d'investissement**  
**Beni d'investimento**  
**Kapitalgoederen**



### III. HALVFABRIKATA

Tekstilindustri  
Læderproduktion  
Træ og kork  
Papir og papirvarer  
Trykkerier  
Forarbejdning af plastikvarer  
Kemisk industri: basisgrundstoffer  
Kemiske produkter til industri og landbrug  
Olieindustri  
Jern- og stålindustri  
Første forarbejdning af jern og stål  
Fremstilling af kemofibre  
Gummi  
Ikke-jernholdige metaller

### III. VORPRODUKTE

Textilindustrie (ohne Wirkerei und Strickerei)  
Lederzeugung  
Holzbe- und -verarbeitung (ohne Möbelindustrie)  
Papierzeugung und -verarbeitung  
Druckereien  
Kunststoffverarbeitende Industrie  
Grundstoffchemie  
Chemisch-technische Erzeugnisse  
Mineralölverarbeitung  
Eisen- und Stahlerzeugung  
Eisen- und Stahlbearbeitung einschl. Gießereien  
Chemiefasern  
Kautschuk und Asbest  
NE-Metalle

### III. INTERMEDIATE GOODS

Textiles  
Manufacture of leather  
Wood and cork  
Paper  
Printing  
Processing of plastics  
Basic chemicals  
Industrial and agricultural chemicals  
Petroleum  
Production of iron and steel  
Primary processing of iron and steel  
Production of man-made fibres  
Rubber  
Non-ferrous metals industry

### III. BIENS INTERMÉDIAIRES

Industrie textile  
Production de cuir  
Bois et liège  
Papier  
Imprimerie  
Transformation de matières plastiques  
Produits chimiques de base  
Produits chimiques pour l'industrie et l'agriculture  
Pétrole  
Sidérurgie  
Première transformation des métaux ferreux  
Production de fibres artificielles et synthétiques  
Caoutchouc  
Industrie des métaux non ferreux

### III. BENI INTERMEDIARI

Industrie tessili  
Produzione di cuoio  
Industrie del legno e del sughero  
Industrie della carta e della cartotecnica  
Industrie grafiche ed editoriali  
Industrie della trasformazione delle materie plastiche  
Prodotti chimici di base  
Prodotti chimici per l'industria e l'agricoltura  
Industrie dei derivati del petrolio  
Industria siderurgica  
Industrie della trasformazione dei metalli ferrosi  
Industrie per la produzione di fibre tessili artificiali e sintetiche  
Industrie della gomma  
Industrie dei metalli non ferrosi

### III. HALFFABRIKATEN

Textielindustrie (excl. tricot- en kousenindustrie)  
Vervaardiging van leer  
Verwerking van hout en kurk  
Papier- en papierwarenindustrie  
Drukkerijen  
Kunststoffenverwerkende industrie  
Chemische industrie: basisgrondstoffen  
Chemische producten voor de landbouw en voor de industrie  
Verwerking van minerale oliën  
IJzer- en staalindustrie  
Bewerking van ijzer en staal  
Kunstmatige en synthetische continugaren- en vezelfabrieken  
Rubber- en asbestverwerkende industrieën  
Industrie van non-ferrometalen

Resultater af gruppe  
Ergebnisse der Gruppe  
Results for group  
Résultats du groupe  
Risultati del gruppo  
Resultaten van de groep



Halvfabrikata  
Vorprodukte  
Intermediate goods  
Biens intermédiaires  
Beni intermediari  
Halffabrikaten

III

	1978 M**	1*			2*			3*			4*			5*			6*		7*	8*	9*
		M	A	M	M	A	M	M	A	M	M	A	M	M	A	M	M	M	M		
Danmark	+ = - S																	1 2 3 4			
B.R. Deutschland	+ = - S	4 39 57 -53	6 42 52 -46	6 39 55 -49	3 87 10 -7	8 83 9 -1	9 77 14 -5	25 74 1 +24	22 76 2 +20	24 73 3 +21	8 84 8 -5	5 85 10 -12	5 78 17 -27	32 63 5 +27	27 68 5 +22	25 72 3 +22	1 2 3 4	47 44 6 2	2.1	6 82 12 -6	
France	+ = - S	7 48 45 -38	7 51 42 -35	8 50 42 -34	8 54 31 -30	10 59 36 -21	11 53 7 -25	24 69 7 +17	27 68 5 +22	27 69 4 +23	31 64 5 +26	22 68 10 +12	17 73 10 +7	58 41 1 +57	53 46 1 +52	55 41 4 +51	1 2 3 4		1.6		
Ireland	+ = - S	8 64 28 -20	7 73 20 -13		25 62 13 +12	43 46 11 +32		14 86 1 +14	14 85 1 +13		30 60 10 +20	39 53 8 +31		28 72 +28	33 67 +33		1 2 3 4		1.3		
Italia	+ = - S	4 46 50 -46	4 54 42 -38		5 57 38 -33	3 69 28 -25		28 69 3 +25	28 69 3 +25		18 71 11 +7	15 76 9 +6		40 54 6 +34	46 49 5 +41		1 2 3 4		3.8		
Nederland	+ = - S	4 61 35 -31	3 68 29 -26	7 53 40 -33				20 80 +20	18 82 +18	19 81 +19	10 83 7 +3	9 67 24 -15	14 80 6 +8				1 2 3 4	38 41 15 +25	32 61 7 +25	1.6	8 70 22 -14
Belgique-België	+ = - S	41 59 -59	2 44 54 -52	1 43 56 -55	1 33 66 -65	4 34 62 -58	1 39 60 -59	27 66 7 +20	25 68 7 +18	30 65 5 +25	11 60 29 -18	7 66 27 -20	4 68 28 -24	23 69 8 +15	20 75 5 +15	17 75 8 +9	1 2 3 4	1 94 2 +70	72 26 2 +70	1.6	3 80 17 -14
Luxembourg	+ = - S	11 89 -89	1 8 91 -90	1 17 82 -81	1 7 93 -93	5 5 94 -93	17 83 -83	11 89 +11	8 92 +8	3 94 3	2 95 3	2 95 3	1 99 +1	79 18 +76	78 20 +76	79 21 +79	1 2 3 4	16 81 1		1.1	3 19 78 -75
United Kingdom	+ = - S	10 40 50 -40	11 53 36 -25	11 57 32 -21	17 41 42 -25	15 41 44 -29	14 55 31 -17	27 63 10 +17	27 63 10 +17	20 74 6 +14	25 65 10 +15	34 56 10 +24	30 60 10 +20	49 49 2 +47	53 45 2 +51	48 50 2 +46	1 2 3 4		2.0		
EØF-EWG-CEE-EEG-EEC	+ = - S	6 43 51 -45	6 48 46 -40		4 63 33 -29	7 65 28 -21		25 70 5 +20	25 71 4 +21		18 73 9 +9	16 73 11 +5		42 54 4 +38	40 56 4 +36		1 2 3 4		2.2		

**Bedømmelse af samlet ordrebeholdning og færdigvarelagre**

**Beurteilung der gesamten Auftragsbestände und der Fertigwarenlager**

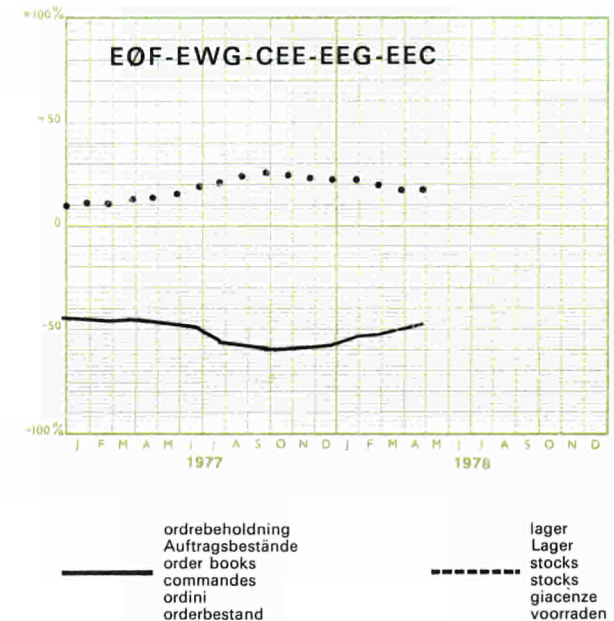
**Estimation of total order books and of stocks of finished products**

**Appréciation du carnet de commandes total et des stocks de produits finis**

**Giudizio sul portafoglio ordini complessivo e le giacenze di prodotti finiti**

**Beoordeling van het totale orderbestand en van de voorraad eindprodukten**

Glidende tremånedersgennemsnit af forskellene mellem de positive og negative svar  
Gleitende Dreimonatsdurchschnitte der Salden aus den positiven und negativen Meldungen  
Three month moving average of the balance of positive over negative replies  
Moyenne mobile sur trois mois des différences entre les réponses positives et négatives  
Medie mobili trimestrali delle differenze tra le risposte positive e negative  
Voortschrijdende driemaandsgemiddelden der saldi van positieve en negatieve antwoorden



**Halvfabrikata  
Vorprodukte  
Intermediate goods  
Biens intermédiaires  
Beni intermediari  
Halffabrikaten**







Resultater af gruppe  
Ergebnisse der Gruppe  
Results for group  
Résultats du groupe  
Risultati del gruppo  
Resultaten van de groep

1

Tekstilindustri (med undtagelse af trikotagevarer)  
Textilindustrie (ohne Wirkerei und Strickerei)  
Textiles (excluding knitted and crocheted goods)  
Industrie textile (bonneterie exclue)  
Industrie tessili  
Textielindustrie (excl. tricot- en kousenindustrie)

	1978 M**	1*			2*			3*			4*			5*			6*		7*	8*	9*
		M	A	M	M	A	M	M	A	M	M	A	M	M	A	M	M	M	M		
Danmark	+ = - S																1 2 3 4				
B.R. Deutschland	+ = - S	4 37 59 -55	2 41 57 -55	7 38 55 -48	12 67 21 -9	17 64 19 -2	17 65 18 -1	55 43 2 +53	53 45 2 +51	58 40 8 +56	11 81 8 +3	3 83 14 -11	4 79 17 -13	20 76 4 +16	23 72 5 +18	21 73 6 +15	1 2 3 4	65 28 4 2		2.6 80 16 -12	
France	+ = - S	8 43 49 -41	13 43 44 -31	13 43 44 -31	8 38 54 -46	10 38 52 -42	6 44 50 -44	34 61 5 +29	35 63 2 +33	33 64 3 +30	25 70 5 +20	17 76 7 +10	28 62 10 +18	46 54 +46	43 57 +43	52 48 +52	1 2 3 4			1.7	
Ireland	+ = - S		4 58 42 -42		13 75 12 +1	32 59 9 +23		10 90 +10	15 85 +15		35 45 20 +15	37 56 7 +30		2 98 +2	53 47 +53		1 2 3 4			2.0	
Italia	+ = - S	14 29 57 -43	8 49 43 -35		7 63 30 -23	6 72 22 -16		48 50 2 +46	49 41 10 +39		10 86 4 +6	20 77 3 +17		40 59 1 +39	56 44 +56		1 2 3 4			2.5	
Nederland	+ = - S		56 44 -44	59 41 -41	5 66 29 -24			46 54 +46	37 63 +37	37 63 +37		3 93 -1	5 83 -7				1 2 3 4	34 26 15 +8	13 82 5 +8	2.8 38 60 -58	
Belgique-België	+ = - S		1 24 76 -76	3 32 67 -66	4 28 74 -70	3 35 62 -59	6 35 59 -53	52 43 5 +47	45 48 7 +38	45 49 6 +39	10 50 40 -30	6 50 44 -38	9 47 44 -35	8 80 12 -4	9 84 7 +2	12 78 10 +2	1 2 3 4	1 88 2 5	63 32 5 +58	1.9 71 22 -15	
Luxembourg	+ = - S																1 2 3 4				
United Kingdom	+ = - S	15 32 53 -38	13 44 43 -30	7 58 35 -28	28 45 27 +1	17 30 53 -36	14 42 44 -30	36 52 12 +24	26 66 8 +19	25 69 6 +19	25 54 21 +4	14 72 14 -2	15 68 17 -2	53 45 4 +51	53 43 4 +49	58 38 4 +54	1 2 3 4			2.0	
EØF-EWG-CEE-EEG-EEC	+ = - S	8 35 57 -49	8 43 49 -41		8 47 45 -37	9 51 40 -31		45 50 5 +40	40 55 5 +35		17 71 12 +5	12 76 12		36 62 2 +34	39 58 3 +36		1 2 3 4			2.2	

**Bedømmelse af samlet ordrebeholdning og færdigvarelagre**

**Beurteilung der gesamten Auftragsbestände und der Fertigwarenlager**

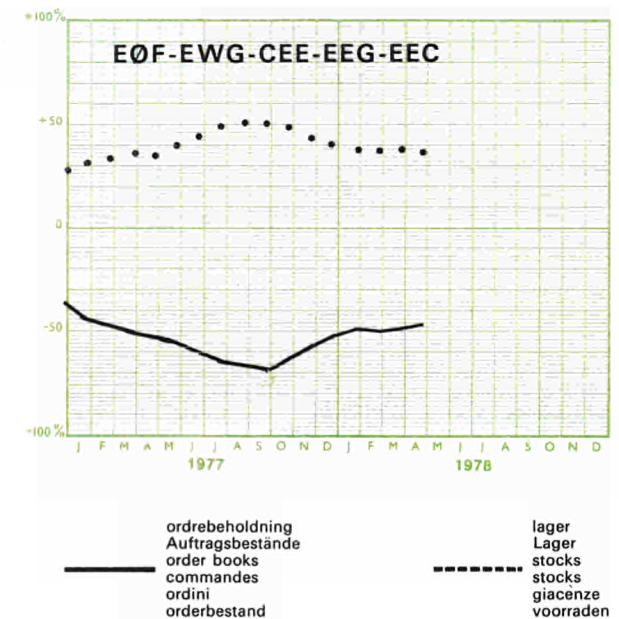
**Estimation of total order books and of stocks of finished products**

**Appréciation du carnet de commandes total et des stocks de produits finis**

**Giudizio sul portafoglio ordini complessivo e le giacenze di prodotti finiti**

**Beoordeling van het totale orderbestand en van de voorraad eindprodukten**

Glidende tremånedersgennemsnit af forskellene mellem de positive og negative svar  
Gleitende Dreimonatsdurchschnitte der Salden aus den positiven und negativen Meldungen  
Three month moving average of the balance of positive over negative replies  
Moyenne mobile sur trois mois des différences entre les réponses positives et négatives  
Medie mobili trimestrali delle differenze tra le risposte positive e negative  
Voortschrijdende driemaandsgemiddelden der saldi van positieve en negatieve antwoorden



**1**

**Tekstilindustri (med undtagelse af trikotagevarer)**

**Textilindustrie (ohne Wirkerei und Strickerei)**

**Textiles (excluding knitted and crocheted goods)**

**Industrie textile (bonneterie exclue)**

**Industrie tessili**

**Textielindustrie (excl. tricot- en kousenindustrie)**



uld  
Wolltextilien  
wool

**1a**

laine  
lana  
wol

1978 M**	1*			2*			3*			4*			5*			6*	7*	8*	9*
	M	A	M	M	A	M	M	A	M	M	A	M	M	A	M	M	M	M	M
+																			
-																			
S																			
+	6	4	3		4	4	48	45	51	18	3	5	12	16	5	1	60		2
-	43	48	40	71	68	73	52	49	46	73	83	69	79	72	85	2	30	3.7	87
S	-45	-44	-54	-29	-24	-19	+48	+39	+48	+9	-11	-21	+3	+4	-5	4	2		11
+	7	10	4	12	9	8	28	32	20	17	5	30	46	53	40	1			
-	34	44	46	42	43	49	63	67	80	79	83	56	54	47	58	2		2.1	
S	-52	-36	-46	-34	-39	-35	+19	+31	+20	+13	-7	+16	+46	+53	+38	4			
+		11			1		1	13		8	19		1	45					
-	30	89		87	91		99	87		92	81		99	55		2		3.1	
S	-70	+11		-13	-7		+1	+13		+8	+19		+1	+45		3			
+	2	2		1	2		58	45		9	10		57	74		1			
-	71	86		79	80		42	49		83	88		41	25		2		2.6	
S	-25	-10		-19	-16		+58	+39		+1	+8		+55	+73		3			
+	53	53	57				18	1	1	82	99	1	82			1	57	1.8	10
-	47	47	43				82	99	18	82		18			2	23	80		41
S	-47	-47	-43				+18	+1	+1	-18	+1	-18			4	20	-20		49
+	17	33	28	11	40	39	47	63	58	64	44	52	80	80	69	2	94	1.4	8
-	83	67	67	81	60	56	6	13	9	32	47	39	16	16	24	3	34		71
S	-83	-67	-62	-73	-60	-51	+41	+11	+24	-28	-38	-30	-12	-12	-17	4	5	+56	-13
+																			
-																			
S																			
+	20	11	11	24	12	17	28	31	30	20	23	21	57	36	48	1			
-	46	43	42	40	34	44	48	47	61	62	60	52	43	52	41	2		3.0	
S	34	46	47	36	54	39	24	22	+21	9	18	17	27	12	11	3			
+	4	4		6	4		41	36		13	5		27	34		1			
-	41	51		47	56		56	59		77	80		67	59		2		2.7	
S	-51	-41		-41	-36		+38	+31		+3	-10		+21	+27		3			

EØF-EWG-CEE-EEG-EEC

bomuld  
Baumwolltextilien  
cotton

**1b**

coton  
cotone  
katoen

1978 M**	1*			2*			3*			4*			5*			6*	7*	8*	9*
	M	A	M	M	A	M	M	A	M	M	A	M	M	A	M	M	M	M	M
+																			
-																			
S																			
+																			
-																			
S																			
+	2	2	9	9	9	12	59	61	63	8	1	6	22	25	25	1	71		4
-	34	37	35	76	65	59	40	38	36	86	86	83	74	71	69	2	27	2.7	77
S	-62	-59	-47	-6	-17	-17	+58	+60	+62	+2	-12	-5	+18	+21	+19	4	1		19
+	6	6	8	3	5	6	48	56	50	22	19	28	44	39	51	1			
-	46	45	47	21	22	41	47	41	47	66	69	56	56	61	49	2		2.1	
S	-42	-43	-37	-73	-68	-47	+43	+53	+47	+10	+7	+12	+44	+39	+51	3			
+																			
-																			
S																			
+	11	7		6	8		60	65		31	42		61	78		1			
-	34	47		60	85		36	27		69	57		38	22		2		3.2	
S	-44	-39		-28	+1		+56	+57		+31	+41		+60	+78		3			
+	57	61	7				57	50	51	5	8					1	26	18	
-	43	39	24				43	50	49	89	89	11	6	11		2	28	82	37
S	-43	-39	-17				+57	+50	+51	-11	-1	-3				3	14	+18	-63
+	19	23	21	22	29	34	30	35	46	35	47	27	84	87	82	1	90	34	12
-	81	77	79	76	69	63	3	3	1	48	47	59	14	3	3	3	6	1	66
S	-81	-77	-79	-74	-67	-60	+64	+65	+52	-31	-41	-45	-12	+7	+12	4	1	+64	-10
+																			
-																			
S																			
+	1	3	2	4	4	1	79	70	29	11	13	6	27	30	70	1			
-	65	68	75	51	41	67	20	28	70	77	81	83	70	68	27	2		4.0	
S	34	29	23	45	55	32	1	2	1	12	6	11	3	2	3	3			
+	3	2		4	5		58	61		13	9		28	31		1			
-	36	39		42	45		40	38		77	77		69	67		2		2.6	
S	-58	-57		-50	-45		+56	+60		+3	-5		+25	+29		3			

Resultater af gruppe  
Ergebnisse der Gruppe  
Results for group  
Résultats du groupe  
Risultati del gruppo  
Resultaten van de groep

2

Beklædnings- og trikotageindustri  
Wirkerei, Strickerei und Bekleidung  
Garments and knitted and crocheted goods  
Habillement et bonneterie  
Industria dell'abbigliamento, maglieria e calzetteria  
Kledingindustrie, tricot- en kousenindustrie

	1978 M**	1*			2*			3*			4*			5*			6*		7*	8*	9*
		M	A	M	M	A	M	M	A	M	M	A	M	M	A	M	M	M	M		
Danmark	+ = - S																	1 2 3 4			
B.R. Deutschland	+ = - S	3 58 39 -36	11 53 36 -25	6 64 30 -24	9 72 19 -10	8 73 19 -11	6 84 10 -4	36 63 1 +35	41 56 3 +38	42 58 3 +42	11 80 9 +2	17 76 7 +10	9 85 6 +3	12 88 3 +12	14 83 3 +11	13 87 3 +13	1 2 3 4	82 12 4	2.4	3 91 6 -3	
France	+ = - S	8 61 31 -23	11 55 34 -23	17 55 28 -11	3 59 38 -35	5 58 37 -32	8 56 36 -28	35 64 1 +34	35 61 4 +31	29 70 1 +28	20 73 7 +13	10 77 13 -3	13 72 15 -2	37 63 3 +37	47 53 32 +47	67 67 1 +66	1 2 3 4		2.3		
Ireland	+ = - S	6 75 19 -13	4 67 29 -25		5 22 73 -68	46 30 24 +22		18 80 2 +16	31 69 3 +31		17 83 19 +17	26 55 19 +7		37 63 8 +37	25 67 8 +17		1 2 3 4		1.9		
Italia	+ = - S	5 44 51 -46	1 36 63 -62		13 55 32 -19	3 32 65 -62		49 44 7 +42	64 35 1 +63		3 62 35 -32	14 45 41 -27		44 55 1 +43	33 67 3 +33		1 2 3 4		3.4		
Nederland	+ = - S																				
Belgique-België	+ = - S	4 30 66 -62	3 33 64 -61	4 35 61 -57	2 30 68 -66	1 38 61 -60	41 59 4 -59	35 61 4 +31	28 69 3 +25	33 57 10 +23	4 40 56 -52	4 56 40 -36	10 50 40 -30	18 81 1 +17	16 84 82 +16	18 82 3 +18	1 2 3 4	3 78 5 +56	61 34 5	2.0	13 59 28 -15
Luxembourg	+ = - S	20 41 39 -19	18 36 46 -28	59 41 -41				1 99 +1	1 99 +1	37 63 +37	6 61 33 -27	24 52 24 +18	31 56 13 +26	26 74 86 +14	14 86 92 +8	8 92 3 +8	1 2 3 4	79 21		2.9	8 79 13 -5
United Kingdom	+ = - S	13 42 45 -32	18 43 39 -21	19 45 36 -17	14 53 33 -19	11 67 22 -11	14 57 29 -15	40 51 9 +31	46 43 11 +35	46 44 10 +36	36 47 17 +19	26 56 18 +8	24 60 16 +8	33 64 3 +30	44 53 3 +41	46 51 3 +43	1 2 3 4		3.2		
EØF-EWG-CEE-EEG-EEC	+ = - S	7 54 39 -32	11 49 40 -29		9 57 34 -25	4 47 49 -45		38 59 3 +35	42 54 4 +38		17 69 14 +3	16 68 16		28 71 1 +27	32 67 1 +31		1 2 3 4		2.6		

2

**Bedømmelse af samlet ordrebeholdning og færdigvarelagre**

**Beurteilung der gesamten Auftragsbestände und der Fertigwarenlager**

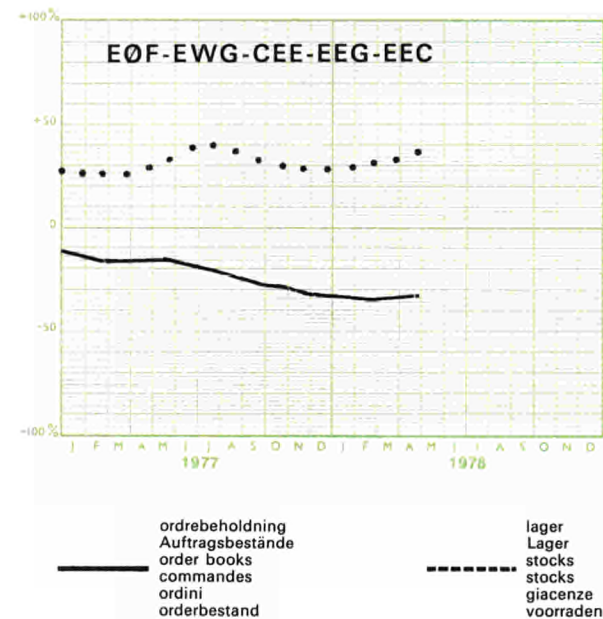
**Estimation of total order books and of stocks of finished products**

**Appréciation du carnet de commandes total et des stocks de produits finis**

**Giudizio sul portafoglio ordini complessivo e le giacenze di prodotti finiti**

**Beoordeling van het totale orderbestand en van de voorraad eindprodukten**

Glidende tremånedersgennemsnit af forskellene mellem de positive og negative svar  
Gleitende Dreimonatsdurchschnitte der Salden aus den positiven und negativen Meldungen  
Three month moving average of the balance of positive over negative replies  
Moyenne mobile sur trois mois des différences entre les réponses positives et négatives  
Medie mobili trimestrali delle differenze tra le risposte positive e negative  
Voortschrijdende driemaandsgemiddelden der saldi van positieve en negatieve antwoorden



**2**

**Beklædnings- og trikotageindustri**

**Wirkerei, Strickerei und Bekleidung**

**Garments and knitted and crocheted goods**

**Habillement et bonneterie**

**Industria dell'abbigliamento, maglieria e calzetteria**

**Kledingindustrie, tricot- en kousenindustrie**



trikotage  
Wirkerei und Strickerei  
knitted and crocheted goods

2a

bonneterie  
maglieria e calzetteria  
tricot- en kousenindustrie

1978 M**	1*			2*			3*			4*			5*			6*	7*	8*	9*
	M	A	M	M	A	M	M	A	M	M	A	M	M	A	M	M	M	M	M
+ = -																			
S																			
+ = -	2	5	4	7	3	6	43	42	40	13	13	14	10	10	13	1	77		4
S	43	36	50	80	77	81	54	55	57	76	72	74	89	87	86	2	19	2.0	87
+ = -	2	6	20	3	4	6	26	23	32	16	10	6	33	49	69	1			
S	63	58	45	71	52	59	71	68	68	76	69	80	67	51	31	2			
+ = -	1	81		1	17		99	61		99	49		50	5		1			
S	99	19		99	27		1	13		50	76		19	3		2			1.8
+ = -	59	29		1	12		54	85		3	11		38	20		1			
S	41	71		37	88		15	2		20	54		3	1		3			3.5
+ = -																			
S																			
+ = -	3	2	7	2	2		39	37	28	1	3	12	19	9	17	1	8	75	22
S	20	27	21	15	18	20	59	63	64	31	63	40	77	91	83	2	87	21	52
+ = -																			
S	77	71	72	83	80	80	2	3	6	32	22	8	1	2	3	3	1	4	26
+ = -																			
S																			4
+ = -	10	10	13	10	8	8	38	47	52	28	22	17	43	52	43	1			
S	38	56	56	46	65	69	52	50	42	40	56	75	56	46	54	2			
+ = -																			
S	52	34	31	44	27	23	10	3	6	32	22	8	1	2	3	3			4.0
+ = -																			
S	42	24	18	34	19	15	28	44	46	4		9	42	50	40	4			
+ = -																			
S																			
+ = -	3	5		2	1		39	46		13	12		28	30		1			
S	51	46		62	30		55	50		70	63		71	69		2			2.9
+ = -																			
S	46	49		36	69		6	4		17	25		1	1		3			

EØF-EWG-CEE-EEG-EEC

beklædning  
Bekleidung  
garments

2b

habillement  
articoli di abbigliamento  
kledingindustrie

1978 M**	1*			2*			3*			4*			5*			6*	7*	8*	9*
	M	A	M	M	A	M	M	A	M	M	A	M	M	A	M	M	M	M	M
+ = -																			
S																			
+ = -																			
S																			
+ = -	4	14	7	11	12	7	33	41	43	11	20	8	14	16	14	1	85		3
S	63	60	69	66	69	84	66	56	57	80	76	88	86	81	86	2	5	2.7	92
+ = -	12	15	16	4	6	10	40	42	28	23	11	17	40	46	64	1			
S	59	51	59	49	61	53	59	56	70	70	79	66	59	54	34	2			
+ = -	11	9		19	19		33	25		31	22		27	42		1			
S	53	53		71	63		62	74		69	59		73	58		2			2.1
+ = -	11	3		32	8		41	39		4	18		51	49		1			
S	27	45		42	64		59	61		43	57		49	51		2			3.3
+ = -																			
S																			
+ = -																			
S																			
+ = -	5	4	2	3			33	22	37	7	5	9	18	23	19	1	49		7
S	38	38	46	45	58	62	60	71	51	47	49	58	82	77	81	2	72	4.4	62
+ = -	20	18		23	21		1	1	37	6	24	31	26	14	8	1	79		8
S	41	36	59	36	49	88	99	99	63	61	52	56	74	86	92	2	21	2.9	79
+ = -	15	22	22	19	14	20	40	44	42	37	29	28	30	41	46	1			
S	44	38	40	58	69	46	51	41	46	51	54	52	66	55	50	2			3.0
+ = -																			
S	41	40	38	23	17	34	9	15	12	12	17	20	4	4	4	3			
+ = -																			
S																			
+ = -	9	14		16	7		38	41		20	17		28	34		1			
S	55	51		51	66		60	54		67	72		71	65		2			2.7
+ = -																			
S	36	35		33	27		2	5		13	11		1	1		3			



Resultater af gruppe  
Ergebnisse der Gruppe  
Results for group  
Résultats du groupe  
Risultati del gruppo  
Resultaten van de groep

3

Læder- og skotøjsindustri  
Leder- und Schuhindustrie  
Leather and footwear  
Cuir et chaussures  
Industrie delle calzature, delle pelli e del cuoio  
Leder- en schoenindustrie

	1978 M**	1*			2*			3*			4*			5*			6*	7*	8*	9*	
		M	A	M	M	A	M	M	A	M	M	A	M	M	A	M	M	M	M		
Danmark	+ = - S																			1 2 3 4	
B.R. Deutschland	+ = - S	17 59 24 -7	5 70 25 -20	4 74 22 -18	12 71 17 -5	1 79 20 -19	28 57 15 +13	30 64 6 +24	34 61 5 +29	32 66 2 +30	13 81 6 +7	11 83 6 +5	5 86 9 -4	18 82 +18	26 74 +26	14 84 2 +12	1 2 3 4	65 14 9 1		2.2	98 2 -2
France	+ = - S	19 40 41 -22	27 48 25 +2	15 54 31 -16	2 27 71 -69	10 41 49 -39	12 47 41 -29	28 69 9 +25	32 59 10 +23	47 43 6 +37	38 56 6 +32	27 64 9 +18	19 68 13 +6	30 70 +30	30 70 +30	51 46 3 +48	1 2 3 4			1.7	
Ireland	+ = - S	16 84	29 71		1 69 30	6 94		28 72	1 99		8 54 38	14 86		36 64	29 71		1 2 3 4			1.3	
Italia	+ = - S	1 39 60 -59	8 36 56 -48		10 35 55 -45	3 37 60 -57		23 73 4 +19	19 68 13 +6		12 55 33 -21	23 57 20 +3		60 40 +60	45 41 14 +31		1 2 3 4			2.2	
Nederland	+ = - S	10 79 11 -1	13 83 4 +9	17 77 6 +11				3 88 9 -6	6 82 12 -6	6 85 9 -3	7 92 1 +6	13 82 5 +8	13 84 3 +10				1 2 3 4	24 8 37 +10	19 72 9	1.8	2 97 1 +1
Belgique-België	+ = - S	45 55 -55	38 62 -62	38 59 -56	38 62 -62	22 78 -78	4 32 64 -60	19 63 18 +1	24 58 18 +6	20 80 +20	6 57 37 -31	3 54 46 -46	3 53 4 -41	9 87 4 +5	2 94 4 -2	96 4 -4	1 2 3 4	91	56 38 6 +50	.9	4 26 70 -66
Luxembourg	+ = - S																			1 2 3 4	
United Kingdom	+ = - S	6 47 47 -41	16 64 20 -4	14 60 26 -12	3 30 67 -64	4 59 37 -33	4 26 70 -66	23 68 9 +14	20 70 10 +10	15 66 19 -4	7 77 16 -9	19 68 13 +6	27 64 9 +18	39 59 2 +37	39 61 57 +39	42 57 1 +41	1 2 3 4			3.0	
EØF-EWG-CEE-EEG-EEC	+ = - S	12 49 39 -27	12 59 29 -17		7 42 51 -44	4 46 50 -46		26 68 6 +20	27 64 9 +18		17 69 14 +3	18 70 12 +6		32 68 2 +32	32 66 2 +30		1 2 3 4			2.2	

3

**Bedømmelse af samlet ordrebeholdning og færdigvarelagre**

**Beurteilung der gesamten Auftragsbestände und der Fertigwarenlager**

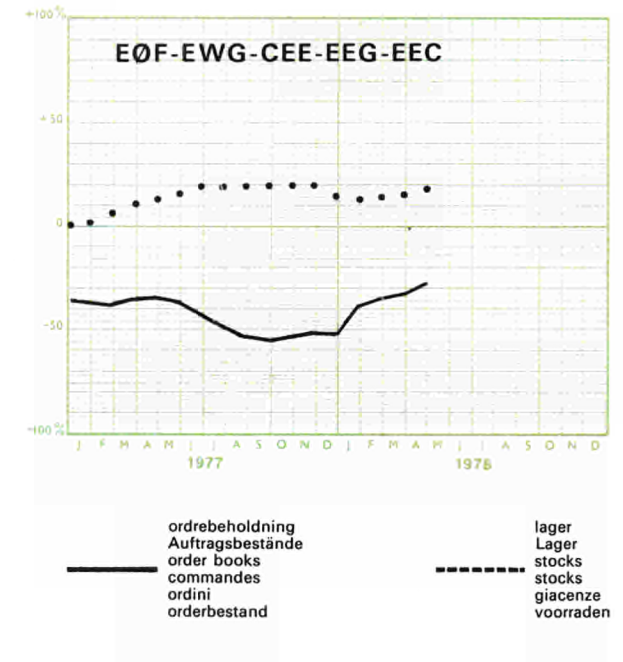
**Estimation of total order books and of stocks of finished products**

**Appréciation du carnet de commandes total et des stocks de produits finis**

**Giudizio sul portafoglio ordini complessivo e le giacenze di prodotti finiti**

**Beoordeling van het totale orderbestand en van de voorraad eindprodukten**

Glidende tremånedersgennemsnit af forskellene mellem de positive og negative svar  
Gleitende Dreimonatsdurchschnitte der Salden aus den positiven und negativen Meldungen  
Three month moving average of the balance of positive over negative replies  
Moyenne mobile sur trois mois des différences entre les réponses positives et négatives  
Medie mobili trimestrali delle differenze tra le risposte positive e negative  
Voortschrijdende driemaandsgemiddelden der saldi van positieve en negatieve antwoorden



**3**

Læder- og skotøjsindustri  
Leder- und Schuhindustrie  
Leather and footwear  
Cuir et chaussures  
Industria delle calzature, delle pelli e del cuoio  
Leder- en schoenindustrie



læderproduktion  
Ledernerzeugung  
manufacture of leather

3a

production de cuir  
produzione di cuoio  
lederprodukte

1978 M**	1*			2*			3*			4*			5*			6*	7*	8*	9*
	M	A	M	M	A	M	M	A	M	M	A	M	M	A	M	M	M	M	M
+																			
=																			
S																			
+	42	6	6	23		50	60	61	47	41	39	5	27	57	5	1	44	2	
=	30	67	71	62	80	42	39	39	52	50	48	64	73	43	87	2	15	95	
S	*14	-21	-17	*8	-20	*42	*59	*61	*46	*32	*26	-26	*27	*57	-3	4		-1	
+	5	7	11		6	36	40	35	35	28	14	57	35	45	1		1.8		
=	23	73	59	10	45	55	30	30	59	56	69	43	65	43	2				
S	-67	-13	-19	-90	-55	-34	*27	*10	*29	*12	-3	*57	*35	*33	4				
+																			
=																			
S																			
+	8	55			27	52	38		26	52		38	70	1			2.4		
=	40	20		70	73	48	62		63	48		58	25	2					
S	-44	*30		-30	*27	*52	*38		*15	*52		*34	*65	4					
+																			
=																			
S																			
+	45	44	44	52	3	52	29	28	28	77	76	69	83	79	83	1	36	29	
=	55	56	56	48	97	48	71	72	72	23	24	31	17	17	17	3	100	43	
S	-55	-56	-56	-48	-97	-48	*29	*28	*28	-23	-24	-31	-17	-13	-17	4	*15	-71	
+																			
=																			
S																			
+		10	14		2	3	44	39		16	33		26	24	1				
=		56	28		62	21	56	53		57	42		74	73	2				
S		34	58		36	76		8		27	25			3	3				
+																			
=																			
S																			
+	22	12		7	3	51	50		34	35		38	50	1			2.3		
=	30	63		38	57	46	40		58	53		61	49	2					
S	-48	25		55	40	3	10		8	12		1	1	3					
+																			
=																			
S																			

EØF-EWG-CEE-EEG-EEC

skotøjsindustri  
Schuhindustrie  
footwear

3b

chaussures  
calzature  
schoenindustrie

1978 M**	1*			2*			3*			4*			5*			6*	7*	8*	9*
	M	A	M	M	A	M	M	A	M	M	A	M	M	A	M	M	M	M	M
+																			
=																			
S																			
+																			
=																			
S																			
+	2		4	1	3	7	12	26	29	5	3	8	20	15	19	1	86		1
=	81	79	77	96	85	84	86	72	69	92	93	91	80	85	81	2	4		98
S	-15	-21	-15	-2	-9	-2	*10	*24	*27	*2	-1	*7	*20	*15	*19	4	1		1
+	16	25	19	7	35	36	34	39	53	25	10	14	26	23	55	1		1.8	
=	46	39	39	54	30	31	64	57	44	68	79	72	74	77	45	2			
S	-38	36	42	39	35	33	2	4	3	7	11	14				3			
+	23	29		1	6	1	1	12	14		12	29	1					1.7	
=	77	71		30	94		99	99		34	86		88	71		2			
S	*23	*29		-68	*6		*1	*1		-42	*14		*12	*29		4			
+	1	1		11	1	5	13		12	22		57	34	1				2.4	
=	47	41		36	38	89	68		45	49		43	47	2					
S	-51	-57		-42	-60	-1	-6		-31	-7		*57	*15						
+	10	13	17				3	6	7	13	13					1	24	19	2
=	79	83	77				88	82	85	92	82	84				3	8	72	97
S	-1	*9	*11				-6	-6	-3	*6	*8	*10				4	37	9	1
+				5		6	16	23	18	9	4	12	2	1	1		89	62	6
=	46	37	36	33	30	25	59	52	82	49	46	47	88	98	99	2	3	37	25
S	-54	-63	-54	-67	-70	-63	-9	-2	*18	-33	-54	-45	*12	*2	*1	4	*61	1	-63
+																			
=																			
S																			
+		18	14		13	8	8	3		21	25		45	52	1				
=		69	75		44	44	76	72		73	74		55	48	2				
S		13	11		43	48	16	25		6	1				3				
+																			
=																			
S																			
+	6	8		8	4	15	24		12	10		31	21	1				2.0	
=	61	57		43	40	81	68		71	75		69	74	2					
S	-27	-27		-41	-52	*11	*16		-5	-5		*31	*16						

Resultater af gruppe  
Ergebnisse der Gruppe  
Results for group  
Résultats du groupe  
Risultati del gruppo  
Resultaten van de groep

4

Træ- og korkforarbejdning  
Holzbe- und -verarbeitung (ohne Möbelindustrie)  
Wood and cork  
Bois et liège  
Industria del legno e del sughero  
Verwerking van hout en kurk

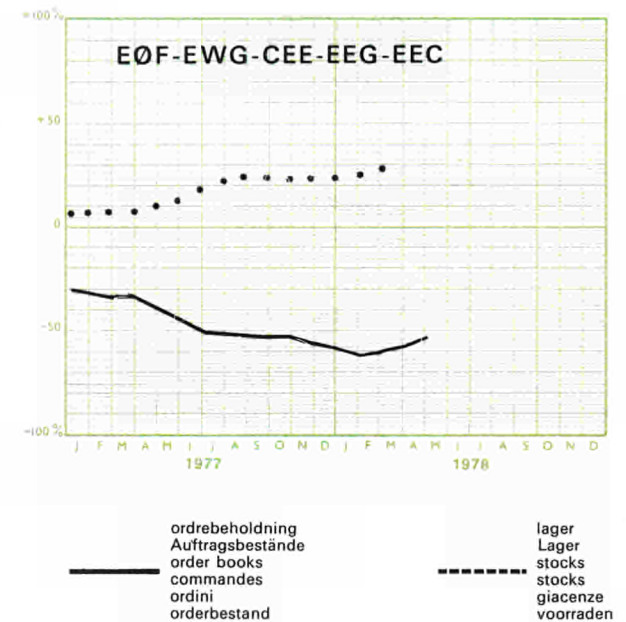
EØF-EWG-CEE-EEG-EEC

	1978 M**	1*			2*			3*			4*			5*			6*		7*	8*	9*
		M	A	M	M	A	M	M	A	M	M	A	M	M	A	M	M	M	M		
Danmark	+ = - S																1 2 3 4				
B.R. Deutschland	+ = - S	1 47 52 -51	4 46 50 -46	5 46 49 -44	3 66 31 -28	5 73 22 -17	5 74 21 -16	28 71 1 +27	26 73 1 +25	33 66 1 +32	14 76 10 +4	10 82 8 +2	13 80 7 +6	38 60 2 +36	30 69 1 +29	18 77 5 +13	1 2 3 4	63 27 8 2	.9	8 86 6 +2	
France	+ = - S	3 55 42 -39	5 50 45 -40	5 27 30 -63	25 30 45 -20	4 75 21 -17	19 37 44 -25	45 51 4 +41	42 54 4 +38	47 51 2 +45	24 75 1 +23	18 81 1 +17	20 74 6 +14	53 47 35 +53	65 35 29 +65	71 29 3 +71	1 2 3 4		1.4		
Ireland	+ = - S		11 65 24 -13		27 73 1 +27	77 22 1 +76		1 99 +1	17 83 +17		28 72 +28	30 64 6 +24		83 11 6 +77	70 23 7 +63		1 2 3 4		.9		
Italia	+ = - S	4 26 70 -66	4 23 73 -69		27 21 52 -25	10 24 66 -56		55 45 1 +55	58 41 1 +57		25 52 23 +2	33 47 20 +13		24 64 12 +12	33 58 9 +24		1 2 3 4		1.8		
Nederland	+ = - S	9 69 22 -13	5 75 20 -15	13 66 21 -8				14 78 8 +6	16 81 3 +13	10 89 1 +9	12 85 3 +9	7 87 6 +1	9 89 2 +7				1 2 3 4	63 8 28 1	2 98 +2	3.9	96 4 -4
Belgique-België	+ = - S	10 24 66 -56	26 74 74 -74	12 88 88 -88	11 89 -89	28 72 -72	14 86 -86	58 4 +54	59 40 +58	58 1 +55	20 39 -22	13 52 -22		19 58 -4	22 72 +16	23 59 +5	1 2 3 4	29 66 2 +56	62 32 6	1.2	69 31 -31
Luxembourg	+ = - S																1 2 3 4				
United Kingdom	+ = - S	7 48 45		10 36 54 -44	3 56 41	10 86 14 -2	14 78 18	12 68 5	15 85 +15		37 63	36 44 20	22 62 16 +6	34 57 9	21 72 7	58 38 4 +54	1 2 3 4			2.0	
EØF-EWG-CEE-EEG-EEC	+ = - S	2 46 52 -50	4 45 51 -47		13 35 52 -39	4 56 40 -36		36 62 2 +34	35 64 1 +34		18 73 9 +9	15 77 8 +7		39 58 3 +36	40 58 2 +38		1 2 3 4			1.3	

4

**Bedømmelse af samlet ordrebeholdning og færdigvarelagre**  
**Beurteilung der gesamten Auftragsbestände und der Fertigwarenlager**  
**Estimation of total order books and of stocks of finished products**  
**Appréciation du carnet de commandes total et des stocks de produits finis**  
**Giudizio sul portafoglio ordini complessivo e le giacenze di prodotti finiti**  
**Beoordeling van het totale orderbestand en van de voorraad eindprodukten**

Glidende tremånedersgennemsnit af forskellene mellem de positive og negative svar  
 Gleitende Dreimonatsdurchschnitte der Salden aus den positiven und negativen Meldungen  
 Three month moving average of the balance of positive over negative replies  
 Moyenne mobile sur trois mois des différences entre les réponses positives et négatives  
 Medie mobili trimestrali delle differenze tra le risposte positive e negative  
 Voortschrijdende driemaandsgemiddelden der saldi van positieve en negatieve antwoorden



**4**

**Træ- og korkforarbejdning**  
**Holzbe- und -verarbeitung (ohne Möbelindustrie)**  
**Wood and cork**  
**Bois et liège**  
**Industria del legno e del sughero**  
**Verwerking van hout en kurk**







Resultater af gruppe  
Ergebnisse der Gruppe  
Results for group  
Résultats du groupe  
Risultati del gruppo  
Resultaten van de groep

5

Møbelindustri  
Möbelindustrie (einschl. Bettwaren)  
Furniture  
Meubles  
Industria del mobilio e dell'arredamento in legno  
Meubelindustrie (w.o. matrassen en beddegoed)

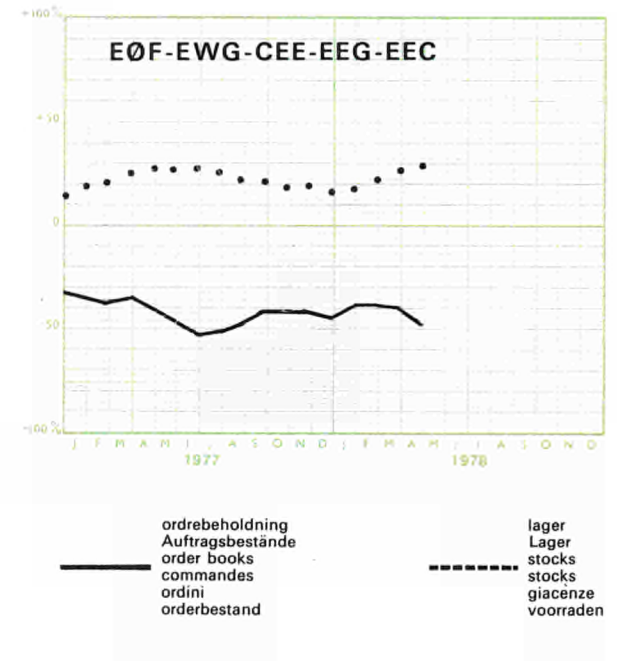
EØF-EWG-CEE-EEG-EEC

	1978 M**	1*			2*			3*			4*			5*			6*		7*	8*	9*
		M	A	M	M	A	M	M	A	M	M	A	M	M	A	M	M	M	M		
Danmark	+ = - S																1 2 3 4				
B.R. Deutschland	+ = - S	5 39 56 -51	5 31 64 -59	5 30 65 -60	6 85 9 -3	3 80 17 -14	3 87 10 -7	28 71 1 +27	20 78 2 +18	26 72 2 +24	8 64 28 -20	6 63 31 -25	6 70 24 -18	14 86 +14	10 90 +10	11 80 9 +2	1 2 3 4	47 44 9 2	1.1	5 80 15 -10	
France	+ = - S	8 58 34 -26	9 59 32 -23	16 57 27 -11	14 38 48 -34	3 57 43 -43	13 44 43 -30	23 72 5 +18	39 52 9 +30	32 63 5 +27	38 59 3 +35	31 63 6 +25	31 61 8 +23	39 61 49 +39	51 82 18 +51	82 1 2 +82	1 2 3 4		1.4		
Ireland	+ = - S	1 99 -99	50 50 -50		99 1 +99	22 78 +22		1 99 +1	1 99 +1		1 99 +1	1 99 +1		1 99 +1	1 99 +1		1 2 3 4		1.0		
Italia	+ = - S	13 87 -87	2 7 91 -89		17 83 -83	2 84 -82	84 13 +81	87 11 +85		7 25 68 -61	4 22 74 -70		21 78 1 +20	13 87 +13		1 2 3 4			2.0		
Nederland	+ = - S	3 63 34 -31	11 56 33 -22	8 61 31 -23				16 81 3 +13	25 72 3 +22	21 79 +21	9 76 15 -6	3 84 13 -10					1 2 3 4	53 25 21 +25	1.8	2 80 18 -16	
Belgique-België	+ = - S	13 18 69 -56	15 16 69 -54	12 24 64 -52	7 13 80 -73	6 10 84 -78	40 60 -60	59 39 +57	65 35 +65	57 39 +53	33 45 +11	23 37 -17	4 71 -21	41 56 +38	46 51 +43	35 62 +32	1 2 3 4	5 85 +3	34 35 +3	1.3	1 71 28 -27
Luxembourg	+ = - S																1 2 3 4				
United Kingdom	+ = - S	12 67 21	18 76 6	36 42 22 +14	5 42 53	3 32 65	1 50 49 -48	15 73 12	20 66 14	34 50 16 +18	49 51	52 48	28 72	55 45	46 54	30 70 3 +30	1 2 3 4			2.0	
EØF-EWG-CEE-EEG-EEC	+ = - S	5 39 56 -51	6 34 60 -54		6 44 50 -44	3 43 54 -51		34 64 2 +32	34 63 3 +31		16 59 25 -9	12 59 29 -17		22 78 +22	22 78 +22		1 2 3 4			1.3	

5

**Bedømmelse af samlet ordrebeholdning og færdigvarelagre**  
**Beurteilung der gesamten Auftragsbestände und der Fertigwarenlager**  
**Estimation of total order books and of stocks of finished products**  
**Appréciation du carnet de commandes total et des stocks de produits finis**  
**Giudizio sul portafoglio ordini complessivo e le giacenze di prodotti finiti**  
**Beoordeling van het totale orderbestand en van de voorraad eindprodukten**

Glidende tremånedersgennemsnit af forskellene mellem de positive og negative svar  
 Gleitende Dreimonatsdurchschnitte der Salden aus den positiven und negativen Meldungen  
 Three month moving average of the balance of positive over negative replies  
 Moyenne mobile sur trois mois des différences entre les réponses positives et négatives  
 Medie mobili trimestrali delle differenze tra le risposte positive e negative  
 Voortschrijdende driemaandsgemiddelden der saldi van positieve en negatieve antwoorden



**5**

**Møbelindustri**  
**Möbelindustrie (einschl. Bettwaren)**  
**Furniture**  
**Meubles**  
**Industria del mobilio e dell'arredamento in legno**  
**Meubelindustrie (w.o. matrassen en beddegoed)**





Resultater af gruppe  
Ergebnisse der Gruppe  
Results for group  
Résultats du groupe  
Risultati del gruppo  
Resultaten van de groep

6

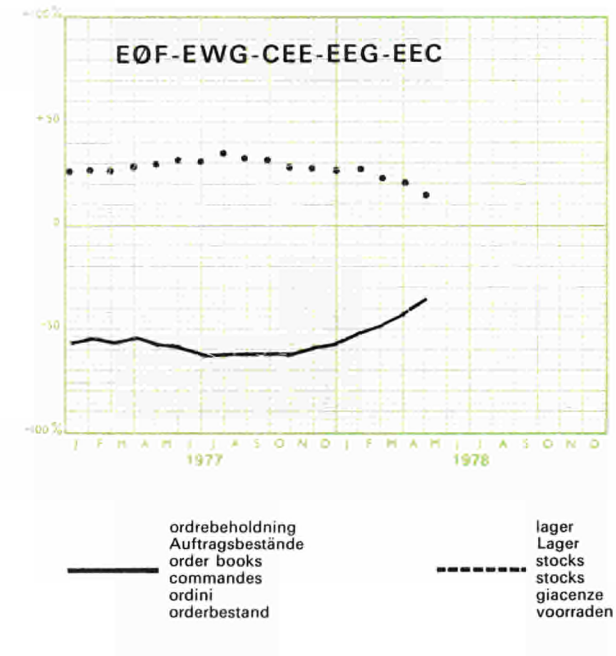
Papir- og papirvareindustri  
Papierherzeugung und -verarbeitung  
Production and processing of paper  
Production et transformation du papier  
Industria della carta e della cartotecnica  
Papier- en papierwarenindustrie

	1978 M**	1*			2*			3*			4*			5*			6*	7*	8*	9*
		M	A	M	M	A	M	M	A	M	M	A	M	M	A	M	M	M	M	
Danmark	+ = - S																			1 2 3 4
B.R. Deutschland	+ = - S	14 42 44 -30	20 40 40 -20	19 41 40 -21	2 93 5 -3	1 95 4 -3	1 83 16 -15	19 75 6 +13	15 71 14 +1	16 65 19 -3	9 87 4 +5	4 86 10 -6	5 84 11 -6	39 59 2 +37	40 56 4 +36	30 67 3 +27	1 2 3 4	68 22 5 2		.9 92 6 -4
France	+ = - S	22 41 37 -15	19 47 34 -15	15 48 37 -22	35 44 21 +14	44 32 24 +20	39 41 20 +19	22 69 9 +13	19 79 2 +17	11 89 9 +11	32 67 1 +31	19 69 12 +7	15 76 9 +6	62 36 2 +60	54 43 3 +51	64 36 3 +64	1 2 3 4			.7
Ireland	+ = - S	8 62 30 -22	2 90 8 -6		57 18 25 +32	47 50 3 +44		8 92 +8	7 93 +7		60 32 8 +52	92 8 +92		34 66 +34	3 97 +3		1 2 3 4			1.4
Italia	+ = - S	9 43 48 -39	4 40 56 -52		20 51 29 -9	13 60 27 -14		43 45 12 +31	36 59 5 +31		34 56 10 +24	21 67 12 +9		41 54 5 +36	38 57 5 +33		1 2 3 4			1.3
Nederland	+ = - S																			1 2 3 4
Belgique-België	+ = - S	1 30 69 -68	11 27 62 -51	4 35 61 -57	3 12 85 -82	9 5 86 -77	4 45 51 -47	22 71 7 +15	18 73 9 +9	20 73 7 +13	11 56 33 -22	6 64 30 -24	8 59 33 -25	9 70 21 -12	8 76 16 -8	10 78 12 -2	1 2 3 4	2 92 3 +48	54 40 6 +48	1.2 76 18 -12
Luxembourg	+ = - S																			1 2 3 4
United Kingdom	+ = - S	5 46 49 -44	4 70 26 -22	6 71 23 -17	20 33 47 -27	20 65 15 +5	4 84 12 -8	32 68 +32	19 79 2 +17	22 75 3 +19	26 71 3 +23	54 42 4 +50	30 64 6 +24	29 69 2 +27	29 70 1 +28	51 49 3 +51	1 2 3 4			2.0
EØF-EWG-CEE-EEG-EEC	+ = - S	12 43 45 -33	13 49 38 -25		12 61 27 -15	14 59 27 -13		26 69 5 +21	19 74 7 +12		21 74 5 +16	23 67 10 +13		39 58 3 +36	38 59 3 +35		1 2 3 4			1.2

6

**Bedømmelse af samlet ordrebeholdning og færdigvarelagre**  
**Beurteilung der gesamten Auftragsbestände und der Fertigwarenlager**  
**Estimation of total order books and of stocks of finished products**  
**Appréciation du carnet de commandes total et des stocks de produits finis**  
**Giudizio sul portafoglio ordini complessivo e le giacenze di prodotti finiti**  
**Beoordeling van het totale orderbestand en van de voorraad eindprodukten**

Glidende tremånedersgennemsnit af forskellene mellem de positive og negative svar  
 Gleitende Dreimonatsdurchschnitte der Salden aus den positiven und negativen Meldungen  
 Three month moving average of the balance of positive over negative replies  
 Moyenne mobile sur trois mois des différences entre les réponses positives et négatives  
 Medie mobili trimestrali delle differenze tra le risposte positive e negative  
 Voortschrijdende driemaandsgemiddelden der saldi van positieve en negatieve antwoorden



**6**

Papir- og papirvareindustri  
 Papiererzeugung und -verarbeitung  
 Production and processing of paper  
 Production et transformation du papier  
 Industria della carta e della cartotecnica  
 Papier- en papierwarenindustrie



papirindustri  
Papierzeugung  
production of paper

6a

production de papier  
produzione di carta  
papierprodukte

1978 M**	1*			2*			3*			4*			5*			6*		7*	8*	9*
	M	A	M	M	A	M	M	A	M	M	A	M	M	A	M	M	M	M	M	
+																				
=																				
-																				
S																				
+	25	36	32	3	1	1	17	10	10	10	2	1	30	33	23	1	80			
=	42	41	47	93	94	96	73	63	54	89	88	93	69	63	74	2	14			
-	33	23	21	4	5	3	10	27	36	1	10	6	1	4	3	3	1	1.0	99	
S	-8	+13	+11	-1	-4	-2	+7	-17	-26	+9	-8	-5	+29	+29	+20	4	2		-1	
+	34	28	25	40	56	49	25	20	7	19	16	3	74	47	56	1				
=	43	51	52	44	28	35	59	79	92	80	68	83	23	48	44	2				
-	23	21	23	16	16	16	16	1	1	1	16	14	3	5	3	3			+7	
S	+11	+7	+2	+24	+40	+33	+9	+19	+6	+18		-11	+71	+42	+56	4				
+																				
=																				
-																				
S																				
+	12	7		21	16		52	49		36	20		32	32		1				
=	42	45		52	60		36	51		57	70		63	60		2				
-	46	48		27	24		12			7	10		5	8		3			1.1	
S	-34	-41		-6	-8		+40	+49		+29	+10		+27	+24		4				
+																				
=																				
-																				
S																				
+	49	4		8			22	23	18	16		89	8	17	1	4	21		4	
=	51	51	57	9	1	60	63	62	67	83	89	78	82	91	83	2	91	63	79	
-	51	51	43	91	91	40	15	15	15	1	11	22	2	1		3	16	17	1.7	
S	-51	-47	-43	-91	-83	-40	+7	+8	+3	+15	-11	-22	+14	+7	+17	4	+5		-13	
+																				
=																				
-																				
S																				
+	24	27		13	17		25	20		17	9		42	35		1				
=	42	44		62	58		63	66		81	80		56	61		2				
-	34	29		25	25		12	14		2	11		2	4		3			+9	
S	-10	-2		-12	-8		+13	+6		+15	-2		+40	+31		4				

EØF-EWG-CEE-EEG-EEC

papirvareindustri  
Papierverarbeitung  
processing of paper

6b

transformation de papier  
trasformazione della carta  
papierverwerking

1978 M**	1*			2*			3*			4*			5*			6*		7*	8*	9*
	M	A	M	M	A	M	M	A	M	M	A	M	M	A	M	M	M	M	M	
+																				
=																				
-																				
S																				
+																				
=																				
-																				
S																				
+																				
=																				
-																				
S																				
+																				
=																				
-																				
S																				
+	4	5	7	2	2	1	22	22	23	9	8	11	49	49	39	1	57		5	
=	44	39	36	88	96	52	76	76	76	83	80	72	47	47	58	2	32		82	
-	52	56	57	10	2	47	2	2	1	8	12	17	4	4	3	3	10		13	
S	-48	-51	-50	-8		-46	+20	+20	+22	+1	-4	-6	+45	+45	+36	4	4		-8	
+	9	8	3	18	14	10	20	18	16	48	24	31	46	62	72	1				
=	39	43	45	46	42	58	79	78	84	49	68	65	52	37	27	2				
-	52	49	52	36	44	32	1	4	3	8	4	2	1	1	3	3			+7	
S	-43	-41	-49	-18	-30	-22	+19	+14	+16	+45	+16	+27	+44	+61	+71	4				
+																				
=																				
-																				
S																				
+	5	1		19	4		26	16		33	24		57	48		1				
=	45	34		48	54		61	71		50	60		38	50		2				
-	50	65		33	42		13	13		17	16		5	2		3			1.7	
S	-45	-64		-14	-38		+13	+3		+16	+8		+52	+46		4				
+																				
=																				
-																				
S																				
+	3	16	7	10	11	11	22	15	23	9	11	14	5	9	6	1	1	76	8	
=	18	15	21	18	13	22	75	80	74	34	44	44	60	63	72	2	94	24	73	
-	79	69	72	72	76	67	3	5	3	57	45	42	35	28	22	3	6	1.0	19	
S	-76	-53	-65	-62	-65	-56	+19	+10	+20	-48	-34	-28	-30	-19	-16	4	+76		-11	
+																				
=																				
-																				
S																				
+																				
=																				
-																				
S																				
+	5	5		8	7		26	19		24	32		38	40		1				
=	43	53		59	60		73	78		69	59		59	58		2				
-	52	42		33	33		1	3		7	9		3	2		3			1.4	
S	-47	-37		-25	-26		+25	+16		+17	+23		+35	+38		4				



Resultater af gruppe  
Ergebnisse der Gruppe  
Results for group  
Résultats du groupe  
Risultati del gruppo  
Resultaten van de groep

7

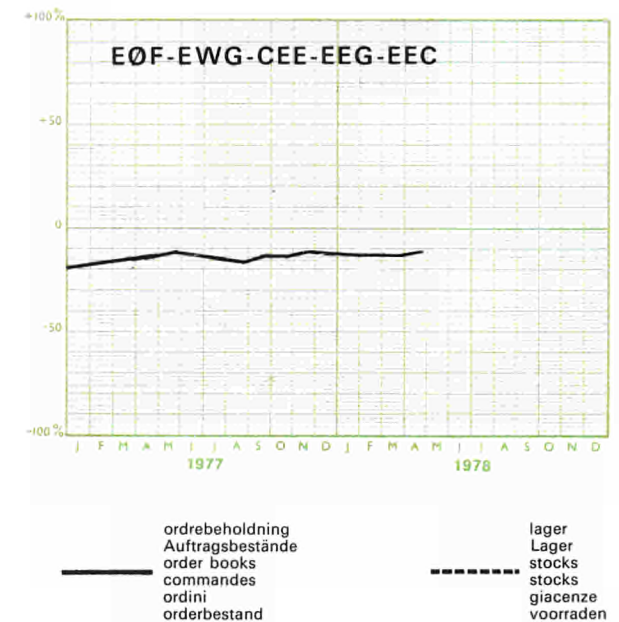
Trykkerier  
Druckereien  
Printing  
Imprimerie  
Industrie grafiche ed editoriali  
Drukkerijen

	1978 M**	1*			2*			3*			4*			5*			6*	7*	8*	9*
		M	A	M	M	A	M	M	A	M	M	A	M	M	A	M	M	M	M	
Danmark	+ = - S																			1 2 3 4
B.R. Deutschland	+ = - S	10 68 22 -12	13 61 26 -13	16 58 26 -10	1 95 4 -3	1 96 3 -2	1 97 2 -1	8 92 +8	6 94 +6	6 94 +6	14 80 6 +8	8 80 12 -4	9 81 10 -1	64 35 1 +63	56 42 2 +54	24 72 4 +20	1 2 3 4	68 13 17 4	2.1	9 85 6 +3
France	+ = - S	7 70 23 -16	9 69 22 -13	6 69 25 -19	1 63 37 -37	1 54 45 -44	1 55 44 -43	32 68 +32	30 70 +30	34 66 +34	17 79 4 +13	21 71 8 +13	25 68 7 +18	50 50 +50	37 63 +37	47 52 1 +46	1 2 3 4		1.8	
Ireland	+ = - S	10 90 +10	15 80 +10		1 99 +1	1 61 38 -37		1 99 +1	1 99 +1		56 44 +56	64 36 +64		7 93 +7	7 93 +7		1 2 3 4		.2	
Italia	+ = - S	2 93 5 -3	1 91 8 -7		2 91 7 -5	1 90 10 -10		1 98 1 +2	2 98 +2		44 53 3 +41	3 92 5 -2		61 39 +61	86 13 1 +85		1 2 3 4		8.8	
Nederland	+ = - S																			
Belgique-België	+ = - S																			1 2 3 4
Luxembourg	+ = - S	1 99 +1	49 51 +49	61 39 +61				96 4 -4	1 99 +1	1 99 +1	51 49 -49	1 99 +1	1 99 +1	51 49 -49	1 99 +1	1 99 +1	1 2 3 4	39 61	2.8	61 39 +61
United Kingdom	+ = - S	11 55 34 -23	16 65 19 -3	22 62 16 +6	11 66 23 -12	31 58 11 +20	29 59 12 +17	27 52 21 +6	29 53 18 +11	10 82 8 +2	41 53 6 +35	36 56 8 +28	37 56 7 +30	58 40 2 +56	62 35 3 +59	49 48 3 +46	1 2 3 4		2.0	
EØF-EWG-CEE-EEG-EEC	+ = - S	9 68 23 -14	11 71 18 -7		85 15 -15	82 18 -18		18 76 6 +12	18 77 5 +13		27 68 5 +22	20 72 8 +12		58 41 1 +57	58 41 1 +57		1 2 3 4		2.6	

7

**Bedømmelse af samlet ordrebeholdning og færdigvarelagre**  
**Beurteilung der gesamten Auftragsbestände und der Fertigwarenlager**  
**Estimation of total order books and of stocks of finished products**  
**Appréciation du carnet de commandes total et des stocks de produits finis**  
**Giudizio sul portafoglio ordini complessivo e le giacenze di prodotti finiti**  
**Beoordeling van het totale orderbestand en van de voorraad eindprodukten**

Glidende tremånedersgennemsnit af forskellene mellem de positive og negative svar  
 Gleitende Dreimonatsdurchschnitte der Salden aus den positiven und negativen Meldungen  
 Three month moving average of the balance of positive over negative replies  
 Moyenne mobile sur trois mois des différences entre les réponses positives et négatives  
 Medie mobili trimestrali delle differenze tra le risposte positive e negative  
 Voortschrijdende driemaandsgemiddelden der saldi van positieve en negatieve antwoorden



**7**

Trykkerier  
 Druckereien  
 Printing  
 Imprimerie  
 Industrie grafiche ed editoriali  
 Drukkerijen





Resultater af gruppe  
Ergebnisse der Gruppe  
Results for group  
Résultats du groupe  
Risultati del gruppo  
Resultaten van de groep

8

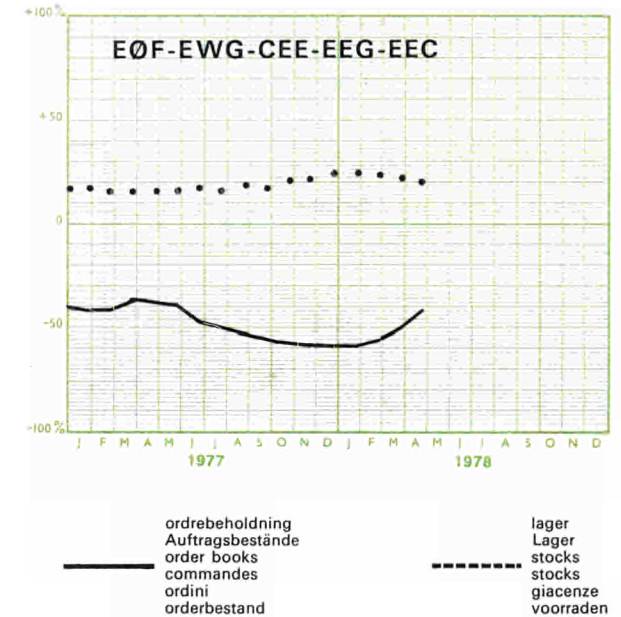
Forarbejdning af plastikvarer  
Kunststoffverarbeitende Industrie  
Processing of plastics  
Transformation de matières plastiques  
Industria della trasformazione delle materie plastiche  
Kunststoffenverwerkende industrie

	1978 M**	1*			2*			3*			4*			5*			6*	7*	8*	9*	
		M	A	M	M	A	M	M	A	M	M	A	M	M	A	M	M	M	M		
Danmark	+ = - S																			1 2 3 4	
B.R. Deutschland	+ = - S	5 47 48 -43	8 49 43 -35	4 56 40 -36	10 75 15 -5	12 72 16 -4	12 72 16 -4	23 76 1 +22	20 76 4 +16	19 75 6 +13	15 77 8 +7	11 79 10 +1	12 79 9 +3	27 69 4 +23	21 74 5 +16	19 76 5 +14	1 2 3 4	64 27 7 3	1.7	8 82 10 -2	
France	+ = - S	7 47 46 -39	15 47 38 -23	11 50 39 -28	30 46 24 +6	14 49 37 -23	5 66 29 -24	19 79 2 +17	19 80 1 +18	31 68 1 +30	29 62 9 +20	43 53 4 +39	30 62 8 +22	64 36 4 +64	48 46 6 +42	57 42 1 +56	1 2 3 4		1.2		
Ireland	+ = - S	2 65 33 -31	12 72 16		9 3 88 -79	15 25 60 -45		2 98 6 +2	16 78 6 +10		21 41 38 -17	43 42 15 +28		23 77 71 +23	29 71	1 2 3 4			1.1		
Italia	+ = - S		18 68 32 -32		18 59 23 -5	20 61 19 +1	50 46 4 +46	20 71 9 +11		1 72 27 -26	24 55 21 +3		49 51 10 +49	33 57 10 +23		1 2 3 4			1.4		
Nederland	+ = - S																			1 2 3 4	
Belgique-België	+ = - S	1 94 5 -4	1 92 7 -6	14 78 8 +6		6 71 23 -17	28 56 16 +12	17 83 9 +17	9 91 14 +9	10 76 2 -4	34 64 12 +32	35 53 13 +23	37 50 4 +24	12 84 4 +8	22 75 3 +19	7 93 3 +7	1 2 3 4	78 22 10	32 46 22 +10	2.3	37 61 2 +35
Luxembourg	+ = - S																			1 2 3 4	
United Kingdom	+ = - S	17 46 37	14 34 52	12 37 51 -39	3 55 42	12 23 65	6 75 19 -13	16 75 9	19 75 6	19 74 7 +12	26 66 8	53 41 6 +45	51 43 6	29 69 2	45 53 2	37 63 3 +37	1 2 3 4		2.0		
EØF-EWG-CEE-EEG-EEC	+ = - S	4 50 46 -42	11 46 43 -32		15 66 19 -4	14 65 21 -7		25 74 1 +24	19 78 3 +16		16 73 11 +5	22 68 10 +12		40 58 2 +38	30 65 5 +25		1 2 3 4		1.5		

8

**Bedømmelse af samlet ordrebeholdning og færdigvarelagre**  
**Beurteilung der gesamten Auftragsbestände und der Fertigwarenlager**  
**Estimation of total order books and of stocks of finished products**  
**Appréciation du carnet de commandes total et des stocks de produits finis**  
**Giudizio sul portafoglio ordini complessivo e le giacenze di prodotti finiti**  
**Beoordeling van het totale orderbestand en van de voorraad eindprodukten**

Glidende tremånedersgennemsnit af forskellene mellem de positive og negative svar  
 Gleitende Dreimonatsdurchschnitte der Salden aus den positiven und negativen Meldungen  
 Three month moving average of the balance of positive over negative replies  
 Moyenne mobile sur trois mois des différences entre les réponses positives et négatives  
 Medie mobili trimestrali delle differenze tra le risposte positive e negative  
 Voortschrijdende driemaandsgemiddelden der saldi van positieve en negatieve antwoorden



**8**

**Forarbejdning af plastikvarer**  
**Kunststoffverarbeitende Industrie**  
**Processing of plastics**  
**Transformation de matières plastiques**  
**Industria della trasformazione delle materie plastiche**  
**Kunststoffenverwerkende industrie**







Resultater af gruppe  
Ergebnisse der Gruppe  
Results for group  
Résultats du groupe  
Risultati del gruppo  
Resultaten van de groep

9

Kemisk industri  
Chemische Industrie  
Chemicals  
Industrie chimique  
Industria chimica  
Chemische industrie

EØF-EWG-CEE-EEG-EEC

	1978 M**	1*			2*			3*			4*			5*			6*	7*	8*	9*			
		M	A	M	M	A	M	M	A	M	M	A	M	M	A	M	M	M	M				
Danmark	+ = - S																	1 2 3 4					
B.R. Deutschland	+ = - S	2 54 44 -42	7 42 51 -44	7 49 44 -37		14 75 11 -16	3 68 29 -26	37 59 4 +33	37 62 1 +36	39 60 1 +38	1 93 6 -5		2 94 4 -2	10 84 6 +4	13 83 4 +9	10 89 1 +9	1 2 3 4						
France	+ = - S	11 55 34 -23	10 66 24 -14	10 69 21 -11	10 65 25 -15	12 60 28 -16	13 59 28 -15	10 75 15 -5	13 81 6 +7	11 82 7 +4	37 61 2 +35	23 75 2 +21	24 70 6 +18	62 33 5 +57	55 42 3 +52	62 36 2 +60	1 2 3 4				1.4		
Ireland	+ = - S	27 66 7 +20	9 90 1 +8		53 37 10 +43	54 43 3 +51		19 80 1 +18	19 79 2 +17		23 71 6 +17	35 50 15 +20		7 93 86 +7	14 86 8 +14		1 2 3 4				2.0		
Italia	+ = - S	4 64 32 -28	7 46 47 -40		1 71 28 -27	1 74 25 -24		22 75 3 +19	20 76 4 +16		31 51 18 +13	30 66 4 +26		42 41 17 +25	53 46 1 +52		1 2 3 4				3.7		
Nederland	+ = - S	4 54 42 -38	4 59 37 -33	3 62 35 -32				27 73 22 +27	23 77 78 +23	22 78 13 +22	11 76 13 -2	12 46 42 -30	19 73 8 +11				1 2 3 4	47 44 7 +18	28 62 10 -18		1.0	68 32 -32	
Belgique-België	+ = - S	1 99 1 +1	99 99 1 -1	98 98 2 -2	1 99 1 +1	100 99 1 -1	99 98 1 +2	2 98 97 +3	3 97 98 +2	2 98 99 +1	1 99 99 -1		99 100 100 -1	99 99 1 -1		1 2 3 4	100 100 1 +99				99 1 -1		
Luxembourg	+ = - S	1 41 58 -57	10 32 68 -68	13 80 20 -20	7 33 67 -67	12 24 70 -64	8 79 21 -21	24 46 1 +52	40 61 1 +39	16 74 15 -4	17 83 10 -3	46 71 19 -9	24 99 99 +1	49 80 12 -4	51 86 12 -10	56 89 2 +11	1 2 3 4	79 21 4				1.4	11 89 +11
United Kingdom	+ = - S	8 40 52 -44	10 47 43 -33	13 44 43 -30	7 33 60 -53	12 44 44 -32	8 68 24 -16	24 71 5 +19	40 49 11 +29	16 49 35 -19	17 74 9 +8	46 42 12 +34	24 66 10 +14	49 48 3 +46	51 49 4 +51	56 44 3 +56	1 2 3 4				2.0		
EØF-EWG-CEE-EEG-EEC	+ = - S	5 54 41 -36	7 51 42 -35		2 80 18 -16	10 75 15 -5		25 70 5 +20	29 66 5 +24		16 76 8 +8	20 71 9 +11		34 60 6 +28	36 62 2 +34		1 2 3 4				2.0		

**Bedømmelse af samlet ordrebeholdning og færdigvarelagre**

**Beurteilung der gesamten Auftragsbestände und der Fertigwarenlager**

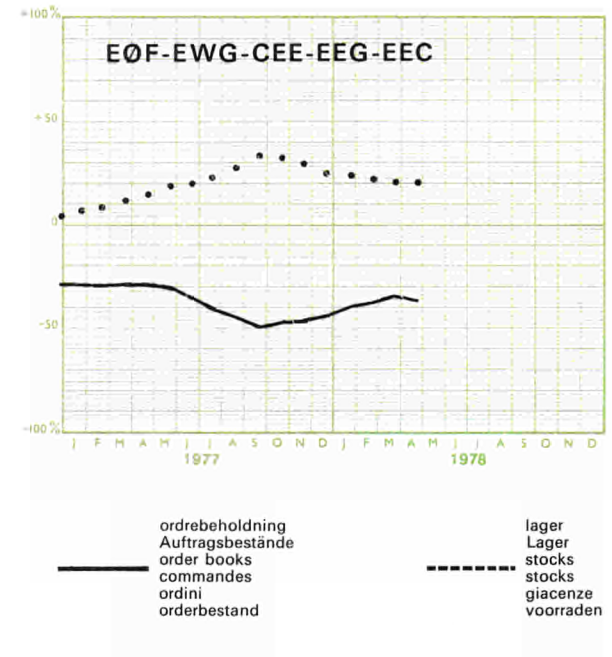
**Estimation of total order books and of stocks of finished products**

**Appréciation du carnet de commandes total et des stocks de produits finis**

**Giudizio sul portafoglio ordini complessivo e le giacenze di prodotti finiti**

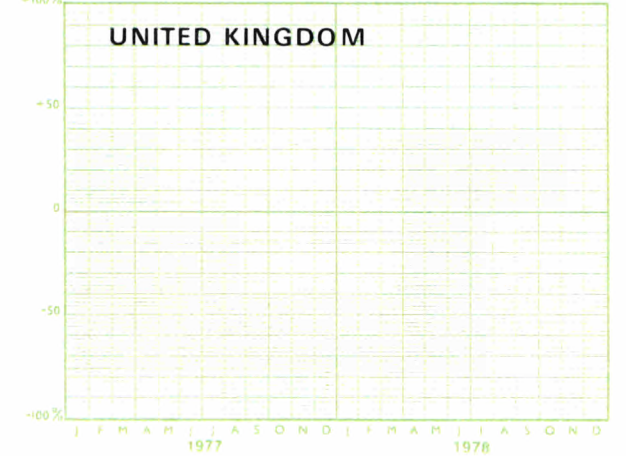
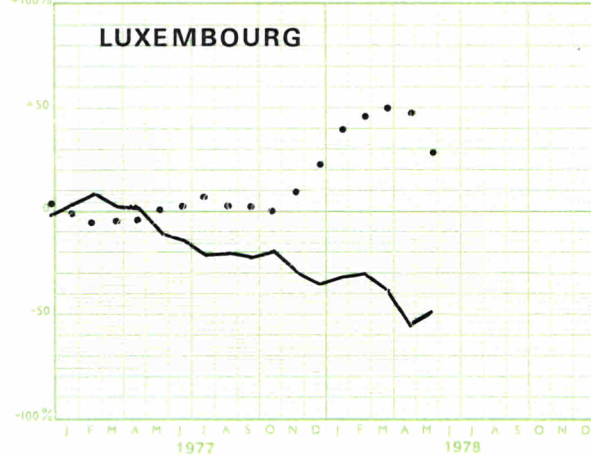
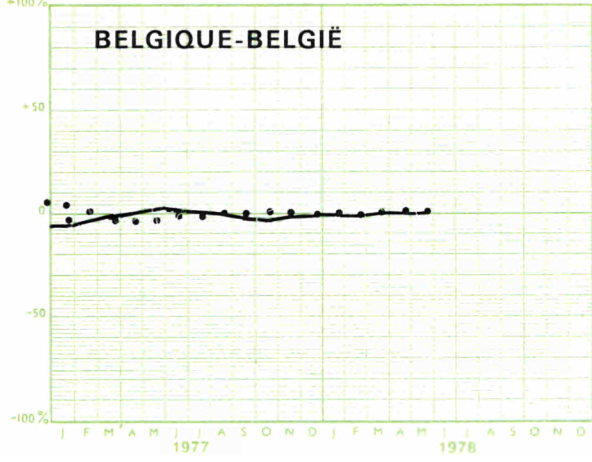
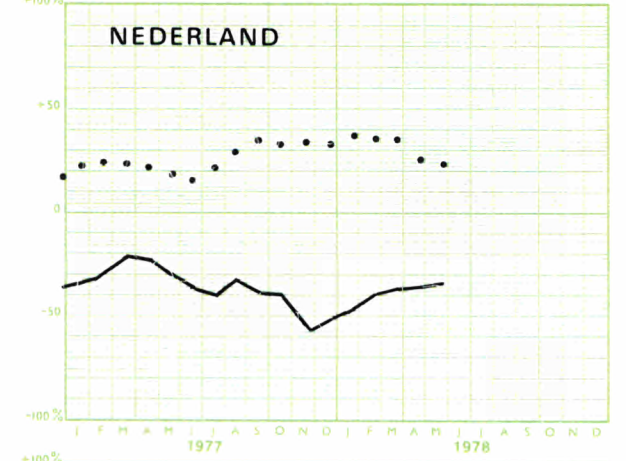
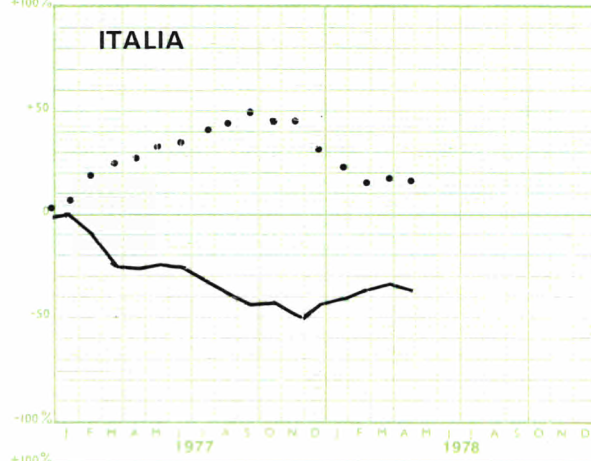
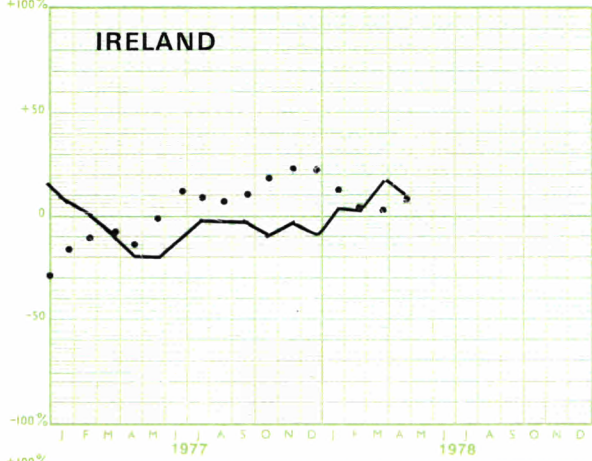
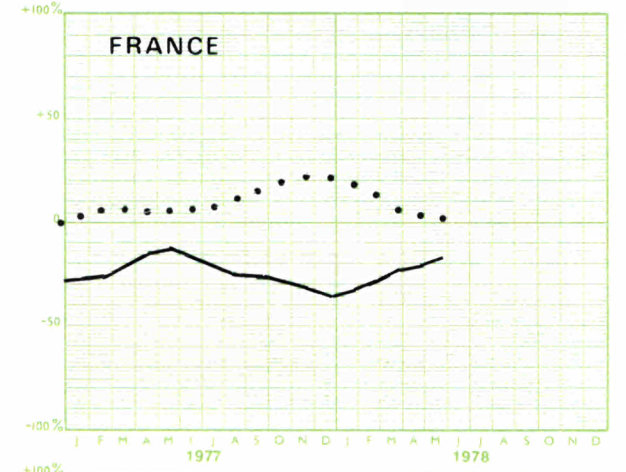
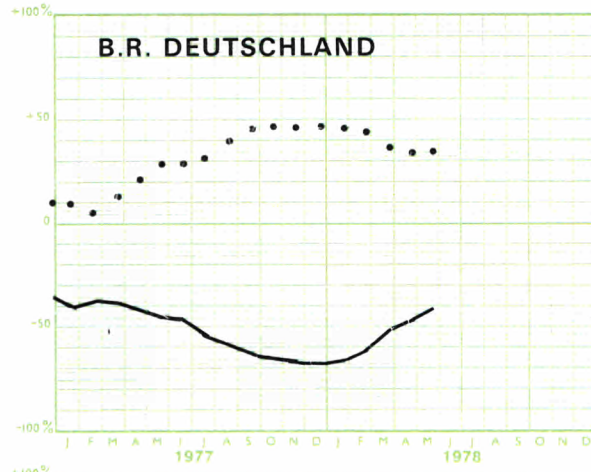
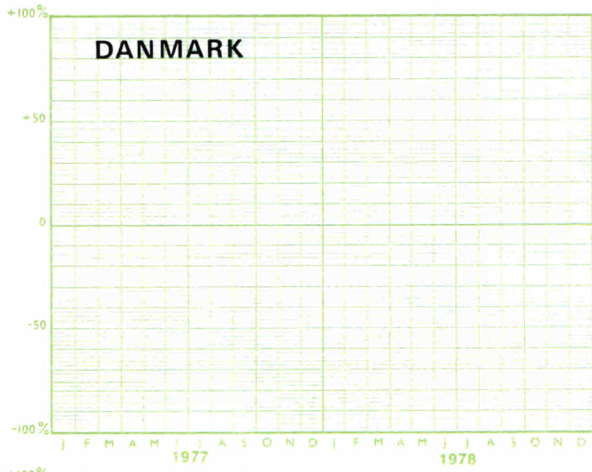
**Beoordeling van het totale orderbestand en van de voorraad eindprodukten**

Glidende tremånedersgennemsnit af forskellene mellem de positive og negative svar  
Gleitende Dreimonatsdurchschnitte der Salden aus den positiven und negativen Meldungen  
Three month moving average of the balance of positive over negative replies  
Moyenne mobile sur trois mois des différences entre les réponses positives et négatives  
Medie mobili trimestrali delle differenze tra le risposte positive e negative  
Voortschrijdende driemaandsgemiddelden der saldi van positieve en negatieve antwoorden



**9**

Kemisk industri  
Chemische Industrie  
Chemicals  
Industrie chimique  
Industria chimica  
Chemische industrie





Resultater af gruppe  
Ergebnisse der Gruppe  
Results for group  
Résultats du groupe  
Risultati del gruppo  
Resultaten van de groep

10

Olieindustri  
Mineralölverarbeitung  
Petroleum  
Pétrole  
Industria dei derivati del petrolio  
Verwerking van minerale oliën

	1978 M**	1*			2*			3*			4*			5*			6*	7*	8*	9*			
		M	A	M	M	A	M	M	A	M	M	A	M	M	A	M	M	M	M				
Danmark	+ = - S																		1 2 3 4				
B.R. Deutschland	+ = - S	69 31 -31	69 31 -31	48 52 -52	1 99 +1	1 99 +1	1 99 +1	11 89 +11	1 99 +1	32 68 +32	9 91 +9	1 99 +1	1 99 +1	1 99 +1	5 95 +5	80 20 -20	1 2 3 4	12 74			4.4	69 31 -31	
France	+ = - S	10 83 7 +3	6 85 9 -3	6 87 7 -1	3 97 +3	29 67 4 +25	39 61 4 +39	26 63 11 +15	27 73 11 +27	1 99 +1	36 47 17 +19	21 66 13 +8	23 77 13 +23	29 71 29 +29	42 58 30 +42	42 30 28 +14	1 2 3 4				.2		
Ireland	+ = - S																1 2 3 4						
Italia	+ = - S	50 50 -50	66 34 -34		17 83 -83	67 33 -33		2 85 13 -11	1 99 +1		3 93 4 -1	1 99 +1			8 74 18 -10	69 1 30 +39	1 2 3 4				11.2		
Nederland	+ = - S																1 2 3 4						
Belgique-België	+ = - S	50 50 -50	37 53 10 +27	14 54 32 -18	23 36 64 -64	1 53 24 -1	22 36 42 -20		76 24 -24	75 25 -25	67 33 -33	71 29 -29	90 10 -10				1 2 3 4						
Luxembourg	+ = - S																1 2 3 4						
United Kingdom	+ = - S	1 44 55	2 55 45	6 42 52 -46	67 16 17	37 2 61 +23	52 19 29	36 64	20 80	14 86 +14	20 80	26 73 1	19 68 13 +6	9 78 13	20 80 54 +20	33 2 13 4	1 2 3 4				2.0		
EØF-EWG-CEE-EEG-EEC	+ = - S	2 68 30 -28	2 74 24 -22		1 61 38 -37	9 75 16 -7		12 80 8 +4	8 92 8 +8		14 79 7 +7	6 90 4 +2		11 84 5 +6	37 54 9 +28		1 2 3 4				5.3		

10

**Bedømmelse af samlet ordrebeholdning og færdigvarelagre**

**Beurteilung der gesamten Auftragsbestände und der Fertigwarenlager**

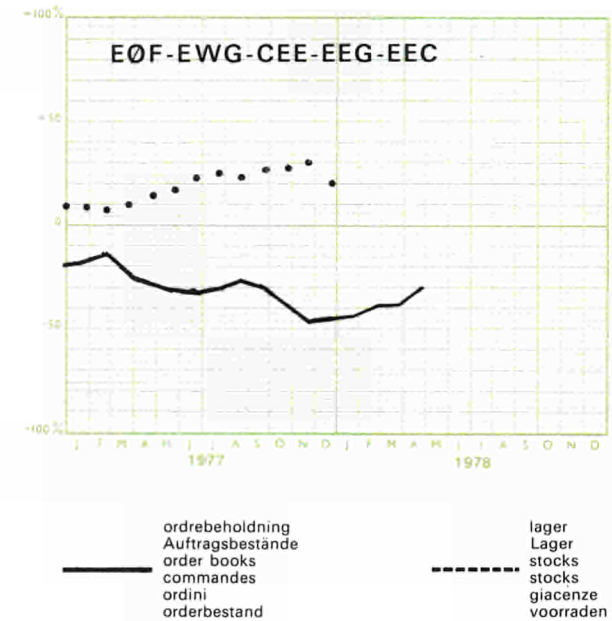
**Estimation of total order books and of stocks of finished products**

**Appréciation du carnet de commandes total et des stocks de produits finis**

**Giudizio sul portafoglio ordini complessivo e le giacenze di prodotti finiti**

**Beoordeling van het totale orderbestand en van de voorraad eindprodukten**

Glidende tremånedersgennemsnit af forskellene mellem de positive og negative svar  
Gleitende Dreimonatsdurchschnitte der Salden aus den positiven und negativen Meldungen  
Three month moving average of the balance of positive over negative replies  
Moyenne mobile sur trois mois des différences entre les réponses positives et négatives  
Medie mobili trimestrali delle differenze tra le risposte positive e negative  
Voortschrijdende driemaandsgemiddelden der saldi van positieve en negatieve antwoorden



**10**

Olieindustri  
Mineralölverarbeitung  
Petroleum  
Pétrole  
Industrie dei derivati del petrolio  
Verwerking van minerale oliën







Resultater af gruppe  
Ergebnisse der Gruppe  
Results for group  
Résultats du groupe  
Risultati del gruppo  
Resultaten van de groep

11

Bygningsmaterialer, keramik, glas  
Steine und Erden, Keramik und Glas  
Building materials, pottery and glass  
Matériaux de construction, céramique, verre  
Industrie dei materiali da costruzione, vetro e ceramica  
Industrie van aardewerk, glas, enz.

EØF-EWG-CEE-EEG-EEC

	1978 M**	1*			2*			3*			4*			5*			6*		7*	8*	9*
		M	A	M	M	A	M	M	A	M	M	A	M	M	A	M	M	M	M		
Danmark	+ = - S																1 2 3 4				
B.R. Deutschland	+ = - S	1 47 52 -51	1 59 40 -39	2 57 41 -39	5 79 16 -11	4 81 15 -11	4 75 21 -17	41 57 2 +39	32 65 3 +29	31 65 4 +27	9 85 6 +3	14 80 6 +8	9 87 4 +5	33 65 2 +31	19 80 1 +18	9 90 1 +8	1 2 3 4	64 29 6 1		1.5 86 10 -6	
France	+ = - S	5 41 54 -49	5 38 57 -52	7 28 65 -58	21 53 26 -5	19 56 25 -6	21 47 32 -11	54 42 4 +50	56 41 3 +53	54 44 2 +52	11 76 13 -2	6 82 12 -6	6 70 24 -18	57 43 44 +57	56 44 37 +56	63 37 2 +63	1 2 3 4			2.5	
Ireland	+ = - S	31 69	49 51		96 4	78 22		83 17 -17	18 82		70 30	79 21		37 63	19 81		1 2 3 4			5.6	
Italia	+ = - S		3 27 70 -70		5 70 25 -20	23 41 36 -13		60 40 +60	47 49 +43		15 62 -8	22 68 +12		31 62 +24	32 60 +24		1 2 3 4			2.2	
Nederland	+ = - S	20 59 21 -1	16 63 21 -5	14 70 16 -2				16 84 +16	15 73 +3	16 68 12 -31	11 85 +7	5 91 +1	9 89 +7				1 2 3 4	68 13 14 +17	28 61 11	3 92 5 -2	
Belgique-België	+ = - S	2 66 32 -30	14 62 24 -10	2 69 29 -27	7 62 31 -24	27 55 18 +9	7 69 24 -17	35 62 3 +32	18 79 3 +15	31 53 16 +15	5 62 33 -28	1 78 21 -20	1 56 43 -42	17 70 13 +4	10 71 19 -9	8 87 5 +3	1 2 3 4	8 76 5 +27	32 63 5	1 78 21 -20	
Luxembourg	+ = - S	31 38 31	31 38 31	51 22 27 +24	18 16 66 -48	18 33 49 -31	38 15 47 -9	28 40 32 -4	28 39 33 -5	25 19 56 -31	32 42 26 +6	32 65 3 +29	18 28 54 -36	98 98 2 -2	98 99 2 -2	1 99 3 +1	1 2 3 4	56 26 18		19 81 +19	
United Kingdom	+ = - S	7 47 46 -39	3 49 48 -45	9 47 44 -35	3 67 30 -27		2 61 37 -35	28 66 6 +22	19 72 9 +10	32 56 12 +20	44 46 10 +34	24 66 10 +14	12 76 12	57 43 +57	52 48 +52	38 61 1 +37	1 2 3 4			2.0	
EØF-EWG-CEE-EEG-EEC	+ = - S	4 45 51 -47	4 47 49 -45		8 68 24 -16	16 64 20 -4		41 56 3 +38	34 61 5 +29		18 70 12 +6	15 76 9 +6		41 57 2 +39	35 62 3 +32		1 2 3 4			2.1	

11

**Bedømmelse af samlet ordrebeholdning og færdigvarelagre**

**Beurteilung der gesamten Auftragsbestände und der Fertigwarenlager**

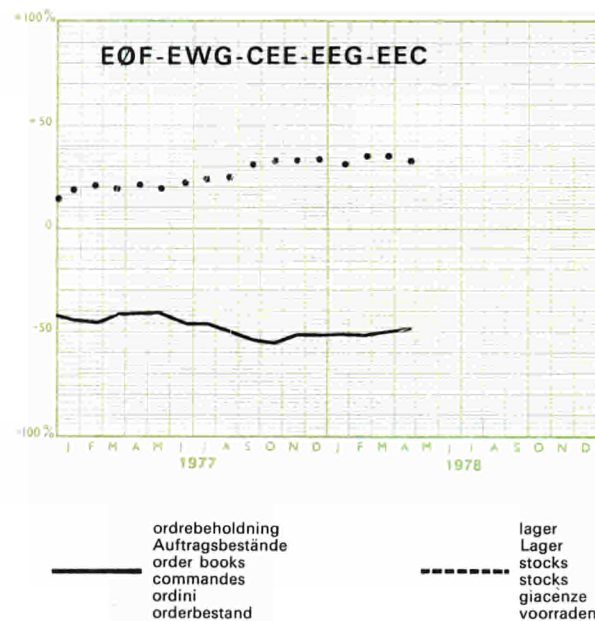
**Estimation of total order books and of stocks of finished products**

**Appréciation du carnet de commandes total et des stocks de produits finis**

**Giudizio sul portafoglio ordini complessivo e le giacenze di prodotti finiti**

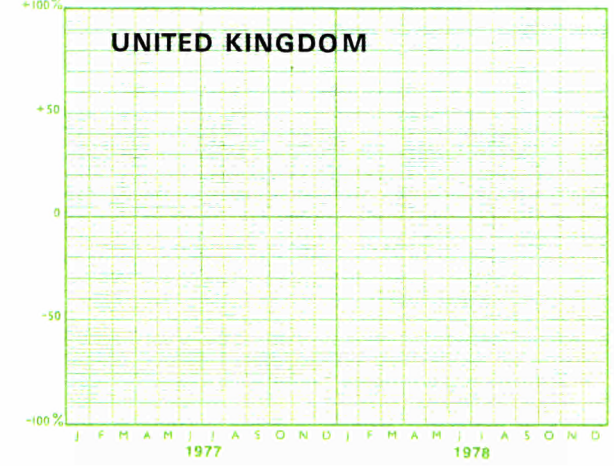
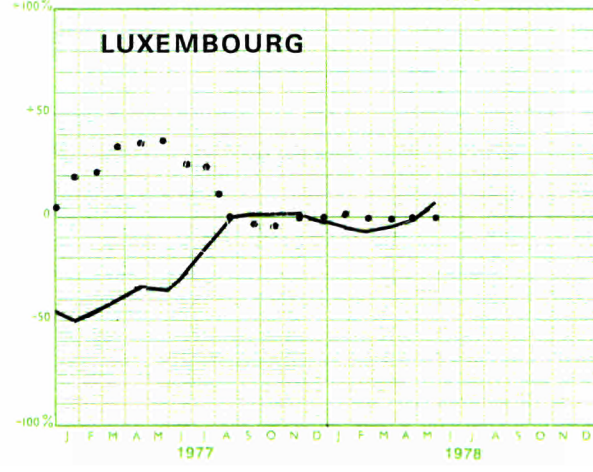
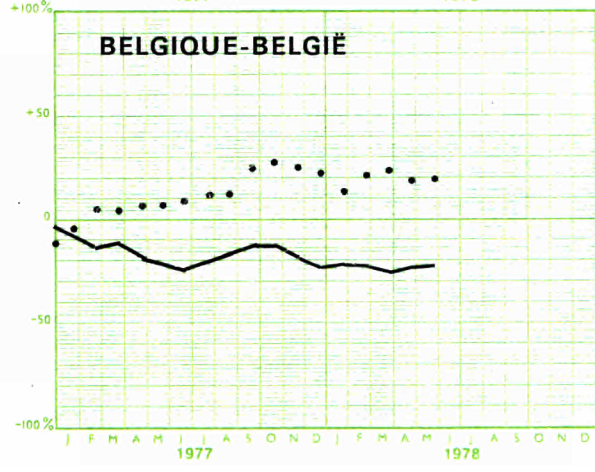
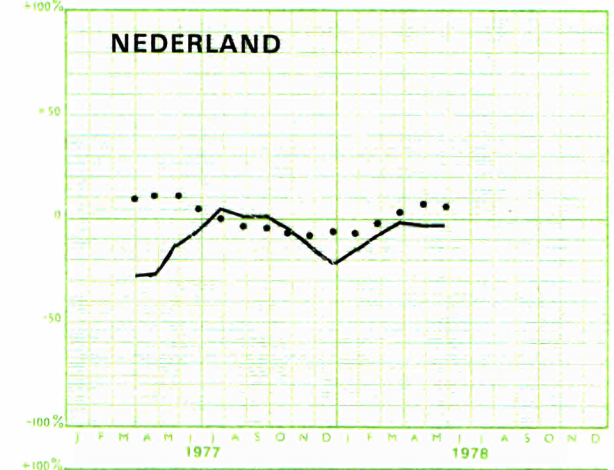
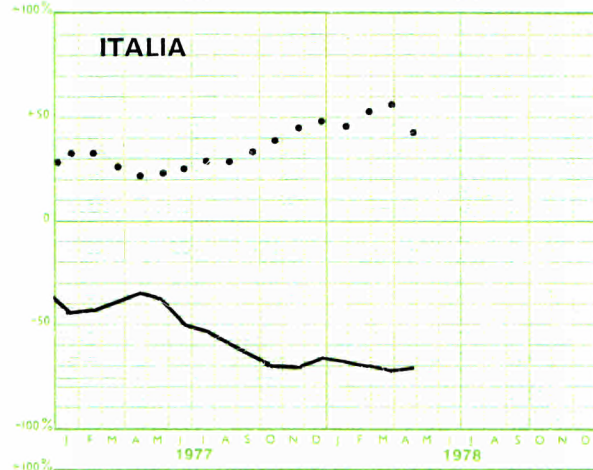
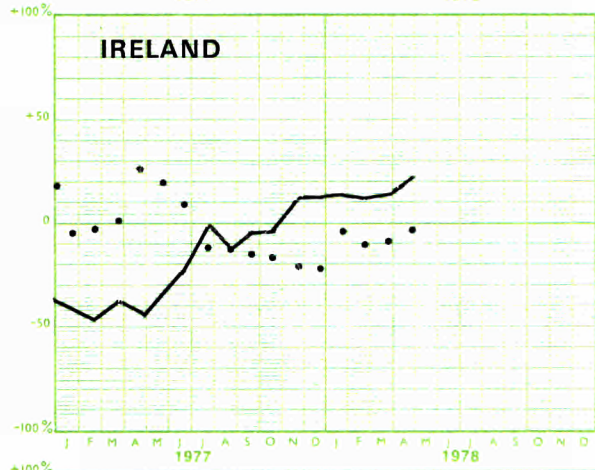
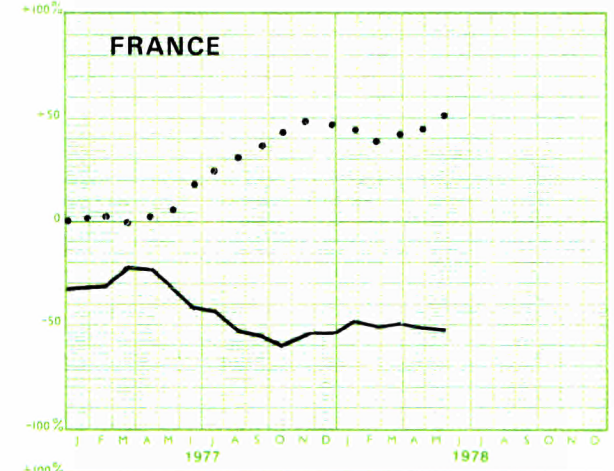
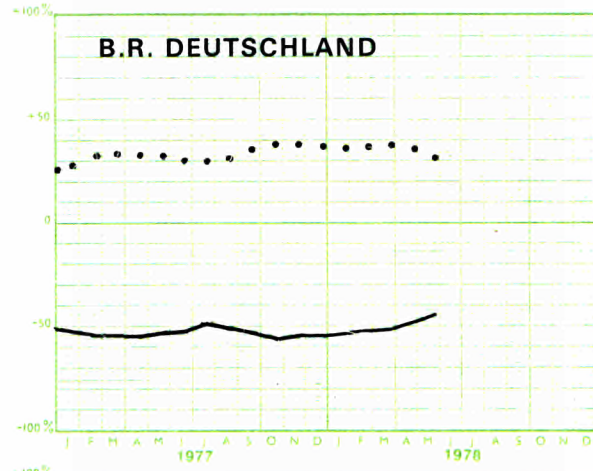
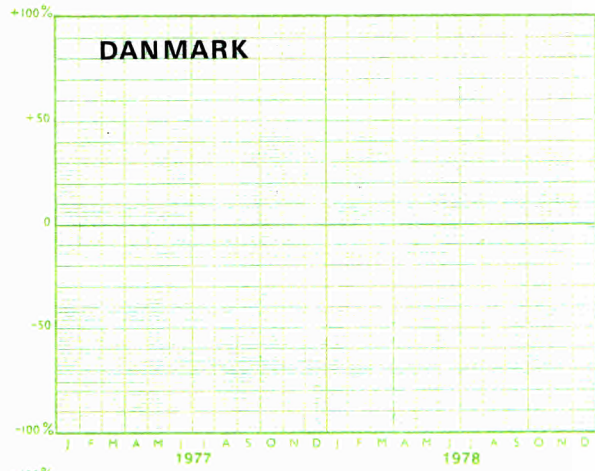
**Beoordeling van het totale orderbestand en van de voorraad eindprodukten**

Glidende tremånedersgennemsnit af forskellene mellem de positive og negative svar  
Gleitende Dreimonatsdurchschnitte der Salden aus den positiven und negativen Meldungen  
Three month moving average of the balance of positive over negative replies  
Moyenne mobile sur trois mois des différences entre les réponses positives et négatives  
Medie mobili trimestrali delle differenze tra le risposte positive e negative  
Voortschrijdende driemaandsgemiddelden der saldi van positieve en negatieve antwoorden



**11**

Bygningsmaterialer, keramik, glas  
Steine und Erden, Keramik und Glas  
Building materials, pottery and glass  
Matériaux de construction, céramique, verre  
Industria dei materiali da costruzione, vetro e ceramica  
Industrie van aardewerk, glas, enz.





Resultater af gruppe  
Ergebnisse der Gruppe  
Results for group  
Résultats du groupe  
Risultati del gruppo  
Resultaten van de groep

12+13

Jern- og stålindustri  
Eisen- und Stahlerzeugung  
Iron and steel  
Sidérurgie  
Industria siderurgica  
IJzer- en staalindustrie

Første forarbejdning af jernholdige metaller  
Eisen- und Stahlbearbeitung einschl. Gießereien  
Primary processing of iron and steel  
Première transformation de métaux ferreux  
Industria della trasformazione dei metalli ferrosi  
Bewerking van ijzer en staal

EØF-EWG-CEE-EEG-EEC

	1978 M**	1*			2*			3*			4*			5*			6*		7*	8*	9*
		M	A	M	M	A	M	M	A	M	M	A	M	M	A	M	M	M	M		
Danmark	+ = - S																1 2 3 4				
B.R. Deutschland	+ = - S	4 9 87 -83	6 22 72 -66	4 11 85 -81	1 97 2 -1	1 94 5 -4	15 84 1 +14	9 91 +9	3 97 +3	4 96 +4	4 93 +1	5 87 8 -3	1 59 40 -39	61 29 10 +51	35 53 12 +23	53 47 12 +53	1 2 3 4	22 75 2	1.9		
France	+ = - S	5 27 68 -63	2 28 70 -68	1 27 72 -71	11 41 48 -37	3 77 20 -17	4 47 49 -45	13 87 +13	35 65 +35	35 63 2 +33	38 60 2 +36	35 42 23 +12	6 72 22 -16	76 23 1 +75	61 37 2 +59	31 61 8 +23	1 2 3 4		2.2		
Ireland	+ = - S	11 20 69 -58	8 14 78 -70		87 11 2 +85	97 3 +97		47 53 +47	33 59 8 +25		49 51 +49	17 80 3 +14		94 6 +94	96 4 +96		1 2 3 4		2.3		
Italia	+ = - S	1 33 66 -65	39 61 -61		9 31 60 -51	1 34 65 -64		12 87 1 +11	17 83 +17		7 77 16 -9	1 81 18 -17		49 51 +49	26 72 2 +24		1 2 3 4		2.1		
Nederland	+ = - S	76 24 -24	77 23 -23	3 97 -97				4 96 +4	4 96 +4	4 96 +4	3 96 +2	3 83 14 -11	3 95 2 +1				1 2 3 4	3 97 +91	91 9	1.9	96 4 -4
Belgique-België	+ = - S	25 75 -75	33 67 -67	32 68 -68	1 13 86 -85	16 84 -84	18 82 -82	22 66 +10	22 66 +10	38 55 +31	18 51 -13	12 61 -15	2 65 -31	48 47 +43	34 63 +31	22 69 +13	1 2 3 4	99 22 +78	78 22	1.5	81 19 -19
Luxembourg	+ = - S	1 99 -99	1 99 -99	1 99 -99	1 99 -99	1 99 -99	1 99 -99	99 +1	99 +1	99 +1	99 +1	99 +1	99 +1	99 +1	99 +1	99 +1	99 +1	1 2 3 4	100	1.0	1 99 -99
United Kingdom	+ = - S																1 2 3 4				
EØF-EWG-CEE-EEG-EEC	+ = - S	3 20 77 -74	3 28 69 -66		3 54 43 -40	1 61 38 -37		11 88 1 +10	14 85 1 +13		14 79 7 +7	12 73 15 -3		63 32 5 +58	42 51 7 +35		1 2 3 4		2.0		

12  
13

**Bedømmelse af samlet ordrebeholdning og færdigvarelagre**

**Beurteilung der gesamten Auftragsbestände und der Fertigwarenlager**

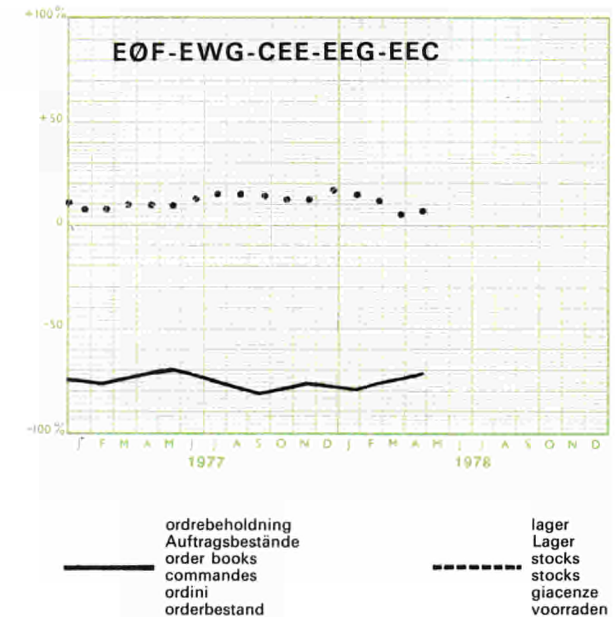
**Estimation of total order books and of stocks of finished products**

**Appréciation du carnet de commandes total et des stocks de produits finis**

**Giudizio sul portafoglio ordini complessivo e le giacenze di prodotti finiti**

**Beoordeling van het totale orderbestand en van de voorraad eindprodukten**

Glidende tremånedersgennemsnit af forskellene mellem de positive og negative svar  
Gleitende Dreimonatsdurchschnitte der Salden aus den positiven und negativen Meldungen  
Three month moving average of the balance of positive over negative replies  
Moyenne mobile sur trois mois des différences entre les réponses positives et négatives  
Medie mobili trimestrali delle differenze tra le risposte positive e negative  
Voortschrijdende driemaandsgemiddelden der saldi van positieve en negatieve antwoorden



**12+13**

**Jern- og stålindustri**  
**Eisen- und Stahlerzeugung**  
**Iron and steel**  
**Sidérurgie**  
**Industria siderurgica**  
**IJzer- en staalindustrie**

**Første forarbejdning af jernholdige metaller**  
**Eisen- und Stahlbearbeitung einschl. Gießereien**  
**Primary processing of iron and steel**  
**Première transformation de métaux ferreux**  
**Industria della trasformazione dei metalli ferrosi**  
**Bewerking van ijzer en staal**







Resultater af gruppe  
Ergebnisse der Gruppe  
Results for group  
Résultats du groupe  
Risultati del gruppo  
Resultaten van de groep

14

Forbrugsgoder af metal (herunder cykler og motorcykler)  
Metallerzeugnisse für Konsumzwecke  
Metal consumer articles (including cycles and motorcycles)  
Articles métalliques de consommation (y compris cycles et motocycles)  
Industria della costruzione di articoli meccanici di consumo  
Produkten van metaal : consumptiegoederen (incl. rijwielen en motorrijwielen)

	1978 M**	1*			2*			3*			4*			5*			6*	7*	8*	9*	
		M	A	M	M	A	M	M	A	M	M	A	M	M	A	M					
Danmark	+ = - S																1 2 3 4				
B.R. Deutschland	+ = - S	1 64 35 -34	1 55 44 -43	1 58 41 -40	9 53 38 -29	6 60 34 -28	8 57 35 -27	25 67 8 +17	30 64 6 +24	23 75 2 +21	6 78 16 -10	5 87 8 -3	3 73 24 -21	28 72 +28	23 77 +23	5 95 +5	1 2 3 4	58 34 6		1.0	7 76 17 -10
France	+ = - S	10 26 64 -54	16 35 49 -33	16 48 36 -20	31 30 39 -8	28 35 37 -9	24 46 30 -6	51 49 +51	46 51 +43	45 53 +43	25 59 +9	17 74 +8	23 67 +13	20 78 +18	36 63 +35	52 48 +52	1 2 3 4			.9	
Ireland	+ = - S	99 1 +99	50 50 +50		99 1 +99	99 1 +99		1 99 +1	67 33 -33		99 1 +99	99 1 +99		99 1 +99	50 50 +50		1 2 3 4			1.5	
Italia	+ = - S	15 37 48 -33	16 47 37 -21		72 28 -28	13 68 19 -6		36 63 +35	35 54 +24		41 44 +26	35 44 +14		35 65 +35	27 53 +7		1 2 3 4			3.8	
Nederland	+ = - S	64 36 -36	63 37 -37	65 35 -35				11 82 +4	14 80 +8	10 82 +2	35 64 +34	27 73 +27	8 70 -14				1 2 3 4	60 26 9 4	65 34 1 +64		5.4 41 51 -43
Belgique-België	+ = - S	7 47 46 -39	53 47 -47	7 48 -38	12 77 +1	63 50 -37	12 38 -26	20 80 +20	24 76 +24	36 64 +36		21 57 -1	1 69 -29	24 76 +24	29 71 +29	11 89 +11	1 2 3 4	98 66 1 +32		2.1	80 20 -20
Luxembourg	+ = - S																1 2 3 4				
United Kingdom	+ = - S																1 2 3 4				
EØF-EWG-CEE-EEG-EEC	+ = - S	5 51 44 -39	6 49 45 -39		10 58 32 -22	10 59 31 -21		30 65 5 +25	32 62 6 +26		17 68 15 +2	15 75 10 +5		27 73 +27	27 70 3 +24		1 2 3 4			1.9	

**Bedømmelse af samlet ordrebeholdning og færdigvarelagre**

**Beurteilung der gesamten Auftragsbestände und der Fertigwarenlager**

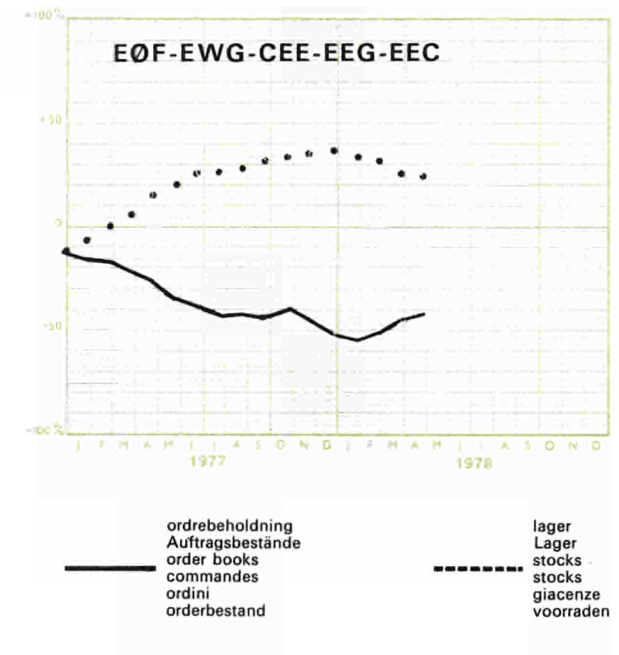
**Estimation of total order books and of stocks of finished products**

**Appréciation du carnet de commandes total et des stocks de produits finis**

**Giudizio sul portafoglio ordini complessivo e le giacenze di prodotti finiti**

**Beoordeling van het totale orderbestand en van de voorraad eindprodukten**

Glidende tremånedersgennemsnit af forskellene mellem de positive og negative svar  
Gleitende Dreimonatsdurchschnitte der Salden aus den positiven und negativen Meldungen  
Three month moving average of the balance of positive over negative replies  
Moyenne mobile sur trois mois des différences entre les réponses positives et négatives  
Medie mobili trimestrali delle differenze tra le risposte positive e negative  
Voortschrijdende driemaandsgemiddelden der saldi van positieve en negatieve antwoorden



**14**

**Forbrugsgoder af metal (herunder cykler og motorcykler)**

**Metallerzeugnisse für Konsumzwecke**

**Metal consumer articles (including cycles and motorcycles)**

**Articles métalliques de consommation (y compris cycles et motocycles)**

**Industria della costruzione di articoli meccanici di consumo**

**Produkten van metaal: consumptiegoederen (incl. rijwielen en motorrijwielen)**



cykler og motorcykler  
Fahr- und Motorräder  
cycles and motorcycles

14a

cycles et motocycles  
cicli, motocicli e accessori  
rijwielen en motorrijwielen

1978 M**	1*			2*			3*			4*			5*			6*	7*	8*	9*																																																																																																																																																																																																																																																																																																																																																																																																																																																																																																																																																																																																																								
	M	A	M	M	A	M	M	A	M	M	A	M	M	A	M	M	M	M																																																																																																																																																																																																																																																																																																																																																																																																																																																																																																																																																																																																																									
Danmark																			1 2 3 4																																																																																																																																																																																																																																																																																																																																																																																																																																																																																																																																																																																																																								
B.R. Deutschland		50	68	70	50	49	50	48	64	30		1	67	64	16	1	68		70			50	32	30	50	51	50	52	36	70	70	99	70	33	36	84	2	30	30			-50	-32	-30	-50	-51	-50	*48	*64	*30	-30	* 1	-30	*67	*64	*16	4		-30	France		10	41	53	7	8	8	90	87	87	10	9	7	49	53	88	1		1.1			90	59	47	37	33	33	10	13	13	46	91	92	51	47	12	2		3			-90	-59	-47	-30	-25	-25	*90	*87	*87	-34	* 9	* 6	*49	*53	*88	4		4	Ireland																				Italia		63	67				18	9			68	75		38	21		1		7.1			19	17		81	78	82	90			26	17		62	74		2		3			18	16		19	22	1	1			6	8		5	5		3		4			*45	*51		-19	-22	*18	* 8			*62	*67		*38	*16		4			Nederland																	1																				2																				3																				4			Belgique-Belgie		36		36	44	44	1	20	20		10	5	36	1	1	1	1	72	1			44	71	35	34	78	33	99	80	80	64	70	85	64	99	99	2	91	19			20	29	29	22	22	23				36	20	10				3	9	99			*16	-29	* 7	*22	-22	* 21	* 1	*20	*20	-36	-10	- 5	*36	* 1	* 1	4	9	*63	Luxembourg																	1																				2																				3																				4			United Kingdom																	1																				2																				3																				4			EØF-EWG-CEE-EEG-EEC		11	10		4		50	59		12	14		58	53		1			1.9			36	55		63	65	50	41		59	84		42	47		2						53	35		33	35				29	2					3						-42	-25		-29	-35	*50	*59		-17	*12		*58	*53		4			
		50	32	30	50	51	50	52	36	70	70	99	70	33	36	84	2	30	30			-50	-32	-30	-50	-51	-50	*48	*64	*30	-30	* 1	-30	*67	*64	*16	4		-30	France		10	41	53	7	8	8	90	87	87	10	9	7	49	53	88	1		1.1			90	59	47	37	33	33	10	13	13	46	91	92	51	47	12	2		3			-90	-59	-47	-30	-25	-25	*90	*87	*87	-34	* 9	* 6	*49	*53	*88	4		4	Ireland																				Italia		63	67				18	9			68	75		38	21		1		7.1			19	17		81	78	82	90			26	17		62	74		2		3			18	16		19	22	1	1			6	8		5	5		3		4			*45	*51		-19	-22	*18	* 8			*62	*67		*38	*16		4			Nederland																	1																				2																				3																				4			Belgique-Belgie		36		36	44	44	1	20	20		10	5	36	1	1	1	1	72	1			44	71	35	34	78	33	99	80	80	64	70	85	64	99	99	2	91	19			20	29	29	22	22	23				36	20	10				3	9	99			*16	-29	* 7	*22	-22	* 21	* 1	*20	*20	-36	-10	- 5	*36	* 1	* 1	4	9	*63	Luxembourg																	1																				2																				3																				4			United Kingdom																	1																				2																				3																				4			EØF-EWG-CEE-EEG-EEC		11	10		4		50	59		12	14		58	53		1			1.9			36	55		63	65	50	41		59	84		42	47		2						53	35		33	35				29	2					3						-42	-25		-29	-35	*50	*59		-17	*12		*58	*53		4																							
		-50	-32	-30	-50	-51	-50	*48	*64	*30	-30	* 1	-30	*67	*64	*16	4		-30	France		10	41	53	7	8	8	90	87	87	10	9	7	49	53	88	1		1.1			90	59	47	37	33	33	10	13	13	46	91	92	51	47	12	2		3			-90	-59	-47	-30	-25	-25	*90	*87	*87	-34	* 9	* 6	*49	*53	*88	4		4	Ireland																				Italia		63	67				18	9			68	75		38	21		1		7.1			19	17		81	78	82	90			26	17		62	74		2		3			18	16		19	22	1	1			6	8		5	5		3		4			*45	*51		-19	-22	*18	* 8			*62	*67		*38	*16		4			Nederland																	1																				2																				3																				4			Belgique-Belgie		36		36	44	44	1	20	20		10	5	36	1	1	1	1	72	1			44	71	35	34	78	33	99	80	80	64	70	85	64	99	99	2	91	19			20	29	29	22	22	23				36	20	10				3	9	99			*16	-29	* 7	*22	-22	* 21	* 1	*20	*20	-36	-10	- 5	*36	* 1	* 1	4	9	*63	Luxembourg																	1																				2																				3																				4			United Kingdom																	1																				2																				3																				4			EØF-EWG-CEE-EEG-EEC		11	10		4		50	59		12	14		58	53		1			1.9			36	55		63	65	50	41		59	84		42	47		2						53	35		33	35				29	2					3						-42	-25		-29	-35	*50	*59		-17	*12		*58	*53		4																																											
France		10	41	53	7	8	8	90	87	87	10	9	7	49	53	88	1		1.1			90	59	47	37	33	33	10	13	13	46	91	92	51	47	12	2		3			-90	-59	-47	-30	-25	-25	*90	*87	*87	-34	* 9	* 6	*49	*53	*88	4		4	Ireland																				Italia		63	67				18	9			68	75		38	21		1		7.1			19	17		81	78	82	90			26	17		62	74		2		3			18	16		19	22	1	1			6	8		5	5		3		4			*45	*51		-19	-22	*18	* 8			*62	*67		*38	*16		4			Nederland																	1																				2																				3																				4			Belgique-Belgie		36		36	44	44	1	20	20		10	5	36	1	1	1	1	72	1			44	71	35	34	78	33	99	80	80	64	70	85	64	99	99	2	91	19			20	29	29	22	22	23				36	20	10				3	9	99			*16	-29	* 7	*22	-22	* 21	* 1	*20	*20	-36	-10	- 5	*36	* 1	* 1	4	9	*63	Luxembourg																	1																				2																				3																				4			United Kingdom																	1																				2																				3																				4			EØF-EWG-CEE-EEG-EEC		11	10		4		50	59		12	14		58	53		1			1.9			36	55		63	65	50	41		59	84		42	47		2						53	35		33	35				29	2					3						-42	-25		-29	-35	*50	*59		-17	*12		*58	*53		4																																																															
		90	59	47	37	33	33	10	13	13	46	91	92	51	47	12	2		3			-90	-59	-47	-30	-25	-25	*90	*87	*87	-34	* 9	* 6	*49	*53	*88	4		4	Ireland																				Italia		63	67				18	9			68	75		38	21		1		7.1			19	17		81	78	82	90			26	17		62	74		2		3			18	16		19	22	1	1			6	8		5	5		3		4			*45	*51		-19	-22	*18	* 8			*62	*67		*38	*16		4			Nederland																	1																				2																				3																				4			Belgique-Belgie		36		36	44	44	1	20	20		10	5	36	1	1	1	1	72	1			44	71	35	34	78	33	99	80	80	64	70	85	64	99	99	2	91	19			20	29	29	22	22	23				36	20	10				3	9	99			*16	-29	* 7	*22	-22	* 21	* 1	*20	*20	-36	-10	- 5	*36	* 1	* 1	4	9	*63	Luxembourg																	1																				2																				3																				4			United Kingdom																	1																				2																				3																				4			EØF-EWG-CEE-EEG-EEC		11	10		4		50	59		12	14		58	53		1			1.9			36	55		63	65	50	41		59	84		42	47		2						53	35		33	35				29	2					3						-42	-25		-29	-35	*50	*59		-17	*12		*58	*53		4																																																																																			
		-90	-59	-47	-30	-25	-25	*90	*87	*87	-34	* 9	* 6	*49	*53	*88	4		4	Ireland																				Italia		63	67				18	9			68	75		38	21		1		7.1			19	17		81	78	82	90			26	17		62	74		2		3			18	16		19	22	1	1			6	8		5	5		3		4			*45	*51		-19	-22	*18	* 8			*62	*67		*38	*16		4			Nederland																	1																				2																				3																				4			Belgique-Belgie		36		36	44	44	1	20	20		10	5	36	1	1	1	1	72	1			44	71	35	34	78	33	99	80	80	64	70	85	64	99	99	2	91	19			20	29	29	22	22	23				36	20	10				3	9	99			*16	-29	* 7	*22	-22	* 21	* 1	*20	*20	-36	-10	- 5	*36	* 1	* 1	4	9	*63	Luxembourg																	1																				2																				3																				4			United Kingdom																	1																				2																				3																				4			EØF-EWG-CEE-EEG-EEC		11	10		4		50	59		12	14		58	53		1			1.9			36	55		63	65	50	41		59	84		42	47		2						53	35		33	35				29	2					3						-42	-25		-29	-35	*50	*59		-17	*12		*58	*53		4																																																																																																							
Ireland																				Italia		63	67				18	9			68	75		38	21		1		7.1			19	17		81	78	82	90			26	17		62	74		2		3			18	16		19	22	1	1			6	8		5	5		3		4			*45	*51		-19	-22	*18	* 8			*62	*67		*38	*16		4			Nederland																	1																				2																				3																				4			Belgique-Belgie		36		36	44	44	1	20	20		10	5	36	1	1	1	1	72	1			44	71	35	34	78	33	99	80	80	64	70	85	64	99	99	2	91	19			20	29	29	22	22	23				36	20	10				3	9	99			*16	-29	* 7	*22	-22	* 21	* 1	*20	*20	-36	-10	- 5	*36	* 1	* 1	4	9	*63	Luxembourg																	1																				2																				3																				4			United Kingdom																	1																				2																				3																				4			EØF-EWG-CEE-EEG-EEC		11	10		4		50	59		12	14		58	53		1			1.9			36	55		63	65	50	41		59	84		42	47		2						53	35		33	35				29	2					3						-42	-25		-29	-35	*50	*59		-17	*12		*58	*53		4																																																																																																																											
Italia		63	67				18	9			68	75		38	21		1		7.1			19	17		81	78	82	90			26	17		62	74		2		3			18	16		19	22	1	1			6	8		5	5		3		4			*45	*51		-19	-22	*18	* 8			*62	*67		*38	*16		4			Nederland																	1																				2																				3																				4			Belgique-Belgie		36		36	44	44	1	20	20		10	5	36	1	1	1	1	72	1			44	71	35	34	78	33	99	80	80	64	70	85	64	99	99	2	91	19			20	29	29	22	22	23				36	20	10				3	9	99			*16	-29	* 7	*22	-22	* 21	* 1	*20	*20	-36	-10	- 5	*36	* 1	* 1	4	9	*63	Luxembourg																	1																				2																				3																				4			United Kingdom																	1																				2																				3																				4			EØF-EWG-CEE-EEG-EEC		11	10		4		50	59		12	14		58	53		1			1.9			36	55		63	65	50	41		59	84		42	47		2						53	35		33	35				29	2					3						-42	-25		-29	-35	*50	*59		-17	*12		*58	*53		4																																																																																																																																															
		19	17		81	78	82	90			26	17		62	74		2		3			18	16		19	22	1	1			6	8		5	5		3		4			*45	*51		-19	-22	*18	* 8			*62	*67		*38	*16		4			Nederland																	1																				2																				3																				4			Belgique-Belgie		36		36	44	44	1	20	20		10	5	36	1	1	1	1	72	1			44	71	35	34	78	33	99	80	80	64	70	85	64	99	99	2	91	19			20	29	29	22	22	23				36	20	10				3	9	99			*16	-29	* 7	*22	-22	* 21	* 1	*20	*20	-36	-10	- 5	*36	* 1	* 1	4	9	*63	Luxembourg																	1																				2																				3																				4			United Kingdom																	1																				2																				3																				4			EØF-EWG-CEE-EEG-EEC		11	10		4		50	59		12	14		58	53		1			1.9			36	55		63	65	50	41		59	84		42	47		2						53	35		33	35				29	2					3						-42	-25		-29	-35	*50	*59		-17	*12		*58	*53		4																																																																																																																																																																			
		18	16		19	22	1	1			6	8		5	5		3		4			*45	*51		-19	-22	*18	* 8			*62	*67		*38	*16		4			Nederland																	1																				2																				3																				4			Belgique-Belgie		36		36	44	44	1	20	20		10	5	36	1	1	1	1	72	1			44	71	35	34	78	33	99	80	80	64	70	85	64	99	99	2	91	19			20	29	29	22	22	23				36	20	10				3	9	99			*16	-29	* 7	*22	-22	* 21	* 1	*20	*20	-36	-10	- 5	*36	* 1	* 1	4	9	*63	Luxembourg																	1																				2																				3																				4			United Kingdom																	1																				2																				3																				4			EØF-EWG-CEE-EEG-EEC		11	10		4		50	59		12	14		58	53		1			1.9			36	55		63	65	50	41		59	84		42	47		2						53	35		33	35				29	2					3						-42	-25		-29	-35	*50	*59		-17	*12		*58	*53		4																																																																																																																																																																																							
		*45	*51		-19	-22	*18	* 8			*62	*67		*38	*16		4			Nederland																	1																				2																				3																				4			Belgique-Belgie		36		36	44	44	1	20	20		10	5	36	1	1	1	1	72	1			44	71	35	34	78	33	99	80	80	64	70	85	64	99	99	2	91	19			20	29	29	22	22	23				36	20	10				3	9	99			*16	-29	* 7	*22	-22	* 21	* 1	*20	*20	-36	-10	- 5	*36	* 1	* 1	4	9	*63	Luxembourg																	1																				2																				3																				4			United Kingdom																	1																				2																				3																				4			EØF-EWG-CEE-EEG-EEC		11	10		4		50	59		12	14		58	53		1			1.9			36	55		63	65	50	41		59	84		42	47		2						53	35		33	35				29	2					3						-42	-25		-29	-35	*50	*59		-17	*12		*58	*53		4																																																																																																																																																																																																											
Nederland																	1																				2																				3																				4			Belgique-Belgie		36		36	44	44	1	20	20		10	5	36	1	1	1	1	72	1			44	71	35	34	78	33	99	80	80	64	70	85	64	99	99	2	91	19			20	29	29	22	22	23				36	20	10				3	9	99			*16	-29	* 7	*22	-22	* 21	* 1	*20	*20	-36	-10	- 5	*36	* 1	* 1	4	9	*63	Luxembourg																	1																				2																				3																				4			United Kingdom																	1																				2																				3																				4			EØF-EWG-CEE-EEG-EEC		11	10		4		50	59		12	14		58	53		1			1.9			36	55		63	65	50	41		59	84		42	47		2						53	35		33	35				29	2					3						-42	-25		-29	-35	*50	*59		-17	*12		*58	*53		4																																																																																																																																																																																																																															
																	2																				3																				4			Belgique-Belgie		36		36	44	44	1	20	20		10	5	36	1	1	1	1	72	1			44	71	35	34	78	33	99	80	80	64	70	85	64	99	99	2	91	19			20	29	29	22	22	23				36	20	10				3	9	99			*16	-29	* 7	*22	-22	* 21	* 1	*20	*20	-36	-10	- 5	*36	* 1	* 1	4	9	*63	Luxembourg																	1																				2																				3																				4			United Kingdom																	1																				2																				3																				4			EØF-EWG-CEE-EEG-EEC		11	10		4		50	59		12	14		58	53		1			1.9			36	55		63	65	50	41		59	84		42	47		2						53	35		33	35				29	2					3						-42	-25		-29	-35	*50	*59		-17	*12		*58	*53		4																																																																																																																																																																																																																																																			
																	3																				4			Belgique-Belgie		36		36	44	44	1	20	20		10	5	36	1	1	1	1	72	1			44	71	35	34	78	33	99	80	80	64	70	85	64	99	99	2	91	19			20	29	29	22	22	23				36	20	10				3	9	99			*16	-29	* 7	*22	-22	* 21	* 1	*20	*20	-36	-10	- 5	*36	* 1	* 1	4	9	*63	Luxembourg																	1																				2																				3																				4			United Kingdom																	1																				2																				3																				4			EØF-EWG-CEE-EEG-EEC		11	10		4		50	59		12	14		58	53		1			1.9			36	55		63	65	50	41		59	84		42	47		2						53	35		33	35				29	2					3						-42	-25		-29	-35	*50	*59		-17	*12		*58	*53		4																																																																																																																																																																																																																																																																							
																	4			Belgique-Belgie		36		36	44	44	1	20	20		10	5	36	1	1	1	1	72	1			44	71	35	34	78	33	99	80	80	64	70	85	64	99	99	2	91	19			20	29	29	22	22	23				36	20	10				3	9	99			*16	-29	* 7	*22	-22	* 21	* 1	*20	*20	-36	-10	- 5	*36	* 1	* 1	4	9	*63	Luxembourg																	1																				2																				3																				4			United Kingdom																	1																				2																				3																				4			EØF-EWG-CEE-EEG-EEC		11	10		4		50	59		12	14		58	53		1			1.9			36	55		63	65	50	41		59	84		42	47		2						53	35		33	35				29	2					3						-42	-25		-29	-35	*50	*59		-17	*12		*58	*53		4																																																																																																																																																																																																																																																																																											
Belgique-Belgie		36		36	44	44	1	20	20		10	5	36	1	1	1	1	72	1			44	71	35	34	78	33	99	80	80	64	70	85	64	99	99	2	91	19			20	29	29	22	22	23				36	20	10				3	9	99			*16	-29	* 7	*22	-22	* 21	* 1	*20	*20	-36	-10	- 5	*36	* 1	* 1	4	9	*63	Luxembourg																	1																				2																				3																				4			United Kingdom																	1																				2																				3																				4			EØF-EWG-CEE-EEG-EEC		11	10		4		50	59		12	14		58	53		1			1.9			36	55		63	65	50	41		59	84		42	47		2						53	35		33	35				29	2					3						-42	-25		-29	-35	*50	*59		-17	*12		*58	*53		4																																																																																																																																																																																																																																																																																																															
		44	71	35	34	78	33	99	80	80	64	70	85	64	99	99	2	91	19			20	29	29	22	22	23				36	20	10				3	9	99			*16	-29	* 7	*22	-22	* 21	* 1	*20	*20	-36	-10	- 5	*36	* 1	* 1	4	9	*63	Luxembourg																	1																				2																				3																				4			United Kingdom																	1																				2																				3																				4			EØF-EWG-CEE-EEG-EEC		11	10		4		50	59		12	14		58	53		1			1.9			36	55		63	65	50	41		59	84		42	47		2						53	35		33	35				29	2					3						-42	-25		-29	-35	*50	*59		-17	*12		*58	*53		4																																																																																																																																																																																																																																																																																																																																			
		20	29	29	22	22	23				36	20	10				3	9	99			*16	-29	* 7	*22	-22	* 21	* 1	*20	*20	-36	-10	- 5	*36	* 1	* 1	4	9	*63	Luxembourg																	1																				2																				3																				4			United Kingdom																	1																				2																				3																				4			EØF-EWG-CEE-EEG-EEC		11	10		4		50	59		12	14		58	53		1			1.9			36	55		63	65	50	41		59	84		42	47		2						53	35		33	35				29	2					3						-42	-25		-29	-35	*50	*59		-17	*12		*58	*53		4																																																																																																																																																																																																																																																																																																																																																							
		*16	-29	* 7	*22	-22	* 21	* 1	*20	*20	-36	-10	- 5	*36	* 1	* 1	4	9	*63	Luxembourg																	1																				2																				3																				4			United Kingdom																	1																				2																				3																				4			EØF-EWG-CEE-EEG-EEC		11	10		4		50	59		12	14		58	53		1			1.9			36	55		63	65	50	41		59	84		42	47		2						53	35		33	35				29	2					3						-42	-25		-29	-35	*50	*59		-17	*12		*58	*53		4																																																																																																																																																																																																																																																																																																																																																																											
Luxembourg																	1																				2																				3																				4			United Kingdom																	1																				2																				3																				4			EØF-EWG-CEE-EEG-EEC		11	10		4		50	59		12	14		58	53		1			1.9			36	55		63	65	50	41		59	84		42	47		2						53	35		33	35				29	2					3						-42	-25		-29	-35	*50	*59		-17	*12		*58	*53		4																																																																																																																																																																																																																																																																																																																																																																																															
																	2																				3																				4			United Kingdom																	1																				2																				3																				4			EØF-EWG-CEE-EEG-EEC		11	10		4		50	59		12	14		58	53		1			1.9			36	55		63	65	50	41		59	84		42	47		2						53	35		33	35				29	2					3						-42	-25		-29	-35	*50	*59		-17	*12		*58	*53		4																																																																																																																																																																																																																																																																																																																																																																																																																			
																	3																				4			United Kingdom																	1																				2																				3																				4			EØF-EWG-CEE-EEG-EEC		11	10		4		50	59		12	14		58	53		1			1.9			36	55		63	65	50	41		59	84		42	47		2						53	35		33	35				29	2					3						-42	-25		-29	-35	*50	*59		-17	*12		*58	*53		4																																																																																																																																																																																																																																																																																																																																																																																																																																							
																	4			United Kingdom																	1																				2																				3																				4			EØF-EWG-CEE-EEG-EEC		11	10		4		50	59		12	14		58	53		1			1.9			36	55		63	65	50	41		59	84		42	47		2						53	35		33	35				29	2					3						-42	-25		-29	-35	*50	*59		-17	*12		*58	*53		4																																																																																																																																																																																																																																																																																																																																																																																																																																																											
United Kingdom																	1																				2																				3																				4			EØF-EWG-CEE-EEG-EEC		11	10		4		50	59		12	14		58	53		1			1.9			36	55		63	65	50	41		59	84		42	47		2						53	35		33	35				29	2					3						-42	-25		-29	-35	*50	*59		-17	*12		*58	*53		4																																																																																																																																																																																																																																																																																																																																																																																																																																																																															
																	2																				3																				4			EØF-EWG-CEE-EEG-EEC		11	10		4		50	59		12	14		58	53		1			1.9			36	55		63	65	50	41		59	84		42	47		2						53	35		33	35				29	2					3						-42	-25		-29	-35	*50	*59		-17	*12		*58	*53		4																																																																																																																																																																																																																																																																																																																																																																																																																																																																																																			
																	3																				4			EØF-EWG-CEE-EEG-EEC		11	10		4		50	59		12	14		58	53		1			1.9			36	55		63	65	50	41		59	84		42	47		2						53	35		33	35				29	2					3						-42	-25		-29	-35	*50	*59		-17	*12		*58	*53		4																																																																																																																																																																																																																																																																																																																																																																																																																																																																																																																							
																	4			EØF-EWG-CEE-EEG-EEC		11	10		4		50	59		12	14		58	53		1			1.9			36	55		63	65	50	41		59	84		42	47		2						53	35		33	35				29	2					3						-42	-25		-29	-35	*50	*59		-17	*12		*58	*53		4																																																																																																																																																																																																																																																																																																																																																																																																																																																																																																																																											
EØF-EWG-CEE-EEG-EEC		11	10		4		50	59		12	14		58	53		1			1.9			36	55		63	65	50	41		59	84		42	47		2						53	35		33	35				29	2					3						-42	-25		-29	-35	*50	*59		-17	*12		*58	*53		4																																																																																																																																																																																																																																																																																																																																																																																																																																																																																																																																																															
		36	55		63	65	50	41		59	84		42	47		2						53	35		33	35				29	2					3						-42	-25		-29	-35	*50	*59		-17	*12		*58	*53		4																																																																																																																																																																																																																																																																																																																																																																																																																																																																																																																																																																																			
		53	35		33	35				29	2					3						-42	-25		-29	-35	*50	*59		-17	*12		*58	*53		4																																																																																																																																																																																																																																																																																																																																																																																																																																																																																																																																																																																																							
		-42	-25		-29	-35	*50	*59		-17	*12		*58	*53		4																																																																																																																																																																																																																																																																																																																																																																																																																																																																																																																																																																																																																											

Resultater af gruppe  
Ergebnisse der Gruppe  
Results for group  
Résultats du groupe  
Risultati del gruppo  
Resultaten van de groep

15

Materiel til produktionsmidler  
Metallerzeugnisse für Investitionszwecke  
General equipment  
Matériel d'équipement général  
Industrie della costruzione di attrezzature metalliche  
Produkten van metaal : voor investeringsdoeleinden

	1978 M**	1*			2*			3*			4*			5*			6*	7*	8*	9*
		M	A	M	M	A	M	M	A	M	M	A	M	M	A	M	M	M	M	
Danmark	+																			
	=																			
	-																			
	S																			
B.R. Deutschland	+	5	3	4	10	7	5	16	17	19	7	7	10	31	23	9	1	59		6
	=	47	43	45	74	70	68	81	80	79	80	79	74	66	73	87	2	36		74
	-	48	54	51	16	23	27	3	3	2	13	14	16	3	4	4	3	4		20
	S	-43	-51	-47	-6	-16	-22	+13	+14	+17	-6	-7	-6	+28	+19	+5	4	2		-14
France	+	10	9	7	18	20	8	41	41	44	17	13	12	63	54	64	1			
	=	39	38	38	33	29	41	54	55	53	69	74	71	36	45	35	2			3.5
	-	51	53	55	49	51	51	5	4	3	14	13	17	1	1	1	3			
	S	-41	-44	-48	-31	-31	-43	+36	+37	+41	+3		-5	+62	+53	+63	4			
Ireland	+	22				6					32	30		88	59		1			
	=	65	54		91	70		63	51		62	31		12	41		2			3.1
	-	13	46		9	24		37	49		6	39					3			
	S	+9	-46		-9	-18		-37	-49		+26	-9		+88	+59		4			
Italia	+	2	1		1	3		15	18		5	20		54	47		1			
	=	44	63		57	55		79	76		75	76		46	52		2			4.8
	-	54	36		42	42		6	6		20	4			1		3			
	S	-52	-35		-41	-39		+9	+12		-15	+16		+54	+46		4			
Nederland	+	10	7	6				13	13	13	16	12	10				1	51	38	13
	=	47	52	54				85	85	84	75	78	83				2	23	54	81
	-	43	41	40				2	2	3	9	10	7				3	25	8	6
	S	-33	-34	-34				+11	+11	+10	+7	+2	+3				4	3	+30	+7
Belgique-België	+	4	4	2	1	5	2	56	44	49	3	3	5	22	15	15	1	5	56	11
	=	28	32	23	21	26	32	38	45	46	73	63	72	75	74	79	2	94	44	69
	-	68	64	75	78	69	66	6	11	5	24	34	23	3	11	6	3			20
	S	-64	-60	-73	-77	-64	-64	+50	+33	+44	-21	-31	-18	+19	+4	+9	4		+56	-9
Luxembourg	+	28	30	38	22	17	31	17	17	17		11	18	14	13	14	1	66		1
	=	36	53	36	32	41	26	83	83	83	78	85	82	70	74	86	2	30		99
	-	36	17	26	46	42	43				22	4		16	13		3			
	S	-8	+13	+12	-24	-25	-12	+17	+17	+17	-22	+7	+18	-2		+14	4	4		+1
United Kingdom	+	9	12	16	8	15	20	24	25	23	22	22	24	60	36	43	1			
	=	42	41	40	39	30	30	64	65	68	72	66	61	40	57	50	2			3.0
	-	49	47	44	53	55	50	12	10	9	6	12	15		7	7	3			
	S			-28		-30				+14		+9			+36	4				
EØF-EWG-CEE-EEG-EEC	+	6	4		9	8		25	25		10	10		44	35		1			
	=	43	44		62	59		71	71		76	77		55	62		2			3.7
	-	51	52		29	33		4	4		14	13		1	3		3			
	S	-45	-48		-20	-25		+21	+21		-4	-3		+43	+32		4			

**Bedømmelse af samlet ordrebeholdning og færdigvarelagre**

**Beurteilung der gesamten Auftragsbestände und der Fertigwarenlager**

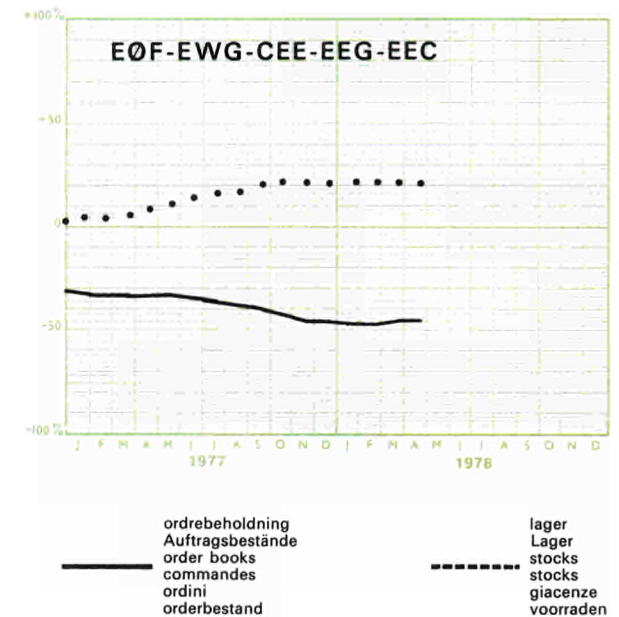
**Estimation of total order books and of stocks of finished products**

**Appréciation du carnet de commandes total et des stocks de produits finis**

**Giudizio sul portafoglio ordini complessivo e le giacenze di prodotti finiti**

**Beoordeling van het totale orderbestand en van de voorraad eindprodukten**

Glidende tremånedersgennemsnit af forskellene mellem de positive og negative svar  
Gleitende Dreimonatsdurchschnitte der Salden aus den positiven und negativen Meldungen  
Three month moving average of the balance of positive over negative replies  
Moyenne mobile sur trois mois des différences entre les réponses positives et négatives  
Medie mobili trimestrali delle differenze tra le risposte positive e negative  
Voortschrijdende driemaandsgemiddelden der saldi van positieve en negatieve antwoorden



15

**Materiel til produktionsmidler**

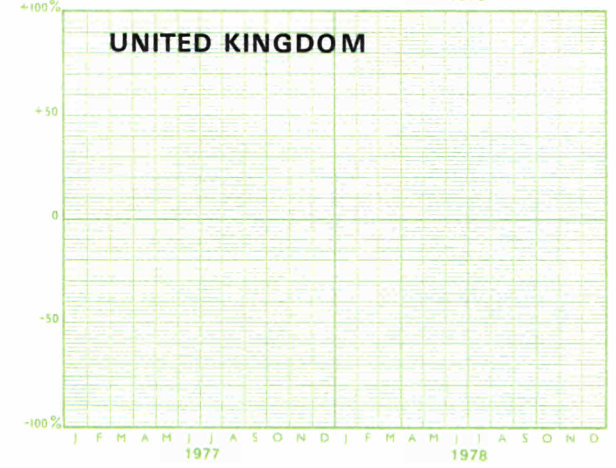
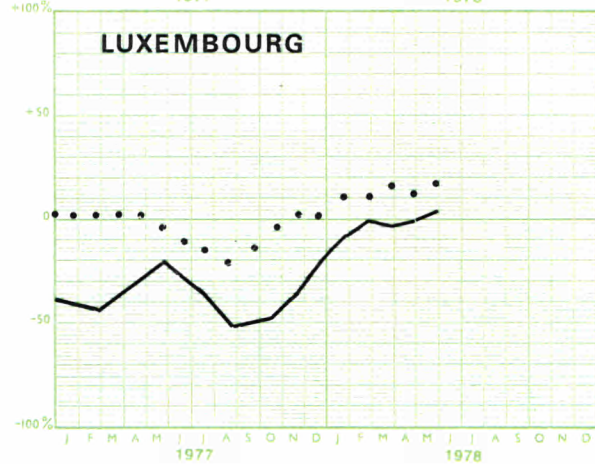
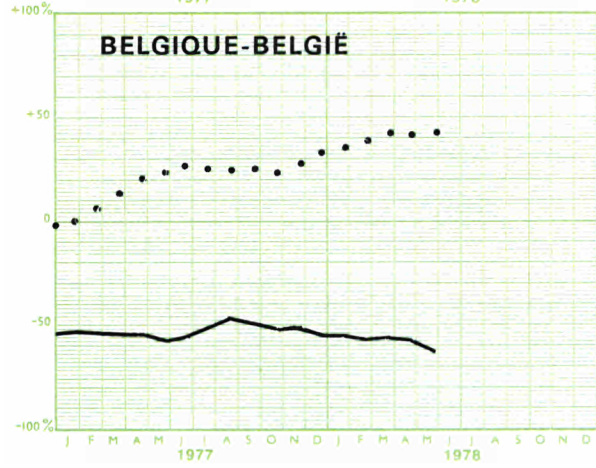
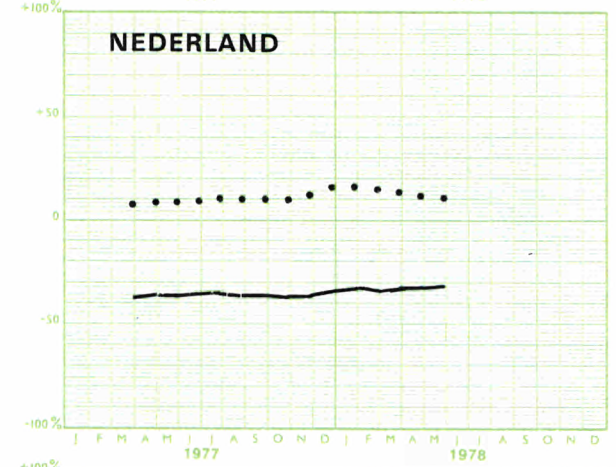
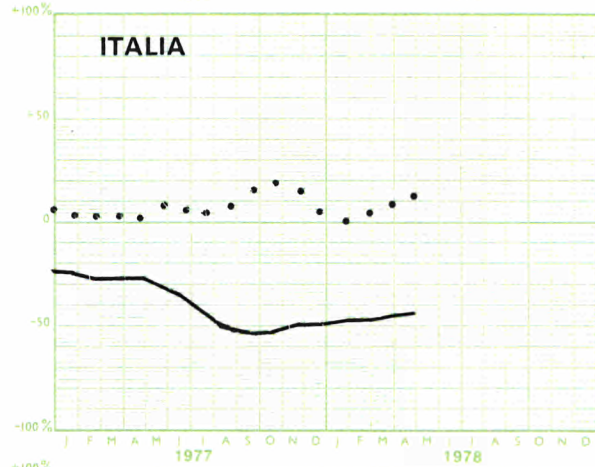
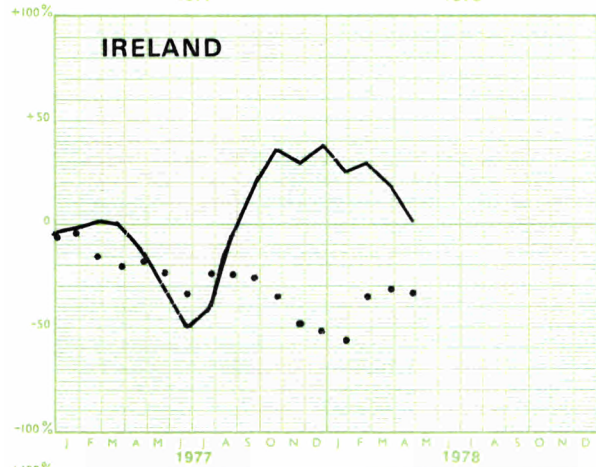
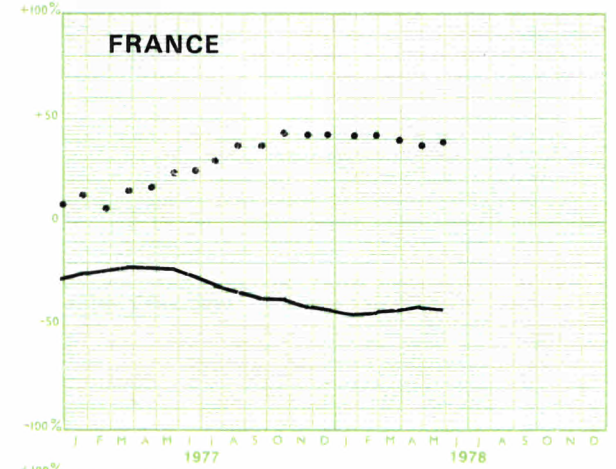
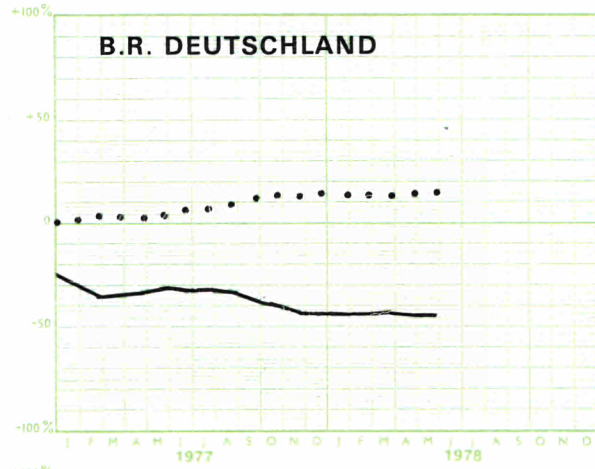
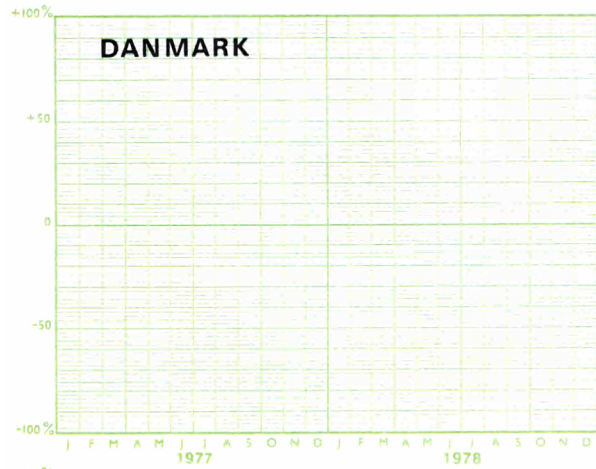
**Metallerzeugnisse für Investitionszwecke**

**General equipment**

**Matériel d'équipement général**

**Industria della costruzione di attrezzature metalliche**

**Produkten van metaal : voor investeringsdoeleinden**







Resultater af gruppe  
Ergebnisse der Gruppe  
Results for group  
Résultats du groupe  
Risultati del gruppo  
Resultaten van de groep

16

Ikke-elektrisk maskinindustri  
Maschinenbau  
Mechanical equipment (other than electrical)  
Machines non électriques d'équipement  
Industria della costruzione di macchine non elettriche  
Machinebouw

	1978 M**	1*			2*			3*			4*			5*			6*		7*	8*	9*
		M	A	M	M	A	M	M	A	M	M	A	M	M	A	M	M	M	M		
Danmark	+																1				
	=																2				
	-																3				
	S																4				
B.R. Deutschland	+	4	4	4	7	6	5	22	22	23	6	8	7	24	14	8	1	54		4	
	=	43	40	40	75	72	76	76	76	75	79	75	77	76	86	92	2	39		77	
	-	53	56	56	18	22	19	2	2	2	15	17	16				3	4		19	
	S	-49	-52	-52	-11	-16	-14	+20	+20	+21	-9	-9	-9	+24	+14	+8	4	2		-15	
France	+	5	1	6	12	10	13	49	40	39	20	18	15	49	52	75	1				
	=	42	41	41	44	50	43	50	53	58	67	65	66	50	47	23	2				
	-	53	58	53	44	40	44	1	7	3	13	17	19	1	1	2	3			4.2	
	S	-48	-57	-47	-32	-30	-31	+48	+33	+36	+7	+1	-4	+48	+51	+73	4				
Ireland	+	33	13		2	1			11		23	28		1	52		1				
	=	25	36		63	2		82	71		72	37		72	48		2				
	-	42	51		35	97		18	18		5	35		27		3				3.6	
	S	-9	-38		-33	-96		-18	-7		+18	-7		-26	+52		4				
Italia	+	3	3		14	12		53	69		15	8		50	68		1				
	=	64	50		56	67		45	28		72	82		50	30		2				
	-	33	47		30	21		2	3		13	10			2		3			6.1	
	S	-30	-44		-16	-9		+51	+66		+2	-2		+50	+66		4				
Nederland	+	3	2	3				13	15	16	17	23	25				1	51	44	8	
	=	57	50	44				85	84	83	69	64	65				2	19	47	72	
	-	40	48	53				2	1	1	14	13	10				3	7	9	20	
	S	-37	-46	-50				+11	+14	+15	+3	+10	+15				4	12	+35	-12	
Belgique-België	+	4	6	1	1	2		46	47	36	11	15	12	27	17	9	1	74		6	
	=	27	32	34	30	29	32	46	45	56	59	46	47	63	78	80	2	90	21	4.2	
	-	69	62	65	69	69	68	8	8	8	30	39	41	10	5	11	3	5		62	
	S	-65	-56	-64	-68	-67	-68	+38	+39	+28	-19	-24	-29	+17	+12	-2	4	2	+69	-26	
Luxembourg	+		5	6		5	6	7	38	38		9	15	22	9	12	1	73		5	
	=	76	76	67	30	30	17	72	62	47	85	81	67	78	91	88	2	27		94	
	-	24	19	27	70	65	77	21	15	15	15	10	18			3				1	
	S	-24	-14	-21	-70	-60	-71	-14	+38	+23	-15	-1	-3	+22	+9	+12	4			+4	
United Kingdom	+	15	10	11	7	5	7	25	26	33	25	18	24	50	54	44	1				
	=	28	43	43	45	38	48	60	64	57	60	63	62	42	45	53	2				
	-	57	47	46	48	57	45	15	10	10	15	19	14	8	1	3	3			5.6	
	S	-42	-37	-35	-41	-52	-38	+10	+16	+23	+10	-1	+10	+42	+53	+41	4				
EØF-EWG-CEE-EEG-EEC	+	5	4		8	7		31	31		13	12		35	33		1				
	=	43	42		65	65		65	65		72	71		63	66		2				
	-	52	54		27	28		4	4		15	17		2	1		3			4.7	
	S	-47	-50		-19	-21		+27	+27		-2	-5		+33	+32		4				

**Bedømmelse af samlet ordrebeholdning og færdigvarelagre**

**Beurteilung der gesamten Auftragsbestände und der Fertigwarenlager**

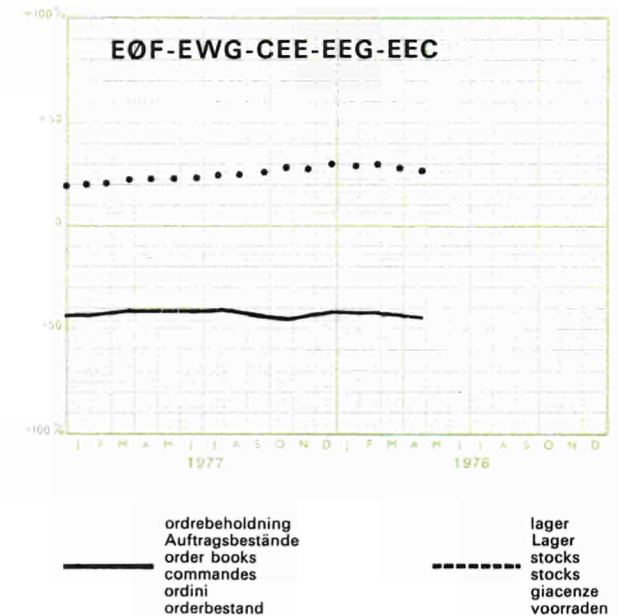
**Estimation of total order books and of stocks of finished products**

**Appréciation du carnet de commandes total et des stocks de produits finis**

**Giudizio sul portafoglio ordini complessivo e le giacenze di prodotti finiti**

**Beoordeling van het totale orderbestand en van de voorraad eindprodukten**

Glidende tremånedersgennemsnit af forskellene mellem de positive og negative svar  
Gleitende Dreimonatsdurchschnitte der Salden aus den positiven und negativen Meldungen  
Three month moving average of the balance of positive over negative replies  
Moyenne mobile sur trois mois des différences entre les réponses positives et négatives  
Medie mobili trimestrali delle differenze tra le risposte positive e negative  
Voortschrijdende driemaandsgemiddelden der saldi van positieve en negatieve antwoorden



**16**

**Ikke-elektrisk maskinindustri**

**Maschinenbau**

**Mechanical equipment (other than electrical)**

**Machines non électriques d'équipement**

**Industria della costruzione di macchine non elettriche**

**Machinebouw**





Resultater af gruppe  
Ergebnisse der Gruppe  
Results for group  
Résultats du groupe  
Risultati del gruppo  
Resultaten van de groep

17

Elektrotekniske forbrugsvarer, radio, fjernsyn  
Elektrotechnische Konsumgüter  
Domestic electrical appliances, radio and television  
Appareils électroménagers, radio, télévision  
Industrie delle costruzioni elettromeccaniche per il consumo  
Electrotechnische apparaten en installaties voor consumptiedoeleinden

	1978 M**	1*			2*			3*			4*			5*			6*	7*	8*	9*	
		M	A	M	M	A	M	M	A	M	M	A	M	M	A	M	M	M	M		
Danmark	+ = - S																1 2 3 4				
B.R. Deutschland	+ = - S	5 80 15 -10	2 79 19 -17	2 79 19 -17	3 83 14 -11	3 75 22 -19	3 76 21 -18	9 80 11 -2	17 73 10 +7	17 79 4 +13	15 79 6 +9	8 82 10 -2	10 77 13 -3	3 92 5 -2	1 95 4 -3	2 92 6 -4	1 2 3 4	84 11 3		1.2 11 -5	6 83 11 -5
France	+ = - S	8 44 48 -40	9 58 33 -24	26 34 40 -14	9 70 21 -12	9 66 25 -16	11 22 67 -56	39 55 6 +33	40 53 7 +33	43 54 3 +40	15 71 14 +1	8 88 4 +4	41 51 8 +33	17 82 1 +16	17 82 1 +16	40 59 1 +39	1 2 3 4			1.6	
Ireland	+ = - S	90 10 -10	9 67 24 -15		23 54 46 -46	1 76 76 -53		1 99 +1	16 84 +16		8 82 10 -2	9 30 61 -52		29 71 +29	19 81 +19		1 2 3 4			1.8	
Italia	+ = - S	16 50 34 -18	10 54 36 -26		7 54 39 -32	9 48 43 -34		55 27 18 +37	66 31 3 +63		16 58 26 -10	10 41 49 -39		36 64 29 +36	38 33 29 +9		1 2 3 4			3.8	
Nederland	+ = - S																				
Belgique-België	+ = - S	51 49 -49	51 49 -49	17 34 49 -32	40 60 60 -60	40 60 36 -60	8 56 36 -28	79 21 +79	42 58 +42	79 21 +79	17 56 27 -10	2 71 27 -25	19 55 26 -7	1 99 +1	1 99 +1	1 99 +1	1 2 3 4	33 67 +45	45 55	6.5	35 39 26 +9
Luxembourg	+ = - S																1 2 3 4				
United Kingdom	+ = - S	35 22 43 -8	34 35 31 +3	20 52 28 -8	30 53 17 +13	20 43 37 -17	34 46 20 +14	38 52 10 +28	40 58 2 +38	22 76 2 +20	49 42 9 +40	41 49 10 +31	32 57 11 +21	34 64 2 +32	54 38 8 +46	49 50 1 +48	1 2 3 4			6.0	
EØF-EWG-CEE-EEG-EEC	+ = - S	13 58 29 -16	11 63 26 -15		3 71 26 -23	3 66 31 -28		28 62 10 +18	32 63 5 +27		22 67 11 +11	15 70 15		17 81 2 +15	21 71 8 +13		1 2 3 4			3.3	

**Bedømmelse af samlet ordrebeholdning og færdigvarelagre**

**Beurteilung der gesamten Auftragsbestände und der Fertigwarenlager**

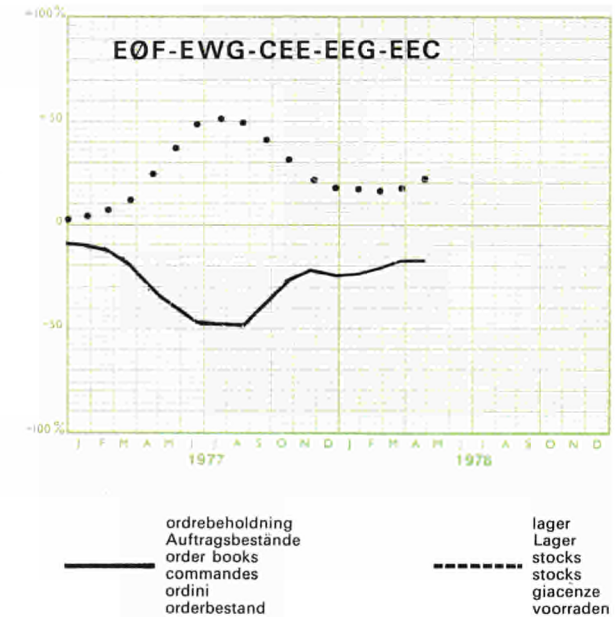
**Estimation of total order books and of stocks of finished products**

**Appréciation du carnet de commandes total et des stocks de produits finis**

**Giudizio sul portafoglio ordini complessivo e le giacenze di prodotti finiti**

**Beoordeling van het totale orderbestand en van de voorraad eindprodukten**

Glidende tremånedersgennemsnit af forskellene mellem de positive og negative svar  
Gleitende Dreimonatsdurchschnitte der Salden aus den positiven und negativen Meldungen  
Three month moving average of the balance of positive over negative replies  
Moyenne mobile sur trois mois des différences entre les réponses positives et négatives  
Medie mobili trimestrali delle differenze tra le risposte positive e negative  
Voortschrijdende driemaandsgemiddelden der saldi van positieve en negatieve antwoorden



**17**

**Elektrotekniske forbrugsvarer, radio, fjernsyn**

**Elektrotechnische Konsumgüter**

**Domestic electrical appliances, radio and television**

**Appareils électroménagers, radio, télévision**

**Industria delle costruzioni elettromeccaniche per il consumo**

**Electrotechnische apparaten en installaties voor consumptiedoeleinden**







Resultater af gruppe  
Ergebnisse der Gruppe  
Results for group  
Résultats du groupe  
Risultati del gruppo  
Resultaten van de groep

18

Elektrotekniske kapitalgoder  
Elektrotechnische Investitionsgüter  
Electrical equipment  
Construction électrique d'équipement  
Industrie delle costruzioni elettromeccaniche ed elettroniche per l'investimento  
Electrotechnische apparaten en installaties voor investeringsdoeleinden

	1978 M**	1*			2*			3*			4*			5*			6*		7*	8*	9*
		M	A	M	M	A	M	M	A	M	M	A	M	M	A	M	M	M	M		
Danmark	+ = - S																1 2 3 4				
B.R. Deutschland	+ = - S	2 50 48 -46	2 54 44 -42	2 52 46 -44	17 64 19 -2	18 70 12 +6	20 71 9 +11	19 78 3 +16	22 75 3 +19	22 74 4 +18	20 70 10 +10	16 75 9 +7	16 76 8 +8	29 69 2 +27	23 71 6 +17	20 74 6 +14	1 2 3 4	39 57 1 3	4.4	15 70 15	
France	+ = - S	49 17 34 +15	54 22 24 +30	54 29 17 +37	58 18 24 +34	69 17 14 +55	72 17 11 +61	26 72 2 +24	24 75 1 +23	38 59 3 +35	59 32 9 +50	62 31 7 +55	61 30 9 +52	26 71 3 +23	42 54 4 +38	38 59 3 +35	1 2 3 4		10.6		
Ireland	+ = - S	45 55 30 +45	47 23 30 +17		74 23 3 +71	71 24 5 +66		3 58 39 -36	7 49 44 -37		50 49 1 +49	61 17 22 +39		40 21 39 +1	13 62 25 -12	1 2 3 4			2.4		
Italia	+ = - S	25 75 -75	2 32 66 -64		1 37 62 -61	5 40 55 -50		54 45 1 +53	44 54 2 +42		96 4 4 -4	5 91 4 +1		69 29 2 +67	34 63 3 +31	1 2 3 4			8.6		
Nederland	+ = - S																				
Belgique-België	+ = - S	20 80 -80	29 71 -71	28 72 -72	24 76 -76	4 23 73 -69	2 25 73 -71	51 47 2 +49	50 49 1 +49	50 49 1 +49	7 75 18 -11	6 69 35 -19	11 54 25 -24	18 68 14 +4	26 60 14 +12	28 65 14 +21	1 2 3 4	91 40 +60	6.5	6 77 17 -11	
Luxembourg	+ = - S																1 2 3 4				
United Kingdom	+ = - S	20 63 17 +3	26 31 43 -17	23 35 42 -19	20 47 33 -13	37 27 36 +1	30 27 43 -13	12 78 10 +2	7 87 6 +1	8 84 8 +1	26 68 6 +20	32 60 8 +24	29 65 6 +23	64 35 1 +63	63 35 2 +61	34 65 1 +33	1 2 3 4		6.0		
EØF-EWG-CEE-EEG-EEC	+ = - S	15 48 37 -22	17 42 41 -24		19 47 34 -15	22 51 27 -5		21 75 4 +17	19 78 3 +16		25 67 8 +17	26 66 8 +18		41 57 2 +39	39 57 4 +35		1 2 3 4		6.8		

**Bedømmelse af samlet ordrebeholdning og færdigvarelagre**

**Beurteilung der gesamten Auftragsbestände und der Fertigwarenlager**

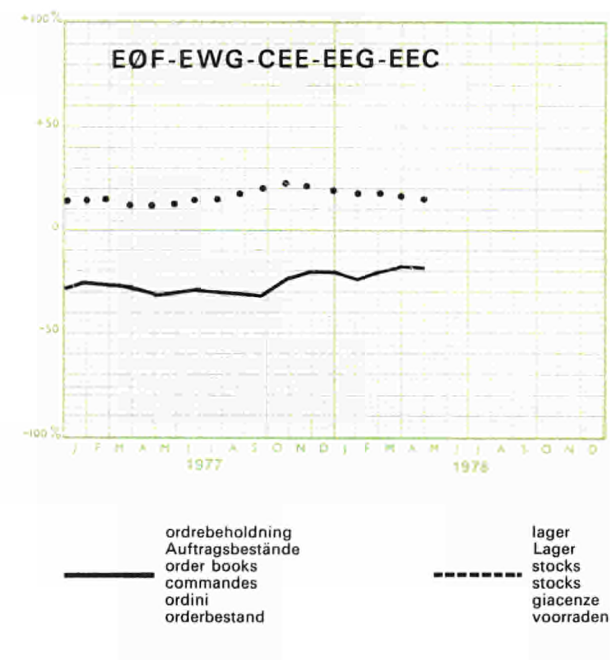
**Estimation of total order books and of stocks of finished products**

**Appréciation du carnet de commandes total et des stocks de produits finis**

**Giudizio sul portafoglio ordini complessivo e le giacenze di prodotti finiti**

**Beoordeling van het totale orderbestand en van de voorraad eindprodukten**

Glidende tremånedersgennemsnit af forskellene mellem de positive og negative svar  
Gleitende Dreimonatsdurchschnitte der Salden aus den positiven und negativen Meldungen  
Three month moving average of the balance of positive over negative replies  
Moyenne mobile sur trois mois des différences entre les réponses positives et négatives  
Medie mobili trimestrali delle differenze tra le risposte positive e negative  
Voortschrijdende driemaandsgemiddelden der saldi van positieve en negatieve antwoorden



18

Elektrotekniske kapitalgoder

Elektrotechnische Investitionsgüter

Electrical equipment

Construction électrique d'équipement

Industria delle costruzioni elettromeccaniche ed elettroniche per l'investimento

Electrotechnische apparaten en installaties voor investeringsdoeleinden





Resultater af gruppe  
Ergebnisse der Gruppe  
Results for group  
Résultats du groupe  
Risultati del gruppo  
Resultaten van de groep

19

Automobilindustri  
Automobilindustrie  
Motor vehicle industry  
Industrie automobile  
Industrie della costruzione di autoveicoli  
Automobieliindustrie

	1978 M**	1*			2*			3*			4*			5*			6*		7*	8*	9*
		M	A	M	M	A	M	M	A	M	M	A	M	M	A	M	M	M	M		
Danmark	+ = - S																1 2 3 4				
B.R. Deutschland	+ = - S	42 51 7 +35	48 46 6 +42	45 50 5 +40	2 91 7 -5	4 89 7 -3	1 91 8 -7	16 39 45 -29	17 44 39 -22	16 38 46 -30	4 74 22 -18	2 94 4 -2	5 91 4 +1	16 84 +16	18 82 +18	3 97 +3	1 2 3 4	90 6 1 2	5 90 5		
France	+ = - S	19 64 17 +2	43 38 19 +24	43 38 19 +24	29 63 8 +21	31 60 9 +22	29 29 42 -13	33 55 12 +21	32 64 4 +28	42 54 4 +38	35 50 15 +20	26 71 3 +23	35 63 2 +33	35 65 17 +35	83 17 22 +83	78 22 3 +78	1 2 3 4		2.4		
Ireland	+ = - S	67 33 -33	67 33 -33		1 99 +1	1 99 +1		31 65 4 +27	31 65 4 +27		69 31 -31	69 31 -31		69 31 +69	69 31 +69		1 2 3 4		1.3		
Italia	+ = - S	73 27 -27	11 81 8 +3		1 97 -1	8 91 1 +7		26 74 +26	28 30 42 -14		52 44 4 +48	13 51 36 -23		75 25 +75	44 56 +44		1 2 3 4		2.1		
Nederland	+ = - S	97 3 -3	94 6 -6	94 6 -6				59 41 +59	59 38 3 +56	59 38 3 +56	14 86 3 +14	97 97 3 -3				1 2 3 4	9 17 56 +38	38 62 +38	63 32 5 +58		
Belgique-België	+ = - S	41 49 10 +31	41 49 10 +31	66 24 10 +56	40 50 10 +30	40 50 10 +30	51 39 10 +41	16 30 54 -38	16 30 54 -38	16 30 54 -38	41 47 12 +29	41 36 23 +18	12 88 +12	1 99 +1	1 99 +1	53 47 3 +53	1 2 3 4	10 90 +10	2.5 90 10 -10		
Luxembourg	+ = - S																1 2 3 4				
United Kingdom	+ = - S	21 44 35 -14	20 52 28 -8	19 42 39 -20	32 32 36 -4	30 19 51 -21	52 24 24 +28	26 57 17 +9	26 43 31 -5	28 42 30 -2	25 59 16 +9	25 58 17 +8	13 70 17 -4	74 26 +74	89 11 +89	57 43 +57	1 2 3 4		4.0		
EØF-EWG-CEE-EEG-EEC	+ = - S	25 56 19 +6	33 53 14 +19		8 85 7 +1	11 82 7 +4		24 51 25 -1	24 45 31 -7		22 62 16 +6	15 73 12 +3		43 57 +43	53 47 +53		1 2 3 4		3.9		

**Bedømmelse af samlet ordrebeholdning og færdigvarelagre**

**Beurteilung der gesamten Auftragsbestände und der Fertigwarenlager**

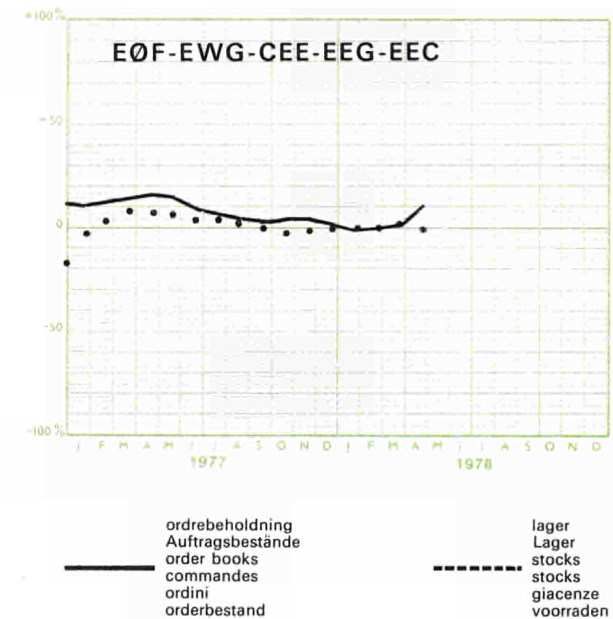
**Estimation of total order books and of stocks of finished products**

**Appréciation du carnet de commandes total et des stocks de produits finis**

**Giudizio sul portafoglio ordini complessivo e le giacenze di prodotti finiti**

**Beoordeling van het totale orderbestand en van de voorraad eindprodukten**

Glidende tremånedersgennemsnit af forskellene mellem de positive og negative svar  
Gleitende Dreimonatsdurchschnitte der Salden aus den positiven und negativen Meldungen  
Three month moving average of the balance of positive over negative replies  
Moyenne mobile sur trois mois des différences entre les réponses positives et négatives  
Medie mobili trimestrali delle differenze tra le risposte positive e negative  
Voortschrijdende driemaandsgemiddelden der saldi van positieve en negatieve antwoorden



**19**

**Automobilindustri  
Automobilindustrie  
Motor vehicle industry  
Industrie automobile  
Industrie della costruzione di autoveicoli  
Automobilindustrie**



personbiler  
Personenkraftwagen  
private cars

19a

voitures de tourisme  
autovetture  
personenautomobielen en onderdelen

1978 M**	1°			2°			3°			4°			5°			6°	7°	8°	9°	
	M	A	M	M	A	M	M	A	M	M	A	M	M	A	M	M	M	M	M	
+ = S															1 2 3 4					
+ = S	76 24	87 13	86 14	1 99	1 99	1 99	13 87	24 76	13 87	7 93	1 99	11 89	22 78	20 80	1 99	1 2 3 4	100		7.6	11 89
+ = S	+76	+87	+86	+1	+1	+1	-87	-76	-87	+7	+1	+11	+22	+20	+1				+11	
+ = S	31 67 2	73 25 2	73 25 2	35 64 1	37 62 1	37 62 1	44 23 21	45 76 1	44 87 1	56 43 1	20 79 1	61 38 1	8 92	79 21	69 31	1 2 3 4			.7	
+ = S	+29	+71	+71	+34	+36	-3	+23	+44	+43	+55	+19	+60	+8	+79	+69					
+ = S																				
+ = S	82 18	20 80		1 99	11 89		10 90	9 16		88 12	16 20		90 10	64 36	1 2 3 4				1.1	
+ = S	-18	+20		+1	+11		+10	-66		+88	-48		+90	+64						
+ = S															1 2 3 4					
+ = S	41 49 10	41 49 10	66 24 10	40 50 10	40 50 10	51 39 10	16 30 54	16 30 54	16 30 54	41 47 12	41 36 23	12 88	1 99	1 99	53 47	1 2 3 4	100	10 90	2.5	90 10
+ = S	+31	+31	+56	+30	+30	+41	-38	-38	-38	+29	+18	+12	+1	+1	+53		+10			-10
+ = S															1 2 3 4					
+ = S																				
+ = S	40 47 13	55 37 8		10 90	11 89		18 41	18 34		34 61	15 70		42 58	57 43	1 2 3 4				4.0	
+ = S	+27	+47		+10	+11		-23	-30		+29			+42	+57						

last- og varevogne  
Nutzfahrzeuge  
commercial vehicles

19b

véhicules utilitaires  
autoveicoli industriali e speciali  
bedrijfsautomobielen e.d.

1978 M**	1°			2°			3°			4°			5°			6°	7°	8°	9°	
	M	A	M	M	A	M	M	A	M	M	A	M	M	A	M	M	M	M	M	
+ = S																			1 2 3 4	
+ = S	14 81 5	21 74 5	13 86 1	66 34	65 35	62 38	46 46	46 50	42 51	2 99	1 98	7 93	11 89	7 93	1 99	1 2 3 4	92		3.7	1 99
+ = S	+9	+16	+12	-34	-35	-38	+38	+38	+34	-45	+1	-2	+7	+11	+7				+1	
+ = S	40 60 -60	46 54 -54	34 66 -66	48 52	19 62	25 75	22 88	12 33	67 60	54 46	1 99	62 38	99 1	99 1	1 2 3 4				2.5	
+ = S	-60	-54	-66	-52	-43	-75	+22	+12	+67	-60	+54	+1	+62	+99	+99					
+ = S																				
+ = S	97 3	92 8		97 3	92 3	5 2	3 3	3 3		1 99	1 99	13 87	5 95	1 2 3 4				1.5		
+ = S	-3	-8		-3	+2		+3	+3		-1	+1	+13	+5							
+ = S															1 2 3 4					
+ = S																				
+ = S																				
+ = S																				
+ = S	12 65 23	14 65 21		68 32	62 35	3 8	31 61	29 59	8 57	17 78	38 62	51 49	1 2 3 4					3.3		
+ = S	-11	-7		-32	-32		+23	+17		+12	+38	+51								

EOF-EWG-CEE-EEG-EEC





**Bedømmelse af samlet ordrebeholdning og færdigvarelagre**

**Beurteilung der gesamten Auftragsbestände und der Fertigwarenlager**

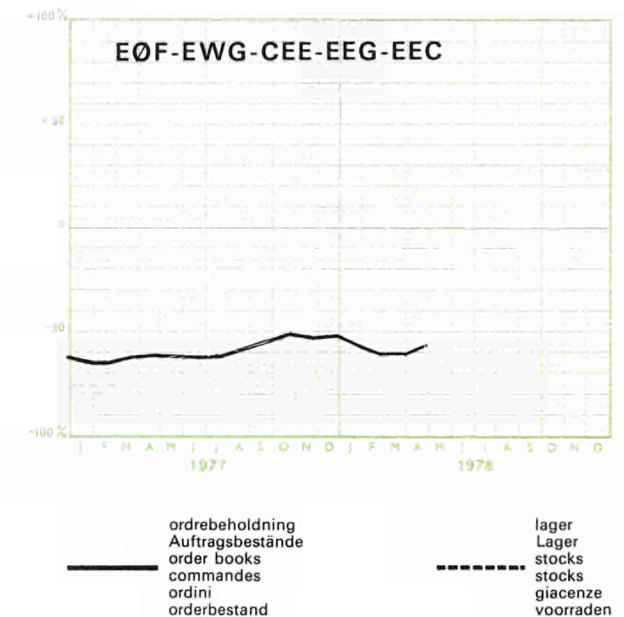
**Estimation of total order books and of stocks of finished products**

**Appréciation du carnet de commandes total et des stocks de produits finis**

**Giudizio sul portafoglio ordini complessivo e le giacenze di prodotti finiti**

**Beoordeling van het totale orderbestand en van de voorraad eindprodukten**

Glidende tremånedersgennemsnit af forskellene mellem de positive og negative svar  
Gleitende Dreimonatsdurchschnitte der Salden aus den positiven und negativen Meldungen  
Three month moving average of the balance of positive over negative replies  
Moyenne mobile sur trois mois des différences entre les réponses positives et négatives  
Medie mobili trimestrali delle differenze tra le risposte positive e negative  
Voortschrijdende driemaandsgemiddelden der saldi van positieve en negatieve antwoorden



**20**

**Skibsbyggeri, flyvemaskinekonstruktion, jernbanemateriel**

**Luftfahrzeugbau, Schiffbau, Lokomotiven**

**Shipbuilding, aircraft manufacturing, railway and tramway rolling stock**

**Construction navale et aéronautique, matériel ferroviaire**

**Industria della costr. di materiale rotabile ferro-tranviario, costr. navali e aeronautiche**

**Scheepsbouw, vliegtuigen, rollend spoorwegmaterieel**



skibsbyggerie  
Schiffbau  
shipbuilding

**20a**

construction navale  
cantieri navali  
scheepsbouw

	1978 M**	1*			2*			3*			4*			5*			6*	7*	8*	9*
		M	A	M	M	A	M	M	A	M	M	A	M	M	A	M				
Danmark	+																			
	=																			
	-																			
	S																			
B.R. Deutschland	+																			
	=	1	1	1	66	55	43				16	16	1	1	1	1	13			
	-	99	99	99	34	45	57				47	50	71	99	87	87	2	86	9.4	
	S	-99	-99	-99	-34	-45	-57				-21	-18	-29	* 1	-11	-11	4	1	49	
France	+	2		2	1		1	19	1	1		2		15	26	72				
	=	4	5	3		1		81	99	99	57	6	38	66	74	16				
	-	94	95	95	99	99	99				43	92	62	19		12			10.6	
	S	-92	-95	-93	-98	-99	-98	*19	* 1	* 1	-43	-90	-62	- 4	*26	*60				
Ireland	+																			
	=																			
	-																			
	S																			
Italia	+					8		7			7	11		83	80					
	=	10	11		17	20		93	98		93	70		17					12.2	
	-	90	89		83	72		2	2		19			20						
	S	-90	-89		-83	-64		* 7	- 2		* 7	- 8		*83	*60					
Nederland	+							1	1	1	2									
	=	29	29	29				99	99	99	84	85	87							
	-	71	71	71							14	15	13							
	S	-71	-71	-71				* 1	* 1	* 1	-12	-15	-13							
Belgique-België	+													50	41	20				
	=	7	3	1	5	5	1				11	11	18	44	53	74				
	-	93	97	99	95	95	99				89	89	82	6	6	6				
	S	-93	-97	-99	-95	-95	-99				-89	-89	-82	*44	*35	*14				
Luxembourg	+																			
	=																			
	-																			
	S																			
United Kingdom	+	4	4	1	2	19	3	16	14	60	9	32	11	34	19	20				
	=	36	43	24	11	61	26	64	80	33	64	26	28	43	73	53				
	-	60	53	75	87	20	71	20	6	7	27	42	61	23	8	27			7.0	
	S	-56	-49	-74	-85	- 1	-68	- 4	* 8	*53	-18	-10	-50	*11	*11	- 7				
EØF-EWG-CEE-EEG-EEC	+	2	2					14	10		8	23		32	21					
	=	26	31		36	31		71	86		64	34		51	71					
	-	72	67		64	69		15	4		28	43		17	8				8.2	
	S	-70	-65		-64	-69		- 1	* 6		-20	-20		*15	*13					

Resultater af gruppe  
Ergebnisse der Gruppe  
Results for group  
Résultats du groupe  
Risultati del gruppo  
Resultaten van de groep

21

Finmekanik, optik, urfabrikation  
Feinmechanik, Optik, Uhren  
Precision instruments, optical goods, watches and clocks  
Mécanique de précision, optique, horlogerie  
Industrie delle costruzioni meccaniche di precisione, ottica ed orologeria  
Fijnmechanische instrumenten, optische en fotografische instrumenten, uurwerken

EØF-EWG-CEE-EEG-EEC

1978 M**	1*			2*			3*			4*			5*			6*	7*	8*	9*
	M	A	M	M	A	M	M	A	M	M	A	M	M	A	M	M	M	M	
Danmark																			
B.R. Deutschland	4	7	5	13	8	5	20	26	28	8	6	6	21	10	3	1	67		10
	54	51	49	68	74	73	75	68	69	80	84	85	79	90	97	2	22	2.6	75
	42	42	46	19	18	22	5	6	3	12	10	9				3	8		15
	-38	-35	-41	-6	-10	-17	+15	+20	+25	-4	-4	-3	+21	+10	+3	4	2		-5
France	20	32	26	36	38	40	43	26	35	23	24	29	46	49	54	1		2.4	
	44	39	36	33	29	35	44	63	48	69	58	58	54	51	46	2			
	36	29	38	31	33	25	13	11	17	8	18	13				3			
	-16	+3	-12	+5	+5	+15	+30	+15	+18	+15	+6	+16	+46	+49	+54	4			
Ireland																			
Italia	1			6	3		12	28		5	32		24	21		1		7.7	
	86	66		73	45		83	70		85	49		76	79		2			
	13	34		21	52		5	2		10	19					3			
	-12	-34		-15	-49		+7	+26		-5	+13		+24	+21		4			
Nederland							44	38	44	1		6				1	44	81	
	50	37	31				56	62	56	99	81	81				2	56	19	4.4
	50	63	69								19	13				3			82
	-50	-63	-69				+44	+38	+44	+1	-19	-7				4	+81		-18
Belgique-België																			
Luxembourg																			
United Kingdom			20			25			10			27			28	1			
			50			34			81			65			72	2			
			30			41			9			8			3				
			-10			-16			+1			+19			+28	4			
EØF-EWG-CEE-EEG-EEC	8	13		15	11		25	26		12	15		28	21		1			
	55	49		64	64		68	67		78	72		72	79		2		3.1	
	37	38		21	25		7	7		10	13					3			
	-29	-25		-6	-14		+18	+19		+2	+2		+28	+21		4			

**Bedømmelse af samlet ordrebeholdning og færdigvarelagre**

**Beurteilung der gesamten Auftragsbestände und der Fertigwarenlager**

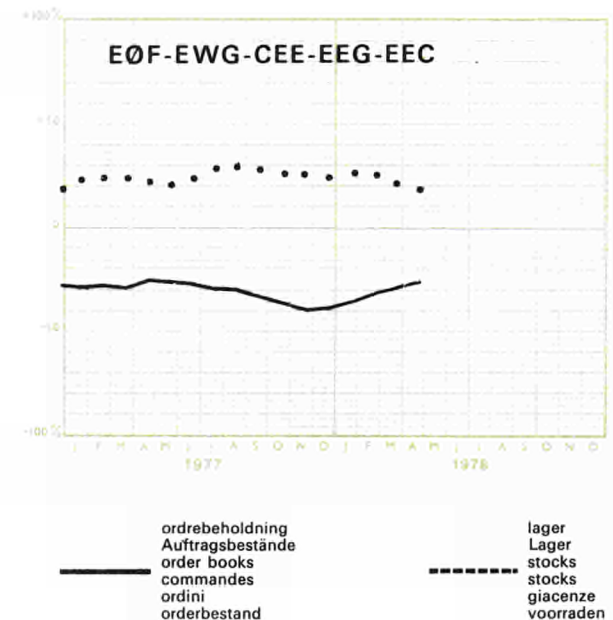
**Estimation of total order books and of stocks of finished products**

**Appréciation du carnet de commandes total et des stocks de produits finis**

**Giudizio sul portafoglio ordini complessivo e le giacenze di prodotti finiti**

**Beoordeling van het totale orderbestand en van de voorraad eindprodukten**

Glidende tremånedersgennemsnit af forskellene mellem de positive og negative svar  
Gleitende Dreimonatsdurchschnitte der Salden aus den positiven und negativen Meldungen  
Three month moving average of the balance of positive over negative replies  
Moyenne mobile sur trois mois des différences entre les réponses positives et négatives  
Medie mobili trimestrali delle differenze tra le risposte positive e negative  
Voortschrijdende driemaandsgemiddelden der saldi van positieve en negatieve antwoorden



**21**

**Finmekanik, optik, urfabrikation**

**Feinmechanik, Optik, Uhren**

**Precision instruments, optical goods, watches and clocks**

**Mécanique de précision, optique, horlogerie**

**Industria delle costruzioni meccaniche di precisione, ottica ed orologeria**

**Fijnmechanische instrumenten, optische en fotografische instrumenten, uurwerken**



finmekanik  
feinmechanische optische Investitionsgüter  
precision instruments

21a

instruments de précision  
meccanica di precisione per l'investimento  
fijnmechanische instrumenten

1978 M**	1*			2*			3*			4*			5*			6*		7*	8*	9*
	M	A	M	M	A	M	M	A	M	M	A	M	M	A	M	M	M	M	M	
+ = - S																1 2 3 4				
+ = - S	7 58 35 -28	10 58 32 -22	10 49 41 -31	14 73 13 -1	10 78 12 -2	6 76 18 -12	15 77 8 +7	18 73 9 +9	21 72 7 +14	9 83 8 +1	5 85 10 -5	10 66 9 +1	32 83 2 +30	17 66 83 +17	6 94 6 +6	1 2 20 64			3+2 78 10 +2	
+ = - S	14 55 31 -17	31 48 21 +10	15 50 35 -20	20 41 39 -19	19 51 30 -11	24 65 11 +13	43 47 10 +33	27 70 3 +24	38 50 12 +26	29 60 11 +18	42 57 1 +41	42 46 12 +30	67 33 46 +67	54 46 1 +54	74 25 1 +73	1 2 3 4			3+5 78 10 +2	
+ = - S																				
+ = - S	4 81 15 -11	2 74 24 -22		20 67 13 +7	12 50 38 -26	18 67 15 +3	5 88 7 -2		16 70 14 +2	22 75 3 +19		24 76 52 +24	48 52 48 +48		1 2 3 4				6+3	
+ = - S																1 2 3 4				
+ = - S																1 2 3 4				
+ = - S																1 2 3 4				
+ = - S																1 2 3 4				
+ = - S	9 60 31 -22	15 58 27 -12		15 69 16 -1	11 73 16 -5	23 68 9 +14	19 74 7 +12		16 75 9 +7	17 77 6 +11		40 59 1 +39	30 70 70 +30		1 2 3 4				3+5	

EØF-EWG-CEE-EEG-EEC

fotografiske artikler, optik, urfabrikation  
feinmechanische optische Konsumgüter  
photographic and ophthalmic goods,  
watches and clocks

21b

photographie, lunetterie, horlogerie  
ottica-orologeria  
optische en fotografische instrumenten, uur-  
werken

1978 M**	1*			2*			3*			4*			5*			6*		7*	8*	9*
	M	A	M	M	A	M	M	A	M	M	A	M	M	A	M	M	M	M	M	
+ = - S																				1 2 3 4
+ = - S	2 49 49 -47	5 46 49 -44	2 50 48 -46	12 62 26 -14	6 68 26 -20	5 67 28 -23	25 72 3 +22	33 63 28 +29	35 64 4 +34	8 76 1 -8	8 81 10 -3	4 86 10 -6	14 86 95 +14	5 97 1 +5	2 97 1 +1	1 2 24 70			2+2 70 20 -10	
+ = - S	25 35 40 -15	31 32 37 -6	35 26 39 -4	44 29 35 +17	48 17 34 +13	49 17 16 +15	41 43 34 +25	26 55 19 +7	31 47 22 +9	19 75 6 +13	11 57 32 -21	19 66 15 +4	30 69 56 +29	43 56 64 +42	36 64 3 +36	1 2 3 4			1+6 70 20 -10	
+ = - S																				
+ = - S																				
+ = - S	88 12 -12	59 41 -41		75 25 -25	44 56 -56		9 91 +9	41 59 +41		92 8 -8	37 28 +9		24 76 +24	7 93 +7		1 2 3 4			8+5	
+ = - S	50 50 -50	37 63 -63	31 69 -69				44 56 +44	38 62 +38	44 56 +44	1 99 +1	6 81 -7				1 2 3 4				4+4 81 18 -18	
+ = - S																				
+ = - S																				
+ = - S	21 54 25	21 46 33	20 50 30	29 43 28	36 31 33	25 34 41	11 69 20	12 75 13	10 81 +1	42 55 3	39 50 11	27 65 8	59 41 +28	49 48 3	28 72 4	1 2 3 4			4+0	
+ = - S	8 50 42	11 43 46		15 60 25	12 56 32		27 67 6	32 61 7		10 79 11	12 70 18		19 81 +19	15 85 +15		1 2 3 4			2+9	



**A**

Fremstilling af kemofibre  
 Chemiefasern  
 Production of man-made fibres  
 Production de fibres artificielles et synthétiques  
 Industrie per la produzione di fibre tessili artificiali sintetiche  
 Kunstmatige en synthetische continugaren- en vezelfabrieken

**B**

Gummi  
 Kautschuk und Asbest  
 Rubber  
 Caoutchouc  
 Industrie della gomma  
 Rubber- en asbestverwerkende industrieën

**C**

Industri for ikke-jernholdige metaller  
 Ne-Metalle  
 Non-ferrous metals industry  
 Industrie des métaux non ferreux  
 Industrie dei metalli non ferrosi  
 Industrie van non-ferrometalen

Resultater af gruppe  
 Ergebnisse der Gruppe  
 Results for group  
 Résultats du groupe  
 Risultati del gruppo  
 Resultaten van de groep

**A**

EØF-EWG-CEE-EEG-EEC

1978 M**	1*			2*			3*			4*			5*			6*	7*	8*	9*
	M	A	M	M	A	M	M	A	M	M	A	M	M	A	M	M	M	M	
+		1		1	1		5	7		45	30		69	53		1			
=	69	75		82	79		57	68		53	66		31	47		2			1.5
-	31	24		17	20		38	25		2	4					3			
S	-31	-23		-16	-19		-33	-18		+43	+26		+69	+53		4			

**B**

EØF-EWG-CEE-EEG-EEC

1978 M**	1*			2*			3*			4*			5*			6*	7*	8*	9*
	M	A	M	M	A	M	M	A	M	M	A	M	M	A	M	M	M	M	
+	1	1		10	4		46	32		7	13		32	44		1			
=	43	46		75	67		54	68		82	81		68	56		2			1.5
-	56	53		15	29					11	6					3			
S	-55	-52		-5	-25		+46	+32		-4	+7		+32	+44		4			

**C**

EØF-EWG-CEE-EEG-EEC

1978 M**	1*			2*			3*			4*			5*			6*	7*	8*	9*
	M	A	M	M	A	M	M	A	M	M	A	M	M	A	M	M	M	M	
+	5	3		6	15		18	18		25	17		28	24		1			
=	34	45		69	64		75	77		60	65		64	69		2			1.8
-	61	52		25	21		7	5		15	18		8	7		3			
S	-56	-49		-19	-6		+11	+13		+10	-1		+20	+17		4			

**Bedømmelse af samlet ordrebeholdning og færdigvarelagre**  
**Beurteilung der gesamten Auftragsbestände und der Fertigwarenlager**  
**Estimation of total order books and of stocks of finished products**  
**Appréciation du carnet de commandes total et des stocks de produits finis**  
**Giudizio sul portafoglio ordini complessivo e le giacenze di prodotti finiti**  
**Beoordeling van het totale orderbestand en van de voorraad eindprodukten**

Glidende tremånedersgennemsnit af forskellene mellem de positive og negative svar  
Gleitende Dreimonatsdurchschnitte der Salden aus den positiven und negativen Meldungen  
Three month moving average of the balance of positive over negative replies  
Moyenne mobile sur trois mois des différences entre les réponses positives et négatives  
Medie mobili trimestrali delle differenze tra le risposte positive e negative  
Voortschrijdende driemaandsgemiddelden der saldi van positieve en negatieve antwoorden

EØF-EWG-CEE-EEG-EEC

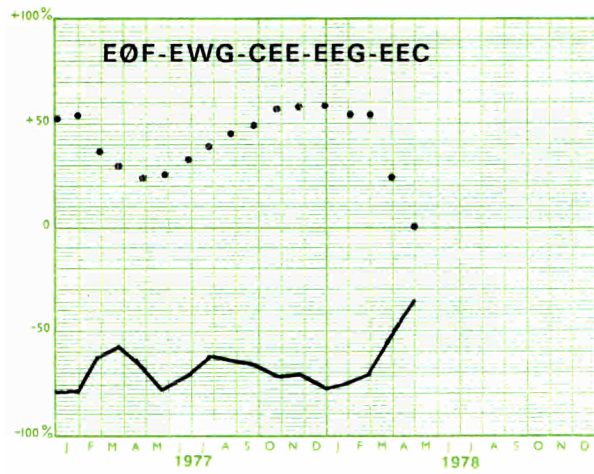
**A** Fremstilling af kemofibre  
Chemiefasern  
Production of man-made fibres  
Production de fibres artificielles et synthétiques  
Industria per la produzione di fibre tessili artificiali sintetiche  
Kunstmatige en synthetische continugaren- en vezelfabrieken

**B** Gummi  
Kautschuk und Asbest  
Rubber  
Caoutchouc  
Industria della gomma  
Rubber- en asbestverwerkende industrieën

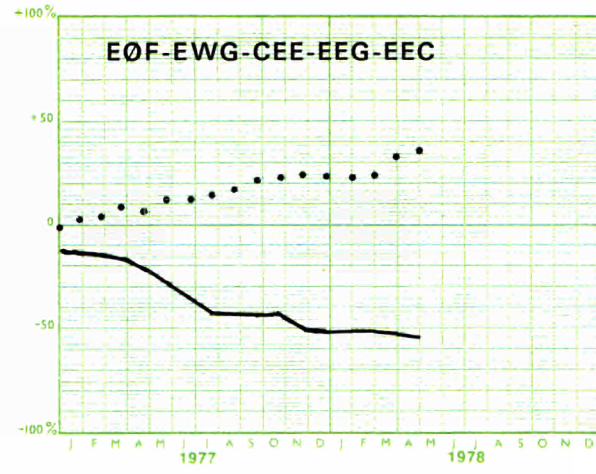
**C** Industri for ikke-jernholdige metaller  
Ne-Metalle  
Non-ferrous metals industry  
Industria des métaux non ferreux  
Industria dei metalli non ferrosi  
Industria van non-ferrometalen

— ordrebeholdning  
Auftragsbestände  
order books  
commandes  
ordini  
orderbestand

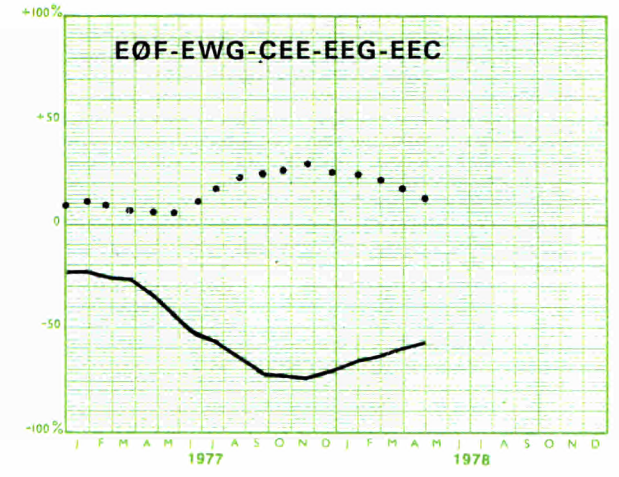
----- lager  
Lager  
stocks  
stocks  
giacenze  
voorraden



**A**



**B**



**C**



**RESULTATER AF KONJUNKTURUNDERSØGELSEN AF INVESTERINGER I FÆLLESSKABET**

**ERGEBNISSE DER INVESTITIONSBEFRAGUNG IN DER GEMEINSCHAFT**

**RESULTS OF AN ECONOMIC SURVEY OF INVESTMENT IN THE COMMUNITY**

**RESULTATS DE L'ENQUETE DE CONJONCTURE SUR LES INVESTISSEMENTS DANS LA COMMUNAUTE**

**RISULTATI DELL'INCHIESTA CONGIUNTURALE SUGLI INVESTIMENTI NELLA COMUNITÀ**

**RESULTATEN VAN DE INVESTERINGS-ENQUETE IN DE GEMEENSCHAP**

Undersøgelse Marts-April 1978  
**REALISERING I 1977, OG UDSIGTER FOR 1978 FOR INVESTERINGERNE I INDUSTRIEN I HENHOLD TIL SVARENE FRA VIRKSOMHEDSLEDERNE**  
 (variationer i % i forhold til det foregående år; værdimæssigt)

Befragung März - April 1978  
**INVESTITIONSTÄTIGKEIT IM JAHR 1977 UND INVESTITIONSABSICHTEN FÜR 1978 NACH DEN ANGABEN DER UNTERNEHMER IN DER INDUSTRIE**  
 (Veränderung in v. H. gegenüber dem Vorjahr; wertmäßig)

Survey March-April 1978  
**OUTCOME IN 1977 AND PROSPECTS FOR 1978 FOR INDUSTRIAL INVESTMENT ACCORDING TO REPLIES GIVEN BY HEADS OF UNDERTAKINGS**  
 (% variations with respect to previous year in terms of value)

Enquête Mars-Avril 1978  
**REALISATION EN 1977 ET PERSPECTIVES POUR 1978 DES INVESTISSEMENTS DANS L'INDUSTRIE D'APRES LES REPONSES FOURNIES PAR LES CHEFS D'ENTREPRISE**  
 (variations en % par rapport à l'année précédente; en valeur)

Inchiesta Marzo-Aprile 1978  
**REALIZZAZIONE NEL 1977 E PROSPETTIVE PER IL 1978 DEGLI INVESTIMENTI NELL'INDUSTRIA SULLA BASE DELLE RISPOSTE FORNITE DAGLI IMPRENDITORI**  
 (variazioni in % rispetto all'anno precedente; in valore)

Enquête Maart-April 1978  
**GEREALISEERDE INVESTERINGEN IN 1977 EN VOORGENOMEN INVESTERINGEN VOOR 1978 VOLGENS DE ANTWOORDEN VAN DE ONDERNEMERS IN DE INDUSTRIE**  
 (procentuele veranderingen t.o.v. het voorafgaande jaar; in waarde)

	1977									1978								
	Danmark	Deutschland	France	Ireland	Italia	Nederland	Belgique/België	Luxembourg	United Kingdom	Danmark	Deutschland	France	Ireland	Italia	Nederland	Belgique/België	Luxembourg	United Kingdom
I. Råvareindustrier/Grundstoffindustrien/Basic materials industries/Industries des produits de base/Industrie dei prodotti di base/Grundstoffindustrieën		+ 1	+ 11	+ 5	- 2	+ 31	- 9	- 5 <sup>(1)</sup>	+ 31		+ 8	+ 22	+ 21	- 21	- 8	+ 24	- 5 <sup>(1)</sup>	+ 30
II. Jern-, stål- og metalindustrier/Eisen-, Stahl- und NE-Metallindustrien/Metallurgical industries/Industries métallurgiques/Industrie metallurgiche/Metaalindustrie.		- 22	- 4	- 48	- 27	- 23	- 36	+ 11	- 10		- 10	0	+ 6	+ 10	+ 30	- 41	+ 80	- 2
III. Maskin-, elektro- og transportmiddelindustrier/Maschinenbau, Elektrotechnik und Fahrzeugbau/Mechanical and electrical industries/Industries mécaniques et électriques/Industrie meccaniche ed elettromeccaniche/Mechanische en elektrotechnische industrie		+ 13	+ 13	- 5	+ 42	+ 9	+ 28	+ 5	+ 28		+ 13	+ 20	+ 108	+ 17	+ 10	+ 19	- 44	+ 39
IV. Forarbejdende industrier/Verarbeitende Industrie/Processing industries/Industries de transformation/Industrie di trasformazione/Verwerkende industrie		+ 6	+ 13	+ 42	+ 19	+ 16	- 6	+ 728	+ 16		+ 9	- 4	+ 21	- 10	- 2	- 17	+ 3	+ 23
Sum af I til IV/Summe I bis IV/Total I to IV/Total I à IV/Totale I-IV/Totaal I-IV		+ 4	+ 11	+ 8	+ 5	+ 18	- 6	+ 13	+ 20		+ 9	+ 14	+ 36	+ 1	0	+ 4	+ 48	+ 27
V. Minedrift/Bergbau/Extractive industries/Industries extractives/Industrie estrattive/Mijnbouw		- 4	- 1	+ 22	- 5	+ 3					+ 7	- 10	+ 60	+ 160	+ 29			
VI. Næringsmiddelindustrier/Nahrungs- und Genussmittelindustrie/Food industries/Industries alimentaires/Industrie alimentari/Voedingsindustrie		- 3	+ 9		+ 8	+ 25	+ 39		+ 47		+ 4	+ 1		- 1	+ 12	- 23		+ 17
Sum af I til VI/Summe I bis VI/Total I to VI/Total I à VI/Totale I-VI/Totaal I-VI		+ 3	+ 10	+ 11	+ 5	+ 17	- 1 <sup>(2)</sup>		+ 23 <sup>(2)</sup>		+ 8	+ 12	+ 41	+ 2	+ 6	- 1 <sup>(2)</sup>		+ 26 <sup>(2)</sup>

(1) Herunder forarbejdning af kunststoffer.  
 (2) Med undtagelse af Minedrift.

(1) Einschl. Kunststoffverarbeitung.  
 (2) Außer Bergbau.

(1) Including plastics processing.  
 (2) Excluding the Extractive industries.

(1) Y compris la transformation des matières plastiques.  
 (2) A l'exception des industries extractives.

(1) Compresa la trasformazione delle materie plastiche.  
 (2) Escluse le industrie estrattive.

(1) Met inbegrip van de verwerking van plastische stoffen.  
 (2) Exclusief mijnbouw.

I denne tabel fremlægges resultater fra konjunkturundersøgelsen af investeringer, udført inden for rammerne af Det europæiske økonomiske Fællesskab af institutter i medlemslandene. Undersøgelsen er gennemført : i Danmark af Danmarks Statistik, i Tyskland af IFO-Institut für Wirtschaftsforschung, i Frankrig af Institut national de la statistique et des études économiques (INSEE), i Irland af Confederation of Irish Industry (CII), i Italien af Istituto nazionale per lo studio della congiuntura (ISCO), i Nederlandene af Centraal Bureau voor de Statistiek (CBS), i Belgien af Banque nationale de Belgique og i Luxembourg af Service central de la statistique et des études économiques (STATEC), i United Kingdom af Department of Industry.

Summen af I til VI dækker de fleste industrielle aktiviteter. I almindelighed er dog det offentlige investeringer i sektorer som f.eks. : jernbaner, post- og telegrafvæsen, elektricitetsforsyning, ikke medtaget. Investeringsbegrebet svarer til det, der avendes ved nationaløkonomiske beregninger.

In dieser Tabelle werden Ergebnisse einer im Rahmen der Europäischen Wirtschaftsgemeinschaft von Institutionen in Mitgliedsländern durchgeführten Konjunkturbefragung über die Investitionen dargestellt. Die Befragung wird durchgeführt : In Dänemark von Danmarks Statistik, in Deutschland vom IFO-Institut für Wirtschaftsforschung, in Frankreich vom Institut National de la statistique et des études économiques (INSEE), in Irland von Confederation of Irish Industry (CII), in Italien vom Istituto nazionale per lo studio della congiuntura (ISCO), in den Niederlanden von Centraal Bureau voor de Statistiek (CBS), in Belgien von der Banque nationale de Belgique, in Luxemburg vom Service central de la statistique et des études économiques (STATEC), im Vereinigten Königreich vom Department of Industry.

Die Summe I bis VI enthält den größten Teil der industriellen Betätigungen; es sind jedoch im allgemeinen nicht die Investitionen der öffentlichen Unternehmen inbegriffen, wie z.B. Eisenbahn, Post, Elektrizität. Der Begriff „Investitionen“ wird in dem gleichen Sinn wie in der volkswirtschaftlichen Gesamtrechnung verwendet.

This table gives the results of an economic survey of investment conducted within the framework of the European Economic Community by institutes in the member countries. It was carried out by the following organizations : in Denmark by the Danmarks Statistik, in Germany, by the IFO-Institut für Wirtschaftsforschung; in France, by the Institut national de la statistique et des études économiques (INSEE); in Ireland by the Confederation of Irish Industry (CII), in Italy, by the Istituto nazionale per lo studio della congiuntura (ISCO), in Netherlands, by the Centraal Bureau voor de Statistiek (CBS), in Belgium, by the Banque nationale de Belgique, in Luxembourg by the Service central de la statistique et des études économiques (STATEC), in the United Kingdom by the Department of Industry.

The total of I to VI covers most industrial activities; generally speaking, however, investment by public undertakings such as railways, postal, telegraph and telephone services and electricity supply undertakings has not been included. The term "investment" is used in the same way as in national accounting procedures.

Dans ce tableau sont présentés les résultats de l'enquête de conjoncture sur les investissements, effectuée dans le cadre de la Communauté économique européenne par des instituts des pays membres. L'enquête est réalisée : au Danemark par le Danmarks Statistik, en Allemagne par l'IFO-Institut für Wirtschaftsforschung, en France par l'Institut national de la statistique et des études économiques (INSEE), en Irlande par la Confederation of Irish Industry (CII), en Italie par l'Istituto nazionale per lo studio della congiuntura (ISCO), aux Pays-Bas par le Centraal Bureau voor de Statistiek (CBS), en Belgique par la Banque nationale de Belgique, au Luxembourg par le Service central de la statistique et des études économiques (STATEC), au Royaume-Uni par le Department of Industry.

Le total I à VI recouvre la plupart des activités industrielles; ne sont en général cependant pas compris les investissements des entreprises publiques telles que : chemin de fer, postes, télégraphes et téléphones, électricité. La notion d'investissement correspond à celle de la comptabilité nationale.

In questa tabella sono presentati i risultati dell'inchiesta di congiuntura sugli investimenti, effettuata nel quadro della Comunità Economica Europea da istituti dei paesi membri. L'inchiesta è effettuata : in Danimarca dal Danmarks Statistik, in Germania dall'IFO-Institut für Wirtschaftsforschung, in Francia dall'Institut national de la Statistique et des Etudes économiques (INSEE), in Irlanda dalla Confederation of Irish Industry (CII), in Italia dall'Istituto nazionale per lo studio della congiuntura (ISCO), nei Paesi Bassi dal Centraal Bureau voor de Statistiek (CBS), in Belgio dalla Banque nationale de Belgique, in Lussemburgo dal Service central de la statistique et des études économiques (STATEC), nel Regno Unito dal Department of Industry.

Nel totale I-VI sono incluse la maggior parte delle attività industriali; tuttavia non sono generalmente compresi gli investimenti delle imprese pubbliche (ferrovie, poste e telefoni, elettricità). La definizione di « investimento » è quella della contabilità nazionale.

In deze tabel worden de resultaten weergegeven van de investeringsenquête die in het kader van de Europese Economische Gemeenschap door instellingen in de lid-staten wordt uitgevoerd. De enquête wordt uitgevoerd door : Danmarks Statistik in Denemarken, het IFO-Institut für Wirtschaftsforschung in Duitsland, Institut national de la Statistique et des études économiques (INSEE) in Frankrijk, Confederation of Irish Industry (CII) in Ierland, Istituto nazionale per lo studio della congiuntura (ISCO) in Italië, Centraal Bureau voor de Statistiek (CBS) in Nederland, en Nationale bank van België in België, in Luxembourg door Service central de la statistique et des études économiques (STATEC), in het Verenigd Koninkrijk door Department of Industry.

Het totaal I tot VI omvat het merendeel van de industriële activiteiten; in het algemeen zijn de investeringen van overheidsbedrijven, zoals b.v. spoorwegen, post, telegraaf en telefoon, elektriciteitsbedrijven, nochtans niet inbegrepen. De term investeringen heeft dezelfde inhoud als bij de nationale boekhouding.

**INDELING**

af Industrisektorerne til brug for konjunkturundersøgelsen af investeringer

**I. RÅVAREINDUSTRIER**

Kemisk industri  
Olieindustri  
Byggematerialer, keramik, glas  
Produktion af kunstfibre og syntetiske fibre  
Gummi

**II. JERN-, STÅL- OG METALINDUSTRIER**

Jern- og stålframstilling  
Grundlæggende forarbejdning af jern og stål (trækning og koldvalsning)  
Nonferro metalindustri

**III. MASKIN-, ELEKTRO- OG TRANSPORTMIDDELINDUSTRIER**

Støberier  
Metalvarer  
Maskinbygning  
Ikke-elektrisk maskineri  
Husholdningsartikler, radioer, fjernsyn  
Elektroteknisk industri  
Automobilindustri  
Skibsbygning, flyindustri og jernbanemateriel  
Finnmekanik, optik, ure

**IV. FORARBEJDEDE INDUSTRIER**

Tekstilindustri  
Beklædning og trikotage  
Læder og fodtøj  
Træ og kork

Møbler  
Papir- og kartonproduktion  
Papir- og kartonforarbejdning  
Trykkerivirksomhed  
Kunststofforarbejdning

**V. MINEDRIFT****VI. NÆRINGSMIDDELINDUSTRIER****AUFGLIEDERUNG**

der Industriezweige für die Konjunkturbefragung über die Investitionen

**I. GRUNDSTOFFINDUSTRIEN**

Industrie der Steine und Erden  
Mineralölverarbeitung  
Chemische Industrie (einschließlich Kohlenstoffindustrie)  
Kautschuk und Asbest verarbeitende Industrie  
Feinkeramische Industrie  
Glasindustrie

**II. EISEN-, STAHL- UND NE-METALL-INDUSTRIEN**

Eisenschaffende Industrie  
Ziehereien und Kaltwalzwerke  
NE-Metallindustrie (einschließlich NE-Metallgießereien)

**III. MASCHINENBAU, ELEKTRO-TECHNIK UND FAHRZEUGBAU**

Eisen-, Stahl- und Tempergießereien  
Stahl- und Eisenbau  
Maschinenbau  
Fahrzeugbau  
Schiffbau  
Elektrotechnische Industrie  
Feinmechanische und optische sowie Uhrenindustrie  
Stahlverformung  
Eisen, Blech und Metall verarbeitende Industrie

IV. VERARBEITENDE INDUSTRIEN  
Sägewerke und holzverarbeitende Industrie  
Papier und Pappe erzeugende Industrie (einschließlich Holzschliff- und Zellstoffherzeugung)  
Holzverarbeitende Industrie  
Musikinstrumente, Spielwaren, Schmuckwaren- und Sportgeräteindustrie  
Papier- und Pappe verarbeitende Industrie  
Druckerei- und Vervielfältigungsindustrie  
Kunststoffverarbeitende Industrie  
Ledererzeugende Industrie  
Lederverarbeitende Industrie  
Schuhindustrie  
Textilindustrie  
Bekleidungsindustrie

**V. BERGBAU****VI. NAHRUNGS- UND GENUSSMITTEL-INDUSTRIE****CLASSIFICATION**

of the industrial sectors covered by the economic survey of investments

**I. BASIC MATERIALS INDUSTRIES**

Chemical industry  
Petroleum  
Construction materials, ceramics, glass  
Manufacture of artificial and synthetic fibres  
Rubber

**II. METALLURGICAL INDUSTRIES**

Iron and steel industry  
Initial processing of ferrous metals (excluding foundry operations)  
Non-ferrous metals industry

**III. MECHANICAL AND ELECTRICAL ENGINEERING INDUSTRIES**

Foundry operations  
Manufacture of metal consumer goods  
Plant and heavy machinery  
Household electrical appliances, radio and television receivers  
Manufacture of heavy electrical equipment  
Motor-vehicle industry  
Ship-building, aircraft construction and railway equipment  
Precision engineering, optics, clock and watch manufacture

**IV. PROCESSING INDUSTRIES**

Textile industry  
Clothing and hosiery  
Leather and footwear  
Wood and cork  
Furniture  
Paper and cardboard manufacture  
Paper and cardboard processing  
Printing  
Plastics processing

**V. EXTRACTIVE INDUSTRIES****VI. FOOD INDUSTRIES****REGROUPEMENT**

des secteurs industriels pour l'enquête de conjoncture sur les investissements

**I. INDUSTRIES DES PRODUITS DE BASE**

Industrie chimique  
Pétrole  
Matériaux de construction, céramique, verre  
Production de fibres artificielles et synthétiques  
Caoutchouc

**II. INDUSTRIES METALLURGIQUES**

Sidérurgie  
Première transformation des métaux ferreux (sans la fonderie)  
Industrie des métaux non ferreux

**III. INDUSTRIES MECANIKES ET ELECTRIQUES**

Fonderie  
Articles métalliques de consommation  
Matériel d'équipement général  
Machines non électriques d'équipement  
Appareils électroménagers, radios, télévisions  
Construction électrique d'équipement  
Industrie automobile  
Construction navale et aéronautique, matériel ferroviaire  
Mécanique de précision, optique, horlogerie

**IV. INDUSTRIES DE TRANSFORMATION**

Industrie textile  
Habillage et bonneterie  
Cuir et chaussures  
Bois et liège  
Meubles  
Production de papier et de carton  
Transformation de papier et de carton  
Imprimerie  
Transformation des matières plastiques

**V. INDUSTRIES EXTRACTIVES****VI. INDUSTRIES ALIMENTAIRES****CLASSIFICAZIONE**

dei settori industriali per l'inchiesta congiunturale sugli investimenti

**I. INDUSTRIE DEI PRODOTTI DI BASE**

Industrie chimiche  
Industrie dei derivati del petrolio  
Materiali da costruzione, vetro e ceramica  
Produzione di fibre tessili artificiali e sintetiche  
Industrie della gomma

**II. INDUSTRIE METALLURGICHE**

Industria siderurgica  
Trasformazione dei metalli ferrosi (senza la fonderia)  
Industrie dei metalli non ferrosi

**III. INDUSTRIE MECCANICHE ED ELETTRICHE**

Industrie della fonderia  
Costruzione di articoli metallici di consumo  
Costruzione di attrezzature metalliche  
Costruzione di macchine non elettriche  
Costruzioni elettromeccaniche per il consumo  
Costruzioni elettromeccaniche ed elettroniche per l'investimento  
Costruzione di autoveicoli  
Costruzioni di materiale rotabile ferroviario e navale  
Costruzioni meccaniche di precisione - ottica e orologeria

**IV. INDUSTRIE DI TRASFORMAZIONE**

Industrie tessili  
Industrie dell'abbigliamento, maglieria e calzetteria  
Industrie delle calzature, delle pelli e del cuoio  
Industrie del legno e del sughero  
Industrie del mobilio e dell'arredamento in legno  
Industrie della carta e della cartotecnica  
Industrie grafiche ed editoriali  
Industrie della trasformazione delle materie plastiche

**V. INDUSTRIE ESTRATTIVE****VI. INDUSTRIE ALIMENTARI****INDELING**

van de bedrijfstakken voor de conjunctuur-enquête over de investeringen

**I. GRONDSTOFFENINDUSTRIEËN**

Chemische industrie  
Aardolie  
Bouwmaterialen, aardewerk, glas enz.  
Productie van kunstvezels en synthetische vezels  
Rubber

**II. METAALINDUSTRIE**

Ijzer- en staalindustrie  
Eerste bewerking van ijzer en staal (zonder gieterij)  
Industrie van non-ferro metalen

**III. MECHANISCHE EN ELEKTROTECHNISCHE INDUSTRIE**

Gieterij  
Producten van metaal: consumptiegoederen  
Producten van metaal: investeringsgoederen  
Niet-elektrotechnische machinebouw  
Elektrotechnische apparaten en installaties voor consumptiedoelinden, radio's, televisies  
Elektrotechnische apparaten en installaties voor investeringsdoelinden  
Automobilindustrie  
Scheepsbouw, vliegtuigen, roliend spoorwegmaterieel  
Fijnmechanische instrumenten, optische en fotografische instrumenten, uurwerken

**IV. VERWERKENDE INDUSTRIE**

Textielindustrie  
Kledingindustrie, tricot- en kousenindustrie  
Leder- en schoenindustrie  
Verwerking van hout en kurk  
Meubelindustrie  
Papier- en papierwarenindustrie  
Drukkerijen  
Kunststoffenverwerkende industrie

**V. MIJNBOW****VI. VOEDINGSNIJVERHEID**



**Salgs- og abonnementskontorer · Vertriebsbüros · Sales Offices  
Bureaux de vente · Uffici di vendita · Verkoopkantoren**

**Belgique - België**

*Moniteur belge — Belgisch Staatsblad*

Rue de Louvain 40-42 —  
Leuvensestraat 40-42  
1000 Bruxelles — 1000 Brussel  
Tél. 512 00 26  
CCP 000-2005502-27  
Postrekening 000-2005502-27

*Sous-dépôts — Agentenschappen:*

Librairie européenne — Europese  
Boekhandel  
Rue de la Loi 244 — Wetstraat 244  
1040 Bruxelles — 1040 Brussel

CREDOC

Rue de la Montagne 34 - Bte 11 —  
Bergstraat 34 - Bus 11  
1000 Bruxelles — 1000 Brussel

**Danmark**

*J. H. Schultz — Boghandel*

Møntergade 19  
1116 København K  
Tel. 14 11 95  
Girokonto 1195

**BR Deutschland**

*Verlag Bundesanzeiger*

Breite Straße — Postfach 108006  
5000 Köln 1  
Tel. (02 21) 21 03 48  
(Fernschreiber: Anzeiger Bonn  
8 882 595)  
Postscheckkonto 83400 Köln

**France**

*Service de vente en France des publica-  
tions des Communautés européennes*

*Journal officiel*

26, rue Desaix  
75732 Paris Cedex 15  
Tél. (1) 578 61 39 — CCP Paris 23-96

**Ireland**

*Government Publications*

Sales Office  
G.P.O. Arcade  
Dublin 1

or by post from

*Stationery Office*

Beggar's Bush  
Dublin 4  
Tel. 68 84 33

**Italia**

*Libreria dello Stato*

Piazza G. Verdi 10  
00198 Roma — Tel. (6) 8508  
Telex 62008  
CCP 1/2640

*Agenzia*

Via XX Settembre  
(Palazzo Ministero del tesoro)  
00187 Roma

**Grand-Duché  
de Luxembourg**

*Office des publications officielles  
des Communautés européennes*

5, rue du Commerce  
Boîte postale 1003 — Luxembourg  
Tél. 49 00 81 — CCP 19190-81  
Compte courant bancaire:  
BIL 8-109/6003/300

**Nederland**

*Staatsdrukkerij- en uitgeverijbedrijf*

Christoffel Plantijnstraat, 's-Gravenhage  
Tel. (070) 62 45 51  
Postgiro 42 53 00

**United Kingdom**

*H.M. Stationery Office*

P.O. Box 569  
London SE1 9NH  
Tel. (01) 928 69 77, ext. 365  
National Giro Account 582-1002

**United States of America**

*European Community Information  
Service*

2100 M Street, N.W.  
Suite 707  
Washington, D.C. 20037  
Tel. (202) 872 83 50

**Schweiz - Suisse - Svizzera**

*Librairie Payot*

6, rue Grenus  
1211 Genève  
Tél. 31 89 50  
CCP 12-236 Genève

**Sverige**

*Librairie C.E. Fritze*

2, Fredsgatan  
Stockholm 16  
Postgiro 193, Bankgiro 73/4015

**España**

*Librería Mundi-Prensa*

Castelló 37  
Madrid 1  
Tel. 275 46 55

**Andre lande · Andere Länder · Other countries · Autres pays · Altri paesi · Andere landen**

Kontoret for De europæiske Fællesskabers officielle Publikationer · Amt für amtliche Veröffentlichungen der Europäischen Gemeinschaften · Office for  
Official Publications of the European Communities · Office des publications officielles des Communautés européennes · Ufficio delle pubblicazioni  
ufficiali delle Comunità europee · Bureau voor officiële publikaties der Europese Gemeenschappen

Luxembourg · 5, rue du Commerce · Boîte postale 1003 · Tél. 49 00 81 · CCP 19190-81 · Compte courant bancaire BIL B-109/6003/300

Pris pr. hæfte DKR 51,65  
Einzelpreis DM 20  
Single copy UKL 5.05/USD 8.70  
Prix par numéro FF 42,30/BFR 315  
Prezzo unitario LIT 7 500  
Prijs per nummer HFL 21,40/BFR 315

Årsabonnement 1978 DKR 492  
Jahresabonnement 1978 DM 190,50  
Annual subscription 1978 UKL 48/USD 83  
Abonnement annuel 1978 FF 403/BFR 3 000  
Abbonamento annuale 1978 LIT 71 500  
Jaarabonnement 1978 HFL 204/BFR 3 000



KONTORET FOR DE EUROPÆISKE FÆLLESSKABERS OFFICIELLE PUBLIKATIONER  
AMT FÜR AMTLICHE VERÖFFENTLICHUNGEN DER EUROPÄISCHEN GEMEINSCHAFTEN  
OFFICE FOR OFFICIAL PUBLICATIONS OF THE EUROPEAN COMMUNITIES  
OFFICE DES PUBLICATIONS OFFICIELLES DES COMMUNAUTÉS EUROPÉENNES  
UFFICIO DELLE PUBBLICAZIONI UFFICIALI DELLE COMUNITÀ EUROPEE  
BUREAU VOOR OFFICIËLE PUBLIKATIES DER EUROPESE GEMEENSCHAPPEN

ISSN 0378-4479