

STATISTISCHES AMT

OFFICE STATISTIQUE

DER EUROPÄISCHEN GEMEINSCHAFTEN

DES COMMUNAUTÉS EUROPÉENNES

AUSSENHANDEL

COMMERCE  
EXTERIEUR

COMMERCIO  
ESTERO

BUITENLANDSE  
HANDEL

FOREIGN TRADE

ZUSAMMENFASSENDE  
ÜBERSICHTEN

TABLEAUX SYNOPTIQUES

TAVOLE SINOTTICHE

SYNOPTISCHE TABELLEN

SYNOPTIC TABLES

1960 - N° 1

ISTITUTO STATISTICO

BUREAU VOOR DE STATISTIEK

DELLE COMUNITA' EUROPEE

DER EUROPESE GEMEENSCHAPPEN

STATISTISCHES AMT  
DER EUROPÄISCHEN GEMEINSCHAFTEN

Luxemburg und Brüssel

Anschriften

Europäische Wirtschaftsgemeinschaft  
Brüssel, Rue du Marais 56 — Tel. 18 81 00

Europäische Gemeinschaft für Atomenergie  
Brüssel, Rue Belliard 51 — Tel. 13 40 90

Europäische Gemeinschaft für Kohle und Stahl  
Luxemburg, Hotel Star — Tel. 4 08 41

Zuschriften über diese Veröffentlichung erbeten an :

Statistisches Amt der Europäischen Gemeinschaften

Direktion für Handel und Verkehr

rue du Marais 56

Brüssel

OFFICE STATISTIQUE  
DES COMMUNAUTÉS EUROPÉENNES

Luxembourg et Bruxelles

Adresses

Communauté Economique Européenne  
Bruxelles, 56, rue du Marais — tél. 18 81 00

Communauté Européenne de l'Énergie Atomique  
Bruxelles, 51, rue Belliard — tél. 13 40 90

Communauté Européenne du Charbon et de l'Acier  
Luxembourg, Hôtel Star — tél. 4 08 41

Adresser la correspondance relative à cette publication à :

Office Statistique des Communautés Européennes

Direction du Commerce et des Transports

56, rue du Marais

Bruxelles

STATISICAL OFFICE  
OF THE EUROPEAN COMMUNITIES

Luxembourg and Brussels

Adresses

European Economic Community  
Brussels, 56 rue du Marais — tel. 18 81 00

European Community for Atomic Energy  
Brussels, 51, rue Belliard — tel. 13 40 90

European Coal and Steel Community  
Luxembourg, Hôtel Star — tel. 4 08 41

Any letter relating to this publication should be addressed to :

Statistical Office of the European Communities

Trade and Transports Directorate

56, rue du Marais

Brussels

ISTITUTO STATISTICO  
DELLE COMUNITA' EUROPEE

Lussemburgo e Bruxelles

Indirizzi

Comunità Economica Europea  
Bruxelles, 56, rue du Marais — tel. 18 81 00

Comunità Europea dell'Energia Atomica  
Bruxelles, 51, rue Belliard — tel. 13 40 90

Comunità Europea del Carbone dell'Acciaio  
Lussemburgo, Hotel Star — tel. 4 08 41

Indirizzare la corrispondenza relativa a questa pubblicazione a :

Istituto Statistico delle Comunità Europee

Direzione del Commercio e dei Trasporti

56, rue du Marais

Bruxelles

BUREAU VOOR DE STATISTIEK  
DER EUROPESE GEMEENSCHAPPEN

Luxemburg en Brussel

Adressen

Europese Economische Gemeenschap  
Brussel, Broekstraat 56 — tel. 18 81 00

Europese Gemeenschap voor Atoomenergie  
Brussel, Belliardstraat 51 — tel. 13 40 90

Europese Gemeenschap voor Kolen en Staal  
Luxemburg, Hotel Star — tel. 4 08 41

Voor verdere vragen en eventuele opmerkingen betreffende  
deze publicatie gelieve men zich te wenden tot het :

Bureau voor de Statistiek der Europese Gemeenschappen

Direktie voor Handel en Verkeer

Broekstraat 56

Brussel

# STATISTIQUES DU COMMERCE EXTÉRIEUR

I<sup>re</sup> Série : Tableaux Synoptiques

TABLE DES MATIERES  
sur pages bleues  
en fin de volume

## STATISTIKEN UEBER DEN AUSSENHANDEL

I. Reihe : Zusammenfassende Uebersichten

INHALTUEBERSICHT  
siehe gelbe Blätter  
im Anhang

## STATISTICHE DEL COMMERCIO CON L'ESTERO

Ia. Serie : Tavole Sinottiche

INDICE  
sulle pagine verdi  
alla fine del volume

## STATISTIEK VAN DE BUITENLANDSE HANDEL

I<sup>e</sup> Serie : Synoptische Tabellen

INHOUDSOPGAVE  
zie roze bladzijden  
op het einde van dit boekwerk

## FOREIGN TRADE STATISTICS

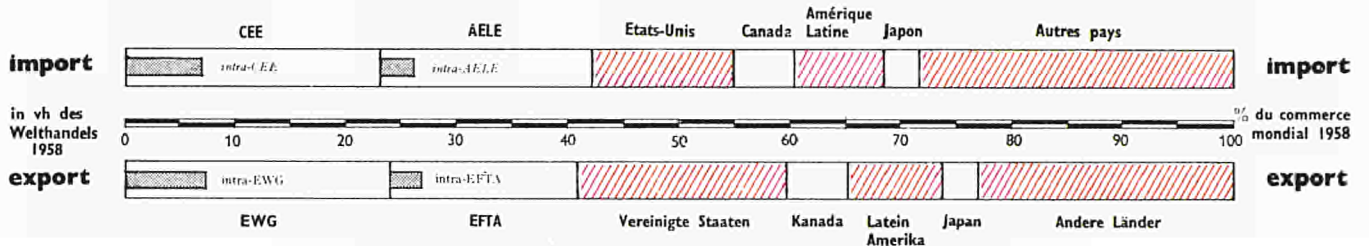
I<sup>st</sup> Series : Synoptic Tables

TABLE OF CONTENTS  
see grey sheets  
in Annex

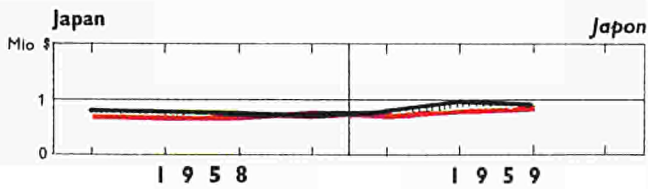
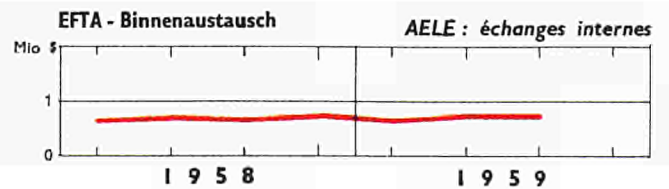
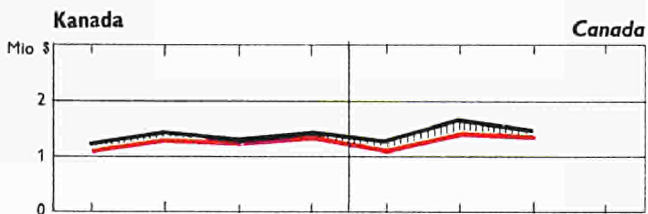
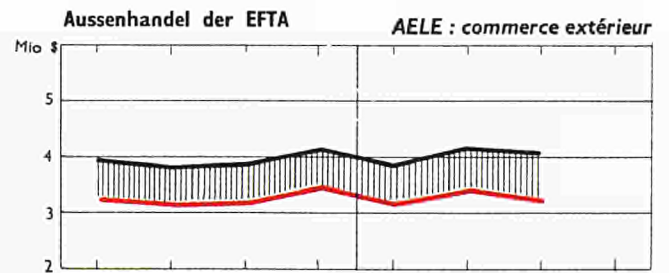
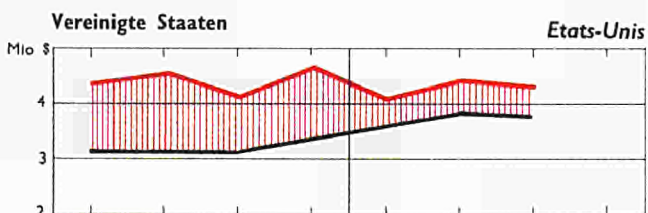
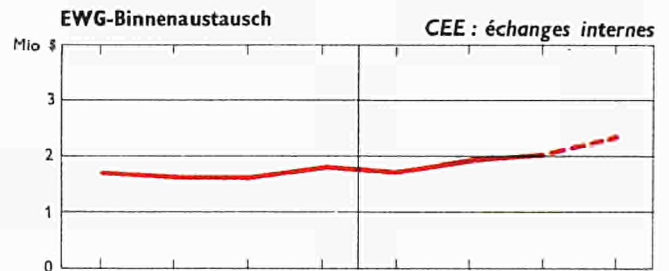
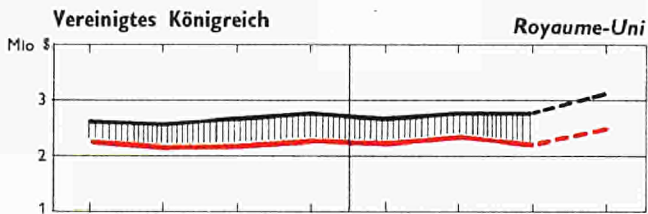
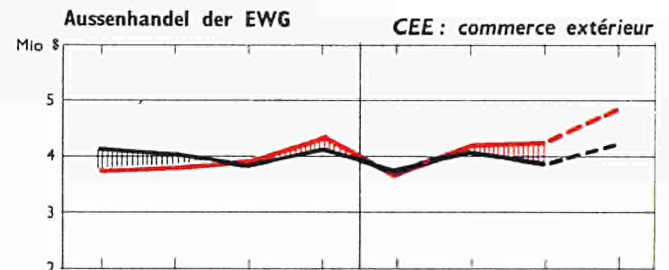
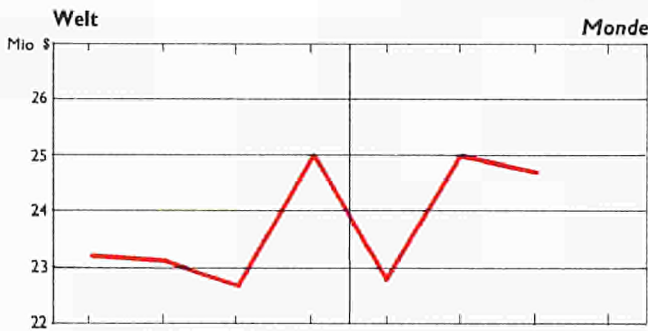
Januar 1960 Janvier  
Januari Gennaio


N<sup>o</sup> 1

BRUXELLES



Milliarden Dollar - Milliards de dollars





1958

1959

J F M A M J J A S O N D J F M A M J J A S O N D

Millionen dollar  
Millions de dollars

EWG - BINNENAUSTAUSCH

ECHANGES INTRA-CEE

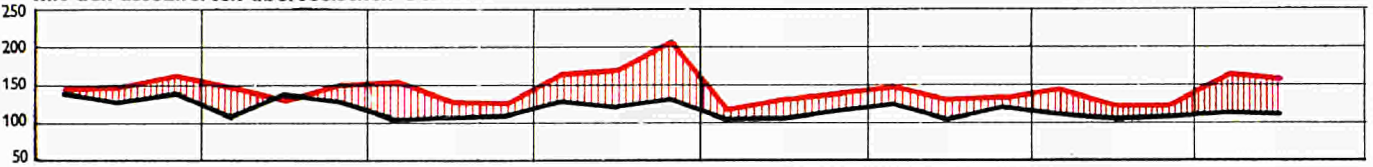


AUSSENHANDEL DER EWG

COMMERCE DE LA CEE

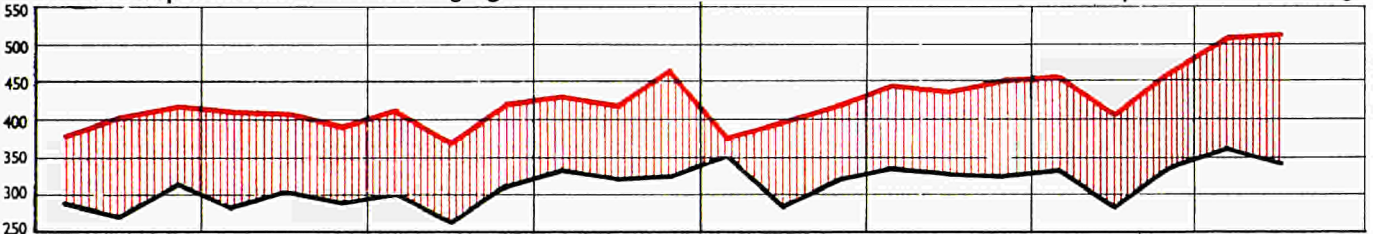
mit den assoziierten überseeischen Gebieten

avec ses Associés d'Outre-Mer



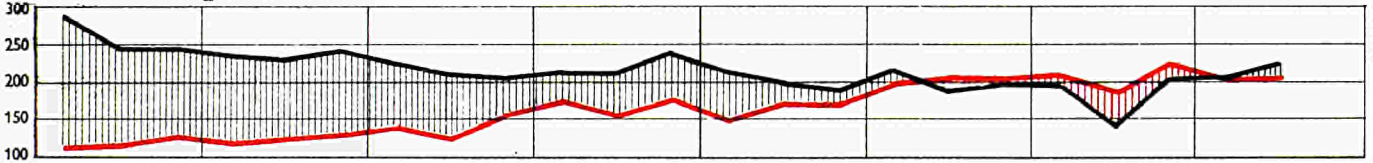
mit der Europäischen Freihandelsvereinigung

avec l'Association Européenne de Libre Echange




mit den Vereinigten Staaten

avec les Etats-Unis



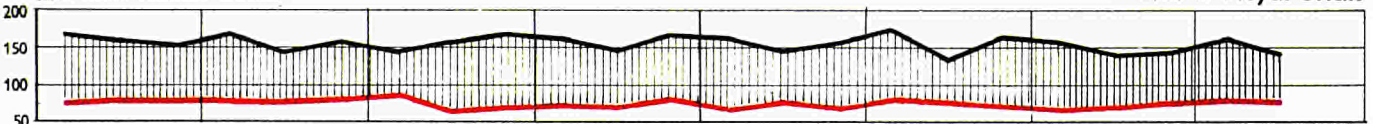
mit Lateinamerika

avec l'Amérique Latine



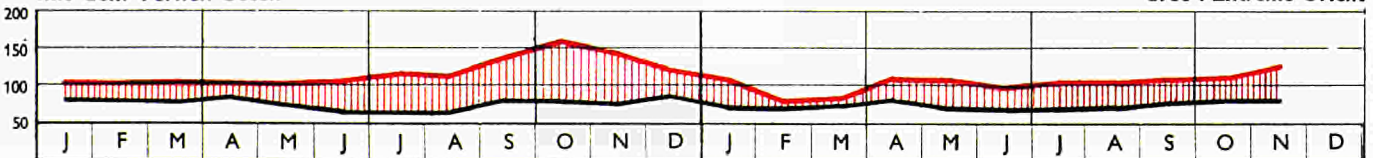
mit dem Nahen Osten

avec le Moyen-Orient



mit dem Fernen Osten

avec l'Extrême-Orient

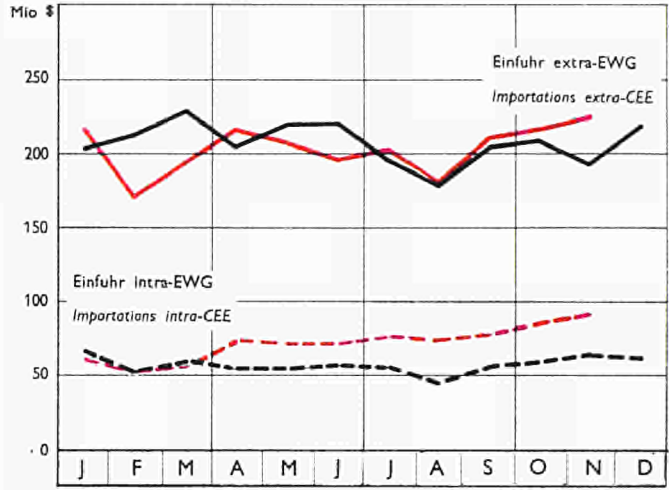
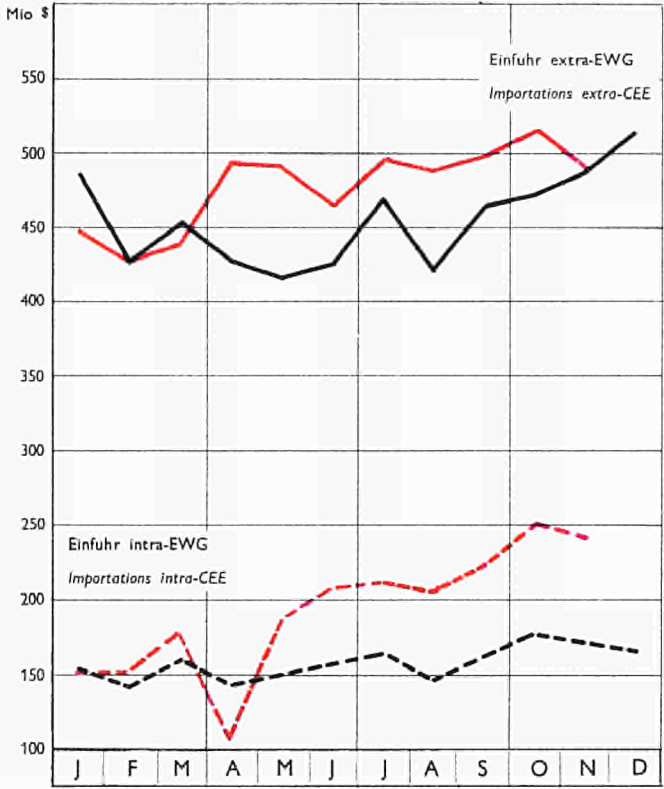




**i m p o r t**

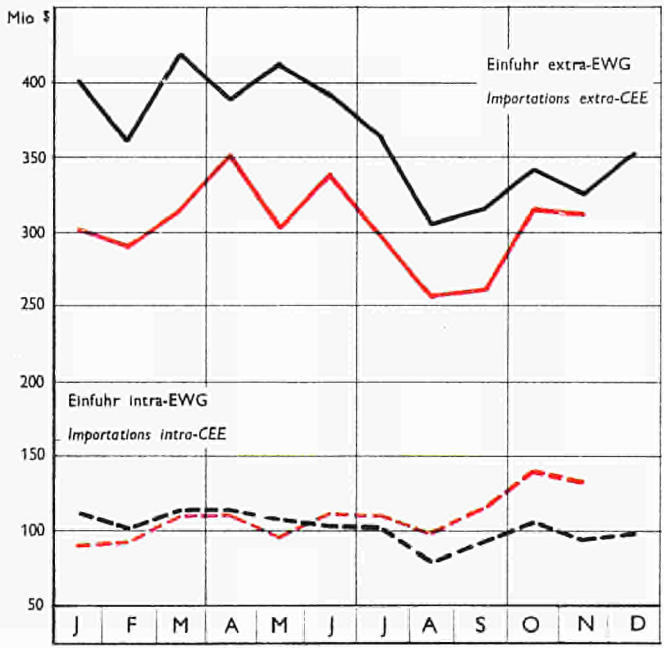
**DEUTSCHLAND (B. R.)**

**ALLEMAGNE (R. F.)**



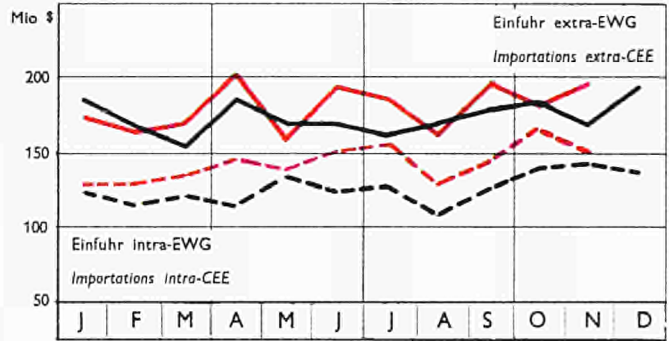
**FRANKREICH**

**FRANCE**



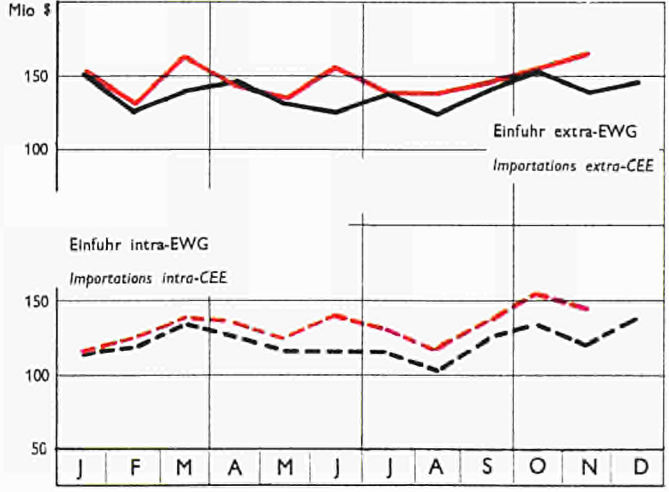
**NIEDERLANDE**

**PAYS-BAS**



**B. L. W. U.**

**U. E. B. L.**

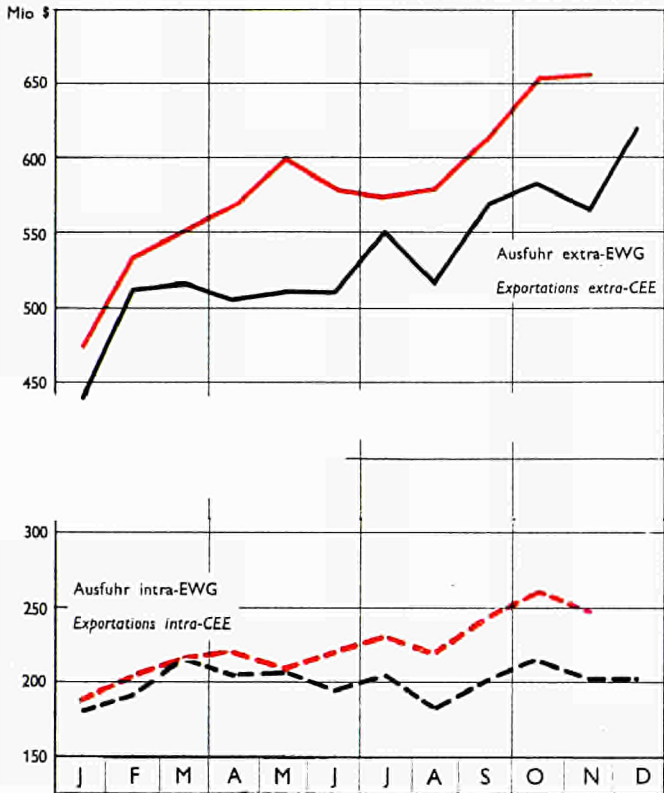


# export



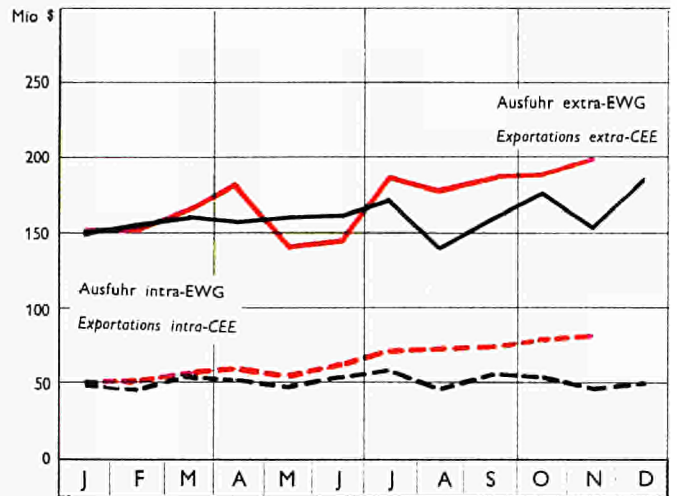
## DEUTSCHLAND (B. R.)

## ALLEMAGNE (R. F.)



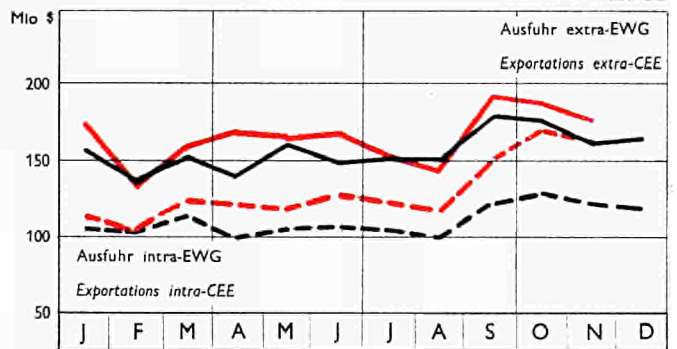
## ITALIEN

## ITALIE



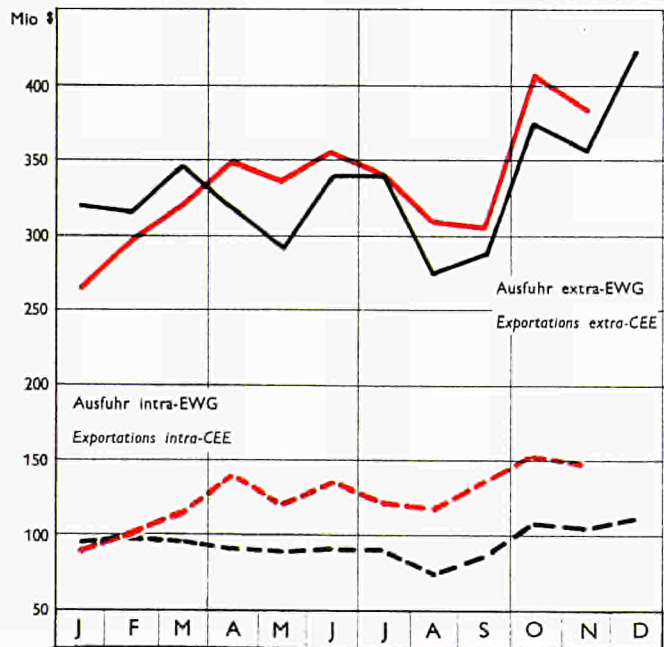
## NIEDERLANDE

## PAYS-BAS



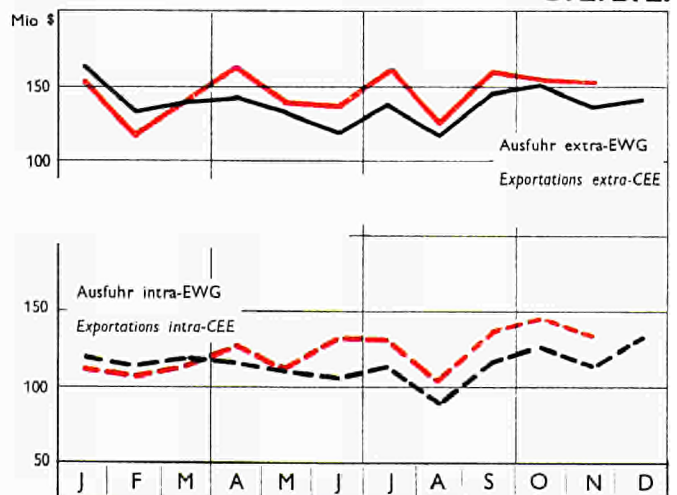
## FRANKREICH

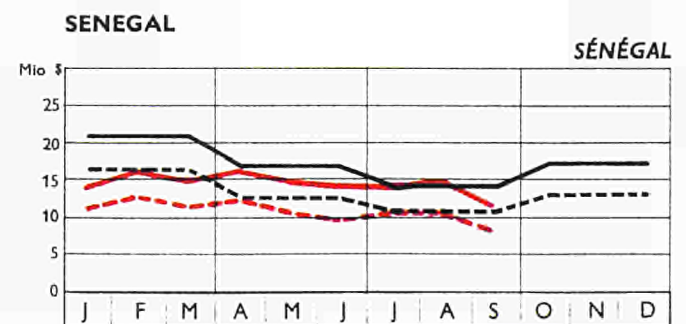
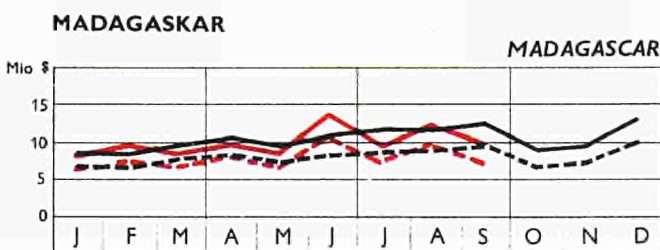
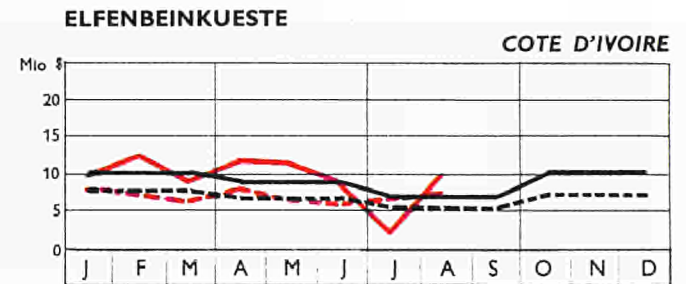
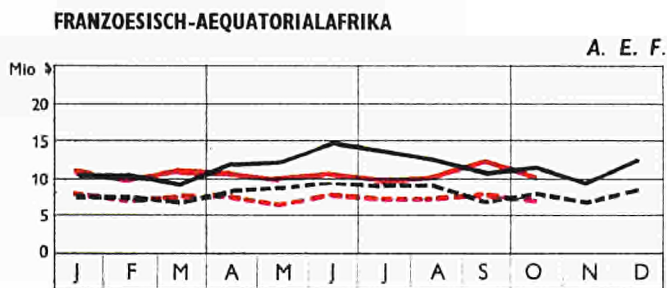
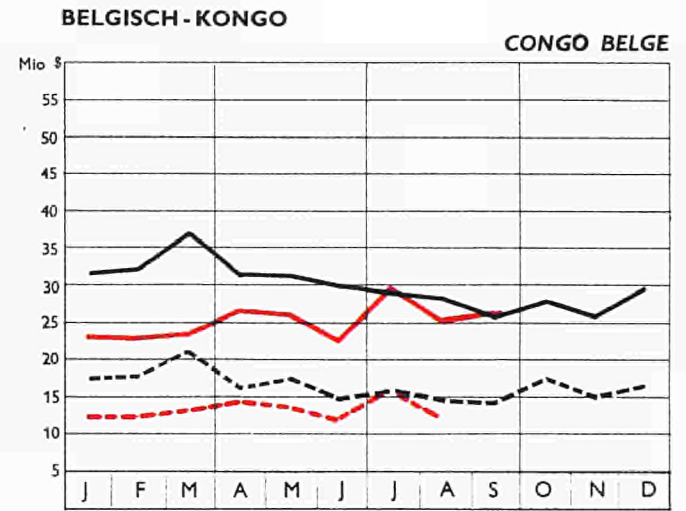
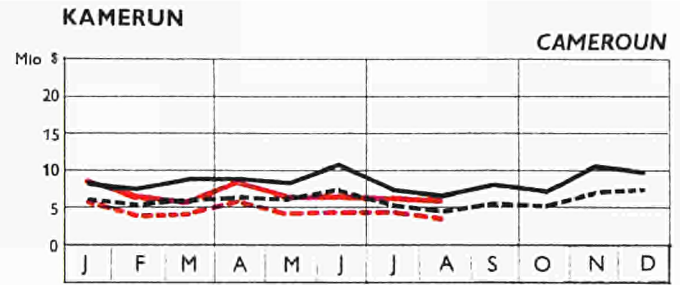
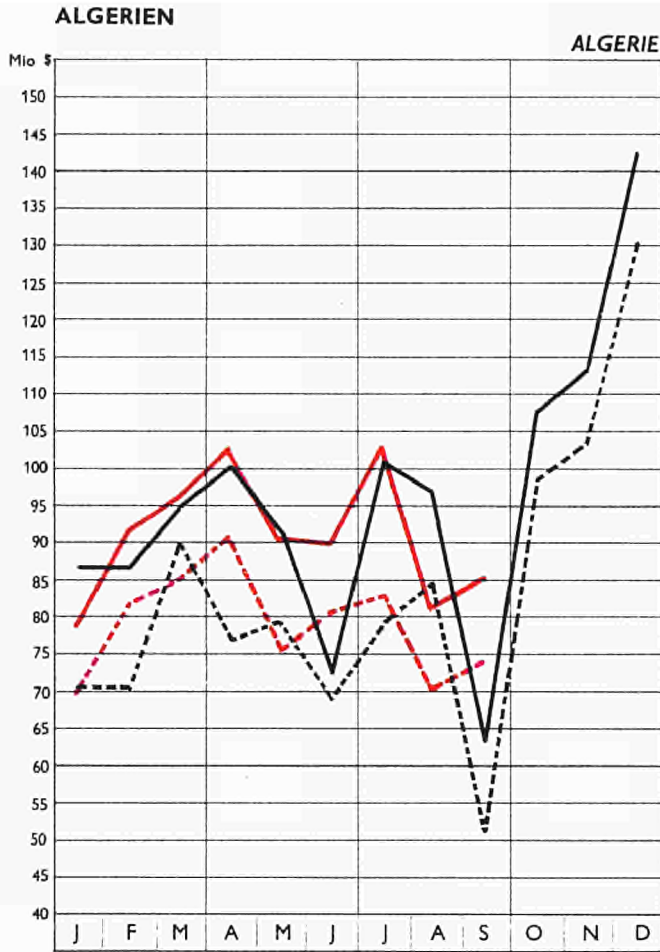
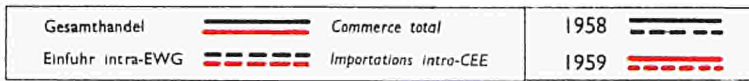
## FRANCE



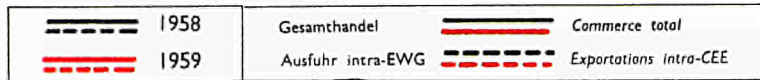
## B. L. W. U.

## U. E. B. L.



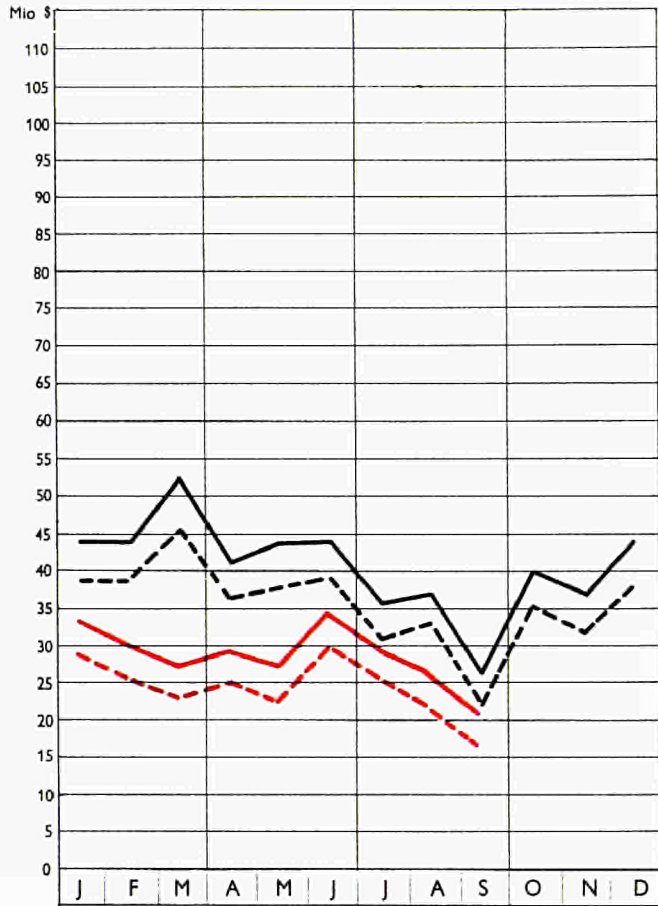






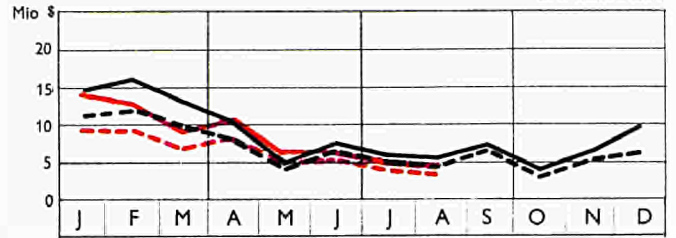
## ALGERIEN

## ALGERIE



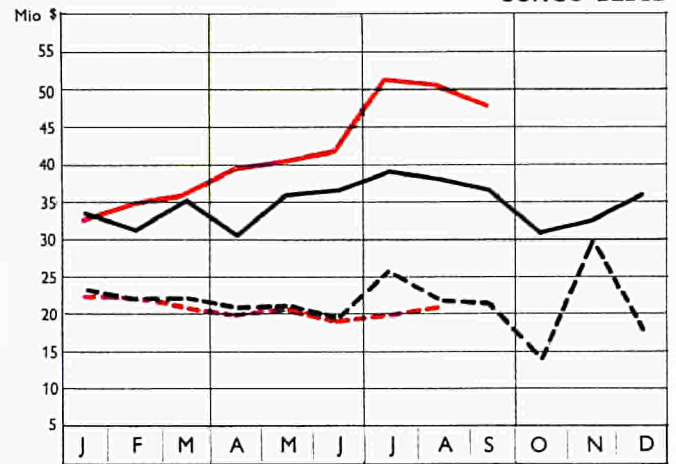
## KAMERUN

## CAMEROUN



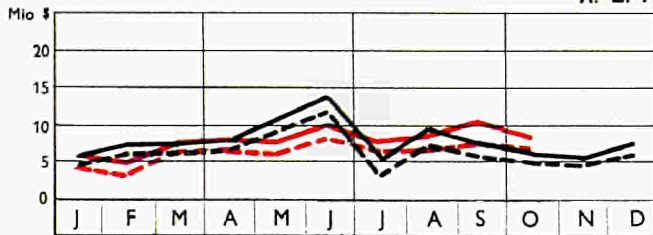
## BELGISCH-KONGO

## CONGO BELGE



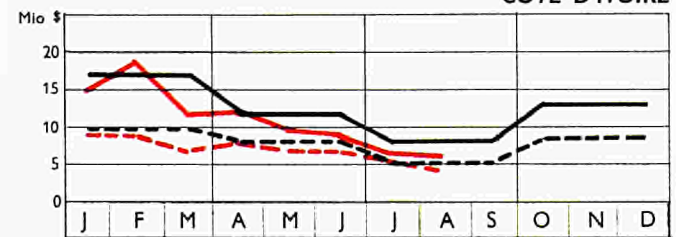
## FRANZOESISCH-AEQUATORIALAFRIKA

## A. E. F.




## ELFENBEINKUESTE

## COTE D'IVOIRE



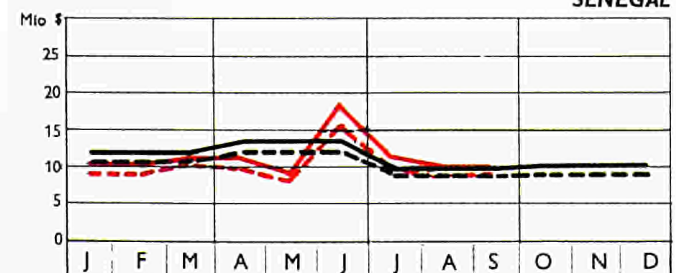
## MADAGASKAR

## MADAGASCAR



## SENEGAL

## SÉNÉGAL



## import

	Monde	CEE			AELE			Royaume Uni	Etats-Unis	Canada	Amérique latine	Japon
		Total	Extra CEE	Intra CEE	Total	Extra-AELE	Intra-AELE					
1958 : %	100	23,1	16,3	6,9	19,1	16,0	3,1	10,7	12,9	5,4	8,4	3,1
<b>Werte in millionen Dollar</b>						<b>Valeurs en millions de s</b>						
1953	75.700	14.918	10.964	3.954	14.905	12.465	2.440	9.366	10.778	4.456	6.470	2.410
1954	79.000	16.630	12.059	4.571	15.717	13.111	2.606	9.461	10.231	4.204	7.310	2.399
1955	88.200	19.269	13.705	5.564	17.909	15.130	2.779	10.881	11.334	4.774	7.550	2.471
1956	97.200	22.353	16.016	6.336	18.796	15.811	2.985	10.890	12.490	5.804	7.930	3.230
1957	106.400	24.816	17.784	7.032	20.060	16.873	3.187	11.412	12.920	5.866	9.240	4.284
1958	98.900	22.895	16.109	6.786	18.857	15.820	3.037	10.583	12.734	5.351	8.320	3.034
1959												
1958 I	24.800	5.810	4.123	1.688	4.677	3.954	723	2.614	3.131	1.212	2.060	804
II	24.600	5.709	4.036	1.673	4.573	3.829	744	2.553	3.119	1.429	2.100	776
III	23.900	5.451	3.839	1.612	4.643	3.890	753	2.645	3.114	1.286	2.100	732
IV	25.600	5.904	4.100	1.804	4.965	4.147	818	2.770	3.371	1.425	2.060	722
1959 I	24.100	5.469	3.754	1.715	4.610	3.885	725	2.634	3.522	1.280	1.780	790
II	26.400	6.006	4.051	1.955	4.952	4.142	810	2.753	3.792	1.635	2.010	946
III		5.861	3.853	2.008	4.891	4.086	805	2.754	3.776			
IV												
<b>Volumenindizes</b>						<b>Indices de volume</b>						
1958 = 100												
1953	76	63	64	59	78	77	84	86	84	90	78	70
1954	80	71	71	70	83	82	92	87	78	84	92	73
1955	89	81	80	84	92	92	96	97	87	95	94	77
1956	96	92	92	93	95	94	99	97	94	114	96	97
1957	102	99	99	101	100	100	104	100	96	109	109	121
1958	100	100	100	100	100	100	100	100	100	100	100	100
1959												
1958 I	99	99	100	98	98	99	94	99	96	90	98	98
II	99	99	99	97	97	97	102	97	97	107	100	99
III	97	96	97	97	98	98	99	99	97	97	101	101
IV	105	105	104	109	106	106	105	105	110	107	99	102
1959 I	99	100	97	106	100	100	100	102	113	96	87	109
II	108	111	106	119	109	110	108	108	121	123		133
III		107	100	125	105	104	109	104				
IV												
<b>Einfuhr 1958 nach Warengruppen</b>						<b>Importations en 1958 par classes de produits</b>						
(Werte in Millionen Dollar)						(Valeurs en millions de dollars)						
Lebensmittel	21.500	4.929,0	4.020,2	908,8	5.477,4	4.971,0	506,4	4.218,0	3.542,8	575,6	529,3	
Brennstoffe	13.700	3.515,7	2.771,2	744,5	2.323,4	2.095,4	228,0	1.234,3	653,9	517,3	514,3	
Rohstoffe	16.600	5.398,5	4.776,3	622,2	3.393,5	2.894,6	498,9	2.542,1	2.426,6	423,5	1.330,6	
Bearbeitete Waren	46.200	8.914,5	4.456,3	4.458,2	7.618,5	5.815,6	1.802,9	2.544,4	4.769,4	3.606,5	654,8	
	WELT	Total	Extra EWG	Intra EWG	Total	Extra EFTA	Intra EFTA	Vereinigtes Königreich	Vereinigte Staaten	Kanada	Lateinamerika	Japan
		EWG			EFTA							

Für deutschen Text u. Anmerkungen siehe gelbe Blätter.  
Zie Nederlandse tekst en nota's op roze bladzijden.

Voir notes et textes français sur pages bleues.

Vedere testo italiano e note sulle pagine verdi.  
See English text and notes on grey sheets.

## export

	Monde	CEE			AELE			Royaume Uni	Etats-Unis	Canada	Amérique latine	Japon
		Total	Extra CEE	Intra CEE	Total	Extra-AELE	Intra-AELE					
1958 : %	100	24.2	16.9	7.3	16.8	13.9	3.0	9.6	18.8	5.4	8.6	3.1
<b>Werte in millionen Dollar</b>						<b>Valeurs en millions de \$</b>						
1953	73.200	14.095	10.060	4.035	12.058	9.816	2.242	7.525	15.626	4.242	7.530	1.275
1954	76.000	15.788	11.122	4.666	12.691	10.278	2.413	7.768	14.948	4.054	7.820	1.629
1955	82.700	18.355	12.708	5.647	13.829	11.266	2.563	8.468	15.387	4.410	7.930	2.011
1956	91.900	20.077	13.641	6.436	15.281	12.553	2.728	8.882	18.825	4.946	8.610	2.501
1957	98.800	22.440	15.286	7.154	16.259	13.338	2.921	9.310	20.885	5.148	8.610	2.858
1958	94.000	22.735	15.871	6.863	15.813	13.022	2.791	8.982	17.695	5.080	8.110	2.876
1959												
1958 I	23.200	5.503	3.797	1.706	3.899	3.239	660	2.299	4.370	1.113	2.000	711
II	23.100	5.477	3.800	1.676	3.844	3.139	705	2.174	4.536	1.334	2.020	680
III	22.700	5.537	3.892	1.645	3.872	3.178	694	2.196	4.139	1.278	1.970	688
IV	25.000	6.193	4.365	1.828	4.198	3.465	733	2.313	4.650	1.355	2.120	797
1959 I	22.800	5.484	3.737	1.747	3.856	3.171	685	2.216	4.092	1.090	2.060	729
II	25.000	6.153	4.201	1.952	4.160	3.413	747	2.365	4.397	1.414	2.090	811
III		6.255	4.205	2.050	4.009	3.279	730	2.211	4.302			
IV												
<b>Volumenindizes</b>						<b>1958 = 100</b>						
						<b>Indices de volume</b>						
1953	78	62	63	59	79	79	84	86	94	87	83	42
1954	82	71	72	70	85	84	92	90	91	84	81	55
1955	89	83	82	84	91	90	96	96	93	91	88	73
1956	97	88	86	93	98	97	99	102	110	98	96	87
1957	102	96	94	101	102	101	104	104	116	100	98	97
1958	100	100	100	100	100	100	100	100	100	100	100	100
1959												
1958 I	98	95	94	98	98	98	94	102	98	89	96	100
II	98	96	95	97	98	97	102	97	103	105	97	95
III	98	98	99	97	98	98	99	98	94	101	99	95
IV	108	111	112	109	106	106	105	104	105	106	110	112
1959 I	99	101	99	106	100	99	100	99	92	85	108	104
II	109	113	111	119	106	106	108	106	99	108		111
III		116	112	125	105	105	109	100				
IV												
<b>Ausfuhr 1958 nach Warengruppen</b>						<b>Exportations en 1958 par classes de produits</b>						
(Werte in Millionen Dollar)						(Valeurs en millions de dollars)						
Alimentation, boissons, tabacs	19.000	2.404,6	1.518,8	885,8	1.741,4	1.274,3	467,1	542,4	2.698,8	1.156,3	...	235,8
Energie, lubrifiants	11.900	1.695,1	913,1	782,0	414,6	257,9	156,7	373,0	1.087,0	116,4	...	12,4
Matières premières	14.800	1.146,8	563,0	583,8	1.568,2	1.155,5	412,7	305,2	1.976,6	1.525,1	...	106,4
Produits manufacturés	48.000	17.241,2	12.668,3	4.572,9	11.845,2	10.109,7	1.735,5	7.525,0	1.718,7	2.231,6	...	2.510,4
	<b>WELT</b>	<b>Total</b>	<b>Extra EWG</b>	<b>Intra EWG</b>	<b>Total</b>	<b>Extra EFTA</b>	<b>Intra EFTA</b>	<b>Ver-einigtes Königreich</b>	<b>Ver-einigte Staaten</b>	<b>Kanada</b>	<b>Latein-amerika</b>	<b>Japan</b>
		<b>EWG</b>			<b>EFTA</b>							

Für deutschen Text u. Anmerkungen siehe gelbe Blätter.  
Zie Nederlandse tekst en nota's op roze bladzijden.

Voix notes et textes français sur pages bleues.

Vedere testo italiano e note sulle pagine verdi.  
See English text and notes on grey sheets.

# GESAMTUEBERSICHT des Aussenhandels der EGW

Werte in Mio \$

	E. W. G.		C. E. E.				Deutschland				France					
	Jahr	Vierteljahr			trimestre	Jahr	Vierteljahr			trimestre	Jahr	Vierteljahr			trimestre	
	Année	I	II	III	IV	Année	I	II	III	IV	Année	I	II	III	IV	
<b>EWG - BINNENAUSTAUSCH.</b>																
1 Einfuhr	1958	6.787	1.687	1.674	1.618	1.808	1.896	457	451	472	516	1.227	328	326	274	299
2	1959		1.716	1.960	2.010		480	591	639			291	318	325		
3 Ausfuhr	1958	6.864	1.705	1.678	1.650	1.831	2.406	589	607	590	620	1.137	292	271	251	323
4	1959		1.750	1.954	2.052		607	649	694			305	383	375		
5 Einfuhr (—) Ueberschuss	1958	+ 77	+ 18	+ 4	+ 32	+ 23	+ 510	+ 132	+ 156	+ 118	+ 104	— 90	— 36	— 55	— 23	+ 24
6 Ausfuhr (+)	1959		+ 34	— 6	+ 42		+ 127	+ 58	+ 55			+ 14	+ 65	+ 50		
<b>darunter : Lebens- und Genussmittel</b>																
7 Einfuhr	1958	909	227	214	215	253	504	121	121	128	134	92	28	21	14	29
8	1959		219	248	287		113	142	171			30	28	31		
9 Ausfuhr	1958	887	217	202	217	251	66	18	16	16	16	122	37	27	21	37
10	1959		211	243	288		19	19	18			27	37	46		
<b>Industrielle Erzeugnisse</b>																
11 Einfuhr	1958	4.511	1.106	1.130	1.081	1.194	1.089	255	260	269	305	775	200	214	180	181
12	1959		1.144	1.349	1.300		288	363	355			178	209	198		
13 Ausfuhr	1958	4.612	1.135	1.151	1.110	1.216	1.835	444	467	454	470	715	175	174	163	203
14	1959		1.186	1.346	1.309		460	503	521			201	256	201		
<b>AUSSENHANDEL MIT DEN ASSOZIIERTEN UEBERSEEISCHEN GEBIETEN</b>																
15 Einfuhr	1958	1.536	408	403	348	377	84	22	20	19	23	1.179	318	320	262	279
16	1959		326	354	313			21	23	26		230	250	208		
17 Ausfuhr	1958	1.864	463	440	413	548	59	14	15	14	16	1.578	382	369	348	479
18	1959		397	417	393			13	13	15		336	357	333		
19 Einfuhr (—) Ueberschuss	1958	+ 328	+ 55	+ 37	+ 65	+ 171	— 25	— 8	— 5	— 5	— 7	+ 399	+ 64	+ 45	+ 86	+ 200
20 Ausfuhr (+)	1959		+ 71	+ 63	+ 80			— 8	— 10	— 11		106	+ 107	+ 125		
<b>darunter : Lebens- und Genussmittel</b>																
21 Einfuhr	1958	867	248	233	177	209	21	7	5	3	6	782	223	213	160	186
22	1959		173	171	133			7	5	5		150	150	116		
<b>Grundstoffe</b>																
23 Einfuhr	1958	453	112	120	111	110	61	15	15	14	17	296	73	83	73	67
24	1959		99	119	112			14	18	18		61	75	69		
<b>Industrielle Erzeugnisse</b>																
25 Ausfuhr	1958	1.411	354	336	315	406	55	14	15	14	12	1.186	289	281	261	355
26	1959		299	314	278			13	11	22		251	272	224		
<b>AUSSENHANDEL MIT DEN DRITTEN LAENDERN</b>																
27 Einfuhr	1958	14.559	3.699	3.635	3.512	3.713	5.381	1.344	1.249	1.338	1.450	3.138	863	872	723	740
28	1959		3.430	3.718	3.535			1.294	1.452	1.429		675	741	606		
29 Ausfuhr	1958	14.006	3.330	3.365	3.488	3.823	6.342	1.452	1.509	1.622	1.759	2.406	599	582	553	672
30	1959		3.343	3.786	3.815			1.499	1.735	1.445		543	683	623		
31 Einfuhr (—) Ueberschuss	1958	— 553	— 369	— 270	— 24	+ 110	+ 961	+ 108	+ 260	+ 284	+ 309	— 792	— 264	— 290	— 170	— 68
32 Ausfuhr (+)	1959		— 87	+ 68	+ 280			+ 205	+ 283	+ 316		— 132	— 58	+ 17		
<b>Lebens- und Genussmittel</b>																
33 Einfuhr	1958	3.153	806	812	726	809	1.419	358	345	321	395	538	144	159	110	125
34	1959		798	815	747			375	391	373		120	136	75		
<b>Brennstoffe</b>																
35 Einfuhr	1958	2.751	686	684	693	688	630	161	142	171	156	804	216	203	196	189
36	1959		651	613	567			161	135	136		180	171	165		
<b>Grundstoffe</b>																
37 Einfuhr	1958	4.324	1.160	1.070	1.043	1.051	1.651	437	384	417	413	1.017	284	279	226	228
38	1959		935	1.071	1.096			353	408	457		198	236	202		
<b>Industrielle Erzeugnisse</b>																
39 Einfuhr	1958	4.331	1.047	1.069	1.050	1.165	1.681	388	378	429	486	839	219	231	191	198
40	1959		1.046	1.219	1.048			405	518	428		177	198	153		
41 Ausfuhr	1958	11.464	2.707	2.742	2.841	3.174	5.919	1.351	1.412	1.511	1.645	1.864	451	445	429	539
42	1959		2.746	3.160	3.171			1.399	1.619	1.604		440	561	522		

 Für deutschen Text u. Anmerkungen siehe gelbe Blätter.  
 Zie Nederlandse tekst en nota's op roze bladzijden.

Voir notes et textes français sur pages bleues.

 Vedere testo italiano e note sulle pagine verdi.  
 See English text and notes on grey sheets.

# RÉSUMÉ GÉNÉRAL du Commerce de la CEE

Valeurs en millions de dollars

Italia					Nederland					U. E. B. L.							
Jahr Année	Vierteljahr			trimestre	Jahr Année	Vierteljahr			trimestre	Jahr Année	Vierteljahr			trimestre			
	I	II	III	IV		I	II	III	IV		I	II	III	IV			
															<b>ECHANGES INTRA-CEE</b>		
684	171	166	159	188	1.518	361	371	366	420	1.462	370	360	347	385	1958	Importations	1
	178	215	228			392	436	431			375	400	387		1959		2
607	146	152	161	148	1.337	323	312	327	375	1.377	355	336	321	365	1958	Exportations	3
	157	176	218			344	370	394			337	375	373		1959		4
- 77	- 25	- 14	+ 2	- 40	- 181	- 38	- 59	- 39	- 45	- 85	- 15	- 24	- 26	- 20	1958	Balance	5
	- 21	- 39	- 10			- 48	- 66	- 37			- 38	- 25	- 14		1959		6
															<b>dont : produits alimentaires (CTCI 0 et 1)</b>		
78	20	16	16	26	80	19	20	21	20	155	39	36	36	44	1958	Importations	7
	17	17	21			21	21	23			38	39	43		1959		8
190	46	45	59	40	421	97	95	99	130	88	19	19	22	28	1958	Exportations	9
	39	53	66			103	110	134			23	24	25		1959		10
															<b>produits manufacturés (CTCI 5, 6, 7 et 8)</b>		
453	111	113	110	119	1.248	297	307	299	345	946	243	236	223	244	1958	Importations	11
	117	148	155			318	362	340			243	267	251		1959		12
361	87	92	89	93	643	156	155	159	173	1.058	273	263	245	277	1958	Exportations	13
	100	107	134			167	190	180			258	290	273		1959		14
															<b>COMMERCE AVEC LES ASSOCIES D'OUTRE-MER</b>		
52	11	12	14	15	44	14	12	8	10	177	43	39	45	50	1958	Importations	15
	14	19	17			13	11	10			48	51	53		1959		16
38	11	10	9	8	57	16	14	13	14	132	40	32	29	31	1958	Exportations	17
	11	9	10			11	10	11			26	27	25		1959		18
- 14	-	- 2	- 5	- 7	+ 13	+ 2	+ 2	+ 5	+ 4	- 45	- 3	- 7	- 16	- 19	1958	Balance	19
	- 3	- 10	- 7			- 2	- 1	+ 1			- 22	- 24	- 28		1959		20
															<b>dont : produits alimentaires (CTCI 0 et 1)</b>		
30	6	6	8	10	21	9	5	3	4	13	3	4	3	3	1958	Importations	21
	7	8	7			6	4	3			3	3	4		1959		22
															<b>matières premières (CTCI 2 et 4)</b>		
14	3	4	3	4	19	5	5	4	5	63	16	13	17	17	1958	Importations	23
	4	5	5			5	5	6			15	15	16		1959		24
															<b>produits manufacturés (CTCI 5, 6, 7 et 8)</b>		
20	7	3	5	5	32	8	8	8	8	118	36	29	27	26	1958	Exportations	25
	6	3	4			5	6	6			24	22	21		1959		26
															<b>COMMERCE AVEC LES PAYS TIERS</b>		
2.420	619	631	579	591	2.063	497	517	507	542	1.497	376	366	365	390	1958	Importations	27
	569	589	586			499	544	536			393	392	378		1959		28
1.892	451	470	465	506	1.823	430	438	468	487	1.543	398	366	380	399	1958	Exportations	29
	460	458	544			456	497	481			385	416	420		1959		30
- 528	- 168	- 161	- 114	- 85	- 240	- 67	- 79	- 39	- 55	+ 46	+ 22	-	+ 15	+ 9	1958	Balance	31
	- 109	- 131	- 42			- 43	- 47	- 55			- 8	+ 24	+ 42		1959		32
															<b>dont : produits alimentaires (CTCI 0 et 1)</b>		
438	111	117	107	103	458	117	113	115	113	300	76	78	73	73	1958	Importations	33
	94	103	109			126	118	121			83	69	66		1959		34
															<b>produits énergétiques (CTCI 3)</b>		
580	131	143	148	158	508	119	143	119	127	229	59	53	59	58	1958	Importations	35
	139	131	131			112	121	96			59	55	39		1959		36
															<b>matières premières (CTCI 2 et 4)</b>		
840	240	225	190	185	447	110	94	121	122	369	89	88	89	103	1958	Importations	37
	200	205	190			99	120	140			85	103	107		1959		38
															<b>Produits manufacturés (CTCI 5, 6, 7 et 8)</b>		
562	137	146	134	145	650	151	167	152	180	599	152	147	144	156	1958	Importations	39
	136	150	142			162	185	165			166	165	162		1959		40
1.354	314	332	333	375	980	242	236	237	265	1.347	349	317	331	350	1958	Exportations	41
	309	332	412			264	282	257			334	367	376		1959		42

Für deutschen Text u. Anmerkungen siehe gelbe Blätter.  
Zie Nederlandse tekst en nota's op roze bladzijden.

Voir notes et textes français sur pages bleues.  
||

Vedere testo italiano e note sulle pagine verdi.  
See English text and notes on grey sheets.

## ANDERE STATISTISCHE VEROEFFENTLIJCHINGEN UEBER DEN AUSSENHANDEL :

- Bereits erschienen : **DER AUSSENHANDEL NACH LÄNDERN, 1953-1958.**  
213, Seiten, anzufordern beim SAEG, 56, rue du Marais, Brüssel.
- Im Laufe des Jahres 1960 erscheint : **2. Reihe : ANALYTISCHE UEBERSICHTEN.**  
Ein Vierteljahresband für jeden EWG-Mitgliedstaat, die wichtigsten assoziierten Ueberseegebiete und die EWG insgesamt.  
Jedes Heft bringt für jedes Land zum jeweiligen Berichtszeitraum eine detaillierte Aufgliederung des Aussenhandels nach Erzeugnissen und nach Ursprung und Bestimmung. Die Angaben werden sich über etwa 1500 nach dem Brüsseler Zolltarifschema definierte Erzeugnisse erstrecken, die nach dem Internationalen Warenverzeichnis für den Aussenhandel in ca. 1000 Erzeugnisse und Erzeugnisgruppen geordnet sind. Die Uebersichten werden vergleichbare Wert- und Mengenangaben, Einheitswerte und detaillierte Indices enthalten.  
Der vierteljährlichen Reihe wird eine rückblickende Ausgabe vorausgehen, die es ermöglichen soll, die Entwicklung des Aussenhandels in den Jahren 1956, 1957, 1958 und 1959 zu verfolgen.

## AUTRES PUBLICATIONS STATISTIQUES DU COMMERCE EXTERIEUR :

- Déjà paru : **COMMERCE EXTERIEUR PAR PAYS : 1953-1958.**  
213 pages, sur demande à l'OSCE, 56, rue du Marais, Bruxelles.
- A paraître au cours de 1960 : **2<sup>e</sup> Série : TABLEAUX ANALYTIQUES.**  
Un volume trimestriel pour chaque pays de la C.E.E., chacun des principaux Associés d'Outre-Mer, et pour la C.E.E. dans son ensemble.  
Chaque volume contiendra, pour la période considérée, un tableau détaillé du commerce de chaque pays par produit et par origine et destination. Les données couvriront environ 1500 produits définis par la Nomenclature Douanière de Bruxelles et regroupées suivant la Classification Type pour le Commerce International en près de 1000 produits et catégories de produits. Les tableaux comporteront des chiffres de valeurs et de quantités comparables, des valeurs unitaires et des indices détaillés.  
La série trimestrielle sera précédée d'une édition rétrospective qui permettra de suivre l'évolution commerciale au cours des années 1956, 1957, 1958 et 1959.

## ALTRE PUBBLICAZIONI STATISTICHE DEL COMMERCIO CON L'ESTERO :

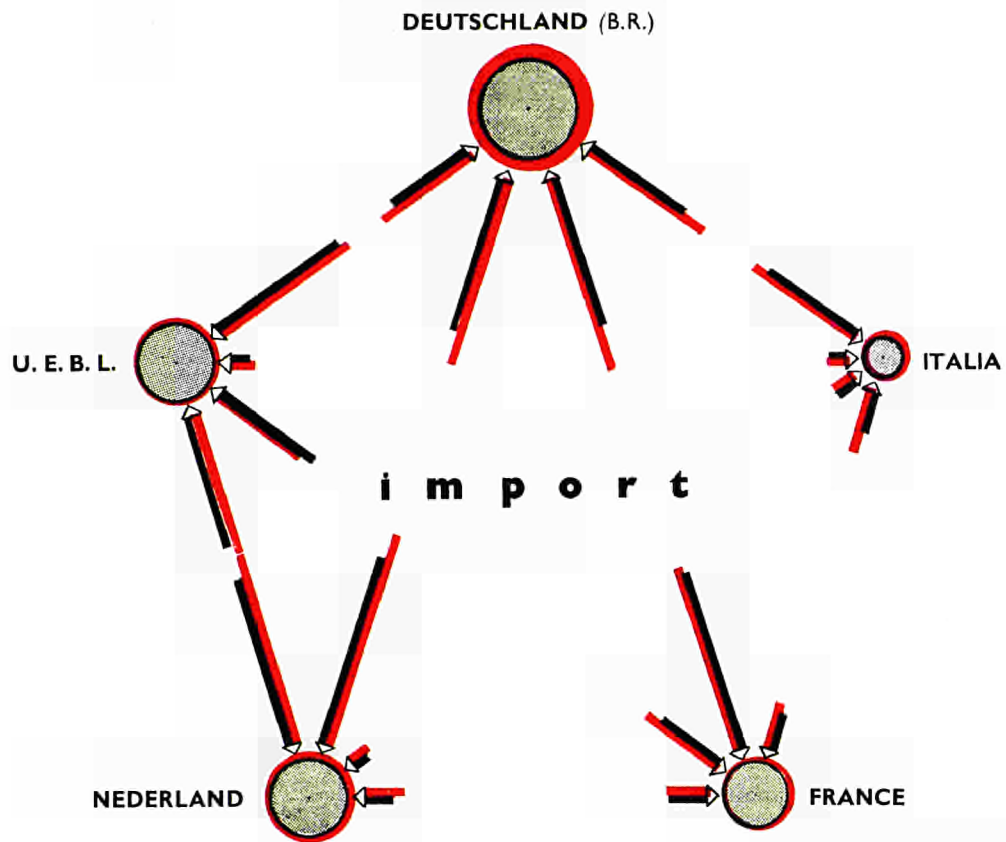
- E' già apparso il volume : **COMMERCIO CON L'ESTERO PER PAESI : 1953-1958.**  
213 pagg. da richiedersi all' ISCE, 56, rue du Marais, Bruxelles.
- Apparirà nel corso del 1960 : **2a Serie : TAVOLE ANALITICHE.**  
Un Volume trimestrale per ogni paese della C.E.E., ognuno dei principali Associati d'Oltre Mare e per la C.E.E. nel suo insieme.  
Ogni volume conterrà, per il periodo considerato, una tabella dettagliata del commercio di ogni paese per prodotto e per origine e destinazione. I dati considereranno circa 1500 prodotti definiti secondo la Nomenclatura Doganale di Bruxelles e raggruppati secondo la Classificazione Tipo per il Commercio Internazionale, in circa 1000 prodotti e categorie di prodotti. Le tavole considereranno cifre di quantità confrontabili, di valori unitari e di indici particolareggiati.  
La serie trimestrale sarà preceduta da una edizione retrospettiva che permetterà di seguire l'evoluzione commerciale durante gli anni 1956, 1957, 1958 et 1959.

## ANDERE PUBLICATIES OVER DE STATISTIEK VAN DE BUITENLANDSE HANDEL :

- Reeds verschenen : **BUITENLANDSE HANDEL NAAR LANDEN : 1953-1958.**  
213 blz, te bekomen op aanvraag bij het BSEG, 56, Broekstraat, Brussel.
- In de loop van het jaar 1960 verschijnt : **2<sup>e</sup> Serie : ANALYTISCHE TABELLEN.**  
Een trimestriële uitgave voor elk land van de E.E.G., voor elk der voornaamste geassocieerde landen en gebieden overzee en voor de gezamenlijke E.E.G.  
Elke uitgave zal, voor de beschouwde periode, per product en naar oorsprong en bestemming, een gedetailleerde tabel bevatten van de handel van elk land. De gegevens zullen ongeveer 1500, volgens de Douanenomenclatuur van Brussel, gedefinieerde producten bestrijken, gegroepeerd volgens de Type Classificatie voor de Internationale Handel in rond de 1000 producten en categorieën van producten. De tabellen zullen, benevens vergelijkbare waarde- en hoeveelheidscijfers, eenheidswaarden en gedetailleerde indexcijfers bevatten.  
De trimestriële serie zal voorafgegaan worden door een retrospectieve uitgave die het mogelijk zal maken de evolutie van de handel te volgen tijdens de jaren 1956, 1957, 1958 en 1959.

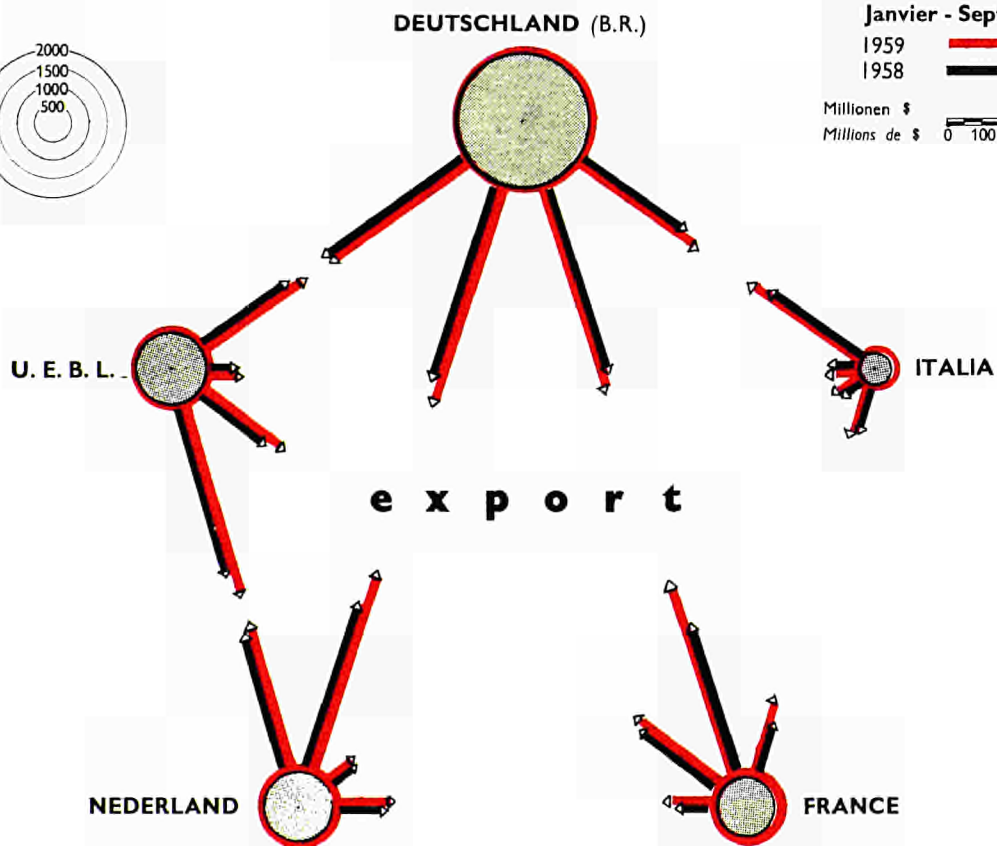
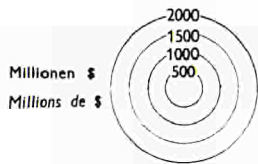
## OTHER STATISTICAL BULLETINS ON FOREIGN TRADE :

- Special issue : **1953-1958 YEARBOOK OF FOREIGN TRADE BY ORIGIN AND DESTINATION.**  
213 pages, sent on request to the SOEC., 56, rue du Marais, Bruxelles.
- To be published in 1960 : **2nd Series : ANALYTICAL TABLES.**  
One quarterly issue for each E.E.C. country, each main Associated Country overseas and for E.E.C. countries combined.  
Each volume will give a detailed analysis of the trade of the country concerned by commodity and by origin and destination. Data will cover about 1500 commodities defined according to the Brussels Customs Nomenclature and reclassified according to the S.I.T.C. in nearly 1000 commodities and groups of commodities. The tables will include comparable value and quantity figures together with detailed unit values and indices.  
The quarterly issues will be preceded by a retrospective issue showing the trade development during the years 1956, 1957, 1958 and 1959.



*Januar - September*  
**Janvier - Septembre**  
 1959 █  
 1958 █

Millionen \$   
 Millions de \$ 0 100 200 300 400 500 600



# INDIZES

1958 = 100

Volumen

import

1958  
1959

Volume

# INDICES

1958 = 100

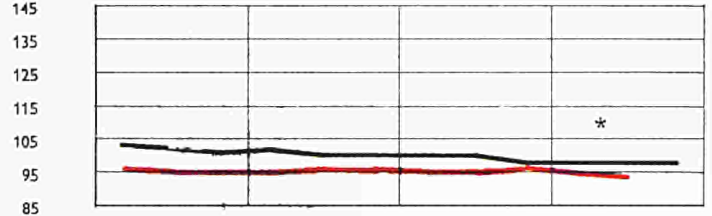
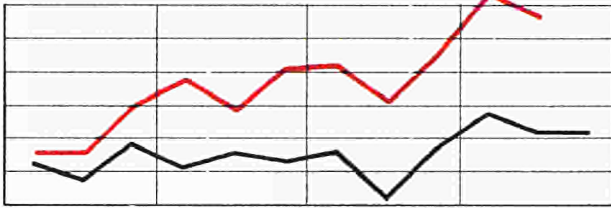
Valeur moyenne

Durchschnittswert


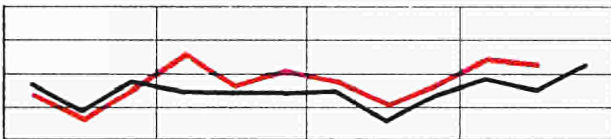
J F M A M J J A S O N D

J F M A M J J A S O N D

AUSSENHANDEL INTRA-EWG — COMMERCE INTRA-CEE

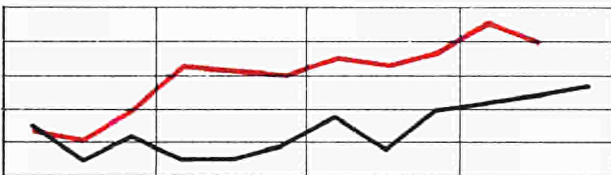


AUSSENHANDEL EXTRA-EWG — COMMERCE EXTRA-CEE




Gesamthandel

DEUTSCHLAND (B. R.)



ALLEMAGNE (R. F.)

Commerce total




Gesamthandel

FRANKREICH



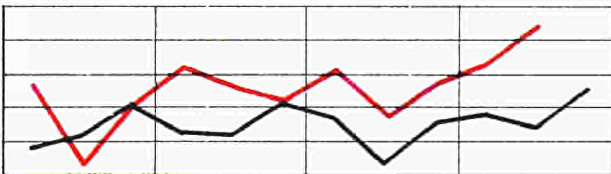
FRANCE

Commerce total



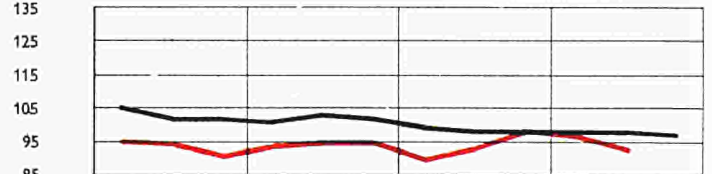
Gesamthandel

ITALIEN



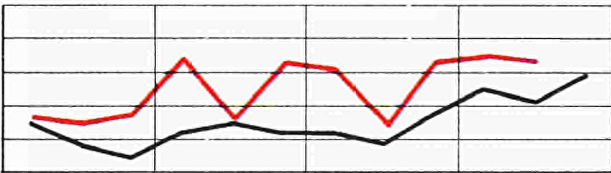
ITALIE

Commerce total




Gesamthandel

NIEDERLANDE



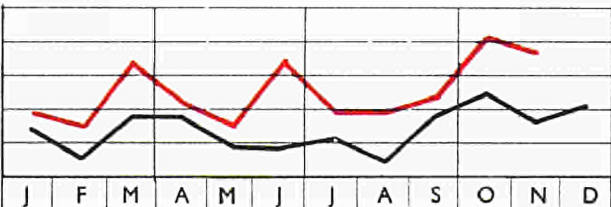
PAYS-BAS

Commerce total



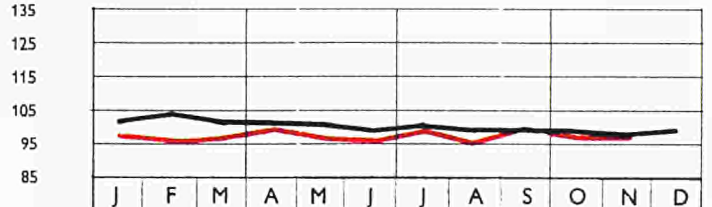
Gesamthandel

B. L. W. U.



U. E. B. L.

Commerce total



\*\* Durchschnittswert der Gesamteinfuhr  
\* Durchschnittswert der Gesamtausfuhr

\*\* Valeur moyenne des importations totales  
\* Valeur moyenne des exportations totales



# INDIZES

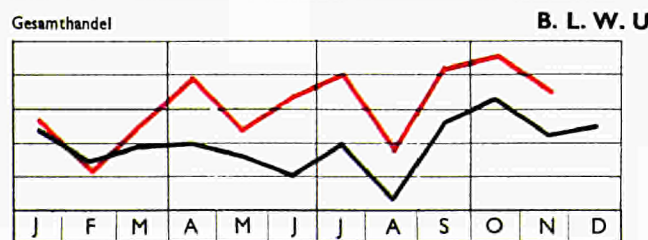
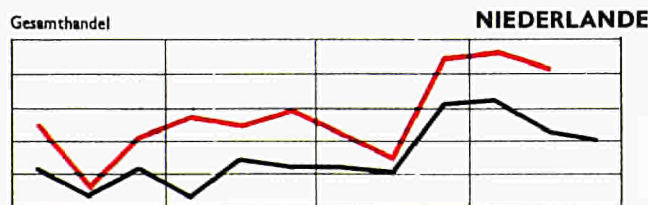
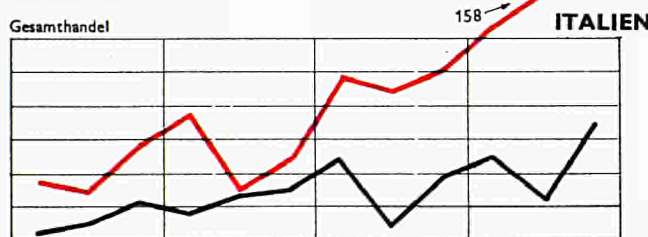
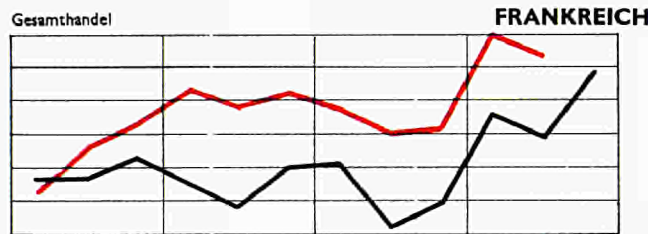
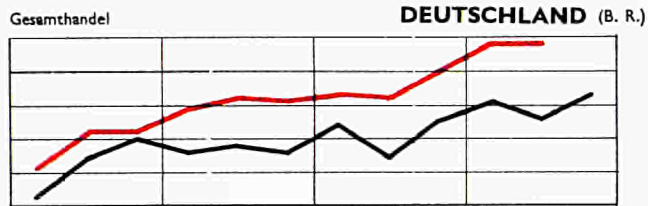
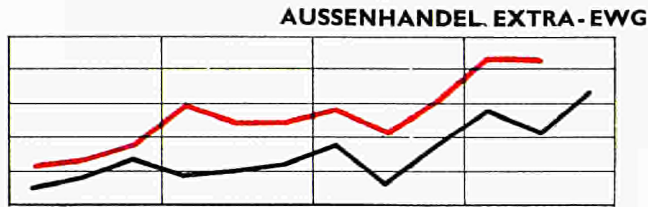
1958 = 100

## Volumen

J F M A M J J A S O N D

**export** 1958 — 1959 —

## Volume



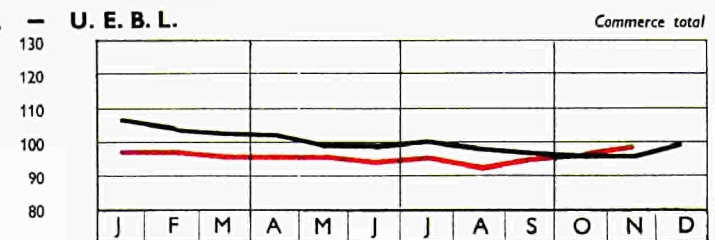
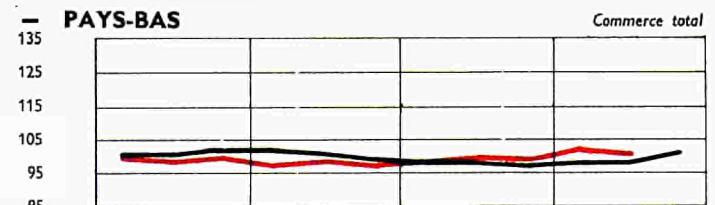
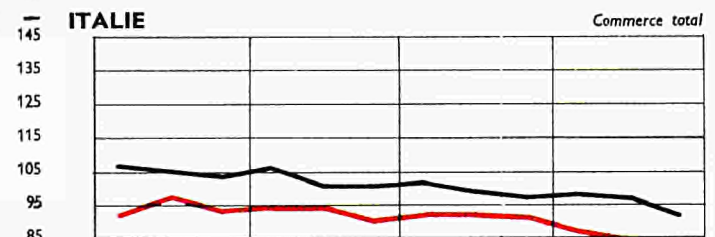
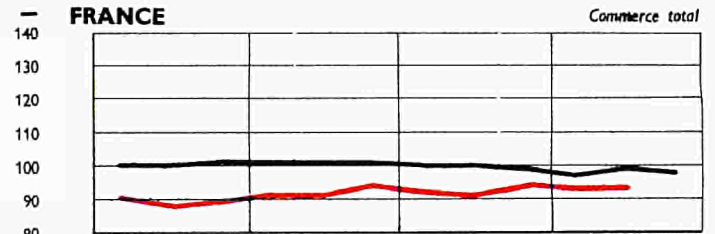
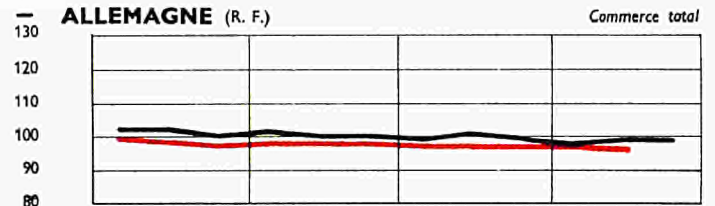
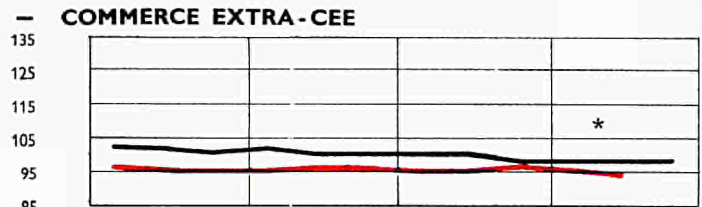
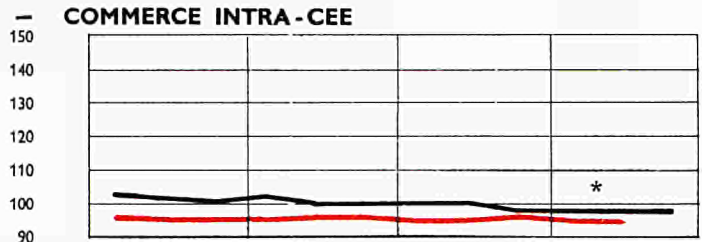
# INDICES

1958 = 100

## Durchschnittswert

J F M A M J J A S O N D

## Valeur moyenne



# INDIZES

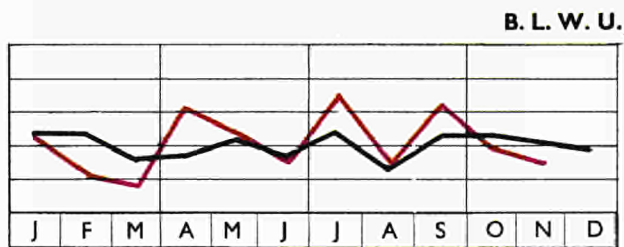
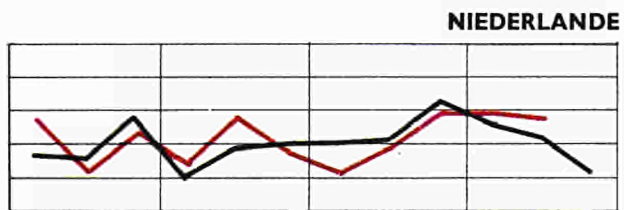
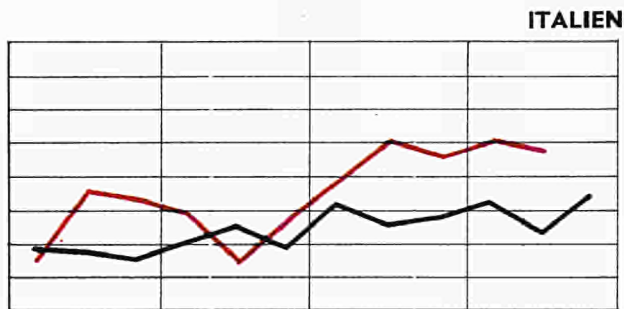
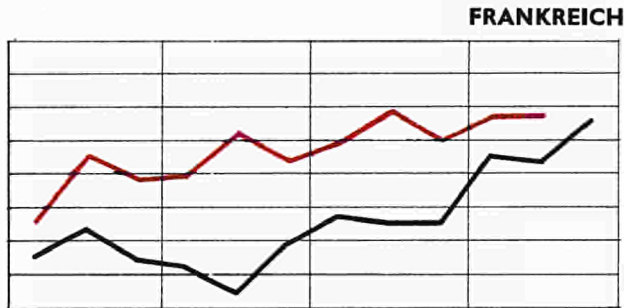

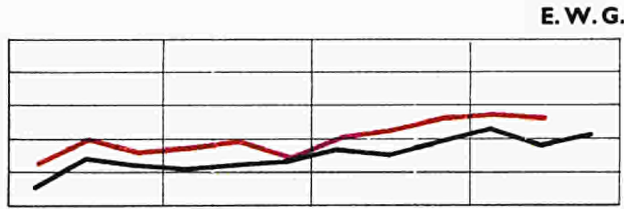
1958 = 100

Verhältnis der Volumenindizes

Rapport des volumes

J F M A M J J A S O N D

export / import 1958 — 1959 —



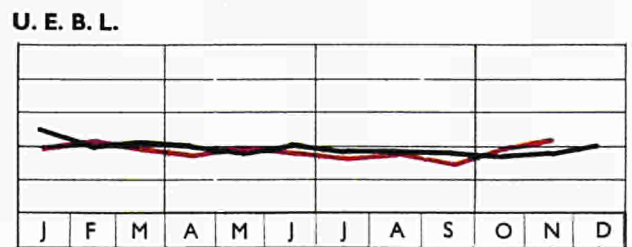
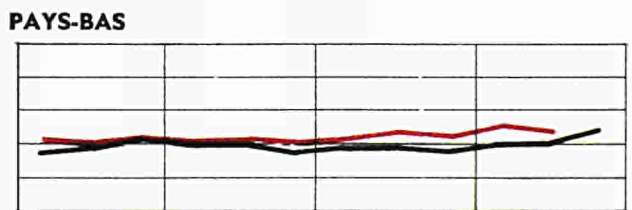
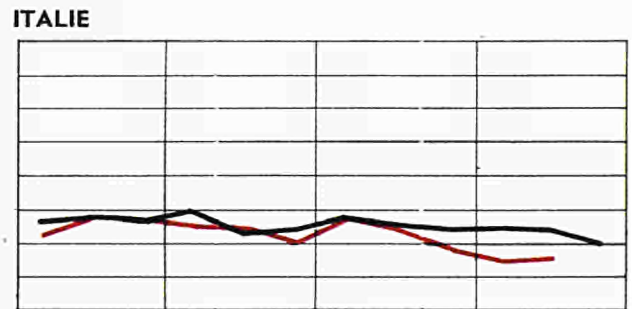
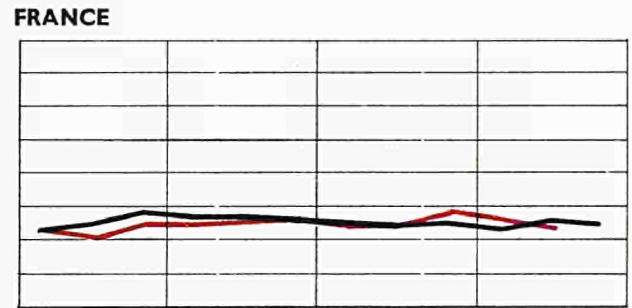
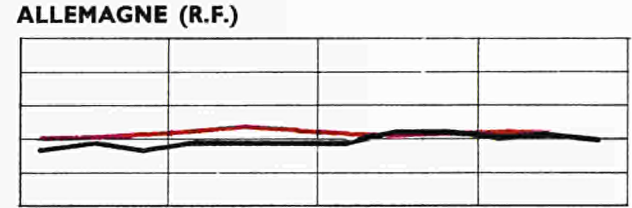

# INDICES

1958 = 100

« Terms of trade »

Termes de l'échange

J F M A M J J A S O N D



Nicht saisonbereinigte Angaben ⇒ A = Chiffres non corrigés des variations saisonnières

Saisonbereinigte Angaben ⇒ B = Chiffres corrigés des variations saisonnières

	E. W. G.		C. E. E.		Deutschland (B R)		France		Italia		Nederland		U.E.B.L.	
	Total		Intra	Extra	A	B	A	B	A	B	A	B	A	B
	<b>TATSAECHLICHER WERT</b>				<b>VALEUR COURANTE</b>									
	<b>Import</b>													
Janvier 1958	104	103	97	106	105	104	110	108	98	99	103	96	102	101
Février	96	103	97	96	93	103	99	103	99	102	95	103	94	101
Mars	104	100	105	104	100	100	114	102	107	103	91	93	105	103
Avril	100	98	99	101	93	94	108	98	99	95	100	102	105	102
Mai	100	100	98	100	92	97	111	105	100	96	101	102	95	98
Juin	100	98	97	100	95	98	106	98	108	108	98	95	92	95
Juillet	100	97	100	100	103	99	99	97	101	100	96	91	97	98
Août	88	98	86	90	92	99	83	97	86	101	93	100	88	94
Septembre	98	100	102	97	102	99	88	97	99	104	102	100	102	104
Octobre	103	100	111	101	105	97	96	102	101	100	108	100	109	102
Novembre	100	105	103	98	107	109	90	102	97	100	104	106	99	104
Décembre	106	99	106	106	111	102	96	91	107	91	111	113	105	98
Janvier 1959	97	97	96	96	98	99	84	84	107	112	100	96	102	103
Février	91	97	99	88	94	104	82	85	84	87	98	105	96	103
Mars	99	102	110	95	101	107	90	84	96	95	101	111	115	115
Avril	108	90	115	105	113	105	99	85	110	100	115	108	106	100
Mai	100	106	108	96	111	122	85	85	105	107	98	104	97	108
Juin	107	101	119	101	110	108	96	85	102	98	114	106	114	113
Juillet	105	102	118	98	115	109	87	85	105	106	113	107	103	103
Août	97	107	111	91	113	121	76	87	96	112	96	104	99	108
Septembre	105		130	98	117	113	81	87	110		114	111	108	
Octobre	115		141	104	125		98		114		116		122	
Novembre	113		135	103	119		96		120		114		118	
Décembre														
Jan. - Novembre 1958	99		100	99	99		100		100		99		99	
Jan. - Novembre 1959	103		117	98	111		89		104		107		107	
	<b>TATSAECHLICHER WERT</b>				<b>VALEUR COURANTE</b>									
	<b>Export</b>													
Janvier 1958	94	97	97	93	84	95	97	96	93	102	98	95	111	104
Février	95	102	97	95	96	104	97	100	95	102	90	100	98	105
Mars	101	97	105	99	100	97	104	95	100	98	99	99	102	99
Avril	97	97	99	96	97	99	96	92	99	101	90	97	102	99
Mai	96	98	98	95	98	98	99	93	99	100	100	104	95	98
Juin	97	97	97	97	96	97	101	97	101	107	96	98	89	89
Juillet	102	100	100	103	103	99	101	99	111	100	95	98	100	105
Août	89	100	86	91	95	102	82	99	88	97	93	104	81	97
Septembre	102	101	102	101	105	103	88	100	101	99	113	99	103	103
Octobre	111	102	111	111	109	101	113	110	108	94	115	101	108	100
Novembre	103	105	103	104	105	107	108	109	94	90	106	102	98	104
Décembre	113	103	106	116	112	98	125	109	110	107	106	106	104	98
Janvier 1959	93	100	96	92	90	104	83	84	94	106	108	107	104	100
Février	95	102	99	93	100	108	93	96	96	104	89	99	88	94
Mars	101	102	110	98	99	103	101	95	105	106	105	113	101	99
Avril	110	103	115	108	107	100	112	102	115	109	109	108	114	107
Mai	105	114	108	105	110	115	107	120	93	100	107	116	99	107
Juin	109	105	119	105	109	106	115	105	98	101	111	109	106	103
Juillet	111	109	118	107	110	106	108	106	122	110	104	107	114	121
Août	104	117	111	101	109	116	100	118	119	129	98	110	90	111
Septembre	116		130	110	116	114	104	118	123		128	112	114	115
Octobre	127		141	121	124		130		127		134		120	
Novembre	124		135	119	123		124		133		126		113	
Décembre													124	
Jan. - Novembre 1958	99		100	99	99		98		99		100		99	
Jan. - Novembre 1959	109		117	105	109		107		111		111		106	

Für deutschen Text u. Anmerkungen siehe gelbe Blätter.  
Zie Nederlandse tekst en nota's op roze bladzijden.

Voir notes et textes français sur pages bleues.

Vedere testo italiano e note sulle pagine verdi.  
See English text and notes on grey sheets.

# INDICES

1958 = 100

Nicht saisonbereinigte Angaben = A = Chiffres non corrigés des variations saisonnières

Saisonbereinigte Angaben = B = Chiffres corrigés des variations saisonnières

	E.W. G.		C. E. E.		Deutschland (D.R.)		France		Italia		Nederland		U.E.B.L.	
	Total		Intra	Extra	A	B	A	B	A	B	A	B	A	B
<b>VOLUMEN Import</b>														
Janvier 1958	101	100	94	102	100	99	108	106	93	94	100	93	100	99
Février	94	101	95	94	90	100	99	103	97	100	93	101	90	97
Mars	103	99	104	103	97	97	116	104	105	101	90	92	103	101
Avril	99	97	97	100	90	92	109	99	98	94	98	100	103	100
Mai	99	99	98	99	90	96	112	106	97	93	100	101	94	97
Juin	99	97	97	99	94	97	106	98	106	106	97	94	93	96
Juillet	100	97	101	100	103	99	99	97	102	101	97	92	96	97
Août	89	99	87	91	93	100	82	96	88	103	94	101	89	95
Septembre	100	102	104	99	105	102	89	98	101	106	103	101	103	105
Octobre	105	102	114	103	107	99	97	103	103	102	110	102	110	103
Novembre	102	107	105	100	109	111	92	104	99	102	106	108	101	106
Décembre	108	101	107	108	112	103	98	93	110	94	114	116	106	99
Janvier 1959	100	100	100	99	99	100	91	91	113	118	102	98	104	105
Février	95	101	103	92	96	106	88	91	89	93	100	107	100	107
Mars	105	109	116	101	105	111	100	93	105	104	103	113	119	119
Avril	114	104	120	111	118	109	108	92	117	106	119	111	107	101
Mai	105	112	113	102	117	128	93	93	111	113	101	107	100	111
Juin	113	106	125	106	115	113	103	91	107	103	118	109	119	118
Juillet	111	107	124	103	120	114	94	91	117	118	116	110	104	104
Août	102	113	117	96	118	126	83	95	103	120	100	108	104	114
Septembre	109		135	102	122	118	89	96	112		118	114	108	
Octobre	120		147	109	130		106		118		120		126	
Novembre	[119]		142	[108]	125		101		129		118		[122]	
Décembre														
Jan. - Novembre 1958	99		100	99	98		101		99		99		98	
Jan. - Novembre 1959	[108]		122	[103]	115		96		111		110		[110]	
<b>VOLUMEN Export</b>														
Janvier 1958	91	94	94	90	82	93	97	96	87	95	97	94	104	97
Février	93	100	95	93	94	102	97	100	90	97	89	99	94	101
Mars	100	96	104	98	100	97	103	94	96	94	97	97	99	96
Avril	95	95	97	94	96	98	95	91	93	95	88	95	100	97
Mai	96	98	98	95	98	98	88	92	98	99	99	103	96	99
Juin	97	97	97	97	96	97	100	96	100	106	97	99	90	90
Juillet	102	100	101	103	104	100	101	99	100	98	97	100	100	105
Août	89	100	87	91	94	101	82	99	89	98	95	106	83	99
Septembre	104	103	104	103	106	104	89	101	104	102	116	102	106	106
Octobre	113	104	114	113	111	103	116	113	110	96	117	103	113	104
Novembre	105	107	105	106	106	108	109	110	97	97	108	104	102	108
Décembre	115	105	107	118	113	99	128	111	120	116	105	105	105	99
Janvier 1959	97	104	100	96	91	105	92	93	102	115	109	108	107	103
Février	100	107	103	98	102	110	106	109	99	107	91	101	91	97
Mars	106	107	116	103	102	106	113	107	113	114	106	114	105	103
Avril	116	108	120	114	109	102	123	112	122	116	112	111	119	111
Mai	109	119	113	109	112	117	118	132	99	106	109	118	103	111
Juin	114	109	125	109	111	108	122	112	109	112	114	112	113	110
Juillet	117	115	124	113	113	109	117	115	133	120	106	109	120	127
Août	109	123	117	106	112	120	110	130	129	140	99	111	98	121
Septembre	121		135	116	120	118	111	126	135		129	113	121	122
Octobre	134		147	127	128		140		148		131		125	
Novembre	132		142	127	128		133		158		126		115	
Décembre														
Jan. - Novembre 1958	99		100	96	99		98		98		100		99	
Jan. - Novembre 1959	114		122	111	112		117		122		112		111	

Für deutschen Text u. Anmerkungen siehe gelbe Blätter.  
Zie Nederlandse tekst en nota's op roze bladzijden.

Voir notes et textes français sur pages bleues.  
18

Vedere testo italiano e note sulle pagine verdi.  
See English text and notes on grey sheets.

	E.W.G. C.E.E.	Deutschland (BR)	France	Italia	Nederland	U.E.B.L.	E.W.G. C.E.E.	Deutschland (BR)	France	Italia	Nederland	U.E.B.L.
	<b>DURCHSCHNITTSWERT</b>						<b>"TERMS OF TRADE"</b>					
	<b>VALEUR MOYENNE</b>						<b>TERMES DE L'ECHANGE</b>					
	<b>Import</b>						<b>Export/Import</b>					
Janvier 1958	103	105	102	105	103	102	100	97	98	102	98	105
Février	102	103	100	102	102	104	100	99	100	103	99	100
Mars	101	103	98	102	101	102	100	97	103	102	101	101
Avril	101	102	99	101	102	102	101	99	102	105	100	100
Mai	101	101	99	103	101	101	99	99	102	98	100	98
Juin	101	101	100	102	101	99	99	99	101	99	98	100
Juillet	100	100	100	99	99	101	100	99	100	103	99	99
Août	99	99	101	98	99	99	101	102	99	101	99	99
Septembre	98	97	99	98	99	99	100	102	100	99	98	98
Octobre	98	98	99	98	98	99	100	100	98	100	100	97
Novembre	98	98	98	98	98	98	100	101	101	99	100	98
Décembre	98	99	98	97	97	99	100	100	100	95	104	100
Janvier 1959	97	99	92	95	98	98	99	100	98	97	101	99
Février	96	98	93	94	98	96	99	100	95	103	100	101
Mars	94	96	90	91	98	97	101	101	99	102	101	99
Avril	95	96	92	94	97	99	100	102	99	100	100	97
Mai	95	95	91	95	97	97	101	103	100	99	101	99
Juin	95	96	93	95	97	96	101	102	101	95	100	98
Juillet	95	96	93	90	97	99	100	101	99	102	101	96
Août	95	96	92	93	96	95	100	101	99	99	103	97
Septembre	96	96	91	98	97	100	100	101	103	93	102	94
Octobre	96	96	92	97	97	97	99	101	101	89	105	99
Novembre	[95]	95	95	93	97	[97]	[99]	101	98	90	103	[101]
Décembre												
	<b>DURCHSCHNITTSWERT</b>						<b>VERHALTNIS DER VOLUMENINDICES</b>					
	<b>VALEUR MOYENNE</b>						<b>RAPPORT DES VOLUMES</b>					
	<b>Export</b>						<b>Export / Import</b>					
Janvier 1958	103	102	100	107	101	107	90	82	90	94	97	104
Février	102	102	100	105	101	104	99	104	98	93	96	104
Mars	101	100	101	104	102	103	97	103	89	91	108	96
Avril	102	101	101	106	102	102	96	107	87	95	90	97
Mai	100	100	101	101	101	99	97	109	79	101	99	102
Juin	100	100	101	101	99	99	98	102	94	94	100	97
Juillet	100	99	100	102	98	100	102	101	102	107	100	104
Août	100	101	100	99	98	98	100	101	100	101	101	93
Septembre	98	99	99	97	97	97	104	101	100	103	113	103
Octobre	98	98	97	98	98	96	108	104	120	107	106	103
Novembre	98	99	99	97	98	96	103	97	118	98	102	101
Décembre	98	99	98	92	101	99	106	101	131	109	92	99
Janvier 1959	96	99	90	92	99	97	97	92	101	90	107	103
Février	95	98	88	97	98	97	105	106	120	111	91	91
Mars	95	97	89	93	99	96	101	97	113	108	103	88
Avril	95	98	91	94	97	96	102	92	114	104	94	111
Mai	96	98	91	94	98	96	104	96	127	89	108	103
Juin	96	98	94	90	97	94	99	97	118	102	97	95
Juillet	95	97	92	92	98	95	105	94	124	114	91	115
Août	95	97	91	92	99	92	107	95	133	125	99	94
Septembre	96	97	94	91	99	94	111	98	125	121	109	112
Octobre	95	97	93	86	102	96	112	98	132	125	109	99
Novembre	94	96	93	84	100	98	[111]	102	132	122	107	[94]
Décembre												

Für deutschen Text u. Anmerkungen siehe gelbe Blätter.  
Zie Nederlandse tekst en nota's op roze bladzijden.

Voir notes et textes français sur pages bleues.

Vedere testo italiano e note sulle pagine verdi.  
See English text and notes on grey sheets.

# HANDEL DER EWG nach Ländern

# import

Mio \$

Origine Ursprung	C. E. E.		Allemagne (FR)		France		Italie		Pays-Bas		U. E. B. L.	
	E. W. G.		Deutschland (BR)		Frankreich		Italien		Niederlande		B. L. W. U.	
	1	2	3	4	5	6	7	8	9	10	11	12
	1958	1959	1958	1959	1958	1959	1958	1959	1958	1959	1958	1959
NOVEMBRE												
M O N D E	1906.8	2147.9	659.0	730.3	419.9	447.6	257.1	316.0	313.0	344.4	257.8	309.6
T-EXCL METR CEE	1314.5	1387.9	487.7	489.4	326.2	313.8	192.5	223.8	170.4	194.8	137.7	166.1
...CEE METROP	592.2	760.0	171.3	240.9	93.7	133.8	64.5	92.2	142.6	149.6	120.1	143.5
...DOM CEE	43.6	43.9	0.8	0.8	41.8	42.5	0.7	0.1	0.1	0.2	0.2	0.3
...PTOM CEE	75.6	68.5	7.4	7.5	43.3	33.4	5.0	5.6	2.5	3.5	17.4	18.5
T O T A L CEE	711.4	872.4	179.6	249.2	178.8	209.7	70.2	97.9	145.1	153.3	137.7	162.3
A E L E	320.6	342.6	138.9	145.8	43.4	39.7	53.6	59.9	47.2	50.2	37.5	47.0
AUTRES DECE	26.7	31.0	12.3	17.1	8.7	5.9	3.1	3.2	1.5	1.9	1.1	2.9
EUROPE ORIENT.	62.5	80.2	26.0	32.5	13.6	14.0	10.0	16.6	7.6	9.9	5.3	7.2
AMERIQUE NORD	257.0	252.8	115.9	83.6	42.5	44.6	35.3	40.3	36.7	49.5	26.6	34.8
AMER LAT OOLL..	59.9	53.1	32.4	28.3	6.9	9.1	4.1	4.4	8.0	6.3	8.5	5.0
AMER LATINE NOA	64.5	88.2	29.1	37.5	8.6	11.2	12.1	17.7	9.5	12.2	5.2	9.6
HOYFN ORIENT	145.1	141.5	26.0	31.3	51.2	44.6	31.6	26.8	25.3	25.2	11.0	13.6
EXTREME ORIFNT	74.0	80.5	34.6	33.2	11.6	14.6	9.9	12.0	12.3	14.3	5.6	6.4
ZONF STERLING	286.0	302.8	82.4	86.6	61.5	62.1	49.8	54.2	53.3	53.0	39.0	46.9
ZONE G A T T	1572.9	1783.1	540.5	597.8	333.2	360.2	198.1	245.7	274.4	302.9	226.7	276.5
E U R O P E	1045.4	1268.9	369.5	461.1	167.3	200.7	137.4	182.6	203.4	218.1	167.8	206.4
...ALLEMAGNE F.	190.1	229.9			50.2	70.6	33.8	44.2	63.5	70.0	42.6	45.1
ALLEM MARK EST	3.3	3.6			0.6	0.6	0.6	0.5	1.1	1.5	1.0	1.0
AUTRICHE	35.5	38.3	19.0	21.3	1.8	1.5	10.9	11.6	2.7	2.3	1.1	1.6
BULGARIE	1.8	2.4	1.3	1.4	0.2	0.1	0.1	0.6	0.1	0.2	0.1	0.1
DANEMARK T	37.7	36.4	22.8	22.8	5.7	2.6	6.0	6.6	1.9	2.5	1.3	1.9
ESPAGNE	13.5	21.5	9.1	11.9	1.8	2.9	0.7	2.5	0.7	1.5	1.2	2.7
FINLANOE	20.2	21.1	8.0	8.4	5.4	4.1	1.2	1.2	3.4	4.6	2.2	2.8
...FRANCE T	105.5	160.3	51.1	79.3			15.9	29.6	9.1	13.2	29.4	38.2
GRECE	15.9	10.6	6.5	5.9	7.1	3.0	1.5	0.9	0.6	0.6	0.2	0.2
HONGRIE	5.8	8.2	3.9	4.6	0.4	1.0	1.0	1.7	0.2	0.5	0.3	0.4
IRLANOE	1.1	1.1	0.5	0.6	0.1	0.1	0.1	0.3	0.1	0.1	0.3	0.1
ISLANOE	1.2	0.6	0.7	0.4	0.1	0.1	0.4	0.1		0.1		
...ITALIE	56.0	82.2	31.9	49.0	9.4	19.7			9.7	6.5	5.0	7.0
NORVEGE	15.8	15.7	8.0	7.0	1.7	2.2	2.4	2.5	2.6	2.2	1.1	1.8
...PAYS BAS	121.9	156.0	57.3	72.4	13.1	19.1	8.4	11.2			43.1	53.3
POLONOE	12.4	14.4	7.6	7.7	2.3	2.7	1.2	2.4	0.4	0.7	0.9	0.9
PORTUGAL	6.6	6.3	2.3	2.4	1.3	1.2	1.1	1.1	0.8	0.6	1.1	0.8
PTOM BRIT	0.1	0.1			0.1			0.1				
ROUMANIE	4.0	4.9	2.1	2.4	1.1	1.2	0.8	0.8		0.3		0.2
ROYAUME UNI	110.0	122.3	28.9	33.9	15.8	15.7	20.3	19.9	24.7	25.9	20.3	26.9
SUEDE	61.9	63.0	32.7	30.1	6.8	6.6	4.7	6.2	9.5	11.2	8.2	8.9
SUISSE	53.1	60.6	25.2	28.3	10.3	10.0	8.3	11.7	5.0	5.5	4.3	5.1
TCHECOSLOV	8.8	11.0	4.7	6.0	1.4	0.9	1.1	1.5	1.0	1.5	0.6	1.1
TURQUIE	8.6	18.5	4.7	10.2	1.5	2.7	1.0	1.9	0.8	1.0	0.6	2.7
...U E B L	118.6	131.7	31.0	40.2	21.0	24.4	6.4	7.2	60.8	59.9		
U R S S	26.5	35.9	6.4	10.4	7.8	7.5	5.2	9.2	4.8	5.3	2.3	3.5
YOUGO SLAVIE	9.5	12.5	3.9	4.4	0.4	0.2	4.3	7.0	0.5	0.6	0.4	0.3
A F R I Q U E	219.5	213.2	38.5	40.9	118.5	104.0	23.4	26.8	12.9	14.1	26.2	27.4
...ALGERIE	36.3	34.5	0.8	0.7	34.6	33.2	0.7	0.1	0.1	0.2	0.1	0.3
...CAMEROUN AD FR	7.1	6.2	0.5	0.4	5.8	4.6		0.1	0.4	1.0	0.4	0.1
...COTE FR SOMALI		0.1						0.1				
EGYPTE	5.8	5.7	1.2	1.6	1.7	1.0	2.2	2.2	0.4	0.5	0.3	0.4
ETHIOPIE	0.0	1.2	0.1	0.2	0.1	0.1	0.5	0.8	0.1	0.1		
GHANA	7.2	7.8	3.9	4.2	0.2	0.6	1.4	1.3	1.2	1.0	0.5	0.7
GUINEE REP		1.3				1.3						
LIBERIA	2.4	2.6	0.9	1.1			0.4	0.4	0.3	0.7	0.8	0.4
LIBYE	0.6	0.6	0.3	0.1			0.2	0.5	0.1			
MADAGASCAR T	8.1	6.7	0.2	0.2	7.7	6.4	0.2	0.1				
MAROC T	29.0	23.1	3.4	3.6	19.6	13.7	3.9	4.2	1.4	0.6	0.7	1.0
NIGERIA T	10.3	11.5	3.3	3.4	0.8	2.9	1.7	2.6	3.1	2.4	1.4	0.2
...PTOM BELGES	26.4	29.1	3.8	3.9	3.1	1.6	2.0	4.6	0.6	1.1	16.9	17.9
PTOM BRIT OCCIO	0.5	1.3	0.5	0.5				0.1		0.7		
PTOM BRIT ORIENT	7.5	7.7	5.1	3.8	0.6	1.0	0.7		0.7	1.5	0.4	0.6
PTOM ESPAGNOLS	0.2		0.1		0.1							
...PTOM A E F	8.7	9.5	1.7	1.9	6.6	6.8		0.1	0.3	0.5	0.1	0.2
...PTOM A O F	21.6	14.6	1.1	1.0	18.8	12.4	0.6	0.2	1.0	0.8	0.1	0.2
PTOM PORTUGAIS	4.5	3.6	1.3	0.9	1.1	0.6	0.1	0.5	1.6	1.1	0.4	0.5
...REUNION	4.2	4.9			4.2	4.9						
RHODESIE FED	6.3	9.8	2.5	5.3	2.2	1.8	0.9	1.6	0.2	0.5	0.5	0.6
...SOMALIE IT	2.1	0.4					2.1	0.4				
SOUDAN	2.2	4.1	1.0	1.7	0.4	1.4	0.5	0.8	0.1	0.1	0.2	0.1
TUNISIE	9.5	9.3	0.2	0.3	7.5	5.9	1.5	3.0	0.2	0.1	0.1	
UNION SUD AFR T	17.7	18.1	6.6	6.3	3.3	4.1	3.6	2.4	0.8	1.2	3.4	4.1
A M E R I Q U E	389.4	403.5	179.4	151.2	61.3	70.5	51.6	62.5	56.6	69.7	40.5	49.6
...ANTILLES FR	2.9	4.4			2.9	4.4						
ARGENTINE	26.9	35.8	8.5	9.2	2.7	4.7	6.2	10.0	6.2	6.0	3.3	5.9
BOLIVIE	0.4	0.5	0.2	0.5	0.2							
BRESIL	17.0	27.1	6.9	11.7	3.3	4.9	4.0	4.3	1.8	4.0	1.0	2.2
CANADA	46.5	27.9	34.0	10.7	4.3	4.9	2.3	3.0	2.7	3.7	3.2	5.6
CHILI	10.1	13.0	8.5	9.9	0.6	0.4	0.8	2.4	0.2	0.2	0.6	0.1
COLOMBIE	5.1	8.0	3.5	5.2	0.2		0.1	0.2	0.9	2.0	0.4	0.6
COSTA RICA	2.7	2.0	2.4	1.9			0.2	0.1			0.1	
CUBA	2.5	2.2	0.8	0.4	0.9	1.1			0.7	0.6	0.1	0.1
DEP ETATS UNIS		0.3				0.3						

Voir notes et textes français sur pages bleues.

See english text and notes on grey sheets.

Vedere testo italiano e note sulle pagine verdi.

Für deutschen Text u. Anmerkungen siehe gelbe Blätter.

Zie Nederlandse tekst en nota's op roze bladzijden.

Destination Bestimmung	C. E. E.		Allemagne (FR)		France		Italie		Pays-Bas		U. E. B. L.	
	E. W. G.		Deutschland (BR)		Frankreich		Italien		Niederlande		B. L. W. U.	
	1	2	3	4	5	6	7	8	9	10	11	12
NOVEMBRE	1958	1959	1958	1959	1958	1959	1958	1959	1958	1959	1958	1959
M O N D E	1960.1	2343.5	768.3	904.3	459.4	530.7	198.0	281.1	284.0	339.1	250.4	288.3
T. EXCL METR CEE	1369.9	1569.4	565.1	656.6	355.8	383.5	151.7	199.2	160.6	178.0	136.7	152.1
...CEE METROP	590.1	773.9	203.2	247.6	103.6	147.2	46.3	81.8	123.3	161.1	113.7	136.2
...DOM CEE	111.2	102.2	0.5	1.6	106.7	96.4	0.9	1.8	0.9	2.0	0.2	0.4
...PTOM CEE	59.4	57.6	4.0	5.2	42.0	38.2	1.9	2.1	2.8	3.2	8.7	8.9
T O T A L CEE	760.7	933.6	207.7	254.4	254.3	281.7	49.1	85.7	127.0	166.3	122.6	145.5
A E L E	420.1	512.7	209.1	253.3	56.7	71.9	42.4	66.4	70.0	77.1	39.9	44.0
AUTRES DECE	29.4	38.5	14.5	19.4	3.4	5.1	4.6	7.5	4.2	3.8	2.7	2.7
EUROPE ORIENT	49.3	71.3	19.7	35.9	13.1	15.6	8.3	11.2	4.1	3.6	4.1	4.8
AMERIQUE NORD	182.1	240.3	70.7	99.3	34.8	46.1	25.1	36.4	21.0	17.4	30.5	41.1
AMER LAT OLL..	59.6	65.0	30.0	30.3	6.8	7.5	10.7	12.9	6.4	6.1	5.7	8.2
AMER LATINE NOA	65.9	76.6	33.9	36.3	10.6	14.0	10.5	9.4	4.6	11.6	6.3	5.3
MOYEN ORIENT	70.3	76.9	32.6	32.0	9.7	15.9	12.2	13.4	7.3	8.7	8.5	6.9
EXTREME ORIENT	142.7	124.1	82.9	59.1	18.7	22.4	15.7	13.0	10.3	14.7	15.1	14.9
ZONE STERLING	251.3	273.8	108.2	104.4	34.5	43.6	28.9	40.7	53.1	57.7	26.6	27.4
ZONE G A T T	1603.4	1956.6	618.1	742.4	378.9	435.9	143.2	218.8	250.6	307.8	212.6	251.7
E U R O P E	1142.6	1458.8	471.0	589.5	192.7	249.0	108.3	176.3	206.7	252.3	163.9	191.7
ALBANIE	0.1	0.1					0.1	0.1				
...ALLEMAGNE F.	166.8	242.5			50.9	74.6	28.0	48.2	57.9	78.0	30.0	41.7
ALLEM MARK EST	2.8	2.6			0.7	0.5	0.2	0.6	1.1	0.9	0.8	0.6
AUTRICHE	51.6	61.3	38.6	43.6	3.1	3.8	5.2	7.5	3.1	4.3	1.6	2.1
BULGARIE	2.2	4.9	1.0	3.2	0.7	0.6	0.3	0.7	0.1	0.1	0.1	0.3
DANEMARK T	39.4	57.4	22.5	36.2	3.8	5.3	1.8	3.0	6.2	8.0	5.1	4.9
ESPAGNE	19.7	18.8	7.7	8.7	7.7	4.5	1.2	1.8	1.6	2.4	1.5	1.4
FINLANDE	17.2	22.9	10.3	14.1	2.6	2.9	0.8	1.4	1.8	2.7	1.7	1.8
...FRANCE T	100.1	144.2	52.4	75.8			10.2	19.0	15.0	20.5	22.5	28.9
GRECE	14.3	14.6	7.2	6.2	1.7	2.2	2.7	3.3	1.4	1.8	1.3	1.1
HONGRIE	5.1	7.6	2.3	2.9	1.1	1.6	1.0	2.1	0.3	0.5	0.4	0.5
IRLANDE	6.0	5.4	1.8	2.5	0.7	0.6	0.3	0.3	2.2	1.0	1.0	1.0
ISLANDE	1.2	1.3	0.6	0.8			0.2	0.2	0.3	0.2	0.1	0.1
...ITALIE	72.0	91.4	40.8	47.9	16.6	24.2			8.1	11.4	6.5	7.9
NORVEGE	39.8	34.7	21.8	15.8	5.9	3.9	3.6	1.6	5.1	9.8	3.4	3.6
...PAYS BAS	131.2	153.8	62.9	75.0	9.5	13.3	4.0	7.8			54.8	57.7
POLOGNE	11.0	12.5	6.0	6.8	1.3	1.5	1.6	2.3	1.1	0.6	1.0	1.3
PORTUGAL	14.2	18.1	6.7	7.2	3.1	4.8	1.4	1.6	1.2	1.8	1.8	2.7
PTOM BRIT	3.4	2.2	0.5	0.5	1.4	0.5	0.9	0.7	0.5	0.4	0.1	0.1
ROUMANIE	2.4	2.9	1.2	1.3	0.7	0.6	0.4	0.3		0.2	0.1	0.5
ROYAUME UNI	107.8	128.2	30.4	34.2	19.6	23.6	12.3	22.6	32.0	31.9	13.5	15.9
SUEDE	80.8	99.1	46.9	61.8	6.9	9.8	5.2	6.7	13.9	13.6	7.9	7.2
SUISSE	86.4	113.7	42.2	54.4	16.2	20.8	12.8	23.3	8.5	7.6	6.7	7.6
TCHECOSLOV	9.4	8.9	4.4	4.6	1.8	0.9	1.5	1.3	0.9	1.0	0.8	1.1
TURQUIE	8.2	17.0	5.0	9.9	1.0	2.2	1.5	3.7	0.3	0.7	0.4	0.5
...U. E. B. L.	120.4	142.2	47.1	49.0	26.7	35.0	4.2	6.9	42.4	51.3		
U R S S	16.2	31.6	4.6	17.0	6.7	10.0	3.3	3.8	0.7	0.2	0.9	0.6
YOUgosLAVIE	12.2	18.2	6.1	10.1	1.2	0.8	3.7	5.4	1.0	1.3	0.2	0.6
EUROPE NDA	1.0	0.4			1.0	0.4						
A F R I Q U E	257.8	253.1	38.5	41.1	174.1	165.3	13.9	16.5	14.3	15.1	17.0	15.1
...ALGERIE	101.7	94.8	0.4	1.5	99.6	89.5	0.9	1.7	0.7	1.8	0.1	0.3
...CAMEROUN AD FR	5.8	3.9	0.3	0.2	5.3	3.5			0.2	0.1		0.1
...COTE FR SOMALI	0.1	0.3			0.1	0.2		0.1				
EGYPTE	10.8	11.5	6.6	6.8	1.1	2.4	1.1	0.9	0.8	0.8	1.2	0.6
ETHIOPIE	2.2	1.9	0.8	0.5	0.1	0.1	0.9	1.2	0.1	0.1	0.3	
GHANA	4.3	5.6	1.2	2.4	0.5	0.2	0.2	0.4	2.1	2.1	0.3	0.5
GUINEE REP		3.2		0.1		3.1						
LIBERIA	1.0	1.5	0.2	0.5	0.1	0.6	0.1	0.1	0.5	0.2	0.1	0.1
LIBYE	3.3	4.2	0.7	1.1	0.3	0.8	1.8	1.7	0.2	0.4	0.3	0.2
...MADAGASCAR T	6.8	5.5	0.2	0.3	6.4	4.8		0.1	0.1	0.2	0.1	0.1
MAROC T	22.9	17.0	2.3	1.4	15.8	12.6	2.2	1.5	1.2	0.8	1.4	0.7
NIGERIA T	6.8	6.5	3.0	2.5	0.9	0.8	0.8	1.0	1.7	1.8	0.4	0.4
...PTOM BELGES	11.7	13.7	1.7	2.5	0.9	1.1	0.5	0.8	0.9	1.2	7.7	8.1
PTOM BRIT OCCIO	0.9	0.7	0.3	0.2	0.1	0.1	0.2	0.1	0.2	0.2	0.1	0.1
PTOM BRIT ORIENT	4.3	4.6	1.7	2.1	0.8	0.8	0.5	0.6	0.6	0.7	0.7	0.4
PTOM ESPAGNOLS	1.2	1.4	0.5	0.2	0.6	0.8				0.1	0.1	0.3
...PTOM A E F	5.5	5.8	0.3	0.4	4.7	4.9	0.1	0.2	0.2	0.1	0.2	0.2
PTOM A O F	26.8	24.8	1.4	1.6	23.0	21.5	0.8	0.5	1.0	0.8	0.6	0.4
PTOM PORTUGAIS	4.7	3.5	1.7	1.6	1.1	0.6	0.6	0.4	0.7	0.4	0.6	0.5
...REUNION	2.4	1.8			2.4	1.8						
RHODESIE FED	1.8	2.2	0.7	0.9	0.2	0.4	0.2	0.4	0.3	0.3	0.4	0.2
...SOMALIE IT	0.4	0.4					0.4	0.4				
SOUUDAN	1.1	3.3	0.4	1.4	0.3	0.4	0.1	1.0	0.2	0.2	0.1	0.3
TUNISIE	9.5	12.8	0.3	0.4	8.5	11.6	0.5	0.5	0.1	0.2	0.1	0.1
UNION SUD AFR T	21.4	22.2	13.6	12.6	1.2	2.6	1.9	2.9	2.5	2.6	2.2	1.5
A M E R I O U E	323.6	396.9	136.2	168.1	60.0	74.0	46.7	59.3	37.6	40.2	43.1	55.3
...ANTILLES FR	6.6	5.1	0.1	0.1	6.3	4.8			0.1	0.1	0.1	0.1
ARGENTINE	26.7	26.0	13.0	11.8	2.3	5.1	4.9	5.7	2.2	0.9	4.3	2.5
BOLIVIE	0.8	1.2	0.6	0.9			0.1	0.1	0.1	0.1		0.1
BRESIL	23.8	33.8	12.9	15.1	5.0	6.6	4.0	1.6	1.0	9.4	0.9	1.1
CANAOA	27.1	31.9	10.8	13.8	5.2	6.5	2.6	3.0		3.3	5.2	5.3
CHILI	6.6	8.0	4.3	4.8	1.7	1.1	0.2	1.2	0.2	0.3	0.2	0.6
COLOMBIE	5.2	6.2	3.2	3.5	0.6	0.9	0.6	0.5	0.5	0.7	0.3	0.6
COSTA RICA	1.1	1.7	0.7	1.0	0.1	0.3	0.1	0.1	0.1	0.1	0.1	0.2
CUBA	7.0	9.4	3.1	3.0	0.9	1.0	1.2	2.5	0.6	0.6	1.2	2.3
DEP ETATS UNIS	0.3	0.4			0.3	0.4						

Voir notes et textes français sur pages bleues.

See english text and notes on grey sheets.

Vedere testo italiano e note sulle pagine verdi.

Für deutschen Text u. Anmerkungen siehe gelbe Blätter.

Zie Nederlandse tekst en nota's op roze bladzijden.

HANDEL DER EWG nach Ländern (Fortsetzung)

**i m p o r t**  
Mio \$

Origine Ursprung	C. E. E.		Allemagne (FR)		France		Italie		Pays-Bas		U. E. B. L.	
	E. W. G.		Deutschland (BR)		Frankreich		Italien		Niederlande		B. L. W. U.	
	1	2	3	4	5	6	7	8	9	10	11	12
NOVEMBRE	1958	1959	1958	1959	1958	1959	1958	1959	1958	1959	1958	1959
DOMINICAINE R..	0.5	1.4	0.1	0.6			0.1	0.2	0.2	0.3	0.1	0.3
EQUATEUR ..	4.2	3.7	3.3	2.6	0.2	0.2	0.4	0.4	0.1	0.3	0.2	0.2
ETATS UNIS	210.4	224.9	81.9	72.9	38.2	39.7	33.0	37.3	34.0	45.8	23.3	29.2
GUATEMALA ..	1.8	2.1	1.5	1.8			0.1	0.1	0.1	0.1	0.1	0.1
*GUYANE FR	0.1										0.1	0.1
HAITI ..	0.8	0.4			0.1		0.7	0.4				
HONDURAS REP ..	0.6	0.8	0.4	0.6	0.1		0.1	0.2				
MEXIQUE ..	14.6	16.6	8.4	7.0	0.6	3.4	1.2	1.3	2.6	2.1	1.8	2.8
NICARAGUA ..	1.0	0.6	0.6	0.5			0.1	0.1	0.3			
PANAMA REP ..		0.3		0.1				0.1				0.1
PARAGUAY	0.8	0.6	0.3	0.3		0.1			0.3	0.1	0.2	0.1
PEROU	7.6	9.3	4.2	5.8	1.4	1.0	0.8	0.4	0.5	1.2	0.7	0.9
PTOM BRIT	2.1	1.0	0.3	0.3	0.2	0.2	0.1	0.1	1.4	0.4	0.1	
SALVADOR ..	3.7	2.7	3.3	2.6			0.3	0.1			0.1	
SURINAM ANTILLE	2.8	3.8	1.6	1.5	0.1	0.8			1.0	1.3	0.1	0.2
URUGUAY	2.2	2.3	0.7	0.6	0.6	0.1	0.2	0.4	0.6	0.7	0.1	0.5
VENEZUELA ..	21.6	11.6	7.8	4.5	4.7	4.2	0.7	1.2	3.1	0.9	5.5	0.8
<b>A S I E</b>	<b>218.2</b>	<b>220.2</b>	<b>62.8</b>	<b>66.6</b>	<b>61.1</b>	<b>57.4</b>	<b>38.9</b>	<b>35.3</b>	<b>38.9</b>	<b>41.2</b>	<b>16.5</b>	<b>19.7</b>
ADEN		0.7								0.7		
AFGHANISTAN	0.5	1.4	0.5	1.3		0.1						
ARABIE SAOUDITE	26.0	22.7	3.5	9.0	6.5	4.3	12.1	7.9	3.4	1.5	0.5	
BAHREIN	9.8	5.8	0.4		8.0	4.8	0.7	0.4	0.7	0.2		0.4
BIRMANIE UNION		0.8		0.4						0.2		0.2
BORNEO BRIT	1.8	1.1	0.3	0.3	0.1	0.3	0.2	0.4	1.1	0.1	0.1	
CAMBODGE	1.1	1.0		0.1	1.1	0.8				0.1		
CEYLAN	3.0	2.6	1.6	1.3	0.3	0.2	0.6	0.7	0.4	0.3	0.1	0.1
CHINE CONTINENT	10.5	16.1	5.2	7.0	0.9	4.7	1.9	1.8	1.9	2.1	0.6	0.5
CHINE FORMOSE	0.5	0.7	0.5	0.5						0.1		0.1
CHYPRE	2.7	2.3	2.0	1.6		0.2	0.4	0.2	0.1	0.2	0.2	0.1
HONG KONG	2.0	2.3	1.4	1.7	0.2	0.1	0.1	0.1	0.2	0.3	0.1	0.1
INDE UNION	8.3	8.4	4.8	3.9	1.1	1.8	1.0	1.1	0.7	0.8	0.7	0.8
INDONESIE	10.6	10.6	3.6	3.6	0.3	0.2	0.9	0.4	5.3	5.9	1.2	0.3
IRAK	30.4	26.3	7.3	5.5	6.2	16.4	5.7	4.1				
IRAN	16.8	22.4	6.6	8.8	2.1	3.8	1.0	0.8	2.4	2.9	4.7	6.1
ISRAEL	1.2	2.8	0.4	0.8	0.2	0.2	0.3	0.9	0.2	0.4	0.1	0.5
JAPON	8.5	9.9	4.5	3.9	0.5	0.9	0.8	1.7	1.3	1.5	1.4	1.9
KOWEIT	43.3	38.5	5.1	3.0	13.2	11.6	7.2	7.3	15.6	13.0	2.2	3.6
LIBAN	3.3	4.6	0.2	0.2	0.5	0.3	0.2	0.6	0.7	1.4	1.7	1.9
MALAISIE FED	10.6	13.2	4.4	5.0	2.2	2.3	3.5	4.8	0.3	0.5	0.2	0.6
PAKISTAN	6.2	5.0	2.6	1.6	2.4	0.9	0.9	0.8	0.5	0.5	1.8	1.2
PHILIPPINES	7.3	6.1	5.3	3.2	0.2	0.5	0.2	0.4	1.5	1.8	0.1	0.2
PTOM PORTUGAIS	1.4	2.3	0.8	1.8	0.2		0.2		0.2	0.5		
SINGAPOUR	0.6	1.6	0.1	0.2					0.4	1.3	0.1	0.1
SYRIE	4.6	5.8	0.1	0.4	2.3	0.7	0.7	0.2	1.4	4.3	0.1	0.2
THAILANDE	1.8	1.5	1.1	1.0	0.1		0.1	0.1	0.3	0.3	0.2	0.1
VIETNAM SUD	2.6	2.7	0.2	0.5	2.4	2.0			0.2			
YEMEN	0.1	0.1					0.1	0.1				
ASIE NDA	0.3	0.3	0.1		0.1		0.1			0.1		0.2
<b>O C E A N I E</b>	<b>33.1</b>	<b>41.0</b>	<b>8.0</b>	<b>9.7</b>	<b>11.8</b>	<b>15.0</b>	<b>5.7</b>	<b>8.6</b>	<b>0.9</b>	<b>1.2</b>	<b>6.7</b>	<b>6.5</b>
AUSTRALIE T	26.5	31.6	5.7	7.3	10.0	11.1	4.4	6.8	0.4	0.5	6.0	5.9
DEP ETATS UNIS	1.0	0.8	0.9	0.6					0.1	0.2		
*NOUV GUIN NEER	0.1	0.3	0.1						0.1	0.2		
NOUV ZELANDE	4.2	6.3	1.3	1.4	0.6	2.2	1.3	1.8	0.3	0.4	0.7	0.5
PTOM BRIT	0.1	0.2	0.1	0.2								
*PTOM FR	1.3	1.7			1.3	1.7						
<b>O I V E R S</b>	<b>1.0</b>	<b>1.2</b>	<b>0.7</b>	<b>0.8</b>			<b>0.1</b>	<b>0.3</b>	<b>0.1</b>	<b>0.1</b>	<b>0.1</b>	

Voir notes et textes français sur pages bleues.  
Für deutschen Text u. Anmerkungen siehe gelbe Blätter.

See english text and notes on grey sheets.

Vedere testo italiano e note sulle pagine verdi.  
Zie Nederlandse tekst en nota's op roze bladzijden.



Destination Bestimmung	C. E. E.		Allemagne (FR)		France		Italie		Pays-Bas		U. E. B. L.	
	E. W. G.		Deutschland (BR)		Frankreich		Italien		Niederlande		B. L. W. U.	
	1	2	3	4	5	6	7	8	9	10	11	12
NOVEMBRE	1958	1959	1958	1959	1958	1959	1958	1959	1958	1959	1958	1959
DOMINICAINE R..	1.6	1.5	0.7	0.4	0.2	0.1	0.2	0.2	0.1	0.1	0.4	0.7
EQUATEUR ..	2.0	2.0	1.2	1.1	0.2	0.2	0.2	0.2	0.1	0.2	0.3	0.3
ETATS UNIS ..	155.0	208.4	59.9	65.5	29.6	39.6	22.5	33.4	17.7	14.1	25.3	35.8
GUATEMALA ..	2.1	1.6	1.1	0.6	0.2	0.2	0.2	0.2	0.4	0.2	0.2	0.2
GUYANE FR ..	0.3	0.3	0.2	0.1	0.2	0.3	0.2	0.2	0.1	0.1	0.1	0.1
HAITI ..	0.4	0.5	0.2	0.1	0.1	0.2	0.1	0.1	0.1	0.1	0.1	0.1
HONDURAS REP ..	0.5	0.7	0.3	0.3	0.2	0.2	0.1	0.1	0.1	0.1	0.1	0.1
MEXIQUE ..	10.7	11.3	5.3	7.1	1.3	1.4	2.5	1.6	1.0	0.8	0.6	0.4
NICARAGUA ..	0.7	0.6	0.5	0.4	0.2	0.2	0.1	0.1	0.1	0.1	0.1	0.1
PANAMA REP ..	1.4	1.6	0.6	0.5	0.2	0.3	0.4	0.3	0.1	0.3	0.1	0.2
PARAGUAY ..	0.5	0.5	0.4	0.5	0.2	0.2	0.1	0.1	0.1	0.1	0.1	0.1
PEROU ..	4.2	5.6	2.5	3.0	0.4	0.6	0.4	0.7	0.7	0.6	0.8	0.7
PTOM BRIT ..	4.0	4.9	1.1	1.5	0.7	0.8	0.3	0.3	1.4	1.9	0.5	0.4
ST PIERRE MIO ..	0.1	0.1	0.1	0.1	0.1	0.1	0.1	0.1	0.1	0.1	0.1	0.1
SALVADOR ..	1.8	1.1	1.2	0.6	0.2	0.1	0.1	0.2	0.2	0.1	0.1	0.1
SURINAM ANTILLE ..	4.9	4.2	0.5	0.6	0.2	0.2	0.1	0.2	0.2	3.1	0.1	0.1
URUCUAY ..	3.4	2.6	0.6	1.1	1.1	0.6	0.9	0.2	0.5	0.4	0.1	0.3
VENEZUELA ..	24.1	26.2	11.2	10.7	2.8	2.8	5.0	7.2	3.1	2.5	2.0	3.0
<b>A S I E</b>	<b>204.1</b>	<b>192.7</b>	<b>110.1</b>	<b>85.9</b>	<b>27.2</b>	<b>37.0</b>	<b>24.9</b>	<b>22.7</b>	<b>18.6</b>	<b>24.9</b>	<b>23.3</b>	<b>22.2</b>
ADEN	1.0	1.1	0.3	0.4	0.1	0.1	0.3	0.2	0.2	0.4	0.1	0.1
AFGHANISTAN	0.2	0.2	0.2	0.2	0.1	0.1	0.1	0.1	0.1	0.1	0.1	0.1
ARABIE SAOUDITE	5.3	3.6	1.3	1.2	0.3	0.3	2.1	0.7	0.7	0.8	0.9	0.6
BAHREIN	1.7	1.2	1.0	0.4	0.2	0.2	0.1	0.2	0.4	0.3	0.2	0.1
BIRMANIE UNION	0.3	2.0	0.1	1.1	0.1	0.3	0.1	0.1	0.1	0.4	0.1	0.1
BORNED BRIT	0.4	0.7	0.1	0.1	0.1	0.6	0.1	0.1	0.1	0.1	0.1	0.1
CAMBODGE	1.7	1.6	0.1	0.3	0.1	1.3	0.1	0.1	0.1	0.1	0.1	0.1
CEYLAN	2.7	2.8	1.0	1.3	0.2	0.4	0.2	0.2	0.7	0.5	0.6	0.4
CHINE CONTINENT	49.6	31.5	26.4	11.7	6.7	5.9	6.5	5.5	0.7	0.7	9.3	7.7
CHINE FORMOSE	1.0	0.7	0.8	0.5	0.1	0.1	0.1	0.1	0.1	0.1	0.1	0.1
CHYPRE	1.7	2.9	0.7	0.8	0.1	0.8	0.5	0.6	0.3	0.4	0.2	0.3
HONG KONG	3.8	6.1	1.5	2.4	0.2	0.9	0.3	0.6	0.8	1.2	1.0	1.0
INDE UNION	39.4	26.4	30.0	14.4	2.8	3.9	4.2	2.7	1.0	4.6	1.4	0.8
INDONESIE	8.2	9.6	3.5	5.6	0.3	0.6	0.5	0.3	3.1	2.1	0.8	1.0
IRAK	4.5	3.7	2.0	1.9	0.3	0.1	0.6	0.3	0.6	0.5	1.0	0.9
IRAN	18.7	15.2	11.4	7.8	2.6	3.7	1.4	1.5	1.3	1.4	2.0	0.8
ISRAEL	7.0	10.4	3.0	3.5	1.2	2.6	1.0	1.4	1.1	1.5	0.7	1.4
JAPON	11.1	15.2	7.3	8.5	1.4	1.8	0.4	0.8	0.9	2.0	1.1	2.1
JORDANIE	1.5	2.6	0.6	0.9	0.1	0.3	0.4	1.0	0.2	0.3	0.2	0.1
KOWEIT	3.0	3.8	1.4	1.7	0.3	0.6	0.4	0.5	0.4	0.6	0.5	0.4
LAOS	0.1	0.3	0.1	0.1	0.1	0.3	0.1	0.1	0.1	0.1	0.1	0.1
LIBAN	5.1	9.5	1.1	2.7	1.8	3.1	1.4	2.0	0.4	0.9	0.4	0.8
MALAISIE FED	3.0	3.4	1.1	1.5	0.4	0.5	0.4	0.4	0.7	0.7	0.4	0.3
PAKISTAN	8.4	9.1	5.9	5.4	0.9	1.4	0.7	0.9	0.4	0.5	0.5	0.9
PHILIPPINES	5.9	5.1	2.6	2.8	0.2	0.5	1.8	0.2	1.1	1.0	0.2	0.6
PTOM PORTUGAIS	0.2	0.3	0.2	0.3	0.1	0.1	0.1	0.1	0.1	0.1	0.1	0.1
SINGAPOUR	2.2	2.4	0.7	1.0	0.1	0.1	0.1	0.1	1.2	1.1	0.3	0.3
SYRIE	4.7	4.7	1.8	1.8	1.2	1.1	0.6	0.8	0.5	0.5	0.6	0.5
THAÏLANDE	3.7	5.3	1.7	2.0	0.2	1.4	0.2	0.3	1.4	1.4	0.2	0.2
VIETNAM SUD	5.1	6.2	0.6	1.1	3.8	4.0	0.3	0.5	0.3	0.3	0.4	0.3
YEMEN	0.1	0.1	0.1	0.1	0.1	0.1	0.1	0.1	0.1	0.1	0.1	0.1
ASIE NCA	2.6	4.5	1.8	2.8	0.1	0.2	0.5	0.9	0.1	0.2	0.1	0.4
<b>O C E A N I E</b>	<b>19.4</b>	<b>24.6</b>	<b>8.5</b>	<b>12.1</b>	<b>4.3</b>	<b>4.5</b>	<b>1.9</b>	<b>2.3</b>	<b>3.1</b>	<b>3.7</b>	<b>1.6</b>	<b>2.0</b>
AUSTRALIE T	13.5	17.8	6.6	10.0	2.2	2.1	1.7	2.0	1.9	2.1	1.1	1.6
REP ETATS UNIS	0.1	0.2	0.1	0.2	0.1	0.1	0.1	0.1	0.1	0.1	0.1	0.1
NOUV GUIN NEER	0.4	0.7	0.1	0.1	0.1	0.1	0.1	0.1	0.4	0.7	0.1	0.1
NOUV ZELANDE	3.6	3.5	1.6	1.7	0.5	0.3	0.2	0.4	0.8	0.8	0.5	0.3
PTOM BRIT	0.1	0.1	0.1	0.1	0.1	0.1	0.1	0.1	0.1	0.1	0.1	0.1
PTOM FR	1.5	2.2	0.1	0.1	1.5	2.1	0.1	0.1	0.1	0.1	0.1	0.1
<b>D I V E R S</b>	<b>12.8</b>	<b>17.0</b>	<b>4.0</b>	<b>7.5</b>	<b>1.1</b>	<b>0.8</b>	<b>2.4</b>	<b>3.9</b>	<b>3.7</b>	<b>2.9</b>	<b>1.6</b>	<b>1.9</b>

HANDEL DER EWG nach Ländern

**import**  
Mio \$

Origine Ursprung	C. E. E.		Allemagne (FR)		France		Italie		Pays-Bas		U. E. B. L.	
	E. W. G.		Deutschland (BR)		Frankreich		Italien		Niederlande		B. L. W. U.	
	1	2	3	4	5	6	7	8	9	10	11	12
OCTOBRE	1958	1959	1958	1959	1958	1959	1958	1959	1958	1959	1958	1959
M O N D E	1974.4	2183.6	646.4	765.4	448.7	456.2	267.1	301.7	326.2	350.2	286.0	310.1
T. EXCL METR CEE	1359.8	1383.2	469.8	515.2	343.2	314.8	208.1	215.7	186.1	182.7	152.6	154.8
...CEE METROP	614.8	800.4	176.6	250.2	105.6	141.4	59.1	86.0	140.1	167.5	133.4	155.3
...DOM CEE	40.7	35.6	0.8	0.8	39.3	34.0	0.2	0.4	0.3	0.3	0.1	0.1
PTOM CEE	87.9	77.7	7.0	8.2	57.4	42.4	4.5	6.2	2.4	4.1	16.6	16.8
T O T A L CEE	743.2	913.5	184.3	259.1	202.3	217.8	63.7	92.6	142.8	171.9	150.1	172.1
A E L E	331.6	362.1	146.3	161.9	42.0	43.8	54.0	55.5	46.9	53.6	42.4	47.3
AUTRES OECE	27.8	23.5	14.6	14.4	8.8	3.0	1.5	3.2	2.1	1.5	0.8	1.4
EUROPE ORIENT	66.9	66.1	25.3	26.7	15.2	11.2	11.3	14.2	8.7	7.0	6.4	7.0
AMERIQUE NORD	242.7	233.1	86.4	87.6	48.6	41.5	39.9	32.8	39.3	40.5	28.5	30.7
AMER LAT DOLL.	63.0	53.9	35.9	29.9	8.8	10.0	5.3	4.4	8.3	5.9	4.7	3.7
AMER LATINE NOA	75.9	84.7	33.9	37.7	7.9	11.1	14.0	15.6	12.4	12.6	7.7	7.7
MOYEN ORIENT	163.7	163.4	26.0	37.9	49.2	54.5	44.8	38.7	28.4	18.8	15.3	13.5
EXTREME ORIENT	78.1	81.2	31.7	35.1	11.0	14.9	9.5	10.4	15.7	13.5	10.2	7.3
ZONE STERLING	290.0	314.6	78.6	95.4	59.3	67.1	50.8	53.1	53.2	54.6	48.1	44.4
ZONE G A T T	1628.6	1831.2	527.1	634.3	360.2	369.2	202.7	232.7	282.8	314.6	255.8	280.4
E U R O P E	1085.8	1298.6	380.8	474.3	181.4	205.7	132.3	167.3	203.5	235.5	187.8	215.8
ALBANIE	0.1	0.1					0.1	0.1				
...ALLEMAGNE F.	201.8	244.5			58.4	74.3	32.8	42.7	61.7	77.2	48.9	50.3
ALLEM MARK EST	3.1	3.8			0.5	0.5	0.3	0.5	1.1	1.7	1.2	1.1
AUTRICHE	40.6	42.5	21.9	22.9	2.4	1.3	12.3	13.4	2.7	3.1	1.3	1.8
BULGARIE	3.4	2.7	1.6	2.0	0.4	0.1	1.2	0.4	0.1	0.1	0.1	0.1
DANEMARK T	32.1	36.8	21.5	23.5	1.7	1.9	5.5	6.1	2.3	3.0	1.1	2.3
ESPAGNE	8.4	11.3	4.0	5.1	2.3	2.2	0.9	2.2	0.7	0.7	0.5	1.1
FINLANDE	25.1	24.8	9.5	11.8	5.8	3.9	1.4	1.3	4.6	4.5	3.8	3.3
...FRANCE T	106.4	162.1	49.6	79.9			13.2	26.9	10.3	13.3	33.3	42.0
GRECE	14.8	8.6	6.7	6.0	6.7	1.2	0.3	0.5	0.9	0.7	0.2	0.2
HONGRIE	5.3	6.0	3.3	3.9	0.5	0.3	1.0	1.0	0.2	0.5	0.3	0.3
IRLANDE	1.1	1.9	0.5	0.9	0.1	0.3	0.1	0.3	0.1	0.2	0.3	0.2
ISLANDE	1.3	0.8	0.9	0.6			0.1	0.2	0.1	0.2		
...ITALIE	57.0	87.7	35.4	52.1	11.2	20.3			4.7	7.6	5.7	7.7
NORVEGE	21.9	20.2	11.6	11.0	3.8	2.8	2.5	3.0	2.1	2.0	1.9	1.4
...PAYS BAS	127.5	162.7	61.4	76.4	13.3	21.7	7.2	9.4			45.6	55.2
POLOGNE	11.2	9.7	6.6	5.3	1.5	1.2	1.8	1.7	1.1	0.5	0.8	1.0
PORTUGAL	6.8	6.6	2.5	3.0	1.4	1.2	1.1	1.0	0.6	0.4	1.2	1.0
PTOM BRIT	0.7	0.1			0.7			0.1				
ROUMANIE	5.9	4.6	3.0	2.2	1.3	1.1	1.2	0.9	0.2	0.1	0.2	0.3
ROYAUME UNI	106.3	122.6	30.1	35.9	14.9	17.3	15.5	14.6	23.5	28.7	22.3	26.1
SUEDE	66.2	71.4	32.5	36.6	8.9	9.2	6.4	6.4	10.2	10.7	6.2	8.5
SUISSE	57.9	62.1	26.3	29.1	8.9	10.1	10.7	10.9	5.6	5.8	6.4	6.2
TCHECOSLOV	8.6	10.0	3.4	5.0	1.9	0.7	1.1	1.4	1.5	1.8	0.7	1.1
TURQUIE	10.6	12.2	6.5	6.9	2.0	1.5	0.9	2.2	0.9	0.6	0.3	1.0
...U E B L	122.2	143.2	30.2	41.7	22.6	25.1	6.0	7.0	63.4	69.4		
U R S S	28.8	29.2	7.3	8.2	9.1	7.2	4.5	8.3	4.6	2.4	3.3	3.1
YUGOSLAVIE	10.6	10.6	4.5	4.3	1.0	0.2	4.2	4.9	0.4	0.7	0.5	0.5
A F R I Q U E	217.4	209.1	37.5	45.3	122.3	95.4	19.5	25.3	12.7	16.6	25.4	26.5
...ALGERIE	33.8	25.7	0.8	0.8	32.4	24.1	0.2	0.4	0.3	0.3	0.1	0.1
...CAMEROUN AO FR	8.1	6.3	0.3	0.4	7.4	4.3		0.2	0.2	1.1	0.2	0.3
EGYPTE	5.2	4.6	0.9	1.1	0.7	1.0	3.1	1.9	0.3	0.2	0.2	0.4
ETHIOPIE	0.8	1.6	0.1	0.1	0.1	0.3	0.5	1.0	0.1	0.2		
GHANA	10.2	8.9	4.8	4.7	0.4	0.6	1.9	1.9	2.1	0.9	1.0	0.8
GUINEE REP		0.8				0.8						
LIBERIA	2.9	2.8	1.4	1.9					0.5	0.3	1.0	0.6
LIBYE	0.5	0.3	0.1				0.4	0.2				0.1
...MADAGASCAR T	0.4	7.6	0.2	0.2	8.1	7.2			0.1	0.2		
MAROC T	24.2	21.0	2.8	2.9	18.0	13.8	1.5	2.5				1.0
NIGERIA T	9.2	12.9	4.0	5.0	0.5	1.9	1.6	1.3	2.1	3.5	1.0	1.2
...PTOM BELGES	26.1	30.5	3.7	4.7	2.3	3.7	2.8	3.7	1.2	2.4	16.1	16.0
PTOM BRIT OCCID	0.9	0.9	0.5	0.1			0.1	0.1	0.3	0.7		
PTOM BRIT ORIENT	7.1	7.5	4.5	3.9	0.7	0.6	0.6	1.1	0.6	1.4	0.7	0.5
PTOM ESPAGNOLS	0.1		0.1									
...PTOM A E F	11.9	9.6	1.5	1.9	9.8	6.9	0.1	0.2	0.4	0.3	0.1	0.3
...PTOM A O F	28.2	18.1	1.2	0.7	25.8	16.5	0.4	0.4	0.6	0.3	0.2	0.2
PTOM PORTUGAIS	4.3	4.1	1.8	1.6	0.8	0.7	0.1	0.2	1.2	1.5	3.4	0.1
...REUNION	1.0	1.3			1.0	1.3						
RHODESIE FED	5.4	7.6	3.3	4.9	0.5	0.5	0.6	1.1	0.4	0.5	0.6	0.6
...SOMALIE IT	1.1	1.6					1.1	1.6				
SUDAN	2.0	7.4	3.7	3.0	0.5	2.0	0.5	1.7	0.2	0.4	0.1	0.3
TUNISIE	12.6	8.4	6.3	0.3	10.4	5.5	1.8	2.6	0.1			
UNION SUO AFR T	13.7	20.2	4.7	7.2	2.8	3.8	2.0	3.2	1.3	2.0	2.9	4.0
A M E R I Q U E	395.5	386.1	160.6	158.1	71.7	71.5	59.0	52.9	62.7	61.2	41.0	42.4
...ANTILLES FR	5.9	8.6			5.9	8.6						
ARGENTINE	32.3	32.7	9.8	10.3	2.6	4.8	7.8	7.9	7.3	6.3	4.6	3.4
BOLIVIE	0.2	0.3	0.2	0.3								
BRESIL	21.5	25.7	7.9	10.6	4.3	4.0	4.7	4.8	3.1	3.6	1.5	2.7
CANADA	30.6	26.8	11.9	10.3	4.1	5.8	2.2	3.2	3.5	3.3	4.9	4.2
CHILI	10.2	12.7	4.0	9.0	0.4	0.9	0.4	2.1	0.1	0.3	0.3	0.4
COLOMBIE	5.2	7.1	3.4	4.3	0.1	0.1	0.1	0.2	1.1	1.8	0.5	0.7
COSTA RICA	2.3	1.9	2.1	1.6			0.2	0.2				0.1
CUBA	2.5	4.0	1.3	0.6	0.6	1.1			0.4	1.3	0.2	0.6

Voir notes et textes français sur pages bleues.  
Für deutschen Text u. Anmerkungen siehe gelbe Blätter.

See english text and notes on grey sheets.

Vedere testo italiano e note sulle pagine verdi.  
Zie Nederlandse tekst en nota's op roze bladzijden.

Destination Bestimmung	C. E. E.		Allemagne (FR)		France		Italie		Pays-Bas		U. E. B. L.	
	E. W. G.		Deutschland (BR)		Frankreich		Italien		Niederlande		B. L. W. U.	
	1	2	3	4	5	6	7	8	9	10	11	12
OCTOBRE	1958	1959	1958	1959	1958	1959	1958	1959	1958	1959	1958	1959
M O N D E	2095.4	2393.2	798.9	912.2	483.0	555.4	228.8	267.9	308.8	358.3	275.9	299.4
T. EXCL METR CEE	1461.8	1589.0	584.2	652.5	375.1	403.9	176.1	189.3	177.3	138.8	149.1	154.5
... CEE METROP	633.5	804.4	214.6	259.7	107.0	151.6	52.7	78.6	131.5	169.6	126.8	144.9
... DOM CEE	105.5	108.3	1.7	1.1	102.3	104.0	0.4	1.0	0.9	1.9	0.2	0.3
... PTOM CEE	61.9	57.4	4.3	5.1	40.3	37.1	2.5	3.1	3.6	3.6	11.2	8.5
T O T A L CEE	800.8	969.9	220.6	265.9	250.3	292.6	55.6	82.7	135.9	175.0	138.2	153.7
A E L E	432.4	509.3	208.8	246.7	64.2	78.5	43.4	56.5	74.8	79.2	41.2	48.4
AUTRES OECI	33.9	39.1	15.7	18.6	5.1	5.3	6.6	6.8	3.5	4.1	3.0	4.3
EUROPE ORIENT	49.9	63.0	21.8	28.3	11.1	11.8	7.7	12.0	4.5	6.0	4.6	4.9
AMERIQUE NORD	205.0	236.8	77.6	93.7	41.1	49.2	30.3	35.0	21.0	19.1	35.0	39.8
AMER LAT DOLL.	58.5	69.9	30.0	32.3	9.6	13.3	12.9	10.5	9.2	6.7	6.8	7.1
AMER LATINE NDA	66.3	75.4	35.0	36.7	9.1	14.2	10.5	12.3	5.1	3.8	6.6	6.4
MOYEN ORIENT	72.5	79.4	35.1	35.2	11.9	12.9	12.1	13.8	7.0	9.3	6.4	8.2
EXTREME ORIENT	159.0	169.9	60.7	55.4	24.5	21.3	24.1	9.0	11.5	13.7	18.2	10.5
ZONE STERLING	249.1	281.4	96.3	111.3	36.6	44.8	32.1	32.8	55.3	62.3	28.8	30.2
ZONE G A T T	1692.6	1987.6	629.4	740.9	369.1	459.3	170.6	202.6	267.7	318.2	235.8	266.6
E U R O P E	1212.5	1461.2	489.7	586.2	202.6	259.3	120.4	164.0	219.9	264.6	179.9	207.1
ALBANIE	0.1	0.2					0.1	0.2				
... ALLEMAGNE F.	172.5	245.8			48.0	70.8	31.2	48.8	61.7	82.5	31.6	43.7
ALLEM MARK EST	3.0	3.5			0.4	0.4	0.3	1.2	1.3	1.2	1.0	0.7
AUTRICHE	49.2	60.2	36.6	42.3	2.9	4.5	4.9	7.1	3.1	4.3	1.7	2.0
BULGARIE	1.7	7.4	1.0	3.4	0.4	0.7	0.3	2.3		0.6		0.4
DANEMARK T	45.3	52.7	27.2	30.8	3.6	5.7	2.4	2.6	7.1	8.4	5.0	5.2
ESPAGNE	24.1	16.8	11.0	8.6	7.0	4.3	1.5	1.6	1.8	1.1	1.9	1.2
FINLANDE	19.1	26.2	10.9	14.6	2.9	4.6	0.9	1.3	2.6	3.2	1.8	2.5
... FRANCE T	110.9	145.7	59.8	76.6			12.1	17.3	15.0	22.5	24.0	29.3
GRECE	19.5	16.0	9.3	6.7	2.1	1.9	4.6	3.0	1.7	1.8	1.6	2.6
HONGRIE	4.3	6.0	2.0	2.3	0.8	1.1	0.9	1.5	0.2	0.7	0.4	0.4
IRLANDE	4.9	5.4	2.1	2.3	0.8	1.0	0.2	0.3	1.1	0.9	0.7	0.9
ISLANDE	1.5	1.7	0.8	1.0	0.2	0.1	0.1	0.1	0.4	0.3		0.2
... ITALIE	70.8	98.7	40.0	50.9	15.6	28.7			9.3	11.4	5.9	7.7
NORVEGE	39.5	45.2	18.5	20.5	5.8	6.7	0.9	5.4	10.9	9.7	3.4	2.9
... PAYS BAS	142.6	162.2	63.2	78.2	9.6	14.1	4.5	5.8			65.3	64.1
POLOGNE	11.0	11.0	6.6	5.8	0.8	1.0	1.1	1.1	1.0	1.6	1.5	1.5
PORTUGAL	16.3	16.8	7.6	7.2	3.0	3.5	1.4	1.8	1.5	1.1	2.8	3.2
PTOM BRIT	3.2	2.2	0.5	0.4	1.2	0.7	0.8	0.6	0.6	0.4	0.1	0.1
ROUMANIE	2.6	3.2	1.4	1.9	0.9	0.4	0.2	0.4		0.2	0.1	0.3
ROYAUME UNI	108.7	130.5	28.2	40.0	20.4	25.3	13.2	15.3	32.6	32.2	14.3	17.7
SUEDE	84.4	92.7	46.6	51.4	11.8	10.6	7.3	4.3	12.1	15.9	6.6	10.5
SUISSE	89.0	111.1	44.1	54.4	16.8	22.3	13.2	19.9	7.5	7.6	7.4	6.9
TCHECOSLOV	8.0	9.1	5.1	5.3	1.3	1.1	0.5	0.8	0.3	0.8	0.8	1.1
TURQUIE	8.2	16.0	3.6	8.6	2.0	2.4	1.7	3.4	0.4	1.1	0.5	0.5
... U. E. B. L.	136.6	151.8	51.6	54.0	34.6	37.9	4.9	6.7	45.5	53.2		
U R S S	19.0	22.7	5.6	9.6	6.4	7.2	4.3	4.4	1.6	0.9	1.1	0.6
YOUgoslavIE	15.6	20.1	6.5	9.3	1.4	2.2	6.9	6.8	0.6	1.0	0.2	0.8
EUROPE NDA	0.9	0.4			0.9	0.4						
A F R I Q U E	264.6	287.9	38.5	56.3	173.7	174.3	15.8	18.3	19.0	23.9	17.6	15.1
... ALGERIE	97.5	99.9	1.6	1.0	94.7	96.1	0.4	1.0	0.7	1.6	0.1	0.2
CAMEROUN AD FR	6.3	3.6	0.3	0.2	5.7	3.1		0.1	0.2	0.1	0.1	0.1
COTE FR SOMALI	0.1	0.2			0.1	0.2						
EGYPTE	9.9	10.2	5.1	6.0	2.2	1.6	1.1	1.2	0.8	0.7	0.7	0.7
ETHIOPIE	2.2	2.7	0.6	1.0	0.2	0.1	1.3	1.4	0.1	0.1	0.1	0.1
GHANA	4.6	7.4	1.2	3.3	0.4	0.7	0.1	0.4	2.6	2.6	0.3	0.4
GUINEE REP		3.0		0.1		2.9						
LIBERIA	4.3	20.3	0.3	13.8	0.5	0.2	0.1	0.1	3.3	6.1	0.1	0.1
LIBYE	3.2	4.2	0.7	1.0	0.5	0.9	1.5	1.9	0.4	0.3	0.1	0.1
MADAGASCAR T	5.8	6.2	0.2	0.4	5.4	5.5		0.1	0.1	0.1	0.1	0.1
MAROC T	25.4	20.3	2.6	1.9	17.6	14.6	2.8	2.0	1.4	0.9	1.0	0.9
NIGERIA T	7.1	7.5	3.4	2.9	0.6	0.9	1.0	0.9	1.6	2.2	0.5	0.6
... PTOM BELGES	15.4	12.8	1.9	2.3	1.5	1.0	0.7	0.8	0.9	1.0	10.4	7.7
PTOM BRIT OCCID	0.8	0.8	0.2	0.2	0.2	0.1	0.1	0.1	0.2	0.3	0.1	0.1
PTOM BRIT ORIEN	4.5	4.8	1.5	2.1	1.2	0.8	0.6	0.7	0.8	0.8	0.4	0.4
PTOM ESPAGNOLS	1.5	0.8	0.4	0.2	1.1	0.2				0.1		0.3
... PTOM A E F	5.9	5.7	0.4	0.4	5.2	4.8	0.1	0.2	0.1	0.1	0.1	0.2
PTOM A O F	24.8	24.6	1.3	1.7	20.7	20.1	1.1	1.2	1.3	1.2	0.4	0.4
PTOM PORTUGAIS	3.8	4.4	2.0	1.7	0.5	0.4	0.2	0.7	0.7	0.8	0.4	0.8
... REUNION	2.0	2.8			2.0	2.8						
RHODESIE FED	1.8	2.6	0.7	1.2	0.2	0.4	0.3	0.4	0.5	0.4	0.1	0.2
SOMALIE IT	0.6	0.6			0.6	0.6						
SOUDAN	1.3	3.8	0.3	1.2	0.3	1.0	0.2	0.7	0.4	0.5	0.1	0.4
TUNISIE	12.6	14.6	0.5	0.5	11.2	13.2	0.7	0.7	0.1	0.2	0.1	0.1
UNION SUD AFR T	22.9	23.8	13.1	13.3	1.7	2.5	3.0	3.1	2.7	3.6	2.4	1.3
A M E R I Q U E	356.7	398.5	144.4	167.4	66.7	83.6	54.2	58.2	42.0	35.3	49.4	54.0
... ANTILLES FR	5.5	5.1		0.1	5.3	4.6			0.1	0.3	0.1	0.1
ARGENTINE	31.1	31.2	14.2	14.2	2.6	5.3	6.5	7.3	3.1	1.3	4.7	3.1
BOLIVIE	0.8	0.9	0.6	0.6				0.1	0.1	0.1	0.1	0.1
BRESIL	20.9	25.3	13.6	14.0	3.4	6.0	2.5	3.3	0.8	0.8	0.6	1.2
CANADA	28.9	32.0	12.1	13.1	6.7	6.6	3.1	4.6	2.7	2.6	4.3	5.1
CHILI	6.0	8.4	3.6	5.4	1.5	1.7	0.3	0.3	0.2	0.5	0.4	0.5
COLOMBIE	6.0	6.1	3.5	3.8	1.5	0.6	0.4	0.5	0.3	0.7	0.3	0.5
COSTA RICA	1.1	1.5	0.6	0.8	0.1	0.2	0.1	0.1	0.2	0.2	0.1	0.2
CUBA	8.9	6.9	3.3	2.9	1.1	0.9	2.3	0.8	0.8	0.7	1.4	1.6
CEP ETATS UNIS	0.4	0.6			0.4	0.6						

HANDEL DER EWG nach Ländern (Fortsetzung)

import

Mio \$

Origine Ursprung	C. E. E.		Allemagne (FR)		France		Italie		Pays-Bas		U. E. B. L.	
	E. W. G.		Deutschland (BR)		Frankreich		Italien		Niederlande		B. L. W. U.	
	1	2	3	4	5	6	7	8	9	10	11	12
OCTOBRE	1958	1959	1958	1959	1958	1959	1958	1959	1958	1959	1958	1959
DOMINICAINE R..	0.6	1.3	0.1	0.6			0.1	0.2	0.2	0.3	0.2	0.2
EQUATEUR ..	5.1	3.6	4.0	2.7	0.2	0.1	0.4	0.3	0.2	0.3	0.3	0.2
ETATS UNIS	212.1	206.2	70.5	77.3	44.5	35.6	37.7	29.6	35.8	37.2	23.6	26.5
GUATEMALA ..	1.5	2.0	1.2	1.8			6.1	0.1	0.1	0.1	0.1	
HAITI ..	1.0	0.7	0.1	0.1	0.1	0.1	0.7	0.4			0.1	0.1
HONDURAS REP ..	0.4	0.8	0.3	0.5			1.1	0.2		0.1		
MEXIQUE ..	13.5	16.4	9.5	9.1	0.4	3.9	1.3	1.7	1.2	1.0	1.1	0.7
NICARAGUA ..	1.9	0.9	1.1	0.5	0.1		0.2	0.3	0.5	0.1		
PANAMA REP ..	0.1	0.8		0.2				0.1	0.1	0.1	0.2	0.4
PARAGUAY ..	0.5	0.7	0.2	0.4					0.1	0.1		0.1
PEROU ..	9.1	9.9	6.1	6.2	0.5	1.0	0.7	0.5	0.9	1.4	0.9	0.8
PTOM BRIT	2.2	1.3	0.5	0.5	0.3	0.1	0.2		1.2	0.6		0.1
- ST PIERRE MIO		0.1				0.1						
SALVADOR ..	4.0	2.2	3.7	2.0			0.2	0.2	0.1			
SURINAM ANTILLE	5.9	4.2	3.9	2.3	0.2	0.1	0.2		1.5	1.6	0.1	0.2
URUGUAY ..	2.2	3.0	0.9	1.2	0.1	0.3	0.3	0.3	0.8	0.9	0.1	0.3
VENEZUELA ..	24.3	11.9	8.8	5.8	7.2	4.2	1.7	0.7	4.4	0.6	2.2	0.6
A S I E	242.5	241.7	60.7	74.6	59.9	66.5	50.3	45.5	45.9	34.7	25.7	20.4
ADEN		0.4								0.4		
AFGHANISTAN	0.3	0.7	0.3	0.6				0.1				
ARABIE SEODITE	26.5	26.4	5.1	12.4	8.9	5.3	10.9	8.7	1.2		0.4	
BAHREIN	8.5	7.7	1.0		5.7	6.5	1.6			0.2	0.2	1.0
BIRMANIE UNION	0.2	1.2		0.5		0.1		0.1		0.3	0.2	0.2
BORNEO BRIT	2.4	1.9	0.4	0.4	0.8	0.1	0.2	0.2	0.9	1.1	0.1	0.1
CAMBODGE	0.8	0.9		0.1	0.8	0.8						
CEYLAN	2.5	3.6	1.5	2.1	0.3	0.4	0.4	0.6	0.2	0.4	0.1	0.1
CHINE CONTINENT	13.2	9.2	6.6	4.9	1.2	0.9	1.5	1.1	2.6	1.6	1.3	0.7
CHINE FORMOSE	0.7	0.9	0.7	0.7		0.1				0.1		
CHYPRE	1.9	1.1	1.9	0.6		0.2		0.1			0.1	0.1
HONG KONG	2.2	2.7	1.3	2.0	0.2	0.1	0.2	0.3	0.3	0.2	0.2	0.1
INDE UNION	10.3	9.7	3.6	4.8	1.7	2.0	1.4	1.1	0.8	0.9	2.8	0.9
INDONESIE	14.6	9.6	4.2	4.0	0.6	0.3	0.9	0.5	8.2	4.4	0.7	0.4
IRAK	32.4	33.8	7.3	7.0	13.4	16.7	10.6	8.9			1.1	1.2
IRAN	19.7	28.8	6.4	9.8	2.6	7.4	1.8	3.4	5.4	1.3	3.5	6.9
ISRAEL	1.4	2.2	0.4	0.9	0.2	0.1	0.3	0.4	0.2	0.2	0.3	0.6
JAPON	8.1	12.3	4.0	4.8	0.5	1.5	0.8	2.1	1.3	1.9	1.5	2.0
KOWEIT	57.8	39.2	3.8	3.1	6.8	14.7	14.2	11.6	15.9	8.7	7.1	1.1
LIBAN	6.3	6.1	0.2	0.2	0.1	0.2		0.4	3.7	3.4	2.3	1.9
MALAISIE FED	9.7	13.1	3.6	4.7	2.0	3.4	3.3	4.0	0.4	0.4	0.4	0.6
PAKISTAN	6.7	5.6	2.0	1.8	1.4	1.1	0.7	0.4	0.6	0.6	2.0	1.7
PHILIPPINES	5.9	5.8	3.6	3.5	0.4	0.2	0.2	0.2	1.0	1.7	0.7	0.2
PTOM PORTUGAIS	1.2	3.1	1.0	2.5	0.1		0.1	0.4		0.2		
SINGAPOUR	1.4	1.8	0.1	0.2					1.1	1.5	0.2	0.1
SYRIE	2.4	4.8	0.1	0.1	0.1	0.4	0.7	0.3	1.4	3.9	0.1	0.1
THAILANDE	2.4	1.6	1.3	0.8	0.1	0.1	0.1	0.1	0.5	0.5	0.4	0.1
VIETNAM SUD	2.0	5.5	0.1	1.5	1.9	3.8		0.1		0.1		
YEMEN	0.2	0.1						0.2	0.1			
ASIE NDA	0.3	1.2	0.1		0.1	0.2	0.1			0.7		0.3
O C E A N I E	32.3	46.8	6.1	12.5	13.5	17.2	5.4	10.7	1.2	1.5	6.1	4.9
AUSTRALIE T	23.8	33.9	4.5	8.7	8.5	11.7	4.6	8.5	0.7	0.7	5.5	4.3
DEP ETATS UNIS	0.7	1.0	0.6	0.9					0.1	0.1		
-NOUV GUIN NEER	0.1	0.2		0.1					0.1	0.1		
NOUV ZELANDE	3.7	7.5	0.9	2.2	1.0	1.8	0.8	2.2	0.4	0.6	0.6	0.7
PTOM BRIT				0.3								
-PTOM FR	4.2	3.7	0.1	0.1	4.1	3.6						
D I V E R S	1.0	1.6	0.6	0.7			0.2	0.1	0.2	0.7		0.1

Voir notes et textes français sur pages bleues.

Für deutschen Text u. Anmerkungen siehe gelbe Blätter.

See english text and notes on grey sheets.

Vedere testo italiano e note sulle pagine verdi.

Zie Nederlandse tekst en nota's op roze bladzijden.

# export

Mio \$

(Suite) RESEAU DU COMMERCE DE LA CEE

Destination Bestimmung	C. E. E.		Allemagne (FR)		France		Italie		Pays-Bas		U. E. B. L.	
	E. W. G.		Deutschland (BR)		Frankreich		Italien		Niederlande		B. L. W. U.	
	1	2	2	3	3	4	4	5	5	6	6	
OCTOBRE	1958	1959	1958	1959	1958	1959	1958	1959	1958	1959	1958	1959
DOMINICAINE R..	2.4	1.1	0.7	0.5	0.2	0.2	0.3	0.1	0.2	0.1	1.0	0.2
EQUATEUR ..	2.0	3.1	1.2	1.4	0.1	0.5	0.2	0.4	0.2	0.4	0.3	0.4
ETATS UNIS	176.0	204.7	65.4	80.6	34.4	42.6	27.1	30.4	18.4	16.4	30.7	34.7
GUATEMALA ..	1.8	2.4	1.1	1.1	0.1	0.3	0.2	0.2	0.3	0.3	0.1	0.5
GUYANE FR ..	0.4	0.4			0.4	0.4						
HAITI ..	0.7	0.6	0.2	0.1	0.2	0.1	0.1	0.1	0.1	0.1	0.1	0.2
HONDURAS REP ..	0.4	0.6	0.3	0.3					0.1	0.1		0.2
MEXIQUE ..	13.0	10.8	6.3	6.6	2.2	1.6	2.9	1.5	1.0	0.6	0.6	0.5
NICARAGUA ..	0.7	0.7	0.4	0.5	0.1				0.1	0.1	0.1	0.1
PANAMA REP ..	4.3	6.9	0.6	0.6	0.2	5.6	0.2	0.4	3.2	0.2	0.1	0.1
PARAGUAY	0.5	0.7	0.4	0.5	0.1	0.1				0.1		
PEROU	4.4	6.8	2.4	3.6	0.3	0.6	0.5	0.4	0.7	0.9	0.5	1.3
PTOM BRIT	4.4	5.4	1.2	1.7	0.7	0.9	0.3	0.3	1.5	2.1	0.7	0.4
ST PIERRE MIO	0.1	0.1			0.1	0.1						
SALVADOR ..	1.5	1.4	1.0	0.9	0.1	0.1	0.1	0.1	0.2	0.2	0.1	0.1
SURINAM ANTILLE	5.8	4.7	0.5	0.8	0.2	0.2	0.1	0.1	4.9	3.4	0.1	0.2
URUGUAY	3.4	2.9	0.8	0.8	1.2	0.6	0.7	0.9	0.3	0.3	0.4	0.3
VENEZUELA ..	25.0	27.2	10.2	12.1	3.7	3.2	6.1	6.2	2.4	3.0	2.6	2.7
<b>A S I E</b>	<b>225.9</b>	<b>182.1</b>	<b>112.6</b>	<b>86.1</b>	<b>34.2</b>	<b>32.5</b>	<b>33.4</b>	<b>19.2</b>	<b>20.7</b>	<b>24.5</b>	<b>25.0</b>	<b>19.8</b>
ADEN	1.0	1.2	0.3	0.4	0.1	0.1	0.2	0.2	0.3	0.4	0.1	0.1
AFGHANISTAN	0.3	0.5	0.2	0.3			0.1	0.1		0.1		
ARABIE SAOUDITE	4.3	2.9	1.2	1.1	0.2	0.3	0.3	0.7	0.9	0.6	0.6	0.2
BAHREIN	1.7	1.3	1.1	0.4	0.1	0.1	0.2	0.2	0.2	0.5	0.1	0.1
BIRMANIE UNION	0.9	2.0		0.9		0.2		0.3	0.6	0.5	0.1	0.1
BORNEO BRIT	0.4	0.7		0.1		0.4		0.5		0.1		
CAMBODGE	2.7	1.8	0.1	0.2		2.5		1.5		0.1		
CEYLAN	2.4	2.4	0.9	1.2	0.2	0.2	0.2	0.3	0.5	0.4	0.6	0.3
CHINE CONTINENT	58.2	21.4	34.4	11.9	7.7	4.7	3.8	2.1	1.3	0.8	11.0	1.9
CHINE FORMOSE	1.5	0.9	1.1	0.6	0.1		0.2	0.1	0.1	0.2		
CHYPRE	2.0	2.9	0.7	0.9		0.4	0.7	0.8	0.4	0.5	0.2	0.3
HONG KONG	5.2	6.9	1.7	2.6	0.5	1.0	0.5	0.8	1.7	1.1	0.8	1.4
INDE UNION	32.0	22.1	21.8	13.7	2.0	3.1	3.6	2.1	1.3	2.1	3.3	1.1
INDONESIE	19.9	9.5	4.1	5.1	0.7	0.6	12.1	0.4	2.3	2.0	0.7	1.4
IRAK	4.4	4.8	2.4	2.6	0.2	0.2	0.7	0.3	0.2	0.6	0.9	1.1
IRAN	18.3	16.3	11.0	9.5	2.7	2.1	2.0	1.8	0.8	1.5	1.8	1.4
ISRAEL	12.0	10.5	7.4	3.8	1.9	2.0	0.5	1.2	1.6	1.7	0.6	1.8
JAPON	10.7	15.6	7.3	7.0	1.4	2.3	0.3	1.1	1.1	2.0	0.6	3.2
JORDANIE	1.7	3.1	0.6	1.8	0.1	0.3	0.5	0.4	0.3	0.4	0.2	0.2
KOWEIT	2.9	4.4	1.2	2.0	0.4	0.5	0.6	0.5	0.3	0.8	0.4	0.6
LAOS	0.2	0.2	0.1	0.1	0.1	0.1						
LIBAN	5.0	8.8	1.3	2.3	1.8	2.8	1.1	2.1	0.5	0.6	0.3	1.0
MALAISIE FED	3.1	3.9	1.2	1.7	0.4	0.4	0.9	0.5	0.4	0.9	0.2	0.4
PAKISTAN	6.6	7.0	3.0	3.6	1.6	1.3	0.9	0.7	0.4	0.8	0.7	0.6
PHILIPPINES	4.6	5.6	2.6	2.7	0.4	0.5	0.6	0.2	1.0	1.8	0.2	0.4
PTOM PORTUGAIS	0.9	0.4	0.3	0.2					0.5	0.2	0.1	
SINGAPOUR	2.3	2.7	0.8	1.0					1.2	1.2	0.3	0.5
SYRIE	4.9	5.2	1.8	2.0	1.3	1.0	0.8	1.0	0.5	0.6	0.5	0.6
THAÏLANDE	4.8	5.9	2.1	2.0	0.5	1.8	0.3	0.2	1.7	1.7	0.2	0.2
VIETNAM SUD	8.3	6.5	0.8	1.3	6.8	4.5	0.3	0.2	0.1	0.1	0.3	0.4
YEMEN		0.2		0.1					0.1			
ASIE NDA	2.9	4.9	1.2	3.2	0.1	0.2	0.8	0.8	0.5	0.2	0.3	0.5
<b>O C E A N I E</b>	<b>22.6</b>	<b>28.1</b>	<b>9.7</b>	<b>12.0</b>	<b>4.5</b>	<b>4.8</b>	<b>2.5</b>	<b>2.0</b>	<b>3.7</b>	<b>7.3</b>	<b>2.2</b>	<b>2.0</b>
AUSTRALIE T	14.2	20.4	7.5	9.6	1.9	2.1	2.0	1.5	1.5	5.8	1.3	1.4
REP ETATS UNIS	0.2	0.1	0.2	0.1								
NOUV GUIN NEER	0.9	0.8							0.9	0.8		
NOUV ZELANDE	5.1	4.0	1.8	2.1	0.9	0.4	0.4	0.4	1.2	0.6	0.8	0.5
PTOM BRIT	0.1		0.1									
PTOM FR	1.9	2.4	0.1	0.1	1.7	2.2			0.1	0.1		
<b>D I V E R S</b>	<b>13.1</b>	<b>15.4</b>	<b>3.9</b>	<b>4.1</b>	<b>1.3</b>	<b>1.0</b>	<b>2.5</b>	<b>6.2</b>	<b>3.5</b>	<b>2.7</b>	<b>1.9</b>	<b>1.4</b>

Voir notes et textes français sur pages bleues.  
Für deutschen Text u. Anmerkungen siehe gelbe Blätter.

See english text and notes on grey sheets.

Vedere testo italiano e note sulle pagine verdi.  
Zie Nederlandse tekst en nota's op roze bladzijden.





# HANDEL DER EWG nach Warengruppen und Ländern

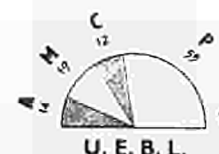
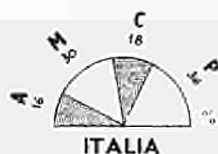
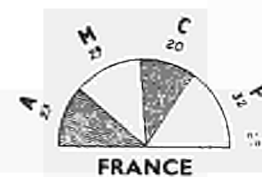
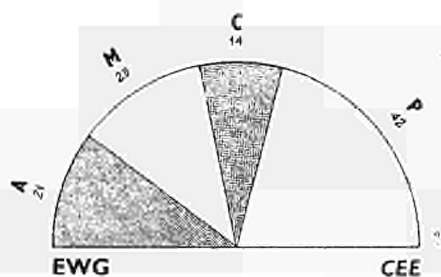
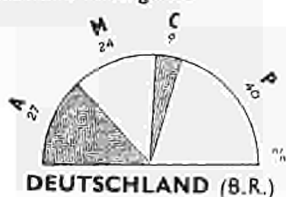
noch : SITC 0-9 : Waren insgesamt

**import**  
1000 t

Origine Urprung	C. E. E.		Allemagne (FR)		France		Italie		Pays-Bas		U. E. B. L.	
	E. W. G.		Deutschland (BR)		Frankreich		Italien		Niederlande		B. L. W. U.	
	1	2	3	4	5	6	7	8	9	10	11	12
JAN- SEPTENN-	1958	1959	1958	1959	1958	1959	1958	1959	1958	1959	1958	1959
DOMINICAINE R..	9.4	10.6	3.1	4.0	0.7	0.6	1.3	1.4	2.3	3.0	2.0	1.4
EQUATEUR ..	34.5	31.2	24.0	23.3	1.4	1.0	3.8	2.7	1.4	1.6	3.4	2.8
ETATS UNIS	2136.3	1788.5	752.3	674.7	438.2	304.1	407.9	278.7	295.8	332.1	236.1	228.9
GUATEMALA ..	16.5	20.5	12.8	15.8	0.9	0.7	0.7	0.7	1.6	1.6	0.9	1.5
GUAYANE FR	0.3	0.5			0.2	0.1					0.1	0.4
HAITI ..	15.9	8.9	0.6	0.4	2.2	0.3	6.3	5.2	0.6		6.0	3.0
HONDURAS REP ..	7.0	8.0	4.4	5.5	0.5	0.2	1.0	1.2	0.7	0.7	0.4	0.4
MEXIQUE ..	70.4	91.5	40.8	47.5	10.0	15.1	4.7	6.6	0.9	12.3	6.1	8.2
NICARAGUA ..	22.3	24.8	12.2	12.7	2.4	2.9	0.8	3.5	6.4	4.9	0.5	1.2
PANAMA REP ..	4.6	3.3	2.6	0.6	0.2		0.8	1.6	0.5	0.2	0.7	0.9
PARAGUAY ..	5.0	7.5	1.7	2.0	1.3	1.2	0.1	0.1	1.0	1.4	0.9	0.8
PEROU ..	64.3	71.1	37.1	43.5	8.1	5.0	5.2	5.1	6.3	10.0	7.6	7.7
PTOM BRIT	15.5	17.6	3.2	3.3	1.4	1.4	1.1	0.7	0.7	0.9	1.1	1.7
ST PIERRE MID	0.4	0.4			0.4	0.4						
SALVADOR ..	36.2	31.2	32.0	25.5	0.5	1.6	1.4	1.6	1.1	1.4	1.2	1.0
SURINAM ANTILLE	43.1	27.5	21.0	11.4	0.4	1.4	0.7	0.9	15.6	12.2	5.4	14.6
URUGUAY ..	70.7	34.3	10.3	12.7	6.1	4.1	4.1	4.6	8.7	5.6	1.5	2.4
VENEZUELA ..	205.6	176.2	78.8	77.3	44.0	43.6	21.9	12.2	44.4	32.8	16.5	10.5
<b>A S I E</b>	<b>2002.0</b>	<b>2011.7</b>	<b>501.8</b>	<b>564.7</b>	<b>619.4</b>	<b>534.4</b>	<b>410.4</b>	<b>391.7</b>	<b>374.8</b>	<b>345.8</b>	<b>176.6</b>	<b>175.7</b>
ADEN ..	1.1	1.3	0.2	0.2	0.2	0.2	0.3	0.4		0.2	0.4	0.1
AFGHANISTAN	5.0	9.6	4.9	8.7			0.1	1.1		0.1		
ARABIE SAOUDITE	234.2	240.5	53.1	78.2	75.7	11.2	83.2	84.9	12.0	18.3	14.1	7.5
BANDEIN ..	98.0	75.7	7.6	0.2	47.0	55.7	28.2	7.3	13.1	8.8	3.2	3.7
BIRMANIE UNION	7.9	9.1		5.2	0.4	0.2	0.1	0.6		1.3	1.6	1.0
BORNEO BRIT	20.3	19.0	3.1	3.0	3.7	0.9	2.4	1.5	10.9	13.3	0.2	0.3
CAMBODGE ..	8.9	10.2	0.4	0.5	8.3	9.4			0.2	0.2		0.1
CEYLAN ..	17.6	25.8	9.4	11.8	3.0	3.7	3.2	6.7	1.2	2.9	2.5	0.7
CHINE CONTINENT	69.4	86.5	39.8	46.5	8.2	9.0	8.0	8.7	10.1	15.6	3.3	6.7
CHINE FORMOSE	4.2	4.1	3.4	2.9	0.4	0.5	0.1	0.1	0.1	0.3	0.1	0.3
CHYPRE ..	16.6	23.8	10.1	17.7		1.6	2.0	2.4	1.6	1.3	5.9	0.8
HONG KONG	12.4	16.8	6.9	11.2	1.6	0.8	0.9	1.2	2.4	2.5	1.1	1.1
INDE UNION	76.0	70.2	33.4	31.1	11.2	16.6	11.3	8.7	8.4	6.0	7.6	7.8
INDONESIE ..	114.8	103.0	36.2	35.7	6.1	4.7	7.7	5.7	39.9	53.1	4.5	4.6
IRAQ ..	284.6	310.1	55.2	64.3	136.5	123.5	72.0	76.0	15.7	0.7	5.2	35.6
IRAN ..	187.7	175.6	41.8	66.4	38.2	27.8	12.2	23.9	38.2	0.9	57.5	37.2
ISRAEL ..	25.2	30.7	10.0	11.3	4.7	3.3	2.5	4.2	4.2	5.4	3.8	6.0
JAPON ..	86.0	81.2	32.5	27.4	8.7	5.7	10.4	9.4	19.8	14.1	15.2	16.4
JORDANIE ..	0.1						0.1					
KORÉE	399.5	353.5	31.6	26.7	144.4	110.7	96.7	96.7	104.0	106.8	22.8	12.6
LIBAN ..	46.4	36.8	2.9	1.4	5.0	2.0	1.1	1.1	0.6	2.0	1.1	1.4
MALAISIE FED	104.9	114.0	32.8	39.2	29.5	38.8	37.6	32.4	1.5	0.9	3.9	4.0
PAKISTAN ..	69.3	52.3	17.0	15.7	29.9	12.7	6.0	7.9	2.7	6.1	11.2	11.9
PHILIPPINES	52.3	35.2	32.1	20.9	4.9	2.9	1.1	1.2	11.2	7.7	3.2	2.4
PTOM PORTUGAIS	20.0	13.9	13.4	8.9	1.2	0.5	0.0	2.7	0.4	0.6		0.3
SINGAPOUR ..	14.2	12.8	3.1	2.2					10.0	9.6	1.7	1.0
SYRIE ..	51.5	48.6	6.3	1.7	14.4	11.9	13.6	3.4	13.7	20.9	1.5	0.7
THAÏLANDE	19.9	17.2	8.9	8.5	0.7	0.7	1.3	1.7	6.2	4.5	2.8	1.8
VIETNAM SUD	33.8	27.6	1.0	6.1	32.4	19.7	0.3	0.8		0.6	0.1	0.2
YEMEN ..	2.4	1.9			0.3	0.3	0.1	1.4				
ASIE NCA	2.6	2.0	0.4	0.4	1.4	0.5	0.3		0.4	1.8	0.1	0.1
<b>O C E A N I E</b>	<b>443.3</b>	<b>416.3</b>	<b>102.1</b>	<b>112.2</b>	<b>178.7</b>	<b>156.2</b>	<b>87.5</b>	<b>77.2</b>	<b>12.6</b>	<b>15.7</b>	<b>50.4</b>	<b>55.0</b>
AUSTRALIE T	303.6	266.1	73.4	82.9	107.4	93.1	81.3	63.6	5.5	7.0	39.8	41.5
DCP ETATS UNIS	4.8	3.1	4.0	2.4				0.1	0.5	0.4	0.3	0.2
NOUV GUIN NEER	0.7	3.4	6.1	2.7	5.1	6.1			0.5	0.6		
NOUV ZELANDE	102.7	110.9	25.1	27.7	44.0	44.7	16.1	13.5	6.2	7.6	12.7	13.3
PTOM BRIT	1.0	1.7	0.9	1.4	0.1	0.1						
PTOM FR	30.4	21.1	0.2	1.5	22.1	20.6						

**A** - Nahrungsmittel  
**M** - Grundstoffe  
**C** - Brennstoffe  
**P** - Industrielle Erzeugnisse

**import**  
1959



Voir notes et textes français sur pages bleues.  
Für deutschen Text u. Anmerkungen siehe gelbe Blätter.

See english text and notes on grey sheets.  
30

Vedere testo italiano e note sulle pagine verdi.  
Zie Nederlandse tekst en nota's op roze bladzijden.

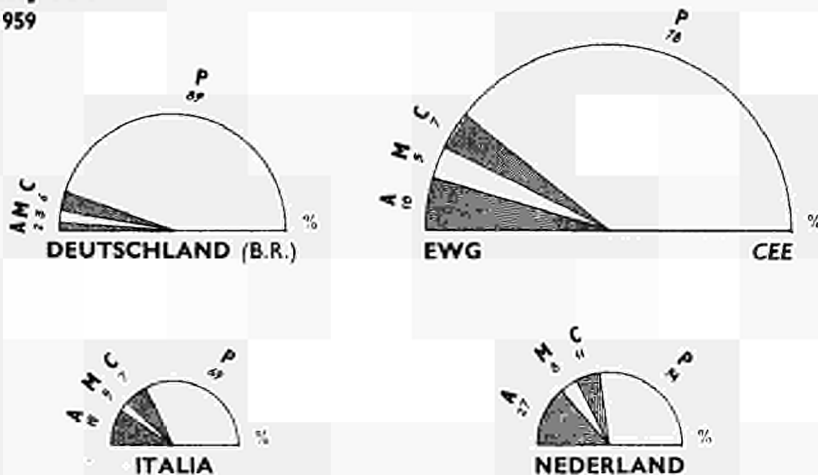


1000 \$

Destination Bestimmung	C. E. E.		Allemagne (FR)		France		Italie		Pays-Bas		U. E. B. L.	
	E. W. G.		Deutschland (BR)		Frankreich		Italien		Niederlande		B. L. W. U.	
	1	2	3	4	5	6	7	8	9	10	11	12
JAN. - SEPTEMB.	1958	1959	1958	1959	1958	1959	1958	1959	1958	1959	1958	1959
DOMINICAINE R..	11.3	15.0	5.2	5.2	1.0	1.4	1.5	1.5	1.4	1.0	2.2	5.9
EQUATEUR ..	16.2	14.9	9.4	8.4	2.4	1.4	1.1	1.4	1.4	1.4	1.9	2.1
ETATS UNIS ..	1150.4	1717.3	443.7	643.8	202.0	332.8	171.0	250.2	129.1	158.8	204.6	331.7
GUATEMALA ..	15.5	14.9	9.3	8.9	1.1	1.2	2.0	1.2	2.1	1.6	1.0	1.9
- GUYANE FR ..	4.1	2.9	0.1		3.0	2.7			0.1	0.1		0.1
HAITI ..	4.3	3.8	1.4	1.2	1.0	0.9	0.4	0.3	0.7	0.7	0.8	0.7
HONDURAS REP ..	5.3	5.5	3.4	3.3	0.2	0.3	0.3	0.2	0.7	0.9	0.7	0.8
MEXIQUE ..	94.3	92.7	45.5	50.6	16.3	15.2	17.2	15.0	6.3	6.8	9.0	6.1
NICARAGUA ..	0.0	5.6	4.9	3.0	0.2	0.5	0.4	0.3	1.1	0.9	1.3	0.9
PANAMA REP ..	36.4	37.2	7.0	4.2	1.3	2.1	19.7	25.9	7.4	3.9	1.0	1.1
PARAGUAY ..	5.5	4.1	3.5	2.9	0.4	0.4	0.6	0.1	0.5	0.3	0.7	0.4
PEROU ..	46.0	41.3	22.6	20.4	4.2	3.5	5.5	3.0	7.1	7.9	6.6	6.5
PTOM BRIT ..	31.1	34.3	8.7	9.8	3.4	4.7	2.4	1.9	13.6	13.6	3.0	4.3
- ST PIERRE MIQ	0.6	0.8			0.6	0.6			0.2	0.2		
SALVADOR ..	12.8	11.9	8.0	6.9	1.1	1.0	0.9	1.0	2.1	2.0	0.7	1.0
SURINAM ANTILLE	46.8	37.3	4.6	5.4	1.3	2.0	0.8	1.0	40.6	27.5	1.5	1.4
URUGUAY ..	24.1	24.8	4.4	7.9	12.5	10.3	4.2	3.3	2.0	2.3	1.0	1.0
VENEZUELA ..	223.4	216.7	84.9	92.3	26.9	23.0	58.9	49.8	25.4	24.1	27.8	25.5
<b>A S I E</b>	<b>1586.5</b>	<b>1503.7</b>	<b>775.5</b>	<b>767.8</b>	<b>261.5</b>	<b>227.9</b>	<b>193.4</b>	<b>165.3</b>	<b>174.7</b>	<b>194.8</b>	<b>181.6</b>	<b>147.9</b>
ADEN	8.3	9.5	3.1	3.6	1.0	1.0	1.7	1.8	2.1	2.5	0.4	0.6
AFGHANISTAN	4.5	3.6	3.2	2.5		0.5	0.9	0.3	0.3	0.3	0.1	
ARABIE SAOUDITE	43.2	29.3	16.6	12.7	4.4	2.2	8.3	4.8	7.0	7.5	6.9	2.1
BAHREIN	15.4	14.8	9.9	3.3	0.5	0.5	1.4	1.2	2.8	8.7	0.8	1.1
BIRMANIE UNION	5.3	13.8	5.5	5.5	0.5	1.6	0.6	0.7	3.3	5.0	1.1	1.0
BORNEO BRIT	4.0	5.6	0.5	0.4	2.6	4.2			0.8	0.8	0.1	0.2
CAMBODGE	13.1	9.1	2.0	0.9	10.1	7.8			0.7	0.3	0.3	0.1
CEYLAN	20.5	24.5	7.7	10.4	4.8	3.0	1.7	1.7	3.8	4.7	2.5	4.7
CHINE CONTINENT	174.6	164.8	87.3	86.7	25.9	21.7	21.2	26.6	9.8	8.8	30.4	21.0
CHINE FORMOSE	10.5	11.2	6.3	7.8	1.3	0.9	1.6	0.7	0.7	1.2	0.6	0.6
CHYPRE	14.7	20.8	6.1	7.7		3.6	4.1	4.8	2.7	2.7	1.8	2.0
HONG KONG	39.4	46.6	15.7	18.6	3.7	3.9	5.0	6.1	8.5	8.9	6.5	9.1
INDE UNION	326.0	252.0	199.9	175.9	48.3	30.9	34.7	21.6	12.7	11.3	30.4	12.3
INDONESIE	79.0	68.7	31.9	31.8	7.9	6.1	12.0	4.6	22.2	19.4	5.0	4.8
IRAK	61.1	41.6	28.0	23.5	4.9	1.6	7.3	1.5	7.9	6.4	13.0	6.8
IRAN	147.0	156.8	89.6	93.4	20.1	25.2	13.6	15.3	11.6	11.8	12.3	11.1
ISRAEL	79.7	82.1	42.7	34.8	16.6	19.4	5.8	8.2	8.6	14.1	6.0	5.6
JAPON	101.6	121.8	58.8	67.9	11.4	14.5	7.0	8.4	10.2	14.3	14.2	16.7
JORDANIE	14.7	19.0	6.4	8.1	0.9	1.5	3.6	5.2	1.9	2.5	1.9	1.7
KOWEIT	28.9	34.9	12.1	17.0	3.1	3.3	5.4	5.0	3.6	4.8	4.7	4.8
LAOS	2.7	1.2	0.7	0.2	2.0	0.9			0.1	0.1		
LIBAN	64.5	64.9	16.8	20.5	21.4	20.1	15.8	13.0	3.9	5.0	6.6	6.3
MALAISIE FED	26.2	30.8	10.6	12.9	4.8	3.4	3.3	3.5	4.8	6.8	2.7	4.2
PAKISTAN	57.4	54.4	27.8	31.0	8.6	5.9	8.5	6.0	3.8	4.9	8.7	6.6
PHILIPPINES	32.4	33.9	18.2	17.5	3.9	4.2	2.5	1.4	5.0	7.1	2.8	3.7
PTOM PORTUGAIS	4.8	5.5	1.4	1.9	0.3	0.3	0.4	0.1	2.3	0.9	0.4	0.3
SINGAPOUR	25.0	25.3	8.1	9.1					13.0	11.6	3.9	4.6
SYRIE	47.7	46.8	19.4	17.7	9.8	10.4	9.8	8.7	3.8	5.6	5.1	4.4
THAÏLANDE	42.5	40.8	17.6	17.5	7.5	3.9	3.0	3.2	12.5	13.3	1.9	2.9
VIETNAM SUD	49.0	39.2	7.9	7.9	34.3	22.7	3.2	3.9	1.1	0.8	2.5	3.9
YEMEN	0.7	0.6	0.1	0.3	0.1				0.3			
ASIE MDA	42.5	32.2	19.4	19.0	0.0	1.0	11.1	6.6	3.3	2.8	7.9	2.8
<b>O C E A N I E</b>	<b>188.9</b>	<b>167.5</b>	<b>86.1</b>	<b>89.1</b>	<b>36.9</b>	<b>31.1</b>	<b>17.9</b>	<b>16.3</b>	<b>29.7</b>	<b>34.6</b>	<b>18.2</b>	<b>16.4</b>
AUSTRALIE T	127.7	139.3	67.2	74.2	16.2	15.9	14.5	13.8	16.9	23.5	12.9	12.2
REP ETATS UNIS	2.4	3.1	1.9	2.0	0.3	0.1	0.1	0.1	0.1	0.7	0.2	0.2
- NOUV GUIN NEER	6.0	6.0	0.3	0.4	0.1	0.1	0.1	0.1	5.3	5.1	0.2	0.3
NOUV ZELANDE	33.6	24.8	15.9	11.8	3.3	2.4	3.2	2.5	6.3	4.8	4.7	3.3
PTOM BRIT	0.9	0.4	0.3	0.2					0.5	0.2	0.1	
- PTOM FR	18.7	13.5	8.5	8.4	16.9	12.5	0.1		8.5	8.3	0.2	0.3

export  
1959

A - Produits alimentaires  
M - Matières premières  
C - Combustibles  
P - Produits manufacturés



Voir notes et textes français sur pages bleues.  
Für deutschen Text u. Anmerkungen siehe gelbe Blätter.

See english text and notes on grey sheets.  
31

Vedere testo italiano e note sulle pagine verdi.  
Zie Nederlandse tekst en notis op roze bladzijden.

**HANDEL DER EWG nach Warengruppen und Ländern**  
SITC 0, 1 : Nahrungsmittel, Getränke und Tabak

**i m p o r t**  
Mio \$

Origine Urprung	C. E. E.		Allemagne (FR)		France		Italie		Pays-Bas		U. E. B. L.	
	E. W. G.		Deutschland (BR)		Frankreich		Italien		Niederlande		B. L. W. U.	
	1	2	3	4	5	6	7	8	9	10	11	12
JAN. - SEPTEMB.	1958	1959	1958	1959	1958	1959	1958	1959	1958	1959	1958	1959
M O N D E	3657.1	3590.4	1408.8	1581.9	1071.8	835.8	407.0	382.3	422.3	442.5	347.2	347.9
T-EXCL METR CEE	2878.5	2836.8	1039.1	1155.9	1011.2	747.2	354.8	327.4	362.8	378.0	110.6	228.3
...CEE METROP	655.3	753.6	369.7	426.0	63.3	88.6	52.2	54.9	59.5	64.5	110.6	119.6
...DOM CEE	402.9	279.5	1.3	1.2	400.2	277.0	0.8	0.5	0.2	0.1	0.4	0.7
-PTOM CEE	256.6	197.6	14.5	15.4	196.6	138.8	19.4	21.3	16.7	12.9	9.4	9.2
T O T A L CEE	1314.8	1230.7	385.5	442.6	660.1	504.4	72.4	76.7	76.4	77.5	120.4	129.5
A E L E	368.4	371.2	180.4	216.0	43.2	35.3	96.0	78.4	24.8	19.9	24.0	21.6
AUTRES OECE	92.2	94.4	55.5	62.4	16.6	8.1	10.8	12.0	5.6	6.8	3.7	5.1
EUROPE ORIENT	101.5	153.1	49.9	72.0	19.4	22.5	20.9	23.5	4.9	25.8	6.4	9.3
AMERIQUE NORD	367.6	436.5	160.9	202.5	12.1	20.7	11.0	16.5	107.8	117.7	75.8	79.1
AMER LAT DOLL.	238.3	214.2	149.2	146.7	10.9	8.7	18.6	15.4	33.3	23.3	26.3	20.1
AMER LATINE NOA	362.4	360.8	128.1	131.8	50.7	38.0	73.1	78.9	66.7	71.6	43.8	40.5
MOYEN ORIENT	78.9	47.1	32.5	22.5	10.5	6.0	19.7	7.3	8.1	7.3	8.1	4.0
EXTREME ORIENT	122.4	125.3	51.8	57.1	9.5	10.7	21.3	13.7	29.2	29.4	10.6	14.4
ZONE STERLING	278.5	290.0	136.1	157.3	24.9	17.4	50.9	38.0	44.9	54.1	21.7	23.2
ZONE G A T T	2611.6	2627.7	984.2	1166.1	788.7	617.9	265.7	244.8	306.8	320.7	266.2	278.2
E U R O P E	1419.2	1518.2	738.2	851.5	210.3	180.2	206.0	195.6	107.1	125.5	157.6	165.4
...ALLEMAGNE F.	53.9	57.8			14.2	17.1	12.5	11.5	16.8	18.3	10.4	10.9
ALLEM MARK EST	1.0	1.2			0.9	0.4	0.1	0.1	0.6		0.1	0.1
AUTRICHE	25.8	28.4	6.4	14.3	0.1	0.1	19.0	13.8	0.1		0.2	0.2
BULGARIE	16.3	14.6	7.8	8.6	4.3	1.6	2.9	3.5	0.3	0.4	1.0	0.5
DANEMARK T	193.8	200.5	128.3	146.7	11.8	10.1	43.2	33.8	5.6	5.6	4.9	4.3
ESPAGNE	141.9	99.1	65.5	58.8	54.4	20.1	4.2	5.5	9.2	7.3	8.6	7.4
FINLANDE	4.4	6.3	2.8	3.5	0.7	0.7	0.1	1.3		0.1	0.8	0.7
...FRANCE T	88.3	107.4	55.4	64.0			6.6	13.0	7.5	9.1	18.8	21.3
GRECE	45.8	35.3	25.5	22.4	10.9	2.5	5.3	5.4	2.9	3.7	1.2	1.3
HONGRIE	26.0	30.6	12.4	18.0	3.3	2.4	9.3	9.0	0.3	0.3	0.7	0.9
IRLANDE	7.0	6.2	3.5	3.9	1.6	0.7	0.2	0.1	0.6	0.7	1.1	0.8
ISLANDE	4.7	3.0	2.8	1.2	0.4	0.5	1.4	0.9		0.4	0.1	
...ITALIE	169.6	184.3	135.1	142.7	19.1	24.3			6.2	6.3	9.2	11.0
NORVEGE	21.7	23.3	6.0	7.0	3.9	4.3	6.9	7.8	2.5	2.2	2.4	2.0
...PAYS BAS	285.1	334.4	165.3	198.5	20.2	36.2	27.4	23.3			72.2	76.4
POLOGNE	27.2	39.5	17.9	28.9	3.1	1.7	4.4	6.8	0.7	1.1	1.1	1.0
PORTUGAL	28.6	23.4	7.1	7.7	10.7	5.3	5.1	5.3	1.2	1.3	4.5	3.8
PTOM BRIT	1.1	0.1			1.1						0.1	0.1
ROUMANIE	11.0	3.9	3.6	1.5	3.4	0.7	2.2	0.9	1.4	0.6	0.4	0.2
ROYAUME UNI	43.0	37.3	9.2	11.3	6.5	5.4	5.2	3.2	13.7	9.2	8.4	8.2
SUEDE	23.3	24.3	16.4	19.9	2.0	0.4	4.3	3.6	0.4	0.2	0.2	0.2
SUISSE	32.2	34.0	7.0	9.1	8.2	9.7	12.3	10.9	1.3	1.4	3.4	2.9
TCHECOSLOV	13.3	11.5	6.9	6.5	2.5	1.8	1.2	1.3	1.1	0.4	1.6	1.5
TURQUIE	34.7	49.9	23.7	34.9	3.7	4.4	3.9	5.6	2.1	2.0	1.3	3.0
...U. E. B. L.	58.4	69.7	13.9	20.8	9.8	11.0	5.7	7.1	29.0	30.8		
U R S S	6.7	51.8	1.3	8.5	1.9	13.9	0.8	1.9	1.1	22.4	1.6	5.1
YUGOSLAVIE	54.4	40.4	14.4	12.8	11.6	4.9	21.8	20.0	3.1	1.1	3.5	1.6
A F R I Q U E	952.8	768.1	114.6	125.3	698.4	506.7	57.0	52.4	60.0	64.0	22.8	19.7
...ALGERIE	314.2	204.0	0.8	1.2	312.1	202.2	0.8	0.2	0.2	0.1	0.3	0.3
*CAMEROUN AD FR	70.1	53.3	4.1	3.9	54.7	40.5	0.4	0.5	10.8	8.4	0.1	0.1
EGYPTE	11.6	6.1	6.4	3.6	0.9	0.2	0.3	0.2	2.4	1.6	1.6	0.5
ETHIOPIE	6.5	5.2	0.5	0.4	0.9	0.7	4.2	3.0	0.7	1.0	0.2	0.1
GHANA	51.1	54.9	27.4	29.5	5.8	2.0	6.9	9.6	9.8	11.5	1.2	2.3
GUINEE REP	0.0	12.8				12.8						
LIBERIA	0.4	0.3	0.1	0.1					0.3	0.2		
LIBYE	0.5	0.3	0.1	0.2								
*MADAGASCAR T	34.9	25.9	0.7	0.8	33.4	24.1	0.4	0.1	0.1	0.1	0.2	
MAROC T	121.5	116.5	9.9	14.2	106.6	97.4	2.4	2.8	1.7	1.6	0.9	0.5
NIGERIA T	15.2	28.7	5.5	9.8	0.1	1.9	3.6	3.3	6.0	13.2		0.5
*PTOM BELGES	27.4	26.1	7.1	7.1	0.7	1.0	8.3	8.3	2.4	1.0	8.9	8.7
PTOM BRIT OCCID	1.8	2.0							1.6	1.7	0.2	0.2
PTOM BRIT ORIENT	27.0	29.5	21.3	22.2	0.4	0.4	2.9	4.1	1.9	2.4	0.5	0.4
PTOM ESPAGNOLS	2.0	1.5	0.1	0.1	2.0	1.3			0.1			
*PTOM A E F	4.6	2.5	0.1	4.4		2.4						
PTOM PORTUGAIS	107.5	77.9	2.2	3.0	100.4	68.2	1.4	2.9	3.1	3.3	0.2	0.5
*REUNION	26.3	20.4	3.7	3.9	1.9	1.3	0.4	0.8	16.0	12.9	4.3	1.5
RHODESIE FED	21.2	14.8			21.2	14.8						
*SOMALIE IT	5.5	11.0	1.6	6.4	0.1	0.1	0.2	0.6	2.2	2.4	1.4	1.5
SOUAN	8.8	8.7					8.8	8.7				
TUNISIE	1.9	2.4	1.0	1.3					0.8	0.4	0.1	0.7
UNION SUD AFR T	50.8	35.5	0.6	0.4	49.4	33.9	0.5	1.1	0.2		0.1	0.1
	48.0	27.8	21.5	17.2	3.4	1.4	15.0	5.3	5.5	2.0	2.6	1.9
A H E R I Q U E	1041.0	1077.8	441.1	483.2	141.4	128.2	103.1	111.4	208.9	213.7	146.5	141.3
*ANTILLES FR	67.3	60.2	0.5		66.8	59.9		0.3				
ARGENTINE	196.4	187.2	73.3	66.7	9.3	6.9	43.6	51.2	42.1	40.5	28.1	21.9
BOLIVIE	0.1	0.0	0.1									
BRESIL	136.0	134.3	42.1	43.2	33.8	28.8	27.5	25.8	19.4	22.1	13.2	14.4
CANADA	89.8	84.5	45.5	53.4	0.2	2.8	1.4	3.4	23.6	10.1	19.1	14.8
CHILI	11.1	8.8	5.0	5.3	5.9	1.8	0.1			1.0	0.1	0.7
COLOMBIE	50.0	52.2	35.0	36.9	1.2	1.1	1.0	1.3	7.3	7.2	5.5	5.7
COSTA RICA	20.6	19.2	18.4	16.5	0.1	0.4	1.3	1.2	0.3	0.2	0.5	0.9
CUBA	28.0	19.0	2.5	7.9	5.5	4.0	1.3	0.1	14.4	5.4	4.3	1.6

Voir notes et textes français sur pages bleues.  
Für deutschen Text u. Anmerkungen siehe gelbe Blätter.

See english text and notes on grey sheets.

Vedere testo italiano e note sulle pagine verdi.  
Zie Nederlandse tekst en nota's op roze bladzijden.

Mio \$

Destination Bestimmung	C. E. E.		Allemagne (FR)		France		Italie		Pays-Bas		U. E. B. L.	
	E. W. G.		Deutschland (BR)		Frankreich		Italien		Niederlande		B. L. W. U.	
	1	2	3	4	5	6	7	8	9	10	11	12
JAN. - SEPTEMB.	1958	1959	1958	1959	1958	1959	1958	1959	1958	1959	1958	1959
M O N D E	1733.6	1789.2	130.9	149.8	467.3	438.7	394.2	384.4	636.6	703.1	104.6	113.2
T. EXCL. METR. CEE	1089.4	1047.1	81.1	93.4	373.7	329.0	244.3	226.6	345.8	366.5	44.5	41.6
... CEE METROP	635.6	742.1	49.8	56.4	85.0	109.7	149.9	157.8	290.8	346.6	60.1	71.6
... DOM CEE	125.3	127.1	0.2	0.2	119.7	121.9	0.4	0.6	4.8	4.0	0.4	0.4
PTOM CEE	79.4	73.5	0.6	0.6	58.3	53.8	3.3	3.0	8.9	8.2	5.1	7.9
T O T A L CEE	840.3	942.7	50.6	57.2	263.0	265.4	153.6	161.4	304.5	358.8	68.6	79.9
A E L E	454.5	430.2	39.6	45.7	103.1	70.3	132.3	137.5	159.2	158.3	20.3	18.4
AUTRES DECE	11.3	11.9	1.2	0.9	1.6	1.7	0.9	1.2	7.1	7.3	0.5	0.8
EUROPE ORIENT	14.9	14.4	1.6	2.1	1.2	1.4	6.6	7.0	3.2	3.6	0.1	0.3
AMERIQUE NORD	119.2	129.2	13.1	15.0	36.2	34.3	29.4	31.8	44.6	45.9	1.9	2.2
AMER LAT OOLL.	23.1	23.8	0.7	0.8	4.7	2.9	5.4	4.2	11.9	15.7	0.4	0.2
AMER LATINE NDA	7.9	7.0	1.6	1.3	0.7	0.5	0.5	0.7	4.6	4.5	0.4	0.4
MOYEN ORIENT	71.7	63.6	7.3	10.1	5.4	4.9	36.3	21.6	19.8	22.8	2.9	4.2
EXTREME ORIENT	50.3	43.5	3.6	3.6	12.8	8.2	7.7	2.1	26.1	28.8	0.1	0.6
ZONE STERLING	361.5	337.1	20.7	21.5	80.1	49.0	65.7	67.4	177.0	182.5	18.0	16.7
ZONE G A T T	1540.5	1631.9	113.3	129.4	413.2	407.7	336.3	343.6	583.3	645.9	94.4	105.3
E U R O P E	1137.7	1213.9	95.8	106.6	194.4	165.1	296.9	307.7	466.6	522.3	84.0	92.2
... ALLEMAGNE F.	358.2	420.2			51.6	66.6	117.9	117.1	172.9	213.9	15.8	22.6
ALLEM MARK EST	4.8	4.3			0.5	0.6	2.1	1.9	2.2	1.8		
AUTRICHE	29.8	32.4	5.6	8.2	0.6	0.5	19.8	20.0	3.5	3.5	0.3	0.2
BULGARIE	0.2	2.9	0.2	0.7		0.1		1.9		0.2		
DANEMARK T	15.5	17.8	7.3	8.6	2.4	3.2	2.4	2.1	2.8	3.3	0.6	0.6
ESPAGNE	7.8	2.2	3.1	0.5	0.8	0.5	0.2		1.4	0.7	2.3	0.5
FINLANDE	4.4	5.5	0.4	0.6	0.8	1.0	1.2	1.5	1.7	2.2	0.3	0.2
... FRANCE T	63.8	94.9	14.5	18.1			16.7	25.0	22.2	39.4	10.4	12.4
GRECE	5.6	6.2	0.1	0.2	0.4	0.7	0.6	0.7	4.2	3.9	0.3	0.7
HONGRIE	2.3	2.3	1.0	1.0		0.1	1.3	0.9		0.3		
IRLANDE	4.6	4.9	0.5	0.5	1.2	1.0	0.3	0.4	2.5	2.9	0.1	0.1
ISLANDE	0.5	0.3							0.4	0.3	0.1	
... ITALIE	53.0	55.9	11.4	12.1	6.7	12.6			27.8	23.0	7.1	8.2
NORVEGE	8.1	7.0	0.4	0.4	2.6	1.2	1.7	2.0	3.0	3.1	0.4	0.3
... PAYS BAS	55.5	62.3	14.4	17.1	6.9	9.5	7.4	7.3			26.8	28.4
POLOGNE	0.7	0.8	0.2	0.1	0.2	0.1			0.3	0.4		0.2
PORTUGAL	3.9	1.5	0.3	0.2	2.4	0.6	0.7		0.4	0.4	0.1	0.3
PTOM BRIT	5.8	4.7		0.1	1.1		2.5	1.4	1.8	2.8	0.4	0.4
ROUMANIE	1.1	0.6				0.1	1.0	0.5		0.1		
ROYAUME UNI	267.5	235.6	11.7	9.8	65.8	37.9	50.7	54.2	124.1	120.8	15.2	12.9
SUEDE	30.5	34.2	4.2	3.7	4.3	4.7	9.7	11.1	11.6	13.3	0.7	1.4
SUISSE	99.2	101.7	10.1	14.8	25.0	22.2	47.3	48.1	13.8	13.9	3.0	2.7
TCHECOSLOV	2.5	1.9	0.2	0.3	0.3	0.3	1.5	0.7	0.4	0.5	0.1	0.1
TURQUIE	0.6	0.5	0.6	0.2				0.1		0.2		
... U E B L	105.1	108.8	9.5	9.1	19.8	21.0	7.9	8.4	67.9	70.3		
U R S S	3.7	1.6			0.2	0.1	2.9	1.1	0.1	0.4		
YOUGOSLAVIE	3.4	2.6	0.1	0.3	0.8	0.2	1.1	1.3	1.4	0.8		
EUROPE NDA		0.3				0.3						
A F R I Q U E	279.3	260.8	6.3	9.4	190.5	183.2	36.1	23.2	33.1	32.6	12.9	12.4
... ALGERIE	108.7	111.6		0.2	103.9	107.1	0.4	0.6	4.1	3.3	0.3	0.4
CAMEROUN AD FR	5.9	4.8	0.1		5.0	4.0			0.7	0.6	0.1	0.2
COTE FR SOMALI	0.6	0.5			0.3	0.3	0.1		0.2	0.2		
EGYPTE	25.0	10.6	0.3	0.1	1.9	0.4	21.8	9.3	1.0	0.8		
ETHIOPIE	1.1	1.4		0.3	0.3	0.2	0.5	0.6	0.3	0.3		
GHANA	5.4	7.5	0.2	0.6	0.5	0.9	0.2	0.4	4.1	4.8	0.4	0.8
GUINEE REP		3.0		0.3		2.6				0.1		
LIBERIA	1.1	1.4	0.4	0.4		0.1	0.1	0.1	0.6	0.8		
LIBYE	4.8	6.3	1.1	2.0	0.2	0.2	2.5	3.3	0.8	0.8	0.2	
MADAGASCAR T	6.7	6.2			6.1	5.5			0.6	0.7		
MAROC T	23.0	14.6	0.6	1.5	12.6	7.9	2.2	1.0	4.2	2.9	3.4	1.3
NIGERIA T	6.2	7.2	1.2	1.0	0.8	0.9	0.4	0.4	3.8	4.7		0.2
PTOM BELGES	11.9	11.1	0.5	0.5	1.0	1.0	0.9	0.5	2.2	2.2	7.3	6.9
PTOM BRIT OCCID	3.3	3.0	0.2	0.3		0.1	1.8	1.4	1.0	1.0	0.3	0.2
PTOM BRIT ORIEN	5.0	4.1	0.4	0.5	0.8	0.8	1.6	0.4	2.2	2.3		0.1
PTOM ESPAGNOLS		0.4								0.4		
PTOM A E F	7.8	7.0			7.1	6.4			0.6	0.5	0.1	0.1
PTOM A O F	37.7	38.0	0.2	0.1	35.6	34.2	1.4	1.5	2.1	1.7	0.4	0.5
PTOM PORTUGAIS	2.2	1.6	0.1	0.4	0.8				0.2	1.1	0.9	0.2
REUNION	2.4	3.5			2.3	3.4			0.1	0.1		
RHODESIE FED	0.8	0.9			0.1	0.2	0.2	0.1	0.5	0.6		
SOMALIE IT	0.9	1.0				0.9		1.0				
SOUDAN	2.2	4.6	0.4	0.6	1.1	2.1	0.3	0.3	0.4	0.3		1.3
TUNISIE	11.6	7.2	0.1	0.2	10.2	4.5	0.6	1.7	0.6	0.6	0.1	0.2
UNION SUD AFR T	3.0	3.3	0.5	0.4	0.3	0.4	0.2	0.4	1.9	2.0	0.1	0.1
A M E R I O U E	180.3	190.8	15.7	18.0	50.6	52.6	35.5	36.7	75.4	80.5	3.1	3.0
... ANTILLES FR	13.1	11.1			12.5	10.6			0.5	0.5	0.1	
ARGENTINE	1.1	0.4	0.7	0.2	0.1	0.1	0.2	0.1	0.1	0.1		
BOLIVIE	0.2	0.5				0.1			0.2	0.4		
BRESIL	1.1	1.1	0.4	0.5	0.4	0.2	0.1	0.3	0.2	0.1		
CANADA	15.3	15.4	1.1	1.1	5.1	4.6	4.9	5.5	4.0	4.1	0.2	0.1
CHILI	0.5	0.6	0.1	0.3	0.1	0.1			0.1	0.2	0.2	
COLOMBIE	0.8	0.7	0.1	0.2	0.2	0.1	0.3	0.3	0.1	0.1	0.1	0.1
COSTA RICA	1.3	1.0							1.3	1.0		
CUBA	2.8	3.9	0.1		0.4	0.3	1.0	0.7	1.1	2.9	0.2	
DEP ETATS UNIS		1.7				1.6				0.1		

Voir notes et textes français sur pages bleues.

See english text and notes on grey sheets.

Vedere testo italiano e note sulle pagine verdi.

Für deutschen Text u. Anmerkungen siehe gelbe Blätter.

Zie Nederlandse tekst en nota's op roze bladzijden.

**HANDEL DER EWG nach Warengruppen und Ländern**  
 noch : SITC 0, I : Nahrungsmittel, Getränke und Tabak

**i m p o r t**  
 Mio \$

Origine Ursprung	C. E. E.		Allemagne (FR)		France		Italie		Pays-Bas		U.E.B.L.	
	E. W. G.		Deutschland (BR)		Frankreich		Italien		Niederlande		B. L. W. U.	
	1	2	3	4	5	6						
JAN. SEPTEMB.	1958	1959	1958	1959	1958	1959	1958	1959	1958	1959	1958	1959
DOMINICAINE R..	9.1	10.0	3.0	3.8	0.6	0.6	1.2	1.4	2.3	2.8	2.0	1.4
EQUATEUR ..	33.1	30.4	23.4	22.7	1.4	0.9	3.7	2.5	1.3	1.5	3.3	2.8
ETATS UNIS ..	277.8	352.0	115.4	149.1	11.9	17.9	9.6	13.1	84.2	107.6	56.7	64.3
GUATEMALA ..	14.5	18.0	11.5	14.0	0.1	0.4	0.5	0.5	1.5	1.7	0.9	1.4
.GUYANE FR ..	0.2	0.5			0.1	0.1					0.1	0.4
HAITI ..	14.8	8.3	0.4	0.1	1.8	0.1	6.2	5.2	0.4		6.0	2.9
HONDURAS REP ..	5.5	7.1	3.7	4.9			0.8	1.2	0.6	0.6	0.4	0.4
MEXIQUE ..	14.4	11.1	11.8	9.2	0.1	0.1	0.4	0.2	1.6	1.4	0.5	0.2
NICARAGUA ..	7.2	5.3	4.0	3.3		0.1	0.4	0.5	2.4	0.8	0.4	0.6
PANAMA REP ..	0.7	0.3	0.5	0.2					0.1		0.1	0.1
PARAGUAY ..	1.7	2.3	0.3	0.9	0.5	0.3			0.3	0.4	0.6	0.7
PEROU ..	10.4	21.7	5.1	11.0	0.3	0.1	1.3	1.5	2.7	6.6	1.0	2.5
PTOM BRIT ..	3.6	3.3	1.8	1.1	0.3	0.4	0.4	0.3	0.6	0.4	0.5	1.1
.ST PIERRE MID ..	0.4	0.4			0.4	0.4						
SALVADOR ..	33.7	28.2	30.5	24.7	0.1	0.3	1.1	0.8	0.9	1.5	1.1	0.9
SURINAM ANTILLE ..	1.2	1.9	0.6	1.1	0.1	0.1			0.5	0.7	0.1	0.1
URUGUAY ..	6.8	6.5	2.3	4.7	0.9	0.1	0.6	0.4	2.2	1.0	0.8	0.3
VENEZUELA ..	6.6	5.1	4.4	2.5		0.7	0.7	0.5	0.2	0.2	1.3	1.2
<b>A S I E</b>	<b>190.5</b>	<b>165.7</b>	<b>79.7</b>	<b>77.6</b>	<b>20.2</b>	<b>16.3</b>	<b>36.3</b>	<b>18.2</b>	<b>36.4</b>	<b>35.8</b>	<b>17.9</b>	<b>17.8</b>
ADEN	0.2	0.2					0.1	0.1			0.1	0.1
AFGHANISTAN	0.3	0.4	0.3	0.3						0.1		
BIRMANIE UNION	2.8	3.5	0.9	1.7					0.7	0.9	1.2	0.9
BORNEO BRIT	3.4	1.8	1.3	1.3	1.9	0.4	0.2	0.1				
CAMBODGE	0.0	6.7		0.1		6.6						
CEYLAN	6.4	7.6	2.5	3.1	1.5	1.2	1.0	1.2	1.2	1.8	0.2	0.3
CHINE CONTINENT	20.0	21.6	14.0	11.3	0.3	0.9	3.1	1.7	2.1	3.5	0.5	4.2
CHINE FORMOSE	3.0	3.0	2.7	2.4	0.2					0.3	0.1	0.3
CHYPRE	1.7	1.9	1.4	1.4					0.4	0.2	0.1	
HONG KONG	0.5	0.3	0.1	0.1					0.4	0.2		
INDE UNION	14.2	16.5	8.0	9.8	0.4	0.6	2.0	2.2	2.2	2.2	1.6	1.7
INDONESIE	36.2	32.7	12.1	13.7	0.8	0.3	3.8	1.4	16.6	14.2	2.9	3.1
IRAK	4.9	1.0	1.4	0.4			0.2	0.2	0.6	0.2	2.7	0.2
IRAN	13.0	9.6	10.0	7.2	1.7	1.1	0.1	0.1	1.0	1.0	0.2	0.2
ISRAEL	17.8	18.0	8.3	8.5	4.0	2.2	1.4	2.3	2.5	3.0	1.6	2.0
JAPON	11.2	16.6	4.0	8.1	0.1	0.1	3.6	3.5	1.0	1.9	2.5	3.0
LIBAN	3.9	2.0	1.0	0.5	2.7	1.4					0.2	0.1
MALAISIE FED	9.0	4.6	0.8	0.6	0.3	0.3	7.7	3.6			0.2	0.1
PAKISTAN	1.0	1.4	0.7	0.6		0.1	0.1	0.1	0.2	0.6		
PHILIPPINES	2.8	3.3	1.8	1.9					0.6	1.1	0.4	0.3
PTOM PORTUGAIS	0.4	0.4	0.1	0.1	0.1	0.1			0.2	0.2		
SINGAPOUR	3.7	2.9	0.5	0.6					2.2	1.6	1.0	0.7
SYRIE	17.4	1.2	3.8	0.4			12.1	0.6	0.1	0.1	1.4	0.1
THAILANDE	9.0	6.5	3.5	3.4					4.6	2.7	0.9	0.4
VIETNAM SUD	6.5	0.9	0.5	0.1	5.9	0.6				0.1	0.1	
YEMEN	1.2	1.1			0.3	0.4	0.9	0.7				
ASIE NDA	0.0	0.1										0.1
<b>O C E A N I E</b>	<b>40.7</b>	<b>51.4</b>	<b>29.5</b>	<b>38.3</b>	<b>3.7</b>	<b>4.1</b>	<b>3.6</b>	<b>2.9</b>	<b>2.3</b>	<b>3.2</b>	<b>1.6</b>	<b>2.9</b>
AUSTRALIE T	24.2	41.4	20.7	32.1	0.5	1.9	1.0	2.5	1.1	2.5	0.9	2.4
DEP ETATS UNIS	4.7	3.1	4.0	2.4					0.1	0.4	0.3	0.2
.NOUV GUIN NEER	0.3	0.5	0.3	0.5								
NOUV ZELANDE	8.7	3.9	4.3	3.0	0.6		2.6	0.3	0.8	0.3	0.4	0.3
PTOM BRIT	0.2	0.2	0.2	0.2								
.PTOM FR	2.6	2.3		0.1	2.6	2.2						
<b>D I V E R S</b>	<b>6.5</b>	<b>7.6</b>	<b>5.0</b>	<b>6.0</b>			<b>1.2</b>	<b>1.2</b>	<b>0.1</b>	<b>0.1</b>	<b>0.2</b>	<b>0.3</b>

Voir notes et textes français sur pages bleues.

See english text and notes on grey sheets.

Vedere testo Italiano e note sulle pagine verdi.  
 Zie Nederlandse tekst en nota's op roze bladzijden.

Für deutschen Text u. Anmerkungen siehe gelbe Blätter.

# export

## RESEAU DU COMMERCE DE LA CEE par classes de produits CTCI 0 et 1 : Produits alimentaires, boissons et tabacs (suite)

Mio \$

Destination Bestimmung	C. E. E.		Allemagne (FR)		France		Italie		Pays-Bas		U. E. B. L.	
	E. W. G.		Deutschland (BR)		Frankreich		Italien		Niederlande		B. L. W. U.	
	1	2	3	4	5	6	7	8	9	10	11	12
JAN. - SEPTEMB.	1958	1959	1958	1959	1958	1959	1958	1959	1958	1959	1958	1959
DOMINICAINE R..	1.2	0.6		0.1	0.1	0.1	0.5	0.2	0.6	0.2		
EQUATEUR	0.1	0.1							0.1	0.1		
ETATS UNIS	103.9	113.8	12.0	13.9	25.1	29.7	24.5	26.3	40.6	41.8	1.7	2.1
GUATEMALA ..	1.2	0.6			0.1	0.1	0.1		1.0	0.5		
GUYANE FR ..	1.1	0.9			1.0	0.8			0.1	0.1		
HAITI ..	0.5	0.4			0.1	0.1			0.4	0.3		
HONDURAS REP ..	0.1	0.2							0.1	0.2		
MEXIQUE ..	0.9	1.0			0.4	0.4	0.2	0.1	0.3	0.5		
NICARAGUA ..	0.1								0.1			
PANAMA REP ..	0.4	0.3							0.2	0.1		
PARAGUAY		0.1								0.1		
PEROU	4.7	4.5	0.3	0.3			0.2	0.1	4.2	4.1		
PTOM BRIT	8.9	10.2	0.3	0.9	1.1	1.5	0.2	0.1	7.0	7.2	0.3	0.6
ST PIERRE MIO	0.2	0.2			0.2	0.2						
SALVADOR ..	0.9	0.8			0.1				0.8	0.8		
SURINAM ANTILLE	6.9	6.7			0.2	0.2			6.7	6.5		
URUGUAY	0.4	0.3	0.1		0.1	0.1		0.2			0.2	
VENEZUELA ..	12.5	13.7	0.4	0.5	3.1	1.5	3.3	2.9	5.6	8.7	0.1	0.1
<b>A S I E</b>	<b>103.2</b>	<b>100.5</b>	<b>9.8</b>	<b>11.7</b>	<b>16.4</b>	<b>12.7</b>	<b>19.2</b>	<b>10.7</b>	<b>54.7</b>	<b>61.4</b>	<b>3.1</b>	<b>4.0</b>
ADEN	2.3	3.1	0.2	0.5	0.1	0.3	0.5	0.4	1.4	1.7	0.1	0.2
ARABIE SAOUDITE	4.7	5.2	0.1				1.1	0.9	3.3	4.1	0.2	0.2
BAHREIN	2.9	2.8	0.2	0.1	0.1	0.1	0.5	0.2	1.7	1.9	0.4	0.5
BIRMANIE UNION	1.8	3.4							1.8	3.4		
BORNEO BRIT	0.9	1.7	0.1	0.2	0.7	1.3			0.1	0.2		
CAMBODGE	0.6	1.3				1.2			0.6	0.1		
CEYLAN	7.2	3.6	1.6	1.5	2.8	0.1	0.7	0.3	2.1	1.6		0.1
CHINE CONTINENT	0.4	0.2	0.1		0.1				0.2	0.2		
CHINE FORMOSE	0.3	0.5							0.3	0.5		
CHYPRE ..	1.1	2.0		0.2		0.3	0.3	0.4	0.7	1.0	0.1	0.1
HONG KONG	5.3	5.9	0.3	0.3	0.9	0.8			4.0	4.6	0.1	0.1
INDE UNION	0.7	0.6	0.1		0.1	0.2	0.1	0.1	0.4	0.3		
INDONESIE	7.0	4.3		0.3	2.5	1.5	2.5	1.1	2.0	1.0		0.4
IRAK	2.6	1.6	0.2		0.2		0.2	0.1	1.8	1.4	0.2	0.1
IRAN	4.1	3.2	0.1	0.2	0.1	0.2	0.4	0.2	2.2	1.6	1.3	1.2
ISRAEL	2.7	2.3	1.1	0.5	0.1	0.5	0.6	0.3	0.9	0.9		0.1
JAPON	11.1	6.5	0.8	0.4	1.1	1.0	4.3	0.4	4.9	4.7		
JORDANIE	3.0	3.7	0.3	0.7	0.1		1.5	1.6	1.1	1.4		
KOWEIT		0.3	0.4	0.4		0.1		0.6				
LIBAN	12.3	9.7	2.8	4.2	1.2	0.8	6.1	2.1	2.0	2.4	0.2	0.2
KOWEIT	2.8	4.1					0.3		2.1	2.9		0.1
LAOS						0.2				0.1		
MALAISIE FED	4.8	5.8	0.8	0.9	1.9	1.0	0.1	0.2	2.0	3.6		0.1
PAKISTAN	0.8	0.4			0.7	0.1			0.1	0.3		
PHILIPPINES	3.4	4.1		0.2	0.2	0.3			3.2	3.6		
PTOM PORTUGAIS	0.8	0.6	0.1	0.1	0.1	0.1			0.6	0.4		
SINGAPOUR	6.2	6.1	0.2	0.2					5.9	5.8	0.1	0.1
SYRIE	1.2	4.7	0.1	0.3				1.8	0.8	2.3	0.3	0.3
THAILLANDE	8.4	8.9	0.1	0.1	0.1	0.1			8.2	8.7		
VIETNAM SUD	3.3	2.5			3.3	2.5						
YEMEN		0.3		0.2				0.1				
ASIE NDA	0.5	1.1	0.1	0.2					0.3	0.7	0.1	0.2
<b>O C E A N I E</b>	<b>11.7</b>	<b>10.6</b>	<b>0.4</b>	<b>0.4</b>	<b>3.8</b>	<b>3.0</b>	<b>1.1</b>	<b>1.1</b>	<b>6.1</b>	<b>5.9</b>	<b>0.3</b>	<b>0.2</b>
AUSTRALIE T	4.4	4.3	0.4	0.4	0.5	0.4	1.0	1.0	2.5	2.5		
DEP ETATS UNIS	0.1								0.1			
NOUV GUIN NEER	2.1	2.2							2.1	2.2		
NOUV ZELANDE	1.5	1.6			0.3	0.4	0.1	0.1	1.0	1.1	0.1	
PTOM FR	3.6	2.5			3.0	2.2			0.4	0.1	0.2	0.2
<b>D I V E R S</b>	<b>8.1</b>	<b>7.0</b>	<b>2.0</b>	<b>2.2</b>	<b>2.0</b>	<b>1.4</b>	<b>4.1</b>	<b>3.4</b>				

Voir notes et textes français sur pages bleues.

See english text and notes on grey sheets.

Vedere testo italiano e note sulle pagine verdi.

Für deutschen Text u. Anmerkungen siehe gelbe Blätter.

Zie Nederlandse tekst en nota's op roze bladzijden.

**HANDEL DER EWG nach Warengruppen und Ländern**  
SITC 3 : Mineralische Brennstoffe

**i m p o r t**  
Mio \$

Origine Ursprung	C. E. E.		Allemagne (FR)		France		Italie		Pays-Bas		U. E. B. L.	
	E. W. G.		Deutschland (BR)		Frankreich		Italien		Niederlande		B. L. W. U.	
	1	2	3	4	5	6	7	8	9	10	11	12
JAN. - SEPTEMB.	1958	1959	1958	1959	1958	1959	1958	1959	1958	1959	1958	1959
M O N D E	2628.8	2398.5	565.5	526.2	839.7	734.5	454.0	430.1	457.4	413.2	312.2	294.5
T-EXCL METR CEE	2075.8	1851.5	473.7	431.6	627.4	536.6	422.1	401.1	381.3	329.3	171.3	152.7
...CEE METROP	552.8	547.0	91.8	94.4	212.1	197.9	31.9	29.0	76.1	83.9	140.9	141.8
...DOM CEE	6.1	8.9			6.1	8.9						
...PTOM CEE	6.9	11.5			6.9	11.5						
T O T A L CEE	565.8	567.4	91.8	94.4	225.1	218.3	31.9	29.0	76.1	83.9	140.9	141.8
A E L E	53.7	52.4	12.6	21.3	15.0	9.5	1.9	2.2	17.4	13.8	6.8	5.6
EUROPE ORIENT	116.3	145.2	32.5	43.2	59.0	55.6	19.0	36.7	2.5	3.3	3.3	6.4
AMERIQUE NORD	421.2	221.6	185.8	82.6	63.9	22.0	89.0	58.6	52.1	36.4	30.4	22.0
AMER LAT OLL..	178.8	159.0	60.1	58.8	43.8	42.3	11.8	7.6	48.2	41.2	14.9	9.1
AMER LATINE NDA	1.5	1.2	0.5	0.1	1.0	1.1						
HOYEN ORIENT	1212.5	1184.7	160.6	113.8	424.2	378.4	295.9	291.9	221.2	193.7	110.6	106.9
EXTREME ORIENT	12.1	16.7	0.4	1.2	5.4	4.3	1.4	0.9	4.9	10.3		
ZONE STERLING	560.8	493.5	42.5	42.4	205.6	173.3	123.8	107.3	155.8	148.5	33.1	22.0
ZONE G A T T	1610.9	1334.9	353.3	243.0	500.7	419.5	246.5	196.8	300.9	288.4	209.5	187.2
E U R O P E	725.8	746.9	137.6	159.3	286.3	263.9	54.0	68.7	96.9	101.2	151.0	153.8
...ALLEMAGNE F.	294.5	299.6			151.4	145.1	28.7	25.0	35.8	42.2	78.6	87.3
ALLEM MARK EST	0.6	0.5			0.5	0.3						
AUTRICHE	4.8	4.7	4.7	4.7					0.1	0.1		
BULGARIE		0.2										
DANEMARK T	0.3	0.4	0.3	0.3						0.1		
ESPAGNE	2.1	1.2	0.7		0.2	0.9			0.1	0.9	0.2	
...FRANCE T	62.7	50.5	48.2	37.0			2.9	2.5	2.1	3.9	9.5	7.1
HONGRIE	1.9	1.9	1.9	1.9								
...ITALIE	12.5	19.3	4.4	7.9	3.2	5.8			3.6	4.7	1.3	0.9
NORVEGE	1.2	1.0	1.2	1.0								
...PAYS BAS	106.0	108.1	32.7	37.2	21.6	23.5	0.2	0.9			51.5	46.5
POLONNE	28.5	21.8	12.0	11.1	12.7	4.2	3.2	5.2	0.4	0.8	0.2	0.5
PORTUGAL	0.1	0.3								0.1	0.2	
ROUMANIE	14.3	17.4	5.2	5.1	7.3	9.3	1.3	0.8	0.2	0.3	0.3	1.9
ROYAUME UNI	45.0	43.2	6.2	15.0	12.9	7.2	1.9	2.1	17.2	13.3	6.8	5.6
SUEDE	0.2	0.4	0.2	0.2						0.2		
SUISSE	2.1	2.4			2.1	2.3			0.1			
TSCHECOSLOV	6.1	6.6	5.8	6.1	0.3	0.2						
...U E R L	77.1	69.5	6.5	12.3	35.9	23.5	0.1	0.6	34.6	33.1		
U R S S	64.9	96.8	7.6	19.0	38.2	41.6	14.4	30.1	1.9	2.1	2.8	4.0
YOUGOSLAVIE	0.9	1.1		0.4			0.7	0.7				
A F R I Q U E	30.0	33.8	0.3	0.3	14.2	21.2	12.8	9.8	2.5	2.5	0.2	
...ALGERIE	6.1	8.9			6.1	8.9						
EGYPTE	11.8	8.9					11.6	8.9			0.2	
MAROC T	1.5	1.4			0.9	0.7	0.4	0.2	0.2	0.5		
NIGERIA T	1.9	1.6							1.9	1.6		
...PTOM A E F	6.9	11.5			6.9	11.5						
UNION SUD AFR T	1.8	1.5	0.3	0.3	0.3	0.1	0.8	0.7	0.4	0.4		
A M E R I Q U E	644.1	408.4	266.6	151.7	108.7	66.6	101.6	67.0	116.8	90.6	50.4	32.5
BRESIL	0.5	0.1	0.5	0.1								
COLOMBIE	4.3	8.4			0.2				4.1	8.4		
CUBA	0.0	0.3								0.3		

Voir notes et textes français sur pages bleues.

Für deutschen Text u. Anmerkungen siehe gelbe Blätter.

See english text and notes on grey sheets.

36

Vedere testo italiano e note sulle pagine verdi.

Zie Nederlandse tekst en nota's op roze bladzijden.

# export

## RESEAU DU COMMERCE DE LA CEE par classes de produits

CTCI 3 : Produits énergétiques

Mio \$

Destination Bestimmung	C. E. E.		Allemagne (FR)		France		Italie		Pays-Bas		U. E. B. L.	
	E. W. G.		Deutschland (BR)		Frankreich		Italien		Niederlande		B. L. W. U.	
	1	2	3	4	5	6	7	8	9	10	11	12
JAN. - SEPT. 1958	1958	1959	1958	1959	1958	1959	1958	1959	1958	1959	1958	1959
M O N D E	1270.9	1216.2	431.2	432.9	241.1	205.0	138.7	149.7	315.0	293.9	144.9	134.7
T. EXCL. METR. CEE	692.6	636.2	137.3	129.5	171.6	149.1	124.0	130.7	204.2	171.3	55.0	55.6
... CEE METROP	578.2	580.0	293.9	303.4	69.4	55.9	14.7	19.0	110.8	122.6	89.4	79.1
... DOM CEE	55.9	59.1	0.2	0.2	48.1	53.2	7.7	5.4	0.1	0.3	0.3	0.3
PTOM CEE	14.2	16.2	0.4	0.7	8.9	7.7	3.0	6.2	1.6	1.3	0.3	0.3
T O T A L CEE	648.3	655.3	294.3	304.3	126.4	116.8	25.4	30.6	112.5	124.2	89.7	79.4
A E L E	377.8	327.3	95.0	86.7	38.7	30.7	52.0	52.2	138.9	116.6	52.2	41.1
AUTRES DECE	33.3	21.5	0.8	2.0	14.1	7.8	15.1	10.2	2.0	1.2	1.3	0.3
EUROPE ORIENT	0.1	0.6	0.1	0.2				0.2		0.4		
AMERIQUE NORD	5.3	10.8	2.8	2.4	0.2	1.8	1.9	6.2	0.4	0.4		
AMER LAT DOLL.	0.7	0.7	0.1	0.1				0.4	0.4	0.2		
AMER LATINE NDA	3.0	5.3	1.7	1.9	0.5	0.2		0.2	0.7	2.8	0.1	0.2
MOYEN ORIENT	18.2	12.7	2.3	1.4	3.8	2.6	11.1	7.9	0.9	0.6	0.1	0.2
EXTREME ORIENT	5.8	6.1	0.4	0.7	0.8	0.4		0.9	4.2	3.8	0.4	0.3
ZONE STERLING	129.0	108.6	1.8	4.7	26.0	21.0	19.5	20.0	67.1	55.0	14.6	7.9
ZONE C A T T	1108.9	1046.9	394.0	397.4	189.3	165.0	99.7	104.7	282.3	258.2	143.6	121.6
E U R O P E	1014.1	948.9	392.0	395.5	135.1	98.9	87.0	85.4	256.5	248.3	143.5	120.8
ALBANIE		0.2						0.2				
... ALLEMAGNE F.	98.0	46.1			49.2	36.8	3.0	3.8	33.5	39.2	12.3	16.3
AUTRICHE	33.2	34.6	24.7	24.0	1.6	1.4	5.1	7.4	1.1	1.3	0.7	0.5
BULGARIE		0.3								0.3		
DANEMARK T	50.9	40.5	19.7	14.9	1.2	1.4		0.5	23.8	20.0	6.2	3.7
ESPAGNE	10.7	7.5	0.6	0.3	5.4	0.7			2.1	4.6	0.5	0.2
FINLANDE	2.5	3.0	1.4	2.1					1.0	0.8	0.1	0.1
... FRANCE T	205.7	198.1	138.1	136.9			7.5	7.0	26.1	32.9	34.0	21.3
GRECE	19.1	5.0	0.6	0.7	7.4	0.8	10.4	2.8	0.5	0.5	0.2	0.2
IRLANDE	0.2	1.2		1.1	0.2	0.1						
ISLANDE	0.1	0.6						0.4		0.1	0.2	
... ITALIE	32.0	29.3	24.9	23.5	6.1	4.1			0.8	1.0	0.2	0.7
NORVEGE	23.9	21.2	5.8	3.3	1.8	0.3	5.4	3.6	9.9	12.8	1.0	1.2
... PAYS BAS	92.2	102.6	41.3	47.3	5.0	6.3	3.0	8.2			42.9	40.6
POLOGNE	0.1	0.2	0.1	0.1							0.1	
PORTUGAL	2.9	3.9	1.2	1.2	0.4	0.7	0.2	0.6	0.7	1.3	0.4	0.1
PTOM BRIT	10.7	6.0			6.5	3.6	2.8	1.8	1.4	0.6		
ROYAUME UNI	98.1	77.1	1.5	2.6	14.2	10.9	8.2	9.1	60.1	47.0	14.1	7.5
SUEDE	67.9	52.6	20.0	14.6	5.7	4.3	7.5	5.8	31.1	25.3	3.6	2.6
SUISSE	100.9	97.4	22.1	26.1	14.8	11.7	25.6	25.2	12.2	6.9	26.2	25.5
TCHECOSLOV		0.1		0.1								
TURQUIE	13.9	14.7	0.2	0.2	6.6	6.9	4.7	7.0	1.4	0.5	1.1	0.1
... U E B L	150.3	153.9	89.6	95.7	9.1	8.7	1.2		50.4	49.5		
YOUgosLAVIE	0.8	2.6	0.2	0.8			0.3	0.3	0.3	1.5		
EUROPE NDA		0.2					0.2					
A F R I Q U E	127.3	130.9	2.4	2.2	93.3	94.3	25.2	25.6	5.6	7.9	0.6	0.9
... ALGERIE	55.8	59.0		0.2	48.0	53.1	7.7	5.4	0.1	0.3		
... CAMEROUN AD FR	0.8	1.5	0.4	0.4	0.4	0.6		0.5				
EGYPTE	3.5	2.2	1.8	0.6	0.1	0.4	1.3	1.0	0.3	0.1		0.1
ETHIOPIE	0.2	0.3		0.1			0.2	0.2	0.2	0.1		
GHANA	0.6	1.0				0.3	0.4	0.3	0.2	0.2	0.1	0.1
GUINEE REP		0.5					0.5					
LIBERIA	0.1	0.1				0.1		0.1				
LIBYE	7.6	5.1				2.6	2.1	5.0	3.0			
MADAGASCAR T	0.1	0.2				0.1	0.2					
MAROC	26.0	20.1			20.4	15.0	5.4	4.6	0.1	0.4	0.1	0.1
NIGERIA T	0.9	3.0		0.1	0.4	1.2	0.1	1.0	0.3	0.5	0.1	0.2
... PTOM BELGES	2.9	4.1			0.2	0.8	1.9	2.6	0.5	0.4	0.3	0.3
PTOM BRIT OCCID	1.9	1.6				0.3	1.0	1.0	0.9	0.3		
PTOM BRIT ORIENT	0.2	0.1					0.1		0.1	0.1		
PTOM ESPAGNOLS	2.9	3.6			2.9	2.9			0.7			
... PTOM A E F	0.6	0.6				0.6						
PTOM A L O F	0.5	9.5				5.4						
PTOM PORTUGAIS	3.8	4.3	0.1	0.3	1.6	1.2	0.1	1.3	1.9	1.4	0.1	0.1
SOMALIE IT	0.1	0.1						0.1				
TUNISIE	9.0	10.2			8.0	9.4	1.0	0.8				
UNION SUD AFR T	0.8	3.8	0.1	0.2	0.1	0.2	0.3	0.7	0.2	2.7	0.1	
A M E R I Q U E	29.1	24.3	4.6	4.4	0.8	2.7	2.2	6.8	21.4	10.2	0.1	0.2
... ANTILLES FR	0.1	0.1			0.1	0.1						
ARGENTINE	2.0	2.6	1.2	0.9					0.7	1.7	0.1	
BRESIL	0.6	1.7	0.5	0.5	0.1					1.1		0.1
CHILI		0.1		0.1								
COLOMBIE	0.1								0.1			

Voir notes et textes français sur pages bleues.

See english text and notes on grey sheets.

Vedere testo italiano e note sulle pagine verdi.

Für deutschen Text u. Anmerkungen siehe gelbe Blätter.

Zie Nederlandse tekst en nota's op roze bladzijden.

**HANDEL DER EWG nach Warengruppen und Ländern**  
 noch : SITC 3 : Mineralische Brennstoffe

**i m p o r t**  
 Mio \$

Origine Ursprung	C. E. E.		Allemagne (FR)		France		Italie		Pays-Bas		U. E. B. L.	
	E. W. G.		Deutschland (BR)		Frankreich		Italien		Niederlande		B. L. W. U.	
	1	2	3	4	5	6	7	8	9	10	11	12
JAN. - SEPTEMB.	1958	1959	1958	1959	1958	1959	1958	1959	1958	1959	1958	1959
ETATS UNIS	421.2	221.6	185.8	82.6	63.9	22.0	89.0	58.6	52.1	36.4	30.4	22.0
PEROU	1.0	1.1			1.0	1.1						
PTOM BRIT	4.3	3.0	0.1	0.2		0.1	0.2		4.0	2.7		
SURINAM ANTILLE	38.3	23.6	20.1	10.0		1.1	0.6	0.8	12.5	10.3	5.1	1.4
VENEZUELA	174.5	150.3	60.1	58.8	43.6	42.3	11.8	7.6	44.1	32.5	14.9	9.1
A S I E	1226.8	1207.0	161.0	215.0	429.6	382.7	285.7	284.5	240.0	217.8	110.5	107.0
ADEN	0.2										0.2	
ARABIE SAOUDITE	234.3	239.4	53.1	78.4	70.6	51.0	83.4	84.4	13.1	18.1	14.1	7.5
BAHREIN	93.9	75.4	4.4	0.2	47.8	55.5	25.4	7.2	13.1	8.6	3.2	3.7
BORNEO BRIT	9.8	10.1							9.7	10.0	0.1	0.1
CHINE CONTINENT	0.3	0.3			0.3	0.3						
CHYPRE	0.0	0.6						0.6				
INDE UNION	0.3	0.0							0.3			
INDONESIE	8.6	11.8	0.4	1.2	2.7	1.2	1.2	0.7	4.3	6.7		
IRAK	275.3	307.0	51.5	63.4	135.1	132.2	71.3	75.5	14.9	0.5	2.5	35.4
IRAN	147.9	138.6	19.5	45.1	26.5	29.3	8.7	19.2	36.5	8.5	56.7	36.5
KOWEIT	398.0	353.2	31.5	26.7	144.2	110.4	95.5	96.7	104.0	106.8	22.8	12.6
LIBAN	37.1	31.4							26.2	20.2	10.9	11.2
SINGAPOUR	4.2	3.8							4.2	3.8		
SYRIE	14.0	30.8	0.6						13.4	30.8		
VIETNAM SUD	2.9	3.0			2.4	2.8	0.2	0.2	0.3			
ASIE NDA	0.0	1.6								1.6		
O C E A N I E	1.4	1.1			0.4				1.0	1.1		
AUSTRALIE T	1.4	1.1			0.4				1.0	1.1		
D I V E R S		1.1										1.1

Voir notes et textes français sur pages bleues.  
 Für deutschen Text u. Anmerkungen siehe gelbe Blätter.

See english text and notes on grey sheets.

Vedere testo italiano e note sulle pagine verdi.  
 Zie Nederlandse tekst en nota's op roze bladzijden.



# export

## RESEAU DU COMMERCE DE LA CEE par classes de produits

CTCI 3 : Produits énergétiques (suite)

Mio \$

Destination Bestimmung	C. E. E.		Allemagne (FR)		France		Italie		Pays-Bas		U. E. B. L.	
	E. W. G.		Deutschland (BR)		Frankreich		Italien		Niederlande		B. L. W. U.	
	1	2	3	4	5	6	7	8	9	10	11	12
JAN. - SEPTEMB.	1958	1959	1958	1959	1958	1959	1958	1959	1958	1959	1958	1959
ETATS UNIS	5.3	10.8	2.8	2.4	0.2	1.8	1.9	6.2	0.4	0.4		
PANAMA REP **		0.4						0.4				
PEROU		0.3		0.3								
SURINAM ANTILLE	20.0	7.4					0.1		19.9	6.8		
URUGUAY	0.4	0.6		0.1	0.4	0.2		0.2				0.1
VENEZUELA **	0.6	0.3	0.1	0.1			0.2		0.3	0.2		
<b>A S I E</b>	<b>16.4</b>	<b>15.3</b>	<b>0.9</b>	<b>1.4</b>	<b>2.7</b>	<b>2.3</b>	<b>5.8</b>	<b>5.6</b>	<b>6.5</b>	<b>5.6</b>	<b>0.5</b>	<b>0.4</b>
ADEN		0.6		0.1				0.4		0.1		
BIRMANIE UNION	0.4	0.6		0.1					0.4	0.5		
BORNEO BRIT	1.0	0.3							0.2	0.3		
CEYLAN	0.1	0.1			0.8				0.1	0.1		
CHINE CONTINENT	0.1	0.2	0.1	0.1						0.1		
CHYPRE	1.6	2.8					1.8	1.2	1.0	0.4		
HONG KONG	0.3	0.3							0.3	0.3		
INDO UNION	0.5	1.2	0.1	0.2			0.3		0.2	0.4		0.1
INDONESIE	1.6	0.7							1.4	0.5	0.2	0.2
IRAK	0.2	0.1	0.1	0.1							0.1	
IRAN	0.3	0.1	0.1	0.1					0.2			
ISRAEL	0.3	2.2	0.1	0.1				1.9	0.2	0.2		
JAPON	0.2	0.4	0.1	0.1					0.1	0.3		
JORDANIE	0.8	1.1										
LIBAN	2.6	0.5	0.1	0.1	0.7	0.1	1.7	0.2	0.1	0.1		
MALAISIE FED	1.5	0.7			0.8				0.7	0.7		
PAKISTAN	0.3	0.2		0.2					0.1		0.2	
PHILIPPINES	0.2	0.2	0.1						0.1	0.2		
SINGAPOUR	0.8	0.7							0.8	0.7		
SYRIE	2.7	0.5	0.1	0.2	0.4		2.1	0.1	0.1	0.1		0.1
THAILANDE	0.9	1.7						0.7	0.9	1.0		
VIETNAM SUO		0.1				0.1						
<b>O C E A N I E</b>	<b>0.8</b>	<b>0.7</b>	<b>0.1</b>	<b>0.1</b>	<b>0.2</b>	<b>0.2</b>			<b>0.5</b>	<b>0.4</b>		
AUSTRALIE T	0.5	0.4	0.1	0.1	0.1	0.1			0.3	0.2		
*NOUV GUIN NEER	0.1	0.1							0.1	0.1		
NOUV ZELANDE	0.1	0.1							0.1	0.1		
*PTOM FR	0.1	0.1			0.1	0.1						
<b>D I V E R S</b>	<b>82.2</b>	<b>94.4</b>	<b>30.7</b>	<b>29.2</b>	<b>9.1</b>	<b>6.5</b>	<b>18.7</b>	<b>26.1</b>	<b>23.7</b>	<b>20.5</b>		<b>12.1</b>

Voir notes et textes français sur pages bleues.

See english text and notes on grey sheets.

Für deutschen Text u. Anmerkungen siehe gelbe Blätter.

Vedere testo italiano e note sulle pagine verdi.

Zie Nederlandse tekst en nota's op roze bladzijden.

HADEL DER EWG nach Warengruppen und Ländern  
SITC 2, 4 : Rohstoffe

import  
Mio \$

Origine Ursprung	C. E. E.		Allemagne (FR)		France		Italie		Pays-Bas		U. E. B. L.	
	E. W. G.		Deutschland (BR)		Frankreich		Italien		Niederlande		B. L. W. U.	
	1		2		3		4		5		6	
JAN. SEPTEMB.	1958	1959	1958	1959	1958	1959	1958	1959	1958	1959	1958	1959
M O N D E T. EXCL. METR. CEE	4069.6	3982.1	1415.8	1432.0	1077.4	895.9	742.9	726.4	398.5	449.4	435.0	478.4
... CEE METROP	452.5	550.0	133.7	164.8	59.5	55.4	77.9	117.6	59.0	74.6	122.4	137.6
... PTOM CEE	29.8	23.4	4.9	2.2	17.3	15.5	4.9	3.6	2.0	1.6	0.7	0.5
... PTOM CEE	318.1	306.8	37.9	47.5	217.1	189.0	5.4	10.4	11.1	14.7	44.6	45.2
T O T A L CEE	800.4	880.2	178.5	214.5	293.9	259.9	88.2	131.6	72.1	90.9	167.7	183.3
A E L E	583.5	591.0	277.1	271.8	74.9	66.8	114.4	128.7	57.8	62.7	59.3	61.0
AUTRES OECE	49.3	69.0	21.1	30.5	17.8	9.3	8.6	22.9	0.6	2.8	1.2	3.4
EUROPE ORIENT	116.4	131.9	51.3	58.6	27.5	24.2	12.5	22.7	15.8	15.5	9.3	10.9
AMERIQUE NORD	698.3	474.9	246.3	192.9	140.1	80.9	202.5	102.1	69.7	63.1	39.7	35.9
AMER LAT DOLL. .	99.0	112.4	50.4	57.8	13.1	16.8	19.2	16.4	9.8	12.2	6.5	9.2
AMER LATINE NDA	181.0	217.2	88.2	95.1	37.9	39.7	20.1	30.2	20.4	28.9	14.4	23.3
MOYEN ORIENT	107.5	121.5	32.0	35.8	42.8	36.5	26.8	36.3	3.1	6.3	2.8	6.6
EXTREME ORIENT	431.5	416.3	164.3	175.1	118.5	96.4	56.6	58.6	61.2	55.6	30.9	30.6
ZONE STERLING	936.2	931.4	289.4	299.1	268.2	242.5	211.8	187.7	59.6	84.0	107.2	118.1
ZONE G A T T	3322.9	3191.2	1120.2	1116.4	854.2	704.5	626.6	575.4	328.5	372.9	393.4	422.0
E U R O P E	1370.5	1509.8	551.9	590.2	220.9	186.6	237.1	319.0	153.5	183.5	207.1	230.5
ALBANIE	0.3	0.7		0.1			0.3	0.6				
... ALLEMAGNE F.	84.7	101.2			21.4	16.0	24.5	39.4	23.9	30.4	14.9	15.4
... ALLEM MARK EST	1.3	3.6			0.9	0.6	0.2	1.4		1.4	0.2	0.2
AUTRICHE	116.3	112.0	48.0	42.5	5.5	2.8	58.5	63.1	3.6	3.1	0.7	0.5
BULGARIE	1.4	1.5	1.0	1.1	0.1	0.1	0.2	0.2	0.1			0.1
DANEMARK T	23.2	25.5	15.5	16.9	3.3	2.5	2.4	3.1	1.2	1.7	0.8	1.3
ESPAGNE	35.3	29.0	24.1	20.2	5.5	3.4	2.0	1.6	2.7	1.9	1.0	1.9
FINLANDE	101.7	107.2	34.1	34.7	32.4	25.8	5.2	7.1	16.5	24.3	13.5	15.3
... FRANCE T	161.0	213.4	37.6	54.5			35.3	56.9	10.2	13.0	77.9	89.0
GRECE	21.7	24.6	9.1	10.4	7.7	4.7	4.0	8.0	0.4	0.8	0.5	0.7
HONGRIE	4.1	5.2	2.9	4.1	0.5	0.4	0.5	0.3	0.1	0.2	0.1	0.2
IRLANDE	2.1	2.8	0.8	1.1	0.2	0.1	0.6	0.8	0.1	0.2	0.4	0.6
ISLANDE	1.9	2.0	1.8	1.0	0.1	0.2				0.7		0.1
... ITALIE	30.8	36.4	20.4	24.4	6.8	7.0			1.9	2.5	1.7	2.5
NORVEGE	53.1	50.2	28.9	30.4	12.1	9.7	2.7	1.8	6.2	6.0	3.2	2.3
... PAYS BAS	94.8	103.6	47.0	51.5	11.8	12.4	8.1	9.0			27.9	30.7
POLOGNE	9.2	10.9	5.4	6.9	1.2	1.9	0.5	1.1	1.8	0.7	0.3	0.3
PORTUGAL	14.2	12.9	5.2	5.0	3.0	2.6	2.7	2.1	1.9	1.5	1.4	1.7
PTOM BRIT	2.3	0.8		0.1	2.1	0.4	0.2	0.3				
ROUMANIE	15.4	14.7	10.5	9.3	1.3	0.7	3.1	4.3	0.2	0.3	0.3	0.1
ROYAUME UNI	72.1	85.9	27.8	30.6	9.3	10.4	17.7	23.6	8.5	10.5	8.8	10.8
SUEDE	290.3	286.3	146.2	139.8	40.0	37.0	24.7	27.9	35.9	39.3	43.5	42.3
SUISSE	14.3	18.2	5.5	6.6	1.7	1.8	5.7	7.1	0.5	0.6	0.9	2.1
TCHecosloV	18.1	16.9	7.5	7.8	3.6	1.8	3.2	3.4	3.2	3.0	0.6	0.9
TURQUIE	23.6	39.6	9.4	18.1	9.8	4.3	4.0	14.1	0.1	1.1	0.3	2.0
... U E B L	81.2	95.4	28.7	34.4	19.5	20.0	10.0	12.3	23.0	28.7		
U R S S	65.3	78.4	24.0	29.3	19.9	18.7	4.5	11.4	9.1	9.9	7.8	9.1
YOUgoslavIE	29.5	30.9	10.5	9.4	1.2	1.3	16.3	18.1	1.1	1.7	0.4	0.4
A F R I Q U E	801.8	813.2	204.0	215.9	356.8	308.2	96.6	111.9	59.2	79.2	85.2	98.0
... ALGERIE	29.5	23.3	4.9	2.1	17.0	15.5	4.9	3.6	2.0	1.6	0.7	0.5
... CAMEROUN AD FR	12.0	11.0	1.1	1.4	9.3	7.0	0.2	0.2	1.2	2.2	0.2	0.2
... COTE FR SOMALI	0.1	0.1		0.1								
EGYPTE	27.2	30.5	8.5	12.2	9.9	5.2	6.9	9.7	0.8	1.6	1.1	1.8
ETHIOPIE	3.3	4.2	0.5	0.5	0.4	0.5	2.0	2.8	0.3	0.2	0.1	0.2
GHANA	16.7	20.7	8.5	10.7	0.1	0.1	5.9	6.9	1.5	1.9	0.7	1.1
GUINEE REP		1.0		0.4		0.8				0.3		0.3
LIBERIA	14.1	14.6	10.6	8.5	0.1			0.5	3.4	5.6		
LIBYE	4.8	2.6	0.3	0.2			4.4	1.9	0.1	0.5		
... MADAGASCAR T	8.8	7.4	1.2	0.8	6.9	5.6	0.7	0.9		0.1		
MAROC T	91.4	79.2	17.4	17.0	50.8	41.0	10.2	8.3	6.3	4.5	6.7	8.4
NIGERIA T	64.1	88.1	27.8	37.2	3.1	3.4	9.1	9.3	17.9	26.2	6.2	12.0
... PTOM BELRES	77.9	67.3	20.2	25.0	9.3	9.3	2.4	4.7	5.5	6.5	40.5	41.8
PTOM BRIT OCCID	12.4	12.4	4.8	4.3		0.1	2.6	3.1	4.6	4.9	0.4	
PTOM BRIT ORIENT	43.7	37.4	23.8	15.2	7.3	6.4	4.8	4.1	3.9	7.9	3.9	3.8
PTOM ESPAGNOLS	1.0	1.4	0.2	0.2	0.8	0.1				1.1		
... PTOM A E F	51.9	46.6	13.2	14.0	35.7	28.2	0.3	0.3	2.0	2.5	0.7	1.6
... PTOM A O F	155.1	139.8	3.6	3.5	145.4	129.0	0.9	2.8	2.0	2.9	3.2	1.6
PTOM PORTUGAIS	14.6	14.6	7.2	7.8	5.2	4.3	0.6	0.5	1.2	1.6	0.4	0.4
... REUNION	0.2				0.2							
RHODESIE FED	7.9	8.6	2.8	3.0	0.9	1.0	1.0	1.0	0.3	0.4	2.9	3.2
... SOMALIE IT	0.9	1.5			0.9	0.9	1.5					
SOUDAN	25.6	44.9	10.2	16.6	7.1	9.8	5.8	11.8	1.2	2.8	1.3	3.9
TUNISIE	32.3	41.8	2.0	2.5	19.4	17.3	9.4	20.8	1.2	1.1	0.3	0.1
UNION SUD AFR T	106.3	93.4	35.2	32.7	27.8	23.6	23.6	17.2	3.8	2.8	15.9	17.1
A M E R I Q U E	983.2	810.3	386.3	347.7	192.3	138.4	242.4	149.1	101.5	106.1	60.7	69.0
... ANTILLES FR	0.1	0.1		0.1	0.1							
ARGENTINE	52.4	67.0	23.4	29.9	11.1	20.1	7.8	16.7	5.2	8.5	4.9	11.5
BOLIVIE	7.2	3.5	2.7	3.1	0.3		3.8	0.1	0.2		0.2	0.3
BRESIL	38.8	42.9	23.9	24.4	8.7	6.3	2.2	4.3	2.8	5.0	1.2	2.9
CANADA	114.5	79.1	41.1	32.0	28.9	18.1	25.7	11.6	12.4	9.0	6.4	8.4
CHILI	19.2	16.2	7.3	6.1	6.0	4.9	2.7	1.5	2.0	2.3	1.2	1.4
COLOMBIE	0.5	0.5	0.4	0.4	0.1	0.1						
COSTA RICA	0.5	0.2	0.2	0.2					0.2			
CUBA	2.4	3.1	1.4	2.6					1.0	0.4		

Voir notes et textes français sur pages bleues.  
Für deutschen Text u. Anmerkungen siehe gelbe Blätter.

See english text and notes on grey sheets.

Vedere testo italiano e note sulle pagine verdi.  
Zie Nederlandse tekst en nota's op roze bladzijden.

Destination Bestimmung	C. E. E.		Allemagne (FR)		France		Italie		Pays-Bas		U. E. B. L.	
	E. W. G.		Deutschland (BR)		Frankreich		Italien		Niederlande		B. L. W. U.	
	1	2	3	4	5	6	7	8	9	10	11	12
JAN. - SEPTEMB.	1958	1959	1958	1959	1958	1959	1958	1959	1958	1959	1958	1959
M O N D E	834.7	984.5	167.9	205.8	270.5	323.7	80.2	100.7	179.5	200.1	136.6	154.2
T. EXCL. METR. CEE	421.9	463.6	101.5	114.2	121.1	121.1	54.6	67.7	89.9	103.0	54.6	57.6
... CEE METROP	411.0	520.9	66.4	91.6	147.6	202.6	25.6	33.0	89.6	97.1	81.6	96.6
... DOM CEE	22.2	23.3	0.3	0.3	20.9	22.1	0.1	0.3	0.8	0.5	0.1	0.1
- PTOM CEE	3.9	3.2	0.2	0.1	2.3	1.9	0.1	0.1	0.2	0.3	1.1	0.8
T O T A L CEE	437.1	547.4	66.9	92.0	170.8	226.6	25.8	33.4	90.6	97.9	83.0	97.5
A E L L E	176.5	203.4	46.1	57.0	47.7	52.4	19.3	22.6	40.5	45.4	22.9	26.0
AUTRES DECE	16.9	7.4	11.8	2.3	2.0	1.8	1.1	0.7	1.1	1.5	0.9	1.1
EUROPE ORIENT	47.7	50.0	9.4	11.1	9.9	9.0	9.3	11.6	10.5	10.8	8.6	7.5
AMERIQUE NORD	62.4	85.1	11.9	17.8	12.3	14.6	12.5	17.7	19.3	26.5	6.4	8.5
AMER LAT DOLL.	7.8	7.9	0.7	1.2	2.2	2.6	1.7	1.2	1.7	1.5	1.5	1.4
AMER LATINE NDA	4.5	4.5	1.1	1.3	0.9	0.8	1.1	0.7	0.6	0.6	0.8	1.1
MOYEN ORIENT	17.1	16.8	5.3	5.3	1.2	2.4	3.8	3.7	3.8	3.4	3.0	2.0
EXTREME ORIENT	15.2	19.9	3.5	6.1	3.1	2.5	1.5	4.3	1.2	2.6	5.9	4.4
ZONE STERLING	82.6	93.8	14.4	14.7	26.4	29.8	8.2	10.1	20.7	24.6	12.9	14.4
ZONE G A T T	724.9	882.3	143.6	179.4	236.3	300.6	63.2	79.2	159.7	180.6	122.1	142.3
E U R O P E	676.8	801.7	139.4	168.3	216.4	269.8	56.6	69.7	148.3	160.1	116.1	133.8
... ALLEMAGNE F.	128.0	159.5			34.9	50.0	16.8	22.2	45.8	50.4	30.5	36.9
ALLEN MARK EST	4.6	4.0			0.3	0.7	0.4	0.2	3.2	2.3	0.7	0.8
AUTRICHE	31.1	36.8	13.7	17.5	4.0	5.4	6.5	5.5	4.4	5.2	2.5	3.2
BULGARIE	5.0	7.3	2.0	2.9	0.1	0.1	1.8	2.2	0.7	1.5	0.4	0.6
DANEMARK T	8.0	11.6	4.4	7.2	0.6	0.7	0.3	0.7	1.8	2.0	0.7	1.0
ESPAGNE	9.6	5.5	0.8	0.9	6.8	3.0	0.2	0.2	1.2	0.8	0.6	0.6
FINLANDE	7.1	6.9	1.5	1.8	0.5	0.7	0.1	0.1	4.2	3.5	0.8	0.8
... FRANCE T	47.1	54.4	9.6	14.6			5.2	6.0	10.0	10.7	22.3	23.1
GRECE	14.5	2.9	11.5	0.9	1.5	0.9	0.4	0.2	0.3	0.4	0.6	0.5
HONGRIE	8.9	8.0	2.6	3.3	2.8	2.0	1.3	0.6	0.8	1.0	1.4	1.1
IRLANDE	1.2	1.3	0.2	0.2	0.3	0.1	0.1	0.1	0.5	0.7	0.1	0.2
ISLANDE	0.3	0.2							0.3	0.2		
... ITALIE	71.0	117.0	22.9	36.7	31.4	60.6			6.7	7.9	10.0	11.8
NORVEGE	6.1	7.7	1.5	2.0	0.9	1.2	0.7	0.5	1.6	1.9	1.4	2.1
... PAYS BAS	51.5	66.7	20.9	26.7	9.8	12.6	1.8	2.4			19.0	24.6
POLGNE	6.1	7.6	1.0	1.1	0.4	1.2	1.0	0.6	1.7	2.7	2.0	1.4
PORTUGAL	5.4	4.6	2.4	2.0	1.2	1.0	0.4	0.4	0.8	0.7	0.6	0.5
PTOM BRIT	0.1	0.2					0.1	0.2				
ROUMANIE	8.3	4.7	2.2	1.9	2.0	0.9	2.3	1.2	1.5	0.4	0.3	0.3
ROYAUME UNI	68.4	80.5	8.7	10.6	25.3	28.9	5.2	6.9	17.8	21.2	11.4	12.9
SUEDE	19.4	20.7	5.9	5.6	0.8	0.9	1.4	1.7	9.6	10.5	1.7	2.0
SUISSE	38.1	41.5	9.5	12.1	14.7	14.3	4.8	6.9	4.5	3.9	4.6	4.3
TCHECOSLOV	8.9	9.7	0.9	1.7	2.6	2.8	0.9	0.8	1.4	1.1	3.1	3.3
TURQUIE	0.9	3.0	0.1	1.2	0.2	0.8	0.6	0.4		0.2		0.4
... U E B L	113.4	123.3	13.0	13.6	71.5	79.2	1.8	2.4	27.1	28.1		
U R S S	5.9	9.3	0.7	0.2	1.7	1.3	1.6	6.0	1.2	1.8	0.7	
YOUgoslavie	7.9	7.4	3.4	3.6	1.9	0.3	0.9	1.3	1.2	1.0	0.5	1.2
A F R I Q U E	45.1	40.0	6.5	5.3	29.6	28.3	1.6	2.0	3.8	2.9	3.6	1.5
... ALGERIE	20.1	21.4	6.3	6.3	19.5	20.5	0.1	0.3	0.2	0.3		
... CAMEROUN AD FR	0.1	0.1			0.1	0.1						
... COTE FR SOMALI	0.1	0.1							0.1	0.1		
EGYPTE	6.1	2.4	2.0	1.1	0.3	0.4	0.6	0.2	1.4	0.4	1.8	0.3
ETHIOPIE	0.7	0.8	0.5	0.5			0.2	0.3				
GHANA		0.1								0.1		
GUINEE REP		0.1				0.1						
LIBERIA		0.2						0.2				
LIBYE	0.4	0.8		0.1			0.2	0.3	0.2	0.4		
... MADAGASCAR T	0.3	0.2			0.3	0.2						
MAROC	7.3	5.2	0.4	1.0	5.8	3.6			0.8	0.4	0.3	0.2
NIGERIA T	0.6	0.7	0.6	0.5				0.1		0.1		
... PTOM BELGES	1.3	1.0	0.1	0.1	0.1				0.1	0.1	1.1	0.8
PTOM BRIT ORIENT	0.1	0.2								0.2		
PTOM ESPAGNOLS		0.1				0.1						
... PTOM A E F	0.3	0.2	0.1		0.2	0.2						
... PTOM A O F	1.5	1.4			1.4	1.3			0.1	0.1		
RHODESIE FED	0.2		0.2									
... SOMALIE IT	0.1	0.1						0.1	0.1			
SOUDAN	0.1	0.3		0.2					0.1	0.1		
TUNISIE	2.2	2.1		0.1	1.8	1.7	0.1	0.2	0.3	0.1		
UNION SUD AFR T	3.6	2.5	2.3	1.4	0.1	0.1	0.3	0.3	0.5	0.5	0.4	0.2
A M E R I Q U E	77.6	100.8	13.8	20.4	16.9	19.7	15.3	19.6	22.8	30.0	8.8	11.1
... ANTILLES FR	2.0	1.9			1.3	1.6			0.6	0.2	0.1	0.1
ARGENTINE	1.0	1.1	0.2	0.4	0.2	0.2	0.3	0.1	0.1	0.1	0.2	0.3
BOLIVIE		0.1		0.1								
BRESIL	1.5	1.5	0.2	0.2	0.4	0.2	0.2	0.3	0.1	0.1	0.6	0.7
CANAOA	5.6	5.3	0.4	0.5	0.5	0.5	1.0	0.9	3.2	2.9	0.5	0.5
CHILI	0.3	0.5	0.2	0.3		0.1			0.1	0.1		
COLOMBIE	2.6	2.9	0.2	0.2	1.8	1.9	0.1	0.1	0.1	0.1	0.4	0.6
CUBA	0.7	0.6					0.4	0.2	0.3	0.4		

# HANDEL DER EWG nach Warengruppen und Ländern

noch : SITC 2, 4 : Rohstoffe

# import

Mio \$

Origine Ursprung	C. E. E.		Allemagne (FR)		France		Italie		Pays-Bas		U. E. B. L.	
	E. W. G.		Deutschland (BR)		Frankreich		Italien		Niederlande		B. L. W. U.	
	1	2	3	4	5	6	7	8	9	10	11	12
JAN. SEPTENB.	1958	1959	1958	1959	1958	1959	1958	1959	1958	1959	1958	1959
DOMINICAINE R..	0.3	0.5	0.1	0.1	0.1		0.1	0.2		0.2		
EQUATEUR ..	1.3	0.8	0.9	0.5	0.1	0.1	0.1		0.1	0.2	0.1	
ETATS UNIS	583.8	395.8	205.2	160.7	111.2	62.8	176.8	90.5	57.3	54.1	33.3	27.5
GUATEMALA ..	1.9	2.5	1.2	1.8	0.4	0.3	0.2	0.2	0.1	0.2		
HAITI ..	0.6	0.4	0.2	0.3					0.2		0.2	0.1
HONDURAS REP ..	1.2	0.9	0.4	0.6	0.5	0.2	0.2	0.1	0.1			
MEXIQUE ..	38.9	56.5	17.1	22.9	8.5	11.6	3.4	7.4	4.8	7.2	5.1	7.4
NICARAGUA ..	15.2	19.6	8.2	9.0	2.4	2.9	0.4	3.0	4.1	4.1	0.1	0.6
PANAMA REP ..	2.8	1.2	2.0	0.1			0.2	0.3	0.1	0.1	0.6	0.7
PARAGUAY	2.3	5.1	1.1	3.0	0.3	0.8	0.1	0.1	0.6	1.0	0.2	0.2
PEROU	44.7	38.5	24.6	23.9	6.7	3.6	3.8	3.2	3.4	3.1	6.2	4.7
PTOM BRIT	3.2	4.3	1.3	1.6	0.9	0.8	0.5	0.3	0.4	1.0	0.1	0.6
SALVADOR ..	2.5	2.9	1.5	0.7	0.4	1.3	0.3	0.7	0.2	0.1	0.1	0.1
SURINAM ANTILLE	1.6	1.4	0.1	0.2	0.2	0.2	0.1	0.1	1.2	0.9		
URUGUAY	23.6	27.5	7.9	7.8	5.1	4.0	3.5	4.4	6.4	8.7	0.7	2.6
VENEZUELA ..	23.7	19.8	14.1	15.5	0.3	0.3	9.3	4.0				
<b>A S I E</b>	<b>526.5</b>	<b>501.9</b>	<b>205.2</b>	<b>209.1</b>	<b>147.1</b>	<b>120.1</b>	<b>73.7</b>	<b>74.3</b>	<b>68.2</b>	<b>65.5</b>	<b>32.3</b>	<b>32.9</b>
AOEN	0.5	1.1	0.2	0.2	0.1	0.3	0.2	0.3		0.3		
AFGHANISTAN	5.6	8.3	4.2	7.1	1.4	1.1		0.1				
ARABIE SEODITE	0.5	0.9	0.1	0.1	0.1	0.2	0.3	0.4		0.2		
BAHREIN	0.0	0.1						0.1				
BIRMANIE UNION	2.4	5.2	1.6	3.3	0.2	0.2	0.1	0.5	0.1	0.4	0.4	0.8
BORNEO BRIT	6.9	6.8	1.8	1.7	1.8	0.4	2.2	1.3	1.0	3.2	0.1	0.2
CAMBODGE	0.5	3.3	0.4	0.4		2.6			0.1	0.2		0.1
CEYLAN	10.7	18.0	6.7	8.6	1.3	2.4	2.2	5.5	5.3	1.1	0.2	0.4
CHINE CONTINENT	38.1	49.6	21.6	30.7	5.3	5.5	3.7	6.0	0.2	5.9	2.3	1.5
CHINE FORMOSE	0.3	0.2	0.3	0.2								
CHYPRE	14.4	20.0	10.2	15.0		1.6	2.0	1.4	1.4	1.2	0.8	0.8
HONG KONG	1.7	1.5	0.8	0.7	0.4	0.3	0.2	0.2	0.2	0.3	0.1	
INDE UNION	39.9	32.9	15.0	10.9	12.1	11.0	7.8	4.8	0.9	2.2	4.1	4.0
INDONESIE	68.7	58.8	23.3	20.7	2.6	3.0	2.4	3.5	38.8	30.0	1.6	1.6
IRAK	3.4	1.5	1.6	0.3	1.4	1.0	0.2	0.2	0.2			
IRAN	18.2	15.7	5.5	4.4	9.1	6.6	3.2	4.3	0.3	0.3	0.1	0.1
ISRAEL	0.5	1.3	0.3	0.3		0.5	0.1	0.1	0.1	0.4		
JAPON	19.9	20.9	7.3	9.5	4.4	3.6	3.5	2.0	0.7	1.8	4.0	4.0
JORDANIE	0.1	0.0					0.1					
KOWEIT	0.1	0.0	0.1									
LIBAN	1.6	1.7	0.3	0.2	0.4	0.4	0.9	1.1				
MALAISIE FED	85.9	104.3	31.5	38.3	24.0	34.5	25.9	25.0	1.2	2.7	3.3	3.8
PAKISTAN	66.3	48.2	16.1	14.8	29.9	12.5	8.3	7.7	1.7	2.5	10.3	10.7
PHILIPPINES	49.4	31.8	30.3	19.1	4.6	2.8	1.1	1.2	10.6	6.6	2.8	2.1
PTOM PORTUGAIS	19.5	12.5	13.3	8.8	1.0	0.4	5.0	2.7	0.2	0.3		0.3
SINGAPOUR	5.9	5.5	2.3	1.5					3.5	3.7	0.1	0.3
SYRIE	20.4	16.1	4.4	0.8	14.3	11.9	1.4	2.8	0.1		0.2	0.6
THAILANDE	10.4	10.4	5.2	5.1	0.6	0.6	1.3	1.7	1.5	1.6	1.8	1.4
VIETNAM SUD	32.7	23.4	0.5	6.0	32.1	16.1		0.6		0.5	0.1	0.2
YEMEN	1.3	0.9				0.1	1.3	0.8				
ASIE NDA	0.7	1.0	0.3	0.4		0.5	0.3		0.1	0.1		
<b>O C E A N I E</b>	<b>375.3</b>	<b>341.9</b>	<b>68.8</b>	<b>69.1</b>	<b>157.0</b>	<b>142.7</b>	<b>92.4</b>	<b>72.4</b>	<b>8.6</b>	<b>9.9</b>	<b>48.5</b>	<b>47.8</b>
AUSTRALIE T	270.6	233.2	49.2	46.6	102.1	88.6	79.7	60.6	3.0	2.6	36.6	34.8
NOUV GUIN NEER	0.8	2.9	0.3	2.3	0.1	0.1			0.4	0.5		
NOUV ZELANDE	92.6	94.1	18.4	18.4	44.4	44.1	12.7	11.8	5.2	6.8	11.9	13.0
PTOM BRIT	0.7	1.5	0.6	1.4	0.1	0.1						
PTOM FR	10.6	10.2	0.3	0.4	10.3	9.8						
<b>D I V E R S</b>	<b>7.4</b>	<b>5.4</b>					<b>0.4</b>	<b>0.1</b>	<b>6.9</b>	<b>5.2</b>	<b>0.1</b>	<b>0.1</b>

Voir notes et textes français sur pages bleues.  
Für deutschen Text u. Anmerkungen siehe gelbe Blätter.

See english text and notes on grey sheets.

Vedere testo italiano e note sulle pagine verdi.  
Zie Nederlandse tekst en nota's op roze bladzijden.

# export

## RESEAU DU COMMERCE DE LA CEE par classes de produits CTCI 2 et 4 : Matières premières (suite)

Mio \$

Destination Bestimmung	C. E. E.		Allemagne (FR)		France		Italie		Pays-Bas		U. E. B. L.	
	E. W. G.		Deutschland (BR)		Frankreich		Italien		Niederlande		B. L. W. U.	
	1	2	3	4	5	6	7	8	9	10	11	12
JAN. - SEPTEMB.	1958	1959	1958	1959	1958	1959	1958	1959	1958	1959	1958	1959
EQUATEUR ..	0.5	0.6	0.1	0.2		0.1			0.3	0.2	0.1	0.1
ETATS UNIS	56.8	79.8	11.5	17.3	11.8	14.1	11.5	16.8	16.1	23.6	5.9	8.0
• GUYANE FR	0.1				0.1							
HAITI ..	0.2	0.3	0.1	0.2					0.1	0.1		
MEXIQUE ..	1.3	1.2	0.1	0.1	0.3	0.4	0.6	0.5	0.1	0.1	0.2	0.1
PÉROU	0.8	0.8	0.3	0.3	0.1	0.1	0.2	0.1	0.2	0.2		0.1
PTOM BRIT	0.3	0.7	0.1	0.1	0.1	0.1			0.1	0.5		
SURINAM ANTILLE	0.5	0.7							0.5	0.7		
URUGUAY	0.9	0.6	0.2	0.1	0.2	0.2	0.4	0.2	0.1	0.1		
VENEZUELA ..	2.5	2.2	0.2	0.4	0.1	0.2	0.6	0.4	0.8	0.6	0.8	0.6
<b>A S I E</b>	<b>26.1</b>	<b>33.3</b>	<b>6.5</b>	<b>9.9</b>	<b>4.0</b>	<b>4.5</b>	<b>4.5</b>	<b>7.3</b>	<b>3.7</b>	<b>5.3</b>	<b>7.4</b>	<b>6.3</b>
ADEN	0.3	0.1							0.1	0.1		
ARABIE SEODITE	0.6	0.6						0.5	0.5	0.1	0.1	
BAHREIN		0.1							0.1			
BORNEO BRIT	0.1		0.1									
CAMBODGE		0.1				0.1						
CEYLAN	0.1	0.1									0.1	0.1
CHINE CONTINENT	5.5	4.0	1.4	0.4	2.3	0.8	0.3	2.6			1.5	0.2
CHINE FORMOSE	0.4						0.4					
CHYPRE	0.5	0.4		0.2					0.3	0.2	0.2	
HONG KONG	0.5	0.4	0.1	0.1					0.1		0.1	0.2
INDE UNION	1.3	1.5	0.8	0.4		0.3	0.3	0.4		0.1	0.2	0.3
INDONESIE	0.3	0.5	0.1	0.2					0.2	0.3		
IRAK	0.7	0.5	0.3	0.2					0.1	0.1	0.3	0.1
IRAN	1.8	3.0	0.9	1.6	0.1	0.5	0.7	0.7	0.1	0.2		
ISRAEL	2.4	3.0	0.5	0.3	0.3	1.0	0.4	0.1	0.7	1.0	0.5	0.6
JAPON	5.8	12.1	0.6	4.0	0.4	1.3	0.3	0.9	0.8	2.2	3.7	3.7
JORDANIE	0.3	0.1	0.1	0.1					0.1			
KOWEIT	0.3	0.6						0.3	0.6			
LIBAN	1.6	2.2	0.2	0.3	0.5	0.4	0.5	0.6	0.2	0.3	0.2	0.6
HALAISIE FED	0.1	0.1	0.1	0.1								
PAKISTAN	0.2	0.2	0.1	0.1	0.1							0.1
PHILIPPINES	0.3	0.1	0.2	0.1			0.1					
SINGAPOUR		0.1		0.1								
SYRIE	1.8	2.3	0.8	0.9		0.1	0.2	0.2	0.6	0.7	0.2	0.4
THAÏLANDE	0.1						0.1					
VIETNAM SUD	0.7	0.2	0.2		0.3			0.2	0.2			
ASIE NDA	0.4	1.0		0.8				0.2			0.4	
<b>O C E A N I E</b>	<b>3.9</b>	<b>3.0</b>	<b>1.0</b>	<b>0.7</b>	<b>0.7</b>	<b>0.4</b>	<b>1.3</b>	<b>1.0</b>	<b>0.5</b>	<b>0.5</b>	<b>0.4</b>	<b>0.4</b>
AUSTRALIE T	3.2	2.5	0.9	0.6	0.5	0.3	1.3	1.0	0.2	0.3	0.3	0.3
NOUV ZELANDE	0.5	0.4	0.1	0.1					0.3	0.2	0.1	0.1
• PTOM FR	0.2	0.1			0.2	0.1						
<b>D I V E R S</b>	<b>0.2</b>	<b>0.2</b>			<b>0.1</b>	<b>0.1</b>	<b>0.1</b>	<b>0.1</b>				

Voir notes et textes français sur pages bleues.  
Für deutschen Text u. Anmerkungen siehe gelbe Blätter.

See english text and notes on grey sheets.

Vedere testo italiano e note sulle pagine verdi.  
Zie Nederlandse tekst en nota's op roze bladzijden.

**HANDEL DER EWG nach Warengruppen und Ländern**  
SITC 5 : Chemische Erzeugnisse

**i m p o r t**  
Mio \$

Origine Ursprung	C. E. E.		Allemagne (FR)		France		Italie		Pays-Bas		U. E. B. L.	
	E. W. G.		Deutschland (BR)		Frankreich		Italien		Niederlande		B. L. W. U.	
	1	2	3	4	5	6	7	8	9	10	11	12
JAN. - SEPTEMB.	1954	1959	1958	1959	1958	1959	1958	1959	1958	1959	1958	1959
H O N D E	816.6	907.3	198.3	237.5	173.9	164.9	146.4	161.8	146.2	177.8	152.0	165.2
T-EXCL METR CEE	456.1	489.9	142.4	164.0	113.4	99.0	85.5	87.2	61.0	79.2	53.8	60.5
...CEE METROP	360.6	417.4	55.9	73.6	60.4	65.9	60.9	74.6	85.2	98.6	98.2	104.7
...DOM CEE	6.4	6.0	0.1	0.1	6.3	5.7		0.1		0.1		
...PTOM CEE	2.3	2.2	0.3	0.5	1.8	1.5			0.1	0.1	0.1	0.1
T O T A L CEE	369.3	425.6	56.3	74.2	68.5	73.1	60.9	74.7	85.3	98.8	98.3	104.8
A E L E	175.1	193.2	50.4	60.7	37.2	34.8	32.4	34.9	30.9	37.8	24.2	25.0
AUTRES DECE	1.9	1.4	0.8	0.3	0.2	0.1	0.8	0.9	0.1	0.1		
EUROPE ORIENT	23.9	31.0	9.0	12.9	4.5	3.9	4.1	5.6	2.4	4.1	3.9	4.5
AMERIQUE NORD	195.2	200.3	64.6	72.5	45.7	38.4	41.8	38.1	19.1	23.5	24.0	27.8
AMER LAT OULL..	6.8	4.2	4.4	2.3	1.1	0.3	0.5	0.6	0.7	0.9	0.1	0.1
AMER LATINE NDA	8.7	9.7	3.9	4.9	2.6	2.2	1.0	0.6	1.0	1.6	0.2	0.4
MOYEN ORIENT	1.7	2.5	0.2	0.2	0.2	0.2	1.1	1.6	0.2	0.4		0.1
EXTREME ORIENT	10.8	13.1	4.5	5.5	3.7	3.0	0.9	1.5	1.3	2.2	0.4	0.9
ZONE STERLING	90.5	99.4	18.4	20.7	18.4	15.5	15.8	17.7	25.8	32.4	12.1	13.1
ZONE C A T T	761.8	845.1	179.6	215.9	156.4	149.4	137.7	151.8	141.3	169.4	146.8	158.6
E U R O P E	569.5	650.8	118.9	150.0	104.8	107.3	99.8	117.2	119.0	140.9	127.0	135.4
...ALLEMAGNE F.	154.6	180.1			35.2	37.2	39.4	50.2	46.9	56.4	33.1	36.3
ALLEM MARK EST	4.9	7.0			0.6	1.5	1.0	1.1	1.2	2.0	2.1	2.4
AUTRICHE	4.6	4.9	1.9	2.5	0.8	0.5	1.1	1.0	0.6	0.6	0.4	0.3
BULGARIE	0.7	0.5		0.1	0.7	0.4						
DANEMARK T	5.4	6.2	1.5	1.9	0.8	1.0	0.8	0.7	1.3	1.7	1.0	0.9
ESPAGNE	4.3	4.1	1.3	1.1	1.7	1.0	0.3	0.5	0.3	0.3	0.7	1.2
FINLANDE	1.2	0.8	0.4	0.5	0.7	0.3			0.1			
...FRANCE T	71.9	81.9	13.8	22.1			12.2	13.6	8.1	6.3	37.8	37.9
GRECE	1.4	1.2	0.4	0.2	0.1		0.6	0.9	0.1	0.1		
HONGRIE	1.0	1.4	0.5	0.6	0.3	0.3		0.2	0.1	0.2	0.1	0.1
...ITALIE	21.4	25.1	6.8	10.5	8.2	8.8			2.1	3.2	2.3	2.6
NORVEGE	3.8	3.4	1.6	1.7	0.9	0.4	0.4	0.3	0.7	0.8	0.2	0.2
...PAYS BAS	58.8	70.8	20.3	25.8	7.5	10.5	6.0	6.6			25.0	27.9
POLOGNE	5.0	7.4	2.9	4.7	0.8	0.3	0.7	0.9	0.2	0.7	0.4	0.8
PORTUGAL	3.3	4.0	1.5	2.2	0.8	0.5	0.6	0.5	0.1	0.6	0.3	0.2
ROUMANIE	0.3	0.5	0.3	0.4				0.1				
ROYAUME UNI	82.1	87.3	17.2	19.2	16.9	14.3	14.9	16.1	21.1	24.7	12.0	13.0
SUEDE	11.5	11.8	4.5	5.2	2.3	1.7	1.5	1.5	1.8	1.8	1.4	1.6
SUISSE	64.2	75.6	22.2	28.0	14.7	16.4	13.1	14.8	5.3	7.6	8.9	8.8
TCHECOSLOV	5.9	5.4	3.3	3.0	0.9	0.3	1.0	1.3	0.4	0.4	0.3	0.4
TURQUIE	0.5	0.2	0.4	0.1	0.1	0.1						
...U E P L	53.9	59.5	13.0	15.2	9.5	9.4	3.3	4.2	28.1	30.7		
U R S S	6.1	8.5	2.0	4.1	1.2	1.1	1.4	2.0	0.5	0.8	1.0	0.8
YOUgoslavie	2.5	2.9	1.1	0.9	0.1	1.3	1.3	0.7				
A F R I Q U E	17.7	16.0	1.0	1.0	15.5	13.0	0.2	0.5	0.8	1.3	0.2	0.2
...ALGERIE	4.1	3.4	0.1	0.1	4.0	3.2						
EGYPTE	0.1	0.2	0.1	0.1						0.1		
ETHIOPIE	0.1	0.0					0.1					
GUINEE REP	0.0	0.3				0.3						
MADAGASCAR T	1.1	1.2	0.1	0.1	0.9	1.0			0.1	0.1		
MAROC T	2.5	2.1	0.2		2.3	1.9		0.2				
...PTOM BELGES	0.4	0.7	0.2	0.4	0.1	0.2					0.1	0.1
PTOM BRIT ORIENT	0.0	0.2			0.1	0.1				0.1		
PTOM A O F	0.8	0.3			0.8	0.3						
...REUNION	2.3	2.6			2.3	2.5				0.1		
RHODESIE FED	0.0	0.2								0.2		
TUNISIE	4.8	3.4			4.8	3.3		0.1				
UNION SUD AFR T	1.5	1.4	0.3	0.3	0.3	0.2	0.1	0.1	0.7	0.7	0.1	0.1
A M E R I Q U E	214.2	220.2	73.0	79.8	49.5	41.1	43.3	39.3	24.1	31.7	24.3	28.3
ARGENTINE	5.5	6.8	2.1	3.0	1.5	1.4	0.9	0.6	0.8	1.5	0.2	0.3
BRESIL	0.9	0.9	0.3	0.4	0.4	0.4	0.1		0.1	0.1		
CANADA	7.2	6.3	3.7	3.4	0.8	0.3	1.3	1.3	0.9	1.0	0.5	0.3
CHILI	1.3	1.5	1.1	1.2	0.2	0.2						0.1
COLOMBIE	0.3	0.2	0.2	0.2					0.1			
CUBA	1.3	0.0	0.8		0.5							

Voir notes et textes français sur pages bleues.  
Für deutschen Text u. Anmerkungen siehe gelbe Blätter.

See english text and notes on grey sheets.  
44

Vedere testo italiano e note sulle pagine verdi.  
Zie Nederlandse tekst en nota's op roze bladzijden.

Destination Bestimmung	C. E. E.		Allemagne (FR)		France		Italie		Pays-Bas		U. E. B. L.	
	E. W. G.		Deutschland (BR)		Frankreich		Italien		Niederlande		B. L. W. U.	
	1		2		3		4		5		6	
JAN. SEPTEMB.	1958	1959	1958	1959	1958	1959	1958	1959	1958	1959	1958	1959
M O N D E	1506.1	1697.2	692.7	795.0	309.9	331.2	122.3	149.9	204.8	234.4	176.4	166.7
T-EXCL METR CEE	1160.6	1288.3	529.9	600.8	257.3	269.1	100.9	124.1	144.5	161.0	128.0	133.3
...CEE METROP	343.8	408.9	162.8	194.2	50.9	62.1	21.4	25.8	60.3	73.4	48.4	53.4
...DOM CEE	54.3	56.0	0.2	0.3	53.2	55.0	0.2	0.2	0.2	0.1	0.5	0.4
PTOM CEE	40.3	38.4	2.2	2.2	29.5	27.8	0.6	0.6	1.5	1.9	6.5	5.9
T O T A L CEE	438.4	503.3	165.2	196.7	133.6	144.9	22.2	26.6	62.0	75.4	55.4	59.7
A E L E	325.8	364.9	165.9	209.5	50.1	55.0	20.5	22.6	37.3	42.3	32.0	35.5
AUTRES OEE	45.6	62.3	18.4	25.9	4.1	5.9	10.6	12.5	5.8	8.8	6.7	9.2
EUROPE ORIENT	50.1	62.5	23.9	28.1	8.6	8.5	5.5	13.1	7.8	9.1	4.3	3.7
AMERIQUE NORD	85.8	116.6	34.2	42.8	17.8	24.1	9.5	12.8	14.6	16.2	9.7	20.7
AMER LAT DOLL.	66.4	70.5	40.4	43.2	5.7	7.2	4.7	4.5	10.8	11.6	4.8	4.0
AMER LATINE NOA	63.4	66.7	33.5	36.5	10.9	10.6	5.7	5.9	7.0	8.3	6.3	5.4
MOYEN ORIENT	64.0	62.4	29.2	27.0	10.6	10.0	7.6	12.4	8.8	9.9	7.8	3.1
EXTREME ORIENT	183.3	192.3	86.9	93.9	23.7	24.0	23.3	25.5	20.7	22.5	28.7	26.4
ZONE STERLING	220.8	246.7	98.1	117.6	36.1	37.9	19.3	16.6	39.4	41.0	27.9	33.6
ZONE CAT T	1103.8	1286.6	511.8	611.8	234.5	262.5	78.9	87.4	151.9	176.7	126.7	148.2
E U R O P E	844.7	985.6	428.6	504.0	127.1	141.6	65.0	82.6	122.3	145.1	101.7	112.3
ALBANIE	0.2	0.4		0.1			0.2	0.3				
...ALLEMAGNE F.	54.8	73.9			13.0	23.0	9.1	11.1	21.1	26.4	11.6	13.4
ALLEM MARK EST	4.1	3.7			0.6	0.8	0.2	0.3	2.2	1.5	1.1	1.1
AUTRICHE	45.3	46.2	33.2	33.9	3.0	3.3	5.1	4.5	1.9	2.3	2.1	2.2
BULGARIE	2.0	11.6	1.4	4.2	0.5	0.5	0.1	4.5		2.0		0.4
DANEMARK T	35.8	42.6	22.8	28.3	3.2	2.9	0.9	1.7	5.7	6.4	3.2	3.3
ESPAGNE	37.9	37.1	18.1	20.1	9.8	6.7	0.3	1.2	5.2	4.3	4.5	4.8
FINLANDE	17.7	21.1	9.6	12.3	1.7	1.7	0.5	0.5	2.6	2.9	3.3	3.7
...FRANCE T	62.1	70.0	37.2	40.3			8.6	9.1	7.0	11.1	9.3	9.5
GRECE	21.4	22.9	8.7	9.6	1.7	1.8	7.3	6.9	1.7	1.5	2.0	3.1
HONGRIE	6.5	10.0	3.6	4.8	0.6	0.6	1.1	2.8	0.4	0.7	0.6	1.1
IRLANDE	10.9	13.0	2.1	2.5	1.5	1.6	0.1		3.1	4.2	4.1	4.7
ISLANDE	1.1	1.5	0.4	0.8		0.1			0.5	0.4	0.2	0.2
...ITALIE	69.0	86.3	43.7	57.4	13.1	14.8			8.0	9.0	4.2	5.1
NORVEGE	20.7	21.6	13.2	14.2	2.6	2.0	0.4	0.5	2.1	2.5	23.3	25.4
...PAYS BAS	83.5	96.0	48.4	58.1	9.8	9.2	2.0	3.3			1.9	0.5
POLOGNE	13.6	12.0	7.2	7.1	1.6	1.3	0.8	1.0	2.1	2.1	1.9	0.5
PORTUGAL	17.9	17.8	6.9	8.4	2.5	1.5	2.3	2.2	1.6	2.0	2.6	3.6
PTOM BRIT	0.6	0.8	0.2	0.2	0.2	0.2	0.1	0.1	0.2	0.1	0.1	0.2
ROUMANIE	4.2	5.4	2.1	3.3	1.6	1.3	0.5	0.4		0.4		
ROYAUME UNI	95.2	103.5	41.7	42.8	20.2	21.0	6.0	6.6	14.6	15.5	12.7	15.6
SUEDE	46.6	52.1	29.5	33.3	3.6	4.9	1.1	0.8	6.3	7.4	6.1	5.7
SUISSE	64.3	81.1	36.6	46.6	15.0	19.3	4.7	6.3	5.1	6.1	2.9	2.8
TCHECOSLOV	9.4	9.4	4.7	4.9	1.3	1.5	1.2	0.9	1.7	1.6	0.5	0.5
TURQUIE	12.2	24.9	7.2	13.0	0.9	2.4	3.2	5.6	0.5	2.7	0.4	1.2
...U E B L	74.4	82.7	33.5	38.4	15.0	15.1	1.7	2.3	24.2	26.9		
U R S S	10.1	10.0	4.9	3.7	2.4	2.5	1.4	2.9	1.4	0.8		0.1
YOUOSLAVIE	23.0	27.8	9.7	13.7	1.7	1.3	6.1	6.8	3.1	4.2	2.4	1.8
EUROPE NOA		0.2				0.2						
A F R I Q U E	179.0	168.3	33.3	30.0	104.5	103.2	7.2	11.2	15.1	11.7	18.9	12.2
...ALGERIE	47.2	47.3	0.2	0.3	46.1	46.5	0.2	0.1	0.2	0.1	0.5	0.3
...CAMEROUN AD FR	7.5	6.6			7.4	6.5			0.1	0.1		
...COTE FR SOMALI	0.1	0.2			0.1	0.2						
EGYPTE	28.2	15.3	12.2	5.3	3.9	1.6	3.3	5.9	2.7	1.7	6.1	0.8
ETHIOPIE	1.1	1.0	0.4	0.4	0.1	0.1	0.5	0.4	0.1	0.1		
GHANA	1.5	2.3	0.6	1.3	0.1	0.1			0.1	0.2	0.7	0.7
GUINEE REP		1.3				1.3						
LIBERIA	0.2	0.3	0.1	0.1		0.1			0.1	0.1		
LIBYE	1.6	2.5	0.3	1.0	0.2	0.2	0.8	0.9	0.3	0.4		
...MADAGASCAR T	4.0	4.6		0.1	3.8	4.3			0.2	0.2		
MAROC T	17.2	16.4	1.6	1.9	14.0	13.3	0.2	0.3	0.6	0.4	0.8	0.5
NIGERIA T	2.5	2.8	1.0	1.4	0.2	0.2		0.1	1.2	1.0	0.1	0.1
...PTOM BELGES	10.1	9.8	1.8	1.8	1.3	1.2	0.2	0.1	0.6	0.9	6.2	5.8
PTOM BRIT OCCID	0.1	0.1	0.1	0.1								
PTOM BRIT ORIEN	4.0	4.5	1.5	1.9	0.3	0.5	0.4	0.1	1.3	1.4	0.5	0.6
PTOM ESPAGNOLS	0.3	0.4		0.1	0.3	0.2				0.1		
...PTOM A E F	3.0	3.2	0.1		2.8	3.1			0.1	0.1		
...PTOM A O F	14.0	12.3	0.3	0.3	13.3	11.7		0.1	0.1	0.1	0.3	0.1
PTOM PORTUGAIS	2.1	1.8	1.3	1.2	0.2	0.2			0.4	0.2	0.2	0.2
...REUNION	1.8	3.0			1.8	3.0						
RHODESIE FEO	6.9	4.2	2.4	2.3	0.6	0.3		0.1	3.1	0.8	0.8	0.7
...SOMALIE IT	0.4	0.4					0.4	0.4				
SOUDAN	2.5	3.2	1.0	0.9	0.1	0.2	0.3	1.6	1.0	0.4	0.1	0.1
TUNISIE	6.9	7.3	0.2	0.2	6.5	6.7	0.1	0.2			0.1	0.2
UNION SUD AFR T	15.8	17.5	6.2	9.4	1.4	1.7	0.8	0.9	2.9	3.4	2.5	2.1
A M E R I O U E	226.9	269.0	109.0	124.0	40.9	49.2	19.9	23.5	36.0	41.1	21.1	31.2
...ANTILLES FR	5.0	5.4			5.0	5.2		0.1				0.1
ARGENTINE	17.6	21.2	8.5	10.8	3.0	3.3	2.0	2.3	2.7	3.8	1.4	1.0
BOLIVIE	0.9	0.8	0.7	0.6			0.1	0.1			0.1	0.1
BRESIL	29.8	24.7	16.4	13.5	5.7	4.5	2.1	2.0	3.2	2.9	2.4	1.8
CANADA	10.8	12.6	4.6	5.6	2.7	4.0	1.2	1.1	0.9	0.9	1.4	1.0
CHILI	6.8	8.4	3.8	4.7	0.4	1.0	0.3	0.4	0.4	0.6	1.9	1.7
COLOMBIE	11.2	10.1	6.2	7.4	0.8	1.0	0.4	0.4	2.5	1.0	1.3	0.3
COSTA RICA	2.9	3.0	1.7	1.3		0.1	0.1	0.1	1.0	1.3	0.1	0.2
CUBA	4.8	5.4	2.1	2.7	1.0	1.2	0.5	0.4	0.5	0.7	0.7	0.4
DEP ETATS UNIS		0.3				0.3						

Voir notes et textes français sur pages bleues.  
Für deutschen Text u. Anmerkungen siehe gelbe Blätter.

See english text and notes on grey sheets.  
45

Vedere testo italiano e note sulle pagine verdi.  
Zie Nederlandse tekst en nota's op roze bladzijden.

HANDEL DER EWG nach Warengruppen und Ländern  
noch : SITC 5 : Chemische Erzeugnisse

i m p o r t  
Mio \$

Origine Ursprung	C. E. E.		Allemagne (FR)		France		Italie		Pays-Bas		U. E. B. L.	
	E. W. G.		Deutschland (BR)		Frankreich		Italien		Niederlande		B. L. W. U.	
	1	2	3	4	5	6	7	8	9	10	11	12
JAN - SEPTEMB.	1958	1959	1958	1959	1958	1959	1958	1959	1958	1959	1958	1959
ETATS UNIS	188.0	194.0	60.9	69.1	44.9	38.1	40.5	36.8	18.2	22.5	23.5	27.5
HAITI --	0.4	0.2			0.4	0.2						
MEXIQUE --	4.6	3.7	3.2	2.0	0.2	0.1	0.5	0.6	0.6	0.9	0.1	0.1
PANAMA REP --	0.1	0.1	0.1	0.1								
PARAGUAY	0.8	0.2	0.3	0.1	0.4	0.1			0.1			
PEROU	0.2	0.2	0.1	0.1	0.1	0.1						
PTOM BRIT	3.4	5.9		0.1		0.2			3.3	5.6		
SURINAM ANTILLE	0.1	0.1	0.1							0.1		
URUGUAY	0.0	0.1		0.1								
VENEZUELA --	0.1	0.0	0.1									
A S I E	12.8	15.9	4.6	5.6	4.0	3.3	1.9	3.1	1.9	2.9	0.4	1.0
BIRMANIE UNION	0.1	0.0			0.1							
BORNEO BRIT	0.1	0.0							0.1			
CEYLAN	0.1		0.1									
CHINE CONTINENT	4.3	3.6	1.9	1.4	1.4	1.0	0.5	0.5	0.3	0.4	0.2	0.3
CHINE FORMOSE	0.8	0.9	0.3	0.2	0.4	0.5		0.1	0.1	0.1		
HONG KONG	0.3	0.1			0.1				0.2	0.1		
INDE UNION	1.1	1.0	0.3	0.3	0.6	0.5			0.2	0.2		
INDONESIE	0.7	0.5	0.2	0.2	0.3	0.3	0.1	0.1	0.1	0.1		
ISRAEL	1.4	2.2	0.1	0.1	0.1	0.1	1.0	1.6	0.2	0.3		0.1
JAPON	3.2	6.8	1.5	3.6	0.6	0.5	0.3	0.7	0.6	1.4	0.2	0.6
LIBAN	0.1	0.1			0.1	0.1						
MALAISIE FED	0.3	0.2	0.1		0.2	0.1		0.1				
PHILIPPINES	0.0	0.1				0.1						
PTOM PORTUGAIS	0.0	0.1				0.1						
SINGAPOUR	0.1	0.3							0.1	0.3		
THAILANDE	0.1	0.0	0.1									
VIETNAM SUD	0.1	0.0			0.1							
O C E A N I E	1.4	2.8	0.4	0.8	0.1	0.1	0.8	1.4	0.1	0.5		
AUSTRALIE T	0.2	0.1	0.1	0.1	0.1							
NOUV ZELANDE	1.2	2.7	0.3	0.7		0.1	0.8	1.4	0.1	0.5		

Voir notes et textes français sur pages bleues.  
Für deutschen Text u. Anmerkungen siehe gelbe Blätter.

See english text and notes on grey sheets.

Vedere testo italiano e note sulle pagine verdi.  
Zie Nederlandse tekst en nota's op roze bladzijden.



Mio \$

Destination Bestimmung	C. E. E.		Allemagne (FR)		France		Italie		Pays-Bas		U. E. B. L.	
	E. W. G.		Deutschland (BR)		Frankreich		Italien		Niederlande		B. L. W. U.	
	1	2	3	4	5	6	7	8	9	10	11	12
JAN. SEPTEMB.	1958	1959	1958	1959	1958	1959	1958	1959	1958	1959	1958	1959
DOMINICAINE R..	2.0	2.2	1.0	0.9	0.1	0.2	0.1	0.1	0.1	0.1	0.7	0.9
EQUATEUR ..	2.4	2.3	1.7	1.7	0.2	0.1	0.1	0.1	0.3	0.3	0.1	0.1
ETATS UNIS	75.0	104.0	29.6	37.2	15.1	20.1	8.3	11.7	13.7	15.3	8.3	19.7
GUATEMALA ..	2.8	2.3	2.0	1.7	0.1	0.1	0.4	0.1	0.3	0.4		
* GUYANE FR	0.3	0.3			0.3	0.3						
HAITI ..	0.3	0.5	0.2	0.2	0.1	0.2					0.1	
HONDURAS REP ..	1.3	1.3	1.0	1.0			0.1		0.2	0.3		
MEXIQUE ..	17.9	19.3	11.7	11.2	1.7	2.2	1.3	1.5	2.6	3.3	0.6	1.1
NICARAGUA ..	2.5	1.8	1.4	0.9				0.1	0.5	0.6	0.6	0.2
PANAMA REP ..	1.5	1.8	0.8	1.1	0.4	0.5	0.1	0.1	0.2	0.2		
PARAGUAY	0.4	0.4	0.2	0.3	0.1	0.1			0.1			
PEROU	5.4	7.1	3.5	4.9	0.4	0.4	0.6	0.5	0.5	0.7	0.4	0.6
PTOM BRIT	4.0	6.0	0.8	1.3	0.9	1.2	0.2	0.2	2.0	2.3	0.3	1.0
SALVADOR ..	4.6	4.0	3.6	2.8	0.1	0.1	0.2	0.3	0.7	0.6		0.2
SURINAM ANTILLE	2.0	3.2	0.1	0.2	0.3	0.3			1.6	2.7		
URUGUAY	3.4	4.9	1.1	2.3	1.3	1.3	0.7	0.7	0.1	0.3	0.2	0.3
VENEZUELA ..	11.3	15.7	6.3	9.7	1.2	1.5	1.3	1.3	1.9	2.7	0.6	0.5
<b>A S I E</b>	<b>225.5</b>	<b>245.7</b>	<b>107.2</b>	<b>120.2</b>	<b>31.2</b>	<b>33.2</b>	<b>28.2</b>	<b>30.8</b>	<b>28.1</b>	<b>32.2</b>	<b>30.8</b>	<b>29.3</b>
AOEN	0.6	0.8	0.3	0.3	0.1	0.2			0.1	0.2	0.1	0.1
AFGHANISTAN	0.3	0.5	0.3	0.4		0.1						
ARABIE SEODITE	1.9	2.3	0.6	1.0	0.4	0.3	0.2	0.1	0.6	0.8	0.1	0.1
BAHREIN	0.6	1.0	0.2	0.2	0.1	0.1			0.3	0.7		
BIRMANIE UNION	1.1	2.2	0.6	1.4			0.1	0.1	0.3	0.3	0.1	0.2
BORNEO BRIT	0.2	0.5			0.2	0.4				0.1		
CAMBODGE	0.1	1.4	0.1	0.1		1.2				0.1		
CEYLAN	2.4	6.1	0.9	1.3	0.5	0.9	0.2	0.1	0.2	1.2	0.6	2.6
CHINE CONTINENT	56.8	56.0	28.1	18.9	1.6	3.9	9.2	15.1	6.7	7.0	11.2	11.1
CHINE FORMOSE	2.8	3.9	1.8	2.3	0.4	0.4	0.3	0.5	0.3	0.3		0.4
CHYPRE	1.5	1.8	0.4	0.6		0.1	0.6	0.5	0.4	0.5	0.1	0.1
HONG KONG	8.1	8.0	3.7	4.8	1.0	0.8	1.6	1.2	1.6	1.0	0.2	0.2
INOE UNION	22.7	29.6	11.7	18.1	3.4	4.0	4.3	4.2	2.3	2.4	1.0	0.9
INDONESIE	9.4	14.8	4.7	9.0	0.4	0.6	0.4	0.3	3.3	4.2	0.6	0.7
IRAK	3.3	4.3	1.5	2.2	0.4	0.2	0.3		0.8	1.4	0.3	0.5
IRAN	8.2	12.5	4.7	6.8	1.9	3.0	0.5	1.0	0.8	1.3	0.3	0.4
ISRAEL	6.1	7.0	2.9	3.1	1.2	1.4	0.6	0.6	1.2	1.5	0.2	0.4
JAPON	33.1	41.2	17.0	23.4	6.0	6.6	0.3	0.7	2.1	2.7	7.7	7.8
JORANIE	0.8	1.1	0.4	0.5		0.1	0.2	0.2	0.1	0.2	0.1	0.1
KOWEIT	0.8	1.3	0.4	0.6	0.3	0.4			0.1	0.2		0.1
LAOS		0.1				0.1						
LIBAN	3.3	4.9	1.5	2.0	0.9	1.3	0.4	0.8	0.3	0.5	0.2	0.3
MALAISIE FED	2.3	3.7	1.3	1.9	0.3	0.2	0.2	0.3	0.4	0.4	0.2	1.0
PAKISTAN	10.5	5.9	4.3	3.4	1.7	0.9	3.3	0.4	0.7	0.8	0.5	0.4
PHILIPPINES	4.5	6.2	3.0	3.9	0.2	0.3	0.4	0.2	0.8	1.6	0.1	0.2
PTOM PORTUGAIS	0.1	0.1	0.1	0.1								
SINGAPOUR	1.7	2.6	0.8	1.4					0.7	0.8	0.2	0.4
SYRIE	5.0	5.2	2.8	2.7	1.0	0.9	0.5	0.9	0.4	0.5	0.3	0.2
THAILANDE	5.0	6.4	2.8	3.8	0.7	0.7	0.6	0.7	0.7	1.1	0.2	0.1
VIETNAM SUD	10.5	6.7	0.9	1.3	8.3	3.7	0.4	0.8	0.5	0.4	0.4	0.5
ASIE NOA	21.8	7.6	9.4	4.7	0.2	0.2	3.6	2.2	2.5		6.1	0.5
<b>O C E A N I E</b>	<b>24.9</b>	<b>25.4</b>	<b>14.4</b>	<b>16.7</b>	<b>3.7</b>	<b>3.3</b>	<b>0.6</b>	<b>0.7</b>	<b>3.4</b>	<b>3.1</b>	<b>2.8</b>	<b>1.6</b>
AUSTRALIE T	16.1	18.2	10.4	13.1	2.1	1.8	0.6	0.6	1.7	1.9	1.3	0.8
DEP ETATS UNIS	0.6	0.7	0.6	0.6						0.1		
* NOUV GUIN NEER	0.4	0.5							0.4	0.5		
NOUV ZELANDE	6.8	5.2	3.3	3.0	0.8	0.7		0.1	1.2	0.6	1.5	0.8
PTOM BRIT	0.2		0.1						0.1			
* PTOM FR	0.8	0.8			0.8	0.8						
<b>D I V E R S</b>	<b>1.4</b>	<b>0.9</b>			<b>0.8</b>	<b>0.3</b>	<b>0.6</b>	<b>0.6</b>				

Voir notes et textes français sur pages bleues.  
Für deutschen Text u. Anmerkungen siehe gelbe Blätter.

See english text and notes on grey sheets.  
47

Vedere testo italiano e note sulle pagine verdi.  
Zie Nederlandse tekst en nota's op roze bladzijden.

**HANDEL DER EWG nach Warengruppen und Ländern**  
SITC 7 : Maschinen und Fahrzeuge

**i m p o r t**  
Mio \$

Origine Urprung	C. E. E.		Allemagne (FR)		France		Italie		Pays-Bas		U. E. B. L.	
	E. W. G.		Deutschland (BR)		Frankreich		Italien		Niederlande		B. L. W. U.	
	1	2	3	4	5	6	7	8	9	10	11	12
JAN. SEPTEMB.	1958	1959	1958	1959	1958	1959	1958	1959	1958	1959	1958	1959
H O N D E	2136.2	2287.8	416.4	542.7	517.2	463.1	258.4	279.9	503.0	543.0	441.2	459.1
T. EXCL METR CEE	1024.1	1022.9	270.3	324.6	287.0	225.2	136.4	134.3	175.6	184.2	154.8	154.6
...CEE METROP	1112.0	1264.9	146.1	218.1	230.1	237.9	122.0	145.6	327.4	358.8	286.4	304.5
...DOM CEE	0.9	0.6			0.9	0.6						
...PTOM CEE	0.4	0.4									0.4	0.4
T O T A L CEE	1113.3	1265.9	146.1	218.1	231.0	238.5	122.0	145.6	327.4	358.8	286.8	304.9
A E L E	565.3	604.2	163.6	196.0	133.3	113.3	73.5	74.0	109.7	128.6	85.2	92.3
AUTRES OECE	0.6	0.4	0.2	0.2					0.4	0.2		
EUROPE ORIENT	15.5	19.4	3.2	5.1	5.9	4.6	1.2	2.0	2.7	3.5	2.5	4.2
AMERIQUE NORD	420.5	377.0	98.5	118.8	146.0	105.7	58.9	48.6	52.5	47.8	64.6	56.1
AMER LAT DOLL.	1.3	1.6	0.4				0.6	1.2	0.2	0.2	0.1	0.2
AMER LATINE NDA	0.5		0.3						0.1		0.1	
MOYEN ORIENT	0.9	0.1	0.8						0.1	0.1		
EXTREME ORIENT	9.6	4.5	1.0	1.7			0.6	0.4	7.5	1.7	0.5	0.7
ZONE STERLING	282.6	315.2	56.5	77.4	69.0	57.9	40.1	35.1	69.4	85.0	47.6	59.8
ZONE G A T T	2121.0	2266.0	412.2	540.6	514.1	460.1	255.4	269.5	500.1	539.5	439.2	456.3
E U R D P E	1695.6	1891.8	313.5	420.5	370.2	356.5	196.8	221.9	440.6	491.7	374.5	401.2
...ALLEMAGNE F.	606.2	635.7			163.3	169.1	95.3	110.8	191.7	200.8	155.9	155.0
ALLEM MARK EST	5.0	5.7			2.2	2.2	0.4	0.5	1.3	1.7	1.1	1.3
AUTRICHE	22.5	23.9	11.5	12.7	3.0	1.7	2.6	3.8	3.3	3.9	2.1	1.8
DANEMARK T	37.5	46.5	16.9	26.4	8.6	6.5	4.0	2.9	5.8	6.3	2.2	4.4
ESPAGNE	0.5	0.9	0.1	0.2	0.3	0.2				0.4	0.1	0.1
FINLANDE	1.4	1.0	0.2	0.2	0.6	0.5			0.1	0.3	0.1	0.1
...FRANCE T	126.3	197.2	47.1	85.9			14.6	21.5	14.9	25.3	49.7	64.5
GRECE	0.3	0.1	0.1	0.1					0.2			
HONGRIE	1.0	1.6	0.4	0.6	0.1	0.1	0.1	0.3	0.2	0.3	0.2	0.3
IRLANDE	0.3	0.3	0.1	0.1					0.2	0.2		
...ITALIE	105.5	129.4	50.4	64.4	29.4	39.2			10.5	11.8	15.2	14.0
NORVEGE	17.3	8.6	11.6	4.7	0.6	0.4	0.2	1.4	1.5	1.7	3.4	0.4
...PAYS BAS	123.8	145.4	32.5	53.1	18.7	12.6	7.0	8.7			65.6	71.0
POLOGNE	0.5	0.8	0.2	0.1	0.1	0.1	0.1	0.2			0.1	0.3
PORTUGAL	0.2	0.2		0.1					0.2	0.1		
ROYAUME UNI	281.4	312.0	56.2	75.6	69.0	57.9	40.1	35.1	68.9	83.7	47.2	59.7
SUEDE	59.3	62.1	14.6	17.6	13.1	12.8	6.6	7.9	12.4	13.6	12.6	10.2
SUISSE	147.1	150.9	52.8	58.9	39.0	34.0	20.0	22.9	17.6	19.3	17.7	15.8
TCHECOSLOV	8.4	10.7	2.6	4.3	3.2	2.1	0.4	0.8	1.2	1.4	1.0	2.1
...U E B L	150.2	157.2	16.1	14.7	18.7	17.0	5.1	4.6	110.3	120.9		
U R S S	0.6	0.6		0.1	0.3	0.1	0.2	0.2			0.1	0.2
YOUgoslavIE	0.3	1.0	0.1	0.7			0.1	0.2	0.1	0.1		
A F R I Q U E	4.3	10.7	1.8	1.4	1.0	0.7	1.0	7.5	0.1	0.3	0.4	0.8
...ALGERIE	0.9	0.6			0.9	0.6						
ETHIOPIE	0.1	0.1							0.1	0.1		
LIBERIA	1.7	0.2	1.7							0.1		0.1
MAROC T	1.1	7.8			0.1	0.1	1.0	7.5				0.2
...PTOM BELGES	0.4	0.4									0.4	0.4
RHODESIE FED	0.0	0.1										0.1
UNION SUD AFR T	0.1	1.5	0.1	1.4						0.1		
A M E R I Q U E	423.9	379.4	99.2	118.8	146.0	105.7	59.5	49.8	54.1	48.8	65.1	56.3
ARGENTINE	0.4	0.0	0.3						0.1			
CANADA	6.6	14.7	3.1	6.9	1.1	0.5	0.6	0.7	0.8	2.6	1.0	4.0
CHILI	0.1										0.1	
COSTA RICA	0.1										0.1	

Voir notes et textes français sur pages bleues.  
Für deutschen Text u. Anmerkungen siehe gelbe Blätter.

See english text and notes on grey sheets.  
48

Vedere testo italiano e note sulle pagine verdi.  
Zie Nederlandse tekst en nota's op roze bladzijden.

# export

## RESEAU DU COMMERCE DE LA CEE par classes de produits CTCI 7 : Machines et matériel de transport

Mio \$

Destination Bestimmung	C. E. E.		Allemagne (FR)		France		Italie		Pays-Bas		U. E. B. L.	
	E. W. G.		Deutschland (BR)		Frankreich		Italien		Niederlande		B. L. W. U.	
	1	2	3	4	5	6	7	8	9	10	11	12
JAN. - SEPTEMB.	1958	1959	1958	1959	1958	1959	1958	1959	1958	1959	1958	1959
M O N D E	4889.2	5304.1	2881.6	3059.1	824.0	958.6	476.1	516.7	389.9	457.1	317.6	312.6
T. EXCL METR CEE	3686.4	3988.9	2209.9	2361.4	687.7	771.4	374.7	396.3	252.2	309.0	161.9	150.8
...CEE METROP	1197.7	1315.2	671.7	697.7	131.2	187.2	101.4	120.4	137.7	148.1	155.7	161.8
...OOM CEE	180.2	201.4	3.2	13.1	174.2	184.3	0.8	1.9	1.4	1.4	0.6	0.7
...PTOM CEE	141.7	114.8	15.8	15.1	85.0	69.8	3.1	2.8	4.7	3.9	33.1	23.2
T O T A L CEE	1519.6	1631.4	690.7	725.9	390.4	441.3	105.3	125.1	143.8	153.4	189.4	185.7
A E L E	1113.1	1194.6	825.1	850.4	91.4	111.7	65.0	75.5	88.6	107.0	43.0	50.0
AUTRES OCEE	137.4	130.7	89.8	93.2	17.2	8.2	18.1	15.5	8.6	10.0	3.7	3.8
EUROPE ORIENT	110.2	123.0	66.3	64.7	16.4	31.5	16.2	14.2	4.6	8.0	6.7	4.6
AMERIQUE NORO.	409.8	617.9	250.4	358.4	79.8	142.3	49.0	69.5	22.3	36.4	8.3	11.3
AMER LAT DOLL. .	221.5	222.6	109.3	110.0	23.9	24.3	56.3	64.7	22.8	15.5	9.2	8.1
AMER LATINE NDA	242.9	244.5	146.7	125.1	34.7	34.9	45.2	47.0	9.2	26.8	7.1	10.7
MOYEN ORIENT	236.5	241.7	157.9	165.3	22.4	24.1	24.0	24.3	18.3	20.9	13.9	7.1
EXTREME ORIENT	370.6	328.5	251.7	245.0	54.4	32.5	32.0	20.8	22.4	23.2	10.1	7.0
ZONE STERLING	661.6	733.3	447.5	468.7	72.7	73.3	56.3	64.2	56.1	85.5	29.0	41.6
ZONE G A T T	3896.4	4300.3	2351.7	2520.6	660.0	783.0	305.4	338.4	317.6	392.6	261.7	265.7
E U R O P E	2748.7	2963.9	1760.7	1826.5	287.4	369.7	233.8	254.0	252.5	287.0	214.3	226.7
ALBANIE	0.5	0.4					0.5	0.4				
...ALLEMAGNE F.	161.3	227.6			51.8	85.1	50.6	64.8	39.2	58.9	19.7	18.8
...ALLEM MARK EST	3.4	1.3			0.4	0.4	0.1	0.1	1.0	0.2	1.9	0.7
...AUTRICHE	171.6	169.2	145.4	140.1	7.9	9.8	10.6	10.0	5.9	7.1	1.8	2.2
...BULGARIE	2.5	11.0	2.3	7.7	0.1	1.0	0.1	1.8		0.1		0.4
...DANEMARK T.	90.3	131.6	69.0	102.6	5.1	9.8	3.0	5.0	11.8	12.2	1.4	2.0
...ESPAGNE	71.8	65.9	36.4	34.6	19.0	18.8	6.7	6.5	6.3	2.7	3.4	3.3
...FINLANDE	54.7	71.5	40.4	50.5	5.6	7.5	2.1	2.3	5.5	9.7	1.1	1.5
...FRANCE T.	253.7	262.3	178.2	196.4			29.5	32.4	24.2	13.8	21.8	19.7
...GRECE	67.6	55.8	48.4	40.4	5.5	2.9	6.4	8.0	5.6	2.8	1.7	1.7
...HONGRIE	7.4	10.9	6.4	7.1	0.3	1.7	0.5	1.7	0.2	0.3		0.1
...IRLANDE	12.0	17.1	8.3	10.0	0.7	1.2	0.7	0.7	1.5	4.5	0.8	0.7
...ISLANDE	3.6	3.6	3.2	3.1	0.1	0.1	0.1	0.2		0.2		
...ITALIE	156.7	179.7	125.2	139.5	15.8	22.6			10.2	11.5	5.5	6.1
...NORVEGE	167.2	148.6	125.9	120.4	11.8	5.9	3.4	2.4	18.9	17.6		7.2
...PAYS BAS	326.3	355.5	194.9	204.6	13.9	23.5	8.8	10.2			108.7	117.2
...POLOGNE	31.5	35.6	17.2	20.0	2.3	3.3	8.3	5.4	2.8	5.3	0.9	1.6
...PORTUGAL	55.4	51.4	30.7	29.7	8.9	8.7	5.7	6.6	3.3	3.6	6.8	2.8
...PTOM BRIT	3.1	2.9	1.3	1.4	1.0	0.6	0.7	0.6	0.1	0.3		
...ROUMANIE	5.4	5.3	4.5	3.5	0.6	0.8	0.2	0.4		0.5	0.1	0.1
...ROYAUME UNI	185.8	242.3	113.5	121.3	20.3	27.7	17.3	27.3	21.7	35.7	13.0	30.3
...SUEDE	252.9	254.6	202.2	194.2	17.8	27.0	8.2	7.6	18.8	21.1	5.9	4.7
...SUISSE	189.9	196.9	138.4	142.1	19.6	22.8	16.8	16.6	8.2	9.7	6.9	5.7
...TCHECOSLOV	13.6	19.1	0.5	11.6	1.5	3.4	1.7	2.0	0.4	0.7	0.5	1.4
...TURQUIE	54.2	54.2	24.9	39.7	10.9	4.0	10.9	6.6	1.3	2.5	1.2	1.4
...U E B L	299.7	290.1	173.4	157.2	49.7	56.0	12.5	13.0	64.1	63.9		
...U R S S	45.9	39.4	26.4	14.8	11.2	20.9	4.8	2.5	0.2	0.9	3.3	0.3
...YUGOSLAVIE	60.7	59.7	29.7	34.0	5.6	3.8	23.6	19.0	1.1	1.2	0.7	1.7
EUROPE NDA	0.4	0.4					0.4					
A F R I Q U E	599.8	629.1	179.9	209.8	298.3	313.7	38.4	38.2	28.0	27.5	55.2	39.9
...ALGERIE	168.1	152.2	3.0	4.6	162.6	173.8	0.8	1.9	1.3	1.4	0.4	0.5
...CAMEROUN AD FR	6.6	7.0	0.5	0.5	5.7	5.9	0.1	0.1	0.2	0.1	0.1	0.4
...COTE D'IVOIR	0.3	0.5	0.1	0.1	0.2	0.4						
...EGYPTE	35.4	51.2	22.4	39.6	1.2	4.2	4.5	3.6	5.5	2.4	1.8	1.4
...ETHIOPIE	4.9	6.4	2.2	2.6	0.3	0.1	2.0	3.4	0.3	0.3	0.1	
...GHANA	4.8	11.7	3.0	9.1	1.1	1.1	0.2	0.4	0.4	1.1	0.1	
...GUINEE REP		12.9		0.2		12.6				0.1		
...LIBERIA	33.8	47.3	12.7	25.0	0.2	3.4	3.4	3.0	7.1	6.0	10.4	9.9
...LIBYE	6.9	6.9	2.2	2.6	1.1	1.0	3.2	2.8	0.4	0.5		
...MADAGASCAR T	13.3	11.0	0.8	0.9	12.1	9.8	0.1	0.1			0.2	0.2
...MAROC T	36.7	35.0	7.2	6.7	20.1	18.6	7.7	7.8	1.1	1.1	0.6	0.6
...NIGERIA T	15.5	13.8	10.3	8.4	1.3	1.5	0.4	0.5	2.1	3.0	1.4	0.4
...PTOM BELGES	48.3	36.3	9.2	9.1	3.3	2.3	1.7	1.0	2.2	2.1	31.9	21.8
...PTOM BRIT OCCID	1.0	0.8	0.3	0.4	0.5	0.2	0.1	0.1	0.1	0.1		
...PTOM BRIT ORIENT	12.8	13.4	7.7	7.4	2.7	3.5	1.3	1.3	1.0	1.1	0.1	0.1
...PTOM ESPAGNOLS	1.7	2.5	1.0	1.2	0.6	1.1			0.1	0.2		
...PTOM A E F	14.6	12.4	2.0	1.7	11.8	10.0	0.1	0.1	0.3	0.3	0.4	0.3
...PTOM A O F	50.8	39.9	2.8	2.3	46.7	36.5	0.2	0.2	0.6	0.4	0.5	0.5
...PTOM PORTUGAIS	15.1	12.6	9.3	7.4	1.7	1.1	1.5	1.9	0.7	1.2	1.9	1.0
...REUNION	4.4	3.8			4.3	3.8			0.1			
...RHODESIE FED	6.1	5.9	4.1	3.5	0.5	1.1	0.8	0.6	0.5	0.4	0.2	0.3
...SOMALIE IT	0.9	1.4	0.1	0.2			0.8	1.2				
...SOUDAN	6.1	2.0	3.2	1.4	0.2	0.1	0.7	0.2	0.3	0.2	1.7	0.1
...TUNISIE	14.4	17.1	1.2	3.1	12.5	12.8	0.6	0.9	0.1	0.1		0.2
...UNION SUD AFR T	97.3	96.1	74.6	71.8	7.6	8.6	8.2	7.1	3.5	5.4	3.4	3.2
A M E R I Q U E	896.7	1106.4	512.3	599.7	146.3	209.9	151.0	182.0	61.5	84.0	25.6	30.8
...ANTILLES FR	7.0	6.5	0.2	0.1	6.6	6.2					0.2	0.2
...ARGENTINE	79.6	86.4	43.9	33.3	9.1	12.1	21.0	29.1	3.7	3.5	1.9	8.4
...BOLIVIE	3.2	2.0	2.3	1.4	0.1	0.1	0.2	0.3	0.3	0.2	0.3	
...BRESIL	119.8	115.6	75.0	66.8	20.6	15.0	19.2	14.2	2.9	18.7	2.1	0.9
...CANADA	55.2	75.7	39.5	50.0	7.0	15.2	4.4	5.5	3.8	4.4	0.5	0.6
...CHILI	19.1	23.0	14.3	12.7	2.4	5.3	1.3	1.7	0.8	2.4	0.3	0.9
...COLOMBIE	23.5	16.3	18.2	10.4	1.8	2.5	1.5	1.5	1.3	1.3	0.7	0.6
...COSTA RICA	3.5	3.5	2.8	2.5	0.2	0.2	0.3	0.2	0.2	0.3		0.3
...CUBA	16.3	17.0	10.1	10.7	2.2	3.5	1.8	1.3	1.1	1.1	1.1	0.4
...DEP ETATS UNIS	0.4	0.8	0.4			0.8						

Voir notes et textes français sur pages bleues.

See english text and notes on grey sheets.

vedere testo italiano e note sulle pagine verdi.

Für deutschen Text u. Anmerkungen siehe gelbe Blätter.

Zie Nederlandse tekst en nota's op roze bladzijden.

**HANDEL DER EWG nach Warengruppen und Ländern**  
 noch : SITC 7 : Maschinen und Fahrzeuge

**i m p o r t**  
 Mio \$

Origine Ursprung	C. E. E.		Allemagne (FR)		France		Italie		Pays-Bas		U. E. B. L.	
	E. W. G.		Deutschland (BR)		Frankreich		Italien		Niederlande		B. L. W. U.	
	1	2	3	4	5	6						
JAN. SEPTEMB.	1958	1959	1958	1959	1958	1959	1958	1959	1958	1959	1958	1959
ETATS UNIS	413.9	362.3	95.4	111.9	144.9	105.2	58.3	47.9	51.7	45.2	63.6	52.1
HONDURAS REP ..	0.3	0.0	0.3									
MEXIQUE ..	0.0	0.1								0.1		
PANAMA REP ..	0.8	1.4	0.1				0.6	1.2	0.1			0.2
PTOM BRIT	0.1	0.7							0.1	0.7		
SURINAM ANTILLE	1.5	0.1							1.2	0.1	0.3	
VENEZUELA ..	0.1	0.1							0.1	0.1		
A S I E	10.4	4.5	1.8	1.7			0.6	0.4	7.5	1.7	0.5	0.7
INDF UNION	0.1	0.2	0.1	0.2								
ISRAEL	0.8	0.0	0.8									
JAPON	9.4	4.3	0.9	1.5			0.6	0.4	7.4	1.7	0.5	0.7
PAKISTAN	0.1	0.0							0.1			
O C E A N I E	0.6	0.4		0.1					0.2	0.3	0.4	
AUSTRALIE T	0.5	0.4		0.1					0.1	0.3	0.4	
DEP ETATS UNIS	0.1								0.1			

Voir notes et textes français sur pages bleues.  
 Für deutschen Text u. Anmerkungen siehe gelbe Blätter.

See english text and notes on grey sheets.  
 50

Vedere testo italiano e note sulle pagine verdi.  
 Zie Nederlandse tekst en nota's op roze bladzijden.

Destination Bestimmung	C. E. E.		Allemagne (FR)		France		Italie		Pays-Bas		U. E. B. L.	
	E. W. G.		Deutschland (BR)		Frankreich		Italien		Niederlande		B. L. W. U.	
	1	2	3	4	5	6	7	8	9	10	11	12
JAN. SEPTEMB.	1958	1959	1958	1959	1958	1959	1958	1959	1958	1959	1958	1959
DOMINICAINE R..	3.7	5.1	1.6	2.0	0.4	0.6	0.7	0.7	0.5	0.4	0.5	1.4
EQUATEUR ..	6.3	4.6	4.0	3.3	1.5	0.3	0.5	0.5	0.2	0.5	0.1	
ETATS UNIS	354.6	542.2	210.9	308.4	72.8	127.1	44.6	64.0	18.5	32.0	7.8	10.7
GUATEMALA ..	5.5	5.7	3.7	4.3	0.3	0.3	1.0	0.5	0.4	0.4	0.1	0.2
. GUYANE FR	0.7	0.5			0.7	0.5						
HAITI ..	0.7	0.5	0.4	0.4	0.1	0.1	0.1		0.1			
HONDURAS REP ..	1.6	1.8	1.2	1.2			0.1	0.1	0.2	0.2	0.1	0.3
MEXIQUE ..	43.5	48.0	20.4	26.5	7.0	6.7	9.1	9.4	2.5	2.5	4.5	2.9
NICARAGUA ..	2.9	1.5	2.2	1.0	0.1	0.2	0.2	0.1	0.3	0.1	0.1	0.1
PANAMA REP ..	26.0	31.1	5.1	1.8	0.1	0.8	13.9	24.8	6.8	3.4	0.1	0.3
PARAGUAY	1.9	1.5	1.6	1.4			0.1		0.2	0.1		
PEROU	18.8	12.6	10.5	7.7	1.6	1.3	2.8	1.4	1.3	1.7	2.6	0.5
PTOM BRIT	6.2	5.8	7.9	3.3	0.3	0.6	0.3	0.5	2.2	0.2	0.5	0.2
*ST PIERRE MIO	0.1	0.4			0.1	0.2						
SALVADOR ..	3.1	3.2	1.9	2.1	0.4	0.4	0.4	0.3	0.4	0.3	0.1	0.1
SURINAM ANTILLE	8.1	7.4	7.4	2.8	0.2	0.1	0.2	0.3	5.0	3.9	0.3	0.3
URUGUAY	3.7	5.4	1.4	3.2	1.0	1.2	0.8	0.6	0.3	0.4	0.2	
VENEZUELA ..	81.7	62.3	35.4	42.4	9.7	8.6	26.6	25.0	8.5	4.8	1.5	1.5
<b>A S I E</b>	<b>570.3</b>	<b>521.9</b>	<b>386.7</b>	<b>375.0</b>	<b>74.6</b>	<b>53.3</b>	<b>47.1</b>	<b>36.9</b>	<b>39.3</b>	<b>43.9</b>	<b>20.6</b>	<b>12.8</b>
ADEN	1.5	2.0	0.9	1.2	0.1	0.1	0.3	0.4	0.2	0.3		
AFGHANISTAN	2.0	1.4	1.8	1.1		0.1			0.2	0.2		
ARABIE SAOUDITE	14.4	10.2	8.2	6.7	0.3	0.3	2.7	1.4	1.5	1.4	1.7	0.4
BAHREIN	3.5	7.5	2.6	1.3	0.1	0.2	0.3	0.2	0.5	5.8		
BIRMANIE UNION	3.7	2.1	2.9	1.6	0.3	0.1		0.2	0.5	0.2		
BORNEO BRIT	0.7	1.4	0.1	0.3		0.3	1.2		0.4	0.1		
CAMBODGE	1.5	2.8	1.4	0.5		2.1			0.1	0.2		
CEYLAN	4.7	6.4	2.7	4.0	0.6	0.8	0.5	0.6	0.9	1.0		
CHINE CONTINENT	10.7	11.3	5.9	9.2	2.1	1.0	1.6	0.2	0.5	0.2	0.6	0.7
CHINE FORMOSE	4.2	5.2	3.1	4.3	0.4	0.4	0.5	0.1	0.1	0.3	0.1	0.1
CHYPRE	3.4	4.6	2.4	2.9		0.5	0.7	1.0	0.2	0.2	0.1	
HONG KONG	5.1	6.8	3.5	4.6		0.3	0.5	0.8	0.9	1.0		
INDE UNION	184.8	156.4	133.2	127.7	26.2	14.1	12.7	7.7	5.3	3.7	7.4	3.2
INDONESIE	36.4	23.5	17.8	12.9	2.3	1.9	8.2	1.0	7.6	7.5	0.5	0.2
IRAK	24.1	11.9	13.5	8.4	1.2	0.2	1.4	0.1	3.4	2.1	4.6	1.1
IRAN	69.5	69.4	53.0	52.8	6.5	5.6	4.3	4.2	3.1	4.4	2.6	2.4
ISRAEL	37.2	32.2	27.0	20.2	7.5	7.7	1.1	2.4	1.0	0.9	0.6	1.0
JAPON	37.8	41.7	32.1	32.4	2.5	3.3	1.4	3.2	1.3	2.5	0.5	0.3
JORDANIE	3.6	5.2	3.0	4.2	0.1	0.1	0.2	0.5	0.2	0.3	0.1	0.1
KOWEIT	5.8	10.6	4.6	8.7	0.3	0.3	0.3	0.7	0.6	0.9		
LAOS	0.6	0.5	0.6	0.1		0.4						
LIBAN	12.0	15.3	6.2	7.3	2.9	3.6	2.0	3.4	0.6	0.7	0.3	0.3
MALAISIE FED	7.1	8.1	4.3	4.9	0.4	0.6	1.4	1.4	1.0	1.2		
PAKISTAN	20.4	30.3	15.7	21.1	0.8	1.3	1.4	3.3	2.3	2.9	0.2	1.7
PHILIPPINES	14.1	11.3	10.6	8.0	1.4	0.5	0.9	0.8	0.6	1.4	0.6	0.6
PTOM PORTUGAIS	2.6	1.4	0.7	1.0		0.1	0.3		1.5	0.3		
SINGAPOUR	4.7	4.0	2.5	2.3					2.1	1.6	0.1	0.1
SYRIE	11.6	10.8	8.9	8.3	0.6	0.6	1.0	0.9	0.7	0.7	0.4	0.3
THAILANDE	15.8	9.9	8.7	7.1	4.1	0.5	1.2	0.6	1.6	1.6	0.2	0.1
VIETNAM SUD	18.8	10.0	3.4	3.1	13.2	5.3	2.0	1.4	0.2	0.1		
YEMEN		0.1						0.1				
ASIE NDA	8.0	7.6	7.5	7.0	0.1	0.1	0.2	0.3	0.2	0.2		
<b>O C E A N I E</b>	<b>65.5</b>	<b>75.4</b>	<b>39.3</b>	<b>43.5</b>	<b>11.2</b>	<b>11.2</b>	<b>4.8</b>	<b>5.4</b>	<b>8.6</b>	<b>14.1</b>	<b>1.6</b>	<b>1.2</b>
AUSTRALIE T	47.6	61.4	32.1	38.7	5.5	6.2	3.6	4.3	5.0	11.2	1.4	1.0
DEP ETATS UNIS	1.2	1.9	1.2	1.4					0.5			
. NOUV GUIN NEER	1.4	1.0	0.1	0.1				0.1	0.1	1.2	0.8	
NOUV ZELANOE	9.4	6.1	5.7	3.1	0.6	0.3	1.1	1.0	1.9	1.5	0.1	0.2
PTOM BRIT	0.5	0.1							0.4	0.1	0.1	
. PTOM FR	5.4	4.9	0.2	0.2	5.1	4.7			0.1			
<b>D I V E R S</b>	<b>2.1</b>	<b>4.9</b>	<b>0.3</b>	<b>4.2</b>	<b>1.1</b>	<b>0.3</b>	<b>0.7</b>	<b>0.4</b>				

**HANDEL DER EWG nach Warengruppen und Ländern**  
SITC 6, 8 : Andere bearbeitete Waren

**i m p o r t**  
Mio \$

Origine Ursprung	C. E. E.		Allemagne (FR)		France		Italie		Pays-Bas		U.E.B.L.	
	E. W. G.		Deutschland (BR)		Frankreich		Italien		Niederlande		B. L. W. U.	
	1	2	3	4	5	6	7	8	9	10	11	12
JAN. - SEPTEMB.	1958	1959	1958	1959	1958	1959	1958	1959	1958	1959	1958	1959
M O N D E	3588.8	4070.8	1323.2	1580.1	599.3	528.7	350.8	419.3	699.3	816.0	616.2	726.7
T-EXCL METR CEE	1777.3	1960.5	756.5	865.7	297.3	247.1	200.3	220.0	222.7	253.0	300.5	374.7
..CEE METROP	1810.8	2110.3	566.7	714.4	301.3	281.6	150.5	199.3	476.6	563.0	315.7	352.0
..DOM CEE	6.9	5.1	0.1	0.3	6.4	4.7	0.1	0.2	0.2	0.1	0.1	0.1
..PTOM CEE	123.6	145.9	0.7	2.1	42.3	30.4	6.9	13.4	2.8	4.1	70.9	95.9
T O T A L CEE	1941.3	2261.3	567.5	716.8	350.0	316.7	157.5	212.7	479.6	567.1	386.7	448.0
A E L E	847.0	968.0	382.7	463.3	99.9	89.1	106.3	111.1	124.5	142.6	133.6	161.4
AUTRES OECE	12.2	16.4	7.0	14.5	0.2	0.1	3.4	0.4	0.5	0.4	1.1	1.0
EUROPE ORIENT	88.9	99.5	31.6	31.1	11.1	7.2	11.3	16.6	23.5	29.7	11.4	14.9
AMERIQUE NORD	344.7	303.1	153.6	124.9	75.4	66.2	41.8	36.4	39.1	35.8	34.8	39.8
AMER LAT OOLL..	12.5	20.2	8.6	13.	1.3	3.4	0.3	0.3	1.7	2.7	0.6	0.7
AMER LATINE NDA	62.3	92.0	54.7	76.9	0.6	3.3	5.8	10.5	0.4	0.8	0.8	0.5
MOYEN ORIENT	20.2	24.1	10.7	14.1	3.1	1.7	1.0	0.9	1.8	2.2	3.6	5.2
EXTREME ORIENT	79.7	73.0	31.7	29.1	13.3	8.1	7.9	8.7	15.9	17.1	10.9	10.0
ZONE STERLING	443.6	535.2	155.9	188.0	60.1	61.9	52.0	62.4	70.3	82.3	105.3	140.6
ZONE G A T T	3419.2	3878.6	1258.4	1507.3	559.8	499.8	334.8	398.0	671.2	778.5	595.0	695.0
E U R O P E	2830.0	3271.5	1025.9	1265.9	422.7	384.8	279.0	335.8	633.0	746.1	469.4	538.9
..ALLEMAGNE F.	492.4	546.2			104.5	119.1	84.2	96.7	196.6	222.1	107.1	108.3
ALLEM MARK EST	8.3	10.5			0.4	0.6	0.9	1.2	3.7	3.7	3.3	5.0
AUTRICHE	149.0	150.6	82.7	89.2	12.7	7.7	31.4	28.7	14.0	15.4	8.2	9.6
BULGARIE	0.6	2.5	0.5	0.2				1.4	0.1	0.8		0.1
DANEMARK T	19.2	26.0	11.9	17.4	0.9	0.9	1.1	1.3	3.5	4.4	1.8	2.0
ESPAGNE	6.2	7.5	3.0	3.8	1.4	1.1	1.1	1.2	0.2	0.5	0.5	0.9
FINLANDE	50.1	55.2	25.1	30.3	8.1	4.9	3.4	2.9	6.9	9.0	6.6	8.1
..FRANCE T	340.8	453.4	204.5	263.4			36.4	63.7	28.3	40.3	71.6	86.0
GREECE	3.5	2.9	3.1	2.4	0.1		0.1		0.1	0.2	0.1	0.3
HONGRIE	4.4	6.7	1.8	3.3	0.6	0.5	0.1	0.2	0.6	1.5	1.3	1.2
IRLANDE	1.5	1.1	0.9	0.6	0.1	0.1	0.1	0.1	0.3	0.2	0.1	0.1
..ITALIE	154.3	197.1	83.7	115.2	33.1	33.0			15.7	21.7	21.6	27.2
NORVEGE	58.5	70.8	34.8	50.3	7.2	3.4	1.5	1.7	6.5	7.6	8.5	7.8
..PAYS BAS	264.0	304.7	117.1	141.6	22.7	20.8	9.0	11.8			115.2	130.5
POLOGNE	9.7	11.7	6.3	5.6	0.5	0.6	1.3	0.7	0.7	2.0	0.9	2.8
PORTUGAL	10.1	10.2	4.3	5.6	2.4	1.3	0.8	0.5	0.8	0.9	1.8	1.9
ROUMANIE	3.7	3.1	1.5	0.5	0.3	0.5	1.9	2.1				
ROYAUME UNI	333.0	397.1	109.7	125.4	37.8	45.0	39.8	44.2	62.8	71.5	82.9	111.0
SUEDE	119.3	134.7	54.8	76.2	19.1	11.6	9.3	10.4	23.6	24.5	12.5	12.0
SUISSE	157.9	178.6	84.5	99.7	19.8	19.2	22.4	24.3	13.3	18.3	17.9	17.1
TCHECOSLOV	22.3	25.1	9.0	10.1	3.1	2.5	3.2	3.7	4.1	6.3	2.9	2.5
TURQUIE	7.2	12.4	3.0	11.5			3.2	0.3	0.1		0.9	0.6
..U E B L	559.3	608.9	161.4	194.2	141.0	108.7	20.9	27.1	236.0	276.9		
U R S S	39.9	39.9	12.5	11.4	6.2	2.5	3.9	7.3	14.3	15.4	3.0	3.3
YOUgosLAVIE	14.8	14.6	9.8	8.0	0.7	0.8	3.0	4.3	0.8	0.9	0.5	0.6
A F R I Q U E	205.9	252.0	29.4	40.7	63.7	51.3	13.8	25.2	5.2	8.6	93.8	126.2
..ALGERIE	6.7	5.1	0.1	0.3	6.2	4.7	0.1		0.2		0.1	0.1
..CAMEROUN AD FR	6.2	7.3		0.2	5.6	4.6				0.1	0.6	2.4
EGYPTE	3.1	2.1	1.6	1.2			0.3	0.3	0.1	0.2	1.1	0.4
GHANA	3.2	6.1								1.3	3.2	4.8
GUINEE REP	0.0	0.1										
LIBERIA	4.8	8.0									4.8	8.0
LIBYE	0.1	0.0										
..MADAGASCAR T	1.1	1.0	0.2	0.2	0.9	0.8					0.3	0.3
MAROC T	16.2	12.4	0.7	0.8	14.8	10.8		0.1	0.4	0.4	0.3	0.3
NIGERIA T	0.1	0.1							0.1	0.1		
..PTOM BELGES	95.2	123.4	0.5	1.6	15.4	14.2	6.6	13.4	2.7	3.9	69.8	90.3
PTOM BRIT ORIE	1.3	0.2	0.7		0.1						0.5	0.2
..PTOM A E F	2.4	1.9		0.1	2.3	1.6			0.1	0.1		0.1
..PTOM A O F	1.4	3.7			0.9	0.6					0.5	3.1
PTOM PORTUGAIS	0.6	0.6	0.3	0.2			0.2				0.1	0.4
..REUNION	0.1	0.0			0.1							
RHODESIE FED	36.3	52.3	22.8	32.6	10.5	10.0	2.7	8.4	0.2	1.2	0.1	0.1
..SOMALIE IT	0.1	0.0					0.1					
TUNISIE	6.1	3.1			5.9	3.0	0.2	0.1				
UNION SUD AFR T	20.9	24.6	2.5	3.5	1.0	0.9	3.3	2.9	1.4	1.3	12.7	16.0
A M E R I O U E	420.3	415.5	217.0	215.0	77.4	72.9	47.9	47.2	41.4	39.4	36.6	41.0
..ANTILLES FR	0.1				0.1							
ARGENTINE	0.6	0.8	0.1	0.3	0.3	0.2	0.1	0.1	0.1	0.2		
BOLIVIE	0.1		0.1									
BRESIL	1.4	1.4	1.0	0.9	0.2	0.2	0.1	0.1	0.1	0.2		
CANADA	101.0	46.7	67.2	27.0	14.0	9.0	10.8	4.9	4.5	1.5	4.5	4.3
CHILI	52.1	80.4	46.2	67.4		2.9	5.5	9.9			0.4	0.1
CUBA	0.1	0.1			0.1	0.1						

Voir notes et textes français sur pages bleues.

See english text and notes on grey sheets.

Vedere testo italiano e note sulle pagine verdi.

Für deutschen Text u. Anmerkungen siehe gelbe Blätter.

Zie Nederlandse tekst en nota's op roze bladzijden.

Mio \$

Destination Bestimmung	C. E. E.		Allemagne (FR)		France		Italie		Pays-Bas		U. E. B. L.		
	E. W. G.		Deutschland (BR)	Frankreich	Italien		Niederlande	B. L. W. U.					
JAN. SEPTEMB.	1	2	3	4	5	6	7	8	9	10	11	12	
1958	1959	1958	1959	1958	1959	1958	1959	1958	1959	1958	1959	1958	1959
M O N D E	6115.4	6807.8	2082.9	2298.6	1427.8	1638.1	663.2	739.9	595.6	665.4	1345.9	1465.8	
T. EXCL METR CEE	4282.2	4691.0	1562.0	1706.2	1100.6	1229.8	517.2	545.5	326.2	349.6	776.2	859.9	
...CEE METROP	1828.0	2116.8	520.9	592.4	322.0	408.3	146.0	194.4	269.4	315.8	569.7	605.9	
...DOM CEE	284.8	295.3	2.3	2.2	280.2	291.5	1.1	0.7	0.3	0.2	0.9	0.7	
...PTOM CEE	237.1	185.1	18.1	13.5	148.7	118.8	9.1	7.1	12.8	9.3	48.4	36.4	
T O T A L CEE	2349.9	2627.2	541.3	608.1	750.9	848.6	156.2	202.2	282.5	325.3	619.0	643.0	
A E L E	1153.5	1302.4	570.2	618.2	160.0	203.9	118.2	134.0	121.9	140.5	183.2	205.8	
AUTRES OCEE	119.8	123.3	47.9	58.8	15.8	16.2	29.0	20.0	5.9	9.4	21.2	18.9	
EUROPE ORIENT	227.2	223.5	96.1	96.4	68.4	58.0	23.2	33.3	11.7	10.7	27.8	25.1	
AMERIQUE NORD	625.1	962.5	202.3	299.6	86.8	153.4	90.6	136.7	44.5	53.0	200.9	319.8	
AMER LAT DOLL. +	225.9	201.5	97.6	85.3	27.2	27.9	42.0	29.4	12.9	12.0	46.2	46.9	
AMER LATINE NOA	204.5	216.0	74.5	98.9	38.1	44.4	24.1	25.3	11.2	10.6	56.6	36.8	
MOYEN ORIENT	280.0	263.9	102.5	98.3	57.2	59.9	53.1	45.7	19.6	22.0	47.6	38.0	
EXTREME ORIENT	361.8	304.4	157.3	144.6	75.3	61.9	46.0	35.0	18.8	17.9	64.4	45.0	
ZONE STERLING	746.4	724.1	273.3	264.6	101.0	102.4	120.4	110.6	100.2	108.9	151.5	137.6	
ZONE G A T T	4898.8	5581.3	1652.2	1841.8	1105.3	1286.0	475.1	563.7	530.7	602.5	1135.5	1287.3	
E U R O P E	3492.8	3961.7	1305.4	1437.3	603.6	751.7	345.9	412.8	418.7	485.6	819.2	874.3	
ALBANIE	0.3	0.6				0.1	0.3	0.4				0.1	
..ALLEMAGNE F.	554.6	695.0			184.7	246.1	78.5	109.6	122.6	145.8	168.8	193.5	
..ALLEM MARK EST	8.0	10.9			2.7	4.1	0.9	0.9	2.2	2.4	2.2	3.5	
..AUTRICHE	129.9	148.2	98.8	107.1	8.5	11.4	9.9	12.5	6.1	6.3	6.6	10.9	
..BULGARIE	9.1	23.7	3.9	14.5	2.6	4.1	0.9	2.9	0.1		1.6	2.2	
..DANEMARK T	121.8	154.4	59.5	75.3	13.7	20.2	6.8	9.1	18.7	21.2	23.1	28.6	
..ESPAGNE	50.2	51.2	20.3	19.4	15.7	15.3	4.4	6.1	3.8	2.1	6.0	8.3	
..FINLANOE	60.0	67.3	29.1	33.1	13.5	15.1	3.0	4.2	5.0	6.0	9.4	8.9	
..FRANCE T	314.1	314.9	109.3	136.6			31.8	34.6	21.7	22.0	151.3	121.7	
..GRECE	63.8	51.9	28.4	22.8	7.2	7.6	11.8	9.5	2.4	2.6	14.0	9.4	
..HONGRIE	17.3	21.0	8.0	8.3	4.0	4.4	1.8	4.1	1.5	0.6	2.0	3.6	
..IRLANDE	13.0	14.5	5.0	6.2	1.8	1.6	1.3	1.4	1.8	1.7	3.1	3.6	
..ISLANDE	3.4	3.6	1.8	2.2	0.2	0.1	0.4	0.3	0.5	0.5	0.5	0.5	
..ITALIE	168.4	214.4	92.8	104.5	43.6	67.7			9.2	12.2	22.8	30.0	
..NORVEGE	85.9	95.5	45.0	47.9	10.9	14.6	3.3	4.4	10.4	12.1	16.3	16.5	
..PAYS BAS	470.7	569.5	201.0	235.0	26.5	40.3	16.4	23.5			226.8	270.7	
..POLOGNE	52.7	33.5	31.7	20.1	7.2	4.3	4.8	3.3	1.6	0.6	7.4	5.2	
..PORTUGAL	53.1	52.9	18.2	17.2	12.3	13.9	3.3	3.0	2.3	3.5	17.0	15.3	
..PTOM BRIT	6.5	6.1	2.3	2.0	1.0	1.0	2.5	2.3	0.4	0.5	0.3	0.3	
..ROUMANIE	18.8	13.1	9.5	2.9	7.2	3.7	2.0	4.3			0.1	1.7	
..ROYAUME UNI	261.6	298.4	77.2	93.7	42.7	47.5	41.0	45.4	44.5	51.9	56.2	59.9	
..SUEDE	239.0	242.8	131.0	118.8	21.2	27.9	18.3	20.7	27.9	27.3	40.6	48.1	
..SUISSE	262.2	310.2	140.5	158.2	50.7	68.4	35.6	38.9	12.0	18.2	23.4	26.5	
..TCHECOSLOV	42.6	35.9	28.4	24.9	5.8	3.5	2.4	2.1	1.8	1.2	4.2	4.2	
..TURQUIE	39.6	53.3	12.7	27.6	6.6	6.9	15.5	8.8	1.2	4.6	3.6	5.4	
..U E S B L	320.2	363.0	117.8	116.3	67.2	84.2	26.7	26.7	115.9	135.8			
..U R S S	78.4	84.8	14.6	25.7	38.9	33.8	19.3	15.3	4.5	5.4	10.3	4.6	
..YUGOSLAVIE	47.6	40.1	18.6	17.0	7.2	2.9	19.6	18.5	0.6	0.6	1.6	1.1	
..EUROPE NOA		1.0				1.0							
A F R I Q U E	801.0	760.3	102.3	92.1	504.9	507.9	56.8	49.7	47.4	42.2	89.6	68.4	
..ALGERIE	263.7	270.3	2.0	1.9	260.0	267.1	0.9	0.7	0.3	0.2	0.5	0.4	
..CAMEROUN AD FR	22.3	13.5	1.1	0.5	19.8	12.2	0.4	0.2	0.6	0.3	0.4	0.3	
..COTE FR SOMALI	0.3	0.3			0.1	0.3	0.1				0.1		
..EGYPTE	22.4	19.9	8.8	9.5	2.8	3.8	5.4	3.1	2.0	0.7	3.4	2.8	
..ETHIOPIE	7.1	7.3	1.7	1.6	0.7	0.6	3.1	4.1	0.3	0.3	1.3	0.7	
..GHANA	13.3	18.0	4.3	5.3	0.2	0.7	0.6	0.9	6.9	8.8	1.3	2.3	
..GUINEE REP	0.0	13.3		0.2		12.9					0.1	0.1	
..LIBERIA	1.7	2.4	0.9	1.1	0.1	0.2	0.2	0.3	0.1	0.3	0.4	0.5	
..LIBYE	10.4	9.1	2.0	1.8	1.8	1.3	6.1	5.3	0.3	0.5	0.2	0.2	
..MADAGASCAR T	22.4	25.4	0.8	0.6	20.2	23.9	0.4	0.2	0.5	0.3	0.5	0.4	
..MAROC	65.1	55.6	7.1	5.2	48.1	41.8	4.8	5.0	2.5	1.5	2.6	2.1	
..NIGERIA T	24.9	25.6	9.9	9.2	1.0	1.4	4.2	4.5	6.5	6.1	3.3	4.4	
..PTOM BELGES	61.0	50.3	6.9	6.5	2.4	3.3	2.2	3.3	5.8	4.3	43.7	32.9	
..PTOM BRIT OCCID	1.5	1.8	0.8	0.5	0.1	0.3	0.2	0.2	0.2	0.4	0.2	0.4	
..PTOM BRIT ORIEN	17.5	16.4	6.5	5.9	2.0	3.0	2.8	2.0	2.0	1.7	4.2	3.8	
..PTOM ESPAGNOLS	1.4	2.3	0.6	0.4	0.6	1.6				0.1	0.2	0.2	
..PTOM A E F	21.5	16.7	0.9	0.6	19.4	15.2	0.4	0.2	0.2	0.2	0.6	0.5	
..PTOM A O F	98.2	70.4	7.8	4.8	80.4	59.6	3.1	1.4	4.0	2.6	2.9	2.0	
..PTOM PORTUGAIS	13.1	11.1	5.3	4.4	1.3	1.6	0.6	0.6	0.6	0.6	5.3	3.9	
..REUNION	5.0	7.4			4.9	7.3					0.1	0.1	
..RHODESIE FED	9.5	7.2	2.6	2.7	0.8	1.2	3.8	1.7	0.8	1.1	1.5	0.5	
..SOMALIE IT	2.5	1.8					2.5	1.8					
..SOUDAN	8.6	3.5	3.1	1.1	1.6	0.6	1.2	0.7	0.7	0.3	2.0	0.8	
..TUNISIE	30.7	44.2	0.6	1.0	27.6	40.5	1.5	1.5	0.5	0.6	0.5	0.6	
..UNION SUD AFR T	76.9	66.5	28.6	27.3	9.0	7.5	12.3	11.9	12.6	11.3	14.4	8.5	
A M E R I O U E	1092.3	1420.1	381.1	490.6	168.6	246.0	159.0	193.0	76.7	83.5	306.9	407.0	
..ANTILLES FR	15.2	16.7	0.3	0.3	14.4	16.2	0.2				0.3	0.2	
..ARGENTINE	113.6	130.6	32.3	62.0	13.0	18.0	16.3	19.2	6.9	6.6	45.1	24.8	
..BOLIVIE	6.4	2.4	3.7	1.6	0.1	0.1	2.1	0.2	0.2	0.2	0.3	0.3	
..BRESIL	41.1	40.1	22.0	18.6	8.8	12.3	2.1	3.4	1.5	0.9	6.7	4.9	
..CANADA	77.0	101.5	28.4	36.9	11.1	15.8	11.2	11.5	5.8	8.4	20.5	28.9	
..CHILI	15.8	15.1	8.8	8.1	4.8	5.0	1.4	0.5	0.3	0.6	0.5	0.9	
..COLOMBIE	17.4	14.5	10.6	7.9	2.6	2.0	1.1	0.5	0.9	1.6	2.2	2.5	
..COSTA RICA	4.1	4.7	2.3	2.3	0.4	0.8	0.4	0.3	0.2	0.2	0.8	1.1	
..CUBA	22.9	23.1	8.6	7.6	2.7	4.5	2.4	1.6	1.2	1.0	8.0	8.4	
..DEP ETATS UNIS		1.1				1.1							

**HANDEL DER EWG nach Warengruppen und Ländern**  
 noch : SITC 6, 8 : Andere bearbeitete Waren

**i m p o r t**  
 Mio \$

Origine Ursprung	C. E. E.		Allemagne (FR)		France		Italie	Pays-Bas		U. E. B. L.		
	E. W. G.		Deutschland (BR)		Frankreich	Italien	Niederlande		B. L. W. U.			
	1	2	3	4	5	6						
JAN. - SEPTEMB.	1958	1959	1958	1959	1958	1959	1958	1959	1958	1959	1958	1959
ETATS UNIS	243.7	256.4	86.4	97.9	61.4	57.2	31.0	31.5	34.6	34.3	30.3	35.5
MEXIQUE ..	11.8	19.6	8.4	12.9	1.1	3.3	0.3	0.3	1.7	2.7	0.3	0.4
PANAMA REP ..	0.1	0.2		0.2								
PEROU	8.0	9.3	7.3	8.2			0.1	0.4	0.2	0.3	0.4	0.4
PTOM BRIT	0.5	0.1	0.1	0.1					0.1		0.3	
SURINAM ANTILLE	0.2	0.1							0.1	0.1	0.1	
URUGUAY	0.2	0.1	0.1	0.1	0.1							
VENEZUELA ..	0.4	0.3	0.1								0.3	0.3
<b>A S I E</b>	<b>107.4</b>	<b>111.0</b>	<b>47.1</b>	<b>53.6</b>	<b>17.4</b>	<b>10.3</b>	<b>9.2</b>	<b>10.3</b>	<b>19.3</b>	<b>21.0</b>	<b>14.4</b>	<b>15.8</b>
AFGHANISTAN	0.4	1.0	0.4	1.0								
BIRMANIE UNION	0.2	0.2	0.1	0.2	0.1							
CAMBOOGE	0.0	0.1				0.1						
CEYLAN	0.2	0.2	0.1	0.1	0.1	0.1						
CHINE CONTINENT	6.2	11.2	2.2	3.1	0.8	1.2	0.5	0.5	2.4	5.7	0.3	0.7
CHINE FORMOSE	0.1	0.0	0.1									
CHYPRE	0.5	1.4	0.5	1.4								
HONG KONG	10.2	14.5	5.8	10.2	1.0	0.5	0.7	1.0	1.7	1.8	1.0	1.0
INDE UNION	19.3	20.9	9.3	9.7	4.2	4.4	1.4	1.6	2.7	3.3	1.7	1.9
INDONESIE	0.4	0.1	0.2	0.1	0.1		0.1					
IRAN	8.9	11.3	7.2	9.9	0.8	0.6	0.2	0.3	0.3	0.1	0.4	0.4
ISRAEL	4.6	9.1	0.5	2.4	0.5	0.5	0.1	0.2	1.4	1.7	2.1	4.3
JAPON	41.9	32.2	18.6	14.4	2.9	1.6	2.4	2.9	10.0	7.1	8.0	6.2
LIBAN	3.4	1.6	1.4	0.6	1.8	0.6	0.2	0.1				0.1
MALAISIE FED	9.1	4.6	0.4	0.2		0.6	3.5	3.7	0.2	0.1		
PAKISTAN	1.7	2.3	0.2	0.2					0.6	0.9	0.9	1.2
SINGAPOUR	0.0	0.1								0.1		
SYRIE	0.1	0.0										
THAILANDE	0.1	0.2	0.1	0.1		0.1						
VIETNAM SUD	0.1	0.0			0.1							
<b>O C E A N I E</b>	<b>22.7</b>	<b>18.0</b>	<b>2.8</b>	<b>3.8</b>	<b>17.4</b>	<b>8.9</b>	<b>0.4</b>	<b>0.5</b>	<b>0.2</b>	<b>0.5</b>	<b>1.9</b>	<b>4.3</b>
AUSTRALIE T	5.4	9.4	2.7	3.8	0.2	0.3	0.4	0.5	0.2	0.5	1.9	4.3
NOUV ZELANDE	0.1		0.1									
PTOM FR	17.2	8.6			17.2	8.6						
<b>O I V E R S</b>	<b>0.4</b>	<b>0.6</b>	<b>0.4</b>	<b>0.6</b>								

Voir notes et textes français sur pages bleues.  
 Für deutschen Text u. Anmerkungen siehe gelbe Blätter.

See english text and notes on grey sheets.

Vedere testo Italiano e note sulle pagine verdi.  
 Zie Nederlandse tekst en nota's op roze bladzijden.



# export

Mio \$

## RESEAU DU COMMERCE DE LA CEE par classes de produits

CTCI 6 et 8 : Autres produits manufacturés (suite)

Destination Bestimmung	C. E. E.		Allemagne (FR)		France		Italie		Pays-Bas		U. E. B. L.	
	E. W. G.		Deutschland (BR)		Frankreich		Italien		Niederlande		B. L. W. U.	
	1	2	3	4	5	6	7	8	9	10	11	12
JAN. - SEPTEMB.	1958	1959	1958	1959	1958	1959	1958	1959	1958	1959	1958	1959
DOMINICAINE R..	4.4	7.2	2.6	2.2	0.4	0.5	0.3	0.5	0.2	0.3	0.9	3.7
EQUATEUR ..	6.6	7.2	3.6	3.4	0.6	0.8	0.4	0.8	0.3	0.3	1.7	1.9
ETATS UNIS ..	548.1	861.0	173.9	262.7	75.7	137.6	79.4	125.2	38.7	44.6	180.4	290.9
GUATEMALA ..	5.8	6.2	3.6	2.8	0.5	0.8	0.6	0.6	0.3	0.4	0.8	1.6
.. GUYANE FR	0.9	0.9			0.9	0.9						
HAITI ..	2.3	1.8	0.8	0.5	0.4	0.5	0.2	0.2	0.1	0.1	0.8	0.5
HONDURAS REP ..	2.2	1.8	1.2	1.0	0.1	0.1	0.1	0.1	0.2	0.1	0.6	0.5
MEXIQUE ..	29.9	23.5	13.2	12.6	6.5	5.5	5.9	3.4	0.7	0.4	3.6	1.6
NICARAGUA ..	2.3	2.1	1.3	1.1	0.1	0.2	0.2	0.1	0.1	0.1	0.6	0.6
PANAMA REP ..	3.2	3.2	1.1	1.2	0.4	0.5	0.6	0.6	0.2	0.2	0.9	0.7
PARAGUAY ..	2.9	1.9	1.6	1.3	0.2	0.2	0.3	0.3	0.1	0.2	0.7	0.3
PEROU ..	15.9	15.5	8.1	6.8	1.8	1.5	1.7	0.9	0.9	1.0	3.4	5.3
PTOM BRIT	10.2	10.5	4.4	4.1	0.7	1.2	1.7	1.0	1.6	1.9	1.8	2.3
- ST PIERRE MIQ	0.0	0.2				0.2						
SALVADOR ..	3.8	3.8	2.4	1.9	0.3	0.5	0.4	0.4	0.1	0.2	0.6	0.8
SURINAM ANTILLE	10.5	10.7	2.0	2.4	0.5	0.7	0.4	0.6	6.5	6.0	1.1	1.0
URUGUAY ..	15.2	12.8	1.7	2.1	9.5	7.4	2.3	1.3	1.5	1.4	0.2	0.6
VENEZUELA ..	114.6	100.0	42.6	39.2	12.1	11.1	27.3	20.1	8.2	6.9	24.4	22.7
<b>A S I E</b>	<b>632.5</b>	<b>576.9</b>	<b>260.7</b>	<b>247.4</b>	<b>127.6</b>	<b>119.8</b>	<b>87.1</b>	<b>73.4</b>	<b>40.8</b>	<b>43.4</b>	<b>116.3</b>	<b>92.9</b>
ADEN	3.4	3.1	1.7	1.6	0.5	0.4	0.8	0.6	0.2	0.2	0.2	0.3
AFGHANISTAN	2.1	1.6	1.1	1.0		0.3	0.6	0.3	0.1		0.1	
ARABIE SAOUDITE	21.3	10.7	7.7	4.8	3.6	1.4	3.8	2.0	1.4	1.1	4.8	1.4
BAHREIN	2.7	3.3	1.2	1.7	0.1	0.1	0.6	0.7	0.4	0.2	0.4	0.6
BIRMANIE UNION	3.9	5.4	2.2	2.4	0.1	1.2	0.3	0.4	0.3	0.6	1.0	0.8
BORNEO BRIT	0.9	1.6	0.2	0.1	0.5	1.3			0.1	0.1	0.1	0.1
CAMBODGE	0.7	3.5	0.4	0.4		3.1						0.3
CEYLAN	5.7	7.8	2.5	3.6	0.9	1.1	0.3	0.6	0.4	0.6	1.6	1.9
CHINE CONTINENT	100.4	92.4	51.8	58.1	19.8	15.9	9.7	8.7	2.4	1.2	16.7	8.5
CHINE FORMOSE	2.5	1.6	1.4	1.1	0.4	0.1	0.3	0.2			0.4	0.2
CHYPRE	6.1	9.2	3.1	3.9		1.0	1.2	1.9	0.5	0.7	1.3	1.7
HONG KONG	19.5	24.8	8.0	8.6	1.5	2.0	2.5	3.9	1.5	1.8	6.0	8.5
INDE UNION	114.8	61.6	53.7	29.1	18.3	11.8	17.3	8.9	4.2	4.3	21.3	7.5
INDONESIE	24.1	24.6	9.2	9.2	2.6	4.1	0.9	2.2	7.8	5.8	3.6	3.3
IRAK	29.9	23.0	12.5	12.6	3.0	1.1	5.2	1.2	1.8	1.4	7.4	6.7
IRAN	62.8	68.1	30.8	31.7	11.3	15.7	7.7	9.4	5.0	4.3	8.0	7.0
ISRAEL	30.6	35.0	11.2	10.5	7.2	8.7	3.1	2.8	4.5	9.5	4.6	3.5
JAPON	12.4	19.4	7.6	7.4	1.1	2.2	0.6	3.2	0.9	1.6	2.2	4.8
JORDANIE	5.9	7.4	2.5	2.5	0.4	1.2	1.0	1.8	0.4	0.5	1.6	1.4
KOWEIT	18.9	18.2	6.7	7.2	2.5	2.5	4.4	3.1	0.7	0.8	4.6	4.6
LAOS	0.0	0.2				0.2						
LIBAN	31.8	32.2	6.0	6.5	14.6	13.8	5.0	6.0	0.7	1.0	5.5	4.9
MALAISIE FED	10.2	12.0	4.2	5.1	1.2	1.5	1.6	1.6	0.7	0.8	2.5	3.0
PAKISTAN	24.6	16.9	7.5	6.1	5.3	3.6	3.7	2.2	0.4	0.7	7.7	4.3
PHILIPPINES	10.0	11.8	4.3	5.2	2.1	3.2	1.2	0.3	0.3	0.3	2.1	2.8
PTOM PORTUGAIS	1.0	1.1	0.5	0.7			0.1	0.1	0.1	0.1	0.3	0.2
SINGAPOUR	11.7	11.7	4.7	5.2					3.5	2.6	3.5	3.9
SYRIE	24.2	23.0	6.6	5.2	7.1	8.7	5.7	4.8	1.2	1.2	3.6	3.1
THAILANDE	12.1	13.5	5.8	6.3	2.6	2.5	1.1	1.2	1.0	0.9	1.6	2.6
VIETNAM SUD	26.9	18.7	3.3	3.4	20.5	10.5	0.9	1.4	0.2	0.2	2.0	3.2
YEMEN		0.1						0.1				
ASIE NCA	11.4	13.4	2.3	6.2	0.4	0.6	7.3	3.8	0.1	0.7	1.3	2.1
<b>O C E A N I E</b>	<b>78.5</b>	<b>70.3</b>	<b>30.4</b>	<b>27.2</b>	<b>14.8</b>	<b>12.1</b>	<b>9.9</b>	<b>8.1</b>	<b>10.5</b>	<b>10.2</b>	<b>12.9</b>	<b>12.7</b>
AUSTRALIE T	54.8	51.9	23.0	21.0	7.2	6.9	7.9	6.6	6.9	7.3	9.8	10.1
OEP ETATS UNIS	0.2	0.4	0.1	0.1		0.1	0.1	0.1				0.1
- NOUV GUIN NEER	2.0	2.1	0.3	0.3					1.5	1.5	0.2	0.3
NOUV ZELANDE	14.4	11.3	6.5	5.4	1.2	1.0	1.9	1.4	1.9	1.3	2.9	2.2
PTOM BRIT	0.2	0.2	0.2	0.2								
- PTOM FR	6.9	4.4	0.3	0.2	6.4	4.1			0.2	0.1		
<b>D I V E R S</b>	<b>9.7</b>	<b>6.0</b>	<b>2.9</b>	<b>3.2</b>	<b>2.8</b>	<b>0.2</b>	<b>4.0</b>	<b>2.6</b>				

Voix notes et textes français sur pages bleues.

See english text and notes on grey sheets.

Vedere testo italiano e note sulle pagine verdi.

Für deutschen Text u. Anmerkungen siehe gelbe Blätter.

Zie Nederlandse tekst en nota's op roze bladzijden.

**DER HANDEL DER EWG**  
mit den hauptsächlichsten Wirtschaftsräumen  
(Tatsächliche Werte)

**COMMERCE DE LA CEE**  
avec les principales zones économiques  
(Valeurs courantes)

Zeitraum Période	1.000 \$						1958 = 100						Zeitraum Période												
	E W G C E E	Deutschland (BR)	France	Italia	Nederland	U E B L	EWG CEE	Deutsch- land (BR)	France	Italia	Neder- land	UEBL													
<b>E INFUHR INSGESAMT</b>													<b>IMPORTATIONS TOTALES</b>												
1958	1906172	613234	467033	264079	302199	259628	100	100	100	100	100	100	1958												
J	1996093	641123	513866	264657	310245	266202	105	105	110	100	103	103	J												
F	1828328	568710	462019	265449	286816	245634	96	93	99	101	95	95	F												
M	1985648	613541	532935	288790	275372	275010	104	100	114	109	91	106	M												
A	1905448	570831	503014	257130	301052	273421	100	93	108	97	100	105	A												
M	1912566	566492	520438	271880	305353	248403	100	92	111	103	101	96	M												
J	1890924	582336	494688	277623	295687	240590	99	95	106	105	98	93	J												
J	1892479	633998	464142	249576	291309	253454	99	103	99	95	96	98	J												
A	1687358	567318	385412	226061	279707	228860	89	93	83	86	93	88	A												
S	1871371	628143	408983	261318	307255	265672	98	102	88	99	102	102	S												
O	1974551	646447	448745	267121	326199	286039	104	105	96	101	108	110	O												
N	1906778	658992	419907	257089	312985	257805	100	107	90	97	104	99	N												
O	2022225	680873	450242	282259	334408	274443	106	111	96	107	111	106	O												
1959	1943009	599749	390514	283641	303510	265595	97	98	84	107	100	102	J												
J	1728182	577900	383182	221929	294635	250536	91	94	82	84	97	96	F												
M	1897810	617023	422450	252336	306164	299837	100	101	90	96	101	115	M												
A	2069650	690797	460275	290710	348631	279237	109	113	99	110	115	108	A												
M	1908576	678542	398331	277884	297241	256578	100	111	85	105	98	99	M												
J	2033961	673209	450532	268817	344643	296760	107	110	96	102	114	114	J												
J	2001332	707564	406737	276868	342100	268063	105	115	87	105	113	103	J												
A	1849194	691735	354687	253481	291451	257840	97	113	76	96	96	99	A												
S	2010434	717266	377253	289296	343831	282788	105	117	81	110	114	109	S												
O	2183568	765400	456222	301716	350156	310074	115	125	98	114	116	119	O												
N	2147922	730265	447597	316035	344410	309615	113	119	96	120	114	119	N												
<b>AUSFUHR INSGESAMT</b>													<b>EXPORTATIONS TOTALES</b>												
1958	1892469	733544	426776	211354	268121	252674	100	100	100	100	100	100	1958												
J	1777597	618812	415426	197312	262748	283299	94	84	97	93	96	112	J												
F	1808132	703745	413892	200465	240416	249614	96	96	97	95	90	99	F												
M	1917338	732941	444009	214016	266328	260044	101	100	104	101	99	103	M												
A	1827295	710539	409095	208259	239962	259440	97	97	96	99	89	103	A												
M	1818715	717329	381147	210805	267030	242404	96	98	89	100	100	96	M												
J	1830536	702555	431395	214783	256453	225350	97	96	101	102	96	89	J												
J	1922678	755699	428976	229272	254877	253854	102	103	101	108	95	100	J												
A	1690980	699796	349488	185838	250032	205826	89	95	82	88	93	81	A												
S	1923460	770975	373838	213837	303069	261741	102	105	88	101	113	104	S												
O	2095350	798872	482976	228798	308773	275931	111	109	113	108	115	109	O												
N	1960105	768331	459373	197999	283970	250432	104	105	108	94	106	99	N												
D	2137441	822932	531699	234862	283798	264150	113	112	125	111	106	105	D												
1959	1766311	658508	353594	199511	289904	264794	93	90	83	94	108	105	J												
J	1799137	735360	397083	202617	239067	225010	95	100	93	96	89	89	F												
M	1919037	725254	432969	221986	282358	256470	101	99	101	105	105	102	M												
A	2087700	786258	477072	243072	291472	289826	110	107	112	115	109	115	A												
M	1998563	806265	457194	197502	286621	250981	106	110	107	93	107	99	M												
J	2067059	801772	488788	206950	298712	270837	109	109	115	98	111	107	J												
J	2094643	804554	462252	258262	278524	291051	111	110	108	122	104	115	J												
A	1969866	798685	427010	251227	263821	229123	104	109	100	119	98	91	A												
S	2189996	852641	442250	260402	343850	290853	116	116	104	123	128	115	S												
O	2393210	912207	555427	267879	358346	299351	126	124	130	127	134	118	O												
N	2343396	904255	530664	281073	339108	288296	124	123	124	133	126	114	N												

Für deutschen Text u. Anmerkungen siehe gelbe Blätter.  
Zie Nederlandse tekst en nota's op roze bladzijden.

Voir notes et textes français sur pages bleues.  
56

Vedere testo italiano e note sulle pagine verdi.  
See English text and notes on grey sheets.

**DER HANDEL DER EWG**  
mit den hauptsächlichsten Wirtschaftsräumen  
(Tatsächliche Werte)

**COMMERCE DE LA CEE**  
avec les principales zones économiques  
(Valeurs courantes)

Zeitraum Période	1.000 \$						1958 = 100						Zeitraum Période
	E W G C E E	Deutschland (BR)	France	Italia	Nederland	U E B L	EWG CEE	Deutsch- land (BR)	France	Italia	Neder- land	UEBL	
EINFUHR INTRA EWG						IMPORTATIONS INTRA CEE							
1958	564755	157933	102209	56968	126590	121056	100	100	100	100	100	100	1958
J	567969	154933	112569	61496	123517	115454	101	98	110	108	98	95	J
F	530086	142035	101008	52111	116370	118562	94	90	99	91	92	98	F
M	589577	160057	114650	59639	120616	134615	104	101	112	105	95	111	M
A	553253	143469	114334	53395	115144	126911	98	91	112	94	91	105	A
M	563618	150411	108659	53369	134007	117172	100	95	106	94	106	97	M
J	556543	156839	102980	57482	124721	114521	99	99	101	101	99	95	J
J	563543	163672	101472	54645	127926	115828	100	104	99	96	101	96	J
A	484769	145834	79324	47331	108871	103409	86	92	78	83	86	85	A
S	564069	163178	92777	56469	126916	124729	100	103	91	99	100	103	S
O	614731	176617	105564	59058	140097	133395	109	112	103	104	111	110	O
N	592295	171328	93731	64543	142574	120119	105	108	92	113	113	99	N
D	596609	166818	99439	64080	138315	127957	106	106	97	112	109	106	D
1959	549626	150973	89531	66366	127799	114957	97	96	88	116	101	95	J
J	548292	150747	93436	52308	129152	122649	97	95	91	92	102	101	F
F	616728	178399	107997	58050	135467	136815	109	113	106	102	107	113	M
M	661192	196543	109560	73547	146450	135092	117	124	107	129	116	112	A
A	615043	187275	96464	70598	137953	122753	109	119	94	124	109	101	M
M	681448	206847	112030	72318	150873	139380	121	131	110	127	119	115	J
J	683434	211047	110240	75475	156416	130256	121	134	108	132	124	108	J
A	623247	203751	98863	74374	128881	117378	110	129	97	131	102	97	A
S	701590	223996	115889	78173	146096	137436	124	142	113	137	115	114	S
O	800383	250196	141439	86013	167460	155275	142	158	138	151	132	128	O
N	760001	240908	133808	92199	149576	143510	135	153	131	162	118	119	N
AUSFUHR INTRA EWG						EXPORTATIONS INTRA CEE							
1958	571320	200512	94736	50534	111402	114137	100	100	100	100	100	100	1958
J	551949	180712	96372	48579	105888	120398	97	90	102	96	95	105	J
F	553516	191801	98907	44812	102590	115406	97	96	104	89	92	101	F
M	600473	216334	97092	53386	111465	119009	105	108	102	106	103	104	M
A	563928	206353	90676	51193	98862	116844	99	103	96	101	89	102	A
M	560005	207391	88924	48407	106420	108863	98	103	94	96	96	95	M
J	552336	193783	91465	53180	107108	106800	97	97	97	105	96	94	J
J	570246	204911	89555	57578	104348	113854	100	102	95	114	94	100	J
A	492037	182976	74470	46826	99652	88113	86	91	79	93	89	77	A
S	583029	201648	87218	54822	122712	116629	102	101	92	108	110	102	S
O	633461	214623	107867	52683	131484	126804	111	107	114	104	118	111	O
N	590185	203190	103604	46336	123330	113725	103	101	109	92	111	100	N
D	604676	202422	110683	48602	119774	123195	106	101	117	96	108	108	D
1959	551652	187653	89817	48680	113672	111830	97	94	95	96	102	98	J
J	568027	203535	101440	50073	105417	107562	99	102	107	99	95	94	F
F	627793	215471	114022	57143	124830	116327	110	107	120	113	112	102	M
M	657461	220041	127713	59776	121524	128407	115	110	135	118	109	112	A
A	616012	207716	121161	55029	119503	112603	108	104	128	109	107	99	M
M	679816	221488	134133	62102	129275	132818	119	110	142	123	116	116	J
J	677188	230738	121527	69839	124359	130725	119	115	128	138	112	115	J
A	631222	219245	117169	72659	118483	103666	110	109	124	144	106	91	A
S	741256	243885	135709	75237	150805	135620	130	122	143	149	135	119	S
O	804214	259683	151551	78552	169575	144853	141	130	160	155	152	127	O
N	773945	247642	147162	81827	161136	136178	135	124	155	162	145	119	N

Für deutschen Text u. Anmerkungen siehe gelbe Blätter.  
Zie Nederlandse tekst en nota's op roze bladzijden.

Voir notes et textes français sur pages bleues.

Vedere testo italiano e note sulle pagine verdi.  
See English text and notes on grey sheets.

**DER HANDEL DER EWG**  
mit den hauptsächlichsten Wirtschaftsräumen  
(Tatsächliche Werte)

**COMMERCE DE LA CEE**  
avec les principales zones économiques  
(Valeurs courantes)

Zeitraum Période	1.000 \$						1958 = 100						Zeitraum Période
	E W G C E E	Deutschland (BR)	France	Italia	Nederland	U E B L	EWG CEE	Deutsch- land (BR)	France	Italia	Neder- land	UEBL	
EINFUHR AUS ASSOZ.-UEBERS.-LAENDERN U. GEB.						IMPORTATIONS VENANT DES ASSOC.-OUTREMER							
1958	128679	7026	98946	4368	3563	14776	100	100	100	100	100	100	1958
J	141455	7983	109181	3417	3045	17829	110	114	110	78	85	121	J
F	129205	6822	99879	5300	5257	11947	100	97	101	121	147	81	F
M	140427	7431	111282	4039	4944	12731	109	106	112	92	139	86	M
A	141048	7607	110634	3630	4361	14816	110	108	112	83	122	100	A
M	137951	6308	108522	4738	4600	13783	107	90	110	108	129	93	M
J	126719	6542	102472	3789	2884	11032	98	93	104	87	81	75	J
J	132440	5961	102335	3820	3553	16771	103	85	103	87	100	113	J
A	107608	5511	82531	4671	2358	12537	84	78	83	107	66	85	A
S	108558	7270	78940	4153	2211	15984	84	103	80	95	62	108	S
O	128497	7718	96708	4690	2670	16711	100	110	98	107	75	113	O
N	119073	8236	85045	5687	2536	17569	93	117	86	130	71	119	N
D	131166	6920	99820	4487	4342	15597	102	98	101	103	122	106	D
1959													1959
J	104780	7173	74010	3972	3222	16403	81	102	75	91	90	111	J
F	104170	6422	77695	4448	3481	12124	81	91	79	102	98	82	F
M	116702	7247	78413	5205	6170	19667	91	103	79	119	173	133	M
A	123256	8273	90186	7427	4846	12524	96	118	91	170	136	85	A
M	103732	7313	74000	5851	2799	13769	81	104	75	134	78	93	M
J	120778	6510	85392	6088	3039	19749	94	93	86	139	85	134	J
J	111930	7900	77358	5727	3521	17424	87	112	78	131	99	118	J
A	100537	8814	66400	4650	3334	17339	78	125	67	106	93	117	A
S	100839	8332	64529	6116	3358	18504	78	119	65	140	94	125	S
O	113135	8942	76403	6539	4396	16855	88	127	77	149	123	114	O
N	112329	8292	75901	5693	3676	18767	87	118	77	130	103	127	N
AUSFUHR NACH ASSOZ.-UEBERS.-LAENDERN U. GEB.						EXPORTATIONS VERS LES ASSOC.-OUTREMER							
1958	154895	4990	131521	3267	4077	11040	100	100	100	100	100	100	1958
J	147713	4118	119388	3326	5385	15496	95	82	91	102	132	140	J
F	149585	5464	126374	3484	3709	10554	97	109	96	107	91	96	F
M	165230	5333	137020	4054	5070	13753	107	107	104	124	124	125	M
A	150366	4516	127941	3629	2980	11300	97	90	97	111	73	102	A
M	134372	5664	110874	3439	4789	9606	87	113	84	105	117	87	M
J	151543	4628	129095	3050	3529	11241	98	93	98	93	86	102	J
J	155956	4775	134817	2799	3455	10110	101	96	103	85	65	92	J
A	129946	4094	109167	3163	4041	9481	84	82	83	97	99	86	A
S	127593	5267	105474	3023	4305	9524	82	105	80	92	105	86	S
O	167403	5967	142652	2937	4437	11410	108	119	108	90	109	103	O
N	170567	4495	150698	2766	3689	8919	110	90	115	84	90	81	N
D	208462	5563	184750	3529	3535	11085	135	111	140	108	87	100	D
1959													1959
J	120529	4444	99483	3168	3762	9672	78	89	76	97	92	88	J
F	133935	4680	115936	2719	2821	7779	86	94	88	83	69	70	F
M	141758	3688	120862	4658	4028	8522	92	74	92	142	99	77	M
A	148761	3791	127927	2880	3052	11111	96	76	97	88	75	101	A
M	133927	4603	113191	3777	4265	8091	86	92	86	115	104	73	M
J	135087	4362	116030	3157	3544	7994	87	87	88	96	87	72	J
J	143896	4356	123226	2782	3203	10329	93	87	94	85	78	93	J
A	124740	4956	107419	2787	3003	6575	81	99	82	85	74	60	A
S	123586	5761	102130	3607	4468	7620	80	115	78	110	109	69	S
O	165697	6222	141096	4103	5440	8836	107	125	107	125	133	80	O
N	159598	6744	134568	3828	5121	9337	103	135	102	117	126	85	N

Für deutschen Text u. Anmerkungen siehe gelbe Blätter.  
Zie Nederlandse tekst en nota's op roze bladzijden.

Voir notes et textes français sur pages bleues.  
58

Vedere testo italiano e note sulle pagine verdi.  
See English text and notes on grey sheets.

**DER HANDEL DER EWG**  
mit den hauptsächlichsten Wirtschaftsräumen  
(Tatsächliche Werte)

**COMMERCE DE LA CEE**  
avec les principales zones économiques  
(Valeurs courantes)

Zeitraum Période	1.000 \$						1958 = 100						Zeitraum Période
	E W G C E E	Deutschland (BR)	France	Italia	Nederland	U E B L	EWG CEE	Deutsch- land (BR)	France	Italia	Neder- land	UEBL	
EINFUHR AUS DRITTEN LAENDERN						IMPORTATIONS VENANT DES PAYS TIERS							
1958	1212738	448275	265878	202743	172046	123796	100	100	100	100	100	100	1958
J	1286669	478207	292116	199744	183683	132919	106	107	110	99	107	107	J
F	1169337	419853	261132	208038	165189	115125	96	94	98	103	96	93	F
M	1255644	446053	307003	225112	149812	127664	104	100	115	111	87	103	M
A	1211147	419755	278046	200105	181547	131694	100	94	105	99	106	106	A
M	1210997	409773	303257	213773	166746	117448	100	91	114	105	97	95	M
J	1207662	418955	289236	216352	168082	115037	100	93	109	107	98	93	J
J	1196496	464365	260335	191111	159830	120855	99	104	98	94	93	98	J
A	1094981	415973	223557	174059	168478	112914	90	93	84	86	98	91	A
S	1198744	457695	237266	200696	178128	124959	99	102	89	99	104	101	S
O	1231323	462112	246473	203373	183432	135933	102	103	93	100	107	110	O
N	1195410	479428	241131	186859	167875	120117	99	107	91	92	98	97	N
D	1294450	507135	250983	213692	191751	130889	107	113	94	105	111	106	D
1959	1188603	441603	226973	213303	172489	134235	98	99	85	105	100	108	J
J	1075720	420731	212051	165173	162002	115763	89	94	80	81	94	94	F
F	1164380	431377	236040	189081	145527	143355	96	96	89	93	96	116	M
M	1285202	485981	260529	209736	197335	131621	106	108	98	103	115	106	A
A	1189801	483954	227867	201435	156489	120056	98	108	86	99	91	97	M
M	1231735	459852	253110	190411	190731	137631	102	103	95	94	111	111	J
J	1205968	488617	219139	195666	182163	120383	99	109	82	97	106	97	J
A	1125410	479170	189424	174457	159236	123123	93	107	71	86	93	99	A
S	1208005	484938	196835	205007	194377	126848	100	108	74	101	113	102	S
O	1270050	506262	238380	209164	178300	137944	105	113	90	103	104	111	O
N	1275592	481065	237888	218143	191158	147338	105	107	89	108	111	119	N
AUSFUHR NACH DRITTEN LAENDERN						EXPORTATIONS VERS LES PAYS TIERS							
1958	1166254	528042	200519	157554	152643	127497	100	100	100	100	100	100	1958
J	1077935	433982	199666	145407	151475	147405	92	82	100	92	99	116	J
F	1105031	506480	188611	152169	134117	123654	95	96	94	97	88	97	F
M	1151635	511274	209897	156576	146606	127282	99	97	105	99	96	100	M
A	1113001	499670	190478	153437	138120	131296	95	95	95	97	90	103	A
M	1124338	504274	181349	158959	155821	123935	96	95	90	101	102	97	M
J	1126657	504144	210835	158553	145816	107309	97	95	105	101	96	84	J
J	1196476	546013	204604	168895	147074	129890	103	103	102	107	96	102	J
A	1068997	512726	165851	135849	146339	108232	92	97	83	86	96	85	A
S	1212838	564060	181146	155992	176052	135588	104	107	90	99	115	106	S
O	1294486	578282	232457	173178	172852	137717	111	110	116	110	113	108	O
N	1199353	560646	205071	148897	156951	127788	103	106	102	95	103	100	N
D	1324303	614947	236266	182731	160489	129870	114	116	118	116	105	102	D
1959	1094130	466411	164294	147663	172470	143292	94	88	82	94	113	112	J
J	1097175	527145	179707	149825	130829	109669	94	100	90	95	86	86	F
F	1149486	506095	198085	160185	153500	131621	99	96	99	102	101	103	M
M	1281478	562426	221432	180416	166896	150308	110	107	110	115	109	118	A
A	1248624	593946	222842	138696	162853	130287	107	112	111	88	107	102	M
M	1252156	575922	238625	141691	165893	130025	107	109	119	90	109	102	J
J	1273559	569460	217499	185641	150962	149997	109	108	108	118	99	118	J
A	1213904	574484	202422	175781	142335	118882	104	109	101	112	93	93	A
S	1325154	602995	204411	181558	188577	147613	114	114	102	115	124	116	S
O	1423299	646302	262780	185224	183331	145662	122	122	131	118	120	114	O
N	1409853	649869	248934	195418	172851	142781	121	123	124	124	113	112	N

Für deutschen Text u. Anmerkungen siehe gelbe Blätter.  
Zie Nederlandse tekst en nota's op roze bladzijden.

Voir notes et textes français sur pages bleues.

Vedere testo italiano e note sulle pagine verdi.

See English text and notes on grey sheets.

**DER HANDEL DER EWG**  
mit den hauptsächlichsten Wirtschaftsräumen  
(Tatsächliche Werte)

**COMMERCE DE LA CEE**  
avec les principales zones économiques  
(Valeurs courantes)

Zeitraum Période	1.000 \$						1958 = 100						Zeitraum Période												
	E W G C E E	Deutschland (BR)	France	Italia	Nederland	U E B L	EWG CEE	Deutsch- land (BR)	France	Italia	Neder- land	UEBL													
EINFUHR AUS DER EUR-FREIHANDLSVEREINIG.													IMPORTATIONS VENANT DE A-E-L-E.												
1958	299712	126096	44170	48939	42803	37704	100	100	100	100	100	100	1958												
J	288233	118991	42708	48328	40273	37933	96	94	97	99	94	101	J												
F	271325	113656	39846	43613	40481	37729	91	90	90	89	95	89	F												
M	314660	121287	53085	55773	41892	42623	105	96	120	114	98	113	M												
A	282251	111768	44991	48534	37091	39867	94	89	102	99	87	106	A												
M	302761	116914	56079	51873	43317	34578	101	93	127	106	101	92	M												
J	289344	116583	49955	49743	40655	32408	97	92	113	102	95	86	J												
J	299526	130154	47677	37932	44243	39520	100	103	108	78	103	105	J												
A	261757	117150	33248	38852	40996	31511	87	93	75	79	96	84	A												
S	308930	137958	36376	50811	44661	39124	103	109	82	104	104	104	S												
O	331604	146340	41999	53983	46932	42350	111	116	95	110	110	112	O												
N	320670	138910	43373	53649	47198	37540	107	110	98	110	110	100	N												
D	325481	143437	40701	54173	45902	41268	109	114	92	111	107	109	O												
1959	291182	123883	35064	50038	43998	38199	97	98	79	102	103	101	J												
J	283682	125779	37045	41731	42823	36304	95	100	84	85	100	96	F												
F	320446	134831	50574	49432	42474	43135	107	107	114	101	99	114	M												
A	332746	148406	44019	54343	46093	39885	111	118	100	111	108	106	A												
M	326080	144509	36965	52956	51800	39850	109	115	84	108	121	106	M												
J	323177	138827	45853	47419	46586	44492	108	110	104	97	109	118	J												
J	331129	150808	39759	50291	49475	40796	110	120	90	103	116	108	J												
A	282954	133508	27363	44564	41314	36205	94	106	62	91	97	96	A												
S	334957	150467	36141	51265	49985	47099	112	119	82	105	117	125	S												
O	362119	161906	43828	55475	53584	47326	121	128	99	113	125	126	O												
N	342649	145819	39712	59864	50224	47030	114	116	90	122	117	125	N												
AUSFUHR NACH DER EUR-FREIHANDLSVEREINIG.													EXPORTATIONS VERS A-E-L-E.												
1958	411946	201225	56997	45643	67651	40429	100	100	100	100	100	100	1958												
J	379797	169439	58232	46915	61373	43838	92	84	102	103	91	108	J												
F	402939	199326	62716	48594	55029	37274	98	99	110	106	81	92	F												
M	420102	206161	61838	49708	63787	38608	102	102	108	109	94	95	M												
A	412444	199517	61659	44707	61946	44615	100	99	108	98	92	110	A												
M	408649	196398	55886	43212	71986	41167	99	98	98	95	106	102	M												
J	392998	190710	56283	43327	68216	34462	95	95	99	95	101	85	J												
J	412529	203678	54835	47268	66304	40444	100	101	96	104	98	100	J												
A	373278	196742	41407	40290	61467	33372	91	98	73	88	91	83	A												
S	421217	208270	48380	43370	79279	41918	102	104	85	95	117	104	S												
O	432373	208796	64173	43352	74818	41234	105	104	113	95	111	102	O												
N	420040	209105	58680	42401	69988	39866	102	104	103	93	103	99	N												
D	466983	226558	59869	54577	77624	48355	113	113	105	120	115	120	D												
1959	376913	175075	45329	43776	68110	44623	91	87	80	96	101	110	J												
J	390640	195412	53683	46651	58866	36028	95	97	94	102	87	89	F												
F	419657	204379	57796	49258	66746	41478	102	102	101	108	99	103	M												
A	444862	211716	62779	55399	73907	41061	108	105	110	121	109	102	A												
M	437911	216347	69530	43577	68777	39680	106	108	122	95	102	98	M												
J	450238	221493	68514	45689	73411	41131	109	110	120	100	109	102	J												
J	453980	218522	60907	58851	65116	50584	110	109	107	129	96	125	J												
A	404926	207599	50335	50449	61894	34649	98	103	88	111	91	86	A												
S	461043	225350	59648	51121	76707	48217	112	112	105	112	113	119	S												
O	509240	246695	78475	56454	79183	48433	124	123	138	124	117	120	O												
N	51279	253272	71862	66432	77103	44040	124	126	126	146	114	109	N												

Für deutschen Text u. Anmerkungen siehe gelbe Blätter.  
Zie Nederlandse tekst en nota's op roze bladzijden.

Voir notes et textes français sur pages bleues.

Vedere testo italiano e note sulle pagine verdi.  
See English text and notes on grey sheets.

**DER HANDEL DER EWG**  
mit den hauptsächlichsten Wirtschaftsräumen

**COMMERCE DE LA CEE**  
avec les principales zones économiques

(Tatsächliche Werte)

(Valeurs courantes)

Zeitraum Période	1.000 \$						1958 = 100						Zeitraum Période
	E W G C E E	Deutschland (BR)	France	Italia	Nederland	U E B L	EWG CEE	Deutschland (BR)	France	Italia	Nederland	UEBL	
EINFUHR AUS OSTEUROPA						IMPORTATIONS VENANT D EUROPE ORIENTALE							
1958	56133	22169	14466	8450	6462	4586	100	100	100	100	100	100	1958
J	48737	16990	14609	5826	7433	3879	87	77	101	69	115	84	J
F	40433	13860	11523	6819	5159	3072	72	63	80	81	80	67	F
M	48787	19607	13880	8244	3828	3228	87	88	96	98	59	70	M
A	46383	16418	14298	7737	5527	2403	83	74	99	91	85	52	A
M	48215	18093	14690	7655	4343	3434	86	82	102	91	67	75	M
J	54853	21887	15308	7818	5388	4452	98	99	106	92	83	97	J
J	56785	24436	14124	7204	6391	4630	101	110	98	85	99	101	J
A	55902	21903	13957	9627	6030	4385	100	99	96	114	93	96	A
S	64129	25328	15090	8770	8632	6309	114	114	104	104	134	137	S
O	66842	25292	15153	11285	8684	6428	119	114	105	133	134	140	O
N	62527	26042	13648	10000	7550	5287	111	117	94	118	117	115	N
D	80000	36177	17310	10414	8580	7519	143	163	120	123	133	164	D
1959	70398	28820	16451	13030	7271	4826	125	130	114	154	113	105	J
J	58141	22503	11732	9584	9013	5309	104	101	81	113	139	116	F
F	61610	22931	12760	11642	8069	6208	110	103	88	138	125	135	M
A	65231	23095	13243	12035	11630	5228	116	104	92	142	180	114	A
M	63539	23791	15556	12719	7400	4073	113	107	107	150	115	89	M
J	69735	24977	17782	12571	8686	5719	124	113	123	149	134	125	J
J	65996	26222	10839	11364	11982	5589	118	118	75	134	185	122	J
A	62560	26575	8794	10628	9034	7529	111	120	61	126	140	164	A
S	69060	25690	11185	14151	10623	7411	123	116	77	167	164	162	S
O	66071	26689	11150	14220	7024	6988	118	120	77	168	109	152	O
N	80123	32477	14014	16604	9858	7170	143	146	97	196	152	156	N
AUSFUHR NACH OSTEUROPA						EXPORTATIONS VERS EUROPE ORIENTALE							
1958	51977	23112	12108	7323	4312	5124	100	100	100	100	100	100	1958
J	45121	17256	12119	7144	3101	5501	87	75	100	98	72	107	J
F	48413	18223	11533	8938	3239	6480	93	79	95	122	75	126	F
M	51797	19486	13170	7605	5358	6178	100	84	109	104	124	120	M
A	51767	21472	12027	6155	4639	7474	100	93	99	84	107	146	A
M	50579	20692	12349	8672	4634	4232	97	90	102	118	107	83	M
J	52770	23331	12502	6893	5103	4941	102	101	103	94	118	96	J
J	51565	25737	11914	6706	3700	3508	99	111	98	91	86	68	J
A	51603	30206	8639	4940	4565	3253	99	131	71	67	106	63	A
S	48289	21792	10751	6170	3815	5761	93	94	89	84	88	112	S
O	49882	21797	11070	7714	4477	4824	96	94	91	105	104	94	O
N	49231	19656	13055	8295	4131	4094	95	85	108	113	96	80	N
D	72712	37693	16164	8639	4976	5240	140	163	133	118	115	102	D
1959	42125	14853	8072	9704	5529	3967	81	64	67	132	126	77	J
J	43831	18320	8748	8537	3760	4466	84	79	72	116	87	87	F
F	51156	17611	13393	8296	5941	5915	98	76	111	113	138	115	M
A	51815	20206	14346	8594	4197	4472	100	87	118	117	97	87	A
M	53669	26328	12355	5852	4036	5098	103	114	102	80	93	99	M
J	56270	24747	14100	7129	5983	4311	108	107	116	97	139	84	J
J	57689	25799	13410	9472	4319	4689	111	112	111	129	100	91	J
A	61126	30631	13366	9391	4266	3472	118	133	110	128	99	68	A
S	58977	24542	11149	12716	5083	5487	113	106	92	174	118	107	S
O	62990	28322	11836	11951	5974	4907	121	123	98	163	138	96	O
N	71289	35860	15754	11230	3604	4841	137	155	130	153	83	94	N

Für deutschen Text u. Anmerkungen siehe gelbe Blätter.  
Zie Nederlandse tekst en nota's op roze bladzijden.

Voir notes et textes français sur pages bleues.  
61

Vedere testo italiano e note sulle pagine verdi.  
See English text and notes on grey sheets.

**DER HANDEL DER EWG  
mit den hauptsächlichsten Wirtschaftsräumen**  
(Tatsächliche Werte)

**COMMERCE DE LA CEE  
avec les principales zones économiques**  
(Valeurs courantes)

Zeitraum Période	1.000 \$						1958 = 100						Zeitraum Période
	E W G C E E	Deutschland (BR)	France	Italia	Nederland	U E B L	EWG CEE	Deutsch- land (BR)	France	Italia	Neder- land	UEBL	
EINFUHR AUS DEN VEREINIGTEN STAATEN						IMPORTATIONS VENANT DES ETATS UNIS							
1958	232913	83256	46909	42854	34073	25822	100	100	100	100	100	100	1958
J	288268	112695	52812	46923	42948	32890	124	135	113	109	126	127	J
F	245641	84089	48640	50895	34115	27902	105	101	104	119	100	108	F
H	246188	84900	51069	51150	31439	27630	106	102	109	119	92	107	H
A	238277	85807	42717	44182	35998	29573	102	103	91	103	106	115	A
M	230565	74949	50664	42046	36609	26297	99	90	108	98	107	102	M
J	243128	75171	67845	49004	29296	21812	104	90	145	114	86	64	J
J	226432	86379	44300	44126	26076	25551	97	104	94	103	77	95	J
A	209221	75665	39369	39426	31771	22990	90	91	84	92	93	69	A
S	205982	72833	40736	37744	31518	23151	88	87	87	88	92	90	S
O	212057	70488	44464	37741	35779	23585	91	85	95	88	105	91	O
N	210512	81904	38221	33027	34028	23332	90	98	81	77	100	90	N
D	238690	94190	42067	37988	39299	25146	102	113	90	89	115	97	D
1959													1959
J	211508	74671	38675	40034	28217	29911	91	90	82	93	83	116	J
F	200134	72289	35390	30107	34914	27434	86	87	75	70	102	106	F
M	189392	70558	31871	29039	31568	26356	81	65	66	69	93	102	M
A	215518	80882	38693	31488	38517	25938	93	97	82	73	113	100	A
M	187241	73149	33850	30809	27352	22081	60	88	72	72	80	86	M
J	196547	69097	35292	33145	33957	25056	84	83	75	77	100	97	J
J	193653	74844	31867	29410	35058	22474	83	90	68	69	103	87	J
A	190940	82996	27085	25862	31432	23565	82	100	58	60	92	91	A
S	202218	76188	31377	28777	41115	24761	87	92	67	67	121	96	S
O	206178	77255	35614	29592	37219	26498	89	93	76	69	109	103	O
N	224903	72902	39673	37303	45834	29187	97	88	85	87	135	113	N
AUSFUHR NACH DEN VEREINIGTEN STAATEN						EXPORTATIONS VERS LES ETATS UNIS							
1958	137652	53362	25077	20509	15073	23631	100	100	100	100	100	100	1958
J	111670	39481	18545	16034	15190	22420	81	74	74	78	101	95	J
F	114983	46685	19333	15843	13469	19653	84	87	77	77	89	83	F
H	127352	48842	23576	19055	12498	23381	93	92	94	93	83	99	H
A	118136	47639	21786	16661	13000	19050	86	89	87	81	86	81	A
M	122546	50578	19405	18787	11733	22043	89	95	77	92	78	93	M
J	129587	48152	26819	21755	11849	21012	94	90	107	106	79	89	J
J	139724	55546	25771	19702	13572	25133	102	104	103	96	90	106	J
A	125533	49225	21895	18063	16516	19834	91	92	87	88	110	84	A
S	156812	57605	24819	24429	21256	28703	114	108	99	119	141	121	S
O	175989	65419	34367	27140	18365	30698	128	123	137	132	122	130	O
N	154921	59851	29617	22480	17675	25298	113	112	118	110	117	107	N
D	174574	71316	34986	26163	15758	26351	127	134	139	128	104	112	D
1959													1959
J	148754	50694	24523	23425	14790	35322	108	95	98	114	98	149	J
F	170006	67494	32027	24747	14518	31220	123	126	128	121	96	132	F
M	168848	62295	34330	23642	15612	32969	123	117	137	115	104	139	M
A	197265	69354	37753	29397	18950	41811	143	130	151	143	126	177	A
M	205853	82315	43536	26033	16803	37166	150	154	174	127	111	157	M
J	203723	72747	45223	28882	19397	37474	148	136	180	141	129	159	J
J	208744	77832	40251	32366	16655	41640	152	146	161	158	110	176	J
A	188028	70937	39295	31155	15593	31048	137	133	157	152	103	131	A
S	224259	90124	35855	30601	26457	41222	163	169	143	149	175	174	S
O	204693	80621	42580	30395	16415	34682	149	151	170	148	109	147	O
N	208311	85484	39564	33385	14124	35754	151	160	158	163	94	151	N

Für deutschen Text u. Anmerkungen siehe gelbe Blätter.  
Zie Nederlandse tekst en nota's op roze bladzijden.

Voir notes et textes français sur pages bleues.

Vedere testo italiano e note sulle pagine verdi.  
See English text and notes on grey sheets.



**DER HANDEL DER EWG**  
**mit den hauptsächlichsten Wirtschaftsräumen**  
 (Tatsächliche Werte)

**COMMERCE DE LA CEE**  
**avec les principales zones économiques**  
 (Valeurs courantes)

Zeitraum Période	1.000 \$						1958 = 100						Zeitraum Période
	E W G C E E	Deutschland (BR)	France	Italia	Nederland	U E B L	EWG CEE	Deutsch- land (BR)	France	Italia	Neder- land	UEBL	
EINFUHR AUS LATEINAMERIKA						IMPORTATIONS VENANT D AMERIQUE LATINE							
1958	130087	62985	17633	17372	20037	12060	100	100	100	100	100	100	1958
J	126998	67134	16635	12667	21289	9273	98	107	94	73	106	77	J
F	120437	55119	15426	16183	20985	12724	93	87	87	93	105	105	F
M	134920	63993	20288	18568	20452	11619	104	102	115	107	102	96	M
A	128134	61199	19195	12845	23457	11438	98	97	109	74	117	95	A
M	132142	60454	20443	19179	19088	12978	102	96	116	110	95	108	M
J	135143	61984	15143	22272	22276	13468	104	98	86	128	111	112	J
J	133395	63280	19579	18629	19413	12494	103	100	111	107	97	104	J
A	117301	58956	15482	14533	16853	11477	90	94	88	84	84	95	A
S	126658	57678	20895	16834	19012	12239	97	92	118	97	95	101	S
O	138961	69864	16747	19242	20685	12423	107	111	95	111	103	103	O
N	124522	61521	15479	16221	17539	13762	96	98	88	93	87	114	N
D	142427	74634	16281	21290	19393	10829	109	118	92	123	97	90	D
1959	132530	64160	14821	19538	22729	11282	102	102	84	112	113	94	J 1959
F	107791	56182	11055	11334	20182	9038	83	89	63	65	101	75	F
M	134287	64635	17081	15367	21291	15913	103	103	97	88	106	132	M
A	139362	64663	18182	19626	23291	13600	107	103	103	113	116	113	A
M	140751	76229	17792	20628	15487	10615	108	121	101	119	77	88	M
J	129574	62338	18706	16000	21393	11137	100	99	106	92	107	92	J
J	128469	62086	19655	15815	20917	9996	99	99	111	91	104	83	J
A	135962	69887	17824	18877	18340	11034	105	111	101	109	92	91	A
S	145801	68069	21176	24884	20220	11452	112	108	120	143	101	95	S
O	138644	67647	21083	20046	18505	11363	107	107	120	115	92	94	O
N	141268	65776	20260	22077	18523	14632	109	104	115	127	92	121	N
AUSFUHR NACH LATEINAMERIKA						EXPORTATIONS VERS AMERIQUE LATINE							
1958	124195	58620	17697	22503	11053	14322	100	100	100	100	100	100	1958
J	121704	54512	20287	17034	11115	18756	98	93	115	76	101	131	J
F	116594	54855	15642	19672	8931	17494	94	94	88	87	81	122	F
M	123707	56758	20442	18666	14360	13481	100	97	115	83	130	94	M
A	110266	52118	15288	17512	9048	16300	89	89	86	78	82	114	A
M	122905	57223	13315	23082	11666	17119	99	98	75	103	105	119	M
J	123174	58332	16973	25626	10385	11858	99	100	96	114	94	83	J
J	133620	59038	22448	27854	8471	15809	108	101	127	124	77	110	J
A	105674	51121	13868	17783	10923	11979	85	87	78	79	99	84	A
S	120197	63835	14983	20154	9878	11347	97	109	85	90	89	79	S
O	134992	65089	18679	23418	14353	13453	109	111	105	104	130	94	O
N	125325	63875	17319	21185	11011	11935	101	109	98	94	100	83	N
D	152177	66184	23117	38048	12500	12328	123	113	131	169	113	86	D
1959	119824	47661	16536	18581	21356	15690	96	81	93	83	193	110	J 1959
F	97971	53337	13042	14493	8498	8601	79	91	74	64	77	60	F
M	99744	44471	15968	19403	9629	10273	80	76	90	86	87	72	M
A	129760	59720	18651	25075	12428	13886	104	102	105	111	112	97	A
M	121838	62044	16283	15103	16797	11611	98	106	92	67	152	81	M
J	118027	61973	19147	15204	9882	11821	95	106	108	68	89	83	J
J	129202	53808	20409	28482	10856	15647	104	92	115	127	98	109	J
A	128561	62780	20034	23994	9969	11784	104	107	113	107	90	82	A
S	130451	60530	17439	24404	11860	16218	105	103	98	108	107	113	S
O	145276	71019	27500	22740	10484	13533	117	121	155	101	95	94	O
N	141696	66666	21485	22370	17681	13494	114	114	121	99	160	94	N

Für deutschen Text u. Anmerkungen siehe gelbe Blätter.  
 Zie Nederlandse tekst en nota's op roze bladzijden.

Voir notes et textes français sur pages bleues.

Vedere testo italiano e note sulle pagine verdi.  
 See English text and notes on grey sheets.

**DER HANDEL DER EWG**  
**mit den hauptsächlichsten Wirtschaftsräumen**  
 (Tatsächliche Werte)

**COMMERCE DE LA CEE**  
**avec les principales zones économiques**  
 (Valeurs courantes)

Zeitraum Période	1.000 \$						1958 = 100						Zeitraum Période	
	E W G C E E	Deutschland (BR)	France	Italia	Nederland	U E B L	EWG CEE	Deutsch- land (BR)	France	Italia	Neder- land	UEBL		
AUSFUHR AUS DEM NAHEN OSTEN							IMPORTATIONS VENANT DU MOYEN ORIENT							
1958	158503	26377	52510	39238	26504	13874	100	100	100	100	100	100	1958	
J	167357	29425	55336	35615	28333	18648	106	112	105	91	107	134	J	
F	160672	29806	53675	38975	24586	13630	101	113	102	99	93	98	F	
M	152837	28893	59356	36512	14732	13344	96	110	113	93	56	96	M	
A	169766	26624	55164	37363	37055	13560	107	101	105	95	140	98	A	
M	146020	22985	52078	41128	18814	11015	92	87	99	105	71	79	M	
J	158919	25315	51511	37922	29385	14786	100	96	98	97	111	107	J	
A	144531	27627	51285	34698	21025	9896	91	105	98	88	79	71	J	
J	157985	23443	49261	37773	32643	14865	100	89	94	96	123	107	A	
S	167689	26131	53778	44469	28345	14966	106	99	102	113	107	108	S	
O	163753	25984	49234	44812	28428	15295	103	98	94	114	107	110	O	
N	145068	26024	51211	31579	25273	10981	92	99	98	80	95	79	N	
D	167443	24270	48230	50008	29433	15502	106	92	92	127	111	112	D	
1959	163312	28042	51158	40108	29612	14392	103	106	97	102	112	104	1959	
J	143785	28545	49983	37426	17613	10218	91	108	95	95	66	74	F	
F	154074	24395	46747	38153	23132	21647	97	92	89	97	87	156	M	
M	173636	33292	49856	43060	32004	15424	110	126	95	110	121	111	A	
A	135896	29751	45563	31707	14526	14349	86	113	87	81	55	103	M	
J	166235	35547	46182	36608	33944	13954	105	135	88	93	128	101	J	
A	157466	42489	47498	39665	20646	7168	99	161	90	101	78	52	J	
J	140798	33109	44667	33552	16038	13432	89	125	85	86	60	97	A	
S	143484	32772	42293	37960	22482	7977	91	124	81	97	85	57	S	
O	163410	37852	54464	38734	18848	13512	103	143	104	99	71	97	O	
N	141544	31272	44629	26844	25230	13569	89	119	85	68	95	98	N	
AUSFUHR NACH DEM NAHEN OSTEN							EXPORTATIONS VERS LE MOYEN ORIENT							
1958	76639	34833	11551	14293	7862	8099	100	100	100	100	100	100	1958	
J	78442	28659	14277	16799	9422	9285	102	82	124	117	120	115	J	
F	80173	40138	8677	15760	8389	7209	105	115	75	110	107	89	F	
M	78699	36350	13583	12786	7437	8543	103	104	118	89	95	105	M	
A	80011	34409	11248	16421	8098	9835	104	99	97	115	103	121	A	
M	78409	31575	11982	17792	8588	8472	102	91	104	124	109	105	M	
J	80233	37371	12746	16014	6753	7349	105	107	110	112	86	91	J	
J	86047	36856	12034	18821	7693	10643	112	106	104	132	98	131	J	
A	65388	32117	10593	8997	7166	6515	85	92	92	63	91	80	A	
S	70362	32925	8460	12780	8342	7855	92	95	73	89	106	97	S	
O	72533	35106	11910	12097	6997	6423	95	101	103	85	89	79	O	
N	70286	32582	9710	12240	7260	8494	92	94	84	86	92	105	N	
D	79083	39911	13394	11014	8199	6565	103	115	116	77	104	81	D	
1959	68203	29797	9931	13172	8035	7268	89	86	86	92	102	90	1959	
J	77089	37122	11498	16870	6947	4652	101	107	99	118	88	57	F	
F	71173	31560	10981	13671	7613	7348	93	91	95	96	97	91	M	
A	81789	36551	14674	14250	9557	6757	107	105	127	100	121	83	A	
M	76000	39650	13009	10129	7853	5359	99	114	113	71	100	66	M	
J	72983	35413	12669	10111	8731	6059	95	102	110	71	111	75	J	
J	67898	31978	10942	10849	7920	6209	89	92	95	76	101	77	J	
A	71185	35126	11154	11892	7388	5625	93	101	97	83	94	69	A	
S	77529	31227	10151	14510	15902	5739	101	90	88	102	202	71	S	
O	79358	35153	12893	13800	9266	8246	104	101	112	97	118	102	O	
N	76902	32035	15876	13415	8697	6879	100	92	137	94	111	85	N	

Für deutschen Text u. Anmerkungen siehe gelbe Blätter.  
 Zie Nederlandse tekst en nota's op roze bladzijden.

Voir notes et textes français sur pages bleues.  
 64

Vedere testo italiano e note sulle pagine verdi.  
 See English text and notes on grey sheets.

**DER HANDEL DER EWG**  
mit den hauptsächlichsten Wirtschaftsräumen

**COMMERCE DE LA CEE**  
avec les principales zones économiques

(Tatsächliche Werte)

(Valeurs courantes)

Zeitraum Période	1.000 \$						1958 = 100						Zeitraum Période
	E W G C E E	Deutschland (BR)	France	Italia	Nederland	U E B L	EWG CEE	Deutsch- land (BR)	France	Italia	Neder- land	UEBL	
EINFUHR AUS DEM FERNEN OSTEN						IMPORTATIONS VENANT D EXTREME ORIENT							
1958	75358	29208	15785	9888	14130	6346	100	100	100	100	100	100	1958
J	79625	29788	17368	9463	16541	6465	106	102	110	96	117	102	J
F	79902	30852	17185	11176	15132	5557	106	106	109	113	107	87	F
M	77282	30851	19792	10585	10511	5543	103	106	125	107	74	87	M
A	83773	28961	19913	10319	16386	8194	111	99	126	104	116	129	A
M	72649	26280	18789	10363	11540	5677	96	90	119	105	82	89	M
J	64606	22467	15240	10329	10060	6510	86	77	97	104	71	103	J
J	64729	23929	14808	8450	13109	4433	86	82	94	85	93	70	J
A	64019	26644	14056	8166	9772	5181	85	91	89	83	71	52	A
S	79160	32230	13734	10095	17720	5381	105	110	87	102	125	85	S
O	78089	31735	11018	9481	15687	10168	104	109	70	96	111	160	O
N	74070	34593	11602	9930	12317	5628	98	118	73	100	87	89	N
D	86387	32167	15915	10302	20585	7418	115	110	101	104	146	117	D
1959	71161	28134	14401	9805	11044	7777	94	96	91	99	78	122	J
F	70395	30325	14208	7061	11977	6824	93	104	90	71	85	107	F
M	72104	29083	13633	9097	13894	6397	96	100	86	92	98	101	M
A	81165	31668	14674	9929	16995	7899	108	108	93	100	120	124	A
M	69703	30758	13800	8859	11223	5063	92	105	87	90	79	80	M
J	67490	26650	14215	9352	11892	5390	90	91	90	95	84	85	J
J	68464	30645	11813	9296	11609	5101	91	105	75	94	82	80	J
A	72321	31144	13269	9139	12716	6053	96	107	84	92	90	95	A
S	78237	31885	13115	11394	15683	6160	104	109	83	115	111	97	S
O	81323	35133	14932	10448	13482	7328	108	120	95	106	95	115	O
N	90488	33231	14607	11986	14251	6413	107	114	92	121	101	101	N
AUSFUHR NACH DEM FERNEN OSTEN						EXPORTATIONS VERS EXTREME ORIENT							
1958	117344	61027	19801	13412	10306	12799	100	100	100	100	100	100	1958
J	103431	44381	23868	9915	13109	12158	88	73	120	74	127	95	J
F	101302	54579	13749	10678	9696	12600	86	89	69	80	94	98	F
M	103823	51013	20672	10663	8467	13008	88	84	104	79	82	102	M
A	102854	48239	14903	17854	9814	12044	88	79	75	133	95	94	A
M	102666	48386	18916	14418	10979	9967	87	79	96	107	106	78	M
J	103960	52360	25988	8082	9210	8300	89	86	131	60	89	65	J
J	114660	59961	16438	16489	9211	12561	98	98	83	123	89	98	J
A	113492	59970	16179	11459	11450	14434	97	98	82	85	111	113	A
S	140368	79922	21392	11410	12292	15352	120	131	108	85	119	120	S
O	158920	80654	24529	24109	11461	18167	135	132	124	180	111	142	O
N	142790	82939	18794	15717	10307	15123	122	136	94	117	100	118	N
D	119864	69899	22274	10147	7673	9871	102	115	112	76	74	77	D
1959	107203	63086	13583	7854	10300	12380	91	103	69	59	100	97	J
F	81450	48297	13160	8309	6545	5139	69	79	66	62	63	40	F
M	86488	45644	13906	9214	8791	8933	74	75	70	69	85	70	M
A	110641	61188	16885	11431	8691	12446	94	100	85	85	84	97	A
M	106613	57171	13931	11610	13167	10734	91	94	70	87	128	84	M
J	97772	53262	14309	8311	13339	8551	83	87	72	62	129	67	J
J	101954	55071	16230	8482	12819	9352	87	90	82	63	124	73	J
A	102605	58579	13399	11868	10524	8235	87	96	68	88	102	64	A
S	106829	53058	15504	12114	16900	9253	91	87	78	90	164	72	S
O	109976	55443	21339	8980	13665	10549	94	91	108	67	133	82	O
N	124050	59071	22444	12977	14698	14860	106	97	113	97	143	116	N

Für deutschen Text u. Anmerkungen siehe gelbe Blätter.

Voir notes et textes français sur pages bleues.

Vedere testo italiano e note sulle pagine verdi.

Zie Nederlandse tekst en nota's op roze bladzijden.

See English text and notes on grey sheets.



Table with columns: CODE, Bestimmung Destination, JAN-OKT-1958, 1959, JAN-NOV-1958, 1959, OKTOBER-1958, 1959, NOVEMBER-1958, 1959, CODE. Rows include regions like M O N D E, CEE METROP, A E L E, AMERICO, ZONE STERLING, EUROPE, AFRIQUE, AMERIQUE.

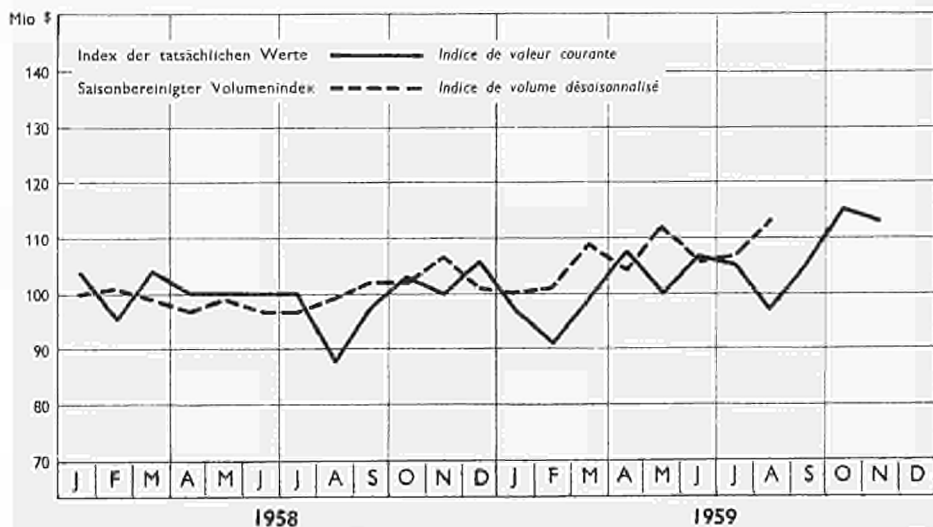
Métropoles CEE

1000 \$

C O D E	Ursprung Origine	JAN-OKT .....		JAN-NOV .....		olo 59/58	OKTOBER .....		NOVEMBER .....		C O D E
		1958	1959	1958	1959		1958	1959	1958	1959	
48	HONDURAS REP ..	7.296	8.432	7.790	9.605	123	393	824	485	773	49
51	MEXIQUE ..	65.846	107.902	98.354	124.526	127	17.447	16.411	14.528	16.624	51
52	NICARAGUA ..	24.334	25.690	25.630	26.347	104	1.938	900	1.049	677	53
56	PANAMA REP ..	6.634	6.044	4.725	4.412	93	119	759	95	368	56
59	PARAGUAY ..	5.389	6.561	6.175	6.524	145	514	775	790	562	59
62	PEROU ..	75.607	81.044	80.977	90.425	112	9.659	9.876	7.499	9.382	62
65	PTOM BRIT ..	17.484	19.024	19.522	20.663	105	2.087	1.332	2.057	1.039	65
68	PT RIBRE NIG ..	4.14	5.17	4.31	5.17	120	48	162	17	60	68
71	SALVADOR ..	40.345	37.364	44.051	38.130	82	4.068	2.178	3.702	2.760	71
74	SURINAM ANTILLE ..	48.947	31.735	51.853	35.625	69	5.812	4.214	2.031	3.690	74
77	URUGUAY ..	33.096	37.304	35.258	39.715	115	2.100	3.024	2.259	2.411	77
80	VENEZUELA ..	229.936	191.864	252.630	263.430	87	24.263	11.995	21.953	11.571	80
00	A S I E	2324.428	2255.264	2550.494	2473.549	97	242.309	241.609	218.218	226.184	00
01	ADEN	1.219	1.777	1.271	2.565	200	95	475	74	788	01
04	AFGHANISTAN	5.339	10.261	5.856	11.750	201	325	692	516	1.469	04
07	ARABIE SAOUDITE	260.793	266.856	286.707	289.461	101	26.462	26.380	25.956	22.664	07
10	BAHREIN	103.422	93.390	116.560	89.207	77	8.487	7.703	9.819	5.812	10
13	BIRMANIE UNION	6.114	10.161	5.253	11.040	341	293	1.157	96	379	13
16	BORNED BRIT	22.657	20.600	24.506	21.966	90	2.351	1.756	1.817	1.166	16
19	CAMBODGE	9.801	11.074	10.744	11.953	109	369	979	1.145	879	19
22	CEYLAN	20.218	29.427	23.429	32.049	137	2.538	3.570	5.015	2.620	22
25	CHINE CONTINENT	42.710	95.848	93.214	111.909	120	12.177	9.313	10.467	16.061	25
28	CHINE FORMOSE	1.071	4.992	5.648	5.654	99	765	900	614	664	28
31	CHYPRE	18.607	25.034	21.209	27.338	120	1.900	1.132	2.686	2.324	31
34	HONG KONG	15.134	19.528	17.218	21.906	127	2.139	2.740	2.070	2.376	34
37	INDE UNION	86.273	81.930	94.838	90.262	95	10.363	9.791	8.355	8.332	37
40	INDONESIE	129.607	113.375	140.188	124.044	88	14.637	9.626	10.647	10.648	40
43	IRAK	317.064	365.985	349.428	370.266	104	32.421	33.816	30.452	26.281	43
46	IRAN	207.379	204.350	224.133	226.730	101	19.687	28.799	16.727	22.379	46
49	ISRAEL	26.464	32.987	27.858	35.843	124	1.359	2.236	1.202	2.854	49
52	JAPON	94.112	93.816	102.551	103.549	101	8.104	12.366	8.431	9.935	52
55	JORDANIE	129	74	136	78	57	4	9	7	2	55
58	KOWEIT	456.132	392.675	504.120	431.292	86	57.697	39.109	42.319	38.617	58
61	LAOS	62	28	42	33	79	5	4	5	61	
64	LIBAN	52.886	42.938	58.121	47.537	85	6.413	6.050	3.263	4.599	64
67	MACAÏSIE FED	114.381	127.137	125.594	140.461	112	9.641	12.093	10.612	13.265	67
70	PAKISTAN	76.071	57.744	84.257	62.813	75	6.797	5.546	6.181	5.066	70
73	PHILIPPINES	58.296	41.519	41.636	47.045	72	5.845	5.797	7.305	6.026	73
76	PTOM PORTUGAIS	21.106	18.177	22.572	18.731	82	1.179	3.166	1.465	2.354	76
79	SINGAPOUR	15.620	14.654	18.162	18.236	100	1.473	1.672	541	1.585	79
82	SYRIE	53.893	53.479	58.406	59.224	101	2.432	4.856	4.553	5.755	82
85	THAILANDE	22.219	18.838	24.069	20.416	85	2.343	1.668	1.822	1.578	85
88	VIETNAM SUD	35.771	32.990	78.425	35.714	93	1.984	5.616	2.656	2.728	88
91	YEMEN	2.732	2.204	2.926	2.381	81	201	145	143	125	91
99	ASIE NDA	2.959	4.050	3.193	4.544	136	323	1.204	234	314	99
00	O C E A N I E	475.594	463.235	508.921	504.084	99	32.434	46.808	33.086	40.849	00
01	AUSTRALIE T	326.590	320.076	353.812	351.729	99	23.691	33.913	26.486	31.633	01
04	REP ETATS UNIS	5.571	4.060	4.504	4.870	75	761	1.013	932	810	04
07	NOUV GUIN NEER	1.366	3.754	842	4.649	461	76	253	109	295	07
10	NOUV ZELANDE	106.470	108.452	110.753	114.895	104	3.760	7.514	4.119	6.243	10
13	PTOM BRIT	1.031	2.012	1.185	3.179	184	35	282	154	167	13
16	PTOM FR	34.534	24.981	35.825	26.542	74	4.131	2.733	1.288	1.701	16
00	O T V E R S	15.407	18.331	16.442	17.566	106	1.068	1.549	1.029	1.174	00
01	PROVISIONS BOND	5.948	7.139	6.646	7.933	119	637	690	700	794	01
04	DIVERS NDA	9.459	9.192	9.794	9.573	98	431	850	329	380	04

Januar - November

WELT	1958		1959	
	100	100	100	100
ANDERE LAENDER	27	27	27	27
LATEINAMERIKA	7	7	7	7
NORDAMERIKA	14	11	11	11
EFTA-LAENDER	16	16	16	16
ASSOZ. UEBERS. GEB.	6	6	6	6
EWG	30	33	33	33



Für deutschen Text u. Anmerkungen siehe gelbe Blätter.  
Zie Nederlandse tekst en nota's op roze bladzijden.

Voir notes et textes français sur pages bleues.  
68

Vedere testo italiano e note sulle pagine verdi.  
See English text and notes on grey sheets.

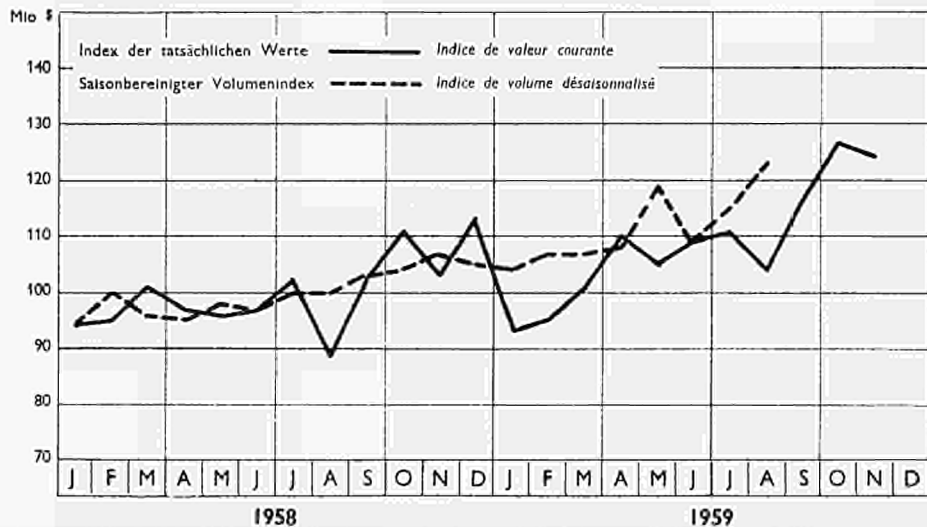
1000 \$

Mutterländer der EWG

C O D E	Bestimmung Destination	JAN-OCT--		JAN-NOV--		olo 59/58	OCTOBER--		NOVEMBER		C O D E
		1958	1959	1958	1959		1958	1959	1958	1959	
48	HONDURAS REP ..	5.731	6.071	6.209	6.782	109	419	653	479	711	48
51	MEXIQUE ..	107.261	104.392	119.008	118.763	96	12.958	10.775	10.750	11.370	51
53	NICARAGUA ..	8.720	6.420	9.419	7.014	74	648	739	692	586	53
56	PANAMA REP ..	46.696	44.105	42.074	45.495	108	4.264	6.853	1.381	1.490	56
59	PARAGUAY ..	5.919	4.918	6.468	5.110	85	493	766	557	595	59
62	PEROU ..	50.442	48.004	55.196	53.573	97	4.433	6.793	4.743	5.568	62
65	PTOM BRIT ..	35.519	39.661	39.515	44.460	113	4.345	5.401	3.992	4.799	65
68	ST PIERRE MIG	805	478	683	1.030	117	115	83	77	52	68
71	SALVADOR ..	14.238	13.367	15.026	14.422	90	1.481	1.458	1.766	1.054	71
74	SURINAM ANTILLE	54.774	42.119	59.705	46.306	78	5.935	4.627	4.930	4.187	74
77	URUGUAY ..	27.574	27.541	30.076	30.116	98	3.489	2.836	3.302	2.575	77
80	VENEZUELA ..	246.722	241.953	272.844	268.032	98	25.013	27.081	24.125	26.079	80
00	A S I E	1812.482	1686.257	2016.561	1978.464	93	225.888	182.152	204.136	193.768	00
01	ADEN	9.335	10.748	10.720	11.827	115	976	1.200	984	1.079	01
02	AFGHANISTAN	4.732	4.134	4.954	4.435	90	270	465	222	301	02
07	ARABIE SAUDITE	47.472	32.066	52.832	35.685	68	4.335	2.878	5.365	3.599	07
10	BAHREIN	10.574	16.077	18.866	17.199	91	1.626	1.347	1.768	1.121	10
13	BIRMANIE UNION	12.895	15.667	6.695	17.678	264	845	1.858	315	2.011	13
16	BORNED BRIT	4.431	6.312	4.810	7.112	168	476	703	378	799	16
19	CAMBODGE	15.746	10.969	17.427	12.608	72	2.698	1.813	1.861	1.638	19
22	CEYLAN	22.826	26.829	25.414	28.886	116	2.422	2.398	2.590	2.758	22
25	CHINE CONTINENT	232.730	186.114	282.248	217.517	77	58.273	21.328	49.560	21.401	25
28	CHINE FORMOSE	11.886	12.202	12.698	12.902	100	1.393	938	1.012	701	28
31	CHYPRE	16.745	23.575	18.464	20.545	144	2.055	2.935	1.762	2.969	31
34	HONG KONG	44.629	53.531	48.477	59.620	123	5.233	6.979	3.855	6.069	34
37	INDE UNION	358.157	274.292	397.496	300.700	76	32.037	22.206	39.329	26.408	37
40	INDONESIE	98.806	78.062	106.945	67.761	82	19.744	9.440	8.138	9.699	40
43	IRAK	65.594	46.381	70.053	50.638	71	4.422	4.793	4.476	3.856	43
46	IRAN	165.340	173.032	184.042	188.233	102	18.289	16.158	18.670	15.261	46
49	ISRAEL	91.583	92.831	98.612	103.230	105	11.961	10.606	7.032	10.406	49
52	JAPON	112.269	137.460	123.420	152.683	124	10.730	15.642	11.159	15.224	52
55	JORDANIE	16.424	22.161	17.768	24.843	138	1.706	3.177	1.543	2.682	55
58	KOWEIT	31.797	39.229	34.889	43.065	123	5.917	4.374	3.085	3.816	58
61	LAOS	2.894	1.374	2.994	1.691	56	200	178	102	317	61
64	LIBAN	69.405	73.708	74.478	83.222	112	4.919	8.774	5.060	9.614	64
67	MALAISIE FED	29.326	34.561	32.178	38.026	118	3.083	2.845	2.850	3.465	67
70	PAKISTAN	64.099	81.258	72.546	70.232	97	6.647	6.894	8.445	8.974	70
73	PHILIPPINES	37.277	39.450	43.176	44.522	103	4.806	5.620	5.899	5.932	73
76	PTOM PORTUGAIS	5.655	3.852	5.911	4.293	73	871	420	257	440	76
79	SINGAPOUR	27.342	27.934	29.639	30.368	102	2.278	2.813	2.296	2.434	79
82	SYRIE	52.483	51.949	57.256	56.630	99	4.826	5.064	4.772	4.681	82
85	THAILANDE	47.327	46.705	50.994	50.009	102	4.780	5.939	3.671	5.303	85
88	VIETNAM SUD	57.242	49.776	62.384	51.959	83	8.012	6.544	5.142	6.182	88
91	YEMEN	207	813	253	883	346	58	151	48	70	91
99	ASIE NDA	45.254	37.141	47.919	41.774	87	2.780	4.878	2.665	4.634	99
00	O C C E A N I E	211.438	215.524	230.797	240.261	104	22.547	28.079	19.339	24.738	00
01	AUSTRALIE T	141.710	150.817	155.458	177.600	114	14.242	20.464	13.489	17.782	01
04	REP ETATS UNIS	2.705	3.167	2.910	3.617	124	230	228	204	251	04
07	NOUV QUIN MER	7.211	8.698	7.428	7.694	104	938	870	455	796	07
10	NOUV ZELANDE	38.652	28.932	42.186	32.427	77	5.164	4.017	3.513	3.495	10
13	PTOM BRIT	1.096	619	1.179	689	58	94	99	83	71	13
16	PTOM FR	20.060	15.891	21.656	18.234	84	1.874	2.401	1.595	2.343	16
00	D I V E R S	137.672	138.437	150.441	155.535	103	13.178	15.404	12.786	17.098	00
01	PROVISIONS BORD	133.601	130.747	145.933	144.219	99	12.753	14.983	12.349	13.472	01
04	DIVERS NDA	4.071	7.690	4.508	11.316	251	425	421	437	3.626	04

Janvier - Novembre

MONDE	1958		1959	
	100	100	100	100
AUTRES PAYS	25	23		
AMERIQUE LATINE	7	4		
AMERIQUE DU NORD	8	41		
A. E. L. E.	22	21		
ASSOC. OUTRE-MER	8	7		
C. E. E.	30	32		



Für deutschen Text u. Anmerkungen siehe gelbe Blätter;  
Zie Nederlandse tekst en nota's op roze bladzijden.

Voix notes et textes français sur pages bleues.

Vedere testo italiano e note sulle pagine verdi.  
See English text and notes on grey sheets.





1000 \$

Deutschland (B.R.)

C O D E	Bestimmung Destination	JAN.-OKT. . . . .		JAN.-NOV. . . . .		1958	1959	1958	1959	1958	1959	NOVEMBER . . . . .		C O D E
		1958	1959	1958	1959							1958	1959	
10	M O N D E	7 214.733	7 881.473	7 980.233	8 785.728	110								10
11	T-EXCL METR CEE	5 214.326	5 672.033	5 776.593	6 328.646	110								11
20	. . . CEE METROP	2 000.407	2 209.440	2 203.640	2 457.082	112								20
21	. . . DOM CEE	7.739	9.033	8.212	10.592	129								21
22	. . . PTOM CEE	42.337	38.055	46.123	43.240	94								22
23	T O T A L CEE	2 050.483	2 256.528	2 257.975	2 510.914	111								23
30	A E L E	1 982.295	2 122.575	2 188.142	2 375.847	109								30
31	AUTRES OECE	175.669	202.161	190.117	221.553	117								31
32	EUROPE ORIENT	219.967	231.356	239.623	267.216	112								32
40	AMERIQUE NORD	595.495	831.783	666.165	931.042	140								40
41	AMER LAT OOLL. .	279.204	273.859	309.195	304.195	98								41
42	AMER LATINE NDA	294.236	303.748	328.130	340.078	104								42
50	MOYEN ORIENT	338.964	343.577	378.061	375.612	99								50
51	EXTRÊME ORIENT	586.290	550.799	662.714	609.870	92								51
60	ZONE STERLING	956.237	1 007.260	1 064.685	1 111.619	104								60
61	ZONE G A T T	5 824.375	6 449.477	6 439.635	7 191.906	112								61
00	E U R O P E	4 634.927	5 048.599	5 103.100	5 638.145	110								00
01	ALBANIE	52	100	91	123	135								01
09	AUTRICHE	359.359	374.266	397.944	417.881	105								09
12	BULGARIE	11.014	33.423	12.058	36.661	304								12
15	DANEMARK T	213.114	268.488	232.719	304.671	131								15
18	ESPAGNE	90.582	84.461	98.300	93.131	95								18
21	FINLANDE	93.446	115.222	103.707	129.357	125								21
24	. . . FRANCE T	559.844	625.973	612.216	701.756	115								24
27	GRECE	96.734	81.585	103.898	87.758	84								27
30	HONGRIE	23.791	26.854	26.122	29.756	114								30
33	IRLANDE	18.102	22.886	19.863	25.351	128								33
36	ISLANDE	6.361	7.181	6.937	7.990	115								36
39	. . . ITALIE	362.800	426.927	403.625	474.807	118								39
42	NORVEGE	210.768	209.119	232.539	224.953	97								42
45	. . . PAYS BAS	587.274	670.117	650.205	745.084	115								45
48	POLONNE	64.155	54.321	70.186	61.106	87								48
51	PORTUGAL	69.633	65.921	76.374	73.150	96								51
54	PTOM BRIT	4.229	4.215	4.727	4.721	100								54
57	ROUMANIE	19.783	17.577	21.023	14.860	71								57
60	ROYAUME UNI	284.337	324.881	314.700	359.100	114								60
63	SUEDE	440.537	422.830	487.471	484.642	99								63
66	SUISSE	404.547	457.070	446.777	511.450	114								66
69	TCHECOSLOV	48.895	49.131	53.293	53.746	101								69
72	TURQUIE	54.472	90.509	59.437	100.454	169								72
75	. . . U E B L	490.489	486.423	537.594	535.435	100								75
78	U R S S	52.277	53.950	56.850	70.964	125								78
81	YUGOSLAVIE	68.327	79.163	74.439	89.224	120								81
99	EUROPE NDA	5	6	5	14	280								99
00	A F R I Q U E	370.968	407.043	409.416	448.141	109								00
01	. . . ALGERIE	7.129	8.498	7.526	9.960	132								01
04	. . . CAMEROUN AD FR	2.405	1.821	2.740	2.049	75								04
07	. . . COTE FR SOMALI	184	172	208	193	93								07
10	EGYPTE	52.583	62.263	59.137	69.083	117								10
13	ETHIOPIE	5.394	6.559	6.197	7.022	113								13
19	GHANA	9.387	19.639	10.575	22.085	209								19
20	GUINEE REP		865		990	NS								20
25	LIBERIA	14.512	40.465	14.754	40.915	277								25
28	LIBYE	6.378	8.458	7.115	9.580	135								28
30	. . . MADAGASCAR T	1.922	1.971	2.095	2.249	107								30
34	MAROC T	19.418	17.999	21.701	19.397	89								34
37	NIGERIA T	26.480	23.675	29.494	26.135	89								37
40	. . . PTOM BELGES	20.391	20.434	22.096	22.891	104								40
43	PTOM BRIT OCCID	1.741	1.584	2.074	1.741	84								43
46	PTOM BRIT ORIENT	17.817	17.996	19.552	20.074	103								46
49	PTOM ESPAGNOLS	2.213	1.992	2.720	2.153	79								49
52	. . . PTOM A E F	3.499	2.834	3.819	3.245	85								52
55	. . . PTOM A O F	12.609	9.533	13.977	11.134	80								55
58	PTOM PORTUGAIS	18.121	15.694	19.786	17.307	87								58
61	RHOODESIE FEO	10.034	9.861	10.713	10.728	100								61
63	. . . SOMALIE IT	174	317	196	335	171								63
67	SOUDAN	8.141	5.486	8.589	6.897	80								67
70	TUNISIE	2.758	5.102	3.042	5.525	182								70
73	UNION SUD AFR T	127.676	123.825	141.310	136.453	97								73
00	A M E R I O U E	1 185.085	1 427.806	1 321.328	1 595.856	121								00
01	. . . ANTILLES FR	549	495	599	588	98								01
04	ARGENTINE	101.086	121.877	114.143	133.701	117								04
07	BOLIVIE	7.386	4.366	7.967	5.229	66								07
10	BRESIL	128.163	114.110	141.038	129.249	92								10
13	CANADA	86.372	107.370	97.191	121.145	125								13
16	CHILI	30.949	31.547	35.289	36.372	103								16
19	COLOMBIE	38.925	30.164	42.156	33.627	80								19
22	COSTA RICA	7.517	6.919	8.231	7.891	96								22
25	CUBA	24.256	24.023	27.378	27.043	99								25
28	REP ETATS UNIS	489	90	510	101	20								28
31	DOMINICAINE R. .	5.890	5.702	6.579	6.134	93								31
33	EQUATEUR	10.628	10.049	11.815	11.167	95								33
36	ETATS UNIS	509.123	724.413	568.974	809.897	142								36
39	GUATEMALA	10.440	10.018	11.582	10.774	93								39
42	. . . GUYANE FR	61	40	87	44	51								42
45	HAITI	1.611	1.300	1.784	1.427	80								45
48	HONDURAS REP . .	3.679	3.599	4.000	3.927	98								48
51	MEXIQUE	51.849	57.162	57.173	64.284	112								51
53	NICARAGUA	5.330	3.554	5.829	3.931	67								53

Für deutschen Text u. Anmerkungen siehe gelbe Blätter.  
Zie Nederlandse tekst en nota's op roze bladzijden.

Voir notes et textes français sur pages bleues.

Vedere testo italiano e note sulle pagine verdi.  
See English text and notes on grey sheets.

# DEUTSCHLAND (B. R.) (Fortsetzung)

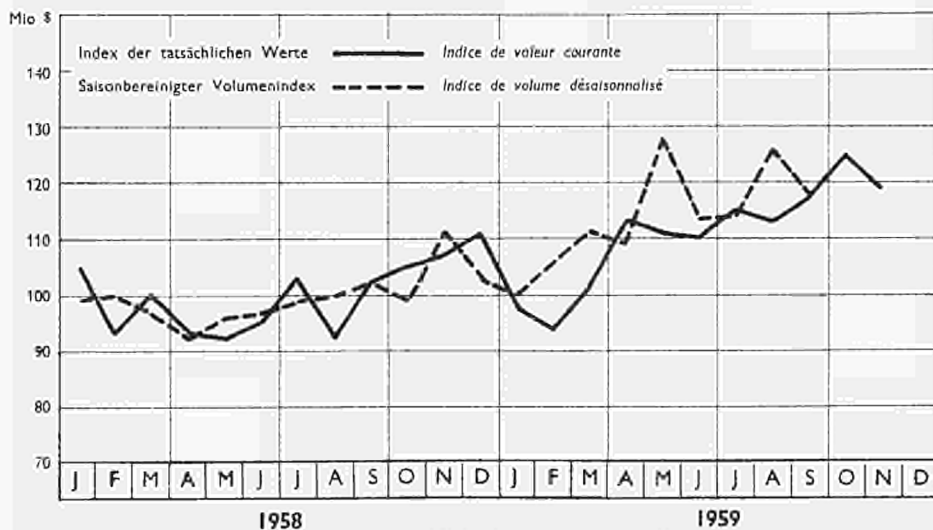
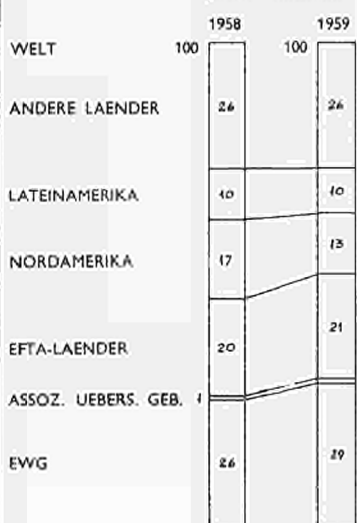
Allemagne (R. F.)

# import

1000 t

C O D E	Ursprung Origine	JAN-OKT		JAN-NOV		o/o 59/58	OKTOBER		NOVEMBER		C O D E
		1958	1959	1958	1959		1958	1959	1958	1959	
59	PARAGUAY	1.864	4.168	2.144	4.628	216	208	322	230	262	55
62	PEROU	43.180	49.473	47.335	55.305	117	6.106	6.167	4.155	5.852	62
65	PTCH BRIT	3.084	3.755	4.028	4.921	100	451	504	344	266	65
71	SALVADOR	35.698	27.465	36.999	36.075	97	3.685	1.995	3.501	2.600	71
74	SURINAM ANTILLE	24.867	13.685	26.514	15.228	57	3.889	2.290	1.647	1.543	74
77	URUGUAY	11.139	13.868	11.252	14.500	129	862	1.234	713	612	77
80	VENEZUELA	87.629	83.044	95.450	87.499	92	8.815	5.763	7.621	4.455	80
00	A S I E	562.514	639.736	625.735	705.917	113	60.713	74.611	62.639	66.561	00
01	ADEN	291	240	310	274	86	42	36	19	34	01
04	AFGHANISTAN	5.230	8.894	5.727	10.223	179	320	560	497	1.329	04
07	ARABIE SAUDIYE	58.126	90.403	61.660	99.854	162	1.062	12.351	3.474	6.951	07
10	BAHREIN	5.612	192	9.000	194	2	1.009	3	393	2	10
13	BIRMANIE UNION	2.990	5.725		6.123	95		528		398	13
16	BOMBE BRIT	3.283	3.388	3.827	3.691	96	412	378	244	303	16
19	CAMBODGE	264	600	497	661	103	35	134	33	61	19
22	CEYLAN	10.916	13.966	12.529	15.253	129	1.509	2.135	1.613	1.309	22
25	CHINE CONTINENT	46.395	51.445	51.638	58.401	113	6.564	4.942	5.243	6.956	25
28	CHINE FORMOSE	6.157	3.670	4.668	4.138	89	696	727	531	508	28
31	CYPRE	16.054	18.268	16.661	19.977	124	1.912	635	2.007	1.609	31
34	HONG KONG	9.227	13.222	9.668	14.555	155	1.300	2.017	1.447	1.733	34
37	INDE UNION	36.993	35.962	41.742	39.838	95	3.592	4.819	4.767	3.876	37
40	INDONESIE	40.452	39.705	44.050	43.125	98	4.245	4.641	3.597	3.620	40
43	IRAK	62.512	71.130	69.806	76.645	110	7.349	7.025	7.294	5.495	43
46	IRAN	40.187	76.635	54.773	65.813	156	6.373	9.869	6.586	6.778	46
49	ISRAEL	10.397	12.274	10.669	12.040	121	356	939	412	766	49
52	JAPON	36.557	42.268	41.049	46.172	112	4.023	4.819	4.492	3.904	52
55	JORDANIE	26	26	29	29	100	2	2	3	1	55
58	KOEWIT	35.367	29.874	40.432	32.880	81	3.762	3.134	5.065	3.006	58
61	LAOS	6	6	6	1	17				1	61
64	LIBAN	3.164	1.641	3.369	1.872	58	243	231	203	231	64
67	MALAISIE FED	36.436	47.915	40.871	48.866	120	3.591	4.582	4.435	4.951	67
70	PAKISTAN	19.079	17.489	21.689	19.067	88	2.042	1.802	2.610	1.587	70
73	PHILIPPINES	35.730	24.462	41.057	27.652	67	3.616	3.566	5.327	3.190	73
76	PTOM PORTUGAIS	14.357	11.435	15.192	13.247	87	977	2.500	635	1.812	76
79	SINGAPOUR	3.171	2.456	3.266	2.649	82	115	238	75	193	79
82	SYRIE	6.345	1.878	8.434	2.314	27	60	140	89	436	82
85	THAILANDE	10.175	9.276	11.322	10.290	91	1.259	811	1.146	1.014	85
88	VIETNAM SUD	1.115	7.642	1.324	8.157	616	103	1.543	201	515	88
91	YEMEN	23	27	27	27	100	4				91
99	ASIE NDA	491	477	582	489	84	140	44	91	12	99
00	O C E A N I E	108.187	126.667	116.178	124.320	116	6.133	12.455	7.991	9.653	00
01	AUSTRALIE T	77.451	91.608	83.804	98.942	118	4.457	8.736	5.699	7.334	01
04	REP STATS UNIS	4.668	3.290	5.532	3.926	71	637	921	854	636	04
07	NOUV RUIN NEER	722	2.863	61	2.972	85		132	13	109	07
10	NOUV ZELANDE	24.052	24.396	25.342	25.782	102	936	2.235	1.290	1.387	10
13	PTOM BRIT	925	1.912	1.026	2.079	203	30	343	101	167	13
16	PTOM FR	369	598	403	618	153	73	68	34	20	16
00	D I V E R S	6.087	7.272	6.801	8.077	119	649	706	714	805	00
01	PROVISIONS BORD	5.948	7.139	6.648	7.933	119	637	690	700	794	01
04	DIVERS NDA	139	133	153	144	94	12	16	14	11	04

Januar - November



Für deutschen Text u. Anmerkungen siehe gelbe Blätter.  
Zie Nederlandse tekst en nota's op roze bladzijden.

Voir notes et textes français sur pages bleues.

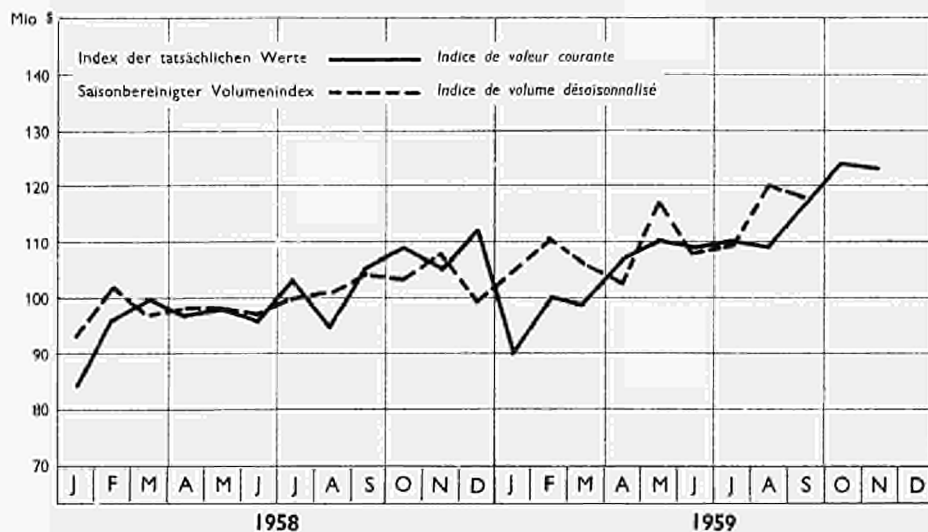
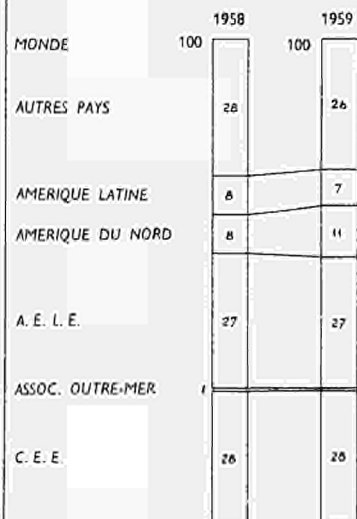
Vedere testo italiano e note sulle pagine verdi.  
See English text and notes on grey sheets.

1000 \$

Deutschland (B. R.)

C O D E	Bestimmung Destination	JANUOCT		JANUOCT		o/o 59/58	OKTOBER		NOVEMBER		C O D E
		1958	1959	1958	1959		1958	1959	1958	1959	
06	PALAMA FED	7.410	4.747	5.158	5.265	64	597	586	556	518	56
09	PARAGUAY	3.826	3.457	4.258	3.422	97	373	528	380	471	59
62	PEROU	24.967	24.019	27.419	27.027	99	2.381	3.623	2.451	3.002	62
65	PICOM BRIT	9.920	11.557	11.036	13.019	116	1.100	1.720	1.116	1.453	65
68	ST PIERRE MTL	21	15	21	16	75	2	3	3	1	68
71	SALVADOR	6.974	7.835	10.227	6.200	62	978	609	1.231	564	71
74	SURINAM ANTEILL	5.110	6.219	5.205	6.702	121	519	831	475	565	74
77	URUGUAY	5.344	8.739	6.038	9.308	161	834	844	791	1.069	77
80	VENEZUELA	95.107	104.621	168.228	115.097	168	10.202	12.084	11.221	10.876	80
00	A S I E	666.118	653.969	958.237	929.850	94	112.601	88.121	110.119	65.941	00
01	ADEN	3.420	4.047	3.765	4.615	117	307	405	536	368	01
04	AFGHANISTAN	3.324	3.823	3.612	3.029	86	162	277	189	206	04
07	ARABIE SAUDITE	17.795	13.800	19.131	14.995	76	1.244	1.146	1.338	1.195	07
10	BANHRE	4.423	3.675	11.910	4.034	74	1.055	384	974	359	10
13	BIRMANIE UNION	6.511	6.541	7.417	7.417	92	868	868	868	1.076	13
16	BORNED BRIT	507	504	536	548	102	20	68	29	44	16
19	CAMBODGE	2.060	1.168	2.121	1.451	68	104	246	60	283	19
22	CEYLAN	8.770	11.576	9.202	12.865	137	515	1.180	987	1.289	22
25	CHINE CONTINENT	121.669	90.774	140.265	110.256	74	34.365	11.897	26.396	11.682	25
28	CHINE FORMOSE	7.328	7.292	5.155	6.800	103	1.051	606	827	467	28
31	CHYPRE	6.770	8.504	7.461	4.727	62	700	858	891	818	31
34	HONG KONG	17.400	21.193	18.804	23.616	127	1.725	2.609	1.592	2.423	34
37	INDO CHINE	221.667	169.614	251.645	204.048	81	21.786	13.737	29.979	14.434	37
40	INDONESIE	16.019	36.720	39.693	42.186	107	4.074	5.055	3.474	5.066	40
43	IRAK	30.394	26.108	30.262	27.565	86	2.375	2.616	1.967	1.027	43
46	IRAN	165.642	102.272	112.040	110.659	99	11.018	9.403	11.398	7.776	46
49	ISRAEL	50.091	38.884	53.120	42.139	79	7.393	5.647	3.022	3.425	49
52	JAPON	59.097	74.540	73.435	83.402	114	7.292	7.038	7.338	8.462	52
55	JORDANIE	6.962	6.773	7.584	10.797	142	605	1.816	602	924	55
58	KOWEIT	10.376	14.303	14.206	20.707	140	1.233	1.995	1.430	1.749	58
61	KATS	701	269	731	293	40	55	76	10	13	61
64	LIBAN	18.683	23.784	19.197	25.134	133	1.305	2.325	1.114	2.748	64
67	MALAISIE FED	11.749	12.151	12.370	16.076	125	1.196	1.650	1.081	1.525	67
70	PAKISTAN	30.826	34.581	36.774	39.041	109	2.016	3.584	5.968	5.360	70
73	PHILIPPINES	20.822	20.154	23.412	23.032	90	2.612	3.728	2.583	2.778	73
76	PICOM PORTUGAIS	1.699	2.060	1.894	2.381	124	204	157	195	321	76
79	SINGAPOUR	8.982	10.633	9.705	11.078	114	847	922	723	1.045	79
82	SYRIE	21.192	19.620	23.010	21.428	93	1.818	1.954	1.816	1.788	82
85	TAILANDE	19.644	19.460	21.361	21.492	101	2.092	1.966	1.711	2.032	85
88	VICTNAM SUD	6.674	9.175	9.272	10.264	111	767	1.299	596	1.069	88
91	YEMEN	71	777	116	377	325	18	73	43	91	91
99	ASIE NDS	20.591	22.249	22.347	25.058	112	1.151	3.226	1.756	2.809	99
00	O C E A N I E	95.603	101.176	104.302	113.276	109	9.873	12.049	8.499	12.100	00
01	AUSTRALIE T	74.441	83.786	81.310	93.778	115	7.312	9.611	6.633	9.992	01
04	DEP ETATS UNIS	2.079	2.171	2.206	2.366	107	164	143	127	195	04
07	NOUV GUIN NEFR	580	447	386	486	126	26	37	42	39	07
10	NOUV ZELANDE	17.752	13.964	19.360	15.661	61	1.215	2.130	1.607	1.697	10
13	PICOM BRIT	390	297	455	343	75	60	48	57	46	13
16	PICOM FR	500	511	585	642	116	93	76	33	131	16
00	G I V E R S	39.830	42.940	43.850	50.440	111	3.999	4.133	4.018	7.020	00
01	PROVISIONS BORD	39.507	39.741	43.521	42.639	99	3.999	4.133	4.018	4.218	01
04	DIVFRS NDS	329	4.199	329	7.801	43				3.302	04

Janvier - Novembre



Für deutschen Text u. Anmerkungen siehe gelbe Blätter.  
Zie Nederlandse tekst en nota's op roze bladzijden.

Voir notes et textes français sur pages bleues.

Vedere testo italiano e note sulle pagine verdi.  
See English text and notes on grey sheets.

FRANKREICH

France

import

1000 \$

C O D E	Origine	JAN-OCT. . . . .		JAN-NOV. . . . .		olo 59/58	OKTOBER . . . . .		NOVEMBER . . . . .		C O D E
		1958	1959	1958	1959		1958	1959	1958	1959	
	URSPRUNG	JAN-OCT.	JAN-OCT.	JAN-NOV.	JAN-NOV.		OKTOBRE	OCTOBBRE	NOVEMBRE	NOVEMBRE	
10	M O N D E	4734.241	4100.183	5154.147	4547.780	88	448.745	456.222	419.907	447.597	10
11	T . EXCL METR CEE	3706.907	3024.734	4027.081	3338.523	83	343.181	314.783	326.176	313.789	11
20	...CEE METROP	1033.334	1075.449	1127.366	1209.257	107	105.564	141.439	93.731	133.808	20
21	...DOM CEE	479.626	349.767	521.393	392.238	75	39.259	34.024	41.765	42.471	21
22	...PTOM CEE	522.855	414.621	566.139	448.651	79	57.449	42.379	43.286	33.436	22
23	T O T A L CEE	2035.817	1839.837	2214.598	2049.546	93	202.272	217.842	178.776	209.769	23
30	A E L E	445.964	396.609	489.337	436.321	89	41.999	43.828	43.373	39.712	30
31	AUTRES CECE	43.852	21.557	52.595	27.779	53	8.772	3.016	8.743	5.922	31
32	EUROPE ORIENT	142.631	129.495	156.278	143.509	92	15.153	11.150	13.648	14.014	32
40	AMERIQUE NORD	531.724	376.348	574.252	420.925	73	48.571	41.462	42.526	44.577	40
41	AMER LAT DOLL.	79.021	81.627	85.871	90.697	106	8.804	9.995	6.852	9.070	41
42	AMER LATINE NDA	100.821	95.759	109.448	106.949	98	7.943	11.088	8.627	11.190	42
50	HUYEN ORIENT	530.678	478.415	581.891	523.044	90	49.234	54.464	51.211	44.629	50
51	EXTREME ORIENT	161.913	138.059	173.512	152.666	86	11.018	14.932	11.602	14.607	51
60	ZONE STERLING	706.601	638.549	768.141	700.610	91	59.262	67.106	61.542	62.061	60
61	ZONE G A T T	3748.914	3238.369	4082.112	3598.562	88	360.211	369.207	333.193	366.173	61
00	E U R O P E	1799.055	1697.746	1966.537	1898.451	97	181.367	205.690	167.286	200.705	00
01	ALBANIE		10		10	85					01
03	...ALLEMAGNE F.	549.399	583.382	599.614	653.945	109	58.409	74.348	50.214	70.562	03
06	ALLEM MARK EST	5.993	6.042	6.567	6.634	101	479	490	574	552	06
09	AUTRICHE	24.586	14.195	26.393	15.663	59	2.426	1.304	1.807	1.468	09
12	BULGARIE	5.443	2.779	5.602	2.350	42	395	144	166	71	12
15	DANEMARK T	27.445	25.313	33.155	28.080	85	1.657	1.892	5.710	2.567	15
18	ESPAGNE	65.762	28.909	67.569	31.885	47	2.286	2.163	1.607	2.896	18
21	FINLANDE	48.419	36.153	53.002	40.212	70	5.817	3.875	5.383	4.059	21
27	GRECE	25.338	8.426	32.481	11.458	35	6.669	1.153	7.142	3.032	27
30	HONGRIE	5.281	4.201	5.495	5.206	91	479	332	414	1.605	30
33	IRLANDE	2.324	2.342	2.374	2.404	101	112	257	50	162	33
36	ISLANDE	505	764	593	810	137		109	88	48	36
39	...ITALIE	111.023	130.775	120.426	158.503	132	11.212	20.308	9.598	19.722	39
42	NORVEGE	28.409	21.087	30.155	23.311	77	3.781	2.846	1.745	2.224	42
45	...PAYS BAS	115.905	138.113	129.019	157.225	122	13.317	21.693	13.114	19.112	45
48	POLONNE	20.012	9.852	22.307	12.568	56	1.543	1.153	2.295	2.716	48
51	PORTUGAL	18.312	11.061	19.561	12.246	63	1.440	1.236	1.269	1.155	51
54	PTOM BRIT	4.010	381	4.150	381	9	724		140		54
57	ROUMANIE	13.571	12.289	14.640	13.457	92	1.264	1.069	1.069	1.168	57
60	ROYAUME UNI	167.376	158.129	183.159	173.812	95	14.931	17.264	15.783	15.663	60
63	SUFE	85.276	72.914	92.078	75.489	86	8.881	9.157	6.862	6.573	63
66	SUISSE	94.559	93.710	104.817	103.720	99	8.883	10.109	10.257	10.010	66
69	TCHECOSLOV	15.579	9.548	16.936	10.488	62	1.893	741	1.357	940	69
72	TURQUIE	15.683	10.425	17.145	13.107	76	1.986	1.497	1.462	2.682	72
75	...U E R L	257.002	215.179	278.007	239.584	86	22.626	25.090	21.003	24.405	75
78	U R S S	76.752	85.274	84.531	92.796	110	9.100	7.321	7.779	7.522	78
81	YOUROSLAVIE	15.060	8.787	15.498	9.034	58	1.045	217	438	247	81
99	EUROPE NDA	26		43	73	170	7	2	17	47	99
00	A F R I Q U E	1276.387	1001.944	1394.642	1105.959	79	122.258	95.381	118.453	104.015	00
01	...ALGERIE	381.821	262.225	416.426	295.401	71	32.409	24.114	34.605	33.176	01
04	CAMEROUN AD FR	77.145	56.548	82.936	61.172	74	7.374	4.262	5.795	4.624	04
07	COTE FR SOMALI	62	34	67	34	51	5	16			07
10	EGYPTE	11.481	6.433	13.219	7.367	56	681	968	1.738	954	10
13	ETHIOPIE	1.431	1.452	1.519	1.554	102	119	256	88	1.023	13
19	GHANA	6.281	2.659	6.521	3.235	50	412	563	240	570	19
20	GUINEE REP		14.902		16.190	85		798		1.228	20
25	LIBERIA	64	22	57	22	33		4	2		25
28	LIBYE	29	38	29	38	131					28
30	MADAGASCAR T	50.231	38.863	57.976	45.223	74	8.060	7.199	7.745	6.366	30
34	MAROC T	193.576	166.298	213.145	179.992	81	17.967	13.846	19.569	13.694	34
37	NIGERIA T	3.755	7.227	4.517	10.097	224	507	1.874	762	2.870	37
40	...PTOM BELGES	27.890	28.385	30.954	29.939	57	2.326	3.676	3.074	1.554	40
43	PTOM BRIT OCCID	360	239	333	253	66	7	4	24	14	43
46	PTOM BRIT ORIENT	8.455	7.444	9.090	8.424	93	719	563	636	960	46
49	PTOM ESPAGNOLS	2.800	1.385	2.890	1.402	49			90		49
52	PTOM A E F	59.145	50.648	65.767	57.411	87	9.769	6.897	6.621	6.763	52
55	PTOM A O F	273.716	215.252	292.493	227.682	78	25.798	16.505	18.776	12.430	55
58	PTOM PORTUGAIS	7.971	6.291	9.036	6.867	76	833	666	1.064	598	58
60	...REUNION	24.776	18.830	29.005	23.542	81	979	1.310	4.225	4.922	60
61	RHODESIE FED	11.938	11.578	14.160	13.542	94	507	508	2.221	1.764	61
63	...SOHALIE IT	2	12	2	16	80			2		63
67	SOUDAN	7.648	11.849	8.090	13.249	164	495	2.015	443	1.408	67
70	TUNISIE	90.199	63.370	97.657	69.238	71	10.438	5.461	7.469	1.868	70
73	UNION SUD AFR T	35.612	30.170	38.883	34.229	82	2.348	3.798	3.271	4.059	73
00	A M E R I Q U E	787.233	626.234	848.504	696.768	82	71.658	71.507	61.271	70.134	00
01	...ANTILLES FR	72.855	69.778	75.781	73.141	97	5.850	8.574	2.926	4.363	01
04	ARGENTINE	24.762	33.471	27.488	38.128	139	2.586	4.794	2.726	4.687	04
07	BOLIVIE	279	43	462	85	18		6	183	42	07
10	BRESIL	47.424	39.744	50.755	44.626	88	4.252	4.010	3.331	4.882	10
13	CANADA	49.109	36.633	53.414	41.537	76	4.107	5.848	4.305	4.904	13
16	CHILI	12.493	10.820	13.048	11.167	86	395	895	51	367	16
19	COLOMBIE	1.650	1.242	1.850	1.256	66	106	53	200	14	19
22	COSTA RICA	69	454	69	474	687		18		20	22
25	CUBA	6.648	5.645	7.512	6.696	89	617	1.537	864	1.051	25
28	DEP ETATS UNIS	40	30	40	290	225		8		261	28
31	DOMINICAINE R.	683	618	663	628	92			16		31
33	EQUATEUR	1.798	1.090	1.976	1.327	67	248	120	179	237	33
36	ETATS UNIS	482.616	339.715	520.636	379.288	73	44.464	35.614	38.221	39.673	36
39	GUATEMALA	471	679	471	686	143	7	12		20	39
42	...GUYANE FR	176	144	181	154	85	21	26		42	42
45	HAITI	2.267	395	2.343	421	161	90	65	76	26	45
48	HONDURAS REP	479	317	533	317	41	17		50		48

Für deutschen Text u. Anmerkungen siehe gelbe Blätter.  
Zie Nederlandse tekst en nota's op roze bladzijden.

Voir notes et textes français sur pages bleues.

Vedere testo italiano e note sulle pagine verdi.  
See English text and notes on grey sheets.

export

FRANCE

1000 f

Frankreich

CODE	Bestimmung Destination	JAN-OKT..		JAN-NOV..		OCTOBER..		NOVEMBER..		CODE	
		1958	1959	1958	1959	1958	1959	1958	1959		
10	M O U N C E	4130.241	4493.637	4589.614	5024.301	109	462.976	555.427	459.373	530.664	10
11	T.FXCL METR CEE	3287.692	3279.396	3563.461	3662.898	103	375.109	403.876	355.769	383.502	11
20	...CEE METROP	922.549	1214.241	1026.153	1361.403	133	107.867	151.551	103.604	147.162	20
21	...UOM CEE	234.161	843.189	942.846	939.556	100	102.305	103.962	108.685	96.367	21
22	...PTOM CEE	408.642	324.115	450.657	362.316	80	40.347	37.134	42.013	38.201	22
23	T C T A L CEE	2165.352	2381.545	2419.656	2663.275	110	250.519	292.647	254.302	261.730	23
30	A E L E	565.409	606.951	624.089	678.053	109	64.173	78.475	58.680	71.862	30
31	AUTRES DECE	60.465	47.481	63.824	52.575	82	5.138	5.321	3.419	5.094	31
32	EUROPE ORIENT	116.074	120.774	129.128	136.528	106	11.070	11.836	13.055	15.754	32
40	AMERIQUE NORD	270.156	422.366	304.959	468.460	154	41.077	49.179	34.803	46.094	40
41	AMER LAT DOLL.	76.041	78.910	82.799	86.432	104	9.581	13.307	6.757	7.522	41
42	AMER LATINE NDA	95.890	106.105	106.452	120.068	113	9.096	14.193	10.562	13.963	42
50	MOYEN ORIENT	115.515	117.902	125.225	133.778	107	11.910	12.893	9.710	15.876	50
51	EXTREME ORIENT	196.633	152.244	215.338	174.666	81	24.529	21.339	18.704	22.444	51
60	ZONE STERLING	385.610	361.614	420.325	405.199	96	36.633	44.761	34.510	43.585	60
61	ZONE C A T T	3336.956	3732.239	3715.823	4168.109	112	389.102	459.251	378.861	435.870	61
00	E U R O P E	1791.108	2089.746	1983.761	2338.755	112	202.582	259.279	192.653	249.009	00
01	ALBANIE	3P	128	40	132	330	5	2	2	4	01
03	...ALLEMAGNE F.	475.895	580.867	486.785	655.492	135	47.971	70.771	50.890	74.625	03
06	ALLEM MARK EST	4.912	7.028	5.610	7.555	135	412	359	698	527	06
09	AUTRICHE	29.307	36.520	32.614	40.291	124	2.869	4.452	3.107	3.771	09
12	BULGARIE	3.681	6.439	4.376	6.990	160	352	713	695	551	12
15	DANEMARK T	30.555	42.255	34.307	49.521	144	3.564	5.682	3.752	5.266	15
18	ESPAGNE	65.776	49.710	73.433	54.253	74	7.888	4.320	7.657	4.543	18
21	FINLANDE	25.436	30.713	28.043	33.644	120	2.945	4.553	2.607	2.931	21
27	GRECE	25.902	16.694	27.583	18.922	69	2.121	1.878	1.681	2.228	27
30	HONGRIE	8.540	9.878	9.652	11.454	119	805	1.066	1.112	1.576	30
33	IRLANDE	6.640	6.785	7.302	7.405	101	790	972	662	620	33
36	ISLANDE	557	395	595	427	72	179	73	38	32	36
39	...ITALIE	134.345	212.921	150.897	237.152	157	15.648	28.713	16.552	24.231	39
42	NORVEGE	37.164	31.987	43.112	35.841	83	5.805	6.717	5.948	3.854	42
45	...PAYS BAS	82.469	116.531	91.919	129.816	141	9.636	14.144	9.450	13.285	45
48	POLOGNE	12.612	11.171	13.943	12.694	91	848	974	1.331	1.523	48
51	PORTUGAL	31.681	30.383	34.817	35.185	101	2.993	3.480	3.136	4.802	51
54	PTOM BRIT	11.186	6.702	12.586	7.158	57	1.210	6.603	1.400	4.564	54
57	ROUMANIE	12.417	7.391	13.095	7.991	61	936	383	679	600	57
60	ROYAUME UNI	200.309	200.539	229.912	224.170	98	20.400	25.325	19.602	23.631	60
63	SUEDE	66.567	80.811	73.500	90.578	123	11.790	10.567	6.933	9.767	63
66	SUISSE	159.826	182.496	176.028	203.267	115	16.752	22.252	16.202	20.771	66
69	TCHECOSLOV	12.979	12.702	14.826	13.638	92	1.329	1.090	1.848	936	69
72	TURQUIE	27.367	23.607	28.405	25.821	91	2.048	2.398	1.038	2.214	72
75	...U E S L	269.840	303.922	296.552	338.943	114	34.612	37.923	26.712	35.021	75
76	U R S S	80.895	66.037	67.586	76.074	113	6.383	7.229	6.690	10.037	76
81	YUGOSLAVIE	18.738	16.697	19.962	11.507	56	1.362	2.179	1.224	810	81
99	EUROPE NDA	5.474	2.437	6.481	2.834	44	929	361	1.007	397	99
00	A F R I Q U E	1484.869	1428.319	1659.007	1593.588	96	173.656	174.271	174.138	165.269	00
01	...ALGERIE	756.866	773.034	856.494	862.504	101	94.707	96.104	99.628	89.470	01
04	...CAMEROUN AD FR	50.317	32.949	55.643	36.406	65	5.702	3.097	5.326	3.457	04
07	...CGTE FR SOMALI	1.100	1.355	1.221	1.519	124	131	180	121	164	07
10	EGYPTE	12.433	12.605	13.557	14.993	111	2.183	1.641	1.124	2.388	10
13	ETHIOPIE	1.736	1.118	1.855	1.258	68	202	138	119	140	13
19	GHANA	2.845	3.838	3.326	4.051	122	412	695	481	213	19
20	GUINEE REP	33.172	33.911	36.309	36.309	NS	2.921			3.137	20
25	LIBERIA	1.005	3.911	1.102	4.476	406	514	217	96	565	25
28	LIBYE	6.545	5.736	6.817	6.526	96	467	859	271	790	28
30	...MADAGASCAR T	56.102	51.263	62.529	56.112	90	5.410	5.524	6.426	4.849	30
34	MAKOC T	150.662	117.949	166.486	130.519	78	17.552	14.620	15.824	12.570	34
37	NIGERIA T	4.421	6.243	5.357	7.057	132	636	936	936	814	37
40	...PTOM BELGES	10.733	9.998	11.645	11.128	96	1.481	1.031	912	1.130	40
43	PTOM BRIT OCCID	881	990	1.017	1.086	107	179	73	136	96	43
46	PTOM BRIT ORIENT	7.390	8.774	8.193	9.605	117	1.160	839	802	831	46
49	PTOM ESPAGNOLS	5.767	6.125	6.357	6.945	109	1.119	1.84	590	820	49
52	...PTOM A E F	51.019	41.340	55.676	46.216	83	5.167	4.843	4.657	4.876	52
55	...PTOM A O F	219.926	171.637	242.916	193.162	80	20.664	20.139	22.990	21.525	55
58	PTOM PORTUGAIS	6.143	4.667	7.281	5.299	73	536	352	1.138	632	58
60	...REUNION	22.829	21.237	25.282	23.083	91	1.987	2.803	2.433	1.846	60
61	RHODESIE FED	2.455	3.125	2.640	3.506	133	176	359	186	381	61
63	...SOMALIE IT	67	65	67	71	106	2	4	6	63	63
67	SOUDAN	3.379	4.039	3.633	4.407	121	310	972	255	368	67
70	TUNISIE	88.793	91.871	97.245	103.465	106	11.248	13.204	8.452	11.594	70
73	UNION SUD AFR T	21.455	21.278	22.688	23.885	105	1.731	2.536	1.233	2.607	73
00	A M E R I O U E	504.662	669.410	564.622	743.433	132	66.741	83.612	59.957	74.023	00
01	...ANTILLES FR	50.252	45.807	56.552	50.599	89	5.269	4.640	6.300	4.792	01
04	ARGENTINE	28.207	39.112	30.502	44.205	145	2.624	5.289	2.295	5.093	04
07	BOLIVIE	267	373	300	407	136	40	47	33	34	07
10	BRESIL	39.619	38.306	44.626	44.871	101	3.410	5.983	5.007	6.565	10
13	CANADA	33.840	46.992	39.026	53.522	137	6.710	6.599	5.186	6.530	13
16	CHILI	9.364	13.283	11.112	14.357	129	1.452	1.697	1.748	1.074	16
19	COLOMBIE	8.845	7.982	9.407	8.839	94	1.469	595	562	857	19
22	COSTA RICA	876	1.292	986	1.592	161	1.74	160	110	300	22
25	CUBA	7.602	10.482	8.488	11.474	135	1.119	885	886	992	25
28	DEP ETATS UNIS	1.817	4.555	2.105	4.977	236	381	620	288	422	28
31	DOMINICAINE R..	1.195	1.564	1.393	1.712	123	167	168	198	148	31
33	EQUATEUR	2.529	1.940	2.710	2.098	77	131	500	181	158	33
36	ETATS UNIS	236.316	375.374	265.933	414.938	156	34.367	42.580	29.617	39.564	36
39	GUATEMALA	1.174	1.669	1.338	1.906	142	102	326	164	237	39
42	...GUYANE FR	4.214	3.111	4.538	3.370	74	362	415	324	259	42

Für deutschen Text u. Anmerkungen siehe gelbe Blätter.

Voir notes et textes français sur pages bleues.

Vedere testo italiano e note sulle pagine verdi.

Zie Nederlandse tekst en nota's op roze bladzijden.

See English text and notes on grey sheets.

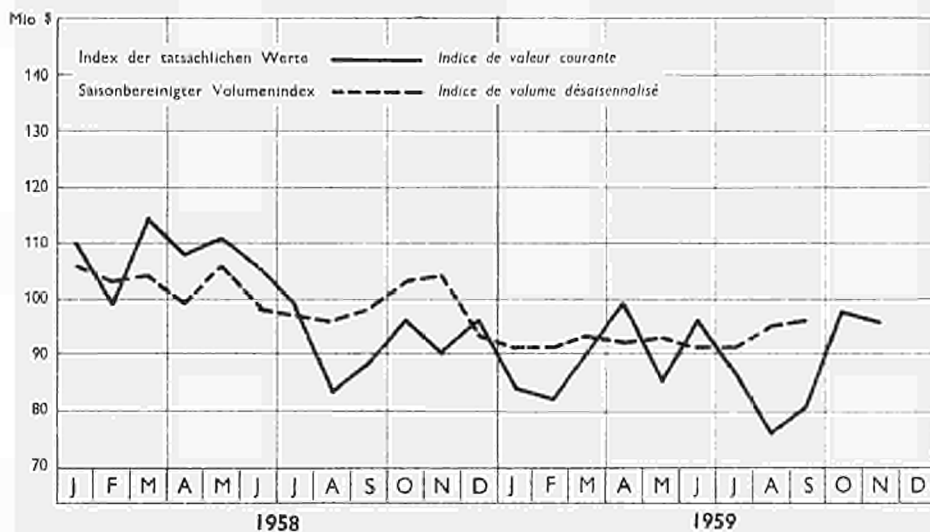
France

1000 t

C O D E	Ursprung Origine	JAN-OKT		JAN-NOV		olo 59158	OKTOBER		NOVEMBER		C O D E
		1958	1959	1958	1959		1958	1959	1958	1959	
51	MEXIQUE ..	10.355	19.046	10.912	22.455	206	402	3.951	557	3.409	51
53	NICARAGUA ..	2.479	2.937	2.479	2.463	120	110	24		26	51
58	PANAMA REP ..	167	4	167	4	2	7	2			56
59	PARAGUAY ..	1.295	1.325	1.324	1.428	101	45	197		103	59
62	PEROU ..	8.595	6.046	10.019	7.083	71	513	1.027	1.424	1.037	62
63	PTOM BRIT ..	1.619	1.695	1.798	1.724	96	284	101	179	229	65
68	-ST PIERRE MIO	414	514	431	514	119	48	542	17		68
71	SALVADOR ..	531	1.629	531	1.628	307	7	4			71
74	SURINAM ANTILLE	569	1.539	702	2.374	738	152	111	140	835	74
77	URUGUAY ..	4.252	4.353	6.814	4.407	66	149	255	542	144	77
80	VENEZUELA ..	51.145	47.628	55.883	51.843	93	7.171	6.207	4.738	4.215	80
90	A S I E	679.336	609.887	740.625	658.261	69	59.940	66.661	61.089	57.374	00
01	ADEN	174	336	179	344	192	10	24	5	8	01
04	AFGHANISTAN		1.153		1.202	85		47		129	04
07	ARABIE SAOUDITE	79.602	56.603	86.093	80.917	71	8.898	5.315	6.490	4.314	07
10	BAHREIN	53.537	62.183	61.512	66.975	709	5.671	6.509	7.919	4.792	10
13	BIRMANIE UNION	374	253	388	290	75	7	75	14	37	13
16	BORNEO BRIT	4.510	582	4.631	1.088	28	764	75	121	306	16
19	CAMBODGE	9.160	10.192	10.213	10.948	101	821	828	1.074	756	19
22	CEYLAN	3.236	4.152	3.584	4.401	123	252	407	309	249	22
25	CHINE CONTINENT	9.390	9.933	10.269	14.622	142	1.219	905	879	4.689	25
28	CHINE FORMOSE	614	549	631	507	93	26	65	13	26	28
31	CHYPRE		1.737		2.030	95		198		201	31
34	HONG KONG	1.561	641	1.793	926	50	155	79	212	85	34
37	INDE UNION	18.945	18.606	20.092	20.437	100	1.612	3.032	3.148	1.031	37
40	INDONESIE	7.171	6.983	7.517	5.182	49	631	290	345	804	40
43	IRAK	169.907	150.187	166.100	168.183	100	13.308	16.666	16.193	16.594	43
46	IRAN	40.752	49.124	42.817	48.950	114	2.566	7.352	2.084	3.826	46
49	ISRAEL	4.938	3.730	5.140	3.655	69	240	63	707	225	49
52	JAPON	8.555	7.632	9.007	8.315	82	500	1.553	452	683	52
55	JORDANIE	2	6	5	6	168		4	3		55
58	KOWEIT	161.167	125.118	174.388	136.940	78	16.305	16.657	13.226	11.624	58
61	LAOS	36	28	36	32	89	5	4			61
64	LIBAN	5.131	7.674	5.612	8.561	53	145	168	481	267	64
67	KALAISIE FED	35.498	39.946	37.657	41.286	123	2.000	3.407	2.160	2.338	67
70	PAKISTAN	31.350	13.725	33.753	14.663	43	1.448	1.061	2.393	978	70
73	PHILIPPINES	5.062	3.144	5.258	3.426	68	405	217	186	482	73
76	PTOM PORTUGAIS	1.243	525	1.455	527	76	69	6	212	2	76
82	SYRIE	14.507	12.314	14.757	13.402	78	145	379	2.251	603	82
88	THAILANDE	736	729	826	778	74	81	59	90	49	88
90	VIETNAM SUD	54.279	27.544	34.714	25.007	69	1.065	3.612	2.436	1.958	90
91	YEMEN	347	841	431	581	135	33	34	66	40	91
94	ASIE SUD	1.597	685	1.586	707	45	103	142	79	22	94
00	O C E A N I E	192.232	173.375	204.644	186.341	92	13.521	17.178	11.811	14.966	00
01	AUSTRALIE 1	111.643	102.756	121.807	113.107	45	8.471	11.459	9.964	11.001	01
04	DEP ETATS UNIS	10	14	10	14	146					04
07	NOUV ZELANDE	120	136	129	154	178	12	15	2	10	07
10	NOUV ZELANDE	46.026	46.195	46.614	48.173	104	976	1.833	550	2.220	10
13	PTOM BRIT	105	85	110	85	77	5	28	5		13
16	-PTOM FR	34.124	34.139	35.314	25.906	73	4.057	5.642	1.250	1.677	16

Januar - November

	1958	1959
WELT	100	100
ANDERE LAENDER	33	32
LATEINAMERIKA	4	4
NORDAMERIKA	11	9
EFTA-LAENDER	9	10
ASSOZ. UEBERS. GEB.	21	19
EWG	22	26



Für deutschen Text u. Anmerkungen siehe gelbe Blätter.  
Zie Nederlandse tekst en nota's op roze bladzijden.

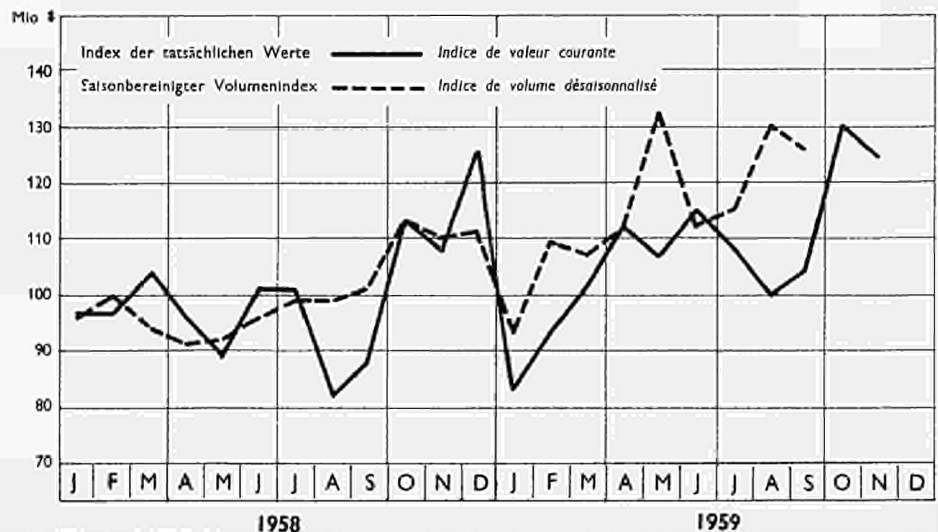
Voir notes et textes français sur pages bleues.

Vedere testo italiano e note sulle pagine verdi.  
See English text and notes on grey sheets.

C O D E	Bestimmung Destination	JAN-OCT 1958		JAN-NOV 1958		o/a 59/58	OCTOBER 1958		NOVEMBER 1958		C O D E
		1958	1959	1958	1959		1958	1959	1958	1959	
45	HAÏTI ..	1.226	958	1.348	1.124	83	214	95	110	166	45
46	HONDURAS REP ..	224	275	236	310	131	29	18	12	35	46
51	MEXIQUE ..	16.476	16.785	19.783	18.138	92	2.207	1.388	1.307	1.353	51
53	NICARAGUA ..	381	504	414	537	130	60	41	33	33	53
56	PANAMA REP ..	1.455	7.697	1.655	7.980	481	200	3.572	260	263	56
59	PARAGUAY ..	414	474	452	508	112	50	69	36	34	59
62	PEROU ..	4.567	4.065	4.967	4.653	94	345	600	400	588	62
65	PTOM BRIT ..	4.050	5.813	4.733	6.364	134	671	934	682	731	65
68	ST PIERRE M I G	702	707	779	747	96	95	79	76	60	68
71	SALVADOR ..	1.152	1.177	1.355	1.306	96	86	146	202	129	71
74	SURINAM ANTILLE	1.540	2.734	1.705	2.416	142	207	245	164	180	74
77	URUGUAY ..	13.719	10.865	14.793	11.474	78	1.217	559	1.074	609	77
80	VENEZUELA ..	70.629	26.212	33.386	29.029	87	3.661	3.166	2.707	2.817	80
00	A S I E	295.536	260.481	322.756	297.488	92	34.196	32.530	27.216	27.607	00
01	AFGHANISTAN ..	1.138	1.104	1.231	1.223	99	133	85	93	119	01
04	ARABIE SAOUDITE	4.610	2.495	4.950	2.783	56	190	320	340	288	04
10	BANGLADESH ..	531	553	576	721	125	57	61	65	166	10
13	BIRMANIE UNION	374	1.799	605	2.129	352	33	154	31	330	13
16	BURMESE BRIT ..	2.969	4.689	3.260	5.305	163	398	474	290	616	16
19	CAMBODGE ..	12.376	9.281	14.124	10.563	75	2.495	1.671	1.548	1.262	19
24	CEYLAN ..	5.089	5.200	5.240	5.601	69	240	277	171	491	24
28	CHINE CONTINENT	33.629	26.374	40.291	32.246	80	7.724	4.709	6.652	5.872	28
31	CHINE FORMOSE	1.345	956	1.393	1.613	73	60	45	48	57	31
34	HONG KONG ..	4.214	4.819	4.452	4.623	85	481	646	236	808	34
37	INDE UNION ..	50.293	34.826	53.107	37.901	71	2.026	3.081	2.814	3.875	37
40	INDONESIE ..	8.583	8.833	8.850	9.267	105	671	573	267	634	40
43	IRAK ..	5.145	11.750	5.398	11.882	35	224	174	252	132	43
46	IRAN ..	22.774	27.273	25.336	30.899	122	2.705	2.072	2.562	3.676	46
49	ISRAEL ..	18.440	21.247	19.669	23.962	122	1.879	1.993	1.229	2.615	49
52	JAPON ..	12.795	16.806	14.202	18.558	131	1.405	2.295	1.407	1.752	52
55	JORDANIE ..	981	11.774	11.080	2.062	195	81	261	79	288	55
58	KOWEÏT ..	3.476	3.818	3.805	4.428	116	385	527	329	610	58
61	LAOS ..	2.136	985	2.221	1.278	58	145	95	86	292	61
64	LIBAN ..	23.210	22.933	24.974	26.080	104	1.800	2.326	1.764	3.147	64
67	MALAISIE FED ..	5.176	3.744	5.536	4.708	78	364	425	360	514	67
70	PAKISTAN ..	10.276	7.130	11.198	8.483	76	1.640	1.252	921	1.353	70
73	PHILIPPINES ..	4.262	4.616	4.469	5.082	114	405	452	207	466	73
76	PTOM PORTUGAIS	296	310	343	352	103	40	22	45	42	76
82	SYRIE ..	11.031	11.369	12.274	12.503	102	1.260	956	1.243	1.134	82
85	THAÏLANDE ..	8.002	5.712	8.243	7.065	86	469	1.807	240	1.373	85
88	VIETNAM SUD ..	41.055	27.250	44.986	31.215	70	6.762	4.525	3.031	3.965	88
91	YEMEN ..	86	38	90	51	57	36	8	5	13	91
99	ASIE NOA	262	1.187	983	1.428	145	90	180	121	241	99
00	O C E A N I E	41.386	35.822	45.649	40.364	88	4.507	4.761	4.262	4.542	00
01	AUSTRALIE T ..	18.140	18.923	20.360	20.101	99	1.907	2.109	2.219	2.078	01
04	REP ETATS UNIS	331	146	379	160	42	26	16	46	14	04
07	NOUV GUIN NEER	83	79	88	91	103	2	6	5	12	07
10	NOUV ZELANDE	4.210	2.793	4.649	3.081	66	874	381	488	268	10
13	PTOM BRIT ..	29	59	31	67	216	5	18	2	8	13
16	PTOM FR ..	18.593	14.722	20.093	16.864	84	1.693	2.231	1.500	2.142	16
00	D I V E R S	12.681	9.860	13.821	10.670	77	1.298	974	1.140	810	00
01	PROVISIONS BORD	12.681	9.860	13.821	10.670	77	1.298	974	1.140	810	01

Janvier - Novembre

MONDE	1958		1959	
	100	100	100	100
AUTRES PAYS	23	20	23	20
AMERIQUE LATINE	4	4	4	4
AMERIQUE DU NORD	7	9	7	9
A. E. L. E.	14	14	14	14
ASSOC. OUTRE-MER	30	26	30	26
C. E. E.	22	27	22	27



# ITALIEN

Italie

# import

1000 \$

C O D E	Origine	JAN-OCT		JAN-NOV		olo 59/58	OKTOBER		NOVEMBER		C O D E
		1958	1959	1958	1959		1958	1959	1958	1959	
10	M O N D E	2655-268	2716-679	2917-076	3032-714	104	267-121	301-716	257-089	316-035	10
11	T-EXCL METR CEE	2098-759	2009-457	2296-480	2233-293	97	208-063	215-703	192-546	223-836	11
20	...CEE METROP	556-509	707-222	620-596	799-421	129	59-058	86-013	64-543	92-199	20
21	**DOM CEE	6-024	4-679	6-737	4-812	71	173	375	704	133	21
22	-PTOM CEE	38-540	51-348	41-661	56-908	137	4-517	6-164	4-983	5-566	22
23	T O T A L CEE	601-073	763-249	668-994	861-141	129	63-748	92-552	70-230	97-892	23
30	A E L E	479-442	497-513	539-436	557-377	103	53-983	55-475	53-649	59-864	30
31	AUTRES OECE	25-234	39-698	28-486	42-906	151	1-491	3-165	3-081	3-208	31
32	EUROPE ORIENT	81-250	121-946	92-156	138-550	150	11-285	14-220	10-000	16-604	32
40	AMERIQUE NORD	487-278	333-501	524-254	373-786	71	39-913	32-776	35-332	40-285	40
41	AMER LAT DOLL..	53-191	46-266	58-176	50-667	87	5-283	4-437	4-142	4-401	41
42	AMER LATINE NDA	121-000	135-856	133-501	153-532	115	13-959	15-609	12-079	17-676	42
50	MOYEN ORIENT	390-666	376-973	429-157	403-817	94	44-812	38-734	31-579	26-844	50
51	EXTREME ORIENT	99-527	94-372	110-195	106-358	97	9-481	10-448	9-930	11-966	51
60	ZONE STERLING	559-024	514-534	610-896	568-752	93	50-837	53-107	49-831	54-218	60
61	ZONE C A T T	2092-173	2083-083	2293-400	2328-800	102	202-744	232-652	198-076	245-717	61
00	E U R O P E	1222-337	1440-365	1354-596	1623-002	120	132-292	167-285	137-404	182-637	00
01	ALBANIE	421	679	451	702	156	56	71	30	23	01
03	**ALLEMAGNE F.	318-186	374-661	354-861	418-869	118	32-762	42-673	33-847	44-208	03
06	ALLEM MARK EST	3-136	4-896	3-703	5-378	145	336	537	569	482	06
09	AUTRICHE	125-572	124-125	136-116	135-749	100	12-319	13-359	10-907	11-624	09
12	BULGARIE	4-538	5-767	4-625	6-336	137	1-165	386	94	569	12
15	DANEMARK T	57-143	47-810	63-014	54-435	86	5-460	6-128	6-049	6-625	15
18	ESPAGNE	9-042	11-022	9-581	13-472	141	887	2-187	652	2-450	18
21	FINLANDE	10-186	12-742	11-397	13-963	123	1-365	1-262	1-187	1-221	21
24	**FRANCE T	121-859	199-883	134-759	229-472	170	13-192	26-921	15-944	29-569	24
27	GRECE	10-547	14-855	11-994	15-799	132	275	511	1-475	944	27
30	HONGRIE	11-104	11-299	12-076	12-967	107	980	1-015	972	1-668	30
33	IRLANDE	1-084	1-476	1-234	1-808	147	112	304	149	332	33
36	ISLANDE	1-647	1-079	2-067	1-129	55	202	133	420	50	36
42	NORVEGE	14-253	16-047	16-586	18-564	112	2-496	3-000	2-354	2-517	42
45	**PAYS BAS	65-221	69-765	73-394	80-997	110	7-154	9-439	8-371	11-232	45
48	POLOGNE	11-924	16-711	13-429	19-149	143	1-843	1-663	1-200	2-438	48
51	PORTUGAL	10-478	9-459	11-629	10-746	92	1-149	1-042	1-070	1-287	51
54	PTOM BRIT	220	485	257	541	211	25	78	34	56	54
57	ROUMANIE	9-889	9-108	11-145	9-882	89	1-231	876	837	774	57
60	ROYAUME UNI	146-316	151-318	161-540	171-206	106	15-504	14-582	20-261	19-388	60
63	SUEDE	52-917	57-806	57-584	64-006	111	6-366	6-434	4-671	6-200	63
66	SUISSE	84-653	90-948	92-967	102-671	110	10-689	10-930	8-337	11-723	66
69	TSCHECOSLOV	10-377	12-173	11-476	13-630	119	1-149	1-419	1-111	1-457	69
72	TURQUIE	12-101	22-288	13-191	24-170	183	902	2-217	1-037	1-882	72
75	**U E B L	51-243	62-913	57-582	70-083	122	5-950	6-980	6-381	7-170	75
78	U R S S	29-861	61-313	35-251	70-506	200	4-525	8-253	5-187	9-193	78
81	YUGOSLAVIE	48-419	49-737	52-687	56-772	108	4-198	4-885	4-258	7-035	81
00	A F R I Q U E	204-869	232-808	227-075	259-566	114	19-450	25-281	23-402	26-758	00
01	**ALGERIE	6-008	4-326	6-690	4-458	67	158	375	673	132	01
04	CAMEROUN AD FR	667	887	697	983	141	31	153	36	56	04
07	COTE FR SOHALI	27	48	34	104	306	16	7	56	07	
10	EGYPTE	22-465	21-096	24-647	23-267	94	3-149	1-895	2-150	2-171	10
13	ETHIOPIE	6-902	6-886	7-381	7-674	104	511	1-031	540	786	13
19	GHANA	14-797	18-387	16-251	19-721	121	1-939	1-895	1-378	1-334	19
20	GUINEE REP		49		50	NS		4		1	20
25	LIBERIA	33	573	384	959	250		20	351	386	25
28	LIBYE	5-470	2-223	5-768	2-726	47	435	190	244	503	28
30	**MADAGASCAR T	1-336	1-945	1-484	2-036	137	75	159	186	91	30
34	MAROC T	16-046	21-534	19-703	25-707	130	1-504	2-450	3-912	4-173	34
37	NIGERIA T	14-340	13-906	16-238	16-493	102	1-600	1-322	1-720	2-587	37
40	**PTOM BELGES	20-447	30-044	22-721	34-688	153	2-815	3-697	2-046	4-644	40
43	PTOM BRIT OCCID	2-704	3-267	2-711	3-391	125	110	138	6	124	43
46	PTOM BRIT ORIENT	8-342	9-218	9-398	9-972	110	564	1-056	732	754	46
49	PTOM ESPAGNOLS	8	27	12	27	225				49	
52	**PTOM A E F	403	434	433	513	118	89	165	30	79	52
55	PTOM A O F	3-153	6-087	3-301	6-289	191	391	353	587	202	55
58	PTOM PORTUGAIS	1-172	1-467	1-232	1-918	156	67	219	105	451	58
61	RHODESIE FED	4-585	11-045	5-895	12-655	215	588	1-056	901	1-610	61
63	**SOMALIE IT	12-442	11-840	12-923	12-228	95	1-096	1-631	2-087	3-88	63
67	SOUDAN	6-343	13-457	6-893	14-290	207	465	1-663	545	833	67
70	TUNISIE	12-012	24-627	13-814	27-630	203	1-630	2-605	1-538	3-003	70
73	UNION SUD AFR T	45-167	29-435	48-965	31-787	65	2-017	3-204	3-626	2-352	73
00	A M E R I Q U E	663-892	517-633	718-174	580-122	81	59-491	52-890	51-646	62-489	00
01	**ANTILLES FR	16	311	23	312	NS	15		7		01
04	ARGENTINE	65-643	76-517	71-562	86-566	121	7-815	7-886	6-245	10-049	04
07	BOLIVIE	205	88	206	100	49	37	14	1	12	07
10	BRÉSIL	36-018	34-997	39-233	39-276	100	4-698	4-804	4-020	4-279	10
13	CANADA	40-910	25-236	43-217	28-214	65	2-172	3-184	2-305	2-978	13
16	CHILI	8-754	13-437	11-066	15-857	143	421	2-066	807	2-420	16
19	COLOMBIE	1-138	1-522	1-318	1-716	130	127	193	148	194	19
22	COSTA RICA	1-801	1-369	1-958	1-511	77	200	167	186	142	22
25	CUBA	2-351	551	2-375	555	23	22	14	22	4	25
28	REP ETATS UNIS	1	1	1	1						28
31	DOMINICAINE R.	1-409	1-741	1-491	1-505	128	114	158	86	164	31
33	EQUATEUR	4-193	2-830	4-596	3-204	70	404	291	396	374	33
36	ETATS UNIS	446-368	308-265	481-037	345-572	72	37-741	29-592	32-027	37-307	36
39	GUATEMALA	870	798	987	876	89	143	78	112	78	39
42	**GUYANE FR		42	24	42	175			24		42
45	HAITI	7-013	5-594	7-726	5-976	77	724	399	719	382	45
48	HONDURAS REP	1-106	1-441	1-186	1-698	135	121	214	71	157	48

Für deutschen Text u. Anmerkungen siehe gelbe Blätter.  
Zie Nederlandse tekst en nota's op roze bladzijden.

Voir notes et textes français sur pages bleues.

Vedere testo italiano e note sulle pagine verdi.  
See English text and notes on grey sheets.



C O D E	Bestimmung Destination	JAN.-OKT. 1958		JAN.-NOV. 1958		olo 59/58	OKTOBER 1958		NOVEMBER 1958		C O D E
		1958	JAN.-OCT. 1959	1958	JAN.-NOV. 1959		1958	OCTOBRE 1959	1958	NOVEMBRE 1959	
10	M O N D E	2114.294	2309.409	2310.903	2590.482	112	228.798	267.879	197.999	281.073	10
11	T.-EXCL METR CEE	1601.654	1680.318	1752.600	1879.564	107	176.115	189.327	151.663	199.246	11
20	...CEE METROP	512.640	629.091	558.303	710.918	127	52.683	78.552	46.336	81.827	20
21	..PTOM CEE	10.804	10.245	11.713	12.023	103	411	1.020	909	1.778	21
22	..PTOM CEE	22.112	23.395	23.951	25.445	106	2.526	3.083	1.857	2.050	22
23	T O T A L CEE	545.556	662.731	593.967	748.386	126	55.620	82.655	49.102	85.655	23
30	A E L E	450.743	501.223	493.252	567.655	115	43.352	56.454	42.401	66.432	30
31	AUTRES DECF	81.495	67.120	86.263	74.622	87	6.578	6.819	4.603	7.502	31
32	EUROPE ORIENT.	70.991	91.645	79.275	102.875	130	7.714	11.951	8.295	11.230	32
40	AMERIQUE NORD	223.976	309.811	249.007	346.182	139	30.261	34.966	25.061	36.371	40
41	AMER LAT DOLL..	128.413	115.308	139.096	128.255	92	12.899	10.464	10.717	12.947	41
42	AMER LATINE NDA	87.433	92.177	97.872	101.600	104	10.519	12.276	10.468	9.423	42
50	HOYEN ORIENT	147.485	129.254	159.670	142.669	89	12.097	13.800	12.240	13.415	50
51	EXTREME ORIENT	135.346	98.170	150.901	111.147	74	24.109	8.980	15.717	12.977	51
60	ZONE STERLING	321.921	323.011	350.726	363.724	104	32.057	32.841	28.944	40.713	60
61	ZONE C A T T	1534.101	1722.367	1676.194	1941.212	116	170.644	202.555	143.179	218.845	61
00	E U R O P E	1207.626	1377.051	1314.874	1553.363	118	120.405	164.009	108.252	176.312	00
01	ALBANIE	1.238	1.539	1.371	1.688	123	97	218	133	149	01
03	..ALLEMAGNE F.	307.614	377.286	335.266	425.459	127	31.220	48.825	28.009	48.173	03
06	ALLEM MARK EST	3.951	4.523	4.119	5.095	124	333	1.223	168	572	06
09	AUTRICHE	62.057	67.023	67.161	74.567	111	4.906	7.058	5.217	7.544	09
12	BULGARIE	3.272	15.683	3.553	16.387	461	310	2.308	280	704	12
15	DANEMARK T	15.857	21.911	17.681	24.905	141	2.404	2.643	1.826	2.994	15
18	ESPAGNE	15.533	17.321	16.743	19.163	114	1.541	1.561	1.210	1.842	18
21	FINLANDE	7.831	9.812	8.598	11.250	131	885	1.255	767	1.438	21
24	..FRANCE T	111.921	131.690	121.855	150.669	124	12.102	17.287	10.174	18.979	24
27	GREECE	41.636	31.173	44.322	34.448	78	4.610	3.006	2.704	3.275	27
30	HONGRIE	7.041	11.611	8.020	13.742	171	878	1.461	988	2.138	30
33	IRLANDE	2.711	2.915	2.969	3.232	109	209	288	251	317	33
36	ISLANDE	650	1.117	811	1.307	161	69	519	168	190	36
42	NORVEGE	15.857	18.809	19.479	20.447	105	919	5.319	3.624	1.638	42
45	..PAYS BAS	43.856	60.816	47.808	68.411	143	4.472	5.783	3.994	7.798	45
48	POLOGNE	16.049	11.505	17.623	13.807	78	1.126	1.107	1.576	2.302	48
51	PORTUGAL	14.066	14.542	15.463	16.172	105	1.443	1.753	1.399	1.630	51
54	PTOM BRIT	9.532	6.940	10.459	7.601	73	778	643	927	661	54
57	ROUMANIE	6.151	7.314	6.559	7.609	116	207	437	409	295	57
60	ROYAUME UNI	141.585	164.895	153.855	187.505	122	13.181	15.327	12.332	22.610	60
63	SUEDE	53.512	52.132	58.727	58.849	100	7.317	4.335	5.230	6.717	63
66	SUISSE	148.189	161.911	160.886	185.210	115	13.182	19.947	12.773	23.299	66
69	TSCHECOSLOV	8.186	7.178	9.639	8.440	88	486	769	1.453	1.262	69
72	TURQUIE	36.682	31.915	38.161	35.635	93	1.690	3.421	1.480	3.720	72
75	..U R S S	49.249	50.499	53.374	66.379	124	4.889	6.657	4.159	6.880	75
78	U R S S	25.103	32.292	28.391	36.100	127	4.277	4.428	3.288	3.808	78
81	YOUgoslavIE	58.297	53.899	61.981	59.279	96	6.074	6.774	3.713	5.380	81
00	A F R I Q U E	184.410	169.311	198.258	185.798	94	15.795	18.273	13.907	16.487	00
01	..ALGERIE	10.457	10.069	11.352	11.813	104	390	1.001	895	1.744	01
04	..CAMEROUN AD FR	516	974	564	1.020	181	26	116	49	46	04
07	..COTE FR SOMALI	253	194	274	254	93	21	22	21	60	07
10	EGYPTE	38.055	24.371	39.190	25.310	65	1.090	1.237	1.146	939	10
13	ETHIOPIE	7.728	10.160	8.616	11.341	132	1.263	1.365	892	1.181	13
19	GHANA	1.043	2.378	1.245	2.731	219	124	395	201	353	19
20	GUINEE REP		112		132	NS		2		20	20
25	LIBERIA	7.119	3.676	7.194	3.771	52	85	92	65	95	25
28	LIBYE	18.480	17.461	20.248	19.185	95	1.537	1.870	1.795	1.724	28
30	..MADAGASCAR T	613	436	662	519	78	42	97	49	83	30
34	MAROC T	23.182	20.576	25.416	22.072	87	2.849	2.038	2.239	1.496	34
37	NIGERIA T	6.148	7.629	6.913	8.621	125	973	866	767	992	37
40	..PTOM BELGES	7.650	8.421	8.093	9.221	114	723	843	450	800	40
43	PTOM BRIT OCCIO	3.160	2.786	3.349	2.837	85	68	56	181	51	43
46	PTOM BRIT ORIENT	7.030	4.905	7.563	5.497	73	626	685	534	592	46
49	PTOM ESPAGNOLS	21	10	22	11	50			1	1	49
52	..PTOM A E F	657	521	732	671	92	61	173	77	150	52
55	..PTOM A O F	6.864	7.471	7.634	7.955	104	1.051	1.190	772	484	55
58	PTOM PORTUGAIS	2.704	4.930	3.332	5.335	160	162	720	630	405	58
61	RHODESIE FED	5.107	2.935	5.319	3.307	62	260	377	213	372	61
63	..SOMALIE IT	5.343	5.231	5.763	5.651	98	590	612	424	420	63
67	SOU DAN	2.677	3.514	2.765	4.555	165	175	716	88	1.041	67
70	TUNISIE	4.565	5.966	5.068	6.503	128	711	668	507	537	70
73	UNION SUD AFR T	25.038	24.585	26.944	27.486	102	2.968	3.132	1.911	2.901	73
00	A H E R I O U E	443.896	520.805	490.464	580.136	118	54.192	58.173	46.661	59.331	00
01	..ANTILLES FR	333	172	345	206	60	21	19	13	34	01
04	ARGENTINE	46.351	57.948	51.247	63.624	124	6.474	7.288	4.911	5.676	04
07	BOLIVIE	2.571	605	2.680	658	25	45	109	109	53	07
10	BRESIL	26.300	23.486	30.326	25.055	83	2.462	3.288	4.038	1.569	10
13	CANADA	25.869	29.168	28.445	32.154	113	3.121	4.571	2.581	2.986	13
16	CHILI	3.442	3.001	3.646	4.212	116	342	330	207	1.211	16
19	COLOMBIE	3.833	3.273	4.430	3.754	85	398	481	598	481	19
22	COSTA RICA	878	689	949	772	81	75	57	71	83	22
25	CUBA	8.363	5.164	9.509	7.657	81	2.268	752	1.151	2.493	25
28	OEP ETATS UNIS	50	55	59	74	125	15	7	9	19	28
31	DOMINICAINE R..	1.822	1.559	2.037	1.731	85	301	101	216	172	31
33	GUATEMUR	1.301	1.774	1.473	1.977	134	183	375	174	203	33
36	ETATS UNIS	198.107	280.643	220.562	314.028	142	27.140	30.395	22.480	33.385	36
39	GUATEMALA	2.172	1.423	2.371	1.613	68	165	200	198	190	39
42	..GUYANE FR	14	4	16	4	25					42
45	HAITI	456	320	498	365	73	63	67	42	45	45
48	HONDURAS REP	361	200	394	216	55	18	19	36	16	48
51	MEXIQUE	20.098	16.510	22.620	18.131	80	2.885	1.527	2.530	1.621	51
53	NICARAGUA	509	334	559	368	66	63	37	50	34	53

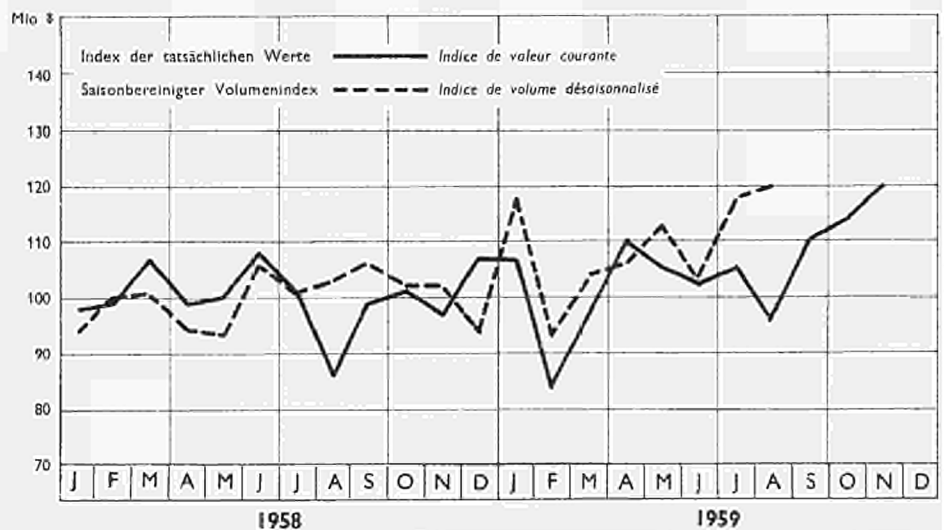
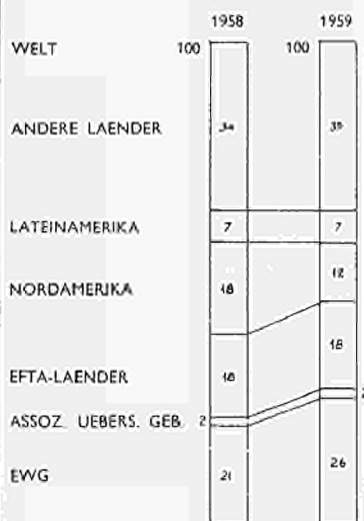
Für deutschen Text u. Anmerkungen siehe gelbe Blätter.  
Zie Nederlandse tekst en nota's op roze blad zijden.

Voir notes et textes français sur pages bleues.

Vedere testo italiano e note sulle pagine verdi.  
See English text and notes on grey sheets.

C O D E	Ursprung Origine	JAN-OKT		JAN-NOV		Okt 59/58	OKTOBER		NOVEMBER		C O D E
		1958	1959	1958	1959		1958	1959	1958	1959	
51	MEXIQUE	5.987	10.230	7.331	11.482	157	1.289	1.663	1.212	1.252	51
52	NICARAGUA	1.017	3.782	1.197	3.905	326	176	293	133	123	52
56	PANAMA REP	818	1.681	652	1.828	215	14	56	37	147	56
59	PARAGUAY	164	162	154	203	132	75	38	10	41	59
62	PEROU	5.219	5.613	6.783	6.057	89	672	500	345	444	62
65	PYOM BRIT	1.262	749	1.268	852	67	155	41	55	103	65
71	SALVADOR	1.479	1.711	1.958	1.841	94	234	154	275	130	71
74	SURINAM ANTILLE	864	908	927	931	106	166	27	9	23	74
77	URUGUAY	4.322	3.130	4.703	3.573	118	328	315	202	442	77
80	VENEZUELA	23.604	12.928	24.995	14.170	57	1.678	743	142	1.242	80
00	A S I E	459.862	436.544	506.384	471.842	93	50.275	45.459	38.863	35.296	00
01	ADEN	336	434	365	477	131	25	34	41	63	01
04	AFGHANISTAN	59	161	59	152	258	3	76		11	04
07	ARABIE SAOUDITE	54.170	93.504	106.217	101.382	95	10.884	8.703	12.094	7.878	07
10	BAHREIN	27.774	7.349	28.801	7.742	27	1.569	699	699	393	10
13	BIRMANIE UNION	150	632	200	677	339	36	60	33	45	13
16	BORNED BRIT	2.614	1.676	2.845	2.097	74	238	196	205	421	16
22	CEYLON	3.729	7.258	4.499	7.980	177	431	567	371	682	22
25	CHINE CONTINENT	9.703	9.824	11.675	11.622	100	1.510	1.133	1.534	1.798	25
28	CHINE FORMOSE	66	89	81	97	126	21	13	11	0	28
31	CHYPRE	2.069	2.504	2.426	2.721	132	49	130	353	217	31
34	HONG KONG	1.124	1.547	1.220	1.672	137	178	218	67	125	34
37	INDE UNION	12.686	9.727	13.761	10.814	79	1.417	1.067	1.011	1.087	37
40	INDONESIE	8.640	6.275	9.447	6.875	71	893	535	875	400	40
43	IRAK	82.597	64.971	90.242	69.025	98	10.601	8.937	5.334	4.054	43
46	IRAN	16.032	27.320	15.063	28.117	187	1.799	3.445	1.002	797	46
49	ISRAEL	2.805	4.404	3.137	5.553	177	366	364	332	949	49
52	JAPON	11.241	11.427	12.029	13.245	116	844	2.104	787	1.718	52
55	JORDANIE	89	22	89	22	25					55
58	KOERE	109.911	108.268	121.813	115.596	95	14.176	11.556	7.239	7.328	58
64	LIBAN	1.175	1.575	1.304	2.364	181	14	440	158	789	64
67	MALAISIE FED	40.695	16.445	44.625	41.264	92	3.333	4.031	3.528	4.819	67
70	PAKISTAN	9.159	6.268	10.035	9.080	90	702	409	857	612	70
73	PHILIPPINES	1.336	1.404	1.529	1.755	115	181	151	159	351	73
76	PYOM PORTUGAIS	5.042	3.134	5.230	3.134	60	87	412	184		76
82	SYRIE	14.321	3.675	15.018	3.886	36	722	309	709	191	82
85	THAILANDE	1.405	1.813	1.537	1.880	122	83	134	105	67	85
88	VIETNAM SUD	254	911	254	1.099	433		146		188	88
91	YEMEN	2.278	1.589	2.418	1.716	71	159	145	91	127	91
94	ASIE NDA	404	18	464	18	4	57		53		94
00	O C C I D E N T A L E	102.871	87.929	103.027	96.488	98	5.448	10.724	5.863	6.559	00
01	AUSTRALIE T	85.912	72.108	90.505	78.911	87	4.594	8.509	4.387	6.803	01
04	REP ETATS UNIS	32	90	34	92	271	2		1	2	04
07	NOUVEAU GUINEE	20	12	21	13	62	3	3	1	1	07
16	NOUVEAU ZELANDE	16.967	15.657	18.400	17.407	95	848	2.198	1.291	1.750	16
13	PYOM BRIT		11		11	85		11			13
16	PYOM FR	45	51	47	54	115	1	3	3	3	16
00	D I V E R S	1.735	1.401	1.824	1.497	93	164	73	87	296	00
04	DIVERS NDA	1.735	1.401	1.824	1.497	93	164	73	87	296	04

Januar - November



Für deutschen Text u. Anmerkungen siehe gelbe Blätter.  
Zie Nederlandse tekst en nota's op roze bladzijden.

Voir notes et textes français sur pages bleues.  
80

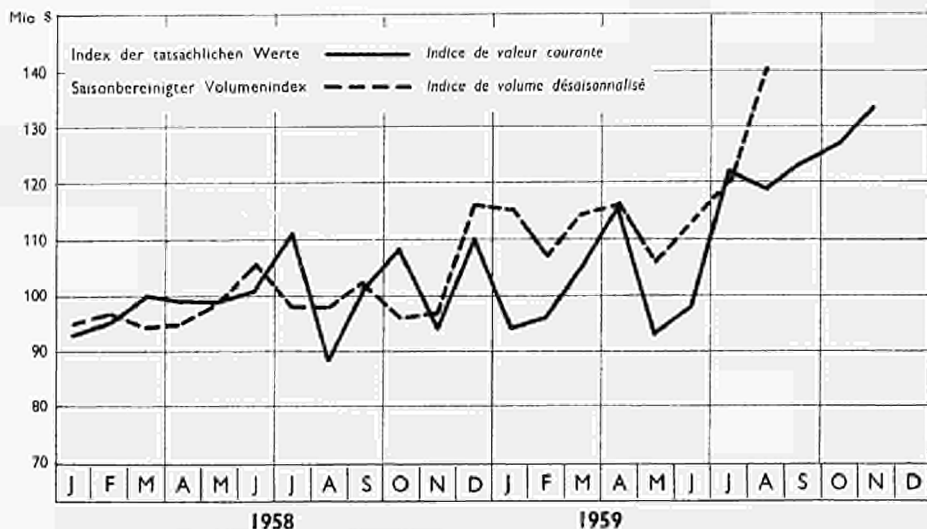
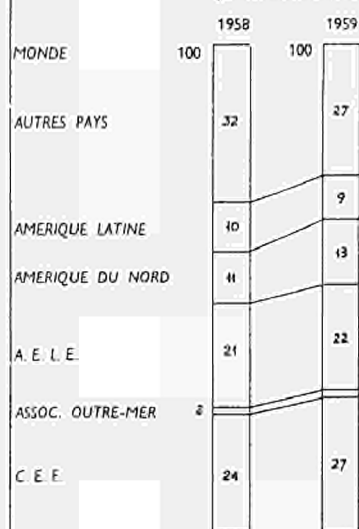
Vedere testo italiano e note sulle pagine verdi.  
See English text and notes on grey sheets.

1000 \$

Italien

C O D E	Bestimmung Destination	JANUARI 1958 - 1959		JANUARI 1958 - 1959		o/o 59/58	OKTOBER 1958 - 1959		NOVEMBRE 1958 - 1959		C O D E
		1958	1959	1958	1959		1958	1959	1958	1959	
06	PANAMA REP ..	19.694	26.314	20.707	26.166	131	182	425	431	232	56
09	PANGLOSS	641	152	474	185	39	15	43	32	33	59
62	PEROU	5.974	3.413	6.765	4.141	61	466	433	391	724	62
45	PTOM BRIT	2.742	2.139	7.067	7.467	105	338	366	267	298	65
71	SALVADOR ..	1.079	1.134	1.149	1.298	112	139	124	70	153	71
74	SURINAM ANTILLE	537	1.113	1.062	1.258	118	134	135	125	239	74
77	URUGUAY	4.422	4.172	5.814	4.783	82	732	692	685	214	77
80	VENEZUELA ..	65.075	56.007	20.160	63.159	315	6.344	4.190	5.039	2.151	80
00	A . E . I . E	226.729	194.568	213.431	207.208	62	31.398	19.224	24.912	22.658	00
01	ADEN	1.904	2.527	2.175	2.211	102	162	233	271	134	01
04	AFGHANISTAN	116	403	932	641	67	58	60	16	36	64
07	ARABIE SAOUDITE	9.725	1.542	11.813	6.241	53	1.422	700	2.009	698	07
10	BAHRÉIN	1.431	1.089	1.976	1.247	62	210	230	132	159	10
13	BERMANIE UNION	733	625	764	1.029	131	152	243	15	101	13
16	BORNÉO BRIT	31	38	35	43	123	4	14	4	5	16
22	CENLAN	1.326	2.055	2.958	2.237	112	181	311	164	175	22
25	CHINE CONTINENT	24.932	24.681	31.289	24.178	109	2.623	2.062	6.000	5.497	21
28	CHINE FORMOSE	1.745	820	1.813	874	68	151	101	64	64	28
31	CYPRUS	4.839	5.160	5.342	6.110	114	731	773	529	510	31
34	HONG KONG	5.311	6.921	5.839	7.113	129	513	727	331	594	34
37	INDE UNION	38.300	27.690	42.410	28.408	82	2.069	2.104	4.157	2.718	37
40	INDONESIE	24.056	5.002	28.545	5.147	29	17.245	423	344	344	40
43	IRAK	8.000	1.724	8.595	2.095	24	234	319	600	271	43
46	IRAN	15.574	13.101	16.970	12.816	116	1.853	1.757	1.390	1.513	46
49	ISRAEL	6.273	9.485	7.269	10.677	150	600	1.249	996	1.392	49
52	JAPON	7.264	9.712	7.669	10.353	135	258	1.102	395	838	52
55	JORDANIE	4.170	5.823	4.579	6.655	145	531	448	408	1.032	55
58	KOWEIT	5.954	5.993	6.367	5.997	94	554	499	414	499	58
64	LIBAN	16.872	15.190	16.231	17.056	94	1.094	2.051	1.267	1.966	64
67	MALAYSIE FED	4.279	3.913	4.635	4.305	93	930	452	357	392	67
70	PAKISTAN	9.395	6.469	10.070	7.574	75	382	705	675	906	70
73	PHILIPPINES	3.144	1.694	4.909	1.777	36	629	198	1.757	173	73
76	PTOM PORTUGAIS	452	111	467	113	24	5	15	15	4	76
82	SYRIE	10.396	9.773	11.042	10.530	95	782	1.036	646	757	82
85	THAÏLANDE	3.286	3.421	3.460	3.693	107	302	316	187	272	85
88	VICTRIAN SUO	3.041	4.005	3.074	4.639	119	493	166	347	937	88
91	YEMEN	44	346	25	453	85	4	72	7	57	91
99	ASIE NDS	11.913	7.741	12.445	8.301	67	801	795	523	940	99
00	O C E A N I E	20.428	18.792	22.331	20.639	92	2.479	1.964	1.916	2.366	00
01	AUSTRALIE 1	16.487	14.157	18.160	17.037	94	2.004	1.525	1.678	1.905	01
04	REP ETATS UNIS	84	321	100	155	155	1	23	5	4	04
07	NOUV GUIN NEER	119	110	125	121	97	9	28	6	6	07
10	NOUV ZELANDE	3.595	2.969	3.625	3.259	86	439	360	210	310	10
13	PTOM BRIT	30	33	39	55	84	3	1	7	13	13
16	PTOM FR	97	32	104	33	32	7	2	7	1	16
00	O I V E R S	31.210	39.199	35.142	43.158	129	2.528	6.238	2.351	2.939	00
01	PROVISIONS EGWO	27.468	34.104	29.763	39.403	135	2.102	5.817	1.914	2.815	01
04	OVERS NDS	3.742	5.095	4.100	3.615	93	425	421	437	324	04

Janvier - Novembre



Für deutschen Text u. Anmerkungen siehe gelbe Blätter.  
Zie Nederlandse tekst en nota's op roze bladzijden.

Voir notes et textes français sur pages bleues.  
81

Vedere testo italiano e note sulle pagine verdi.  
See English text and notes on grey sheets.

C O D E	Ursprung Origine	JAN-OKT. . . . .	JAN-OKT. . . . .	JAN-NOV. . . . .	JAN-NOV. . . . .	o/o	OCTOBER. . . . .	OCTOBER. . . . .	NOVEMBER . . . . .	NOVEMBER . . . . .	C O D E
		1958	1959	1958	1959	59/58	1958	1959	1958	1959	
10	M O N D E	2978.972	3222.342	3291.946	3566.774	108	326.199	350.156	312.985	344.410	10
11	T-EXCL METR CEE	1740.892	1795.769	1911.304	1990.609	104	186.102	182.696	170.411	194.834	11
20	. . . CEE METROP	1238.080	1426.574	1380.642	1576.165	114	140.097	167.460	142.574	149.576	20
21	*.DON CEE	2.672	2.102	2.741	2.258	82	253	276	70	156	21
22	*.PTOM CEE	33.215	36.047	35.679	39.565	111	2.417	4.120	2.466	3.520	22
23	T O T A L CEE	1273.967	1464.723	1419.062	1617.988	114	142.767	171.856	145.110	153.252	23
30	A E L E	420.541	468.081	467.739	518.308	111	46.932	53.584	47.198	50.224	30
31	AUTRES OECE	10.404	11.910	11.871	13.766	116	2.059	1.477	1.467	1.854	31
32	EUROPE ORIENT	61.417	90.739	68.966	100.596	146	8.684	7.024	7.550	9.858	32
40	AMERIQUE NORD	381.325	366.809	418.026	416.306	100	39.288	40.495	36.701	49.496	40
41	AMER LAT OOLL	102.369	86.493	110.383	92.769	84	8.321	5.862	8.016	6.275	41
42	AMER LATINE NDA	101.150	115.874	110.672	128.121	116	12.364	12.643	9.523	12.248	42
50	HOYEN ORIENT	263.346	228.854	288.617	254.085	88	28.428	18.848	25.273	25.230	50
51	EXTREME ORIENT	136.606	130.528	148.917	144.777	97	15.687	13.482	12.317	14.251	51
60	ZONE STERLING	490.846	546.094	544.169	599.102	110	53.199	54.575	53.319	53.008	60
61	ZONE G A T T	2563.757	2813.359	2838.165	3116.262	110	282.799	314.607	274.421	302.884	61
00	E U R O P E	1778.397	2051.526	1981.829	2269.679	115	203.488	235.498	203.443	218.136	00
03	*.ALLEMAGNE F.	584.889	659.986	648.419	731.341	113	61.726	77.163	63.541	69.972	03
06	ALLEM MARK EST	8.813	11.969	9.897	13.449	136	1.064	1.660	1.084	1.480	06
09	AUTRICHE	24.755	26.652	27.500	29.004	105	2.680	3.110	2.745	2.345	09
12	BULGARIE	629	1.336	721	1.533	213	62	93	92	198	12
15	OEANEMARK T	20.124	22.978	22.022	25.473	116	2.268	2.952	1.897	2.495	15
18	ESPAGNE	14.034	11.321	14.768	12.793	87	725	720	734	1.472	18
21	FINLANDE	28.373	38.181	31.791	42.737	134	4.576	4.514	3.417	4.557	21
24	*.FRANCE T	82.696	114.632	91.803	126.501	138	10.347	13.282	9.108	13.239	24
27	GRECE	4.581	5.647	5.150	6.204	120	924	737	569	556	27
30	HONGRIE	1.596	3.061	1.764	3.526	200	193	499	169	465	30
33	IRLANDE	1.385	1.507	1.497	1.631	109	124	172	112	123	33
36	ISLANDE	1.237	1.134	1.243	1.276	103	158	2	6	142	36
39	*.ITALIE	44.945	58.256	54.677	64.764	118	4.664	7.583	9.732	6.509	39
42	NORVEGE	19.508	20.324	22.113	22.494	102	2.053	1.963	2.606	2.170	42
48	POLOGNE	5.171	6.167	5.534	6.879	124	1.087	479	364	712	48
51	PORTUGAL	5.002	5.019	5.759	5.644	98	613	439	757	625	51
54	PTOM BRIT	22	68	22	68	309	6	6	1	54	
57	ROUMANIE	2.024	1.251	2.065	1.508	73	159	102	41	257	57
60	ROYAUME UNI	219.352	245.595	244.033	271.451	111	23.495	28.664	24.681	25.859	60
63	SUEDE	84.686	90.724	94.195	101.970	108	10.199	10.676	9.508	11.246	63
66	SUISSE	47.138	56.789	52.143	62.272	119	5.624	5.760	5.004	5.484	66
69	TCHECOSLOV	11.743	13.769	12.784	15.257	119	1.541	1.753	1.040	1.488	69
72	TURQUIE	3.200	3.622	3.979	4.655	117	853	566	780	1.033	72
75	*.U E B L	525.550	593.700	585.743	653.559	112	63.360	69.432	60.193	59.856	75
78	U R S S	31.441	53.186	36.201	58.444	161	4.578	2.438	4.766	5.256	78
81	YOUOSLAVIE	5.503	4.652	6.006	5.246	87	409	719	503	594	81
00	A F R I Q U E	147.216	172.998	160.150	187.072	117	12.713	16.607	12.937	14.075	00
01	*.ALGERIE	2.663	2.044	2.728	2.200	81	253	270	66	156	01
04	*.CAMEROUN AD FR	12.145	11.860	12.561	12.874	102	168	1.074	415	1.015	04
07	*.COTE FR SOMALI										07
10	EGYPTE	3.688	3.654	4.107	4.184	102	263	189	419	530	10
13	ETHIOPIE	1.212	1.234	1.278	1.606	126	106	199	66	68	13
19	GHANA	13.406	15.000	14.610	16.566	113	2.116	874	1.244	1.012	19
20	GUINEE REP		331		331	152					20
25	LIBERIA	4.150	6.181	4.505	6.264	152	452	321	349	673	25
28	LIBYE	167	503	231	31	230	27	41	63	28	
30	*.MADAGASCAR T	177	218	178	224	126	7	4	3	30	
34	MAROC T	9.630	7.784	11.073	8.297	76	966	770	1.443	614	34
37	NIGERIA T	20.024	44.714	31.171	47.160	151	2.108	3.514	3.147	2.446	37
40	*.PTOM BELGES	11.770	17.739	12.516	14.331	118	1.227	2.351	646	1.093	40
43	PTOM BRIT OCCID	6.463	7.236	6.490	7.917	122	255	655	27	682	43
46	PTOM BRIT ORIENT	6.698	11.633	7.421	13.337	180	628	1.384	724	1.500	46
49	PTOM ESPAGNOLS		1.183		1.166	85		9	2	49	
52	*.PTOM A E F	2.607	3.033	2.874	3.502	122	403	318	263	469	52
55	*.PTOM A O F	5.893	6.485	6.933	7.254	107	552	274	1.040	769	55
58	PTOM PORTUGAIS	18.468	16.036	20.897	17.096	85	1.162	1.453	1.628	1.061	58
60	*.REUNION	9	58	13	58	446	6	4	4	60	
61	RHODESIE FEO	3.042	4.694	3.291	5.177	157	380	483	249	483	61
67	SOUDAN	2.211	3.566	2.352	3.707	158	156	355	141	141	67
70	TUNISIE	1.489	1.209	1.654	1.293	78	142	40	165	64	70
73	UNION SUD AFR T	13.189	9.532	14.019	10.774	77	1.342	2.023	830	1.242	73
00	A M E R I Q U E	611.846	594.073	668.437	663.805	99	62.672	61.163	56.596	69.731	00
04	ARGENTINE	55.732	57.486	61.936	63.467	102	7.349	6.286	6.204	5.983	04
07	BOLIVIE	158	71	67	70	42	1	47	9	07	
10	BRESIL	25.459	31.046	27.246	35.083	129	3.074	3.605	1.787	4.036	10
13	CANADA	45.727	27.468	48.401	31.130	64	3.509	3.276	2.673	3.662	13
16	CHILI	2.158	3.691	2.328	3.917	168	109	298	171	226	16
19	COLOMBIE	12.664	17.432	13.582	19.401	143	1.099	1.816	914	1.969	19
22	COSTA RICA	366	283	389	297	76	44	22	23	14	22
25	CUBA	14.791	7.125	15.474	7.715	50	399	1.344	682	550	25
28	REP ETATS UNIS	17	7	17	28	165		1	1	21	28
31	DOMINICAINE R.	2.514	3.288	2.702	3.780	132	171	296	187	292	31
33	ECUATEUR	1.626	1.873	1.752	2.125	121	201	262	126	252	33
36	ETATS UNIS	335.398	339.341	369.625	385.176	104	31.779	37.219	34.027	41.834	36
39	GUATEMALA	1.654	1.923	1.770	2.031	115	93	104	116	106	39
45	HAITI	581	45	541	50	9	16	1	1	45	
48	HONDURAS REP	665	782	665	804	121		96	1	2	48
51	MEXIQUE	10.079	13.299	12.630	15.417	122	1.199	1.003	5.451	2.118	51
53	NICARAGUA	6.942	4.472	7.209	4.988	69	503	84	267	16	53
56	PANAMA REP	331	296	335	310	93	72	121	14	56	
59	PARAGUAY	1.057	1.016	1.336	1.620	121	97	130	274	103	59
62	PEROU	7.217	11.399	7.680	12.568	164	887	1.397	463	1.170	62

Für deutschen Text u. Anmerkungen siehe gelbe Blätter.  
Zie Nederlandse tekst en nota's op roze bladzijden.

Voir notes et textes français sur pages bleues.

Vedere testo italiano e note sulle pagine verdi.  
See English text and notes on grey sheets.

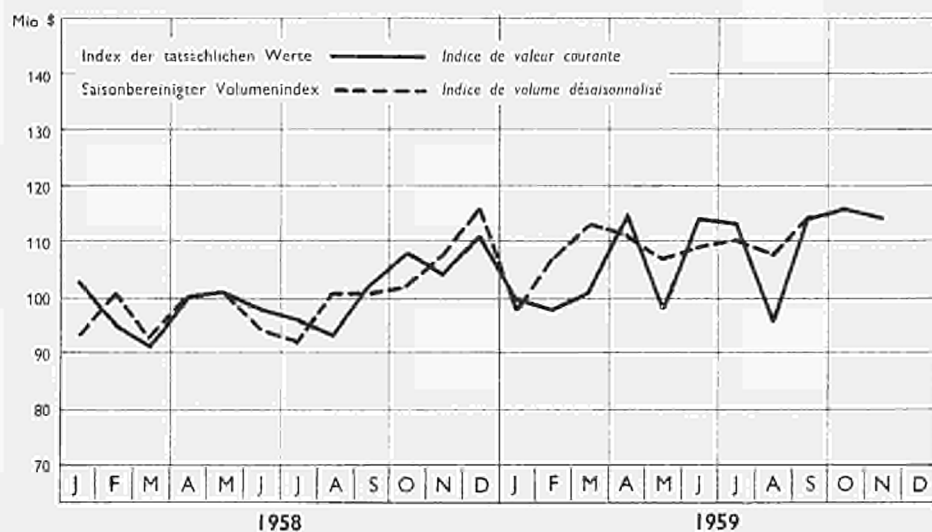

CODE	Bestimmung Destination	JAN. OKT. 1958		JAN. NOV. 1958		o/o 59/58	OKTOBER 1958		NOVEMBER 1958		CODE
		1958	JAN. OKT. 1958	1958	JAN. NOV. 1958		1958	OCTOBRE 1958	NOVEMBRE 1958		
10	M O N D E	2649.607	2932.154	2933.586	3271.405	112	308.773	358.346	283.970	339.108	10
11	T - EXCL METR CEE	1585.908	1654.769	1716.557	1832.107	107	177.269	188.771	160.640	177.972	11
20	... CEE METROP	1093.699	1277.385	1217.029	1439.298	118	131.484	169.575	123.330	161.136	20
21	... DOM CEE	8.420	8.563	9.356	10.454	112	865	1.865	936	1.951	21
22	... PTOM CEE	33.267	29.083	36.020	32.256	90	3.572	3.575	2.753	3.170	22
23	T O T A L CEE	1135.386	1314.971	1262.405	1462.608	117	135.921	175.815	127.019	166.257	23
30	A E L E	664.208	692.272	734.193	768.745	105	74.818	79.163	69.986	77.103	30
31	AUTRES OCEE	34.061	42.339	38.289	46.099	120	3.527	4.137	4.226	3.760	31
32	EUROPE ORIENT	42.627	49.087	46.759	52.690	113	4.477	5.974	4.131	3.604	32
40	AMERIQUE NORD	168.064	198.835	189.018	216.211	114	21.041	19.053	20.954	17.375	40
41	AMER LAT BOLL..	70.505	63.716	76.896	69.840	91	9.220	6.705	6.385	6.122	41
42	AMER LATINE NDA	38.632	58.031	43.258	69.590	161	5.133	3.779	4.626	11.559	42
50	MOYEN ORIENT	78.879	89.203	86.141	97.900	114	6.997	9.266	7.260	8.697	50
51	EXTREME ORIENT	105.686	114.723	115.991	129.417	112	11.461	13.665	10.307	14.696	51
60	ZONE STERLING	519.343	562.658	572.475	619.722	108	55.329	62.304	53.125	57.694	60
61	ZONE R A T T	2304.379	2588.157	2554.978	2896.075	113	267.659	318.198	250.587	307.767	61
00	E U R O P E	1892.011	2121.813	2096.701	2373.471	113	219.866	264.608	206.678	252.311	00
01	ALBANIE	10	19	10	19	190					01
03	.. ALLEMAGNE F.	498.425	619.389	556.288	700.565	126	61.724	82.466	57.863	76.006	03
06	.. ALLEM. MARK EST	12.119	9.376	13.181	10.320	78	1.327	1.178	1.062	944	06
09	AUTRICHE	26.225	30.158	29.278	34.490	116	3.090	4.298	3.053	4.331	09
12	BULGARIE	1.024	4.828	1.119	4.883	436	26	610	114	56	12
15	DANEMARK T	71.993	73.752	78.225	81.742	104	7.072	8.351	6.232	7.990	15
18	ESPAGNE	21.844	16.436	23.425	18.792	80	1.777	1.102	1.639	2.355	18
21	FINLANDE	32.680	28.541	24.525	31.246	127	2.581	3.221	1.849	2.705	21
24	.. FRANCE T	176.698	152.876	141.719	170.759	120	14.993	22.547	15.021	20.477	24
27	GREECE	16.342	13.852	17.767	15.324	117	1.670	1.831	1.424	1.772	27
30	HONGRIE	3.334	3.678	3.599	4.218	117	3.298	7.27	2.60	5.40	30
33	IRLANDE	10.521	14.856	12.736	15.890	125	1.073	915	2.216	1.034	33
36	ISLANDE	2.425	2.202	2.696	2.400	89	353	321	271	206	36
39	.. ITALIE	72.137	76.223	80.191	87.875	109	9.316	11.377	8.054	11.352	39
42	NORVEGE	57.140	60.180	62.235	69.986	112	10.926	9.671	5.095	9.806	42
48	POLOGNE	9.536	12.941	10.659	13.577	127	974	1.552	1.124	636	48
51	PORTUGAL	10.761	12.743	12.009	14.570	121	1.517	1.140	1.448	1.827	51
54	PTOM BRIT	4.549	4.649	5.024	5.017	100	615	398	476	368	54
57	ROUMANIE	1.582	2.024	1.623	2.238	136	4	108	40	214	57
60	ROYAUME UNI	315.776	324.762	347.800	356.079	102	32.567	32.175	32.014	31.949	60
63	SUEDE	118.376	121.636	132.260	135.230	102	12.148	15.911	13.883	13.593	63
66	SUISSE	63.917	69.041	72.390	76.648	106	7.496	7.607	6.462	7.607	66
69	TSCHECOSLOV	6.081	5.895	6.936	6.676	99	340	775	455	961	69
72	TURQUIE	4.773	11.729	5.090	12.477	245	431	1.070	317	748	72
75	.. U E B L	396.439	429.097	438.831	480.399	109	45.451	53.165	42.392	51.301	75
78	U R S S	8.956	10.326	9.632	10.559	110	1.578	944	676	233	78
81	YUGOSLAVIE	6.363	10.304	9.401	11.584	123	592	1.018	1.037	1.260	81
00	A F R I Q U E	153.647	150.382	167.965	165.497	99	18.998	23.945	14.318	15.113	00
01	.. ALGERIE	8.721	7.178	7.526	8.953	119	685	1.570	735	1.775	01
04	.. CAMEROUN AD FR	1.736	1.266	1.907	1.349	71	109	144	177	149	04
07	.. CGTE FR SOMA L	394	453	431	486	113	41	49	37	33	07
10	EGYPTE	13.604	6.787	14.356	7.586	53	767	719	752	799	10
13	ETHIOPIE	1.214	1.186	1.336	1.289	96	98	115	121	104	13
19	GHANA	14.205	17.755	16.255	19.834	122	2.597	2.570	2.082	2.078	19
20	GUINEE REP		281	326	385			28		45	20
25	LIBERIA	11.201	13.351	11.713	13.524	115	3.331	6.145	512	173	25
28	LIBYE	2.590	2.806	2.746	3.193	116	353	251	246	387	28
30	.. MADAGASCAR T	1.484	1.446	1.565	1.658	106	62	111	81	210	30
34	MAROC T	10.765	7.657	11.974	8.489	71	1.376	938	1.188	793	34
37	NIGERIA T	15.677	17.581	17.337	19.366	112	1.634	2.185	1.661	1.786	37
40	.. PTOM BELGES	12.259	11.116	13.170	12.297	93	898	1.038	911	1.180	40
43	PTOM BRIT OCCID	2.622	2.164	2.841	2.377	84	242	314	218	214	43
46	PTOM BRIT ORIENT	7.549	7.754	8.472	8.413	99	847	815	623	658	46
49	PTOM ESPAGNOLS	208	1.672	214	1.795	839	10	64	5	123	49
52	.. PTOM A E F	1.388	1.359	1.542	1.457	94	95	141	154	97	52
55	.. PTOM A O F	9.167	6.946	10.138	7.697	76	1.294	1.237	971	750	55
58	PTOM PORTUGAIS	5.627	5.191	6.300	5.604	89	742	788	676	412	58
60	.. REUNION	234	183	279	221	79	29	32	46	38	60
61	.. RHODES FED	5.413	3.356	5.709	3.705	65	481	354	295	349	61
63	.. SOMALIE IT	28	78	31	85	274	1	7	4	7	63
67	SOUDAN	3.002	1.244	3.222	2.094	65	379	548	219	150	67
70	TUNISIE	1.640	1.633	1.746	1.800	103	135	166	106	168	70
73	UNION SUD AFR T	24.647	29.263	27.145	31.899	118	2.682	3.596	2.496	2.635	73
00	A M E R I Q U E	339.473	368.847	377.038	409.043	108	41.990	35.323	37.564	40.194	00
01	.. ANTIILLES FR	1.286	1.050	1.433	1.173	82	143	253	147	123	01
04	ARGENTINE	17.298	17.170	19.491	18.067	93	3.063	1.267	2.193	897	04
07	BOLIVIE	843	956	905	1.080	119	137	112	62	124	07
10	BRESIL	8.689	24.776	9.652	34.134	354	755	826	963	9.358	10
13	CANADA	20.612	23.653	23.891	26.905	113	2.676	2.638	3.279	3.251	13
16	CHILI	1.982	4.432	2.216	4.762	215	241	486	234	330	16
19	COLOMBIE	5.292	4.696	5.752	5.379	94	306	675	459	683	19
22	COSTA RICA	3.185	3.047	3.329	3.180	96	198	174	144	133	22
25	CUBA	4.971	6.820	5.543	7.413	134	840	731	572	593	25
28	DEP ETATS UNIS	158	256	180	284	158	22	38	21	29	28
31	DOMINICAINE R..	1.574	1.105	1.688	1.199	71	166	147	114	94	31
33	EQUATEUR	1.595	1.774	1.701	1.965	116	241	360	106	191	33
36	ETATS UNIS	147.452	175.182	165.127	189.306	115	18.365	16.415	17.675	14.124	36
39	GUATEMALA	2.412	1.911	2.830	2.090	74	338	342	418	179	39
42	.. GUYANE FR	109	92	118	107	91	8	10	8	5	42
45	HAITI	817	745	872	835	96	134	66	50	65	45
48	HONOURAS REP	743	1.042	793	1.297	164	54	138	50	255	48
51	MEXIQUE	7.267	7.410	8.217	8.240	100	979	601	951	829	51

Pays-Bas

1000

C O D E	Ursprung Origine	JAN-OKT		JAN-NOV		o/o 59/58	OKTOBER		NOVEMBER		C O D E
		1958	1959	1958	1959		1958	1959	1958	1959	
65	PLOW BRIT	9.854	11.095	11.228	11.499	102	1.173	606	1.374	404	65
71	SALVADOR	1.167	1.621	1.187	1.627	137	155	18	18	18	71
74	SURINAM ANTHEIL	17.131	13.795	18.171	15.082	83	1.526	1.557	981	1.287	74
77	URUGUAY	9.527	10.736	10.146	11.466	113	948	927	619	738	77
80	VENTZUELA	46.829	33.683	51.940	34.354	66	4.416	648	3.111	672	80
00	T S I E	420.421	380.736	459.361	421.727	92	45.856	34.724	38.942	41.196	00
01	DEEN	38	667	18	1.366	65	18	372	15	699	01
04	AFGHANISTAN	44	92	66	92	139	2	7	15	64	04
07	ARABIE SAUDITE	14.335	18.307	17.254	19.789	111	1.166	6	3.449	1.481	07
10	BAHREIN	13.114	9.325	13.882	9.277	67	18	23.1	248	2.42	10
13	BIRMANIE UNION	010	1.446	642	1.612	215	66	32.6	74	166	13
18	BORNED BRIT	11.757	16.385	12.833	14.415	113	480	1.041	1.497	88	18
19	CADRODIE	165	205	191	267	160	13	8	29	62	19
22	CEYLAN	1.729	3.267	2.151	3.588	167	238	356	423	3.1	22
25	CHINE CONTINENT	12.630	17.720	14.531	19.374	133	2.589	1.654	1.861	2.134	25
28	CHINE FORMOSE	145	375	163	425	261	10	55	13	50	28
31	CYBER	1.600	1.421	1.736	1.656	96	1	1.1	1.1	2.37	31
34	HONG KONG	2.647	2.717	3.068	3.045	99	270	230	233	356	34
37	INDE UNION	7.274	6.928	3.017	9.705	121	839	942	743	927	37
40	INDONESIE	68.146	57.416	73.663	63.347	86	8.411	4.356	5.415	5.906	40
43	IREK	15.751	697	15.772	764	4	17	13	22	7	43
49	IRAN	63.297	11.218	45.818	16.123	31	2.393	1.294	2.432	2.904	49
49	ISRAEL	4.432	5.620	4.811	6.212	130	215	231	179	392	49
52	JAPAN	21.043	15.973	22.408	17.499	78	1.057	1.889	1.327	1.528	52
55	JAPANIE	1	3	1	3	300					55
56	KOREE	119.867	115.529	135.496	128.548	95	15.900	8.610	15.626	13.019	56
64	LIBAN	30.835	21.752	30.769	25.192	92	3.269	3.352	231	1.444	64
67	MALAISIE FED	1.816	3.298	2.060	3.836	185	360	386	315	539	67
70	PAKISTAN	3.325	4.928	2.785	5.116	135	649	571	459	469	70
73	PHILIPPINES	12.196	9.327	10.104	11.043	81	967	1.405	1.450	1.766	73
76	PLOW PORTUGALIS	446	784	652	1.234	283	26	233	217	540	76
79	SINGAPOOR	11.129	11.102	11.506	12.193	108	1.158	1.548	376	1.292	79
82	SEWIC	15.094	34.769	16.498	39.043	257	1.420	3.883	1.405	4.278	82
85	THAILAND	6.707	1.075	7.031	5.400	77	504	527	324	325	85
88	VIELNAP	47	681	76	723	145	10	93	9	43	88
99	SSIE ROE	439	2.419	441	2.040	576		659	1	121	99
00	O C E A N I E	13.896	17.270	14.726	18.423	125	1.246	1.554	924	1.213	00
01	AUSTRALIE	6.153	7.763	6.564	8.268	126	479	747	412	499	01
04	OEP STATS OANIS	570	496	647	651	102	122	73	75	155	04
07	INGOV FUIN NEER	515	767	408	674	144	60	99	93	167	07
10	NGUS ZILANDE	6.561	8.236	6.457	8.627	124	183	106	280	331	10
13	BICH BRIT	1	1	49					41	13	13
16	PTCH FR		2	1	3	300			1	1	16
00	O T Y L K S	7.292	6.984	7.436	6.066	82	221	655	143	61	00
04	RIEVS ROE	7.292	6.984	7.436	6.066	82	221	655	143	61	04

Januar - November



Für deutschen Text u. Anmerkungen siehe gelbe Blätter.  
Zie. Nederlandse tekst en nota's op roze bladzijden.

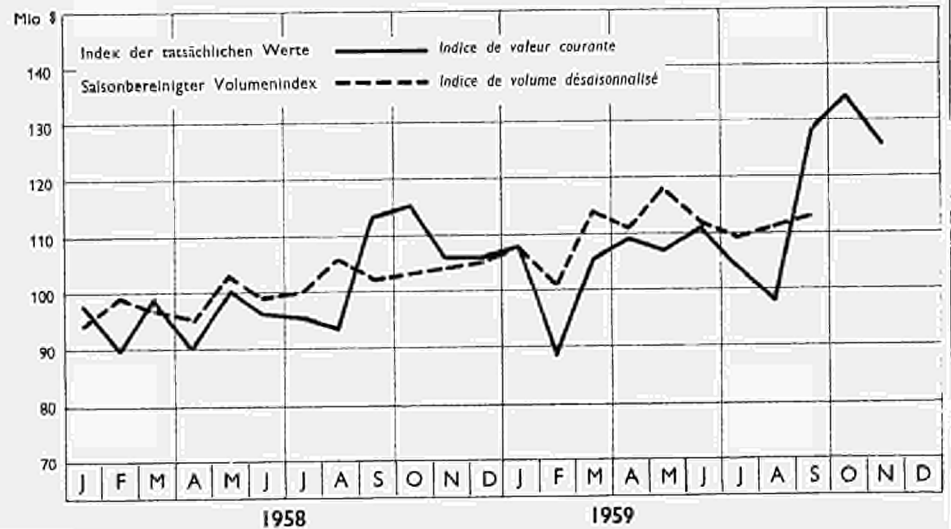
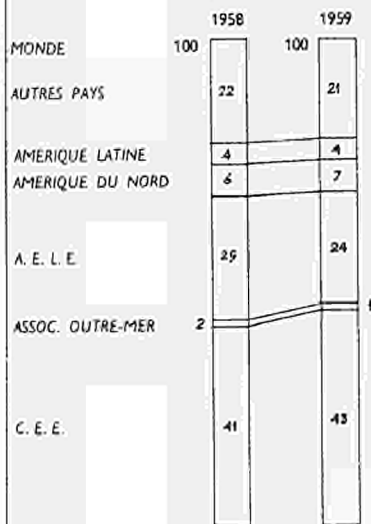
Voir notes et textes français sur pages bleues.

Vedere testo italiano e note sulle pagine verdi.  
See English text and notes on grey sheets.

1000 \$

C O D E	Bestimmung Destination	JAN-OCT..		JAN-NOV..		o/o 59/58	OKTOBER..		NOVEMBER..		C O D E
		1958	1959	1958	1959		1958	1959	1958	1959	
		.....	JAN-OCT..	.....	JAN-NOV..		.....	OKTOBRE..	.....	NOVEMBRE	
53	NICARAGUA --	1-087	1-007	1-125	1-082	96	36	57	38	75	53
56	PANAMA REP --	10-572	4-036	10-696	4-318	40	3-163	151	124	282	56
59	PARAGUAY	498	400	516	424	82	30	58	18	25	59
62	PEROU	7-842	8-725	8-571	9-311	109	732	864	729	585	62
65	PTOM BRIT	15-081	15-648	16-472	17-537	106	1-467	2-057	1-392	1-889	65
68	-ST PIERRE MID	62	745	63	253	402	18	1	1	8	68
71	SALVADOR --	2-379	2-144	2-492	2-259	91	200	194	213	114	71
74	SURINAM ANTILLE	65-576	30-974	49-606	34-048	69	4-938	3-427	4-030	3-074	74
77	URUGUAY	2-323	2-528	2-812	2-892	103	312	278	489	364	77
80	VENEZUELA --	27-868	27-023	30-947	29-503	95	2-420	2-957	3-079	2-480	80
00	A S I E	195-322	219-256	213-955	244-122	114	20-670	24-478	18-636	24-867	00
01	A D E N	2-366	2-942	2-530	3-316	131	272	424	164	374	01
04	AFGHANISTAN	376	385	392	392	100	49	89	16	7	04
07	ARABIE SAOUDITE	7-837	8-020	8-533	8-849	104	867	561	696	829	07
10	BAHREIN	3-063	9-192	3-478	9-535	274	231	539	415	342	10
13	BIRMANIE UNION	3-944	5-488	4-092	5-892	144	607	485	148	404	13
16	BORNEO BRIT	819	901	873	1-011	116	45	136	54	110	16
19	CAMBOUGE	790	396	833	435	51	68	61	63	38	19
22	CEYLAN	4-323	5-026	5-005	5-526	110	529	375	687	501	22
25	CHINE CONTINENT	11-085	9-624	11-821	10-317	87	1-329	779	736	693	25
28	CHINE FORMOSE	816	1-348	825	1-465	178	97	155	110	116	28
31	CHYPRE	3-125	3-204	3-474	3-653	105	448	547	349	448	31
34	HONG KONG	10-183	10-054	10-961	11-241	103	1-674	1-137	770	1-187	34
37	INDO UNION	13-994	13-409	14-956	18-040	121	1-334	2-158	962	4-631	37
40	INDONESIE	24-481	21-363	27-530	23-504	85	2-262	1-982	3-069	2-162	40
43	IRAK	8-113	6-932	6-733	7-467	88	167	552	620	534	43
46	IRAN	12-212	13-285	15-531	14-692	109	764	1-474	1-319	1-407	46
49	ISRAEL	10-152	15-870	11-277	17-412	154	1-588	1-724	1-125	1-543	49
52	JAPON	11-270	16-244	12-162	18-284	150	1-087	1-986	893	2-041	52
55	JORDANIE	2-170	2-955	2-407	3-257	135	258	430	237	302	55
58	KOECIT	3-096	5-523	4-303	6-081	141	286	764	407	558	58
61	LAOS	23	108	28	120	429	2	7	6	12	61
64	LIBAN	4-404	5-574	4-850	6-479	134	460	606	446	905	64
67	MALAISIE FED	5-231	7-739	5-929	8-456	143	622	942	698	717	67
70	PAKISTAN	4-266	5-707	4-654	6-184	133	430	823	386	681	70
73	PHILIPPINES	6-004	8-948	7-111	9-968	140	960	1-843	1-107	1-020	73
76	PTOM PORTUGAIS	2-754	1-075	2-755	1-124	61	487	186	2	48	76
79	SINGAPOUR	14-196	12-819	15-420	13-938	90	1-155	1-174	1-224	1-119	79
82	SYRIE	4-346	6-185	4-839	6-648	137	507	559	493	463	82
85	TMAILANDE	14-205	15-018	15-593	16-439	105	1-689	1-706	1-388	1-422	85
88	VIETNAM SUD	1-166	939	1-183	1-197	101	95	114	17	257	88
91	YEMEN	2	2	2	2	85				91	
99	ASIE NDA	3-730	2-985	3-857	3-198	83	481	180	126	214	99
00	O C E A N I E	33-420	41-880	36-489	45-613	125	3-708	7-322	3-066	3-734	00
01	AUSTRALIC I	18-411	29-272	20-272	31-405	155	1-504	5-777	1-861	2-132	01
04	DEP ETATS UNIS	163	735	186	765	411	37	36	22	31	04
07	-NOUV QUIN NEEM	6-183	5-889	6-572	6-591	100	881	779	389	702	07
10	NOUV ZELANDE	7-547	5-433	8-303	6-252	75	1-199	632	757	819	10
13	PTOM BRIT	544	202	555	217	39	24	30	11	16	13
16	-PTOM FR	572	349	601	383	64	63	48	28	34	16
00	D I V E R S	35-730	30-772	39-435	33-659	83	3-548	2-673	3-706	2-887	00
01	PROVISIONS BORD	35-730	30-772	39-435	33-659	85	3-548	2-673	3-706	2-887	01

Janvier - Novembre



Für deutschen Text u. Anmerkungen siehe gelbe Blätter.  
Zie Nederlandse tekst en nota's op roze bladzijden.

Voir notes et textes français sur pages bleues.

Vedere testo italiano e note sulle pagine verdi.  
See English text and notes on grey sheets.

C O D E	Ursprung Origine	JAN. O K T . . . . .		JAN . N O V . . . . .		olo 59/58	O K T O B E R . . . . .		N O V E M B E R . . . . .		C O D E
		1958		1959			1958		1959		
10	M O N D E	2597.734	2796.302	2858.786	3105.917	109	286.039	310.074	257.805	309.615	10
11	T-EXCL METR CEE	1386.833	1476.769	1526.456	1642.874	108	152.644	154.799	137.686	166.105	11
20	CEE METROP	1210.901	1319.533	1332.330	1463.043	110	133.395	155.275	120.119	143.510	20
21	DOOM CEE	1.404	1.558	1.565	1.642	105	119	65	161	264	21
22	PTON CEE	142.163	167.846	159.549	186.329	117	16.592	16.790	17.408	16.483	22
23	T O T A L CEE	1354.468	1488.737	1473.444	1651.614	111	150.106	172.130	137.688	162.277	23
30	A E L E	373.643	418.047	411.183	465.077	113	42.350	47.326	37.540	47.030	30
31	AUTRES OEE	8.528	11.208	9.618	14.131	147	337	1.383	1.096	2.923	31
32	EUROPE ORIENT	43.811	59.040	49.181	66.210	135	6.428	6.988	5.267	7.170	32
40	AMERIQUE NORD	298.214	291.833	324.945	326.597	101	28.468	30.730	26.550	34.764	40
41	AMER LAT DOLL..	53.460	46.871	61.977	51.860	84	4.726	3.703	8.555	4.969	41
42	AMER LATINE NDA	67.199	72.585	72.482	82.228	113	7.697	7.660	5.237	9.643	42
50	MOYEN ORIENT	140.740	136.577	151.747	150.146	99	15.295	13.512	10.981	13.569	50
51	EXTREME ORIENT	63.785	64.088	69.595	70.501	101	10.168	7.328	5.628	6.413	51
60	ZONE STERLING	377.141	423.648	416.279	470.524	113	48.140	44.360	39.011	46.876	60
61	ZONE G A T T	2313.683	2486.866	2543.369	2763.376	109	255.830	280.408	226.712	276.510	61
00	E U R O P E	1682.087	1851.448	1852.871	2057.631	111	187.799	215.809	167.811	206.383	00
01	ALBANIE	5	42	5	42	840		8			01
03	ALLEMAGNE F.	449.993	464.655	492.904	509.764	103	48.270	50.337	42.576	45.109	03
06	ALLEM MARK EST	7.851	10.387	8.914	11.363	127	1.217	1.124	1.028	976	06
09	AUTRICHE	13.427	14.291	14.665	15.889	108	1.304	1.843	1.067	1.598	09
12	BULGARIE	1.154	886	1.244	939	75	62	54	90	53	12
15	DANEMARK T	12.816	16.232	15.013	18.097	121	1.126	2.278	1.328	1.865	15
18	ESPAGNE	11.592	12.798	12.749	15.530	122	492	1.131	1.152	2.732	18
21	FINLANDE	25.062	27.602	27.358	30.368	111	3.816	3.255	2.223	2.766	21
24	FRANCE T	299.660	349.511	329.238	387.669	118	33.265	42.049	29.434	36.158	24
27	GRECE	2.116	2.545	2.299	2.719	118	248	189	182	174	27
30	HONGRIE	3.050	3.576	3.371	3.983	118	270	335	314	407	30
33	IRLANDE	2.515	2.072	2.831	2.150	76	260	206	316	78	33
36	ISLANDE	110	61	111	63	57	6	1	1	36	36
39	ITALIE	57.368	65.927	62.373	72.893	117	5.656	7.723	4.972	6.966	39
42	NORVEGE	19.550	13.940	20.691	15.785	76	1.870	1.356	1.138	1.845	42
45	PAYS BAS	403.880	439.440	447.815	492.717	110	45.604	55.166	43.143	53.277	45
48	POLOGNE	3.651	7.112	4.520	7.997	177	755	975	860	885	48
51	PORTUGAL	9.364	8.627	10.510	9.440	90	1.196	960	1.100	813	51
54	PTON BRIT	9	59	10	59	590					54
57	ROUMANIE	1.065	2.628	1.046	2.659	273	155	258	39	231	57
60	ROYAUME UNI	189.061	235.860	207.585	262.761	125	22.306	26.144	20.329	26.901	60
63	SUEDE	78.603	75.921	86.959	84.824	98	8.192	8.525	8.236	6.903	63
66	SUISSE	55.397	53.176	59.832	58.281	97	6.356	6.220	4.342	5.105	66
69	TCHECOSLOV	7.307	8.648	7.922	9.731	123	681	1.119	613	1.083	69
72	TURQUIE	2.823	6.530	3.415	9.199	269	323	987	591	2.669	72
78	U R S S	19.728	25.761	22.159	29.296	132	3.288	3.115	2.343	3.535	78
81	YUGOSLAVIE	4.930	3.161	5.332	3.413	64	481	451	398	252	81
00	A F R I Q U E	228.930	271.614	255.200	298.998	117	25.389	26.459	26.214	27.384	00
01	ALGERIE	1.260	924	1.361	1.200	88	119	60	101	276	01
04	CAMEROUN AD FR	1.066	2.909	1.430	3.053	213	173	282	361	144	04
07	COTE FR SOMALI	12	35	12	35	292					07
10	EYPTE	4.199	3.105	4.514	3.528	78	162	356	314	423	10
13	ETHIOPIE	310	275	324	291	90	18	7	13	10	13
19	GHANA	6.030	8.940	6.491	9.634	148	951	806	460	694	19
20	GUINEE REP		279		281	85					20
25	LIBERIA	5.841	8.818	6.630	9.246	139	989	601	789	428	25
28	LIBIE	31	116	41	121	295	3	82	9	5	28
30	MADAGASCAR T	181	49	182	49	27	1	5	1	30	30
34	MAROC	8.948	10.433	9.746	11.395	117	881	971	714	962	34
37	NIGERIA T	7.354	13.626	8.709	13.828	159	979	1.222	1.353	2.027	37
40	PTON BELGES	135.944	157.364	152.798	175.220	115	16.089	16.042	16.884	17.856	40
43	PTON BRIT OCCID	558	213	568	226	40	7	6	9	13	43
46	PTON BRIT ORIENT	5.621	4.899	5.996	5.468	91	684	533	396	569	46
52	PTON A E F	807	2.007	863	2.244	260	105	255	55	237	52
55	PTON A O F	4.150	5.442	4.261	5.688	133	223	203	107	246	55
58	PTON PORTUGAIS	5.274	2.464	5.708	2.958	52	369	124	433	494	58
60	REUNION	7	7	7	7	200					60
61	RHODESIE FED	4.986	5.407	5.457	6.024	110	574	576	469	617	61
67	SOUDAN	1.586	4.951	1.834	5.069	276	138	347	248	118	67
70	TUNISIE	541	260	628	288	46	36	9	87	28	70
73	UNION SUD AFR T	34.224	39.098	37.640	43.152	115	2.888	3.972	3.411	4.054	73
00	A M E R I Q U E	425.625	415.465	466.401	465.109	100	41.009	42.407	40.531	49.644	00
01	ANTILLES FR	4	10	4	11	275					01
04	ARGENTINE	37.989	37.132	41.285	43.050	104	4.816	3.413	3.255	5.918	04
07	BOLIVIE	206	388	207	436	211	18	29	1	48	07
10	BRESIL	15.945	20.108	16.913	22.338	132	1.488	2.657	966	2.230	10
13	CANADA	36.494	35.933	39.738	41.510	104	4.883	4.232	3.218	5.577	13
16	CHILI	2.096	2.643	2.126	2.704	127	261	354	29	61	16
19	COLOMBIE	6.056	6.450	6.477	7.034	109	470	654	382	584	19
22	COSTA RICA	719	935	787	979	124	17	57	68	44	22
25	CUBA	4.458	2.198	4.602	2.282	50	218	589	146	84	25
28	DEP ETATS UNIS	1	1	1	2	200					28
31	DOMINICAINE R..	2.219	1.576	2.361	1.829	77	179	221	138	253	31
33	EQUATEUR	3.688	3.020	3.937	3.216	82	309	202	248	196	33
36	ETATS UNIS	261.720	255.900	285.207	285.087	100	23.585	26.498	23.332	29.187	36
39	GUATEMALA	1.025	1.488	1.083	1.539	123	97	21	58	51	39
42	GUYANE FR	133	424	193	431	242					42
45	HAITI	6.296	3.131	6.332	3.156	50	79	125	35	25	45
48	HONDURAS REP	402	425	408	425	104	3	3	5	5	48
51	MEXIQUE	7.176	8.984	8.815	11.790	134	1.067	748	1.785	2.806	51
53	NICARAGUA	564	1.193	572	1.194	209	48		8	1	53
56	PANAMA REP	656	1.342	658	1.450	220	1	413	2	108	56

Für deutschen Text u. Anmerkungen siehe gelbe Blätter.

Voir notes et textes français sur pages bleues.

Vedere testo italiano e note sulle pagine verdi.

Zie Nederlandse tekst en nota's op roze bladzijden.

See English text and notes on grey sheets.



# export

# U.E.B.L.

1000 \$

B.L.W.U.

C O D E	Bestimmung Destination	JAN.-OKT.	.....	JAN.-NOV.	.....	olo 59/58	OKTOBER.	.....	NOVEMBER	.....	C O D E
		1958	1959	1958	1959		1958	1959	OCTOBRE.	NOVEMBRE	
		.....	JAN.-OCT.	.....	JAN.-NOV.		.....	OCTOBRE.	.....	NOVEMBRE	
10	M O N O E	2534.139	2689.649	2786.484	2977.945	107	275.931	299.351	250.432	288.296	10
11	T-EXCL METR CEE	1395.506	1458.083	1533.372	1610.201	105	149.127	154.498	136.707	152.118	11
20	... CEE METROP	1138.633	1231.566	1253.112	1367.744	109	126.804	144.853	113.725	136.178	20
21	..DOM CEE	2.939	2.930	3.177	3.346	105	240	294	227	416	21
22	PTOM CEE	109.729	84.011	118.455	92.932	78	11.170	8.542	8.692	8.921	22
23	T O T A L CEE	1251.301	1318.507	1374.744	1464.022	106	138.214	153.689	122.634	145.515	23
30	A E L E	396.932	428.543	436.798	472.583	108	41.234	48.433	39.866	44.040	30
31	AUTRES OECE	52.671	38.733	39.329	41.451	105	2.990	4.316	2.658	2.718	31
32	EUROPE ORIENT	56.750	47.048	56.942	51.889	91	4.824	4.907	4.094	4.841	32
40	AMERIQUE NORD	262.778	403.608	293.337	444.706	152	34.982	39.774	30.450	41.098	40
41	AMER LAT DOLL..	69.409	68.811	75.265	77.021	102	6.822	7.121	5.659	8.210	41
42	AMER LATINE NDA	79.160	61.085	85.536	66.369	78	6.631	6.412	6.276	5.284	42
50	MOYEN ORIENT	83.257	63.782	91.792	70.661	77	6.423	8.246	8.494	6.879	50
51	EXTREME ORIENT	129.511	96.101	144.746	110.961	77	18.167	10.549	15.123	14.860	51
60	ZONE STERLING	285.742	284.849	312.465	312.229	100	28.830	30.151	26.557	27.380	60
61	ZONE G A T T	2134.219	2364.261	2348.177	2615.943	111	235.776	266.578	212.630	251.682	61
00	E U R O P E	1670.237	1793.043	1835.347	1984.738	108	179.859	207.131	163.872	191.695	00
01	ALBANIE	34	63	34	63	185					01
03	..ALLEMAGNE F.	292.155	348.168	322.328	389.826	121	31.593	43.703	29.971	41.658	03
06	ALLEM HARK EST	6.995	6.944	7.823	7.517	96	1.043	663	775	573	06
09	AUTRICHE	15.862	21.474	17.458	23.610	135	1.704	2.038	1.586	2.136	09
12	BULGARIE	2.020	3.971	2.101	4.304	205	18	408	75	333	12
15	DANEMARK T	40.448	44.606	45.573	49.545	109	5.031	5.225	5.115	4.939	15
18	ESPAGNE	19.479	21.187	21.174	22.569	107	1.875	1.236	1.496	1.382	18
21	FINLANDE	16.892	17.890	18.565	19.726	106	1.770	2.486	1.671	1.836	21
24	..FRANCE T	274.311	237.923	296.904	266.840	90	23.988	29.296	22.499	28.917	24
27	GRECE	20.719	18.190	21.976	19.291	88	1.766	2.629	1.250	1.101	27
30	HONGRIE	4.515	6.461	4.917	6.927	141	401	411	388	466	30
33	IRLANDE	8.950	10.245	9.905	11.217	113	718	927	954	972	33
36	ISLANDE	831	951	930	1.071	115	44	226	98	120	36
39	..ITALIE	56.115	70.556	62.798	78.448	125	5.926	7.731	6.476	7.892	39
42	NORVEGE	32.246	27.839	35.621	31.433	88	3.404	2.885	3.364	3.594	42
45	..PAYS BAS	516.052	574.919	571.082	632.630	111	65.297	64.141	54.779	57.711	45
48	POLOGNE	13.780	10.628	14.768	11.926	81	1.460	1.458	972	1.298	48
51	PORTUGAL	30.507	26.116	32.291	28.819	89	2.752	3.201	1.774	2.703	51
54	PTOM BRIT	1.133	1.089	1.249	1.177	94	127	100	116	88	54
57	ROUMANIE	831	2.407	966	2.873	297	61	254	135	466	57
60	ROYAUME UNI	137.948	157.232	151.480	173.147	114	14.310	17.697	13.460	15.915	60
63	SUEDE	65.854	75.594	73.787	82.794	112	6.600	10.528	7.913	7.200	63
66	SUISSE	75.199	75.682	81.866	83.235	102	7.433	6.859	6.654	7.553	66
69	TCHECOSLOV	9.091	10.697	9.933	11.773	119	758	1.102	836	1.076	69
72	TURQUIE	6.782	9.347	7.140	9.872	138	462	534	356	525	72
78	U R S S	15.484	5.877	16.400	6.506	40	1.083	611	913	629	78
81	YUGOSLAVIE	6.004	6.987	6.278	7.599	121	235	800	246	612	81
00	A F R I Q U E	200.830	154.013	217.909	169.149	78	17.573	15.077	17.003	15.136	00
01	..ALGERIE	1.855	1.953	1.993	2.226	112	130	194	127	273	01
04	+CAMEROUN AD FR	502	951	847	1.001	118	85	64	45	50	04
07	+COTE FR SOMALI	83	69	86	70	81	2	4	3	1	07
10	EGYPTE	13.998	6.129	15.247	6.743	44	727	664	1.245	614	10
13	ETHIOPIE	1.451	850	1.758	891	51	38	88	306	41	13
19	GHANA	2.873	4.460	3.168	4.912	155	286	437	294	452	19
20	GUINEE REP		185		197	NS		10		12	20
25	LIBERIA	10.874	10.612	10.962	10.718	98	61	99	85	109	25
28	LIBYE	534	474	795	653	82	76	115	259	176	28
30	+MACAGASCAR T	944	889	1.070	1.013	95	135	121	126	124	30
34	MAROC T	9.136	5.797	10.501	6.471	62	1.009	853	1.363	674	34
37	NIGERIA T	5.434	5.910	5.791	6.318	109	496	642	356	408	37
40	+PTOM BELGES	101.474	76.789	109.180	84.934	78	10.374	7.678	7.673	8.145	40
43	PTOM BRIT OCCIO	713	694	811	757	93	114	74	97	63	43
46	PTOM BRIT ORIENT	5.164	5.285	5.872	5.713	97	358	406	706	428	46
49	PTOM ESPAGNOLS	290	522	417	867	208	8	251	127	345	49
52	+PTOM A E F	1.312	1.086	1.506	1.238	82	125	214	194	152	52
55	+PTOM A O F	4.591	3.562	5.205	3.936	76	409	411	613	374	55
58	PTOM PORTUGAIS	8.188	6.182	8.782	6.706	76	382	765	592	524	58
60	..REUNION	151	106	177	116	66	31	7	26	10	60
61	RHOODESIE FED	2.599	1.775	3.021	1.993	66	104	218	419	218	61
63	+SOMALIE IT	11	9	11	9	82		6			63
67	SOUDAN	4.054	2.757	4.140	3.071	74	78	397	86	314	67
70	TUNISIE	881	1.194	956	1.342	140	131	28	75	148	70
73	UNION SUD AFR T	23.418	15.773	25.613	17.254	67	2.414	1.331	2.186	1.481	73
00	A M E R I Q U E	417.670	540.710	461.221	595.980	129	49.391	53.976	43.140	55.270	00
01	..ANTILLES FR	887	789	959	905	94	78	85	72	116	01
04	ARGENTINE	54.009	38.032	58.412	40.568	69	4.731	3.093	4.306	2.536	04
07	BOLIVIE	744	507	785	609	78	79	67	41	102	07
10	BRESIL	12.586	9.570	13.450	10.659	79	636	1.208	863	1.089	10
13	CANADA	27.333	36.348	32.499	41.692	128	4.284	5.092	5.152	5.344	13
16	CHILI	3.380	4.033	3.568	4.668	131	362	523	187	635	16
19	COLOMBIE	5.182	4.777	5.488	5.359	98	277	496	305	582	19
22	COSTA RICA	1.084	1.748	1.195	1.913	160	99	153	112	165	22
25	CUBA	11.355	10.803	12.764	13.111	103	1.375	1.574	1.245	2.308	25
28	DEP ETATS UNIS	31	69	42	72	171	6	3	11	3	28
31	DOMINICAINE R..	3.135	6.160	3.541	6.810	192	960	218	405	650	31
33	EQUATEUR	2.196	2.490	2.547	2.802	110	327	355	345	312	33
36	ETATS UNIS	235.445	367.260	260.838	403.014	155	30.698	34.682	25.298	35.754	36
39	GUATEMALA	1.124	2.385	1.320	2.588	196	123	505	197	203	39
42	..GUYANE FR	46	82	48	99	206	1	8	2	17	42
45	HAITI	922	856	994	931	94	138	152	72	75	45
48	HONDURAS REP	724	955	786	1.032	131	22	150	60	77	48
51	MEXIQUE	9.571	6.525	10.215	6.970	68	572	451	638	445	51
53	NICARAGUA	1.413	1.029	1.492	1.096	73	74	92	72	67	53

Für deutschen Text u. Anmerkungen siehe gelbe Blätter.

Voir notes et textes français sur pages bleues.

Vedere testo italiano e note sulle pagine verdi.

Zie Nederlandse tekst en nota's op roze bladzijden.

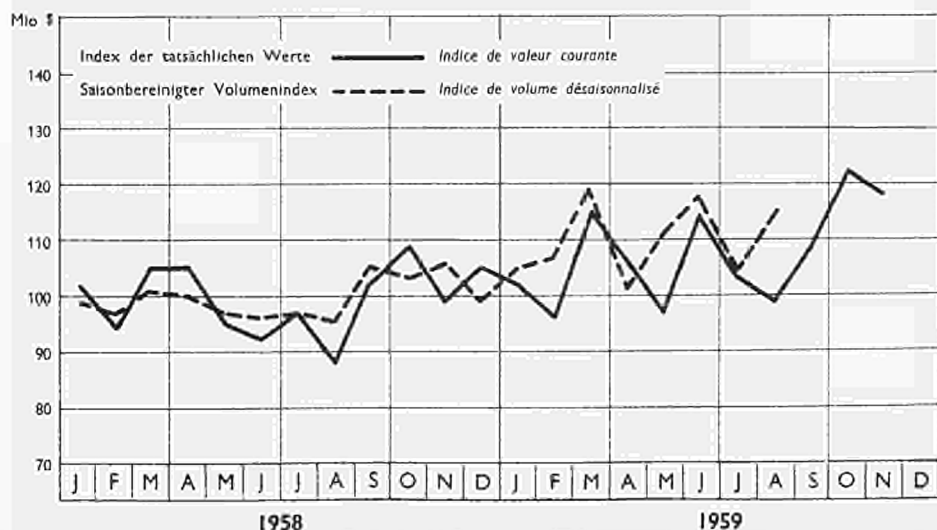
See English text and notes on grey sheets.

C O D E	Ursprung Origine	JAN-OKT		JAN-NOV		olo 59/58	OKTOBER		NOVEMBER		C O D E
		1958	1959	1958	1959		1958	1959	1958	1959	
59	HAWAII	1-023	592	1-215	1-045	66	151	148	192	53	59
62	PEROU	3-496	4-513	9-180	9-612	103	877	755	647	899	62
65	PLO-ERIT	1-095	1-930	1-200	1-967	164	34	50	305	37	65
66	ST-PIERRE-MIC		5		3	85					66
71	SALVADOR	1-266	958	1-376	958	70	37	7	104	74	71
76	SURINAH-ANTILLE	5-519	1-608	5-599	2-010	36	29	229	54	203	74
77	URUGUAY	1-650	3-197	1-782	3-679	206	104	303	133	482	77
80	VENEZUELA	18-727	14-783	24-362	15-572	64	2-183	834	5-541	789	80
90	A S I E	202-295	198-067	215-991	215-802	99	25-723	20-354	18-405	19-735	00
01	ADEN	380	100	389	104	27		13	9	4	01
04	AFGHANISTAN	4	1	9	1	25					04
07	ARABISCHE SAUDIEN	14-560	7-539	15-813	7-539	50	452	3	451	07	
10	BAHREIN	3-384	4-631	3-385	5-019	148	222	861		308	10
13	BERMANNISCHE UNION	1-784	1-905	1-803	2-138	119	204	168	19	233	13
16	BORNHOLM	312	369	364	417	115	07	56	52	46	16
19	CAMBODGE	44	77	23	77	335		9	9	19	
22	CEYLAN	608	766	684	827	121	118	43	79	41	22
25	CHINE CONTINENT	4-552	7-666	5-105	7-930	155	1-295	699	550	484	25
28	CHINE FORMOSE	109	349	145	409	263	22	40	37	60	28
31	CYPRUS	879	884	1-078	944	86	19	55	197	60	31
34	HONG KONG	1-359	1-201	1-469	1-308	89	236	94	105	107	34
37	INDIEN	10-375	6-687	11-225	9-448	94	2-643	931	686	761	37
40	INDONESIEN	5-195	4-926	5-711	5-510	96	657	604	515	514	40
43	IRAK	6-297	36-780	7-507	37-109	654	1-066	1-173	1-209	329	43
46	IRAN	61-010	44-053	65-722	50-127	76	3-539	6-454	4-700	6-074	46
49	ISRAEL	4-094	7-159	4-171	7-681	184	274	619	77	523	49
52	JAPAN	16-684	16-418	18-068	15-318	107	1-481	2-013	1-373	1-902	52
55	JORDANIEN	11	15	12	16	133	2	3	1	55	
58	KOREA	29-825	13-886	31-991	17-328	54	7-054	1-090	2-161	3-642	58
64	LIBAN	13-377	13-276	15-067	15-148	101	2-302	1-859	1-680	1-672	64
67	MALAIISCHE FED.	3-939	4-533	6-173	5-151	123	397	579	236	618	67
70	PAKISTAN	13-158	13-667	15-005	14-887	99	1-905	1-702	1-842	1-240	70
73	PHILIPPINEN	5-974	2-382	6-098	2-919	71	736	232	123	237	73
76	PTOM PORTUGALIS	34	299	43	299	695	20	15	18	79	
79	SINGAPOUR	1-321	1-096	1-410	1-196	85	225	86	88	100	79
82	SYRIEN	1-629	442	1-729	1-009	58	83	147	98	167	82
85	THAILAND	3-196	1-545	3-352	2-068	62	436	137	155	123	85
88	VIETNAM SUD	76	207	77	228	296		22	2	21	88
91	YEMEN	48	49	48	57	119		4		8	91
99	ASIE ODA	118	431	112	590	85	24	309	2	159	99
00	O C C A N I E	58-506	60-054	66-946	66-512	102	6-088	4-945	6-679	6-458	00
01	AUSTRALIEN	45-533	45-835	51-112	51-781	101	5-490	4-262	6-024	5-946	01
04	REP. ETATS UNIS	289	170	291	187	64		19	2	17	04
07	NOUV. GUIN. NEERL.	3	36	3	36	85	1	3		07	
10	NOUV. ZELAND	12-879	14-008	13-540	14-503	107	597	659	653	495	10
13	PTOM BRIT.		4		4	85				13	
16	PTOM FR.		1		1	85				16	
00	O I Y E R S	293	1-654	381	1-666	437	34	106	85	12	00
94	DIVERS ODA	293	1-654	381	1-666	437	34	106	85	12	94

Januar - November

1958 1959

WELT	100	100
ANDERE LAENDER	17	17
LATEINAMERIKA	5	4
NORDAMERIKA	12	11
EFTA-LAENDER	44	19
ASSOZ. UEBERS. GEB.	9	6
EWG	47	47



Für deutschen Text u. Anmerkungen siehe gelbe Blätter.  
Zie Nederlandse tekst en nota's op roze bladzijden.

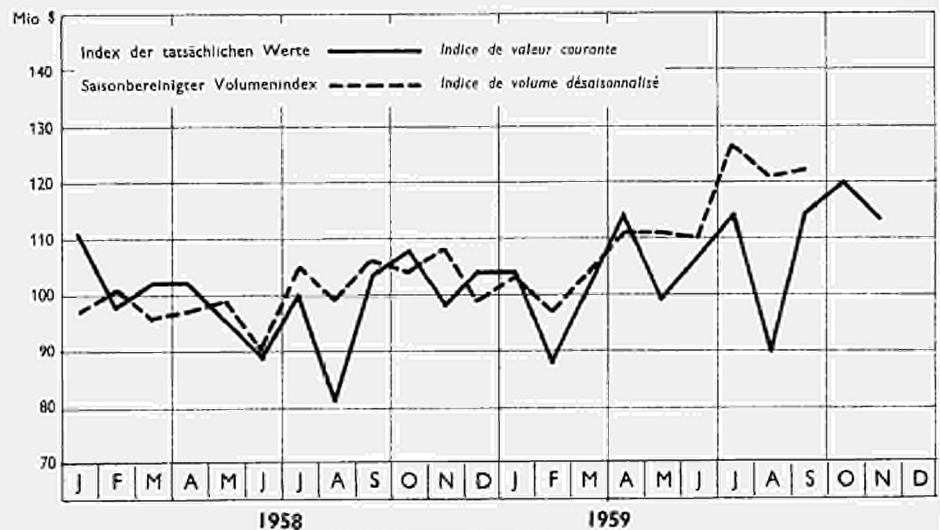
Voir notes et textes français sur pages bleues.  
88

Vedere testo italiano e note sulle pagine verdi.  
See English text and notes on grey sheets.

C O D E	Bestimmung Destination	JAN-OCT.		JAN-NOV.		o/o 59/58	OKTOBER		NOVEMBER		C O D E
		1958	1959	1958	1959		1958	1959	1958	1959	
56	PANAMA REP ..	1.165	1.211	1.230	1.306	113	142	119	68	175	56
59	PARAGUAY	731	435	820	467	57	27	46	89	32	59
62	PEROU	7.092	7.779	7.865	8.448	107	487	1.375	772	669	62
65	PTOM BRIT	3.720	4.684	4.267	5.092	119	739	384	534	408	65
68	ST PIERRE MIO	20	11	20	14	70					68
71	SALVADOR ..	752	1.076	823	1.170	142	68	105	70	94	71
74	SURINAM ANTILLE	1.611	1.571	1.747	1.702	97	132	189	136	131	74
77	URUCUAY	1.362	1.234	1.421	1.559	110	388	267	59	323	77
80	VENEZUELA ..	30.042	28.289	32.005	31.244	97	2.566	2.684	2.029	2.955	80
00	A S I E	206.782	168.063	230.102	190.298	83	25.023	19.799	23.250	22.235	00
01	ADEN	499	628	619	642	107	82	53	120	34	01
04	AFGHANISTAN	116	27	117	42	36	1	1	1	15	04
07	ARABIC SCOMDITE	7.510	2.228	8.415	2.817	33	612	151	904	589	07
10	BANGLADESH	910	1.269	1.124	1.362	121	67	133	196	93	10
13	BERMANIE UNION	1.129	1.111	1.212	1.211	100	53	86	83	100	13
16	BORNED BRIT	102	181	106	205	193	9	11	1	24	16
19	CAMBODGE	320	124	330	159	48					19
22	CEYLAN	3.033	4.569	3.619	5.357	148	577	275	588	388	22
25	CHINE CONTINENT	41.415	22.863	50.792	30.520	60	11.032	1.881	9.284	7.667	25
28	CHINE FORMOSE	652	675	712	890	97					28
31	CHYPRE	2.011	2.207	2.187	2.632	120	176	311	59	15	31
34	HONG KONG	7.319	10.544	8.325	11.524	138	840	1.440	1.008	243	34
37	INDE UNION	33.906	13.953	35.335	14.303	40	3.327	1.146	1.417	750	37
40	INDONESIE	5.685	6.244	6.487	7.257	112	672	1.407	802	1.013	40
43	IRAK	13.941	9.767	14.965	10.629	71	922	1.112	1.031	862	43
46	IRAN	14.136	12.540	16.165	13.367	83	1.849	1.402	2.003	827	46
49	ISRAEL	6.620	7.445	7.278	8.848	122	601	1.795	660	1.403	49
52	JAPON	14.843	10.955	15.972	22.086	138	648	3.221	1.128	2.131	52
55	JORDANIE	2.141	1.936	2.359	2.072	88	231	222	217	136	55
58	KAEFIT	5.095	6.432	5.408	5.832	104	621	509	505	400	58
61	LAOS	14	14	14							61
64	LIBAN	6.836	7.325	7.224	8.173	113	260	966	389	848	64
67	MALAISIE FED	2.691	4.564	3.248	6.081	150	171	376	356	317	67
70	PAKISTAN	2.334	7.136	9.850	8.050	80	681	550	515	874	70
73	PHILIPPINES	3.034	4.368	3.279	4.663	142	200	389	245	595	73
76	PTOM PORTUGAIS	402	286	452	321	71	51	37		25	76
79	SINGAPOUR	6.164	5.083	4.514	5.352	119	276	469	349	270	79
82	SYRIE	5.519	6.082	6.091	5.541	91	459	559	573	539	82
85	TAIWANDE	3.179	3.794	2.337	3.300	141	228	214	159	204	85
88	VIETNAM SUD	2.804	4.319	3.155	4.653	147	275	640	351	334	88
91	YEMEN	6	6	6							91
99	ASIE NIA	8.158	3.359	8.287	3.789	46	257	487	139	430	99
00	O C E A N I E	10.402	18.350	22.026	20.370	92	2.175	1.987	1.394	2.016	00
01	AUSTRALIE I	14.236	13.684	15.356	15.279	99	1.294	1.462	1.097	1.595	01
64	REP ETATS UNIS	37	164	39	171	438	2	10	2	7	64
07	NOUV GUIN NEER	246	366	257	405	150	18	20	11	37	07
10	NOUV ZELANDE	5.548	3.633	6.006	4.174	70	837	489	451	341	10
13	PTOM BRIT	96	20	101	29	29	2	2	6	1	13
16	PTOM ER	246	277	273	312	114	22	24	27	35	16
00	D I V E R S	18.219	15.466	19.793	17.408	88	1.985	1.384	1.571	1.942	00
01	PROVISIONS BOARD	18.219	15.466	19.793	17.408	88	1.985	1.384	1.571	1.942	01

Januar - November

MONDE	100	
	1958	1959
AUTRES PAYS	19	19
AMERIQUE LATINE	6	5
AMERIQUE DU NORD	10	15
A. E. L. E.	16	16
ASSOC. OUTRE-MER	4	3
C. E. E.	45	46



Für deutschen Text u. Anmerkungen siehe gelbe Blätter.  
Zie Nederlandse tekst en not's op roze bladzijden.

Voir notes et textes français sur pages bleues.  
89

Vedere testo italiano e note sulle pagine verdi.  
See English text and notes on grey sheets.





C O D E	Ursprung Origine	JAN.-OKT. . . . .		JAN.-NOV. . . . .		o/o 59/58	OKTOBER . . . . .		NOVEMBER . . . . .		C O D E
		1958	1959	1958	1959		1958	1959	1958	1959	
		JAN.-OCT. . . . .		JAN.-NOV. . . . .			OCTOBRE . . . . .		NOVEMBRE . . . . .		
53	NICARAGUA .	7.506	6.165	7.781	6.182	79	551	84	275	17	53
56	PANAMA REP .	987	1.638	993	1.760	177	73	534	7	122	56
59	PARAGUAY	2.080	2.508	2.551	2.665	104	248	278	471	156	59
62	PEROU	15.713	19.912	16.840	21.980	131	1.764	2.182	1.125	2.069	62
65	PTOM BRIT	10.949	13.025	12.428	13.466	108	1.212	686	1.479	441	65
68	ST PIERRE MIO		3		3	NS					68
71	SALVADOR . .	2.437	2.579	2.563	2.585	101	142	25	126	5	71
74	SURINAM ANTILLE	22.650	15.603	23.710	17.092	72	1.605	1.786	1.035	1.489	74
77	URUGUAY	11.177	13.933	11.929	15.145	127	952	1.230	752	1.212	77
80	VENEZUELA . .	67.556	48.266	76.302	49.926	65	6.599	1.282	8.652	1.659	80
00	A S I E	622.716	576.597	678.352	637.529	94	71.581	59.076	55.427	60.931	00
01	ADEN	418	767	427	1.470	344	18	385	9	703	01
04	AFGHANISTAN	50	93	70	93	133	2	7	19		04
07	ARABIE SEODITE	28.895	25.846	32.797	27.328	83	1.618	11	3.900	1.481	07
10	BAHREIN	16.498	13.666	17.247	14.296	83	236	1.192	748	630	10
13	BIRMANIE UNION	2.602	3.551	2.645	3.950	149	250	494	43	399	13
16	BORNEO BRIT	12.050	14.754	13.197	14.890	113	947	1.107	1.147	136	16
19	CAMBODGE	177	282	214	344	161	13	17	38	62	19
22	CEYLAN	2.337	4.033	2.837	4.415	156	346	441	507	362	22
25	CHINE CONTINEHT	17.222	24.646	19.636	27.264	139	3.884	2.333	2.411	2.618	25
28	CHINE FORMOSE	254	724	368	834	271	32	95	55	110	28
31	CHYPRE	2.484	2.305	2.812	2.602	93	19	169	326	297	31
34	HONG KONG	4.202	3.918	4.537	4.353	96	506	326	330	433	34
37	INDE UNION	17.649	17.615	19.242	19.153	100	3.682	1.873	1.429	1.538	37
40	INDONESIE	73.343	62.412	79.174	68.857	87	8.868	4.760	5.830	6.444	40
43	IRAK	22.046	37.477	23.279	37.813	162	1.083	1.186	1.231	336	43
46	IRAN	104.407	55.271	111.540	64.250	58	8.932	8.152	7.125	8.978	46
49	ISRAEL	8.526	12.779	8.782	13.693	156	489	850	256	914	49
52	JAPON	37.765	32.389	40.476	35.817	88	2.738	3.912	2.700	3.430	52
55	JORDANIE	12	18	13	19	146	2	3	1	1	55
58	KONEIT	149.692	129.215	167.467	145.876	87	22.954	9.760	17.789	16.661	58
64	LIBAN	43.416	37.028	45.836	40.340	88	6.011	5.211	2.419	3.312	64
67	MALAISIE FED	5.752	7.831	6.241	8.987	144	757	975	489	1.157	67
70	PAKISTAN	16.483	18.273	18.790	20.003	106	2.604	2.273	2.301	1.729	70
73	PHILIPPINES	16.168	12.009	17.802	14.012	79	1.703	1.823	1.633	2.003	73
76	PTOM PORTUGAIS	464	1.083	695	1.623	234	46	248	230	546	76
79	SINGAPOUR	12.449	12.198	12.916	13.589	105	1.358	1.634	466	1.392	79
82	SYRIE	16.722	35.607	18.227	40.652	220	1.505	4.030	1.503	4.445	82
85	THAILANDE	9.903	7.020	10.383	7.468	72	940	664	479	448	85
88	VIETNAM SUD	123	886	133	951	715	12	115	11	64	88
91	YEMEN	48	49	46	57	119		4		8	91
99	ASIE NDA	557	2.850	561	3.130	558	24	968	5	280	99
00	O C E A N I E	72.304	77.264	79.672	84.935	107	7.332	6.451	7.603	7.671	00
01	AUSTRALIE T	51.484	53.664	57.676	60.049	104	6.169	5.009	6.436	6.445	01
04	REP ETATS UNIS	861	666	938	838	89	122	92	77	172	04
07	NOUV GUIN NEER	518	743	611	910	149	61	102	93	167	07
10	NOUV ZELANDE	19.440	22.244	20.397	23.130	113	980	1.248	948	856	10
13	PTOM BRIT	1	4	49	4	8			48	13	
16	PTOM FR		3	1	4	400			1	16	
00	D I V E R S	7.585	7.658	7.817	7.732	99	255	761	228	73	00
04	DIVERS NDA	7.585	7.658	7.817	7.732	99	255	761	228	73	04

Für deutschen Text u. Anmerkungen siehe gelbe Blätter.  
Zie Nederlandse tekst en nota's op roze bladzijden.

Voir notes et textes français sur pages bleues.

Vedere testo italiano e note sulle pagine verdi.  
See English text and notes on grey sheets.

# export

(Suite) **BENELUX**

1000 \$

C O D E	Bestimmung Destination	JAN-OKT		JAN-NOV		o/o 59/58	OKTOBER		NOVEMBER		C O D E
		1958	1959	1958	1959		1958	1959	1958	1959	
		JAN-OCT		JAN-NOV			OCTOBRE		NOVEMBRE		
51	MEXIQUE ..	16.838	13.935	18.432	15.210	83	1.551	1.052	1.589	1.274	51
53	NICARAGUA ..	2.500	2.036	2.617	2.178	83	110	149	110	142	53
56	PANAMA REP .	11.737	5.247	11.926	5.704	48	3.305	270	192	457	56
59	PARAGUAY	1.229	835	1.336	891	67	57	104	107	57	59
62	PEROU	14.934	16.504	16.436	17.759	108	1.219	2.139	1.501	1.254	62
65	PTOM BRIT	18.809	20.332	20.739	22.629	109	2.206	2.441	1.926	2.297	65
68	-ST PIERRE MIO	82	256	83	267	322	18	1	1	11	68
71	SALVADOR .	3.031	3.220	3.315	3.429	103	276	299	283	208	71
74	SURINAM ANTILLE	47.187	32.545	51.353	35.750	70	5.070	3.616	4.166	3.205	74
77	URUGUAY	3.685	3.764	4.233	4.451	105	700	545	548	687	77
80	VENEZUELA ..	57.910	55.312	63.032	60.747	96	4.986	5.641	5.108	5.435	80
00	A S I E	402.104	387.319	444.137	434.420	98	45.693	44.277	41.886	47.162	00
01	A O E N	2.864	3.570	3.149	3.978	126	354	477	284	408	01
04	AFGHANISTAN	1.492	412	509	434	85	50	90	17	22	04
07	ARABIE SEODITE	15.347	10.248	16.948	10.666	69	1.479	712	1.600	1.418	07
10	BAHREIN	3.982	10.461	4.602	10.697	237	298	672	611	435	10
13	BIRMANIE UNION	5.073	6.599	5.306	7.103	134	660	571	231	504	13
16	BORNEO BRIT	924	1.082	979	1.216	124	54	147	55	134	16
19	CAMBODGE	1.110	520	1.183	594	50	90	96	73	73	19
22	CEYLAN	7.356	9.995	8.624	10.883	126	1.106	650	1.268	889	22
25	CHINE CONTINENT	52.500	32.487	62.613	40.837	65	12.361	2.660	10.020	8.350	25
28	CHINE FORMOSE	1.468	2.023	1.537	2.155	140	131	186	69	133	28
31	CHYPRE	5.136	5.491	5.661	6.285	111	624	858	522	793	31
34	HONG KONG	17.502	20.598	19.286	22.765	118	2.514	2.577	1.784	2.167	34
37	INOE UNION	47.899	26.962	50.291	32.343	64	4.661	3.284	2.379	5.381	37
40	INDONESIE	30.146	27.607	34.017	30.761	90	2.934	3.389	3.871	3.155	40
43	IRAK	22.054	16.699	23.698	18.096	76	1.089	1.664	1.651	1.396	43
46	IRAN	26.350	25.825	29.696	28.059	94	2.613	2.876	3.322	2.234	46
49	ISRAEL	16.772	23.315	18.555	26.260	142	2.189	3.519	1.785	2.946	49
52	JAPON	26.113	36.199	28.134	40.370	143	1.735	5.207	2.019	4.172	52
55	JORDANIE	4.311	4.891	4.766	5.329	112	489	652	454	438	55
58	KOWEIT	8.991	10.955	9.911	11.913	120	707	1.353	912	958	58
61	LAOS	37	108	42	120	286	2	7	6	12	61
64	LIBAN	11.240	12.699	12.074	14.652	121	720	1.572	835	1.753	64
67	MALAISIE FED	8.122	12.303	9.177	13.337	145	593	1.318	1.054	1.034	67
70	PAKISTAN	13.602	12.879	14.504	14.234	98	1.111	1.373	901	1.355	70
73	PHILIPPINES	9.038	13.016	10.390	14.631	141	1.160	2.242	1.352	1.615	73
76	PTOM PORTUGAIS	3.206	1.371	3.207	1.445	45	538	223	2	73	76
79	SINGAPOUR	18.360	17.901	19.934	19.290	97	1.431	1.643	1.573	1.389	79
82	SYRIE	9.864	11.187	10.930	12.189	112	966	1.118	1.066	1.002	82
85	THAILANDE	16.383	18.112	17.930	19.739	110	1.917	1.920	1.547	1.628	85
88	VIETNAM SUD	3.970	5.258	4.338	5.850	135	370	554	368	591	88
91	YEMEN	4	2	4	2	50					91
99	ASIE NDA	11.888	6.344	12.144	6.987	58	738	667	255	644	99
00	O C E A N I E	53.822	60.234	58.515	65.983	113	5.883	9.309	4.662	5.750	00
01	AUSTRALIE T	32.641	42.956	35.628	46.684	131	2.798	7.219	2.958	3.727	01
04	DEP ETATS UNIS	200	899	225	936	416	39	46	24	38	04
07	NOUY GUIN NEER	6.429	6.257	6.829	6.996	102	899	799	400	739	07
10	NOUY ZELANDE	13.095	9.266	14.303	10.426	73	2.036	1.121	1.208	1.160	10
13	PTOM BRIT	639	230	656	246	38	26	32	17	17	13
16	-PTOM FR	818	626	874	695	80	85	92	55	69	16
00	D I V E R S	53.949	46.238	59.226	51.067	86	5.453	4.057	5.277	4.829	00
01	PROVISIONS BORD	53.949	46.238	59.228	51.067	86	5.453	4.057	5.277	4.829	01

Für deutschen Text u. Anmerkungen siehe gelbe Blätter.

Voir notes et textes français sur pages bleues.

Vedere testo italiano e note sulle pagine verdi.

Zie Nederlandse tekst en nota's op roze bladzijden.

See English text and notes on grey sheets.

# DER HANDEL DER EWG nach Waren

# import

1000 \$

Zeitraum Période	E.W. G.		Deutschland (BR)		France		Italia		Nederland		U. E. B. L.	
	1958	1959	1958	1959	1958	1959	1958	1959	1958	1959	1958	1959
	00 LEBENDE TIERE SITC 00 UND 921											
J	14999	17907	8036	11219	1620	1561	4271	3600	652	1058	420	469
A	13844	16591	7919	10041	1419	1333	3402	3638	622	1113	482	466
S	17932	20026	10074	11055	1650	1504	4573	5618	1154	1141	481	508
JS TOT	46775	54524	26029	32315	4689	4398	12246	13056	2428	3312	1363	1443
	01 FLEISCH UND FLEISCHZUBEREITUNGEN											
J	27279	30549	9775	13367	4124	4513	9318	8578	2228	2515	1834	1576
A	27625	33172	10690	15073	3692	3351	9514	11080	2132	2008	1597	1660
S	26503	34336	10510	16648	3952	3050	8329	10255	2206	2758	1586	1625
JS TOT	81487	98057	30975	45048	11768	10914	27161	29913	6566	7281	5017	4861
	011 RINDFLEISCH FRISCH GEKÜHLT ODER GEFROREN NDB 02.01 A											
J	11593	13619	1158	2602	2036	3161	6349	6300	1218	1115	832	441
A	11253	14263	970	2396	2084	1918	6776	8390	1109	1023	314	536
S	10082	12398	720	1277	2176	1743	5739	7538	1028	1487	419	343
JS TOT	32928	40270	2848	6275	6296	6822	18864	22228	3355	3625	1565	1320
	02 MÖLKERIEERZEUGNISSE EIFER											
J	26262	28836	17086	16373	1274	4169	4657	5164	438	596	2807	2534
A	22592	34086	13659	20976	1170	4764	4720	5083	442	532	2601	2731
S	32775	44231	21812	28846	2155	5371	5632	6305	240	528	2936	3181
JS TOT	81629	107153	52557	66195	4599	14304	15009	16552	1120	1656	8344	8446
	023 BUTTER											
J	193	2551	57	290	28	1657	99	571	5	33	4	4
A	732	6312	656	2945	22	2582	51	784		1	3	3
S	204	8797	160	4985	24	3253	16	549	1	6	3	4
JS TOT	1129	17660	873	8220	74	7492	166	1904	6	40	10	4
	024 KÄESE											
J	10745	10080	5611	4076	679	1698	2330	2451	45	103	2080	1752
A	7628	11217	2997	5110	507	1321	2118	2672	29	60	1977	2054
S	9608	11694	4073	5212	1222	1227	2035	2746	31	62	2247	2447
JS TOT	27981	32991	12681	14398	2408	4246	6483	7869	105	225	6304	6253
	025 VORLEIHER											
J	3056	12946	516	10203	171	416	2224	2139	29	48	116	140
A	11809	13437	8975	11139	204	575	2531	1579	16	70	83	74
S	20534	19956	16036	16243	810	567	3572	2997	25	30	91	69
JS TOT	35399	46339	25527	37635	1185	1558	8327	6715	70	148	290	283
	03 FISCHE UND FISCHZUBEREITUNGEN											
J	12297	12166	1915	2060	3183	3034	4506	4600	554	572	2139	1880
A	11351	12432	2166	2436	3061	3696	3763	3970	500	532	1861	1798
S	14357	16950	2391	3283	3927	4780	5164	5834	597	857	2278	2196
JS TOT	36005	41548	6472	7799	10171	11510	13433	14404	1651	1961	6278	5874
	04 GETREIDE UND GETREIDEERZEUGNISSE											
J	75056	74176	31581	30126	7982	7244	8927	7607	15054	18986	11512	10213
A	64293	68905	19904	28149	7719	5109	6906	8987	17611	16263	12153	10397
S	59597	71251	17332	22157	7378	3748	6023	10139	17581	23274	11283	11933
JS TOT	198946	214332	68817	80432	23079	16101	21856	26733	50246	58523	34948	32543
	041 WEIZEN SPELZ UND HENKORN UNGEHÄLEN											
J	29659	26669	17869	13729	2270	4317	1403	399	4434	6440	3683	2084
A	20012	21189	7624	12257	2550	2103	1536	400	4963	5129	3339	1300
S	18420	20905	6022	11528	2252	274	409	194	5946	6059	3791	2850
JS TOT	68091	69063	31515	37514	7072	6694	3348	993	15343	17628	10813	6234
	043 GERSTE											
J	12955	8163	6862	5152	689		534	587	2904	1254	1966	1170
A	9451	7519	4308	4337			797	572	1977	1404	2369	1206
S	6820	8341	2734	2425	43	2	903	984	1518	3180	1622	1750
JS TOT	29226	24023	13904	11914	732	2	2234	2143	6399	5838	5957	4126
	05 OBST UND GEMÜSE											
J	94535	91862	56256	60987	22797	15033	2387	1428	6597	6022	6498	8392
A	73665	83772	47573	59563	14723	12211	2106	1624	4375	4576	4888	5798
S	61280	76910	36730	50145	13481	14098	1619	1882	4136	4650	5314	6135
JS TOT	229480	252544	140559	170695	51001	41342	6112	4934	15108	15248	16700	20325
	051 OBST SUEDFRUCHE UND NUESSE FRISCH AUSG. NUESSE ZUR OELGEWINNUNG											
J	57375	56944	34642	36908	12566	9387	1952	963	4211	3878	4004	5808
A	50923	54927	33891	40789	10156	7699	1676	1122	2380	2683	2820	2634
S	40178	46375	25767	33253	9129	7801	606	851	1865	2039	2811	2431
JS TOT	148476	158246	94300	110950	31851	24887	4234	2936	8456	8600	9635	10873

Für deutschen Text u. Anmerkungen siehe gelbe Blätter.  
Zie Nederlandse tekst en nota's op roze bladzijden.

Voir notes et textes français sur pages bleues.

94

Vedere testo italiano e note sulle pagine verdi.  
See English text and notes on grey sheets.



export

COMMERCE DE LA CEE  
par produits

1000 \$

Zeitraum Période	E. W. G.		C. E. E.		Deutschland (BR)		France		Italia		Nederland		U. E. B. L.	
	1958	1959	1958	1959	1958	1959	1958	1959	1958	1959	1958	1959	1958	1959
00	ANIMAUX VIVANTS CTCI 00 ET 921													
J	2740	3752	601	723	337	1456	7	21	1395	1068	400	484		
A	2545	4580	623	831	327	1949	3	5	1193	1192	399	603		
S	4277	6238	718	1293	912	2591	51	58	1826	1877	770	419		
JS TOT	9562	14570	1942	2847	1576	5996	61	84	4414	4137	1569	1506		
01	VIANDE ET PREPARATIONS DE VIANDE													
J	22160	23928	2381	2780	3325	4722	798	666	14714	14366	942	1394		
A	21544	24286	2076	2697	3033	5434	713	865	14796	14360	926	930		
S	21108	26684	1804	2290	3510	5787	967	1076	13425	16133	1402	1398		
JS TOT	64812	74898	6261	7767	9868	15943	2478	2607	42935	44859	3270	3722		
011	VIANDE DE BOVINS FRAICHE REFRIGEREE OU CONGEELE NDB 02-01 A													
J	3871	6810	1122	1792	296	1608	25	5	2076	2863	352	542		
A	3899	6994	1161	1682	231	2282	10	4	2184	2761	313	265		
S	3932	6634	954	1225	326	2339	16	12	2174	2664	462	394		
JS TOT	11702	20438	3237	4699	853	6229	51	21	6434	8288	1127	1201		
02	PRODUITS LAITIERS OEUFS													
J	30072	33758	636	731	3465	5761	1149	1665	23225	24399	1597	1202		
A	28604	38087	614	691	3405	5676	1136	2041	22132	28528	1317	1151		
S	34465	43508	614	608	3867	5371	2654	2289	25362	34128	1968	1112		
JS TOT	93141	115353	1864	2030	10737	16808	4939	5995	70719	87055	4882	3465		
023	BEURRE													
J	4581	5181				1529			3851	3649	424			
A	3463	6137			1	1317			2900	4804	270			14
S	2864	7134			1	1114			1644	6019	726			
JS TOT	10908	18452			2	3960			8395	14472	1420			14
024	FROMAGE													
J	9115	9199	602	689	1874	2088	1137	1643	5461	4739	41	40		
A	7217	10008	593	645	1777	2073	1125	2018	3659	5237	63	35		
S	9790	10907	599	568	2125	2313	2632	2250	4352	5737	82	39		
JS TOT	26122	30114	1794	1902	5776	6474	4894	5911	13472	15713	186	114		
025	OEUFS													
J	6739	6818	2	26	52	337	4	6	6032	5931	649	518		
A	7302	8925	4	28	35	228	4	8	6738	8166	521	495		
S	11264	11713	2	24	78	149	8	15	10282	10906	894	619		
JS TOT	25305	27456	8	78	165	714	16	29	23052	25003	2064	1632		
03	POISSONS ET PREPARATIONS													
J	4983	4274	1131	799	1223	813	148	148	1969	2233	512	281		
A	5238	5029	1343	940	987	1145	138	107	2350	2578	420	259		
S	6160	6937	1090	1322	1445	1738	129	139	3090	3385	406	353		
JS TOT	16381	16240	3564	3061	3655	3696	415	394	7409	8196	1338	893		
04	CEREALES ET PREPARATIONS													
J	25879	19528	3548	4713	9581	5618	9268	4762	2073	2639	1409	1796		
A	15239	20403	3132	4661	5557	7542	2409	3550	2827	2498	1314	2152		
S	20901	26180	3268	3987	8182	9232	3594	5790	3874	4315	1983	2856		
JS TOT	62019	66111	9948	13361	23320	22392	15271	14102	8774	9452	4706	6804		
041	FROMENT EPEAUTRE METEIL NON MOULUS													
J	9353	5056	165	684	5208	1637	3732	2434			248	301		
A	2708	6766	228	175	2107	4728	283	1214			10	90		639
S	5545	11108	416	540	3970	6200	352	3064			7	68		1236
JS TOT	17606	22930	809	1399	11285	12565	4367	6712			7	78		2176
043	ORGE NON MOULUE													
J	147	1065	42		26	980			79	85				
A	459	606	22			320			437	282				4
S	1102	822	16	4	211	280			875	538				
JS TOT	1708	2493	80	4	237	1580			1391	905				4
05	FRUITS ET LEGUMES													
J	55173	59308	2031	881	4323	5126	27716	30872	16309	18682	4794	3747		
A	51778	54443	975	498	5339	6181	30110	33095	12648	12525	2706	2144		
S	57207	60808	692	929	6519	7707	36015	34813	11046	14914	2935	2445		
JS TOT	164158	174559	3698	2308	16181	19014	93841	98780	40003	46121	10435	8336		
051	FRUITS FRAIS ET NOIX NON OLEAGINEUSES													
J	22208	28198	604	398	942	2394	17336	21637	1691	2545	1635	1224		
A	22479	27119	332	152	726	2082	17743	22064	2891	1995	787	826		
S	17065	24412	83	193	1187	2457	13119	16843	2013	3783	663	1136		
JS TOT	61752	79729	1019	743	2855	6933	48198	60544	6595	8323	3085	3186		

Für deutschen Text u. Anmerkungen siehe gelbe Blätter.  
Zie Nederlandse tekst en nota's op roze bladzijden.

Voir notes et textes français sur pages bleues.  
95

Vedere testo italiano e note sulle pagine verdi.  
See English text and notes on grey sheets.

# DER HANDEL DER EWG nach Waren

1000 \$

import

Zeitraum Période	E.W. G.		Deutschland (BR)		France		Italia		Nederland		U. E. B. L.	
	C. E. E.											
	1958	1959	1958	1959	1958	1959	1958	1959	1958	1959	1958	1959
052 TROCKENFRUECHTE												
J	2867	1843	2100	1257	232	75	69	29	302	334	164	148
A	1743	1516	1198	1086	75	93	47	22	271	208	152	107
S	3138	2261	1918	1433	473	188	82	48	386	354	279	238
JS TOT	7748	5620	5216	3776	780	356	198	99	959	896	595	493
053 HALTBAR GEMACHTE FRUECHTE UND FRUCHTERZEUGNISSE												
J	9747	7599	3689	3625	4230	2598	99	94	974	690	755	592
A	7116	7787	2913	4305	2547	2136	141	60	851	603	664	683
S	6673	8292	3085	4302	1750	1894	227	142	581	908	1030	1046
JS TOT	23536	23678	9687	12232	8527	6628	467	296	2406	2201	2449	2321
054 GEHUESE UND KNOLLEN FRISCH UND GETROCKNET												
J	20432	22269	13303	17579	5247	2676	221	214	880	713	781	1087
A	9985	14726	7002	10544	1597	1909	170	291	550	560	666	1422
S	7823	15068	4028	8511	1343	3668	595	572	798	871	559	1446
JS TOT	38240	52063	24333	36634	8687	8253	986	1077	2228	2144	2006	3955
06 ZUCKER UND ZUCKERWAREN												
J	10244	11688	1231	2867	3597	5488	1683	299	2986	2243	747	791
A	12060	9228	522	3306	883	4211	433	219	2319	924	603	568
S	8067	7509	895	1969	2363	2782	460	330	3672	1092	677	1336
JS TOT	30371	26425	2648	8142	1443	12481	2576	848	8977	4259	2027	2695
07 KAFFEE TEE KAKAO, GEWUERZE UND ZUBEREITUNGEN												
J	69083	58872	23000	22104	20321	14834	7551	7161	12027	10917	6184	3856
A	60341	56452	22474	24506	14529	12383	8285	6374	8924	7672	6129	5517
S	66875	65609	23996	27189	19642	14697	9044	9079	8397	9649	5796	4995
JS TOT	196299	180933	69470	73799	54492	41914	24880	22614	29348	28238	18109	14368
071 KAFFEE												
J	47665	37819	16577	15124	15358	10710	5995	5795	4934	3479	4801	2711
A	40852	38783	14531	16737	11656	10004	6595	5137	3542	2968	4528	3937
S	44866	41363	16697	17633	14228	10830	6948	6963	2964	2835	4029	3102
JS TOT	133383	117965	47805	49494	41242	31544	19538	17895	11440	9282	13358	9750
08 FUTTERMittel												
J	12991	15988	4278	6002	2242	2675	1151	1149	3508	3782	1812	2380
A	11857	19414	4159	8134	2151	2474	1311	1153	2873	4362	1563	3291
S	15072	21724	4500	9380	2642	1421	1421	1470	4417	6670	2092	4204
JS TOT	39920	57126	12937	23516	7035	5149	3883	3772	10798	14814	5267	9875
09 MARGARINE UND VERSCHIEDENE LEBENSMittelZUBEREITUNGEN												
J	1633	1919	1086	1077	99	53	81	360	116	163	251	266
A	1631	2187	1203	1605	77	48	55	246	66	70	230	218
S	1671	2496	1218	1517	44	41	84	476	123	154	202	308
JS TOT	4935	6602	3507	4199	220	142	220	1082	305	387	683	792
11 GETRAENKE												
J	42660	31078	4478	3687	35210	24184	317	546	650	654	2005	2007
A	34457	18898	3277	2918	28689	13540	303	366	533	570	1655	1504
S	37168	21975	3395	3437	30746	15390	309	408	561	544	2157	2196
JS TOT	114285	71951	11150	10042	94645	53114	929	1320	1744	1768	5817	5707
12 TABAK UND TABAKWAREN												
J	23410	18702	9466	8939	4503	3045	2619	412	4520	4119	2302	2187
A	16150	18434	8199	9218	2652	2831	107	1473	3153	2627	2039	2285
S	20030	17375	9788	8742	3155	2294	517	42	4064	3905	2506	2392
JS TOT	59590	54511	27453	26899	10310	8170	3243	1927	11737	10651	6847	6864
211 ROHE HAUFUTE AUSGENOMMEN PELZFELLE												
J	15991	25159	5757	10561	4371	6548	3642	4727	1650	2395	571	928
A	14098	23944	4873	8814	3385	7165	3833	5307	1443	1868	564	790
S	15085	22798	4695	8424	4148	6014	4287	5204	1474	2207	481	949
JS TOT	45174	71901	15325	27799	11904	19727	11762	15238	4567	6470	1616	2667
22 OELSAATEN OELNUESSE OELKERNE UND MEHL DAR AUS												
J	30585	42886	8447	14252	13794	12764	2425	2892	4824	10623	1095	2355
A	30246	44489	10094	16195	8073	10960	2547	3390	7594	10648	1938	3296
S	39484	46796	11279	16227	14442	11521	2604	4026	9105	11889	2054	3133
JS TOT	100315	134171	29820	46674	36309	35245	7576	10308	21523	33160	5087	8784
23 KAUTSCHUK ROH												
J	22495	25920	8210	10151	8989	8501	3399	4589	1046	1537	851	1142
A	22052	30592	8379	11531	9124	11564	2553	4321	1016	1321	980	1855
S	22355	30618	8876	10542	7864	10781	3394	5556	1051	2110	1170	1629
JS TOT	66902	87130	25465	32224	25977	30846	9346	14466	3113	4968	3001	4626

Für deutschen Text u. Anmerkungen siehe gelbe Blätter.

Voir notes et textes français sur pages bleues.

Vedere testo italiano e note sulle pagine verdi.

Zie Nederlandse tekst en nota's op roze bladzijden.

See English text and notes on grey sheets.

**export**

**COMMERCE DE LA CEE  
par produits**

1000 \*

Zeitraum Période	E.W. G.		Deutschland (BR)		France		Italia		Nederland		U. E. B. L.	
	1958	1959	1958	1959	1958	1959	1958	1959	1958	1959	1958	1959
052	FRUITS SECHES OU DESHYDRATES											
J	26	75	5	12	6	10	2	49	6	2	7	2
A	36	30	15	16	17	6	1	6	2	1	1	1
S	234	204	26	18	103	98	102	82	2	2	1	4
JS TOT	296	309	46	46	126	114	105	137	10	5	9	7
053	CONSERVES ET PREPARATIONS DE FRUITS											
J	5125	4097	92	117	733	798	1730	1371	2378	1516	192	295
A	4738	3293	156	67	1080	1182	1066	901	2118	1028	318	115
S	4527	4029	67	105	1163	1379	1489	1593	1591	834	217	118
JS TOT	14390	11419	315	289	2976	3359	4285	3865	6087	3378	727	528
054	LEGUMES ET TUBERCULES FRAIS ET SECS											
J	23718	22703	1281	305	1454	878	7069	6066	11256	13608	2658	1846
A	19995	18702	362	191	2147	1738	8405	7835	8107	8374	974	564
S	21456	23946	425	122	2192	2418	11018	11691	6382	9135	1439	580
JS TOT	65169	65351	2068	618	5793	5034	26492	25592	25745	31117	5071	2990
06	SUCRE ET PREPARATIONS											
J	11713	11538	415	940	7509	7533	117	221	1945	1540	1727	1304
A	9044	10548	302	1304	5612	6046	136	230	1826	1390	1166	1578
S	10666	12189	334	650	7347	7871	362	434	1612	1966	1011	1268
JS TOT	31423	34275	1051	2894	20468	21450	615	885	5385	4896	3904	4150
07	CAFÉ THE CACAO EPICES ET PREPARATIONS											
J	8197	8392	549	971	1270	529	522	672	5219	5558	637	662
A	7278	6745	554	697	866	382	387	648	4592	4468	879	550
S	12414	12167	1179	1468	1498	868	855	1002	8001	7862	881	967
JS TOT	27889	27304	2282	3136	3634	1779	1764	2322	17812	17888	2397	2179
071	CAFÉ											
J	1062	1400	259	553	128	126			276	346	399	375
A	969	1066	132	266	84	116	1	1	245	357	507	326
S	1122	1550	305	486	114	146		5	290	436	413	477
JS TOT	3153	4016	696	1305	326	388	1	6	811	1139	1319	1178
08	ALIMENTATION ANIMALE											
J	5085	7688	981	1989	996	1785	877	722	1654	2419	577	773
A	4696	6643	1287	2296	785	1432	540	338	1494	1946	590	631
S	5250	7570	1383	2087	1047	1642	535	503	1610	2680	675	658
JS TOT	15031	21901	3651	6372	2828	4859	1952	1563	4758	7045	1842	2062
09	MARGARINE ET PREPARATIONS ALIMENTAIRES DIVERSES											
J	5562	5169	378	445	1587	1377	143	73	3052	2896	402	378
A	4550	4637	433	551	1400	1143	65	77	2319	2585	333	281
S	5563	6252	436	547	1296	1363	236	192	3171	3810	424	340
JS TOT	15675	16058	1247	1543	4283	3883	444	342	8542	9291	1159	999
11	BOISSONS											
J	19978	20496	2198	2674	12690	12226	2942	2977	1957	2318	191	301
A	16463	21863	2106	2896	9632	14159	2550	2554	1949	1975	226	279
S	24075	24075	2272	2445	15103	15019	4564	3949	1990	2458	146	204
JS TOT	60516	66434	6576	8015	37425	41404	10056	9480	5896	6751	563	784
12	TABACS											
J	4256	3593	119	189	605	826	2014	531	916	1263	602	784
A	3239	4060	69	184	404	517	878	1762	1315	939	573	658
S	3210	3478	74	190	528	549	602	496	1437	1295	569	748
JS TOT	10705	11131	262	563	1537	1892	3494	2989	3668	3497	1744	2190
211	PEAUX BRUTES SAUF PELLETERIES											
J	4305	7443	798	2120	1392	1850	578	916	1057	2174	480	383
A	4049	5386	922	1815	1089	1570	371	562	1259	1347	408	92
S	3695	7053	1010	2499	907	1723	374	1160	988	1461	416	210
JS TOT	12049	19882	2730	6434	3388	5143	1323	2638	3304	4982	1304	685
22	GRAINES NOIX AMANDES ET FARINES OLEAGINEUSES											
J	492	934	12	62	124	327	33	12	294	493	29	40
A	981	1041	24	56	585	540	42	58	310	299	20	88
S	1066	1048	51	33	412	242	53	64	494	633	56	76
JS TOT	2539	3023	87	151	1121	1109	128	134	1098	1425	105	204
23	CAOUTCHOUC BRUT											
J	820	2278	521	820	39	177	19	956	46	67	195	258
A	493	2222	238	710	65	251	13	915	41	43	136	303
S	826	3182	509	1031	73	477	10	1070	65	118	169	486
JS TOT	2139	7682	1268	2561	177	905	42	2941	152	228	500	1047

Für deutschen Text u. Anmerkungen siehe gelbe Blätter.

Voir notes et textes français sur pages bleues.

Vedere testo italiano e note sulle pagine verdi.

Zie Nederlandse tekst en nota's op roze bladzijden.

See English text and notes on grey sheets.

**DER HANDEL DER EWG  
nach Waren**

1000 \$

**import**

Zeitraum Période	E.W.G.		Deutschland (BR)		France		Italia		Nederland		U. E. B. L.	
	C. E. E.		1958	1959	1958	1959	1958	1959	1958	1959	1958	1959
	1958	1959										
231.1 NATURKAUTSCHUK ROH NDB 40.01												
J	16169	12546	6089	1252	6065	5819	2613	3631	828	1155	594	689
A	16690	23515	6118	9801	7085	7624	1918	3846	748	1033	821	1211
S	17049	21911	7247	8098	5770	7279	2535	4034	783	1439	714	1061
JS TOT	49908	57972	19434	19151	18920	20722	7066	11511	2359	3627	2129	2961
231.2 SYNTHETISCHER KAUTSCHUK NDB 40.02												
J	6107	5636	2045	1313	2906	2657	765	941	156	310	235	415
A	5299	6911	2182	1660	2030	3932	627	469	208	226	152	624
S	5059	8453	1526	2360	2042	3472	852	1497	208	580	431	544
JS TOT	16365	21000	5753	5333	6978	10061	2244	2907	572	1116	818	1563
24 HOLZ UND KORK												
J	63187	66547	27646	26005	5856	9232	12802	13638	11246	11826	5637	5846
A	61758	60060	25513	25346	9080	6979	9675	11002	12162	10552	5328	6181
S	66380	50494	26839	24271	10243	7840	12124	12488	10559	9697	6615	5695
JS TOT	191325	177101	79998	75622	25179	24051	34601	37128	33967	22376	17580	17922
242 RUNDHOLZ UND VIERKANTIG BEHAUENES HOLZ												
J	24540	22557	10707	10145	5856	4942	4391	4115	2078	1776	1508	1578
A	22858	21147	11074	9805	5066	3354	3392	4110	2049	2269	1277	1609
S	25279	22439	11631	9923	5852	4766	4160	4037	1930	2202	1706	1511
JS TOT	72677	66143	33412	29673	16774	13063	11943	12262	6057	6247	4491	4698
243 EINFACH BEARBEITETES HOLZ												
J	41618	42257	16072	15090	4893	4085	7568	8915	9016	9958	4069	4209
A	36993	37070	13640	14774	3759	3371	5574	6201	10024	8204	3996	4520
S	38911	38121	14380	13699	4192	2775	6941	7610	8539	9697	4859	4340
JS TOT	117522	117448	44092	43563	12844	10231	20083	22726	27579	27859	12924	13069
25 PAPIERMASSE UND ABFAELLE												
J	24938	25452	8741	8473	7836	6677	3980	5053	2795	3449	1586	1800
A	22996	20514	6400	8558	6052	3236	5348	3627	3361	3108	1835	1985
S	25690	27669	7285	9447	8086	6276	5056	6542	3094	3426	2169	1976
JS TOT	73624	73635	22426	26478	21974	16191	14384	15222	9250	9983	5590	5761
26 SPINNSTOFFE UND ABFAELLE												
J	121681	129539	32240	37959	41365	34830	26940	28968	7814	9224	13322	18558
A	105673	112771	29707	33523	35773	29831	18435	20950	7702	9533	14056	18934
S	103643	109830	30124	33125	26959	26398	25886	25252	8350	9697	12324	16458
JS TOT	330997	352140	92071	104607	104097	91059	71261	75170	23866	27354	39702	53950
262 WOLLE UND TIERHAARE												
J	54255	65654	13606	17584	14113	18780	15073	15282	3151	2470	8312	11538
A	45231	57593	12896	15490	13314	17215	7325	9306	3038	3837	8458	11745
S	38035	51872	9645	12668	7615	11885	12506	15630	2921	3284	5348	8405
JS TOT	137521	175119	36147	45742	35042	47880	35104	40218	9110	9591	22118	31688
263 BAUMWOLLE												
J	50151	44590	14460	15574	22064	12286	8123	8714	2923	3865	2581	4151
A	46481	37835	13547	13437	18787	9316	7791	7327	3248	4224	3108	3531
S	48307	38813	16902	16232	14329	10014	9075	5189	3703	3424	4298	3954
JS TOT	144939	121238	44909	45243	55180	31616	24989	21230	9874	11513	9987	11636
27 DUENGEMITTEL UND NICHT BRENNBARE MINERALIEN ANG												
J	31398	33353	9601	10793	8635	7398	3765	3433	4401	6092	4996	5637
A	29555	30924	9060	11913	6722	5785	3429	3334	5443	4786	4901	5106
S	31980	31350	10198	11378	8455	5631	3742	3452	4724	5010	4861	5879
JS TOT	92933	95627	28859	34084	23812	18814	10936	10219	14568	15888	14758	16622
271 NATUERLICHE DUENGEMITTEL												
J	9750	9360	1692	1844	3258	2933	1965	1548	1755	2350	1080	635
A	10595	9410	1688	2186	2991	3051	1350	1262	2733	2147	1833	744
S	9572	8632	1859	1944	3526	2042	1498	1719	1871	1760	818	1167
JS TOT	29917	27402	5239	5974	9775	8026	4813	4549	6359	6257	3731	2596
274.2 SCHWEFELKIES NICHT GERUESTET NDB 25.02												
J	3643	4054	2091	2303	695	584	225	186	292	691	340	290
A	3626	3935	1941	2393	609	627	186	224	646	145	244	546
S	3720	3018	2209	1885	475	405	380	31	381	494	275	203
JS TOT	10989	11007	6241	6581	1779	1616	791	441	1319	1330	859	1039
275.1 667.2 INDUSTRIEDIAMANTEN UND ANDERE SCHMUCKSTEINE NDB 71.02												
J	11903	18245	2087	2601	1132	1341			2024	3909	6660	10394
A	11156	17068	2075	2589	682	571			1723	3194	6676	10714
S	15691	20368	2364	3509	874	1595			2721	3269	9732	11995
JS TOT	38750	55681	6526	8699	2688	3507			6468	10372	23068	33103

Für deutschen Text u. Anmerkungen siehe gelbe Blätter.

Voir notes et textes français sur pages bleues.

Vedere testo italiano e note sulle pagine verdi.

Zie Nederlandse tekst en nota's op roze bladzijden.

See English text and notes on grey sheets.

export

COMMERCE DE LA CEE  
par produits

1 000 \$

Zeitraum Période	E.W. G.		C. E. E.		Deutschland (BR)		France		Italia		Nederland		U. E. B. L.	
	1958	1959	1958	1959	1958	1959	1958	1959	1958	1959	1958	1959	1958	1959
231.1 CAOUTCHOUC NATUREL BRUT NDB 40.01														
J	195	296	1	50	13	44	1	4	5	8	175	190		
A	179	331	24	7	32	47		4	8	13	115	260		
S	244	533	29	53	46	20	1	6	27	17	141	437		
JS TOT	618	1160	54	110	91	111	2	14	40	38	431	867		
231.2 CAOUTCHOUC SYNTHETIQUE NDB 40.02														
J	488	1786	466	696	2	99	19	956	1	7		28		
A	176	1731	161	624	2	175	13	915		5		12		
S	443	2225	424	860	9	229	10	1070		50		16		
JS TOT	1107	5742	1051	2180	13	503	42	2941	1	62		56		
24 BOIS ET LIEGE														
J	7785	7780	1388	1241	4561	4772	406	164	465	398	965	1205		
A	6541	7789	1244	1830	4033	4338	182	269	385	419	697	933		
S	6793	8329	1412	2854	3850	4070	325	169	459	438	747	798		
JS TOT	21119	23898	4044	5925	12444	13180	913	602	1309	1255	2409	2936		
242 BOIS RONDS BRUTS OU SIMPLEMENT EQUARRIS														
J	3179	3319	599	419	1591	1875	36	10	336	184	617	831		
A	2447	3626	477	891	1229	1855	56	1	208	209	477	670		
S	2551	4400	563	2091	1203	1619	58	4	259	187	468	499		
JS TOT	8177	11345	1639	3401	4023	5349	150	15	803	580	1562	2000		
243 BOIS SCIES DEROULES OU SIMPLEMENT TRAVAILLES														
J	3807	3970	753	792	2591	2647	94	17	70	169	299	345		
A	3510	3489	726	910	2445	2161	37	22	113	154	169	242		
S	3478	3280	812	724	2253	2060	55	27	116	198	242	271		
JS TOT	10795	10739	2291	2426	7289	6868	186	66	299	521	730	858		
25 PATE A PAPIER ET DECHETS DE PAPIER														
J	2570	2477	842	1079	557	325	167	109	828	773	176	191		
A	2457	2552	1250	1240	414	380	64	42	627	723	102	167		
S	2838	2704	1184	1016	398	558	226	96	825	827	205	207		
JS TOT	7865	7733	3276	3335	1369	1263	457	247	2280	2323	483	565		
26 FIBRES TEXTILES ET DECHETS TEXTILES														
J	27155	35438	5704	7294	8698	11313	2549	2989	2917	4677	7287	9165		
A	22578	30829	5168	6108	7473	10478	1129	2715	2957	3576	5851	7952		
S	28426	38025	5405	7062	8986	13055	1921	2173	3378	4405	8736	11330		
JS TOT	78159	104292	16277	20464	25157	34846	5599	7877	9252	12658	21874	28447		
262 LAINE ET POILS ANIMAUX														
J	13168	18918	915	1712	6960	9402	314	628	726	1354	4253	5822		
A	12280	16948	1032	1587	6153	8758	259	658	835	735	4001	5210		
S	15003	22605	1301	2004	7333	10339	256	779	812	1307	5301	8176		
JS TOT	40451	58471	3248	5303	20446	28499	829	2065	2373	3396	13555	19208		
263 COTON														
J	1502	1656	792	728	107	291	168	92	219	229	216	316		
A	1414	1179	866	570	120	178	107	59	165	203	156	169		
S	1685	1651	853	866	139	200	219	111	288	243	186	231		
JS TOT	4601	4486	2511	2164	366	669	494	262	672	675	558	716		
27 ENGRAIS ET MINERAUX BRUTS NON COMBUSTIBLES NOA														
J	10418	12511	3533	3555	2190	3457	2153	2328	1254	1439	1288	1732		
A	10443	12277	3268	3270	2113	3750	2263	2527	1356	1314	1443	1416		
S	11630	12241	3346	3132	2601	3671	2777	2380	1388	1484	1518	1574		
JS TOT	32491	37029	10147	9957	6904	10878	7193	7235	3998	4237	4249	4722		
271 ENGRAIS NATURELS														
J	1018	1011	170	186	798	783			34	39	16	3		
A	1328	822	183	95	926	684			209	37	10	4		
S	1151	1210	176	184	931	903			33	61	11	62		
JS TOT	3497	3043	529	465	2655	2370			276	137	37	69		
274.2 PYRITES DE FER NON GRILLEES NDB 25.02														
J	306	169	5	3			301	166						
A	132	111	3	6			129	105						
S	271	212	2	14			269	198						
JS TOT	709	492	10	23			699	469						
275.1 667.2 DIAMANTS ET AUTRES PIERRES GEMMES NDB 71.02														
J	14670	22552	1624	2520	849	703			2271	4160	9926	15169		
A	7304	12922	1515	2271	307	266			1523	3219	3959	7166		
S	15363	18222	1660	2178	936	1039			2564	3735	10203	11270		
JS TOT	37337	53696	4799	6969	2092	2008			6358	11114	24088	33605		

Für deutschen Text u. Anmerkungen siehe gelbe Blätter.

Voir notes et textes français sur pages bleues.

Vedere testo italiano e note sulle pagine verdi.

Zie Nederlandse tekst en nota's op roze bladzijden.

See English text and notes on grey sheets.

# DER HANDEL DER EWG nach Waren

## import

1000 \$

Zeitraum Période	E.W. G.		Deutschland (BR)		France		Italia		Nederland		U. E. B. L.	
	1958	1959	1958	1959	1958	1959	1958	1959	1958	1959	1958	1959
276.4 ASBEST NDB 25.24												
J	3703	3953	1265	1313	1345	1136	283	181	163	352	627	971
A	3102	3268	1393	1642	867	573	449	296	221	150	172	607
S	3429	4137	1402	1863	1038	811	679	369	94	149	216	945
JS TOT	10234	6770	4080	230	3250	2520	1411	846	478	651	1015	2523
28 ERZE UND METALLABFÄLLE												
J	81021	77361	33790	39065	10439	7802	15270	9989	6121	3799	15401	16766
A	73242	83297	37555	44410	7624	7835	10147	8662	4485	7246	13431	15144
S	79185	78940	38046	39392	7432	7620	11785	11208	5986	6425	15936	14295
JS TOT	233448	239598	109391	122807	25495	23257	37202	29859	16592	17470	44766	46205
281 EISENERZE UND KONZENTRATE												
J	34020	36076	20406	23617	1221	858	3829	1613	950	1738	7614	8250
A	34943	37708	22404	25162	600	753	1568	895	2263	2989	8108	7509
S	35137	35532	22201	23731	1172	1292	2876	1120	1086	1629	7800	7756
JS TOT	104100	109316	65011	72914	2993	2903	8275	3628	4299	6356	23522	23515
282 SCHROTT												
J	13732	11190	679	3048	2115	1215	10233	6299	155	143	550	485
A	9609	11105	897	2833	756	1107	7277	6355	38	321	651	489
S	11103	12935	962	1869	928	1677	7180	8734	43	287	1990	348
JS TOT	34444	35230	2528	7770	3799	3999	24690	21388	236	751	3191	1322
283.7 MANGANERZE UND KONZENTRATE NDB 26.01 M												
J	3076	3155	503	608	2129	1472		299	120	33	324	743
A	4056	4306	1530	1204	2158	2295		130	114	294	244	383
S	3270	2799	1101	919	1553	1193		145	84	271	532	271
JS TOT	10402	10260	3134	2731	5850	4960		574	318	598	1100	1397
29 TIERISCHE ODER PFLANZLICHE ROHSTOFFE ANG												
J	13256	13835	5955	6580	3693	3486	1545	1499	1185	1387	876	883
A	14199	14988	7142	7911	3682	2730	1344	1483	1136	1494	893	1370
S	22209	22752	13152	12980	4458	4939	1744	1973	1507	1549	1346	1311
JS TOT	49664	51575	26249	27471	11833	11155	4633	4955	3830	4430	3119	3564
32 KOHLE KOKS UND BRIKETTS SITC 311												
J	95254	59851	27383	10293	30839	26724	13088	481	8622	9415	15322	12938
A	86156	54747	24162	8607	24161	24952	13116	578	10412	8644	14305	11966
S	90572	57149	26444	8889	26392	27407	12851	633	9952	7820	14933	12400
JS TOT	271982	171747	77989	27789	81392	79083	39055	1692	28986	25879	44560	37304
321.4 321.5 STEINKOHL E UND BRIKETTS NDB 27.01												
J	76868	51899	26539	8803	21115	18514	11926	9949	7966	6735	9322	5898
A	70660	47766	23375	7312	17113	17115	11942	9410	9644	7598	8586	5931
S	73482	48370	25453	7572	17765	18622	11753	8918	9299	7136	9212	6122
JS TOT	221010	148035	75367	23687	55953	54251	35621	28277	26909	23869	27120	17951
321.8 KOKS UND SCHWELKOKS NDB 27.04												
J	16345	16139	296	908	9041	7666	1039	298	341	439	5628	6828
A	13550	14681	293	634	6438	7460	1026	337	383	402	5410	5848
S	14862	16116	341	670	7948	8297	898	633	344	450	5331	6066
JS TOT	44757	46936	930	212	23427	23423	2963	1268	1088	1291	16369	18742
33 ERDOFL UND ERDOFLERZEUGNISSE SITC 312 313												
J	183075	190972	41156	49700	60385	55170	33900	39906	31593	34646	16041	11548
A	202894	170809	41375	42978	56951	52297	37913	32511	44412	25061	22243	17962
S	210061	187233	39526	42555	63479	55076	44999	40500	38824	36185	23233	12917
JS TOT	596030	549014	122057	135233	180815	162543	116812	112919	114829	95892	61517	42427
331 ERDOEL ROH UND GETOPPT SITC 312												
J	141808	152166	23291	35312	54925	49651	32870	37989	21656	22851	9066	6363
A	157076	134068	21987	28404	52140	46394	35700	30857	32061	16517	15188	11896
S	167594	144063	23324	27406	57136	49058	43269	38431	28054	22213	15811	6955
JS TOT	466478	430297	68602	91122	164201	145103	111839	107277	81771	61581	40065	25214
332 ERDOELERZEUGNISSE SITC 313												
J	41268	38806	17865	14388	5460	5519	1031	1919	9937	11795	6975	5185
A	45818	36741	19388	14574	4811	5903	2213	1654	12351	8544	7055	6066
S	42467	43170	16202	15149	6343	6018	1730	2069	10770	13972	7422	5962
JS TOT	129553	118717	53455	44111	16614	17440	4974	5642	33058	34311	21452	17213
34 GAS SITC 314												
J	1381	1040	805	613	162	96	366	297	48	34		
A	1414	712	858	76	237	295	268	305	51	36		
S	1228	418	796	47	126	159	258	183	48	29		
JS TOT	4023	2170	2459	736	525	550	892	785	147	99		

Für deutschen Text u. Anmerkungen siehe gelbe Blätter.

Voir notes et textes français sur pages bleues.

Vedere testo italiano e note sulle pagine verdi.

Zie Nederlandse tekst en nota's op roze bladzijden.

See English text and notes on grey sheets.

**export**

**COMMERCE DE LA CEE  
par produits**

1 000 \$

Zeitraum Période	E.W.G.		C. E. E.		Deutschland (BR)		France		Italia		Nederland		U. E. B. L.	
	1958	1959	1958	1959	1958	1959	1958	1959	1958	1959	1958	1959	1958	1959
	276.4 AMIANTE NDB 25.24													
J	76	247	2	4	26	87	47	155					1	1
A	62	116	5	2		52	55	59					2	3
S	89	221	2	3	48	65	38	152					1	1
JS TOT	227	586	9	11	74	204	140	366					4	5
	28 MINERAIS CONCENTRES ET DECHETS DE METAUX													
J	13190	22507	2861	4083	6262	12436	938	717	2021	2927	1108	2344		
A	12066	21578	3124	4506	5993	12895	891	735	1179	1625	819	1817		
S	14008	23558	3434	4250	7189	14263	727	1000	1440	1949	1218	2096		
JS TOT	39204	67643	9419	12639	19444	39594	2556	2452	4640	6501	3145	6257		
	281 MINERAI ET CONCENTRES DE FER													
J	5915	8303	288	200	4840	7349	457	238	157	246	173	270		
A	5739	8437	291	225	4717	7615	401	287	178	114	152	196		
S	5976	8796	254	227	5041	7903	336	392	179	93	166	181		
JS TOT	17630	25536	833	652	14598	22867	1194	917	514	453	491	647		
	282 FERRAILLE													
J	4419	10853	2209	3261	1056	4617	4	23	582	1507	568	1445		
A	3979	10428	2503	3894	911	4579		3	402	774	163	1178		
S	5642	11130	2856	3470	1822	5727	2	6	417	805	545	1122		
JS TOT	14040	32411	7568	10625	3789	14923	6	32	1401	3086	1276	3745		
	283.7 MINERAIS ET CONCENTRES DE MANGANESE NDB 26.01 M													
J	157	136	30	88	37	5			79	42	11			
A	166	128	99	33	11	5			56	90				
S	203	168	48	90	23	2			132	74				2
JS TOT	526	432	177	211	71	12			267	206	11			2
	29 MATIERES BRUTES ANIMALES OU VEGETALES NDA													
J	5558	6262	1109	1235	1211	1583	1060	1026	1535	1792	643	626		
A	12231	14980	1194	1205	1881	1650	1133	1085	7474	10464	549	576		
S	32475	32793	1213	1641	1578	1575	1330	1057	26910	26748	1444	1772		
JS TOT	50264	54035	3516	4081	4670	4808	3523	3168	35919	39004	2636	2974		
	32 CHARBON COKE ET AGGLOMERES CTCI 311													
J	60919	58495	41314	42283	6304	2873	26	24	6254	7484	7021	5831		
A	59245	53869	40123	41710	6973	2183	24	44	6305	6530	5820	3402		
S	59597	56157	39881	42614	7206	2721	58	90	6393	6891	6059	3841		
JS TOT	179761	168521	121318	126607	20483	7777	108	158	18952	20905	18900	13074		
	321.4 321.5 HOUILLE ET BRIQUETTES NDB 27.01													
J	32989	32495	18762	22447	5892	2371	15	5	2838	3326	5482	4346		
A	31515	30166	17812	23307	6577	1462	6	2	2998	2876	4122	2519		
S	33039	31425	19141	22934	6313	2433	2	11	3208	3352	4375	2695		
JS TOT	97543	94086	55715	68688	18782	6266	23	18	9044	9554	13979	9560		
	321.8 COKE ET SEMI COKE NDB 27.04													
J	25661	23790	20406	18062	412	171	7	24	3297	4067	1539	1466		
A	25548	21261	20241	16562	395	213	18	44	3196	3569	1698	873		
S	23825	22690	18668	17736	323	267	56	90	3094	3441	1684	1136		
JS TOT	75034	67741	59315	52360	1130	671	81	158	9587	11077	4921	3475		
	33 PETROLE ET DERIVES CTCI 312 313													
J	79795	79169	8050	9040	18641	17949	13845	20780	30925	21745	8334	9655		
A	88028	78363	7351	8006	20073	21524	19178	13248	30359	26106	11067	9479		
S	82711	76500	8643	7411	18916	19131	14794	16182	30415	23177	9943	10599		
JS TOT	250534	234032	24044	24457	57630	58604	47817	50210	91699	71028	29344	29733		
	331 PETROLE BRUT ET TOPPING CTCI 312													
J	922	644	1	2	283		251	642				387		
A	1305	632	2		95		500	632				708		
S	641	837		1	46		250	836				345		
JS TOT	2868	2103	3	3	424		1001	2100				1440		
	332 DERIVES DU PETROLE CTCI 313													
J	78873	78534	8049	9038	18358	17949	13594	20147	30925	21745	7947	9655		
A	86723	77731	7349	8006	19978	21524	18678	12616	30359	26106	10359	9479		
S	82071	75663	8643	7410	18870	19131	14545	15346	30415	23177	9598	10599		
JS TOT	247667	231928	24041	24454	57206	58604	46817	48109	91699	71028	27904	29733		
	34 GAZ CTCI 314													
J	1519	1149	457	692	977	382	85	75						
A	1641	1480	538	953	1027	439	76	88						
S	1676	1470	591	894	1005	530	80	46						
JS TOT	4836	4099	1586	2539	3009	1351	241	209						

Für deutschen Text u. Anmerkungen siehe gelbe Blätter.  
Zie Nederlandse tekst en nota's op roze bladzijden.

Voir notes et textes français sur pages bleues.  
101

Vedere testo italiano e note sulle pagine verdi.  
See English text and notes on grey sheets.

**DER HANDEL DER EWG  
nach Waren**

1000 \$

**import**

Zeitraum Période	E.W.G.		Deutschland (BR)		France		Italia		Nederland		U. E. B. L.	
	1958	1959	1958	1959	1958	1959	1958	1959	1958	1959	1958	1959
35	ELEKTRISCHER STROM SITC 315											
J	679	374			610	306				69	68	
A	695	438			603	397				92	41	
S	775	454			719	435				56	19	
JS TOT	2149	1266			1932	1138				217	128	
41	TIERISCHE ÖLE UND FETTE SITC 411											
J	9357	9125	3298	4651	889	792	2045	1104	2839	2173	286	405
A	8339	8801	3260	2368	209	303	2279	1383	2417	4289	174	458
S	10095	7807	3072	2419	268	248	2478	2402	3694	2221	583	517
JS TOT	27791	25733	9630	9438	1366	1343	6802	4889	8950	8683	1043	1380
42	PFLANZLICHE ÖLE UND FETTE SITC 412											
J	24074	29220	8190	7392	8818	6197	3095	5797	2434	6296	1537	1536
A	20610	18204	7739	6978	5941	3004	3590	4302	1505	2932	1835	988
S	19116	21858	7507	6189	5179	5921	2574	5334	2201	3015	1655	1399
JS TOT	63800	69282	23436	20559	19938	15122	9259	15433	6140	14243	5027	3925
43	VERARBEITETE ÖLE FETTE UND TIER UND PFLANZL WACHSE SITC 413											
J	1887	2077	324	408	543	395	634	722	212	345	174	207
A	1415	1736	297	375	429	284	348	765	183	167	158	145
S	1827	2123	445	399	554	417	472	828	121	334	235	145
JS TOT	5129	5936	1066	1162	1526	1096	1454	2315	516	846	567	497
51	CHEMISCHE GRUNDSTOFFE UND VERBINDUNGEN											
J	35010	41374	8216	13198	7704	6204	7985	8841	6790	8724	4315	4407
A	32042	37326	8624	12475	6357	5692	7436	6669	5651	7817	3974	4673
S	38350	38358	11079	11419	7130	5925	8016	7685	7158	8206	4967	5123
JS TOT	105402	117058	27919	37092	21191	17821	23437	23195	19599	24747	13256	14203
512	ORGANISCHE CHEMISCHE ERZEUGNISSE											
J	22951	26836	6186	9637	5181	4154	5831	6366	3924	4777	1829	1902
A	21110	24251	6391	9102	4748	4085	5640	4645	2597	4263	1734	2156
S	25141	24763	8657	8253	4758	4140	5949	5476	3347	4569	2430	2325
JS TOT	69202	75850	21234	26992	14687	12379	17420	16487	9868	13609	5993	6383
52	MINERALTEER UND CHEMISCHE ERZEUGNISSE DER KOHLEN ERDGAS UND NATURGASDESTILLATION											
J	2582	2072	1076	641	285	288	411	324	402	572	408	247
A	2257	2003	1071	554	233	318	244	221	405	703	304	207
S	2162	2429	727	659	440	413	321	442	449	627	225	288
JS TOT	7001	6504	2874	1854	958	1019	976	987	1256	1902	937	742
53	FARBSTOFFE GERBSTOFFE UND FARBEN											
J	7220	9975	1459	1886	1334	2390	1178	2065	1661	1940	1588	1694
A	6396	8712	1062	1935	1730	1455	795	1652	1467	2008	1342	1662
S	6688	8697	1012	1843	1471	1908	1260	1457	1390	1727	1555	1762
JS TOT	20304	27384	3533	5664	4535	5753	3233	5174	4518	5675	4485	5118
531	TEERFARBSTOFFE NATUERLICHER INDIGO UND KUENSTLICHE FARBLACKE											
J	3177	5100	466	952	704	1527	765	1089	739	919	503	613
A	3241	4389	388	946	1329	843	478	947	682	1039	364	614
S	3186	4062	311	849	853	999	758	706	707	854	557	654
JS TOT	9604	13551	1165	2747	2886	3369	2001	2742	2128	2612	1424	1881
54	MEDIZINISCHE UND PHARMAZEUTISCHE ERZEUGNISSE											
J	10239	11943	2281	2180	1793	2073	2358	2720	1412	2031	2395	2939
A	8253	10576	1799	2361	1203	1264	1456	1815	1345	1624	2450	3512
S	9728	11068	1754	2004	112	1654	2279	1974	1513	2025	3070	3411
JS TOT	28220	33587	5834	6545	4108	4991	6093	6509	4270	5680	7915	9862
55	AETHERISCHE ÖLE UND RIECHSTOFFE KOERPERPFLEGEMITTEL REINIGUNGSMITTEL											
J	6901	7409	1617	1776	2072	1914	1033	1119	1359	1650	820	950
A	5860	6797	1310	1439	1798	1895	679	898	1383	1502	690	1063
S	6154	8009	1475	1747	1682	2757	726	874	1326	1592	945	1039
JS TOT	18915	22215	4402	4962	5552	6566	2438	2891	4068	4744	2455	3052
56	CHEMISCHE DÜNGEMITTEL											
J	6026	7076	410	698	1217	1644	514	453	1374	1252	2511	3029
A	4711	6792	377	637	310	1369	572	578	1125	1067	2327	3121
S	6688	5930	322	596	1227	1454	690	435	979	1412	3470	2033
JS TOT	17425	19798	1109	1931	2754	4467	1776	1466	3478	3751	8308	8183
57	SPRENGSTOFFE SITC 591											
J	1066	1250	198	270	267	127	99	401	152	289	350	163
A	863	798	130	245	221	81	69	52	193	219	250	201
S	944	905	132	284	149	85	84	79	227	225	352	232
JS TOT	2873	2953	460	799	637	293	252	532	572	733	952	596

Für deutschen Text u. Anmerkungen siehe gelbe Blätter.

Voir notes et textes français sur pages bleues.

Vedere testo italiano e note sulle pagine verdi.

Zie Nederlandse tekst en nota's op roze bladzijden.

See English text and notes on grey sheets.



**export**

**COMMERCE DE LA CEE  
par produits**

1000 \$

Zeitraum Période	E.W. G.		C. E. E.		Deutschland (HR)		France		Italia		Nederland		U. E. B. L.	
	1958	1959	1958	1959	1958	1959	1958	1959	1958	1959	1958	1959	1958	1959
35	ELECTRICITE CTCT 315													
J	1006	171					994	130			12	41		
A	169	422					164	409			5	13		
S	714	562					656	432			58	130		
JS TOT	1889	1155					1814	971			75	164		
41	HUILES ET GRAISSES ANIMALES CTCT 411													
J	1506	1390	584	636	429	294	32	11	180	188	281	261		
A	1519	1802	630	972	450	421	26	14	129	230	284	165		
S	2963	1323	1650	577	663	332	21	32	344	122	285	260		
JS TOT	5988	4515	2864	2185	1542	1047	79	57	653	540	850	686		
42	HUILES ET GRAISSES VEGETALES CTCT 412													
J	4771	5839	541	655	1355	1601	662	731	1708	2379	505	473		
A	5040	3963	880	585	868	937	775	576	1962	1543	555	322		
S	6021	5474	817	937	1143	1262	1105	601	2369	2158	587	516		
JS TOT	15832	15276	2238	2177	3366	3800	2542	1908	6039	6080	1647	1311		
43	HUILES ET GRAISSES PREPAREES CIRE ANIMALES ET VEGETALES CTCT 413													
J	2260	2595	742	897	148	99			1150	1378	220	221		
A	1882	1824	681	749	212	84			765	776	222	206		
S	2552	2633	925	936	160	105			1244	1300	219	287		
JS TOT	6694	7052	2348	2562	520	288			3159	3454	661	714		
51	ELEMENTS ET COMPOSES CHIMIQUES													
J	50019	56947	28457	29781	8772	10063	4428	5906	5089	6556	3273	4641		
A	49870	58058	29551	29749	7966	10141	4194	6425	5415	5839	2744	5904		
S	51164	64309	28114	31653	8312	12405	5203	6388	5968	9221	3567	4642		
JS TOT	151053	179314	86122	91183	25050	32609	13825	16719	16472	21616	9584	15187		
512	PRODUITS CHIMIQUES ORGANIQUES													
J	29382	34382	18218	19549	4221	5451	3070	3500	3216	4687	657	1195		
A	30120	32675	19356	19223	3543	4679	2831	4020	3710	3897	680	856		
S	29308	37907	17557	20304	3379	5204	3459	4130	4021	7183	892	1086		
JS TOT	88810	104964	55131	59076	11143	15334	9360	11650	10947	15767	2229	3137		
52	GOUDRON MINERAL ET DERIVES CHIMIQUES CRUS DE COMBUSTIBLES													
J	2182	1758	430	511	444	292	23	35	501	734	784	186		
A	1591	1641	404	725	225	247	12	6	502	436	448	227		
S	1693	2053	541	689	284	475	6	8	457	405	405	476		
JS TOT	5466	5452	1375	1925	953	1014	41	49	1460	1575	1637	889		
53	COLORANTS ET PRODUITS TANNANTS													
J	14704	18575	9893	12407	1982	2499	628	873	1653	2367	348	429		
A	13516	17160	9238	11590	1649	2258	681	1127	1616	1782	332	403		
S	13977	17881	8921	11657	1832	1920	917	1047	1911	2803	356	454		
JS TOT	42197	53616	28052	35654	5463	6677	2426	3047	5180	6952	1076	1286		
531	COLORANTS DERIVES DU GOUDRON INDIGO NATUREL LAQUES COLORANTES													
J	7835	10139	6436	8331	807	1146	293	331	299	331				
A	7147	9566	5889	7877	674	778	331	620	253	291				
S	7000	9408	5643	7708	681	705	345	562	331	433				
JS TOT	21982	29113	17968	23916	2162	2629	969	1513	883	1055				
54	PRODUITS MEDICINAUX ET PHARMACEUTIQUES													
J	22710	24231	7742	8743	8202	7618	1803	1645	3498	4063	1465	2162		
A	19087	21563	7478	8425	6122	6604	1632	2659	2962	2804	893	1071		
S	18640	21848	7139	8385	5870	5990	1541	2039	2769	3613	1321	1821		
JS TOT	60437	67642	22359	25553	20194	20212	4976	6343	9229	10460	3679	5054		
55	PRODUITS AROMATIQUES PRODUITS DE TOILETTE ET D'ENTRETIEN													
J	12342	13194	2085	2509	7400	7080	856	898	1430	1872	571	835		
A	10966	12908	2162	2780	6164	6681	637	1207	1462	1652	541	588		
S	12371	15182	2151	2752	6645	8009	1264	1581	1632	2045	679	795		
JS TOT	35679	41284	6398	8041	20209	21770	2757	3686	4524	5569	1791	2218		
56	ENGRAIS MANUFACTURES													
J	30173	31038	7517	12949	4283	3759	3389	2309	4090	2983	10894	9038		
A	29922	39782	8193	15990	4912	4221	3816	4821	3759	4308	9242	10442		
S	37245	33480	11623	8387	5298	4611	2914	4835	4124	4730	13286	10917		
JS TOT	97340	104300	27333	37326	14493	12591	10119	11965	11973	12021	33422	30397		
57	EXPLOSIFS CTCT 591													
J	2163	1976	906	1021	779	630	78	37	22	25	378	263		
A	2177	2076	871	1217	624	599	276	45	12	14	394	201		
S	1857	2403	873	1126	430	665	294	107	13	41	247	464		
JS TOT	6197	6455	2650	3364	1833	1894	648	189	47	80	1019	928		

Für deutschen Text u. Anmerkungen siehe gelbe Blätter.

Voir notes et textes français sur pages bleues.

Vedere testo italiano e note sulle pagine verdi.

Zie Nederlandse tekst en nota's op roze bladzijden.

See English text and notes on grey sheets.

# DER HANDEL DER EWG nach Waren

1000 \$

**import**

Zeitraum Période	E.W.G.		Deutschland <small>(BR)</small>		France		Italia		Nederland		U. E. B. L.	
	C. E. E.											
	1958	1959	1958	1959	1958	1959	1958	1959	1958	1959	1958	1959
	58 KUNSTSTOFFE REGENERIERTE ZELLULOSE KUNSTHARZE NOB 39-01 BIS 39-06											
J	14369	16051	4375	4560	2801	2738	2300	2489	3017	3635	1875	2629
A	12331	14558	3720	5226	2551	2123	1586	2107	2456	2718	2015	2364
S	13556	16352	3666	5247	2546	2641	2282	2336	2955	3320	2109	2808
JS TOT	40259	46961	11763	15033	7858	7502	6171	6932	8428	9673	5999	7821
	59 CHEMISCHE ERZEUGNISSE ANG SITC 599 AUSSER CST 58											
J	10297	12968	3730	4881	1951	1854	1790	3206	1596	1638	1230	1369
A	10098	11481	4232	5159	1647	1354	1883	2300	1263	1509	1053	1159
S	10212	13459	4230	5675	1703	1567	1943	2883	1046	1882	1290	1452
JS TOT	30607	37908	12192	15715	5301	4775	5616	8389	3925	5029	3573	4000
	61 LEDER LEDERWAREN ANG UND ZUGERICHTETE PELZFELLE											
J	8348	10823	3907	5173	1075	1174	938	1367	1322	1688	1106	1421
A	6844	9634	3003	4539	719	1145	815	1157	958	1242	1349	1551
S	8787	11275	3574	5027	1425	1302	987	1408	1237	1509	1564	2029
JS TOT	23979	31732	10484	14739	3219	3621	2740	3932	3517	4439	4019	5001
	611.3 611.4 RIND UND KALBLEDER ROSSLER LEDER VON ANDEREN EINHUFERN NOB 41-02											
J	2408	4258	884	2006	243	363	418	644	485	717	378	528
A	2020	3267	656	1509	202	324	389	450	349	433	424	551
S	2325	3595	696	1415	273	361	382	574	485	534	489	711
JS TOT	6754	11120	2237	4930	718	1048	1189	1668	1319	1684	1291	1790
	62 KAUTSCHUKWAREN											
J	6596	8330	1882	2452	1105	1190	611	725	1408	1844	1590	2119
A	5514	7244	1632	2310	831	929	409	661	1175	1584	1467	1760
S	6161	6559	1449	2555	879	1225	612	745	1414	1807	1807	2034
JS TOT	18271	22133	4963	7317	2815	3344	1632	2131	3997	3428	4864	5913
	629.1 BEREIFUNGEN NOB 40-11											
J	3544	4459	1352	1916	513	281	156	325	598	711	925	1226
A	3079	3794	1177	1667	357	231	140	223	516	681	889	992
S	3635	4248	965	1800	325	240	610	259	620	769	1115	1160
JS TOT	9849	12501	3494	5383	1195	752	497	807	1734	2161	2929	3398
	63 HOLZ UND KORKWAREN OHNE MOEBEL											
J	7549	7449	2661	3035	1665	954	256	327	1971	1893	996	1240
A	5874	6769	2217	2770	1255	977	239	232	1401	1557	762	1233
S	6695	7701	2459	3217	1295	1279	216	238	1702	1672	1023	1295
JS TOT	20118	21919	7337	9022	4215	3210	711	797	5074	5122	2781	3768
	64 PAPIER PAPPE UND WAREN DARAUS											
J	25541	26652	10181	12660	4801	2649	1298	1816	4486	5022	4775	4505
A	23070	23983	9093	11073	4847	2010	1364	1666	4102	4793	3664	4441
S	27021	27677	11182	12534	3904	2645	1483	1756	5205	5277	5247	5465
JS TOT	75632	78312	30456	36267	13552	7304	4145	5238	13793	15092	13686	14411
	65 GARNE GEWEBE TEXTILFERTIGWAREN											
J	61289	74469	32483	38928	3513	3807	3052	3777	14533	18076	7708	9861
A	54489	67405	28864	35968	2552	3208	2674	3389	12884	14754	7515	10086
S	62372	81643	31612	42932	3459	3633	3597	4437	14282	18263	9422	12378
JS TOT	178150	223517	92959	117828	9524	10648	9323	11603	41699	51093	24645	32345
	651.22 KAMMGARNE AUS WOLLE NICHT IN AUFFACHUNGEN FUER DEN EINZELVERKAUF NOB 53-07											
J	8688	10240	5751	6747	46	42	56	25	2383	2927	452	499
A	6592	8018	4435	5751	3	29	24	18	1819	1694	311	526
S	7730	12011	4898	8234	14	38	73	34	2124	2762	621	943
JS TOT	23010	30269	15084	20732	63	109	153	77	6326	7383	1384	1968
	651.6 651.7 SYNTHETISCHE UND KUNSTLICHE SPINNFAEDEN NOB 51-01 BIS 51-03 56-05 56-06											
J	4154	6849	2562	4227	87	747	168	161	855	1044	482	670
A	3687	6640	2201	3931	142	723	115	147	707	987	522	852
S	4259	6590	2497	3836	79	563	123	158	792	1012	768	1021
JS TOT	12100	20079	7260	11994	308	2033	406	466	2354	3043	1772	2543
	652 BAUWOLLGEBEWE OHNE BAENDER UND SPEZIALGEBEWE											
J	7580	9152	3138	3497	728	381	354	587	2130	3211	1230	1476
A	7623	8293	3177	3353	464	263	273	470	2503	2508	1206	1699
S	8321	10112	3481	3828	781	462	421	631	2136	3195	1502	1996
JS TOT	23524	27557	9796	10678	1973	1106	1048	1688	6769	8914	3938	5171
	653.21 GEWEBE AUS WOLLE ODER FEINEN TIERHAAREN AUSG. FROTTIERSTOFFE UND DREHERGEWEBE NOB 53-11											
J	12583	14331	8342	9147	611	746	794	703	1681	2308	1155	1427
A	12545	15179	8238	9568	315	562	1011	981	1609	2417	1372	1651
S	13033	17099	7801	10395	508	837	1111	1138	2121	2582	1492	2147
JS TOT	38162	46609	24382	29110	1434	2145	2916	2822	5411	7307	4019	5225

Für deutschen Text u. Anmerkungen siehe gelbe Blätter.  
Zie Nederlandse tekst en nota's op roze bladzijden.

Voir notes et textes français sur pages bleues.

Vedere testo Italiano e note sulle pagine verdi.

See English text and notes on grey sheets.

Zeitraum Période	E.W.G.		C. E. E.		Deutschland (BR)		France		Italia		Nederland		U. E. B. L.	
	1958	1959	1958	1959	1958	1959	1958	1959	1958	1959	1958	1959	1958	1959
58	MATERIES PLASTIQUES CELLULOSE REGENEREES RESINES ARTIFICIELLES NDB 39.01 A 39.06													
J	19482	24756	12370	15307	2209	3286	2322	2703	1597	2451	984	1009		
A	17453	24018	11564	15831	1895	2776	1764	2758	1618	1858	612	795		
S	20127	26875	12436	17119	2266	2876	2370	3451	2104	2368	951	1061		
JS TOT	57062	75649	36370	48257	6370	8938	6456	8912	5319	6677	2547	2865		
59	PRODUITS CHIMIQUES NDA CTCl 599 SAUF CST 58													
J	17816	19621	9590	10617	2979	2672	249	624	3758	4730	1240	978		
A	16000	18530	8436	10334	2219	2634	469	969	4100	3982	776	611		
S	16019	18167	8362	9102	2169	2504	10	568	4765	5207	713	786		
JS TOT	49835	56318	26388	30053	7367	7810	728	2161	12623	13919	2729	2375		
61	CUIRS ARTICLES EN CUIR ET PELLETERIES APPRETEES													
J	9499	13673	2795	4234	3672	4960	932	1681	1123	1691	977	1107		
A	8190	11957	3184	4170	2520	3771	849	1645	916	1443	721	928		
S	9948	14287	3267	4989	3396	4546	872	1616	1359	1881	1054	1255		
JS TOT	27637	39917	9246	13393	9588	13277	2653	4942	3398	5015	2752	3290		
611.3	611.4 CUIRS DE BOVINS ET D EGUIDES NDB 41.02													
J	4429	7136	1297	2001	1813	2812	187	645	575	1059	557	619		
A	3899	5983	1535	2093	1337	2048	170	45	438	835	419	557		
S	4506	7009	1591	2552	1684	2156	170	407	457	1189	604	705		
JS TOT	12834	20136	4423	6646	4834	7016	527	1510	1470	3083	1580	1881		
62	ARTICLES EN CAOUTCHOUC NDA													
J	18699	18816	6282	6663	7325	6612	2244	1994	1553	1883	1295	1664		
A	14969	15369	6133	6520	4704	5192	1494	1152	1379	1439	1259	1066		
S	14858	17702	5919	7324	4299	4810	1295	2092	1956	1909	1389	1567		
JS TOT	48526	51887	18334	20507	16328	16614	5033	5238	4888	5231	3943	4297		
629.1	PNEUMATIQUES CHAMBRES A AIR NDB 40.11													
J	12907	12435	2843	2904	5975	5341	1756	1632	1254	1367	1079	1191		
A	9768	9708	2815	2829	3674	4215	1125	728	1123	1151	1031	785		
S	10815	11505	2532	3423	3575	3891	1983	1615	1664	1476	1061	1100		
JS TOT	32429	33648	8190	9156	13224	13447	3803	3975	4041	3994	3171	3076		
63	ARTICLES EN BOIS ET EN LIEGE													
J	8815	9682	2884	2931	3376	3312	1126	1222	783	1047	646	1170		
A	6975	8590	2257	2707	2537	2894	941	1172	705	936	535	881		
S	7602	9774	2420	3186	2647	3038	897	1300	987	1175	651	1075		
JS TOT	23392	28046	7561	8824	8560	9244	2964	3694	2475	3158	1832	3126		
64	PAPIER CARTON ET ARTICLES EN PAPIER ET CARTON													
J	18582	19102	4604	5591	5308	5162	871	983	4765	5014	3034	2352		
A	14782	16453	4865	5605	3874	4254	646	1018	3291	3686	2106	1890		
S	16508	19102	4674	5661	3779	4395	555	1030	5011	5252	2489	2764		
JS TOT	49872	54657	14143	16857	12961	13811	2072	3031	13067	13952	7629	7006		
65	FILS TISSUS ARTICLES TEXTILES CONFECTIONNES													
J	130736	144243	25024	27820	36067	37437	27542	31541	18964	20850	23139	26595		
A	111643	127067	23853	26462	27615	28389	23767	32123	18011	18772	18397	21321		
S	125632	154690	24043	28896	28482	37962	24880	33246	22355	23968	25872	30618		
JS TOT	368011	426000	72920	83178	92164	103788	76189	96910	59330	63590	67408	78534		
651.22	FILS DE LAINE PEIGNEE NON CONDITIONNEE POUR LA VENTE AU DETAIL NDB 53.07													
J	10678	11849	439	462	5636	5441	885	1348	450	548	3268	4050		
A	7232	9376	587	540	3290	4288	508	726	485	518	2362	3304		
S	9966	15458	335	626	4559	7086	970	1422	627	748	3475	5576		
JS TOT	27876	36683	1361	1628	13485	16815	2363	3496	1562	1814	9105	12930		
651.6	651.7 FILS DE FIBRES SYNTHETIQUES ET ARTIFICIELLES NDB 51.01 A 51.03 56.05 56.06													
J	13560	16966	3997	4392	3240	3676	2626	4271	2537	3452	1160	1175		
A	14727	11409	4648	4447	2372	2088	3527	569	3052	3545	1128	760		
S	15434	19600	4244	5163	2787	3212	3843	5517	3106	4342	1454	1366		
JS TOT	43721	53102	12889	14002	8399	8976	9996	15484	8695	11339	3742	3301		
652	TISSUS DE COTON SAUF TISSUS SPECIAUX													
J	23846	25318	5354	5746	6314	6823	2945	2491	6232	6942	3001	3316		
A	20685	21389	4612	5007	5617	5556	2081	2482	5980	5537	2395	2807		
S	24024	26101	4932	5646	5537	7029	2931	2307	7555	7266	3069	3793		
JS TOT	68555	72808	14898	16399	17468	15468	7957	7280	19767	19745	8465	9916		
653.21	TISSUS DE LAINE OU DE POILS FINS NDB 53.11													
J	20180	20415	1145	1842	3340	3686	11930	10672	2193	2426	1572	1789		
A	16625	19832	1269	1730	2997	3013	9631	11173	1529	2164	1199	1752		
S	17332	20572	1284	1739	2964	4128	9203	11551	2407	1120	1474	2034		
JS TOT	54137	60819	3698	5311	9301	10827	30764	33396	6129	5710	4245	5575		

Für deutschen Text u. Anmerkungen siehe gelbe Blätter.  
Zie Nederlandse tekst en nota's op roze bladzijden.

Voir notes et textes français sur pages bleues.  
105

Vedere testo italiano e note sulle pagine verdi.  
See English text and notes on grey sheets.

# DER HANDEL DER EWG nach Waren

1000 \$

import

Zeitraum Période	E.W.G.		Deutschland (FR)		France		Italia		Nederland		U. E. B. L.	
	1958	1959	1958	1959	1958	1959	1958	1959	1958	1959	1958	1959
66	WAREN AUS NICHTMETALLISCHEN MINERALISCHEN STOFFEN ANG SITC 66 UND 672											
J	34564	44134	6220	8129	4463	3628	3675	4494	8344	11698	11662	16185
A	31758	42480	6510	8574	3715	3978	2985	3531	7602	10217	10946	16180
S	39671	45052	6674	9877	4418	1581	3925	4478	9387	11060	15267	18036
JS TOT	105993	131666	19404	26580	12596	9187	10785	12503	25333	32995	37875	50401
661-2	HYDRAULISCHE ZEMENTE WASSERZEMENTE NDB 25-23											
J	1853	2485	198	529	10	8	114	79	1480	1804	51	65
A	1909	2341	217	681	25	18	144	80	1461	1516	62	46
S	2015	2498	139	497	23	27	124	78	1684	1830	45	66
JS TOT	5778	7324	555	1707	58	53	382	237	4625	5150	158	177
664	GLAS											
J	3355	4120	596	623	92	119	978	1415	1297	1603	292	360
A	2881	4075	490	722	141	148	651	1100	1320	1728	279	377
S	3761	4773	492	701	174	236	1271	1547	1540	1812	284	477
JS TOT	9997	12968	1578	2046	507	503	2900	4062	4157	5143	855	1214
67	GUSSEISEN EISEN UND STAHL SITC 681											
J	86387	109532	35924	46760	16103	15627	11350	16012	17481	23435	5529	7678
A	71639	109034	29961	42217	9804	17563	10134	18716	16199	21574	5541	8964
S	79711	107516	31764	40811	13533	21785	10787	13693	16373	22620	6854	8607
JS TOT	236737	376082	96649	129808	39640	54975	32271	48421	50053	67629	17924	25249
673-08	STABSTAHL UND WALZDRAHT NDB 73-10											
J	10446	15286	5405	7734	930	900	591	518	2827	5133	693	1001
A	9687	13414	5329	5704	694	1659	350	516	2468	4494	846	1041
S	10652	13299	4933	4676	797	2144	596	571	3617	4883	709	1025
JS TOT	30785	41999	15667	18114	2421	4703	1537	1605	8912	14510	2248	3067
673-09	PROFILE AUS EISEN ODER STAHL AUSGENOMMEN SPEZIALSTAEHLE NDB 73-11											
J	6598	7370	2867	3333	683	647	428	640	2467	2653	153	97
A	5263	7780	2236	2972	377	1348	442	351	2147	2994	61	115
S	5122	8154	2248	2766	527	1600	424	688	1847	2937	76	163
JS TOT	16983	23304	7351	9071	1587	3595	1294	1679	6461	8584	290	375
674-09	BLECHE AUSG. BLECHE AUS QUALITAETKOHLENSTOFFSTAHL UND AUS LEGIERTEN STAEHLEN NDB 73-13											
J	21951	31287	11778	17140	4413	5709	3514	3745	1582	3558	664	1135
A	14868	30447	8911	17606	2315	5052	2204	4258	944	2571	494	960
S	17545	29426	9924	16527	3314	6728	2723	3120	761	1981	823	1070
JS TOT	54364	91160	30613	51273	10042	17489	8441	11123	3287	8110	1981	3165
68	NE METALLE SITC 671 682 BIS 689											
J	81550	93434	34490	38582	17509	17956	7005	10168	7493	10841	15053	15687
A	66190	83004	26177	40875	19115	15121	4859	3319	5408	9078	10031	14611
S	85921	99649	32965	45874	20040	13000	8053	11937	10133	11755	14730	17083
JS TOT	233661	276087	93632	125331	56664	46077	19917	25424	23034	31674	40414	47581
682	KUPFER											
J	45504	47145	17109	19209	9810	9851	4330	4854	2919	3846	11336	9365
A	40270	47256	16748	22297	10791	8934	3205	3901	2572	2386	6954	9738
S	51029	50232	19972	23409	11390	4881	4696	7391	3948	3936	11023	10615
JS TOT	136803	144633	53829	64915	31991	23666	12231	16146	9439	10168	29313	29738
684	ALUMINIUM											
J	11311	13307	6094	5724	1560	1065	568	1280	1051	1698	2038	3540
A	4887	6749	1091	2237	533	416	194	567	929	1144	2120	2385
S	6825	10059	1074	2930	1333	935	698	1284	1260	2259	2460	2651
JS TOT	23023	30115	8259	10891	3446	2416	1460	3131	3240	5101	6618	8576
69	METALLWAREN ANG SITC 699 UND 811											
J	20743	22888	3093	3602	3746	4503	3178	2450	5591	6784	5135	5549
A	17448	20050	2622	3492	2720	4206	2761	2631	4914	5499	4431	4222
S	18903	25025	3095	4066	2971	4943	2886	2885	5089	6953	4862	6178
JS TOT	57094	67963	8810	11160	9437	13652	8825	7966	15594	19236	14428	15949
695-24	AUSWECHSELBARE WERKZEUGE FUER VERWENDUNG IN MASCHINEN UND HANDWERKSZEUG NDB 82-05											
J	2077	2746	425	430	676	861	390	216	379	1016	207	223
A	1828	1961	385	401	651	621	212	319	406	448	174	172
S	2363	2243	460	471	701	709	536	365	498	496	168	202
JS TOT	6269	6950	1271	1302	2028	2191	1138	900	1283	1960	549	597
71	MASCHINEN AUSGENOMMEN ELEKTRISCHE MASCHINEN											
J	130567	145903	28802	36500	36763	39059	18859	20175	24330	28481	21873	21688
A	115088	129906	23784	28782	36511	30821	15242	28018	23245	24876	16306	17409
S	115891	139797	23895	33643	36047	33455	16575	22005	20909	27237	18465	23457
JS TOT	361546	415606	76481	98925	109261	103335	50676	70196	68484	60594	56644	62554

Für deutschen Text u. Anmerkungen siehe gelbe Blätter.  
Zie Nederlandse tekst en nota's op roze bladzijden.

Voir notes et textes français sur pages bleues.  
106

Vedere testo italiano e note sulle pagine verdi.  
See English text and notes on grey sheets.

Zeitraum Période	E.W.G.		C. E. E.		Deutschland (BR)		France		Italia		Nederland		U. E. B. L.	
	1958	1959	1958	1959	1958	1959	1958	1959	1958	1959	1958	1959	1958	1959
66	ARTICLES EN MINERAUX NON METALLIQUES NDA CTCI 66 ET 672													
J	56515	74897	18336	22217	8982	9883	3373	3794	4583	7101	21241	31902		
A	45565	59434	18618	20860	7214	8423	3087	4051	3422	5698	13224	20402		
S	58333	71394	18154	21583	8428	9505	3538	3683	5191	7166	23022	29457		
JS TOT	160413	205725	55108	64660	24624	27811	9998	11528	13196	19965	57487	81761		
661.2	CIMENTES HYDRAULIQUES NDB 25-33													
J	3230	4169	1010	1200	936	1157	41	52	7	31	1236	1729		
A	3720	4391	1146	1343	976	1405	138	54	38	8	1422	1581		
S	3767	4591	1235	1242	1022	1434	157	168	29	24	1324	1723		
JS TOT	10717	13151	3391	3785	2934	3996	336	274	74	63	3982	5033		
664	VERRE													
J	9705	13170	1980	2791	1576	2232	134	182	742	900	5273	7065		
A	6722	11825	2351	2781	1262	1868	110	203	527	666	4472	6307		
S	10378	14263	1999	2673	1580	1784	124	183	952	1214	5723	8409		
JS TOT	28805	39258	6330	8245	4418	5884	368	568	2221	2780	15468	21781		
67	FONTE FER ET ACIER CTCI 681													
J	207190	221448	65458	66352	60106	65685	12053	13415	9470	10868	60103	65128		
A	191331	233063	69437	96946	50791	57929	10918	12994	9184	9816	51001	55378		
S	222024	228917	77497	79505	56569	61748	15518	15116	9952	10933	62488	61615		
JS TOT	620545	683428	212392	242803	167466	185362	38489	41525	28606	31617	173592	182121		
673.08	BARRES ET FIL MACHINE NDB 73-10													
J	32295	39464	9515	9277	8742	11465	593	2025	620	527	12825	16170		
A	30036	36705	7192	11593	8998	8858	1044	2047	389	341	12413	13866		
S	32663	36166	8455	10494	9277	8601	1060	2088	366	474	13505	14509		
JS TOT	94994	112335	25162	31364	27017	28924	2697	6160	1375	1342	38743	44545		
673.09	PROFILES SAUF EN ACIERS ALLIES OU FINS AU CARBONE NDB 73-11													
J	17755	22596	3580	4404	5412	6578	290	852	96	67	8377	10695		
A	17739	23807	5019	7613	4382	5198	724	835	55	69	7559	10092		
S	17245	24409	4333	5865	4365	6074	590	930	90	93	7867	11447		
JS TOT	49739	70812	9932	17882	14159	17850	1604	930	241	229	23803	32234		
674.09	TOLES SAUF EN ACIERS ALLIES OU FINS AU CARBONE NDB 73-13													
J	61721	64795	16568	16309	19989	20535	3155	3679	3246	4338	18763	19934		
A	57883	65994	19947	21586	15949	19542	3294	3912	3311	4473	15382	16481		
S	78869	63808	27211	18592	20436	19222	5880	4706	3779	3736	21563	17552		
JS TOT	198473	194597	63726	56487	56374	59299	12329	12297	10336	12547	55708	53967		
68	METAUX NON FERREUX CTCI 671 682 A 689													
J	43015	73780	14884	19381	4477	5505	1677	2359	5687	23980	16290	22555		
A	45146	50893	14926	19919	5297	5719	1879	1565	6556	5114	16488	18576		
S	53068	63876	17901	23738	6970	6505	1503	3012	8434	7652	18260	22969		
JS TOT	141229	188549	47711	63038	16744	17729	5059	6936	20677	36746	51038	64100		
682	CUIVRE NON OUVERE													
J	18362	27064	7848	11441	854	2036	685	1033	556	1066	8419	11488		
A	18970	25130	8200	12383	670	1228	626	1390	1228	414	8246	9715		
S	20054	28650	8662	14497	881	1834	594	783	901	877	9016	10659		
JS TOT	57386	80844	24710	38321	2405	5098	1905	3206	2685	2357	25681	31862		
684	ALUMINIUM													
J	7843	8726	2646	2730	2351	2205	387	663	1099	1252	1360	1876		
A	9255	9240	2555	2797	3634	2583	935	1154	565	801	1566	1905		
S	10127	10277	2549	2933	4444	3453	501	1185	804	1039	1849	2217		
JS TOT	27245	28793	7750	8460	10429	8241	1823	3002	2468	3092	4775	5998		
69	ARTICLES MANUFACTURES EN METAL NDA CTCI 699 ET 811													
J	66554	66288	34843	33789	14099	12867	6277	5296	4587	5306	6748	9030		
A	58462	63042	30328	34256	12492	10964	5470	7256	4209	4404	5963	6162		
S	60023	68065	32085	36838	10397	10294	5504	6731	4968	5732	7069	8470		
JS TOT	185039	197395	97256	104883	36988	34125	17251	19283	13764	15442	19780	23662		
695.24	OUTILS INTERCHANGEABLES POUR MACHINES ET POUR OUTILLAGE A MAIN NDB 82.05													
J	4556	4283	2983	2741	820	766	337	220	234	162	182	394		
A	2833	5021	1695	2038	633	2230	185	408	141	242	179	103		
S	2951	4489	1882	2271	550	1015	172	582	189	275	158	346		
JS TOT	10341	13793	6560	7050	2003	4011	695	1210	564	679	519	843		
71	MACHINES NON ELECTRIQUES													
J	265112	257875	170254	161658	36782	36957	32912	28678	12156	15812	13008	14770		
A	218977	253249	149852	157414	27740	39179	20800	34099	11062	13677	9523	8880		
S	221146	246292	148348	160663	21542	25844	24248	28760	13392	16804	13616	14221		
JS TOT	705235	757416	468454	479735	86064	101980	77960	91537	36610	46293	36147	37871		

# DER HANDEL DER EWG nach Waren

1000 \$

import

Zeitraum Période	E.W. G.		Deutschland (BR)		France		Italia		Nederland		U. E. B. L.	
	1958	1959	1958	1959	1958	1959	1958	1959	1958	1959	1958	1959
711 KRAFTMASCHINEN AUSGENOMMEN ELEKTRISCHE MASCHINEN												
J	20336	24495	2949	5774	6371	5692	1053	3195	5798	5191	4165	4643
A	18774	23321	2558	4922	4608	4461	1835	3455	6888	6161	2385	4322
S	16905	23628	1991	4292	4445	3951	1982	2880	5865	7198	2622	5307
JS TOT	56015	71444	7498	14988	15424	14104	4870	9530	18551	18550	9672	14272
712.2 MASCHINEN APPARATE UND GERAETE ZUM ERNTEN UND DRESCHEN NDB 84.25												
J	4245	5628	555	605	2019	2836	226	334	703	695	742	1158
A	2189	1918	263	237	837	1051	189	148	352	274	518	208
S	1632	2311	163	357	741	1420	169	179	322	236	237	119
JS TOT	8066	9857	981	1199	3597	5307	584	661	1407	1205	1497	1485
712.5 TRAKTOREN FUER DIE LANDWIRTSCHAFT SITC 713												
J	4497	4985	866	1233	1920	2008	31	53	1029	941	651	750
A	3432	4739	585	1174	1388	2207	27	28	914	806	518	524
S	4422	5701	1020	1290	2047	2504	36	22	631	1233	688	652
JS TOT	12351	15425	2471	3697	5355	6719	94	103	2574	2980	1857	1926
715.1 WERKZEUGMASCHINEN FUER DIE METALLBEARBEITUNG NDB 84.45												
J	11485	13910	2003	3901	5501	4618	1915	2021	1358	2609	708	761
A	11087	9063	3070	2636	4795	3078	894	1645	1426	1013	902	691
S	12172	11384	2470	3594	6390	3581	1433	1846	1287	1446	592	917
JS TOT	34744	34557	7543	10131	16686	11277	4242	5512	4071	5068	2202	2369
717.11 717.12 717.13 MASCHINEN UND APPARATE ZUM SPINNEN UND WEBEN NDB 84.36 BIS 84.38												
J	11684	9285	3730	3483	3173	570	2334	2509	1042	1322	1405	1401
A	8718	10205	2622	2279	2384	3555	1487	2403	1171	1067	1054	951
S	9665	10180	3367	3616	2015	1350	2077	2780	867	1106	1339	1328
JS TOT	30067	29670	9720	9328	7572	5475	5898	7692	3080	3495	3798	3680
718.51 MASCHINEN ZUM AUSLESEN ZERKLEINERN USW VON FESTEN MINERALISCHEN STOFFEN NDB 84.36												
J	1705	1907	123	350	304	642	388	145	733	576	157	194
A	1980	1391	186	188	725	298	237	280	595	427	237	198
S	1789	1785	262	203	752	366	254	323	343	684	178	209
JS TOT	5474	5083	571	741	1781	1306	879	748	1671	1687	572	601
719.21 FLUESSIGKEITSPUMPEN NDB 84.10												
J	3224	3920	745	1061	735	670	589	619	745	1051	410	519
A	3001	2920	668	637	596	446	657	542	704	956	376	339
S	2941	3196	681	770	608	546	512	546	611	706	529	628
JS TOT	9166	10036	2094	2468	1939	1662	1758	1707	2060	2713	1315	1486
719.31 MASCHINEN UND APPARATE ZUM HEBEN UND FOERDERN NDB 84.22												
J	4686	4484	878	983	2259	1492	232	422	1094	826	223	761
A	4251	4437	648	710	1821	1568	364	550	1176	1037	242	572
S	4062	3997	545	748	1723	1630	259	439	907	533	628	647
JS TOT	12999	12918	2071	2441	5803	4690	855	1411	3177	2396	1093	1980
719.4 WAELZLAGER NDB 84.62												
J	2185	2530	354	520	1075	1045	104	173	365	449	287	343
A	1882	2198	402	555	821	699	24	137	341	473	294	334
S	2317	2941	361	721	1182	1001	109	228	310	542	355	449
JS TOT	6385	7667	1118	1796	3078	2745	237	538	1016	1464	936	1126
719.92 ABSPERRHAEHNE SCHIEBER VENTILE UND OGL NDB 84.61												
J	3679	3696	878	1020	938	843	695	470	1107	1291	61	72
A	2642	3838	492	852	887	1024	357	594	848	1305	58	63
S	3101	3573	657	1110	861	942	605	594	910	1423	68	98
JS TOT	9422	11106	2027	2982	2686	2809	1657	1064	2865	4019	187	232
72 ELEKTRISCHE MASCHINEN UND APPARATE												
J	46308	54097	7975	10376	8261	7825	7430	6192	13923	20699	8719	9005
A	40115	45376	7320	10554	6553	5773	6712	7848	12199	12848	7331	8353
S	38090	52098	9744	9744	7763	7142	6237	8002	15627	17622	8463	9568
JS TOT	124513	151571	15295	30674	22577	20740	20379	22042	41749	51169	24513	26946
722.1 ELEKTRISCHE GENERATOREN MOTOREN UMFORMER UND OGL NDB 85.01												
J	6316	6526	1087	1204	1513	1064	1057	744	1679	2517	980	997
A	6283	6166	754	1659	1598	758	1236	949	2088	1867	600	933
S	6551	6077	1261	1186	1424	1139	517	858	2597	2172	752	722
JS TOT	19150	18769	3102	4049	4535	2961	2810	2551	6362	6556	2341	2652
722.2 GERAETE ZUM SCHALTEN USW VON STROHKREISEN NDB 85.19												
J	6278	6666	719	1172	1698	1001	1316	749	1657	2675	888	1069
A	5228	6064	744	1172	1009	733	911	1257	1702	1694	862	1006
S	5995	6383	936	1148	1348	828	972	916	1779	2322	960	1169
JS TOT	17501	19113	2399	3492	4055	2562	3199	2922	5138	6691	2710	3246

Für deutschen Text u. Anmerkungen siehe gelbe Blätter.

Voir notes et textes français sur pages bleues.

Vedere testo italiano e note sulle pagine verdi.

Zie Nederlandse tekst en nota's op roze bladzijden.

See English text and notes on grey sheets.

Zeitraum Période	E.W.G.		C. E. E.		Deutschland (BR)		France		Italia		Nederland		U. E. B. L.	
	1958	1959	1958	1959	1958	1959	1958	1959	1958	1959	1958	1959	1958	1959
	7 11 CHAUDIERES ET MOTEURS NON ELECTRIQUES													
J	33825	37976	17833	19125	5775	6546	4986	5784	1827	2821	3404	3700		
A	30023	34513	16861	17606	4798	5989	3686	5394	2752	3947	1926	1577		
S	31170	32560	15340	14315	4334	4840	4788	5804	2452	3899	4256	3702		
JS TOT	95018	105049	50034	51046	14907	17375	13460	16982	7031	10667	9586	8979		
	7 12.2 MACHINES ET APPAREILS POUR RECOLTES ET BATTAGES NDB 84.25													
J	7396	9462	5885	7507	378	397	88	53	365	284	680	1221		
A	4664	4389	3745	3549	231	161	44	42	273	188	371	449		
S	2979	3058	2329	2169	130	156	77	56	163	199	280	478		
JS TOT	15039	16909	11959	13225	739	714	209	151	801	671	1331	2148		
	7 12.5 TRACTEURS AGRICOLES CT CI 713													
J	9148	5879	7766	4571	1345	1242			17	60	20	6		
A	6951	6377	6054	5298	859	1036			14	9	24	34		
S	6291	6471	5305	5606	962	833			7	20	8	17		
JS TOT	22390	18727	19125	15475	3166	3111			7	51	77	46		
	7 15.1 MACHINES OUTILS POUR TRAVAIL DES METAUX NDB 84.45													
J	22263	21343	17695	15567	1228	2423	2330	2359	362	531	648	463		
A	20019	24843	16810	18851	779	2648	1617	2542	304	359	509	443		
S	18007	23226	14762	18869	736	1116	1501	2154	447	396	561	691		
JS TOT	60289	69412	49267	53287	2743	6187	5448	7055	1113	1286	1718	1597		
	7 17.11 7 17.12 7 17.13 MACHINES ET APPAREILS POUR FILATURES ET TISSAGES NDB 84.36 84.37 84.38													
J	14141	13946	8896	8882	1514	1743	1759	1565	267	289	1710	1467		
A	10651	11985	7340	8242	811	1139	1278	1652	152	306	1070	646		
S	10358	14630	6885	9339	544	1195	1157	2098	195	204	1577	1794		
JS TOT	35150	40561	23121	26463	2869	4077	4189	5315	614	799	4357	3907		
	7 18.51 MACHINES A TRIER CONCASSER ETC. LES MATIERES MINERALES SOLIDES NDB 84.56													
J	5220	6803	3458	4300	904	981	322	1053	324	407	212	62		
A	4505	5149	3109	3115	791	1307	375	356	153	323	77	48		
S	5150	5041	3028	3691	645	584	367	323	494	381	616	62		
JS TOT	14875	16993	9595	11106	2340	2872	1064	1732	971	1111	905	172		
	7 19.21 POMPES POUR LIQUIDES NDB 84.10													
J	6136	6050	3324	3313	1691	1664	510	359	414	484	197	230		
A	5144	5594	2728	3061	1520	1478	351	410	416	421	129	224		
S	5333	5300	2935	3200	1046	1124	256	337	857	435	239	204		
JS TOT	16613	16944	8987	9574	4257	4266	1117	1106	1687	1340	565	658		
	7 19.31 MACHINES ET APPAREILS DE LEVAGE ET DE MANUTENTION NDB 84.22													
J	13495	11505	10057	7646	2263	2035	618	631	419	823	138	370		
A	10502	10801	7316	7348	2323	2289	290	664	437	267	136	233		
S	10145	11574	7871	7966	1202	1914	362	685	510	617	200	392		
JS TOT	34142	33880	25244	22960	5788	6238	1270	1980	1366	1707	474	995		
	7 19.4 ROULEMENTS NDB 84.62													
J	3844	3455	3318	2643	412	481	1	50	86	268	27	13		
A	2612	3609	2096	2798	314	593	6	90	178	117	18	11		
S	3907	3284	3342	2470	295	482		54	253	266	17	12		
JS TOT	10363	10348	8756	7911	1021	1556	7	194	517	651	62	36		
	7 19.92 ARTICLES DE ROBINETTERIE NDB 84.61													
J	5558	6636	3117	3602	1112	1464	866	836	454	726	9	8		
A	5112	6911	2938	3189	847	1824	952	1418	369	477	6	3		
S	4880	5518	2948	3419	885	1431	582		450	664	15	4		
JS TOT	15550	19065	9003	10210	2844	4719	2400	2254	1273	1867	30	15		
	72 MACHINES ET APPAREILS ELECTRIQUES													
J	110082	117195	59585	66361	16574	17837	5691	4342	18584	20436	9648	8219		
A	91468	106398	51683	61155	14758	16885	3660	5727	14725	18141	6642	4490		
S	107974	115968	58220	65554	14644	13253	4538	5293	20274	23229	10298	7939		
JS TOT	309524	339561	169488	193070	45976	47975	13889	15362	53583	62506	26588	20648		
	7 22.1 GENERATRICES MOTEURS TRANSFORMATEURS ELECTRIQUES NDB 85.01													
J	17751	18595	10567	12763	4414	3130	1198	1102	806	785	766	815		
A	14024	17474	8576	11027	3084	3164	759	1820	933	882	672	581		
S	15389	13425	9235	8822	3283	2064	1444	1277	739	688	688	574		
JS TOT	47164	49494	28378	32612	10781	8358	3401	4199	2478	2355	2126	1970		
	7 22.2 APPAREILLAGES POUR COUPURE CONNEXION ETC. DE CIRCUITS ELECTRIQUES NDB 85.19													
J	12804	12061	7881	6732	2293	3321	1197	788	708	670	725	550		
A	10294	11642	5520	6594	2633	3059	927	907	604	772	610	310		
S	11402	11100	7069	6932	1879	1828	959	947	791	917	704	476		
JS TOT	34500	34803	20470	20258	6805	8208	3083	2642	2103	2359	2039	1336		

**DER HANDEL DER EWG  
nach Waren**

**import**

1000 \$

Zeitraum Période	E.W.G.		Deutschland (HR)		France		Italia		Nederland		U. E. B. L.	
	1958	1959	1958	1959	1958	1959	1958	1959	1958	1959	1958	1959
	723-1 ISOLIERTE DRAEHTE KABEL BAENDER UND OGL FUER DIE ELEKTROTECHNIK NOB 85-23											
J	1727	1630	153	166	608	250	83	99	451	677	432	438
A	1488	1769	123	364	272	186	151	88	466	577	474	554
S	1547	2095	104	272	493	220	42	142	414	856	494	605
JS TOT	4762	5494	380	802	1373	656	276	329	1333	2110	1400	1597
	724 ELEKTRISCHE FERNMELDEGERAETE NOB 85-13 BIS 85-15											
J	8362	9597	1187	2371	1118	1111	994	666	4150	4820	913	629
A	8938	7980	2082	2465	864	567	1566	1343	3614	2901	812	704
S	11092	9414	3353	1690	1314	765	1279	1626	4158	4248	968	1065
JS TOT	28393	26991	6623	6526	3296	2443	3839	3635	11922	11969	2713	2418
	725-01 ELEKTRISCHE HAUSHALTSKUEHLSCHRAENKE NOB 84-15 C											
J	2190	3228	391	446	100	181	81	52	546	926	1072	1623
A	843	1956	181	369	9	109	7	140	189	474	371	844
S	961	1291	108	344	89	81	37	16	151	268	576	582
JS TOT	3994	6475	680	1179	284	371	125	208	886	1668	2019	3049
	725-02 HAUSHALTSWASCHMASCHINEN NOB 84-40 B											
J	1046	1036	400	306	11	5		146	419	306	216	273
A	569	722	140	164	9	8		59	266	325	154	166
S	1075	1250	299	263	38	50		164	499	458	239	315
JS TOT	2690	3008	839	733	58	63		369	1184	1089	609	754
	73 FAHRZEUGE											
J	70920	65983	10888	14561	9310	7218	8238	3337	20165	18760	22319	21687
A	39403	52034	10375	10916	5436	3619	2076	2843	9643	12996	11873	12660
S	58172	58516	10492	15973	5058	4361	5005	3113	20006	15484	17611	19585
JS TOT	168495	176533	31755	50870	19804	15198	15319	9293	49814	47240	51803	53932
	731 SCHIENENFAHRZEUGE											
J	1904	1501	237	353	758	96	94	138	577	341	238	573
A	1379	1087	143	106	421	299	78	41	279	361	458	280
S	2126	1215	129	136	361	323	71	72	901	497	664	187
JS TOT	5409	3803	509	595	1540	718	243	251	1757	1199	1360	1040
	732-1 PERSONENKRAFTWAGEN VOLLSTAENDIGE NOB 87-02 A											
J	20211	29310	4875	8064	1358	1613	847	885	4792	7181	8339	11567
A	13388	17188	3142	6283	518	493	577	1106	2936	2665	6215	6641
S	18026	23486	3346	6901	763	838		901	3902	3956	10015	10890
JS TOT	51625	69984	11363	21248	2639	2944	1424	2892	11630	13802	24569	29098
	732-2 732-3 AUTOBUSSE UND LASTWAGEN NOB 87-02 B UND C											
J	4259	4929	80	242	580	571	50	145	1517	1200	2032	2771
A	2888	3734	206	521	286	519	88	314	998	388	1310	1992
S	3463	5499	119	617	187	732	50	139	866	1261	2241	2750
JS TOT	10610	14162	405	1380	1053	1822	188	598	3381	2849	5583	7513
	734 LUFTFAHRZEUGE											
J	16960	8695	3283	3194	2524	1083	4880	153	1029	1365	5244	2900
A	9798	7826	4994	4976	1679	832	144	89	1009	820	1972	1109
S	8034	13072	2818	5715	717	714	135	361	3184	3661	1180	2621
JS TOT	34792	29593	11095	13885	4920	2629	5159	603	5222	5846	8396	6630
	735 WASSERFAHRZEUGE											
J	16174	4442	535	597	2352	2404	1053	142	8096	223	4138	1076
A	3456	10329	658	5898	1329	33	156	13	986	3856	327	529
S	14568	2590	552	444	1591	409	3162	15	7603	894	1660	828
JS TOT	34198	17361	1745	6939	5272	2846	4371	170	16685	4973	6125	2433
	81 SANITAERE ANLAGEN INSTALLATIONEN UND ZUBEHOER SITC 812											
J	2432	2844	602	823	360	371	394	488	505	536	571	626
A	1900	2736	569	770	184	524	284	335	422	462	521	645
S	2870	3643	812	1234	360	544	449	506	563	595	686	764
JS TOT	7282	9223	1983	2827	904	1439	1127	1329	1490	1593	1778	2035
	82 MOEBEL UND AEHNLICHE INNENEINRICHTUNGEN											
J	2639	3406	513	902	340	484	139	219	588	650	1059	1151
A	2189	2634	391	729	353	332	95	139	505	502	845	932
S	2738	3486	578	1033	302	478	147	226	685	633	1026	1116
JS TOT	7566	9526	1482	2664	995	1294	381	584	1778	1785	2930	3199
	83 REISEARTIKEL TAESCHNERWAREN UND OGL											
J	564	657	102	167	92	120	33	49	59	72	278	249
A	521	530	96	146	30	90	94	35	57	56	194	203
S	605	739	124	230	109	101	45	56	85	97	242	255
JS TOT	1690	1926	322	543	281	311	172	140	201	225	714	707

Für deutschen Text u. Anmerkungen siehe gelbe Blätter.  
Zie Nederlandse tekst en nota's op roze bladzijden.

Voir notes et textes français sur pages bleues.  
110

Vedere testo italiano e note sulle pagine verdi.  
See English text and notes on grey sheets.



# export

# COMMERCE DE LA CEE par produits

1000 \$

Zeitraum Période	E.W. G.		C. E. E.		Deutschland (BR)		France		Italia		Nederland		U. E. B. L.	
	1958	1959	1958	1959	1958	1959	1958	1959	1958	1959	1958	1959	1958	1959
	723·1 FILS CABLES BANDES ISOLEES POUR ELECTRICITE NDB 85·23													
J	8630	10153	4836	5835	1662	2361	504	453	542	777	1086	727		
A	7612	7019	3926	3153	2050	2283	449	229	457	498	730	756		
S	7178	7620	3294	3739	1987	1664	350	619	717	707	830	891		
JS TOT	21420	24792	12056	12727	3699	6408	1303	1301	1716	1982	2646	2374		
	724 APPAREILS DE TELECOMMUNICATIONS ELECTRIQUES NOB 85·13 A 85·15													
J	24804	25306	12849	14595	3163	2873	758	396	6242	5815	1792	1627		
A	20513	24757	11162	14870	3220	2350	286	620	4489	6141	1356	776		
S	27693	31922	15593	18987	2995	2492	384	716	6516	8073	2205	1454		
JS TOT	73010	81985	39604	48452	9378	7915	1428	1732	17247	20029	5353	3857		
	725·01 REFRIGERATEURS ELECTRO DOMESTIQUES NDB 84·15 C													
J	4470	6370	2666	4590	1710	1578	13	22	13	31	68	149		
A	2592	3568	1658	2395	842	1052	11	47	9	4	72	70		
S	1919	3010	1552	2299	317	448	3	113	8	30	39	120		
JS TOT	8981	12948	5876	9284	2869	3078	27	182	30	65	179	339		
	725·02 MACHINES A LAVER DOMESTIQUES NDB 84·40 B													
J	2262	2655	1671	1633	369	312		255	157	380	65	75		
A	1654	3042	1247	1910	258	443		365	122	276	27	48		
S	2105	3418	1554	2374	394	329		271	109	403	48	41		
JS TOT	6021	9115	4472	5917	1021	1084		891	388	1059	140	164		
	73 MATERIEL DE TRANSPORT													
J	226461	261671	117969	121802	48427	64162	30949	44534	11295	11222	17821	19951		
A	170101	200470	100264	99383	31308	49306	12807	24503	17185	11877	8537	15401		
S	213820	261893	141205	141968	30191	51359	20357	30963	13792	20101	8275	17502		
JS TOT	610382	724034	359438	363153	109926	164827	64113	100000	42272	43200	34633	52854		
	731 VEHICULES FERROVIAIRES													
J	17589	11456	11171	5708	1433	3506	384	451	642	235	3959	1556		
A	13951	15279	8837	8271	2081	3268	639	387	419	37	1975	3316		
S	17406	11382	8102	5442	5126	3119	672	430	589	49	2917	2342		
JS TOT	45432	38117	28110	19421	5126	9893	1695	1268	1650	321	8851	7214		
	732·1 AUTOMOBILES POUR TRANSPORTS INDIVIDUELS NOB 87·02 A													
J	103036	126327	56608	57998	26772	43412	13695	17573	991	837	4970	6507		
A	67500	88451	43706	44174	16325	32955	4220	6464	558	352	2691	2506		
S	83512	132482	60863	79526	18392	32212	14068	14068	758	647	3499	6029		
JS TOT	254048	347260	161177	181698	61489	108579	17915	40105	2307	1836	11160	15042		
	732·2 732·3 AUTOBUS CAMIONS ET CAMIONNETTES NDB 87·02 B ET C													
J	20492	22378	11669	12805	5958	7351	917	1111	380	99	1568	1012		
A	18309	20260	11199	12786	4809	5272	286	1020	395	316	1620	866		
S	18624	23323	13530	15091	3532	6037	490	847	329	138	743	1210		
JS TOT	57425	65961	36398	40682	14299	18660	1693	2978	1104	553	3931	3088		
	734 AERONEFS													
J	5885	8395	325	960	2852	3029	607	582	1817	2429	284	1395		
A	5491	7158	679	1572	1989	2557	238	656	2037	1309	548	1064		
S	4239	7791	516	1087	1521	2718	214	481	1828	1877	160	1628		
JS TOT	15615	23344	1520	3619	6362	8304	1059	1719	5682	5615	992	4087		
	735 NAVIRES ET BATEAUX													
J	44405	50743	20963	23231	3041	197	8054	13500	6210	5639	6137	8176		
A	35901	36174	18190	15251	199	1787	3789	4055	12867	8518	856	6563		
S	46329	50951	36915	21484	188	2838	107	6083	9069	15414	50	5132		
JS TOT	126635	137868	76068	59966	3428	4822	11950	23638	28146	29571	7043	19871		
	B1 APPAREILS SANITAIRES DE CHAUFFAGE ET ECLAIRAGE CTCI 812													
J	5863	6046	3158	3321	1499	1440	279	243	651	635	276	407		
A	4899	5533	3010	3194	1067	1125	210	287	401	560	211	367		
S	5893	6375	3307	3626	1287	1239	192	270	639	325	466	415		
JS TOT	16655	17954	9475	10141	3853	3804	681	800	1691	2020	955	1189		
	B2 MEUBLES ET ACCESSOIRES													
J	5711	6788	1973	2231	2100	2492	598	813	688	937	352	315		
A	4912	5750	1786	1989	1785	1992	449	825	613	730	279	214		
S	5698	6118	2157	2434	1655	1795	660	722	781	942	445	225		
JS TOT	16321	18656	5916	6654	5540	6279	1707	2360	2082	2609	1076	754		
	B3 ARTICLES DE VOYAGE SACS A HAIR ETC.													
J	4089	4476	1630	1893	1393	1347	886	1058	125	122	55	56		
A	3541	4043	1501	1762	1167	1267	768	876	64	95	41	43		
S	3230	4230	1930	2245	594	1155	536	628	108	124	62	78		
JS TOT	10860	12749	5061	5900	3154	3769	2190	2562	297	341	158	177		

Für deutschen Text u. Anmerkungen siehe gelbe Blätter.

Voir notes et textes français sur pages bleues.

Vedere testo italiano e note sulle pagine verdi.

Zie Nederlandse tekst en nota's op roze bladzijden.

See English text and notes on grey sheets.

# DER HANDEL DER EWG

## nach Waren

1000 \$

**import**

Zeitraum Période	E. W. G.		Deutschland (BR)		France		Italia		Nederland		U. E. B. L.	
	C. E. E.		1958	1959	1958	1959	1958	1959	1958	1959	1958	1959
	1958	1959										
<b>B 4 BEKLEIDUNG</b>												
J	10813	12571	4555	5634	364	493	401	410	3438	3776	2055	2258
A	13395	16207	5399	6951	264	564	435	480	4692	5307	2605	2905
S	18716	22992	7300	9678	537	1225	994	918	6126	6908	3759	4263
JS TOT	42924	51770	17254	22263	1165	2282	1830	1808	14256	15991	8419	9426
<b>B 41.1 BEKLEIDUNG AUS TEXTILIEN AUSG WIRKWAREN NDB 61.01 BIS 61.04</b>												
J	4006	4586	1730	2269	143	93	31	43	1070	1101	1032	1080
A	5023	5759	1993	2516	92	102	87	60	1265	1350	1586	1731
S	6874	8459	2654	3504	187	236	175	197	1692	2199	2166	2323
JS TOT	15903	18804	6377	8289	422	431	293	300	4027	4650	4784	5134
<b>B 41.4 GEWIRKE NDB 60.02 BIS 60.06</b>												
J	4993	6005	2022	2693	99	285	191	97	1888	2033	793	897
A	6161	7478	2335	3242	79	344	184	133	2846	2823	717	936
S	8682	10793	3324	4805	168	768	485	261	3525	3493	1180	1466
JS TOT	19836	24276	7681	10740	346	1397	860	491	8259	8349	2690	3299
<b>B 5 SCHUHE</b>												
J	2404	3792	1216	2076	246	283	17	6	337	554	588	873
A	4249	5414	2278	2851	396	440	13	20	542	723	1020	1380
S	4232	6147	1837	2819	358	541	34	104	594	902	1409	1781
JS TOT	10885	15353	5331	7746	1000	1264	64	130	1473	2179	3017	4034
<b>B 51.02 SCHUHE MIT LAUF SOHLEN AUS LEDER ODER KAUTSCHUK NDB 64.02</b>												
J	1697	2805	1177	1996	117	194	10	4	302	510	91	101
A	3022	3832	2233	2745	213	318	8	17	519	684	49	68
S	2684	4089	1777	2683	260	424	23	61	563	854	61	67
JS TOT	7403	10726	5187	7424	590	936	41	82	1384	2048	201	236
<b>B 6 FEINMECHANISCHE UND OPTISCHE ERZEUGNISSE FOTO CHEMISCHE ERZEUGNISSE UHREN</b>												
J	17847	18610	4606	4947	3344	3085	3603	4013	3331	3754	2963	2811
A	14257	14924	4087	4351	2276	2372	2265	2915	3212	2850	2417	2436
S	16660	18370	4590	5305	3104	2999	3743	3791	2966	3356	2257	2919
JS TOT	48764	51904	13283	14603	8724	8456	9611	10719	9509	9960	7637	8166
<b>B 64 UHREN</b>												
J	4147	3960	1381	1402	524	463	1396	1287	268	249	578	559
A	2260	2116	1007	1052	269	169	447	359	167	197	370	339
S	4507	4289	1686	1780	509	386	1436	1215	340	312	536	596
JS TOT	10914	10365	4074	4234	1302	1018	3279	2861	775	758	1484	1494
<b>B 9 SONSTIGE FERTIGWAREN ANG SITC 89 691 673</b>												
J	42055	34431	21684	14916	4024	1637	2305	2305	6784	7712	7258	7861
A	32156	30804	13949	12200	4056	3411	1795	2283	5953	5828	6403	7082
S	60021	39957	38941	19388	4234	1409	2541	2906	7007	7707	7298	8547
JS TOT	134232	105192	74574	46504	12314	6457	6641	7494	19744	21247	20959	23490

Für deutschen Text u. Anmerkungen siehe gelbe Blätter.

Voir notes et textes français sur pages bleues.

Vedere testo italiano e note sulle pagine verdi.

Zie Nederlandse tekst en nota's op roze bladzijden.

See English text and notes on grey sheets.

Zeitraum Période	E.W. G.		Deutschland (BR)		France		Italia		Nederland		U. E. B. L.	
	1958	1959	1958	1959	1958	1959	1958	1959	1958	1959	1958	1959
84 VETEMENTS												
J	28667	32487	5342	6331	11371	10665	6376	9564	2347	2669	3231	3258
A	30906	40160	7144	8144	10062	10943	7216	13832	2933	3569	3551	3672
S	34321	45899	8519	10213	9102	13748	7346	11786	4649	4868	4705	5284
JS TOT	93894	118546	21005	24688	30535	25356	20938	35182	9929	11106	11487	12214
841.1 VETEMENTS EN TEXTILES SAUF BONNETERIE NOB 61.01 A 61.04												
J	8054	9163	1257	1631	3411	3424	636	959	1402	1796	1348	1353
A	9946	11588	2208	2727	3675	3924	705	1216	2093	2644	1265	1077
S	12941	15019	3117	3823	3989	4521	946	1192	3268	3665	1621	1818
JS TOT	30941	35770	6582	8181	11075	11869	2287	3367	6763	6105	4234	4248
841.4 BONNETERIE NOB 60.02 A 60.06												
J	12877	15157	2394	2695	4186	4072	3860	6237	999	986	1438	1167
A	13055	19564	2958	3315	3274	3596	4201	9794	903	1041	1719	1818
S	16657	20882	3293	3664	5085	5210	4237	8093	1605	1369	2437	2546
JS TOT	42589	55603	8645	9674	12545	12878	12298	24124	3507	3396	5594	5531
85 CHAUSSURES												
J	9031	11912	701	989	3142	2825	4188	6572	609	811	391	715
A	9600	14247	1275	1260	2637	2694	4614	8922	637	729	437	642
S	10188	13102	1537	1811	2920	3259	4288	6199	972	1103	471	730
JS TOT	28819	39261	3513	4060	8699	8778	13090	21693	2218	2643	1299	2087
851.02 CHAUSSURES A SEMELLES EXTERIEURES EN CUIR OU CAOUTCHOUC NOB 64.02												
J	6900	10047	579	885	2144	2046	3688	6459	485	656	4	1
A	7531	12621	1118	1170	1802	1963	4050	8812	542	652	19	24
S	3230	11165	1413	1691	2244	2454	3792	6089	779	920	2	11
JS TOT	22661	33833	3110	3746	6190	6483	11530	21360	1806	2228	25	36
86 APPAREILS PROFESSIONNELS SCIENTIFIQUES PHOTOCINEMATographiques HORLOGERIE												
J	38172	43744	25706	27618	6080	6543	1424	2092	1090	1732	3872	5759
A	31452	37848	20944	24167	4032	5512	1267	1671	1072	2417	4137	4081
S	34258	41381	22970	27748	4263	5239	996	1744	1395	1833	4634	4817
JS TOT	103882	122973	69620	79533	14375	17294	3687	5507	3557	5982	12643	14657
864 HORLOGERIE												
J	6013	7279	5033	5392	869	1534	57	296	38	40	16	17
A	4852	4864	4195	3901	571	912	35	11	33	26	14	14
S	5986	7421	5205	5873	676	1288	51	205	42	45	12	10
JS TOT	16851	19564	14433	15166	2116	3734	147	512	113	111	42	41
89 ARTICLES MANUFACTURES NDA CT CI 89 691 673												
J	60651	72731	29621	33194	12430	16059	8240	7222	6038	7429	4322	8827
A	53732	62951	27833	31700	11271	13947	4744	7067	5017	5559	4867	4678
S	60286	76941	30787	36642	11384	15289	4843	7759	6691	7488	6581	9763
JS TOT	174669	212623	88241	101536	35085	45295	17627	22046	17746	20476	15770	23268

# Handel der hauptsächlich ASSOZIIERTEN UEBERSEEISCHEN LAENDER UND GEBIETE

# i m p o r t

Millionen dollar

	A. E. F.		Algérie		Cameroun		Congo belge		Côte-d'Ivoire		Madagascar		Sénégal				
	MONDE	C. E. E.	MONDE	C. E. E.	MONDE	C. E. E.	MONDE	C. E. E.	MONDE	C. E. E.	MONDE	C. E. E.	MONDE	C. E. E.			
1958																	
J	10,6	7,7			8,2	6,3	31,4	17,4									
F	10,4	7,4	173,3	141,2	7,3	5,2	32,1	17,7	}	30,4	23,4	}	17,8	13,6	}	62,8	49,6
M	9,2	6,7	95,0	90,0	8,6	6,0	37,2	21,3									
A	12,0	8,4	100,3	76,7	9,1	6,3	31,5	16,0					10,6	8,3			
M	12,3	8,8	91,3	79,1	8,4	6,1	31,2	17,6	}	26,7	20,3	}	9,4	7,2	}	50,6	38,3
J	14,9	9,6	72,2	69,0	10,9	7,7	29,9	14,8									
J	13,6	9,0	100,9	79,2	7,3	5,3	29,0	15,7					11,8	8,8			
A	12,7	9,1	97,1	84,7	6,6	4,6	28,3	14,5	}	21,3	16,0	}	11,8	9,2	}	43,1	32,4
S	10,9	6,9	63,6	51,2	8,1	5,5	25,8	14,1									
O	11,5	7,9	107,3	98,8	7,2	5,1	28,0	17,5					9,1	6,9			
N	9,7	6,7	113,0	103,3	10,4	7,1	25,8	14,9	}	30,7	21,9	}	9,5	7,3	}	52,0	39,9
D	12,6	8,4	142,4	130,0	9,9	7,3	29,6	16,5									
1959																	
J	11,0	7,7	78,4	69,8	8,5	6,1	23,1	12,2	9,8	7,9	8,0	6,2	14,0	11,0			
F	10,0	7,0	91,2	81,4	6,2	4,1	22,8	12,2	12,4	7,2	9,6	7,4	15,9	12,7			
M	11,1	7,4	96,1	84,9	5,6	4,0	23,3	13,1	8,9	6,1	8,3	6,6	14,7	11,7			
A	10,5	7,2	102,5	90,6	8,9	5,8	26,6	14,3	11,6	7,8	9,7	8,0	16,1	12,1			
M	9,8	6,6	90,4	75,0	6,3	4,1	26,0	13,5	11,3	6,6	8,3	6,6	14,4	10,7			
J	10,6	7,7	89,8	80,2	6,3	4,3	22,5	11,7	9,1	5,9	13,8	10,8	13,9	9,5			
J	9,9	7,1	102,8	82,6	5,7	4,3	29,8	15,8	2,1	6,4	9,3	7,0	13,8	10,5			
A	10,2	7,2	81,0	70,2	5,6	3,6	25,1	12,1	10,0	7,2	12,0	9,5	14,5	10,3			
S	12,3	7,4	85,4	73,8	5,7	3,6	26,6	15,4	7,7	4,7	9,8	6,9	11,4	8,0			
O																	
N																	
D	10,2	7,0															
	WELT	E.W.G.	WELT	E.W.G.	WELT	E.W.G.	WELT	E.W.G.	WELT	E.W.G.	WELT	E.W.G.	WELT	E.W.G.			
	Französisch- Äquatorialafrika		Algerien		Kamerun		Belgisch Kongo		Elfenbeinküste		Madagaskar		Senegal				

Für deutschen Text u. Anmerkungen siehe gelbe Blätter.  
Zie Nederlandse tekst en nota's op roze bladzijden.

Voir notes et textes français sur pages bleues.

Vedere testo italiano e note sulle pagine verdi.  
See English text and notes on grey sheets.

# e x p o r t

## Commerce des principaux ASSOCIÉS D'OUTRE-MER DE LA C.E.E.

Millions de dollars

	A. E. F.		Algérie		Cameroun		Congo belge		Côte-d'Ivoire		Madagascar		Sénégal	
	MONDE	C.E.E.	MONDE	C.E.E.	MONDE	C.E.E.	MONDE	C.E.E.	MONDE	C.E.E.	MONDE	C.E.E.	MONDE	C.E.E.
1958														
J	5,6	4,4			14,8	11,3	33,5	23,5	} 51,3	29,7	} 13,6	7,4	} 36,3	32,5
F	7,5	6,0	88,0	77,5	16,3	11,9	31,3	22,0						
M	7,3	6,2	52,5	45,7	13,1	9,8	35,3	22,1						
A	7,9	6,6	41,1	36,2	10,0	8,2	30,5	20,8	} 35,2	24,8	} 6,2	3,6	} 40,8	35,9
M	10,7	9,2	43,8	38,1	4,9	4,2	35,9	21,1						
J	13,9	12,1	44,1	39,0	7,6	6,6	36,4	19,4						
J	5,1	3,1	35,6	31,1	5,9	5,0	39,1	25,8	} 24,6	15,4	} 8,5	5,2	} 29,8	26,4
A	9,5	7,2	36,9	33,2	5,6	4,6	37,9	22,0						
S	7,6	5,9	26,1	22,1	7,5	6,7	36,6	21,4						
O	6,2	4,8	40,0	35,5	4,0	3,0	30,7	14,1	} 38,9	25,5	} 12,3	7,3	} 30,1	27,3
N	5,6	6,6	36,9	31,8	6,4	5,3	32,6	30,0						
D	7,7	5,8	43,9	38,0	10,0	6,3	35,9	17,9						
1959														
J	5,6	4,3	33,6	28,8	14,2	9,6	32,4	22,2	14,8	8,9	6,5	3,0	10,7	9,1
F	4,8	3,3	30,0	25,3	12,9	9,4	34,7	22,2	18,7	9,0	5,4	2,5	10,5	9,2
M	7,5	6,2	26,9	22,7	9,1	6,9	36,0	21,1	11,7	6,7	4,8	2,6	11,2	10,3
A	7,9	6,3	29,2	24,9	10,9	8,6	39,5	19,9	11,9	7,8	5,1	2,4	11,3	9,8
M	7,6	6,1	27,2	22,2	6,7	5,0	40,5	20,5	9,5	6,9	4,4	2,6	9,1	8,1
J	10,1	8,0	34,7	29,7	6,4	5,2	41,8	19,1	9,1	6,7	5,3	2,6	18,0	15,7
J	7,9	6,4	29,4	25,3	5,2	4,3	51,3	19,9	6,6	5,6	6,3	3,8	11,4	10,1
A	8,4	6,5	27,8	23,7	4,7	3,4	50,4	21,7	6,2	4,1	7,0	5,3	9,9	8,8
S	10,2	7,2	22,0	18,3	5,0	4,5	42,9		7,4	5,6	9,2	6,9	9,9	9,2
O	8,3	6,7												
N														
D														
	WELT	E.W.G.	WELT	E.W.G.	WELT	E.W.G.	WELT	E.W.G.	WELT	E.W.G.	WELT	E.W.G.	WELT	E.W.G.
	Französisch- Äquatorialafrika		Algerien		Kamerun		Belgisch Kongo		Elfenbeinküste		Madagaskar		Senegal	

Für deutschen Text u. Anmerkungen siehe gelbe Blätter.  
Zie Nederlandse tekst en nota's op roze bladzijden.

Voir notes et textes français sur pages bleues.

Vedere testo italiano e note sulle pagine verdi.  
See English text and notes on grey sheets.

**AUSSENHANDEL DER WICHTIGSTEN ASSOZIIERTEN UEBERSEEISCHEN LAENDER UND GEBIETE**

Einfuhr nach Warengruppen

Mio S

**COMMERCE DES PRINCIPAUX ASSOCIES D'OUTRE-MER**

Importations par classes de produits

		1957	1958	1958				1959					
				I	II	III	IV	I	II	III	IV		
<b>ALGERIEN</b>	Insgesamt	1.041,7	1.140,1	268,3	263,8	259,9	348,1	265,7	282,6	267,7	<b>ALGERIE</b>	Total	
	Lebensmittel	221,5	239,6	53,2	49,9	50,6	85,9	58,4	58,1	58,4		Alimentation	
	Brennstoffe	82,4	55,0	18,4	17,9	17,6	1,2	14,5	14,6	14,0		Energie	
	Rohstoffe und Halbfabrikate	202,9	230,0	55,4	53,7	52,5	68,3	59,1	55,6	49,7		Mat. premières et semi-produits	
	Ausrüstung	203,9	222,2	52,2	54,6	49,7	65,8	50,6	57,9	60,0		Equipement	
	Andere bearbeitete Waren	331,1	393,3	89,1	87,7	89,5	127,0	83,0	96,1	85,4		Autres produits manufacturés	
<b>FR.-WESTAFRIKA</b>	Insgesamt	142,1	140,3	30,3	39,1	37,2	33,7	32,0	31,0	<b>A.E.F.</b>	Total		
	Lebensmittel	24,6	26,2	6,0	17,4	1,5	1,3	6,6	6,2		Alimentation		
	Brennstoffe	8,1	10,8	1,4	3,5	3,6	2,2	3,3	2,6		Energie		
	Rohstoffe und Halbfabrikate	24,6	21,0	5,0	6,3	4,8	4,9	4,4	4,1		Mat. premières et semi-produits		
	Ausrüstung	48,7	39,0	8,2	10,3	11,1	9,5	8,4	8,5		Equipement		
	Andere bearbeitete Waren	36,1	43,3	9,6	1,6	16,2	15,8	9,3	9,6		Autres produits manufacturés		
<b>SENEGAL</b>	Insgesamt	223,1	208,4	62,8	50,6	43,1	52,0	44,7	44,4	<b>SENEGAL</b>	Total		
	Lebensmittel	69,5	60,3	16,9	15,7	13,9	13,8	14,7	15,8		Alimentation		
	Brennstoffe	9,0	9,6	2,7	2,2	2,0	2,8	0,8	3,5		Energie		
	Rohstoffe und Halbfabrikate	28,1	26,3	7,7	7,4	5,8	5,4	5,3	5,4		Mat. premières et semi-produits		
	Ausrüstung	33,0	32,8	9,8	7,8	7,3	7,9	6,0	6,1		Equipement		
	Andere bearbeitete Waren	83,5	79,4	25,6	17,4	14,1	22,2	18,0	13,6		Autres produits manufacturés		
<b>ELFENBEINKUESTE</b>	Insgesamt	106,2	108,7	30,4	26,7	21,4	30,2	31,1	32,1	<b>COTE-D'IVOIRE</b>	Total		
	Lebensmittel	39,1	19,2	0,8	9,7	3,3	5,5	7,4	6,4		Alimentation		
	Brennstoffe	6,1	7,1	2,0	2,0	1,4	1,6	1,9	2,1		Energie		
	Rohstoffe und Halbfabrikate	18,1	16,9	4,3	5,0	3,8	3,8	4,0	4,0		Mat. premières et semi-produits		
	Ausrüstung	23,4	23,4	6,3	5,9	4,7	6,6	6,2	8,1		Equipement		
	Andere bearbeitete Waren	19,4	42,0	17,1	4,2	8,1	12,7	11,6	11,5		Autres produits manufacturés		
<b>MADAGASKAR</b>	Insgesamt	142,3	126,5	27,6	31,0	36,1	31,8	25,9	31,8	<b>MADAGASCAR</b>	Total		
	Lebensmittel	22,5	18,4	4,5	4,3	5,1	4,5	3,7	4,1		Alimentation		
	Brennstoffe	5,9	5,5	1,2	1,5	1,3	1,5	1,3	1,1		Energie		
	Rohstoffe und Halbfabrikate	28,3	24,8	6,0	6,4	6,5	5,9	4,4	5,7		Mat. premières et semi-produits		
	Ausrüstung	25,5	24,6	5,2	5,9	8,4	5,1	4,5	6,2		Equipement		
	Andere bearbeitete Waren	60,1	53,1	10,7	12,9	14,8	14,7	12,0	14,7		Autres produits manufacturés		
<b>KAMERUN</b>	Insgesamt	98,8	102,2	24,3	28,3	22,0	27,5	20,5	21,5	<b>CAMEROUN</b>	Total		
	Lebensmittel	24,0	16,1	4,4	4,4	3,4	3,9	3,9	3,7		Alimentation		
	Brennstoffe	4,8	5,1	1,3	1,3	1,1	1,3	1,5	2,2		Energie		
	Rohstoffe und Halbfabrikate	20,2	16,3	4,4	4,2	3,4	4,3	3,5	2,8		Mat. premières et semi-produits		
	Ausrüstung	23,2	21,9	5,1	6,0	5,0	5,8	4,5	4,4		Equipement		
	Andere bearbeitete Waren	26,6	42,8	9,1	12,5	9,1	12,2	7,2	8,3		Autres produits manufacturés		
<b>BELGISCH-KONGO</b>	Insgesamt	424,0	351,4	98,4	92,3	80,9	79,0	67,6	73,1	<b>CONGO BELGE</b>	Total		
	Lebensmittel	51,1	45,6	12,1	12,0	11,2	10,4	9,7	11,4		Alimentation		
	Brennstoffe	31,6	30,2	7,5	7,7	7,7	7,8	6,1	7,0		Energie		
	Rohstoffe und Halbfabrikate	88,9	64,2	17,3	16,2	14,6	16,1	13,9	14,1		Mat. premières et semi-produits		
	Ausrüstung	159,0	137,7	40,1	37,2	31,0	27,8	22,8	22,9		Equipement		
	Andere bearbeitete Waren	93,5	73,7	21,4	19,2	16,5	17,0	15,1	17,7		Autres produits manufacturés		

Für deutschen Text u. Anmerkungen siehe gelbe Blätter.  
Zie Nederlandse tekst en nota's op roze bladzijden.

Voir notes et textes français sur pages bleues.

Vedere testo italiano e note sulle pagine verdi.  
See English text and notes on grey sheets.

**AUSSENHANDEL DER WICHTIGSTEN  
ASSOZIIERTEN UEBERSEEISCHEN LAENDER UND GEBIETE**

Ausfuhr wichtiger Waren

Mio \$

**COMMERCE DES PRINCIPAUX  
ASSOCIES D'OUTRE-MER**

Exportations des principaux produits

		1957	1958	1958				1959					
				I	II	III	IV	I	II	III	IV		
<b>ALGERIEN</b>	Insgesamt	467.2	488.3	140.5	129.0	98.1	120.7	90.5	91.0	77.0	<b>ALGERIE</b>	Total	
Wein		229.6	267.2	79.7	65.1	59.1	63.3	44.8	43.5	42.0	Vins		
Zitrusfrüchte		42.1	32.8	16.1	5.1	0.1	11.5	11.0	2.8	0.0	Agrumes		
Eisenerze		30.1	26.0	8.1	7.0	4.0	6.9	5.7	4.2	4.1	Minerais de fer		
Gemüse, frisch, Kartoffeln		20.5	23.5	3.2	16.0	1.1	3.1	1.9	12.0	1.0	Légumes frais, pommes de terre		
Grütze und Griess		14.6	12.6	3.4	3.3	3.3	2.6	1.8	1.8	1.6	Gruaux et semoules		
<b>FR.-WESTAFRIKA</b>	Insgesamt	83.8	94.7	20.5	27.7	27.0	19.5	17.9	25.6	<b>A.E.F.</b>	Total		
Holz		35.9	37.1	6.8	9.1	11.4	9.9	8.1	8.6	Bois			
Baumwolle, entkernt		23.9	28.2	5.6	12.1	6.9	3.5	4.0	8.5	Coton égrené			
Rohkaffee		3.3	4.3	1.4	0.8	2.0	0.2	0.5	1.5	Café vert			
Erdöl, roh		2.6	7.8	1.6	1.6	2.2	2.4	2.3	3.2	Pétrole brut			
Erdnüsse		2.4	1.5	0.3	0.4	0.6	0.2	0.2	0.2	Arachides			
<b>SENEGAL</b>	Insgesamt	135.9	137.0	36.3	40.8	29.8	30.1	32.4	31.6	<b>SENEGAL</b>	Total		
Erdnüsse, geschält		64.6	67.6	20.0	18.1	12.6	16.9	15.7	13.4	Arachides décortiquées			
Erdnussöl		45.8	45.8	10.4	15.5	12.1	7.8	11.3	13.0	Huile d'arachide			
Oelkuchen		9.3	8.9	2.4	2.1	2.2	2.2	2.1	1.1	Tourteaux			
Gummen		2.0	2.2	0.3	1.1	0.4	0.3	0.1	0.6	Gommes arabiques			
Häute und Felle		1.2	1.0	0.3	0.3	0.2	0.2	0.2	0.4	Cuirs et peaux			
<b>ELFENBEINKUESTE</b>	Insgesamt	132.9	150.0	51.3	35.2	24.6	38.9	45.3	30.5	<b>COTE-D'IVOIRE</b>	Total		
Rohkaffee		75.9	89.4	30.5	22.8	16.2	19.9	22.7	15.2	Café vert			
Kakao		34.4	30.5	12.4	4.4	1.5	12.3	16.0	6.4	Cacao			
Holz		10.6	15.8	4.2	4.1	3.3	4.2	4.1	4.9	Bois			
Bananen, frisch		4.2	6.1	1.9	1.8	1.3	1.1	0.7	1.0	Bananes fraîches			
Palmkerne		1.3	1.9	0.3	0.6	0.6	0.4	0.2	0.5	Amandes de palme et palmiste			
<b>MADAGASKAR</b>	Insgesamt	88.4	96.4	18.4	17.3	29.2	31.5	16.7	14.8	<b>MADAGASCAR</b>	Total		
Rohkaffee		37.5	38.0	6.3	4.5	10.9	16.3	4.2	3.0	Café vert			
Vanille		5.7	7.0	2.6	2.5	1.0	0.9	2.6	3.2	Vanille			
Rohtabak		5.4	4.9	—	0.3	4.5	0.1	0.0	0.0	Tabacs bruts			
Reis		5.2	9.5	1.1	2.4	2.9	3.2	1.9	0.9	Riz			
Zucker		3.3	5.1	0.7	0.6	2.4	1.5	1.1	0.2	Sucre			
<b>KAMERUN</b>	Insgesamt	81.7	106.1	44.1	22.6	19.1	20.3	36.2	23.9	<b>CAMEROUN</b>	Total		
Kakao		31.4	46.0	28.2	4.0	2.4	11.5	21.2	6.1	Cacao			
Rohkaffee		15.2	23.6	7.4	9.1	5.4	1.7	7.4	8.3	Café vert			
Bananen, frisch		7.5	5.6	1.9	1.2	1.0	1.4	1.5	1.1	Bananes fraîches			
Holz		5.4	6.1	1.4	1.8	1.6	1.3	1.4	1.7	Bois			
Baumwolle, entkernt		4.3	4.6	1.0	1.2	2.0	0.4	0.6	1.3	Coton égrené			
<b>BELGISCH-KONGO</b>	Insgesamt	476.9	412.5	98.7	102.3	112.8	98.7	102.4	121.6	<b>CONGO BELGE</b>	Total		
Kupfer		149.0	108.3	25.8	27.2	25.2	30.1	31.9	39.8	Cuivre			
Kaffee, Tee, Gewürze		59.7	58.0	11.0	15.3	22.5	9.2	10.4	17.2	Café, thé, épices			
Oelsaaten und Oel		51.2	50.6	12.2	11.7	14.4	12.3	13.3	13.9	Graines et huiles			
Edelmetalle		43.3	45.4	12.1	12.7	11.4	9.2	9.7	10.0	Métaux précieux			
Erze		42.8	32.0	9.3	4.9	10.6	7.2	6.0	6.5	Minerais			

# UEBERSEEISCHE DEPARTEMENTS der EWG

# i m p o r t

Départements d'outremer CEE

1000 3

C O D E	Ursprung Origine	JAN.-MAI		JAN.-JUNI			MAI		JUNI		C O D E
		1958	1959	1958	1959	olo 59/58	1958	1959	1958	1959	
		JAN.-MAI		JAN.-JUN.			MAI		JUN.		
10	H O N D E		518-228		612-672			108-849		94-444	10
11	T-EXCL METR CEE		83-732		100-301			17-442		16-566	11
20	...CEE METROP		434-496		512-371			91-407		77-878	20
21	...DOM CEE		893		1-252			139		357	21
22	...PTOM CEE		20-602		23-768			3-432		2-767	22
23	T O T A L CEE		455-991		537-391			94-978		81-002	23
30	A E L E		9-087		14-271			2-361		2-686	30
31	AUTRES OECE		2-913		3-118			403		205	31
32	EUROPE ORIENT		7-408		8-013			2-601		606	32
40	AMERIQUE NORD		15-623		18-969			3-230		3-346	40
41	AMER LAT DOLL..		845		1-047			100		202	41
42	AMER LATINE NOA		1-312		2-235			625		923	42
50	MOYEN ORIENT		964		1-022			279		58	50
51	EXTREME ORIENT		3-637		4-610			462		975	51
60	ZONE STERLING		2-704		7-915			1-002		1-512	60
61	ZONE G A T T		491-913		581-307			101-736		88-997	61
00	E U R O P E		459-112		540-881			97-073		81-775	00
03	...ALLEMAGNE F.		3-116		4-563			763		1-446	03
06	ALLEM MARK EST		2-200		2-200			2-200			06
09	AUTRICHE		1-612		2-220			307		608	09
15	DANEMARK T		790		991			169		200	15
18	ESPAGNE		1-007		1-107			101		100	18
21	FINLANDE		701		901			100		200	21
24	...FRANCE T		423-458		498-365			89-416		74-910	24
27	GRECE		100		100						27
30	HONGRIE		207		212			101		6	30
33	IRLANDE		13		18			3		5	33
39	...ITALIE		2-655		3-339			539		684	39
42	NORVEGE		149		159			7		10	42
45	...PAYS BAS		3-591		4-156			420		567	45
48	POLOCNE		1-201		1-601			200		400	48
51	PORTUGAL		1-337		1-741			103		405	51
57	ROUMANIE		800		900			100		100	57
60	ROYAUME UNI		3-022		3-738			587		718	60
63	SUEDE		3-064		3-558			863		494	63
66	SUISSE		1-613		1-864			325		251	66
69	TSCHECOSLOV		300		400					100	69
72	TUROUIE		2-800		3-000			400		200	72
75	...U E B L		1-676		1-948			269		271	75
78	U R S S		2-700		2-700						78
81	YOUGOSLAVIE		1-000		1-100			100		100	81
00	A F R I O U E		29-441		34-729			5-929		5-287	00
01	...ALGERIE		664		847			96		181	01
04	CAMEROUN AD FR		1-501		1-701			400		200	04
30	MADAGASCAR T		5-189		5-498			706		310	30
34	MAROC T		8-136		9-940			2-276		1-804	34
40	...PTOM BELGES		900		1-200			200		300	40
46	PTOM BRIT ORIENT		65		66			2		1	46
52	...PTOM A E F		514		842			100		328	52
55	...PTOM A O F		10-698		12-327			1-726		1-629	55
60	...REUNION		100		100					100	60
61	RHODESIE FED		11		20			7		9	61
70	TUNISIE		1-721		2-029			416		307	70
73	UNION SUD AFR T		27		144					118	73
00	A M E R I O U E		20-431		25-922			4-345		5-491	00
01	...ANTILLES FR		146		186			28		40	01
04	ARGENTINE		713		1-513			602		800	04
10	BRESIL		595		718			20		123	10
13	CANADA		1-000		1-100					100	13
25	CUBA		100		100						25
28	OEP ETATS UNIS		51		54					2	28
31	DOMINICAINE R..		339		439						31
36	ETATS UNIS		14-623		17-869			3-230		3-246	36
42	...CUYANE FR		83		119			15		36	42
65	PTOM BRIT		1-525		2-018			241		493	65
74	SURINAM ANTILLE		746		1-194			104		448	74
80	VENEZUELA		400		500			100		100	80
99	AMERIQUE N D A		100		100						99
00	A S I E		4-937		6-131			804		1-195	00
10	BAHREIN		120		120						10
19	CAMBODGE		237		440						19
22	CEYLAN		400		400			29		204	22
25	CHINE CONTINENT		1-000		1-100			100		100	25
34	HONG KONG		294		449			35		154	34
37	INDE UNION		568		574			101		6	37
40	INDONESIE		201		201			100		40	40
46	IRAN		418		476			79		58	46
49	ISRAEL		110		110			100			49
52	JAPON		802		1-003			100		201	52
64	LIBAN		301		301			100			64
73	PHILIPPINES		100		100						73
79	SINGAPOUR		51		59			25		8	79
88	VIETNAM SUD		329		459			32		131	88
99	VIETNAM NORD				333					333	99
00	D I V E R S		4-500		5-100			600		600	00

Für deutschen Text u. Anmerkungen siehe gelbe Blätter.

Voir notes et textes français sur pages bleues.

Vedere testo italiano e note sulle pagine verdi.

Zie Nederlandse tekst en nota's op roze bladzijden.

See English text and notes on grey sheets.



# export

# DEPARTEMENTS d'OUTREMER CEE

1000 \$

Ueberseelische Departements der EWG

C O D E	Bestimmung Destination	JAN.-MAI . . . . .		JAN.-JUNI . . . . .		o/o 59/58	MAI . . . . .		JUNI . . . . .		C O D E
		1958	1959	1958	1959		1958	1959	1958	1959	
		JAN.-MAI . . . . .	JAN.-MAI . . . . .	JAN.-JUNI . . . . .	JAN.-JUNI . . . . .		MAI . . . . .	MAI . . . . .	JUNI . . . . .	JUNI . . . . .	
10	M O N D E		184.809		229.189			35.282		44.380	10
11	T-EXCL METR CEE		27.677		35.362			7.138		7.684	11
20	..-CEE METROP		157.132		193.827			28.144		36.696	20
21	..-DOM CEE		806		980			124		174	21
22	-PTOM CEE		4.339		5.417			721		878	22
23	T O T A L CEE		162.277		200.224			28.989		37.748	23
30	A E L E		1.083		12.719			2.814		1.537	30
31	AUTRES OECE		500		600			100		100	31
32	EUROPE ORIENT		1.800		2.400			400		600	32
40	AMERIQUE NORD		868		1.119			264		251	40
41	AMER LAT DOLL..		2		3			1		2	41
42	AMER LATINE NDA		15		26			6		11	42
50	MOYEN ORIENT		555		855			218		300	50
51	EXTREME ORIENT		217		417			5		200	51
60	ZONE STERLING		138		11.693			2.513		1.257	60
61	ZONE G A T T		174.635		214.706			32.091		39.875	61
00	E U R O P E		171.515		210.646			31.758		39.133	00
03	..-ALLEMAGNE F.		1.631		1.934			313		303	03
09	AUTRICHE .		100		100			100		100	09
15	DANEMARK T .		100		300			100		200	15
18	ESPAGNE .		700		900			200		200	18
21	FINLANDE .		100		100						21
24	..-FRANCE T .		152.285		188.060			27.323		35.776	24
27	GRECE .		100		100						27
33	IRLANDE .		300		300			100			33
39	..-ITALIE .		2.184		2.584			500		400	39
45	..-PAYS BAS .		732		849			8		117	45
48	POLOGNE .		200		200						48
51	PORTUGAL .		300		300			100			51
54	PTOM BRIT		100		100			100			54
57	ROUMANIE .		300		400			100		100	57
60	ROYAUME UNI .		9.876		11.112			2.309		1.237	60
63	SUEDE .		100		100						63
66	SUISSE .		707		807			205		100	66
72	TURQUIE .		100		200					100	72
75	..-U E B L .		300		400					100	75
78	U R S S		1.300		1.800			300		500	78
00	A F R I O U E		8.737		12.263			2.892		3.527	00
01	..-ALGERIE		44		54			1		10	01
04	-CAMEROUN AD FR		500		600			100		100	04
30	-MADAGASCAR T		551		766			110		215	30
34	MAROC T		4.083		6.680			1.969		2.597	34
40	-PTOM BELGES		100		100			100			40
46	PTOM BRIT ORIE		41		42			2		2	46
52	-PTOM A E F		706		806					100	52
55	-PTOM A O F		1.510		1.811			310		301	55
60	..-REUNION		300		300			100		100	60
70	TUNISIE		902		1.104			200		202	70
00	A M E R I Q U E		1.379		1.819			304		441	00
01	..-ANTILLES FR		407		549			19		143	01
10	BRESIL		15		26			6		11	10
13	CANADA		107		107			100			13
28	DEP ETATS UNIS		1		1						28
36	ETATS UNIS		761		1.012			164		251	36
42	..-GUYANE FR		55		77			4		21	42
45	HAITI ..		2		3			1		2	45
65	PTOM BRIT		14		21			2		7	65
74	SURINAM ANTILLE		17		23			8		6	74
00	A S I E		772		1.272			223		500	00
19	CAMBODGE		1		1						19
37	INOE UNION		7		7						37
46	IRAN				100					100	46
49	ISRAEL		100		100			100			49
52	JAPON		109		309			5		200	52
64	LIBAN		455		555			118		100	64
82	SYRIE				100					100	82
88	VIETNAM SUD		100		100						88
00	O C E A N I E		272		445			1		173	00
01	AUSTRALIE T				11					11	01
16	-PTOM FR		272		434			1		162	16
00	D I V E R S		1.733		2.340			204		607	00
01	PROVISIONS BORD		33		40			4		7	01
02	-PTOM FR NDA		700		900			100		200	02
04	DIVERS NDA		900		1.300			100		400	04
06	ZONE STERL NDA		100		100						06

Für deutschen Text u. Anmerkungen siehe gelbe Blätter.  
Zie Nederlandse tekst en nota's op roze bladzijden.

Voir notes et textes français sur pages bleues.  
119

Vedere testo italiano e note sulle pagine verdi.  
See English text and notes on grey sheets.

## ALGERIEN

i m p o r t

Algérie

1000 \$

C O D E	Origine	JAN.-JUNI.		JAN.-JULI.		1958	JUNI.-		JULI.-		C O D E
		1958	1959	1958	1959		1958	1959	1958	1959	
10	M O N D E	532-100	548-700	633-000	644-500	102	72-200	81-700	100-900	95-800	10
11	T-EXCL METR CEE	76-100	86-700	97-800	106-800	109	3-200	13-600	21-700	20-100	11
20	...CEE METROP	456-000	462-000	535-200	537-700	100	69-000	68-100	79-200	75-700	20
21	...DOM CEE	300	100	100	100	100	300	100			21
22	PTOM CEE	19-700	20-400	22-500	24-500	109	3-100	2-500	2-400	3-800	22
23	T O T A L CEE	476-000	482-500	557-800	562-300	101	72-400	70-700	81-600	79-500	23
30	A E L E	11-200	12-300	13-700	14-200	104	1-600	2-300	2-500	1-900	30
31	AUTRES OECE	100	3-100	100	3-100	N5	100	200			31
32	EUROPE ORIENT	2-400	8-000	2-600	8-400	323	500	600	300	400	32
40	AMERIQUE NORD	19-900	17-900	31-600	22-600	72		3-200	11-700	4-700	40
41	AMER LAT DOLL..	1-700	1-000	1-800	1-800	100	300	200	100	800	41
42	AMER LATINE NDA	1-700	2-100	1-900	6-400	337	300	900	200	4-300	42
50	MOYEN ORIENT	600	600	600	1-000	167	100			400	50
51	EXTREME ORIENT	3-100	3-400	3-100	4-100	132	900	300	400	700	51
60	ZONE STERLING	2-900	4-500	3-600	5-000	139	800	800	600	500	60
61	ZONE G A T T	512-200	518-900	607-700	606-200	100	76-000	76-900	96-300	87-000	61
00	E U R O P E	473-100	488-500	555-700	566-900	102	72-100	71-600	82-700	78-400	00
03	...ALLEMAGNE F.	2-600	4-100	3-000	5-100	170	300	1-400	400	1-000	03
06	ALLEM HARK EST		2-200		2-200	N5					06
09	AUTRICHE	1-600	2-200	1-800	2-300	128	300	600	200	100	09
12	BULGARIE	100					100				12
15	DANEMARK T	900	600	1-100	700	64	100	100	200	100	15
18	ESPAGNE	700	1-100		900	133	200	100	200	100	18
21	FINLANDE	1-200	900	1-500	1-200	80	300	200	300	300	21
24	...FRANCE T	445-800	450-300	523-400	523-700	100	67-500	65-500	77-600	73-400	24
27	GRECE	100	100	100	100	100	100				27
30	HONGRIE	200	200	200	200	100	100				30
39	...ITALIE	3-400	3-100	3-600	3-900	108	400	600	200	800	39
42	NORVEGE	300	100	400	200	50			100	100	42
45	...PAYS BAS	3-100	3-300	3-900	3-600	92	500	400	800	300	45
48	POLOGNE	300	1-600	300	1-700	567	100	400		100	48
51	PORTUGAL	700	1-700	800	1-800	225	100	400	100	100	51
57	ROUMANIE	1-400	900	1-500	1-000	67	200	100	100	100	57
60	ROYAUME UNI	2-000	3-100	2-600	3-500	135	200	600	600	400	60
63	SUEDE	4-500	2-900	5-600	3-800	68	700	400	1-100	900	63
66	SUISSE	1-200	1-700	1-400	1-900	136	200	200	200	200	66
69	TCHECOSLOV	300	400	400	500	125		100	100	100	69
72	TURQUIE		3-000		3-000	N5		200			72
75	...U E B L	1-100	1-200	1-300	1-400	108	300	200	200	200	75
78	U R S S	100	2-700	200	2-800	N5			100	100	78
81	YOUGOSLAVIE	1-500	1-100	1-700	1-100	65	400	100	200		81
00	A F R I Q U E	31-300	29-900	35-900	35-800	100	5-500	4-700	5-000	5-900	00
04	...CAMEROUN AD FR	1-300	1-700	1-500	2-000	133	300	200	200	300	04
30	...MADAGASCAR T	1-500	2-700	1-600	3-200	200	200	100	100	500	30
34	MAROC T	8-700	9-500	10-800	11-200	104	1-600	1-700	2-100	1-700	34
40	PTOM BELGES	800	1-200	1-200	1-600	133	300	300	400	400	40
52	PTOM A E F	1-100	800	1-300	1-100	85	200	300	200	300	52
55	PTOM A O F	15-000	11-800	16-500	14-100	85	2-100	1-600	1-500	2-300	55
58	PTOM PORTUGAIS	100					100				58
60	...REUNION	300	100	100	100	100	300	100			60
61	RHODESIE FED	100					100				61
70	TUNISIE	2-300	2-000	2-800	2-400	86	300	300	500	400	70
73	UNION SUD AFR T	100	100	100	100	100		100			73
00	A M E R I Q U E	24-300	21-100	35-800	30-900	86	1-500	4-300	12-000	9-800	00
04	ARGENTINE	400	1-500	500	5-700	N5		600	100	4-200	04
10	BRESIL	1-300	600	1-400	700	50	300	100	100	100	10
13	CANADA	600	1-100	600	1-200	200		100		100	13
25	CUBA	100	100	100	100	100					25
31	DOMINICAINE R..	400	400	400	500	125	100	100		100	31
36	ETATS UNIS	19-300	16-800	31-000	21-400	69		3-100	11-700	4-600	36
74	SURINAM ANTILLE	500					500				74
80	VENEZUELA	1-200	500	1-300	1-200	92	200	100	100	700	80
99	AMERIQUE N D A	500	100	500	100	20	400				99
00	A S I E	3-700	4-200	3-700	5-300	143	1-000	400	400	1-100	00
19	CAMBODGE	100	100		100	N5		100			19
22	CEYLAN	100	400	100	400	400		100			22
25	CHINE CONTINENT	1-300	1-100	1-600	1-400	88	100	100	300	300	25
34	HONG KONG		200		200	N5		100			34
37	INDE UNION	300	400	300	500	167				100	37
40	INDONESIE	200	200	200	300	150				100	40
46	IRAN	200	200	200	500	250		100		300	46
49	ISRAEL	100	100	100	100	100					49
52	JAPON	700	1-000	800	1-200	150		200	100	200	52
64	LIBAN	300	300	300	400	133				100	64
67	MALAISIE FED	300					300				67
73	PHILIPPINES	100	100	100	100	100					73
88	VIETNAM SUD		100		100	N5					88
00	D I V E R S		5-100	1-900	6-000	316		600	1-400	900	00
02	PROVISIONS BORD		2-200	400	2-500	625		400	400	300	02
04	DIVERS NOA		2-600	1-000	3-200	320		200	1-000	600	04
06	ZONE STERL NDA		300	500	300	60					06

Für deutschen Text u. Anmerkungen siehe gelbe Blätter.

Voir notes et textes français sur pages bleues.

Vedere testo italiano e note sulle pagine verdi.

Zie Nederlandse tekst en nota's op roze bladzijden.

See English text and notes on grey sheets.

# export

1000 \$

# ALGERIE

Algerien

C O D E	Bestimmung Destination	JAN. JUNI		JAN. JULI		alo 59/58	JUNI		JULI		C O D E
		1958	1959	1958	1959		1958	1959	1958	1959	
		JAN. JUIN		JAN. JUIL		JUIN		JUILLET			
10	M O N D E	269.500	181.600	305.100	211.100	69	44.100	34.700	35.600	29.500	10
11	T. EXCL. METR. CEE	33.000	28.000	37.500	31.900	85	5.100	5.000	4.500	3.900	11
20	... CEE METROP	236.500	153.600	267.600	179.200	67	39.000	29.700	31.100	25.600	20
21	... DOM CEE	1.200	600	1.000	800	80	400	100	100	200	21
22	... PTOM CEE	6.300	4.700	7.400	5.400	73	1.400	800	800	500	22
23	T O T A L CEE	244.000	158.900	276.000	185.400	67	40.800	30.600	32.000	26.300	23
30	A E L E	14.800	12.600	16.100	13.800	86	2.000	1.500	1.300	1.200	30
31	AUTRES OECE	500	600	700	800	400	100	100	200	200	31
32	EUROPE ORIENT	2.200	2.400	2.200	2.700	123	700	600	300	300	32
40	AMERIQUE NORD	500	400	500	500	100		100		100	40
41	AMER. LAT. DOLL.					NS				100	41
42	AMER. LATINE NDA	100		100	100	100				100	42
50	MOYEN ORIENT	700	500	700	600	86	100	300	100	100	50
51	EXTREME ORIENT	200	400	300	600	200		200	100	200	51
60	ZONE STERLING	14.300	11.500	15.800	12.600	80	2.200	1.200	1.400	1.100	60
61	ZONE C A T T	259.700	172.400	293.000	200.600	68	43.200	32.500	33.400	28.000	61
00	E U R O P E	256.300	170.300	288.900	197.800	68	42.300	32.100	33.200	27.500	00
03	... ALLEMAGNE F.	3.200	1.900	3.600	2.200	61	200	300	400	300	03
09	AUTRICHE	100	100	100	100	100					09
12	BULGARIE	300					300				12
15	DANEMARK T	200	300	200	400	200		200		100	15
18	ESPAGNE	1.300	900	1.500	1.100	73	100	200		200	18
21	FINLANDE	100	100	100	100	100					21
24	... FRANCE T	228.400	148.100	258.600	172.600	67	38.200	28.800	30.200	24.500	24
27	GRECE	100	100	200	200	100				100	27
33	IRLANDE	400	300	500	400	85	100		100	100	33
39	... ITALIE	3.100	2.400	3.400	2.900	85	300	400	300	500	39
45	... PAYS BAS	1.300	800	1.400	1.000	71	100	100	100	200	45
48	POLOGNE	200	200	200	200	100					48
51	PORTUGAL	200	300	200	300	150					51
54	PTOM BRIT		100		100	NS					54
57	ROUMANIE	100	400	200	400	200		100	100		57
60	ROYAUME UNI	13.600	11.000	14.900	12.000	81	1.800	1.200	1.300	1.000	60
63	SUEDE	200	100	200	200	100				100	63
66	SUISSE	500	800	500	800	160	100	100			66
69	TCHECOSLOV	100		100			100				69
72	TURQUIE		200		200	NS		100			72
75	... U E B L	500	400	600	500	83	200	100	100	100	75
78	U R S S	1.500	1.800	1.700	2.100	124	300	500	200	300	78
81	YOUUGOSLAVIE	600		700			200		100		81
00	A F R I Q U E	10.400	6.700	11.400	7.700	68	2.500	1.200	1.600	1.000	00
04	... CAMEROUN AD. FR	700	600	800	700	88	100	100	100	100	04
07	... COTE FR. SOMALI	100					100				07
28	LIBYE	100					100				28
30	... MAOAGASCAR T	1.100	700	1.300	700	54	200	200	200		30
34	MAROC T	2.200	1.800	2.700	2.100	78	400	300	500	300	34
37	NIGERIA T	100					100				37
40	... PTOM BELGES		100		100	NS					40
52	... PTOM A E F	400	300	400	300	75	100	100			52
55	... PTOM A O F	3.100	1.800	3.600	2.200	61	600	300	500	400	55
60	... REUNION	900	300	600	300	50	400				60
70	TUNISIE	1.700	1.100	2.000	1.300	65	400	200	300	200	70
00	A M E R I Q U E	900	700	1.000	1.200	120		200	100	500	00
01	... ANTIILLES FR	300	300	400	500	125		100		200	01
10	BRESIL	100		100	100	100				100	10
13	CANADA	100	100	100	100	100					13
25	CUBA				100	NS				100	25
36	ETATS UNIS	400	300	400	400	100		100		100	36
00	A S I E	800	900	1.000	1.200	120		500	200	300	00
07	ARABIE SEODITE	100		100							07
46	IRAN	200	100	200	100	50		100			46
49	ISRAEL		100	100	100	100			100		49
52	JAPON		300		400	NS		200		100	52
64	LIBAN	100	200	100	300	300		100		100	64
82	SYRIE	200	100	200	100	50		100			82
88	VIETNAM SUD	200	100	300	200	67			100	100	88
00	O C E A N I E	1.000	300	700	300	43	400	100			00
01	AUSTRALIE T	100		100			100				01
16	... PTOM FR	900	300	600	300	50	300	100			16
00	O I V E R S	500	2.300	1.900	2.800	147		600	1.400	500	00
02	PROVISIONS BORD		900	700	1.100	157		200	700	200	02
04	DIVERS NDA	500	1.300	900	1.600	178		400	400	300	04
06	DIVERS NDA		100	300	100	33			300		06

Für deutschen Text u. Anmerkungen siehe gelbe Blätter.  
Zie Nederlandse tekst en nota's op roze bladzijden.

Voir notes et textes français sur pages bleues.  
121

Vedere testo italiano e note sulle pagine verdi.  
See English text and notes on grey sheets.

# GUADELOUPE

# import

1000 \$

C O D E	Origine	JAN-MAI 1959		JAN-JUN 1959		M A I 1958	M A I 1959		J U N 1958		J U N 1959		C O D E
		1958	JAN-MAI	1958	JAN-JUN		1958	1959	1958	1959			
10	M O N D E		16.776		20.103			3.723			3.327	10	
11	T-EXCL METR CEE		3.068		3.641			593			572	11	
20	---CEE METROP		13.708		16.462			3.130			2.755	20	
21	--DOM CEE		277		351			45			74	21	
22	-PTOM CEE		348		365			5			18	22	
23	T O T A L CEE		14.333		17.178			3.180			2.847	23	
30	A E L E		475		564			92			88	30	
32	EUROPE ORIENT		7		12						6	32	
40	AMERIQUE NORD		404		443			125			39	40	
42	AMER LATINE NDA		9		9			2				42	
51	EXTREME ORIENT		299		407			32			108	51	
60	ZONE STERLING		1.118		1.325			201			206	60	
61	ZONE C A T T		16.491		19.687			3.667			3.196	61	
00	E U R O P E		14.193		17.041			3.222			2.849	00	
03	---ALLEMAGNE F.		188		200			29			12	03	
15	DANEMARK T		119		167			30			47	15	
18	ESPAGNE		3		3							18	
24	---FRANCE T		12.906		15.551			2.946			2.646	24	
30	HONGRIE		6		11						6	30	
39	---ITALIE		55		59			13			5	39	
42	NORVEGE		17		19			5			2	42	
45	---PAYS BAS		307		384			66			77	45	
48	POLOCNE		1		1							48	
51	PORTUCAL		8		8			1			1	51	
60	ROYAUME UNI		157		174			23			17	60	
63	SUEDE		118		135			24			17	63	
66	SUISSE		56		61			9			5	66	
75	---U E B L		252		268			76			15	75	
00	A F R I Q U E		601		690			60			90	00	
01	--ALGERIE		168		215			31			47	01	
30	-MADAGASCAR T		270		285			5			16	30	
34	MAROC T		85		110			24			25	34	
52	-PTOM A E F		2		2							52	
55	-PTOM A O F		76		78						2	55	
00	A M E R I O U E		1.621		1.878			398			256	00	
01	--ANTILLES FR		58		80			8			22	01	
04	ARGENTINE		9		9			2				04	
28	DEP ETATS UNIS		1		1							28	
36	ETATS UNIS		404		443			125			39	36	
42	--GUYANE FR		51		56			6			5	42	
65	PTOM BRIT		773		931			164			157	65	
74	SURINAM ANTILLE		325		358			93			33	74	
00	A S I E		355		489			45			134	00	
34	HONG KONG		56		82			13			26	34	
37	INDE UNION		125		131			1			6	37	
88	VIETNAM SUD		174		276			31			102	88	
00	O C E A N I E		7		7							00	
10	NOUV ZELANDE		7		7							10	

Für deutschen Text u. Anmerkungen siehe gelbe Blätter.  
Zie Nederlandse tekst en nota's op roze bladzijden.

Voir notes et textes français sur pages bleues.  
122

Vedere testo italiano e note sulle pagine verdi.  
See English text and notes on grey sheets.

# export

# GUADELOUPE

1000 \$

C O D E	Bestimmung Destination	JAN-MAI		JAN-JUNI		o/a 59/58	MAI		JUNI		C O D E
		1958	1959	1958	1959		1958	1959	1958	1959	
10	M O N D E		17.232		21.782			3.904		4.550	10
11	T. EXCL METR CEE		2.114		3.735			1.668		1.620	11
20	--- CEE METROP		15.118		18.047			2.236		2.930	20
21	..DDM CEE		51		52			2		2	21
22	..PTOM CEE		58		119					61	22
23	T O T A L CEE		15.227		18.218			2.238		2.993	23
40	AMERIQUE NORD		199		297			94		98	40
60	ZONE STERLING		6		6						60
61	ZONE G A T T		15.432		18.521			2.332		3.091	61
00	E U R O P E		15.118		18.047			2.236		2.930	00
24	---FRANCE T		15.118		18.047			2.236		2.930	24
00	A F R I Q U E		1.801		3.260			1.571		1.459	00
34	MAROC T		1.801		3.260			1.571		1.459	34
00	A M E R I D U E		256		355			96		100	00
01	..ANTILLES FR		21		22			2		2	01
13	CANADA		7		7						13
36	ETATS UNIS		192		290			94		98	36
42	..GUYANE FR		30		30						42
65	PTOM BRIT		6		6						65
00	O C E A N I E		58		119					61	00
16	..PTOM FR		58		119					61	16

Für deutschen Text u. Anmerkungen siehe gelbe Blätter.  
Zie Nederlandse tekst en nota's op roze bladzijden.

Voir notes et textes français sur pages bleues.  
123

Vedere testo italiano e note sulle pagine verdi.  
See English text and notes on grey sheets.

# FRANZOESISCH-GUAYANA

Guyane française

# import

1000 \$

C O D E	Origine	JAN. MAI		JAN. JUNI		olo 59/58	MAI		JUNI		C O D E
		1958	1959 JAN. MAI	1958	1959 JAN. JUNI		1958	1959 MAI	1958	1959 JUNI	
10	M O N D E		2.935		3.528			762		593	10
11	T. EXCL. METR. CEE		699		852			153		152	11
20	... CEE METROP		2.236		2.676			609		441	20
21	... DOM CEE		106		132			28		25	21
22	... PTOM CEE		20		20			7			22
23	T O T A L CEE		2.362		2.828			644		466	23
30	A E L E		73		93			19		20	30
40	AMERIQUE NORD		138		160			25		21	40
41	AMER. LAT. DOLL.		11		11						41
42	AMER. LATINE NDA		103		126			23		23	42
51	EXTREME ORIENT		2		5			1		4	51
60	ZONE STERLING		217		271			47		53	60
61	ZONE G A T T		2.909		3.496			754		585	61
00	E U R O P E		2.310		2.770			628		461	00
03	... ALLEMAGNE F.		22		26					4	03
15	DANEMARK T		14		20			9		6	15
21	FINLANDE		1		1						21
24	... FRANCE T		2.099		2.506			583		408	24
39	... ITALIE		9		12			6		2	39
42	NORVEGE		1		1						42
45	... PAYS BAS		59		73			11		15	45
60	ROYAUME UNI		27		32			10		5	60
63	SUEDE		30		33					3	63
66	SUISSE		1		7					6	66
75	... U E B L		47		59			9		12	75
00	A F R I Q U E		78		92			26		13	00
01	... ALGERIE		36		47			12		10	01
30	... MADAGASCAR T		14		14			6			30
34	MAROC T		21		24			6		3	34
55	... PTOM A O F		6		6			1			55
70	TUNISIE		1		1			1			70
00	A M E R I Q U E		530		645			106		114	00
01	... ANTILLES FR		70		85			16		15	01
04	ARGENTINE		4		4						04
10	BRESIL		95		118			20		23	10
16	CHILI		4		4			3			16
31	DOMINICAINE R..		11		11						31
36	ETATS UNIS		138		160			25		21	36
65	PTOM BRIT		174		222			36		48	65
74	SURINAM ANTILLE		34		41			6		7	74
00	A S I E		18		22			2		4	00
34	HONG KONG		16		17			1			34
52	JAPON		1		1						52
88	VIETNAM SUD		1		4			1		4	88

Für deutschen Text u. Anmerkungen siehe gelbe Blätter.

Voir notes et textes français sur pages bleues.

Vedere testo italiano e note sulle pagine verdi.

Zie Nederlandse tekst en nota's op roze bladzijden.

See English text and notes on grey sheets.

# export

1000 \$

# GUYANE FRANÇAISE

Französisch-Guayana

C O D E	Bestimmung Destination	JAN-MAI		JAN-JUNI		a/o 59/58	MAI		JUNI		C O D E
		1958	1959	1958	1959		1958	1959	1958	1959	
10	M O N D E		330		399						10
11	T-EXCL METR CEE		134		164				64		30
20	...CEE METROP		196		235				16		69
21	--DOM CEE		101		114				48		39
23	T O T A L CEE		297		349				2		13
									50		52
40	AMERIQUE NORD		1		1						40
42	AMER LATINE NDA		15		26				6		11
61	ZONE G A T T		330		399				64		69
00	E U R O P E		196		235				48		39
24	...FRANCE T		196		235				48		39
00	A M E R I Q U E		134		164				16		30
01	--ANTILLES FR		101		114						13
10	BRESIL		15		26				2		11
36	ETATS UNIS		1		1				6		10
74	SURINAM ANTILLE		17		23				8		36
											6
											74

Für deutschen Text u. Anmerkungen siehe gelbe Blätter.  
Zie Nederlandse tekst en nota's op roze bladzijden.

Voir notes et textes français sur pages bleues.  
125

Vedere testo italiano e note sulle pagine verdi.  
See English text and notes on grey sheets.

# MARTINIQUE

# import

1000 3

C O D E	Ursprung Origine	JAN. MAI		JAN. JUNI		o/o 59/58	MAI		JUNI		C O D E
		1958	1959	1958	1959		1958	1959	1958	1959	
10	M O N D E		16.186		20.859			2.374		4.673	10
11	T. EXCL. METR. CEE		2.520		3.612			264		1.091	11
20	...CEE METROP		13.666		17.247			2.110		3.582	20
21	...DOM CEE		154		235			30		80	21
22	...PTOM CEE		258		270			21		12	22
23	T O T A L CEE		14.078		17.752			2.161		3.674	23
30	A E L E		467		591			90		126	30
32	EUROPE ORIENT		1		1			1		1	32
40	AMERIQUE NORD		302		382			47		81	40
41	AMER. LAT. DOLL.		34		36					2	41
50	MOYEN ORIENT		11		11						50
51	EXTREME ORIENT		102		127					25	51
60	ZONE STERLING		818		1.150			76		334	60
61	ZONE G A T T		15.985		20.571			2.358		4.590	61
00	E U R O P E		14.137		17.842			2.201		3.708	00
03	...ALLEMAGNE F.		128		144			24		15	03
15	DANEMARK T.		148		193			30		46	15
18	ESPAGNE		3		3						18
24	...FRANCE T.		13.069		16.486			1.998		3.418	24
30	HONGRIE		1		1						30
39	...ITALIE		43		114			10		71	39
42	NORVEGE		19		24					5	42
45	...PAYS BAS		197		235			27		39	45
51	PORTUGAL		9		9						51
60	ROYAUME UNI		145		180			23		36	60
63	SUEDE		122		150			36		28	63
66	SUISSE		24		35			1		11	66
75	...U E B L		229		268			51		39	75
00	A F R I Q U E		484		601			55		115	00
01	...ALGERIE		104		151			17		46	01
04	...CAMEROUN AD FR		1		1						04
30	...MADAGASCAR T		61		61						30
34	MAROC T		119		176			17		57	34
55	...PTOM A O F		196		208			21		12	55
70	TUNISIE				1						70
73	UNION SUD AFR T		3		3						73
00	A. H E R I Q U E		1.401		2.215			108		816	00
01	...ANTILLES FR		18		21			4		3	01
28	DEP. ETATS UNIS		50		53			2		3	28
31	DOMINICAINE R..		28		28						31
36	ETATS UNIS		302		382			47		81	36
42	...GUYANE FR		32		63			9		31	42
45	HAITI		4		4						45
51	MEXIQUE		2		4					2	51
65	PTOM BRIT		578		865			41		288	65
74	SURINAM ANTILLE		387		795			5		408	74
00	A S I E		162		197			12		35	00
19	CAMBODGE		4		4						19
34	HONG KONG		49		59			12		10	34
37	INDE UNION		43		43						37
40	INDONESIE		1		1						40
49	ISRAEL		10		10						49
64	LIBAN		1		1						64
88	VIETNAM SUD		54		79					25	88

Für deutschen Text u. Anmerkungen siehe gelbe Blätter.  
Zie Nederlandse tekst en nota's op roze bladzijden.

Voir notes et textes français sur pages bleues.  
126

Vedere testo italiano e note sulle pagine verdi.  
See English text and notes on grey sheets.



# export

# MARTINIQUE

1000 \$

C O D E	Bestimmung Destination	JAN·MAI		JAN·JUNI		M A I	JUN		C O D E
		1958	1959	1958	1959		1958	1959	
10	M O N D E		14.015		18.385				10
11	T·EXCL METR CEE		851		1.768				11
20	...CEE METROP		13.164		16.617				20
21	...DOM CEE		138		198				21
22	...PTOM CEE		25		27				22
23	T O T A L CEE		13.327		16.842				23
30	A E L E		7		7				30
40	AMERIQUE NORD		2		2				40
41	AMER LAT DOLL..		2		3				41
50	MOYEN ORIENT		355		355				50
51	EXTREME ORIENT		1		1				51
60	ZONE STERLING		8		15				60
61	ZONE G A T T		13.348		16.871				61
00	E U R O P E		13.171		16.624				00
03	...ALLEMAGNE F.		6		8				03
24	...FRANCE T		12.970		16.421				24
39	...ITALIE		182		182				39
45	...PAYS BAS		6		6				45
66	SUISSE		7		7				66
00	A F R I Q U E		315		1.166				00
01	...ALGERIE		28		38				01
34	MAROC T		274		1.112				34
52	...PTOM A E F		1		1				52
55	...PTOM A O F		10		11				55
70	TUNISIE		2		4				70
00	A M E R I O U E		123		181				00
01	...ANTILLES FR		85		113				01
28	DEP ETATS UNIS		1		1				28
36	ETATS UNIS		2		2				36
42	...CUYANE FR		25		47				42
45	HAITI		2		3				45
65	PTOM BRIT		8		15				65
00	A S I E		356		356				00
19	CAMBODGE		1		1				19
64	LIBAN		355		355				64
00	O C E A N I E		14		15				00
16	...PTOM FR		14		15				16
00	D I V E R S		33		40				00

Für deutschen Text u. Anmerkungen siehe gelbe Blätter.

Voir notes et textes français sur pages bleues.

Vedere testo italiano e note sulle pagine verdi.

Zie Nederlandse tekst en nota's op roze bladzijden.

See English text and notes on grey sheets.

# REUNION

# import

1000 \$

C O D E	Origine	JAN-MAI		JAN-JUN		o/a 59/58	MAI		JUN		C O D E
		1958	1959	1958	1959		1958	1959	1958	1959	
10	M O N D E		15.331		19.482			3.290		4.151	10
11	T-EXCL METR CEE		4.345		5.496			1.032		1.151	11
20	...CEE METROP		10.986		13.986			2.258		3.000	20
21	...DOM CEE		356		434			36		78	21
22	PTOM CEE		2.476		2.713			599		237	22
23	T O T A L CEE		13.818		17.133			2.893		3.315	23
30	A E L E		572		723			160		152	30
31	AUTRES DECE		13		18			3		5	31
40	AMERIQUE NORD		79		84			33		5	40
50	MOYEN ORIENT		353		411			79		58	50
51	EXTREME ORIENT		134		671			29		538	51
60	ZONE STERLING		551		669			78		119	60
61	ZONE G A T T		14.928		18.653			3.157		3.726	61
00	E U R O P E		11.572		14.728			2.422		3.157	00
03	...ALLEMAGNE F.		78		93			10		15	03
09	AUTRICHE		12		20			7		8	09
15	DANEMARK T		9		11					1	15
18	ESPAGNE		1		1			1		18	18
24	...FRANCE T		10.584		13.522			2.189		2.938	24
33	IRLANDE		13		18			3		5	33
39	...ITALIE		48		54			10		6	39
42	NORVEGE		12		15			2		3	42
45	...PAYS BAS		128		164			16		36	45
51	PORTUGAL		20		24			2		5	51
60	ROYAUME UNI		193		252			31		60	60
63	SUEDE		294		340			103		46	63
66	SUISSE		32		61			15		29	66
75	...U E B L		148		153			33		5	75
00	A F R I O U E		3.078		3.446			688		369	00
01	--ALGERIE		356		434			36		78	01
13	ETHIOPIE		15		15					13	13
30	MADAGASCAR T		2.244		2.438			495		194	30
34	MAROC T		111		130			29		19	34
46	PTOM BRIT ORIEN		65		66			2		1	46
52	PTOM A E F		12		40					28	52
55	PTOM A O F		220		235			104		15	55
61	RHODESIE FED		11		20			7		9	61
70	TUNISIE		20		27			15		7	70
73	UNION SUD AFR T		24		41					18	73
00	A M E R I O U E		79		84			33		5	00
36	ETATS UNIS		79		84			33		5	36
00	A S I E		602		1.223			145		622	00
10	BAHREIN		120		120					10	10
19	CAMBODGE		133		336			29		204	19
34	HONG KONG		73		91			9		18	34
46	IRAN		218		276			79		58	46
52	JAPON		1		2					1	52
76	PTOM PORTUGAIS		6		6			3		7	76
79	SINGAPOUR		51		59			25		8	79
99	VIETNAM NORD				333					333	99
00	O C E A N I E		1		2			1			00
01	AUSTRALIE T		1		1			1			01

Für deutschen Text u. Anmerkungen siehe gelbe Blätter.  
Zie Nederlandse tekst en nota's op roze bladzijden.

Voir notes et textes français sur pages bleues.  
128

Vedere testo italiano e note sulle pagine verdi.  
See English text and notes on grey sheets.

# export

# REUNION

1000 \$

C O D E	Bestimmung Destination	JAN-MAI		JAN-JUNI		o/o 59/58	MAI		JUNI		C O D E
		1958	1959	1958	1959		1958	1959	1958	1959	
		.....	JAN-MAI	.....	JAN-JUIN		.....	MAI	.....	JUIN	
10	M O M D E		6.332		7.023			527		691	10
11	T-EXCL METR CEE		1.578		1.695			95		117	11
20	...CEE METROP		4.754		5.328			432		574	20
21	..DOM CEE		16		16						21
22	.PTOM CEE		556		571			10		15	22
23	T O T A L CEE		5.326		5.915			442		589	23
30	A E L E		76		112			9		37	30
40	AMERIQUE NORD		366		419			70		53	40
51	EXTREME ORIENT		16		16			5			51
60	ZONE STERLING		124		172			11		50	60
61	ZONE G A T T		5.825		6.515			528		692	61
00	E U R O P E		4.830		5.440			441		611	00
03	...ALLEMAGNE F.		25		26			13		1	03
24	...FRANCE T		4.701		5.257			411		556	24
39	...ITALIE		2		2						39
45	...PAYS BAS		26		43			8		17	45
60	ROYAUME UNI		76		112			9		37	60
00	A F R I Q U E		1.121		1.137			12		17	00
01	--ALGERIE		16		16						01
30	-MADAGASCAR T		51		66			10		15	30
34	MAROC T		508		508						34
46	PTOM BRIT ORIEN		41		42			2		2	46
52	.PTOM A E F		505		505						52
00	A M E R I O U E		366		419			70		53	00
36	ETATS UNIS		366		419			70		53	36
00	A S I E		16		16			5			00
37	INDE UNION		7		7						37
52	JAPON		9		9			5			52
00	O C E A N I E				11					11	00
01	AUSTRALIE T				11					11	01

Für deutschen Text u. Anmerkungen siehe gelbe Blätter.  
Zie Nederlandse tekst en nota's op roze bladzijden.

Voir notes et textes français sur pages bleues.  
129

Vedere testo italiano e note sulle pagine verdi.  
See English text and notes on grey sheets.

# UEBERSEEGBIETE der EWG

Pays et territoires d'outremer CEE

# import

1000 \$

C O D E	Ursprung Origine	JAN. MAERZ		JAN. JUNI		olo 59/58	1958	1959	1958	1959	C O D E
		1958	1959	1958	1959						
10	H O N D E	306.679	237.370	590.490	483.510	82					10
11	T-EXCL METR CEE	100.020	77.802	197.721	164.747	83					11
20	...CEE METROP	206.659	159.568	392.769	318.763	81					20
21	...OOM CEE	3.202	3.265	6.074	5.429	89					21
22	...PTOM CEE	7.182	7.653	15.115	15.214	101					22
23	T O T A L CEE	217.043	170.486	413.958	339.406	82					23
30	A E L E	21.499	17.034	42.637	34.197	80					30
31	AUTRES OECE	76	117	310	324	105					31
32	EUROPE ORIENT.	1.744	1.831	3.229	3.404	105					32
40	AMERIQUE NORD	24.546	15.470	52.012	37.125	71					40
41	AMER LAT DOLL..	2.524	1.637	4.214	4.142	98					41
42	AMER LATINE NDA	168	126	587	534	91					42
50	HOYEN ORIENT	3.017	3.518	7.357	6.704	91					50
51	EXTREME ORIENT	8.309	6.091	14.570	14.415	99					51
60	ZONE STERLING	27.382	20.603	51.158	43.285	85					60
61	ZONE G A T T	285.002	219.924	551.566	446.741	81					61
00	E U R O P E	232.408	179.701	443.363	359.343	81					00
03	...ALLEMAGNE F.	15.666	13.428	29.884	25.114	84					03
06	ALLEM MARK EST	63	125	79	263	333					06
09	AUTRICHE	808	692	1.702	1.199	70					09
12	BULGARIE	2	48	3	49	NS					12
15	DANEMARK T	1.133	1.034	2.509	2.109	84					15
18	ESPAGNE	2.130	848	3.918	2.184	56					18
21	FINLANDE T	98	151	256	234	91					21
24	...FRANCE T	153.369	108.952	257.421	218.505	85					24
27	GRECE	40	39	180	195	108					27
30	HONGRIE	458	268	961	463	48					30
33	IRLANDE	25	13	50	62	124					33
36	ISLANDE	3	1	10	1	10					36
39	...ITALIE	8.437	5.795	14.951	11.545	77					39
42	NORVEGE	919	796	1.985	1.432	72					42
45	...PAYS BAS	9.696	6.162	17.446	12.432	71					45
48	POLOGNE	237	251	372	401	108					48
51	PORTUGAL	2.125	1.377	3.913	2.889	74					51
54	PTOM BRIT	16	1	6	2	33					54
57	ROUMANIE	31	35	52	58	112					57
60	ROYAUME UNI	12.119	9.756	23.554	19.434	83					60
63	SUEDE	1.857	1.559	3.990	3.164	79					63
66	SUISSE	2.538	1.820	4.985	3.970	80					66
69	TCHECOSLOV	909	1.001	1.668	2.043	122					69
72	TURQUIE	8	64	70	66	94					72
75	...U E B L	39.491	25.231	73.067	51.167	70					75
78	U R S S	44	103	94	127	135					78
81	YUGOSLAVIE	186	151	237	235	99					81
00	A F R I Q U E	25.125	23.076	47.847	45.006	94					00
01	...ALGERIE	3.177	2.635	5.688	4.667	82					01
04	...CAHEROUN AD FR	273	383	668	799	120					04
07	...COTE FR SOMALI	4	4	3	4	133					07
10	EGYPTE	48	1	137	9	7					10
13	ETHIOPIE	6			11	NS					13
19	GHANA	1.812	693	2.051	1.479	72					19
20	GUINEE REP		463		898	NS					20
25	LIBERIA		3		6	300					25
28	LIBYE	2	7	3	8	267					28
30	...MADAGASCAR T	154	124	362	360	99					30
34	MAROC T	4.523	4.027	8.813	7.748	88					34
37	NIGERIA T	1.755	527	2.393	1.094	46					37
40	...PTOM BELGES	1.265	1.031	2.100	2.318	110					40
43	PTOM BRIT OCCIO	132	72	305	76	25					43
46	PTOM BRIT ORIENT	1.675	1.584	3.201	3.200	100					46
49	PTOM ESPAGNOLS	13	53	67	86	128					49
52	...PTOM A E F	741	496	1.481	972	66					52
55	...PTOM A O F	4.402	5.197	9	9.386	98					55
58	PTOM PORTUGAIS	1.103	992	2.264	1.807	80					58
60	...REUNION	25	629	48	667	NS					60
61	RHODESIE FED	1.135	1.117	2.380	2.337	112					61
67	SOUDAN	91	90	163	187	115					67
70	TUNISIE	218	514	506	1.404	232					70
73	UNION SUD AFR T	2.581	2.428	5.365	5.483	93					73

Für deutschen Text u. Anmerkungen siehe gelbe Blätter.  
Zie Nederlandse tekst en nota's op roze bladzijden.

Voir notes et textes français sur pages bleues.  
130

Vedere testo italiano e note sulle pagine verdi.  
See English text and notes on grey sheets.

1000 :

Uebersetzgebiete der EWG

C O D E	Bestimmung Destination	JAN. HAERZ		JAN. JUNI		olo 59/58	1958	1959	1958	1959	C O D E
		1958	1959 JAN. MARS	1958	1959 JAN. JUNI						
10	M O N D E	298.392	271.465	558.429	539.495	97					10
11	T. EXCL. METR. CEE	105.366	106.426	194.652	207.512	107					11
20	... CEE METROP	193.026	165.039	363.777	331.983	91					20
21	... DOM. CEE	10.154	10.807	19.679	19.271	98					21
22	PTOM. CEE	5.439	4.740	10.687	9.624	90					22
23	T O T A L CEE	208.619	180.586	394.143	360.878	92					23
30	A E L E	14.465	13.352	29.838	26.775	90					30
31	AUTRES GECE	104	72	316	289	91					31
32	EUROPE ORIENT	6.362	11.155	7.107	12.009	169					32
40	AMERIQUE NORD	31.235	23.232	50.114	42.968	86					40
41	AMER. LAT. DOLL.	213	288	444	469	106					41
42	AMER. LATINE NDA	3	27	21	79	376					42
50	MOYEN ORIENT	1.152	958	2.481	2.070	83					50
51	EXTREME ORIENT	2.739	2.441	4.695	7.630	163					51
60	ZONE STERLING	21.489	16.340	42.532	36.139	85					60
61	ZONE G A T T	265.877	225.813	495.692	452.940	91					61
00	E U R O P E	214.484	189.917	401.932	371.531	92					00
03	... ALLEMAGNE F.	9.958	9.469	19.188	19.932	104					03
06	ALLEM. MARK. EST	26	43	54	143	265					06
09	AUTRICHE	1	57	15	236	N5					09
12	BULGARIE	45	42	2	85	N5					12
15	DANEMARK T.	636	1.281	1.687	1.995	118					15
18	ESPAGNE	83	56	146	130	89					18
21	FINLANDE	270	21	297	91	31					21
24	... FRANCE T.	129.854	103.611	242.961	202.761	83					24
27	GRECE	37	59	75	96	128					27
30	HONGRIE	165	141	358	195	54					30
33	IRLANDE	67	13	196	191	97					33
36	ISLANDE			36							36
39	... ITALIE	5.607	8.028	13.912	21.279	153					39
42	NORVEGE	533	895	986	1.476	150					42
45	... PAYS BAS	11.508	13.510	17.602	20.435	116					45
48	POLOCNE	241	59	111	127	114					48
51	PORTUGAL	21	81	72	154	214					51
54	PTOM. BRIT.	14	2	14	2	14					54
57	ROUMANIE		82	24	148	617					57
60	ROYAUME UNI	12.514	10.220	25.444	21.101	83					60
63	SUEDE	481	650	1.250	1.281	102					63
66	SUISSE	279	168	384	532	139					66
69	TCHECOSLOV.	388	101	807	164	20					69
72	TURQUIE			9	2	22					72
75	... U E B L	36.099	30.421	70.114	67.576	96					75
78	U R S S	5.497	10.687	5.751	11.147	194					78
81	YOUGOSLAVIE	160	220	437	252	58					81
00	A F R I Q U E	26.361	22.886	49.334	44.517	90					00
01	... ALGERIE	9.185	9.306	16.221	16.701	103					01
04	... CAMEROUN AD. FR.	1.255	795	1.748	1.619	93					04
07	... COTE FR. SOMAL.	96	3	215	5	2					07
10	EGYPTE		19		38	N5					10
13	ETHIOPIE			24							13
19	GHANA	2.619	903	3.726	2.419	65					19
20	GUINEE REP.		94	2	252	N5					20
25	LIBERIA	29	49	67	77	115					25
28	LIBYE	10	4	15	7	47					28
30	... HAAGASCAR T.	260	365	851	826	97					30
34	MAROC T.	1.365	875	2.539	1.439	57					34
37	NIGERIA T.	2.037	931	4.067	2.163	53					37
40	... PTOM. BELGES	273	306	661	441	67					40
43	PTOM. BRIT. OCCID.	38	75	64	88	138					43
46	PTOM. BRIT. ORIENT.	438	1.135	1.530	2.154	141					46
49	PTOM. ESPAGNOLS	40	128	214	310	145					49
52	... PTOM. A E F	2.252	1.626	4.639	3.721	80					52
55	... PTOM. A O F	1.285	1.584	2.316	2.710	117					55
58	PTOM. PORTUGAIS	241	225	482	481	100					58
60	... REUNION	842	1.194	3.122	2.052	66					60
61	RHODESIE FED.	1.144	974	1.787	2.411	135					61
63	... SOMALIE IT.			2							63
67	SUDAN	738	198	1.054	397	38					67
70	TUNISIE	650	342	1.038	451	43					70
73	UNION SUD. AFR. T.	1.562	1.755	2.950	3.755	127					73

# UEBERSEEGBIETE der EWG (Fortsetzung)

# import

Pays et territoires d'outremer CEE

1000 \$

C O D E	Ursprung Origine	JAN.-MAERZ		JAN.-JUNI.		olo 59/58	1958	1959	1958	1959	C O D E
		1958	1959 JAN.-MARS	1958	1959 JAN.-JUIN						
00	A M E R I Q U E	30.931	21.076	66.344	49.176	74					00
01	-- ANTILLES FR		1	338	95	28					01
04	ARGENTINE	100	72	384	210	55					04
10	BRESIL	68	43	187	283	151					10
13	CANADA	689	878	1.645	1.986	121					13
16	CHILI		5	16	21	131					16
19	COLOMBIE --		4	15	34	227					19
25	CUBA --		3	20	7	35					25
31	DOMINICAINE R.--	5	9	58	47	81					31
33	EQUATEUR --										33
36	ETATS UNIS	23.857	14.592	50.367	35.139	70					36
51	MEXIQUE --	3	1	3	3	100					51
56	PANAMA REP	3	10	65	10	15					56
62	PEROU				6	NS					62
65	PTOM BRIT	144	37	416	143	34					65
74	SURINAM ANTILLE	3.549	3.805	8.777	7.137	81					74
77	URUCUAY		6		14	NS					77
80	VENEZUELA --	2.513	1.610	1.053	4.041	100					80
00	A S I E	13.948	11.689	26.238	24.532	93					00
01	ADEN	57	436	336	515	153					01
07	ARABIE SEUDITE	422	155	638	262	41					07
10	BAHREIN	6	24	326	92	28					10
13	BIRMANIE UNION		1	36	7	19					13
16	BORNEO BRIT		2		2	NS					16
19	CAMBODGE	783	669	2.023	1.216	60					19
22	CEYLAN	40	25	53	46	87					22
25	CHINE CONTINENT	1.356	2.707	2.125	5.831	274					25
28	CHINE FORMOSE		11		14	NS					28
31	CHYPRE	2	2	2	3	150					31
34	HONG KONG	2.726	2.070	4.486	3.392	76					34
37	INDE UNION	907	591	1.266	1.281	101					37
40	INDONESIE	451	205	821	380	46					40
43	IRAK	42	77	29	77	266					43
46	IRAN	2.061	2.444	4.807	5.038	105					46
49	ISRAEL	246	206	667	402	60					49
52	JAPON	2.895	1.485	5.276	3.467	66					52
55	JORDANIE			28							55
64	LIBAN	42	71	222	102	46					64
67	MALAISIE FED	17	90	65	1.107	NS					67
70	PAKISTAN	370	213	404	426	105					70
73	PHILIPPINES			11	2	18					73
76	PTOM PORTUGAIS	34	110	117	222	190					76
79	SINGAPOUR	1		9	9	100					79
82	SYRIE		1	1	1	100					82
85	THAILANDE	10		227							85
88	VIETNAM SUD	1.479	91	2.263	635	28					88
99	ASIE NDA		4		3	NS					99
00	O C C E A N I E	1.856	945	4.238	3.144	74					00
01	AUSTRALIE T	1.834	909	3.986	2.754	69					01
04	OEP ETATS UNIS			6	6	100					04
10	NOUV ZELANDE	22	4	204	177	87					10
13	PTOM BRIT		1	23	155	674					13
16	PTOM FR		31	19	52	274					16
00	D I V E R S	2.414	882	2.429	2.301	95					00
01	PROVISIONS BORD		4	4							01
02	PTOM FR NOA	347	387	915	1.323	145					02
04	DIVERS NDA	2.042	495	1.510	978	65					04
99	ERREUR OMISSION		21								99

Für deutschen Text u. Anmerkungen siehe gelbe Blätter.  
Zie Nederlandse tekst en nota's op roze bladzijden.

Voir notes et textes français sur pages bleues.

Vedere testo italiano e note sulle pagine verdi.  
See English text and notes on grey sheets.

# export

# (Suite) PAYS ET TERRITOIRES d'OUTREMER CEE

1000 \$

Uebersetzgebiete der EWG

C O D E	Bestimmung Destination	JAN-MAERZ		JAN-JUNI		o/o 59/58	1958	1959	1958	1959	C O D E
		1958	1959	1958	1959						
00	A M E R I O U E	31.586	23.924	50.923	44.221	87					00
01	--ANTILLES FR	124	307	333	508	153					01
04	ARGENTINE				41	NS					04
10	BRESIL	1		2							10
13	CANADA	41	138	124	380	306					13
16	CHILI		13	10	13	130					16
25	CUBA	60	19	164	23	14					25
33	EQUATEUR	29	60	47	149	317					33
36	ETATS UNIS	31.194	23.094	49.990	42.588	85					36
42	--GUYANE FR	3		3	10	333					42
51	MEXIQUE	106	145	159	232	146					51
53	NICARAGUA				1	NS					53
56	PANAMA REP	5		61							56
62	PEROU		5	6	9	150					62
65	PTOM BRIT		70		148	NS					65
74	SURINAM ANTILLE	8		8	39	488					74
77	URUGUAY	2	9	3	16	533					77
80	VENEZUELA	13	64	13	64	492					80
00	A S I E	3.174	3.180	6.122	9.274	151					00
01	AOEN	17		184	9	5					01
07	ARABIE SEOUDITE		2		12	NS					07
16	BORNEO BRIT										16
19	CAMBODGE		3	2	6	300					19
22	CEYLAN										22
25	CHINE CONTINENT				30	NS					25
31	CHYPRE										31
34	HONG KONG	31	2	39	16	41					34
37	INDE UNION	165	4	275	301	109					37
40	INDONESIE	595	738	714	1.274	178					40
43	IRAK	3		4							43
46	IRAN	7	7	13	13	100					46
49	ISRAEL	170	356	726	914	126					49
52	JAPON	1.322	1.653	2.686	5.892	219					52
58	KOWEIT				32	NS					58
64	LIBAN	119	145	314	340	108					64
67	MALAISIE FED	614	33	969	113	12					67
70	PAKISTAN				3	NS					70
82	SYRIE	88	227	147	308	210					82
88	VIETNAM SUD	43	10	49	11	22					88
00	D C E A N I E	235	228	1.328	1.274	96					00
01	AUSTRALIE T	190	192	601	535	89					01
04	DEP ETATS UNIS			47	7	15					04
10	NOUV ZELANDE	29		635	687	108					10
13	PTOM BRIT		27		4	NS					13
16	--PTOM FR	16	9	45	41	91					16
00	D I V E R S	22.548	31.328	48.785	68.663	141					00
01	PROVISIONS BORD	89	83	450	60	13					01
02	--PTOM FR NDA		52	210	261	124					02
04	DIVERS NDA	22.449	31.182	48.125	68.342	142					04
99	ERREUR OMISSION	10	11								99

Für deutschen Text u. Anmerkungen siehe gelbe Blätter.  
Zie Nederlandse tekst en nota's op roze bladzijden.

Voir notes et textes français sur pages bleues.  
133

Vedere testo italiano e note sulle pagine verdi.  
See English text and notes on grey sheets.

# Ehemalig FRANZOESISCH-AEQUATORIALAFRIKA

# import

1000 \$

C O D E	Ursprung Origine	JAN. JULI		JAN. AUG.		JULI		AUGUST		C O D E	
		1958	1959	1958	1959	1958	1959	1958	1959		
		JAN. JUIL.		JAN. AOÛT.		JUILLET.		AOÛT.			
		olo 59/58									
10	H O N D E	83.007	72.777	95.684	82.956	87	13.613	9.895	12.677	10.179	10
11	T. EXCL METR CEE	25.352	22.084	28.898	25.095	87	4.567	2.815	3.546	3.011	11
20	... CEE METROP	57.655	50.693	66.786	57.861	87	9.046	7.080	9.131	7.168	20
21	... DOM CEE	608	1.011	678	1.064	157	98	69	70	53	21
22	PTOM CEE	5.101	4.217	6.098	4.798	79	1.070	603	996	579	22
23	T O T A L CEE	63.364	55.921	73.562	63.723	87	10.214	7.752	10.197	7.800	23
30	A E L E	4.688	3.602	5.237	4.285	82	965	447	548	682	30
31	AUTRES O E C E	23	5	25	6	24	1		1		31
32	EUROPE ORIENT	270	216	298	244	82	37	28	27	28	32
40	AMERIQUE NORD	5.093	4.790	5.788	5.641	97	678	841	695	851	40
41	AMER LAT DOLL..	773	691	921	707	77	84	37	147	16	41
42	AMER LATINE NDA	24	36	24	36	150	8	4			42
50	MOYEN ORIENT	839	393	1.026	420	41	169	41	187	27	50
51	EXTREME ORIENT	774	881	871	926	106	92	86	99	45	51
60	ZONE STERLING	3.566	3.144	4.054	3.693	91	721	408	487	546	60
61	ZONE G A T T	77.703	68.809	89.646	78.513	88	12.571	9.439	11.940	9.700	61
00	E U R O P E	63.403	55.071	73.204	63.098	86	10.183	7.614	9.798	8.025	00
03	... ALLEMAGNE F.	2.756	2.463	3.275	2.768	85	647	340	520	305	03
09	AUTRICHE	130	100	142	103	73	25	8	12	3	09
15	DANEMARK T	254	189	270	226	84	42	35	16	37	15
18	ESPAGNE	732	514	813	651	80	125	53	81	137	18
21	FINLANDE	23	8	28	8	29	7		5		21
24	... FRANCE T	50.954	44.856	59.074	51.460	87	7.849	6.344	8.120	6.604	24
27	GRECE	16	1	16	1	6					27
30	HONGRIE	49	41	61	44	72			12	3	30
33	IRLANDE	5	4	7	4	57	1		1		33
36	ISLANDE	2		2	1	50					36
39	... ITALIE	1.168	1.167	1.366	1.229	90	160	96	198	62	39
42	NORVEGE	161	123	169	139	82	16	17	8	16	42
45	PAYS BAS	1.600	1.119	1.729	1.244	72	211	196	128	124	45
48	POLOGNE	76	61	79	62	78	16	11	3	1	48
51	PORTUGAL	712	623	786	701	89	127	70	73	77	51
57	ROUMANIE			9	NS					9	57
60	ROYAUME UNI	2.252	1.829	2.565	2.274	89	524	191	313	445	60
63	SUEDE	445	382	489	438	90	63	49	44	57	63
66	SUISSE	734	356	816	404	50	168	77	82	47	66
69	TCHECOSLOV	130	100	143	115	80	21	16	12	15	69
75	... U E B L	1.177	1.088	1.342	1.160	86	179	104	165	73	75
78	U R S S	15	14	15	14	93					78
81	YOUGOSLAVIE	12	33	17	43	253	2	6	5	10	81
00	A F R I Q U E	8.828	7.381	10.243	8.289	81	1.832	1.059	1.413	904	00
01	... ALGERIE	608	423	678	476	70	98	69	70	53	01
04	CAMEROUN AO FR	751	857	973	1.001	103	123	120	222	143	04
10	EGYPTE	152	1	156	1	1	29		4		10
19	GHANA		1		1	NS			1		19
20	GUINEE REP		21		22	NS		11		1	20
25	LIBERIA	2		2			5				25
28	LIBYE	2	9	2	10	500		1		1	28
30	MAOAGASCAR T	5	17	8	17	213		2			30
34	MAROC T	1.495	810	1.675	877	52	396	102	180	67	34
37	NIGERIA T	570	304	632	343	54	95	34	61	39	37
40	PTOM BELGES	2.604	2.345	3.200	2.566	80	577	270	596	220	40
49	PTOM ESPAGNOLS	34	34	41	34	83	2		7		49
55	PTOM A O F	1.741	998	1.917	1.214	63	370	211	176	216	55
58	PTOM PORTUGAIS	130	143	157	152	97	22	16	27	9	58
60	... REUNION		587		587	NS					60
61	RHODESIE FED	78	98	85	113	133	8		90	7	61
67	SOUDAN	138	116	150	123	82	15	11	12	14	67
70	TUNISIE	212	370	225	485	216	51	96	13	115	70
73	UNION SUD AFR T	306	247	342	267	78	41	25	36	19	73
00	A M E R I Q U E	9.308	8.973	10.477	10.152	97	1.340	1.084	1.168	1.179	00
01	... ANTILLES FR		1		1	NS					01
04	ARGENTINE	1	7	1	7	700					04
10	BRESIL	23	24	23	24	104	8	4			10
13	CANADA	3	2	3	2	67	1				13
16	CHILI		3		3	NS					16
25	CUBA	4	4								25
31	DOMINICAINE R..	12	11	13	13	100		1		2	31
36	ETATS UNIS	5.090	4.788	5.785	5.639	97	677	841	695	851	36
36	PANAMA REP		10		10	NS					36
74	SURINAH ANTILLE	3.418	3.455	3.744	3.767	101	570	202	326	312	74
77	URUGUAY		2		2	NS					77
80	VENEZUELA	757	670	904	684	76	84	36	147	14	80
00	A S I E	1.453	1.357	1.760	1.427	81	257	138	309	70	00
07	ARABIE SEODITE			22					22		07
13	BIRMANIE UNION	1		1							13
22	CEYLAN	4		4							22
25	CHINE CONTINENT	200	196	203	198	98	37	13	4	2	25
28	CHINE FORMOSE		14	8	14	175			8		28
34	HONG KONG	132	209	168	215	128	40	23	36	6	34
37	INDE UNION	207	438	236	460	195	12	43	30	22	37
43	IRAK		75		75	NS					43
46	IRAN	265	70	266	83	31	66	25	1	13	46
49	ISRAEL	263	100	411	104	25	59	4	148	4	49
52	JAPON	338	213	395	228	58	39	30	57	15	52
64	LIBAN	19	22	19	24	126				2	64
70	PAKISTAN	6	4	6	4	67					70
79	SINGAPOUR			3					3		79
88	VIETNAM SUD	16	15	16	21	131	4			6	88

Für deutschen Text u. Anmerkungen siehe gelbe Blätter.

Voir notes et textes français sur pages bleues.

Vedere testo italiano e note sulle pagine verdi.

Zie Nederlandse tekst en nota's op roze bladzijden.

See English text and notes on grey sheets.



# exp ort

# Ancienne AFRIQUE EQUATORIALE FRANÇAISE

1000 s

C O D E	Bestimmung Destination	JAN-JULI		JAN-AUG		o/o 59/58	JULI		AUGUST		C O D E
		1958	1959	1958	1959		1958	1959	1958	1959	
		.....	JAN-JULI	.....	JAN-AOUT		.....	JUILLET	.....	AOUT	
10	M O N D E	58.094	51.423	67.568	59.869	89	5.131	7.927	9.474	8.447	10
11	T-EXCL METR CEE	10.506	10.793	12.737	12.714	100	2.062	1.479	2.230	1.922	11
20	...CEE METROP	47.588	40.630	54.831	47.155	86	3.069	6.448	7.244	6.525	20
21	...DOM CEE	955	1.269	1.304	1.571	120	299	209	349	301	21
22	...PTOM CEE	2.560	1.647	2.744	2.222	81	624	215	184	576	22
23	T O T A L CEE	51.103	43.546	58.879	50.948	87	3.992	6.872	7.777	7.402	23
30	A E L E	2.017	2.342	2.355	2.721	116	391	414	337	379	30
31	AUTRES O E C E	16	65	16	86	538				21	31
32	EUROPE ORIENT	102	88	124	88	71	21	49	22		32
40	AMERIQUE NORD	1.189	1.792	1.778	1.956	110	154	255	589	165	40
41	AMER LAT OOLL..	183	5	223	36	16	16	2	40	31	41
42	AMER LATINE NDA	9	11	9	11	122					42
50	MOYEN ORIENT	1.230	1.391	1.498	1.559	104	265	86	267	168	50
51	EXTREME ORIENT		341		341	NS					51
60	ZONE STERLING	3.309	2.966	3.976	3.267	82	446	371	666	302	60
61	ZONE C A T T	56.561	49.653	65.735	57.729	88	4.829	7.726	9.173	8.078	61
00	E U R O P E	49.724	43.131	57.328	50.056	87	3.481	6.911	7.603	6.926	00
03	...ALLEMAGNE F.	5.054	5.944	6.057	6.951	115	926	1.240	1.003	1.007	03
06	ALLEM MARK EST		19		19	NS					06
09	AUTRICHE	24	24	24	24	100	10	1			09
15	DANEMARK T	227	248	271	262	97	57	76	44	14	15
18	ESPAGNE										18
21	FINLANDE	1	4	1	4	400					21
24	...FRANCE T	40.679	31.529	46.512	36.491	78	1.837	4.501	5.833	4.962	24
27	GRECE	3	65	3	86	NS				21	27
30	HONGRIE	81	48	81	48	59					30
33	IRLANDE	13		13				28			33
39	...ITALIE	302	359	368	367	100	83	120	65	8	39
42	NORVEGE	139	198	155	235	152	50	48	16	37	42
45	PAYS BAS	1.129	1.613	1.382	1.963	142	133	316	254	350	45
51	PORTUGAL	6	2	6	2	33					51
54	PTOM BRIT		2		2	NS					54
60	ROYAUME UNI	1.252	1.471	1.509	1.693	112	191	207	257	222	60
63	SUEDE	221	312	225	366	163	59	62	3	54	63
66	SUISSE	148	87	165	139	84	24	20	17	52	66
69	TCHECOSLOV	21	21	43	21	49	21	21	22	69	
75	...U E B L	424	1.185	512	1.383	270	90	271	89	198	75
00	A F R I Q U E	5.974	4.699	6.993	5.864	84	1.246	655	1.017	1.164	00
01	...ALGERIE	876	1.216	1.224	1.518	124	299	196	348	301	01
04	-CAMEROUN AD FR	1.269	901	1.380	1.428	103	200	107	111	527	04
19	GHANA	1	15	8	15	188					19
20	GUINEE REP		19		19	NS		2			20
25	LIBERIA		1		1	NS					25
28	LIBYE		4		4	NS					28
30	-MAAGASCAR T	34	43	42	43	102		4	8		30
34	MAROC T	135	188	139	382	275	23	50	4	194	34
37	NIGERIA T	1.683	1.066	1.815	1.127	62	170	81	132	61	37
40	-PTOM BELGES	1.010	482	1.039	516	50	411	73	29	34	40
43	PTOM BRIT OCCID	1	13	2	13	650	1				43
46	PTOM BRIT ORIENT	3		3							46
49	PTOM ESPAGNOLS	54	127	80	130	163	10	39	26	3	49
55	-PTOM A O F	247	212	283	225	80	13	31	36	13	55
58	PTOM PORTUGAIS	2	2	4	2	50			3		58
60	...REUNION	77	51	78	51	65		13	1		60
61	RHODESIE FED		9		9	NS					61
67	SUDAN	223	179	266	192	72	35	15	43	13	67
70	TUNISIE	8	5	8	5	63					70
73	UNION SUD AFR T	353	166	622	184	30	84	44	270	18	73
00	A M E R I O U E	1.383	2.036	2.012	2.231	111	170	296	629	196	00
01	...ANTILLES FR	2	2	2	2	100					01
13	CANADA	4	128	4	156	NS		23		28	13
25	CUBA	180	3	220	34	15	16		40	31	25
36	ETATS UNIS	1.185	1.664	1.774	1.800	101	154	232	589	137	36
62	PEROU	6	8	6	8	133					62
65	PTOM BRIT		187		187	NS		39			65
74	SURINAM ANTILLE		39		39	NS					74
77	URUGUAY	3	3	3	3	100					77
80	VENEZUELA	3	2	3	2	67		2			80
00	A S I E	1.007	1.549	1.232	1.704	138	230	71	224	155	00
07	ARABIE SEODITE		4		4	NS					07
49	ISRAEL	906	980	1.130	1.131	100	230	71	223	152	49
52	JAPON		341		341	NS					52
55	JORDANIE			1					1		55
58	KOWEIT		32		32	NS					58
64	LIBAN	82	97	82	98	120					64
82	SYRIE	19	95	19	98	516				3	82
00	O C E A N I E	3	10	3	11	367					00
01	AUSTRALIE T		1		1	NS					01
10	NOUV ZELANDE	3		3							10
16	-PTOM FR		9		10	NS				2	16
00	D I V E R S	1		1	2	200					00
01	PROVISIONS BORD	1		1							01
04	DIVERS NDA				2	NS					04

Für deutschen Text u. Anmerkungen siehe gelbe Blätter.  
Zie Nederlandse tekst en nota's op roze bladzijden.

Voir notes et textes français sur pages bleues.

Vedere testo italiano e note sulle pagine verdi.  
See English text and notes on grey sheets.

# Ehemalig FRANZOESISCH-WESTAFRIKA

# import

1000 \$

C O D E	Ursprung Origine	JAN. MAERZ	.....	JAN. JUNI	.....	o/o 59/58	1958	1959	1958	1959	C O D E
		1958	1959	1958	1959						
		.....	JAN. MARS	.....	JAN. JUIN						
10	M O N D E	112.874	85.760	187.166	160.134	86					10
11	T. EXCL. METR. CEE	30.745	22.906	50.105	45.681	91					11
20	... CEE METROP	82.129	62.854	137.761	114.453	83					20
21	... DOM. CEE	1.823	1.471	3.034	2.299	76					21
22	... PTOM. CEE	3.600	4.675	7.530	7.230	96					22
23	T O T A L CEE	87.552	69.000	148.325	123.982	84					23
30	A E L E	4.640	3.378	7.759	5.698	73					30
31	AUTRES O E C E	7	11	4	16	400					31
32	EUROPE ORIENT	160	259	229	399	174					32
40	AMERIQUE NORD	2.643	1.952	5.224	6.170	118					40
41	AMER. LAT. DOLL.	961	211	1.397	892	64					41
42	AMER. LATINE NDA	26	10	251	202	80					42
50	MOYEN ORIENT	128	285	754	509	68					50
51	EXTREME ORIENT	4.311	3.634	6.882	8.706	127					51
60	ZONE STERLING	8.440	4.734	11.582	8.933	77					60
61	ZONE C A T T	103.580	76.523	173.696	144.606	83					61
00	E U R O P E	87.196	66.790	146.511	121.256	83					00
03	... ALLEMAGNE F.	5.392	3.956	8.947	6.303	70					03
06	ALLEM. MARK. EST	20		23	32	139					06
09	AUTRICHE	362	245	554	365	66					09
12	BULGARIE		48		48	N5					12
15	DANEMARK T	187	151	629	276	44					15
18	ESPAGNE	163	171	615	558	91					18
21	FINLANDE	20	44	63	58	92					21
24	... FRANCE T	68.298	53.616	115.852	98.932	85					24
27	GRECE		6	2	13	650					27
30	HONGRIE	19	30	25	37	148					30
39	... ITALIE	3.875	2.664	5.742	4.426	77					39
42	NORVEGE	82	38	162	56	35					42
45	... PAYS BAS	2.722	1.500	4.196	2.714	65					45
48	POLOGNE	41	21	36	16	44					48
51	PORTUGAL	478	244	759	419	55					51
60	ROYAUME UNI	2.592	1.999	4.112	3.195	78					60
63	SUEDE	405	403	730	658	90					63
66	SUISSE	534	298	813	729	90					66
69	TCHECOSLOV	74	155	129	260	202					69
75	... U E B L	1.842	1.118	3.024	2.078	69					75
78	U R S S	6	5	16	6	38					78
81	YOUGOSLAVIE	77	73	80	73	91					81
00	A F R I Q U E	12.309	10.841	20.636	18.867	91					00
01	... ALGERIE	1.823	1.471	2.904	2.299	79					01
04	... CAMEROUN AD. FR.	18	41	34	56	165					04
19	GHANA	1.808	693	2.047	1.479	72					19
20	GUINEE REP.		454		885	N5					20
30	... MADAGASCAR T	9	30	92	16	17					30
34	MAROC T	3.165	2.682	5.631	5.319	94					34
37	NIGERIA T	1.395	358	1.523	656	43					37
40	... PTOM. BELGES		119		228	N5					40
43	PTOM. BRIT. OCCID.	131	72	305	76	25					43
46	PTOM. BRIT. ORIENT		1	14	9	64					46
52	... PTOM. A E F	211	125	303	135	65					52
55	... PTOM. A O F	3.337	4.355	7.055	6.787	96					55
58	PTOM. PORTUGAIS	312	124	512	243	47					58
61	RHODESIE FED.	7	7	7	11	157					61
70	TUNISIE	56	226	100	487	487					70
73	UNION SUD. AFR. T.	35	80	101	168	166					73
00	A M E R I Q U E	5.883	2.970	10.193	9.076	89					00
01	... ANTIILLES FR.			130							01
04	ARGENTINE	25	10	228	100	44					04
10	BRESIL	1		7	102	N5					10
13	CANADA	19	8	70	19	27					13
16	CHILI			16							16
36	ETATS UNIS	2.624	1.944	5.54	6.151	119					36
65	PTOM. BRIT.	71	37	77	143	186					65
74	SURINAM ANTILLE	2.182	760	3.14	1.669	54					74
80	VENEZUELA ..	961	211	1.393	889	64					80
00	A S I E	6.262	5.114	10.447	10.915	104					00
01	ADEN		34		57	N5					01
07	ARABIE SAOUDITE		82	42	82	195					07
13	BIRMANIE UNION			35							13
19	CAMBODGE	782	669	2.010	1.216	60					19
25	CHINE CONTINENT	1.248	2.601	1.866	5.567	298					25
34	HONG KONG	1.823	1.195	2.805	1.705	61					34
37	INDE UNION	362	70	287	119	41					37
40	INDONESIE	163	8	183	18	10					40
46	IRAN	22	62	408	208	51					46
49	ISRAEL	75	45	90	80	89					49
52	JAPON	161	65	180	101	56					52
55	JORDANIE			28							55
64	LIBAN	30	62	183	75	41					64
67	MALAISIE FED.		52		1.021	N5					67
70	PAKISTAN	206	131	229	281	123					70
85	THAILANDE			216							85
88	VIETNAM SUD	1.388	38	1.873	376	20					88
00	O C E A N I E	1.228	40	82	12	15					00

Für deutschen Text u. Anmerkungen siehe gelbe Blätter.  
Zie Nederlandse tekst en nota's op roze bladzijden.

Voir notes et textes français sur pages bleues.  
136

Vedere testo italiano e note sulle pagine verdi.  
See English text and notes on grey sheets.

# export

# Ancienne AFRIQUE OCCIDENTALE FRANÇAISE

1000 f

C O D E	Bestimmung Destination	JAN.-MÄRZ		JAN.-JUNI		o/o 59/58	1958	1959	1958	1959	C O D E
		1958	1959	1958	1959						
10	H O N D E	107.462	91.639	181.983	158.751	87					10
11	T-FXCL METR CEE	32.593	27.416	48.547	42.261	87					11
20	...CEE METROP	74.869	64.123	133.436	116.490	87					20
21	...DDM CEE	7.867	6.726	13.071	11.542	88					21
22	...PTOM CEE	2.108	2.033	3.828	3.580	94					22
23	T O T A L CEE	84.644	72.862	150.335	131.612	88					23
30	A E L E	1.369	1.288	3.341	3.340	100					30
31	AUTRES O E C E	60	13	265	190	93					31
32	EUROPE ORIENT	1.267	5.770	1.292	5.969	462					32
40	AMERIQUE NORD	14.627	9.095	18.234	11.879	65					40
41	AMER LAT DOLL..	2		2							41
42	AMER LATINE NDA	1	13	12	54	450					42
50	MOYEN ORIENT	83	144	178	283	159					50
51	EXTREME ORIENT		204	2	347	NS					51
60	ZONE STERLING	469	2.206	7.814	5.620	72					60
61	ZONE G A T T	104.834	84.965	178.160	150.870	85					61
00	E U R O P E	77.687	71.194	138.408	126.100	91					00
03	...ALLEMAGNE F.	711	719	1.157	1.944	168					03
06	ALLEM MARK EST	17	24	44	76	173					06
09	AUTRICHE	1	1	1							09
12	BULGARIE		36		36	NS					12
15	DANEMARK T	355	150	747	451	60					15
18	ESPAGNE	30		41	42	102					18
21	FINLANDE			1	69	NS					21
24	...FRANCE T	71.661	59.650	124.530	106.527	86					24
27	GRECE			22	1	5					27
33	IRLANDE	60	13	183	189	103					33
39	...ITALIE	315	1.018	1.675	2.919	174					39
42	NORVEGE	179	239	525	554	106					42
45	...PAYS BAS	1.105	2.107	3.473	4.433	128					45
48	POLOGNE	202	26	44	26	59					48
51	PORTUGAL	12	26	32	68	213					51
54	PTOM BRIT	14		14							54
57	ROUMANIE			18	56	311					57
60	ROYAUME UNI	584	776	1.525	1.881	123					60
63	SUEDE	147	65	412	329	80					63
66	SUISSE	91	28	99	57	58					66
69	TCHECOSLOV	45	92	164	130	79					69
75	...U E B L	577	229	2.601	667	26					75
78	U R S S	1.003	5.592	1.022	5.645	552					78
81	YOUgosLAVIE	78		78							81
00	A F R I Q U E	14.889	10.714	24.862	19.702	79					00
01	..ALGERIE	7.751	6.439	12.683	10.896	86					01
04	.CAMEROUN AD FR	394	329	657	787	120					04
07	-COTE FR SOMALI		3	5	5	100					07
10	EGYPTE				3	15					10
19	GHANA	2.617	1.98	3.721	2.398	64					19
20	GUINEE RFP		42		190	NS					20
25	LIBERIA	20	16	67	40	60					25
26	LIBYE	6		5							26
30	.MADAGASCAR T	100	134	273	269	99					30
34	MAROC T	704	667	1.648	982	60					34
37	NIGERIA T	1.226	442	2.216	1.001	45					37
40	.PTOM BELGES		6	28	7	25					40
43	PTOM BRIT OCCID	32	66	10	70	120					43
49	PTOM ESPAGNOLS				3	NS					49
52	.PTOM A E F	563	383	1.342	102	67					52
55	.PTOM A O F	1.045	1.168	1.523	1.610	106					55
58	PTOM PORTUGAIS	11	7	21	16	76					58
60	..REUNION	56	147	212	295	139					60
61	RHODESIE FED				1	NS					61
70	TUNISIE	184	107	312	157	86					70
73	UNION SUD AFR T	76	10	99	70	71					73
00	A M E R I Q U E	14.666	9.248	18.424	12.284	67					00
01	..ANTILLES FR	53	140	173	341	197					01
04	ARGENTINE				41	NS					04
10	BRESIL	1		2							10
13	CANADA		2	18	43	239					13
16	CHILI		13	16	13	120					16
74	ETATS UNIS	14.627	9.093	18.216	11.836	65					74
42	.CHYPRE FR	3		3	10	323					42
60	VERZUELA	2		2							60
00	A S I E	78	148	175	627	356					00
19	CAMBODGE		3	2	6	300					19
43	IRAK	2		2							43
45	IRAN	7		7	3	43					45
72	JAPON		201		338	NS					72
64	LIBAN	69		163	217	133					64
70	PAKISTAN				5	NS					70
82	SYRIE		87	1	60	NS					82
00	O C E A N I E	1	1	1	7	700					00
01	AUSTRALIE T	1	1	1	7	700					01
00	O I V I N S	117	21	109	26	24					00

Für deutschen Text u. Anmerkungen siehe gelbe Blätter.  
Zie Nederlandse tekst en nota's op roze bladzijden.

Voir notes et textes français sur pages bleues.

Vedere testo italiano e note sulle pagine verdi.  
See English text and notes on grey sheets.

C O D E	Origine	JAN. - MARS 1958		JAN. - MARS 1959		o/o 59/58	1958	1959	1958	1959	C O D E
		1958	1959	1958	1959						
10	M O N D E	62.795	44.648	113.366	89.135	79					10
11	T. EXCL. METR. CEE	13.219	9.328	25.454	21.590	85					11
20	... CEE METROP.	49.576	35.320	87.912	67.545	77					20
21	... DOM. CEE	826	729	1.701	1.280	75					21
22	- PTOM CEE	105	122	284	148	52					22
23	T O T A L CEE	50.507	36.171	89.897	68.973	77					23
30	A E L E	2.672	1.672	4.972	3.150	63					30
31	AUTRES O E C E	2	8	4	16	400					31
32	EUROPE ORIENT	32	37	86	80	93					32
40	AMERIQUE NORD	1.383	1.025	2.845	3.942	139					40
41	AMER. LAT. OOLL..	446	154	616	827	134					41
42	AMER. LATINE NDA	19	10	222	202	91					42
50	MOYEN ORIENT	101	103	419	271	65					50
51	EXTREME ORIENT	3.687	2.521	5.163	5.568	90					51
60	ZONE STERLING	2.742	1.795	4.934	3.161	64					60
61	ZONE G A T T	57.499	40.461	103.594	79.235	76					61
00	E U R O P E	52.387	37.180	93.557	71.325	76					00
03	... ALLEMAGNE F.	3.674	1.998	5.949	3.361	56					03
09	AUTRICHE	245	158	387	227	59					09
15	DANEMARK T	105	76	455	146	32					15
18	ESPAGNE	61	57	505	431	85					18
21	FINLANDE	18	42	49	58	118					21
24	... FRANCE T	40.814	30.783	73.516	58.533	80					24
27	GRECE		6	2	13	650					27
30	HONGRIE	3	7	4	10	250					30
33	IRLANDE	1	2	1	3	300					33
36	ISLANDE	1									36
39	... ITALIE	2.743	1.301	4.200	2.744	65					39
42	NORVEGE	53	13	115	36	31					42
45	... PAYS BAS	1.156	602	2.175	1.548	71					45
48	PLOECNE		4	2	5	250					48
51	PORTUGAL	230	86	474	237	50					51
54	PTOM BRIT				1	NS					54
60	ROYAUME UNI	1.413	963	2.486	1.856	75					60
63	SUEDE	230	222	488	369	76					63
66	SUISSE	396	154	567	279	49					66
69	TSCHECOSLOV	29	25	70	63	90					69
75	... U E B L	1.189	636	2.072	1.359	66					75
78	U R S S		1	10	2	20					78
81	YOUGOSLAVIE	26	44	29	44	152					81
00	A F R I Q U E	3.000	2.896	6.168	5.428	88					00
01	... ALGERIE	826	729	1.571	1.280	81					01
04	... CAMEROUN AO FR	12	18	26	28	108					04
10	EGYPTE			2	7	350					10
19	GHANA	10		10							19
30	... MADAGASCAR T	4	6	90	10	11					30
34	MAROC T	1.548	1.727	3.298	3.392	103					34
37	NIGERIA T	41	23	85	49	58					37
40	- PTOM BELGES				1	NS					40
43	PTOM BRIT OCCID	117	72	291	76	26					43
46	PTOM BRIT ORIENT			14	8	57					46
49	PTOM ESPAGNOLS			3							49
52	- PTOM A E F	62	93	109	101	93					52
55	- PTOM A O F	2		13							55
58	PTOM PORTUGAIS	307	113	506	207	41					58
61	RHODESIE FED	7		7							61
70	TUNISIE	36	51	45	143	318					70
73	UNION SUD AFR T	28	64	98	126	129					73
00	A H E R I Q U E	2.676	1.287	5.408	5.603	104					00
01	... ANTILLES FR			130							01
04	ARGENTINE	18	10	221	100	45					04
10	BRESIL	1		1	102	NS					10
13	CANADA	18	8	69	19	28					13
25	CUBA			4	3	75					25
36	ETATS UNIS	1.365	1.017	2.776	3.923	141					36
65	PTOM BRIT	71	5	77	5	6					65
74	SURINAM ANTILLE	757	93	1.518	627	41					74
80	VENEZUELA	446	154	612	824	135					80
00	A S I E	4.701	3.268	8.176	6.769	83					00
01	ADEN		6		28	NS					01
13	BIRMANIE UNION	1		35	7	20					13
19	CAMBODGE	759	669	1.995	1.216	61					19
25	CHINE CONTINENT	1.248	1.789	1.847	4.221	229					25
34	HONG KONG	912	644	1.587	935	59					34
37	INDE UNION		1	65	21	32					37
40	INDONESIE	154		165	6	4					40
46	IRAN	22	6	125	100	80					46
49	ISRAEL	54	40	90	77	86					49
52	JAPON	122	14	132	17	13					52
55	JORDANIE			28							55
64	LIBAN	25	51	174	59	34					64
67	MALAISIE FED		9		9	NS					67
70	PAKISTAN	139	6	140	35	25					70
73	PHILIPPINES			3							73
79	SINGAPOUR	1		9	2	22					79
85	THAILANDE			216							85
88	VIETNAM SUD	1.264	33	1.565	36	2					88
00	D I V E R S	29	16	60	8	13					00

Für deutschen Text u. Anmerkungen siehe gelbe Blätter.  
Zie. Nederlandse tekst en nota's op roze bladzijden.

Voir notes et textes français sur pages bleues.  
138

Vedere testo italiano e note sulle pagine verdi.  
See English text and notes on grey sheets.

# export

# SENEGAL

1000 \$

C O D E	Bestimmung Destination	JAN. MAERZ . . . . .		JAN. JUNI . . . . .		o/o 59/58	1958	1959	1958	1959	C O D E
		1958	1959	1958	1959						
10	M O N D E	36.342	32.436	77.159	70.913	92					10
11	T. EXCL METR CEE	3.823	3.876	8.706	8.740	100					11
20	..CEE METROP	32.519	28.560	68.453	62.173	91					20
21	..DOM CEE	1.808	1.550	3.453	3.381	98					21
22	.PTOM CEE	910	815	2.171	1.767	81					22
23	T O T A L CEE	35.237	30.925	74.077	67.321	91					23
30	A E L E	722	990	2.168	2.533	117					30
31	AUTRES O E C E	60	13	184	190	103					31
40	AMERIQUE NORD	67	53	127	114	90					40
41	AMER LAT DOLL.	1		1							41
42	AMER LATINE NDA	1		2	4	200					42
50	MOYEN ORIENT	74	65	169	176	104					50
51	EXTREME ORIENT		204	2	210	NS					51
60	ZONE STERLING	570	778	1.410	1.814	129					60
61	ZONE G A T T	36.097	32.244	76.473	70.256	92					61
00	E U R O P E	33.315	29.563	70.861	64.911	92					00
03	..ALLEMAGNE F.	42	128	57	679	NS					03
15	DANEMARK T	53	40	295	186	63					15
18	ESPAGNE			41							18
21	FINLANDE			1	15	NS					21
24	..FRANCE T	32.281	28.322	64.197	59.702	93					24
27	GRECE			1	1	100					27
33	IRLANDE	60	13	183	189	103					33
39	..ITALIE	25	83	358	896	250					39
42	NORVEGE	170	222	502	530	106					42
45	..PAYS BAS	11	15	1.679	530	32					45
51	PORTUGAL	12	26	32	68	213					51
54	PTOM BRIT	14		14							54
60	ROYAUME UNI	423	667	1.095	1.492	136					60
63	SUEOE	60	33	232	255	110					63
66	SUISSE	4	2	12	2	17					66
75	..U E B L	160	12	2.162	366	17					75
00	A F R I O U E	2.811	2.419	5.827	5.173	89					00
01	..ALGERIE	1.696	1.276	3.098	2.785	90					01
04	.CAMEROUN AD FR	316	316	564	612	109					04
07	.COTE FR SOHALI	5	3	5	5	100					07
19	GHANA	33	29	46	55	120					19
25	LIBERIA	11	10	27	23	85					25
28	LIBYE	5		5							28
30	.MAOAGASCAR T	100	133	273	254	93					30
34	MAROC T	48	40	124	102	82					34
37	NIGERIA T	3	3	17	6	35					37
40	.PTOM BELGES	1	6	28	7	25					40
43	PTOM BRIT OCCID	32	66	50	69	138					43
52	.PTOM A E F	426	284	1.146	772	67					52
55	.PTOM A O F	62	73	155	117	75					55
58	PTOM PORTUGAIS	11	7	20	16	80					58
60	..REUNION	56	147	212	295	139					60
70	TUNISIE	6	26	57	55	96					70
00	A M E R I O U E	125	180	273	419	153					00
01	..ANTILLES FR	53	127	140	297	212					01
04	ARGENTINE				4	NS					04
10	BRESIL	1		2							10
36	ETATS UNIS	67	53	127	114	90					36
42	..GUYANE FR	3		3	4	133					42
80	VENEZUELA . .	1		1							80
00	A S I E	69	269	166	386	233					00
19	CAMBOOGE		3	2	6	300					19
43	IRAK	2		2							43
46	IRAN	7		7	3	43					46
52	JAPON		201		201	NS					52
64	LIBAN	60	63	154	168	109					64
70	PAKISTAN				3	NS					70
82	SYRIE		2	1	5	500					82
00	D I V E R S	20	8	31	24	77					00
01	PROVISIONS BORD	20	8	31	24	77					01

Für deutschen Text u. Anmerkungen siehe gelbe Blätter.  
Zie Nederlandse tekst en nota's op roze bladzijden.

Voir notes et textes français sur pages bleues.  
139

Vedere testo italiano e note sulle pagine verdi.  
See English text and notes on grey sheets.

C O D E	Ursprung Origine	JAN·MAERZ	.....	JAN·JUNI	.....	o/o 59/58	1958	1959	1958	1959	C O D E
		1958	1959	1958	1959						
10	M O N D E	2.496	2.070	4.670	3.927	84					10
11	T·EXCL METR CEE	791	429	1.627	1.040	64					11
20	...CEE METROP	1.705	1.641	3.043	2.887	95					20
21	...DOM CEE	4	2	7	6	86					21
22	·PTOM CEE	1	44	1	112	NS					22
23	T O T A L CEE	1.710	1.687	2.051	3.005	98					23
30	A E L E	45	36	111	63	57					30
32	EUROPE ORIENT	4		4	1	25					32
40	AMERIQUE NORD	50	21	74	28	38					40
41	AMER LAT DOLL..	11		20							41
50	HOYEN ORIENT		1		1	NS					50
51	EXTREME ORIENT		1		2	NS					51
60	ZONE STERLING	669	288	1.403	785	56					60
61	ZONE G A T T	2.455	2.042	4.589	3.891	85					61
00	E U R O P E	1.755	1.678	3.159	2.952	93					00
03	...ALLEHAGNE F..	25	51	64	62	97					03
09	AUTRICHE	5	2	6	6	100					09
15	DANEMARK T	2	2	16	3	119					15
18	ESPAGNE	1	1	1	1	100					18
24	...FRANCE T	1.592	1.500	2.828	2.708	96					24
39	...ITALIE	16	25	33	27	82					39
42	NORVEGE	1		2							42
45	...PAYS BAS	50	33	82	49	60					45
48	POLOGNE	3		3							48
51	PORTUGAL	1	9	2	9	450					51
60	ROYAUME UNI	18	16	58	31	53					60
63	SUEDE	12	6	18	13	72					63
66	SUISSE	6	1	9	1	11					66
69	TCHECOSLOV					NS					69
75	...U E B L	22	32	36	41	114					75
78	U R S S	1		1							78
00	A F R I O U E	634	315	1.335	882	66					00
01	..ALGERIE	4	2	7	6	86					01
19	GHANA	608	241	1.275	723	57					19
34	MAROC T	21	12	52	25	48					34
37	NIGERIA T		16		16	NS					37
52	·PTOM A E F	1	16	1	16	NS					52
55	·PTOM A O F		28		96	NS					55
00	A P E R I O U E	61	56	104	76	73					00
36	ETATS UNIS	50	21	74	28	38					36
65	PTOM BRIT		1		1	NS					65
74	SURINAM ANTILLE		34	10	47	470					74
80	VENEZUELA ..	11		20							80
00	A S I E	43	16	70	17	24					00
34	HONG KONG	43	14	70	14	20					34
49	ISRAEL		1		1	NS					49
52	JAPON		1		2	NS					52
00	D I V E R S		5								00
04	DIVERS NDA		5								04

# export

# HAUTE-VOLTA

1000 \$

C O D E	Bestimmung Destination	JAN-MAERZ		JAN-JUNI		o/o 59/58	1958	1959	1958	1959	C O D E
		1958	1959	1958	1959						
10	M O N D E	1-772	893	3-876	3-105	80					10
11	T-EXCL METR CEE	1-755	780	3-066	2-421	79					11
20	...CEE METROP	17	113	810	684	84					20
21	...DOM CEE		10	3	36	NS					21
22	...PTOM CEE				5	NS					22
23	T O T A L CEE	17	123	813	725	89					23
30	A E L E	54		210	122	58					30
60	ZONE STERLING	1-701	770	2-910	2-317	80					60
61	ZONE G A T T	1-772	893	3-865	3-103	80					61
00	E U R O P E	71	113	1-020	806	79					00
15	DANEMARK T	54		142	45	32					15
24	...FRANCE T	17	113	790	498	63					24
39	...ITALIE			20	160	800					39
60	ROYAUME UNI			68	61	90					60
63	SUEDE				16	NS					63
75	...U E B L				26	NS					75
00	A F R I Q U E	1-701	780	2-845	2-297	81					00
01	...ALGERIE		10	3	36	NS					01
19	GHANA	1-701	770	2-842	2-256	79					19
55	...PTOM A O F				5	NS					55
00	D I V E R S			10							00
04	D I V E R S N D A			10							04

Für deutschen Text u. Anmerkungen siehe gelbe Blätter.  
Zie Nederlandse tekst en nota's op roze bladzijden.

Voir notes et textes français sur pages bleues.  
141

Vedere testo italiano e note sulle pagine verdi.  
See English text and notes on grey sheets.

# NIGER

# import

1000 \$

C O D E	Origine	JAN. MAERZ	.....	JAN. JUNI	.....	1958	1959	1958	1959	C O D E
		1958	1959	1958	1959					
10	M O N D E	3.560	1.877	5.680	3.925	69				10
11	T-EXCL METR CEE	1.915	738	2.592	1.377	53				11
20	...CEE METROP	1.645	1.139	3.088	2.548	83				20
21	...DOM CEE	120	64	236	149	63				21
22	...PTOM CEE	17	7	22	10	45				22
23	T O T A L CEE	1.782	1.210	3.346	2.707	81				23
30	A E L E	108	63	240	114	48				30
32	EUROPE ORIENT	2	2	5	4	80				32
40	AMERIQUE NORD	5	19	40	60	150				40
41	AMER LAT OOLL..	2	4	6	10	167				41
50	MOYEN ORIENT	1	9	1	9	900				50
51	EXTREME ORIENT	56	92	78	113	145				51
60	ZONE STERLING	1.563	506	1.965	896	46				60
61	ZONE G A T T	3.534	1.822	5.625	3.835	68				61
00	E U R O P E	1.756	1.208	3.335	2.670	80				00
03	...ALLEMAGNE F.	39	39	71	74	104				03
09	AUTRICHE	7	7	11	8	73				09
15	DANEMARK T			8	1	13				15
18	ESPAGNE	1	4	1	4	400				18
21	FINLANDE			1						21
24	...FRANCE T	1.459	996	2.760	2.309	84				24
39	...ITALIE	17	33	30	42	140				39
45	...PAYS BAS	51	39	116	85	73				45
51	PORTUGAL	4	3	7	4	57				51
60	ROYAUME UNI	88	51	188	87	46				60
63	SUEDE	5		18	5	28				63
66	SUISSE	4	2	8	9	113				66
69	TSCHECOSLOV	79	2	5	4	80				69
75	...U E B L		32	111	38	34				75
00	A F R I Q U E	1.453	360	1.719	787	46				00
01	..ALGERIE	120	64	236	149	63				01
04	.CAMEROUN AD FR	5		7						04
28	LIBYE	1		1						28
30	.MADAGASCAR T		4		6	600				30
34	MAROC T	13	18	28	36	129				34
37	NIGERIA T	1.292	271	1.421	591	42				37
43	PTOM BRIT OCCID	10		10						43
52	...PTOM A E F	5	2	7	3	43				52
55	...PTOM A O F	7	1	7	1	14				55
70	TUNISIE			1		100				70
00	A M E R I O U E	164	91	251	202	80				00
36	ETATS UNIS	5	19	40	60	150				36
74	SURINAM ANTILLE	157	68	205	132	64				74
80	VENEZUELA ..	2	4	6	10	167				80
00	A S I E	189	216	378	259	69				00
19	CAMBOOGE	1		1						19
25	CHINE CONTINENT		10	6	14	233				25
34	HONG KONG	133	115	300	137	46				34
37	INDE UNION	33	7	39	19	49				37
40	INDONESIE	9	8	18	12	67				40
46	IRAN		9		9	NS				46
52	JAPON				1	NS				52
70	PAKISTAN	6	62	6	62	NS				70
88	VIETNAM SUO	7	5	8	5	63				88
00	D I V E R S		3		3	NS				00
04	DIVERS NOA		3		3	NS				04

Für deutschen Text u. Anmerkungen siehe gelbe Blätter.  
Zie Nederlandse tekst en nota's op roze bladzijden.

Voir notes et textes français sur pages bleues.  
142

Vedere testo italiano e note sulle pagine verdi.  
See English text and notes on grey sheets.



# export

# NIGER

1000 \$

C O D E	Bestimmung Destination	JAN-MAERZ		JAN-JUNI		o/o 59/58	1958	1959	1958	1959	C O D E
		1958	1959	1958	1959						
10	M O N D E	9.089	5.172	13.259	8.943	67					10
11	T-EXCL METR CEE	2.410	678	3.584	1.333	37					11
20	...CEE METROP	6.679	4.494	9.675	7.610	79					20
21	...DOM CEE	38	89	40	117	293					21
22	...PTOM CEE	8	15	59	33	56					22
23	T O T A L CEE	6.725	4.598	9.774	7.760	79					23
30	A E L E		15		15	NS					30
40	AMERIQUE NORD	24	52	37	86	232					40
60	ZONE STERLING	1.894	449	2.879	1.024	36					60
61	ZONE G A T T	8.643	5.110	12.690	8.881	70					61
00	E U R O P E	6.679	4.509	9.675	7.625	79					00
24	...FRANCE T	6.679	4.494	9.675	7.610	79					24
60	ROYAUME UNI		4		4	NS					60
63	SUEDE		11		11	NS					63
00	A F R I Q U E	2.320	610	3.481	1.231	35					00
01	...ALGERIE	38	89	40	117	293					01
19	GHANA	680	12	682	26	4					19
25	LIBERIA			10							25
34	MAROC T	380	61	493	61	12					34
37	NIGERIA T	1.214	433	2.197	994	45					37
55	...PTOM A O F	8	15	59	33	56					55
00	A M E R I O U E	24	52	37	86	232					00
36	ETATS UNIS	24	52	37	86	232					36
00	D I V E R S	65		67							00
04	DIVERS NDA	65		67							04

Für deutschen Text u. Anmerkungen siehe gelbe Blätter.  
Zie Nederlandse tekst en nota's op roze bladzijden.

Voir notes et textes français sur pages bleues.  
143

Vedere testo italiano e note sulle pagine verdi.  
See English text and notes on grey sheets.

**ELFENBEINKUESTE**

**i m p o r t**

1000

C O D E	Ursprung Origine	JAN·MAERZ		JAN·JUNI		olo 59/58	1958	1959	1958	1959	C O D E
		1958	1959	1958	1959						
10	M O N D E	33.579	31.130	64.150	63.147	98					10
11	T·EXCL METR CEE	10.170	9.970	20.432	21.674	106					11
20	...CEE METROP	23.409	21.160	43.718	41.473	95					20
21	..DOM CEE	618	438	1.090	864	79					21
22	·PTOM CEE	3.284	3.778	7.223	6.960	96					22
23	T O T A L CEE	27.311	25.376	52.031	49.297	95					23
30	A E L E	1.353	1.101	2.436	2.371	97					30
32	EUROPE ORIENT	105	207	134	314	234					32
40	AMERIQUE NORD	1.050	783	2.265	2.140	94					40
41	AMER LAT OOLL..	479	53	755	55	7					41
42	AMER LATINE NDA	7		29							42
50	HOYEN ORIENT	5	170	334	228	68					50
51	EXTREME ORIENT	271	986	641	3.023	472					51
60	ZONE STERLING	1.870	1.353	3.280	4.091	125					60
61	ZONE G A T T	31.429	28.366	59.888	57.645	96					61
00	E U R O P E	24.980	22.596	46.460	44.309	95					00
03	...ALLEMAGNE F·	1.478	1.629	2.863	2.806	98					03
06	ALLEN MARK EST	20		23	32	139					06
09	AUTRICHE	88	76	150	124	83					09
12	BULGARIE		48		48	85					12
15	DANEMARK T	76	62	150	126	84					15
18	ESPAGNE	62	99	108	122	113					18
21	FINLANDE			13							21
24	...FRANCE T	19.393	17.334	36.748	35.382	96					24
30	HONGRIE	16	23	21	27	129					30
39	...ITALIE	989	1.258	1.479	1.613	109					39
42	NORVEGE	20	14	45	20	44					42
45	...PAYS BAS	1.102	617	1.823	1.032	57					45
48	PORTOGNE	29	10	31	11	35					48
51	PORTUGAL	209	131	276	169	61					51
60	PORTUGHE UNI	728	570	1.380	1.221	88					60
63	SUEDE	122	128	204	271	132					63
66	SUISSE	110	120	229	440	192					66
69	TCHECOSLOV	35	122	54	192	356					69
75	...U E B L	447	322	805	640	80					75
78	U R S S	5	4	5	4	80					78
81	YOUgosLAVIE	51	29	51	29	57					81
00	A F R I O U E	5.580	5.837	11.414	11.770	103					00
01	..ALGERIE	618	438	1.090	864	79					01
04	·CAMEROUN AD FR	1	17	1	28	NS					04
19	GHANA	409	194	762	756	99					19
20	GUINEE REP		416		885	NS					20
25	LIBERIA		3	2	6	300					25
30	·MADAGASCAR T			1							30
34	MAROC T	1.237	826	2.253	1.866	83					34
37	NIGERIA T	2		17							37
40	·PTOM BELGES		118		227	NS					40
43	PTOM BRIT OCCIO	4		4							43
46	PTOM BRIT ORIE				1	NS					46
52	·PTOM A E F	137	7	186	15	8					52
55	·PTOM A O F	3.146	3.636	7.035	6.690	95					55
58	PTOM PORTUGAIS	5	11	6	36	600					58
61	RHODESIE FED		7		11	NS					61
70	TUNISIE	20	155	54	343	635					70
73	UNION SUD AFR T	1	9	3	42	NS					73
00	A M E R I O U E	2.233	1.163	4.430	3.195	72					00
04	ARGENTINE	7		7							04
10	BRESIL			6							10
13	CANADA	1		1							13
16	CHILI			16							16
36	ETATS UNIS	1.049	783	2.264	2.140	95					36
65	PTOM BRIT		31		137	NS					65
74	SURINAM ANTILLE	697	296	1.381	863	62					74
80	VENEZUELA	479	53	755	55	7					80
00	A S I E	781	1.522	1.823	3.870	212					00
01	ADEN		28		29	NS					01
07	ARABIE SEODITE		82	42	82	195					07
19	CAMBODGE	13		14							19
25	CHINE CONTINENT		802	13	1.332	NS					25
34	HONG KONG	505	366	848	619	73					34
37	INOE UNION	164	42	183	79	43					37
46	IRAN		47	283	99	35					46
49	ISRAEL		2		2	NS					49
52	JAPON	37	36	48	81	169					52
64	LIBAN	5	11	9	16	178					64
67	HALAISIE FED		43		1.012	NS					67
70	PAKISTAN	57	63	83	184	222					70
88	VIETNAM SUD			300	335	112					88
00	D I V E R S	5	6	22	1	5					00
04	OIVERS NDA	5	6	22	1	5					04

Für deutschen Text u. Anmerkungen siehe gelbe Blätter.  
Zie Nederlandse tekst en nota's op roze bladzijden.

Voir notes et textes français sur pages bleues.

Vedere testo italiano e note sulle pagine verdi.  
See English text and notes on grey sheets.

# export

# COTE D'IVOIRE

1000 \$

C O D E	Bestimmung Destination	JAN-MAERZ . . . . .		JAN-JUNI . . . . .		olo 59/58	1958	1959	1958	1959	C O D E
		1958	1959	1958	1959						
		. . . . . JAN-MARS . . . . .	. . . . . JAN-MARS . . . . .	. . . . . JAN-JUIN . . . . .	. . . . . JAN-JUIN . . . . .						
10	M O N D E	51.990	45.287	87.689	75.790	86					10
11	T-EXCL METR CEE	22.275	20.703	33.191	29.767	90					11
20	...CEE METROP	29.715	24.584	54.498	46.023	84					20
21	...DOM CEE	5.903	4.872	9.575	8.008	84					21
22	...PTOM CEE	961	984	1.598	1.775	111					22
23	T O T A L CEE	36.759	30.440	65.671	55.806	85					23
30	A E L E	592	282	963	670	70					30
31	AUTRES O E C E			21							31
32	EUROPE ORIENT	1.109	5.690	1.292	5.969	462					32
40	AMERIQUE NORD	12.915	8.203	18.070	11.679	65					40
41	AMER LAT DOLL..										41
42	AMER LATINE NDA		13	10	50	500					42
50	MOYEN ORIENT	9	79	9	107	NS					50
51	EXTREME ORIENT				137	NS					51
60	ZONE STERLING	303	119	615	465	76					60
61	ZONE G A T T	50.273	39.044	85.152	68.630	81					61
00	E U R O P E	31.494	30.556	56.852	52.758	93					00
03	...ALLEMAGNE F.	669	536	1.100	1.265	115					03
06	ALLEM MARK EST.	17	24	44	76	173					06
09	AUTRICHE										09
12	BULGARIE		36		36	NS					12
15	DANEMARK T	247	110	310	220	71					15
18	ESPAGNE				42	NS					18
21	FINLANDE				54	NS					21
24	...FRANCE T	26.809	21.180	49.868	38.717	78					24
27	GRECE			21							27
39	...ITALIE	790	935	1.297	1.663	144					39
42	NORVEGE	9	17	23	24	104					42
45	...PAYS BAS	1.057	1.831	1.794	3.903	218					45
48	POLOGNE	44	26	44	26	59					48
57	ROUMANIE			18	56	311					57
60	ROYAUME UNI	161	105	362	324	90					60
63	SUEDE	87	24	180	47	26					63
66	SUISSE	87	26	87	55	63					66
69	TCHECOSLOV	45	92	164	130	79					69
75	...U E B L	390	102	439	275	63					75
78	U R S S	1.003	5.512	1.022	5.645	552					78
81	YUGOSLAVIE	78		78							81
00	A F R I Q U E	7.569	6.422	12.709	11.001	87					00
01	...ALGERIE	5.903	4.859	9.542	7.958	83					01
04	CAMEROUN AD FR	69	23	93	175	188					04
10	EGYPTE				3	NS					10
19	GHANA	71	3	151	61	40					19
20	GUINEE REP		42		190	NS					20
25	LIBERIA	18	6	30	17	57					25
30	MADAGASCAR T		1		15	NS					30
34	MAROC	368	437	1.031	819	79					34
37	NIGERIA T			2	1	50					37
43	PTOM BRIT OCCID				1	NS					43
49	PTOM ESPAGNOLS				3	NS					49
52	PTOM A E F	128	96	196	130	66					52
55	PTOM A O F	764	864	1.309	1.455	111					55
58	PTOM PORTUGAIS			1							58
61	RHODESIE FED				1	NS					61
70	TUNISIE	178	81	255	102	40					70
73	UNION SUD AFR T	70	10	99	70	71					73
00	A M E R I O U E	12.916	8.229	18.114	11.779	65					00
01	...ANTILLES FR		13	33	44	133					01
04	ARGENTINE				37	NS					04
13	CANADA		2	18	43	239					13
16	CHILI		13	10	13	130					16
36	ETATS UNIS	12.915	8.201	18.052	11.636	64					36
42	...CUYANE FR				6	NS					42
80	VENEZUELA ..	1		1							80
00	A S I E	9	79	9	241	NS					00
52	JAPON				137	NS					52
64	LIBAN	9	24	9	49	544					64
82	SYRIE		55		55	NS					82
00	O C E A N I E	1	1	1	7	700					00
01	AUSTRALIE T	1	1	1	7	700					01
00	D I V E R S				2	NS					00
04	DIVERS NDA				2	NS					04

Für deutschen Text u. Anmerkungen siehe gelbe Blätter.  
Zie Nederlandse tekst en nota's op roze bladzijden.

Voir notes et textes français sur pages bleues.

Vedere testo italiano e note sulle pagine verdi.  
See English text and notes on grey sheets.

C O D E	Ursprung Origine	1958	1959	JAN-MAERZ		olo 59/58	1958	1959	1958	1959	C O D E
				1958	1959						
10	M O N D E			4 916	2 457	50					10
11	T-EXCL METR CEE			1 629	920	56					11
20	...CEE METROP			3 287	1 537	47					20
21	..DOM CEE			104	46	44					21
22	.PTOM CEE			188	545	NS					22
23	T O T A L CEE			3 579	2 128	59					23
30	A E L E			172	79	46					30
32	EUROPE ORIENT			2	4	200					32
40	AMERIQUE NORD			76	26	34					40
41	AMER LAT DOLL..			23							41
51	EXTREME ORIENT			145							51
60	ZONE STERLING			540	166	31					60
61	ZONE G A T T			4 637	2 329	50					61
00	E U R O P E			3 468	1 620	47					00
03	...ALLEMAGNE F.			134	116	87					03
09	AUTRICHE			13							09
15	DANEMARK T			2							15
18	ESPAGNE			5							18
21	FINLANDE			2							21
24	...FRANCE T			2 921	1 325	45					24
39	...ITALIE			60							39
42	NORVEGE			4	2	50					42
45	...PAYS BAS			117	58	50					45
48	POLOGNE				2	NS					48
51	PORTUGAL			5							51
60	ROYAUME UNI			125	72	58					60
63	SUEDE			13	3	23					63
66	SUISSE			10	2	20					66
69	TCHECOSLOV			2	2	100					69
75	...U E B L			55	38	69					75
00	A F R I Q U E			606	757	125					00
01	..ALGERIE			104	46	44					01
20	GUINEE REP				38	NS					20
30	.MADAGASCAR T			3	7	233					30
34	MAROC T			254	79	31					34
37	NIGERIA T			60	48	80					37
52	.PTOM A E F			3	4	133					52
55	.PTOM A O F			182	534	NS					55
73	UNION SUD AFR T				1	NS					73
00	A M E R I Q U E			486	26	5					00
36	ETATS UNIS			76	26	34					36
74	SURINAM ANTILLE			387							74
80	VENEZUELA ..			23							80
00	A S I E			364	45	12					00
19	CAMBODGE			9							19
34	HONG KONG			219	45	21					34
37	INDE UNION			132							37
70	PAKISTAN			4							70
00	D I V E R S				10	NS					00
04	DIVERS NDA				10	NS					04

1000 \$

C O D E	Bestimmung Destination	1958	1959	JAN-HAERZ		o/o 59/58	1958	1959	1958	1959	C O D E
				1958	1959						
10	M O N D E			3.816	2.068	54					10
11	T-EXCL METR CEE			414	327	79					11
20	...CEE METROP			3.402	1.741	51					20
21	...DOM CEE			18	30	167					21
22	...PTOM CEE			197	201	102					22
23	T O T A L CEE			3.617	1.972	55					23
30	A E L E			1	1	100					30
32	EUROPE ORIENT			158							32
60	ZONE STERLING			9	6	67					60
61	ZONE G A T T			3.627	1.979	55					61
00	E U R O P E			3.561	1.742	49					00
03	...ALLEMAGNE F.				55	NS					03
09	AUTRICHE				1	NS					09
15	DANEMARK T			1							15
24	...FRANCE T			3.402	1.443	42					24
45	...PAYS BAS				201	NS					45
48	POLOGNE			158							48
75	...U E B L				42	NS					75
00	A F R I O U E			224	298	133					00
01	...ALGERIE			18	30	167					01
04	...CAMEROUN AD FR			8							04
34	MAROC T				61	NS					34
37	NIGERIA T			9	6	67					37
55	...PTOM A O F			189	201	106					55
00	D I V E R S			30	27	90					00
04	DIVERS NDA			30	27	90					04

**FRANZOESISCH-KAMERUN**

**i m p o r t**

Cameroun français

1000 \$

C O D E	Origine	JAN. JUNI.		JAN. JULI.		o/o 59/58	JUNI.		JULI.		C O D E	
		1958	1959	1958	1959		1958	1959	1958	1959		
		JAN. JUNI.	JAN. JUNI.	JAN. JULI.	JAN. JULI.			JUN.	JUL.	JULIET.		
10	M O N D E	52.670	42.009	59.961	47.739	80	10.899	6.326	7.291	5.730	10	
11	T.EXCL METR CEE	15.120	13.651	17.135	15.107	88	3.236	2.022	2.016	1.456	11	
20	...CEE METROP	37.550	28.358	42.826	32.632	76	7.663	4.304	5.275	4.274	20	
21	...DOM CEE	689	837	780	910	117	159	115	91	73	21	
22	-PTOM CEE	1.198	1.770	1.307	1.902	146	416	162	108	131	22	
23	T O T A L CEE	39.437	30.965	44.913	35.444	79	8.238	4.581	5.474	4.478	23	
30	A E L E	4.140	3.585	4.656	3.922	84	838	596	516	336	30	
31	AUTRES O E C E	54	22	58	25	43	15	4	4	3	31	
32	EUROPE ORIENT	671	724	787	846	107	69	201	117	121	32	
40	AMERIQUE NORD	3.033	2.319	3.369	2.642	78	723	356	335	223	40	
41	AMER LAT DOLL..	731	878	740	878	119	117	1	1	41	41	
42	AMER LATINE NDA	71	67	72	67	93	5	28	9	42	42	
50	HOYEN ORIENT	437	232	453	237	52	82	94	17	5	50	
51	EXTREME ORIENT	505	545	625	575	92	149	35	121	31	51	
60	ZONE STERLING	2.027	1.762	2.238	1.988	89	451	300	211	225	60	
61	ZONE G A T T	48.211	38.617	54.825	44.024	80	10.225	5.878	6.613	5.404	61	
00	E U R O P E	43.276	32.935	49.479	37.777	76	8.635	5.135	6.202	4.838	00	
03	...ALLEMAGNE F.	1.637	1.641	1.947	1.805	93	408	192	310	164	03	
06	ALLEM MARK EST	47	47	50	59	118		13	3	12	06	
09	AUTRICHE	100	82	124	96	77	27	2	24	14	09	
15	DANEMARK T	416	224	489	297	61	123	55	73	73	15	
18	ESPAGNE	759	197	1.040	297	29	32	27	281	100	18	
21	FINLANDE	49	21	54	26	48	16	1	5	4	21	
24	...FRANCE T	33.222	24.380	37.876	28.120	74	6.860	3.729	4.654	3.740	24	
27	GRECE	16	1	18	1	6	7		2		27	
30	HONGRIE	228	107	283	179	63	36	14	56	71	30	
33	IRLANDE	33	21	35	24	69	8	4	2	3	33	
36	ISLANDE	5		5							36	
39	...ITALIE	693	842	779	1.055	135	93	203	85	213	39	
42	NORVEGE	805	802	932	824	88	120	91	128	22	42	
45	PAYS BAS	1.261	981	1.391	1.091	78	188	95	130	110	45	
48	POLOGNE	84	110	85	119	140	3	7	1	9	48	
51	PORTUGAL	403	392	435	399	92	45	51	32	7	51	
57	ROUMANIE	28	31	29	31	107	19	4	1	57	57	
60	ROYAUME UNI	1.164	1.302	1.277	1.394	109	271	249	112	92	60	
63	SUEDE	598	506	685	581	85	151	124	87	75	63	
66	SUISSE	654	277	714	331	46	101	24	60	53	66	
69	TCHECOSLOV	283	423	339	452	133	11	163	56	29	69	
75	...U E B L	737	514	833	561	67	114	85	96	47	75	
78	U R S S	1	6	1	6	600					78	
81	YOUUGOSLAVIE	53	28	58	29	50	2	2	4	81	81	
00	A F R I Q U E	3.494	3.921	3.902	4.324	111	905	532	408	401	00	
01	...ALGERIE	689	837	780	910	117	159	115	91	73	01	
20	GUINEE REP		3		3	NS		1			20	
30	+MADAGASCAR T	6	61	6	61	NS					30	
34	HAROC T	1.173	814	1.340	900	67	195	156	167	86	34	
37	NIGERIA T	181	95	200	176	88	99	25	19	81	37	
40	+PTOM BELGES	73	14	73	19	26	42	7		4	40	
46	PTOM BRIT ORIENT		1		1	NS					46	
49	PTOM ESPAGNOLS	32	52	38	56	147	15	2	6	4	49	
52	+PTOM A E F	264	219	299	265	89	90	56	34	46	52	
55	+PTOM A O F	855	1.476	929	1.557	168	284	99	74	81	55	
58	PTOM PORTUGAIS	2	9	2	9	450					58	
61	RHODESIE FEO	77	42	82	46	56	13		6	4	61	
70	TUNISIE	123	272	129	291	226		66	6	19	70	
73	UNION SUD AFR T	19	26	24	30	125	8	5	5	3	73	
00	A M E R I Q U E	4.815	4.173	5.301	4.591	87	1.085	518	485	418	00	
04	ARGENTINE	2		2			2				04	
10	BRESIL	69	67	70	67	96	3	28	1	10	10	
13	CANADA	2		2			1				13	
36	ETATS UNIS	3.031	2.319	3.367	2.642	78	722	356	335	323	36	
45	HAITI			1					1		45	
65	PTOM BRIT	255		255							65	
74	SURINAM ANTILLE	725	909	865	1.004	116	240	133	140	95	74	
80	VENEZUELA	731	878	739	878	119	117	1	8		80	
00	A S I E	1.082	981	1.274	1.047	82	270	143	194	67	00	
22	CEYLAN	1	1	1	1	100					22	
25	CHINE CONTINENT	32	63	42	63	150	30	2	10		25	
34	HONG KONG	140	204	196	235	120	39	14	56	31	34	
37	INDO UNION	150	70	161	81	50	13	3	11	11	37	
46	IRAN	313	185	313	190	61	68	92		5	46	
49	ISRAEL	106	47	122	47	39	14	2	17	5	49	
52	JAPON	37	280	54	295	546	22	24	18	16	52	
64	LIBAN	18		2							64	
67	MALAISIE FED	2		2							67	
85	THAILANDE	10		10							85	
88	VIETNAM SUD	273	131	355	135	38	84	6	82	4	88	

Für deutschen Text u. Anmerkungen siehe gelbe Blätter.

Voir notes et textes français sur pages bleues.

Vedere testo italiano e note sulle pagine verdi.

Zie Nederlandse tekst en nota's op roze bladzijden.

See English text and notes on grey sheets.

# export

1000 \$

# CAMEROUN FRANÇAIS

Französisch-Kamerun

C O D E	Bestimmung Destination	JAN.-JUNI.		JAN.-JULI.		o/a 59/58	JUNI.		JULI.		C O D E
		1958	1959	1958	1959		1958	1959	1958	1959	
		JAN.-JUN.	JAN.-JUN.	JAN.-JUL.	JAN.-JUL.		JUN.	JUN.	JUL.	JUL.	
10	M O N D E	66.693	60.123	72.569	65.306	90	7.584	6.388	5.876	5.184	10
11	T-EXCL METR CEE	14.680	15.326	15.605	16.216	104	970	1.140	925	889	11
20	... CEE METROP	52.013	44.797	56.964	49.090	86	6.614	5.248	4.951	4.295	20
21	... DOM CEE	1.290	1.691	1.420	1.874	132	333	198	130	182	21
22	... PTOM CEE	1.348	2.173	1.618	2.420	150	185	279	270	246	22
23	T O T A L CEE	54.651	48.661	60.002	53.384	89	7.132	5.725	5.351	4.723	23
30	A E L E	1.539	1.083	1.654	1.117	68	69	123	115	33	30
31	AUTRES O E C E	21	3	21	20	95		3		17	31
32	EUROPE ORIENT	5.244	5.640	5.258	5.658	108	33	107	13	19	32
40	AMERIQUE NORD	4.321	4.104	4.491	4.341	97	129	323	170	237	40
41	AMER LAT DOLL..		2		2	NS					41
42	AMER LATINE NDA		13		13	NS		1			42
50	MOYEN ORIENT	161	59	163	81	50	30		2	22	50
51	EXTREME ORIENT	5	15	5	46	920				32	51
60	ZONE STERLING	1.001	404	1.049	461	44	91	86	48	57	60
61	ZONE G A T T	61.450	54.044	67.106	59.156	88	7.400	6.219	5.656	5.113	61
00	E U R O P E	58.921	51.567	64.001	55.967	87	6.716	5.481	5.079	4.402	00
03	... ALLEMAGNE F.	2.507	1.958	2.742	2.064	75	224	212	235	106	03
06	ALLEM MARK EST	10	5	10	5	50		2			06
15	DANEMARK T	77	139	82	143	174	18	35	5	3	15
18	ESPAGNE	78	44	78	82	105				38	18
21	FINLANDE	26		26							21
24	... FRANCE T	40.498	32.503	44.886	35.821	80	6.061	3.956	4.388	3.318	24
27	GRECE	21	3	21	20	95		3		17	27
30	HONGRIE	25		25							30
39	... ITALIE	370	620	430	684	159	91	124	60	64	39
42	NORVEGE	253	214	262	223	85	3	5	9	9	42
45	PAYS BAS	8.415	9.506	8.656	10.284	119	212	919	241	779	45
48	POLOGNE		95		95	NS		62			48
57	ROUMANIE	6	4	20	4	20	6	4	13	57	
60	ROYAUME UNI	757	273	785	278	35	21	42	28	5	60
63	SUEDE	371	126	438	136	31	23	5	67	10	63
66	SUISSE	81	331	87	337	387	4	36	6	6	66
69	TSCHECOSLOV	643	34	643	52	8				19	69
75	... U E B L	223	210	250	237	95	26	37	27	28	75
78	U R S S	4.560	5.502	4.560	5.502	121		41			78
00	A F R I Q U E	3.305	4.356	3.931	4.836	123	709	575	625	478	00
01	... ALGERIE	1.290	1.691	1.420	1.874	132	333	198	130	182	01
13	ETHIOPIE	21		21							13
19	GHANA	4		4							19
20	GUINEE REP		44		44	NS					20
30	MADAGASCAR T	5		5							30
34	MAROC T	184	100	296	100	34	6	6	112		34
37	NIGERIA T	198	113	200	152	76	70	38	2	39	37
40	... PTOM BELGES	33	25	36	25	69	7				40
49	PTOM ESPAGNOLS	170	219	264	230	87	115	54	93	11	49
52	... PTOM A E F	1.031	1.576	1.234	1.810	147	142	268	203	234	52
55	... PTOM A O F	279	572	343	585	171	36	11	64	12	55
70	TUNISIE	48	4	48	4	8					70
73	UNION SUD AFR T	42	12	60	12	20			18		73
00	A M E R I Q U E	4.321	4.119	4.491	4.356	97	129	324	170	237	00
13	CANADA	7	17	7	17	243	7				13
36	ETATS UNIS	4.314	4.087	4.484	4.324	96	122	323	170	237	36
51	MEXIQUE		2		2	NS					51
77	URUGUAY		13		13	NS		1			77
00	A S I E	145	74	147	127	86	30		2	54	00
49	ISRAEL	50	5	50	5	10	11				49
52	JAPON	5	15	5	46	920				32	52
64	LIBAN	69	26	71	42	59	3		2	16	64
82	SYRIE	21	28	21	34	162	16			6	82
00	O C E A N I E		6		19	NS		6		13	00
01	AUSTRALIE T		6		19	NS		6		13	01

Für deutschen Text u. Anmerkungen siehe gelbe Blätter.  
Zie Nederlandse tekst en nota's op roze bladzijden.

Voir notes et textes français sur pages bleues.  
149

Vedere testo italiano e note sulle pagine verdi.  
See English text and notes on grey sheets.

**BELGISCH-KONGO und Ruanda-Urundi**

Congo belge et Ruanda-Urundi

**import**

1000 \$

C O D E	Origine	JAN. JULI . . . . .		JAN. AUG. . . . .		o/o 59/58	JULI . . . . .		AUGUST . . . . .		C O D E
		1958	1959	1958	1959		1958	1959	1958	1959	
		JAN. JULI .	JAN. JULI .	JAN. AOUT .	JAN. AOUT .		JUILLET .	JUILLET .	AOUT . . . . .	AOUT . . . . .	
10	M O N D E	217.355	170.315	244.850	195.484	80	28.535	28.960	27.490	24.547	10
11	T-EXCL METR CEE	96.867	77.495	109.840	89.981	82	12.824	13.154	12.998	12.495	11
20	...CEE METROP	120.488	92.820	135.010	105.503	78	15.711	15.806	14.492	12.052	20
21	..DOM CEE	46	69	51	77	151	11	16	5	7	21
22	-PTOM CEE	1.017	697	1.311	749	57	108	101	293	52	22
23	T O T A L CEE	121.551	93.586	136.372	106.329	78	15.830	15.923	14.790	12.111	23
30	A E L E	25.905	22.854	29.586	26.511	90	3.432	4.007	3.681	3.655	30
31	AUTRES OECE	281	380	321	439	137	72	127	40	59	31
32	EUROPE ORIENT	1.829	1.814	2.064	2.131	103	69	232	235	316	32
40	AMERIQUE NORD	36.795	24.087	40.432	27.689	68	4.218	3.907	3.613	3.609	40
41	AMER LAT DOLL.	1.655	1.918	1.899	2.249	118	333	271	244	330	41
42	AMER LATINE NDA	243	237	288	296	103	33	24	45	60	42
50	MOYEN ORIENT	3.996	4.217	5.392	4.874	90	1.041	831	1.395	659	50
51	EXTREME ORIENT	3.984	1.974	4.359	2.217	51	491	290	373	248	51
60	ZONE STERLING	31.607	29.075	36.643	34.094	93	4.673	5.384	5.037	5.027	60
61	ZONE G A T T	204.620	158.264	229.834	181.310	79	26.450	26.681	25.209	22.428	61
00	E U R O P E	150.717	119.314	169.353	136.217	80	19.408	20.458	18.605	16.269	00
03	...ALLEMAGNE F.	17.998	16.291	20.745	18.685	90	2.266	2.660	2.745	2.431	03
06	ALLEM MARK EST	12	167	14	176	NS	10	24	2	9	06
09	AUTRICHE	975	714	1.113	815	73	90	99	138	99	09
15	DANEMARK T	1.196	1.483	2.449	1.713	118	55	169	254	231	15
18	ESPAGNE	1.999	1.164	2.131	1.305	61	99	235	132	141	18
21	FINLANDE	117	151	126	172	137	20	20	8	22	21
24	...FRANCE T	7.212	6.128	8.317	7.464	90	994	1.004	1.108	1.327	24
27	GREECE	211	247	248	294	119	71	65	37	46	27
30	HONGRIE	585	237	614	261	43	9	36	29	25	30
39	...ITALIE	8.116	5.888	9.091	7.285	80	1.157	1.162	971	1.400	39
42	NORVEGE	396	435	447	484	108	38	102	51	48	42
45	...PAYS BAS	9.590	8.720	10.495	9.978	95	910	2.030	905	1.261	45
48	POLOGNE	122	192	130	221	170	6	22	8	28	48
51	PORTUGAL	1.907	1.987	2.163	2.284	106	260	626	256	295	51
57	ROUMANIE	13	18	18	13	72	284	256	18	57	
60	ROYAUME UNI	16.835	14.162	19.360	16.601	86	2.384	2.563	2.525	2.444	60
63	SUEDE	1.711	1.364	1.890	1.540	81	232	152	179	176	63
66	SUISSE	2.885	2.709	3.164	3.074	97	373	299	278	362	66
69	TSCHECOSLOV	1.045	1.140	1.222	1.387	114	41	147	177	246	69
72	TURQUIE	66	128	66	141	214	62	62	13	72	
75	U E B L	77.572	55.793	86.362	62.091	72	10.384	8.890	8.763	5.633	75
78	U R S S	64	64	65	72	111	3	.003	1	78	
81	YUGOSLAVIE	92	130	109	155	142	5	31	17	24	81
00	A F R I Q U E	15.432	14.930	18.139	17.600	97	2.340	2.808	2.706	2.672	00
01	..ALGERIE	46	69	51	77	151	11	16	5	7	01
04	-CAMEROUN AD FR	6	7	6	8	133	2	2	1	04	
10	EGYPTE	30	2	31	4	13	18	2	2	10	
13	ETHIOPIE	2	38	2	45	NS	2	27	7	13	
19	GHANA	10	10	10	6	6	6	6	6	19	
34	MAROC T	99	35	110	44	40	9	22	12	9	34
37	NIGERIA T	310	110	314	120	38	97	37	4	10	37
46	PTOM BRIT ORIEN	3.527	3.525	4.004	4.240	106	434	542	478	714	46
52	-PTOM A E F	974	675	1.268	725	57	108	94	293	50	52
55	-PTOM A O F	37	15	37	16	43	5	5	1	55	
58	PTOM PORTUGAIS	1.873	1.541	2.261	1.912	85	357	273	388	372	58
61	RHODESIE FED	2.412	2.893	3.008	3.588	119	486	618	596	697	61
67	SOUDAN	41	102	75	112	149	1	20	33	11	67
73	UNION SUD AFR T	6.065	5.918	6.962	6.709	96	811	1.147	897	791	73
00	A M E R I Q U E	41.188	27.644	45.370	31.859	70	4.925	4.299	4.209	4.222	00
04	ARGENTINE	173	106	217	144	66	20	3	44	38	04
10	BRESIL	60	109	60	129	215	3	20	20	10	
13	CANADA	1.068	1.358	1.142	1.604	140	506	321	74	246	13
36	ETATS UNIS	35.727	22.729	39.290	26.085	66	3.712	3.586	3.539	3.363	36
56	PANAMA REP	65	65	65	65	65	65	65	65	65	56
65	PTOM BRIT	64	64	64	64	64	64	64	64	65	
74	SURINAM ANTILLE	2.431	1.402	2.687	1.625	60	341	97	307	223	74
77	URUGUAY	10	14	11	15	136	10	1	1	2	77
80	VENEZUELA	1.587	1.910	1.831	2.236	122	331	271	244	325	80
00	A S I E	9.214	7.469	11.068	8.627	78	1.707	1.312	1.854	1.164	00
01	ADEN	556	623	928	646	70	220	177	372	23	01
07	ARABIE SEQUDITE	268	280	320	309	97	35	100	52	29	07
10	BAHREIN	6	6	10	6	60	3	3	4	10	
22	CEYLAN	26	5	29	6	21	2	2	2	22	
34	HONG KONG	1.305	1.415	1.420	1.692	119	196	238	116	277	34
37	INDE UNION	338	230	359	270	75	25	32	21	40	37
43	IRAK	29	2	29	3	10	1	1	1	1	43
46	IRAN	2.999	3.141	3.928	3.708	94	761	498	930	568	46
49	ISRAEL	64	22	68	40	59	4	6	4	18	49
52	JAPON	3.566	1.615	3.909	1.798	46	456	237	342	188	52
67	MALAISIE FED	50	104	56	123	220	7	21	6	19	67
70	PAKISTAN	1	13	1	13	NS	1	1	1	70	
00	O C E A N I E	91	60	101	70	69	3	6	10	11	00
01	AUSTRALIE T	59	55	65	65	100	2	5	6	11	01
10	NOUV ZELANDE	31	5	35	5	14	1	1	4	10	
00	D I V E R S	714	902	821	1.112	135	147	76	107	209	00

Für deutschen Text u. Anmerkungen siehe gelbe Blätter.  
Zie Nederlandse tekst en nota's op roze bladzijden.

Voir notes et terres français sur pages bleues.  
150

Vedere testo italiano e note sulle pagine verdi.  
See English text and notes on grey sheets.



# export

1000 \$

# CONGO BELGE et Ruanda-Urundi

Belgisch-Kongo und Ruanda-Urundi

C O D E	Bestimmung Destination	JAN.-JULI-.....		JAN.-AUG.-.....		o/o 59/58	JULI-.....		AUGUST-.....		C O D E
		1958	1959	1958	1959		1958	1959	1958	1959	
		..... JAN.-JULI-.....	..... JAN.-AUG.-.....	..... JAN.-AUG.-.....	..... JAN.-AUG.-.....		..... JUILLET-.....	..... JUILLET-.....	..... AOUT-.....	..... AOUT-.....	
10	M O N O E	242.047	276.939	279.879	327.281	117	39.173	51.315	37.670	50.399	10
11	T. EXCL. METR. CEE	121.684	148.398	142.258	177.004	124	21.026	31.459	20.519	28.728	11
20	... CEE METROP	120.363	128.541	137.621	150.277	109	18.147	19.856	17.151	21.671	20
21	... DOM. CEE	331	235	331	235	71	13	67			21
22	... PTOM. CEE	2.849	1.701	3.481	1.970	57	378	246	632	267	22
23	T O T A L CEE	123.543	130.477	141.433	152.482	108	18.538	20.169	17.783	21.938	23
30	A E L E	26.416	24.923	30.065	30.117	100	3.942	5.518	3.647	5.303	30
31	AUTRES OECE	49	3	51	4	8	7		3		31
32	EUROPL. ORIENT	56	43	56	43	77	13				32
40	AMERIQUE NORD	23.720	22.462	27.156	28.139	104	4.932	4.080	3.381	5.700	40
41	AMER. LAT. DOLL.	328	523	414	632	153	116	63	86	109	41
42	AMER. LATINE NOA	35		35	3	9	35			3	42
50	MOYEN ORIENT	1.197	468	1.354	686	51	220	99	158	219	50
51	EXTREME ORIENT	17	424	17	588	NS		131	1	165	51
60	ZONE STERLING	32.183	31.210	36.712	37.019	101	5.087	6.564	4.527	5.919	60
61	ZONE G A T T	181.110	187.402	207.335	221.490	107	28.845	31.183	26.062	34.153	61
00	E U R O P E	147.538	153.802	168.531	180.903	107	22.125	25.595	20.885	27.145	00
03	... ALLEMAGNE F.	11.806	12.527	13.885	15.125	109	1.675	2.490	2.081	2.599	03
06	ALLEM. MARK EST		43		43	NS					06
09	AUTRICHE		212		212	NS					09
15	DANEMARK T	765	1.347	1.065	1.698	159	92	138	300	351	15
18	ESPAGNE	27	37	77	37	48			50		18
21	FINLANDE	285	22	306	29	9	16	4	21	21	21
24	... FRANCE T	11.490	12.134	12.950	13.373	103	2.024	1.319	1.460	1.235	24
27	GRECE	13	3	15	4	27	7		3		27
30	HONGRIE	14		14							30
36	ISLANDE	36		36							36
39	... ITALIE	12.927	20.091	14.970	23.090	154	1.719	2.920	2.043	2.998	39
42	NORVEGE	135	58	159	558	351	18	4	24		42
45	... PAYS BAS	5.040	6.237	5.598	7.154	128	383	1.184	557	916	45
48	POLONNE	29		29							48
51	PORTUGAL	34	71	35	73	209	6	1		2	51
54	PTOM BRIT		4	8	4	50			8		54
60	ROYAUME UNI	25.039	22.038	28.341	26.809	95	3.719	5.265	3.302	4.882	60
63	SUEDE	388	663	402	725	180	92	106	14	62	63
66	SUISSE	55	34	63	42	67	15	4	7	6	66
69	TCHECOSLOV	13		13			13				69
75	U E B L	79.100	77.552	90.218	91.535	101	12.346	11.943	11.010	13.923	75
81	YOUgoslavie	342	229	347	392	113		213	5	163	81
00	A F R I Q U E	12.353	12.453	14.474	14.028	97	2.093	1.831	2.120	1.572	00
01	... ALGERIE	331	235	331	235	71	13	67			01
04	... CAMEROUN AD FR	24		24			1				04
19	GHANA		7		7	NS		1			19
25	LIBERIA		36		48	NS				12	25
28	LIBYE	4	4	4	4	100					28
30	... MADAGASCAR T		2		2	NS					30
34	MAROC	316	234	344	289	84	31	116	28	55	34
37	NIGERIA T	150	65	151	65	43	11		1		37
46	PTOM BRIT. ORIEN	1.710	2.258	1.959	2.485	127	454	398	248	227	46
52	... PTOM A E F	2.624	1.485	3.234	1.744	54	377	246	610	258	52
55	... PTOM A O F	199	214	221	224	101			22	9	55
58	PTOM PORTUGAIS	527	522	592	552	93	67	59	65	30	58
61	RHODESIE FED	2.413	2.860	2.867	3.067	107	622	457	453	206	61
63	... SOMALIE IT	2		2							63
67	SOUDAN	1.069	289	1.221	446	37	208	56	153	157	67
70	TUNISIE	194	283	219	297	136	29		25	14	70
73	UNION SUD AFR T	2.790	3.959	3.305	4.563	138	280	431	515	604	73
00	A M E R I Q U E	24.083	22.985	27.605	28.774	104	5.083	4.143	3.467	5.812	00
04	ARGENTINE				3	NS				3	04
10	BRESIL	35		35			35				10
13	CANADA	79	258	167	321	192		56	88	63	13
25	CUBA		20	1	24	NS			1	4	25
33	EQUATEUR	127	184	172	256	149	80	36	46	72	33
36	ETATS UNIS	23.641	22.204	26.989	27.818	103	4.932	4.024	3.293	5.637	36
51	MEXIQUE	193	255	227	288	127	36	27	33	33	51
80	VENEZUELA	8	64	14	64	457			6		80
00	A S I E	147	607	152	832	547	13	182	6	227	00
01	ADEN	6		6							01
07	ARABIE SAOUDITE		6		6	NS					07
25	CHINE CONTINENT		22		22	NS		17			25
31	CHYPRE	1	8	1	8	800					31
34	HONG KONG	5		5			1	8			34
37	INOE UNION		4		4	NS					37
43	IRAK	1		1	50	NS				50	43
46	IRAN				1	NS					46
52	JAPON	17	398	17	562	NS		114	1	165	52
82	SYRIE	117	168	122	179	147	12	43	5	12	82
00	O C E A N I E	29	3	29	3	10					00
01	AUSTRALIE T	5	3	5	3	60					01
10	NOUV. ZELANOE	24		24							10
00	O I V E R S	57.899	87.090	69.088	102.741	149	9.861	19.561	11.192	15.640	00
01	PROVISIONS BORD	29	21	33	24	73	2	4	4	4	01
04	DIVERS. NDA	57.870	87.069	69.055	102.717	149	9.859	19.557	11.188	15.636	04

Für deutschen Text u. Anmerkungen siehe gelbe Blätter.  
Zie Nederlandse tekst en nota's op roze bladzijden.

Voir notes et textes français sur pages bleues.  
151

Vedere testo italiano e note sulle pagine verdi.  
See English text and notes on grey sheets.

# MADAGASKAR

Madagascar

# import

1000 \$

C O D E	Origine	JAN. JUNI.		JAN. JULI.		o/o 59/58	JUNI.		JULI.		C O D E
		1958	1959	1958	1959		1958	1959	1958	1959	
		.....	JAN. JUIN.	.....	JAN. JUIL.		.....	JUIN.	.....	JUILLET.	
10	M O N D E	58.589	57.718	70.376	67.039	95	10.942	13.818	11.787	9.322	10
11	T. EXCL. METR. CEE	13.268	12.190	16.268	14.467	89	2.630	3.038	2.998	2.277	11
20	...CEE METROP	45.321	45.528	54.108	52.572	97	8.312	10.780	8.789	7.045	20
21	...DOM CEE	1.408	1.037	1.741	1.207	69	113	182	333	170	21
22	...PTOM CEE	559	644	716	814	114	120	222	157	171	22
23	T O T A L CEE	47.288	47.209	56.565	54.593	97	8.545	11.184	9.279	7.386	23
30	A E L E	2.831	2.262	3.574	2.614	73	380	592	744	352	30
31	AUTRES O E C E	22	31	30	34	113	8	29	8	31	31
32	EUROPE ORIENT	335	499	458	561	122	46	89	124	61	32
40	AMERIQUE NORD	1.947	1.285	2.212	1.477	67	469	289	265	192	40
41	AMER. LAT. DOLL.	75	70	75	70	93	13	30			41
42	AMER. LATINE NDA	39	7	41	7	17			2		42
50	MOYEN ORIENT	2.541	2.226	2.929	2.700	92	533	537	388	74	50
51	EXTREME ORIENT	1.677	1.826	2.145	2.278	106	396	575	468	452	51
60	ZONE STERLING	2.481	2.520	3.020	2.998	99	625	623	539	478	60
61	ZONE G A T T	54.268	53.464	64.962	61.975	95	10.129	12.810	10.697	8.513	61
00	E U R O P E	48.634	48.383	58.327	55.847	96	8.779	11.490	9.697	7.464	00
03	...ALLEMAGNE F.	964	1.156	1.240	1.333	108	250	208	277	177	03
06	ALLEN MARK EST	7	41	8	51	638		11	1	9	06
09	AUTRICHE	55	39	60	45	75	3	2	6	6	09
12	BULGARIE	2	2	2							12
15	DANEMARK T	101	123	176	164	93	24	34	74	42	15
18	ESPAGNE	97	38	125	39	31	27		28	1	18
21	FINLANDE	26	17	30	19	63	6		4	2	21
24	...FRANCE T	41.809	42.214	49.926	48.913	98	7.598	10.109	8.117	6.701	24
27	GRECE	6	1	12	3	22			6	2	27
30	HONGRIE	90	78	119	97	82	22	1	2	30	30
33	IRLANDE	12	30	19	31	221	4		30	19	33
39	...ITALIE	440	475	524	444	92	87	28	2	1	39
42	NORVEGE	130	135	140	147	105	9	66	10	11	42
45	PAYS BAS	1.261	1.051	1.466	1.133	77	182	226	205	82	45
48	POLONDE	76	56	76	56	74	2		2		48
51	PORTUGAL	471	160	842	177	21	7	28	371	17	51
51	ROUMANIE	24	14	26	14	54			2		51
60	ROYAUME UNI	1.155	1.120	1.293	1.256	97	238	313	138	136	60
63	SUEDE	671	430	772	478	62	70	118	101	48	63
69	SUISSE	248	255	291	347	119	29	62	44	92	69
69	TCHECOSLOV	136	271	227	304	134	22	74	91	33	69
72	TURQUIE	4	4	4	4		4				72
75	...U E B L	847	632	952	707	74	195	171	105	76	75
78	U R S S		39		39	NS					78
81	YOUGOSLAVIE	2	8	2	6	400					81
00	A F R I Q U E	3.381	3.538	4.222	4.230	100	688	825	841	692	00
01	...ALGERIE	1.360	957	1.672	1.119	67	109	170	312	162	01
07	...COTE FR. SOMALI	3	4	3	5	167	2				07
30	MADAGASCAR T	259	248	322	355	110	63	84	63	108	30
34	MAROC T	751	857	1.028	923	90	208	119	277	66	34
40	...PTOM BELGES				2	NS					40
46	PTOM BRIT ORIENT	96	208	103	235	228	16	50	7	28	46
52	...PTOM A E F	36	31	42	38	90	11	12	6	7	52
55	...PTOM A O F	250	323	338	376	111	44	124	88	53	55
58	PTOM PORTUGAIS	127	164	127	166	131		2		1	58
60	...REUNION	48	80	69	88	128	4	12	21	8	60
70	TUNISIE	223	371	243	571	235	197	214	20	200	70
73	UNION SUD AFR T	228	295	275	352	128	34	38	47	56	73
00	A M E R I Q U E	2.061	1.362	2.328	1.554	67	482	319	267	192	00
10	BRESIL	39	7	39	7	18					10
13	CANADA	4	2	4	2	61	2	1			13
19	COLOMBIE	15	30	15	30	200	1	30			19
25	CUBA	12	37	12	3	25	12				25
31	DOMINICAINE R..	46	37	46	37	80					31
36	ETATS UNIS	1.943	1.283	2.208	1.475	67	467	288	265	192	36
51	MEXIQUE	2	2	2							51
59	PARAGUAY			2					2		59
00	A S I E	4.499	4.394	5.485	5.366	98	996	1.183	986	973	00
01	ADEN		12		12	NS					01
07	ARABIE SEUDITE	364		376			23		12		07
10	BAHREIN	320	89	372	103	28	216	18	52	14	10
22	CEYLAN	20	33	24	35	146		2	4		22
25	CHINE CONTINENT	64	11	65	11	17	6	1	1		25
34	HONG KONG	164	120	272	133	49	45	18	108	13	34
37	INDE UNION	305	482	395	543	137	72	130	90	61	37
46	IRAN	1.648	1.957	1.964	2.263	115	258	488	316	306	46
49	ISRAEL	207	163	215	239	111	36	31	8	76	49
52	JAPON	1.090	1.162	1.370	1.462	107	315	416	280	300	52
55	JORDANIE				78	NS				78	55
64	LIBAN	2	5	2	5	250					64
67	MALAISIE FED	12	1	12	1	8					67
70	PAKISTAN	169	128	260	217	83		26	91	89	70
73	PHILIPPINES		1		1	NS					73
76	PTOM PORTUGAIS	117	222	139	255	183	22	53	22	34	76
88	VIETNAM SUD	17	8	19	8	42	3		2		88
00	O C E A N I E	11	40	11	40	364		2			00
01	AUSTRALIE T		2		2	NS					01
16	...PTOM FR	11	38	11	38	345		2			16
00	D I V E R S							1			00

Für deutschen Text u. Anmerkungen siehe gelbe Blätter.  
Zie Nederlandse tekst en nota's op roze bladzijden.

Voir notes et textes français sur pages bleues.  
152

Vedere testo italiano e note sulle pagine verdi.  
See English text and notes on grey sheets.

C O D E	Bestimmung Destination	JAN. JUNI . . . . .		JAN. JUILI . . . . .		JUNI . . . . .		JULI . . . . .		C O D E	
		1958	1959	1958	1959	1958	1959	1958	1959		
		.....	JAN. JUIN.	.....	JAN. JUIL.	.....	JUIN.	.....	JUILLET.		
10	M O N D E	35.705	31.456	44.189	37.749	85	6.819	5.310	8.484	6.293	10
11	T. EXCL METR CEE	16.152	15.733	19.437	18.233	94	3.594	2.686	3.285	2.500	11
20	. . . CEE METROP	19.553	15.723	24.752	19.516	79	3.225	2.624	5.199	3.793	20
21	. . . DOM CEE	4.315	4.812	5.845	6.192	106	1.644	1.105	1.529	1.381	21
22	. PTOM CEE	851	690	1.186	1.060	89	1.79	66	335	370	22
23	T O T A L CEE	24.719	21.225	31.783	26.768	84	5.048	3.795	7.063	5.544	23
30	A E L E	839	995	1.024	1.138	111	198	175	184	142	30
31	AUTRES O E C E	32	28	33	29	88	3	5	1	1	31
32	EUROPE ORIENT	447	317	470	317	67	69		23		32
40	AMERIQUE NORD	5.946	6.312	6.780	6.812	100	1.131	928	833	500	40
41	AMER LAT DOLL.	62	3	62	3	5					41
42	AMER LATINE NDA		1		1	NS		1			42
50	MOYEN ORIENT	201	56	231	56	24		4	30		50
51	EXTREME ORIENT	2.184	1.803	2.223	1.828	82	216	321	40	24	51
60	ZONE STERLING	2.587	1.396	2.843	1.602	56	396	286	255	206	60
61	ZONE G A T T	34.243	30.676	42.440	36.959	87	6.730	5.278	8.194	6.282	61
00	E U R O P E	20.888	17.305	26.296	21.243	81	3.495	2.804	5.407	3.937	00
03	. . . ALLEMAGNE F.	1.060	970	1.216	1.044	86	188	185	156	74	03
12	BULGARIE	2	49	2	49	NS					12
15	DANEMARK T	15	12	15	17	113	6	1		4	15
18	ESPAGNE		6		7	NS				1	18
24	. . . FRANCE T	17.860	14.261	22.860	17.940	78	2.979	2.369	5.000	3.679	24
27	GRECE	23	24	24	25	104	3	2	1		27
30	HONGRIE	238	174	238	174	73	52				30
33	IRLANDE		2		2	NS					33
39	. . . ITALIE	431	314	471	347	74	46	52	40	33	39
42	NORVEGE	2	3	3	3	100	1	2			42
45	PAYS BAS	64	127	66	132	200	4	17	2	5	45
48	POLOGNE	32	6	38	6	16	17				48
51	PORTUGAL	6	15	6	20	333		4		5	51
57	ROUMANIE		88		88	NS					57
60	ROYAUME UNI	767	900	950	1.030	108	189	160	183	130	60
63	SUEDE	9	18	10	18	180	1	1	1		63
66	SUISSE	40	47	40	50	125	1	7		3	66
69	TCHECOSLOV										69
72	TURQUIE	9	2	9	2	22		2			72
75	. . . U E B L	138	51	139	53	38	8	1	1	2	75
78	U R S S	169		191					22		78
81	YOUgoslavie	17	236	17	236	NS					81
00	A F R I Q U E	6.182	5.797	8.315	7.599	91	1.871	1.247	2.132	1.802	00
01	. . . ALGERIE	1.352	2.927	2.020	4.138	205	567	943	667	1.211	01
04	. CAMEROUN AD FR		38	70	51	73			70	13	04
07	. COTE FR SOHALI	210		259			37		50		07
10	EGYPTE		35		35	NS					10
13	ETHIOPIE	3		3							13
20	GUINEE REP	2	1	2	1	50	2				20
28	LIBYE	6		6							28
30	. MADAGASCAR T	539	516	651	623	96	64	65	113	107	30
34	MAROC T	311	100	311	105	34	7	13		4	34
43	PTOM BRIT OCCID	14	5	16	7	44			2	2	43
46	PTOM BRIT ORIENT	272	295	307	337	110	58	60	34	42	46
52	. PTOM A E F	19	3	19	16	84	4			13	52
55	. PTOM A O F	81	133	177	370	209	73	1	95	237	55
60	. . REUNION	2.933	1.720	3.669	1.878	51	1.057	162	836	159	60
67	SOUDAN	5		5							67
70	TUNISIE	505	2	769	2			2	264		70
73	UNION SUD AFR T	30	22	31	36	116	2	1	1	14	73
00	A M E R I Q U E	6.146	6.481	7.006	6.992	100	1.151	929	859	511	00
01	. . ANTILLES FR	130	165	156	176	113	20		26	11	01
13	CANADA	16	13	17	13	76					13
36	ETATS UNIS	5.930	6.299	6.763	6.799	101	1.131	928	833	500	36
51	MEXIQUE ..	1	2	1	2	200					51
53	NICARAGUA ..		1		1	NS					53
56	PANAMA REP ..	61		61							56
62	PEROU		1		1	NS		1			62
74	SURINAM ANTILLE	8		8							74
00	A S I E	2.405	1.840	2.474	1.875	76	292	326	70	34	00
01	ADEN	178	9	205	9	4	72		27		01
07	ARABIE SAOUDITE		2		2	NS					07
19	CAMBODGE			2					2		19
25	CHINE CONTINENT		25		25	NS					25
34	HONG KONG	34	16	34	26	76			4		34
37	INDE UNION	275	17	275	17	6	73	17		10	37
40	INDONESIE	714	1.274	714	1.274	178	120	167			40
43	IRAK	1		1			1				43
46	IRAN	6	9	9	9	100	3	4	3	46	
52	JAPON	177	363	214	388	181	23	87	38	24	52
67	MALAISIE FED	969	113	969	113	12		46			67
82	SYRIE	2	1	2	1	50					82
88	VIETNAM SUD	49	11	49	11	22					88
00	O C E A N I E	44	17	60	25	42	3		15	8	00
01	AUSTRALIE T	39	17	47	25	53	2		8	8	01
10	NOUV ZELANDE	3		3							10
16	. PTOM FR	2		10			1		7		16
00	D I V E R S	37	16	37	18	49	2	7		2	00

# TOGO (Selbständige Republik)

Togo (République autonome)

# i m p o r t

1000 \$

C O D E	Ursprung Origine	JAN-MAERZ .....		JAN-APRIL .....		%	1958	1959	APRIL-.....		C O D E
		1958	1959	1958	1959				1958	1959	
		..... JAN-MARS	..... JAN-MARS	..... JAN-APRIL	..... JAN-APRIL	59/58			..... AVRIL	..... AVRIL	
10	M O N D E	5.528	3.578	7.125	5.463	77			1.598	1.885	10
11	T-EXCL METR CEE	3.021	1.521	3.750	2.312	62			730	791	11
20	...CEE METROP	2.507	2.057	3.375	3.151	93			868	1.094	20
21	+00M CEE	151	192	245	267	109			94	75	21
22	+PTOM CEE	5	179	9	337	NS			4	159	22
23	T O T A L CEE	2.663	2.428	3.629	3.755	103			966	1.328	23
30	A E L E	290	427	523	681	130			233	253	30
31	AUTRES O E C E	5	3	5	3	60					31
32	EUROPE ORIENT	15	9	23	15	65			8	5	32
40	AMERIQUE NORD	79	78	115	126	110			36	48	40
50	MOYEN ORIENT	21	2	22	2	9			1	1	50
51	EXTREME ORIENT	152	34	202	66	33			50	32	51
60	ZONE STERLING	1.056	626	1.381	945	68			324	319	60
61	ZONE G A T T	4.026	3.503	5.484	5.370	98			1.456	1.866	61
00	E U R O P E	2.850	2.508	3.964	3.864	97			1.114	1.354	00
03	...ALLEMAGNE F.	42	123	55	160	291			13	37	03
09	AUTRICHE	4	2	5	2	40			1		09
15	DANEMARK T	2	11	3	16	533			1	5	15
18	ESPAGNE	33	10	33	12	36				2	18
21	FINLANDE		2	5	2	40			5		21
24	...FRANCE T	2.119	1.678	2.802	2.602	93			684	924	24
33	IRLANDE	5	3	5	3	60					33
39	...ITALIE	50	47	60	59	98			10	12	39
42	NORVEGE	4	9	7	14	200			3	5	42
45	...PAYS BAS	246	151	379	255	67			132	104	45
48	POLOGNE	9	5	17	6	35			8	1	48
51	PORTUGAL	29	15	41	26	63			12	11	51
60	ROYAUME UNI	220	327	397	517	130			178	190	60
63	SUEDE	23	44	54	81	150			30	37	63
66	SUISSE	8	19	16	25	156			8	5	66
69	TSCHECOSLOV	6	4	6	9	150				4	69
75	...U E B L	50	58	79	75	95			29	17	75
00	A F R I Q U E	1.035	676	1.306	996	76			270	320	00
01	...ALGERIE	151	192	245	267	109			94	75	01
04	CAMEROUN AD FR		6		7	NS				1	04
19	GHANA	781	258	924	333	36			142	75	19
30	MADAGASCAR T	2	13	2	122	NS				109	30
34	MAROC T	92	20	110	31	28			18	11	34
40	+PTOM BELGES		1	3	1	33			3		40
46	PTOM BRIT ORIEN		1		1	NS					46
52	+PTOM A E F	3	3	3	4	133				1	52
55	+PTOM A O F		156	1	203	NS				48	55
70	TUNISIE		20	12	21	175			12		70
73	UNION SUD AFR T	6	6	6	6	100					73
00	A M E R I Q U E	263	347	378	497	131			115	150	00
36	ETATS UNIS	79	78	115	126	113			36	48	36
74	SURINAM ANTILLE	184	269	263	371	141			79	102	74
00	A S I E	184	47	236	114	48			51	68	00
19	CAMBODGE			3					3		19
34	HONG KONG	11	11	12	46	383				35	34
37	INDE UNION	33	20	37	39	105			4	19	37
49	ISRAEL	21	2	22	2	9			1		49
52	JAPON	2	14	2	27	NS				13	52
88	VIETNAM SUD	117		160					43		88
00	D I V E R S	1.194		1.240					36		00
04	DIVERS NOA	1.194		1.240					46		04

Für deutschen Text u. Anmerkungen siehe gelbe Blätter.  
Zie Nederlandse tekst en nota's op roze bladzijden.

Voir notes et textes français sur pages bleues.

Vedere testo italiano e note sulle pagine verdi.  
See English text and notes on grey sheets.

C O D E	Bestimmung Destination	JAN. MAERZ		JAN. APRIL		1958	1959	APRIL		C O D E
		1958	1959	1958	1959			1958	1959	
		JAN. MARS		JAN. AVRIL				AVRIL		
10	M O N D E	4.453	5.783	6.214	7.501	121		1.761	1.719	10
11	T. EXCL. METR. CEE	1.916	1.152	2.118	1.364	64		201	213	11
20	... CEE METROP	2.537	4.631	4.096	6.137	150		1.560	1.506	20
21	... DOM CEE	100	175	104	333	320		4	158	21
22	... PTOM CEE	32	18	39	40	103		7	22	22
23	T O T A L CEE	2.669	4.824	4.239	6.510	154		1.571	1.686	23
32	EUROPE ORIENT		80		80	NS				32
40	AMERIQUE NORD	1.621	787	1.751	808	46		130	21	40
60	ZONE STERLING	132	84	178	96	54		45	12	60
61	ZONE G A T T	4.422	5.695	6.168	7.414	120		1.746	1.719	61
00	E U R O P E	2.567	4.711	4.126	6.217	151		1.560	1.506	00
18	ESPAGNE		30		30					18
24	... FRANCE T	2.473	4.098	3.993	5.589	140		1.520	1.491	24
45	... PAYS BAS	37	460	37	475	NS			15	45
75	... U E B L	27	73	66	73	111		40		75
78	U R S S		80		80	NS				78
00	A F R I Q U E	264	285	321	477	149		56	192	00
01	... ALGERIE	100	175	104	333	320		4	158	01
04	... CAMEROUN AD FR	1		1						04
19	GHANA	132	84	178	96	54		45	12	19
34	MAROC T		8		8	NS				34
52	... PTOM A E F	9	3	10	6	60		1	3	52
55	... PTOM A O F	22	15	28	34	121		6	19	55
00	A M E R I Q U E	1.621	787	1.751	808	46		130	21	00
36	ETATS UNIS	1.621	787	1.751	808	46		130	21	36
00	D I V E R S			15				15		00
04	D I V E R S N D A			15				15		04

# NEU-KALÉDONIEN

Nouvelle Calédonie

# import

1000 \$

C O D E	Origine	JAN-MAI		JAN-JUN		%	MAI		JUN		C O D E
		1958	1959	1958	1959		1958	1959	1958	1959	
		.....	JAN-MAI	.....	JAN-JUIN	59/58	.....	MAI	.....	.....	JUIN
10	M O N D E	19.512	8.855	25.177	11.854	47	3.610	2.195	5.665	2.999	10
11	T-EXCL METR CEE	7.875	3.936	10.001	5.252	53	937	910	2.126	1.316	11
20	...CEE METROP	11.637	4.919	15.176	6.602	44	2.673	1.285	3.539	1.683	20
22	*PTOM CEE	601	1.010	866	1.313	152	134	368	265	33	22
23	T O T A L CEE	12.238	5.929	16.042	7.915	49	2.807	1.653	3.804	1.986	23
30	A E L E	478	182	1.236	227	18	52	39	758	46	30
40	AMERIQUE NORO	1.833	567	2.278	632	28	92	77	385	65	40
51	EXTREME ORIENT	998	570	1.176	697	59	135	127	178	127	51
60	ZONE STERLING	3.170	1.775	4.176	2.585	62	366	334	1.006	811	60
61	ZONE G A T T	18.239	8.841	24.312	11.829	49	3.400	2.191	6.013	2.989	61
00	E U R O P E	12.115	5.101	16.412	6.829	42	2.725	1.324	4.297	1.729	00
03	...ALLEMAGNE F.	301	134	380	176	46	31	49	79	42	03
24	...FRANCE T	11.206	4.677	14.160	6.239	44	2.635	1.199	2.954	1.562	24
39	...ITALIE			102					102		39
42	NORVEGE			380					380		42
45	PAYS BAS			365					365		45
60	ROYAUME UNI	478	182	580	227	39	52	39	102	46	60
63	SUEDE			114					114		63
66	SUISSE			162					162		66
75	...U E B L	130	108	169	187	111	7	37	39	79	75
00	A F R I Q U E	35	14	48	25	52	8	4	13	1	00
34	MAROC T	35	14	48	25	52	8	4	13	10	34
00	A M E R I Q U E	1.833	567	2.278	632	28	92	77	385	65	00
13	CANADA			60					385		13
36	ETATS UNIS	1.833	567	2.218	632	28	92	77		65	36
00	A S I E	998	570	1.176	697	59	135	127	178	127	00
37	INDO UNION			16					16		37
40	INDONESIE	542	275	636	361	57	37	77	94	86	40
52	JAPON	456	295	524	336	64	98	50	68	41	52
00	O C C E A N I E	2.692	1.593	3.580	2.358	66	314	295	888	765	00
01	AUSTRALIE, T	2.692	1.593	3.562	2.358	66	314	295	870	765	01
13	PTOM BRIT			18					18		13
00	D I V E R S	1.838	1.010	1.682	1.313	78	336	368	626	33	00
02	*PTOM FR NDA	601	1.010	866	1.313	152	134	368	265	303	02
04	DIVERS NDA	1.237		816			202		361		04

Für deutschen Text u. Anmerkungen siehe gelbe Blätter.  
Zie Nederlandse tekst en nota's op roze bladzijden.

Voir notes et textes français sur pages bleues.

156

Vedere testo italiano e note sulle pagine verdi.  
See English text and notes on grey sheets.

# export

1000 \$

# NOUVELLE CALEDONIE

Neu-Kaledonien

C O D E	Bestimmung Destination	JAN. MAI .....		JAN. JUNI .....		ofa 59/58	MAI .....		JUN I .....		C O D E
		1958	1959	1958	1959		1958	1959	1958	1959	
		JAN. MAI .....		JAN. JUNI .....			MAI .....		JUN I .....		
10	M O N D E	11.986	10.573	12.704	13.042	103	3.559	3.125	718	2.469	10
11	T. EXCL. METR. CEE	2.832	3.327	3.545	4.288	121	247	1.066	713	962	11
20	... CEE METROP	9.154	7.246	9.159	8.754	96	3.312	2.059	5	1.507	20
22	-PTOM CEE	210	254	235	261	111	3	101	25	7	22
23	T O T A L CEE	9.364	7.500	9.394	9.015	96	3.315	2.160	30	1.514	23
40	AMERIQUE NORD	786	314	1.345	314	23			559		40
51	EXTREME ORIENT	1.554	2.471	1.583	3.338	211	158	905	29	867	51
60	ZONE STERLING	283	287	382	375	98	86	60	100	88	60
61	ZONE G A T T	11.987	10.572	12.704	13.042	103	3.559	3.125	718	2.469	61
00	E U R O P E	9.154	7.246	9.159	8.754	96	3.312	2.059	5	1.507	00
03	... ALLEMAGNE F.		43		43	NS					03
24	... FRANCE T	9.154	7.203	9.159	8.711	95	3.312	2.059	5	1.507	24
00	A M E R I Q U E	786	314	1.345	314	23			559		00
36	ETATS UNIS	786	314	1.345	314	23			559		36
00	A S I E	1.554	2.471	1.583	3.338	211	158	905	29	867	00
52	JAPON	1.554	2.471	1.583	3.338	211	158	905	29	867	52
00	O C E A N I E	283	287	407	375	92	86	60	125	88	00
01	AUSTRALIE T	283	287	382	375	98	86	60	100	88	01
16	-PTOM FR			25					25		16
00	D I V E R S	210	254	210	261	124	3	101		7	00
02	-PTOM FR NDA	210	254	210	261	124	3	101		7	02

Für deutschen Text u. Anmerkungen siehe gelbe Blätter.  
Zie Nederlandse tekst en nota's op roze bladzijden.

Voir notes et textes français sur pages bleues.

Vedere testo italiano e note sulle pagine verdi.  
See English text and notes on grey sheets.

## FRANZOESISCH-POLYNESIEN

Polynésie française

i m p o r t

1000 \$

C O D E	Ursprung Origine	JAN. JULI . . . . .		JAN. AUG. . . . .		1958 1959 1958 1959 1958 1959 1958 1959 1958 1959	o/a 59/58	JULI . . . . .		AUGUST . . . . .		C O D E
		1958	1959	1958	1959			1958	1959	1958	1959	
10	M O N D E	7.729	6.606	8.444	7.426	88		1.272	775	715	820	10
11	T. EXCL. METR. CEE	3.676	3.515	4.254	3.931	92		497	484	579	415	11
20	... CEE METROP	4.053	3.091	4.190	3.495	83		775	291	136	405	20
21	-- DOM CEE	484	313	486	339	70		85	54	2	26	21
22	- PTOM CEE	14	47	15	48	320		1	2	1	1	22
23	T O T A L CEE	4.551	3.451	4.691	3.882	83		861	347	139	432	23
30	A E L E	335	326	377	361	96		60	24	41	35	30
32	EUROPE ORIENT	8	13	8	13	163						32
40	AMERIQUE NORD	1.813	1.822	2.088	1.973	94		272	279	275	152	40
42	AMER. LATINE NDA		16		16	NS						42
51	EXTREME ORIENT	171	216	175	243	139		4	56	4	26	51
60	ZONE STERLING	1.016	1.018	1.303	1.218	93		91	83	287	201	60
61	ZONE G A T T	7.534	6.434	8.250	7.243	88		1.237	726	713	812	61
00	E U R O P E	4.410	3.430	4.591	3.869	84		840	315	178	440	00
03	... ALLEMAGNE F.	149	119	161	149	93		45	8	12	30	03
09	AUTRICHE	7	6	7	7	100		4	2		1	09
15	DANEMARK T	10	20	12	21	175			2		1	15
18	ESPAONE	5		7				5			1	18
21	FINLANOE	5		5								21
24	... FRANCE T	3.567	2.843	3.676	3.196	87		712	261	109	353	24
39	... ITALIE	9	7	10	7	70		1				39
42	NORVEGE	5		5								42
45	PAYS BAS	276	96	291	110	38		17	19	14	14	45
51	PORTUGAL	60	6	60	8	13		21				51
60	ROYAUME UNI	204	251	238	271	114		30	20	34	20	60
63	SUEDE	16	22	21	29	138		1		5		63
66	SUISSE	33	21	34	23	68		4		1		66
69	TCHECOSLOV	8	12	8	12	150						69
75	... U E B L	52	26	52	33	63			3			75
78	U R S S		1		1	NS						78
81	YUGOSLAVIE	4		4								81
00	A F R I O U E	277	255	279	266	95		60	47	2	11	00
01	... ALGERIE	244	213	245	223	91		54	47	1	10	01
30	MADAGASCAR T		20	1	20	NS				1		30
34	MAROC T	27	12	27	13	48		5			1	34
52	- PTOM A E F	3	6	3	6	200						52
55	- PTOM A O F	3	4	3	4	133		1				55
00	A M E R I Q U E	2.073	1.938	2.360	2.105	89		303	286	288	168	00
01	... ANTILLES FR	240	100	241	116	48		31	7	1	16	01
13	CANADA	94	46	98	46	47		10	3	4		13
16	CHILI		16		16	NS						16
36	ETATS UNIS	1.719	1.776	1.990	1.927	97		262	276	271	152	36
65	PTOM BRIT	20		31						12		65
00	A S I E	353	223	387	252	65		11	56	34	28	00
19	CAMBODGE	13		13								19
22	CEYLAN	3	7	3	7	233						22
25	CHINE CONTINENT		4		6	NS			1			25
34	HONG KONG	182		212				7		30		34
37	INDE UNION		17		21	NS					4	37
52	JAPON	52	40	56	53	95		4	13	4	13	52
67	MALAISIE FED	7		7								67
73	PHILIPPINES	8	1	8	1	13						73
79	SINGAPOUR		7		9	NS						79
88	VIETNAM SUD	88	147	88	155	176			42		8	88
00	O C E A N I E	613	759	827	935	113		54	65	212	177	00
01	AUSTRALIE T	414	378	614	430	70		47	33	200	52	01
04	DEP. ETATS UNIS	5	6	7	7	100				1		04
10	NOUV. ZELANDE	181	195	191	233	122		7	22	10	38	10
13	PTOM BRIT	5	163	7	247	NS			8	1	85	13
16	- PTOM FR	8	17	8	18	225			2		1	16

Für deutschen Text u. Anmerkungen siehe gelbe Blätter.  
Zie Nederlandse tekst en nota's op roze bladzijden.Voir notes et textes français sur pages bleues.  
158Vedere testo italiano e note sulle pagine verdi.  
See English text and notes on grey sheets.



# export

1000 \$

# POLYNESIE FRANÇAISE

Französisch-Polynisien

C O D E	Bestimmung Destination	JAN·JULI·		JAN·AUG·		olo 59/58	JULI·		AUGUST·		C O D E
		1958	1959	1958	1959		1958	1959	1958	1959	
		.....	JAN·JUIL·	.....	JAN·AOUT·		.....	JUILLET·	.....	AOUT·	
10	M O N D E	5·026	7·396	6·267	7·578	121	473	1·391	1·241	182	10
11	T·EXCL METR CEE	2·441	3·307	2·877	3·488	123	469	530	407	181	11
20	...CEE METROP	2·585	4·089	3·420	4·090	120	4	861	834	1	20
21	...DOM CEE		1		1	NS		1			21
22	...PTOM CEE	21	40	21	40	190	3	8			22
23	T O T A L CEE	2·606	4·130	3·441	4·131	120	7	870	834	1	23
30	A E L E	19	50	26	50	192	5	26	7		30
32	EUROPE ORIENT			5				5			32
40	AMERIQUE NORD	204	443	271	446	165		43	67	2	40
51	EXTREME ORIENT	1·217	1·660	1·375	1·825	133	313	167	158	165	51
60	ZONE STERLING	936	1·281	1·109	1·295	117	148	171	173	13	60
61	ZONE G A T T	5·020	7·390	6·258	7·574	121	473	1·388	1·237	182	61
00	E U R O P E	2·604	4·139	3·451	4·140	120	9	887	846	1	00
03	...ALLEMAGNE F·	204	342	312	342	110		65	107		03
15	DANEMARK T·	10	12	10	12	120	5				15
24	...FRANCE T·	2·361	3·690	3·075	3·690	120	4	774	714		24
39	...ITALIE	8	26	9	26	289		10	1		39
45	PAYS BAS	12	31	24	32	133		12	12	1	45
60	ROYAUME UNI	9	31	16	31	194		19	7		60
66	SUISSE		7		7	NS		7			66
69	TSCHECOSLOV			5					5		69
00	A M E R I O U E	204	444	271	447	165		44	67	2	00
01	...ANTILLES FR		1		1	NS		1			01
36	ETATS UNIS	204	443	271	446	165		43	67	2	36
00	A S I E	1·217	1·660	1·375	1·825	133	313	167	158	165	00
37	INDE UNION		280		280	NS					37
52	JAPON	1·217	1·380	1·375	1·545	112	313	167	158	165	52
00	O C E A N I E	995	1·147	1·161	1·162	100	151	290	166	14	00
01	AUSTRALIE T	191	130	221	143	65	17	4	30	12	01
04	DEP ETATS UNIS	47	137	47	138	294		130		1	04
10	NOUV ZELANDE	736	836	872	837	96	131	148	136	1	10
13	PTOM BRIT		4		4	NS					13
16	...PTOM FR	21	40	21	40	190	3	8			16
00	D I V E R S	7	3	7	3	43		1			00
01	PROVISIONS BORO	7	3	7	3	43		1			01

Für deutschen Text u. Anmerkungen siehe gelbe Blätter.  
Zie Nederlandse tekst en nota's op roze bladzijden.

Voir notes et textes français sur pages bleues.  
159

Vedere testo italiano e note sulle pagine verdi.  
See English text and notes on grey sheets.

**DER HANDEL DER DRITTEN LÄNDER**  
**mit der EWG und den wichtigsten andern Ländern**  
 ZEITRAUM : Januar bis Ende des ausgewiesenen Monats

**COMMERCE DES PAYS TIERS**  
**avec la CEE et ses principaux concurrents**  
 PÉRIODE : Janvier à fin du mois indiqué

1.000.000 \$

EINFUHLRLAENDER					AUSFUHLRLAENDER										
PAYS IMPORTATEUR					PAYS EXPORTATEUR										
Ursprung		Kumulierte Werte, beginnend Januar			Bestimmung		Kumulierte Werte, beginnend Januar								
Origine		Valeurs cumulées depuis janvier			Destination		Valeurs cumulées depuis janvier								
ASS	EUR	LIBRE	ECH	JUL 58	JUL 59	AOU 58	AOU 59	ASS	EUR	LIBRE	ECH	JUL 58	JUL 59	AOU 58	AOU 59
<b>import</b>					<b>export</b>										
MONDE					MONDE										
...	ALLEMAGNE F.	1382.6	1462.2	1584.6	1660.2	...	ALLEMAGNE F.	854.9	966.9	984.0	1103.6				
...	FRANCE T.	432.8	429.7	481.6	482.3	...	FRANCE T.	339.7	304.3	376.6	339.1				
...	ITALIE	379.9	417.0	429.9	471.8	...	ITALIE	376.4	380.8	425.6	431.2				
...	PAYS BAS	520.4	552.7	597.4	625.7	...	PAYS BAS	306.4	341.0	352.1	386.3				
...	U E B L	273.9	260.3	307.6	298.6	...	U E B L	230.8	222.0	256.6	251.1				
...	CEE METROP	2989.6	3121.9	3401.1	3538.6	...	CEE METROP	2108.2	2215.0	2394.9	2511.3				
...	A E L E	1723.1	1809.4	1962.1	2066.9	...	A E L E	1618.9	1712.6	1856.1	1959.7				
ETATS UNIS					ETATS UNIS										
ROYAUME UNI					ROYAUME UNI										
CANADA					CANADA										
AUSTRALIE T					AUSTRALIE T										
NOUV ZELANDE					NOUV ZELANDE										
DANEMARK T					DANEMARK T										
ARGENTINE					ARGENTINE										
KOWEIT					KOWEIT										
INDE UNION					INDE UNION										
NORVEGE					NORVEGE										
UNION SUD AFR T					UNION SUD AFR T										
NIGERIA T					NIGERIA T										
VENEZUELA					VENEZUELA										
IRLANDE					IRLANDE										
U R S S					U R S S										
SUISSE					SUISSE										
PTOM BRIT					PTOM BRIT										
FINLANDE					FINLANDE										
RHODESIE FED					RHODESIE FED										
BRESIL					BRESIL										
IRAN					IRAN										
ESPAGNE					ESPAGNE										
JAPON					JAPON										
POLOGNE					POLOGNE										
IRAK					IRAK										
MALAISIE FED					MALAISIE FED										
CEYLAN					CEYLAN										
SURINAM ANTILLE					SURINAM ANTILLE										
PTOM BRIT ORIENT					PTOM BRIT ORIENT										
AUTRICHE					AUTRICHE										
HONG KONG					HONG KONG										
BAHREIN					BAHREIN										
CHILI					CHILI										
GHANA					GHANA										
TCHECOSLOV					TCHECOSLOV										
PTOM PORTUGAIS					PTOM PORTUGAIS										
ISRAEL					ISRAEL										

Für deutschen Text u. Anmerkungen siehe gelbe Blätter.  
 Zie Nederlandse tekst en nota's op roze bladzijden.

Voir notes et textes français sur pages bleues.  
 160

Vedere testo italiano e note sulle pagine verdi.  
 See English text and notes on grey sheets.

**DER HANDEL DER DRITTEN LÄNDER**  
mit der EWG und den wichtigsten andern Ländern

ZEITRAUM : Januar bis Ende des ausgewiesenen Monats

1.000.000 \$

**COMMERCE DES PAYS TIERS**  
avec la CEE et ses principaux concurrents

PÉRIODE : Janvier à fin du mois indiqué

EINFUHLAENDER PAYS IMPORTATEUR						import					AUSFUHLAENDER PAYS EXPORTATEUR						export				
Ursprung Origine		Kumulierte Werte, beginnend Januar Valeurs cumulées depuis janvier					Bestimmung Destination		Kumulierte Werte, beginnend Januar Valeurs cumulées depuis janvier												
DANE MARK		SEP 58	SEP 59	OCT 58	OCT 59			SEP 58	SEP 59	OCT 58	OCT 59	DANE MARK		SEP 58	SEP 59	OCT 58	OCT 59				
	MONDE	990.2	1132.8	1115.1	1273.6								MONDE	914.4	984.0	1025.2	1107.3				
	...ALLEMAGNE F.	194.6	234.7	221.1	266.2								...ALLEMAGNE F.	175.9	203.2	200.5	228.0				
	...FRANCE T.	34.9	43.0	39.0	47.8								...FRANCE T.	28.2	18.0	29.6	20.1				
	...ITALIE	15.6	23.5	16.8	22.1								...ITALIE	50.0	40.5	55.2	46.9				
	...PAYS BAS	73.8	84.4	83.1	92.1								...PAYS BAS	19.7	21.9	22.2	24.6				
	...U E B L	36.8	41.3	42.3	46.5								...U E B L	11.9	13.0	13.1	14.5				
	...CEE METROP	355.7	426.9	404.3	480.7								...CEE METROP	285.7	296.6	320.6	334.1				
	A E L E	393.1	438.4	442.3	489.9								A E L E	377.0	407.4	422.2	460.3				
	ROYAUME UNI	231.4	249.8	257.7	278.6								ROYAUME UNI	238.0	269.6	268.3	306.0				
	SUEDE	95.1	109.7	109.8	123.7								ETATS UNIS	62.8	102.7	93.4	114.4				
	ETATS UNIS	67.2	98.1	97.9	113.0								SUEDE	73.4	70.1	81.2	79.6				
	NORVEGE	35.3	40.2	40.0	43.7								NORVEGE	45.3	48.6	49.9	53.0				
	SUISSE	22.3	28.4	24.9	32.0								BRESIL	12.3	14.2	14.5	16.3				
	FINLANDE	16.8	20.2	19.6	23.3								VENEZUELA	12.0	14.5	13.6	15.8				
	U R S S	11.4	17.4	12.3	20.3								SUISSE	13.0	13.3	14.6	15.1				
	BRESIL	23.1	18.1	24.9	20.0								FINLANDE	12.5	12.3	13.9	14.1				
	POLOGNE	12.1	13.7	13.6	14.7								ALLEM MARK EST	8.0	9.0	9.2	11.2				
	JAPON	18.0	11.1	18.6	12.2								POLOGNE	7.4	8.7	8.9	9.3				
	ARGENTINE	12.0	11.1	13.7	12.1								CANADA	5.9	7.1	7.1	8.2				
	ALLEM MARK EST	10.2	9.9	11.4	11.7								PTOM BRIT AMER	2.4	6.0	2.9	6.8				
	AUTRICHE	5.6	6.8	6.2	8.0								U R S S	10.7	6.6	10.8	6.6				
	ESPAGNE	5.9	6.3	6.9	7.1								TCHECOSLOV	3.2	5.6	3.6	5.9				
	CHINE CONTINENT	2.3	5.2	2.7	6.3								AUTRICHE	4.5	4.1	5.1	4.8				
	TCHECOSLOV	5.3	5.3	6.0	5.8								ISLANDE	4.0	4.0	4.5	4.7				
	PANAMA REP	1.1	3.5	1.3	4.0								ESPAGNE	8.2	4.3	8.7	4.6				
	PORTUGAL	3.4	3.5	3.7	3.9								IRLANDE	3.0	3.7	3.3	3.9				
	INDE UNION	2.7	3.3	3.0	3.7								GRECE	2.8	3.1	3.1	3.5				
	AUSTRALIE T	0.7	3.0	0.0	3.1								UNION SUD AFR T	3.9	2.7	4.2	3.1				
	REP ETATS UNIS		2.8		2.8								CHINE CONTINENT	1.9	2.6	2.3	3.0				
	THAILANDE	1.2	2.5	1.9	2.8								THAILANDE	2.4	2.7	2.7	3.0				
	CANADA	2.5	2.3	2.8	2.7								TURQUIE	1.0	2.7	1.1	2.9				
	ISRAEL	2.8	2.6	2.8	2.6								LIBERIA	0.3	2.6	0.3	2.8				
	HONGRIE	1.7	1.7	2.0	2.0								IRAN	2.7	2.5	2.9	2.8				
	PEROU	1.6	1.7	1.9	2.0								AUSTRALIE T	2.3	2.3	2.6	2.6				
	TURQUIE	1.5	1.8	1.7	1.9								MAROC T	1.6	2.1	1.8	2.5				
	ISLANDE	0.9	1.4	1.1	1.6								LIBAN	2.0	2.2	2.1	2.5				
	MAROC T	1.0	1.1	1.0	1.5								PANAMA REP	0.7	2.3	0.9	2.4				
	VENEZUELA	0.3	1.4	0.4	1.5								COLOMBIE	1.6	2.0	1.7	2.2				
	COLOMBIE	1.6	1.2	1.7	1.4								INDE UNION	2.0	2.1	2.2	2.2				
	BIRMANIE UNION	0.5	1.1	0.5	1.3								PTGM PORTUGAIS	0.7	2.1	0.7	2.1				
	EGYPTE	0.5	1.3	0.5	1.3								HONGRIE	1.3	1.7	1.5	2.1				
	HONG KONG	0.8	1.0	0.9	1.1								ISRAEL	2.0	1.8	2.3	2.1				
	IRAN	0.4	1.1	0.4	1.1								JAPON	2.1	1.7	2.0	2.0				
	LIBERIA		1.0		1.0								YOUGOSLAVIE	2.2	1.7	2.6	1.8				
	YOUGOSLAVIE	0.9	1.0	1.0	1.0								PORTUGAL	2.8	1.7	3.1	1.8				
	PTOM A O F	0.9	0.9	1.0	1.0								INDONESIE	1.6	1.7	1.7	1.8				
	NORVEGE	AOU 58	AOU 59	SEP 58	SEP 59								NORVEGE	AOU 58	AOU 59	SEP 58	SEP 59				
	MONDE	857.7	985.0	967.2	982.0								MONDE	474.9	514.7	546.4	589.0				
	...ALLEMAGNE F.	173.5	190.0	199.5	208.2								...ALLEMAGNE F.	64.6	77.9	77.5	88.5				
	...FRANCE T.	26.0	24.2	30.8	30.7								...FRANCE T.	21.3	16.7	23.4	19.0				
	...ITALIE	17.2	18.5	18.8	21.5								...ITALIE	10.5	10.1	13.2	13.5				
	...PAYS BAS	49.9	52.4	61.8	58.1								...PAYS BAS	17.6	17.4	20.6	19.9				
	...U E B L	25.9	21.5	28.5	24.5								...U E B L	15.3	10.6	16.5	12.0				
	...CEE METROP	292.5	306.6	339.4	343.0								...CEE METROP	129.3	132.7	151.2	152.9				
	A E L E	318.9	316.7	358.9	353.1								A E L E	175.0	199.5	202.7	225.7				
	SUEDE	131.6	146.3	150.4	156.0								ROYAUME UNI	91.0	108.1	104.7	120.8				
	ROYAUME UNI	139.3	112.6	151.6	129.3								ETATS UNIS	40.7	57.9	47.5	66.1				
	ETATS UNIS	64.1	63.1	69.5	69.1								SUEDE	43.6	44.5	51.1	52.3				
	CANADA	42.0	41.9	44.1	46.1								DANEMARK T	30.9	35.5	34.9	38.8				
	DANEMARK T	32.3	38.3	38.9	45.4								BRESIL	9.8	11.8	10.5	13.4				
	LIBERIA	0.5	16.8	0.6	16.9								NIGERIA T	9.7	11.5	11.2	13.0				
	SUISSE	11.2	12.9	12.8	14.7								U R S S	10.9	10.5	12.1	12.7				
	U R S S	10.7	10.9	12.8	12.9								FINLANDE	5.6	7.6	6.1	9.6				
	BRESIL	18.3	11.1	18.0	12.2								ESPAGNE	9.8	8.1	10.1	8.4				
	JAPON	6.1	11.0	6.3	11.3								SUISSE	4.4	6.5	5.4	8.1				
	SURINAM ANTILLE	5.3	8.6	6.8	9.6								CHINE CONTINENT	1.8	5.2	2.0	5.7				
	ESPAGNE	8.1	7.9	9.0	8.8								ALLEM MARK EST	6.1	4.4	6.9	5.5				
	TCHECOSLOV	5.9	6.7	6.4	7.6								UNION SUD AFR T	8.7	4.3	9.6	5.1				
	PTOM BRIT	9.4	6.1	10.3	7.2								AUSTRALIE T	6.0	4.1	6.7	4.9				
	ALLEM MARK EST	4.3	6.1	5.3	6.6								TCHECOSLOV	4.8	4.1	5.6	4.6				
	YOUGOSLAVIE	0.4	5.6	0.4	5.7								ARGENTINE	6.0	3.4	6.6	3.9				
	GHANA	5.5	5.1	6.3	5.5								POLOGNE	2.3	2.7	2.7	3.3				
	AUTRICHE	3.2	4.5	3.7	5.3								AUTRICHE	2.6	2.4	3.2	3.0				
	VENEZUELA	3.2	4.5	3.2	4.8								INDE UNION	4.5	2.8	4.9	2.9				
	FINLANDE	1.9	3.5	2.7	4.4								PORTUGAL	2.5	2.5	3.4	2.7				
	UNION SUD AFR T	3.8	3.4	4.4	3.7								CANADA	1.6	2.2	1.9	2.6				
	ARGENTINE	3.7	3.6	3.8	3.7								PANAMA REP	1.7	1.5	1.7	2.4				
	POLOGNE	3.0	3.2	3.1	2.9								VENEZUELA	3.2	2.0	3.3	2.2				
	PTOM PORTUGAIS	3.1	2.5	3.3	2.8								ISLANDE	1.5	1.9	1.8	2.1				
	ISRAEL	3.5	2.8	3.1	2.5								CUBA	3.0	1.9	3.3	2.1				
	ROUMANIE	1.1	2.2	1.2	2.5								PTOM BRIT AMER	1.0	1.9	1.2	2.0				
	PORTUGAL	1.3	2.1	1.5	2.4								GRECE	1.4	1.8	1.9	1.9				
	COLOMBIE	0.2	1.1	0.2	2.2																

# DER HANDEL DER DRITTEN LÄNDER

mit der EWG und den wichtigsten andern Ländern

ZEITRAUM : Januar bis Ende des ausgewiesenen Monats

1.000.000 \$

# COMMERCE DES PAYS TIERS

avec la CEE et ses principaux concurrents

PÉRIODE : Janvier à fin du mois indiqué

EINFUHLAENDER PAYS IMPORTATEUR					AUSFUHLAENDER PAYS EXPORTATEUR				
Ursprung Origine	Kumulierte Werte, beginnend Januar Valeurs cumulées depuis janvier				Bestimmung Destination	Kumulierte Werte, beginnend Januar Valeurs cumulées depuis janvier			
	AOU 58	AOU 59	SEP 58	SEP 59		AOU 58	AOU 59	SEP 58	SEP 59
PORTUGAL					PORTUGAL				
HONDE	304.6	297.9	343.6	335.9	HONDE	178.5	175.8	203.4	203.5
...ALLEMAGNE F.	53.4	51.9	60.2	58.2	...ALLEMAGNE F.	12.7	13.6	14.4	16.0
...FRANCE T	23.2	22.4	26.5	25.2	...FRANCE T	14.4	7.4	15.4	8.5
...ITALIE	10.5	12.5	12.3	14.0	...ITALIE	8.1	6.7	9.1	8.4
...PAYS BAS	8.7	10.1	9.7	12.1	...PAYS BAS	3.9	4.3	4.8	5.4
...U E B L	24.0	17.2	26.5	19.5	...U E B L	6.5	5.7	7.5	6.6
...CEE METROP	119.8	114.1	135.2	129.0	...CEE METROP	45.6	37.7	51.2	44.9
A E L E	66.1	64.8	73.3	71.3	A E L E	30.6	29.7	35.5	34.8
ROYAUME UNI	39.4	40.9	43.9	44.7	PTOM PORTUGAIS	48.8	50.0	54.1	58.1
PTOM PORTUGAIS	45.1	37.7	50.3	44.3	ROYAUME UNI	20.1	19.7	23.5	23.0
ETATS UNIS	23.4	18.6	26.3	20.7	ETATS UNIS	14.5	17.6	16.5	20.2
IRAK	13.4	14.5	16.3	17.3	SUEDE	4.3	3.7	4.8	4.4
SUISSE	10.1	9.6	11.2	11.0	MAROC T	4.8	3.5	5.6	4.0
SUEDE	9.3	6.8	10.1	7.5	CANADA	1.8	1.9	2.2	2.3
SURINAM ANTILLE	5.5	6.5	6.9	7.2	SUISSE	2.2	1.9	2.6	2.2
AUTRICHE	2.0	3.1	3.7	3.3	ESPAGNE	1.4	1.8	1.6	2.2
NORVEGE	3.5	3.0	3.7	3.2	NORVEGE	1.1	1.7	1.4	2.1
MAROC T	2.4	2.8	2.9	3.2	ÖANEMARK T	2.1	1.8	2.3	2.0
BRESIL	1.6	2.5	2.1	2.8	TSCHECOSLOV	1.0	1.8	1.1	1.8
ESPAÑE	1.2	1.4	1.4	2.6	...ALGERIE	1.0	1.7	1.0	1.8
UNION SUD AFR T	3.4	2.4	3.9	2.5	PTOM PORTUGAIS	1.4	1.6	1.7	1.8
PAKISTAN	1.8	2.3	1.9	2.5	PTOM BELGES	1.4	1.5	1.5	1.7
IRAN	2.5	2.2	2.6	2.3	U R S S	1.1	1.5	1.8	1.6
PTOM BRIT OCCID	0.2	2.2	0.2	2.2	UNION SUD AFR T	2.2	1.4	2.3	1.6
ISLANDE	2.7	2.1	2.7	2.1	GRECE	1.1	1.3	1.3	1.4
MALAISIE FED	1.5	1.7	1.6	2.1	VENEZUELA ..	1.3	1.3	1.4	1.4
AUSTRALIE T	3.1	1.9	3.4	2.1	BRESIL	1.7	1.1	1.9	1.2
ARGENTINE T	1.0	1.8	1.0	1.8	JAPON	0.8	1.0	0.9	1.2
DANEMARK T	1.8	1.4	2.1	1.6	LIBAN	0.5	1.1	0.5	1.2
U R S S	0.4	1.6	0.4	1.6	AUTRICHE	0.8	0.9	0.9	1.1
CANADA	0.9	1.3	1.4	1.6	PHILIPPINES	0.3	0.9	0.4	1.1
NOUVEL ZELANDE	3.8	1.2	0.9	1.5	AUSTRALIE T	0.9	1.0	1.0	1.1
TSCHECOSLOV	0.8	0.9	0.9	1.1	ARGENTINE	0.8	0.9	0.9	1.0
GRECE	0.3	0.9	0.3	1.1	MEXIQUE ..	1.0	0.9	1.1	1.0
TUNISIE	0.1	1.0	0.1	1.0	CHYPRE	0.6	0.8	0.6	1.0
VENEZUELA ..	1.5	0.4	1.6	0.8	ISRAEL	0.6	0.7	0.8	1.0
CHILI		0.7		0.7	PTOM BRIT OCCID	1.0	1.3	1.2	0.9
MEXIQUE ..		0.7		0.7	GHANA	0.5	0.6	0.6	0.8
POLOGNE	0.3	0.6	0.3	0.6	PTOM A E F	0.7	0.8	0.8	0.8
EGYPTE	0.5	0.5	0.5	0.6	POLOGNE	0.8	0.5	0.8	0.7
FINLANDE	0.2	0.3	0.3	0.5	IRLANDE	0.5	0.6	0.6	0.7
...ALGERIE	0.2	0.5	0.2	0.5	PTOM A O F	1.0	0.7	2.2	0.7
PTOM BELGES	0.1	0.5	0.1	0.5	TUNISIE	0.6	0.7	0.6	0.7
PTOM BRIT ORIENT				0.5	ALLEN MARK EST	0.2	0.5	0.3	0.6
INDE UNION	0.4	0.4	0.4	0.5	TURQUIE	0.1	0.6	0.1	0.6
IRLANDE	0.2	0.2	0.2	0.3	IRAK	0.6	0.6	0.7	0.6
ROYAUME UNI	G				ROYAUME UNI	G			
HONDE	8649.6	9144.7	9521.4	10138.0	HONDE	7666.6	7954.8	8506.5	8816.4
...ALLEMAGNE F.	315.4	326.2	345.6	364.6	...ALLEMAGNE F.	320.3	366.7	357.5	404.5
...FRANCE T	239.4	234.5	259.6	262.1	...FRANCE T	189.5	202.4	206.3	218.5
...ITALIE	176.6	215.9	191.9	242.3	...ITALIE	165.7	178.8	181.9	197.8
...PAYS BAS	367.7	375.4	405.5	415.1	...PAYS BAS	243.5	280.0	270.4	309.8
...U E B L	134.2	132.2	149.4	146.8	...U E B L	150.5	149.4	164.3	165.4
...CEE METROP	1233.3	1284.2	1352.0	1430.9	...CEE METROP	1069.5	1177.3	1186.4	1296.0
A E L E	849.6	901.6	931.9	1001.4	A E L E	764.7	821.0	842.0	912.7
ETATS UNIS	780.8	819.1	874.3	926.1	ETATS UNIS	658.1	859.0	739.9	985.7
CANADA	707.7	705.6	774.5	786.6	AUSTRALIE T	565.3	512.5	615.1	573.3
AUSTRALIE T	443.6	522.0	501.4	574.6	CANADA	448.2	464.6	497.2	550.3
NOUVEL ZELANDE	380.5	432.1	420.3	470.6	INDE UNION	374.6	394.0	412.1	445.4
INDE UNION	309.6	309.3	349.2	350.5	UNION SUD AFR T	440.4	349.8	491.2	390.4
DANEMARK T	266.9	313.2	293.0	348.1	IRLANDE	274.4	263.3	299.6	292.5
SUEDE	312.4	293.2	341.2	324.4	SUEDE	246.0	254.9	270.6	288.6
KOWEIT	307.4	290.7	336.3	322.0	NOUVEL ZELANDE	305.0	217.6	340.7	249.2
ARGENTINE	244.6	250.6	268.9	274.4	PTOM BRIT AMER	201.9	214.3	227.4	237.0
IRLANDE	258.9	237.5	281.3	265.5	DANEMARK T	181.7	206.4	202.2	230.2
UNION SUD AFR T	242.0	230.4	263.1	254.6	NIGERIA T	152.3	171.5	172.0	187.7
RHODESIE FED	169.5	210.5	183.1	231.9	NORVEGE	155.1	139.7	169.4	153.5
NIGERIA T	188.3	207.9	204.0	224.4	SUISSE	85.5	126.7	94.7	138.5
PTOM BRIT AMER	173.6	192.5	188.0	204.4	PTOM BRIT ORIENT	120.1	122.7	134.4	134.7
FINLANDE	152.6	179.5	172.1	198.5	RHODESIE FED	124.2	115.5	135.2	126.5
VENEZUELA ..	151.3	183.0	165.6	195.3	GHANA	77.6	98.3	87.5	107.2
U R S S	140.4	142.5	154.8	162.2	ARGENTINE	76.0	96.9	82.9	103.4
NORVEGE	129.0	143.7	142.7	161.3	IRAN	92.8	89.8	102.6	98.9
IRAN	121.6	129.4	139.9	146.3	FINLANDE	75.1	87.4	63.4	96.7
IRAK	115.2	119.3	125.7	131.9	HONG KONG	71.7	82.4	79.5	91.1
ESPAGNE	111.8	108.8	127.1	123.5	U R S S	123.5	83.2	135.0	90.3
PTOM BRIT ORIENT	96.3	95.8	112.2	109.3	VENEZUELA ..	86.0	80.6	93.2	88.4
JAPON	71.4	91.0	78.4	106.3	PAKISTAN	67.0	78.4	75.2	85.8
SUISSE	68.1	96.2	96.5	106.2	JAPON	45.4	78.5	51.9	65.5
CEYLAN	109.8	90.6	119.8	102.2	CEYLAN	66.0	76.3	75.8	83.6
BRESIL	66.1	93.6	69.4	99.5	IRAK	76.3	75.9	83.5	82.2
MALAISIE FED	97.9	81.3	104.7	90.6	SINGAPOUR	66.1	74.0	94.8	81.6
HONG KONG	62.9	75.6	68.6	84.6	MALAISIE FED	83.7	71.4	92.4	79.4
POLOGNE	59.0	77.4	65.2	84.5	ESPAGNE	64.2	48.7	71.1	63.7
SURINAM ANTILLE	57.8	62.6	60.9	67.8	CHINE CONTINENT	52.8	50.0	67.1	59.1
CHILI	48.4	62.3	53.8	67.5	PORTUGAL	56.0	53.3	61.4	58.0
BAHREIN	40.3	60.6	43.6	65.7	PTOM BRIT AMER	47.8	41.4	52.8	48.5
PAKISTAN	40.9	56.1	47.4	63.6	KOWEIT	47.8	41.2	50.9	44.6
SINGAPOUR	49.5	49.6	52.0	54.3	CRECE	47.8	40.0	43.7	43.9
GHANA	56.5	51.6	61.0	58.2	ISRAEL	40.4	40.0	36.1	42.9
SOUDAN	34.0	46.4	35.7	48.0	POLOGNE	32.0	39.4	26.6	42.5
CHINE CONTINENT	42.6	41.2	47.8	48.7	CUBA	21.0	37.5	23.3	40.6
ISRAEL	32.2	39.6	33.4	41.0	TURQUIE	24.9	25.8	26.0	39.3

Für deutschen Text u. Anmerkungen siehe gelbe Blätter.  
Zie Nederlandse tekst en nota's op roze zijden.

Voir notes et textes français sur pages bleues.

Vedere testo italiano e note sulle pagine verdi.  
See English text and notes on grey sheets.

**DER HANDEL DER DRITTEN LÄNDER**  
mit der EWG und den wichtigsten andern Ländern

ZEITRAUM : Januar bis Ende des ausgewiesenen Monats

1.000.000 \$

**COMMERCE DES PAYS TIERS**  
avec la CEE et ses principaux concurrents

PÉRIODE : Janvier à fin du mois indiqué

EINFUHLRLÄNDER PAYS IMPORTATEUR					AUSFUHLRLÄNDER PAYS EXPORTATEUR						
i m p o r t		Kumulierte Werte, beginnend Januar Valeurs cumulées depuis janvier			e x p o r t		Kumulierte Werte, beginnend Januar Valeurs cumulées depuis janvier				
Ursprung Origine						Bestimmung					
SUEDE		JUL 58	JUL 59	AOU 58	AOU 59	SUEDE		JUL 58	JUL 59	AOU 58	AOU 59
MONDE		1346.0	1306.3	1517.6	1480.6	MONDE		1149.5	1229.8	1301.1	1395.0
..ALLEMAGNE F.	315.3	291.9	352.6	329.1	..ALLEMAGNE F.	154.9	177.5	180.8	206.3		
..FRANCE T	49.0	48.9	54.6	55.8	..FRANCE T	56.7	47.5	63.0	52.8		
..ITALIE	45.2	42.9	52.1	48.8	..ITALIE	39.2	41.2	44.3	46.3		
..PAYS BAS	99.2	99.4	111.6	111.2	..PAYS BAS	52.9	57.1	61.9	65.3		
..U E B L	51.4	49.9	57.1	56.0	..U E B L	47.2	44.0	53.9	52.2		
..CEE METROP	560.1	533.0	628.0	600.9	..CEE METROP	350.9	367.3	403.9	422.9		
A E L E	323.2	314.5	368.8	353.5	A E L E	419.0	420.3	475.7	479.3		
ROYAUME UNI	190.0	179.8	218.0	202.3	ROYAUME UNI	191.4	182.7	222.6	207.6		
ETATS UNIS	148.6	134.5	164.2	158.9	NORVEGE	132.4	131.1	144.6	150.9		
DANEMARK T	54.5	50.7	60.8	56.7	ETATS UNIS	66.5	96.8	73.3	106.6		
NORVEGE	38.4	41.9	44.7	47.2	DANEMARK T	66.8	78.2	76.4	89.3		
U R S S	15.7	28.8	17.8	31.3	FINLANDE	32.9	42.2	36.2	46.6		
SUISSE	28.5	25.2	31.9	28.5	BRESIL	28.6	24.7	32.1	27.3		
BRESIL	29.2	23.0	33.1	26.2	U R S S	11.2	18.6	12.8	20.7		
VENEZUELA	24.0	22.0	28.1	24.2	AUSTRALIE T	15.0	15.8	16.5	17.5		
IRAN	13.3	14.3	15.3	16.1	SUISSE	13.0	14.4	14.7	16.3		
JAPON	13.6	13.3	15.6	15.1	PLOGNE	11.4	13.2	14.2	15.6		
ARGENTINE	13.8	12.4	15.3	13.6	ARGENTINE	13.0	13.6	17.0	15.1		
BAHREIN	12.0	11.6	13.8	13.3	UNION SUD AFR T	20.0	12.6	21.2	14.6		
PLOGNE	7.9	10.5	9.0	12.0	LIBERIA	12.0	14.3	12.9	14.5		
FINLANDE	11.0	10.2	13.0	11.8	ALLEM MARK EST	9.7	13.2	11.1	14.0		
AUTRICHE	7.7	10.1	8.7	11.5	INDE UNION	10.5	11.9	11.7	13.2		
PTOM BRIT AMER	7.8	9.0	9.8	10.5	CANADA	8.0	10.4	8.4	11.5		
RHODESIE FED	5.8	8.6	7.0	10.3	MEXIQUE	8.1	8.0	8.5	9.6		
KOWEIT	11.0	7.4	12.4	9.4	ESPAGNE	7.6	8.0	8.2	8.8		
ESPAGNE	7.1	3.8	7.5	9.3	CHINE CONTINENT	8.3	6.7	10.2	8.8		
MALAISIE FED	8.0	8.1	8.8	9.3	AUTRICHE	6.9	7.7	8.1	8.5		
ALLEM MARK EST	7.6	7.1	9.0	8.9	PANAMA REP	1.0	8.4	1.1	8.5		
SURINAM ANTILLE	8.8	8.1	10.5	8.6	GRECE	9.8	6.6	11.1	8.1		
COLOMBIE	7.2	7.5	8.3	8.4	VENEZUELA	7.9	7.1	8.6	8.0		
ARABIE SEODITE	9.2	7.2	10.1	8.4	TCHECOSLOV	3.3	6.4	4.1	7.2		
AUSTRALIE T	8.6	7.1	8.9	7.6	PORTUGAL	8.5	6.2	9.1	6.7		
CANADA	7.3	6.8	8.0	7.5	TUROUJE	1.4	5.7	1.5	6.4		
PORTUGAL	4.1	6.8	4.7	7.3	IRLANDE	3.7	5.0	4.0	5.4		
TCHECOSLOV	4.2	5.4	4.8	6.3	IRAN	4.2	4.6	4.5	5.4		
UNION SUD AFR T	4.6	5.0	5.2	6.0	JAPON	3.8	4.9	4.2	5.3		
INOONESIE	3.5	4.3	3.6	6.0	YUGOSLAVIE	3.6	4.6	4.0	5.1		
ISRAEL	4.8	4.6	4.8	4.8	COLOMBIE	3.8	4.4	4.7	4.7		
CHILI	4.9	4.0	5.2	4.6	NOUV ZELANDE	3.3	3.4	3.6	4.1		
PHILIPPINES	4.5	4.1	5.1	4.4	..ALGERIE	4.7	3.2	4.8	3.6		
GHANA	3.5	3.3	4.0	3.8	PTOM BRIT OCCIO	2.6	3.0	3.0	3.5		
GUATEMALA	4.1	3.3	4.5	3.7	EGYPTE	2.4	2.8	2.5	3.4		
PTOM PORTUGAIS	1.7	3.1	1.8	3.6	PEROU	4.4	3.1	4.9	3.4		
MEXIQUE	2.0	3.1	2.1	3.5	IRAK	3.7	2.8	3.9	3.3		
CHINE CONTINENT	1.3	3.1	1.6	3.4	PTOM PORTUGAIS	1.8	2.3	2.0	3.1		
SUISSE		AOU 58	AOU 59	SEP 58	SEP 59	SUISSE		AOU 58	AOU 59	SEP 58	SEP 59
MONDE		1134.3	1203.9	1272.9	1364.6	MONDE		986.4	1044.3	1119.8	1195.8
..ALLEMAGNE F.	298.8	339.5	338.0	386.9	..ALLEMAGNE F.	155.5	177.5	179.9	204.8		
..FRANCE T	126.2	130.7	140.8	140.1	..FRANCE T	76.8	73.9	86.6	83.7		
..ITALIE	141.2	140.1	155.3	157.2	..ITALIE	74.9	84.4	86.3	97.0		
..PAYS BAS	54.0	56.6	61.5	65.2	..PAYS BAS	35.9	41.8	40.8	47.4		
..U E B L	49.2	50.3	54.8	56.7	..U E B L	41.1	42.4	46.4	47.6		
..CEE METROP	668.4	717.2	750.4	814.1	..CEE METROP	384.2	420.0	440.0	480.5		
A E L E	117.6	154.3	134.4	175.5	A E L E	155.6	159.8	175.4	182.7		
ETATS UNIS	126.3	132.8	142.6	150.2	ETATS UNIS	92.6	113.4	107.1	133.1		
ROYAUME UNI	62.2	93.0	71.0	105.9	ROYAUME UNI	56.3	60.5	64.1	69.1		
AUTRICHE	22.9	24.7	26.1	28.1	AUTRICHE	31.7	31.6	35.2	36.0		
CANADA	30.4	19.0	34.4	23.2	SUEDE	29.8	27.5	33.6	31.9		
SUEDE	15.3	16.9	17.5	19.4	CANADA	20.0	22.6	23.1	26.0		
JAPON	10.1	12.5	11.1	14.5	CHINE CONTINENT	20.5	21.6	23.1	24.0		
DANEMARK T	10.0	11.1	11.3	12.6	ESPAGNE	29.8	18.7	33.0	20.5		
BRESIL	7.6	9.8	8.5	11.7	DANEMARK T	16.1	16.8	18.2	19.2		
TCHECOSLOV	10.1	9.6	11.0	10.4	VENEZUELA	14.6	15.2	16.5	17.1		
ESPAGNE	11.4	8.2	12.3	9.2	AUSTRALIE T	15.7	14.5	17.4	16.5		
NIGERIA T	7.8	8.2	8.0	9.2	MEXIQUE	12.3	13.8	14.1	16.1		
ARGENTINE	9.7	7.8	10.6	9.2	JAPON	15.0	13.8	16.7	15.8		
CHINE CONTINENT	6.6	6.7	7.4	7.6	BRESIL	13.5	13.0	15.2	15.0		
NORVEGE	4.7	6.3	5.7	6.9	INDE UNION	16.4	12.6	18.2	14.2		
MEXIQUE	6.4	5.4	7.9	6.1	ARGENTINE	13.6	12.7	15.7	14.1		
HONGRIE	4.0	5.1	4.6	5.7	NORVEGE	10.3	12.5	11.6	14.0		
GHANA	3.7	5.4	3.8	5.5	FINLANDE	7.5	11.3	8.5	13.0		
PTOM BRIT OCCIO	5.1	5.3	5.2	5.4	UNION SUD AFR T	12.9	11.2	14.3	12.9		
PLOGNE	5.4	4.7	6.0	5.2	PORTUGAL	11.4	10.9	12.7	12.5		
PEROU	5.9	4.5	7.1	5.0	EGYPTE	8.3	9.3	9.1	11.1		
AUSTRALIE T	4.6	4.4	4.9	4.6	TCHECOSLOV	9.0	8.5	10.1	9.9		
CHILI	3.0	3.7	3.5	4.3	YUGOSLAVIE	9.8	8.8	10.6	9.8		
U R S S	3.7	3.4	4.1	4.0	PLOGNE	7.0	7.7	7.5	9.3		
ALLEM MARK EST	2.8	3.2	3.2	3.6	GRECE	5.7	7.9	6.3	8.6		
ISRAEL	3.3	3.2	3.5	3.6	PEROU	5.7	5.7	6.5	7.0		
URUGUAY	2.6	3.1	2.9	3.4	IRAN	4.3	5.8	5.0	6.5		
INDE UNION	2.7	2.8	3.1	3.4	TUROUJE	3.9	5.9	4.2	6.4		
TUROUJE	1.6	2.9	2.2	3.3	SINGAPOUR	7.0	5.7	7.6	6.4		
FINLANDE	3.7	2.8	4.3	3.0	HAROC T	6.1	5.3	6.9	6.0		
RHODESIE FED	2.5	2.5	2.6	3.0	COLOMBIE	5.0	4.9	5.4	5.7		
EGUATEUR	2.5	2.8	2.7	3.0	ALLEM MARK EST	3.8	4.1	4.3	4.5		
COLOMBIE	3.5	2.7	3.7	2.9	HONGRIE	4.0	3.9	4.5	4.5		
IRAN	2.1	2.6	2.4	2.9	ISRAEL	3.7	4.0	4.1	4.5		
EGYPTE	4.4	2.6	4.6	2.7	CHILI	3.4	3.9	3.8	4.2		
UNION SUD AFR T	2.6	2.3	2.9	2.7	..PTOM BELGES	3.6	3.7	4.0	4.1		
MALAISIE FED	2.1	2.4	2.3	2.7	URUGUAY	2.6	3.3	3.7	3.9		
PORTUGAL	2.5	2.3	2.8	2.6	LIBAN	2.5	3.2	2.8	3.7		
YUGOSLAVIE	3.9	2.3	4.3	2.6	PHILIPPINES	2.9	3.3	3.1	3.6		

Für deutschen Text u. Anmerkungen siehe gelbe Blätter.

Voir notes et textes français sur pages bleues.

Vedere testo italiano e note sulle pagine verdi.

Zie Nederlandse tekst en nota's op roze bladzijden.

See English text and notes on grey sheets.

**DER HANDEL DER DRITTEN LÄNDER**  
mit der EWG und den wichtigsten andern Ländern

**COMMERCE DES PAYS TIERS**  
avec la CEE et ses principaux concurrents

ZEITRAUM : Januar bis Ende des ausgewiesenen Monats

1.000.000 \$

PÉRIODE : Janvier à fin du mois indiqué

EINFUHLAENDER					AUSFUHLAENDER					
PAYS IMPORTATEUR					PAYS EXPORTATEUR					
Ursprung		Kumulierte Werte, beginnend Januar			Bestimmung		Kumulierte Werte, beginnend Januar			
Origine		Valeurs cumulées depuis janvier			Destination		Valeurs cumulées depuis janvier			
		MAR 58	MAR 59	AVR 58	AVR 59		MAR 58	MAR 59	AVR 58	AVR 59
<b>import</b>					<b>export</b>					
ESPAGNE						ESPAGNE				
MONDE		186.3	212.1	253.9	292.5	MONDE	131.6	114.9	175.9	159.7
...ALLEMAGNE F.		12.3	17.6	18.9	28.5	...ALLEMAGNE F.	18.1	16.3	22.6	21.7
...FRANCE T.		12.5	12.4	16.2	16.6	...FRANCE T.	19.4	7.1	25.7	9.7
...ITALIE		4.5	3.4	6.7	4.1	...ITALIE	3.9	2.5	5.4	3.4
...PAYS BAS		4.4	4.4	6.9	5.9	...PAYS BAS	6.2	5.5	7.3	7.4
...U E B L		3.0	4.3	4.1	6.2	...U E B L	3.6	3.4	4.7	4.5
...CEE METROP		36.7	42.1	53.5	59.1	...CEE METROP	51.2	34.8	65.7	46.7
A E L E		31.4	31.0	44.6	44.8	A E L E	37.2	29.8	51.5	45.6
ETATS UNIS		35.9	54.5	42.6	70.1	ROYAUME UNI	20.5	17.1	28.9	28.0
ROYAUME UNI		15.5	15.3	21.9	22.4	ETATS UNIS	9.3	15.6	11.2	19.0
ARABIE SEUDITE		23.0	13.2	28.6	19.6	EGYPTE	1.9	6.3	4.1	11.6
IRAK		8.4	6.7	10.2	9.6	SUISSE	7.6	3.4	10.6	4.7
VENEZUELA		8.4	5.7	8.9	5.9	SUEDE	2.5	3.0	2.9	3.8
IRAN		4.5	6.0	5.7	7.3	NORVEGE	2.4	2.4	3.5	3.6
KOWEIT			3.5		6.2	AUTRICHE	1.5	1.7	2.2	2.4
EGYPTE		1.3	3.0	1.5	5.9	DANEMARK T.	2.3	1.7	2.9	2.4
SUEDE		2.5	2.6	3.5	5.2	POLOGNE	2.1	1.6	2.3	2.0
SUISSE		5.2	4.0	7.6	5.1	BRESIL	2.0	1.5	2.1	1.9
NORVEGE		2.6	3.6	3.7	4.9	- PTOM A O F	1.2	1.2	2.5	1.8
MAROC T.		3.0	2.9	4.6	4.9	MAROC T.	1.8	1.1	2.2	1.7
CHILI		2.7	3.8	3.7	4.9	TSCHECOSLOV	6.4	1.2	0.8	1.6
ARGENTINE		2.1	3.6	2.2	3.7	VENEZUELA	0.8	1.1	1.0	1.6
MALAISIE FED		3.3	2.3	5.7	3.6	U R S S		0.8		1.4
BRESIL		2.6	3.3	6.1	3.5	CANADA	1.5	1.1	1.9	1.4
DANEMARK T.		3.1	2.5	3.8	3.0	CHILI	0.8	1.1	0.9	1.4
COLOMBIE			2.1	0.1	2.8	GHANA	6.4	1.1	0.4	1.2
AUTRICHE		2.1	1.6	2.9	2.7	FINLANDE	1.6	0.8	2.5	1.1
UNION SUD AFR T		0.9	1.9	1.0	2.6	CUBA	2.5	0.8	3.6	1.1
CUBA		2.1	2.1	3.7	2.6	PTOM BRIT OCCID	1.1	0.3	1.2	1.0
TSCHECOSLOV			2.0		2.5	MEXIQUE	0.9	0.9	1.2	1.0
CANADA		0.8	2.2	0.9	2.5	- ALGERIE	0.1	0.7	0.2	0.8
JAPON		1.2	2.2	2.1	2.5	JAPON	1.3	0.4	3.0	0.8
SURINAM ANTILLE		1.5	1.8	1.8	2.4	PORTUGAL	0.4	0.5	0.5	0.7
PAKISTAN		1.5	1.8	2.2	2.2	YUGOSLAVIE		0.4	0.2	0.6
FINLANDE		2.1	1.1	3.2	1.9	IRLANDE	0.4	0.4	0.5	0.6
POLOGNE		0.5	1.2	1.0	1.8	ARGENTINE	0.4	0.4	0.5	0.6
U R S S			1.3		1.8	AUSTRALIE T	0.3	0.3	0.5	0.5
PORTUGAL		0.4	1.4	0.6	1.5	HONGRIE	0.1	0.3	0.1	0.4
TURQUIE		0.5	0.9	1.1	1.5	EUROPE NDA	0.2	0.3	0.4	0.4
IRLANDE		1.9	1.0	2.9	1.4	ISLANDE	0.2	0.3	0.3	0.4
PHILIPPINES		0.7	1.3	2.0	1.3	GRECE	0.2	0.2	0.2	0.3
HONGRIE			0.6		1.2	- PTOM BELGES	0.7	0.2	0.6	0.3
AUSTRALIE T		1.8	1.1	4.1	1.1	UNION SUD AFR T	0.2	0.2	0.3	0.3
MEXIQUE		0.9	0.9	1.4	1.0	PARAGUAY	0.2	0.2	0.2	0.3
YUGOSLAVIE		0.2	0.4	0.2	0.8	BULGARIE		0.1		0.2
PTOM BRIT OCCID		0.6	0.1	0.6	0.8	PTOM PORTUGAIS		0.2		0.2
<b>GRECE</b>					<b>GRECE</b>					
MONDE		285.9	282.6	327.2	332.3	MONDE	90.0	79.6	100.5	90.3
...ALLEMAGNE F.		55.9	54.0	64.6	63.3	...ALLEMAGNE F.	12.3	11.8	14.2	13.5
...FRANCE T.		14.1	8.9	16.8	11.1	...FRANCE T.	9.7	3.5	10.2	3.7
...ITALIE		23.9	19.3	27.6	22.6	...ITALIE	6.4	7.6	6.8	8.2
...PAYS BAS		14.8	14.1	16.7	17.0	...PAYS BAS	1.5	2.2	1.7	2.6
...U E B L		9.2	10.2	10.7	12.2	...U E B L	0.6	1.1	0.7	1.1
...CEE METROP		117.9	106.5	136.4	126.4	...CEE METROP	30.5	26.2	33.6	29.1
A E L E		50.9	53.9	58.7	65.1	A E L E	11.4	11.9	12.6	14.6
ROYAUME UNI		25.3	30.1	29.2	37.2	ROYAUME UNI	6.8	8.1	7.6	10.4
ETATS UNIS		46.7	32.0	51.0	36.6	ETATS UNIS	14.9	9.4	15.3	10.1
JAPON		9.3	14.1	9.6	17.4	U R S S	7.8	3.7	9.1	5.2
IRAN			13.5		15.2	YUGOSLAVIE	6.4	4.1	6.9	4.8
SUEDE		9.8	7.2	11.5	8.2	POLOGNE	1.6	2.9	1.7	3.0
YUGOSLAVIE		6.2	7.2	7.1	8.0	BRESIL	0.2	2.1	0.4	2.6
SUISSE		3.7	6.2	4.4	6.8	TSCHECOSLOV	1.3	2.1	2.1	2.3
U R S S		7.8	5.1	9.4	6.4	JAPON	1.5	2.2	1.6	2.3
AUTRICHE		7.0	5.3	8.0	6.2	ALLEM MARK EST	1.4	1.9	1.5	2.0
CANADA		2.2	6.0	2.4	6.2	HONGRIE	1.0	1.8	1.1	1.9
FINLANDE		2.0	5.5	2.5	5.9	BULGARIE	1.9	1.8	2.1	1.8
TSCHECOSLOV		4.1	4.3	4.7	5.1	FINLANDE	1.0	1.8	1.0	1.8
ARABIE SEUDITE		1.7	3.4	2.0	3.4	EGYPTE	1.4	1.7	2.0	1.7
ROUMANIE		2.7	3.2	3.6	3.3	AUTRICHE	2.9	1.4	3.1	1.6
DANEMARK T.		2.7	2.6	2.9	2.9	CHYPRE	0.7	1.0	0.8	1.2
ARGENTINE		2.6	2.1	2.9	2.9	PORTUGAL	0.3	0.9	0.3	0.9
CUBA		2.7	2.0	3.2	2.7	ROUMANIE	1.5	0.7	1.7	0.9
NORVEGE		1.5	1.1	1.6	2.2	SUEDE	0.4	0.7	0.5	0.8
POLOGNE		1.5	1.8	1.5	2.1	CANADA	0.1	3.6	0.1	0.8
MEXIQUE		1.8	1.9	2.3	2.1	IRAK	0.4	0.5	0.5	0.7
BRESIL		3.7	2.0	4.2	2.0	SUISSE	0.4	0.5	0.4	0.6
PORTUGAL		0.9	1.4	1.1	1.6	ISRAEL	1.7	0.5	2.2	0.5
BULGARIE		1.8	1.5	1.9	1.6	URUGUAY	0.5	0.4	1.2	0.4
HONGRIE		1.1	1.2	1.3	1.4	LIBAN	0.1	0.3	0.1	0.3
TURQUIE		0.6	1.0	0.7	1.3	NORVEGE	0.5	0.2	0.5	0.2
EGYPTE		1.4	1.1	1.6	1.3	PTOM BRIT EUR		0.1		0.2
ALLEM MARK EST		0.8	1.0	0.9	1.2	TURQUIE	0.2	0.2	0.2	0.2
NIGERIA T		0.2	1.1	0.4	1.2	LIBYE	0.1	0.2	0.1	0.2
TUNISIE		1.1	0.9	1.3	1.2	SYRIE	0.3	0.1	0.3	0.2
ISRAEL		1.0	1.0	1.1	1.1	AUSTRALIE T	0.1	0.2	0.1	0.2
ETHIOPIE		0.8	0.7	0.9	0.8	DANEMARK T.	0.1	0.1	0.2	0.1
SOUDAN		0.7	0.6	0.8	0.8	ESPAGNE	0.2	0.1	0.3	0.1
ESPAGNE		0.4	0.5	0.4	0.6	IRLANDE	0.3	0.1	0.3	0.1
ADEN		2.3	0.4	2.9	0.6	- ALGERIE	0.1	0.1	0.1	0.1
MALAISIE FED		0.8	0.4	0.9	0.6	ETHIOPIE	0.1	0.1	0.1	0.1
PAKISTAN		0.8	0.6	0.9	0.6	MAROC T	0.1	0.1	0.1	0.1
AUSTRALIE T		1.0	0.6	1.2	0.6	NIGERIA T		0.1		0.1
NOUV ZELANDE		0.9	0.4	1.0	0.6	SOUDAN	0.2	0.1	0.2	0.1

Für deutschen Text u. Anmerkungen siehe gelbe Blätter.

Voir notes et textes français sur pages bleues.

Vedere testo italiano e note sulle pagine verdi.

Zie Nederlandse tekst en nota's op roze bladzijden.

See English text and notes on grey sheets.

# DER HANDEL DER DRITTEN LÄNDER mit der EWG und den wichtigsten andern Ländern

ZEITRAUM : Januar bis Ende des ausgewiesenen Monats

1.000.000 \$

# COMMERCE DES PAYS TIERS avec la CEE et ses principaux concurrents

PÉRIODE : janvier à fin du mois indiqué

EINFUHLRLAENDER PAYS IMPORTATEUR					AUSFUHLRLAENDER PAYS EXPORTATEUR					
Ursprung Origine		Kumulierte Werte, beginnend januar Valeurs cumulées depuis janvier				Bestimmung Destination		Kumulierte Werte, beginnend januar Valeurs cumulées depuis janvier		
ORIGINE	JUL 58	JUL 59	AOU 58	AOU 59	DESTINATION	JUL 58	JUL 59	AOU 58	AOU 59	
TURQUIE					TURQUIE					
MONDE	215.9	235.1	230.9	269.9	MONDE	164.6	200.9	171.6	214.9	
...ALLEMAGNE F.	34.0	44.4	35.8	50.4	...ALLEMAGNE F.	25.1	40.7	27.4	43.6	
...FRANCE T.	5.9	10.1	6.2	10.9	...FRANCE T.	10.7	9.9	12.2	10.5	
...ITALIE	26.0	19.4	27.2	22.1	...ITALIE	4.7	16.2	4.9	16.5	
...PAYS BAS	3.5	9.2	3.6	9.6	...PAYS BAS	1.3	2.9	1.4	3.0	
...U E B L	3.2	5.2	3.2	6.0	...U E B L	0.9	2.7	1.0	3.0	
...CEE METROP	72.6	88.3	76.0	99.2	...CEE METROP	42.7	72.4	46.9	76.6	
A E L E	27.2	48.6	28.3	55.4	A E L E	15.5	25.9	16.4	29.1	
ETATS UNIS	57.1	43.6	62.5	54.0	ETATS UNIS	43.3	40.3	43.7	41.2	
ROYAUME UNI	16.0	27.2	16.5	31.7	ROYAUME UNI	6.5	16.9	6.8	19.6	
AUTRICHE	3.7	10.5	3.9	11.0	TCHECOSLOV	12.4	8.5	12.4	8.6	
ALLEM MARK EST	12.9	7.7	13.4	8.2	FINLANDE	1.3	6.9	1.3	7.1	
TCHECOSLOV	9.1	4.9	9.5	6.3	ALLEM MARK EST	14.3	6.9	14.3	6.9	
ISRAEL	2.5	4.8	2.6	5.6	POLGNE	8.6	6.8	8.6	6.8	
SUEDE	0.9	4.7	1.0	5.5	ISRAEL	3.9	4.5	5.4	6.7	
INDE UNION	3.2	4.6	3.3	5.1	LIBAN	0.7	5.4	0.7	6.5	
AUSTRALIE T		4.9		5.0	HONGRIE	3.4	5.0	3.4	5.1	
ARABIE SEQUDITE	5.2	4.4	5.7	4.9	SUISSE	1.1	3.9	1.2	3.9	
BAHREIN	2.6	4.2	3.1	4.5	U R S S	11.5	2.7	11.5	3.3	
U R S S	4.6	3.7	5.0	4.3	YUGOSLAVIE	1.2	3.0	1.2	3.1	
SUISSE	2.7	3.5	2.8	4.2	AUTRICHE	4.4	2.8	4.6	2.8	
POLGNE	6.4	2.6	7.8	2.8	SYRIE	0.4	1.9	0.4	2.2	
FINLANDE	1.8	1.8	1.8	1.9	DANEMARK T	2.7	1.8	2.9	2.1	
HONGRIE	3.4	1.6	3.5	1.8	ESPAGNE	1.2	2.0	1.2	2.1	
NORVEGE	2.9	1.4	3.0	1.5	JAPON	0.1	1.6	0.2	1.7	
CEYLAN	0.4	1.2	0.4	1.3	GRECE	0.4	1.1	0.4	1.5	
JAPON	0.5	0.9	0.5	1.2	JORDANIE	0.6	1.5	0.6	1.5	
MALAISIE FED	0.2	1.1	0.2	1.2	EGYPTE	0.7	1.1	0.7	1.2	
ESPAGNE		0.6	1.0	1.0	BULGARIE	0.7	0.9	0.7	0.9	
YUGOSLAVIE	1.1	0.9	1.1	1.0	SUEDE	0.2	0.4	0.2	0.5	
DANEMARK T	0.9	0.8	1.0	0.9	TUNISIE		0.5		0.5	
ROUMANIE	0.5	0.9	0.6	0.9	ROUMANIE	0.7	0.4	0.7	0.4	
IRAN	0.1	0.6	0.1	0.9	CANADA		0.4		0.4	
PORTUGAL	0.1	0.5	0.1	0.6	PYOM BRIT EUR		0.3		0.3	
URUGUAY		0.6		0.6	...REUNION				0.3	
PAKISTAN	0.1	0.6	0.1	0.6	NORVEGE	0.6	0.1	0.7	0.3	
ARGENTINE	0.9	0.5	0.9	0.5	CHYPRE	0.1	0.1	0.1	0.2	
BORNEO BPIT		0.2		0.3	IRLANDE		0.1		0.1	
BULGARIE	1.1	0.2	1.1	0.2	LIBYE	0.2	0.1	0.2	0.1	
EGYPTE	1.6	0.2	1.8	0.2	ARGENTINE		0.1		0.1	
CANADA		0.1		0.2	BRESIL		0.1		0.1	
GRECE		0.1		0.1	URUGUAY	0.1	0.1	0.1	0.1	
...ALGERIE		0.1		0.1	AUSTRALIE T		0.1		0.1	
CHINA	0.1	0.1	0.1	0.1	BIRMANIE UNION	0.1		0.1		
TUNISIE		0.1		0.1						
UNION SUD AFR T		0.1		0.1						
CANADA FCB					CANADA FCB					
MONDE	2177.0	2368.8	2641.0	2914.2	MONDE	3318.0	3389.8	3725.0	3870.6	
...ALLEMAGNE F.	35.7	46.7	47.5	59.3	...ALLEMAGNE F.	130.3	86.7	147.3	95.4	
...FRANCE T.	12.6	20.2	15.2	26.9	...FRANCE T.	35.5	23.8	37.9	27.8	
...ITALIE	10.3	13.8	13.0	17.2	...ITALIE	22.9	19.5	25.0	22.0	
...PAYS BAS	10.9	11.8	13.1	14.6	...PAYS BAS	54.4	33.3	50.9	38.7	
...U E B L	11.6	15.1	14.0	19.5	...U E B L	54.9	34.3	59.0	41.9	
...CEE METROP	83.4	109.6	102.8	137.5	...CEE METROP	298.0	197.6	327.5	225.8	
A E L E	251.3	264.3	302.1	325.1	A E L E	604.2	581.5	670.0	660.3	
ETATS UNIS	1545.6	1657.3	1871.2	2035.6	ETATS UNIS	1927.1	2127.0	2204.2	2423.6	
ROYAUME UNI	228.4	237.8	273.9	293.3	ROYAUME UNI	523.5	505.7	580.6	589.3	
VENEZUELA	82.4	89.2	99.3	105.2	JAPON	73.5	94.8	77.0	102.0	
JAPON	25.0	39.8	30.7	49.7	NORVEGE	40.6	46.6	44.4	47.5	
PYOM BRIT AMER	25.2	23.3	35.0	37.7	UNION SUD AFR T	38.8	39.9	41.9	44.3	
ARABIE SEQUDITE	24.2	29.8	30.1	35.6	AUSTRALIE T	38.1	35.9	41.7	40.9	
MEXIQUE	16.2	18.9	17.9	22.5	INDE UNION	58.9	27.2	61.1	39.0	
AUSTRALIE T	10.3	17.7	12.9	20.5	PYOM BRIT AMER	30.8	32.4	34.5	37.4	
INDE UNION	11.6	12.9	13.8	15.1	VENEZUELA	18.8	31.8	31.2	35.7	
SURINAM ANTILLE	13.0	11.6	16.4	14.5	MEXIQUE	23.4	20.4	24.4	22.2	
BRESIL	10.8	11.7	13.2	13.9	SUISSE	25.0	17.0	27.1	21.5	
SUISSE	10.3	10.8	13.1	12.6	POLGNE	6.3	14.1	6.5	14.5	
MALAISIE FED	7.3	9.9	9.1	11.2	COLOMBIE	9.5	12.2	10.6	14.2	
SUEDE	1.6	7.1	6.1	8.6	PAKISTAN	11.2	13.1	11.6	14.1	
COLOMBIE	7.2	5.6	8.7	7.2	U R S S	18.3	11.4	15.8	11.6	
CEYLAN	5.6	5.8	6.2	7.2	CUBA	13.3	10.1	14.7	11.8	
HONG KONG	3.8	5.2	4.5	6.4	BRESIL	12.5	8.5	13.6	10.2	
CUBA	3.6	5.1	5.8	1.7	SUEDE	6.5	7.7	5.5	10.0	
NOUVEL ZELANDE	4.3	5.7	6.7	4.7	PHILIPPINES	6.7	8.4	6.7	10.0	
DANEMARK T	3.0	3.8	3.6	4.6	NOUVEL ZELANDE	16.7	7.7	12.2	9.0	
PANAMA REP	1.3	3.8	4.1	4.6	PEROU	16.3	6.7	13.6	7.6	
IRAN	1.4	3.6	4.0	4.0	HONG KONG	5.5	6.3	5.9	7.4	
SALVADOR	0.3	2.8	0.5	3.7	ALGERIE	3.6	1.1	4.2	6.1	
COSTA RICA	0.6	2.9	3.2	3.6	IRLANDE	5.0	5.1	6.0	6.0	
CHILE CONTINENT	2.6	2.3	2.9	2.8	ASIE NEA	3.6	4.6	3.7	5.7	
TCHECOSLOV	1.7	2.1	2.2	2.7	CHILI	2.7	4.3	3.1	5.2	
UNION SUD AFR T	1.6	2.0	2.2	2.7	ARGENTINE	5.5	4.8	6.2	5.2	
AUTRICHE	2.0	2.2	2.4	2.6	BOLIVIE	3.8	4.3	4.1	4.7	
EQUATEUR	1.4	1.9	1.7	2.6	CEYLAN	4.8	4.1	4.9	4.7	
ESPAGNE	2.2	1.9	3.1	2.4	ESPAGNE	5.2	4.1	5.0	4.4	
PYOM BRIT OCEAN	2.2	2.1	2.5	2.1	ISRAEL	4.1	4.0	4.4	4.4	
PYOM BRIT OCCID	2.2	1.6	3.1	2.0	DANEMARK T	3.4	3.6	4.1	4.3	
ARGENTINE	2.2	1.4	2.3	1.9	EQUATEUR	2.8	2.8	3.0	3.5	
BHOUTAN	1.4	1.7	1.7	1.9	TCHECOSLOV	6.9	2.6	1.1	7.4	
NORVEGE	1.5	1.5	1.2	1.6	GRECE	3.8	3.0	4.0	3.2	
CHINA	1.7	1.5	1.4	1.6	PANAMA REP	3.6	3.0	3.8	3.5	
HONKONG REP	1.4	1.2	1.4	1.6	CHINA	6.8	2.5	1.0	2.0	
NIGERIA T	1.3	1.2	1.3	1.3	LIBAN	2.0	2.6	2.3	2.7	

Für deutschen Text u. Anmerkungen siehe gelbe Blätter.  
Zie Nederlandse tekst en nota's op roze bladzijden.

Voir notes et textes français sur pages bleues.  
165

Vedere testo italiano e note sulle pagine verdi.  
See English text and notes on grey sheets.





**DER HANDEL DER DRITTEN LÄNDER**  
mit der EWG und den wichtigsten andern Ländern

**COMMERCE DES PAYS TIERS**  
avec la CEE et ses principaux concurrents

ZEITRAUM : Januar bis Ende des ausgewiesenen Monats

1.000.000 S

PÉRIODE : Janvier à fin du mois indiqué

EINFUHLAENDER			<b>import</b>				AUSFUHLAENDER			<b>export</b>			
PAYS IMPORTATEUR		Kumulierte Werte, beginnend Januar Valeurs cumulées depuis janvier				PAYS EXPORTATEUR		Kumulierte Werte, beginnend Januar Valeurs cumulées depuis janvier					
Ursprung	Bestimmung												
Origine	Destination												
ALLEMAGNE MARK EST		SFP 57	SEP 58	ALLEMAGNE MARK EST		SEP 57	SEP 58						
MONDE		124.6	151.3	MONDE		134.7	156.2						
...ALLEMAGNE F.		5.0	4.5	...ALLEMAGNE F.		4.0	5.5						
...FRANCE T		11.1	3.6	...FRANCE T		3.2	2.8						
...ITALIE		11.3	10.6	...ITALIE		10.3	7.7						
...PAYS BAS		3.5	5.9	...PAYS BAS		6.4	6.6						
...U E B L		20.7	24.8	...U E B L		23.9	22.6						
...CEE METROP		47.9	48.4	...CEE METROP		45.3	47.1						
A E L E				A E L E									
EGYPT		16.1	20.0	YUGOSLAVIE		4.5	19.6						
YUGOSLAVIE		6.1	17.3	EGYPT		11.7	19.0						
TURQUIE		12.1	14.3	TURQUIE		9.5	14.1						
SUEDE		15.4	12.3	SUEDE		11.0	10.9						
FINLANDE		11.5	11.7	AUTRICHE		10.8	10.5						
FINLANDE	JUN 58 JUN 59	JUL 58 JUL 59	JUL 58 JUL 59	FINLANDE	JUN 58 JUN 59	JUL 58 JUL 59	JUL 58 JUL 59						
MONDE	360.1 382.8	412.4 446.2	MONDE	330.6 308.5	409.7 447.0								
...ALLEMAGNE F.	57.7 67.0	67.1 78.7	...ALLEMAGNE F.	31.2 37.0	39.7 45.7								
...FRANCE T	15.5 18.7	18.5 21.7	...FRANCE T	21.3 16.5	26.7 20.7								
...ITALIE	5.8 8.0	6.5 8.8	...ITALIE	6.6 6.4	8.0 8.0								
...PAYS BAS	12.6 17.4	14.5 19.5	...PAYS BAS	11.5 17.6	15.9 22.4								
...U E B L	10.1 6.7	12.1 11.0	...U E B L	9.1 11.4	13.2 15.9								
...CEE METROP	101.7 119.8	118.7 139.7	...CEE METROP	79.7 88.9	103.5 112.7								
A E L E	99.2 114.2	113.5 134.3	A E L E	90.4 107.6	117.7 133.8								
U R S S	62.0 63.7	70.0 71.9	ROYAUME UNI	68.4 82.5	88.6 102.6								
ROYAUME UNI	51.1 51.9	58.0 61.9	U R S S	65.8 56.9	76.6 73.7								
SUEDE	27.2 37.2	31.6 42.4	ETATS UNIS	16.0 21.9	17.9 26.4								
ETATS UNIS	23.2 17.7	25.8 20.6	BRESIL	7.7 12.3	9.1 13.6								
BRESIL	12.3 10.2	14.7 11.7	DANEMARK T	8.5 10.2	11.0 13.4								
IRLANDE	JUN 58 JUN 59	JUL 58 JUL 59	IRLANDE	JUN 58 JUN 59	JUL 58 JUL 59								
MONDE	280.6 302.8	325.9 359.7	MONDE	183.1 168.3	217.2 199.9								
...ALLEMAGNE F.	11.5 14.1	13.4 16.8	...ALLEMAGNE F.	3.6 4.1	4.3 4.9								
...FRANCE T	4.6 4.8	5.1 5.7	...FRANCE T	1.5 1.5	1.9 1.9								
...ITALIE	2.2 2.8	2.7 3.1	...ITALIE	0.4 0.6	0.6 0.7								
...PAYS BAS	8.0 11.5	9.6 12.6	...PAYS BAS	0.7 1.6	0.8 1.8								
...U E B L	5.4 7.2	6.0 7.9	...U E B L	1.3 1.4	1.6 1.7								
...CEE METROP	31.7 40.4	36.2 46.1	...CEE METROP	7.5 9.2	9.2 11.0								
A E L E	172.9 167.9	201.0 200.4	A E L E	144.0 127.1	171.0 149.7								
ROYAUME UNI	164.3 156.4	190.9 187.4	ROYAUME UNI	143.4 125.5	169.9 147.6								
ETATS UNIS	14.3 16.5	17.2 19.9	ETATS UNIS	8.5 11.2	9.9 15.4								
AUSTRALIE T	3.5 8.8	3.9 11.0	CANADA	1.0 1.2	1.2 1.4								
CANADA	5.8 6.4	6.9 8.7	SUEDE	0.3 1.0	6.5 1.3								
INDE UNION	6.0 5.7	6.1 5.8	PTOM BRIT	0.6 0.8	0.7 0.9								
ISLANDE	JUL 58 JUL 59	AOU 58 AOU 59	ISLANDE	JUL 58 JUL 59	AOU 58 AOU 59								
MONDE	47.3 50.6	52.8 56.7	MONDE	32.6 36.5	38.6 41.6								
...ALLEMAGNE F.	4.9 4.7	5.4 5.4	...ALLEMAGNE F.	3.6 1.2	4.0 1.4								
...FRANCE T	0.1 0.3	0.1 0.3	...FRANCE T	0.4 0.7	0.4 0.8								
...ITALIE	0.6 0.8	0.7 1.0	...ITALIE	1.6 0.9	1.6 0.9								
...PAYS BAS	1.9 1.9	2.0 2.2	...PAYS BAS	0.5 1.1	0.6 1.1								
...U E B L	0.6 0.5	0.8 0.6	...U E B L	0.1	0.1								
...CEE METROP	8.1 8.2	9.0 9.5	...CEE METROP	6.2 3.9	6.7 4.2								
A E L E	11.4 12.2	12.7 13.6	A E L E	7.7 8.8	9.1 10.2								
U R S S	7.8 8.8	8.8 9.5	U R S S	5.7 7.1	6.6 8.5								
ETATS UNIS	6.8 8.3	7.6 9.4	ETATS UNIS	4.4 6.5	5.2 6.9								
ROYAUME UNI	5.5 4.6	6.1 5.3	TCHECOSLOV	2.3 2.8	2.8 3.2								
DANEMARK T	2.9 3.4	3.3 3.8	ROYAUME UNI	2.4 2.5	2.9 3.1								
ALLEMAGNE MARK EST	1.9 3.2	3.0 3.5	ALLEMAGNE MARK EST	2.4 2.4	2.7 2.8								
U R S S	SEP 57 SEP 58	U R S S	SEP 57 SEP 58	U R S S	SEP 57 SEP 58								
MONDE	706.8 682.1	MONDE	766.6 714.2										
...ALLEMAGNE F.	42.1 46.7	...ALLEMAGNE F.	70.6 62.1										
...FRANCE T	24.5 54.5	...FRANCE T	45.3 67.6										
...ITALIE	34.6 20.8	...ITALIE	41.8 25.2										
...PAYS BAS	16.5 7.4	...PAYS BAS	25.6 26.9										
...U E B L	19.4 14.4	...U E B L	27.2 16.4										
...CEE METROP	137.1 143.8	...CEE METROP	210.5 198.2										
A E L E	170.3 166.4	A E L E	218.7 183.4										
ROYAUME UNI	112.7 112.3	ROYAUME UNI	140.2 119.2										
FINLANDE	117.4 104.9	FINLANDE	116.3 85.8										
EGYPT	66.3 60.0	EGYPT	45.5 56.5										
INDE UNION	27.7 33.8	YUGOSLAVIE	45.3 46.8										
YUGOSLAVIE	33.6 24.5	INDE UNION	38.4 34.1										

Für deutschen Text u. Anmerkungen siehe gelbe Blätter.  
Zie Nederlandse tekst en nota's op roze bladzijden.

Voir notes et textes français sur pages bleues.

Vedere testo italiano e note sulle pagine verdi.  
See English text and notes on grey sheets.

# DER HANDEL DER DRITTEN LÄNDER

## mit der EWG und den wichtigsten andern Ländern

ZEITRAUM : Januar bis Ende des ausgewiesenen Monats

1.000.000 \$

# COMMERCE DES PAYS TIERS

## avec la CEE et ses principaux concurrents

PÉRIODE : janvier à fin du mois indiqué

EINFUHRLAENDER				AUSFUHRLAENDER					
PAYS IMPORTATEUR				PAYS EXPORTATEUR					
Origine		Kumulierte Werte, beginnend Januar		Bestimmung		Kumulierte Werte, beginnend Januar			
Origine		Valeurs cumulées depuis janvier		Destination		Valeurs cumulées depuis janvier			
YUGOSLAVIE				YUGOSLAVIE					
MONDE				MONDE					
...	MAI 58	MAI 59	JUN 58	JUN 59	...	MAI 58	MAI 59	JUN 58	JUN 59
...	287.8	272.7	351.9	342.6	...	168.0	179.9	205.6	220.8
...	33.2	35.6	39.6	42.9	...	17.9	16.0	21.0	19.5
...	8.8	5.1	11.0	6.3	...	9.1	5.6	10.0	6.3
...	30.3	23.3	36.0	28.2	...	26.1	24.3	30.8	29.6
...	6.9	6.5	7.5	7.5	...	3.5	1.6	4.6	2.1
...	3.7	2.5	4.1	2.8	...	1.8	1.3	2.1	1.7
...	82.9	73.0	98.2	87.7	...	58.4	48.8	68.5	59.2
...	39.8	36.2	46.9	43.3	...	27.8	27.1	36.2	34.1
...	36.6	58.7	55.2	82.2	...	12.5	14.5	15.7	19.1
...	33.1	30.5	36.7	35.2	...	13.7	11.0	16.6	15.6
...	17.2	15.4	20.7	18.3	...	12.5	14.2	14.0	14.7
...	13.6	12.3	17.9	15.5	...	10.0	10.0	12.1	12.4
...	12.1	10.8	13.5	13.0					
EGYPTE				EGYPTE					
MONDE				MONDE					
...	SEP 57	SEP 58	DEC 58		...	SEP 57	SEP 58	DEC 58	
...	371.8	517.6	684.3		...	361.0	342.0	470.4	
...	36.8	59.6	78.0		...	14.1	8.1	9.8	
...	1.1	9.3	12.8		...	8.0	10.2	13.2	
...	20.4	59.1	65.3		...	11.6	12.2	19.5	
...	15.4	16.7	20.0		...	8.9	5.1	5.7	
...	12.6	15.9	20.0		...	12.8	4.6	4.8	
...	86.3	160.6	196.1		...	55.4	40.2	53.0	
...	31.8	43.9	62.8		...	18.2	23.3	45.7	
...	45.5	56.5	90.9		...	66.3	58.5	82.1	
...	36.2	39.1	50.7		...	24.9	23.6	43.0	
...	3.6	18.7	29.7		...	33.6	25.8	34.9	
...	11.9	20.9	29.1		...	24.2	22.1	26.0	
...	11.7	19.3	26.1		...	0.2	4.5	23.1	
ETHIOPIE				ETHIOPIE					
MONDE				MONDE					
...	JUN 57	JUN 58	SEP 57	SEP 58	...	JUN 57	JUN 58	SEP 57	SEP 58
...	34.8	40.3	53.9	60.3	...	52.3	40.1	69.5	51.9
...	2.7	3.9	4.9	5.8	...	0.8	0.8	1.2	1.1
...	0.7	0.8	1.4	1.6	...	0.9	0.6	1.2	0.8
...	4.3	6.4	6.7	8.9	...	8.3	3.7	11.4	5.0
...	1.0	1.0	1.6	1.4	...	0.9	0.7	1.3	1.2
...	0.9	0.9	1.4	1.3	...	1.3	6.4	1.6	0.4
...	9.6	13.0	16.0	19.0	...	12.2	6.2	16.7	8.5
...	3.8	4.6	6.9	7.4	...	2.5	2.2	3.5	3.2
...	4.2	6.0	6.0	9.7	...	15.7	12.3	20.2	14.7
...	4.7	5.0	6.8	6.8	...	11.4	8.7	13.8	11.4
...	2.8	3.6	5.2	6.0	...	4.2	3.7	5.2	4.8
...	5.5	4.3	7.0	5.4	...	2.1	1.4	3.7	2.2
...	1.7	2.8	2.7	3.8	...	1.3	1.4	2.1	2.1
GHANA				GHANA					
MONDE				MONDE					
...	MAI 58	MAI 59	JUN 58	JUN 59	...	MAI 58	MAI 59	JUN 58	JUN 59
...	92.6	118.6	106.5	144.5	...	153.9	152.3	174.5	174.0
...	5.2	8.7	6.0	10.8	...	24.1	21.0	28.3	23.4
...	1.8	2.0	2.1	2.2	...	3.0	1.7	3.1	2.0
...	1.4	1.9	1.6	2.4	...	5.0	10.0	5.9	11.3
...	6.4	8.7	7.3	11.1	...	13.3	22.8	15.3	25.9
...	1.8	2.5	2.0	3.0	...	2.3	4.0	2.6	4.5
...	16.6	23.6	19.0	29.5	...	47.7	59.5	55.2	67.1
...	43.0	50.9	48.5	62.6	...	62.4	54.8	71.6	62.9
...	40.3	47.6	45.6	58.3	...	54.3	48.4	61.3	54.9
...	7.3	8.7	8.9	10.5	...	29.9	25.5	33.3	30.6
...	4.3	6.8	5.5	8.4	...	6.0	4.5	6.0	4.5
...	2.0	2.5	2.2	2.9	...	4.4	3.5	4.9	4.0
...	1.8	2.4	2.0	2.9	...	2.7	1.9	4.0	2.8
LYBIE				LYBIE					
MONDE				MONDE					
...	SEP 58		DEC 58		...	SEP 58		DEC 58	
...	69.5		95.1		...	9.5		14.2	
...	5.6		7.7		...	0.3		0.9	
...	5.1		6.6		...	0.3		0.3	
...	15.0		21.3		...	3.4		4.9	
...	2.6		3.6		...	0.3		0.5	
...	0.4		0.9		...	4.3		6.6	
...	28.7		40.1		...	1.6		2.4	
...	16.8		23.2						
...	15.5		21.3		...	1.6		2.4	
...	16.1		20.6		...	1.6		2.2	
...	1.5		2.3		...	0.6		0.8	
...	1.5		2.1		...	0.2		0.5	
...	0.7		0.9		...			0.5	

Für deutschen Text u. Anmerkungen siehe gelbe Blätter.

Voir notes et textes français sur pages bleues.

Vedere testo italiano e note sulle pagine verdi.

Zie Nederlandse tekst en nota's op roze bladzijden.

See English text and notes on grey sheets.

**DER HANDEL DER DRITTEN LÄNDER**  
mit der EWG und den wichtigsten andern Ländern

ZEITRAUM : Januar bis Ende des ausgewiesenen Monats

1.000.000 \$

**COMMERCE DES PAYS TIERS**  
avec la CEE et ses principaux concurrents

PÉRIODE : Janvier à fin du mois indiqué

EINFUHLRAENDER PAYS IMPORTATEUR Ursprung Origine					<b>import</b>				AUSFUHLRAENDER PAYS EXPORTATEUR Bestimmung Destination					<b>export</b>									
					Kumulierte Werte, beginnend Januar Valeurs cumulées depuis janvier									Kumulierte Werte, beginnend Januar Valeurs cumulées depuis janvier									
					AVR 58	AVR 59	MAI 58	MAI 59						AVR 58	AVR 59	MAI 58	MAI 59						
MAROC					128.8	119.1	159.4	145.1	MAROC					105.0	111.1	138.1	143.4						
MONDE					5.8	6.7	7.7	8.4	MONDE					7.4	9.4	9.8	11.5						
..ALLEMAGNE F.	..FRANCE T	..ITALIE	..PAYS BAS	..U E B L	..CEE METROP	A E L E	ETATS UNIS	CUBA	ROYAUME UNI	PORTUGAL	SUEDE	..ALLEMAGNE F.	..FRANCE T	..ITALIE	..PAYS BAS	..U E B L	..CEE METROP	A E L E	..ALGERIE	ROYAUME UNI	PTOM A O F	ESPACNE	ETATS UNIS
NIGERIA					75.3	80.4	112.4	121.0	NIGERIA					70.3	91.0	105.2	135.5						
MONDE					5.0	5.7	7.6	8.4	MONDE					4.6	7.5	7.2	11.5						
..ALLEMAGNE F.	..FRANCE T	..ITALIE	..PAYS BAS	..U E B L	..CEE METROP	A E L E	ROYAUME UNI	JAPON	ETATS UNIS	NORVEGE	SURINAM ANTILLE	..ALLEMAGNE F.	..FRANCE T	..ITALIE	..PAYS BAS	..U E B L	..CEE METROP	A E L E	ROYAUME UNI	ETATS UNIS	JAPON	GHANA	NORVEGE
SIERRA LEONE					79.1	66.9	17.1	16.0	SIERRA LEONE					51.5	46.3	11.8	9.5						
MONDE					2.2	2.2	0.4	0.6	MONDE					3.6	4.0	1.0	0.8						
..ALLEMAGNE F.	..FRANCE T	..ITALIE	..PAYS BAS	..U E B L	..CEE METROP	A E L E	ROYAUME UNI	JAPON	BIRMANIE UNION	HONG KONG	IRLANDE	..ALLEMAGNE F.	..FRANCE T	..ITALIE	..PAYS BAS	..U E B L	..CEE METROP	A E L E	ROYAUME UNI	ETATS UNIS	PTOM BRIT OCCID	DANEHARK T	NIGERIA T
OUGANDA					14.8	15.2	19.0	17.7	OUGANDA					47.2	55.7	57.5	69.7						
MONDE					1.2	1.6	1.4	1.8	MONDE					7.9	3.7	9.0	4.7						
..ALLEMAGNE F.	..FRANCE T	..ITALIE	..PAYS BAS	..U E B L	..CEE METROP	A E L E	ROYAUME UNI	JAPON	UNION SUD AFR T	INDE UNION	THAILANDE	..ALLEMAGNE F.	..FRANCE T	..ITALIE	..PAYS BAS	..U E B L	..CEE METROP	A E L E	INDE UNION	ROYAUME UNI	JAPON	ETATS UNIS	HONG KONG
TANGANYKA					26.7	25.5	34.6	32.7	TANGANYKA					40.5	34.9	46.5	42.6						
MONDE					1.7	1.6	2.1	2.1	MONDE					4.0	2.9	4.4	3.2						
..ALLEMAGNE F.	..FRANCE T	..ITALIE	..PAYS BAS	..U E B L	..CEE METROP	A E L E	ROYAUME UNI	JAPON	INDE UNION	IRAN	UNION SUD AFR T	..ALLEMAGNE F.	..FRANCE T	..ITALIE	..PAYS BAS	..U E B L	..CEE METROP	A E L E	ROYAUME UNI	ETATS UNIS	JAPON	PTOM BELGES	INDE UNION

Für deutschen Text u. Anmerkungen siehe gelbe Blätter.

Voir notes et textes français sur pages bleues.

Vedere testo italiano e note sulle pagine verdi.

Zie Nederlandse tekst en nota's op roze bladzijden.

See English text and notes on grey sheets.

**DER HANDEL DER DRITTEN LÄNDER**  
**mit der EWG und den wichtigsten andern Ländern**  
 ZEITRAUM : Januar bis Ende des ausgewiesenen Monats

**COMMERCE DES PAYS TIERS**  
**avec la CEE et ses principaux concurrents**  
 PÉRIODE : Janvier à fin du mois indiqué

1.000.000 \$

EINFUHRLAENDER		<b>import</b>				AUSFUHRLAENDER		<b>export</b>			
PAYS IMPORTATEUR		Kumulierte Werte, beginnend Januar				PAYS EXPORTATEUR		Kumulierte Werte, beginnend Januar			
Origine		Valeurs cumulées depuis janvier				Destination		Valeurs cumulées depuis janvier			
MAURICE		DEC 57	DEC 58	MAR 58	MAR 59	MAURICE	DEC 57	DEC 58	MAR 58	MAR 59	
MONDE		55.4	61.2	12.3	13.6	MONDE	69.4	60.0	10.1	4.8	
...ALLEMAGNE F.		1.9	2.4	0.3	0.3	...ALLEMAGNE F.					
...FRANCE T.		5.0	2.2	0.6	0.4	...FRANCE T.					
...ITALIE .		0.2	1.6			...ITALIE .	0.1	0.1			
...PAYS BAS .		0.7	0.9	0.2	0.1	...PAYS BAS .	0.1	0.3			
...U E B L .		1.6	0.8	0.2	0.2	...U E B L .	0.2				
...CEE METROP		9.4	7.9	1.3	1.0	...CEE METROP	0.4	0.4			
A E L E		20.5	22.3	4.5	5.2	A E L E	48.6	49.2	8.8	4.1	
ROYAUME UNI .		19.7	21.9	4.3	5.1	ROYAUME UNI .	48.6	49.2	8.8	4.1	
BIRMANIE UNION		7.4	6.3	0.8	2.0	CANADA	9.3	6.0	0.8	0.4	
AUSTRALIE T		3.7	4.5	1.0	1.0	PTOM BRIT AF OR	0.2			0.1	
UNION SUD AFR T		4.1	3.7	0.9	0.7	SINGAPOUR		0.2		0.1	
INDE UNION		2.9	2.5	0.3	0.6	JAPON	3.2	0.1		0.1	
KENYA		AVR 58	AVR 59	MAI 58	MAI 59	KENYA	AVR 58	AVR 59	MAI 58	MAI 59	
MONDE		73.0	74.0	92.3	90.6	MONDE	35.0	40.2	41.0	47.7	
...ALLEMAGNE F.		4.9	4.3	6.3	5.5	...ALLEMAGNE F.	7.7	9.9	8.5	10.6	
...FRANCE T.		1.8	2.4	2.2	3.0	...FRANCE T.	0.6	0.6	0.7	0.6	
...ITALIE .		2.5	1.7	2.9	2.2	...ITALIE .	0.6	1.9	0.7	2.2	
...PAYS BAS .		1.9	1.9	2.3	2.2	...PAYS BAS .	0.9	1.6	1.0	1.8	
...U E B L .		1.8	2.2	2.1	2.7	...U E B L .	0.3	0.4	0.4	0.5	
...CEE METROP		12.9	12.5	15.8	15.6	...CEE METROP	10.1	14.4	11.3	15.7	
A E L E		28.2	29.4	37.2	35.5	A E L E	10.2	10.2	11.9	12.4	
ROYAUME UNI .		26.1	27.0	34.3	32.6	ROYAUME UNI .	9.6	9.4	11.3	11.6	
IRAN		7.4	5.0	9.0	6.5	ETATS UNIS	3.7	3.2	4.0	3.9	
UNION SUD AFR T		2.9	3.9	3.7	5.0	JAPON	2.1	1.7	2.7	2.2	
JAPON		2.7	4.0	4.1	4.6	UNION SUD AFR T	1.3	1.3	1.5	1.8	
BAHREIN		1.5	3.7	1.7	4.5	INDE UNION	1.0	1.3	1.4	1.7	
SOUDAN			MAR 59	AVR 58	AVR 59	SOUDAN		MAR 59	AVR 58	AVR 59	
MONDE			28.5	52.8	37.9	MONDE		38.1	45.9	55.1	
...ALLEMAGNE F.			1.0	3.1	1.4	...ALLEMAGNE F.		3.4	4.5	5.1	
...FRANCE T.			2.2	0.6	2.9	...FRANCE T.		1.3	2.9	2.5	
...ITALIE .			0.9	1.5	1.1	...ITALIE .		4.6	3.0	6.4	
...PAYS BAS .			0.3	1.1	0.5	...PAYS BAS .		2.0	1.0	2.6	
...U E B L .			0.6	0.9	0.8	...U E B L .		0.7	1.2	1.5	
...CEE METROP			5.0	7.2	6.7	...CEE METROP		12.2	12.6	18.1	
A E L E			10.1	14.1	12.9	A E L E		11.4	13.6	17.3	
ROYAUME UNI .			8.2	11.5	11.0	ROYAUME UNI .		10.5	12.8	15.9	
ETHIOPIE			2.6	1.0	3.3	INDE UNION		2.8	4.8	4.2	
IRAN			2.3	2.3	3.0	ARABIE SEOUдите		1.8	1.2	2.2	
EGYPTE			1.2	6.2	2.4	EGYPTE		1.8	5.7	1.9	
CHINE CONTINENT			1.8	0.3	2.0	ETATS UNIS		1.1	0.7	1.6	
ANGOLA		MAR 58	MAR 59	AVR 58	AVR 59	ANGOLA	MAR 58	MAR 59	AVR 58	AVR 59	
MONDE		20.1	25.9	29.9	37.5	MONDE	27.0	31.1	38.5	41.5	
...ALLEMAGNE F.		2.3	2.7	3.3	3.9	...ALLEMAGNE F.	1.0	1.8	1.3	2.6	
...FRANCE T.		0.6	0.7	0.8	0.8	...FRANCE T.	0.9	0.8	1.1	1.1	
...ITALIE .		0.1	0.3	0.3	0.8	...ITALIE .	0.6	0.3	0.6	0.4	
...PAYS BAS .		0.3	0.3	0.4	0.4	...PAYS BAS .	3.8	3.9	5.4	6.1	
...U E B L .		1.5	0.9	1.8	1.3	...U E B L .	0.7	0.9	0.8	1.2	
...CEE METROP		5.0	4.9	6.6	7.2	...CEE METROP	7.0	7.7	9.2	11.4	
A E L E		11.0	16.3	17.4	24.1	A E L E	8.6	10.9	12.4	15.2	
PORTUGAL .		8.7	12.8	13.7	18.5	ETATS UNIS	8.7	10.4	12.5	11.7	
ROYAUME UNI .		1.8	2.6	2.8	4.0	PORTUGAL .	3.5	5.1	5.5	7.4	
ETATS UNIS		2.4	2.6	3.5	3.4	ROYAUME UNI .	4.6	5.2	6.3	7.0	
PTOM PORTUG AS		0.2	0.5	0.4	0.7	PTOM PORTUG AF	0.7	0.6	1.1	0.9	
UNION SUD AFR T		0.1	0.3	0.2	0.5	ESPAGNE		0.3		0.6	
MOZAMBICUE		SEP 57	SEP 58	DEC 57	DEC 58	MOZAMBICUE	SEP 57	SEP 58	DEC 57	DEC 58	
MONDE		75.1	86.3	108.2	114.9	MONDE	43.3	51.1	70.6	70.6	
...ALLEMAGNE F.		7.0	8.3	9.7	11.4	...ALLEMAGNE F.	1.3	1.8	1.9	2.4	
...FRANCE T.		1.3	1.2	1.5	1.6	...FRANCE T.	2.4	1.3	3.1	1.7	
...ITALIE .		0.9	1.2	1.3	1.6	...ITALIE .		0.5	0.5	0.5	
...PAYS BAS .		1.9	2.2	2.6	3.3	...PAYS BAS .	0.8	0.6	0.9	1.0	
...U E B L .		3.5	3.5	4.7	4.3	...U E B L .	0.3	0.1	0.3	0.3	
...CEE METROP		14.6	16.4	19.8	22.2	...CEE METROP	4.8	4.5	6.7	5.9	
A E L E		38.5	40.0	52.3	53.8	A E L E	21.7	28.5	36.5	46.9	
PORTUGAL .		23.6	24.0	32.1	32.5	PORTUGAL .	15.7	21.4	29.1	31.7	
ROYAUME UNI .		12.2	13.2	16.7	17.4	INDE UNION	7.0	7.2	7.0	8.6	
UNION SUD AFR T		6.4	6.8	14.6	11.7	ROYAUME UNI .	3.8	4.2	4.3	5.6	
ETATS UNIS		5.0	6.4	6.7	7.9	ETATS UNIS	1.8	2.2	2.6	2.9	
PTOM PORTUG AF		1.0	2.9	1.5	3.3	UNION SUD AFR T	2.5	1.9	8.7	2.4	

Für deutschen Text u. Anmerkungen siehe gelbe Blätter.  
 Zie Nederlandse tekst en nota's op roze bladrijden

Voir notes et textes français sur pages bleues.

Vedere testo italiano e note sulle pagine verdi.  
 See English text and notes on grey sheets.

# DER HANDEL DER DRITTEN LÄNDER mit der EWG und den wichtigsten andern Ländern

ZEITRAUM : Januar bis Ende des ausgewiesenen Monats

1.000.000 S

# COMMERCE DES PAYS TIERS avec la CEE et ses principaux concurrents

PÉRIODE : Janvier à fin du mois indiqué

EINFUHLÄNDER PAYS IMPORTATEUR	import				AUSFUHLÄNDER PAYS EXPORTATEUR	export			
	Ursprung	Kumulierte Werte, beginnend Januar				Bestimmung	Kumulierte Werte, beginnend Januar		
	Origine	Valeurs cumulées depuis janvier				Destination	Valeurs cumulées depuis janvier		
RHODESIE FED.	M AI 58	M AI 59	J UN 58	J UN 59	RHODESIE FED.	M AI 58	M AI 59	J UN 58	J UN 59
M ONDE	200.1	166.0	237.1	201.7	M ONDE	155.1	182.7	198.7	241.5
...ALLEMAGNE F.	6.2	4.8	7.5	5.9	...ALLEMAGNE F.	11.5	16.8	13.5	22.1
...FRANCE T.	1.5	1.8	1.6	2.2	...FRANCE T.	5.3	5.5	7.2	6.3
...ITALIE	4.9	2.1	5.6	2.5	...ITALIE	2.4	5.7	3.1	7.2
...PAYS BAS	2.3	1.4	3.1	1.9	...PAYS BAS	3.6	6.7	4.5	9.5
...U E B L	2.2	1.2	2.8	1.6	...U E B L	3.0	4.5	4.1	5.0
...CEE METROP	17.1	11.2	20.6	14.1	...CEE METROP	25.8	39.2	32.4	50.1
A E L E	84.4	67.3	100.2	82.4	A E L E	73.8	90.2	99.4	124.0
ROYAUME UNI	80.2	63.8	94.7	78.0	ROYAUME UNI	69.4	83.3	93.6	113.5
UNION SUD AFR T	57.5	54.0	70.6	66.0	UNION SUD AFR T	16.8	16.3	20.1	19.4
ETATS UNIS	11.3	7.1	12.9	8.5	ETATS UNIS	16.5	11.9	18.7	14.3
IRAN	2.0	3.7	2.4	4.5	INDE UNION	7.5	8.3	9.3	10.0
AUSTRALIE T	3.8	3.8	4.0	3.9	SUEDE	3.6	5.4	4.4	8.4
TUNISIF	SEP 57	SEP 58	M AR 58	M AR 59	TUNISIE	SEP 57	SEP 58	M AR 58	M AR 59
M ONDE	134.6	105.4	36.3	32.0	M ONDE	107.3	113.1	41.0	42.9
...ALLEMAGNE F.	2.4	1.9	0.7	0.7	...ALLEMAGNE F.	1.5	1.9	0.5	0.7
...FRANCE T	91.5	76.3	26.5	20.0	...FRANCE T	60.3	71.3	29.2	23.8
...ITALIE	7.8	3.9	1.1	1.6	...ITALIE	11.9	7.8	2.0	8.5
...PAYS BAS	1.9	1.5	0.6	0.3	...PAYS BAS	0.9	1.1	0.3	0.3
...U E B L	0.7	0.8	0.3	0.4	...U E B L	0.5	0.3	0.2	0.1
...CEE METROP	104.3	84.4	29.2	23.0	...CEE METROP	75.1	82.4	32.2	33.4
A E L F	4.3	4.6	1.2	2.2	A E L E	12.1	9.0	2.6	2.1
ROYAUME UNI	1.8	2.5	0.6	2.1	ROYAUME UNI	9.8	6.4	2.4	2.1
ETATS UNIS	8.4	3.2	1.1	1.3	ETATS UNIS	4.3	2.9	0.9	1.2
EUROPE NDA					ALGERIE	4.6	3.4	1.1	0.8
CEYLAN	2.9	1.4	0.6	0.6	ESPAGNE	0.8	2.4	0.3	0.6
MAROC T	1.1	0.6	0.3	0.3	EUROPE NDA				
UNION SUD AFR.	M AI 58	M AI 59	J UL 58	J UL 59	UNION SUD AFR.	M AI 58	M AI 59	J UL 58	J UL 59
M ONDE	726.5	572.3	981.8	802.0	M ONDE	469.2	463.9	639.1	673.0
...ALLEMAGNE F.	68.9	59.9	96.0	83.1	...ALLEMAGNE F.	17.4	16.3	23.5	24.0
...FRANCE T	17.5	9.8	19.7	14.0	...FRANCE T	15.4	12.9	18.9	18.3
...ITALIE	14.6	12.7	20.2	16.5	...ITALIE	21.7	12.3	26.0	17.8
...PAYS BAS	14.1	14.9	18.7	21.0	...PAYS BAS	7.3	7.2	10.2	10.7
...U E B L	12.8	9.7	16.0	12.2	...U E B L	15.5	18.4	20.4	27.2
...CEE METROP	127.9	107.0	170.6	146.8	...CEE METROP	77.3	67.1	99.0	98.0
A E L E	281.0	205.9	380.2	289.1	A E L E	158.0	160.8	223.0	226.8
ROYAUME UNI	245.4	178.6	331.1	252.0	ROYAUME UNI	151.5	152.9	213.7	215.8
ETATS UNIS	140.5	96.3	188.1	134.4	RHODESIE FED.	66.9	65.0	92.3	94.9
CANADA	25.7	24.7	34.4	34.9	ETATS UNIS	36.8	42.3	47.7	61.9
IRAN	27.5	19.5	37.0	27.6	JAPON	5.7	11.7	8.7	16.2
JAPON	19.0	17.6	26.3	24.5	PTOM PORTUG AF	8.6	10.5	12.5	14.0
ARGENTINE	M AR 58	M AR 59	AVR 58	AVR 59	ARGENTINE	M AR 58	M AR 59	AVR 58	AVR 59
M ONDE	288.7	139.7	405.9	212.8	M ONDE	242.8	226.1	321.9	315.7
...ALLEMAGNE F.	18.4	15.3	28.0	22.5	...ALLEMAGNE F.	27.7	22.5	33.6	30.9
...FRANCE T	10.3	3.3	14.9	5.3	...FRANCE T	7.7	6.1	10.5	11.0
...ITALIE	10.7	8.7	16.9	10.5	...ITALIE	13.9	15.6	18.3	19.6
...PAYS BAS	12.1	3.4	15.6	4.9	...PAYS BAS	31.1	24.8	41.0	30.8
...U E B L	21.4	4.0	28.6	5.5	...U E B L	8.1	6.8	10.2	9.1
...CEE METROP	72.9	34.7	104.0	48.7	...CEE METROP	88.5	75.8	113.6	101.4
A E L E	45.5	17.3	61.4	28.2	A E L E	70.6	64.5	92.1	85.9
ETATS UNIS	48.6	23.1	69.3	38.3	ROYAUME UNI	61.8	58.7	81.2	78.3
VENEZUELA	22.5	16.1	31.7	24.4	ETATS UNIS	32.5	28.7	42.2	43.0
BRESIL		9.8	29.9	17.7	BRESIL	9.2	14.2	17.0	28.1
ROYAUME UNI	27.8	11.1	38.6	17.2	U R S S	3.2	7.3	4.1	13.5
EUROPE NDA	17.4	7.6	23.6	12.6	EUROPE NDA	12.2	9.7	16.2	12.7
BOLIVIE	SEP 58	DEC 58	DEC 57	DEC 58	BOLIVIE	SEP 57	SEP 58	DEC 57	DEC 58
M ONDE	49.7	92.3	59.8	59.8	M ONDE	64.1	43.2	97.7	55.7
...ALLEMAGNE F.		5.9	10.6	7.1	...ALLEMAGNE F.	1.5	0.9	3.2	1.5
...FRANCE T		0.4	1.0	0.5	...FRANCE T				
...ITALIE		1.7	1.2	2.4	...ITALIE				
...PAYS BAS		0.8	1.6	1.1	...PAYS BAS	0.8	0.2	0.5	0.2
...U E B L		1.6	2.3	2.6	...U E B L			0.1	
...CEE METROP		10.4	16.7	13.7	...CEE METROP		1.1	3.8	1.7
A E L E		5.4	10.6	6.0	A E L E		36.3	26.5	53.0
ETATS UNIS			43.3	27.2	ROYAUME UNI		36.3	25.8	52.2
ARGENTINE			6.0	4.7	ETATS UNIS		24.2	15.0	33.1
ROYAUME UNI		3.0	7.9	3.4	ARGENTINE		0.1	0.7	4.6
PÉROU			6.9	2.9	SUISSE			0.7	0.8
JAPON		1.5	1.8	1.8	EUROPE NDA				0.3

Für deutschen Text u. Anmerkungen siehe gelbe Blätter.  
Zie Nederlandse tekst en nota's op roze blad/zijden.

Voir notes et textes français sur pages bleues.

Vedere testo italiano e note sulle pagine verdi.  
See English text and notes on grey sheets.

**DER HANDEL DER DRITTEN LÄNDER  
mit der EWG und den wichtigsten andern Ländern**

ZEITRAUM : Januar bis Ende des ausgewiesenen Monats

1.000.000 \$

**COMMERCE DES PAYS TIERS  
avec la CEE et ses principaux concurrents**

PÉRIODE : janvier à fin du mois indiqué

EINFUHLRLAENDER				AUSFUHLRLAENDER							
PAYS IMPORTATEUR		import				PAYS EXPORTATEUR		export			
Origine		Kumulierte Werte, beginnend Januar				Bestimmung		Kumulierte Werte, beginnend Januar			
		Valeurs cumulées depuis janvier				Destination		Valeurs cumulées depuis janvier			
BRESIL		FEV 58	FEV 59	MAR 58	MAR 59	BRESIL		FEV 58	FEV 59	MAR 58	MAR 59
MONDE		178.9	222.8	238.7	330.7	MONDE		179.8	207.8	270.9	300.0
..ALLEMAGNE F.		18.1	21.0	24.5	30.1	..ALLEMAGNE F.		12.6	10.1	16.8	17.4
..FRANCE T		3.6	3.9	4.4	6.8	..FRANCE T		7.5	8.8	10.5	11.6
..ITALIE		4.0	4.9	4.4	8.5	..ITALIE		6.6	5.8	8.7	8.4
..PAYS BAS		1.7	4.5	2.2	5.3	..PAYS BAS		5.3	10.9	7.2	16.4
..U E B L		1.6	1.7	2.5	2.7	..U E B L		2.2	3.5	2.9	7.1
..CEE METROP		29.0	36.0	38.0	53.4	..CEE METROP		34.2	39.1	46.1	60.9
A E L E		17.0	29.3	25.0	43.1	A E L E		24.9	23.5	37.8	34.7
ETATS UNIS		74.1	85.9	89.6	121.8	ETATS UNIS		71.4	103.4	117.0	145.7
VENEZUELA		18.8	17.3	27.4	25.7	ROYAUME UNI		9.2	11.3	14.8	15.8
SURINAM ANTILLE		11.6	11.0	18.3	16.1	ARGENTINE		10.9	8.6	17.2	12.7
SUEDE		5.3	9.9	8.0	15.9	SUEDE		7.1	4.4	9.8	7.6
ARGENTINE		2.2	4.0	3.3	15.0	DANEMARK T		4.5	4.2	6.4	5.9
CHILI		SEP 57	SEP 58	CHILI		DEC 58	CHILI		SEP 57	SEP 58	DEC 58
MONDE		324.7	318.0	MONDE		414.8	MONDE		347.9	264.3	388.5
..ALLEMAGNE F.		37.0	37.3			47.3	..ALLEMAGNE F.		43.8	41.8	64.5
..FRANCE T		6.1	6.3			9.2	..FRANCE T		7.6	6.1	8.5
..ITALIE		5.4	3.6			7.4.9	..ITALIE		16.7	7.6	10.8
..PAYS BAS		4.4	7.7			10.0	..PAYS BAS		29.2	16.9	24.8
..U E B L		2.7	2.8			3.9	..U E B L		3.3	0.9	1.4
..CEE METROP		55.6	57.7			75.3	..CEE METROP		100.6	73.3	110.0
A E L E		32.5	30.2			39.4	A E L E		61.4	46.2	65.2
ETATS UNIS		167.2	161.6			213.3	ETATS UNIS		145.3	104.9	157.4
ROYAUME UNI		17.9	21.1			27.6	ROYAUME UNI		52.9	39.2	54.7
ARGENTINE		10.8	13.8			18.2	ARGENTINE		12.1	14.9	23.3
BRESIL		9.5	11.7			13.5	ESPAGNE		4.6	8.8	11.7
PEROU		24.4	6.1			11.9	SUEDE		5.9	4.7	6.6
COLOMBIE		MAI 58	MAI 59	JUN 58	JUN 59	COLOMBIE		MAI 58	MAI 59	JUN 58	JUN 59
MONDE		173.2	163.3	MONDE		199.9	MONDE		169.1	179.7	198.9
..ALLEMAGNE F.		20.0	15.4			23.1	..ALLEMAGNE F.		11.9	16.0	13.9
..FRANCE T		4.2	2.9			4.6	..FRANCE T		1.6	0.8	1.7
..ITALIE		1.8	1.7			2.2	..ITALIE		0.8	0.5	0.9
..PAYS BAS		5.1	3.5			5.5	..PAYS BAS		5.1	7.3	5.6
..U E B L		3.9	1.8			4.6	..U E B L		3.5	2.4	3.8
..CEE METROP		35.0	25.3			40.0	..CEE METROP		22.9	27.0	25.9
A E L E		17.2	21.5			19.7	A E L E		9.0	16.0	11.6
ETATS UNIS		104.3	100.6			120.4	ETATS UNIS		118.6	124.7	136.9
SUEDE		4.4	10.3			4.9	ROYAUME UNI		2.6	9.5	3.7
ROYAUME UNI		8.0	6.1			9.4	SUEDE		3.6	4.5	5.0
CANADA		5.3	3.4			6.8	PTOM BRIT AHER		0.9	3.7	0.9
JAPON		1.3	2.8			1.5	CANADA		2.1	2.1	2.4
COSTA RICA		FEV 58		FEV 59		COSTA RICA		FEV 58		FEV 59	
MONDE		14.9		14.8		MONDE		18.0		19.3	
..ALLEMAGNE F.		1.8		1.2		..ALLEMAGNE F.		7.0		5.6	
..FRANCE T		0.2		0.2		..FRANCE T		0.7		0.6	
..ITALIE		0.2		0.2		..ITALIE		0.5		0.7	
..PAYS BAS		0.6		0.4		..PAYS BAS		0.2		0.4	
..U E B L		0.2		0.4		..U E B L		8.4		7.3	
..CEE METROP		3.0		2.4		..CEE METROP		0.3		0.5	
A E L E		1.2		1.3		A E L E		6.7		9.4	
ETATS UNIS		7.9		7.3		ETATS UNIS		1.1		1.1	
ROYAUME UNI		0.8		0.9		CANADA		0.6		0.5	
JAPON		0.6		0.9		PEROU		0.2		0.2	
SURINAM ANTILLE		0.4		0.7		ROYAUME UNI		0.2		0.2	
NICARAGUA		0.5		0.5		PORTUGAL		0.2		0.2	
CUBA		DEC 57		DEC 58		CUBA		NOV 57		NOV 58	
MONDE		772.9		777.1		MONDE		768.2		691.9	
..ALLEMAGNE F.		20.6		24.3		..ALLEMAGNE F.		36.8		7.1	
..FRANCE T		6.8		6.8		..FRANCE T		11.3		7.5	
..ITALIE		5.8		10.3		..ITALIE		1.8		0.5	
..PAYS BAS		4.6		6.9		..PAYS BAS		20.1		15.9	
..U E B L		10.4		12.4		..U E B L		10.1		2.7	
..CEE METROP		48.2		60.7		..CEE METROP		80.1		33.7	
A E L E		29.6		34.2		A E L E		60.1		51.8	
ETATS UNIS		578.4		542.9		ETATS UNIS		442.1		456.5	
VENEZUELA		35.8		66.5		JAPON		56.0		45.1	
ROYAUME UNI		21.3		21.6		ROYAUME UNI		41.5		36.1	
CANADA		12.9		18.1		ESPAGNE		13.2		17.2	
ESPAGNE		11.9		13.0		CANADA		10.6		14.7	

Für deutschen Text u. Anmerkungen siehe gelbe Blätter.  
Zie Nederlandse tekst en nota's op roze bladzijden.

Voir notes et textes français sur pages bleues.  
172

Vedere testo italiano e note sulle pagine verdi.  
See English text and notes on grey sheets.

**DER HANDEL DER DRITTEN LÄNDER  
mit der EWG und den wichtigsten andern Ländern**

ZEITRAUM : Januar bis Ende des ausgewiesenen Monats

1.000.000 \$

**COMMERCE DES PAYS TIERS  
avec la CEE et ses principaux concurrents**

PÉRIODE : Janvier à fin du mois indiqué

EINFUHLRLAENDER PAYS IMPORTATEUR		<b>import</b>				AUSFUHLRLAENDER PAYS EXPORTATEUR		<b>export</b>					
Origine		Kumulierte Werte, beginnend Januar Valeurs cumulées depuis janvier				Bestimmung Destination		Kumulierte Werte, beginnend Januar Valeurs cumulées depuis janvier					
REP.	DOMINICAINE	FEV 58	FEV 59	FEV 58	FEV 59	REP.	DOMINICAINE	MAI 58	MAI 59	JUN 58	JUN 59		
MONDE			21.0		22.5	MONDE		62.1	65.8	79.2	78.1		
...ALLEMAGNE F.			1.0		1.0	...ALLEMAGNE F.		0.6	2.0	0.9	2.1		
...FRANCE T.			0.3		0.3	...FRANCE T.		0.5	0.4	0.5	0.4		
...ITALIE			0.3		0.5	...ITALIE		0.7	0.8	0.8	0.8		
...PAYS BAS			0.3		0.2	...PAYS BAS		2.0	1.7	2.8	1.8		
...U E B L			0.5		1.1	...U E B L		0.9	0.3	1.0	0.5		
...CEE METROP A E L E			2.4		3.1	...CEE METROP A E L E		4.7	5.2	6.0	5.6		
ETATS UNIS			12.3		14.2	ETATS UNIS		32.5	31.5	41.5	38.9		
SURINAM ANTILLE			1.1		1.0	ROYAUME UNI		18.3	13.5	21.8	15.5		
CANADA			0.8		1.0	IRLANDE			2.9		4.1		
ROYAUME UNI			1.1		0.7	JAPON		2.8	1.9	4.9	2.7		
PTOM A O F					0.5	VENEZUELA		0.2	2.4	0.2	2.6		
		FEV 58	FEV 59	MAR 58	MAR 59			JUN 58	JUN 59	JUL 58	JUL 59		
MONDE		14.5	13.0	22.9	20.3	MONDE		32.7	43.7	41.2	52.6		
...ALLEMAGNE F.		2.1	1.5	3.0	2.5	...ALLEMAGNE F.		5.6	6.2	6.3	6.9		
...FRANCE T.		0.1	0.2	0.3	0.2	...FRANCE T.		0.8	0.5	0.9	0.7		
...ITALIE		0.3	0.1	0.4	0.3	...ITALIE		2.3	1.6	2.5	1.9		
...PAYS BAS		0.7	0.3	1.0	0.4	...PAYS BAS		0.8	1.0	0.9	1.0		
...U E B L		1.3	1.0	2.5	1.6	...U E B L		2.6	2.7	3.0	3.1		
...CEE METROP A E L E		4.5	3.1	7.2	5.0	...CEE METROP A E L E		12.1	12.0	13.6	13.6		
ETATS UNIS		6.7	6.7	10.7	9.9	ETATS UNIS		14.4	24.3	20.0	29.8		
ROYAUME UNI		0.7	0.8	1.2	1.3	COLOMBIE		1.6	2.8	2.0	3.1		
CANADA		0.6	0.5	0.7	1.1	VENEZUELA		0.9	1.1	1.3	1.8		
VENEZUELA			0.7		0.9	CHILI		0.8	0.9	1.0	1.1		
SUEDE		0.5	0.2	1.0	0.4	SUISSE		0.4	0.5	0.5	0.7		
				AOU 58						AOU 58			
MONDE					42.9	MONDE					51.7		
...ALLEMAGNE F.					2.9	...ALLEMAGNE F.					3.2		
...FRANCE T.					0.2	...FRANCE T.					0.4		
...ITALIE					0.3	...ITALIE					1.0		
...PAYS BAS					0.7	...PAYS BAS					1.3		
...U E B L					0.8	...U E B L							
...CEE METROP A E L E					4.9	...CEE METROP A E L E					5.9		
ETATS UNIS					1.7	ETATS UNIS					33.2		
SURINAM ANTILLE					25.6	SALVADOR					3.2		
JAPON					2.9	CANADA					2.6		
SALVADOR					2.6	CUBA					1.3		
ROYAUME UNI					1.0	JAPON					1.2		
MEXIQUE			MAI 59	JUN 58	JUN 59	MEXIQUE			MAI 59	JUN 58	JUN 59		
MONDE			397.3	604.5	485.8	MONDE			273.9	267.9	313.9		
...ALLEMAGNE F.			25.2	29.4	29.9	...ALLEMAGNE F.			7.1	7.0	7.8		
...FRANCE T.			6.1	10.9	8.0	...FRANCE T.			1.7	3.8	2.1		
...ITALIE			8.7	11.2	10.6	...ITALIE			0.9	1.0	1.0		
...PAYS BAS			6.0	6.2	7.0	...PAYS BAS			6.0	3.8	7.2		
...U E B L			3.0	6.2	4.2	...U E B L			2.7	0.7	3.0		
...CEE METROP A E L E			49.0	63.9	59.7	...CEE METROP A E L E			18.4	16.3	21.1		
ETATS UNIS			25.2	35.5	32.5	ETATS UNIS			9.6	9.2	10.8		
ROYAUME UNI			294.5	469.5	357.8	ETATS UNIS			204.8	214.8	234.3		
CANADA			12.9	19.6	16.4	JAPON			21.8	6.9	24.2		
SUEDE			8.9	11.3	11.4	ROYAUME UNI			5.9	6.1	6.8		
JAPON			5.2	6.6	7.3	CANADA			4.9	3.1	5.5		
			5.1	3.5	6.4	SUISSE			3.0	2.2	3.1		
NICARAGUA			AVR 58	AVR 59	MAI 58	MAI 59	NICARAGUA			AVR 58	AVR 59	MAI 58	MAI 59
MONDE			20.3	20.8	25.0	25.5	MONDE			33.9	37.5	42.7	47.7
...ALLEMAGNE F.			2.0	1.2	2.2	1.5	...ALLEMAGNE F.			5.7	6.7	8.0	8.4
...FRANCE T.			0.1	0.1	0.1	0.1	...FRANCE T.			1.1	1.5	1.3	1.9
...ITALIE			0.2	0.2	0.3	0.2	...ITALIE			0.5	2.7	0.5	3.0
...PAYS BAS			0.3	0.2	0.4	0.3	...PAYS BAS			3.6	3.2	4.9	3.9
...U E B L			0.5	0.5	0.7	0.7	...U E B L			0.6	0.8	0.7	1.0
...CEE METROP A E L E			3.1	2.2	3.7	2.8	...CEE METROP A E L E			11.5	14.9	15.4	18.2
ETATS UNIS			1.3	1.4	1.4	1.6	ETATS UNIS			2.0	3.3	2.4	3.7
SURINAM ANTILLE			10.5	11.6	13.2	14.0	ETATS UNIS			14.4	9.3	17.0	11.1
ROYAUME UNI			1.9	1.3	2.3	1.5	JAPON			2.7	6.5	4.1	10.1
JAPON			0.9	1.0	1.0	1.2	ROYAUME UNI			1.7	2.9	2.0	3.3
PANAMA REP.			0.7	0.9	0.8	1.2	COSTA RICA			0.1	1.0	0.1	1.3
			0.8	0.7	1.0	0.9	PEROU			0.5	0.6	0.7	0.6

Für deutschen Text u. Anmerkungen siehe gelbe Blätter.  
Zie Nederlandse tekst en nota's op roze bladzijden.

Voir notes et textes français sur pages bleues.

Vedere testo italiano e note sulle pagine verdi.

See English text and notes on grey sheets.

**DER HANDEL DER DRITTEN LÄNDER**  
mit der EWG und den wichtigsten andern Ländern

**COMMERCE DES PAYS TIERS**  
avec la CEE et ses principaux concurrents

ZEITRAUM : Januar bis Ende des ausgewiesenen Monats

1.000.000 \$

PÉRIODE : Janvier à fin du mois indiqué

EINFUHLRLAENDER PAYS IMPORTATEUR		<b>i m p o r t</b>				AUSFUHLRLAENDER PAYS EXPORTATEUR		<b>e x p o r t</b>					
Ursprung Origine		Kumulierte Werte, beginnend Januar Valeurs cumulées depuis janvier				Bestimmung Destination		Kumulierte Werte, beginnend Januar Valeurs cumulées depuis janvier					
		FEV 58	FEV 59	MAR 58	MAR 59			FEV 58	FEV 59	MAR 58	MAR 59		
PANAMA REP						PANAMA REP							
MONDE		16.0	14.6	24.2	20.6	MONDE		3.3	3.9	11.7	6.2		
...ALLEMAGNE F.		0.5	0.7	0.8	1.0	...ALLEMAGNE F.							
...FRANCE T		0.2	0.2	0.2	0.2	...FRANCE T							
...ITALIE		0.1	0.2	0.3	0.2	...ITALIE				0.1			
...PAYS BAS		0.1	0.3	0.2	0.4	...PAYS BAS							
...U E B L		0.3	0.2	0.4	0.3	...U E B L							
...CEE METROP		1.2	1.6	1.9	2.1	...CEE METROP				0.1			
A E L E		1.0	1.0	1.5	1.3	A E L E							
ETATS UNIS		8.6	7.7	13.4	10.8	ETATS UNIS		3.3	3.8	11.0	6.1		
DEP ETATS UNIS		1.8	1.5	2.6	2.1	SURINAM ANTILLE						0.1	
ROYAUME UNI		0.5	0.7	0.7	1.0	NICARAGUA				0.2			
JAPON		0.5	0.4	0.6	0.6								
CANADA		0.3	0.3	0.5	0.4								
PARAGUAY		JUN 58	JUN 59	JUL 58	JUL 59	PARAGUAY		JUN 58	JUN 59	JUL 58	JUL 59		
MONDE		18.6	11.9	21.7	14.0	MONDE		14.3	15.1	17.4	17.9		
...ALLEMAGNE F.		2.0	1.4	2.3	1.8	...ALLEMAGNE F.		0.9	0.8	1.1	0.9		
...FRANCE T		0.2	0.1	0.2	0.1	...FRANCE T		0.3	0.4	0.4	0.4		
...ITALIE						...ITALIE		0.1	0.1	0.1	0.1		
...PAYS BAS		0.4	0.1	0.4	0.2	...PAYS BAS		0.8	1.1	0.9	1.4		
...U E B L		0.4	0.2	0.5	0.2	...U E B L		0.3	0.2	0.3	0.2		
...CEE METROP		3.0	1.8	3.4	2.3	...CEE METROP		2.4	2.6	2.8	3.0		
A E L E		2.1	1.6	2.3	1.8	A E L E		1.8	1.0	1.9	1.4		
ARGENTINE		3.5	3.4	4.2	3.8	ETATS UNIS		3.6	5.4	4.4	6.5		
ETATS UNIS		5.6	2.3	6.7	2.9	ARGENTINE		5.2	3.0	6.5	3.4		
SURINAM ANTILLE		1.2	1.1	1.4	1.4	ROYAUME UNI		1.8	1.0	1.9	1.4		
ROYAUME UNI		1.8	1.3	1.9	1.4	ESPAGNE		0.1	0.4	0.2	0.4		
ESPAGNE		0.4	0.3	0.4	0.4	URUGUAY		0.2	0.2	0.2	0.3		
PEROU		FEV 58	FEV 59	MAR 58	MAR 59	PEROU		FEV 58	FEV 59	MAR 58	MAR 59		
MONDE		60.2	48.7	92.4	71.8	MONDE		46.4	42.7	68.3	59.6		
...ALLEMAGNE F.		6.3	4.7	9.5	6.4	...ALLEMAGNE F.		1.8	2.4	2.9	4.2		
...FRANCE T		1.6	0.8	2.1	1.2	...FRANCE T		0.7	0.2	1.3	0.6		
...ITALIE		1.2	1.0	1.9	1.5	...ITALIE		0.9	1.2	1.3	1.5		
...PAYS BAS		1.3	1.8	2.1	2.6	...PAYS BAS		1.9	4.0	2.8	5.3		
...U E B L		1.5	0.8	2.2	1.3	...U E B L		1.7	1.5	2.5	2.3		
...CEE METROP		11.9	9.1	17.8	13.0	...CEE METROP		7.0	9.3	10.8	13.9		
A E L E		9.0	6.4	13.5	9.3	A E L E		4.1	5.7	7.4	7.3		
ETATS UNIS		28.5	22.2	43.4	33.9	ETATS UNIS		23.0	15.6	32.7	19.3		
ARGENTINE		1.4	4.4	2.9	6.7	CHILI		4.8	4.1	6.3	6.6		
ROYAUME UNI		4.9	3.1	7.4	4.6	ROYAUME UNI		2.9	4.5	5.3	5.9		
CANADA		2.1	1.5	3.7	2.2	JAPON		1.4	2.7	2.0	3.5		
SUISSE		1.8	1.4	2.6	2.1	DEP ETATS UNIS		1.8	1.6	3.5	2.1		
JAMAIQUE		MAI 58	MAI 59	JUN 58	JUN 59	JAMAIQUE		MAI 58	MAI 59	JUN 58	JUN 59		
MONDE		79.2	73.3	94.1	91.0	MONDE		63.1	55.8	77.2	70.1		
...ALLEMAGNE F.		2.5	2.3	2.9	2.8	...ALLEMAGNE F.		0.4	0.1	0.6	0.3		
...FRANCE T		0.8	1.4	0.9	1.5	...FRANCE T		0.1	0.1	0.1	0.2		
...ITALIE			0.3		0.4	...ITALIE			0.3		0.1		
...PAYS BAS		1.9	5.9	2.3	6.9	...PAYS BAS		0.3	0.3	0.3	0.3		
...U E B L		0.8	1.3	1.0	1.6	...U E B L			0.1		0.1		
...CEE METROP		6.0	11.2	7.1	13.2	...CEE METROP		0.8	0.7	1.0	1.0		
A E L E		31.3	27.6	36.4	34.0	A E L E		26.3	25.2	32.7	31.0		
ROYAUME UNI		30.8	26.5	35.8	32.8	ROYAUME UNI		22.6	22.0	28.1	26.8		
ETATS UNIS		17.6	15.2	20.9	19.0	CANADA		15.0	13.6	18.7	18.4		
CANADA		8.5	8.4	9.9	10.0	ETATS UNIS		18.5	14.0	21.9	17.1		
PTOM BRIT AMER		2.6	2.9	3.1	4.1	NORVEGE		3.0	3.1	3.8	4.1		
NOUV ZELANDE		1.8	1.7	2.2	1.8	PTOM BRIT AMER		1.4	0.8	1.6	1.1		
GUYANE BRITANNIQUE		MAI 58	MAI 59	JUN 58	JUN 59	GUYANE BRITANNIQUE		MAI 58	MAI 59	JUN 58	JUN 59		
MONDE		29.3	25.2	34.6	30.4	MONDE		20.7	21.9	23.0	25.8		
...ALLEMAGNE F.		0.6	0.6	0.7	0.7	...ALLEMAGNE F.			0.2	0.1	0.2		
...FRANCE T		0.2	0.2	0.2	0.3	...FRANCE T		0.3	0.2	0.3	0.2		
...ITALIE		0.1	0.1	0.2	0.1	...ITALIE			0.1	0.1	0.2		
...PAYS BAS		1.3	1.1	1.5	1.4	...PAYS BAS		0.1	0.2	0.2	0.2		
...U E B L		0.2	0.7	0.3	0.7	...U E B L		0.1	0.1	0.1	0.1		
...CEE METROP		2.4	2.7	2.9	3.2	...CEE METROP		0.5	0.8	0.8	0.9		
A E L E		13.8	12.2	16.4	15.1	A E L E		9.0	7.8	10.1	8.8		
ROYAUME UNI		13.4	12.1	16.0	14.6	ROYAUME UNI		8.9	7.7	10.0	8.7		
ETATS UNIS		5.7	3.1	6.4	3.9	CANADA		6.9	7.4	7.5	8.7		
PTOM BRIT AMER		2.9	2.9	3.5	3.5	PTOM BRIT AMER		2.1	3.1	2.2	4.1		
CANADA		2.2	1.8	2.6	2.2	ETATS UNIS		1.5	1.5	1.7	2.0		
JAPON		0.3	0.4	0.5	0.6	ESPAGNE			0.1		0.1		

Für deutschen Text u. Anmerkungen siehe gelbe Blätter.

Voir notes et textes français sur pages bleues.

Vedere testo italiano e note sulle pagine verdi.

Zie Nederlandse tekst en nota's op roze bladzijden.

See English text and notes on grey sheets.



## DER HANDEL DER DRITTEN LÄNDER

mit der EWG und den wichtigsten andern Ländern

ZEITRAUM : Januar bis Ende des ausgewiesenen Monats

1.000.000 \$

## COMMERCE DES PAYS TIERS

avec la CEE et ses principaux concurrents

PÉRIODE : Janvier à fin du mois indiqué

EINFUHLRLAENDER		<b>i m p o r t</b>				AUSFUHLRLAENDER		<b>e x p o r t</b>			
PAYS IMPORTATEUR		Kumulierte Werte, beginnend Januar				PAYS EXPORTATEUR		Kumulierte Werte, beginnend Januar			
Ursprung		Valeurs cumulées depuis janvier				Bestimmung		Valeurs cumulées depuis janvier			
Origine						Destination					
TRINIDAD ET TOBAGO	DEC 57 DEC 58	FEV 58	FEV 59	TRINIDAD ET TOBAGO	DEC 57 DEC 58	FEV 58	FEV 59				
MONDE	207.8 240.3	38.1	38.5	MONDE	229.2 229.6	38.2	42.5				
...ALLEMAGNE F.	4.4 4.6	0.6	0.8	...ALLEMAGNE F.	0.4 0.6	0.1	0.1				
...FRANCE T.	1.3 1.3	0.2	0.2	...FRANCE T.	2.5 5.5	1.6	0.8				
...ITALIE	0.9			...ITALIE	1.4						
...PAYS BAS	5.2 9.6	2.0	1.3	...PAYS BAS	3.1 17.5	2.8	4.1				
...U E B L	0.8 0.9	0.1	0.2	...U E B L	0.7 0.8	0.4	0.2				
...CEE METROP	12.6 16.4	2.9	2.5	...CEE METROP	8.1 24.4	4.9	5.2				
A E L E	78.3 79.9	15.2	12.5	A E L E	89.5 68.3	12.5	13.8				
ROYAUME UNI	75.3 78.5	15.0	12.3	ROYAUME UNI	75.0 59.6	11.3	12.2				
VENEZUELA	44.9 46.2	6.4	9.7	ETATS UNIS	17.5 46.3	4.9	11.8				
ETATS UNIS	29.4 33.4	4.5	5.1	PTOM BRIT AHER	16.0 16.1	2.3	3.0				
CANADA	14.5 14.7	2.1	2.2	BRESIL	10.0 9.9	2.2	1.7				
COLOMBIE	6.9 6.1	1.0	1.1	SUEDE	13.2 7.6	1.0	1.1				
SALVADOR	OCT 57 OCT 58	NOV 57	NOV 58	SALVADOR	OCT 57 OCT 58	NOV 57	NOV 58				
MONDE	96.4 90.5	106.0	99.1	MONDE	123.1 95.6	127.3	101.3				
...ALLEMAGNE F.	7.8 8.7	8.5	9.5	...ALLEMAGNE F.	38.8 35.3	39.6	35.5				
...FRANCE T.	1.5 1.0	1.7	1.1	...FRANCE T.	4.4 0.4	4.4	0.4				
...ITALIE	1.4 1.3	1.6	1.5	...ITALIE	2.2 1.8	2.2	1.8				
...PAYS BAS	6.0 6.4	6.5	7.0	...PAYS BAS	4.4 2.3	4.7	2.4				
...U E B L	4.7 3.2	4.9	3.4	...U E B L	2.8 1.4	2.8	1.6				
...CEE METROP	21.4 20.6	23.2	22.5	...CEE METROP	52.6 41.2	53.7	41.7				
A E L E	6.2 6.8	6.9	7.5	A E L E	2.7 2.3	3.2	2.6				
ETATS UNIS	50.0 43.9	54.9	48.2	ETATS UNIS	54.0 33.6	55.6	36.4				
HONOURAS REP	4.1 4.9	4.6	5.4	JAPON	6.6 10.4	6.9	11.7				
JAPON	5.6 4.6	6.2	4.9	HONDURAS REP	1.9 2.8	2.2	3.1				
ROYAUME UNI	4.2 4.1	4.8	4.4	GUATEMALA	2.0 2.4	2.2	2.6				
GUATEMALA	2.0 2.3	2.2	2.6	NICARAGUA	0.9 0.9	1.0	1.0				
URUCUAY	OCT 57 OCT 58	DEC 57	DEC 58	URUCUAY	OCT 57 OCT 58	DEC 57	DEC 58				
MONDE	193.4 90.3	226.4	134.7	MONDE	116.7 124.6	128.3	138.6				
...ALLEMAGNE F.	19.4 4.6	22.9	5.9	...ALLEMAGNE F.	8.0 7.9	8.9	8.9				
...FRANCE T.	5.9 9.8	7.0	12.1	...FRANCE T.	3.8 8.8	4.3	10.3				
...ITALIE	5.2 5.1	5.9	6.4	...ITALIE	7.3 3.6	8.0	4.4				
...PAYS BAS	4.2 1.5	4.7	1.8	...PAYS BAS	27.5 11.6	30.0	14.1				
...U E B L	7.8 1.4	8.9	1.6	...U E B L	2.9 1.1	3.0	1.3				
...CEE METROP	42.5 22.4	49.4	27.8	...CEE METROP	49.5 33.0	54.2	39.0				
A E L E	33.4 11.5	40.1	16.2	A E L E	27.4 25.8	30.1	30.3				
BRESIL	22.6 19.8	24.5	24.5	ROYAUME UNI	19.6 17.7	20.7	21.1				
VENEZUELA	4.1 3.8	8.5	17.9	U R S S	1.7 11.4	1.8	16.3				
ETATS UNIS	48.7 11.3	55.7	16.4	ETATS UNIS	11.8 22.8	12.5	10.7				
ROYAUME UNI	19.8 4.8	23.6	8.0	BRESIL	8.6 6.9	8.8	9.0				
SUISSE	4.4 4.0	4.8	5.0	SUISSE	3.5 5.3	4.8	6.0				
VENEZUELA	SEP 57 SEP 58	NOV 57	NOV 58	VENEZUELA	SEP 57 SEP 58	NOV 58					
MONDE	1155.4 1056.9	1665.1	1284.2	MONDE	1800.6 1694.1		2108.8				
...ALLEMAGNE F.	91.6 86.9	128.1	108.1	...ALLEMAGNE F.	21.7 38.5		48.4				
...FRANCE T.	34.2 26.1	41.7	31.3	...FRANCE T.	33.7 27.0		31.8				
...ITALIE	44.7 66.3	64.4	79.0	...ITALIE	20.4 14.1		16.6				
...PAYS BAS	20.9 24.7	26.6	30.0	...PAYS BAS	39.6 25.0		36.1				
...U E B L	25.2 25.6	32.6	29.6	...U E B L	11.4 10.9		13.5				
...CEE METROP	216.6 229.6	293.4	278.0	...CEE METROP	126.8 115.5		146.4				
A E L E	106.6 114.6	136.1	141.1	A E L E	179.3 126.3		157.6				
ETATS UNIS	751.4 610.2	1127.3	739.7	ETATS UNIS	757.6 716.7		886.8				
ROYAUME UNI	76.9 76.7	97.5	93.1	SURINAM ANTILLE	423.1 404.0		492.9				
CANADA	25.5 32.7	35.5	39.4	ROYAUME UNI	143.3 105.7		130.4				
JAPON	15.3 15.8	20.9	20.3	BRESIL	61.4 73.6		88.1				
SUISSE	12.7 15.3	16.6	19.2	ARGENTINE	52.7 55.4		67.0				
ADEN	AVR 58 AVR 59	M AI 58	M AI 59	ADEN	AVR 58 AVR 59	M AI 58	M AI 59				
MONDE	64.6 71.7	82.1	90.3	MONDE	57.5 56.9	71.7	71.7				
...ALLEMAGNE F.	1.7 1.8	2.0	2.2	...ALLEMAGNE F.	0.1 0.1	0.1	0.1				
...FRANCE T.	0.3 0.3	0.4	0.4	...FRANCE T.	1.1 0.4	1.3	0.6				
...ITALIE	1.0 0.9	1.1	1.1	...ITALIE	1.0 1.1	1.3	1.4				
...PAYS BAS	0.9 1.0	1.2	1.4	...PAYS BAS	0.1 0.1	0.1	0.2				
...U E B L	0.2 0.2	0.3	0.2	...U E B L	0.1 0.1	0.1	0.1				
...CEE METROP	4.1 4.2	5.0	5.3	...CEE METROP	2.4 1.8	2.9	2.4				
A E L E	7.8 7.7	9.6	9.5	A E L E	4.4 7.5	7.1	9.5				
KOWEIT	4.4 12.2	7.4	15.9	ROYAUME UNI	3.9 7.1	6.4	9.1				
IRAK	10.0 9.4	12.9	10.9	BAHREIN	4.6 5.1	5.6	6.9				
ROYAUME UNI	6.2 6.6	7.7	8.1	YEMEN	4.3 3.7	4.8	4.7				
IRAN	9.4 4.0	11.1	5.9	PTOM BRIT ORIEN	1.7 1.7	2.4	2.0				
INDE UNION	4.5 4.5	5.5	5.7	INDE UNION	1.0 1.1	1.2	1.6				

Für deutschen Text u. Anmerkungen siehe gelbe Blätter.

Voir notes et textes français sur pages bleues.

Vedere testo italiano e note sulle pagine verdi.

Zie Nederlandse tekst en nota's op roze bladzijden.]

175

See English text and notes on grey sheets.

**DER HANDEL DER DRITTEN LÄNDER  
mit der EWG und den wichtigsten andern Ländern**

ZEITRAUM : Januar bis Ende des ausgewiesenen Monats

1.000.000 \$

**COMMERCE DES PAYS TIERS  
avec la CEE et ses principaux concurrents**

PÉRIODE : Janvier à fin du mois Indiqué

EINFUHLRAENDER		import				AUSFUHLRAENDER		export			
PAYS IMPORTATEUR		Kumulierte Werte, beginnend Januar				PAYS EXPORTATEUR		Kumulierte Werte, beginnend Januar			
Ursprung		Valeurs cumulées depuis janvier				Bestimmung		Valeurs cumulées depuis janvier			
Origine						Destination					
		FEV 59	MAR 58	MAR 59					FEV 59	MAR 58	MAR 59
<b>BIRMANIE</b>					<b>BIRMANIE</b>						
MONDE		37.8	65.6	51.9	MONDE		22.5	41.2	44.7		
...ALLEMAGNE F.		1.4	4.0	2.1	...ALLEMAGNE F.		1.2	0.3	1.6		
...FRANCE T.		0.1	0.8	0.2	...FRANCE T.						
...ITALIE		0.3	0.6	0.3	...ITALIE		0.1		0.2		
...PAYS BAS		1.0	1.8	1.5	...PAYS BAS		0.4		0.6		
...U E B L		0.6	1.8	0.7	...U E B L		0.2		0.1		
...CEE METROP		3.4	9.0	4.8	...CEE METROP		1.9		0.4		
A E L E		7.7	12.8	11.5	A E L E		3.7		3.5		
JAPON		5.9	17.2	10.0	INDONESIE		5.9		0.9	13.0	
ROYAUME UNI		6.4	10.6	9.8	ROYAUME UNI		3.4		3.5	5.0	
INDE UNION		4.3	5.3	5.7	JAPON		0.6		5.2	3.5	
CHINE CONTINENT		3.6	1.6	4.4	SINGAPOUR		2.4		2.8	3.4	
ETATS UNIS		2.1	2.6	2.4	INDE UNION		1.8		11.0	3.2	
<b>CAMBODGE</b>					<b>CAMBODGE</b>						
MONDE		44.2	26.9	50.3	MONDE		30.7	26.7	35.2	31.6	
...ALLEMAGNE F.		2.1	0.3	2.3	...ALLEMAGNE F.		0.3	0.1	0.3	0.1	
...FRANCE T.		12.1	10.8	13.8	...FRANCE T.		6.2	8.5	7.5	10.3	
...ITALIE		0.6	0.1	0.6	...ITALIE						
...PAYS BAS		0.3	0.2	0.5	...PAYS BAS		0.3	0.2	0.3	0.2	
...U E B L		0.5	0.1	0.5	...U E B L			0.1	0.1	0.2	
...CEE METROP		15.6	11.5	17.7	...CEE METROP		6.8	8.9	8.2	10.8	
A E L E		1.2	0.3	1.3	A E L E		0.2		0.2		
HONG KONG		7.1	4.2	7.7	ETATS UNIS		5.8	6.0	7.0	7.5	
JAPON		8.4	3.1	9.2	HONG KONG		5.7	5.3	6.0	6.0	
ETATS UNIS		3.9	2.1	4.7	SINGAPOUR		6.9	2.7	7.4	3.0	
CHINE CONTINENT		1.6	2.1	2.4	MAROC T		2.5	2.3	2.5	2.5	
SINGAPOUR		1.9	1.2	2.1	CHINE CONTINENT			0.7		0.7	
<b>CEYLAN</b>					<b>CEYLAN</b>						
MONDE		114.0	129.4	132.6	MONDE		113.9	114.6	127.0	142.0	
...ALLEMAGNE F.		4.2	4.6	4.8	...ALLEMAGNE F.		4.5	5.5	5.1	7.5	
...FRANCE T.		4.1	1.4	5.0	...FRANCE T.		0.9	1.6	1.0	2.0	
...ITALIE		0.9	1.2	1.0	...ITALIE		1.6	3.3	1.8	4.0	
...PAYS BAS		2.0	3.0	2.5	...PAYS BAS		1.8	3.4	2.0	4.1	
...U E B L		1.1	2.7	1.2	...U E B L		0.2	0.3	0.3	0.4	
...CEE METROP		12.3	12.9	14.5	...CEE METROP		9.0	14.1	10.2	18.0	
A E L E		26.8	33.0	32.2	A E L E		37.6	30.3	43.8	38.2	
ROYAUME UNI		26.8	33.0	32.2	ROYAUME UNI		37.6	30.3	43.8	38.2	
INDE UNION		16.0	15.9	18.8	ETATS UNIS		9.7	11.7	10.7	14.4	
JAPON		11.5	11.5	12.3	AUSTRALIE T		7.9	6.4	8.4	8.5	
CHINE CONTINENT		9.0	11.2	9.7	UNION SUD AFR T		6.3	5.5	7.0	6.5	
ETATS UNIS		3.3	6.0	5.4	CANADA		5.8	5.1	6.4	6.5	
<b>FORMOSE</b>					<b>FORMOSE</b>						
MONDE		75.6	66.1	87.7	MONDE		66.1	69.1	79.1	80.7	
...ALLEMAGNE F.		2.9	1.4	3.4	...ALLEMAGNE F.		0.9	0.6	1.5	1.0	
...FRANCE T.		1.0	0.6	1.0	...FRANCE T.		0.2	0.4	0.2	0.4	
...ITALIE		0.5	0.5	1.0	...ITALIE						
...PAYS BAS		0.4	0.5	0.5	...PAYS BAS			0.2	0.1	0.3	
...U E B L		0.3	0.1	0.3	...U E B L		0.1	0.1	0.1	0.2	
...CEE METROP		5.1	3.1	6.2	...CEE METROP		1.2	1.3	1.9	1.9	
A E L E		1.6	1.6	1.8	A E L E		0.2	0.5	0.3	0.4	
JAPON		32.2	26.3	36.6	JAPON		37.8	37.8	44.5	37.8	
ETATS UNIS		25.9	24.5	29.9	IRAN		6.2	8.1	7.3	13.6	
KOWEIT			3.3		HONG KONG		3.1	4.5	3.7	5.5	
HONG KONG		1.0	1.5	1.4	ETATS UNIS		1.9	2.8	2.7	3.8	
IRAK		4.8	1.0	5.9	MALAISIE FED		2.9	2.5	4.0	2.8	
<b>CHYPRE</b>					<b>CHYPRE</b>						
MONDE		53.2	55.6	60.2	MONDE		26.0	27.4	29.7	32.5	
...ALLEMAGNE F.		4.8	5.8	5.7	...ALLEMAGNE F.		5.6	7.2	7.0	8.5	
...FRANCE T.		2.2	3.5	2.6	...FRANCE T.		1.8	0.8	1.9	0.8	
...ITALIE		3.6	3.9	4.3	...ITALIE		1.5	1.3	1.6	1.5	
...PAYS BAS		1.7	2.0	1.9	...PAYS BAS		1.9	2.6	2.1	3.1	
...U E B L		1.5	1.6	1.7	...U E B L		0.4	0.3	0.6	0.4	
...CEE METROP		13.8	16.8	16.2	...CEE METROP		11.2	12.2	13.2	14.3	
A E L E		28.0	24.0	30.9	A E L E		10.2	9.9	11.5	12.2	
ROYAUME UNI		24.1	19.7	26.4	ROYAUME UNI		9.6	9.3	10.8	11.4	
ETATS UNIS		1.3	2.6	1.8	ETATS UNIS		2.3	2.5	2.4	2.6	
ADEN		1.3	1.8	1.5	GRECE		0.1	0.3	0.1	0.4	
GRECE		0.8	1.3	0.9	TCHECOSLOV		0.2	0.3	0.2	0.4	
ISRAEL		0.6	1.2	0.7	LIBAN		0.2	0.3	0.3	0.4	

Für deutschen Text u. Anmerkungen siehe gelbe Blätter.  
Zie Nederlandse tekst en nota's op rozte bladzijden.

Voir notes et textes français sur pages bleues.  
176

Vedere testo italiano e note sulle pagine verdi.  
See English text and notes on grey sheets.

# DER HANDEL DER DRITTEN LÄNDER mit der EWG und den wichtigsten andern Ländern

ZEITRAUM : Januar bis Ende des ausgewiesenen Monats

1.000.000 \$

# COMMERCE DES PAYS TIERS

## avec la CEE et ses principaux concurrents

PÉRIODE : Janvier à fin du mois indiqué

EINFUHRLAENDER					AUSFUHRLAENDER						
PAYS IMPORTATEUR					PAYS EXPORTATEUR						
Origine		Kumulierte Werte, beginnend Januar Valeurs cumulées depuis janvier				Destination		Kumulierte Werte, beginnend Januar Valeurs cumulées depuis janvier			
HONG KONG		AVR 58	AVR 59	MAI 58	MAI 59	HONG KONG		AVR 58	AVR 59	MAI 58	MAI 59
MONDE		287.3	271.0	353.6	341.7	MONDE		186.6	188.0	228.3	238.6
...ALLEMAGNE F.		7.6	6.6	9.7	8.4	...ALLEMAGNE F.		3.0	4.2	3.9	5.4
...FRANCE T.		1.7	1.6	2.2	2.0	...FRANCE T.		0.5	0.3	0.6	0.5
...ITALIE		2.3	2.7	2.9	3.4	...ITALIE		0.4	0.9	0.5	1.1
...PAYS BAS		4.0	5.7	5.0	6.8	...PAYS BAS		1.1	1.3	1.4	1.6
...U E B L		2.7	3.3	7.4	4.2	...U E B L		1.1	1.0	1.3	1.3
...CEE METROP		18.3	19.9	23.2	24.3	...CEE METROP		6.1	7.7	7.7	9.9
A E L E		44.8	39.1	54.2	48.7	A E L E		25.3	28.7	30.9	35.6
CHINE CONTINENT		66.4	49.8	84.4	62.2	ETATS UNIS		19.0	28.8	23.7	38.1
JAPON		38.3	38.2	46.9	48.4	ROYAUME UNI		23.3	26.0	28.5	32.2
ROYAUME UNI		32.2	30.9	38.9	36.3	MALAISIE FED		24.6	21.4	30.0	26.6
ETATS UNIS		27.1	25.7	35.5	34.5	JAPON		6.4	10.9	8.3	14.5
THAILANDE		10.3	10.7	13.1	13.5	THAILANDE		11.7	8.1	14.8	10.1
UNION INDIENNE		AVR 58	AVR 59	MAI 58	MAI 59	UNION INDIENNE		AVR 58	AVR 59	MAI 58	MAI 59
MONDE		551.9	578.0	694.9	716.8	MONDE		388.7	374.9	491.1	468.3
...ALLEMAGNE F.		71.7	84.9	89.9	107.3	...ALLEMAGNE F.		10.1	11.0	13.5	14.2
...FRANCE T.		8.9	11.0	12.3	15.1	...FRANCE T.		5.6	5.9	7.2	7.6
...ITALIE		17.4	24.7	22.9	27.9	...ITALIE		4.0	3.7	4.9	4.8
...PAYS BAS		6.4	6.7	8.0	8.6	...PAYS BAS		5.1	5.8	6.3	7.1
...U E B L		11.7	11.9	15.8	14.7	...U E B L		3.1	2.7	3.8	3.3
...CEE METROP		116.1	139.2	148.9	174.0	...CEE METROP		27.9	29.1	35.7	37.0
A E L E		144.6	125.7	178.0	158.2	A E L E		102.0	95.7	126.7	119.0
ETATS UNIS		81.5	116.7	99.8	147.0	ROYAUME UNI		98.1	91.4	121.3	113.4
ROYAUME UNI		123.0	107.9	152.3	136.7	ETATS UNIS		77.5	69.0	100.5	84.2
JAPON		30.5	36.0	39.8	45.5	JAPON		17.5	22.4	24.3	28.4
IRAN		20.7	19.7	27.6	22.0	U R S S		12.2	17.5	16.1	23.4
PTOM BRIT ORIEN		10.9	12.8	15.4	17.1	CEYLAN		13.3	14.0	16.0	17.8
INDONESIE		AVR 58	AVR 59	MAI 58	MAI 59	INDONESIE		MAR 58	MAR 59	AVR 58	AVR 59
MONDE		183.8	127.0	224.2	162.4	MONDE		155.0	156.9	204.5	241.0
...ALLEMAGNE F.		19.5	14.2	22.9	17.3	...ALLEMAGNE F.		6.0	6.6	7.6	11.6
...FRANCE T.		6.1	2.9	7.6	3.6	...FRANCE T.		0.7	0.8	0.9	1.2
...ITALIE		5.7	1.2	6.1	1.5	...ITALIE		1.6	1.0	2.1	1.3
...PAYS BAS		17.8	5.3	20.2	6.0	...PAYS BAS		12.3	2.9	15.0	4.0
...U E B L		4.1	2.3	4.9	2.7	...U E B L		2.6	3.6	3.7	5.6
...CEE METROP		53.2	25.9	61.7	31.1	...CEE METROP		23.2	14.9	29.3	23.7
A E L E		17.6	10.8	19.7	13.1	A E L E		16.6	36.9	23.4	49.8
JAPON		21.9	19.1	29.2	24.1	SINGAPOUR		43.6	41.7	51.0	58.5
ETATS UNIS		32.1	17.8	38.8	23.6	ROYAUME UNI		16.4	35.4	22.9	48.2
CHINE CONTINENT		4.8	16.0	7.2	19.7	ETATS UNIS		33.8	21.1	42.4	41.4
BIRMANIE UNION		1.2	10.8	1.4	12.2	CHINE CONTINENT		0.4	10.5	0.7	14.6
ROYAUME UNI		11.0	8.4	12.4	10.1	JAPON		5.1	7.4	7.7	10.9
IRAK		FEV 59		MAR 59		IRAK		SEP 58			
MONDE		45.7		67.0		MONDE		407.8			
...ALLEMAGNE F.		4.3		6.1		...ALLEMAGNE F.		35.6			
...FRANCE T.		0.2		0.3		...FRANCE T.		94.7			
...ITALIE		1.0		1.1		...ITALIE		49.2			
...PAYS BAS		1.2		1.9		...PAYS BAS		0.8			
...U E B L		2.6		3.5		...U E B L		1.8			
...CEE METROP		9.3		12.9		...CEE METROP		182.1			
A E L E		18.1		25.9		A E L E		37.9			
ROYAUME UNI		15.2		22.2		ROYAUME UNI		34.3			
ETATS UNIS		4.5		6.2		EUROPE NDA		31.0			
CEYLAN		3.4		5.1		ADEN		23.7			
JAPON		2.5		4.5		INDONESIE		23.2			
SUEDE		1.4		1.8		ETATS UNIS		17.3			
IRAN		AVR 58	AVR 59	MAI 58	MAI 59	IRAN		JUN 57	JUN 58	SEP 57	SEP 58
MONDE		127.2	162.7	162.5	216.8	MONDE		337.8	401.4	538.2	611.0
...ALLEMAGNE F.		23.4	40.9	32.2	55.9	...ALLEMAGNE F.		18.2	28.6	28.1	42.3
...FRANCE T.		4.1	3.9	5.1	5.6	...FRANCE T.		34.9	30.2	50.0	38.2
...ITALIE		2.8	4.8	3.7	6.5	...ITALIE		8.3	7.9	13.2	12.2
...PAYS BAS		2.8	3.0	3.5	4.0	...PAYS BAS		17.3	31.5	19.1	38.0
...U E B L		1.7	3.6	2.3	5.0	...U E B L		12.8	38.8	29.3	57.4
...CEE METROP		34.8	56.2	46.8	77.0	...CEE METROP		91.5	137.0	139.7	188.1
A E L E		20.4	31.5	25.6	39.4	A E L E		44.5	72.5	92.9	125.5
ETATS UNIS		25.7	25.4	31.2	34.6	ROYAUME UNI		36.1	55.9	77.6	102.0
ROYAUME UNI		14.1	24.2	17.8	30.2	UNION SUD AFR T		28.5	32.2	40.5	48.7
JAPON		10.2	17.8	13.5	24.7	INDE UNION		50.0	31.4	80.4	48.0
U R S S		10.0	8.5	11.3	10.2	AUSTRALIE T		19.0	23.2	29.3	33.9
CHINE CONTINENT		5.2	4.4	7.6	6.3	ETATS UNIS		12.0	21.4	23.1	30.8

Für deutschen Text u. Anmerkungen siehe gelbe Blätter.

Voir notes et textes français sur pages bleues.

Vedere testo italiano e note sulle pagine verdi.

Zie Nederlandse tekst en nota's op roze bladzijden.]

See English text and notes on grey sheets.

**DER HANDEL DER DRITTEN LÄNDER**  
mit der EWG und den wichtigsten andern Ländern

ZEITRAUM : Januar bis Ende des ausgewiesenen Monats

1.000.000 \$

**COMMERCE DES PAYS TIERS**  
avec la CEE et ses principaux concurrents

PÉRIODE : Janvier à fin du mois indiqué

EINFUHLRLAENDER PAYS IMPORTATEUR Origine Kumulierte Werte, beginnend Januar Valeurs cumulées depuis janvier					AUSFUHLRLAENDER PAYS EXPORTATEUR Bestimmung Destination Kumulierte Werte, beginnend Januar Valeurs cumulées depuis janvier				
import		export			import		export		
ISRAEL	MAI 58	MAI 59	JUN 58	JUN 59	ISRAEL	MAI 58	MAI 59	JUN 58	JUN 59
MONDE	183.6	178.1	220.0	214.7	MONDE	79.1	91.6	85.9	102.6
...ALLEMAGNE F.	25.7	23.2	34.6	27.0	...ALLEMAGNE F.	7.2	9.8	7.5	10.6
...FRANCE T	6.2	8.6	7.6	10.8	...FRANCE T	3.7	2.7	4.0	2.9
...ITALIE	4.2	4.1	4.8	4.9	...ITALIE	0.7	2.2	1.0	2.2
...PAYS BAS	5.2	7.9	6.5	9.4	...PAYS BAS	3.2	3.8	3.3	4.2
...U E B L	2.8	3.6	3.4	4.3	...U E B L	5.0	5.4	5.3	6.1
...CEE METROP	44.1	47.4	56.9	56.4	...CEE METROP	19.8	23.9	21.1	26.0
A E L E	30.9	33.5	37.7	39.4	A E L E	34.1	34.3	35.5	36.7
ETATS UNIS	60.7	54.9	69.7	67.9	ROYAUME UNI	21.9	23.6	22.6	25.1
ROYAUME UNI	20.3	20.7	25.3	24.7	ETATS UNIS	6.9	11.1	8.6	13.3
SUISSE	4.1	6.1	5.0	7.1	TURQUIE	1.6	3.2	1.9	4.4
TURQUIE	1.7	3.8	2.1	4.3	SUISSE	3.6	3.7	4.2	4.4
FINLANDE	2.9	3.0	3.4	4.0	YUGOSLAVIE	3.2	2.8	3.3	3.3
LAOS	SEP 57	SEP 58	DEC 57	DEC 58	LAOS	SEP 57	SEP 58	DEC 57	DEC 58
MONDE	27.1	23.3	41.7	27.3	MONDE	0.8	1.2	1.1	1.5
...ALLEMAGNE F.	1.7	1.7	2.2	1.9	...ALLEMAGNE F.				
...FRANCE T	4.1	3.7	5.7	4.5	...FRANCE T		0.3	0.1	0.4
...ITALIE	0.2	0.1	0.3	0.1	...ITALIE				
...PAYS BAS	0.1	0.1	0.2	0.1	...PAYS BAS				
...U E B L	0.1	0.1	0.1	0.1	...U E B L				
...CEE METROP	6.2	5.7	8.5	6.7	...CEE METROP		0.3	0.1	0.4
A E L E	2.0	1.5	2.7	1.6	A E L E				
JAPON	5.7	4.1	9.1	4.5	THAILANDE	0.4	0.6	0.3	0.6
ETATS UNIS	4.2	3.0	6.0	3.6	HONG KONG	0.1	0.2	0.1	0.2
THAILANDE	3.7	3.2	6.5	3.6	SINGAPOUR				
HONG KONG	2.7	2.9	5.3	3.5	ETATS UNIS		0.1		0.1
INDONESIE	0.9	1.6	1.6	2.1	MALAISIE FED			0.2	
LIBAN	SEP 57	SEP 58	DEC 57	DEC 58	LIBAN	SEP 57	SEP 58	DEC 57	DEC 58
MONDE	200.1	176.5	285.9	236.4	MONDE	29.9	22.8	47.8	34.7
...ALLEMAGNE F.	14.7	13.5	20.1	17.6	...ALLEMAGNE F.	0.8	0.8	1.7	1.1
...FRANCE T	16.9	16.2	23.9	21.7	...FRANCE T	1.2	2.1	2.4	2.3
...ITALIE	10.7	10.3	15.7	14.6	...ITALIE	1.9	0.8	2.7	1.0
...PAYS BAS	3.8	3.4	5.6	4.9	...PAYS BAS	0.1	0.2	0.5	0.2
...U E B L	6.0	5.5	9.6	6.8	...U E B L	0.2	0.1	0.3	0.2
...CEE METROP	52.1	48.9	74.9	65.6	...CEE METROP	4.2	4.0	7.6	4.8
A E L E	44.8	38.1	68.8	52.9	A E L E	1.8	1.3	3.3	1.7
ROYAUME UNI	34.4	27.9	51.3	39.6	SYRIE	4.4	3.1	5.7	6.1
ETATS UNIS	22.8	24.1	33.1	30.6	ARABIE SEODITE	3.9	2.5	6.1	4.2
SYRIE	30.4	15.3	42.1	25.1	JORDANIE	2.4	2.1	3.6	3.2
ARABIE SEODITE	7.6	6.7	12.4	11.0	ETATS UNIS	1.6	1.4	2.1	1.9
IRAK	7.4	6.6	10.4	9.9	IRAK	2.1	0.9	2.2	1.6
MALAISIE FED	JUN 58	JUN 59	JUL 58	JUL 59	MALAISIE FED	JUN 58	JUN 59	JUL 58	JUL 59
MONDE	163.3	149.7	190.5	177.6	MONDE	194.5	240.0	227.7	290.9
...ALLEMAGNE F.	4.1	5.1	4.7	6.2	...ALLEMAGNE F.	12.1	16.8	14.7	20.6
...FRANCE T	2.1	1.9	2.2	2.1	...FRANCE T	8.5	12.3	9.7	14.0
...ITALIE	0.8	0.8	0.9	0.9	...ITALIE	11.4	11.5	13.0	13.7
...PAYS BAS	3.5	4.4	4.1	5.5	...PAYS BAS	4.4	4.4	5.3	4.8
...U E B L	1.6	2.3	1.7	2.6	...U E B L	1.7	1.5	1.8	1.7
...CEE METROP	12.1	14.5	13.6	17.3	...CEE METROP	38.1	46.5	44.5	54.8
A E L E	53.8	43.7	62.5	51.1	A E L E	53.4	36.6	59.4	47.3
ROYAUME UNI	51.0	41.3	59.2	48.4	JAPON	21.0	39.8	26.4	50.6
THAILANDE	26.4	26.4	31.1	31.5	ETATS UNIS	27.9	41.1	32.7	48.7
INDONESIE	20.9	16.6	24.8	20.3	ROYAUME UNI	50.7	32.0	56.4	41.9
AUSTRALIE T	9.7	9.1	11.2	10.4	U R S S	4.5	28.7	4.6	33.1
JAPON	6.8	7.7	7.6	9.2	INDE UNION	7.5	7.2	9.4	8.8
PAKISTAN			FEV 58	FEV 59	PAKISTAN			FEV 58	FEV 59
MONDE			69.1	58.7	MONDE			64.7	51.2
...ALLEMAGNE F.			6.9	9.1	...ALLEMAGNE F.			8.7	2.9
...FRANCE T			2.2	1.3	...FRANCE T			4.9	2.3
...ITALIE			1.0	1.3	...ITALIE			2.2	1.8
...PAYS BAS			1.1	0.6	...PAYS BAS			0.5	0.8
...U E B L			3.7	2.1	...U E B L			3.0	2.5
...CEE METROP			14.9	14.4	...CEE METROP			19.3	10.3
A E L E			18.9	11.3	A E L E			17.5	11.8
ETATS UNIS			13.4	11.0	ROYAUME UNI			16.3	9.7
ROYAUME UNI			17.3	9.5	ETATS UNIS			10.6	6.4
CANADA			1.1	7.1	JAPON			4.3	5.2
JAPON			4.1	3.2	UNION SUD AFR T			1.6	2.6
INDE UNION			3.3	2.2	INDE UNION			1.7	2.3

Für deutschen Text u. Anmerkungen siehe gelbe Blätter.  
Zie Nederlandse tekst en nota's op roze bladzijden.

Voir notes et textes français sur pages bleues.

Vedere testo italiano e note sulle pagine verdi.

See English text and notes on grey sheets.

**DER HANDEL DER DRITTEN LÄNDER  
mit der EWG und den wichtigsten andern Ländern**

**COMMERCE DES PAYS TIERS  
avec la CEE et ses principaux concurrents**

ZEITRAUM : Januar bis Ende des ausgewiesenen Monats

1.000.000 \$

PÉRIODE : janvier à fin du mois indiqué

EINFUHLRLAENDER PAYS IMPORTATEUR		import				AUSFUHLRLAENDER PAYS EXPORTATEUR		export			
Ursprung Origine	Kumulierte Werte, beginnend Januar Valeurs cumulées depuis janvier					Bestimmung Destination	Kumulierte Werte, beginnend Januar Valeurs cumulées depuis janvier				
		MAI 58	MAI 59	JUN 58	JUN 59			MAI 58	MAI 59	JUN 58	JUN 59
PHILIPPINES						PHILIPPINES					
MONDE	237.0	189.8	283.3	234.4	MONDE	184.1	217.2	227.5	269.4		
...ALLEMAGNE F.	11.1	7.5	13.3	9.2	...ALLEMAGNE F.	3.7	5.5	4.8	6.2		
...FRANCE T.	2.0	1.8	2.2	2.2	...FRANCE T.	0.7	0.7	1.1	0.8		
...ITALIE	1.0	2.8	1.1	2.9	...ITALIE	0.8	1.1	1.0	1.3		
...PAYS BAS	4.1	5.0	5.0	6.1	...PAYS BAS	14.0	10.1	16.8	11.9		
...U E B L	2.5	3.2	2.8	3.6	...U E B L	3.8	1.5	4.2	2.2		
...CEE METROP A E L E	20.7 12.2	20.3 10.1	24.4 14.5	24.0 12.8	...CEE METROP A E L E	23.0 6.0	18.9 6.1	27.9 7.1	22.4 7.6		
ETATS UNIS	122.6	89.6	148.6	110.4	ETATS UNIS	112.6	132.6	139.8	163.9		
JAPON	34.9	32.2	40.2	40.4	JAPON	31.6	48.1	38.8	60.4		
INDONESIE	13.9	18.5	18.7	22.3	ROYAUME UNI	2.2	3.9	2.9	4.7		
ROYAUME UNI	10.1	7.5	11.7	9.7	ASIE NOA	1.5	2.8	2.3	3.9		
CANADA	4.0	5.3	5.2	5.8	VENEZUELA	0.8	1.7	1.1	2.2		
SINGAPOUR					SINGAPOUR						
MONDE	542.9	496.7	624.2	590.2	MONDE	424.0	413.7	488.5	488.6		
...ALLEMAGNE F.	9.8	9.5	11.6	11.4	...ALLEMAGNE F.	11.1	11.6	13.1	14.0		
...FRANCE T.	4.2	3.8	4.5	4.7	...FRANCE T.	11.7	13.3	13.2	15.0		
...ITALIE	2.3	2.2	2.4	2.4	...ITALIE	11.7	10.2	14.1	12.4		
...PAYS BAS	8.8	10.8	10.4	12.4	...PAYS BAS	12.0	13.7	14.7	15.8		
...U E B L	2.2	3.0	2.4	3.5	...U E B L	2.2	2.9	2.6	3.5		
...CEE METROP A E L E	27.3 80.8	29.3 64.5	31.6 92.5	34.4 76.9	...CEE METROP A E L E	48.7 56.5	51.7 54.6	57.7 65.9	60.7 64.2		
INDONESIE	169.4	183.1	191.5	216.6	ROYAUME UNI	43.9	41.8	51.5	49.1		
ROYAUME UNI	68.0	53.5	76.7	64.2	ETATS UNIS	28.2	41.1	32.2	48.6		
JAPON	51.9	39.7	58.6	47.0	JAPON	30.4	32.0	35.4	38.6		
BORNEO BRIT	30.5	28.2	35.8	34.6	U R S S	3.3	31.8	4.2	37.9		
THAILANDE	24.0	22.6	27.4	27.2	BORNEO BRIT	25.5	25.7	30.2	30.4		
SYRIE		FEV 59	MAR 58	MAR 59	SYRIE		FEV 59	MAR 58	MAR 59		
MONDE		27.4	50.5	43.7	MONDE		12.3	32.4	24.1		
...ALLEMAGNE F.		2.7	5.6	4.3	...ALLEMAGNE F.		0.1	1.7	0.1		
...FRANCE T.		2.2	4.3	3.5	...FRANCE T.		2.1	4.1	4.3		
...ITALIE		1.2	2.2	2.1	...ITALIE		0.3	3.7	0.6		
...PAYS BAS		1.4	1.3	1.9	...PAYS BAS			0.6			
...U E B L		1.4	2.5	2.3	...U E B L		0.3	0.2	0.4		
...CEE METROP A E L E		8.9 5.3	15.9 7.4	14.1 7.8	...CEE METROP A E L E		2.8 1.0	10.3 0.9	5.4 1.5		
ROYAUME UNI		2.8	4.4	4.1	LIBAN			5.4	3.1		
ETATS UNIS		2.1	5.0	3.1	TCHECOSLOV			1.5	2.1		
LIBAN		1.8	2.4	2.9	ARABIE SAOUIITE			2.3	1.9		
U R S S		1.2	0.3	1.7	ETATS UNIS			0.9	1.8		
IRAK		0.8	2.7	1.5	ROYAUME UNI			0.8	1.5		
THAILANDE		MAI 58	MAI 59	JUN 58	JUN 59	THAILANDE		MAI 58	MAI 59	JUN 58	JUN 59
MONDE		171.3	162.9	203.6	196.8	MONDE		142.2	145.7	169.6	167.9
...ALLEMAGNE F.		10.4	10.5	13.1	13.6	...ALLEMAGNE F.		2.6	2.8	3.4	3.7
...FRANCE T.		2.0	1.7	2.3	2.2	...FRANCE T.		0.6	0.1	0.8	0.2
...ITALIE		1.6	1.4	2.2	1.9	...ITALIE		0.3	0.4	0.3	0.4
...PAYS BAS		7.4	7.1	8.5	9.5	...PAYS BAS		4.8	3.1	5.8	3.7
...U E B L		1.2	1.4	1.3	1.9	...U E B L		0.6	0.3	0.7	0.5
...CEE METROP A E L E		22.6 24.7	22.1 22.2	27.4 29.7	29.1 27.9	...CEE METROP A E L E		8.9 11.3	6.7 6.7	11.0 13.0	8.5 7.8
JAPON		43.8	44.9	49.9	52.3	ETATS UNIS		20.1	37.9	25.9	41.1
ETATS UNIS		30.4	29.0	36.2	35.6	SINGAPOUR		24.4	22.3	27.5	24.6
ROYAUME UNI		18.4	16.9	22.0	21.1	HALAISIE FED		17.4	20.7	19.7	24.0
SINGAPOUR		12.2	13.5	15.2	15.2	JAPON		8.8	14.8	10.9	17.8
HONG KONG		16.1	11.9	19.3	14.0	HONG KONG		12.7	12.3	15.0	15.1
VIETNAM SUD		JUN 58	JUN 59	JUL 58	JUL 59	VIETNAM SUD		JUN 58	JUN 59	JUL 58	JUL 59
MONDE		116.7	102.2	134.3	120.1	MONDE		30.7	26.3	34.1	34.6
...ALLEMAGNE F.		6.6	5.3	7.8	6.3	...ALLEMAGNE F.			5.0	0.1	5.8
...FRANCE T.		29.9	22.6	34.5	24.7	...FRANCE T.		14.6	4.3	17.6	6.5
...ITALIE		2.8	2.4	2.1	2.9	...ITALIE			0.7		0.8
...PAYS BAS		0.7	0.5	0.7	0.6	...PAYS BAS					1.1
...U E B L		2.1	2.3	2.4	2.9	...U E B L					1.3
...CEE METROP A E L E		42.1 6.1	33.1 4.3	47.5 6.9	37.4 5.3	...CEE METROP A E L E		14.6 0.1	12.3 1.0	17.7 0.1	15.6 1.1
ETATS UNIS		26.1	25.3	30.8	30.7	HONG KONG		0.5	3.7	0.5	4.1
JAPON		25.0	19.8	27.7	23.3	ETATS UNIS		0.3	3.7	0.5	4.1
INDONESIE		6.2	7.7	7.1	9.0	SINGAPOUR			1.7		2.1
CHINE CONTINENT		3.0	2.9	3.4	3.3	CEYLAN			1.8		1.8
INDE UNION		2.2	2.7	2.4	3.0	JAPON		0.3	1.0	0.3	1.1

Für deutschen Text u. Anmerkungen siehe gelbe Blätter.  
Zie Nederlandse tekst en nota's op roze bladzijden.]

Voilr notes et textes français sur pages bleues.  
179

Vedere testo italiano e note sulle pagine verdi.  
See English text and notes on grey sheets.

**DER HANDEL DER DRITTEN LÄNDER**  
**mit der EWG und den wichtigsten andern Ländern**

**COMMERCE DES PAYS TIERS**  
**avec la CEE et ses principaux concurrents**

ZEITRAUM : Januar bis Ende des ausgewiesenen Monats

1.000.000 \$

PÉRIODE : Janvier à fin du mois indiqué

EINFUHLRAENDER					AUSFUHLRAENDER				
PAYS IMPORTATEUR		i m p o r t			PAYS EXPORTATEUR		e x p o r t		
Ursprung	Kumulierte Werte, beginnend Januar	Valeurs cumulées depuis janvier			Bestimmung	Kumulierte Werte, beginnend Januar	Valeurs cumulées depuis janvier		
Origine					Destination				
COREE DU SUD	MAI 58	MAI 59	JUN 58	JUN 59	COREE DU SUD	MAI 58	MAI 59	JUN 58	JUN 59
MONOE	179.7	111.8	215.0	133.1	MONOE	5.8	8.2	7.1	10.5
...ALLEMAGNE F.	1.0	8.6	1.3	11.2	...ALLEMAGNE F.		0.1		0.1
...FRANCE T	0.1	0.2	0.2	0.3	...FRANCE T			0.1	
...ITALIE	2.2	4.8	2.7	6.5	...ITALIE			0.1	
...PAYS BAS	0.6	1.3	0.7	1.7	...PAYS BAS		0.2	0.1	0.5
...U E B L	0.4	0.6	0.5	0.9	...U E B L		0.1	0.8	0.1
...CEE METROP	4.3	15.5	5.4	20.6	...CEE METROP		0.4	1.1	0.7
A E L E	0.9	5.4	1.2	6.6	A E L E	0.3	0.3	0.4	0.3
ETATS UNIS	160.3	59.6	191.0	67.6	JAPON	3.3	6.3	4.2	7.9
JAPON	5.0	15.0	6.0	8.5	ETATS UNIS	0.6	0.6	1.0	0.8
PHILIPPINES	0.2	4.1	0.3	4.7	ASIE NDA				0.6
AUSTRALIE T	0.1	2.1	0.1	3.2	ROYAUME UNI	0.3	0.3	0.4	0.3
CANADA	0.1	3.1	0.1	3.2	HONG KONG	0.3	0.1	0.4	0.1
AUSTRALIE	MAI 58	MAI 59	JUN 58	JUN 59	AUSTRALIE	MAI 58	MAI 59	JUN 58	JUN 59
MONDE	748.2	744.0	888.7	892.1	MONDE	688.2	794.2	808.0	951.4
...ALLEMAGNE F.	39.1	42.5	48.9	50.6	...ALLEMAGNE F.	26.4	29.3	30.0	35.5
...FRANCE T	10.1	12.1	12.4	14.3	...FRANCE T	50.0	44.7	57.4	54.5
...ITALIE	9.7	9.5	12.1	11.0	...ITALIE	41.5	38.1	46.0	43.7
...PAYS BAS	9.9	13.2	12.4	16.7	...PAYS BAS	5.3	8.6	6.4	9.2
...U E B L	6.7	7.0	8.2	8.2	...U E B L	24.3	22.8	28.9	28.1
...CEE METROP	75.5	84.3	94.0	100.8	...CEE METROP	147.5	143.5	168.7	171.0
A E L E	331.5	303.5	394.3	370.2	A E L E	187.9	238.9	224.8	280.2
ROYAUME UNI	303.2	275.7	359.5	336.9	ROYAUME UNI	176.6	229.0	212.5	269.0
ETATS UNIS	103.6	104.2	117.0	125.4	JAPON	84.1	103.0	100.3	125.5
JAPON	24.5	27.8	29.9	34.0	ETATS UNIS	41.5	72.0	48.8	91.6
INDONESIE	25.9	33.8	31.8	33.0	NOUV ZELANDE	49.3	36.2	61.8	47.0
IRAN	18.3	21.9	23.2	25.3	CANADA	10.8	17.4	12.1	19.3
NOUVELLE ZELANDE	DEC 57	DEC 58	MAR 58	MAR 59	NOUVELLE ZELANDE	DEC 57	DEC 58	MAR 58	MAR 59
MONDE	735.3	707.5	177.9	123.7	MONDE	774.4	697.8	222.6	222.7
...ALLEMAGNE F.	21.8	21.2	4.9	3.5	...ALLEMAGNE F.	34.3	19.5	6.4	6.8
...FRANCE T	5.0	5.2	1.4	1.0	...FRANCE T	60.8	41.0	15.4	13.8
...ITALIE	4.5	4.2	1.3	0.8	...ITALIE	17.4	17.4	5.8	3.4
...PAYS BAS	6.9	8.6	1.6	1.6	...PAYS BAS	11.5	8.3	2.2	2.2
...U E B L	5.6	5.4	1.4	1.1	...U E B L	17.7	12.6	3.7	2.8
...CEE METROP	43.8	44.6	10.6	8.0	...CEE METROP	141.7	98.8	33.5	29.0
A E L E	392.7	385.1	107.5	63.7	A E L E	457.9	393.1	144.1	142.7
ROYAUME UNI	378.2	372.3	104.6	61.5	ROYAUME UNI	454.0	389.4	142.5	141.8
AUSTRALIE T	124.4	122.2	24.4	21.3	ETATS UNIS	61.9	101.8	16.3	28.2
ETATS UNIS	57.3	48.2	11.6	9.8	AUSTRALIE T	28.3	28.8	6.2	6.2
SURINAM ANTILLE	6.3	5.6	1.2	2.9	JAPON	21.9	15.4	4.1	4.1
INDONESIE	15.6	8.5	1.9	2.2	POTOM BRIT OCEAN	6.9	6.7	1.1	2.1

Für deutschen Text u. Anmerkungen siehe gelbe Blätter.  
 Zie Nederlandse tekst en nota's op roze bladzijden.

Voir notes et textes français sur pages bleues.

Vedere testo italiano e note sulle pagine verdi.  
 See English text and notes on grey sheets.







# UMRECHNUNGSKURSE

# TAUX DE CONVERSION

	Währungseinheit <i>Unité nationale</i>	Gegenwert in Dollar <i>Equivalent en dollars</i>			
		1958	1959		
Deutschland (B.R.)	1.000 Deutsche Mark	238,095	→	Allemagne (R.F.)	
Frankreich	1.000 Francs	2,38095	2,02550	France	
Italien	1.000 Lires	1,6	→	Italie	
Niederlande	1.000 Florins	263,158	→	Pays-Bas	
B.L.W.U. (Durchschnittskurs)	1.000 Francs	20,044	20,015	U.E.B.L. (Taux moyen)	
Algerien, Guadeloupe, Französisch-Guayana, Martinique	1.000 Francs français	2,38095	2,02550	Algérie, Guadeloupe, Guyane française, Martinique	
Réunion, Französisch-Äquatorialafrika, Senegal, Obervolta, Niger, Elfenbeinküste, Dahomey, Französisch-Kamerun, Madagaskar, Togo	1.000 Francs CFA	4,76190	4,05099	Réunion, A.E.F., Sénégal, Haute-Volta, Niger, Côte d'Ivoire, Dahomey, Cameroun français, Madagascar, Togo	
Belgisch-Kongo und Ruanda-Urundi	1.000 Francs belges	20,044	20,015	Congo belge et Ruanda-Urundi	
Neu-Kaledonien, Französisch-Polynesien	1.000 Francs CFP	13,0952	11,1403	Nouvelle-Calédonie, Polynésie française	

Für deutschen Text u. Anmerkungen siehe gelbe Blätter.  
Zie Nederlandse tekst en nota's op roze bladzijden.

Voir notes et textes français sur pages bleues.

Vedere testo italiano e note sulle pagine verdi.  
See English text and notes on grey sheets.



## **Deutscher Text**

---

Inhaltsübersicht, Abkürzungen, Anmerkungen, Länderverzeichnis

# INHALTSÜBERSICHT

Seite

## EWG und Welthandel :

Der Handel der EWG, der EFTA und der anderen wichtigsten Länder der Welt nach tatsächlichen Werten, Indices des Volumens und Aufgliederung nach Warengruppen . . . . .

8

## Handel der EWG-Länder

**Allgemeine Übersicht** . . . . . 10

**Monatsindices** des Austausches und des Aussenhandels der EWG und der Gesamtein- und -ausfuhren der einzelnen EWG-Länder :

Index der tatsächlichen Werte (von jahreszeitlichen Schwankungen bereinigte und nicht bereinigte Reihen) . . . . . 17  
 Index des Volumens (von jahreszeitlichen Schwankungen bereinigte und nicht bereinigte Reihen) . . . . . 18  
 Index der Durchschnittswerte (jahreszeitlich nicht bereinigt) . . . . . 19  
 Index der « Terms of Trade » (Austauschverhältnis) (jahreszeitlich nicht bereinigt) . . . . . 19  
 Index des Volumenverhältnisses (jahreszeitlich nicht bereinigt) . . . . . 19

**Handel der EWG nach Warengruppen und Ländern :**

Oktober und November 1958 und 1959 :  
 Gesamtein- und -ausfuhren . . . . . 20  
 von Januar bis September 1958 und 1959 :  
 Waren insgesamt (SITC 0-9) . . . . . 28  
 Nahrungsmittel, Getränke und Tabak (SITC 0, 1) . . . . . 32  
 Mineralische Brennstoffe (SITC 3) . . . . . 36  
 Rohstoffe (SITC 2, 4) . . . . . 40  
 Chemische Erzeugnisse (SITC 5) . . . . . 44  
 Maschinen und Fahrzeuge (SITC 7) . . . . . 48  
 Andere bearbeitete Waren (SITC 6, 8) . . . . . 52

**Handel der EWG mit den Hauptwirtschaftsräumen :**

Monatliche Entwicklung seit Januar 1958 der einzelnen EWG-Länder und für die EWG insgesamt, in Werten und Indices :

Gesamtein- und -ausfuhren . . . . . 56  
 Austausch innerhalb der EWG . . . . . 57  
 Handel mit den assoziierten überseeischen Ländern der EWG . . . . . 58  
     mit den Drittländern . . . . . 59  
     mit den EFTA-Ländern . . . . . 60  
     mit Osteuropa . . . . . 61  
     mit den Vereinigten Staaten . . . . . 62  
     mit Lateinamerika . . . . . 63  
     mit dem Nahen Osten . . . . . 64  
     mit dem Fernen Osten . . . . . 65

**Ursprung und Bestimmung des Handels der einzelnen EWG-Länder :**

Letztverfügbare monatliche und kumulierte Werte und Vergleichswerte des Vorjahres :

EWG-Mutterländer zusammen . . . . . 66  
 Deutschland (B R) . . . . . 70  
 Frankreich . . . . . 74  
 Italien . . . . . 78  
 Niederlande . . . . . 82  
 BLWU . . . . . 86  
 Benelux . . . . . 90

**Handel der EWG-Länder nach Waren :**

Monatliche und vierteljährliche Entwicklung der EWG nach CST-Abschnitten und für eine Auswahl wichtiger Erzeugnisse (1)

CST-  
 Schlüssel (2)

00	Lebende Tiere (SITC 00,921) . . . . .	94
01	Fleisch und Fleischzubereitungen . . . . .	94
011.1	Rindfleisch, frisch, gekühlt oder gefroren (NDB 02.01 A). . . . .	94
02	Molkereierzeugnisse, Eier . . . . .	94
023	Butter . . . . .	94
024	Käse . . . . .	94
025	Vogeleier . . . . .	94
03	Fische und Fischzubereitungen . . . . .	94
04	Getreide und Getreideerzeugnisse . . . . .	94

(1) Die nächste Veröffentlichung wird eine umfangreichere Auswahl, besonders für EGKS-Waren, enthalten.

(2) Die Nummern entsprechen denen der SITC, sofern in Klammern hinter der Warenbezeichnung nichts anderes angegeben ist.

CST- Schlüssel		Seite
041	Weizen, Spelz und Mengkorn, ungemahlen . . . . .	94
043	Gerste . . . . .	94
05	Obst und Gemüse . . . . .	94
051	Obst, Südfrüchte und Nüsse, frisch (ausg. Nüsse zur Ölgewinnung).	94
052	Trockenfrüchte . . . . .	96
053	Halbbar gemachte Früchte und Fruchterzeugnisse. . . . .	96
054	Gemüse und Knollen, frisch und getrocknet. . . . .	96
06	Zucker und Zuckerwaren . . . . .	96
07	Kaffee, Tee, Kakao, Gewürze und Zubereitungen. . . . .	96
071	Kaffee . . . . .	96
08	Futtermittel . . . . .	96
09	Margarine und verschiedene Lebensmittelzubereitungen . . . . .	96
11	Getränke . . . . .	96
12	Tabak und Tabakwaren . . . . .	96
211	Rohe Häute, ausgenommen Pelzfelle . . . . .	96
22	Ölsaaten, -nüsse und -kerne und Mehl daraus. . . . .	96
23	Kautschuk, roh . . . . .	96
231.1	Naturkautschuk, roh (NDB 40.01) . . . . .	98
231.2	Synthetischer Kautschuk (NDB 40.02) . . . . .	98
24	Holz und Kork . . . . .	98
242	Rundholz und vierkantig behauenes Holz. . . . .	98
243	Einfach bearbeitetes Holz . . . . .	98
25	Papiermasse und Abfälle . . . . .	98
26	Spinnstoffe und Abfälle . . . . .	98
262	Wolle und Tierhaare . . . . .	98
263	Baumwolle . . . . .	98
27	Düngemittel und nicht brennbare Mineralien, a.n.g. . . . .	98
271	Natürliche Düngemittel . . . . .	98
274.2	Schwefelkies, nicht geröstet (NDB 25.02). . . . .	98
275.1, 667.2	Industriediamanten und andere Schmucksteine (NDB 71.02). . . . .	98
276.4	Asbest (NDB 25.24) . . . . .	100
28	(1) Erze und Metallabfälle . . . . .	100
281	Eisenerz und Konzentrate . . . . .	100
282	Schrott . . . . .	100
283.7	Manganerz und Konzentrate (NDB 26.01 K). . . . .	100
29	Tierische oder pflanzliche Rohstoffe, a.n.g. . . . .	100
32	Kohle, Koks und Briketts (SITC 311). . . . .	100
321.4, 321.5	Steinkohle und Briketts (NDB 27.01). . . . .	100
321.8	Koks und Schwelkoks (NDB 27.04). . . . .	100
33	Erdöl und Erdölserzeugnisse (SITC 312, 313). . . . .	100
331	Erdöl, roh und getoppt (SITC 312). . . . .	100
332	Erdölserzeugnisse (SITC 313) . . . . .	100
34	Gas (SITC 314) . . . . .	100
35	Elektrischer Strom (SITC 315) . . . . .	102
41	Tierische Öle und Fette (SITC 411). . . . .	102
42	Pflanzliche Öle und Fette (SITC 412). . . . .	102
43	Verarbeitete Öle und Fette und tier. und pflanzl. Wachse (SITC 413)	102
51	(2) Chemische Grundstoffe und Verbindungen . . . . .	102
512	Organische chemische Erzeugnisse . . . . .	102
52	Mineralteer und chemische Erzeugnisse der Kohlen-, Erdöl- und Naturgasdestillation . . . . .	102
53	Farbstoffe, Gerbstoffe und Farben . . . . .	102
531	Teerfarbstoffe, natürlicher Indigo und künstliche Farblacke. . . . .	102
54	Medizinische und pharmazeutische Erzeugnisse . . . . .	102
55	Ätherische Öle und Riechstoffe; Körperpflegemittel, Reinigungsmittel	102
56	Chemische Düngemittel. . . . .	102
57	Sprengstoffe (SITC 591) . . . . .	102
58	Kunststoffe, regenerierte Zellulose, Kunstharze (NDB 39.01 bis 39.06)	104
59	(3) Chemische Erzeugnisse, a.n.g. (SITC 599 ausser CST 58). . . . .	104
61	Leder und Lederwaren, a.n.g. und zugerichtete Pelzfelle . . . . .	104
611.3, 611.4	Rind- und Kalbleder, Rossleder, Leder von anderen Einhufern (NDB 41.02) . . . . .	104
62	Kautschukwaren . . . . .	104
629.1	Bereifungen (NDB 40.11) . . . . .	104
63	Holz- und Korkwaren (ohne Möbel) . . . . .	104
64	Papier, Pappe und Waren daraus . . . . .	104
65	Garne, Gewebe, Textilfertigwaren . . . . .	104
651.2-2	Kammgarne aus Wolle, nicht in Aufmachungen für den Einzelverkauf (NDB 53.07) . . . . .	104
651.6, 651.7	Synthetische und künstliche Spinnfäden (NDB 51.01-51.03, 56.05, 56.06) . . . . .	104
652	Baumwollgewebe (ohne Bänder und Spezialgewebe). . . . .	104
653.2-1	Gewebe aus Wolle oder feinen Tierhaaren (ausgenommen Frottierstoffe und Drehergewebe) (NDB 53.11) . . . . .	104

(1) Ausgenommen Kupfer- und Nickelmatte SITC 682-01, (CST 283.1-2, 283.2-2).

(2) Einschliesslich Terpentinöl.

(3) Ausgenommen Terpentinöl, vgl. 51.

CST- Schlüssel		Seite
66	Waren aus nichtmetallischen mineralischen Stoffen, a.n.g. (SITC 66; 672)	106
661.2	Hydraulische Zemente (Wassermemente) (NDB 25.23)	106
664	Glas	106
67	Gusseisen, Eisen und Stahl	103
673.08	Stabstahl und Walzdraht (NDB 73.10)	106
673.09	Profile aus Eisen oder Stahl, ausgenommen Spezialstähle (NDB 73.11)	106
674.09	Bleche, ausgenommen Bleche aus Qualitätskohlenstoffstahl und aus legierten Stählen (NDB 73.13)	106
68	(1) NE-Metalle (SITC 671, 682 bis 689)	106
682	(2) Kupfer	106
684	Aluminium	106
69	(3) Metallwaren, a.n.g. (SITC 699, 811)	106
695.2-4	Auswechselbare Werkzeuge zur Verwendung in Maschinen und Handwerkszeug (NDB 82.05)	106
71	Maschinen, ausg. elektrische Maschinen	106
711	Kraftmaschinen, ausg. elektrische Maschinen	108
712.2	Maschinen, Apparate und Geräte zum Ernten und Dreschen (NDB 84.25)	108
712.5	Traktoren für die Landwirtschaft (SITC 713)	108
715.1	Werkzeugmaschinen für die Metallbearbeitung (NDB 84.45)	108
717.1-2 / 717.1-3	Maschinen und Apparate zum Spinnen und Weben (NDB 84.36 bis 84.38)	108
718.5-1	Maschinen zum Auslesen, Zerkleinern usw. von festen mineralischen Stoffen (NDB 84.56)	108
719.2-1	Flüssigkeitspumpen (NDB, 84.10)	108
719.3-1	Maschinen und Apparate zum Heben und Fördern (NDB 84.22)	108
719.7	Wälzlager (NDB 84.62)	108
719.9-2	Absperrhähne, Schieber, Ventile u.dgl. (NDB 84.61)	108
72	Elektrische Maschinen und Apparate	108
722.1	Elektrische Generatoren, Motoren, Umformer u. dgl. (NDB 85.01)	108
722.2	Geräte zum Schalten usw. von Stromkreisen (NDB 85.19)	108
723.1	Isolierte Drähte, Kabel, Bänder u.dgl. für die Elektrotechnik (NDB 85.23)	110
724	Elektrische Fernmeldegeräte (NDB 85.13 bis 85.15)	110
725.0-1	Elektrische Haushaltskühlschränke (NDB 84.15 C)	110
725.0-2	Haushaltswaschmaschinen (NDB 84.40 B)	110
73	Fahrzeuge	110
731	Schienenfahrzeuge	110
732.1	Personenkraftwagen (vollständige) (NDB 87.02 A)	110
732.2, 732.3	Autobusse und Lastwagen (NDB 87.02 B und C)	110
734	Luftfahrzeuge	110
735	Wasserfahrzeuge	110
81	Sanitäre Anlagen, Installationen und Zubehör (SITC 812)	110
82	Möbel und ähnliche Inneneinrichtungen	110
83	Reiseartikel, Täschnerwaren u. dgl.	110
84	Bekleidung	112
841.1	Bekleidung aus Textilien, ausg. Wirkwaren (NDB 61.01 bis 61.04)	112
841.4	Gewirke (NDB 60.02 bis 60.06)	112
85	Schuhe	112
851.0-2	Schuhe mit Laufsohlen aus Leder oder Kautschuk (NDB 64.02)	112
86	Feinmechanische und optische Erzeugnisse; fotochemische Erzeugnisse; Uhren	112
864	Uhren	112
89	Sonstige Fertigwaren, a.n.g. (SITC 89, 691, 673)	112

## Handel der assoziierten überseeischen Länder und Hoheitsgebiete der EWG

<b>Übersicht über den Gesamthandel</b> und den Handel innerhalb der EWG der hauptsächlich assoziierten überseeischen Länder und Gebiete.	
— Aussenhandel und Austausch mit den EWG-Mutterländern	114
— Einfuhr nach Warengruppen und Ausfuhr der wichtigsten Waren	116
<b>Ursprung und Bestimmung des Handels der einzelnen überseeischen Länder und Gebiete</b> (Letztverfügbare monatliche und kumulierte Werte und Vergleichswerte des Vorjahres):	
Überseeische Departements zusammen	118
Algerien	120
Guadeloupe	122

(1) Einschliesslich Kupfer- und Nickelmatte (CST 283.1-2, 283.2-2) SITC 682-01, 683-01).

(2) Einschliesslich Kupfermatte (CST 283.2, SITC 682-01).

(3) Ausgenommen Geräte für sanitäre oder hygienische Zwecke aus Kupfer oder Aluminium.

Französisch-Guayana . . . . .	124
Martinique . . . . .	126
Réunion . . . . .	128
Assoziierte überseeische Länder und Gebiete zusammen. . . . .	130
Französisch-Äquatorialafrika . . . . .	134
Länder des ehemaligen Französisch-Westafrika zusammen . . . . .	136
Senegal (einschliesslich Sudan und Mauretanien) . . . . .	138
Obervolta . . . . .	140
Niger . . . . .	142
Elfenbeinküste . . . . .	144
Dahomey . . . . .	146
Französisch-Kamerun . . . . .	148
Belgisch-Kongo und Ruanda-Urundi . . . . .	150
Madagaskar . . . . .	152
Togo (autonome Republik) . . . . .	154
Neu-Kaledonien . . . . .	156
Französisch-Polynesien . . . . .	158

## Handel der dritten Länder

Handel der einzelnen dritten Länder mit den Ländern der EWG, der Europäischen Freihandelsvereinigung und den wichtigsten Ländern.

	Seite		Seite
<i>Europa :</i>			
Europäischen Freihandelsvereinigung :		Währungsgebiete der DM-Ost . . . . .	167
Mitgliedsländer zusammen. . . . .	160	Spanien . . . . .	164
Österreich . . . . .	160	Finnland . . . . .	167
Dänemark . . . . .	161	Griechenland . . . . .	164
Norwegen . . . . .	161	Irland . . . . .	167
Portugal . . . . .	162	Island . . . . .	167
Vereinigtes Königreich . . . . .	162	Türkei . . . . .	165
Schweden . . . . .	163	UdSSR . . . . .	167
Schweiz . . . . .	163	Jugoslawien . . . . .	168
<i>Afrika :</i>			
Ägypten . . . . .	168	Portugiesische Länder und Hoheitsgebiete :	
Äthiopien . . . . .	168	Angola . . . . .	170
Ghana . . . . .	168	Mosambik . . . . .	170
Libyen . . . . .	168	Rhodesien und Njassaland, Föderation von . . . . .	171
Marokko . . . . .	169	Südafrikanische Union . . . . .	171
Britische Länder und Hoheitsgebiete :		Sudan . . . . .	170
Kenia . . . . .	170	Tunesien . . . . .	171
Mauritius . . . . .	170		
Nigerien . . . . .	169		
Uganda . . . . .	169		
Sierra Leone . . . . .	169		
Tanganjika . . . . .	169		
<i>Amerika :</i>			
Argentinien . . . . .	171	Honduras, Republik . . . . .	173
Bolivien . . . . .	171	Jamaika . . . . .	174
Brasilien . . . . .	172	Mexiko . . . . .	173
Kanada . . . . .	165	Nicaragua . . . . .	173
Chile . . . . .	172	Panama, Republik . . . . .	174
Kolumbien . . . . .	172	Paraguay . . . . .	174
Costa Rica . . . . .	172	Peru . . . . .	174
Kuba . . . . .	172	El Salvador . . . . .	175
Dominikanische Republik . . . . .	173	Trinidad und Tobago . . . . .	175
Ecuador . . . . .	173	Uruguay . . . . .	175
Vereinigte Staaten . . . . .	166	Venezuela . . . . .	175
Britisch-Guayana . . . . .	174		
<i>Asien :</i>			
Aden . . . . .	175	Israel . . . . .	178
Birma, Union von . . . . .	176	Japan . . . . .	166
Kambodscha . . . . .	176	Laos . . . . .	178
Ceylon . . . . .	176	Libanon . . . . .	178
China (Formosa) . . . . .	176	Malaya, Föderation von . . . . .	178
Cypern . . . . .	176	Pakistan . . . . .	178
Korea, Süd- . . . . .	180	Philippinen . . . . .	179
Hongkong . . . . .	177	Singapur . . . . .	179
Indien (Indische Union) . . . . .	177	Syrien . . . . .	179
Indonesien . . . . .	177	Thailand . . . . .	179
Irak . . . . .	177	Vietnam, Süd-, Republik . . . . .	179
Iran . . . . .	177		
<i>Ozeanien :</i>			
Australien . . . . .	180	Neuseeland . . . . .	180

	Seite
<b>Abkürzungen</b> . . . . .	V
<b>Vorbemerkungen</b> . . . . .	VII
<b>Länderverzeichnis</b> . . . . .	IX
<b>Umrechnungskurse</b> . . . . .	181

## ÜBERSICHT DER GRAPHISCHEN DARSTELLUNGEN

Die EWG und der Welthandel . . . . .	2
Aussenhandel der EWG nach Bezugs- und Absatzgebieten . . . . .	3
Einfuhr, Ausfuhr und Einfuhr-bzw. Ausfuhr-Überschuss :	
— der einzelnen EWG-Mutterländer . . . . .	4
— der wichtigsten assoziierten überseeischen Länder und Gebiete der EWG. . . . .	6
Indices :	
Volumen und Durchschnittswert der Einfuhr . . . . .	14
Volumen und Durchschnittswert der Ausfuhr . . . . .	15
« Terms of Trade » und Verhältnis der Volumenindices . . . . .	16
Aussenhandel der EWG nach Warengruppen :	
Anteil am Gesamthandel . . . . .	30
Vierteljährliche Entwicklung 1958-1959 :	
Nahrungsmittel . . . . .	in Vorbereitung
Mineralische Brennstoffe . . . . .	id.
Rohstoffe . . . . .	id.
Chemische Erzeugnisse . . . . .	id.
Maschinen und Fahrzeuge . . . . .	id.
Andere bearbeitete Waren . . . . .	id.
Binenaustausch der Gemeinschaft nach Ländern . . . . .	13
Entwicklung des Aussenhandels nach den wichtigsten Bezugs- und Absatzgebieten; Index der tatsächlichen Werte und saisonbereinigter Volumenindex des Gesamthandels :	
EWG . . . . .	86
Deutschland (B R) . . . . .	72
Frankreich . . . . .	76
Italien . . . . .	80
Niederlande . . . . .	84
BLWU . . . . .	88

### IN VORBEREITUNG

- Ein- und Ausfuhr der EWG-Länder (zusammen und je Land) nach Ursprung und Bestimmung von Warengruppen, geordnet :
  - nach dem Grad der Verarbeitung (unverarbeitet, Halbfabrikate, Fertigerzeugnisse);
  - nach dem Produktionssektor (Landwirtschaft, Industrie);
  - nach dem Verbrauchssektor (Landwirtschaft, Industrie, Haushalt);
  - nach der Verwendungsart (Ernährung, Energie, Ausrüstung, Transport) und den zwischenstufigen Gliederungen.
 Diese Angaben werden in Werten und Indices der tatsächlichen Werte des Volumens und des Durchschnittswertes veröffentlicht; sie werden nach einem für die verschiedenen Länder einheitlichen Verfahren berechnet.
- Volumenindices für den Handel der assoziierten überseeischen Länder und Gebiete der EWG.

## Abkürzungen

- CEE : EWG — Europäische Wirtschaftsgemeinschaft
- DOM : Assoziierte überseeische Departements der EWG
- PTOM : Assoziierte überseeische Länder und Hoheitsgebiete der EWG
- AOM : Assoziierte überseeische Departements, Länder und Hoheitsgebiete (PTOM+DOM)
- AELE : EFTA « European Free Trade Association » (Europäische Freihandelsvereinigung)
- GATT : « General Agreement on Tariffs and Trade » (Allgemeines Zoll- und Handelsabkommen)
- CST : Classification Statistique et Tarifaire (Warenverzeichnis für Statistik und Tarifierung) (siehe Vorbemerkungen über den Handel der EWG nach Waren)
- fob : (free on board) : Einfuhrwerte ohne Transport- und Versicherungskosten vom Ausfuhrland zum Einfuhrland
- G = Generalhandel
- N = Ausfuhr heimischer Waren und Generaleinfuhr
- NDA = a.n.g. (anderweitig nicht genannt)
- NS = ohne Aussagewert
- P = vorläufige Angaben



## Allgemeine Vorbemerkungen :

— Die Angaben für die Mitgliedsländer der EWG und ihrer assoziierten überseeischen Länder und Gebiete wurden vom Statistischen Amt der Europäischen Gemeinschaften (SAEG) nach Unterlagen erstellt, die von den Statistischen Ämtern dieser Länder, für Frankreich von der Generaldirektion der französischen Zollbehörde, zur Verfügung gestellt wurden. Die Unterlagen für die Drittländer lieferte das Statistische Amt der Vereinten Nationen, deren Veröffentlichungen « Direction of International Trade » und « Commodity Trade Statistics » weitere Einzelheiten für diese Länder enthalten.

— Die in Landeswährung ausgewiesenen Angaben der Mitgliedsländer und der assoziierten Länder und Gebiete wurden zu den auf Seite 181 angegebenen Kursen in US-Dollar umgerechnet.

— Sie beziehen sich auf den Handelswert der Ware frei Grenze des Meldelandes (Einfuhr cif, Ausfuhr fob). Nachgewiesen wird von diesen Ländern der Spezialhandel, d.h. die Einfuhr von Waren in den freien Verkehr oder zur Veredlung im Inland, und die Ausfuhr von Waren, die im Inland erzeugt oder weiterverarbeitet wurden oder zollfrei sind. Für weitere Erläuterungen der von den verschiedenen Ländern benutzten Begriffsbestimmungen, besonders der Abweichungen zwischen den jeweiligen Statistiken, verweisen wir auf die gelben Blätter, Seiten VIII bis XIV des Jahresbandes « Der Aussenhandel nach Ländern 1953-1958 ».

— Die in französischer Bezeichnung ausgewiesenen Ursprungs- und Bestimmungsländer und -räume entsprechen dem nachfolgenden kurzgefassten « Länderverzeichnis ». Eine ausführliche Fassung ist im bereits angeführten Jahresband auf den Seiten XVII bis XXIV zu finden.

— Die Meldeländer sind ebenfalls nach diesem Verzeichnis nach Erdteilen und in der Reihenfolge des französischen Alphabetes geordnet.

— Abweichungen in den Summen erklären sich durch Runden der Zahlen; Jahresergebnisse, Vierteljahreszahlen und kumulierte Angaben können von den Durchschnitten oder der Summe der entsprechenden Monatsangaben aufgrund von Berichtigungen abweichen. Ausserdem enthalten Insgesamtzahlen manchmal für Einzelangaben nicht verfügbare Berichtigungen; hierdurch können kleine Abweichungen für eine gleiche Reihe entstehen, je nachdem, welche Angaben für ihre Berechnung dienen.

## Besonders wichtige Hinweise :

— Die Aussenhandelsstatistiken der Bundesrepublik Deutschland enthalten nicht den Warenverkehr mit den Währungsgebieten der DM-Ost.

— Das Saarland, bis zum 5. Juli 1959 im Erhebungsgebiet Frankreichs eingeschlossen, gehört seit dem 6. Juli 1959 zum statistischen Erhebungsgebiet der Bundesrepublik Deutschland.

— Bei Vergleichen der Aussenhandelsstatistiken Frankreichs und des Franc-Raumes des Jahres 1958 mit denen des Jahres 1959 sollte der Abwertung des französischen Francs vom 1. Januar 1959 Rechnung getragen werden: Abgesehen von den Auswirkungen dieser Abwertung auf den Handel, stellen die Dollarangaben der vorliegenden Veröffentlichung eine Entwicklung dar, die mit einer in französischen Francs ausgedrückten nicht verglichen werden kann.

— Die Angaben über den Aussenhandel mit Französisch-Westafrika beinhalten vom 1. Januar 1959 an nicht mehr den Handel mit Guinea. Die Statistiken der Länder und Gebiete Französisch-Westafrikas weisen jetzt den Handel mit Guinea aus, der vor dem genannten Zeitpunkt als Binnenhandel ausgeschlossen war.

## Hinweise zu den einzelnen Übersichten

### Die EWG und der Welthandel

*Spalte Welt* : ohne die Ein- und Ausfuhren des Sowjet-Blocks. Die Aufgliederung nach Waren wurde vom SAEG aufgrund von Statistiken der Vereinten Nationen geschätzt.

*Spalte EFTA* : Vom SAEG nach Statistiken der Vereinten Nationen errechnete Werte. Die Volumenindizes des Handels Intra- und Extra-EFTA wurden auf ähnliche Weise berechnet wie für den Intra-EWG-Handel (siehe Beschreibung in dem bereits erwähnten Jahresband auf Seite VII).

*Spalte Vereinigtes Königreich* : Generaleinfuhr und Ausfuhr heimischer Waren.

*Spalte Japan* : Generalhandel.

*Spalten Vereinigte Staaten und Kanada* : Einfuhr fob.

### Index der tatsächlichen Werte

Die saisonbereinigten Indices (B) wurden vom SAEG aufgrund von Wertangaben errechnet, die die OEEC in ihrem « Bulletin de Statistiques Générales » (1) veröffentlicht. Das Verfahren der jahreszeitlichen Bereinigung ist im Novemberheft 1959 dieser Serie beschrieben.

### Index des Volumens

Die nicht saisonbereinigten Indices (A) wurden vom SAEG aufgrund nationaler Indices errechnet und für Italien und die BLWU vergleichbar gemacht. Diese Indices sind, von den Niederlanden

(1) Da die von der OEEC verwendeten Angaben vorläufige sind und den Handel mit Gold einschliessen, sind sie nicht unbedingt mit den unbereinigten Angaben (A) aus EWG-Quellen vergleichbar.

abgesehen (Typ Fischer), nach Laspeyres berechnet. Für weitere Erläuterungen siehe Jahresband, Seiten VII und VIII.

Die saisonbereinigten Indices (B) entstanden durch Teilen der saisonbereinigten Indices der tatsächlichen Werte durch die Indices der Durchschnittswerte, die in den betreffenden Zeiträumen von Saisonschwankungen praktisch frei waren.

## Index der Durchschnittswerte

Indices nach Paasche, die Niederlande ausgenommen (Fischer). Der Index Italiens ist vergleichbar angepasst. Der für Frankreich aus den tatsächlichen Dollarwerten errechnete Index weist Unterschiede zu dem aus Franc-Werten errechneten nationalen Index aufgrund der Abwertungen aus.

## Index des Austauschverhältnisses (Terms of Trade)

Ergebnis des Teilens der Indices der Ausfuhrdurchschnittswerte durch die der Einfuhrdurchschnittswerte.

## Austauschnetz der EWG

Diese Übersicht zeigt besonders den gegenseitigen Warenaustausch der EWG-Länder nach ihren Einfuhr- bzw. Ausfuhrstatistiken. Siehe im schon erwähnten Jahresband die Erläuterungen für die Abweichungen zwischen diesen beiden Zahlenreihen (§ 5, Seite V).

## Ursprung und Bestimmung des Aussenhandels der einzelnen EWG-Länder

Die Indices der Zuwachsrate dieser Übersicht für den letzten kumulierten Berichtszeitraum wurden weggelassen und durch NS (non significatif = ohne Aussagewert) ersetzt, sobald sie 999 überstiegen.

## Aussenhandel der EWG nach Waren

Die aufgeführten Waren sind geordnet nach dem CST (Classification Statistique et Tarifaire = Warenverzeichnis für Statistik und Tarifierung), einem der SITC verwandten, jedoch nach Tarifnummern des Brüsseler Zolltarifs abgegrenzten Verzeichnis. Das CST entspricht dem Entwurf III — Abstimmung SITC /BTN — der gemeinsam von den Vereinten Nationen, dem Brüsseler Zollrat, den nationalen Ämtern und dem SAEG ausgearbeitet wurde und demnächst der Statistischen Kommission der Vereinten Nationen unterbreitet wird. Der CST-Schlüssel entspricht dem SITC-Schlüssel überall da, wo hinter der Warenbenennung nichts Gegenteiliges gesagt ist.

Die Nummer 712.5 weist für Italien nur Einachsschlepper aus.

Die Nummer 725.0-1 schliesst, ausser für Italien, Gas-Haushaltskühlchränke ein.

Die Nummer 725.0-2 enthält für Deutschland auch Waschmaschinen für industrielle Zwecke.

## Handel der assoziierten überseeischen Länder und Hoheitsgebiete der EWG

Für die Begriffsbestimmungen und die diesen Ländern eigenen Schwierigkeiten siehe den bereits zitierten Jahresband auf den Seiten X bis XIV. Die Unterlagen stellen zur Verfügung : das INSEE für die überseeischen Departements, für die Länder und Gebiete in Übersee die Verwaltung der Dienststellen « de la France d'Outre-Mer » und für Belgisch-Kongo das Nationale Statistische Institut Belgiens. Das Zeichen NS ersetzt die Indices der Zuwachsrate, sobald diese 999 übersteigen.

In der Zusammenfassung der Länder Französisch-Westafrikas ist Guinea in den aufgeführten Zeiträumen nicht enthalten, ebenfalls nicht Dahomey für Januar-Juni 1958 und 1959. In der Zusammenfassung der assoziierten Länder und Hoheitsgebiete sind nicht enthalten : Französisch-Polynesien für Januar-März 1958 und 1959, Togo und Dahomey für Januar-Juni 1958 und 1959 und Guinea für alle nachgewiesenen Zeiträume.

Die in der Übersicht über den Aussenhandel Madagaskars unter Ursprung und Bestimmung « MADAGASCAR T » erscheinenden Angaben stellen den Handel mit den Komoren dar.

## Wichtige Hinweise :

*Länder des ehemaligen Französisch-Westafrikas* : Von 1959 an weisen die Statistiken dieser Länder den Handel mit Guinea und der Republik Togo aus, der vor diesem Zeitpunkt als Binnenhandel angesehen wurde. Ausserdem ist der Handel folgender Länder oder Ländergruppen : Elfenbeinküste-Obervolta, Dahomey-Niger, Senegal :

- ausgeschlossen 1958 und eingeschlossen 1959 in den Statistiken Dahomeys und Obervoltas;
- eingeschlossen 1958 und 1959 in den Statistiken der Elfenbeinküste;
- ausgeschlossen 1958 und 1959 in den Statistiken Senegals und Nigers.

# Verzeichnis der Ursprungs- und Bestimmungsländer (Stand 1959)

Schlüssel- zahl	Abkürzung und Gebietsumfang	Schlüssel- zahl	Abkürzung und Gebietsumfang
<b>EUROPE</b>			
101	ALBANIE : Albanien	*246	PTOM BRIT ORIENT : Kenia, Tanganjika, Uganda, Sansibar und Pemba, Mauritius, Seyschellen, Britisch-Somaliland
*103	... ALLEMAGNE F. : Bundesrepublik Deutschland und Berlin (West); einschl. des Saarlandes vom 6/7/1959 an	249	PTOM ESPAGNOLS : Spanisch-Guinea und Spanisch-Sahara
106	ALLEM MARK EST : Währungsgebiete der DM-Ost	*252	. PTOM AEF : Französisch-Äquatorialafrika : Gabun, Mittel-Kongo, Ubangi-Schari, Tschad
*109	AUTRICHE : Österreich	*255	. PTOM AOF : Französisch-Westafrika : Senegal, Mauretaniien, Französisch-Sudan, Obervolta, Niger, Elfenbeinküste, Dohomey, Togo
112	BULGARIE : Bulgarien	258	PTOM PORTUGAIS : Angola, Portugiesisch-Guinea, Mosambik, Kapverdische Inseln, S. Tome und Principe
*115	DANEMARK T : Dänemark, Grönland, Färöer	*260	.. REUNION : Réunion
118	ESPAGNE : Spanien, Kanarische Inseln	*261	RHODESIE FED : Föderation von Rhodesien und Njassaland
*121	FINLANDE : Finnland	263	SOMALIE IT : Italienisch-Somaliland
*124	... FRANCE T : Frankreich, Monaco; ohne Saarland vom 6/7/1959 an	267	SOUDAN : Sudan
*127	GRECE : Griechenland	270	TUNISIE : Tunesien
130	HONGRIE : Ungarn	*273	UNION SUD AFR T : Südafrikanische Union und Südwestafrika
133	IRLANDE : Irland (Republik)		
136	ISLANDE : Island		
*139	... ITALIE : Italien, San Marino — einschl. Triest		
*142	NORVEGE : Norwegen, einschl. Spitzbergen		
*145	... PAYS-BAS : Niederlande		
148	POLOGNE : Polen		
151	PORTUGAL : Portugal, Azoren und Madeira		
*154	PTOM BRIT : Malta, Gozo, Gibraltar		
157	ROUMANIE : Rumänien		
*160	ROYAUME UNI : Grossbritannien, Nordirland und britische Kanalinseln, Insel Man		
*163	SUEDE : Schweden		
*166	SUISSE : Schweiz und Liechtenstein		
*169	TSCHECOSLOV : Tschechoslowakei		
*172	TURQUIE : Türkei		
*175	... UEBL : Belgisch-luxemburgische Wirtschaftsunion		
178	URSS : Union der Sozialistischen Sowjetrepubliken		
181	YUGOSLAVIE : Jugoslawien		
199	EUROPE NDA : Andorra, Vatikanstadt, badische Zollausschlüsse		
<b>AFRIQUE</b>			
*201	.. ALGERIE : Algerien		
*204	. CAMEROUN AD FR : Französisch-Kamerun		
*207	. COTE FR SOMALI : Französisch-Somaliland		
210	EGYPTE : Ägypten		
213	ETHIOPIE : Äthiopien und Erythrea		
*219	GHANA : Ghana		
220	GUINEE REP : Guinea (Republik)		
225	LIBERIA : Liberia		
*228	LIBYE : Libyen		
*230	. MADAGASCAR T : Madagaskar und Komoren		
234	MAROC T : Marokko und Tanger		
*237	NIGERIA T : Nigeria und Britisch-Kamerun		
*240	. PTOM BELGES : Belgisch-Kongo und Ruanda-Urundi		
*243	PTOM BRIT OCCID : Gambia, Sierra Leone, St. Helena, Ascension		
			<b>AMERIQUE</b>
		*301	.. ANTILLES FR : Guadeloupe, Martinique und abhängige Gebiete
		304	ARGENTINE : Argentinien
		307	BOLIVIE : Bolivien
		*310	BRESIL : Brasilien
		*313	CANADA : Kanada, einschl. Labrador und Neufundland
		*316	CHILI : Chile
		319	COLOMBIE : Kolumbien
		322	COSTA RICA : Costa Rica
		*325	CUBA : Kuba
		*328	DEP ETATS UNIS : Panamakanalzone, Amerikanische Virgin-Inseln
		*331	DOMINICAINE REP : Dominikanische Republik
		333	EQUATEUR : Ecuador und Galapagos Inseln
		*336	ETATS UNIS : Vereinigte Staaten einschl. Alaska, Hawaii, Puerto Rico
		339	GUATEMALA : Guatemala
		*342	.. GUYANE FR : Französisch-Guayana
		*345	HAITI : Haiti
		348	HONDURAS REP : Honduras (Republik)
		351	MEXIQUE : Mexiko
		*353	NICARAGUA : Nicaragua
		356	PANAMA REP : Panama (Republik)
		359	PARAGUAY : Paraguay
		*362	PEROU : Peru
		*365	PTOM BRIT : Britisch-Honduras, Britische Antillen, Britisch-Guayana und Falkland Inseln
		*368	. ST PIERRE MIQ : St. Pierre und Miquelon
		371	SALVADOR : El Salvador
		*374	SURINAM ANTILLE : Surinam und Niederländische Antillen
		*377	URUGUAY : Uruguay
		380	VENEZUELA : Venezuela

Schlüsselzahl	Abkürzung und Gebietsumfang	Schlüsselzahl	Abkürzung und Gebietsumfang
<b>ASIE</b>		499	ASIE NDA : Nepal, Nord-Korea, Süd-Korea, Maskat und Oman, Nord-Vietnam
*401	ADEN : Aden und Protektorate	<b>OCEANIE</b>	
404	AFGHANISTAN : Afghanistan	*501	AUSTRALIE : Australien einschl. Nauru, Papua und Neu-Guinea
407	ARABIE SEODITE : Saudisch-Arabien	*504	DEP ETATS UNIS : Amerikanisch-Samoa, Karolinen, Marianen, Marschall-Inseln, Midway, Wake und Guam
*410	BAHREIN : Bahrain, Katar und Trucial Oman	*507	NOUV GUIN NEER : Niederländisch-Neu-Guinea
*413	BIRMANIE UNION : Birma (Union)	*510	NOUV ZELANDE : Neuseeland und abhängige Gebiete
*416	BORNEO BRIT : Britisch-Nord-Borneo, Brunei, Sarawak	*513	PTOM BRIT : Britische Inseln im Pazifik, einschl. der Neue Hebriden (ausser beim Handel Frankreichs)
*419	CAMBODGE : Kambodscha	*516	PTOM FR : Neu-Kaledonien und Französisch-Polynesien. Neue Hebriden beim Handel Frankreichs
*422	CEYLAN : Ceylon	599	OCEANIE NDA : Nicht genannte Länder in Ozeanien
425	CHINE CONTINENT : China (Volksrepublik), einschl. Mandschurei, Mongolische Volksrepublik und Tibet	<b>DIVERS</b>	
428	CHINE FORMOSE : Formosa (Taiwan) einschl. Pescadores	901	PROVISION BORD : Bedarf und Bunkermaterial für Wasser- und Luftfahrzeuge
*431	CHYPRE : Cypern	904	DIVERS NDA : Freihäfen, Fischfang in exterritorialen Gewässern, Eismeergebiete, nicht ermittelte Länder
*434	HONG KONG : Hongkong	907	SECRET : Ursprung und Bestimmung, die aus wirtschaftlichen oder militärischen Gründen nicht ausgewiesen werden
*437	INDE UNION : Indien	999	ERREUR OMISSION : Unterschied zwischen der Gesamtangabe und der Summe der Aufgliederung
*440	INDONESIE : Indonesien einschl. Borneo (Süd-)		
443	IRAK : Irak		
446	IRAN : Iran		
449	ISRAEL : Israel		
*452	JAPON : Japan, einschl. Ryukyu-Inseln		
455	JORDANIE : Jordanien		
458	KOWEIT : Kuwait		
461	LAOS : Laos		
464	LIBAN : Libanon		
*467	MALAISIE FED : Malaya (Föderation)		
470	PAKISTAN : Pakistan		
473	PHILIPPINES : Philippinen		
476	PTOM PORTUGAIS : Portugiesisch-Indien, Macau, Portugiesisch-Timor		
*479	SINGAPOUR : Singapur		
482	SYRIE : Syrien		
485	THAILANDE : Thailand (Siam)		
488	VIETNAM SUD : Süd-Vietnam		
491	YEMEN : Jemen		

## Ursprungs- und Bestimmungsräume

Abkürzung, vollständige Bezeichnung und zugehörige Schlüsselzahlen :

MONDE : Insgesamt der Ursprungs- und Bestimmungsländer

T. EXCL METR CEE : Insgesamt ausschl. der EWG-Mutterländer

... CEE METROP : Mitgliedsländer der EWG (Mutterländer) : 103, 124, 139, 145, 175

.. DOM CEE : Überseeische Departements der EWG-Mitgliedsländer : 201, 260, 301, 342

. PTOM CEE : Assoziierte überseeische Länder und Gebiete der EWG-Mitgliedsländer : 204, 207, 230, 240, 252, 255, 263, 363, 507, 516

TOTAL CEE : Mutterländer, überseeische Departements und assoziierte Länder und Gebiete der EWG zusammen

AELE : Europäische Freihandelsvereinigung : 109, 115, 142, 151, 160, 163, 166

AUTRES OECE : Andere Länder der Organisation für europäische wirtschaftliche Zusammenarbeit : 127, 133, 136, 172

EUROPE ORIENT : Osteuropa : 101, 106, 112, 130, 148, 157, 169, 178

AMERIQUE NORD : Nordamerika : 313, 336

AMER LAT DOLL : Lateinamerikanische Länder, dem Dollar-Raum angeschlossen : 307, 319, 322, 325, 333, 339, 345, 348, 351, 353, 356, 371, 380

AMER LAT NDA : Andere unabhängige Länder Lateinamerikas : 304, 310, 316, 359, 362, 377

MOYEN ORIENT : Unabhängige Länder des Nahen Ostens : 210, 213, 228, 267, 401, 407, 410, 443, 446, 449, 455, 458, 464, 482, 491

EXTREME ORIENT : Unabhängige Länder des Fernen Ostens : 413, 419, 422, 425, 428, 437, 440, 452, 461, 467, 470, 473, 485, 488, 499

ZONE STERLING : Sterling-Raum : 133, 136, 154, 160, 219, 228, 237, 243, 246, 261, 273, 365, 401, 410, 413, 416, 422, 431, 434, 437, 455, 458, 467, 470, 479, 501, 510, 513

ZONE GATT : Summe der Länder, die im Verzeichnis mit einem Stern versehen sind.

## **Textes français**

---

Table des matières, Abréviations, Observations,  
Classification des pays.

# TABLE DES MATIERES

	Page	
<b>La C.E.E. et le commerce mondial :</b>		
Valeurs courantes, indices de volume, et répartition par classes de produits du commerce de la C.E.E., de l'A.E.L.E. et des principaux pays du Monde . . . . .	8	
 <b>Commerce des pays de la C.E.E.</b>		
<b>Résumé général</b> . . . . .	10	
<b>Indices mensuels</b> du commerce intra- et extra-C.E.E. et des importations et exportations totales de chaque pays de la C.E.E. :		
Indices de valeur courante (corrigés et non corrigés des variations saisonnières)	17	
Indices de volume (corrigés et non corrigés des variations saisonnières) . . . . .	18	
Indices de valeur moyenne . . . . .	19	
Indices des termes de l'échange . . . . .	19	
Indices du rapport des volumes . . . . .	19	
<b>Réseau du commerce de la C.E.E. par classes de produits :</b>		
en octobre et novembre 1958 et 1959 :		
Importations et exportations totales . . . . .	20	
de janvier à septembre 1958 et 1959 :		
Importations et exportations totales (tous produits) . . . . .	28	
Produits alimentaires, boissons et tabacs (C.T.C.I. : 0 et 1) . . . . .	32	
Produits énergétiques (C.T.C.I. : 3) . . . . .	36	
Matières premières (C.T.C.I. : 2 et 4) . . . . .	40	
Produits chimiques (C.T.C.I. : 5) . . . . .	44	
Machines et matériel de transport (C.T.C.I. : 7) . . . . .	48	
Autres produits manufacturés (C.T.C.I. : 6 et 8) . . . . .	52	
 <b>Commerce de la C.E.E. avec les principales zones économiques :</b>		
Evolution mensuelle en valeurs et en indices depuis janvier 1958, pour chaque pays de la C.E.E. et leur ensemble :		
Importations et exportations totales . . . . .	56	
Echanges intra-C.E.E. . . . .	57	
Commerce avec les Associés d'Outre-Mer de la C.E.E. . . . .	58	
avec les pays tiers . . . . .	59	
avec les pays de l'A.E.L.E. . . . .	60	
avec l'Europe orientale . . . . .	61	
avec les Etats-Unis . . . . .	62	
avec l'Amérique latine . . . . .	63	
avec le Moyen-Orient . . . . .	64	
avec l'Extrême-Orient . . . . .	65	
 <b>Origine et destination du commerce de chaque pays de la C.E.E. :</b>		
Valeurs mensuelles et cumulées récentes et comparaison avec l'année précédente :		
C.E.E., ensemble des métropoles . . . . .	66	
Allemagne (R. F.) . . . . .	70	
France . . . . .	74	
Italie . . . . .	78	
Pays-Bas . . . . .	82	
U.E.B.L. . . . .	86	
Benelux . . . . .	90	
 <b>Commerce des pays de la C.E.E. par produits :</b>		
Evolution mensuelle et trimestrielle du commerce total par Division C.S.T. et pour un choix de produits importants : (1)		
Code (2)		
C.S.T.		
00	Animaux vivants (C.T.C.I. 00, 921) . . . . .	94
01	Viande et préparations de viande . . . . .	94
011.1	Viande de bovins fraîche, réfrigérée ou congelée (N.D.B. 0201 A) . . . . .	94
02	Produits laitiers, œufs . . . . .	94
023	Beurre . . . . .	94
024	Fromage . . . . .	94
025	Œufs d'oiseaux . . . . .	94
03	Poissons et préparations . . . . .	94
04	Céréales et préparations . . . . .	94

(1) Le prochain numéro comportera une liste plus étendue, notamment en ce qui concerne les produits CECA.

(2) Les numéros correspondent aux numéros CTCL, sauf indication contraire entre parenthèses après la dénomination.

Code C.S.T.		Page
041	Froment, épeautre, méteil non moulus . . . . .	94
043	Orge non moulue . . . . .	94
05	Fruits et légumes . . . . .	94
051	Fruits frais et noix non-oléagineuses . . . . .	94
052	Fruits séchés ou déshydratés . . . . .	96
053	Préparations et conserves de fruits . . . . .	96
054	Légumes et tubercules frais et séchés . . . . .	96
06	Sucre et préparations . . . . .	96
07	Café, thé, cacao, épices et préparations . . . . .	96
071	Café . . . . .	96
08	Alimentation animale . . . . .	96
09	Margarine et préparations alimentaires diverses . . . . .	96
11	Boissons . . . . .	96
12	Tabacs . . . . .	96
211	Peaux brutes sauf pelleteries . . . . .	96
22	Graines, noix, amandes et farines oléagineuses . . . . .	96
23	Caoutchouc brut . . . . .	96
231.1	Caoutchouc naturel brut (N.D.B. 40.01) . . . . .	98
231.2	Caoutchouc synthétique (N.D.B. 40.02) . . . . .	98
24	Bois et liège . . . . .	98
242	Bois ronds bruts ou simplement équarris . . . . .	98
243	Bois sciés, déroulés ou simplement travaillés . . . . .	98
25	Pâte à papier et déchets de papier . . . . .	98
26	Fibres textiles et déchets textiles . . . . .	98
262	Laine et poils d'animaux . . . . .	98
263	Coton . . . . .	98
27	Engrais et minéraux bruts non combustibles nda . . . . .	98
271	Engrais naturels . . . . .	98
274.2	Pyrites de fer non grillées (N.D.B. 25.02) . . . . .	98
275.1, 667.2	Diamants et autres pierres gemmes (N.D.B. 71.02) . . . . .	98
276.4	Amiante (N.D.B. 25.24) . . . . .	100
28	(1) Minerais concentrés et déchets de métaux . . . . .	100
281	Minerai et concentrés de fer . . . . .	100
282	Ferraille . . . . .	100
283.7	Minerais et concentrés de manganèse (N.D.B. 26.01 K) . . . . .	100
29	Matières brutes animales ou végétales nda . . . . .	100
32	Charbon, coke et agglomérés (C.T.C.I. 311) . . . . .	100
321.4/321.5	Houille et agglomérés (N.D.B. 27.01) . . . . .	100
321.8	Cokes et semi-cokes (N.D.B. 27.04) . . . . .	100
33	Pétrole et dérivés (C.T.C.I. 312, 313) . . . . .	100
331	Pétrole brut et topping (C.T.C.I. 312) . . . . .	100
332	Dérivés du pétrole (C.T.C.I. 313) . . . . .	100
34	Gaz (C.T.C.I. 314) . . . . .	100
35	Electricité (C.T.C.I. 315) . . . . .	102
41	Huiles et graisses animales (C.T.C.I. 411) . . . . .	102
42	Huiles végétales (C.T.C.I. 412) . . . . .	102
43	Corps gras préparés et cires d'origine animale ou végétale (C.T.C.I. 413) . . . . .	102
51	(2) Eléments et composés chimiques . . . . .	102
512	Produits chimiques organiques . . . . .	102
52	Goudrons minéraux et dérivés chimiques bruts de combustibles . . . . .	102
53	Produits pour teinture, tannage et colorants . . . . .	102
531	Colorants dérivés du goudron, indigo naturel, laques colorantes . . . . .	102
54	Produits médicaux et pharmaceutiques . . . . .	102
55	Produits aromatiques, produits de toilette et d'entretien . . . . .	102
56	Engrais manufacturés . . . . .	102
57	Explosifs (C.T.C.I. 591) . . . . .	102
58	Matières plastiques, cellulose régénérée, résines artificielles (N.D.B. 39.01 à 39.06) . . . . .	104
59	(3) Produits chimiques nda (C.T.C.I. 599 sauf C.S.T. 58) . . . . .	104
61	Cuirs, articles en cuir et pelleteries apprêtées . . . . .	104
611.3/611.4	Cuirs de bovins et d'équidés (N.D.B. 41.02) . . . . .	104
62	Articles en caoutchouc nda . . . . .	104
629.1	Pneumatiques, chambres à air (N.D.B. 40.11) . . . . .	104
63	Articles manufacturés en bois et en liège, sauf meubles . . . . .	104
64	Papier, carton et articles en papier et carton . . . . .	104
65	Fils, tissus, articles textiles confectionnés . . . . .	104
651.2-2	Fils de laine peignée, non conditionnée pour la vente au détail (N.D.B. 53.07) . . . . .	104
651.6/651.7	Fils de fibres synthétiques et artificielles (N.D.B. 51.01 à 51.03, 56.05, 56.06) . . . . .	104
652	Tissus de coton, sauf tissus spéciaux . . . . .	104
653.2-1	Tissus de laine ou de poils fins (N.D.B. 53.11) . . . . .	104
66	Articles en minéraux non métalliques, nda (C.T.C.I. 66, 672) . . . . .	106

(1) Non compris les mattes de cuivre et de nickel CTCI 682-01, (CST 283.1-2, 283.2-2).

(2) Y compris l'essence de térébenthine.

(3) Non compris l'essence de térébenthine, of 51.

Code C.S.T.		Page
661.2	Ciments hydrauliques (N.D.B. 25.23)	106
664	Verre	106
67	Fonte, fer et acier (C.T.C.I. 681)	106
673.08	Barres et fil machine (N.D.B. 73.10)	106
673.09	Profilés, sauf en aciers alliés ou fins au carbone (N.D.B. 73.11)	106
674.09	Tôles sauf en aciers alliés ou fins au carbone (N.D.B. 73.13)	106
68	(1) Métaux non-ferreux (C.T.C.I. 671, 682 à 689)	106
682	(2) Cuivre	106
684	Aluminium	106
69	(3) Articles manufacturés en métal (C.T.C.I. 699, 811)	106
695.2-4	Outils interchangeables pour machines et pour outillage à main (N.D.B. 82.05)	106
71	Machines non-électriques	106
711	Chaudières et moteurs non-électriques	108
712.2	Machines et appareils pour récoltes et battages (N.D.B. 84.25)	108
712.5	Tracteurs agricoles (C.T.C.I. 713)	108
715.1	Machines-outils pour travail des métaux (N.D.B. 84.45)	108
717.1-1 / 717.1-2 / 717.1-3	Machines et appareils pour filatures et tissages (N.D.B. 84.36, 84.37, 84.38)	108
718.5-1	Machines à trier, concasser, etc., les matières minérales solides (N.D.B. 84.56)	108
719.2-1	Pompes pour liquides (N.D.B. 84.10)	108
719.3-1	Machines et appareils de levage et de manutention (N.D.B. 84.22)	108
719.7	Roulements (N.D.B. 84.62)	108
719.9-2	Articles de robinetterie (N.D.B. 84.61)	108
72	Machines et appareils électriques	108
722.1	Génératrices, moteurs, transformateurs, ... électriques (N.D.B. 85.01)	108
722.2	Appareillages pour coupure, connexion, etc. de circuits électriques (N.D.B. 85.19)	108
723.1	Fils, câbles, bandes isolés, pour électricité (N.D.B. 85.23)	110
724	Appareils de télécommunications électriques (N.D.B. 85.13 à 85.15)	110
725.0-1	Réfrigérateurs électro-domestiques (N.D.B. 84.15 C)	110
725.0-2	Machines à laver domestiques (N.D.B. 84.40 B)	110
73	Matériel de transport	110
731	Véhicules ferroviaires	110
732.1	Automobiles complètes pour transports individuels (N.D.B. 87.02 A)	110
732.2 / 732.3	Autobus, camions et camionnettes (N.D.B. 87.02 B, etc.)	110
734	Aéronefs	110
735	Navires et bateaux	110
81	Appareils sanitaires, de chauffage et éclairage (C.T.C.I. 812)	110
82	Meubles	110
83	Articles de voyage, sacs à main, etc.	110
84	Vêtements	112
841.1	Vêtements en textiles, sauf bonneterie (N.D.B. 61.01 à 61.04)	112
841.4	Bonneterie (N.D.B. 60.02 à 60.06)	112
85	Chaussures	112
851.0-2	Chaussures à semelles extérieures en cuir ou caoutchouc (N.D.B. 64.02)	112
86	Appareils professionnels, scientifiques, photocopographiques, hor- logerie	112
864	Horlogerie	112
89	Articles manufacturés nda (C.T.C.I. 89, 691, 673)	112

## Commerce des Associés d'Outre-Mer de la C.E.E.

<b>Résumés du commerce</b> des principaux Associés d'Outre-Mer :		
Commerce total et commerce avec les Métropoles C.E.E.		114
Importations par classes de produits et exportations des principaux produits.		116
<b>Origine et destination du commerce de chaque Associé d'Outre-Mer</b> (Valeurs mensuelles et cumulées récentes et comparaison avec l'année précédente) :		
Départements d'Outre-Mer, ensemble		118
Algérie		120
Guadeloupe		122
Guyane française		124
Martinique		126
Réunion		128
Pays et Territoires d'Outre-Mer Associés, ensemble		130
Ancienne Afrique Equatoriale Française.		134

(1) Y compris les mattes de cuivre et de nickel (CST 283.1-2, 283.2-2), CTCI 682-01, 683-01.

(2) Y compris les mattes de cuivre (CST 283-2, CTCI 682-01).

(3) Non compris les appareils sanitaires en cuivre ou aluminium.



Pays de l'ancienne Afrique Occidentale Française, ensemble . . . . .	136
Sénégal (y compris Soudan et Mauritanie) . . . . .	138
Haute-Volta . . . . .	140
Niger . . . . .	142
Côte d'Ivoire . . . . .	144
Dahomey . . . . .	146
Cameroun français . . . . .	148
Congo Belge et Ruanda-Urundi . . . . .	150
Madagascar . . . . .	152
Togo (Rép. autonome) . . . . .	154
Nouvelle-Calédonie . . . . .	156
Polynésie française . . . . .	158

## Commerce des pays tiers

**Commerce de chaque pays tiers avec les pays de la C.E.E., les pays de l'Association Européenne de Libre Echange et les principaux pays concurrents :**

<i>Europe :</i>	Page		Page
Association Européenne de Libre Echange :		Allemagne, zone du D-Mark est . . . . .	167
Ensemble des pays membres . . . . .	160	Espagne . . . . .	164
Autriche . . . . .	160	Finlande . . . . .	167
Danemark . . . . .	161	Grèce . . . . .	164
Norvège . . . . .	161	Irlande . . . . .	167
Portugal . . . . .	162	Islande . . . . .	167
Royaume-Uni . . . . .	162	Turquie . . . . .	165
Suède . . . . .	163	U.R.S.S. . . . .	167
Suisse . . . . .	163	Yougoslavie . . . . .	168
 <i>Afrique :</i>		PTOM portugais :	
Egypte . . . . .	168	Angola . . . . .	170
Ethiopie . . . . .	168	Mozambique . . . . .	170
Ghana . . . . .	168	Rhodésie et Nyassaland, Fédération de . . . . .	171
Libye . . . . .	168	Soudan . . . . .	170
Maroc . . . . .	169	Tunisie . . . . .	171
PTOM britanniques :		Union Sud-Africaine . . . . .	171
Kenya . . . . .	170		
Maurice . . . . .	170		
Nigéria . . . . .	169		
Ouganda . . . . .	169		
Sierra Leone . . . . .	169		
Tanganyka . . . . .	169		
 <i>Amérique :</i>		Honduras, République . . . . .	173
Argentine . . . . .	171	Jamaïque . . . . .	174
Bolivie . . . . .	171	Mexique . . . . .	173
Brésil . . . . .	172	Nicaragua . . . . .	173
Canada . . . . .	165	Panama, République . . . . .	174
Chili . . . . .	172	Paraguay . . . . .	174
Colombie . . . . .	172	Pérou . . . . .	174
Costa-Rica . . . . .	172	Salvador . . . . .	175
Cuba . . . . .	172	Trinidad et Tobago . . . . .	175
Dominicaine, République . . . . .	173	Uruguay . . . . .	175
Equateur . . . . .	173	Vénézuéla . . . . .	175
Etats-Unis . . . . .	166		
Guyane britannique . . . . .	174		
 <i>Asie :</i>		Israël . . . . .	178
Aden . . . . .	175	Japon . . . . .	166
Birmanie, Union de . . . . .	176	Laos . . . . .	178
Cambodge . . . . .	176	Liban . . . . .	178
Ceylan . . . . .	176	Malaisie, Fédération . . . . .	178
Chine, Formose . . . . .	176	Pakistan . . . . .	178
Chypre . . . . .	176	Philippines . . . . .	179
Corée du Sud . . . . .	180	Singapour . . . . .	179
Hong-Kong . . . . .	177	Syrie . . . . .	179
Inde (Union indienne) . . . . .	177	Thaïlande . . . . .	179
Indonésie . . . . .	177	Viet-nam, République (Sud) . . . . .	179
Irak . . . . .	177		
Iran . . . . .	177		
 <i>Océanie :</i>		Australie . . . . .	180
Australie . . . . .	180	Nouvelle-Zélande . . . . .	180
 <b>Abréviations . . . . .</b>			VI
<b>Observations . . . . .</b>			VII
<b>Classification géographique . . . . .</b>			IX
<b>Taux de conversion . . . . .</b>			181

## Table des graphiques

	Page
La CEE et le Commerce mondial . . . . .	2
Commerce de la CEE par zones d'origine et de destination . . . . .	3
Importations, Exportations et Balance commerciale :	
— pour chaque Pays de la CEE (métropoles) . . . . .	4
— pour les principaux Associés d'Outre-Mer . . . . .	6
Indices :	
Volume et valeur moyenne des importations . . . . .	14
Volume et valeur moyenne des exportations . . . . .	15
Termes de l'échange et rapport des volumes . . . . .	16
Commerce de la CEE par classes de produits :	
Répartition en % du Commerce total . . . . .	30
Evolution trimestrielle 1958-1959 :	
Produits alimentaires . . . . .	en préparation
Produits énergétiques . . . . .	id.
Matières premières . . . . .	id.
Produits chimiques . . . . .	id.
Machines et véhicules . . . . .	id.
Autres produits manufacturés . . . . .	id.
Réseau des échanges intra-CEE. . . . .	13
Evolution du commerce suivant les principales zones d'origine et de destination; indice de valeur courante et indice de volume désaisonnalisé du commerce total :	
CEE . . . . .	68
Allemagne (R. F.) . . . . .	72
France . . . . .	76
Italie . . . . .	80
Pays-Bas . . . . .	84
U.E.B.L. . . . .	88

### EN PRÉPARATION

- Importations et exportations des pays de la C.E.E. (ensemble et séparément) par origine et destination pour des catégories de produits classés :
  - par degré d'élaboration (bruts, demi-produits, produits finis);
  - par secteur producteur (agriculture, industrie);
  - par secteur consommateur (agriculture, industrie, économie domestique);
  - par type d'utilisation (alimentation, énergie, équipement, transports)
 et les classements intermédiaires.
 

Ces données seront publiées en valeurs et en indices de valeur courante, de volume et de valeur moyenne, établis suivant un mode de calcul uniforme pour les différents pays.
- Indices de volume pour le commerce des Associés d'Outre-Mer de la C.E.E.

## Abréviations

- CEE : Communauté Economique Européenne
- DOM : Départements d'Outre-Mer associés à la CEE
- PTOM : Pays et Territoires d'Outre-Mer associés à la CEE
- AOM : Associés d'Outre-Mer (PTOM et DOM)
- AELE : Association Européenne de Libre Echange
- GATT : « General Agreement on Trade and Tariffs » (Accord Général sur les Tarifs et le Commerce)
- fob : (free on board) : valeurs d'importation non compris les coûts de transport et d'assurance du pays expéditeur au pays importateur.
- P = provisoire
- CST = Classification Statistique et Tarifaire (voir Observations sur le Commerce de la CEE par produits)
- NDA = non dénommés ailleurs
- NS = non significatif
- G = commerce général
- N = exportations de produits nationaux et importations générales.

## Observations générales

— Les données relatives aux Pays Membres de la CEE et à leurs Associés d'Outre-Mer sont élaborées par l'Office Statistique des Communautés Européennes à partir de documents fournis par les Instituts Statistiques de ces Pays, ainsi que par la Direction Générale des Douanes en ce qui concerne la France. Les documents de base relatifs aux Pays Tiers ont été fournis par l'Office Statistique des Nations Unies, dont les publications : « Direction of International Trade », et « Commodity Trade Statistics » contiennent de plus amples détails relatifs à ces pays.

— Les valeurs en monnaies nationales du commerce des Etats Membres et des Associés d'Outre-Mer sont converties en dollars des Etats-Unis au moyen des taux de la page 181. Elles résultent de la totalisation des valeurs de transaction déclarées pour les marchandises rendues à la frontière du pays déclarant (importations « caf », exportations « fob »). Les données de ces pays couvrent le commerce spécial c'est-à-dire les importations de marchandises déclarées pour la consommation ou pour la transformation intérieure et les exportations de marchandises produites ou transformées dans le pays ou libres de droits. Les données du présent volume excluent l'or sous toutes ses formes conformément aux recommandations des Nations-Unies sur la définition du commerce des marchandises. Pour plus de détails concernant les définitions utilisées par les divers pays et notamment les divergences entre leurs statistiques respectives, voir « Annuaire 1953-1958 du Commerce Extérieur par pays d'origine et de destination », feuilles bleues, pages VIII à XIV.

— Les pays et zones d'origine et de destination, désignés en français, sont ordonnés et définis suivant la « Classification des pays » dont une version abrégée est donnée ci-après. Une version plus détaillée figure dans l'Annuaire déjà cité, pages XVII à XXIV. Les pays déclarants sont également ordonnés suivant cette classification, à savoir par continents et dans l'ordre alphabétique français.

— Tout total peut différer de la somme des ventilations par suite d'arrondis; les chiffres annuels trimestriels et cumulés peuvent différer de la moyenne ou de la somme des chiffres mensuels correspondants, par suite de révision; de même, des révisions étant parfois effectuées sur des chiffres globaux mais non disponibles pour des chiffres plus détaillés; il peut en résulter des chiffres légèrement différents pour une même rubrique, suivant les données qui ont servi à son calcul.

## Notes particulièrement importantes

— Les statistiques du commerce extérieur de la République Fédérale d'Allemagne ne comprennent pas le commerce avec la zone du D. Mark-est.

— La Sarre fait respectivement partie du territoire statistique de la France jusqu'au 5 juillet 1959, puis du territoire statistique de l'Allemagne (R. F.) après cette date.

— Pour les comparaisons portant sur les statistiques du commerce de la France et des pays de la zone franc entre 1958 et 1959, il y a lieu de tenir compte de la dévaluation du franc français effectuée le 1<sup>er</sup> janvier 1959 : outre les conséquences commerciales de cette dévaluation, les données du présent volume, exprimées en dollars, indiquent une évolution qui ne saurait être comparée à l'évolution des données en francs français.

— Les données concernant le commerce avec l'Afrique Occidentale Française cessent de comprendre le commerce avec la Guinée à partir de janvier 1959.

## Notes par tableaux

### La CEE et le Commerce mondial

*colonne Monde* : non compris les importations et exportations des pays du bloc soviétique. La répartition par produits en 1958 est estimée par l'Office sur la base des statistiques publiées par les Nations-Unies.

*col. AELE* : calculs de l'OSCE d'après les statistiques des Nations-Unies. Les indices du volume du commerce intra-AELE et extra-AELE sont calculés par un processus similaire à celui qui est utilisé pour le commerce intra-CEF (voir description dans l'Annuaire déjà cité p. VII) :

*col. Royaume-Uni* : importations générales et exportations de produits nationaux;

*col. Japon* : commerce général;

*col. Etats-Unis et Canada* : importations f.o.b.

### Indices de valeur courante

Les indices corrigés des variations saisonnières (B) sont calculés par l'OSCE à partir des chiffres en valeurs publiés par l'OECE dans son Bulletin de Statistiques Générales (1). Le procédé d'ajustement saisonnier est décrit dans le numéro de novembre 1959 de ce Bulletin.

### Indices de volume

Les indices non désaisonnalisés (A) sont calculés par l'OSCE à partir des indices nationaux et font l'objet d'ajustements de comparabilité en ce qui concerne l'Italie et l'UEBL. Ces indices sont du type Laspeyres sauf pour les Pays-Bas (type Fischer). Voir l'Annuaire cité, pages VII et VIII, pour description plus détaillée.

---

(1) Les chiffres utilisés par l'OECE étant provisoires et comprenant le commerce de l'or ne sont pas rigoureusement comparables aux chiffres non corrigés (A) de source CEE.

Les indices désaisonnalisés (B) résultent de la division des indices de valeur courante désaisonnalisés par les indices de valeur moyenne, ces derniers étant pratiquement exempts de variations saisonnières dans les périodes considérées.

## Indices de valeur moyenne

Indices du type Paasche sauf pour les Pays-Bas (type Fischer). L'indice de l'Italie est ajusté pour comparabilité. L'indice de la France, calculé sur la base de valeurs courantes en dollars, diffère de l'indice national, — calculé sur la base de valeurs en francs, — par suite des dévaluations.

## Indices des termes de l'échange

Quotient de l'indice de valeur moyenne à l'exportation par l'indice de valeur moyenne à l'importation.

## Réseau du commerce de la CEE

Ce tableau fait notamment apparaître le réseau des échanges mutuels de marchandises entre pays de la CEE, respectivement d'après les statistiques d'importation et d'après les statistiques d'exportation de ces pays. Voir l'Annuaire déjà cité pour l'explication des divergences entre ces deux séries de chiffres (par. 5, p. V).

## Origine et destination du commerce de chaque pays de la CEE

Les indices d'accroissement figurant dans ce tableau pour la période cumulée la plus récente sont supprimés et remplacés par le signe NS (non significatif) lorsqu'ils dépassent 999.

## Commerce de la CEE par produits

Les produits énumérés sont classés suivant la CST (Classification Statistique et Tarifaire), classification voisine de la CTCI mais définie à partir des positions de la Nomenclature de Bruxelles. La CST est conforme au projet de concordance SITC /BTN élaboré conjointement par les Nations Unies, le Conseil de Coopération Douanière, les Services Nationaux et l'OSCE, projet qui sera soumis prochainement à la Commission Statistique des Nations Unies. Le code CST correspond au code CTCI sauf indication contraire après la dénomination.

712.5 : Les chiffres de l'Italie couvrent les motoculteurs seulement.

725.0-2 : Y compris, pour l'Allemagne, les machines à laver industrielles.

## Commerce des Associés d'Outre-Mer de la CEE

Voir dans l'Annuaire déjà cité pp. X à XIV, les définitions concernant ces pays et les difficultés qui leur sont propres. Les données de base sont fournies par l'INSEE pour les Départements d'Outre-Mer, par l'Administration des Services de la France d'Outre-Mer pour les PTOM français et par l'Institut National de la Statistique de Belgique pour le Congo belge. Le signe NS remplace les indices d'accroissement lorsqu'ils dépassent 999.

L'ensemble des pays de l'Afrique-Occidentale Française ne comprend pas la Guinée pour les périodes données, ni le Dahomey pour janvier-juin 1958 et 1959. L'ensemble des Pays et Territoires d'Outre-Mer associés ne comprend pas la Polynésie française pour janvier-mars 1958 et 1959, le Togo et le Dahomey pour janvier-juin 1958 et 1959, et la Guinée pour toutes les périodes données.

Dans le tableau du commerce de Madagascar, les chiffres apparaissant pour l'origine ou destination « MADAGASCAR T » représentent le commerce avec les Comores.

## Notés importantes

*Pays de l'ancienne Afrique-Occidentale Française* : A partir de 1959 les statistiques de ces pays comprennent le commerce avec la Guinée et avec la République du Togo, précédemment considéré comme commerce intérieur, et non couvert. En outre, les échanges entre les pays ou groupes de pays suivants : Côte-d'Ivoire-Haute-Volta, Dahomey-Niger, Sénégal :

— sont exclus en 1958 et inclus en 1959 dans les statistiques du Dahomey et de la Haute-Volta;

— sont inclus en 1958 et 1959 dans les statistiques de la Côte-d'Ivoire;

— sont exclus en 1958 et 1959 dans les statistiques du Sénégal et du Niger.

## Commerce des pays tiers

— Dans ce tableau, les pays d'origine et de destination autres que les pays de la CEE sont présentés par ordre de valeur décroissante des importations et exportations respectivement, au cours de la dernière période disponible. Pour les pays de l'AELE, la Grèce, la Turquie, l'Espagne, les Etats-Unis, le Canada et le Japon, le tableau fait apparaître les 38 premiers pays d'origine et destination. Pour les autres pays, le tableau fait apparaître les cinq premiers pays.

# Classification des pays d'origine et de destination (version 1959)

Code	Abréviation et territoires couverts	Code	Abréviation et territoires couverts
<b>EUROPE</b>			
101	ALBANIE : Albanie	249	PTOM ESPAGNOLS : Guinée espagnole et Sahara espagnol
*103	... ALLEMAGNE F. : Rép. Fédérale d'Allemagne et Berlin-ouest; Sarre incluse à partir du 6 juillet 1959	*252	. PTOM AEF : Afrique-Equatoriale Française : Gabon, Moyen-Congo, Oubangui-Chari, Tchad
106	ALLEM MARK EST : Zone monétaire du Deutschmark-Est	*255	. PTOM AOF : Afrique-Occidentale Française : Sénégal, Mauritanie, Soudan français, Haute-Volta, Niger, Côte-d'Ivoire, Dahomey, Togo
*109	AUTRICHE : Autriche	258	PTOM PORTUGAIS : Angola, Guinée portugaise, Mozambique, Iles du Cap-Vert, de Saint-Thomas et du Prince
112	BULGARIE : Bulgarie	*260	.. REUNION : Réunion
*115	DANEMARK T : Danemark, Féroë, Groenland	*261	RHODESIE FED : Fédération des Rhodésies et du Nyassaland
118	ESPAGNE : Espagne, Canaries	263	. SOMALIE IT : Somalie italienne
*121	FINLANDE : Finlande	267	SOUDAN : Soudan
*124	... FRANCE T : France, Monaco; Sarre exclue à partir du 6 juillet 1959	270	TUNISIE : Tunisie
*127	GRECE : Grèce	*273	UNION SUD AFR T : Union Sud-Africaine et Sud-Ouest Africain
130	HONGRIE : Hongrie	<b>AMERIQUE</b>	
133	IRLANDE : Irlande (République)	*301	.. ANTILLES FR : Guadeloupe, Martinique et dépendances
136	ISLANDE : Islande	304	ARGENTINE : Argentine
*139	... ITALIE : Italie, St-Marin — Trieste inclus	307	BOLIVIE : Bolivie
*142	NORVEGE : Norvège, Spitzberg inclus	*310	BRESIL : Brésil
*145	... PAYS-BAS : Pays-Bas	*313	CANADA : Canada, y compris Labrador et Terre-Neuve
148	POLOGNE : Pologne	*316	CHILI : Chili
151	PORTUGAL : Portugal, Açores et Madère	319	COLOMBIE : Colombie
*154	PTOM BRIT : Malte, Gozo, Gibraltar	322	COSTA RICA : Costa-Rica
157	ROUMANIE : Roumanie	*325	CUBA : Cuba
*160	ROYAUME UNI : Grande-Bretagne, Irlande du Nord et îles anglo-normandes	*328	DEP ETATS UNIS : Zone du Canal de Panama; Iles Vierges des Etats-Unis
*163	SUEDE : Suède	*331	DOMINICAINE REP : République dominicaine
*166	SUISSE : Suisse et Liechtenstein	333	EQUATEUR : Equateur et Galapagos
*169	TCHECOSLOV : Tchécoslovaquie	*336	ETATS-UNIS : Etats-Unis d'Amérique, y compris Alaska, Hawaï, Porto Rico
*172	TURQUIE : Turquie	339	GUATEMALA : Guatemala
*175	... UÉBL : Union Economique Belgo-Luxembourgeoise	*342	.. GUYANE FR : Guyane française
178	URSS : Union des Républiques Socialistes Soviétiques	*345	HAITI : Haïti
181	YOUGOSLAVIE : Yougoslavie	348	HONDURAS REP : République du Honduras
199	EUROPE NDA : Andorre et Cité du Vatican (pour la France), enclaves donanières badoises (pour l'Allemagne)	351	MEXIQUE : Mexique
<b>AFRIQUE</b>			
*201	.. ALGERIE : Algérie	*353	NICARAGUA : Nicaragua
*204	. CAMEROUN AD FR : Cameroun français	356	PANAMA REP : République de Panama
*207	. COTE FR SOMALI : Côte française des Somalis	359	PARAGUAY : Paraguay
210	EGYPTE : Egypte	*362	PEROU : Pérou
213	ETHIOPIE : Ethiopie et Erythrée	*365	PTOM BRIT : Honduras britannique, Antilles britanniques, Guyane britannique et îles Falkland
*219	GHANA : Ghana	*368	. ST-PIERRE MIQ : Saint-Pierre-et-Miquelon
220	GUINEE REP : République guinéenne	371	SALVADOR : El Salvador
225	LIBERIA : Libéria	*374	SURINAM ANTILLE : Surinam et Antilles néerlandaises
228	LIBYE : Libye	*377	URUGUAY : Uruguay
*230	. MADAGAÏCAR T : Madagascar et Comores	380	VENEZUELA : Venezuela
234	MAROC T : Maroc et Tanger	<b>ASIE</b>	
*237	NIGERIA T : Nigéria et Cameroun britannique	*401	ADEN : Colonie et Protectorat d'Aden
*240	. PTOM BELGES : Congo belge et Ruanda-Urundi	404	AFGHANISTAN : Afghanistan
*243	PTOM BRIT OCCID : Gambie, Sierra Leone, Sainte-Hélène, Ascension	407	ARABIE SEOUDITE : Arabie Séoudite
*246	PTOM BRIT ORIENT : Kenya, Tanganyika, Ouganda, Zanzibar et Pemba, Maurice, Seychelles, Somalie britannique		

Code	Abréviation et territoires couverts
*410	BAHREIN : Bahrein, Qatar et Trucial Oman
*413	BIRMANIE UNION : Union birmane
*416	BORNEO BRIT : Bornéo du Nord britannique, Brunéi, Sarawak
*419	CAMBODGE : Cambodge
*422	CEYLAN : Ceylan
425	CHINE CONTINENT : Chine continentale, y compris Mandchourie, Mongolie intérieure et Tibet
428	CHINE FORMOSE : Formose, y compris les Pescadores
*431	CHYPRE : Chypre
*434	HONG-KONG : Hong-Kong
*437	INDE UNION : Union indienne
*440	INDONESIE : Indonésie, y compris Bornéo méridional
443	IRAK : Irak
446	IRAN : Iran
449	ISRAEL : Israël
*452	JAPON : Japon, y compris les Riou-Kiou
455	JORDANIE : Jordanie
*458	KOWEIT : Koweit
461	LAOS : Laos
464	LIBAN : Liban
*467	MALAISIE FED : Fédération de Malaisie
470	PAKISTAN : Pakistan
473	PHILIPPINES : Philippines
476	PTOM PORTUGAIS : Inde portugaise, Macao, Timor portugais
*479	SINGAPOUR : Singapour
482	SYRIE : Syrie
485	THAÏLANDE : Thaïlande (Siam)
488	VIET-NAM SUD : Viet-nam Sud
491	YEMEN : Yémen
499	ASIE NDA : Népal, Corée du Nord, Corée du Sud, Mascate-Oman, Vietnam-Nord

Code	Abréviation et territoires couverts
<b>OCEANIE</b>	
*501	AUSTRALIE : Australie, y compris Nauru, Papouasie et Nouvelle-Guinée orientale
*504	DEP ETATS-UNIS : Samoa américain, Carolines, Mariannes, Marshall, Midway, Wake et Guam
*507	NOUV GUIN NEER : Nouvelle-Guinée néerlandaise
*510	NOUV ZELANDE : Nouvelle-Zélande et dépendances
*513	PTOM BRIT : îles britanniques du Pacifique, y compris les Nouvelles-Hébrides (sauf pour le commerce de la France)
*516	PTOM FR : Nouvelle-Calédonie et Polynésie française. Nouvelles-Hébrides pour le commerce de la France
599	OCEANIE NDA : Territoires d'Océanie non dénommés autrement
<b>DIVERS</b>	
901	PROVISION BORD : Avitaillement et soutages des navires et avions
904	DIVERS NDA : Ports francs, pêcheries extra-territoriales, régions polaires, origines et destinations indéterminées
907	SECRET : Origines ou destinations non précisées pour raisons commerciales ou militaires
999	ERREUR OMISSION : Différence entre total et somme de la ventilation

## Zones économiques d'origine et de destination

Abréviation, dénomination complète et numéros de code couverts :

MONDE : Total général des pays d'origine ou de destination

T. EXCL METR CEE : Total général moins les Métropoles de la CEE

... CEE METROP : Pays Membres de la CEE (Métropoles) : 103, 124, 139, 145, 175

.. DOM CEE : Départements d'Outre-Mer des Pays Membres de la CEE : 201, 260, 301, 342

. PTOM CEE : 204, 207, 230, 240, 252, 255, 263, 368, 507, 516

TOTAL CEE : Ensemble des Pays Membres de la CEE et de leurs DOM et PTOM

AELE : Pays de l'Association Européenne de Libre Echange : 109, 115, 142, 151, 160, 163, 166

AUTRES OECE : Autres pays de l'Organisation Européenne de Coopération Economique : 127, 133, 136, 172

EUROPE ORIENT : Europe orientale : 101, 106, 112, 130, 148, 157, 169, 178

AMERIQUE NORD : 313, 336

AMER LAT DOLL : Pays de l'Amérique latine rattachés à la zone dollar : 307, 319, 322, 325, 331, 333, 339, 345, 348, 351, 353, 356, 371, 380

AMER LAT NDA : Autres pays indépendants de l'Amérique latine : 304, 310, 316, 359, 362, 377


MOYEN ORIENT : Pays indépendants du Moyen-Orient : 210, 213, 228, 267, 401, 407, 410, 443, 446, 449, 455, 458, 464, 482, 491

EXTREME ORIENT : Pays indépendants d'Extrême-Orient : 404, 413, 419, 422, 425, 428, 437, 440, 452, 461, 467, 470, 473, 485, 488, 499

ZONE STERLING : Pays de la zone sterling : 133, 136, 154, 160, 219, 228, 237, 243, 246, 261, 273, 365, 401, 410, 413, 416, 422, 431, 434, 437, 455, 458, 467, 470, 479, 501, 510, 513

ZONE GATT : Ensemble des pays précédés d'un astérisque dans la Classification des Pays.

**Testo italiano**



# INDICE

	Pagina
<b>La CEE e il Commercio mondiale :</b>	
Valori, indici di quantità e ripartizione per categorie di prodotti del Commercio della CEE, dell'EFTA e dei principali paesi del Mondo.	8
<b>Commercio dei Paesi della CEE</b>	
<b>Compendio generale</b>	10
<b>Indici mensili</b> degli scambi intra- ed extra-CEE e delle importazioni ed esportazioni totali di ogni Paese della CEE :	
Indici di valore (depurati e non depurati dalle variazioni stagionali)	17
Indici di quantità (depurati e non depurati dalle variazioni stagionali)	18
Indici di valore unitario	19
Indici dei termini di scambio	19
Indici del rapporto delle quantità	19
<b>Rete degli scambi della CEE</b> per categorie di prodotti :	
in ottobre e novembre 1958 e 1959 :	
Importazioni ed esportazioni totali	20
da gennaio a settembre 1958 e 1959 :	
Totale dei prodotti (CTCI : 0 a 9)	28
Prodotti alimentari, bevande e tabacchi (CTCI : 0 e 1)	32
Prodotti energetici (CTCI : 3)	36
Materie prime (CTCI : 2 e 4)	40
Prodotti chimici (CTCI : 5)	44
Macchine e materiale per i trasporti (CTCI : 7)	48
Altri manufatti (CTCI : 6 e 8)	52
<b>Commercio della CEE con le principali zone economiche :</b>	
Evoluzione mensile in valori e in indici dal gennaio 1958, per ogni Paese della CEE e per il loro insieme :	
Importazioni ed esportazioni complessive	56
Scambi intra-CEE	57
Scambi commerciali con gli Associati d'Oltremare della CEE	58
con i Paesi terzi	59
con i Paesi dell'EFTA	60
con l'Europa orientale	61
con gli Stati Uniti	62
con l'America latina	63
con il Medio Oriente	64
con l'Estremo Oriente	65
<b>Origine e destinazione degli scambi commerciali di ogni Paese della CEE :</b>	
Valori mensili e cumulati per i periodi più recenti e raffronto con l'anno precedente :	
CEE, insieme dei territori metropolitani	66
Germania (R. F.)	70
Francia	74
Italia	78
Paesi Bassi	82
U.E.B.L.	86
Benelux	90
<b>Scambi commerciali dei Paesi della CEE per prodotti :</b>	
Evoluzione mensile e trimestrale del complesso degli scambi per Divisione CST e per un numero scelto di prodotti importanti (1)	
Codice CST (2)	
00	94
01	94
011.1	94
02	94
023	94
024	94
025	94
03	94
04	94

(1) Il numero seguente comprenderà una gamma di prodotti più vasta, in special modo per quanto riguarda i prodotti della CECA.

(2) I numeri corrispondono ai numeri CTCI, salvo indicazione contraria tra parentesi dopo la denominazione.



Codice CST		Pagina
041	Frumento . . . . .	94
043	Orzo . . . . .	94
05	Frutta ed ortaggi . . . . .	94
051	Frutta fresche e noci non oleaginose. . . . .	94
052	Frutta secche . . . . .	96
053	Conserve e preparazioni a base di frutta. . . . .	96
054	Ortaggi e tuberi freschi e secchi. . . . .	96
06	Zucchero . . . . .	96
07	Caffè, tè, cacao, spezie e preparazioni. . . . .	96
071	Caffè . . . . .	96
08	Alimentazione animale . . . . .	96
09	Margarina e preparazioni diverse . . . . .	96
11	Bevande . . . . .	96
12	Tabacchi . . . . .	96
211	Pelli gregge, salvo pelletterie . . . . .	96
22	Grani, noci e mandorle oleaginose . . . . .	96
23	Gomma greggia . . . . .	96
231.1	Gomma naturale (NDB 40.01) . . . . .	98
231.2	Gomma sintetica (NDB 40.02) . . . . .	98
24	Legna e sughero . . . . .	98
242	Legno rozzo . . . . .	98
243	Legno semplicemente segato . . . . .	98
25	Paste per carta e avanzi di carta. . . . .	98
26	Fibre tessili e cascami . . . . .	98
262	Lana e peli . . . . .	98
263	Cotone. . . . .	98
27	Concimi e minerali greggi non combustibili non nominati altrove (n.n.a.) . . . . .	98
271	Concimi greggi . . . . .	98
274.2	Piriti di ferro non arrostite (NDB 25.02). . . . .	98
275.1, 667.2	Diamanti industriali ed altre pietre preziose (NDB 71.02). . . . .	98
276.4	Amianto (NDB 25.24) . . . . .	100
28	(1) Minerali e cascami di metalli . . . . .	100
281	Minerale di ferro . . . . .	100
282	Rottami di ferro . . . . .	100
283.7	Minerali e concentrati di manganese (NDB 26.01 K). . . . .	100
29	Materie gregge di origine animale o vegetale n.n.a. . . . .	100
32	Carbone, coke e agglomerati (CTCI 311). . . . .	100
321.4/321.5	Carboni fossili e agglomerati di carboni fossili (NDB 27.01) . . . . .	100
321.8	Coke e semi-coke (NDB 27.04) . . . . .	100
33	Petrolio e derivati (CTCI 312, 313). . . . .	100
331	Petrolio greggio e semiraffinato (CTCI 312). . . . .	100
332	Derivati del petrolio (CTCI 313) . . . . .	100
34	Gas (CTCI 314) . . . . .	100
35	Elettricità (CTCI 315) . . . . .	102
41	Oli e grassi animali (CTCI 411). . . . .	102
42	Oli e grassi vegetali (CTCI 412). . . . .	102
43	Grassi preparati e cere (CTCI 413). . . . .	102
51	(2) Elementi e composti chimici . . . . .	102
512	Prodotti chimici organici . . . . .	102
52	Catrame minerale e derivati del carbone, del petrolio e del gas naturale . . . . .	102
53	Prodotti per tinta, concia e coloranti . . . . .	102
531	Coloranti derivati dal catrame di carbon fossile. . . . .	102
54	Prodotti medicinali e farmaceutici . . . . .	102
55	Prodotti per profumeria, prodotti per toletta e cosmetici . . . . .	102
56	Concimi manufatturati . . . . .	102
57	Esplosivi (CTCI 591) . . . . .	102
58	Materie plastiche, cellulosa rigenerata, resine artificiali (NDB 39.01 a 39.06) . . . . .	104
59	(3) Prodotti chimici n.n.a. (CTCI 599 salvo CST 58). . . . .	104
61	Cuoio ed articoli in cuoio . . . . .	104
611.3/611.4	Cuoio di bovini e di equini (NDB 41.02). . . . .	104
62	Articoli in gomma . . . . .	104
629.1	Pneumatici (NDB 40.11) . . . . .	104
63	Lavori di legno e di sughero, salvo mobili. . . . .	104
64	Carta, cartone e lavori di carta e cartone. . . . .	104
65	Filati, tessuti, articoli tessili . . . . .	104
651.2-2	Filati di lana pettinata, non preparati per la vendita al minuto (NDB 53.07) . . . . .	104
651.6/651.7	Filati di fibre sintetiche ed artificiali (NDB 51.01 a 51.03, 56.05, 56.06) . . . . .	104
652	Tessuti di cotone, salvo tessuti speciali. . . . .	104
653.2-1	Tessuti di lana o di peli fini (salvo tessuti di tipo spugna o a punto garza) (NDB 53.11) . . . . .	104

(1) Non comprese le metalline del rame e del nichelio CTCI 682-01, (CST 283.1-2, 283.2-2).

(2) Ivi compresa l'essenza di trementina.

(3) Non compresa l'essenza di trementina.

Codice CST		Pagina
66	Articoli minerali non metallici, n.n.a. (CTCI 66, 672).	106
661.2	Cementi idraulici (NDB 25.23)	106
664	Vetro	106
67	Ferro e acciaio	106
673.08	Barre e vergella (NDB 73.10)	106
673.09	Profilati di ferro o di acciaio, salvo acciai speciali (NDB 73.11)	106
674.09	Lamiere, salvo lamiere magnetiche, in acciai legati e salvo lamiere in acciai speciali (NDB 73.13)	106
68	(1) Metalli non ferrosi (CTCI 671, 682 a 689)	106
682	(2) Rame greggio e cupro-leghe	106
684	Alluminio greggio	106
69	(3) Lavori diversi di metallo, n.n.a. (CTCI 699, 811)	106
695.2-4	Utensili intercambiabili per macchine e per utensileria a mano (NDB 82.05)	106
71	Macchine non elettriche	106
711	Generatori non elettrici	108
712.2	Macchine ed apparecchi per la raccolta e la trebbiatura dei prodotti agricoli (NDB 84.25)	108
712.5	Trattori agricoli (CTCI 713)	108
715.1	Macchine-utensili per la lavorazione dei metalli (NDB 84.45)	108
717.1-1/717.1-2/ 717.1-3	Macchine ed apparecchi per la filatura e tessitura (NDB 84.36, 84.37, 84.38)	108
718.5-1	Macchine per cernere, vagliare, frantumare ecc. le materie minerali solide (NDB 84.56)	108
719.2-1	Pompe per liquidi (NDB 84.10)	108
719.3-1	Macchine ed apparecchi di sollevamento e di manutenzione (NDB 84.22)	108
719.7	Cuscinetti a rotolamento (NDB 84.62)	108
719.9-2	Oggetti di rubinetteria (NDB 84.61)	108
72	Macchine per apparecchi elettrici	108
722.1	Macchine generatrici, motori e convertitori... elettrici (NDB 85.01)	108
722.2	Apparecchi per interruzione, collegamento, ecc. ... di circuiti elettrici	108
723.1	Fili, trecce, cavi, ecc. isolati, per elettricità (NDB 85.23)	110
724	Apparecchi di telecomunicazione elettrici (NDB 85.13 a 85.15)	110
725.0-1	Refrigeratori elettrodomestici (NDB 84.15 C)	110
725.0-2	Macchine per lavare per uso domestico (NDB 84.40 B)	110
73	Materiale da trasporto	110
731	Veicoli ferroviari	110
732.1	Autoveicoli per trasporto di persone (NDB 87.02 A)	110
732.2/732.3	Autobus e camions (NDB 87.02 B, ecc.)	110
734	Aerostati e aerodine	110
735	Navi e battelli	110
81	Apparecchi sanitari, articoli d'igiene, riscaldamento e illuminazione (CTCI 812)	110
82	Mobili e accessori	110
83	Articoli da viaggio, borse per toletta, ecc.	110
84	Oggetti di vestiario	112
841.1	Oggetti di vestiario di materie tessili, salvo maglierie (NDB 61.01 a 61.04)	112
841.4	Maglierie (NDB 60.02 a 60.06)	112
85	Calzature	112
851.0-2	Calzature con soles di cuoio o gomma (NDB 64.02)	112
86	Strumenti per uso professionale, ottici, fotocinematografici, orologeria	112
864	Orologeria	112
89	Articoli manufatti n.n.a. (CTCI 89, 691, 673)	112

## Commercio degli Associati d'Oltremare della CEE

<b>Compendio del commercio</b> dei principali Associati d'Oltremare :	
— Commercio totale e commercio con i territori metropolitani della CEE	114
— Importazioni per categorie di prodotti ed esportazioni dei principali prodotti	116
<b>Origine e destinazione degli scambi commerciali di ogni Associato d'Oltremare</b> (Valori mensili e cumulati per i periodi più recenti e raffronto con l'anno precedente) :	
Dipartimenti d'Oltremare, insieme	118
Algeria	120
Guadalupa	122

- (1) Ivi comprese le metalline del rame e del nichelio (CST 282.1-2, 283.2-2) CTCI 682.01, 683.01.  
(2) Ivi comprese le metalline del rame (CST 283-2, CTCI 682-01).  
(3) Non compresi gli apparecchi sanitari in rame o in alluminio.

Guyana francese . . . . .	124
Martinica . . . . .	126
Riunione . . . . .	128
Paesi e Territori d'Oltremare associati, insieme	130
A.E.F. . . . .	134
Paesi dell'ex A.O.F., insieme . . . . .	136
Senegal (ivi compresi Sudan e Mauritania)	138
Alto Volta . . . . .	140
Niger . . . . .	142
Costa d'Avorio . . . . .	144
Dahomey . . . . .	146
Camerun francese . . . . .	148
Congo belga e Ruanda-Urundi . . . . .	150
Madagascar . . . . .	152
Togo (Rep. autonoma) . . . . .	154
Nuova Caledonia . . . . .	156
Polinesia francese . . . . .	158

## Commercio dei Paesi terzi

Commercio di ogni paese terzo con i Paesi della CEE, i Paesi dell'Associazione Europea di Libero Scambio (EFTA) e i principali paesi concorrenti :

### Europa :

Associazione Europea di Libero Scambio :		Finlandia . . . . .	167
Insieme dei Paesi Membri . . . . .	160	Germania, zona del D-Marco est . . . . .	167
Austria . . . . .	160	Grecia . . . . .	164
Danimarca . . . . .	161	Irlanda . . . . .	167
Norvegia . . . . .	161	Islanda . . . . .	167
Portogallo . . . . .	162	Spagna . . . . .	164
Regno Unito . . . . .	162	Turchia . . . . .	165
Svezia . . . . .	163	U.R.S.S. . . . .	167
Svizzera . . . . .	163	Jugoslavia . . . . .	168

### Africa :

Egitto . . . . .	168	PTOM portoghesi :	
Etiopia . . . . .	168	Angola . . . . .	170
Ghana . . . . .	168	Mozambico . . . . .	170
Libia . . . . .	168	Rhodesia e Niassaland, Federazione di . . . . .	171
Marocco . . . . .	169	Sudan . . . . .	170
PTOM britannici :		Tunisia . . . . .	171
Kenia . . . . .	170	Unione Sud Africana . . . . .	171
Maurizio . . . . .	170		
Nigeria . . . . .	169		
Sierra Leone . . . . .	169		
Tanganica . . . . .	169		
Uganda . . . . .	169		

### America :

Argentina . . . . .	171	Honduras, Repubblica . . . . .	173
Bolivia . . . . .	171	Messico . . . . .	173
Brasile . . . . .	172	Nicaragua . . . . .	173
Canada . . . . .	165	Panama, Repubblica . . . . .	174
Cile . . . . .	172	Paraguay . . . . .	174
Colombia . . . . .	172	Perù . . . . .	174
Costarica . . . . .	172	Salvador . . . . .	175
Cuba . . . . .	172	Stati Uniti . . . . .	166
Dominicana, Repubblica . . . . .	173	Trinidad e Tobago . . . . .	175
Ecuador . . . . .	173	Uruguay . . . . .	175
Giamaica . . . . .	174	Venezuela . . . . .	175
Guiana britannica . . . . .	174		

### Asia :

Aden . . . . .	175	Irak . . . . .	177
Birmania, Unione di . . . . .	176	Iran . . . . .	177
Cambogia . . . . .	176	Israele . . . . .	178
Ceylon . . . . .	176	Laos . . . . .	178
Cina, Formosa . . . . .	176	Libano . . . . .	178
Cipro . . . . .	176	Malesia, Federazione . . . . .	178
Corea del Sud . . . . .	180	Pakistan . . . . .	178
Filippine . . . . .	179	Singapore . . . . .	179
Giappone . . . . .	166	Siria . . . . .	179
Hong Kong . . . . .	177	Tailandia . . . . .	179
India (Unione indiana) . . . . .	177	Vietnam, Repubblica (sud) . . . . .	179
Indonesia . . . . .	177		

### Oceania :

Australia . . . . .	180	Nuova Zelanda . . . . .	180
---------------------	-----	-------------------------	-----

Abbreviazioni . . . . .	} Testo italiano in preparazione. Per consultazioni vedere testo tedesco su fogli gialli o testo francese su fogli azzurri.	
Osservazioni . . . . .		
Classificazione geografica . . . . .		
Tassi di conversione . . . . .		181

## INDICE DEI GRAFICI

La CEE e il Commercio mondiale . . . . .	2
Commercio della CEE per zone d'origine e di destinazione . . . . .	3
Importazioni, Esportazioni e Bilancia commerciale :	
— per ogni Paese della CEE (territori metropolitani) . . . . .	4
— per i principali Associati d'Oltremare . . . . .	6
Indici :	
Quantità e valore unitario delle importazioni . . . . .	14
Quantità e valore unitario delle esportazioni . . . . .	15
Termini di scambio e rapporto delle quantità . . . . .	16
Commercio della CEE per categorie di prodotti :	
Ripartizione in % del Commercio totale . . . . .	30
Evoluzione trimestrale 1958-1959 :	
Prodotti alimentari . . . . .	in preparazione
Prodotti energetici . . . . .	id.
Materie prime . . . . .	id.
Prodotti chimici . . . . .	id.
Macchine e veicoli . . . . .	id.
Altri manufatti . . . . .	id.
Rete degli scambi intra-CEE . . . . .	13
Evoluzione del commercio secondo le principali zone d'origine e di destinazione; indice di valore e indice di quantità depurato da variazioni stagionali del commercio totale :	
CEE . . . . .	68
Germania (R. F.) . . . . .	72
Francia . . . . .	76
Italia . . . . .	80
Paesi Bassi . . . . .	84
U.E.B.L. . . . .	88

### IN PREPARAZIONE

- Importazioni ed esportazioni dei Paesi della CEE (in complesso e singolarmente) per origine e destinazione per categorie di prodotti classificati :
  - per grado di lavorazione (greggi, semilavorati, finiti);
  - per settore di produzione (agricoltura, industria);
  - per settore di consumo (agricoltura, industria, economia domestica);
  - per tipo di impiego (alimentazione, energia, attrezzatura, trasporti) e classifiche intermedie.
 Questi dati saranno pubblicati in valori ed in indici di valore, di quantità e di valore unitario, calcolati secondo un metodo uniforme per i diversi paesi.
- Indici di quantità per gli scambi degli Associati d'Oltremare della CEE.

**Nederlandse tekst**

---

# INHOUDSOPGAVE

	Bladz.	
<b>De EEG in de wereldhandel :</b>	—	
Waarden, volumeindexcijfers en verdeling naar soort van produkten van de landen van de EEG, van de EVA en van de voornaamste landen van de wereld	8	
<b>Handelsverkeer van de EEG-landen</b>		
<b>Algemeen overzicht</b>	10	
<b>Maandindexcijfers</b> van het intra-EEG en extra-EEG-handelsverkeer alsmede van de totale invoer en uitvoer van elk land van de EEG :		
Waardeindexcijfers (gecorrigeerd en niet gecorrigeerd voor seizoeninvloeden).	17	
Volume indexcijfers (gecorrigeerd en niet gecorrigeerd voor seizoeninvloeden).	18	
Indexcijfers van de gemiddelde waarde . . . . .	19	
Ruilvoet-indexcijfers . . . . .	19	
Indexcijfers voor de volumeverhouding . . . . .	19	
<b>Handelsgebied van de EEG</b>		
in oktober en november 1958 en 1959 :		
Totale in- en uitvoer . . . . .	20	
van januari t/m september 1958 en 1959 naar soort van produkten :		
Totale in- en uitvoer (alle produkten) . . . . .	28	
Voedingsmiddelen, dranken en tabak (SITC : 0 en 1) . . . . .	32	
Minerale brandstoffen (SITC : 3) . . . . .	36	
Grondstoffen (SITC : 2 en 4) . . . . .	40	
Chemische produkten (SITC : 5) . . . . .	44	
Machines en vervoermaterieel (SITC : 7) . . . . .	48	
Andere fabrikaten (SITC : 6 en 8) . . . . .	52	
<b>Handelsverkeer van de EEG met de voornaamste economische zones</b>		
Maandelijkse ontwikkeling naar waarden en in indexcijfers sedert januari 1958 voor de landen van de EEG (afzonderlijk en totaal) :		
Totale in- en uitvoer . . . . .	56	
Intra-EEG handelsverkeer . . . . .	57	
Handelsverkeer met de bij de EEG geassocieerde landen en gebieden overzee.	58	
Handelsverkeer met derde landen . . . . .	59	
met de landen van de Europese Vrijhandelsassociatie . . . . .	60	
met Oost-Europa . . . . .	61	
met de Verenigde Staten . . . . .	62	
met Latijns Amerika . . . . .	63	
met het Midden-Oosten . . . . .	64	
met het Verre-Oosten . . . . .	65	
<b>Oorsprong en bestemming van de handel van elk land van de EEG :</b>		
Recente totale maandcijfers en vergelijking met het voorgaande jaar :		
Totaal EEG-landen . . . . .	66	
Bondsrepubliek Duitsland . . . . .	70	
Frankrijk . . . . .	74	
Italië . . . . .	78	
Nederland . . . . .	82	
B.L.E.U. . . . .	86	
Benelux . . . . .	90	
<b>Handelsverkeer van de EEG-landen naar produkten :</b>		
Maandelijkse en trimestriële ontwikkeling volgens de CST-indeling, en voor een reeks belangrijke produkten (1).		
Code		
CST (2)		
—		
00	Levende dieren (SITC 00, 921) . . . . .	94
01	Vlees en uit of met vlees bereide produkten . . . . .	94
011.1	Vers, gekoeld of bevroren rundvlees (NVB 02.01 A) . . . . .	94
02	Zuivelprodukten, eieren . . . . .	94
023	Boter . . . . .	94
024	Kaas . . . . .	94
025	Vogeleieren . . . . .	94
03	Vis en uit of met vis bereide produkten . . . . .	94
04	Granen en uit of met granen bereide produkten . . . . .	94

(1) Het volgend nummer zal een meer uitgebreide lijst bevatten, onder andere voor wat de EGKS-produkten betreft.

(2) De nummers komen overeen met nummers van de SITC, tenzij tussen haakjes anders vermeld.

Code CST		Bladz.
041	Tarwe, spelt en mengkoren, niet gemalen . . . . .	94
043	Gerst, niet gemalen . . . . .	94
05	Groenten en fruit . . . . .	94
051	Verse vruchten en noten (behalve voor oliewinning) . . . . .	94
052	Gedroogd of gedehydreerd fruit . . . . .	96
053	Verduurzaamd fruit en uit of met fruit bereide produkten . . . . .	96
054	Verse en gedroogde groenten en knollen . . . . .	96
06	Suiker en daaruit of daarmede bereide produkten . . . . .	96
07	Koffie, thee, cacao en specerijen, alsmede daaruit of daarmede bereide produkten . . . . .	96
071	Koffie . . . . .	96
08	Dierlijke voedingsmiddelen . . . . .	96
09	Margarine en diverse bereide voedingswaren . . . . .	96
11	Dranken . . . . .	96
12	Tabak . . . . .	96
211	Huiden en vellen, onbereid, behalve pelterijen . . . . .	96
22	Oliehoudende zaden, -noten, -pitten en meel daarvan . . . . .	96
23	Ruwe rubber . . . . .	96
231.1	Natuurlijke rubber in ruwe staat (NVB 40.01) . . . . .	98
231.2	Synthetische rubber (NVB 40.02) . . . . .	98
24	Hout en kurk . . . . .	98
242	Rondhout, ruw of enkel vierkant behakt . . . . .	98
243	Hout, gezaagd, geschild of eenvoudig bewerkt . . . . .	98
25	Papierstof en papierafval . . . . .	98
26	Textielvezels en afval van textiel . . . . .	98
262	Wol en ander dierlijk haar . . . . .	98
263	Katoen . . . . .	98
27	Ruwe meststoffen en ruwe minerale produkten, behalve brandstoffen n.e.g. . . . .	98
271	Natuurlijke meststoffen . . . . .	98
274.2	IJzerkies, ongeroost (NVB 25.02) . . . . .	98
275.1, 667.2	Diamant (NVB 71.02) en andere natuurlijke edelstenen . . . . .	98
276.4	Asbest (NVB 25.24) . . . . .	100
28	(1) Ertsen concentraten en metaalafval . . . . .	100
281	IJzererst en -concentraten . . . . .	100
282	Schroot . . . . .	100
283.7	Mangaanerts en -concentraten (NVB 26.01 K) . . . . .	100
29	Grondstoffen van dierlijke of plantaardige oorsprong n.e.g. . . . .	100
32	Steenkool, cokes, briketten en dergelijke geperste produkten (SITC 311) . . . . .	100
321.4/321.5	Steenkool, briketten, eierkolen en dergelijke (NVB 27.01) . . . . .	100
321.8	Cokes en halfcokes (NVB 27.04) . . . . .	100
33	Aardolie en aardoliederivaten (SITC 312, 313) . . . . .	100
331	Ruwe en gedeeltelijk geraffineerde aardolie (topping) (SITC 312) . . . . .	100
332	Aardoliederivaten (SITC 313). . . . .	100
34	Gas (SITC 314) . . . . .	100
35	Electriciteit (SITC 315) . . . . .	102
41	Dierlijke oliën en vetten (SITC 411) . . . . .	102
42	Plantaardige oliën (SITC 412) . . . . .	102
43	Bereide oliën en vetten en was, dierlijk of plantaardig (SITC 413) . . . . .	102
51	(2) Chemische elementen en verbindingen . . . . .	102
512	Organische chemische produkten . . . . .	102
52	Minerale teer en ruwe chemische derivaten uit brandstoffen . . . . .	102
53	Kleur-, verf- en looistoffen . . . . .	102
531	Teerleurstoffen, natuurlijke indigo, verflakken . . . . .	102
54	Geneesmiddelen en farmaceutische produkten . . . . .	102
55	Aromatische produkten, toilet- en onderhoudsartikelen . . . . .	102
56	Kunstmatige meststoffen . . . . .	102
57	Springstoffen (SITC 591) . . . . .	102
58	Plastische stoffen, geregenereerde cellulose, kunstkarsen (NVB 39.01 t/m 39.06) . . . . .	104
59	(3) Chemische produkten, niet elders genoemd (SITC 599 uitgezonderd CST 58) . . . . .	104
61	Leder en lederwaren, bereide pelterijen . . . . .	104
611.3/611.4	Rund- en paardenleder (NVB 41.02) . . . . .	104
62	Rubberwaren n.e.g. . . . .	104
629.1	Banden, binnenbanden (NVB 40.11) . . . . .	104
63	Hout- en kurkwaren, behalve meubelen . . . . .	104
64	Papier en karton, papier en kartonwaren . . . . .	104
65	Garens, weefsels, geconfectioneerde textielwaren . . . . .	104
651.2-2	Kamgaren van wol, niet gereed voor de verkoop in het klein (NVB 53.07) . . . . .	104
651.6/651.7	Garens van synthetische of van kunstmatige vezels (NVB 51.01 t/m 51.03, 56.05, 56.06) . . . . .	104

(1) Koper- en nikkelsteen SITC 682-01, (CST 283.1-2, 283.2-2) niet inbegrepen.

(2) Met inbegrip van terpentijngeest.

(3) Terpentijngeest niet inbegrepen, vgl. 51.

Code CST		Bladz.
652	Katoenen weefsels behalve speciale weefsels . . . . .	104
653.2-1	Weefsels van wol of van fijn haar (NVB 53.11) . . . . .	104
66	Artikelen uit minerale stoffen, andere dan metalen (SITC 66, 672) . . . . .	106
661.2	Hydraulisch cement (NVB 25.23) . . . . .	106
664	Glas . . . . .	106
67	Gietijzer, ijzer en staal (SITC 681) . . . . .	106
673.08	Staven en walsdraad (NVB 73.10) . . . . .	106
673.09	Profielijzer en profielstaal, uitgezonderd van gelegeerd staal en van koolstofstaal (NVB 73.11) . . . . .	106
674.09	Plaat, uitgezonderd van gelegeerd staal en koolstofstaal (NVB 73.13) . . . . .	106
68	(1) Non-ferrometalen (SITC 671, 682 t/m 689) . . . . .	106
682	(2) Koper . . . . .	106
684	Aluminium . . . . .	106
69	(3) Metaalwaren (SITC 699, 811) . . . . .	106
695.2-4	Verwisselbare gereedschappen voor gereedschapswerktuigen en handgereedschap (NVB 82.05) . . . . .	106
71	Niet-electrische machines . . . . .	106
711	Stoomgeneratoren en niet-elektrische motoren . . . . .	108
712.2	Machines en toestellen voor het oogsten en het dorsen (NVB 84.25) . . . . .	108
712.5	Landbouwtractoren (CTCI 713) . . . . .	108
715.1	Gereedschapswerktuigen voor het bewerken van metalen (NVB 84.45, 84.36) . . . . .	108
717.1-1 / 717.1-2 / 717.1-3	Machines en toestellen voor spinnen en weven (NVB 84.36, 84.37) . . . . .	108
718.5-1	Machines voor het sorteren, het breken, enz., van vaste minerale stoffen (NVB 84.56) . . . . .	108
719.2-1	Pompen voor vloeistoffen (NVB 84.10) . . . . .	108
719.3-1	Hef-, hijs-, laad- en losmachines (NVB 84.22) . . . . .	108
719.7-4	Lagers (NVB 84.62) . . . . .	108
719.9-2	Kranen (NVB 84.61) . . . . .	108
72	Elektrische machines en toestellen . . . . .	108
722.1	Generatoren, elektromotoren, transformatoren, enz. (NVB 85.01) . . . . .	108
722.2	Toestellen voor het uitschakelen, aansluiten, enz., van elektrische stroom (NVB 85.19) . . . . .	108
723.1	Geïsoleerde draad, kabels, band, voor elektriciteit (NVB 85.23) . . . . .	110
724	Elektrische telecommunicatie-apparatuur (NVB 85.13 t/m 85.15) . . . . .	110
725.0-1	Koelkasten voor huishoudelijk gebruik (NVB 84.15 C) . . . . .	110
725.0-2	Wasmachines voor huishoudelijk gebruik (NVB 84.40 B) . . . . .	110
73	Vervoermaterieel . . . . .	110
731	Rollend materieel voor spoor- en tramwegen . . . . .	110
732.1	Complete automobielen voor individueel personenvervoer (NVB 87.02 A) . . . . .	110
732.2 / 732.3	Autobussen en vrachtwagens (NVB 87.02 B, enz.) . . . . .	110
734	Luchtvaartuigen . . . . .	110
735	Schepen en boten . . . . .	110
81	Artikelen voor sanitair gebruik, verwarmingsinstallaties en verlichtingsapparatuur (SITC 812) . . . . .	110
82	Meubelen . . . . .	110
83	Reisartikelen, handtassen, enz. . . . .	110
84	Kleding . . . . .	112
841.1	Kleding van textiel, uitgezonderd van brei- en haakwerk (NVB 61.01 t/m 61.04) . . . . .	112
841.4	Brei- en haakwerk (NVB 60.02 t/m 60.06) . . . . .	112
85	Schoeisel . . . . .	112
851.0-2	Schoeisel met buitenzolen van leder of rubber (NVB 64.02) . . . . .	112
86	Beroeps-, optische, foto- en cinematografische instrumenten, uurwerken . . . . .	112
864	Uurwerken . . . . .	112
89	Diverse fabrikaten, n.e.g. (SITC 89, 691, 673) . . . . .	112

## Handelsverkeer van de met de EEG geassocieerde landen en gebieden overzee

Overzicht van het handelsverkeer van de belangrijkste geassocieerde landen en gebieden overzee :

— Totale handel en handel met de EEG-moederlanden . . . . .	114
— Invoer naar soort van goederen en uitvoer der bijzonderste produkten . . . . .	116

(1) Met inbegrip van koper- en nikkelsteen (CST 283.1-2; 283.2-2), SITC 682-01, 683,01.

(2) Met inbegrip van kopersteen (CST 283-2; SITC 682-01).

(3) Sanitaire apparaten van koper of aluminium niet inbegrepen (ex SITC 812).



**Oorsprong en bestemming van de handel van ieder geassocieerd land of gebied overzee** (Recente totale maandcijfers en vergelijking met het voorgaande jaar).

Totaal departementen overzee . . . . .	118
Algerije . . . . .	120
Guadeloupe . . . . .	122
Frans Guyana . . . . .	124
Martinique . . . . .	126
Réunion . . . . .	128
Totaal geassocieerde landen en gebieden overzee. . . . .	130
Frans Equatoriaal Afrika . . . . .	134
Totaal landen voormalig Frans West-Afrika . . . . .	136
Senegal (met inbegrip van Soedan en Mauretanië) . . . . .	138
Opper-Volta . . . . .	140
Nigerkolonie . . . . .	142
Ivoorkust . . . . .	144
Dahome . . . . .	146
Kameroen onder Frans mandaat . . . . .	148
Belgisch-Kongo en Ruanda-Urundi . . . . .	150
Madagaskar . . . . .	152
Togo (autonome republiek) . . . . .	154
Nieuw-Caledonië . . . . .	156
Frans Polynesië . . . . .	158

**Handelsverkeer van de derde landen**

**Handelsverkeer van ieder derde land met de EEG-landen**, de landen van de Europese Vrijhandelsassociatie en de belangrijkste concurrerende landen :

<i>Europa :</i>	Bladz.		Bladz.
Europese Vrijhandelsassociatie :		Duitsland, zone van de D-Mark-Oost	167
Totaal Lid-Staten . . . . .	160	Spanje . . . . .	164
Oostenrijk . . . . .	160	Finland . . . . .	167
Denemarken . . . . .	161	Griekenland . . . . .	164
Noorwegen . . . . .	161	Ierland . . . . .	167
Portugal . . . . .	162	IJsland . . . . .	167
Verenigd Koninkrijk . . . . .	162	Turkije . . . . .	165
Zweden . . . . .	163	USSR . . . . .	167
Zwitserland . . . . .	163	Joegoslavië . . . . .	168
<i>Afrika :</i>		Portugese landen en gebieden :	
Egypte . . . . .	168	Angola . . . . .	170
Ethiopië . . . . .	168	Mozambique . . . . .	170
Ghana . . . . .	168	Rhodesia en Nyassaland, Federatie van . . . . .	171
Libië . . . . .	168	Soedan . . . . .	170
Marokko . . . . .	169	Tunesië . . . . .	171
Britse landen en gebieden :		Unie van Zuid-Afrika . . . . .	171
Kenia . . . . .	170		
Mauritius . . . . .	170		
Nigeria . . . . .	169		
Oeganda . . . . .	169		
Sierra Leone . . . . .	169		
Tanganyika . . . . .	169		
<i>Amerika :</i>		Brits Guyana . . . . .	174
Argentinië . . . . .	171	Honduras, Republiek . . . . .	173
Bolivië . . . . .	171	Jamaïca . . . . .	174
Brazilië . . . . .	172	Mexico . . . . .	173
Canada . . . . .	165	Nicaragua . . . . .	173
Chili . . . . .	172	Panama, Republiek . . . . .	174
Columbia . . . . .	172	Paraguay . . . . .	174
Costa-Rica . . . . .	172	Peru . . . . .	174
Cuba . . . . .	172	El Salvador . . . . .	175
Dominicaanse Republiek . . . . .	173	Trinidad en Tobago . . . . .	175
Ecuador . . . . .	173	Uruguay . . . . .	175
Verenigde Staten van Amerika . . . . .	166	Venezuela . . . . .	175
<i>Azië :</i>		Israël . . . . .	178
Aden . . . . .	175	Japan . . . . .	166
Birma . . . . .	176	Laos . . . . .	178
Cambodja . . . . .	176	Libanen . . . . .	178
Ceylon . . . . .	176	Malesië . . . . .	178
Formosa . . . . .	176	Pakistan . . . . .	178
Cyprus . . . . .	176	Philippijnen . . . . .	179
Zuid-Korea . . . . .	180	Singapore . . . . .	179
Hong-Kong . . . . .	177	Syrië . . . . .	179
India . . . . .	177	Tailand . . . . .	179
Indonesië . . . . .	177	Zuid-Vietnam . . . . .	179
Irak . . . . .	177		
Iran . . . . .	177		
<i>Oceanië :</i>		Nieuw-Zeeland . . . . .	180
Australië . . . . .	180		

Verkorte schrijfwijzen	} Nederlandse tekst in voorbereiding, zie Duitse tekst op gele bladzijden of Franse tekst op blauwe bladzijden.	
Opmerkingen		
Geografische Klassering		
Omrekeningsvoeten		181

## OPGAVE VAN DE GRAFISCHE VOORSTELLINGEN

	Bladz.
De EEG en de wereldhandel . . . . .	2
Handelsverkeer van de EEG naar zones van oorsprong en bestemming. . . . .	3
Invoer, uitvoer en handelsbalans :	
— voor elk land van de EEG (Moederlanden). . . . .	4
— voor de voornaamste Overzeese Geassocieerde Gebieden. . . . .	6
Indexcijfers :	
Volume en gemiddelde waarde van de invoer . . . . .	14
Volume en gemiddelde waarde van de uitvoer. . . . .	15
Ruilvoet en volumeverhouding . . . . .	16
Handel van de EEG naar soort van produkten :	
Aandeel in % van de totale handel , . . . . .	30
Trimestriële evolutie 1958-1959 :	
Voedingsprodukten . . . . .	in voorbereiding
Minerale brandstoffen . . . . .	id.
Grondstoffen . . . . .	id.
Scheikundige produkten . . . . .	id.
Machines en voertuigen . . . . .	id.
Andere fabrikaten . . . . .	id.
Handelsverkeer intra-EEG . . . . .	13
Evolutie van de handel naar de voornaamste zones van oorsprong en bestemming; Waarde-indexcijfers en voor seizoeninvloeden gecorrigeerd volumindexcijfer van de totale handel :	
EEG . . . . .	68
Duitsland (BR) . . . . .	72
Frankrijk . . . . .	76
Italië . . . . .	80
Nederland . . . . .	84
B.L.E.U. . . . .	88

### IN VOORBEREIDING

- Invoer en uitvoer van de EEG-landen (totaal en afzonderlijk) naar oorsprong en bestemming voor categorieën van produkten, geklasseerd :
  - naar graad van bewerking (onbewerkt, halffabrikaten, eindprodukten);
  - naar produktiesector (landbouw, industrie);
  - naar verbruikssector (landbouw, industrie, particulier verbruik);
  - naar soort van gebruik (voeding, energie, uitrusting, vervoer), en tussenindelingen.

Deze gegevens zullen worden gepubliceerd in waardecijfers en onder de vorm van waarde-indexcijfers, volumeindexcijfers en indexcijfers van gemiddelde waarde, volgens een voor de verschillende landen uniforme berekeningsmethode.
- Volumeindexcijfers voor het handelsverkeer van de met de EEG geassocieerde landen en gebieden overzee.

## English texts

---

# TABLE OF CONTENTS

	Page
<b>EEC and world trade :</b>	
Current values, volume indices and breakdown by commodity categories of the trade of EEC, EFTA and of the main countries . . . . .	8
 <b>Trade of the EEC countries</b>	
<b>General summary . . . . .</b>	<b>10</b>
<b>Monthly indices</b> of intra- and extra-EEC trade and of the total imports and exports of each EEC country :	
Indices of current value (adjusted and not adjusted for seasonal variations).	17
Volume indices (adjusted and not adjusted for seasonal variations).	18
Average value indices (not adjusted for seasonal variations).	19
Terms of trade indices (not adjusted for seasonal variations).	19
Indices of volume ratios (not adjusted for seasonal variations).	19
<b>The network of EEC trade</b> by commodity categories :	
In October and November 1958 and 1959 :	
Total imports and exports . . . . .	20
From January to September 1958 and 1959 :	
All commodities (SITC : 0 to 9) . . . . .	28
Food, beverages, tobacco (SITC : 0 and 1) . . . . .	32
Energy (SITC : 3) . . . . .	36
Raw materials (SITC : 2 and 4) . . . . .	40
Chemicals (SITC : 5) . . . . .	44
Machinery and transport equipment (SITC : 7) . . . . .	48
Other manufactured products (SITC : 6 and 8) . . . . .	52
 <b>EEC trade with the principal economic areas :</b>	
Monthly development in value and in index numbers since January 1958 for individual countries and for the EEC as a whole :	
Total imports and exports . . . . .	56
Intra-EEC trade . . . . .	57
Trade with the Overseas Departements, Countries and Territories associated with the EEC . . . . .	58
Trade with third countries . . . . .	59
with the EFTA countries . . . . .	60
with Eastern Europe . . . . .	61
with the United States of America . . . . .	62
with Latin America . . . . .	63
with the Middle East . . . . .	64
with the Far East . . . . .	65
 <b>Origin and destination of the trade of each EEC country :</b>	
Recent monthly and cumulative values and comparison with the preceding year :	
Total EEC (metropolitan countries) . . . . .	66
Germany (F.R.) . . . . .	70
France . . . . .	74
Italy . . . . .	78
Netherlands . . . . .	82
B.L.E.U. . . . .	86
Benelux . . . . .	90
 <b>Trade of EEC countries by commodities :</b>	
Monthly and quarterly development of total trade by CST Divisions and for selected important commodities (1)	
Code	
CST (2)	
—	
00	94
01	94
011.1	94
02	94
023	94
024	94
025	94
03	94
04	94

(1) The next issue will include an increased number of commodities especially as concerns ECSC products.

(2) The numbers correspond to the SITC numbers, except where otherwise indicated in brackets.

Code CST		Page
041	Wheat and spelt	94
043	Barley, unmilled	94
05	Fruits and vegetables	94
051	Fruits fresh and nuts (not including oil nuts)	94
052	Dried and dehydrated fruits	96
053	Fruits preserved and fruit preparations	96
054	Vegetables, fresh and dry, roots and tubers	96
06	Sugar and preparations	96
07	Coffee, tea, cocoa, spices and manufactures thereof	96
071	Coffee	96
08	Feeding stuff for animals	96
09	Margarine and miscellaneous food preparations	96
11	Beverages	96
12	Tobacco and tobacco manufactures	96
211	Hides and skins (except fur skins) undressed	96
22	Oil- seeds, oil nuts and oil kernels	96
23	Crude rubber	96
231.1	Natural rubber, crude (BTN 40.01)	98
231.2	Synthetic rubbers (BTN 40.02)	98
24	Wood, lumber and cork	98
242	Wood in the round or roughly squared	98
243	Wood, shaped or simply worked	98
25	Pulp and waste paper	98
26	Textile fibres and waste	98
262	Wool and other animal hair	98
263	Cotton	98
27	Crude fertilizers and crude minerals, excluding coal, petroleum and precious stones n.c.s.	98
271	Fertilizers, crude	98
274.2	Unroasted iron pyrites (BTN 25.02)	98
275.1/667.2	Diamonds and other precious stones (BTN 71.02)	98
276.4	Asbestos (BTN 25.24)	100
28	(1) Metalliferous ores and metal scrap	100
281	Iron ore	100
282	Iron and steel scrap	100
283.7	Manganese ore and concentrates (BTN 26.01 K)	100
29	Animal and vegetable crude materials, inedible, n.e.s.	100
32	Coal, coke and briquettes (SITC 311)	100
321.4/321.5	Coal and briquettes (BTN 27.01)	100
321.8	Coke and semi-coke (BTN 27.04)	100
33	Petroleum and petroleum products (SITC 312, 313)	100
331	Petroleum, crude and partly refined (SITC 312)	100
332	Petroleum products (SITC 313)	100
34	Gas (SITC 314)	100
35	Electric energy (SITC 315)	102
41	Animal oils and fats (SITC 411)	102
42	Vegetable oils and fats (SITC 412)	102
43	Oils and fats processed and waxes of animal or vegetable origin (SITC 413)	102
51	(2) Chemical elements and compounds	102
512	Organic chemicals	102
52	Mineral tar and crude chemicals from coal, petroleum and natural gas	102
53	Dyeing, tanning and colouring materials	102
531	Coal-tar dyestuffs and natural indigo	102
54	Medicinal and pharmaceutical products	102
55	Essential oils, perfume materials, toilet and cleansing preparations	102
56	Fertilizers, manufactured	102
57	Explosives (SITC 591)	102
58	Plastic materials, regenerated cellulose, artificial resins (BTN 39.01 to 39.06)	104
59	(3) Miscellaneous chemical materials and products n.e.s. (SITC 599 except STC 58)	104
61	Leather and leather manufactures and dressed furs	104
611.3/611.4	Bovine cattle leather and equine leather (BTN 41.02)	104
62	Rubber manufactures	104
629.1	Rubber tyres and tubes (BTN 40.11)	104
63	Wood and cork manufactures, except furniture	104
64	Paper, paperboard and manufactures thereof	104
65	Textile yarn, fabrics and related products	104
651.2-2	Yarn of combed sheeps' or lambs' wool (worsted yarn) not put up for retail sale (BTN 53.07)	104
651.6/651.7	Yarn of man-made fibres (continuous) (BTN 51.01 to 51.03, 56.05, 56.06)	104

(1) Excluding copper and nickel matte SITC 682-01 (CST 283.1-2, 283.2-2)

(2) Including spirits of turpentine.

(3) Excluding spirits of turpentine (cf. 51).

Code CST		Page
652	Cotton fabrics of standard type . . . . .	104
653.2-1	Woven fabrics of sheep's or lambs' wool or fine animal hair (except terry-toweling and cotton gauze, BTN 53.11) . . . . .	104
66	Non-metallic mineral manufactures, n.e.s. (SITC 66, 672) . . . . .	106
661.2	Hydraulic cements (BTN 25.23) . . . . .	106
664	Glass . . . . .	106
67	Iron and steel (SITC 681) . . . . .	106
673.08	Bars and wire rods (BTN 73.10) . . . . .	106
673.09	Angles, shapes and sections, other than alloy or high carbon steel (BTN 73.11) . . . . .	106
674.09	Sheets and plates other than alloy or high carbon steel (BTN 73.13) . . . . .	106
68	(1) Non-ferrous metals (SITC 671, 682 to 689) . . . . .	106
682	(2) Copper, unwrought . . . . .	106
684	Aluminium, unwrought . . . . .	106
69	(3) Manufactures of metals n.e.s. (SITC 699, 811) . . . . .	106
695.2-4	Interchangeable tools for handtools, for machine tools or for power-operated hand tools (BTN 82.05) . . . . .	106
71	Machinery other than electric . . . . .	106
711	Power-generating (except electric) machinery . . . . .	108
712.2	Harvesting and threshing machinery (BTN 84.25) . . . . .	108
712.5	Agricultural tractors (SITC 713) . . . . .	108
715.1	Machine-tools for working metals (BTN 84.45) . . . . .	108
717.1-1 /717.1-2/	Spinning, weaving and knitting machines and auxiliary machinery (BTN 84.36, 84.37, 84.38) . . . . .	108
717.1-3	Machinery for sorting, screening, crushing, etc., solid mineral substances (BTN 84.56) . . . . .	108
719.2-1	Pumps for liquids (BTN 84.10) . . . . .	108
719.3-1	Conveying, hoisting, etc., machinery (BTN 84.22) . . . . .	108
719.7	Ball, roller, or needle roller bearings (BTN 84.62) . . . . .	108
719.9-2	Taps, cocks, valves, etc. (BTN 84.61) . . . . .	108
72	Electric machinery, apparatus and appliances . . . . .	108
722.1	Electric generators, motors, converters, etc. (BTN 85.01) . . . . .	108
722.2	Electric apparatus for making and breaking electrical circuits, etc. (BTN 85.19) . . . . .	108
723.1	Insulated electric wire, cable, etc. (BTN 85.23) . . . . .	110
724	Electric line, telephonic and telegraphic apparatus (BTN 85.13 to 85.15) . . . . .	110
725.0-1	Domestic refrigerators (electric) (BTN 84.15 C) . . . . .	110
725.0-2	Domestic washing-machines (BTN 84.40 B) . . . . .	110
73	Transport equipment . . . . .	110
731	Railway vehicles . . . . .	110
732.1	Passenger road motor vehicles, complete, other than buses or motor-cycles (BTN 87.02 A) . . . . .	110
732.2/732.3	Motor-buses and trucks (BTN 87.02 B et C) . . . . .	110
734	Aircraft . . . . .	110
735	Ships and boats . . . . .	110
81	Sanitary, plumbing, heating and lighting fixtures and fittings (SITC 812) . . . . .	110
82	Furniture and fixtures . . . . .	110
83	Travel goods, handbags and similar articles . . . . .	110
84	Clothing . . . . .	112
841.1	Textile clothing other than knitted or crocheted goods (BTN 61.01 to 61.04) . . . . .	112
841.4	Knitted and crocheted goods (BTN 60.02 to 60.06) . . . . .	112
85	Footwear . . . . .	112
851.0-2	Footwear with outer soles of leather or rubber (BTN 64.02) . . . . .	112
86	Professional, scientific and controlling instruments; photographic and optical goods, watches and clocks . . . . .	112
864	Watches and clocks . . . . .	112
89	Miscellaneous manufactured articles, n.e.s. (SITC 89, 691, 673) . . . . .	112

## Trade of the Overseas Countries and Territories associated with the EEC

<b>Summary of the trade</b> of the principal Associated Overseas countries and Territories :	
— Total trade and trade with EEC metropolitan countries . . . . .	114
— Imports by commodity categories and exports of the main commodities . . . . .	116

(1) Including copper and nickel matte (CST 283.1-2, 283.2-2, SITC 682-01, 683-01).

(2) Including copper matte CST 283-2, SITC 682-01).

(3) Excluding sanitary fittings in copper or aluminium (ex. SITC 812).

**Origin and destination of the trade of each Associated Departement, Country or Territory** (Recent monthly and cumulative values and comparison with the preceding year) :

Overseas Departments, total	118
Algeria	120
Guadeloupe	122
French Guiana	124
Martinique	126
Reunion	128
Associated Overseas Countries and Territories, total	130
French Equatorial Africa	134
Countries of former French West Africa, total	136
Senegal (incl. Sudan and Mauretany)	138
Upper Volta	140
Niger	142
Ivory Coast	144
Dahomey	146
French Caméroons	148
Belgian Congo and Ruanda-Urundi	150
Madagascar	152
Togoland (Autonomous Republic)	154
New Caledonia	156
French Settlements in Oceania	158

### Trade of third countries

Trade of third countries with the EEC countries, the EFTA countries, and the principal competitor countries :

*Europe :*

European Free Trade Association		Finland	167
Total Member Countries	160	Germany, East D-Mark area	167
Austria	160	Greece	164
Denmark	161	Iceland	167
Norway	161	Ireland	167
Portugal	162	Spain	164
Sweden	163	Turkey	165
Switzerland	163	U.S.S.R.	167
United Kingdom	162	Yugoslavia	168

*Africa :*

British O.Ts :		Ghana	168
Kenya	170	Libya	168
Mauritius	170	Morocco	169
Nigeria	169	Portuguese O.Ts :	
Sierra Leone	169	Angola	170
Tanganyika	169	Mozambique	170
Uganda	169	Rhodesia and Nyasaland. Fed.	171
Egypt	168	Sudan	170
Ethiopic	168	Tunisia	171
		Union of South Africa	171

*America :*

Argentina	171	Jamaica	174
Bolivia	171	Mexico	173
Brazil	172	Nicaragua	173
British Guiana	174	Panama, Republic	174
Canada	165	Paraguay	174
Chile	172	Peru	174
Colombia	172	Salvador	175
Costa-Rica	172	Trinidad and Tobago	175
Cuba	172	United States	166
Dominican Republic	173	Uruguay	175
Ecuador	173	Venezuela	175
Honduras, Republic	173		

*Asia :*

Aden	175	Israël	178
Burma	176	Japan	166
Cambodia	176	Korea South	180
Ceylon	176	Laos	178
China, Taiwan	176	Liban	178
Cyprus	176	Malaya, Federation	178
Hong-Kong	177	Pakistan	178
India	177	Philippines	179
Indonesia	177	Singapore	179
Iraq	177	Syria	179
Iran	177	Thailand	179
		Vietnam, South	179

*Oceania :*

Australia	180	New Zealand	180
-----------	-----	-------------	-----

Abbreviations . . . . .	} English text under preparation. Please see the German text on yellow sheets or the French text on blue sheets	
Remarks . . . . .		
Classification of countries . . . . .		
Exchange rates . . . . .		181

## CHARTS

EEC and world trade . . . . .	2
EEC trade with the principal economic areas . . . . .	3
Imports, exports and trade balance :	
— for each EEC metropolitan country . . . . .	4
— for the principal Associated Overseas Countries and Territories . . . . .	6
Indices :	
Volume and average value of imports . . . . .	14
Volume and average value of exports . . . . .	15
Terms of trade and ratio of volumes . . . . .	16
EEC trade by commodity categories :	
Share of the various categories in total trade . . . . .	30
Quarterly development in 1958 and 1959 :	
Food, beverages and tobacco . . . . .	in preparation
Energy . . . . .	id.
Raw materials . . . . .	id.
Chemical products . . . . .	id.
Machinery and transport equipment . . . . .	id.
Other manufactured products . . . . .	id.
The network of intra-EEC trade . . . . .	13
Changes in trade with the main areas of origin and destination; index of current value and index of volume seasonally adjusted, for total trade :	
EEC . . . . .	68
Germany (F. R.) . . . . .	72
France . . . . .	76
Italy . . . . .	80
Netherlands . . . . .	84
B.L.E.U. . . . .	88

### UNDER PREPARATION

- Imports and exports of the EEC countries (collectively and separately) by origin and destination for the categories of commodities classed :
  - by stage of processing (unprocessed, semi-products, finished products);
  - by sector of production (agriculture, industry);
  - by sector of consumption (agricultural, industrial and household consumption);
  - by type of use (food, energy, equipment, transport) and by intermediary classifications.
 These data will be published in values, and in indices of current value, of volume and of average value, calculated for the various countries according to a uniform method.
- Volume indices of the trade of the Overseas Countries and Territories associated with EEC.







## APERÇU SUR L'ÉVOLUTION RÉCENTE DU COMMERCE EXTERIEUR DE LA CEE

Première estimation des tendances de 1958 à 1959

### I. Échanges entre les pays membres de la CEE

- 1) La valeur des échanges intra-communautaires a augmenté de 17 % de 1958 à 1959. En volume, l'accroissement d'une année à l'autre atteint 22 %, la valeur moyenne des produits échangés s'étant stabilisée en 1959 à environ 5 % au-dessous du niveau de 1958. Pour apprécier l'importance de cet accroissement, signalons que le volume des échanges entre les six pays avait augmenté de 11 % en 1956, de 9 % en 1957 et diminué de 1 % en 1958.
- 2) Le taux d'accroissement des échanges intra-communautaires a vivement augmenté d'un trimestre à l'autre en 1959. Le tableau suivant indique pour chaque trimestre 1959, le taux d'accroissement de la valeur et du volume des échanges, calculé soit par rapport à la moyenne 1958, soit par rapport au trimestre correspondant de 1958. Les résultats des 3<sup>me</sup> et 4<sup>me</sup> trimestres ont été, dans une certaine mesure, artificiellement gonflés du fait qu'à partir de juillet 1959, les échanges de la Sarre avec la France ont été pris en compte au lieu et place des échanges entre la Sarre et l'Allemagne, qui sont moins importants. Des estimations de l'accroissement des échanges, corrigé de ce facteur, figurent entre parenthèses ci-dessous :

TAUX D'ACCROISSEMENT TRIMESTRIEL DES ÉCHANGES INTRA-COMMUNAUTAIRES

	Valeurs courantes		Volumés	
	Base : moyenne 1958	Base : même trimestre 1958	Base : moyenne 1958	Base : même trimestre 1958
	%	%	%	%
1 <sup>er</sup> trimestre 1959	+ 2	+ 2	+ 6	+ 8
2 <sup>me</sup> trimestre 1959	+ 14	+ 16	+ 19	+ 23
3 <sup>me</sup> trimestre 1959	+ 20 (+ 17)	+ 25 (+ 22)	+ 25 (+ 22)	+ 29 (+ 26)
4 <sup>me</sup> trimestre 1959	+ 38 (+ 35)	+ 29 (+ 26)	+ 45 (+ 42)	+ 32 (+ 29)

- 3) Tous les pays de la CEE ont contribué à l'augmentation des échanges intra-communautaires, de 1958 à 1959, comme le montre le tableau suivant :

	Exportations vers la CEE %	Importations en provenance de la CEE %
Allemagne (R.F.)	+ 12	+ 27
France . . .	+ 33	+ 7
Italie . . .	+ 27	+ 29
Pays-Bas . . .	+ 18	+ 14
UEBL . . .	+ 9	+ 10

Ces taux d'accroissement sont du même ordre de grandeur pour les importations et pour les exportations, en Italie, aux Pays-Bas et dans l'UEBL. Par contre, en Allemagne, les importations ont augmenté beaucoup plus que les exportations. En France, le taux d'accroissement des exportations a été le plus élevé des 6 pays, tandis que celui des importations a été le plus faible. Cette évolution tient en partie aux conséquences de la dévaluation de fin 1958, mais résulte également du fait que la reprise conjoncturelle est plus récente dans ce pays que dans la plupart des autres pays membres.

## II. Echanges de la CEE avec les pays et territoires d'Outre-Mer associés

- 4) Pour dégager la tendance de l'évolution des échanges de la CEE avec les « Départements, Pays et Territoires d'Outre-Mer Associés », il faut examiner séparément l'évolution des échanges de l'Allemagne, de l'Italie et des Pays-Bas, d'une part, et celle des échanges de la France et de la Belgique, d'autre part, qui ont des liens particuliers avec l'Outre-Mer.
- 5) Les importations de l'Allemagne, de l'Italie et des Pays-Bas ont augmenté de 16 % en valeur. Compte tenu de l'évolution des prix des marchandises importées, ceci représente un taux d'accroissement en volume d'environ 23 %. Les exportations de ces trois pays vers les DOM et les PTOM ont peu varié : elles ont baissé de 1 % en valeur et augmenté de 3-4 % en volume.
- 6) Le fait de traduire en dollars les échanges effectués entre la France et les PTOM et les DOM, fait apparaître, en raison de la modification du taux de change, une baisse brutale de ces échanges qui ne correspond pas à la réalité.  
Mesurées en francs, les importations de la France, en provenance des Départements et Pays d'Outre-Mer ont diminué de 8 %, en valeur, et de 2 % seulement en volume, tandis que les exportations ont augmenté de 13 %. Ce dernier accroissement provient toutefois pour 88 % des exportations vers l'Algérie.
- 7) Les importations de l'UEBL en provenance du Congo belge ont augmenté en valeur de 15 %, tandis que les exportations vers ce pays ont baissé de 22 %, en raison surtout de la réduction des exportations de biens d'investissement.

## III. Echanges de la CEE avec les pays tiers

- 8) Les importations de la CEE, en provenance des pays tiers, ont été, en valeur, égales à celles de 1958, ce qui, compte tenu de l'évolution des prix, représente une augmentation en volume de l'ordre de 5 %. Cette augmentation est comparable à celle du volume des importations des pays de l'AELE en provenance du reste du monde.
- 9) L'évolution a été toutefois assez différente selon les pays d'origine : tandis que les importations en provenance de l'Amérique du Nord ont baissé de 15 % en valeur et que les importations en provenance de l'Extrême-Orient et du Moyen-Orient ont à peine varié, les importations en provenance de l'Amérique Latine et des pays de l'AELE ont augmenté respectivement de 4 % et de 8 %.
- 10) Les exportations de la CEE vers le reste du monde ont augmenté de 9 % en valeur et de 15 % en volume soit environ deux fois plus que les exportations de l'AELE vers le reste du monde.
- 11) Les exportations vers l'Extrême-Orient et le Moyen-Orient ont diminué de 8 %, tandis qu'elles ont augmenté de 2 % vers l'Amérique Latine, de 9 % vers les pays de l'AELE, de 25 % vers le Canada et de 44 % vers les États-Unis. Ce dernier accroissement explique à lui seul 60 % de l'augmentation totale des exportations de la CEE vers les pays tiers.
- 12) L'évolution des échanges de chaque pays membre de la CEE avec les pays tiers a été la suivante : les importations de l'UEBL, de l'Allemagne et des Pays-Bas ont respectivement augmenté, en valeur, de 7 %, 6 % et 4 %, les importations de l'Italie sont restées à peu près inchangées, tandis que les importations de la France (évaluées en \$) ont diminué de 15 % (1) ; la valeur des exportations vers les pays tiers a, par contre, augmenté pour tous les pays, cette augmentation variant de 3 % pour les Pays-Bas à 7 % pour l'Italie, 9 % pour la France, 10 % pour l'Allemagne et 11 % pour l'UEBL.

### EN CONCLUSION, les tendances suivantes se dégagent de l'évolution du commerce extérieur de la CEE en 1959 :

- 1) L'accroissement des échanges intra-communautaires a été très élevé, tant en valeur qu'en volume, et tous les pays membres de la CEE y ont contribué.
- 2) L'accroissement du volume des importations de la CEE en provenance des pays tiers a atteint un taux équivalent à celui des autres pays de l'Europe Occidentale, montrant ainsi que le développement des échanges intra-communautaires n'a pas ralenti l'accroissement des importations de la CEE en provenance des pays tiers.
- 3) L'accroissement des exportations de la CEE vers les pays tiers a été plus marqué que celui des ventes des autres pays du monde occidental, ce qui reflète l'amélioration de la position concurrentielle des pays de la CEE sur les marchés tiers.

(1) Environ 13 %, si l'on évalue en francs les échanges avec les pays de la zone franc non associés.

## PANORAMA DELLA RECENTE EVOLUZIONE DEL COMMERCIO CON L'ESTERO DELLA CEE

Prima valutazione delle tendenze dal 1958 al 1959

### I. Scambi tra i paesi membri della CEE

- 1) Il valore degli scambi intra-CEE è aumentato, dal 1958 al 1959, del 17 %. L'aumento del volume da un anno all'altro raggiunge il 22 %, il valore unitario dei prodotti commerciati essendosi stabilizzato, nel 1959, intorno al 5 % al di sotto del livello del 1958. Per meglio valutare l'importanza di tale aumento, segnaliamo che il volume degli scambi tra i sei Paesi era aumentato dell' 11 % nel 1956, del 9 % nel 1957 ed è diminuito dell' 1 % nel 1958.
- 2) Nel 1959, il tasso d'incremento degli scambi intra-CEE è sensibilmente aumentato da un trimestre all'altro. La tabella che segue indica, per ciascun trimestre del 1959, l'incremento percentuale del valore e del volume degli scambi calcolati sia in rapporto alla media 1958, sia in rapporto al trimestre corrispondente del 1958. I risultati del 3° e 4° trimestre sono stati, in una certa misura, esagerati per il fatto che, a partire dal luglio 1959, le statistiche includono gli scambi tra la Saar e la Francia invece di quelli tra la Saar e la Germania, questi ultimi risultando meno importanti. Le valutazioni dell'aumento degli scambi, eliminata l'influenza di questo fattore, figurano tra parentesi nella tabella seguente.

TASSO D'AUMENTO TRIMESTRALE DEGLI SCAMBI INTRA-CEE

	<i>Valori</i>		<i>Quantità</i>	
	Base : media 1958 %	Base : stesso trim. 1958 %	Base : media 1958 %	Base : stesso trim. 1958 %
1° trimestre 1959	+ 2	+ 2	+ 6	+ 8
2° trimestre 1959	+ 14	+ 16	+ 19	+ 23
3° trimestre 1959	+ 20 (+ 17)	+ 25 (+ 22)	+ 25 (+ 22)	+ 29 (+ 26)
4° trimestre 1959	+ 38 (+ 35)	+ 29 (+ 26)	+ 45 (+ 42)	+ 32 (+ 29)

- 3) Tutti i Paesi della CEE hanno contribuito, dal 1958 al 1959, all'aumento degli scambi intra-CEE; ciò è chiaramente indicato dalla tabella che segue :

	<i>Esportazioni verso la CEE</i> %	<i>Importazioni provenienti dalla CEE</i> %
Germania (R.F.)	+ 12	+ 27
Francia	+ 33	+ 7
Italia	+ 27	+ 29
Paesi Bassi	+ 18	+ 14
UEBL	+ 9	+ 10

I tassi d'incremento sono dello stesso ordine di grandezza sia per le importazioni che per le esportazioni in Italia, nei Paesi Bassi e nell'UEBL. In Germania, invece, le importazioni hanno superato notevolmente le esportazioni. In Francia, il tasso d'incremento delle esportazioni è il più elevato dei sei Paesi, mentre quello delle importazioni risulta il più debole. Questa evoluzione è una conseguenza della svalutazione di fine 1958, ma, nello stesso tempo, essa è ugualmente il risultato della ripresa congiunturale, la quale è più recente in Francia che nella maggior parte degli altri Paesi membri della CEE.

## II. Scambi della CEE con i paesi e territori d'Oltremare associati

- 4) Per mettere in evidenza l'evoluzione degli scambi tra la CEE e i « Dipartimenti, Paesi e Territori d'Oltremare Associati », è necessario esaminare separatamente l'evoluzione degli scambi della Germania, dell'Italia e dei Paesi Bassi e l'evoluzione degli scambi della Francia e del Belgio, in quanto questi due ultimi paesi hanno dei legami particolari con l'Oltremare.
- 5) Le importazioni della Germania, dell'Italia e dei Paesi Bassi sono aumentate, in valore, del 16 %. Ciò rappresenta, tenuto conto dell'evoluzione dei prezzi delle merci importate, un aumento del volume delle importazioni di circa il 23 %. Le esportazioni di questi tre paesi verso i DOM e i PTOM non hanno avuto variazioni importanti; esse sono diminuite, in valore, dell' 1 % ed aumentate, in volume, del 3-4 %.
- 6) Il valore degli scambi effettuati tra la Francia e i PTOM e DOM, valutato in dollari, risulta nel 1959 sensibilmente inferiore a quello del 1958, ma tale diminuzione deriva dalla variazione del tasso di cambio e non corrisponde alla realtà.  
Le importazioni della Francia in provenienza dai Dipartimenti e dai Paesi d'Oltremare, calcolate in franchi, sono diminuite dell' 8 % in valore, e solo del 2 % in volume; le esportazioni, nel contempo, hanno avuto un aumento del 13 %. L'aumento delle esportazioni risulta, tuttavia, l' 88 % dell' incremento delle esportazioni verso l'Algeria.
- 7) Le importazioni dell'UEBL provenienti dal Congo belga sono aumentate, in valore, del 15 %, mentre le esportazioni verso questo paese hanno registrato una diminuzione del 22 %, la quale risulta in gran parte dalla riduzione delle esportazioni di beni d'investimento.

## III. Scambi della CEE con i paesi terzi

- 8) Le importazioni della CEE provenienti dai Paesi terzi si sono eguagliate, in valore, a quelle del 1958; ciò rappresenta, tenuto conto dell'evoluzione dei prezzi, un aumento in volume delle importazioni dei paesi dell'Associazione Europea di Libero Scambio (AELE) in provenienza dal resto del mondo.
- 9) L'evoluzione, tuttavia, ha avuto un andamento differente a seconda dei paesi d'origine: infatti, le importazioni provenienti dall'America del Nord sono diminuite in valore del 15 %, quelle provenienti dall'Estremo e Medio Oriente hanno subito minime variazioni e quelle in provenienza dall' America Latina e dai paesi dell' AELE sono aumentate rispettivamente del 4 e dell' 8 %.
- 10) Le esportazioni della CEE verso il resto del mondo sono aumentate in valore del 9 % e in volume del 15 %, ossia circa il doppio dell'aumento delle esportazioni dell'AELE verso il resto del mondo.
- 11) Le esportazioni verso l'Estremo e Medio Oriente hanno subito una diminuzione pari all' 8 %. Nello stesso tempo, esse sono aumentate del 2 % verso l'America Latina, del 9 % verso i paesi dell'AELE, del 25 % verso il Canada e del 44 % verso gli Stati Uniti. Quest'ultimo aumento rappresenta il 60 % dell'aumento totale delle esportazioni della CEE verso i Paesi terzi.
- 12) L'evoluzione degli scambi tra ciascun Paese membro della CEE ed i Paesi terzi è stata la seguente: le importazioni dell'UEBL, della Germania e dei Paesi Bassi hanno avuto un aumento, in valore, rispettivamente del 7 %, del 6 % e del 4 %; le importazioni dell'Italia sono rimaste quasi immutate; le importazioni della Francia (calcolate in \$) sono diminuite del 15 % (1). Il valore delle esportazioni verso i Paesi terzi, al contrario, è aumentato per tutti i paesi; tale aumento varia a seconda dei paesi: 3 % per i Paesi Bassi, 7 % per l'Italia, 9 % per la Francia, 10 % per la Germania e 11 % per l'UEBL.

### IN CONCLUSIONE, dall'esame dell'evoluzione del commercio con l'estero della CEE nel 1959 si possono dedurre le seguenti tendenze:

- 1) L'aumento degli scambi intra-CEE è stato notevole, sia in valore che in volume e tutti i paesi vi hanno contribuito.
- 2) L'aumento del volume delle importazioni della CEE in provenienza dai Paesi terzi è stato simile a quello degli altri paesi dell'Europa Occidentale, dimostrando quindi che l'eccezionale sviluppo degli scambi intra-CEE non ha rallentato l'incremento delle importazioni della CEE in provenienza dai Paesi terzi.
- 3) L'aumento delle esportazioni della CEE verso i Paesi terzi è stato più accentuato di quello delle vendite degli altri paesi del mondo occidentale, fatto questo che riflette il miglioramento della posizione concorrenziale dei Paesi della CEE sui mercati terzi.

---

(1) Tale diminuzione è del 13 %, se gli scambi con i paesi della zona del franco non associata vengono calcolati in franchi.

## OVERZICHT VAN DE JONGSTE ONTWIKKELING VAN DE BUITENLANDSE HANDEL DER E.E.G.

Een eerste bepaling van de ontwikkelingstendenties 1958-1959.

### I. Het Handelsverkeer tussen de Lid-Staten van de E.E.G.

- 1) De waarde van het ruilverkeer tussen de lid-staten nam in 1959 met 17 % toe ten opzichte van 1958. In volume bedroeg deze stijging zelfs 22 % doordat de gemiddelde waarde van de verhandelde produkten zich in 1959 stabiliseerde op een peil, dat ongeveer 5 % lager was dan in 1958.

Ter beoordeling van de betekenis van deze stijging wordt in herinnering gebracht dat het volume van het ruilverkeer tussen de lid-staten in 1956 met 11 % en in 1957 met 9 % toenam, terwijl in 1958 een daling van 1 % plaats vond.

- 2) Ook kwartaalsgewijze kan in 1959 een aanzienlijke stijging van het ruilverkeer tussen de lid-staten worden geconstateerd. De volgende tabel geeft het stijgingspercentage zowel in waarde als in volume voor elk kwartaal van 1959 ten opzichte van het gemiddelde van 1958, alsook in vergelijking met de overeenkomstige kwartalen van 1958.

Omdat sinds juli 1959 het ruilverkeer van de Saar met Frankrijk in plaats van het minder belangrijke ruilverkeer tussen de Saar en Duitsland in aanmerking wordt genomen, zijn de resultaten voor het derde en vierde kwartaal enigszins kunstmatig opgedreven. Een raming van de stijging na correctie voor deze faktor wordt daarom tussen haakjes gegeven.

DRIEMAANDELIJKSE STIJGINGSPERCENTAGES VAN HET RUIVERKEER BINNEN DE GEMEENSCHAP

	Waarde		Volume	
	Basis : gemiddelde 1958 %	Basis : overeenkomstig kwartaal 1958 %	Basis : gemiddelde 1958 %	Basis : overeenkomstig kwartaal 1958 %
1 <sup>e</sup> kwart. 1959	+ 2	+ 2	+ 6	+ 8
2 <sup>e</sup> kwart. 1959	+ 14	+ 16	+ 19	+ 23
3 <sup>e</sup> kwart. 1959	+ 20 (+ 17)	+ 25 (+ 22)	+ 25 (+ 22)	+ 29 (+ 26)
4 <sup>e</sup> kwart. 1959	+ 38 (+ 35)	+ 29 (+ 26)	+ 45 (+ 42)	+ 32 (+ 29)

- 3) Alle lid-staten van de Gemeenschap hebben, zoals blijkt uit de volgende tabel, in 1959 bijgedragen tot de vermeerdering van het ruilverkeer binnen de Gemeenschap :

	Uitvoer naar de E.E.G. %	Invoer uit de E.E.G. %
Duitsland (B.R.)	+ 12	+ 27
Frankrijk . . .	+ 33	+ 7
Italië . . . . .	+ 27	+ 29
Nederland . . . .	+ 18	+ 14
B.L.E.U. . . . .	+ 9	+ 10

Deze stijgingspercentages zijn, wat betreft Italië, Nederland en de B.L.E.U. voor de in- en uitvoer ongeveer gelijk. In de Bondsrepubliek Duitsland is daarentegen de invoer wel sterker gestegen dan de uitvoer. De uitvoerstijging van Frankrijk was de hoogste van alle lid-staten. De invoer door dat land nam echter het minst toe. Deze ontwikkeling is ten dele een gevolg van de devaluatie aan het einde van 1958, maar hangt tevens samen met de omstandigheid dat de conjuncturele opleving in Frankrijk recenter is dan in de meeste andere lid-staten.

## II. Het Ruilverkeer van de E.E.G. met de Overzeese Departementen en Geassocieerde Landen en Gebieden Overzee

- 4) Om de ontwikkelingslijn in het ruilverkeer van de E.E.G. met de overzeese departementen en geassocieerde landen en gebieden overzee naar voren te halen dient enerzijds de ontwikkeling van de handel van de Bondsrepubliek Duitsland, Italië en Nederland te worden genomen terwijl de handel van Frankrijk en België, die bijzondere banden hebben met overzee, afzonderlijk moet worden bekeken.
- 5) De waarde van de invoer door de Bondsrepubliek Duitsland, Italië en Nederland steeg met 16 %. Wanneer daarbij het prijsverloop van de ingevoerde produkten in aanmerking wordt genomen, betekent dit een volumestijging van ongeveer 23 %. De uitvoer van deze drie landen naar de overzeese departementen en geassocieerde landen en gebieden overzee fluctueerde slechts weinig; ten opzichte van 1958 daalde de waarde met 1 % hetgeen een volumestijging van 3 à 4 % impliceert.
- 6) Door de verandering van de Franse wisselkoers geeft een omrekening in dollars van het ruilverkeer tussen Frankrijk en de overzeese departementen en geassocieerde landen en gebieden overzee die in Franse franken wordt geëffectueerd een drastische daling t.o.v. 1958 te zien welke niet met de werkelijkheid overeenkomt.  
Op frankbasis daalde de invoer door Frankrijk uit de overzeese departementen en geassocieerde landen en gebieden overzee met 8 %, hetgeen in volume slechts een daling van 2 % betekent, terwijl de uitvoerwaarde met 13 % toenam. Deze uitvoerstijging komt echter geheel voor rekening van de gestegen export naar Algerië.
- 7) De waarde van de invoer door België uit Belgisch-Kongo vermeerderde met 15 %. De export liep echter met 22 % terug, vooral door lagere uitvoer van investeringsgoederen.

## III. Het Ruilverkeer van de E.E.G. met derde landen

- 8) De waarde van de invoer van de Gemeenschap uit derde landen veranderde in 1959 niet. Gezien de prijsontwikkeling betekent dit een volumestijging van ongeveer 5 %. Deze stijging komt overeen met die van het volume van de invoer van de E.F.T.A.-landen uit de rest van de wereld.
- 9) De ontwikkeling is evenwel zeer verschillend ten aanzien van de landen van herkomst: zo daalde de invoer uit Noord-Amerika met 15 % in waarde en bleef de import uit het Verre en Midden-Oosten praktisch onveranderd. De invoer uit Latijns-Amerika en uit de landen van de E.F.T.A. nam respectievelijk met 4 en 8 % toe.
- 10) De uitvoer van de Gemeenschap naar derde landen vermeerderde in waarde met 9 % en in volume met 15 %. De toeneming was ongeveer twee keer die van de uitvoer van de E.F.T.A. naar de rest van de wereld.
- 11) De uitvoer naar het Midden en Verre Oosten daalde met 8 %. De uitvoer naar Latijns-Amerika steeg met 2 %, naar de landen van de E.F.T.A. met 9 %, naar Canada met 25 % en naar de Verenigde Staten met 44 %. Deze laatste stijging verklaart op zichzelf 60 % van de totale uitvoerstijging van de E.E.G. naar derde landen.
- 12) De ontwikkeling van het handelsverkeer van elk der lid-staten van de E.E.G. met derde landen was als volgt: de invoer van de B.L.E.U., van de Bondsrepubliek Duitsland en van Nederland namen in waarde met respectievelijk 7 %, 6 % en 4 % toe. De invoer van Italië bleef vrijwel ongewijzigd terwijl de invoer van Frankrijk (gerekend in dollars) met 15 % terugliep (1); de waarde van de uitvoer naar derde landen nam daarentegen voor elk land toe. Deze stijging vertegenwoordigde 3 % voor Nederland, 7 % voor Italië, 9 % voor Frankrijk, 10 % voor de Bondsrepubliek Duitsland en 11 % voor de B.L.E.U.

**SAMENVATTEND kan gesteld worden dat de ontwikkeling van de buitenlandse handel van de E.E.G. in 1959 werd gekenmerkt door de volgende hoofdtrekken:**

- 1) Een zeer sterke stijging zowel in waarde als in volume van de intra-E.E.G. handel waartoe alle lid-staten hebben bijgedragen.
- 2) De stijging van het volume van de invoer door de E.E.G. uit derde landen welke overeenkomt met die van de andere West-Europese landen, wijst uit dat de ontwikkeling van de handel tussen de lid-staten een toeneming van de invoer uit derde landen door de E.E.G. niet heeft geremd.
- 3) De uitvoer van de E.E.G. naar derde landen steeg sterker dan die van de andere landen der westelijke wereld. Hierin weerspiegelt zich de verbetering van de concurrentiepositie van de E.E.G. op derde markten.

---

(1) Indien men het verkeer met de landen van de Franse-frankzone welke niet geassocieerd zijn met de E.E.G. in franken waardeert, wordt deze daling ongeveer 13 %.



## ÜBERBLICK ÜBER DIE JÜNGSTE ENTWICKLUNG DES AUSSENHANDELS DER EWG

Erste Abschätzung der Entwicklungstendenzen 1958-1959.

### I. Der Handel zwischen den Mitgliedstaaten

- 1) Der Wert des Warenverkehrs zwischen den Ländern der Gemeinschaft war im Jahre 1959 um 17 % höher als im Jahre 1958. Dem Volumen nach betrug die Zunahme 22 %, da sich der Durchschnittswert der gehandelten Waren im Jahre 1959 auf einem Niveau stabilisiert hatte, das um etwa 5 % niedriger war als 1958.  
Um die Bedeutung dieser Zunahme einschätzen zu können, sei darauf hingewiesen, das der Warenaustausch zwischen den 6 Ländern im Jahre 1956 um 11 %, im Jahre 1957 um 9 % gestiegen und im Jahre 1958 um 1 % zurückgegangen war.
- 2) Die Wachstumsraten des Handels zwischen den Mitgliedsländern haben sich im Verlauf des Jahres 1959 von Quartal zu Quartal stark erhöht. Die nachstehende Tabelle gibt für jedes Quartal des Jahres 1959 die Wachstumsraten für die Wert- und Volumenentwicklung, sowohl im Vergleich zum Durchschnitt des Jahres 1958 als auch im Vergleich zum entsprechenden Vorjahrsquartal.  
Die Ergebnisse für das dritte und vierte Quartal sind bis zu einem gewissen Grade künstlich überhöht, da ab Juli 1959 der Handel des Saarlandes mit Frankreich in die Berechnung einbezogen wurde an Stelle des weniger umfangreichen Handels des Saarlandes mit der Bundesrepublik Deutschland. Schätzungen der Wachstumsraten, die diesen Tatbestand berücksichtigen, sind in Klammern hinzugefügt.

WACHSTUMSRATEN DES HANDELS ZWISCHEN DEN MITGLIEDSTAATEN

	<i>Werte</i>		<i>Volumen</i>	
	Veränderungen gegenüber dem Durchschnitt des Jahres 1958 in %	Veränderungen gegenüber dem entsprechenden Quartal 1958 in %	Veränderungen gegenüber dem Durchschnitt des Jahres 1958 in %	Veränderungen gegenüber dem entsprechenden Quartal 1958 in %
1. Quartal 1959	+ 2	+ 2	+ 6	+ 8
2. Quartal 1959	+ 14	+ 16	+ 19	+ 23
3. Quartal 1959	+ 20 (+ 17)	+ 25 (+ 22)	+ 25 (+ 22)	+ 29 (+ 26)
4. Quartal 1959	+ 38 (+ 35)	+ 29 (+ 26)	+ 45 (+ 42)	+ 32 (+ 29)

- 3) Alle Mitgliedstaaten der EWG haben zu dem Wachstum des Binnenhandels der Gemeinschaft im Jahre 1959 gegenüber 1958 beigetragen, wie die nachstehende Tabelle zeigt :

	<i>Ausfuhr nach der EWG</i> %	<i>Einfuhr aus der EWG</i> %
Deutschland (BR)	+ 12	+ 27
Frankreich	+ 33	+ 7
Italien	+ 27	+ 29
Niederlande	+ 18	+ 14
BLWU	+ 9	+ 10

In Italien, in den Niederlanden und in der BLWU sind die Wachstumsraten der Ein- und Ausfuhr gleich gross. In der B.R. Deutschland hingegen ist die Einfuhr sehr viel stärker gestiegen als die Ausfuhr. Frankreich hatte von allen Mitgliedstaaten die höchste Wachstumsrate der Exporte und zugleich die niedrigste Wachstumsrate der Importe. Diese Entwicklung geht zum Teil auf die Ende 1958 vorgenommene Abwertung zurück, aber sie spiegelt auch die Tatsache wider, das der Konjunkturaufschwung in diesem Land jüngeren Datums ist als in der Mehrzahl der übrigen Mitgliedstaaten.

## II. Der Handel der EWG mit den überseeischen Departements und den assoziierten überseeischen Ländern und Gebieten

- 4) Um die Entwicklungstendenzen des Warenaustauschs zwischen der EWG und den überseeischen Departements und den assoziierten überseeischen Ländern und Gebieten erkennen zu können, ist es erforderlich, die Entwicklung des Handels der B.R. Deutschland, Italiens und der Niederlande getrennt von dem Warenverkehr Frankreichs und Belgiens, die besondere Beziehungen zu Übersee haben, zu untersuchen.
- 5) Die Einfuhren der B.R. Deutschland, Italiens und der Niederlande sind dem Wert nach um 16 % gestiegen. Unter Berücksichtigung der Preisentwicklung der eingeführten Waren bedeutet dies eine reale Wachstumsrate von etwa 23 %. Die Exporte dieser drei Mitgliedstaaten nach den überseeischen Departements und den überseeischen Ländern und Gebieten haben sich nur wenig verändert: wertmässig gingen sie um 1 % zurück, während sie real um 3 bis 4 % stiegen.
- 6) Die Umrechnung des in französischen Francs abgewickelten Warenaustauschs zwischen Frankreich und den überseeischen Departements, Ländern und Gebieten in Dollar zeigt infolge der Änderung des Wechselkurses einen scharfen Rückgang dieses Warenaustauschs im Jahre 1959 gegenüber dem Jahre 1958, was der Wirklichkeit nicht entspricht. In Francs gerechnet haben sich die französischen Einfuhren aus den überseeischen Departements, Ländern und Gebieten um 8 % verringert, was volumenmässig nur eine Abnahme um 2 % bedeutet, während der Ausfuhrwert um 13 % gestiegen ist. Dieser Anstieg der Ausfuhr ist allerdings zu 88 % auf die steigenden Lieferungen nach Algerien zurückzuführen.
- 7) Die Einfuhr der BLWU aus Belgisch-Kongo ist wertmässig um 15 % gestiegen, während die Ausfuhr nach diesem Land vor allem infolge der sinkenden Investitionsgüterausfuhr um 22 % zurückging.

## III. Der Handel der EWG mit dritten Ländern

- 8) Die Einfuhren der EWG aus dritten Ländern waren im Jahre 1959 dem Wert nach gleich gross wie im Jahre 1958 — was unter Berücksichtigung der Preisentwicklung eine volumenmässige Zunahme um etwa 5 % bedeutet. Diese Zunahme lässt sich mit der realen Steigerung der Einfuhr der Länder der Europäischen Freihandelsvereinigung aus der übrigen Welt vergleichen.
- 9) Die Entwicklung weist jedoch je nach Herkunftsland ziemliche Unterschiede auf: Während die Einfuhr aus Nordamerika wertmässig um 15 % gesunken ist und die Einfuhr aus dem Mittleren und Fernen Osten nahezu unverändert blieb, haben sich die Einfuhren aus Latein-Amerika und aus den Ländern der EFTA um 4 bzw. 8 % erhöht.
- 10) Die Ausfuhren der EWG nach der übrigen Welt sind dem Wert nach um 9 % und dem Volumen nach um 15 % gestiegen — also mit einer doppelt so hohen Wachstumsrate als die Ausfuhren der EFTA nach der übrigen Welt.
- 11) Die Exporte nach dem Mittleren und Fernen Osten sind um 8 % zurückgegangen, während die Exporte nach Latein-Amerika um 2 %, nach den Ländern der EFTA um 9 %, nach Kanada um 25 % und nach den Vereinigten Staaten um 44 % gestiegen sind. Der starke Anstieg der Ausfuhr nach den USA hat allein zu 60 % zu dem Anstieg der Gesamtausfuhr der EWG nach dritten Ländern beigetragen.
- 12) Der Warenaustausch der einzelnen Mitgliedstaaten der EWG nach dritten Ländern nahm folgende Entwicklung: Die Einfuhren der BLWU, der B.R. Deutschland und der Niederlande sind wertmässig um 7 %, 6 % und 4 % gestiegen; die Einfuhr Italiens ist nahezu unverändert geblieben, während die Einfuhr Frankreichs (in \$ gerechnet) um 15 % (1) zurückging. Die Ausfuhr nach dritten Ländern hingegen nahm wertmässig in allen Mitgliedstaaten zu, wobei die Wachstumsraten für die Niederlande 3 %, für Italien 7 %, für Frankreich 9 %, für die B.R. Deutschland 10 % und für die BLWU 11 % betragen.

### ZUSAMMENFASSEND lassen sich die Entwicklungstendenzen des Aussenhandels der EWG im Jahre 1959 wie folgt charakterisieren:

- 1) Die Zunahme des Handels zwischen den Mitgliedstaaten war sowohl dem Wert als auch dem Volumen nach sehr gross, und alle Mitgliedstaaten haben zu dieser Zunahme beigetragen.
- 2) Die Zunahme des Einfuhrvolumens der EWG aus dritten Ländern erreichte eine Höhe, die der Wachstumsrate der Einfuhr anderer westeuropäischer Länder entspricht — woraus sich zeigt, dass die Ausweitung des Handels zwischen den Mitgliedsländern das Wachstum der Einfuhr der EWG aus dritten Ländern nicht verlangsamt hat.
- 3) Die Zunahme der Ausfuhr der EWG nach dritten Ländern war viel ausgeprägter als die Ausfuhrsteigerung der übrigen Länder der westlichen Welt — was die verbesserte Konkurrenzfähigkeit der EWG-Länder auf dritten Märkten widerspiegelt.

(1) Rund 13 %, wenn der Warenaustausch mit den nicht-assoziierten Ländern der France-Zone in Francs berechnet wird.



JUAE600015AC