

MARCHES AGRICOLES
AGRARMÄRKTE
MERCATI AGRICOLI
LANDBOUWMARKTEN

PRODUITS ANIMAUX - TIERISCHE PRODUKTE - PRODOTTI ANIMALI - DIERLIJKE PRODUKTEN

PRIX - PREISE - PREZZI - PRIJZEN

14/65

14

28-9-1965

DIRECTION GENERALE DE L'AGRICULTURE, Division « Bilans, Etudes, Information »
GENERALDIREKTION LANDWIRTSCHAFT, Abteilung « Bilanzen, Studien, Information »
DIREZIONE GENERALE DELL' AGRICOLTURA, Divisione « Bilanci, Studi, Informazione »
DIRECTORAAT-GENERAAL LANDBOUW, Afdeling « Overzichten, Studies, Inlichtingen »
12, avenue de Broqueville, Bruxelles 15.

La reproduction des données est subordonnée à l'indication de la source
Inhaltswiedergabe nur mit Quellennachweis gestattet
La riproduzione del contenuto è subordinata alla citazione delle fonte
Het overnemen van gegevens is toegestaan mits duidelijke bronvermelding
Reference to this publication is requested for reproduction of any data

Abréviations et signes employés	Zeichen und Abkürzungen		Abbreviazioni e segni convenzionali	Tekens en Afkortingen
Pas de cotation ou fixation de prix	Keine Preisnotierung oder-festsetzung	-	Nessuna quotazione o fissazione di prezzo	Geen notering of prijsvaststelling
Informations non disponibles	Informationen nicht verfügbar	.	Informazioni non disponibili	Informaties niet beschikbaar
Moyenne	Durchschnitt	Ø	Media	Gemiddelde
Unité monétaire	-	UM	Unità monetaria	-
-	Geldeinheit	GE	-	Geldeinheit
Unité de compte	-	UC	Unità di conto	-
-	Rechnungseinheit	RE	-	Rekeneenheid
Monnaie nationale	Nationale Währung	FN	Moneta nazionale	Nationale munteenheid
Franc belge	Belgischer Frank	Fb	Franco belga	Belgische frank
Deutschmark	Deutsche Mark	DM	Marco tedesco	Duitse mark
Franc français	Französischer Frank	Ff	Franco francese	Fransse frank
Lire	Lira	Lit	Lira	Lire
Franc luxembourgeois	Luxemburger Frank	Flux	Franco lussemburghese	Luxemburgse frank
Florin	Gulden	Fl	Fiorine	Gulden
<u>Monnaies anglaises</u>	<u>Englische Währung</u>		<u>Moneta inglese</u>	<u>Engelse munteenheid</u>
a) Livre Sterling	a) Pfund Sterling	£	a) Lira sterlina	a) Pond sterling
b) Shilling	b) Shilling	s	b) Scellino	b) Shilling
c) Pence	c) Pence	d	c) Pence	c) Pence
<u>Monnaie autrichienne</u>	<u>Osterreichische Währung</u>		<u>Moneta austriaca</u>	<u>Oostenrijkse munteenheid</u>
Schilling	Schilling	schil	Scellino	Schilling
<u>Monnaies danoises</u>	<u>Dänische Währung</u>		<u>Moneta danese</u>	<u>Deense munteenheid</u>
Couronne	Krone	DKr	Corona	Kroon
Øre	Øre	Øre	Øre	Øre
<u>Mesures anglaises</u>	<u>Englische Masse</u>		<u>Misure inglesi</u>	<u>Engelse maat</u>
Livre	Pfund	lb	Libbra	Pond
Hundredweight	Hundredweight	cwt (112 lb)	Hundredweight	Hundredweight
Poids vif	Lebendgewicht	PVI	Peso vivo	Levend gewicht
Poids abattu	Schlachtgewicht	PAB	Peso morto	Geslacht gewicht
Groupe de produit	Produktgruppe	PG	Gruppo del prodotto	Productengroep
Union économique belgo-luxembourgeoise	Belgisch-luxemburgische Wirtschaftsunion	UEBL BLEU	Unione economia belgo-lussemburghese	Belgisch-luxemburgse economische unie

TABLE DES MATIERESINHALTSVERZEICHNIS

	<u>Page/Seite</u>	
Taux de change	6	Wechselkurse
Jours fériés	7	Feiertage
I. <u>Viande porcine.</u>		I. <u>Schweinefleisch.</u>
A. Eclaircissements:	8 - 15	A. Erläuterungen:
B. Prix de marché:		B. Marktpreise:
1. Porcs	16 - 23	1. Schweine.
2. Pièces de la découpe	24 - 25	2. Teilstücke.
II. <u>Oeufs et Volailles</u>		II. <u>Eier und Geflügel</u>
A. Eclaircissements:	26 - 29	A. Erläuterungen:
B. Prix de marché:		B. Marktpreise:
1. Oeufs	30 - 32	1. Eier
2. Volailles	33 - 34	2. Geflügel
III. <u>Viande bovine.</u>		III. <u>Rindfleisch</u>
A. Eclaircissements:	35 - 42	A. Erläuterungen:
B. Prix de marché:		B. Marktpreise:
1. Bovins vivants:		1. Lebende Rinder:
a) C E E :		a) E W G :
Belg - Deut	43 - 44	Belg - Deut
Fran - Ital	45 - 46	Fran - Ital
Lux - Ndr1	47 - 48	Lux - Ndr1
b) Pays tiers :		b) Drittländer :
Danm - Eire - GrBr	49 - 50	Danm - Eire - GrBr
2. Veaux vivants:		2. Lebende Kälber:
a) C E E :		a) E W G :
Belg - Deut - Fran	51 - 52	Belg - Deut - Fran
Ital - Lux - Ndr1	53 - 54	Ital - Lux - Ndr1
b) Pays tiers :		b) Drittländer :
Danmark	55	Danmark
C. Prix de marché - Prix à l'importation - Prélèvements:		C. Marktpreise - Einfuhrpreise - Abschöpfungen:
1. Bovins vivants	56 - 57	1. Lebende Rinder
2. Veaux vivants	58 - 59	2. Lebende Kälber
D. Montants maxima des restitutions:		D. Höchstbeträge der Erstattungen:
Bovins et veaux vivants	60	Lebende Rinder und Kälber

IV. Produits laitiers.

- A. Eclaircissements:** 61 - 64
- B. Prix constatés sur le marché intérieur:**
- PG 01 + PG 02 65 - 66
- PG 03 + PG 04 67 - 68
- PG 05 + PG 06 69 - 70
- PG 08 + PG 09 71 - 72
- PG 10 + PG 11 73 - 74
- PG 13 + PG 14 75 - 76
- CHE + TIL 77 - 80
- C. Prix de seuil - Prix franco-frontière - Prélèvements intra - communautaires:**

Pour importations vers :	BELGIE/ BELGIQUE	DEUTSCH- LAND (BR)	FRANCE	ITALIA	LUXEM- BOURG	NEDER- LAND
PG 02 + PG 03	81-82	93- 94	105-106	117-118	129-130	141-142
PG 04 + PG 06	83-84	95- 96	107-108	119-120	131-132	143-144
PG 08 + PG 09	85-86	97- 98	109-110	121-122	133-134	145-146
PG 10 + PG 11	87-88	99-100	111-112	123-124	135-136	147-148
PG 13 + PG 14	89-90	101-102	113-114	125-126	137-138	149-150
CHE + TIL	91-92	103-104	115-116	127-128	139-140	151-152

- D. Prix franco-frontière pays tiers:** 153 - 156
- E. Prix de seuil - Prix franco-frontière- Prélèvements envers pays tiers:**
- PG 01 + PG 02 157 - 158
- PG 03 + PG 04 159 - 160
- PG 05 + PG 06 161 - 162
- PG 07 + PG 08 163 - 164
- PG 09 + PG 10 165 - 166
- PG 11 + PG 13 167 - 168
- BURAC + BURDO 169 - 170
- CHE + TIL 171 - 172

IV. Milcherzeugnisse

- A. Erläuterungen:**
- B. Preise festgestellt auf dem inländischen Markt:**
- PG 01 + PG 02
- PG 03 + PG 04
- PG 05 + PG 06
- PG 08 + PG 09
- PG 10 + PG 11
- PG 13 + PG 14
- CHE + TIL
- C. Schwellenpreise - Frei-Grenze-Preise - Innergemeinschaftliche Abschöpfungen:**

Für Einfuhren nach :

- PG 02 + PG 03
- PG 04 + PG 06
- PG 08 + PG 09
- PG 10 + PG 11
- PG 13 + PG 14
- CHE + TIL

- D. Frei-Grenze-Preise Drittländer:**
- E. Schwellenpreise - Frei-Grenze-Preise - Abschöpfungen gegenüber Drittländern:**
- PG 01 + PG 02
- PG 03 + PG 04
- PG 05 + PG 06
- PG 07 + PG 08
- PG 09 + PG 10
- PG 11 + PG 13
- BURAC + BURDO
- CHE + TIL

INDICEINHOUDSOPGAVEPagina/Bladzijde

Tassi di Cambio	6	Wisselkoersen	
Giorni festivi	7	Feestdagen	
I. <u>Carne suina.</u>		I. <u>Varkensvlees</u>	
A. Spiegazioni:	8 - 15	A. Toelichting:	
B. Prezzi di mercato:		B. Marktprijzen:	
1. Suini	16 - 23	1. Varkens	
2. Pezzi staccati	24 - 25	2. Deelstukken	
II. <u>Uova e pollame.</u>		II. <u>Eieren en gevogelte.</u>	
A. Spiegazioni:	26 - 29	A. Toelichting:	
B. Prezzi di mercato:		B. Marktprijzen:	
1. Uova	30 - 32	1. Eieren	
2. Pollame	33 - 34	2. Gevogelte	
III. <u>Carne bovina.</u>		III. <u>Rundvlees</u>	
A. Spiegazioni:	35 - 42	A. Toelichting:	
B. Prezzi di mercato:		B. Marktprijzen:	
1. Bovini vivi:		1. Levende runderen:	
a) C E E :		a) E E G :	
Belg - Deut	43 - 44	Belg - Deut	
Fran - Ital	45 - 46	Fran - Ital	
Lux - Ndr1	47 - 48	Lux - Ndr1	
b) Paesi terzi :		b) Derde landen :	
Danm - Eire -GrBr	49 - 50	Danm - Eire - GrBr	
2. Vitelli vivi:		2. Levende kalveren:	
a) C E E :		a) E E G :	
Belg - Deut - Fran	51 - 52	Belg - Deut - Fran	
Ital - Lux - Ndr1	53 - 54	Ital - Lux - Ndr1	
b) Paesi terzi :		b) Derde landen :	
Danmark	55	Danmark	
C. Prezzi di mercato - Prezzi all'importazione - Prelievi:		C. Marktprijzen - Invoerprijzen - Heffingen:	
1. Bovini vivi	56 - 57	1. Levende runderen	
2. Vitelli vivi	58 - 59	2. Levende kalveren	
D. Importi massimi delle restituzioni:		D. Maximumbedragen van de restituties:	
Bovini e vitelli vivi	60	Levende runderen en kalveren	

IV. Prodotti lattiero-caseari.

A. Spiegazioni:	61 - 64
B. Prezzi constatati sul mercato nazionale:	
PG 01 + PG 02	65 - 66
PG 03 + PG 04	67 - 68
PG 05 + PG 06	69 - 70
PG 08 + PG 09	71 - 72
PG 10 + PG 11	73 - 74
PG 13 + PG 14	75 - 76
CHE + TIL	77 - 80
C. Prezzi d'entrata - Prezzi franco-frontiera - Prelievi intracomunitari:	

Per importazioni verso :

PG 02 + PG 03
PG 04 + PG 06
PG 08 + PG 09
PG 10 + PG 11
PG 13 + PG 14
CHE + TIL

BELGIE/ BELGIQUE	DEUTSCH- LAND (BR)	FRANCE	ITALIA	LUXEM- BOURG	NEDER- LAND
81-82	93- 94	105-106	117-118	129-130	141-142
83-84	95- 96	107-108	119-120	131-132	143-144
85-86	97- 98	109-110	121-122	133-134	145-146
87-88	99-100	111-112	123-124	135-136	147-148
89-90	101-102	113-114	125-126	137-138	149-150
91-92	103-104	115-116	127-128	139-140	151-152

D. Prezzi franco-frontiera paesi terzi:	153 - 156
E. Prezzi d'entrata - Prezzi franco-frontiera - Prelievi verso paesi terzi:	
PG 01 + PG 02	157 - 158
PG 03 + PG 04	159 - 160
PG 05 + PG 06	161 - 162
PG 07 + PG 08	163 - 164
PG 09 + PG 10	165 - 166
PG 11 + PG 13	167 - 168
BURAC + BURDO	169 - 170
CHE + TIL	171 - 172

IV. Zuivelprodukten.

A. Toelichting:	
B. Prijzen waargenomen op de binnenlandse markt:	
PG 01 + PG 02	
PG 03 + PG 04	
PG 05 + PG 06	
PG 08 + PG 09	
PG 10 + PG 11	
PG 13 + PG 14	
CHE + TIL	
C. Drempelprijzen - Prijzen franco-grens - Intracommunautaire heffingen:	

Voor invoeren naar :

PG 02 + PG 03
PG 04 + PG 06
PG 08 + PG 09
PG 10 + PG 11
PG 13 + PG 14
CHE + TIL

D. Prijzen franco-grens derde landen:	
E. Drempelprijzen - Prijzen franco-grens - Heffingen tegenover derde landen:	
PG 01 + PG 02	
PG 03 + PG 04	
PG 05 + PG 06	
PG 07 + PG 08	
PG 09 + PG 10	
PG 11 + PG 13	
BURAC + BURDO	
CHE + TIL	

JOURS FÉRIES DANS LES PAYS DE LA CEE - FEIERTAGE IN DEN LANDERN DER EWG

GIORNI FESTIVI NEI PAESI DELLA CEE - FEESTDAGEN IN DE LANDE VAN DE EEG

1965

Mois Monat Mensile Maand	D.D.	BELGIE/ BELGI- QUE	DEUTSCH- LAND(BR)	FRANCE	ITALIA	LUXEM- BOURG	NEDER- LAND	COMMIS- SION				
JAN	1	X	X	X	X	X	X	X	Jour de l'an	Neujahr	Capodanno	Nieuwjaar
	6				X				Fête de l'Épiphanie	Heilige drei Könige	Epifania	Driekoningen
MAR	19				X				St. Joseph	St. Joseph	S. Giuseppe	St. Jozef
APR	15							X	Jeudi Saint	Gründonnerstag	Giovedì Santo	Witte Donderdag
	16		X				X	X	Vendredi Saint	Karfreitag	Venerdì Santo	Goede Vrijdag
MAI	19	X	X	X	X	X	X	X	Lundi de Pâques	Ostermontag	Lunedì dell'Angelo	Paasmaandag
	25				X				Anniversaire de la libération	Jahrestag der Befreiung	Anniversario della Liberazione	Verjaardag van de Bevrijding
	30						X		Anniversaire de la Reine	Geburstag der Königin	Genetliaco della Regina	Koninginnedag
	1	X	X	X	X	X		X	Fête du travail	Mai-feiertag	Festa del lavoro	Dag van de Arbeid
	5						X		Fête nationale	Nationalfeiertag	Festa nazionale	Nationale Feestdag
JUN	8			X					Armistice 1939-1945	Waffenstillstand 1939/45	Armistizio 1939/45	Wapenstilstand 1939/45
	9							X	Anniversaire de la déclaration Robert Schumann	Jahrestag der Erklärung von Robert Schumann	Anniversario della dichiarazione di Robert Schumann	Verjaardag van de verklaring van Robert Schumann
	27	X	X	X	X	X	X	X	Ascension	Christi Himmelfahrt	Ascensione	Hemelvaartsdag
	28							X				
JUL	2				X				Fête nationale	Nationalfeiertag	Festa nazionale	Nationale Feestdag
	7	X	X	X		X	X	X	Lundi de Pentecôte	Pfingstmontag	Lunedì della Pentecoste	Pinkstermaandag
	19		X		X				Fête-Dieu	Fronleichnam	Corpus Domini	Sacramentsdag
	23					X			Fête nationale	Nationalfeiertag	Festa nazionale	Nationale Feestdag
AUG	29				X				SS. Pierre et Paul	H.H. Peter und Paul	s.s. Pietro e Paolo	HH. Petrus en Paulus
	14			X					Fête nationale	Nationalfeiertag	Festa nazionale	Nationale Feestdag
NOV	21	X						X	Fête nationale (belge)	Nationalfeiertag(Belgien)	Festa nazionale (Belga)	Nationale Feestdag(België)
	15	X		X	X	X		X	Assomption	Mariä Himmelfahrt	Assunzione di M.V.	Maria-ten-Hemelopneming
DEC	16	X										
	1	X	X	X	X	X		X	Toussaint	Allerheiligen	Ognissanti	Allerheiligen
	2	X						X	Trépassés	Allerseelen	Commemorazione dei Defunti	Allerzielen
	4				X				L'unité nationale	Tag der Nationalen Einheit	Unita nazionale	Nationale Eenheid
	11	X		X					Armistice 1914-1918	Waffenstillstand 1914/18	Armistizio 1914/18	Wapenstilstand 1914/18
DEC	15	X							Fête de la Dynastie	Fest der Dynastie	Festa della Dinastia	Feest van de Dynastie
	17		X							Buss- und Bettag		
	8				X				L'immaculée Conception	Mariä Empfängnis	Immacolata Concezione	Maria Onbevleete Ontvangenis
	24		X					X		Heiligabend	Vigilia di natale	
DEC	25	X	X	X	X	X	X	X	Noël	Weihnachten	Natale di N.S.	Kerstmis
	26	X	X			X	X	X	Noël	Weihnachten	S. Stefano	Kerstmis
	31							X	Sylvestre (après-midi)	Silvester (Nachmittag)	S. Silvestro (pomeriggio)	Oudejaarsdag (namiddag)

VIANDE PORCINE

Éclaircissements concernant les prix de la viande porcine repris dans cette publication

I. PRIX FIXES

Conformément au Règlement n° 20/62/CEE du 4.4.1962., art. 2, 3, 4, 5, 7 et 8 (Journal officiel du 20.4.1962. 5ème année n° 30) portant établissement graduel d'une organisation commune des marchés dans le secteur de la viande de porc, le Conseil, statuant sur proposition de la Commission, fixe régulièrement des prix d'écluse et des prélèvements pour le porc abattu, le porc vivant, la viande de porc et les produits à base de viande de porc.

Prix d'écluse :

- 1) Un prix d'écluse envers pays tiers uniforme pour la Communauté est fixé à l'avance pour une durée de trois mois
- 2) Un prix d'écluse intracommunautaire est également fixé pour une durée de trois mois pour chacun des Etats-membres

Prélèvements :

- 1) Les prélèvements envers pays tiers sont fixés pour une durée de trois mois
- 2) Les prélèvements intracommunautaires sont fixés annuellement pour chacun des Etats-membres. La base de calcul des prélèvements intracommunautaires qui a été prise en considération pendant la période initiale (fin juillet 1962/1963) est la moyenne des cotations pour la qualité de référence sur les marchés représentatifs des Etats-membres, tenant compte du cycle porcin, c'est-à-dire des trois années, précédant l'entrée en vigueur du Règlement n° 20/62/CEE (pour l'Allemagne (R.F.), la France et l'Italie : de janvier 1959 à décembre 1961, soit 36 mois; pour la Belgique, le Luxembourg et les Pays-Bas: de juillet 1959 à décembre 1961, soit 30 mois). De multiples corrections ont été apportées aux prix de marché cotés pendant cette période, afin de tenir compte des situations particulières qui se sont présentées dans les Etats-membres au cours de la période de base.

II. PRIX SUR LE MARCHÉ INTERIEUR

Il convient de noter au préalable que les prix de marché indiqués pour chaque pays de la C.E.E. se rapportent souvent à des présentations de qualités et de conditions de livraison différentes.

Pour obtenir une plus grande comparabilité :

- 1) Des marchés représentatifs ont été choisis pour chaque Etat-membre, c'est-à-dire les marchés des régions de consommation les plus importantes et où sont reprises régulièrement des cotations officielles pour les porcs vivants ou abattus, notamment pour :
 - la Belgique : Marché d'Anderlecht
 - l'Allemagne (R.F.) : 12 marchés de la Nord Rhénanie et de la Westphalie (Bochum, Dortmund, Düsseldorf, Duisburg, Essen, Köln, Wuppertal, Gelsenkirchen, Aachen, Recklinghausen, München-Gladbach, Hagen)
 - la France : Les Halles Centrales de Paris
 - l'Italie : 6 marchés (Milano, Cremona, Mantova, Modena, Parma, Reggio Emilia)
 - le Luxembourg : Marchés de Luxembourg-ville et Esch-a-Alzette
 - les Pays-Bas : Cotations d'une organisation d'achat des porcs : "VIO"
- 2) Des qualités comparables ont été prises en considération. Pour chaque pays, les classes commerciales suivantes peuvent être considérées comme les plus représentatives pour :
 - la Belgique : Classe commerciale demi-gras, 95 - 105 kg, poids vif
 - l'Allemagne (R.F.) : Classe commerciale C, 100 - 119,5 kg, poids vif
 - la France : Qualité belle-coupe, 60 - 77 kg, poids abattu
 - l'Italie : Porcs de la catégorie 146 - 180 kg, poids vif
 - le Luxembourg : Porcs de la catégorie I, classe A, jusque 100 kg, poids abattu
 - les Pays-Bas : "Vleeswarenvarkens", 70 - 85 kg, poids abattu
- 3) Dans le cas où les prix des porcs sont cotés pour le poids vif, ils sont convertis en prix pour poids abattu en multipliant au moyen du facteur de conversion de 1,3 le prix repris pour le poids vif.
- 4) Aux cotations originales sont apportées en outre les corrections suivantes :

<u>France</u> :	+ 6,40 Fr/100 kg	- pour la comparabilité du poids (le prix de marché étant coté pour demi-carrosse sans tête). Le poids de la tête est évalué à 6,4 % de celui de la carcasse, tête comprise, et le prix à 1,00 Fr par kg ou 6,40 Fr par 100 kg de carcasse.
	- 7,00 Fr/100 kg	- pour la comparabilité des qualités (la qualité "belle coupe" étant estimée supérieure à la qualité moyenne). <u>corrections à apporter aux prix pour la qualité "belle coupe" aux Halles centrales de Paris.</u>

<u>Italie</u> :	+ 1600 Lit/100 kg	- pour la comparabilité du stade de commercialisation et des conditions de livraison : (les prix cotés s'entendent dans la plupart des cas départ producteur et ne contiennent pas les frais de transport et de marché et la marge du commerce de gros).
	+ 700 Lit/100 kg	- pour la comparabilité des qualités (la qualité "suini 146 à 180 kg" étant estimée inférieure à la qualité moyenne). <u>corrections à apporter</u> au prix moyen coté sur les 6 marchés pour la qualité "suini 146 à 180 kg".
<u>Pays-Bas</u> :	+ 3,00 Fl/100 kg	- pour obtenir une moyenne pondérée des 4 catégories des "Vleeswarenvarkens" en partant du prix pour la Cat. 2.
	+ 4,00 Fl/100 kg	- pour les frais de commercialisation et d'organisation : (les prix cotés sont des prix payés par la coopérative "VIO" aux producteurs).
	+ 3,6 %	- pour la marge du grossiste.
	- 5,132 Fl/100 kg	- pour la comparabilité des qualités (la qualité "Vleeswarenvarkens" étant estimée supérieure à la qualité moyenne). <u>corrections à apporter</u> au prix coté par VIO pour "Vleeswarenvarkens" Cat. 2.

Pour la Belgique, l'Allemagne (R.F.) et le Luxembourg, aucune correction n'a été apportée.

SCHWEINEFLEISCH

Erläuterungen zu den nachstehend aufgeführten Preisen für Schweinefleisch

I. FESTGESETZTE PREISE

Gemäss Art. 2,3,4,5,7 und 8 der Verordnung Nr. 20/62/EWG vom 4.4.1962 (Amtsblatt der Gemeinschaften vom 20.4.62 - 5. Jahrgang Nr. 30) über die schrittweise Errichtung einer gemeinsamen Marktorganisation für Schweinefleisch setzt der Rat auf Vorschlag der Kommission regelmässig Einschleusungspreise und Abschöpfungen fest für lebende Schweine, geschlachtete Schweine, Schweinefleisch und für aus Schweinefleisch hergestellte Erzeugnisse.

Einschleusungspreise:

1. Gegenüber dritten Ländern wird im voraus für einen Zeitraum von drei Monaten ein einheitlicher Einschleusungspreis für die ganze Gemeinschaft festgesetzt.
2. Inneregemeinschaftliche Einschleusungspreise werden im voraus für die Dauer von drei Monaten für jeden Mitgliedstaat festgesetzt.

Abschöpfungen:

1. Abschöpfungen für Einfuhren aus dritten Ländern werden für die Dauer von drei Monaten festgesetzt.
2. Abschöpfungen für Einfuhren aus den Ländern der Gemeinschaft werden für jeden Mitgliedstaat jährlich festgesetzt.

Für die Berechnung der innergemeinschaftlichen Abschöpfungen für die Anfangsperiode der gemeinsamen Marktorganisation für Schweinefleisch (Ende Juli 62/63) wurde ausgegangen vom Durchschnitt der Notierungen auf den repräsentativen Märkten der Mitgliedstaaten umgerechnet auf die Referenzqualität. Bei dieser Berechnung wurde - mit Rücksicht auf den Schweinezyklus - ausgegangen von einem Zeitraum von etwa drei Jahren vor Inkrafttreten der Verordnung 20/62/EWG, das heisst für Deutschland (BR), Frankreich und Italien: Januar 1959 bis Dezember 1961, also 36 Monate, und für Belgien, Luxemburg und die Niederlande: Juli 1959 bis Dezember 1961, also 30 Monate. Die in diesen Zeiträumen notierten Marktpreise wurden durch eine grössere Anzahl von Berichtigungen für diesen Zweck angepasst.

II. PREISE AUF DEM INLÄNDISCHEN MARKT

Es muss vorausgeschickt werden, dass diesen in den Mitgliedstaaten der Gemeinschaft festgestellten Marktpreisen unterschiedliche Qualitäten, unterschiedliche Handelsstufen und andere unterschiedliche preisbeeinflussende Faktoren zugrundeliegen können.

Für eine bessere Vergleichbarkeit der Preise werden daher

1. für jeden Mitgliedstaat repräsentative Märkte ausgewählt, insbesondere die Märkte in den Verbrauchsgebieten auf denen regelmässig amtliche Notierungen für geschlachtete oder für lebende Schweine vorliegen, und zwar für:

<u>Belgien:</u>	Markt von Anderlecht
<u>Deutschland (BR):</u>	12 nordrhein-westfälische Märkte (Bochum, Dortmund, Düsseldorf, Duisburg, Essen, Köln, Wuppertal, Gelsenkirchen, Aachen, Recklinghausen, Mönchen-Gladbach, Hagen)
<u>Frankreich:</u>	"Halles Centrales", Paris
<u>Italien:</u>	sechs Märkte (Milano, Cremona, Mantova, Modena, Parma, Reggio Emilia)
<u>Luxemburg:</u>	Luxemburg - Stadt und Esch-sur-Alzette
<u>die Niederlande:</u>	Notierungen der Einkaufsorganisation für Schweine: VIO

2. bestimmte Qualitäten ausgewählt, und zwar für:

<u>Belgien:</u>	Handelsklasse halb-fett, 95-105 kg, Lebendgewicht
<u>Deutschland (BR):</u>	Handelsklasse C, 100-119,5 kg, Lebendgewicht
<u>Frankreich:</u>	Qualität "belle-coupe", 60-77 kg, Schlachtgewicht
<u>Italien:</u>	Schweine der Gewichtsklasse 146-180 kg, Lebendgewicht
<u>Luxemburg:</u>	Schweine der Kategorie I, Klasse A, bis 100 kg, Schlachtgewicht
<u>die Niederlande:</u>	Vleeswarenvarkens, 70-85 kg, Schlachtgewicht.

3. die Notierungen "Lebendgewicht" in "Schlachtgewicht" umgerechnet durch Multiplikation mit 1,3.

4. werden die Originalnotierungen für geschlachtete Schweine ausserdem wie folgt korrigiert:

<u>Frankreich:</u>	+ 6,40	Ff/100 kg	- für die Vergleichbarkeit des Gewichts (da der Marktpreis für Schweinehälften ohne Kopf gilt). Das Gewicht des Kopfes wird mit 6,4 % des Schlachtkörpergewichtes (incl. Kopf) und mit 1,00 Ff/kg gleich 6,40 Ff/100 kg bewertet.
	- 7,00	Ff/100 kg	- für die Vergleichbarkeit der Qualitäten (die Qualität "belle-coupe" wird besser als die Durchschnittsqualität eingeschätzt) <u>Diese Berichtigungen</u> sind auf den Preis, der für die Qualität "belle-coupe" in den "Halles centrales" von Paris notiert wird, anzuwenden.
<u>Italien:</u>	+ 1600	Lit/100 kg	- für die Vergleichbarkeit der Handelsstufe und der Lieferbedingungen: (die notierten Preise verstehen sich in den meisten Fällen ab Erzeuger und schliessen daher die Transport- und Marktkosten und die Gewinnspanne des Grosshandels nicht ein).
	+ 700	Lit/100 kg	- für die Vergleichbarkeit der Qualitäten (die Qualität "suini 146 à 180 kg" wird schlechter als die Durchschnittsqualität eingeschätzt). <u>Diese Berichtigungen</u> sind auf den Durchschnittspreis, der auf den 6 Märkten für die Qualität "suini 146 à 180 kg" notiert wird, anzuwenden.
<u>die Niederlande:</u>	+ 3,00	Fl/100 kg	- um einen gewogenen Durchschnitt der 4 Kategorien der "Vleeswarenvarkens" zu erhalten, ausgehend vom Preis für die Kat. 2.
	+ 4,00	Fl/100 kg	- für Vermarktungskosten: (die notierten Preise sind Preise die von der Genossenschaft VIO den Erzeugern gezahlt werden).
	+ 3,6 %		- für die Gewinnspanne des Grosshandels
	- 5,132	Fl/100 kg	- für die Vergleichbarkeit der Qualitäten (die Qualität "Vleeswarenvarkens" wird besser als die Durchschnittsqualität eingeschätzt). <u>Die Berichtigungen</u> sind auf den von VIO notierten Preis für "Vleeswarenvarkens" Kat. 2 anzuwenden.

Für Belgien, Deutschland (BR) und Luxemburg wurden keine Korrekturen vorgenommen.

CARNE SUINA

Spiegazioni relative ai prezzi della carne suina che figurano nella presente pubblicazione

I. PREZZI FISSATI

A norma del regolamento n. 20/62/CEE del 4.4.1962, art. 2, 3, 4, 5, 7 e 8 (Gazzeta Ufficiale del 20.4.1962, anno 5° n. 30) che tende alla stabilizzazione graduale di un'organizzazione comune dei mercati nel settore della carne suina, il Consiglio, deliberando su proposta della Commissione, fissa regolarmente i prezzi limite ed i prelievi per i suini macellati, i suini vivi, la carne suina ed i prodotti a base di carne suina.

Prezzi limite

- 1) Un uniforme prezzo limite verso i paesi terzi è fissato in precedenza per la Comunità, per un periodo di 3 mesi.
- 2) Un prezzo limite intra-comunitario è ugualmente fissato per un periodo di 3 mesi per ciascuno degli Stati membri.

Prelievi

- 1) I prelievi verso i paesi terzi sono fissati per un periodo di 3 mesi.
- 2) I prelievi intra-comunitari sono fissati annualmente per ogni Stato membro. La base di calcolo per i prelievi intra-comunitari, che è stata presa durante il periodo iniziale (fine luglio 1962/63), è la media della quotazione per la qualità determinata sui mercati rappresentativi degli Stati membri, tenendo conto del ciclo porcino, vale a dire dei tre anni che hanno preceduto l'entrata in vigore del Regolamento n. 20/62/CEE (per la R.F. di Germania, la Francia e l'Italia: gennaio 1959-dicembre 1961 = 36 mesi; per il Belgio, il Lussemburgo ed i Paesi Bassi: luglio 1959-dicembre 1961 = 30 mesi). I prezzi di mercato, quotati durante tale periodo, sono stati spesso corretti per tener conto delle particolari situazioni che si sono presentate negli Stati membri nel corso del periodo stesso.

II. PREZZI SUL MERCATO INTERNO

E' bene anzitutto notare che i prezzi di mercato per ciascun Paese della CEE si riferiscono spesso a differenti qualità e condizioni di consegna.

Per un migliore confronto :

- 1) Ciascuno Stato membro ha scelto dei mercati rappresentativi cioè i mercati delle più importanti regioni di consumo dove vengono rilevate regolarmente delle quotazioni ufficiali per i suini vivi o macellati. In particolare :
 - Belgio : il mercato di Anderlecht
 - R.F. di Germania : 12 mercati Renania del Nord-Westfalia (Bochum, Dortmund, Düsseldorf, Duisburg, Essen, Köln, Wuppertal, Gelsenkirchen, Aachen, Necklinghausen, Mönchen-Gladbach, Hagen)
 - Francia : "Halles centrales" di Parigi
 - Italia : 6 mercati (Milano, Cremona, Mantova, Modena, Parma, Reggio Emilia)
 - Lussemburgo : il mercato di Lussemburgo città e di Esch-sur-Alzette
 - Paesi Bassi : quotazioni dell'organizzazione per l'acquisto di suini (VIO)
- 2) Sono state prese in considerazione delle qualità comparabili. Le seguenti classi commerciali possono essere considerate come le più rappresentative in ciascun Paese :
 - Belgio : classe commerciale "demi-gras", 95-105 Kg, peso vivo
 - R.F. di Germania : classe commerciale C, 100-119,5 Kg, peso vivo
 - Francia : qualità "belle-coupe", 60-70 Kg, peso morto
 - Italia : suini della categoria 146-180 Kg, peso vivo
 - Lussemburgo : suini della categoria I, classe A, fino a 100 Kg, peso morto
 - Paesi Bassi : "Vleeswarenvarkens", 70-85 Kg, peso morto
- 3) I prezzi dei suini che sono quotati a peso vivo, sono convertiti in peso morto moltiplicando per 1,3 il prezzo del peso vivo.

4) Alle quotazioni originali vengono inoltre apportate le seguenti correzioni :

<u>Francia</u> :	+ 6,40 Ff/100 kg	- per la comparabilità del peso (il prezzo di mercato è quotato per mezzena senza testa). Il peso della testa rappresenta il 6,4 % del peso della carcassa, inclusa la testa, valutando il prezzo della stessa a 1,00 Ff per Kg o 6,40 Ff per 100 Kg di carcassa.
	- 7,00 Ff/100 kg	- per la comparabilità delle qualità (la qualità "belle coupe" è stimata superiore alla qualità media). <u>Correzioni da apportare</u> al prezzo per la qualità "belle coupe" alle "Halles centrales" di Parigi.
<u>Italia</u> :	+ 1.600 Lit/100 kg	- per la comparabilità della fase di commercializzazione e delle condizioni di consegna (i prezzi quotati si intendono nella maggior parte dei casi partenza produttore, escluse le spese di trasporto e di mercato ed il margine del commercio all'ingrosso).
	+ 700 Lit/100 kg	- per la comparabilità delle qualità (la qualità "suini 146-180 kg" è stimata inferiore alla qualità media). <u>Correzioni da apportare</u> al prezzo medio quotato sui sei mercati per la qualità "suini 146-180 kg".
<u>Paesi Bassi</u> :	+ 3,00 Fl/100 kg	- per ottenere una media ponderata delle quattro categorie di "Vleeswarenvarkens" partendo dal prezzo per la categoria 2.
	+ 4,00 Fl/100 kg	- per le spese di commercializzazione e di organizzazione (i prezzi quotati sono prezzi pagati dall'organizzazione "VIO" ai produttori).
	+ 3,6 %	- per il margine del grossista.
	- 5,132 Fl/100 kg	- per la comparabilità delle qualità (la 1a qualità "Vleeswarenvarkens" è ritenuta superiore alla qualità media). <u>Correzioni da apportare</u> al prezzo quotato dalla "VIO" per "Vleeswarenvarkens" Categoria 2.

per il Belgio, la R.F. di Germania e il Lussemburgo non è stata apportata nessuna correzione.

VARKENSVLEES

Toelichting op de in deze publicatie voorkomende prijzen voor varkensvlees

I. VASTGESTELDE PRIJZEN

Overeenkomstig art. 2, 3, 4, 5, 7 en 8 van Verordening nr. 20/62/EEG van 4.4.1962 (Publikatieblad dd. 20.4.1962 - 5e jaargang, nr. 30) houdende de geleidelijke totstandbrenging van een gemeenschappelijke ordening der markten in de sector varkensvlees, stelt de Raad, op voorstel van de Commissie, regelmatig sluisprijzen en heffingen vast voor geslachte varkens, levende varkens, varkensvlees en producten op basis van varkensvlees.

Sluisprijzen:

1. Tegenover derde landen wordt vooraf voor de duur van drie maanden een uniforme sluisprijs voor de ganse Gemeenschap vastgesteld
2. Intracommunautaire sluisprijzen worden eveneens om de drie maanden voor iedere Lid-Staat afzonderlijk vastgesteld.

Heffingen:

1. Derdelandsheffingen worden om de drie maanden vastgesteld
2. Intraheffingen worden voor iedere Lid-Staat jaarlijks vastgesteld

Voor de berekening van de intraheffingen gedurende de aanvangsperiode (einde juli 1962/1963) werd uitgegaan van het gemiddelde van de noteringen voor de referentiekwaliteit op de representatieve markten van de Lid-Staten, waarbij rekening gehouden werd met de varkenscyclus, d.i. de drie jaar voorafgaande aan de inwerkingtreding van Verordening 20/62/EEG (voor Duitsland (BR), Frankrijk en Italië : januari 1959 - december 1961 : 36 maanden; voor België, Luxemburg en Nederland : juli 1959 - december 1961 : 30 maanden). Op de voor deze periode genoteerde marktprijzen werden echter talrijke correcties aangebracht ten einde rekening te houden met de bijzondere situaties welke zich tijdens deze periode in de verschillende Lid-Staten hebben voorgedaan.

II. PRIJZEN OP DE BINNENLANDSE MARKT

Vooraf dient opgemerkt te worden, dat de voor de onderscheidene landen van de EEG vermelde marktprijzen betrekking hebben op dikwijls uiteenlopende presentatie, kwaliteiten en leveringsvoorwaarden.

Om een betere vergelijkbaarheid te bekomen werden :

1. voor iedere Lid-Staat representatieve markten gekozen, namelijk de markten in de voornaamste verbruiksgebieden, waarop geregeld officiële noteringen, hetzij voor geslachte, hetzij voor levende varkens tot stand komen, met name :

België : markt van Anderlecht

Duitsland (BR) : 12 markten in Noordrijnland-Westfalen (Bochum, Dortmund, Düsseldorf, Duisburg, Essen, Köln, Wuppertal, Gelsenkirchen, Aachen, Recklinghausen, Mönchen-Gladbach, Hagen)

Frankrijk : de "Halles Centrales" van Parijs

Italië : 6 markten (Milano, Cremona, Mantova, Modena, Parma, Reggio Emilia)

Luxemburg : markten van Luxemburg-stad en Esch-s-Alzette

Nederland : noteringen van de Varkensinkooporganisatie VIO

2. voor iedere Lid-Staat vergelijkbare kwaliteiten in aanmerking genomen. Volgende handelsklassen werden in de afzonderlijke landen als representatief beschouwd :

België : handelsklasse half-vet, 95-105 kg, levend gewicht

Duitsland (BR) : handelsklasse C, 100-119,5 kg, levend gewicht

Frankrijk : kwaliteit "belle-coupe", 60-77 kg, geslacht gewicht

Italië : varkens van gewichtsklasse 146-180 kg, levend gewicht

Luxemburg : varkens van categorie I, klasse A, tot 100 kg geslacht gewicht

Nederland : vleeswarenvarkens, 70-85 kg, geslacht gewicht

3. worden de varkensprijzen genoteerd voor levend gewicht, dan worden deze omgerekend in prijzen voor geslacht gewicht door de prijs voor levend gewicht te vermenigvuldigen met de factor 1,3.

4. werden in de oorspronkelijke noteringen bovendien de volgende correcties aangebracht:

Frankrijk : + 6,40 Ff/100 kg - voor de vergelijkbaarheid van het gewicht (daar de marktprijs wordt genoteerd voor halve varkens, zonder kop). Het gewicht van de kop wordt geraamd op 6,4 % van dat van het geslacht varken, met kop, en de prijs ervan op 1,00 Ff per kg of 6,40 Ff per 100 kg geslacht gewicht

- 7,00 Ff/100 kg - voor de vergelijkbaarheid van de kwaliteiten (daar de kwaliteit "belle coupe" wordt geacht een betere kwaliteit te zijn dan de gemiddelde kwaliteit)

Correcties aan te brengen aan de prijs van de in de "Halles centrales" van Parijs aangevoerde kwaliteit "belle coupe"

Italië : + 1.600 Lit/100kg- voor de vergelijkbaarheid wat betreft het commercialisatiestadium en de leveringsvoorwaarden : (de genoteerde prijzen hebben meestal betrekking op leveringen af producent en sluiten noch de transport- en marktkosten noch de groothandelsmarge in).

+ 700 Lit/100 kg - voor de vergelijkbaarheid van de kwaliteiten (daar de kwaliteit "suini 146-180 kg" wordt geacht beneden de gemiddelde kwaliteit te liggen).

Correcties aan te brengen aan de gemiddelde prijs, genoteerd op de zes markten voor de kwaliteit "suini 146-180 kg"

Nederland : + 3,00 Fl/100 kg- om, uitgaande van de prijs voor de 2de categorie, een gewogen gemiddelde te bekomen van de 4 categorieën "Vleeswarenvarkens"

+ 4,00 Fl/100 kg- voor de commercialisatie- en organisatiekosten : (de genoteerde prijzen zijn de door de coöperatie "VIO" aan de producenten uitbetaalde prijzen).

+ 3,6 ¢ - voor de groothandelsmarge

- 5,132 Fl/100 kg- voor de vergelijkbaarheid van de kwaliteiten (daar de kwaliteit "Vleeswarenvarkens" wordt geacht een betere kwaliteit te zijn dan de gemiddelde kwaliteit).

Correcties aan te brengen aan de door VIO voor "Vleeswarenvarkens" van categorie 2 genoteerde prijzen.

voor België, Duitsland (BR) en Luxemburg is geen enkele correctie aangebracht

PRIX CONSTATES SUR LE MARCHÉ INTERIEUR
 PREISE FESTGESTELLT AUF DEM INLANDISCHEN MARKT
 PREZZI CONSTATATI SUL MERCATO NAZIONALE
 PRIJZEN WAARGENOMEN OP DE BINNENLANDSE MARKT

VIANDE PORCINE
 SCHWEINEFLEISCH
 CARNE SUINA
 VARKENSVLEES

Kg

Marchés Märkte Mercati Markten	Description - Beschreibung Descrizione - Omschrijving			1965												
				JAN	FEB	MAR	APR	Mai	JUN	JUL	AUG	SEP	OCT	NOV		
BELGIQUE - BELGIE																
ANDERLECHT	Porcs extra de viande- Extra vleesvarkens	PVI	Fb	34,9	34,2	32,8	31,8	33,2	35,2	35,3	36,0					
	Porcs de viande- Vleesvarkens		Fb	32,2	31,3	29,5	27,4	29,8	31,5	30,8	32,3					
	Porcs demi-gras- Halfvette varkens 95-105 kg		Fb	30,3	29,3	27,5	26,6	27,7	29,2	28,3	29,5					
	Porcs gras- Vette varkens		Fb	28,3	27,3	25,4	24,5	25,6	26,8	26,0	27,1					
	Truies- Zeugen		Fb	24,1	25,4	25,6	23,5	24,4	24,5	24,8	25,6					
DEUTSCHLAND (BR)																
12 NORDRHEIN- WESTFÄLISCHE MÄRKTE	Schweine Klasse A 150 Kg und mehr	PVI	DM	2,48	2,39	2,48	2,41	2,41	2,46	2,40						
	Schweine Klasse B 1 135-149,5 Kg		DM	2,56	2,48	2,52	2,47	2,48	2,51	2,50						
	Schweine Klasse B 2 120-134,5 Kg		DM	2,62	2,54	2,58	2,54	2,55	2,59	2,57						
	Schweine Klasse C 100-119,5 Kg		DM	2,67	2,58	2,63	2,60	2,62	2,66	2,64						
	Schweine Klasse D 80-99,5 Kg		DM	2,66	2,57	2,63	2,60	2,62	2,66	2,65						
	Sauen Klasse G 1		DM	2,24	2,23	2,33	2,23	2,17	2,17	2,16						
FRANCE																
HALLES CEN- TRALES DE PARIS	Porcs complet	PAB	Ff	4,83	4,74	4,63	4,59	4,59	4,72	4,80						
	Porcs belle-coupe 60-77 Kg		Ff	4,16	4,00	3,88	3,79	3,88	4,02	4,17						
	Coches	PVI	Ff	2,30						
ITALIA																
6 MERCATI	Suini da 125-145 kg	PVI	Lit	357	338	323	325	318	333	346	392					
	Suini da 146-180 kg		Lit	353	334	320	322	313	329	342	390					
	Suini oltre 180 kg		Lit	352	332	319	322	311	327	341	388					
	Scrofe		Lit					
LUXEMBOURG																
2 MARCHES	Porcs classe AA	PAB	Flux	47,8	47,5	47,0	47,0	46,9	46,8	46,9	47,0					
	Porcs classe A jusque 100 kg		Flux	43,7	43,1	42,7	42,0	41,5	41,0	41,1	42,4					
	Porcs classe B		Flux	38,1	37,3	37,2	36,8	36,2	35,8	36,0	37,2					
-	Truies	PVI	Flux					
NEDERLAND																
VIO- 1) NOTERINGEN	Baconvarkens Klasse 2 63-69 kg	PAB	F1	2,46	2,45	2,43	2,33	2,36	2,40	2,35	2,39					
	Vleeswarenvarkens Klasse 2 70-85 kg		F1	2,40	2,46	2,40	2,32	2,36	2,37	2,37	2,40					
	Slagersvarkens Klasse 2 86-100 kg		F1	2,21	2,30	2,23	2,13	2,17	2,18	2,18	2,21					
	's HERTOGEN- BOSCH		Zeugen	PVI	F1	1,62	1,65	1,65	1,60	1,54	1,54	1,56	1,59			

1) A partir d'avril - ab April - a partire da aprile - vanaf april : IVO - noteringen

PRIX CONSTATES SUR LE MARCHÉ INTERIEUR
 PREISE FESTGESTELLT AUF DEM INLÄNDISCHEN MARKT
 PREZZI CONSTATATI SUL MERCATO NAZIONALE
 PRIJZEN WAARGENOMEN OP DE BINNENLANDSE MARKT

VIANDE PORCINE
 SCHWEINEFLEISCH
 CARNE SUINA
 VARKENSVLEES

Marchés - Märkte - Mercati - Markten	Description - Beschreibung - Descrizione - Omschrijving			1965											
				JUL					AUG				SEP		
				28-4	5-11	12-18	19-25	26-1	2-8	9-15	16-22	23-29	30-5	6-12	
BELGIQUE - BELGIE															
ANDERLECHT	Porcs extra de viande- Extra vleesvarkens	PVI	Fb	36,0	35,0	36,0	-	35,0	36,3	35,8	35,8	36,0	36,0		
	Porcs de viande- Vleesvarkens		Fb	31,8	30,8	31,3	-	30,3	32,5	32,0	32,0	32,3	32,5		
	Porcs demi-gras- Halfvette varkens 95-105 kg		Fb	29,5	28,5	28,5	-	27,8	29,8	29,0	29,0	29,5	30,3		
	Porcs gras- Vette varkens		Fb	27,3	26,0	26,5	-	25,5	27,5	26,5	26,5	27,0	27,8		
	Truies- Zeugen		Fb	25,0	25,0	25,0	-	24,5	25,5	25,5	25,5	25,5	26,0		
DEUTSCHLAND (BR)															
12 NORDRHEIN- WESTFÄLISCHE MÄRKTE	Schweine Klasse A 150 Kg und mehr	PVI	DM	2,43	2,34	2,41	2,41	2,41	2,58	2,69	2,76	2,74			
	Schweine Klasse B 1 135-149,5 Kg		DM	2,45	2,43	2,48	2,52	2,55	2,69	2,86	2,83	2,84			
	Schweine Klasse B 2 120-134,5 Kg		DM	2,54	2,52	2,55	2,58	2,61	2,74	2,89	2,88	2,89			
	Schweine Klasse C 100-119,5 Kg		DM	2,61	2,61	2,63	2,66	2,68	2,79	2,92	2,92	2,92			
	Schweine Klasse D 80-99,5 Kg		DM	2,61	2,62	2,64	2,66	2,68	2,78	2,92	2,91	2,91			
	Sauen Klasse G 1		DM	2,10	2,11	2,15	2,17	2,20	2,30	2,45	2,47	2,47			
FRANCE															
HALLES CEN- TRALES DE PARIS	Porcs complet	PAB	Ff	4,75	4,80	4,80	4,80	4,80	4,80	4,80	4,80	4,80	4,90		
	Porcs belle-coupe 60-77 Kg		Ff	4,04	4,18	4,21	4,19	4,17	4,16	4,16	4,18	4,29	4,47		
	Coches	PVI	Ff		
ITALIA															
6 MERCATI	Suini da 125-145 kg	PVI	Lit	328	325	336	354	370	374	389	423	394	384		
	Suini da 146-180 kg		Lit	325	321	335	350	366	370	385	412	390	380		
	Suini oltre 180 kg		Lit	320	318	335	348	363	368	381	414	389	378		
	Scrofe	PVI	Lit		
LUXEMBOURG															
2 MARCHES	Porcs classe AA	PAB	Flux	46,92	46,92	46,90	46,86	46,92	46,99	46,99	46,99	47,01	46,97		
	Porcs classe A jusque 100 kg		Flux	41,03	41,07	41,09	41,14	41,24	41,97	42,37	42,58	42,68	42,60		
	Porcs classe B		Flux	35,93	35,86	35,92	36,06	36,09	36,63	37,28	37,24	37,49	37,36		
-	Truies		Flux		
NEDERLAND															
IVO- NOTERINGEN	Baconvarkens Klasse 2 63-69 kg	PAB	F1	2,34	2,34	2,39	2,36	2,33	2,33	2,42	2,39	2,39	2,52	2,52	
	Vleeswarenvarkens Klasse 2 70-85 kg		F1	2,36	2,36	2,41	2,38	2,35	2,35	2,43	2,40	2,40	2,53	2,53	
	Slagersvarkens Klasse 2 86-100 kg		F1	2,17	2,17	2,22	2,19	2,16	2,16	2,24	2,21	2,21	2,34	2,34	
	's HERTOGEN- BOSCH	Zeugen	PVI	F1	1,53	1,55	-	1,58	1,54	1,57	1,58	1,60	1,63		

QUALITE DE REFERENCE
REFERENZQUALITAT
QUALITA DI RIFERIMENTO
REFERENTIERKwalITET

PRIX DE MARCHÉ
MARKTPREISE
PREZZI DI MERCATO
MARKTPRIJZEN

PRIX DE REFERENCE
REFERENZPREISE
PREZZI DI RIFERIMENTO
REFERENTIEPRIJZEN

VIANDE PORCINE
SCHWEINEFLEISCH
CARNE SUINA
VARKENSVLEES

Kg

Marchés Märkte Mercati Markten	Description Beschreibung Descrizione Omschrijving	*)	1 9 6 5											
			JAN	FEB	MAR	APR	MAI	JUN	JUL	AUG	SEP	OCT		
BELGIQUE-BELGIE														
ANDERLECHT	Porcs demi-gras - Halfvette varkens (95 - 105kg) PVI	Prix de marché Marktprijzen PVI	Fb	-	30,3	29,3	27,5	26,6	27,7	29,2	28,3	29,5		
		Prix de référence Referentieprijsen	Fb	32,4	29,3	38,1	35,7	34,5	36,0	38,0	36,7	38,4		
		PAB	UC-RE	0,6471	0,7866	0,7620	0,7138	0,6906	0,7199	0,7592	0,7346	0,7670		
DEUTSCHLAND (BR)														
12 NORDRH.- WESTF. MÄRKTE	Schweine Klasse C (100-119,5kg) PVI	Marktpreise PVI	DM	-	2,67	2,58	2,63	2,60	2,62	2,66	2,64			
		Referenzpreise	DM	3,44	3,47	3,36	3,42	3,39	3,40	3,45	3,44			
		PAB	RE	0,8600	0,8678	0,8395	0,8558	0,8463	0,8509	0,8635	0,8590			
FRANCE														
HALLES CENTRALES DE PARIS	Porcs belle-coupe (60-77kg) PAB	Prix de marché PAB	Ff	-	4,16	4,00	3,88	3,79	3,88	4,02	4,17			
		Prix de référence	Ff	3,50	3,89	3,74	3,63	3,54	3,63	3,76	3,90			
		PAB	UC	0,7098	0,7875	0,7571	0,7344	0,7172	0,7344	0,7621	0,7894			
ITALIA														
6 MERCATI	Suini da 146-180kg PVI	Prezzi di mercato PVI	Lit	-	353	334	320	322	313	329	342	390		
		Prezzi di riferimento	Lit	472	489	465	446	449	437	457	475	537		
		PAB	UC	0,7550	0,7616	0,7434	0,7128	0,7182	0,6995	0,7316	0,7596	0,8590		
LUXEMBOURG														
2 MARCHES	Porcs Cat. I, Cl. A (jusque 100 kg) PAB	Prix de marché PAB	Flux	-	43,7	43,1	42,7	42,0	41,5	41,0	41,1	42,4		
		Prix de référence	Flux	45,0	43,7	43,1	42,7	42,0	41,5	41,0	41,1	42,4		
		PAB	UC	0,9000	0,8748	0,8620	0,8534	0,8390	0,8298	0,8206	0,8228	0,8488		
NEDERLAND														
VIO- 1) NOTERINGEN	Vleeswaren- varkens 2e kwal. (70-85kg) PAB	Marktprijzen PAB	Fl	-	2,40	2,46	2,40	2,32	2,36	2,37	2,37	2,40		
		Referentieprijsen	Fl	2,21	2,51	2,57	2,50	2,43	2,47	2,48	2,48	2,51		
		PAB	RE	0,6105	0,6923	0,7108	0,6917	0,6710	0,6821	0,6853	0,6853	0,6933		

(*) Période de référence (Voir éclaircissements p. 8 : "Prélèvements pendant la période initiale")
Referenzperiode (Siehe Erläuterungen Seite 10 : "Abschöpfungen für die Anfangsperiode")
Periodo di riferimento (Vedere spiegazioni pag. 12 : "Prelievi durante il periodo iniziale")
Referentieperiode (Zie toelichting blz. 14 : "Heffingen gedurende de aanvangsperiode")

1) A partir d'avril - ab April - A partire da aprile - vanaf april : IVO - noteringen

QUALITÉ DE REFERENCE
REFERENZQUALITÄT
QUALITÀ DI RIFERIMENTO
REFERENTIEKWALITEIT

PRIX DE MARCHÉ
MARKTPREISE
PREZZI DI MERCATO
MARKTPRIJZEN

PRIX DE REFERENCE
REFERENZPREISE
PREZZI DI RIFERIMENTO
REFERENTIEPRIJZEN

VIANDE PORCINE
SCHWEINEFLEISCH
CARNE SUINA
VARKENSVLEES

		Kg												
Marchés Märkte Mercati Markten	Description Beschreibung Descrizione Omschrijving	B.P. °)	1965											
			JUL					AUG						
			28-4	5-11	12-18	19-25	26-1	2-8	9-15	16-22	23-29	30-5		
BELGIQUE-BELGIE														
ANDERLECHT	Porcs demi-gras - Halfvette varkens (95 - 105kg) PVI	Prix de marché Marktprijzen PVI	Fb	-	29,5	28,5	28,5	-	27,8	29,8	29,0	29,0	29,5	30,3
		Prix de référence Referentieprijsen	Fb	32,4	38,4	37,1	37,1	-	36,1	38,7	37,7	37,7	38,4	39,3
		PAB	UC-RE	0,6471	0,7670	0,7410	0,7410	-	0,7218	0,7736	0,7540	0,7540	0,7670	0,7866
DEUTSCHLAND (BR)														
12 NORDRH.- WESTF. MÄRKTE	Schweine Klasse C (100-119,5kg) PVI	Marktpreise PVI	DM	-	2,61	2,61	2,63	2,66	2,68	2,79	2,92	2,92	2,92	
		Referenzpreise	DM	3,44	3,39	3,39	3,42	3,45	3,48	3,62	3,80	3,79	3,80	
		PAB	RE	0,8600	0,8473	0,8468	0,8560	0,8630	0,8700	0,9053	0,9488	0,9475	0,9490	
FRANCE														
HALLES CENTRALES DE PARIS	Porcs belle-coupe (60-77kg) PAB	Prix de marché PAB	Ff	-	4,04	4,18	4,21	4,19	4,17	4,16	4,16	4,18	4,29	4,47
		Prix de référence	Ff	3,50	3,78	3,91	3,94	3,92	3,90	3,89	3,89	3,91	4,01	4,18
		PAB	UC	0,7098	0,7646	0,7912	0,7970	0,7932	0,7893	0,7875	0,7875	0,7912	0,8121	0,8462
ITALIA														
6 MERCATI	Suini da 146-180kg PVI	Prezzi di mercato PVI	Lit	-	325	321	335	350	366	370	385	412	390	380
		Prezzi di riferimento	Lit	472	452	447	465	485	506	511	530	566	537	524
		PAB	UC	0,7550	0,7229	0,7147	0,7442	0,7757	0,8090	0,8179	0,8486	0,9048	0,8598	0,8382
LUXEMBOURG														
2 MARCHES	Porcs Cat. I, Cl. A (jusque 100 kg) PAB	Prix de marché PAB	Flux	-	41,0	41,1	41,1	41,1	41,2	42,0	42,4	42,6	42,7	42,6
		Prix de référence	Flux	45,0	41,0	41,1	41,1	41,1	41,2	42,0	42,4	42,6	42,7	42,6
		PAB	UC	0,9000	0,8206	0,8214	0,8218	0,8228	0,8248	0,8394	0,8474	0,8516	0,8536	0,8520
NEDERLAND														
IVO NOTERINGEN	Vleeswaren- varkens 2e kwal. (70-85kg) PAB	Marktprijzen PAB	F1	-	2,36	2,36	2,41	2,38	2,35	2,35	2,43	2,40	2,40	2,53
		Referentieprijsen	F1	2,21	2,47	2,47	2,52	2,49	2,46	2,46	2,54	2,51	2,51	2,64
		PAB	BE	0,6105	0,6812	0,6812	0,6956	0,6870	0,6782	0,6782	0,7014	0,6928	0,6928	0,7298

*) Période de référence (voir éclaircissement p. 8 : "Prélèvements pendant la période initiale")
 Referenzperiode (Siehe Erläuterungen Seite 10 : "Abschöpfungen für die Anfangsperiode")
 Periodo di riferimento (Vedere spiegazioni pag. 12 : "Prelievi durante il periodo iniziale")
 Referentieperiode (zie toelichting blz. 14 : "Heffingen gedurende de aanvangsperiode")

PORCS ABATTUS

GESCHLACHTETE SCHWEINE

SUINI MACELLATI

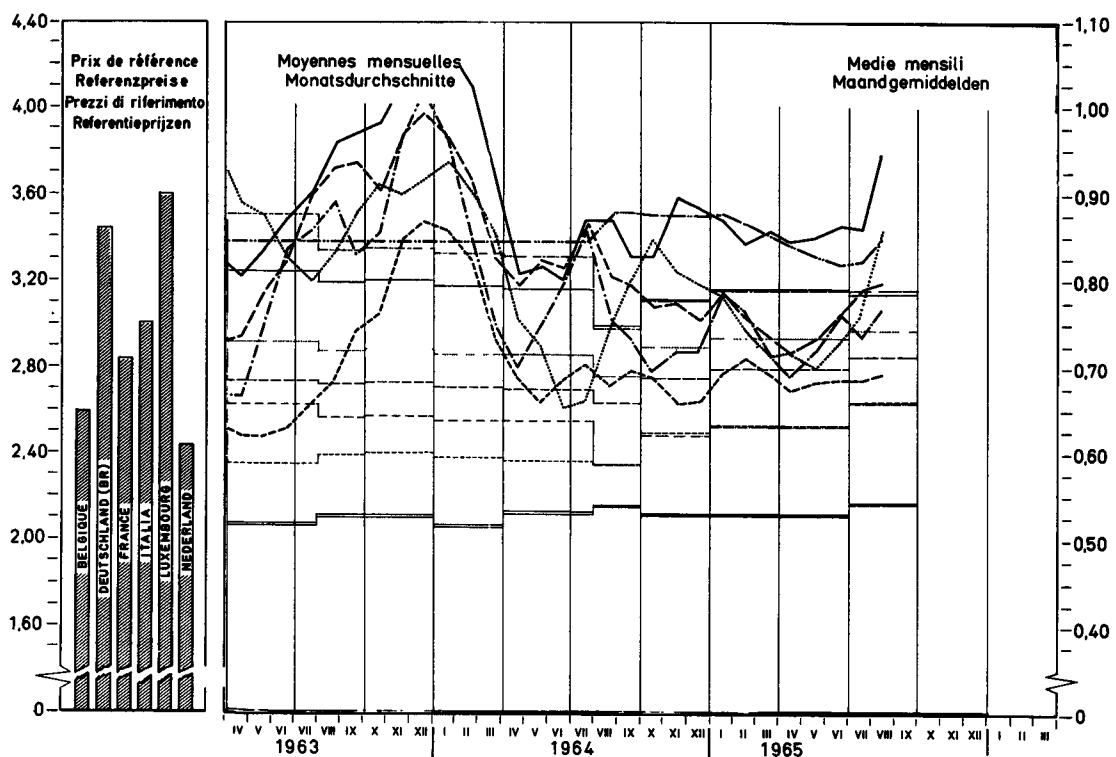
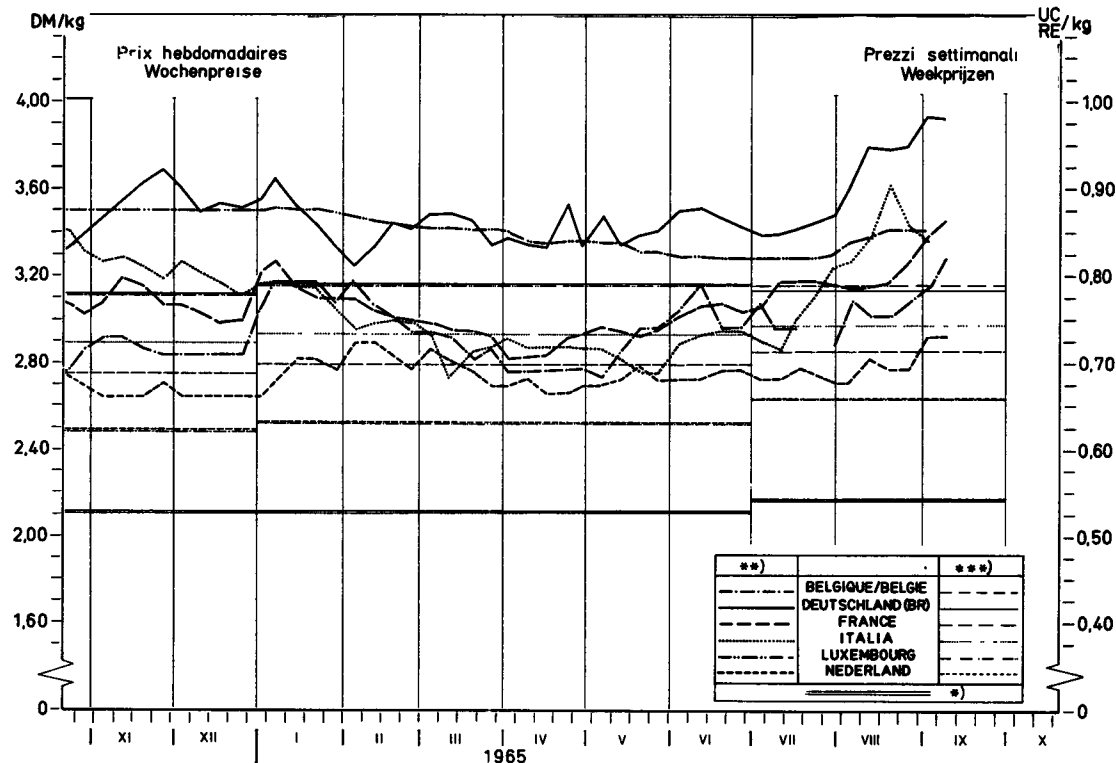
GESLACHTE VARKENS

Prix de référence et
prix d'écluse

Referenzpreise und
Einschleusungspreise

Prezzi di riferimento e
prezzi limiti

Referentieprijzen en
sluisprijzen



*) Prix d'écluse envers pays tiers / Einschleusungspreis gegenüber Drittländern / Prezzo limite verso paesi terzi / Sluisprijzen tegenover derde landen
 **) Prix de référence / Referenzpreise / Prezzi di riferimento / Referentieprijzen
 ***) Prix d'écluse intracom. / Innergem. Einschleusungspreise / Prezzi limite intracom. / Intracon sluisprijzen

ECLAIRCISSEMENTS CONCERNANT LE GRAPHIQUE

"Evolution des prix des porcs dans les pays de la CEE"
(moyenne mobile de 12 mois - DM par 100 kg poids abattu)

Les prix, qui ont servi de base pour l'établissement du graphique se rapportent aux qualités de référence sur les marchés représentatifs des Etats membres. A la rigueur, ces prix ont été corrigés d'après la méthode, mentionnée aux pages 8 et 9 sous la rubrique "Prix sur le marché intérieur".

Pour le calcul de la moyenne mobile les prix originaux ont été convertis en DM à l'aide des taux de conversion en vigueur.

Pour la France et l'Italie les prix pour la qualité de référence, respectivement pour les années 1950-1957 et 1950-1956, n'étaient pas disponibles. Les calculs ont donc été faits sur base d'autres données.

Pour la France : ont été pris en considération les prix des porcs vivants cat. I sur le marché de La Villette, lesquels ont été convertis en prix poids abattu ($\times 1,3$). Vu la différence de qualité (les cotations de La Villette étant, pendant la période de 1958-1964 inférieures de 2,3 % à celles de la qualité "Belle coupe" aux Halles centrales de Paris), il y eût lieu d'ajuster ces prix ($\times 1,0235$).

Pour l'Italie : ont été reprises les cotations sur le marché de Milano pour les porcs de 150 kg poids vif, qui ont été converties ensuite en prix poids abattu ($\times 1,3$).

ERLÄUTERUNGEN ZUM SCHAUBILD

"Entwicklung der Schweinepreise in den Ländern der EWG"
(Gleitender 12-Monatsdurchschnitt - DM je 100 kg Schlachtgewicht)

Die diesem Schaubild zugrunde liegenden Preise sind Preise auf den Referenzmärkten für Schweine der Referenzqualität, die zum Teil berichtigt worden sind (Einzelheiten siehe Seite 10 und 11 - "Preise auf dem inländischen Markt").

Vor Errechnung des gleitenden Durchschnitts sind die Preise für die Referenzqualität mit den jeweils geltenden Wechselkursen in DM umgerechnet worden.

Für Frankreich und Italien sind die Preise für die Referenzqualität für die Jahre 1950-1957 beziehungsweise 1950-1956 nicht vorhanden. Aus diesem Grunde sind für diese Zeiträume Preise aus vorhandenen Angaben errechnet worden.

Für Frankreich wird dabei ausgegangen von Preisen für lebende Schweine, Kat. I, auf dem Markt von "La Villette". Nach Umrechnung dieser Preise auf Basis Schlachtgewicht ($\times 1,3$) wurden die Ergebnisse umgerechnet ($\times 1,0235$), um den Qualitätsunterschied auszugleichen, da im Durchschnitt der Jahre 1958-1964 diese Preise von "La Villette" um 2,3% niedriger gewesen sind als diejenigen für die Referenzqualität ("belle coupe") in den "Halles centrales de Paris".

Für Italien wurden für den oben genannten Zeitraum die Notierungen auf dem Markt von Milano für Schweine mit 150 kg Lebendgewicht verwendet, die dann auf Basis Schlachtgewicht ($\times 1,3$) umgerechnet worden sind.

SPIEGAZIONI RELATIVE AL GRAFICO

"Evoluzione dei prezzi dei suini nei Paesi della C.E.E." (media mobile di 12 mesi-DM per 100 kg peso morto)

Il prezzi presi come base per la realizzazione del grafico si riferiscono alle qualità di riferimento sui mercati rappresentativi degli Stati membri. Se del caso, detti prezzi sono stati corretti secondo il metodo cui alle pagine 12 e 13 della rubrica "Prezzi sul mercato interno".

Per il calcolo della media mobile i prezzi originali sono stati convertiti in DM secondo il tasso di cambio in vigore.

I prezzi per la qualità di riferimento, per la Francia e l'Italia rispettivamente per gli anni 1950-1957 e 1950-1956, non erano disponibili. I calcoli sono stati dunque eseguiti sulla base di altri dati.

Per la Francia : sono stati presi in considerazione i prezzi dei suini vivi Cat. I sul mercato de "La Villette", i quali sono stati convertiti in prezzi peso morto (x 1,3). E' stato necessario adattare questi prezzi (x 1,2035) - vista la differenza di qualità (essendo le quotazioni de "La Villette", durante il periodo 1958-1964, inferiori di 2,3% a quelle della qualità "Belle coupe" alle "Halles centrales de Paris").

Per l'Italia : sono state prese in considerazione le quotazioni sul mercato di Milano per i suini da 150 kg peso vivo, che, in seguito, sono state convertite in prezzi peso morto (x 1,3).

TOELICHTING OP DE GRAFIEK

"Ontwikkeling van de varkensprijzen in de landen van de EEG" (12-maandelijkse voortschrijdend gemiddelde-DM per 100 kg geslacht gewicht)

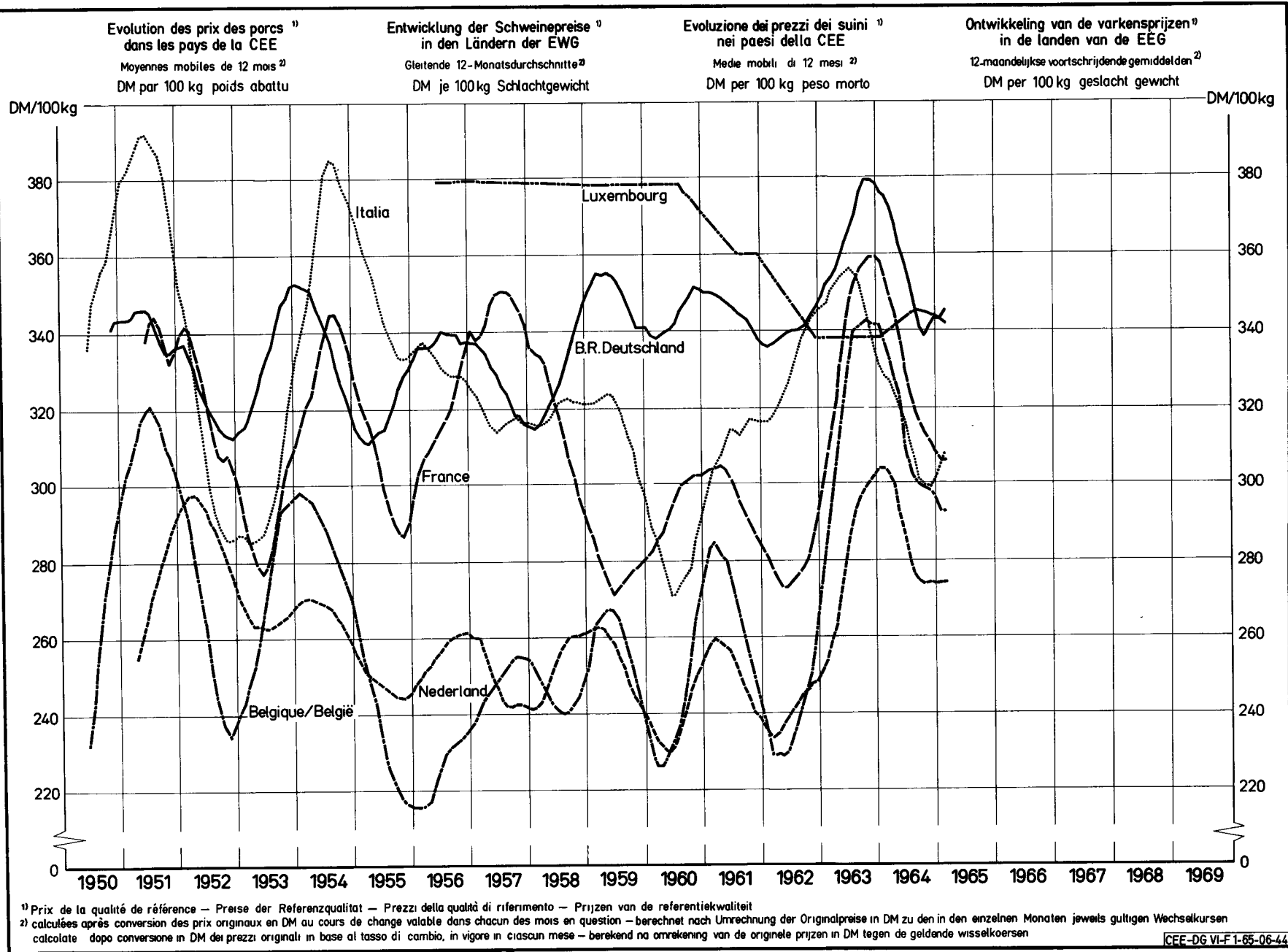
De voor de samenstelling van de grafiek gehanteerde prijzen hebben betrekking op de op de referentiemarkten verhandelde referentiekwaliteiten, waarop eventueel noodzakelijke correcties werden aangebracht (zie toelichting bladz. 14 en 15 - "Prijzen op de binnenlandse markt").

Alvorens het voortschrijdende gemiddelde te berekenen werden de originele prijzen tegen de geldende wisselkoersen omgerekend in DM.

Voor Frankrijk en Italië waren de prijzen voor de referentiekwaliteit respectievelijk voor de jaren 1950-1957 en 1950-1956 niet beschikbaar. Daarom werden zij vastgesteld aan de hand van andere wel beschikbare gegevens.

Voor Frankrijk werd uitgegaan van de prijzen voor levende varkens cat. I op de markt van La Villette. Na omrekening van deze prijzen op basis geslacht gewicht (x 1,3) vond een aanpassing voor verschil in kwaliteit plaats (x 1,0235), omdat gemiddeld over de jaren 1958-1964 de prijzen van La Villette 2,3% lager lagen dan die van "Belle coupe" in de "Halles centrales de Paris".

Voor Italië werden de noteringen op de markt van Milano voor varkens van 150 kg levend gewicht genomen, en omgerekend op basis geslacht gewicht (x 1,3).



PRIX CONSTATES SUR LE MARCHÉ INTERIEUR
 PREISE FESTGESTELLT AUF DEM INLANDISCHEN MARKT
 PREZZI CONSTATATI SUL MERCATO NAZIONALE
 PRIJZEN WAARGENOMEN OP DE BINNENLANDSE MARKT

VIANDE PORCINE
 SCHWEINEFLEISCH
 CARNE SUINA
 VARKENSVLEES

Kg

Pays Länder Paesi Landen	Marchés Märkte Mercati Markten	Qualités Qualitäten Qualità Kwaliteiten		1 9 6 5													
				JAN	FEB	MAR	APR	MAI	JUN	JUL	AUG	SEP	OCT	NOV	DEC	JAN	
BELGIQUE/ BELGIE	Anderlecht	Jambon	Fb	58,1	57,9	55,6	54,1	55,3	57,1	56,5	57,0						
		Longes	Fb	68,8	62,2	59,8	61,9	66,6	71,8	76,7	72,5						
		Epaules	Fb	47,5	44,5	43,4	43,1	42,3	44,5	44,2	44,9						
		Poitrines (entrelardées)	Fb	27,4	24,3	23,3	21,5	23,5	23,2	23,7	27,4						
		Lard, frais	Fb	9,0	9,0	11,0	11,0	11,6	10,9	10,8	11,2						
		Saindoux	Fb	14,5	14,3	14,0	14,0	14,0	14,0	14,0	14,0						
DEUTSCHLAND (BR)	6 Märkte	Schinken	DM	4,26	4,17	4,28	4,32	4,36	4,41	4,36							
		Kotelettstränge	DM	6,11	5,73	5,85	6,13	6,27	6,71	6,63							
		Schultern	DM	3,80	3,67	3,80	3,74	3,84	3,80	3,76							
		Büche und Bauchspeck	DM	3,24	3,03	2,98	2,69	2,56	2,46	2,53							
		Speck, frisch	DM	1,07	0,96	0,89	0,76	0,72	0,62	0,66							
		Schmalz	DM	1,55	1,47	1,45	1,40	1,34	1,28	1,28							
FRANCE	Halles cen- trales de Paris	Jambon	Ff	5,70	5,64	5,34	5,24	5,44	5,40	5,63							
		Longes	Ff	6,51	6,13	5,91	5,91	6,05	6,64	7,10							
		Epaules	Ff	2,90	2,70	2,68	2,37	2,32	2,21	2,12							
		Poitrines (entrelardées)	Ff	2,89	2,90	2,89	2,60	2,55	2,57	2,49							
		Lard, frais	Ff	0,82	0,75	0,78	0,80	0,90	0,85	0,86							
		Saindoux	Ff	.	2,10	2,10	2,10	2,10	2,09	2,05							
ITALIA	Milano	Prosciutto	Lit	850	848	788	750	768	776	803	850						
		Lombata	Lit	915	725	750	780	738	836	870	988						
		Spalle	Lit	598	633	560	560	533	558	638	715						
		Pancetta (ventresca)	Lit	310	270	240	260	250	248	205	235						
		Lardo, fresco	Lit	185	165	165	165	165	163	155	166						
		Strutto	Lit	166	141	133	130	130	130	130	144						
LUXEMBOURG	Prix fixes	Jambon	Flux	60,0	60,0	60,0	60,0	60,0	60,0	60,0	60,0						
		Longes	Flux	60,0	60,0	60,0	60,0	60,0	60,0	60,0	60,0						
		Epaules	Flux	50,0	50,0	50,0	50,0	50,0	50,0	50,0	50,0						
		Poitrines (entrelardées)	Flux	35,0	35,0	35,0	35,0	35,0	35,0	35,0	35,0						
		Lard, frais	Flux	20,0	20,0	20,0	20,0	20,0	20,0	20,0	20,0						
		Saindoux	Flux	22,0	22,0	22,0	22,0	22,0	22,0	22,0	22,0						
NEDERLAND	3 markten	Ham	Fl	3,95	4,00	4,03	3,99	4,05	4,07	4,21							
		Karbonade- strengen	Fl	4,70	4,40	4,35	4,77	4,98	5,06	5,17							
		Schouders	Fl	3,05	3,05	3,06	3,04	3,09	3,13	3,17							
		Buiken, ook Buikspek	Fl	2,65	2,56	2,26	2,16	2,17	2,15	2,14							
		Spek, vers	Fl	1,39	1,36	1,32	1,30	1,25	1,23	1,22							
		Reuzel	Fl	0,90	0,90	0,90	0,90	0,90	0,90	0,90							

PRIX CONSTATES SUR LE MARCHÉ INTERIEUR
 PREISE FESTGESTELLT AUF DEM INLANDISCHEN MARKT
 PREZZI CONSTATATI SUL MERCATO NAZIONALE
 PRIJZEN WAARGENOMEN OP DE BINNENLANDSE MARKET

VIANDE PORCINE
 SCHWEINEFLEISCH
 CARNE SUINA
 VARKENSVLEES

Kg

Pays Länder Paesi Landen	Marchés Märkte Mercati Markten	Qualités Qualitäten Qualità Kwaliteiten		1 9 6 5												
				JUL				AUG				SEP				
				28-4	5-11	12-18	19-25	26-1	2-8	9-15	16-22	23-29	30-5	6-12	13-19	20-26
BELGIQUE/ BELGIE	Anderlecht	Jambon	Fb	57,5	56,5	56,5	-	56,5	57,0	57,0	57,0	57,0	57,0			
		Longes	Fb	73,8	77,5	78,8	-	73,8	73,8	73,8	73,8	70,0	71,3			
		Epaules	Fb	44,0	44,0	45,0	-	43,5	45,0	45,0	45,0	44,0	45,5			
		Poitrines (entrelardées)	Fb	22,5	23,5	24,5	-	23,0	25,5	27,0	27,0	27,5	30,0			
		Lard, frais	Fb	10,8	10,8	10,8	-	10,8	11,0	11,0	11,0	11,0	12,0			
		Saindoux	Fb	14,0	14,0	14,0	-	14,0	14,0	14,0	14,0	14,0	15,0			
DEUTSCHLAND (BR)	6 Märkte	Schinken	DM	4,39	4,34	4,31	4,37	4,42	4,61	4,73	4,76	4,71				
		Kotelettstränge	DM	6,66	6,64	6,59	6,64	6,67	6,88	7,01	7,05	6,94				
		Schultern	DM	3,70	3,75	3,73	3,75	3,81	4,02	4,15	4,14	4,08				
		Büche und Bauchspeck	DM	2,40	2,46	2,46	2,64	2,63	3,05	3,14	3,14	3,13				
		Speck, frisch	DM	0,55	0,60	0,59	0,68	0,77	0,93	1,13	1,15	1,18				
		Schmalz	DM	1,28	1,28	1,28	1,28	1,28								
FRANCE	Halles cen- trales de Paris	Jambon	Ff	5,40	5,70	5,70	5,70	5,60	5,50	5,40	5,40	5,40				
		Longes	Ff	6,85	7,10	7,20	7,10	7,05	7,05	7,00	7,00	7,15				
		Epaules	Ff	2,10	2,10	2,10	2,10	2,20	2,30	2,45	2,50	2,80	3,40			
		Poitrines (entrelardées)	Ff	2,50	2,50	2,50	2,45	2,50	2,50	2,60	2,70	3,00	3,20			
		Lard, frais	Ff	0,80	0,80	0,85	0,90	0,90	0,90	0,90	0,90	1,05	1,20			
		Saindoux	Ff	2,05	2,05	2,05	2,05	2,05	2,05	2,05	2,05	2,05	2,05			
ITALIA	Milano	Prosciutto	Lit	760	740	820	800	850	850	-	840	870	870			
		Lombata	Lit	830	800	830	900	950	950	1000	1000	1000				
		Spalle	Lit	560	550	580	700	720	720	720	720	700	650			
		Pancetta (ventresca)	Lit	240	210	210	200	200	200	210	260	270	230			
		Lardo, fresco	Lit	155	155	155	155	155	155	163	163	183	183			
		Strutto	Lit	130	130	130	130	130	135	135	135	170	170			
LUXEMBOURG	Prix fixes	Jambon	Flux	60,0	60,0	60,0	60,0	60,0	60,0	60,0	60,0	60,0	60,0			
		Longes	Flux	60,0	60,00	60,0	60,0	60,0	60,0	60,0	60,0	60,0	60,0			
		Epaules	Flux	50,0	50,0	50,0	50,0	50,0	50,0	50,0	50,0	50,0	50,0			
		Poitrines (entrelardées)	Flux	35,0	35,0	35,0	35,0	35,0	35,0	35,0	35,0	35,0	35,0			
		Lard, frais	Flux	20,0	20,0	20,0	20,0	20,0	20,0	20,0	20,0	20,0	20,0			
		Saindoux	Flux	22,0	22,0	22,0	22,0	22,0	22,0	22,0	22,0	22,0	22,0			
NEDERLAND	3 markten	Ham	Fl	4,09	4,17	4,24	4,21	4,20	4,23	4,29	4,29	4,27	4,38			
		Karbonade- strengen	Fl	4,98	5,07	5,24	5,18	5,23	5,27	5,37	5,14	5,30	5,15			
		Schouders	Fl	3,12	3,13	3,18	3,18	3,23	3,20	3,21	3,22	3,15	3,26			
		Buiken, ook Buikspek	Fl	2,10	2,10	2,14	2,14	2,14	2,17	2,17	2,16	2,18	2,36			
		Spek, vers	Fl	1,22	1,22	1,22	1,22	1,23	1,22	1,22	1,22	1,22	1,24			
		Reuzel	Fl	0,90	0,90	0,90	0,90	0,90	0,90	0,90	0,90	0,90	0,90			

OEUFS ET VOLAILLES

Eclaircissements concernant les prix des oeufs et des volailles repris dans cette publication

I. PRIX FIXES

En vertu de l'art. 6 des règlements 21/62/CEE et 22/62/CEE et conformément aux dispositions des art. 2, 3 et 4 (Journal Officiel du 20.4.1962., 5ème année n° 30) portant établissement graduel d'une organisation commune des marchés dans le secteur des oeufs et des volailles, la Commission fixe, après consultation du Comité de Gestion, les prix d'éclosion et les prélèvements.

Les prix d'éclosion : Ils sont fixés uniformément pour la Communauté envers les pays tiers

Les prélèvements : Ils sont fixés, pendant la période de transition, pour les Etats membres et envers les pays tiers. Des coefficients de conversion sont appliqués pour calculer les prélèvements des produits d'oeufs en se basant sur les prélèvements des oeufs en coquille (art. 1 du règlement n° 57/63/CEE)

II. PRIX SUR LE MARCHÉ INTERIEUR

A. OEUFS

Pour les cotations, les prix des oeufs de la classe B (55-60 g) ont été pris en considération, selon les possibilités. Toutefois il est à remarquer que ces prix ne sont pas tout à fait comparables à cause des différentes conditions de livraison, de stade de commercialisation et de qualité.

Belgique : Marché de Kruishoutem:

Prix de gros à l'achat, franco marché

Allemagne (R.F.) : 3 marchés:

Köln : Prix de gros à l'achat, franco magasin de Rhénanie - Westphalie

München : Prix de gros à l'achat, départ centre de ramassage

Frankfurt : Prix de gros à la vente, franco détaillant

France : Halles centrales de Paris

Prix de gros à la vente

Italie : 2 marchés : Milano et Roma:

Prix de gros à l'achat, franco marché

Luxembourg : Prix de vente de l'OVOLUX (Coopérative de producteurs):

Prix de gros à la vente, franco détaillant

Pays-Bas : Prix du LEI pour les oeufs toutes classes (prix aux producteurs, relevé par le LEI, "Landbouweconomisch Instituut", augmenté de la marge de commercialisation - 1,50 Fl/100 pièces ou 0,26 Fl par kg)

Marché de Barneveld: Prix de gros à l'achat, franco marché

B. VOLAILLES

Les prix de marché mentionnés n'offrent guère de comparabilité, à cause des conditions commerciales particulières dans certains Etats-membres, la différence de qualité, de poids, de préparation et d'assortiment.

Belgique : Prix de gros de vente, départ abattoir, poids abattu (en cryovac)

Allemagne (R.F.) : Prix de gros à la vente, départ abattoir, poids abattu, cotations par sondage

France : Prix de gros à la vente, Halles centrales de Paris, poids abattu

Italie : Prix de gros à la vente, marché de Milano, poids abattu

Luxembourg : Prix de gros à la vente, franco magasin de détail, poids abattu

Pays-Bas : Prix de gros à la vente, calculé par le "Produktschap voor Pluimvee en Eieren", poids abattu (en cryovac)

EIER UND SCHLACHTGEFLÜGEL

Erläuterungen zu den nachstehend aufgeführten Preisen für Eier und Schlachtgeflügel

I. FESTGESETZTE PREISE

Gemäss Art. 6 der Verordnungen 21/62/EWG und 22/62/EWG und im Zusammenhang mit den Artikeln 2, 3 und 4 dieser Verordnungen (Amtsblatt der Gemeinschaften vom 20.4.62 5. Jahrgang Nr. 30) über die schrittweise Errichtung einer gemeinsamen Marktorganisation für Eier und Schlachtgeflügel legt die Kommission nach Anhörung des zuständigen Verwaltungsausschusses die Einschleusungspreise sowie die Abschöpfungsbeiträge fest.

Einschleusungspreise gelten für die gesamte Gemeinschaft

Abschöpfungen werden während der Übergangsperiode für Einfuhren aus den Mitgliedstaaten der Gemeinschaft sowie für Einfuhren aus dritten Ländern festgesetzt. Als Basis für die Festsetzung der Abschöpfungen für Eierprodukte gelten die Abschöpfungen für Eier in der Schale (Art. 1 der Verordnung 57/63/EWG).

II. MARKTPREISE AUF DEM INLÄNDISCHEN MARKT

A. EIER

Soweit möglich sind die Notierungen für Eier der Klasse B (55 bis 60 g) aufgenommen worden. Trotzdem muss darauf hingewiesen werden, dass durch Unterschiede in preisbeeinflussenden Faktoren, wie Verpackung, Handelsstufe und Qualität diese Notierungen nicht ohne weiteres vergleichbar sind.

Die Notierungen stammen von folgenden Märkten für:

<u>Belgien:</u>	Markt von Kruishoutem: Grosshandelseinkaufspreis frei Markt
<u>Deutschland (BR):</u>	drei Märkte: Köln: Grosshandelseinkaufspreis, frei rheinisch-westfälische Station München: Grosshandelseinkaufspreis, ab Kennzeichnungsstelle Frankfurt: Grosshandelsabgabepreis, frei Einzelhandel
<u>Frankreich:</u>	"Halles Centrales", Paris: Grosshandelsabgabepreis
<u>Italien:</u>	2 Märkte: Milano und Roma: Grosshandelseinstandspreis, frei Markt
<u>Luxemburg:</u>	Abgabepreis von OVOLUX (Erzeugergenossenschaft): Grosshandelsabgabepreis, frei Einzelhandel
<u>Niederlande:</u>	LEI-Preise für alle Klassen. (LEI = Landbouw-economisch Instituut) Berechnete Erzeugerabgabepreis inklusive Grosshandelsmarge von 1,50 Fl je 100 Stück bzw. 0,26 Fl je kg Markt von Barneveld: Grosshandelseinstandspreise, frei Markt

B. SCHLACHTGEFLÜGEL

Infolge grosser Unterschiede der preisbeeinflussenden Faktoren in den Mitgliedsländern der Gemeinschaft sind diese Preise nicht untereinander vergleichbar.

<u>Belgien:</u>	Grosshandelsabgabepreis, *ab Schlachtereie, Schlachtgewicht, (in Cryovac)
<u>Deutschland (BR):</u>	Grosshandelsabgabepreis, ab Schlachtereie, Schlachtgewicht (Notierungen an Stichtagen)
<u>Frankreich:</u>	Grosshandelsabgabepreis, Halles Centrales, Paris, Schlachtgewicht
<u>Italien:</u>	Markt Milano, Grosshandelsabgabepreis, Schlachtgewicht
<u>Luxemburg:</u>	Grosshandelsabgabepreis, frei Einzelhandel, Schlachtgewicht
<u>Niederlande:</u>	Grosshandelsabgabepreis (berechnet durch die "Produktschap voor Pluimvee en Eieren), Schlachtgewicht, (in Cryovac)

UOVA E POLLAME

Spiegazioni relative ai prezzi delle uova e
del pollame che figurano nella presente pub-
blicazione

I. PREZZI FISSATI

A norma dell'art. 6 dei Regolamenti 21/62/CEE e 22/62/CEE e conformemente alle disposizioni degli articoli 2, 3 e 4 (Gazzetta Ufficiale del 20.4.1962, anno 5^o, n. 30) che istituiscono gradualmente un'organizzazione comune dei mercati nel settore delle uova e del pollame, la Commissione fissa, previo parere del Comitato di Gestione, i prezzi limite ed i prelievi.

I prezzi limite: sono fissati uniformi per la Comunità verso i paesi terzi.

I prelievi: sono fissati, durante il periodo transitorio, per gli Stati membri e verso i Paesi terzi. Per calcolare i prelievi dei prodotti d'uovo, si applicano coefficienti di conversione (art. 1 del regolamento n. 57/63/CEE) sulla base dei prelievi delle uova in guscio.

II. PREZZI SUL MERCATO INTERNO

A. UOVA

Relativamente alle quotazioni, sono stati presi in considerazione, per quanto è stato possibile, i prezzi delle uova della classe B (55-60 g). Tuttavia bisogna notare che, a causa delle differenti condizioni di consegna, fasi di commercializzazione e qualità, detti prezzi non sono del tutto paragonabili.

Belgio: mercato di Kruishoutem;

Prezzo d'acquisto del commercio all'ingrosso, franco mercato

R.F. di Germania: 3 mercati:

Colonia: Prezzo d'acquisto del commercio all'ingrosso, franco magazzino di Renania-Westfalia

Mondo: Prezzo d'acquisto del commercio all'ingrosso, partenza centro di raccolta

Francoforte: Prezzo di vendita del commercio all'ingrosso, franco dettagliante

Francia: "Halles centrales" di Parigi:

Prezzo di vendita del commercio all'ingrosso

Italia: 2 mercati: Milano e Roma:

Prezzo d'acquisto del commercio all'ingrosso, franco mercato

Lussemburgo: Prezzo di vendita di "OVOLUX" (Cooperativa di produttori):

Prezzo di vendita del commercio all'ingrosso, franco dettagliante

Paesi Bassi: Prezzo "LEI" per le uova classe unica (prezzo pagato ai produttori, rilevato dal "LEI", "Landbouw-economisch Instituut", aumentato del margine di commercializzazione di 50 Fl/100 uova, oppure 0,26 Fl/Kg.

Mercato di Barneveld: Prezzo d'acquisto del commercio all'ingrosso, franco mercato.

B. POLLAME

I prezzi di mercato non possono essere utilizzati come paragone a causa delle condizioni commerciali speciali constatate in determinati Stati membri, quali: la differenza di qualità, di peso, di preparazione e di assortimento.

Belgio: Prezzo di vendita del commercio all'ingrosso, partenza luogo di macellazione, peso morto (in Cryovac)

R.F. di Germania: Prezzo di vendita del commercio all'ingrosso, partenza luogo di macellazione, peso morto - quotazioni per sondaggio.

Francia: Prezzo di vendita del commercio all'ingrosso, "Halles centrales" di Parigi, peso morto

Italia: Prezzo di vendita del commercio all'ingrosso, mercato di Milano, peso morto.

Lussemburgo: Prezzo di vendita del commercio all'ingrosso, franco magazzino dettagliante, peso morto.

Paesi Bassi: Prezzo di vendita del commercio all'ingrosso, calcolato dal "Produktschap voor Pluimvee en Eieren", peso morto (in cryovac)

EIEREN EN SLACHTPLUIMVEE

Toelichting op de in deze publicatie voorkomende prijzen voor eieren en slachtpluimvee

I. VASTGESTELDE PRIJZEN

Overeenkomstig art. 6 van de Verordeningen 21/62/EEG en 22/62/EEG en in samenhang met de artikelen 2, 3 en 4 van deze Verordeningen (Publikatieblad, dd. 20.4.1962, 5e jaargang nr. 30) houdende de geleidelijke totstandbrenging van een gemeenschappelijke ordening der markten in de sectoren eieren en slachtpluimvee, stelt de Commissie na ingewonnen advies van het Comité van Beheer de sluisprijzen en de heffingen vast.

Sluisprijzen worden uniform voor de Gemeenschap vastgesteld.

Heffingen worden gedurende de overgangsperiode voor de onderscheidene Lid-Staten en tegenover derde landen vastgesteld. Voor eiproducten worden omrekeningscoëfficiënten toegepast, waarbij wordt uitgegaan van de heffingen voor eieren in de schaal (art. 1 van Verordening 57/63/EEG).

II. PRIJZEN OP DE BINNENLANDSE MARKT

A. EIEREN

Voor de noteringen van de eieren werden, waar dit mogelijk bleek, de prijzen genomen van de eieren Klasse B (55 tot 60 g). Nochtans dient opgemerkt te worden, dat door verschillen in leveringsvoorwaarden, handelsstadium en kwaliteit, deze prijzen niet zonder meer vergelijkbaar zijn.

België : Markt van Kruishoutem:

Groothandelsaankoopprijs, franco markt

Duitsland (BR) : 3 markten:

Köln : Groothandelsaankoopprijs, franco magazijn Noord-Rijnland-Westfalen

München : Groothandelsaankoopprijs, af verzamelcentrum

Frankfurt : Groothandelsverkoopprijs, franco kleinhandel

Frankrijk : "Halles centrales" van Parijs:

Groothandelsverkoopprijs

Italië : 2 markten : Milano en Roma:

Groothandelsaankoopprijs, franco markt

Luxemburg : Verkooprijzen van OVOLUX (Coöperatie van producenten):

Groothandelsverkoopprijs, franco kleinhandel

Nederland : LEI - prijzen voor eieren alle klassen

Producentenverkoopprijs (berekend door het LEI, "Landbouw-economisch Instituut") vermeerderd met een groothandelsmarge van 1,50 Fl per 100 stuks of 0,26 Fl per kg

Markt van Barneveld : Groothandelsaankoopprijs, franco markt

B. SLACHTPLUIMVEE

De vermelde marktprijzen zijn ten gevolge van de speciale handelsvoorwaarden in de onderscheidene Lid-Staten, het verschil in kwaliteit, gewichtsklassering, bereidingswijze en sortering, niet zonder meer vergelijkbaar.

België : Groothandelsverkoopprijs, af slachterij, geslacht gewicht (in Cryovac)

Duitsland (BR) : Groothandelsverkoopprijs, af slachterij, geslacht gewicht

Noteringen volgens steekproef

Frankrijk : Groothandelsverkoopprijs "Halles centrales" van Parijs, geslacht gewicht

Italië : Groothandelsverkoopprijs, markt Milano, geslacht gewicht

Luxemburg : Groothandelsverkoopprijs, franco kleinhandel, geslacht gewicht

Nederland : Groothandelsverkoopprijs (berekend door het "Produktschap voor Pluimvee en Eieren") geslacht gewicht (in Cryovac)

PRIX CONSTATES SUR LE MARCHÉ INTERIEUR
 PREISE FESTGESTELLT AUF DEM INLÄNDISCHEN MARKT
 PREZZI CONSTATATI SUL MERCATO NAZIONALE
 PRIJZEN WAARGENOMEN OP DE BINNENLANDSE MARKT

OEUFS
 EIER
 UOVA
 EIKEREN

par pièce-je Stück
 per unità - per stuk

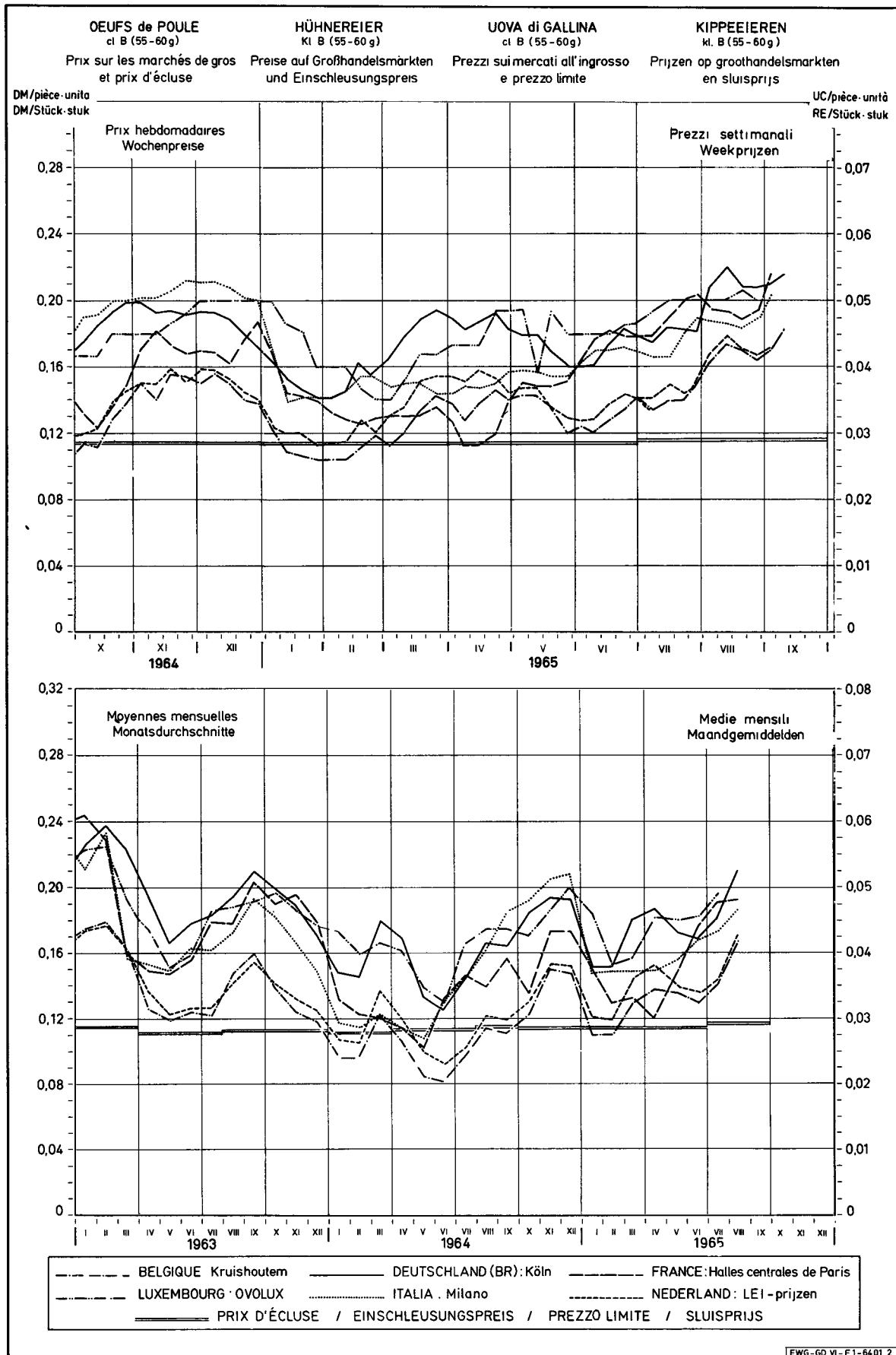
Marchés Märkte Mercati Markten	Description Beschreibung Descrizione Omschrijving	Poids Gewicht Peso s		1 9 6 5											
				JAN	FEB	MAR	APR	MAI	JUN	JUL	AUG	SEP	OCT	NOV	DEC
BELGIQUE-BELGIE															
KRUISHOUTEM	Prix de gros à l'achat (franco marché)	62-63	Fb	1,450	1,431	1,655	1,781	1,738	1,715	1,838	2,175				
	Groothandelsaankooprijds (franco markt)	57-58	Fb	1,375	1,369	1,610	1,725	1,688	1,620	1,756	2,100				
		42-43	Fb	1,050	1,013	1,150	0,925	0,989	0,900	0,913	1,100				
DEUTSCHLAND (BR)															
KOLN	Groothandelseinkaufspreis (frei Rheinal.-Westf.Stat)	55-60	DM	0,151	0,151	0,181	0,187	0,173	0,169	0,182	0,211				
MUNCHEN	Groothandelseinkaufspreis (ab Kennzeichnungsetelle)	60-65	DM	0,158	0,154	0,174	0,177	0,175	0,175	0,187	0,211				
		55-60	DM	0,148	0,144	0,164	0,168	0,165	0,165	0,177	0,201				
		40-45	DM	0,110	0,111	0,133	0,134	0,118	0,106	0,111	-				
FRANKFURT	Groothandelsabgabepreis (frei Einzelhandel)	60-65	DM	0,177	0,168	0,193	0,195	0,193	0,187	0,193	0,224				
		55-60	DM	0,167	0,158	0,183	0,185	0,183	0,174	0,183	0,214				
FRANCE															
HALLES CENTRALES DE PARIS	Prix de gros à la vente	61-65	Ff	0,189	0,164	0,168	0,156	0,191	0,225	0,241					
		56-60	Ff	0,185	0,159	0,163	0,148	0,185	0,218	0,237					
		45et -	Ff	0,160	0,138	0,132	0,104	0,106	0,127	0,138					
ITALIA															
MILANO	Prezzo d'acquisto all'ingrosso (franco mercato)	60 e +	Lit	24,19	24,63	24,63	24,65	25,75	27,88	28,75	30,44				
		55-60	Lit	22,98	23,18	23,18	23,34	24,31	26,30	27,24	29,19				
		40-45	Lit	16,63	16,13	17,33	-	-	-	16,33	17,44				
ROMA		55-60	Lit	23,92	23,85	22,97	24,34	24,14	26,30	27,99	30,46				
LUXEMBOURG															
	Prix de gros à la vente	60-65	Flux	2,452	2,145	2,193	2,350	2,371	2,416	2,543					
		55-60	Flux	2,293	1,896	1,978	2,266	2,268	2,278	2,459					
NEDERLAND															
BARNEVELD	Groothandelsaankooprijds (franco markt)	alle klassen	Fl	0,110	0,108	0,130	0,138	0,126	0,123	0,131	0,155				
		55-60	Fl	0,100	0,103	0,130	0,147	0,133	0,131	0,144	0,169				
		40-45	Fl	-	-	0,120	0,118	0,105	0,099	0,109	0,117				

PRIX CONSTATES SUR LE MARCHÉ INTERIEUR
 PREISE FESTGESTELLT AUF DEM INLÄNDISCHEN MARKT
 PREZZI CONSTATATI SUL MERCATO NAZIONALE
 PRIJZEN WAARGENOMEN OP DE BINNENLANDSE MARKT

OEUFS
 EIER
 UOVA
 EIJEREN

par pièce-je Stück
 per unità-per stuk

Marchés Märkte Mercati Markten	Description Beschreibung Descrizione Omschrijving	Poids Gewicht Peso gr.		1 9 6 5												
				JUL					AUG					SEP		
				28-4	5-11	12-18	19-25	26-1	2-8	9-15	16-22	23-29	30-5	6-12	13-19	20-26
BELGIQUE-BELGIE																
KRUISHOUTEN	Prix de gros à l'achat (franco marché)	62-63	Fb	1,875	1,775	1,825	1,825	1,925	2,100	2,250	2,200	2,125	2,200	2,450		
	Groothandelsaankooprij (franco markt)	57-58	Fb	1,775	1,675	1,750	1,750	1,850	2,025	2,175	2,125	2,050	2,125	2,300		
		42-43	Fb	0,950	0,900	0,900	0,900	0,950	1,000	1,100	1,150	1,100	1,150	1,200		
DEUTSCHLAND (ER)																
KOLN	Großhandelseinkaufspreis (frei Rheinl.-Westf.Stat)	55-60	DM	0,179	0,175	0,184	0,183	0,191	0,208	0,221	0,209	0,208	0,210			
MÜNCHEN	Großhandelseinkaufspreis (ab Kennzeichnungsstelle)	60-65	DM	0,185	0,183	0,185	0,188	0,193	0,208	0,215	0,213	0,210	0,213			
		55-60	DM	0,175	0,173	0,175	0,178	0,183	0,198	0,205	0,203	0,200	0,203			
		40-45	DM	0,113	0,113	0,110	0,110	-	-	-	-	-	-			
FRANKFURT	Großhandelsabgabepreise (frei Einzelhandel)	60-65	DM	0,200	0,193	0,193	0,193	0,195	0,213	0,233	0,228	0,223	0,223	0,233		
		55-60	DM	0,188	0,180	0,183	0,183	0,185	0,203	0,223	0,218	0,213	0,213	0,223		
FRANCE																
HALLES CENTRALES DE PARIS	Prix de gros à la vente	61-65	Ff	0,225	0,226	0,239	0,252	0,253	0,242	0,237	0,233	0,245	0,276			
		56-60	Ff	0,220	0,221	0,234	0,248	0,250	0,240	0,238	0,233	0,241	0,267			
		45et -	Ff	0,128	0,128	0,136	0,146	0,144	0,133	0,126	0,120	0,130	0,152			
ITALIA																
MILANO	Prezzo d'acquisto all'ingrosso (franco mercato)	60 e +	Lit	28,00	27,25	27,25	30,00	31,25	30,50	30,25	30,25	30,75				
		55-60	Lit	26,50	26,00	26,00	28,20	29,50	29,25	29,00	28,75	29,75	31,70			
		40-45	Lit	-	-	15,00	15,50	18,50	17,75	17,75	17,00	17,25				
ROMA		55-60	Lit	26,20	26,20	26,70	29,20	30,20	29,20	29,50	30,25	31,70	32,20			
LUXEMBOURG																
	Prix de gros à la vente	60-65	Flux	2,416	2,500	2,583	2,583	2,583	2,666	2,666	2,666	2,666				
		55-60	Flux	2,333	2,416	2,500	2,500	2,500	2,500	2,500	2,500	2,500				
NEDERLAND																
	Groothandelsaan- kooprij	Ø alle klassen	Fl	0,128	0,128	0,135	0,130	0,135	0,151	0,162	0,155	0,151	0,156			
BARNEVELD	Groothandelsaankooprij (franco markt)	55-60	Fl	0,137	0,139	0,149	0,140	0,155	0,174	0,178	0,159	0,167	0,171	0,179		
		40-45	Fl	0,106	0,109	0,114	0,108	0,105	0,111	0,121	0,115	0,120	0,123	0,129		



PRIX CONSTATES SUR LE MARCHE INTERIEUR
 PREISE FESTGESTELLT AUF DEM INLÄNDISCHEN MARKT
 PREZZI CONSTATATI SUL MERCATO NAZIONALE
 PRIJZEN WAARGENOMEN OP DE BINNENLANDSE MARKT

VOLAILLES
 GEFLUGEL
 POLLANE
 GEVOGELTE

Poules et poulets - Hühner und Junghühner - Galline e polli - Kippen en kuikens

Kg - PAB

Description Beschreibung Descrizione Omschrijving	Qualités Qualitäten Qualità Kwaliteiten		1 9 6 5											
			JAN	FEB	MAR	APR	MAI	JUN	JUL	AUG	SEP	OCT	NOV	
BELGIQUE-BELGIE														
Prix de gros à la vente, départ abattoir - Groothandelsverkoopprijs af slachterij	Poulets Kuikens	83 %	Fb	35,1	34,9	34,1	33,6	35,7	35,5	39,7	39,5			
	Poulets Kuikens	70 %	Fb	43,9	43,9	44,0	44,0	45,0	45,1	49,7	49,5			
DEUTSCHLAND (BR)														
Grosshandelsverkaufspreis ab Schlachterm (Notierungen an Stichtagen)	Hähnchen bratfertig	70 %	DM	3,61	3,52	3,36	3,41	3,44	3,51					
	Hähnchen Griller	65 %	DM	4,05	3,99	3,94	3,88	3,89	3,89					
	Suppenhühner	70 %	DM	3,44	3,46	3,43	3,43	3,47	3,45					
FRANCE														
Halles centrales de Paris - Prix de gros à la vente	Poulets d'engraissement 83%	Extra	Ff	3,64	3,80	4,01	3,98	4,24	4,31	3,84				
		1e qual.	Ff	2,73	3,04	3,51	3,60	3,81	3,81	3,31				
	Poules cocotte 83%													
		1e qual.	Ff	3,10	2,75	2,70	2,83	2,97	2,89	3,03				
ITALIA														
Milano- Prezzo di vendita all'ingrosso	Polli allevamento intensivo 83%	1a qual.	Lit	348	404	453	508	524	529	424	374			
		2a qual.	Lit	256	313	375	419	434	436	318	283			
	70%	1a qual.	Lit	668	685	703	739	735	735	732	720			
	Galline 70%	1a qual.	Lit	1069	1056	1094	1095	1150	1150	-	-			
LUXEMBOURG														
Prix de gros à la vente - franco magasin de détail	Poulets	83 %	Flux	41,8	42,0	43,5	42,6	42,0	43,0	43,0	43,3			
	Poulets	70 %	Flux	54,1	55,0	55,0	55,0	55,0	55,0	55,0	55,0			
	Poules	83 %	Flux	36,6	36,0	36,9	36,2	37,9	38,1	38,1	38,8			
	Poules	70 %	Flux	46,0	46,0	46,0	46,0	46,0	46,0	46,0	46,0			
NEderland														
Groothandelsverkoopprijs	Kuikens	70 %	F1	2,67	2,61	2,60	2,62	2,63	2,64	2,73	2,81			
	Kippen	70 %	F1	2,69	2,62	2,67	2,78	2,82	2,83	2,84	2,86			

PRIX CONSTATES SUR LE MARCHÉ INTERIEUR
 PREISE FESTGESTELLT AUF DEM INLÄNDISCHEN MARKT
 PREZZI CONSTATATI SUL MERCATO NAZIONALE
 PRIJZEN WAARGENOMEN OP DE BINNENLANDSE MARKT

VOLAILLES
 GEFLUGEL
 POLLAME
 GEVOGELTE

Poules et poulets - Hühner und Junghühner - Galline e polli - Kippen en kuikens

Eg - PAB

Description Beschreibung Descrizione Omschrijving	Qualités Qualitäten Qualità Kwaliteiten		1 9 6 5										
			JUL					AUG				SEP	
			28-4	5-11	12-18	19-25	26-1	2-8	9-15	16-22	23-29	30-5	6-12
BELGIQUE-BELGIE													
Prix de gros à la vente, départ abattoir - Groothandelsverkooprijen af slachterij	Poulets Kuikens 83 %	Fb	36,0	39,0	41,0	40,0	41,0	40,0	40,0	39,0	39,0	38,0	
	Poulets Kuikens 70 %	Fb	46,0	49,0	51,0	50,0	51,0	50,0	50,0	49,0	49,0	48,0	
DEUTSCHLAND (BR)													
Grosshandelsverkaufspreise ab Schlachtereid (Notierungen an Stichtagen)	Hähnchen bratfertig 70 %	DM	3,51	3,51	3,51	3,51	3,51	3,51	3,51	3,51	3,51	3,51	
	Hähnchen Griller 65 %	DM	3,89	3,89	3,89	3,89	3,89	3,89	3,89	3,89	3,89	3,89	
	Suppenhühner 70 %	DM	3,45	3,45	3,45	3,45	3,45	3,45	3,45	3,45	3,45	3,45	
FRANCE													
Halles centrales de Paris - Prix de gros à la vente	Poulets d'en-graissement 83% Extra	Ff	3,76	3,92	4,28	3,75	3,63	3,70	3,64	3,46	3,49	3,75	
		1a qual. Ff	3,28	3,40	3,88	3,22	2,93	3,00	2,90	2,70	2,74	3,10	
	Poules cocotte 83%	1a qual. Ff	2,77	3,05	-	3,18	3,04	2,86	2,80	2,80	3,00	3,60	
ITALIA													
Milano - Prezzi di vendita all'ingrosso	Polli allevamento intensivo 83%	1a qual. Lit	445	410	504	390	370	375	370	375	375	375	
		2a qual. Lit	-	325	325	320	300	290	290	275	275	275	
	70%	1a qual. Lit	735	735	735	735	720	720	720	720	720	720	
	Galline 70%	1a qual. Lit	-	-	-	-	-	-	-	-	-	-	
LUXEMBOURG													
Prix de gros à la vente - franco magasin de détail	Poulets 83 %	Flux	43,0	43,0	43,0	43,0	43,0	43,0	43,0	43,0	44,0	44,0	
	Poulets 70 %	Flux	55,0	55,0	55,0	55,0	55,0	55,0	55,0	55,0	55,0	55,0	
	Poules 83 %	Flux	39,0	38,0	38,0	38,0	38,0	38,0	38,0	39,0	40,0	40,0	
	Poules 70 %	Flux	46,0	46,0	46,0	46,0	46,0	46,0	46,0	46,0	46,0	46,0	
NEDERLAND													
Groothandelsverkooprijen	Kuikens 70 %	F1	2,69	2,70	2,74	2,75	2,76	2,80	2,82	2,80	2,82	2,85	
	Kippen 70 %	F1	2,84	2,83	2,85	2,85	2,83	2,85	2,85	2,86	2,87	2,85	

Après correction pour la conversion en poids vif, on applique les coefficients de rendement suivants :

Bovins :

Vitelloni : 1ère qual : 58 %
2ème qual : 54 %

Boeufs : 1ère qual : 55 %
2ème qual : 50 %

Vaches : 1ère qual : 55 %
2ème qual : 49 %

Veaux : 1ère qual : 61 %
2ème qual : 59 %

Le prix moyen pondéré est obtenu par l'application des pourcentages de pondération suivants :

- a) 67 % pour la zone excédentaire
- b) 33 % pour la zone déficitaire

Luxembourg : Marchés : Luxembourg et Esch-sur-Alzette

Poids abattu - Moyenne arithmétique des cotations des deux marchés -

La conversion des cotations poids abattu en poids vif est effectuée à l'aide des coefficients de rendement suivants :

Bovins : Boeufs, génisses, taureaux, vaches :

qual AA : 55 %
qual A : 53 %
qual B : 52 %

Veaux : 60 %

Jour de marché : lundi

Pays-Bas : Marchés : Rotterdam et 's Hertogenbosch

Bovins : poids abattu

Veaux : poids vif

Moyenne arithmétique des cotations des deux marchés

La conversion des cotations poids abattu en poids vif est effectuée à l'aide des coefficients de rendement suivants :

Bovins : extra : 62 % Taureaux : 57 % Vaches destinées à
1ère qual : 58 % l'industrie alimentaire : 47 %
2ème qual : 56 %
3ème qual : 52 %

Jours de marché : Rotterdam : Bovins = lundi 's Hertogenbosch : Bovins = mercredi
Veaux = mardi Veaux = mercredi

III. PRIX A L'IMPORTATION

En se basant sur les marchés les plus représentatifs des pays tiers, la Commission fixe hebdomadairement les prix à l'importation pour bovins et veaux (Règlement n° 14/64/CEE, Règl. n° 63/64/CEE et Règl. n° 140/64/CEE).

Ces prix sont majorés des montants forfaitaires représentant les frais de transport jusqu'aux frontières de la Communauté. Toutefois pour l'Italie ces montants fixes sont plus élevés.

Les marchés représentatifs des pays tiers sont les suivants :

- 1. Danemark : moyenne des cotations de :
 - a. OXEXPORT - Landbrugets Kvaeg og Kødalg
 - b. A K - Samvirkende Danske Andels-Kreatureksportforeninger
 - c. DLK - Danske Landbrugeres Kreatursalgforeninger
- 2. Grande-Bretagne : moyenne des 64 marchés
- 3. Irlande : marché de Dublin

R I N D F L E I S C H

Erläuterungen zu den nachstehend aufgeführten Preisen

I. FESTGESETZTE PREISE

Gemäss Art. 2 der Verordnung 14/64/EWG vom 5.2.1964 (Amtsblatt der Europäischen Gemeinschaften vom 27.2.1964 - 7. Jahrgang, Nr. 34) über die schrittweise Errichtung einer gemeinsamen Marktorganisation für Rindfleisch werden jährlich vor dem am 1. April beginnenden Wirtschaftsjahr durch jeden Mitgliedstaat Orientierungspreise für Rinder und Kälber festgesetzt. Diese Orientierungspreise basieren für jeden Mitgliedstaat auf Preise der gleichen Grosshandelsstufe.

Der Interventionspreis für Rinder hängt vom Orientierungspreis insofern ab, als jeder Mitgliedstaat einen Interventionspreis festsetzen kann, der zwischen 93 Prozent und 96 Prozent des Orientierungspreises liegt (Art. 10 der Verordnung 14/64/EWG).

II. MARKTPREISE AUF DEM INLANDISCHEN MARKT

Gemäss Art. 5 der Verordnung 14/64/EWG und Art. 1, Abs. 3 der Verordnung 63/64/EWG vom 4.6.1964 (Amtsblatt der Europäischen Gemeinschaften vom 10.6.1964, 7. Jahrgang, Nr. 92) stellt die Kommission wöchentlich für Rinder und Kälber Preise auf den in Anhang III zur Verordnung 14/64/EWG genannten Märkten fest. Diese Marktpreise ergeben einen gewogenen Durchschnitt, der nach den ebenfalls in diesem Anhang aufgeführten Marktanteilen der Qualitätsstufen berechnet wird. Im einzelnen handelt es sich um folgende Preise:

Belgien : Markt : Anderlecht - Lebendgewicht

Markttage : Rinder : Mittwoch
Kälber : Donnerstag

Deutschland (BR) : Märkte : 12 Märkte (Nordrhein-Westfalen)

Aachen, Duisburg, Düsseldorf, Essen, Köln, München-Gladbach, Wuppertal, Dortmund, Bochum, Gelsenkirchen, Hagen und Recklinghausen - Lebendgewicht -
Die Preise auf diesen Märkten werden gewogen mit den jeweiligen Auftrieben.

Markttag: Montag

Frankreich : Markt : La Villette - Schlachtgewicht (poids net sur pied)

Die Preise vom Montag der laufenden Woche und vom Donnerstag der vergangenen Woche werden arithmetisch gemittelt.

Die Umrechnung von Schlacht- auf Lebendgewicht erfolgt mit folgenden Koeffizienten:

Rinder :

<u>Ochsen</u>	extra	: 58 %	<u>Bullen</u>	extra	: 60 %	<u>Kühe</u>	extra	: 59 %
	1. Qual.	: 55 %		1. Qual.	: 56 %		1. Qual.	: 54 %
	2. Qual.	: 52 %					2. Qual.	: 51 %
	3. Qual.	: 49 %					3. Qual.	: 47 %

Kälber : extra : 63 %

1. Qual : 60 %

2. Qual : 55 %

3. Qual : 51 %

Markttage : Montag und Donnerstag

Italien : Märkte

a) Überschussgebiet

Modena, Cremona, Firenze, Macerata, Padova, Reggio Emilia, Chivasso - Lebendgewicht

Arithmetisches Mittel der Notierungen vom Mittwoch der vergangenen Woche bis zum Dienstag der laufenden Woche.

b) Zuschussgebiet

Roma - Schlachtgewicht

CARNI BOVINE

Spiegazioni relative ai prezzi delle carni bovine che
figurano nella presente pubblicazione

I. PREZZI FISSATI

In applicazione dell'articolo 2 del Regolamento n. 14/64/CEE del 5.2.1964 (Gazzetta Ufficiale del 27.2.1964 - 7° anno n. 34) relativo alla graduale attuazione di un'organizzazione comune dei mercati nel settore delle carni bovine, ciascuno Stato membro fissa, per la campagna di commercializzazione che inizia il 1° aprile, prezzi d'orientamento per i bovini ed i vitelli.

Tali prezzi di orientamento si riferiscono ai prezzi formati in ciascuno Stato membro in una medesima fase del commercio all'ingrosso.

I prezzi d'intervento dei bovini è calcolato in funzione del prezzo d'orientamento in quanto lo Stato membro può fissare tale prezzo d'intervento ad un livello compreso entro il 93% ed il 96% del prezzo d'orientamento.

II. PREZZI SUL MERCATO INTERNO

In applicazione dell'art. 5 del Regolamento n. 14/64/CEE e dell'art. 1 par. 3 del Regolamento n. 63/64/CEE del 4.4.64 (Gazzetta Ufficiale del 10.6.64 n. 92) la Commissione fissa ogni settimana, per ciascuno Stato membro, i prezzi di mercato per i bovini ed i vitelli sulla base dei prezzi costatati sui mercati rappresentativi (Allegato III del Regolamento n. 14/64/CEE).

Per ottenere la media di tali prezzi di mercato si effettua la ponderazione di ogni classe commercializzata mediante i coefficienti indicativi nel suddetto allegato.

I prezzi costatati negli Stati membri si riferiscono ai seguenti mercati:

Belgio: Mercato: Anderlecht - Peso vivo

Giorni di mercato: bovini: mercoledì'
vitelli: giovedì'

R.F. di Germania: Mercati: 12 mercati (Renania del Nord - Westfalia)

Aachen, Duisburg, Düsseldorf, Essen, Köln, Mönchen-Gladbach, Wuppertal,
Dortmund, Gelsenkirchen, Hagen, Recklinghausen, Bochum.

Peso vivo. La media di tali mercati è stabilita in funzione degli apporti e dei prezzi per classe commercializzata su ogni mercato.

Giorno di mercato : lunedì'

Francia: Mercato: La Villette - Peso morto (poids net sur pied)

Media aritmetica delle quotazioni del lunedì' della settimana in corso e del giovedì' della settimana precedente. La conversione delle quotazioni " poids net sur pied" in peso vivo è effettuata mediante i seguenti coefficienti di resa:

Bovini:

<u>Buoi</u> extra: 58%	<u>Tori</u> : extra: 60%	<u>Vacche</u> : extra : 59 %
1a qual.: 55%	1a qual.: 56%	1a qual. : 54 %
2a qual.: 52%		2a qual. : 51 %
3a qual.: 49%		3a qual. : 47 %

Vitelli: extra: 63%

1a qual.: 60%
2a qual.: 55%
3a qual.: 51%

Giorni di mercato : lunedì' e giovedì'

Italia: Mercati:

a) zona eccedentaria

Cremona, Firenze, Macerata, Padova, Reggio Emilia, Chivasso, Modena - Peso vivo

Media aritmetica delle quotazioni che vanno dal mercoledì' della settimana precedente al martedì della settimana in corso.

b) zona deficitaria

Roma - Peso morto

Prima della conversione delle quotazioni peso morto in peso vivo, si rendono necessarie le seguenti correzioni:

Vitelloni: 1a e 2a qual.: - 6.930 Lit. per 100 Kg

R U N D V L E E S

Toelichting op de in deze publikatie voorkomende prijzen

I. VASTGESTELDE PRIJZEN

Overeenkomstig art. 2 van Verordening 14/64/EEG van 5.2.1964 (Publikatieblad dd. 27.2.1964 - 7e jaargang, nr. 34), houdende de geleidelijke totstandbrenging van een gemeenschappelijke ordening der markten in de sector rundvlees, worden jaarlijks voor het verkoopseizoen, dat op 1 april begint, per Lid-staat oriëntatieprijzen voor runderen en kalveren vastgesteld.

Deze oriëntatieprijzen hebben voor iedere Lid-staat betrekking op prijzen, die in eenzelfde stadium van de groothandel tot stand komen.

De interventieprijs voor runderen hangt samen met de oriëntatieprijs, doordat een Lid-staat deze interventieprijs kan vaststellen op een niveau, dat ligt tussen 93 % en 96 % van de oriëntatieprijs (art. 10 van Verordening 14/64/EEG).

II. PRIJZEN OP DE BINNENLANDSE MARKT

Overeenkomstig art. 5 van Verordening 14/64/EEG en art. 1, lid 3 van Verordening 63/64/EEG van 4.6.1964 (Publikatieblad dd. 10.6.1964 - 7e jaargang, nr. 92) stelt de Commissie elke week per Lid-staat voor runderen en kalveren, marktprijzen vast op de representatieve markten, genoemd in bijlage III van Verordening 14/64/EEG.

Deze marktprijzen vormen het gewogen gemiddelde van de kwaliteiten, berekend aan de hand van de in voornoemde bijlage bepaalde marktaandelen, per kwaliteit.

De marktprijzen voor de Lid-staten hebben betrekking op :

België : Markt : Anderlecht - Levend gewicht
Marktdagen : runderen: woensdag
kalveren: donderdag

Duitsland (BR): Markten : 12 markten (Noordrijnland-Westfalen)
Aachen, Duisburg, Düsseldorf, Essen, Köln, München-Gladbach, Wuppertal, Dortmund, Bochum,
Gelsenkirchen, Hagen en Recklinghausen. - Levend gewicht

De prijzen op deze markten worden gewogen met de respectieve aanvoeren.

Marktdag : maandag

Frankrijk : Markt : La Villette - Geslacht gewicht (poide net sur pied)

De prijzen op maandag van de lopende week en op donderdag van de voorafgaande week worden rekenkundig gemiddeld.

De omrekening van geslacht op levend gewicht heeft plaats aan de hand van de volgende coëfficiënten.

Runderen :

<u>Ossen</u> extra : 58 %	<u>Stieren</u> extra : 60 %	<u>Koeien</u> extra : 59 %
1e kwal. : 55 %	1e kwal. : 56 %	1e kwal. : 54 %
2e kwal. : 52 %		2e kwal. : 51 %
3e kwal. : 49 %		3e kwal. : 47 %

Kalveren extra : 63 %
1e kwal. : 60 %
2e kwal. : 55 %
3e kwal. : 51 %

Marktdagen : maandag en donderdag

Italië : Markten :

a) Overschotgebied

Modena, Cremona, Firenze, Macerata, Padova, Reggio Emilia, Chivasso- Levend gewicht
Rekenkundig gemiddelde van de noteringen van woensdag van de voorafgaande week tot dinsdag van de lopende week.

b) Tekortgebied

Roma - Geslacht gewicht

BOVINS VIVANTS
LEBENDE RINDER
BOVINI VIVI
LEVENDE RUNDEREN

PRIX DE MARCHÉ
MARKTPREISE
PREZZI DI MERCATO
MARKTPRIJZEN

PAYS DE LA C.E.E.
EWG-LÄNDER
PAESE DELLA CEE
E.E.G.-LANDEN

VIANDE BOVINE
RINDFLEISCH
CARNE BOVINA
RUNDVLEES

100 Kg-FVI

Marchés Märkte Mercati Markten	Cl. commercialisées Handelklassen Cl. commercializzate Handelklassen	%	1 9 6 4				1 9 6 5							
			NOV	DEC	JAN	FEB	MAR	APR	MAI	JUN	JUL	AUG		
BELGIQUE/BELGIE														
Limites inférieure et supérieure CEE Minimum- en maximumgrenzen EEG			Fb	2.562,5 - 2.937,5						2.875,0 - 3.062,5				
Prix d'orientation national Nationale orientatieprijs			Fb	2.700,0	2.800,0	2.900,0			3.052,50		3.000,0	2.947,5		
ANDERLECHT	Boeufs - Osses 60% Génisses-Vaarzen 60%) 18	Fb	4.105,0	4.114,5	4.045,2	3.957,1	4.046,8	4.233,3	4.330,7	4.350,0	4.345,8	4.216,1	
			Fb	4.301,7	4.400,0	4.372,6	4.221,4	4.243,6	4.456,7	4.580,7	4.600,0	4.587,5	4.366,1	
	Boeufs - Osses 55% Génisses-Vaarzen 55%) 21	Fb	3.146,7	3.254,8	3.227,4	3.262,5	3.366,1	3.633,3	3.730,7	3.716,7	3.639,6	3.416,1	
			Fb	3.198,3	3.300,0	3.304,8	3.319,6	3.416,1	3.805,0	3.930,7	3.883,3	3.681,3	3.316,1	
	Taureaux-Stieren 60% 55% Lourds Zware) 9 13 1	Fb	4.155,0	4.250,0	4.195,2	4.064,3	4.146,8	4.213,3	4.330,7	4.216,7	4.083,3	3.966,1	
			Fb	3.286,7	3.500,0	3.472,6	3.376,8	3.412,9	3.561,7	3.640,3	3.516,7	3.364,6	3.216,1	
	Vaches - Koeien 55% 50%) 10 21	Fb	2.710,0	2.754,8	2.722,6	2.700,0	2.804,8	3.180,0	3.280,7	3.190,0	3.025,0	2.858,1	
			Fb	2.241,7	2.300,0	2.300,0	2.300,0	2.404,8	2.601,7	2.780,7	2.678,3	2.502,1	2.300,0	
	Bétail de fabrication Fabricatievees			Fb	1.843,3	1.950,0	1.977,4	2.000,0	2.096,8	2.188,3	2.330,7	2.250,0	2.050,0	1.800,0
	Moyenne pondérée toutes classes Gewogen gemiddelde alle classes			Fb	3.129,2	3.223,1	3.201,6	3.159,1	3.242,2	3.459,4	3.582,4	3.515,5	3.383,8	3.182,3
			UC-RE	62,584	64,462	64,032	63,182	64,843	69,188	71,649	70,309	67,676	63,646	
DEUTSCHLAND (BR)														
Unter- und Obergrenze EWG			DM	205,00 - 235,00						230,00 - 245,00				
Nationaler Orientierungspreis			DM	224,00						240,00				
Ø DER 12 MÄRKTE (Nordrhein- Westfalen)	Ochsen	Kl. A Kl. B	3,0 0,7	DM	274,05	304,25	314,15	311,11	312,90	314,93	310,89	313,05	303,68	300,77
				DM	259,27	276,25	286,29	284,24	290,04	293,23	290,10	289,85	282,43	281,85
	Färnen	Kl. A Kl. B Kl. C	17,7 5,0 1,0	DM	259,66	276,27	288,02	289,10	292,35	293,96	293,85	298,72	289,30	283,85
				DM	243,33	258,10	269,29	272,23	272,96	276,50	277,29	280,56	270,71	264,01
				DM	215,38	217,25	238,87	233,86	239,95	239,69	238,68	243,22	230,18	235,63
	Bullen	Kl. A Kl. B Kl. C	21,6 11,0 1,4	DM	297,77	311,12	317,37	316,35	320,29	320,32	317,61	316,43	317,02	318,42
				DM	272,30	286,44	295,31	294,62	299,61	299,08	296,32	297,27	296,52	296,21
				DM	243,05	255,35	260,36	260,18	269,67	270,00	264,38	264,50	262,70	264,22
	Kühe	Kl. A Kl. B Kl. C Kl. D	11,0 16,1 9,5 2,0	DM	237,78	248,88	259,35	260,88	265,79	266,49	266,67	271,93	260,43	257,32
				DM	219,93	225,05	236,27	238,15	244,26	245,58	243,91	251,15	238,85	235,75
DM				197,41	204,15	215,94	220,29	225,38	228,74	227,78	233,32	221,03	217,64	
DM				166,14	170,36	179,33	184,94	192,21	190,79	187,09	192,72	176,12	183,72	
Gewogener Durchschnitt aller Klassen			DM	251,63	263,73	273,61	274,49	278,94	280,02	278,51	281,87	274,52	272,47	
			RE	62,908	65,933	68,403	68,623	69,736	70,005	69,627	70,468	68,630	68,116	

BOVINS VIVANTS
LEBENDE RINDER
BOVINI VIVI
LEVENDE RUNDEREN

PRIX DE MARCHÉ
MARKTPREISE
PREZZI DI MERCATO
MARKTPRIJZEN

PAYS DE LA C.E.E.
ENG-LÄNDER
PAESE DELLA CEE
E.E.G.-LÄNDER

VIANDE BOVINE
RINDFLEISCH
CARNE BOVINA
RUNDVLEES

100 Kg-FVI

Marchés Märkte Mercati Markten	Cl. commercialisées Handelklassen Cl. commercializzate Handelklassen	%	1965												
			JUL				AUG				SEP				
			2-8	9-15	16-22	23-29	30-5	6-12	13-19	20-26	27-2	3-9			
BELGIQUE/BELGIE															
Limites inférieure et supérieure CEE Minimum-en maximumgrenzen EEG			Fb	2.875,0 - 3.062,5											
Prix d'orientation national Nationale oriëntatieprijs			Fb	3.000,0					2.947,5						
ANDERLECHT	Boeufs - Ossen 60% Génisses-Vaarzen 60%	18	Fb	4.350,0	4.350,0	-	4.350,0	4.300,0	4.200,0	4.200,0	4.200,0	4.200,0	4.150,0		
			Fb	4.600,0	4.600,0	-	4.600,0	4.450,0	4.350,0	4.350,0	4.350,0	4.350,0	4.300,0		
	Boeufs - Ossen 55% Génisses-Vaarzen 55%	21	Fb	3.700,0	3.650,0	-	3.600,0	3.500,0	3.400,0	3.400,0	3.400,0	3.400,0	3.300,0		
			Fb	3.850,0	3.650,0	-	3.600,0	3.400,0	3.300,0	3.300,0	3.300,0	3.300,0	3.200,0		
	Taureaux-Stieren 60% 55% Lourds Zware	9 13 1	Fb	4.150,0	4.050,0	-	4.050,0	4.050,0	3.950,0	3.950,0	3.950,0	3.950,0	3.950,0		
			Fb	3.450,0	3.300,0	-	3.350,0	3.300,0	3.200,0	3.200,0	3.200,0	3.200,0	3.100,0		
	Vaches - Koeien 55% 50%	10 21	Fb	3.100,0	3.000,0	-	3.000,0	2.900,0	2.850,0	2.850,0	2.850,0	2.850,0	2.750,0		
			Fb	2.600,0	2.500,0	-	2.450,0	2.300,0	2.300,0	2.300,0	2.300,0	2.300,0	2.200,0		
	Bétail de fabrication Fabricatievee			7	Fb	2.200,0	2.000,0	-	2.000,0	1.800,0	1.800,0	1.800,0	1.800,0	1.800,0	
	Moyenne pondérée toutes classes Gewogen gemiddelde alle klassen			100	Fb	3.465,8	3.365,0	-	3.350,5	3.238,5	3.171,5	3.171,5	3.171,5	3.097,5	
				UC-RE	69,315	67,300	-	67,010	64,770	63,430	63,430	63,430	61,950		
DEUTSCHLAND (BR)															
Unter- und Obergrenze EWG			DM	230,00 - 245,00											
Nationaler Orientierungspreis			DM	240,00											
DER 12 MÄRKTE (Nordrhein- Westfalen)	Ochsen	Kl. A	3,0	DM	306,20	304,80	301,70	302,60	299,60	299,90	302,00	302,20	299,40	294,60	
		Kl. B	0,7	DM	281,90	283,40	280,20	285,50	276,60	280,20	283,70	284,30	283,40	278,90	
	Färsen	Kl. A	17,7	DM	292,30	288,70	289,20	288,10	282,80	283,60	285,50	284,50	282,00	279,20	
		Kl. B	5,0	DM	276,00	269,10	270,30	268,90	262,60	261,40	265,80	266,90	262,50	260,20	
		Kl. C	1,0	DM	234,20	226,90	231,50	224,10	242,70	229,80	234,60	236,40	237,10	235,90	
	Bullen	Kl. A	21,6	DM	315,40	315,20	318,60	319,40	317,10	318,30	319,10	319,90	316,90	314,30	
		Kl. B	11,0	DM	295,40	296,30	298,40	297,10	294,80	297,40	297,50	297,30	292,60	289,40	
		Kl. C	1,4	DM	257,60	266,70	267,90	259,20	263,90	268,40	265,70	264,60	256,10	265,80	
	Kühe	Kl. A	11,0	DM	265,00	261,10	261,40	255,10	255,40	257,00	257,70	260,00	255,40	252,90	
		Kl. B	16,1	DM	241,70	239,50	239,90	234,90	234,00	234,00	237,30	237,80	234,90	233,90	
		Kl. C	9,5	DM	227,70	220,20	218,50	218,50	214,20	213,90	220,00	220,80	218,60	216,00	
		Kl. D	2,0	DM	183,40	177,00	174,90	165,70	181,10	178,00	190,10	185,60	182,80	180,30	
	Gewogener Durchschnitt aller Klassen			100	DM	276,63	274,10	275,09	273,01	270,89	271,57	273,84	274,20	270,93	268,63
					RE	69,157	68,525	68,771	68,252	67,723	67,893	68,460	68,550	67,734	67,156

BOVINS VIVANTS
LEBENDE RINDER
BOVINI VIVI
LEVENDE RUNDEREN

PRIX DE MARCHÉ
MARKTPREISE
PREZZI DI MERCATO
MARKTPRIJZEN

PAYS DE LA C.E.E.
EWG-LÄNDER
PAESI DELLA CEE
E.E.G.-LANDEN

VIANDE BOVINE
RINDFLEISCH
CARNE BOVINA
RUNDVLEES

100 Kg-PVI

Marchés Märkte Mercati Markten	Cl. commercialisées Handelsklassen Cl. commercializzate Handelsklassen	%	1 9 6 4				1 9 6 5							
			NOV	DEC	JAN	FEB	MAR	APR	MAI	JUN	JUL	AUG		
FRANCE														
Limites inférieure et supérieure CEE			Ff	253,03 - 290,05						283,88 - 302,40				
Prix d'orientation national			Ff	273,00						287,00				
LA VILLETTE	Bœufs	Extra	15	Ff	374,33	379,38	383,64	374,87	371,93	374,02	381,60	382,26	380,37	379,90
		1e qual.	21	Ff	302,04	309,26	321,27	318,39	319,14	320,36	325,41	325,64	321,34	319,32
		2e qual.	3	Ff	243,45	244,72	256,88	259,78	263,34	265,27	275,10	273,21	269,03	267,00
	Taureaux	Extra	1	Ff	338,70	339,52	352,16	342,51	340,07	336,88	330,97	337,58	341,38	342,04
		1e qual.	2	Ff	296,80	300,47	310,10	300,56	301,80	298,42	292,65	300,25	302,00	305,85
	Vaches	Extra	12	Ff	392,59	397,45	401,39	396,78	397,66	400,35	411,55	407,20	400,78	400,99
		1e qual.	12	Ff	282,28	292,12	301,13	297,39	301,83	303,62	314,32	310,77	303,74	303,78
		2e qual.	23	Ff	238,77	240,01	251,94	254,78	258,28	260,17	269,81	267,95	263,85	261,86
		3e qual.	9	Ff	197,34	197,73	214,67	221,99	225,15	218,39	225,15	224,79	221,95	222,95
	Moyenne pondérée toutes classes			100	Ff	293,98	298,47	308,49	306,83	308,45	309,20	317,11	316,00	311,89
				UC	59,546	60,455	62,485	62,148	62,476	62,628	64,230	64,006	63,173	63,013
ITALIA														
Limiti minimo e massimo CEE			Lit	32.031 - 36.719						35.938 - 38.281				
Prezzo di orientamento nazionale			Lit	35.000						37.500				
§ FIRENZE, MACERATA, PADOVA, REGGIO-EMILIA e ROMA	Vitelloni	1a qual.	27	Lit	54.905	54.027	54.796	54.145	54.239	54.739	55.549	55.622	55.007	54.405
		2a qual.	22	Lit	48.368	47.576	47.915	47.323	47.570	47.864	48.594	48.575	47.762	47.422
§ CHIVASSO, MODENA e ROMA	Buoi	1a qual.	7	Lit	48.899	49.692	49.934	49.279	49.284	49.284	49.306	49.211	48.636	48.026
		2a qual.	11	Lit	42.494	43.739	44.150	43.607	43.673	43.673	43.669	43.601	43.246	42.783
§ CREMONA, MODENA, MACERATA e ROMA	Vacche	1a qual.	8	Lit	40.266	40.527	41.475	40.266	40.860	42.014	42.757	42.448	41.813	41.278
		2a qual.	15	Lit	31.817	31.801	32.892	31.835	32.090	32.927	33.804	33.220	32.200	31.474
		3a qual.	10	Lit	21.783	22.565	22.895	22.506	22.436	21.871	22.089	20.983	19.992	19.363
Media ponderata tutte classi			100	Lit	43.735	43.613	44.230	43.524	43.690	44.051	44.644	44.422	43.695	43.150
				UC	69,976	69,781	70,768	69,638	69,903	70,482	71,430	71,076	69,912	69,040

BOVINS VIVANTS
LEBENDE RINDER
BOVINI VIVI
LEVENDE RUNDEREN

PRIX DE MARCHÉ
MARKTPREISE
PREZZI DI MERCATO
MARKTPRIJZEN

PAYS DE LA C.E.E.
EWG-LÄNDER
PAESI DELLA CEE
E.E.G.-LANDEN

VIANDE BOVINE
RINDFLEISCH
CARNE BOVINA
RUNDVLEES

100 Kg-PVI

Marchés Märkte Mercati Markten	Cl. commercialisées Handelklassen Cl. commercializzate Handelklassen	%	1 9 6 5											
			JUL				AUG				SEP			
			2-8	9-15	16-22	23-29	30-5	6-12	13-19	20-26	27-2	3-9		
FRANCE														
Limites inférieure et supérieure CEE			Ff	283,88 - 302,40										
Prix d'orientation national			Ff	287,00										
LA VILLETTE	Boeufs	Extra	15	Ff	381,64	381,64	380,48	378,74	377,00	379,90	379,90	379,90	382,80	381,06
		1 ^e qual.	21	Ff	326,15	325,05	319,00	316,80	314,60	320,10	317,35	321,75	322,30	321,75
		2 ^e qual.	3	Ff	272,48	269,88	267,28	267,28	265,20	266,76	265,72	266,24	271,96	270,92
		3 ^e qual.	2	Ff	233,24	231,77	230,30	230,30	230,30	231,77	233,24	233,24	233,24	231,77
	Taureaux	Extra	1	Ff	342,00	342,00	342,00	340,80	337,80	339,00	342,00	345,60	345,60	343,80
		1 ^e qual.	2	Ff	302,40	302,40	302,40	301,28	300,16	304,08	308,00	308,00	308,00	306,32
	Vaches	Extra	12	Ff	401,20	401,20	401,20	400,02	398,84	400,02	400,02	401,79	404,74	402,97
		1 ^e qual.	12	Ff	307,26	306,18	304,56	299,16	295,92	302,40	301,32	307,26	312,12	308,34
		2 ^e qual.	23	Ff	267,24	264,69	262,14	262,14	260,10	261,63	260,61	261,12	266,73	265,71
		3 ^e qual.	9	Ff	223,72	222,31	220,90	220,90	220,90	222,31	223,72	223,72	223,72	222,31
Moyenne pondérée toutes classes			100	Ff	314,66	313,48	311,02	309,47	307,63	310,79	310,08	312,10	315,05	313,53
			UC	63,734	63,495	62,997	62,684	62,311	62,950	62,807	63,216	63,813	63,506	
ITALIA														
Limiti minimo e massimo CEE			Lit	35.938 - 38.281										
Prezzo di orientamento nazionale			Lit	37.500										
§ FIRENZE, MACERATA, PADOVA, REGGIO-EMILIA e ROMA	Vitelloni	1 ^a qual.	27	Lit	54.364	55.154	55.321	55.238	54.944	54.418	53.916	54.502	54.394	54.669
		2 ^a qual.	22	Lit	47.059	47.824	48.075	48.075	47.824	47.489	47.112	47.489	47.269	47.740
§ CHIVASSO, MODENA e ROMA	Buoi	1 ^a qual.	7	Lit	48.809	48.809	48.474	48.474	48.474	48.139	47.867	47.867	47.867	47.532
		2 ^a qual.	11	Lit	43.333	43.333	43.165	43.165	43.165	42.830	42.665	42.665	42.665	42.330
§ CREMONA, MODENA, MACERATA e ROMA	Vacche	1 ^a qual.	8	Lit	41.509	41.578	42.248	42.025	41.578	41.439	40.922	41.481	40.964	42.039
		2 ^a qual.	15	Lit	32.178	31.893	32.563	32.228	31.893	31.792	31.184	31.631	30.799	31.407
		3 ^a qual.	10	Lit	19.250	20.250	20.250	20.250	19.750	19.250	19.250	19.750	18.750	18.750
Media ponderata tutte classi			100	Lit	43.287	43.731	43.944	43.853	43.583	43.230	42.842	43.245	42.901	43.196
			UC	69,259	69,970	70,310	70,165	69,732	69,169	68,547	69,192	68,642	69,114	

BOVINS VIVANTS
LEBENDE RINDER
BOVINI VIVI
LEVENDE RUNDEREN

PRIX DE MARCHÉ
MARKTPREISE
PREZZI DI MERCATO
MARKTPRIJZEN

PAYS DE LA C.E.E.
EWG-LÄNDER
PAESI DELLA CEE
E.E.G.-LANDEN

VIANDE BOVINE
RINDFLEISCH
CARNE BOVINA
RUNDVLEES

100 Kg-PVI

Marchés Märkte Mercati Markten	Cl. commercialisées Handelsklassen Cl. commercializzate Handelsklassen	%	1964		1965									
			NOV	DEC	JAN	FEB	MAR	APR	MAI	JUN	JUL	AUG		
LUXEMBOURG														
Limites inférieure et supérieure CEE			Flux	2.562,5 - 2.937,5					2.875,0 - 3.062,5					
Prix d'orientation national			Flux	2.888,0					3.000,0					
LUXEMBOURG- ESCH-ALZETTE	Boeufs, gé- nissés, taureaux	Cl. AA	65	Flux	3.224,4	3.241,7	3.242,7	3.250,4	3.311,0	3.419,4	3.521,7	3.539,2	3.512,3	3.550,2
		Cl. A	11	Flux	2.620,0	2.616,6	2.628,5	2.609,6	2.614,1	2.752,5	2.715,2	2.716,4	2.724,2	2.720,1
		Cl. B	1	Flux	2.174,9	2.201,4	2.159,3	2.164,5	2.196,6	2.216,1	2.244,8	2.268,6	2.243,8	2.291,6
	Vaches	Cl. AA	3	Flux	3.040,4	3.084,9	3.051,1	3.053,1	3.141,7	3.220,4	3.214,2	3.228,7	3.237,4	3.274,7
		Cl. A	14	Flux	2.569,1	2.564,6	2.568,2	2.568,5	2.585,0	2.687,4	2.688,1	2.659,8	2.679,7	2.687,9
		Cl. B	6	Flux	2.152,7	2.155,3	2.146,2	2.149,4	2.159,2	2.249,1	2.242,1	2.240,3	2.257,1	2.254,3
Moyenne pondérée toutes classes			100	Flux	2.985,9	2.997,9	2.998,4	3.001,6	3.047,3	3.155,3	3.217,5	3.225,6	3.212,8	3.239,6
				UC	59,718	59,958	59,968	60,032	60,947	63,107	64,350	64,512	64,255	64,792
NEDERLAND														
Minimum- en maximumgrenzen EEG			Fl	185,53 - 212,68					208,15 - 221,73					
Nationale oriëntatieprijs			Fl	199,00					212,50					
ROTTERDAM- 'S HERTOGEN- BOSCH	Slacht- runderen	Extra	10	Fl	263,29	267,56	265,71	268,79	273,39	280,39	286,18	283,44	275,91	271,54
		1 ^o Kwal.	40	Fl	226,09	230,08	232,59	232,80	236,22	241,65	248,43	244,08	236,84	230,63
		2 ^o Kwal.	32	Fl	195,22	201,83	201,79	202,11	205,76	211,54	218,08	213,19	202,07	197,57
		3 ^o Kwal.	10	Fl	165,54	170,12	170,61	171,71	176,59	181,83	187,44	183,44	175,48	171,06
	Vette stieren	3	Fl	226,94	228,66	229,66	234,33	236,31	238,65	240,34	235,42	235,39	235,00	
	Worstkoeien	5	Fl	145,07	141,65	142,62	147,40	152,87	157,86	162,64	163,86	159,31	156,39	
Gewogen gemiddelde alle klassen			100	Fl	209,85	214,33	215,26	216,24	220,06	225,63	231,86	227,80	219,56	214,60
				RE	57,970	59,207	59,464	59,735	60,790	62,329	64,050	62,928	60,653	59,283

BOVINS VIVANTS
LEBENDE RINDER
BOVINI VIVI
LEVENDE RUNDEREN

PRIX DE MARCHÉ
MARKTPREISE
PREZZI DI MERCATO
MARKTPRIJZEN

PAYS DE LA C.E.E.
EWG-LÄNDER
PAESI DELLA CEE
E.E.G.-LANDEN

VIANDE BOVINE
RINDFLEISCH
CARNE BOVINA
RUNDVLEES

100 Kg-PVI

Marchés Märkte Mercati Markten	Cl. commercialisées Handelsklassen Cl. commercializzate Handelsklassen	%	1965												
			JUL				AUG				SEP				
			2-8	9-15	16-22	23-29	30-5	6-12	13-19	20-26	27-2	3-9			
LUXEMBOURG															
Limites inférieure et supérieure CEE			Flux	2.875,0 - 3.062,5											
Prix d'orientation national			Flux	3.000,0											
LUXEMBOURG- ESCH-ALZETTE	Bœufs, gé- nissés, taureaux	Cl. AA	65	Flux	3.534,3	3.517,8	3.499,1	3.493,6	3.521,7	3.517,8	3.569,0	3.573,4	3.565,7	3.585,5	
		Cl. A	11	Flux	2.738,5	2.760,2	2.705,1	2.696,1	2.725,3	2.693,5	2.734,8	2.718,4	2.733,7	2.738,5	
		Cl. B	1	Flux	2.249,0	2.223,0	2.223,0	2.268,8	2.268,8	2.301,0	2.301,0	2.301,0	2.275,0	2.245,9	
	Vaches	Cl. AA	3	Flux	3.252,2	3.221,4	3.221,4	3.257,7	3.247,2	3.225,2	3.344,0	3.276,4	3.272,0	3.327,0	
		Cl. A	14	Flux	2.689,2	2.680,7	2.666,4	2.682,3	2.673,9	2.685,0	2.694,5	2.699,3	2.680,7	2.703,5	
		Cl. B	6	Flux	2.254,7	2.245,4	2.262,0	2.262,5	2.274,5	2.252,1	2.245,4	2.259,4	2.242,8	2.255,2	
	Moyenne pondérée toutes classes			100	Flux	3.230,4	3.219,1	3.199,9	3.199,1	3.219,8	3.213,6	3.255,9	3.256,5	3.249,2	3.267,9
			UC	64,607	64,382	63,997	63,982	64,395	64,273	65,119	65,129	64,983	65,357		
NEDERLAND															
Minimum- en maximumgrenzen EEG			Fl	208,15 - 221,73											
Nationale oriëntatieprijs			Fl	212,50											
ROTTERDAM- 'S HEERTOGEN- BOSCH	Slacht- runderen	Extra	10	Fl	279,93	275,28	275,28	273,73	270,63	272,80	271,56	271,56	270,63	266,60	
		1 ^o Kwal.	40	Fl	240,99	235,77	236,35	234,90	231,42	232,87	229,97	229,97	228,52	224,75	
		2 ^o Kwal.	32	Fl	206,64	201,04	201,04	199,64	197,40	198,24	196,84	197,68	197,68	194,88	
		3 ^o Kwal.	10	Fl	179,40	174,46	174,46	173,68	171,86	171,86	170,56	170,56	170,56	167,96	
	Vette stieren			3	Fl	235,98	234,56	235,98	235,41	233,13	235,98	235,13	235,13	235,13	232,56
	Worstkoeien			5	Fl	160,98	158,63	158,63	159,33	155,81	156,98	156,51	156,51	155,81	151,11
Gewogen gemiddelde alle klassen			100	Fl	223,58	218,58	218,86	217,62	214,77	215,98	214,07	214,34	213,63	210,25	
			RE	61,763	60,382	60,458	60,115	59,328	59,663	59,135	59,209	59,014	58,080		

BOVINS VIVANTS
LEBENDE RINDER
BOVINI VIVI
LEVENDE RUNDEREN

PRIX DE MARCHE
MARKTPREISE
PREZZI DI MERCATO
MARKTPRIJZEN

PAYS TIERS
DRITTLÄNDER
PAESI TERZI
DERDE LANDEN

VIANDE BOVINE
RINDFLEISCH
CARNE BOVINA
RUNDVLEES

PVI

Marchés Märkte Mercati Markten	Cl. commercialisées Handelklassen Cl. commercializzate Handelklassen	1 9 6 4				1 9 6 5							
		NOV	DEC	JAN	FEB	MAR	APR	MAI	JUN	JUL	AUG		
DANMARK													
OXEEXPORT, AK, DLK	Stude	Prima	\$/kg	355,50	371,21	376,13	371,79	379,03	372,92	365,57	367,17	366,45	366,53
		1. Kl.	\$/kg	337,00	352,02	357,50	354,55	364,03	362,75	355,00	355,50	352,66	352,50
		2. Kl.	\$/kg	312,58	327,58	334,19	335,71	344,03	351,83	345,00	343,83	337,74	337,50
	Kvier	Prima	\$/kg	339,00	354,27	359,11	365,27	365,00	367,75	360,00	357,17	360,81	355,00
		1. Kl.	\$/kg	322,50	334,52	340,48	349,29	350,00	355,83	350,00	345,50	348,87	342,90
		2. Kl.	\$/kg	305,00	317,02	322,74	329,29	330,00	343,17	340,00	335,50	337,58	330,81
	Køer m. Kalvetaender	Prima	\$/kg	293,83	303,95	317,10	330,54	331,69	332,83	332,50	335,00	325,40	320,57
		1. Kl.	\$/kg	278,42	287,26	296,29	310,18	310,00	313,50	315,32	318,33	310,32	305,16
	Køer	1. Kl.	\$/kg	274,17	275,57	281,86	295,45	298,71	297,67	294,84	298,42	283,55	280,00
		2. Kl.	\$/kg	251,67	252,50	256,86	267,95	275,89	275,92	274,76	276,75	262,74	258,79
		3. Kl.	\$/kg	222,08	223,07	227,42	237,32	245,89	250,75	250,08	253,67	239,68	235,24
	Tyre	Prima	\$/kg	382,75	392,58	398,23	386,25	388,55	391,08	390,24	379,17	381,13	390,00
		1. Kl.	\$/kg	356,83	365,65	373,15	367,50	367,50	373,42	374,76	362,50	366,45	372,50
		2. Kl.	\$/kg	326,83	335,65	343,39	340,00	340,00	355,58	359,27	345,83	348,95	355,00
Ø Arith.		\$/kg	311,30	320,92	327,46	331,51	335,02	338,93	336,24	333,88	330,17	328,75	
		UC-RE 100kg	45,069	46,462	47,409	47,992	48,504	49,069	48,680	48,339	47,801	47,596	
E I R E													
DUBLIN	Heifers	Prime	s.d. cwt	145.3 ⁴ / ₅	151.8	164.6 ¹ / ₂	167.11	170.9	178.1	178.3	169.9 ¹ / ₁₀	163.5 ³ / ₅	155.3
		Secondary	s.d. cwt	138.2 ¹ / ₅	144.0 ⁴ / ₅	157.10 ³ / ₅	162.3 ¹ / ₅	163.4 ¹ / ₅	171.7	170.2 ² / ₅	162.8 ³ / ₁₀	156.9	149.4 ⁴ / ₅
		Cows	s.d. cwt	123.8 ⁴ / ₅	128.7	140.0 ⁴ / ₅	141.9	139.0 ² / ₅	152.7	154.5 ² / ₅	144.11 ⁴ / ₅	136.63 ⁵ / ₅	122.2 ² / ₅
	Bullocks	Prime	s.d. cwt	152.6	156.7 ³ / ₅	169.3	167.10	171.3	172.2 ¹ / ₅	169.9 ² / ₅	174.5 ¹ / ₅	170.9 ³ / ₅	162.31 ⁵ / ₅
		Secondary	s.d. cwt	144.4 ³ / ₅	148.11 ³ / ₅	162.6	161.11	165.2	157.4 ⁴ / ₅	163.7 ⁴ / ₅	166.1 ¹ / ₅	161.10 ⁴ / ₅	155.10
	Cows	Best beef	s.d. cwt	109.6 ¹ / ₅	118.0 ⁴ / ₅	126.3	125.5 ² / ₅	123.2 ³ / ₅	132.1 ¹ / ₅	135.10 ³ / ₅	129.8	117.10 ¹ / ₅	103.10 ¹ / ₅
		Secondary	s.d. cwt	95.1 ³ / ₅	101.4 ² / ₅	107.6	106.11 ³ / ₅	103.6 ² / ₅	103.4 ⁴ / ₅	105.6 ¹ / ₅	97.4	89.4	84.4 ³ / ₅
	Bulls	Best fat	s.d. cwt	165.0 ³ / ₅	170.6 ⁴ / ₅	181.9 ² / ₅	171.0 ² / ₅	181.0 ³ / ₅	191.1 ¹ / ₅	180.3	183.10	183.8 ² / ₅	117.10
		Others	s.d. cwt	152.0 ² / ₅	153.3 ³ / ₅	165.10 ³ / ₅	160.0 ⁴ / ₅	166.6 ¹ / ₅	100.2 ¹ / ₅	168.0 ¹ / ₅	173.1 ⁴ / ₅	173.10 ⁵ / ₅	172.9
	Ø Arith.		s.d. cwt	136.2 ² / ₅	141.5 ² / ₅	152.10	151.8	153.9	160.11 ¹ / ₁₀	158.2 ³ / ₅	155.9 ² / ₅	150.5 ⁴ / ₅	142.74 ⁵ / ₅
			UC-RE 100kg	37,534	38,987	42,118	41,796	42,373	44,350	43,601	42,926	41,469	39,309
	G R E A T - B R I T A I N												
Ø 64 MARKETS	Grade I Steers 7½-11½ cwt	s.d. cwt	173.0	181.6 ³ / ₅	186.1 ¹ / ₂	182.3 ⁴ / ₅	178.1 ³ / ₅	173.5 ³ / ₅	178.4 ¹ / ₅	192.4 ² / ₅	188.6 ³ / ₅	183.11 ⁵ / ₅	
		Heifers 6½-9½ cwt	s.d. cwt	169.2	176.10 ² / ₅	183.5 ¹ / ₂	180.6 ⁴ / ₅	177.0 ⁴ / ₅	176.11 ³ / ₅	179.0 ⁴ / ₅	192.9 ¹ / ₅	193.4	187.8
	Grade II Light 6½-11 cwt	s.d. cwt	163.4 ⁴ / ₅	170.7 ⁴ / ₅	178.8	175.9 ⁴ / ₅	172.1 ¹ / ₅	170.3 ¹ / ₅	173.7 ² / ₅	184.9 ³ / ₅	181.4 ¹ / ₅	177.3	
		Heavy over 11 cwt	s.d. cwt	161.5 ¹ / ₅	170.6 ³ / ₅	177.0 ² / ₅	172.5 ⁴ / ₅	167.8 ³ / ₅	163.5 ¹ / ₅	168.7 ⁴ / ₅	176.2 ⁴ / ₅	172.7	171.8
	Fat cows	s.d. cwt	109.2	116.1 ¹ / ₂	124.6 ³ / ₅	128.4 ⁴ / ₅	131.11 ¹ / ₅	134.8	140.2 ⁴ / ₅	141.1 ³ / ₅	134.7	127.4 ¹ / ₅	
		Ø Arith.	s.d. cwt	155.2 ⁴ / ₅	163.1 ³ / ₅	169.11 ³ / ₅	167.10 ³ / ₅	165.4 ³ / ₅	163.9 ¹ / ₅	167.11 ⁴ / ₅	177.5 ³ / ₅	174.1	169.7
	UC-RE 100kg	42,779	44,956	46,839	46,265	45,577	45,130	46,293	48,906	47,972	46,735		

BOVINS VIVANTS
LEBENDE RINDER
BOVINI VIVI
LEVENDE RUNDEREN

PRIX DE MARCHÉ
MARKTPREISE
PREZZI DI MERCATO
MARKTPRIJZEN

PAYS TIERS
DRITTLÄNDER
PAESI TERZI
DERDE LANDE

VIANDE BOVINE
RINDFLEISCH
CARNE BOVINA
RUNDVLEES

PVI

Marchés Märkte Mercati Markten	Cl. commercialisées Handelsklassen Cl. commercializzate Handelsklassen	1965											
		JUL				AUG				SEP			
		2-8	9-15	16-22	23-29	30-5	6-12	13-19	20-26	27-2	3-9		
DANMARK													
OXEYFØRT, AK, DLK	Stude	Prima	šre/kg	365,00	367,50	367,50	365,00	367,50	367,50	367,50	365,00	365,00	360,00
		1. Kl.	šre/kg	352,50	352,50	352,50	352,50	352,50	352,50	352,50	352,50	352,50	347,50
		2. Kl.	šre/kg	337,50	337,50	337,50	337,50	337,50	337,50	337,50	337,50	337,50	332,50
	Kvier	Prima	šre/kg	355,00	357,50	365,00	365,00	365,00	360,00	355,00	350,00	345,00	345,00
		1. Kl.	šre/kg	345,00	345,00	352,50	352,50	352,50	347,50	342,50	337,50	335,00	335,00
		2. Kl.	šre/kg	335,00	335,00	340,00	340,00	340,00	335,00	330,00	325,00	325,00	325,00
	Køer m. Kalvetaender	Prima	šre/kg	322,50	322,50	327,50	327,50	327,50	322,50	322,50	317,50	312,50	312,50
		1. Kl.	šre/kg	307,50	307,50	312,50	312,50	312,50	307,50	307,50	302,50	295,00	295,00
	Køer	1. Kl.	šre/kg	277,50	280,00	290,00	285,00	285,00	280,00	280,00	280,00	275,00	270,00
		2. Kl.	šre/kg	260,00	260,00	267,50	262,50	262,50	260,00	260,00	260,00	250,00	245,00
		3. Kl.	šre/kg	237,50	237,50	242,50	240,00	240,00	240,00	240,00	235,00	217,50	210,00
	Tyre	Prima	šre/kg	370,00	377,50	387,50	387,50	390,00	390,00	390,00	390,00	390,00	390,00
		1. Kl.	šre/kg	357,50	362,50	372,50	372,50	372,50	372,50	372,50	372,50	372,50	372,50
		2. Kl.	šre/kg	340,00	345,00	355,00	355,00	355,00	355,00	355,00	355,00	355,00	355,00
š Arith.		šre/kg	325,89	327,68	333,57	332,50	332,86	330,54	329,46	327,14	323,39	321,07	
		UC-RE 100kg	47,182	47,441	48,294	48,139	48,190	47,854	47,699	47,363	46,820	46,484	
E I R E													
DUBLIN	Heifers	Prime	s.d. cwt	166.0	165.0	162.6	161.6	158.0	157.6	155.0	152.6	153.6	152.6
		Secondary	s.d. cwt	156.0	158.6	157.0	156.0	152.6	152.0	148.0	147.0	148.0	147.0
		Cows	s.d. cwt	140.0	139.0	135.0	135.0	125.0	124.0	120.0	120.0	123.0	124.0
	Bullocks	Prime	s.d. cwt	176.0	172.6	169.0	166.6	165.6	166.0	162.6	158.0	159.6	159.6
		Secondary	s.d. cwt	166.0	162.6	160.0	158.6	161.6	161.6	154.0	150.0	153.0	151.6
	Cows	Best beef	s.d. cwt	123.0	117.6	117.6	115.0	107.6	104.6	103.0	102.6	102.6	102.6
		Secondary	s.d. cwt	91.0	90.0	90.0	87.0	85.0	85.0	84.0	84.0	84.0	84.0
	Bulls	Best fat	s.d. cwt	185.0	185.0	182.6	182.6	182.6	175.0	175.0	175.0	185.0	185.0
		Others	s.d. cwt	174.0	174.0	174.0	174.0	172.6	172.6	172.6	172.6	174.0	174.0
	š Arith.		s.d. cwt	153.0	151.6 ^{2/3}	149.8 ^{2/3}	148.51 ^{3/5}	145.6 ^{2/3}	144.2 ^{2/3}	141.6 ^{2/3}	140.2	142.6	142.2 ^{2/3}
			UC-RE 100kg	42,164	41,766	41,260	40,908	40,112	39,745	39,010	38,627	39,270	39,194
	GREAT - BRITAIN												
š 64 MARKETS	Grade I Steers 7½-11½ cwt	s.d. cwt	191.0	189.0	187.0	187.0	186.0	186.0	183.0	182.0	183.0	181.0	
		s.d. cwt	198.0	193.0	190.0	192.0	191.0	193.0	185.0	184.0	186.0	185.0	
	Grade II Light 6½-11 cwt	s.d. cwt	185.0	182.0	179.0	179.0	180.0	178.0	177.0	175.0	177.0	175.0	
		s.d. cwt	176.0	173.0	171.0	170.0	171.0	178.0	169.0	169.0	171.0	169.0	
	Fat cows	s.d. cwt	137.0	136.0	133.0	133.0	131.0	128.0	125.0	126.0	128.0	127.0	
		s.d. cwt	177.4 ^{4/5}	174.7 ^{1/5}	172.0	172.2 ^{2/5}	171.9 ^{3/5}	172.7 ^{1/5}	167.9 ^{3/5}	167.2 ^{2/5}	169.0	167.4 ^{4/5}	
š Arith.		s.d. cwt	177.4 ^{4/5}	174.7 ^{1/5}	172.0	172.2 ^{2/5}	171.9 ^{3/5}	172.7 ^{1/5}	167.9 ^{3/5}	167.2 ^{2/5}	169.0	167.4 ^{4/5}	
		UC-RE 100kg	48,888	48,116	47,400	47,455	47,345	47,565	46,242	46,077	46,573	46,132	

VEAUX VIVANTS
LEBENDE KALBER
VITELLI VIVI
LEVENDE KALVEREN

PRIX DE MARCHÉ
MARKTPREISE
PREZZI DI MERCATO
MARKTPRIJZEN

PAYS DE LA C.E.E.
EWG-LÄNDER
PAESI DELLA CEE
E.E.G.-LANDEN

VIANDE BOVINE
RINDFLEISCH
CARNE BOVINA
RUNDVLEES

100 Kg -PVI

Marchés Märkte Mercati Markten	Qualités Qualitäten Qualità Kwaliteiten	%	1964				1965							
			NOV	DEC	JAN	FEB	MAR	APR	MAI	JUN	JUL	AUG		
BELGIQUE-BELGIE														
Limites inférieure et supérieure CEE Minimum- en maximumgrenzen EEG			Fb	3.812,5 - 4.312,5					3.900,0 - 4.250,0					
Prix d'orientation national Nationale oriëntatieprijs			Fb	3.900,0					3.900,0					
ANDERLECHT	Veaux- Kalveren	Extra blancs- bijs. goed	2	Fb	6.646,7	7.035,5	7.125,8	6.776,8	6.809,7	6.933,3	6.887,1	6.525,0	6.300,0	6.422,6
		Bons-goed	7	Fb	5.700,0	6.045,2	5.954,8	5.537,5	5.669,4	5.745,0	5.711,3	5.125,0	4.897,9	5.053,2
	Ordinaires- gewone Middelmatig	76	Fb	4.551,7	4.800,0	4.572,6	4.103,6	4.350,0	4.261,7	4.272,6	3.695,0	3.443,8	3.656,5	
		15	Fb	3.751,7	4.022,6	3.838,7	3.446,4	3.700,0	3.695,0	3.661,3	3.140,0	2.827,1	3.006,5	
Moyenne pondérée Gewogen gemiddelde			100	Fb	4.554,0	4.815,3	4.610,3	4.158,8	4.394,1	4.333,9	4.333,9	3.768,5	3.510,2	3.712,1
				UC-RE	91,080	96,306	92,206	83,176	87,881	86,679	86,678	75,369	70,204	74,241
DEUTSCHLAND (BR)														
Unter- und Obergrenze EWG			DM	305,00 - 345,00					312,00 - 340,00					
Nationaler Orientierungspreis			DM	336,00					336,00					
DES 12 MARCHES (Nordrhein- Westfalen)	Kälber	Kl. A	42	DM	443,73	453,07	435,41	396,14	417,44	431,33	437,07	420,59	385,10	396,85
		Kl. B	36	DM	412,10	424,91	401,77	368,31	388,34	400,58	408,75	384,28	352,05	367,62
		Kl. C	17	DM	362,81	369,95	351,97	334,36	345,18	352,04	361,51	338,48	315,12	326,96
		Kl. D	5	DM	286,17	290,93	286,80	272,10	269,63	273,99	277,69	268,36	251,65	256,20
Gewogener Durchschnitt			100	DM	410,71	420,70	401,68	369,42	387,29	398,92	406,06	385,95	354,63	367,41
				RE	102,678	105,175	100,420	92,355	96,823	99,729	101,516	96,487	88,658	91,853
FRANCE														
Limites inférieure et supérieure CEE			Ff	376,45 - 425,82					385,09 - 419,65					
Prix d'orientation national			Ff	400,00					402,00					
LA VILLETTE	Veaux	Extra	27	Ff	529,41	568,97	604,60	593,55	578,48	574,25	557,35	531,83	501,56	505,22
		1 ^e qual.	35	Ff	421,70	481,55	521,81	503,25	482,42	474,70	447,10	413,10	400,07	418,84
		2 ^e qual.	26	Ff	347,33	396,18	430,33	416,63	400,17	393,98	373,11	354,75	336,65	337,19
		3 ^e qual.	12	Ff	295,63	335,70	381,43	370,48	343,51	335,50	315,87	299,88	286,67	286,59
Moyenne pondérée			100	Ff	416,32	465,45	503,53	489,18	470,30	453,89	441,88	416,40	397,37	405,06
				UC	84,326	94,277	101,990	99,083	95,260	93,950	89,503	84,342	80,488	82,045

VEAUX VIVANTS
LEBENDE KALBER
VITELLI VIVI
LEVENDE KALVEREN

PRIX DE MARCHE
MARKTPREISE
PREZZI DI MERCATO
MARKTPRIJZEN

PAYS DE LA C.E.E.
EWG-LÄNDER
PAESI DELLA CEE
E.E.G.-LANDEN

VIANDE BOVINE
RINDFLEISCH
CARNE BOVINA
RUNDVLEES

100 Kg - FVI

Marchés Märkte Mercati Markten	Qualités Qualitäten Qualità Kwaliteiten	%	1 9 6 5											
			JUL				AUG				SEP			
			2-8	9-15	16-22	23-29	30-5	6-12	13-19	20-26	27-2	3-9		
BELGIQUE-BELGIE														
Limites inférieure et supérieure CEE Minimum- en maximumgrenzen EEG			Fb	3.900,0 - 4.250,0										
Prix d'orientation national Nationale orientatieprijs			Fb	3.900,0										
ANDERLECHT	Veaux- Kalveren	Extra blanc- bijz. goed	2	Fb	6.300,0	6.300,0	-	6.300,0	6.300,0	6.300,0	6.500,0	6.500,0	6.500,0	6.500,0
		Bons-goed	7	Fb	4.850,0	4.850,0	-	5.000,0	4.900,0	4.900,0	5.150,0	5.150,0	5.150,0	5.150,0
		Ordinaires- gewone	76	Fb	3.500,0	3.300,0	-	3.550,0	3.350,0	3.350,0	3.850,0	3.850,0	3.850,0	3.850,0
		Médiocres- middelmattige	15	Fb	2.950,0	2.650,0	-	2.900,0	2.700,0	2.700,0	3.200,0	3.200,0	3.200,0	3.200,0
Moyenne pondérée Gewogen gemiddelde			100	Fb	3.568,0	3.371,0	-	3.609,0	3.420,0	3.420,0	3.896,5	3.896,5	3.896,5	3.896,5
				UC-RE	71,360	67,420	-	72,180	68,400	68,400	77,930	77,930	77,930	77,930
DEUTSCHLAND (BR)														
Unter- und Obergrenze EWG			DM	312,00 - 340,00										
Nationaler Orientierungspreis			DM	336,00										
DES 12 MÄRKTE (Nordrhein- Westfalen)	Kälber	Kl. A	42	DM	380,80	387,80	385,80	384,00	391,00	394,50	395,70	396,00	408,80	413,90
		Kl. B	36	DM	345,50	358,50	349,10	353,00	360,50	365,30	368,50	365,50	379,70	385,00
		Kl. C	17	DM	306,90	326,40	314,80	310,20	323,90	332,70	331,70	318,20	327,60	329,40
		Kl. D	5	DM	247,20	258,70	253,60	245,00	260,60	244,10	273,00	245,00	260,90	275,70
Gewogener Durchschnitt			100	DM	348,85	360,36	353,91	353,34	362,09	365,96	368,89	364,24	377,13	382,22
				RE	87,212	90,090	88,477	88,336	90,523	91,491	92,223	91,061	94,281	95,555
FRANCE														
Limites inférieure et supérieure CEE			Ff	385,09 - 419,65										
Prix d'orientation national			Ff	402,00										
LA VILLETTE	Veaux	Extra	27	Ff	504,00	504,00	507,15	491,40	491,40	497,70	494,55	507,15	541,80	579,60
		1 ^e qual.	35	Ff	396,00	402,00	405,00	396,00	402,00	408,00	411,00	423,00	456,00	492,00
		2 ^e qual.	26	Ff	341,00	338,25	338,25	330,00	330,00	332,75	330,00	335,50	363,00	393,25
		3 ^e qual.	12	Ff	290,70	288,15	288,15	280,50	280,50	280,50	280,50	285,60	311,10	334,05
Moyenne pondérée			100	Ff	398,22	399,30	401,20	390,74	392,84	397,35	396,84	406,48	437,60	471,02
				UC	80,660	80,879	81,264	79,144	79,569	80,484	80,380	82,333	88,636	95,406

VEAUX VIVANTS
LEBENDE KALBER
VITELLI VIVI
LEVENDE KALVEREN

PRIX DE MARCHE
MARKTPREISE
PREZZI DI MERCATO
MARKTPRIJZEN

PAYS DE LA C.E.E.
EWG LÄNDER
PAESI DELLA CEE
E.E.G. LANDE

VIANDE BOVINE
RINDFLEISCH
CARNE BOVINA
RUNDVLEES

100 Kg - PVI

Marchés Märkte Mercati Markten	Qualités Qualitäten Qualità Kwaliteiten	%	1964		1965									
			NOV	DEC	JAN	FEB	MAR	APR	MAI	JUN	JUL	AUG		
ITALIA														
Limiti minimo e massimo CEE			Lit	47.656 - 53.906					48.750 - 53.125					
Prezzi di orientamento nazionale			Lit	51.600					51.563					
REGGIO-EMILIA PADOVA, CREMONA, MACERATA e ROMA	Vitelli	1a qual.	60	Lit	72.713	74.505	76.322	73.850	70.624	71.182	72.580	71.287	67.923	67.652
		2a qual.	40	Lit	64.384	66.584	68.327	65.710	63.046	63.507	64.558	63.384	60.357	60.160
Media ponderata			100	Lit	69.381	71.337	73.124	70.594	67.593	68.112	69.371	68.126	64.897	64.655
				UC	111.010	114.139	116.998	112.950	108.149	108.979	110.994	109.001	105.834	103.448
LUXEMBOURG														
Limites inférieure et supérieure CEE			Flux	3.812,5 - 4.312,5					3.900,0 - 4.250,0					
Prix d'orientation national			Flux	4.250,0					4.250,0					
LUXEMBOURG- ESCH-S- ALZETTE	Veaux		100	Flux	4.748,0	4.914,0	5.001,5	5.019,0	4.823,2	4.805,8	4.854,1	4.791,7	4.376,7	4.450,1
				UC	94,960	98,280	100,030	100,380	96,463	96,116	97,082	95,835	87,534	89,002
NEDERLAND														
Minimum- en maximumgrenzen EEG			F1	276,03 - 312,23					282,36 - 307,70					
Nationale orientatieprijs			F1	285,00					285,00					
ROTTERDAM- 'S HERTOGEN- BOSCH	Kalveren	1e Kwal.	25	F1	371,20	433,24	418,84	364,73	360,53	382,97	385,47	328,27	320,89	329,92
		2e Kwal.	55	F1	347,40	407,08	390,34	341,34	338,71	359,75	364,57	307,08	297,60	307,19
		3e Kwal.	20	F1	323,18	375,52	350,18	313,63	314,19	334,80	334,08	283,10	280,11	286,13
Gewogen gemiddelde			100	F1	348,51	407,31	389,43	341,65	339,26	360,56	363,69	307,58	299,92	308,66
				RE	96,273	112,517	107,577	94,378	93,719	99,603	100,468	84,967	82,852	85,266

VEAUX VIVANTS
LEBENDE KALBER
VITELLI VIVI
LEVENDE KALVEREN

PRIX DE MARCHÉ
MARKTPREISE
PREZZI DI MERCATO
MARKTPRIJZEN

PAYS DE LA C.E.E.
EWG LÄNDER
PAESI DELLA CEE
E.E.G. LANDEN

VIANDE BOVINE
RINDFLEISCH
CARNE BOVINA
RUNDVLEES

100 Kg - FVI

Marchés Märkte Mercati Markten	Qualités Qualitäten Qualità Kwaliteiten	%		1965										
				JUL				AUG				SEP		
				2-8	9-15	16-22	23-29	30-5	6-12	13-19	20-26	27-2	3-9	
ITALIA														
Limiti minimo e massimo CEE			Lit	48.750 - 53.125										
Prezzi di orientamento nazionale			Lit	51.563										
Ø REGGIO-EMILIA PADOVA, CREMONA, MACERATA e ROMA	Vitelli	1a qual.	60	Lit	68.476	68.308	67.387	67.638	66.767	67.403	67.320	68.408	68.291	68.492
		2a qual.	40	Lit	60.809	60.767	59.804	60.139	59.274	59.833	59.833	60.922	60.895	61.257
Media ponderata			100	Lit	65.409	65.292	64.354	64.639	63.770	64.375	64.325	65.414	65.332	65.598
				UC	104,655	104,467	102,966	103,422	102,032	103,000	102,920	104,662	104,532	104,957
LUXEMBOURG														
Limites inférieure et supérieure CEE			Flux	3.900,0 - 4.250,0										
Prix d'orientation national			Flux	4.250,0										
Ø LUXEMBOURG- ESCH-S- ALZETTE	Veaux		100	Flux	4.351,8	4.327,8	4.341,0	4.426,2	4.452,0	4.413,6	4.455,6	4.449,6	4.492,2	4.478,4
				UC	87,036	86,556	86,820	88,524	89,040	88,272	89,112	88,992	89,844	89,568
NEDERLAND														
Minimum- en maximumgrenzen EEG			F1	282,36 - 307,70										
Nationale orientatieprijs			F1	285,00										
Ø ROTTERDAM- 'S HERTOGEN- BOSCH	Kalveren	1e Kwal.	25	F1	317,50	319,00	325,00	320,00	331,50	330,00	322,50	332,50	335,00	329,00
		2e Kwal.	55	F1	294,00	294,00	302,50	297,50	309,00	306,50	300,00	310,00	312,50	309,00
		3e Kwal.	20	F1	277,50	276,50	286,50	279,00	286,50	282,50	280,00	290,00	294,00	291,50
Gewogen gemiddelde			100	F1	296,58	296,75	304,93	299,43	310,13	307,58	301,63	311,63	314,43	310,50
				RE	81,927	81,975	84,233	82,714	85,670	84,965	83,322	86,084	86,858	85,774

VEAUX VIVANTS
LEBENDE KALBER
VITELLI VIVI
LEVENDE KALVEREN

PRIX DE MARCHÉ
MARKTPREISE
PREZZI DI MERCATO
MARKTPRIJZEN

PAYS TIERS
DRITTLÄNDER
PAESI TERZI
DERDE LANDEN

VIANDE BOVINE
RINDFLEISCH
CARNE BOVINA
RUNDVLEES

D A N M A R K

PVI

Marchés Märkte Mercati Markten	Qualités Qualitäten Qualità Kwaliteiten	%		1965										
				NOV	DEC	JAN	FEB	MAR	APR	MAI	JUN	JUL	AUG	
Ø OXEEXPORT, AK, DLK	Fedekalve Prima	64	øre/ kg	412,17	420,32	426,61	425,18	416,61	427,33	435,48	392,25	375,24	377,50	
		21	øre/ kg	372,50	381,69	387,50	384,82	376,61	387,33	395,48	350,50	342,50	345,00	
	Maelkekcalve Prima	10	øre/ kg	565,33	570,00	601,29	563,75	548,55	545,67	555,89	521,42	485,48	480,00	
		5	øre/ kg	515,33	520,00	551,29	519,82	508,55	505,00	512,26	481,17	445,48	440,00	
Moyenne pondérée Gewogener Durchschnitt Media ponderata Gewogen gemiddelde			100	øre/ kg	424,31	432,16	442,10	435,29	426,00	434,65	442,96	400,85	382,90	384,05
				UC-RE 100kg	61,431	62,567	64,006	63,020	61,676	62,928	64,131	58,034	55,436	55,602

PVI

Marchés Märkte Mercati Markten	Qualités Qualitäten Qualità Kwaliteiten	%		1965										
				JUL					AUG					SEP
				2-8	9-15	16-22	23-29	30-5	6-12	13-19	20-26	27-2	3-9	
Ø OXEEXPORT, AK, DLK	Fedekalve Prima	64	øre/ kg	362,50	372,50	387,50	377,50	377,50	377,50	377,50	377,50	377,50	377,50	377,50
		21	øre/ kg	330,00	340,00	355,00	345,00	345,00	345,00	345,00	345,00	345,00	345,00	345,00
	Maelkekcalve Prima	10	øre/ kg	480,00	490,00	490,00	480,00	480,00	480,00	480,00	480,00	480,00	480,00	480,00
		5	øre/ kg	440,00	450,00	450,00	440,00	440,00	440,00	440,00	440,00	440,00	440,00	440,00
Moyenne pondérée Gewogener Durchschnitt Media ponderata Gewogen gemiddelde			100	øre/ kg	371,30	381,30	394,05	384,05	384,05	384,05	384,05	384,05	384,05	384,05
				UC-RE 100kg	53,756	55,204	57,050	55,602	55,602	55,602	55,602	55,602	55,602	55,602

BOVINS VIVANTS
LEBENDE RINDER
BOVINI VIVI
LEVENDE RUNDEREN

PRIX DE MARCHÉ
MARKTPREISE
PREZZI DI MERCATO
MARKTPRIJZEN

PRIX A L'IMPORTATION
EINFUHRPREISE
PREZZI ALL'IMPORTAZIONE
INVOERPRIJZEN

PRELEVEMENTS
ABSCHÖPFUNGEN
PRELIEVI
HEFFINGEN

VIANDE BOVINE
RINDFLEISCH
CARNE BOVINA
RUNDVLEES

100 kg-PVI

Pays Land Paese Land	Description - Beschreibung Descrizione - Omschrijving		1 9 6 5									
			JUL			AUG			SEP			
			12-18	19-25	26-1	2-8	9-15	16-22	23-29	30-5	6-12	13-19
Valables du....au.... Validi dal....al....	Gültig von....bis.... Geldig vanaf....tot....											
BELGIQUE/ BELGIE	Prix de marché	Fb	3.465,8	3.365,0	3.365,0	3.350,5	3.238,5	3.171,5	3.171,5	3.171,5	3.171,5	3.097,5
	Marktprijs	Fb	2.433,3	2.433,3	2.433,3	2.433,3	2.403,6	2.403,6	2.363,7	2.363,7	2.363,7	2.333,5
	Prix à l'importation Invoerprijs Prélèvements Heffingen	Fb	-	-	-	-	-	-	-	-	-	-
DEUTSCHLAND (BR)	Marktpreis	DM	276,63	274,10	275,09	273,01	270,89	271,57	273,84	274,20	270,93	268,63
	Einfuhrpreis	DM	194,66	194,66	194,66	194,66	192,28	192,28	189,10	189,10	189,10	186,68
	Abschöpfungen	DM	-	-	-	-	-	-	-	-	-	-
FRANCE	Prix de marché	Ff	314,66	313,48	311,02	309,47	307,63	310,79	310,08	312,10	315,05	313,53
	Prix à l'importation	Ff	240,26	240,26	240,26	240,26	237,33	237,33	233,39	233,39	233,39	230,41
	Prélèvements	Ff	-	-	-	-	-	-	-	-	-	-
ITALIA	Prezzi di mercato	Lit	43.287	43.731	43.944	43.853	43.583	43.230	42.842	43.245	42.901	43.196
	Prezzi all'importazione	Lit	31.197	31.197	31.197	31.197	30.826	30.826	30.328	30.328	30.328	29.950
	Prelievi	Lit	-	-	-	-	-	-	-	-	-	-
LUXEMBOURG	Prix de marché	Flux	3.230,4	3.219,1	3.199,9	3.199,1	3.219,8	3.213,6	3.255,9	3.256,5	3.249,2	3.267,9
	Prix à l'importation	Flux	2.433,3	2.433,3	2.433,3	2.433,3	2.403,6	2.403,6	2.363,7	2.363,7	2.363,7	2.333,5
	Prélèvements	Flux	-	-	-	-	-	-	-	-	-	-
NEDERLAND	Marktprijs	Fl	223,58	218,58	218,86	217,62	214,77	215,98	214,07	214,34	213,63	210,25
	Invoerprijs	Fl	176,17	176,17	176,17	176,17	174,02	174,02	171,13	171,13	171,13	168,95
	Heffingen	Fl	-	7,16	7,16	7,16	8,37	8,37	9,99	9,99	9,99	22,43
BELGIQUE/ BELGIE	Prix de marché	UC-RE	69,315	67,300	67,300	67,010	64,770	63,430	63,430	63,430	63,430	61,950
	Marktprijs	UC-RE	48,665	48,665	48,665	48,665	48,071	48,071	47,274	47,274	47,274	46,670
	Prix à l'importation Invoerprijs Prélèvements Heffingen	UC-RE	-	-	-	-	-	-	-	-	-	-
DEUTSCHLAND (BR)	Marktpreis	RE	69,157	68,525	68,771	68,252	67,723	67,893	68,460	68,550	67,734	67,156
	Einfuhrpreis	RE	48,665	48,665	48,665	48,665	48,071	48,071	47,274	47,274	47,274	46,670
	Abschöpfungen	RE	-	-	-	-	-	-	-	-	-	-
FRANCE	Prix de marché	UC	63,734	63,495	62,997	62,684	62,311	62,950	62,807	63,216	63,813	63,506
	Prix à l'importation	UC	48,665	48,665	48,665	48,665	48,071	48,071	47,274	47,274	47,274	46,670
	Prélèvements	UC	-	-	-	-	-	-	-	-	-	-
ITALIA	Prezzi di mercato	UC	69,259	69,970	70,310	70,165	69,732	69,169	68,547	69,192	68,642	69,114
	Prezzi all'importazione	UC	49,915	49,915	49,915	49,915	49,321	49,321	48,524	48,524	48,524	47,920
	Prelievi	UC	-	-	-	-	-	-	-	-	-	-
LUXEMBOURG	Prix de marché	UC	64,607	64,382	63,997	63,982	64,395	64,273	65,119	65,129	64,983	65,357
	Prix à l'importation	UC	48,665	48,665	48,665	48,665	48,071	48,071	47,274	47,274	47,274	46,670
	Prélèvements	UC	-	-	-	-	-	-	-	-	-	-
NEDERLAND	Marktprijs	RE	61,763	60,382	60,458	60,115	59,328	59,663	59,135	59,209	59,014	58,080
	Invoerprijs	RE	48,665	48,665	48,665	48,665	48,071	48,071	47,274	47,274	47,274	46,670
	Heffingen	RE	-	1,978	1,978	1,978	2,312	2,312	2,760	2,760	2,760	6,196

BOVINS VIVANTS

Prix fixés
par la Commission¹⁾

LEBENDE RINDER

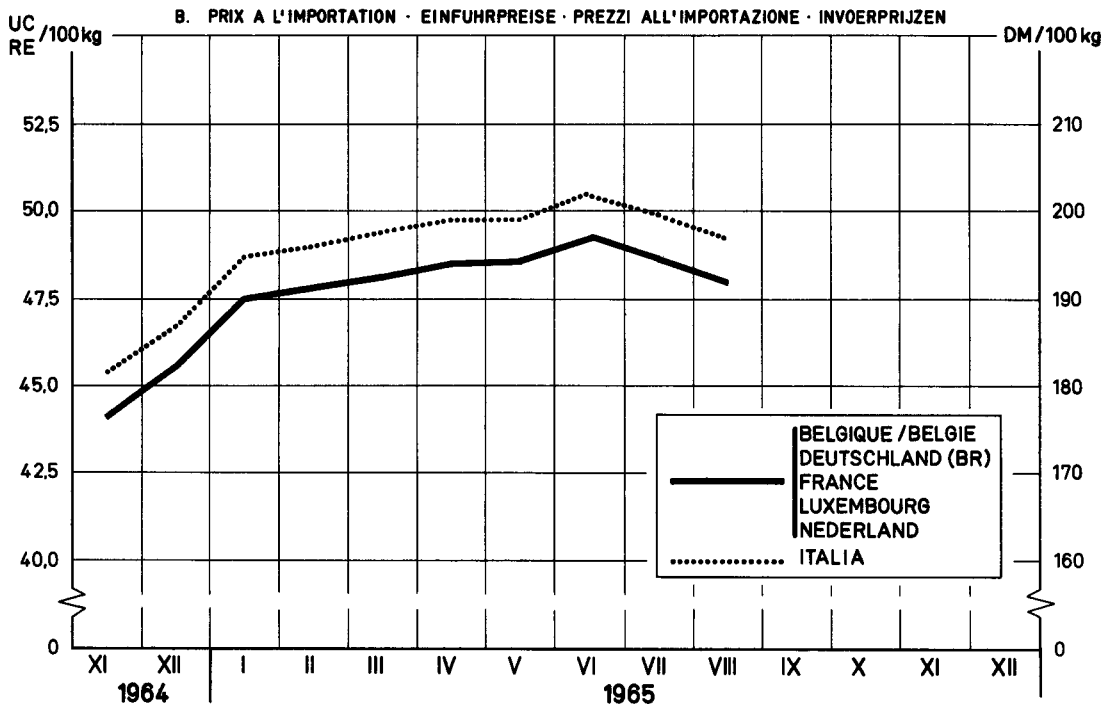
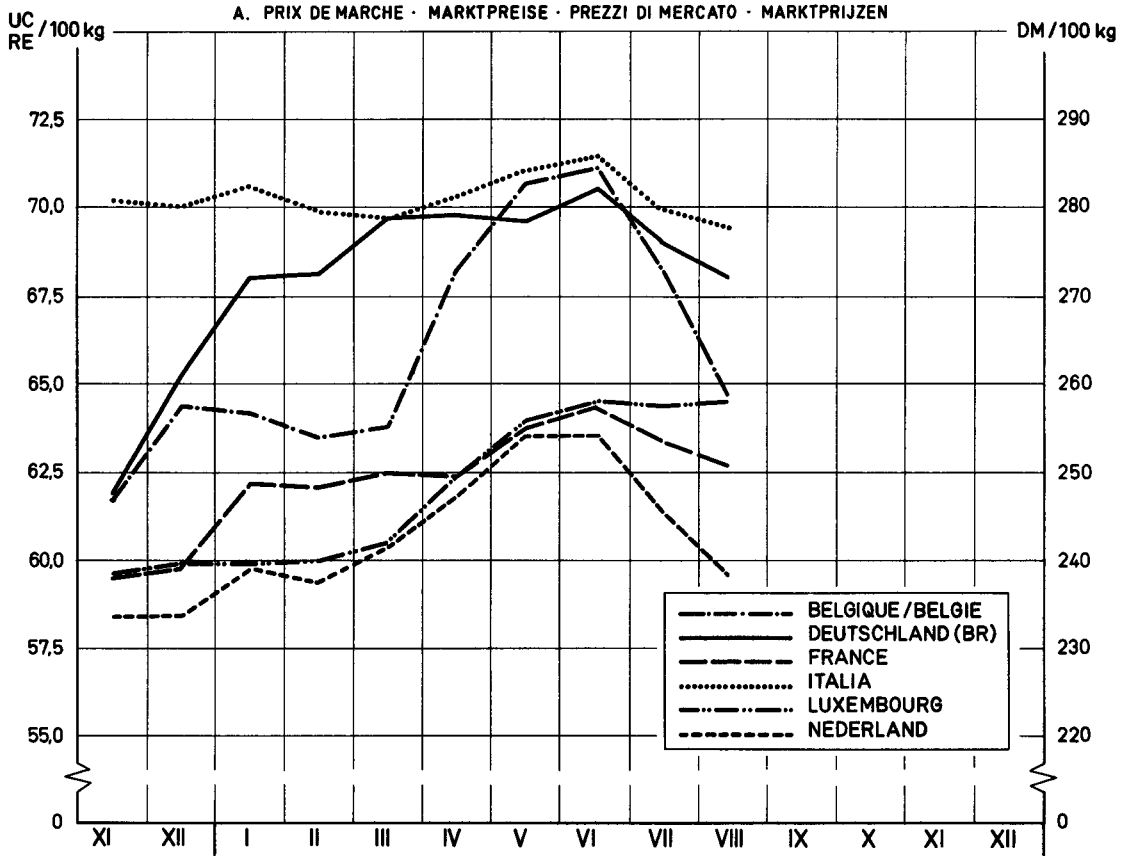
Preise festgesetzt
von der Kommission¹⁾

BOVINI VIVI

Prezzi fissati
dalla Commissione¹⁾

LEVENDE RUNDEREN

Prijzen vastgesteld
door de Commissie¹⁾



¹⁾ Voir éclaircissements page 35 · Siehe Erläuterungen Seite 37 · Vedere spiegazioni pagina 39
Zie toelichting op bladzijde 41.

VEAUX VIVANTS

Prix fixés
par la Commission¹⁾

LEBENDE KÄLBER

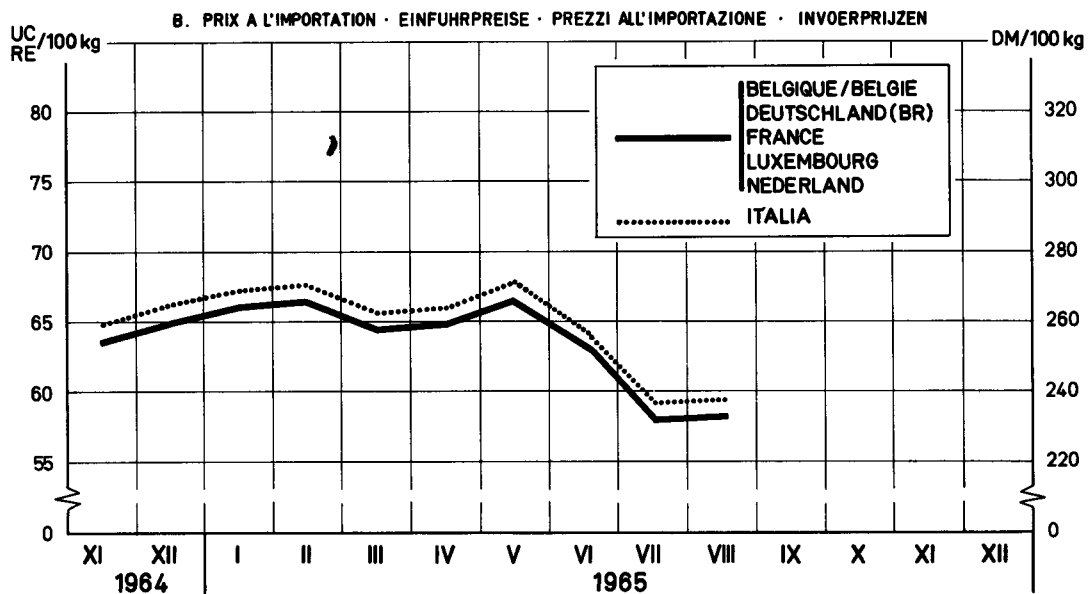
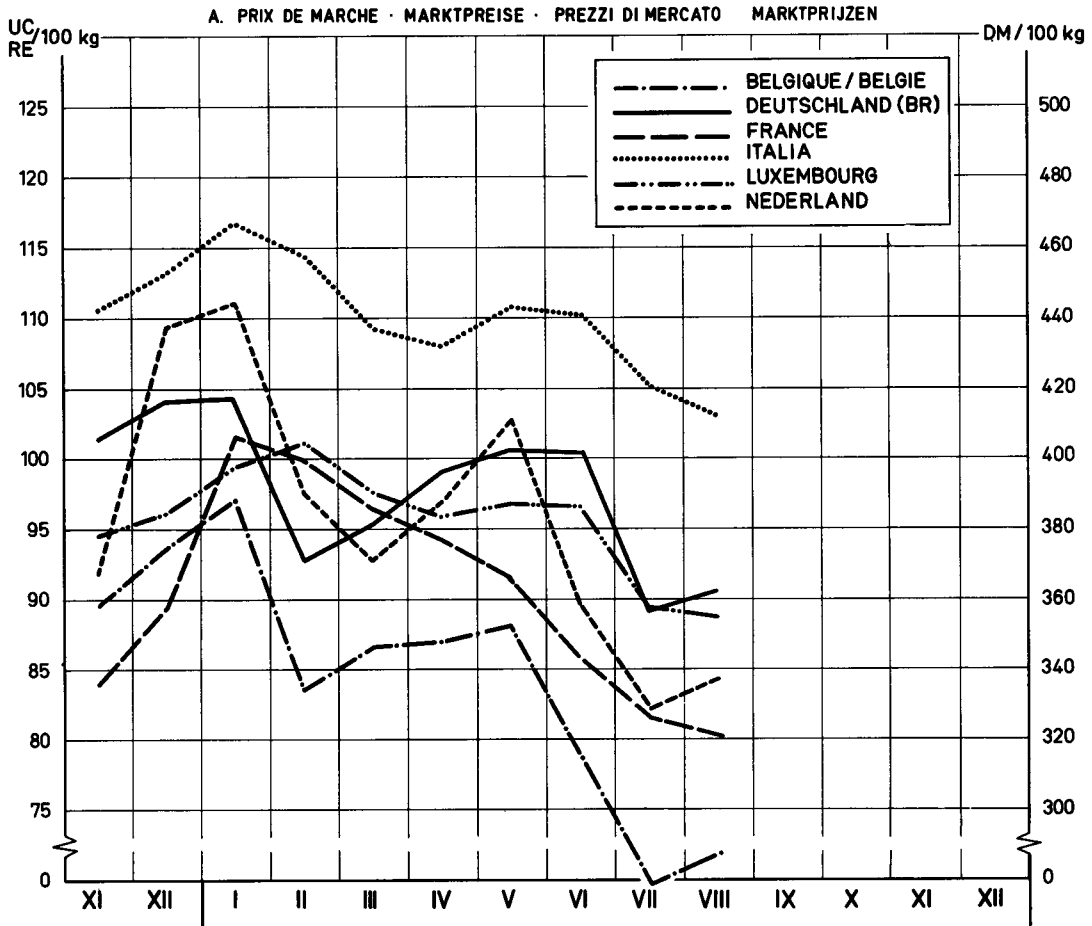
Preise festgesetzt
von der Kommission¹⁾

VITELLI VIVI

Prezzi fissati
dalla Commissione¹⁾

LEVENDE KALVEREN

Prijzen vastgesteld
door de Commissie¹⁾



¹⁾ Voir éclaircissements page 35 · Siehe Erläuterungen Seite 37 · Vedere spiegazioni pagina 39
Zie toelichting op bladzijde 41.

BOVINS ET VEAUX VIVANTS
LEBENDE RINDER UND KALBER
BOVINI E VITELLI VIVI
LEVENDE RUNDEREN EN KALVEREN

MONTANTS MAXIMA DES RESTITUTIONS
HOCHSTBETRÄGE DER ERSTATTUNGEN
IMPORTI MASSIMI DELLE RESTITUZIONI
MAXIMUMBEDRAGEN VAN DE RESTITUTIES

VIANDE BOVINE
RINDFLEISCH
CARNE BOVINA
RUNDVLEES

100 kg/FVI

Pays - Land - Paese - Land		1964		1965							
		NOV	DEC	JAN	FEB	MAR	APR	MAI	JUN	JUL	AUG
Valables du....au....Gültig von...bis.... Validi dal....al....Geldig vanaf...tot....		1.11- 6.12	7.12- 3.1	4.1- 31.1	1.2- 28.2	1.3- 4.4	5.4 - 2.5	3.5 - 6.6	7.6 - 4.7	8.7- 1.8	2.8- 5.9
A. BOVINS - RINDER - BOVINI - RUNDEREN											
BELGIQUE - BELGIE	Fb	960,8	988,3	1047,0	937,9	883,0	883,0	1074,3	1229,1	1192,9	1113,9
	UC-RE	19,216	19,765	20,940	18,758	17,660	17,660	21,486	24,581	23,857	22,278
DEUTSCHLAND (BR)	DM	77,00	77,00	84,76	89,19	86,26	93,95	93,95	91,18	91,18	88,50
	RE	19,251	19,251	21,189	22,297	21,564	23,487	23,487	22,795	22,795	22,125
FRANCE	Ff	84,15	84,15	79,76	79,76	79,76	79,76	79,76	87,00	81,39	81,39
	UC	17,044	17,044	16,155	16,155	16,155	16,155	16,155	17,621	16,485	16,485
ITALIA	Lit	18.013	17.310	16.450	15.200	15.200	14.615	15.009	15.353	14.728	14.086
	UC	28,820	27,696	26,320	24,320	24,320	23,384	24,015	24,565	23,565	22,537
LUXEMBOURG	Flux	877,4	877,4	811,4	719,2	691,2	691,2	792,2	870,1	820,0	872,0
	UC	17,547	17,547	16,227	14,383	13,824	13,824	15,843	17,401	16,400	17,439
NEDERLAND	Fl	62,60	58,33	51,21	54,81	47,27	49,77	55,64	62,03	57,43	54,74
	RE	17,294	16,112	14,147	15,142	13,057	13,749	15,371	17,135	15,866	15,121
B. VEAUX - KALBER - VITELLI - KALVEREN											
BELGIQUE - BELGIE	Fb	1222,7	1393,5	1630,8	1754,4	973,4	1233,7	1136,6	1291,8	926,9	761,0
	UC-RE	24,454	27,870	32,615	35,087	19,467	24,674	22,731	25,836	18,537	15,219
DEUTSCHLAND (BR)	DM	151,47	157,35	160,55	169,36	113,72	127,46	140,63	144,85	158,38	126,94
	RE	37,867	39,338	40,138	42,340	28,431	31,865	35,158	36,213	39,594	31,734
FRANCE	Ff	103,34	108,05	124,15	186,92	173,57	165,55	148,21	132,06	117,59	125,27
	UC	20,932	21,885	25,147	37,860	35,156	33,532	30,019	26,748	23,818	25,373
ITALIA	Lit	30.164	30.164	30.697	32.494	31.130	29.048	27.831	28.449	30.207	30.816
	UC	48,263	48,263	49,115	51,991	49,808	46,476	44,530	45,518	48,331	49,305
LUXEMBOURG	Flux	1594,9	1594,9	1594,9	1683,0	1792,0	1727,3	1598,8	1598,8	1.740,8	1691,8
	UC	31,898	31,898	31,898	33,660	35,839	34,546	31,976	31,976	34,816	33,835
NEDERLAND	Fl	97,48	103,58	170,15	178,31	126,55	105,89	121,51	142,78	106,83	91,87
	RE	26,928	28,614	47,003	49,257	34,958	29,252	33,567	39,443	29,511	25,379

PRODUITS LAITIERS

Eclaircissements concernant les prix des produits laitiers contenus dans cette publication

I. PRIX FIXES

Conformément aux dispositions du Règlement n° 13/64/CEE du 5.2.1964, art. 4, 17, 18 et 21 (Journal Officiel du 27.2.1964 - 7ème année, n° 34), portant établissement graduel d'une organisation commune des marchés dans le secteur du lait et des produits laitiers, des prix indicatifs, des prix d'intervention et des prix de seuil sont fixés chaque année.

Les prix indicatifs sont fixés, départ exploitation agricole, pour le lait d'une teneur en matières grasses de 3,7 %. Pendant la période de transition, chaque Etat-membre fixe un prix indicatif national, valable au cours de la campagne laitière suivante (avril-mars). Pour la campagne laitière 1964/65 ces prix indicatifs nationaux doivent se trouver entre les limites supérieures et inférieures fixées par le Conseil. Une limite supérieure et inférieure a été également fixée pour la campagne laitière 1965/66 en dérogation au Règlement 13/64/CEE.

Les prix d'intervention communs ont été fixés, jusqu'à présent, pour le beurre frais indigène de première qualité.

Les prix de seuil sont fixés pour chaque produit pilote de chacun des groupes de produits, ainsi que pour le beurre, le fromage Cheddar et le fromage Tilsit (Règlement 111/64/CEE). Pour la campagne laitière 1964/65, ces prix de seuil ont été calculés sur la base des prix de référence. Ces prix de référence sont la moyenne arithmétique des prix départ usine, constatés au cours de l'année 1963 dans chaque Etat-Membre, augmentés d'un montant forfaitaire représentant les frais de transport jusqu'au commerce de gros, et corrigés d'une part, des montants découlant des modifications des prix indicatifs nationaux, du lait et d'autre part des montants découlant de la réduction des aides (Règlement 13/64/CEE, art. 5).

II. PRIX SUR LE MARCHÉ INTERIEUR

Conformément aux dispositions du Règlement 157/64/CEE du 28.10.1964 (Journal Officiel du 30.10.64 - 7ème année, n° 172), relatif aux ajustements et corrections à effectuer lors de la détermination des prix franco frontière, modifié par les Règlements n° 198/64/CEE et 5/65/CEE, chaque Etat-Membre constate les prix départ usine des produits pilotes du beurre, du fromage Cheddar et du fromage Tilsit qui peuvent être considérés comme les plus représentatifs.

Dans le cas où un Etat-membre ne peut pas constater le prix d'un produit déterminé au stade "départ usine", ou que le produit, dont le prix, constaté au stade "départ usine", n'est pas conforme au produit pilote, le prix communiqué est ramené au stade "départ usine" du produit pilote, par l'application des ajustements et corrections, mentionnés à l'annexe II du Règlement 48/65/CEE.

III. PRIX FRANCO-FRONTIERE

Conformément aux dispositions des art. 2 et 5 du Règlement 156/64/CEE du 28.10.1964 (Journal Officiel du 30.10.1964 - 7ème année n° 172) relatif aux critères et modalités d'application pour la fixation des prix franco frontière, les prix franco frontière pour les produits en provenance des Etats-membres sont déterminés sur la base des prix auxquels les producteurs dans l'Etat-membre exportateur vendent leurs produits départ usine, tenant compte des frais de transport jusqu'à la frontière, et des frais de passage en frontière ainsi que du montant correspondant à l'incidence des impositions intérieures restituées à l'exportation. Les prix franco frontière pour les produits en provenance des pays tiers sont déterminés sur la base des possibilités d'achat les plus favorables dans le commerce international, qui résultent des constatations des prix d'offre franco frontière d'un Etat-Membre et des prix d'offre sur les marchés des pays tiers, ainsi que des prix constatés sur les marchés représentatifs des pays tiers. En plus, il est tenu compte, de façon forfaitaire, de la différence des frais de transport constatée, d'une part vers l'Italie ("B" dans le tableau "Prix franco frontière pays tiers") et, d'autre part, vers les autres Etats-membres ("A" dans le même tableau).

MILCHERZEUGNISSE

Erläuterungen zu den nachstehend aufgeführten Preisen für Milcherzeugnisse

I. FESTGESETZTE PREISE

Gemäss Artikel 4,17,18 und 21 der Verordnung 13/64/EWG vom 5.2.1964 (Amtsblatt der Europäischen Gemeinschaften vom 27.2.1964, 7. Jahrgang Nr. 34) über die schrittweise Errichtung einer gemeinsamen Marktorganisation für Milch und Milcherzeugnisse werden jährlich Richt-, Interventions- und Schwellenpreise festgesetzt.

Richtpreise werden festgesetzt für Milch ab Erzeuger mit einem Fettgehalt von 3,7 Prozent. Während der Übergangsperiode setzt jeder Mitgliedstaat einen nationalen Richtpreis für das folgende Milchwirtschaftsjahr (April-März) fest. Für das Milchwirtschaftsjahr 1964/65 müssen diese nationalen Richtpreise innerhalb von Unter- und Obergrenzen liegen, die vom Rat festgesetzt worden sind. Das gilt-abweichend von der Verordnung 13/64/EWG- ebenfalls für das Milchwirtschaftsjahr 1965/66.

Gemeinschaftliche Interventionspreise werden bisher lediglich für im Inland erzeugte frische Butter 1. Qualität festgesetzt.

Schwellenpreise werden festgesetzt für die Leiterzeugnisse aller Produktgruppen sowie für Butter, Cheddar- und Tilsiterkäse (Verordnung 111/64/EWG). Für das Milchwirtschaftsjahr 1964/65 wurden diese Schwellenpreise abgeleitet von den Referenzpreisen, die das arithmetische Mittel der Ab-Werk-Preise in den einzelnen Mitgliedstaaten im Jahre 1963 darstellen. Diese Ab-Werk-Preise sind erhöht worden um einen festen Betrag für die Transportkosten bis zum Grosshandel und berichtigt worden um Beträge, die sich aus Änderungen der nationalen Richtpreise und aus der Abschaffung von Stützungsmaßnahmen ergeben (Verordnung 13/64/EWG, Art. 5).

II. PREISE AUF DEM INLÄNDISCHEN MARKT

Gemäss den Bestimmungen der Verordnung 157/64/EWG vom 28.10.1964 (Amtsblatt der Europäischen Gemeinschaften vom 30.10.64 - 7. Jahrgang, Nr. 172) über die Anwendung von Berichtigungen bei der Festsetzung der Frei-Grenze-Preise (abgeändert durch die Verordnungen 198/64/EWG und 5/65/EWG) ermittelt jeder Mitgliedstaat Ab-Werk-Preise für die Leiterzeugnisse der Produktgruppen die als repräsentativ angesehen werden können, sowie für Butter, Cheddar- und Tilsiterkäse. Falls ein "Ab-Werk-Preis" in einem Mitgliedstaat nicht festgestellt werden kann, oder falls das Erzeugnis für welches der "Ab-Werk-Preis" aufgegeben worden ist, nicht mit dem Leiterzeugnis identisch ist, wird der mitgeteilte Preis auf die Handelsstufe "Ab-Werk" für das entsprechende Leiterzeugnis berichtigt mit Hilfe der in Anhang II der Verordnung 48/65/EWG aufgeführten Berichtigungsfaktoren.

III. FREI-GRENZE-PREISE

Gemäss Art. 2 und 5 der Verordnung 156/64/EWG vom 28.10.1964 (Amtsblatt der Europäischen Gemeinschaften vom 30.10.64 - 7. Jahrgang, Nr. 172) über die Kriterien zur Festsetzung der Frei-Grenze-Preise werden die Frei-Grenze-Preise festgesetzt für Einfuhren aus Mitgliedstaaten: auf Basis der Ab-Werk-Preise des Ausfuhrlandes unter Berücksichtigung der Transportkosten an die Grenze des einführenden Mitgliedstaates, der Kosten der Grenzüberschreitung und unter Berücksichtigung etwa bei der Ausfuhr erstatteter Abgaben. Bei Einfuhren aus Dritten Ländern: auf Basis der günstigsten internationalen Einkaufsmöglichkeit. Hierbei wird ausgegangen von den Angebotspreisen frei Grenze, von den Angebotspreisen auf den Märkten der Drittländer, sowie von den Preisen auf repräsentativen Märkten der Drittländer. Es wird berücksichtigt der Transportkostenunterschied für Einfuhren nach Italien (B. in der Tabelle "Frei-Grenze-Preise Drittländer") und nach den übrigen Mitgliedstaaten (A. in der Tabelle "Frei-Grenze-Preise Drittländer").

PRODOTTI LATTIERO-CASEARI

Spiegazioni relative ai prezzi dei prodotti
lattiero-caseari che figurano nella presente pub-
blicazione

I. PREZZI FISSATI

In conformità alle disposizioni del Regolamento n. 13/64/CEE del 5.2.1964 art. 4-17-18 e 21 (Gazzetta Ufficiale del 27.2.1964 - 7° anno, n. 34) relativo alla graduale attuazione di un'organizzazione comune dei mercati nel settore del latte e dei prodotti lattiero-caseari, sono fissati ogni anno dei prezzi indicativi, dei prezzi d'intervento e dei prezzi d'entrata.

I prezzi indicativi sono fissati per il latte contenente 3,7% di materia grassa, partenza azienda agricola. Durante il periodo transitorio ogni Stato membro fissa un prezzo indicativo nazionale, valido per la campagna lattiera seguente (aprile-marzo). Per la campagna lattiera 1964/65 questi prezzi indicativi nazionali dovevano situarsi entro i limiti, superiore ed inferiore, fissati dal Consiglio. Contrariamente al Regolamento n. 13/64/CEE un limite superiore ed inferiore è stato fissato anche per la campagna lattiera 1965/66

I prezzi d'intervento comuni sono stati fissati, fino ad ora, per il burro fresco nazionale di prima qualità.

I prezzi di entrata sono fissati per ogni prodotto pilota di tutti i gruppi di prodotti nonché per i prodotti Burro, formaggio Cheddar e formaggio Tilsit (Regolamento n. 111/64/CEE). Per la campagna lattiera 1964/65 questi prezzi di entrata sono stati calcolati sulla base dei prezzi di riferimento: questi prezzi di riferimento sono la media aritmetica dei prezzi partenza fabbrica, constatati durante il 1963 in ogni Stato membro maggiorati di un ammontare, calcolato forfaitariamente, che rappresenta le spese di trasporto fino al commercio all'ingrosso e corretti degli importi derivanti dalle modificazioni dei prezzi indicativi del latte e dalla riduzione degli aiuti (Regolamento 13/64/CEE, art. 5)

II. PREZZI SUL MERCATO INTERNO

In conformità alle disposizioni del Regolamento n. 157/64/CEE del 28.10.64 (Gazzetta Ufficiale del 30.10.64 - 7° anno, n. 172) relativo agli adattamenti e correzioni da effettuare all'atto della determinazione dei prezzi franco frontiera, modificato dal Regolamento n. 198/64/CEE e 5/65/CEE, ogni Stato membro co-
stata il prezzo partenza fabbrica dei prodotti pilota che possono essere considerati come i più rappresentativi, nonché per il Burro, Cheddar e Tilsit.

Qualora uno Stato membro non possa accertare il prezzo di un determinato prodotto in fase "partenza fabbrica", o se il prodotto, il cui prezzo accertato in fase "partenza fabbrica", non è conforme al prodotto pilota, mediante applicazione degli adattamenti e correzioni cui all'allegato II del Regolamento 48/65/CEE.

III. PREZZI FRANCO FRONTIERA

In conformità alle disposizioni degli articoli 2 e 5 del Regolamento n. 156/64/CEE del 28.10.64 (Gazzetta Ufficiale del 30.10.64 - 7° anno n. 172) relativo ai criteri ed alle modalità di applicazione per la fissazione dei prezzi franco frontiera, i prezzi franco frontiera per i prodotti in provenienza dagli Stati membri sono determinati in base ai prezzi ai quali i produttori, nello Stato membro esportatore, vendono i loro prodotti partenza fabbrica, tenuto conto delle spese di trasporto e di transito alla frontiera nonché dell'importo corrispondente all'incidenza delle imposizioni interne restituite all'esportazione. I prezzi franco frontiera in provenienza dai paesi terzi sono determinati in base alle possibilità di acquisto più favorevoli nel commercio internazionale che risultano dalle constatazioni dei prezzi d'offerta franco frontiera di uno Stato membro e dei prezzi d'offerta sui mercati dei paesi terzi nonché dei prezzi constatati sui mercati rappresentativi dei paesi terzi. Si tiene conto anche, in modo forfaitario, della differenza delle spese di trasporto constatate da una parte verso l'Italia ("E" nella tabella "Prezzi franco frontiera paesi terzi") e dall'altra verso gli altri Stati membri ("A" nella stessa tabella).

ZUIVELPRODUCTEN

Toelichting op de in deze publicatie voorkomende prijzen voor zuivelproducten

I. VASTGESTELDE PRIJZEN

Overeenkomstig art. 4, 17, 18 en 21 van Verordening nr. 13/64/EEG van 5.2.1964 (Publicatieblad dd. 27.2.1964 - 7e jaargang nr. 34) houdende de geleidelijke totstandbrenging van een gemeenschappelijke ordening der markten in de zuivelsector worden jaarlijks richt-, interventie- en drempelprijzen vastgesteld.

Richtprijzen worden vastgesteld, af boerderij, voor melk met een vetgehalte van 3,7 %. Gedurende de overgangsperiode stelt iedere Lid-staat een nationale richtprijs vast, geldend voor het volgende melkprijsjaar (april-maart). Voor het melkprijsjaar 1964/65 moeten deze nationale richtprijzen liggen binnen de door de Raad bepaalde minimum- en maximumgrenzen. In afwijking van Verordening 13/64/EEG werd voor het melkprijsjaar 1965/66 eveneens een minimum- en maximumgrens vastgesteld.

Gemeenschappelijke interventieprijzen worden tot nu toe slechts vastgesteld voor verse binnenlandse boter van 1e kwaliteit.

Drempelprijzen worden vastgesteld voor ieder hoofdproduct van iedere groep zuivelproducten alsmede voor de producten Boter, Cheddar- en Tilsitkaas (Verordening 111/64/EEG). Voor het melkprijsjaar 1964/65 werden deze drempelprijzen afgeleid van de referentieprijzen. Deze referentieprijzen betreffen het rekenkundig gemiddelde van de prijzen af fabriek, waargenomen in iedere Lid-staat gedurende het jaar 1963, verhoogd met een forfaitair bedrag voor de vervoerkosten tot aan de groothandel en gecorrigeerd, enerzijds, met bedragen, die voortkomen van de wijzigingen aan de nationale richtprijzen en, anderzijds, met de bedragen voortkomend van de afbraak van de steunmaatregelen (Verord. 13/64/EEG, art. 5).

II. PRIJZEN OP DE BINNENLANDSE MARKT

Overeenkomstig de bepalingen van Verordening 157/64/EEG van 28 oktober 1964 (Publicatieblad dd. 30.10.1964 - 7e jaargang nr. 172), betreffende de aanpassingen en correcties bij de vaststelling van de prijzen franco-grens, gewijzigd bij Verordeningen 198/64/EEG en 5/65/EEG, constateert iedere Lid-staat de prijzen af fabriek van de hoofdproducten van alle groepen, die als meest representatief kunnen worden aangezien, alsmede van Boter, Cheddar, en Tilsit. Kan in een Lid-Staat voor een bepaald product de prijs "af fabriek" niet waargenomen worden, of is het product, waarvoor de prijs "af fabriek" werd opgegeven, niet overeenkomstig het hoofdproduct, dan wordt de meegedeelde prijs herleid tot het stadium "af fabriek" van het betreffende hoofdproduct, onder toepassing van de in bijlage II van Verordening 48/65/EEG vermelde aanpassingen en correcties.

III. PRIJZEN FRANCO-GRENS

Overeenkomstig art. 2 en 5 van Verordening 156/64/EEG van 28 oktober 1964 (Publicatieblad dd. 30.10.1964 - 7e jaargang nr. 172) betreffende de criteria en de wijze van toepassing daarvan bij de vaststelling van de prijzen franco-grens, vindt de vaststelling van de prijzen franco-grens plaats voor de Lid-staten : op basis van de prijzen, waartegen de producenten in de uitvoerende Lid-staat hun producten af fabriek verkopen, en rekening houdende met de vervoerkosten tot aan de grens van de invoerende Lid-staat en de kosten van grensoverschrijding alsmede met de invloed van de bij de uitvoer gerestitueerde belastingen; voor de derde landen : op basis van de gunstigste aankoopmogelijkheden in de internationale handel. Hierbij wordt uitgegaan van de aanbodsprijzen franco-grens Lid-staat, de aanbodsprijzen op de markt van derde landen, alsmede van de prijzen op de representatieve markten van derde landen. Bovendien wordt, wegens het verschil in transportkosten bij invoer in de Lid-staten uit derde landen een onderscheid gemaakt tussen de invoeren in Italië ("B" in tabel "Prijzen franco-grens derde landen") en de overige Lid-staten ("A" in de voornoemde tabel).

PRIX CONSTATES SUR LE MARCHÉ INTERIEUR
 PREISE FESTGESTELLT AUF DEM INLÄNDISCHEN MARKT
 PREZZI CONSTATATI SUL MERCATO NAZIONALE
 PRIJZEN WAARGENOMEN OP DE BINNENLANDSE MARKT

PRODUITS LAITIERS
 MILCHERBEUGNISSE
 PROD. LATT.-GAS.
 ZUIVELPRODUCTEN

100 Kg

PAYS LAND PAESE	Description - Beschreibung Descrizione - Omschrijving		1964		1965								
			NOV	DEC	JAN	FEB	MAR	APR	MAI	JUN	JUL	AUG	
PG 01 : Poudre de serum			Melkenpulver			Siero di latte				Weipoeder			
UEBL/BLEU	Départ usine - Af fabriek	Fb/Flux	952,5	902,4	909,2	890,0	890,0	890,7	885,3	869,4	900,3	919,2	
		UC-RE	19,050	18,048	18,184	17,800	17,800	17,813	17,706	17,389	18,006	18,384	
DEUTSCHLAND (BR)	x) A. Frei Grosshandel	DM	75,53	75,00	75,00	75,00	72,74	70,08	69,08	69,00	70,60	71,50	
		RE	18,883	18,750	18,750	18,750	18,185	17,521	17,270	17,250	17,649	17,875	
	x) B. Ab Werk	DM	70,53	70,00	70,00	70,00	67,74	65,08	64,08	64,00	65,60	66,50	
		RE	17,633	17,500	17,500	17,500	16,935	16,270	16,020	16,000	16,400	16,625	
FRANCE	Départ usine	Ff	98,00	98,00	98,00	98,00	98,00	98,00	98,00	98,00	100,26	105,00	
		UC	19,850	19,850	19,850	19,850	19,850	19,850	19,850	19,850	20,307	21,268	
ITALIA	Partenza fabbrica	Lit	14,317	14,355	14,500	14,571	15,000	15,267	15,500	15,967	16,000	16,000	
		UC	22,907	22,968	23,200	23,314	24,000	24,427	24,800	25,547	25,600	25,600	
NEDERLAND	x) A. Af fabriek	F1	64,97	62,74	58,26	57,93	60,00	61,30	63,16	66,17	68,87	71,74	
		RE	17,948	17,331	16,094	16,003	16,575	16,934	17,448	18,278	19,025	19,818	
	x) B. Af fabriek	F1	62,16	59,60	55,35	55,03	57,00	58,24	60,00	62,86	65,43	68,15	
		RE	17,171	16,464	15,290	15,202	15,746	16,088	16,575	17,365	18,075	18,826	
PG 02 : Lait et crème de lait en poudre (24 à 27 %)			Latte e crema di latte in polvere (24 al 27 %)			Milch und Rahm in Pulverform (24 bis 27 %)						Melk en room in poeder (24 tot 27 %)	
UEBL/BLEU	x) A. Départ usine-Af fabriek	Fb/Flux	3.153,2	3.145,5	3.114,8	3.106,4	3.183,4	3.403,5	3.411,6	-	-	-	
		UC-RE	63,064	62,910	62,296	62,128	63,668	68,070	68,232	-	-	-	
	x) B. Départ usine-Af fabriek	Fb/Flux	3.274,2	3.266,5	3.235,8	3.227,4	3.304,4	3.524,5	3.513,1	3.511,7	3.515,0	3.515,0	
		UC-RE	65,484	65,330	64,716	64,548	66,088	70,490	70,262	70,234	70,300	70,300	
DEUTSCHLAND (BR)	x) A. Frei Grosshandel	DM	304,00	302,45	298,00	298,00	298,00	298,00	298,00	298,00	298,55	298,87	
		RE	76,000	75,613	74,500	74,500	74,500	74,500	74,500	74,500	74,637	74,718	
	x) B. Ab Werk	DM	314,00	312,45	308,00	308,00	308,00	308,00	308,00	308,00	308,55	308,87	
		RE	78,500	78,113	77,000	77,000	77,000	77,000	77,000	77,000	77,138	77,218	
FRANCE	Départ usine	Ff	427,87	422,94	415,97	414,21	410,29	410,00	410,00	409,53	410,00	410,00	
		UC	86,665	85,666	84,255	83,898	83,104	83,046	83,046	82,951	83,046	83,046	
ITALIA	x) A. Partenza fabbrica	Lit	60,657	61,323	61,190	61,143	62,000	61,767	62,000	62,000	62,000	62,000	
		UC	97,051	98,117	97,904	97,829	99,200	98,827	99,200	99,200	99,200	99,200	
	x) B. Partenza fabbrica	Lit	64,057	64,723	64,594	64,543	65,152	64,067	64,300	64,300	64,300	64,300	
		UC	102,491	103,557	103,350	103,269	104,243	102,507	102,880	102,880	102,880	102,880	
NEDERLAND	x) A. Af fabriek	F1	231,73	231,55	232,93	234,11	235,94	242,47	242,00	242,13	242,52	245,84	
		RE	64,014	63,964	64,345	64,671	65,177	66,980	66,851	66,335	66,993	67,911	
	x) B. Af fabriek	F1	220,15	219,94	221,29	222,40	224,14	230,34	229,90	228,13	230,39	233,55	
		RE	60,815	60,757	61,130	61,436	61,917	63,630	63,508	63,019	63,644	64,517	

x) A. Prix communiqués par l'Etat membre / Preise mitgeteilt durch den Mitgliedstaat / Prezzi comunicati dallo Stato membro / Prijzen meegedeeld door de Lid-Staat.
 B. Prix ajustés / Berichtigte Preise / Prezzi adattati / Aangepaste prijzen
 Explications p. 61 / Erläuterungen S. 62 / Spiegazioni p. 63 / Toelichting blz. 64

PRIX CONSTATES SUR LE MARCHÉ INTERIEUR
 PREISE FESTGESTELLT AUF DEM INLÄNDISCHEN MARKT
 PREZZI CONSTATATI SUL MERCATO NAZIONALE
 PRIJZEN WAARGENOMEN OP DE BINNENLANDSE MARKT

PRODUITS LAITIERS
 MILCHERZEUGNISSE
 PROD. LATT.-CAS.
 ZUIVELPRODUCTEN

100 Kg

PAYS LAND PAESE	Description - Beschreibung Descrizione - Omschrijving	1965										
		JUL					AUG					SEP
		1-7	8-14	15-21	22-28	29-4	5-11	12-18	19-25	26-1	2-8	
PG 01 : Poudre de serum		Molkeapulver					Siero di latte					Weipoeder
UEBL/BLEU	Départ usine - Af fabriek	Fb/Flux	885,0	900,0	900,0	910,0	915,0	915,0	920,0	920,0	925,0	925,0
		UC-RE	17,700	18,000	18,000	18,200	18,300	18,300	18,400	18,400	18,500	18,500
DEUTSCHLAND (BR)	x) A. Frei Grosshandel	DM	70,00	70,00	71,00	71,00	71,50	71,50	71,50	71,50	71,50	71,50
		RE	17,500	17,500	17,750	17,750	17,875	17,875	17,875	17,875	17,875	17,875
	x) B. Ab Werk	DM	65,00	65,00	66,00	66,00	66,50	66,50	66,50	66,50	66,50	66,50
		RE	16,250	16,250	16,500	16,500	16,625	16,625	16,625	16,625	16,625	16,625
FRANCE	Départ usine	Ff	98,00	98,00	98,00	105,00	105,00	105,00	105,00	105,00	105,00	105,00
		UC	19,850	19,850	19,850	21,268	21,268	21,268	21,268	21,268	21,268	21,268
ITALIA	Partenza fabbrica	Lit	16.000	16.000	16.000	16.000	16.000	16.000	16.000	16.000	16.000	16.000
		UC	25,600	25,600	25,600	25,600	25,600	25,600	25,600	25,600	25,600	25,600
NEDERLAND	x) A. Af fabriek	F1	68,00	69,00	69,00	69,00	70,00	72,00	72,00	72,00	72,00	72,00
		RE	18,785	19,061	19,061	19,061	19,337	19,889	19,889	19,889	19,889	19,889
	x) B. Af fabriek	F1	64,60	65,55	65,55	65,55	66,50	68,40	68,40	68,40	68,40	68,40
		RE	17,845	18,108	18,108	18,108	18,370	18,895	18,895	18,895	18,895	18,895
PG 02 : Lait et crème de lait en poudre (24 à 27 %) Latte e crema di latte in polvere (24 al 27 %)		Milch und Rahm in Pulverform (24 bis 27 %)					Melk en room in poeder (24 tot 27 %)					
UEBL/BLEU	x) A. Départ usine-Af fabriek	Fb/Flux	-	-	-	-	-	-	-	-	-	-
		UC-RE	-	-	-	-	-	-	-	-	-	-
	x) B. Départ usine-Af fabriek	Fb/Flux	3.510,0	3.515,0	3.520,0	3.515,0	3.515,0	3.515,0	3.515,0	3.515,0	3.515,0	3.515,0
		UC-RE	70,200	70,300	70,400	70,300	70,300	70,300	70,300	70,300	70,300	70,300
DEUTSCHLAND (BR)	x) A. Frei Grosshandel	DM	298,00	298,00	299,00	299,00	299,00	299,00	298,50	298,50	299,50	299,50
		RE	74,500	74,500	74,750	74,750	74,750	74,750	74,625	74,625	74,875	74,875
	x) B. Ab Werk	DM	308,00	308,00	309,00	309,00	309,00	309,00	308,50	308,50	309,50	309,50
		RE	77,000	77,000	77,250	77,250	77,250	77,250	77,125	77,125	77,375	77,375
FRANCE	Départ usine	Ff	410,00	410,00	410,00	410,00	410,00	410,00	410,00	410,00	410,00	410,00
		UC	83,046	83,046	83,046	83,046	83,046	83,046	83,046	83,046	83,046	83,046
ITALIA	x) A. Partenza fabbrica	Lit	62.000	62.000	62.000	62.000	62.000	62.000	62.000	62.000	62.000	62.000
		UC	99,200	99,200	99,200	99,200	99,200	99,200	99,200	99,200	99,200	99,200
	x) B. Partenza fabbrica	Lit	64.300	64.300	64.300	64.300	64.300	64.300	64.300	64.300	64.300	64.300
		UC	102,880	102,880	102,880	102,880	102,880	102,880	102,880	102,880	102,880	102,880
NEDERLAND	x) A. Af fabriek	F1	242,00	242,00	242,00	243,00	245,00	245,00	245,00	247,00	247,00	247,00
		RE	66,851	66,851	66,851	67,127	67,680	67,680	67,680	68,232	68,232	68,232
	x) B. Af fabriek	F1	229,90	229,90	229,90	230,85	232,75	232,75	232,75	234,65	234,65	234,65
		RE	63,508	63,508	63,508	63,771	64,296	64,296	64,296	64,820	64,820	64,820

x) A. Prix communiqués par l'Etat-membre / Preise mitgeteilt durch den Mitgliedstaat / Prezzi comunicati dallo Stato membro /
 Prijzen meegedeeld door de lid-staat.
 B. Prix ajustés / Berichtigte Preise / Prezzi adattati / Aangepaste prijzen.
 Explications p. 61 / Erläuterungen S. 62 / Spiegazioni p. 63 / Toelichting blz. 64

PRIX CONSTATES SUR LE MARCHÉ INTERIEUR
 PREISE FESTGESTELLT AUF DEM INLÄNDISCHEN MARKT
 PREZZI CONSTATATI SUL MERCATO NAZIONALE
 PRIJZEN WAARGENOMEN OP DE BINNENLANDSE MARKT

PRODUITS LAITIERS
 MILCHERZEUGNISSE
 PROD. LATT.-CAS.
 ZUIVELPRODUCTEN

100 kg

PAYS LAND PAESE	Description - Beschreibung Descrizione - Omschrijving	1964		1965									
		NOV	DEC	JAN	FEB	MAR	APR	MAI	JUN	JUL	AUG		
PG 03 :		Lait en poudre (≤ 1,5%) Latte in polvere (≤ 1,5%)				Milch in Pulverform (≤ 1,5%) Melk in poeder (≤ 1,5%)							
UEBL/BLEU	Départ usine - Af fabriek	Fb/Flux	1.718,7	1.767,6	1.791,3	1.790,7	1.799,0	1815,7	1.806,5	1.763,7	1.791,0	1.792,6	
		UC-RE	34,374	35,352	35,826	35,814	35,980	36,313	36,129	35,273	35,819	35,852	
DEUTSCHLAND (BR)	x) A. Frei Grosshandel	DM	130,00	130,00	130,82	132,14	132,10	129,58	128,24	128,50	129,66	130,39	
		RE	32,500	32,500	32,705	33,035	33,025	32,396	32,060	32,125	32,415	32,597	
	x) B. Ab Werk	DM	125,00	125,00	125,82	127,14	127,10	124,58	123,24	123,50	124,66	125,39	
		RE	31,250	31,250	31,455	31,785	31,775	31,145	30,810	30,875	31,165	31,348	
FRANCE	Départ usine	Ff	203,23	201,48	194,61	192,57	193,42	192,93	192,00	190,60	192,00	192,00	
		UC	41,164	40,810	39,418	39,005	39,177	39,079	38,890	38,606	38,890	38,890	
ITALIA	Partenza fabbrica	Lit	31,483	32,839	32,806	33,643	35,000	35,000	35,000	35,000	35,000	35,000	
		UC	50,373	52,542	52,490	57,029	56,000	56,000	56,000	56,000	56,000	56,000	
NEDERLAND	x) A. Af fabriek	F1	120,73	122,13	125,42	127,29	125,29	124,40	122,32	126,50	129,45	127,97	
		RE	33,351	33,738	34,646	35,163	34,610	34,365	33,791	34,945	35,760	35,350	
	x) B. Af fabriek	F1	114,70	116,02	119,15	120,92	119,03	118,18	116,21	120,18	122,98	121,57	
		RE	31,685	32,049	32,914	33,403	32,881	32,646	32,102	33,199	33,972	33,583	
PG 04 :		Lait condensé (sans addition de sucre) Latte condensato (senza aggiunta di zuccheri)				Kondensmilch (nicht gezuckert) Gecondenseerde melk (zonder toegevoegde suiker)							
BELGIQUE / BELGIE	Départ usine - Af fabriek	Fb	2.206,0	2.206,6	2.206,0	2.206,0	2.223,8	2.342,5	2.360,0	2.360,0	2.360,0	2.360,0	
		UC-RE	44,120	44,120	44,120	44,120	44,476	46,850	47,200	47,200	47,200	47,200	
DEUTSCHLAND (BR)	x) A. Frei Grosshandel	DM	149,70	149,70	149,70	149,70	147,88	160,00	159,16	159,00	159,00	159,44	
		RE	37,425	37,425	37,425	37,425	36,970	40,000	39,790	39,750	39,750	39,859	
	x) B. Ab Werk	DM	142,70	142,70	142,70	142,70	140,88	153,00	152,16	152,00	152,00	152,44	
		RE	35,675	35,675	35,675	35,675	35,220	38,250	38,040	38,000	38,000	38,110	
FRANCE	x) A. Franco grossiste	Ff	250,00	250,00	258,13	264,00	264,00	264,00	264,00	264,00	264,00	264,00	
		UC	50,638	50,638	52,284	53,473	53,473	53,473	53,473	53,473	53,473	53,473	
	x) B. Départ usine	Ff	238,00	238,00	246,13	252,00	252,00	252,00	252,00	252,00	252,00	252,00	
		UC	48,207	48,207	49,854	51,043	51,043	51,043	51,043	51,043	51,043	51,043	
ITALIA	Partenza fabbrica	Lit	42,000	42,000	42,000	42,000	42,000	42,000	42,000	42,000	42,000	42,839	
		UC	67,200	67,200	67,200	67,200	67,200	67,200	67,200	67,200	67,200	68,542	
LUXEMBOURG	Départ usine	Flux	1.906,8	1.906,8	1.906,8	1.906,8	1.906,8	1.906,8	1.906,8	1.906,8	1.906,8	1.906,8	
		UC	38,136	38,136	38,136	38,136	38,136	38,136	38,136	38,136	38,136	38,136	
NEDERLAND	x) A. Af fabriek	F1	175,00	165,65	164,19	164,00	157,45	135,00	135,00	135,00	135,00	135,00	
		RE	48,343	45,760	45,356	45,304	43,494	37,293	37,293	37,293	37,293	37,293	
	x) B. Af fabriek	F1	166,25	157,36	155,98	155,80	155,80	155,80	155,80	155,80	155,80	155,80	
		RE	45,925	43,470	43,088	43,039	43,039	43,039	43,039	43,039	43,039	43,039	

x) A. Prix communiqués par l'Etat membre / Preise mitgeteilt durch den Mitgliedstaat / Prezzi comunicati dallo Stato membro /
 Prijzen meegedeeld door de Lid-Staat
 B. Prix ajustés / Berichtigte Preise / Prezzi adattati / Aangepaste prijzen
 Explications p. 61 / Erläuterungen S. 62 / Spiegazioni p. 63 / Toelichting blz. 64

PRIX CONSTATES SUR LE MARCHÉ INTERIEUR
 PREISE FESTGESTELLT AUF DEM INLÄNDISCHEN MARKT
 PREZZI CONSTATATI SUL MERCATO NAZIONALE
 PRIJZEN WAARGENOMEN OP DE BINNENLANDSE MARKT

PRODUITS LAITIERS
 MILCHERZEUGNISSE
 PROD. LATT.-CAS.
 ZUIVELPRODUCTEN

100 Kg

PAYS LAND PARSE	Description - Beschreibung Descrizione - Omschrijving		1965										
			JUL					AUG					SEP
			1-7	8-14	15-21	22-28	29-4	5-11	12-18	19-25	26-1	2-8	
PG 03 :			Lait en poudre (≦ 1,5%) Latte in polvere (≦ 1,5%)					Milch in Pulverform (≦ 1,5%) Melk in poeder (≦ 1,5%)					
UEBL/BLEU	Départ usine - Af fabriek	Fb/Flux	1.790,0	1.790,0	1.790,0	1.790,0	1.800,0	1.800,0	1.790,0	1.790,0	1.785,0	1.785,0	
		UC-RE	35,800	35,800	35,800	35,800	36,000	36,000	35,800	35,800	35,700	35,700	
DEUTSCHLAND (BR)	x) A. Frei Grosshandel	DM	129,50	129,50	129,50	130,00	130,00	130,00	130,00	130,00	132,00	132,00	
		RE	32,375	32,375	32,375	32,500	32,500	32,500	32,500	32,500	33,000	33,000	
	x) B. Ab Werk	DM	124,50	124,50	124,50	125,00	125,00	125,00	125,00	125,00	127,00	127,00	
		RE	31,125	31,125	31,125	31,250	31,250	31,250	31,250	31,250	31,750	31,750	
FRANCE	Départ usine	Ff	192,00	192,00	192,00	192,00	192,00	192,00	192,00	192,00	192,00	193,00	
		UC	38,890	38,890	38,890	38,890	38,890	38,890	38,890	38,890	38,890	39,092	
ITALIA	Partenza fabbrica	Lit	35,000	35,000	35,000	35,000	35,000	35,000	35,000	35,000	35,000	35,000	
		UC	56,000	56,000	56,000	56,000	56,000	56,000	56,000	56,000	56,000	56,000	
NEDERLAND	x) A. Af fabriek	F1	130,00	130,00	129,00	129,00	129,00	129,00	129,00	127,00	126,00	125,00	
		RE	35,912	35,912	35,635	35,635	35,635	35,635	35,635	35,083	34,807	34,530	
	x) B. Af fabriek	F1	123,50	123,50	122,55	122,55	122,55	122,55	122,55	120,65	119,70	118,75	
		RE	34,116	34,116	33,854	33,854	33,854	33,854	33,854	33,329	33,066	32,804	
PG 04 :			Lait condensé (sans addition de sucre) Latte condensato (senza aggiunta di zuccheri)					Kondensmilch (nicht gezuckert) Gecondenseerde melk (zonder toegevoegde suiker)					
BELGIQUE / BELGIE	Départ usine - Af fabriek	Fb	2.360,0	2.360,0	2.360,0	2.360,0	2.360,0	2.360,0	2.360,0	2.360,0	2.360,0	2.360,0	
		UC-RE	47,200	47,200	47,200	47,200	47,200	47,200	47,200	47,200	47,200	47,200	
DEUTSCHLAND (BR)	x) A. Frei Grosshandel	DM	159,00	159,00	159,00	159,00	159,00	159,50	159,50	159,50	159,50	159,50	
		RE	39,750	39,750	39,750	39,750	39,750	39,875	39,875	39,875	39,875	39,875	
	x) B. Ab Werk	DM	152,00	152,00	152,00	152,00	152,00	152,50	152,50	152,50	152,50	152,50	
		RE	38,000	38,000	38,000	38,000	38,000	38,125	38,125	38,125	38,125	38,125	
FRANCE	x) A. Franco grossiste	Ff	264,00	264,00	264,00	264,00	264,00	264,00	264,00	264,00	264,00	264,00	
		UC	53,473	53,473	53,473	53,473	53,473	53,473	53,473	53,473	53,473	53,473	
	x) B. Départ usine	Ff	252,00	252,00	252,00	252,00	252,00	252,00	252,00	252,00	252,00	252,00	
		UC	51,043	51,043	51,043	51,043	51,043	51,043	51,043	51,043	51,043	51,043	
ITALIA	Partenza fabbrica	Lit	42,000	42,000	42,000	42,000	42,000	42,000	42,000	44,000	44,000	44,000	
		UC	67,200	67,200	67,200	67,200	67,200	67,200	67,200	70,400	70,400	70,400	
LUXEMBOURG	Départ usine	Flux	1.906,8	1.906,8	1.906,8	1.906,8	1.906,8	1.906,8	1.906,8	1.906,8	1.906,8	1.906,8	
		UC	38,136	38,136	38,136	38,136	38,136	38,136	38,136	38,136	38,136	38,136	
NEDERLAND	x) A. Af fabriek	F1	135,00	135,00	135,00	135,00	135,00	135,00	135,00	135,00	135,00	135,00	
		RE	37,293	37,293	37,293	37,293	37,293	37,293	37,293	37,293	37,293	37,293	
	x) B. Af fabriek	F1	155,80	155,80	155,80	155,80	155,80	155,80	155,80	155,80	155,80	155,80	
		RE	43,039	43,039	43,039	43,039	43,039	43,039	43,039	43,039	43,039	43,039	

x) A. Prix communiqués par l'Etat-membre / Preise mitgeteilt durch den Mitgliedstaat / Prezzi comunicati dallo Stato membro /
 Prijzen meegedeeld door de Lid-Staat.
 B. Prix ajustés / Berichtigte Preise / Prezzi adattati / Aangepaste prijzen.
 Explications p. 61 / Erläuterungen S. 62 / Spiegazioni p. 63 / Toelichting blz. 64.

PRIX CONSTATES SUR LE MARCHÉ INTERIEUR
PREISE FESTGESTELLT AUF DEM INLANDISCHEN MARKT
PREZZI CONSTATATI SUL MERCATO NAZIONALE
PRIJZEN WAARGENOMEN OP DE BINNENLANDSE MARKT

PRODUITS LAITIERS
MILCHERZEUGNISSE
PROD. LATT.-CAS.
ZUIVELPRODUCTEN

100 E_g

PAYS LAND PAESE	Description - Beschreibung Descrizione - Omschrijving		1964		1965							
			NOV	DEC	JAN	FEB	MAR	APR	MAI	JUN	JUL	AUG
PG 05 : Lait condensé (avec addition de sucre) Latte condensato (con aggiunta di zuccheri)			Kondensmilch (gezuckert) Gecondenseerde melk (met toegevoegde suiker)									
UEBL/BLEU	Départ usine - Af fabriek	Fb/ Flux	3.191,0	3.191,0	3.191,0	3.191,0	3.276,6	3.401,3	3.350,0	3.350,0	3.350,0	3.350,0
		UC-RE	63,820	63,820	63,820	63,820	65,532	68,027	67,000	67,000	67,000	67,000
DEUTSCHLAND (BR)	x) A. Frei Grosshandel	DM	285,00	285,00	285,00	285,00	285,00	285,00	285,00	285,00	285,00	285,00
		RE	71,250	71,250	71,250	71,250	71,250	71,250	71,250	71,250	71,250	71,250
	x) B. Ab Werk	DM	278,00	278,00	278,00	278,00	278,00	278,00	278,00	278,00	278,00	278,00
		RE	69,500	69,500	69,500	69,500	69,500	69,500	69,500	69,500	69,500	69,500
FRANCE	x) A. Franco grossiste	Ff	331,00	331,00	337,38	342,00	342,00	342,00	342,00	342,00	342,00	342,00
		UC	67,044	67,044	68,336	69,272	69,272	69,272	69,272	69,272	69,272	69,272
	x) B. Départ usine	Ff	320,00	320,00	326,39	331,00	331,00	331,00	331,00	331,00	331,00	331,00
		UC	64,816	64,816	66,110	67,044	67,044	67,044	67,044	67,044	67,044	67,044
ITALIA	Partenza fabbrica	Lit	54,500	54,161	53,694	53,643	54,274	53,733	53,387	53,500	54,113	55,258
		UC	87,200	86,658	85,910	85,829	86,838	85,973	85,419	85,600	86,581	88,413
NEDERLAND	x) A. Af fabriek	F1	201,00	201,00	201,00	201,00	201,00	207,00	207,00	207,00	207,00	207,00
		RE	55,525	55,525	55,525	55,525	55,525	57,182	57,182	57,182	57,182	57,182
	x) B. Af fabriek	F1	190,95	190,95	190,95	190,95	190,95	196,65	196,65	196,65	196,65	196,65
		RE	52,749	52,749	52,749	52,749	52,749	54,323	54,323	54,323	54,323	54,323
PG 06 : Gorgonzola et fromages du même groupe Gorgonzola e formaggi dello stesso gruppo			Gorgonzola und Käse derselben Gruppe Gorgonzola en kaassoorten van dezelfde groep									
UEBL/BLEU	Départ usine - Af fabriek	Fb/ Flux	4.632,1	4.632,1	4.632,1	4.632,1	4.777,5	5.275,8	5.275,8	5.275,8	5.275,8	5.275,8
		UC-RE	92,642	92,642	92,642	92,642	95,550	105,516	105,516	105,516	105,516	105,516
DEUTSCHLAND (BR)	Ab Werk	DM	420,00	420,00	420,00	432,86	440,00	440,00	440,00	440,00	440,00	440,00
		RE	105,000	105,000	105,000	108,215	110,000	110,000	110,000	110,000	110,000	110,000
FRANCE	x) A. Franco grossiste	Ff	685,61	680,00	689,35	706,00	682,16	-	-	-	-	-
		UC	138,870	137,734	139,628	143,000	138,172	-	-	-	-	-
	x) B. Départ usine	Ff	135,61	630,00	639,35	656,00	643,45	652,20	645,81	644,20	639,26	634,87
		UC	128,743	127,607	129,500	132,873	130,331	132,103	130,808	130,483	129,482	128,593
ITALIA	x) A. Partenza fabbrica	Lit	80,683	86,306	84,225	79,696	73,387	69,667	75,742	80,733	79,581	78,839
		UC	129,093	138,090	134,760	127,514	117,419	111,467	121,187	129,173	127,329	126,442
	x) B. Partenza fabbrica	Lit	87,683	93,306	91,226	86,696	80,387	76,667	82,742	87,733	86,581	85,839
		UC	140,293	149,290	145,962	138,714	128,619	122,667	132,387	139,573	138,530	137,342
NEDERLAND	Af fabriek	F1	428,19	428,19	428,19	428,19	427,69	425,97	425,97	425,97	425,97	425,97
		RE	118,284	118,284	118,284	118,284	118,146	117,671	117,671	117,671	117,671	117,671

x) A. Prix communiqués par l'Etat membre / Preise mitgeteilt durch den Mitgliedstaat / Prezzi comunicati dallo Stato membro /
Prijzen meegedeeld door de Lid-Staat
B. Prix ajustés / Berichtigte Preise / Prezzi adattati / Aangepaste prijzen
Explications p. 61 / Erläuterungen S. 62 / Spiegazioni p. 63 / Toelichting blz. 64

PRIX CONSTATES SUR LE MARCHÉ INTERIEUR
 PREISE FESTGESTELLT AUF DEM INLÄNDISCHEN MARKT
 PREZZI CONSTATATI SUL MERCATO NAZIONALE
 PRIJZEN WAARGENOMEN OP DE BINNENLANDSE MARKT

PRODUITS LAITIERS
 MILCHERZEUGNISSE
 PROD. LATT.-CAS.
 ZUIVELPRODUCTEN

100 kg

PAYS LAND PAESE	Description - Beschreibung Descrizione - Omschrijving	1 9 6 5											
		JUL					AUG					SEP	
		1-7	8-14	15-21	22-28	29-4	5-11	12-18	19-25	26-1	2-8		
PG 05 : Lait condensé (avec addition de sucre) Latte condensato (con aggiunta di zucchero)		Kondensmilch (gezuckert) Gecondenseerde melk (met toegevoegde suiker)											
UEBL/BLEU	Départ usine - Af fabriek	Fb/ Flux	3.350,0	3.350,0	3.350,0	3.350,0	3.350,0	3.350,0	3.350,0	3.350,0	3.350,0	3.350,0	3.350,0
		UC-RE	67,000	67,000	67,000	67,000	67,000	67,000	67,000	67,000	67,000	67,000	67,000
DEUTSCHLAND (BR)	x) A. Frei Grosshandel	DM	285,00	285,00	285,00	285,00	285,00	285,00	285,00	285,00	285,00	285,00	285,00
		RE	71,250	71,250	71,250	71,250	71,250	71,250	71,250	71,250	71,250	71,250	71,250
	x) B. Ab Werk	DM	278,00	278,00	278,00	278,00	278,00	278,00	278,00	278,00	278,00	278,00	278,00
		RE	69,500	69,500	69,500	69,500	69,500	69,500	69,500	69,500	69,500	69,500	69,500
FRANCE	x) A. Franco grossiste	Ff	342,00	342,00	342,00	342,00	342,00	342,00	342,00	342,00	342,00	342,00	342,00
		UC	69,272	69,272	69,272	69,272	69,272	69,272	69,272	69,272	69,272	69,272	69,272
	x) B. Départ usine	Ff	331,00	331,00	331,00	331,00	331,00	331,00	331,00	331,00	331,00	331,00	331,00
		UC	67,044	67,044	67,044	67,044	67,044	67,044	67,044	67,044	67,044	67,044	67,044
ITALIA	Partenza fabbrica	Lit	54.500	54.000	54.000	54.000	54.000	54.000	54.000	54.000	57.000	57.000	57.000
		UC	87,200	86,400	86,400	86,400	86,400	86,400	86,400	86,400	91,200	91,200	91,200
NEDERLAND	x) A. Af fabriek	Fl	207,00	207,00	207,00	207,00	207,00	207,00	207,00	207,00	207,00	207,00	207,00
		RE	57,182	57,182	57,182	57,182	57,182	57,182	57,182	57,182	57,182	57,182	57,182
	x) B. Af fabriek	Fl	196,65	196,65	196,65	196,65	196,65	196,65	196,65	196,65	196,65	196,65	196,65
		RE	54,323	54,323	54,323	54,323	54,323	54,323	54,323	54,323	54,323	54,323	54,323
PG 06 : Gorgonzola et fromages du même groupe Gorgonzola e formaggi dello stesso gruppo		Gorgonzola und Käse derselben Gruppe Gorgonzola en kaassoorten van dezelfde groep											
UEBL/BLEU	Départ usine - Af fabriek	Fb/ Flux	5.275,8	5.275,8	5.275,8	5.275,8	5.275,8	5.275,8	5.275,8	5.275,8	5.275,8	5.275,8	5.275,8
		UC-RE	105,516	105,516	105,516	105,516	105,516	105,516	105,516	105,516	105,516	105,516	105,516
DEUTSCHLAND (BR)	Ab Werk	DM	440,00	440,00	440,00	440,00	440,00	440,00	440,00	440,00	440,00	440,00	440,00
		RE	110,000	110,000	110,000	110,000	110,000	110,000	110,000	110,000	110,000	110,000	110,000
FRANCE	x) A. Franco grossiste	Ff	-	-	-	-	-	-	-	-	-	-	-
		UC	-	-	-	-	-	-	-	-	-	-	-
	x) B. Départ usine	Ff	636,00	642,00	639,00	641,00	637,00	637,00	636,00	636,00	632,00	633,00	634,00
		UC	128,822	130,037	129,429	129,835	129,024	129,024	128,822	128,012	128,214	128,417	128,417
ITALIA	x) A. Partenza fabbrica	Lit	82.000	80.000	79.000	78.000	78.000	78.000	78.000	80.000	80.000	80.000	80.000
		UC	131,200	128,000	126,400	124,800	124,800	124,800	124,800	128,000	128,000	128,000	
	x) B. Partenza fabbrica	Lit	89.000	87.000	86.000	85.000	85.000	85.000	85.000	87.000	87.000	87.000	87.000
		UC	142,400	139,200	137,600	136,000	136,000	136,000	136,000	139,200	139,200	139,200	
NEDERLAND	Af fabriek	Fl	425,97	425,97	425,97	425,97	425,97	425,97	425,97	425,97	425,97	425,97	425,97
		RE	117,671	117,671	117,671	117,671	117,671	117,671	117,671	117,671	117,671	117,671	117,671

x) A. Prix communiqués par l'Etat-membre / Preise mitgeteilt durch den Mitgliedstaat / Prezzi comunicati dallo Stato membro /
 Prijzen meegedeeld door de Lid-staat.
 B. Prix ajustés / Berichtigte Preise / Prezzi adattati / Aangepaste prijzen
 Explications p. 61 / Erläuterungen S. 62 / Spiegazioni p. 63 / Toelichting blz. 64.

PRIX CONSTATES SUR LE MARCHÉ INTERIEUR
 PREISE FESTGESTELLT AUF DEM INLÄNDISCHEN MARKT
 PREZZI CONSTATATI SUL MERCATO NAZIONALE
 PRIJZEN WAARGENOMEN OP DE BINNENLANDSE MARKT

PRODUITS LAITIERS
 MILCHERERZEUGNISSE
 PROD. LATT.-CAS.
 ZUIVELPRODUCTEN

100 Kg

PAYS LAND PAESE	Description - Beschreibung Descrizione - Omschrijving		1964											
			1965											
			NOV	DEC	JAN	FEB	MAR	APR	MAI	JUN	JUL	AUG		
PG 08 : Emmental et fromages du même groupe Emmental e formaggi dello stesso gruppo			Emmental und Käse derselben Gruppe Emmental en kaassoorten van dezelfde groep											
UEBL/BLEU	Départ usine - Af fabriek	Fb/ Flux	4.776,8	4.776,8	4.776,8	4.776,8	4.906,2	5.350,0	5.350,0	5.350,0	5.350,0	5.350,0	5.350,0	5.350,0
		UC-RE	95,536	95,536	95,536	95,536	98,124	107,000	107,000	107,000	107,000	107,000	107,000	107,000
DEUTSCHLAND (BR)	x) A. Ab Werk	DM	439,20	461,60	465,90	471,57	474,35	476,30	476,77	467,20	448,19	442,56		
		RE	109,800	115,400	116,475	117,893	118,588	119,075	119,194	116,800	112,048	110,641		
	x) B. Ab Werk	DM	447,20	469,60	473,94	479,57	482,35	484,30	484,77	475,20	456,19	450,56		
		RE	111,800	117,400	118,485	119,893	120,588	121,075	121,193	118,800	114,048	112,640		
FRANCE	x) A. Départ usine	Ff	636,60	634,55	633,19	627,57	625,42	619,10	618,39	611,37	603,06	591,87		
		UC	128,943	128,528	128,253	127,114	126,679	125,399	125,254	123,832	122,151	119,883		
	x) B. Départ usine	Ff	646,60	644,55	643,19	637,57	635,42	629,10	628,39	621,37	613,06	601,87		
		UC	130,969	130,554	130,278	129,140	128,704	127,424	127,280	125,858	124,175	121,909		
ITALIA	x) A. Partenza fabbrica	Lit	89.000	87.581	83.774	83.250	84.581	84.367	86.839	87.233	86.452	86.000		
		UC	142,400	140,130	134,038	133,200	135,330	134,987	138,942	139,573	138,323	137,600		
	x) B. Partenza fabbrica	Lit	90.250	88.831	85.024	84.500	85.831	85.617	88.089	88.483	87.702	87.250		
		UC	144,400	142,130	136,038	135,200	137,330	136,987	140,942	141,573	140,323	139,600		
NEDERLAND	Af fabriek	F1	377,19	377,19	377,19	377,19	379,48	387,34	387,34	387,34	387,34	387,34		
		RE	104,196	104,196	104,196	104,196	104,829	107,000	107,000	107,000	107,000	107,000		
PG 09 : Gouda et fromages du même groupe Gouda e formaggi dello stesso gruppo			Gouda und Käse derselben Gruppe Gouda en kaassoorten van dezelfde groep											
UEBL/BLEU	x) A. Départ usine-Af fabriek	Fb/ Flux	4.749,8	4.706,1	4.697,3	4.713,6	4.739,5	-	-	-	-	-	-	-
		UC-RE	94,996	94,122	93,946	94,272	94,790	-	-	-	-	-	-	-
	x) B. Départ usine-Af fabriek	Fb/ Flux	4.240,9	4.201,9	4.194,0	4.208,6	4.346,0	4.696,0	4.655,6	4.648,3	4.650,0	4.650,0		
		UC-RE	84,818	84,038	83,880	84,172	86,920	93,920	93,113	92,967	93,000	93,000		
DEUTSCHLAND (BR)	x) A. Ab Werk	DM	318,27	318,00	315,58	315,00	314,77	314,00	314,00	314,00	314,10	314,94		
		RE	79,568	79,500	78,895	78,750	78,693	78,500	78,500	78,500	78,524	78,734		
	x) B. Ab Werk	DM	312,33	312,00	309,58	309,00	308,77	308,00	308,00	308,00	308,10	308,94		
		RE	78,083	78,000	77,395	77,250	77,193	77,000	77,000	77,000	77,025	77,235		
FRANCE	x) A. Départ usine	Ff	620,00	633,12	621,77	610,00	589,23	546,73	548,35	543,77	541,84	544,10		
		UC	125,581	128,238	125,940	123,556	119,349	110,741	111,069	110,140	109,749	110,207		
	x) B. Départ usine	Ff	572,00	585,12	573,77	562,00	549,81	536,73	538,35	533,77	531,84	534,10		
		UC	115,859	118,516	116,217	113,833	111,364	108,715	109,043	108,115	107,724	108,182		
ITALIA	x) A. Partenza fabbrica	Lit	79.500	76.452	75.193	74.179	75.629	78.300	80.452	81.583	82.226	83.452		
		UC	127,200	122,323	120,309	118,686	121,006	125,280	128,723	130,533	131,561	133,523		
	x) B. Partenza fabbrica	Lit	75.300	72.252	70.994	69.979	71.429	74.100	76.252	77.383	78.026	79.252		
		UC	120,480	115,603	113,590	111,966	114,286	118,560	122,003	123,813	124,842	126,803		
NEDERLAND	Af fabriek	F1	270,93	268,00	268,00	268,00	268,00	268,00	268,00	270,80	272,10	274,68		
		RE	74,843	74,033	74,033	74,033	74,033	74,033	74,033	74,807	75,165	75,878		

x) A. Prix communiqués par l'Etat membre / Preise mitgeteilt durch den Mitgliedstaat / Prezzi comunicati dallo Stato membro /
 Prijzen meegedeeld door de Lid-Staat
 B. Prix ajustés / Berichtigte Preise / Prezzi adattati / Aangepaste prijzen
 Explications p. 61 / Erläuterungen S. 62 / Spiegazioni p. 63 / Toelichting blz. 64

PRIX CONSTATES SUR LE MARCHÉ INTERIEUR
PREISE FESTGESTELLT AUF DEM INLANDISCHEN MARKT
PREZZI CONSTATATI SUL MERCATO NAZIONALE
PRIJZEN WAARGENOMEN OP DE BINNENLANDSE MARKT

PRODUITS LAITIERS
MILCHERERZEUGNISSE
PROD. LATT.-CAS.
ZUIVELPRODUCTEN

100 Kg

PAYS LAND PAESE	Description - Beschreibung Descrizione - Omschrijving	1 9 6 5										
		JUL					AUG					SEP
		1-7	8-14	15-21	22-28	29-4	5-11	12-18	19-25	26-1	2-8	
PG 08 : Emmental et fromages du même groupe Emmental e formaggi dello stesso gruppo		Emmental und Käse derselben Gruppe Emmental en kaassoorten van dezelfde groep										
UEBL/BLEU	Départ usine - Af fabriek	Fb/ Flux	5.350,0	5.350,0	5.350,0	5.350,0	5.350,0	5.350,0	5.350,0	5.350,0	5.350,0	5.350,0
		UC-RE	107,000	107,000	107,000	107,000	107,000	107,000	107,000	107,000	107,000	107,000
DEUTSCHLAND (BR)	x) A. Ab Werk	DM	456,00	454,00	441,00	444,00	443,00	442,50	442,50	442,50	442,50	442,50
		RE	114,000	113,500	110,250	111,000	110,750	110,625	110,625	110,625	110,625	110,625
	x) B. Ab Werk	DM	464,00	462,00	449,00	452,00	451,00	450,50	450,50	450,50	450,50	450,50
		RE	116,000	115,500	112,250	113,000	112,750	112,625	112,625	112,265	112,265	112,265
FRANCE	x) A. Départ usine	Ff	614,00	601,00	601,00	598,00	599,00	595,00	591,00	588,00	589,00	590,00
		UC	124,366	121,733	121,733	121,125	121,327	120,517	119,707	119,099	119,302	119,505
	x) B. Départ usine	Ff	624,00	611,00	611,00	608,00	609,00	605,00	601,00	598,00	599,00	600,00
		UC	126,391	123,758	123,758	123,150	123,353	122,543	121,733	121,125	121,327	121,530
ITALIA	x) A. Partenza fabbrica	Lit	87,000	87,000	86,000	86,000	86,000	86,000	86,000	86,000	86,000	85,000
		UC	139,200	139,200	137,600	137,600	137,600	137,600	137,600	137,600	137,600	136,000
	x) B. Partenza fabbrica	Lit	88,250	88,250	87,250	87,250	87,250	87,250	87,250	87,250	87,250	86,250
		UC	141,200	141,200	139,600	139,600	139,600	139,600	139,600	139,600	139,600	138,000
NEDERLAND	Af fabriek	Ff	387,34	387,34	387,34	387,34	387,34	387,34	387,34	387,34	387,34	387,34
		RE	107,000	107,000	107,000	107,000	107,000	107,000	107,000	107,000	107,000	107,000
PG 09 : Gouda et fromages du même groupe Gouda e formaggi dello stesso gruppo		Gouda und Käse derselben Gruppe Gouda en kaassoorten van dezelfde groep										
UEBL/BLEU	x) A. Départ usine-Af fabriek	Fb/ Flux	-	-	-	-	-	-	-	-	-	-
		UC-RE	-	-	-	-	-	-	-	-	-	-
DEUTSCHLAND (BR)	x) B. Départ usine-Af fabriek	Fb/ Flux	4.650,0	4.650,0	4.650,0	4.650,0	4.650,0	4.650,0	4.650,0	4.650,0	4.650,0	4.650,0
		UC-RE	93,000	93,000	93,000	93,000	93,000	93,000	93,000	93,000	93,000	93,000
FRANCE	x) A. Départ usine	DM	314,00	314,00	314,00	314,00	315,00	314,00	314,00	315,00	317,00	317,00
		RE	78,500	78,500	78,500	78,500	78,750	78,500	78,500	78,750	79,250	79,250
	x) B. Départ usine	DM	308,00	308,00	308,00	308,00	309,00	308,00	308,00	309,00	311,00	311,00
		RE	77,000	77,000	77,000	77,000	77,250	77,000	77,000	77,250	77,750	77,750
ITALIA	x) A. Partenza fabbrica	Ff	543,00	538,00	543,00	542,00	545,00	543,00	544,00	544,00	545,00	543,00
		UC	109,985	108,972	109,985	109,782	110,390	109,985	110,187	110,187	110,390	109,980
	x) B. Partenza fabbrica	Ff	533,00	528,00	533,00	532,00	535,00	533,00	534,00	534,00	535,00	533,00
		UC	107,959	106,946	107,959	107,757	108,364	107,959	108,162	108,162	108,364	107,959
NEDERLAND	x) A. Partenza fabbrica	Lit	82,500	82,500	82,000	82,000	82,000	82,000	82,000	85,000	86,000	86,000
		UC	132,000	132,000	131,200	131,200	131,200	131,200	131,200	136,000	137,600	137,600
	x) B. Partenza fabbrica	Lit	78,300	78,300	77,800	77,800	77,800	77,800	77,800	80,800	81,800	81,800
		UC	125,280	125,280	124,480	124,480	124,480	124,480	124,480	129,280	130,880	130,880
NEDERLAND	Af fabriek	Ff	272,00	272,00	272,00	272,00	273,00	273,00	275,00	275,00	277,00	278,00
		RE	75,138	75,138	75,138	75,138	75,414	75,414	75,967	75,967	76,519	76,796

x) A. Prix communiqués par l'Etat-membre / Preise mitgeteilt durch den Mitgliedstaat / Prezzi comunicati dallo Stato membro /
Prijzen meegedeeld door de Lid-Staat.
B. Prix ajustés / Berichtigte Preise / Prezzi adattati / Aangepaste prijzen
Explications p. 61 / Erläuterungen S. 62 / Spiegazioni p. 63 / Toelichting blz. 64.

PRIX CONSTATES SUR LE MARCHÉ INTERIEUR
 PREISE FESTGESTELLT AUF DEM INLÄNDISCHEN MARKT
 PREZZI CONSTATATI SUL MERCATO NAZIONALE
 PRIJZEN WAARGENOMEN OP DE BINNENLANDSE MARKT

PRODUITS LAITIERS
 MILCHERZEUGNISSE
 PROD. LATT.-CAS.
 ZUIVELPRODUCTEN

100 Kg

PAYS LAND PAESE	Description - Beschreibung Descrizione - Omschrijving	1964		1965								
		NOV	DEC	JAN	FEB	MAR	APR	MAI	JUN	JUL	AUG	
		PG 10 : Saint-Paulin et fromages du même groupe Saint-Paulin e formaggi dello stesso gruppo Saint-Paulin und Käse derselben Gruppe Saint-Paulin en kaassoorten van dezelfde groep										
UEBL/BLEU	x) A. Départ usine-Af fabriek	Fb/Flux	4.859,2	4.859,0	4.860,5	4.853,6	4.880,6	4.872,5	4.765,3	4.775,0	4.775,0	4.779,8
		UC-RE	97,184	97,180	97,210	97,072	97,612	97,450	95,306	95,500	95,500	95,597
	x) B. Départ usine-Af fabriek	Fb/Flux	4.419,6	4.419,4	4.420,8	4.414,6	4.557,3	4.953,5	4.846,3	4.856,0	4.856,0	4.860,8
		UC-RE	88,392	88,406	88,416	88,292	91,146	99,070	96,926	97,120	97,120	97,216
DEUTSCHLAND (BR)	x) A. Ab Werk	DM	351,27	352,00	352,00	352,00	352,00	353,20	370,00	370,00	370,00	370,00
		RE	87,818	88,000	88,000	88,000	88,000	88,300	92,500	92,500	92,500	92,500
	x) B. Ab Werk	DM	346,27	347,00	347,00	347,00	347,00	348,20	365,00	365,00	365,00	365,00
		RE	86,568	86,750	86,750	86,750	86,750	87,050	91,250	91,250	91,250	91,250
FRANCE	x) A. Départ grossiste	Ff	610,00	610,00	606,00	600,00	600,00	591,40	582,97	580,00	580,00	580,00
		UC	123,556	123,556	122,745	121,530	121,530	119,788	118,080	117,479	117,479	117,479
	x) B. Départ usine	Ff	570,00	570,00	566,00	560,00	560,00	551,40	542,97	540,00	540,00	540,00
		UC	115,454	115,454	114,643	113,428	113,428	111,686	109,979	109,377	109,377	109,377
ITALIA	x) A. Partenza fabbrica	Lit	75,467	74,758	72,483	71,357	70,097	69,000	69,839	70,233	71,000	71,839
		UC	120,747	119,613	115,973	114,171	112,155	110,400	111,742	112,373	113,600	114,942
	x) B. Partenza fabbrica	Lit	82,967	82,258	79,984	78,857	77,597	76,500	77,339	77,733	78,500	79,339
		UC	132,747	131,613	127,974	126,171	124,155	122,400	123,742	124,373	125,600	126,942
NEDERLAND	Af fabriek	Ff	307,33	305,00	305,00	305,00	305,00	305,00	305,00	307,80	309,10	311,03
		RE	84,898	84,254	84,254	84,254	84,254	84,254	84,254	85,028	85,386	85,920
PG 11 : Camembert et fromages du même groupe Camembert e formaggi dello stesso gruppo Camembert und Käse derselben Gruppe Camembert en kaassoorten van dezelfde groep												
UEBL/BLEU	Départ usine - Af fabriek	Fb/Flux	4.944,9	4.944,5	4.931,0	4.938,7	5.069,7	5.367,7	5.300,0	5.300,0	5.300,0	5.300,0
		UC-RE	98,898	98,890	98,620	98,774	101,394	107,353	106,000	106,000	106,000	106,000
DEUTSCHLAND (BR)	Ab Werk	DM	419,69	422,67	419,90	417,29	417,47	419,96	452,93	453,96	472,69	486,28
		RE	104,923	105,668	104,975	104,323	104,368	104,990	113,232	113,490	118,173	121,569
FRANCE	x) A. Franco grossiste	Ff	620,57	616,35	651,97	640,00	623,74	586,40	635,87	639,07	602,84	623,87
		UC	125,696	124,842	132,057	129,634	126,339	118,775	128,795	129,443	122,105	126,365
	x) B. Départ usine	Ff	579,55	575,35	610,97	599,00	582,74	545,40	594,87	598,07	561,84	582,87
		UC	117,39	116,54	123,752	121,327	118,034	110,471	120,491	121,139	113,801	118,060
ITALIA	x) A. Partenza fabbrica	Lit	72,917	72,677	69,064	67,464	65,097	64,000	64,774	69,033	69,226	71,161
		UC	116,667	116,283	110,502	107,942	104,153	102,400	103,639	110,453	110,761	113,858
	x) B. Partenza fabbrica	Lit	80,417	80,177	76,565	74,964	72,597	71,500	72,274	76,533	76,726	78,661
		UC	128,667	128,283	122,504	119,942	116,153	114,400	115,638	122,453	122,762	125,858
NEDERLAND	Af fabriek	Ff	400,19	400,19	400,19	400,19	400,81	402,93	402,93	402,93	402,93	402,93
		RE	110,550	110,550	110,550	110,550	110,721	111,307	111,307	111,307	111,307	111,307

x) A. Prix communiqués par l'Etat membre / Preise mitgeteilt durch den Mitgliedstaat / Prezzi comunicati dallo Stato membro /
 Prijzen meegedeeld door de Lid-Staat.
 B. Prix ajustés / Berichtigte Preise / Prezzi adattati / Aangepaste prijzen
 Explications p.61 / Erläuterungen S. 62 / Spiegazioni p. 63 / Toelichting blz. 64.

PRIX CONSTATES SUR LE MARCHÉ INTERIEUR
 PREISE FESTGESTELLT AUF DEM INLÄNDISCHEN MARKT
 PREZZI CONSTATATI SUL MERCATO NAZIONALE
 PRIJZEN WAARGENOMEN OP DE BINNENLANDSE MARKT

PRODUITS LAITIERS
 MILCHERZEUGNISSE
 PROD. LATT.-CAS.
 ZUIVELPRODUCTEN

100 Kg

PAYS LAND PAESE	Description - Beschreibung Descrizione - Omschrijving	1965													
		JUL					AUG					SEP			
		1-7	8-14	15-21	22-28	29-4	5-11	12-18	19-25	26-1	2-8				
PG 10 : Saint-Paulin et fromages du même groupe Saint-Paulin e formaggi dello stesso gruppo Saint-Paulin und Käse derselben Gruppe Saint-Paulin en kaassoorten van dezelfde groep															
UEBL/BLEU	x) A. Départ usine-Af fabriek	Fb/Flux	4.775,0	4.775,0	4.775,0	4.775,0	4.775,0	4.775,0	4.775,0	4.775,0	4.800,0	4.800,0			
		UC-RE	95,500	95,500	95,500	95,500	95,500	95,500	95,500	95,500	95,500	96,000	96,000		
	x) B. Départ usine-Af fabriek	Fb/Flux	4.856,0	4.856,0	4.856,0	4.856,0	4.856,0	4.856,0	4.856,0	4.856,0	4.856,0	4.881,0	4.881,0		
		UC-RE	97,120	97,120	97,120	97,120	97,120	97,120	97,120	97,120	97,120	97,620	97,620		
DEUTSCHLAND (BR)	x) A. Ab Werk	DM	370,00	370,00	370,00	370,00	370,00	370,00	370,00	370,00	370,00	370,00	370,00		
		RE	92,500	92,500	92,500	92,500	92,500	92,500	92,500	92,500	92,500	92,500	92,500		
	x) B. Ab Werk	DM	365,00	365,00	365,00	365,00	365,00	365,00	365,00	365,00	365,00	365,00	365,00		
		RE	91,250	91,250	91,250	91,250	91,250	91,250	91,250	91,250	91,250	91,250	91,250		
FRANCE	x) A. Départ grossiste	Ff	580,00	580,00	580,00	580,00	580,00	580,00	580,00	580,00	580,00	580,00	588,00		
		UC	117,479	117,479	117,479	117,479	117,479	117,479	117,479	117,479	117,479	117,479	119,099		
	x) B. Départ usine	Ff	540,00	540,00	540,00	540,00	540,00	540,00	540,00	540,00	540,00	540,00	548,00		
		UC	109,377	109,377	109,377	109,377	109,377	109,377	109,377	109,377	109,377	109,377	110,997		
ITALIA	x) A. Partenza fabbrica	Lit	71.000	71.000	71.000	71.000	71.000	71.000	71.000	71.000	73.000	73.000	73.000		
		UC	113,600	113,600	113,600	113,600	113,600	113,600	113,600	113,600	116,800	116,800	116,800		
	x) B. Partenza fabbrica	Lit	78.500	78.500	78.500	78.500	78.500	78.500	78.500	78.500	80.500	80.500	80.500		
		UC	125,600	125,600	125,600	125,600	125,600	125,600	125,600	125,600	128,800	128,800	128,800		
NEDERLAND	Af fabriek	F1	309,00	309,00	309,00	309,00	310,00	310,00	311,00	311,00	313,00	313,00	314,00		
		RE	85,359	85,359	85,359	85,359	85,635	85,635	85,912	85,912	86,464	86,464	86,740		
PG 11 : Camembert et fromages du même groupe Camembert e formaggi dello stesso gruppo Camembert und Käse derselben Gruppe Camembert en kaassoorten van dezelfde groep															
UEBL/BLEU	Départ usine - Af fabriek	Fb/Flux	5.300,0	5.300,0	5.300,0	5.300,0	5.300,0	5.300,0	5.300,0	5.300,0	5.300,0	5.300,0	5.300,0		
		UC-RE	106,000	106,000	106,000	106,000	106,000	106,000	106,000	106,000	106,000	106,000	106,000		
DEUTSCHLAND (BR)	Ab Werk	DM	453,80	469,40	486,20	476,60	483,80	483,80	484,20	490,60	488,20	492,40			
		RE	113,450	117,350	121,550	119,150	120,950	120,950	121,050	122,650	122,050	123,100			
FRANCE	x) A. Franco grossiste	Ff	604,00	600,00	600,00	600,00	620,00	620,00	620,00	620,00	640,00	640,00			
		UC	122,340	121,530	121,530	121,530	125,581	125,581	125,581	125,581	129,632	129,632			
	x) B. Départ usine	Ff	563,00	559,00	559,00	559,00	579,00	579,00	579,00	579,00	599,00	599,00			
		UC	114,036	113,225	113,225	113,225	117,276	117,276	117,276	117,276	121,327	121,327			
ITALIA	x) A. Partenza fabbrica	Lit	70.000	69.000	69.000	69.000	69.000	71.000	71.000	72.000	72.000	74.000			
		UC	112,000	110,400	110,400	110,400	110,400	113,600	113,600	115,200	115,200	118,400			
	x) B. Partenza fabbrica	Lit	77.500	76.500	76.500	76.500	76.500	78.500	78.500	79.500	79.500	81.500			
		UC	124,000	122,400	122,400	122,400	122,400	125,600	125,600	127,200	127,200	130,400			
NEDERLAND	Af fabriek	F1	402,93	402,93	402,93	402,93	402,93	402,93	402,93	402,93	402,93	402,93			
		RE	111,307	111,307	111,307	111,307	111,307	111,307	111,307	111,307	111,307	111,307			

x) A. Prix communiqués par l'Etat-membre / Preise mitgeteilt durch den Mitgliedstaat / Prezzi comunicati dallo Stato membro / Prijzen meegedeeld door de Lid-Staat.
 B. Prix ajustés / Berichtigte Preise / Prezzi adattati / Aangepaste prijzen
 Explications p. 61 / Erläuterungen S. 62 / Spiegazioni p. 63 / Toelichting blz. 64 .

PRIX CONSTATES SUR LE MARCHÉ INTERIEUR
 PREISE FESTGESTELLT AUF DEM INLÄNDISCHEN MARKT
 PREZZI CONSTATATI SUL MERCATO NAZIONALE
 PRIJZEN WAARGENOMEN OP DE BINNENLANDSE MARKT

PRODUITS LAITIERS
 MILCHERZEUGNISSE
 PROD. LATT.-CAS.
 ZUIVELPRODUCTEN

100 Kg

PAYS LAND PAESE	Description - Beschreibung Descrizione - Omschrijving	1964		1965								
		NOV	DEC	JAN	FEB	MAR	APR	MAI	JUN	JUL	AUG	
PG 13 : Lactose		Laktose		Lattosio				Melksuiker				
UEBL/BLEU	Départ usine - Af fabriek	Fb/Flux	1.541,1	1.537,7	1.537,7	1.537,7	1.537,7	1.537,7	1.537,7	1.537,7	1.537,7	1.537,7
		UC-RE	30,822	30,754	30,754	30,754	30,754	30,754	30,754	30,754	30,754	30,754
DEUTSCHLAND (BR)	Ab Werk	DM	142,00	142,00	142,00	142,00	142,00	142,00	142,00	142,00	142,00	142,00
		RE	35,500	35,500	35,500	35,500	35,500	35,500	35,500	35,500	35,500	35,500
FRANCE	Départ usine	Ff	190,00	190,00	190,00	190,00	190,00	190,00	190,00	190,00	190,00	190,00
		UC	38,485	38,485	38,485	38,485	38,485	38,485	38,485	38,485	38,485	38,485
ITALIA	x) A. Franco grossista	Lit	31,000	31,000	31,806	33,607	34,500	34,650	35,000	35,000	35,000	35,000
		UC	49,600	49,600	50,890	53,771	55,200	55,440	56,000	56,000	56,000	56,000
	x) B. Partenza fabbrica	Lit	30,000	30,000	30,806	32,607	33,500	33,650	34,000	34,000	34,000	34,000
		UC	48,000	48,000	49,290	52,171	53,600	53,840	54,400	54,400	54,400	54,400
NEDERLAND	x) A. Af fabriek	Ff	115,00	115,00	115,00	115,00	115,00	115,00	115,00	115,00	115,00	115,00
		RE	31,768	31,768	31,768	31,768	31,768	31,768	31,768	31,768	31,768	31,768
	x) B. Af fabriek	Ff	109,25	109,25	109,25	109,25	109,25	109,25	109,25	109,25	109,25	109,25
		RE	30,180	30,180	30,180	30,180	30,180	30,180	30,180	30,180	30,180	30,180
PG 14 : Beurre		Butter		Burro				Boter				
BELGIQUE/ BELGIE	x) A. Départ usine-Af fabriek	Fb	9.688,0	9.649,0	9.744,8	9.758,6	9.748,9	9.719,7	9.696,8	9.701,2	9.701,0	9.707,9
		UC-RE	193,760	192,980	194,896	195,172	194,977	194,393	193,935	194,023	194,019	194,158
	x) B. Départ usine-Af fabriek	Fb	9.809,0	9.770,0	9.865,8	9.879,6	9.869,9	9.840,7	9.817,8	9.822,2	9.822,0	9.828,9
		UC-RE	196,180	195,400	197,316	197,592	197,398	196,814	196,356	196,444	196,440	196,578
DEUTSCHLAND (BR)	x) A. Frei Grosshandel	DM	683,33	684,00	684,00	684,00	684,00	684,00	684,00	684,00	684,00	684,00
		RE	170,833	171,000	171,000	171,000	171,000	171,000	171,000	171,000	171,000	171,000
	x) B. Ab Werk	DM	679,00	679,00	679,00	679,00	679,00	679,00	679,00	679,00	679,00	679,00
		RE	169,750	169,750	169,750	169,750	169,750	169,750	169,750	169,750	169,750	169,750
FRANCE	Départ usine	Ff	891,33	889,80	897,47	882,69	869,67	850,00	852,81	851,30	850,29	854,06
		UC	180,539	180,229	181,783	178,789	176,192	172,168	172,736	172,431	172,226	172,991
ITALIA	x) A. Partenza fabbrica	Lit	100,417	102,000	100,935	97,196	94,419	94,533	95,000	96,050	93,661	94,548
		UC	160,667	163,200	161,496	155,514	151,070	151,253	152,000	153,680	149,858	151,277
	x) B. Partenza fabbrica	Lit	102,917	104,500	103,435	99,696	96,919	97,033	97,500	98,550	96,161	97,048
		UC	164,667	167,200	165,496	159,514	155,070	155,253	156,000	157,680	153,858	155,277
LUXEMBOURG	x) A. Départ usine	Flux	7.700,0	7.900,0	8.100,0	8.300,0	8.300,0	8.570,0	8.600,0	8.600,0	8.600,0	8.600,0
		UC	154,000	158,000	162,000	166,000	166,000	171,400	172,000	172,000	172,000	172,000
	x) B. Départ usine	Flux	7.621,0	7.821,0	8.021,0	8.221,0	8.221,0	8.491,0	8.521,0	8.521,0	8.521,0	8.521,0
		UC	152,420	156,420	160,420	160,420	164,420	169,820	170,420	170,420	170,420	170,420
NEDERLAND	Af fabriek	Ff	461,00	461,00	461,00	461,00	468,45	472,00	472,00	472,00	472,00	472,00
		RE	127,348	127,348	127,348	127,348	129,406	130,387	130,387	130,387	130,387	130,387

x) A. Prix communiqués par l'Etat membre / Preise mitgeteilt durch den Mitgliedstaat / Prezzi comunicati dallo Stato membro /
 Prijzen meegedeeld door de Lid-Staat.
 B. Prix ajustés / Berichtigte Preise / Prezzi adattati / Aangepaste prijzen
 Explications p. 61 / Erläuterungen S. 62 / Spiegazioni p. 63 / Toelichting blz. 64

PRIX CONSTATES SUR LE MARCHÉ INTERIEUR
 PREISE FESTGESTELLT AUF DEM INLÄNDISCHEN MARKT
 PREZZI CONSTATATI SUL MERCATO NAZIONALE
 PRIJZEN WAARGENOMEN OP DE BINNENLANDSE MARKT

PRODUITS LAITIERS
 MILCHERZEUGNISSE
 PROD. LATT.-CAS.
 ZUIVELPRODUCTEN

100 Kg

PAYS LAND PAESE	Description - Beschreibung Descrizione - Omschrijving	1 9 6 5										
		JUL					AUG					SEP
		1-7	8-14	15-21	22-28	29-4	5-11	12-18	19-25	26-1	2-8	
PG 13 : Lactose		Laktose			Lattosio			Melksuiker				
UEBL/BLEU	Départ usine - Af fabriek	Fb/Flux	1.537,7	1.537,7	1.537,7	1.537,7	1.537,7	1.537,7	1.537,7	1.537,7	1.537,7	1.537,7
		UC-RE	30,754	30,754	30,754	30,754	30,754	30,754	30,754	30,754	30,754	30,754
DEUTSCHLAND (BR)	Ab Werk	DM	142,00	142,00	142,00	142,00	142,00	142,00	142,00	142,00	142,00	142,00
		RE	35,500	35,500	35,500	35,500	35,500	35,500	35,500	35,500	35,500	35,500
FRANCE	Départ usine	Ff	190,00	190,00	190,00	190,00	190,00	190,00	190,00	190,00	190,00	190,00
		UC	38,485	38,485	38,485	38,485	38,485	38,485	38,485	38,485	38,485	38,485
ITALIA	x) A. Franco grossista	Lit	35,000	35,000	35,000	35,000	35,000	35,000	35,000	35,000	35,000	35,000
		UC	56,000	56,000	56,000	56,000	56,000	56,000	56,000	56,000	56,000	56,000
	x) B. Partenza fabbrica	Lit	34,000	34,000	34,000	34,000	34,000	34,000	34,000	34,000	34,000	34,000
UC		54,400	54,400	54,400	54,400	54,400	54,400	54,400	54,400	54,400	54,400	
NEDERLAND	x) A. Af fabriek	Ff	115,00	115,00	115,00	115,00	115,00	115,00	115,00	115,00	115,00	115,00
		RE	31,768	31,768	31,768	31,768	31,768	31,768	31,768	31,768	31,768	31,768
	x) B. Af fabriek	Ff	109,25	109,25	109,25	109,25	109,25	109,25	109,25	109,25	109,25	109,25
		RE	30,180	30,180	30,180	30,180	30,180	30,180	30,180	30,180	30,180	30,180
PG 14 : Beurre		Butter			Burro			Boter				
BELGIQUE/ BELGIE	x) A. Départ usine-Af fabriek	Fb	9.700,0	9.700,0	9.700,0	9.700,0	9.710,0	9.710,0	9.710,0	9.705,0	9.705,0	9.705,0
		UC-RE	194,000	194,000	194,000	194,000	194,200	194,200	194,200	194,100	194,100	194,100
	x) B. Départ usine-Af fabriek	Fb	9.821,0	9.821,0	9.821,0	9.821,0	9.831,0	9.831,0	9.831,0	9.826,0	9.826,0	9.826,0
		UC-RE	196,420	196,420	196,420	196,420	196,620	196,620	196,620	196,520	196,520	196,520
DEUTSCHLAND (BR)	x) A. Frei Grosshandel	DM	684,00	684,00	684,00	684,00	684,00	684,00	684,00	684,00	684,00	684,00
		RE	171,000	171,000	171,000	171,000	171,000	171,000	171,000	171,000	171,000	171,000
	x) B. Ab Werk	DM	679,00	679,00	679,00	679,00	679,00	679,00	679,00	679,00	679,00	679,00
		RE	169,750	169,750	169,750	169,750	169,750	169,750	169,750	169,750	169,750	169,750
FRANCE	Départ usine	Ff	848,00	851,00	849,00	852,00	853,00	854,00	854,00	854,00	855,00	854,00
		UC	171,762	172,370	171,965	172,573	172,775	172,978	172,978	172,978	173,180	172,978
ITALIA	x) A. Partenza fabbrica	Lit	94,500	94,000	93,000	93,000	94,000	94,500	94,500	95,000	94,500	94,500
		UC	151,200	150,400	148,800	148,800	150,400	151,200	151,200	152,000	151,200	151,200
	x) B. Partenza fabbrica	Lit	97,000	96,500	95,500	95,500	96,500	97,000	97,000	97,500	97,000	97,000
		UC	155,200	154,400	152,800	152,800	154,400	155,200	155,200	156,000	155,200	155,200
LUXEMBOURG	x) A. Départ usine	Flux	8.600,0	8.600,0	8.600,0	8.600,0	8.600,0	8.600,0	8.600,0	8.600,0	8.600,0	8.600,0
		UC	172,000	172,000	172,000	172,000	172,000	172,000	172,000	172,000	172,000	172,000
	x) B. Départ usine	Flux	8.521,0	8.521,0	8.521,0	8.521,0	8.521,0	8.521,0	8.521,0	8.521,0	8.521,0	8.521,0
		UC	170,420	170,420	170,420	170,420	170,420	170,420	170,420	170,420	170,420	170,420
NEDERLAND	Af fabriek	Ff	472,00	472,00	472,00	472,00	472,00	472,00	472,00	472,00	472,00	472,00
		RE	130,387	130,387	130,387	130,387	130,387	130,387	130,387	130,387	130,387	130,387

x) A. Prix communiqués par l'Etat-membre / Preise mitgeteilt durch den Mitgliedstaat / Prezzi comunicati dallo Stato membro / Prijzen meegedeeld door de Lid-Staat.
 B. Prix ajustés / Berichtigte Preise / Prezzi adattati / Aangepaste prijzen
 Explications p. 61 / Erläuterungen S. 62 / Spiegazioni p. 63 / Toelichting blz. 64.

PRIX CONSTATES SUR LE MARCHÉ INTERIEUR
 PREISE FESTGESTELLT AUF DEM INLÄNDISCHEN MARKT
 PREZZI CONSTATATI SUL MERCATO NAZIONALE
 PRIJZEN WAARGENOMEN OP DE BINNENLANDSE MARKT

PRODUITS LAITIERS
 MILCHERZEUGNISSE
 PROD. LATT.-CAS.
 ZUIVELPRODUCTEN

100 Kg

PAYS LAND PAESE	Description - Beschreibung Descrizione - Omschrijving	1964		1965								
		NOV	DEC	JAN	FEB	MAR	APR	MAI	JUN	JUL	AUG	
CHE : C h e d d a r												
UEBL/BLEU	x) A. Départ usine-Af fabriek	Fb/Flux	4.475,0	4.475,0	4.475,0	4.475,0	4.587,9	-	-	-	-	-
		UC-RE	89,500	89,500	89,500	89,500	91,758	-	-	-	-	-
	x) B. Départ usine-Af fabriek	Fb/Flux	3.995,5	3.995,5	3.995,5	3.995,5	4.216,7	4.591,7	4.475,0	4.475,0	4.475,0	4.475,0
		UC-RE	79,910	79,910	79,910	79,910	84,334	91,833	89,500	89,500	89,500	89,500
DEUTSCHLAND (BR)	Ab Werk	DM	315,00	315,00	315,00	315,00	315,00	315,00	315,00	315,00	310,00	310,00
		RE	78,750	78,750	78,750	78,750	78,750	78,750	78,750	78,750	77,500	77,500
FRANCE	x) A. Départ usine	Ff	547,39	550,79	543,92	553,48	542,68	-	-	-	-	-
		UC	110,874	111,563	110,171	112,107	109,920	-	-	-	-	-
	x) B. Départ usine	Ff	530,39	533,79	526,91	540,73	529,52	504,63	504,32	488,57	468,90	468,81
		UC	107,430	108,119	106,725	109,525	107,254	102,213	102,150	98,959	94,976	94,957
ITALIA	Partenza fabbrica	Lit	44.453	44.453	44.453	44.453	44.453	44.453	44.453	44.453	44.453	44.453
		UC	71,125	71,125	71,125	71,125	71,125	71,125	71,125	71,125	71,125	71,125
NEDERLAND	Af fabriek	Ff	296,67	291,64	292,00	292,00	292,00	294,67	299,45	303,10	304,10	305,65
		RE	81,953	80,564	80,663	80,663	80,663	81,399	82,721	83,729	84,004	84,432
TIL : Tilsit Tilsiter Tilsit Tilsit												
UEBL/BLEU	Départ usine - Af fabriek	Fb/Flux	4.065,3	4.109,8	4.109,8	4.109,8	4.244,4	4.706,0	4.706,0	4.706,0	4.706,0	4.706,0
		UC-RE	81,306	82,196	82,196	82,196	84,888	94,120	94,120	94,120	94,120	94,120
DEUTSCHLAND (BR)	Ab Werk	DM	315,75	318,00	317,50	317,50	317,50	317,50	317,50	317,50	317,50	321,79
		RE	78,938	79,500	79,375	79,375	79,375	79,375	79,375	79,375	79,375	80,448
FRANCE	Départ usine	Ff	513,05	513,06	513,06	513,06	513,06	513,06	513,06	513,06	513,06	513,06
		UC	103,918	103,920	103,920	103,920	103,920	103,920	103,920	103,920	103,920	103,920
ITALIA	Partenza fabbrica	Lit	69.871	69.868	69.868	69.868	69.611	68.731	68.731	68.731	68.731	68.731
		UC	111,794	111,789	111,789	111,789	111,377	109,970	109,970	109,970	109,970	109,970
NEDERLAND	Af fabriek	Ff	262,16	262,19	262,19	262,19	266,07	279,38	279,38	279,38	279,38	279,38
		RE	72,420	72,428	72,428	72,428	73,500	77,177	77,177	77,177	77,177	77,177

x) A. Prix communiqués par l'Etat membre / Preise mitgeteilt durch den Mitgliedstaat / Prezzi comunicati dallo Stato membro /
 Prijzen meegedeeld door de Lid-Staat.
 B. Prix ajustés / Berichtigte Preise / Prezzi adattati / Aangepaste prijzen
 Explications p. 61 / Erläuterungen S. 62 / Spiegazioni p. 63 / Toelichting blz. 64

PRIX CONSTATES SUR LE MARCHÉ INTERIEUR
 PREISE FESTGESTELLT AUF DEM INLÄNDISCHEN MARKT
 PREZZI CONSTATATI SUL MERCATO NAZIONALE
 PRIJZEN WAARGENOMEN OP DE BINNENLANDSE MARKT

PRODUITS LAITIERS
 MILCHERZEUGNISSE
 PROD. LATT.-CAS.
 ZUIVELPRODUCTEN

100 Kg

PAYS LAND PAESE	Description - Beschreibung Descrizione - Omschrijving		1 9 6 5										
			JUL					AUG					SEP
			1-7	8-14	15-21	22-28	29-4	5-11	12-18	19-25	26-1	2-8	
CHE :		C h e d d a r											
UEBL/BLEU	x) A. Départ usine-Af fabriek	Fb/Flux	-	-	-	-	-	-	-	-	-	-	
		UC-RE	-	-	-	-	-	-	-	-	-	-	
	x) B. Départ usine-Af fabriek	Fb/Flux	4.475,0	4.475,0	4.475,0	4.475,0	4.475,0	4.475,0	4.475,0	4.475,0	4.475,0	4.475,0	
		UC-RE	89,500	89,500	89,500	89,500	89,500	89,500	89,500	89,500	89,500	89,500	
DEUTSCHLAND (BR)	Ab Werk	DM	310,00	310,00	310,00	310,00	310,00	310,00	310,00	310,00	310,00		
		RE	77,500	77,500	77,500	77,500	77,500	77,500	77,500	77,500	77,500	77,500	
FRANCE	x) A. Départ usine	Ff	-	-	-	-	-	-	-	-	-		
		UC	-	-	-	-	-	-	-	-	-		
	x) B. Départ usine	Ff	473,00	476,00	463,00	461,00	475,00	465,00	477,00	471,00	457,00	484,00	
		UC	95,806	96,414	93,781	93,376	96,211	94,186	96,616	95,401	92,565	98,034	
ITALIA	Partenzd fabbrica	Lit	44.453	44.453	44.453	44.453	44.543	44.453	44.453	44.453	44.453		
		UC	71,125	71,125	71,125	71,125	71,125	71,125	71,125	71,125	71,125	71,125	
NEDERLAND	Af fabriek	Ff	304,00	304,00	304,00	304,00	305,00	305,00	306,00	306,00	306,00	308,00	
		RE	83,978	83,978	83,978	83,978	84,254	84,254	84,530	84,530	84,530	85,083	
TIL :		Tilsit	Tilsiter			Tilsit			Tilsit				
UEBL/BLEU	Départ usine - Af fabriek	Fb/Flux	4.706,0	4.706,0	4.706,0	4.706,0	4.706,0	4.706,0	4.706,0	4.706,0	4.706,0	4.706,0	
		UC-RE	94,120	94,120	94,120	94,120	94,120	94,120	94,120	94,120	94,120	94,120	
DEUTSCHLAND (BR)	Ab Werk	DM	317,50	317,50	317,50	317,50	317,50	317,50	317,50	327,50	328,00	332,50	
		RE	79,375	79,375	79,375	79,375	79,375	79,375	79,375	81,875	82,000	83,125	
FRANCE	Départ usine	Ff	513,06	513,06	513,06	513,06	513,06	513,06	513,06	513,06	513,06	513,06	
		UC	103,920	103,920	103,920	103,920	103,920	103,920	103,920	103,920	103,920	103,920	
ITALIA	Partenza fabbrica	Lit	68.731	68.731	68.731	68.731	68.731	68.731	68.731	68.731	68.731	68.731	
		UC	109,970	109,970	109,970	109,970	109,970	109,970	109,970	109,970	109,970	109,970	
NEDERLAND	Af fabriek	Ff	279,38	279,38	279,38	279,38	279,38	279,38	279,38	279,38	279,38	279,38	
		RE	77,177	77,177	77,177	77,177	77,177	77,177	77,177	77,177	77,177	77,177	

x) A. Prix communiqués par l'Etat-membre / Preise mitgeteilt durch den Mitgliedstaat / Prezzi comunicati dallo Stato membro / Prijzen meegedeeld door de Lid-Staat.
 B. Prix ajustés / Berichtigte Preise / Prezzi adattati / Aangepaste prijzen
 Explications p. 61 / Erläuterungen S. 62 / Spiegazioni p. 63 / Toelichting blz. 64 .

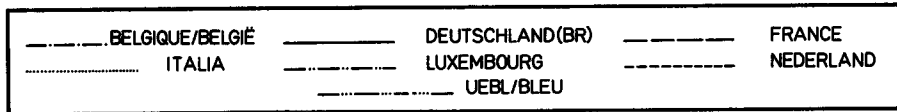
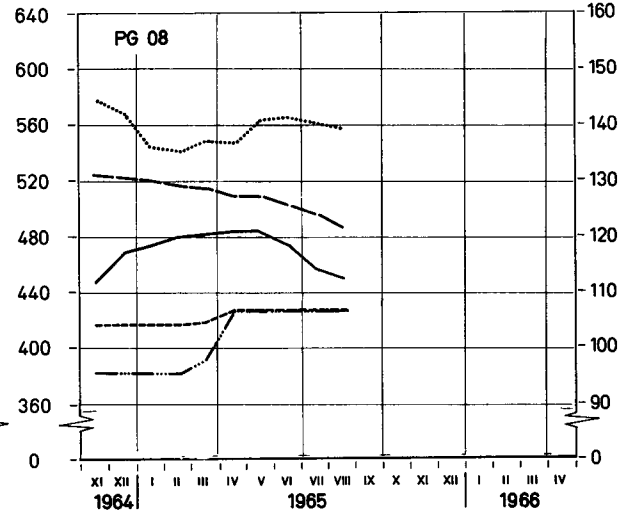
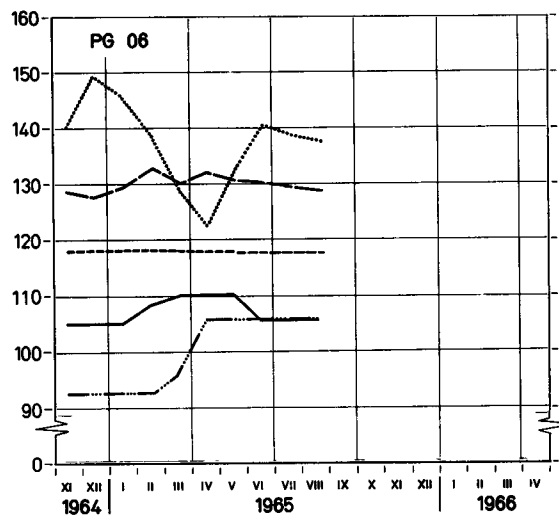
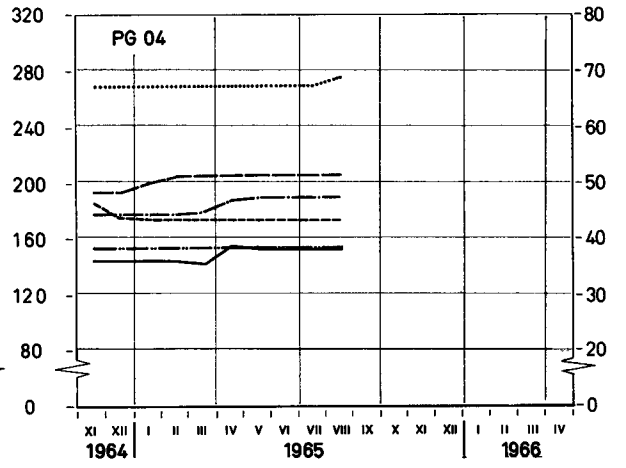
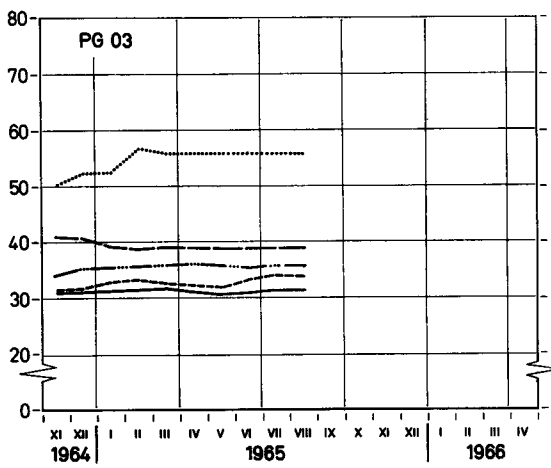
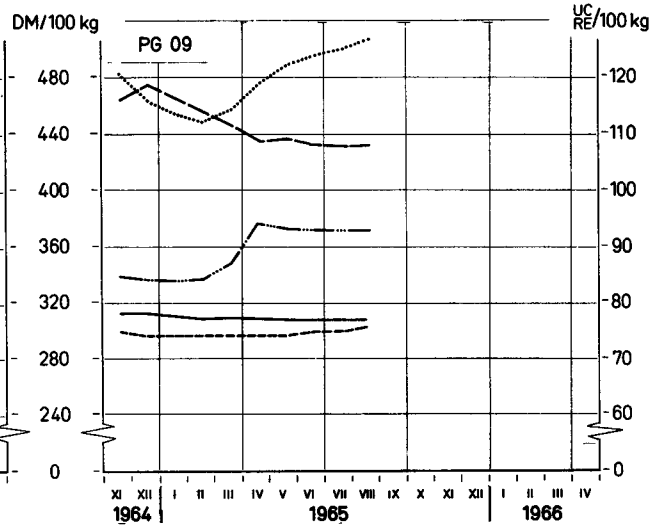
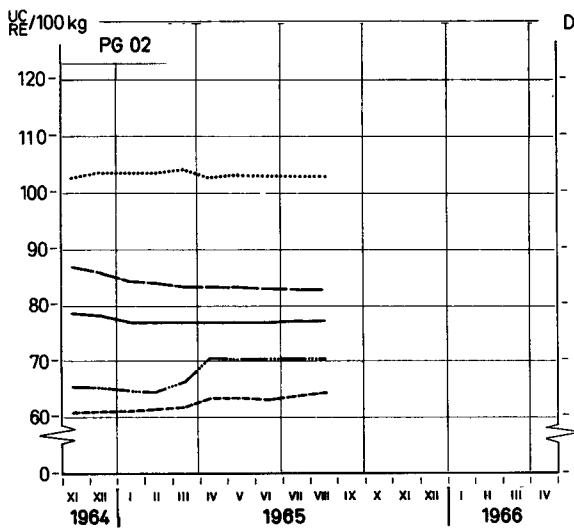
PRODUITS LAITIERS MILCHERZEUGNISSE PRODOTTI LATTIERO-CASEARI ZUIVELPRODUKTEN

Prix départ usine¹⁾

Preise ab Werk¹⁾

Prezzi partenza fabbrica¹⁾

Prijzen af fabriek¹⁾



¹⁾ Prix ajustés - Berichtigte Preise - Prezzi adattati - Aangepaste prijzen -
Explications p. 61 - Erläuterungen S. 62 - Spiegazioni p. 63 - Toelichting blz. 64 -

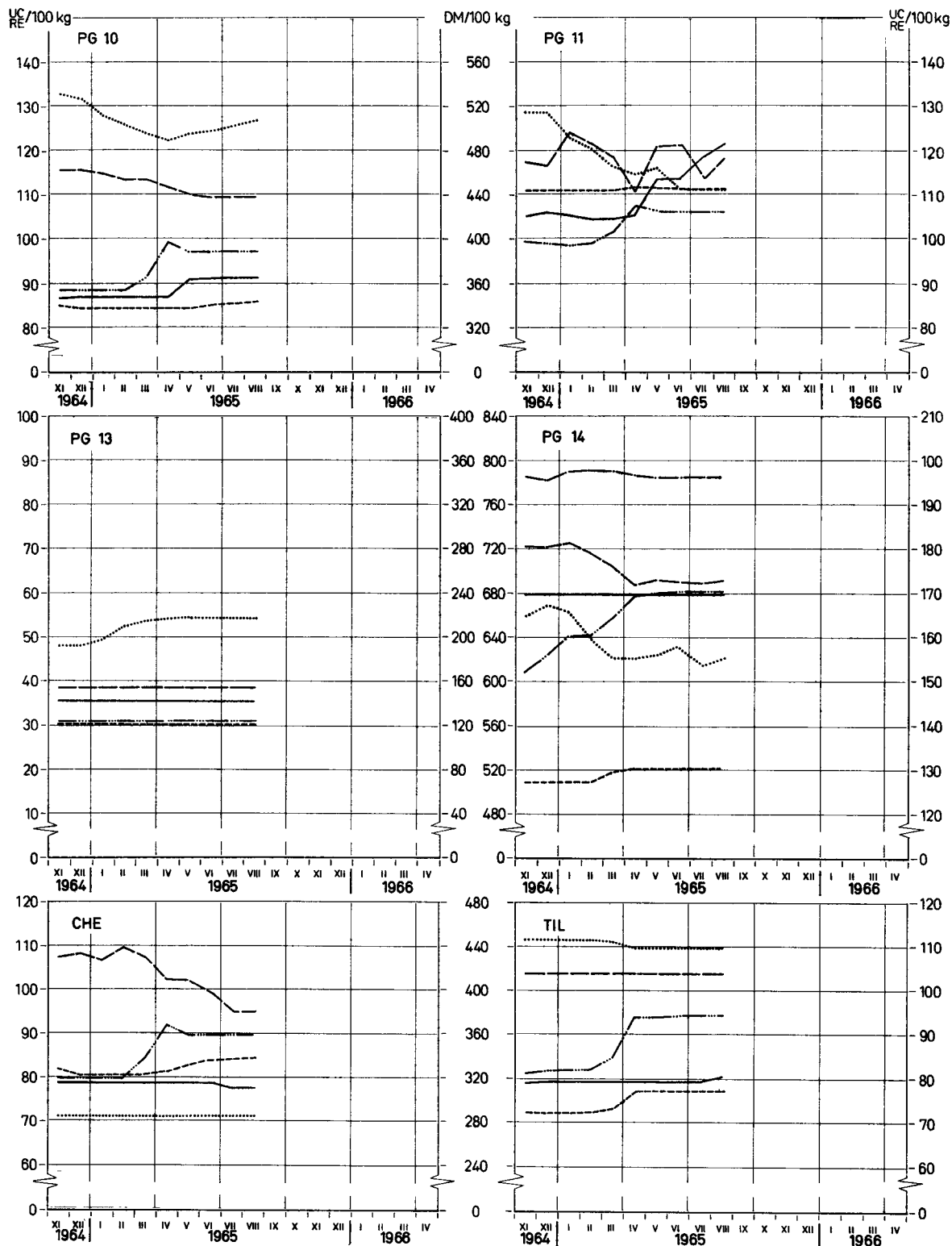
PRODUITS LAITIERS MILCHERZEUGNISSE PRODOTTI LATTIERO-CASEARI ZUIVELPRODUKTEN

Prix départ usine ¹⁾

Preise ab Werk ¹⁾

Prezzi partenza fabbrica ¹⁾

Prijzen af fabriek ¹⁾



—— BELGIQUE/BELGIË	—— DEUTSCHLAND (BR) FRANCE
..... ITALIA	----- LUXEMBOURG	----- NEDERLAND
----- UEBL/BLEU		

¹⁾ Prix ajustés - Berichtigte Preise - Prezzi adattati - Aangepaste prijzen
 Explications p 61 - Erläuterungen S. 62 - Spiegazioni p 63 - Toelichting blz 64

PRIX DE SEUIL
SCHWELLENPREISE
PREZZI D'ENTRATA
DREMPELPRIJZEN

PRIX FRANCO FRONTIERE
FREI-GRENZE-PREISE
PREZZI FRANCO-FRONTIERA
PRIJZEN FRANCO-GRENS

PRELEVEMENTS INTRACOMMUNAUTAIRES
INNERGEMEINSCHAFTLICHE ABSCHÖPFUNGEN
PRELIEVI INTRACOMUNITARI
INTRACOMMUNAUTAIRE HEFFINGEN

PRODUITS LAITIERS
MILCHERZEUGNISSE
PROD. LATT.-CAS.
ZUIVELPRODUCTEN

Pour importations vers : Für Einfuhren nach : Per importazioni verso : Voor invoeren naar :

BELGIQUE/BELGIE

100 Kg

Provenance Herkunft Provenienza Herkomst	Description - Beschreibung Descrizione - Omschrijving	1964		1965									
		NOV	DEC	JAN	FEB	MAR	APR	MAI	JUN	JUL	AUG		
PG 02 : Lait et crème de lait en poudre (24 à 27 %) Latte e crema di latte in polvere (24 al 27 %)						Milch und Rahm in Pulverform (24 bis 27 %) Melk en room in poeder (24 tot 27 %)							
Prix de seuil / Schwellenpreise : Belgique Prezzi d'entrata/Drempelprijzen : België		Fb	3.397,0				3.581,0						
DEUTSCHLAND (BR)	Frei-Grenze-Preise	DM	309,98	309,60	305,10	304,16	304,16	304,16	304,16	304,16	304,53	304,99	
	Abschöpfungen	Fb	3.874,8	3.870,1	3.813,7	3.802,0	3.802,0	3.802,0	3.802,0	3.802,0	3.804,3	3.812,4	
FRANCE	Prix franco frontière	Ff	436,40	429,29	425,22	420,87	418,35	415,87	415,87	415,87	415,87	415,87	
	Prélèvements	Fb	4.419,7	4.347,6	4.306,5	4.262,4	4.236,9	4.211,7	4.211,7	4.211,7	4.211,7	4.211,7	
ITALIA	Prezzi franco-frontiera	Lit	63.400	63.930	63.986	63.551	64.297	63.595	63.454	63.454	63.454	63.454	
	Prelievi	Fb	5.072,0	5.114,4	5.118,9	5.084,1	5.143,8	5.087,6	5.076,3	5.076,3	5.076,3	5.076,3	
LUXEMBOURG	Prix franco frontière	Flux	-	-	-	-	-	-	-	-	-	-	
	Prélèvements	Fb	-	-	-	-	-	-	-	-	-	-	
NEDERLAND	Prijzen franco-grens	Ff	222,57	222,39	223,03	224,48	224,44	231,72	232,35	231,22	231,62	234,40	
	Heffingen	Fb	3.074,1	3.071,7	3.080,6	3.100,5	3.100,0	3.200,6	3.209,3	3.193,6	3.199,2	3.237,5	
PG 03 : Lait en poudre (≤ 1,5 %) Latte in polvere (≤ 1,5 %)						Milch in Pulverform (≤ 1,5 %) Melk in poeder (≤ 1,5 %)							
Prix de seuil / Schwellenpreise : Belgique Prezzi d'entrata/Drempelprijzen : België		Fb	1.821,5				1.821,5						
DEUTSCHLAND (BR)	Frei-Grenze-Preise	DM	126,65	126,65	126,87	128,35	129,03	127,62	125,46	124,99	125,83	126,53	
	Abschöpfungen	Fb	1.583,1	1.583,1	1.585,9	1.604,4	1.612,9	1.595,3	1.568,3	1.562,3	1.572,8	1.581,6	
FRANCE	Prix franco frontière	Ff	209,90	208,48	203,84	198,37	199,77	199,80	197,93	197,30	197,52	197,87	
	Prélèvements	Fb	2.125,8	2.111,4	2.064,4	2.009,0	2.023,2	2.023,5	2.004,6	1.998,2	2.000,3	2.003,9	
ITALIA	Prezzi franco-frontiera	Lit	31.668	32.820	32.954	34.366	35.427	35.209	35.209	35.209	35.209	35.209	
	Prelievi	Fb	2.533,4	2.625,6	2.636,4	2.749,2	2.843,1	2.816,7	2.816,7	2.816,7	2.816,7	2.816,7	
LUXEMBOURG	Prix franco frontière	Flux	-	-	-	-	-	-	-	-	-	-	
	Prélèvements	Fb	-	-	-	-	-	-	-	-	-	-	
NEDERLAND	Prijzen franco-grens	Ff	118,15	117,52	119,99	122,65	122,85	120,67	119,44	119,85	125,11	125,02	
	Heffingen	Fb	1.631,9	1.623,2	1.657,3	1.694,1	1.696,8	1.666,7	1.649,7	1.655,4	1.728,0	1.726,8	
		Fb	-	-	-	-	- ¹⁾	87,6	110,1	108,8	28,5	19,2	

1) Marchandise accompagnée d'un document D.D. 4 certifiant que le montant compensatoire est perçu (Règl. 9/65/CEE et 12/65/CEE)
Waren begleitet von einem Dokument D.D. 4, aus dem sich ergibt, dass eine Ausgleichsabgabe erhoben wird (Verordn. 9/65/EWG und 12/65/EWG)
Merce accompagnata dal certificato modello D.D. 4, attestante che l'importo di compensazione è stato riscosso (Reg. 9/65/CEE e 12/65/CEE)
Goederen vergezeld van een document D.D.4 waaruit blijkt dat het compenserend bedrag gegeven werd (Verord. 9/65/EEG en 12/65/EEG)

PRIX DE SEUIL PRIX FRANCO FRONTIERE PRELEVEMENTS INTRACOMMUNAUTAIRES
 SCHWELLENPREISE FREI-GRENZE-PREISE INNERGEMEINSCHAFTLICHE ABSCHÖPFUNGEN
 PREZZI D'ENTRATA PREZZI FRANCO-FRONTIERA PRELIEVI INTRACOMUNITARI
 DREMPELPRIJZEN PRIJZEN FRANCO-GRENS INTRACOMMUNAUTAIRE HEFFINGEN

PRODUITS LAITIERS
 MILCHERZEUGNISSE
 PROD. LATT.-CAS.
 ZUIVELPRODUCTEN

Pour importations vers : Für Einfuhren nach : Per importazioni verso : Voor invoeren naar :

BELGIQUE/BELGIE

100 Kg

Provenance Herkunft Provenienza Herkomst	Description - Beschreibung Descrizione - Omschrijving		1 9 6 5									
			J U L			A U G				S E P		
			12-18	19-25	26- 1	2-8	9-15	16-22	23-29	30- 5	6-12	13-19
PG 02 : Lait et crème de lait en poudre (24 à 27 %) Latte e crema di latte in polvere (24 al 27 %)			Milch und Rahm in Pulverform (24 bis 27 %) Melk en room in poeder (24 tot 27 %)									
Prix de seuil / Schwellenpreise ; Belgique Prezzi d'entrata/Drempelprijzen ; België		Fb	3.581,0									
DEUTSCHLAND (BR)	Frei-Grenze-Preise	DM	304,16	304,16	305,13	305,13	305,13	305,13	304,65	304,65	305,62	305,62
		Fb	3.802,0	3.802,0	3.814,1	3.814,1	3.814,1	3.814,1	3.808,1	3.808,1	3.820,3	3.820,3
	Abschöpfungen	Fb	-	-	-	-	-	-	-	-	-	.
FRANCE	Prix franco frontière	Ff	415,87	415,87	415,87	415,87	415,87	415,87	415,87	415,87	415,87	415,87
		Fb	4.211,7	4.211,7	4.211,7	4.211,7	4.211,7	4.211,7	4.211,7	4.211,7	4.211,7	4.211,7
	Prélèvements	Fb	-	-	-	-	-	-	-	-	-	.
ITALIA	Prezzi franco-frontiera	Lit	63.454	63.454	63.454	63.454	63.454	63.454	63.454	63.454	63.454	63.454
		Fb	5.076,3	5.076,3	5.076,3	5.076,3	5.076,3	5.076,3	5.076,3	5.076,3	5.076,3	5.076,3
	Prelievi	Fb	-	-	-	-	-	-	-	-	-	.
LUXEMBOURG	Prix franco frontière	Flux	-	-	-	-	-	-	-	-	-	-
		Fb	-	-	-	-	-	-	-	-	-	-
	Prélèvements	Fb	-	-	-	-	-	-	-	-	-	-
NEDERLAND	Prijsen franco-grens	Ff	232,29	232,29	232,29	232,29	235,13	235,13	235,13	235,13	237,03	237,03
		Fb	3.208,4	3.208,4	3.208,4	3.208,4	3.247,7	3.247,7	3.247,7	3.247,7	3.273,9	3.273,9
	Heffingen	Fb	272,6	272,6	272,6	272,6	233,3	233,3	233,3	233,3	233,3	.
PG 03 : Lait en poudre (≤ 1,5 %) Latte in polvere (≤ 1,5 %)			Milch in Pulverform (≤ 1,5 %) Melk in poeder (≤ 1,5 %)									
Prix de seuil / Schwellenpreise ; Belgique Prezzi d'entrata/Drempelprijzen ; België		Fb	1/812,5									
DEUTSCHLAND (BR)	Frei-Grenze-Preise	DM	126,17	126,17	126,17	126,17	126,65	126,65	126,65	126,65	128,59	128,59
		Fb	1.577,1	1.577,1	1.577,1	1.577,1	1.583,1	1.583,1	1.583,1	1.583,1	1.607,4	1.607,4
	Abschöpfungen	Fb	181,9	181,9	181,9	181,9	181,9	181,9	181,9	181,9	151,6	.
FRANCE	Prix franco frontière	Ff	197,87	197,87	197,87	197,87	197,87	197,87	197,87	197,87	197,87	197,87
		Fb	2.003,9	2.003,9	2.003,9	2.003,9	2.003,9	2.003,9	2.003,9	2.003,9	2.003,9	2.003,9
	Prélèvements	Fb	-	-	-	-	-	-	-	-	-	.
ITALIA	Prezzi franco-frontiera	Lit	35.209	35.209	35.209	35.209	35.209	35.209	35.209	35.209	35.209	35.209
		Fb	2.816,7	2.816,7	2.816,7	2.816,7	2.816,7	2.816,7	2.816,7	2.816,7	2.816,7	2.816,7
	Prelievi	Fb	-	-	-	-	-	-	-	-	-	.
LUXEMBOURG	Prix franco frontière	Flux	-	-	-	-	-	-	-	-	-	-
		Fb	-	-	-	-	-	-	-	-	-	-
	Prélèvements	Fb	-	-	-	-	-	-	-	-	-	-
NEDERLAND	Prijsen franco-grens	Ff	125,96	125,96	125,02	125,02	125,02	125,02	125,02	125,02	122,18	122,18
		Fb	1.739,8	1.739,8	1.726,8	1.726,8	1.726,8	1.726,8	1.726,8	1.726,8	1.687,6	1.687,6
	Heffingen	Fb	19,2	19,2	19,2	19,2	19,2	19,2	19,2	19,2	71,4	.

PRIX DE SEUIL PRIX FRANCO FRONTIERE PRELEVEMENTS INTRACOMMUNAUTAIRES
 SCHWELLENPREISE FREI-GRENZE-PREISE INNERGEMEINSCHAFTLICHE ABSCHÖPFUNGEN
 PREZZI D'ENTRATA PREZZI FRANCO-FRONTIERA PRELIEVI INTRACOMUNITARI
 DREMPELPRIJZEN PRIJZEN FRANCO-GRENS INTRACOMMUNAUTAIRE HEFFINGEN

PRODUITS LAITIERS
 MILCHERESULTATE
 PROD. LAIT.-CAS.
 SUIVELPRODUCTEN

Pour importations vers : Für Einfuhren nach : Per importazioni verso : Voor invoeren naar :

BELGIQUE/BELGIE

100 Kg

Provenance Herkunft Provenienza Herkomst	Description - Beschreibung Descrizione - Omschrijving	1964		1965								
		NOV	DEC	JAN	FEB	MAR	APR	MAI	JUN	JUL	AUG	
		PG 04 : Lait condensé (sans addition de sucre) Latte condensato (senza aggiunta di zucchero)				Kondensmilch (nicht gezuckert) Gecondenseerde melk (zonder toevoegde suiker)						
Prix de seuil / Schwellenpreise, Belgique Prezzi d'entrata/Drempelprijzen, België		Fb		2.316,0				2.349,0				
DEUTSCHLAND (BR)	Frei-Grenze-Preise	DM	143,82	143,82	143,82	143,82	143,19	149,43	153,34	152,84	152,84	152,98
	Abschöpfungen	Fb	1.797,8	1.797,8	1.797,8	1.797,8	1.789,8	1.867,9	1.916,8	1.910,5	1.910,5	1.912,3
FRANCE	Prix franco frontière	Ff	233,47	233,47	236,63	247,47	247,47	247,47	247,47	247,47	247,47	247,47
	Prélèvements	Fb	2.364,5	2.364,5	2.396,5	2.506,3	2.506,3	2.506,3	2.506,3	2.506,3	2.506,3	2.506,3
ITALIA	Prezzi franco-frontiera	Lit	42.209	42.209	41.957	41.957	41.957	41.957	41.957	41.957	41.957	41.957
	Prelievi	Fb	3.376,7	3.360,5	3.356,6	3.356,6	3.356,6	3.356,6	3.356,6	3.356,6	3.356,6	3.356,6
LUXEMBOURG	Prix franco frontière	Flux	1.939,8	1.939,8	1.939,8	1.939,8	1.939,8	1.939,8	1.939,8	1.939,8	1.939,8	1.939,8
	Prélèvements	Fb	301,2	301,2	301,2	301,2	301,2	329,8	334,2	334,2	334,2	334,2
NEDERLAND	Prijzen franco-grens	Ff	168,92	161,21	145,09	145,55	145,09	156,37	158,10	158,10	158,10	158,10
	Heffingen	Fb	2.333,1	2.226,7	2.004,0	2.010,4	2.004,0	2.159,7	2.183,7	2.183,7	2.183,7	2.183,7
PG 06 : Gorgonzola et fromages du même groupe Gorgonzola e formaggi dello stesso gruppo				Gorgonzola und Käse derselben Gruppe				Gorgonzola en kaassoorten van dezelfde groep				
Prix de seuil / Schwellenpreise, Belgique Prezzi d'entrata/Drempelprijzen, België		Fb		5.338,0				5.425,8				
DEUTSCHLAND (BR)	Frei-Grenze-Preise	DM	412,80	412,80	412,80	417,65	432,20	432,20	432,20	432,20	432,20	432,20
	Abschöpfungen	Fb	5.160,0	5.160,0	5.160,0	5.220,6	5.402,5	5.402,5	5.402,5	5.402,5	5.402,5	5.402,5
FRANCE	Prix franco frontière	Ff	637,28	630,67	632,93	652,17	647,90	645,80	649,86	649,54	638,96	637,90
	Prélèvements	Fb	6.454,1	6.387,1	6.410,0	6.604,9	6.561,6	6.540,4	6.581,5	6.578,2	6.471,1	6.460,3
ITALIA	Prezzi franco-frontiera	Lit	83.429	89.472	89.240	86.553	80.826	75.161	77.018	83.126	85.524	82.300
	Prelievi	Fb	6.674,3	7.157,7	7.139,2	6.924,3	6.466,1	6.012,9	6.161,4	6.650,1	6.841,9	6.584,0
LUXEMBOURG	Prix franco frontière	Flux	-	-	-	-	-	-	-	-	-	-
	Prélèvements	Fb	-	-	-	-	-	-	-	-	-	-
NEDERLAND	Prijzen franco-grens	Ff	430,75	430,84	430,84	430,84	430,84	428,92	428,62	428,62	428,62	428,62
	Heffingen	Fb	5.949,5	5.950,8	5.950,8	5.950,8	5.950,8	5.924,3	5.920,2	5.920,2	5.920,2	5.920,2
		Fb	-	-	-	-	-	-	-	-	-	-

1) Marchandises accompagnées d'un document D.D.4 certifiant que le montant compensatoire est perçu (Règl. 9/65/CEE et 12/65/CEE)
 Waren begleitet von einem Dokument D.D.4, aus dem sich ergibt, dass eine Ausgleichsabgabe erhoben wird (Verordn. 9/65/EWG und 12/65/EWG)
 Merci accompagnata dal certificato modello D.D.4, attestante che l'importo di compensazione è stato riscosso (Reg. 9/65/CEE e 12/65/CEE)
 Goederen vergezeld van een document D.D.4 waaruit blijkt dat het compenserend bedrag geheven werd (Verord. 9/65/EEG en 12/65/EEG)

PRIX DE SEUIL **PRIX FRANCO FRONTIERE** **PRELEVEMENTS INTRACOMMUNAUTAIRES**
SCHWELLENPREISE **FREI-GRENZE-PREISE** **INNERGEMEINSCHAFTLICHE ABSCHÖPFUNGEN**
PREZZI D'ENTRATA **PREZZI FRANCO-FRONTIERA** **PRELIEVI INTRACOMUNITARI**
DREMPELPRIJZEN **PRIJZEN FRANCO-GRENS** **INTRACOMMUNAUTAIRE HEFFINGEN**

PRODUITS LAITIERS
MILCHERZEUGNISSE
PROD. LATT.-CAS.
ZUIVELPRODUCTEN

Pour importations vers : Für Einfuhren nach : Per importazioni verso : Voor invoeren naar :

BELGIQUE/BELGIE

100 Kg

Provenance Herkunft Provenienza Herkomst	Description - Beschreibung Descrizione - Omschrijving	1 9 6 5											
		J U L			A U G				S E P				
		12-18	19-25	26-1	2-8	9-15	16-22	23-29	30-5	6-12	13-19		
PG 04 : Lait condensé (sans addition de sucre) Latte condensato (senza aggiunta di zuccheri)		Kondensmilch (nicht gezuckert) Gecondenseerde melk (zonder toegevoegde suiker)											
Prix de seuil / Schwellenpreise : Belgique Prezzi d'entrata/Drempelprijzen : België		Fb	2.349,0										
DEUTSCHLAND (BR)	Frei-Grenze-Preise	DM	152,84	152,84	152,84	152,84	152,84	152,84	153,33	153,33	153,33	153,33	
		Fb	1.910,5	1.910,5	1.910,5	1.910,5	1.910,5	1.910,5	1.916,6	1.916,6	1.916,6	1.916,6	
	Abschöpfungen	Fb	363,5	363,5	363,5	363,5	363,5	363,5	363,5	363,5	363,5	.	
FRANCE	Prix franco frontière	Ff	247,47	247,47	247,47	247,47	247,47	247,47	247,47	247,47	247,47	247,47	
		Fb	2.506,3	2.506,3	2.506,3	2.506,3	2.506,3	2.506,3	2.506,3	2.506,3	2.506,3	2.506,3	
	Prélèvements	Fb	-	-	-	-	-	-	-	-	-	.	
ITALIA	Prezzi franco-frontiera	Lit	41.957	41.957	41.957	41.957	41.957	41.957	41.957	41.957	43.885	43.885	
		Fb	3.556,6	3.556,6	3.556,6	3.556,6	3.556,6	3.556,6	3.556,6	3.556,6	3.510,8	3.510,8	
	Prelievi	Fb	-	-	-	-	-	-	-	-	-	-	
LUXEMBOURG	Prix franco frontière	Flux	1.939,8	1.939,8	1.939,8	1.939,8	1.939,8	1.939,8	1.939,8	1.939,8	1.939,8	1.939,8	
		Fb	1.939,8	1.939,8	1.939,8	1.939,8	1.939,8	1.939,8	1.939,8	1.939,8	1.939,8	1.939,8	
	Prélèvements	Fb	334,2	334,2	334,2	334,2	334,2	334,2	334,2	334,2	334,2	.	
NEDERLAND	Prijzen franco-grens	F1	158,10	158,10	158,10	158,10	158,10	158,10	158,10	158,10	158,10	158,10	
		Fb	2.183,7	2.183,7	2.183,7	2.183,7	2.183,7	2.183,7	2.183,7	2.183,7	2.183,7	2.183,7	
	Heffingen	Fb	90,3	90,3	90,3	90,3	90,3	90,3	90,3	90,3	90,3	.	
PG 06 : Gorgonzola et fromages du même groupe Gorgonzola e formaggi dello stesso gruppo		Gorgonzola und Käse derselben Gruppe Gorgonzola en kaasorten van dezelfde groep											
Prix de seuil / Schwellenpreise : Belgique Prezzi d'entrata/Drempelprijzen : België		Fb	5.425,8										
DEUTSCHLAND (BR)	Frei-Grenze-Preise	DM	432,20	432,20	432,20	432,20	432,20	432,20	432,20	432,20	432,20	432,20	
		Fb	5.402,5	5.402,5	5.402,5	5.402,5	5.402,5	5.402,5	5.402,5	5.402,5	5.402,5	5.402,5	
	Abschöpfungen	Fb	-	-	-	-	-	-	-	-	-	.	
FRANCE	Prix franco frontière	Ff	636,67	642,67	639,67	639,67	637,67	637,67	636,67	636,67	633,67	633,67	
		Fb	6.447,9	6.508,6	6.478,3	6.478,3	6.458,0	6.458,0	6.447,9	6.447,9	6.417,5	6.417,5	
	Prélèvements	Fb	-	-	-	-	-	-	-	-	-	.	
ITALIA	Prezzi franco-frontiera	Lit	86.077	86.077	83.221	82.269	82.269	82.269	82.269	82.269	84.173	84.173	
		Fb	6.886,2	6.886,2	6.657,7	6.581,5	6.581,5	6.581,5	6.581,5	6.581,5	6.733,8	6.733,8	
	Prelievi	Fb	-	-	-	-	-	-	-	-	-	.	
LUXEMBOURG	Prix franco frontière	Flux	-	-	-	-	-	-	-	-	-	-	
		Fb	-	-	-	-	-	-	-	-	-	-	
	Prélèvements	Fb	-	-	-	-	-	-	-	-	-	-	
NEDERLAND	Prijzen franco-grens	F1	428,62	428,62	428,62	428,62	428,62	428,62	428,62	428,62	428,62	428,62	
		Fb	5.920,2	5.920,2	5.920,2	5.920,2	5.920,2	5.920,2	5.920,2	5.920,2	5.920,2	5.920,2	
	Heffingen	Fb	-	-	-	-	-	-	-	-	-	.	

PRIX DE SEUIL
SCHWELLENPREISE
PREZZI D'ENTRATA
DREMPELPRIJZEN

PRIX FRANCO FRONTIERE
FREI-GRENZE-PREISE
PREZZI FRANCO-FRONTIERA
PRIJZEN FRANCO-GRENS

PRELEVEMENTS INTRACOMMUNAUTAIRES
INNERGEMEINSCHAFTLICHE ABSCHÖPFUNGEN
PRELIEVI INTRACOMUNITARI
INTRACOMMUNAUTAIRE HEFFINGEN

PRODUITS LAITIERS
MILCHERZEUGNISSE
PROD. LATT.-CAS.
ZUIVELPRODUCTEN

Pour importations vers : Für Einfuhren nach : Per importazioni verso : Voor invoeren naar :

BELGIQUE/BELGIE

100 Kg

Provenance Herkunft Provenienza Herkomat	Description - Beschreibung Descrizione - Omschrijving	1964				1965						
		NOV	DEC	JAN	FEB	MAR	APR	MAI	JUN	JUL	AUG	
		PG 08 : Emmental et fromages du même groupe / Emmental und Käse derselben Gruppe / Emmental e formaggi dello stesso gruppo / Emmental en kaassoorten van dezelfde groep										
Prix de seuil / Schwellenpreise : Belgique / Prezzi d'entrata/Drempelprijzen België		Fb	5.500,0				5.500,0					
DEUTSCHLAND (BR)	Frei-Grenze-Preise	DM	429,71	457,42	462,39	468,09	472,38	474,30	474,91	473,55	453,35	442,89
		Fb	5.371,4	5.717,8	5.780,0	5.851,1	5.904,7	5.928,7	5.936,4	5.919,4	5.666,9	5.536,1
	Abschöpfungen	Fb	-	-	-	-	-	-	-	-	-	-
FRANCE	Prix franco frontière	Ff	651,91	652,15	651,77	646,42	642,06	639,64	634,28	631,84	623,44	613,86
		Fb	6.602,2	6.604,7	6.600,8	6.546,7	6.502,4	6.477,9	6.423,7	6.398,9	6.313,9	6.216,9
	Prélèvements	Fb	-	-	-	-	-	-	-	-	-	-
ITALIA	Prezzi franco-frontiera	Lit	87.989	86.731	84.503	81.555	82.169	82.697	84.687	85.363	85.179	84.411
		Fb	7.039,1	6.938,5	6.760,2	6.524,4	6.573,5	6.615,8	6.775,0	6.829,0	6.814,3	6.752,9
	Prelievi	Fb	-	-	-	-	-	-	-	-	-	-
LUXEMBOURG	Prix franco frontière	Flux	-	-	-	-	-	-	-	-	-	-
		Fb	-	-	-	-	-	-	-	-	-	-
	Prélèvements	Fb	-	-	-	-	-	-	-	-	-	-
NEDERLAND	Prijzen franco-grens	F1	379,80	379,89	379,89	379,89	379,89	388,68	390,03	390,03	390,03	390,03
		Fb	5.245,8	5.247,1	5.247,1	5.247,1	5.247,1	5.368,5	5.387,2	5.387,2	5.387,2	5.387,2
	Heffingen	Fb	-	-	-	-	-	-	-	-	-	-
PG 09 : Gouda et fromages du même groupe / Gouda und Käse derselben Gruppe / Gouda e formaggi dello stesso gruppo / Gouda en kaassoorten van dezelfde groep												
Prix de seuil / Schwellenpreise : Belgique / Prezzi d'entrata/Drempelprijzen België		Fb	4.856,0				4.856,0					
DEUTSCHLAND (BR)	Frei-Grenze-Preise	DM	309,01	308,04	307,38	305,13	305,13	304,29	304,16	304,16	304,16	304,60
		Fb	3.862,7	3.850,5	3.842,3	3.814,1	3.814,1	3.803,6	3.802,0	3.802,0	3.802,0	3.807,5
	Abschöpfungen	Fb	350,0	350,0	363,7	410,7	410,7	859,9	929,0	929,0	929,0	929,0
FRANCE	Prix franco frontière	Ff	578,67	587,27	587,38	569,92	563,19	545,74	543,74	542,47	539,25	540,86
		Fb	5.860,5	5.947,6	5.948,7	5.771,9	5.703,7	5.526,9	5.506,0	5.493,9	5.461,3	5.477,6
	Prélèvements	Fb	-	-	-	-	-	-	-	-	-	-
ITALIA	Prezzi franco-frontiera	Lit	73.637	71.432	69.488	68.513	68.168	71.988	72.620	74.558	75.630	75.415
		Fb	5.891,0	5.714,5	5.559,0	5.481,1	5.453,4	5.759,0	5.809,6	5.964,7	6.050,4	6.033,2
	Prelievi	Fb	-	-	-	-	-	-	-	-	-	-
LUXEMBOURG	Prix franco frontière	Flux	-	-	-	-	-	-	-	-	-	-
		Fb	-	-	-	-	-	-	-	-	-	-
	Prélèvements	Fb	-	-	-	-	-	-	-	-	-	-
NEDERLAND	Prijzen franco-grens	F1	276,67	270,81	270,81	270,81	270,81	270,81	270,81	271,81	274,81	276,13
		Fb	3.821,4	3.740,5	3.740,5	3.740,5	3.740,5	3.740,5	3.740,5	3.746,0	3.795,7	3.814,0
	Heffingen	Fb	-	-	-	-	-	-	499,29 ¹⁾	376,1 ¹⁾	570,6 ¹⁾	520,9 ¹⁾

1) Marchandise accompagnée d'un document D.D.4 certifiant que le montant compensatoire est perçu (Règl. 9/65/CEE et 12/65/CEE)
Waren begleitet von einem Dokument D.D. 4, aus dem sich ergibt, dass eine Ausgleichsabgabe erhoben wird (Verordn. 9/65/EWG und 12/65/EWG)
Merce accompagnata dal certificato modello D.D.4, attestante che l'importo di compensazione è stato riscosso (Reg. 9/65/CEE e 12/65/CEE)
Goederen vergezeld van een document D.D.4 waaruit blijkt dat het compenserend bedrag geheven werd (Verord. 9/65/EEG en 12/65/EEG)

PRIX DE SEUIL
SCHWELLENPREISE
PREZZI D'ENTRATA
DREMPELPRIJZEN

PRIX FRANCO FRONTIERE
FREI-GRENZE-PREISE
PREZZI FRANCO-FRONTIERA
PRIJZEN FRANCO-GRENS

PRELEVEMENTS INTRACOMMUNAUTAIRES
INNERGEMEINSCHAFTLICHE ABSCHÖPFUNGEN
PRELIEVI INTRACOMUNITARI
INTRACOMMUNAUTAIRE HEFFINGEN

PRODUITS LAITIERS
MILCHERZEUGNISSE
PROD. LATT.-CAS.
ZUIVELPRODUCTEN

Pour importations vers : Für Einfuhren nach : Per importazioni verso : Voor invoeren naar :

BELGIQUE/BELGIE

100 Kg

Provenance Herkunft Provenienza Herkomat	Description - Beschreibung Descrizione - Omschrijving	1 9 6 5										
		J U L			A U G				S E P			
		12-18	19-25	26- 1	2-8	9-15	16-22	23-29	30- 5	6-12	13-19	
PG 08 : Emmental et fromages du même groupe Emmental e formaggi dello stesso gruppo		Emmental und Käse derselben Gruppe Emmental en kaassoorten van dezelfde groep										
Prix de seuil / Schwellenpreise : Belgique Prezzi d'entrata/Drempelprijzen : België		Fb	5.500,0									
DEUTSCHLAND (BR)	Frei-Grenze-Preise	DM	455,48	455,48	440,93	443,84	442,87	442,87	442,39	442,39	442,39	442,39
		Fb	5.693,5	5.693,5	5.511,6	5.548,0	5.535,9	5.535,9	5.529,9	5.529,9	5.529,9	5.529,9
	Abschöpfungen	Fb	-	-	-	-	-	-	-	-	-	•
FRANCE	Prix franco frontière	Ff	630,67	617,67	617,67	617,67	615,67	615,67	607,67	607,67	605,67	605,67
		Fb	6.387,1	6.255,5	6.255,5	6.255,5	6.235,2	6.235,2	6.154,2	6.154,2	6.154,2	6.154,2
	Prélèvements	Fb	-	-	-	-	-	-	-	-	-	•
ITALIA	Prezzi franco-frontiera	Lit	85.363	85.363	84.411	84.411	84.411	84.411	84.411	84.411	84.411	84.411
		Fb	6.829,0	6.829,0	6.752,9	6.752,9	6.752,9	6.752,9	6.752,9	6.752,9	6.752,9	6.752,9
	Prelievi	Fb	-	-	-	-	-	-	-	-	-	•
LUXEMBOURG	Prix franco frontière	Flux	-	-	-	-	-	-	-	-	-	-
		Fb	-	-	-	-	-	-	-	-	-	-
	Prélèvements	Fb	-	-	-	-	-	-	-	-	-	-
NEDERLAND	Prijsen franco-grens	Fl	390,03	390,03	390,03	390,03	390,03	390,03	390,03	390,03	390,03	390,03
		Fb	5.387,2	5.387,2	5.387,2	5.387,2	5.387,2	5.387,2	5.387,2	5.387,2	5.387,2	5.387,2
	Heffingen	Fb	-	-	-	-	-	-	-	-	-	•
PG 09 : Gouda et fromages du même groupe Gouda e formaggi dello stesso gruppo		Gouda und Käse derselben Gruppe Gouda en kaassoorten van dezelfde groep										
Prix de seuil / Schwellenpreise : Belgique Prezzi d'entrata/Drempelprijzen : België		Fb	4.856,0									
DEUTSCHLAND (BR)	Frei-Grenze-Preise	DM	304,16	304,16	304,16	304,16	305,13	305,13	304,16	304,16	307,07	307,07
		Fb	3.802,0	3.802,0	3.802,0	3.802,0	3.814,1	3.814,1	3.802,0	3.802,0	3.838,4	3.838,4
	Abschöpfungen	Fb	929,0	929,0	929,0	929,0	929,0	929,0	929,0	929,0	929,0	•
FRANCE	Prix franco frontière	Ff	539,67	534,67	539,67	539,67	541,67	541,67	540,67	540,67	541,67	541,67
		Fb	5.465,5	5.414,9	5.465,5	5.465,5	5.485,8	5.485,8	5.475,6	5.475,6	5.485,8	5.485,8
	Prélèvements	Fb	-	-	-	-	-	-	-	-	-	•
ITALIA	Prezzi franco-frontiera	Lit	75.891	75.891	75.415	75.415	75.415	75.415	75.415	75.415	79.223	79.223
		Fb	6.071,3	6.071,3	6.033,2	6.033,2	6.033,2	6.033,2	6.033,2	6.033,2	6.337,8	6.337,8
	Prelievi	Fb	-	-	-	-	-	-	-	-	-	•
LUXEMBOURG	Prix franco frontière	Flux	-	-	-	-	-	-	-	-	-	-
		Fb	-	-	-	-	-	-	-	-	-	-
	Prélèvements	Fb	-	-	-	-	-	-	-	-	-	-
NEDERLAND	Prijsen franco-grens	Fl	274,81	274,81	274,81	274,81	275,81	275,81	277,81	277,81	279,80	279,80
		Fb	3.795,7	3.795,7	3.795,7	3.795,7	3.809,5	3.809,5	3.837,2	3.837,2	3.864,6	3.864,6
	Heffingen	Fb	520,9 ¹⁾	520,9 ¹⁾	520,9 ¹⁾	520,9 ¹⁾	520,9 ¹⁾	520,9 ¹⁾	479,4 ¹⁾	479,4 ¹⁾	479,4 ¹⁾	•

1) Marchandise accompagnée d'un document D.D. 4, certifiant que le montant compensatoire est perçu (Règl. 9/65/CEE et 12/65/CEE)
Waren begleitet einem Dokument D.D.4, aus dem sich ergibt, dass eine Ausgleichsabgabe erhoben wird. (Verord. 9/65/EWG und 12/65/EWG)
Merce accompagnata dal certificato modello D.D. 4, attestante che l'importo di compensazione è stato riscosso (Reg. 9/65/CEE e Reg. 12/65/CEE)
Goederen vergezeld van een document D.D.4 waaruit blijkt, dat het compenserend bedrag geheven werd (Verord. 9/65/EEG en 12/65/EEG).

PRIX DE SEUIL PRIX FRANCO FRONTIERE PRELEVEMENTS INTRACOMMUNAUTAIRES
 SCHWELLENPREISE FREI-GRENZE-PREISE INNEGEMEINSCHAFTLICHE ABSCHOPFUNGEN
 PREZZI D'ENTRATA PREZZI FRANCO-FRONTIERA PRELIEVI INTRACOMUNITARI
 DREMPELPRIJZEN PRIJZEN FRANCO-GRENS INTRACOMMUNAUTAIRE HEFFINGEN

PRODUITS LAITIERS
 MILCHERZEUGNISSE
 PROD. LATT.-CAS.
 ZUIVELPRODUCTEN

Pour importations vers : Für Einfuhren nach : Per importazioni verso : Voor invoeren naar :

BELGIQUE/BELGIE

100 Kg

Provenance Herkunft Provenienza Herkomst	Description - Beschreibung Descrizione - Omschrijving	1964				1965						
		NOV	DEC	JAN	FEB	MAR	APR	MAI	JUN	JUL	AUG	
		PG 10 : Saint-Paulin et fromages du même groupe / Saint-Paulin und Käse derselben Gruppe / Saint-Paulin e formaggi dello stesso gruppo / Saint-Paulin en kaassoorten van dezelfde groep										
Prix de seuil / Schwellenpreise : Belgique / Prezzi d'entrata/Drempelprijzen : België		Fb	5.176,0					5.163,0				
DEUTSCHLAND (BR)	Frei-Grenze-Preise	DM	340,57	341,99	341,99	341,99	341,99	341,99	354,38	359,45	359,45	359,45
		Fb	4.257,1	4.274,9	4.274,9	4.274,9	4.274,9	4.274,9	4.429,8	4.493,1	4.493,1	4.493,1
	Abschöpfungen	Fb	259,9	259,9	259,9	259,9	259,9	696,0	608,3	544,9	544,9	544,9
FRANCE	Prix franco frontière	Fr	573,67	573,67	573,22	565,67	563,67	559,67	551,54	543,67	543,67	543,67
		Fb	5.809,8	5.809,8	5.805,2	5.728,9	5.708,6	5.668,1	5.585,7	5.506,0	5.506,0	5.506,0
	Prélèvements	Fb	-	-	-	-	-	-	-	-	-	-
ITALIA	Prezzi franco-frontiera	Lit	80.805	80.141	78.876	76.795	76.081	74.431	74.638	75.129	75.743	76.081
		Fb	6.464,4	6.411,4	6.309,9	6.143,6	6.086,5	5.954,5	5.971,0	6.010,3	6.059,5	6.086,5
	Prelievi	Fb	-	-	-	-	-	-	-	-	-	-
LUXEMBOURG	Prix franco frontière	Flux	-	-	-	-	-	-	-	-	-	-
		Fb	-	-	-	-	-	-	-	-	-	-
	Prélèvements	Fb	-	-	-	-	-	-	-	-	-	-
NEDERLAND	Prijzen franco-grens	Fl	312,67	307,77	307,77	307,77	307,78	307,78	307,78	308,18	311,77	312,80
		Fb	4.318,7	4.251,0	4.251,0	4.251,0	4.251,1	4.251,1	4.251,1	4.256,6	4.306,2	4.320,5
	Heffingen	Fb	-	-	-	-	-	322,8 ¹⁾	372,5 ¹⁾	367,0 ¹⁾	317,4 ¹⁾	317,4 ¹⁾
PG 11 : Camembert et fromages du même groupe / Camembert und Käse derselben Gruppe / Camembert e formaggi dello stesso gruppo / Camembert en Kaassoorten van dezelfde groep												
Prix de seuil / Schwellenpreise : Belgique / Prezzi d'entrata/Drempelprijzen : België		Fb	5.193,0					5.715,4				
DEUTSCHLAND (BR)	Frei-Grenze-Preise	DM	411,73	414,09	414,82	410,81	411,13	407,06	437,29	445,14	451,05	473,30
		Fb	5.146,6	5.176,1	5.185,3	5.135,2	5.139,2	5.088,3	5.466,1	5.564,2	5.638,1	5.916,2
	Abschöpfungen	Fb	-	-	-	-	-	314,9	26,2	-	-	-
FRANCE	Prix franco frontière	Fr	591,71	565,08	599,05	601,47	595,18	545,27	571,44	596,47	572,47	571,31
		Fb	5.992,5	5.722,8	6.066,9	6.091,4	6.027,7	5.222,2	5.787,2	6.040,7	5.797,7	5.785,9
	Prélèvements	Fb	-	-	-	-	-	-	-	-	-	-
ITALIA	Prezzi franco-frontiera	Lit	77.829	78.403	75.835	73.463	71.444	69.988	69.448	72.178	74.945	74.730
		Fb	6.226,3	6.272,2	6.066,8	5.877,1	5.715,5	5.599,1	5.555,8	5.774,2	5.995,6	5.978,4
	Prelievi	Fb	-	-	-	-	-	-	-	-	-	-
LUXEMBOURG	Prix franco frontière	Flux	-	-	-	-	-	-	-	-	-	-
		Fb	-	-	-	-	-	-	-	-	-	-
	Prélèvements	Fb	-	-	-	-	-	-	-	-	-	-
NEDERLAND	Prijzen franco-grens	Fl	402,78	402,87	402,87	402,87	402,87	405,24	405,61	405,61	405,61	405,61
		Fb	5.563,3	5.564,5	5.564,5	5.564,5	5.564,5	5.597,3	5.602,3	5.602,3	5.602,3	5.602,3
	Heffingen	Fb	-	-	-	-	-	-	-	-	-	-

1) Marchandise accompagnée d'un document D.D.4 certifiant que le montant compensatoire est perçu (Règl. 9/65/CEE et 12/65/CEE) / Waren begleitet von einem Dokument D.D.4, aus dem sich ergibt, dass eine Ausgleichsabgabe erhoben wird (Verordn. 9/65/EWG und 12/65/EWG) / Merce accompagnata dal certificato modello D.D.4, attestante che l'importo di compensazione è stato riscosso (Reg. 9/65/CEE e 12/65/CEE) / Goederen vergezeld van een document D.D.4 waaruit blijkt dat het compenserend bedrag geheven werd (Verord. 9/65/EWG en 12/65/EEG)

PRIX DE SEUIL PRIX FRANCO FRONTIERE PRELEVEMENTS INTRACOMMUNAUTAIRES
 SCHWELLENPREISE FREI-GRENZE-PREISE INNERGEMEINSCHAFTLICHE ABSCHÖPFUNGEN
 PREZZI D'ENTRATA PREZZI FRANCO-FRONTIERA PRELIEVI INTRACOMUNITARI
 DREMPELPRIJZEN PRIJZEN FRANCO-GRENS INTRACOMMUNAUTAIRE HEFFINGEN

PRODUITS LAITIERS
 MILCHERZEUGNISSE
 PROD. LATT.-CAS.
 ZUIVELPRODUCTEN

Pour importations vers : Für Einfuhren nach : Per importazioni verso : Voor invoeren naar :

BELGIQUE/BELGIE

100 Kg

Provenance Herkunft Provenienza Herkomst	Description - Beschreibung Descrizione - Omschrijving	1965										
		JUL			AUG				SEP			
		12-18	19-25	26-1	2-8	9-15	16-22	23-29	30-5	6-12	13-19	
PG 10 : Saint-Paulin et fromages du même groupe Saint-Paulin e formaggi dello stesso gruppo		Saint-Paulin und Käse derselben Gruppe Saint-Paulin en kaassoorten van dezelfde groep										
Prix de seuil / Schwellenpreise : Belgique Prezzi d'entrata/Drempelprijzen : België		Fb	5.163,0									
DEUTSCHLAND (BR)	Frei-Grenze-Preise	DM	359,45	359,45	359,45	359,45	359,45	359,45	359,45	359,45	359,45	359,45
		Fb	4.493,1	4.493,1	4.493,1	4.493,1	4.493,1	4.493,1	4.493,1	4.493,1	4.493,1	4.493,1
	Abschöpfungen	Fb	544,9	544,9	544,9	544,9	544,9	544,9	544,9	544,9	544,9	.
FRANCE	Prix franco frontière	Ff	543,67	543,67	543,67	543,67	543,67	543,67	543,67	543,67	543,67	543,67
		Fb	5.506,0	5.506,0	5.506,0	5.506,0	5.506,0	5.506,0	5.506,0	5.506,0	5.506,0	5.506,0
	Prélèvements	Fb	-	-	-	-	-	-	-	-	-	.
ITALIA	Prezzi franco-frontiera	Lit	76.081	76.081	76.081	76.081	76.081	76.081	76.081	76.081	77.985	77.985
		Fb	6.086,5	6.086,5	6.086,5	6.086,5	6.086,5	6.086,5	6.086,5	6.086,5	6.238,8	6.238,8
	Prelievi	Fb	-	-	-	-	-	-	-	-	-	.
LUXEMBOURG	Prix franco frontière	Flux	-	-	-	-	-	-	-	-	-	-
		Fb	-	-	-	-	-	-	-	-	-	-
	Prélèvements	Fb	-	-	-	-	-	-	-	-	-	-
NEDERLAND	Prijzen franco-grens	Fl	311,17	311,17	311,17	311,17	312,77	312,77	313,77	313,77	315,77	315,77
		Fb	4.306,2	4.306,2	4.306,2	4.306,2	4.320,0	4.320,0	4.333,8	4.333,8	4.361,5	4.361,5
	Heffingen	Fb	317,4	317,4	317,4	317,4	317,4	317,4	317,4	317,4	362,1	.
PG 11 : Camembert et fromages du même groupe Camembert e formaggi dello stesso gruppo		Camembert und Käse derselben Gruppe Camembert en kaa ssoorten van dezelfde groep										
Prix de seuil / Schwellenpreise : Belgique Prezzi d'entrata/Drempelprijzen : België		Fb	5.175,4									
DEUTSCHLAND (BR)	Frei-Grenze-Preise	DM	445,59	445,59	477,01	467,70	474,69	474,69	475,07	475,07	478,95	478,95
		Fb	5.569,9	5.569,9	5.962,0	5.846,3	5.933,6	5.933,6	5.938,4	5.938,4	5.986,9	5.986,9
	Abschöpfungen	Fb	-	-	-	-	-	-	-	-	-	.
FRANCE	Prix franco frontière	Ff	560,47	560,47	556,47	556,47	576,47	576,47	576,47	576,47	596,47	596,47
		Fb	5.676,2	5.676,2	5.635,6	5.635,6	5.838,2	5.838,2	5.838,2	5.838,2	5.986,9	5.986,9
	Prélèvements	Fb	-	-	-	-	-	-	-	-	-	.
ITALIA	Prezzi franco-frontiera	Lit	75.129	75.129	74.177	74.177	74.177	74.177	76.081	76.081	77.033	77.033
		Fb	6.010,3	6.010,3	5.934,2	5.934,2	5.934,2	5.934,2	6.086,5	6.086,5	6.162,6	6.162,6
	Prelievi	Fb	-	-	-	-	-	-	-	-	-	.
LUXEMBOURG	Prix franco frontière	Flux	-	-	-	-	-	-	-	-	-	-
		Fb	-	-	-	-	-	-	-	-	-	-
	Prélèvements	Fb	-	-	-	-	-	-	-	-	-	-
NEDERLAND	Prijzen franco-grens	Fl	405,61	405,61	405,61	405,61	405,61	405,61	405,61	405,61	405,61	405,61
		Fb	5.602,3	5.602,3	5.602,3	5.602,3	5.602,3	5.602,3	5.602,3	5.602,3	5.602,3	5.602,3
	Heffingen	Fb	-	-	-	-	-	-	-	-	-	-

1) Marchandise accompagnée d'un document D.D.4, certifiant que le montant compensatoire est perçu (Règl. 9/65/CEE et 12/65/CEE)
 Waren begleitet von einem Dokument D.D.4, aus dem sich ergibt, dass eine Ausgleichsabgabe erhoben wird. (Verord. 9/65/EWG und 12/65/EWG)
 Merce accompagnata dal certificato modello D.D.4., attestante che l'importo di compensazione è stato riscosso (Reg. 9/65/CEE e 12/65/CEE)
 Goederen vergezeld van een dokument D.D.4 waaruit blijkt, dat het compenserend bedrag gegeven werd (Verord. 9/65/EEG en 12/65/EEG)

PRIX DE SEUIL
SCHWELLENPREISE
PREZZI D'ENTRATA
DREMPELPRIJZEN

PRIX FRANCO FRONTIERE
FREI-GRENZE-PREISE
PREZZI FRANCO-FRONTIERA
PRIJZEN FRANCO-GRENS

PRELEVEMENTS INTRACOMMUNAUTAIRES
INNERGEMEINSCHAFTLICHE ABSCHOPFUNGEN
PRELIEVI INTRACOMUNITARI
INTRACOMMUNAUTAIRE HEFFINGEN

PRODUITS LAITIERS
MILCHERZEUGNISSE
PROD. LATT.-CAS.
ZUIVELPRODUCTEN

Pour importations vers : Für Einfuhren nach : Per importazioni verso : Voor invoeren naar :

BELGIQUE/BELGIE

100 Kg

Provenance Herkunft Provenienza Herkomst	Description - Beschreibung Descrizione - Omschrijving	1 9 6 4				1 9 6 5						
		NOV	DEC	JAN	FEB	MAR	APR	MAI	JUN	JUL	AUG	
PG 13 : Lactose		Laktose				Lattosio			Melkeuiker			
Prix de seuil / Schwellenpreise : Belgique Prezzi d'entrata/Drempelprijzen : België		Fb	1.717,5						1.717,5			
DEUTSCHLAND (BR)	Frei-Grenze-Preise	DM	143,14	143,14	143,14	143,14	143,14	143,14	143,14	143,14	143,14	143,14
		Fb	1.789,3	1.789,3	1.789,3	1.789,3	1.789,3	1.789,3	1.789,3	1.789,3	1.789,3	1.789,3
	Abschöpfungen	Fb	-	-	-	-	-	-	-	-	-	-
FRANCE	Prix franco frontière	Ff	196,27	196,27	196,27	196,27	196,27	196,27	196,27	196,27	196,27	196,27
		Fb	1.987,7	1.987,7	1.987,7	1.987,7	1.987,7	1.987,7	1.987,7	1.987,7	1.987,7	1.987,7
	Prélèvements	Fb	-	-	-	-	-	-	-	-	-	-
ITALIA	Prezzi franco-frontiera	Lit	30.269	30.075	30.244	31.457	33.254	33.361	33.806	33.837	33.837	33.837
		Fb	2.421,5	2.406,0	2.419,5	2.516,6	2.660,3	2.668,9	2.704,5	2.707,0	2.707,0	2.707,0
	Prelievi	Fb	-	-	-	-	-	-	-	-	-	-
LUXEMBOURG	Prix franco frontière	Flux	-	-	-	-	-	-	-	-	-	-
		Fb	-	-	-	-	-	-	-	-	-	-
	Prélèvements	Fb	-	-	-	-	-	-	-	-	-	-
NEDERLAND	Prijzen franco-grens	F1	111,24	111,24	111,24	111,24	111,24	111,24	111,24	111,24	111,24	111,24
		Fb	1.536,5	1.536,5	1.536,5	1.536,5	1.536,5	1.536,5	1.536,5	1.536,5	1.536,5	1.536,5
	Heffingen	Fb	24,2	24,2	24,2	24,2	24,2	24,2	24,2	24,2	24,2	24,2
PG 14 : Beurre		Butter				Burro			Boter			
Prix de seuil / Schwellenpreise : Belgique Prezzi d'entrata/Drempelprijzen : België		Fb	10.392,0						10.363,0			
DEUTSCHLAND (BR)	Frei-Grenze-Preise	DM	666,62	664,03	664,03	664,03	664,03	664,03	664,03	664,03	664,03	664,03
		Fb	8.332,8	8.300,4	8.300,4	8.300,4	8.300,4	8.300,4	8.300,4	8.300,4	8.300,4	8.300,4
	Abschöpfungen	Fb	1.809,3	1.841,6	1.841,6	1.841,6	1.841,6	1.816,5	1.812,6	1.812,6	1.812,6	1.812,6
FRANCE	Prix franco frontière	Ff	894,77	893,74	901,33	893,04	879,83	857,80	853,25	855,74	852,22	855,93
		Fb	9.061,8	9.051,4	9.128,2	9.044,2	8.910,5	8.687,4	8.641,3	8.666,5	8.630,8	8.668,4
	Prélèvements	Fb	1.087,4	1.087,4	1.010,0	1.097,8	1.223,0	1.424,0	1.485,4	1.445,5	1.480,5	1.450,2
ITALIA	Prezzi franco-frontiera	Lit	99.876	102.328	101.989	99.315	96.174	94.559	95.397	95.829	95.381	94.386
		Fb	7.990,1	8.186,3	8.159,2	7.945,2	7.694,0	7.564,7	7.631,7	7.666,8	7.630,5	7.550,9
	Prelievi	Fb	2.242,4	1.955,7	1.965,4	2.196,8	2.448,1	2.552,1	2.481,3	2.464,7	2.482,5	2.573,3
LUXEMBOURG	Prix franco frontière	Flux	7.632,0	7.824,4	8.023,4	8.222,4	8.222,4	8.411,5	8.520,9	8.520,9	8.520,9	8.520,9
		Fb	7.632,0	7.824,4	8.023,4	8.222,4	8.222,4	8.411,5	8.520,9	8.520,9	8.520,9	8.520,9
	Prélèvements	Fb	-	-	-	-	- 1)	- 1)	- 1)	- 1)	- 1)	- 1)
NEDERLAND	Prijzen franco-grens	F1	463,76	463,76	463,76	463,76	467,31	474,75	474,75	474,75	474,75	474,75
		Fb	6.405,5	6.405,5	6.405,5	6.405,5	6.454,5	6.557,3	6.557,3	6.557,3	6.557,3	6.557,3
	Heffingen	Fb	2.914,7	2.914,7	2.914,7	2.914,7	2.865,7	2.952,9	2.982,1 ¹⁾	2.982,1 ¹⁾	2.982,1 ¹⁾	2.982,1 ¹⁾

1) Marchandise accompagnée d'un document D.D.4 certifiant que le montant compensatoire est perçu (Règl. 9/65/CEE et 12/65/CEE)
Waren begleitet von einem Dokument D.D.4, aus dem sich ergibt, dass eine Ausgleichsabgabe erhoben wird (Verordn. 9/65/EWG und 12/65/EWG)
Merce accompagnata dal certificato modello D.D.4, attestante che l'importo di compensazione è stato riscosso (Reg. 9/65/CEE e 12/65/CEE)
Goederen vergezeld van een document D.D.4 waaruit blijkt dat het compenserend bedrag geheven werd (Verord. 9/65/EEG en 12/65/EEG)

PRIX DE SEUIL
SCHWELLENPREISE
PREZZI D'ENTRATA
DREMPELPRIJZEN

PRIX FRANCO FRONTIERE
FREI-GRENZE-PREISE
PREZZI FRANCO-FRONTIERA
PRIJZEN FRANCO-GRENS

PRELEVEMENTS INTRACOMMUNAUTAIRES
INNERGEMEINSCHAFTLICHE ABSCHÖPFUNGEN
PRELIEVI INTRACOMUNITARI
INTRACOMMUNAUTAIRE HEFFINGEN

PRODUITS LAITIERS
MILCHERERZEUGNISSE
PROD. LATT.-CAS.
ZUIVELPRODUCTEN

Pour importations vers : Für Einfuhren nach : Per importazioni verso : Voor invoeren naar :

BELGIQUE/BELGIE

100 Kg

Provenance Herkunft Provenienza Herkomst	Description - Beschreibung Descrizione - Omschrijving	1965										
		JUL			AUG				SEP			
		12-18	19-25	26-1	2-8	9-15	16-22	23-29	30-5	6-12	13-19	
FG 13 : Lactose		Laktose			Lattosio				Melksuiker			
Prix de seuil / Schwellenpreise : Belgique Prezzi d'entrata/Drempelprijzen : België		Fb	1.717,5									
DEUTSCHLAND (BR)	Frei-Grenze-Preise	DM	143,14	143,14	143,14	143,14	143,14	143,14	143,14	143,14	143,14	143,14
		Fb	1.789,3	1.789,3	1.789,3	1.789,3	1.789,3	1.789,3	1.789,3	1.789,3	1.789,3	1.789,3
	Abschöpfungen	Fb	-	-	-	-	-	-	-	-	-	-
FRANCE	Prix franco frontière	Ff	196,27	196,27	196,27	196,27	196,27	196,27	196,27	196,27	196,27	196,27
		Fb	1.987,7	1.987,7	1.987,7	1.987,7	1.987,7	1.987,7	1.987,7	1.987,7	1.987,7	1.987,7
	Prélèvements	Fb	-	-	-	-	-	-	-	-	-	-
ITALIA	Prezzi franco-frontiera	Lit	33.837	33.837	33.837	33.837	33.837	33.837	33.837	33.837	33.837	33.837
		Fb	2.707,0	2.707,0	2.707,0	2.707,0	2.707,0	2.707,0	2.707,0	2.707,0	2.707,0	2.707,0
	Prelievi	Fb	-	-	-	-	-	-	-	-	-	-
LUXEMBOURG	Prix franco frontière	Flux	-	-	-	-	-	-	-	-	-	-
		Fb	-	-	-	-	-	-	-	-	-	-
	Prélèvements	Fb	-	-	-	-	-	-	-	-	-	-
NEDERLAND	Prijzen franco-grens	Fl	111,24	111,24	111,24	111,24	111,24	111,24	111,24	111,24	111,24	111,24
		Fb	1.536,5	1.536,5	1.536,5	1.536,5	1.536,5	1.536,5	1.536,5	1.536,5	1.536,5	1.536,5
	Heffingen	Fb	24,2	24,2	24,2	24,2	24,2	24,2	24,2	24,2	24,2	-
FG 14 : Beurre		Butter			Burro				Boter			
Prix de seuil / Schwellenpreise : Belgique Prezzi d'entrata/Drempelprijzen : België		Fb	10.363,0									
DEUTSCHLAND (BR)	Frei-Grenze-Preise	DM	664,03	664,03	664,03	664,03	664,03	664,03	664,03	664,03	664,03	664,03
		Fb	8.300,4	8.300,4	8.300,4	8.300,4	8.300,4	8.300,4	8.300,4	8.300,4	8.300,4	8.300,4
	Abschöpfungen	Fb	1.812,6	1.812,6	1.812,6	1.812,6	1.812,6	1.812,6	1.812,6	1.812,6	1.812,6	-
FRANCE	Prix franco frontière	Ff	851,67	851,67	852,67	852,67	856,67	856,67	857,67	857,67	858,67	858,67
		Fb	8.625,3	8.625,3	8.635,4	8.635,4	8.675,9	8.675,9	8.686,1	8.686,1	8.696,2	8.696,2
	Prélèvements	Fb	1.487,5	1.487,7	1.487,7	1.487,7	1.437,1	1.437,1	1.437,1	1.437,1	1.437,1	-
ITALIA	Prezzi franco-frontiera	Lit	94.977	94.977	93.531	93.531	94.495	94.495	94.977	94.977	94.977	94.977
		Fb	7.598,2	7.598,2	7.482,5	7.482,5	7.559,6	7.559,6	7.598,2	7.598,2	7.598,2	7.598,2
	Prelievi	Fb	2.514,8	2.514,8	2.630,5	2.630,5	2.553,4	2.553,4	2.553,4	2.553,4	2.553,4	-
LUXEMBOURG	Prix franco frontière	Flux	8.520,9	8.520,9	8.520,9	8.520,9	8.520,9	8.520,9	8.520,9	8.520,9	8.520,9	8.520,9
		Fb	8.520,9	8.520,9	8.520,9	8.520,9	8.520,9	8.520,9	8.520,9	8.520,9	8.520,9	8.520,9
	Prélèvements	Fb	-	-	-	-	-	-	-	-	-	-
NEDERLAND	Prijzen franco-grens	Fl	474,75	474,75	474,75	474,75	474,75	474,75	474,75	474,75	474,75	474,75
		Fb	6.557,3	6.557,3	6.557,3	6.557,3	6.557,3	6.557,3	6.557,3	6.557,3	6.557,3	6.557,3
	Heffingen	Fb	2.982,1	2.982,1	2.982,1	2.982,1	2.982,1	2.982,1	2.982,1	2.982,1	2.982,1	-

1) Marchandise accompagnée d'un document D.D.4, certifiant que le montant compensatoire est perçu (Règl. 9/65/CEE et 12/65/CEE)
Waren begleitet von einem Dokument D.D.4, aus dem sich ergibt, dass eine Ausgleichsabgabe erhoben wird. (Verord. 9/65/EWG und 12/65/EWG)
Merce accompagnata dal certificato modello D.D.4, attestante che l'importo di compensazione è stato riscosso. (Reg. 9/65/CEE e 12/65/CEE)
Goederen vergezeld van een document D.D.4 waaruit blijkt, dat het compenserend bedrag geheven werd. (Verord. 9/65/EEG en 12/65/EEG)

PRIX DE SEUIL
SCHWELLENPREISE
PREZZI D'ENTRATA
DREMPELPRIJZEN

PRIX FRANCO FRONTIERE
FREI-GRENZE-PREISE
PREZZI FRANCO-FRONTIERA
PRIJZEN FRANCO-GRENS

PRELEVEMENTS INTRACOMMUNAUTAIRES
INNERGEMEINSCHAFTLICHE ABSCHÖPFUNGEN
PRELIEVI INTRACOMUNITARI
INTRACOMMUNAUTAIRE HEFFINGEN

PRODUITS LAITIERS
MILCHERZEUGNISSE
PROD. LATT.-CAS.
ZUIVELPRODUCTEN

Pour importations vers : Für Einfuhren nach : Per importazioni verso : Voor invoeren naar :

BELGIQUE/BELGIË

100 Kg

Provenance Herkunft Provenienza Herkomst	Description - Beschreibung Descrizione - Omschrijving	1964				1965							
		NOV	DEC	JAN	FEB	MAR	APR	MAI	JUN	JUL	AUG		
		CHE : Cheddar											
Prix de seuil / Schwellenpreise : Belgique Prezzi d'entrata/Drempelprijzen : België		Fb	3.813,0					3.813,0					
DEUTSCHLAND (BR)	Frei-Grenze-Preise	DM	302,22	310,95	310,95	310,95	310,95	310,95	310,95	310,95	307,82	306,10	
		Fb	3.777,8	3.886,9	3.886,9	3.886,9	3.886,9	3.886,9	3.886,9	3.886,9	3.847,8	3.826,3	
	Abschöpfungen	Fb	-	-	-	-	-	-	-	-	-	-	
FRANCE	Prix franco frontière	Ff	535,16	540,75	534,97	536,81	548,12	518,27	506,64	499,27	482,70	479,15	
		Fb	5.419,8	5.476,5	5.417,8	5.436,6	5.551,1	5.248,5	5.131,0	5.056,4	4.888,6	4.852,6	
	Prélèvements	Fb	-	-	-	-	-	-	-	-	-	-	
ITALIA	Prezzi franco-frontiera	Lit	44,024	43,737	43,668	43,668	43,668	43,668	43,668	43,668	43,668	43,668	
		Fb	3.521,9	3.498,9	3.493,4	3.493,4	3.493,4	3.493,4	3.493,4	3.493,4	3.493,4	3.493,4	
	Prelevi	Fb	-	-	-	-	-	168,7	194,6	194,6	194,6	194,6	
LUXEMBOURG	Prix franco frontière	Flux	-	-	-	-	-	-	-	-	-	-	
		Fb	-	-	-	-	-	-	-	-	-	-	
	Prélèvements	Fb	-	-	-	-	-	-	-	-	-	-	
NEDERLAND	Prijzen franco-grens	Fl	300,78	295,27	294,79	294,79	294,79	294,79	299,59	304,08	306,78	307,81	
		Fb	4.154,4	4.078,4	4.071,7	4.071,7	4.071,7	4.071,7	4.138,0	4.200,0	4.237,3	4.251,5	
	Heffingen	Fb	-	-	-	-	-	-	-	-	-	-	
TIL : Tilsit		Tilsiter				Tilsit				Tilsit			
Prix de seuil / Schwellenpreise : Belgique Prezzi d'entrata/Drempelprijzen : België		Fb	4.753,0					4.856,0					
DEUTSCHLAND (BR)	Frei-Grenze-Preise	DM	308,61	314,09	313,53	313,37	313,38	313,38	313,38	313,38	313,38	313,38	
		Fb	3.857,6	3.926,2	3.919,1	3.917,2	3.917,3	3.917,3	3.917,3	3.917,3	3.917,3	3.917,3	
	Abschöpfungen	Fb	276,3	197,0	185,3	185,3	185,3	766,3	813,7	813,7	813,7	813,7	
FRANCE	Prix franco frontière	Ff	519,70	519,73	519,73	519,73	519,73	519,73	519,73	519,73	519,73	519,73	
		Fb	5.263,3	5.263,6	5.263,6	5.263,6	5.263,6	5.263,6	5.263,6	5.263,6	5.263,6	5.263,6	
	Prélèvements	Fb	-	-	-	-	-	-	-	-	-	-	
ITALIA	Prezzi franco-frontiera	Lit	68,155	67,971	67,863	67,863	67,863	66,925	66,781	66,781	66,781	66,781	
		Fb	5.452,4	5.437,7	5.429,0	5.429,0	5.429,0	5.354,0	5.342,5	5.342,5	5.342,5	5.342,5	
	Prelevi	Fb	-	-	-	-	-	-	-	-	-	-	
LUXEMBOURG	Prix franco frontière	Flux	-	-	-	-	-	-	-	-	-	-	
		Fb	-	-	-	-	-	-	-	-	-	-	
	Prélèvements	Fb	-	-	-	-	-	-	-	-	-	-	
NEDERLAND	Prijzen franco-grens	Fl	264,90	265,01	265,01	265,01	265,01	279,89	282,18	282,18	282,18	282,18	
		Fb	3.658,9	3.660,4	3.660,4	3.660,4	3.660,4	3.865,9	3.897,5	3.897,5	3.897,5	3.897,5	
	Heffingen	Fb	474,0	472,4	472,4	-	- ¹⁾	335,2 ¹⁾	386,8 ¹⁾	386,8 ¹⁾	386,8 ¹⁾	386,8 ¹⁾	

1) Marchandise accompagnée d'un document D.D.4 certifiant que le montant compensatoire est perçu (Règl. 9/65/CEE et 12/65/CEE)
Waren begleitet vom einem Dokument D.D.4, aus dem sich ergibt, dass eine Ausgleichsabgabe erhoben wird (Verordn. 9/65/EEG
und 12/65/EEG)
Merce accompagnata dal certificato modello D.D.4 attestante che l'importo di compensazione è stato riscosso (Reg. 9/65/CEE
e 12/65/CEE)
Goederen vergezeld van een document D.D.4 waaruit blijkt, dat het compenserend bedrag geheven werd (Verord. 9/65/EEG en
12/65/EEG)

PRIX DE SEUIL PRIX FRANCO FRONTIERE PRELEVEMENTS INTRACOMMUNAUTAIRES
 SCHWELLENPREISE FREI-GRENZE-PREISE INNERGEMEINSCHAFTLICHE ABSCHÖPFUNGEN
 PREZZI D'ENTRATA PREZZI FRANCO-FRONTIERA PRELIEVI INTRACOMUNITARI
 DREMPELPRIJZEN PRIJZEN FRANCO-GRENS INTRACOMMUNAUTAIRE HEFFINGEN

PRODUITS LAITIERS
 MILCHERZEUGNISSE
 PROD. LATT.-CAS.
 ZUIVELPRODUCTEN

Pour importations vers : Für Einfuhren nach : Per importazioni verso : Voor invoeren naar :

BELGIQUE/BELGIE

100 Kg

Provenance Berkunft Provenienza Herkomst	Description - Beschreibung Descrizione - Omschrijving		1 9 6 5									
			J U L				A U G				S E P	
			12-18	19-25	26-1	2-8	9-15	16-22	23-29	30-5	6-12	13-19
CHE :		C h e d d a r										
Prix de seuil / Schwellenpreise : Belgique Prezzi d'entrata/Drempelprijzen : België		Fb	3.813,0									
DEUTSCHLAND (BR)	Frei-Grenze-Preise	DM	306,10	306,10	306,10	306,10	306,10	306,10	306,10	306,10	306,10	306,10
		Fb	3.826,3	3.826,3	3.826,3	3.826,3	3.826,3	3.826,3	3.826,3	3.826,3	3.826,3	3.826,3
	Abschöpfungen	Fb	-	-	-	-	-	-	-	-	-	-
FRANCE	Prix franco frontière	Ff	479,67	479,67	469,67	469,67	481,67	481,67	483,67	483,67	463,67	490,67
		Fb	4.857,9	4.857,9	4.756,6	4.756,6	4.878,1	4.878,1	4.898,4	4.898,4	4.695,8	4.969,3
	Prélèvements	Fb	-	-	-	-	-	-	-	-	-	-
ITALIA	Prezzi franco-frontiera	Lit	43.668	43.668	43.668	43.668	43.668	43.668	43.668	43.668	43.668	43.668
		Fb	3.493,4	3.493,4	3.493,4	3.493,4	3.493,4	3.493,4	3.493,4	3.493,4	3.493,4	3.493,4
	Prelievi	Fb	194,6	194,6	194,6	194,6	194,6	194,6	194,6	194,6	194,6	.
LUXEMBOURG	Prix franco frontière	Flux	-	-	-	-	-	-	-	-	-	-
		Fb	-	-	-	-	-	-	-	-	-	-
	Prélèvements	Fb	-	-	-	-	-	-	-	-	-	-
NEDERLAND	Prijzen franco-grens	Fl	306,78	306,78	306,78	306,78	307,78	307,78	308,77	308,77	308,77	308,77
		Fb	4237,3	4237,3	4237,3	4237,3	4251,1	4251,1	4264,8	4264,8	4264,8	4264,8
	Heffingen	Fb	-	-	-	-	-	-	-	-	-	.
TIL :		Tiltsit Tilster Tilst Tilst										
Prix de seuil / Schwellenpreise : Belgique Prezzi d'entrata/Drempelprijzen : België		Fb	4.856,0									
DEUTSCHLAND (BR)	Frei-Grenze-Preise	DM	313,38	313,38	313,38	313,38	313,38	313,38	313,38	313,38	323,56	323,56
		Fb	3.917,3	3.917,3	3.917,3	3.917,3	3.917,3	3.917,3	3.917,3	3.917,3	4.044,5	4.044,5
	Abschöpfungen	Fb	813,7	813,7	813,7	813,7	813,7	813,7	813,7	813,7	686,5	.
FRANCE	Prix franco frontière	Ff	519,73	519,73	519,73	519,73	519,73	519,73	519,73	519,73	519,73	519,73
		Fb	5.263,6	5.263,6	5.263,6	5.263,6	5.263,6	5.263,6	5.263,6	5.263,6	5.263,6	5.263,6
	Prélèvements	Fb	-	-	-	-	-	-	-	-	-	.
ITALIA	Prezzi franco-frontiera	Lit	66.781	66.781	66.781	66.781	66.781	66.781	66.781	66.781	66.781	66.781
		Fb	5.342,5	5.342,5	5.342,5	5.342,5	5.342,5	5.342,5	5.342,5	5.342,5	5.342,5	5.342,5
	Prelievi	Fb	-	-	-	-	-	-	-	-	-	.
LUXEMBOURG	Prix franco frontière	Flux	-	-	-	-	-	-	-	-	-	-
		Fb	-	-	-	-	-	-	-	-	-	-
	Prélèvements	Fb	-	-	-	-	-	-	-	-	-	-
NEDERLAND	Prijzen franco-grens	Fl	282,18	282,18	282,18	282,18	282,18	282,18	282,18	282,18	282,18	282,18
		Fb	3.897,5	3.897,5	3.897,5	3.897,5	3.897,5	3.897,5	3.897,5	3.897,5	3.897,5	3.897,5
	Heffingen	Fb	386,8 ¹⁾	386,8 ¹⁾	386,8 ¹⁾	386,8 ¹⁾	386,8 ¹⁾	386,8 ¹⁾	386,8 ¹⁾	386,8 ¹⁾	386,8 ¹⁾	.

1) Marchandise accompagnée d'un document D.D.4, certifiant que le montant compensatoire est perçu (Règl. 9/65/CEE et 12/65/CEE) waren begleitet von einem Dokument D.D.4, aus dem sich ergibt, dass eine Ausgleichsabgabe erhoben wird. (Verord. 9/65/EWG und 12/65/EEG) Merce accompagnata dal certificato modello D.D.4, attestante che l'importo di compensazione è stato riscosso (Reg. 9/65/CEE e 12/65/CEE) Goederen ver gezeld van een document D.D.4 waaruit blijkt, dat het compenserend bedrag geheven werd (Verord. 9/65/EEG en 12/65/EEG)

PRIX DE SEUIL PRIX FRANCO FRONTIERE PRELEVEMENTS INTRACOMMUNAUTAIRES
 SCHWELLENPREISE FREI-GRENZE-PREISE INNERGEMEINSCHAFTLICHE ABSCHOPFUNGEN
 PREZZI D'ENTRATA PREZZI FRANCO-FRONTIERA PRELIEVI INTRACOMUNITARI
 DREMPELPRIJZEN PRIJZEN FRANCO-GRENS INTRACOMMUNAUTAIRE HEFFINGEN

PRODUITS LAITIERS
 MILCHERZEGNISSE
 PROD. LATT.-CAS.
 ZUIVELPRODUCTEN

Pour importations vers : Für Einfuhren nach : Per importazioni verso : Voor invoeren naar :

DEUTSCHLAND (BR)

100 Kg

Provenance Herkunft Provenienza Herkomst	Description - Beschreibung Descrizione - Omschrijving		1964		1965								
			NOV	DEC	JAN	FEB	MAR	APR	MAI	JUN	JUL	AUG	
PG 02 :	Lait et crème de lait en poudre (24 à 27 %) Latt e crema di latte in polvere (24 al 27 %)		308,00				311,45						
Prix de seuil/Schwel­lenpreise Prezzi d'entrata/Drempelprijzen	Deutschland (BR)	DM	308,00				311,45						
BELGIQUE / BELGIE	Prix franco frontière- Prijzen franco-grens	Fb	3.333,5	3.338,8	3.318,8	3.293,5	3.300,1	3.561,3	3.583,3	3.577,9	3.579,4	3.582,7	
		DM	266,68	267,10	265,51	263,48	264,01	284,91	286,67	286,23	286,35	286,61	
	Prélèvements-Heffingen	DM	23,48	23,48	23,48	23,48	23,48	5,16	8,56	8,99	8,64	8,45	
FRANCE	Prix franco frontière	Ff	441,33	434,22	430,15	425,80	423,28	420,80	420,80	420,80	420,80	420,80	
		DM	357,57	351,81	348,51	344,98	342,94	340,93	340,93	340,93	340,93	340,93	
	Prélèvements	DM	-	-	-	-	-	-	-	-	-	-	
ITALIA	Prezzi franco-frontiera	Lit	63.400	63.930	63.986	63.551	64.297	63.595	63.454	63.454	63.454	63.454	
		DM	405,76	409,15	409,52	406,73	411,50	407,01	406,11	406,11	406,11	406,11	
	Prelievi	DM	-	-	-	-	-	-	-	-	-	-	
LUXEMBOURG	Prix franco frontière	Flux	3.333,5	3.338,8	3.318,8	3.293,5	3.300,1	3.561,3	3.583,3	3.577,9	3.579,4	3.582,7	
		DM	266,68	267,10	265,51	263,48	264,01	284,91	286,67	286,23	286,35	286,61	
	Prélèvements	DM	23,48	23,48	23,48	23,48	23,48	5,16	8,56	8,99	8,64	8,45	
NEDERLAND	Prijzen franco-grens	F1	224,38	224,20	224,84	226,29	226,25	233,53	234,16	233,03	233,43	236,21	
		DM	247,93	247,74	248,45	250,04	250,00	258,04	258,74	257,49	257,93	261,00	
	Heffingen	DM	-	-	-	-	- 1)	- 1)	36,81	37,02	36,35	33,65	
PG 03 :	Lait en poudre (≤ 1,5 %) Latte in polvere (≤ 1,5 %)		123,00				127,80						
Prix de seuil/Schwel­lenpreise Prezzi d'entrata/Drempelprijzen	Deutschland (BR)	DM	123,00				127,80						
BELGIQUE / BELGIE	Prix franco frontière- Prijzen franco-grens	Fb	1.772,0	1.820,1	1.856,0	1.855,0	1.860,2	1.884,2	1.880,1	1.842,5	1.846,9	1.862,0	
		DM	141,76	145,61	148,48	148,40	148,82	150,73	150,41	147,40	147,75	148,96	
	Prélèvements-Heffingen	DM	-	-	-	-	-	-	-	-	-	-	
FRANCE	Prix franco frontière	Ff	214,83	213,41	208,77	203,30	204,70	204,73	202,86	202,23	202,45	202,80	
		DM	174,06	172,91	169,14	164,72	165,85	165,87	164,36	163,85	164,02	164,31	
	Prélèvements	DM	-	-	-	-	-	-	-	-	-	-	
ITALIA	Prezzi franco-frontiera	Lit	31.668	32.820	32.954	34.366	35.427	35.209	35.209	35.209	35.209	35.209	
		DM	202,68	210,05	210,91	219,94	226,73	225,34	225,34	225,34	225,34	225,34	
	Prelievi	DM	2,56	4,33	3,44	0,16	-	-	-	-	-	-	
LUXEMBOURG	Prix franco frontière	Flux	1.772,0	1.820,1	1.856,0	1.855,0	1.860,2	1.884,2	1.880,1	1.842,5	1.846,9	1.862,0	
		DM	141,76	145,61	148,48	148,40	148,82	150,73	150,41	147,40	147,75	148,96	
	Prélèvements	DM	-	-	-	-	-	-	-	-	-	-	
NEDERLAND	Prijzen franco-grens	F1	119,96	119,33	121,80	124,46	124,66	122,48	121,25	121,66	126,92	126,83	
		DM	132,55	131,85	134,59	137,53	137,75	135,34	133,97	134,43	140,24	140,14	
	Heffingen	DM	-	-	-	-	- 1)	-	-	-	-	-	

1) Marchandise accompagnée d'un document D.D.4, certifiant que le montant compensatoire est perçu (Règl. 9/65/CEE et 12/65/CEE)
 Waren begleitet von einem Dokument D.D.4, aus dem sich ergibt dass eine Ausgleichsabgabe erhoben wird (Verordn. 9/65/EWG und 12/65/EEG)
 Merce accompagnata dal certificato modello D.D.4 attestante che l'importo di compensazione è stato riscosso (Reg. 9/65/CEE e 12/65/CEE)
 Goederen vergezeld van een document D.D.4 waaruit blijkt, dat het compenserend bedrag geheven werd (Verord. 9/65/EEG en 12/65/EEG)

PRIX DE SEUIL
SCHWELLENPREISE
PREZZI D'ENTRATA
DREMPELPRIJZEN

PRIX FRANCO FRONTIERE
FREI-GRENZE-PREISE
PREZZI FRANCO-FRONTIERA
PRIJZEN FRANCO-GRENS

PRELEVEMENTS INTRACOMMUNAUTAIRES
INNERGEMEINSCHAFTLICHE ABSCHÖPFUNGEN
PRELIEVI INTRACOMUNITARI
INTRACOMMUNAUTAIRE HEFFINGEN

PRODUITS LAITIERS
MILCHERZEUGNISSE
PROD. LATT.-CAS.
ZUIVELPRODUCTEN

Pour importations vers : Für Einfuhren nach : Per importazioni verso : Voor invoeren naar :

DEUTSCHLAND (BR)

100 Kg

Provenance Herkunft Provenienza Herkomst	Description - Beschreibung Descrizione - Omschrijving		1 9 6 5										
			J U L			A U G				S E P			
			12-18	19-25	26- 1	2 - 8	9 -15	16-22	23-29	30- 5	6 -12	13-19	
PG 02 : Lait et crème de lait en poudre (24 à 27%) Latte e crema di latte in polvere (24 al 27%)			Milch und Rahm in Pulverform (24 bis 27%) Melk en room in poeder (24 tot 27%)										
Prix de seuil/Schwellenpreise : Deutschland Prezzi d'entrata/Drempelprijzen (BR)		DM	311,45										
BELGIQUE / BELGIE	Prix franco frontière- Prijzen franco-grens	Fb	3.577,5	3.577,5	3.587,5	3.582,5	3.582,5	3.582,5	3.582,5	3.582,5	3.582,5	3.582,5	3.582,5
		DM	286,20	286,20	287,00	286,60	286,60	286,60	286,60	286,60	286,60	286,60	286,60
	Prélèvements-Heffingen	DM	8,45	8,45	8,45	8,45	8,45	8,45	8,45	8,45	8,45	8,45	.
FRANCE	Prix franco frontière	Ff	420,80	420,80	420,80	420,80	420,80	420,80	420,80	420,80	420,80	420,80	420,80
		DM	340,93	340,93	340,93	340,93	340,93	340,93	340,93	340,93	340,93	340,93	340,93
	Prélèvements	DM	-	-	-	-	-	-	-	-	-	-	.
ITALIA	Prezzi franco-frontiera	Lit	63.454	63.454	63.454	63.454	63.454	63.454	63.454	63.454	63.454	63.454	63.454
		DM	406,11	406,11	406,11	406,11	406,11	406,11	406,11	406,11	406,11	406,11	406,11
	Prelievi	DM	-	-	-	-	-	-	-	-	-	-	.
LUXEMBOURG	Prix franco frontière	Flux	3.577,5	3.577,5	3.587,5	3.582,5	3.582,5	3.582,5	3.582,5	3.582,5	3.582,5	3.582,5	3.582,5
		DM	286,20	286,20	287,00	286,60	286,60	286,60	286,60	286,60	286,60	286,60	286,60
	Prélèvements	DM	8,45	8,45	8,45	8,45	8,45	8,45	8,45	8,45	8,45	8,45	.
NEDERLAND	Prijzen franco-grens	Fl	234,10	234,10	234,10	234,10	236,94	236,94	236,94	236,94	236,94	238,84	238,84
		DM	258,67	258,67	258,67	258,67	261,81	261,81	261,81	261,81	261,81	263,91	263,91
	Heffingen	DM	35,98	35,98	35,98	35,98	32,84	32,84	32,84	32,84	32,84	32,84	.
PG 03 : Lait en poudre (≦ 1,5%) Latte in polvere (≦ 1,5%)			Milch in pulverform (≦ 1,5%) Melk in poeder (≦ 1,5%)										
Prix de seuil/Schwellenpreise : Deutschland Prezzi d'entrata/Drempelprijzen (BR)		DM	127,80										
BELGIQUE / BELGIE	Prix franco frontière- Prijzen franco-grens	Fb	1.857,5	1.857,5	1.857,5	1.857,5	1.867,5	1.867,5	1.857,5	1.857,5	1.852,5	1.852,5	
		DM	148,60	148,60	148,60	148,60	149,40	149,40	148,60	148,60	148,20	148,20	
	Prélèvements-Heffingen	DM	-	-	-	-	-	-	-	-	-	.	
FRANCE	Prix franco frontière	Ff	202,80	202,80	202,80	202,80	202,80	202,80	202,80	202,80	202,80	202,80	
		DM	164,31	164,31	164,31	164,31	164,31	164,31	164,31	164,31	164,31	164,31	
	Prélèvements	DM	-	-	-	-	-	-	-	-	-	.	
ITALIA	Prezzi franco-frontiera	Lit	35.209	35.209	35.209	35.209	35.209	35.209	35.209	35.209	35.209	35.209	
		DM	225,34	225,34	225,34	225,34	225,94	225,34	225,34	225,34	225,34	225,34	
	Prelievi	DM	-	-	-	-	-	-	-	-	-	.	
LUXEMBOURG	Prix franco frontière	Flux	1.857,5	1.857,5	1.857,5	1.857,5	1.867,5	1.867,5	1.857,5	1.857,5	1.852,5	1.852,5	
		DM	148,60	148,60	148,60	148,60	149,40	149,40	149,40	148,60	148,60	148,60	
	Prélèvements	DM	-	-	-	-	-	-	-	-	-	.	
NEDERLAND	Prijzen franco-grens	Fl	127,77	127,77	126,83	126,83	126,83	126,83	126,83	126,83	123,99	123,99	
		DM	141,18	141,18	140,14	140,14	140,14	140,14	140,14	140,14	137,01	137,01	
	Heffingen	DM	-	-	-	-	-	-	-	-	-	.	

PRIX DE SEUIL, SCHWELLENPREISE, PREZZI D'ENTRATA, DREMPELPRIJZEN, PRIX FRANCO FRONTIERE, FRI-GRENZE-PREISE, PREZZI FRANCO-FRONTIERA, PRIJZEN FRANCO-GRENS, PRELEVEMENTS INTRACOMMUNAUTAIRES, INNERGEMEINSCHAFTLICHE ABSCHOPFUNGEN, PRELIEVI INTRACOMUNITARI, INTRACOMMUNAUTAIRE HEFFINGEN

PRODUITS LAITIERS
MILCHERZEUGNISSE
PROD. LATT.-CAS.
ZUIVELPRODUCTEN

Pour importations vers : Für Einfuhren nach : Per importazioni verso : Voor invoeren naar :

DEUTSCHLAND (BR)

100 Kg

Provenance Berkunft Provenienza Herkomst	Description - Beschreibung Descrizione - Omschrijving	1964											
		1964						1965					
		NOV	DEC	JAN	FEB	MAR	APR	MAI	JUN	JUL	AUG		
PG 04 :	Lait condensé (sans addition de sucre) Latte condensato (senza aggiunta di zucchero)	Kondensmilch (nicht gezuckert)						Gecondenseerde melk (zonder toegevoegde suiker)					
Prix de seuil/Schwelkenpreise : Deutschland Prezzi d'entrata/Drempelprijzen (BR)		DM 149,00						DM 160,00					
BELGIQUE / BELGIE	Prix franco frontière- Prijzen franco-grens	Fb	2.273,5	2.273,5	2.273,5	2.273,5	2.273,5	2.372,0	2.427,5	2.427,5	2.427,5	2.427,5	2.427,5
		DM	181,88	181,88	181,88	181,88	181,88	189,76	194,20	194,20	194,20	194,20	194,20
	Prélèvements-Heffingen	DM	-	-	-	-	-	-	-	-	-	-	-
FRANCE	Prix franco frontière	Ff	238,40	238,40	241,56	252,40	252,40	252,40	252,40	252,40	252,40	252,40	252,40
		DM	193,15	193,15	195,71	204,49	204,49	204,49	204,49	204,49	204,49	204,49	204,49
	Prélèvements	DM	-	-	-	-	-	-	-	-	-	-	-
ITALIA	Prezzi franco-frontiera	Lit	42.209	42.006	41.957	41.957	41.957	41.957	41.957	41.957	41.957	41.957	41.957
		DM	270,14	268,83	268,52	268,52	268,52	268,52	268,52	268,52	268,52	268,52	268,52
	Prelievi	DM	-	-	-	-	-	-	-	-	-	-	-
LUXEMBOURG	Prix franco frontière	Flux	1.964,8	1.964,8	1.964,8	1.964,8	1.964,8	1.964,8	1.964,8	1.964,8	1.964,8	1.964,8	1.964,8
		DM	157,18	157,18	157,18	157,18	157,18	157,18	157,18	157,18	157,18	157,18	157,18
	Prélèvements	DM	-	-	-	-	-	-	-	-	-	-	-
NEDERLAND	Prijzen franco-grens	Ff	170,73	163,02	146,90	147,36	146,90	158,18	159,91	159,91	159,91	159,91	159,91
		DM	188,65	180,14	162,32	162,83	162,32	174,78	176,70	176,70	176,70	176,70	176,70
	Heffingen	DM	-	-	-	-	- 1)	-	-	-	-	-	-
PG 06 :	Gorgonzola et fromages du même groupe Gorgonzola e formaggi dello stesso gruppo	Gorgonzola und Käse derselben Gruppe						Gorgonzola en kaasorten van dezelfde groep					
Prix de seuil/Schwelkenpreise : Deutschland Prezzi d'entrata/Drempelprijzen (BR)		DM 426,00						DM 434,06					
BELGIQUE / BELGIE	Prix franco frontière- Prijzen franco-grens	Fb	4.699,6	4.699,6	4.699,6	4.699,6	4.699,6	5.257,5	5.343,3	5.343,3	5.343,3	5.343,3	5.343,3
		DM	375,97	375,97	375,97	375,97	375,97	420,60	427,46	427,46	427,46	427,46	427,46
	Prélèvements-Heffingen	DM	24,99	24,99	24,99	24,99	24,99	3,33	-	-	-	-	-
FRANCE	Prix franco frontière	Ff	642,21	635,60	637,86	657,10	652,83	650,73	654,79	654,47	643,89	642,83	642,83
		DM	520,32	514,96	516,79	532,39	528,92	527,22	530,51	530,25	521,68	520,82	520,82
	Prélèvements	DM	-	-	-	-	-	-	-	-	-	-	-
ITALIA	Prezzi franco-frontiera	Lit	83.429	89.472	89.240	86.553	80.826	75.161	77.018	83.326	85.524	82.300	82.300
		DM	533,95	572,62	571,14	553,94	517,28	481,03	492,91	532,01	547,35	526,72	526,72
	Prelievi	DM	-	-	-	-	-	-	-	-	-	-	-
LUXEMBOURG	Prix franco frontière	Flux	4.699,6	4.699,6	4.699,6	4.699,6	4.699,6	5.257,5	5.343,3	5.343,3	5.343,3	5.343,3	5.343,3
		DM	375,97	375,97	375,97	375,97	375,97	420,60	427,46	427,46	427,46	427,46	427,46
	Prélèvements	DM	24,99	24,99	24,99	24,99	24,99	3,33	-	-	-	-	-
NEDERLAND	Prijzen franco-grens	Ff	432,56	432,65	432,65	432,65	432,65	430,73	430,43	430,40	430,43	430,43	430,43
		DM	477,97	478,07	478,07	478,07	478,07	475,94	475,61	475,61	475,61	475,61	475,61
	Heffingen	DM	-	-	-	-	- 1)	-	-	-	-	-	-

1) Marchandise accompagnée d'un document D.D.4, certifiant que le montant compensatoire est perçu (Règl. 9/65/CEE et 12/65/CEE)
Waren begleitet von einem Dokument D.D.4, aus dem sich ergibt, dass eine Ausgleichsabgabe erhoben wird (Verordn. 9/65/EEG und 12/65/EEG)
Merce accompagnata dal certificato modello D.D.4, attestante che l'importo di compensazione è stato riscosso (Reg. 9/65/CEE e 12/65/CEE)
Goederen vergezeld van een document D.D.4 waaruit blijkt, dat het compenserend bedrag geheven werd (Verord. 9/65/EEG en 12/65/EEG)

PRIX DE SEUIL PRIX FRANCO FRONTIERE PRELEVEMENTS INTRACOMMUNAUTAIRES
 SCHWELLENPREISE FREI-GRENZE-PREISE INNERGEMEINSCHAFTLICHE ABSCHOPFUNGEN
 PREZZI D'ENTRATA PREZZI FRANCO-FRONTIERA PRELIEVI INTRACOMUNITARI
 DREMPELPRIJZEN PRIJZEN FRANCO-GRENS INTRACOMMUNAUTAIRE HEFFINGEN

PRODUITS LAITIERS
 MILCHERZEUGNISSE
 PROD. LATT.-CAS.
 ZUIVELPRODUCTEN

Pour importations vers : Für Einfuhren nach : Per importazioni verso : Voor invoeren naar :

DEUTSCHLAND (BR)

100 Kg

Provenance Herkunft Provenienza Herkomst	Description - Beschreibung Descrizione - Omschrijving		1 9 6 5										
			J U L			A U G				S E P			
			12-18	19-25	26-1	2-8	9-15	16-22	23-29	30-5	6-12	13-19	
PG 04 : Lait condensé (sans addition de sucre) Kondensmilch (nicht gezuckert)			160,00										
PG 04 : Latte condensato (senza aggiunta di zuccheri) Gecondenseerde melk (zonder toegevoegde suiker)			160,00										
Prix de seuil/Schwellenpreise : Deutschland Prezzi d'entrata/Drempelprijzen (BR)		DM	160,00										
BELGIQUE / BELGIE	Prix franco frontière- Prijzen franco-grens	Fb	2.427,5	2.427,5	2.427,5	2.427,5	2.427,5	2.427,5	2.427,5	2.427,5	2.427,5	2.427,5	2.427,5
		DM	194,20	194,20	194,20	194,20	194,20	194,20	194,20	194,20	194,20	194,20	194,20
	Prélèvements-Heffingen	DM	-	-	-	-	-	-	-	-	-	-	-
FRANCE	Prix franco frontière	Ff	252,40	252,40	252,40	252,40	252,40	252,40	252,40	252,40	252,40	252,40	252,40
		DM	204,49	204,49	204,49	204,49	204,49	204,49	204,49	204,49	204,49	204,49	204,49
	Prélèvements	DM	-	-	-	-	-	-	-	-	-	-	-
ITALIA	Prezzi franco-frontiera	Lit	41.957	41.957	41.957	41.957	41.957	41.957	41.957	41.957	41.957	43.885	43.885
		DM	268,52	268,52	268,52	268,52	268,52	268,52	268,52	268,52	268,52	280,86	280,86
	Prelievi	DM	-	-	-	-	-	-	-	-	-	-	-
LUXEMBOURG	Prix franco frontière	Flux	1.964,8	1.964,8	1.964,8	1.964,8	1.964,8	1.964,8	1.964,8	1.964,8	1.964,8	1.964,8	1.964,8
		DM	157,18	157,18	157,18	157,18	157,18	157,18	157,18	157,18	157,18	157,18	157,18
	Prélèvements	DM	-	-	-	-	-	-	-	-	-	-	-
NEDERLAND	Prijzen franco-grens	Fl	159,91	159,91	159,91	159,91	159,91	159,91	159,91	159,91	159,91	159,91	159,91
		DM	176,70	176,70	176,70	176,70	176,70	176,70	176,70	176,70	176,70	176,70	176,70
	Heffingen	DM	-	-	-	-	-	-	-	-	-	-	-
Gorgonzola et fromages du même groupe Gorgonzola und Käse derselben Gruppe			434,06										
Gorgonzola e formaggi dello stesso gruppo Gorgonzola en kaasorten van dezelfde groep			434,06										
Prix de seuil/Schwellenpreise : Deutschland Prezzi d'entrata/Drempelprijzen (BR)		DM	434,06										
BELGIQUE / BELGIE	Prix franco frontière- Prijzen franco-grens	Fb	5.343,3	5.343,3	5.343,3	5.343,3	5.343,3	5.343,3	5.343,3	5.343,3	5.343,3	5.343,3	5.343,3
		DM	427,46	427,46	427,46	427,46	427,46	427,46	427,46	427,46	427,46	427,46	427,46
	Prélèvements-Heffingen	DM	-	-	-	-	-	-	-	-	-	-	-
FRANCE	Prix franco frontière	Ff	641,60	647,60	644,60	644,60	642,60	642,60	641,60	641,60	638,60	638,60	638,60
		DM	519,82	524,69	522,25	522,25	520,63	520,63	519,82	519,82	517,39	517,39	517,39
	Prélèvements	DM	-	-	-	-	-	-	-	-	-	-	-
ITALIA	Prezzi franco-frontiera	Lit	86.077	86.077	83.221	82.269	82.269	82.269	82.269	82.269	84.173	84.173	84.173
		DM	550,89	550,89	532,61	526,52	526,52	526,52	526,52	526,52	538,71	538,71	538,71
	Prelievi	DM	-	-	-	-	-	-	-	-	-	-	-
LUXEMBOURG	Prix franco frontière	Flux	5.343,3	5.343,3	5.343,3	5.343,3	5.343,3	5.343,3	5.343,3	5.343,3	5.343,3	5.343,3	5.343,3
		DM	427,46	427,46	427,46	427,46	427,46	427,46	427,46	427,46	427,46	427,46	427,46
	Prélèvements	DM	-	-	-	-	-	-	-	-	-	-	-
NEDERLAND	Prijzen franco-grens	Fl	430,43	430,43	430,43	430,43	430,43	430,43	430,43	430,43	430,43	430,43	430,43
		DM	475,61	475,61	475,61	475,61	475,61	475,61	475,61	475,61	475,61	475,61	475,61
	Heffingen	DM	-	-	-	-	-	-	-	-	-	-	-

PRIX DE SEUIL PRIX FRANCO FRONTIERE PRELEVEMENTS INTRACOMMUNAUTAIRES
 SCHWELLENPREISE FREI-GRENZE-PREISE INNERGEMEINSCHAFTLICHE ABSCHOPFUNGEN
 PREZZI D'ENTRATA PREZZI FRANCO-FRONTIERA PRELIEVI INTRACOMUNITARI
 DREMPELPRIJZEN PRIJZEN FRANCO-GRENS INTRACOMMUNAUTAIRE HEFFINGEN

PRODUITS LAITIERS
 MILCHERZEUGNISSE
 PROD. LAIT.-CAS.
 ZUIVELPRODUCTEN

Pour importations vers : Für Einfuhren nach : Per importazioni verso : Voor invoeren naar :

DEUTSCHLAND (BR)

100 Kg

Provenance Herkunft Provenienza Herkomst	Description - Beschreibung Descrizione - Omschrijving		1964		1965							
			NOV	DEC	JAN	FEB	MAR	APR	MAI	JUN	JUL	AUG
			PG 08 : Emmental et fromages du même groupe Emmental e formaggi dello stesso gruppo Emmental und Käse derselben Gruppe Emmental en kaassoorten van dezelfde groep			431,00				440,00		
Prix de seuil/Schwel lenpreise : Deutschland Prezzi d'entrata/Drempelprijzen : (BR)		DM	431,00				440,00					
BELGIQUE / BELGIE	Prix franco frontière- Prijzen franco-grens	Fb	4.844,3	4.844,3	4.844,3	4.844,3	4.844,3	5.341,1	5.417,5	5.417,5	5.417,5	5.417,5
		DM	387,54	387,54	387,54	387,54	387,54	427,29	433,40	433,40	433,40	433,40
	Prélèvements-Heffingen	DM	17,96	17,96	17,96	17,96	17,96	2,39	-	-	-	-
FRANCE	Prix franco frontière	Ff	656,84	657,08	656,70	651,35	646,99	644,57	639,21	636,77	628,37	618,99
		DM	532,18	532,37	532,06	527,73	524,19	522,23	517,89	515,91	509,11	501,35
	Prélèvements	DM	-	-	-	-	-	-	-	-	-	-
ITALIA	Prezzi franco-frontiera	Lit	87.989	86.731	84.503	81.555	82.169	82.697	84.687	85.363	85.179	84.411
		DM	563,13	555,08	540,82	521,95	525,88	529,26	542,00	546,32	545,15	540,23
	Prelievi	DM	-	-	-	-	-	-	-	-	-	-
LUXEMBOURG	Prix franco frontière	Flux	4.844,3	4.844,3	4.844,3	4.844,3	4.844,3	5.341,1	5.417,5	5.417,5	5.417,5	5.417,5
		DM	387,54	387,54	387,54	387,54	387,54	427,29	433,40	433,40	433,40	433,40
	Prélèvements	DM	17,96	17,96	17,96	17,96	17,96	2,39	-	-	-	-
NEDERLAND	Prijzen franco-grens	F1	381,61	381,70	381,70	381,70	381,70	390,49	391,84	391,84	391,84	391,84
		DM	421,67	421,77	421,77	421,77	421,77	431,48	432,97	432,97	432,97	432,97
	Heffingen	DM	-	-	-	-	- 1)	- 1)	- 1)	- 1)	-	-
PG 09 : Gouda et fromages du même groupe Gouda e formaggi dello stesso gruppo Gouda und Käse derselben Gruppe Gouda en kaassoorten van dezelfde groep			319,00				327,51					
Prix de seuil/Schwel lenpreise : Deutschland Prezzi d'entrata/Drempelprijzen : (BR)		DM	319,00				327,51					
BELGIQUE / BELGIE	Prix franco frontière- Prijzen franco-grens	Fb	4.324,9	4.285,7	4.257,8	4.270,7	4.294,5	4.708,0	4.748,5	4.717,5	4.717,5	4.717,5
		DM	346,00	342,85	340,63	341,65	343,56	376,64	379,88	377,40	377,40	377,40
	Prélèvements-Heffingen	DM	-	-	-	-	-	-	-	-	-	-
FRANCE	Prix franco frontière	Ff	583,60	592,20	592,31	574,85	568,12	550,67	548,60	547,60	544,18	545,79
		DM	472,83	479,80	479,89	465,74	460,29	446,15	444,48	443,50	440,89	442,20
	Prélèvements	DM	-	-	-	-	-	-	-	-	-	-
ITALIA	Prezzi franco-frontiera	Lit	73.637	71.432	69.488	68.513	68.168	71.988	72.620	74.558	75.630	75.415
		DM	471,28	457,16	444,72	438,49	436,27	460,72	464,77	477,17	484,03	482,66
	Prelievi	DM	-	-	-	-	-	-	-	-	-	-
LUXEMBOURG	Prix franco frontière	Flux	4.324,9	4.285,7	4.257,8	4.270,7	4.294,5	4.708,0	4.748,5	4.717,5	4.717,5	4.717,5
		DM	346,00	342,85	340,63	341,65	343,56	376,64	379,88	377,40	377,40	377,40
	Prélèvements	DM	-	-	-	-	-	-	-	-	-	-
NEDERLAND	Prijzen franco-grens	F1	278,48	272,62	272,62	272,62	272,62	272,62	272,62	273,02	276,62	277,94
		DM	307,72	301,24	301,24	301,24	301,24	301,24	301,24	301,68	305,66	307,12
	Heffingen	DM	-	-	-	-	- 1)	- 1)	- 1)	- 1)	- 1)	- 1)

1) Marchandise accompagnée d'un document D.D.4, certifiant que le montant compensatoire est perçu (Règl. 9/65/CEE et 12/65/CEE)
 Waren begleitet von einem Dokument D.D.4, aus dem sich ergibt, dass eine Ausgleichsabgabe erhoben wird (Verord. 9/65/EWG und 12/65/EEG)
 Merce accompagnata dal certificato modello D.D.4 attestante che l'importo di compensazione è stato riscosso (Reg. 9/65/CEE e 12/65/CEE)
 Goederen vergezeld van een document D.D.4 waaruit blijkt, dat het compenserend bedrag geheven werd (Verord. 9/65/EEG en 12/65/EEG)

PRIX DE SEUIL PRIX FRANCO FRONTIERE PRELEVEMENTS INTRACOMMUNAUTAIRES
 SCHWELLENPREISE FREI-GRENZE-PREISE INNERGEMEINSCHAFTLICHE ABSCHOPFUNGEN
 PREZZI D'ENTRATA PREZZI FRANCO-FRONTIERA PRELIEVI INTRACOMUNITARI
 DREMPELPRIJZEN PRIJZEN FRANCO-GRENS INTRACOMMUNAUTAIRE HEFFINGEN

PRODUITS LAITIERS
 MILCHERZEUGNISSE
 PROD. LATT.-CAS.
 ZUIVELPRODUCTEN

Pour importations vers : Für Einfuhren nach : Per importazioni verso : Voor invoeren naar :

DEUTSCHLAND (BR)

100 Kg

Provenance- Herkunft Provenienza Herkomst	Description - Beschreibung Descrizione - Omschrijving		1 9 6 5										
			J U L			A U G				S E P			
			12-18	19-25	26-1	2-8	9-15	16-22	23-29	30-5	6-12	13-19	
PG 08 : Emmental et fromages du même groupe Emmental e formaggi dello stesso gruppo		Emmental und Käse derselben Gruppe Emmental en kaassoorten van dezelfde groep											
Prix de seuil/Schwellenpreise : Deutschland Prezzi d'entrata/Drempelprijzen (BR)		DM	440,00										
BELGIQUE / BELGIE	Prix franco frontière- Prijsen franco-grens Prélèvements-Heffingen	Fb	5.417,5	5.417,5	5.417,5	5.417,5	5.417,5	5.417,5	5.417,5	5.417,5	5.417,5	5.417,5	5.417,5
		DM	433,40	433,40	433,40	433,40	433,40	433,40	433,40	433,40	433,40	433,40	433,40
		DM	-	-	-	-	-	-	-	-	-	-	-
FRANCE	Prix franco frontière Prélèvements	Ff	635,60	622,60	622,60	622,60	620,60	620,60	612,60	612,60	610,60	610,60	610,60
		DM	514,96	504,43	504,43	504,43	502,81	502,81	496,33	496,33	494,71	494,71	494,71
		DM	-	-	-	-	-	-	-	-	-	-	-
ITALIA	Prezzi franco-frontiera Prelievi	Lit	85.363	85.363	84.411	84.411	84.411	84.411	84.411	84.411	84.411	84.411	84.411
		DM	546,32	546,32	540,23	540,23	540,23	540,23	540,23	540,23	540,23	540,23	540,23
		DM	-	-	-	-	-	-	-	-	-	-	-
LUXEMBOURG	Prix franco frontière Prélèvements	Flux	5.417,5	5.417,5	5.417,5	5.417,5	5.417,5	5.417,5	5.417,5	5.417,5	5.417,5	5.417,5	5.417,5
		DM	433,40	433,40	433,40	433,40	433,40	433,40	433,40	433,40	433,40	433,40	433,40
		DM	-	-	-	-	-	-	-	-	-	-	-
NEDERLAND	Prijsen franco-grens Heffingen	Fl	391,84	391,84	391,84	391,84	391,84	391,84	391,84	391,84	391,84	391,84	391,84
		DM	432,97	432,97	432,97	432,97	432,97	432,97	432,97	432,97	432,97	432,97	432,97
		DM	-	-	-	-	-	-	-	-	-	-	-
PG 09 : Gouda et fromages du même groupe Gouda e formaggi dello stesso gruppo		Gouda und Käse derselben Gruppe Gouda en kaassoorten van dezelfde groep											
Prix de seuil/Schwellenpreise : Deutschland Prezzi d'entrata/Drempelprijzen (BR)		DM	327,51										
BELGIQUE / BELGIE	Prix franco frontière- Prijsen franco-grens Prélèvements-Heffingen	Fb	4.717,5	4.717,5	4.717,5	4.717,5	4.717,5	4.717,5	4.717,5	4.717,5	4.717,5	4.717,5	4.717,5
		DM	377,40	377,40	377,40	377,40	377,40	377,40	377,40	377,40	377,40	377,40	377,40
		DM	-	-	-	-	-	-	-	-	-	-	-
FRANCE	Prix franco frontière Prélèvements	Ff	544,60	539,60	544,60	544,60	546,60	546,60	545,60	545,60	546,60	546,60	546,60
		DM	441,23	437,18	441,23	441,23	442,86	442,86	442,05	442,05	442,86	442,86	442,86
		DM	-	-	-	-	-	-	-	-	-	-	-
ITALIA	Prezzi franco-frontiera Prelievi	Lit	75.891	75.891	75.415	75.415	75.415	75.415	75.415	75.415	79.223	79.223	79.223
		DM	485,70	485,70	482,66	482,66	482,66	482,66	482,66	482,66	507,03	507,03	507,03
		DM	-	-	-	-	-	-	-	-	-	-	-
LUXEMBOURG	Prix franco frontière Prélèvements	Flux	4.717,5	4.717,5	4.717,5	4.717,5	4.717,5	4.717,5	4.717,5	4.717,5	4.717,5	4.717,5	4.717,5
		DM	377,40	377,40	377,40	377,40	377,40	377,40	377,40	377,40	377,40	377,40	377,40
		DM	-	-	-	-	-	-	-	-	-	-	-
NEDERLAND	Prijsen franco-grens Heffingen	Fl	276,62	276,62	276,62	276,62	277,62	277,62	279,62	279,62	281,61	281,61	281,61
		DM	305,66	305,66	305,66	305,66	306,76	306,76	308,97	308,97	311,17	311,17	311,17
		DM	-	-	-	-	-	-	-	-	-	-	-

PRIX DE SEUIL PRIX FRANCO FRONTIERE PRELEVEMENTS INTRACOMMUNAUTAIRES
 SCHWELLENPREISE FREI-GRENZE-PREISE INNERGEMEINSCHAFTLICHE ABSCHOPFUNGEN
 PREZZI D'ENTRATA PREZZI FRANCO-FRONTIERA PRELIEVI INTRACOMUNITARI
 DREMPELPRIJZEN PRIJZEN FRANCO-GRENS INTRACOMMUNAUTAIRE HEFFINGEN

PRODUITS LAITIERS
 MILCHERZEUGNISSE
 PROD. LATT.-CAS.
 ZUIVELPRODUCTEN

Pour importations vers : Für Einfuhren nach : Per importazioni verso : Voor invoeren naar :

DEUTSCHLAND (BR)

100 Kg

Provenance Berkunft Provenienza Herkomst	Description - Beschreibung Descrizione - Omschrijving	1964				1965							
		NOV	DEC	JAN	FEB	MAR	APR	MAI	JUN	JUL	AUG		
		PG 10 : Saint-Paulin et fromages du même groupe Saint-Paulin e formaggi dello stesso gruppo Saint-Paulin und Käse derselben Gruppe Saint-Paulin en kaassoorten van dezelfde groep		DM 360,00				DM 367,90					
Prix de seuil/Schwelldenpreise : Deutschland Prezzi d'entrata/Drempelprijzen : (BR)		DM 360,00				DM 367,90							
BELGIQUE / BELGIE	Prix franco frontière- Prijsen franco-grens	Fb	4.558,5	4.457,5	4.496,2	4.478,9	4.496,2	4.965,5	4.935,6	4.923,5	4.923,5	4.923,5	
	Prélèvements-Heffingen	DM	364,68	356,60	359,70	358,31	359,69	397,24	394,85	393,88	393,88	393,88	
		DM	-	-	-	-	-	-	-	-	-	-	
FRANCE	Prix franco frontière	Ff	578,60	578,60	578,15	570,60	568,60	564,60	556,47	548,60	548,60	548,60	
	Prélèvements	DM	468,78	468,78	468,41	462,30	460,68	457,44	450,85	444,48	444,48	444,48	
		DM	-	-	-	-	-	-	-	-	-	-	
ITALIA	Prezzi franco-frontiera	Lit	80.805	80.141	78.876	76.795	76.081	74.431	74.638	75.129	75.743	76.081	
	Prelievi	DM	517,15	512,90	504,80	491,49	486,92	476,36	477,68	480,83	484,76	486,92	
		DM	-	-	-	-	-	-	-	-	-	-	
LUXEMBOURG	Prix franco frontière	Flux	4.558,5	4.457,5	4.496,2	4.478,9	4.496,2	4.965,5	4.935,6	4.923,5	4.923,5	4.923,5	
	Prélèvements	DM	364,68	356,60	359,70	358,31	359,69	397,24	394,85	393,88	393,88	393,88	
		DM	-	-	-	-	-	-	-	-	-	-	
NEDERLAND	Prijzen franco-grens	F1	314,48	309,58	309,58	309,58	309,59	309,59	309,59	309,99	313,58	314,61	
	Heffingen	DM	347,49	342,08	342,08	342,08	342,09	342,09	342,09	342,53	346,50	347,64	
		DM	-	-	-	-	- 1)	- 1)	- 1)	- 1)	- 1)	- 1)	
PG 11 : Camembert et fromages du même groupe Camembert e formaggi dello stesso gruppo Camembert und Käse derselben Gruppe Camembert en kaassoorten van dezelfde groep		DM 425,00				DM 457,23							
Prix de seuil/Schwelldenpreise : Deutschland Prezzi d'entrata/Drempelprijzen : (BR)		DM 425,00				DM 457,23							
BELGIQUE / BELGIE	Prix franco frontière- Prijsen franco-grens	Fb	4.993,1	5.012,5	5.003,0	5.001,5	5.012,8	5.432,8	5.367,5	5.367,5	5.367,5	5.367,5	
	Prélèvements-Heffingen	DM	399,45	401,00	400,24	400,12	401,02	434,62	429,40	429,40	429,40	429,40	
		DM	1,06	-	-	-	-	-	-	-	-	-	
FRANCE	Prix franco frontière	Ff	596,64	570,00	603,98	606,40	600,11	550,20	576,37	601,40	577,40	576,24	
	Prélèvements	DM	483,40	461,82	489,34	491,30	486,21	445,77	466,97	487,25	467,81	466,87	
		DM	-	-	-	-	-	3,16	0,51	-	-	-	
ITALIA	Prezzi franco-frontiera	Lit	77.829	78.403	75.835	73.463	71.444	69.988	69.448	72.178	74.945	74.730	
	Prelievi	DM	498,10	501,78	485,35	470,16	457,24	447,92	444,47	461,94	479,65	478,27	
		DM	-	-	-	-	-	-	-	-	-	-	
LUXEMBOURG	Prix franco frontière	Flux	4.993,1	5.012,5	5.003,0	5.001,5	5.012,8	5.432,8	5.367,5	5.367,5	5.367,5	5.367,5	
	Prélèvements	DM	399,45	401,00	400,24	400,12	401,02	434,62	429,40	429,40	429,40	429,40	
		DM	1,06	-	-	-	-	-	-	-	-	-	
NEDERLAND	Prijzen franco-grens	F1	404,59	404,68	404,68	404,68	404,68	407,05	407,42	407,42	407,42	407,42	
	Heffingen	DM	447,06	447,16	447,16	447,16	447,16	449,78	450,19	450,19	450,19	450,19	
		DM	-	-	-	-	-	-	-	-	-	-	

1) Marchandise accompagnée d'un document D.D.4, certifiant que le montant compensatoire est perçu (Règl. 9/65/CEE et 12/65/CEE)
 Waren begleitet von einem Dokument D.D.4, aus dem sich ergibt, dass eine Ausgleichsabgabe erhoben wird (Verordn. 9/65/EWG und 12/65/EEG)
 Merce accompagnata dal certificato modello D.D.4, attestante che l'importo di compensazione è stato riscosso (Reg. 9/65/CEE e 12/65/CEE)
 Goederen vergezeld van een document D.D.4 waaruit blijkt, dat het compenserend bedrag geheven werd (Verord. 9/65/EEG en 12/65/EEG)

PRIX DE SEUIL PRIX FRANCO FRONTIERE PRELEVEMENTS INTRACOMMUNAUTAIRES
 SCHWELLENPREISE FREI-GRENZE-PREISE INNERGEMEINSCHAFTLICHE ABSCHOPFUNGEN
 PREZZI D'ENTRATA PREZZI FRANCO-FRONTIERA PRELIEVI INTRACOMUNITARI
 DREMPELPRIJZEN PRIJZEN FRANCO-GRENS INTRACOMMUNAUTAIRE HEFFINGEN

PRODUITS LAITIERS
 MILCHERZEUGNISSE
 PROD. LATT.-CAS.
 ZUIVELPRODUCTEN

Pour importations vers : Für Einfuhren nach : Per importazioni verso : Voor invoeren naar :

DEUTSCHLAND (BR)

100 Kg

Provenance Herkunft Provenienza Herkomst	Description - Beschreibung Descrizione - Omschrijving		1 9 6 5									
			J U L			A U G				S E P		
			12-18	19-25	26-1	2-8	9-15	16-22	23-29	30-5	6-12	13-19
PG 10 : Saint-Paulin et fromages du même groupe Saint-Paulin e formaggi dello stesso gruppo			Saint-Paulin und Käse derselben Gruppe Saint-Paulin en kaassoorten van dezelfde groep									
Prix de seuil/Schwelkenpreise Deutschland Prezzi d'entrata/Drempelprijzen (BR)		DM	367,90									
BELGIQUE / BELGIE	Prix franco frontière- Prijzen franco-grens	Fb	4.923,5	4.923,5	4.923,5	4.923,5	4.923,5	4.923,5	4.923,5	4.923,5	4.948,5	4.948,5
		DM	393,88	393,88	393,88	393,88	393,88	393,88	393,88	393,88	395,88	395,88
	Prélèvements-Heffingen	DM	-	-	-	-	-	-	-	-	-	.
FRANCE	Prix franco frontière	Ff	548,60	548,60	548,60	548,60	548,60	548,60	548,60	548,60	548,60	548,60
		DM	444,48	444,48	444,48	444,48	444,48	444,48	444,48	444,48	444,48	444,48
	Prélèvements	DM	-	-	-	-	-	-	-	-	-	.
ITALIA	Prezzi franco-frontiera	Lit	76.081	76.081	76.081	76.081	76.081	76.081	76.081	76.081	77.985	77.985
		DM	486,92	486,92	486,92	486,92	486,92	486,92	486,92	486,92	499,10	499,10
	Prelievi	DM	-	-	-	-	-	-	-	-	-	.
LUXEMBOURG	Prix franco frontière	Flux	4.923,5	4.923,5	4.923,5	4.923,5	4.923,5	4.923,5	4.923,5	4.923,5	4.948,5	4.948,5
		DM	393,88	393,88	393,88	393,88	393,88	393,88	393,88	393,88	395,88	395,88
	Prélèvements	DM	-	-	-	-	-	-	-	-	-	.
NEDERLAND	Prijzen franco-grens	Ff	313,58	313,58	313,58	313,58	314,58	314,58	315,58	315,58	317,58	317,58
		DM	346,50	346,50	346,50	346,50	347,60	347,60	348,71	348,71	350,92	350,92
	Heffingen	DM	- 1)	- 1)	- 1)	- 1)	- 1)	- 1)	- 1)	- 1)	- 1)	.
PG 11 : Camembert et fromages du même groupe Camembert e formaggi dello stesso gruppo			Camembert und Käse derselben Gruppe Camembert en kaassoorten van dezelfde groep									
Prix de seuil/Schwelkenpreise Deutschland Prezzi d'entrata/Drempelprijzen (BR)		DM	457,23									
BELGIQUE / BELGIE	Prix franco frontière- Prijzen franco-grens	Fb	5.367,5	5.367,5	5.367,5	5.367,5	5.367,5	5.367,5	5.367,5	5.367,5	5.367,5	5.367,5
		DM	429,40	429,40	429,40	429,40	429,40	429,40	429,40	429,40	429,40	429,40
	Prélèvements-Heffingen	DM	-	-	-	-	-	-	-	-	-	.
FRANCE	Prix franco frontière	Ff	565,40	565,40	561,40	561,40	581,40	581,40	581,40	581,40	601,40	601,40
		DM	458,09	458,09	454,85	484,85	471,05	471,05	471,05	471,05	487,25	487,25
	Prélèvements	DM	-	-	-	-	-	-	-	-	-	.
ITALIA	Prezzi franco-frontiera	Lit	75.129	75.129	74.177	74.177	74.177	74.177	76.081	76.081	77.033	77.033
		DM	480,83	480,83	474,73	474,73	474,73	474,73	486,92	486,92	493,01	493,01
	Prelievi	DM	-	-	-	-	-	-	-	-	-	.
LUXEMBOURG	Prix franco frontière	Flux	5.367,5	5.367,5	5.367,5	5.367,5	5.367,5	5.367,5	5.367,5	5.367,5	5.367,5	5.367,5
		DM	429,40	429,40	429,40	429,40	429,40	429,40	429,40	429,40	429,40	429,40
	Prélèvements	DM	-	-	-	-	-	-	-	-	-	.
NEDERLAND	Prijzen franco-grens	Ff	407,42	407,42	407,42	407,42	407,42	407,42	407,42	407,42	407,42	407,42
		DM	450,19	450,19	450,19	450,19	450,19	450,19	450,19	450,19	450,19	450,19
	Heffingen	DM	-	-	-	-	-	-	-	-	-	.

1) Marchandise accompagnée d'un document D.D.4, certifiant que le montant compensatoire est perçu (Règl. 9/65/CEE et 12/65/CEE)
 Waren begleitet von einem Dokument D.D.4, aus dem sich ergibt, dass eine Ausgleichsabgabe erhoben wird. (Verordn. 9/65/EGW und 12/65/EGW)
 Merce accompagnata dal certificato modello D.D.4, attestante che l'importo di compensazione è stato riscosso (Reg. 9/65/CEE e 12/65/CEE)
 Goederen vergezeld van een document D.D.4 waaruit blijkt, dat het compenserend bedrag geheven werd (Verord. 9/65/EEG en 12/65/EEG)

PRIX DE SEUIL PRIX FRANCO FRONTIERE PRELEVEMENTS INTRACOMMUNAUTAIRES
 SCHWELLENPREISE FREI-GRENZE-PREISE INNERGEMEINSCHAFTLICHE ABSCHOPFUNGEN
 PREZZI D'ENTRATA PREZZI FRANCO-FRONTIERA PRELIEVI INTRACOMUNITARI
 DREMPELPRIJZEN PRIJZEN FRANCO-GRENS INTRACOMMUNAUTAIRE HEFFINGEN

PRODUITS LAITIERS
 MILCHERZEUGNISSE
 PROD. LATT.-CAS.
 ZUIVELPRODUCTEN

Pour importations vers : Für Einfuhren nach : Per importazioni verso : Voor invoeren naar :

DEUTSCHLAND (BR)

100 Kg

Provenance Herkunft Provenienza Herkomst	Description - Beschreibung Descrizione - Omschrijving	1964		1965							
		NOV	DEC	JAN	FEB	MAR	APR	MAI	JUN	JUL	AUG
PG 13 : Lactose Laktose Lattosio Melksuiker		DM		146,00				146,00			
Prix de seuil/Schwelkenpreise ; Deutschland Prezzi d'entrata/Drempelprijzen (BR)		DM		146,00				146,00			
BELGIQUE / BELGIE	Prix franco frontière- Prijzen franco-grens	Fb	1.604,5	1.605,2	1.605,2	1.605,2	1.605,2	1.605,2	1.605,2	1.605,2	1.605,2
	Prélèvements-Heffingen	DM	128,36	128,42	128,42	128,42	128,42	128,42	128,42	128,42	128,42
FRANCE	Prix franco frontière	Ff	201,20	201,20	201,20	201,20	201,20	201,20	201,20	201,20	201,20
	Prélèvements	DM	163,01	163,01	163,01	163,01	163,01	163,01	163,01	163,01	163,01
		DM	-	-	-	-	-	-	-	-	-
ITALIA	Prezzi franco-frontiera	Lit	30.269	30.075	30.244	31.457	33.254	33.361	33.806	33.837	33.837
	Prelievi	DM	193,72	192,49	193,57	201,33	212,82	213,51	216,36	216,56	216,56
		DM	-	-	-	-	-	-	-	-	-
LUXEMBOURG	Prix franco frontière	Flux	1.604,5	1.605,2	1.605,2	1.605,2	1.605,2	1.605,2	1.605,2	1.605,2	1.605,2
	Prélèvements	DM	128,36	128,42	128,42	128,42	128,42	128,42	128,42	128,42	128,42
		DM	7,51	7,44	7,44	7,44	7,44	7,44	7,44	7,44	7,30
NEDERLAND	Prijzen franco-grens	Ff	113,05	113,05	113,05	113,05	113,05	113,05	113,05	113,05	113,05
	Heffingen	DM	124,92	124,92	124,92	124,92	124,92	124,92	124,92	124,92	124,92
		DM	11,08	11,08	11,08	- 1)	- 1)	- 1)	11,08	11,08	10,85
SUR : Beurre Butter Burro Boter		DM		723,00				723,00			
Prix de seuil/Schwelkenpreise ; Deutschland Prezzi d'entrata/Drempelprijzen (BR)		DM		723,00				723,00			
BELGIQUE / BELGIE	Prix franco frontière- Prijzen franco-grens	Fb	9.863,2	9.849,1	9.915,6	9.943,5	9.940,8	9.932,2	9.888,8	9.888,8	9.888,5
	Prélèvements-Heffingen	DM	789,06	787,93	793,25	795,48	795,26	794,57	791,11	791,08	791,08
		DM	-	-	-	-	-	-	-	-	-
FRANCE	Prix franco frontière	Ff	899,70	898,67	906,26	897,97	884,76	862,73	858,18	860,67	857,15
	Prélèvements	DM	728,94	728,10	734,25	727,53	716,83	698,99	695,30	697,31	694,46
		DM	-	-	-	-	-	-	-	-	-
ITALIA	Prezzi franco-frontiera	Lit	99.876	102.328	101.989	99.315	96.174	94.559	95.397	95.829	95.381
	Prelievi	DM	639,21	654,90	652,73	635,62	615,52	605,18	610,54	613,30	610,44
		DM	52,08	28,46	30,69	48,31	69,02	76,91	76,91	72,68	72,80
LUXEMBOURG	Prix franco frontière	Flux	7.657,0	7.849,4	8.048,4	8.247,4	8.247,4	8.436,5	8.545,9	8.545,9	8.545,9
	Prélèvements	DM	612,56	627,95	643,87	659,79	659,79	674,92	683,67	683,67	683,67
		DM	-	-	-	-	-	- 1)	-	-	-
NEDERLAND	Prijzen franco-grens	Ff	465,57	465,57	465,57	465,57	469,12	476,56	476,56	476,56	476,56
	Heffingen	DM	514,44	514,44	514,44	514,44	518,36	526,58	526,58	526,58	526,59
		DM	105,40	105,40	105,40	85,58	101,37 ¹⁾	110,11 ¹⁾	112,76 ¹⁾	112,76 ¹⁾	111,06

1) Marchandise accompagnée d'un document D.D.4, certifiant que le montant compensatoire est perçu (Règl. 9/65/CEE et 12/65/CEE)
 Waren begleitet von einem Dokument D.D.4, aus dem sich ergibt, dass eine Ausgleichsabgabe erhoben wird (Verordn. 9/65/EWG und 12/65/EEG)
 Merce accompagnata dal certificato modello D.D.4, attestante che l'importo di compensazione è stato riscosso (Reg. 9/65/CEE e 12/65/CEE)
 Goederen vergezeld van een document D.D.4, waaruit blijkt, dat het compenserend bedrag geheven werd (Verord. 9/65/EEG en 12/65/EEG)

PRIX DE SEUIL PRIX FRANCO FRONTIERE PRELEVEMENTS INTRACOMMUNAUTAIRES
 SCHWELLENPREISE FREI-GRENZE-PREISE INNERGEMEINSCHAFTLICHE ABSCHOPFUNGEN
 PREZZI D'ENTRATA PREZZI FRANCO-FRONTIERA PRELIEVI INTRACOMUNITARI
 DREMPELPRIJZEN PRIJZEN FRANCO-GRENS INTRACOMMUNAUTAIRE HEFFINGEN

PRODUITS LAITIERS
 MILCHERZEUGNISSE
 PROD. LATT.-CAS.
 ZUIVELPRODUCTEN

Pour importations vers : Für Einfuhren nach : Per importazioni verso : Voor invoeren naar :

DEUTSCHLAND (BR)

100 Kg

Provenance Herkunft Provenienza Herkomst	Description - Beschreibung Descrizione - Omschrijving		1 9 6 5										
			J U L			A U G				S E P			
			12-18	19-25	26-1	2-8	9-15	16-22	23-29	30-5	6-12	13-19	
PG 13 : Lactose Laktose Lattosio Melksuiker			146,00										
Prix de seuil/Schwelkenpreise : Deutschland Prezzi d'entrata/Drempelprijzen : (BR)			DM	146,00									
BELGIQUE / BELGIE	Prix franco frontière- Prijzen franco-grens Prélèvements-Heffingen	Fb	1.605,2	1.605,2	1.605,2	1.605,2	1.605,2	1.605,2	1.605,2	1.605,2	1.605,2	1.605,2	1.605,2
		DM	128,42	128,42	128,42	128,42	128,42	128,42	128,42	128,42	128,42	128,42	128,42
		DM	7,22	7,22	7,22	7,22	7,22	7,22	7,22	7,22	7,22	7,22	.
FRANCE	Prix franco frontière Prélèvements	Ff	201,20	201,20	201,20	201,20	201,20	201,20	201,20	201,20	201,20	201,20	201,20
		DM	163,01	163,01	163,01	163,01	163,01	163,01	163,01	163,01	163,01	163,01	
		DM	-	-	-	-	-	-	-	-	-	-	.
ITALIA	Prezzi franco-frontiera Prelievi	Lit	33.837	33.837	33.837	33.837	33.837	33.837	33.837	33.837	33.837	33.837	33.837
		DM	216,56	216,56	216,56	216,56	216,56	216,56	216,56	216,56	216,56	216,56	
		DM	-	-	-	-	-	-	-	-	-	-	.
LUXEMBOURG	Prix franco frontière Prélèvements	Flux	1.605,2	1.605,2	1.605,2	1.605,2	1.605,2	1.605,2	1.605,2	1.605,2	1.605,2	1.605,2	1.605,2
		DM	128,42	128,42	128,42	128,42	128,42	128,42	128,42	128,42	128,42	128,42	
		DM	7,22	7,22	7,22	7,22	7,22	7,22	7,22	7,22	7,22	.	
NEDERLAND	Prijzen franco-grens Heffingen	F1	113,05	113,05	113,05	113,05	113,05	113,05	113,05	113,05	113,05	113,05	113,05
		DM	124,92	124,92	124,92	124,92	124,92	124,92	124,92	124,92	124,92	124,92	
		DM	10,72	10,72	10,72	10,72	10,72	10,72	10,72	10,72	10,72	10,72	
PG 14 : Beurre Butter Burro Boter			723,00										
Prix de seuil/Schwelkenpreise : Deutschland Prezzi d'entrata/Drempelprijzen : (BR)			DM	723,00									
BELGIQUE / BELGIE	Prix franco frontière- Prijzen franco-grens Prélèvements-Heffingen	Fb	9.888,5	9.888,5	9.888,5	9.888,5	9.898,5	9.898,5	9.898,5	9.898,5	9.898,5	9.893,5	9.893,5
		DM	791,08	791,08	791,08	791,08	791,88	791,88	791,88	791,88	791,88	791,48	791,48
		DM	-	-	-	-	-	-	-	-	-	-	.
FRANCE	Prix franco frontière Prélèvements	Ff	856,60	856,60	857,60	857,60	861,60	861,60	862,60	862,60	863,60	863,60	
		DM	694,02	694,02	694,83	694,83	698,07	698,07	698,88	698,88	699,69	699,69	
		DM	-	-	-	-	-	-	-	-	-	.	
ITALIA	Prezzi franco-frontiera Prelievi	Lit	94.977	94.977	93.531	93.531	94.495	94.495	94.977	94.977	94.977	94.977	
		DM	607,85	607,85	598,60	598,60	604,77	604,77	607,85	607,85	607,85	607,85	
		DM	74,76	74,76	84,01	84,01	77,84	77,84	77,84	77,84	77,84	.	
LUXEMBOURG	Prix franco frontière Prélèvements	Flux	8.545,9	8.545,9	8.545,9	8.545,9	8.545,9	8.545,9	8.545,9	8.545,9	8.545,9	8.545,9	
		DM	683,67	683,67	683,67	683,67	683,68	683,67	683,67	683,67	683,67	683,67	
		DM	-	-	-	-	-	-	-	-	-	.	
NEDERLAND	Prijzen franco-grens Heffingen	F1	476,56	476,56	476,56	476,56	476,56	476,56	476,56	476,56	476,56	476,56	
		DM	526,59	526,59	526,59	526,59	526,59	526,59	526,59	526,59	526,59	526,59	
		DM	110,13	110,13	110,13	110,13	110,13	110,13	110,13	110,13	110,13	.	

1) Marchandise accompagnée d'un document D.D.4, certifiant que le montant compensatoire est perçu (Règl. 9/65/CEE et 12/65/CEE)
 Waren begleitet von einem Dokument D.D.4, aus dem sich ergibt, dass eine Ausgleichsabgabe erhoben ward. (Verord. 9/65/ENG und 12/65/ENG)
 Merce accompagnata dal certificato modello D.D.4, attestante che l'importo di compensazione è stato riscosso (Reg. 9/65/CEE e 12/65/CEE)
 Goederen vergezeld van een dokument D.D.4 waaruit blijkt, dat het compenserend bedrag gegeven werd (Verord. 9/65/EEG en 12/65/EEG)

PRIX DE SEUIL
SCHWELLENPREISE
PREZZI D'ENTRATA
DREMPELPRIJZEN

PRIX FRANCO FRONTIERE
FREI-GRENZE-PREISE
PREZZI FRANCO-FRONTIERA
PRIJZEN FRANCO-GRENS

PRELEVEMENTS INTRACOMMUNAUTAIRES
INNERGEMEINSCHAFTLICHE ABSCHOPFUNGEN
PRELIEVI INTRACOMUNITARI
INTRACOMMUNAUTAIRE HEFFINGEN

PRODUITS LAITIERS
MILCHERZEUGNISSE
PROD. LATT.-CAS.
ZUIVELPRODUCTEN

Pour importations vers : Für Einfuhren nach : Per importazioni verso : Voor invoeren naar :

DEUTSCHLAND (BR)

100 Kg

Provenance Herkunft Provenienza Herkomst	Description - Beschreibung Descrizione - Omschrijving	1964				1965						
		NOV	DEC	JAN	FEB	MAR	APR	MAI	JUN	JUL	AUG	
		CHE : Cheddar										
Prix de seuil/Schwellenpreise Deutschland Prezzi d'entrata/Drempelprijzen (BR)		DM	305,00				305,04					
BELGIQUE / BELGIE	Prix franco frontière- Prijzen franco-grens	Fb	4.063,0	4.063,0	4.063,0	4.063,0	4.063,0	4.711,9	4.542,5	4.542,5	4.542,5	4.542,5
		DM	325,04	325,04	325,04	325,04	325,04	376,95	363,40	363,40	363,40	363,40
	Prélèvements-Heffingen	DM	-	-	-	-	-	-	-	-	-	-
FRANCE	Prix franco frontière	Ff	540,09	545,68	539,90	541,74	553,05	523,20	511,57	504,20	487,63	484,08
		DM	437,58	442,11	437,42	438,92	448,08	423,90	414,47	408,50	395,08	392,20
	Prélèvements	DM	-	-	-	-	-	-	-	-	-	-
ITALIA	Prezzi franco-frontiera	Lit	44.024	43.737	43.668	43.668	43.668	43.668	43.668	43.668	43.668	43.668
		DM	281,75	279,92	279,48	279,48	279,48	279,48	279,48	279,48	279,48	279,48
	Prelievi	DM	1,98	1,98	1,98	1,98	1,98	1,98	1,98	1,98	3,51	4,35
LUXEMBOURG	Prix franco frontière	Flux	4.063,0	4.063,0	4.063,0	4.063,0	4.063,0	4.711,9	4.542,5	4.542,5	4.542,5	4.542,5
		DM	325,04	325,04	325,04	325,04	325,04	376,95	363,40	363,40	363,40	363,40
	Prélèvements	DM	-	-	-	-	-	-	-	-	-	-
NEDERLAND	Prijzen franco-grens	Fl	302,59	297,08	296,60	296,60	296,60	296,60	301,40	305,89	308,59	309,62
		DM	334,35	328,26	327,73	327,73	327,73	327,73	333,03	338,00	340,98	342,12
	Heffingen	DM	-	-	-	-	-	- 1)	- 1)	-	-	-
TIL: Tilsit		Tilsiter		Tilsit				Tilsit				
Prix de seuil/Schwellenpreise Deutschland Prezzi d'entrata/Drempelprijzen (BR)		DM	329,00				337,51					
BELGIQUE / BELGIE	Prix franco frontière- Prijzen franco-grens	Fb	4.105,7	4.177,3	4.177,3	4.177,3	4.177,3	4.694,0	4.773,5	4.773,5	4.773,5	4.773,5
		DM	328,46	334,18	334,18	334,18	334,18	375,52	381,88	381,88	381,88	381,88
	Prélèvements-Heffingen	DM	-	-	-	-	-	-	-	-	-	-
FRANCE	Prix franco frontière	Ff	524,63	524,66	524,66	524,66	524,66	524,66	524,66	524,66	524,66	524,66
		DM	425,06	425,08	425,08	425,08	425,08	425,08	425,08	425,08	425,08	425,08
	Prélèvements	DM	-	-	-	-	-	-	-	-	-	-
ITALIA	Prezzi franco-frontiera	Lit	68.155	67.971	67.863	67.863	67.863	66.925	66.781	66.781	66.781	66.781
		DM	436,19	435,01	434,32	434,32	434,32	428,32	427,40	427,40	427,40	427,40
	Prelievi	DM	-	-	-	-	-	-	-	-	-	-
LUXEMBOURG	Prix franco frontière	Flux	4.105,7	4.177,3	4.177,3	4.177,3	4.117,3	4.694,0	4.773,5	4.773,5	4.773,5	4.773,5
		DM	328,46	334,18	334,18	334,18	334,18	375,52	381,88	381,88	381,88	381,88
	Prélèvements	DM	-	-	-	-	-	-	-	-	-	-
NEDERLAND	Prijzen franco-grens	Fl	266,71	266,82	266,82	266,82	266,82	281,70	283,99	283,99	283,99	283,99
		DM	294,71	294,83	294,83	294,83	294,83	311,27	313,80	313,80	313,80	313,80
	Heffingen	DM	12,52	12,38	12,38	- 1)	- 1)	- 1)	-	-	-	-

1) Marchandise accompagnée d'un document D.D.4, certifiant que le montant compensatoire est perçu (Règl. 9/65/CEE et 12/65/CEE)
Waren begleitet von einem Dokument D.D.4, aus dem sich ergibt, dass eine Ausgleichsabgabe erhoben wird (Verord. 9/65/EWG und 12/65/EWG)

Merce accompagnata dal certificato modello D.D.4, attestante che l'importo di compensazione è stato riscosso (Reg. 9/65/CEE e 12/65/CEE)

Goederen vergezeld van een document D.D.4 waaruit blijkt, dat het compenserend bedrag geheven werd (Verord. 9/65/EEG en 12/65/EEG)

PRIX DE SEUIL PRIX FRANCO FRONTIERE PRELEVEMENTS INTRACOMMUNAUTAIRES
 SCHWELLENPREISE FREI-GRENZE-PREISE INNERGEMEINSCHAFTLICHE ABSCHOPFUNGEN
 PREZZI D'ENTRATA PREZZI FRANCO-FRONTIERA PRELIEVI INTRACOMUNITARI
 DREMPELPRIJZEN PRIJZEN FRANCO-GRENS INTRACOMMUNAUTAIRE HEFFINGEN

PRODUITS LAITIERS
 MILCHERZEUGNISSE
 PROD. LATT.-CAS.
 ZUIVELPRODUCTEN

Pour importations vers : Für Einfuhren nach : Per importazioni verso : Voor invoeren naar :

DEUTSCHLAND (BR)

100 Kg

Provenance Herkunft Provenienza Herkomst	Description - Beschreibung Descrizione - Omschrijving	1 9 6 5										
		JUL				AUG				SEP		
		12-18	19-25	26-1	2-8	9-15	16-22	23-29	30-5	6-12	13-19	
CHE : Cheddar												
Prix de seuil/Schwelgenreise : Deutschland Prezzi d'entrata/Drempelprijzen (BR)		DM	305,04									
BELGIQUE / BELGIE	Prix franco frontière- Prijsen franco-grens Prélèvements-Heffingen	Fb	4.542,5	4.542,5	4.542,5	4.542,5	4.542,5	4.542,5	4.542,5	4.542,5	4.542,5	4.542,5
		DM	363,40	363,40	363,40	363,40	363,40	363,40	363,40	363,40	363,40	363,40
		DM	-	-	-	-	-	-	-	-	-	-
FRANCE	Prix franco frontière Prélèvements	Ff	484,60	484,60	474,60	474,60	486,60	486,60	488,60	488,60	468,60	495,60
		DM	392,62	392,62	384,52	384,52	394,24	394,24	395,86	395,86	379,66	401,54
		DM	-	-	-	-	-	-	-	-	-	-
ITALIA	Prezzi franco-frontiera Prelievi	Lit	43.668	43.668	43.668	43.668	43.668	43.668	43.668	43.668	43.668	43.668
		DM	279,48	279,48	279,48	279,48	279,48	279,48	279,48	279,48	279,48	279,48
		DM	4,35	4,35	4,35	4,35	4,35	4,35	4,35	4,35	4,35	-
LUXEMBOURG	Prix franco frontière Prélèvements	Flux	4.542,5	4.542,5	4.542,5	4.542,5	4.542,5	4.542,5	4.542,5	4.542,5	4.542,5	4.542,5
		DM	363,40	363,40	363,40	363,40	363,40	363,40	363,40	363,40	363,40	363,40
		DM	-	-	-	-	-	-	-	-	-	-
NEDERLAND	Prijsen franco-grens Heffingen	Fl	308,59	308,59	308,59	308,59	309,59	309,59	310,58	310,58	310,58	310,58
		DM	340,98	340,98	340,98	340,98	342,09	342,09	343,18	343,18	343,18	343,18
		DM	-	-	-	-	-	-	-	-	-	-
TIL : Tilsit												
Tilsiter												
Tilsit												
Tilsit												
Prix de seuil/Schwelgenreise : Deutschland Prezzi d'entrata/Drempelprijzen (BR)		DM	337,51									
BELGIQUE / BELGIE	Prix franco frontière- Prijsen franco-grens Prélèvements-Heffingen	Fb	4.773,5	4.773,5	4.773,5	4.773,5	4.773,5	4.773,5	4.773,5	4.773,5	4.773,5	4.773,5
		DM	381,88	381,88	381,88	381,88	381,88	381,88	381,88	381,88	381,88	381,88
		DM	-	-	-	-	-	-	-	-	-	-
FRANCE	Prix franco frontière Prélèvements	Ff	524,66	524,66	524,66	524,66	524,66	524,66	524,66	524,66	524,66	524,66
		DM	425,08	425,08	425,08	425,08	425,08	425,08	425,08	425,08	425,08	425,08
		DM	-	-	-	-	-	-	-	-	-	-
ITALIA	Prezzi franco-frontiera Prelievi	Lit	66.781	66.781	66.781	66.781	66.781	66.781	66.781	66.781	66.781	66.781
		DM	427,40	427,40	427,40	427,40	427,40	427,40	427,40	427,40	427,40	427,40
		DM	-	-	-	-	-	-	-	-	-	-
LUXEMBOURG	Prix franco frontière Prélèvements	Flux	4.773,5	4.773,5	4.773,5	4.773,5	4.773,5	4.773,5	4.773,5	4.773,5	4.773,5	4.773,5
		DM	381,88	381,88	381,88	381,88	381,88	381,88	381,88	381,88	381,88	381,88
		DM	-	-	-	-	-	-	-	-	-	-
NEDERLAND	Prijsen franco-grens Heffingen	Fl	283,99	283,99	283,99	283,99	283,99	283,99	283,99	283,99	283,99	283,99
		DM	313,80	313,80	313,80	313,80	313,80	313,80	313,80	313,80	313,80	313,80
		DM	- 1)	- 1)	- 1)	- 1)	- 1)	- 1)	- 1)	- 1)	- 1)	- 1)

1) Marchandise accompagnée d'un document D.D.4, certifiant que le montant compensatoire est perçu (Règl. 9/65/CEE et 12/65/CEE)
 Waren begleitet von einem Dokument D.D.4, aus dem sich ergibt, dass eine Ausgleichsabgabe erhoben wird (Verordn. 9/65/EWG und 12/65/EEG)
 Merce accompagnata dal certificato modello D.D.4, attestante che l'importo di compensazione è stato riscosso (Reg. 9/65/CEE e 12/65/CEE)
 Goederen vergezeld van een dokument D.D.4 waaruit blijkt, dat het compenserend bedrag geheven werd (Verord. 9/65/EEG en 12/65/EEG).

PRIX DE SEUIL PRIX FRANCO FRONTIERE PRELEVEMENTS INTRACOMMUNAUTAIRES
 SCHWELLENPREISE FREI-GRENZE-PREISE INNERGEMEINSCHAFTLICHE ABSCHÖPFUNGEN
 PREZZI D'ENTRATA PREZZI FRANCO-FRONTIERA PRELIEVI INTRACOMUNITARI
 DREMPELPRIJZEN PRIJZEN FRANCO-GRENS INTRACOMMUNAUTAIRE HEFFINGEN

PRODUITS LAITIERS
 MILCHERZEUGNISSE
 PROD. LATT.-CAS.
 ZUIVELPRODUCTEN

Pour importations vers : Für Einführen nach : Per importazioni verso : Voor invoeren naar :

FRANCE

100 Kg

Provenance Herkunft Provenienza Herkomst	Description - Beschreibung Descrizione - Omschrijving	1964		1965								
		NOV	DEC	JAN	FEB	MAR	APR	MAI	JUN	JUL	AUG	
PG 02 :	Lait et crème de lait en poudre (24 à 27 %) Latte e crema di latte in polvere (24 al 27 %)			Milch und Rahm in Pulverform (24 bis 27 %) Melk en room in poeder (24 tot 27 %)								
Prix de seuil / Schwellenpreise Prezzi d'entrata/Drempelprijzen	France	Ff	430,87				451,60					
BELGIQUE / BELGIE	Prix franco frontière- Prijzen franco-grens	Fb	3.333,5	3.338,8	3.318,8	3.293,5	3.300,1	3.561,3	3.583,3	3.577,9	3.579,4	3.582,7
		Ff	329,15	329,68	327,70	325,20	325,85	351,65	353,82	353,29	353,43	286,61
	Prélèvements-Heffingen	Ff	92,77	90,86	91,86	95,31	95,31	87,39	88,59	88,88	88,62	88,48
DEUTSCHLAND (BR)	Frei-Grenze-Preise	DM	313,98	313,60	309,10	308,16	308,16	308,16	308,16	308,16	308,35	308,99
		Ff	387,54	387,08	381,50	380,35	380,35	380,35	380,35	380,35	380,59	381,38
	Abschöpfungen	Ff	33,47	33,46	38,33	40,65	40,65	58,62	61,38	61,38	61,38	61,38
ITALIA	Prezzi franco-frontiera	Lit	63.400	63.930	63.986	63.351	64.297	63.595	63.454	63.454	63.454	63.454
		Ff	500,86	505,04	505,49	502,05	507,95	502,40	501,29	501,29	501,22	501,22
	Prelievi	Ff	-	-	-	-	-	-	-	-	-	-
LUXEMBOURG	Prix franco frontière	Flux	3.333,5	3.338,8	3.318,8	3.293,5	3.300,1	3.561,3	3.583,3	3.577,9	3.579,4	3.582,7
		Ff	329,15	329,68	327,70	325,20	325,85	351,65	353,82	353,29	353,43	286,61
	Prélèvements	Ff	92,77	90,86	91,86	95,31	95,31	87,39	88,59	88,88	88,62	88,48
NEDERLAND	Prijzen franco-grens	Ff	224,38	224,20	224,84	226,29	226,25	233,53	234,16	233,03	233,43	236,21
		Ff	306,01	305,77	306,65	308,61	308,57	318,50	319,36	317,81	318,36	322,15
	Heffingen	Ff	39,98	39,63	39,63	39,63	38,88 ¹⁾	31,89 ¹⁾	123,75	123,75	122,92	119,58
PG 03 :	Lait en poudre (≤ 1,5 %) Latte in polvere (≤ 1,5 %)			211,17				211,17				
Prix de seuil / Schwellenpreise Prezzi d'entrata/Drempelprijzen	France	Ff	211,17				211,17					
BELGIQUE / BELGIE	Prix franco frontière- Prijzen franco-grens	Fb	1.772,0	1.820,1	1.856,0	1.855,0	1.860,2	1.884,2	1.880,1	1.842,5	1.846,9	1.862,0
		Ff	174,97	179,72	183,27	183,17	183,68	186,04	185,64	181,93	182,36	183,86
	Prélèvements-Heffingen	Ff	30,50	25,62	21,40	20,60	20,60	20,60	19,48	23,12	22,82	21,59
DEUTSCHLAND (BR)	Frei-Grenze-Preise	DM	130,65	130,65	130,87	132,35	133,03	131,62	129,46	128,99	129,83	130,53
		Ff	161,26	161,26	161,53	163,35	164,19	162,46	159,79	159,20	160,24	161,10
	Abschöpfungen	Ff	43,75	43,74	43,74	43,74	40,96	41,83	44,34	44,34	44,34	44,34
ITALIA	Prezzi franco-frontiera	Lit	31.668	32.820	32.954	34.366	35.427	35.209	35.209	35.209	35.209	35.209
		Ff	250,18	259,28	260,34	271,49	279,87	278,15	278,15	278,15	278,12	278,12
	Prelievi	Ff	-	-	-	-	-	-	-	-	-	-
LUXEMBOURG	Prix franco frontière	Flux	1.772,0	1.820,1	1.856,0	1.855,0	1.860,2	1.884,2	1.880,1	1.842,5	1.846,9	1.862,0
		Ff	174,97	169,72	183,27	183,17	183,68	186,04	185,64	181,93	182,36	183,86
	Prélèvements	Ff	30,50	25,62	21,40	20,60	20,60	20,60	19,48	23,12	22,82	21,59
NEDERLAND	Prijzen franco-grens	Ff	119,96	119,33	121,80	124,46	124,66	122,48	121,25	121,66	126,92	126,83
		Ff	163,61	162,74	166,11	169,75	170,02	167,04	165,36	165,92	173,10	172,97
	Heffingen	Ff	-	-	-	-	- 1)	38,48	39,72	39,08	31,66	30,74

1) Marchandise accompagnée d'un document D.D.4, certifiant que le montant compensatoire est perçu (Règl. 9/65/CEE et 12/65/CEE)
 Waren begleitet von einem Dokument D.D.4, aus dem sich ergibt, dass eine Ausgleichsabgabe erhoben wird (Verordn. 9/65/EWG und 12/65/EEG)
 Merce accompagnata dal certificato modello D.D.4, attestante che l'importo di compensazione è stato riscosso (Reg. 9/65/CEE e 12/65/CEE)
 Goederen vergezeld van een document D.D.4 waaruit blijkt, dat het compenserend bedrag geheven werd (Verord. 9/65/EEG en 12/65/EEG)

PRIX DE SEUIL
SCHWELLENPREISE
PREZZI D'ENTRATA
DREMPELPRIJZEN

PRIX FRANCO FRONTIERE
FREI-GRENZE-PREISE
PREZZI FRANCO-FRONTIERA
PRIJZEN FRANCO-GRENS

PRELEVEMENTS INTRACOMMUNAUTAIRES
INNERGEMEINSCHAFTLICHE ABSCHÖPFUNGEN
PRELIEVI INTRACOMUNITARI
INTRACOMMUNAUTAIRE HEFFINGEN

PRODUITS LAITIERS
MILCHERZEUGNISSE
PROD. LATTE.-CAS.
ZUIVELPRODUCTEN

Pour importations vers : Für Einfuhren nach : Per importazioni verso : Voor invoeren naar :

FRANCE

100 Kg

Provenance Herkunft Provenienza Herkomat	Description - Beschreibung Descrizione - Omschrijving	1 9 6 5										
		JUL			AUG				SEP			
		12-18	19-25	26-1	2-8	9-15	16-22	23-29	30-5	6-12	13-19	
PG 02 : Lait et crème de lait en poudre (24 à 27%) Latte e crema di latte in polvere (24 al 27%)		Milch und Rahm in Pulverform (24 bis 27%) Melk en room in poeder (24 tot 27%)										
Prix de seuil / Schwellenpreise : France Prezzi d'entrata/Drempelprijzen		Ff	451,60									
BELGIQUE / BELGIE	Prix franco frontière- Prijzen franco-grens	Fb	3.577,5	3.577,5	3.587,5	3.582,5	3.582,5	3.582,5	3.582,5	3.582,5	3.582,5	3.582,5
		Ff	353,25	353,25	354,23	353,74	353,74	353,74	353,74	353,74	353,74	353,74
	Prélèvements-Heffingen	Ff	88,48	88,48	88,48	88,48	88,48	88,48	88,48	88,48	88,48	.
DEUTSCHLAND (BR)	Frei-Grenze-Preise	DM	308,16	308,16	309,13	309,13	309,13	309,13	308,65	308,65	309,62	309,62
		Ff	380,35	380,35	381,55	381,55	381,55	381,55	380,96	380,96	382,15	382,15
	Abschöpfungen	Ff	61,38	61,38	61,38	61,38	61,38	61,38	61,38	61,38	61,38	.
ITALIA	Prezzi franco-frontiera	Lit	63.454	63.454	63.454	63.454	63.454	63.454	63.454	63.454	63.454	63.454
		Ff	501,22	501,22	501,22	501,22	501,22	501,22	501,22	501,22	501,22	501,22
	Prelievi	Ff	-	-	-	-	-	-	-	-	-	.
LUXEMBOURG	Prix franco frontière	Flux	3.577,5	3.577,5	3.587,5	3.582,5	3.582,5	3.582,5	3.582,5	3.582,5	3.582,5	3.582,5
		Ff	353,25	353,25	354,23	353,74	353,74	353,74	353,74	353,74	353,74	353,74
	Prélèvements	Ff	88,48	88,48	88,48	88,48	88,48	88,48	88,48	88,48	88,48	.
NEDERLAND	Prijzen franco-grens	Ff	234,10	234,10	234,10	234,10	236,94	236,94	236,94	236,94	238,84	238,84
		Ff	319,27	319,27	319,27	319,27	323,15	323,15	323,15	323,15	325,74	325,74
	Heffingen	Ff	122,46	122,46	122,46	122,46	118,58	118,58	118,58	118,58	118,58	.
PG 03 : Lait en poudre (≦ 1,5%) Latte in polvere (≦ 1,5%)		Milch in Pulverform (≦ 1,5%) Melk in poeder (≦ 1,5%)										
Prix de seuil / Schwellenpreise : France Prezzi d'entrata/Drempelprijzen		Ff	211,17									
BELGIQUE / BELGIE	Prix franco frontière- Prijzen franco-grens	Fb	1.857,5	1.857,5	1.857,5	1.857,5	1.867,5	1.867,5	1.857,5	1.857,5	1.852,5	1.852,5
		Ff	183,41	183,41	183,41	183,41	184,40	184,40	183,41	183,41	182,92	182,92
	Prélèvements-Heffingen	Ff	21,59	21,59	21,59	21,59	21,59	21,59	21,59	21,59	21,59	.
DEUTSCHLAND (BR)	Frei-Grenze-Preise	DM	130,17	130,17	130,17	130,17	130,65	130,65	130,65	130,65	132,59	132,59
		Ff	160,66	160,66	160,66	160,66	164,26	161,26	161,26	161,26	163,65	163,65
	Abschöpfungen	Ff	44,34	44,34	44,34	44,34	44,34	44,34	44,34	44,34	41,35	.
ITALIA	Prezzi franco-frontiera	Lit	35.209	35.209	35.209	35.209	35.209	35.209	35.209	35.209	35.209	35.209
		Ff	278,12	278,12	278,12	278,12	278,12	278,12	278,12	278,12	278,12	278,12
	Prelievi	Ff	-	-	-	-	-	-	-	-	-	.
LUXEMBOURG	Prix franco frontière	Flux	1.857,5	1.857,5	1.857,5	1.857,5	1.867,5	1.867,5	1.857,5	1.857,5	1.852,5	1.852,5
		Ff	183,41	183,41	183,41	183,41	184,40	184,40	183,41	183,41	182,92	182,92
	Prélèvements	Ff	21,59	21,59	21,59	21,59	21,59	21,59	21,59	21,59	21,59	.
NEDERLAND	Prijzen franco-grens	Ff	127,77	127,77	126,83	126,83	126,83	126,83	126,83	126,83	123,99	123,99
		Ff	174,26	174,26	172,97	172,97	172,97	172,97	172,97	172,97	169,10	169,10
	Heffingen	Ff	30,74	30,74	30,74	30,74	30,74	30,74	30,74	30,74	35,90	.

PRIX DE SEUIL
SCHWELLENPREISE
PREZZI D'ENTRATA
DREMPELPRIJZEN

PRIX FRANCO FRONTIERE
FREI-GRENZE-PREISE
PREZZI FRANCO-FRONTIERA
PRIJZEN FRANCO-GRENS

PRELEVEMENTS INTRACOMMUNAUTAIRES
INNERGEMEINSCHAFTLICHE ABSCHÖPFUNGEN
PRELIEVI INTRACOMUNITARI
INTRACOMMUNAUTAIRE HEFFINGEN

PRODUITS LAITIERS
MILCHERZEUGNISSE
PROD. LATT.-CAS.
ZUIVELPRODUCTEN

Pour importations vers : Für Einfuhren nach : Per importazioni verso : Voor invoeren naar :

FRANCE

100 Kg

Provenance Herkunft Provenienza Herkomst	Description - Beschreibung Descrizione - Omschrijving	1964		1965								
		NOV	DEC	JAN	FEB	MAR	APR	MAI	JUN	JUL	AUG	
		FG 04 : Lait condensé (sans addition de sucre) Latte condensato (senza aggiunta di zuccheri)				Kondensmilch (nicht gezuckert) Gecondenseerde melk (zonder toegevoegde suiker)						
Prix de seuil / Schwellenpreise : France Prezzi d'entrata/Drempelprijzen		Ff	263,41				263,41					
BELGIQUE / BELGIE	Prix franco frontière- Prijzen franco-grens	Fb	2.273,5	2.273,5	2.273,5	2.273,5	2.273,5	2.372,0	2.427,5	2.427,5	2.427,5	2.427,5
		Ff	224,49	224,49	224,49	224,49	224,49	234,21	239,69	239,69	239,69	239,69
	Prélèvements-Heffingen	Ff	31,53	31,51	31,51	31,51	31,51	21,79	16,31	16,31	16,31	16,31
DEUTSCHLAND (BR)	Frei-Grenze-Preise	DM	147,82	147,82	147,82	147,82	147,19	153,43	157,34	156,34	156,84	156,98
		Ff	182,45	182,45	182,45	182,45	181,67	189,37	194,20	193,58	193,58	193,76
	Abschöpfungen	Ff	73,57	73,55	73,55	73,55	73,55	65,74	61,22	61,22	61,99	62,42
ITALIA	Prezzi franco-frontiera	Lit	42.209	42.006	41.957	41.957	41.957	41.957	41.957	41.957	41.957	41.957
		Ff	333,45	331,85	331,46	331,46	331,46	331,46	331,46	331,46	331,42	331,42
	Prelievi	Ff	-	-	-	-	-	-	-	-	-	-
LUXEMBOURG	Prix franco frontière	Flux	1.964,8	1.964,8	1.964,8	1.964,8	1.964,8	1.964,8	1.964,8	1.964,8	1.964,8	1.964,8
		Ff	194,00	194,00	194,00	194,00	194,00	194,00	194,00	194,00	194,01	194,01
	Prélèvements	Ff	62,01	62,00	62,00	62,00	62,00	25,86	16,31	31,54	61,99	61,99
NEDERLAND	Prijzen franco-grens	Fl	170,73	163,02	146,90	147,36	146,90	158,18	159,91	159,91	159,91	159,91
		Ff	232,84	222,33	200,35	200,98	200,35	215,72	218,09	218,09	218,09	218,09
	Heffingen	Ff	22,65	33,67	55,65	54,38	55,65	40,28	37,91	37,91	37,91	37,91
FG 06 : Gorgonzola et fromages du même groupe Gorgonzola e formaggi dello stesso gruppo				Gorgonzola und Käse derselben Gruppe Gorgonzola en kaasorten van dezelfde groep								
Prix de seuil / Schwellenpreise : France Prezzi d'entrata/Drempelprijzen		Ff	586,34				586,34					
BELGIQUE / BELGIE	Prix franco frontière- Prijzen franco-grens	Fb	4.699,6	4.699,6	4.699,6	4.699,6	4.699,6	5.257,5	5.343,3	5.343,3	5.343,3	5.343,3
		Ff	464,04	464,04	464,04	464,04	464,04	519,12	527,60	527,60	527,60	527,60
	Prélèvements-Heffingen	Ff	109,96	109,96	109,96	109,96	109,96	54,87	46,40	46,40	46,40	46,40
DEUTSCHLAND (BR)	Frei-Grenze-Preise	DM	416,80	416,80	416,80	421,65	436,20	436,20	436,20	436,20	436,20	436,20
		Ff	514,44	514,44	514,44	520,43	538,39	538,39	538,39	538,39	538,39	538,39
	Abschöpfungen	Ff	59,56	59,56	59,56	53,57	35,61	35,61	35,61	35,61	35,61	35,61
ITALIA	Prezzi franco-frontiera	Lit	83.429	89.472	89.240	86.553	80.826	75.161	77.018	83.126	85.524	82.300
		Ff	659,09	706,82	705,00	683,77	638,52	593,77	608,44	656,69	675,55	650,09
	Prelievi	Ff	-	-	-	-	-	-	-	-	-	-
LUXEMBOURG	Prix franco frontière	Flux	4.699,6	4.699,6	4.699,6	4.699,6	4.996,6	5.257,5	5.343,3	5.343,3	5.343,3	5.343,3
		Ff	464,04	464,04	464,04	464,04	464,04	519,12	527,60	527,60	527,60	527,60
	Prélèvements	Ff	109,96	109,96	109,96	109,96	109,96	54,87	46,40	46,40	46,40	46,40
NEDERLAND	Prijzen franco-grens	Fl	432,56	432,65	432,65	432,65	432,65	430,73	430,43	430,43	430,43	430,43
		Ff	589,93	590,06	590,06	590,06	590,06	587,44	587,03	587,03	587,03	587,03
	Heffingen	Ff	-	-	-	-	-	-	-	-	-	-

PRIX DE SEUIL
SCHWELLENPREISE
PREZZI D'ENTRATA
DREMPELPRIJZEN

PRIX FRANCO FRONTIERE
FREI-GRENZE-PREISE
PREZZI FRANCO-FRONTIERA
PRIJZEN FRANCO-GRENS

PRELEVEMENTS INTRACOMMUNAUTAIRES
INNERGEMEINSCHAFTLICHE ABSCHÖPFUNGEN
PRELIEVI INTRACOMUNITARI
INTRACOMMUNAUTAIRE HEFFINGEN

PRODUITS LAITIERS
MILCHERZEUGNISSE
PROD. LATR.-CAS.
ZUIVELPRODUCTEN

Pour importations vers : Für Einfuhren nach : Per importazioni verso : Voor invoeren naar :

FRANCE

100 Kg

Provenance Herkunft Provenienza Herkomst	Description - Beschreibung Descrizione - Omschrijving		1 9 6 5										
			JUL			AUG				SEP			
			12-18	19-25	26-1	2-8	9-15	16-22	23-29	30-5	6-12	13-19	
PG 04 : Lait condensé (sans addition de sucre) Latte condensato (senza aggiunta di zuccheri)			Kondensmilch (nicht gezuckert) Gecondenseerde melk (zonder toegevoegde suiker)										
Prix de seuil / Schwellenpreise : France Prezzi d'entrata/Drempelprijzen		Ff	263,41										
BELGIQUE / BELGIE	Prix franco frontière- Prijzen franco-grens	Fb	2.427,5	2.427,5	2.427,5	2.427,5	2.427,5	2.427,5	2.427,5	2.427,5	2.427,5	2.427,5	2.427,5
		Ff	239,69	239,69	239,69	239,69	239,69	239,69	239,69	239,69	239,69	239,69	239,69
	Prélèvements-Heffingen	Ff	16,31	16,31	16,31	16,31	16,31	16,31	16,31	16,31	16,31	16,31	.
DEUTSCHLAND (BR)	Frei-Grenze-Preise	DM	156,84	156,84	156,84	156,84	156,84	156,84	157,33	157,33	157,33	157,33	
		Ff	193,58	193,58	193,58	193,58	193,58	193,58	194,19	194,19	194,19	194,19	
	Abschöpfungen	Ff	62,42	62,42	62,42	62,42	62,42	62,42	62,42	62,42	62,42	.	
ITALIA	Prezzi franco-frontiera	Lit	41.957	41.957	41.957	41.957	41.957	41.957	41.957	41.957	41.957	43.885	43.885
		Ff	331,42	331,42	331,42	331,42	331,42	331,42	331,42	331,42	331,42	346,65	346,65
	Prelievi	Ff	-	-	-	-	-	-	-	-	-	-	.
LUXEMBOURG	Prix franco frontière	Flux	1.964,8	1.964,8	1.964,8	1.964,8	1.964,8	1.964,8	1.964,8	1.964,8	1.964,8	1.964,8	
		Ff	194,01	194,01	194,01	194,01	194,01	194,01	194,01	194,01	194,01	194,01	
	Prélèvements	Ff	61,99	61,99	61,99	61,99	61,99	61,99	61,99	61,99	61,99	61,99	
NEDERLAND	Prijzen franco-grens	Fl	159,91	159,91	159,91	159,91	159,91	159,91	159,91	159,91	159,91	159,91	
		Ff	218,09	218,09	218,09	218,09	218,09	218,09	218,09	218,09	218,09	218,09	
	Heffingen	Ff	37,91	37,91	37,91	37,91	37,91	37,91	37,91	37,91	37,91	.	
PG 06 : Gorgonzola et fromages du même groupe Gorgonzola e formaggi dello stesso gruppo			Gorgonzola und Käse derselben Gruppe Gorgonzola en kaassoorten van dezelfde groep										
Prix de seuil / Schwellenpreise : France Prezzi d'entrata/Drempelprijzen		Ff	586,34										
BELGIQUE / BELGIE	Prix franco frontière- Prijzen franco-grens	Fb	5.343,3	5.343,3	5.343,3	5.343,3	5.343,3	5.343,3	5.343,3	5.343,3	5.343,3	5.343,3	
		Ff	527,60	527,60	527,60	527,60	527,60	527,60	527,60	527,60	527,60	527,60	
	Prélèvements-Heffingen	Ff	46,40	46,40	46,40	46,40	46,40	46,40	46,40	46,40	46,40	46,40	
DEUTSCHLAND (BR)	Frei-Grenze-Preise	DM	436,20	436,20	436,20	436,20	436,20	436,20	436,20	436,20	436,20	436,20	
		Ff	538,39	538,39	538,39	538,39	538,39	538,39	538,39	538,39	538,39	538,39	
	Abschöpfungen	Ff	35,61	35,61	35,61	35,61	35,61	35,61	35,61	35,61	35,61	.	
ITALIA	Prezzi franco-frontiera	Lit	86.077	86.077	83.221	82.269	82.269	82.269	82.269	82.269	84.173	84.173	
		Ff	679,92	679,92	657,36	649,84	649,84	649,84	649,84	649,84	664,88	664,88	
	Prelievi	Ff	-	-	-	-	-	-	-	-	-	.	
LUXEMBOURG	Prix franco frontière	Flux	5.343,3	5.343,3	5.343,3	5.343,3	5.343,3	5.343,3	5.343,3	5.343,3	5.343,3		
		Ff	527,60	527,60	527,60	527,60	527,60	527,60	527,60	527,60	527,60		
	Prélèvements	Ff	46,40	46,40	46,40	46,40	46,40	46,40	46,40	46,40	46,40		
NEDERLAND	Prijzen franco-grens	Fl	430,43	430,43	430,43	430,43	430,43	430,43	430,43	430,43	430,43		
		Ff	587,03	587,03	587,03	587,03	587,03	587,03	587,03	587,03	587,03		
	Heffingen	Ff	-	-	-	-	-	-	-	-	-	.	

PRIX DE SEUIL
SCHWELLENPREISE
PREZZI D'ENTRATA
DREMPELPRIJZEN

PRIX FRANCO FRONTIERE
FREI-GRENZE-PREISE
PREZZI FRANCO-FRONTIERA
PRIJZEN FRANCO-GRENS

PRELEVEMENTS INTRACOMMUNAUTAIRES
INNERGEMEINSCHAFTLICHE ABSCHÖPFUNGEN
PRELIEVI INTRACOMUNITARI
INTRACOMMUNAUTAIRE HEFFINGEN

PRODUITS LAITIERS
MILCHERZEUGNISSE
PROD. LATT.-GAS.
ZUIVELPRODUCTEN

Pour importations vers : Für Einfuhren nach : Per importazioni verso : Voor invoeren naar :

FRANCE

100 Kg

Provenance Herkunft Provenienza Herkomst	Description - Beschreibung Descrizione - Omschrijving	1964		1965								
		NOV	DEC	JAN	FEB	MAR	APR	MAI	JUN	JUL	AUG	
PG 08 : Emmental et fromages du même groupe Emmental e formaggi dello stesso gruppo		Emmental und Käse derselben Gruppe Emmental en kaassoorten van dezelfde groep										
Prix de seuil / Schwellenpreise : France Prezzi d'entrata/Drempelprijzen		Ff	543,08					543,08				
BELGIQUE / BELGIE	Prix franco frontière- Prijzen franco-grens	Fb	4.844,3	4.844,3	4.844,3	4.844,3	4.844,3	5.341,1	5.417,5	5.417,5	5.417,5	5.417,5
		Ff	478,33	478,33	478,33	478,33	478,33	527,38	534,92	534,92	534,93	534,93
	Prélèvements-Heffingen	Ff	52,41	52,41	52,41	52,41	52,41	17,81	-	-	-	-
DEUTSCHLAND (BR)	Frei-Grenze-Preise	DM	433,71	461,42	466,39	472,09	476,38	478,30	478,11	477,55	457,35	446,89
		Ff	535,31	569,52	575,66	582,69	587,98	590,35	591,11	589,43	564,49	551,58
	Abschöpfungen	Ff	0,54	-	-	-	-	8,31	-	-	-	-
ITALIA	Prezzi franco-frontiera	Lit	87,989	86,731	84,503	81,555	82,169	82,697	84,687	85,363	85,179	84,411
		Ff	695,11	685,18	667,58	644,28	649,14	653,31	669,03	674,37	672,83	666,76
	Prelievi	Ff	-	-	-	-	-	-	-	-	-	-
LUXEMBOURG	Prix franco frontière	Flux	4.844,3	4.844,3	4.844,3	4.844,3	4.844,3	5.341,1	5.417,5	5.417,5	5.417,5	5.417,5
		Ff	478,33	478,33	478,33	478,33	478,33	527,38	534,92	534,92	534,93	534,93
	Prélèvements	Ff	52,41	52,41	52,41	52,41	52,41	17,81	-	-	-	-
NEDERLAND	Prijzen franco-grens	Ff	381,61	381,70	381,70	381,70	381,70	390,49	391,84	391,84	391,84	391,84
		Ff	520,44	520,57	520,57	520,57	520,57	532,56	534,40	534,40	534,40	534,40
	Heffingen	Ff	10,30	10,17	10,17	-	- 1)	- 1)	- 1)	- 1)	- 1)	- 1)
PG 09 : Gouda et fromages du même groupe Gouda e formaggi dello stesso gruppo		Gouda und Käse derselben Gruppe Gouda en kaassoorten van dezelfde groep										
Prix de seuil / Schwellenpreise : France Prezzi d'entrata/Drempelprijzen		Ff	530,34					530,34				
BELGIQUE / BELGIE	Prix franco frontière- Prijzen franco-grens	Fb	4.324,9	4.285,7	4.257,8	4.270,7	4.294,5	4.708,0	4.748,5	4.717,5	4.717,5	4.717,5
		Ff	427,04	423,17	420,42	421,69	424,04	464,87	468,86	465,81	465,81	465,81
	Prélèvements-Heffingen	Ff	89,62	94,13	96,98	96,98	95,56	53,14	49,73	49,73	51,32	52,19
DEUTSCHLAND (BR)	Frei-Grenze-Preise	DM	313,01	312,04	311,38	309,13	309,13	308,29	308,16	308,16	308,16	308,60
		Ff	386,34	385,14	384,33	381,55	381,55	380,51	380,35	380,35	380,35	380,89
	Abschöpfungen	Ff	130,55	132,86	132,86	132,86	132,86	137,01	137,65	137,65	137,65	137,65
ITALIA	Prezzi franco-frontiera	Lit	73,637	71,432	69,488	68,513	68,168	71,988	72,620	74,558	75,630	75,415
		Ff	581,73	564,31	548,95	541,25	538,52	568,71	573,70	589,01	597,40	595,70
	Prelievi	Ff	-	-	-	-	-	-	-	-	-	-
LUXEMBOURG	Prix franco frontière	Flux	4.324,9	4.285,7	4.257,8	4.270,7	4.294,5	4.708,0	4.748,5	4.717,5	4.717,5	4.717,5
		Ff	427,04	423,17	420,42	421,69	424,04	464,87	468,86	465,81	465,81	465,81
	Prélèvements	Ff	89,62	94,13	96,98	96,98	95,56	53,14	49,73	49,73	51,32	52,19
NEDERLAND	Prijzen franco-grens	Ff	278,48	272,62	272,62	272,62	272,62	272,62	272,62	273,02	276,62	277,94
		Ff	379,80	371,81	371,81	371,81	371,81	371,81	371,81	372,35	377,26	379,07
	Heffingen	Ff	91,24	97,09	97,09	97,09	97,09 ¹⁾	104,19 ¹⁾	105,28 ¹⁾	104,74 ¹⁾	99,83 ¹⁾	98,64 ¹⁾

1) Marchandise accompagnée d'un document D.D.4, certifiant que le montant compensatoire est perçu (Règl. 9/65/CEE et 12/65/CEE)
Waren begleitet von einem Dokument D.D.4, aus dem sich ergibt, dass eine Ausgleichsabgabe erhoben wird (Verordn. 9/65/EWG und 12/65/EWG)
Mercato accompagnata dal certificato modello D.D.4 attestante che d'importo di compensazione è stato riscosso (Reg. 9/65/CEE e 12/65/CEE)
Goederen vergezeld van een document D.D.4 waaruit blijkt, dat het compenserend bedrag geheven werd (Verord. 9/65/EEG en 12/65/EEG)

PRIX DE SEUIL
SCHWELLENPREISE
PREZZI D'ENTRATA
DREMPELPRIJZEN

PRIX FRANCO FRONTIERE
FREI-GRENZE-PREISE
PREZZI FRANCO-FRONTIERA
PRIJZEN FRANCO-GRENS

PRELEVEMENTS INTRACOMMUNAUTAIRES
INNERGEMEINSCHAFTLICHE ABSCHÖPFUNGEN
PRELIEVI INTRACOMUNITARI
INTRACOMMUNAUTAIRE HEFFINGEN

PRODUITS LAITIERS
MILCHERZEUGNISSE
PROD. LATT.-CAS.
ZUIVELPRODUCTEN

Pour importations vers : Für Einfuhren nach : Per importazioni verso : Voor invoeren naar :

FRANCE

100 Kg

Provenance Herkunft Provenienza Herkomst	Description - Beschreibung Descrizione - Omschrijving	1 9 6 5											
		JUL			AUG				SEP				
		12-18	19-25	26-1	2-8	9-15	16-22	23-29	30-5	6-12	13-19		
PG 08 : Emmental et fromages du même groupe Emmental e formaggi dello stesso gruppo		Emmental und Käse derselben Gruppe Emmental en kaassoorten van dezelfde groep											
Prix de seuil / Schwellenpreise : France Prezzi d'entrata/Drempelprijzen		Ff	543,08										
BELGIQUE / BELGIE	Prix franco frontière- Prijzen franco-grens	Fb	5.417,5	5.417,5	5.417,5	5.417,5	5.417,5	5.417,5	5.417,5	5.417,5	5.417,5	5.417,5	5.417,5
	Prélèvements-Heffingen	Ff	534,93	534,93	534,93	534,93	534,93	534,93	534,93	534,93	534,93	534,93	534,93
		Ff	-	-	-	-	-	-	-	-	-	-	-
DEUTSCHLAND (BR)	Frei-Grenze-Preise	DM	459,48	459,48	444,93	447,84	446,87	446,87	446,39	446,39	446,39	446,39	
	Abschöpfungen	Ff	567,12	567,12	549,16	552,75	551,56	551,56	550,96	550,96	550,96	550,96	
		Ff	-	-	-	-	-	-	-	-	-	-	
ITALIA	Prezzi franco-frontiera	Lit	85.363	85.363	84.411	84.411	84.411	84.411	84.411	84.411	84.411	84.411	
	Prelievi	Ff	674,38	674,38	666,76	666,76	666,76	666,76	666,76	666,76	666,76	666,76	
		Ff	-	-	-	-	-	-	-	-	-	-	
LUXEMBOURG	Prix franco frontière	Flux	5.417,5	5.417,5	5.417,5	5.417,5	5.417,5	5.417,5	5.417,5	5.417,5	5.417,5	5.417,5	
	Prélèvements	Ff	534,93	534,93	534,93	534,93	534,93	534,93	534,93	534,93	534,93	534,93	
		Ff	-	-	-	-	-	-	-	-	-	-	
NEDERLAND	Prijzen franco-grens	F1	391,84	391,84	391,84	391,84	391,84	391,84	391,84	391,84	391,84	391,84	
	Heffingen	Ff	534,40	534,40	534,40	534,40	534,40	534,40	534,40	534,40	534,40	534,40	
		Ff	-	-	-	-	-	-	-	-	-	-	
PG 09 : Gouda et fromages du même groupe Gouda e formaggi dello stesso gruppo		Gouda und Käse derselben Gruppe Gouda en kaassoorten van dezelfde groep											
Prix de seuil / Schwellenpreise : France Prezzi d'entrata/Drempelprijzen		Ff	530,34										
BELGIQUE / BELGIE	Prix franco frontière- Prijzen franco-grens	Fb	4.717,5	4.717,5	4.717,5	4.717,5	4.717,5	4.717,5	4.717,5	4.717,5	4.717,5	4.717,5	
	Prélèvements-Heffingen	Ff	465,81	465,81	465,81	465,81	465,81	465,81	465,81	465,81	465,81	465,81	
		Ff	52,19	52,19	52,19	52,19	52,19	52,19	52,19	52,19	52,19	52,19	
DEUTSCHLAND (BR)	Frei-Grenze-Preise	DM	308,16	308,16	308,16	308,16	309,13	309,13	308,16	308,16	311,07	311,07	
	Abschöpfungen	Ff	380,35	380,35	380,35	380,35	381,55	381,55	380,35	380,35	383,94	383,94	
		Ff	137,65	137,65	137,65	137,65	137,65	137,65	137,65	137,65	137,65	137,65	
ITALIA	Prezzi franco-frontiera	Lit	75.891	75.891	75.415	75.415	75.415	75.415	75.415	75.415	79.223	79.223	
	Prelievi	Ff	599,46	599,46	595,70	595,70	595,70	595,70	595,70	595,70	625,78	625,78	
		Ff	-	-	-	-	-	-	-	-	-	-	
LUXEMBOURG	Prix franco frontière	Flux	4.717,5	4.717,5	4.717,5	4.717,5	4.717,5	4.717,5	4.717,5	4.717,5	4.717,5	4.717,5	
	Prélèvements	Ff	465,81	465,81	465,81	465,81	465,81	465,81	465,81	465,81	465,81	465,81	
		Ff	52,19	52,19	52,19	52,19	52,19	52,19	52,19	52,19	52,19	52,19	
NEDERLAND	Prijzen franco-grens	F1	276,62	276,62	276,62	276,62	277,62	277,62	279,62	279,62	281,61	281,61	
	Heffingen	Ff	377,26	377,26	377,26	377,26	378,63	378,63	381,35	381,35	384,07	384,07	
		Ff	99,83 ¹⁾	99,83 ¹⁾	99,83 ¹⁾	99,83 ¹⁾	99,83 ¹⁾	99,83 ¹⁾	95,74 ¹⁾	95,74 ¹⁾	95,74 ¹⁾	95,74 ¹⁾	

1) Marchandise accompagnée d'un document D.D.4, certifiant que le montant compensatoire est perçu (Règl. 9/65/CEE et 12/65/CEE).
Waren begleitet von einem Dokument D.D.4, aus dem sich ergibt, dass eine Ausgleichsabgabe erhoben wird (Verordn. 9/65/EEG und 12/65/EEG).
Merce accompagnata dal certificato modello D.D.4, attestante che l'importo di compensazione è stato riscosso (Reg. 9/65/CEE e Reg. 12/65/CEE).
ederen vergezeld van een document D.D.4 waaruit blijkt, dat het compenserend bedrag geheven werd (Verord. 9/65/EEG en 12/65/EEG).

PRIX DE SEUIL
SCHWELLENPREISE
PREZZI D'ENTRATA
DREMPELPRIJZEN

PRIX FRANCO FRONTIERE
FREI-GRENZE-PREISE
PREZZI FRANCO-FRONTIERA
PRIJZEN FRANCO-GRENS

PRELEVEMENTS INTRACOMMUNAUTAIRES
INNERGEMEINSCHAFTLICHE ABSCHOPFUNGEN
PRELIEVI INTRACOMUNITARI
INTRACOMMUNAUTAIRE HEFFINGEN

PRODUITS LAITIERS
MILCHERZEUGNISSE
PROD. LATT.-CAS.
ZUIVELPRODUCTEN

Pour importations vers : Für Einfuhren nach : Per importazioni verso : Voor invoeren naar :

FRANCE

100 Kg

Provenance Herkunft Provenienza Herkost	Description - Beschreibung Descrizione - Omschrijving	1964				1965						
		NOV	DEC	JAN	FEB	MAR	APR	MAI	JUN	JUL	AUG	
		PG 10 : Saint-Paulin et fromages du même groupe / Saint-Paulin e formaggi dello stesso gruppo / Saint-Paulin und Käse derselben Gruppe / Saint-Paulin en kaassoorten van dezelfde groep										
Prix de seuil / Schwellenpreise : France / Prezzi d'entrata/Drempelprijzen		Ff	535,34				535,34					
BELGIQUE / BELGIE	Prix franco frontière- Prijsen franco-grens	Fb	4.558,5	4.457,5	4.496,2	4.478,9	4.496,2	4.965,5	4.935,6	4.923,5	4.923,5	4.923,5
		Ff	450,11	440,14	443,95	442,25	443,95	490,30	487,34	486,15	486,15	486,15
	Prélèvements-Heffingen	Ff	72,38	82,87	78,55	78,55	78,55	31,72	35,02	39,32	37,73	36,85
DEUTSCHLAND (BR)	Frei-Grenze-Preise	DM	344,57	345,99	345,99	345,99	345,99	345,99	358,38	363,45	363,45	363,45
		Ff	425,29	427,05	427,05	427,05	427,05	427,05	442,34	448,60	448,59	448,59
	Abeschöpfungen	Ff	98,28	95,95	95,95	95,95	95,95	95,95	80,66	74,40	74,41	74,41
ITALIA	Prezzi franco-frontiera	Lit	80.805	80.141	78.876	76.795	76.081	74.431	74.638	75.129	75.743	76.081
		Ff	638,36	633,12	623,11	606,68	601,04	588,00	589,64	593,52	598,29	486,92
	Prelievi	Ff	-	-	-	-	-	-	-	-	-	-
LUXEMBOURG	Prix franco frontière	Flux	4.558,5	4.457,5	4.496,2	4.478,9	4.496,2	4.965,5	4.935,6	4.923,5	4.923,5	4.923,5
		Ff	450,11	440,14	443,95	442,25	443,95	490,30	487,34	486,15	486,15	486,15
	Prélèvements	Ff	72,38	82,87	78,55	78,55	78,55	31,72	35,02	39,32	37,73	36,85
NEDERLAND	Prijzen franco-grens	Ff	314,48	309,58	309,58	309,58	309,59	309,59	309,59	309,99	313,58	314,61
		Ff	428,90	422,21	422,21	422,21	422,23	422,23	422,23	422,77	427,67	429,08
	Heffingen	Ff	45,00	51,69	51,69	51,69	51,69 ¹⁾	58,79 ¹⁾	59,88 ¹⁾	59,31 ¹⁾	54,42 ¹⁾	54,42 ¹⁾
PG 11 : Camembert et Fromages du même groupe / Camembert e formaggi dello stesso gruppo / Camembert und Käse derselben Gruppe / Camembert en kaassoorten van dezelfde groep												
Prix de seuil / Schwellenpreise : France / Prezzi d'entrata/Drempelprijzen		Ff	564,34				564,34					
BELGIQUE / BELGIE	Prix franco frontière- Prijsen franco-grens	Fb	4.993,1	5.012,5	5.003,0	5.001,5	5.012,8	5.432,8	5.367,5	5.367,5	5.367,5	5.367,5
		Ff	493,02	494,93	494,00	493,85	494,96	536,43	529,99	529,99	529,99	529,99
	Prélèvements-Heffingen	Ff	59,62	57,07	57,07	57,07	57,07	7,61	-	-	-	-
DEUTSCHLAND (BR)	Frei-Grenze-Preise	DM	415,73	418,09	418,82	414,81	415,13	411,06	441,29	449,14	455,05	477,30
		Ff	513,12	516,03	516,94	511,99	512,39	507,36	544,67	554,36	561,65	589,11
	Abeschöpfungen	Ff	38,47	36,59	36,59	40,37	39,78	43,80	2,27	-	-	-
ITALIA	Prezzi franco-frontiera	Lit	77.829	78.403	75.835	73.463	71.444	69.988	69.448	72.178	74.945	74.730
		Ff	614,85	619,38	599,10	580,36	564,41	552,91	548,64	570,20	591,99	590,29
	Prelievi	Ff	-	-	-	-	-	-	-	-	-	-
LUXEMBOURG	Prix franco frontière	Flux	4.993,1	5.012,5	5.003,0	5.001,5	5.012,8	5.432,8	5.367,5	5.367,5	5.367,5	5.367,5
		Ff	493,02	494,93	494,00	493,85	494,96	536,43	529,99	529,99	529,99	529,99
	Prélèvements	Ff	59,62	57,07	57,07	57,07	57,07	7,61	-	-	-	-
NEDERLAND	Prijzen franco-grens	Ff	404,59	404,68	404,68	404,68	404,68	407,05	407,42	407,42	407,42	407,42
		Ff	551,79	551,91	551,91	551,91	551,91	555,15	555,65	555,65	555,65	555,65
	Heffingen	Ff	0,22	0,09	0,09	-	- ¹⁾	0,01	-	-	-	-

1) Marchandise accompagnée d'un document D.D.4, certifiant que le montant compensatoire est perçu (Règl. 9/65/CEE et 12/65/CEE).
Waren begleitet von einem Dokument D.D.4, aus dem sich ergibt, dass eine Ausgleichsabgabe erhoben wird (Verord. 9/65/EWG und 12/65/EWG).
Merce accompagnata dal certificato modello D.D. 4, attestante che l'importo di compensazione è stato riscosso (Reg. 9/65/CEE e 12/65/CEE).
Goederen vergezeld van een document D.D. 4 waaruit blijkt, dat het compenserend bedrag gegeven werd (Verord. 9/65/EEG en 12/65/EEG).

PRIX DE SEUIL
SCHWELLENPREISE
PREZZI D'ENTRATA
DREMPELPRIJZEN

PRIX FRANCO FRONTIERE
FREI-GRENZE-PREISE
PREZZI FRANCO-FRONTIERA
PRIJZEN FRANCO-GRENS

PRELEVEMENTS INTRACOMMUNAUTAIRES
INNERGEMEINSCHAFTLICHE ABSCHOPFUNGEN
PRELIEVI INTRACOMUNITARI
INTRACOMMUNAUTAIRE HEFFINGEN

PRODUITS LAITIERS
MILCHERZEUGNISSE
PROD. LATT.-CAS.
ZUIVELPRODUCTEN

Pour importations vers : Für Einfuhren nach : Per importazioni verso : Voor invoeren naar :

FRANCE

100 Kg

Provenance Herkunft Provenienza Herkomst	Description - Beschreibung Descrizione - Omschrijving	1 9 6 5										
		JUL				AUG				SEP		
		12-18	19-25	26-1	2-8	9-15	16-22	23-29	30-5	6-12	13-19	
PG 10 : Saint-Paulin et fromages du même groupe Saint-Paulin e formaggi dello stesso gruppo		Saint-Paulin und Käse derselben Gruppe Saint-Paulin en kaassoorten van dezelfde groep										
Prix de seuil / Schwellenpreise : France Prezzi d'entrata/Drempelprijzen		Ff	535,34									
BELGIQUE / BELGIE	Prix franco frontière- Prijsen franco-grens	Fb	4.923,5	4.923,5	4.923,5	4.923,5	4.923,5	4.923,5	4.923,5	4.923,5	4.948,5	4.948,5
		Ff	486,15	486,15	486,15	486,15	486,15	486,15	486,15	486,15	488,62	488,62
	Prélèvements-Heffingen	Ff	36,85	36,85	36,85	36,85	36,85	36,85	36,85	36,85	36,85	.
DEUTSCHLAND (BR)	Frei-Grenze-Preise	DM	363,45	363,45	363,45	363,45	363,45	363,45	363,45	363,45	363,45	363,45
		Ff	448,59	448,59	448,59	448,59	448,59	448,59	448,59	448,59	448,59	448,59
	Abschöpfungen	Ff	74,41	74,41	74,41	74,41	74,41	74,41	74,41	74,41	74,41	.
ITALIA	Prezzi franco-frontiera	Lit	76.081	76.081	76.081	76.081	76.081	76.081	76.081	76.081	77.985	77.985
		Ff	600,96	600,96	600,96	600,96	600,96	600,96	600,96	600,96	616,00	616,00
	Prelievi	Ff	-	-	-	-	-	-	-	-	-	.
LUXEMBOURG	Prix franco frontière	Flux	4.923,5	4.923,5	4.923,5	4.923,5	4.923,5	4.923,5	4.923,5	4.923,5	4.948,5	4.948,5
		Ff	486,15	486,15	486,15	486,15	486,15	486,15	486,15	486,15	488,62	488,62
	Prélèvements	Ff	36,85	36,85	36,85	36,85	36,85	36,85	36,85	36,85	36,85	.
NEDERLAND	Prijsen franco-grens	Fl	313,58	313,58	313,58	313,58	314,58	314,58	315,58	315,58	317,58	317,58
		Ff	427,67	427,67	427,67	427,67	429,03	429,03	430,40	430,40	433,12	433,12
	Heffingen	Ff	54,42 ¹⁾	54,42 ¹⁾	54,42 ¹⁾	54,42 ¹⁾	54,42 ¹⁾	54,42 ¹⁾	54,42 ¹⁾	54,42 ¹⁾	48,97 ¹⁾	.
PG 11 : Camembert et fromages du même groupe Camembert e formaggi dello stesso gruppo		Camembert und Käse derselben Gruppe Camembert en kaassoorten van dezelfde groep										
Prix de seuil / Schwellenpreise : France Prezzi d'entrata/Drempelprijzen		Ff	564,34									
BELGIQUE / BELGIE	Prix franco frontière- Prijsen franco-grens	Fb	5.367,5	5.367,5	5.367,5	5.367,5	5.367,5	5.367,5	5.367,5	5.367,5	5.367,5	5.367,5
		Ff	529,99	529,99	529,99	529,99	529,99	529,99	529,99	529,99	529,99	529,99
	Prélèvements-Heffingen	Ff	-	-	-	-	-	-	-	-	-	.
DEUTSCHLAND (BR)	Frei-Grenze-Preise	DM	449,59	449,59	481,01	471,70	478,69	478,69	479,07	479,07	482,95	482,95
		Ff	554,91	554,91	593,69	582,20	590,83	590,83	591,30	591,30	596,09	596,09
	Abschöpfungen	Ff	-	-	-	-	-	-	-	-	-	.
ITALIA	Prezzi franco-frontiera	Lit	75.129	75.129	74.177	74.177	74.177	74.177	76.081	76.081	77.033	77.033
		Ff	593,44	593,44	585,92	585,92	585,92	585,92	600,96	600,96	608,48	608,48
	Prelievi	Ff	-	-	-	-	-	-	-	-	-	.
LUXEMBOURG	Prix franco frontière	Flux	5.367,5	5.367,5	5.367,5	5.367,5	5.367,5	5.367,5	5.367,5	5.367,5	5.367,5	5.367,5
		Ff	529,99	529,99	529,99	529,99	529,99	529,99	529,99	529,99	529,99	529,99
	Prélèvements	Ff	-	-	-	-	-	-	-	-	-	.
NEDERLAND	Prijsen franco-grens	Fl	407,42	407,42	407,42	407,42	407,42	407,42	407,42	407,42	407,42	407,42
		Ff	555,65	555,65	555,65	555,65	555,65	555,65	555,65	555,65	555,65	555,65
	Heffingen	Ff	-	-	-	-	-	-	-	-	-	.

1) Marchandise accompagnée d'un document D.D.4, certifiant que le montant compensatoire est perçu (Règl. 9/65/CEE et 12/65/CEE).
Waren begleitet von einem Dokument D.D.4, aus dem sich ergibt, dass eine Ausgleichsabgabe erhoben wird (Verordn. 9/65/EWG und 12/65/EWG).
Merce accompagnata dal certificato modello D.D.4, attestante che l'importo di compensazione è stato riscosso (Reg. 9/65/CEE e 12/65/CEE).
Goederen vergezeld van een document D.D.4 waaruit blijkt, dat het compenserend bedrag geheven werd (Verord. 9/65/EEG en 12/65/EEG).

PRIX DE SEUIL
SCHWELLENPREISE
PREZZI D'ENTRATA
DREMPELPRIJZEN

PRIX FRANCO FRONTIERE
FREI-GRENZE-PREISE
PREZZI FRANCO-FRONTIERA
PRIJZEN FRANCO-GRENS

PRELEVEMENTS INTRACOMMUNAUTAIRES
INNERGEMEINSCHAFTLICHE ABSCHÖPFUNGEN
PRELIEVI INTRACOMUNITARI
INTRACOMMUNAUTAIRE HEFFINGEN

PRODUITS LAITIERS
MILCHERZEUGNISSE
PROD. LATI.-CAS.
ZUIVELPRODUCTEN

Pour importations vers : Für Einfuhren nach : Per importazioni verso : Voor invoeren naar :

FRANCE

100 Kg

Provenance Herkunft Provenienza Herkomst	Description - Beschreibung Descrizione - Omschrijving	1964				1 9 6 5						
		NOV	DEC	JAN	FEB	MAR	APR	MAI	JUN	JUL	AUG	
PG 13 : Lactose		Laktose				Lattosio			Melksuiker			
Prix de seuil / Schwellenpreise : France Prezzi d'entrata/Drempelprijzen		Ff	221,17				221,17					
BELGIQUE / BELGIE	Prix franco frontière- Prijsen franco-grens	Fb	1.604,5	1.605,2	1.605,2	1.605,2	1.605,2	1.605,2	1.605,2	1.605,2	1.605,2	1.605,2
		Ff	158,43	158,50	158,50	158,50	158,50	158,50	158,50	158,50	158,50	158,50
	Prélèvements-Heffingen	Ff	13,57	13,50	13,50	13,50	13,50	13,50	13,50	13,50	13,50	13,50
DEUTSCHLAND (BR)	Frei-Grenze-Preise	DM	147,14	147,14	147,14	147,14	147,14	147,14	147,14	147,14	147,14	147,14
		Ff	181,61	181,61	181,61	181,61	181,61	181,61	181,61	181,61	181,61	181,61
	Abschöpfungen	Ff	-	-	-	-	-	-	-	-	-	-
ITALIA	Prezzi franco-frontiera	Lit	30.269	30.075	30.244	31.457	33.254	33.361	33.806	33.837	33.837	33.837
		Ff	239,13	237,60	238,93	248,51	262,70	263,55	267,07	267,31	267,28	267,28
	Prelievi	Ff	-	-	-	-	-	-	-	-	-	-
LUXEMBOURG	Prix franco frontière	Flux	1.604,5	1.605,2	1.605,2	1.605,2	1.605,2	1.605,2	1.605,2	1.605,2	1.605,2	1.605,2
		Ff	158,43	158,50	158,50	158,50	158,50	158,50	158,50	158,50	158,50	158,50
	Prélèvements	Ff	13,57	13,50	13,50	13,50	13,50	13,50	13,50	13,50	13,50	13,50
NEDERLAND	Prijzen franco-grens	Ff	113,05	113,05	113,05	113,05	113,05	113,05	113,05	113,05	113,05	113,05
		Ff	154,18	154,18	154,18	154,18	154,18	154,18	154,18	154,18	154,18	154,18
	Heffingen	Ff	17,82	17,82	17,82	17,82	17,82	17,82	17,82	17,82	17,82	17,82
PG 14 : Beurre		Butter				Burro			Boter			
Prix de seuil / Schwellenpreise : France Prezzi d'entrata/Drempelprijzen		Ff	901,00				901,00					
BELGIQUE / BELGIE	Prix franco frontière- Prijsen franco-grens	Fb	9.863,2	9.849,1	9.915,6	9.943,5	9.940,8	9.932,2	9.888,8	9.888,5	9.888,5	9.895,9
		Ff	973,89	972,51	979,07	981,82	981,55	980,70	976,42	976,39	976,40	977,13
	Prélèvements-Heffingen	Ff	-	-	-	-	-	-	-	-	-	-
DEUTSCHLAND (BR)	Frei-Grenze-Preise	DM	670,62	668,03	668,03	668,03	668,03	666,03	668,03	668,03	668,03	668,03
		Ff	827,73	824,53	824,53	824,53	824,53	824,53	824,53	824,53	824,53	824,53
	Abschöpfungen	Ff	48,61	51,79	51,79	51,79	51,79	51,79	51,79	51,79	51,78	51,78
ITALIA	Prezzi franco-frontiera	Lit	99.876	102.328	101.989	99.315	96.174	94.559	95.397	95.829	95.381	94.386
		Ff	789,02	808,40	805,72	784,59	759,78	747,02	753,63	757,05	753,41	745,56
	Prelievi	Ff	96,32	68,88	70,60	91,73	116,54	126,00	126,00	120,92	122,86	131,85
LUXEMBOURG	Prix franco frontière	Flux	7.657,0	7.849,4	8.048,4	8.247,4	8.247,4	8.436,5	8.545,9	8.545,9	8.545,9	8.545,9
		Ff	756,05	775,05	794,70	814,35	814,35	833,02	843,82	843,82	843,83	843,83
	Prélèvements	Ff	-	-	-	-	- 1)	- 1)	- 1)	- 1)	- 1)	- 1)
NEDERLAND	Prijzen franco-grens	Ff	465,57	465,57	465,57	465,57	469,12	476,56	476,56	476,56	476,56	476,56
		Ff	634,96	634,96	634,96	634,96	639,79	649,95	649,95	649,95	649,95	649,95
	Heffingen	Ff	160,22	160,21	160,21	60,34	155,37 ¹⁾	166,46 ¹⁾	169,73 ¹⁾	169,73 ¹⁾	169,72 ¹⁾	169,72 ¹⁾

1) Marchandise accompagnée d'un document D.D. 4, certifiant que le montant compensatoire est perçu (Règl. 9/65/CEE et 12/65/CEE).
Waren begleitet von einem Dokument D.D.4, aus dem sich ergibt, dass eine Ausgleichsabgabe erhoben wird (Verord. 9/65/EWG und 12/65/EWG)
Merce accompagnata dal certificato modello D.D.4, attestante che l'importo di compensazione è stato riscosso (Reg. 9/65/CEE e Reg. 12/65/CEE)
Goederen vergezeld van een document D.D.4 waaruit blijkt, dat het compenserend bedrag gegeven werd (Verord. 9/65/EEG en 12/65 EEG).

PRIX DE SEUIL PRIX FRANCO FRONTIERE PRELEVEMENTS INTRACOMMUNAUTAIRES
 SCHWELLENPREISE FREI-GRENZE-PREISE INNERGEMEINSCHAFTLICHE ABSCHÖPFUNGEN
 PREZZI D'ENTRATA PREZZI FRANCO-FRONTIERA PRELIEVI INTRACOMUNITARI
 DREMPELPRIJZEN PRIJZEN FRANCO-GRENS INTRACOMMUNAUTAIRE HEFFINGEN

PRODUITS LAITIERS
 MILCHERZEUGNISSE
 PROD. LAT.-CAS.
 ZUIVELPRODUCTEN

Pour importations vers : Für Einfuhren nach : Per importazioni verso : Voor invoeren naar :

FRANCE

100 Kg

Provenance Herkunft Provenienza Herkomst	Description - Beschreibung Descrizione - Omschrijving		1 9 6 5									
			JUL			AUG				SEP		
			12-18	19-25	26-1	2-8	9-15	16-22	23-29	30-5	6-12	13-19
PG 13 : Lactose		Laktose	Lattosio			Melksuiker						
Prix de seuil / Schwellenpreise : France Prezzi d'entrata/Drempelprijzen		Ff	221,17									
BELGIQUE / BELGIE	Prix franco frontière- Prijzen franco-grens	Fb	1.605,2	1.605,2	1.605,2	1.605,2	1.605,2	1.605,2	1.605,2	1.605,2	1.605,2	1.605,2
		Ff	158,50	158,50	158,50	158,50	158,50	158,50	158,50	158,50	158,50	158,50
	Prélèvements-Heffingen	Ff	13,50	13,50	13,50	13,50	13,50	13,50	13,50	13,50	13,50	13,50
DEUTSCHLAND (BR)	Frei-Grenze-Preise	DM	147,14	147,14	147,14	147,14	147,14	147,14	147,14	147,14	147,14	147,14
		Ff	181,61	181,61	181,61	181,61	181,61	181,61	181,61	181,61	181,61	181,61
	Abschöpfungen	Ff	-	-	-	-	-	-	-	-	-	.
ITALIA	Prezzi franco-frontiera	Lit	33.837	33.837	33.837	33.837	33.837	33.837	33.837	33.837	33.837	33.837
		Ff	267,28	267,28	267,28	267,28	267,28	267,28	267,28	267,28	267,28	267,28
	Prelievi	Ff	-	-	-	-	-	-	-	-	-	.
LUXEMBOURG	Prix franco frontière	Flux	1.605,2	1.605,2	1.605,2	1.605,2	1.605,2	1.605,2	1.605,2	1.605,2	1.605,2	1.605,2
		Ff	158,50	158,50	158,50	158,50	158,50	158,50	158,50	158,50	158,50	158,50
	Prélèvements	Ff	13,50	13,50	13,50	13,50	13,50	13,50	13,50	13,50	13,50	.
NEDERLAND	Prijzen franco-grens	Fl	113,05	113,05	113,05	113,05	113,05	113,05	113,05	113,05	113,05	113,05
		Ff	154,18	154,18	154,18	154,18	154,18	154,18	154,18	154,18	154,18	154,18
	Heffingen	Ff	17,82	17,82	17,82	17,82	17,82	17,82	17,82	17,82	17,82	.
PG 14 : Beurre		Butter	Burro			Boter						
Prix de seuil / Schwellenpreise : France Prezzi d'entrata/Drempelprijzen		Ff	901,00									
BELGIQUE / BELGIE	Prix franco frontière- Prijzen franco-grens	Fb	9.888,5	9.888,5	9.888,5	9.888,5	9.898,5	9.898,5	9.898,5	9.898,5	9.893,5	9.893,5
		Ff	976,40	976,40	976,40	976,40	977,39	977,39	977,39	977,39	976,89	976,89
	Prélèvements-Heffingen	Ff	-	-	-	-	-	-	-	-	-	.
DEUTSCHLAND (BR)	Frei-Grenze-Preise	DM	668,03	668,03	668,03	668,03	668,03	668,03	668,03	668,03	668,03	668,03
		Ff	824,53	824,53	824,53	824,53	824,53	824,53	824,53	824,53	824,53	824,53
	Abschöpfungen	Ff	51,78	51,78	51,78	51,78	51,78	51,78	51,78	51,78	51,78	.
ITALIA	Prezzi franco-frontiera	Lit	94.977	94.977	93.531	93.531	94.495	94.495	94.977	94.977	94.977	94.977
		Ff	750,22	750,22	738,80	738,80	746,42	746,42	750,22	750,22	750,22	750,22
	Prelievi	Ff	126,09	126,09	137,51	137,51	129,86	129,89	129,89	129,89	129,89	.
LUXEMBOURG	Prix franco frontière	Flux	8.545,9	8.545,9	8.545,9	8.545,9	8.545,9	8.545,9	8.545,9	8.545,9	8.545,9	8.545,9
		Ff	843,83	843,83	843,83	843,83	843,83	843,83	843,83	843,83	843,83	843,83
	Prélèvements	Ff	1)	1)	1)	1)	1)	1)	1)	1)	1)	.
NEDERLAND	Prijzen franco-grens	Fl	476,56	476,56	476,56	476,56	476,56	476,56	476,56	476,56	476,56	476,56
		Ff	649,95	649,95	649,95	649,95	649,95	649,95	649,95	649,95	649,95	649,95
	Heffingen	Ff	169,72 ¹⁾	169,72 ¹⁾	169,72 ¹⁾	169,72 ¹⁾	169,72 ¹⁾	169,72 ¹⁾	169,72 ¹⁾	169,72 ¹⁾	169,72 ¹⁾	.

1) Marchandise accompagnée d'un document D.D.4, certifiant que le montant compensatoire est perçu (Règl. 9/65/CEE et 12/65/CEE).
 Waren begleitet von einem Dokument D.D.4, aus dem sich ergibt, dass eine Ausgleichsabgabe erhoben wird (Verordn. 9/65/EWG und 12/65/EEG).
 Merce accompagnata dal certificato modello D.D.4, attestante che l'importo di compensazione è stato riscosso (Reg. 9/65/CEE e 12/65/CEE).
 Goederen vergezeld van een dokument D.D.4 waaruit blijkt, dat het compenserend bedrag geheven werd (Verord. 9/65/EEG en 12/65/EEG).

PRIX DE SEUIL
SCHWELLENPREISE
PREZZI D'ENTRATA
DREMPELPRIJZEN

PRIX FRANCO FRONTIERE
FREI-GRENZE-PREISE
PREZZI FRANCO-FRONTIERA
PRIJZEN FRANCO-GRENS

PRELEVEMENTS INTRACOMMUNAUTAIRES
INNERGEMEINSCHAFTLICHE ABSCHÖPFUNGEN
PRELIEVI INTRACOMUNITARI
INTRACOMMUNAUTAIRE HEFFINGEN

PRODUITS LAITIERS
MILCHERZEUGNISSE
PROD. LATT.-CAS.
ZUIVELPRODUCTEN

Pour importations vers : Für Einfuhren nach : Per importazioni verso : Voor invoeren naar :

FRANCE

100 Kg

Provenance Herkunft Provenienza Herkomst	Description - Beschreibung Descrizione - Omschrijving	1 9 6 4				1 9 6 5						
		NOV	DEC	JAN	FEB	MAR	APR	MAI	JUN	JUL	AUG	
CHE : Cheddar												
Prix de seuil / Schwellenpreise : France Prezzi d'entrata/Drempelprijzen : France		Ff	376,34					376,50				
BELGIQUE / BELGIE	Prix franco frontière- Prijzen franco-grens	Fb	4.063,0	4.063,0	4.063,0	4.063,0	4.063,0	4.711,9	4.542,5	4.542,5	4.542,5	4.542,5
		Ff	401,18	401,18	401,18	401,18	401,18	465,25	448,53	448,53	448,53	448,53
	Prélèvements-Heffingen	Ff	-	-	-	-	-	-	-	-	-	-
DEUTSCHLAND (BR)	Frei-Grenze-Preise	DM	306,22	314,95	314,95	314,95	314,95	314,95	314,95	314,95	311,82	310,10
		Ff	377,96	388,73	388,73	388,73	388,73	388,73	388,73	388,73	384,87	382,75
	Abschöpfungen	Ff	-	-	-	-	-	-	-	-	-	-
ITALIA	Prezzi franco-frontiera	Lit	44.024	43.737	43.668	43.668	43.668	43.668	43.668	43.668	43.668	43.668
		Ff	347,79	345,52	344,98	344,98	344,98	344,98	344,98	344,98	344,93	344,93
	Prelievi	Ff	16,41	16,37	16,37	16,37	16,37	16,37	16,37	16,37	18,22	19,23
LUXEMBOURG	Prix franco frontière	Flux	4.063,0	4.063,0	4.063,0	4.063,0	4.063,0	4.711,9	4.542,5	4.542,5	4.542,5	4.542,5
		Ff	401,18	401,18	401,18	401,18	401,18	465,25	448,53	448,53	448,53	448,53
	Prélèvements	Ff	-	-	-	-	-	-	-	-	-	-
NEDERLAND	Prijzen franco-grens	Ff	302,59	297,08	296,60	296,60	296,60	296,60	301,40	305,89	308,59	309,62
		Ff	412,68	405,18	404,51	404,51	404,51	404,51	411,05	417,18	420,86	422,27
	Heffingen	Ff	-	-	-	-	-	-	-	-	-	-
TIL : Tilsit - Tilsiter - Tilsit - Tilsit												
Prix de seuil / Schwellenpreise : France Prezzi d'entrata/Drempelprijzen : France		Ff	530,34					530,34				
BELGIQUE / BELGIE	Prix franco frontière- Prijzen franco-grens	Fb	4.105,7	4.177,3	4.177,3	4.177,3	4.177,3	4.694,0	4.773,5	4.773,5	4.773,5	4.773,5
		Ff	405,40	412,47	412,47	412,47	412,47	463,49	471,34	471,34	471,34	471,34
	Prélèvements-Heffingen	Ff	112,61	105,53	105,53	105,53	105,53	54,51	46,66	46,66	46,66	46,66
DEUTSCHLAND (BR)	Frei-Grenze-Preise	DM	312,61	318,09	317,53	317,37	317,38	317,38	317,38	317,38	317,38	317,38
		Ff	385,85	392,61	391,92	391,72	391,73	391,73	391,73	391,73	391,73	391,73
	Abschöpfungen	Ff	132,17	126,28	126,28	126,28	126,28	126,28	126,28	126,28	126,27	126,27
ITALIA	Prezzi franco-frontiera	Lit	68.155	67.971	67.863	67.863	67.863	66.925	66.781	66.781	66.781	66.781
		Ff	538,42	536,97	536,12	536,12	536,12	528,71	527,57	527,57	527,50	527,50
	Prelievi	Ff	-	-	-	-	-	-	-	-	-	-
LUXEMBOURG	Prix franco frontière	Flux	4.105,7	4.177,3	4.177,3	4.177,3	4.177,3	4.694,0	4.773,5	4.773,5	4.773,5	4.773,5
		Ff	405,40	412,47	412,47	412,47	412,47	463,49	471,34	471,34	471,34	471,34
	Prélèvements	Ff	112,61	105,53	105,53	105,53	105,53	54,51	46,66	46,66	46,66	46,66
NEDERLAND	Prijzen franco-grens	Ff	266,71	266,82	266,82	266,82	266,82	281,70	283,99	283,99	283,99	283,99
		Ff	363,75	363,90	363,90	363,90	363,90	384,19	387,31	387,31	387,31	387,31
	Heffingen	Ff	154,26	154,10	154,10	100,09	100,09 ¹⁾	88,38 ¹⁾	86,58 ¹⁾	86,58 ¹⁾	86,58 ¹⁾	86,58 ¹⁾

1) Marchandise accompagnée d'un document D.D.4 certifiant que le montant compensatoire est perçu (Règl. 9/65/CEE et 12/65/CEE)
Waren begleitet von einem Dokument D.D.4, aus dem sich ergibt, dass eine Ausgleichsabgabe erhoben wird (Verordn. 9/65/EWG und 12/65/EEG)
Merce accompagnata dal certificato modello D.D.4, attestante che l'importo di compensazione è stato riscosso (Reg. 9/65/CEE e 12/65/CEE)
Goederen vergezeld van een document D.D.4 waaruit blijkt dat het compenserend bedrag geheven werd (Verord. 9/65/EEG en 12/65/EEG)

PRIX DE SEUIL PRIX FRANCO FRONTIERE PRELEVEMENTS INTRACOMMUNAUTAIRES
 SCHWELLENPREISE FREI-GRENZE-PREISE INNERGEMEINSCHAFTLICHE ABSCHÖPFUNGEN
 PREZZI D'ENTRATA PREZZI FRANCO-FRONTIERA PRELIEVI INTRACOMUNITARI
 DREMPELPRIJZEN PRIJZEN FRANCO-GRENS INTRACOMMUNAUTAIRE HEFFINGEN

PRODUITS LAITIERS
 MILCHERZEUGNISSE
 PROD. LATT.-CAS.
 ZUIVELPRODUCTEN

Pour importations vers : Für Einfuhren nach : Per importazioni verso : Voor invoeren naar :

FRANCE

100 Kg

Provenance Herkunft Provenienza Herkomet	Description - Beschreibung Descrizione - Omschrijving	1 9 6 5										
		JUL			AUG				SEP			
		12-18	19-25	26-1	2-8	9-15	16-22	23-29	30-5	6-12	13-19	
CHE : Cheddar												
Prix de seuil / Schwellenpreise : France Prezzi d'entrata/Drempelprijzen : France		Ff	376,50									
BELGIQUE / BELGIE	Prix franco frontière- Prijzen franco-grens	Fb	4.542,5	4.542,5	4.542,5	4.542,5	4.542,5	4.542,5	4.542,5	4.542,5	4.542,5	4.542,5
		Ff	448,53	448,53	448,53	448,53	448,53	448,53	448,53	448,53	448,53	448,53
	Prélèvements-Heffingen	Ff	-	-	-	-	-	-	-	-	-	.
DEUTSCHLAND (BR)	Frei-Grenze-Preise	DM	310,10	310,10	310,10	310,10	310,10	310,10	310,10	310,10	310,10	310,10
		Ff	382,75	382,75	382,75	382,75	382,75	382,75	382,75	382,75	382,75	382,75
	Abschöpfungen	Ff	-	-	-	-	-	-	-	-	-	.
ITALIA	Prezzi franco-frontiera	Lit	43.668	43.668	43.668	43.668	43.668	43.668	43.668	43.668	43.668	43.668
		Ff	344,93	344,93	344,93	344,93	344,93	344,93	344,93	344,93	344,93	344,93
	Prelievi	Ff	19,23	19,23	19,23	19,23	19,23	19,23	19,23	19,23	19,23	.
LUXEMBOURG	Prix franco frontière	Flux	4.542,5	4.542,5	4.542,5	4.542,5	4.542,5	4.542,5	4.542,5	4.542,5	4.542,5	4.542,5
		Ff	448,53	448,53	448,53	448,53	448,53	448,53	448,53	448,53	448,53	448,53
	Prélèvements	Ff	-	-	-	-	-	-	-	-	-	.
NEDERLAND	Prijzen franco-grens	Ff	308,59	308,59	308,59	308,59	309,59	309,59	310,58	310,58	310,58	310,58
		Ff	420,86	420,86	420,86	420,86	422,23	422,23	423,58	423,58	423,58	423,58
	Heffingen	Ff	-	-	-	-	-	-	-	-	-	.
TIL : Tilsit		Tilsiter			Tilsit			Tilsit				
Prix de seuil / Schwellenpreise : France Prezzi d'entrata/Drempelprijzen : France		Ff	530,34									
BELGIQUE / BELGIE	Prix franco frontière- Prijzen franco-grens	Fb	4.773,5	4.773,5	4.773,5	4.773,5	4.773,5	4.773,5	4.773,5	4.773,5	4.773,5	4.773,5
		Ff	471,34	471,34	471,34	471,34	471,34	471,34	471,34	471,34	471,34	471,34
	Prélèvements-Heffingen	Ff	46,66	46,66	46,66	46,66	46,66	46,66	46,66	46,66	46,66	.
DEUTSCHLAND (BR)	Frei-Grenze-Preise	DM	317,38	317,38	317,38	317,38	317,38	317,38	317,38	317,38	327,56	327,56
		Ff	391,73	391,73	391,73	391,73	391,73	391,73	391,73	391,73	404,30	404,30
	Abschöpfungen	Ff	126,27	126,27	126,27	126,27	126,27	126,27	126,27	126,27	113,70	.
ITALIA	Prezzi franco-frontiera	Lit	66.781	66.781	66.781	66.781	66.781	66.781	66.781	66.781	66.781	66.781
		Ff	527,50	527,50	527,50	527,50	527,50	527,50	527,50	527,50	527,50	527,50
	Prelievi	Ff	-	-	-	-	-	-	-	-	-	.
LUXEMBOURG	Prix franco frontière	Flux	4.773,5	4.773,5	4.773,5	4.773,5	4.773,5	4.773,5	4.773,5	4.773,5	4.773,5	4.773,5
		Ff	471,34	471,34	471,34	471,34	471,34	471,34	471,34	471,34	471,34	471,34
	Prélèvements	Ff	46,66	46,66	46,66	46,66	46,66	46,66	46,66	46,66	46,66	.
NEDERLAND	Prijzen franco-grens	Ff	283,99	283,99	283,99	283,99	283,99	283,99	283,99	283,99	283,99	283,99
		Ff	387,31	387,31	387,31	387,31	387,31	387,31	387,31	387,31	387,31	387,31
	Heffingen	Ff	86,58 ¹⁾	86,58 ¹⁾	86,58 ¹⁾	86,58 ¹⁾	86,58 ¹⁾	86,58 ¹⁾	86,58 ¹⁾	86,58 ¹⁾	86,58 ¹⁾	.

1) Marchandise accompagnée d'un document D.D.4, certifiant que le montant compensatoire est perçu (Règl. 9/65/CEE et 12/65/CEE).
 Waren begleitet von einem Dokument D.D.4, aus dem sich ergibt, dass eine Ausgleichsabgabe erhoben wird (Verordn. 9/65/EEG und 12/65/EEG).
 Merce accompagnata dal certificato modello D.D.4, attestante che l'importo di compensazione è stato riscosso (Reg. 9/65/CEE e 12/65/EEG).
 Goederen vergezeld van een document D.D.4 waaruit blijkt, dat het compenserend bedrag geheven werd (Verord. 9/65/EEG en 12/65/EEG).

PRIX DE SEUIL
SCHWELLENPREISE
PREZZI D'ENTRATA
DREMPELPRIJZEN

PRIX FRANCO FRONTIERE
FREI-GRENZE-PREISE
PREZZI FRANCO-FRONTIERA
PRIJZEN FRANCO-GRENS

PRELEVEMENTS INTRACOMMUNAUTAIRES
INNERGEMEINSCHAFTLICHE ABSCHÖPFUNGEN
PRELIEVI INTRACOMUNITARI
INTRACOMMUNAUTAIRE HEFFINGEN

PRODUITS LAITIERS
MILCHERZEUGNISSE
PROD. LATT.-CAS.
ZUIVELPRODUCTEN

Pour importations vers : Für Einfuhren nach : Per importazioni verso : Voor invoeren naar :

ITALIA

100 Kg

Provenance Herkunft Provenienza Herkomst	Description - Beschreibung Descrizione - Omschrijving	1964				1965							
		NOV	DEC	JAN	FEB	MAR	APR	MAI	JUN	JUL	AUG		
		FG 02 : Lait et crème de lait en poudre (24 à 27 %) Latte e crema di latte in polvere (24 al 27 %)		63.050				62.000					
Prix de seuil / Schwellenpreise : Italia Prezzi d'entrata/Drempelprijzen :		63.050				62.000							
BELGIQUE / BELGIE	Prix franco frontière- Prijsen franco-grens	Fb	3.383,5	3.388,8	3.368,8	3.343,5	3.350,1	3.611,3	3.633,3	3.627,9	3.629,4	3.632,7	
		Lit	42.294	42.360	42.110	41.794	41.876	45.142	45.417	45.349	45.368	45.408	
	Prélèvements-Heffingen	Lit	15.275	14.746	14.873	15.309	15.309	11.190	10.512	10.900	10.868	10.850	
DEUTSCHLAND (BR)	Frei-Grenze-Preise	DM	313,98	313,60	309,10	308,16	308,16	308,16	308,16	308,16	308,35	308,99	
		Lit	49.059	49.000	42.297	48.150	48.150	48.150	48.150	48.150	48.179	48.280	
	Abschöpfungen	Lit	8.539	8.539	8.861	9.015	9.015	8.173	8.044	8.044	8.044	8.044	
FRANCE	Prix franco frontière	Ff	441,33	434,22	430,15	425,80	423,28	420,80	420,80	420,80	420,80	420,80	
		Lit	55.870	54.979	54.455	53.904	53.585	53.271	53.271	53.271	53.271	53.271	
	Prélèvements	Lit	1.506	2.281	2.710	3.261	3.465	3.052	2.923	2.923	2.923	2.923	
LUXEMBOURG	Prix franco frontière	Flux	3.383,5	3.388,8	3.368,8	3.343,5	3.350,1	3.611,3	3.633,3	3.627,9	3.629,4	3.632,7	
		Lit	42.294	42.294	42.110	41.794	41.876	45.142	45.417	45.349	45.368	45.408	
	Prélèvements	Lit	15.160	14.809	14.922	15.309	15.309	11.190	10.864	10.900	10.868	10.850	
NEDERLAND	Prijzen franco-grens	F1	228,00	227,82	228,46	229,91	229,87	237,15	237,78	236,65	237,05	239,83	
		Lit	39.364	39.334	39.445	39.694	39.688	40.945	41.053	40.858	40.927	41.407	
	Heffingen	Lit	8.599	8.261	8.261	8.261	8.166 ¹⁾	7.281 ¹⁾	15.315	15.315	15.209	14.787	
FG 03 Lait en poudre (≤ 1,5 %) Latte in polvere (≤ 1,5 %)		34.181				33.500							
Prix de seuil / Schwellenpreise : Italia Prezzi d'entrata/Drempelprijzen :		34.181				33.500							
BELGIQUE / BELGIE	Prix franco frontière Prijsen franco-grens	Fb	1.822,0	1.870,1	1.906,0	1.905,0	1.910,2	1.934,2	1.930,1	1.892,5	1.896,9	1.912,0	
		Lit	22.775	23.376	23.826	23.812	23.878	24.177	24.126	23.656	23.711	23.900	
	Prélèvements-Heffingen	Lit	8.290	7.761	7.128	6.926	6.926	6.163	6.046	6.507	6.576	6.421	
DEUTSCHLAND (BR)	Frei-Grenze-Preise	DM	130,65	130,65	130,87	132,35	133,03	131,62	129,46	128,99	129,83	130,53	
		Lit	20.414	20.414	20.448	20.679	20.786	20.566	20.229	20.154	20.285	20.395	
	Abschöpfungen	Lit	10.715	10.715	10.628	10.329	10.329	9.803	9.926	9.926	9.926	9.926	
FRANCE	Prix franco frontière	Ff	214,83	213,41	208,77	203,30	204,70	204,73	202,86	202,23	202,45	202,80	
		Lit	27.197	27.017	26.429	25.737	25.914	25.918	25.681	25.601	25.629	25.673	
	Prélèvements	Lit	3.866	3.768	4.352	5.222	4.956	4.296	4.567	4.592	4.592	4.592	
LUXEMBOURG	Prix franco frontière	Flux	1.822,0	1.870,1	1.906,0	1.905,0	1.910,2	1.934,2	1.930,1	1.892,5	1.896,9	1.912,0	
		Lit	22.775	23.376	23.826	23.812	23.878	24.177	24.126	23.656	23.711	23.900	
	Prélèvements	Lit	8.290	7.761	7.128	6.926	6.926	6.163	6.046	6.507	6.576	6.421	
NEDERLAND	Prijzen franco-grens	F1	123,58	122,95	125,42	128,08	128,28	126,10	124,87	125,28	130,54	130,45	
		Lit	21.336	21.227	21.654	22.114	22.148	21.771	21.558	21.630	22.538	22.522	
	Heffingen	Lit	3.887	3.887	3.724	3.084	3.049 ¹⁾	3.491 ¹⁾	8.737	8.636	7.696	7.580	

1) Marchandise accompagnée d'un document D.D.4, certifiant que le montant compensatoire est perçu (Règl. 9/65/CEE et 12/65/CEE)

Waren begleitet von einem Dokument D.D.4, aus dem sich ergibt, dass eine Ausgleichsabgabe erhoben wird (Verordn. 9/65/EWG und 12/65/EWG)

Merce accompagnata dal certificato modello D.D.4, attestante che l'importo di compensazione è stato riscosso (Reg. 9/65/CEE e Reg. 12/65/CEE)

Goederen vergezeld van een document D.D.4 waaruit blijkt, dat het compenserend bedrag geheven werd (Verord. 9/65/EEG en 12/65/EEG)

PRIX DE SEUIL PRIX FRANCO FRONTIERE PRELEVEMENTS INTRACOMMUNAUTAIRES
 SCHWELLENPREISE FREI-GRENZE-PREISE INNERGEMEINSCHAFTLICHE ABSCHOPFUNGEN
 PREZZI D'ENTRATA PREZZI FRANCO-FRONTIERA PRELIEVI INTRACOMUNITARI
 DREMPELPRIJZEN PRIJZEN FRANCO-GRENS INTRACOMMUNAUTAIRE HEFFINGEN

PRODUITS LAITIERS
 MILCHERZEUGNISSE
 PROD. LATT.-CAS.
 ZUIVELPRODUCTEN

Pour importations vers : Für Einfuhren nach : Per importazioni verso : Voor invoeren naar :

ITALIA

100 Kg

Provenance Herkunft Provenienza Herkomst	Description - Beschreibung Descrizione - Omschrijving	1965											
		JUL			AUG					SEP			
		12-18	19-25	26-1	2-8	9-15	16-22	23-29	30-5	6-12	13-19		
PG 02 : Lait et crème de lait en poudre (24 à 27 %) Latte e crema di latte in polvere (24 al 27 %)		Milch und Rahm in Pulverform (24 bis 27 %) Melk en room in poeder (24 tot 27 %)											
Prix de seuil / Schwellenpreise : Italia Prezzi d'entrata/Drempelprijzen		Lit	62.000										
BELGIQUE / BELGIE	Prix franco frontière- Prijzen franco-grens	Fb	3.627,5	3.627,5	3.637,5	3.632,5	3.632,5	3.632,5	3.632,5	3.632,5	3.632,5	3.632,5	3.632,5
		Lit	45.344	45.344	45.469	45.406	45.406	45.406	45.406	45.406	45.406	45.406	45.406
	Prélèvements-Heffingen	Lit	10.850	10.850	10.850	10.850	10.850	10.850	10.850	10.850	10.850	10.850	.
DEUTSCHLAND (BR)	Frei-Grenze-Preise	DM	308,16	308,16	309,13	309,13	309,13	309,13	308,65	308,65	309,62	309,62	
		Lit	48.150	48.150	48.302	48.302	48.302	48.302	48.227	48.227	48.378	48.378	
	Abschöpfungen	Lit	8.044	8.044	8.044	8.044	8.044	8.044	8.044	8.044	8.044	.	
FRANCE	Prix franco frontière	Ff	420,80	420,80	420,80	420,80	420,80	420,80	420,80	420,80	420,80	420,80	
		Lit	53.271	53.271	53.271	53.271	53.271	53.271	53.271	53.271	53.271	53.271	
	Prélèvements	Lit	2.923	2.923	2.923	2.923	2.923	2.923	2.923	2.923	2.923	.	
LUXEMBOURG	Prix franco frontière	Flux	3.627,5	3.627,5	3.637,5	3.632,5	3.632,5	3.632,5	3.632,5	3.632,5	3.632,5	3.632,5	
		Lit	45.344	45.344	45.469	45.406	45.406	45.406	45.406	45.406	45.406	45.406	
	Prélèvements	Lit	10.850	10.850	10.850	10.850	10.850	10.850	10.850	10.850	10.850	.	
NEDERLAND	Prijzen franco-grens	F1	237,72	237,72	237,72	237,72	240,56	240,56	240,56	240,56	242,46	242,46	
		Lit	41.043	41.043	41.043	41.043	41.533	41.533	41.533	41.533	41.861	41.861	
	Heffingen	Lit	15.151	15.151	15.151	15.151	14.661	14.661	14.661	14.661	14.661	.	
PG 03 : Lait en poudre (≤ 1,5 %) Latte in polvere (≤ 1,5 %)		Milch in Pulverform (≤ 1,5 %) Melk in poeder (≤ 1,5 %)											
Prix de seuil / Schwellenpreise : Italia Prezzi d'entrata/Drempelprijzen		Lit	33.500										
BELGIQUE / BELGIE	Prix franco frontière- Prijzen franco-grens	Fb	1.907,5	1.907,5	1.907,5	1.907,5	1.917,5	1.917,5	1.907,5	1.907,5	1.902,5	1.902,5	
		Lit	23.844	23.844	23.844	23.844	23.969	23.969	23.844	23.844	23.781	23.781	
	Prélèvements-Heffingen	Lit	6.421	6.421	6.421	6.421	6.421	6.421	6.421	6.421	6.421	.	
DEUTSCHLAND (BR)	Frei-Grenze-Preise	DM	130,17	130,17	130,17	130,17	130,65	130,65	130,65	130,65	132,59	132,59	
		Lit	20.339	20.339	20.339	20.339	20.414	20.414	20.414	20.414	20.717	20.717	
	Abschöpfungen	Lit	9.926	9.926	9.926	9.926	9.926	9.926	9.926	9.926	9.458	.	
FRANCE	Prix franco frontière	Ff	202,80	202,80	202,80	202,80	202,80	202,80	202,80	202,80	202,80	202,80	
		Lit	25.673	25.673	25.673	25.673	25.673	25.673	25.673	25.673	25.673	25.673	
	Prélèvements	Lit	4.592	4.592	4.592	4.592	4.592	4.592	4.592	4.592	4.592	.	
LUXEMBOURG	Prix franco frontière	Flux	1.907,5	1.907,5	1.907,5	1.907,5	1.917,5	1.917,5	1.907,5	1.907,5	1.902,5	1.902,5	
		Lit	23.844	23.844	23.844	23.844	23.969	23.969	23.844	23.844	23.781	23.781	
	Prélèvements	Lit	6.421	6.421	6.421	6.421	6.421	6.421	6.421	6.421	6.421	.	
NEDERLAND	Prijzen franco-grens	F1	131,39	131,39	130,45	130,45	130,45	130,45	130,45	130,45	130,45	130,45	
		Lit	22.685	22.685	22.522	22.522	22.522	22.522	22.522	22.522	22.522	22.522	
	Heffingen	Lit	7.580	7.580	7.580	7.580	7.580	7.580	7.580	7.580	8.233	.	

PRIX DE SEUIL
SCHWELLENPREISE
PREZZI D'ENTRATA
DREMPELPRIJZEN

PRIX FRANCO FRONTIERE
FREI-GRENZE-PREISE
PREZZI FRANCO-FRONTIERA
PRIJZEN FRANCO-GRENS

PRELEVEMENTS INTRACOMMUNAUTAIRES
INNERGEMEINSCHAFTLICHE ABSCHÖPFUNGEN
PRELIEVI INTRACOMUNITARI
INTRACOMMUNAUTAIRE HEFFINGEN

PRODUITS LAITIERS
MILCHERZEUGNISSE
PROD. LATT.-CAS.
ZUIVELPRODUCTEN

Pour importations vers : Für Einfuhren nach : Per importazioni verso : Voor invoeren naar :

ITALIA

100 Kg

Provenance Herkunft Provenienza Herkomst	Description - Beschreibung Descrizione - Omschrijving	1964		1965									
		NOV	DEC	JAN	FEB	MAR	APR	MAI	JUN	JUL	AUG		
PG 04 :	Lait condensé (sans addition de sucre) Latte condensato (senza aggiunta di zuccheri)					Kondensmilch (nicht gezuckert) Gecondenseerde melk (zonder toegevoegde suiker)							
Prix de seuil / Schwellenpreise : Italia Prezzi d'entrata/Drempelprijzen :	Italia	Lit	45.938				43.000						
BELGIQUE / BELGIE	Prix franco frontière- Prijzen franco-grens	Fb	2.323,5	2.323,5	2.323,5	2.323,5	2.323,5	2.422,0	2.477,5	2.477,5	2.477,5	2.477,5	
	Prélèvements-Heffingen	Lit	29.044	29.044	29.044	29.044	29.044	30.275	30.969	30.969	30.969	30.969	
		Lit	12.760	12.581	12.581	12.581	12.581	8.995	7.938	7.938	7.938	7.938	
DEUTSCHLAND (BR)	Frei-Grenze-Preise	DM	147,82	147,82	147,82	147,82	147,19	153,43	157,34	156,84	156,84	156,98	
	Abschöpfungen	Lit	23.097	23.097	23.097	23.097	22.998	23.973	24.584	24.506	24.506	24.528	
		Lit	18.707	18.528	18.528	18.528	18.528	15.255	14.249	14.249	14.313	14.401	
FRANCE	Prix franco frontière	Ff	238,40	238,40	241,56	252,40	252,40	252,40	252,40	252,40	252,40	252,40	
	Prélèvements	Lit	30.180	30.180	30.580	31.952	31.952	31.952	31.952	31.952	31.952	31.952	
		Lit	11.624	11.445	11.045	9.673	9.673	7.317	6.955	6.955	6.955	6.955	
LUXEMBOURG	Prix franco frontière	Flux	2.014,8	2.014,8	2.014,8	2.014,8	2.014,8	2.014,8	2.014,8	2.014,8	2.014,8	2.014,8	
	Prélèvements	Lit	25.185	25.185	25.185	25.185	25.185	25.185	25.185	25.185	25.185	25.185	
		Lit	16.619	16.440	16.440	16.440	16.440	14.084	13.722	13.722	13.722	13.722	
NEDERLAND	Prijzen franco-grens	Ff	174,35	166,64	150,52	150,98	150,52	161,80	163,53	163,53	163,53	163,53	
	Heffingen	Lit	30.101	28.771	25.988	26.068	25.988	27.934	28.234	28.234	28.234	28.234	
		Lit	11.767	12.926	15.637	15.637	15.637	11.335	10.673	10.673	10.673	10.673	
PG 06 :	Gorgonzola et fromages du même groupe Gorgonzola e formaggi dello stesso gruppo					Gorgonzola und Käse derselben Gruppe Gorgonzola en kaassoorten van dezelfde groep							
Prix de seuil / Schwellenpreise : Italia Prezzi d'entrata/Drempelprijzen :	Italia	Lit	76.663				75.446						
BELGIQUE / BELGIE	Prix franco frontière- Prijzen franco-grens	Fb	4.749,6	4.749,6	4.749,6	4.749,6	4.749,6	5.307,5	5.393,3	5.393,3	5.393,3	5.393,3	
	Prélèvements-Heffingen	Lit	59.370	59.370	59.370	59.370	59.370	66.343	67.416	67.416	67.416	67.416	
		Lit	10.503	10.503	10.503	10.503	10.503	2.355	1.101	1.101	1.101	1.101	
DEUTSCHLAND (BR)	Frei-Grenze-Preise	DM	416,80	416,80	416,80	421,65	436,20	436,20	436,20	436,20	436,20	436,20	
	Abschöpfungen	Lit	65.125	65.125	65.125	65.883	68.156	68.156	68.156	68.156	68.156	68.156	
		Lit	4.748	4.748	4.748	3.934	1.492	512	361	361	361	361	
FRANCE	Prix franco frontière	Ff	642,21	635,60	637,86	657,10	652,83	650,73	654,79	654,47	643,89	642,83	
	Prélèvements	Lit	81.300	80.463	80.749	83.185	82.644	82.379	82.893	82.851	81.513	81.378	
		Lit	-	-	-	-	-	-	-	-	-	-	
LUXEMBOURG	Prix franco frontière	Flux	4.749,6	4.749,6	4.749,6	4.749,6	4.749,6	5.307,5	5.393,3	5.393,3	5.393,3	5.393,3	
	Prélèvements	Lit	59.370	59.370	59.370	59.370	59.370	66.343	67.416	67.416	67.416	67.416	
		Lit	10.503	10.503	10.503	10.503	10.503	2.355	1.101	1.101	1.101	1.101	
NEDERLAND	Prijzen franco-grens	Ff	436,18	436,27	436,27	436,27	436,27	434,35	434,05	434,05	434,05	434,05	
	Heffingen	Lit	75.307	75.323	75.323	75.323	75.323	74.991	74.940	74.940	74.940	74.940	
		Lit	-	-	-	-	-	-	-	-	-	-	

PRIX DE SEUIL
SCHWELLENPREISE
PREZZI D'ENTRATA
DREMPELPRIJZEN

PRIX FRANCO FRONTIERE
FREI-GRENZE-PREISE
PREZZI FRANCO-FRONTIERA
PRIJZEN FRANCO-GRENS

PRELEVEMENTS INTRACOMMUNAUTAIRES
INNERGEMEINSCHAFTLICHE ABSCHÖPFUNGEN
PRELIEVI INTRACOMUNITARI
INTRACOMMUNAUTAIRE HEFFINGEN

PRODUITS LAITIERS
MILCHERZEUGNISSE
PROD. LATT.-CAS.
ZUIVELPRODUCTEN

Pour importations vers : Für Einfuhren nach : Per importazioni verso : Voor invoeren naar :

ITALIA

100 Kg

Provenance Herkunft Provenienza Herkomst	Description - Beschreibung Descrizione - Omschrijving	1 9 6 5										
		JUL				AUG				SEP		
		12-18	19-25	26-1	2-8	9-15	16-22	23-29	30-5	6-12	13-19	
PG 04 : Lait condensé (sans addition de sucre) Latte condensato (senza aggiunta di zuccheri)		Kondenzmilch (nicht gezuckert) Gecondenseerde melk (zonder toegevoegde suiker)										
Prix de seuil / Schwellenpreise : Italia Prezzi d'entrata/Drempelprijzen : Italia		Lit	43.000									
BELGIQUE / BELGIE	Prix franco frontière- Prijsen franco-grens	Fb	2.477,5	2.477,5	2.477,5	2.477,5	2.477,5	2.477,5	2.477,5	2.477,5	2.477,5	2.477,5
		Lit	30.969	30.969	30.969	30.969	30.969	30.969	30.969	30.969	30.969	30.969
	Prélèvements-Heffingen	Lit	7.938	7.938	7.938	7.938	7.938	7.938	7.938	7.938	7.938	.
DEUTSCHLAND (BR)	Frei-Grenze-Preise	DM	156,84	156,84	156,84	156,84	156,84	156,84	157,33	157,33	157,33	157,33
		Lit	24.506	24.506	24.506	24.506	24.506	24.506	24.583	24.583	24.583	24.583
	Abschöpfungen	Lit	14.249	14.401	14.401	14.401	14.401	14.401	14.401	14.401	14.401	.
FRANCE	Prix franco frontière	Ff	252,40	252,40	252,40	252,40	252,40	252,40	252,40	252,40	252,40	252,40
		Lit	31.952	31.952	31.952	31.952	31.952	31.952	31.952	31.952	31.952	31.952
	Prélèvements	Lit	6.955	6.955	6.955	6.955	6.955	6.955	6.955	6.955	6.955	.
LUXEMBOURG	Prix franco frontière	Flux	2.014,8	2.014,8	2.014,8	2.014,8	2.014,8	2.014,8	2.014,8	2.014,8	2.014,8	2.014,8
		Lit	25.185	25.185	25.185	25.185	25.185	25.185	25.185	25.185	25.185	25.185
	Prélèvements	Lit	13.722	13.722	13.722	13.722	13.722	13.722	13.722	13.722	13.722	.
NEDERLAND	Prijzen franco-grens	Fl	163,53	163,53	163,53	163,53	163,53	163,53	163,53	163,53	163,53	163,53
		Lit	28.234	28.234	28.234	28.234	28.234	28.234	28.234	28.234	28.234	28.234
	Heffingen	Lit	10.673	10.673	10.673	10.673	10.673	10.673	10.673	10.673	10.673	.
PG 06 : Gorgonzola et fromages du même groupe Gorgonzola e formaggi dello stesso gruppo		Gorgonzola und Käse derselben Gruppe Gorgonzola en kaassoorten van dezelfde groep										
Prix de seuil / Schwellenpreise : Italia Prezzi d'entrata/Drempelprijzen : Italia		Lit	75.446									
BELGIQUE / BELGIE	Prix franco frontière Prijsen franco-grens	Fb	5.393,3	5.393,3	5.393,3	5.393,3	5.393,3	5.393,3	5.393,3	5.393,3	5.393,3	5.393,3
		Lit	67.416	67.416	67.416	67.416	67.416	67.416	67.416	67.416	67.416	67.416
	Prélèvements-Heffingen	Lit	1.101	1.101	1.101	1.101	1.101	1.101	1.101	1.101	1.101	.
DEUTSCHLAND (BR)	Frei-Grenze-Preise	DM	436,20	436,20	436,20	436,20	436,20	436,20	436,20	436,20	436,20	436,20
		Lit	68.156	68.156	68.156	68.156	68.156	68.156	68.156	68.156	68.156	68.156
	Abschöpfungen	Lit	361	361	361	361	361	361	361	361	361	.
FRANCE	Prix franco frontière	Ff	641,00	647,60	644,60	644,60	642,60	642,60	641,60	641,60	638,60	638,60
		Lit	81.223	81.982	81.602	81.602	81.349	81.349	81.223	81.223	80.843	80.843
	Prélèvements	Lit	-	-	-	-	-	-	-	-	-	.
LUXEMBOURG	Prix franco frontière	Flux	5.393,3	5.393,3	5.393,3	5.393,3	5.393,3	5.393,3	5.393,3	5.393,3	5.393,3	5.393,3
		Lit	67.416	67.416	67.416	67.416	67.416	67.416	67.416	67.416	67.416	67.416
	Prélèvements	Lit	1.101	1.101	1.101	1.101	1.101	1.101	1.101	1.101	1.101	.
NEDERLAND	Prijzen franco-grens	Fl	434,05	434,05	434,05	434,05	434,05	434,05	434,05	434,05	434,05	434,05
		Lit	74.940	74.940	74.940	74.940	74.940	74.940	74.940	74.940	74.940	74.940
	Heffingen	Lit	-	-	-	-	-	-	-	-	-	.

PRIX DE SEUIL
SCHWELLENPREISE
PREZZI D'ENTRATA
DREMPELPRIJZEN

PRIX FRANCO FRONTIERE
FREI-GRENZE-PREISE
PREZZI FRANCO-FRONTIERA
PRIJZEN FRANCO-GRENS

PRELEVEMENTS INTRACOMMUNAUTAIRES
INNERGEMEINSCHAFTLICHE ABSCHÖPFUNGEN
PRELIEVI INTRACOMUNITARI
INTRACOMMUNAUTAIRE HEFFINGEN

PRODUITS LAITIERS
MILCHERZEUGNISSE
PROD. LATT.-CAS.
ZUIVELPRODUCTEN

Pour importations vers : Für Einfuhren nach : Per importazioni verso : Voor invoeren naar :

ITALIA

100 Kg

Provenance Herkunft Provenienza Herkomst	Description - Beschreibung Descrizione - Omschrijving	1964		1965									
		NOV	DEC	JAN	FEB	MAR	APR	MAI	JUN	JUL	AUG		
FG 08 : Emmental et fromages du même groupe Emmental e formaggi dello stesso gruppo				Emmental und Käse derselben Gruppe Emmental en kaassoorten van dezelfde groep									
Prix de seuil / Schwellenpreise ; Italia Prezzi d'entrata/Drempelprijzen		Lit 68.750				Lit 68.750							
BELGIQUE / BELGIE	Prix franco frontière- Prijzen franco-grens	Fb	4.894,3	4.894,3	4.894,3	4.894,3	4.894,3	5.391,1	5.467,5	5.467,5	5.467,5	5.467,5	5.467,5
		Lit	61.179	61.179	61.179	61.179	61.179	67.388	68.344	68.344	68.344	68.344	68.344
	Prélèvements-Heffingen	Lit	1.319	1.319	1.319	1.319	1.319	44	-	-	-	-	-
DEUTSCHLAND (BR)	Frei-Grenze-Preise	DM	433,71	461,42	466,39	472,09	476,38	478,30	478,91	477,55	457,35	446,89	
		Lit	67.767	72.096	72.874	73.764	74.434	74.734	74.830	74.618	71.461	69.826	
	Abschöpfungen	Lit	-	-	-	-	-	-	-	-	-	-	-
FRANCE	Prix franco frontière	Ff	651,91	652,15	651,77	646,42	642,06	639,64	634,28	631,84	623,44	613,86	
		Lit	82.528	82.559	82.510	81.833	81.281	80.974	80.296	79.987	78.924	77.711	
	Prélèvements	Lit	-	-	-	-	-	-	6.973 ²⁾	7.966 ²⁾	9.429 ¹⁾	8.769 ¹⁾	
LUXEMBOURG	Prix franco frontière	Flux	4.894,3	4.894,3	4.894,3	4.894,3	4.894,3	5.391,1	5.467,5	5.467,5	5.467,5	5.467,5	
		Lit	61.179	61.179	61.179	61.179	61.179	67.388	68.344	68.344	68.344	68.344	
	Prélèvements	Lit	1.319	1.319	1.319	1.319	1.319	44	-	-	-	-	
NEDERLAND	Prijzen franco-grens	F1	385,23	385,32	385,32	385,32	385,32	394,11	395,46	395,46	395,46	395,46	
		Lit	66.510	66.526	66.526	66.526	66.526	68.044	68.277	68.277	68.277	68.277	
	Heffingen	Lit	-	-	-	-	-	-	-	-	-	-	
FG 09 : Gouda et fromages du même groupe Gouda e formaggi dello stesso gruppo				Lit 73.663				Lit 72.500					
Prix de seuil / Schwellenpreise ; Italia Prezzi d'entrata/Drempelprijzen				Lit 73.663				Lit 72.500					
BELGIQUE / BELGIE	Prix franco frontière Prijzen franco-grens	Fb	4.374,9	4.335,7	4.307,8	4.320,7	4.344,5	4.758,0	4.798,5	4.767,5	4.767,5	4.767,5	
		Lit	54.687	54.197	53.848	54.008	54.306	59.475	59.981	59.594	59.594	59.594	
	Prélèvements-Heffingen	Lit	12.260	12.594	12.940	13.105	12.672	6.472	5.874	5.874	6.075	6.186	
DEUTSCHLAND (BR)	Frei-Grenze-Preise	DM	313,01	312,04	311,38	309,13	309,13	308,29	308,16	308,16	308,16	308,60	
		Lit	48.908	48.756	48.653	48.302	48.302	48.170	48.150	48.150	48.150	48.218	
	Abschöpfungen	Lit	18.018	18.018	18.140	18.559	18.559	17.418	17.630	17.630	17.630	17.630	
FRANCE	Prix franco frontière	Ff	583,60	592,20	592,31	574,85	568,12	550,67	548,60	547,40	544,18	545,79	
		Lit	73.880	74.969	74.983	72.772	71.920	69.711	69.449	69.298	68.890	69.094	
	Prélèvements	Lit	-	-	-	-	-	-	-	-	-	-	
LUXEMBOURG	Prix franco frontière	Flux	4.374,9	4.335,7	4.307,8	4.320,7	4.344,5	4.758,0	4.798,5	4.767,5	4.767,5	4.767,5	
		Lit	54.687	54.197	53.848	54.008	54.306	59.475	59.981	59.594	59.594	59.594	
	Prélèvements	Lit	12.260	12.594	12.940	13.105	12.672	6.472	5.874	5.874	6.075	6.186	
NEDERLAND	Prijzen franco-grens	F1	282,10	276,24	276,24	276,24	276,24	276,24	276,24	276,24	280,24	281,56	
		Lit	48.705	47.693	47.693	47.693	47.693	47.693	47.693	47.693	48.384	48.613	
	Heffingen	Lit	12.099	12.953	12.953	12.953	12.953	12.913 ¹⁾	12.907 ¹⁾	12.838 ¹⁾	12.216 ¹⁾	12.066 ¹⁾	

- 1) Marchandise accompagnée: d'un document D.D.4, certifiant que le montant compensatoire est perçu (Règl. 9/65/CEE et 12/65/CEE)
Waren begleitet von einem Dokument D.D.4, aus dem sich ergibt, dass eine Ausgleichsabgabe erhoben wird (Verord. 9/65/EWG und 12/65/EEG)
Merce accompagnata dal certificato modello D.D.4, attestante che l'importo di compensazione è stato riscosso (Reg. 9/65/CEE e Reg. 12/65/CEE)
Goederen vergezeld van een document D.D.4 waaruit blijkt, dat het compenserend bedrag geheven werd (Verord. 9/65/EEG en 12/64/EEG)
- 2) Destiné à la fonte - Für Schmelzzwecke - Destinato alla fusione - Bestemd voor de productie van smeltkaas

PRIX DE SEUIL
SCHWELLENPREISE
PREZZI D'ENTRATA
DREMPELPRIJZEN

PRIX FRANCO FRONTIERE
FREI-GRENZE-PREISE
PREZZI FRANCO-FRONTIERA
PRIJZEN FRANCO-GRENS

PRELEVEMENTS INTRACOMMUNAUTAIRES
INNERGEMEINSCHAFTLICHE ABSCHÖPFUNGEN
PRELIEVI INTRACOMUNITARI
INTRACOMMUNAUTAIRE HEFFINGEN

PRODUITS LAITIERS
MILCHERZEUGNISSE
PROD. LATT.-CAS.
ZUIVELPRODUCTEN

Pour importations vers : Für Einfuhren nach : Per importazioni verso : Voor invoeren naar :

ITALIA

100 Kg

Provenance Herkunft Provenienza Herkomst	Description - Beschreibung Descrizione - Omschrijving	1 9 6 5										
		JUL			AUG				SEP			
		12-18	19-25	26-1	2-8	9-15	16-22	23-29	30-5	6-12	13-19	
PG 08 : Emmental et fromages du même groupe Emmental e formaggi dello stesso gruppo		Emmental und Käse derselben Gruppe Emmental en kaasorten van dezelfde groep										
Prix de seuil / Schwellenpreise : Italia Prezzi d'entrata/Drempelprijzen		Lit	68.750									
BELGIQUE / BELGIE	Prix franco frontière- Prijsen franco-grens	Fb	5.467,5	5.467,5	5.467,5	5.467,5	5.467,5	5.467,5	5.467,5	5.467,5	5.467,5	5.467,5
		Lit	68.344	68.344	68.344	68.344	68.344	68.344	68.344	68.344	68.344	68.344
	Prélèvements-Heffingen	Lit	-	-	-	-	-	-	-	-	-	-
DEUTSCHLAND (BR)	Frei-Grenze-Preise	DM	459,48	459,48	444,93	447,84	446,87	446,87	446,39	446,39	446,39	446,39
		Lit	71.794	71.794	69.520	69.975	69.823	69.823	69.748	69.748	69.748	69.748
	Abschöpfungen	Lit	-	-	-	-	-	-	-	-	-	-
FRANCE	Prix franco frontière	Ff	630,67	617,67	617,67	617,67	615,67	615,67	607,67	607,67	605,67	605,67
		Lit	79.839	78.193	78.193	78.193	77.940	77.940	76.927	76.927	76.674	76.674
	Prélèvements	Lit	9.429 ¹⁾	9.429 ¹⁾	9.429 ¹⁾	9.429 ¹⁾	9.429 ¹⁾	7.447 ¹⁾	8.697 ¹⁾	8.697 ¹⁾	4.797 ¹⁾	.
LUXEMBOURG	Prix franco frontière	Flux	5.467,5	5.467,5	5.467,5	5.467,5	5.467,5	5.467,5	5.467,5	5.467,5	5.467,5	5.467,5
		Lit	68.344	68.344	68.344	68.344	68.344	68.344	68.344	68.344	68.344	68.344
	Prélèvements	Lit	-	-	-	-	-	-	-	-	-	-
NEDERLAND	Prijsen franco-grens	Fl	395,46	395,46	395,46	395,46	395,46	395,46	395,46	395,46	395,46	395,46
		Lit	68.277	68.277	68.277	68.277	68.277	68.277	68.277	68.277	68.277	68.277
	Heffingen	Lit	-	-	-	-	-	-	-	-	-	-
PG 09 : Gouda et fromages du même groupe Gouda e formaggi dello stesso gruppo		Gouda und Käse derselben Gruppe Gouda en kaasorten van dezelfde groep										
Prix de seuil / Schwellenpreise : Italia Prezzi d'entrata/Drempelprijzen		Lit	72.500									
BELGIQUE / BELGIE	Prix franco frontière Prijsen franco-grens	Fb	4.767,5	4.767,5	4.767,5	4.767,5	4.767,5	4.767,5	4.767,5	4.767,5	4.767,5	4.767,5
		Lit	59.594	59.594	59.594	59.594	59.594	59.594	59.594	59.594	59.594	59.594
	Prélèvements-Heffingen	Lit	6.186	6.186	6.186	6.186	6.186	6.186	6.186	6.186	6.186	.
DEUTSCHLAND (BR)	Frei-Grenze-Preise	DM	308,16	308,16	308,16	308,16	309,13	309,13	308,16	308,16	311,07	311,07
		Lit	48.150	48.150	48.150	48.150	48.302	48.302	48.150	48.150	48.605	48.605
	Abschöpfungen	Lit	17.630	17.630	17.630	17.630	17.630	17.630	17.630	17.630	17.630	.
FRANCE	Prix franco frontière	Ff	544,60	539,60	544,60	544,60	546,60	546,60	545,60	545,60	546,60	546,60
		Lit	68.943	68.310	68.943	68.943	69.196	69.196	69.070	69.070	69.196	69.196
	Prélèvements	Lit	-	-	-	-	-	-	-	-	-	-
LUXEMBOURG	Prix franco frontière	Flux	4.767,5	4.767,5	4.767,5	4.767,5	4.767,5	4.767,5	4.767,5	4.767,5	4.767,5	4.767,5
		Lit	59.594	59.594	59.594	59.594	59.594	59.594	59.594	59.594	59.594	59.594
	Prélèvements	Lit	6.186	6.186	6.186	6.186	6.186	6.186	6.186	6.186	6.186	.
NEDERLAND	Prijsen franco-grens	Fl	280,24	280,24	280,24	280,24	281,24	281,24	283,24	283,24	285,23	285,23
		Lit	48.384	48.384	48.384	48.384	48.557	48.557	48.902	48.902	49.246	49.246
	Heffingen	Lit	12.216 ²⁾	12.216 ²⁾	12.216 ²⁾	12.216 ²⁾	12.216 ²⁾	12.216 ²⁾	11.698 ²⁾	11.698 ²⁾	11.698 ²⁾	.

- 1) Destiné à la fonte - Für Schmelzzwecke - Destinato alla fusione - Bestemd voor de productie van smeltkaas.
 2) Marchandises accompagnée d'un document D.D.4, certifiant que le montant compensatoire est perçu (Règl. 9/65/CEE et 12/65/CEE)
 Waren begleitet von einem Dokument D.D.4, aus dem sich ergibt, dass eine Ausgleichsabgabe erhoben wird (Verordn. 9/65/EWG und 12/65/EEG)
 Merci accompagnata dal certificato modello D.D.4, attestante che l'importo di compensazione è stato riscosso (Reg. 9/65/CEE e Reg. 12/65/CEE)
 Goederen vergezeld van een document D.D.4 waaruit blijkt, dat het compenserend bedrag geheven werd (Verord. 9/65/EEG en 12/65/EEG).

PRIX DE SEUIL PRIX FRANCO FRONTIERE PRELEVEMENTS INTRACOMMUNAUTAIRES
 SCHWELLENPREISE FREI-GRENZE-PREISE INNERGEMEINSCHAFTLICHE ABSCHÖPFUNGEN
 PREZZI D'ENTRATA PREZZI FRANCO-FRONTIERA PRELIEVI INTRACOMUNITARI
 DREMPELPRIJZEN PRIJZEN FRANCO-GRENS INTRACOMMUNAUTAIRE HEFFINGEN

PRODUITS LAITIERS
 MILCHERZEUGNISSE
 PROD. LATT.-CAS.
 ZUIVELPRODUCTEN

Pour importations vers : Für Einfuhren nach : Per importazioni verso : Voor invoeren naar :

ITALIA

100 Kg

Provenance Herkunft Provenienza Herkomst	Description - Beschreibung Descrizione - Omschrijving	1964				1965						
		NOV	DEC	JAN	FEB	MAR	APR	MAI	JUN	JUL	AUG	
		PG 10 : Saint-Paulin et fromages du même groupe / Saint-Paulin e formaggi dello stesso gruppo / Saint-Paulin und Käse derselben Gruppe / Saint-Paulin en kaassoorten van dezelfde groep										
Prix de seuil / Schwellenpreise : Italia / Prezzi d'entrata/Drempelprijzen		Lit	72.063				71.000					
BELGIQUE / BELGIE	Prix franco frontière- Prijzen franco-grens	Fb	4.608,5	4.507,4	4.546,2	4.528,9	4.546,2	5.015,5	4.985,6	4.973,5	4.973,5	4.973,5
		Lit	57.606	56.343	56.827	56.611	56.827	62.694	62.320	62.169	62.169	62.169
	Prélèvements-Heffingen	Lit	7.858	9.031	8.484	8.484	8.484	1.700	1.987	2.531	2.329	2.218
DEUTSCHLAND (BR)	Frei-Grenze-Preise	DM	344,57	345,99	345,99	345,99	345,99	345,99	358,38	363,45	363,45	363,45
		Lit	53.839	54.061	54.061	54.061	54.061	54.061	55.997	56.789	56.789	56.789
	Abschöpfungen	Lit	11.619	11.313	11.313	11.313	11.313	10.458	8.390	7.590	7.598	7.598
FRANCE	Prix franco frontière	Ff	578,60	578,60	578,15	570,60	568,60	564,60	556,47	548,60	548,60	548,60
		Lit	73.247	73.247	73.190	72.234	71.981	71.475	70.446	69.449	69.449	69.449
	Prélèvements	Lit	-	-	-	-	-	-	-	-	-	-
LUXEMBOURG	Prix franco frontière	Flux	4.608,5	4.507,4	4.546,2	4.528,9	4.546,2	5.015,5	4.985,6	4.973,5	4.973,5	4.973,5
		Lit	57.606	56.343	56.827	56.611	56.827	62.694	62.320	62.169	62.169	62.169
	Prélèvements	Lit	7.858	9.031	8.484	8.484	8.484	1.700	1.987	2.531	2.329	2.218
NEDERLAND	Prijzen franco-grens	F1	318,10	313,20	313,20	313,20	313,21	313,21	313,21	313,61	317,20	318,23
		Lit	54.921	54.075	54.075	54.075	54.076	54.076	54.076	54.145	54.765	54.943
	Heffingen	Lit	4.399	5.255	5.255	5.255	5.255 ¹⁾	5.148 ¹⁾	5.131 ¹⁾	5.062 ¹⁾	4.442 ¹⁾	4.442 ¹⁾
PG 11 : Camembert et fromages du même groupe / Camembert e formaggi dello stesso gruppo / Camembert und Käse derselben Gruppe / Camembert en kaassoorten van dezelfde groep												
Prix de seuil / Schwellenpreise : Italia / Prezzi d'entrata/Drempelprijzen		Lit	71.263				71.442					
BELGIQUE / BELGIE	Prix franco frontière- Prijzen franco-grens	Fb	5.043,1	5.062,5	5.053,0	5.051,5	5.062,8	5.482,8	5.417,5	5.417,5	5.417,5	5.417,5
		Lit	63.039	63.281	63.162	63.144	63.284	68.535	67.719	67.719	67.719	67.719
	Prélèvements-Heffingen	Lit	1.735	1.025	1.364	1.525	1.525	203	-	-	-	-
DEUTSCHLAND (BR)	Frei-Grenze-Preise	DM	415,73	418,09	418,82	414,81	415,13	411,06	441,29	449,14	455,05	477,30
		Lit	64.957	65.326	65.441	64.814	64.865	64.228	68.952	70.178	71.102	74.578
	Abschöpfungen	Lit	48	-	-	-	-	427	-	-	-	-
FRANCE	Prix franco frontière	Ff	596,64	570,00	603,98	606,40	600,11	550,20	576,37	601,40	577,40	576,24
		Lit	75.531	72.159	76.461	76.767	75.970	69.652	72.965	76.134	73.095	72.948
	Prélèvements	Lit	-	-	-	-	-	-	-	-	-	-
LUXEMBOURG	Prix franco frontière	Flux	5.043,1	5.062,5	5.053,0	5.051,5	5.062,8	5.482,8	5.417,5	5.417,5	5.417,5	5.417,5
		Lit	63.039	63.281	63.162	63.144	62.284	68.535	67.719	67.719	67.719	67.719
	Prélèvements	Lit	1.735	1.025	1.364	1.525	1.525	203	-	-	-	-
NEDERLAND	Prijzen franco-grens	F1	408,21	408,30	408,30	408,30	408,30	410,67	411,04	411,04	411,04	411,04
		Lit	70.478	70.494	70.494	70.494	70.494	70.903	70.967	70.967	70.967	70.967
	Heffingen	Lit	-	-	-	-	-	-	-	-	-	-

1) Marchandise accompagnée d'un document D.D.4, certifiant que le montant compensatoire est perçu (Règl. 9/65/CEE et 12/65/CEE)
 Waren begleitet von einem Dokument D.D.4, aus dem sich ergibt, dass eine Ausgleichsabgabe erhoben wird (Verordn. 9/65/EWG und 12/65/EWG)
 Merce accompagnata dal certificato modello D.D.4, attestante che l'importo di compensazione è stato riscosso (Reg. 9/65/CEE e 12/65/CEE)
 Goederen vergezeld van een document D.D.4 waaruit blijkt, dat het compenserend bedrag geheven werd (Verord. 9/65/EEG en 12/65/EEG)

PRIX DE SEUIL
SCHWELLENPREISE
PREZZI D'ENTRATA
DREMPELPRIJZEN

PRIX FRANCO FRONTIERE
FREI-GRENZE-PREISE
PREZZI FRANCO-FRONTIERA
PRIJZEN FRANCO-GRENS

PRELEVEMENTS INTRACOMMUNAUTAIRES
INNERGEMEINSCHAFTLICHE ABSCHÖPFUNGEN
PRELIEVI INTRACOMUNITARI
INTRACOMMUNAUTAIRE HEFFINGEN

PRODUITS LAITIERS
MILCHERZEUGNISSE
PROD. LATT.-CAS.
ZUIVELPRODUCTEN

Pour importations vers : Für Einfuhren nach : Per importazioni verso : Voor invoeren naar :

ITALIA

100 Kg

Provenance Herkunft Provenienza Herkomst	Description - Beschreibung Descrizione - Omschrijving	1 9 6 5												
		JUL				AUG				SEP				
		12-18	19-25	26-1	2-8	9-15	16-22	23-29	30-5	6-12	13-19			
PG 10 : Saint-Paulin et fromages du même groupe Saint-Paulin e formaggi dello stesso gruppo		Saint-Paulin und Käse derselben Gruppe Saint-Paulin en kaasorten van dezelfde groep												
Prix de seuil / Schwellenpreise : Italia Prezzi d'entrata/Drempelprijzen		Lit	71.000											
BELGIQUE / BELGIE	Prix franco frontière- Prijzen franco-grens	Fb	4.973,5	4.973,5	4.973,5	4.973,5	4.973,5	4.973,5	4.973,5	4.973,5	4.973,5	4.973,5	4.998,5	4.998,5
		Lit	62.169	62.169	62.169	62.169	62.169	62.169	62.169	62.169	62.169	62.169	62.481	62.481
	Prélèvements-Heffingen	Lit	2.218	2.218	2.218	2.218	2.218	2.218	2.218	2.218	2.218	2.218	.	.
DEUTSCHLAND (BR)	Frei-Grenze-Preise	DM	363,45	363,45	363,45	363,45	363,45	363,45	363,45	363,45	363,45	363,45	363,45	363,45
		Lit	56.789	56.789	56.789	56.789	56.789	56.789	56.789	56.789	56.789	56.789	56.789	56.789
	Abschöpfungen	Lit	7.598	7.598	7.598	7.598	7.598	7.598	7.598	7.598	7.598	7.598	.	.
FRANCE	Prix franco frontière	Ff	548,60	548,60	548,60	548,60	548,60	548,60	548,60	548,60	548,60	548,60	548,60	548,60
		Lit	69.449	69.449	69.449	69.449	69.449	69.449	69.449	69.449	69.449	69.449	69.449	69.449
	Prélèvements	Lit	-	-	-	-	-	-	-	-	-	-	.	.
LUXEMBOURG	Prix franco frontière	Flux	4.973,5	4.973,5	4.973,5	4.973,5	4.973,5	4.973,5	4.973,5	4.973,5	4.973,5	4.973,5	4.998,5	4.998,5
		Lit	62.169	62.169	62.169	62.169	62.169	62.169	62.169	62.169	62.169	62.169	62.481	62.481
	Prélèvements	Lit	2.218	2.218	2.218	2.218	2.218	2.218	2.218	2.218	2.218	2.218	.	.
NEDERLAND	Prijzen franco-grens	F1	317,20	317,20	317,20	317,20	318,20	318,20	319,20	319,20	319,20	321,20	321,20	321,20
		Lit	54.765	54.765	54.765	54.765	54.938	54.938	55.110	55.110	55.110	55.456	55.456	55.456
	Heffingen	Lit	4.442 ¹⁾	4.442 ¹⁾	4.442 ¹⁾	4.442 ¹⁾	4.442 ¹⁾	4.442 ¹⁾	4.442 ¹⁾	4.442 ¹⁾	4.442 ¹⁾	4.442 ¹⁾	.	.
PG 11 : Camembert et fromages du même groupe Camembert e formaggi dello stesso gruppo		Camembert und Käse derselben Gruppe Camembert en kaasorten van dezelfde groep												
Prix de seuil / Schwellenpreise : Italia Prezzi d'entrata/Drempelprijzen		Lit	71.442											
BELGIQUE / BELGIE	Prix franco frontière Prijzen franco-grens	Fb	5.417,5	5.417,5	5.417,5	5.417,5	5.417,5	5.417,5	5.417,5	5.417,5	5.417,5	5.417,5	5.417,5	5.417,5
		Lit	67.719	67.719	67.719	67.719	67.719	67.719	67.719	67.719	67.719	67.719	67.719	67.719
	Prélèvements-Heffingen	Lit	-	-	-	-	-	-	-	-	-	-	.	.
DEUTSCHLAND (BR)	Frei-Grenze-Preise	DM	449,59	449,59	481,01	471,70	478,69	478,69	479,07	479,07	482,95	482,95	482,95	482,95
		Lit	70.248	70.248	75.158	73.703	74.795	74.795	74.855	74.855	75.461	75.461	75.461	75.461
	Abschöpfungen	Lit	-	-	-	-	-	-	-	-	-	-	.	.
FRANCE	Prix franco frontière	Ff	565,40	565,40	561,40	561,40	581,40	581,40	581,40	581,40	601,40	601,40	601,40	601,40
		Lit	71.576	71.576	71.070	71.070	73.602	73.602	73.602	73.602	76.134	76.134	76.134	76.134
	Prélèvements	Lit	-	-	-	-	-	-	-	-	-	-	.	.
LUXEMBOURG	Prix franco frontière	Flux	5.417,5	5.417,5	5.417,5	5.417,5	5.417,5	5.417,5	5.417,5	5.417,5	5.417,5	5.417,5	5.417,5	5.417,5
		Lit	67.719	67.719	67.719	67.719	67.719	67.719	67.719	67.719	67.719	67.719	67.719	67.719
	Prélèvements	Lit	-	-	-	-	-	-	-	-	-	-	.	.
NEDERLAND	Prijzen franco-grens	F1	411,04	411,04	411,04	411,04	411,04	411,04	411,04	411,04	411,04	411,04	411,04	411,04
		Lit	70.967	70.967	70.967	70.967	70.967	70.967	70.967	70.967	70.967	70.967	70.967	70.967
	Heffingen	Lit	-	-	-	-	-	-	-	-	-	-	.	.

1) Marchandise accompagnée d'un document D.D.4, certifiant que le montant compensatoire est perçu (Règl. 9/65/CEE et 12/65/CEE) Waren begleitet von einem Dokument D.D.4, aus dem sich ergibt, dass eine Ausgleichsabgabe erhoben wird (Verordn. 9/65/EWG und 12/65/EWG)
Mercé accompagnata dal certificato modello D.D.4, attestante che l'importo di compensazione è stato riscosso (Reg. 9/65/CEE e 12/65/CEE)
Goederen vergezeld van een document D.D.4 waaruit blijkt, dat het compenserend bedrag geheven werd (Verod. 9/65/EEG en 12/65/EEG).

PRIX DE SEUIL
SCHWELLENPREISE
PREZZI D'ENTRATA
DREMPELPRIJZEN

PRIX FRANCO FRONTIERE
FREI-GRENZE-PREISE
PREZZI FRANCO-FRONTIERA
PRIJZEN FRANCO-GRENS

PRELEVEMENTS INTRACOMMUNAUTAIRES
INNERGEMEINSCHAFTLICHE ABSCHÖPFUNGEN
PRELIEVI INTRACOMUNITARI
INTRACOMMUNAUTAIRE HEFFINGEN

PRODUITS LAITIERS
MILCHERZEUGNISSE
PROD. LATT.-CAS.
ZUIVELPRODUCTEN

Pour importations vers : Für Einfuhren nach : Per importazioni verso : Voor invoeren naar :

ITALIA

100 Kg

Provenance Herkunft Provenienza Herkomat	Description - Beschreibung Descrizione - Omschrijving	1964				1965						
		NOV	DEC	JAN	FEB	MAR	APR	MAI	JUN	JUL	AUG	
		PG 13 : Lactose		Laktose				Lattosio			Melksuiker	
Prix de seuil / Schwellenpreise : Italia Prezzi d'entrata/Drempelprijzen		Lit	31.381					31.381				
BELGIQUE / BELGIE	Prix franco frontière- Prijzen franco-grens	Fb	1.654,5	1.655,2	1.655,2	1.655,2	1.655,2	1.655,2	1.655,2	1.655,2	1.655,2	1.655,2
		Lit	20.681	20.690	20.690	20.690	20.690	20.690	20.690	20.690	20.690	20.690
	Prélèvements-Heffingen	Lit	7.540	7.540	7.540	7.540	7.540	7.340	7.309	7.309	7.309	7.309
DEUTSCHLAND (BR)	Frei-Grenze-Preise	DM	147,14	147,14	147,14	147,14	147,14	147,14	147,14	147,14	147,14	147,14
		Lit	22.991	22.991	22.991	22.991	22.991	22.991	22.991	22.991	22.991	22.991
	Abschöpfungen	Lit	5.222	5.222	5.222	5.222	5.222	5.037	5.008	5.008	5.008	5.008
FRANCE	Prix franco frontière	Ff	201,20	201,20	201,20	201,20	201,20	201,20	201,20	201,20	201,20	201,20
		Lit	25.471	25.471	25.471	25.471	25.471	25.471	25.471	25.471	25.471	25.471
	Prélèvements	Lit	2.742	2.742	2.742	2.742	2.742	2.557	2.528	2.528	2.528	2.528
LUXEMBOURG	Prix franco frontière	Flux	1.654,5	1.655,2	1.655,2	1.655,2	1.655,2	1.655,2	1.655,2	1.655,2	1.655,2	1.655,2
		Lit	20.681	20.690	20.690	20.690	20.690	20.690	20.690	20.690	20.690	20.690
	Prélèvements	Lit	7.540	7.540	7.540	7.540	7.540	7.340	7.309	7.309	7.309	7.309
NEDERLAND	Prijzen franco-grens	Fl	116,67	116,67	116,67	116,67	116,67	116,67	116,67	116,67	116,67	116,67
		Lit	20.143	20.143	20.143	20.143	20.143	20.143	20.143	20.143	20.143	20.143
	Heffingen	Lit	8.070	8.070	8.070	8.070	8.070	7.885	7.856	7.856	7.856	7.856
PG 14 : Beurre		Butter				Burro			Boter			
Prix de seuil / Schwellenpreise : Italia Prezzi d'entrata/Drempelprijzen		Lit	101.225					101.225				
BELGIQUE / BELGIE	Prix franco frontière Prijzen franco-grens	Fb	9.913,2	9.899,1	9.965,6	9.993,5	9.990,8	9.982,2	9.938,8	9.938,5	9.938,5	9.945,9
		Lit	123.915	123.739	124.570	124.919	124.884	124.777	124.335	124.231	124.231	124.324
	Prélèvements-Heffingen	Lit	-	-	-	-	-	-	-	-	-	-
DEUTSCHLAND (BR)	Frei-Grenze-Preise	DM	670,62	668,03	668,03	668,03	668,03	668,03	668,03	668,03	668,03	668,03
		Lit	104.784	104.380	104.380	104.380	104.380	104.380	104.380	104.380	104.380	104.380
	Abschöpfungen	Lit	-	-	-	-	-	-	-	-	-	-
FRANCE	Prix franco frontière	Ff	899,70	898,67	906,26	897,97	884,76	862,73	858,18	860,67	857,15	860,86
		Lit	113.897	113.766	114.727	113.677	112.005	109.217	108.640	108.955	108.510	108.979
	Prélèvements	Lit	-	-	-	-	-	-	-	-	-	-
LUXEMBOURG	Prix franco frontière	Flux	7.707,0	7.899,4	8.098,4	8.297,4	8.297,4	8.486,5	8.595,9	8.595,9	8.595,9	8.595,9
		Lit	96.338	98.743	101.230	103.718	103.718	106.081	107.449	107.449	107.449	107.449
	Prélèvements	Lit	-	-	-	-	-	-	-	-	-	-
NEDERLAND	Prijzen franco-grens	Fl	469,19	469,19	469,19	469,19	472,74	480,18	480,18	480,18	480,18	480,18
		Lit	81.007	81.007	81.007	81.007	81.619	82.904	82.904	82.904	82.904	82.904
	Heffingen	Lit	1.130	1.130	1.130	1.130	765 1)	1.855 ¹⁾	2.140 ¹⁾	2.140 ¹⁾	2.140 ¹⁾	2.140 ¹⁾

1) Marchandise accompagnée d'un document D.D. 4, certifiant que le montant compensatoire est perçu (Règl. 9/65/CEE et 12/65/CEE)
Waren begleitet von einem Dokument D.D.4, aus dem sich ergibt, dass eine Ausgleichsabgabe erhoben wird (Verordn. 9/65/EWG und 12/65/EEG)
Merce accompagnata dal certificato modello D.D.4, attestante che l'importo di compensazione è stato riscosso (Reg. 9/65/CEE e 12/65/CEE)
Goederen vergezeld van een document D.D.4 waaruit blijkt, dat het compenserend bedrag geheven werd (Verord. 9/65/EEG en 12/65/EEG)

PRIX DE SEUIL
SCHWELLENPREISE
PREZZI D'ENTRATA
DREMPELPRIJZEN

PRIX FRANCO FRONTIERE
FREI-GRENZE-PREISE
PREZZI FRANCO-FRONTIERA
PRIJZEN FRANCO-GRENS

PRELEVEMENTS INTRACOMMUNAUTAIRES
INNERGEMEINSCHAFTLICHE ABSCHÖPFUNGEN
PRELIEVI INTRACOMUNITARI
INTRACOMMUNAUTAIRE HEFFINGEN

PRODUITS LAITIERS
MILCHERZEUGNISSE
PROD. LATT.-CAS.
ZUIVELPRODUCTEN

Pour importations vers : Für Einfuhren nach : Per importazioni verso : Voor invoeren naar :

ITALIA

100 Kg

Provenance Herkunft Provenienza Herkomst	Description - Beschreibung Descrizione - Omschrijving	1 9 6 5										
		JUL				AUG				SEP		
		12-18	19-25	26-1	2-8	9-15	16-22	23-29	30-5	6-12	13-19	
PG 13 : Lactose		Laktose				Lattosio				Melksuiker		
Prix de seuil / Schwellenpreise : Italia Prezzi d'entrata/Drempelprijzen		Lit	31.381									
BELGIQUE / BELGIE	Prix franco frontière- Prijzen franco-grens	Fb	1.655,2	1.655,2	1.655,2	1.655,2	1.655,2	1.655,2	1.655,2	1.655,2	1.655,2	1.655,2
	Prélèvements-Heffingen	Lit	20.690	20.690	20.690	20.690	20.690	20.690	20.690	20.690	20.690	20.690
		Lit	7.309	7.309	7.309	7.309	7.309	7.309	7.309	7.309	7.309	.
DEUTSCHLAND (BR)	Frei-Grenze-Preise	DM	147,14	147,14	147,14	147,14	147,14	147,14	147,14	147,14	147,14	147,14
	Abschöpfungen	Lit	22.991	22.991	22.991	22.991	22.991	22.991	22.991	22.991	22.991	22.991
		Lit	5.008	5.008	5.008	5.008	5.008	5.008	5.008	5.008	5.008	.
FRANCE	Prix franco frontière	Ff	201,20	201,20	201,20	201,20	201,20	201,20	201,20	201,20	201,20	201,20
	Prélèvements	Lit	25.471	25.471	25.471	25.471	25.471	25.471	25.471	25.471	25.471	25.471
		Lit	2.528	2.528	2.528	2.528	2.528	2.528	2.528	2.528	2.528	.
LUXEMBOURG	Prix franco frontière	Flux	1.655,2	1.655,2	1.655,2	1.655,2	1.655,2	1.655,2	1.655,2	1.655,2	1.655,2	1.655,2
	Prélèvements	Lit	20.690	20.690	20.690	20.690	20.690	20.690	20.690	20.690	20.690	20.690
		Lit	7.309	7.309	7.309	7.309	7.309	7.309	7.309	7.309	7.309	.
NEDERLAND	Prijzen franco-grens	F1	116,67	116,67	116,67	116,67	116,67	116,67	116,67	116,67	116,67	116,67
	Heffingen	Lit	20.143	20.143	20.143	20.143	20.143	20.143	20.143	20.143	20.143	20.143
		Lit	7.856	7.856	7.856	7.856	7.856	7.856	7.856	7.856	7.856	.
PG 14 : Beurre		Butter				Burro				Boter		
Prix de seuil / Schwellenpreise : Italia Prezzi d'entrata/Drempelprijzen		Lit	101.225									
BELGIQUE / BELGIE	Prix franco frontière Prijzen franco-grens	Fb	9.938,5	9.938,5	9.938,5	9.938,5	9.948,5	9.948,5	9.948,5	9.948,5	9.943,5	9.943,5
	Prélèvements-Heffingen	Lit	124.231	124.231	124.231	124.231	124.356	124.356	124.356	124.356	124.294	124.294
		Lit	-	-	-	-	-	-	-	-	-	.
DEUTSCHLAND (BR)	Frei-Grenze-Preise	DM	668,03	668,03	668,03	668,03	668,03	668,03	668,03	668,03	668,03	668,03
	Abschöpfungen	Lit	104.380	104.380	104.380	104.380	104.380	104.380	104.380	104.380	104.380	104.380
		Lit	-	-	-	-	-	-	-	-	-	.
FRANCE	Prix franco frontière	Ff	856,60	856,60	857,60	857,60	861,60	861,60	862,60	862,60	863,60	863,60
	Prélèvements	Lit	108.440	108.440	108.567	108.567	109.073	109.073	109.200	109.200	109.326	109.326
		Lit	-	-	-	-	-	-	-	-	-	.
LUXEMBOURG	Prix franco frontière	Flux	8.595,9	8.595,9	8.595,9	8.595,9	8.595,9	8.595,9	8.595,9	8.595,9	8.595,9	8.595,9
	Prélèvements	Lit	107.449	107.449	107.449	107.449	107.449	107.449	107.449	107.449	107.449	107.449
		Lit	-	-	-	-	-	-	-	-	-	.
NEDERLAND	Prijzen franco-grens	F1	480,18	480,18	480,18	480,18	480,18	480,18	480,18	480,18	480,18	480,18
	Heffingen	Lit	82.904	82.904	82.904	82.904	82.904	82.904	82.904	82.904	82.904	82.904
		Lit	2.140 ¹⁾	2.140 ¹⁾	2.140 ¹⁾	2.140 ¹⁾	2.140 ¹⁾	2.140 ¹⁾	2.140 ¹⁾	2.140 ¹⁾	2.140 ¹⁾	.

1) Marchandise accompagnée d'un document D.D.4, certifiant que le montant compensatoire est perçu (Règl. 9/65/CEE et 12/65/CEE)
Waren begleitet von einem Dokument D.D.4, aus dem sich ergibt, dass eine Ausgleichsabgabe erhoben wird. (Verordn. 9/65/EWG und 12/65/EEG)
Merce accompagnata dal certificato modello D.D.4, attestante che l'importo di compensazione è stato riscosso (Reg. 9/65/CEE e 12/65/CEE)
Goederen vergezeld van een document D.D.4 waaruit blijkt, dat het compenserend bedrag geheven werd (Verord. 9/65/EEG en 12/65/EEG).

PRIX DE SEUIL
SCHWELLENPREISE
PREZZI D'ENTRATA
DREMPELPRIJZEN

PRIX FRANCO FRONTIERE
FREI-GRENZE-PREISE
PREZZI FRANCO-FRONTIERA
PRIJZEN FRANCO-GRENS

PRELEVEMENTS INTRACOMMUNAUTAIRES
INNERGEMEINSCHAFTLICHE ABSCHÖPFUNGEN
PRELIEVI INTRACOMUNITARI
INTRACOMMUNAUTAIRE HEFFINGEN

PRODUITS LAITIERS
MILCHERZEUGNISSE
PROD. LATT.-CAS.
ZUIVELPRODUCTIEN

Pour importations vers : Für Einfuhren nach : Per importazioni verso : Voor invoeren naar :

ITALIA

100 Kg

Provenance Herkunft Provenienza Herkomst	Description - Beschreibung Descrizione - Omschrijving	1 9 6 4				1 9 6 5								
		NOV	DEC	JAN	FEB	MAR	APR	MAI	JUN	JUL	AUG			
CHE : Cheddar														
Prix de seuil / Schwellenpreise : Italia Prezzi d'entrata/Drempelprijzen		Lit	47.663				47.663							
BELGIQUE / BELGIE	Prix franco frontière- Prijzen franco-grens	Fb	4.113,0	4.113,0	4.113,0	4.113,0	4.113,0	4.113,0	4.761,9	4.592,5	4.592,5	4.592,5	4.592,5	
		Lit	51.413	51.413	51.413	51.413	51.413	51.413	59.524	57.406	57.406	57.406	57.406	
	Prélèvements-Heffingen	Lit	-	-	-	-	-	-	-	-	-	-	-	
DEUTSCHLAND (BR)	Frei-Grenze-Preise	DM	306,22	314,95	314,95	314,95	314,95	314,95	314,95	314,95	314,95	311,82	310,10	
		Lit	47.847	49.211	49.211	49.211	49.211	49.211	49.211	49.211	49.211	48.722	48.453	
	Abschöpfungen	Lit	-	-	-	-	-	-	-	-	-	-	-	
FRANCE	Prix franco frontière	Ff	540,09	545,68	539,90	541,74	553,05	523,20	511,57	504,20	487,63	484,08		
		Lit	68.372	69.080	68.347	68.581	70.013	66.234	64.761	63.829	61.731	61.282		
	Prélèvements	Lit	-	-	-	-	-	-	12.383 ²⁾	14.135 ²⁾	14.307 ²⁾	15.194 ²⁾		
LUXEMBOURG	Prix franco frontière	Flux	4.113,0	4.113,0	4.113,0	4.113,0	4.113,0	4.761,9	4.592,5	4.592,5	4.592,5	4.592,5		
		Lit	51.413	51.413	51.413	51.413	51.413	59.524	57.406	57.406	57.406	57.406		
	Prélèvements	Lit	-	-	-	-	-	-	-	-	-	-		
NEDERLAND	Prijzen franco-grens	Fl	306,21	300,70	300,22	300,22	300,22	300,22	305,02	309,51	312,21	313,24		
		Lit	52.868	51.917	51.834	51.834	51.834	51.834	52.662	53.438	53.904	54.081		
	Heffingen	Lit	-	-	-	-	-	-	12.383 ²⁾	14.135 ²⁾	14.307 ²⁾	15.194 ²⁾		
TIL : Tilsit - Tilsiter - Tilsit - Tilsit														
Prix de seuil / Schwellenpreise : Italia Prezzi d'entrata/Drempelprijzen		Lit	73.663				72.500							
BELGIQUE / BELGIE	Prix franco frontière Prijzen franco-grens	Fb	4.155,7	4.227,3	4.227,3	4.227,3	4.227,3	4.744,0	4.823,5	4.823,5	4.823,5	4.823,5		
		Lit	51.946	52.841	52.841	52.841	52.841	59.300	60.294	60.294	60.294	60.294		
	Prélèvements-Heffingen	Lit	15.424	14.020	14.020	14.020	14.020	6.624	5.486	5.486	5.486	5.486		
DEUTSCHLAND (BR)	Frei-Grenze-Preise	DM	312,61	318,09	317,53	317,37	317,38	317,38	317,38	317,38	317,38	317,38		
		Lit	48.845	49.702	49.614	49.590	49.591	49.591	49.591	49.591	49.591	49.591		
	Abschöpfungen	Lit	18.225	17.272	17.272	17.272	17.272	16.333	16.189	16.189	16.189	16.189		
FRANCE	Prix franco frontière	Ff	524,63	524,66	524,66	524,66	524,66	524,66	524,66	524,66	524,66	524,66		
		Lit	66.415	66.419	66.419	66.419	66.419	66.419	66.419	66.419	66.419	66.419		
	Prélèvements	Lit	666	666	666	666	666	22	-	-	-	-		
LUXEMBOURG	Prix franco frontière	Flux	4.155,7	4.227,3	4.227,3	4.227,3	4.227,3	4.744,0	4.823,5	4.823,5	4.823,5	4.823,5		
		Lit	51.946	52.841	52.841	52.841	52.841	59.300	60.294	60.294	60.294	60.294		
	Prélèvements	Lit	15.124	14.020	14.020	14.020	14.020	6.624	5.486	5.486	5.486	5.486		
NEDERLAND	Prijzen franco-grens	Fl	270,33	270,44	270,44	270,44	270,44	285,32	287,61	287,61	287,61	287,61		
		Lit	46.673	46.692	46.692	46.692	46.692	49.261	49.656	49.656	49.656	49.656		
	Heffingen	Lit	20.425	20.425	20.425	15.297	13.588 ¹⁾	11.471 ¹⁾	10.540 ¹⁾	10.540 ¹⁾	10.540 ¹⁾	10.540 ¹⁾		

1) Marchandise accompagnée d'un document D.D.4 certifiant que le montant compensatoire est perçu (Règl. 9/65/CEE et 12/65/CEE)
Waren begleitet von einem Dokument D.D.4 aus dem sich ergibt, dass eine Ausgleichsabgabe erhoben wird (Verordn. 9/65/EWG und 12/65/EEG)
Merce accompagnata dal certificato modello D.D.4 attestante che l'importo di compensazione è stato riscosso (Reg. 9/65/CEE e 12/65/CEE)
Goederen vergezeld van een document D.D.4 waaruit blijkt, dat het compenserend bedrag gegeven werd (Verord. 9/65/EEG en 12/65/EEG)

2) Destiné à la fonte - Für Schmelzzwecke - Destinato alla fusione - Bestemd voor de productie van smeltkaas

PRIX DE SEUIL
SCHWELLENPREISE
PREZZI D'ENTRATA
DREMPELPRIJZEN

PRIX FRANCO FRONTIERE
FREI-GRENZE-PREISE
PREZZI FRANCO-FRONTIERA
PRIJZEN FRANCO-GRENS

PRELEVEMENTS INTRACOMMUNAUTAIRES
INNERGEMEINSCHAFTLICHE ABSCHÖPFUNGEN
PRELIEVI INTRACOMUNITARI
INTRACOMMUNAUTAIRE HEFFINGEN

PRODUITS LAITIERS
MILCHERZEUGNISSE
PROD. LATT.-CAS.
ZUIVELPRODUCTEN

Pour importations vers : Für Einfuhren nach : Per importazioni verso : Voor invoeren naar :

ITALIA

100 Kg

Provenance Herkunft Provenienza Herkomst	Description - Beschreibung Descrizione - Omschrijving	1 9 6 5										
		JUL				AUG				SEP		
		12-18	19-25	26-1	2-8	9-15	16-22	23-29	30-5	6-12	13-19	
CHE : Cheddar		47.663										
Prix de seuil / Schwellenpreise : Italia Prezzi d'entrata/Drempelprijzen		Lit	47.663									
BELGIQUE / BELGIE	Prix franco frontière- Prijzen franco-grens	Fb	4.592,5	4.592,5	4.592,5	4.592,5	4.592,5	4.592,5	4.592,5	4.592,5	4.592,5	4.592,5
		Lit	57.406	57.406	57.406	57.406	57.406	57.406	57.406	57.406	57.406	57.406
	Prélèvements-Heffingen	Lit	-	-	-	-	-	-	-	-	-	.
DEUTSCHLAND (BR)	Frei-Grenze-Preise	DM	310,10	310,10	310,10	310,10	310,10	310,10	310,10	310,10	310,10	310,10
		Lit	48.453	48.453	48.453	48.453	48.453	48.453	48.453	48.453	48.453	48.453
	Abschöpfungen	Lit	-	-	-	-	-	-	-	-	-	.
FRANCE	Prix franco frontière	Ff	484,60	484,60	474,60	474,60	486,60	486,60	488,60	488,60	468,60	495,60
		Lit	61.347	61.347	60.081	60.081	61.601	61.601	61.854	61.854	59.322	62.740
	Prélèvements	Lit	14.307 ¹⁾	14.307 ¹⁾	14.307 ¹⁾	14.307 ¹⁾	14.307 ¹⁾	16.026 ¹⁾	16.026 ¹⁾	16.026 ¹⁾	16.026 ¹⁾	.
LUXEMBOURG	Prix franco frontière	Flux	4.592,5	4.592,5	4.592,5	4.592,5	4.592,5	4.592,5	4.592,5	4.592,5	4.592,5	
		Lit	57.406	57.406	57.406	57.406	57.406	57.406	57.406	57.406	57.406	
	Prélèvements	Lit	-	-	-	-	-	-	-	-	.	
NEDERLAND	Prijzen franco-grens	Fl	312,21	312,21	312,21	312,21	313,21	313,21	314,20	314,20	314,20	
		Lit	53.904	53.904	53.904	53.904	54.076	54.076	54.247	54.247	54.247	
	Heffingen	Lit	14.307 ¹⁾	14.307 ¹⁾	14.307 ¹⁾	14.307 ¹⁾	14.307 ¹⁾	16.026 ¹⁾	16.026 ¹⁾	16.026 ¹⁾	.	
TIL : Tilsit - Tilsiter - Tilsit - Tilsit												
Prix de seuil / Schwellenpreise : Italia Prezzi d'entrata/Drempelprijzen		Lit	72.500									
BELGIQUE / BELGIE	Prix franco frontière Prijzen franco-grens	Fb	4.823,5	4.823,5	4.823,5	4.823,5	4.823,5	4.823,5	4.823,5	4.823,5	4.823,5	
		Lit	60.294	60.294	60.294	60.294	60.294	60.294	60.294	60.294	60.294	
	Prélèvements-Heffingen	Lit	5.486	5.486	5.486	5.486	5.486	5.486	5.486	5.486	.	
DEUTSCHLAND (BR)	Frei-Grenze-Preise	DM	317,38	317,38	317,38	317,38	317,38	317,38	317,38	317,38	327,56	
		Lit	49.591	49.591	49.591	49.591	49.591	49.591	49.591	49.591	51.181	
	Abschöpfungen	Lit	16.189	16.189	16.189	16.189	16.189	16.189	16.189	16.189	.	
FRANCE	Prix franco frontière	Ff	524,66	524,66	524,66	524,66	524,66	524,66	524,66	524,66	524,66	
		Lit	66.419	66.419	66.419	66.419	66.419	66.419	66.419	66.419	66.419	
	Prélèvements	Lit	-	-	-	-	-	-	-	-	.	
LUXEMBOURG	Prix franco frontière	Flux	4.823,5	4.823,5	4.823,5	4.823,5	4.823,5	4.823,5	4.823,5	4.823,5	4.823,5	
		Lit	60.294	60.294	60.294	60.294	60.294	60.294	60.294	60.294	60.294	
	Prélèvements	Lit	5.486	5.486	5.486	5.486	5.486	5.486	5.486	5.486	.	
NEDERLAND	Prijzen franco-grens	Fl	287,61	287,61	287,61	287,61	287,61	287,61	287,61	287,61	287,61	
		Lit	49.656	49.656	49.656	49.656	49.656	49.656	49.656	49.656	49.656	
	Heffingen	Lit	10.540 ²⁾	10.540 ²⁾	10.540 ²⁾	10.540 ²⁾	10.540 ²⁾	10.540 ²⁾	10.540 ²⁾	10.540 ²⁾	.	

- 1) Destiné à la fonte - Für Schmelzzwecke - Destinato alla fusione - Bestemd voor de productie van smeltkaas
 2) Marchandise accompagnée d'un document D.D.4, certifiant que le montant compensatoire est perçu (Règl. 9/65/CEE et 12/65/CEE)
 Waren begleitet von einem Dokument D.D.4, aus dem sich ergibt, dass eine Ausgleichsabgabe erhoben wird (Verordn. 9/65/EEG und 12/65/EEG)
 Merce accompagnata dal certificato modello D.D.4, attestante che l'importo di compensazione è stato riscosso (Reg. 9/65/CEE e 12/65/CEE)
 Goederen vergezeld van een document D.D.4 waaruit blijkt, dat het compenserend bedrag geheven werd (Verord. 9/65/EEG en 12/65/EEG).

PRIX DE SEUIL
SCHWELLENPREISE
PREZZI D'ENTRATA
DREMPELPRIJZEN

PRIX FRANCO FRONTIERE
FREI-GRENZE-FREISE
PREZZI FRANCO-FRONTIERA
PRIJZEN FRANCO-GRENS

PRELEVEMENTS INTRACOMMUNAUTAIRES
INNERGEMEINSCHAFTLICHE ABSCHÖPFUNGEN
PRELIEVI INTRACOMUNITARI
INTRACOMMUNAUTAIRE HEFFINGEN

PRODUITS LAITIERS
MILCHERZEUGNISSE
PROD. LATT.-CAS.
ZUIVELPRODUCTEN

Pour importations vers : Für Einfuhren nach : Per importazioni verso : Voor invoeren naar :

LUXEMBOURG

100 Kg

Provenance Herkunft Provenienza Herkomst	Description - Beschreibung Descrizione - Omschrijving	1964		1965									
		NOV	DEC	JAN	FEB	MAR	APR	MAI	JUN	JUL	AUG		
PG 02 :	Lait et crème de lait en poudre (24 à 27 %) Latte e crema di latte in polvere (24 al 27 %)					Milch und Rahm in Pulverform (24 bis 27 %) Melk en room in poeder (24 tot 27 %)							
Prix de seuil/Schwellenpreise : Luxembourg Prezzi d'entrata/Drempelprijzen :		Flux	3.397,0				3.581,0						
BELGIQUE / BELGIE	Prix franco frontière- Prijzen franco-grens	Fb	-	-	-	-	-	-	-	-	-	-	-
	Prélèvements-Heffingen	Flux	-	-	-	-	-	-	-	-	-	-	-
		Flux	-	-	-	-	-	-	-	-	-	-	-
DEUTSCHLAND (BR)	Frei-Grenze-Preise	DM	309,98	309,60	305,10	304,16	304,16	304,16	304,16	304,16	304,53	304,99	
	Abschöpfungen	Flux	3.874,8	3.870,1	3.813,7	3.802,0	3.802,0	3.802,0	3.802,0	3.802,0	3.804,3	3.812,4	
		Flux	-	-	-	-	-	-	-	-	-	-	-
FRANCE	Prix franco frontière	Ff	436,40	429,29	425,22	420,87	418,35	415,87	415,87	415,87	415,87	415,87	
	Prélèvements	Flux	4.419,7	4.347,6	4.306,5	4.262,4	4.236,9	4.211,7	4.211,7	4.211,7	4.211,7	4.211,7	
		Flux	-	-	-	-	-	-	-	-	-	-	-
ITALIA	Prezzi franco-frontiera	Lit	63.400	63.930	63.986	63.551	64.297	63.595	63.454	63.454	63.454	63.454	
	Prelievi	Flux	5.072,0	5.114,4	5.118,9	5.084,1	5.143,8	5.087,6	5.076,3	5.076,3	5.076,3	5.076,3	
		Flux	-	-	-	-	-	-	-	-	-	-	-
NEDERLAND	Prijzen franco-grens	F1	222,57	222,39	223,03	224,48	224,44	231,72	232,35	231,22	231,62	234,40	
	Heffingen	Flux	3.074,1	3.071,7	3.080,6	3.100,5	3.100,0	3.200,6	3.209,3	3.193,6	3.199,2	3.237,5	
		Flux	-	-	-	-	- ¹⁾	248,3	285,7	285,7	277,3	243,4	
PG 03 :	Lait en poudre (≤ 1,5 %) Latte in polvere (≤ 1,5 %)					Milch in Pulverform (≤ 1,5 %) Melk in poeder (≤ 1,5 %)							
Prix de seuil/Schwellenpreise : Luxembourg Prezzi d'entrata/Drempelprijzen :		Flux	1.821,5				1.821,5						
BELGIQUE / BELGIE	Prix franco frontière- Prijzen franco-grens	Fb	-	-	-	-	-	-	-	-	-	-	
	Prélèvements-Heffingen	Flux	-	-	-	-	-	-	-	-	-	-	
		Flux	-	-	-	-	-	-	-	-	-	-	
DEUTSCHLAND (BR)	Frei-Grenze-Preise	DM	126,65	126,65	126,87	128,35	129,03	127,62	125,46	124,99	125,83	126,53	
	Abschöpfungen	Flux	1.583,1	1.583,1	1.585,9	1.604,4	1.612,9	1.595,3	1.568,3	1.562,3	1.572,8	1.581,6	
		Flux	75,6	95,6	75,6	75,6	47,42	148,73	181,90	181,9	181,9	181,9	
FRANCE	Prix franco frontière	Ff	209,90	208,48	203,84	198,37	199,77	199,80	197,93	197,30	197,52	197,87	
	Prélèvements	Flux	2.125,8	2.111,4	2.064,4	2.009,0	2.023,2	2.023,5	2.004,6	1.998,2	2.000,3	2.003,9	
		Flux	-	-	-	-	-	-	-	-	-	-	
ITALIA	Prezzi franco-frontiera	Lit	31.668	32.820	32.954	34.366	35.427	35.209	35.209	35.209	35.209	35.209	
	Prelievi	Flux	2.533,4	2.625,6	2.636,4	2.749,2	2.843,1	2.816,7	2.816,7	2.816,7	2.816,7	2.816,7	
		Flux	184,5	-	-	-	-	-	-	-	-	-	
NEDERLAND	Prijzen franco-grens	F1	118,15	117,52	119,99	122,65	122,85	120,67	119,44	119,85	125,11	125,02	
	Heffingen	Flux	1.631,9	1.623,2	1.657,3	1.694,1	1.696,8	1.666,7	1.649,7	1.655,4	1.728,0	1.726,8	
		Flux	-	-	-	-	- ¹⁾	87,6	110,1	108,8	19,2	19,2	

1) Marchandise accompagnée d'un document D.D. 4, certifiant que le montant compensatoire est perçu (Règl. 9/65/CEE et 12/65/CEE)
Waren begleitet von einem Dokument D.D.4., aus dem sich ergibt, dass eine Ausgleichsabgabe erhoben wird (Verord. 9/65/EEG und 12/65/EEG)
Merce accompagnata dal certificato modello D.D.4, attestante che l'importo di compensazione è stato riscosso (Reg. 9/65/CEE e 12/65/CEE)
Goederen vergezeld van een document D.D.4 waaruit blijkt, dat het compenserend bedrag geheven werd (Verord. 9/65/EEG en 12/65/EEG)

PRIX DE SEUIL
SCHWELLENPREISE
PREZZI D'ENTRATA
DREMPELPRIJZEN

PRIX FRANCO FRONTIERE
FREI-GRENZE-PREISE
PREZZI FRANCO-FRONTIERA
PRIJZEN FRANCO-GRENS

PRELEVEMENTS INTRACOMMUNAUTAIRES
INNERGEMEINSCHAFTLICHE ABSCHÖPFUNGEN
PRELIEVI INTRACOMUNITARI
INTRACOMMUNAUTAIRE HEFFINGEN

PRODUITS LAITIERS
MILCHERZEUGNISSE
PROD. LATT.-CAS.
ZUIVELPRODUCTEN

Pour importations vers : Für Einfuhren nach : Per importazioni verso : Voor invoeren naar :

LUXEMBOURG

100 Kg

Provenance Herkunft Provenienza Herkomst	Description - Beschreibung Descrizione - Omschrijving		1965										
			JUL			AUG				SEP			
			12-18	19-25	26-1	2-8	9-15	16-22	23-29	30-5	6-12	13-19	
PG 02 : Lait et crème de lait en poudre (24 à 27%) Latte e crema di latte in polvere (24 al 27%)			Milch und Rahm in Pulverform (24 bis 27%) Melk en room in poeder (24 tot 27%)										
Prix de seuil/Schwel lenpreise : Luxembourg Prezzi d'entrata/Drempelprijzen		Flux	3.581,0										
BELGIQUE / BELGIE	Prix franco frontière- Prijzen franco-grens	Fb	-	-	-	-	-	-	-	-	-	-	-
		Flux	-	-	-	-	-	-	-	-	-	-	-
	Prélèvements-Heffingen	Flux	-	-	-	-	-	-	-	-	-	-	-
DEUTSCHLAND (BR)	Frei-Grenze-Preise	DM	304,16	304,16	305,13	305,13	305,13	305,13	304,65	304,65	305,62	305,62	
		Flux	3.802,0	3.802,0	3.814,1	3.814,1	3.814,1	3.814,1	3.808,1	3.808,1	3.820,3	3.820,3	
	Abschöpfungen	Flux	-	-	-	-	-	-	-	-	-	-	
FRANCE	Prix franco frontière	Ff	415,87	415,87	415,87	415,87	415,87	415,87	415,87	415,87	415,87	415,87	
		Flux	4.211,7	4.211,7	4.211,7	4.211,7	4.211,7	4.211,7	4.211,7	4.211,7	4.211,7	4.211,7	
	Prélèvements	Flux	-	-	-	-	-	-	-	-	-	-	
ITALIA	Prezzi franco-frontiera	Lit	63.454	63.454	63.454	63.454	63.454	63.454	63.454	63.454	63.454	63.454	
		Flux	5.076,3	5.076,3	5.076,3	5.076,3	5.076,3	5.076,3	5.076,3	5.076,3	5.076,3	5.076,3	
	Prelievi	Flux	-	-	-	-	-	-	-	-	-	-	
NEDERLAND	Prijzen franco-grens	Fl	232,29	232,29	232,29	232,29	235,13	235,13	235,13	235,13	237,03	237,03	
		Flux	3.208,4	3.208,4	3.208,4	3.208,4	3.247,7	3.247,7	3.247,7	3.247,7	3.273,9	3.273,9	
	Heffingen	Flux	272,6	272,6	272,6	272,6	233,3	233,3	233,3	233,3	233,3	.	
PG 03 : Lait en poudre (1,5%) Latte in polvere (1,5%)			Milch in Pulverform (1,5%) Melk in poeder (1,5%)										
Prix de seuil/Schwel lenpreise : Luxembourg Prezzi d'entrata/Drempelprijzen		Flux	1.821,5										
BELGIQUE / BELGIE	Prix franco frontière- Prijzen franco-grens	Fb	-	-	-	-	-	-	-	-	-	-	
		Flux	-	-	-	-	-	-	-	-	-	-	
	Prélèvements-Heffingen	Flux	-	-	-	-	-	-	-	-	-	-	
DEUTSCHLAND (BR)	Frei-Grenze-Preise	DM	126,17	126,17	126,17	126,17	126,65	126,65	126,65	126,65	128,59	128,59	
		Flux	1.577,1	1.577,1	1.577,1	1.577,1	1.583,1	1.583,1	1.583,1	1.583,1	1.607,4	1.607,4	
	Abschöpfungen	Flux	181,9	181,9	181,9	181,9	181,9	181,9	181,9	181,9	151,6	.	
FRANCE	Prix franco frontière	Ff	197,87	197,87	197,87	197,87	197,87	197,87	197,87	197,87	197,87	197,87	
		Flux	2.003,9	2.003,9	2.003,9	2.003,9	2.003,9	2.003,9	2.003,9	2.003,9	2.003,9	2.003,9	
	Prélèvements	Flux	-	-	-	-	-	-	-	-	-	-	
ITALIA	Prezzi franco-frontiera	Lit	35.209	35.209	35.209	35.209	35.209	35.209	35.209	35.209	35.209	35.209	
		Flux	2.816,7	2.816,7	2.816,7	2.816,7	2.816,7	2.816,7	2.816,7	2.816,7	2.816,7	2.816,7	
	Prelievi	Flux	-	-	-	-	-	-	-	-	-	-	
NEDERLAND	Prijzen franco-grens	Fl	125,96	125,96	125,02	125,02	125,02	125,02	125,02	125,02	122,18	122,18	
		Flux	1.739,8	1.739,8	1.726,8	1.726,8	1.726,8	1.726,8	1.726,8	1.726,8	1.687,6	1.687,6	
	Heffingen	Flux	19,2	19,2	19,2	19,2	19,2	19,2	19,2	19,2	71,4	.	

PRIX DE SEUIL
SCHWELLENPREISE
PREZZI D'ENTRATA
DREMPelpRIJZEN

PRIX FRANCO FRONTIERE
FREI-GRENZE-PreISE
PREZZI FRANCO-FRONTIERA
PRIJZEN FRANCO-GRENS

PRELEVEMENTS INTRACOMMUNAUTAIRES
INNERGEMEINSCHAFTLICHE ABSCHÖPFUNGEN
PRELIEVI INTRACOMUNITARI
INTRACOMMUNAUTAIRE HEFFINGEN

PRODUITS LAITIERS
MILCHERZEUGNISSE
PROD. LATT.-CAS.
ZUIVELPRODUCTEN

Pour importations vers : Für Einfuhren nach : Per importazioni verso : Voor invoeren naar :

LUXEMBOURG

100 kg

Provenance Herkunft Provenienza Herkomst	Description - Beschreibung Descrizione - Omschrijving	1964		1965									
		NOV	DEC	JAN	FEB	MAR	APR	MAI	JUN	JUL	AUG		
		PG 04 : Lait condensé (sans addition de sucre) Latte condensato (senza aggiunta di zuccheri)		Kondensmilch (nicht gezuckert)		Gecondenseerde melk (zonder toegevoegde suiker)							
Prix de seuil/Schwel lenpreise : Luxembourg Prezzi d'entrata/Drempelprijzen		Flux 2.064,0				Flux 2.064,0							
BELGIQUE / BELGIE	Prix franco frontière- Prijzen franco-grens	Fb	2.248,5	2.248,5	2.248,5	2.248,5	2.248,5	2.347,0	2.402,5	2.402,5	2.402,5	2.402,5	2.402,5
		Flux	2.248,5	2.248,5	2.248,5	2.248,5	2.248,5	2.347,0	2.402,5	2.402,5	2.402,5	2.402,5	2.402,5
	Prélèvements-Heffingen	Flux
DEUTSCHLAND (BR)	Frei-Grenze-Preise	DM	143,82	143,82	143,82	143,82	143,19	149,43	153,34	152,84	152,84	152,98	
		Flux	1.797,8	1.797,8	1.797,8	1.797,8	1.789,8	1.867,5	1.916,8	1.910,5	1.910,5	1.912,3	
	Abeschöpfungen	Flux	
FRANCE	Prix franco frontière	Ff	233,47	233,47	236,63	247,47	247,47	247,47	247,47	247,47	247,47	247,47	
		Flux	2.364,5	2.364,5	2.596,5	2.506,3	2.506,3	2.506,3	2.506,3	2.506,3	2.506,3	2.506,3	
	Prélèvements	Flux	
ITALIA	Prezzi franco-frontiera	Lit	42.209	42.006	41.957	41.957	41.957	41.957	41.957	41.957	41.957	41.957	
		Flux	3.376,7	3.360,5	3.356,6	3.356,6	3.356,6	3.356,6	3.356,6	3.356,6	3.356,6	3.356,6	
	Prelievi	Flux	
NEDERLAND	Prijzen franco-grens	Fl	168,92	161,21	145,09	145,55	145,09	156,37	158,10	158,10	158,10	158,10	
		Flux	2.333,1	2.226,7	2.004,0	2.010,4	2.004,0	2.159,7	2.183,7	2.183,7	2.183,7	2.183,7	
	Heffingen	Flux	
PG 06 : Gorgonzola et fromages du même groupe Gorgonzola e formaggi dello stesso gruppo		Gorgonzola und Käse derselben Gruppe		Gorgonzola en kaassoorten van dezelfde groep									
Prix de seuil/Schwel lenpreise : Luxembourg Prezzi d'entrata/Drempelprijzen		Flux 5.338,0				Flux 5.425,8							
BELGIQUE / BELGIE	Prix franco frontière- Prijzen franco-grens	Fb	-	-	-	-	-	-	-	-	-	-	
		Flux	-	-	-	-	-	-	-	-	-	-	
	Prélèvements-Heffingen	Flux	-	-	-	-	-	-	-	-	-	-	
DEUTSCHLAND (BR)	Frei-Grenze-Preise	DM	412,80	412,80	412,80	417,65	432,20	432,20	432,20	432,20	432,20	432,20	
		Flux	5.160,0	5.160,0	5.160,0	5.220,6	5.402,5	5.402,5	5.402,5	5.402,5	5.402,5	5.402,5	
	Abeschöpfungen	Flux	-	-	-	-	-	-	-	-	-	-	
FRANCE	Prix franco frontière	Ff	637,28	630,67	632,93	652,17	647,90	645,80	649,86	649,54	638,96	637,90	
		Flux	6.454,1	6.387,1	6.410,0	6.604,9	6.561,6	6.540,4	6.581,5	6.578,2	6.471,1	6.460,3	
	Prélèvements	Flux	-	-	-	-	-	-	-	-	-	-	
ITALIA	Prezzi franco-frontiera	Lit	83.429	89.472	89.240	86.553	80.826	75.161	77.018	83.126	85.524	82.300	
		Flux	6.674,3	7.157,7	7.139,2	6.924,3	6.466,1	6.012,9	6.161,4	6.650,1	6.841,5	6.584,0	
	Prelievi	Flux	-	-	-	-	-	-	-	-	-	-	
NEDERLAND	Prijzen franco-grens	Fl	430,75	430,84	430,84	430,84	430,84	428,92	428,62	428,62	428,62	428,62	
		Flux	5.949,5	5.950,8	5.950,8	5.950,8	5.950,8	5.924,3	5.920,2	5.920,2	5.920,2	5.920,2	
	Heffingen	Flux	-	-	-	-	- ¹⁾	20,2 ¹⁾	-	-	-	-	

1) Marchandise accompagnée d'un document D.D.4. certifiant que le montant compensatoire est perçu (Règl. 9/65/CEE et 12/65/CEE)
Waren begleitet von einem Dokument D.D.4., aus dem sich ergibt, dass eine Ausgleichsabgabe erhoben wird (Verord. 9/65/EWG und 12/65/EWG)
Merce accompagnata dal certificato modello D.D.4. attestante che l'importo di compensazione è stato riscosso (Reg. 9/65/CEE e 12/65/CEE)
Goederen vergezeld van een document D.D.4 waaruit blijkt, dat het compenserend bedrag gelveen werd (Verord. 9/65/EEG en 12/65/EEG)

PRIX DE SEUIL
SCHWELLENPREISE
PREZZI D'ENTRATA
DREMPELPRIJZEN

PRIX FRANCO FRONTIERE
FREI-GRENZE-FREISE
PREZZI FRANCO-FRONTIERA
PRIJZEN FRANCO-GRENS

PRELEVEMENTS INTRACOMMUNAUTAIRES
INNERGEMEINSCHAFTLICHE ABSCHÖPFUNGEN
PRELIEVI INTRACOMUNITARI
INTRACOMMUNAUTAIRE HEFFINGEN

PRODUITS LAITIERS
MILCHERZEUGNISSE
PROD. LATT.-CAS.
ZUIVELPRODUCTEN

Pour importations vers : Für Einfuhren nach : Per importazioni verso : Voor invoeren naar :

LUXEMBOURG

100 Kg

Provenance Herkunft Provenienza Herkomst	Description - Beschreibung Descrizione - Omschrijving		1 9 6 5										
			J U L			A U G				S E P			
			12-18	19-25	26- 1	2 - 8	9 -15	16-22	23-29	30- 5	6 -12	13-19	
PG 04 : Lait condensé (sans addition de sucre) Latte condensato (senza aggiunta di zuccheri)			Kondensmilch (nicht gezuckert) Gecondenseerde melk (zonder toegevoegde suiker)										
Prix de seuil/Schwellenpreise : Luxembourg Prezzi d'entrata/Drempelprijzen		Flux	2.064,0										
BELGIQUE / BELGIE	Prix franco frontière- Prijsen franco-grens	Fb	2.402,5	2.402,5	2.402,5	2.402,5	2.402,5	2.402,5	2.402,5	2.402,5	2.402,5	2.402,5	2.402,5
		Flux	2.402,5	2.402,5	2.402,5	2.402,5	2.402,5	2.402,5	2.402,5	2.402,5	2.402,5	2.402,5	2.402,5
	Prélèvements-Heffingen	Flux
DEUTSCHLAND (BR)	Frei-Grenze-Preise	DM	152,84	152,84	152,84	152,84	152,84	152,84	153,33	153,33	153,33	153,33	
		Flux	1.910,5	1.910,5	1.910,5	1.910,5	1.910,5	1.910,5	1.916,6	1.916,6	1.916,6	1.916,6	
	Abschöpfungen	Flux	
FRANCE	Prix franco frontière	Ff	247,47	247,47	247,47	247,47	247,47	247,47	247,47	247,47	247,47	247,47	
		Flux	2.506,3	2.506,3	2.506,3	2.506,3	2.506,3	2.506,3	2.506,3	2.506,3	2.506,3	2.506,3	
	Prélèvements	Flux	
ITALIA	Prezzi franco-frontiera	Lit	41.957	41.957	41.957	41.957	41.957	41.957	41.957	41.957	43.885	43.885	
		Flux	3.356,6	3.356,6	3.356,6	3.356,6	3.356,6	3.356,6	3.356,6	3.356,6	3.510,8	3.510,8	
	Prelievi	Flux	
NEDERLAND	Prijsen franco-grens	Fl	158,10	158,10	158,10	158,10	158,10	158,10	158,10	158,10	158,10	158,10	
		Flux	2.183,7	2.183,7	2.183,7	2.183,7	2.183,7	2.183,7	2.183,7	2.183,7	2.183,7	2.183,7	
	Heffingen	Flux	.	.	2	
PG 06 : Gorgonzola et fromages du même groupe Gorgonzola e formaggi dello stesso gruppo			Gorgonzola und Käse derselben Gruppe Gorgonzola en kaassoorten van dezelfde groep										
Prix de seuil/Schwellenpreise : Luxembourg Prezzi d'entrata/Drempelprijzen		Flux	5.425,8										
BELGIQUE / BELGIE	Prix franco frontière- Prijsen franco-grens	Fb	-	-	-	-	-	-	-	-	-	-	
		Flux	-	-	-	-	-	-	-	-	-	-	
	Prélèvements-Heffingen	Flux	-	-	-	-	-	-	-	-	-	-	
DEUTSCHLAND (BR)	Frei-Grenze-Preise	DM	432,20	432,20	432,20	432,20	432,20	432,20	432,20	432,20	432,20	432,20	
		Flux	5.402,5	5.402,5	5.402,5	5.402,5	5.402,5	5.402,5	5.402,5	5.402,5	5.402,5	5.402,5	
	Abschöpfungen	Flux	-	-	-	-	-	-	-	-	-	.	
FRANCE	Prix franco frontière	Ff	636,67	642,67	639,67	639,67	637,67	637,67	636,67	636,67	633,67	633,67	
		Flux	6.447,9	6.508,6	6.478,3	6.478,3	6.458,0	6.458,0	6.447,9	6.447,9	6.417,5	6.417,5	
	Prélèvements	Flux	-	-	-	-	-	-	-	-	-	.	
ITALIA	Prezzi franco-frontiera	Lit	86.077	86.077	83.221	82.269	82.269	82.269	82.269	82.269	84.173	84.173	
		Flux	6.886,2	6.886,2	6.657,7	6.581,5	6.581,5	6.581,5	6.581,5	6.581,5	6.733,8	6.733,8	
	Prelievi	Flux	-	-	-	-	-	-	-	-	-	.	
NEDERLAND	Prijsen franco-grens	Fl	428,62	428,62	428,62	428,62	428,62	428,62	428,62	428,62	428,62	428,62	
		Flux	5.920,2	5.920,2	5.920,2	5.920,2	5.920,2	5.920,2	5.920,2	5.920,2	5.920,2	5.920,2	
	Heffingen	Flux	-	-	-	-	-	-	-	-	-	.	

PRIX DE SEUIL
SCHWELLENPREISE
PREZZI D'ENTRATA
DREMPELPRIJZEN

PRIX FRANCO FRONTIERE
FREI-GRENZE-PREISE
PREZZI FRANCO-FRONTIERA
PRIJZEN FRANCO-GRENS

PRELEVEMENTS INTRACOMMUNAUTAIRES
INNERGEMEINSCHAFTLICHE ABSCHÖPFUNGEN
PRELIEVI INTRACOMUNITARI
INTRACOMMUNAUTAIRE HEFFINGEN

PRODUITS LAITIERS
MILCHERZEUGNISSE
PROD. LATT.-CAS.
ZUIVELPRODUCTEN

Pour importations vers : Für Einfuhren nach : Per importazioni verso : Voor invoeren naar :

LUXEMBOURG

100 Kg

Provenance Herkunft Provenienza Herkomst	Description - Beschreibung Descrizione - Omschrijving		1964		1965									
			NOV	DEC	JAN	FEB	MAR	APR	MAI	JUN	JUL	AUG		
			Flux				Flux							
FG 08 :	Emmental et fromages du même groupe Emmental e formaggi dello stesso gruppo		5.500,0				5.500,0							
Prix de seuil/Schwelkenpreise Prezzi d'entrata/Drempelprijzen	Luxembourg	Flux	5.500,0				5.500,0							
BELGIQUE / BELGIE	Prix franco frontière- Prijzen franco-grens	Fb	-	-	-	-	-	-	-	-	-	-	-	
	Prélèvements-Heffingen	Flux	-	-	-	-	-	-	-	-	-	-	-	
		Flux	-	-	-	-	-	-	-	-	-	-	-	
DEUTSCHLAND (BR)	Frei-Grenze-Preise	DM	422,71	457,42	462,39	468,09	472,38	474,30	474,91	473,55	453,35	442,89		
	Abschöpfungen	Flux	5.371,4	5.717,8	5.780,0	5.851,1	5.904,7	5.928,7	5.936,4	5.919,4	5.666,9	5.536,1		
		Flux	-	-	-	-	-	-	-	-	-	-	-	
FRANCE	Prix franco frontière	Ff	651,91	652,15	651,77	646,42	642,06	639,64	634,28	631,84	623,44	613,86		
	Prélèvements	Flux	6.602,2	6.604,7	6.600,8	6.546,7	6.502,4	6.477,9	6.423,7	6.398,9	6.313,9	6.216,9		
		Flux	-	-	-	-	-	-	-	-	-	-	-	
ITALIA	Prezzi franco-frontiera	Lit	87.989	86.731	84.503	81.555	82.169	82.697	84.687	85.363	85.179	84.411		
	Prelievi	Flux	7.039,1	6.938,5	6.760,2	6.524,4	6.573,5	6.615,8	6.775,0	6.829,0	6.814,3	6.752,9		
		Flux	-	-	-	-	-	-	-	-	-	-	-	
NEDERLAND	Prijzen franco-grens	Fl	379,80	379,89	379,89	379,89	379,89	388,68	390,03	390,03	390,03	390,03		
	Heffingen	Flux	5.245,8	5.247,1	5.247,1	5.247,1	5.247,1	5.368,5	5.387,2	5.387,2	5.387,2	5.387,2		
		Flux	-	-	-	-	-	- 1)	- 1)	-	-	-	-	
FG 09 :	Gouda et fromages du même groupe Gouda e formaggi dello stesso gruppo		4.856,0				4.856,0							
Prix de seuil/Schwelkenpreise Prezzi d'entrata/Drempelprijzen	Luxembourg	Flux	4.856,0				4.856,0							
BELGIQUE / BELGIE	Prix franco frontière- Prijzen franco-grens	Fb	-	-	-	-	-	-	-	-	-	-		
	Prélèvements-Heffingen	Flux	-	-	-	-	-	-	-	-	-	-		
		Flux	-	-	-	-	-	-	-	-	-	-	-	
DEUTSCHLAND (BR)	Frei-Grenze-Preise	DM	309,01	308,04	307,38	305,13	305,13	304,29	304,16	304,16	304,16	304,60		
	Abschöpfungen	Flux	3.862,7	3.850,5	3.842,3	3.814,1	3.814,1	3.803,6	3.802,0	3.802,0	3.802,0	3.807,5		
		Flux	350,0	350,0	363,7	410,7	410,7	859,9	929,0	929,0	929,0	929,0	929,0	
FRANCE	Prix franco frontière	Ff	578,67	587,27	587,38	569,92	563,19	545,74	543,67	542,47	539,25	540,86		
	Prélèvements	Flux	5.860,5	5.947,6	5.948,7	5.771,9	5.703,7	5.526,9	5.506,0	5.493,9	5.461,3	5.477,6		
		Flux	-	-	-	-	-	-	-	-	-	-	-	
ITALIA	Prezzi franco-frontiera	Lit	73.637	71.432	69.488	68.513	68.168	71.988	72.620	74.558	75.630	75.415		
	Prelievi	Flux	5.891,0	5.714,5	5.559,0	5.481,1	5.453,4	5.759,0	5.809,6	5.964,7	6.050,4	6.033,2		
		Flux	-	-	-	-	-	-	-	-	-	-	-	
NEDERLAND	Prijzen franco-grens	Fl	276,67	270,81	270,81	270,81	270,81	270,81	270,81	271,21	274,81	276,13		
	Heffingen	Flux	3.821,4	3.740,5	3.740,5	3.740,5	3.740,5	3.740,5	3.740,5	3.746,0	3.795,7	3.814,0		
		Flux	-	-	-	-	- 1)	499,3 ¹⁾	576,1 ¹⁾	570,6 ¹⁾	520,9 ¹⁾	508,9 ¹⁾	-	

1) Marchandise accompagnée d'un document D.D.4, certifiant que le montant compensatoire est perçu (Règl. 9/65/CEE et 12/65/CEE)
Waren begleitet von einem Dokument D.D.4, aus dem sich ergibt, dass eine Ausgleichsabgabe erhoben wird (Verord. 9/65/EWG und 12/65/EWG)
Merce accompagnata dal certificato modello D.D.4 attestante che l'importo di compensazione è stato riscosso (Reg. 9/65/CEE e 12/65/CEE)
Goederen vergezeld van een document D.D.4 waaruit blijkt, dat het compenserend bedrag geheven werd (Verord. 9/65/EEG en 12/65/EEG)

PRIX DE SEUIL
SCHWELLENPREISE
PREZZI D'ENTRATA
DREMPELPRIJZEN

PRIX FRANCO FRONTIERE
PREI-GRENZE-PREISE
PREZZI FRANCO-FRONTIERA
PRIJZEN FRANCO-GRENS

PRELEVEMENTS INTRACOMMUNAUTAIRES
INNERGEMEINSCHAFTLICHE ABSCHÖPFUNGEN
PRELIEVI INTRACOMUNITARI
INTRACOMMUNAUTAIRE HEFFINGEN

PRODUITS LAITIERS
MILCHERZEUGNISSE
PROD. LATT.-CAS.
ZUIVELPRODUCTEN

Pour importations vers : Für Einfuhren nach : Per importazioni verso : Voor invoeren naar :

LUXEMBOURG

100 Kg

Provenance Herkunft Provenienza Herkomst	Description - Beschreibung Descrizione - Omschrijving		1 9 6 5											
			J U L			A U G				S E P				
			12-18	19-25	26-1	2-8	9-15	16-22	23-29	30-5	6-12	13-19		
PG 08 : Emmental et fromages du même groupe Emmental e formaggi dello stesso gruppo			Emmental und Käse derselben Gruppe Emmental en kaassoorten van dezelfde groep											
Prix de seuil/Schwelkenpreise Prezzi d'entrata/Drempelprijzen : Luxembourg		Flux	5.500,0											
BELGIQUE / BELGIE	Prix franco frontière- Prijzen franco-grens	Fb	-	-	-	-	-	-	-	-	-	-	-	-
		Flux	-	-	-	-	-	-	-	-	-	-	-	-
	Prélèvements-Heffingen	Flux	-	-	-	-	-	-	-	-	-	-	-	-
DEUTSCHLAND (BR)	Frei-Grenze-Preise	DM	455,48	455,48	440,93	443,84	442,87	442,87	442,39	442,39	442,39	442,39	442,39	442,39
		Flux	5.693,5	5.693,5	5.511,6	5.548,0	5.535,9	5.535,9	5.529,9	5.529,9	5.529,9	5.529,9	5.529,9	5.529,9
	Abschöpfungen	Flux	-	-	-	-	-	-	-	-	-	-	-	-
FRANCE	Prix franco frontière	Ff	630,67	617,67	617,67	617,67	615,67	615,67	607,67	607,67	605,67	605,67	605,67	605,67
		Flux	6.387,1	6.255,5	6.255,5	6.255,5	6.235,2	6.235,2	6.154,2	6.154,2	6.133,9	6.133,9	6.133,9	6.133,9
	Prélèvements	Flux	-	-	-	-	-	-	-	-	-	-	-	-
ITALIA	Prezzi franco-frontiera	Lit	85.363	85.363	84.411	84.411	84.411	84.411	84.411	84.411	84.411	84.411	84.411	84.411
		Flux	6.829,0	6.829,0	6.752,9	6.752,9	6.752,9	6.752,9	6.752,9	6.752,9	6.752,9	6.752,9	6.752,9	6.752,9
	Prelievi	Flux	-	-	-	-	-	-	-	-	-	-	-	-
NEDERLAND	Prijzen franco-grens	Fl	390,03	390,03	390,03	390,03	390,03	390,03	390,03	390,03	390,03	390,03	390,03	390,03
		Flux	5.387,2	5.387,2	5.387,2	5.387,2	5.387,2	5.387,2	5.387,2	5.387,2	5.387,2	5.387,2	5.387,2	5.387,2
	Heffingen	Flux	-	-	-	-	-	-	-	-	-	-	-	-
PG 09 : Gouda et fromages du même groupe Gouda e formaggi dello stesso gruppo			Gouda und Käse derselben Gruppe Gouda en kaassoorten van dezelfde groep											
Prix de seuil/Schwelkenpreise Prezzi d'entrata/Drempelprijzen : Luxembourg		Flux	4.856,0											
BELGIQUE / BELGIE	Prix franco frontière- Prijzen franco-grens	Fb	-	-	-	-	-	-	-	-	-	-	-	-
		Flux	-	-	-	-	-	-	-	-	-	-	-	-
	Prélèvements-Heffingen	Flux	-	-	-	-	-	-	-	-	-	-	-	-
DEUTSCHLAND (BR)	Frei-Grenze-Preise	DM	304,16	304,16	304,16	304,16	305,13	305,13	304,16	304,16	307,07	307,07	307,07	307,07
		Flux	3.802,0	3.802,0	3.802,0	3.802,0	3.814,1	3.814,1	3.802,0	3.802,0	3.838,4	3.838,4	3.838,4	3.838,4
	Abschöpfungen	Flux	929,0	929,0	929,0	929,0	929,0	929,0	929,0	929,0	929,0	929,0	929,0	929,0
FRANCE	Prix franco frontière	Ff	539,67	534,67	539,67	539,67	541,67	541,67	540,67	540,67	541,67	541,67	541,67	541,67
		Flux	5.465,5	5.414,9	5.465,5	5.465,5	5.485,8	5.485,8	5.475,6	5.475,6	5.485,8	5.485,8	5.485,8	5.485,8
	Prélèvements	Flux	-	-	-	-	-	-	-	-	-	-	-	-
ITALIA	Prezzi franco-frontiera	Lit	75.891	75.891	75.415	75.415	75.415	75.415	75.415	75.415	79.223	79.223	79.223	79.223
		Flux	6.071,3	6.071,3	6.033,2	6.033,2	6.033,2	6.033,2	6.033,2	6.033,2	6.337,8	6.337,8	6.337,8	6.337,8
	Prelievi	Flux	-	-	-	-	-	-	-	-	-	-	-	-
NEDERLAND	Prijzen franco-grens	Fl	274,81	274,81	274,81	274,81	275,81	275,81	277,81	277,81	279,80	279,80	279,80	279,80
		Flux	3.795,7	3.795,7	3.795,7	3.795,7	3.809,5	3.809,5	3.837,2	3.837,2	3.864,6	3.864,6	3.864,6	3.864,6
	Heffingen	Flux	520,9	520,9	520,9	520,9	520,9	520,9	479,4	479,4	479,4	479,4	479,4	479,4

1) Marchandise accompagnée d'un document D.D.4, certifiant que le montant compensatoire est perçu (Règl. 9/65/CEE et 12/65/CEE)
Waren begleitet von einem Dokument D.D.4, aus dem sich ergibt, dass eine Ausgleichsabgabe erhoben wird. (Verord. 9/65/EWG und 12/65/EWG)
Merce accompagnata dal certificato modello D.D.4, attestante che l'importo di compensazione è stato riscosso (Reg. 9/65/CEE e 12/65/CEE)
Goederen vergezeld van een document D.D.4 waaruit blijkt, dat het compenserend bedrag geheven werd. (Verord. 9/65/EEG en 12/65/EEG)

PRIX DE SEUIL
SCHWELLENPREISE
PREZZI D'ENTRATA
DREMPELPRIJZEN

PRIX FRANCO FRONTIERE
FREI-GRENZE-PREISE
PREZZI FRANCO-FRONTIERA
PRIJZEN FRANCO-GRENS

PRELEVEMENTS INTRACOMMUNAUTAIRES
INNERGEMEINSCHAFTLICHE ABSCHÖPFUNGEN
PRELIEVI INTRACOMUNITARI
INTRACOMMUNAUTAIRE HEFFINGEN

PRODUITS LAITIERS
MILCHERZEUGNISSE
PROD. LATT.-CAS.
ZUIVELPRODUCTEN

Pour importations vers : Für Einfuhren nach : Per importazioni verso : Voor invoeren naar :

LUXEMBOURG

100 Kg

Provenance Herkunft Provenienza Herkomst	Description - Beschreibung Descrizione - Omschrijving	1964		1965										
		NOV	DEC	JAN	FEB	MAR	APR	MAI	JUN	JUL	AUG			
		PG 10 : Saint-Paulin et fromages du même groupe Saint-Paulin e formaggi dello stesso gruppo Saint-Paulin und Käse derselben Gruppe Saint-Paulin en kaassoorten van dezelfde groep		Flux 5.176,0				Flux 5.163,0						
BELGIQUE / BELGIE	Prix franco frontière- Prijzen franco-grens	Fb	-	-	-	-	-	-	-	-	-	-	-	-
	Prélèvements-Heffingen	Flux	-	-	-	-	-	-	-	-	-	-	-	-
		Flux	-	-	-	-	-	-	-	-	-	-	-	-
DEUTSCHLAND (BR)	Frei-Grenze-Preise	DM	340,57	341,99	341,99	341,99	341,99	341,99	341,99	354,38	359,45	359,45	359,45	
	Abschöpfungen	Flux	4.257,1	4.274,9	4.274,9	4.274,9	4.274,9	4.274,9	4.274,9	4.429,8	4.493,1	4.493,1	4.493,1	
		Flux	259,9	259,9	259,9	259,9	259,9	696,0	608,3	544,9	544,9	544,9	544,9	
FRANCE	Prix franco frontière	Ff	573,67	573,67	573,22	565,67	563,67	559,67	551,54	543,67	543,67	543,67		
	Prélèvements	Flux	5.809,8	5.809,8	5.805,2	5.728,9	5.708,6	5.668,1	5.585,7	5.506,0	5.506,0	5.506,0		
		Flux	-	-	-	-	-	-	-	-	-	-		
ITALIA	Prezzi franco-frontiera	Lit	80.805	80.141	78.876	76.795	76.081	74.431	74.638	75.129	75.743	76.081		
	Prelievi	Flux	6.464,4	6.411,4	6.309,9	6.143,6	6.086,5	5.954,5	5.971,0	6.010,3	6.059,5	6.086,5		
		Flux	-	-	-	-	-	-	-	-	-	-		
NEDERLAND	Prijzen franco-grens	Fl	312,67	307,77	307,77	307,77	307,78	307,78	307,78	308,18	311,77	312,80		
	Heffingen	Flux	4.318,7	4.251,0	4.251,0	4.251,0	4.251,1	4.251,1	4.251,1	4.256,6	4.306,2	4.320,5		
		Flux	-	-	-	-	- 1)	322,8 1)	372,5 1)	367,0 1)	317,4 1)	317,4 1)		
PG 11 : Camembert et fromages du même groupe Camembert e formaggi dello stesso gruppo Camembert und Käse derselben Gruppe Camembert en kaassoorten van dezelfde groep		Flux 5.193,0				Flux 5.715,4								
BELGIQUE / BELGIE	Prix franco frontière- Prijzen franco-grens	Fb	-	-	-	-	-	-	-	-	-	-	-	
	Prélèvements-Heffingen	Flux	-	-	-	-	-	-	-	-	-	-	-	
		Flux	-	-	-	-	-	-	-	-	-	-	-	
DEUTSCHLAND (BR)	Frei-Grenze-Preise	DM	411,73	414,09	414,82	410,81	411,13	407,06	437,29	445,14	451,05	473,30		
	Abschöpfungen	Flux	5.146,6	5.176,1	5.185,3	5.135,2	5.139,2	5.088,3	5.466,1	5.564,2	5.638,1	5.916,2		
		Flux	-	-	-	-	-	314,9	26,2	-	-	-		
FRANCE	Prix franco frontière	Ff	591,71	565,08	599,05	601,47	595,18	545,27	571,44	596,47	572,47	571,31		
	Prélèvements	Flux	5.992,5	5.722,8	6.066,9	6.091,4	6.027,7	5.222,2	5.787,2	6.040,7	5.797,7	5.785,9		
		Flux	-	-	-	-	-	-	-	-	-	-		
ITALIA	Prezzi franco-frontiera	Lit	77.829	78.403	75.835	73.463	71.444	69.988	69.448	72.178	74.945	74.730		
	Prelievi	Flux	6.226,3	6.272,2	6.066,8	5.877,1	5.715,5	5.599,1	5.555,8	5.774,2	5.995,6	5.978,4		
		Flux	-	-	-	-	-	-	-	-	-	-		
NEDERLAND	Prijzen franco-grens	Fl	402,78	402,87	402,87	402,87	402,87	405,24	405,61	405,61	405,61	405,61		
	Heffingen	Flux	5.563,3	5.564,5	5.564,5	5.564,5	5.564,5	5.597,3	5.602,4	5.602,4	5.602,3	5.602,3		
		Flux	-	-	-	-	-	-	-	-	-	-		

1) Marchandise accompagnée d'un document D.D.4, certifiant que le montant compensatoire est perçu (Règl. 9/65/CEE et 12/65/CEE)
Waren begleitet von einem Dokument D.D.4, aus dem sich ergibt, dass eine Ausgleichsabgabe erhoben wird (Verordn. 9/65/EWG und 12/65/EEG)
Merce accompagnata dal certificato modello D.D.4, attestante che l'importo di compensazione è stato riscosso (Reg. 9/65/CEE e 12/65/CEE)
Goederen vergezeld van een document D.D.4 waaruit blijkt, dat het compenserend bedrag geheven werd (Verord. 9/65/EEG en 12/65/EEG)

PRIX DE SEUIL
SCHWELLENPREISE
PREZZI D'ENTRATA
DREMPELPRIJZEN

PRIX FRANCO FRONTIERE
FREI-GRENZE-PREISE
PREZZI FRANCO-FRONTIERA
PRIJZEN FRANCO-GRENS

PRELEVEMENTS INTRACOMMUNAUTAIRES
INNERGEMEINSCHAFTLICHE ABSCHOPFUNGEN
PRELIEVI INTRACOMUNITARI
INTRACOMMUNAUTAIRE HEFFINGEN

PRODUITS LAITIERS
MILCHERZEUGNISSE
PROD. LATT.-CAS.
ZUIVELPRODUCTEN

Pour importations vers : Für Einfuhren nach : Per importazioni verso : Voor invoeren naar :

LUXEMBOURG

100 Kg

Provenance Herkunft Provenienza Herkomst	Description - Beschreibung Descrizione - Omschrijving	1 9 6 5											
		J U L			A U G				S E P				
		12-18	19-25	26- 1	2 - 8	9 -15	16-22	23-29	30- 5	6 -12	13-19		
PG 10 : Saint-Paulin et fromages du même groupe Saint-Paulin e formaggi dello stesso gruppo		Saint-Paulin und Käse derselben Gruppe Saint-Paulin en kaascorten van dezelfde groep											
Prix de seuil/Schwelkenpreise : Luxembourg Prezzi d'entrata/Drempelprijzen		Flux	5.163,0										
BELGIQUE / BELGIE	Prix franco frontière- Prijsen franco-grens	Fb	-	-	-	-	-	-	-	-	-	-	-
		Flux	-	-	-	-	-	-	-	-	-	-	-
	Prélèvements-Heffingen	Flux	-	-	-	-	-	-	-	-	-	-	-
DEUTSCHLAND (BR)	Frei-Grenze-Preise	DM	359,45	359,45	359,45	359,45	359,45	359,45	359,45	359,45	359,45	359,45	
		Flux	4.493,1	4.493,1	4.493,1	4.493,1	4.493,1	4.493,1	4.493,1	4.493,1	4.493,1	4.493,1	
	Abachöpfungen	Flux	544,9	544,9	544,9	544,9	544,9	544,9	544,9	544,9	544,9	.	
FRANCE	Prix franco frontière	Ff	543,67	543,67	543,67	543,67	543,67	543,67	543,67	543,67	543,67	543,67	
		Flux	5.506,0	5.506,0	5.506,0	5.506,0	5.506,0	5.506,0	5.506,0	5.506,0	5.506,0	5.506,0	
	Prélèvements	Flux	-	-	-	-	-	-	-	-	-	.	
ITALIA	Prezzi franco-frontiera	Lit	76.081	76.081	76.081	76.081	76.081	76.081	76.081	76.081	77.985	77.985	
		Flux	6.086,5	6.086,5	6.086,5	6.086,5	6.086,5	6.086,5	6.086,5	6.086,5	6.238,8	6.238,8	
	Prelievi	Flux	-	-	-	-	-	-	-	-	-	.	
NEDERLAND	Prijsen franco-grens	Ff	311,77	311,77	311,77	311,77	312,77	312,77	313,77	313,77	315,77	315,77	
		Flux	4.306,2	4.306,2	4.306,2	4.306,2	4.320,2	4.320,2	4.333,8	4.333,8	4.361,5	4.361,5	
	Heffingen	Flux	317,4	317,4	317,4	317,4	317,4	317,4	317,4	317,4	362,1	.	
PG 11 : Camembert et fromages du même groupe Camembert e formaggi dello stesso gruppo		Camembert und Käse derselben Gruppe Camembert en kaascorten van dezelfde groep											
Prix de seuil/Schwelkenpreise : Luxembourg Prezzi d'entrata/Drempelprijzen		Flux	5.715,4										
BELGIQUE / BELGIE	Prix franco frontière- Prijsen franco-grens	Fb	-	-	-	-	-	-	-	-	-	-	
		Flux	-	-	-	-	-	-	-	-	-	-	
	Prélèvements-Heffingen	Flux	-	-	-	-	-	-	-	-	-	-	
DEUTSCHLAND (BR)	Frei-Grenze-Preise	DM	445,59	445,59	477,01	467,70	474,69	474,69	475,07	475,07	478,95	478,95	
		Flux	5.569,9	5.569,9	5.962,0	5.846,3	5.933,6	5.933,6	5.938,4	5.938,4	5.986,9	5.986,9	
	Abachöpfungen	Flux	-	-	-	-	-	-	-	-	-	-	
FRANCE	Prix franco frontière	Ff	560,47	560,47	556,47	556,47	576,47	576,47	576,47	576,47	596,47	596,47	
		Flux	5.676,2	5.676,2	5.635,6	5.635,6	5.838,2	5.838,2	5.838,2	5.838,2	5.986,9	5.986,9	
	Prélèvements	Flux	-	-	-	-	-	-	-	-	-	.	
ITALIA	Prezzi franco-frontiera	Lit	75.129	75.129	74.177	74.177	74.177	74.177	76.081	76.081	77.033	77.033	
		Flux	6.010,3	6.010,3	5.934,2	5.934,2	5.934,2	5.934,2	6.086,5	6.086,5	6.162,6	6.162,6	
	Prelievi	Flux	-	-	-	-	-	-	-	-	-	.	
NEDERLAND	Prijsen franco-grens	Ff	405,61	405,61	405,61	405,61	405,61	405,61	405,61	405,61	405,61	405,61	
		Flux	5.602,3	5.602,3	5.602,3	5.602,3	5.602,3	5.602,3	5.602,3	5.602,3	5.602,3	5.602,3	
	Heffingen	Flux	-	-	-	-	-	-	-	-	-	.	

1) Merchandise accompagnée d'un document D.D.4, certifiant que le montant compensatoire est perçu (Règl. 9/65/CEE et 12/65/CEE)
Waren begleitet von einem Dokument D.D.4, aus dem sich ergibt, dass eine Ausgleichsabgabe erhoben wird. (Verord. 9/65/EWG und 12/65/EWG)
Merce accompagnata dal certificato modello D.D.4, attestante che l'importo di compensazione è stato riscosso (Reg. 9/65/CEE e 12/65/CEE)
Goederen vergezeld van een document D.D.4 waaruit blijkt, dat het compenserend bedrag geheven werd (Verord. 9/65/EEG en 12/65/EEG)

PRIX DE SEUIL
SCHWELLENPREISE
PREZZI D'ENTRATA
DREMPELPRIJZEN

PRIX FRANCO FRONTIERE
FREI-GRENZE-PREISE
PREZZI FRANCO-FRONTIERA
PRIJZEN FRANCO-GRENS

PRELEVEMENTS INTRACOMMUNAUTAIRES
INNERGEMEINSCHAFTLICHE ABSCHOPFUNGEN
PRELIEVI INTRACOMUNITARI
INTRACOMMUNAUTAIRE HEFFINGEN

PRODUITS LAITIERS
MILCHERZEUGNISSE
PROD. LATT.-CAS.
ZUIVELPRODUCTEN

Pour importations vers : Für Einfuhren nach : Per importazioni verso : Voor invoeren naar :

LUXEMBOURG

100 Kg

Provenance Herkunft Provenienza Herkomst	Description - Beschreibung Descrizione - Omschrijving	1964				1965							
		NOV	DEC	JAN	FEB	MAR	APR	MAI	JUN	JUL	AUG		
		PG 13 : Lactose		Laktose				Lattosio			Melksuiker		
Prix de seuil/Schwellenpreise : Luxembourg Prezzi d'entrata/Drempelprijzen		Flux	1.717,5							1.717,5			
BELGIQUE / BELGIE	Prix franco frontière- Prijzen franco-grens	Fb	-	-	-	-	-	-	-	-	-	-	
	Prélèvements-Heffingen	Flux	-	-	-	-	-	-	-	-	-	-	
		Flux	-	-	-	-	-	-	-	-	-	-	
DEUTSCHLAND (BR)	Frei-Grenze-Preise	DM	143,14	143,14	143,14	143,14	143,14	143,14	143,14	143,14	143,14	143,14	
	Abschöpfungen	Flux	1.789,3	1.789,3	1.789,3	1.789,3	1.789,3	1.789,3	1.789,3	1.789,3	1.789,3	1.789,3	
		Flux	-	-	-	-	-	-	-	-	-	-	
FRANCE	Prix franco frontière	Ff	196,27	196,27	196,27	196,27	196,27	196,27	196,27	196,27	196,27	196,27	
	Prélèvements	Flux	1.987,7	1.987,7	1.987,7	1.987,7	1.987,7	1.987,7	1.987,7	1.987,7	1.987,7	1.987,7	
		Flux	-	-	-	-	-	-	-	-	-	-	
ITALIA	Prezzi franco-frontiera	Lit	30.269	30.075	30.244	31.457	33.254	33.361	33.806	33.837	33.837	33.837	
	Prelievi	Flux	2.421,5	2.406,0	2.419,5	2.516,6	2.660,3	2.668,9	2.704,5	2.707,0	2.707,0	2.707,0	
		Flux	-	-	-	-	-	-	-	-	-	-	
NEDERLAND	Prijzen franco-grens	Fl	111,24	111,24	111,24	111,24	111,24	111,24	111,24	111,24	111,24	111,24	
	Heffingen	Flux	1.536,5	1.536,5	1.536,5	1.536,5	1.536,5	1.536,5	1.536,5	1.536,5	1.536,5	1.536,5	
		Flux	24,2	24,2	24,2	24,2	24,2	24,2	24,2	24,2	24,2	24,2	
BUR : Beurre		Butter				Burro			Boter				
Prix de seuil/Schwellenpreise : Luxembourg Prezzi d'entrata/Drempelprijzen		Flux	8.676,0 - 8.346,0 ¹⁾ - 8.546,0 ²⁾ - 8.676,0 ³⁾			8.976,0							
BELGIQUE / BELGIE	Prix franco frontière- Prijzen franco-grens	Fb	9.838,2	9.824,1	9.890,6	9.918,5	9.915,8	9.907,2	9.863,8	9.863,5	9.863,5	9.870,9	
	Prélèvements-Heffingen	Flux	9.838,2	9.824,1	9.890,6	9.918,5	9.915,8	9.907,2	9.863,8	9.863,5	9.863,5	9.870,9	
		Flux	
DEUTSCHLAND (BR)	Frei-Grenze-Preise	DM	666,62	664,03	664,03	664,03	664,03	664,03	664,03	664,03	664,03	664,03	
	Abschöpfungen	Flux	8.332,8	8.300,4	8.300,4	8.300,4	8.300,4	8.300,4	8.300,4	8.300,4	8.300,4	8.300,4	
		Flux	
FRANCE	Prix franco frontière	Ff	894,77	893,74	901,33	893,04	879,83	857,80	853,25	855,74	852,22	855,93	
	Prélèvements	Flux	9.061,8	9.051,4	9.128,2	9.044,2	8.910,5	8.687,4	8.641,3	8.666,5	8.630,8	8.668,4	
		Flux	
ITALIA	Prezzi franco-frontiera	Lit	99.876	102.328	101.989	99.315	96.174	94.559	95.397	95.829	95.381	94.386	
	Prelievi	Flux	7.990,1	8.186,3	8.159,2	7.945,2	7.694,0	7.564,7	7.631,7	7.666,8	7.630,5	7.550,9	
		Flux	
NEDERLAND	Prijzen franco-grens	Fl	463,76	463,76	463,76	463,76	467,31	474,75	474,75	474,75	474,75	474,75	
	Heffingen	Flux	6.405,5	6.405,5	6.405,5	6.405,5	6.454,5	6.557,3	6.557,3	6.557,3	6.557,3	6.557,3	
		Flux	

- 1) Valable à partir du :/Gültig ab :/ Valido a partire dal :/ Geldig vanaf : 1.12.1964
2) Valable à partir du :/Gültig ab :/ Valido a partire dal :/ Geldig vanaf : 1. 1.1965
3) Valable à partir du :/Gültig ab :/ Valido a partire dal :/ Geldig vanaf : 1. 2.1965

PRIX DE SEUIL
SCHWELLENPREISE
PREZZI D'ENTRATA
DREMPELPRIJZEN

PRIX FRANCO FRONTIERE
FREI-GRENZE-PREISE
PREZZI FRANCO-FRONTIERA
PRIJZEN FRANCO-GRENS

PRELEVEMENTS INTRACOMMUNAUTAIRES
INNERGEMEINSCHAFTLICHE ABSCHÖPFUNGEN
PRELIEVI INTRACOMUNITARI
INTRACOMMUNAUTAIRE HEFFINGEN

PRODUITS LAITIERS
MILCHERZEUGNISSE
PROD. LATT.-CAS.
ZUIVELPRODUCTEN

Pour importations vers : Für Einfuhren nach : Per importazioni verso : Voor invoeren naar :

LUXEMBOURG

100 Kg

Provenance Herkunft Provenienza Herkomst	Description - Beschreibung Descrizione - Omschrijving		1 9 6 5										
			J U L			A U G				S E P			
			12-18	19-25	26- 1	2 - 8	9 -15	16-22	23-29	30- 5	6-12	13-19	
PG 13 : Lactose		Laktose	Lattosio			Melksuiker							
Prix de seuil/Schwellenpreise : Luxembourg Prezzi d'entrata/Drempelprijzen		Flux	1.717,5										
BELGIQUE / BELGIE	Prix franco frontière- Prijsen franco-grens	Fb	-	-	-	-	-	-	-	-	-	-	-
	Prélèvements-Heffingen	Flux	-	-	-	-	-	-	-	-	-	-	-
		Flux	-	-	-	-	-	-	-	-	-	-	-
DEUTSCHLAND (BR)	Frei-Grenze-Preise	DM	143,14	143,14	143,14	143,14	143,14	143,14	143,14	143,14	143,14	143,14	
	Abschöpfungen	Flux	1.789,3	1.789,3	1.789,3	1.789,3	1.789,3	1.789,3	1.789,3	1.789,3	1.789,3	1.789,3	
		Flux	-	-	-	-	-	-	-	-	-	-	-
FRANCE	Prix franco frontière	Ff	196,27	196,27	196,27	196,27	196,27	196,27	196,27	196,27	196,27	196,27	
	Prélèvements	Flux	1.987,7	1.987,7	1.987,7	1.987,7	1.987,7	1.987,7	1.987,7	1.987,7	1.987,7	1.987,7	
		Flux	-	-	-	-	-	-	-	-	-	-	-
ITALIA	Prezzi franco-frontiera	Lit	33.837	33.837	33.837	33.837	33.837	33.837	33.837	33.837	33.837	33.837	
	Prelievi	Flux	2.707,0	2.707,0	2.707,0	2.707,0	2.707,0	2.707,0	2.707,0	2.707,0	2.707,0	2.707,0	
		Flux	-	-	-	-	-	-	-	-	-	-	-
NEDERLAND	Prijzen franco-grens	Fl	111,24	111,24	111,24	111,24	111,24	111,24	111,24	111,24	111,24	111,24	
	Heffingen	Flux	1.536,5	1.536,5	1.536,5	1.536,5	1.536,5	1.536,5	1.536,5	1.536,5	1.536,5	1.536,5	
		Flux	24,2	24,2	24,2	24,2	24,2	24,2	24,2	24,2	24,2	24,2	.
PG 14 : Beurre		Butter	Burro			Boter							
Prix de seuil/Schwellenpreise : Luxembourg Prezzi d'entrata/Drempelprijzen		Flux	8.976,0										
BELGIQUE / BELGIE	Prix franco frontière- Prijsen franco-grens	Fb	9.863,5	9.863,5	9.863,5	9.863,5	9.873,5	9.873,5	9.873,5	9.873,5	9.868,5	9.868,5	
	Prélèvements-Heffingen	Flux	9.863,5	9.863,5	9.863,5	9.863,5	9.873,5	9.873,5	9.873,5	9.873,5	9.868,5	9.868,5	
		Flux
DEUTSCHLAND (BR)	Frei-Grenze-Preise	DM	664,03	664,03	664,03	664,03	664,03	664,03	664,03	664,03	664,03	664,03	
	Abschöpfungen	Flux	8.300,4	8.300,4	8.300,4	8.300,4	8.300,4	8.300,4	8.300,4	8.300,4	8.300,4	8.300,4	
		Flux
FRANCE	Prix franco frontière	Ff	851,67	851,67	852,67	852,67	856,67	856,67	857,67	857,67	858,67	858,67	
	Prélèvements	Flux	8.625,3	8.625,3	8.635,4	8.635,4	8.675,9	8.675,9	8.686,1	8.686,1	8.696,1	8.696,1	
		Flux
ITALIA	Prezzi franco-frontiera	Lit	94.977	94.977	93.531	93.531	94.495	94.495	94.977	94.977	94.977	94.977	
	Prelievi	Flux	7.598,2	7.598,2	7.482,5	7.482,5	7.559,6	7.559,6	7.598,2	7.598,2	7.598,2	7.598,2	
		Flux
NEDERLAND	Prijzen franco-grens	Fl	474,75	474,75	474,75	474,75	474,75	474,75	474,75	474,75	474,75	474,75	
	Heffingen	Flux	6.557,3	6.557,3	6.557,3	6.557,3	6.557,3	6.557,3	6.557,3	6.557,3	6.557,3	6.557,3	
		Flux

PRIX DE SEUIL
SCHWELLENPREISE
PREZZI D'ENTRATA
DREMPELPRIJZEN

PRIX FRANCO FRONTIERE
FREI-GRENZE-PREISE
PREZZI FRANCO-FRONTIERA
PRIJZEN FRANCO-GRENS

PRELEVEMENTS INTRACOMMUNAUTAIRES
INNERGEMEINSCHAFTLICHE ABSCHÖPFUNGEN
PRELIEVI INTRACOMUNITARI
INTRACOMMUNAUTAIRE HEFFINGEN

PRODUITS LAITIERS
MILCHERZEUGNISSE
PROD. LATT.-CAS.
ZUIVELPRODUCTEN

Pour importations vers : Für Einfuhren nach : Per importazioni verso : Voor invoeren naar :

LUXEMBOURG

100 Kg

Provenance Herkunft Provenienza Herkomst	Description - Beschreibung Descrizione - Omschrijving	1964		1965									
		NOV	DEC	JAN	FEB	MAR	APR	MAI	JUN	JUL	AUG		
CHE : Cheddar													
Prix de seuil/Schwelkenpreise ; Luxembourg Prezzi d'entrata/Drempelprijzen		Flux	3812,5					3813,0					
BELGIQUE / BELGIE	Prix franco frontière- Prijsen franco-grens	Pb	-	-	-	-	-	-	-	-	-	-	-
		Flux	-	-	-	-	-	-	-	-	-	-	-
	Prélèvements-Heffingen	Flux	-	-	-	-	-	-	-	-	-	-	-
DEUTSCHLAND (BR)	Frei-Grenze-Preise	DM	302,22	310,95	310,95	310,95	310,95	310,95	310,95	310,95	310,95	307,82	306,10
		Flux	3777,8	3886,9	3886,9	3886,9	3886,9	3886,9	3886,9	3886,9	3886,9	3847,8	3826,3
	Abschöpfungen	Flux	-	-	-	-	-	-	-	-	-	-	-
FRANCE	Prix franco frontière	Ff	535,16	540,75	534,97	536,81	548,12	518,27	506,64	499,27	482,70	479,15	
		Flux	5419,8	5476,5	5417,8	5436,6	5551,1	5248,8	5131,0	5056,4	4888,6	4852,6	
	Prélèvements	Flux	-	-	-	-	-	-	-	-	-	-	-
ITALIA	Prezzi franco-frontiera	Lit	44.024	43.737	43.668	43.668	43.668	43.668	43.668	43.668	43.668	43.668	43.668
		Flux	3521,9	3498,9	3493,4	3493,4	3493,4	3493,4	3493,4	3493,4	3493,4	3493,4	3493,4
	Prelievi	Flux	-	-	-	-	-	168,7	194,6	194,6	194,6	194,6	194,6
NEDERLAND	Prijzen franco-grens	Fl	300,78	295,27	294,79	294,79	294,79	294,79	299,59	304,08	306,78	307,81	
		Flux	4154,4	4078,4	4071,7	4071,7	4071,7	4071,7	4138,0	4200,0	4237,3	4251,5	
	Heffingen	Flux	-	-	-	-	-	- ¹⁾	-	-	-	-	-
TIL : Tilsit - Tilsiter - Tilsit - Tilsit													
Prix de seuil/Schwelkenpreise ; Luxembourg Prezzi d'entrata/Drempelprijzen		Flux	4753,0					4856,0					
BELGIQUE / BELGIE	Prix franco frontière- Prijsen franco-grens	Pb	-	-	-	-	-	-	-	-	-	-	-
		Flux	-	-	-	-	-	-	-	-	-	-	-
	Prélèvements-Heffingen	Flux	-	-	-	-	-	-	-	-	-	-	-
DEUTSCHLAND (BR)	Frei-Grenze-Preise	DM	308,61	314,09	313,53	313,37	313,38	313,38	313,38	313,38	313,38	313,38	313,38
		Flux	3857,6	3926,2	3919,1	3917,2	3917,3	3917,3	3917,3	3917,3	3917,3	3917,3	3917,3
	Abschöpfungen	Flux	276,3	197,0	185,3	185,3	185,3	766,3	813,7	813,7	813,7	813,7	813,7
FRANCE	Prix franco frontière	Ff	519,70	519,73	519,73	519,73	519,73	519,73	519,73	519,73	519,73	519,73	519,73
		Flux	5263,3	5263,6	5263,6	5263,6	5263,6	5263,6	5263,6	5263,6	5263,6	5263,6	5263,6
	Prélèvements	Flux	-	-	-	-	-	-	-	-	-	-	-
ITALIA	Prezzi franco-frontiera	Lit	68.155	67.971	67.863	67.863	67.863	66.925	66.781	66.781	66.781	66.781	66.781
		Flux	5424,4	5437,7	5429,0	5429,0	5429,0	5345,0	5342,5	5342,5	5342,5	5342,5	5342,5
	Prelievi	Flux	-	-	-	-	-	-	-	-	-	-	-
NEDERLAND	Prijzen franco-grens	Fl	264,90	265,01	265,01	265,01	265,01	279,89	282,18	282,18	282,18	282,18	282,18
		Flux	3658,9	3660,4	3660,4	3660,4	3660,4	3865,9	3897,5	3897,5	3897,5	3897,5	3897,5
	Heffingen	Flux	474,0	472,4	472,4	-	- ¹⁾	335,2 ¹⁾	386,8 ¹⁾	386,8 ¹⁾	386,8 ¹⁾	386,8	386,8

1) Marchandise accompagnée d'un document D.D.4, certifiant que le montant compensatoire est perçu (Règl. 9/65/CEE et 12/65/CEE)
Waren begleitet von einem Dokument D.D.4, aus dem sich ergibt, dass eine Ausgleichsabgabe erhoben wird (Verordn. 9/65/EWG und 12/65/EWG)
Merce accompagnata dal certificato modello D.D.4, attestante che l'importo di compensazione è stato riscosso (Reg. 9/65/CEE e Reg. 12/65/CEE)
Goederen vergezeld van een document D.D.4 waaruit blijkt, dat het compenserend bedrag geheven werd (Verord. 9/65/EEG en 12/65/EEG)

PRIX DE SEUIL PRIX FRANCO FRONTIERE PRELEVEMENTS INTRACOMMUNAUTAIRES
 SCHWELLENPREISE FREI-GRENZE-PREISE INNERGEMEINSCHAFTLICHE ABSCHÖPFUNGEN
 PREZZI D'ENTRATA PREZZI FRANCO-FRONTIERA PRELIEVI INTRACOMUNITARI
 DREMPELPRIJZEN PRIJZEN FRANCO-GRENS INTRACOMMUNAUTAIRE HEFFINGEN

PRODUITS LAITIERS
 MILCHERZEUGNISSE
 PROD. LATT.-CAS.
 ZUIVELPRODUCTEN

Pour importations vers : Für Einfuhren nach : Per importazioni verso : Voor invoeren naar :

LUXEMBOURG

100 Kg

Provenance Herkunft Provenienza Herkomst	Description - Beschreibung Descrizione - Omschrijving	1 9 6 5											
		J U L			A U G				S E P				
		12-18	19-25	26- 1	2 - 8	9 -15	16-22	23-29	30- 5	6 -12	13-19		
CHE : C h e é d a r		3.813,0											
Prix de seuil/Schwellenpreise : Luxembourg Prezzi d'entrata/Drempelprijzen		Flux	3.813,0										
BELGIQUE / BELGIE	Prix franco frontière- Prijzen franco-grens	Fb	-	-	-	-	-	-	-	-	-	-	-
	Prélèvements-Heffingen	Flux	-	-	-	-	-	-	-	-	-	-	-
		Flux	-	-	-	-	-	-	-	-	-	-	-
DEUTSCHLAND (BR)	Frei-Grenze-Preise	DM	306,10	306,10	306,10	306,10	306,10	306,10	306,10	306,10	306,10	306,10	
	Abschöpfungen	Flux	3.826,3	3.826,3	3.826,3	3.826,3	3.826,3	3.826,3	3.826,3	3.826,3	3.826,3	3.826,3	
		Flux	-	-	-	-	-	-	-	-	-	-	-
FRANCE	Prix franco frontière	Ff	479,67	479,67	469,67	469,67	481,67	481,67	483,67	483,67	463,67	490,67	
	Prélèvements	Flux	4.857,9	4.857,9	4.756,6	4.756,6	4.878,1	4.878,1	4.898,4	4.898,4	4.695,8	4.969,3	
		Flux	-	-	-	-	-	-	-	-	-	-	-
ITALIA	Prezzi franco-frontiera	Lit	43.668	43.668	43.668	43.668	43.668	43.668	43.668	43.668	43.668	43.668	
	Prelievi	Flux	3.493,4	3.493,4	3.493,4	3.493,4	3.493,4	3.493,4	3.493,4	3.493,4	3.493,4	3.493,4	
		Flux	194,6	194,6	194,6	194,6	194,6	194,6	194,6	194,6	194,6	-	-
NEDERLAND	Prijzen franco-grens	Fl	306,78	306,78	306,78	306,78	307,78	307,78	308,77	308,77	308,77	308,77	
	Heffingen	Flux	4.237,3	4.237,3	4.237,3	4.237,3	4.251,1	4.251,1	4.264,8	4.264,8	4.264,8	4.264,8	
		Flux	-	-	-	-	-	-	-	-	-	-	-
TIL : Tilsit Tilsiter Tilsit Tilsit		4.856,0											
Prix de seuil/Schwellenpreise : Luxembourg Prezzi d'entrata/Drempelprijzen		Flux	4.856,0										
BELGIQUE / BELGIE	Prix franco frontière- Prijzen franco-grens	Fb	-	-	-	-	-	-	-	-	-	-	
	Prélèvements-Heffingen	Flux	-	-	-	-	-	-	-	-	-	-	
		Flux	-	-	-	-	-	-	-	-	-	-	-
DEUTSCHLAND (BR)	Frei-Grenze-Preise	DM	313,38	313,38	313,38	313,38	313,38	313,38	313,38	313,38	323,56	323,56	
	Abschöpfungen	Flux	3.917,3	3.917,3	3.917,3	3.917,3	3.917,3	3.917,3	3.917,3	3.917,3	4.044,5	4.044,5	
		Flux	813,7	813,7	813,7	813,7	813,7	813,7	813,7	813,7	686,5	-	-
FRANCE	Prix franco frontière	Ff	519,73	519,73	519,73	519,73	519,73	519,73	519,73	519,73	519,73	519,73	
	Prélèvements	Flux	5.263,6	5.263,6	5.263,6	5.263,6	5.263,6	5.263,6	5.263,6	5.263,6	5.263,6	5.263,6	
		Flux	-	-	-	-	-	-	-	-	-	-	-
ITALIA	Prezzi franco-frontiera	Lit	66.781	66.781	66.781	66.781	66.781	66.781	66.781	66.781	66.781	66.781	
	Prelievi	Flux	5.342,5	5.342,5	5.342,5	5.342,5	5.342,5	5.342,5	5.342,5	5.342,5	5.342,5	5.342,5	
		Flux	-	-	-	-	-	-	-	-	-	-	-
NEDERLAND	Prijzen franco-grens	Fl	282,18	282,18	282,18	282,18	282,18	282,18	282,18	282,18	282,18	282,18	
	Heffingen	Flux	3.897,5	3.897,5	3.897,5	3.897,5	3.897,5	3.897,5	3.897,5	3.897,5	3.897,5	3.897,5	
		Flux	386,8	386,8	386,8	386,8	386,8	386,8	386,8	386,8	386,8	-	-

1) Marchandise accompagnée d'un document D.D.4, certifiant que le montant compensatoire est perçu (Règl. 9/65/CEE et 12/65/CEE)
 Waren begleitet von einem Dokument D.D.4, aus dem sich ergibt, dass eire Ausgleichsabgabe erhoben wird (Verord. 9/65/EWG und 12/65/EWG)
 Merce accompagnata dal certificato modello D.D.4, attestante che l'importo di compensazione è stato riacosso (Reg. 9/65/CEE e 12/65/CEE)
 Goedereu vergezeld van een dokument D.D.4 waaruit blijkt, dat het compenserend bedrag geheven werd (Verord. 9/65/EEG en 12/65/EEG)

PRIX DE SEUIL PRIX FRANCO FRONTIERE PRELEVEMENTS INTRACOMMUNAUTAIRES
 SCHWELLENPREISE FREI-GRENZE-PREISE INNERGEMEINSCHAFTLICHE ABSCHÖPFUNGEN
 PREZZI D'ENTRATA PREZZI FRANCO-FRONTIERA PRELIEVI INTRACOMUNITARI
 DREMPELPRIJZEN PRIJZEN FRANCO-GRENS INTRACOMMUNAUTAIRE HEFFINGEN

PRODUITS LAITIERS
 MILCHERZEUGNISSE
 PROD. LATT.-CAS.
 ZUIVELPRODUCTEN

Pour importations vers : Für Einfuhren nach : Per importazioni verso : Voor invoeren naar :

NETHERLAND

100 Kg

Provenance Herkunft Provenienza Herkomst	Description - Beschreibung Descrizione - Omschrijving		1965									
			JUL				AUG				SEP	
			12-18	19-25	26-1	2-8	9-15	16-22	23-29	30-5	6-12	13-19
PG 02 : Lait et crème de lait en poudre (24 à 27 %) Latte e crema di latte in polvere (24 al 27 %)			Milch und Rahm in Pulverform (24 bis 27 %) Melk en room in poeder (24 tot 27 %)									
Prix de seuil / Schwellenpreise : Nederland Prezzi d'entrata/Drempelprijzen		F1	245,24									
BELGIQUE / BELGIE	Prix franco frontière- Prijzen franco-grens	Fb	3.552,5	3.552,5	3.562,5	3.557,5	3.557,5	3.557,5	3.557,5	3.557,5	3.557,5	3.557,5
		F1	257,20	257,20	257,93	257,56	257,56	257,56	257,56	257,56	257,56	257,56
	Prélèvements-Heffingen	F1	-	-	-	-	-	-	-	-	-	-
DEUTSCHLAND (BR)	Frei-Grenze-Preise	DM	304,16	304,16	305,13	305,13	305,13	305,13	304,65	304,65	305,62	305,62
		F1	275,26	275,26	276,14	276,14	276,14	276,14	275,71	275,71	276,59	276,59
	Abeschöpfungen	F1	-	-	-	-	-	-	-	-	-	-
FRANCE	Prix franco frontière	Ff	415,87	415,87	415,87	415,87	415,87	415,87	415,87	415,87	415,87	415,87
		F1	304,93	304,93	304,93	304,93	304,93	304,93	304,93	304,93	304,93	304,93
	Prélèvements	F1	-	-	-	-	-	-	-	-	-	-
ITALIA	Prezzi franco-frontiera	Lit	63,454	63,454	63,454	63,454	63,454	63,454	63,454	63,454	63,454	63,454
		F1	367,53	367,53	367,53	367,53	367,53	367,53	367,53	367,53	367,53	367,53
	Prelievi	F1	-	-	-	-	-	-	-	-	-	-
LUXEMBOURG	Prix franco frontière	Flux	3.552,5	3.552,5	3.562,5	3.557,5	3.557,5	3.557,5	3.557,5	3.557,5	3.557,5	3.557,5
		F1	257,20	257,20	257,93	257,56	257,56	257,56	257,56	257,56	257,56	257,56
	Prélèvements	F1	-	-	-	-	-	-	-	-	-	-
PG 03 : Lait en poudre (≧ 1,5 %) Latte in polvere (≧ 1,5 %)			Milch in Pulverform (≧ 1,5 %) Melk in poeder (≧ 1,5 %)									
Prix de seuil / Schwellenpreise : Nederland Prezzi d'entrata/Drempelprijzen		F1	122,53									
BELGIQUE / BELGIE	Prix franco frontière- Prijzen franco-grens	Fb	1.832,5	1.832,5	1.832,5	1.832,5	1.842,5	1.842,5	1.832,5	1.832,5	1.827,5	1.827,5
		F1	132,67	132,67	132,67	132,67	133,40	133,40	132,67	132,67	132,31	132,31
	Prélèvements-Heffingen	F1	-	-	-	-	-	-	-	-	-	-
DEUTSCHLAND (BR)	Frei-Grenze-Preise	DM	126,17	126,17	126,17	126,17	126,65	126,65	126,65	126,65	128,59	128,59
		F1	114,18	114,18	114,18	114,18	114,62	114,62	114,62	114,62	116,37	116,37
	Abeschöpfungen	F1	-	-	-	-	-	-	-	-	-	-
FRANCE	Prix franco frontière	Ff	197,87	197,87	197,87	197,87	197,87	197,87	197,87	197,87	197,87	197,87
		F1	145,08	145,08	145,08	145,08	145,08	145,08	145,08	145,08	145,08	145,08
	Prélèvements	F1	-	-	-	-	-	-	-	-	-	-
ITALIA	Prezzi franco-frontiera	Lit	35,209	35,209	35,209	35,209	35,209	35,209	35,209	35,209	35,209	35,209
		F1	203,93	203,93	203,93	203,93	203,93	203,93	203,93	203,93	203,93	203,93
	Prelievi	F1	-	-	-	-	-	-	-	-	-	-
LUXEMBOURG	Prix franco frontière	Flux	1.832,5	1.832,5	1.832,5	1.832,5	1.842,5	1.842,5	1.832,5	1.832,5	1.827,5	1.827,5
		F1	132,67	132,67	132,67	132,67	133,40	133,40	132,67	132,67	132,31	132,31
	Prélèvements	F1	-	-	-	-	-	-	-	-	-	-

PRIX DE SEUIL
SCHWELLENPREISE
PREZZI D'ENTRATA
DREMPELPRIJZEN

PRIX FRANCO FRONTIERE
FREI-GRENZE-PREISE
PREZZI FRANCO-FRONTIERA
PRIJZEN FRANCO-GRENS

PRELEVEMENTS INTRACOMMUNAUTAIRES
INNERGEMEINSCHAFTLICHE ABSCHÖPFUNGEN
PRELIEVI INTRACOMUNITARI
INTRACOMMUNAUTAIRE HEFFINGEN

PRODUITS LAITIERS
MILCHERZEUGNISSE
PROD. LATT.-CAS.
ZUIVELPRODUCTEN

Pour importations vers : Für Einfuhren nach : Per importazioni verso : Voor invoeren naar :

NEDERLAND

100 Kg

Provenance Herkunft Provenienza Herkomst	Description - Beschreibung Descrizione - Omschrijving	1964		1965								
		NOV	DEC	JAN	FEB	MAR	APR	MAI	JUN	JUL	AUG	
		F1		161,43				165,21				
PG 04 :	Lait condensé (sans addition de sucre) Latte condensato (senza aggiunta di zuccheri)			Kondensmilch (nicht gezuckert) Gecondenseerde melk (zonder toegevoegde suiker)								
Prix de seuil / Schwellenpreise : Nederland Prezzi d'entrata/Drempelprijzen		F1		161,43				165,21				
BELGIQUE / BELGIE	Prix franco frontière- Prijzen franco-grens	Fb	2248,5	2248,5	2248,5	2248,5	2248,5	2.347,0	2.402,5	2.402,5	2.402,5	2.402,5
	Prélèvements-Heffingen	F1	162,79	162,79	162,79	162,79	162,79	169,92	173,94	173,94	173,94	173,94
		F1	-	-	-	-	-	-	-	-	-	-
DEUTSCHLAND (BR)	Frei-Grenze-Preise	DM	143,82	143,82	143,82	143,82	143,19	149,43	153,34	152,84	152,84	152,98
	Abschöpfungen	F1	130,16	130,16	130,16	130,16	129,58	135,23	138,77	138,32	138,32	138,45
		F1	18,35	18,35	18,35	18,35	18,35	16,16	12,91	12,91	13,48	13,79
FRANCE	Prix franco frontière	Ff	233,47	233,47	236,63	247,47	247,47	247,47	247,47	247,47	247,47	247,47
	Prélèvements	F1	171,19	171,19	173,51	181,45	181,45	181,45	181,45	181,45	181,45	181,45
		F1	-	-	-	-	-	-	-	-	-	-
ITALIA	Prezzi franco-frontiera	Lit	42.209	42.006	41.957	41.957	41.957	41.957	41.957	41.957	41.957	41.957
	Prelievi	F1	244,39	243,21	242,93	242,93	242,93	242,93	242,93	242,93	243,01	243,01
		F1	-	-	-	-	-	-	-	-	-	-
LUXEMBOURG	Prix franco frontière	Flux	1939,8	1939,8	1939,8	1939,8	1939,8	1.939,8	1.939,8	1.939,8	1.939,8	1.939,8
	Prélèvements	F1	140,44	140,44	140,44	140,44	140,44	140,44	140,44	140,44	140,44	140,44
		F1	8,07	8,07	8,07	8,07	8,07	11,19	11,67	11,67	11,67	11,67
PG 06 :	Gorgonzola et fromages du même groupe Gorgonzola e formaggi dello stesso gruppo			Gorgonzola und Käse derselben Gruppe Gorgonzola en kaassoorten van dezelfde groep								
Prix de seuil / Schwellenpreise : Nederland Prezzi d'entrata/Drempelprijzen		F1		439,05				436,83				
BELGIQUE / BELGIE	Prix franco frontière- Prijzen franco-grens	Fb	4674,6	4674,6	4674,6	4674,6	4674,6	5.232,5	5.318,3	5.318,3	5.318,3	5.318,3
	Prélèvements-Heffingen	F1	338,44	338,44	338,44	338,44	338,44	378,83	385,04	385,04	385,04	385,04
		F1	91,56	91,56	91,56	91,56	91,56	49,25	42,74	42,74	42,74	42,74
DEUTSCHLAND (BR)	Frei-Grenze-Preise	DM	412,80	412,80	412,80	417,65	432,20	432,20	432,20	432,20	432,20	432,20
	Abschöpfungen	F1	373,58	373,58	373,58	377,97	391,14	391,14	391,14	391,14	391,14	391,14
		F1	56,42	56,42	56,42	52,03	38,86	38,86	38,86	38,86	37,43	36,64
FRANCE	Prix franco frontière	Ff	637,28	630,67	632,93	652,17	647,90	645,80	649,86	649,54	638,96	637,90
	Prélèvements	F1	467,27	462,43	464,09	478,19	475,06	473,52	476,50	476,26	468,51	467,72
		F1	-	-	-	-	-	-	-	-	-	-
ITALIA	Prezzi franco-frontiera	Lit	83.429	89.472	89.240	86.553	80.826	75.161	77.018	83.126	85.524	82.300
	Prelievi	F1	483,06	516,23	516,70	501,14	467,98	435,18	445,93	481,30	495,36	476,68
		F1	-	-	-	-	-	-	-	-	-	-
LUXEMBOURG	Prix franco frontière	Flux	4674,6	4674,6	4674,6	4674,6	4674,6	5.232,5	5.318,3	5.318,3	5.318,3	5.318,3
	Prélèvements	F1	338,44	338,44	338,44	338,44	338,44	378,83	385,04	385,04	385,04	385,04
		F1	91,56	91,56	91,56	91,56	91,56	49,25	42,74	42,74	42,74	42,74

PRIX DE SEUIL PRIX FRANCO FRONTIERE PRELEVEMENTS INTRACOMMUNAUTAIRES
 SCHWELLENPREISE FREI-GRENZE-PREISE INNERGEMEINSCHAFTLICHE ABSCHÖPFUNGEN
 PREZZI D'ENTRATA PREZZI FRANCO-FRONTIERA PRELIEVI INTRACOMUNITARI
 DREMPELPRIJZEN PRIJZEN FRANCO-GRENS INTRACOMMUNAUTAIRE HEFFINGEN

PRODUITS LAITIERS
 MILCHERZEUGNISSE
 PROD. LATT.-CAS.
 ZUIVELPRODUCTEN

Pour importations vers : Für Einfuhren nach : Per importazioni verso : Voor invoeren naar :

NEDERLAND

100 Kg

Provenance Herkunft Provenienza Herkomst	Description - Beschreibung Descrizione - Omschrijving	1 9 6 5										
		JUL				AUG				SEP		
		12-18	19-25	26-1	2-8	9-15	16-22	23-29	30-5	6-12	13-19	
PG 04 : Lait condensé (sans addition de sucre) Latte condensato (senza aggiunta di zuccheri)		Kondensmilch (nicht gezuckert) Gecondenseerde melk (zonder toegevoegde suiker)										
Prix de seuil / Schwellenpreise : Nederland Prezzi d'entrata/Drempelprijzen		Fl	165,21									
BELGIQUE / BELGIE	Prix franco frontière- Prijzen franco-grens	Fb	2.402,5	2.402,5	2.402,5	2.402,5	2.402,5	2.402,5	2.402,5	2.402,5	2.402,5	2.402,5
		Fl	173,94	173,94	173,94	173,94	173,94	173,94	173,94	173,94	173,94	173,94
	Prélèvements-Heffingen	Fl	-	-	-	-	-	-	-	-	-	.
DEUTSCHLAND (BR)	Frei-Grenze-Preise	DM	152,84	152,84	152,84	152,84	152,84	152,84	153,33	153,33	153,33	153,33
		Fl	138,32	138,32	138,32	138,32	138,32	138,32	138,76	138,76	138,76	138,76
	Abschöpfungen	Fl	13,79	13,79	13,79	13,79	13,79	13,79	13,79	13,79	13,79	.
FRANCE	Prix franco frontière	Ff	247,47	247,47	247,47	247,47	247,47	247,47	247,47	247,47	247,47	247,47
		Fl	181,45	181,45	181,45	181,45	181,45	181,45	181,45	181,45	181,45	181,45
	Prélèvements	Fl	-	-	-	-	-	-	-	-	-	.
ITALIA	Prezzi franco-frontiera	Lit	41.957	41.957	41.957	41.957	41.957	41.957	41.957	41.957	43.885	43.885
		Fl	243,01	243,01	243,01	243,01	243,01	243,01	243,01	243,01	254,18	254,18
	Prelievi	Fl	-	-	-	-	-	-	-	-	-	.
LUXEMBOURG	Prix franco frontière	Flux	1.939,8	1.939,8	1.939,8	1.939,8	1.939,8	1.939,8	1.939,8	1.939,8	1.939,8	1.939,8
		Fl	140,44	140,44	140,44	140,44	140,44	140,44	140,44	140,44	140,44	140,44
	Prélèvements	Fl	11,67	11,67	11,67	11,67	11,67	11,67	11,67	11,67	11,67	.
PG 06 : Gorgonzola et fromages du même groupe Gorgonzola e formaggi dello stesso gruppo		Gorgonzola und Käse derselben Gruppe Gorgonzola en kaassoorten van dezelfde groep										
Prix de seuil / Schwellenpreise : Nederland Prezzi d'entrata/Drempelprijzen		Fl	436,83									
BELGIQUE / BELGIE	Prix franco frontière- Prijzen franco-grens	Fb	5.318,3	5.318,3	5.318,3	5.318,3	5.318,3	5.318,3	5.318,3	5.318,3	5.318,3	5.318,3
		Fl	385,04	385,04	385,04	385,04	385,04	385,04	385,04	385,04	385,04	385,04
	Prélèvements-Heffingen	Fl	42,74	42,74	42,74	42,74	42,74	42,74	42,74	42,74	42,74	.
DEUTSCHLAND (BR)	Frei-Grenze-Preise	DM	432,20	432,20	432,20	432,20	432,20	432,20	432,20	432,20	432,20	432,20
		Fl	391,14	391,14	391,14	391,14	391,14	391,14	391,14	391,14	391,14	391,14
	Abschöpfungen	Fl	36,64	36,64	36,64	36,64	36,64	36,64	36,64	36,64	36,64	.
FRANCE	Prix franco frontière	Ff	636,67	642,67	639,67	639,67	637,67	637,67	636,67	636,67	633,67	633,67
		Fl	466,83	471,23	469,03	469,03	467,56	467,56	466,83	466,83	464,63	464,63
	Prélèvements	Fl	-	-	-	-	-	-	-	-	-	.
ITALIA	Prezzi franco-frontiera	Lit	86.077	86.077	83.221	82.269	82.269	82.269	82.269	82.269	84.173	84.173
		Fl	498,56	498,56	482,02	476,50	476,50	476,50	476,50	476,50	487,53	487,53
	Prelievi	Fl	-	-	-	-	-	-	-	-	-	.
LUXEMBOURG	Prix franco frontière	Flux	5.318,3	5.318,3	5.318,3	5.318,3	5.318,3	5.318,3	5.318,3	5.318,3	5.318,3	5.318,3
		Fl	385,04	385,04	385,04	385,04	385,04	385,04	385,04	385,04	385,04	385,04
	Prélèvements	Fl	42,74	42,74	42,74	42,74	42,74	42,74	42,74	42,74	42,74	.

PRIX DE SEUIL
SCHWELLENPREISE
PREZZI D'ENTRATA
DREMPELPRIJZEN

PRIX FRANCO FRONTIERE
FREI-GRENZE-PREISE
PREZZI FRANCO-FRONTIERA
PRIJZEN FRANCO-GRENS

PRELEVEMENTS INTRACOMMUNAUTAIRES
INNERGEMEINSCHAFTLICHE ABSCHÖPFUNGEN
PRELIEVI INTRACOMUNITARI
INTRACOMMUNAUTAIRE HEFFINGEN

PRODUITS LAITIERS
MILCHERZEUGNISSE
PROD. LATT.-CAS.
ZUIVELPRODUCTEN

Pour importations vers : Für Einfuhren nach : Per importazioni verso : Voor invoeren naar :

NEDERLAND

100 Kg

Provenance Herkunft Provenienza Herkomat	Description - Beschreibung Descrizione - Omschrijving		1964		1965							
			NOV	DEC	JAN	FEB	MAR	APR	MAI	JUN	JUL	AUG
			PG 08 :	Emmental et fromages du même groupe Emmental e formaggi dello stesso gruppo		Emmental und Käse derselben Gruppe Emmental en kaassoorten van dezelfde groep						
Prix de seuil / Schwellenpreise : Nederland Prezzi d'entrata/Drempelprijzen		Fl	388,05				398,20					
BELGIQUE / BELGIE	Prix franco frontière- Prijzen franco-grens	Fb	4819,3	4819,3	4819,3	4819,3	4819,3	5316,1	5392,5	5.392,5	5.392,5	5.392,5
		Fl	348,92	348,92	348,92	348,92	348,92	384,88	390,42	390,42	390,42	390,42
	Prélèvements-Heffingen	Fl	30,08	30,08	30,08	30,08	30,08	4,01	-	-	-	-
DEUTSCHLAND (BR)	Frei-Grenze-Preise	DM	429,71	457,42	462,39	468,09	472,38	474,30	474,91	473,55	453,35	442,89
		Fl	388,89	413,97	418,47	423,62	427,50	429,24	429,79	428,57	410,28	400,81
	Abschöpfungen	Fl	-	-	-	-	-	-	-	-	-	-
FRANCE	Prix franco frontière	Ff	651,91	652,15	651,77	646,42	642,06	639,64	634,28	631,84	623,44	613,86
		Fl	478,00	478,18	477,90	473,98	470,78	469,00	465,07	463,28	457,13	450,10
	Prélèvements	Fl	-	-	-	-	-	-	-	-	-	-
ITALIA	Prezzi franco-frontiera	Lit	87.989	86.731	84.503	81.555	82.169	82.697	84.687	85.363	85.179	84.411
		Fl	509,46	502,18	489,27	472,20	475,76	478,82	490,34	490,34	493,36	488,91
	Prelievi	Fl	-	-	-	-	-	-	-	-	-	-
LUXEMBOURG	Prix franco frontière	Flux	4819,3	4819,3	4819,3	4819,3	4819,3	5316,1	5392,5	5.392,5	5.392,5	5.392,5
		Fl	348,92	348,92	348,92	348,92	348,92	384,88	390,42	390,42	390,42	390,42
	Prélèvements	Fl	30,08	30,08	30,08	30,08	30,08	4,01	-	-	-	-
PG 09 :	Gouda et fromages du même groupe Gouda e formaggi dello stesso gruppo		Gouda und Käse derselben Gruppe Gouda en kaassoorten van dezelfde groep									
Prix de seuil / Schwellenpreise : Nederland Prezzi d'entrata/Drempelprijzen		Fl	273,05				287,66					
BELGIQUE / BELGIE	Prix franco frontière- Prijzen franco-grens	Fb	4299,9	4260,7	4238,8	4256,9	4269,5	4683,0	4723,5	4.692,5	4.692,5	4.692,5
		Fl	311,69	308,47	306,46	307,39	309,11	339,05	341,98	339,74	339,74	339,74
	Prélèvements-Heffingen	Fl	-	-	-	-	-	-	-	-	-	-
DEUTSCHLAND (BR)	Frei-Grenze-Preise	DM	309,01	308,04	307,38	305,13	305,13	304,29	304,16	304,16	304,16	304,60
		Fl	279,66	278,78	278,18	276,14	276,14	275,38	275,26	275,26	275,26	275,66
	Abschöpfungen	Fl	-	-	-	-	-	2,90	3,35	3,35	3,35	3,35
FRANCE	Prix franco frontière	Ff	578,67	587,27	587,38	569,92	563,19	545,74	543,67	542,47	539,25	540,86
		Fl	424,30	430,61	430,68	417,89	412,94	400,15	398,64	397,76	395,39	396,58
	Prélèvements	Fl	-	-	-	-	-	-	-	-	-	-
ITALIA	Prezzi franco-frontiera	Lit	73.637	71.432	69.488	68.513	68.168	71.988	72.620	74.558	75.630	75.415
		Fl	426,36	413,59	402,34	396,69	394,69	416,81	420,47	431,69	438,05	436,80
	Prelievi	Fl	-	-	-	-	-	-	-	-	-	-
LUXEMBOURG	Prix franco frontière	Flux	4229,9	4260,7	4238,8	4256,9	4269,5	4683,0	4723,5	4.692,5	4.692,5	4.692,5
		Fl	311,69	308,47	306,46	307,39	309,11	339,05	341,98	339,74	339,74	339,74
	Prélèvements	Fl	-	-	-	-	-	-	-	-	-	-

PRIX DE SEUIL
SCHWELLENPREISE
PREZZI D'ENTRATA
DREMPELPRIJZEN

PRIX FRANCO FRONTIERE
FREI-GRENZE-PREISE
PREZZI FRANCO-FRONTIERA
PRIJZEN FRANCO-GRENS

PRELEVEMENTS INTRACOMMUNAUTAIRES
INNERGEMEINSCHAFTLICHE ABSCHÖPFUNGEN
PRELIEVI INTRACOMUNITARI
INTRACOMMUNAUTAIRE HEFFINGEN

PRODUITS LAITIERS
MILCHERZEUGNISSE
PROD. LATT.-CAS.
ZUIVELPRODUCTEN

Pour importations vers : Für Einfuhren nach : Per importazioni verso : Voor invoeren naar :

NEDERLAND

100 Kg

Provenance Herkunft Provenienza Herkomst	Description - Beschreibung Descrizione - Omschrijving	1965											
		JUL				AUG				SEP			
		12-18	19-25	26-1	2-8	9-15	16-22	23-29	30-5	6-12	13-19		
PG 08 : Emmental et fromages du même groupe Emmental e formaggi dello stesso gruppo		Emmental und Käse derselben Gruppe Emmental en kaassoorten van dezelfde groep											
Prix de seuil / Schwellenpreise : Nederland Prezzi d'entrata/Drempelprijzen		Fl	398,20										
BELGIQUE / BELGIE	Prix franco frontière- Prijzen franco-grens	Fb	5.392,5	5.392,5	5.392,5	5.392,5	5.392,5	5.392,5	5.392,5	5.392,5	5.392,5	5.392,5	5.392,5
		Fl	390,42	390,42	390,42	390,42	390,42	390,42	390,42	390,42	390,42	390,42	390,42
	Prélèvements-Heffingen	Fl	-	-	-	-	-	-	-	-	-	-	.
DEUTSCHLAND (BR)	Frei-Grenze-Preise	DM	455,48	445,48	440,93	443,84	442,67	442,67	442,39	442,39	442,39	442,39	442,39
		Fl	412,21	412,21	399,04	401,68	400,80	400,80	400,36	400,36	400,36	400,36	400,36
	Abschöpfungen	Fl	-	-	-	-	-	-	-	-	-	-	.
FRANCE	Prix franco frontière	Ff	630,67	617,67	617,67	617,67	615,67	615,67	607,67	607,67	605,67	605,67	605,67
		Fl	462,43	452,89	452,89	452,89	451,43	451,43	445,56	445,56	444,10	444,10	444,10
	Prélèvements	Fl	-	-	-	-	-	-	-	-	-	-	.
ITALIA	Prezzi franco-frontiera	Lit	85.363	85.363	84.411	84.411	84.411	84.411	84.411	84.411	84.411	84.411	84.411
		Fl	494,42	494,42	488,91	488,91	488,91	488,91	488,91	488,91	488,91	488,91	488,91
	Prelievi	Fl	-	-	-	-	-	-	-	-	-	-	.
LUXEMBOURG	Prix franco frontière	Flux	5.392,5	5.392,5	5.392,5	5.392,5	5.392,5	5.392,5	5.392,5	5.392,5	5.392,5	5.392,5	
		Fl	390,42	390,42	390,42	390,42	390,42	390,42	390,42	390,42	390,42	390,42	
	Prélèvements	Fl	-	-	-	-	-	-	-	-	-	.	
PG 09 : Gouda et fromages du même groupe Gouda e formaggi dello stesso gruppo		Gouda und Käse derselben Gruppe Gouda en kaassoorten van dezelfde groep											
Prix de seuil / Schwellenpreise : Nederland Prezzi d'entrata/Drempelprijzen		Fl	287,66										
BELGIQUE / BELGIE	Prix franco frontière- Prijzen franco-grens	Fb	4.692,5	4.692,5	4.692,5	4.692,5	4.692,5	4.692,5	4.692,5	4.692,5	4.692,5	4.692,5	
		Fl	339,74	339,74	339,74	339,74	339,74	339,74	339,74	339,74	339,74	339,74	
	Prélèvements-Heffingen	Fl	-	-	-	-	-	-	-	-	-	-	
DEUTSCHLAND (BR)	Frei-Grenze-Preise	DM	304,16	304,16	304,16	304,16	305,13	305,13	304,16	304,16	307,07	307,07	
		Fl	275,26	275,26	275,26	275,26	276,14	276,14	275,26	275,26	277,90	277,90	
	Abschöpfungen	Fl	3,35	3,35	3,35	3,35	3,35	3,35	3,35	3,35	3,35	.	
FRANCE	Prix franco frontière	Ff	539,67	534,67	539,67	539,67	541,67	541,67	540,67	540,67	541,67	541,67	
		Fl	395,70	392,04	395,70	395,70	397,17	397,17	396,44	396,44	397,17	397,17	
	Prélèvements	Fl	-	-	-	-	-	-	-	-	-	.	
ITALIA	Prezzi franco-frontiera	Lit	75.891	75.891	75.415	75.415	75.415	75.415	75.415	75.415	79.223	79.223	
		Fl	439,56	439,56	436,80	436,80	436,80	436,80	436,80	436,80	458,86	458,86	
	Prelievi	Fl	-	-	-	-	-	-	-	-	-	.	
LUXEMBOURG	Prix franco frontière	Flux	4.692,5	4.692,5	4.692,5	4.692,5	4.692,5	4.692,5	4.692,5	4.692,5	4.692,5	4.692,5	
		Fl	339,74	339,74	339,74	339,74	339,74	339,74	339,74	339,74	339,74	339,74	
	Prélèvements	Fl	-	-	-	-	-	-	-	-	-	.	

PRIX DE SEUIL PRIX FRANCO FRONTIERE
 SCHWELLENPREISE FREI-GRENZE-PREISE
 PREZZI D'ENTRATA PREZZI FRANCO-FRONTIERA
 DREMPELPRIJZEN PRIJZEN FRANCO-GRENS

PRELEVEMENTS INTRACOMMUNAUTAIRES
 INNERGEMEINSCHAFTLICHE ABSCHÖPFUNGEN
 PRELIEVI INTRACOMUNITARI
 INTRACOMMUNAUTAIRE HEFFINGEN

PRODUITS LAITIERS
 MILCHERZEUGNISSE
 PROD. LATT.-CAS.
 ZUIVELPRODUCTEN

Pour importations vers : Für Einfuhren nach : Per importazioni verso : Voor invoeren naar :

NEDERLAND

100 Kg

Provenance Herkunft Provenienza Herkomst	Description - Beschreibung Descrizione - Omschrijving	1 9 6 4				1 9 6 5						
		NOV	DEC	JAN	FEB	MAR	APR	MAI	JUN	JUL	AUG	
PG 10 : Saint-Paulin et fromages du même groupe Saint-Paulin e formaggi dello stesso gruppo						Saint-Paulin und Käse derselben Gruppe Saint-Paulin en kaassoorten van dezelfde groep						
Prix de seuil / Schwellenpreise : Nederland Prezzi d'entrata/Drempelprijzen		Fl	327,05				342,72					
BELGIQUE / BELGIE	Prix franco frontière- Prijzen franco-grens	Fb	4.533,5	4.432,5	4.471,2	4.453,9	4.471,2	4.940,5	4.910,6	4.898,5	4.898,5	4.898,5
		Fl	328,23	320,91	323,71	322,46	323,71	357,69	355,53	354,65	354,65	354,65
	Prélèvements-Heffingen	Fl	-	-	-	-	-	-	-	-	-	-
DEUTSCHLAND (BR)	Frei-Grenze-Preise	DM	340,57	341,99	341,99	341,99	341,99	341,99	354,38	359,45	359,45	359,45
		Fl	308,22	309,50	309,50	309,50	309,50	309,50	320,71	325,30	325,30	325,30
	Abschöpfungen	Fl	10,25	10,25	10,25	10,25	10,25	22,31	12,96	12,96	8,37	8,37
FRANCE	Prix franco frontière	Ff	573,67	573,67	573,22	565,67	563,67	559,67	551,54	543,67	543,67	543,67
		Fl	420,63	420,63	420,30	414,84	413,30	410,37	404,41	398,64	398,64	398,64
	Prélèvements	Fl	-	-	-	-	-	-	-	-	-	-
ITALIA	Prezzi franco-frontiera	Lit	80.805	80.141	78.876	76.795	76.081	74.431	74.638	75.129	75.743	76.081
		Fl	467,86	464,02	456,69	444,64	440,51	430,95	432,15	435,00	438,70	440,66
	Prelievi	Fl	-	-	-	-	-	-	-	-	-	-
LUXEMBOURG	Prix franco frontière	Flux	4.533,5	4.432,5	4.471,2	4.453,9	4.471,2	4.940,5	4.910,6	4.898,5	4.898,5	4.898,5
		Fl	328,23	320,91	323,71	322,46	323,71	357,69	355,53	354,65	354,65	354,65
	Prélèvements	Fl	-	-	-	-	-	-	-	-	-	-
PG 11 : Camembert et fromages du même groupe Camembert e formaggi dello stesso gruppo						Camembert und Käse derselben Gruppe Camembert en kaassoorten van dezelfde groep						
Prix de seuil / Schwellenpreise : Nederland Prezzi d'entrata/Drempelprijzen		Fl	411,05				413,79					
BELGIQUE / BELGIE	Prix franco frontière- Prijzen franco-grens	Fb	4.968,1	4.987,5	4.978,0	4.976,5	4.987,8	5.407,8	5.342,5	5.342,5	5.342,5	5.342,5
		Fl	359,69	361,10	360,41	360,30	361,11	391,52	386,80	386,80	386,80	386,80
	Prélèvements-Heffingen	Fl	42,79	41,05	41,05	41,05	41,05	5,47	-	-	-	-
DEUTSCHLAND (BR)	Frei-Grenze-Preise	DM	411,73	414,09	414,82	410,81	411,13	407,06	437,29	445,14	451,05	473,30
		Fl	372,61	374,75	375,41	371,78	372,08	368,39	395,75	402,85	408,20	428,33
	Abschöpfungen	Fl	29,08	27,51	27,48	30,44	30,04	26,42	-	-	-	-
FRANCE	Prix franco frontière	Ff	591,71	565,08	599,05	601,47	595,18	545,27	571,44	596,47	572,47	571,31
		Fl	433,86	414,33	439,24	441,02	436,40	399,81	418,99	437,35	419,75	418,90
	Prélèvements	Fl	-	-	-	-	-	-	-	-	-	-
ITALIA	Prezzi franco-frontiera	Lit	77.829	78.403	75.835	73.463	71.444	69.988	69.448	72.178	74.945	74.730
		Fl	450,63	453,95	439,09	425,35	413,66	405,23	402,10	417,91	434,03	432,83
	Prelievi	Fl	-	-	-	-	-	-	-	-	-	-
LUXEMBOURG	Prix franco frontière	Flux	4.968,1	4.987,5	4.978,0	4.976,5	4.987,8	5.407,8	5.342,5	5.342,5	5.342,5	5.342,5
		Fl	359,69	361,10	360,41	360,30	361,11	391,52	386,80	386,80	386,80	386,80
	Prélèvements	Fl	42,79	41,05	41,05	41,05	41,05	5,47	-	-	-	-

PRIX DE SEUIL
SCHWELLENPREISE
PREZZI D'ENTRATA
DREMPELPRIJZEN

PRIX FRANCO FRONTIERE
FREI-GRENZE-PREISE
PREZZI FRANCO-FRONTIERA
PRIJZEN FRANCO-GRENS

PRELEVEMENTS INTRACOMMUNAUTAIRES
INNERGEMEINSCHAFTLICHE ABSCHOPFUNGEN
PRELIEVI INTRACOMUNITARI
INTRACOMMUNAUTAIRE HEFFINGEN

PRODUITS LAITIERS
MILCHERZEUGNISSE
PROD. LATT.-CAS.
ZUIVELPRODUCTEN

Pour importations vers : Für Einfuhren nach : Per importazioni verso : Voor invoeren naar :

NEDERLAND

100 Kg

Provenance Herkunft Provenienza Herkomat	Description - Beschreibung Descrizione - Omschrijving	1 9 6 5											
		JUL				AUG				SEP			
		12-18	19-25	26-1	2-8	9-15	16-22	23-29	30-5	6-12	13-19		
PG 10 : Saint-Paulin et fromages du même groupe Saint-Paulin e formaggi dello stesso gruppo		Saint-Paulin und Käse derselben Gruppe Saint-Paulin en kaassoorten van dezelfde groep											
Prix de seuil / Schwellenpreise : Nederland Prezzi d'entrata/Drempelprijzen		Fl	342,72										
BELGIQUE / BELGIE	Prix franco frontière- Prijsen franco-grens	Fb	4.898,5	4.898,5	4.898,5	4.898,5	4.898,5	4.898,5	4.898,5	4.898,5	4.898,5	4.923,5	4.923,5
		Fl	354,65	354,65	354,65	354,65	354,65	354,65	354,65	354,65	354,65	356,46	356,46
	Prélèvements-Heffingen	Fl	-	-	-	-	-	-	-	-	-	-	.
DEUTSCHLAND (BR)	Frei-Grenze-Preise	DM	359,45	359,45	359,45	359,45	359,45	359,45	359,45	359,45	359,45	359,45	359,45
		Fl	325,30	325,30	325,30	325,30	325,30	325,30	325,30	325,30	325,30	325,30	325,30
	Abschöpfungen	Fl	8,37	8,37	8,37	8,37	8,37	8,37	8,37	8,37	8,37	8,37	.
FRANCE	Prix franco frontière	Ff	543,67	543,67	543,67	543,67	543,67	543,67	543,67	543,67	543,67	543,67	543,67
		Fl	398,64	398,64	398,64	398,64	398,64	398,64	398,64	398,64	398,64	398,64	398,64
	Prélèvements	Fl	-	-	-	-	-	-	-	-	-	-	.
ITALIA	Prezzi franco-frontiera	Lit	76.081	76.081	76.081	76.081	76.081	76.081	76.081	76.081	76.081	77.985	77.985
		Fl	440,66	440,66	440,66	440,66	440,66	440,66	440,66	440,66	440,66	451,69	451,69
	Prelievi	Fl	-	-	-	-	-	-	-	-	-	-	.
LUXEMBOURG	Prix franco frontière	Flux	4.898,5	4.898,5	4.898,5	4.898,5	4.898,5	4.898,5	4.898,5	4.898,5	4.898,5	4.923,5	4.923,5
		Fl	354,65	354,65	354,65	354,65	354,65	354,65	354,65	354,65	354,65	356,46	356,46
	Prélèvements	Fl	-	-	-	-	-	-	-	-	-	-	.
PG 11 : Camembert et fromages du même groupe Camembert e formaggi dello stesso gruppo		Camembert und Käse derselben Gruppe Camembert en kaassoorten van dezelfde groep											
Prix de seuil / Schwellenpreise : Nederland Prezzi d'entrata/Drempelprijzen		Fl	413,79										
BELGIQUE / BELGIE	Prix franco frontière- Prijsen franco-grens	Fb	5.342,5	5.342,5	5.342,5	5.342,5	5.342,5	5.342,5	5.342,5	5.342,5	5.342,5	5.342,5	5.342,5
		Fl	386,80	386,80	386,80	386,80	386,80	386,80	386,80	386,80	386,80	386,80	386,80
	Prélèvements-Heffingen	Fl	-	-	-	-	-	-	-	-	-	-	.
DEUTSCHLAND (BR)	Frei-Grenze-Preise	DM	445,59	445,59	477,01	467,70	474,69	474,69	475,07	475,07	478,95	478,95	478,95
		Fl	403,26	403,26	431,69	423,27	429,59	429,59	429,94	429,94	433,45	433,45	433,45
	Abschöpfungen	Fl	-	-	-	-	-	-	-	-	-	-	.
FRANCE	Prix franco frontière	Ff	560,47	560,47	556,47	556,47	576,47	576,47	576,47	576,47	576,47	596,47	596,47
		Fl	410,95	410,95	408,02	408,02	422,69	422,69	422,69	422,69	437,35	437,35	437,35
	Prélèvements	Fl	-	-	-	-	-	-	-	-	-	-	.
ITALIA	Prezzi franco-frontiera	Lit	75.129	75.129	74.177	74.177	74.177	74.177	76.081	76.081	77.033	77.033	77.033
		Fl	435,15	435,15	429,63	429,63	429,63	429,63	440,66	440,66	446,18	446,18	446,18
	Prelievi	Fl	-	-	-	-	-	-	-	-	-	-	.
LUXEMBOURG	Prix franco frontière	Flux	5.342,5	5.342,5	5.342,5	5.342,5	5.342,5	5.342,5	5.342,5	5.342,5	5.342,5	5.342,5	5.342,5
		Fl	386,80	386,80	386,80	386,80	386,80	386,80	386,80	386,80	386,80	386,80	386,80
	Prélèvements	Fl	-	-	-	-	-	-	-	-	-	-	.

PRIX DE SEUIL
SCHWELLENPREISE
PREZZI D'ENTRATA
DREMPELPRIJZEN

PRIX FRANCO FRONTIERE
FREI-GRENZE-PREISE
PREZZI FRANCO-FRONTIERA
PRIJZEN FRANCO-GRENS

PRELEVEMENTS INTRACOMMUNAUTAIRES
INNERGEMEINSCHAFTLICHE ABSCHÖPFUNGEN
PRELIEVI INTRACOMUNITARI
INTRACOMMUNAUTAIRE HEFFINGEN

PRODUITS LAITIERS
MILCHERZEUGNISSE
PROD. LATT.-CAS.
ZUIVELPRODUCTEN

Pour importations vers : Für Einfuhren nach : Per importazioni verso : Voor invoeren naar :

NEDERLAND

100 Kg

Provenance Herkunft Provenienza Herkomst	Description - Beschreibung Descrizione - Omschrijving	1 9 6 4				1 9 6 5							
		NOV	DEC	JAN	FEB	MAR	APR	MAI	JUN	JUL	AUG		
PG 13 :	Lactose	Laktose				Lattosio				Melksuiker			
Prix de seuil / Schwellenpreise : Nederland Prezzi d'entrata/Drempelprijzen		Fl	121,53				121,53						
BELGIQUE / BELGIE	Prix franco frontière- Prijzen franco-grens	Fb	1.579,5	1.580,2	1.580,2	1.580,2	1.580,2	1.580,2	1.580,2	1.580,2	1.580,2	1.580,2	1.580,2
		Fl	114,36	114,41	114,41	114,41	114,41	114,41	114,41	114,41	114,41	114,41	114,41
	Prélèvements-Heffingen	Fl	-	-	-	-	-	-	-	-	-	-	-
DEUTSCHLAND (BR)	Frei-Grenze-Preise	DM	143,14	143,14	143,14	143,14	143,14	143,14	143,14	143,14	143,14	143,14	143,14
		Fl	129,54	129,54	129,54	129,54	129,54	129,54	129,54	129,54	129,54	129,54	129,54
	Abschöpfungen	Fl	-	-	-	-	-	-	-	-	-	-	-
FRANCE	Prix franco frontière	Ff	196,27	196,27	196,27	196,27	196,27	196,27	196,27	196,27	196,27	196,27	196,27
		Fl	143,91	143,91	143,91	143,91	143,91	143,91	143,91	143,91	143,91	143,91	143,91
	Prélèvements	Fl	-	-	-	-	-	-	-	-	-	-	-
ITALIA	Prezzi franco-frontiera	Lit	30.269	30.075	30.244	31.457	33.254	33.361	33.806	33.837	33.837	33.837	33.837
		Fl	175,26	174,14	175,11	182,14	192,54	193,16	195,74	195,92	195,98	195,98	195,98
	Prelievi	Fl	-	-	-	-	-	-	-	-	-	-	-
LUXEMBOURG	Prix franco frontière	Flux	1.579,5	1.580,2	1.580,2	1.580,2	1.580,2	1.580,2	1.580,2	1.580,2	1.580,2	1.580,2	1.580,2
		Fl	114,36	114,41	114,41	114,41	114,41	114,41	114,41	114,41	114,41	114,41	114,41
	Prélèvements	Fl	-	-	-	-	-	-	-	-	-	-	-
PG 14 :	Beurre	Butter				Burro				Boter			
Prix de seuil / Schwellenpreise : Nederland Prezzi d'entrata/Drempelprijzen		Fl	474,20				515,39						
BELGIQUE / BELGIE	Prix franco frontière- Prijzen franco-grens	Fb	9.838,2	9.824,1	9.890,6	9.918,5	9.915,8	9.907,2	9.863,8	9.863,5	9.863,5	9.870,9	9.870,9
		Fl	712,29	711,27	716,08	718,10	717,90	717,28	714,14	714,12	714,12	714,65	714,65
	Prélèvements-Heffingen	Fl	-	-	-	-	-	-	-	-	-	-	-
DEUTSCHLAND (BR)	Frei-Grenze-Preise	DM	666,62	664,03	664,03	664,03	664,03	664,03	664,03	664,03	664,03	664,03	664,03
		Fl	603,29	600,95	600,95	600,95	600,95	600,95	600,95	600,95	600,95	600,95	600,95
	Abschöpfungen	Fl	-	-	-	-	-	-	-	-	-	-	-
FRANCE	Prix franco frontière	Ff	894,77	893,74	901,33	893,04	879,83	857,80	853,25	855,74	852,22	855,93	855,93
		Fl	656,07	655,32	660,88	654,80	645,12	628,97	625,63	627,45	624,87	627,59	627,59
	Prélèvements	Fl	-	-	-	-	-	-	-	-	-	-	-
ITALIA	Prezzi franco-frontiera	Lit	99.876	102.328	101.989	99.315	96.174	94.559	95.397	95.829	95.381	94.386	94.386
		Fl	578,28	592,48	590,52	575,03	556,85	547,50	552,35	554,85	552,45	546,68	546,68
	Prelievi	Fl	-	-	-	-	-	-	-	-	-	-	-
LUXEMBOURG	Prix franco frontière	Flux	7.632,0	7.824,4	8.023,4	8.222,4	8.222,4	8.411,5	8.520,9	8.520,9	8.520,9	8.520,9	8.520,9
		Fl	552,56	566,49	580,89	595,30	595,30	608,99	616,91	616,91	616,91	616,91	616,91
	Prélèvements	Fl	-	-	-	-	-	-	-	-	-	-	-

PRIX DE SEUIL PRIX FRANCO FRONTIERE PRELEVEMENTS INTRACOMMUNAUTAIRES
 SCHWELLENPREISE FREI-GRENZE-PREISE INNERGEMEINSCHAFTLICHE ABSCHÖPFUNGEN
 PREZZI D'ENTRATA PREZZI FRANCO-FRONTIERA PRELIEVI INTRACOMUNITARI
 DREMPELPRIJZEN PRIJZEN FRANCO-GRENS INTRACOMMUNAUTAIRE HEFFINGEN

PRODUITS LAITIERS
 MILCHERZEUGNISSE
 PROD. LATT.-CAS.
 ZUIVELPRODUCTEN

Pour importations vers : Für Einfuhren nach : Per importazioni verso : Voor invoeren naar :

NEDERLAND

100 Kg

Provenance Herkunft Provenienza Herkomst	Description - Beschreibung Descrizione - Omschrijving		1965									
			JUL			AUG				SEP		
			12-18	19-25	26-1	2-8	9-15	16-22	23-29	30-5	6-12	13-19
PG 13 : Lactose			Laktose			Lattosio				Melksuiker		
Prix de seuil / Schwellenpreise : Nederland Prezzi d'entrata/Drempelprijzen		Fl	121,53									
BELGIQUE / BELGIE	Prix franco frontière- Prijzen franco-grens	Fb	1.580,2	1.580,2	1.580,2	1.580,2	1.580,2	1.580,2	1.580,2	1.580,2	1.580,2	1.580,2
		Fl	114,41	114,41	114,41	114,41	114,41	114,41	114,41	114,41	114,41	114,41
	Prélèvements-Heffingen	Fl	-	-	-	-	-	-	-	-	-	-
DEUTSCHLAND (BR)	Frei-Grenze-Preise	DM	143,14	143,14	143,14	143,14	143,14	143,14	143,14	143,14	143,14	143,14
		Fl	129,54	129,54	129,54	129,54	129,54	129,54	129,54	129,54	129,54	129,54
	Abschöpfungen	Fl	-	-	-	-	-	-	-	-	-	-
FRANCE	Prix franco frontière	Ff	196,27	196,27	196,27	196,27	196,27	196,27	196,27	196,27	196,27	196,27
		Fl	143,91	143,91	143,91	143,91	143,91	143,91	143,91	143,91	143,91	143,91
	Prélèvements	Fl	-	-	-	-	-	-	-	-	-	-
ITALIA	Prezzi franco-frontiera	Lit	33.837	33.837	33.837	33.837	33.837	33.837	33.837	33.837	33.837	33.837
		Fl	195,98	195,98	195,98	195,98	195,98	195,98	195,98	195,98	195,98	195,98
	Prelievi	Fl	-	-	-	-	-	-	-	-	-	-
LUXEMBOURG	Prix franco frontière	Flux	1.580,2	1.580,2	1.580,2	1.580,2	1.580,2	1.580,2	1.580,2	1.580,2	1.580,2	1.580,2
		Fl	114,41	114,41	114,41	114,41	114,41	114,41	114,41	114,41	114,41	114,41
	Prélèvements	Fl	-	-	-	-	-	-	-	-	-	-
PG 14 : Beurre			Butter			Burro				Poter		
Prix de seuil / Schwellenpreise : Nederland Prezzi d'entrata/Drempelprijzen		Fl	515,39									
BELGIQUE / BELGIE	Prix franco frontière- Prijzen franco-grens	Fb	9.863,5	9.863,5	9.863,5	9.863,5	9.873,5	9.873,5	9.873,5	9.873,5	9.868,5	9.868,5
		Fl	714,12	714,12	714,12	714,12	714,84	714,84	714,84	714,84	714,48	714,48
	Prélèvements-Heffingen	Fl	-	-	-	-	-	-	-	-	-	-
DEUTSCHLAND (BR)	Frei-Grenze-Preise	DM	664,03	664,03	664,03	664,03	664,03	664,03	664,03	664,03	664,03	664,03
		Fl	600,95	600,95	600,95	600,95	600,95	600,95	600,95	600,95	600,95	600,95
	Abschöpfungen	Fl	-	-	-	-	-	-	-	-	-	-
FRANCE	Prix franco frontière	Ff	851,67	851,67	852,67	852,67	856,67	856,67	857,67	857,67	858,67	858,67
		Fl	624,47	624,47	625,20	625,20	628,14	628,14	628,87	628,87	629,60	629,60
	Prélèvements	Fl	-	-	-	-	-	-	-	-	-	-
ITALIA	Prezzi franco-frontiera	Lit	94.977	94.977	93.531	93.531	94.495	94.495	94.977	94.977	94.977	94.977
		Fl	550,11	550,11	541,73	541,73	547,32	547,32	550,11	550,11	550,11	550,11
	Prelievi	Fl	-	-	-	-	-	-	-	-	-	-
LUXEMBOURG	Prix franco frontière	Flux	8.520,9	8.520,9	8.520,9	8.520,9	8.520,9	8.520,9	8.520,9	8.520,9	8.520,9	8.520,9
		Fl	616,91	616,91	616,91	616,91	616,91	616,91	616,91	616,91	616,91	616,91
	Prélèvements	Fl	-	-	-	-	-	-	-	-	-	-

PRIX DE SEUIL
SCHWELLENPREISE
PREZZI D'ENTRATA
DREMPELPRIJZEN

PRIX FRANCO FRONTIERE
FREI-GRENZE-PREISE
PREZZI FRANCO-FRONTIERA
PRIJZEN FRANCO-GRENS

PRELEVEMENTS INTRACOMMUNAUTAIRES
INNEGEMEINSCHAFTLICHE ABSCHOPFUNGEN
PRELIEVI INTRACOMUNITARI
INTRACOMMUNAUTAIRE HEFFINGEN

PRODUITS LAITIERS
MILCHERZEUGNISSE
PROD. LATT.-CAS.
ZUIVELPRODUCTEN

Pour importations vers : Für Einfuhren nach : Per importazioni verso : Voor invoeren naar :

NEDERLAND

100 Kg

Provenance Herkunft Provenienza Herkomst	Description - Beschreibung Descrizione - Omschrijving		1964				1965					
			NOV	DEC	JAN	FEB	MAR	APR	MAI	JUN	JUL	AUG
			CHE : Cheddar									
Prix de seuil / Schwellenpreise : Nederland Prezzi d'entrata/Drempelprijzen		Fl	245,05			276,06			1) 276,06			
BELGIQUE / BELGIE	Prix franco frontière- Prijzen franco-grens	Fb	4.038,0	4.038,0	4.038,0	4.038,0	4.038,0	4.686,9	4.517,5	4.517,5	4.517,5	4.517,5
		Fl	292,35	292,35	292,35	292,35	292,35	339,33	327,07	327,07	327,07	327,07
	Prélèvements-Heffingen	Fl	-	-	-	-	-	-	-	-	-	-
DEUTSCHLAND (BR)	Frei-Grenze-Preise	DM	302,22	310,95	310,95	310,95	310,95	310,95	310,95	310,95	307,82	306,10
		Fl	273,51	281,41	281,41	281,41	281,41	281,41	281,41	281,41	278,58	277,02
	Abchöpfungen	Fl	-	-	-	-	-	-	-	-	-	-
FRANCE	Prix franco frontière	Ff	535,16	540,75	534,97	536,81	548,12	518,27	506,64	499,27	482,70	479,15
		Fl	392,40	396,49	392,25	393,60	401,90	380,01	371,48	366,08	353,93	351,33
	Prélèvements	Fl	-	-	-	-	-	-	-	-	-	-
ITALIA	Prezzi franco-frontiera	Lit	44.024	43.737	43.668	43.668	43.668	43.668	43.668	43.668	43.668	43.668
		Fl	254,90	253,24	252,84	252,84	252,84	252,84	252,84	252,84	252,93	252,93
	Prelievi	Fl	-	8,18	14,08	14,08	14,08	14,08	14,08	14,08	14,08	14,08
LUXEMBOURG	Prix franco frontière	Flux	4.038,0	4.038,0	4.038,0	4.038,0	4.038,0	4.686,9	4.517,5	4.517,5	4.517,5	4.517,5
		Fl	292,35	292,35	292,35	292,35	292,35	339,33	327,07	327,07	327,07	327,07
	Prélèvements	Fl	-	-	-	-	-	-	-	-	-	-
TIL : Tilsit - Tilsiter - Tilsit - Tilsit												
Prix de seuil / Schwellenpreise : Nederland Prezzi d'entrata/Drempelprijzen		Fl	273,05				290,24					
BELGIQUE / BELGIE	Prix franco frontière- Prijzen franco-grens	Fb	4.080,7	4.152,3	4.152,3	4.152,3	4.152,3	4.669,0	4.748,5	4.748,5	4.748,5	4.748,5
		Fl	295,44	300,63	300,63	300,63	300,63	338,04	343,79	343,79	343,79	343,79
	Prélèvements-Heffingen	Fl	-	-	-	-	-	-	-	-	-	-
DEUTSCHLAND (BR)	Frei-Grenze-Preise	DM	308,61	314,09	313,53	313,37	313,38	313,38	313,38	313,38	313,38	313,38
		Fl	279,29	284,25	283,74	283,60	283,61	283,61	283,61	283,61	283,61	283,61
	Abchöpfungen	Fl	-	-	-	-	-	-	-	-	-	-
FRANCE	Prix franco frontière	Ff	519,70	519,73	519,73	519,73	519,73	519,73	519,73	519,73	519,73	519,73
		Fl	381,06	381,08	381,08	381,08	381,08	381,08	381,08	381,08	381,08	381,08
	Prélèvements	Fl	-	-	-	-	-	-	-	-	-	-
ITALIA	Prezzi franco-frontiera	Lit	68.155	67.971	67.863	67.863	67.863	66.925	66.781	66.781	66.781	66.781
		Fl	394,62	393,55	392,93	392,93	392,93	387,50	386,66	386,66	386,80	386,80
	Prelievi	Fl	-	-	-	-	-	-	-	-	-	-
LUXEMBOURG	Prix franco frontière	Flux	4.080,7	4.152,3	4.152,3	4.152,3	4.152,3	4.669,0	4.748,5	4.748,5	4.748,5	4.748,5
		Fl	295,44	300,63	300,63	300,63	300,63	338,04	343,79	343,79	343,79	343,79
	Prélèvements	Fl	-	-	-	-	-	-	-	-	-	-

1) Valable à partir du : Gültig ab : Valido a partire dal : Geldig vanaf : 3.12.1964

PRIX DE SEUIL
SCHWELLENPREISE
PREZZI D'ENTRATA
DREMPELPRIJZEN

PRIX FRANCO FRONTIERE
FREI-GRENZE-PREISE
PREZZI FRANCO-FRONTIERA
PRIJZEN FRANCO-GRENS

PRELEVEMENTS INTRACOMMUNAUTAIRES
INNERGEMEINSCHAFTLICHE ABSCHÖPFUNGEN
PRELIEVI INTRACOMUNITARI
INTRACOMMUNAUTAIRE HEFFINGEN

PRODUITS LAITIERS
MILCHERZEUGNISSE
PROD. LATT.-CAS.
ZUIVELPRODUCTEN

Pour importations vers : Für Einfuhren nach : Per importazioni verso : Voor invoeren naar :

NEDERLAND

100 Kg

Provenance Herkunft Provenienza Herkomst	Description - Beschreibung Descrizione - Omschrijving	1965										
		JUL				AUG				SEP		
		12-18	19-25	26-1	2-8	9-15	16-22	23-29	30-5	6-12	13-19	
CHE : Cheddar												
Prix de seuil / Schwellenpreise ; Nederland Prezzi d'entrata/Drempelprijzen		Fl	276,06									
BELGIQUE / BELGIE	Prix franco frontière- Prijsen franco-grens	Fb	4.517,5	4.517,5	4.517,5	4.517,5	4.517,5	4.517,5	4.517,5	4.517,5	4.517,5	4.517,5
		Fl	327,07	327,07	327,07	327,07	327,07	327,07	327,07	327,07	327,07	327,07
	Prélèvements-Heffingen	Fl	-	-	-	-	-	-	-	-	-	-
DEUTSCHLAND (BR)	Frei-Grenze-Preise	DM	306,10	306,10	306,10	306,10	306,10	306,10	306,10	306,10	306,10	306,10
		Fl	277,02	277,02	277,02	277,02	277,02	277,02	277,02	277,02	277,02	277,02
	Abschöpfungen	Fl	-	-	-	-	-	-	-	-	-	-
FRANCE	Prix franco frontière	Ff	479,67	479,67	469,67	469,67	481,67	481,67	483,67	483,67	463,67	490,67
		Fl	351,71	351,71	344,36	344,38	353,18	353,18	354,64	354,64	339,98	359,77
	Prélèvements	Fl	-	-	-	-	-	-	-	-	-	-
ITALIA	Prezzi franco-frontiera	Lit	43.668	43.668	43.668	43.668	43.668	43.668	43.668	43.668	43.668	43.668
		Fl	252,93	252,93	252,93	252,93	252,93	252,93	252,93	252,93	252,93	252,93
	Prelievi	Fl	14,08	14,08	14,08	14,08	14,08	14,08	14,08	14,08	14,08	-
LUXEMBOURG	Prix franco frontière	Flux	4.517,5	4.517,5	4.517,5	4.517,5	4.517,5	4.517,5	4.517,5	4.517,5	4.517,5	4.517,5
		Fl	327,07	327,07	327,07	327,07	327,07	327,07	327,07	327,07	327,07	327,07
	Prélèvements	Fl	-	-	-	-	-	-	-	-	-	-
TIL : Tilsit		Tilsiter		Tilsit		Tilsit						
Prix de seuil / Schwellenpreise ; Nederland Prezzi d'entrata/Drempelprijzen		Fl	290,24									
BELGIQUE / BELGIE	Prix franco frontière- Prijsen franco-grens	Fb	4.748,5	4.748,5	4.748,5	4.748,5	4.748,5	4.748,5	4.748,5	4.748,5	4.748,5	4.748,5
		Fl	343,79	343,79	343,79	343,79	343,79	343,79	343,79	343,79	343,79	343,79
	Prélèvements-Heffingen	Fl	-	-	-	-	-	-	-	-	-	-
DEUTSCHLAND (BR)	Frei-Grenze-Preise	DM	313,38	313,38	313,38	313,38	313,38	313,38	313,38	313,38	323,56	323,56
		Fl	283,61	283,61	283,61	284,61	283,61	283,61	283,61	283,61	292,82	292,82
	Abschöpfungen	Fl	-	-	-	-	-	-	-	-	-	-
FRANCE	Prix franco frontière	Ff	519,73	519,73	519,73	519,73	519,73	519,73	519,73	519,73	519,73	519,73
		Fl	381,08	381,08	381,08	381,08	381,08	381,08	381,08	381,08	381,08	381,08
	Prélèvements	Fl	-	-	-	-	-	-	-	-	-	-
ITALIA	Prezzi franco-frontiera	Lit	66.781	66.781	66.781	66.781	66.781	66.781	66.781	66.781	66.781	66.781
		Fl	386,80	386,80	386,80	386,80	386,80	386,80	386,80	386,80	386,80	386,80
	Prelievi	Fl	-	-	-	-	-	-	-	-	-	-
LUXEMBOURG	Prix franco frontière	Flux	4.748,5	4.748,5	4.748,5	4.748,5	4.748,5	4.748,5	4.748,5	4.748,5	4.748,5	4.748,5
		Fl	343,79	343,79	343,79	343,79	343,79	343,79	343,79	343,79	343,79	343,79
	Prélèvements	Fl	-	-	-	-	-	-	-	-	-	-

PRIX FRANCO FRONTIERE
 FREI-GRENZE-PREISE
 PREZZI FRANCO-FRONTIERA
 PRIJZEN FRANCO-GRENS

PAYS TIERS
 DRITTLÄNDER
 PAESI TERZI
 DERDE LANDE

PRODUITS LAITIERS
 MILCHERZEUGNISSE
 PROD. LATT.-CAS.
 ZUIVELPRODUCTEN

UC-RE/100 Kg

Groupe/Produit Gruppe/Produkt Gruppo/Prodotto Groep/Product	1)	1964		1965							
		NOV	DEC	JAN	FEB	MAR	APR	MAI	JUN	JUL	AUG
PG 01	A	15,46	15,09	14,86	14,14	14,00	14,75	14,79	14,80	15,25	15,59
	B	15,46	15,09	15,01	14,47	14,33	15,08	15,10	15,13	15,58	15,92
PG 02	A	55,16	54,73	53,74	53,09	53,48	52,08	52,46	52,35	52,46	52,46
	B	56,09	55,19	54,19	53,59	53,48	52,08	52,40	52,35	52,46	52,46
PG 03	A	30,27	29,03	31,20	31,73	31,33	29,57	29,84	29,53	30,93	31,07
	B	30,27	29,03	31,35	32,06	31,66	29,90	30,17	29,86	31,26	31,40
PG 04	A	30,39	30,39	30,39	30,80	31,21	31,21	30,82	30,66	30,66	30,66
	B	30,39	30,39	30,39	30,80	31,21	31,21	30,82	30,66	30,66	30,66
PG 05	A	34,53	34,53	34,53	34,95	35,36	35,36	34,97	34,81	34,81	34,81
	B	34,53	34,53	34,53	34,95	35,36	35,36	34,97	34,81	34,81	34,81
PG 06	A	92,43	94,76	95,83	95,35	95,35	95,35	92,40	91,12	90,35	92,34
	B	94,43	96,76	97,83	97,35	96,70	97,08	94,40	93,12	92,35	94,34
PG 07	A	93,00	100,42	103,90	105,00	105,00	105,00	105,00	105,80	113,00	114,55
	B	93,00	100,42	103,90	105,00	105,00	105,00	105,00	105,80	113,00	114,55
PG 08	A	81,77	82,40	82,50	82,50	83,71	87,52	88,25	88,13	87,09	87,11
	B	83,30	84,40	84,50	84,50	85,71	89,52	90,25	89,93	87,09	88,15
PG 09	A	54,76	52,32	53,90	54,08	54,82	55,60	56,66	56,45	55,12	54,51
	B	56,76	54,32	55,90	56,08	56,82	57,60	58,66	58,46	57,12	56,51
PG 10	A	68,11	67,40	71,62	77,81	79,25	79,25	77,44	73,90	73,50	73,70
	B	69,11	69,01	73,62	79,81	81,25	81,25	79,44	75,90	75,50	75,70
PG 11	A	80,00	80,00	80,00	80,00	80,00	83,25	85,50	85,50	85,50	85,50
	B	82,00	82,00	82,00	82,00	82,00	83,98	85,50	85,50	85,50	85,50
PG 12	A	105,50	105,50	105,50	105,13	105,00	-	-	-	-	-
	B	107,50	107,50	107,50	107,13	107,00	-	-	-	-	-
PG 13	A	28,21	27,62	26,52	25,18	25,18	25,18	25,18	25,18	25,18	25,18
	B	28,21	27,62	26,52	25,18	25,18	25,18	25,18	25,18	25,18	25,18
BURAC	A	99,33	97,52	98,91	96,45	94,08	93,56	89,60	81,88	79,93	81,88
	B	101,33	99,52	99,55	96,45	94,08	93,56	89,60	81,88	79,93	81,88
BURDO	A	95,97	96,45	96,45	96,45	95,65	95,92	92,93	83,11	80,30	84,02
	B	95,97	96,45	96,45	96,45	95,65	95,92	92,93	83,11	80,30	84,02
CHE	A	54,18	50,80	50,72	50,62	51,14	50,70	49,72	48,22	47,94	45,99
	B	54,18	50,80	50,72	50,62	51,14	50,70	49,72	48,22	47,94	45,99
TIL	A	56,76	61,62	62,79	62,84	62,64	66,00	68,18	67,69	67,21	67,56
	B	57,83	63,62	64,79	64,84	63,99	67,73	70,18	69,69	69,21	69,56

1) Pour importations vers :
 Für Einfuhren nach :
 Per importazioni verso :
 Voer invoeren naar :

A. BELGIQUE/BELGIE - DEUTSCHLAND (BR) - FRANCE - LUXEMBOURG - NEDERLAND
 B. ITALIA

PRIX FRANCO FRONTIERE
FREI-GRENZE-PREISE
PREZZI FRANCO-FRONTIERA
PRIJZEN FRANCO-GRENS

PAYS TIERS
DRITTLÄNDER
PAESI TERZI
DERDE LANDE

PRODUITS LAITIERS
MILCHERZEUGNISSE
PROD. LATT.-CAS.
ZUIVELPRODUCTEN

UC-RE/100 Kg

Groupe/Produit Gruppe/Produkt Gruppo/Prodotto Groep/Product	1)	1 9 6 5									
		J U L			A U G				S E P		
		12-18	19-23	26-1	2-8	9-15	16-22	23-29	30-5	6-12	13-19
PG 01	A	15,50	15,50	15,50	15,50	15,50	15,50	15,50	15,80	15,80	15,80
	B	15,83	15,83	15,83	15,83	15,83	15,83	16,13	16,13	16,13	16,13
PG 02	A	52,46	52,46	52,46	52,46	52,46	52,46	52,46	52,46	52,46	52,46
	B	52,46	52,46	52,46	52,46	52,46	52,46	52,46	52,46	52,46	52,46
PG 03	A	31,20	31,20	31,20	31,20	31,40	31,00	30,80	30,60	30,40	30,20
	B	31,53	31,53	31,53	31,53	31,73	31,33	31,13	30,93	30,73	30,53
PG 04	A	30,66	30,66	30,66	30,66	30,66	30,66	30,66	30,66	30,66	30,66
	B	30,66	30,66	30,66	30,66	30,66	30,66	30,66	30,66	30,66	30,66
PG 05	A	34,81	34,81	34,81	34,81	34,81	34,81	34,81	34,81	34,81	34,81
	B	34,81	34,81	34,81	34,81	34,81	34,81	34,81	34,81	34,81	34,81
PG 06	A	90,63	90,63	92,16	92,14	92,14	92,52	92,52	92,52	92,52	92,52
	B	92,63	92,63	94,16	94,14	94,14	94,52	94,52	94,52	94,52	94,52
PG 07	A	113,00	113,00	113,00	113,00	113,00	116,00	116,00	116,00	116,00	116,00
	B	113,00	113,00	113,00	113,00	113,00	116,00	116,00	116,00	116,00	116,00
PG 08	A	87,09	87,09	87,09	87,09	87,09	88,26	86,26	86,26	92,50	86,54
	B	87,09	87,09	87,09	87,09	87,09	90,26	88,26	88,26	94,50	86,54
PG 09	A	53,12	54,59	54,59	54,59	54,33	54,33	54,33	54,33	54,33	56,42
	B	57,12	56,59	56,59	57,08	56,33	56,33	56,33	56,33	56,33	58,42
PG 10	A	73,50	73,50	73,50	73,50	73,50	73,88	73,88	73,88	73,88	73,88
	B	73,50	73,50	73,50	73,50	73,50	73,88	73,88	73,88	73,88	73,88
PG 11	A	85,50	85,50	85,50	85,50	85,50	85,50	85,50	85,50	85,50	85,50
	B	85,50	85,50	85,50	85,50	85,50	85,50	85,50	85,50	85,50	85,50
PG 13	A	25,18	25,18	25,18	25,18	25,18	25,18	25,18	25,18	25,18	25,18
	B	25,18	25,18	25,18	25,18	25,18	25,18	25,18	25,18	25,18	25,18
BURAC	A	79,37	79,92	79,92	83,50	82,67	80,48	81,30	81,30	81,02	62,00
	B	79,37	79,92	79,92	83,50	82,67	80,48	81,30	81,30	81,02	62,00
BURDO	A	80,00	80,30	81,00	84,33	85,44	84,61	82,68	82,12	82,12	80,74
	B	80,00	80,30	81,00	84,33	85,44	84,61	82,68	82,12	82,12	80,74
CHE	A	47,94	47,94	47,94	47,94	45,19 *	45,19	45,19	45,19	45,19	45,19
	B	47,94	47,94	47,94	47,94	45,19 *	45,19	45,19	45,19	45,19	45,19
TIL	A	68,40	68,22	67,38	67,38	67,38	67,73	67,73	67,73	67,73	67,73
	B	70,40	70,22	69,38	69,38	69,38	69,73	69,73	69,73	69,73	69,73

1) Jour d'importations vers : A = BELGIQUE/BELGIE - DEUTSCHLAND (FR) - FRANCE - LUXEMBOURG - NEDERLAND
Für Einfuhren nach :
Per importazioni verso : B = ITALIA
Voor invoeren naar :

* Valable à partir du : / Gültig ab : / Valido a partire dal : / Geldig vanaf : 10.8.1965

PRODUITS LAITIERS MILCHERZEUGNISSE PRODOTTI LATTIERO-CASEARI ZUIVELPRODUKTEN

Prix franco frontière ¹⁾

Frei-Grenze-Preise ¹⁾

Prezzi franco-frontiera ¹⁾

Franco-grensprijzen ¹⁾

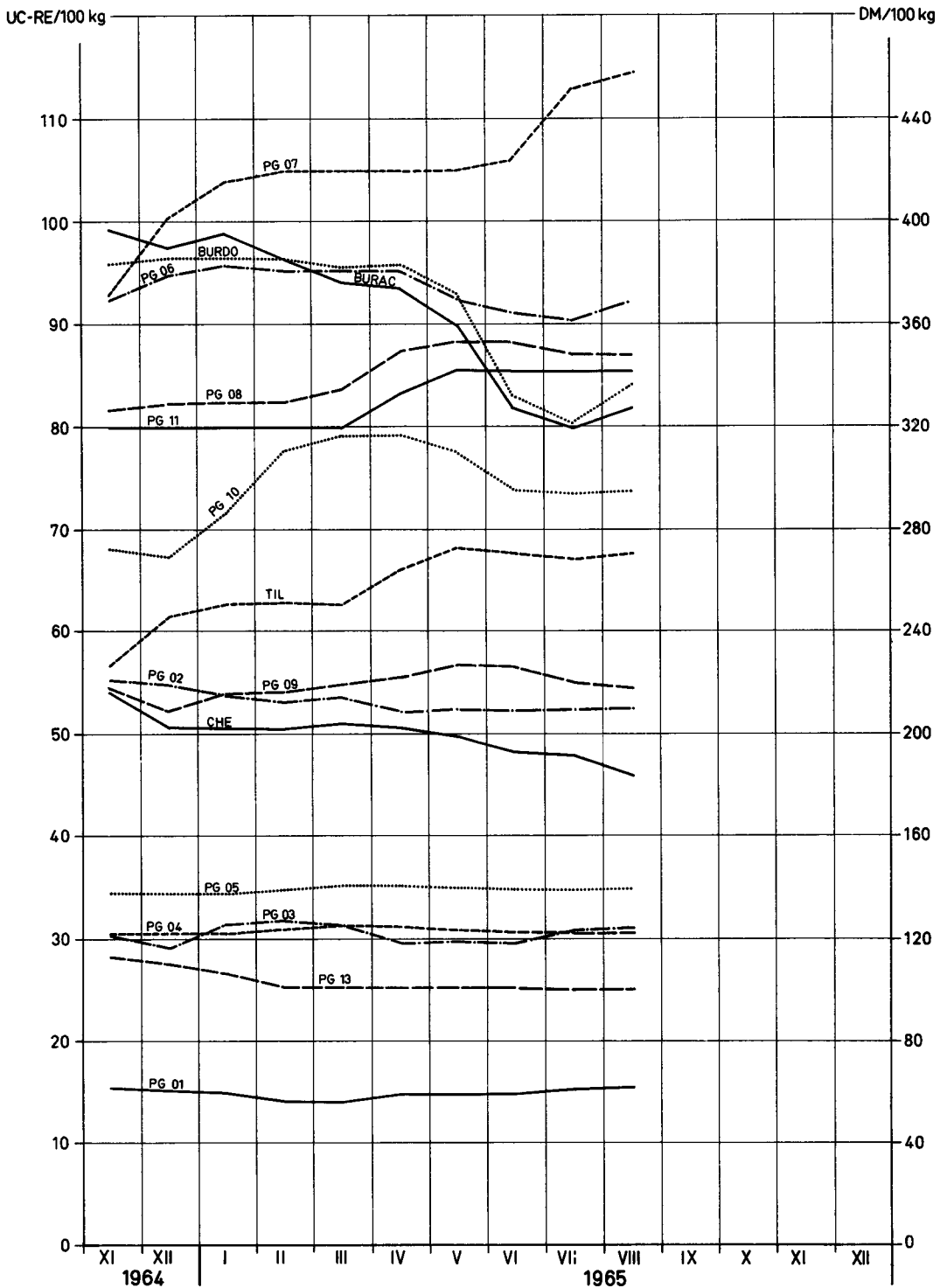
Pour importations
des Pays tiers vers :

Für Einfuhren
aus Drittländern nach :

Per importazioni
dai Paesi terzi verso :

Voor invoeren
uit derde Landen naar :

BELGIQUE/BELGIE - DEUTSCHLAND(BR) - FRANCE - LUXEMBOURG - NEDERLAND



¹⁾ fixés par la Commission (R! n°156/64/CEE du 28.10.1964)

¹⁾ festgesetzt von der Kommission (Verordnung Nr. 156/64/EWG vom 28.10.1964)

¹⁾ fissati dalla Commissione (Regolamento n.156/64/CEE di 28.10.1964)

¹⁾ vastgesteld door de Commissie (Verordening n.156/64/EEG van 28.10.1964)

PRODUITS LAITIERS

MILCHERZEUGNISSE

PRODOTTI LATTIERO-CASEARI

ZUIVELPRODUKTEN

Prix franco frontière ¹⁾

Frei-Grenze-Preise ¹⁾

Prezzi franco frontiera ¹⁾

Franco-grensprijzen ¹⁾

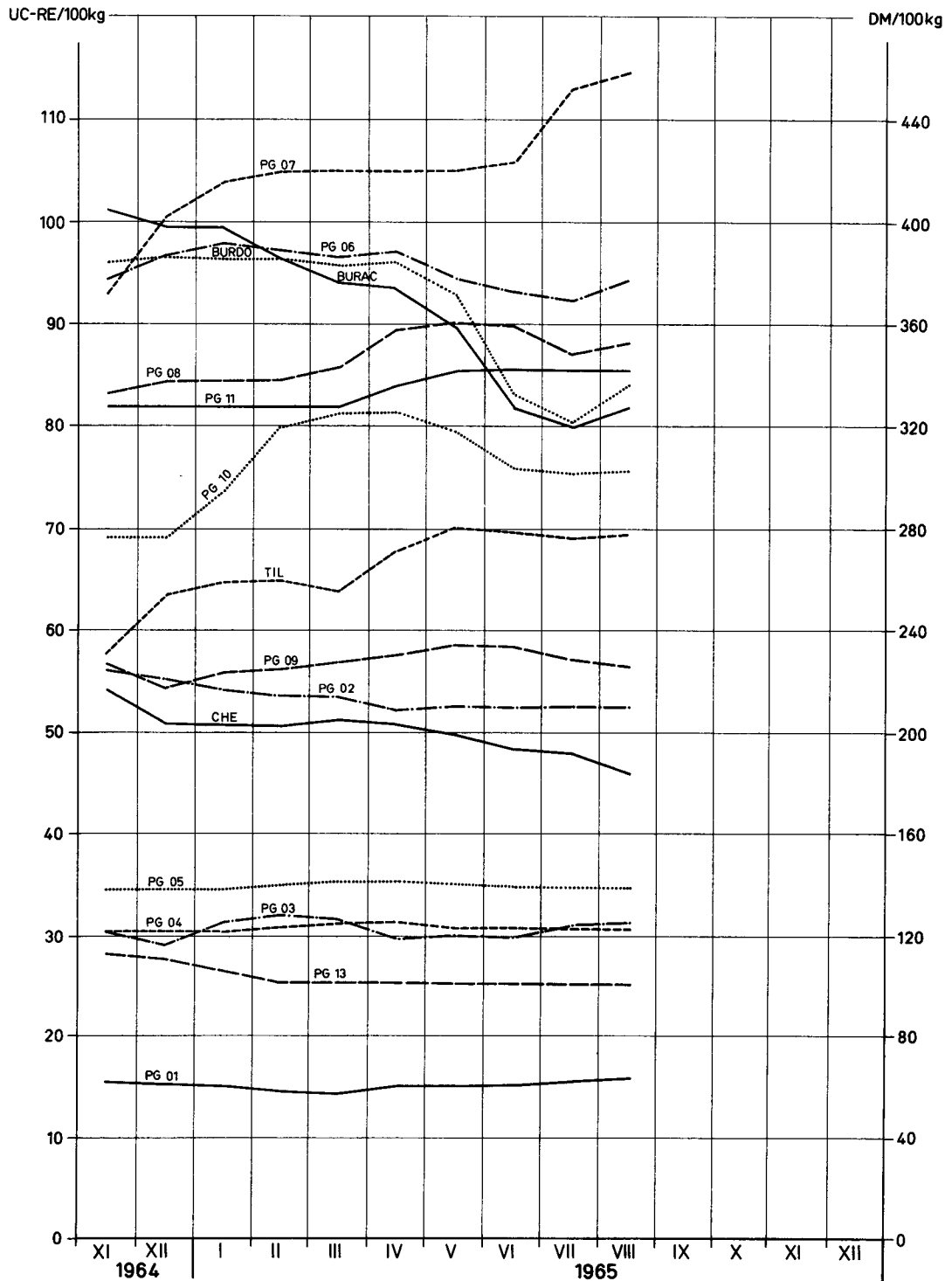
Pour importations
des Pays tiers vers :

Für Einfuhren
aus Drittländern nach :

Per importazioni
da Paesi terzi verso :

Voor invoeren
uit derde Landen naar :

ITALIA



1) fixés par la Commission (R^t n°156/64/CEE du 28.10.1964)

1) festgesetzt von der Kommission (Verordnung Nr.156/64/EWG vom 28.10.1964)

1) fissati dalla Commissione (Regolamento n°156/64/CEE di 28.10.1964)

1) vastgesteld door de Commissie (Verordening n.156/64/EEG van 28.10.1964)

PRIX DE SEUIL
SCHWELLENPREISE
PREZZI D'ENTRATA
DREMPELPRIJZEN

PRIX FRANCO FRONTIERE
FREI-GRENZE-PREISE
PREZZI FRANCO-FRONTIERA
PRIJZEN FRANCO-GRENS

PRELEVEMENTS ENVERS PAYE TIERS
ABSCHÖPFUNGEN GEGENÜBER DRITTLÄNDERN
PRELIEVI VERSO PAESI TERZI
HEFFINGEN TEGENOVER DERDE LANDEN

PRODUITS LAITIERS
MILCHERZEUGNISSE
PROD. LATT.-CAS.
ZUIVELPRODUCTEN

100 Kg

Pays Land Paese	Description - Beschreibung Descrizione - Omschrijving	1 9 6 4				1 9 6 5						
		NOV	DEC	JAN	FEB	MAR	APR	MAI	JUN	JUL	AUG	
PG 01 :	Poudre de sérum	Molkenpulver				Siero di latte						
		886,5				843,5						
UEBL/BLEU	Prix de seuil- Drempelprijzen Prix franco frontière- Prijsen franco-grens Prélèvements- Heffingen	Fb/ Flux	886,5				843,5					
		Fb/ Flux	773,0	754,5	743,2	706,9	700,0	737,3	739,7	740,0	762,5	779,5
		Fb/ Flux	65,1	83,6	94,9	131,2	138,1	103,8	98,5	98,5	79,2	64,2
DEUTSCHLAND (BR)	Schwellenpreise Frei-Grenze-Preise Abschöpfungen	DM	71,00				71,00					
		DM	61,84	60,36	59,46	56,55	56,00	58,99	59,17	59,20	61,00	62,36
		DM	6,68	8,22	9,16	12,19	12,76	9,52	9,96	10,02	8,09	6,91
FRANCE	Prix de seuil Prix franco frontière Prélèvements	Ff	106,70				106,70					
		Ff	76,33	74,51	73,39	69,80	69,12	72,80	73,04	73,07	75,29	76,97
		Ff	30,38	32,19	33,31	36,90	37,58	33,73	33,14	33,14	31,23	30,72
ITALIA	Prezzi d'entrata Prezzi franco-frontiera Prelievi	Lit	15.569				16.569					
		Lit	9.663	9.432	9.384	9.042	8.956	9.423	9.452	9.456	9.738	9.950
		Lit	5.811	5.951	5.986	6.324	6.405	5.917	5.842	5.842	5.600	5.413
NEDERLAND	Drempelprijzen Prijsen franco-grens Heffingen	F1	58,72				58,72					
		F1	55,97	54,63	53,84	51,18	50,68	53,38	53,56	53,58	55,21	56,44
		F1	0,28	1,40	2,22	4,85	5,35	2,52	2,09	2,09	0,75	-
PG 02 :	Lait et crème de lait en poudre (24 à 27 %) Latte e crema di latte in polvere (24 al 27 %)	Milch und Rahm in Pulverform (24 bis 27 %) Melk en room in poeder (24 tot 27 %)										
UEBL/BLEU	Prix de seuil- Drempelprijzen Prix franco frontière- Prijsen franco-grens Prélèvements- Heffingen	Fb/ Flux	3.397,0				3.581,0					
		Fb/ Flux	2.757,9	2.736,7	2.687,3	2.654,6	2.674,0	2.603,8	2.623,0	2.617,6	2.623,0	2.623,0
		Fb/ Flux	454,1	472,4	521,8	560,7	541,4	931,4	981,0	981,0	966,2	958,0
DEUTSCHLAND (BR)	Schwellenpreise Frei-Grenze-Preise Abschöpfungen	DM	308,00				311,45					
		DM	220,63	218,94	214,98	212,37	213,92	208,31	209,84	209,41	209,84	209,84
		DM	78,78	80,31	84,42	87,66	86,04	93,87	95,13	95,13	93,63	92,81
FRANCE	Prix de seuil Prix franco frontière Prélèvements	Ff	430,87				451,60					
		Ff	272,32	270,23	265,35	262,12	264,03	257,11	259,00	258,47	259,00	259,00
		Ff	159,71	160,64	165,52	169,37	167,45	192,11	194,87	194,87	193,41	192,60
ITALIA	Prezzi d'entrata Prezzi franco-frontiera Prelievi	Lit	63.050				62.000					
		Lit	35.057	34.491	33.873	33.496	33.424	32.548	32.788	32.721	32.788	32.788
		Lit	23.812	23.924	24.542	24.998	25.072	25.073	24.944	24.944	24.758	24.656
NEDERLAND	Drempelprijzen Prijsen franco-grens Heffingen	F1	221,24				245,24					
		F1	199,67	198,14	194,56	192,20	193,59	188,52	189,91	189,52	189,91	189,91
		F1	12,77	12,83	16,41	19,23	17,83	42,53	45,58	45,58	44,50	43,91

PRIX DE SEUIL
SCHWELLENPREISE
PREZZI D'ENTRATA
DREMPELPRIJZEN

PRIX FRANCO FRONTIERE
FREI-GRENZE-PREISE
PREZZI FRANCO-FRONTIERA
PRIJZEN FRANCO-GRENS

PRELEVEMENTS ENVERS PAYS TIERS
ABSCHÖPFUNGEN GEGENÜBER DRITTLÄNDERN
PRELIEVI VERSO PAESI TERZI
HEFFINGEN TEGENOVER DERDE LANDEN

PRODUITS LAITIERS
MILCHERZEUGNISSE
PROD. LATT.-CAS.
ZUIVELPRODUCTEN

100 Kg

Pays Land Paese	Description - Beschreibung Descrizione - Omschrijving	1 9 6 5										
		J U L			A U G				S E P			
		12-18	19-25	26- 1	2 - 8	9 -15	16-22	23-29	30- 5	6 -12	13-19	
PG 01 : Poudre de sérum		Molkenpulver			Siero di latte				Weipoeder			
UEBL/BLEU	Prix de seuil- Drempelprijzen	Fb/ Flux	843,5									
	Prix franco frontière- Prijzen franco-grens	Fb/ Flux	775,0	775,0	775,0	775,0	775,0	775,0	790,0	790,0	790,0	790,0
	Prélèvements- Heffingen	Fb/ Flux	68,5	68,5	68,5	68,5	68,5	68,5	53,5	53,5	53,5	.
DEUTSCHLAND (BR)	Schwellenpreise	DM	71,00									
	Frei-Grenze-Preise	DM	62,00	62,00	62,00	62,00	62,00	62,00	63,20	63,20	63,20	63,20
	Abschöpfungen	DM	7,03	7,03	7,03	7,03	7,03	7,03	5,83	5,83	5,83	.
FRANCE	Prix de seuil	Ff	106,70									
	Prix franco frontière	Ff	76,52	76,52	76,52	76,52	76,52	76,52	78,01	78,01	78,01	78,01
	Prélèvements	Ff	30,18	30,18	30,18	30,18	30,18	30,18	28,69	28,69	28,69	.
ITALIA	Prezzi d'entrata	Lit	16.569									
	Prezzi franco-frontiera	Lit	9.894	9.894	9.894	9.894	9.894	9.894	10.081	10.081	10.081	10.081
	Prelievi	Lit	5.467	5.467	5.467	5.467	5.467	5.467	5.280	5.280	5.280	.
NEDERLAND	Drempelprijzen.	Fl	58,72									
	Prijzen franco-grens	Fl	56,11	56,11	56,11	56,11	56,11	56,11	57,20	57,20	57,20	57,20
	Heffingen	Fl	-	-	-	-	-	-	-	-	-	.
PG 02 : Lait et crème de lait en poudre (24 à 27%) Latte e crema di latte in polvere (24 al 27%)		Milch und Rahm in Pulverform (24 bis 27%) Melk en room in poeder (24 tot 27%)										
UEBL/BLEU	Prix de seuil- Drempelprijzen	Fb/ Flux	3.581,0									
	Prix franco frontière- Prijzen franco-grens	Fb/ Flux	2.623,0	2.623,0	2.623,0	2.623,0	2.623,0	2.623,0	2.623,0	2.623,0	2.623,0	2.623,0
	Prélèvements- Heffingen	Fb/ Flux	958,0	958,0	958,0	958,0	958,0	958,0	958,0	958,0	958,0	.
DEUTSCHLAND (BR)	Schwellenpreise	DM	311,45									
	Frei-Grenze-Preise	DM	209,84	209,84	209,84	209,84	209,84	209,84	209,84	209,84	209,84	209,84
	Abschöpfungen	DM	92,81	92,81	92,81	92,81	92,81	92,81	92,81	92,81	92,81	.
FRANCE	Prix de seuil	Ff	451,60									
	Prix franco frontière	Ff	259,00	259,00	259,00	259,00	259,00	259,00	259,00	259,00	259,00	259,00
	Prélèvements	Ff	192,60	192,60	192,60	192,60	192,60	192,60	192,60	192,60	192,60	.
ITALIA	Prezzi d'entrata	Lit	62.000									
	Prezzi franco-frontiera	Lit	32.788	32.788	32.788	32.788	32.788	32.788	32.788	32.788	32.788	32.788
	Prelievi	Lit	24.656	24.656	24.656	24.656	24.656	24.656	24.656	24.656	24.656	.
NEDERLAND	Drempelprijzen	Fl	245,24									
	Prijzen franco-grens	Fl	189,91	189,91	189,91	189,91	189,91	189,91	189,91	189,91	189,91	189,91
	Heffingen	Fl	43,91	43,91	43,91	43,91	43,91	43,91	43,91	43,91	43,91	.

PRIX DE SEUIL PRIX FRANCO FRONTIERE PRELEVEMENTS ENVERS PAYS TIERS
 SCHWELLENPREISE FREI-GRENZE-PREISE ABSCHÖPFUNGEN GEGENÜBER DRITTLÄNDERN
 PREZZI D'ENTRATA PREZZI FRANCO-FRONTIERA PRELIEVI VERSO PAESI TERZI
 DREMPELPRIJZEN PRIJZEN FRANCO-GRENS HEFFINGEN TEGENOVER DERDE LANDE

PRODUITS LAITIERS
 MILCHERZEUGNISSE
 PROD. LATT.-CAS.
 ZUIVELPRODUCTEN

Pour importations vers : Für Einfuhren nach : Per importazioni verso : Voor invoeren naar :

100 Kg

Pays Land Paese	Description - Beschreibung Descrizione - Omschrijving	1964			1965							
		NOV	DEC	JAN	FEB	MAR	APR	MAI	JUN	JUL	AUG	
PG 0 3 : Lait en poudre (≤ 1,5 %) / Latte in polvere (≤ 1,5 %)					Milch in Pulverform (≤ 1,5 %) / Melk in poeder (≤ 1,5 %)							
UEBL/BLEU	Prix de seuil - Drenpelprijzen	Fb/Flux	1.821,5				1.821,5					
	Prix franco frontière - Prijzen franco-grens	Fb/Flux	1.513,6	1.451,5	1.559,8	1.586,3	1.566,4	1.478,3	1.491,9	1.476,5	1.546,5	1.535,5
	Prélèvements - Heffingen	Fb/Flux	207,6	269,2	162,5	137,5	159,1	327,5	330,9	351,5	277,6	263,4
DEUTSCHLAND (BR)	Schwellenpreise	DM	123,00				127,80					
	Frei-Grenze-Preise	DM	121,09	116,12	124,79	126,90	125,31	118,27	119,35	118,12	123,72	124,28
	Abschöpfungen	DM	0,18	2,83	-	-	-	2,54	4,35	6,67	1,10	0,12
FRANCE	Prix de seuil	Ff	211,17				211,17					
	Prix franco frontière	Ff	149,45	143,32	154,02	156,63	154,67	145,97	147,32	145,79	152,70	153,39
	Prélèvements	Ff	61,72	67,80	57,26	54,79	56,92	64,73	63,98	66,02	58,72	57,32
ITALIA	Prezzi d'entrata	Lit	34,181				33,500					
	Prezzi franco-frontiera	Lit	18,920	18,143	19,605	20,034	19,786	18,685	18,856	18,662	19,538	19,625
	Prelievi	Lit	12,917	13,526	12,375	11,725	11,944	12,416	12,207	12,465	11,542	11,364
NEDERLAND	Drenpelprijzen	Fl	119,53				122,53					
	Prijzen franco-grens	Fl	109,58	105,09	112,93	114,85	113,41	107,03	108,02	106,90	111,97	112,47
	Heffingen	Fl	4,43	8,88	1,16	0,70	2,14	9,29	8,95	10,44	5,10	4,07
PG 0 4 : Lait condensé (sans addition de sucre) / Latte condensato (senza aggiunta di zuccheri)					Kondensmilch (nicht gezuckert) / Gecondenseerde melk (zonder toegevoegde suiker)							
BELGIQUE/BELGIE	Prix de seuil - Drenpelprijzen	Fb	2.136,0				2.349,0					
	Prix franco frontière - Prijzen franco-grens	Fb	1.519,5	1.519,5	1.519,5	1.540,0	1.560,5	1.560,5	1.541,0	1.533,0	1.533,0	1.533,0
	Prélèvements - Heffingen	Fb	796,5	796,5	796,5	776,0	755,5	784,1	808,0	816,0	816,0	816,0
DEUTSCHLAND (BR)	Schwellepreise	DM	149,00				160,00					
	Frei-Grenze-Preise	DM	121,56	121,56	121,56	123,20	124,84	124,84	123,28	122,64	122,64	122,64
	Abschöpfungen	DM	22,58	22,58	22,58	20,88	19,17	26,14	32,66	33,68	33,17	32,89
FRANCE	Prix de seuil	Ff	263,41				263,41					
	Prix franco frontière	Ff	150,04	150,04	150,04	152,07	154,09	154,09	152,16	151,37	151,37	151,37
	Prélèvements	Ff	113,38	113,37	113,37	111,35	109,32	109,32	111,25	112,04	112,04	112,04
ITALIA	Prezzi d'entrata	Lit	45,938				43,000					
	Prezzi franco-frontiera	Lit	18,994	18,994	18,994	19,250	19,506	19,506	19,263	19,163	19,163	19,163
	Prelievi	Lit	23,759	23,569	23,569	23,313	23,057	20,701	20,582	20,682	20,682	20,682
LUXEMBOURG	Prix de seuil	Flux	2.064,0				2.064,0					
	Prix franco frontière	Flux	1.519,5	1.519,5	1.519,5	1.540,0	1.560,5	1.560,5	1.541,0	1.533,0	1.533,0	1.533,0
	Prélèvements	Flux
NEDERLAND	Drenpelprijzen	Fl	161,43				165,21					
	Prijzen franco-grens	Fl	110,01	110,01	110,01	111,50	112,98	112,98	111,57	110,99	110,99	110,99
	Heffingen	Fl	43,94	43,94	43,94	42,45	40,96	44,08	45,97	46,55	46,55	46,55

PRIX DE SEUIL
SCHWELLENPREISE
PREZZI D'ENTRATA
DREMPELPRIJZEN

PRIX FRANCO FRONTIERE
FREI-GRENZE-PREISE
PREZZI FRANCO-FRONTIERA
PRIJZEN FRANCO-GRENS

PRELEVEMENTS ENVERS PAYS TIERS
ABSCHÖPFUNGEN GEGENÜBER DRITTLÄNDERN
PRELIEVI VERSO PAESI TERZI
HEFFINGEN TEGENOVER DERDE LANDEN

PRODUITS LAITIERS
MILCHERZEUGNISSE
PROD. LATT.-CAS.
ZUIVELPRODUCTEN

Pour importations vers : Für Einfuhren nach : Per importazioni verso : Voor invoeren naar :

100 Kg

Pays Land Paese	Description - Beschreibung Descrizione - Omschrijving	1 9 6 5										
		J U L				A U G				S E P		
		12-18	19-25	26- 1	2 - 8	9 -15	16-22	23-29	30- 5	6 -12	13-19	
PG 0 3 : Lait en poudre (≤ 1,5 %) / Latte in polvere (≤ 1,5 %)		Milch in Pulverform (≤ 1,5 %) / Melk in poeder (≤ 1,5 %)										
UEBL/BLEU	Prix de seuil-Drempeelprijzen Prix franco frontière-Prijzen franco-grens Prélèvements-Heffingen	Fb/Flux	1.821,5									
		Fb/Flux	1.560,0	1.560,0	1.560,0	1.560,0	1.570,0	1.550,0	1.540,0	1.530,0	1.520,0	1.510,0
		Fb/Flux	261,5	261,5	261,5	261,5	261,5	261,5	261,5	291,5	291,5	.
DEUTSCHLAND (BR)	Schwellenpreise Frei-Grenze-Preise Abschöpfungen	DM	127,80									
		DM	124,80	124,80	124,80	124,80	125,60	124,00	123,20	122,40	121,60	120,80
		DM	-	-	-	-	-	0,24	0,24	0,24	2,64	.
FRANCE	Prix de seuil Prix franco frontière Prélèvements	Ff	211,17									
		Ff	154,04	154,04	154,04	154,04	155,02	153,05	152,06	151,07	150,09	149,10
		Ff	57,13	57,13	57,13	57,13	57,13	57,13	57,13	60,10	60,10	.
ITALIA	Prezzi d'entrata Prezzi franco-frontiera Prelievi	Lit	33.500									
		Lit	19.706	19.706	19.706	19.706	19.831	19.581	19.456	19.331	19.206	19.081
		Lit	11.340	11.340	11.340	11.340	11.340	11.340	11.340	11.715	11.715	.
NEDERLAND	Drempeelprijzen Prijzen franco-grens Heffingen	F1	122,53									
		F1	112,94	112,94	112,94	112,94	113,67	112,22	111,50	110,77	110,05	109,32
		F1	3,93	3,93	3,93	3,93	3,93	3,93	3,93	6,10	6,10	.
PG 0 4 : Lait condensé (sans addition de sucre) / Latte condensato (senza aggiunta di zuccheri)		Kondensmilch (nicht gezuckert) / Gecondenseerde melk (zonder toegevoegde suiker)										
BELGIQUE/ BELGIE	Prix de seuil-Drempeelprijzen Prix franco frontière-Prijzen franco-grens Prélèvements-Heffingen	Fb	2.349,0									
		Fb	1.533,0	1.533,0	1.533,0	1.533,0	1.533,0	1.533,0	1.533,0	1.533,0	1.533,0	1.533,0
		Fb	816,0	816,0	816,0	816,0	816,0	816,0	816,0	816,0	816,0	.
DEUTSCHLAND (BR)	Schwellenpreise Frei-Grenze-Preise Abschöpfungen	DM	160,00									
		DM	122,64	122,64	122,64	122,64	122,64	122,64	122,64	122,64	122,64	122,64
		DM	32,89	32,89	32,89	32,89	32,89	32,89	32,89	32,89	32,89	.
FRANCE	Prix de seuil Prix franco frontière Prélèvements	Ff	263,41									
		Ff	151,37	151,37	151,37	151,37	151,37	151,37	151,37	151,37	151,37	151,37
		Ff	112,04	112,04	112,04	112,04	112,04	112,04	112,04	112,04	112,04	.
ITALIA	Prezzi d'entrata Prezzi franco-frontiera Prelievi	Lit	43.000									
		Lit	19.163	19.163	19.163	19.173	19.163	19.163	19.163	19.163	19.163	19.163
		Lit	20.682	20.682	20.682	20.682	20.682	20.682	20.682	20.682	20.682	.
LUXEMBOURG	Prix de seuil Prix franco frontière Prélèvements	Flux	2.064,0									
		Flux	1.533,0	1.533,0	1.533,0	1.533,0	1.533,0	1.533,0	1.533,0	1.533,0	1.533,0	1.533,0
		Flux
NEDERLAND	Drempeelprijzen Prijzen franco-grens Heffingen	F1	165,21									
		F1	110,99	110,99	110,99	110,99	110,99	110,99	110,99	110,99	110,99	110,99
		F1	46,55	46,55	46,55	46,55	46,55	46,55	46,55	46,55	46,55	.

PRIX DE SEUIL
SCHWELLENPREISE
PREZZI D'ENTRATA
DREMPELPRIJZEN

PRIX FRANCO FRONTIERE
FREI-GRENZE-PREISE
PREZZI FRANCO-FRONTIERA
PRIJZEN FRANCO-GRENS

PRELEVEMENTS ENVERS PAYS TIERS
ABSCHOPFUNGEN GEGENUBER DRITTLANDERN
PRELIEVI VERSO PAESI TERZI
HEFFINGEN TEGENOVER DERDE LANDEN

PRODUITS LAITIERS
MILCHERZEUGNISSE
PROD. LATT.-CAS.
ZUIVELPRODUCTEN

100 Kg

Pays Land Paese	Description - Beschreibung Descrizione - Omschrijving	1964		1965								
		NOV	DEC	JAN	FEB	MAR	APR	MAI	JUN	JUL	AUG	
PG 05 :	Lait condensé (avec addition de sucre) Latte condensato (con aggiunta di zuccheri)	Kodensmilch (gezuckert)				Gecondenseerde melk (met toegevoegde suiker)						
UEBL/BLEU	Prix de seuil - Drempelprijzen	Fb/Flux	3.950,0				3.950,0					
	Prix franco frontière - Prijzen franco-grens	Fb/Flux	1.726,5	1.726,5	1.726,5	1.747,3	1.768,0	1.768,0	1.748,5	1.740,5	1.740,5	1.740,5
	Prélèvements - Heffingen	Fb/Flux	1.781,6	1.781,6	1.781,6	1.760,9	1.740,1	2.097,1	2.152,0	2.152,0	2.169,7	2.179,5
DEUTSCHLAND (BR)	Schwellenpreise	DM	313,00				314,19					
	Frei-Grenze-Preise	DM	138,12	138,12	138,12	139,28	141,44	141,44	139,88	139,24	139,24	139,24
	Abschöpfungen	DM	169,36	169,36	169,36	167,63	165,90	165,90	169,36	170,77	166,07	166,07
FRANCE	Prix de seuil	Ff	343,87				343,87					
	Prix franco frontière	Ff	170,48	170,48	170,48	172,53	174,57	174,57	172,65	171,86	171,86	171,86
	Prélèvements	Ff	173,40	173,39	173,39	171,35	169,30	169,30	169,30	169,30	171,05	172,01
ITALIA	Prezzi d'entrata	Lit	56.350				55.000					
	Prezzi franco-frontiera	Lit	21.581	21.581	21.581	21.841	22.100	22.100	21.856	21.756	21.756	21.756
	Prelievi	Lit	30.186	30.186	30.186	29.734	29.281	28.199	28.033	28.033	28.255	28.377
NEDERLAND	Drempelprijzen	Fl	193,24				197,53					
	Prijzen franco-grens	Fl	125,00	125,00	125,00	126,50	128,00	128,00	126,59	126,01	126,01	126,01
	Heffingen	Fl	49,81	49,81	49,81	48,31	46,81	50,46	50,90	50,90	52,18	52,89
PG 06 :	Gorgonzola et fromages du même groupe Gorgonzola e formaggi dello stesso gruppo	Gorgonzola und Käse derselben Gruppe				Gorgonzola en kaassoorten van dezelfde groep						
UEBL/BLEU	Prix de seuil - Drempelprijzen	Fb/Flux	5.338,0				5.425,8					
	Prix franco frontière - Prijzen franco-grens	Fb/Flux	4.621,7	4.738,0	4.791,7	4.767,5	4.767,5	4.767,5	4.619,9	4.555,8	4.717,5	4.617,0
	Prélèvements - Heffingen	Fb/Flux	150,5	48,1	-	-	-	416,9	791,6	855,0	904,0	817,8
DEUTSCHLAND (BR)	Schwellenpreise	DM	426,00				434,06					
	Frei-Grenze-Preise	DM	369,73	379,03	383,34	381,40	381,40	381,40	369,59	364,46	361,40	369,36
	Abschöpfungen	DM	41,48	31,81	27,80	29,34	29,34	34,44	48,49	53,77	56,85	49,31
FRANCE	Prix de seuil	Ff	586,34				586,34					
	Prix franco frontière	Ff	456,35	467,83	473,14	470,75	470,75	470,75	456,18	449,84	446,06	455,89
	Prélèvements	Ff	130,00	118,51	113,76	115,59	115,59	115,59	128,75	135,01	139,85	131,34
ITALIA	Prezzi d'entrata	Lit	76.663				75.446					
	Prezzi franco-frontiera	Lit	59.021	60.474	61.155	60.844	60.441	60.677	58.999	58.197	57.719	58.963
	Prelievi	Lit	12.415	10.781	10.135	10.367	10.770	9.553	10.902	11.694	12.307	11.230
NEDERLAND	Drempelprijzen	Fl	439,05				436,83					
	Prijzen franco-grens	Fl	334,61	343,02	346,92	345,17	345,17	345,17	334,48	329,84	327,07	334,27
	Heffingen	Fl	104,44	96,03	92,54	93,88	93,88	93,88	101,46	105,90	109,45	103,21

PRIX DE SEUIL PRIX FRANCO FRONTIERE PRELEVEMENTS ENVERS PAYS TIERS
 SCHWELLENPREISE FREI-GRENZE-PREISE ABSCHOPFUNGEN GEGENUBER DRITTLANDERN
 PREZZI D'ENTRATA PREZZI FRANCO-FRONTIERA PRELIEVI VERSO PAESI TERZI
 DREMPELPRIJZEN PRIJZEN FRANCO-GRENS HEFFINGEN TEGENOVER DERDE LANDEN

PRODUITS LAITIERS
 MILCHERZEUGNISSE
 PROD. LATT.-CAS.
 ZUIVELPRODUCTEN

100 Kg

Pays Land Paese	Description - Beschreibung Descrizione - Omschrijving		1 9 6 5										
			J U L			A U G					S E P		
			12-18	19-25	26- 1	2 - 8	9 -15	16-22	23-29	30- 5	6 -12	13-19	
PG 05 : Lait condensé (avec addition de sucre) Latte condensato (con aggiunta di zuccheri)			Kondensmilch (gezuckert) Gecondenseerde melk (met toegevoegde suiker)										
UEBL/BLEU	Prix de seuil- Drempelprijzen	Fb/ Flux	3.950,0										
	Prix franco frontière- Prijzen franco-grens	Fb/ Flux	1.740,5	1.740,5	1.740,5	1.740,5	1.740,5	1.740,5	1.740,5	1.740,5	1.740,5	1.740,5	1.740,5
	Prélèvements- Heffingen	Fb/ Flux	2.179,5	2.179,5	2.179,5	2.179,5	2.179,5	2.179,5	2.179,5	2.179,5	2.179,5	2.179,5	.
DEUTSCHLAND (BR)	Schwellenpreise	DM	314,19										
	Frei-Grenze-Preise	DM	139,24	139,24	139,24	139,24	139,24	139,24	139,24	139,24	139,24	139,24	139,24
	Abchöpfungen	DM	166,07	166,07	166,07	166,07	166,07	166,07	166,07	166,07	166,07	166,07	.
FRANCE	Prix de seuil	Ff	343,87										
	Prix franco frontière	Ff	171,86	171,86	171,86	171,86	171,86	171,86	171,86	171,86	171,86	171,86	171,86
	Prélèvements	Ff	172,01	172,01	172,01	172,01	172,01	172,01	172,01	172,01	172,01	172,01	.
ITALIA	Prezzi d'entrata	Lit	55.000										
	Prezzi franco-frontiera	Lit	21.756	21.756	21.756	21.756	21.756	21.756	21.756	21.756	21.756	21.756	21.756
	Prelievi	Lit	28.377	28.377	28.377	28.377	28.377	28.377	28.377	28.377	28.377	28.377	.
NEDERLAND	Drempelprijzen	Fl	197,53										
	Prijzen franco-grens	Fl	126,01	126,01	126,01	126,01	126,01	126,01	126,01	126,01	126,01	126,01	126,01
	Heffingen	Fl	52,89	52,89	52,89	52,89	52,89	52,89	52,89	52,89	52,89	52,89	.
PG 06 : Gorgonzola et fromages du même groupe Gorgonzola e formaggi dello stesso gruppo			Gorgonzola und Käse derselben Gruppe Gorgonzola en kaassoorten van dezelfde groep										
UEBL/BLEU	Prix de seuil- Drempelprijzen	Fb/ Flux	5.425,8										
	Prix franco frontière- Prijzen franco-grens	Fb/ Flux	4.531,5	4.531,5	4.608,0	4.607,0	4.607,0	4.626,0	4.626,0	4.626,0	4.626,0	4.626,0	4.626,0
	Prélèvements- Heffingen	Fb/ Flux	894,3	894,3	817,8	817,8	817,8	817,8	817,8	817,8	817,8	817,8	.
DEUTSCHLAND (BR)	Schwellenpreise	DM	434,06										
	Frei-Grenze-Preise	DM	362,52	362,52	368,64	368,56	368,56	370,08	370,08	370,08	370,08	370,08	370,08
	Abchöpfungen	DM	55,43	55,43	49,31	49,31	49,31	49,31	49,31	49,31	49,31	49,31	.
FRANCE	Prix de seuil	Ff	586,34										
	Prix franco frontière	Ff	447,45	447,45	455,00	454,90	454,90	456,78	456,78	456,78	456,78	456,78	456,78
	Prélèvements	Ff	138,89	138,89	131,34	131,34	131,34	131,34	131,34	131,34	131,34	131,34	.
ITALIA	Prezzi d'entrata	Lit	75.446										
	Prezzi franco-frontiera	Lit	57.894	57.894	58.850	58.838	58.838	59.075	59.075	59.075	59.075	59.075	59.075
	Prelievi	Lit	12.186	12.186	11.230	11.230	11.230	11.230	11.230	11.230	11.230	11.230	.
NEDERLAND	Drempelprijzen	Fl	436,83										
	Prijzen franco-grens	Fl	328,08	328,08	333,62	333,55	333,55	334,92	334,92	334,92	334,92	334,92	334,92
	Heffingen	Fl	108,75	108,75	103,21	103,21	103,21	103,21	103,21	103,21	103,21	103,21	.

PRIX DE SEUIL PRIX FRANCO FRONTIERE PRELEVEMENTS ENVERS PAYS TIERS
SCHWELLEN-REISE FREI-GRENZE-PREISE ABSCHÖPFUNGEN GEGENÜBER DRITTLÄNDERN
PREZZI D'ENTRATA PREZZI FRANCO-FRONTIERA PRELIEVI VERSO PAESI TERZI
DREMPELPRIJZEN PRIJZEN FRANCO-GRENS HEFFINGEN TEGENOVER DERDE LANDEN

PRODUITS LAITIERS
MILCHERZEUGNISSE
PROD. LATT.-CAS.
ZUIVELPRODUCTEN

100 Kg

Pays Land Paese	Description - Beschreibung Descrizione - Omschrijving		1 9 6 4			1 9 6 5						
			NOV	DEC	JAN	FEB	MAR	APR	MAI	JUN	JUL	AUG
PG 07 :	Grana et fromages du même groupe Grana e formaggi dello stesso Gruppo		Grana und Käse derselben Gruppe Grana en kaassoorten van dezelfde groep									
UEBL/BLEU	Prix de seuil - Drempelprijzen Prix franco frontière - Prijzen franco-grens Prélèvements - Heffingen	Fb/ Flux	7.373,0						7.373,0			
		Fb/ Flux	4.650,0	5.021,0	5.195,2	5.250,0	5.250,0	5.250,0	5.250,0	5.290,0	5.650,0	4.727,5
		Fb/ Flux	1.947,5	1.576,5	1.402,3	1.347,5	1.347,5	2.019,6	2.123,0	2.083,0	1.723,0	1.654,6
DEUTSCHLAND (BR)	Schwellenpreise Frei-Grenze-Preise Abschöpfungen	DM	590,00						589,84			
		DM	372,00	401,68	415,61	420,00	420,00	420,00	420,00	423,20	452,00	458,20
		DM	203,12	172,26	157,76	153,20	153,20	153,20	153,20	149,86	115,81	109,62
FRANCE	Prix de seuil Prix franco frontière Prélèvements	Ff	728,34						728,09			
		Ff	459,15	495,78	512,98	518,39	518,39	518,39	518,39	522,34	557,89	565,54
		Ff	269,20	232,56	215,36	209,95	209,95	209,95	209,95	205,98	170,20	162,56
ITALIA	Prezzi d'entrata Prezzi franco-frontiera Prelievi	Lit	92.163						92.163			
		Lit	58.125	62.762	64.940	65.625	65.625	65.625	65.625	66.125	70.625	71.594
		Lit	27.757	23.023	20.670	19.985	19.985	19.985	19.985	19.485	14.985	13.110
NEDERLAND	Drempelprijzen Prijzen franco-grens Heffingen	Fl	534,05						533,62			
		Fl	336,66	363,52	376,13	380,10	380,10	380,10	380,10	383,00	409,06	414,67
		Fl	197,39	170,53	157,92	153,95	153,95	153,95	153,95	151,01	124,56	118,95
PG 08 :	Emmental et fromages du même groupe Emmental e formaggi dello stesso gruppo		Emmental und Käse derselben Gruppe Emmental en kaassoorten van dezelfde groep									
UEBL/BLEU	Prix de seuil - Drempelprijzen Prix franco frontière - Prijzen franco-grens Prélèvements - Heffingen	Fb/ Flux	5.500,0						5.500,0			
		Fb/ Flux	4.088,3	4.120,2	4.125,0	4.125,0	4.185,5	4.375,8	4.412,5	4.406,7	4.354,5	4.355,5
		Fb/ Flux	836,6	824,9	824,9	824,9	756,4	1.024,2	1.087,5	1.093,3	1.145,5	1.144,3
DEUTSCHLAND (BR)	Schwellenpreise Frei-Grenze-Preise Abschöpfungen	DM	431,00						440,00			
		DM	327,07	329,61	330,00	330,00	334,84	350,07	353,00	352,54	348,36	348,44
		DM	90,85	89,88	89,88	89,88	88,04	72,20	72,20	72,75	76,16	75,21
FRANCE	Prix de seuil Prix franco frontière Prélèvements	Ff	543,08						543,08			
		Ff	403,69	406,83	407,31	407,31	413,28	432,08	435,70	435,13	429,97	430,07
		Ff	139,40	138,24	138,24	138,24	131,47	111,00	107,38	107,95	113,11	110,77
ITALIA	Prezzi d'entrata Prezzi franco-frontiera Prelievi	Lit	68.750						68.750			
		Lit	52.063	52.752	52.813	52.813	53.569	55.948	56.406	56.209	54.431	55.094
		Lit	11.951	11.360	11.360	11.360	10.503	7.912	7.454	7.652	9.429	8.697
NEDERLAND	Drempelprijzen Prijzen franco-grens Heffingen	Fl	388,05						398,20			
		Fl	296,00	298,30	298,65	298,65	303,03	316,82	319,47	319,05	315,27	315,34
		Fl	92,05	91,21	91,21	91,21	86,25	80,03	78,73	79,15	82,93	82,85

PRIX DE SEUIL
SCHWELLENPREISE
PREZZI D'ENTRATA
DREMPELPRIJZEN

PRIX FRANCO FRONTIERE
FREI-GRENZE-PREISE
PREZZI FRANCO-FRONTIERA
PRIJZEN FRANCO-GRENS

PRELEVEMENTS ENVERS PAYS TIERS
ABSCHÖPFUNGEN GEGENÜBER DRITTLÄNDERN
PRELIEVI VERSO PAESI TERZI
HEFFINGEN TEGENOVER DERDE LANDEN

PRODUITS LAITIERS
MILCHERZEUGNISSE
PROD. LATT.-CAS.
ZUIVELPRODUCTEN

100 Kg

Pays Land Paese	Description - Beschreibung Descrizione - Omschrijving		1 9 6 5									
			J U L			A U G			S E P			
			12-18	19-25	26- 1	2 - 8	9 -15	16-22	23-29	30- 5	6 -12	13-19
PG 07 : Grana et fromages du même groupe Grana e formaggi dello stesso gruppo		Grana und Käse derselben Gruppe Grana en kaassoorten van dezelfde groep										
UEBL/BLEU	Prix de seuil- Drempelprijzen	Fb/ Flux	7.373,0									
	Prix franco frontière- Prijzen franco-grens	Fb/ Flux	5.650,0	5.650,0	5.650,0	5.650,0	5.650,0	5.800,0	5.800,0	5.800,0	5.800,0	5.800,0
	Prélèvements- Heffingen	Fb/ Flux	1.723,0	1.723,0	1.723,0	1.723,0	1.723,0	1.573,0	1.573,0	1.573,0	1.573,0	.
DEUTSCHLAND (BR)	Schwellenpreise	DM	589,84									
	Frei-Grenze-Preise	DM	452,00	452,00	452,00	452,00	452,00	464,00	464,00	464,00	464,00	464,00
	Abschöpfungen	DM	115,81	115,81	115,81	115,81	115,81	103,81	103,81	103,81	103,81	.
FRANCE	Prix de seuil	Ff	728,09									
	Prix franco frontière	Ff	557,89	557,89	557,89	557,89	557,89	572,70	572,70	572,70	572,70	572,70
	Prélèvements	Ff	170,20	170,20	170,20	170,20	170,20	155,39	155,39	155,39	155,39	.
ITALIA	Prezzi d'entrata	Lit	92.163									
	Prezzi franco-frontiera	Lit	70.625	70.625	70.625	70.625	70.625	72.500	72.500	72.500	72.500	72.500
	Prelievi	Lit	14.985	14.985	14.985	14.985	14.985	13.110	13.110	13.110	13.110	.
NEDERLAND	Drempelprijzen	Fl	533,62									
	Prijzen franco-grens	Fl	409,06	409,06	409,06	409,06	409,06	419,92	419,92	419,92	419,92	419,92
	Heffingen	Fl	124,56	124,56	124,56	124,56	124,56	113,70	113,70	113,70	113,70	.
PG 08 : Emmental et fromages du même groupe Emmental e formaggi dello stesso gruppo		Emmental und Käse derselben Gruppe Emmental en kaassoorten van dezelfde groep										
UEBL/BLEU	Prix de seuil- Drempelprijzen	Fb/ Flux	5.500,0									
	Prix franco frontière- Prijzen franco-grens	Fb/ Flux	4.354,5	4.354,5	4.354,5	4.354,5	4.354,5	4.413,0	4.313,0	4.313,0	4.625,0	4.327,0
	Prélèvements- Heffingen	Fb/ Flux	1.145,5	1.145,5	1.145,5	1.145,5	1.145,5	1.087,0	1.187,0	1.187,0	875,0	.
DEUTSCHLAND (BR)	Schwellenpreise	DM	440,00									
	Frei-Grenze-Preise	DM	348,36	348,36	348,36	348,36	348,36	353,04	345,04	345,04	370,00	346,16
	Abschöpfungen	DM	75,30	75,30	75,30	75,30	75,30	70,62	78,62	78,62	53,66	.
FRANCE	Prix de seuil	Ff	543,08									
	Prix franco frontière	Ff	429,97	429,97	429,97	429,97	429,97	435,74	425,87	425,87	456,68	427,25
	Prélèvements	Ff	113,11	113,11	113,11	113,11	113,11	107,34	107,34	117,21	86,40	.
ITALIA	Prezzi d'entrata	Lit	68.750									
	Prezzi franco-frontiera	Lit	54.431	54.431	54.431	54.431	54.431	56.413	55.163	55.163	59.063	54.088
	Prelievi	Lit	9.429	9.429	9.429	9.429	9.429	7.447	8.697	8.697	4.797	.
NEDERLAND	Drempelprijzen	Fl	398,20									
	Prijzen franco-grens	Fl	315,27	315,27	315,27	315,27	315,27	319,50	312,26	312,26	334,85	313,27
	Heffingen	Fl	82,93	82,93	82,93	82,93	82,93	78,70	85,94	85,94	63,35	.

PRIX DE SEUIL PRIX FRANCO FRONTIERE PRELEVEMENTS ENVERS PAYE TIERS
 SCHWELLENPREISE FREI-GRENZE-PREISE ABSCHÖPFUNGEN GEGENÜBER DRITTLÄNDERN
 PREZZI D'ENTRATA PREZZI FRANCO-FRONTIERA PRELIEVI VERSO PAESI TERZI
 DREMPELPRIJZEN PRIJZEN FRANCO-GRENS HEFFINGEN TEGENOVER DERDE LANDEN

PRODUITS LAITIERS
 MILCHERZEUGNISSE
 PROD. LATT.-CAS.
 ZUIVELPRODUCTEN

100 Kg

Pays Land Paese	Description - Beschreibung Descrizione - Omschrijving	1 9 6 4			1 9 6 5							
		NOV	DEC	JAN	FEB	MAR	APR	MAI	JUN	JUL	AUG	
PG 09 : Gouda et fromages du même groupe Gouda e formaggi dello stesso gruppo		Gouda und Käse derselben Gruppe Gouda en kaasorten van dezelfde groep										
UEBL/BLEU	Prix de seuil- Drempelprijzen	Fb/ Flux	4.856,0					4.856,0				
	Prix franco frontière- Prijzen franco-grens	Fb/ Flux	2737,9	2616,1	2695,1	2704,0	2740,8	2.779,9	2.833,0	2.822,9	2.756,0	2.725,5
	Prélèvements- Heffingen	Fb/ Flux	1610,9	1731,3	1657,5	1637,3	1600,1	2.007,2	2.023,0	2.027,6	2.088,8	2.129,3
DEUTSCHLAND (BR)	Schwellenpreise	DM	319,00					327,51				
	Frei-Grenze-Preise	DM	219,03	209,29	215,60	216,32	219,26	222,39	226,64	225,83	220,48	218,04
	Abschöpfungen	DM	91,12	101,14	95,00	93,32	90,23	92,51	91,80	92,18	94,07	97,30
FRANCE	Prix de seuil	Ff	530,34					530,34				
	Prix franco frontière	Ff	270,34	258,32	266,11	267,00	270,63	274,49	279,73	278,73	272,13	269,12
	Prélèvements	Ff	260,00	272,30	264,49	262,50	258,83	254,90	250,61	251,06	257,11	261,10
ITALIA	Prezzi d'entrata	Lit	73.663					72.500				
	Prezzi franco-frontiera	Lit	35.474	33.952	34.938	35.050	35.510	35.999	36.663	36.536	35.700	35.319
	Prelievi	Lit	33.103	34.442	33.520	33.268	32.803	31.470	30.962	30.737	31.053	32.010
NEDERLAND	Drempelprijzen	Fl	273,05					287,66				
	Prijzen franco-grens	Fl	198,24	189,41	195,12	195,77	198,43	201,27	205,11	204,38	199,53	197,33
	Heffingen	Fl	74,75	83,47	78,12	76,66	73,97	84,34	82,55	82,55	86,89	90,25
PG 10 : Saint-Paulin et fromages du même groupe Saint-Paulin e formaggi dello stesso gruppo		Saint-Paulin und Käse derselben Gruppe Saint-Paulin en kaasorten van dezelfde groep										
UEBL/BLEU	Prix de seuil- Drempelprijzen	Fb/ Flux	5.176,0					5.163,0				
	Prix franco frontière- Prijzen franco-grens	Fb/ Flux	3'05,2	3369,8	3581,0	3890,5	3962,5	3.962,5	3.871,8	3.695,0	3.675,0	3.685,0
	Prélèvements- Heffingen	Fb/ Flux	1248,0	1272,6	1054,3	746,5	679,0	1.131,0	1.291,2	1.468,0	1.488,0	1.488,0
DEUTSCHLAND (BR)	Schwellenpreise	DM	360,00					367,90 - 387,90 1)				
	Frei-Grenze-Preise	DM	272,42	269,59	286,48	311,24	317,00	317,00	309,74	295,60	294,00	294,80
	Abschöpfungen	DM	78,16	80,20	62,05	36,44	30,82	35,51	50,93	80,48	80,46	79,54
FRANCE	Prix de seuil	Ff	535,34					535,34				
	Prix franco frontière	Ff	336,24	332,74	353,59	384,15	391,26	391,26	382,30	364,85	362,87	363,86
	Prélèvements	Ff	200,74	202,60	181,73	151,34	144,67	144,67	153,34	170,49	172,47	172,47
ITALIA	Prezzi d'entrata	Lit	72.063					71.000				
	Prezzi franco-frontiera	Lit	43.191	43.131	46.012	49.881	50.781	50.781	49.647	47.438	47.188	47.313
	Prelievi	Lit	23.958	23.847	20.922	17.075	16.231	15.311	16.303	18.512	18.762	18.762
NEDERLAND	Drempelprijzen	Fl	327,05					342,72				
	Prijzen franco-grens	Fl	246,53	243,98	259,26	281,68	286,89	286,89	280,32	267,52	266,07	266,79
	Heffingen	Fl	81,79	83,57	67,77	45,49	40,60	53,80	62,40	75,20	76,65	76,65

1) Valable à partir du : / Gültig ab : / Valido a partire dal : / Geldig vanaf : 24.5.65

PRIX DE SEUIL PRIX FRANCO FRONTIERE PRELEVEMENTS ENVERS PAYS TIERS
 SCHWELLENPREISE FREI-GRENZE-PREISE ABSCHOPFUNGEN GEGENUBER DRITTLANDERN
 PREZZI D'ENTRATA PREZZI FRANCO-FRONTIERA PRELIEVI VERSO PAESI TERZI
 DREMPELPRIJZEN PRIJZEN FRANCO-GRENS HEFFINGEN TEGENOVER DERDE LANDEN

PRODUITS LAITIERS
 MILCHERZEUGNISSE
 PROD. LATT.-CAS.
 ZUIVELPRODUCTEN

100 Kg

Pays Land Paese	Description - Beschreibung Descrizione - Omschrijving		1 9 6 5										
			J U L			A U G					S E P		
			12-18	19-25	26 -1	2 - 8	9 -15	16-22	23-29	30- 5	6 -12	13-19	
PG 09 : Gouda et fromages du même groupe Gouda e formaggi dello stesso gruppo		Gouda und Käse derselben Gruppe Gouda en kaassoorten van dezelfde groep											
UEBL/BLEU	Prix de seuil- Drempelprijzen Prix franco frontière- Prijzen franco-grens Prélèvements- Heffingen	Fb/ Flux	4.856,0										
		Fb/ Flux	2.756,0	2.729,5	2.729,5	2.754,0	2.716,5	2.716,5	2.716,5	2.716,5	2.716,5	2.821,0	
		Fb/ Flux	2.100,0	2.100,0	2.100,0	2.100,0	2.139,5	2.139,5	2.139,5	2.139,5	2.139,5	.	
DEUTSCHLAND (BR)	Schwellenpreise Frei-Grenze-Preise Abschöpfungen	DM	327,51										
		DM	220,48	218,36	218,36	220,32	217,32	217,32	217,32	217,32	217,32	225,68	
		DM	94,96	94,96	94,96	94,96	98,12	98,12	98,12	98,12	98,12	.	
FRANCE	Prix de seuil Prix franco frontière Prélèvements	Ff	530,34										
		Ff	272,13	269,51	269,51	271,93	268,23	268,23	268,23	268,23	268,23	278,55	
		Ff	258,21	258,21	258,21	258,21	262,11	262,11	262,11	262,11	262,11	.	
ITALIA	Prezzi d'entrata Prezzi franco-frontiera Prelievi	Lit	72.500										
		Lit	35.700	35.369	35.369	35.675	35.206	35.206	35.206	35.206	35.206	36.513	
		Lit	31.643	31.643	31.643	31.643	32.137	32.137	32.137	32.137	32.137	.	
NEDERLAND	Drempelprijzen Prijzen franco-grens Heffingen	Fl	287,66										
		Fl	199,53	197,62	197,62	199,39	196,67	196,67	196,67	196,67	196,67	204,24	
		Fl	88,13	88,13	88,13	88,13	90,99	90,99	90,99	90,99	90,99	.	
PG 10 : Saint-Paulin et fromages du même groupe Saint-Paulin e formaggi dello stesso gruppo		Saint-Paulin und Käse derselben Gruppe Saint-Paulin en kaassoorten van dezelfde groep											
UEBL/BLEU	Prix de seuil- Drempelprijzen Prix franco frontière- Prijzen franco-grens Prélèvements- Heffingen	Fb/ Flux	5.163,0										
		Fb/ Flux	3.675,0	3.675,0	3.675,0	3.675,0	3.675,0	3.694,0	3.694,0	3.694,0	3.694,0	3.694,0	
		Fb/ Flux	1.488,0	1.488,0	1.488,0	1.488,0	1.488,0	1.488,0	1.488,0	1.488,0	1.488,0	.	
DEUTSCHLAND (BR)	Schwellenpreise Frei-Grenze-Preise Abschöpfungen	DM	387,90										
		DM	294,00	294,00	294,00	294,00	294,00	295,52	295,52	295,52	295,52	295,52	
		DM	79,54	79,54	79,54	79,54	79,54	79,54	79,54	79,54	79,54	.	
FRANCE	Prix de seuil Prix franco frontière Prélèvements	Ff	535,34										
		Ff	362,87	362,87	362,87	362,87	362,87	364,75	364,75	364,75	364,75	364,75	
		Ff	172,47	172,47	172,47	172,47	172,47	172,47	172,47	172,47	172,47	.	
ITALIA	Prezzi d'entrata Prezzi franco-frontiera Prelievi	Lit	71.000										
		Lit	47.188	47.188	47.188	47.188	47.188	47.425	47.425	47.425	47.425	47.425	
		Lit	18.762	18.762	18.762	18.762	18.762	18.762	18.762	18.762	18.762	.	
NEDERLAND	Drempelprijzen Prijzen franco-grens Heffingen	Fl	342,72										
		Fl	266,07	266,07	266,07	266,07	266,07	267,45	267,45	267,45	267,45	267,45	
		Fl	76,65	76,65	76,65	76,65	76,65	76,65	76,65	76,65	76,65	.	

PRIX DE SEUIL
SCHWELLENPREISE
PREZZI D'ENTRATA
DREMPELPRIJZEN

PRIX FRANCO FRONTIERE
FREI-GRENZE-PRICE
PREZZI FRANCO-FRONTIERA
PRIJZEN FRANCO-GRENS

PRELEVEMENTS ENVERS PAYS TIERS
ABSCHÖPFUNGEN GEGENÜBER DRITTLÄNDERN
PRELIEVI VERSO PAESI TERZI
HEFFINGEN TEGENOVER DERDE LANDEN

PRODUITS LAITIERS
MILCHERZEUGNISSE
PROD. LATT.-CAS.
ZUIVELPRODUCTEN

100 Kg

Pays Land Paese	Description - Beschreibung Descrizione - Omschrijving	1964			1965							
		NOV	DEC	JAN	FEB	MAR	APR	MAI	JUN	JUL	AUG	
PG 11 :	Camembert et fromages du même groupe Camembert e formaggi dello stesso gruppo	Camembert und Käse derselben Gruppe			Camembert en kaassoorten van dezelfde groep							
UEBL/BLEU	Prix de seuil- Drempelprijzen	Fb/Flux			5.193,0				5.715,4			
	Prix franco frontière- Prijzen franco-grens	Fb/Flux	4.000,0	4.000,0	4.000,0	4.000,0	4.000,0	4.162,5	4.275,0	4.275,0	4.275,0	4.275,0
	Prélèvements- Heffingen	Fb/Flux	1.193,0	1.193,0	1.193,0	1.193,0	1.193,0	1.483,3	1.440,4	1.440,0	1.440,4	1.440,4
DEUTSCHLAND (BR)	Schwellenpreise	DM	425,00				457,23					
	Frei-Grenze-Preise	DM	320,00	320,00	320,00	320,00	320,00	333,00	342,00	342,00	342,00	342,00
	Abschöpfungen	DM	92,20	92,20	92,20	92,20	92,20	99,09	101,55	101,55	98,24	98,24
FRANCE	Prix de seuil	Ff	564,34				564,34					
	Prix franco frontière	Ff	394,96	394,96	394,96	394,96	394,96	411,01	422,12	422,12	422,12	422,12
	Prélèvements	Ff	169,38	169,38	169,38	169,38	169,38	153,33	142,22	142,22	142,22	142,22
ITALIA	Prezzi d'entrata	Lit	71.263				71.442					
	Prezzi franco-frontiera	Lit	51.250	51.250	51.250	51.250	51.250	52.490	53.438	53.438	53.438	53.438
	Prelievi	Lit	15.153	15.153	15.153	15.153	15.153	13.877	12.923	12.923	12.923	12.923
NEDERLAND	Drempelprijzen	F1	411,05				413,79					
	Prijzen franco-grens	F1	289,60	289,60	289,60	289,60	289,60	301,37	309,51	309,51	309,51	309,51
	Heffingen	F1	121,45	121,45	121,45	121,45	121,45	112,06	104,28	104,28	104,28	104,28
PG 13 :	Lactose	Laktose	Lattosio			Melksuiker						
UEBL/BLEU	Prix de seuil- Drempelprijzen	Fb/Flux	1.717,5				1.717,5					
	Prix franco frontière- Prijzen franco-grens	Fb/Flux	1.410,5	1.381,0	1.325,9	1.259,0	1.259,0	1.259,0	1.259,0	1.259,0	1.259,0	1.259,0
	Prélèvements- Heffingen	Fb/Flux	186,9	242,2	297,3	364,2	364,2	364,2	364,2	364,2	364,2	364,2
DEUTSCHLAND (BR)	Schwellenpreise	DM	146,00				146,00					
	Frei-Grenze-Preise	DM	112,84	110,48	106,07	100,72	100,72	100,72	100,72	100,72	100,72	100,72
	Abschöpfungen	DM	28,65	31,10	35,68	41,25	41,25	41,25	41,25	41,25	40,39	39,92
FRANCE	Prix de seuil	Ff	221,17				221,17					
	Prix franco frontière	Ff	139,27	136,36	130,92	124,32	124,32	124,32	124,32	124,32	124,32	124,32
	Prélèvements	Ff	38,90	41,81	47,25	53,85	53,85	53,85	53,85	53,85	53,85	53,85
ITALIA	Prezzi d'entrata	Lit	31.381				31.381					
	Prezzi franco-frontiera	Lit	17.631	17.263	16.574	15.738	15.738	15.738	15.738	15.738	15.738	15.738
	Prelievi	Lit	11.363	11.731	12.323	13.042	13.042	13.042	13.042	13.042	13.042	13.042
NEDERLAND	Drempelprijzen	F1	121,53				121,53					
	Prijzen franco-grens	F1	102,11	99,98	95,99	91,15	91,15	91,15	91,15	91,15	91,15	91,15
	Heffingen	F1	13,80	15,93	19,92	24,76	24,76	24,76	24,76	24,76	24,76	24,76

PRIX DE SEUIL
SCHWELLENPREISE
PREZZI D'ENTRATA
DREMPELPRIJZEN

PRIX FRANCO FRONTIERE
FREI-GRENZE-PREISE
PREZZI FRANCO-FRONTIERA
PRIJZEN FRANCO-GRENS

PRELEVEMENTS ENVERS PAYS TIERS
ABSCHÖPFUNGEN GEGENÜBER DRITTLÄNDERN
PRELIEVI VERSO PAESI TERZI
HEFFINGEN TEGENOVER DERDE LANDE

PRODUITS LAITIERS
MILCHERZEUGNISSE
PROD. LATT.-CAS.
ZUIVELPRODUCTEN

Pays Land Paese	Description - Beschreibung Descrizione - Omschrijving	1 9 6 5										
		J U L			A U G				S E P			
		12-18	19-25	26- 1	2 - 8	9 -15	16-22	23-29	30- 5	6 -12	13-19	
PG 11 : Camembert et fromages du même groupe Camembert e formaggi dello stesso gruppo		Camembert und Käse derselben Gruppe Camembert en kaassoorten van dezelfde groep										
UEBL/BLEU	Prix de seuil- Drempelprijzen	Fb/ Flux	5.715,4									
	Prix franco frontière- Prijzen franco-grens	Fb/ Flux	4.275,0	4.275,0	4.275,0	4.275,0	4.275,0	4.275,0	4.275,0	4.275,0	4.275,0	4.275,0
	Prélèvements - Heffingen	Fb/ Flux	1.440,4	1.440,4	1.440,4	1.440,4	1.440,4	1.440,4	1.440,4	1.440,4	1.440,4	.
DEUTSCHLAND (BR)	Schwellenpreise	DM	457,23									
	Frei-Grenze-Preise	DM	342,00	342,00	342,00	342,00	342,00	342,00	342,00	342,00	342,00	342,00
	Abschöpfungen	DM	98,24	98,24	98,24	98,24	98,24	98,24	98,24	98,24	98,24	.
FRANCE	Prix de seuil	Ff	564,34									
	Prix franco frontière	Ff	422,12	422,12	422,12	422,12	422,12	422,12	422,12	422,12	422,12	422,12
	Prélèvements	Ff	142,22	142,22	142,22	142,22	142,22	142,22	142,22	142,22	142,22	.
ITALIA	Prezzi d'entrata	Lit	71.442									
	Prezzi franco-frontiera	Lit	53.438	53.438	53.438	53.438	53.438	53.438	53.438	53.438	53.438	53.438
	Prelievi	Lit	12.923	12.923	12.923	12.923	12.923	12.923	12.923	12.923	12.923	.
NEDERLAND	Drempelprijzen	Fl	413,79									
	Prijzen franco-grens	Fl	309,51	309,51	309,51	309,51	309,51	309,51	309,51	309,51	309,51	309,51
	Heffingen	Fl	104,28	104,28	104,28	104,28	104,28	104,28	104,28	104,28	104,28	.
PG 13 : Lactose		Laktose										
		Lattosio										
		Melksuiker										
UEBL/BLEU	Prix de seuil- Drempelprijzen	Fb/ Flux	1.717,5									
	Prix franco frontière- Prijzen franco-grens	Fb/ Flux	1.259,0	1.259,0	1.259,0	1.259,0	1.259,0	1.259,0	1.259,0	1.259,0	1.259,0	1.259,0
	Prélèvements - Heffingen	Fb/ Flux	364,2	364,2	364,2	364,2	364,2	364,2	364,2	364,2	364,2	.
DEUTSCHLAND (BR)	Schwellenpreise	DM	146,00									
	Frei-Grenze-Preise	DM	100,72	100,72	100,72	100,72	100,72	100,72	100,72	100,72	100,72	100,72
	Abschöpfungen	DM	39,92	39,92	39,92	39,92	39,92	39,92	39,92	39,92	39,92	.
FRANCE	Prix de seuil	Ff	221,17									
	Prix franco frontière	Ff	124,32	124,32	124,32	124,32	124,32	124,32	124,32	124,32	124,32	124,32
	Prélèvements	Ff	53,85	53,85	53,85	53,85	53,85	53,85	53,85	53,85	53,85	.
ITALIA	Prezzi d'entrata	Lit	31.381									
	Prezzi franco-frontiera	Lit	15.738	15.738	15.738	15.738	15.738	15.738	15.738	15.738	15.738	15.738
	Prelievi	Lit	13.042	13.042	13.042	13.042	13.042	13.042	13.042	13.042	13.042	.
NEDERLAND	Drempelprijzen	Fl	121,53									
	Prijzen franco-grens	Fl	91,15	91,15	91,15	91,15	91,15	91,15	91,15	91,15	91,15	91,15
	Heffingen	Fl	24,76	24,76	24,76	24,76	24,76	24,76	24,76	24,76	24,76	.

PRIX DE SEUIL
SCHWELLENPREISE
PREZZI D'ENTRATA
DREMPELPRIJZEN

PRIX FRANCO FRONTIERE
FREI-GRENZE-PREISE
PREZZI FRANCO-FRONTIERA
PRIJZEN FRANCO-GRENS

PRELEVEMENTS ENVERS PAYS TIERS
ABSCHOPFUNGEN GEGENUBER DRITTLANDERN
PRELIEVI VERSO PAESI TERZI
HEFFINGEN TEGENOVER DERDE LANDE

PRODUITS LAITIERS
MILCHERZEUGNISSE
PROD. LATT.-CAS.
ZUIVELPRODUCTEN

Four importations vers : Für Einfuhren nach : Per importazioni verso : Voor invoeren naar :

100 Kg

Pays Land Paese	Description - Beschreibung Descrizione - Omschrijving	1964			1965								
		NOV	DEC	JAN	FEB	MAR	APR	MAI	JUN	JUL	AUG		
BURAC :		Beurre fabriqué à partir de crème acide Burro fabbricato con crema acida			Sauerrahmbutter Boter bereid uit aangezuurde room								
BELGIQUE/ BELGIE	Prix de seuil- Drempelprijzen	Fb	10.392,0			10.363,0							
	Prix franco frontière - Prijzen franco grens	Fb	4966,5	4875,8	4945,4	4822,5	4703,9	4.678,1	4.480,0	4.093,9	3.996,5	4.094,0	
	Prélèvements- Heffingen	Fb	5424,5	5514,0	5432,0	5569,5	5669,5	5.709,4	5.884,8	6.269,1	6.378,0	6.272,6	
DEUTSCHLAND (BR)	Schwellenpreise	DM	723,00			723,00							
	Frei-Grenze-Preise	DM	397,32	390,07	395,63	385,80	376,31	374,25	358,40	327,51	319,72	327,52	
	Abachöpfungen	DM	313,68	321,05	314,95	325,63	333,86	339,22	353,99	385,66	383,71	375,38	
FRANCE	Prix de seuil	Ff	901,36			901,00							
	Prix franco-frontière	Ff	490,40	481,45	488,32	476,18	464,47	461,92	442,36	404,24	394,62	404,25	
	Prélèvements	Ff	410,61	420,18	411,77	424,82	434,69	441,11	458,82	496,76	507,52	505,36	
ITALIA	Prezzi d'entrata	Lit	101.225			101.225							
	Prezzi franco-frontiera	Lit	63.332	62.198	62.221	60.281	58.799	58.476	56.000	51.174	49.956	51.175	
	Prelievi	Lit	32.146	33.114	33.266	35.058	36.307	37.120	39.361	44.165	47.592	44.209	
LUXEMBOURG	Prix de seuil	Flux	8.676,0-8.346,0 ¹⁾ -8.546,0 ²⁾ -8.676,0 ³⁾			8.976,0							
	Prix franco frontière	Flux	4966,5	4875,8	4945,4	4822,5	4703,9	4678,1	4.480,0	4.093,9	3.996,5	4.094,0	
	Prélèvements	Flux	
NEDERLAND	Drempelprijzen	Fl	474,20			515,39							
	Prijzen franco-grens	Fl	359,58	353,01	358,05	349,15	340,56	338,69	324,35	296,40	289,35	296,41	
	Heffingen	Fl	114,55	121,03	115,67	125,05	132,29	172,70	191,17	218,99	226,87	219,24	
BURDO :		Beurre fabriqué à partir de crème douce Burro fabbricato con crema dolce			Süßrahmbutter Boter bereid uit verse room								
BELGIQUE/ BELGIE	Prix de seuil- Drempelprijzen	Fb	10.392,0			10.363,0							
	Prix franco frontière- Prijzen franco-grens	Fb	4798,4	4822,5	4822,5	4822,5	4782,7	4.795,9	4.646,3	4.155,7	4.015,0	4.201,0	
	Prélèvements- Heffingen	Fb	5585,5	5585,5	5585,5	5585,5	5616,5	5.571,0	5.716,7	6.207,3	6.360,5	6.146,3	
DEUTSCHLAND (BR)	Schwellenpreise	DM	723,00			723,00							
	Frei-Grenze-Preise	DM	383,87	385,80	385,80	385,80	382,62	383,67	371,70	332,46	321,20	336,08	
	Abachöpfungen	DM	326,94	326,94	326,94	326,94	329,50	327,82	340,14	380,57	382,18	367,27	
FRANCE	Prix de seuil	Ff	901,36			901,00							
	Prix franco frontière	Ff	473,80	476,18	476,18	476,18	472,25	473,55	458,78	410,34	396,45	414,81	
	Prélèvements	Ff	426,36	424,82	424,82	424,82	428,75	427,45	442,22	490,66	497,12	484,57	
ITALIA	Prezzi d'entrata	Lit	101.225			101.225							
	Prezzi franco-frontiera	Lit	59.980	60.281	60.281	60.281	60.349	59.949	58.079	51.947	50.188	52.513	
	Prelievi	Lit	35.454	35.454	35.454	35.454	35.169	35.390	37.260	43.392	45.391	42.635	
LUXEMBOURG	Prix de seuil	Flux	8.676,0-8.346,0 ¹⁾ -8.546,0 ²⁾ -8.676,0 ³⁾			8.976,0							
	Prix franco frontière	Flux	4798,4	4822,5	4822,5	4822,5	4782,7	4795,9	4.646,3	4.155,7	4.015,0	4.201,0	
	Prélèvements	Flux	
NEDERLAND	Drempelprijzen	Fl	474,20			515,39							
	Prijzen franco-grens	Fl	347,40	349,15	349,15	349,15	346,27	347,22	336,40	300,88	290,69	304,15	
	Heffingen	Fl	126,21	126,21	126,21	126,21	128,45	162,67	178,99	214,51	226,36	210,85	

1) Valable à partir du : / Gultig ab : / Valido a partire dal : / Geldig vanaf : 1/12/64
 2) " " " " " " " " " " : 1/1/65
 3) " " " " " " " " " " : 1/2/65

PRIX DE SEUIL PRIX FRANCO FRONTIERE PRELEVEMENTS ENVERS PAYS TIERS
 SCHWELLENPREISE FREI-GRENZE-PREISE ABSCHÖPFUNGEN GEGENÜBER DRITTLÄNDERN
 PREZZI D'ENTRATA PREZZI FRANCO-FRONTIERA PRELIEVI VERSO PAESI TERZI
 DREMPELPRIJZEN PRIJZEN FRANCO-GRENS HEFFINGEN TEGENOVER DERDE LANDEN

PRODUITS LAITIERS
 MILCHERZEUGNISSE
 PROD. LATT.-CAS.
 ZUIVELPRODUCTEN

Pour importations vers : Für Einfuhren nach : Per importazioni verso : Voor invoeren naar :

100 Kg

Pays Land Paese	Description - Beschreibung Descrizione - Omschrijving		1 9 6 5									
			JUL			AUG			SEP			
			12-18	19-25	26-1	2-8	9-15	16-22	23-29	30-5	6-12	13-19
BURAC :		Beurre fabriqué à partir de crème acide Burro fabbricato con crema acida	Sauerrahmbutter Boter bereid uit aangezuurde room									
BELGIQUE/ BELGIE	Prix de seuil- Drempelprijzen	Fb	10.363,0									
	Prix franco frontière - Prijzen franco grens	Fb	3.968,5	3.996,0	3.996,0	4.175,0	4.133,5	4.024,0	4.065,0	4.065,0	4.051,0	3.100,0
	Prélèvements- Heffingen	Fb	6.394,5	6.394,5	6.394,5	6.188,0	6.188,0	6.339,0	6.339,0	6.339,0	6.339,0	.
DEUTSCHLAND (BR)	Schwellenpreise	DM	723,00									
	Frei-Grenze-Preise	DM	317,48	319,68	319,68	334,00	330,68	321,92	325,20	325,20	324,08	248,00
	Abchöpfungen	DM	385,13	385,13	385,13	368,61	368,61	380,69	380,69	380,69	380,69	.
FRANCE	Prix de seuil	Ff	901,00									
	Prix franco-frontière	Ff	391,85	394,57	394,57	412,24	408,15	397,33	401,38	401,38	400,00	306,10
	Prélèvements	Ff	509,15	509,15	509,15	488,76	488,76	503,67	503,67	503,67	503,67	.
ITALIA	Prezzi d'entrata	Lit	101.225									
	Prezzi franco-frontiera	Lit	49.606	49.950	49.950	52.188	51.669	50.300	50.813	50.813	50.638	38.750
	Prelievi	Lit	45.733	54.880	45.733	43.151	43.151	45.039	45.039	45.039	45.039	.
LUXEMBOURG	Prix de seuil	Flux	8.976,0									
	Prix franco frontière	Flux	3.968,5	3.996,0	3.996,0	4.175,0	4.133,5	4.024,0	4.065,0	4.065,0	4.051,0	3.100,0
	Prélèvements	Flux
NEDERLAND	Drempelprijzen	Fl	515,39									
	Prijzen franco-grens	Fl	287,32	289,31	289,31	302,27	299,27	291,34	294,31	294,31	293,29	224,44
	Heffingen	Fl	228,07	228,07	228,07	213,12	213,12	224,05	224,05	224,05	224,05	.
BURDO :		Beurre fabriqué à partir de crème douce Burro fabbricato con crema dolce	Süßrahmbutter Boter bereid uit verse room									
BELGIQUE/ BELGIE	Prix de seuil- Drempelprijzen	Fb	10.363,0									
	Prix franco frontière- Prijzen franco-grens	Fb	4.000,0	4.015,0	4.050,0	4.216,5	4.272,0	4.230,5	4.134,0	4.106,0	4.106,0	4.037,0
	Prélèvements - Heffingen	Fb	6.363,0	6.375,5	6.363,0	6.146,5	6.146,5	6.132,5	6.132,5	6.132,5	6.132,5	.
DEUTSCHLAND (BR)	Schwellenpreise	DM	723,00									
	Frei-Grenze-Preise	DM	320,00	321,20	324,00	337,32	341,76	338,44	330,72	328,48	328,48	322,96
	Abchöpfungen	DM	382,61	382,61	382,61	365,29	365,29	364,17	364,17	364,17	364,17	.
FRANCE	Prix de seuil	Ff	901,00									
	Prix franco frontière	Ff	394,96	396,45	399,90	416,34	421,82	417,72	408,20	405,43	405,43	398,62
	Prélèvements	Ff	506,04	507,27	503,82	484,66	484,66	483,28	483,28	483,28	483,28	.
ITALIA	Prezzi d'entrata	Lit	101.225									
	Prezzi franco-frontiera	Lit	50.000	50.188	50.625	52.706	53.400	52.881	51.675	51.325	51.325	50.463
	Prelievi	Lit	45.339	45.733	45.495	42.633	42.633	42.458	42.458	42.458	42.458	.
LUXEMBOURG	Prix de seuil	Flux	8.976,0									
	Prix franco frontière	Flux	4.000,0	4.015,0	4.050,0	4.216,5	4.272,0	4.230,5	4.134,0	4.106,0	4.106,0	4.037,0
	Prélèvements	Flux
NEDERLAND	Drempelprijzen	Fl	515,39									
	Prijzen franco-grens	Fl	289,60	290,69	293,22	305,27	309,29	306,29	299,30	297,27	297,27	292,28
	Heffingen	Fl	225,79	228,07	228,07	213,12	210,12	209,10	209,10	209,10	209,10	.

PRIX DE SEUIL
SCHWELLENPREISE
PREZZI D'ENTRATA
DREMPELPRIJZEN

PRIX FRANCO FRONTIERE
FREI-GRENZE-PREISE
PREZZI FRANCO-FRONTIERA
PRIJZEN FRANCO-GRENS

PRELEVEMENTS ENVERS PAYS TIERS
ABSCHÖPFUNGEN GEGENÜBER DRITTLÄNDERN
PRELIEVI VERSO PAESI TERZI
HEFFINGEN TEGENOVER DERDE LANDE

PRODUITS LAITIERS
MILCHERZEUGNISSE
PROD. LATT.-CAS.
ZUIVELPRODUCTEN

100 Kg

Pays Land Paese	Description - Beschreibung Descrizione - Omschrijving	1964		1965								
		NOV	DEC	JAN	FEB	MAR	APR	MAI	JUN	JUL	AUG	
CHE : Cheddar												
UEBL/BLEU	Prix de seuil - Drempelprijzen	Fb/Flux	3.812,5					3.813,0				
	Prix franco frontière - Prijzen franco-grens	Fb/Flux	2.708,8	2.540,0	2.535,9	2.531,0	2.557,1	2.535,0	2.486,0	2.410,8	2.397,0	2.299,5
	Prélèvements - Heffingen	Fb/Flux	709,25	868,40	868,40	868,40	868,40	1.223,4	1.327,0	1.402,2	1.416,0	1.487,0
DEUTSCHLAND (BR)	Schwellenpreise	DM	305,00					305,04				
	Frei-Grenze-Preise	DM	216,71	203,20	202,87	202,48	204,57	202,80	198,88	192,86	191,76	183,96
	Abschöpfungen	DM	84,93	92,84	92,84	92,84	91,89	94,09	98,19	104,46	102,07	110,23
FRANCE	Prix de seuil	Ff	376,34					376,50				
	Prix franco frontière	Ff	267,47	250,80	250,40	249,91	252,49	250,31	245,48	238,04	236,68	227,06
	Prélèvements	Ff	109,03	125,70	125,70	125,70	123,81	126,19	131,02	138,46	139,82	146,82
ITALIA	Prezzi d'entrata	Lit	47,663					47,663				
	Prezzi franco-frontiera	Lit	33.860	31.750	31.699	31.638	31.964	31.688	31.070	30.135	29.963	28.744
	Prelievi	Lit	10.511	12.395	12.395	12.395	12.395	12.557	13.194	14.135	14.307	15.194
NEDERLAND	Drempelprijzen	Fl	245,05 - 276,06 1)					276,06				
	Prijzen franco-grens	Fl	196,12	183,90	183,60	183,24	185,14	183,53	179,99	174,54	173,54	166,48
	Heffingen	Fl	48,91	78,85	92,16	92,16	90,78	92,53	96,07	101,52	102,52	109,90
TIL : Tilsit - Tilsiter - Tilsit - Tilsit												
UEBL/BLEU	Prix de seuil - Drempelprijzen	Fb/Flux	4.753,0					4.856,0				
	Prix franco frontière - Prijzen franco-grens	Fb/Flux	2.837,9	3.081,0	3.139,5	3.142,0	3.132,0	3.300,0	3.409,2	3.384,3	3.360,5	3.378,0
	Prélèvements - Heffingen	Fb/Flux	1.419,9	1.167,9	1.115,9	1.115,8	1.126,8	1.476,2	1.468,5	1.474,8	1.493,7	1.487,0
DEUTSCHLAND (BR)	Schwellenpreise	DM	329,00					337,51				
	Frei-Grenze-Preise	DM	227,03	246,48	251,16	251,36	250,56	264,00	272,74	270,74	268,84	270,24
	Abschöpfungen	DM	92,89	71,92	67,59	67,59	68,50	59,30	55,67	56,19	56,35	55,54
FRANCE	Prix de seuil	Ff	530,34					530,34				
	Prix franco frontière	Ff	280,22	304,23	310,00	310,25	309,26	325,85	336,63	334,17	331,82	333,55
	Prélèvements	Ff	250,13	225,24	220,10	221,64	221,18	204,49	195,85	196,47	198,34	197,68
ITALIA	Prezzi d'entrata	Lit	73,663					72,500				
	Prezzi franco-frontiera	Lit	36.141	39.763	40.494	40.525	39.997	42.333	43.865	43.553	43.256	43.475
	Prelievi	Lit	32.463	28.550	28.111	28.016	28.355	25.119	23.749	23.827	24.065	23.980
NEDERLAND	Drempelprijzen	Fl	273,05					290,24				
	Prijzen franco-grens	Fl	205,47	223,07	227,30	227,48	226,71	238,93	246,83	245,02	243,30	244,57
	Heffingen	Fl	67,58	49,34	45,57	45,57	46,36	49,02	44,98	45,43	46,81	46,32

1) Valable à partir du : Gültig ab : Valido a partire dal : Geldig vanaf : 3.12.1965

PRIX DE SEUIL
SCHWELLENPREISE
PREZZI D'ENTRATA
DREMPELPRIJZEN

PRIX FRANCO FRONTIERE
FREI-GRENZE-PREISE
PREZZI FRANCO-FRONTIERA
PRIJZEN FRANCO-GRENS

PRELEVEMENTS ENVERS PAYS TIERS
ABSCHÖPFUNGEN GEGENÜBER DRITTLÄNDERN
PRELIEVI VERSO PAESI TERZI
HEFFINGEN TEGENOVER DERDE LANDEN

PRODUITS LAITIERS
MILCHERZEUGNISSE
PROD. LATT.-CAS.
ZUIVELPRODUCTEN

100 Kg

Pays Land Paese	Description - Beschreibung Descrizione - Omschrijving		1 9 6 5									
			J U L				A U G				S E P	
			12-18	19-25	26- 1	2 - 8	9 -15	16-22	23-29	30- 5	6 -12	13-19
CHE :			C h e d d a r									
UEBL/BLEU	Prix de seuil- Drempelprijzen	Fb/ Flux	3.813,0									
	Prix franco frontière- Prijzen franco-grens	Fb/ Flux	2.397,0	2.397,0	2.397,0	2.397,0	2.259,5	2.259,5	2.259,5	2.259,5	2.259,5	2.259,5
	Prélèvements- Heffingen	Fb/ Flux	1.416,0	1.416,0	1.416,0	1.416,0	1.416,0	1.553,5	1.553,5	1.553,5	1.553,5	.
DEUTSCHLAND (BR)	Schwellenpreise	DM	305,04									
	Frei-Grenze-Preise	DM	191,76	191,76	191,76	191,76	180,76	180,76	180,76	180,76	180,76	180,76
	Abschöpfungen	DM	102,07	102,07	102,07	102,07	113,07	113,07	113,07	113,07	113,07	.
FRANCE	Prix de seuil	Ff	376,50									
	Prix franco frontière	Ff	236,68	236,68	236,68	236,68	223,11	223,11	223,11	223,11	223,11	223,11
	Prélèvements	Ff	139,82	139,82	139,82	139,82	139,82	153,39	153,39	153,39	153,39	.
ITALIA	Prezzi d'entrata	Lit	47.663									
	Prezzi franco-frontiera	Lit	29.963	29.963	29.963	29.963	28.244	28.244	28.244	28.244	28.244	28.244
	Prelievi	Lit	14.307	14.307	14.307	14.307	14.307	16.026	16.026	16.026	16.026	.
NEDERLAND	Drempelprijzen	Fl	276,06									
	Prijzen franco-grens	Fl	173,54	173,54	173,54	173,54	163,59	163,59	163,59	163,59	163,59	163,59
	Heffingen	Fl	102,52	102,52	102,52	102,52	112,47	112,47	112,47	112,47	112,47	.
TIL :			Tilsit		Tilsiter		Tilsit		Tilsit			
UEBL/BLEU	Prix de seuil- Drempelprijzen	Fb/ Flux	4.856,0									
	Prix franco frontière- Prijzen franco-grens	Fb/ Flux	3.420,0	3.411,0	3.369,0	3.369,0	3.369,0	3.386,5	3.386,5	3.386,5	3.386,5	3.386,5
	Prélèvements- Heffingen	Fb/ Flux	1.436,0	1.436,0	1.487,0	1.487,0	1.487,0	1.487,0	1.487,0	1.487,0	1.487,0	.
DEUTSCHLAND (BR)	Schwellenpreise	DM	337,51									
	Frei-Grenze-Preise	DM	273,60	272,88	269,52	269,52	269,52	270,92	270,92	270,92	270,92	270,92
	Abschöpfungen	DM	51,46	51,46	55,54	55,54	55,54	55,54	55,54	55,54	55,54	.
FRANCE	Prix de seuil	Ff	530,34									
	Prix franco frontière	Ff	337,69	336,81	332,66	332,66	332,66	334,39	334,39	334,39	334,39	334,39
	Prélèvements	Ff	192,65	192,65	197,68	197,68	197,68	197,68	197,68	197,68	197,68	.
ITALIA	Prezzi d'entrata	Lit	72.500									
	Prezzi franco-frontiera	Lit	44.000	43.888	43.363	43.363	43.363	43.581	43.581	43.581	43.581	43.581
	Prelievi	Lit	23.343	23.343	23.980	23.980	23.980	23.980	23.980	23.980	23.980	.
NEDERLAND	Drempelprijzen	Fl	290,24									
	Prijzen franco-grens	Fl	247,61	246,96	243,92	243,92	243,92	245,18	245,18	245,18	245,18	245,18
	Heffingen	Fl	42,63	42,63	46,32	46,32	46,32	46,32	46,32	46,32	46,32	.

* Valable à partir du : / Gültig ab : / Valido a partire dal : / Geldig vanaf : 10.8.1965