

MARCHES AGRICOLES  
AGRARMÄRKTE  
MERCATI AGRICOLI  
LANDBOUWMARKTEN

PRODUITS ANIMAUX - TIERISCHE PRODUKTE - PRODOTTI ANIMALI - DIERLIJKE PRODUCTEN

PRIX - PREISE - PREZZI - PRIJZEN

**DIRECTION GENERALE DE L'AGRICULTURE, Division « Bilans, Etudes, Information »**  
**GENERALDIREKTION LANDWIRTSCHAFT, Abteilung « Bilanzen, Studien, Information »**  
**DIREZIONE GENERALE DELL' AGRICOLTURA, Divisione « Bilanci, Studi, Informazione »**  
**DIRECTORAAT-GENERAAL LANDBOUW, Afdeling « Overzichten, Studies, Inlichtingen »**  
**12, avenue de Broqueville, Bruxelles 15.**

La reproduction des données est subordonnée à l'indication de la source  
Inhaltswiedergabe nur mit Quellennachweis gestattet  
La riproduzione del contenuto è subordinata alla citazione delle fonte  
Het overnemen van gegevens is toegestaan mits duidelijke bronvermelding  
Reference to this publication is requested for reproduction of any data

Abréviations et signes employés	Zeichen und Abkürzungen		Abbreviazioni e segni convenzionali	Tekens en Afkortingen
Pas de cotation ou fixation de prix	Keine Preisnotierung oder-festsetzung	-	Nessuna quotazione o fissazione di prezzo	Geen notering of prijsvaststelling
Informations non disponibles	Informationen nicht verfügbar	.	Informazioni non disponibili	Informaties niet beschikbaar
Moyenne	Durchschnitt	Ø	Media	Gemiddelde
Unité monétaire	-	UM	Unità monetaria	-
-	Geldeinheit	GE	-	Geldeenheid
Unité de compte	-	UC	Unità di conto	-
-	Rechnungseinheit	RE	-	Rekeneenheid
Monnaie nationale	Nationale Währung	IN	Moneta nazionale	Nationale munteenheid
Franc belge	Belgischer Frank	Fb	Franco belga	Belgische frank
Deutschmark	Deutsche Mark	DM	Marco tedesco	Duitse mark
Franc français	Französischer Frank	Ff	Franco francese	Franse frank
Lire	Lira	Lit	Lira	Lire
Franc luxembourgeois	Luxemburger Frank	Flux	Franco lussemburghese	Luxemburgse frank
Florin	Gulden	Fl	Fiorino	Gulden
<u>Monnaies anglaises</u>	<u>Englische Währung</u>		<u>Moneta inglese</u>	<u>Engelse munteenheid</u>
a) Livre Sterling	a) Pfund Sterling	£	a) Lira sterlina	a) Pond sterling
b) Shilling	b) Shilling	s	b) Scellino	b) Shilling
c) Pence	c) Pence	d	c) Pence	c) Pence
<u>Monnaie autrichienne</u>	<u>Osterreichische Währung</u>		<u>Moneta austriaca</u>	<u>Oostenrijkse munteenheid</u>
Schilling	Schilling	schil	Scellino	Schilling
<u>Monnaies danoises</u>	<u>Dänische Währung</u>		<u>Moneta danese</u>	<u>Deense munteenheid</u>
Couronne	Krone	DKr	Corona	Kroon
Øre	Øre	Øre	Øre	Øre
<u>Mesures anglaises</u>	<u>Englische Masse</u>		<u>Misure inglesi</u>	<u>Engelse maat</u>
Livre	Pfund	lb	Libbra	Pond
Hundredweight	Hundredweight	cwt (112 lb)	Hundredweight	Hundredweight
Poids vif	Lebendgewicht	PVI	Peso vivo	Levend gewicht
Poids abattu	Schlachtgewicht	PAB	Peso morto	Geslacht gewicht
Groupe de produit	Produktgruppe	PG	Gruppo del prodotto	Productengroep

TABLE DES MATIERES

INHALTSVERZEICHNIS

	<u>Page/Seite</u>	
Taux de change	6	Wechselkurse
Jours fériés	7	Feiertage
<u>I. Viande porcine</u>		<u>I. Schweinefleisch</u>
A. Eclaircissements	8 - 15	A. Erläuterungen
B. Prix de marché		B. Marktpreise
1. Porcs	16 - 23	1. Schweine
2. Pièces de la découpe	24 - 25	2. Teilstücke
C. Prix d'écluse et prélèvements		C. Einschleusungspreise und Abschöpfungen
1. Intracommunautaires	26 - 29	1. Innergemeinschaftlich
2. Envers pays tiers	30 - 31	2. Gegenüber Drittländer
<u>II. Oeufs et Volailles</u>		<u>II. Eier und Schlachtgeflügel</u>
A. Eclaircissements	32 - 35	A. Erläuterungen
B. Prix de marché		B. Marktpreise
1. Oeufs	36 - 38	1. Eier
2. Volailles	39 - 40	2. Geflügel
C. Prix d'écluse et prélèvements		C. Einschleusungspreise und Abschöpfungen
1. Oeufs		1. Eier
a) Prélèvements intracommunautaires	41	a) Innergemeinschaftliche Abschöpfungen
b) Prix d'écluse et prélèvements envers pays tiers	42	b) Einschleusungspreise und Abschöpfungen gegenüber Drittländern
2. Volailles		2. Geflügel
a) Prélèvements intracommunautaires	43	a) Innergemeinschaftliche Abschöpfungen
b) Prix d'écluse et prélèvements envers pays tiers	44	b) Einschleusungspreise und Abschöpfungen gegenüber Drittländern
<u>III. Viande bovine</u>		<u>III. Rindfleisch</u>
A. Eclaircissements	45 - 52	A. Erläuterungen
B. Prix de marché		B. Marktpreise
1. Bovins vivants		1. Lebende Rinder
a) C.E.E. :		a) E.W.G. :
Belg - Deut	53 - 54	Belg - Deut
Fran - Ital	55 - 56	Fran - Ital
Lux - Ndr1	57 - 58	Lux - Ndr1.
b) Pays tiers :		b) Drittländer :
Danm - Eire - GrBr	59 - 60	Danm - Eire - GrBr
2. Veaux vivants		2. Lebende Kälber
a) C.E.E. :		a) E.W.G. :
Belg - Deut - Fran	61 - 62	Belg - Deut - Fran
Ital - Lux - Ndr1	63 - 64	Ital - Lux - Ndr1
b) Pays tiers :		b) Drittländer :
Danmark	65	Danmark
C. Prix de marché -		C. Marktpreise -
Prix à l'importation -		Einfuhrpreise -
Prélèvements		Abschöpfungen
1. Bovins vivants	66 - 67	1. Lebende Rinder
2. Veaux vivants	68 - 69	2. Lebende Kälber
D. Montants maxima des restitutions		D. Höchstbeträge der Erstattungen
Bovins et veaux vivants	70	Lebende Rinder und Kälber

## IV. Produits laitiers

A. Eclaircissements	71 - 74
B. Prix de marché	
PG 01 + PG 02	75 - 76
PG 03 + PG 04	77 - 78
PG 05 + PG 06	79 - 80
PG 08 + PG 09	81 - 82
PG 10 + PG 11	83 - 84
PG 13 + BUR	85 - 86
CHE + TIL	87 - 88
C. Prix de seuil -	
Prix franco-frontière -	
Prélèvements intra-	
communautaires	

## IV. Milcherzeugnisse

A. Erläuterungen	
B. Marktpreise	
PG 01 + PG 02	
PG 03 + PG 04	
PG 05 + PG 06	
PG 08 + PG 09	
PG 10 + PG 11	
PG 13 + BUR	
CHE + TIL	
C. Schwellenpreise	
Frei-Grenze-Preise -	
Inneregemeinschaftliche	
Abschöpfungen	

Pour importa-  
tions vers :

	BELGIE/ BELGIQUE	DEUTSCH- LAND (BR)	FRANCE	ITALIA	LUXEM- BOURG	NEDER- LAND	Für Einfuhren nach
PG 02 + PG 03	89-90	101-102	113-114	125-126	137-138	149-150	PG 02 + PG 03
PG 04 + PG 06	91-92	103-104	115-116	127-128	139-140	151-152	PG 04 + PG 06
PG 08 + PG 09	93-94	105-106	117-118	129-130	141-142	153-154	PG 08 + PG 09
PG 10 + PG 11	95-96	107-108	119-120	131-132	143-144	155-156	PG 10 + PG 11
PG 13 + BUR	97-98	109-110	121-122	133-134	145-146	157-158	PG 13 + BUR
CHE + TIL	99-100	111-112	123-124	135-136	147-148	159-160	CHE + TIL

D. Prix franco-frontière	
pays tiers	161 - 164
E. Prix de seuil	
Prix franco-frontière -	
Prélèvements envers	
pays tiers	
PG 01 + PG 02	165 - 166
PG 03 + PG 04	167 - 168
PG 05 + PG 06	169 - 170
PG 07 + PG 08	171 - 172
PG 09 + PG 10	173 - 174
PG 11 + PG 13	175 - 176
BURAC + BURDO	177 - 178
CHE + TIL	179 - 180

D. Frei-Grenze-Preise	
Drittländer	
E. Schwellenpreise -	
Frei-Grenze-Preise -	
Abschöpfungen gegenüber	
Drittländern	
PG 01 + PG 02	
PG 03 + PG 04	
PG 05 + PG 06	
PG 07 + PG 08	
PG 09 + PG 10	
PG 11 + PG 13	
BURAC + BURDO	
CHE + TIL	

INDICEINHOUDSOPGAVE

	<u>Pagina/Bladzijde</u>	
Tassi di cambio	6	Wisselkoersen
Giorni festivi	7	Feestdagen
<u>I. Carne suina</u>		<u>I. Varkensvlees</u>
A. Spiegazioni	8 - 15	A. Toelichting
B. Prezzi di mercato		B. Marktprijzen
1. Suini	16 - 23	1. Varkens
2. Pezzi staccati	24 - 25	2. Deelstukken
C. Prezzi limite e prelievi		C. Sluisprijzen en heffingen
1. Intracomunitari	26 - 29	1. Intracommunautaire
2. Verso paesi terzi	30 - 31	2. Tegenover derde landen
<u>II. Uova e Pollame</u>		<u>II. Eieren en Slachtpluimvee</u>
A. Spiegazioni	32 - 35	A. Toelichting
B. Prezzi di mercato		B. Marktprijzen
1. Uova	36 - 38	1. Eieren
2. Pollame	39 - 40	2. Gevogelte
C. Prezzi limite e prelievi		C. Sluisprijzen en heffingen
1. Uova		1. Eieren
a) Prelievi intracomunitari	41	a) Intracommunautaire heffingen
b) Prezzi limite e prelievi verso paesi terzi	42	b) Sluisprijzen en heffingen tegenover derde landen
2. Pollame		2. Gevogelte
a) Prelievi intracomunitari	43	a) Intracommunautaire heffingen
b) Prezzi limite e prelievi verso paesi terzi	44	b) Sluisprijzen en heffingen tegenover derde landen
<u>III. Carne bovina</u>		<u>III. Rundvlees</u>
A. Spiegazioni	45 - 52	A. Toelichting
B. Prezzi di mercato		B. Marktprijzen
1. Bovini vivi		1. Levende runderen
a) C.E.E. :		a) E.E.G. :
Belg - Deut	53 - 54	Belg - Deut
Fran - Ital	55 - 56	Fran - Ital
Lux - Ndr1	57 - 58	Lux - Ndr1
b) Paesi terzi :		b) Derde landen :
Danm - Eire - GrBr	59 - 60	Danm - Eire - GrBr
2. Vitelli vivi		2. Levende kalveren
a) C.E.E. :		a) E.E.G. :
Belg - Deut - Fran	61 - 62	Belg - Deut - Fran
Ital - Lux - Ndr1	63 - 64	Ital - Lux - Ndr1
b) Paesi terzi :		b) Derde landen :
Danmark	65	Danmark
C. Prezzi di mercato - Prezzi all'importazione - Prelievi		C. Marktprijzen - Invoerprijzen - Heffingen
1. Bovini vivi	66 - 67	1. Levende runderen
2. Vitelli vivi	68 - 69	2. Levende kalveren
D. Importi massimi delle restituzioni		D. Maximumbedragen van de restitues
Bovini e vitelli vivi	70	Levende runderen en kalveren

## IV. Prodotti lattiero-caseari

A. Spiegazioni	71 - 74
B. Prezzi di mercato	
PG 01 + PG 02	75 - 76
PG 03 + PG 04	77 - 78
PG 05 + PG 06	79 - 80
PG 08 + PG 09	81 - 82
PG 10 + PG 11	83 - 84
PG 13 + BUR	85 - 86
CHE + TIL	87 - 88
C. Prezzi d'entrata - Prezzi franco-frontiera Prelievi intracomunitari	

## IV. Zuivelprodukten

A. Toelichting	
B. Marktprijzen	
PG 01 + PG 02	
PG 03 + PG 04	
PG 05 + PG 06	
PG 08 + PG 09	
PG 10 + PG 11	
PG 13 + BUR	
CHE + TIL	
C. Drempelprijzen - Prijzen franco-grens - Intracommunautaire heffingen	

Per importazioni verso :	BELGIE/ BELGIQUE	DEUTSCH- LAND (BR)	FRANCE	ITALIA	LUXEM- BOURG	NEDER- LAND	Voor invoer naar :
PG 02 + PG 03	89-90	101-102	113-114	125-126	137-138	149-150	PG 02 + PG 03
PG 04 + PG 06	91-92	103-104	115-116	127-128	139-140	151-152	PG 04 + PG 06
PG 08 + PG 09	93-94	105-106	117-118	129-130	141-142	153-154	PG 08 + PG 09
PG 10 + PG 11	95-96	107-108	119-120	131-132	143-144	155-156	PG 10 + PG 11
PG 13 + BUR	97-98	109-110	121-122	133-134	145-146	157-158	PG 13 + BUR
CHE + TIL	99-100	111-112	123-124	135-136	147-148	159-160	CHE + TIL

D. Prezzi franco-frontiera paesi terzi	161 - 164
E. Prezzi d'entrata - Prezzi franco-frontiera - Prelievi verso paesi terzi	
PG 01 + PG 02	165 - 166
PG 03 + PG 04	167 - 168
PG 05 + PG 06	169 - 170
PG 07 + PG 08	171 - 172
PG 09 + PG 10	173 - 174
PG 11 + PG 13	175 - 176
BURAC + BURDO	177 - 178
CHE + TIL	179 - 180

D. Prijzen franco-grens derde landen	
E. Drempelprijzen - Prijzen franco-grens - Heffingen tegenover derde landen	
PG 01 + PG 02	
PG 03 + PG 04	
PG 05 + PG 06	
PG 07 + PG 08	
PG 09 + PG 10	
PG 11 + PG 13	
BURAC + BURDO	
CHE + TIL	





JOURS FÉRIÉS DANS LES PAYS DE LA CEE - FEIERTAGE IN DEN LANDERN DER EWG  
GIORNI FESTIVI NEI PAESI DELLA CEE - FEESTDAGEN IN DE LANDEN VAN DE EEG

1965

Mois Monat Mensile Maand	D.D.	BELGIE/ BELGI- QUE	DEUTSCH- LAND(BR)	FRANCE	ITALIA	LUXEM- BOURG	NEDER- LAND	COMMIS- SION				
JAN	1	X	X	X	X	X	X	X	Jour de l'an	Neujahr	Capodanno	Nieuwjaar
	6				X				Fête de l'Epiphanie	Heilige drei Könige	Epifania	Driekonigen
MAR	19				X				St. Joseph	St. Joseph	S. Giuseppe	St-Jozef
APR	15							X	Jeudi Saint	Gründonnerstag	Giovedì Santo	Witte Donderdag
	16		X				X	X	Vendredi Saint	Karfreitag	Venerdì Santo	Goede Vrijdag
MAI	19	X	X	X	X	X	X	X	Lundi de Pâques	Ostermontag	Lunedì dell'Angelo	Paasmaandag
	25				X				Anniversaire de la libération	Jahrestag der Befreiung	Anniversario della Liberazione	Verjaardag van de Bevrijding
	30						X		Anniversaire de la Reine	Geburstag der Königin	Genetliaco della Regina	Koninginnedag
	1	X	X	X	X	X		X	Fête du travail	Maifeiertag	Festa del lavoro	Dag van de Arbeid
JUN	5						X		Fête nationale	Nationalfeiertag	Festa nazionale	Nationale Feestdag
	8			X					Armistice 1939-1945	Waffenstillstand 1939/45	Armistizio 1939/45	Wapenstilstand 1939/45
	9							X	Anniversaire de la déclara- tion Robert Schumann	Jahrestag der Erklärung von Robert Schumann	Anniversario della dichiara- zione di Robert Schumann	Verjaardag van de verkla- ring van Robert Schumann
	27	X	X	X	X	X	X	X	Ascension	Christi Himmelfahrt	Ascensione	Hemelvaartdag
JUL	28							X				
	2				X				Fête nationale	Nationalfeiertag	Festa nazionale	Nationale Feestdag
	7	X	X	X		X	X	X	Lundi de Pentecôte	Pfingstmontag	Lunedì della Pentecoste	Pinkstermaandag
	17		X		X				Fête-Dieu	Fronleichnam	Corpus Domini	Sacramentsdag
AUG	23					X			Fête nationale	Nationalfeiertag	Festa nazionale	Nationale Feestdag
	29				X				SS. Pierre et Paul	H.H. Peter und Paul	s.s. Pietro e Paolo	HH. Petrus en Paulus
	14			X					Fête nationale	Nationalfeiertag	Festa nazionale	Nationale Feestdag
	21	X						X	Fête nationale (belge)	Nationalfeiertag(Belgien)	Festa nazionale (Belga)	Nationale Feestdag(België)
NOV	15	X		X	X	X		X	Assomption	Mariä Himmelfahrt	Assunzione di M.V.	Maria-ten-Hemelopneming
	16	X										
NOV	1	X	X	X	X	X		X	Toussaint	Allerheiligen	Ognissanti	Allerheiligen
	2	X						X	Trépassés	Allerseelen	Commemorazione dei Defunti	Allerzielen
	4				X				L'unité nationale	Tag der Nationalen Einheit	Unità nazionale	Nationale Eenheid
	11	X		X					Armistice 1914-1918	Waffenstillstand 1914/18	Armistizio 1914/18	Wapenstilstand 1914/18
DEC	15	X							Fête de la Dynastie	Fest der Dynastie	Festa della Dinastia	Feest van de Dynastie
	17		X							Buss- und Bettag		
	8				X				L'immaculée Conception	Mariä Empfängnis	Immacolata Concezione	Maria Onbevleete Ontvangenis
	24		X					X		Heiligabend	Vigilia di natale	
DEC	25	X	X	X	X	X	X	X	Noël	Weihnachten	Natale di N.S.	Kerstmis
	26	X	X			X	X	X	Noël	Weihnachten	S. Stefano	Kerstmis
	31							X	Sylvestre (après-midi)	Silvester (Nachmittag)	S. Silvestro (pomeriggio)	Oudejaarsdag (namiddag)

## VIANDE PORCINE

Eclaircissements concernant les prix de la viande porcine repris dans cette publication

### I. PRIX FIXES

Conformément au Règlement n° 20/62/CEE du 4.4.1962., art. 2, 3, 4, 5, 7 et 8 (Journal officiel du 20.4.1962. 5ème année n° 30) portant établissement graduel d'une organisation commune des marchés dans le secteur de la viande de porc, le Conseil, statuant sur proposition de la Commission, fixe régulièrement des prix d'écluse et des prélèvements pour le porc abattu, le porc vivant, la viande de porc et les produits à base de viande de porc.

#### Prix d'écluse :

- 1) Un prix d'écluse envers pays tiers uniforme pour la Communauté est fixé à l'avance pour une durée de trois mois
- 2) Un prix d'écluse intracommunautaire est également fixé pour une durée de trois mois pour chacun des Etats-membres

#### Prélèvements :

- 1) Les prélèvements envers pays tiers sont fixés pour une durée de trois mois
- 2) Les prélèvements intracommunautaires sont fixés annuellement pour chacun des Etats-membres. La base de calcul des prélèvements intracommunautaires qui a été prise en considération pendant la période initiale (fin juillet 1962/1963) est la moyenne des cotations pour la qualité de référence sur les marchés représentatifs des Etats-membres, tenant compte du cycle porcin, c'est-à-dire des trois années, précédant l'entrée en vigueur du Règlement n° 20/62/CEE (pour l'Allemagne (R.F.), la France et l'Italie : de janvier 1959 à décembre 1961, soit 36 mois; pour la Belgique, le Luxembourg et les Pays-Bas: de juillet 1959 à décembre 1961, soit 30 mois). De multiples corrections ont été apportées aux prix de marché cotés pendant cette période, afin de tenir compte des situations particulières qui se sont présentées dans les Etats-membres au cours de la période de base.

### II. PRIX SUR LE MARCHÉ INTERIEUR

Il convient de noter au préalable que les prix de marché indiqués pour chaque pays de la C.E.E. se rapportent souvent à des présentations de qualités et de conditions de livraison différentes.

Pour obtenir une plus grande comparabilité :

- 1) Des marchés représentatifs ont été choisis pour chaque Etat-membre, c'est-à-dire les marchés des régions de consommation les plus importantes et où sont reprises régulièrement des cotations officielles pour les porcs vivants ou abattus, notamment pour :
    - la Belgique : Marché d'Anderlecht
    - l'Allemagne (R.F.) : 12 marchés de la Nord Rhénanie et de la Westphalie (Bochum, Dortmund, Düsseldorf, Duisburg, Essen, Köln, Wuppertal, Gelsenkirchen, Aachen, Recklinghausen, Mönchen-Gladbach, Hagen)
    - la France : Les Halles Centrales de Paris
    - l'Italie : 6 marchés (Milano, Cremona, Mantova, Modena, Parma, Reggio Emilia)
    - le Luxembourg : Marchés de Luxembourg-ville et Esch-s-Alzette
    - les Pays-Bas : Cotations d'une organisation d'achat des porcs : "VIO"
  - 2) Des qualités comparables ont été prises en considération. Pour chaque pays, les classes commerciales suivantes peuvent être considérées comme les plus représentatives pour :
    - la Belgique : Classe commerciale demi-gras, 95 - 105 kg, poids vif
    - l'Allemagne (R.F.) : Classe commerciale C, 100 - 119,5 kg, poids vif
    - la France : Qualité belle-coupe, 60 - 77 kg, poids abattu
    - l'Italie : Porcs de la catégorie 146 - 180 kg, poids vif
    - le Luxembourg : porcs de la catégorie I, classe A, jusque 100 kg, poids abattu
    - les Pays-Bas : "Vleeswarenvarkens", 70 - 85 kg, poids abattu
  - 3) Dans le cas où les prix des porcs sont cotés pour le poids vif, ils sont convertis en prix pour poids abattu en multipliant au moyen du facteur de conversion de 1,3 le prix repris pour le poids vif.
- 4) Aux cotations originales sont apportées en outre les corrections suivantes :

<u>France</u> :	+ 6,40 Ff/100 kg	- pour la comparabilité du poids (le prix de marché étant coté pour demi-carrosse sans tête). Le poids de la tête est évalué à 6,4 % de celui de la carcasse, tête comprise, et le prix à 1,00 Ff par kg ou 6,40 Ff par 100 kg de carcasse.
	- 7,00 Ff/100 kg	- pour la comparabilité des qualités (la qualité "belle coupe" étant estimée supérieure à la qualité moyenne).

corrections à apporter aux prix pour la qualité "belle coupe" aux Halles centrales de Paris.

- Italie :
- + 1600 Lit/100 kg - pour la comparabilité du stade de commercialisation et des conditions de livraison : (les prix cotés s'entendent dans la plupart des cas départ producteur et ne contiennent pas les frais de transport et de marché et la marge du commerce de gros).
  - + 700 Lit/100 kg - pour la comparabilité des qualités (la qualité "suini 146 à 180 kg" étant estimée inférieure à la qualité moyenne).  
corrections à apporter au prix moyen côté sur les 6 marchés pour la qualité "suini 146 à 180 kg".
- Pays-Bas :
- + 3,00 Fl/100 kg - pour obtenir une moyenne pondérée des 4 catégories des "Vleeswarenvarkens" en partant du prix pour la Cat. 2.
  - + 4,00 Fl/100 kg - pour les frais de commercialisation et d'organisation : (les prix cotés sont des prix payés par la coopérative "VIO" aux producteurs).
  - + 3,6 % - pour la marge du grossiste.
  - 5,132 Fl/100 kg - pour la comparabilité des qualités (la qualité "Vleeswarenvarkens" étant estimée supérieure à la qualité moyenne).  
corrections à apporter au prix côté par VIO pour "Vleeswarenvarkens" Cat. 2.

Pour la Belgique, l'Allemagne (R.F.) et le Luxembourg, aucune correction n'a été apportée.

## SCHWEINEFLEISCH

Erläuterungen zu den nachstehend aufgeführten Preisen für Schweinefleisch

### I. FESTGESETZTE PREISE

Gemäss Art. 2,3,4,5,7 und 8 der Verordnung Nr. 20/62/EWG vom 4.4.1962 (Amtsblatt der Gemeinschaften vom 20.4.62 - 5. Jahrgang Nr. 30) über die schrittweise Errichtung einer gemeinsamen Marktorganisation für Schweinefleisch setzt der Rat auf Vorschlag der Kommission regelmässig Einschleusungspreise und Abschöpfungen fest für lebende Schweine, geschlachtete Schweine, Schweinefleisch und für aus Schweinefleisch hergestellte Erzeugnisse.

#### Einschleusungspreise:

1. Gegenüber dritten Ländern wird im voraus für einen Zeitraum von drei Monaten ein einheitlicher Einschleusungspreis für die ganze Gemeinschaft festgesetzt.
2. Innergemeinschaftliche Einschleusungspreise werden im voraus für die Dauer von drei Monaten für jeden Mitgliedstaat festgesetzt.

#### Abschöpfungen:

1. Abschöpfungen für Einfuhren aus dritten Ländern werden für die Dauer von drei Monaten festgesetzt.
2. Abschöpfungen für Einfuhren aus den Ländern der Gemeinschaft werden für jeden Mitgliedstaat jährlich festgesetzt.

Für die Berechnung der innergemeinschaftlichen Abschöpfungen für die Anfangsperiode der gemeinsamen Marktorganisation für Schweinefleisch (Ende Juli 62/63) wurde ausgegangen vom Durchschnitt der Notierungen auf den repräsentativen Märkten der Mitgliedstaaten umgerechnet auf die Referenzqualität. Bei dieser Berechnung wurde - mit Rücksicht auf den Schweinezyklus - ausgegangen von einem Zeitraum von etwa drei Jahren vor Inkrafttreten der Verordnung 20/62/EWG, das heisst für Deutschland (BR), Frankreich und Italien: Januar 1959 bis Dezember 1961, also 36 Monate, und für Belgien, Luxemburg und die Niederlande: Juli 1959 bis Dezember 1961, also 30 Monate. Die in diesen Zeiträumen notierten Marktpreise wurden durch eine grössere Anzahl von Berichtigungen für diesen Zweck angepasst.

### II. PREISE AUF DEM INLÄNDISCHEN MARKT

Es muss vorausgeschickt werden, dass diesen in den Mitgliedstaaten der Gemeinschaft festgestellten Marktpreisen unterschiedliche Qualitäten, unterschiedliche Handelsstufen und andere unterschiedliche preisbeeinflussende Faktoren zugrundeliegen können.

Für eine bessere Vergleichbarkeit der Preise werden daher

1. für jeden Mitgliedstaat repräsentative Märkte ausgewählt, insbesondere die Märkte in den Verbrauchsgebieten auf denen regelmässig amtliche Notierungen für geschlachtete oder für lebende Schweine vorliegen, und zwar für:

<u>Belgien:</u>	Markt von Anderlecht
<u>Deutschland (BR):</u>	12 nordrhein-westfälische Märkte (Bochum, Dortmund, Düsseldorf, Duisburg, Essen, Köln, Wuppertal, Gelsenkirchen, Aachen, Recklinghausen, Mönchen-Gladbach, Hagen)
<u>Frankreich:</u>	"Halles Centrales", Paris
<u>Italien:</u>	sechs Märkte (Milano, Cremona, Mantova, Modena, Parma, Reggio Emilia)
<u>Luxemburg:</u>	Luxemburg - Stadt und Esch-sur-Alzette
<u>die Niederlande:</u>	Notierungen der Einkaufsorganisation für Schweine:VIO
2. <u>bestimmte Qualitäten</u> ausgewählt, und zwar für:	
<u>Belgien:</u>	Handelsklasse halb-fett, 95-105 kg, Lebendgewicht
<u>Deutschland (BR):</u>	Handelsklasse C, 100-119,5 kg, Lebendgewicht
<u>Frankreich:</u>	Qualität "belle-coupe", 60-77 kg, Schlachtgewicht
<u>Italien:</u>	Schweine der Gewichtsklasse 146-180 kg, Lebendgewicht
<u>Luxemburg:</u>	Schweine der Kategorie I, Klasse A, bis 100 kg, Schlachtgewicht
<u>die Niederlande:</u>	Vleeswarenvarkens, 70-85 kg, Schlachtgewicht.

3. die Notierungen "Lebendgewicht" in "Schlachtgewicht" umgerechnet durch Multiplikation mit 1,3.

4. werden die Originalnotierungen für geslachtete Schweine ausserdem wie folgt korrigiert:

Frankreich: + 6,40 Ff/100 kg - für die Vergleichbarkeit des Gewichts (da der Marktpreis für Schweinehälften ohne Kopf gilt). Das Gewicht des Kopfes wird mit 6,4 % des Schlachtkörpergewichtes (incl. Kopf) und mit 1,00 Ff/kg gleich 6,40 Ff/100 kg bewertet.

- 7,00 Ff/100 kg - für die Vergleichbarkeit der Qualitäten (die Qualität "belle-coupe" wird besser als die Durchschnittsqualität eingeschätzt).

Diese Berichtigungen sind auf den Preis, der für die Qualität "belle-coupe" in den "Halles centrales" von Paris notiert wird, anzuwenden.

Italien: + 1600 Lit/100 kg - für die Vergleichbarkeit der Handelsstufe und der Lieferbedingungen: (die notierten Preise verstehen sich in den meisten Fällen ab Erzeuger und schliessen daher die Transport- und Marktkosten und die Gewinnspanne des Grosshandels nicht ein).

+ 700 Lit/100 kg - für die Vergleichbarkeit der Qualitäten (die Qualität "suini 146 à 180 kg" wird schlechter als die Durchschnittsqualität eingeschätzt).

Diese Berichtigungen sind auf den Durchschnittspreis, der auf den 6 Märkten für die Qualität "suini 146 à 180 kg" notiert wird, anzuwenden.

die Niederlande: + 3,00 Fl/100 kg - um einen gewogenen Durchschnitt der 4 Kategorien der "Vleeswarenvarkens" zu erhalten, ausgehend vom Preis für die Kat. 2.

+ 4,00 Fl/100 kg - für Vermarktungskosten: (die notierten Preise sind Preise die von der Genossenschaft VIO den Erzeugern gezahlt werden).

+ 3,6 % - für die Gewinnspanne des Grosshandels

- 5,132 Fl/100 kg - für die Vergleichbarkeit der Qualitäten (die Qualität "Vleeswarenvarkens" wird besser als die Durchschnittsqualität eingeschätzt).

Die Berichtigungen sind auf den von VIO notierten Preis für "Vleeswarenvarkens" Kat. 2 anzuwenden.

Für Belgien, Deutschland (BR) und Luxemburg wurden keine Korrekturen vorgenommen.

## CARNE SUINA

Spiegazioni relative ai prezzi della carne suina che figurano nella presente pubblicazione

### I. PREZZI FISSATI

A norma del regolamento n. 20/62/CEE del 4.4.1962, art. 2, 3, 4, 5, 7 e 8 (Gazzeta Ufficiale del 20.4.1962, anno 5° n. 30) che tende alla stabilizzazione graduale di un'organizzazione comune dei mercati nel settore della carne suina, il Consiglio, deliberando su proposta della Commissione, fissa regolarmente i prezzi limite ed i prelievi per i suini macellati, i suini vivi, la carne suina ed i prodotti a base di carne suina.

#### Prezzi limite

- 1) Un uniforme prezzo limite verso i paesi terzi è fissato in precedenza per la Comunità, per un periodo di 3 mesi.
- 2) Un prezzo limite intra-comunitario è ugualmente fissato per un periodo di 3 mesi per ciascuno degli Stati membri.

#### Prelievi

- 1) I prelievi verso i paesi terzi sono fissati per un periodo di 3 mesi.
- 2) I prelievi intra-comunitari sono fissati annualmente per ogni Stato membro. La base di calcolo per i prelievi intra-comunitari, che è stata presa durante il periodo iniziale (fine luglio 1962/63), è la media della quotazione per la qualità determinata sui mercati rappresentativi degli Stati membri, tenendo conto del ciclo porcino, vale a dire dei tre anni che hanno preceduto l'entrata in vigore del Regolamento n. 20/62/CEE (per la R.F. di Germania, la Francia e l'Italia: gennaio 1959-dicembre 1961 = 36 mesi; per il Belgio, il Lussemburgo ed i Paesi Bassi: luglio 1959-dicembre 1961 = 30 mesi). I prezzi di mercato, quotati durante tale periodo, sono stati spesso corretti per tener conto delle particolari situazioni che si sono presentate negli Stati membri nel corso del periodo stesso.

### II. PREZZI SUL MERCATO INTERNO

E' bene anzitutto notare che i prezzi di mercato per ciascun Paese della CEE si riferiscono spesso a differenti qualità e condizioni di consegna.

Per un migliore confronto :

- 1) Ciascuno Stato membro ha scelto dei mercati rappresentativi cioè i mercati delle più importanti regioni di consumo dove vengono rilevate regolarmente delle quotazioni ufficiali per i suini vivi o macellati. In particolare :  
Belgio : il mercato di Anderlecht  
R.F. di Germania : 12 mercati Renania del Nord-Westfalia (Bochum, Dortmund, Düsseldorf, Duisburg, Essen, Köln, Wuppertal, Gelsenkirchen, Aachen, **Mecklinghausen**, Mönchen-Gladbach, Hagen)  
Francia : "Halles centrales" di Parigi  
Italia : 6 mercati (Milano, Cremona, Mantova, Modena, Parma, Reggio Emilia)  
Lussemburgo: il mercato di Lussemburgo città e di Esch-sur-Alzette  
Paesi Bassi: quotazioni dell'organizzazione per l'acquisto di suini (VIO)
- 2) Sono state prese in considerazione delle qualità comparabili. Le seguenti classi commerciali possono essere considerate come le più rappresentative in ciascun Paese :  
Belgio : classe commerciale "demi-gras", 95-105 Kg, peso vivo  
R.F. di Germania : classe commerciale C, 100-119,5 Kg, peso vivo  
Francia : qualità "belle-coupe", 60-70 Kg, peso morto  
Italia : suini della categoria 146-180 Kg, peso vivo  
Lussemburgo: suini della categoria I, classe A, fino a 100 Kg, peso morto  
Paesi Bassi: "Vleeswarenvarkens", 70-85 Kg, peso morto
- 3) I prezzi dei suini che sono quotati a peso vivo, sono convertiti in peso morto moltiplicando per 1,3 il prezzo del peso vivo.

4) Alle quotazioni originali vengono inoltre apportate le seguenti correzioni :

<u>Francia</u> :	+ 6,40 Ff/100 kg	- per la comparabilità del peso (il prezzo di mercato è quotato per mezzena senza testa). Il peso della testa rappresenta il 6,4 % del peso della carcassa, inclusa la testa, valutando il prezzo della stessa a 1,00 Ff per Kg o 6,40 Ff per 100 Kg di carcassa.
	- 7,00 Ff/100 kg	- per la comparabilità delle qualità (la qualità "belle coupe" è stimata superiore alla qualità media). <u>Correzioni da apportare</u> al prezzo per la qualità "belle coupe" alle "Halles centrales" di Parigi.
<u>Italia</u> :	+ 1.600 Lit/100 kg	- per la comparabilità della fase di commercializzazione e delle condizioni di consegna (i prezzi quotati si intendono nella maggior parte dei casi partenza produttore, escluse le spese di trasporto e di mercato ed il margine del commercio all'ingrosso).
	+ 700 Lit/100 kg	- per la comparabilità delle qualità (la qualità "suini 146-180 kg" è stimata inferiore alla qualità media). <u>Correzioni da apportare</u> al prezzo medio quotato sui sei mercati per la qualità "suini 146-180 kg".
<u>Paesi Bassi</u> :	+ 3,00 Fl/100 kg	- per ottenere una media ponderata delle quattro categorie di "Vleeswarenvarkens" partendo dal prezzo per la categoria 2.
	+ 4,00 Fl/100 kg	- per le spese di commercializzazione e di organizzazione (i prezzi quotati sono prezzi pagati dall'organizzazione "VIO" ai produttori).
	+ 3,6 %	- per il margine del grossista.
	- 5,132 Fl/100 kg	- per la comparabilità delle qualità (la 1a qualità "Vleeswarenvarkens" è ritenuta superiore alla qualità media). <u>Correzioni da apportare</u> al prezzo quotato dalla "VIO" per "Vleeswarenvarkens" Categoria 2.

per il Belgio, la R.F. di Germania e il Lussemburgo non è stata apportata nessuna correzione.

## VARKENSVLEES

Toelichting op de in deze publicatie voorkomende prijzen voor varkensvlees

### I. VASTGESTELDE PRIJZEN

Overeenkomstig art. 2, 3, 4, 5, 7 en 8 van Verordening nr. 20/62/EEG van 4.4.1962 (Publikatieblad dd. 20.4.1962 - 5e jaargang, nr. 30) houdende de geleidelijke totstandbrenging van een gemeenschappelijke ordening der markten in de sector varkensvlees, stelt de Raad, op voorstel van de Commissie, regelmatig sluisprijzen en heffingen vast voor geslachte varkens, levende varkens, varkensvlees en producten op basis van varkensvlees.

#### Sluisprijzen:

1. Tegenover derde landen wordt vooraf voor de duur van drie maanden een uniforme sluisprijs voor de ganse Gemeenschap vastgesteld
2. Intracommunautaire sluisprijzen worden eveneens om de drie maanden voor iedere Lid-Staat afzonderlijk vastgesteld.

#### Heffingen:

1. Derdelandsheffingen worden om de drie maanden vastgesteld
2. Intraheffingen worden voor iedere Lid-Staat jaarlijks vastgesteld

Voor de berekening van de intraheffingen gedurende de aanvangsperiode (einde juli 1962/1963) werd uitgegaan van het gemiddelde van de noteringen voor de referentiekwaliteit op de representatieve markten van de Lid-Staten, waarbij rekening gehouden werd met de varkenscyclus, d.i. de drie jaar voorafgaande aan de inwerkingtreding van Verordening 20/62/EEG (voor Duitsland (BR), Frankrijk en Italië : januari 1959 - december 1961 : 36 maanden; voor België, Luxemburg en Nederland : juli 1959 - december 1961 : 30 maanden). Op de voor deze periode genoteerde marktprijzen werden echter talrijke correcties aangebracht ten einde rekening te houden met de bijzondere situaties welke zich tijdens deze periode in de verschillende Lid-Staten hebben voorgedaan.

### II. PRIJZEN OP DE BINNENLANDSE MARKT

Vooraf dient opgemerkt te worden, dat de voor de onderscheidene landen van de EEG vermelde marktprijzen betrekking hebben op dikwijls uiteenlopende presentatie, kwaliteiten en leveringsvoorwaarden.

Om een betere vergelijkbaarheid te bekomen werden :

1. voor iedere Lid-Staat representatieve markten gekozen, namelijk de markten in de voornaamste verbruiksgebieden, waarop geregeld officiële noteringen, hetzij voor geslachte, hetzij voor levende varkens tot stand komen, met name :

<u>België</u> :	markt van Anderlecht
<u>Duitsland (BR)</u> :	12 markten in Noordrijnland-Westfalen (Bochum, Dortmund, Düsseldorf, Duisburg, Essen, Köln, Wuppertal, Celsenkirchen, Aachen, Recklinghausen, München-Gladbach, Hagen)
<u>Frankrijk</u> :	de "Halles Centrales" van Parijs
<u>Italië</u> :	6 markten (Milano, Cremona, Mantova, Modena, Parma, Reggio Emilia)
<u>Luxemburg</u> :	markten van Luxemburg-stad en Esch-s-Alzette
<u>Nederland</u> :	noteringen van de Varkensinkooporganisatie VIO

2. voor iedere Lid-Staat vergelijkbare kwaliteiten in aanmerking genomen. Volgende handelsklassen werden in de afzonderlijke landen als representatief beschouwd :

<u>België</u> :	handelsklasse half-vet, 95-105 kg, levend gewicht
<u>Duitsland (BR)</u> :	handelsklasse C, 100-119,5 kg, levend gewicht
<u>Frankrijk</u> :	kwaliteit "belle-coupe", 60-77 kg, geslacht gewicht
<u>Italië</u> :	varkens van gewichtsklasse 146-180 kg, levend gewicht
<u>Luxemburg</u> :	varkens van categorie I, klasse A, tot 100 kg geslacht gewicht
<u>Nederland</u> :	vleeswarenvarkens, 70-85 kg, geslacht gewicht



3. worden de varkensprijzen genoteerd voor levend gewicht, dan worden deze omgerekend in prijzen voor geslacht gewicht door de prijs voor levend gewicht te vermenigvuldigen met de factor 1,3.

4. werden in de oorspronkelijke noteringen bovendien de volgende correcties aangebracht:

Frankrijk : + 6,40 Ff/100 kg - voor de vergelijkbaarheid van het gewicht (daar de marktprijs wordt genoteerd voor halve varkens, zonder kop). Het gewicht van de kop wordt geraamd op 6,4 % van dat van het geslacht varken, met kop, en de prijs ervan op 1,00 Ff per kg of 6,40 Ff per 100 kg geslacht gewicht

- 7,00 Ff/100 kg - voor de vergelijkbaarheid van de kwaliteiten (daar de kwaliteit "belle coupe" wordt geacht een betere kwaliteit te zijn dan de gemiddelde kwaliteit)

Correcties aan te brengen aan de prijs van de in de "Halls centrales" van Parijs aangevoerde kwaliteit "belle coupe"

Italië : + 1.600 Lit/100kg- voor de vergelijkbaarheid wat betreft het commercialisatiestadium en de leveringsvoorwaarden : (de genoteerde prijzen hebben meestal betrekking op leveringen af producent en sluiten noch de transport- en marktkosten noch de groothandelsmarge in).

+ 700 Lit/100 kg - voor de vergelijkbaarheid van de kwaliteiten (daar de kwaliteit "suini 146-180 kg" wordt geacht beneden de gemiddelde kwaliteit te liggen).

Correcties aan te brengen aan de gemiddelde prijs, genoteerd op de zes markten voor de kwaliteit "suini 146-180 kg"

Nederland : + 3,00 Fl/100 kg- om, uitgaande van de prijs voor de 2de categorie, een gewogen gemiddelde te bekomen van de 4 categorieën "Vleeswarenvarkens"

+ 4,00 Fl/100 kg- voor de commercialisatie- en organisatiekosten : (de genoteerde prijzen zijn de door de coöperatie "VIO" aan de producenten uitbetaalde prijzen).

+ 3,6 % - voor de groothandelsmarge

- 5,132 Fl/100 kg- voor de vergelijkbaarheid van de kwaliteiten (daar de kwaliteit "Vleeswarenvarkens" wordt geacht een betere kwaliteit te zijn dan de gemiddelde kwaliteit).

Correcties aan te brengen aan de door VIO voor "Vleeswarenvarkens" van categorie 2 genoteerde prijzen.

voor België, Duitsland (BR) en Luxemburg is geen enkele correctie aangebracht

PRIX CONSTATES SUR LE MARCHÉ INTERIEUR  
 PREISE FESTGESTELLT AUF DEM INLÄNDISCHEN MARKT  
 PREZZI CONSTATATI SUL MERCATO NAZIONALE  
 PRIJZEN WAARGENOMEN OP DE BINNENLANDSE MARKT

VIANDE PORCINE  
 SCHWEINEFLEISCH  
 CARNE SUINA  
 VARKENSVLEES

Kg

Marchés Märkte Mercati Markten	Description - Beschreibung Descrizione - Omschrijving	1965												
		JAN	FEB	MAR	APR	Mai	JUN	JUL	AUG	SEP	OCT	NOV		
BELGIQUE - BELGIE														
ANDERLECHT	Porcs extra de viande- Extra vleesvarkens	PVI	Fb	34,9	34,2	32,8	31,8	<b>33,2</b>	<b>35,2</b>					
	Porcs de viande- Vleesvarkens		Fb	32,2	31,3	29,5	27,4	<b>29,8</b>	<b>31,5</b>					
	Porcs demi-gras- Halfvette varkens 95-105 kg		Fb	30,3	29,3	27,5	26,6	<b>27,7</b>	<b>29,2</b>					
	Porcs gras- Vette varkens		Fb	28,3	27,3	25,4	24,5	<b>25,6</b>	<b>26,8</b>					
	Truies- Zeugen		Fb	24,1	25,4	25,6	23,5	<b>24,4</b>	<b>24,5</b>					
DEUTSCHLAND (BR)														
12 NORDRHEIN- WESTFÄLISCHE MÄRKTE	Schweine Klasse A 150 Kg und mehr	PVI	DM	2,48	2,39	2,48	2,41	<b>2,41</b>						
	Schweine Klasse B 1 135-149,5 Kg		DM	2,56	2,48	2,52	2,47	<b>2,48</b>						
	Schweine Klasse B 2 120-124,5 Kg		DM	2,62	2,54	2,58	2,54	<b>2,55</b>						
	Schweine Klasse C 100-119,5 Kg		DM	2,67	2,58	2,63	2,60	<b>2,62</b>						
	Schweine Klasse D 80-99,5 Kg		DM	2,66	2,57	2,63	2,60	<b>2,62</b>						
	Sauen Klasse G 1		DM	2,24	2,23	2,33	2,23	<b>2,17</b>						
FRANCE														
HALLES CEN- TRALES DE PARIS	Porcs complet	PAB	Ff	4,83	4,74	4,63	4,59	<b>4,59</b>						
	Porcs belle-coupe 60-77 Kg		Ff	4,16	4,00	3,88	3,79	<b>3,88</b>						
	Coches	PVI	Ff	2,30	.	.	.	.						
ITALIA														
6 MERCATI	Suini da 125-145 kg	PVI	Lit	357	338	323	325	<b>318</b>						
	Suini da 146-180 kg		Lit	353	334	320	322	<b>313</b>						
	Suini oltre 180 kg		Lit	352	332	319	322	<b>311</b>						
	Scrofe		Lit	.	.	.	.	.						
LUXEMBOURG														
2 MARCHES	Porcs classe AA	PAB	Flux	47,8	47,5	47,0	47,0	<b>46,9</b>						
	Porcs classe A jusque 100 kg		Flux	43,7	43,1	42,7	42,0	<b>41,5</b>						
	Porcs classe B		Flux	38,1	37,3	37,2	36,8	<b>36,2</b>						
-	Truies	PVI	Flux	.	.	.	.	.						
NEDERLAND														
VIO- 1) NOTERINGEN 's HERTOGEN- BOSCH	Baconvarkens Klasse 2 63-69 kg	PAB	F1	2,46	2,45	2,43	2,33	<b>2,36</b>	<b>2,40</b>					
	Vleeswarenvarkens Klasse 2 70-85 kg		F1	2,40	2,46	2,40	2,32	<b>2,36</b>	<b>2,37</b>					
	Slagersvarkens Klasse 2 86-100 kg		F1	2,21	2,30	2,23	2,13	<b>2,17</b>	<b>2,18</b>					
	Zeugen	PVI	F1	1,62	1,65	1,65	1,60	<b>1,54</b>						

1) A partir d'avril - ab April - a partire da aprile - vanaf april : IVO - noteringen

PRIX CONSTATES SUR LE MARCHÉ INTERIEUR  
 PREISE FESTGESTELLT AUF DEM INLÄNDISCHEN MARKT  
 PREZZI CONSTATATI SUL MERCATO NAZIONALE  
 PRIJZEN WAARGENOMEN OP DE BINNENLANDSE MARKT

VIANDE PORCINE  
 SCHWEINEFLEISCH  
 CARNE SUINA  
 VARKENSVLEES

Kg

Marchés Märkte Mercati Markten	Description - Beschreibung Descrizione - Omschrijving		1 9 6 5											
			MAI			JUN			JUL			AUG		
			24-30	31-6	7-13	14-20	21-27	28-4	5-11	12-18	19-25	26-1	2-8	
BELGIQUE - BELGIE														
ANDERLECHT	Porcs extra de viande- Extra vleesvarkens	PVI	Fb	34,0	35,0	36,0	34,5	34,5	36,0					
	Porcs de viande- Vleesvarkens		Fb	30,5	31,5	32,5	30,8	30,8	31,8					
	Porcs demi-gras- Halfvette varkens 95-105 kg		Fb	28,5	29,3	30,3	28,5	28,5	29,5					
	Porcs gras- Vette varkens		Fb	26,5	26,8	27,8	26,0	26,0	27,3					
	Truies- Zeugen		Fb	25,0	24,5	24,5	24,0	24,5	25,0					
DEUTSCHLAND (BR)														
12 NORDRHEIN- WESTFÄLISCHE MÄRKTE	Schweine Klasse A 150 Kg und mehr	PVI	DM	2,41	2,50	2,49	2,46	2,41						
	Schweine Klasse B 1 135-149,5 Kg		DM	2,47	2,55	2,56	2,51	2,47						
	Schweine Klasse B 2 120-134,5 Kg		DM	2,55	2,63	2,64	2,60	2,55						
	Schweine Klasse C 100-119,5 Kg		DM	2,62	2,69	2,70	2,66	2,63						
	Schweine Klasse D 80-99,5 Kg		DM	2,62	2,69	2,70	2,67	2,63						
	Sauen Klasse G 1		DM	2,14	2,19	2,24	2,18	2,14						
FRANCE														
HALLES CEN- TRALES DE PARIS	Porcs complet	PAB	Ff	4,60	4,70	4,70	4,75	4,70	4,75					
	Porcs belle-coupe 60-77 Kg		Ff	3,89	3,97	4,04	4,05	4,00	4,04					
	Coches	PVI	Ff	.	.	.	.	.	.					
ITALIA														
6 MERCATI	Suini da 125-145 kg	PVI	Lit	313	329	333	335	335	328					
	Suini da 146-180 kg		Lit	307	325	328	331	330	325					
	Suini oltre 180 kg		Lit	305	326	325	329	328	320					
	Scrofe		Lit	.	.	.	.	.	.					
LUXEMBOURG														
2 MÄRCHES	Porcs classe AA	PAB	Flux	46,9	46,8	46,8	46,8	46,8						
	Porcs classe A jusque 100 kg		Flux	41,3	41,0	41,1	41,0	41,0						
	Porcs classe B		Flux	36,0	35,9	35,8	35,7	35,8						
	Truies		Flux	.	.	.	.	.						
NEDDERLAND														
IVO NOTERINGEN	Baconvarkens Klasse 2 63-69 kg	PAB	F1	2,46	2,46	2,46	2,37	2,37	2,34					
	Vleeswarevarkens Klasse 2 70-85 kg		F1	2,36	2,36	2,36	2,39	2,39	2,36					
	Slagersvarkens Klasse 2 86-100 kg		F1	2,17	2,17	2,17	2,20	2,20	2,17					
's-Hertogen- bosch	Zeugen	PVI	F1	1,55	1,57	1,56	1,53							

QUALITE DE REFERENCE  
REFERENZQUALITÄT  
QUALITA DI RIFERIMENTO  
REFERENTIEKwaliteit

PRIX DE MARCHÉ  
MARKTPREISE  
PREZZI DI MERCATO  
MARKTPRIJZEN

PRIX DE REFERENCE  
REFERENZPREISE  
PREZZI DI RIFERIMENTO  
REFERENTIEPRIJZEN

VIANDE PORCINE  
SCHWEINEFLEISCH  
CARNE SUINA  
VARKENSVLEES

Kg

Marchés Märkte Mercati Markten	Description Beschreibung Descrizione Omschrijving	*)	1965									
			JAN	FEB	MAR	APR	MAI	JUN	JUL	AUG	SEP	OCT
BELGIQUE-BELGIE												
ANDERLECHT	Porcs demi-gras - Halfvette varkens (95 - 105kg) PVI	Prix de marché Marktprijzen PVI	Fb	-	30,3	29,3	27,5	26,6	27,7	29,2		
		Prix de référence Referentieprijsen PAB	Fb	32,4	29,3	38,1	35,7	34,5	36,0	38,0		
		UC-RE	0,6471	0,7866	0,7620	0,7138	0,6906	0,7199	0,7592			
DEUTSCHLAND (BR)												
12 NORDRH.- WESTF. MÄRTE	Schweine Klasse C (100-119,5kg) PVI	Marktpreise PVI	DM	-	2,67	2,58	2,63	2,60	2,62			
		Referenzpreise PAB	DM	3,44	3,47	3,36	3,42	3,39	3,40			
		RE	0,8600	0,8678	0,8395	0,8558	0,8463	0,8509				
FRANCE												
HALLES CENTRALES DE PARIS	Porcs belle-coupe (60-77kg) PAB	Prix de marché PAB	Ff	-	4,16	4,00	3,88	3,79	3,88			
		Prix de référence PAB	Ff	3,50	3,89	3,74	3,63	3,54	3,63			
		UC	0,7098	0,7875	0,7571	0,7344	0,7172	0,7344				
ITALIA												
6 MERCATI	Suini da 146-180kg PVI	Prezzi di mercato PVI	Lit	-	353	334	320	322	313			
		Prezzi di riferimento PAB	Lit	472	489	465	446	449	437			
		UC	0,7550	0,7616	0,7434	0,7128	0,7182	0,6995				
LUXEMBOURG												
2 MARCHES	Porcs Cat. I, Cl. A (jusque 100 kg) PAB	Prix de marché PAB	Flux	-	43,7	43,1	42,7	42,0	41,5			
		Prix de référence PAB	Flux	45,0	43,7	43,1	42,7	42,0	41,5			
		UC	0,9000	0,8748	0,8620	0,8534	0,8390	0,8298				
NEDERLAND												
VIO - 1) NOTERINGEN	Vleeswaren- varkens 2e kwal. (70-85kg) PAB	Marktprijzen PAB	F1	-	2,40	2,46	2,40	2,32	2,36	2,37		
		Referentieprijsen PAB	F1	2,21	2,51	2,57	2,50	2,43	2,47	2,48		
		RE	0,6105	0,6923	0,7108	0,6917	0,6710	0,6821	0,6853			

(\*) Période de référence (Voir éclaircissements p. 8 : "Prélèvements pendant la période initiale")  
Referenzperiode (Siehe Erläuterungen Seite 10 : "Abschöpfungen für die Anfangsperiode")  
Periodo di riferimento (Vedere spiegazioni pag. 12 : "Prelievi durante il periodo iniziale")  
Referentieperiode (Zie toelichting blz. 14 : "Heffingen gedurende de aanvangsperiode")

1) A partir d'avril - ab April - A partire da aprile - vanaf april : IVO - noteringen

QUALITE DE REFERENCE  
REFERENZQUALITAT  
QUALITA DI RIFERIMENTO  
REFERENTIEKWALITEIT

PRIX DE MARCHE  
MARKTPREISE  
PREZZI DI MERCATO  
MARKTPRIJZEN

PRIX DE REFERENCE  
REFERENZPREISE  
PREZZI DI RIFERIMENTO  
REFERENTIEPRIJZEN

VIANDE PORCINE  
SCHWEINEFLEISCH  
CARNE SUINA  
VARKENSVLEES

Kg

Marchés Märkte Mercati Markten	Description Beschreibung Descrizione Omschrijving	x)	1 9 6 5										
			MAI		JUN				JUL				
			24-30	31-6	7-13	14-20	21-27	28-4	5-11	12-18	19-25	26-1	
BELGIQUE-BELGIE													
ANDERLECHT	Porcs demi-gras - Halfvette varkens (95 - 105kg) PVI	Prix de marché Marktprijzen PVI	Fb	-	28,5	29,3	30,3	28,5	28,5	29,5			
		Prix de référence Referentieprijsen	Fb	32,4	37,1	38,0	39,3	37,1	37,1	38,4			
		PAB	UC-RE	0,6471	0,7410	0,7606	0,7866	0,7410	0,7410	0,7670			
DEUTSCHLAND (BR)													
12 NORDRH.- WESTF. MÄRKTE	Schweine Klasse C (100-119,5kg) PVI	Marktpreise PVI	DM	-	2,62	2,69	2,70	2,66	2,63	2,61			
		Referenzpreise	DM	3,44	3,41	3,50	3,51	3,46	3,42	3,39			
		PAB	RE	0,8600	0,8513	0,8743	0,8768	0,8658	0,8538	0,8473			
FRANCE													
HALLES CENTRALES DE PARIS	Porcs belle-coupe (60-77kg) PAB	Prix de marché PAB	Ff	-	3,89	3,97	4,04	4,05	4,00	4,04			
		Prix de référence	Ff	3,50	3,64	3,71	3,78	3,79	3,74	3,78			
		PAB	UC	0,7098	0,7363	0,7515	0,7646	0,7667	0,7571	0,7646			
ITALIA													
6 MERCATI	Suini da 146-180kg PVI	Prezzi di mercato PVI	Lit	-	307	325	328	331	330	325			
		Prezzi di riferimento	Lit	472	429	452	457	460	459	452			
		PAB	UC	0,7550	0,7686	0,7237	0,7306	0,7357	0,7338	0,7229			
LUXEMBOURG													
2 MARCHES	Porcs Cat. I, Cl. A (jusque 100 kg) PAB	Prix de marché PAB	Flux	-	41,3	41,0	41,1	41,0	41,0				
		Prix de référence	Flux	45,0	41,3	41,0	41,1	41,0	41,0				
		PAB	UC	0,9000	0,8266	0,8202	0,8216	0,8200	0,8202				
NEDERLAND													
IVO NOTERINGEN	Vleeswaren- varkens 2e kwal. (70-85kg) PAB	Marktprijzen PAB	Fl	-	2,36	2,36	2,36	2,39	2,39	2,36			
		Referentieprijsen	Fl	2,21	2,47	2,47	2,47	2,50	2,50	2,47			
		PAB	RE	0,6105	0,6812	0,6812	0,6812	0,6898	0,6898	0,6812			

x) Période de référence (voir éclaircissements p. 8: "Prélèvements pour la période initiale")  
Referenzperiode (siehe Erläuterungen Seite 10: "Abschöpfungen für die Anfangsperiode")  
Periodo di riferimento (vedere p. 12: "Prelievi durante il periodo iniziale")  
Referentieperiode (zie toelichting blz. 14: "Bepalingen gedurende de aanvangsperiode")

**PORCS ABATTUS**

**GESCHLACHTETE SCHWEINE**

**SUINI MACELLATI**

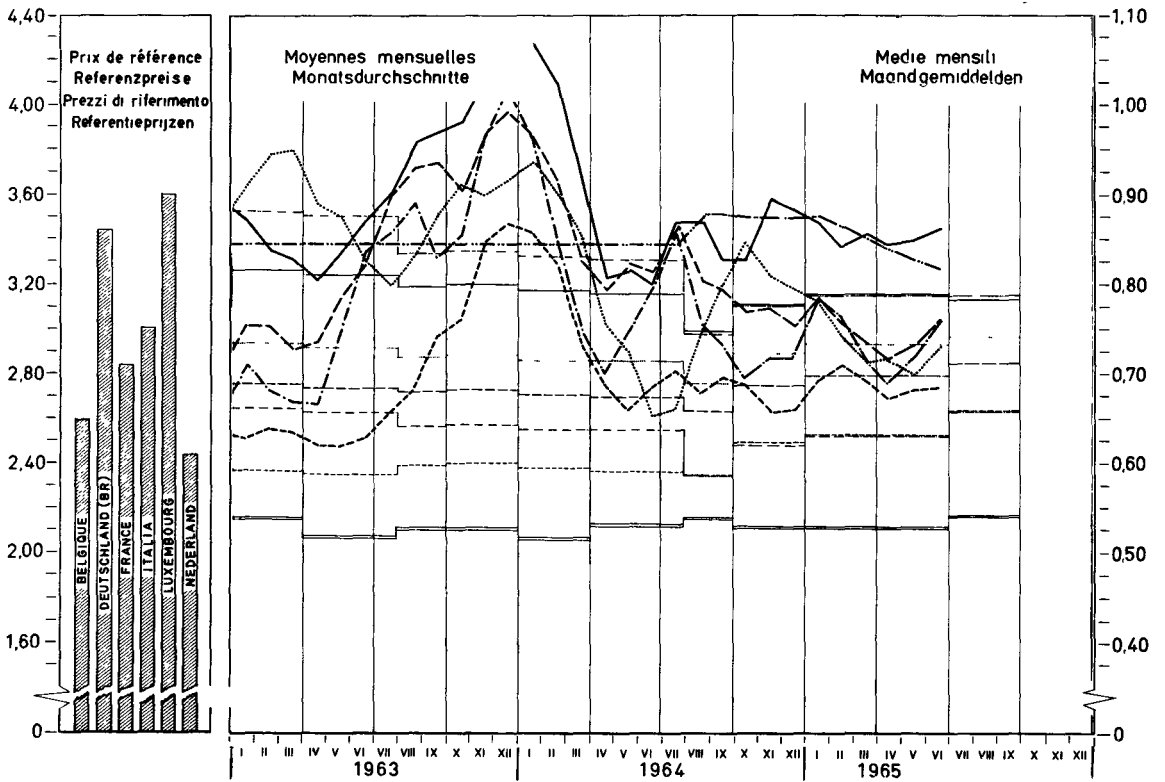
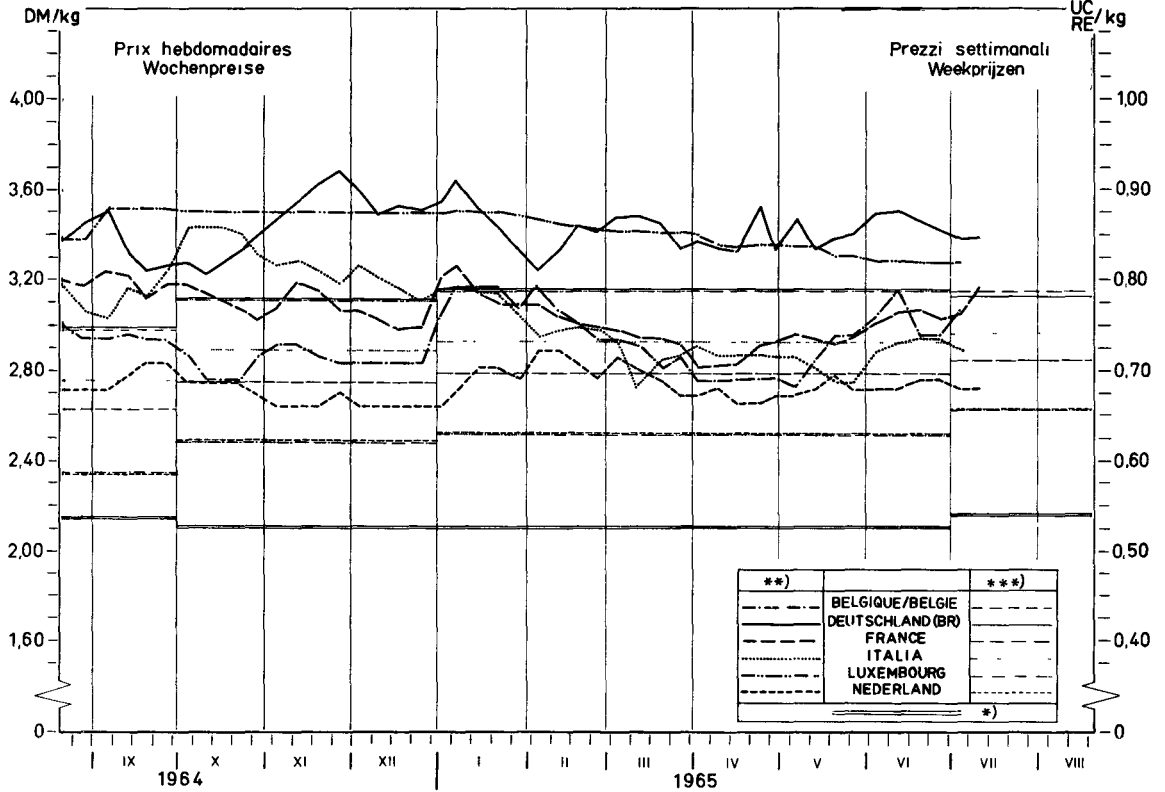
**GESLACHTE VARKENS**

Prix de référence et  
prix d'écluse

Referenzpreise und  
Einschleusungspreise

Prezzi di riferimento e  
prezzi limiti

Referentieprijzen en  
sluisprijzen



\*) Prix d'écluse envers pays tiers / Einschleusungspreis gegenüber Drittländern / Prezzo limite verso paesi terzi / Sluisprijs tegenover derde landen  
 \*\*) Prix de référence / Referenzpreise / Prezzi di riferimento / Referentieprijzen  
 \*\*\*) Prix d'écluse intracom / Innergem. Einschleusungspreise / Prezzi limite intracom / Intracom sluisprijzen

## ECLAIRCISSEMENTS CONCERNANT LE GRAPHIQUE

"Evolution des prix des porcs dans les pays de la CEE"  
(moyenne mobile de 12 mois - DM par 100 kg poids abattu)

Les prix, qui ont servi de base pour l'établissement du graphique se rapportent aux qualités de référence sur les marchés représentatifs des Etats membres. A la rigueur, ces prix ont été corrigés d'après la méthode, mentionnée aux pages 8 et 9 sous la rubrique "Prix sur le marché intérieur".

Pour le calcul de la moyenne mobile les prix originaux ont été convertis en DM à l'aide des taux de conversion en vigueur.

Pour la France et l'Italie les prix pour la qualité de référence, respectivement pour les années 1950-1957 et 1950-1956, n'étaient pas disponibles. Les calculs ont donc été faits sur base d'autres données.

Pour la France : ont été pris en considération les prix des porcs vivants cat. I sur le marché de La Villette, lesquels ont été convertis en prix poids abattu (x 1,3). Vu la différence de qualité (les cotations de La Villette étant, pendant la période de 1958-1964 inférieures de 2,3 % à celles de la qualité "Belle coupe" aux Halles centrales de Paris), il y eût d'ajuster ces prix (x 1,0235).

Pour l'Italie : ont été reprises les cotations sur le marché de Milano pour les porcs de 150 kg poids vif, qui ont été converties ensuite en prix poids abattu (x 1,3)

## ERLÄUTERUNGEN ZUM SCHAUBILD

"Entwicklung der Schweinepreise in den Ländern der EWG"  
(Gleitender 12-Monatsdurchschnitt - DM je 100 kg Schlachtgewicht)

Die diesem Schaubild zugrunde liegenden Preise sind Preise auf den Referenzmärkten für Schweine der Referenzqualität, die zum Teil berichtigt worden sind (Einzelheiten siehe Seite 10 und 11 - "Preise auf dem inländischen Markt").

Vor Errechnung des gleitenden Durchschnitts sind die Preise für die Referenzqualität mit den jeweils geltenden Wechselkursen in DM umgerechnet worden.

Für Frankreich und Italien sind die Preise für die Referenzqualität für die Jahre 1950-1957 beziehungsweise 1950-1956 nicht vorhanden. Aus diesem Grunde sind für diese Zeiträume Preise aus vorhandenen Angaben errechnet worden.

Für Frankreich wird dabei ausgegangen von Preisen für lebende Schweine, Kat. I, auf dem Markt von "La Villette". Nach Umrechnung dieser Preise auf Basis Schlachtgewicht (x 1,3) wurden die Ergebnisse umgerechnet (x 1,0235), um den Qualitätsunterschied auszugleichen, da im Durchschnitt der Jahre 1958-1964 diese Preise von "La Villette" um 2,3% niedriger gewesen sind als diejenigen für die Referenzqualität ("belle coupe") in den "Halles centrales de Paris".

Für Italien wurden für den oben genannten Zeitraum die Notierungen auf dem Markt von Milano für Schweine mit 150 kg Lebendgewicht verwendet, die dann auf Basis Schlachtgewicht (x 1,3) umgerechnet worden sind.

## SPIEGAZIONI RELATIVE AL GRAFICO

### "Evoluzione dei prezzi dei suini nei Paesi della C.E.E." (media mobile di 12 mesi-DM per 100 kg peso morto)

Il prezzi presi come base per la realizzazione del grafico si riferiscono alle qualità di riferimento sui mercati rappresentativi degli Stati membri. Se del caso, detti prezzi sono stati corretti secondo il metodo cui alle pagine 12 e 13 della rubrica "Prezzi sul mercato interno".

Per il calcolo della media mobile i prezzi originali sono stati convertiti in DM secondo il tasso di cambio in vigore.

I prezzi per la qualità di riferimento, per la Francia e l'Italia rispettivamente per gli anni 1950-1957 e 1950-1956, non erano disponibili. I calcoli sono stati dunque eseguiti sulla base di altri dati.

Per la Francia : sono stati presi in considerazione i prezzi dei suini vivi Cat. I sul mercato de "La Villette", i quali sono stati convertiti in prezzi peso morto (c 1,3). E' stato necessario adattare questi prezzi (x 1,2035) - vista la differenza di qualità (essendo le quotazioni de "La Villette", durante il periodo 1958-1964, inferiori di 2,3 % a quelle della qualità "Belle coupe" alle "Halles centrales de Paris").

Per l'Italia : sono state prese in considerazione le quotazioni sul mercato di Milano per i suini da 150 kg peso vivo, che, in seguito, sono state convertite in prezzi peso morto (x 1,3).

## TOELICHTING OP DE GRAFIEK

### "Ontwikkeling van de varkensprijzen in de landen van de EEG" (12-maandelijks voortschrijdende gemiddelde-DM per 100 kg geslacht gewicht)

De voor de samenstelling van de grafiek gehanteerde prijzen hebben betrekking op de op de referentiemarkten verhandelde referentiekwaliteiten, waarop eventueel noodzakelijke correcties werden aangebracht (zie toelichting bladz. 14 en 15 - "Prijzen op de binnenlandse markt").

Alvorens het voortschrijdende gemiddelde te berekenen werden de originele prijzen tegen de geldende wisselkoersen omgerekend in DM.

Voor Frankrijk en Italië waren de prijzen voor de referentiekwaliteit respectievelijk voor de jaren 1950-1957 en 1950-1956 niet beschikbaar. Daarom werden zij vastgesteld aan de hand van andere wel beschikbare gegevens.

Voor Frankrijk werd uitgegaan van de prijzen voor levende varkens cat. I op de markt van La Villette. Na omrekening van deze prijzen op basis geslacht gewicht (x 1,3) vond een aanpassing voor verschil in kwaliteit plaats (x 1,0235), omdat gemiddeld over de jaren 1958-1964 de prijzen van La Villette 2,3 % lager lagen dan die van "Belle coupe" aan de "Halles centrales de Paris".

Voor Italië werden de noteringen op de markt van Milano voor varkens van 150 kg levend gewicht genomen, en omgerekend op basis geslacht gewicht (x 1,3).

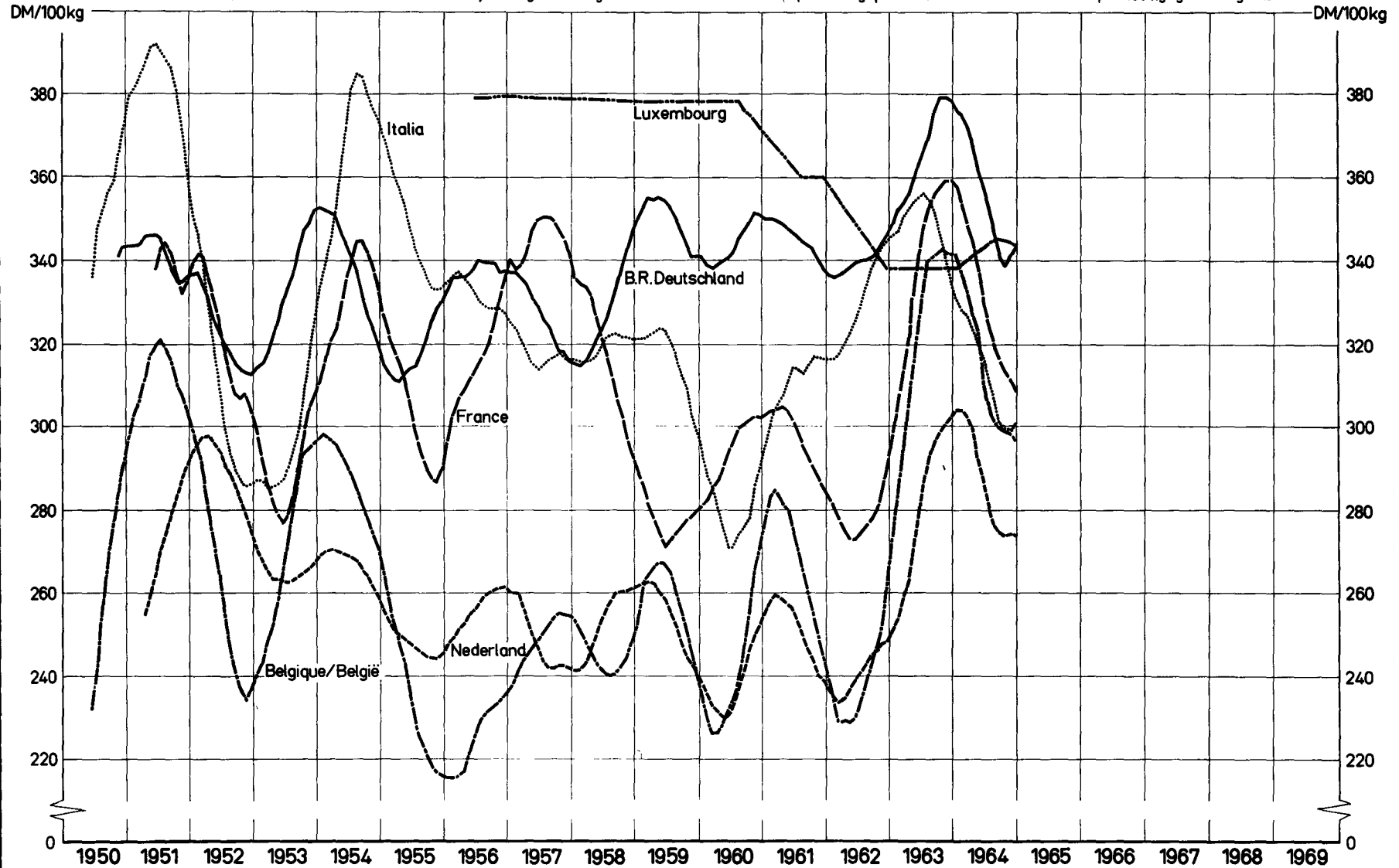


Evolution des prix des porcs <sup>1)</sup>  
dans les pays de la CEE  
Moyennes mobiles de 12 mois <sup>2)</sup>  
DM par 100 kg poids abattu

Entwicklung der Schweinepreise <sup>1)</sup>  
in den Ländern der EWG  
Gleitende 12-Monatsdurchschnitte <sup>2)</sup>  
DM je 100 kg Schlachtgewicht

Evoluzione dei prezzi dei suini <sup>1)</sup>  
nei paesi della CEE  
Media mobile di 12 mesi <sup>2)</sup>  
DM per 100 kg peso morto

Ontwikkeling van de varkensprijzen <sup>1)</sup>  
in de landen van de EEG  
12.maandelijks voortschrijdend gemiddelde <sup>2)</sup>  
DM per 100 kg geslacht gewicht



<sup>1)</sup> Prix de la qualité de référence — Preise der Referenzqualität — Prezzi della qualità di riferimento — Prijzen van de referentiekwaliteit

<sup>2)</sup> calculées après conversion des prix originaux en DM au cours de change valable dans chacun des mois en question — berechnet nach Umrechnung der Originalpreise in DM zu den in den einzelnen Monaten jeweils gültigen Wechselkursen  
calcolata dopo conversione in DM dei prezzi originali in base al tasso di cambio, in vigore in ciascun mese — berekend na omrekening van de originele prijzen in DM tegen de geldende wisselkoersen

PRIX CONSTATES SUR LE MARCHE INTERIEUR  
 PREISE FESTGESTELLT AUF DEM INLANDISCHEN MARKT  
 PREZZI CONSTATATI SUL MERCATO NAZIONALE  
 PRIJZEN WAARGENOMEN OP DE BINNENLANDSE MARKT

VIANDE PORCINE  
 SCHWEINEFLEISCH  
 CARNE SUINA  
 VARKENSVLEES

Kg

Pays Länder Paesi Landen	Marchés Märkte Mercati Markten	Qualités Qualitäten Qualità Kwaliteiten		1965												JAN		
				JAN	FEB	MAR	APR	MAI	JUN	JUL	AUG	SEP	OCT	NOV	DEC			
BELGIQUE/ BELGIE	Anderlecht	Jambon	Fb	58,1	57,9	55,6	54,1	55,3	57,1									
		Longes	Fb	68,8	62,2	59,8	61,9	66,6	71,8									
		Epaules	Fb	47,5	44,5	43,4	43,1	42,3	44,5									
		Poitrines (entrelardées)	Fb	27,4	24,3	23,3	21,5	23,5	23,2									
		Lard, frais	Fb	9,0	9,0	11,0	11,0	11,6	10,9									
		Saindoux	Fb	14,5	14,3	14,0	14,0	14,0										
DEUTSCHLAND (BR)	6 Märkte	Schinken	DM	4,26	4,17	4,28	4,32	4,36	4,41									
		Kotelettstränge	DM	6,11	5,73	5,85	6,13	6,27	6,71									
		Schultern	DM	3,80	3,67	3,80	3,74	3,84	3,80									
		Büfche und Bauchspeck	DM	3,24	3,03	2,98	2,69	2,56	2,46									
		Speck, frisch	DM	1,07	0,96	0,89	0,76	0,72	0,62									
		Schmalz	DM	1,55	1,47	1,45	1,40	1,34										
FRANCE	Halles cen- trales de Paris	Jambon	Ff	5,70	5,64	5,34	5,24	5,44										
		Longes	Ff	6,51	6,13	5,91	5,91	6,05										
		Epaules	Ff	2,90	2,70	2,68	2,37	2,32										
		Poitrines (entrelardées)	Ff	2,89	2,90	2,89	2,60	2,55										
		Lard, frais	Ff	0,82	0,75	0,78	0,80	0,90										
		Saindoux	Ff	.	2,10	2,10	2,10	2,10										
ITALIA	Milano	Prosciutto	Lit	850	848	788	750	768	776									
		Lombata	Lit	915	725	750	780	738										
		Spalle	Lit	598	633	560	560	533	558									
		Pancetta (ventresca)	Lit	310	270	240	260	250	248									
		Lardo, fresco	Lit	185	165	165	165	165	163									
		Strutto	Lit	166	141	133	130	130	130									
LUXEMBOURG	Prix fixes	Jambon	Flux	60,0	60,0	60,0	60,0	60,0	60,0									
		Longes	Flux	60,0	60,0	60,0	60,0	60,0	60,0									
		Epaules	Flux	50,0	50,0	50,0	50,0	50,0	50,0									
		Poitrines (entrelardées)	Flux	35,0	35,0	35,0	35,0	35,0	35,0									
		Lard, frais	Flux	20,0	20,0	20,0	20,0	20,0	20,0									
		Saindoux	Flux	22,0	22,0	22,0	22,0	22,0	22,0									
NEDERLAND	3 markten	Ham	Fl	3,95	4,00	4,03	3,99	4,05										
		Karbonade- strengen	Fl	4,70	4,40	4,35	4,77	4,98										
		Schouders	Fl	3,05	3,05	3,06	3,04	3,09										
		Buiken, ook Buikspek	Fl	2,65	2,56	2,26	2,16	2,17										
		Spek, vers	Fl	1,39	1,36	1,32	1,30	1,25										
		Reuzel	Fl	0,90	0,90	0,90	0,90	0,90										

PRIX CONSTATES SUR LE MARCHÉ INTERIEUR  
 PREISE FESTGESTELLT AUF DEM INLÄNDISCHEN MARKT  
 PREZZI CONSTATATI SUL MERCATO NAZIONALE  
 PRIJZEN WAARGENOMEN OP DE BINNENLANDSE MARKT

VIANDE PORCINE  
 SCHWEINEFLEISCH  
 CARNE SUINA  
 VARKENSVLEES

Kg

Pays Länder Paesi Landen	Marchés Märkte Mercati Markten	Qualités Qualitäten Qualità Kwaliteiten		1 9 6 5														
				MAI		JUN				JUL				AUG				
				24-30	31-6	7-13	14-20	21-27	28-4	5-11	12-18	19-25	26-1	2-8	9-15	16-22		
BELGIQUE/ BELGIE	Anderlecht	Jambon	Fb	55,5	57,5	57,5	56,5	56,5	57,5									
		Longes	Fb	68,8	72,0	72,0	70,0	70,0	73,8									
		Epaules	Fb	43,0	45,0	45,0	44,5	44,0	44,0									
		Poitrines (entrelardées)	Fb	24,0	25,0	23,0	23,0	22,5	22,5									
		Lard, frais	Fb	11,8	11,0	11,0	10,8	10,8	10,8									
		Saindoux	Fb	14,0	.	.	.	.	.									
DEUTSCHLAND (BR)	6 Märkte	Schinken	DM	4,40	4,48	4,42	4,42	4,39	4,39									
		Kotelettstränge	DM	6,41	6,70	6,75	6,71	6,64	6,66									
		Schultern	DM	3,84	3,86	3,74	3,74	3,73	3,70									
		Büchse und Bauchspeck	DM	2,52	2,43	2,46	2,53	2,46	2,40									
		Speck, frisch	DM	0,64	0,61	0,65	0,59	0,63	0,55									
		Schmalz	DM	1,34	.	.	.	.	.									
FRANCE	Halles centrales de Paris	Jambon	Ff	5,40	5,40	5,40	5,40	5,40	5,40									
		Longes	Ff	6,20	6,45	6,65	6,70	6,65	6,85									
		Epaules	Ff	2,20	2,20	2,30	2,30	2,20	2,10									
		Poitrines (entrelardées)	Ff	2,50	2,55	2,60	2,60	2,55	2,50									
		Lard, frais	Ff	0,90	0,90	0,90	0,85	0,80	0,80									
		Saindoux	Ff	2,10	2,10	2,05	2,05	2,05	2,05									
ITALIA	Milano	Prosciutto	Lit	770	780	780	780	780	760									
		Lombata	Lit	730	800	850	850	850	.									
		Spalle	Lit	520	550	560	560	560	560									
		Pancetta (ventresca)	Lit	250	250	250	250	250	240									
		Lardo, fresco	Lit	165	165	165	165	165	155									
		Strutto	Lit	130	130	130	130	130	130									
LUXEMBOURG	Prix fixes	Jambon	Flux	60,0	60,0	60,0	60,0	60,0	60,0									
		Longes	Flux	60,0	60,0	60,0	60,0	60,0	60,0									
		Epaules	Flux	50,0	50,0	50,0	50,0	50,0	50,0									
		Poitrines (entrelardées)	Flux	35,0	35,0	35,0	35,0	35,0	35,0									
		Lard, frais	Flux	20,0	20,0	20,0	20,0	20,0	20,0									
		Saindoux	Flux	22,0	22,0	22,0	22,0	22,0	22,0									
NEDERLAND	3 markten	Ham	F1	4,08	4,06	-	4,06	4,09	4,09									
		Karbonade- strengen	F1	4,99	5,13	-	5,04	4,98	4,98									
		Schouders	F1	3,12	3,12	-	3,13	3,12	3,12									
		Buiken, ook Bukspek	F1	2,17	2,17	-	2,14	2,17	2,10									
		Spek, vers	F1	1,23	1,23	-	1,24	1,23	1,22									
		Reuzel	F1	0,90	0,90	-	0,90	0,90	0,90									

PRIX D'ECLUSE  
EINSCHLEUSUNGSPREISE  
PREZZI LIMITE  
SLUISPRIJZEN

PRELEVEMENTS INTRACOMMUNAUTAIRES  
INNERGEMEINSCHAFTLICHE ABSCHOPFUNGEN  
PRELIEVI INTRACOMUNITARI  
INTRACOMMUNAUTAIRE HEFFINGEN

VIANDE PORCINE  
SCHWEINEFLEISCH  
CARNE SUINA  
VARKENSVLEES

100 Kg

PAYS IMPORTATEUR EINFUHRLAND PAESE IMPORTATORE INVOERLAND		PRIX D'ECLUSE - EINSCHLEUSUNGSPREISE PREZZI LIMITE - SLUISPRIJZEN				PRELEVEMENTS - ABSCHOPFUNGEN PRELIEVI - HEFFINGEN A PARTIR DE : 1.7.65 AB : 1.7.65 A PARTIRE DAL : VANAF						
		1.1.65	1.4.65	1.7.65		PAYS EXPORTATEUR - AUSFUHRLAND PAESE ESORTATORE - UITVOERLAND						
		31.3.65	30.6.65	30.9.65		BELGIE	DEUTSCH- LAND(BR)	FRANCE	ITALIA	LUXEM- BOURG	NEDER- LAND	
a) Porcs abattus - Geschlachtete Schweine - Suini macellati - geslachte varkens												
BELGIQUE-BELGIE	Fb	3.149,1	3.149,1	3.290,9			-	0	0	339,6	0	0
	UC-RE	62,9827	62,9827	65,8186			-	0	0	6,7919	0	0
DEUTSCHLAND (BR)	DM	315,14	315,14	312,97			46,87	-	33,51	35,31	5,48	49,69
	RE	78,7860	78,7860	78,2413			11,7172	-	8,3764	8,8282	1,3691	12,4227
FRANCE	Ff	344,66	344,66	352,24			17,07	0	-	8,31	0	27,28
	UC	69,8108	69,8108	71,3451			3,4569	0	-	1,6840	0	5,5265
ITALIA	Lit	45,760	45,760	46,370			3,859	0	1,511	-	0	5,233
	UC	73,2160	73,2160	74,1913			6,1740	0	2,4171	-	0	8,3727
LUXEMBOURG	Flux	3.933,7	3.933,7	3.932,8			730,4	105,0	335,6	517,8	-	641,9
	UC	78,6736	78,6736	78,6567			14,6078	2,1000	6,7116	10,3566	-	12,8381
NEDERLAND	Fl	228,00	228,00	238,26			0	0	0	5,23	0	-
	RE	62,9827	62,9827	65,8186			0	0	0	1,4454	0	-
b) Porcs vivants - Lebende Schweine - Suini vivi - levende varkens												
BELGIQUE-BELGIE	Fb	2.421,7	2.421,7	2.530,7			-	0	0	261,2	0	0
	UC-RE	48,4337	48,4337	50,6145			-	0	0	5,2230	0	0
DEUTSCHLAND (BR)	DM	242,35	242,35	240,67			36,04	-	25,77	27,16	4,21	38,21
	RE	60,5865	60,5865	60,1676			9,0105	-	6,4414	6,7889	1,0528	9,5531
FRANCE	Ff	265,04	265,04	270,87			13,12	0	-	6,39	0	20,98
	UC	53,6841	53,6841	54,8644			2,6584	0	-	1,2950	0	4,2499
ITALIA	Lit	35,189	35,189	35,658			2,967	0	1,162	-	0	4,024
	UC	56,3031	56,3031	57,0531			4,7478	0	1,8587	-	0	6,4386
LUXEMBOURG	Flux	3.025,0	3.025,0	3.024,4			561,7	80,7	258,1	398,2	-	493,6
	UC	60,5000	60,5000	60,4870			11,2334	1,6149	5,1612	7,9642	-	9,8725
NEDERLAND	Fl	175,33	175,33	183,22			0	0	0	4,02	0	-
	RE	48,4337	48,4337	50,6145			0	0	0	1,1115	0	-

PRIX D'ECLUSE  
EINSCHLEUSUNGSPREISE  
PREZZI LIMITE  
SLUISPRIJZEN

PRELEVEMENTS INTRACOMMUNAUTAIRES  
INNERGEMEINSCHAFTLICHE ABSCHOPFUNGEN  
PRELIEVI INTRACOMUNITARI  
INTRACOMMUNAUTAIRE HEFFINGEN

VIANDE PORCINE  
SCHWEINEFLEISCH  
CARNE SUINA  
VARKENSVLEES

100 Kg

PAYS IMPORTATEUR EINFUHRLAND PAESE IMPORTATORE INVOERLAND	PRIX D'ECLUSE - EINSCHLEUSUNGSPREISE PREZZI LIMITE - SLUISPRIJZEN					PRELEVEMENTS - ABSCHOPFUNGEN PRELIEVI - HEFFINGEN A PARTIR DE : 1.7.65 AB : 1.7.65 A PARTIRE DAL VANAF						
	1.1.65 31.3.65	1.4.65 30.6.65	1.7.65 30.9.65			PAYS EXPORTATEUR - AUSFUHRLAND PAESE ESPORTATORE - UITVOERLAND						
	BELGIE	DEUTSCH- LAND(BR)	FRANCE	ITALIA	LUXEM- BOURG	NEDER- LAND						
c) Truies vivantes - Lebende Sauen - Scrofe vive - levende zeugen												
BELGIQUE-BELGIE	Fb	2.131,1	2.131,1	2.151,1								
	UC-RE	42,6216	42,6216	43,0224								
DEUTSCHLAND (BR)	DM	213,26	213,26	204,57			30,64	-	21,90	23,08	3,58	32,48
	RE	53,3161	53,3161	51,1425			7,6589	-	5,4752	5,7706	0,8949	8,1201
FRANCE	Ff	233,24	233,24	230,24			11,16	0	-	5,43	0	17,83
	UC	47,2420	47,2420	46,6348			2,2596	0	-	1,1008	0	3,6124
ITALIA	Lit	30,967	30,967	30,309			2,522	0	987	-	0	3,421
	UC	49,5467	49,5467	48,4952			4,0356	0	1,5799	-	0	5,4728
LUXEMBOURG	Flux	2662,0	2662,0	2570,7			477,4	68,6 /	219,4	338,5	-	419,6
	UC	53,2400	53,2400	51,4140			9,5484	1,3727	4,3870	6,7696	-	8,3916
NEDERLAND	F1	154,29	154,29	155,74			0	0	0	3,42	0	-
	RE	42,6216	42,6216	43,0224			0	0	0	0,9448	0	-
d) Pièces de la découpe - Teilstücke - Pezzi staccati - Deelstukken 1. Jambon - Schinken - Prosciutto - Ham												
BELGIQUE-BELGIE	Fb	4.714,1	4.714,1	4.924,9								
	UC-RE	94,2822	94,2822	98,4973								
DEUTSCHLAND (BR)	DM	448,16	448,16	446,81			59,05	-	42,22	44,49	6,90	62,61
	RE	112,0389	112,0389	111,7013			14,7637	-	10,5543	11,1235	1,7251	15,6526
FRANCE	Ff	531,86	531,86	543,32			28,49	0	-	13,88	0	60,55
	UC	107,7284	107,7284	110,0500			5,7713	0	-	2,8114	0	12,2644
ITALIA	Lit	72,364	72,364	73,197			6,888	0	2,568	-	0	9,341
	UC	115,7818	115,7818	117,1155			11,0206	0	4,1088	-	0	14,9453
LUXEMBOURG	Flux	5.935,5	5.935,5	5.932,8			1.112,0	159,9	510,9	788,4	-	977,3
	UC	118,7104	118,7104	118,6555			22,2404	3,1973	10,2184	15,7679	-	19,5460
NEDERLAND	F1	345,59	345,59	361,44			0	0	0	8,30	0	-
	RE	95,4677	95,4677	99,8440			0	0	0	2,2917	0	-

PRIX D'ECLUSE  
EINSCHLEUSUNGSPREISE  
PREZZI LIMITE  
SLUISPRIJZEN

PRELEVEMENTS INTRACOMMUNAUTAIRES  
INNERGEMEINSCHAFTLICHE ABSCHÖPFUNGEN  
PRELIEVI INTRACOMUNITARI  
INTRACOMMUNAUTAIRE HEFFINGEN

VIANDE PORCINE  
SCHWEINEFLEISCH  
CARNE SUINA  
VARKENSVLEES

100 Kg

PAYS IMPORTATEUR EINFUHRLAND PAESE IMPORTATORE INVOERLAND	PRIX D'ECLUSE - EINSCHLEUSUNGSPREISE PREZZI LIMITE - SLUISPRIJZEN					PRELEVEMENTS - ABSCHÖPFUNGEN PRELIEVI - HEFFINGEN A PARTIR DE : 1.7.65 AB : 1.7.65 A PARTIRE DAL VANAF						
	1.1.65 31.3.65	1.4.65 30.6.65	1.7.65 30.9.65			PAYS EXPORTATEUR - AUSFUHRLAND PAESE ESPORTATORE - UITVOERLAND						
	BELGIE	DEUTSCH- LAND(BR)	FRANCE	ITALIA	LUXEM- BOURG	NEDER- LAND						
d) Pièces de la découpe - Teilstücke - Pezzi staccati - Deelstukken 2. Epauies - Schultern - Spalle - Scnouders												
BELGIQUE-BELGIE	Fb	3.690,9	3.690,9	3.855,6			-	0	0	388,7	0	0
	UC-RE	73,8181	73,8181	77,1113			-	0	0	7,7733	0	0
DEUTSCHLAND (BR)	DM	359,96	359,96	358,24			50,20	-	35,88	37,82	5,87	53,22
	RE	89,9891	89,9891	89,5590			12,5491	-	8,9711	9,4550	1,4663	13,3047
FRANCE	Ff	398,59	398,59	407,48			18,64	0	-	9,08	0	29,79
	UC	80,7349	80,7349	82,5341			3,7749	0	-	1,8389	0	6,0349
ITALIA	Lit	57.626	57.626	58.259			7.125	0	2.115	-	0	7.692
	UC	92,2020	92,2020	93,2145			11,4000	0	3,3840	-	0	12,3079
LUXEMBOURG	Flux	4.752,3	4.752,3	4.744,6			928,0	133,4	426,4	657,9	-	815,5
	UC	95,0467	95,0467	94,8912			18,5592	2,6681	8,5271	13,1580	-	16,3108
NEDERLAND	Fl	270,34	270,34	282,69			0	0	0	6,43	0	-
	RE	74,6803	74,6803	78,0907			0	0	0	1,7757	0	-
3. Longes - Koteletts - Lombata - Karbonaden												
BELGIQUE-BELGIE	Fb	4.971,6	4.971,6	5.200,0			-	0	0	563,4	0	0
	UC-RE	99,4320	99,4320	103,9992			-	0	0	11,2678	0	0
DEUTSCHLAND (BR)	DM	501,51	501,51	497,42			77,26	-	55,23	58,21	9,03	81,92
	RE	125,3765	125,3765	124,3556			19,3158	-	13,8085	14,5523	2,2570	20,4788
FRANCE	Ff	536,19	536,19	548,02			26,16	0	-	12,75	0	41,83
	UC	108,6059	108,6059	111,0022			5,2994	0	-	2,5816	0	8,4721
ITALIA	Lit	73.160	73.160	74.075			6.013	0	2.100	-	0	8.846
	UC	117,0553	117,0553	118,5206			9,6208	0	3,3600	-	0	14,1540
LUXEMBOURG	Flux	6.096,0	6.096,0	6.097,7			1.112,0	159,9	510,9	788,4	-	977,3
	UC	121,9209	121,9209	121,9537			22,2404	3,1973	10,2184	15,7679	-	19,5460
NEDERLAND	Fl	359,17	359,17	375,59			0	0	0	8,57	0	-
	RE	99,2170	99,2170	103,7544			0	0	0	2,3676	0	-

PRIX D'ECLUSE  
EINSCHLEUSUNGSPREISE  
PREZZI LIMITE  
SLUISPRIJZEN

PRELEVEMENTS INTRACOMMUNAUTAIRES  
INNERGEMEINSCHAFTLICHE ABSCHOPFUNGEN  
PRELIEVI INTRACOMUNITARI  
INTRACOMMUNAUTAIRE HEFFINGEN

VIANDE PORCINE  
SCHWEINEFLEISCH  
CARNE SUINA  
VARKENSVLEES

100 Kg

PAYS IMPORTATEUR EINFUHRLAND PAESE IMPORTATORE INVOERLAND	PRIX D'ECLUSE - EINSCHLEUSUNGSPREISE PREZZI LIMITE - SLUISPRIJZEN					PRELEVEMENTS - ABSCHOPFUNGEN PRELIEVI - HEFFINGEN A PARTIR DE : 1.7.65 AB : 1.7.65 A PARTIRE DAL VANAF						
	1.1.65	1.4.65	1.7.65			PAYS EXPORTATEUR - AUSFUHRLAND PAESE ESPORTATORE - UITVOERLAND						
	31.3.65	30.6.65	30.9.65			BELGIE	DEUTSCH- LAND (BR)	FRANCE	ITALIA	LUXEM- BOURG	NEDER- LAND	
d) Pièces de la découpe - Teilstücke - Pezzi staccati - Deelstukken 4. Poitrines - Bûche - Pancetta ventresca - Buiken												
BELGIQUE-BELGIE	Fb	2.624,8	2.624,8	2.740,4			-	0	0	267,4	0	0
	UC-RE	52,4958	52,4958	54,8082			-	0	0	5,3486	0	0
DEUTSCHLAND (BR)	DM	277,28	277,28	274,55			44,78	-	32,01	33,74	5,23	47,48
	RE	69,3202	69,3207	68,6369			11,1958	-	8,0036	8,4353	1,3082	11,8698
FRANCE	Ff	292,81	292,81	299,21			14,87	0	-	7,25	0	14,62
	UC	59,3081	59,3081	60,6039			3,0127	0	-	1,4676	0	2,9613
ITALIA	Lit	35,425	35,425	36,010			2,309	0	600	-	0	3,132
	UC	56,6805	56,6805	57,6155			3,6951	0	0,9600	-	0	5,0111
LUXEMBOURG	Flux	3,378,9	3,378,9	3,374,5			651,9	93,7	299,5	462,2	-	572,9
	UC	67,5776	67,5776	67,4905			13,0375	1,8743	5,9901	9,2433	-	11,4580
NEDERLAND	Ff	202,91	202,91	213,03			0	0	0	5,93	0	-
	RE	56,0523	56,0523	58,8483			0	0	0	1,6391	0	-
5. Lard - Speck - Lardo - Spek												
BELGIQUE-BELGIE	Fb	1.264,2	1.264,2	1.319,8			-	0	0	128,4	0	0
	UC-RE	25,2836	25,2836	26,3959			-	0	0	2,5673	0	0
DEUTSCHLAND (BR)	DM	158,97	158,97	155,72			32,97	-	23,57	24,84	3,85	34,96
	RE	39,7421	39,7421	38,9306			8,2430	-	5,8928	6,2106	0,9632	8,7393
FRANCE	Ff	126,05	126,05	129,05			4,12	0	-	2,01	0	0
	UC	25,5314	25,5314	26,1389			0,8348	0	-	0,4067	0	0
ITALIA	Lit	17,682	17,682	17,950			1,297	0	1,346	-	0	1,758
	UC	28,2909	28,2909	28,7194			2,0745	0	2,1536	-	0	2,8132
LUXEMBOURG	Flux	1.724,3	1.724,3	1.716,8			368,1	52,9	169,1	261,0	-	323,5
	UC	34,4851	34,485	34,3354			7,3623	1,0584	3,3826	5,2197	-	6,4704
NEDERLAND	Ff	91,53	91,53	95,55			0	0	0	1,98	0	-
	RE	25,2836	25,2836	26,3959			0	0	0	0,5464	0	-

PRIX D'ECLUSE  
EINSCHLEUSUNGSPREISE  
PREZZI LIMITE  
SLUISPRIJZEN

PRELEVEMENTS ENVERS PAYS TIERS  
ABSCHOPFUNGEN GEGENÜBER DRITTLÄNDERN  
PRELIEVI VERSO PAESI TERZI  
HEFFINGEN TEGENOVER DERDE LANDE

VIANDE PORCINE  
SCHWEINEFLEISCH  
CARNE SUINA  
VARKENSVLEES

100 Kg

PAYS IMPORTATEUR EINFUHRLAND PAESE IMPORTATORE INVOERLAND	PRIX D'ECLUSE - EINSCHLEUSUNGSPREISE PREZZI LIMITE - SLUISPRIJZEN						PRELEVEMENTS - ABSCHOPFUNGEN PRELIEVI - HEFFINGEN					
	1.1.65-31.3.65		1.4.65-30.6.65		1.7.65 - 30.9.65		1.1.65-31.3.65		1.4.65-30.6.65		1.7.65-30.9.65	
	MN	UC - RE	MN	UC - RE	MN	UC - RE	MN	UC - RE	MN	UC - RE	MN	UC - RE
a) Porcs abattus - Geschlachtete Schweine - Suini macellati - Geslachte varkens												
BELGIQUE-BELGIE	2.635,9		2.635,9		2.707,9		617,8	12,3559	617,8	12,3559	715,3	14,3055
DEUTSCHLAND (BR)	210,87		210,87		216,63		112,64	28,1592	112,64	28,1592	106,91	26,7282
FRANCE	260,28	52,7187	260,28	52,7187	267,38	54,1586	94,71	19,1834	94,71	19,1834	97,91	19,8320
ITALIA	32.949		32.949		33.849		14.118	22,5892	14.118	22,5892	14.174	22,6782
LUXEMBOURG	2.635,9		2.635,9		2.707,9		1.402,3	28,0468	1.402,3	28,0468	1.357,2	27,1436
NEDERLAND	190,84		190,84		196,05		44,73	12,3559	44,73	12,3559	51,79	14,3055
b) Porcs vivants - Lebende Schweine - Suini vivi - levende varkens												
BELGIQUE-BELGIE	2.027,0		2.027,0		2.082,4		475,1	9,5017	475,1	9,5017	550,0	11,0009
DEUTSCHLAND (BR)	162,16		162,16		166,59		86,62	21,6544	86,62	21,6544	82,22	20,3540
FRANCE	200,15	40,5407	200,15	40,5407	205,62	41,6480	72,83	14,7520	72,83	14,7520	75,29	15,2508
ITALIA	25.338		25.338		26.030		10.857	17,3711	10.857	17,3711	10.900	17,4393
LUXEMBOURG	2.027,0		2.027,0		2.082,4		1.078,4	21,5680	1.078,4	21,5680	1.043,7	20,8734
NEDERLAND	146,76		146,76		150,77		34,40	9,5017	34,40	9,5017	39,82	11,0009
c) Truies vivantes - Lebende Sauen - Scrofe vive - levende zeugen												
BELGIQUE-BELGIE	1.783,8		1.783,8		1.770,0		418,1	8,3615	418,1	8,3615	467,5	9,3508
DEUTSCHLAND (BR)	142,70		142,70		141,60		76,22	19,0559	76,22	19,0559	69,88	17,4709
FRANCE	176,13	35,6758	176,13	35,6758	174,78	35,4008	64,09	12,9818	64,09	12,9818	64,00	12,9632
ITALIA	22.297		22.297		22.126		9.554	15,2866	9.554	15,2866	9.265	14,8236
LUXEMBOURG	1.783,8		1.783,8		1.770,0		949,0	18,9798	949,0	18,9798	887,1	17,7424
NEDERLAND	129,15		129,15		128,15		30,27	8,3615	30,27	8,3615	33,85	9,3508
d) Pièces de la découpe - Teilstücke - Pezzi staccati - Deelstukken 1. Jambon - Schinken - Prosciutto - Ham												
BELGIQUE-BELGIE	3.959,7		3.959,7		4.067,9		920,2	18,4048	920,2	18,4048	1.066,7	21,3346
DEUTSCHLAND (BR)	316,78		316,78		325,43		144,65	36,1615	144,65	36,1615	138,15	34,5386
FRANCE	390,99	79,1941	390,99	79,1941	401,66	81,3571	157,25	31,8510	157,25	31,8510	162,37	32,8873
ITALIA	49.496		49.496		50.848		24.940	39,9044	24.940	39,9044	24.971	39,9528
LUXEMBOURG	3.959,7		3.959,7		4.067,9		2.141,7	42,8330	2.141,7	42,8330	2.074,6	41,4928
NEDERLAND	286,68		286,68		294,51		70,92	19,5903	70,92	19,5903	82,11	22,6813



PRIX D'ÉCLUSE  
EINSCHLEUSUNGSPREISE  
PREZZI LIMITE  
SLUISPRIJZEN

PRELEVEMENTS ENVERS PAYS TIERS  
ABSCHÖPFUNGEN GEGENÜBER DRITTLÄNDERN  
PRELIEVI VERSO PAESI TERZI  
REFFINGEN TEGENOVER DERDE LANDEN

VIANDE PORCINE  
SCHWEINEFLEISCH  
CARNE SUINA  
VARKENSVLEES

100 Kg

PAYS IMPORTATEUR EINFUHRLAND PAESE IMPORTATORE INVOERLAND	PRIX D'ÉCLUSE - EINSCHLEUSUNGSPREISE PREZZI LIMITE - SLUISPRIJZEN						PRELEVEMENTS - ABSCHÖPFUNGEN PRELIEVI - REFFINGEN					
	1.1.65-31.3.65		1.4.65-30.6.65		1.7.65 - 30.9.65		1.1.65-31.3.65		1.4.65-30.6.65		1.7.65-30.9.65	
	MN	UC - RE	MN	UC - RE	MN	UC - RE	MN	UC - RE	MN	UC - RE	MN	UC - RE
d) Pièces de la découpe - Teilstücke - Pezzi staccati - Deelstukken 2. Epaules - Schultern - Spalle - Schouders												
BELGIQUE-BELGIE	3.103,6		3.103,6		3.188,3		715,9	14,3170	715,9	14,3170	829,7	16,5949
DEUTSCHLAND (BR)	248,28		248,28		255,07		121,95	30,4880	121,95	30,4880	116,17	29,0426
FRANCE	306,45		306,45		314,82		104,83	21,2338	104,83	21,2338	108,70	22,0177
ITALIA	38.794	62,0710	38.794	62,0710	39.854	63,7664	20.438	32,7009	20.438	32,7009	20.436	32,6981
LUXEMBOURG	3.103,6		3.103,6		3.188,3		1.777,3	35,5456	1.777,3	35,5456	1.718,7	34,3748
NEDERLAND	224,7		224,7		230,83		54,94	15,1792	54,94	15,1792	63,62	17,5743
3. Longes - Koteletts - Lombata - Karbonaden												
BELGIQUE-BELGIE	4.120,2		4.120,2		4.232,8		1.022,7	20,4545	1.022,7	20,4545	1.183,9	23,6772
DEUTSCHLAND (BR)	329,62		329,62		338,62		185,59	46,3984	185,59	46,3984	176,13	44,0336
FRANCE	406,84		406,84		417,95		146,27	29,6278	146,27	29,6278	151,47	30,6802
ITALIA	51.503	82,4046	51.503	82,4046	52.910	84,6553	23.798	38,0772	23.798	38,0772	23.874	38,1986
LUXEMBOURG	4.120,2		4.120,2		4.232,8		2.147,1	42,9428	2.147,1	42,9428	2.081,6	41,6317
NEDERLAND	298,31		298,31		306,45		73,26	20,2389	73,26	20,2389	84,83	23,4324
4. Poitrines - Bûche - Pancetta ventresca - Buiken												
BELGIQUE-BELGIE	2.220,7		2.220,7		2.281,3		522,8	10,4551	522,8	10,4551	609,1	12,1823
DEUTSCHLAND (BR)	177,65		177,65		182,50		109,12	27,2795	109,12	27,2795	104,04	26,0110
FRANCE	219,27		219,27		225,26		85,25	17,2674	85,25	17,2674	88,76	17,9780
ITALIA	27.758	44,4129	27.758	44,4129	28.516	45,6259	9.150	14,6398	9.150	14,6398	9.369	14,9896
LUXEMBOURG	2.220,7		2.220,7		2.281,3		1.276,8	25,5369	1.276,8	25,5369	1243,2	24,8646
NEDERLAND	160,78		160,78		165,17		50,72	14,0116	50,72	14,0116	58,73	16,2224
5. Lard - Speck - Lardo - Spek												
BELGIQUE-BELGIE	1.070,2		1.070,2		1.099,4		233,5	4,6705	233,5	4,6705	270,4	5,4075
DEUTSCHLAND (BR)	85,62		85,62		87,95		76,52	19,1290	76,52	19,1290	71,77	17,9422
FRANCE	105,67		105,67		108,56		24,28	4,9183	24,28	4,9183	25,43	5,1505
ITALIA	13.377	21,4038	13.377	21,4038	13.743	21,9884	4.799	7,6778	4.799	7,6778	4.832	7,7310
LUXEMBOURG	1.070,2		1.070,2		1.099,4		693,6	13,8720	693,6	13,8720	667,4	13,3470
NEDERLAND	77,48		77,48		79,60		16,91	4,6705	16,91	4,6705	19,38	5,4075

## ŒUFS ET VOLAILLES

Eclaircissements concernant les prix des œufs et des volailles repris dans cette publication

### I. PRIX FIXES

En vertu de l'art. 6 des règlements 21/62/CEE et 22/62/CEE et conformément aux dispositions des art. 2, 3 et 4 (Journal Officiel du 20.4.1962., 5ème année n° 30) portant établissement graduel d'une organisation commune des marchés dans le secteur des œufs et des volailles, la Commission fixe, après consultation du Comité de Gestion, les prix d'écluse et les prélèvements.

Les prix d'écluse : Ils sont fixés uniformément pour la Communauté envers les pays tiers

Les prélèvements : Ils sont fixés, pendant la période de transition, pour les Etats membres et envers les pays tiers. Des coefficients de conversion sont appliqués pour calculer les prélèvements des produits d'œufs en se basant sur les prélèvements des œufs en coquille (art. 1 du règlement n° 57/63/CEE)

### II. PRIX SUR LE MARCHÉ INTERIEUR

#### A. ŒUFS

Pour les cotations, les prix des œufs de la classe B (55-60 g) ont été pris en considération, selon les possibilités. Toutefois il est à remarquer que ces prix ne sont pas tout à fait comparables à cause des différentes conditions de livraison, de stade de commercialisation et de qualité.

Belgique : Marché de Kruishoutem:

Prix de gros à l'achat, franco marché

Allemagne (R.F.) : 3 marchés:

Köln : Prix de gros à l'achat, franco magasin de Rhénanie - Westphalie

München : Prix de gros à l'achat, départ centre de ramassage

Frankfurt : Prix de gros à la vente, franco détaillant

France : Halles centrales de Paris:

Prix de gros à la vente

Italie : 2 marchés : Milano et Roma:

Prix de gros à l'achat, franco marché

Luxembourg : Prix de vente de l'OVOLUX (Coopérative de producteurs):

Prix de gros à la vente, franco détaillant

Pays-Bas : Prix du LEI pour les œufs toutes classes (prix aux producteurs, relevé par le LEI, "Landbouweconomisch Instituut", augmenté de la marge de commercialisation - 1,50 Fl/100 pièces ou 0,26 Fl par kg)

Marché de Barneveld: Prix de gros à l'achat, franco marché

#### B. VOLAILLES

Les prix de marché mentionnés n'offrent guère de comparabilité, à cause des conditions commerciales particulières dans certains Etats-membres, la différence de qualité, de poids, de préparation et d'assortiment.

Belgique : Prix de gros de vente, départ abattoir, poids abattu (en cryovac)

Allemagne (R.F.) : Prix de gros à la vente, départ abattoir, poids abattu, cotations par sondage

France : Prix de gros à la vente, Halles centrales de Paris, poids abattu

Italie : Prix de gros à la vente, marché de Milano, poids abattu

Luxembourg : Prix de gros à la vente, franco magasin de détail, poids abattu

Pays-Bas : Prix de gros à la vente, calculé par le "Produktschap voor Pluimvee en Eieren", poids abattu (en cryovac)

## EIER UND SCHLACHTGEFLÜGEL

Erläuterungen zu den nachstehend aufgeführten Preisen für Eier und Schlachtgeflügel

### I. FESTGESETZTE PREISE

Gemäss Art. 6 der Verordnungen 21/62/EWG und 22/62/EWG und im Zusammenhang mit den Artikeln 2, 3 und 4 dieser Verordnungen (Amtsblatt der Gemeinschaften vom 20.4.62 5. Jahrgang Nr. 30) über die schrittweise Errichtung einer gemeinsamen Marktorganisation für Eier und Schlachtgeflügel setzt die Kommission Einschleusungspreise und Abschöpfungen fest.

Einschleusungspreise gelten für die Gesamte Gemeinschaft

Abschöpfungen werden während der Übergangsperiode für Einfuhren aus den Mitgliedstaaten der Gemeinschaft sowie für Einfuhren aus dritten Ländern festgesetzt. Als Basis für die Festsetzung der Abschöpfungen für Ei-produkte gelten die Abschöpfungen für Eier in der Schale (Art. 1 der Verordnung 57/63/EWG).

### II. MARKTPREISE AUF DEM INLANDISCHEN MARKT

#### A. EIER

Soweit möglich sind die Notierungen für Eier der Klasse B (55 bis 60 g) aufgenommen worden. Trotzdem muss darauf hingewiesen werden, dass durch Unterschiede in preisbeeinflussenden Faktoren, wie Verpackung, Handelsstufe und Qualität diese Notierungen nicht ohne weiteres vergleichbar sind.

Die Notierungen stammen von folgenden Märkten für:

<u>Belgien:</u>	Markt von Kruishoutem: Grosshandelseinkaufspreis frei Markt
<u>Deutschland (BR):</u>	drei Märkte: Köln: Grosshandelseinkaufspreis, frei rheinisch-westfälische Station München: Grosshandelseinkaufspreis, ab Kennzeichnungsstelle Frankfurt: Grosshandelsabgabepreis, frei Einzelhandel
<u>Frankreich:</u>	*Halles Centrales, Paris: Grosshandelsabgabepreis
<u>Italien:</u>	2 Märkte: Milano und Roma: Grosshandelseinstandspreis, frei Markt
<u>Luxemburg:</u>	Abgabepreis von OVOLUX (Erzeugergenossenschaft): Grosshandelsabgabepreis, frei Einzelhandel
<u>Niederlande:</u>	LEI-Preise für alle Klassen. (LEI = Landbouw-economisch Instituut) Berechnete Erzeugerabgabepreis inklusive Grosshandelsmarke von 1,50 Fl je 100 Stück bzw. 0,26 Fl je kg Markt von Barneveld: Grosshandelseinstandspreise, frei Markt

#### B. SCHLACHTGEFLÜGEL

Infolge grosser Unterschiede der preisbeeinflussenden Faktoren in den Mitgliedsländern der Gemeinschaft sind diese Preise nicht untereinander vergleichbar.

<u>Belgien:</u>	Grosshandelsabgabepreis, ab Schlachtereie, Schlachtgewicht, (in Cryovac)
<u>Deutschland (BR):</u>	Grosshandelsabgabepreis, ab Schlachtereie, Schlachtgewicht (Notierungen an Stichtagen)
<u>Frankreich:</u>	Grosshandelsabgabepreis, Halles Centrales, Paris, Schlachtgewicht
<u>Italien:</u>	Markt Milano, Grosshandelsabgabepreis, Schlachtgewicht
<u>Luxemburg:</u>	Grosshandelsabgabepreis, frei Einzelhandel, Schlachtgewicht
<u>Niederlande:</u>	Grosshandelsabgabepreis (berechnet durch die "Produktschap voor Pluimvee en Eieren"), Schlachtgewicht, (in Cryovac)

## UOVA E POLLAME

Spiegazioni relative ai prezzi delle uova e  
del pollame che figurano nella presente pubblicazione

### I. PREZZI FISSATI

A norma dell'art. 6 dei Regolamenti 21/62/CEE e 22/62/CEE e conformemente alle disposizioni degli articoli 2, 3 e 4 (Gazzetta Ufficiale del 20.4.1962, anno 5<sup>o</sup>, n. 30) che istituiscono gradualmente un'organizzazione comune dei mercati nel settore delle uova e del pollame, la Commissione fissa, previo parere del Comitato di Gestione, i prezzi limite ed i prelievi.

I prezzi limite: sono fissati uniformi per la Comunità verso i paesi terzi.

I prelievi: sono fissati, durante il periodo transitorio, per gli Stati membri e verso i Paesi terzi. Per calcolare i prelievi dei prodotti d'uovo, si applicano coefficienti di conversione (art. 1 del regolamento n. 57/63/CEE) sulla base dei prelievi delle uova in guscio.

### II. PREZZI SUL MERCATO INTERNO

#### A. UOVA

Relativamente alle quotazioni, sono stati presi in considerazione, per quanto è stato possibile, i prezzi delle uova della classe B (55-60 g). Tuttavia bisogna notare che, a causa delle differenti condizioni di consegna, fasi di commercializzazione e qualità, detti prezzi non sono del tutto paragonabili.

Belgio: mercato di Kruishoutem:

Prezzo d'acquisto del commercio all'ingrosso, franco mercato

R.F. di Germania: 3 mercati:

Colonia: Prezzo d'acquisto del commercio all'ingrosso, franco magazzino di Renania-Westfalia

Monaco: Prezzo d'acquisto del commercio all'ingrosso, partenza centro di raccolta

Francoforte: Prezzo di vendita del commercio all'ingrosso, franco dettagliante

Francia: "Halles centrales" di Parigi:

Prezzo di vendita del commercio all'ingrosso

Italia: 2 mercati: Milano e Roma:

Prezzo d'acquisto del commercio all'ingrosso, franco mercato

Lussemburgo: Prezzo di vendita di "OVOLUX" (Cooperativa di produttori):

Prezzo di vendita del commercio all'ingrosso, franco dettagliante

Paesi Bassi: Prezzo "LEI" per le uova classe unica (prezzo pagato ai produttori, rilevato dal "LEI", "Landbouw-economisch Instituut", aumentato del margine di commercializzazione di 50 Fl/100 uova, oppure 0,26 Fl/Kg.

Mercato di Barneveld: Prezzo d'acquisto del commercio all'ingrosso, franco mercato.

#### B. POLLAME

I prezzi di mercato non possono essere utilizzati come paragone a causa delle condizioni commerciali speciali constatate in determinati Stati membri, quali: la differenza di qualità, di peso, di preparazione e di assortimento.

Belgio: Prezzo di vendita del commercio all'ingrosso, partenza luogo di macellazione, peso morto (in Cryovac)

R.F. di Germania: Prezzo di vendita del commercio all'ingrosso, partenza luogo di macellazione, peso morto - quotazioni per sondaggio.

Francia: Prezzo di vendita del commercio all'ingrosso, "Halles centrales" di Parigi, peso morto

Italia: Prezzo di vendita del commercio all'ingrosso, mercato di Milano, peso morto.

Lussemburgo: Prezzo di vendita del commercio all'ingrosso, franco magazzino dettagliante, peso morto.

Paesi Bassi: Prezzo di vendita del commercio all'ingrosso, calcolato dal "Produktschap voor Pluimvee en Eieren", peso morto (in cryovac)

## EIEREN EN SLACHTPLUIMVEE

Toelichting op de in deze publicatie voorkomende prijzen voor eieren en slachtpluimvee

### I. VASTGESTELDE PRIJZEN

Overeenkomstig art. 6 van de Verordeningen 21/62/EEG en 22/62/EEG en in samenhang met de artikelen 2, 3 en 4 van deze Verordeningen (Publikatieblad, dd. 20.4.1962, 5e jaargang nr. 30) houdende de geleidelijke totstandbrenging van een gemeenschappelijke ordening der markten in de sectoren eieren en slachtpluimvee, stelt de Commissie na ingewonnen advies van het Comité van Beheer de sluisprijzen en de heffingen vast.

Sluisprijzen worden uniform voor de Gemeenschap vastgesteld.

Heffingen worden gedurende de overgangsperiode voor de onderscheidene Lid-Statens en tegenover derde landen vastgesteld. Voor ei producten worden omrekeningscoëfficiënten toegepast, waarbij wordt uitgegaan van de heffingen voor eieren in de schaal (art. 1 van Verordening 57/63/EEG).

### II. PRIJZEN OP DE BINNENLANDSE MARKT

#### A. EIEREN

Voor de noteringen van de eieren werden, waar dit mogelijk bleek, de prijzen genomen van de eieren Klasse B (55 tot 60 g). Nochtans dient opgemerkt te worden, dat door verschillen in leveringsvoorwaarden, handelsstadium en kwaliteit, deze prijzen niet zonder meer vergelijkbaar zijn.

België : Markt van Kruishoutem:

Groothandelsaankoopprijs, franco markt

Duitsland (BR) : 3 markten:

Köln : Groothandelsaankoopprijs, franco magazijn Noord-Rijnland-Westfalen

München : Groothandelsaankoopprijs, af verzamelcentrum

Frankfurt : Groothandelsverkoopprijs, franco kleinhandel

Frankrijk : "Halles centrales" van Parijs;

Groothandelsverkoopprijs

Italië : 2 markten : Milano en Roma;

Groothandelsaankoopprijs, franco markt

Luxemburg : Verkooprijzen van OVOLUX (Coöperatie van producenten):

Groothandelsverkoopprijs, franco kleinhandel

Nederland : LEI - prijzen voor eieren alle klassen

Producentenverkoopprijs (berekend door het LEI, "Landbouw-economisch Instituut") vermeerderd met een groothandelsmarge van 1,50 Fl per 100 stuks of 0,26 Fl per kg

Markt van Barneveld : Groothandelsaankoopprijs, franco markt

#### B. SLACHTPLUIMVEE

De vermelde marktprijzen zijn ten gevolge van de speciale handelsvoorwaarden in de onderscheidene Lid-Statens, het verschil in kwaliteit, gewichtsklassering, bereidingswijze en sortering, niet zonder meer vergelijkbaar.

België : Groothandelsverkoopprijs, af slachterij, geslacht gewicht (in Cryovac)

Duitsland (BR) : Groothandelsverkoopprijs, af slachterij, geslacht gewicht

Noteringen volgens steekproef

Frankrijk : Groothandelsverkoopprijs "Halles centrales" van Parijs, geslacht gewicht

Italië : Groothandelsverkoopprijs, markt Milano, geslacht gewicht

Luxemburg : Groothandelsverkoopprijs, franco kleinhandel, geslacht gewicht

Nederland : Groothandelsverkoopprijs (berekend door het "Produktschap voor Pluimvee en Eieren")  
geslacht gewicht (in Cryovac)

PRIX CONSTATES SUR LE MARCHÉ INTERIEUR  
 PREISE FESTGESTELLT AUF DEM INLÄNDISCHEN MARKT  
 PREZZI CONSTATATI SUL MERCATO NAZIONALE  
 PRIJZEN WAARGENOMEN OP DE BINNENLANDSE MARKT

OEUPS  
 EIER  
 UOVA  
 EIEREN

par pièce-je Stück  
 per unità - per stuk

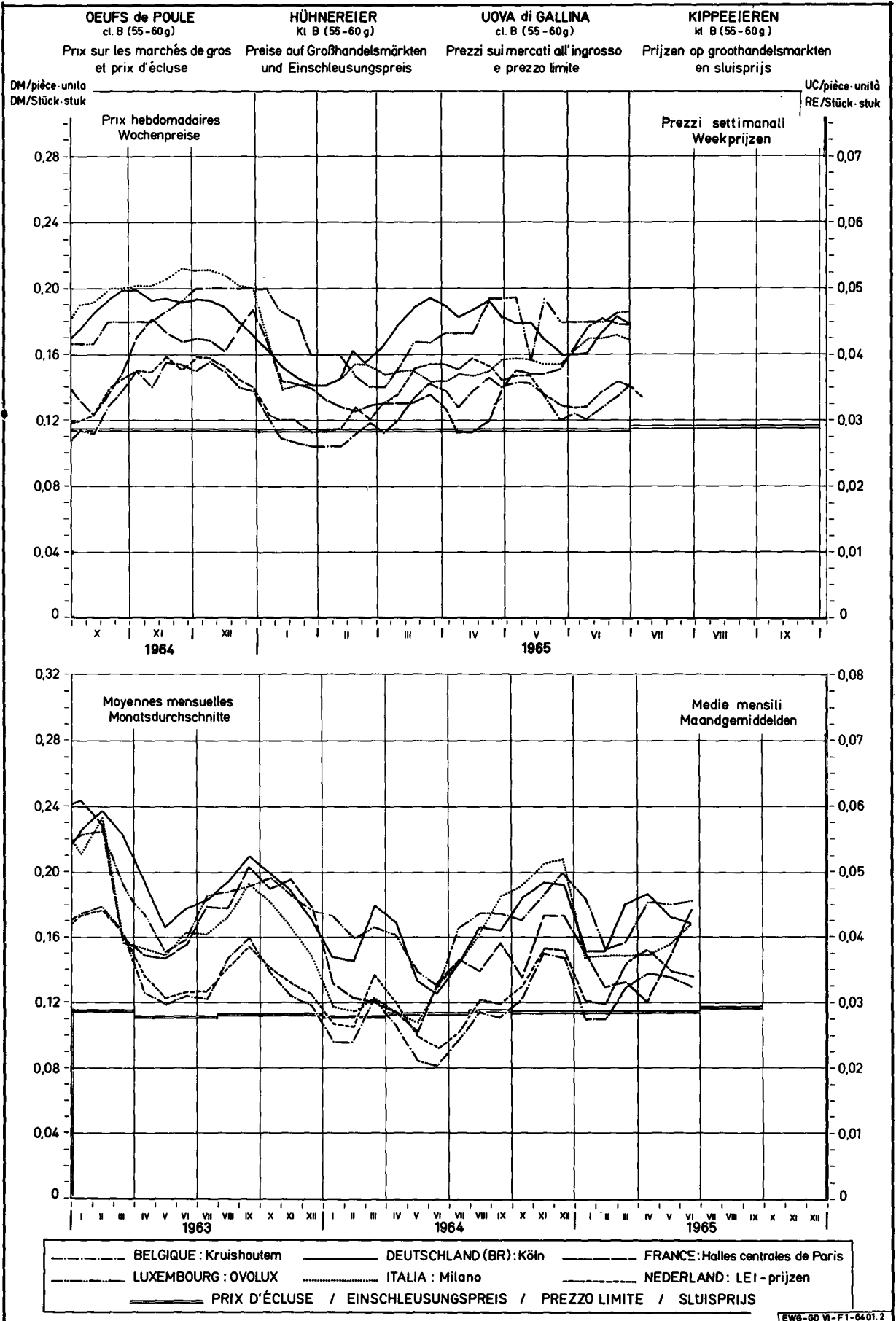
Marchés Märkte Mercati Markten	Description Beschreibung Descrizione Omschrijving	Poids Gewicht Peso S		1 9 6 5											
				JAN	FEB	MAR	APR	MAI	JUN	JUL	AUG	SEP	OCT	NOV	DEC
BELGIQUE-BELGIE															
KRUISHOUTEM	Prix de gros à l'achat (franco marché)	62-63	Fb	1,450	1,431	1,655	1,781	1,738	1,715						
	Groothandelsaankoopprijs (franco markt)	57-58	Fb	1,375	1,369	1,610	1,725	1,688	1,620						
		42-43	Fb	1,050	1,013	1,150	0,925	0,989	0,900						
DEUTSCHLAND (BR)															
KOLN	Großhandelseinkaufspreis (frei Rheinl.-Westf.Stat)	55-60	DM	0,151	0,151	0,181	0,187	0,173	0,169						
MÜNCHEN	Großhandelseinkaufspreis (ab Kennzeichnungsstelle)	60-65	DM	0,158	0,154	0,174	0,177	0,175	0,175						
		55-60	DM	0,148	0,144	0,164	0,168	0,165	0,165						
		40-45	DM	0,110	0,111	0,133	0,134	0,118	0,106						
FRANKFURT	Großhandelsabgabepreis (frei Einzelhandel)	60-65	DM	0,177	0,168	0,193	0,195	0,193	0,187						
		55-60	DM	0,167	0,158	0,183	0,185	0,183	0,174						
FRANCE															
HALLES CENTRALES DE PARIS	Prix de gros à la vente	61-65	Ff	0,189	0,164	0,168	0,156	0,191							
		56-60	Ff	0,185	0,159	0,163	0,148	0,185							
		45et -	Ff	0,160	0,138	0,132	0,104	0,106							
ITALIA															
MILANO	Prezzo d'acquisto all'ingrosso  (franco mercato)	60 e +	Lit	24,19	24,63	24,63	24,65	25,75	27,88						
		55-60	Lit	22,98	23,18	23,18	23,34	24,31	26,31						
		40-45	Lit	16,63	16,13	17,33	-	-	-						
ROMA		55-60	Lit	23,92	23,85	22,97	24,34	24,14							
LUXEMBOURG															
	Prix de gros à la vente	60-65	Flux	2,452	2,145	2,193	2,350	2,371	2,416						
		55-60	Flux	2,293	1,896	1,978	2,266	2,268	2,278						
NEDERLAND															
BARNEVELD	Groothandelsaankoopprijs  (franco markt)	Ø alle klassen	F1	0,110	0,108	0,130	0,138	0,126							
		55-60	F1	0,100	0,103	0,130	0,147	0,133	0,131						
		40-45	F1	-	-	0,120	0,118	0,105	0,099						

PRIX CONSTATES SUR LE MARCHÉ INTERIEUR  
 PREISE FESTGESTELLT AUF DEM INLANDISCHEN MARKT  
 PREZZI CONSTATATI SUL MERCATO NAZIONALE  
 PRIJZEN WAARGENOMEN OP DE BINNENLANDSE MARKT

OEUFS  
 EIER  
 UOVA  
 EIEREN

par pièce-je Stück  
 per unità - per stuk

Marchés Märkte Mercati Markten	Description Beschreibung Descrizione Omschrijving	Poids Gewicht Peso E		1965															
				MAI				JUN				JUL				AUG			
				24-30	31-6	7-13	14-20	21-27	28-4	5-11	12-18	19-25	26-1	2-8	9-15	16-22			
<b>BELGIQUE-BELGIE</b>																			
KRUISHOUTEN	Prix de gros à l'achat (franco marché)	62-63	Fb	1,550	1,625	1,600	1,700	1,775	1,875										
	Groothandelsaankoopprijs (franco markt)	57-58	Fb	1,500	1,550	1,500	1,600	1,675	1,775										
		42-43	Fb	0,950	0,950	0,850	0,850	0,900	0,950										
<b>DEUTSCHLAND (BR)</b>																			
KOLN	Groothandelseinkaufspreis (frei Rheincl.-Westf.Stat)	55-60	DM	0,160	0,160	0,160	0,161	0,174	0,183	0,179									
MÜNCHEN	Groothandelseinkaufspreis (ab Kennzeichnungestelle)	60-65	DM	0,165	0,165	0,168	0,173	0,183	0,185										
		55-60	DM	0,155	0,155	0,158	0,163	0,173	0,175										
		40-45	DM	0,105	0,100	0,100	0,103	0,113	0,113										
FRANKFURT	Groothandelsabgabepreise (frei Einzelhandel)	60-65	DM	0,183	0,178	0,178	0,185	0,195	0,200										
		55-60	DM	0,173	0,168	0,168	0,168	0,180	0,188										
<b>FRANCE</b>																			
HALLES CENTRALES DE PARIS	Prix de gros à la vente	61-65	Ff	0,189	0,208	0,226	0,235	0,228	0,225										
		56-60	Ff	0,186	0,204	0,218	0,225	0,221	0,220										
		45et -	Ff	0,105	0,115	0,128	0,133	0,131	0,128										
<b>ITALIA</b>																			
MILANO	Prezzo d'acquisto all'ingrosso (franco mercato)	60 e +	Lit	25,50	27,00	28,25	28,00	28,25											
		55-60	Lit	24,00	25,50	26,50	26,50	27,00	26,50										
		40-45	Lit	-	-	-	-	-											
ROMA		55-60	Lit	24,00	25,00	26,50	26,70	26,50	26,20										
<b>LUXEMBOURG</b>																			
	Prix de gros à la vente	60-65	Flux	2,416	2,416	2,416	2,416	2,416	2,416										
		55-60	Flux	2,250	2,250	2,250	2,250	2,333	2,333										
<b>NEDERLAND</b>																			
BARNEVELD	Groothandelsaankoopprijs (franco markt)	55-60	Fl	0,117	0,116	0,117	0,125	0,130											
		40-45	Fl	0,120	0,125	0,125	0,136	0,136	0,137										





PRIX CONSTATES SUR LE MARCHÉ INTERIEUR  
 PREISE FESTGESTELLT AUF DEM INLÄNDISCHEN MARKT  
 PREZZI CONSTATATI SUL MERCATO NAZIONALE  
 PRIJZEN WAARGENOMEN OP DE BINNENLANDSE MARKT

VOLAILLES  
 GEFÜGEL  
 POLLAME  
 GEVOGELTE

Poules et poulets - Hühner und Junghühner - Galline e polli - Kippen en kuikens

Kg - FAB

Description Beschreibung Descrizione Omschrijving	Qualités Qualitäten Qualità Kwaliteiten	1965												
		JAN	FEB	MAR	APR	MAI	JUN	JUL	AUG	SEP	OCT	NOV		
<b>BELGIQUE-BELGIE</b>														
Prix de gros à la vente, départ abattoir - Groothandelsverkoopprijs af slachterij	Poulets Kuikens	83 %	Fb	35,1	34,9	34,1	33,6	35,7						
	Poulets Kuikens	70 %	Fb	43,9	43,9	44,0	44,0	45,0						
<b>DEUTSCHLAND (BR)</b>														
Groschandelsverkaufspreis ab Schlachtereid (Notierungen an Stichtagen)	Hähnchen bratfertig	70 %	DM	3,61	3,52	3,36	3,41	3,44	3,51					
	Hähnchen Griller	65 %	DM	4,05	3,99	3,94	3,88	3,89	3,89					
	Suppenhühner	70 %	DM	3,44	3,46	3,43	3,43	3,47	3,45					
<b>FRANCE</b>														
Halles centrales de Paris - Prix de gros à la vente	Poulets d'engraissement 83%	Extra	Ff	3,64	3,80	4,01	3,98	4,24						
			1e qual.	Ff	2,73	3,04	3,51	3,60	3,81					
	Poules cocotte 83%	1e qual.	Ff	3,10	2,75	2,70	2,83	2,97						
<b>ITALIA</b>														
Milano - Prezzo di vendita all'ingrosso	Polli allevamento intensivo 83%	1a qual.	Lit	348	404	453	508	524	529					
			2a qual.	Lit	256	313	375	419	434	436				
	70%	1a qual.	Lit	668	685	703	739	735	735					
			1a qual.	Lit	1069	1056	1094	1095	1150	1150				
<b>LUXEMBOURG</b>														
Prix de gros à la vente - franco magasin de détail	Poulets	83 %	Flux	41,8	42,0	43,5	42,6	42,0	43,0					
	Poulets	70 %	Flux	54,1	55,0	55,0	55,0	55,0	55,0					
	Poules	83 %	Flux	36,6	36,0	36,9	36,2	37,9	38,1					
	Poules	70 %	Flux	46,0	46,0	46,0	46,0	46,0	46,0					
<b>NEDERLAND</b>														
Groothandelsverkoopprijs	Kuikens	70 %	F1	2,67	2,61	2,60	2,62	2,63	2,64					
	Kippen	70 %	F1	2,69	2,62	2,67	2,78	2,82	2,83					

PRIX CONSTATES SUR LE MARCHÉ INTERIEUR  
 PREISE FESTGESTELLT AUF DEM INLÄNDISCHEN MARKT  
 PREZZI CONSTATATI SUL MERCATO NAZIONALE  
 PRIJZEN WAARGENOMEN OP DE BINNENLANDSE MARKT

VOLAILLES  
 GEFLOGEL  
 POLLAGE  
 GEVOGELTE

Poules et poulets - Hühner und Junghühner - Galline e polli - Kippen en zwaakens

Kg - PAB

Description Beschreibung Descrizione Omschrijving	Qualités Qualitäten Qualità Kwaliteiten		1 9 6 5																	
			MAI		JUN			JUL			AUG									
			24-30	31-6	7-13	14-20	21-27	28-4	5-11	12-18	19-25	26-1	2-8							
<b>BELGIQUE-BELGIE</b>																				
Prix de gros à la vente, départ abattoir - Groothandelsverkooprijen af slachterij	Poulets Kuikens	83 %	Fb	36,0	36,0	36,0	35,0													
	Poulets Kuikens	70 %	Fb	45,0	45,0	45,0	45,0													
<b>DEUTSCHLAND (BR)</b>																				
Gros-handelsverkaufspreise ab Schlachtereien (Notierungen an Stichtagen)	Hähnchen bratfertig	70 %	DM	3,44	3,48	3,51	3,51	3,51												
	Hähnchen Griller	65 %	DM	3,89	3,89	3,89	3,89	3,89												
	Suppenhühner	70 %	DM	3,47	3,46	3,45	3,45	3,45												
<b>FRANCE</b>																				
Halles centrales de Paris - Prix de gros à la vente	Poulets d'engraissement 83% Extra		Ff	4,73	4,76	4,72	4,04	3,92	3,76											
		1e qual.	Ff	4,43	4,26	4,22	3,56	3,38	3,28											
	Poules cocotte 83%	1e qual.	Ff	3,15	3,08	2,98	2,72	2,75	2,77											
<b>ITALIA</b>																				
Milano- Prezzo di vendita all'ingrosso	Polli allevamento intensivo 83%	1a qual.	Lit	535	545	545	530	495	445											
		2a qual.	Lit	445	445	445	435	420												
	70%	1a qual.	Lit	735	735	735	735	735												
	Galline 70%	1a qual.	Lit	-	-	1150	-	-	-											
<b>LUXEMBOURG</b>																				
Prix de gros à la vente - franco magasin de détail	Poulets	83 %	Flux	42,0	43,0	43,0	43,0	43,0	43,0											
	Poulets	70 %	Flux	55,0	55,0	55,0	55,0	55,0	55,0											
	Poules	83 %	Flux	40,0	38,0	38,0	38,0	38,0	39,0											
	Poules	70 %	Flux	46,0	46,0	46,0	46,0	46,0	46,0											
<b>NEDERLAND</b>																				
Groothandelsverkooprijen	Kuikens	70 %	F1	2,65	2,62	2,62	2,65	2,65	2,69											
	Kippen	70 %	F1	2,85	2,81	2,84	2,82	2,86	2,84											

PRELEVEMENTS  
ABSCHÖPFUNGEN  
PRELIEVI  
HEFFINGEN

INTRACOMMUNAUTAIRES  
INNERGEMEINSCHAFTLICH  
SCAMBI INTRACOMUNITARI  
INTRACOMMUNAUTAIR

OEUFS  
EIER  
UOVA  
EIEREN

Pays importateurs Einfuhrländer Paesi importatori Invoerlanden	Pays exportateurs : Ausfuhrländer: Paesi esportatori: Uitvoerlanden:												
	BEL- GIQUE/ BELGIE	DEUTSCH- LAND (BR)	FRANCE	ITALIA	LUXEM- BOURG	NEDER- LAND		BEL- GIQUE/ BELGIE	DEUTSCH- LAND (BR)	FRANCE	ITALIA	LUXEM- BOURG	NEDER- LAND
	UC-RE							MN					
Valable du Gültig vom : 1.7.65 Validi dal Geldig van													
BELGIQUE/BELGIE	-	0,0163	0,0163	0,0579	0,0163	0,0163	Fb	-	0,82	0,82	2,90	0,82	0,82
DEUTSCHLAND (BR)	0,0596	-	0,0715	0,1020	0,0368	0,0598	DM	0,238	-	0,286	0,408	0,147	0,239
FRANCE <sup>1)</sup>	0,0458	0,0458	-	0,0707	0,0458	0,0460	Ff	0,226	0,226	-	0,349	0,226	0,227
ITALIA	0,0163	0,0163	0,0163	-	0,0163	0,0163	Lit	10,2	10,2	10,2	-	10,2	10,2
LUXEMBOURG	0,0163	0,0163	0,0163	0,0796	-	0,0163	Flux	0,82	0,82	0,82	4,00	-	0,82
NEDERLAND	0,0163	0,0163	0,0163	0,0340	0,0163	-	Fl	0,059	0,059	0,059	0,123	0,059	-
Valable du Gültig vom : Validi dal : Geldig van													
BELGIQUE/BELGIE							Fb						
DEUTSCHLAND (BR)							DM						
FRANCE <sup>1)</sup>							Ff						
ITALIA							Lit						
LUXEMBOURG							Flux						
NEDERLAND							Fl						
(1) La France est autorisée à percevoir à la place des prélèvements indiqués, les prélèvements suivants : Frankreich wird ermächtigt, an Stelle der festgesetzte Abschöpfungen, folgende Beträge zu erheben : La Francia è autorizzata a riscuotere, in sostituzione dei prelievi indicati, i prelievi seguenti : Frankrijk kan, in plaats van de aangegeven heffingen, nog de volgende bedragen toepassen :													
1.7.65 - 30.9.65	0,0719	0,0719	-	0,0968	0,0719	0,0719	Ff	0,355	0,355	-	0,478	0,355	0,355
1.10.65 - 31.1.66	0,0928	0,0928	-	0,1177	0,0928	0,0930	Ff	0,458	0,458	-	0,581	0,458	0,459
1.2.66 - 31.5.66	0,0283	0,0283	-	0,0533	0,0283	0,0283	Ff	0,140	0,140	-	0,263	0,140	0,140
1.6.66 - 30.6.66	0,0663	0,0663	-	0,0911	0,0911	0,0664	Ff	0,327	0,327	-	0,450	0,327	0,328
							Ff						

PRIX D'ECLUSE  
EINSCHLEUSUNGSPREISE  
PREZZI LIMITE  
SLUISPRIJZEN

PRELEVEMENTS ENVERS PAYS TIERS 1)  
ABSCHÖPFUNGEN GEGENÜBER DRITTLÄNDERN 1)  
PRELIEVI VERSO PAESI TERZI 1)  
HEFFINGEN TEGENOVER DERDE LANDE 1)

OEUFS  
EIER  
UOVA  
EIEREN

Kg

Pays importateurs Einfuhrländer Paesi importatori Invoerlanden	PRIX D'ECLUSE - EINSCHLEUSUNGSPREISE PREZZI LIMITE - SLUISPRIJZEN						PRELEVEMENTS - ABSCHÖPFUNGEN PRELIEVI - HEFFINGEN								
	1.1.65- 31.3.65		1.4.65- 30.6.65		1.7.65-30.9.65		1.1.65 -31.3.65		1.4.65-30.6.65		1.7.65-30.9.65				
	MN	UC-RE	MN	UC-RE	MN	UC-RE	MN	UC-RE	MN	UC-RE	MN	UC-RE			
a) Oeufs en coquille de volaille, frais, conservés, destinés à la consommation Schale Eier von Hausgeflügel, frisch, haltbar gemacht, zum Verbrauch bestimmt Uova in guscio di volatili, fresche o conservate, destinate al consumo Eieren in de schaal van gevogelte, vers of verduurzaamd, bestemd voor menselijke consumptie															
BELGIQUE - BELGIE	24,69		24,69		25,19		6,08	0,1215	5,96	0,1192	5,77	0,1153			
DEUTSCHLAND (BR)	1,975		1,975		2,015		0,798	0,1996	0,782	0,1954	0,743	0,1857			
FRANCE	2,438	0,4938	2,438	0,4938	2,487	0,5037	0,705 <sup>x)</sup>	0,1428	0,696 <sup>x)</sup>	0,1409	0,643 <sup>x)</sup>	0,1302			
ITALIA	308,6		308,6		314,8		60,7	0,0971	59,6	0,0954	59,2	0,0947			
LUXEMBOURG	24,69		24,69		25,19		6,21	0,1242	6,09	0,1218	5,90	0,1179			
NEDERLAND	1,788		1,788		1,823		0,431	0,1191	0,423	0,1168	0,463	0,1279			
b) Oeufs à couver de volaille Bruteier von Hausgeflügel Uova da cova di volatili Broedeieren van gevogelte															
BELGIQUE - BELGIE	24,69				24,69			25,19		6,08	0,1215	5,96	0,1192	5,77	0,1153
DEUTSCHLAND (BR)	1,975		1,975		2,015		0,798	0,1996	0,782	0,1954	0,743	0,1857			
FRANCE	2,438	0,4938	2,438	0,4938	2,487	0,5037	0,705	0,1428	0,696	0,1409	0,643	0,1302			
ITALIA	308,6		308,6		314,8		60,7	0,0971	59,6	0,0954	59,2	0,0947			
LUXEMBOURG	24,69		24,69		25,19		6,21	0,1242	6,09	0,1218	5,90	0,1179			
NEDERLAND	1,788		1,788		1,823		0,431	0,1191	0,423	0,1168	0,463	0,1279			
x) Si la France fait usage de saisonnalisation de prélèvements envers pays tiers, ces montants deviennent respectivement : Wenn Frankreich die Abschöpfungen saisonnalsiert werden diese Beträge bzw. : Se la Francia applica coefficienti stagionali ai prelievi verso i paesi terzi, tali importi diventano rispettivamente : Indien Frankrijk gebruik maakt van de seizoenschommelingen van de heffingen tegenover derde landen, worden deze bedragen respectievelijk :															
1.1.65 - 31.1.65 : 1,053 Ff = 0,2132 UC - RE 1.2.65 - 31.3.65 : 0,570 Ff = 0,1154 UC - RE 1.4.65 - 31.5.65 : 0,560 Ff = 0,1135 UC - RE 1.6.65 - 30.6.65 : 0,853 Ff = 0,1728 UC - RE 1.7.65 - 30.9.65 : 0,772 Ff = 0,1564 UC - RE															

1) Pour les prélèvements intracommunautaires voir n° 5, page 152  
 Für die innergemeinschaftliche Abschöpfungen siehe nr. 5, Seite 152  
 Per i prelievi intracomunitari, vedere No 5, pag. 152  
 Voor de intracommunautaire heffingen, zie n° 5, blz. 152

PRELEVEMENTS  
 ABSCHÖPFUNGEN  
 PRELIEVI  
 HEFFINGEN

INTRACOMMUNAUTAIRES  
 INNERGEMEINSCHAFTLICH  
 INTRACOMUNITARI  
 INTRACOMMUNAUTAIR

VOLAILLES  
 GEFLUGEL  
 POLLAME  
 GEVOGELTE

Valable à partir de - Gültig ab - Validi a partire dal - Geldig vanaf : 1.7.65  
 Poules et poullets - Hühner und Junghühner - Galline e polli - Kippen en kuikens

Kg

Pays importateurs Einfuhrländer Paesi importatori Invoerlanden	Pays exportateurs - Ausfuhrländer - Paesi esportatori - Uitvoerlanden												
	BEL- GIQUE/ BELGIE	DEUTSCH- LAND (BR)	FRANCE	ITALIA	LUXEM- BOURG	NEDER- LAND		BEL- GIQUE/ BELGIE	DEUTSCH- LAND (BR)	FRANCE	ITALIA	LUXEM- BOURG	NEDER- LAND
	UC-RE							MN					
1. VIVANTS (d'un poids supérieur à 185 gr) - LEBENDE (mit einem Gewicht über 185 G) VIVI (di peso superiore a 185 grammi) - LEVENDE (met een gewicht van meer dan 185 gr) Les prélèvements sous 2b multiplier par 0,70 - Abschöpfungsbeträge unter 2b multiplizieren mit 0,70 I prelievi sotto 2b moltiplicare per 0,70 - Heffingsbedragen onder 2b vermenigvuldigen met 0,70 2. ABATTUS - GESCHLACHTETE - MACCELLATI - GESLACHTE a) Plumés, sans boyaux, avec la tête et les pattes (83 %) Gerupft, ohne Darm und mit Kopf und Ständern (83 %) Spennati, senza intestini, con la testa e le zampe (83 %) Geplukt, ont darm met kop en poten (83 %)													
BELGIQUE - BELGIE	-	0,0313	0,0313	0,0621	-	-	Fb	-	1,57	1,57	3,11	-	-
DEUTSCHLAND (BR)	0,0754	-	0,0783	0,1069	0,0754	0,0723	DM	0,302	-	0,313	0,428	0,302	0,289
FRANCE <sup>1)</sup>	0,0521	0,0521	-	0,0768	0,0521	0,0543	Ff	0,257	0,257	-	0,379	0,257	0,268
ITALIA	0,0223	0,0223	0,0223	-	0,0223	0,0223	Lit	13,9	13,9	13,9	-	13,9	13,9
LUXEMBOURG	-	0,0313	0,0313	0,0621	-	-	Flux	-	1,57	1,57	3,11	-	-
NEDERLAND	-	0,0313	0,0313	0,0467	-	-	Fl	-	0,113	0,113	0,169	-	-
b) Plumés, vidés, sans la tête, ni les pattes, avec le coeur, le foie et le gésier (70 %) Gerupft, ausgenommen, ohne Kopf und ohne Ständer, aber mit Herz, Leber und Muskelmagen (70 %) Spennati, svuotati, senza la testa e le zampe, ma con il cuore, il fegato e il ventriglio (70 %) Geplukt, schoongemaakt, zonder kop en poten, doch met hart, lever en spiermaag (70 %)													
BELGIQUE - BELGIE	-	0,0370	0,0370	0,0735	-	-	Fb	-	1,85	1,85	3,68	-	-
DEUTSCHLAND (BR)	0,0894	-	0,0928	0,1267	0,0894	0,0856	DM	0,358	-	0,371	0,507	0,358	0,342
FRANCE <sup>1)</sup>	0,0617	0,0617	-	0,0909	0,0617	0,0642	Ff	0,305	0,305	-	0,449	0,305	0,317
ITALIA	0,0265	0,0265	0,0265	-	0,0265	0,0265	Lit	16,6	16,6	16,6	-	16,6	16,6
LUXEMBOURG	-	0,0370	0,0370	0,0735	-	-	Flux	-	1,85	1,85	3,68	-	-
NEDERLAND	-	0,0370	0,0370	0,0553	-	-	Fl	-	0,134	0,134	0,200	-	-
c) Plumés, vidés, sans la tête, ni les pattes et sans le coeur, le foie et le gésier (65 %) Gerupft, ausgenommen, ohne Kopf und ohne Ständer, sowie ohne Herz, Leber und Muskelmagen (65 %) Spennati, svuotati, senza la testa e le zampe, senza il cuore, il fegato e il ventriglio (65 %) Geplukt, schoongemaakt, zonder kop en poten, alsmede zonder hart, lever en spiermaag (65 %)													
BELGIQUE - BELGIE	-	0,0400	0,0400	0,0794	-	-	Fb	-	2,00	2,00	3,97	-	-
DEUTSCHLAND (BR)	0,0964	-	0,1000	0,1367	0,0964	0,0923	DM	0,386	-	0,400	0,547	0,386	0,369
FRANCE <sup>1)</sup>	0,0666	0,0666	-	0,0982	0,0666	0,0693	Ff	0,329	0,329	-	0,485	0,329	0,342
ITALIA	0,0286	0,0286	0,0286	-	0,0286	0,0286	Lit	17,9	17,9	17,9	-	17,9	17,9
LUXEMBOURG	-	0,0400	0,0400	0,0794	-	-	Flux	-	2,00	2,00	3,97	-	-
NEDERLAND	-	0,0400	0,0400	0,0598	-	-	Fl	-	0,145	0,145	0,216	-	-
(1) En vertu du règlement n° 90/65/CEE la France est autorisée à appliquer les montants suivants : Auf grund der Verordnung Nr 90/65/EWG wird Frankreich ermächtigt die folgenden Beträge zu erheben : In virtù del regolamento n° 90/65/CEE la Francia è autorizzata ad applicare gli importi seguenti : Volgens artikel nr. 90/65/EEG wordt Frankrijk gemachtigd de volgende bedragen toe te passen :													
83 %	0,0797	-	-	-	0,0797	0,0725	Ff	0,393	-	-	-	0,393	0,358
70 %	0,0944	-	-	-	0,0944	0,0861	Ff	0,466	-	-	-	0,466	0,425
65 %	0,1017	-	-	-	0,1017	0,0926	Ff	0,502	-	-	-	0,502	0,457

PRIX D'ECLUSE                      PRELEVEMENTS ENVERS PAYS TIERS 1)  
 EINSCHLEUSUNGSPREISE            ABSCHÖPFUNGEN GEGENÜBER DRITTLÄNDERN 1)  
 PREZZI LIMITE                      PRELIEVI VERSO PAESI TERZI 1)  
 SLUISPRIJZEN                        HEFFINGEN TEGENOVER DERDE LANDEN 1)

VOLAILLES  
 GEFLUGEL  
 POLLAME  
 GEVOGELTE

Poules et poulets - Hühner und Junghühner - Galline e polli - Kippen en kuikens

Kg

Pays importateurs Einfuhrländern Paesi importatori Invoerlanden	PRIX D'ECLUSE - EINSCHLEUSUNGSPREISE PREZZI LIMITE - SLUISPRIJZEN						PRELEVEMENTS - ABSCHÖPFUNGEN PRELIEVI - HEFFINGEN					
	1.1.65-31.3.65		1.4.65-30.6.65		1.7.65 - 30.9.65		1.1.65-31.3.65		1.4.65-30.6.65		1.7.65 - 30.9.65	
	MN	UC-RE	MN	UC-RE	MN	UC-RE	MN	UC-RE	MN	UC-RE	MN	UC-RE
1. VIVANTES (d'un poids supérieur à 185 gr.) - LEBENDE (mit einem Gewicht über 185 G.) 1. VIVI (di peso superiore a 185 grammi) - LEVENDE (met een gewicht van meer dan 185 gr.)												
BELGIQUE-BELGIE	23,24	0,4648	23,24	0,4648	23,46	0,4691	Prélèvements sous 2b, multiplier par 0,70 Abschöpfungen unter 2b multiplizieren mit 0,70 Prelievi sotto 2b moltiplicare per 0,70 Heffingen onder 2b vermenigvuldigen met 0,70					
DEUTSCHLAND (BR)	1,859		1,859		1,876							
FRANCE	2,295		2,295		2,316							
ITALIA	290,5		290,5		293,2							
LUXEMBOURG	23,24		23,24		23,46							
NEDERLAND	1,683		1,683		1,698							
2. ABATTUS - GESCHLACHTETE - MACELLATI - GESLACHTE Plumés, sans boyaux, avec la tête et les pattes (83%) a) Gerupft, ohne Darm, mit Kopf und Ständer (83%) Spennati, senza intestini, con la testa e le zampe (83%) Geplukt, ontdermd, met kop en poten (83%)												
BELGIQUE-BELGIE	30,41	0,6082	30,41	0,6082	30,67	0,6134	5,99	0,1197	5,99	0,1197	5,75	0,1150
DEUTSCHLAND (BR)	2,433		2,433		2,454		0,748	0,1870	0,748	0,1870	0,709	0,1772
FRANCE	3,003		3,003		3,028		0,876	0,1774	0,876	0,1774	0,797	0,1614
ITALIA	380,1		380,1		383,4		57,3	0,0916	57,3	0,0916	57,0	0,0912
LUXEMBOURG	30,41		30,41		30,67		5,99	0,1197	5,99	0,1197	5,75	0,1150
NEDERLAND	2,202		2,202		2,221		0,428	0,1182	0,428	0,1182	0,452	0,1248
Plumés, vidés, sans la tête ni les pattes, avec le coeur, le foie et le gésier (70%) b) Gerupft, ausgenommen, ohne Kopf und Ständer, aber mit Herz, Leber und Muskelmagen (70%) Spennati, svuotati, senza la testa e le zampe, ma con il cuore, il fegato e il ventriglio (70%) Geplukt, schoongemaakt, zonder kop en poten, doch met hart, lever en spiermaag (70%)												
BELGIQUE-BELGIE	36,06	0,7212	36,06	0,7212	36,37	0,7273	7,10	0,1419	7,10	0,1419	6,82	0,1364
DEUTSCHLAND (BR)	2,884		2,884		2,909		0,887	0,2218	0,887	0,2218	0,840	0,2101
FRANCE	3,560		3,560		3,591		1,038	0,2103	1,038	0,2103	0,945	0,1914
ITALIA	450,7		450,7		454,6		67,9	0,1086	67,9	0,1086	67,7	0,1083
LUXEMBOURG	36,06		36,06		36,37		7,10	0,1419	7,10	0,1419	6,82	0,1364
NEDERLAND	2,610		2,610		2,633		0,507	0,1401	0,507	0,1401	0,536	0,1480
Plumés, vidés, sans la tête ni les pattes, et sans le coeur, le foie et le gésier (65%) c) Gerupft, ausgenommen, ohne Kopf und Ständer, sowie ohne Herz, Leber und Muskelmagen (65%) Spennati, svuotati, senza la testa e le zampe, senza il cuore, il fegato e il ventriglio (65%) Geplukt, schoongemaakt, zonder kop en poten, alsmede zonder hart, lever en spiermaag (65%)												
BELGIQUE-BELGIE	38,83	0,7766	38,83	0,7766	39,16	0,7832	7,66	0,1531	7,66	0,1531	7,36	0,1472
DEUTSCHLAND (BR)	3,106		3,106		3,133		0,957	0,2392	0,957	0,2392	0,906	0,2266
FRANCE	3,834		3,834		3,867		1,119	0,2266	1,119	0,2266	1,019	0,2064
ITALIA	485,4		485,4		489,5		73,2	0,1171	73,2	0,1171	73,0	0,1168
LUXEMBOURG	38,83		38,83		39,16		7,66	0,1531	7,66	0,1531	7,36	0,1472
NEDERLAND	2,811		2,811		2,835		0,547	0,1511	0,547	0,1511	0,578	0,1597

1) Pour les prélèvements intracommunautaires voir n° 5, page 156  
 Für die innergemeinschaftliche Abschöpfungen siehe Nr. 5, Seite 156  
 Per i prelievi intracomunitari, vedere n° 5, pag. 156  
 Voor de intracommunautaire heffingen, zie nr. 5, blz. 156



Après correction pour la conversion en poids vif, on applique les coefficients de rendement suivants :

Bovins :

<u>Vitelloni</u> : 1ère qual : 58 %	<u>Boeufs</u> : 1ère qual : 55 %	<u>Vaches</u> : 1ère qual : 55 %
2ème qual : 54 %	2ème qual : 50 %	2ème qual : 49 %

Veaux : 1ère qual : 61 %  
2ème qual : 59 %

Le prix moyen pondéré est obtenu par l'application des pourcentages de pondération suivants :

- a) 67 % pour la zone excédentaire
- b) 33 % pour la zone déficitaire

Luxembourg : Marchés : Luxembourg et Esch-sur-Alzette

Poids abattu - Moyenne arithmétique des cotations des deux marchés -

La conversion des cotations poids abattu en poids vif est effectuée à l'aide des coefficients de rendement suivants :

Bovins : Boeufs, génisses, taureaux, vaches :

qual AA : 55 %  
qual A : 53 %  
qual B : 52 %

Veaux : 60 %

Jour de marché : lundi

Pays-Bas : Marchés : Rotterdam et 's Hertogenbosch

Bovins : poids abattu

Veaux : poids vif

Moyenne arithmétique des cotations des deux marchés

La conversion des cotations poids abattu en poids vif est effectuée à l'aide des coefficients de rendement suivants :

<u>Bovins</u> : extra : 62 %	<u>Taureaux</u> : 57 %	<u>Vaches destinées à</u>
1ère qual : 58 %		<u>l'industrie alimentaire</u> : 47 %
2ème qual : 56 %		
3ème qual : 52 %		

Jours de marché : Rotterdam : Bovins = lundi  
Veaux = mardi

's Hertogenbosch : Bovins = mercredi  
Veaux = mercredi

### III. PRIX A L'IMPORTATION

En se basant sur les marchés les plus représentatifs des pays tiers, la Commission fixe hebdomadairement les prix à l'importation pour bovins et veaux (Règlement n° 14/64/CEE, Règl. n° 63/64/CEE et Règl. n° 140/64/CEE).

Ces prix sont majorés des montants forfaitaires représentant les frais de transport jusqu'aux frontières de la Communauté. Toutefois pour l'Italie ces montants fixes sont plus élevés.

Les marchés représentatifs des pays tiers sont les suivants :

- 1. Danemark : moyenne des cotations de :
  - a. OXEXPORT = Landbrugets Kvaeg og Kødalg
  - b. A K = Samvirkende Danske Andels-Kreatureksportforeninger
  - c. DLK = Danske Landbrugeres Kreatursælgsforeninger
- 2. Grande-Bretagne : moyenne des 64 marchés
- 3. Irlande : marché de Dublin



## RINDFLEISCH

Erläuterungen zu den nachstehend aufgeführten Preisen

### I. FESTGEGESETZTE PREISE

Gemäss Art. 2 der Verordnung 14/64/EWG vom 5.2.1964 (Amtsblatt der Europäischen Gemeinschaften vom 27.2.1964 - 7. Jahrgang, Nr. 34) über die schrittweise Errichtung einer gemeinsamen Marktorganisation für Rindfleisch werden jährlich vor dem am 1. April beginnenden Wirtschaftsjahr durch jeden Mitgliedstaat Orientierungspreise für Rinder und Kälber festgesetzt. Diese Orientierungspreise basieren für jeden Mitgliedstaat auf Preise der gleichen Grosshandelsstufe.

Der Interventionspreis für Rinder hängt vom Orientierungspreis insofern ab, als jeder Mitgliedstaat einen Interventionspreis festsetzen kann, der zwischen 93 Prozent und 96 Prozent des Orientierungspreises liegt (Art. 10 der Verordnung 14/64/EWG).

### II. MARKTPREISE AUF DEM INLÄNDISCHEN MARKT

Gemäss Art. 5 der Verordnung 14/64/EWG und Art. 1, Abs. 3 der Verordnung 63/64/EWG vom 4.6.1964 (Amtsblatt der Europäischen Gemeinschaften vom 10.6.1964, 7. Jahrgang, Nr. 92) stellt die Kommission wöchentlich für Rinder und Kälber Preise auf den in Anhang III zur Verordnung 14/64/EWG genannten Märkten fest. Diese Marktpreise ergeben einen gewogenen Durchschnitt, der nach den ebenfalls in diesem Anhang aufgeführten Marktanteilen der Qualitätsstufen berechnet wird. Im einzelnen handelt es sich um folgende Preise:

Belgien : Markt : Anderlecht - Lebendgewicht

Markttage : Rinder : Mittwoch  
Kälber : Donnerstag

Deutschland (BR) : Märkte : 12 Märkte (Nordrhein-Westfalen)

Aachen, Duisburg, Düsseldorf, Essen, Köln, Mönchen-Gladbach, Wuppertal,  
Dortmund, Bochum, Gelsenkirchen, Hagen und Recklinghausen - Lebendgewicht -  
Die Preise auf diesen Märkten werden gewogen mit den jeweiligen Auftrieben.

Markttage: Montag

Frankreich : Markt : La Villette - Schlachtgewicht (poids net sur pied)

Die Preise vom Montag der laufenden Woche und vom Donnerstag der vergangenen Woche werden arithmetisch gemittelt.

Die Umrechnung von Schlacht- auf Lebendgewicht erfolgt mit folgenden Koeffizienten:

Rinder :

<u>Ochsen</u> extra	: 58 %	<u>Bullen</u> extra	: 60 %	<u>Kühe</u> extra	: 59 %
1. Qual.:	55 %	1. Qual.	: 56 %	1. Qual.	: 54 %
2. Qual.:	52 %			2. Qual.	: 51 %
3. Qual.:	49 %			3. Qual.	: 47 %

Kälber : extra : 63 %

1. Qual. : 60 %  
2. Qual. : 55 %  
3. Qual. : 51 %

Markttage : Montag und Donnerstag

Italien : Märkte

a) Überschussgebiet

Modena, Cremona, Firenze, Macerata, Padova, Reggio Emilia, Chivasso - Lebendgewicht

Arithmetisches Mittel der Notierungen vom Mittwoch der vergangenen Woche bis zum Dienstag der laufenden Woche.

b) Zuschussgebiet

Roma - Schlachtgewicht



## CARNI BOVINE

Spiegazioni relative ai prezzi delle carni bovine che  
figurano nella presente pubblicazione

### I. PREZZI FISSATI

In applicazione dell'articolo 2 del Regolamento n. 14/64/CEE del 5.2.1964 (Gazzetta Ufficiale del 27.2.1964 - 7° anno n. 34) relativo alla graduale attuazione di un'organizzazione comune dei mercati nel settore delle carni bovine, ciascuno Stato membro fissa, per la campagna di commercializzazione che inizia il 1° aprile, prezzi d'orientamento per i bovini ed i vitelli.

Tali prezzi di orientamento si riferiscono ai prezzi formati in ciascuno Stato membro in una medesima fase del commercio all'ingrosso.

I prezzi d'intervento dei bovini è calcolato in funzione del prezzo d'orientamento in quanto lo Stato membro può fissare tale prezzo d'intervento ad un livello compreso entro il 93% ed il 96% del prezzo d'orientamento.

### II. PREZZI SUL MERCATO INTERNO

In applicazione dell'art. 5 del Regolamento n. 14/64/CEE e dell'art. 1 par. 3 del Regolamento n. 63/64/CEE del 4.4.64 (Gazzetta Ufficiale del 10.6.64 n. 92) la Commissione fissa ogni settimana, per ciascuno Stato membro, i prezzi di mercato per i bovini ed i vitelli sulla base dei prezzi costatati sui mercati rappresentativi (Allegato III del Regolamento n. 14/64/CEE).

Per ottenere la media di tali prezzi di mercato si effettua la ponderazione di ogni classe commercializzata mediante i coefficienti indicativi nel suddetto allegato.

I prezzi costatati negli Stati membri si riferiscono ai seguenti mercati:

Belgio: Mercato: Anderlecht - Peso vivo

Giorni di mercato: bovini: mercoledì'  
vitelli: giovedì'

R.F. di Germania: Mercati: 12 mercati (Renania del Nord - Westfalia)

Aachen, Duisburg, Disseldorf, Essen, Köln, Mönchen-Gladbach, Wuppertal,  
Dortmund, Gelsenkirchen, Hagen e Recklinghausen.

Peso vivo. La media di tali mercati è stabilita in funzione degli apporti e dei prezzi per classe commercializzata su ogni mercato.

Giorno di mercato: lunedì'

Francia: Mercato: La Villette - Peso morto (poids net sur pied)

Media aritmetica delle quotazioni del lunedì' della settimana in corso e del giovedì' della settimana precedente. La conversione delle quotazioni "poids net sur pied" in peso vivo è effettuata mediante i seguenti coefficienti di resa:

Bovini:

<u>Buoi</u> extra: 58%	<u>Tori</u> : extra: 60%	<u>Vacche</u> : extra : 59 %
1a qual.: 55%	1a qual.: 56%	1a qual. : 54 %
2a qual.: 52%		2a qual. : 51 %
3a qual.: 49%		3a qual. : 47 %

Vitelli: extra: 63%

1a qual.: 60%  
2a qual.: 55%  
3a qual.: 51%

Giorni di mercato: lunedì' e giovedì'

Italia: Mercati:

a) zona eccedentaria

Cremona, Firenze, Macerata, Padova, Reggio Emilia, Chivasso, Modena - Peso vivo

Media aritmetica delle quotazioni che vanno dal mercoledì' della settimana precedente al martedì della settimana in corso.

b) zona deficitaria

Roma - Peso morto

Prima della conversione delle quotazioni peso morto in peso vivo, si rendono necessarie le seguenti correzioni:

Vitelloni: 1a e 2a qual.: - 6.930 Lit. per 100 Kg

Buoi e vacche: 1a e 2a qual.: - 5.000 Lit. per 100 Kg

Vitelli 1a e 2a qual.: + 2.500 Lit. per 100 Kg

Dopo la correzione, per la conversione in peso vivo, si applicano i seguenti coefficienti di resa:

Bovini :

Vitelloni: 1a qual.: 58%

2a qual.: 54%

Vacche: 1a qual.: 55 %

2a qual.: 49 %

Vitelli: 1a qual.: 61%

2a qual.: 59%

Buoi: 1a qual.: 55%

2a qual.: 50%

Il prezzo medio ponderato si ottiene mediante l'applicazione delle seguenti percentuali:

a) 67% per la zona eccedentaria

b) 33% per la zona deficitaria

Lussemburgo: Mercati: Lussemburgo città e Esch-sur-Alzette

Media aritmetica delle quotazioni dei due mercati - Peso morto

La conversione delle quotazioni peso morto in peso vivo è effettuata mediante i seguenti coefficienti di resa:

Bovini :

Buoi, giovenche, tori, vacche: qual. AA: 55%

A : 53%

B : 52%

Vitelli: 60%

Giorno di mercato: lunedì'

Paesi Bassi: Mercati: Rotterdam e 's Hertogenbosch

Bovini: peso morto

Vitelli: peso vivo

Media aritmetica delle quotazioni dei due mercati.

La conversione delle quotazioni peso morto in peso vivo è effettuata mediante i seguenti coefficienti di resa:

Bovini:extra: 62%

1a qual.: 58%

2a qual.: 56%

3a qual.: 52%

Tori: 57%

Vacche destinate all'industria: 47%

Giorni di mercato: Rotterdam: Bovini: lunedì'

Vitelli: martedì'

's Hertogenbosch: Bovini : mercoledì'

Vitelli: mercoledì'

### III. PREZZO ALL'IMPORTAZIONE

La Commissione fissa ogni settimana i prezzi all'importazione per i bovini ed i vitelli basandosi sulle quotazioni registrate sui mercati piu' rappresentativi dei Paesi terzi (Regolamento n.14/64/CEE e n. 140-64/CEE). Tali prezzi sono aumentati di importi forfettari che rappresentano le spese di trasporto fino alle frontiere della Comunità.

Tuttavia, per quanto riguarda l'Italia, tali importi fissi sono piu' elevati. I mercati rappresentativi dei Paesi terzi sono i seguenti :

- 1) Danimarca : media delle quotazioni di a) OXEXPORT = Landbrugets Kvaeg og Kødssalg  
b) A K = Samvirkende Danske Andels Kreatureksportforeninger  
c) DLK = Danske Landbrugeres Kreatursalgsforeninger
- 2) Gran Bretagna : media dei 64 mercati
- 3) Irlanda : mercato di Dublino

## R U N D V L E E S

Toelichting op de in deze publikatie voorkomende prijzen

### I. VASTGESTELDE PRIJZEN

Overeenkomstig art. 2 van Verordening 14/64/EEG van 5.2.1964 (Publikatieblad dd. 27.2.1964 - 7e jaargang, nr. 34), houdende de geleidelijke totstandbrenging van een gemeenschappelijke ordening der markten in de sector rundvlees, worden jaarlijks voor het verkoopseizoen, dat op 1 april begint, per Lid-staat oriëntatieprijzen voor runderen en kalveren vastgesteld.

Deze oriëntatieprijzen hebben voor iedere Lid-staat betrekking op prijzen, die in eenzelfde stadium van de groothandel tot stand komen.

De interventieprijs voor runderen hangt samen met de oriëntatieprijs, doordat een Lid-staat deze interventieprijs kan vaststellen op een niveau, dat ligt tussen 93 % en 96 % van de oriëntatieprijs (art. 10 van Verordening 14/64/EEG).

### II. PRIJZEN OP DE BINNENLANDSE MARKT

Overeenkomstig art. 5 van Verordening 14/64/EEG en art. 1, lid 3 van Verordening 63/64/EEG van 4.6.1964 (Publikatieblad dd. 10.6.1964 - 7e jaargang, nr. 92) stelt de Commissie elke week per Lid-staat voor runderen en kalveren, marktprijzen vast op de representatieve markten, genoemd in bijlage III van Verordening 14/64/EEG.

Deze marktprijzen vormen het gewogen gemiddelde van de kwaliteiten, berekend aan de hand van de in voornoemde bijlage bepaalde marktaandelen, per kwaliteit.

De marktprijzen voor de Lid-staten hebben betrekking op :

België : Markt : Anderlecht - Levend gewicht  
Marktdagen : runderen: woensdag  
kalveren: donderdag

Duitsland (BR): Markten : 12 markten (Noordrijnland-Westfalen)  
Aachen, Duisburg, Düsseldorf, Essen, Köln, München-Gladbach, Wuppertal, Dortmund, Bochum, Gelsenkirchen, Hagen en Recklinghausen. - Levend gewicht  
De prijzen op deze markten worden gewogen met de respectieve aanvoeren.  
Marktdag : maandag

Frankrijk : Markt : La Villette - Geslacht gewicht (poids net sur pied)  
De prijzen op maandag van de lopende week en op donderdag van de voorafgaande week worden rekenkundig gemiddeld.  
De omrekening van geslacht op levend gewicht heeft plaats aan de hand van de volgende coëfficiënten.

Runderen :

<u>Ossen</u> extra	: 58 %	<u>Stieren</u> extra	: 60 %	<u>Koeien</u> extra	: 59 %
1e kwal.	: 55 %	1e kwal.	: 56 %	1e kwal.	: 54 %
2e kwal.	: 52 %			2e kwal.	: 51 %
3e kwal.	: 49 %			3e kwal.	: 47 %

Kalveren : extra : 63 %  
1e kwal. : 60 %  
2e kwal. : 55 %  
3e kwal. : 51 %

Marktdagen : maandag en donderdag

Italië : Markten :

a) Overschatgebied  
Modena, Cremona, Firenze, Macerata, Padova, Reggio Emilia, Chivasso - Levend gewicht  
Rekenkundig gemiddelde van de noteringen van woensdag van de voorafgaande week tot dinsdag van de lopende week

b) Tekortgebied  
Roma - Geslacht gewicht



BOVINS VIVANTS  
LEVENDE RINDER  
BOVINI VIVI  
LEVENDE RUNDEREN

PRIX DE MARCHÉ  
MARKTPREISE  
PREZZI DI MERCATO  
MARKTPRIJZEN

PAYS DE LA C.E.E.  
EWG-LÄNDER  
PAESE DELLA CEE  
E.E.G.-LANDEN

VIANDE BOVINE  
RINDFLEISCH  
CARNE BOVINA  
RUNDVLEES

100 Kg-FWI

Marchés Märkte Mercati Markten	Cl. commercialisées Handelsklassen Cl. commercializzate Handelsklassen	%	1964				1965						
			NOV	DEC	JAN	FEB	MAR	APR	MAI	JUN	JUL	AUG	
<b>BELGIQUE/BELGIE</b>													
Limites inférieure et supérieure CEE Minimum- en maximumgrenzen EEG			Fb	2.562,5 - 2.937,5						2.875,0 - 3.062,5			
Prix d'orientation national Nationale oriëntatieprijs			Fb	2.700,0	2.800,0	2.900,0		3.052,50		3.000,0		2.947,5	
ANDERLECHT	Boeufs - Ossen 60% Génisses-Vaarsen 60%	) ) 18	Fb	4.105,0	4.114,5	4.045,2	3.957,1	4.046,8	4.233,3	4.330,7	4.350,0		
			Fb	4.501,7	4.400,0	4.372,6	4.221,4	4.243,6	4.456,7	4.580,7	4.600,0		
	Boeufs - Ossen 55% Génisses-Vaarsen 55%	) ) 21	Fb	3.146,7	3.254,8	3.227,4	3.262,5	3.366,1	3.633,3	3.730,7	3.716,7		
			Fb	3.198,3	3.300,0	3.304,8	3.319,6	3.416,1	3.805,0	3.930,7	3.883,3		
	Taureaux-Stieren 60% 55% Lourds Zware	) ) 9 13 1	Fb	4.155,0	4.250,0	4.195,2	4.064,3	4.146,8	4.213,3	4.330,7	4.216,7		
			Fb	3.286,7	3.500,0	3.472,6	3.376,8	3.412,9	3.561,7	3.640,3	3.516,7		
			Fb	3.438,3	3.600,0	3.545,2	3.414,3	3.472,6	3.650,0	3.780,7	3.633,3		
	Vaches - Koeien 55% 50%	) ) 10 21	Fb	2.710,0	2.754,8	2.722,6	2.700,0	2.804,8	3.180,0	3.280,7	3.190,0		
			Fb	2.241,7	2.300,0	2.300,0	2.300,0	2.404,8	2.601,7	2.780,7	2.678,3		
	Bétail de fabrication Fabricatievee			Fb	1.843,3	1.950,0	1.977,4	2.000,0	2.096,8	2.188,3	2.330,7	2.250,0	
Moyenne pondérée toutes classes Gewogen gemiddelde alle klassen			UC-RE	62,584	64,462	64,032	63,182	64,843	69,188	71,649	70,309		
<b>DEUTSCHLAND (BR)</b>													
Unter- und Obergrenze EWG			DM	205,00 - 235,00						230,00 - 245,00			
Nationaler Orientierungspreis			DM	224,00						240,00			
DER 12 MÄRKTE (Nordrhein- Westfalen)	Ochsen	Kl. A	3,0	DM	274,05	304,25	314,15	311,11	312,90	314,93	310,89	313,05	
		Kl. B	0,7	DM	259,27	276,25	286,29	284,24	290,04	293,23	290,10	289,85	
	Färsen	Kl. A	17,7	DM	259,66	276,27	288,02	289,10	292,35	293,96	293,85	298,72	
		Kl. B	5,0	DM	243,33	258,10	269,29	272,23	272,96	276,50	277,29	280,56	
		Kl. C	1,0	DM	215,38	217,25	238,87	233,86	239,95	239,69	238,68	243,22	
	Bullen	Kl. A	21,6	DM	297,77	311,12	317,37	316,35	320,29	320,32	317,61	316,43	
		Kl. B	11,0	DM	272,30	286,44	295,31	294,62	299,61	299,08	296,32	297,27	
		Kl. C	1,4	DM	243,05	255,35	260,36	260,18	269,67	270,00	264,38	264,50	
	Kühe	Kl. A	11,0	DM	237,78	248,88	259,35	260,88	265,79	266,49	266,67	271,93	
		Kl. B	16,1	DM	219,93	225,05	236,27	238,15	244,26	245,58	243,91	251,15	
		Kl. C	9,5	DM	197,41	204,15	215,94	220,29	225,38	228,74	227,78	233,32	
		Kl. D	2,0	DM	166,14	170,36	179,33	184,94	192,21	190,79	187,09	192,72	
Gewogener Durchschnitt aller Klassen			100	DM	251,63	263,73	273,61	274,49	278,94	280,02	278,51	281,87	
			RE	62,908	65,933	68,403	68,623	69,736	70,005	69,627	70,468		

BOVINS VIVANTS  
LEBENDE RINDER  
BOVINI VIVI  
LEVENDE RUNDEREN

PRIX DE MARCHÉ  
MARKTPREISE  
PREZZI DI MERCATO  
MARKTPRIJZEN

PAYS DE LA C.E.E.  
EWG-LÄNDER  
PAESE DELLA CEE  
E.E.G.-LANDEN

VIANDE BOVINE  
RINDFLEISCH  
CARNE BOVINA  
RUNDVLEES

100 Kg-PVI

Marchés Märkte Mercati Markten	Cl. commercialisées Handelsklassen Cl. commercializzate Handelsklassen	%	1965											
			M A I					J U N					JUL	
			30 - 6	7 - 13	14 - 20	21 - 27	28 - 3	4 - 10	11 - 17	18 - 24	25 - 1	2 - 8		
<b>BELGIQUE/BELGIE</b>														
Limites inférieure et supérieure CEE Minimum-en maximumgrenzen EEG			Fb	2.875,0 - 3.062,5										
Prix d'orientation national Nationale oriëntatieprijs			Fb	3.052,5					3.000,0					
ANDERLECHT	Boeufs - Ossen 60% Génisses-Vaarzen 60%	18	Fb	4.250,0	4.350,0	4.350,0	4.350,0	4.350,0	4.350,0	4.350,0	4.350,0	4.350,0	4.350,0	
			Fb	4.500,0	4.600,0	4.600,0	4.600,0	4.600,0	4.600,0	4.600,0	4.600,0	4.600,0	4.600,0	
	Boeufs - Ossen 55% Génisses-Vaarzen 55%	21	Fb	3.650,0	3.750,0	3.750,0	3.750,0	3.750,0	3.750,0	3.750,0	3.700,0	3.700,0	3.700,0	
			Fb	3.850,0	3.950,0	3.950,0	3.950,0	3.950,0	3.950,0	3.850,0	3.850,0	3.850,0	3.850,0	
	Taureaux-Stieren 60% 55% Lourds Zware	9	Fb	4.250,0	4.350,0	4.350,0	4.350,0	4.350,0	4.350,0	4.150,0	4.150,0	4.150,0	4.150,0	
			Fb	3.600,0	3.650,0	3.650,0	3.650,0	3.650,0	3.650,0	3.450,0	3.450,0	3.450,0	3.450,0	
		1	Fb	3.700,0	3.800,0	3.800,0	3.800,0	3.800,0	3.800,0	3.550,0	3.550,0	3.550,0	3.550,0	
	Vaches - Koeien 55% 50%	10	Fb	3.200,0	3.300,0	3.300,0	3.300,0	3.300,0	3.300,0	3.200,0	3.100,0	3.100,0	3.100,0	
			Fb	2.700,0	2.800,0	2.800,0	2.800,0	2.800,0	2.800,0	2.650,0	2.600,0	2.600,0	2.600,0	
	Bétail de fabrication Fabricatievee	7	Fb	2.250,0	2.350,0	2.350,0	2.350,0	2.350,0	2.350,0	2.200,0	2.200,0	2.200,0	2.200,0	
UC-RE			70,140	72,010	72,010	72,010	72,010	72,010	69,725	69,315	69,315	69,315		
Moyenne pondérée toutes classes Gewogen gemiddelde alle klassen			Fb	3.507,0	3.600,5	3.600,5	3.600,5	3.600,5	3.600,5	3.486,3	3.465,8	3.465,8		
			UC-RE	70,140	72,010	72,010	72,010	72,010	72,010	69,725	69,315	69,315		
<b>DEUTSCHLAND (BR)</b>														
Unter- und Obergrenze EWG			DM	230,00 - 245,00										
Nationaler Orientierungspreis			DM	240,00										
Ø DER 12 MÄRKTE (Nordrhein- Westfalen)	Ochsen	Kl. A 3,0 Kl. B 0,7	DM	312,00	312,20	310,20	307,90	313,40	316,20	314,90	312,50	307,70	306,20	
			DM	288,00	284,40	287,40	298,80	292,70	283,00	299,70	289,80	285,00	281,90	
	Färsen	Kl. A 17,7 Kl. B 5,0 Kl. C 1,0	DM	292,30	291,20	294,90	293,90	298,90	300,70	300,60	298,40	294,50	292,30	
			DM	276,50	276,50	277,10	276,30	281,90	280,80	282,20	281,40	276,70	276,00	
			DM	245,00	232,20	232,50	245,00	240,30	238,50	260,00	241,00	233,20	234,20	
	Bullen	Kl. A 21,6 Kl. B 11,0 Kl. C 1,4	DM	320,30	315,20	317,60	317,00	318,90	318,00	317,60	315,50	313,10	315,40	
			DM	295,20	294,80	296,20	297,00	299,70	297,60	300,40	297,10	292,20	295,40	
			DM	264,60	253,70	264,20	267,40	277,80	260,50	265,30	269,20	256,10	257,60	
	Kühe	Kl. A 11,0 Kl. B 16,1 Kl. C 9,5 Kl. D 2,0	DM	265,20	263,50	267,00	267,90	271,70	276,80	275,90	269,80	264,20	265,00	
			DM	243,80	240,50	243,40	244,40	250,10	256,00	254,00	249,70	244,40	241,70	
			DM	226,80	223,50	227,50	229,50	234,20	237,10	237,40	230,50	227,00	227,70	
			DM	194,50	182,70	191,10	183,80	182,40	191,10	202,60	190,80	190,50	183,40	
	Gewogener Durchschnitt aller Klassen			DM	278,61	275,70	278,57	278,80	282,64	284,20	284,67	280,89	276,66	276,63
				RE	69,652	68,925	69,642	69,699	70,661	71,049	71,167	70,223	69,166	69,157



BOVINS VIVANTS  
LEBENDE RINDER  
BOVINI VIVI  
LEVENDE RUNDEREN

PRIX DE MARCHÉ  
MARKTPREISE  
PREZZI DI MERCATO  
MARKTPRIJZEN

PAYS DE LA C.E.E.  
EWG-LÄNDER  
PAESI DELLA CEE  
E.E.G.-LANDEN

VIANDE BOVINE  
RINDFLEISCH  
CARNE BOVINA  
RONDVLEES

100 Kg-PVI

Marchés Märkte Mercati Markten	Cl. commercialisées Handelklassen Cl. commercializzate Handelklassen	%	1964				1965							
			NOV	DEC	JAN	FEB	MAR	APR	MAI	JUN	JUL	AUG		
<b>FRANCE</b>														
Limites inférieure et supérieure CEE			Ff	253,03 - 290,05					283,88 - 302,40					
Prix d'orientation national			Ff	273,00					287,00					
LA VILLETTE	Boeufs	Extra	15	Ff	374,33	379,38	383,64	374,87	371,93	374,02	381,60	382,26		
		1e qual.	21	Ff	302,04	309,26	321,27	318,39	319,14	320,36	325,41	325,64		
		2e qual.	3	Ff	243,45	244,72	256,88	259,78	263,34	265,27	275,10	273,21		
		3e qual.	2	Ff	205,74	206,15	223,80	231,44	234,73	227,69	234,73	234,35		
	Taureaux	Extra	1	Ff	338,70	339,52	352,16	342,51	340,07	336,88	330,97	337,58		
		1e qual.	2	Ff	296,80	300,47	310,10	300,56	301,80	298,42	292,65	300,25		
	Vaches	Extra	12	Ff	392,59	397,45	401,39	396,78	397,66	400,35	411,55	407,20		
		1e qual.	12	Ff	282,28	292,12	301,13	297,39	301,83	303,62	314,32	310,77		
		2e qual.	23	Ff	238,77	240,01	251,94	254,78	258,28	260,17	269,81	267,95		
		3e qual.	9	Ff	197,34	197,73	214,67	221,99	225,15	218,39	225,15	224,79		
Moyenne pondérée toutes classes			100	Ff	293,98	298,47	308,49	306,83	308,45	309,20	317,11	316,00		
				UC	59,546	60,455	62,485	62,148	62,476	62,628	64,230	64,006		
<b>ITALIA</b>														
Limiti minimo e massimo CEE			Lit	32.031 - 36.719					35.938 - 38.281					
Prezzo di orientamento nazionale			Lit	35.000					37.500					
§ FIRENZE, MACERATA, PADOVA, REGGIO-EMILIA e ROMA	Vitelloni	1a qual.	27	Lit	54.905	54.027	54.796	54.145	54.239	54.739	55.549	55.622		
		2a qual.	22	Lit	48.368	47.576	47.915	47.323	47.570	47.864	48.594	48.575		
§ CHIVASSO, MODENA e ROMA	Buoi	1a qual.	7	Lit	48.899	49.692	49.934	49.279	49.284	49.284	49.306	49.211		
		2a qual.	11	Lit	42.494	43.739	44.150	43.607	43.673	43.673	43.669	43.601		
§ CREMONA, MODENA, MACERATA e ROMA	Vacche	1a qual.	8	Lit	40.266	40.527	41.475	40.266	40.860	42.014	42.757	42.448		
		2a qual.	15	Lit	31.817	31.801	32.892	31.835	32.090	32.927	33.804	33.220		
		3a qual.	10	Lit	21.783	22.565	22.895	22.506	22.436	21.871	22.089	20.983		
Media ponderata tutte classi			100	Lit	43.735	43.613	44.230	43.524	43.690	44.051	44.644	44.422		
				UC	69,976	69,781	70,768	69,638	69,903	70,482	71,430	71,076		

BOVINS VIVANTS  
LEBENDE RINDER  
BOVINI VIVI  
LEVENDE RUNDEREN

PRIX DE MARCHÉ  
MARKTPREISE  
PREZZI DI MERCATO  
MARKTPRIJZEN

PAIS DE LA C.E.E.  
EWG-LÄNDER  
PAESI DELLA CEE  
E.E.G.-LANDEN

VIANDE BOVINE  
RINDFLEISCH  
CARNE BOVINA  
RUNDVLEES

100 Kg-PVI

Marchés Märkte Mercati Markten	Cl. commercialisées Handelklassen Cl. commercializzate Handelklassen	%	1965												
			M A I					J U N				J U L			
			30 - 6	7 - 13	14 - 20	21 - 27	28 - 3	4 - 10	11 - 17	18 - 24	25 - 1	2 - 8			
<b>FRANCE</b>															
Limites inférieure et supérieure CEE			Ff	283,88 - 302,40											
Prix d'orientation national			Ff	287,00											
LA VILLETTE	Boeufs	Extra	15	Ff	382,22	382,80	379,90	379,90	384,54	386,28	384,54	377,00	379,90	381,64	
		1 <sup>e</sup> qual.	21	Ff	325,05	324,50	324,50	326,15	327,80	327,80	327,80	322,30	323,40	326,15	
		2 <sup>e</sup> qual.	3	Ff	273,00	275,60	275,60	275,60	275,60	275,60	275,60	269,36	270,92	272,48	
		3 <sup>e</sup> qual.	2	Ff	232,75	235,20	235,20	235,20	235,20	235,20	235,20	233,24	233,24	233,24	
	Taureaux	Extra	1	Ff	336,00	330,00	330,00	328,80	330,60	334,80	339,60	339,60	339,60	339,60	342,00
		1 <sup>e</sup> qual.	2	Ff	296,80	291,20	291,20	291,20	294,00	296,80	302,40	302,40	302,40	302,40	302,40
	Vaches	Extra	12	Ff	408,28	413,00	411,82	411,82	413,00	413,00	410,05	401,20	401,20	401,20	401,20
		1 <sup>e</sup> qual.	12	Ff	311,58	313,20	313,20	316,44	318,60	318,60	313,74	302,40	304,02	307,26	307,26
		2 <sup>e</sup> qual.	23	Ff	267,75	270,30	270,30	270,30	270,30	270,30	270,30	264,18	265,71	267,24	267,24
		3 <sup>e</sup> qual.	9	Ff	223,25	225,60	225,60	225,60	225,60	225,60	225,60	223,72	223,72	223,72	223,72
Moyenne pondérée toutes classes			100	Ff	315,79	317,28	316,70	317,43	318,94	319,30	318,26	311,75	313,01	314,66	
				UC	63,964	64,265	64,148	64,294	64,602	64,674	64,464	63,145	63,400	63,734	
<b>ITALIA</b>															
Limiti minimo e massimo CEE			Lit	35.938 - 38.281											
Prezzo di orientamento nazionale			Lit	37.500											
FIRENZE, MACERATA, PADOVA, REGGIO-EMILIA e ROMA	Vitelloni	1 <sup>a</sup> qual.	27	Lit	55.267	55.184	55.644	55.836	55.943	55.943	55.919	55.584	54.783	54.364	
		2 <sup>a</sup> qual.	22	Lit	48.295	48.253	48.714	48.803	49.065	48.981	48.756	48.505	47.729	47.059	
CHIVASSO, MODENA e ROMA	Buoi	1 <sup>a</sup> qual.	7	Lit	49.284	49.312	49.312	49.312	49.312	49.312	49.312	49.312	48.809	48.809	
		2 <sup>a</sup> qual.	11	Lit	43.673	43.668	43.668	43.668	43.668	43.668	43.668	43.668	43.333	43.333	
CREMONA, MODENA, MACERATA e ROMA	Vacche	1 <sup>a</sup> qual.	8	Lit	42.130	42.939	43.051	42.828	42.744	43.079	42.695	42.248	41.509	41.509	
		2 <sup>a</sup> qual.	15	Lit	32.990	33.983	34.095	33.872	34.083	33.860	33.233	32.898	32.401	32.178	
		3 <sup>a</sup> qual.	10	Lit	21.750	22.250	22.250	22.250	21.750	21.250	21.250	20.750	20.250	19.250	
Media ponderata tutte classi			100	Lit	44.295	44,528	44,780	44,800	44,861	44,786	44,605	44,324	43,681	43,287	
				UC	70,872	71,245	71,647	71,679	71,778	71,658	71,368	70,918	69,889	69,259	

BOVINS VIVANTS  
LEBENDE RINDER  
BOVINI VIVI  
LEBENDE RUNDEREN

PRIX DE MARCHÉ  
MARKTPREISE  
PREZZI DI MERCATO  
MARKTPRIJZEN

PAYS DE LA C.E.E.  
EWG-LÄNDER  
PAESI DELLA CEE  
E.E.G.-LÄNDER

VIANDE BOVINE  
RINDFLEISCH  
CARNE BOVINA  
RUNDVLEES

100 Kg-PVI

Marchés Märkte Mercati Markten	Cl. commercialisées Handelklassen Cl. commercializzate Handelklassen	%	1964				1965						
			NOV	DEC	JAN	FEB	MAR	APR	MAI	JUN	JUL	AUG	
<b>LUXEMBOURG</b>													
Limites inférieure et supérieure CEE			Flux	2.562,5 - 2.937,5					2.875,0 - 3.062,5				
Prix d'orientation national			Flux	2.888,0					3.000,0				
LUXEMBOURG- ESCH-ALZETTE	Bœufs, gé- nissés, taureaux	Cl. AA	65	Flux	3.224,4	3.241,7	3.242,7	3.250,4	3.311,0	3.419,4	3.521,7	3.539,2	
		Cl. A	11	Flux	2.620,0	2.616,6	2.628,5	2.609,6	2.614,1	2.752,5	2.715,2	2.716,4	
		Cl. B	1	Flux	2.174,9	2.201,4	2.159,3	2.164,5	2.196,6	2.216,1	2.244,8	2.268,6	
	Vaches	Cl. AA	3	Flux	3.040,4	3.084,9	3.051,1	3.053,1	3.141,7	3.220,4	3.214,2	3.228,7	
		Cl. A	14	Flux	2.569,1	2.564,6	2.568,2	2.568,5	2.585,0	2.687,4	2.688,1	2.659,8	
		Cl. B	6	Flux	2.152,7	2.155,3	2.146,2	2.149,4	2.159,2	2.249,1	2.242,1	2.240,3	
Moyenne pondérée toutes classes			100	Flux	2.985,9	2.997,9	2.998,4	3.001,6	3.047,3	3.155,3	3.217,5	3.225,6	
				UC	59,718	59,958	59,968	60,032	60,947	63,107	64,350	64,512	
<b>NEDERLAND</b>													
Minimum- en maximumgrenzen EEG			Fl	185,53 - 212,68					208,15 - 221,73				
Nationale oriëntatieprijs			Fl	199,00					212,50				
ROTTERDAM- 'S HERTOGEN- BOSCH	Slacht- runderen	Extra	10	Fl	263,29	267,56	265,71	268,79	273,39	280,39	286,18	283,44	
		1 <sup>e</sup> Kwal.	40	Fl	226,09	230,08	232,59	232,80	236,22	241,66	248,43	244,08	
		2 <sup>e</sup> Kwal.	32	Fl	195,22	201,83	201,79	202,11	205,76	211,54	218,08	213,19	
		3 <sup>e</sup> Kwal.	10	Fl	165,54	170,12	170,61	171,71	176,59	181,83	187,44	183,44	
	Vette stieren		3	Fl	226,94	228,66	229,66	234,33	236,31	238,65	240,34	235,42	
	Worstkoesien		5	Fl	145,07	141,65	142,62	147,40	152,87	157,86	162,64	163,86	
Gewogen gemiddelde alle klassen			100	Fl	209,85	214,33	215,26	216,24	220,06	225,63	231,86	227,80	
				RE	57,970	59,207	59,464	59,735	60,790	62,329	64,050	62,928	

BOVINS VIVANTS  
LEBENDE RINDER  
BOVINI VIVI  
LEVENDE RUNDEREN

PRIX DE MARCHÉ  
MARKTPREISE  
PREZZI DI MERCATO  
MARKTPRIJZEN

PAYS DE LA C.E.E.  
EWG-LÄNDER  
PAESI DELLA CEE  
E.E.G.-LANDEN

VIANDE BOVINE  
RINDFLEISCH  
CARNE BOVINA  
RUNDVLEES

100 Kg-PVI

Marchés Märkte Mercati Markten	Cl. commercialisées Handelsklassen Cl. commercializzate Handelsklassen	%	1965											
			MAI					JUN					JUL	
			30-6	7-13	14-20	21-27	28-3	4-10	11-17	18-24	25-1	2-8		
<b>LUXEMBOURG</b>														
Limites inférieure et supérieure CEE			Flux	2.875,0 - 3.062,5										
Prix d'orientation national			Flux	3.000,0										
Ø LUXEMBOURG- ESCH-ALZETTE	Boeufs, gé- nissés, taureaux	Cl. AA	65	Flux	3.465,6	3.514,0	3.539,8	3.535,4	3.564,0	3.532,7	3.539,8	3.548,1	3.523,3	3.534,3
		Cl. A	11	Flux	2.623,5	2.726,3	2.729,5	2.748,6	2.749,6	2.742,8	2.684,5	2.723,1	2.698,2	2.738,5
		Cl. B	1	Flux	2.223,0	2.223,0	2.249,0	2.249,0	2.301,0	2.301,0	2.242,8	2.242,8	2.275,0	2.249,0
	Vaches	Cl. AA	3	Flux	3.237,3	3.269,8	3.197,2	3.176,3	3.178,5	3.280,8	3.260,4	3.192,8	3.198,3	3.252,2
		Cl. A	14	Flux	2.692,4	2.696,6	2.688,2	2.677,0	2.686,0	2.553,1	2.690,3	2.696,6	2.690,3	2.689,2
		Cl. B	6	Flux	2.256,3	2.246,9	2.256,8	2.261,0	2.153,3	2.259,9	2.256,8	2.234,4	2.248,5	2.254,7
	Moyenne pondérée toutes classes			100	Flux	3.172,9	3.216,6	3.231,3	3.228,6	3.242,7	3.212,7	3.228,5	3.235,6	3.217,2
				UC	63,457	64,333	64,625	64,571	64,853	64,253	64,569	64,712	64,344	64,607
<b>NEDERLAND</b>														
Minimum- en maximumgrenzen EEG			F1	208,15 - 221,73										
Nationale oriëntatieprijs			F1	212,50										
Ø ROTTERDAM- 'S HERTOGEN- BOSCH	Slacht- runderen	Extra	10	F1	279,93	289,23	286,13	287,68	287,68	286,13	282,41	280,86	282,41	279,93
		1 <sup>o</sup> Kwal.	40	F1	242,44	251,14	248,82	249,40	250,27	246,79	243,02	240,70	243,02	240,99
		2 <sup>o</sup> Kwal.	32	F1	211,68	221,48	219,24	218,68	218,68	216,44	212,80	210,00	210,84	206,64
		3 <sup>o</sup> Kwal.	10	F1	181,48	189,80	188,50	188,50	188,50	185,90	182,78	180,70	182,00	179,40
	Vette stieren		3	F1	237,98	244,53	241,11	239,40	236,84	235,98	233,99	233,99	237,41	235,98
	Worstkoeien		5	F1	158,16	164,03	163,33	163,33	164,50	164,03	163,56	163,56	164,03	160,98
	Gewogen gemiddelde alle klassen			100	F1	225,90	234,77	232,55	232,70	233,03	230,46	227,02	224,83	226,44
				RE	62,404	64,854	64,240	64,283	64,374	63,663	62,713	62,109	62,553	61,763

BOVINS VIVANTS  
LEBENDE RINDER  
BOVINI VIVI  
LEVENDE RUNDEREN

PRIX DE MARCHÉ  
MARKTPREISE  
PREZZI DI MERCATO  
MARKTPRIJZEN

PAYS TIERS  
DRITTLÄNDER  
PAESI TERZI  
DERDE LANDEN

VIANDE BOVINE  
RINDFLEISCH  
CARNE BOVINA  
RUNDVLEES

FVI

Marchés Märkte Mercati Markten	Cl. commercialisées Handelklassen Cl. commercializzate Handelklassen	1964				1965							
		NOV	DEC	JAN	FEB	MAR	APR	MAI	JUN	JUL	AUG		
<b>DANMARK</b>													
OXEXPORT, AK, DLK	Stude	Prima	pre/kg	355,50	371,21	376,13	371,79	379,03	372,92	365,57	367,17		
		1. Kl.	pre/kg	337,00	352,02	357,50	354,55	364,03	362,75	355,00	355,50		
		2. Kl.	pre/kg	312,58	327,58	334,19	335,71	344,03	351,83	345,00	343,83		
	Kvier	Prima	pre/kg	339,00	354,27	359,11	365,27	365,00	367,75	360,00	357,17		
		1. Kl.	pre/kg	322,50	334,52	340,48	349,29	350,00	355,83	350,00	345,50		
		2. Kl.	pre/kg	305,00	317,02	322,74	329,29	330,00	343,17	340,00	335,50		
	Køer m. Kalvetaender	Prima	pre/kg	293,83	303,95	317,10	330,54	331,69	332,83	332,50	335,00		
		1. Kl.	pre/kg	278,42	287,26	296,29	310,18	310,00	313,50	315,32	318,33		
	Køer	1. Kl.	pre/kg	274,17	275,57	281,86	295,45	298,71	297,67	294,84	298,42		
		2. Kl.	pre/kg	251,67	252,50	256,86	267,95	275,89	275,92	274,76	276,75		
		3. Kl.	pre/kg	222,08	223,07	227,42	237,32	245,89	250,75	250,08	253,67		
	Tyre	Prima	pre/kg	382,75	392,58	398,23	386,25	388,55	391,08	390,24	379,17		
		1. Kl.	pre/kg	356,83	365,65	373,15	367,50	367,50	373,42	374,76	362,50		
		2. Kl.	pre/kg	326,83	335,65	343,39	340,00	340,00	355,58	359,27	345,83		
Ø Arith.		pre/kg	311,30	320,92	327,46	331,51	335,02	338,93	336,24	333,88			
		UC-RE 100kg	45,069	46,462	47,409	47,992	48,504	49,069	48,680	48,339			
<b>E I R E</b>													
DUBLIN	Heifers	Prime	s.d. cwt	145.3 <sup>1</sup> / <sub>5</sub>	151.8	164.6 <sup>1</sup> / <sub>5</sub>	167.11	170.9	178.1	178.3	169.9 <sup>1</sup> / <sub>10</sub>		
		Secondary	s.d. cwt	138.2 <sup>1</sup> / <sub>5</sub>	144.0 <sup>4</sup> / <sub>5</sub>	157.10 <sup>3</sup> / <sub>5</sub>	162.3 <sup>1</sup> / <sub>5</sub>	163.4 <sup>1</sup> / <sub>5</sub>	171.7	170.2 <sup>2</sup> / <sub>5</sub>	162.8 <sup>3</sup> / <sub>10</sub>		
		Cows	s.d. cwt	123.8 <sup>4</sup> / <sub>5</sub>	128.7	140.0 <sup>4</sup> / <sub>5</sub>	141.9	139.0 <sup>2</sup> / <sub>5</sub>	152.7	154.5 <sup>2</sup> / <sub>5</sub>	144.11 <sup>4</sup> / <sub>5</sub>		
	Bullocks	Prime	s.d. cwt	152.6	156.7 <sup>3</sup> / <sub>5</sub>	169.3	167.10	171.3	172.0 <sup>1</sup> / <sub>5</sub>	169.9 <sup>2</sup> / <sub>5</sub>	174.5 <sup>1</sup> / <sub>5</sub>		
		Secondary	s.d. cwt	144.4 <sup>3</sup> / <sub>5</sub>	148.11 <sup>3</sup> / <sub>5</sub>	162.6	161.11	165.2	167.1 <sup>4</sup> / <sub>5</sub>	163.7 <sup>4</sup> / <sub>5</sub>	166.1 <sup>1</sup> / <sub>5</sub>		
	Cows	Best beef	s.d. cwt	109.6 <sup>1</sup> / <sub>5</sub>	118.0 <sup>4</sup> / <sub>5</sub>	126.3	125.5 <sup>2</sup> / <sub>5</sub>	123.2 <sup>3</sup> / <sub>5</sub>	132.1 <sup>1</sup> / <sub>5</sub>	135.10 <sup>3</sup> / <sub>5</sub>	129.8		
		Secondary	s.d. cwt	95.1 <sup>3</sup> / <sub>5</sub>	101.4 <sup>2</sup> / <sub>5</sub>	107.6	106.11 <sup>3</sup> / <sub>5</sub>	103.6 <sup>2</sup> / <sub>5</sub>	103.4 <sup>4</sup> / <sub>5</sub>	103.6 <sup>1</sup> / <sub>5</sub>	97.4		
	Bulls	Best fat	s.d. cwt	165.0 <sup>3</sup> / <sub>5</sub>	170.6 <sup>4</sup> / <sub>5</sub>	181.9 <sup>2</sup> / <sub>5</sub>	171.0 <sup>2</sup> / <sub>5</sub>	181.0 <sup>3</sup> / <sub>5</sub>	191.1 <sup>1</sup> / <sub>5</sub>	180.3	183.10		
		Øthers	s.d. cwt	152.0 <sup>2</sup> / <sub>5</sub>	153.3 <sup>3</sup> / <sub>5</sub>	165.10 <sup>3</sup> / <sub>5</sub>	160.0 <sup>4</sup> / <sub>5</sub>	166.6 <sup>1</sup> / <sub>5</sub>	180.2 <sup>1</sup> / <sub>5</sub>	168.0 <sup>1</sup> / <sub>5</sub>	173.1 <sup>4</sup> / <sub>5</sub>		
	Ø Arith.		s.d. cwt	136.2 <sup>2</sup> / <sub>5</sub>	141.5 <sup>2</sup> / <sub>5</sub>	152.10	151.8	153.9	160.11 <sup>1</sup> / <sub>10</sub>	158.2 <sup>3</sup> / <sub>5</sub>	155.9 <sup>1</sup> / <sub>5</sub>		
			UC-RE 100kg	37,534	38,987	42,118	41,796	42,373	44,350	43,601	42,926		
	<b>GREAT - BRITAIN</b>												
Ø 64 MARKETS	Grade I Steers 7½-11½ cwt	s.d. cwt	173.0	181.6 <sup>3</sup> / <sub>5</sub>	186.1 <sup>1</sup> / <sub>2</sub>	182.3 <sup>4</sup> / <sub>5</sub>	178.1 <sup>3</sup> / <sub>5</sub>	173.5 <sup>3</sup> / <sub>5</sub>	178.4 <sup>1</sup> / <sub>5</sub>	192.4 <sup>2</sup> / <sub>5</sub>			
		Reifers 6½-9½ cwt	s.d. cwt	169.2	176.10 <sup>2</sup> / <sub>5</sub>	183.5 <sup>1</sup> / <sub>2</sub>	180.6 <sup>4</sup> / <sub>5</sub>	177.0 <sup>4</sup> / <sub>5</sub>	176.11 <sup>3</sup> / <sub>5</sub>	179.0 <sup>4</sup> / <sub>5</sub>	192.9 <sup>1</sup> / <sub>5</sub>		
	Grade II Light 6½-11 cwt	s.d. cwt	163.4 <sup>4</sup> / <sub>5</sub>	170.7 <sup>4</sup> / <sub>5</sub>	178.8	175.9 <sup>4</sup> / <sub>5</sub>	172.1 <sup>1</sup> / <sub>5</sub>	170.3 <sup>1</sup> / <sub>5</sub>	173.7 <sup>2</sup> / <sub>5</sub>	184.9 <sup>3</sup> / <sub>5</sub>			
		Heavy over 11 cwt	s.d. cwt	161.5 <sup>1</sup> / <sub>5</sub>	170.6 <sup>3</sup> / <sub>5</sub>	177.0 <sup>2</sup> / <sub>5</sub>	172.3 <sup>4</sup> / <sub>5</sub>	167.8 <sup>3</sup> / <sub>5</sub>	163.5 <sup>1</sup> / <sub>5</sub>	168.7 <sup>4</sup> / <sub>5</sub>	176.2 <sup>4</sup> / <sub>5</sub>		
	Fat cows	s.d. cwt	109.2	116.1 <sup>1</sup> / <sub>5</sub>	124.6 <sup>3</sup> / <sub>5</sub>	128.4 <sup>4</sup> / <sub>5</sub>	131.11 <sup>1</sup> / <sub>5</sub>	134.8	140.2 <sup>4</sup> / <sub>5</sub>	141.1 <sup>3</sup> / <sub>5</sub>			
		Ø Arith.	s.d. cwt	155.2 <sup>4</sup> / <sub>5</sub>	163.1 <sup>3</sup> / <sub>5</sub>	169.11 <sup>3</sup> / <sub>5</sub>	167.10 <sup>3</sup> / <sub>5</sub>	165.4 <sup>3</sup> / <sub>5</sub>	163.9 <sup>1</sup> / <sub>5</sub>	167.11 <sup>4</sup> / <sub>5</sub>	177.5 <sup>3</sup> / <sub>5</sub>		
		UC-RE 100kg	42,779	44,956	46,839	46,265	45,577	45,130	46,293	48,906			

BOVINS VIVANTS  
LEBENDE RINDER  
BOVINI VIVI  
LEVENDE RUNDEREN

PRIX DE MARCHÉ  
MARKTPREISE  
PREZZI DI MERCATO  
MARKTPRIJZEN

PAYS TIERS  
DRITTLÄNDER  
PAESI TERZI  
DERDE LANDEN

VIANDE BOVINE  
RINDFLEISCH  
CARNE BOVINA  
RUNDVLEES

PVI

Marchés Märkte Mercati Markten	Cl. commercialisées Handelsklassen Cl. commercializzate Handelaklassen	1965											
		M A I					J U N					J U L	
		30 - 6	7 - 13	14 - 20	21 - 27	28 - 3	4 - 10	11 - 17	18 - 24	25 - 1	2 - 8		
DANMARK													
OXEXPORT, AK, DLK	Stude	Prima	pr/kg	365,00	365,00	367,50	365,00	365,00	365,00	365,00	370,00	370,00	365,00
		1. Kl.	pr/kg	355,00	355,00	355,00	355,00	355,00	355,00	352,50	357,50	357,50	352,50
		2. Kl.	pr/kg	345,00	345,00	345,00	345,00	345,00	345,00	340,00	345,00	345,00	337,50
	Kvier	Prima	pr/kg	360,00	360,00	360,00	360,00	360,00	360,00	352,50	357,50	357,50	355,00
		1. Kl.	pr/kg	350,00	350,00	350,00	350,00	350,00	350,00	340,00	345,00	345,00	345,00
		2. Kl.	pr/kg	340,00	340,00	340,00	340,00	340,00	340,00	330,00	335,00	335,00	335,00
	Køer m. Kalvetaender	Prima	pr/kg	327,50	327,50	332,50	337,50	340,00	340,00	332,50	332,50	332,50	322,50
		1. Kl.	pr/kg	310,00	310,00	315,00	320,00	325,00	325,00	315,00	315,00	315,00	307,50
	Køer	1. Kl.	pr/kg	287,50	290,00	295,00	300,00	305,00	305,00	295,00	297,50	292,50	277,50
		2. Kl.	pr/kg	270,00	270,00	272,50	280,00	285,00	285,00	275,00	272,50	270,00	260,00
		3. Kl.	pr/kg	245,00	245,00	247,50	255,00	262,50	262,50	252,50	247,50	247,50	237,50
	Tyre	Prima	pr/kg	387,50	392,50	397,50	387,50	382,50	382,50	377,50	377,50	377,50	370,00
		1. Kl.	pr/kg	370,00	377,50	382,50	372,50	367,50	367,50	360,00	360,00	360,00	357,50
		2. Kl.	pr/kg	352,50	362,50	367,50	357,50	352,50	352,50	342,50	342,50	342,50	340,00
	Ø Arith.		pr/kg	333,21	335,00	337,68	337,50	338,21	338,21	330,71	332,50	331,96	325,89
		UC-RE 100kg	48,242	48,501	48,888	48,863	48,966	48,966	47,880	48,139	48,061	47,182	
E I R E													
DUBLIN	Heifers	Prime	s.d. cwt	179.0	177.6	177.6	179.6	177.6	173.9	167.6	167.6	166.6	166.0
		Secondary	s.d. cwt	172.6	169.6	169.6	170.0	169.6	165.0	160.3	160.6	162.0	156.0
		Cows	s.d. cwt	155.0	154.0	154.0	156.0	152.6	148.6	143.6	144.0	140.0	140.0
	Bullocks	Prime	s.d. cwt	171.0	169.0	168.0	170.0	172.0	172.6	174.6	176.0	176.0	176.0
		Secondary	s.d. cwt	165.0	162.6	162.6	164.0	165.0	165.0	166.0	167.0	167.0	166.0
	Cows	Best beef	s.d. cwt	135.0	135.0	135.0	137.6	137.6	132.6	127.6	127.6	127.6	123.0
		Secondary	s.d. cwt	102.0	102.0	104.0	105.0	105.0	100.0	97.6	94.6	93.6	91.0
	Bulls	Best fat	s.d. cwt	175.0	177.6	180.0	185.0	185.0	185.0	182.6	182.6	185.0	185.0
		Others	s.d. cwt	164.6	164.6	167.6	172.6	172.6	172.6	172.6	174.0	174.0	174.0
	Ø Arith.		s.d. cwt	157.8	156.10	157.6 <sup>2/3</sup>	159.11 <sup>1/2</sup>	159.7 <sup>1/2</sup>	157.2 <sup>1/2</sup>	154.7 <sup>2/3</sup>	154.10	154.7 <sup>1/3</sup>	153.0
			UC-RE 100kg	43,450	43,220	43,419	44,077	43,986	43,320	42,615	42,669	42,608	42,164
	G R E A T - B R I T A I N												
Ø 64 MARKETS	Grade I Steers 7½-11½ cwt	s.d. cwt	174.0	176.0	176.0	179.0	192.0	197.0	189.0	189.0	195.0	191.0	
		Heifers 6½-9½ cwt	s.d. cwt	177.0	177.0	177.0	177.0	193.0	194.0	188.0	190.0	200.0	198.0
	Grade II Light 6½-11 cwt	s.d. cwt	171.0	171.0	171.0	174.0	186.0	189.0	182.0	181.0	187.0	185.0	
		Heavy over 11 cwt	s.d. cwt	164.0	166.0	167.0	171.0	179.0	181.0	173.0	172.0	178.0	176.0
	Fat cows	s.d. cwt	137.0	137.0	140.0	142.0	148.0	148.0	142.0	134.0	137.0	137.0	
Ø Arith.		s.d. cwt	164.7 <sup>1/2</sup>	165.4 <sup>4/5</sup>	166.2 <sup>2/3</sup>	168.7 <sup>1/2</sup>	179.7 <sup>1/5</sup>	181.9 <sup>3/5</sup>	174.9 <sup>3/5</sup>	173.2 <sup>2/5</sup>	179.4 <sup>4/5</sup>	177.4 <sup>4/5</sup>	
		UC-RE 100kg	45,360	45,581	45,801	46,463	49,494	50,100	48,171	47,731	49,439	48,888	

VEAUX VIVANTS  
LEBENDE KILBER  
VITELLI VIVI  
LEVENDE KALVEREN

PRIX DE MARCHÉ  
MARKTPREISE  
PREZZI DI MERCATO  
MARKTPRIJZEN

PAIS DE LA C.E.E.  
EWG-LÄNDER  
PAESI DELLA CEE  
E.E.G.-LANDEN

VIANDE BOVINE  
RINDFLEISCH  
CARNE BOVINA  
RUNDVLEES

100 Kg - PVI

Marchés Märkte Mercati Markten	Qualités Qualitäten Qualità Kwaliteiten	%	1 9 6 4		1 9 6 5									
			NOV	DEC	JAN	FEB	MAR	APR	MAI	JUN	JUL	AUG		
<b>BELGIQUE-BELGIE</b>														
Limites inférieure et supérieure CEE Minimum- en maximumgrenzen EEC			Fb	3.812,5 - 4.312,5					3.900,0 - 4.250,0					
Prix d'orientation national Nationale oriëntatieprijs			Fb	3.900,0					3.900,0					
ANDERLECHT	Veaux- Kalveren	Extra blanc- bijz. goed	2	Fb	6.646,7	7.035,5	7.125,8	6.776,8	6.809,7	6.933,3	6.887,1	6.525,0		
		Bons-good	7	Fb	5.700,0	6.045,2	5.954,8	5.537,5	5.669,4	5.745,0	5.711,3	5.125,0		
	Ordinaires- gewone	76	Fb	4.551,7	4.800,0	4.572,6	4.103,6	4.350,0	4.261,7	4.272,6	3.695,0			
		Médiocres- middelmatige	15	Fb	3.751,7	4.022,6	3.838,7	3.446,4	3.700,0	3.695,0	3.661,3	3.140,0		
Moyenne pondérée Gewogen gemiddelde			100	Fb	4.554,0	4.815,3	4.610,3	4.158,8	4.394,1	4.333,9	4.333,9	3.768,5		
				UC-RE	91,080	96,306	92,206	83,176	87,881	86,679	86,678	75,369		
<b>DEUTSCHLAND (BR)</b>														
Unter- und Obergrenze EWG			DM	305,00 - 345,00					312,00 - 340,00					
Nationaler Orientierungspreis			DM	336,00					336,00					
DES 12 MARETE (Nordrhein- Westfalen)	Kilber	Kl. A	42	DM	443,73	453,07	435,41	396,14	417,44	431,33	437,07	420,59		
		Kl. B	36	DM	412,10	424,91	401,77	368,31	388,34	400,58	408,75	384,28		
		Kl. C	17	DM	362,81	369,95	351,97	334,36	345,18	352,04	361,51	338,48		
		Kl. D	5	DM	286,17	290,93	286,80	272,10	269,63	273,99	277,69	268,36		
Gewogener Durchschnitt			100	DM	410,71	420,70	401,68	369,42	387,29	398,92	406,06	385,95		
				RE	102,678	105,175	100,420	92,355	96,823	99,729	101,516	96,487		
<b>FRANCE</b>														
Limites inférieure et supérieure CEE			Ff	376,45 - 425,82					385,09 - 419,65					
Prix d'orientation national			Ff	400,00					402,00					
LA VILLETTE	Veaux	Extra	27	Ff	529,41	568,97	604,60	593,55	578,48	574,25	557,35	531,83		
		1 <sup>e</sup> qual.	35	Ff	421,70	481,55	521,81	503,25	482,42	474,70	447,10	413,10		
		2 <sup>e</sup> qual.	26	Ff	347,33	396,18	430,33	416,63	400,17	393,98	373,11	354,75		
		3 <sup>e</sup> qual.	12	Ff	295,63	335,70	381,43	370,48	343,51	335,50	315,87	299,88		
Moyenne pondérée			100	Ff	416,32	465,45	503,53	489,18	470,30	463,89	441,88	416,40		
				UC	84,326	94,277	101,990	99,083	95,260	93,960	89,503	84,342		

VEAUX VIVANTS  
LEBENDE KÄLBER  
VITELLI VIVI  
LEVENDE KALVEREN

PRIX DE MARCHÉ  
MARKTPREISE  
PREZZI DI MERCATO  
MARKTPRIJZEN

PAYS DE LA C.E.E.  
EWG-LÄNDER  
PAESI DELLA CEE  
E.E.G.-LANDEN

VIANDE BOVINE  
RINDFLEISCH  
CARNE BOVINA  
RUNDVLEES

100 Kg -PVI

Marchés Märkte Mercati Markten		Qualités Qualitäten Qualità Kwaliteiten		%	1 9 6 5										
					M A I					J U N					J U L
					30 - 6	7 - 13	14 - 20	21 - 27	28 - 3	4 - 10	11 - 17	18 - 24	25 - 1	2 - 8	
<b>BELGIQUE-BELGIE</b>															
Limites inférieure et supérieure CEE Minimum- en maximumgrenzen EEG				Fb	3.900,0 - 4.250,0										
Prix d'orientation national Nationale orientatieprijs				Fb	3.900,0										
ANDERLECHT	Veaux- Kalveren	Extra blanche- bijz. goed	2	Fb	6.900,0	6.950,0	6.950,0	6.800,0	6.800,0	6.800,0	6.550,0	6.300,0	6.300,0	6.300,0	
		Bons-good	7	Fb	5.950,0	5.900,0	5.650,0	5.500,0	5.500,0	5.450,0	5.150,0	4.850,0	4.850,0	4.850,0	
		Ordinaires- gewone	76	Fb	4.500,0	4.500,0	4.200,0	4.050,0	4.050,0	3.900,0	3.700,0	3.500,0	3.500,0	3.500,0	
		Médiocres- middelmattige	15	Fb	3.900,0	3.900,0	3.550,0	3.450,0	3.450,0	3.350,0	3.150,0	2.950,0	2.950,0	2.950,0	
Moyenne pondérée Gewogen gemiddelde				100	Fb	4.559,5	4.557,0	4.259,0	4.116,5	4.116,5	3.984,0	3.776,0	3.568,0	3.568,0	3.568,0
					UC-RE	91,190	91,140	85,180	82,330	82,330	79,680	75,520	71,360	71,360	71,360
<b>DEUTSCHLAND (BR)</b>															
Unter- und Obergrenze EWG				DM	312,00 - 340,00										
Nationaler Orientierungspreis				DM	336,00										
Ø DMR 12 MÄRKTE (Nordrhein- Westfalen)	Kälber	Kl. A	42	DM	445,40	427,70	435,60	438,70	440,70	445,00	428,30	408,40	587,30	380,80	
		Kl. B	36	DM	422,40	396,20	410,60	408,30	407,80	411,20	392,00	369,20	549,70	345,50	
		Kl. C	17	DM	369,70	355,10	359,00	364,50	359,60	356,50	343,60	328,30	512,80	306,90	
		Kl. D	5	DM	273,30	281,10	269,30	288,50	274,10	284,40	272,90	262,50	248,30	247,20	
Gewogener Durchschnitt				100	DM	415,65	396,69	405,26	407,63	406,74	409,76	393,06	373,38	554,15	348,85
					RE	103,912	99,172	101,316	101,908	101,685	102,439	98,266	93,344	88,537	87,212
<b>FRANCE</b>															
Limites inférieure et supérieure CEE				Ff	385,09 - 419,65										
Prix d'orientation national				Ff	402,00										
LA VILLETTE	Veaux	Extra	27	Ff	579,60	557,55	551,25	551,25	544,95	548,10	529,20	522,90	519,75	504,00	
		1e qual.	35	Ff	474,00	450,00	441,00	441,00	423,00	423,00	411,00	408,00	405,00	396,00	
		2e qual.	26	Ff	393,25	374,00	368,50	368,50	357,50	363,00	357,50	352,00	343,75	341,00	
		3e qual.	12	Ff	339,15	321,30	308,55	303,45	306,00	306,00	300,90	295,80	293,25	290,70	
Moyenne pondérée				100	Ff	465,34	443,84	436,02	435,41	424,86	427,14	415,79	411,00	406,65	398,22
					UC	94,254	89,899	88,317	88,193	86,055	86,517	84,219	83,248	82,367	80,660



VEAUX VIVANTS  
LEBENDE KALBER  
VITELLI VIVI  
LEVENDE KALVEREN

PRIX DE MARCHE  
MARKTPREISE  
PREZZI DI MERCATO  
MARKTPRIJZEN

PAYS DE LA C.E.E.  
EWG LÄNDER  
PAESI DELLA CEE  
E.E.G. LANDEN

VIANDE BOVINE  
RINDFLEISCH  
CARNE BOVINA  
RUNDVLEES

100 Kg - PVI

Marchés Märkte Mercati Markten	Qualités Qualitäten Qualità Kwaliteiten	%	1964		1965									
			NOV	DEC	JAN	FEB	MAR	APR	MAI	JUN	JUL	AUG		
<b>ITALIA</b>														
Limiti minimo e massimo CEE			Lit	47.656 - 53.906					48.750 - 53.125					
Prezzi di orientamento nazionale			Lit	51.600					51.563					
g REGGIO-EMILIA PADOVA, CREMONA, MACERATA e ROMA	Vitelli	1a qual.	60	Lit	72.713	74.505	76.322	73.850	70.624	71.182	72.580	71.287		
		2a qual.	40	Lit	64.384	66.584	68.327	65.710	63.046	63.507	64.558	63.384		
Media ponderata			100	Lit	69.381	71.337	73.124	70.594	67.593	68.112	69.371	68.126		
				UC	111,010	114,139	116,998	112,950	108,149	108,979	110,994	109,001		
<b>LUXEMBOURG</b>														
Limites inférieure et supérieure CEE			Flux	3.812,5 - 4.312,5					3.900,0 - 4.250,0					
Prix d'orientation national			Flux	4.250,0					4.250,0					
g LUXEMBOURG- ESCH-S- ALZETTE	Veaux		100	Flux	4.748,0	4.914,0	5.001,5	5.019,0	4.823,2	4.805,8	4.854,1	4.791,7		
				UC	94,960	98,280	100,030	100,380	96,463	96,116	97,082	95,835		
<b>NEDERLAND</b>														
Minimum- en maximumgrenzen EEG			F1	276,03 - 312,23					282,36 - 307,70					
Nationale orientatieprijs			F1	285,00					285,00					
g ROTTERDAM- 'S HERTOGEN- BOSCH	Kalveren	1e Kwal.	25	F1	371,20	433,24	418,84	364,73	360,53	382,97	385,47	328,27		
		2e Kwal.	55	F1	347,40	407,08	390,34	341,34	338,71	359,75	364,57	307,08		
		3e Kwal.	20	F1	323,18	375,52	350,18	313,63	314,19	334,80	334,08	283,10		
Gewogen gemiddelde			100	F1	348,51	407,31	389,43	341,65	339,26	360,56	363,69	307,58		
				RE	96,273	112,517	107,577	94,378	93,719	99,603	100,468	84,967		

VEAUX VIVANTS  
LEBENDE KÄLBER  
VITELLI VIVI  
LEVENDE KALVEREN

PRIX DE MARCHE  
MARKTPREISE  
PREZZI DI MERCATO  
MARKTPRIJZEN

PAYS DE LA C.E.E.  
EWG LÄNDER  
PAESI DELLA CEE  
E.E.G. LANDE

VIANDE BOVINE  
RINDFLEISCH  
CARNE BOVINA  
RUNDVLEES

100 Kg - PVI

Marchés Märkte Mercati Markten	Qualités Qualitäten Qualità Kwaliteiten	%	1965											
			M A I					J U N					JUL	
			30 - 6	7 - 13	14 - 20	21 - 27	28 - 3	4 - 10	11 - 17	18 - 24	25 - 1	2 - 8		
<b>ITALIA</b>														
Limiti minimo e massimo CEE			Lit	48.750 - 53.125										
Prezzi di orientamento nazionale			Lit	51.563										
Ø REGGIO-EMILIA PADOVA, CREMONA, MACERATA e ROMA	Vitelli	1a qual.	60	Lit	72.229	72.564	72.982	72.564	72.464	72.547	71.509	70.922	69.397	68.476
		2a qual.	40	Lit	64.478	64.729	64.646	64.478	64.365	64.365	63.571	63.068	61.898	60.809
Media ponderata			100	Lit	69.128	69.430	69.648	69.329	69.224	69.274	68.333	67.781	66.397	65.409
				UC	110,605	111,088	111,436	110,927	110,759	110,839	109,333	108,449	106,236	104,655
<b>LUXEMBOURG</b>														
Limites inférieure et supérieure CEE			Flux	3.900,0 - 4.250,0										
Prix d'orientation national			Flux	4.250,0										
Ø LUXEMBOURG- ESCH-S- ALZETTE	Veaux		100	Flux	4.869,0	4.890,6	4.837,2	4.834,8	4.831,2	4.897,2	4.785,6	4.800,6	4.645,8	4.351,8
				UC	97,380	97,812	96,744	96,696	96,624	97,944	95,712	96,012	92,916	87,036
<b>NEDERLAND</b>														
Minimum- en maximumgrenzen EEG			F1	282,36 - 307,70										
Nationale orientatieprijs			F1	285,00										
Ø ROTTERDAM- 'S HERTOGEN- BOSCH	Kalveren	1e Kwal.	25	F1	404,00	401,50	382,50	372,50	357,50	350,00	319,00	315,50	314,00	317,50
		2e Kwal.	55	F1	380,00	376,50	364,00	354,00	340,00	329,00	296,50	295,00	291,50	294,00
		3e Kwal.	20	F1	354,00	351,50	329,00	319,00	309,00	296,50	275,50	274,00	274,00	277,50
Gewogen gemiddelde			100	F1	380,80	377,75	361,63	351,63	338,18	327,75	297,93	295,93	293,63	296,58
				RE	105,193	104,351	99,896	97,134	93,419	90,539	82,300	81,747	81,112	81,927

VEAUX VIVANTS  
LEBENDE KALBER  
VITELLI VIVI  
LEVENDE KALVEREN

PRIX DE MARCHÉ  
MARKTPREISE  
PREZZI DI MERCATO  
MARKTPRIJZEN

PAYS TIERS  
DRITTLÄNDER  
PAESI TERZI  
DERDE LANDEN

VIANDE BOVINE  
RINDFLEISCH  
CARNE BOVINA  
RUNDVLEES

D A N M A R K

PVI

Marchés Märkte Mercati Markten	Qualités Qualitäten Qualità Kwaliteiten	%		1 9 6 5										
				NOV	DEC	JAN	FEB	MAR	APR	MAI	JUN	JUL	AUG	
Ø OXEXPORT, AK, DLK	Fedekalve Prima	64	gr/kg	412,17	420,32	426,61	425,18	416,61	427,33	435,48	392,25			
			1.Kl.	21	gr/kg	372,50	381,69	387,50	384,82	376,61	387,33	395,48	350,50	
	Maelkskalve Prima	10	gr/kg	565,33	570,00	601,29	563,75	548,55	545,67	555,89	521,42			
			1.Kl.	5	gr/kg	515,33	520,00	551,29	519,82	508,55	505,00	512,26	481,17	
Moyenne pondérée Gewogener Durchschnitt Media ponderata Gewogen gemiddelde			100	gr/kg	424,31	432,16	442,10	435,29	426,00	434,65	442,96	400,85		
				UC-RE 100kg	61,431	62,567	64,006	63,020	61,676	62,928	64,131	58,034		

PVI

Marchés Märkte Mercati Markten	Qualités Qualitäten Qualità Kwaliteiten	%		1 9 6 5										
				M A I					J U N				J U L	
				30 - 6	7 - 13	14 - 20	21 - 27	28 - 3	4 - 10	11 - 17	18 - 24	25 - 1	2 - 8	
Ø OXEXPORT, AK, DLK	Fedekalve Prima	64	gr/kg	430,00	440,00	445,00	435,00	420,00	410,00	390,00	377,50	377,50	362,50	
			1. Kl.	21	gr/kg	390,00	400,00	405,00	395,00	380,00	367,50	347,50	335,00	337,50
	Maelkskalve Prima	10	gr/kg	547,50	565,00	565,00	552,50	542,50	535,00	520,00	510,00	510,00	480,00	
			1. Kl.	5	gr/kg	505,00	520,00	520,00	510,00	500,00	495,00	480,00	470,00	470,00
Moyenne pondérée Gewogener Durchschnitt Media ponderata Gewogen gemiddelde			100	gr/kg	437,10	448,10	452,35	442,10	427,85	417,83	398,58	386,45	386,98	371,30
				UC-RE 100kg	63,282	64,875	65,490	64,006	61,943	60,492	57,705	55,950	56,026	53,756



**BOVINS VIVANTS**

Prix fixés  
par la Commission<sup>1)</sup>

**LEBENDE RINDER**

Preise festgesetzt  
von der Kommission<sup>1)</sup>

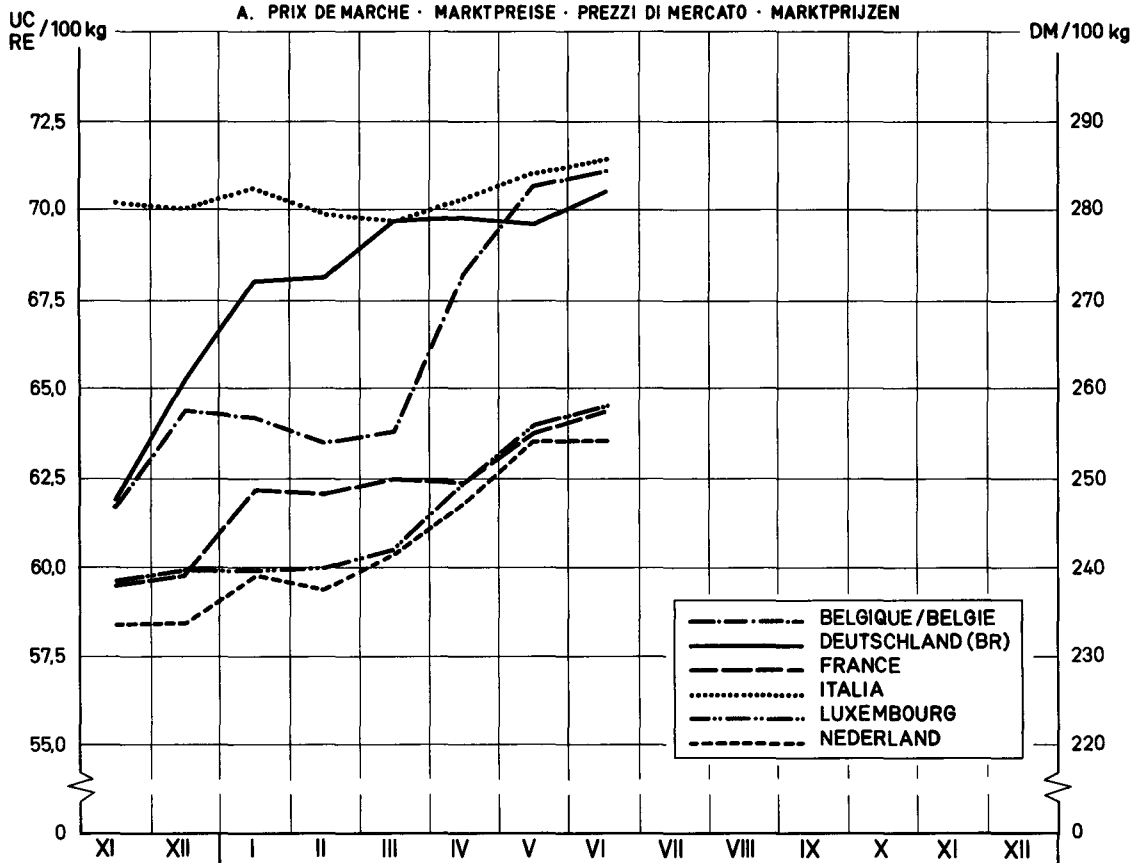
**BOVINI VIVI**

Prezzi fissati  
dalla Commissione<sup>1)</sup>

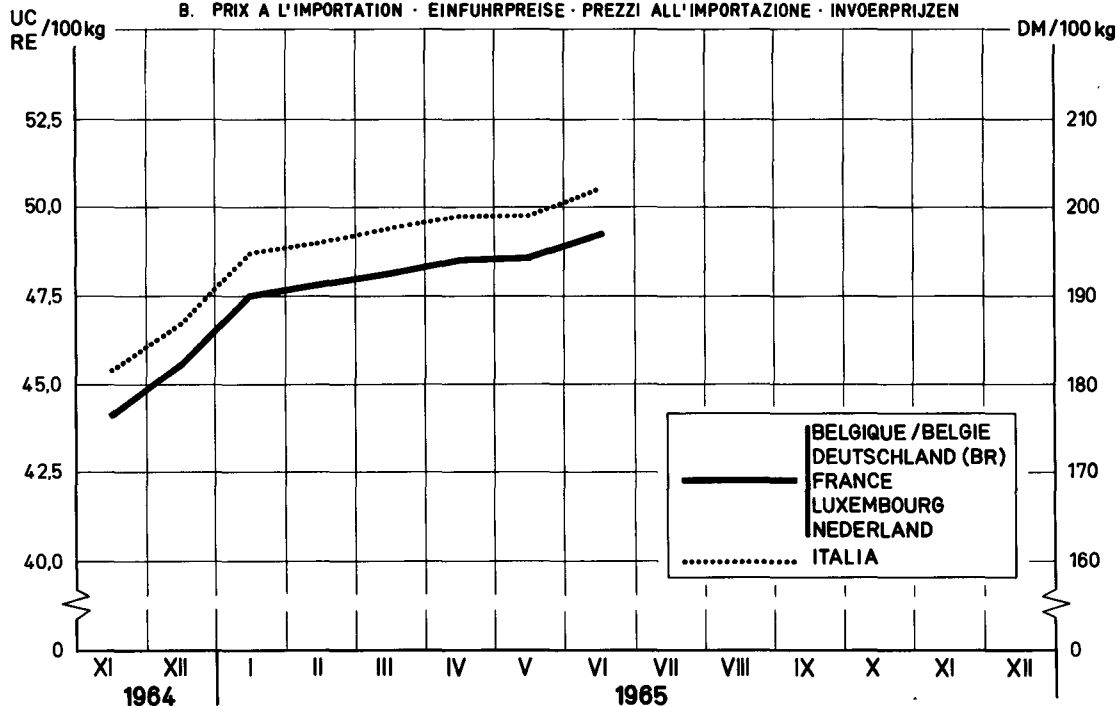
**LEVENDE RUNDEREN**

Prijzen vastgesteld  
door de Commissie<sup>1)</sup>

A. PRIX DE MARCHÉ · MARKTPREISE · PREZZI DI MERCATO · MARKTPRIJZEN



B. PRIX A L'IMPORTATION · EINFUHRPREISE · PREZZI ALL'IMPORTAZIONE · INVOERPRIJZEN



<sup>1)</sup> Voir éclaircissements page 45 · Siehe Erläuterungen Seite 47 · Vedere spiegazioni pagina 49  
Zie toelichting op bladzijde 51 .



**VEAUX VIVANTS**

Prix fixés  
par la Commission <sup>1)</sup>

**LEBENDE KÄLBER**

Preise festgesetzt  
von der Kommission <sup>1)</sup>

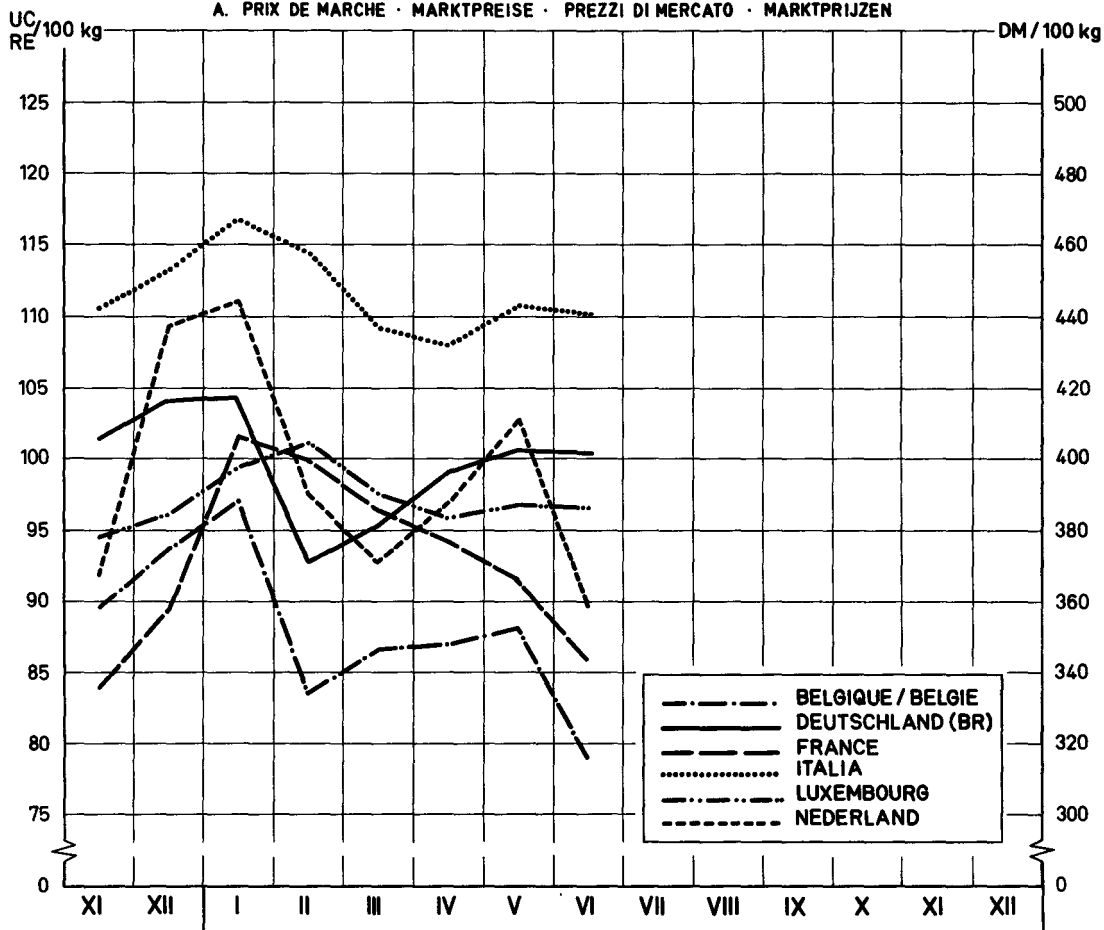
**VITELLI VIVI**

Prezzi fissati  
dalla Commissione <sup>1)</sup>

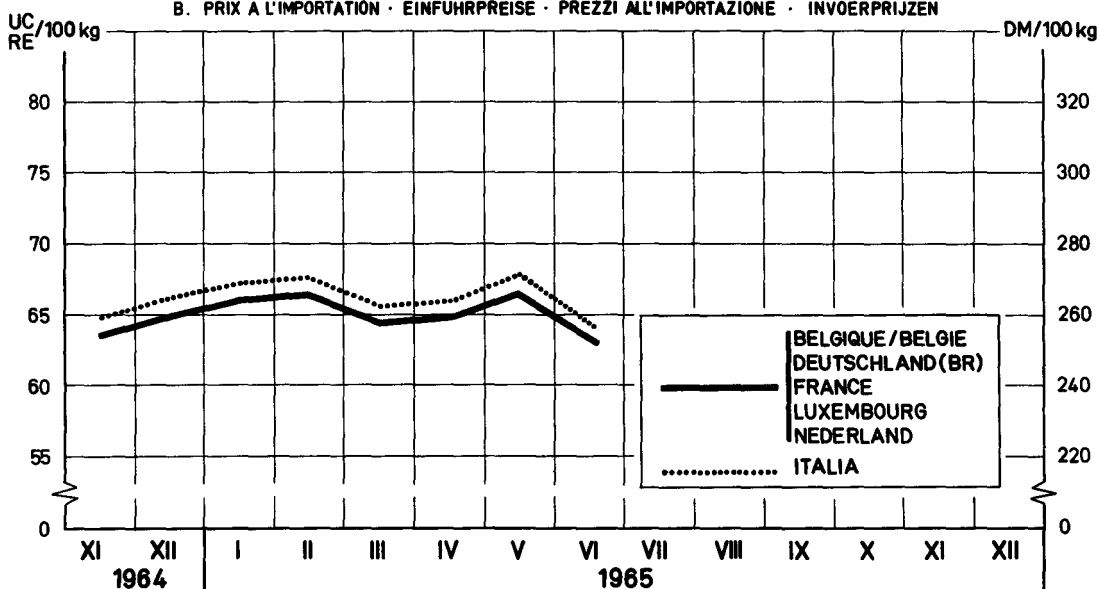
**LEVENDE KALVEREN**

Prijzen vastgesteld  
door de Commissie <sup>1)</sup>

A. PRIX DE MARCHÉ · MARKTPRIJSE · PREZZI DI MERCATO · MARKTPRIJZEN



B. PRIX A L'IMPORTATION · EINFUHRPREISE · PREZZI ALL'IMPORTAZIONE · INVOERPRIJZEN



<sup>1)</sup> Voir éclaircissements page 45 · Siehe Erläuterungen Seite 47 · Vedere spiegazioni pagina 49  
Zie toelichting op bladzijde 51.

BOVINS ET VEUX VIVANTS  
LEBENDE RINDER UND KALBER  
BOVINI E VITELLI VIVI  
LEVENDE RUNDEREN EN KALVEREN

MONTEANTS MAXIMA DES RESTITUTIONS  
HOCHSTBETRÄGE DER ERSTATTUNGEN  
IMPORTI MASSIMI DELLE RESTITUZIONI  
MAXIMUMBEDRAGEN VAN DE RESTITUTIES

VIANDE BOVINE  
RINDFLEISCH  
CARNE BOVINA  
RUNDVLEES

100 kg/PWI

Pays - Land - Paese - Land	1964		1965							
	NOV	DEC	JAN	FEB	MAR	APR	MAI	JUN	JUL	
	1.11- 6.12	7.12- 3.1	4.1- 31.1	1.2- 28.2	1.3- 4.4	5.4- 2.5	3.5- 6.6	7.6- 4.7	5.7- 1.8	
Valables du...au...Gültig von...bis... Validi dal...al...Geldig vanaf...tot...										
<b>A. BOVINS - RINDER - BOVINI - RUNDEREN</b>										
BELGIQUE - BELGIE	Fb	960,8	988,3	1047,0	937,9	883,0	883,0	1074,3	1229,1	1192,9
	UC-RE	19,216	19,765	20,940	18,758	17,660	17,660	21,486	24,581	23,857
DEUTSCHLAND (BR)	DM	77,00	77,00	84,76	89,19	86,26	93,95	93,95	91,18	91,18
	RE	19,251	19,251	21,189	22,297	21,564	23,487	23,487	22,795	22,795
FRANCE	Ff	84,15	84,15	79,76	79,76	79,76	79,76	79,76	87,00	81,39
	UC	17,044	17,044	16,155	16,155	16,155	16,155	16,155	17,621	16,485
ITALIA	Lit	18,013	17,310	16,450	15,200	15,200	14,615	15,009	15,353	14,728
	UC	28,820	27,696	26,320	24,320	24,320	23,384	24,015	24,565	23,565
LUXEMBOURG	Flux	877,4	877,4	811,4	719,2	691,2	691,2	792,2	870,1	820,0
	UC	17,547	17,547	16,227	14,383	13,824	13,824	15,843	17,401	16,400
NEDERLAND	Fl	62,60	58,33	51,21	54,81	47,27	49,77	55,64	62,03	57,43
	RE	17,294	16,112	14,147	15,142	13,057	13,749	15,371	17,135	15,866
<b>B. VEUX - KALBER - VITELLI - KALVEREN</b>										
BELGIQUE - BELGIE	Fb	1222,7	1393,5	1630,8	1754,4	973,4	1233,7	1136,6	1291,8	926,9
	UC-RE	24,454	27,870	32,615	35,087	19,467	24,674	22,731	25,836	18,537
DEUTSCHLAND (BR)	DM	151,47	157,35	160,55	169,36	113,72	127,46	140,63	144,85	158,38
	RE	37,867	39,338	40,138	42,340	28,431	31,865	35,158	36,213	39,594
FRANCE	Ff	103,34	108,05	124,15	186,92	173,57	165,55	148,21	132,06	117,59
	UC	20,932	21,885	25,147	37,860	35,156	33,532	30,019	26,748	23,818
ITALIA	Lit	30,164	30,164	30,697	32,494	31,130	29,048	27,831	28,449	30,207
	UC	48,263	48,263	49,115	51,991	49,808	46,476	44,530	45,518	48,331
LUXEMBOURG	Flux	1594,9	1594,9	1594,9	1683,0	1792,0	1727,3	1598,8	1598,8	1,740,8
	UC	31,898	31,898	31,898	33,660	35,839	34,546	31,976	31,976	34,816
NEDERLAND	Fl	97,48	103,58	170,15	178,31	126,55	105,89	121,51	142,78	106,83
	RE	26,928	28,614	47,003	49,257	34,958	29,252	33,567	39,443	29,511



## PRODUITS LAITIERS

Eclaircissements concernant les prix des produits laitiers contenus dans cette publication

### I. PRIX FIXES

Conformément aux dispositions du Règlement n° 13/64/CEE du 5.2.1964, art. 4, 17, 18 et 21 (Journal Officiel du 27.2.1964 - 7ème année, n° 34), portant établissement graduel d'une organisation commune des marchés dans le secteur du lait et des produits laitiers, des prix indicatifs, des prix d'intervention et des prix de seuil sont fixés chaque année.

Les prix indicatifs sont fixés, départ exploitation agricole, pour le lait d'une teneur en matières grasses de 3,7 %. Pendant la période de transition, chaque Etat-membre fixe un prix indicatif national, valable au cours de la campagne laitière suivante (avril-mars). Pour la campagne laitière 1964/65 ces prix indicatifs nationaux doivent se trouver entre les limites supérieures et inférieures fixées par le Conseil. Une limite supérieure et inférieure a été également fixée pour la campagne laitière 1965/66 en dérogation au Règlement 13/64/CEE.

Les prix d'intervention communs ont été fixés, jusqu'à présent, pour le beurre frais indigène de première qualité.

Les prix de seuil sont fixés pour chaque produit pilote de chacun des groupes de produits, ainsi que pour le beurre, le fromage Cheddar et le fromage Tilsit (Règlement 111/64/CEE). Pour la campagne laitière 1964/65, ces prix de seuil ont été calculés sur la base des prix de référence. Ces prix de référence sont la moyenne arithmétique des prix départ usine, constatés au cours de l'année 1963 dans chaque Etat-Membre, augmentés d'un montant forfaitaire représentant les frais de transport jusqu'au commerce de gros, et corrigés d'une part, des montants découlant des modifications des prix indicatifs nationaux du lait et d'autre part des montants découlant de la réduction des aides (Règlement 13/64/CEE, art. 5).

### II. PRIX SUR LE MARCHÉ INTERIEUR

Conformément aux dispositions du Règlement 157/64/CEE du 28.10.1964 (Journal Officiel du 30.10.64 - 7ème année, n° 172), relatif aux ajustements et corrections à effectuer lors de la détermination des prix franco frontière, modifié par les Règlements n° 198/64/CEE et 5/65/CEE, chaque Etat-Membre constate les prix départ usine des produits pilotes du beurre, du fromage Cheddar et du fromage Tilsit qui peuvent être considérés comme les plus représentatifs.

Dans le cas où un Etat-membre ne peut pas constater le prix d'un produit déterminé au stade "départ usine", ou que le produit, dont le prix, constaté au stade "départ usine", n'est pas conforme au produit pilote, le prix communiqué est ramené au stade "départ usine" du produit pilote, par l'application des ajustements et corrections, mentionnés à l'annexe II du Règlement 48/65/CEE.

### III. PRIX FRANCO-FRONTIERE

Conformément aux dispositions des art. 2 et 5 du Règlement 156/64/CEE du 28.10.1964 (Journal Officiel du 30.10.1964 - 7ème année n° 172) relatif aux critères et modalités d'application pour la fixation des prix franco frontière, les prix franco frontière pour les produits en provenance des Etats-membres sont déterminés sur la base des prix auxquels les producteurs dans l'Etat-membre exportateur vendent leurs produits départ usine, tenant compte des frais de transport jusqu'à la frontière et des frais de passage en frontière ainsi que du montant correspondant à l'incidence des impositions intérieures restituées à l'exportation. Les prix franco frontière pour les produits en provenance des pays tiers sont déterminés sur la base des possibilités d'achat les plus favorables dans le commerce international, qui résultent des constatations des prix d'offre franco frontière d'un Etat-Membre et des prix d'offre sur les marchés des pays tiers, ainsi que des prix constatés sur les marchés représentatifs des pays tiers. En plus, il est tenu compte, de façon forfaitaire, de la différence des frais de transport constatée, d'une part vers l'Italie ("B" dans le tableau "Prix franco frontière pays tiers") et, d'autre part, vers les autres Etats-membres ("A" dans le même tableau).

## MILCHERZEUGNISSE

### Erläuterungen zu den nachstehend aufgeführten Preisen für Milcherzeugnisse

#### I. FESTGESETZTE PREISE

Gemäss Artikel 4,17,18 und 21 der Verordnung 13/64/EWG vom 5.2.1964 (Amtsblatt der Europäischen Gemeinschaften vom 27.2.1964, 7. Jahrgang Nr. 34) über die schrittweise Errichtung einer gemeinsamen Marktorganisation für Milch und Milcherzeugnisse werden jährlich Richt-, Interventions- und Schwellenpreise festgesetzt.

Richtpreise werden festgesetzt für Milch ab Erzeuger mit einem Fettgehalt von 3,7 Prozent. Während der Übergangsperiode setzt jeder Mitgliedstaat einen nationalen Richtpreis für das folgende Milchwirtschaftsjahr (April-März) fest. Für das Milchwirtschaftsjahr 1964/65 müssen diese nationalen Richtpreise innerhalb von Unter- und Obergrenzen liegen, die vom Rat festgesetzt worden sind. Das gilt-abweichend von der Verordnung 13/64/EWG- ebenfalls für das Milchwirtschaftsjahr 1965/66.

Gemeinschaftliche Interventionspreise werden bisher lediglich für im Inland erzeugte frische Butter 1. Qualität festgesetzt.

Schwellenpreise werden festgesetzt für die Leiterzeugnisse aller Produktgruppen sowie für Butter, Cheddar- und Tilsiterkäse (Verordnung 111/64/EWG). Für das Milchwirtschaftsjahr 1964/65 wurden diese Schwellenpreise abgeleitet von den Referenzpreisen, die das arithmetische Mittel der Ab-Werk-Preise in den einzelnen Mitgliedstaaten im Jahre 1963 darstellen. Diese Ab-Werk-Preise sind erhöht worden um einen festen Betrag für die Transportkosten bis zum Grosshandel und berichtigt worden um Beiträge, die sich aus Änderungen der nationalen Richtpreise und aus der Abschaffung von Stützungsmaßnahmen ergeben (Verordnung 13/64/EWG, Art. 5).

#### II. PREISE AUF DEM INLANDISCHEN MARKT

Gemäss den Bestimmungen der Verordnung 157/64/EWG vom 28.10.1964 (Amtsblatt der Europäischen Gemeinschaften vom 30.10.64 - 7. Jahrgang, Nr. 172) über die Anwendung von Berichtigungen bei der Festsetzung der Frei-Grenze-Preise (abgeändert durch die Verordnungen 198/64/EWG und 5/65/EWG) ermittelt jeder Mitgliedstaat Ab-Werk-Preise für die Leiterzeugnisse der Produktgruppen die als repräsentativ angesehen werden können, sowie für Butter, Cheddar- und Tilsiterkäse. Falls ein "Ab-Werk-Preis" in einem Mitgliedstaat nicht festgestellt werden kann, oder falls das Erzeugnis für welches der "Ab-Werk-Preis" aufgegeben worden ist, nicht mit dem Leiterzeugnis identisch ist, wird der mitgeteilte Preis auf die Handelsstufe "Ab-Werk" für das entsprechende Leiterzeugnis berichtigt, mit Hilfe der in Anhang II der Verordnung 48/65/EWG aufgeführten Berichtigungsfaktoren.

#### III. FREI-GRENZE-PREISE

Gemäss Art. 2 und 5 der Verordnung 156/64/EWG vom 28.10.1964 (Amtsblatt der Europäischen Gemeinschaften vom 30.10.64 - 7. Jahrgang, Nr. 172) über die Kriterien zur Festsetzung der Frei-Grenze-Preise werden die Frei-Grenze-Preise festgesetzt für Einfuhren aus Mitgliedstaaten: auf Basis der Ab-Werk-Preise des Ausfuhrlandes unter Berücksichtigung der Transportkosten an die Grenze des einführenden Mitgliedstaates, der Kosten der Grenzüberschreitung und unter Berücksichtigung etwa bei der Ausfuhr erstatteter Abgaben. Bei Einfuhren aus Dritten Ländern: auf Basis der günstigsten internationalen Einkaufsmöglichkeit. Hierbei wird ausgegangen von den Angebotspreisen frei Grenze, von den Angebotspreisen auf den Märkten der Drittländer, sowie von den Preisen auf repräsentativen Märkten der Drittländer. Es wird berücksichtigt der Transportkostenunterschied für Einfuhren nach Italien (B. in der Tabelle "Frei-Grenze-Preise Drittländer") und nach den übrigen Mitgliedstaaten (A. in der Tabelle "Frei-Grenze-Preise Drittländer").

## PRODOTTI LATTIERO-CASEARI

Spiegazioni relative ai prezzi dei prodotti lattiero-caseari che figurano nella presente pubblicazione

### I. PREZZI FISSATI

In conformità alle disposizioni del Regolamento n. 13/64/CEE del 5.2.1964 art. 4-17-18 e 21 (Gazzetta Ufficiale del 27.2.1964 - 7° anno, n. 34) relativo alla graduale attuazione di un'organizzazione comune dei mercati nel settore del latte e dei prodotti lattiero-caseari, sono fissati ogni anno dei prezzi indicativi, dei prezzi d'intervento e dei prezzi d'entrata.

I prezzi indicativi sono fissati per il latte contenente 3,7% di materia grassa, partenza azienda agricola. Durante il periodo transitorio ogni Stato membro fissa un prezzo indicativo nazionale, valido per la campagna lattiera seguente (aprile-marzo). Per la campagna lattiera 1964/65 questi prezzi indicativi nazionali dovevano situarsi entro i limiti, superiore ed inferiore, fissati dal Consiglio. Contrariamente al Regolamento n. 13/64/CEE un limite superiore ed inferiore è stato fissato anche per la campagna lattiera 1965/66

I prezzi d'intervento comuni sono stati fissati, fino ad ora, per il burro fresco nazionale di prima qualità.

I prezzi di entrata sono fissati per ogni prodotto pilota di tutti i gruppi di prodotti nonché per i prodotti Burro, formaggio Cheddar e formaggio Tilsit (Regolamento n. 111/64/CEE). Per la campagna lattiera 1964/65 questi prezzi di entrata sono stati calcolati sulla base dei prezzi di riferimento: questi prezzi di riferimento sono la media aritmetica dei prezzi partenza fabbrica, costatati durante il 1963 in ogni Stato membro maggiorati di un ammontare, calcolato forfettariamente, che rappresenta le spese di trasporto fino al commercio all'ingrosso e corretti degli importi derivanti dalle modificazioni dei prezzi indicativi del latte e dalla riduzione degli aiuti (Regolamento 13/64/CEE, art. 5)

### II. PREZZI SUL MERCATO INTERNO

In conformità alle disposizioni del Regolamento n. 157/64/CEE del 28.10.64 (Gazzetta Ufficiale del 30.10.64 - 7° anno, n. 172) relativo agli adattamenti e correzioni da effettuare all'atto della determinazione dei prezzi franco frontiera, modificato dal Regolamento n. 198/64/CEE e 5/65/CEE, ogni Stato membro costata il prezzo partenza fabbrica dei prodotti pilota che possono essere considerati come i più rappresentativi, nonché per il Burro, Cheddar e Tilsit.

Qualora uno Stato membro non possa accertare il prezzo di un determinato prodotto in fase "partenza fabbrica", o se il prodotto, il cui prezzo accertato in fase "partenza fabbrica", non è conforme al prodotto pilota, mediante applicazione degli adattamenti e correzioni cui all'allegato II del Regolamento 48/65/CEE.

### III. PREZZI FRANCO FRONTIERA

In conformità alle disposizioni degli articoli 2 e 5 del Regolamento n. 156/64/CEE del 28.10.64 (Gazzetta Ufficiale del 30.10.64 - 7° anno n. 172) relativo ai criteri ed alle modalità di applicazione per la fissazione dei prezzi franco frontiera, i prezzi franco frontiera per i prodotti in provenienza dagli Stati membri sono determinati in base ai prezzi ai quali i produttori, nello Stato membro esportatore, vendono i loro prodotti partenza fabbrica, tenuto conto delle spese di trasporto e di transito alla frontiera nonché dell'importo corrispondente all'incidenza delle imposizioni interne restituite all'esportazione. I prezzi franco frontiera in provenienza dai paesi terzi sono determinati in base alle possibilità di acquisto più favorevoli nel commercio internazionale che risultano dalle constatazioni dei prezzi d'offerta franco frontiera di uno Stato membro e dei prezzi d'offerta sui mercati dei paesi terzi nonché dei prezzi costatati sui mercati rappresentativi dei paesi terzi. Si tiene conto anche, in modo forfettario, della differenza delle spese di trasporto costatate da una parte verso l'Italia ("E" nella tabella "Prezzi franco frontiera paesi terzi") e dall'altra verso gli altri Stati membri ("A" nella stessa tabella).

## ZUIVELPRODUCTEN

Toelichting op de in deze publicatie voorkomende prijzen voor zuivelproducten

### I. VASTGESTELDE PRIJZEN

Overeenkomstig art. 4, 17, 18 en 21 van Verordening nr. 13/64/EEG van 5.2.1964 (Publicatieblad dd. 27.2.1964 - 7e jaargang nr. 34) houdende de geleidelijke totstandbrenging van een gemeenschappelijke ordening der markten in de zuivelsector worden jaarlijks richt-, interventie- en drempelprijzen vastgesteld.

Richtprijzen worden vastgesteld, af boerderij, voor melk met een vetgehalte van 3,7 %. Gedurende de overgangsperiode stelt iedere Lid-staat een nationale richtprijs vast, geldend voor het volgende melkprijsjaar (april-maart). Voor het melkprijsjaar 1964/65 moeten deze nationale richtprijzen liggen binnen de door de Raad bepaalde minimum- en maximumgrenzen. In afwijking van Verordening 13/64/EEG werd voor het melkprijsjaar 1965/66 eveneens een minimum- en maximumgrens vastgesteld.

Gemeenschappelijke interventieprijzen worden tot nu toe slechts vastgesteld voor verse binnenlandse boter van 1e kwaliteit.

Drempelprijzen worden vastgesteld voor ieder hoofdproduct van iedere groep zuivelproducten alsmede voor de producten Boter, Cheddar- en Tilsitkaas (Verordening 111/64/EEG). Voor het melkprijsjaar 1964/65 werden deze drempelprijzen afgeleid van de referentieprijzen. Deze referentieprijzen betreffen het rekenkundig gemiddelde van de prijzen af fabriek, waargenomen in iedere Lid-staat gedurende het jaar 1963, verhoogd met een forfaitair bedrag voor de vervoerkosten tot aan de groothandel en gecorrigeerd, enerzijds, met bedragen, die voortkomen van de wijzigingen aan de nationale richtprijzen en, anderzijds, met de bedragen voortkomend van de afbraak van de steunmaatregelen (Verord. 13/64/EEG, art. 5).

### II. PRIJZEN OP DE BINNENLANDSE MARKT

Overeenkomstig de bepalingen van Verordening 157/64/EEG van 28 oktober 1964 (Publicatieblad dd. 30.10.1964 - 7e jaargang nr. 172), betreffende de aanpassingen en correcties bij de vaststelling van de prijzen franco-grens, gewijzigd bij Verordeningen 198/64/EEG en 5/65/EEG, constateert iedere Lid-staat de prijzen af fabriek van de hoofdproducten van alle groepen, die als meest representatief kunnen worden aangezien, alsmede van Boter, Cheddar, en Tilsit. Kan in een Lid-Staat voor een bepaald product de prijs "af fabriek" niet waargenomen worden, of is het product, waarvoor de prijs "af fabriek" werd opgegeven, niet overeenkomstig het hoofdproduct, dan wordt de meegedeelde prijs herleid tot het stadium "af fabriek" van het betreffende hoofdproduct, onder toepassing van de in bijlage II van Verordening 48/65/EEG vermelde aanpassingen en correcties.

### III. PRIJZEN FRANCO-GRENS

Overeenkomstig art. 2 en 5 van Verordening 156/64/EEG van 28 oktober 1964 (Publicatieblad dd. 30.10.1964 - 7e jaargang nr. 172) betreffende de criteria en de wijze van toepassing daarvan bij de vaststelling van de prijzen franco-grens, vindt de vaststelling van de prijzen franco-grens plaats voor de Lid-staten : op basis van de prijzen, waartegen de producenten in de uitvoerende Lid-staat hun producten af fabriek verkopen, en rekening houdende met de vervoerkosten tot aan de grens van de invoerende Lid-staat en de kosten van grensoverschrijding alsmede met de invloed van de bij de uitvoer gerestitueerde belastingen; voor de derde landen : op basis van de gunstigste aankoopmogelijkheden in de internationale handel. Hierbij wordt uitgegaan van de aanbodsprijzen franco-grens Lid-staat, de aanbodsprijzen op de markt van derde landen, alsmede van de prijzen op de representatieve markten van derde landen. Bovendien wordt, wegens het verschil in transportkosten bij invoer in de Lid-staten uit derde landen een onderscheid gemaakt tussen de invoeren in Italië ("B" in tabel "Prijzen franco-grens derde landen") en de overige Lid-staten ("A" in de voornoemde tabel).

PRIX CONSTATES SUR LE MARCHÉ INTERIEUR  
 PREISE FESTGESTELLT AUF DEM INLÄNDISCHEN MARKT  
 PREZZI CONSTATATI SUL MERCATO NAZIONALE  
 PRIJZEN WAARGENOMEN OP DE BINNENLANDSE MARKT

PRODUITS LAITIERS  
 MILCHERZEUGNISSE  
 PROD. LATT.-CAS.  
 ZUIVELPRODUCTEN

100 Kg

PAYS LAND PAESE	Description - Beschreibung Descrizione - Omschrijving	1964		1965								
		NOV	DEC	JAN	FEB	MAR	APR	MAI	JUN	JUL	AUG	
PG 01 :	Poudre de serum	Molkenpulver			Siero di latte				Weipoeder			
UEBL/BLEU	Départ usine - Af fabriek	Fb/ Flux	952,5	902,4	909,2	890,0	890,0	890,7	885,3	869,4		
		UC-RE	19,050	18,048	18,184	17,800	17,800	17,813	17,706	17,389		
DEUTSCHLAND (BR)	x) A. Frei Grosshandel	DM	75,53	75,00	75,00	75,00	72,74	70,08	69,08	69,00		
		RE	18,883	18,750	18,750	18,750	18,185	17,521	17,270	17,250		
	x) B. Ab Werk	DM	70,53	70,00	70,00	70,00	67,74	65,08	64,08	64,00		
		RE	17,633	17,500	17,500	17,500	16,935	16,270	16,020	16,000		
FRANCE	Départ usine	Ff	98,00	98,00	98,00	98,00	98,00	98,00	98,00	98,00		
		UC	19,850	19,850	19,850	19,850	19,850	19,850	19,850	19,850		
ITALIA	Partenza fabbrica	Lit	14,317	14,355	14,500	14,571	15,000	15,267	15,500	15,967		
		UC	22,907	22,968	23,200	23,314	24,000	24,427	24,800	25,547		
NEDERLAND	x) A. Af fabriek	Ff	64,97	62,74	58,26	57,93	60,00	61,30	63,16	66,17		
		RE	17,948	17,331	16,094	16,003	16,575	16,934	17,448	18,278		
	x) B. Af fabriek	Ff	62,16	59,60	55,35	55,03	57,00	58,24	60,00	62,86		
		RE	17,171	16,464	15,290	15,202	15,746	16,088	16,575	17,365		
PG 02 :	Lait et crème de lait en poudre (24 à 27 %)	Latte e crema di latte in polvere (24 al 27 %)			Milch und Rahm in Pulverform (24 bis 27 %)							
			Melk en room in poeder (24 tot 27 %)									
UEBL/BLEU	x) A. Départ usine-Af fabriek	Fb/ Flux	3.153,2	3.145,5	3.114,8	3.106,4	3.183,4	3.403,5	3.411,6	-		
		UC-RE	63,064	62,910	62,296	62,128	63,668	68,070	68,232	-		
	x) B. Départ usine-Af fabriek	Fb/ Flux	3.274,2	3.266,5	3.235,8	3.227,4	3.304,4	3.524,5	3.513,1	3.511,7		
		UC-RE	65,484	65,330	64,716	64,548	66,088	70,490	70,262	70,234		
DEUTSCHLAND (BR)	x) A. Frei Grosshandel	DM	304,00	302,45	298,00	298,00	298,00	298,00	298,00	298,00		
		RE	76,000	75,613	74,500	74,500	74,500	74,500	74,500	74,500		
	x) B. Ab Werk	DM	314,00	312,45	308,00	308,00	308,00	308,00	308,00	308,00		
		RE	78,500	78,113	77,000	77,000	77,000	77,000	77,000	77,000		
FRANCE	Départ usine	Ff	427,87	422,94	415,97	414,21	410,29	410,00	410,00	409,53		
		UC	86,665	85,666	84,255	83,898	83,104	83,046	83,046	82,951		
ITALIA	x) A. Partenza fabbrica	Lit	60,657	61,323	61,190	61,143	62,000	61,767	62,000	62,000		
		UC	97,051	98,117	97,904	97,829	99,200	98,827	99,200	99,200		
	x) B. Partenza fabbrica	Lit	64,057	64,723	64,594	64,543	65,152	64,067	64,300	64,300		
		UC	102,491	103,557	103,350	103,269	104,243	102,507	102,880	102,880		
NEDERLAND	x) A. Af fabriek	Ff	231,73	231,55	232,93	234,11	235,94	242,47	242,00	242,13		
		RE	64,014	63,964	64,345	64,671	65,177	66,980	66,851	66,335		
	x) B. Af fabriek	Ff	220,15	219,94	221,29	222,40	224,14	230,34	229,90	228,13		
		RE	60,815	60,757	61,130	61,436	61,917	63,630	63,508	63,019		

x) A. Prix communiqués par l'Etat membre / Preise mitgeteilt durch den Mitgliedstaat / Prezzi comunicati dallo Stato membro /  
 Prijzen meegedeeld door de Lid-Staat.  
 B. Prix ajustés / Berichtigte Preise / Prezzi adattati / Aangepaste prijzen  
 Explications p. 71 / Erläuterungen S. 72 / Spiegazioni p. 73 / Toelichting blz. 74

PRIX CONSTATES SUR LE MARCHÉ INTERIEUR  
 PREISE FESTGESTELLT AUF DEM INLÄNDISCHEN MARKT  
 PREZZI CONSTATATI SUL MERCATO NAZIONALE  
 PRIJZEN WAARGENOMEN OP DE BINNENLANDSE MARKT

PRODUITS LAITIERS  
 MILCHERZEUGNISSE  
 PROD. LATT.-CAS.  
 ZUIVELPRODUCTEN

100 Kg

PAYS LAND PAESE	Description - Beschreibung Descrizione - Omschrijving	1965										
		MAI					JUN					JUL
		29-5	6-12	13-19	20-26	27-2	3-9	10-16	17-23	24-30	1-7	
PG 01 : Poudre de sérum		Molkenpulver			Siero di latte			Weipoeder				
UEBL/BLEU	Départ usine - Af fabriek	Fb/Flux	900,0	900,0	880,0	880,0	865,0	867,0	867,0	870,0	875,0	885,0
		UC-RE	18,000	18,000	17,600	17,600	17,300	17,340	17,340	17,400	17,500	17,700
DEUTSCHLAND (BR)	x) A. Frei Grosshandel	DM	69,50	69,00	69,00	69,00	69,00	69,00	69,00	69,00	69,00	70,00
		RE	17,375	17,250	17,250	17,250	17,250	17,250	17,250	17,250	17,250	17,500
	x) B. Ab Werk	DM	64,50	64,00	64,00	64,00	64,00	64,00	64,00	64,00	64,00	65,00
		RE	16,125	16,000	16,000	16,000	16,000	16,000	16,000	16,000	16,000	16,250
FRANCE	Départ usine	Ff	98,00	98,00	98,00	98,00	98,00	98,00	98,00	98,00	98,00	98,00
		UC	19,850	19,850	19,850	19,850	19,850	19,850	19,850	19,850	19,850	19,850
ITALIA	Partenza fabbrica	Lit	15,500	15,500	15,500	15,500	15,500	16,000	16,000	16,000	16,000	16,000
		UC	24,800	24,800	24,800	24,800	24,800	25,600	25,600	25,600	25,600	25,600
NEDERLAND	x) A. Af fabriek	Ff	62,00	63,00	63,00	63,00	65,00	65,00	65,00	67,00	68,00	68,00
		RE	17,127	17,403	17,403	17,403	17,956	17,956	17,956	18,508	18,785	18,785
	x) B. Af fabriek	Ff	58,90	59,85	59,85	59,85	61,75	61,75	61,75	63,65	64,60	64,60
		RE	16,271	16,533	16,533	16,533	17,058	17,058	17,058	17,583	17,845	17,845
PG 02 : Lait et crème de lait en poudre (24 à 27 %) Latte e crema di latte in polvere (24 al 27 %)		Milch und Rahm in Pulverform (24 bis 27 %)			Melk en room in poeder (24 tot 27 %)							
UEBL/BLEU	x) A. Départ usine-Af fabriek	Fb/Flux	3.400,0	3.400,0	3.390,0	3.390,0	-	-	-	-	-	-
		UC-RE	68,000	68,000	67,800	67,800	-	-	-	-	-	-
	x) B. Départ usine-Af fabriek	Fb/Flux	3.521,0	3.521,0	3.511,0	3.511,0	3.500,0	3.510,0	3.510,0	3.510,0	3.520,0	3.510,0
		UC-RE	70,420	70,420	70,220	70,220	70,000	70,200	70,200	70,200	70,400	70,200
DEUTSCHLAND (BR)	x) A. Frei Grosshandel	DM	298,00	298,00	298,00	298,00	298,00	298,00	298,00	298,00	298,00	298,00
		RE	74,500	74,500	74,500	74,500	74,500	74,500	74,500	74,500	74,500	74,500
	x) B. Ab Werk	DM	308,00	308,00	308,00	308,00	308,00	308,00	308,00	308,00	308,00	308,00
		RE	77,000	77,000	77,000	77,000	77,000	77,000	77,000	77,000	77,000	77,000
FRANCE	Départ usine	Ff	410,00	410,00	410,00	410,00	410,00	410,00	410,00	410,00	408,00	410,00
		UC	83,046	83,046	83,046	83,046	83,046	83,046	83,046	83,046	82,640	83,046
ITALIA	x) A. Partenza fabbrica	Lit	62,000	62,000	62,000	62,000	62,000	62,000	62,000	62,000	62,000	62,000
		UC	99,200	99,200	99,200	99,200	99,200	99,200	99,200	99,200	99,200	99,200
	x) B. Partenza fabbrica	Lit	64,300	64,300	64,300	64,300	64,300	64,300	64,300	64,300	64,300	64,300
		UC	102,880	102,880	102,880	102,880	102,880	102,880	102,880	102,880	102,880	102,880
NEDERLAND	x) A. Af fabriek	Ff	242,00	242,00	242,00	242,00	242,00	240,00	240,00	240,00	240,00	242,00
		RE	66,851	66,851	66,851	66,851	66,851	66,298	66,298	66,298	66,298	66,851
	x) B. Af fabriek	Ff	229,90	229,90	229,90	229,90	229,90	228,00	228,00	228,00	228,00	229,90
		RE	63,509	63,509	63,509	63,509	63,509	62,983	62,983	62,983	62,983	63,508

x) A. Prix communiqués par l'Etat membre / Preise mitgeteilt durch den Mitgliedstaat / Prezzi comunicati dello Stato membro / Prijzen meegedeeld door de Lid-Staat.  
 B. Prix ajustés / Berichtigte Preise / Prezzi adattati / Aangepaste prijzen.  
 Explications p. 71 / Erläuterungen S. 72 / Spiegazioni p. 73 / Toelichting blz. 74

PRIX CONSTATES SUR LE MARCHÉ INTERIEUR  
PREISE FESTGESTELLT AUF DEM INLÄNDISCHEN MARKT  
PREZZI CONSTATATI SUL MERCATO NAZIONALE  
PRIJZEN WAARGENOMEN OP DE BINNENLANDSE MARKT

PRODUITS LAITIERS  
MILCHERZEUGNISSE  
PROD. LATT.-CAS.  
ZUIVELPRODUCTEN

100 Kg

PAIS LAND PAESE	Description - Beschreibung Descrizione - Omschrijving		1964		1965							
			NOV	DEC	JAN	FEB	MAR	APR	MAI	JUN	JUL	AUG
PG 03 :			Lait en poudre (≤ 1,5%) Latte in polvere (≤ 1,5%)			Milch in Pulverform (≤ 1,5%) Melk in poeder (≤ 1,5%)						
UEBL/BLEU	Départ usine - Af fabriek	Fb/ Flux	1.718,7	1.767,6	1.791,3	1.790,7	1.799,0	1815,7	1.806,5	1.763,7		
		UC-RE	34,374	35,352	35,826	35,814	35,980	36,313	36,129	35,273		
DEUTSCHLAND (BR)	x) A. Frei Grosshandel	DM	130,00	130,00	130,83	132,14	132,10	129,58	128,24	128,50		
		RE	32,500	32,500	32,705	33,035	33,025	32,396	32,060	32,125		
	x) B. Ab Werk	DM	125,00	125,00	125,82	127,14	127,10	124,58	123,24	123,50		
		RE	31,250	31,250	31,455	31,785	31,775	31,145	30,810	30,875		
FRANCE	Départ usine	Ff	203,23	201,48	194,61	192,57	193,42	192,93	192,00	190,60		
		UC	41,164	40,810	39,418	39,005	39,177	39,079	38,890	38,606		
ITALIA	Partenza fabbrica	Lit	31,483	32,839	32,806	35,643	35,000	35,000	35,000	35,000		
		UC	50,373	52,542	52,490	57,029	56,000	56,000	56,000	56,000		
NEDERLAND	x) A. Af fabriek	F1	120,73	122,13	125,42	127,29	125,29	124,40	122,32	126,50		
		RE	33,351	33,738	34,646	35,163	34,610	34,365	33,791	34,945		
	x) B. Af fabriek	F1	114,70	116,02	119,15	120,92	119,03	118,18	116,21	120,18		
		RE	31,685	32,049	32,914	33,403	32,881	32,646	32,102	33,199		
PG 04 :			Lait condensé (sans addition de sucre) Latte condensato (senza aggiunta di zuccheri)			Kondensmilch (nicht gezuckert) Gecondenseerde melk (zonder toevoegde suiker)						
BELGIQUE / BELGIE	Départ usine - Af fabriek	Fb	2.206,0	2.206,6	2.206,0	2.206,0	2.223,8	2.342,5	2.360,0	2.360,0		
		UC-RE	44,120	44,120	44,120	44,120	44,476	46,850	47,200	47,200		
DEUTSCHLAND (BR)	x) A. Frei Grosshandel	DM	149,70	149,70	149,70	149,70	147,88	160,00	159,16	159,00		
		RE	37,425	37,425	37,425	37,425	36,970	40,000	39,790	39,750		
	x) B. Ab Werk	DM	142,70	142,70	142,70	142,70	140,88	153,00	152,16	152,00		
		RE	35,675	35,675	35,675	35,675	35,220	38,250	38,040	38,000		
FRANCE	x) A. Franco grossiste	Ff	250,00	250,00	258,13	264,00	264,00	264,00	264,00	264,00		
		UC	50,638	50,638	52,284	53,473	53,473	53,473	53,473	53,473		
	x) B. Départ usine	Ff	238,00	238,00	246,13	252,00	252,00	252,00	252,00	252,00		
		UC	48,207	48,207	49,854	51,043	51,043	51,043	51,043	51,043		
ITALIA	Partenza fabbrica	Lit	42,000	42,000	42,000	42,000	42,000	42,000	42,000	42,000		
		UC	67,200	67,200	67,200	67,200	67,200	67,200	67,200	67,200		
LUXEMBOURG	Départ usine	Flux	1.906,8	1.906,8	1.906,8	1.906,8	1.906,8	1.906,8	1.906,8	1.906,8		
		UC	38,136	38,136	38,136	38,136	38,136	38,136	38,136	38,136		
NEDERLAND	x) A. Af fabriek	F1	175,00	165,65	164,19	164,00	157,45	135,00	135,00	135,00		
		RE	48,343	45,760	45,356	45,304	43,494	37,293	37,293	37,293		
	x) B. Af fabriek	F1	166,25	157,36	155,98	155,80	155,80	155,80	155,80	155,80		
		RE	45,925	43,470	43,088	43,039	43,039	43,039	43,039	43,039		

x) A. Prix communiqués par l'Etat membre / Preise mitgeteilt durch den Mitgliedstaat / Prezzi comunicati dallo Stato membro /  
Prijzen meegedeeld door de Lid-Staat  
B. Prix ajustés / Berichtigte Preise / Prezzi adattati / Aangepaste prijzen  
Explications p. 71 / Erläuterungen S. 72 / Spiegazioni p. 73 / Toelichting blz. 74

PRIX CONSTATES SUR LE MARCHÉ INTERIEUR  
 PREISE FESTGESTELLT AUF DEM INLÄNDISCHEN MARKT  
 PREZZI CONSTATATI SUL MERCATO NAZIONALE  
 PRIJZEN WAARGENOMEN OP DE BINNENLANDSE MARKT

PRODUITS LAITIERS  
 MILCHERZEUGNISSE  
 PROD. LÄTT.-CAS.  
 ZUIVELPRODUCTEN

100 Kg

PAYS LAND PAESE	Description - Beschreibung Descrizione - Omschrijving	1 9 6 5										
		MAI					JUN					JUL
		29-5	6-12	13-19	20-26	27-2	3-9	10-16	17-23	24-30	1-7	
PG 03 :		Lait en poudre ( $\leq 1,5\%$ ) Latte in polvere ( $\leq 1,5\%$ )					Milch in Pulverform ( $\leq 1,5\%$ ) Melk in poeder ( $\leq 1,5\%$ )					
UEBL/BLEU	Départ usine - Af fabriek	Fb/Flux	1.825,0	1.825,0	1.800,0	1.800,0	1.780,0	1.755,0	1.775,0	1.760,0	1.780,0	1.790,0
		UC-RE	36,500	36,500	36,000	36,000	35,600	35,100	35,550	35,200	35,600	35,800
DEUTSCHLAND (BR)	A. <sup>x)</sup> Frei Grosshandel	DM	129,00	128,00	128,00	128,00	128,50	128,50	128,50	128,50	128,50	129,50
		RE	32,250	32,000	32,000	32,000	32,125	32,125	32,125	32,125	32,125	32,375
	B. <sup>x)</sup> Ab Werk	DM	124,00	123,00	123,00	123,00	123,50	123,50	123,50	123,50	123,50	124,50
		RE	31,000	30,750	30,750	30,750	30,875	30,875	30,875	30,875	30,875	31,125
FRANCE	Départ usine	Ff	192,00	192,00	192,00	192,00	192,00	191,00	189,00	191,00	191,00	192,00
		UC	38,890	38,890	38,890	38,890	38,890	38,687	38,282	38,687	38,687	38,890
ITALIA	Partenza fabbrica	Lit	35,000	35,000	35,000	35,000	35,000	35,000	35,000	35,000	35,000	35,000
		UC	56,000	56,000	56,000	56,000	56,000	56,000	56,000	56,000	56,000	56,000
NEDERLAND	A. <sup>x)</sup> Af fabriek	Ff	123,00	122,00	122,00	122,00	123,00	124,00	125,00	128,00	130,00	130,00
		RE	33,978	33,702	33,702	33,702	33,978	34,254	34,530	35,359	35,912	35,912
	B. <sup>x)</sup> Af fabriek	Ff	116,85	115,90	115,90	115,90	116,85	117,80	118,75	121,60	123,50	123,50
		RE	32,279	32,017	32,017	32,017	32,279	32,541	32,804	33,591	34,116	34,116
PG 04 :		Lait condensé (sans addition de sucre) Latte condensato (senza aggiunta di zucchero)					Kondensmilch (nicht gezuckert) Gecondenseerde melk (zonder toegevoegde suiker)					
BELGIQUE / BELGIE	Départ usine - Af fabriek	Fb	2.360,0	2.360,0	2.360,0	2.360,0	2.360,0	2.360,0	2.360,0	2.360,0	2.360,0	2.360,0
		UC-RE	47,200	47,200	47,200	47,200	47,200	47,200	47,200	47,200	47,200	47,200
DEUTSCHLAND (BR)	A. <sup>x)</sup> Frei Grosshandel	DM	160,00	159,00	159,00	159,00	159,00	159,00	159,00	159,00	159,00	159,00
		RE	40,000	39,750	39,750	39,750	39,750	39,750	39,750	39,750	39,750	39,750
	B. <sup>x)</sup> Ab Werk	DM	153,00	152,00	152,00	152,00	152,00	152,00	152,00	152,00	152,00	152,00
		RE	38,250	38,000	38,000	38,000	38,000	38,000	38,000	38,000	38,000	38,000
FRANCE	A. <sup>x)</sup> Franco grossiste	Ff	264,00	264,00	264,00	264,00	264,00	264,00	264,00	264,00	264,00	264,00
		UC	53,473	53,473	53,473	53,473	53,473	53,473	53,473	53,473	53,473	53,473
	B. <sup>x)</sup> Départ usine	Ff	252,00	252,00	252,00	252,00	252,00	252,00	252,00	252,00	252,00	252,00
ITALIA	Partenza fabbrica	Lit	42,000	42,000	42,000	42,000	42,000	42,000	42,000	42,000	42,000	42,000
		UC	67,200	67,200	67,200	67,200	67,200	67,200	67,200	67,200	67,200	67,200
LUXEMBOURG	Départ usine	Flux	1.906,8	1.906,8	1.906,8	1.906,8	1.906,8	1.906,8	1.906,8	1.906,8	1.906,8	1.906,8
		UC	38,136	38,136	38,136	38,136	38,136	38,136	38,136	38,136	38,136	38,136
NEDERLAND	A. <sup>x)</sup> Af fabriek	Ff	135,00	135,00	135,00	135,00	135,00	135,00	135,00	135,00	135,00	135,00
		RE	37,293	37,293	37,293	37,293	37,293	37,293	37,293	37,293	37,293	37,293
	B. <sup>x)</sup> Af fabriek	Ff	155,80	155,80	155,80	155,80	155,80	155,80	155,80	155,80	155,80	155,80
		RE	43,039	43,039	43,039	43,039	43,039	43,039	43,039	43,039	43,039	43,039

x) A. Prix communiqués par l'Etat membre / Preise mitgeteilt durch den Mitgliedstaat / Prezzi comunicati dallo Stato membro /  
 Prijzen meegedeeld door de Lid-Staat.  
 B. Prix ajustés / Berichtigte Preise / Prezzi adattati / Aangepaste prijzen  
 Explications p. 71 / Erläuterungen S. 72 / Spiegazioni p. 73 / Toelichting blz. 74



PRIX CONSTATES SUR LE MARCHÉ INTERIEUR  
 PREISE FESTGESTELLT AUF DEM INLÄNDISCHEN MARKT  
 PREZZI CONSTATATI SUL MERCATO NAZIONALE  
 PRIJZEN WAARGENOMEN OP DE BINNENLANDSE MARKT

PRODUITS LAITIERS  
 MILCHERZEUGNISSE  
 PROD. LATT.-CAS.  
 ZUIVELPRODUCTEN

100 Kg

PAYS LAND PAESE	Description - Beschreibung Descrizione - Omschrijving			1964								
		NOV	DEC	JAN	FEB	MAR	AVR	MAI	JUN	JUL	AUG	
PG 05 : Lait condensé (avec addition de sucre) Latte condensato (con aggiunta di zuccheri)				Kondensmilch (gezuckert) Gecondenseerde melk (met toegevoegde suiker)								
UEBL/BLEU	Départ usine - Af fabriek	Fb/ Flux	3.191,0	3.191,0	3.191,0	3.191,0	3.276,6	3.401,3	3.350,0	3.350,0		
		UC-RE	63,820	63,820	63,820	63,820	65,532	68,027	67,000	67,000		
DEUTSCHLAND (BR)	x) A. Frei Grosshandel	DM	285,00	285,00	285,00	285,00	285,00	285,00	285,00	285,00		
		RE	71,250	71,250	71,250	71,250	71,250	71,250	71,250	71,250		
	x) B. Ab Werk	DM	278,00	278,00	278,00	278,00	278,00	278,00	278,00	278,00		
		RE	69,500	69,500	69,500	69,500	69,500	69,500	69,500	69,500		
FRANCE	x) A. Franco grossiste	Ff	331,00	331,00	337,38	342,00	342,00	342,00	342,00	342,00		
		UC	67,044	67,044	68,336	69,272	69,272	69,272	69,272	69,272		
	x) B. Départ usine	Ff	320,00	320,00	326,39	331,00	331,00	331,00	331,00	331,00		
		UC	64,816	64,816	66,110	67,044	67,044	67,044	67,044	67,044		
ITALIA	Partenza fabbrica	Lit	54,500	54,161	53,694	53,643	54,274	53,733	53,387	53,500		
		UC	87,200	86,658	85,910	85,829	86,838	85,973	85,419	85,600		
NEDERLAND	x) A. Af fabriek	F1	201,00	201,00	201,00	201,00	201,00	207,00	207,00	207,00		
		RE	55,525	55,525	55,525	55,525	55,525	57,182	57,182	57,182		
	x) B. Af fabriek	F1	190,95	190,95	190,95	190,95	190,95	196,65	196,65	196,65		
		RE	52,749	52,749	52,749	52,749	52,749	54,323	54,323	54,323		
PG 06 : Gorgonzola et fromages du même groupe Gorgonzola e formaggi dello stesso gruppo				Gorgonzola und Käse derselben Gruppe Gorgonzola en kaassoorten van dezelfde groep								
UEBL/BLEU	Départ usine - Af fabriek	Fb/ Flux	4.632,1	4.632,1	4.632,1	4.632,1	4.777,5	5.275,8	5.275,8	5.275,8		
		UC-RE	92,642	92,642	92,642	92,642	95,550	105,516	105,516	105,516		
DEUTSCHLAND (BR)	Ab Werk	DM	420,00	420,00	420,00	432,86	440,00	440,00	440,00	440,00		
		RE	105,000	105,000	105,000	108,215	110,000	110,000	110,000	110,000		
FRANCE	x) A. Franco grossiste	Ff	685,61	680,00	689,35	706,00	682,16	-	-	-		
		UC	138,870	137,734	139,628	143,000	138,172	-	-	-		
	x) B. Départ usine	Ff	135,61	630,00	639,35	656,00	643,45	652,20	645,81	644,20		
		UC	128,743	127,607	129,500	132,873	130,331	132,103	130,808	130,483		
ITALIA	x) A. Partenza fabbrica	Lit	80,683	86,306	84,225	79,696	73,387	69,667	75,742	80,733		
		UC	129,093	138,090	134,760	127,514	117,419	111,467	121,187	129,173		
	x) B. Partenza fabbrica	Lit	87,683	93,306	91,226	86,696	80,387	76,667	82,742	87,733		
		UC	140,293	149,290	145,962	138,714	128,619	122,667	132,387	139,573		
NEDERLAND	Af fabriek	F1	428,19	428,19	428,19	428,19	427,69	425,97	425,97	425,97		
		RE	118,284	118,284	118,284	118,284	118,146	117,671	117,671	117,671		

x) A. Prix communiqués par l'Etat membre / Preise mitgeteilt durch den Mitgliedstaat / Prezzi comunicati dallo Stato membro /  
 Prijzen meegedeeld door de Lid-Staat  
 B. Prix ajustés / Berichtigte Preise / Prezzi adattati / Aangepaste prijzen  
 Explications p. 71 / Erläuterungen S. 72 / Spiegazioni p. 73 / Toelichting blz. 74

PRIX CONSTATES SUR LE MARCHE INTERIEUR  
 PREISE FESTGESTELLT AUF DEM INLANDISCHEN MARKT  
 PREZZI CONSTATATI SUL MERCATO NAZIONALE  
 PRIJZEN WAARGENOMEN OP DE BINNENLANDSE MARKT

PRODUITS LAITIERS  
 MILCHERZEUGNISSE  
 PROD. LATT.-CAS.  
 ZUIVELPRODUCTEN

100 kg

PAYS LAND PAESE	Description - Beschreibung Descrizione - Omschrijving	1 9 6 5										
		M AI					JUN					JUL
		29-5	6-12	13-19	20-26	27-2	3-9	10-16	17-23	24-30	1-7	
PG 05 : Lait condensé (avec addition de sucre) Latte condensato (con aggiunta di zuccheri)		Kondensmilch (gezuckert) Gecondenseerde melk (met toegevoegde suiker)										
UEBL/BLEU	Départ usine - Af fabriek	Fb/ Flux	3.350,0	3.350,0	3.350,0	3.350,0	3.350,0	3.350,0	3.350,0	3.350,0	3.350,0	3.350,0
		UC-RE	67,000	67,000	67,000	67,000	67,000	67,000	67,000	67,000	67,000	67,000
DEUTSCHLAND (BR)	x) A. Frei Grosshandel	DM	285,00	285,00	285,00	285,00	285,00	285,00	285,00	285,00	285,00	285,00
		RE	71,250	71,250	71,250	71,250	71,250	71,250	71,250	71,250	71,250	71,250
	x) B. Ab Werk	DM	278,00	278,00	278,00	278,00	278,00	278,00	278,00	278,00	278,00	278,00
		RE	69,500	69,500	69,500	69,500	69,500	69,500	69,500	69,500	69,500	69,500
FRANCE	x) A. Franco grossiste	Ff	342,00	342,00	342,00	342,00	342,00	342,00	342,00	342,00	342,00	342,00
		UC	69,272	69,272	69,272	69,272	69,272	69,272	69,272	69,272	69,272	69,272
	x) B. Départ usine	Ff	331,00	331,00	331,00	331,00	331,00	331,00	331,00	331,00	331,00	331,00
		UC	67,044	67,044	67,044	67,044	67,044	67,044	67,044	67,044	67,044	67,044
ITALIA	Partenza fabbrica	Lit	53,500	53,500	53,500	53,500	53,500	53,500	53,500	53,500	53,500	54,500
		UC	85,600	85,600	85,600	85,600	85,600	85,600	85,600	85,600	85,600	87,200
NEDERLAND	x) A. Af fabriek	Fl	207,00	207,00	207,00	207,00	207,00	207,00	207,00	207,00	207,00	207,00
		RE	57,182	57,182	57,182	57,182	57,182	57,182	57,182	57,182	57,182	57,182
	x) B. Af fabriek	Fl	196,65	196,65	196,65	196,65	196,65	196,65	196,65	196,65	196,65	196,65
		RE	54,323	54,323	54,323	54,323	54,323	54,323	54,323	54,323	54,323	54,323
PG 06 : Gorgonzola et fromages du même groupe Gorgonzola e formaggi dello stesso gruppo		Gorgonzola und Käse derselben Gruppe Gorgonzola en kaassoorten van dezelfde groep										
UEBL/BLEU	Départ usine - Af fabriek	Fb/ Flux	5.275,8	5.275,8	5.275,8	5.275,8	5.275,8	5.275,8	5.275,8	5.275,8	5.275,8	5.275,8
		UC-RE	105,516	105,516	105,516	105,516	105,516	105,516	105,516	105,516	105,516	105,516
DEUTSCHLAND (BR)	Ab Werk	DM	440,00	440,00	440,00	440,00	440,00	440,00	440,00	440,00	440,00	440,00
		RE	110,000	110,000	110,000	110,000	110,000	110,000	110,000	110,000	110,000	110,000
FRANCE	x) A. Franco grossiste	Ff	-	-	-	-	-	-	-	-	-	-
		UC	-	-	-	-	-	-	-	-	-	-
	x) B. Départ usine	Ff	648,00	644,00	646,00	645,00	647,00	655,00	644,00	637,00	640,00	636,00
		UC	131,252	130,442	130,847	130,645	131,050	132,670	130,442	129,024	129,632	128,822
ITALIA	x) A. Partenza fabbrica	Lit	72,000	75,000	77,000	77,000	77,000	80,000	80,000	82,000	82,000	82,000
		UC	115,200	120,000	123,200	123,200	123,200	128,000	128,000	131,200	131,200	131,200
	x) B. Partenza fabbrica	Lit	79,000	82,000	84,000	84,000	84,000	87,000	87,000	89,000	89,000	89,000
		UC	126,400	131,200	134,400	134,400	134,400	139,200	139,200	142,400	142,400	142,400
NEDERLAND	Af fabriek	Fl	425,97	425,97	425,97	425,97	425,97	425,97	425,97	425,97	425,97	425,97
		RE	117,671	117,671	117,671	117,671	117,671	117,671	117,671	117,671	117,671	117,671

x) A. Prix communiqués par l'Etat membre / Preise mitgeteilt durch den Mitgliedstaat / Prezzi comunicati dallo Stato membro /  
 Prijzen meegedeeld door de Lid-Staat.  
 B. Prix ajustés : Berichtigte Preise / Prezzi adattati / Aangepaste prijzen  
 Explications p. 71 / Erläuterungen S. 72 / Spiegazioni p. 73 / Toelichting blz. 74

PRIX CONSTATÉS SUR LE MARCHÉ INTÉRIEUR  
PREISE FESTGESTELLT AUF DEM INLÄNDISCHEN MARKT  
PREZZI CONSTATATI SUL MERCATO NAZIONALE  
PRIJZEN WAARGENOMEN OP DE BINNENLANDSE MARKT

PRODUITS LAITIERS  
MILCHERERZEUGNISSE  
PROD. LATT.-CAS.  
ZUIVELPRODUCTEN

100 Kg

PAYS LAND PAESE	Description - Beschreibung Descrizione - Omschrijving	1964		1965										
		NOV	DEC	JAN	FEB	MAR	APR	MAI	JUN	JUL	AUG			
PG 08 : Emmental et fromages du même groupe Emmental e formaggi dello stesso gruppo		Emmental und Käse derselben Gruppe Emmental en kaassoorten van dezelfde groep												
UEBL/BLEU	Départ usine - Af fabriek	Fb/ Flux	4.776,8	4.776,8	4.776,8	4.776,8	4.906,2	5.350,0	5.350,0	5.350,0	5.350,0			
		UC-RE	95,536	95,536	95,536	95,536	98,124	107,000	107,000	107,000	107,000			
DEUTSCHLAND (BR)	x) A. Ab Werk	DM	439,20	461,60	465,90	471,57	474,35	476,30	476,77	467,20				
		RE	109,800	115,400	116,475	117,893	118,588	119,075	119,194	116,800				
	x) B. Ab Werk	DM	447,20	469,60	473,94	479,57	482,35	484,30	484,77	475,20				
		RE	111,800	117,400	118,485	119,893	120,588	121,075	121,193	118,800				
FRANCE	x) A. Départ usine	Ff	636,60	634,55	633,19	627,57	625,42	619,10	618,39	611,37				
		UC	128,943	128,528	128,253	127,114	126,679	125,399	125,254	123,832				
	x) B. Départ usine	Ff	646,60	644,55	643,19	637,57	635,42	629,10	628,39	621,37				
		UC	130,969	130,554	130,278	129,140	128,704	127,424	127,280	125,858				
ITALIA	x) A. Partenza fabbrica	Lit	89,000	87,581	83,774	83,250	84,581	84,367	86,839	87,233				
		UC	142,400	140,130	134,038	133,200	135,330	134,987	138,942	139,573				
	x) B. Partenza fabbrica	Lit	90,250	88,831	85,024	84,500	85,831	85,617	88,089	88,483				
		UC	144,400	142,130	136,038	135,200	137,330	136,987	140,942	141,573				
NEDERLAND	Af fabriek	Ff	377,19	377,19	377,19	377,19	379,48	387,34	387,34	387,34				
		RE	104,196	104,196	104,196	104,196	104,829	107,000	107,000	107,000				
PG 09 : Gouda et fromages du même groupe Gouda e formaggi dello stesso gruppo		Gouda und Käse derselben Gruppe Gouda en kaassoorten van dezelfde groep												
UEBL/BLEU	x) A. Départ usine-Af fabriek	Fb/ Flux	4.749,8	4.706,1	4.697,3	4.713,6	4.739,5	-	-	-				
		UC-RE	94,996	94,122	93,946	94,272	94,790	-	-	-				
	x) B. Départ usine-Af fabriek	Fb/ Flux	4.240,9	4.201,9	4.194,0	4.208,6	4.346,0	4.696,0	4.655,6	4.648,3				
		UC-RE	84,818	84,038	83,880	84,172	86,920	93,920	93,113	92,967				
DEUTSCHLAND (BR)	x) A. Ab Werk	DM	318,27	318,00	315,58	315,00	314,77	314,00	314,00	314,00				
		RE	79,568	79,500	78,895	78,750	78,693	78,500	78,500	78,500				
	x) B. Ab Werk	DM	312,33	312,00	309,58	309,00	308,77	308,00	308,00	308,00				
		RE	78,083	78,000	77,395	77,250	77,193	77,000	77,000	77,000				
FRANCE	x) A. Départ usine	Ff	620,00	633,12	621,77	610,00	589,23	546,73	548,35	543,77				
		UC	125,581	128,238	125,940	123,556	119,349	110,741	111,069	110,140				
	x) B. Départ usine	Ff	572,00	585,12	573,77	562,00	549,81	536,73	538,35	533,77				
		UC	115,859	118,516	116,217	113,833	111,364	108,715	109,043	108,115				
ITALIA	x) A. Partenza fabbrica	Lit	79,500	76,452	75,193	74,179	75,629	78,300	80,452	81,583				
		UC	127,200	122,323	120,309	118,686	121,006	125,280	128,723	130,533				
	x) B. Partenza fabbrica	Lit	75,300	72,252	70,994	69,979	71,429	74,100	76,252	77,383				
		UC	120,480	115,603	113,590	111,966	114,286	118,560	122,003	123,813				
NEDERLAND	Af fabriek	Ff	270,93	268,00	268,00	268,00	268,00	268,00	268,00	270,80				
		RE	74,843	74,033	74,033	74,033	74,033	74,033	74,033	74,807				

x) A. Prix communiqués par l'Etat membre / Preise mitgeteilt durch den Mitgliedstaat / Prezzi comunicati dallo Stato membro / Prijzen meegedeeld door de Lid-Staat  
B. Prix ajustés / Berichtigte Preise / Prezzi adattati / Aangepaste prijzen  
Explications p. 71 / Erläuterungen S. 72 / Spiegazioni p. 73 / Toelichting blz. 74

PRIX CONSTATES SUR LE MARCHÉ INTERIEUR  
PREISE FESTGESTELLT AUF DEM INLÄNDISCHEN MARKT  
PREZZI CONSTATATI SUL MERCATO NAZIONALE  
PRIJZEN WAARGENOMEN OP DE BINNENLANDSE MARKT

PRODUITS LAITIERS  
MILCHERZEUGNISSE  
PROD. LATT.-CAS.  
ZUIVELPRODUCTEN

100 Kg

PAYS LAND PAESE	Description - Beschreibung Descrizione - Omschrijving	1 9 6 5										
		MAI					JUN					JUL
		29-5	6-12	13-19	20-26	27-2	3-9	10-16	17-23	24-30	1-7	
PG 08 : Emmental et fromages du même groupe Emmental e formaggi dello stesso gruppo		Emmental und Käse derselben Gruppe Emmental en kaassoorten van dezelfde groep										
UEBL/BLEU	Départ usine - Af fabriek	Fb/Flux	5.350,0	5.350,0	5.350,0	5.350,0	5.350,0	5.350,0	5.350,0	5.350,0	5.350,0	5.350,0
		UC-RE	107,000	107,000	107,000	107,000	107,000	107,000	107,000	107,000	107,000	107,000
DEUTSCHLAND (BR)	x) A. Ab Werk	DM	477,00	476,00	477,00	477,00	477,00	476,00	476,00	458,00	456,00	456,00
		RE	119,250	119,000	119,250	119,250	119,250	119,000	119,000	114,500	114,000	114,000
	x) B. Ab Werk	DM	485,00	484,00	485,00	485,00	485,00	484,00	484,00	466,00	464,00	464,00
		RE	121,250	121,000	121,250	121,250	121,250	121,000	121,000	116,500	116,000	116,000
FRANCE	x) A. Départ usine	Ff	617,00	615,00	620,00	620,00	620,00	612,00	614,00	609,00	608,00	614,00
		UC	124,973	124,568	125,581	125,581	125,581	123,961	124,366	123,353	123,150	124,366
	x) B. Départ usine	Ff	627,00	625,00	630,00	630,00	630,00	622,00	624,00	619,00	618,00	624,00
		UC	126,999	126,594	127,607	127,607	127,607	125,986	126,391	125,378	125,176	126,391
ITALIA	x) A. Partenza fabbrica	Lit	86.000	87.000	87.000	87.000	87.000	87.000	87.000	87.000	88.000	87.000
		UC	137,600	139,200	139,200	139,200	139,200	139,200	139,200	139,200	140,800	139,200
	x) B. Partenza fabbrica	Lit	87.250	88.250	88.250	88.250	88.250	88.250	88.250	88.250	89.250	88.250
		UC	139,600	141,200	141,200	141,200	141,200	141,200	141,200	141,200	142,800	141,200
NEDERLAND	Af fabriek	Ff	387,34	387,34	387,34	387,34	387,34	387,34	387,34	387,34	387,34	387,34
		RE	107,000	107,000	107,000	107,000	107,000	107,000	107,000	107,000	107,000	107,000
PG 09 : Gouda et fromages du même groupe Gouda e formaggi dello stesso gruppo		Gouda und Käse derselben Gruppe Gouda en kaassoorten van dezelfde groep										
UEBL/BLEU	x) A. Départ usine-Af fabriek	Fb/Flux	-	-	-	-	-	-	-	-	-	-
		UC-RE	-	-	-	-	-	-	-	-	-	-
	x) B. Départ usine-Af fabriek	Fb/Flux	4.675,0	4.675,0	4.650,0	4.650,0	4.625,0	4.650,0	4.650,0	4.650,0	4.650,0	4.650,0
		UC-RE	93,500	93,500	93,000	93,000	92,500	93,000	93,000	93,000	93,000	93,000
DEUTSCHLAND (BR)	x) A. Ab Werk	DM	314,00	314,00	314,00	314,00	314,00	314,00	314,00	314,00	314,00	314,00
		RE	78,500	78,500	78,500	78,500	78,500	78,500	78,500	78,500	78,500	78,500
	x) B. Ab Werk	DM	308,00	308,00	308,00	308,00	308,00	308,00	308,00	308,00	308,00	308,00
		RE	77,000	77,000	77,000	77,000	77,000	77,000	77,000	77,000	77,000	77,000
FRANCE	x) A. Départ usine	Ff	550,00	550,00	548,00	549,00	544,00	543,00	544,00	545,00	543,00	543,00
		UC	111,403	111,403	110,997	111,200	110,187	109,985	110,187	110,390	109,985	109,985
	x) B. Départ usine	Ff	540,00	540,00	538,00	539,00	534,00	533,00	534,00	535,00	533,00	533,00
		UC	109,377	109,377	108,972	109,174	108,162	107,959	108,162	108,364	107,959	107,959
ITALIA	x) A. Partenza fabbrica	Lit	79.000	80.000	81.000	81.000	81.000	81.000	81.000	82.000	82.500	82.500
		UC	126,400	128,000	129,600	129,600	129,600	129,600	129,600	131,200	132,000	132,000
	x) B. Partenza fabbrica	Lit	74.800	75.800	76.800	76.800	76.800	76.800	76.800	77.800	78.300	78.300
		UC	119,680	121,280	122,880	122,880	122,880	122,880	122,880	124,480	125,280	125,280
NEDERLAND	Af fabriek	Ff	268,00	268,00	268,00	268,00	268,00	268,00	272,00	272,00	272,00	272,00
		RE	74,033	74,033	74,033	74,033	74,033	74,033	75,138	75,138	75,138	75,138

- x) A. Prix communiqués par l'Etat membre / Preise mitgeteilt durch den Mitgliedstaat / Prezzi comunicati dallo Stato membro / Prijzen meegedeeld door de Lid-Staat.  
B. Prix ajustés / Berichtigte Preise / Prezzi adattati / Aangepaste prijzen  
Explications p. 71 / Erläuterungen S. 72 / Spiegazioni p. 73 / Toelichting blz. 74

PRIX CONSTATES SUR LE MARCHÉ INTERIEUR  
 PREISE FESTGESTELLT AUF DEM INLÄNDISCHEN MARKT  
 PREZZI CONSTATATI SUL MERCATO NAZIONALE  
 PRIJZEN WAARGENOMEN OP DE BINNENLANDSE MARKT

PRODUITS LAITIERS  
 MILCHERZEUGNISSE  
 PROD. LATT.-CAS.  
 ZUIVELPRODUCTEN

100 Kg

PAYS LAND PAESE	Description - Beschreibung Descrizione - Omschrijving	1964		1965								
		NOV	DEC	JAN	FEB	MAR	APR	MAI	JUN	JUL	AUG	
		PG 10 : Saint-Paulin et fromages du même groupe / Saint-Paulin und Käse derselben Gruppe / Saint-Paulin e formaggi dello stesso gruppo / Saint-Paulin en kaassoorten van dezelfde groep										
UEBL/BLEU	x) A. Départ usine-Af fabriek	Fb/Flux	4.859,2	4.859,0	4.860,5	4.853,6	4.880,6	4.872,5	4.765,3	4.775,0		
		UC-RE	97,184	97,180	97,210	97,072	97,612	97,450	95,306	95,500		
	x) B. Départ usine-Af fabriek	Fb/Flux	4.419,6	4.419,4	4.420,8	4.414,6	4.557,3	4.953,5	4.846,3	4.856,0		
		UC-RE	88,392	88,406	88,416	88,292	91,146	99,070	96,926	97,120		
DEUTSCHLAND (BR)	x) A. Ab Werk	DM	351,27	352,00	352,00	352,00	352,00	353,20	370,00	370,00		
		RE	87,818	88,000	88,000	88,000	88,000	88,300	92,500	92,500		
	x) B. Ab Werk	DM	346,27	347,00	347,00	347,00	347,00	348,20	365,00	365,00		
		RE	86,568	86,750	86,750	86,750	86,750	87,050	91,250	91,250		
FRANCE	x) A. Départ grossiste	Ff	610,00	610,00	606,00	600,00	600,00	591,40	582,97	580,00		
		UC	123,556	123,566	122,745	121,530	121,530	119,788	118,080	117,479		
	x) B. Départ usine	Ff	570,00	570,00	566,00	560,00	560,00	551,40	542,97	540,00		
		UC	115,454	115,454	114,643	113,428	113,428	111,686	109,979	109,377		
ITALIA	x) A. Partenza fabbrica	Lit	75,467	74,758	72,483	71,357	70,097	69,000	69,839	70,233		
		UC	120,747	119,613	115,973	114,171	112,155	110,400	111,742	112,373		
	x) B. Partenza fabbrica	Lit	82,967	82,258	79,984	78,857	77,597	76,500	77,339	77,733		
		UC	132,747	131,613	127,974	126,171	124,155	122,400	123,742	124,373		
NEDERLAND	Af fabriek	Fl	307,33	305,00	305,00	305,00	305,00	305,00	305,00	307,80		
		RE	84,898	84,254	84,254	84,254	84,254	84,254	84,254	85,028		
PG 11 : Camembert et fromages du même groupe / Camembert und Käse derselben Gruppe / Camembert e formaggi dello stesso gruppo / Camembert en kaassoorten van dezelfde groep												
UEBL/BLEU	Départ usine - Af fabriek	Fb/Flux	4.944,9	4.944,5	4.931,0	4.938,7	5.069,7	5.367,7	5.300,0	5.300,0		
		UC-RE	98,898	98,890	98,620	98,774	101,394	107,353	106,000	106,000		
DEUTSCHLAND (BR)	Ab Werk	DM	419,69	422,67	419,90	417,29	417,47	419,96	452,93	453,96		
		RE	104,923	105,668	104,975	104,323	104,368	104,990	113,232	113,490		
FRANCE	x) A. Franco grossiste	Ff	620,57	616,35	651,97	640,00	623,74	586,40	635,87	639,07		
		UC	125,696	124,842	132,057	129,632	126,335	118,775	128,795	129,443		
	x) B. Départ usine	Ff	579,55	575,35	610,97	599,00	582,74	545,40	594,87	598,07		
		UC	117,39	116,54	123,752	121,327	118,034	110,471	120,491	121,139		
ITALIA	x) A. Partenza fabbrica	Lit	72,917	72,677	69,064	67,464	65,097	64,000	64,774	69,033		
		UC	116,667	116,283	110,502	107,942	104,155	102,400	103,639	110,453		
	x) B. Partenza fabbrica	Lit	80,417	80,177	76,565	74,964	72,597	71,500	72,274	76,533		
		UC	128,667	128,283	122,504	119,942	116,155	114,400	115,638	122,453		
NEDERLAND	Af fabriek	Fl	400,19	400,19	400,19	400,19	400,81	402,93	402,93	402,93		
		RE	110,550	110,550	110,550	110,550	110,72	111,307	111,307	111,307		

x) A. Prix communiqués par l'Etat membre / Preise mitgeteilt durch den Mitgliedstaat / Prezzi comunicati dallo Stato membro /  
 Prijzen meegedeeld door de Lid-Staat.  
 B. Prix ajustés / Berichtigte Preise / Prezzi adattati / Aangepaste prijzen  
 Explications p. 71 / Erläuterungen S. 72 / Spiegazioni p.73 / Toelichting blz. 74

PRIX CONSTATES SUR LE MARCHE INTERIEUR  
 PREISE FESTGESTELLT AUF DEM INLANDISCHEN MARKT  
 PREZZI CONSTATATI SUL MERCATO NAZIONALE  
 PRIJZEN WAARGENOMEN OP DE BINNENLANDSE MARKT

PRODUITS LAITIERS  
 MILCHERZEUGNISSE  
 PROD. LATT.-CAS.  
 ZUIVELPRODUCTEN

100 Kg

PAYS LAND PAESE	Description - Beschreibung Descrizione - Omschrijving	1 9 6 5										
		MAI					JUN					JUL
		29-5	6-12	13-19	20-26	27-2	3-9	10-16	17-23	24-30	1-7	
PG 10 : Saint-Paulin et fromages du même groupe Saint-Paulin e formaggi dello stesso gruppo		Saint-Paulin und Käse derselben Gruppe Saint-Paulin en kaassoorten van dezelfde groep										
UEBL/BLEU	x) A. Départ usine-Af fabriek	Fb/Flux	4.750,0	4.750,0	4.775,0	4.775,0	4.775,0	4.775,0	4.775,0	4.775,0	4.775,0	4.775,0
		UC-RE	95,000	95,000	95,500	95,500	95,500	95,500	95,500	95,500	95,500	95,500
	x) B. Départ usine-Af fabriek	Fb/Flux	4.831,0	4.831,0	4.856,0	4.856,0	4.856,0	4.856,0	4.856,0	4.856,0	4.856,0	4.856,0
		UC-RE	96,620	96,620	97,120	97,120	97,120	97,120	97,120	97,120	97,120	97,120
DEUTSCHLAND (BR)	x) A. Ab Werk	DM	370,00	370,00	370,00	370,00	370,00	370,00	370,00	370,00	370,00	370,00
		RE	92,500	92,500	92,500	92,500	92,500	92,500	92,500	92,500	92,500	92,500
	x) B. Ab Werk	DM	365,00	365,00	365,00	365,00	365,00	365,00	365,00	365,00	365,00	365,00
		RE	91,250	91,250	91,250	91,250	91,250	91,250	91,250	91,250	91,250	91,250
FRANCE	x) A. Départ grossiste	Ff	590,00	586,00	580,00	580,00	580,00	580,00	580,00	580,00	580,00	580,00
		UC	119,505	118,694	117,479	117,479	117,479	117,479	117,479	117,479	117,479	117,479
	x) B. Départ usine	Ff	550,00	546,00	540,00	540,00	540,00	540,00	540,00	540,00	540,00	540,00
		UC	111,403	110,592	109,377	109,377	109,377	109,377	109,377	109,377	109,377	109,377
ITALIA	x) A. Partenza fabbrica	Lit	69,000	70,000	70,000	70,000	70,000	70,000	70,000	70,000	71,000	71,000
		UC	110,400	112,000	112,000	112,000	112,000	112,000	112,000	112,000	113,600	113,600
	x) B. Partenza fabbrica	Lit	76,500	77,500	77,500	77,500	77,500	77,500	77,500	77,500	78,500	78,500
		UC	122,400	124,000	124,000	124,000	124,000	124,000	124,000	124,000	125,600	125,600
NEDERLAND	Af fabriek	Ff	305,00	305,00	305,00	305,00	305,00	305,00	309,00	309,00	309,00	309,00
		RE	84,254	84,254	84,254	84,254	84,254	84,254	85,359	85,359	85,359	85,359
PG 11 : Camembert et fromages du même groupe Camembert e formaggi dello stesso gruppo		Camembert und Käse derselben Gruppe Camembert en kaassoorten van dezelfde groep										
UEBL/BLEU	Départ usine - Af fabriek	Fb/Flux	5.300,0	5.300,0	5.300,0	5.300,0	5.300,0	5.300,0	5.300,0	5.300,0	5.300,0	5.300,0
		UC-RE	106,000	106,000	106,000	106,000	106,000	106,000	106,000	106,000	106,000	106,000
DEUTSCHLAND (BR)	Ab Werk	DM	446,00	453,80	453,80	453,80	456,20	453,20	453,20	452,00	456,80	453,80
		RE	111,500	113,450	113,450	113,450	114,050	113,300	113,300	113,000	114,200	113,450
FRANCE	x) A. Franco grossiste	Ff	620,00	636,00	640,00	640,00	640,00	640,00	640,00	640,00	636,00	604,00
		UC	125,581	128,822	129,632	129,632	129,632	129,632	129,632	129,632	128,822	122,340
	x) B. Départ usine	Ff	579,00	595,00	599,00	599,00	599,00	599,00	599,00	599,00	595,00	563,00
		UC	117,276	120,517	121,327	121,327	121,327	121,327	121,327	121,327	120,517	114,036
ITALIA	x) A. Partenza fabbrica	Lit	64,000	64,000	65,000	65,000	66,000	68,000	69,000	70,000	70,000	70,000
		UC	102,400	102,400	104,000	104,000	105,600	108,800	110,400	112,000	112,000	112,000
	x) B. Partenza fabbrica	Lit	71,500	71,500	72,500	72,500	73,500	75,500	76,500	77,500	77,500	77,500
		UC	114,400	114,400	116,000	116,000	117,600	120,800	122,400	124,000	124,000	124,000
NEDERLAND	Af fabriek	Ff	402,93	402,93	402,93	402,93	402,93	402,93	402,93	402,93	402,93	402,93
		RE	111,307	111,307	111,307	111,307	111,307	111,307	111,307	111,307	111,307	111,307

x) A. Prix communiqués par l'Etat membre / Preise mitgeteilt durch den Mitgliedstaat / Prezzi comunicati dallo Stato membro / Prijzen meegedeeld door de Lid-Staat.  
 B. Prix ajustés / Berichtigte Preise / Prezzi adattati / Aangepaste prijzen  
 Explications p. 71 / Erläuterungen S. 72 / Spiegazioni p. 73 / Toelichting blz. 74

PRIX CONSTATES SUR LE MARCHÉ INTERIEUR  
 PREISE FESTGESTELLT AUF DEM INLÄNDISCHEN MARKT  
 PREZZI CONSTATATI SUL MERCATO NAZIONALE  
 PRIJZEN WAARGENOMEN OP DE BINNENLANDSE MARKT

PRODUITS LAITIERS  
 MILCHERZEUGNISSE  
 PROD. LATT.-CAS.  
 ZUIVELPRODUCTEN

100 Kg

PAYS LAND PAÏSE	Description - Beschreibung Descrizione - Omschrijving	1964		1965										
				NOV	DEC	JAN	FEB	MAR	APR	MAI	JUN	JUL	AUG	
PG 13 :		Lactose	Laktose	Lattosio	Melksuiker									
UEBL/BLEU	Départ usine - Af fabriek	Fb/Flux	1.541,1	1.537,7	1.537,7	1.537,7	1.537,7	1.537,7	1.537,7	1.537,7	1.537,7			
		UC-RE	30,822	30,754	30,754	30,754	30,754	30,754	30,754	30,754	30,754	30,754		
DEUTSCHLAND (BR)	Ab Werk	DM	142,00	142,00	142,00	142,00	142,00	142,00	142,00	142,00	142,00			
		RE	35,500	35,500	35,500	35,500	35,500	35,500	35,500	35,500	35,500	35,500		
FRANCE	Départ usine	Ff	190,00	190,00	190,00	190,00	190,00	190,00	190,00	190,00	190,00			
		UC	38,485	38,485	38,485	38,485	38,485	38,485	38,485	38,485	38,485	38,485		
ITALIA	x) A. Franco grossista	Lit	31.000	31.000	31.806	33.607	34.500	34.650	35.000	35.000				
		UC	49,600	49,600	50,890	53,771	55,200	55,440	56,000	56,000				
	x) B. Partenza fabbrica	Lit	30.000	30.000	30.806	32.607	33.500	33.650	34.000	34.000				
		UC	48,000	48,000	49,290	52,171	53,600	53,840	54,400	54,400				
NEDERLAND	x) A. Af fabriek	Ff	115,00	115,00	115,00	115,00	115,00	115,00	115,00	115,00	115,00			
		RE	31,768	31,768	31,768	31,768	31,768	31,768	31,768	31,768	31,768	31,768		
	x) B. Af fabriek	Ff	109,25	109,25	109,25	109,25	109,25	109,25	109,25	109,25	109,25	109,25		
		RE	30,180	30,180	30,180	30,180	30,180	30,180	30,180	30,180	30,180	30,180		
BUR :		Beurre	Butter	Burro	Boter									
BELGIQUE/ BELGIE	x) A. Départ usine-Af fabriek	Fb	9.688,0	9.649,0	9.744,8	9.758,6	9.748,9	9.719,7	9.696,8	9.701,2				
		UC-RE	193,760	192,980	194,896	195,172	194,977	194,393	193,935	194,023				
	x) B. Départ usine-Af fabriek	Fb	9.809,0	9.770,0	9.865,8	9.879,6	9.869,9	9.840,7	9.817,8	9.822,2				
		UC-RE	196,180	195,400	197,316	197,592	197,398	196,814	196,356	196,444				
DEUTSCHLAND (BR)	x) A. Frei Grosshandel	DM	683,33	684,00	684,00	684,00	684,00	684,00	684,00	684,00	684,00			
		RE	170,833	171,000	171,000	171,000	171,000	171,000	171,000	171,000	171,000			
	x) B. Ab Werk	DM	679,00	679,00	679,00	679,00	679,00	679,00	679,00	679,00	679,00			
		RE	169,750	169,750	169,750	169,750	169,750	169,750	169,750	169,750	169,750	169,750		
FRANCE	Départ usine	Ff	891,33	889,80	897,47	882,69	869,67	850,00	852,81	851,30				
		UC	180,539	180,229	181,783	178,789	176,192	172,168	172,736	172,431				
ITALIA	x) A. Partenza fabbrica	Lit	100.417	102.000	100.935	97.196	94.419	94.533	95.000	96.050				
		UC	160,667	163,200	161,496	155,514	151,070	151,253	152,000	153,680				
	x) B. Partenza fabbrica	Lit	102.917	104.500	103.435	99.696	96.919	97.033	97.500	98.550				
		UC	164,667	167,200	165,496	159,514	155,070	155,253	156,000	157,680				
LUXEMBOURG	x) A. Départ usine	Flux	7.700,0	7.900,0	8.100,0	8.300,0	8.300,0	8.570,0	8.600,0	8.600,0				
		UC	154,000	158,000	162,000	166,000	166,000	171,400	172,000	172,000				
	x) B. Départ usine	Flux	7.621,0	7.821,0	8.021,0	8.221,0	8.221,0	8.491,0	8.521,0	8.521,0				
		UC	152,420	156,420	160,420	164,420	164,420	169,820	170,420	170,420				
NEDERLAND	Af fabriek	Ff	461,00	461,00	461,00	461,00	468,45	472,00	472,00	472,00				
		RE	127,348	127,348	127,348	127,348	129,406	130,387	130,387	130,387				

x) A. Prix communiqués par l'Etat membre / Preise mitgeteilt durch den Mitgliedstaat / Prezzi comunicati dallo Stato membro /  
 Prijzen meegedeeld door de Lid-Staat.  
 B. Prix ajustés / Berichtigte Preise / Prezzi adattati / Aangepaste prijzen  
 Explications p. 71 / Erläuterungen S. 72 / Spiegazioni p. 73 / Toelichting blz. 74

PRIX CONSTATES SUR LE MARCHÉ INTERIEUR  
 PREISE FESTGESTELLT AUF DEM INLÄNDISCHEN MARKT  
 PREZZI CONSTATATI SUL MERCATO NAZIONALE  
 PRIJZEN WAARGENOMEN OP DE BINNENLANDSE MARKT

PRODUITS LAITIERS  
 MILCHERZEUGNISSE  
 PROD. LATT.-CAS.  
 ZUIVELPRODUCTEN

100 Kg

PAYS LAND PAESE	Description - Beschreibung Descrizione - Omschrijving	1 9 6 5										
		MAI					JUN				JUL	
		29-5	6-12	13-19	20-26	27-2	3-9	10-16	17-23	24-30	1-7	
PG 13 : Lactose		Laktose		Lattosio				Melksuiker				
UEBL/BLEU	Départ usine - Af fabriek	Fb/Flux	1.537,7	1.537,7	1.537,7	1.537,7	1.537,7	1.537,7	1.537,7	1.537,7	1.537,7	1.537,7
		UC-RE	30,754	30,754	30,754	30,754	30,754	30,754	30,754	30,754	30,754	30,754
DEUTSCHLAND (BR)	Ab Werk	DM	142,00	142,00	142,00	142,00	142,00	142,00	142,00	142,00	142,00	142,00
		RE	35,500	35,500	35,500	35,500	35,500	35,500	35,500	35,500	35,500	35,500
FRANCE	Départ usine	Ff	190,00	190,00	190,00	190,00	190,00	190,00	190,00	190,00	190,00	190,00
		UC	38,485	38,485	38,485	38,485	38,485	38,485	38,485	38,485	38,485	38,485
ITALIA	x) A. Franco grossista	Lat	35,000	35,000	35,000	35,000	35,000	35,000	35,000	35,000	35,000	35,000
		UC	56,000	56,000	56,000	56,000	56,000	56,000	56,000	56,000	56,000	56,000
	x) B. Partenza fabbrica	Lit	34,000	34,000	34,000	34,000	34,000	34,000	34,000	34,000	34,000	34,000
		UC	54,400	54,400	54,400	54,400	54,400	54,400	54,400	54,400	54,400	54,400
NEDERLAND	x) A. Af fabriek	Ff	115,00	115,00	115,00	115,00	115,00	115,00	115,00	115,00	115,00	115,00
		RE	31,768	31,768	31,768	31,768	31,768	31,768	31,768	31,768	31,768	31,768
	x) B. Af fabriek	Ff	109,25	109,25	109,25	109,25	109,25	109,25	109,25	109,25	109,25	109,25
		RE	30,180	30,180	30,180	30,180	30,180	30,180	30,180	30,180	30,180	30,180
BUR : Beurre		Butter		Burro				Boter				
BELGIQUE/ BELGIE	x) A. Départ usine-Af fabriek	Fb	9.680,0	9.700,0	9.700,0	9.700,0	9.700,0	9.700,0	9.705,0	9.700,0	9.700,0	9.700,0
		UC-RE	193,600	194,000	194,000	194,000	194,000	194,000	194,100	194,000	194,000	194,000
	x) B. Départ usine-Af fabriek	Fb	9.801,0	9.821,0	9.821,0	9.821,0	9.821,0	9.821,0	9.826,0	9.821,0	9.821,0	9.821,0
		UC-RE	196,020	196,420	196,420	196,420	196,420	196,420	196,520	196,420	196,420	196,420
DEUTSCHLAND (BR)	x) A. Frei Grosshandel	DM	684,00	684,00	684,00	684,00	684,00	684,00	684,00	684,00	684,00	684,00
		RE	171,000	171,000	171,000	171,000	171,000	171,000	171,000	171,000	171,000	171,000
	x) B. Ab Werk	DM	679,00	679,00	679,00	679,00	679,00	679,00	679,00	679,00	679,00	679,00
		RE	169,750	169,750	169,750	169,750	169,750	169,750	169,750	169,750	169,750	169,750
FRANCE	Départ usine	Ff	850,00	851,00	855,00	855,00	852,00	850,00	855,00	849,00	851,00	848,00
		UC	172,168	172,370	173,180	173,180	172,573	172,168	173,180	171,965	172,370	171,762
ITALIA	x) A. Partenza fabbrica	Lit	95,000	95,000	95,000	95,000	95,000	95,000	96,500	96,500	96,000	94,500
		UC	152,000	152,000	152,000	152,000	152,000	152,800	154,400	154,400	153,600	151,200
	x) B. Partenza fabbrica	Lit	97,500	97,500	97,500	97,500	97,500	98,000	99,000	99,000	98,500	97,000
		UC	156,000	156,000	156,000	156,000	156,000	156,800	158,400	158,400	157,600	155,200
LUXEMBOURG	x) A. Départ usine	Flux	8.600,0	8.600,0	8.600,0	8.600,0	8.600,0	8.600,0	8.600,0	8.600,0	8.600,0	8.600,0
		UC	172,000	172,000	172,000	172,000	172,000	172,000	172,000	172,000	172,000	172,000
	x) B. Départ usine	Flux	8.521,0	8.521,0	8.521,0	8.521,0	8.521,0	8.521,0	8.521,0	8.521,0	8.521,0	8.521,0
		UC	170,420	170,420	170,420	170,420	170,420	170,420	170,420	170,420	170,420	170,420
NEDERLAND	Af fabriek	Ff	472,00	472,00	472,00	472,00	472,00	472,00	472,00	472,00	472,00	472,00
		RE	130,387	130,387	130,387	130,387	130,387	130,387	130,387	130,387	130,387	130,387

x) A. Prix communiqués par l'Etat membre / Preise mitgeteilt durch den Mitgliedstaat / Prezzi comunicati dallo Stato membro / Prijzen meegedeeld door de Lid-Staat.  
 B. Prix ajustés / Berichtigte Preise / Prezzi adattati / Aangepaste prijzen  
 Explications p. 71 / Erläuterungen S. 72 / Spiegazioni p. 73 / Toelichting blz 74



PRIX CONSTATES SUR LE MARCHE INTERIEUR  
 PREISE FESTGESTELLT AUF DEM INLANDISCHEN MARKT  
 PREZZI CONSTATATI SUL MERCATO NAZIONALE  
 PRIJZEN WAARGENOMEN OP DE BINNENLANDSE MARKT

PRODUITS LAITIERS  
 MILCHERZEUGNISSE  
 PROD. LATT.-CAS.  
 ZUIVELPRODUCTEN

100 Kg

PAYS LAND PAESE	Description - Beschreibung Descrizione - Omschrijving		1964		1965							
			NOV	DEC	JAN	FEB	MAR	APR	MAI	JUN	JUL	AUG
			CHE : Cheddar									
UEBL/BLEU	x) A. Départ usine-Af fabriek	Fb/Flux	4.475,0	4.475,0	4.475,0	4.475,0	4.587,9	-	-	-		
		UC-RE	89,500	89,500	89,500	89,500	91,758	-	-	-		
	x) B. Départ usine-Af fabriek	Fb/Flux	3.995,5	3.995,5	3.995,5	3.995,5	4.216,7	4.591,7	4.475,0	4.475,0		
		UC-RE	79,910	79,910	79,910	79,910	84,334	91,833	89,500	89,500		
DEUTSCHLAND (BR)	Ab Werk	DM	315,00	315,00	315,00	315,00	315,00	315,00	315,00	315,00		
		RE	78,750	78,750	78,750	78,750	78,750	78,750	78,750	78,750		
FRANCE	x) A. Départ usine	Ff	547,39	550,79	543,92	553,48	542,68	-	-	-		
		UC	110,874	111,563	110,171	112,107	109,920	-	-	-		
	x) B. Départ usine	Ff	530,39	533,79	526,91	540,73	529,52	504,63	504,32	488,57		
		UC	107,430	108,119	106,725	109,525	107,254	102,213	102,150	98,959		
ITALIA	Partenza fabbrica	Lit	44.453	44.453	44.453	44.453	44.453	44.453	44.453	44.453		
		UC	71,125	71,125	71,125	71,125	71,125	71,125	71,125	71,125		
NEDERLAND	Af fabriek	Ff	296,67	291,64	292,00	292,00	292,00	294,67	299,45	303,10		
		RE	81,953	80,564	80,663	80,663	80,663	81,399	82,721	83,729		
TIL : Tilsit			Tilsiter				Tilsit				Tilsit	
UEBL/BLEU	Départ usine - Af fabriek	Fb/Flux	4.065,3	4.109,8	4.109,8	4.109,8	4.244,4	4.706,0	4.706,0	4.706,0		
		UC-RE	81,306	82,196	82,196	82,196	84,888	94,120	94,120	94,120		
DEUTSCHLAND (BR)	Ab Werk	DM	315,75	318,00	317,50	317,50	317,50	317,50	317,50	317,50		
		RE	78,938	79,500	79,375	79,375	79,375	79,375	79,375	79,375		
FRANCE	Départ usine	Ff	513,05	513,06	513,06	513,06	513,06	513,06	513,06	513,06		
		UC	103,918	103,920	103,920	103,920	103,920	103,920	103,920	103,920		
ITALIA	Partenza fabbrica	Lit	69.871	69.868	69.868	69.868	69.611	68.731	68.731	68.731		
		UC	111,794	111,789	111,789	111,789	111,377	109,970	109,970	109,970		
NEDERLAND	Af fabriek	Ff	262,16	262,19	262,19	262,19	266,07	279,38	279,38	279,38		
		RE	72,420	72,428	72,428	72,428	73,500	77,177	77,177	77,177		

x) A. Prix communiqués par l'Etat membre / Preise mitgeteilt durch den Mitgliedstaat / Prezzi comunicati dallo Stato membro /  
 Prijzen meegedeeld door de Lid-Staat.  
 B. Prix ajustés / Berichtigte Preise / Prezzi adattati / Aangepaste prijzen  
 Explicaciones p. 71 / Erläuterungen S. 72 / Spiegazioni p. 73 / Toelichting blz. 74

PRIX CONSTATES SUR LE MARCHÉ INTERIEUR  
 PREISE FESTGESTELLT AUF DEM INLANDISCHEN MARKT  
 PREZZI CONSTATATI SUL MERCATO NAZIONALE  
 PRIJZEN WAARGENOMEN OP DE BINNENLANDSE MARKT

PRODUITS LAITIERS  
 MILCHERZEUGNISSE  
 PROD. LATT.-CAS.  
 ZUIVELPRODUCTEN

100 Kg

PAYS LAND PAESE	Description - Beschreibung Descrizione - Omschrijving	1 9 6 5										
		MAI					JUN					JUL
		29-5	6-12	13-19	20-26	27-2	3-5	10-16	17-23	24-30	1-7	
CHE :		C h e d d a r										
UEBL/BLEU	x) A. Départ usine-Af fabriek	Fb/Flux	-	-	-	-	-	-	-	-	-	-
		UC-RE	-	-	-	-	-	-	-	-	-	-
	x) B. Départ usine-Af fabriek	Fb/Flux	4.475,0	4.475,0	4.475,0	4.475,0	4.475,0	4.475,0	4.475,0	4.475,0	4.475,0	4.475,0
		UC-RE	89,500	89,500	89,500	89,500	89,500	89,500	89,500	89,500	89,500	89,500
DEUTSCHLAND (BR)	Ab Werk	DM	315,00	315,00	315,00	315,00	315,00	315,00	315,00	315,00	310,00	
		RE	78,750	78,750	78,750	78,750	78,750	78,750	78,750	78,750	78,750	77,500
FRANCE	x) A. Départ usine	Ff	-	-	-	-	-	-	-	-	-	-
		UC	-	-	-	-	-	-	-	-	-	-
	x) B. Départ usine	Ff	496,00	504,00	512,00	501,00	507,00	486,00	499,00	487,00	477,00	473,00
		UC	100,465	102,085	103,706	101,478	102,693	984,393	101,072	986,419	966,164	958,062
ITALIA	Partenza fabbrica	Lit	44.453	44.453	44.453	44.453	44.453	44.453	44.453	44.453	44.453	
		UC	71,125	71,125	71,125	71,125	71,125	71,125	71,125	71,125	71,125	71,125
NEDERLAND	Af fabriek	Ff	297,00	297,00	301,00	301,00	301,00	301,00	304,00	304,00	304,00	304,00
		RE	82,044	82,044	83,149	83,149	83,149	83,149	83,978	83,978	83,978	83,978
TIL :		Tilsit	Tilsiter				Tilsit				Tilsit	
UEBL/BLEU	Départ usine - Af fabriek	Fb/Flux	4.706,0	4.706,0	4.706,0	4.706,0	4.706,0	4.706,0	4.706,0	4.706,0	4.706,0	4.706,0
		UC-RE	94,120	94,120	94,120	94,120	94,120	94,120	94,120	94,120	94,120	94,120
DEUTSCHLAND (BR)	Ab Werk	DM	317,50	317,50	317,50	317,50	317,50	317,50	317,50	317,50	317,50	317,50
		RE	79,375	79,375	79,375	79,375	79,375	79,375	79,375	79,375	79,375	79,375
FRANCE	Départ usine	Ff	513,06	513,06	513,06	513,06	513,06	513,06	513,06	513,06	513,06	513,06
		UC	103,920	103,920	103,920	103,920	103,920	103,920	103,920	103,920	103,920	103,920
ITALIA	Partenza fabbrica	Lit	68.731	68.731	68.731	68.731	68.731	68.731	68.731	68.731	68.731	68.731
		UC	109,970	109,970	109,970	109,970	109,970	109,970	109,970	109,970	109,970	109,970
NEDERLAND	Af fabriek	Ff	279,38	279,38	279,38	279,38	279,38	279,38	279,38	279,38	279,38	279,38
		RE	77,177	77,177	77,177	77,177	77,177	77,177	77,177	77,177	77,177	77,177

x) A. Prix communiqués par l'Etat membre / Preise mitgeteilt durch den Mitgliedstaat / Prezzi comunicati dallo Stato membro /  
 Prijzen meegedeeld door de Lid-Staat.  
 B. Prix ajustés / Berichtigte Preise / Prezzi adattati / Aangepaste prijzen  
 Explications p. 71 / Erläuterungen S. 72 / Spiegazioni p. 73 / Toelichting blz. 74

PRIX DE SEUIL  
SCHWELLENPREISE  
PREZZI D'ENTRATA  
DREMPELPRIJZEN

PRIX FRANCO FRONTIERE  
FREI-GRENZE-PREISE  
PREZZI FRANCO-FRONTIERA  
PRIJZEN FRANCO-GRENS

PRELEVEMENTS INTRACOMMUNAUTAIRES  
INNERGEMEINSCHAFTLICHE ABSCHÖPFUNGEN  
PRELIEVI INTRACOMUNITARI  
INTRACOMMUNAUTAIRE HEFFINGEN

PRODUITS LAITIERS  
MILCHERZEUGNISSE  
PROD. LATT.-CAS.  
ZUIVELPRODUCTEN

Pour importations vers : Für Einfuhren nach : Per importazioni verso : Voor invoeren naar :

BELGIQUE/BELGIË

100 Kg

Provenance Herkunft Provenienza Herkomst	Description - Beschreibung Descrizione - Omschrijving	1964		1965										
		NOV	DEC	JAN	FEB	MAR	APR	MAI	JUN	JUL	AUG			
		FG 02 : Lait et crème de lait en poudre ( 24 à 27 % ) Latte e crema di latte in polvere ( 24 al 27 % )		Fb 3.397,0				Fb 3.581,0						
DEUTSCHLAND (BR)	Frei-Grenze-Preise	DM	309,98	309,60	305,10	304,16	304,16	304,16	304,16	304,16				
		Fb	3.874,8	3.870,1	3.813,7	3.802,0	3.802,0	3.802,0	3.802,0	3.802,0				
	Abschöpfungen	Fb	-	-	-	-	-	-	-	-				
FRANCE	Prix franco frontière	Ff	436,40	429,29	425,22	420,87	418,35	415,87	415,87	415,87				
		Fb	4.419,7	4.347,6	4.306,5	4.262,4	4.236,9	4.211,7	4.211,7	4.211,7				
	Prélèvements	Fb	-	-	-	-	-	-	-	-				
ITALIA	Prezzi franco-frontiera	Lit	63.400	63.930	63.986	63.551	64.297	63.595	63.454	63.454				
		Fb	5.072,0	5.114,4	5.118,9	5.084,1	5.143,8	5.087,6	5.076,3	5.076,3				
	Prelievi	Fb	-	-	-	-	-	-	-	-				
LUXEMBOURG	Prix franco frontière	Flux	-	-	-	-	-	-	-	-				
		Fb	-	-	-	-	-	-	-	-				
	Prélèvements	Fb	-	-	-	-	-	-	-	-				
NEDERLAND	Prijzen franco-grens	F1	222,57	222,39	223,03	224,48	224,44	231,72	232,35	231,22				
		Fb	3.074,1	3.071,7	3.080,6	3.100,5	3.100,0	3.200,6	3.209,3	3.193,6				
	Heffingen	Fb	-	-	-	-	-	248,33	285,7	285,7				
PG 03 Lait en poudre ( ≤ 1,5 % ) Latte in polvere ( ≤ 1,5 % )		Fb 1.821,5				Fb 1.821,5								
Prix de seuil / Schwellenpreise : Belgique Prezzi d'entrata/Drempelprijzen : België		Fb	1.821,5				1.821,5							
DEUTSCHLAND (BR)	Frei-Grenze-Preise	DM	126,65	126,65	126,07	128,35	129,03	127,62	125,46	124,99				
		Fb	1.583,1	1.583,1	1.585,9	1.604,4	1.612,9	1.595,3	1.568,3	1.562,3				
	Abschöpfungen	Fb	75,6	75,6	75,6	75,6	47,4	148,7	181,9	181,9				
FRANCE	Prix franco frontière	Ff	209,90	208,48	203,84	198,37	199,77	199,80	197,93	197,30				
		Fb	2.125,8	2.111,4	2.064,4	2.009,0	2.023,2	2.023,5	2.004,6	1.998,2				
	Prélèvements	Fb	-	-	-	-	-	-	-	-				
ITALIA	Prezzi franco-frontiera	Lit	31.668	32.820	32.954	34.366	35.427	35.209	35.209	35.209				
		Fb	2.533,4	2.625,6	2.636,4	2.749,2	2.843,1	2.816,7	2.816,7	2.816,7				
	Prelievi	Fb	184,5	-	-	-	-	-	-	-				
LUXEMBOURG	Prix franco frontière	Flux	-	-	-	-	-	-	-	-				
		Fb	-	-	-	-	-	-	-	-				
	Prélèvements	Fb	-	-	-	-	-	-	-	-				
NEDERLAND	Prijzen franco-grens	F1	118,15	117,52	119,99	122,65	122,85	120,67	119,44	119,85				
		Fb	1.631,9	1.623,2	1.657,3	1.694,1	1.696,8	1.666,7	1.649,7	1.655,4				
	Heffingen	Fb	-	-	-	-	- 1)	87,6	110,1	108,8				

1) Marchandise accompagnée d'un document D.D. 4 certifiant que le montant compensatoire est perçu (Règl. 9/65/CEE et 12/65/CEE)  
Waren begleitet von einem Dokument D.D. 4, aus dem sich ergibt, dass eine Ausgleichsabgabe erhoben wird (Verordn. 9/65/EWG und 12/65/EEG)  
Merce accompagnata dal certificato modello D.D. 4, attestante che l'importo di compensazione è stato riscosso (Reg. 9/65/CEE e 12/65/CEE)  
Goederen vergezeld van een document D.D.4 waaruit blijkt dat het compenserend bedrag geheven werd (Verord. 9/65/EEG en 12/65/EEG)

PRIX DE SEUIL  
SCHWELLENPREISE  
PREZZI D'ENTRATA  
DREMPELPRIJZEN

PRIX FRANCO FRONTIERE  
FREI-GRENZE-PREISE  
PREZZI FRANCO-FRONTIERA  
PRIJZEN FRANCO-GRENS

PRELEVEMENTS INTRACOMMUNAUTAIRES  
INNERGEMEINSCHAFTLICHE ABSCHÖPFUNGEN  
PRELIEVI INTRACOMUNITARI  
INTRACOMMUNAUTAIRE HEFFINGEN

PRODUITS LAITIERS  
MILCHERZEUGNISSE  
PROD. LATT.-CAS.  
ZUIVELPRODUCTEN

Pour importations vers : Für Einfuhren nach : Per importazioni verso : Voor invoeren naar :

BELGIQUE/BELGIE

100 Kg

Provenance Herkunft Provenienza Herkomst	Description - Beschreibung Descrizione - Omschrijving	1 9 6 5										
		MAI				JUN				JUL		
		10-16	17-23	24-30	31-6	7-13	14-20	21-27	28-4	5-11	12-18	
FG 02 :	Lait et crème de lait en poudre ( 24 à 27 % ) Latte e crema di latte in polvere ( 24 al 27 % )					Milch und Rahm in Pulverform ( 24 bis 27 % ) Melk en room in poeder ( 24 tot 27 % )						
Prix de seuil / Schwellenpreise : Belgique Prezzi d'entrata/Drempelprijzen : België	Fb	3.581,0										
DEUTSCHLAND (BR)	Frei-Grenze-Preise	DM	304,16	304,16	304,16	304,16	304,16	304,16	304,16	304,16	304,16	304,16
	Abschöpfungen	Fb	3.802,0	3.802,0	3.802,0	3.802,0	3.802,0	3.802,0	3.802,0	3.802,0	3.802,0	3.802,0
FRANCE	Prix franco frontière	Ff	415,87	415,87	415,87	415,87	415,87	415,87	415,87	415,87	415,87	415,87
	Prélèvements	Fb	4.211,7	4.211,7	4.211,7	4.211,7	4.211,7	4.211,7	4.211,7	4.211,7	4.211,7	4.211,7
ITALIA	Prezzi franco-frontiera	Lit	63.454	63.454	63.454	63.454	63.454	63.454	63.454	63.454	63.454	63.454
	Prelievi	Fb	5.076,3	5.076,3	5.076,3	5.076,3	5.076,3	5.076,3	5.076,3	5.076,3	5.076,3	5.076,3
LUXEMBOURG	Prix franco frontière	Flux	-	-	-	-	-	-	-	-	-	-
	Prélèvements	Fb	-	-	-	-	-	-	-	-	-	-
NEDERLAND	Prijzen franco-grens	Ff	232,29	232,29	232,29	232,29	232,29	230,40	230,40	230,40	230,40	232,29
	Heffingen	Fb	3.208,4	3.208,4	3.208,4	3.208,4	3.208,4	3.182,3	3.182,3	3.182,3	3.182,3	3.208,4
FG 03 :	Lait en poudre ( ≤ 1,5 % ) Latte in polvere ( ≤ 1,5 % )					Milch in Pulverform ( ≤ 1,5 % ) Melk in poeder ( ≤ 1,5 % )						
Prix de seuil / Schwellenpreise : Belgique Prezzi d'entrata/Drempelprijzen : België	Fb	1.812,5										
DEUTSCHLAND (BR)	Frei-Grenze-Preise	DM	126,17	124,71	124,71	124,71	124,71	125,20	125,20	125,20	125,20	126,17
	Abschöpfungen	Fb	1.577,1	1.558,9	1.558,9	1.558,9	1.558,9	1.565,0	1.565,0	1.565,0	1.565,0	1.577,1
FRANCE	Prix franco frontière	Ff	197,87	197,87	197,87	197,87	197,87	196,87	196,87	196,87	196,87	197,87
	Prélèvements	Fb	2.003,9	2.003,9	2.003,9	2.003,9	2.003,9	1.993,8	1.993,8	1.993,8	1.993,8	2.003,9
ITALIA	Prezzi franco-frontiera	Lit	35.209	35.209	35.209	35.209	35.209	35.209	35.209	35.209	35.209	35.209
	Prelievi	Fb	2.816,7	2.816,7	2.816,7	2.816,7	2.816,7	2.816,7	2.816,7	2.816,7	2.816,7	2.816,7
LUXEMBOURG	Prix franco frontière	Flux	-	-	-	-	-	-	-	-	-	-
	Prélèvements	Fb	-	-	-	-	-	-	-	-	-	-
NEDERLAND	Prijzen franco-grens	Ff	120,29	118,40	118,40	118,40	118,40	120,29	120,29	124,07	124,07	125,96
	Heffingen	Fb	1.661,5	1.635,4	1.635,4	1.635,4	1.635,4	1.661,5	1.661,5	1.713,7	1.713,7	1.739,8
		Fb	97,5	123,6	123,6	123,6	123,6	97,5	97,5	45,3	45,3	-

PRIX DE SEUIL  
SCHWELLENPREISE  
PREZZI D'ENTRATA  
DREMPELPRIJZEN

PRIX FRANCO FRONTIERE  
FREI-GRENZE-PREISE  
PREZZI FRANCO-FRONTIERA  
PRIJZEN FRANCO-GRENS

PRELEVEMENTS INTRACOMMUNAUTAIRES  
INNERGEMEINSCHAFTLICHE ABSCHÖPFUNGEN  
PRELIEVI INTRACOMUNITARI  
INTRACOMMUNAUTAIRE HEFFINGEN

PRODUITS LAITIERS  
MILCHERZEUGNISSE  
PROD. LATT.-CAS.  
ZUIVELPRODUCTEN

Pour importations vers : Für Einfuhren nach : Per importazioni verso : Voor invoeren naar :

BELGIQUE/BELGIE

100 Kg

Provenance Herkunft Provenienza Herkomst	Description - Beschreibung Descrizione - Omschrijving	1964				1965						
		NOV	DEC	JAN	FEB	MAR	APR	MAI	JUN	JUL	AUG	
PG 04 : Lait condensé (sans addition de sucre) Latte condensato (senza aggiunta di zucchero)						Kondensmilch (nicht gezuckert) Gecondenseerde melk (zonder toegevoegde suiker)						
Prix de seuil / Schwellenpreise : Belgique Prezzi d'entrata/Drempelprijzen België		Fb	2.316,0				2.349,0					
DEUTSCHLAND (BR)	Frei-Grenze-Preise	DM	143,82	143,82	143,82	143,82	143,19	149,43	153,34	152,84		
		Fb	1.797,8	1.797,8	1.797,8	1.797,8	1.789,8	1.867,9	1.916,8	1.910,5		
	Abschöpfungen	Fb	443,3	443,3	443,3	443,3	443,3	398,5	351,4	351,4		
FRANCE	Prix franco frontière	Ff	233,47	233,47	236,63	247,47	247,47	247,47	247,47	247,47		
		Fb	2.364,5	2.364,5	2.396,5	2.506,3	2.506,3	2.506,3	2.506,3	2.506,3		
	Prélèvements	Fb	-	-	-	-	-	-	-	-		
ITALIA	Prezzi franco-frontiera	Lit	42.209	42.209	41.957	41.957	41.957	41.957	41.957	41.957		
		Fb	3.376,7	3.360,5	3.356,6	3.356,6	3.356,6	3.356,6	3.356,6	3.356,6		
	Prelievi	Fb	-	-	-	-	-	-	-	-		
LUXEMBOURG	Prix franco frontière	Flux	1.939,8	1.939,8	1.939,8	1.939,8	1.939,8	1.939,8	1.939,8	1.939,8		
		Fb	1.939,8	1.939,8	1.939,8	1.939,8	1.939,8	1.939,8	1.939,8	1.939,8		
	Prélèvements	Fb	301,2	301,2	301,2	301,2	301,2	329,8	334,2	334,2		
NEDERLAND	Prijzen franco-grens	F1	168,92	161,21	145,09	145,55	145,09	156,37	158,10	158,10		
		Fb	2.333,1	2.226,7	2.004,0	2.010,4	2.004,0	2.159,7	2.183,7	2.183,7		
	Heffingen	Fb	-	50,5	237,0	230,6	237,0	109,9	90,3	90,3		
PG 06 : Gorgonzola et fromages du même groupe Gorgonzola e formaggi dello stesso gruppo						Gorgonzola und Käse derselben Gruppe Gorgonzola en kaassoorten van dezelfde groep						
Prix de seuil / Schwellenpreise : Belgique Prezzi d'entrata/Drempelprijzen België		Fb	5.338,0				5.425,8					
DEUTSCHLAND (BR)	Frei-Grenze-Preise	DM	412,80	412,80	412,80	417,65	432,20	432,20	432,20	432,20		
		Fb	5.160,0	5.160,0	5.160,0	5.220,6	5.402,5	5.402,5	5.402,5	5.402,5		
	Abschöpfungen	Fb	-	-	-	-	-	-	-	-		
FRANCE	Prix franco frontière	Ff	637,28	630,67	632,93	652,17	647,90	645,80	649,86	649,54		
		Fb	6.454,1	6.387,1	6.410,0	6.604,9	6.561,6	6.540,4	6.581,5	6.578,2		
	Prélèvements	Fb	-	-	-	-	-	-	-	-		
ITALIA	Prezzi franco-frontiera	Lit	83.429	89.472	89.240	86.553	80.826	75.161	77.018	83.126		
		Fb	6.674,3	7.157,7	7.139,2	6.924,3	6.466,1	6.012,9	6.161,4	6.650,1		
	Prelievi	Fb	-	-	-	-	-	-	-	-		
LUXEMBOURG	Prix franco frontière	Flux	-	-	-	-	-	-	-	-		
		Fb	-	-	-	-	-	-	-	-		
	Prélèvements	Fb	-	-	-	-	-	-	-	-		
NEDERLAND	Prijzen franco-grens	F1	430,75	430,84	430,84	430,84	430,84	428,92	428,62	428,62		
		Fb	5.949,5	5.950,8	5.950,8	5.950,8	5.950,8	5.924,3	5.920,2	5.920,2		
	Heffingen	Fb	-	-	-	-	-	-	-	-		

1) Marchandise accompagnée d'un document D.D.4 certifiant que le montant compensatoire est perçu (Règl. 9/65/CEE et 12/65/CEE)  
Waren begleitet von einem Dokument D.D.4, aus dem sich ergibt, dass eine Ausgleichsabgabe erhoben wird (Verordn. 9/65/EWG und 12/65/EEG)  
Merce accompagnata dal certificato modello D.D.4, attestante che l'importo di compensazione è stato riscosso (Reg. 9/65/CEE e 12/65/CEE)  
Goederen vergezeld van een document D.D.4 waaruit blijkt dat het compenserend bedrag gegeven werd (Verord. 9/65/EEG en 12/65/EEG)

PRIX DE SEUIL  
SCHWELLENPREISE  
PREZZI D'ENTRATA  
DREMPELPRIJZEN

PRIX FRANCO FRONTIERE  
FREI-GRENZE-PREISE  
PREZZI FRANCO-FRONTIERA  
PRIJZEN FRANCO-GRENS

PRELEVEMENTS INTRACOMMUNAUTAIRES  
INNERGEMEINSCHAFTLICHE ABSCHÖPFUNGEN  
PRELIEVI INTRACOMUNITARI  
INTRACOMMUNAUTAIRE HEFFINGEN

PRODUITS LAITIERS  
MILCHERZEUGNISSE  
PROD. LATT.-CAS.  
ZUIVELPRODUCTEN

Pour importations vers : Für Einfuhren nach : Per importazioni verso : Voor invoeren naar :

BELGIQUE/BELGIE

100 Kg

Provenance Herkunft Provenienza Herkomst	Description - Beschreibung Descrizione - Omschrijving		1965										
			MAI			JUN				JUL			
			10-16	17-23	24-30	31-6	7-13	14-20	21-27	28-4	5-11	12-18	
PG 04 :	Lait condensé ( sans addition de sucre) Latte condensato ( senza aggiunta di zuccheri)		Kondensmilch ( nicht gezuckert) Gecondenseerde melk (zonder toevoegde suiker)										
Prix de seuil / Schwellenpreise : Belgique Prezzi d'entrata/Drempelprijzen : België		Fb	2.349,0										
DEUTSCHLAND (BR)	Frei-Grenze-Preise	DM	153,81	152,84	152,84	152,84	152,84	152,84	152,84	152,84	152,84	152,84	152,84
	Abschöpfungen	Fb	1.922,6	1.910,5	1.910,5	1.910,5	1.910,5	1.910,5	1.910,5	1.910,5	1.910,5	1.910,5	1.910,5
		Fb	351,4	351,4	351,4	351,4	351,4	351,4	351,4	351,4	351,4	351,4	.
FRANCE	Prix franco frontière	Ff	247,47	247,47	247,47	247,47	247,47	247,47	247,47	247,47	247,47	247,47	247,47
	Prélèvements	Fb	2.506,3	2.506,3	2.506,3	2.506,3	2.506,3	2.506,3	2.506,3	2.506,3	2.506,3	2.506,3	2.506,3
		Fb	-	-	-	-	-	-	-	-	-	-	.
ITALIA	Prezzi franco-frontiera	Lit	41.957	41.957	41.957	41.957	41.957	41.957	41.957	41.957	41.957	41.957	41.957
	Prelievi	Fb	3.356,6	3.356,6	3.356,6	3.356,6	3.356,6	3.356,6	3.356,6	3.356,6	3.356,6	3.356,6	3.356,6
		Fb	-	-	-	-	-	-	-	-	-	-	.
LUXEMBOURG	Prix franco frontière	Flux	1.939,8	1.939,8	1.939,8	1.939,8	1.939,8	1.939,8	1.939,8	1.939,8	1.939,8	1.939,8	1.939,8
	Prélèvements	Fb	334,2	334,2	334,2	334,2	334,2	334,2	334,2	334,2	334,2	334,2	.
		Fb	1.939,8	1.939,8	1.939,8	1.939,8	1.939,8	1.939,8	1.939,8	1.939,8	1.939,8	1.939,8	1.939,8
NEDERLAND	Prijzen franco-grens	Ff	158,10	158,10	158,10	158,10	158,10	158,10	158,10	158,10	158,10	158,10	158,10
	Heffingen	Fb	2.183,7	2.183,7	2.183,7	2.183,7	2.183,7	2.183,7	2.183,7	2.183,7	2.183,7	2.183,7	2.183,7
		Fb	90,3	90,3	90,3	90,3	90,3	90,3	90,3	90,3	90,3	90,3	.
PG 06 :	Gorgonzola et fromages du même groupe Gorgonzola e formaggi dello stesso gruppo		Gorgonzola und Käse derselben Gruppe Gorgonzola en kaassoorten van dezelfde groep										
Prix de seuil / Schwellenpreise : Belgique Prezzi d'entrata/Drempelprijzen : België		Fb	5.425,8										
DEUTSCHLAND (BR)	Frei-Grenze-Preise	DM	432,20	432,20	432,20	432,20	432,20	432,20	432,20	432,20	432,20	432,20	432,20
	Abschöpfungen	Fb	5.402,5	5.402,5	5.402,5	5.402,5	5.402,5	5.402,5	5.402,5	5.402,5	5.402,5	5.402,5	5.402,5
		Fb	-	-	-	-	-	-	-	-	-	-	.
FRANCE	Prix franco frontière	Ff	654,67	644,67	644,67	645,67	645,67	655,67	655,67	637,67	637,67	637,67	636,67
	Prélèvements	Fb	6.630,2	6.528,9	6.528,9	6.539,0	6.539,0	6.640,3	6.640,3	6.458,0	6.458,0	6.447,9	6.447,9
		Fb	-	-	-	-	-	-	-	-	-	-	.
ITALIA	Prezzi franco-frontiera	Lit	74.653	79.413	79.413	81.317	81.317	84.173	84.173	86.077	86.077	86.077	86.077
	Prelievi	Fb	5.972,2	6.353,0	6.353,0	6.505,4	6.505,4	6.733,8	6.733,8	6.886,2	6.886,2	6.886,2	6.886,2
		Fb	-	-	-	-	-	-	-	-	-	-	.
LUXEMBOURG	Prix franco frontière	Flux	-	-	-	-	-	-	-	-	-	-	-
	Prélèvements	Fb	-	-	-	-	-	-	-	-	-	-	.
		Fb	-	-	-	-	-	-	-	-	-	-	.
NEDERLAND	Prijzen franco-grens	Ff	428,62	428,62	428,62	428,62	428,62	428,62	428,62	428,62	428,62	428,62	428,62
	Heffingen	Fb	5.920,2	5.920,2	5.920,2	5.920,2	5.920,2	5.920,2	5.920,2	5.920,2	5.920,2	5.920,2	5.920,2
		Fb	-	-	-	-	-	-	-	-	-	-	.

PRIX DE SEUIL      PRIX FRANCO FRONTIERE      PRELEVEMENTS INTRACOMMUNAUTAIRES  
 SCHWELLENPREISE      FREI-GRENZE-PREISE      INNERGEMEINSCHAFTLICHE ABSCHÖPFUNGEN  
 PREZZI D'ENTRATA      PREZZI FRANCO-FRONTIERA      PRELIEVI INTRACOMUNITARI  
 DREMPELPRIJZEN      PRIJZEN FRANCO-GRENS      INTRACOMMUNAUTAIRE HEFFINGEN

PRODUITS LAITIERS  
 MILCHERZEUGNISSE  
 PROD. LATT.-CAS.  
 ZUIVELPRODUCTEN

Pour importations vers : Für Einfuhren nach : Per importazioni verso : Voor invoeren naar :

BELGIQUE/BELGIE

100 Kg

Provenance Herkunft Provenienza Herkomst	Description - Beschreibung Descrizione - Omschrijving	1964		1965							
		NOV	DEC	JAN	FEB	MAR	APR	MAI	JUN	JUL	AUG
FG 08 : Emmental et fromages du même groupe Emmental e formaggi dello stesso gruppo				Emmental und Käse derselben Gruppe Emmental en Kaassoorten van dezelfde groep							
Prix de seuil / Schwellenpreise : Belgique Prezzi d'entrata/Drempelprijzen : België		Fb	5.500,0					5.500,0			
DEUTSCHLAND (BR)	Frei-Grenze-Preise	DM	429,71	457,42	462,39	468,09	472,38	474,30	474,91	473,55	
	Abschöpfungen	Fb	5.371,4	5.717,8	5.780,0	5.851,1	5.904,7	5.928,7	5.936,4	5.919,4	
FRANCE	Prix franco frontière	Ff	651,91	652,15	651,77	646,42	642,06	639,64	634,28	631,84	
	Prélèvements	Fb	6.602,2	6.604,7	6.600,8	6.546,7	6.502,4	6.477,9	6.423,7	6.398,9	
ITALIA	Prezzi franco-frontiera	Lit	87.989	86.731	84.503	81.555	82.169	82.697	84.687	85.363	
	Prelievi	Fb	7.039,1	6.938,5	6.760,2	6.524,4	6.573,5	6.615,8	6.775,0	6.829,0	
LUXEMBOURG	Prix franco frontière	Flux	-	-	-	-	-	-	-	-	
	Prélèvements	Fb	-	-	-	-	-	-	-	-	
NEDERLAND	Prijzen franco-grens	Ff	379,80	379,89	379,89	379,89	379,89	388,68	390,03	390,03	
	Heffingen	Fb	5.245,8	5.247,1	5.247,1	5.247,1	5.247,1	5.368,5	5.387,2	5.387,2	
FG 09 : Gouda et fromages du même groupe Gouda e formaggi dello stesso gruppo				Gouda und Käse derselben Gruppe Gouda en kaassoorten van dezelfde groep							
Prix de seuil / Schwellenpreise : Belgique Prezzi d'entrata/Drempelprijzen : België		Fb	4.856,0					4.856,0			
DEUTSCHLAND (BR)	Frei-Grenze-Preise	DM	309,01	308,04	307,38	305,13	305,13	304,29	304,16	304,16	
	Abschöpfungen	Fb	3.862,7	3.850,5	3.842,3	3.814,1	3.814,1	3.803,6	3.802,0	3.802,0	
FRANCE	Prix franco frontière	Ff	578,67	587,27	587,38	569,92	563,19	545,74	543,74	542,47	
	Prélèvements	Fb	5.860,5	5.947,6	5.948,7	5.771,9	5.703,7	5.526,9	5.506,0	5.493,9	
ITALIA	Prezzi franco-frontiera	Lit	73.637	71.432	69.488	68.513	68.168	71.988	72.620	74.558	
	Prelievi	Fb	5.891,0	5.714,5	5.559,0	5.481,1	5.453,4	5.759,0	5.809,6	5.964,7	
LUXEMBOURG	Prix franco frontière	Flux	-	-	-	-	-	-	-	-	
	Prélèvements	Fb	-	-	-	-	-	-	-	-	
NEDERLAND	Prijzen franco-grens	Ff	276,67	270,81	270,81	270,81	270,81	270,81	270,81	271,81	
	Heffingen	Fb	3.821,4	3.740,5	3.740,5	3.740,5	3.740,5	3.740,5	3.740,5	3.746,0	
		Fb	-	-	-	-	- <sup>1)</sup>	499,29 <sup>1)</sup>	576,1 <sup>1)</sup>	570,6 <sup>1)</sup>	

1) Marchandise accompagnée d'un document D.D.4 certifiant que le montant compensatoire est perçu (Règl. 9/65/CEE et 12/65/CEE)  
 Waren begleitet von einem Dokument D.D. 4, aus dem sich ergibt, dass eine Ausgleichsabgabe erhoben wird (Verordn. 9/65/EWG und 12/65/EEG)  
 Merce accompagnata dal certificato modello D.D.4, attestante che l'importo di compensazione è stato riscosso (Reg. 9/65/CEE e 12/65/CEE)  
 Goederen vergezeld van een document D.D.4 waaruit blijkt dat het compenserend bedrag gegeven werd (Verord. 9/65/EEG en 12/65/EEG)

PRIX DE SEUIL  
SCHWELLENPREISE  
PREZZI D'ENTRATA  
DREMPELPRIJZEN

PRIX FRANCO FRONTIERE  
FREI-GRENZE-PREISE  
PREZZI FRANCO-FRONTIERA  
PRIJZEN FRANCO-GRENS

PRELEVEMENTS INTRACOMMUNAUTAIRES  
INNERGEMEINSCHAFTLICHE ABSCHÖPFUNGEN  
PRELIEVI INTRACOMUNITARI  
INTRACOMMUNAUTAIRE HEFFINGEN

PRODUITS LAITIERS  
MILCHERZEUGNISSE  
PROD. LATT.-CAS.  
ZUIVELPRODUCTEN

Pour importations vers : Für Einfuhren nach : Per importazioni verso : Voor invoeren naar :

BELGIQUE/BELGIE

100 Kg

Provenance Herkunft Provenienza Herkomst	Description - Beschreibung Descrizione - Omschrijving	1 9 6 5										
		MAI			JUN				JUL			
		10-16	17-23	24-30	31-6	7-13	14-20	21-27	28-4	5-11	12-18	
PG 08 :	Emmental et fromages du même groupe Emmental e formaggi dello stesso gruppo	Emmental und Käse derselben Gruppe Emmental en kaassoorten van dezelfde groep										
Prix de seuil / Schwellenpreise : Belgique Prezzi d'entrata/Drempelprijzen België	Fb	5.500,0										
DEUTSCHLAND (BR)	Frei-Grenze-Preise	DM	474,88	474,88	474,88	475,85	475,85	474,88	474,88	457,42	457,42	455,48
		Fb	5.936,0	5.936,0	5.936,0	5.948,1	5.948,1	5.936,0	5.936,0	5.717,8	5.717,8	5.693,5
	Abschöpfungen	Fb	-	-	-	-	-	-	-	-	-	.
FRANCE	Prix franco frontière	Ff	635,67	631,67	631,67	636,67	636,67	628,67	628,67	625,67	625,67	630,67
		Fb	6.437,7	6.397,2	6.397,2	6.447,9	6.447,9	6.366,9	6.366,9	6.336,5	6.336,5	6.387,1
	Prélèvements	Fb	-	-	-	-	-	-	-	-	-	.
ITALIA	Prezzi franco-frontiera	Lit	84.411	85.363	85.363	85.363	85.363	85.363	85.363	85.363	85.363	85.363
		Fb	6.752,9	6.829,0	6.829,0	6.829,0	6.829,0	6.829,0	6.829,0	6.829,0	6.829,0	6.829,0
	Prelievi	Fb	-	-	-	-	-	-	-	-	-	.
LUXEMBOURG	Prix franco frontière	Flux	-	-	-	-	-	-	-	-	-	-
		Fb	-	-	-	-	-	-	-	-	-	-
	Prélèvements	Fb	-	-	-	-	-	-	-	-	-	.
NEDERLAND	Prijzen franco-grens	Fl	390,03	390,03	390,03	390,03	390,03	390,03	390,03	390,03	390,03	390,03
		Fb	5.387,2	5.387,2	5.387,2	5.387,2	5.387,2	5.387,2	5.387,2	5.387,2	5.387,2	5.387,2
	Heffingen	Fb	-	-	-	-	-	-	-	-	-	.
PG 09 :	Gouda et fromages du même groupe Gouda e formaggi dello stesso gruppo	Gouda und Käse derselben Gruppe Gouda en kaassoorten van dezelfde groep										
Prix de seuil / Schwellenpreise : Belgique Prezzi d'entrata/Drempelprijzen België	Fb	4.856,0										
DEUTSCHLAND (BR)	Frei-Grenze-Preise	DM	304,16	304,16	304,16	304,16	304,16	304,16	304,16	304,16	304,16	304,16
		Fb	3.802,0	3.802,0	3.802,0	3.802,0	3.802,0	3.802,0	3.802,0	3.802,0	3.802,0	3.802,0
	Abschöpfungen	Fb	929,0	929,0	929,0	929,0	929,0	929,0	929,0	929,0	929,0	.
FRANCE	Prix franco frontière	Ff	540,67	546,67	546,67	545,67	545,67	539,67	539,67	541,67	541,67	539,67
		Fb	5.475,6	5.536,4	5.536,4	5.526,3	5.526,3	5.465,5	5.465,5	5.485,8	5.485,8	5.465,5
	Prélèvements	Fb	-	-	-	-	-	-	-	-	-	.
ITALIA	Prezzi franco-frontiera	Lit	71.607	73.511	73.511	74.463	74.463	74.463	74.463	75.415	75.415	75.891
		Fb	5.728,6	5.880,9	5.880,9	5.957,0	5.957,0	5.957,0	5.957,0	6.033,2	6.033,2	6.071,3
	Prelievi	Fb	-	-	-	-	-	-	-	-	-	.
LUXEMBOURG	Prix franco frontière	Flux	-	-	-	-	-	-	-	-	-	-
		Fb	-	-	-	-	-	-	-	-	-	-
	Prélèvements	Fb	-	-	-	-	-	-	-	-	-	.
NEDERLAND	Prijzen franco-grens	Fl	270,81	270,81	270,81	270,81	270,81	270,81	274,81	274,81	274,81	
		Fb	3.740,5	3.740,5	3.740,5	3.740,5	3.740,5	3.740,5	3.795,7	3.795,7	3.795,7	
	Heffingen	Fb	576,1 <sup>1)</sup>	576,1 <sup>1)</sup>	576,1 <sup>1)</sup>	576,1 <sup>1)</sup>	576,1 <sup>1)</sup>	576,1 <sup>1)</sup>	576,1 <sup>1)</sup>	520,9 <sup>1)</sup>	520,9 <sup>1)</sup>	.

1) Marchandise accompagnée d'un document D.D.4 certifiant que le montant compensatoire est perçu (Règl. 9/65/CEE et 12/65/CEE)  
Waren begleitet von einem Dokument D.D. 4, aus dem sich ergibt, dass eine Ausgleichsabgabe erhoben wird (Verordn. 9/65/EWG und 12/65/EEG)  
Merce accompagnata dal certificato modello D.D.4, attestante che l'importo di compensazione è stato riscosso (Reg. 9/65/CEE e 12/65/CEE)  
Goederen vergezeld van een document D.D.4 waaruit blijkt dat het compenserend bedrag gegeven werd (Verord. 9/65/EEG en 12/65/EEG)



PRIX DE SEUIL  
SCHWELLENPREISE  
PREZZI D'ENTRATA  
DREMPELPRIJZEN

PRIX FRANCO FRONTIERE  
FREI-GRENZE-PREISE  
PREZZI FRANCO-FRONTIERA  
PRIJZEN FRANCO-GRENS

PRELEVEMENTS INTRACOMMUNAUTAIRES  
INNERGEMEINSCHAFTLICHE ABSCHÖPFUNGEN  
PRELIEVI INTRACOMUNITARI  
INTRACOMMUNAUTAIRE HEFFINGEN

PRODUITS LAITIERS  
MILCHERZEUGNISSE  
PROD. LATT.-CAS.  
ZUIVELPRODUCTEN

Pour importations vers : Für Einfuhren nach : Per importazioni verso : Voor invoeren naar :

BELGIQUE/BELGIE

100 Kg

Provenance Herkunft Provenienza Herkomst	Description - Beschreibung Descrizione - Omschrijving	1964		1965									
		NOV	DEC	JAN	FEB	MAR	APR	MAI	JUN	JUL	AUG		
PG 10 : Saint-Paulin et fromages du même groupe Saint-Paulin e formaggi dello stesso gruppo Saint-Paulin und Käse derselben Gruppe Saint-Paulin en kaassoorten van dezelfde groep		Fb		5.176,0				5.163,0					
Prix de seuil / Schwellenpreise : Belgique Prezzi d'entrata/Drempelprijzen : België		Fb		5.176,0				5.163,0					
DEUTSCHLAND (BR)	Frei-Grenze-Preise	DM	340,57	341,99	341,99	341,99	341,99	341,99	341,99	354,38	359,45		
	Abschöpfungen	Fb	4.257,1	4.274,9	4.274,9	4.274,9	4.274,9	4.274,9	4.274,9	4.429,8	4.493,1		
FRANCE	Prix franco frontière	Ff	573,67	573,67	573,22	565,67	563,67	559,67	551,54	543,67			
	Prélèvements	Fb	5.809,8	5.809,8	5.805,2	5.728,9	5.708,6	5.668,1	5.585,7	5.506,0			
ITALIA	Prezzi franco-frontiera	Lit	80.805	80.141	78.876	76.795	76.081	74.431	74.638	75.129			
	Prelievi	Fb	6.464,4	6.411,4	6.309,9	6.143,6	6.086,5	5.954,5	5.971,0	6.010,3			
LUXEMBOURG	Prix franco frontière	Flux	-	-	-	-	-	-	-	-			
	Prélèvements	Fb	-	-	-	-	-	-	-	-			
NEDERLAND	Prijzen franco-grens	Fl	312,67	307,77	307,77	307,77	307,78	307,78	307,78	308,18			
	Heffingen	Fb	4.318,7	4.251,0	4.251,0	4.251,0	4.251,1	4.251,1	4.251,1	4.256,6			
PG 11 : Camembert et fromages du même groupe Camembert e formaggi dello stesso gruppo Camembert und Käse derselben Gruppe Camembert en Kaassoorten van dezelfde groep		Fb		5.193,0				5.715,4					
Prix de seuil / Schwellenpreise : Belgique Prezzi d'entrata/Drempelprijzen : België		Fb		5.193,0				5.715,4					
DEUTSCHLAND (BR)	Frei-Grenze-Preise	DM	411,73	414,09	414,82	410,81	411,13	407,06	437,29	445,14			
	Abschöpfungen	Fb	5.146,6	5.176,1	5.185,3	5.135,2	5.139,2	5.088,3	5.466,1	5.564,2			
FRANCE	Prix franco frontière	Ff	591,71	565,08	599,05	601,47	595,18	545,27	571,44	596,47			
	Prélèvements	Fb	5.992,5	5.722,8	6.066,9	6.091,4	6.027,7	5.222,2	5.787,2	6.040,7			
ITALIA	Prezzi franco-frontiera	Lit	77.829	78.403	75.835	73.463	71.444	69.988	69.448	72.178			
	Prelievi	Fb	6.226,3	6.272,2	6.066,8	5.877,1	5.715,5	5.599,1	5.555,8	5.774,2			
LUXEMBOURG	Prix franco frontière	Flux	-	-	-	-	-	-	-	-			
	Prélèvements	Fb	-	-	-	-	-	-	-	-			
NEDERLAND	Prijzen franco-grens	Fl	402,78	402,87	402,87	402,87	402,87	405,24	405,61	405,61			
	Heffingen	Fb	5.563,3	5.564,5	5.564,5	5.564,5	5.564,5	5.597,3	5.602,4	5.602,4			

1) Marchandise accompagnée d'un document D.D.4 certifiant que le montant compensatoire est perçu (Règl. 9/65/CEE et 12/65/CEE)  
Waren begleitet von einem Dokument D.D.4, aus dem sich ergibt, dass eine Ausgleichsabgabe erhoben wird (Verordn. 9/65/EWG und 12/65/EEG)  
Merce accompagnata dal certificato modello D.D.4, attestante che l'importo di compensazione è stato riscosso (Reg. 9/65/CEE e 12/65/CEE)  
Goederen vergezeld van een document D.D.4 waaruit blijkt dat het compenserend bedrag geheven werd (Verord. 9/65/EEG en 12/65/EEG)

PRIX DE SEUIL  
SCHWELLENPREISE  
PREZZI D'ENTRATA  
DREMPELPRIJZEN

PRIX FRANCO FRONTIERE  
FREI-GRENZE-PREISE  
PREZZI FRANCO-FRONTIERA  
PRIJZEN FRANCO-GRENS

PRELEVEMENTS INTRACOMMUNAUTAIRES  
INNERGEMEINSCHAFTLICHE ABSCHÖPFUNGEN  
PRELIEVI INTRACOMUNITARI  
INTRACOMMUNAUTAIRE HEFFINGEN

PRODUITS LAITIERS  
MILCHERZEUGNISSE  
PROD. LATT.-CAS.  
ZUIVELPRODUCTEN

Pour importations vers : Für Einfuhren nach : Per importazioni verso : Voor invoeren naar :

BELGIQUE/BELGIE

100 Kg

Provenance Herkunft Provenienza Herkomst	Description - Beschreibung Descrizione - Omschrijving	1965										
		MAY			JUN				JUL			
		10-16	17-23	24-30	31-6	7-13	14-20	21-27	28-4	5-11	12-18	
PG 10 :	Saint-Haulin et fromages du même groupe Saint-Haulin e formaggi dello stesso gruppo	Saint-Haulin und Käse derselben Gruppe Saint-Haulin en kaassoorten van dezelfde groep										
Prix de seuil / Schwellenpreise : Belgique Prezzi d'entrata/Drempelprijzen België	Fb	5.163,0										
DEUTSCHLAND (BR)	Frei-Grenze-Preise	DM	359,45	359,45	359,45	359,45	359,45	359,45	359,45	359,45	359,45	359,45
		Fb	4.493,1	4.493,1	4.493,1	4.493,1	4.493,1	4.493,1	4.493,1	4.493,1	4.493,1	4.493,1
	Abschöpfungen	Fb	544,9	544,9	544,9	544,9	544,9	544,9	544,9	544,9	544,9	.
FRANCE	Prix franco frontière	Ff	553,67	549,67	549,67	543,67	543,67	543,67	543,67	543,67	543,67	543,67
		Fb	5.607,3	5.566,8	5.566,8	5.506,0	5.506,0	5.506,0	5.506,0	5.506,0	5.506,0	5.506,0
	Prélèvements	Fb	-	-	-	-	-	-	-	-	-	.
ITALIA	Prezzi franco-frontiera	Lit	74.177	75.129	75.129	75.129	75.129	75.129	75.129	75.129	75.129	76.081
		Fb	5.934,2	6.010,3	6.010,3	6.010,3	6.010,3	6.010,3	6.010,3	6.010,3	6.010,3	6.086,5
	Prelievi	Fb	-	-	-	-	-	-	-	-	-	.
LUXEMBOURG	Prix franco frontière	Flux	-	-	-	-	-	-	-	-	-	-
		Fb	-	-	-	-	-	-	-	-	-	-
	Prélèvements	Fb	-	-	-	-	-	-	-	-	-	.
NEDERLAND	Prijzen franco-grens	Fl	307,78	307,78	307,78	307,78	307,78	307,78	307,78	311,77	311,77	311,77
		Fb	4.251,1	4.251,1	4.251,1	4.251,1	4.251,1	4.251,1	4.251,1	4.306,2	4.306,2	4.306,2
	Heffingen	Fb	372,5 <sup>1)</sup>	372,5 <sup>1)</sup>	372,5 <sup>1)</sup>	372,5 <sup>1)</sup>	372,5 <sup>1)</sup>	372,5 <sup>1)</sup>	372,5 <sup>1)</sup>	317,4 <sup>1)</sup>	317,4 <sup>1)</sup>	.
PG 11 :	Camembert et fromages du même groupe Camembert e formaggi dello stesso gruppo	Camembert und Käse derselben Gruppe Camembert en kaassoorten van dezelfde groep										
Prix de seuil / Schwellenpreise : Belgique Prezzi d'entrata/Drempelprijzen België	Fb	5.175,4										
DEUTSCHLAND (BR)	Frei-Grenze-Preise	DM	438,02	445,59	445,59	445,59	445,59	445,00	445,00	443,84	443,84	445,59
		Fb	5.475,3	5.569,9	5.569,9	5.569,9	5.569,9	5.562,5	5.562,5	5.548,0	5.548,0	5.569,9
	Abschöpfungen	Fb	-	-	-	-	-	-	-	-	-	.
FRANCE	Prix franco frontière	Ff	556,47	592,47	592,47	596,47	596,47	596,47	596,47	596,47	596,47	560,47
		Fb	5.635,6	6.000,2	6.000,2	6.040,7	6.040,7	6.040,7	6.040,7	6.040,7	6.040,7	5.676,2
	Prélèvements	Fb	-	-	-	-	-	-	-	-	-	.
ITALIA	Prezzi franco-frontiera	Lit	69.417	69.417	69.417	70.369	70.369	73.225	73.225	75.129	75.129	75.129
		Fb	5.553,4	5.553,4	5.553,4	5.629,5	5.629,5	5.858,0	5.858,0	6.010,3	6.010,3	6.010,3
	Prelievi	Fb	-	-	-	-	-	-	-	-	-	.
LUXEMBOURG	Prix franco frontière	Flux	-	-	-	-	-	-	-	-	-	-
		Fb	-	-	-	-	-	-	-	-	-	-
	Prélèvements	Fb	-	-	-	-	-	-	-	-	-	.
NEDERLAND	Prijzen franco-grens	Fl	405,61	405,61	405,61	405,61	405,61	405,61	405,61	405,61	405,61	405,61
		Fb	5.602,4	5.602,4	5.602,4	5.602,4	5.602,4	5.602,4	5.602,4	5.602,4	5.602,4	5.602,4
	Heffingen	Fb	-	-	-	-	-	-	-	-	-	.

1) Marchandise accompagnée d'un document D.D.4 certifiant que le montant compensatoire est perçu (Règl. 9/65/CEE et 12/65/CEE)  
Waren begleitet von einem Dokument D.D.4, aus dem sich ergibt, dass eine Ausgleichsabgabe erhoben wird (Verordn. 9/65/EEG und 12/65/EEG)  
Merce accompagnata dal certificato modello D.D.4, attestante che l'importo di compensazione è stato riscosso (Reg. 9/65/CEE e 12/65/CEE)  
Goederen vergezeld van een document D.D.4 waaruit blijkt dat het compenserend bedrag geheven werd (Verord. 9/65/EEG en 12/65/EEG)

PRIX DE SEUIL  
 SCHWELLENPREISE  
 PREZZI D'ENTRATA  
 DREMPELPRIJZEN

PRIX FRANCO FRONTIERE  
 FREI-GRENZE-PREISE  
 PREZZI FRANCO-FRONTIERA  
 PRIJZEN FRANCO-GRENS

PRELEVEMENTS INTRACOMMUNAUTAIRES  
 INNERGEMEINSCHAFTLICHE ABSCHÖPFUNGEN  
 PRELIEVI INTRACOMUNITARI  
 INTRACOMMUNAUTAIRE HEFFINGEN

PRODUITS LAITIERS  
 MILCHERZEUGNISSE  
 PROD. LATT.-CAS.  
 ZUIVELPRODUCTEN

Pour importations vers : Für Einfuhren nach : Per importazioni verso : Voor invoeren naar :

BELGIQUE/BELGIE

100 Kg

Provenance Herkunft Provenienza Herkomst	Description - Beschreibung Descrizione - Omschrijving	1964				1965								
		NOV		DEC		JAN	FEB	MAR	APR	MAI	JUN	JUL	AUG	
		PG 13 : Lactose Laktose Lattosio Melksuiker Prix de seuil / Schwellenpreise : Belgique Prezzi d'entrata/Drempelprijzen : België												
		Fb	1.717,5								1.717,5			
DEUTSCHLAND (BR)	Frei-Grenze-Preise	DM	143,14	143,14	143,14	143,14	143,14	143,14	143,14	143,14	143,14			
		Fb	1.789,3	1.789,3	1.789,3	1.789,3	1.789,3	1.789,3	1.789,3	1.789,3	1.789,3			
	Abschöpfungen	Fb	-	-	-	-	-	-	-	-	-			
FRANCE	Prix franco frontière	Ff	196,27	196,27	196,27	196,27	196,27	196,27	196,27	196,27	196,27			
		Fb	1.987,7	1.987,7	1.987,7	1.987,7	1.987,7	1.987,7	1.987,7	1.987,7	1.987,7			
	Prélèvements	Fb	-	-	-	-	-	-	-	-	-			
ITALIA	Prezzi franco-frontiera	Lit	30.269	30.075	30.244	31.457	33.254	33.361	33.806	33.837				
		Fb	2.421,5	2.406,0	2.419,5	2.516,6	2.660,3	2.668,9	2.704,5	2.707,0				
	Prelevi	Fb	-	-	-	-	-	-	-	-				
LUXEMBOURG	Prix franco frontière	Flux	-	-	-	-	-	-	-	-				
		Fb	-	-	-	-	-	-	-	-				
	Prélèvements	Fb	-	-	-	-	-	-	-	-				
NEDERLAND	Prijzen franco-grens	Fl	111,24	111,24	111,24	111,24	111,24	111,24	111,24	111,24				
		Fb	1.536,5	1.536,5	1.536,5	1.536,5	1.536,5	1.536,5	1.536,5	1.536,5				
	Heffingen	Fb	24,2	24,2	24,2	24,2	24,2	24,2	24,2	24,2				
BUR : Beurre Butter Burro Boter Prix de seuil / Schwellenpreise : Belgique Prezzi d'entrata/Drempelprijzen : België														
		Fb	10.392,0								10.363,0			
DEUTSCHLAND (BR)	Frei-Grenze-Preise	DM	666,62	664,03	664,03	664,03	664,03	664,03	664,03	664,03	664,03			
		Fb	8.332,8	8.300,4	8.300,4	8.300,4	8.300,4	8.300,4	8.300,4	8.300,4	8.300,4			
	Abschöpfungen	Fb	1.809,3	1.841,6	1.841,6	1.841,6	1.841,6	1.816,5	1.812,6	1.812,6				
FRANCE	Prix franco frontière	Ff	894,77	893,74	901,33	893,04	879,83	857,80	853,25	855,74				
		Fb	9.061,8	9.051,4	9.128,2	9.044,2	8.910,5	8.687,4	8.641,3	8.666,5				
	Prélèvements	Fb	1.087,4	1.087,4	1.010,0	1.097,8	1.223,0	1.424,0	1.485,4	1.445,5				
ITALIA	Prezzi franco-frontiera	Lit	99.876	102.328	101.989	99.315	96.174	94.559	95.397	95.829				
		Fb	7.990,1	8.186,3	8.159,2	7.945,2	7.694,0	7.564,7	7.631,7	7.666,8				
	Prelevi	Fb	2.242,4	1.955,7	1.965,4	2.196,8	2.448,1	2.552,1	2.481,3	2.464,7				
LUXEMBOURG	Prix franco frontière	Flux	7.632,0	7.824,4	8.023,4	8.222,4	8.222,4	8.411,5	8.520,9	8.520,9				
		Fb	7.632,0	7.824,4	8.023,4	8.222,4	8.222,4	8.411,5	8.520,9	8.520,9				
	Prélèvements	Fb	-	-	-	-	- 1)	- 1)	- 1)	- 1)				
NEDERLAND	Prijzen franco-grens	Fl	463,76	463,76	463,76	463,76	467,31	474,75	474,75	474,75				
		Fb	6.405,5	6.405,5	6.405,5	6.405,5	6.454,5	6.557,3	6.557,3	6.557,3				
	Heffingen	Fb	2.914,7	2.914,7	2.914,7	2.914,7	2.865,7	2.952,9	2.982,1	2.982,1				

1) Marchandise accompagnée d'un document D.D.4 certifiant que le montant compensatoire est perçu (Règl. 9/65/CEE et 12/65/CEE)  
 Waren begleitet von einem Dokument D.D.4, aus dem sich ergibt, dass eine Ausgleichsabgabe erhoben wird (Verordn. 9/65/EWG und 12/65/EEG)  
 Merce accompagnata dal certificato modello D.D.4, attestante che l'importo di compensazione è stato riscosso (Reg. 9/65/CEE e 12/65/CEE)  
 Goederen vergezeld van een document D.D.4 waaruit blijkt dat het compenserend bedrag geheven werd (Verord. 9/65/EEG en 12/65/EEG)

PRIX DE SEUIL      PRIX FRANCO FRONTIERE      PRELEVEMENTS INTRACOMMUNAUTAIRES  
 SCHWELLENPREISE      FREI-GRENZE-PREISE      INNERGEMEINSCHAFTLICHE ABSCHÖPFUNGEN  
 PREZZI D'ENTRATA      PREZZI FRANCO-FRONTIERA      PRELIEVI INTRACOMUNITARI  
 DREMPELPRIJZEN      PRIJZEN FRANCO-GRENS      INTRACOMMUNAUTAIRE HEFFINGEN

PRODUITS LAITIERS  
 MILCHERZEUGNISSE  
 PROD. LATT.-CAS.  
 ZUIVELPRODUCTEN

Pour importations vers : Für Einfuhren nach : Per importazioni verso : Voor invoeren naar :

BELGIQUE/BELGIE

100 Kg

Provenance Herkunft Provenienza Herkomst	Description - Beschreibung Descrizione - Omschrijving	1965									
		MAI				JUN				JUL	
		10-16	17-23	24-30	31-6	7-13	14-20	21-27	28-4	5-11	12-18
PG 15 :	Lactose	Laktose				Lattosio				Melksuiker	
Prix de seuil / Schwellenpreise : Belgique Prezzi d'entrata/Drempelprijzen : België		1.717,5									
DEUTSCHLAND (BR)	Frei-Grenze-Preise	DM	143,14	143,14	143,14	143,14	143,14	143,14	143,14	143,14	143,14
		Fb	1.789,3	1.789,3	1.789,3	1.789,3	1.789,3	1.789,3	1.789,3	1.789,3	1.789,3
	Abschöpfungen	Fb	-	-	-	-	-	-	-	-	-
FRANCE	Prix franco frontière	Ff	196,27	196,27	196,27	196,27	196,27	196,27	196,27	196,27	196,27
		Fb	1.987,7	1.987,7	1.987,7	1.987,7	1.987,7	1.987,7	1.987,7	1.987,7	1.987,7
	Prélèvements	Fb	-	-	-	-	-	-	-	-	-
ITALIA	Prezzi franco-frontiera	Lit	33.837	33.837	33.837	33.837	33.837	33.837	33.837	33.837	33.837
		Fb	2.707,0	2.707,0	2.707,0	2.707,0	2.707,0	2.707,0	2.707,0	2.707,0	2.707,0
	Prelievi	Fb	-	-	-	-	-	-	-	-	-
LUXEMBOURG	Prix franco frontière	Flux	-	-	-	-	-	-	-	-	-
		Fb	-	-	-	-	-	-	-	-	-
	Prélèvements	Fb	-	-	-	-	-	-	-	-	-
NEDERLAND	Prijzen franco-grens	Fl	111,24	111,24	111,24	111,24	111,24	111,24	111,24	111,24	111,24
		Fb	1.536,5	1.536,5	1.536,5	1.536,5	1.536,5	1.536,5	1.536,5	1.536,5	1.536,5
	Heffingen	Fb	24,2	24,2	24,2	24,2	24,2	24,2	24,2	24,2	-
BUR :	Beurre	Butter				Burro				Boter	
Prix de seuil / Schwellenpreise : Belgique Prezzi d'entrata/Drempelprijzen : België		10.363,0									
DEUTSCHLAND (BR)	Frei-Grenze-Preise	DM	664,03	664,03	664,03	664,03	664,03	664,03	664,03	664,03	664,03
		Fb	8.300,4	8.300,4	8.300,4	8.300,4	8.300,4	8.300,4	8.300,4	8.300,4	8.300,4
	Abschöpfungen	Fb	1.812,6	1.812,6	1.812,6	1.812,6	1.812,6	1.812,6	1.812,6	1.812,6	-
FRANCE	Prix franco frontière	Ff	851,67	854,67	854,67	858,67	858,67	853,67	853,67	852,67	851,67
		Fb	8.625,3	8.655,7	8.655,7	8.696,2	8.696,2	8.645,5	8.645,5	8.635,4	8.625,3
	Prélèvements	Fb	1.487,7	1.487,7	1.487,7	1.416,8	1.416,8	1.467,5	1.467,5	1.467,5	-
ITALIA	Prezzi franco-frontiera	Lit	95.459	95.459	95.459	95.459	95.459	95.941	95.941	96.905	94.977
		Fb	7.636,7	7.636,7	7.636,7	7.636,7	7.636,7	7.675,3	7.675,3	7.752,4	7.598,2
	Prelievi	Fb	2.476,3	2.476,3	2.476,3	2.476,3	2.476,3	2.476,3	2.476,3	2.360,6	-
LUXEMBOURG	Prix franco frontière	Flux	8.520,9	8.520,9	8.520,9	8.520,9	8.520,9	8.520,9	8.520,9	8.520,9	8.520,9
		Fb	8.520,9	8.520,9	8.520,9	8.520,9	8.520,9	8.520,9	8.520,9	8.520,9	8.520,9
	Prélèvements	Fb	- 1)	- 1)	- 1)	- 1)	- 1)	- 1)	- 1)	- 1)	-
NEDERLAND	Prijzen franco-grens	Fl	474,75	474,75	474,75	474,75	474,75	474,75	474,75	474,75	474,75
		Fb	6.557,3	6.557,3	6.557,3	6.557,3	6.557,3	6.557,3	6.557,3	6.557,3	6.557,3
	Heffingen	Fb	2.982,1	2.982,1	2.982,1	2.982,1	2.982,1	2.982,1	2.982,1	2.982,1	-

1) Marchandise accompagnée d'un document D.D. 4 certifiant que le montant compensatoire est perçu (Règl. 9/65/CEE et 12/65/CEE)  
 Waren begleitet von einem Dokument D.D. 4, aus dem sich ergibt, dass eine Ausgleichsabgabe erhoben wird (Verordn. 9/65/EWG und 12/65/EWG)  
 Merce accompagnata dal certificato modello D.D.4 attestante che l'importo di compensazione è stato riscosso (Reg. 9/65/CEE e 12/65/CEE)  
 Goederen vergezeld van een document D.D.4 waaruit blijkt, dat het compenserend bedrag geheven werd (Verord. 9/65/EEG en 12/65/EEG)

PRIX DE SEUIL  
SCHWELLENPREISE  
PREZZI D'ENTRATA  
DREMPELPRIJZEN

PRELÈVEMENTS INTRACOMMUNAUTAIRES  
FREI-GRENZE-PREISE  
PREZZI FRANCO-FRONTIERA  
PRIJZEN FRANCO-GRENS

PRELIEVI INTRACOMUNITARI  
INNERGEMEINSCHAFTLICHE ABSCHÖPFUNGEN  
PRELIEVI INTRACOMUNITARI  
INTRACOMMUNAUTAIRE HEFFINGEN

PRODUITS LAITIERS  
MILCHERZEUGNISSE  
PROD. LATT.-CAS.  
ZUIVELPRODUCTEN

Pour importations vers : Für Einfuhren nach : Per importazioni verso : Voor invoeren naar :

BELGIQUE/BELGIË

100 Kg

Provenance Herkunft Provenienza Herkomst	Description - Beschreibung Descrizione - Omschrijving		1 9 6 4				1 9 6 5					
			NOV	DEC	JAN	FEB	MAR	APR	MAI	JUN	JUL	AUG
			CHE : Cheddar									
Prix de seuil / Schwellenpreise : Belgique Prezzi d'entrata/Drempelprijzen : België		Fb	3.813,0						3.813,0			
DEUTSCHLAND (BR)	Frei-Grenze-Preise	DM	302,22	310,95	310,95	310,95	310,95	310,95	310,95	310,95		
	Abschöpfungen	Fb	3.777,8	3.886,9	3.886,9	3.886,9	3.886,9	3.886,9	3.886,9	3.886,9		
		Fb	-	-	-	-	-	-	-	-		
FRANCE	Prix franco frontière	Ff	535,16	540,75	534,97	536,81	548,12	518,27	506,64	499,27		
	Prélèvements	Fb	5.419,8	5.476,5	5.417,8	5.436,6	5.551,1	5.248,5	5.131,0	5.056,4		
		Fb	-	-	-	-	-	-	-	-		
ITALIA	Prezzi franco-frontiera	Lit	44,024	43,737	43,668	43,668	43,668	43,668	43,668	43,668		
	Prelievi	Fb	3.521,9	3.498,9	3.493,4	3.493,4	3.493,4	3.493,4	3.493,4	3.493,4		
		Fb	-	-	-	-	-	168,7	194,6	194,6		
LUXEMBOURG	Prix franco frontière	Flux	-	-	-	-	-	-	-	-		
	Prélèvements	Fb	-	-	-	-	-	-	-	-		
		Fb	-	-	-	-	-	-	-	-		
NEDERLAND	Prijzen franco-grens	Ff	300,78	295,27	294,79	294,79	294,79	294,79	299,59	304,08		
	Heffingen	Fb	4.154,4	4.078,4	4.071,7	4.071,7	4.071,7	4.071,7	4.138,0	4.200,0		
		Fb	-	-	-	-	-	-	-	-		
TIL : Tilsit			Tilsiter				Tilsit				Tilsit	
Prix de seuil / Schwellenpreise : Belgique Prezzi d'entrata/Drempelprijzen : België		Fb	4.753,0						4.856,0			
DEUTSCHLAND (BR)	Frei-Grenze-Preise	DM	308,61	314,09	313,53	313,37	313,38	313,38	313,38	313,38		
	Abschöpfungen	Fb	3.857,6	3.926,2	3.919,1	3.917,2	3.917,3	3.917,3	3.917,3	3.917,3		
		Fb	276,3	197,0	185,3	185,3	185,3	766,3	813,7	813,7		
FRANCE	Prix franco frontière	Ff	519,70	519,73	519,73	519,73	519,73	519,73	519,73	519,73		
	Prélèvements	Fb	5.263,3	5.263,6	5.263,6	5.263,6	5.263,6	5.263,6	5.263,6	5.263,6		
		Fb	-	-	-	-	-	-	-	-		
ITALIA	Prezzi franco-frontiera	Lit	68,155	67,971	67,863	67,863	67,863	66,925	66,781	66,781		
	Prelievi	Fb	5.452,4	5.437,7	5.429,0	5.429,0	5.429,0	5.354,0	5.342,5	5.342,5		
		Fb	-	-	-	-	-	-	-	-		
LUXEMBOURG	Prix franco frontière	Flux	-	-	-	-	-	-	-	-		
	Prélèvements	Fb	-	-	-	-	-	-	-	-		
		Fb	-	-	-	-	-	-	-	-		
NEDERLAND	Prijzen franco-grens	Ff	264,90	265,01	265,01	265,01	265,01	279,89	282,18	282,18		
	Heffingen	Fb	3.658,9	3.660,4	3.660,4	3.660,4	3.660,4	3.865,9	3.897,5	3.897,5		
		Fb	474,0	472,4	472,4	-	- <sup>1)</sup>	335,2 <sup>1)</sup>	386,8 <sup>1)</sup>	386,8 <sup>1)</sup>		

1) Marchandise accompagnée d'un document D.D.4 certifiant que le montant compensatoire est perçu (Règl. 9/65/CEE et 12/65/CEE)  
Waren begleitet von einem Dokument D.D.4, aus dem sich ergibt, dass eine Ausgleichsabgabe erhoben wird (Verordn. 9/65/EWG  
und 12/65/EEG)  
Merce accompagnata dal certificato modello D.D.4 attestante che l'importo di compensazione è stato riscosso (Reg. 9/65/CEE  
e 12/65/CEE)  
Goederen vergezeld van een document D.D.4 waaruit blijkt, dat het compenserend bedrag geheven werd (Verord. 9/65/EEG en  
12/65/EEG)

PRIX DE SEUIL  
SCHWELLENPREISE  
PREZZI D'ENTRATA  
DREMPELPRIJZEN

PRIX FRANCO FRONTIERE  
FREI-GRENZE-PREISE  
PREZZI FRANCO-FRONTIERA  
PRIJZEN FRANCO-GRENS

PRELEVEMENTS INTRACOMMUNAUTAIRES  
INNERGEMEINSCHAFTLICHE ABSCHÖPFUNGEN  
PRELIEVI INTRACOMUNITARI  
INTRACOMMUNAUTAIRE HEFFINGEN

PRODUITS LAITIERS  
MILCHERZEUGNISSE  
PROD. LATT.-CAS.  
ZUIVELPRODUCTEN

Pour importations vers : Für Einfuhren nach : Per importazioni verso : Voor invoeren naar :

BELGIQUE/BELGIE

100 Kg

Provenance Herkunft Provenienza Herkomst	Description - Beschreibung Descrizione - Omschrijving		1965																			
			MAY			JUN				JUL												
			10-16	17-23	24-30	31-6	7-13	14-20	21-27	28-4	5-11	12-18										
CHE :	Cheddar																					
Prix de seuil / Schwellenpreise : Belgique Prezzi d'entrata/Drempelprijzen : België		Fb	3.813,0																			
DEUTSCHLAND (BR)	Frei-Grenze-Preise	DM	310,95	310,95	310,95	310,95	310,95	310,95	310,95	310,95	310,95	310,95	310,95	310,95	310,95	310,95	310,95	310,95	310,95	310,95	310,95	310,95
	Abschöpfungen	Fb	-	-	-	-	-	-	-	-	-	-	-	-	-	-	-	-	-	-	-	-
		Fb	3.886,9	3.886,9	3.886,9	3.886,9	3.886,9	3.886,9	3.886,9	3.886,9	3.886,9	3.886,9	3.886,9	3.886,9	3.886,9	3.886,9	3.886,9	3.886,9	3.886,9	3.886,9	3.886,9	3.886,9
FRANCE	Prix franco frontière	Ff	501,67	510,67	510,67	507,67	507,67	492,67	492,67	493,67	493,67	493,67	493,67	493,67	493,67	493,67	493,67	493,67	493,67	493,67	493,67	493,67
	Prélèvements	Fb	-	-	-	-	-	-	-	-	-	-	-	-	-	-	-	-	-	-	-	-
		Fb	5.080,7	5.171,8	5.171,8	5.141,4	5.141,4	4.989,5	4.989,5	4.999,6	4.999,6	4.999,6	4.999,6	4.999,6	4.999,6	4.999,6	4.999,6	4.999,6	4.999,6	4.999,6	4.999,6	4.999,6
ITALIA	Prezzi franco-frontiera	Lit	43.668	43.668	43.668	43.668	43.668	43.668	43.668	43.668	43.668	43.668	43.668	43.668	43.668	43.668	43.668	43.668	43.668	43.668	43.668	43.668
	Prelevi	Fb	-	-	-	-	-	-	-	-	-	-	-	-	-	-	-	-	-	-	-	-
		Fb	3.493,4	3.493,4	3.493,4	3.493,4	3.493,4	3.493,4	3.493,4	3.493,4	3.493,4	3.493,4	3.493,4	3.493,4	3.493,4	3.493,4	3.493,4	3.493,4	3.493,4	3.493,4	3.493,4	3.493,4
LUXEMBOURG	Prix franco frontière	Flux	-	-	-	-	-	-	-	-	-	-	-	-	-	-	-	-	-	-	-	-
	Prélèvements	Fb	-	-	-	-	-	-	-	-	-	-	-	-	-	-	-	-	-	-	-	-
		Fb	-	-	-	-	-	-	-	-	-	-	-	-	-	-	-	-	-	-	-	-
NEDERLAND	Prijzen franco-grens	Fl	299,78	299,78	299,78	303,78	303,78	303,78	303,78	303,78	306,78	306,78	306,78	306,78	306,78	306,78	306,78	306,78	306,78	306,78	306,78	306,78
	Heffingen	Fb	-	-	-	-	-	-	-	-	-	-	-	-	-	-	-	-	-	-	-	-
		Fb	4.140,6	4.140,6	4.140,6	4.195,9	4.195,9	4.195,9	4.195,9	4.195,9	4.237,3	4.237,3	4.237,3	4.237,3	4.237,3	4.237,3	4.237,3	4.237,3	4.237,3	4.237,3	4.237,3	4.237,3
TIL :	Tilsit	Tilsiter										Tilsit										
Prix de seuil / Schwellenpreise : Belgique Prezzi d'entrata/Drempelprijzen : België		Fb	4.856,0																			
DEUTSCHLAND (BR)	Frei-Grenze-Preise	DM	313,38	313,38	313,38	313,38	313,38	313,38	313,38	313,38	313,38	313,38	313,38	313,38	313,38	313,38	313,38	313,38	313,38	313,38	313,38	313,38
	Abschöpfungen	Fb	-	-	-	-	-	-	-	-	-	-	-	-	-	-	-	-	-	-	-	-
		Fb	3.917,3	3.917,3	3.917,3	3.917,3	3.917,3	3.917,3	3.917,3	3.917,3	3.917,3	3.917,3	3.917,3	3.917,3	3.917,3	3.917,3	3.917,3	3.917,3	3.917,3	3.917,3	3.917,3	3.917,3
FRANCE	Prix franco frontière	Ff	519,73	519,73	519,73	519,73	519,73	519,73	519,73	519,73	519,73	519,73	519,73	519,73	519,73	519,73	519,73	519,73	519,73	519,73	519,73	519,73
	Prélèvements	Fb	-	-	-	-	-	-	-	-	-	-	-	-	-	-	-	-	-	-	-	-
		Fb	5.263,6	5.263,6	5.263,6	5.263,6	5.263,6	5.263,6	5.263,6	5.263,6	5.263,6	5.263,6	5.263,6	5.263,6	5.263,6	5.263,6	5.263,6	5.263,6	5.263,6	5.263,6	5.263,6	5.263,6
ITALIA	Prezzi franco-frontiera	Lit	66.781	66.781	66.781	66.781	66.781	66.781	66.781	66.781	66.781	66.781	66.781	66.781	66.781	66.781	66.781	66.781	66.781	66.781	66.781	66.781
	Prelevi	Fb	-	-	-	-	-	-	-	-	-	-	-	-	-	-	-	-	-	-	-	-
		Fb	5.342,5	5.342,5	5.342,5	5.342,5	5.342,5	5.342,5	5.342,5	5.342,5	5.342,5	5.342,5	5.342,5	5.342,5	5.342,5	5.342,5	5.342,5	5.342,5	5.342,5	5.342,5	5.342,5	5.342,5
LUXEMBOURG	Prix franco frontière	Flux	-	-	-	-	-	-	-	-	-	-	-	-	-	-	-	-	-	-	-	-
	Prélèvements	Fb	-	-	-	-	-	-	-	-	-	-	-	-	-	-	-	-	-	-	-	-
		Fb	-	-	-	-	-	-	-	-	-	-	-	-	-	-	-	-	-	-	-	-
NEDERLAND	Prijzen franco-grens	Fl	282,18	282,18	282,18	282,18	282,18	282,18	282,18	282,18	282,18	282,18	282,18	282,18	282,18	282,18	282,18	282,18	282,18	282,18	282,18	282,18
	Heffingen	Fb	-	-	-	-	-	-	-	-	-	-	-	-	-	-	-	-	-	-	-	-
		Fb	3.897,5	3.897,5	3.897,5	3.897,5	3.897,5	3.897,5	3.897,5	3.897,5	3.897,5	3.897,5	3.897,5	3.897,5	3.897,5	3.897,5	3.897,5	3.897,5	3.897,5	3.897,5	3.897,5	3.897,5
	Fb	386,8 <sup>1)</sup>	386,8 <sup>1)</sup>	386,8 <sup>1)</sup>	386,8 <sup>1)</sup>	386,8 <sup>1)</sup>	386,8 <sup>1)</sup>	386,8 <sup>1)</sup>	386,8 <sup>1)</sup>	386,8 <sup>1)</sup>	386,8 <sup>1)</sup>	386,8 <sup>1)</sup>	386,8 <sup>1)</sup>	386,8 <sup>1)</sup>	386,8 <sup>1)</sup>	386,8 <sup>1)</sup>	386,8 <sup>1)</sup>	386,8 <sup>1)</sup>	386,8 <sup>1)</sup>	386,8 <sup>1)</sup>	386,8 <sup>1)</sup>	386,8 <sup>1)</sup>

1) Marchandise accompagnée d'un document D.D.4 certifiant que le montant compensatoire a été perçu (Règl. 9/65/CEE et 12/65/CEE)  
Waren begleitet von einem Dokument D.D.4, aus dem sich ergibt, dass eine Ausgleichsabgabe erhoben wird (Verordn. 9/65/EWG und 12/65/EWG)  
Merce accompagnata dal certificato modello D.D.4 attestante che l'importo di compensazione è stato riscosso (Reg. 9/65/CEE e 12/65/CEE)  
Goederen vergezeld van een document D.D.4 waaruit blijkt, dat het compenserend bedrag geheven werd (Verord. 9/65/EEG en 12/65/EEG)

PRIX DE SEUIL      PRIX FRANCO FRONTIERE      PRELEVEMENTS INTRACOMMUNAUTAIRES  
 SCHWELLENPREISE      FREI-GRENZE-PREISE      INNERGEMEINSCHAFTLICHE ABSCHOPFUNGEN  
 PREZZI D'ENTRATA      PREZZI FRANCO-FRONTIERA      PRELIEVI INTRACOMUNITARI  
 DREMPELPRIJZEN      PRIJZEN FRANCO-GRENS      INTRACOMMUNAUTAIRE HEFFINGEN

PRODUITS LAITIERS  
 MILCHERZEUGNISSE  
 PROD. LATT.-CAS.  
 ZUIVELPRODUCTEN

Pour importations vers : Für Einfuhr nach : Per importazioni verso : Voor invoeren naar :

DEUTSCHLAND (BR)

100 Kg

Provenance Herkunft Provenienza Herkomst	Description - Beschreibung Descrizione - Omschrijving	1964		1965										
		NOV	DEC	JAN	FEB	MAR	APR	MAI	JUN	JUL	AUG			
		308,00				311,45								
PG 02 :	Lait et crème de lait en poudre (24 à 27 %) / Latt e crema di latte in polvere (24 al 27 %)					Milch und Rahm in Pulverform (24 bis 27 %) / Melk en room in poeder (24 tot 27 %)								
Prix de seuil/Schwelldpreise : Deutschland / Prezzi d'entrata/Drempelprijzen (BR)		DM	308,00				311,45							
BELGIQUE / BELGIE	Prix franco frontière- Prijzen franco-grens	Fb	3.333,5	3.338,8	3.318,8	3.293,5	3.300,1	3.561,3	3.583,3	3.577,9				
		DM	266,68	267,10	265,51	263,48	264,01	284,91	286,67	286,23				
	Prélèvements-Heffingen	DM	23,48	23,48	23,48	23,48	23,48	5,16	8,56	8,99				
FRANCE	Prix franco frontière	Ff	441,33	434,22	430,15	425,80	423,28	420,80	420,80	420,80				
		DM	357,57	351,81	348,51	344,98	342,94	340,93	340,93	340,93				
	Prélèvements	DM	-	-	-	-	-	-	-	-				
ITALIA	Prezzi franco-frontiera	Lit	63.400	63.930	63.986	63.551	64.297	63.595	63.454	63.454				
		DM	405,76	409,15	409,52	406,73	411,50	407,01	406,11	406,11				
	Prelievi	DM	-	-	-	-	-	-	-	-				
LUXEMBOURG	Prix franco frontière	Flux	3.333,5	3.338,8	3.318,8	3.293,5	3.300,1	3.561,3	3.583,3	3.577,9				
		DM	266,68	267,10	265,51	263,48	264,01	284,91	286,67	286,23				
	Prélèvements	DM	23,48	23,48	23,48	23,48	23,48	5,16	8,56	8,99				
NEDERLAND	Prijzen franco-grens	Ff	224,38	224,20	224,84	226,29	226,25	233,53	234,16	233,03				
		DM	247,93	247,74	248,45	250,04	250,00	258,04	258,74	257,49				
	Heffingen	DM	-	-	-	-	- 1)	- 1)	36,81	37,02				
PG 03 :	Lait en poudre (≤ 1,5 %) / Latt e in polvere (≤ 1,5 %)					Milch in Pulverform (≤ 1,5 %) / Melk in poeder (≤ 1,5 %)								
Prix de seuil/Schwelldpreise : Deutschland / Prezzi d'entrata/Drempelprijzen (BR)		DM	123,00				127,80							
BELGIQUE / BELGIE	Prix franco frontière- Prijzen franco-grens	Fb	1.772,0	1.820,1	1.856,0	1.855,0	1.860,2	1.884,2	1.880,1	1.842,5				
		DM	141,76	145,61	148,48	148,40	148,82	150,73	150,41	147,40				
	Prélèvements-Heffingen	DM	-	-	-	-	-	-	-	-				
FRANCE	Prix franco frontière	Ff	214,83	213,41	208,77	203,30	204,70	204,73	202,86	202,23				
		DM	174,06	172,91	169,14	164,72	165,85	165,87	164,36	163,85				
	Prélèvements	DM	-	-	-	-	-	-	-	-				
ITALIA	Prezzi franco-frontiera	Lit	31.668	32.820	32.954	34.366	35.427	35.209	35.209	35.209				
		DM	202,68	210,05	210,91	219,94	226,73	225,34	225,34	225,34				
	Prelievi	DM	2,56	4,33	3,44	0,16	-	-	-	-				
LUXEMBOURG	Prix franco frontière	Flux	1.772,0	1.820,1	1.856,0	1.855,0	1.860,2	1.884,2	1.880,1	1.842,5				
		DM	141,76	145,61	148,48	148,40	148,82	150,73	150,41	147,40				
	Prélèvements	DM	-	-	-	-	-	-	-	-				
NEDERLAND	Prijzen franco-grens	Ff	119,96	119,33	121,80	124,46	124,66	122,48	121,25	121,66				
		DM	132,55	131,85	134,59	137,53	137,75	135,34	133,97	134,43				
	Heffingen	DM	-	-	-	-	- 1)	-	-	-				

1) Marchandise accompagnée d'un document D.D.4, certifiant que le montant compensatoire est perçu (Règl. 9/65/CEE et 12/65/CEE)  
 Waren begleitet von einem Dokument D.D.4, aus dem sich ergibt dass eine Ausgleichsabgabe erhoben wird (Verordn. 9/65/EEG und 12/65/EEG)  
 Mercè accompagnata dal certificato modello D.D.4 attestante che l'importo di compensazione è stato riscosso (Reg. 9/65/CEE e 12/65/CEE)  
 Goederen vergezeld van een document D.D.4 waaruit blijkt, dat het compenserend bedrag geheven werd (Verord. 9/65/EEG en 12/65/EEG)

PRIX DE SEUIL                      PRIX FRANCO FRONTIERE                      PRELEVEMENTS INTRACOMMUNAUTAIRES  
 SCHWELLENPREISE                      FREI-GRENZE-PREISE                      INNERGEMEINSCHAFTLICHE ABSCHOPFUNGEN  
 PREZZI D'ENTRATA                      PREZZI FRANCO-FRONTIERA                      PRELIEVI INTRACOMUNITARI  
 DREMPELPRIJZEN                      PRIJZEN FRANCO-GRENS                      INTRACOMMUNAUTAIRE HEFFINGEN

PRODUITS LAITIERS  
 MILCHERZEUGNISSE  
 PROD. LATT.-CAS.  
 ZUIVELPRODUCTEN

Pour importations vers : Für Einfuhren nach : Per importazioni verso : Voor invoeren naar :

DEUTSCHLAND (BR)

100 Kg

Provenance Herkunft Provenienza Herkomst	Description - Beschreibung Descrizione - Omschrijving	1965										
		MAI			JUN				JUL			
		10-16	17-23	24-30	31-6	7-13	14-20	21-27	28-4	5-11	12-18	
PG 02 :	Lait et crème de lait en poudre ( 24 à 27 % ) Latte e crema di latte in polvere ( 24 al 27 % )	Milch und Rahm in Pulverform ( 24 bis 27 % ) Melk en room in poeder ( 24 tot 27 % )										
Prix de seuil/Schwellenpreise : Deutschland Prezzi d'entrata/Drempelprijzen (BR)		DM	311,45									
BELGIQUE / BELGIE	Prix franco frontière- Prijzen franco-grens	Fb	3.573,5	3.588,5	3.588,5	3.578,5	3.578,5	3.577,5	3.577,5	3.577,5	3.577,5	3.577,5
	Prélèvements-Heffingen	DM	285,88	287,08	287,08	286,28	286,28	286,20	286,20	286,20	286,20	286,20
		DM	8,99	8,99	8,99	8,99	8,99	8,99	8,99	8,99	8,99	.
FRANCE	Prix franco frontière	Ff	420,80	420,80	420,80	420,80	420,80	420,80	420,80	420,80	420,80	420,80
	Prélèvements	DM	340,93	340,93	340,93	340,93	340,93	340,93	340,93	340,93	340,93	340,93
		DM	-	-	-	-	-	-	-	-	-	.
ITALIA	Prezzi franco-frontiera	Lit	63.454	63.454	63.454	63.454	63.454	63.454	63.454	63.454	63.454	63.454
	Prelievi	DM	406,11	406,11	406,11	406,11	406,11	406,11	406,11	406,11	406,11	406,11
		DM	-	-	-	-	-	-	-	-	-	.
LUXEMBOURG	Prix franco frontière	Flux	3.573,5	3.588,5	3.588,5	3.578,5	3.578,5	3.577,5	3.577,5	3.577,5	3.577,5	3.577,5
	Prélèvements	DM	285,88	287,08	287,08	286,28	286,28	286,20	286,20	286,20	286,20	286,20
		DM	8,99	8,99	8,99	8,99	8,99	8,99	8,99	8,99	8,99	.
NEDERLAND	Prijzen franco-grens	F1	234,10	234,10	234,10	234,10	234,10	232,21	232,21	232,21	232,21	234,10
	Heffingen	DM	258,67	258,67	258,67	258,67	258,67	256,59	256,59	256,59	256,59	258,67
		DM	37,02	37,02	37,02	37,02	37,02	37,02	37,02	37,02	37,02	.
PG 03 :	Lait en poudre ( ≤ 1,5 % ) Latte in polvere ( ≤ 1,5 % )	Milch in Pulverform ( ≤ 1,5 % ) Melk in poeder ( ≤ 1,5 % )										
Prix de seuil/Schwellenpreise : Deutschland Prezzi d'entrata/Drempelprijzen (BR)		DM	127,80									
BELGIQUE / BELGIE	Prix franco frontière- Prijzen franco-grens	Fb	1.867,5	1.892,5	1.892,5	1.867,5	1.867,5	1.822,5	1.822,5	1.827,5	1.827,5	1.857,5
	Prélèvements-Heffingen	DM	149,40	151,40	151,40	149,40	149,40	145,80	145,80	146,20	146,20	148,60
		DM	-	-	-	-	-	-	-	-	-	.
FRANCE	Prix franco frontière	Ff	202,80	202,80	202,80	202,80	202,80	201,80	201,80	201,80	201,80	202,80
	Prélèvements	DM	164,31	164,31	164,31	164,31	164,31	163,50	163,50	163,50	163,50	164,31
		DM	-	-	-	-	-	-	-	-	-	.
ITALIA	Prezzi franco-frontiera	Lit	35.209	35.209	35.209	35.209	35.209	35.209	35.209	35.209	35.209	35.209
	Prelievi	DM	225,34	225,34	225,34	225,34	225,34	225,34	225,34	225,34	225,34	225,34
		DM	-	-	-	-	-	-	-	-	-	.
LUXEMBOURG	Prix franco frontière	Flux	1.867,5	1.892,5	1.892,5	1.867,5	1.867,5	1.822,5	1.822,5	1.827,5	1.827,5	1.857,5
	Prélèvements	DM	149,40	151,40	151,40	149,40	149,40	145,80	145,80	146,20	146,20	148,60
		DM	-	-	-	-	-	-	-	-	-	.
NEDERLAND	Prijzen franco-grens	F1	122,10	120,21	120,21	120,21	120,21	122,10	122,10	125,88	125,88	127,77
	Heffingen	DM	134,92	132,83	132,83	132,83	132,83	134,22	134,22	139,09	139,09	141,18
		DM	-	-	-	-	-	-	-	-	-	.



PRIX DE SEUIL      PRIX FRANCO FRONTIERE      PRELEVEMENTS INTRACOMMUNAUTAIRES  
 SCHWELLENPREISE      FREI-GRENZE-PREISE      INNERGEMEINSCHAFTLICHE ABSCHOPFUNGEN  
 PREZZI D'ENTRATA      PREZZI FRANCO-FRONTIERA      PRELIEVI INTRACOMUNITARI  
 DREMPELPRIJZEN      PRIJZEN FRANCO-GRENS      INTRACOMMUNAUTAIRE HEFFINGEN

PRODUITS LAITIERS  
 MILCHERZEUGNISSE  
 PROD. LATT.-CAS.  
 ZUIVELPRODUCTEN

Pour importations vers : Für Einfuhren nach : Per importazioni verso : Voor invoeren naar :

DEUTSCHLAND (BR)

100 Kg

Provenance Herkunft Provenienza Herkomst	Description - Beschreibung Descrizione - Omschrijving		1964		1965									
			NOV	DEC	JAN	FEB	MAR	APR	MAI	JUN	JUL	AUG		
PG 04 :	Lait condensé (sans addition de sucre) Latte condensato (senza aggiunta di zuccheri)		Kondensmilch (nicht gezuckert) Gecondenseerde melk (zonder toegevoegde suiker)											
Prix de seuil/Schwelkenpreise Prezzi d'entrata/Drempelprijzen	Deutschland (BR)	DM	149,00				160,00							
BELGIQUE / BELGIE	Prix franco frontière- Prijzen franco-grens	Fb	2.273,5	2.273,5	2.273,5	2.273,5	2.273,5	2.372,0	2.427,5	2.427,5				
		DM	181,88	181,88	181,88	181,88	181,88	189,76	194,20	194,20				
	Prélèvements-Heffingen	DM	-	-	-	-	-	-	-	-				
FRANCE	Prix franco frontière	Ff	238,40	238,40	241,56	252,40	252,40	252,40	252,40	252,40				
		DM	193,15	193,15	195,71	204,49	204,49	204,49	204,49	204,49				
	Prélèvements	DM	-	-	-	-	-	-	-	-				
ITALIA	Prezzi franco-frontiera	Lit	42.209	42.006	41.957	41.957	41.957	41.957	41.957	41.957				
		DM	270,14	268,83	268,52	268,52	268,52	268,52	268,52	268,52				
	Prelievi	DM	-	-	-	-	-	-	-	-				
LUXEMBOURG	Prix franco frontière	Flux	1.964,8	1.964,8	1.964,8	1.964,8	1.964,8	1.964,8	1.964,8	1.964,8				
		DM	157,18	157,18	157,18	157,18	157,18	157,18	157,18	157,18				
	Prélèvements	DM	-	-	-	-	-	-	-	-				
NEDERLAND	Prijzen franco-grens	Fl	170,73	163,02	146,90	147,36	146,90	158,18	159,91	159,91				
		DM	188,65	180,14	162,32	162,83	162,32	174,78	176,70	176,70				
	Heffingen	DM	-	-	-	-	- 1)	-	-	-				
PG 06 :	Gorgonzola et fromages du même groupe Gorgonzola e formaggi dello stesso gruppo		Gorgonzola und Käse derselben Gruppe Gorgonzola en kaassoorten van dezelfde groep											
Prix de seuil/Schwelkenpreise Prezzi d'entrata/Drempelprijzen	Deutschland (BR)	DM	426,00				434,06							
BELGIQUE / BELGIE	Prix franco frontière- Prijzen franco-grens	Fb	4.699,6	4.699,6	4.699,6	4.699,6	4.699,6	5.257,5	5.343,3	5.343,3				
		DM	375,97	375,97	375,97	375,97	375,97	420,60	427,46	427,46				
	Prélèvements-Heffingen	DM	24,99	24,99	24,99	24,99	24,99	3,33	-	-				
FRANCE	Prix franco frontière	Ff	642,21	635,60	637,86	657,10	652,83	650,73	654,79	654,47				
		DM	520,32	514,96	516,79	532,39	528,92	527,22	530,51	530,25				
	Prélèvements	DM	-	-	-	-	-	-	-	-				
ITALIA	Prezzi franco-frontiera	Lit	83.429	89.472	89.240	86.553	80.826	75.161	77.018	83.126				
		DM	533,95	572,62	571,14	553,94	517,28	481,05	492,91	532,01				
	Prelievi	DM	-	-	-	-	-	-	-	-				
LUXEMBOURG	Prix franco frontière	Flux	4.699,6	4.699,6	4.699,6	4.699,6	4.699,6	5.257,5	5.343,3	5.343,3				
		DM	375,97	375,97	375,97	375,97	375,97	420,60	427,46	427,46				
	Prélèvements	DM	24,99	24,99	24,99	24,99	24,99	3,33	-	-				
NEDERLAND	Prijzen franco-grens	Fl	432,56	432,65	432,65	432,65	432,65	430,73	430,43	430,40				
		DM	477,97	478,07	478,07	478,07	478,07	475,94	475,61	475,61				
	Heffingen	DM	-	-	-	-	- 1)	-	-	-				

1) Marchandise accompagnée d'un document D.D.4, certifiant que le montant compensatoire est perçu (Règl. 9/65/CEE et 12/65/CEE)  
 Waren begleitet von einem Dokument D.D.4, aus dem sich ergibt, dass eine Ausgleichsabgabe erhoben wird (Verordn. 9/65/EWG und 12/65/EWG)  
 Merci accompagnata dal certificato modello D.D.4, attestante che l'importo di compensazione è stato riscosso (Reg. 9/65/CEE e 12/65/CEE)  
 Goederen vergezeld van een document D.D.4 waaruit blijkt, dat het compenserend bedrag geheven werd (Verord. 9/65/EEG en 12/65/EEG)

PRIX DE SEUIL                      PRIX FRANCO FRONTIERE                      PRELEVEMENTS INTRACOMMUNAUTAIRES  
 SCHWELLENPREISE                      FREI-GRENZE-PREISE                      INNERGEMEINSCHAFTLICHE ABSCHOPFUNGEN  
 PREZZI D'ENTRATA                      PREZZI FRANCO-FRONTIERA                      PRELIEVI INTRACOMUNITARI  
 DREMPELPRIJZEN                      PRIJZEN FRANCO-GRENS                      INTRACOMMUNAUTAIRE HEFFINGEN

PRODUITS LAITIERS  
 MILCHERZEUGNISSE  
 PROD. LATT.-CAS.  
 ZUIVELPRODUCTEN

Pour importations vers : Für Einfuhr nach : Per importazioni verso : Voor invoeren naar :

DEUTSCHLAND (BR)

100 Kg

Provenance Herkunft Provenienza Herkomst	Description - Beschreibung Descrizione - Omschrijving	1 9 6 5									
		MAI			JUN				JUL		
		10-16	17-23	24-30	31-6	7-13	14-20	21-27	28-4	5-11	12-18
PG 04 :	Lait condensé ( sans addition de sucre) Latte condensato ( senza aggiunta di zuccheri)	Kondensmilch ( nicht gezuckert) Gecondenseerde melk (zonder toegevoegde suiker)									
Prix de seuil/Schwellenpreise : Deutschland Prezzi d'entrata/Drempelprijzen : (BR)		DM 160,00									
BELGIQUE / BELGIE	Prix franco frontière- Prijzen franco-grens	Fb	2.427,5	2.427,5	2.427,5	2.427,5	2.427,5	2.427,5	2.427,5	2.427,5	2.427,5
		DM	194,20	194,20	194,20	194,20	194,20	194,20	194,20	194,20	194,20
	Prélèvements-Heffingen	DM	-	-	-	-	-	-	-	-	-
FRANCE	Prix franco frontière	Ff	252,40	252,40	252,40	252,40	252,40	252,40	252,40	252,40	252,40
		DM	204,49	204,49	204,49	204,49	204,49	204,49	204,49	204,49	204,49
	Prélèvements	DM	-	-	-	-	-	-	-	-	-
ITALIA	Prezzi franco-frontiera	Lit	41.957	41.957	41.957	41.957	41.957	41.957	41.957	41.957	41.957
		DM	268,52	268,52	268,52	268,52	268,52	268,52	268,52	268,52	268,52
	Prelievi	DM	-	-	-	-	-	-	-	-	-
LUXEMBOURG	Prix franco frontière	Flux	1.964,8	1.964,8	1.964,8	1.964,8	1.964,8	1.964,8	1.964,8	1.964,8	1.964,8
		DM	157,18	157,18	157,18	157,18	157,18	157,18	157,18	157,18	157,18
	Prélèvements	DM	-	-	-	-	-	-	-	-	-
NEDERLAND	Prijzen franco-grens	Fl	159,91	159,91	159,91	159,91	159,91	159,91	159,91	159,91	159,91
		DM	176,70	176,70	176,70	176,70	176,70	176,70	176,70	176,70	176,70
	Heffingen	DM	-	-	-	-	-	-	-	-	-
PG 06 :	Gorgonzola et fromages du même groupe Gorgonzola e formaggi dello stesso gruppo	Gorgonzola und Käse derselben Gruppe Gorgonzola en kaasoorten van dezelfde groep									
Prix de seuil/Schwellenpreise : Deutschland Prezzi d'entrata/Drempelprijzen : (BR)		DM 434,06									
BELGIQUE / BELGIE	Prix franco frontière- Prijzen franco-grens	Fb	5.343,3	5.343,3	5.343,3	5.343,3	5.343,3	5.343,3	5.343,3	5.343,3	5.343,3
		DM	427,46	427,46	427,46	427,46	427,46	427,46	427,46	427,46	427,46
	Prélèvements-Heffingen	DM	-	-	-	-	-	-	-	-	-
FRANCE	Prix franco frontière	Ff	659,60	649,60	649,60	650,60	650,60	660,60	660,60	642,60	641,60
		DM	534,41	526,31	526,31	527,12	527,12	535,22	535,22	520,63	519,82
	Prélèvements	DM	-	-	-	-	-	-	-	-	-
ITALIA	Prezzi franco-frontiera	Lit	74.653	79.413	79.413	81.317	81.317	84.173	84.173	86.077	86.077
		DM	477,78	508,24	508,24	520,43	520,43	538,71	538,71	550,89	550,89
	Prelievi	DM	-	-	-	-	-	-	-	-	-
LUXEMBOURG	Prix franco frontière	Flux	5.343,3	5.343,3	5.343,3	5.343,3	5.343,3	5.343,3	5.343,3	5.343,3	
		DM	427,46	427,46	427,46	427,46	427,46	427,46	427,46	427,46	
	Prélèvements	DM	-	-	-	-	-	-	-	-	
NEDERLAND	Prijzen franco-grens	Fl	430,43	430,43	430,43	430,43	430,43	430,43	430,43	430,43	
		DM	475,61	475,61	475,61	475,61	475,61	475,61	475,61	475,61	
	Heffingen	DM	-	-	-	-	-	-	-	-	

PRIX DE SEUIL      PRIX FRANCO FRONTIERE      PRELEVEMENTS INTRACOMMUNAUTAIRES  
 SCHWELLENPREISE      FREI-GRENZE-PREISE      INNERGEMEINSCHAFTLICHE ABSCHÖPFUNGEN  
 PREZZI D'ENTRATA      PREZZI FRANCO-FRONTIERA      PRELIEVI INTRACOMUNITARI  
 DREMPELPRIJZEN      PRIJZEN FRANCO-GRENS      INTRACOMMUNAUTAIRE HEFFINGEN

PRODUITS LAITIERS  
 MILCHERZEUGNISSE  
 PROD. LATT.-CAS.  
 ZUIVELPRODUCTEN

Pour importations vers : Für Einfuhren nach : Per importazioni verso : Voor invoeren naar :

DEUTSCHLAND (BR)

100 Kg

Provenance Herkunft Provenienza Herkomst	Description - Beschreibung Descrizione - Omschrijving	1964		1965								
		NOV	DEC	JAN	FEB	MAR	APR	MAI	JUN	JUL	AUG	
		PG 08 : Emmental et fromages du même groupe / Emmental e formaggi dello stesso gruppo / Emmental und Käse derselben Gruppe / Emmental en kaassoorten van dezelfde groep										
Prix de seuil/Schwellenpreise : Deutschland / Prezzi d'entrata/Drempelprijzen (BR)		DM	431,00					440,00				
BELGIQUE / BELGIE	Prix franco frontière-Prijzen franco-grens	Fb	4.844,3	4.844,3	4.844,3	4.844,3	4.844,3	5.341,1	5.417,5	5.417,5		
		DM	387,54	387,54	387,54	387,54	387,54	427,29	433,40	433,40		
	Prélèvements-Heffingen	DM	17,96	17,96	17,96	17,96	17,96	2,39	-	-		
FRANCE	Prix franco frontière	Ff	656,84	657,08	656,70	651,35	646,99	644,57	639,21	636,77		
		DM	532,18	532,37	532,06	527,73	524,19	522,23	517,89	515,91		
	Prélèvements	DM	-	-	-	-	-	-	-	-		
ITALIA	Prezzi franco-frontiera	Lit	87.989	86.731	84.503	81.555	82.169	82.697	84.687	85.363		
		DM	563,13	555,08	540,82	521,95	525,88	529,26	542,00	546,32		
	Prelievi	DM	-	-	-	-	-	-	-	-		
LUXEMBOURG	Prix franco frontière	Flux	4.844,3	4.844,3	4.844,3	4.844,3	4.844,3	5.341,1	5.417,5	5.417,5		
		DM	387,54	387,54	387,54	387,54	387,54	427,29	433,40	433,40		
	Prélèvements	DM	17,96	17,96	17,96	17,96	17,96	2,39	-	-		
NEDERLAND	Prijzen franco-grens	F1	381,61	381,70	381,70	381,70	381,70	390,49	391,84	391,84		
		DM	421,67	421,77	421,77	421,77	421,77	431,48	432,97	432,97		
	Heffingen	DM	-	-	-	-	- 1)	- 1)	- 1)	- 1)		
PG 09 : Gouda et fromages du même groupe / Gouda e formaggi dello stesso gruppo / Gouda und Käse derselben Gruppe / Gouda en kaassoorten van dezelfde groep												
Prix de seuil/Schwellenpreise : Deutschland / Prezzi d'entrata/Drempelprijzen (BR)		DM	319,00					327,51				
BELGIQUE / BELGIE	Prix franco frontière-Prijzen franco-grens	Fb	4.324,9	4.285,7	4.257,8	4.270,7	4.294,5	4.708,0	4.748,5	4.717,5		
		DM	346,00	342,85	340,63	341,65	343,56	376,64	379,88	377,40		
	Prélèvements-Heffingen	DM	-	-	-	-	-	-	-	-		
FRANCE	Prix franco frontière	Ff	583,60	592,20	592,31	574,85	568,12	550,67	548,60	547,60		
		DM	472,83	479,80	479,89	465,74	460,29	446,15	444,48	443,50		
	Prélèvements	DM	-	-	-	-	-	-	-	-		
ITALIA	Prezzi franco-frontiera	Lit	73.637	71.432	69.488	68.513	68.168	71.988	72.620	74.558		
		DM	471,28	457,16	444,72	438,49	436,27	460,72	464,77	477,17		
	Prelievi	DM	-	-	-	-	-	-	-	-		
LUXEMBOURG	Prix franco frontière	Flux	4.324,9	4.285,7	4.257,8	4.270,7	4.294,5	4.708,0	4.748,5	4.717,5		
		DM	346,00	342,85	340,63	341,65	343,56	376,64	379,88	377,40		
	Prélèvements	DM	-	-	-	-	-	-	-	-		
NEDERLAND	Prijzen franco-grens	F1	278,48	272,62	272,62	272,62	272,62	272,62	272,62	273,02		
		DM	307,72	301,24	301,24	301,24	301,24	301,24	301,24	301,68		
	Heffingen	DM	-	-	-	-	- 1)	- 1)	- 1)	- 1)		

1) Marchandise accompagnée d'un document D.D.4, certifiant que le montant compensatoire est perçu (Règl. 9/65/CEE et 12/65/CEE)  
 Waren begleitet von einem Dokument D.D.4, aus dem sich ergibt, dass eine Ausgleichsabgabe erhoben wird (Verord. 9/65/EWG und 12/65/EEG)  
 Merce accompagnata dal certificato modello D.D.4 attestante che l'importo di compensazione è stato riscosso (Reg. 9/65/CEE e 12/65/CEE)  
 Goederen vergezeld van een document D.D.4 waaruit blijkt, dat het compenserend bedrag geheven werd (Verord. 9/65/EEG en 12/65/EEG)

PRIX DE SEUIL      PRIX FRANCO FRONTIERE      PRELEVEMENTS INTRACOMMUNAUTAIRES  
 SCHWELLENPREISE      FREI-GRENZE-REISE      INNERGEMEINSCHAFTLICHE ABSCHOPFUNGEN  
 PREZZI D'ENTRATA      PREZZI FRANCO-FRONTIERA      PRELIEVI INTRACOMUNITARI  
 DREMPELPRIJZEN      PRIJZEN FRANCO-GRENS      INTRACOMMUNAUTAIRE HEFFINGEN

PRODUITS LAITIERS  
 MILCHERZEUGNISSE  
 PROD. LATT.-CAS.  
 ZUIVELPRODUCTEN

Pour importations vers : Für Einfuhren nach : Per importazioni verso : Voor invoeren naar :

DEUTSCHLAND (BR)

100 Kg

Provenance Herkunft Provenienza Herkomst	Description - Beschreibung Descrizione - Omschrijving	1965									
		MAY			JUN				JUL		
		10-16	17-23	24-30	31-6	7-13	14-20	21-27	28-4	5-11	12-18
PG 08 : Emmental et fromages du même groupe Emmental e formaggi dello stesso gruppo		Emmental en Käse derselben Gruppe Emmental en kaasorten van dezelfde groep									
Prix de seuil/Schwelldpreise : Deutschland Prezzi d'entrata/Drempelprijzen (BR)		DM	440,00								
BELGIQUE / BELGIE	Prix franco frontière- Prijsen franco-grens	Fb	5.417,5	5.417,5	5.417,5	5.417,5	5.417,5	5.417,5	5.417,5	5.417,5	5.417,5
		DM	433,40	433,40	433,40	433,40	433,40	433,40	433,40	433,40	433,40
	Prélèvements-Heffingen	DM	-	-	-	-	-	-	-	-	-
FRANCE	Prix franco frontière	Ff	640,60	636,60	636,60	641,60	641,60	633,60	633,60	630,60	630,60
		DM	519,01	515,77	515,77	519,82	519,82	513,34	513,34	510,91	510,91
	Prélèvements	DM	-	-	-	-	-	-	-	-	-
ITALIA	Prezzi franco-frontiera	Lit	84.411	85.363	85.363	85.363	85.363	85.363	85.363	85.363	85.363
		DM	540,23	546,32	546,32	546,32	546,32	546,32	546,32	546,32	546,32
	Prelevi	DM	-	-	-	-	-	-	-	-	-
LUXEMBOURG	Prix franco frontière	Flux	5.417,5	5.417,5	5.417,5	5.417,5	5.417,5	5.417,5	5.417,5	5.417,5	5.417,5
		DM	433,40	433,40	433,40	433,40	433,40	433,40	433,40	433,40	433,40
	Prélèvements	DM	-	-	-	-	-	-	-	-	-
NEDERLAND	Prijzen franco-grens	F1	391,84	391,84	391,84	391,84	391,84	391,84	391,84	391,84	391,84
		DM	432,97	432,97	432,97	432,97	432,97	432,97	432,97	432,97	432,97
	Heffingen	DM	-	-	-	-	-	-	-	-	-
PG 09 : Gouda et fromages du même groupe Gouda e formaggi dello stesso gruppo		Gouda und Käse derselben Gruppe Gouda en kaasorten van dezelfde groep									
Prix de seuil/Schwelldpreise : Deutschland Prezzi d'entrata/Drempelprijzen (BR)		DM	327,51								
BELGIQUE / BELGIE	Prix franco frontière- Prijsen franco-grens	Fb	4.757,5	4.742,5	4.742,5	4.717,5	4.717,5	4.717,5	4.717,5	4.717,5	4.717,5
		DM	380,60	379,40	379,40	377,40	377,40	377,40	377,40	377,40	377,40
	Prélèvements-Heffingen	DM	-	-	-	-	-	-	-	-	-
FRANCE	Prix franco frontière	Ff	545,60	551,60	551,60	550,60	550,60	544,60	544,60	546,60	544,60
		DM	442,05	446,91	446,91	446,10	446,10	441,23	441,23	442,86	442,86
	Prélèvements	DM	-	-	-	-	-	-	-	-	-
ITALIA	Prezzi franco-frontiera	Lit	71.607	73.511	73.511	74.463	74.463	74.463	74.463	75.415	75.415
		DM	458,28	470,47	470,47	476,56	476,56	476,56	476,56	482,66	482,66
	Prelevi	DM	-	-	-	-	-	-	-	-	-
LUXEMBOURG	Prix franco frontière	Flux	4.757,5	4.742,5	4.742,5	4.717,5	4.717,5	4.717,5	4.717,5	4.717,5	4.717,5
		DM	380,60	379,40	379,40	377,40	377,40	377,40	377,40	377,40	377,40
	Prélèvements	DM	-	-	-	-	-	-	-	-	-
NEDERLAND	Prijzen franco-grens	F1	272,62	272,62	272,62	272,62	272,62	272,62	272,62	276,62	276,62
		DM	301,24	301,24	301,24	301,24	301,24	301,24	301,24	305,66	305,66
	Heffingen	DM	- 1)	- 1)	- 1)	- 1)	-	- 1)	- 1)	- 1)	- 1)

1) Marchandise accompagnée d'un document D.D.4g certifiant que le montant compensatoire est perçu (Règl. 9/65/CEE et 12/65/CEE).  
 Waren begleitet von einem Dokument D.D.4, aus dem sich ergibt, dass eine Ausgleichsabgabe erhoben wird (Verordn. 9/65/EEG und 12/65/EEG).  
 Merce accompagnata dal certificato modello D.D.4, attestante che l'importo di compensazione è stato riscosso (Reg. 9/65/CEE e Reg. 12/65/CEE).  
 Goederen vergezeld van een document D.D.4 waaruit blijkt, dat het compenserend bedrag geheven werd (Verord. 9/65/EEG en 12/65/EEG).

PRIX DE SEUIL      PRIX FRANCO FRONTIERE      PRELEVEMENTS INTRACOMMUNAUTAIRES  
 SCHWELLENPREISE      FREI-GRENZE-PREISE      INNERGEMEINSCHAFTLICHE ABSCHOPFUNGEN  
 PREZZI D'ENTRATA      PREZZI FRANCO-FRONTIERA      PRELIEVI INTRACOMUNITARI  
 DREMPELPRIJZEN      PRIJZEN FRANCO-GRENS      INTRACOMMUNAUTAIRE HEFFINGEN

PRODUITS LAITIERS  
 MILCHERZEUGNISSE  
 PROD. LATT.-CAS.  
 ZUIVELPRODUCTEN

Pour importations vers : Für Einfuhr nach : Per importazioni verso : Voor invoeren naar :

DEUTSCHLAND (BR)

100 Kg

Provenance Herkunft Provenienza Herkomst	Description - Beschreibung Descrizione - Omschrijving		1964		1965										
			NOV	DEC	JAN	FEB	MAR	APR	MAI	JUN	JUL	AUG			
PG 10 : Saint-Paulin et fromages du même groupe Saint-Paulin e formaggi dello stesso gruppo Saint-Paulin en kaasorten van dezelfde groep			360,00				367,90								
Prix de seuil/Schwelldenpreise : Deutschland Prezzi d'entrata/Drempelprijzen (BR)			DM	360,00				367,90							
BELGIQUE / BELGIE	Prix franco frontière- Prijsen franco-grens	Fb	4.558,5	4.457,5	4.496,2	4.478,9	4.496,2	4.965,5	4.935,6	4.923,5					
		DM	364,68	356,60	359,70	358,31	359,69	397,24	394,85	393,88					
	Prélèvements-Heffingen	DM	-	-	-	-	-	-	-	-					
FRANCE	Prix franco frontière	Ff	578,60	578,60	578,15	570,60	568,60	564,60	556,47	548,60					
		DM	468,78	468,78	468,41	462,30	460,68	457,44	450,85	444,48					
	Prélèvements	DM	-	-	-	-	-	-	-	-					
ITALIA	Prezzi franco-frontiera	Lit	80.805	80.141	78.876	76.795	76.081	74.431	74.638	75.129					
		DM	517,15	512,90	504,80	491,49	486,92	476,36	477,68	480,83					
	Prelievi	DM	-	-	-	-	-	-	-	-					
LUXEMBOURG	Prix franco frontière	Flux	4.558,5	4.457,5	4.496,2	4.478,9	4.496,2	4.965,5	4.935,6	4.923,5					
		DM	364,68	356,60	359,70	358,31	359,69	397,24	394,85	393,88					
	Prélèvements	DM	-	-	-	-	-	-	-	-					
NEDERLAND	Prijzen franco-grens	F1	314,48	309,58	309,58	309,58	309,59	309,59	309,59	309,99					
		DM	347,49	342,08	342,08	342,08	342,09	342,09	342,09	342,53					
	Heffingen	DM	-	-	-	-	- 1)	- 1)	- 1)	- 1)					
PG 11 : Camembert et fromages du même groupe Camembert e formaggi dello stesso gruppo Camembert en kaasorten van dezelfde groep			425,00				457,23								
Prix de seuil/Schwelldenpreise : Deutschland Prezzi d'entrata/Drempelprijzen (BR)			DM	425,00				457,23							
BELGIQUE / BELGIE	Prix franco frontière- Prijsen franco-grens	Fb	4.993,1	5.012,5	5.003,0	5.001,5	5.012,8	5.432,8	5.367,5	5.367,5					
		DM	399,45	401,00	400,24	400,12	401,02	434,62	429,40	429,40					
	Prélèvements-Heffingen	DM	1,06	-	-	-	-	-	-	-					
FRANCE	Prix franco frontière	Ff	596,64	570,00	603,98	606,40	600,11	550,20	576,37	601,40					
		DM	483,40	461,82	489,34	491,30	486,21	445,77	466,97	487,25					
	Prélèvements	DM	-	-	-	-	-	3,16	0,51	-					
ITALIA	Prezzi franco-frontiera	Lit	77.829	78.403	75.835	73.463	71.444	69.988	69.448	72.178					
		DM	498,10	501,78	485,35	470,16	457,24	447,92	444,47	461,94					
	Prelievi	DM	-	-	-	-	-	-	-	-					
LUXEMBOURG	Prix franco frontière	Flux	4.993,1	5.012,5	5.003,0	5.001,5	5.012,8	5.432,8	5.367,5	5.367,5					
		DM	399,45	401,00	400,24	400,12	401,02	434,62	429,40	429,40					
	Prélèvements	DM	1,06	-	-	-	-	-	-	-					
NEDERLAND	Prijzen franco-grens	F1	404,59	404,68	404,68	404,68	404,68	407,05	407,42	407,42					
		DM	447,06	447,16	447,16	447,16	447,16	449,78	450,19	450,19					
	Heffingen	DM	-	-	-	-	-	-	-	-					

1) Marchandise accompagnée d'un document D.D.4, certifiant que le montant compensatoire est perçu (Règl. 9/65/CEE et 12/65/CEE)  
 Waren begleitet von einem Dokument D.D.4, aus dem sich ergibt, dass eine Ausgleichsabgabe erhoben wird (Verordn. 9/65/EEG und 12/65/EEG)  
 Merce accompagnata dal certificato modello D.D.4, attestante che l'importo di compensazione è stato riscosso (Reg. 9/65/CEE e 12/65/CEE)  
 Goederen vergezeld van een document D.D.4 waaruit blijkt, dat het compenserend bedrag geheven werd (Verord. 9/65/EEG en 12/65/EEG)

PRIX DE SEUIL                      PRIX FRANCO FRONTIERE                      PRELEVEMENTS INTRACOMMUNAUTAIRES  
 SCHWELLENPREISE                      FREI-GRENZE-PREISE                      INNERGEMEINSCHAFTLICHE ABSCHOPFUNGEN  
 PREZZI D'ENTRATA                      PREZZI FRANCO-FRONTIERA                      PRELIEVI INTRACOMUNITARI  
 DREMPELPRIJZEN                      PRIJZEN FRANCO-GRENS                      INTRACOMMUNAUTAIRE HEFFINGEN

PRODUITS LAITIERS  
 MILCHERZEUGNISSE  
 PROD. LÄTT.-CAS.  
 ZUIVELPRODUCTEN

Pour importations vers : Für Einfuhren nach : Per importazioni verso : Voor invoeren naar :

DEUTSCHLAND (BR)

100 Kg

Provenance Herkunft Provenienza Herkomst	Description - Beschreibung Descrizione - Omschrijving	1965										
		MAI			JUN				JUL			
		10-16	17-23	24-30	31-6	7-13	14-20	21-27	28-4	5-11	12-18	
PG 10 : Saint-Paulin et fromages du même groupe Saint-Paulin e formaggi dello stesso gruppo		Saint-Paulin und Käse derselben Gruppe Saint-Paulin en kaasorten van dezelfde groep										
Prix de seuil/Schwellenpreise : Deutschland Prezzi d'entrata/Drempelprijzen (BR)		DM	367,90									
BELGIQUE / BELGIE	Prix franco frontière- Prijzen franco-grens	Fb	4.898,5	4.898,5	4.898,5	4.923,5	4.923,5	4.923,5	4.923,5	4.923,5	4.923,5	4.923,5
	Prélèvements-Heffingen	DM	391,88	391,88	391,88	393,88	393,88	393,88	393,88	393,88	393,88	393,88
		DM	-	-	-	-	-	-	-	-	-	-
FRANCE	Prix franco frontière	Ff	558,60	554,60	554,60	548,60	548,60	548,60	548,60	548,60	548,60	548,60
	Prélèvements	DM	452,58	449,34	449,34	444,48	444,48	444,48	444,48	444,48	444,48	444,48
		DM	-	-	-	-	-	-	-	-	-	-
ITALIA	Prezzi franco-frontiera	Lit	74.177	75.129	75.129	75.129	75.129	75.129	75.129	75.129	75.129	76.081
	Prelievi	DM	474,73	480,83	480,83	480,83	480,83	480,83	480,83	480,83	480,83	486,92
		DM	-	-	-	-	-	-	-	-	-	-
LUXEMBOURG	Prix franco frontière	Flux	4.898,5	4.898,5	4.898,5	4.923,5	4.923,5	4.923,5	4.923,5	4.923,5	4.923,5	4.923,5
	Prélèvements	DM	391,88	391,88	391,88	393,88	393,88	393,88	393,88	393,88	393,88	393,88
		DM	-	-	-	-	-	-	-	-	-	-
NEDERLAND	Prijzen franco-grens	F1	309,59	309,59	309,59	309,59	309,59	309,59	309,59	313,58	313,58	313,58
	Heffingen	DM	342,09	342,09	342,09	342,09	342,09	342,09	342,09	346,50	346,50	346,50
		DM	-	-	-	-1)	-1)	-1)	-1)	-1)	-1)	-
PG 11 : Camembert et fromages du même groupe Camembert e formaggi dello stesso gruppo		Camembert und Käse derselben Gruppe Camembert en kaasorten van dezelfde groep										
Prix de seuil/Schwellenpreise : Deutschland Prezzi d'entrata/Drempelprijzen (BR)		DM	457,23									
BELGIQUE / BELGIE	Prix franco frontière- Prijzen franco-grens	Fb	5.367,5	5.367,5	5.367,5	5.367,5	5.367,5	5.367,5	5.367,5	5.367,5	5.367,5	5.367,5
	Prélèvements-Heffingen	DM	429,40	429,40	429,40	429,40	429,40	429,40	429,40	429,40	429,40	429,40
		DM	-	-	-	-	-	-	-	-	-	-
FRANCE	Prix franco frontière	Ff	561,40	597,40	597,40	601,40	601,40	601,40	601,40	601,40	601,40	565,40
	Prélèvements	DM	454,85	484,01	484,01	487,25	487,25	487,25	487,25	487,25	487,25	458,09
		DM	-	-	-	-	-	-	-	-	-	-
ITALIA	Prezzi franco-frontiera	Lit	69.417	69.417	69.417	70.369	70.369	73.225	73.225	75.129	75.129	75.129
	Prelievi	DM	444,27	444,27	444,27	450,36	450,36	468,64	468,64	480,83	480,83	480,83
		DM	-	-	-	-	-	-	-	-	-	-
LUXEMBOURG	Prix franco frontière	Flux	5.367,5	5.367,5	5.367,5	5.367,5	5.367,5	5.367,5	5.367,5	5.367,5	5.367,5	5.367,5
	Prélèvements	DM	429,40	429,40	429,40	429,40	429,40	429,40	429,40	429,40	429,40	429,40
		DM	-	-	-	-	-	-	-	-	-	-
NEDERLAND	Prijzen franco-grens	F1	407,42	407,42	407,42	407,42	407,42	407,42	407,42	407,42	407,42	407,42
	Heffingen	DM	450,19	450,19	450,19	450,19	450,19	450,19	450,19	450,19	450,19	450,19
		DM	-	-	-	-	-	-	-	-	-	-

1) Marchandise accompagnée d'un document D.D. 4, certifiant que le montant compensatoire est perçu (Règl. 9/65/CEE et 12/65/CEE)  
 Waren begleitet von einem Dokument D.D. 4, aus dem sich ergibt, dass eine Ausgleichsabgabe erhoben wird. (Verordn. 9/65/EEG und 12/65/EEG)  
 Mercie accompagnata dal certificato modello D.D. 4, attestante che l'importo di compensazione è stato riscosso (Reg. 9/65/CEE e 12/65/CEE)  
 Goederen vergezeld van een document D.D. 4, waaruit blijkt, dat het compenserend bedrag geheven werd (Verord. 9/65/EEG en 12/65/EEG)

PRIX DE SEUIL      PRIX FRANCO FRONTIERE      PRELEVEMENTS INTRACOMMUNAUTAIRES  
 SCHWELLENPREISE      FREI-GRENZE- PREISE      INNERGEMEINSCHAFTLICHE ABSCHOPFUNGEN  
 PREZZI D'ENTRATA      PREZZI FRANCO-FRONTIERA      PRELIEVI INTRACOMUNITARI  
 DREMPELPRIJZEN      PRIJZEN FRANCO-GRENS      INTRACOMMUNAUTAIRE HEFFINGEN

PRODUITS LAITIERS  
 MILCHERZEUGNISSE  
 PROD. LATT.-CAS.  
 ZUIVELPRODUCTEN

Pour importations vers : Für Einfuhren nach : Per importazioni verso : Voor invoeren naar :

DEUTSCHLAND (BR)

100 Kg

Provenance Herkunft Provenienza Herkomst	Description - Beschreibung Descrizione - Omschrijving	1964				1965						
		NOV	DEC	JAN	FEB	MAR	APR	MAI	JUN	JUL	AUG	
		PG 13 : Lactose      Laktose      Lattosio      Melksuiker Prix de seuil/Schwel lenpreise      Deutschland      DM      146,00      146,00 Prezzi d'entrata/Drempelprijzen : (BR)										
BELGIQUE / BELGIE	Prix franco frontière- Prijzen franco-grens	Fb	1.604,5	1.605,2	1.605,2	1.605,2	1.605,2	1.605,2	1.605,2	1.605,2		
	Prélèvements-Heffingen	DM	128,36	128,42	128,42	128,42	128,42	128,42	128,42	128,42		
		DM	7,51	7,44	7,44	7,44	7,44	7,44	7,44	7,44		
FRANCE	Prix franco frontière	Ff	201,20	201,20	201,20	201,20	201,20	201,20	201,20	201,20		
	Prélèvements	DM	163,01	163,01	163,01	163,01	163,01	163,01	163,01	163,01		
		DM	-	-	-	-	-	-	-	-		
ITALIA	Prezzi franco-frontiera	Lit	30.269	30.075	30.244	31.457	33.254	33.361	33.806	33.837		
	Prelievi	DM	193,72	192,49	193,57	201,33	212,82	213,51	216,36	216,56		
		DM	-	-	-	-	-	-	-	-		
LUXEMBOURG	Prix franco frontière	Flux	1.604,5	1.605,2	1.605,2	1.605,2	1.605,2	1.605,2	1.605,2	1.605,2		
	Prélèvements	DM	128,36	128,42	128,42	128,42	128,42	128,42	128,42	128,42		
		DM	7,51	7,44	7,44	7,44	7,44	7,44	7,44	7,44		
NEDERLAND	Prijzen franco-grens	Fl	113,05	113,05	113,05	113,05	113,05	113,05	113,05	113,05		
	Heffingen	DM	124,92	124,92	124,92	124,92	124,92	124,92	124,92	124,92		
		DM	11,08	11,08	11,08	- 1)	- 1)	- 1)	11,08	11,08		
BUR : Beurre      Butter      Burro      Boter Prix de seuil/Schwel lenpreise      Deutschland      DM      723,00      723,00 Prezzi d'entrata/Drempelprijzen : (BR)												
BELGIQUE / BELGIE	Prix franco frontière- Prijzen franco-grens	Fb	9.863,2	9.849,1	9.915,6	9.943,5	9.940,8	9.932,2	9.888,8	9.888,8		
	Prélèvements-Heffingen	DM	789,06	787,93	793,25	795,48	795,26	794,57	791,11	791,08		
		DM	-	-	-	-	-	-	-	-		
FRANCE	Prix franco frontière	Ff	899,70	898,67	906,26	897,97	884,76	862,73	858,18	860,67		
	Prélèvements	DM	728,94	728,10	734,25	727,53	716,83	698,99	695,30	697,31		
		DM	-	-	-	-	-	-	-	-		
ITALIA	Prezzi franco-frontiera	Lit	99.876	102.328	101.989	99.315	96.174	94.559	95.397	95.829		
	Prelievi	DM	639,21	654,90	652,73	635,62	615,52	605,18	610,54	613,30		
		DM	52,08	28,46	30,69	48,31	69,02	76,91	76,91	72,68		
LUXEMBOURG	Prix franco frontière	Flux	7.657,0	7.849,4	8.048,4	8.247,4	8.247,4	8.436,5	8.545,9	8.545,9		
	Prélèvements	DM	612,56	627,95	643,87	659,79	659,79	674,92	683,67	683,67		
		DM	-	-	-	-	-	- 1)	-	-		
NEDERLAND	Prijzen franco-grens	Fl	465,57	465,57	465,57	465,57	469,12	476,56	476,56	476,56		
	Heffingen	DM	514,44	514,44	514,44	514,44	518,36	526,58	526,58	526,58		
		DM	105,40	105,40	105,40	85,58	101,37 <sup>1)</sup>	110,11 <sup>1)</sup>	112,76 <sup>1)</sup>	112,76 <sup>1)</sup>		

1) Marchandise accompagnée d'un document D.D.4, certifiant que le montant compensatoire est perçu (Règl. 9/65/CEE et 12/65/CE.)  
 Waren begleitet von einem Dokument D.D.4, aus dem sich ergibt, dass eine Ausgleichsabgabe erhoben wird (Verordn. 9/65/EWG und 12/65/EG)  
 Merce accompagnata dal certificato modello D.D.4, attestante che l'importo di compensazione è stato riscosso (Reg. 9/65/CEE e 12/65/CE)  
 Goederen vergezeld van een document D.D.4, waaruit blijkt, dat het compenserend bedrag geheven werd (Verord. 9/65/EEG en 12/65/EEG)

PRIX DE SEUIL  
SCHWELLENPREISE  
PREZZI D'ENTRATA  
DREMPELPRIJZEN

PRIX FRANCO FRONTIERE  
FREI-GRENZE-PREISE  
PREZZI FRANCO-FRONTIERA  
PRIJZEN FRANCO-GRENS

PRELEVEMENTS INTRACOMMUNAUTAIRES,  
INNERGEMEINSCHAFTLICHE ABSCHOPFUNGEN  
PRELIEVI INTRACOMUNITARI  
INTRACOMMUNAUTAIRE HEFFINGEN

PRODUITS LAITIERS  
MILCHERZEUGNISSE  
PROD. LATT.-CAS.  
ZUIVELPRODUCTEN

Four importations vers : Für Einfuhren nach : Per importazioni verso : Voor invoeren naar :

DEUTSCHLAND (BR)

100 Kg

Provenance Herkunft Provenienza Herkomst	Description - Beschreibung Descrizione - Omschrijving	1 9 6 5											
		MAI			JUN				JUL				
		10-16	17-23	24-30	31-6	7-13	14-20	21-27	28-4	5-11	12-18		
PG 13 :	Lactose	Laktose	Lattosio	Melksuiker									
Prix de seuil/Schwelkenpreise : Deutschland Prezzi d'entrata/Drempelprijzen : (BR)		DM	146,00										
BELGIQUE / BELGIE	Prix franco frontière- Prijzen franco-grens	Fb	1.605,2	1.605,2	1.605,2	1.605,2	1.605,2	1.605,2	1.605,2	1.605,2	1.605,2	1.605,2	1.605,2
	Prélèvements-Heffingen	DM	128,42	128,42	128,42	128,42	128,42	128,42	128,42	128,42	128,42	128,42	128,42
		DM	7,44	7,44	7,44	7,44	7,44	7,44	7,44	7,44	7,44	7,44	.
FRANCE	Prix franco frontière	Ff	201,20	201,20	201,20	201,20	201,20	201,20	201,20	201,20	201,20	201,20	201,20
	Prélèvements	DM	163,01	163,01	163,01	163,01	163,01	163,01	163,01	163,01	163,01	163,01	163,01
		DM	-	-	-	-	-	-	-	-	-	-	.
ITALIA	Prezzi franco-frontiera	Lit	33.837	33.837	33.837	33.837	33.837	33.837	33.837	33.837	33.837	33.837	33.837
	Prelievi	DM	216,56	216,56	216,56	216,56	216,56	216,56	216,56	216,56	216,56	216,56	216,56
		DM	-	-	-	-	-	-	-	-	-	-	.
LUXEMBOURG	Prix franco frontière	Flux	1.605,2	1.605,2	1.605,2	1.605,2	1.605,2	1.605,2	1.605,2	1.605,2	1.605,2	1.605,2	1.605,2
	Prélèvements	DM	128,42	128,42	128,42	128,42	128,42	128,42	128,42	128,42	128,42	128,42	128,42
		DM	7,44	7,44	7,44	7,44	7,44	7,44	7,44	7,44	7,44	7,44	.
NEDERLAND	Prijzen franco-grens	Fl	113,05	113,05	113,05	113,05	113,05	113,05	113,05	113,05	113,05	113,05	113,05
	Heffingen	DM	124,92	124,92	124,92	124,92	124,92	124,92	124,92	124,92	124,92	124,92	124,92
		DM	11,08	11,08	11,08	11,08	11,08	11,08	11,08	11,08	11,08	11,08	.
BUR :	Beurre	Butter	Burro								Boter		
Prix de seuil/Schwelkenpreise : Deutschland Prezzi d'entrata/Drempelprijzen : (BR)		DM	723,00										
BELGIQUE / BELGIE	Prix franco frontière- Prijzen franco-grens	Fb	9.883,5	9.888,5	9.888,5	9.888,5	9.888,5	9.888,5	9.888,5	9.888,5	9.888,5	9.888,5	9.888,5
	Prélèvements-Heffingen	DM	790,68	791,08	791,08	791,08	791,08	791,08	791,08	791,08	791,08	791,08	791,08
		DM	-	-	-	-	-	-	-	-	-	-	.
FRANCE	Prix franco frontière	Ff	856,60	859,60	859,60	863,60	863,60	858,60	858,60	857,60	857,60	856,60	856,60
	Prélèvements	DM	694,02	696,45	696,45	699,69	699,69	695,64	695,64	694,83	694,83	694,02	694,02
		DM	-	-	-	-	-	-	-	-	-	-	.
ITALIA	Prezzi franco-frontiera	Lit	95.459	95.459	95.459	95.459	95.459	95.941	95.941	96.905	96.905	94.977	94.977
	Prelievi	DM	610,94	610,94	610,94	610,94	610,94	614,02	614,02	620,19	620,19	607,85	607,85
		DM	76,91	76,91	76,91	76,91	76,91	70,56	70,56	64,20	64,20	.	.
LUXEMBOURG	Prix franco frontière	Flux	8.545,9	8.545,9	8.545,9	8.545,9	8.545,9	8.545,9	8.545,9	8.545,9	8.545,9	8.545,9	8.545,9
	Prélèvements	DM	683,67	683,67	683,67	683,67	683,67	683,67	683,67	683,67	683,67	683,67	683,67
		DM	-	-	-	-	-	-	-	-	-	-	.
NEDERLAND	Prijzen franco-grens	Fl	476,56	476,56	476,56	476,56	476,56	476,56	476,56	476,56	476,56	476,56	476,56
	Heffingen	DM	526,58	526,58	526,58	526,58	526,58	526,58	526,58	526,58	526,58	526,58	526,58
		DM	112,76 <sup>1)</sup>	112,76 <sup>1)</sup>	112,76 <sup>1)</sup>	112,76 <sup>1)</sup>	112,76 <sup>1)</sup>	112,76 <sup>1)</sup>	112,76 <sup>1)</sup>	112,76 <sup>1)</sup>	112,76 <sup>1)</sup>	112,76 <sup>1)</sup>	.

1) Marchandise accompagnée d'un document D.D.4, certifiant que le montant compensatoire est perçu (Règl. 9/65/CEE et 12/65/CEE)  
Waren begleitet von einem Dokument D.D.4, aus dem sich ergibt, dass eine Ausgleichsabgabe erhoben wird (Verordn. 9/65/EWG und 12/65/EWG)  
Merce accompagnata del certificato modello D.D.4, attestante che l'importo di compensazione è stato riscosso (Reg. 9/65/CEE e 12/65/CEE)  
Goederen vergezeld van een document D.D.4 waaruit blijkt, dat het compenserend bedrag geheven werd (Verord. 9/65/EEG en 12/65/EEG)



PRIX DE SEUIL      PRIX FRANCO FRONTIERE      PRELEVEMENTS INTRACOMMUNAUTAIRES  
 SCHWELLENPREISE      FREI-GRENZE-PREISE      INNERGEMEINSCHAFTLICHE ABSCHOPFUNGEN  
 PREZZI D'ENTRATA      PREZZI FRANCO-FRONTIERA      PRELIEVI INTRACOMUNITARI  
 DREMPELPRIJZEN      PRIJZEN FRANCO-GRENS      INTRACOMMUNAUTAIRE HEFFINGEN

PRODUITS LAITIERS  
 MILCHERZEUGNISSE  
 PROD. LATT.-CAS.  
 ZUIVELPRODUCTEN

Pour importations vers : Für Einfuhr nach : Per importazioni verso : Voor invoeren naar :

DEUTSCHLAND (BR)

100 Kg

Provenance Herkunft Provenienza Herkomst	Description - Beschreibung Descrizione - Omschrijving	1964			1965							
		NOV	DEC	JAN	FEB	MAR	APR	MAI	JUN	JUL	AUG	
CHE : Cheddar												
Prix de seuil/Schwellenpreise : Deutschland Prezzi d'entrata/Drempelprijzen (BR)		DM	305,00					305,04				
BELGIQUE / BELGIE	Prix franco frontière- Prijzen franco-grens	Fb	4.063,0	4.063,0	4.063,0	4.063,0	4.063,0	4.711,9	4.542,5	4.542,5		
	Prélèvements-Heffingen	DM	325,04	325,04	325,04	325,04	325,04	376,95	363,40	363,40		
		DM	-	-	-	-	-	-	-	-	-	
FRANCE	Prix franco frontière	Ff	540,09	545,68	539,90	541,74	553,05	523,20	511,57	504,20		
	Prélèvements	DM	437,58	442,11	437,42	438,92	448,08	423,90	414,47	408,50		
		DM	-	-	-	-	-	-	-	-	-	
ITALIA	Prezzi franco-frontiera	Lit	44.024	43.737	43.668	43.668	43.668	43.668	43.668	43.668		
	Prelievi	DM	281,75	279,92	279,48	279,48	279,48	279,48	279,48	279,48		
		DM	1,98	1,98	1,98	1,98	1,98	1,98	1,98	1,98	1,98	
LUXEMBOURG	Prix franco frontière	Flux	4.063,0	4.063,0	4.063,0	4.063,0	4.063,0	4.711,9	4.542,5	4.542,5		
	Prélèvements	DM	325,04	325,04	325,04	325,04	325,04	376,95	363,40	363,40		
		DM	-	-	-	-	-	-	-	-	-	
NEDERLAND	Prijzen franco-grens	F1	302,59	297,08	296,60	296,60	296,60	296,60	301,40	305,89		
	Heffingen	DM	334,35	328,26	327,73	327,73	327,73	327,73	333,03	338,00		
		DM	-	-	-	-	-	- 1)	- 1)	-	-	
TIL: Tilsit      Tilsiter      Tilsit      Tilsit												
Prix de seuil/Schwellenpreise : Deutschland Prezzi d'entrata/Drempelprijzen (BR)		DM	329,00					337,51				
BELGIQUE / BELGIE	Prix franco frontière- Prijzen franco-grens	Fb	4.105,7	4.177,3	4.177,3	4.177,3	4.177,3	4.694,0	4.773,5	4.773,5		
	Prélèvements-Heffingen	DM	328,46	334,18	334,18	334,18	334,18	375,52	381,88	381,88		
		DM	-	-	-	-	-	-	-	-	-	
FRANCE	Prix franco frontière	Ff	524,63	524,66	524,66	524,66	524,66	524,66	524,66	524,66		
	Prélèvements	DM	425,06	425,08	425,08	425,08	425,08	425,08	425,08	425,08		
		DM	-	-	-	-	-	-	-	-	-	
ITALIA	Prezzi franco-frontiera	Lit	68.155	67.971	67.863	67.863	67.863	66.925	66.781	66.781		
	Prelievi	DM	436,19	435,01	434,32	434,32	434,32	428,32	427,40	427,40		
		DM	-	-	-	-	-	-	-	-	-	
LUXEMBOURG	Prix franco frontière	Flux	4.105,7	4.177,3	4.177,3	4.177,3	4.117,3	4.694,0	4.773,5	4.773,5		
	Prélèvements	DM	328,46	334,18	334,18	334,18	334,18	375,52	381,88	381,88		
		DM	-	-	-	-	-	-	-	-	-	
NEDERLAND	Prijzen franco-grens	F1	266,71	266,82	266,82	266,82	266,82	281,70	283,99	283,99		
	Heffingen	DM	294,71	294,83	294,83	294,83	294,83	311,27	313,80	313,80		
		DM	12,52	12,38	12,38	- 1)	- 1)	- 1)	-	-	-	

1) Marchandise accompagnée d'un document D.D.4, certifiant que le montant compensatoire est perçu (Règl. 9/65/CEE et 12/65/CEE)  
 Waren begleitet von einem Dokument D.D.4, aus dem sich ergibt, dass eine Ausgleichsabgabe erhoben wird (Verord. 9/65/EWG und 12/65/EWG)  
 Merce accompagnata dal certificato modello D.D.4, attestante che l'importo di compensazione è stato riscosso (Reg. 9/65/CEE e 12/65/CEE)  
 Goederen vergezeld van een document D.D.4 waaruit blijkt, dat het compenserend bedrag geheven werd (Verord. 9/65/EEG en 12/65/EEG)

PRIX DE SEUIL  
SCHWELLENPREISE  
PREZZI D'ENTRATA  
DREMPELPRIJZEN

PRIX FRANCO FRONTIERE  
FREI-GRENZE-PREISE  
PREZZI FRANCO-FRONTIERA  
PRIJZEN FRANCO-GRENS

PRELEVEMENTS INTRACOMMUNAUTAIRES  
INNERGEMEINSCHAFTLICHE ABSCHOPFUNGEN  
PRELIEVI INTRACOMUNITARI  
INTRACOMMUNAUTAIRE HEFFINGEN

PRODUITS LAITIERS  
MILCHERZEUGNISSE  
PROD. LATT.-CAS.  
ZUIVELPRODUCTEN

Pour importations vers : Für Einfuhren nach : Per importazioni verso : Voor invoeren naar :

DEUTSCHLAND (BR)

100 Kg

Provenance Herkunft Provenienza Herkomst	Description - Beschreibung Descrizione - Omschrijving	1 9 6 5										
		MAI			JUN				JUL			
		10-16	17-23	24-30	31-6	7-13	14-20	21-27	28-4	5-11	12-18	
CHE : Cheddar												
Prix de seuil/Schwellenpreise : Deutschland Prezzi d'entrata/Drempelprijzen (BR)		DM	305,04									
BELGIQUE / BELGIE	Prix franco frontière- Prijzen franco-grens	Fb	4.542,5	4.542,5	4.542,5	4.542,5	4.542,5	4.542,5	4.542,5	4.542,5	4.542,5	4.542,5
		DM	363,40	363,40	363,40	363,40	363,40	363,40	363,40	363,40	363,40	363,40
	Prélèvements-Heffingen	DM	-	-	-	-	-	-	-	-	-	.
FRANCE	Prix franco frontière	Ff	506,60	515,60	515,60	512,60	512,60	497,60	497,60	498,60	498,60	484,60
		DM	410,45	417,74	417,74	415,31	415,31	403,16	403,16	403,97	403,97	392,62
	Prélèvements	DM	-	-	-	-	-	-	-	-	-	.
ITALIA	Prezzi franco-frontiera	Lit	43.668	43.668	43.668	43.668	43.668	43.668	43.668	43.668	43.668	43.668
		DM	279,48	279,48	279,48	279,48	279,48	279,48	279,48	279,48	279,48	279,48
	Prelievi	DM	1,98	1,98	1,98	1,98	1,98	1,98	1,98	1,98	1,98	.
LUXEMBOURG	Prix franco frontière	Flux	4.542,5	4.542,5	4.542,5	4.542,5	4.542,5	4.542,5	4.542,5	4.542,5	4.542,5	
		DM	363,40	363,40	363,40	363,40	363,40	363,40	363,40	363,40	363,40	
	Prélèvements	DM	-	-	-	-	-	-	-	-	-	
NEDERLAND	Prijzen franco-grens	Ff	301,59	301,59	301,59	305,59	305,59	305,59	305,59	308,59	308,59	308,59
		DM	333,25	333,25	333,25	337,67	337,67	337,67	337,67	340,98	340,98	340,98
	Heffingen	DM	-	-	-	-	-	-	-	-	-	.
TIL : Tilsit												
Prix de seuil/Schwellenpreise : Deutschland Prezzi d'entrata/Drempelprijzen (BR)		DM	337,51									
BELGIQUE / BELGIE	Prix franco frontière- Prijzen franco-grens	Fb	4.773,5	4.773,5	4.773,5	4.773,5	4.773,5	4.773,5	4.773,5	4.773,5	4.773,5	4.773,5
		DM	381,88	381,88	381,88	381,88	381,88	381,88	381,88	381,88	381,88	381,88
	Prélèvements-Heffingen	DM	-	-	-	-	-	-	-	-	-	.
FRANCE	Prix franco frontière	Ff	524,66	524,66	524,66	524,66	524,66	524,66	524,66	524,66	524,66	524,66
		DM	425,08	425,08	425,08	425,08	425,08	425,08	425,08	425,08	425,08	425,08
	Prélèvements	DM	-	-	-	-	-	-	-	-	-	.
ITALIA	Prezzi franco-frontiera	Lit	66.781	66.781	66.781	66.781	66.781	66.781	66.781	66.781	66.781	66.781
		DM	427,40	427,40	427,40	427,40	427,40	427,40	427,40	427,40	427,40	427,40
	Prelievi	DM	-	-	-	-	-	-	-	-	-	.
LUXEMBOURG	Prix franco frontière	Flux	4.773,5	4.773,5	4.773,5	4.773,5	4.773,5	4.773,5	4.773,5	4.773,5	4.773,5	
		DM	381,88	381,88	381,88	381,88	381,88	381,88	381,88	381,88	381,88	
	Prélèvements	DM	-	-	-	-	-	-	-	-	-	
NEDERLAND	Prijzen franco-grens	Ff	283,99	283,99	283,99	283,99	283,99	283,99	283,99	283,99	283,99	
		DM	313,80	313,80	313,80	313,80	313,80	313,80	313,80	313,80	313,80	
	Heffingen	DM	-	-	-	-	-	-	-	-	-	

PRIX DE SEUIL  
SCHWELLENPREISE  
PREZZI D'ENTRATA  
DREMPELPRIJZEN

PRIX FRANCO FRONTIERE  
FREI-GRENZE-PREISE  
PREZZI FRANCO-FRONTIERA  
PRIJZEN FRANCO-GRENS

PRELEVEMENTS INTRACOMMUNAUTAIRES  
INNERGEMEINSCHAFTLICHE ABSCHÖPFUNGEN  
PRELIEVI INTRACOMUNITARI  
INTRACOMMUNAUTAIRE HEFFINGEN

PRODUITS LAITIERS  
MILCHERZEUGNISSE  
PROD. LATT.-CAS.  
ZUIVELPRODUCTEN

Pour importations vers : Für Einfuhren nach : Per importazioni verso : Voor invoeren naar :

FRANCE

100 Kg

Provenance Herkunft Provenienza herkomst	Description - Beschreibung Descrizione - Omschrijving	1964				1965							
		NOV	DEC	JAN	FEB	MAR	APR	MAI	JUN	JUL	AUG		
		PG 02 : Lait et crème de lait en poudre ( 24 à 27 %)      Milch und Rahm in Pulverform (24 bis 27 %) Latte e crema di latte in polvere ( 24 al 27 %)      Melk en room in poeder (24 tot 27 %)											
Prix de seuil / Schwellenpreise : France      Ff      430,87      451,60 Prezzi d'entrata/Drempelprijzen : France													
BELGIQUE / BELGIE	Prix franco frontière- Prijzen franco-grens	Fb	3.333,5	3.338,8	3.318,8	3.293,5	3.300,1	3.561,3	3.583,3	3.577,9			
		Ff	329,15	329,68	327,70	325,20	325,85	351,65	353,82	353,29			
	Prélèvements-Heffingen	Ff	92,77	90,86	91,86	95,31	95,31	87,39	88,59	88,88			
DEUTSCHLAND (BR)	Frei-Grenze-Preise	DM	313,98	313,60	309,10	308,16	308,16	308,16	308,16	308,16			
		Ff	387,54	387,08	381,50	380,35	380,35	380,35	380,35	380,35			
	Abschöpfungen	Ff	33,47	33,46	38,33	40,65	40,65	58,62	61,38	61,38			
ITALIA	Prezzi franco-frontiera	Lit	63.400	63.930	63.986	63.551	64.297	63.595	63.454	63.454			
		Ff	500,86	505,04	505,49	502,05	507,95	502,40	501,29	501,29			
	Prelievi	Ff	-	-	-	-	-	-	-	-			
LUXEMBOURG	Prix franco frontière	Flux	3.333,5	3.338,8	3.318,8	3.293,5	3.300,1	3.561,3	3.583,3	3.577,9			
		Ff	329,15	329,68	327,70	325,20	325,85	351,65	353,82	353,29			
	Prélèvements	Ff	92,77	90,86	91,86	95,31	95,31	87,39	88,59	88,88			
NEDERLAND	Prijzen franco-grens	Ff	224,38	224,20	224,84	226,29	226,25	233,53	234,16	233,03			
		Ff	306,01	305,77	306,65	308,61	308,57	318,50	319,36	317,81			
	Heffingen	Ff	39,98	39,63	39,63	39,63	38,88 <sup>1)</sup>	31,89 <sup>1)</sup>	123,75	123,75			
PG 03 : Lait en poudre ( ≤ 1,5 %)      Milch in Pulverform ( ≤ 1,5 %) Latte in polvere ( ≤ 1,5 %)      Melk in poeder ( ≤ 1,5 %)													
Prix de seuil / Schwellenpreise : France      Ff      211,17      211,17 Prezzi d'entrata/Drempelprijzen : France													
BELGIQUE / BELGIE	Prix franco frontière- Prijzen franco-grens	Fb	1.772,0	1.820,1	1.856,0	1.855,0	1.860,2	1.884,2	1.880,1	1.842,5			
		Ff	174,97	179,72	183,27	183,17	183,68	186,04	185,64	181,93			
	Prélèvements-Heffingen	Ff	30,50	25,62	21,40	20,60	20,60	20,60	19,48	23,12			
DEUTSCHLAND (BR)	Frei-Grenze-Preise	DM	130,65	130,65	130,87	132,35	133,03	131,62	129,46	128,99			
		Ff	161,26	161,26	161,53	163,35	164,19	162,46	159,79	159,20			
	Abschöpfungen	Ff	43,75	43,74	43,74	43,74	40,96	41,83	44,34	44,34			
ITALIA	Prezzi franco-frontiera	Lit	31.668	32.820	32.954	34.366	35.427	35.209	35.209	35.209			
		Ff	250,18	259,28	260,34	271,49	279,87	278,15	278,15	278,15			
	Prelievi	Ff	-	-	-	-	-	-	-	-			
LUXEMBOURG	Prix franco frontière	Flux	1.772,0	1.820,1	1.856,0	1.855,0	1.860,2	1.884,2	1.880,1	1.842,5			
		Ff	174,97	169,72	183,27	183,17	183,68	186,04	185,64	181,93			
	Prélèvements	Ff	30,50	25,62	21,40	20,60	20,60	20,60	19,48	23,12			
NEDERLAND	Prijzen franco-grens	Ff	119,96	119,33	121,80	124,46	124,66	122,48	121,25	121,66			
		Ff	163,61	162,74	166,11	169,75	170,02	167,04	165,36	165,92			
	Heffingen	Ff	-	-	-	-	- 1)	38,48	39,72	39,08			

- 1) Merchandise accompagnée d'un document D.D.4, certifiant que le montant compensatoire est perçu (Règl. 9/65/CEE et 12/65/CEE)  
 Waren begleitet von einem Dokument D.D.4, aus dem sich ergibt, dass eine Ausgleichsabgabe erhoben wird (Verordn. 9/65/EWG und 12/65/EEG)  
 Merce accompagnata dal certificato modello D.D.4, attestante che l'importo di compensazione è stato riscosso (Reg. 9/65/CEE e 12/65/CEE)  
 Goederen vergezeld van een document D.D.4 waaruit blijkt, dat het compenserend bedrag geheven werd (Verord. 9/65/EEG en 12/65/EEG)

PRIX DE SEUIL  
SCHWELLENPREISE  
PREZZI D'ENTRATA  
DREMPELPRIJZEN

PRIX FRANCO FRONTIERE  
FREI-GRENZE-PREISE  
PREZZI FRANCO-FRONTIERA  
PRIJZEN FRANCO-GRENS

PRELEVEMENTS INTRACOMMUNAUTAIRES  
INNERGEMEINSCHAFTLICHE ABSCHÖPFUNGEN  
PRELIEVI INTRACOMUNITARI  
INTRACOMMUNAUTAIRE HEFFINGEN

PRODUITS LAITIERS  
MILCHERZEUGNISSE  
PROD. LATT.-CAS.  
ZUIVELPRODUCTEN

Pour importations vers : Für Einfuhren nach : Per importazioni verso : Voor invoeren naar :

FRANCE

100 Kg

Provenance Herkunft Provenienza Herkomst	Description - Beschreibung Descrizione - Omschrijving		1965									
			MAI			JUN				JUL		
			10-16	17-23	24-30	31-6	7-13	14-20	21-27	28-4	5-11	12-18
PG 02 :	Lait et crème de lait en poudre ( 24 à 27 % ) Latte e crema di latte in polvere ( 24 al 27 % )		Milch und Rahm in Pulverform ( 24 bis 27 % ) Melk in room in poeder ( 24 tot 27 % )									
Prix de seuil / Schwellenpreise : France Prezzi d'entrata/Drempelprijzen :	France	Ff	451,60									
BELGIQUE / BELGIE	Prix franco frontière- Prijsen franco-grens	Fb	3.573,5	3.588,5	3.588,5	3.578,5	3.578,5	3.577,5	3.577,5	3.577,5	3.577,5	3.577,5
		Ff	352,85	354,33	354,33	353,34	353,34	353,24	353,24	353,24	353,24	353,25
	Prélèvements-Heffingen	Ff	88,88	88,88	88,88	88,88	88,88	88,88	88,88	88,88	88,88	.
DEUTSCHLAND (BR)	Frei-Grenze-Preise	DM	308,16	308,16	308,16	308,16	308,16	308,16	308,16	308,16	308,16	308,16
		Ff	380,35	380,35	380,35	380,35	380,35	380,35	380,35	380,35	380,35	380,35
	Abschöpfungen	Ff	61,38	61,38	61,38	61,38	61,38	61,38	61,38	61,38	61,38	.
ITALIA	Prezzi franco-frontiera	Lit	63.454	63.454	63.454	63.454	63.454	63.454	63.454	63.454	63.454	63.454
		Ff	501,29	501,29	501,29	501,29	501,29	501,29	501,29	501,29	501,29	501,29
	Prelievi	Ff	-	-	-	-	-	-	-	-	-	.
LUXEMBOURG	Prix franco frontière	Flux	3.573,5	3.588,5	3.588,5	3.578,5	3.578,5	3.577,5	3.577,5	3.577,5	3.577,5	3.577,5
		Ff	352,85	354,33	354,33	353,34	353,34	353,24	353,24	353,24	353,24	353,25
	Prélèvements	Ff	88,88	88,88	88,88	88,88	88,88	88,88	88,88	88,88	88,88	.
NEDERLAND	Prijzen franco-grens	F1	234,10	234,10	234,10	234,10	234,10	232,21	232,21	232,21	232,21	234,10
		Ff	319,27	319,27	319,27	319,27	319,27	316,69	316,69	316,69	316,69	319,27
	Heffingen	Ff	123,75	123,75	123,75	123,75	123,75	123,75	123,75	123,75	123,75	.
PG 03 :	Lait en poudre ( ≤ 1,5 % ) Latte in polvere ( ≤ 1,5 % )		Milch in Pulverform ( ≤ 1,5 % ) Melk in poeder ( ≤ 1,5 % )									
Prix de seuil / Schwellenpreise : France Prezzi d'entrata/Drempelprijzen :	France	Ff	211,17									
BELGIQUE / BELGIE	Prix franco frontière- Prijsen franco-grens	Fb	1.867,5	1.892,5	1.892,5	1.867,5	1.867,5	1.822,5	1.822,5	1.827,5	1.827,5	1.857,5
		Ff	184,40	186,67	186,67	184,40	184,40	179,95	179,95	180,45	180,45	183,41
	Prélèvements-Heffingen	Ff	20,60	18,13	18,13	20,60	20,60	25,05	25,05	25,05	25,05	.
DEUTSCHLAND (BR)	Frei-Grenze-Preise	DM	130,17	128,71	128,71	128,71	128,71	129,20	129,20	129,20	129,20	130,17
		Ff	160,66	158,86	158,86	158,86	158,86	159,47	159,47	159,47	159,47	160,66
	Abschöpfungen	Ff	44,34	44,34	44,34	44,34	44,34	44,34	44,34	44,34	44,34	.
ITALIA	Prezzi franco-frontiera	Lit	35.209	35.209	35.209	35.209	35.209	35.209	35.209	35.209	35.209	35.209
		Ff	278,15	278,15	278,15	278,15	278,15	278,15	278,15	278,15	278,15	278,12
	Prelievi	Ff	-	-	-	-	-	-	-	-	-	.
LUXEMBOURG	Prix franco frontière	Flux	1.867,5	1.892,5	1.892,5	1.867,5	1.867,5	1.822,5	1.822,5	1.827,5	1.827,5	1.857,5
		Ff	184,40	186,67	186,67	184,40	184,40	179,95	179,95	180,45	180,45	183,41
	Prélèvements	Ff	20,60	18,13	18,13	20,60	20,60	25,05	25,05	25,05	25,05	.
NEDERLAND	Prijzen franco-grens	F1	122,10	120,21	120,21	120,21	120,21	122,10	122,10	125,88	125,88	127,77
		Ff	166,52	163,95	163,95	163,95	163,95	166,52	166,52	171,68	171,68	174,26
	Heffingen	Ff	38,48	41,05	41,05	41,05	41,05	38,48	38,48	33,32	33,32	.

PRIX DE SEUIL  
SCHWELLENPREISE  
PREZZI D'ENTRATA  
DREMPELPRIJZEN

PRIX FRANCO FRONTIERE  
FREI-GRENZE-PREISE  
PREZZI FRANCO-FRONTIERA  
PRIJZEN FRANCO-GRENS

PRELEVEMENTS INTRACOMMUNAUTAIRES  
INNERGEMEINSCHAFTLICHE ABSCHÖPFUNGEN  
PRELIEVI INTRACOMUNITARI  
INTRACOMMUNAUTAIRE HEFFINGEN

PRODUITS LAITIERS  
MILCHERZEUGNISSE  
PROD. LATT.-CAS.  
ZUIVELPRODUCTEN

Pour importations vers : Für Einfuhren nach : Per importazioni verso : Voor invoeren naar :

FRANCE

100 Kg

Provenance Herkunft Provenienza Herkomst	Description - Beschreibung Descrizione - Omschrijving		1964		1965									
			NOV	DEC	JAN	FEB	MAR	APR	MAI	JUN	JUL	AUG		
			PG 04 : Lait condensé (sans addition de sucre) Latte condensato (senza aggiunta di zucchero)			Kondensmilch (nicht gezuckert) Gecondenseerde melk (zonder toegevoegde suiker)								
Prix de seuil / Schwellenpreise : France Prezzi d'entrata/Drempelprijzen		Ff	263,41					263,41						
BELGIQUE / BELGIE	Prix franco frontière- Prijzen franco-grens	Fb	2.273,5	2.273,5	2.273,5	2.273,5	2.273,5	2.372,0	2.427,5	2.427,5				
		Ff	224,49	224,49	224,49	224,49	224,49	234,21	239,69	239,69				
	Prélèvements-Heffingen	Ff	31,53	31,51	31,51	31,51	31,51	21,79	16,31	16,31				
DEUTSCHLAND (BR)	Frei-Grenze-Preise	DM	147,82	147,82	147,82	147,82	147,19	153,43	157,34	156,34				
		Ff	182,45	182,45	182,45	182,45	181,67	189,37	194,20	193,58				
	Abschöpfungen	Ff	73,57	73,55	73,55	73,55	73,55	65,74	61,22	61,22				
ITALIA	Prezzi franco-frontiera	Lit	42.209	42.006	41.957	41.957	41.957	41.957	41.957	41.957				
		Ff	333,45	331,85	331,46	331,46	331,46	331,46	331,46	331,46				
	Prelievi	Ff	-	-	-	-	-	-	-	-				
LUXEMBOURG	Prix franco frontière	Flux	1.964,8	1.964,8	1.964,8	1.964,8	1.964,8	1.964,8	1.964,8	1.964,8				
		Ff	194,00	194,00	194,00	194,00	194,00	194,00	194,00	194,00				
	Prélèvements	Ff	62,01	62,00	62,00	62,00	62,00	25,86	16,31	31,54				
NEDERLAND	Prijzen franco-grens	Fl	170,73	163,02	146,90	147,36	146,90	158,18	159,91	159,91				
		Ff	232,84	222,33	200,35	200,98	200,35	215,72	218,09	218,09				
	Heffingen	Ff	22,65	33,67	55,65	54,38	55,65	40,28	37,91	37,91				
PG 06 : Gorgonzola et fromages du même groupe Gorgonzola e formaggi dello stesso gruppo			Gorgonzola und Käse derselben Gruppe Gorgonzola en kaassoorten van dezelfde groep											
Prix de seuil / Schwellenpreise : France Prezzi d'entrata/Drempelprijzen		Ff	586,34					586,34						
BELGIQUE / BELGIE	Prix franco frontière- Prijzen franco-grens	Fb	4.699,6	4.699,6	4.699,6	4.699,6	4.699,6	5.257,5	5.343,3	5.343,3				
		Ff	464,04	464,04	464,04	464,04	464,04	519,12	527,60	527,60				
	Prélèvements-Heffingen	Ff	109,96	109,96	109,96	109,96	109,96	54,87	46,40	46,40				
DEUTSCHLAND (BR)	Frei-Grenze-Preise	DM	416,80	416,80	416,80	421,65	436,20	436,20	436,20	436,20				
		Ff	514,44	514,44	514,44	520,43	538,39	538,39	538,39	538,39				
	Abeschöpfungen	Ff	59,56	59,56	59,56	53,57	35,61	35,61	35,61	35,61				
ITALIA	Prezzi franco-frontiera	Lit	83.429	89.472	89.240	86.553	80.826	75.161	77.018	83.126				
		Ff	659,09	706,82	705,00	683,77	638,52	593,77	608,44	656,69				
	Prelievi	Ff	-	-	-	-	-	-	-	-				
LUXEMBOURG	Prix franco frontière	Flux	4.699,6	4.699,6	4.699,6	4.699,6	4.996,6	5.257,5	5.343,3	5.343,3				
		Ff	464,04	464,04	464,04	464,04	464,04	519,12	527,60	527,60				
	Prélèvements	Ff	109,96	109,96	109,96	109,96	109,96	54,87	46,40	46,40				
NEDERLAND	Prijzen franco-grens	Fl	432,56	432,65	432,65	432,65	432,65	430,73	430,43	430,43				
		Ff	589,93	590,06	590,06	590,06	590,06	587,44	587,03	587,03				
	Heffingen	Ff	-	-	-	-	-	-	-	-				

PRIX DE SEUIL  
SCHWELLENPREISE  
PREZZI D'ENTRATA  
DREMPELPRIJZEN

PRIX FRANCO FRONTIERE  
FREI-GRENZE-PREISE  
PREZZI FRANCO-FRONTIERA  
PRIJZEN FRANCO-GRENS

PRELEVEMENTS INTRACOMMUNAUTAIRES'  
INNERGEMEINSCHAFTLICHE ABSCHÖPFUNGEN  
PRELIEVI INTRACOMUNITARI  
INTRACOMMUNAUTAIRE HEFFINGEN

PRODUITS LAITIERS  
MILCHERZEUGNISSE  
PROD. LATT.-CAS.  
ZUIVELPRODUCTEN

Pour importations vers : Für Einfuhren nach : Per importazioni verso : Voor invoeren naar :

FRANCE

100 Kg

Provenance Herkunft Provenienza Herkomst	Description - Beschreibung Descrizione - Omschrijving	1965										
		MAI			JUN				JUL			
		10-16	17-23	24-30	31-6	7-13	14-20	21-27	28-4	5-11	12-18	
PG 04 :	Lait condensé ( sans addition de sucre) Latte condensato ( senza aggiunta di zuccheri)	Kondensmilch ( nicht gezuckert) Gecondenseerde melk ( zonder toegevoegde suiker)										
Prix de seuil / Schwellenpreise : France Prezzi d'entrata/Drempelprijzen	Ff	263,41										
BELGIQUE / BELGIE	Prix franco frontière- Prijsen franco-grens	Fb	2.427,5	2.427,5	2.427,5	2.427,5	2.427,5	2.427,5	2.427,5	2.427,5	2.427,5	2.427,5
		Ff	239,69	239,69	239,69	239,69	239,69	239,69	239,69	239,69	239,69	239,69
	Prélèvements-Heffingen	Ff	16,31	16,31	16,31	16,31	16,31	16,31	16,31	16,31	16,31	.
DEUTSCHLAND (BR)	Frei-Grenze-Preise	DM	157,81	156,84	156,84	156,84	156,84	156,84	156,84	156,84	156,84	156,84
		Ff	194,78	193,58	193,58	193,58	193,58	193,58	193,58	193,58	193,58	193,58
	Abschöpfungen	Ff	61,22	61,22	61,22	61,22	61,22	61,22	61,22	61,22	61,22	.
ITALIA	Prezzi franco-frontiera	Lit	41.957	41.957	41.957	41.957	41.957	41.957	41.957	41.957	41.957	41.957
		Ff	331,46	331,46	331,46	331,46	331,46	331,46	331,46	331,46	331,46	331,42
	Prelievi	Ff	-	-	-	-	-	-	-	-	-	.
LUXEMBOURG	Prix franco frontière	Flux	1.964,8	1.964,8	1.964,8	1.964,8	1.964,8	1.964,8	1.964,8	1.964,8	1.964,8	1.964,8
		Ff	194,00	194,00	194,00	194,00	194,00	194,00	194,00	194,00	194,00	194,01
	Prélèvements	Ff	16,31	16,31	16,31	16,31	16,31	16,31	62,00	62,00	62,00	.
NEDERLAND	Prijzen franco-grens	Fl	159,91	159,91	159,91	159,91	159,91	159,91	159,91	159,91	159,91	159,91
		Ff	218,09	218,09	218,09	218,09	218,09	218,09	218,09	218,09	218,09	218,09
	Heffingen	Ff	37,91	37,91	37,91	37,91	37,91	37,91	37,91	37,91	37,91	.
PG 06 :	Gorgonzola et fromages du même groupe Gorgonzola e formaggi dello stesso gruppo	Gorgonzola und Käse derselben Gruppe Gorgonzola en kaassoorten van dezelfde groep										
Prix de seuil / Schwellenpreise Prezzi d'entrata/Drempelprijzen : France	Ff	586,34										
BELGIQUE / BELGIE	Prix franco frontière- Prijsen franco-grens	Fb	5.343,3	5.343,3	5.343,3	5.343,3	5.343,3	5.343,3	5.343,3	5.343,3	5.343,3	5.343,3
		Ff	527,60	527,60	527,60	527,60	527,60	527,60	527,60	527,60	527,60	527,60
	Prélèvements-Heffingen	Ff	46,40	46,40	46,40	46,40	46,40	46,40	46,40	46,40	46,40	.
DEUTSCHLAND (BR)	Frei-Grenze-Preise	DM	436,20	436,20	436,20	436,20	436,20	436,20	436,20	436,20	436,20	436,20
		Ff	538,39	538,39	538,39	538,39	538,39	538,39	538,39	538,39	538,39	538,39
	Abschöpfungen	Ff	35,61	35,61	35,61	35,61	35,61	35,61	35,61	35,61	35,61	.
ITALIA	Prezzi franco-frontiera	Lit	74.653	79.413	79.413	81.317	81.317	84.173	84.173	86.077	86.077	86.077
		Ff	589,76	627,36	627,36	642,40	642,40	664,97	664,97	680,01	680,01	679,92
	Prelievi	Ff	-	-	-	-	-	-	-	-	-	.
LUXEMBOURG	Prix franco frontière	Flux	5.343,3	5.343,3	5.343,3	5.343,3	5.343,3	5.343,3	5.343,3	5.343,3	5.343,3	5.343,3
		Ff	527,60	527,60	527,60	527,60	527,60	527,60	527,60	527,60	527,60	527,60
	Prélèvements	Ff	46,40	46,40	46,40	46,40	46,40	46,40	46,40	46,40	46,40	.
NEDERLAND	Prijzen franco-grens	Fl	430,43	430,43	430,43	430,43	430,43	430,43	430,43	430,43	430,43	430,43
		Ff	587,03	587,03	587,03	587,03	587,03	587,03	587,03	587,03	587,03	587,03
	Heffingen	Ff	-	-	-	-	-	-	-	-	-	.

PRIX DE SEUIL  
SCHWELLENPREISE  
PREZZI D'ENTRATA  
DREMPELPRIJZEN

PRIX FRANCO FRONTIERE  
FREI-GRENZE-PREISE  
PREZZI FRANCO-FRONTIERA  
PRIJZEN FRANCO-GRENS

PRELEVEMENTS INTRACOMMUNAUTAIRES  
INNERGEMEINSCHAFTLICHE ABSCHÖPFUNGEN  
PRELIEVI INTRACOMUNITARI  
INTRACOMMUNAUTAIRE HEFFINGEN

PRODUITS LAITIERS  
MILCHERZEUGNISSE  
PROD. LATT.-CAS.  
ZUIVELPRODUCTEN

Pour importations vers : Für Einfuhren nach : Per importazioni verso : Voor invoeren naar :

FRANCE

100 Kg

Provenance Herkunft Provenienza Herkomst	Description - Beschreibung Descrizione - Omschrijving	1964		1965								
		NOV	DEC	JAN	FEB	MAR	APR	MAI	JUN	JUL	AUG	
PG 08 : Emmental et fromages du même groupe Emmental e formaggi dello stesso gruppo				Emmental und Käse derselben Gruppe Emmental en kaassoorten van dezelfde groep								
Prix de seuil / Schwellenpreise : France Prezzi d'entrata/Drempelprijzen		Ff	543,08					543,08				
BELGIQUE / BELGIE	Prix franco frontière- Prijzen franco-grens	Fb	4.844,3	4.844,3	4.844,3	4.844,3	4.844,3	5.341,1	5.417,5	5.417,5		
		Ff	478,33	478,33	478,33	478,33	478,33	527,38	534,92	534,92		
	Prélèvements-Heffingen	Ff	52,41	52,41	52,41	52,41	52,41	17,81	-	-		
DEUTSCHLAND (BR)	Frei-Grenze-Preise	DM	433,71	461,42	466,39	472,09	476,38	478,30	478,11	477,55		
		Ff	535,31	569,52	575,66	582,69	587,98	590,35	591,11	589,43		
	Abschöpfungen	Ff	0,54	-	-	-	-	8,31	-	-		
ITALIA	Prezzi franco-frontiera	Lit	87.989	86.731	84.503	81.555	82.169	82.697	84.687	85.363		
		Ff	695,11	685,18	667,58	644,28	649,14	653,31	669,03	674,37		
	Prelievi	Ff	-	-	-	-	-	-	-	-		
LUXEMBOURG	Prix franco frontière	Flux	4.844,3	4.844,3	4.844,3	4.844,3	4.844,3	5.341,1	5.417,5	5.417,5		
		Ff	478,33	478,33	478,33	478,33	478,33	527,38	534,92	534,92		
	Prélèvements	Ff	52,41	52,41	52,41	52,41	52,41	17,81	-	-		
NEDERLAND	Prijzen franco-grens	Ff	381,61	381,70	381,70	381,70	381,70	390,49	391,84	391,84		
		Ff	520,44	520,57	520,57	520,57	520,57	532,56	534,40	534,40		
	Heffingen	Ff	10,30	10,17	10,17	-	- 1)	- 1)	- 1)	- 1)		
PG 09 : Gouda et fromages du même groupe Gouda e formaggi dello stesso gruppo				Gouda und Käse derselben Gruppe Gouda en kaassoorten van dezelfde groep								
Prix de seuil / Schwellenpreise : France Prezzi d'entrata/Drempelprijzen		Ff	530,34					530,34				
BELGIQUE / BELGIE	Prix franco frontière- Prijzen franco-grens	Fb	4.324,9	4.285,7	4.257,8	4.270,7	4.294,5	4.708,0	4.748,5	4.717,5		
		Ff	427,04	423,17	420,42	421,69	424,04	464,87	468,86	465,81		
	Prélèvements-Heffingen	Ff	89,62	94,13	96,98	96,98	95,56	53,14	49,73	49,73		
DEUTSCHLAND (BR)	Frei-Grenze-Preise	DM	313,01	312,04	311,38	309,13	309,13	308,29	308,16	308,16		
		Ff	386,34	385,14	384,33	381,55	381,55	380,51	380,35	380,35		
	Abschöpfungen	Ff	130,55	132,86	132,86	132,86	132,86	137,01	137,65	137,65		
ITALIA	Prezzi franco-frontiera	Lit	73.637	71.432	69.488	68.513	68.168	71.988	72.620	74.558		
		Ff	581,73	564,31	548,95	541,25	538,52	568,71	573,70	589,01		
	Prelievi	Ff	-	-	-	-	-	-	-	-		
LUXEMBOURG	Prix franco frontière	Flux	4.324,9	4.285,7	4.257,8	4.270,7	4.294,5	4.708,0	4.748,5	4.717,5		
		Ff	427,04	423,17	420,42	421,69	424,04	464,87	468,86	465,81		
	Prélèvements	Ff	89,62	94,13	96,98	96,98	95,56	53,14	49,73	49,73		
NEDERLAND	Prijzen franco-grens	Ff	278,48	272,62	272,62	272,62	272,62	272,62	272,62	273,02		
		Ff	379,80	371,81	371,81	371,81	371,81	371,81	371,81	372,35		
	Heffingen	Ff	91,24	97,09	97,09	97,09	97,09 <sup>1)</sup>	104,19 <sup>1)</sup>	105,28 <sup>1)</sup>	104,74 <sup>1)</sup>		

1) Marchandise accompagnée d'un document D.D.4, certifiant que le montant compensatoire est perçu (Règl. 9/65/CEE et 12/65/CEE)  
Waren begleitet von einem Dokument D.D.4, aus dem sich ergibt, dass eine Ausgleichsabgabe erhoben wird (Verordn. 9/65/EWG und 12/65/EWG)  
Merce accompagnata dal certificato modello D.D.4 attestante che d'importo di compensazione è stato riscosso (Reg. 9/65/CEE e 12/65/CEE)  
Goederen vergezeld van een document D.D.4 waaruit blijkt, dat het compenserend bedrag geheven werd (Verord. 9/65/EEG en 12/65/EEG)

PRIX DE SEUIL  
SCHWELLENPREISE  
PREZZI D'ENTRATA  
DREMPELPRIJZEN

PRIX FRANCO-FRONTIERE  
FREI-GRENZE-PREISE  
PREZZI FRANCO-FRONTIERA  
PRIJZEN FRANCO-GRENS

PRELEVEMENTS INTRACOMMUNAUTAIRES  
INNERGEMEINSCHAFTLICHE ABSCHÖPFUNGEN  
PRELIEVI INTRACOMUNITARI  
INTRACOMMUNAUTAIRE HEFFINGEN

PRODUITS LAITIERS  
MILCHERZEUGNISSE  
PROD. LATT-CAS.  
ZUIVELPRODUCTEN

Pour importations vers : Für Einfuhren nach : Per importazioni verso : Voor invoeren naar :

FRANCE

100 Kg

Provenance Herkunft Provenienza Herkomst	Description - Beschreibung Descrizione - Omschrijving	1965											
		MAI			JUN				JUL				
		10-16	17-23	24-30	31-6	7-13	14-20	21-27	28-4	5-11	12-18		
PG 08 :	Emmental et fromages du même groupe Emmental e formaggi dello stesso gruppo	Emmental und Käse derselben Gruppe Emmental en kaassoorten van dezelfde groep											
Prix de seuil / Schwellenpreise Prezzi d'entrata/Drempelprijzen :	France	Ff	543,08										
BELGIQUE / BELGIE	Prix franco frontière- Prijzen franco-grens	Fb	5.417,5	5.417,5	5.417,5	5.417,5	5.417,5	5.417,5	5.417,5	5.417,5	5.417,5	5.417,5	5.417,5
		Ff	534,92	534,92	534,92	534,92	534,92	534,92	534,92	534,92	534,92	534,92	534,92
	Prélèvements-Heffingen	Ff	-	-	-	-	-	-	-	-	-	-	-
DEUTSCHLAND (BR)	Frei-Grenze-Preise	DM	478,88	478,88	478,88	479,85	479,85	478,88	478,88	461,42	461,42	459,48	
		Ff	591,07	591,07	591,07	592,26	592,26	591,07	591,07	569,52	569,52	567,12	
	Abschöpfungen	Ff	-	-	-	-	-	-	-	-	-	-	
ITALIA	Prezzi franco-frontiera	Lit	84.411	85.363	85.363	85.363	85.363	85.363	85.363	85.363	85.363	85.363	
		Ff	666,85	674,37	674,37	674,37	674,37	674,37	674,37	674,37	674,37	674,38	
	Prelievi	Ff	-	-	-	-	-	-	-	-	-	-	
LUXEMBOURG	Prix franco frontière	Flux	5.417,5	5.417,5	5.417,5	5.417,5	5.417,5	5.417,5	5.417,5	5.417,5	5.417,5	5.417,5	
		Ff	534,92	534,92	534,92	534,92	534,92	534,92	534,92	534,92	534,92	534,92	
	Prélèvements	Ff	-	-	-	-	-	-	-	-	-	-	
NEDERLAND	Prijzen franco-grens	Ff	391,84	391,84	391,84	391,84	391,84	391,84	391,84	391,84	391,84	391,84	
		Ff	534,40	534,40	534,40	534,40	534,40	534,40	534,40	534,40	534,40	534,40	
	Heffingen	Ff	_1)	_1)	_1)	_1)	_1)	_1)	_1)	_1)	_1)	_1)	
PG 09 :	Gouda et fromages du même groupe Gouda e formaggi dello stesso gruppo	Gouda und Käse derselben Gruppe Gouda en kaassoorten van dezelfde groep											
Prix de seuil / Schwellenpreise Prezzi d'entrata/Drempelprijzen :	France	Ff	530,34										
BELGIQUE / BELGIE	Prix franco frontière- Prijzen franco-grens	Fb	4.757,5	4.742,5	4.742,5	4.717,5	4.717,5	4.717,5	4.717,5	4.717,5	4.717,5	4.717,5	
		Ff	469,76	468,27	468,27	465,81	465,81	465,81	465,81	465,81	465,81	465,81	
	Prélèvements-Heffingen	Ff	49,73	49,73	49,73	49,73	49,73	49,73	49,73	49,73	49,73	-	
DEUTSCHLAND (BR)	Frei-Grenze-Preise	DM	308,16	308,16	308,16	308,16	308,16	308,16	308,16	308,16	308,16	308,16	
		Ff	380,35	380,35	380,35	380,35	380,35	380,35	380,35	380,35	380,35	380,35	
	Abschöpfungen	Ff	137,65	137,65	137,65	137,65	137,65	137,65	137,65	137,65	137,65	-	
ITALIA	Prezzi franco-frontiera	Lit	71.607	73.511	73.511	74.453	74.453	74.453	74.453	75.415	75.415	75.891	
		Ff	565,70	580,74	580,74	588,26	588,26	588,26	588,26	595,78	595,78	599,46	
	Prelievi	Ff	-	-	-	-	-	-	-	-	-	-	
LUXEMBOURG	Prix franco frontière	Flux	4.757,5	4.742,5	4.742,5	4.717,5	4.717,5	4.717,5	4.717,5	4.717,5	4.717,5	4.717,5	
		Ff	469,76	468,27	468,27	465,81	465,81	465,81	465,81	465,81	465,81	465,81	
	Prélèvements	Ff	49,73	49,73	49,73	49,73	49,73	49,73	49,73	49,73	49,73	-	
NEDERLAND	Prijzen franco-grens	Ff	272,62	272,62	272,62	272,62	272,62	272,62	272,62	276,62	276,62	276,62	
		Ff	371,81	371,81	371,81	371,81	371,81	371,81	371,81	377,26	377,26	377,26	
	Heffingen	Ff	105,28 <sup>1)</sup>	105,28 <sup>1)</sup>	105,28 <sup>1)</sup>	105,28 <sup>1)</sup>	105,28 <sup>1)</sup>	105,28 <sup>1)</sup>	105,28 <sup>1)</sup>	99,83 <sup>1)</sup>	99,83 <sup>1)</sup>	-	

1) Marchandise accompagnée d'un document D.D.4, certifiant que le montant compensatoire est perçu (Règl. 9/65/CEE et 12/65/CEE)  
Waren begleitet von einem Dokument D.D. 4, aus dem sich ergibt, dass eine Ausgleichsabgabe erhoben wird (Verord. 9/65/EWG und 12/65/EEG)  
Merce accompagnata dal certificato modello D.D. 4, attestante che l'importo di compensazione è stato riscosso (Reg. 9/65/CEE e 12/65/CEE)  
Goederen vergezeld van een document D.D. 4 waaruit blijkt, dat het compenserend bedrag g. heven werd (Verord. 9/65/EEG en 12/65/EEG)



PRIX DE SEUIL  
SCHWELLENPREISE  
PREZZI D'ENTRATA  
DREMPELPRIJZEN

PRIX FRANCO FRONTIERE  
FREI-GRENZE-PREISE  
PREZZI FRANCO-FRONTIERA  
PRIJZEN FRANCO-GRENS

PRELEVEMENTS INTRACOMMUNAUTAIRES  
INNERGEMEINSCHAFTLICHE ABSCHÖPFUNGEN  
PRELIEVI INTRACOMUNITARI  
INTRACOMMUNAUTAIRE HEFFINGEN

PRODUITS LAITIERS  
MILCHERZEUGNISSE  
PROD. LATT.-CAS.  
ZUIVELPRODUCTEN

Pour importations vers : Für Einfuhren nach : Per importazioni verso : Voor invoeren naar :

FRANCE

100 Kg

Provenance Herkunft Provenienza Herkomst	Description - Beschreibung Descrizione - Omschrijving	1964				1965						
		NOV	DEC	JAN	FEB	MAR	APR	MAI	JUN	JUL	AUG	
PG 10 : Saint-Paulin et fromages du même groupe Saint-Paulin e formaggi dello stesso gruppo		535,34				535,34						
BELGIQUE / BELGIE	Prix franco frontière- Prijsen franco-grens	Fb	4.558,5	4.457,5	4.496,2	4.478,9	4.496,2	4.965,5	4.935,6	4.923,5		
	Prélèvements-Heffingen	Ff	450,11	440,14	443,95	442,25	443,95	490,30	487,34	486,15		
		Ff	72,38	82,87	78,55	78,55	78,55	31,72	35,02	39,32		
DEUTSCHLAND (BR)	Frei-Grenze-Preise	DM	344,57	345,99	345,99	345,99	345,99	345,99	358,38	363,45		
	Abschöpfungen	Ff	425,29	427,05	427,05	427,05	427,05	427,05	442,34	448,60		
		Ff	98,28	95,95	95,95	95,95	95,95	95,95	80,66	74,40		
ITALIA	Prezzi franco-frontiera	Lit	80.805	80.141	78.876	76.795	76.081	74.431	74.638	75.129		
	Prelievi	Ff	638,36	633,12	623,11	606,68	601,04	588,00	589,64	593,52		
		Ff	-	-	-	-	-	-	-	-		
LUXEMBOURG	Prix franco frontière	Flux	4.558,5	4.457,5	4.496,2	4.478,9	4.496,2	4.965,5	4.935,6	4.923,5		
	Prélèvements	Ff	450,11	440,14	443,95	442,25	443,95	490,30	487,34	486,15		
		Ff	72,38	82,87	78,55	78,55	78,55	31,72	35,02	39,32		
NEDERLAND	Prijzen franco-grens	Ff	314,48	309,58	309,58	309,58	309,59	309,59	309,59	309,99		
	Heffingen	Ff	428,90	422,21	422,21	422,21	422,23	422,23	422,23	422,77		
		Ff	45,00	51,69	51,69	51,69	51,69 <sup>1)</sup>	58,79 <sup>1)</sup>	59,88 <sup>1)</sup>	59,31 <sup>1)</sup>		
PG 11 : Camembert et fromages du même groupe Camembert e formaggi dello stesso gruppo		564,34				564,34						
BELGIQUE / BELGIE	Prix franco frontière- Prijsen franco-grens	Fb	4.993,1	5.012,5	5.003,0	5.001,5	5.012,8	5.432,8	5.367,5	5.367,5		
	Prélèvements-Heffingen	Ff	493,02	494,93	494,00	493,85	494,96	536,43	529,99	529,99		
		Ff	59,62	57,07	57,07	57,07	57,07	7,61	-	-		
DEUTSCHLAND (BR)	Frei-Grenze-Preise	DM	415,73	418,09	418,82	414,81	415,13	411,06	441,29	449,14		
	Abschöpfungen	Ff	513,12	516,03	516,94	511,99	512,39	507,36	544,67	554,36		
		Ff	38,47	36,59	36,59	40,37	39,78	43,80	2,27	-		
ITALIA	Prezzi franco-frontiera	Lit	77.829	78.403	75.835	73.463	71.444	69.988	69.448	72.178		
	Prelievi	Ff	614,85	619,38	599,10	580,36	564,41	552,91	548,64	570,20		
		Ff	-	-	-	-	-	-	-	-		
LUXEMBOURG	Prix franco frontière	Flux	4.993,1	5.012,5	5.003,0	5.001,5	5.012,8	5.432,8	5.367,5	5.367,5		
	Prélèvements	Ff	493,02	494,93	494,00	493,85	494,96	536,43	529,99	529,99		
		Ff	59,62	57,07	57,07	57,07	57,07	7,61	-	-		
NEDERLAND	Prijzen franco-grens	Ff	404,59	404,68	404,68	404,68	404,68	407,05	407,42	407,42		
	Heffingen	Ff	551,79	551,91	551,91	551,91	551,91	555,15	555,65	555,65		
		Ff	0,22	0,09	0,09	-	- <sup>1)</sup>	0,01	-	-		

1) Marchandise accompagnée d'un document D.D.4, certifiant que le montant compensatoire est perçu (Règl. 9/65/CEE et 12/65/CEE).  
Waren begleitet von einem Dokument D.D.4, aus dem sich ergibt, dass eine Ausgleichsabgabe erhoben wird (Verord. 9/65/EEG und 12/65/EEG).  
Merce accompagnata dal certificato modello D.D. 4, attestante che l'importo di compensazione è stato riscosso (Reg. 9/65/CEE e 12/65/CEE).  
Goederen vergezeld van een document D.D. 4 waaruit blijkt, dat het compenserend bedrag gegeven werd (Verord. 9/65/EEG en 12/65/EEG).

PRIX DE SEUIL  
SCHWELLENPREISE  
PREZZI D'ENTRATA  
DREMPELPRIJZEN

PRIX FRANCO FRONTIERE  
FREI-GRENZE-PREISE  
PREZZI FRANCO-FRONTIERA  
PRIJZEN FRANCO-GRENS

PRELEVEMENTS INTRACOMMUNAUTAIRES  
INNERGEMEINSCHAFTLICHE ABSCHÖPFUNGEN  
PRELIEVI INTRACOMUNITARI  
INTRACOMMUNAUTAIRE HEFFINGEN

PRODUITS LAITIERS  
MILCHERZEUGNISSE  
PROD. LATE.-CAS.  
ZUIVELPRODUCTEN

Pour importations vers : Für Einfuhren nach : Per importazioni verso : Voor invoeren naar :

FRANCE

100 Kg

Provenance Herkunft Provenienza Herkomst	Description - Beschreibung Descrizione - Omschrijving	1 9 6 5										
		MAI			JUN				JUL			
		10-16	17-23	24-30	31-6	7-13	14-20	21-27	28-4	5-11	12-18	
PG 10 : Saint-Paulin et fromages du même groupe Saint-Paulin e formaggi dello stesso gruppo		Saint-Paulin und Käse derselben Gruppe Saint-Paulin en kaassoorten van dezelfde groep										
Prix de seuil / Schwellenpreise : France Prezzi d'entrata/Drempelprijzen		Ff	535,34									
BELGIQUE / BELGIE	Prix franco frontière- Prijsen franco-grens	Fb	4.898,5	4.898,5	4.898,5	4.923,5	4.923,5	4.923,5	4.923,5	4.923,5	4.923,5	4.923,5
		Ff	483,68	483,68	483,68	486,15	486,15	486,15	486,15	486,15	486,15	486,15
	Prélèvements-Heffingen	Ff	39,32	39,32	39,32	39,32	39,32	39,32	39,32	39,32	39,32	.
DEUTSCHLAND (BR)	Frei-Grenze-Preise	DM	363,45	363,45	363,45	363,45	363,45	363,45	363,45	363,45	363,45	363,45
		Ff	448,60	448,60	448,60	448,60	448,60	448,60	448,60	448,60	448,60	448,59
	Abschöpfungen	Ff	74,40	74,40	74,40	74,40	74,40	74,40	74,40	74,40	74,40	.
ITALIA	Prezzi franco-frontiera	Lit	74.177	75.129	75.129	75.129	75.129	75.129	75.129	75.129	75.129	76.081
		Ff	586,00	593,52	593,52	593,52	593,52	593,52	593,52	593,52	593,52	600,96
	Prelievi	Ff	-	-	-	-	-	-	-	-	-	.
LUXEMBOURG	Prix franco frontière	Flux	4.898,5	4.898,5	4.898,5	4.923,5	4.923,5	4.923,5	4.923,5	4.923,5	4.923,5	4.923,5
		Ff	483,68	483,68	483,68	486,15	486,15	486,15	486,15	486,15	486,15	486,15
	Prélèvements	Ff	39,32	39,32	39,32	39,32	39,32	39,32	39,32	39,32	39,32	.
NEDERLAND	Prijsen franco-grens	Ff	309,59	309,59	309,59	309,59	309,59	309,59	309,59	309,59	313,58	313,58
		Ff	422,23	422,23	422,23	422,23	422,23	422,23	422,23	427,67	427,67	427,67
	Heffingen	Ff	59,88 <sup>1)</sup>	59,88 <sup>1)</sup>	59,88 <sup>1)</sup>	59,88 <sup>1)</sup>	59,88 <sup>1)</sup>	59,88 <sup>1)</sup>	59,88 <sup>1)</sup>	54,42 <sup>1)</sup>	54,42 <sup>1)</sup>	.
PG 11 : Camembert et fromages du même groupe Camembert e formaggi dello stesso gruppo		Camembert und Käse derselben Gruppe Camembert en kaassoorten van dezelfde groep										
Prix de seuil / Schwellenpreise : France Prezzi d'entrata/Drempelprijzen		Ff	564,34									
BELGIQUE / BELGIE	Prix franco frontière- Prijsen franco-grens	Fb	5.367,5	5.367,5	5.367,5	5.367,5	5.367,5	5.367,5	5.367,5	5.367,5	5.367,5	5.367,5
		Ff	529,99	529,99	529,99	529,99	529,99	529,99	529,99	529,99	529,99	529,99
	Prélèvements-Heffingen	Ff	-	-	-	-	-	-	-	-	-	.
DEUTSCHLAND (BR)	Frei-Grenze-Preise	DM	442,02	449,59	449,59	449,59	449,59	449,00	449,00	447,84	447,84	449,59
		Ff	545,57	554,92	554,92	554,92	554,92	554,19	554,19	552,76	552,76	554,91
	Abschöpfungen	Ff	-	-	-	-	-	-	-	-	-	.
ITALIA	Prezzi franco-frontiera	Lit	69.417	69.417	69.417	70.369	70.369	73.225	73.225	75.129	75.129	75.129
		Ff	548,39	548,39	548,39	555,92	555,92	578,48	578,48	593,52	593,52	593,44
	Prelievi	Ff	-	-	-	-	-	-	-	-	-	.
LUXEMBOURG	Prix franco frontière	Flux	5.367,5	5.367,5	5.367,5	5.367,5	5.367,5	5.367,5	5.367,5	5.367,5	5.367,5	5.367,5
		Ff	529,99	529,99	529,99	529,99	529,99	529,99	529,99	529,99	529,99	529,99
	Prélèvements	Ff	-	-	-	-	-	-	-	-	-	.
NEDERLAND	Prijsen franco-grens	Ff	407,42	407,42	407,42	407,42	407,42	407,42	407,42	407,42	407,42	407,42
		Ff	555,65	555,65	555,65	555,65	555,65	555,65	555,65	555,65	555,65	555,65
	Heffingen	Ff	-	-	-	-	-	-	-	-	-	.

1) Marchandise accompagnée d'un document D.D.4, certifiant que le montant compensatoire est perçu (Règl. 9/65/CEE et 12/65/CEE)  
Waren begleitet von einem Dokument D.D.4, aus dem sich ergibt, dass eine Ausgleichsabgabe erhoben wird (Verord. 9/65/EWG und 12/65/EWG)  
Merce accompagnata dal certificato D.D.4, attestante che l'importo di compensazione è stato riscosso (Reg. 9/65/CEE e 12/65/CEE)  
Goederen vergezeld van een document D.D.4 waaruit blijkt, dat het compenserend bedrag geheven werd (Verord. 9/65/EEG en 12/65/EEG)

PRIX DE SEUIL  
SCHWELLENPREISE  
PREZZI D'ENTRATA  
DREMPELPRIJZEN

PRIX FRANCO FRONTIERE  
FREI-GRENZE-PREISE  
PREZZI FRANCO-FRONTIERA  
PRIJZEN FRANCO-GRENS

PRELEVEMENTS INTRACOMMUNAUTAIRES  
INNERGEMEINSCHAFTLICHE ABSCHÖPFUNGEN  
PRELIEVI INTRACOMUNITARI  
INTRACOMMUNAUTAIRE HEFFINGEN

PRODUITS LAITIERS  
MILCHERZEUGNISSE  
PROD. LATE.-CAS.  
ZUIVELPRODUCTEN

Pour importations vers : Für Einfuhren nach : Per importazioni verso : Voor invoeren naar :

FRANCE

100 Kg

Provenance / Herkunft Provenienza Herkomst	Description - Beschreibung Descrizione - Omschrijving		1964		1965									
			NOV	DEC	JAN	FEB	MAR	APR	MAI	JUN	JUL	AUG		
			Lactose				Lattosio				Melksuiker			
PG 13 : Lactose			Laktose				Lattosio				Melksuiker			
Prix de seuil / Schwellenpreise : France Prezzi d'entrata/Drempelprijzen		Ff	221,17				221,17							
BELGIQUE / BELGIE	Prix franco frontière- Prijzen franco-grens	Fb	1.604,5	1.605,2	1.605,2	1.605,2	1.605,2	1.605,2	1.605,2	1.605,2	1.605,2			
		Ff	158,43	158,50	158,50	158,50	158,50	158,50	158,50	158,50	158,50			
	Prélèvements-Heffingen	Ff	13,57	13,50	13,50	13,50	13,50	13,50	13,50	13,50	13,50			
DEUTSCHLAND (BR)	Frei-Grenze-Preise	DM	147,14	147,14	147,14	147,14	147,14	147,14	147,14	147,14	147,14			
		Ff	181,61	181,61	181,61	181,61	181,61	181,61	181,61	181,61	181,61			
	Abchöpfungen	Ff	-	-	-	-	-	-	-	-	-			
ITALIA	Prezzi franco-frontiera	Lit	30.269	30.075	30.244	31.457	33.254	33.361	33.806	33.837				
		Ff	239,13	237,60	238,93	248,51	262,70	263,55	267,07	267,31				
	Prelievi	Ff	-	-	-	-	-	-	-	-				
LUXEMBOURG	Prix franco frontière	Flux	1.604,5	1.605,2	1.605,2	1.605,2	1.605,2	1.605,2	1.605,2	1.605,2				
		Ff	158,43	158,50	158,50	158,50	158,50	158,50	158,50	158,50				
	Prélèvements	Ff	13,57	13,50	13,50	13,50	13,50	13,50	13,50	13,50				
NEDERLAND	Prijzen franco-grens	Ff	113,05	113,05	113,05	113,05	113,05	113,05	113,05	113,05				
		Ff	154,18	154,18	154,18	154,18	154,18	154,18	154,18	154,18				
	Heffingen	Ff	17,82	17,82	17,82	17,82	17,82	17,82	17,82	17,82				
BUR : Beurre			Butter				Burro				Boter			
Prix de seuil / Schwellenpreise : France Prezzi d'entrata/Drempelprijzen		Ff	901,00				901,00							
BELGIQUE / BELGIE	Prix franco frontière- Prijzen franco-grens	Fb	9.863,2	9.849,1	9.915,6	9.943,5	9.940,8	9.932,2	9.888,8	9.888,5				
		Ff	973,89	972,51	979,07	981,82	981,55	980,70	976,42	976,39				
	Prélèvements-Heffingen	Ff	-	-	-	-	-	-	-	-				
DEUTSCHLAND (BR)	Frei-Grenze-Preise	DM	670,62	668,03	668,03	668,03	668,03	668,03	668,03	668,03				
		Ff	827,73	824,53	824,53	824,53	824,53	824,53	824,53	824,53				
	Abchöpfungen	Ff	48,61	51,79	51,79	51,79	51,79	51,79	51,79	51,79				
ITALIA	Prezzi franco-frontiera	Lit	99.876	102.328	101.989	99.315	96.174	94.559	95.397	95.829				
		Ff	789,02	808,40	805,72	784,59	759,78	747,02	753,63	757,05				
	Prelievi	Ff	96,32	68,88	70,60	91,73	116,54	126,00	126,00	120,92				
LUXEMBOURG	Prix franco frontière	Flux	7.657,0	7.849,4	8.048,4	8.247,4	8.247,4	8.436,5	8.545,9	8.545,9				
		Ff	756,05	775,05	794,70	814,35	814,35	833,02	843,82	843,82				
	Prélèvements	Ff	-	-	-	-	- 1)	- 1)	- 1)	- 1)				
NEDERLAND	Prijzen franco-grens	Ff	465,57	465,57	465,57	465,57	469,12	476,56	476,56	476,56				
		Ff	634,96	634,96	634,96	634,96	639,79	649,95	649,95	649,95				
	Heffingen	Ff	160,22	160,21	160,21	60,34	155,37 <sup>1)</sup>	166,46 <sup>1)</sup>	169,73 <sup>1)</sup>	169,73 <sup>1)</sup>				

1) Marchandise accompagnée d'un document D.D. 4, certifiant que le montant compensatoire est perçu (Règl. 9/65/CEE et 12/65/CEE).  
Waren begleitet von einem Dokument D.D.4, aus dem sich ergibt, dass eine Ausgleichsabgabe erhoben wird (Verord. 9/65/EWG und 12/65/EWG)  
Merce accompagnata dal certificato modello D.D.4, attestante che l'importo di compensazione è stato riscosso (Reg. 9/65/CEE e Reg. 12/65/CEE)  
Goederen vergezeld van een dokument D.D.4 waaruit blijkt, dat het compenserend bedrag geheven werd (Verord. 9/65/EEG en 12/65/EEG).

PRIX DE SEUIL  
SCHWELLENPREISE  
PREZZI D'ENTRATA  
DREMPELPRIJZEN

PRIX FRANCO FRONTIERE  
FREI-GRENZE-PREISE  
PREZZI FRANCO-FRONTIERA  
PRIJZEN FRANCO-GRENS

PRELEVEMENTS INTRACOMMUNAUTAIRES  
INNERGEMEINSCHAFTLICHE ABSCHÖPFUNGEN  
PRELIEVI INTRACOMUNITARI  
INTRACOMMUNAUTAIRE HEFFINGEN

PRODUITS LAITIERS  
MILCHERZEUGNISSE  
PROD. LATT.-CAS.  
ZUIVELPRODUCTEN

Pour importations vers : Für Einfuhren nach : Per importazioni verso : Voor invoeren naar :

FRANCE

100 kg

Provenance Herkunft Provenienza Herkomst	Description - Beschreibung Descrizione - Omschrijving		1965											
			MAI			JUN				JUL				
			10-16	17-23	24-30	31-6	7-13	14-20	21-27	28-4	5-11	12-18		
PG 13 :	Lactose	Laktose	Lattosio	Melksuiker										
Prix de seuil / Schwellenpreise : France Prezzi d'entrata/Drempelprijzen :		Ff	221,17											
BELGIQUE / BELGIE	Prix franco frontière- Prijzen franco-grens	Fb	1.605,2	1.605,2	1.605,2	1.605,2	1.605,2	1.605,2	1.605,2	1.605,2	1.605,2	1.605,2	1.605,2	1.605,2
	Prélèvements-Heffingen	Ff	158,50	158,50	158,50	158,50	158,50	158,50	158,50	158,50	158,50	158,50	158,50	158,50
		Ff	13,50	13,50	13,50	13,50	13,50	13,50	13,50	13,50	13,50	13,50	13,50	13,50
DEUTSCHLAND (BR)	Frei-Grenze-Preise	DM	147,14	147,14	147,14	147,14	147,14	147,14	147,14	147,14	147,14	147,14	147,14	147,14
	Abschöpfungen	Ff	181,61	181,61	181,61	181,61	181,61	181,61	181,61	181,61	181,61	181,61	181,61	181,61
		Ff	-	-	-	-	-	-	-	-	-	-	-	-
ITALIA	Prezzi franco-frontiera	Lit	33.837	33.837	33.837	33.837	33.837	33.837	33.837	33.837	33.837	33.837	33.837	33.837
	Prelievi	Ff	267,31	267,31	267,31	267,31	267,31	267,31	267,31	267,31	267,31	267,31	267,31	267,28
		Ff	-	-	-	-	-	-	-	-	-	-	-	-
LUXEMBOURG	Prix franco frontière	Flux	1.605,2	1.605,2	1.605,2	1.605,2	1.605,2	1.605,2	1.605,2	1.605,2	1.605,2	1.605,2	1.605,2	1.605,2
	Prélèvements	Ff	158,50	158,50	158,50	158,50	158,50	158,50	158,50	158,50	158,50	158,50	158,50	158,50
		Ff	13,50	13,50	13,50	13,50	13,50	13,50	13,50	13,50	13,50	13,50	13,50	13,50
NEDERLAND	Prijzen franco-grens	Ff	113,05	113,05	113,05	113,05	113,05	113,05	113,05	113,05	113,05	113,05	113,05	113,05
	Heffingen	Ff	154,18	154,18	154,18	154,18	154,18	154,18	154,18	154,18	154,18	154,18	154,18	154,18
		Ff	17,82	17,82	17,82	17,82	17,82	17,82	17,82	17,82	17,82	17,82	17,82	17,82
BUR :	Beurre	Butter	Burro	Boter										
Prix de seuil / Schwellenpreise : France Prezzi d'entrata/Drempelprijzen :		Ff	901,00											
BELGIQUE / BELGIE	Prix franco frontière- Prijzen franco-grens	Fb	9.883,5	9.888,5	9.888,5	9.888,5	9.888,5	9.888,5	9.888,5	9.888,5	9.888,5	9.888,5	9.888,5	9.888,5
	Prélèvements-Heffingen	Ff	975,90	976,39	976,39	976,39	976,39	976,39	976,39	976,39	976,39	976,39	976,39	976,40
		Ff	-	-	-	-	-	-	-	-	-	-	-	-
DEUTSCHLAND (BR)	Frei-Grenze-Preise	DM	668,03	668,03	668,03	668,03	668,03	668,03	668,03	668,03	668,03	668,03	668,03	668,03
	Abschöpfungen	Ff	824,53	824,53	824,53	824,53	824,53	824,53	824,53	824,53	824,53	824,53	824,53	824,53
		Ff	51,79	51,79	51,79	51,79	51,79	51,79	51,79	51,79	51,79	51,79	51,79	51,79
ITALIA	Prezzi franco-frontiera	Lit	95.459	95.459	95.459	95.459	95.459	95.941	95.941	95.941	96.905	96.905	94.977	
	Prelievi	Ff	754,13	754,13	754,13	754,13	754,13	757,93	757,93	757,93	765,55	765,55	750,22	
		Ff	126,00	126,00	126,00	126,00	126,00	118,38	118,38	110,76	110,76	110,76	110,76	
LUXEMBOURG	Prix franco frontière	Flux	8.545,9	8.545,9	8.545,9	8.545,9	8.545,9	8.545,9	8.545,9	8.545,9	8.545,9	8.545,9	8.545,9	
	Prélèvements	Ff	843,82	843,82	843,82	843,82	843,82	843,82	843,82	843,82	843,82	843,82	843,82	
		Ff	- 1)	- 1)	- 1)	- 1)	- 1)	- 1)	- 1)	- 1)	- 1)	- 1)	- 1)	- 1)
NEDERLAND	Prijzen franco-grens	Ff	476,56	476,56	476,56	476,56	476,56	476,56	476,56	476,56	476,56	476,56	476,56	
	Heffingen	Ff	649,95	649,95	649,95	649,95	649,95	649,95	649,95	649,95	649,95	649,95	649,95	
		Ff	169,73 <sup>1)</sup>	169,73 <sup>1)</sup>	169,73 <sup>1)</sup>	169,73 <sup>1)</sup>	169,73 <sup>1)</sup>	169,73 <sup>1)</sup>	169,73 <sup>1)</sup>	169,73 <sup>1)</sup>	169,73 <sup>1)</sup>	169,73 <sup>1)</sup>	169,73 <sup>1)</sup>	

1) Marchandise accompagnée d'un document D.D.4, certifiant que le montant compensatoire est perçu (Règl. 9/65/CEE et 12/65/CEE)  
Waren begleitet von einem Dokument D.D.4, aus dem sich ergibt, dass eine Ausgleichsabgabe erhoben wird (Verord. 9/65/EWG und 12/65/EEG)  
Merce accompagnata dal certificato modello D.D. 4, attestante che l'importo di compensazione è stato riscosso (Reg. 9/65/CEE e Reg. 12/65/CEE)  
Goederen vergezeld van een document D.D.4 waaruit blijkt, dat het compenserend bedrag geheven werd (Verord. 9/65/EEG en 12/65/EEG)

PRIX DE SEUIL  
SCHWELLENPREISE  
PREZZI D'ENTRATA  
DREMPELPRIJZEN

PRIX FRANCO FRONTIERE  
FREI-GRENZE-PREISE  
PREZZI FRANCO-FRONTIERA  
PRIJZEN FRANCO-GRENS

PRELEVEMENTS INTRACOMMUNAUTAIRES  
INNERGEMEINSCHAFTLICHE ABSCHÖPFUNGEN  
PRELIEVI INTRACOMUNITARI  
INTRACOMMUNAUTAIRE HEFFINGEN

PRODUITS LAITIERS  
MILCHERZEUGNISSE  
PROD. LATT.-CAS.  
ZUIVELPRODUCTEN

Pour importations vers : Für Einfuhren nach : Per importazioni verso : Voor invoeren naar :

FRANCE

100 Kg

Provenance Herkunft Provenienza Herkomst	Description - Beschreibung Descrizione - Omschrijving	1 9 6 4				1 9 6 5						
		NOV	DEC	JAN	FEB	MAR	APR	MAI	JUN	JUL	AUG	
CHE : Cheddar												
Prix de seuil / Schwellenpreise : France Prezzi d'entrata/Drempelprijzen		Ff	376,34				376,50					
BELGIQUE / BELGIE	Prix franco frontière- Prijzen franco-grens	Fb	4.063,0	4.063,0	4.063,0	4.063,0	4.063,0	4.711,9	4.542,5	4.542,5		
		Ff	401,18	401,18	401,18	401,18	401,18	465,25	448,53	448,53		
	Prélèvements-Heffingen	Ff	-	-	-	-	-	-	-	-		
DEUTSCHLAND (BR)	Frei-Grenze-Preise	DM	306,22	314,95	314,95	314,95	314,95	314,95	314,95	314,95		
		Ff	377,96	388,73	388,73	388,73	388,73	388,73	388,73	388,73		
	Abachöpfungen	Ff	-	-	-	-	-	-	-	-		
ITALIA	Prezzi franco-frontiera	Lit	44.024	43.737	43.668	43.668	43.668	43.668	43.668	43.668		
		Ff	347,79	345,52	344,98	344,98	344,98	344,98	344,98	344,98		
	Prelievi	Ff	16,41	16,37	16,37	16,37	16,37	16,37	16,37	16,37		
LUXEMBOURG	Prix franco frontière	Flux	4.063,0	4.063,0	4.063,0	4.063,0	4.063,0	4.711,9	4.542,5	4.542,5		
		Ff	401,18	401,18	401,18	401,18	401,18	465,25	448,53	448,53		
	Prélèvements	Ff	-	-	-	-	-	-	-	-		
NEDERLAND	Prijzen franco-grens	Ff	302,59	297,08	296,60	296,60	296,60	296,60	301,40	305,89		
		Ff	412,68	405,18	404,51	404,51	404,51	404,51	411,05	417,18		
	Heffingen	Ff	-	-	-	-	-	-	-	-		
TIL : Tilsit - Tilsiter - Tilsit - Tilsit												
Prix de seuil / Schwellenpreise : France Prezzi d'entrata/Drempelprijzen		Ff	530,34				530,34					
BELGIQUE / BELGIE	Prix franco frontière- Prijzen franco-grens	Fb	4.105,7	4.177,3	4.177,3	4.177,3	4.177,3	4.694,0	4.773,5	4.773,5		
		Ff	405,40	412,47	412,47	412,47	412,47	463,49	471,34	471,34		
	Prélèvements-Heffingen	Ff	112,61	105,53	105,53	105,53	105,53	54,51	46,66	46,66		
DEUTSCHLAND (BR)	Frei-Grenze-Preise	DM	312,61	318,09	317,53	317,37	317,38	317,38	317,38	317,38		
		Ff	385,85	392,61	391,92	391,72	391,73	391,73	391,73	391,73		
	Abachöpfungen	Ff	132,17	126,28	126,28	126,28	126,28	126,28	126,28	126,28		
ITALIA	Prezzi franco-frontiera	Lit	68.155	67.971	67.863	67.863	67.863	66.925	66.781	66.781		
		Ff	538,42	536,97	536,12	536,12	536,12	528,71	527,57	527,57		
	Prelievi	Ff	-	-	-	-	-	-	-	-		
LUXEMBOURG	Prix franco frontière	Flux	4.105,7	4.177,3	4.177,3	4.177,3	4.177,3	4.694,0	4.773,5	4.773,5		
		Ff	405,40	412,47	412,47	412,47	412,47	463,49	471,34	471,34		
	Prélèvements	Ff	112,61	105,53	105,53	105,53	105,53	54,51	46,66	46,66		
NEDERLAND	Prijzen franco-grens	Ff	266,71	266,82	266,82	266,82	266,82	281,70	283,99	283,99		
		Ff	363,75	363,90	363,90	363,90	363,90	384,19	387,31	387,31		
	Heffingen	Ff	154,26	154,10	154,10	100,09	100,09	88,38 <sup>1)</sup>	86,58 <sup>1)</sup>	86,58 <sup>1)</sup>		

1) Marchandise accompagnée d'un document D.D.4 certifiant que le montant compensatoire est perçu (Règl. 9/65/CEE et 12/65/CEE)  
Waren begleitet von einem Dokument D.D.4, aus dem sich ergibt, dass eine Ausgleichsabgabe erhoben wird (Verordn. 9/65/EWG und 12/65/EEG)  
Merce accompagnata dal certificato modello D.D.4, attestante che l'importo di compensazione è stato riscosso (Reg. 9/65/CEE e 12/65/CEE)  
Goederen vergezeld van een document D.D.4 waaruit blijkt dat het compenserend bedrag gegeven werd (Verord. 9/65/EEG en 12/65/EEG)

PRIX DE SEUIL  
SCHWELLENPREISE  
PREZZI D'ENTRATA  
DREMPELPRIJZEN

PRIX FRANCO FRONTIERE  
FREI-GRENZE-PREISE  
PREZZI FRANCO-FRONTIERA  
PRIJZEN FRANCO-GRENS

PRELEVEMENTS INTRACOMMUNAUTAIRES  
INNERGEMEINSCHAFTLICHE ABSCHÖPFUNGEN  
PRELIEVI INTRACOMUNITARI  
INTRACOMMUNAUTAIRE HEFFINGEN

PRODUITS LAITIERS  
MILCHERZEUGNISSE  
PROD. LATT.-CAS.  
ZUIVELPRODUCTEN

Pour importations vers : Für Einfuhren nach : Per importazioni verso : Voor invoeren naar :

FRANCE

100 Kg

Provenance Herkunft Provenienza Herkomst	Description - Beschreibung Descrizione - Omschrijving	1 9 6 5										
		MAI			JUN				JUL			
		10-16	17-23	24-30	31-6	7-13	14-20	21-27	28-4	5-11	12-18	
CHE : Cheddar												
Prix de seuil / Schwellenpreise : France Prezzi d'entrata/Drempelprijzen : France		Ff	376,50									
BELGIQUE / BELGIE	Prix franco frontière- Prijzen franco-grens	Fb	4.542,5	4.542,5	4.542,5	4.542,5	4.542,5	4.542,5	4.542,5	4.542,5	4.542,5	4.542,5
		Ff	448,53	448,53	448,53	448,53	448,53	448,53	448,53	448,53	448,53	448,53
	Prélèvements-Heffingen	Ff	-	-	-	-	-	-	-	-	-	-
DEUTSCHLAND (BR)	Frei-Grenze-Preise	DM	314,95	314,95	314,95	314,95	314,95	314,95	314,95	314,95	314,95	310,10
		Ff	388,73	388,73	388,73	388,73	388,73	388,73	388,73	388,73	388,73	382,75
	Abschöpfungen	Ff	-	-	-	-	-	-	-	-	-	.
ITALIA	Prezzi franco-frontiera	Lit	43.668	43.668	43.668	43.668	43.668	43.668	43.668	43.668	43.668	43.668
		Ff	344,98	344,98	344,98	344,98	344,98	344,98	344,98	344,98	344,98	344,98
	Prelievi	Ff	16,37	16,37	16,37	16,37	16,37	16,37	16,37	16,37	16,37	.
LUXEMBOURG	Prix franco frontière	Flux	4.542,5	4.542,5	4.542,5	4.542,5	4.542,5	4.542,5	4.542,5	4.542,5	4.542,5	4.542,5
		Ff	448,53	448,53	448,53	448,53	448,53	448,53	448,53	448,53	448,53	448,53
	Prélèvements	Ff	-	-	-	-	-	-	-	-	-	.
NEDERLAND	Prijzen franco-grens	Ff	301,59	301,59	301,59	305,59	305,59	305,59	305,59	308,59	308,59	308,59
		Ff	411,32	411,32	411,32	416,77	416,77	416,77	416,77	420,86	420,86	420,86
	Heffingen	Ff	-	-	-	-	-	-	-	-	-	.
TIL : Tilsit												
Prix de seuil / Schwellenpreise : France Prezzi d'entrata/Drempelprijzen : France		Ff	530,34									
BELGIQUE / BELGIE	Prix franco frontière- Prijzen franco-grens	Fb	4.773,5	4.773,5	4.773,5	4.773,5	4.773,5	4.773,5	4.773,5	4.773,5	4.773,5	4.773,5
		Ff	471,34	471,34	471,34	471,34	471,34	471,34	471,34	471,34	471,34	471,34
	Prélèvements-Heffingen	Ff	46,66	46,66	46,66	46,66	46,66	46,66	46,66	46,66	46,66	.
DEUTSCHLAND (BR)	Frei-Grenze-Preise	DM	317,38	317,38	317,38	317,38	317,38	317,38	317,38	317,38	317,38	317,38
		Ff	391,73	391,73	391,73	391,73	391,73	391,73	391,73	391,73	391,73	391,73
	Abschöpfungen	Ff	126,28	126,28	126,28	126,28	126,28	126,28	126,28	126,28	126,28	.
ITALIA	Prezzi franco-frontiera	Lit	66.781	66.781	66.781	66.781	66.781	66.781	66.781	66.781	66.781	66.781
		Ff	527,57	527,57	527,57	527,57	527,57	527,57	527,57	527,57	527,57	527,50
	Prelievi	Ff	-	-	-	-	-	-	-	-	-	.
LUXEMBOURG	Prix franco frontière	Flux	4.773,5	4.773,5	4.773,5	4.773,5	4.773,5	4.773,5	4.773,5	4.773,5	4.773,5	4.773,5
		Ff	471,34	471,34	471,34	471,34	471,34	471,34	471,34	471,34	471,34	471,34
	Prélèvements	Ff	46,66	46,66	46,66	46,66	46,66	46,66	46,66	46,66	46,66	.
NEDERLAND	Prijzen franco-grens	Ff	283,99	283,99	283,99	283,99	283,99	283,99	283,99	283,99	283,99	283,99
		Ff	387,31	387,31	387,31	387,31	387,31	387,31	387,31	387,31	387,31	387,31
	Heffingen	Ff	86,58 <sup>1)</sup>	86,58 <sup>1)</sup>	86,58 <sup>1)</sup>	86,58 <sup>1)</sup>	86,58 <sup>1)</sup>	86,58 <sup>1)</sup>	86,58 <sup>1)</sup>	86,58 <sup>1)</sup>	86,58 <sup>1)</sup>	.

1) Marchandise accompagnée d'un document D.D.4, certifiant que le montant compensatoire est perçu (Règl. 9/65/CEE et 12/65/CEE)  
Waren begleitet von einem Dokument D.D.4 aus dem sich ergibt, dass eine Ausgleichsabgabe erhoben wird (Verord. 9/65/EWG und 12/65/EWG)  
Merce accompagnata dal certificato modello D.D.4, attestante che l'importo di compensazione è stato riscosso (Reg. 9/65/CEE e 12/65/CEE)  
Goederen vergezeld van een document D.D.4 waaruit blijkt, dat het compenserend bedrag geheven werd (Verord. 9/65/EEG en 12/65/EEG)

PRIX DE SEUIL  
SCHWELLENPREISE  
PREZZI D'ENTRATA  
DREMPELPRIJZEN

PRIX FRANCO FRONTIERE  
FREI-GRENZE-PREISE  
PREZZI FRANCO-FRONTIERA  
PRIJZEN FRANCO-GRENS

PRELEVEMENTS INTRACOMMUNAUTAIRES  
INNERGEMEINSCHAFTLICHE ABSCHÖPFUNGEN  
PRELIEVI INTRACOMUNITARI  
INTRACOMMUNAUTAIRE HEFFINGEN

PRODUITS LAITIERS  
MILCHERZEUGNISSE  
PROD. LATT.-CAS.  
ZUIVELPRODUCTEN

Pour importations vers : Für Einfuhren nach : Per importazioni verso : Voor invoeren naar :

ITALIA

100 Kg

Provenance Herkunft Provenienza Herkomat	Description - Beschreibung Descrizione - Omschrijving	1964		1965									
		NOV	DEC	JAN	FEB	MAR	APR	MAI	JUN	JUL	AUG		
FG 02 : Lait et crème de lait en poudre (24 à 27 %) Latte e crema di latte in polvere (24 al 27 %)		63.050				62.000							
Prix de seuil / Schwellenpreise : Italia Prezzi d'entrata/Drempelprijzen		Lit				Lit							
BELGIQUE / BELGIE	Prix franco frontière- Prijsen franco-grens	Fb	3.383,5	3.388,8	3.368,8	3.343,5	3.350,1	3.611,3	3.633,3	3.627,9			
		Lit	42.294	42.360	42.110	41.794	41.876	45.142	45.417	45.349			
	Prélèvements-Heffingen	Lit	15.275	14.746	14.873	15.309	15.309	11.190	10.512	10.900			
DEUTSCHLAND (BR)	Frei-Grenze-Preise	DM	313,98	313,60	309,10	308,16	308,16	308,16	308,16	308,16			
		Lit	49.059	49.000	42.297	48.150	48.150	48.150	48.150	48.150			
	Abschöpfungen	Lit	8.539	8.539	8.861	9.015	9.015	8.173	8.044	8.044			
FRANCE	Prix franco frontière	Ff	441,33	434,22	430,15	425,80	423,28	420,80	420,80	420,80			
		Lit	55.870	54.979	54.455	53.904	53.585	53.271	53.271	53.271			
	Prélèvements	Lit	1.506	2.281	2.710	3.261	3.465	3.052	2.923	2.923			
LUXEMBOURG	Prix franco frontière	Flux	3.383,5	3.388,8	3.368,8	3.343,5	3.350,1	3.611,3	3.633,3	3.627,9			
		Lit	42.294	42.294	42.110	41.794	41.876	45.142	45.417	45.349			
	Prélèvements	Lit	15.160	14.809	14.922	15.309	15.309	11.190	10.864	10.900			
NEDERLAND	Prijzen franco-grens	Fl	228,00	227,82	228,46	229,91	229,87	237,15	237,78	236,65			
		Lit	39.364	39.334	39.445	39.694	39.688	40.945	41.053	40.858			
	Heffingen	Lit	8.599	8.261	8.261	8.261	8.166 <sup>1)</sup>	7.281 <sup>1)</sup>	15.315	15.315			
FG 03 : Lait en poudre (≤ 1,5 %) Latte in polvere (≤ 1,5 %)		34.181				33.500							
Prix de seuil / Schwellenpreise : Italia Prezzi d'entrata/Drempelprijzen		Lit				Lit							
BELGIQUE / BELGIE	Prix franco frontière Prijsen franco-grens	Fb	1.822,0	1.870,1	1.906,0	1.905,0	1.910,2	1.934,2	1.930,1	1.892,5			
		Lit	22.775	23.376	23.826	23.812	23.878	24.177	24.126	23.656			
	Prélèvements-Heffingen	Lit	8.290	7.761	7.128	6.926	6.926	6.163	6.046	6.507			
DEUTSCHLAND (BR)	Frei-Grenze-Preise	DM	130,65	130,65	130,87	132,35	133,03	131,62	129,46	128,99			
		Lit	20.414	20.414	20.448	20.679	20.786	20.566	20.229	20.154			
	Abschöpfungen	Lit	10.715	10.715	10.628	10.329	10.329	9.803	9.926	9.926			
FRANCE	Prix franco frontière	Ff	214,83	213,41	208,77	203,30	204,70	204,73	202,86	202,23			
		Lit	27.197	27.017	26.429	25.737	25.914	25.918	25.681	25.601			
	Prélèvements	Lit	3.866	3.768	4.352	5.222	4.956	4.296	4.567	4.592			
LUXEMBOURG	Prix franco frontière	Flux	1.822,0	1.870,1	1.906,0	1.905,0	1.910,2	1.934,2	1.930,1	1.892,5			
		Lit	22.775	23.376	23.826	23.812	23.878	24.177	24.126	23.656			
	Prélèvements	Lit	8.290	7.761	7.128	6.926	6.926	6.163	6.046	6.507			
NEDERLAND	Prijzen franco-grens	Fl	123,58	122,95	125,42	128,08	128,28	126,10	124,87	125,28			
		Lit	21.336	21.227	21.654	22.114	22.148	21.771	21.558	21.630			
	Heffingen	Lit	3.887	3.887	3.724	3.084	3.049 <sup>1)</sup>	3.491 <sup>1)</sup>	8.717	8.636			

1) Marchandise accompagnée d'un document D.D.4, certifiant que le montant compensatoire est perçu (Règl. 9/65/CEE et 12/65/CEE)  
Waren begleitet von einem Dokument D.D.4, aus dem sich ergibt, dass eine Ausgleichsabgabe erhoben wird (Verordn. 9/65/EWG und 12/65/EWG)

Merce accompagnata dal certificato modello D.D.4, attestante che l'importo di compensazione è stato riscosso (Reg. 9/65/CEE e Reg. 12/65/CEE)

Goederen vergezeld van een document D.D.4 waaruit blijkt, dat het compenserend bedrag geheven werd (Verord. 9/65/EWG en 12/65/EEG)

PRIX DE SEUIL  
SCHWELLENPREISE  
PREZZI D'ENTRATA  
DREMPELPRIJZEN

PRIX FRANCO FRONTIERE  
FREI-GRENZE-PREISE  
PREZZI FRANCO-FRONTIERA  
PRIJZEN FRANCO-GRENS

PRELEVEMENTS INTRACOMMUNAUTAIRES  
INNERGEMEINSCHAFTLICHE ABSCHÖPFUNGEN  
PRELIEVI INTRACOMUNITARI  
INTRACOMMUNAUTAIRE HEFFINGEN

PRODUITS LAITIERS  
MILCHERZEUGNISSE  
PROD. LATT.-CAS.  
ZUIVELPRODUCTEN

Pour importations vers : Für Einfuhren nach : Per importazioni verso : Voor invoeren naar :

ITALIA

100 Kg

Provenance Herkunft Provenienza Herkomst	Description - Beschreibung Descrizione - Omschrijving	1965										
		MAI			JUN				JUL			
		10-16	17-23	24-30	31-6	7-13	14-20	21-27	28-4	5-11	12-18	
PG 02 :	Lait et crème de lait en poudre ( 24 à 27 % ) Latte e crema di latte in polvere ( 24 al 27 % )	Milch und Rahm in Pulverform ( 24 bis 27 % ) Melk en room in poeder ( 24 tot 27 % )										
Prix de seuil / Schwellenpreise : Italia Prezzi d'entrata/Drempelprijzen	Lit	62.000										
BELGIQUE / BELGIE	Prix franco frontière- Prijzen franco-grens	Fb	3.623,5	3.638,5	3.638,5	3.628,5	3.628,5	3.627,5	3.627,5	3.627,5	3.627,5	3.627,5
		Lit	45.294	45.481	45.481	45.356	45.356	45.344	45.344	45.344	45.344	45.344
	Prélèvements-Heffingen	Lit	10.900	10.900	10.900	10.900	10.900	10.900	10.900	10.900	10.900	.
DEUTSCHLAND (BR)	Frei-Grenze-Preise	DM	308,16	308,16	308,16	308,16	308,16	308,16	308,16	308,16	308,16	308,16
		Lit	48.150	48.150	48.150	48.150	48.150	48.150	48.150	48.150	48.150	48.150
	Abschöpfungen	Lit	8.044	8.044	8.044	8.044	8.044	8.044	8.044	8.044	8.044	.
FRANCE	Prix franco frontière	Ff	420,80	420,80	420,80	420,80	420,80	420,80	420,80	420,80	420,80	420,80
		Lit	53.271	53.271	53.271	53.271	53.271	53.271	53.271	53.271	53.271	53.271
	Prélèvements	Lit	2.923	2.923	2.923	2.923	2.923	2.923	2.923	2.923	2.923	.
LUXEMBOURG	Prix franco frontière	Flux	3.623,5	3.638,5	3.638,5	3.628,5	3.628,5	3.627,5	3.627,5	3.627,5	3.627,5	3.627,5
		Lit	45.294	45.481	45.481	45.356	45.356	45.344	45.344	45.344	45.344	45.344
	Prélèvements	Lit	10.900	10.900	10.900	10.900	10.900	10.900	10.900	10.900	10.900	.
NEDERLAND	Prijzen franco-grens	Fl	237,72	237,72	237,72	237,72	237,72	235,83	235,83	235,83	235,83	237,72
		Lit	41.043	41.043	41.043	41.043	41.043	40.717	40.717	40.717	40.717	41.043
	Heffingen	Lit	15.315	15.315	15.315	15.315	15.315	15.315	15.315	15.315	15.315	.
PG 03 :	Lait en poudre ( ≤ 1,5 % ) Latte in polvere ( ≤ 1,5 % )	Milch in Pulverform ( ≤ 1,5 % ) Melk in poeder ( ≤ 1,5 % )										
Prix de seuil / Schwellenpreise : Italia Prezzi d'entrata/Drempelprijzen	Lit	33.500										
BELGIQUE / BELGIE	Prix franco frontière Prijzen franco-grens	Fb	1.917,5	1.942,5	1.942,5	1.917,5	1.917,5	1.872,5	1.872,5	1.877,5	1.877,5	1.907,5
		Lit	23.969	24.281	24.281	23.969	23.969	23.406	23.406	23.469	23.469	23.844
	Prélèvements-Heffingen	Lit	6.046	6.046	6.046	6.046	6.046	6.859	6.859	6.859	6.859	.
DEUTSCHLAND (BR)	Frei-Grenze-Preise	DM	130,17	128,71	128,71	128,71	128,71	129,20	129,20	129,20	129,20	130,17
		Lit	20.339	20.111	20.111	20.111	20.111	20.188	20.188	20.188	20.188	20.339
	Abschöpfungen	Lit	9.926	9.926	9.926	9.926	9.926	9.926	9.926	9.926	9.926	.
FRANCE	Prix franco frontière	Ff	202,80	202,80	202,80	202,80	202,80	201,80	201,80	201,80	201,80	202,80
		Lit	25.673	25.673	25.673	25.673	25.673	25.547	25.547	25.547	25.547	25.673
	Prélèvements	Lit	4.592	4.592	4.592	4.592	4.592	4.592	4.592	4.592	4.592	.
LUXEMBOURG	Prix franco frontière	Flux	1.917,5	1.942,5	1.942,5	1.917,5	1.917,5	1.872,5	1.872,5	1.877,5	1.877,5	1.907,5
		Lit	23.969	24.284	24.284	23.969	23.969	23.406	23.406	23.469	23.469	23.844
	Prélèvements	Lit	6.046	6.046	6.046	6.046	6.046	6.859	6.859	6.859	6.859	.
NEDERLAND	Prijzen franco-grens	Fl	125,72	123,83	123,83	123,83	123,83	125,72	125,72	129,50	129,50	131,39
		Lit	21.706	21.379	21.379	21.379	21.379	21.706	21.706	22.358	22.358	22.685
	Heffingen	Lit	8.559	8.886	8.886	8.886	8.886	8.559	8.559	7.907	7.907	.



PRIX DE SEUIL  
SCHWELLENPREISE  
PREZZI D'ENTRATA  
DREMPELPRIJZEN

PRIX FRANCO FRONTIERE  
FREI-GRENZE-PREISE  
PREZZI FRANCO-FRONTIERA  
PRIJZEN FRANCO-GRENS

PRELEVEMENTS INTRACOMMUNAUTAIRES  
INNERGEMEINSCHAFTLICHE ABSCHÖPFUNGEN  
PRELIEVI INTRACOMUNITARI  
INTRACOMMUNAUTAIRE HEFFINGEN

PRODUITS LAITIERS  
MILCHERZEUGNISSE  
PROD. LATT.-CAS.  
ZUIVELPRODUCTEN

Pour importations vers : Für Einfuhren nach : Per importazioni verso : Voor invoeren naar :

ITALIA

100 Kg

Provenance Herkunft Provenienza Herkomst	Description - Beschreibung Descrizione - Omschrijving	1964				1965						
		NOV	DEC	JAN	FEB	MAR	APR	MAI	JUN	JUL	AUG	
PG 04 :	Lait condensé (sans addition de sucre) Latte condensato (senza aggiunta di zuccheri)					Kondensmilch (nicht gezuckert) Gecondenseerde melk (zonder toegevoegde suiker)						
Prix de seuil / Schwellenpreise : Italia Prezzi d'entrata/Drempelprijzen :	Lit	45.938				43.000						
BELGIQUE / BELGIE	Prix franco frontière- Prijzen franco-grens	Fb	2.323,5	2.323,5	2.323,5	2.323,5	2.323,5	2.422,0	2.477,5	2.477,5		
		Lit	29.044	29.044	29.044	29.044	29.044	30.275	30.969	30.969		
	Prélèvements-Heffingen	Lit	12.760	12.581	12.581	12.581	12.581	8.995	7.938	7.938		
DEUTSCHLAND (BR)	Frei-Grenze-Preise	DM	147,82	147,82	147,82	147,82	147,19	153,43	157,34	156,84		
		Lit	23.097	23.097	23.097	23.097	22.998	23.973	24.584	24.506		
	Abschöpfungen	Lit	18.707	18.528	18.528	18.528	18.528	15.255	14.249	14.249		
FRANCE	Prix franco frontière	Ff	238,40	238,40	241,56	252,40	252,40	252,40	252,40	252,40		
		Lit	30.180	30.180	30.580	31.952	31.952	31.952	31.952	31.952		
	Prélèvements	Lit	11.624	11.445	11.045	9.673	9.673	7.317	6.955	6.955		
LUXEMBOURG	Prix franco frontière	Flux	2.014,8	2.014,8	2.014,8	2.014,8	2.014,8	2.014,8	2.014,8	2.014,8		
		Lit	25.185	25.185	25.185	25.185	25.185	25.185	25.185	25.185		
	Prélèvements	Lit	16.619	16.440	16.440	16.440	16.440	14.084	13.722	13.722		
NEDERLAND	Prijzen franco-grens	Fl	174,35	166,64	150,52	150,98	150,52	161,80	163,53	163,53		
		Lit	30.101	28.771	25.988	26.068	25.988	27.934	28.234	28.234		
	Heffingen	Lit	11.767	12.926	15.637	15.637	15.637	11.335	10.673	10.673		
PG 06 :	Gorgonzola et fromages du même groupe Gorgonzola e formaggi dello stesso gruppo					Gorgonzola und Käse derselben Gruppe Gorgonzola en kaassoorten van dezelfde groep						
Prix de seuil / Schwellenpreise : Italia Prezzi d'entrata/Drempelprijzen :	Lit	76.663				75.446						
BELGIQUE / BELGIE	Prix franco frontière- Prijzen franco-grens	Fb	4.749,6	4.749,6	4.749,6	4.749,6	4.749,6	5.307,5	5.393,3	5.393,3		
		Lit	59.370	59.370	59.370	59.370	59.370	66.343	67.416	67.416		
	Prélèvements-Heffingen	Lit	10.503	10.503	10.503	10.503	10.503	2.355	1.101	1.101		
DEUTSCHLAND (BR)	Frei-Grenze-Preise	DM	416,80	416,80	416,80	421,65	436,20	436,20	436,20	436,20		
		Lit	65.125	65.125	65.125	65.883	68.156	68.156	68.156	68.156		
	Abschöpfungen	Lit	4.748	4.748	4.748	3.934	1.492	512	361	361		
FRANCE	Prix franco frontière	Ff	642,21	635,60	637,86	657,10	652,83	650,73	654,79	654,47		
		Lit	81.300	80.463	80.749	83.185	82.644	82.379	82.893	82.851		
	Prélèvements	Lit	-	-	-	-	-	-	-	-		
LUXEMBOURG	Prix franco frontière	Flux	4.749,6	4.749,6	4.749,6	4.749,6	4.749,6	5.307,5	5.393,3	5.393,3		
		Lit	59.370	59.370	59.370	59.370	59.370	66.343	67.416	67.416		
	Prélèvements	Lit	10.503	10.503	10.503	10.503	10.503	2.355	1.101	1.101		
NEDERLAND	Prijzen franco-grens	Fl	436,18	436,27	436,27	436,27	436,27	434,35	434,05	434,05		
		Lit	75.307	75.323	75.323	75.323	75.323	74.991	74.940	74.940		
	Heffingen	Lit	-	-	-	-	-	-	-	-		

PRIX DE SEUIL  
SCHWELLENPREISE  
PREZZI D'ENTRATA  
DREMPELPRIJZEN

PRIX FRANCO FRONTIERE  
FREI-GRENZE-PREISE  
PREZZI FRANCO-FRONTIERA  
PRIJZEN FRANCO-GRENS

PRELEVEMENTS INTRACOMMUNAUTAIRES  
INNERGEMEINSCHAFTLICHE ABSCHÖPFUNGEN  
PRELIEVI INTRACOMUNITARI  
INTRACOMMUNAUTAIRE HEFFINGEN

PRODUITS LAITIERS  
MILCHERZEUGNISSE  
PROD. LATT.-CAS.  
ZUIVELPRODUCTEN

Pour importations vers : Für Einfuhren nach : Per importazioni verso : Voor invoeren naar :

ITALIA

100 Kg

Provenance Herkunft Provenienza Herkomat	Description - Beschreibung Descrizione - Omschrijving	1965										
		MAI			JUN				JUL			
		10-16	17-23	24-30	31-6	7-13	14-20	21-27	28-4	5-11	12-18	
PG 04 :	Lait condensé ( sans addition de sucre) Latte condensato ( senza aggiunta di zuccheri)	Kondensmilch ( nicht gezuckert) Gecondenseerde melk ( zonder toegevoegde suiker)										
Prix de seuil / Schwellenpreise : Italia Prezzi d'entrata/Drempelprijzen	Lit	43.000										
BELGIQUE / BELGIE	Prix franco frontière- Prijzen franco-grens	Fb	2.477,5	2.477,5	2.477,5	2.477,5	2.477,5	2.477,5	2.477,5	2.477,5	2.477,5	2.477,5
		Lit	30.969	30.969	30.969	30.969	30.969	30.969	30.969	30.969	30.969	30.969
	Prélèvements-Heffingen	Lit	7.938	7.938	7.938	7.938	7.938	7.938	7.938	7.938	7.938	.
DEUTSCHLAND (BR)	Frei-Grenze-Preise	DM	157,81	156,84	156,84	156,84	156,84	156,84	156,84	156,84	156,84	156,84
		Lit	24.658	24.506	24.506	24.506	24.506	24.506	24.506	24.506	24.506	24.506
	Abschöpfungen	Lit	14.249	14.249	14.249	14.249	14.249	14.249	14.249	14.249	14.249	.
FRANCE	Prix franco frontière	Ff	252,40	252,40	252,40	252,40	252,40	252,40	252,40	252,40	252,40	252,40
		Lit	31.952	31.952	31.952	31.952	31.952	31.952	31.952	31.952	31.952	31.952
	Prélèvements	Lit	6.955	6.955	6.955	6.955	6.955	6.955	6.955	6.955	6.955	.
LUXEMBOURG	Prix franco frontière	Flux	2.014,8	2.014,8	2.014,8	2.014,8	2.014,8	2.014,8	2.014,8	2.014,8	2.014,8	2.014,8
		Lit	25.185	25.185	25.185	25.185	25.185	25.185	25.185	25.185	25.185	25.185
	Prélèvements	Lit	13.722	13.722	13.722	13.722	13.722	13.722	13.722	13.722	13.722	.
NEDERLAND	Prijzen franco-grens	Fl	163,53	163,53	163,53	163,53	163,53	163,53	163,53	163,53	163,53	163,53
		Lit	28.234	28.234	28.234	28.234	28.234	28.234	28.234	28.234	28.234	28.234
	Heffingen	Lit	10.673	10.673	10.673	10.673	10.673	10.673	10.673	10.673	10.673	.
PG 06 :	Gorgonzola et fromages du même groupe Gorgonzola e formaggi dello stesso gruppo	Gorgonzola und Käse derselben Gruppe Gorgonzola en kaassoorten van dezelfde groep										
Prix de seuil / Schwellenpreise : Italia Prezzi d'entrata/Drempelprijzen	Lit	75.446										
BELGIQUE / BELGIE	Prix franco frontière Prijzen franco-grens	Fb	5.393,3	5.393,3	5.393,3	5.393,3	5.393,3	5.393,3	5.393,3	5.393,3	5.393,3	5.393,3
		Lit	67.416	67.416	67.416	67.416	67.416	67.416	67.416	67.416	67.416	67.416
	Prélèvements-Heffingen	Lit	1.101	1.101	1.101	1.101	1.101	1.101	1.101	1.101	1.101	.
DEUTSCHLAND (BR)	Frei-Grenze-Preise	DM	436,20	436,20	436,20	436,20	436,20	436,20	436,20	436,20	436,20	436,20
		Lit	68.156	68.156	68.156	68.156	68.156	68.156	68.156	68.156	68.156	68.156
	Abschöpfungen	Lit	361	361	361	361	361	361	361	361	361	.
FRANCE	Prix franco frontière	Ff	659,60	649,60	649,60	650,60	650,60	660,60	660,60	642,60	642,60	641,00
		Lit	83.501	82.235	82.235	82.362	82.362	83.628	83.628	81.349	81.349	81.223
	Prélèvements	Lit	-	-	-	-	-	-	-	-	-	.
LUXEMBOURG	Prix franco frontière	Flux	5.393,3	5.393,3	5.393,3	5.393,3	5.393,3	5.393,3	5.393,3	5.393,3	5.393,3	5.393,3
		Lit	67.416	67.416	67.416	67.416	67.416	67.416	67.416	67.416	67.416	67.416
	Prélèvements	Lit	1.101	1.101	1.101	1.101	1.101	1.101	1.101	1.101	1.101	.
NEDERLAND	Prijzen franco-grens	Fl	434,05	434,05	434,05	434,05	434,05	434,05	435,05	434,05	434,05	434,05
		Lit	74.940	74.940	74.940	74.940	74.940	74.940	74.940	74.940	74.940	74.940
	Heffingen	Lit	-	-	-	-	-	-	-	-	-	.

**PRIX DE SEUIL**      **PRIX FRANCO FRONTIERE**      **PRELEVEMENTS INTRACOMMUNAUTAIRES**  
**SCHWELLENPREISE**      **FREI-GRENZE-PREISE**      **INNERGEMEINSCHAFTLICHE ABSCHÖPFUNGEN**  
**PREZZI D'ENTRATA**      **PREZZI FRANCO-FRONTIERA**      **PRELIEVI INTRACOMUNITARI**  
**DREMPELPRIJZEN**      **PRIJZEN FRANCO-GRENS**      **INTRACOMMUNAUTAIRE HEFFINGEN**

**PRODUITS LAITIERS**  
**MILCHERZEUGNISSE**  
**PROD. LATT.-CAS.**  
**ZUIVELPRODUCTEN**

Pour importations vers : Für Einfuhren nach : Per importazioni verso : Voor invoeren naar :

ITALIA

100 Kg

Provenance Herkunft Provenienza Herkomst	Description - Beschreibung Descrizione - Omschrijving	1964		1965									
		NOV	DEC	JAN	FEB	MAR	APR	MAI	JUN	JUL	AUG		
PG 08 :	Emmental et fromages du même groupe Emmental e formaggi dello stesso gruppo					Emmental und Käse derselben Gruppe Emmental en kaassoorten van dezelfde groep							
Prix de seuil / Schwellenpreise Prezzi d'entrata/Drempelprijzen	Italia	Lit 68.750				Lit 68.750							
BELGIQUE / BELGIE	Prix franco frontière- Prijzen franco-grens	Fb	4.894,3	4.894,3	4.894,3	4.894,3	4.894,3	5.391,1	5.467,5	5.467,5			
		Lit	61.179	61.179	61.179	61.179	61.179	67.388	68.344	68.344			
	Prélèvements-Heffingen	Lit	1.319	1.319	1.319	1.319	1.319	44	-	-			
DEUTSCHLAND (BR)	Frei-Grenze-Preise	DM	433,71	461,42	466,39	472,09	476,38	478,30	478,91	477,55			
		Lit	67.767	72.096	72.874	73.764	74.434	74.734	74.830	74.618			
	Abschöpfungen	Lit	-	-	-	-	-	-	-	-			
FRANCE	Prix franco frontière	Ff	651,91	652,15	651,77	646,42	642,06	639,64	634,28	631,84			
		Lit	82.528	82.559	82.510	81.833	81.281	80.974	80.296	79.987			
	Prélèvements	Lit	-	-	-	-	-	-	6.973 <sup>2)</sup>	7.966 <sup>2)</sup>			
LUXEMBOURG	Prix franco frontière	Flux	4.894,3	4.894,3	4.894,3	4.894,3	4.894,3	5.391,1	5.467,5	5.467,5			
		Lit	61.179	61.179	61.179	61.179	61.179	67.388	68.344	68.344			
	Prélèvements	Lit	1.319	1.319	1.319	1.319	1.319	44	-	-			
NEDERLAND	Prijzen franco-grens	Fl	385,23	385,32	385,32	385,32	385,32	394,11	395,46	395,46			
		Lit	66.510	66.526	66.526	66.526	66.526	68.044	68.277	68.277			
	Heffingen	Lit	-	-	-	-	-	-	-	-			
FG 09 :	Gouda et fromages du même groupe Gouda e formaggi dello stesso gruppo					Gouda und Käse derselben Gruppe Gouda en kaassoorten van dezelfde groep							
Prix de seuil / Schwellenpreise Prezzi d'entrata/Drempelprijzen	Italia	Lit 73.663				Lit 72.500							
BELGIQUE / BELGIE	Prix franco frontière Prijzen franco-grens	Fb	4.374,9	4.335,7	4.307,8	4.320,7	4.344,5	4.758,0	4.798,5	4.767,5			
		Lit	54.687	54.197	53.848	54.008	54.306	59.475	59.981	59.594			
	Prélèvements-Heffingen	Lit	12.260	12.594	12.940	13.105	12.672	6.472	5.874	5.874			
DEUTSCHLAND (BR)	Frei-Grenze-Preise	DM	313,01	312,04	311,38	309,13	309,13	308,29	308,16	308,16			
		Lit	48.908	48.756	48.653	48.302	48.302	48.170	48.150	48.150			
	Abschöpfungen	Lit	18.018	18.018	18.140	18.559	18.559	17.418	17.630	17.630			
FRANCE	Prix franco frontière	Ff	583,60	592,20	592,31	574,85	568,12	550,67	548,60	547,40			
		Lit	73.880	74.969	74.983	72.772	71.920	69.711	69.449	69.298			
	Prélèvements	Lit	-	-	-	-	-	-	-	-			
LUXEMBOURG	Prix franco frontière	Flux	4.374,9	4.335,7	4.307,8	4.320,7	4.344,5	4.758,0	4.798,5	4.767,5			
		Lit	54.687	54.197	53.848	54.008	54.306	59.475	59.981	59.594			
	Prélèvements	Lit	12.260	12.594	12.940	13.105	12.672	6.472	5.874	5.874			
NEDERLAND	Prijzen franco-grens	Fl	282,10	276,24	276,24	276,24	276,24	276,24	276,24	276,24			
		Lit	48.705	47.693	47.693	47.693	47.693	47.693	47.693	47.762			
	Heffingen	Lit	12.099	12.953	12.953	12.953	12.953	12.913 <sup>1)</sup>	12.907 <sup>1)</sup>	12.838 <sup>1)</sup>			

1) Marchandise accompagnée d'un document D.D.4, certifiant que le montant compensatoire est perçu (Règl. 9/65/CEE et 12/65/CEE)

Waren begleitet von einem Dokument D.D.4, aus dem sich ergibt, dass eine Ausgleichsabgabe erhoben wird (Verord. 9/65/EWG und 12/65/EWG)

Merce accompagnata dal certificato modello D.D.4, attestante che l'importo di compensazione è stato riscosso (Reg. 9/65/CEE e Reg. 12/65/CEE)

Goederen vergezeld van een document D.D.4 waaruit blijkt, dat het compenserend bedrag geheven werd (Verord. 9/65/EEG en 12/64/EEG)

2) Destiné à la fonte - Für Schmelzzwecke - Destinato alla fusione - Bestemd voor de productie van smeltkaas

PRIX DE SEUIL  
SCHWELLENPREISE  
PREZZI D'ENTRATA  
DREMPELPRIJZEN

PRIX FRANCO FRONTIERE  
FREI-GRENZE-PREISE  
PREZZI FRANCO-FRONTIERA  
PRIJZEN FRANCO-GRENS

PRELEVEMENTS INTRACOMMUNAUTAIRES  
INNERGEMEINSCHAFTLICHE ABSCHÖPFUNGEN  
PRELIEVI INTRACOMUNITARI  
INTRACOMMUNAUTAIRE HEFFINGEN

PRODUITS LAITIERS  
MILCHERZEUGNISSE  
PROD. LATT.-CAS.  
ZUIVELPRODUCTEN

Pour importations vers : Für Einfuhren nach : Per importazioni verso : Voor invoeren naar :

ITALIA

100 Kg

Provenance Herkunft Provenienza Herkomst	Description - Beschreibung Descrizione - Omschrijving	1965										
		MAI			JUN				JUL			
		10-16	17-23	24-30	31-6	7-13	14-20	21-27	28-4	5-11	12-18	
PG 08 :	Emmental et fromages du même groupe Emmental e formaggi dello stesso gruppo	Emmental und Käse derselben Gruppe Emmental en kaassoorten van dezelfde groep										
Prix de seuil / Schwellenpreise : Italia Prezzi d'entrata/Drempelprijzen	Lit	68.750										
BELGIQUE / BELGIE	Prix franco frontière- Prijsen franco-grens	Fb	5.467,5	5.467,5	5.467,5	5.467,5	5.467,5	5.467,5	5.467,5	5.467,5	5.467,5	5.467,5
		Lit	68.344	68.344	68.344	68.344	68.344	68.344	68.344	68.344	68.344	68.344
	Prélèvements-Heffingen	Lit	-	-	-	-	-	-	-	-	-	.
DEUTSCHLAND (BR)	Frei-Grenze-Preise	DM	478,88	478,88	478,88	479,85	479,85	478,88	478,88	461,42	461,42	459,48
		Lit	74.825	74.825	74.825	74.977	74.977	74.825	74.825	72.097	72.097	71.794
	Abschöpfungen	Lit	-	-	-	-	-	-	-	-	-	.
FRANCE	Prix franco frontière	Ff	635,67	631,67	631,67	636,67	636,67	628,67	628,67	625,67	625,67	630,67
		Lit	80.472	79.966	79.966	80.599	80.599	79.586	79.586	79.206	79.206	79.839
	Prélèvements	Lit	7.454 <sup>1)</sup>	7.454 <sup>1)</sup>	7.454 <sup>1)</sup>	7.454 <sup>1)</sup>	7.454 <sup>1)</sup>	7.454 <sup>1)</sup>	7.454 <sup>1)</sup>	9.429 <sup>1)</sup>	9.429 <sup>1)</sup>	.
LUXEMBOURG	Prix franco frontière	Flux	5.467,5	5.467,5	5.467,5	5.467,5	5.467,5	5.467,5	5.467,5	5.467,5	5.467,5	5.467,5
		Lit	68.344	68.344	68.344	68.344	68.344	68.344	68.344	68.344	68.344	68.344
	Prélèvements	Lit	-	-	-	-	-	-	-	-	-	.
NEDERLAND	Prijsen franco-grens	Fl	395,46	395,46	395,46	395,46	395,46	395,46	395,46	395,46	395,46	395,46
		Lit	68.277	68.277	68.277	68.277	68.277	68.277	68.277	68.277	68.277	68.277
	Heffingen	Lit	-	-	-	-	-	-	-	-	-	.
PG 09 :	Gouda et fromages du même groupe Gouda e formaggi dello stesso gruppo	Gouda und Käse derselben Gruppe Gouda en kaassoorten van dezelfde groep										
Prix de seuil / Schwellenpreise : Italia Prezzi d'entrata/Drempelprijzen	Lit	72.500										
BELGIQUE / BELGIE	Prix franco frontière Prijsen franco-grens	Fb	4.807,5	4.792,5	4.792,5	4.767,5	4.767,5	4.767,5	4.767,5	4.767,5	4.767,5	4.767,5
		Lit	60.094	59.906	59.906	59.594	59.594	59.594	59.594	59.594	59.594	59.594
	Prélèvements-Heffingen	Lit	5.874	5.874	5.874	5.874	5.874	5.874	5.874	5.874	5.874	.
DEUTSCHLAND (BR)	Frei-Grenze-Preise	DM	308,16	308,16	308,16	308,16	308,16	308,16	308,16	308,16	308,16	308,16
		Lit	48.150	48.150	48.150	48.150	48.150	48.150	48.150	48.150	48.150	48.150
	Abschöpfungen	Lit	17.630	17.630	17.630	17.630	17.630	17.630	17.630	17.630	17.630	.
FRANCE	Prix franco frontière	Ff	545,60	551,60	551,60	550,60	550,60	544,60	544,60	546,60	546,60	544,60
		Lit	69.070	69.829	69.829	69.703	69.703	68.943	68.943	69.196	69.196	68.943
	Prélèvements	Lit	-	-	-	-	-	-	-	-	-	.
LUXEMBOURG	Prix franco frontière	Flux	4.807,5	4.792,5	4.792,5	4.767,5	4.767,5	4.767,5	4.767,5	4.767,5	4.767,5	4.767,5
		Lit	60.094	59.906	59.906	59.594	59.594	59.594	59.594	59.594	59.594	59.594
	Prélèvements	Lit	5.874	5.874	5.874	5.874	5.874	5.874	5.874	5.874	5.874	.
NEDERLAND	Prijsen franco-grens	Fl	276,24	276,24	276,24	276,24	276,24	276,24	276,24	280,24	280,24	280,24
		Lit	47.693	47.693	47.693	47.693	47.693	47.693	47.693	48.384	48.384	48.384
	Heffingen	Lit	12.907 <sup>2)</sup>	12.907 <sup>2)</sup>	12.907 <sup>2)</sup>	12.907 <sup>2)</sup>	12.907 <sup>2)</sup>	12.907 <sup>2)</sup>	12.907 <sup>2)</sup>	12.216 <sup>2)</sup>	12.216 <sup>2)</sup>	.

1) Destiné à la fonte - Für Schmelzzwecke - Destinato alla fusione - Bestemd voor de productie van smeltkaas  
2) Marchandise accompagnée d'un document D.D.4 certifiant que le montant compensatoire est perçu (Règl. 9/65/CEE et 12/65/CEE)  
waren begleitet von einem Dokument D.D.4, aus dem sich ergibt, dass eine Ausgleichsabgabe erhoben wird (Verordn. 9/65/EWG und 12/65/EWG)  
Merce accompagnata dal certificato modello D.D.4, attestante che l'importo di compensazione è stato riscosso (Reg. 9/65/CEE e 12/65/CEE)  
Goederen vergezeld van een document D.D.4 waaruit blijkt, dat het compenserend bedrag geheven werd (Verord. 9/65/EEG en 12/65/EEG)

PRIX DE SEUIL  
SCHWELLENPREISE  
PREZZI D'ENTRATA  
DREMPELPRIJZEN

PRIX FRANCO FRONTIERE  
FREI-GRENZE-PREISE  
PREZZI FRANCO-FRONTIERA  
PRIJZEN FRANCO-GRENS

PRELEVEMENTS INTRACOMMUNAUTAIRES  
INNERGEMEINSCHAFTLICHE ABSCHÖPFUNGEN  
PRELIEVI INTRACOMUNITARI  
INTRACOMMUNAUTAIRE HEFFINGEN

PRODUITS LAITIERS  
MILCHERZEUGNISSE  
PROD. LATT.-CAS.  
ZUIVELPRODUCTEN

Pour importations vers : Für Einfuhren nach : Per importazioni verso : Voor invoeren naar :

ITALIA

100 Kg

Provenance Herkunft Provenienza Herkomst	Description - Beschreibung Descrizione - Omschrijving	1 9 6 4			1 9 6 5							
		NOV	DEC	JAN	FEB	MAR	APR	MAI	JUN	JUL	AUG	
PG 10 : Saint-Paulin et fromages du même groupe Saint-Paulin e formaggi dello stesso gruppo					Saint-Paulin und Käse derselben Gruppe Saint-Paulin en kaasorten van dezelfde groep							
Prix de seuil / Schwellenpreise : Italia Prezzi d'entrata/Drempelprijzen		Lit	72.063				71.000					
BELGIQUE / BELGIE	Prix franco frontière- Prijzen franco-grens	Fb	4.608,5	4.507,4	4.546,2	4.528,9	4.546,2	5.015,5	4.985,6	4.973,5		
		Lit	57.606	56.343	56.827	56.611	56.827	62.694	62.320	62.169		
	Prélèvements-Heffingen	Lit	7.858	9.031	8.484	8.484	8.484	1.700	1.987	2.531		
DEUTSCHLAND (BR)	Frei-Grenze-Preise	DM	344,57	345,99	345,99	345,99	345,99	345,99	358,38	363,45		
		Lit	53.839	54.061	54.061	54.061	54.061	54.061	55.997	56.789		
	Abschöpfungen	Lit	11.619	11.313	11.313	11.313	11.313	10.458	8.390	7.590		
FRANCE	Prix franco frontière	Ff	578,60	578,60	578,15	570,60	568,60	564,60	556,47	548,60		
		Lit	73.247	73.247	73.190	72.234	71.981	71.475	70.446	69.449		
	Prélèvements	Lit	-	-	-	-	-	-	-	-		
LUXEMBOURG	Prix franco frontière	Flux	4.608,5	4.507,4	4.546,2	4.528,9	4.546,2	5.015,5	4.985,6	4.973,5		
		Lit	57.606	56.343	56.827	56.611	56.827	62.694	62.320	62.169		
	Prélèvements	Lit	7.858	9.031	8.484	8.484	8.484	1.700	1.987	2.531		
NEDERLAND	Prijzen franco-grens	F1	318,10	313,20	313,20	313,20	313,21	313,21	313,21	313,61		
		Lit	54.921	54.075	54.075	54.075	54.076	54.076	54.076	54.145		
	Heffingen	Lit	4.399	5.255	5.255	5.255	5.255 <sup>1)</sup>	5.148 <sup>1)</sup>	5.131 <sup>1)</sup>	5.062 <sup>1)</sup>		
PG 11 : Camembert et fromages du même groupe Camembert e formaggi dello stesso gruppo					Camembert und Käse derselben Gruppe Camembert en kaasorten van dezelfde groep							
Prix de seuil / Schwellenpreise : Italia Prezzi d'entrata/Drempelprijzen		Lit	71.263				71.442					
BELGIQUE / BELGIE	Prix franco frontière- Prijzen franco-grens	Fb	5.043,1	5.062,5	5.053,0	5.051,5	5.062,8	5.482,8	5.417,5	5.417,5		
		Lit	63.039	63.281	63.162	63.144	63.284	68.535	67.719	67.719		
	Prélèvements-Heffingen	Lit	1.735	1.025	1.364	1.525	1.525	203	-	-		
DEUTSCHLAND (BR)	Frei-Grenze-Preise	DM	415,73	418,09	418,82	414,81	415,13	411,06	441,29	449,14		
		Lit	64.957	65.326	65.441	64.814	64.865	64.228	68.952	70.178		
	Abschöpfungen	Lit	48	-	-	-	-	427	-	-		
FRANCE	Prix franco frontière	Ff	596,64	570,00	603,98	606,40	600,11	550,20	576,37	601,40		
		Lit	75.531	72.159	76.461	76.767	75.970	69.652	72.965	76.134		
	Prélèvements	Lit	-	-	-	-	-	-	-	-		
LUXEMBOURG	Prix franco frontière	Flux	5.043,1	5.062,5	5.053,0	5.051,5	5.062,8	5.482,8	5.417,5	5.417,5		
		Lit	63.039	63.281	63.162	63.144	62.284	68.535	67.719	67.719		
	Prélèvements	Lit	1.735	1.025	1.364	1.525	1.525	203	-	-		
NEDERLAND	Prijzen franco-grens	F1	408,21	408,30	408,30	408,30	408,30	410,67	411,04	411,04		
		Lit	70.478	70.494	70.494	70.494	70.494	70.903	70.967	70.967		
	Heffingen	Lit	-	-	-	-	-	-	-	-		

1) Marchandise accompagnée d'un document D.D.4, certifiant que le montant compensatoire est perçu (Règl. 9/65/CEE et 12/65/CEE)  
Waren begleitet von einem Dokument D.D.4, aus dem sich ergibt, dass eine Ausgleichsabgabe erhoben wird (Verordn. 9/65/EEG und 12/65/EEG)  
Merce accompagnata dal certificato modello D.D.4, attestante che l'importo di compensazione è stato riscosso (Reg. 9/65/CEE e 12/65/CEE)  
Goederen vergezeld van een document D.D.4 waaruit blijkt, dat het compenserend bedrag geheven werd (Verord. 9/65/EEG en 12/65/EEG)

PRIX DE SEUIL                      PRIX FRANCO FRONTIERE                      PRELEVEMENTS INTRACOMMUNAUTAIRES  
 SCHWELLENPREISE                      FREI-GRENZE-PREISE                      INNERGEMEINSCHAFTLICHE ABSCHÖPFUNGEN  
 PREZZI D'ENTRATA                      PREZZI FRANCO-FRONTIERA                      PRELIEVI INTRACOMUNITARI  
 DREMPELPRIJZEN                      PRIJZEN FRANCO-GRENS                      INTRACOMMUNAUTAIRE HEFFINGEN

PRODUITS LAITIERS  
 MILCHERZEUGNISSE  
 PROD. LAIT.-CAS.  
 ZUIVELPRODUCTEN

Pour importations vers : Für Einfuhren nach : Per importazioni verso : Voor invoeren naar :

ITALIA

100 Kg

Provenance Herkunft Provenienza Herkomst	Description - Beschreibung Descrizione - Omschrijving		1 9 6 5										
			MAI			JUN				JUL			
			10-16	17-23	24-30	31-6	7-13	14-20	21-27	28-4	5-11	12-18	
PG 10 :	Saint-Paulin et fromages du même groupe Saint-Paulin e formaggi dello stesso gruppo		Saint-Paulin und Käse derselben Gruppe Saint-Paulin en kaassoorten van dezelfde groep										
Prix de seuil / Schwellenpreise : Italia Prezzi d'entrata/Drempelprijzen :	Italia	Lit	71.000										
BELGIQUE / BELGIE	Prix franco frontière- Prijzen franco-grens	Fb	4.948,5	4.948,5	4.948,5	4.973,5	4.973,5	4.973,5	4.973,5	4.973,5	4.973,5	4.973,5	4.973,5
		Lit	61.856	61.856	61.856	62.169	62.169	62.169	62.169	62.169	62.169	62.169	62.169
	Prélèvements-Heffingen	Lit	2.531	2.531	2.531	2.531	2.531	2.531	2.531	2.531	2.531	2.531	.
DEUTSCHLAND (BR)	Frei-Grenze-Preise	DM	363,45	363,45	363,45	363,45	363,45	363,45	363,45	363,45	363,45	363,45	363,45
		Lit	56.789	56.789	56.789	56.789	56.789	56.789	56.789	56.789	56.789	56.789	56.789
	Abschöpfungen	Lit	7.598	7.598	7.598	7.598	7.598	7.598	7.598	7.598	7.598	7.598	.
FRANCE	Prix franco frontière	Ff	558,60	554,60	554,60	548,60	548,60	548,60	548,60	548,60	548,60	548,60	548,60
		Lit	70.715	70.209	70.209	69.449	69.449	69.449	69.449	69.449	69.449	69.449	69.449
	Prélèvements	Lit	-	-	-	-	-	-	-	-	-	-	.
LUXEMBOURG	Prix franco frontière	Flux	4.948,5	4.948,5	4.948,5	4.973,5	4.973,5	4.973,5	4.973,5	4.973,5	4.973,5	4.973,5	
		Lit	61.856	61.856	61.856	62.169	62.169	62.169	62.169	62.169	62.169	62.169	
	Prélèvements	Lit	2.531	2.531	2.531	2.531	2.531	2.531	2.531	2.531	2.531	.	
NEDERLAND	Prijzen franco-grens	Fl	313,21	313,21	313,21	313,21	313,21	313,21	313,21	317,20	317,20	317,20	
		Lit	54.076	54.076	54.076	54.076	54.076	54.076	54.076	54.265	54.265	54.265	
	Heffingen	Lit	5.131 <sup>1)</sup>	5.131 <sup>1)</sup>	5.131 <sup>1)</sup>	5.131 <sup>1)</sup>	5.131 <sup>1)</sup>	5.131 <sup>1)</sup>	5.131 <sup>1)</sup>	4.442 <sup>1)</sup>	4.442 <sup>1)</sup>	.	
PG 11 :	Camembert et fromages du même groupe Camembert e formaggi dello stesso gruppo		Camembert und Käse derselben Gruppe Camembert en kaassoorten van dezelfde groep										
Prix de seuil / Schwellenpreise : Italia Prezzi d'entrata/Drempelprijzen :	Italia	Lit	71.442										
BELGIQUE / BELGIE	Prix franco frontière- Prijzen franco-grens	Fb	5.417,5	5.417,5	5.417,5	5.417,5	5.417,5	5.417,5	5.417,5	5.417,5	5.417,5	5.417,5	
		Lit	67.719	67.719	67.719	67.719	67.719	67.719	67.719	67.719	67.719	67.719	
	Prélèvements-Heffingen	Lit	-	-	-	-	-	-	-	-	-	.	
DEUTSCHLAND (BR)	Frei-Grenze-Preise	DM	442,02	449,59	449,59	449,59	449,59	449,00	449,00	447,84	447,84	449,59	
		Lit	69.066	70.248	70.248	70.248	70.248	70.156	70.156	69.975	69.975	70.248	
	Abschöpfungen	Lit	-	-	-	-	-	-	-	-	-	.	
FRANCE	Prix franco frontière	Ff	561,40	597,40	597,40	601,40	601,40	601,40	601,40	601,40	601,40	565,40	
		Lit	71.070	75.627	75.267	76.134	76.134	76.134	76.134	76.134	76.134	71.576	
	Prélèvements	Lit	-	-	-	-	-	-	-	-	-	.	
LUXEMBOURG	Prix franco frontière	Flux	5.417,5	5.417,5	5.417,5	5.417,5	5.417,5	5.417,5	5.417,5	5.417,5	5.417,5		
		Lit	67.719	67.719	67.719	67.719	67.719	67.719	67.719	67.719	67.719		
	Prélèvements	Lit	-	-	-	-	-	-	-	-	-	.	
NEDERLAND	Prijzen franco-grens	Fl	411,04	411,04	411,04	411,04	411,04	411,04	411,04	411,04	411,04		
		Lit	70.967	70.967	70.967	70.967	70.967	70.967	70.967	70.967	70.967		
	Heffingen	Lit	-	-	-	-	-	-	-	-	-	.	

1) Marchandise accompagnée d'un document D.D.4, certifiant que le montant compensatoire est perçu (Règl. 9/65/CEE et 12/65/CEE)  
 Waren begleitet von einem Dokument D.D.4, aus dem sich ergibt, dass eine Ausgleichsabgabe erhoben wird (Verordn. 9/65/EWG und 12/65/EEG)  
 Merce accompagnata dal certificato modello D.D.4, attestante che l'importo di compensazione è stato riscosso (Reg. 9/65/CEE e 12/65/CEE)  
 Goederen vergezeld van een document D.D.4 waaruit blijkt, dat het compenserend bedrag geheven werd (Verord. 9/65/EEG en 12/65/EEG)

PRIX DE SEUIL  
SCHWELLENPREISE  
PREZZI D'ENTRATA  
DREMPELPRIJZEN

PRIX FRANCO FRONTIERE  
FREI-GRENZE-PREISE  
PREZZI FRANCO-FRONTIERA  
PRIJZEN FRANCO-GRENS

PRELEVEMENTS INTRACOMMUNAUTAIRES  
INNERGEMEINSCHAFTLICHE ABSCHÖPFUNGEN  
PRELIEVI INTRACOMUNITARI  
INTRACOMMUNAUTAIRE HEFFINGEN

PRODUITS LAITIERS  
MILCHERZEUGNISSE  
PROD. LATT.-CAS.  
ZUIVELPRODUCTEN

Pour importations vers : Für Einfuhren nach : Per importazioni verso : Voor invoeren naar :

ITALIA

100 Kg

Provenance Herkunft Provenienza Herkomst	Description - Beschreibung Descrizione - Omschrijving	1964				1965							
		NOV	DEC	JAN	FEB	MAR	APR	MAI	JUN	JUL	AUG		
PG 13 : Lactose		Laktose				Lattosio				Melksuiker			
Prix de seuil / Schwellenpreise : Italia Prezzi d'entrata/Drempelprijzen		Lit	31.381				31.381						
BELGIQUE / BELGIE	Prix franco frontière- Prixen franco-grens	Fb	1.654,5	1.655,2	1.655,2	1.655,2	1.655,2	1.655,2	1.655,2	1.655,2	1.655,2		
	Prélèvements-Heffingen	Lit	20.681	20.690	20.690	20.690	20.690	20.690	20.690	20.690	20.690		
		Lit	7.540	7.540	7.540	7.540	7.540	7.340	7.309	7.309			
DEUTSCHLAND (BR)	Frei-Grenze-Preise	DM	147,14	147,14	147,14	147,14	147,14	147,14	147,14	147,14	147,14		
	Abschöpfungen	Lit	22.991	22.991	22.991	22.991	22.991	22.991	22.991	22.991	22.991		
		Lit	5.222	5.222	5.222	5.222	5.222	5.037	5.008	5.008			
FRANCE	Prix franco frontière	Ff	201,20	201,20	201,20	201,20	201,20	201,20	201,20	201,20	201,20		
	Prélèvements	Lit	25.471	25.471	25.471	25.471	25.471	25.471	25.471	25.471	25.471		
		Lit	2.742	2.742	2.742	2.742	2.742	2.557	2.528	2.528			
LUXEMBOURG	Prix franco frontière	Flux	1.654,5	1.655,2	1.655,2	1.655,2	1.655,2	1.655,2	1.655,2	1.655,2	1.655,2		
	Prélèvements	Lit	20.681	20.690	20.690	20.690	20.690	20.690	20.690	20.690	20.690		
		Lit	7.540	7.540	7.540	7.540	7.540	7.340	7.309	7.309			
NEDERLAND	Prijzen franco-grens	F1	116,67	116,67	116,67	116,67	116,67	116,67	116,67	116,67	116,67		
	Heffingen	Lit	20.143	20.143	20.143	20.143	20.143	20.143	20.143	20.143	20.143		
		Lit	8.070	8.070	8.070	8.070	8.070	7.885	7.856	7.856			
BUR : Beurre		Butter				Burro				Boter			
Prix de seuil / Schwellenpreise : Italia Prezzi d'entrata/Drempelprijzen		Lit	101.225				101.225						
BELGIQUE / BELGIE	Prix franco frontière- Prixen franco-grens	Fb	9.913,2	9.899,1	9.965,6	9.993,5	9.990,8	9.982,2	9.938,8	9.938,5			
	Prélèvements-Heffingen	Lit	123.915	123.739	124.570	124.919	124.884	124.777	124.335	124.231			
		Lit	-	-	-	-	-	-	-	-			
DEUTSCHLAND (BR)	Frei-Grenze-Preise	DM	670,62	668,03	668,03	668,03	668,03	668,03	668,03	668,03	668,03		
	Abschöpfungen	Lit	104.784	104.380	104.380	104.380	104.380	104.380	104.380	104.380	104.380		
		Lit	-	-	-	-	-	-	-	-			
FRANCE	Prix franco frontière	Ff	899,70	898,67	906,26	897,97	884,76	862,73	858,18	860,67			
	Prélèvements	Lit	113.897	113.766	114.727	113.677	112.005	109.217	108.640	108.955			
		Lit	-	-	-	-	-	-	-	-			
LUXEMBOURG	Prix franco frontière	Flux	7.707,0	7.899,4	8.098,4	8.297,4	8.297,4	8.486,5	8.595,9	8.595,9			
	Prélèvements	Lit	96.338	98.743	101.230	103.718	103.718	106.081	107.449	107.449			
		Lit	-	-	-	-	-	-	-	-			
NEDERLAND	Prijzen franco-grens	F1	469,19	469,19	469,19	469,19	472,74	480,18	480,18	480,18			
	Heffingen	Lit	81.007	81.007	81.007	81.007	81.619	82.904	82.904	82.904			
		Lit	1.130	1.130	1.130	1.130	765 1)	1.855 <sup>1)</sup>	2.140 <sup>1)</sup>	2.140 <sup>1)</sup>			

1) Marchandise accompagnée d'un document D.D. 4, certifiant que le montant compensatoire est perçu (Règl. 9/65/CEE et 12/65/CEE)  
 Waren begleitet von einem Dokument D.D.4, aus dem sich ergibt, dass eine Ausgleichsabgabe erhoben wird (Verordn. 9/65/EWG und 12/65/EWG)  
 Merci accompagnata dal certificato modello D.D.4, attestante che l'importo di compensazione è stato riscosso (Reg. 9/65/CEE e 12/65/CEE)  
 Goederen vergezeld van een document D.D.4 waaruit blijkt, dat het compenserend bedrag geheven werd (Verord. 9/65/EEG en 12/65/EEG)

PRIX DE SEUIL      PRIX FRANCO FRONTIERE      PRELEVEMENTS INTRACOMMUNAUTAIRES  
 SCHWELLENPREISE      FREI-GRENZE-PREISE      INNERGEMEINSCHAFTLICHE ABSCHÖPFUNGEN  
 PREZZI D'ENTRATA      PREZZI FRANCO-FRONTIERA      PRELIEVI INTRACOMUNITARI  
 DREMPELPRIJZEN      PRIJZEN FRANCO-GRENS      INTRACOMMUNAUTAIRE HEFFINGEN

PRODUITS LAITIERS  
 MILCHERZEUGNISSE  
 PROD. LATT.-CAS.  
 ZUIVELPRODUCTEN

Pour importations vers :    Für Einfuhren nach :    Per importazioni verso :    Voor invoeren naar :

ITALIA

100 Kg

Provenance Herkunft Provenienza Herkomst	Description - Beschreibung Descrizione - Omschrijving	1965										
		MAI			JUN				JUL			
		10-16	17-23	24-30	31-6	7-13	14-20	21-27	28-4	5-11	12-18	
PG 13 :	Lactose	Laktose	Lattosio								Melksuiker	
Prix de seuil / Schwellenpreise ; Italia Prezzi d'entrata/Drempelprijzen	Lit	31.381										
BELGIQUE / BELGIE	Prix franco frontière- Prijzen franco-grens	Fb	1.655,2	1.655,2	1.655,2	1.655,2	1.655,2	1.655,2	1.655,2	1.655,2	1.655,2	1.655,2
		Lit	20.690	20.690	20.690	20.690	20.690	20.690	20.690	20.690	20.690	20.690
	Prélèvements-Heffingen	Lit	7.309	7.309	7.309	7.309	7.309	7.309	7.309	7.309	7.309	.
DEUTSCHLAND (BR)	Frei-Grenze-Preise	DM	147,14	147,14	147,14	147,14	147,14	147,14	147,14	147,14	147,14	147,14
		Lit	22.991	22.991	22.991	22.991	22.991	22.991	22.991	22.991	22.991	22.991
	Abschöpfungen	Lit	5.008	5.008	5.008	5.008	5.008	5.008	5.008	5.008	5.008	.
FRANCE	Prix franco frontière	Ff	201,20	201,20	201,20	201,20	201,20	201,20	201,20	201,20	201,20	201,20
		Lit	25.471	25.471	25.471	25.471	25.471	25.471	25.471	25.471	25.471	25.471
	Prélèvements	Lit	2.528	2.528	2.528	2.528	2.528	2.528	2.528	2.528	2.528	.
LUXEMBOURG	Prix franco frontière	Flux	1.655,2	1.655,2	1.655,2	1.655,2	1.655,2	1.655,2	1.655,2	1.655,2	1.655,2	1.655,2
		Lit	20.690	20.690	20.690	20.690	20.690	20.690	20.690	20.690	20.690	20.690
	Prélèvements	Lit	7.309	7.309	7.309	7.309	7.309	7.309	7.309	7.309	7.309	.
NEDERLAND	Prijzen franco-grens	F1	116,67	116,67	116,67	116,67	116,67	116,67	116,67	116,67	116,67	116,67
		Lit	20.143	20.143	20.143	20.143	20.143	20.143	20.143	20.143	20.143	20.143
	Heffingen	Lit	7.856	7.856	7.856	7.856	7.856	7.856	7.856	7.856	7.856	.
BUR :	Beurre	Butter	Burro								Boter	
Prix de seuil / Schwellenpreise ; Italia Prezzi d'entrata/Drempelprijzen	Lit	101.225										
BELGIQUE / BELGIE	Prix franco frontière Prijzen franco-grens	Fb	9.938,5	9.938,5	9.938,5	9.938,5	9.938,5	9.938,5	9.938,5	9.938,5	9.938,5	9.938,5
		Lit	124.169	124.231	124.231	124.231	124.231	124.331	124.331	124.331	124.331	124.331
	Prélèvements-Heffingen	Lit	-	-	-	-	-	-	-	-	-	.
DEUTSCHLAND (BR)	Frei-Grenze-Preise	DM	668,03	668,03	668,03	668,03	668,03	668,03	668,03	668,03	668,03	668,03
		Lit	104.380	104.380	104.380	104.380	104.380	104.380	104.380	104.380	104.380	104.380
	Abschöpfungen	Lit	-	-	-	-	-	-	-	-	-	.
FRANCE	Prix franco frontière	Ff	856,60	859,60	859,60	863,60	863,60	858,60	858,60	857,60	857,60	856,60
		Lit	108.440	108.820	108.820	109.327	109.327	108.694	108.694	108.567	108.567	108.440
	Prélèvements	Lit	-	-	-	-	-	-	-	-	-	.
LUXEMBOURG	Prix franco frontière	Flux	8.595,9	8.595,9	8.595,9	8.595,9	8.595,9	8.595,9	8.595,9	8.595,9	8.595,9	8.595,9
		Lit	107.449	107.449	107.449	107.449	107.449	107.449	107.449	107.449	107.449	107.449
	Prélèvements	Lit	-	-	-	-	-	-	-	-	-	.
NEDERLAND	Prijzen franco-grens	F1	480,18	480,18	480,18	480,18	480,18	480,18	480,18	480,18	480,18	480,18
		Lit	82.904	82.904	82.904	82.904	82.904	82.904	82.904	82.904	82.904	82.904
	Heffingen	Lit	2.140 <sup>1)</sup>	2.140 <sup>1)</sup>	2.140 <sup>1)</sup>	2.140 <sup>1)</sup>	2.140 <sup>1)</sup>	2.140 <sup>1)</sup>	2.140 <sup>1)</sup>	2.140 <sup>1)</sup>	2.140 <sup>1)</sup>	.

1) Marchandise accompagnée d'un document D.D.4, certifiant que le montant compensatoire est perçu (Règl. 9/65/CEE et 12/65/CEE)  
 Waren begleitet von einem Dokument D.D.4, aus dem sich ergibt, dass eine Ausgleichsabgabe erhoben wird (Verordn. 9/65/EEG und 12/65/EEG)  
 Merce accompagnata dal certificato modello D.D.4, attestante che l'importo di compensazione è stato riscosso (Reg. 9/65/CEE e 12/65/CEE)  
 Goederen vergezeld van een document D.D.4 waaruit blijkt, dat het compenserend bedrag geheven werd (Verord. 9/65/EEG en 12/65/EEG)



PRIX DE SEUIL      PRIX FRANCO FRONTIERE      PRELEVEMENTS INTRACOMMUNAUTAIRES  
 SCHWELLENPREISE      FREI-GRENZE-PREISE      INNERGEMEINSCHAFTLICHE ABSCHÖPFUNGEN  
 PREZZI D'ENTRATA      PREZZI FRANCO-FRONTIERA      PRELIEVI INTRACOMUNITARI  
 DREMPELPRIJZEN      PRIJZEN FRANCO-GRENS      INTRACOMMUNAUTAIRE HEFFINGEN

PRODUITS LAITIERS  
 MILCHERZEUGNISSE  
 PROD. LATT.-CAS.  
 ZUIVELPRODUCTEN

Pour importations vers : Für Einfuhren nach : Per importazioni verso : Voor invoeren naar :

ITALIA

100 Kg

Provenance Herkunft Provenienza Herkomst	Description - Beschreibung Descrizione - Omschrijving	1 9 6 4				1 9 6 5						
		NOV	DEC	JAN	FEB	MAR	APR	MAI	JUN	JUL	AUG	
		CHE : Cheddar										
Prix de seuil / Schwellenpreise : Italia Prezzi d'entrata/Drempelprijzen		Lit	47.663						47.663			
BELGIQUE / BELGIE	Prix franco frontière- Prijzen franco-grens	Fb	4.113,0	4.113,0	4.113,0	4.113,0	4.113,0	4.761,9	4.592,5	4.592,5		
		Lit	51.413	51.413	51.413	51.413	51.413	59.524	57.406	57.406		
	Prélèvements-Heffingen	Lit	-	-	-	-	-	-	-	-		
DEUTSCHLAND (BR)	Frei-Grenze-Preise	DM	306,22	314,95	314,95	314,95	314,95	314,95	314,95	314,95		
		Lit	47.847	49.211	49.211	49.211	49.211	49.211	49.211	49.211		
	Abeschöpfungen	Lit	-	-	-	-	-	-	-	-		
FRANCE	Prix franco frontière	Ff	540,09	545,68	539,90	541,74	553,05	523,20	511,57	504,20		
		Lit	68.372	69.080	68.347	68.581	70.013	66.234	64.761	63.829		
	Prélèvements	Lit	-	-	-	-	-	-	12.383 <sup>2)</sup>	14.135 <sup>2)</sup>		
LUXEMBOURG	Prix franco frontière	Flux	4.113,0	4.113,0	4.113,0	4.113,0	4.113,0	4.761,9	4.592,5	4.592,5		
		Lit	51.413	51.413	51.413	51.413	51.413	59.524	57.406	57.406		
	Prélèvements	Lit	-	-	-	-	-	-	-	-		
NEDERLAND	Prijzen franco-grens	F1	306,21	300,70	300,22	300,22	300,22	300,22	305,02	309,51		
		Lit	52.868	51.917	51.834	51.834	51.834	51.834	52.662	53.438		
	Heffingen	Lit	-	-	-	-	-	-	12.383 <sup>2)</sup>	14.135 <sup>2)</sup>		
TIL : Tilsit - Tilsiter - Tilsit - Tilsit												
Prix de seuil / Schwellenpreise : Italia Prezzi d'entrata/Drempelprijzen		Lit	73.663						72.500			
BELGIQUE / BELGIE	Prix franco frontière Prijzen franco-grens	Fb	4.155,7	4.227,3	4.227,3	4.227,3	4.227,3	4.744,0	4.823,5	4.823,5		
		Lit	51.946	52.841	52.841	52.841	52.841	59.300	60.294	60.294		
	Prélèvements-Heffingen	Lit	15.124	14.020	14.020	14.020	14.020	6.624	5.486	5.486		
DEUTSCHLAND (BR)	Frei-Grenze-Preise	DM	312,61	318,09	317,53	317,37	317,38	317,38	317,38	317,38		
		Lit	48.845	49.702	49.614	49.590	49.591	49.591	49.591	49.591		
	Abeschöpfungen	Lit	18.225	17.272	17.272	17.272	17.272	16.333	16.189	16.189		
FRANCE	Prix franco frontière	Ff	524,63	524,66	524,66	524,66	524,66	524,66	524,66	524,66		
		Lit	66.415	66.419	66.419	66.419	66.419	66.419	66.419	66.419		
	Prélèvements	Lit	666	666	666	666	666	22	-	-		
LUXEMBOURG	Prix franco frontière	Flux	4.155,7	4.227,3	4.227,3	4.227,3	4.227,3	4.744,0	4.823,5	4.823,5		
		Lit	51.946	52.841	52.841	52.841	52.841	59.300	60.294	60.294		
	Prélèvements	Lit	15.124	14.020	14.020	14.020	14.020	6.624	5.486	5.486		
NEDERLAND	Prijzen franco-grens	F1	270,33	270,44	270,44	270,44	270,44	285,32	287,61	287,61		
		Lit	46.673	46.692	46.692	46.692	46.692	49.261	49.656	49.656		
	Heffingen	Lit	20.425	20.425	20.425	15.297	13.588 <sup>1)</sup>	11.471 <sup>1)</sup>	10.540 <sup>1)</sup>	10.540 <sup>1)</sup>		

1) Marchandise accompagnée d'un document D.D.4 certifiant que le montant compensatoire est perçu (Règl. 9/65/CEE et 12/65/CEE)  
 Waren begleitet von einem Dokument D.D.4 aus dem sich ergibt, dass eine Ausgleichsabgabe erhoben wird (Verordn. 9/65/EG und 12/65/EG)  
 Merce accompagnata dal certificato modello D.D.4 attestante che l'importo di compensazione è stato riscosso (Reg. 9/65/CEE e 12/65/CEE)  
 Goederen vergezeld van een document D.D.4 waaruit blijkt, dat het compenserend bedrag geheven werd (Verord. 9/65/EEG en 12/65/EEG)

2) Destiné à la fonte - Für Schmelzzwecke - Destinato alla fusione - Bestemd voor de productie van smeltkaas

PRIX DE SEUIL  
SCHWELLENPREISE  
PREZZI D'ENTRATA  
DREMPELPRIJZEN

PRIX FRANCO FRONTIERE  
FREI-GRENZE-PREISE  
PREZZI FRANCO-FRONTIERA  
PRIJZEN FRANCO-GRENS

PRELEVEMENTS INTRACOMMUNAUTAIRES  
INNERGEMEINSCHAFTLICHE ABSCHÖPFUNGEN  
PRELIEVI INTRACOMUNITARI  
INTRACOMMUNAUTAIRE HEFFINGEN

PRODUITS LAITIERS  
MILCHERZEUGNISSE  
PROD. LATT.-CAS.  
ZUIVELPRODUCTEN

Pour importations vers : Für Einfuhren nach : Per importazioni verso : Voor invoeren naar :

ITALIA

100 Kg

Provenance Herkunft Provenienza Herkomst	Description - Beschreibung Descrizione - Omschrijving	1965										
		MAI			JUN				JUL			
		10-16	17-23	24-30	31-6	7-13	14-20	21-27	28-4	5-11	12-18	
CHE : Cheddar												
Prix de seuil / Schwellenpreise : Italia Prezzi d'entrata/Drempelprijzen		Lit	47.663									
BELGIQUE / BELGIE	Prix franco frontière- Prijzen franco-grens	Fb	4.592,5	4.592,5	4.592,5	4.592,5	4.592,5	4.592,5	4.592,5	4.592,5	4.592,5	4.592,5
		Lit	57.406	57.406	57.406	57.406	57.406	57.406	57.406	57.406	57.406	57.406
	Prélèvements-Heffingen	Lit	-	-	-	-	-	-	-	-	-	.
DEUTSCHLAND (BR)	Frei-Grenze-Preise	DM	314,95	314,95	314,95	314,95	314,95	314,95	314,95	314,95	314,95	310,10
		Lit	49.211	49.211	49.211	49.211	49.211	49.211	49.211	49.211	49.211	48.453
	Abschöpfungen	Lit	-	-	-	-	-	-	-	-	-	.
FRANCE	Prix franco frontière	Ff	506,60	515,60	515,60	512,60	512,60	497,60	497,60	498,60	498,60	484,60
		Lit	64.133	65.272	65.272	64.892	64.892	62.993	62.993	63.120	63.120	61.347
	Prélèvements	Lit	13.445 <sup>1)</sup>	13.445 <sup>1)</sup>	13.445 <sup>1)</sup>	13.445 <sup>1)</sup>	14.307 <sup>1)</sup>	14.307 <sup>1)</sup>	14.307 <sup>1)</sup>	14.307 <sup>1)</sup>	14.307 <sup>1)</sup>	.
LUXEMBOURG	Prix franco frontière	Flux	4.592,5	4.592,5	4.592,5	4.592,5	4.592,5	4.592,5	4.592,5	4.592,5	4.592,5	4.592,5
		Lit	57.406	57.406	57.406	57.406	57.406	57.406	57.406	57.406	57.406	57.406
	Prélèvements	Lit	-	-	-	-	-	-	-	-	-	.
NEDERLAND	Prijzen franco-grens	Fl	305,21	305,21	305,21	309,21	309,21	309,21	309,21	312,21	312,21	312,21
		Lit	52.695	52.695	52.695	53.386	53.386	53.386	53.386	53.904	53.904	53.904
	Heffingen	Lit	13.445 <sup>1)</sup>	13.445 <sup>1)</sup>	13.445 <sup>1)</sup>	13.445 <sup>1)</sup>	14.307 <sup>1)</sup>	14.307 <sup>1)</sup>	14.307 <sup>1)</sup>	14.307 <sup>1)</sup>	14.307 <sup>1)</sup>	.
TIL : Tilsit		Tilsiter			Tilsit				Tilsit			
Prix de seuil / Schwellenpreise : Italia Prezzi d'entrata/Drempelprijzen		Lit	72.500									
BELGIQUE / BELGIE	Prix franco frontière Prijzen franco-grens	Fb	4.823,5	4.823,5	4.823,5	4.823,5	4.823,5	4.823,5	4.823,5	4.823,5	4.823,5	4.823,5
		Lit	60.294	60.294	60.294	60.294	60.294	60.294	60.294	60.294	60.294	60.294
	Prélèvements-Heffingen	Lit	5.486	5.486	5.486	5.486	5.486	5.486	5.486	5.486	5.486	.
DEUTSCHLAND (BR)	Frei-Grenze-Preise	DM	317,38	317,38	317,38	317,38	317,38	317,38	317,38	317,38	317,38	317,38
		Lit	49.591	49.591	49.591	49.591	49.591	49.591	49.591	49.591	49.591	49.591
	Abschöpfungen	Lit	16.189	16.189	16.189	16.189	16.189	16.189	16.189	16.189	16.189	.
FRANCE	Prix franco frontière	Ff	524,66	524,66	524,66	524,66	524,66	524,66	524,66	524,66	524,66	524,66
		Lit	66.419	66.419	66.419	66.419	66.419	66.419	66.419	66.419	66.419	66.419
	Prélèvements	Lit	-	-	-	-	-	-	-	-	-	.
LUXEMBOURG	Prix franco frontière	Flux	4.823,5	4.823,5	4.823,5	4.823,5	4.823,5	4.823,5	4.823,5	4.823,5	4.823,5	4.823,5
		Lit	60.294	60.294	60.294	60.294	60.294	60.294	60.294	60.294	60.294	60.294
	Prélèvements	Lit	5.486	5.486	5.486	5.486	5.486	5.486	5.486	5.486	5.486	.
NEDERLAND	Prijzen franco-grens	Fl	287,61	287,61	287,61	287,61	287,61	287,61	287,61	287,61	287,61	287,61
		Lit	49.656	49.656	49.656	49.656	49.656	49.656	49.656	49.656	49.656	49.656
	Heffingen	Lit	10.540 <sup>2)</sup>	10.540 <sup>2)</sup>	10.540 <sup>2)</sup>	10.540 <sup>2)</sup>	10.540 <sup>2)</sup>	10.540 <sup>2)</sup>	10.540 <sup>2)</sup>	10.540 <sup>2)</sup>	10.540 <sup>2)</sup>	.

1) Destiné à la fonte - Für Schmelzzwecke - Destinato alla fusione - Bestemd voor de productie van smeltkaas  
2) Marchandise accompagnée d'un document D.D.4, certifiant que le montant compensatoire est perçu (Règl. 9/65/CEE et 12/65/CEE)  
Waren begleitet von einem Dokument D.D.4, aus dem sich ergibt, dass eine Ausgleichsabgabe erhoben wird (Verordn. 9/65/EEG und 12/65/EEG)  
Merce accompagnata dal certificato modello D.D. 4, attestante che l'importo di compensazione è stato riscosso (Reg. 9/65/CEE e 12/65/CEE)  
Goederen vergezeld van een document D.D.4 waaruit blijkt, dat het compenserend bedrag geheven werd (Verord. 9/65/EEG en 12/65/EEG)

PRIX DE SEUIL  
SCHWELLENPREISE  
PREZZI D'ENTRATA  
DREMPELPRIJZEN

PRIX FRANCO FRONTIERE  
FREI-GRENZE-PREISE  
PREZZI FRANCO-FRONTIERA  
PRIJZEN FRANCO-GRENS

PRELEVEMENTS INTRACOMMUNAUTAIRES  
INNERGEMEINSCHAFTLICHE ABSCHÖPFUNGEN  
PRELIEVI INTRACOMUNITARI  
INTRACOMMUNAUTAIRE HEFFINGEN

PRODUITS LAITIERS  
MILCHERZEUGNISSE  
PROD. LATT.-CAS.  
ZUIVELPRODUCTEN

Pour importations vers : Für Einfuhren nach : Per importazioni verso : Voor invoeren naar :

LUXEMBOURG

100 Kg

Provenance Herkunft Provenienza Herkomst	Description - Beschreibung Descrizione - Omschrijving	1964		1965								
		NOV	DEC	JAN	FEB	MAR	APR	MAI	JUN	JUL	AUG	
		Flux										
PG 02 :	Lait et crème de lait en poudre (24 à 27 %) Latte e crema di latte in polvere (24 al 27 %)			Milch und Rahm in Pulverform (24 bis 27 %) Melk en room in poeder (24 tot 27 %)								
Prix de seuil/Schwelkenpreise : Luxembourg Prezzi d'entrata/Drempelprijzen		Flux 3.397,0				Flux 3.581,0						
BELGIQUE / BELGIE	Prix franco frontière- Prijzen franco-grens	Fb	-	-	-	-	-	-	-	-	-	-
	Prélèvements-Heffingen	Flux	-	-	-	-	-	-	-	-	-	-
		Flux	-	-	-	-	-	-	-	-	-	-
DEUTSCHLAND (BR)	Frei-Grenze-Preise	DM	309,98	309,60	305,10	304,16	304,16	304,16	304,16	304,16	304,16	304,16
	Abschöpfungen	Flux	3.874,8	3.870,1	3.813,7	3.802,0	3.802,0	3.802,0	3.802,0	3.802,0	3.802,0	3.802,0
		Flux	-	-	-	-	-	-	-	-	-	-
FRANCE	Prix franco frontière	Ff	436,40	429,29	425,22	420,87	418,35	415,87	415,87	415,87	415,87	415,87
	Prélèvements	Flux	4.419,7	4.347,6	4.306,5	4.262,4	4.236,9	4.211,7	4.211,7	4.211,7	4.211,7	4.211,7
		Flux	-	-	-	-	-	-	-	-	-	-
ITALIA	Prezzi franco-frontiera	Lit	63.400	63.930	63.986	63.551	64.297	63.595	63.454	63.454	63.454	63.454
	Prelievi	Flux	5.072,0	5.114,4	5.118,9	5.084,1	5.143,8	5.087,6	5.076,3	5.076,3	5.076,3	5.076,3
		Flux	-	-	-	-	-	-	-	-	-	-
NEDERLAND	Prijzen franco-grens	F1	222,57	222,39	223,03	224,48	224,44	231,72	232,35	231,22	231,22	231,22
	Heffingen	Flux	3.074,1	3.071,7	3.080,6	3.100,5	3.100,0	3.200,6	3.209,3	3.193,6	3.193,6	3.193,6
		Flux	-	-	-	-	- 1)	248,3	285,7	285,7	285,7	285,7
PG 03 :	Lait en poudre ( $\leq$ 1,5 %) Latte in polvere ( $\leq$ 1,5 %)			Milch in Pulverform ( $\leq$ 1,5 %) Melk in poeder ( $\leq$ 1,5 %)								
Prix de seuil/Schwelkenpreise : Luxembourg Prezzi d'entrata/Drempelprijzen		Flux 1.821,5				Flux 1.821,5						
BELGIQUE / BELGIE	Prix franco frontière- Prijzen franco-grens	Fb	-	-	-	-	-	-	-	-	-	-
	Prélèvements-Heffingen	Flux	-	-	-	-	-	-	-	-	-	-
		Flux	-	-	-	-	-	-	-	-	-	-
DEUTSCHLAND (BR)	Frei-Grenze-Preise	DM	126,65	126,65	126,87	128,35	129,03	127,62	125,46	124,99	124,99	124,99
	Abschöpfungen	Flux	1.583,1	1.583,1	1.585,9	1.604,4	1.612,9	1.595,3	1.568,3	1.562,3	1.562,3	1.562,3
		Flux	75,6	75,6	75,6	75,6	47,42	148,73	181,90	181,9	181,9	181,9
FRANCE	Prix franco frontière	Ff	209,90	208,48	203,84	198,37	199,77	199,80	197,93	197,30	197,30	197,30
	Prélèvements	Flux	2.125,8	2.111,4	2.064,4	2.009,0	2.023,2	2.023,5	2.004,6	1.998,2	1.998,2	1.998,2
		Flux	-	-	-	-	-	-	-	-	-	-
ITALIA	Prezzi franco-frontiera	Lit	31.668	32.820	32.954	34.366	35.427	35.209	35.209	35.209	35.209	35.209
	Prelievi	Flux	2.533,4	2.625,6	2.636,4	2.749,2	2.843,1	2.816,7	2.816,7	2.816,7	2.816,7	2.816,7
		Flux	184,5	-	-	-	-	-	-	-	-	-
NEDERLAND	Prijzen franco-grens	F1	118,15	117,52	119,99	122,65	122,85	120,67	119,44	119,85	119,85	119,85
	Heffingen	Flux	1.631,9	1.628,2	1.657,3	1.694,1	1.696,8	1.666,7	1.649,7	1.655,4	1.655,4	1.655,4
		Flux	-	-	-	-	- 1)	87,6	110,1	108,8	108,8	108,8

1) Marchandise accompagnée d'un document D.D. 4, certifiant que le montant compensatoire est perçu (Règl. 9/65/CEE et 12/65/CEE)  
Waren begleitet von einem Dokument D.D.4., aus dem sich ergibt, dass eine Ausgleichsabgabe erhoben wird (Verord. 9/65/EEG und 12/65/EEG)  
Merce accompagnata dal certificato modello D.D.4., attestante che l'importo di compensazione è stato riscosso (Reg. 9/65/CEE e 12/65/CEE)  
Goederen vergezeld van een document D.D.4 waaruit blijkt, dat het compenserend bedrag geheven werd (Verord. 9/65/EEG en 12/65/EEG)

PRIX DE SEUIL  
SCHWELLENPREISE  
PREZZI D'ENTRATA  
DREMPELPRIJZEN

PRIX FRANCO FRONTIERE  
FREI-GRENZE-PREISE  
PREZZI FRANCO-FRONTIERA  
PRIJZEN FRANCO-GRENS

PRELEVEMENTS INTRACOMMUNAUTAIRES  
INNERGEMEINSCHAFTLICHE ABSCHÖPFUNGEN  
PRELIEVI INTRACOMUNITARI  
INTRACOMMUNAUTAIRE HEFFINGEN

PRODUITS LAITIERS  
MILCHERZEUGNISSE  
PROD. LATT.-CAS.  
ZUIVELPRODUCTEN

Pour importations vers : Für Einfuhren nach : Per importazioni verso : Voor invoeren naar :

LUXEMBOURG

100 Kg

Provenance Herkunft Provenienza Herkomst	Description - Beschreibung Descrizione - Omschrijving	1965											
		MAI				JUN				JUL			
		10-16	17-23	24-30	31-6	7-13	14-20	21-27	28-4	5-11	12-18		
PG 02 : Lait et crème de lait en poudre (24 à 27 %) Latte e crema di latte in polvere (24 al 27 %)		Milch und Rahm in Pulverform (24 bis 27 %) Melk in room in poeder (24 tot 27 %)											
Prix de seuil/Schwelkenpreise : Luxembourg Prezzi d'entrata/Drempelprijzen		Flux	3.581,0										
BELGIQUE / BELGIE	Prix franco frontière- Prijzen franco-grens	Fb	-	-	-	-	-	-	-	-	-	-	-
		Flux	-	-	-	-	-	-	-	-	-	-	-
	Prélèvements-Heffingen	Flux	-	-	-	-	-	-	-	-	-	-	-
DEUTSCHLAND (BR)	Frei-Grenze-Preise	DM	304,16	304,16	304,16	304,16	304,16	304,16	304,16	304,16	304,16	304,16	304,16
		Flux	3.802,0	3.802,0	3.802,0	3.802,0	3.802,0	3.802,0	3.802,0	3.802,0	3.802,0	3.802,0	3.802,0
	Abschöpfungen	Flux	-	-	-	-	-	-	-	-	-	-	-
FRANCE	Prix franco frontière	Ff	415,87	415,87	415,87	415,87	415,87	415,87	415,87	415,87	415,87	415,87	415,87
		Flux	4.211,7	4.211,7	4.211,7	4.211,7	4.211,7	4.211,7	4.211,7	4.211,7	4.211,7	4.211,7	4.211,7
	Prélèvements	Flux	-	-	-	-	-	-	-	-	-	-	-
ITALIA	Prezzi franco-frontiera	Lit	63.454	63.454	63.454	63.454	63.454	63.454	63.454	63.454	63.454	63.454	63.454
		Flux	5.076,3	5.076,3	5.076,3	5.076,3	5.076,3	5.076,3	5.076,3	5.076,3	5.076,3	5.076,3	5.076,3
	Prelievi	Flux	-	-	-	-	-	-	-	-	-	-	-
NEDERLAND	Prijzen franco-grens	Ff	232,29	232,29	232,29	232,29	232,29	230,40	230,40	230,40	230,40	230,40	232,29
		Flux	3.208,4	3.208,4	3.208,4	3.208,4	3.208,4	3.182,3	3.182,3	3.182,3	3.182,3	3.182,3	3.208,4
	Heffingen	Flux	285,7	285,7	285,7	285,7	285,7	285,7	285,7	285,7	285,7	285,7	-
PG 03 : Lait en poudre (≤ 1,5 %) Latte in polvere (≤ 1,5 %)		Milch in Pulverform (≤ 1,5 %) Melk in poeder (≤ 1,5 %)											
Prix de seuil/Schwelkenpreise : Luxembourg Prezzi d'entrata/Drempelprijzen		Flux	1.821,5										
BELGIQUE / BELGIE	Prix franco frontière- Prijzen franco-grens	Fb	-	-	-	-	-	-	-	-	-	-	-
		Flux	-	-	-	-	-	-	-	-	-	-	-
	Prélèvements-Heffingen	Flux	-	-	-	-	-	-	-	-	-	-	-
DEUTSCHLAND (BR)	Frei-Grenze-Preise	DM	126,17	124,71	124,71	124,71	124,71	125,20	125,20	125,20	125,20	125,20	126,17
		Flux	1.577,1	1.558,9	1.558,9	1.558,9	1.558,9	1.565,0	1.565,0	1.565,0	1.565,0	1.565,0	1.577,1
	Abschöpfungen	Flux	181,9	181,9	181,9	181,9	181,9	181,9	181,9	181,9	181,9	181,9	-
FRANCE	Prix franco frontière	Ff	197,87	197,87	197,87	197,87	197,87	196,87	196,87	196,87	196,87	196,87	197,87
		Flux	2.003,9	2.003,9	2.003,9	2.003,9	2.003,9	1.993,8	1.993,8	1.993,8	1.993,8	1.993,8	2.003,9
	Prélèvements	Flux	-	-	-	-	-	-	-	-	-	-	-
ITALIA	Prezzi franco-frontiera	Lit	35.209	35.209	35.209	35.209	35.209	35.209	35.209	35.209	35.209	35.209	35.209
		Flux	2.816,7	2.816,7	2.816,7	2.816,7	2.816,7	2.816,7	2.816,7	2.816,7	2.816,7	2.816,7	2.816,7
	Prelievi	Flux	-	-	-	-	-	-	-	-	-	-	-
NEDERLAND	Prijzen franco-grens	Ff	120,29	118,40	118,40	119,44	119,44	120,29	120,29	124,07	124,07	124,07	125,96
		Flux	1.661,5	1.635,4	1.635,4	1.649,7	1.649,7	1.661,5	1.661,5	1.713,7	1.713,7	1.713,7	1.739,8
	Heffingen	Flux	97,5	123,6	123,6	123,6	123,6	97,5	97,5	45,3	45,3	45,3	-

PRIX DE SEUIL  
SCHWELLENPREISE  
PREZZI D'ENTRATA  
DREMPELPRIJZEN

PRIX FRANCO FRONTIERE  
FREI-GRENZE-PREISE  
PREZZI FRANCO-FRONTIERA  
PRIJZEN FRANCO-GRENS

PRELEVEMENTS INTRACOMMUNAUTAIRES  
INNERGEMEINSCHAFTLICHE ABSCHÖPFUNGEN  
PRELIEVI INTRACOMUNITARI  
INTRACOMMUNAUTAIRE HEFFINGEN

PRODUITS LAITIERS  
MILCHERZEUGNISSE  
PROD. LATT.-CAS.  
ZUIVELPRODUCTEN

Pour importations vers : Für Einfuhren nach : Per importazioni verso : Voor invoeren naar :

LUXEMBOURG

100 Kg

Provenance Herkunft Provenienza Herkomst	Description - Beschreibung Descrizione - Omschrijving	1964		1965								
		NOV	DEC	JAN	FEB	MAR	APR	MAI	JUN	JUL	AUG	
		Flux		2.064,0				2.064,0				
IG 04 : Lait condensé (sans addition de sucre) Latte condensato (senza aggiunta di zucchero)				Kondensmilch (nicht gezuckert) Gecondenseerde melk (zonder toevoegde suiker)								
Prix de seuil/Schwellenpreise : Luxembourg Prezzi d'entrata/Drempelprijzen		Flux		2.064,0				2.064,0				
BELGIQUE / BELGIE	Prix franco frontière- Prijzen franco-grens	Fb	2.248,5	2.248,5	2.248,5	2.248,5	2.248,5	2.347,0	2.402,5	2.402,5		
	Prélèvements-Heffingen	Flux	2.248,5	2.248,5	2.248,5	2.248,5	2.248,5	2.347,0	2.402,5	2.402,5		
DEUTSCHLAND (BR)	Frei-Grenze-Preise	DM	143,82	143,82	143,82	143,82	143,19	149,43	153,34	152,84		
	Abchöpfungen	Flux	1.797,8	1.797,8	1.797,8	1.797,8	1.789,8	1.867,9	1.916,8	1.910,5		
FRANCE	Prix franco frontière	Ff	233,47	233,47	236,63	247,47	247,47	247,47	247,47	247,47		
	Prélèvements	Flux	2.364,5	2.364,5	2.396,5	2.506,3	2.506,3	2.506,3	2.506,3	2.506,3		
ITALIA	Prezzi franco-frontiera	Lit	42.209	42.006	41.957	41.957	41.957	41.957	41.957	41.957		
	Prelievi	Flux	3.376,7	3.360,5	3.356,6	3.356,6	3.356,6	3.356,6	3.356,6	3.356,6		
NEDERLAND	Prijzen franco-grens	Fl	168,92	161,21	145,09	145,55	145,09	156,37	158,10	158,10		
	Heffingen	Flux	2.333,1	2.226,7	2.004,0	2.010,4	2.004,0	2.159,7	2.183,7	2.183,7		
PG 06 : Gorgonzola et fromages du même groupe Gorgonzola e formaggi dello stesso gruppo				Gorgonzola und Käse derselben Gruppe Gorgonzola en kaassoorten van dezelfde groep								
Prix de seuil/Schwellenpreise : Luxembourg Prezzi d'entrata/Drempelprijzen		Flux		5.338,0				5.425,8				
BELGIQUE / BELGIE	Prix franco frontière- Prijzen franco-grens	Fb	-	-	-	-	-	-	-	-		
	Prélèvements-Heffingen	Flux	-	-	-	-	-	-	-	-		
DEUTSCHLAND (BR)	Frei-Grenze-Preise	DM	412,80	412,80	412,80	417,65	432,20	432,20	432,20	432,20		
	Abchöpfungen	Flux	5.160,0	5.160,0	5.160,0	5.220,6	5.402,5	5.402,5	5.402,5	5.402,5		
FRANCE	Prix franco frontière	Ff	637,28	630,67	632,93	652,17	647,90	645,80	649,86	649,54		
	Prélèvements	Flux	6.454,1	6.387,1	6.410,0	6.604,9	6.561,6	6.540,4	6.581,5	6.578,2		
ITALIA	Prezzi franco-frontiera	Lit	83.429	89.472	89.240	86.553	80.826	75.161	77.018	83.126		
	Prelievi	Flux	6.674,3	7.157,7	7.139,2	6.924,3	6.466,1	6.012,9	6.161,4	6.650,1		
NEDERLAND	Prijzen franco-grens	Fl	430,75	430,84	430,84	430,84	430,84	428,92	428,62	428,62		
	Heffingen	Flux	5.949,5	5.950,8	5.950,8	5.950,8	5.950,8	5.924,3	5.920,2	5.920,2		
		Flux	-	-	-	-	- <sup>1)</sup>	20,2 <sup>1)</sup>	-	-		

1) Marchandise accompagnée d'un document D.D.4, certifiant que le montant compensatoire est perçu (Règl. 9/65/CEE et 12/65/CEE)  
Waren begleitet von einem Dokument D.D.4, aus dem sich ergibt, dass eine Ausgleichsabgabe erhoben wird (Verord.-9/65/EWG und 12/65/EWG)  
Merce accompagnata dal certificato modello D.D.4, attestante che l'importo di compensazione è stato riscosso (Reg. 9/65/CEE e 12/65/CEE)  
Goederen vergezeld van een document D.D.4 waaruit blijkt, dat het compenserend bedrag gehven werd (Verord. 9/65/EEG en 12/65/EEG)

PRIX DE SEUIL  
SCHWELLENPREISE  
PREZZI D'ENTRATA  
DREMPELPRIJZEN

PRIX FRANCO FRONTIERE  
FREI-GRENZE-PREISE  
PREZZI FRANCO-FRONTIERA  
PRIJZEN FRANCO-GRENS

PRELEVEMENTS INTRACOMMUNAUTAIRES  
INNERGEMEINSCHAFTLICHE ABSCHÖPFUNGEN  
PRELIEVI INTRACOMUNITARI  
INTRACOMMUNAUTAIRE HEFFINGEN

PRODUITS LAITIERS  
MILCHERZEUGNISSE  
PROD. LATT.-CAS.  
ZUIVELPRODUCTEN

Pour importations vers : Für Einfuhren nach : Per importazioni verso : Voor invoeren naar :

LUXEMBOURG

100 Kg

Provenance Herkunft Provenienza Herkomst	Description - Beschreibung Descrizione - Omschrijving	1 9 6 5									
		MAI				JUN			JUL		
		10-16	17-23	24-30	31-6	7-13	14-20	21-27	28-4	5-11	12-18
PG 04 :	Lait condensé (sans addition de sucre) Latte condensato (senza aggiunta di zuccheri)	Kondensmilch (nicht gezuckert) Gecondenseerde melk (zonder toegevoegde suiker)									
Prix de seuil/Schwellenpreise : Luxembourg Prezzi d'entrata/Drempelprijzen	Flux	2.064,0									
BELGIQUE / BELGIE	Prix franco frontière- Prijzen franco-grens	Fb	2.402,5	2.402,5	2.402,5	2.402,5	2.402,5	2.402,5	2.402,5	2.402,5	2.402,5
		Flux	2.402,5	2.402,5	2.402,5	2.402,5	2.402,5	2.402,5	2.402,5	2.402,5	2.402,5
	Prélèvements-Heffingen	Flux	.	.	.	.	.	.	.	.	.
DEUTSCHLAND (BR)	Frei-Grenze-Preise	DM	153,81	152,84	152,84	152,84	152,84	152,84	152,84	152,84	152,84
		Flux	1.922,6	1.910,5	1.910,5	1.910,5	1.910,5	1.910,5	1.910,5	1.910,5	1.910,5
	Abschöpfungen	Flux	.	.	.	.	.	.	.	.	.
FRANCE	Prix franco frontière	Ff	247,47	247,47	247,47	247,47	247,47	247,47	247,47	247,47	247,47
		Flux	2.506,3	2.506,3	2.506,3	2.506,3	2.506,3	2.506,3	2.506,3	2.506,3	2.506,3
	Prélèvements	Flux	.	.	.	.	.	.	.	.	.
ITALIA	Prezzi franco-frontiera	Lit	41.957	41.957	41.957	41.957	41.957	41.957	41.957	41.957	41.957
		Flux	3.356,6	3.356,6	3.356,6	3.356,6	3.356,6	3.356,6	3.356,6	3.356,6	3.356,6
	Prelievi	Flux	.	.	.	.	.	.	.	.	.
NEDERLAND	Prijzen franco-grens	Fl	158,10	158,10	158,10	158,10	158,10	158,10	158,10	158,10	158,10
		Flux	2.183,7	2.183,7	2.183,7	2.183,7	2.183,7	2.183,7	2.183,7	2.183,7	2.183,7
	Heffingen	Flux	.	.	.	.	.	.	.	.	.
PG 06 :	Gorgonzola et fromages du même groupe Gorgonzola e formaggi dello stesso gruppo	Gorgonzola und Käse derselben Gruppe Gorgonzola en kaassoorten van dezelfde groep									
Prix de seuil/Schwellenpreise : Luxembourg Prezzi d'entrata/Drempelprijzen	Flux	5.425,8									
BELGIQUE / BELGIE	Prix franco frontière- Prijzen franco-grens	Fb	-	-	-	-	-	-	-	-	-
		Flux	-	-	-	-	-	-	-	-	-
	Prélèvements-Heffingen	Flux	-	-	-	-	-	-	-	-	-
DEUTSCHLAND (BR)	Frei-Grenze-Preise	DM	432,20	432,20	432,20	432,20	432,20	432,20	432,20	432,20	432,20
		Flux	5.402,5	5.402,5	5.402,5	5.402,5	5.402,5	5.402,5	5.402,5	5.402,5	5.402,5
	Abschöpfungen	Flux	-	-	-	-	-	-	-	-	-
FRANCE	Prix franco frontière	Ff	654,67	644,67	644,67	645,67	645,67	655,67	655,67	637,67	637,67
		Flux	6.630,2	6.528,9	6.528,9	6.581,5	6.581,5	6.640,3	6.640,3	6.458,0	6.458,0
	Prélèvements	Flux	-	-	-	-	-	-	-	-	-
ITALIA	Prezzi franco-frontiera	Lit	74.653	79.413	79.413	81.317	81.317	84.317	84.317	86.077	86.077
		Flux	5.972,2	6.353,0	6.353,0	6.505,4	6.505,4	6.733,8	6.733,8	6.886,2	6.886,2
	Prelievi	Flux	-	-	-	-	-	-	-	-	-
NEDERLAND	Prijzen franco-grens	Fl	428,62	428,62	428,62	428,62	428,62	428,62	428,62	428,62	428,62
		Flux	5.920,2	5.920,2	5.920,2	5.920,2	5.920,2	5.920,2	5.920,2	5.920,2	5.920,2
	Heffingen	Flux	-	-	-	-	-	-	-	-	-

PRIX DE SEUIL  
SCHWELLENPREISE  
PREZZI D'ENTRATA  
DREMPELPRIJZEN

PRIX FRANCO FRONTIERE  
FREI-GRENZE-PREISE  
PREZZI FRANCO-FRONTIERA  
PRIJZEN FRANCO-GRENS

PRELEVEMENTS INTRACOMMUNAUTAIRES  
INNERGEMEINSCHAFTLICHE ABSCHÖPFUNGEN  
PRELIEVI INTRACOMUNITARI  
INTRACOMMUNAUTAIRE HEFFINGEN

PRODUITS LAITIERS  
MILCHERZEUGNISSE  
PROD. LATT.-CAS.  
ZUIVELPRODUCTEN

Pour importations vers : Für Einfuhren nach : Per importazioni verso : Voor invoeren naar :

LUXEMBOURG

100 Kg

Provenance Herkunft Provenienza Herkomst	Description - Beschreibung Descrizione - Omschrijving		1964 *		1965								
			NOV	DEC	JAN	FEB	MAR	APR	MAI	JUN	JUL	AUG	
PG 08 :	Emmental et fromages du même groupe Emmental e formaggi dello stesso gruppo				Emmental und Käse derselben Gruppe Emmental en kaassoorten van dezelfde groep								
Prix de seuil/Schwelkenpreise : Luxembourg Prezzi d'entrata/Drempelprijzen		Flux	5.500,0				5.500,0						
BELGIQUE / BELGIE	Prix franco frontière- Prijsen franco-grens	Fb	-	-	-	-	-	-	-	-	-	-	-
		Flux	-	-	-	-	-	-	-	-	-	-	-
	Prélèvements-Heffingen	Flux	-	-	-	-	-	-	-	-	-	-	-
DEUTSCHLAND (BR)		Frei-Grenze-Preise	DM	429,71	457,42	462,39	468,09	472,38	474,30	474,91	473,55		
	Flux		5.371,4	5.717,8	5.780,0	5.851,1	5.904,7	5.928,7	5.936,4	5.919,4			
	Abschöpfungen	Flux	-	-	-	-	-	-	-	-	-	-	-
FRANCE		Prix franco frontière	Ff	651,91	652,15	651,77	646,42	642,06	639,64	634,28	631,84		
	Flux		6.602,2	6.604,7	6.600,8	6.546,7	6.502,4	6.477,9	6.423,7	6.398,9			
	Prélèvements	Flux	-	-	-	-	-	-	-	-	-	-	-
ITALIA		Prezzi franco-frontiera	Lit	87.989	86.731	84.503	81.555	82.169	82.697	84.687	85.363		
	Flux		7.039,1	6.938,5	6.760,2	6.524,4	6.573,5	6.615,8	6.775,0	6.829,0			
	Prelievi	Flux	-	-	-	-	-	-	-	-	-	-	-
NEDERLAND		Prijsen franco-grens	Ff	379,80	379,89	379,89	379,89	379,89	388,68	390,03	390,03		
	Flux		5.245,8	5.247,1	5.247,1	5.247,1	5.247,1	5.368,5	5.387,2	5.387,2			
	Heffingen	Flux	-	-	-	-	-	- 1)	- 1)	-	-	-	-
PG 09 :		Gouda et fromages du même groupe Gouda e formaggi dello stesso gruppo				Gouda und Käse derselben Gruppe Gouda en kaassoorten van dezelfde groep							
Prix de seuil/Schwelkenpreise : Luxembourg Prezzi d'entrata/Drempelprijzen		Flux	4.856,0				4.856,0						
BELGIQUE / BELGIE	Prix franco frontière- Prijsen franco-grens	Fb	-	-	-	-	-	-	-	-	-	-	-
		Flux	-	-	-	-	-	-	-	-	-	-	-
	Prélèvements-Heffingen	Flux	-	-	-	-	-	-	-	-	-	-	-
DEUTSCHLAND (BR)		Frei-Grenze-Preise	DM	309,01	308,04	307,38	305,13	305,13	304,29	304,16	304,16		
	Flux		3.862,7	3.850,5	3.842,3	3.814,1	3.814,1	3.803,6	3.802,0	3.802,0			
	Abschöpfungen	Flux	350,0	350,0	363,7	410,7	410,7	859,9	929,0	929,0			
FRANCE		Prix franco frontière	Ff	578,67	587,27	587,38	569,92	563,19	545,74	543,67	542,47		
	Flux		5.860,5	5.947,6	5.948,7	5.771,9	5.703,7	5.526,9	5.506,0	5.493,9			
	Prélèvements	Flux	-	-	-	-	-	-	-	-	-	-	-
ITALIA		Prezzi franco-frontiera	Lit	73.637	71.432	69.488	68.513	68.168	71.988	72.620	74.558		
	Flux		5.891,0	5.714,5	5.559,0	5.481,1	5.453,4	5.759,0	5.809,6	5.964,7			
	Prelievi	Flux	-	-	-	-	-	-	-	-	-	-	-
NEDERLAND		Prijsen franco-grens	Ff	276,67	270,81	270,81	270,81	270,81	270,81	270,81	271,21		
	Flux		3.821,4	3.740,5	3.740,5	3.740,5	3.740,5	3.740,5	3.740,5	3.746,0			
	Heffingen	Flux	-	-	-	-	-	- 1)	499,3 <sup>1)</sup>	576,1 <sup>1)</sup>	570,6		

1) Marchandise accompagnée d'un document D.D.4, certifiant que le montant compensatoire est perçu (Règl. 9/65/CEE et 12/65/CEE)  
Waren begleitet von einem Dokument D.D.4, aus dem sich ergibt, dass eine Ausgleichsabgabe erhoben wird (Verord. 9/65/EWG und 12/65/EWG)  
Mercato accompagnata dal certificato modello D.D.4 attestante che l'importo di compensazione è stato riscosso (Reg. 9/65/CEE e 12/65/CEE)  
Goederen vergezeld van een document D.D.4 waaruit blijkt, dat het compenserend bedrag geheven werd (Verord. 9/65/EEG en 12/65/EEG)

PRIX DE SEUIL                      PRIX FRANCO FRONTIERE                      PRELEVEMENTS INTRACOMMUNAUTAIRES  
 SCHWELLENPREISE                      FREI-GRENZE-PREISE                      INNERGEMEINSCHAFTLICHE ABSCHOPFUNGEN  
 PREZZI D'ENTRATA                      PREZZI FRANCO-FRONTIERA                      PRELIEVI INTRACOMUNITARI  
 DREMPELPRIJZEN                      PRIJZEN FRANCO-GRENS                      INTRACOMMUNAUTAIRE HEFFINGEN

PRODUITS LAITIERS  
 MILCHERZEUGNISSE  
 PROD. LATT.-CAS.  
 ZUIVELPRODUCTEN

Pour importations vers : Für Einfuhren nach : Per importazioni verso : Voor invoeren naar :

LUXEMBOURG

100 Kg

Provenance Herkunft Provenienza Herkomst	Description - Beschreibung Descrizione - Omschrijving	1 9 6 5											
		MAI				JUN				JUL			
		10-16	17-23	24-30	31- 6	7-13	14-20	21-27	28- 4	5- 11	12-18		
PG 08 :	Emmental et fromages du même groupe Emmental e formaggi dello stesso gruppo	Emmental und Käse derselben Gruppe Emmental en kaassoorten van dezelfde groep											
Prix de seuil/Schwellenpreise Prezzi d'entrata/Drempelprijzen	Luxembourg	Flux	5.500,0										
BELGIQUE / BELGIE	Prix franco frontière- Prijzen franco-grens	Fb	-	-	-	-	-	-	-	-	-	-	-
		Flux	-	-	-	-	-	-	-	-	-	-	-
	Prélèvements-Heffingen	Flux	-	-	-	-	-	-	-	-	-	-	-
DEUTSCHLAND (BR)	Frei-Grenze-Preise	DM	474,88	474,88	474,88	475,85	475,85	474,88	474,88	457,42	457,42	455,48	
		Flux	5.936,0	5.936,0	5.936,0	5.948,1	5.948,1	5.936,0	5.936,0	5.717,8	5.717,8	5.693,5	
	Abachöpfungen	Flux	-	-	-	-	-	-	-	-	-	-	
FRANCE	Prix franco frontière	Ff	635,67	631,67	631,67	636,67	636,67	628,67	628,67	625,67	625,67	630,67	
		Flux	6.437,7	6.397,2	6.397,2	6.447,9	6.447,9	6.366,9	6.366,9	6.336,5	6.336,5	6.387,1	
	Prélèvements	Flux	-	-	-	-	-	-	-	-	-	-	
ITALIA	Prezzi franco-frontiera	Lit	84.411	85.363	85.363	85.363	85.363	85.363	85.363	85.363	85.363	85.363	
		Flux	6.752,9	6.829,0	6.829,0	6.829,0	6.829,0	6.829,0	6.829,0	6.829,0	6.829,0	6.829,0	
	Prelievi	Flux	-	-	-	-	-	-	-	-	-	-	
NEDERLAND	Prijzen franco-grens	Fl	390,03	390,03	390,03	390,03	390,03	390,03	390,03	390,03	390,03	390,03	
		Flux	5.387,2	5.387,2	5.387,2	5.387,2	5.387,2	5.387,2	5.387,2	5.387,2	5.387,2	5.387,2	
	Heffingen	Flux	-	-	-	-	-	-	-	-	-	-	
PG 09 :	Gouda et fromages du même groupe Gouda e formaggi dello stesso gruppo	Gouda und Käse derselben Gruppe Gouda en kaassoorten van dezelfde groep											
Prix de seuil/Schwellenpreise Prezzi d'entrata/Drempelprijzen	Luxembourg	Flux	4.856,0										
BELGIQUE / BELGIE	Prix franco frontière- Prijzen franco-grens	Fb	-	-	-	-	-	-	-	-	-	-	
		Flux	-	-	-	-	-	-	-	-	-	-	
	Prélèvements-Heffingen	Flux	-	-	-	-	-	-	-	-	-	-	
DEUTSCHLAND (BR)	Frei-Grenze-Preise	DM	304,16	304,16	304,16	304,16	304,16	304,16	304,16	304,16	304,16	304,16	
		Flux	3.802,0	3.802,0	3.802,0	3.802,0	3.802,0	3.802,0	3.802,0	3.802,0	3.802,0	3.802,0	
	Abachöpfungen	Flux	929,0	929,0	929,0	929,0	929,0	929,0	929,0	929,0	929,0	.	
FRANCE	Prix franco frontière	Ff	540,67	546,67	546,67	545,67	545,67	539,67	539,67	541,67	541,67	539,67	
		Flux	5.475,6	5.536,4	5.536,4	5.526,3	5.526,3	5.465,5	5.465,5	5.485,8	5.485,8	5.465,5	
	Prélèvements	Flux	-	-	-	-	-	-	-	-	-	-	
ITALIA	Prezzi franco-frontiera	Lit	71.007	73.511	73.511	74.463	74.463	74.463	74.463	75.415	75.415	75.891	
		Flux	5.728,6	5.880,9	5.880,9	5.957,0	5.957,0	5.957,0	5.957,0	6.033,2	6.033,2	6.071,3	
	Prelievi	Flux	-	-	-	-	-	-	-	-	-	-	
NEDERLAND	Prijzen franco-grens	Fl	270,81	270,81	270,81	270,81	270,81	270,81	270,81	274,81	274,81	274,81	
		Flux	3.740,5	3.740,5	3.740,5	3.740,5	3.740,5	3.740,5	3.740,5	3.795,7	3.795,7	3.795,7	
	Heffingen	Flux	576,1 <sup>1)</sup>	576,1 <sup>1)</sup>	576,1 <sup>1)</sup>	576,1 <sup>1)</sup>	576,1 <sup>1)</sup>	576,1 <sup>1)</sup>	576,1 <sup>1)</sup>	520,9 <sup>1)</sup>	520,9 <sup>1)</sup>	.	

1) Marchandise accompagnée d'un document D.D.4, certifiant que le montant compensatoire est perçu (Règl. 9/65/CEE et 12/65/CEE)  
 Waren begleitet von einem Dokument D.D. 4, aus dem sich ergibt, dass eine Ausgleichsabgabe erhoben wird (Verordn. 9/65/EWG und 12/65/EWG)  
 Merce accompagnata dal certificato modello D.D.4, attestante che l'importo di compensazione è stato riscosso (Reg. 9/65/CEE e 12/65/CEE)  
 Goederen vergezeld van een document D.D.4 waaruit blijkt, dat het compenserend bedrag gegeven werd (Verord. 9/65/EEG en 12/65/EEG)



PRIX DE SEUIL  
SCHWELLENPREISE  
PREZZI D'ENTRATA  
DREMPELPRIJZEN

PRIX FRANCO FRONTIERE  
FREI-GRENZE-PREISE  
PREZZI FRANCO-FRONTIERA  
PRIJZEN FRANCO-GRENS

PRELEVEMENTS INTRACOMMUNAUTAIRES  
INNERGEMEINSCHAFTLICHE ABSCHÖPFUNGEN  
PRELIEVI INTRACOMUNITARI  
INTRACOMMUNAUTAIRE HEFFINGEN

PRODUITS LAITIERS  
MILCHERZEUGNISSE  
PROD. LATT.-CAS.  
ZUIVELPRODUCTEN

Pour importations vers : Für Einfuhren nach : Per importazioni verso : Voor invoeren naar :

LUXEMBOURG

100 Kg

Provenance Herkunft Provenienza Herkomst	Description - Beschreibung Descrizione - Omschrijving	1 9 6 4		1 9 6 5									
		NOV	DEC	JAN	FEB	MAR	APR	MAI	JUN	JUL	AUG		
PG 10 :	Saint-Paulin et fromages du même groupe Saint-Paulin e formaggi dello stesso gruppo			Saint-Paulin und Käse derselben Gruppe Saint-Paulin en kaassoorten van dezelfde groep									
Prix de seuil/Schwelkenpreise : Luxembourg Prezzi d'entrata/Drempelprijzen :	Flux	5.176,0				5.163,0							
BELGIQUE / BELGIE	Prix franco frontière- Prijzen franco-grens	Fb	-	-	-	-	-	-	-	-	-	-	-
		Flux	-	-	-	-	-	-	-	-	-	-	-
	Prélèvements-Heffingen	Flux	-	-	-	-	-	-	-	-	-	-	-
DEUTSCHLAND (BR)	Frei-Grenze-Preise	DM	340,57	341,99	341,99	341,99	341,99	341,99	354,38	359,45			
		Flux	4.257,1	4.274,9	4.274,9	4.274,9	4.274,9	4.274,9	4.429,8	4.493,1			
	Abschöpfungen	Flux	259,9	259,9	259,9	259,9	259,9	696,0	608,3	544,9			
FRANCE	Prix franco frontière	Ff	573,67	573,67	573,22	565,67	563,67	559,67	551,54	543,67			
		Flux	5.809,8	5.809,8	5.805,2	5.728,9	5.708,6	5.668,1	5.585,7	5.506,0			
	Prélèvements	Flux	-	-	-	-	-	-	-	-			
ITALIA	Prezzi franco-frontiera	Lit	80.805	80.141	78.876	76.795	76.081	74.431	74.638	75.129			
		Flux	6.464,4	6.411,4	6.309,9	6.143,6	6.086,5	5.954,5	5.971,0	6.010,3			
	Prelievi	Flux	-	-	-	-	-	-	-	-			
NEDERLAND	Prijzen franco-grens	Fl	312,67	307,77	307,77	307,77	307,78	307,78	307,78	308,18			
		Flux	4.318,7	4.251,0	4.251,0	4.251,0	4.251,1	4.251,1	4.251,1	4.256,6			
	Heffingen	Flux	-	-	-	-	- <sup>1)</sup>	322,8 <sup>1)</sup>	372,5 <sup>1)</sup>	367,0 <sup>1)</sup>			
PG 11 :	Camembert et fromages du même groupe Camembert e formaggi dello stesso gruppo			Camembert und Käse derselben Gruppe Camembert en kaassoorten van dezelfde groep									
Prix de seuil/Schwelkenpreise : Luxembourg Prezzi d'entrata/Drempelprijzen :	Flux	5.193,0				5.715,4							
BELGIQUE / BELGIE	Prix franco frontière- Prijzen franco-grens	Fb	-	-	-	-	-	-	-	-	-	-	-
		Flux	-	-	-	-	-	-	-	-	-	-	-
	Prélèvements-Heffingen	Flux	-	-	-	-	-	-	-	-	-	-	-
DEUTSCHLAND (BR)	Frei-Grenze-Preise	DM	411,73	414,09	414,82	410,81	411,13	407,06	437,29	445,14			
		Flux	5.146,6	5.176,1	5.185,3	5.135,2	5.139,2	5.088,3	5.466,1	5.564,2			
	Abschöpfungen	Flux	-	-	-	-	-	314,9	26,2	-			
FRANCE	Prix franco frontière	Ff	591,71	565,08	599,05	601,47	595,18	545,27	571,44	596,47			
		Flux	5.992,5	5.722,8	6.066,9	6.091,4	6.027,7	5.222,2	5.787,2	6.040,7			
	Prélèvements	Flux	-	-	-	-	-	-	-	-			
ITALIA	Prezzi franco-frontiera	Lit	77.829	78.403	75.835	73.463	71.444	69.988	69.448	72.178			
		Flux	6.226,3	6.272,2	6.066,8	5.877,1	5.715,5	5.599,1	5.555,8	5.774,2			
	Prelievi	Flux	-	-	-	-	-	-	-	-			
NEDERLAND	Prijzen franco-grens	Fl	402,78	402,87	402,87	402,87	402,87	405,24	405,61	405,61			
		Flux	5.563,3	5.564,5	5.564,5	5.564,5	5.564,5	5.597,3	5.602,4	5.602,4			
	Heffingen	Flux	-	-	-	-	-	-	-	-			

1) Marchandise accompagnée d'un document D.D.4, certifiant que le montant compensatoire est perçu (Règl. 9/65/CEE et 12/65/CEE)  
Waren begleitet von einem Dokument D.D.4, aus dem sich ergibt, dass eine Ausgleichsabgabe erhoben wird (Verordn. 9/65/EWG und 12/65/EWG)  
Merce accompagnata dal certificato modello D.D.4, attestante che l'importo di compensazione è stato riscosso (Reg. 9/65/CEE e 12/65/CEE)  
Goederen vergezeld van een document D.D.4 waaruit blijkt, dat het compenserend bedrag geheven werd (Verord. 9/65/EEG en 12/65/EEG)

PRIX DE SEUIL  
SCHWELLENPREISE  
PREZZI D'ENTRATA  
DREMPELPRIJZEN

PRIX FRANCO FRONTIERE  
FREI-GRENZE-PREISE  
PREZZI FRANCO-FRONTIERA  
PRIJZEN FRANCO-GRENS

PRELEVEMENTS INTRACOMMUNAUTAIRES  
INNERGEMEINSCHAFTLICHE ABSCHÖPFUNGEN  
PRELIEVI INTRACOMUNITARI  
INTRACOMMUNAUTAIRE HEFFINGEN

PRODUITS LAITIERS  
MILCHERZEUGNISSE  
PROD. LATT.-CAS.  
ZUIVELPRODUCTEN

Pour importations vers : Für Einfuhren nach : Per importazioni verso : Voor invoeren naar :

LUXEMBOURG

100 Kg

Provenance Herkunft Provenienza Herkomst	Description - Beschreibung Descrizione - Omschrijving	1 9 6 5											
		MAI				JUN				JUL			
		10-16	17-23	24-30	31- 6	7-13	14-20	21-27	28- 4	5-11	12-18		
PG 10 :	Saint-Paulin et fromages du même groupe Saint-Paulin e formaggi dello stesso gruppo	Saint-Paulin und Käse derselben Gruppe Saint-Paulin en kaassoorten van dezelfde groep											
Prix de seuil/Schwelkenpreise Prezzi d'entrata/Drempelprijzen	Luxembourg	Flux	5.163,0										
BELGIQUE / BELGIE	Prix franco frontière- Prijzen franco-grens	Fb	-	-	-	-	-	-	-	-	-	-	-
	Prélèvements-Heffingen	Flux	-	-	-	-	-	-	-	-	-	-	-
		Flux	-	-	-	-	-	-	-	-	-	-	-
DEUTSCHLAND (BR)	Frei-Grenze-Preise	DM	359,45	359,45	359,45	359,45	359,45	359,45	359,45	359,45	359,45	359,45	
	Abschöpfungen	Flux	4.493,1	4.493,1	4.493,1	4.493,1	4.493,1	4.493,1	4.493,1	4.493,1	4.493,1	4.493,1	
		Flux	544,9	544,9	544,9	544,9	544,9	544,9	544,9	544,9	544,9	544,9	
FRANCE	Prix franco frontière	Ff	553,67	549,67	549,67	543,67	543,67	543,67	543,67	543,67	543,67	543,67	
	Prélèvements	Flux	5.607,3	5.566,8	5.566,8	5.506,0	5.506,0	5.506,0	5.506,0	5.506,0	5.506,0	5.506,0	
		Flux	-	-	-	-	-	-	-	-	-	-	
ITALIA	Prezzi franco-frontiera	Lit	74.177	75.129	75.129	75.129	75.129	75.129	75.129	75.129	75.129	76.081	
	Prelievi	Flux	5.934,2	6.010,3	6.010,3	6.010,3	6.010,3	6.010,3	6.010,3	6.010,3	6.010,3	6.086,5	
		Flux	-	-	-	-	-	-	-	-	-	-	
NEDERLAND	Prijzen franco-grens	Fl	307,78	307,78	307,78	307,78	307,78	307,78	311,77	311,77	311,77	311,77	
	Heffingen	Flux	4.251,1	4.251,1	4.251,1	4.251,1	4.251,1	4.251,1	4.306,2	4.306,2	4.306,2	4.306,2	
		Flux	372,5 <sup>1)</sup>	372,5 <sup>1)</sup>	372,5 <sup>1)</sup>	372,5 <sup>1)</sup>	372,5 <sup>1)</sup>	372,5 <sup>1)</sup>	372,5 <sup>1)</sup>	317,4 <sup>1)</sup>	317,4 <sup>1)</sup>	.	
PG 11 :	Camembert et fromages du même groupe Camembert e formaggi dello stesso gruppo	Camembert und Käse derselben Gruppe Camembert en kaassoorten van dezelfde groep											
Prix de seuil/Schwelkenpreise Prezzi d'entrata/Drempelprijzen	Luxembourg	Flux	5.175,4										
BELGIQUE / BELGIE	Prix franco frontière- Prijzen franco-grens	Fb	-	-	-	-	-	-	-	-	-	-	
	Prélèvements-Heffingen	Flux	-	-	-	-	-	-	-	-	-	-	
		Flux	-	-	-	-	-	-	-	-	-	-	
DEUTSCHLAND (BR)	Frei-Grenze-Preise	DM	438,02	445,59	445,59	445,59	445,59	445,00	445,00	443,84	443,84	445,59	
	Abschöpfungen	Flux	5.475,3	5.569,9	5.569,9	5.569,9	5.569,9	5.562,5	5.562,5	5.548,0	5.548,0	5.569,9	
		Flux	-	-	-	-	-	-	-	-	-	-	
FRANCE	Prix franco frontière	Ff	556,47	592,47	592,47	596,47	596,47	596,47	596,47	596,47	596,47	560,47	
	Prélèvements	Flux	5.635,6	6.000,2	6.000,2	6.040,7	6.040,7	6.040,7	6.040,7	6.040,7	6.040,7	5.676,2	
		Flux	-	-	-	-	-	-	-	-	-	-	
ITALIA	Prezzi franco-frontiera	Lit	69.417	69.417	69.417	70.369	70.369	73.225	73.225	75.129	75.129	75.129	
	Prelievi	Flux	5.553,4	5.553,4	5.553,4	5.629,5	5.629,5	5.629,5	5.629,5	6.010,3	6.010,3	6.010,3	
		Flux	-	-	-	-	-	-	-	-	-	-	
NEDERLAND	Prijzen franco-grens	Fl	405,61	405,61	405,61	405,61	405,61	405,61	405,61	405,61	405,61	405,61	
	Heffingen	Flux	5.602,4	5.602,4	5.602,4	5.602,4	5.602,4	5.602,4	5.602,4	5.602,4	5.602,4	5.602,3	
		Flux	-	-	-	-	-	-	-	-	-	-	

1) Marchandise accompagnée d'un document D.D. 4, certifiant que le montant compensatoire est perçu (Règl. 9/65/CEE et 12/65/CEE)  
Waren begleitet von einem Dokument D.D. 4, aus dem sich ergibt, dass eine Ausgleichsabgabe erhoben wird (Verordn. 9/65/EWG und 12/65/EEG)  
Merce accompagnata dal certificato modello D.D.4, attestante che l'importo di compensazione è stato riscosso (Reg. 9/65/CEE e 12/65/CEE)  
Goederen vergezeld van een document D.D. 4 waaruit blijkt, dat het compenserend bedrag gegeven werd (Verord. 9/65/EEG en 12/65/EEG)

PRIX DE SEUIL  
SCHWELLENPREISE  
PREZZI D'ENTRATA  
DREMPELPRIJZEN

PRIX FRANCO FRONTIERE  
FREI-GRENZE-PREISE  
PREZZI FRANCO-FRONTIERA  
PRIJZEN FRANCO-GRENS

PRELEVEMENTS INTRACOMMUNAUTAIRES  
INNERGEMEINSCHAFTLICHE ABSCHÖPFUNGEN  
PRELIEVI INTRACOMUNITARI  
INTRACOMMUNAUTAIRE HEFFINGEN

PRODUITS LAITIERS  
MILCHERZEUGNISSE  
PROD. LATT.-CAS.  
ZUIVELPRODUCTEN

Pour importations vers : Für Einfuhren nach : Per importazioni verso : Voor invoeren naar :

LUXEMBOURG

100 Kg

Provenance Herkunft Provenienza Herkomst	Description - Beschreibung Descrizione - Omschrijving	1964				1965							
		NOV	DEC	JAN	FEB	MAR	APR	MAI	JUN	JUL	AUG		
		PG 13 : Lactose		Laktose				Lattosio			Melksuiker		
Prix de seuil/Schwelkenpreise : Luxembourg Prezzi d'entrata/Drempelprijzen		Flux	1.717,5						1.717,5				
BELGIQUE / BELGIE	Prix franco frontière- Prijzen franco-grens	Fb	-	-	-	-	-	-	-	-	-	-	-
	Prélèvements-Heffingen	Flux	-	-	-	-	-	-	-	-	-	-	-
		Flux	-	-	-	-	-	-	-	-	-	-	-
DEUTSCHLAND (BR)	Frei-Grenze-Preise	DM	143,14	143,14	143,14	143,14	143,14	143,14	143,14	143,14	143,14	143,14	143,14
	Abschöpfungen	Flux	1.789,3	1.789,3	1.789,3	1.789,3	1.789,3	1.789,3	1.789,3	1.789,3	1.789,3	1.789,3	1.789,3
		Flux	-	-	-	-	-	-	-	-	-	-	-
FRANCE	Prix franco frontière	Ff	196,27	196,27	196,27	196,27	196,27	196,27	196,27	196,27	196,27	196,27	196,27
	Prélèvements	Flux	1.987,7	1.987,7	1.987,7	1.987,7	1.987,7	1.987,7	1.987,7	1.987,7	1.987,7	1.987,7	1.987,7
		Flux	-	-	-	-	-	-	-	-	-	-	-
ITALIA	Prezzi franco-frontiera	Lit	30.269	30.075	30.244	31.457	33.254	33.361	33.806	33.837			
	Prelievi	Flux	2.421,5	2.406,0	2.419,5	2.516,6	2.660,3	2.668,9	2.704,5	2.707,0			
		Flux	-	-	-	-	-	-	-	-	-	-	-
NEDERLAND	Prijzen franco-grens	F1	111,24	111,24	111,24	111,24	111,24	111,24	111,24	111,24	111,24	111,24	111,24
	Heffingen	Flux	1.536,5	1.536,5	1.536,5	1.536,5	1.536,5	1.536,5	1.536,5	1.536,5	1.536,5	1.536,5	1.536,5
		Flux	24,2	24,2	24,2	24,2	24,2	24,2	24,2	24,2	24,2	24,2	24,2
BUR : Beurre		Butter				Burro			Boter				
Prix de seuil/Schwelkenpreise : Luxembourg Prezzi d'entrata/Drempelprijzen		Flux	8.676,0 - 8.346,0 - 8.546,0 - 8.676,0 <sup>1)</sup>						8.976,0				
BELGIQUE / BELGIE	Prix franco frontière- Prijzen franco-grens	Fb	9.838,2	9.824,1	9.890,6	9.918,5	9.915,8	9.907,2	9.863,8	9.863,5			
	Prélèvements-Heffingen	Flux	9.838,2	9.824,1	9.890,6	9.918,5	9.915,8	9.907,2	9.863,8	9.863,5			
		Flux	.	.	.	.	.	.	.	.	.	.	.
DEUTSCHLAND (BR)	Frei-Grenze-Preise	DM	666,62	664,03	664,03	664,03	664,03	664,03	664,03	664,03	664,03	664,03	664,03
	Abschöpfungen	Flux	8.332,8	8.300,4	8.300,4	8.300,4	8.300,4	8.300,4	8.300,4	8.300,4	8.300,4	8.300,4	8.300,4
		Flux	.	.	.	.	.	.	.	.	.	.	.
FRANCE	Prix franco frontière	Ff	894,77	893,74	901,33	893,04	879,83	857,80	853,25	855,74			
	Prélèvements	Flux	9.061,8	9.051,4	9.128,2	9.044,2	8.910,5	8.687,4	8.641,3	8.666,5			
		Flux	.	.	.	.	.	.	.	.	.	.	.
ITALIA	Prezzi franco-frontiera	Lit	99.876	102.328	101.989	99.315	96.174	94.559	95.397	95.829			
	Prelievi	Flux	7.990,1	8.186,3	8.159,2	7.945,2	7.694,0	7.564,7	7.631,7	7.666,8			
		Flux	.	.	.	.	.	.	.	.	.	.	.
NEDERLAND	Prijzen franco-grens	F1	463,76	463,76	463,76	463,76	467,31	474,75	474,75	474,75			
	Heffingen	Flux	6.405,5	6.405,5	6.405,5	6.405,5	6.454,5	6.557,3	6.557,3	6.557,3			
		Flux	.	.	.	.	.	.	.	.	.	.	.

1) Valable à partir du :/Gültig ab :/ Valido a partire dal :/ Geldig vanaf : 1.12.1964

2) Valable à partir du :/Gültig ab :/ Valido a partire dal :/ Geldig vanaf : 1.1.1965

3) Valable à partir du :/Gültig ab :/ Valido a partire dal :/ Geldig vanaf : 1.2.1965

PRIX DE SEUIL  
SCHWELLENPREISE  
PREZZI D'ENTRATA  
DREMPELPRIJZEN

PRIX FRANCO FRONTIERE  
FREI-GRENZE-PREISE  
PREZZI FRANCO-FRONTIERA  
PRIJZEN FRANCO-GRENS

PRELEVEMENTS INTRACOMMUNAUTAIRES  
INNERGEMEINSCHAFTLICHE ABSCHÖPFUNGEN  
PRELIEVI INTRACOMUNITARI  
INTRACOMMUNAUTAIRE HEFFINGEN

PRODUITS LAITIERS  
MILCHERZEUGNISSE  
PROD. LATT.-CAS.  
ZUIVELPRODUCTEN

Pour importations vers : Für Einfuhren nach : Per importazioni verso : Voor invoeren naar :

LUXEMBOURG

100 Kg

Provenance Herkunft Provenienza Herkomat	Description - Beschreibung Descrizione - Omschrijving	1965											
		MAI			JUN				JUL				
		10-16	17-23	24-30	31-6	7-13	14-20	21-27	28-4	5-11	12-18		
PG 13 : Lactose		Laktose			Lattosio				Melksuiker				
Prix de seuil/Schwellenpreise : Luxembourg Prezzi d'entrata/Drempelprijzen		Flux	1.717,5										
BELGIQUE / BELGIE	Prix franco frontière- Prijsen franco-grens	Fb	-	-	-	-	-	-	-	-	-	-	-
		Flux	-	-	-	-	-	-	-	-	-	-	-
	Prélèvements-Heffingen	Flux	-	-	-	-	-	-	-	-	-	-	-
DEUTSCHLAND (BR)	Frei-Grenze-Preise	DM	143,14	143,14	143,14	143,14	143,14	143,14	143,14	143,14	143,14	143,14	143,14
		Flux	1.789,3	1.789,3	1.789,3	1.789,3	1.789,3	1.789,3	1.789,3	1.789,3	1.789,3	1.789,3	1.789,3
	Abschöpfungen	Flux	-	-	-	-	-	-	-	-	-	-	-
FRANCE	Prix franco frontière	Ff	196,27	196,27	196,27	196,27	196,27	196,27	196,27	196,27	196,27	196,27	196,27
		Flux	1.987,7	1.987,7	1.987,7	1.987,7	1.987,7	1.987,7	1.987,7	1.987,7	1.987,7	1.987,7	1.987,7
	Prélèvements	Flux	-	-	-	-	-	-	-	-	-	-	-
ITALIA	Prezzi franco-frontiera	Lit	33.837	33.837	33.837	33.837	33.837	33.837	33.837	33.837	33.837	33.837	33.837
		Flux	2.707,0	2.707,0	2.707,0	2.707,0	2.707,0	2.707,0	2.707,0	2.707,0	2.707,0	2.707,0	2.707,0
	Prelievi	Flux	-	-	-	-	-	-	-	-	-	-	-
NEDERLAND	Prijzen franco-grens	Fl	111,24	111,24	111,24	111,24	111,24	111,24	111,24	111,24	111,24	111,24	111,24
		Flux	1.536,5	1.536,5	1.536,5	1.536,5	1.536,5	1.536,5	1.536,5	1.536,5	1.536,5	1.536,5	1.536,5
	Heffingen	Flux	24,2	24,2	24,2	24,2	24,2	24,2	24,2	24,2	24,2	24,2	-
BUR : Beurre		Butter			Burro				Boter				
Prix de seuil/Schwellenpreise : Luxembourg Prezzi d'entrata/Drempelprijzen		Flux	8.976,0										
BELGIQUE / BELGIE	Prix franco frontière- Prijsen franco-grens	Fb	9.858,5	9.863,5	9.863,5	9.863,5	9.863,5	9.863,5	9.863,5	9.863,5	9.863,5	9.863,5	9.863,5
		Flux	9.858,5	9.863,5	9.863,5	9.863,5	9.863,5	9.863,5	9.863,5	9.863,5	9.863,5	9.863,5	9.863,5
	Prélèvements-Heffingen	Flux	-	-	-	-	-	-	-	-	-	-	-
DEUTSCHLAND (BR)	Frei-Grenze-Preise	DM	664,03	664,03	664,03	664,03	664,03	664,03	664,03	664,03	664,03	664,03	664,03
		Flux	8.300,4	8.300,4	8.300,4	8.300,4	8.300,4	8.300,4	8.300,4	8.300,4	8.300,4	8.300,4	8.300,4
	Abschöpfungen	Flux	-	-	-	-	-	-	-	-	-	-	-
FRANCE	Prix franco frontière	Ff	851,67	854,67	854,67	854,67	854,67	853,67	853,67	852,67	852,67	851,67	851,67
		Flux	8.625,3	8.655,7	8.655,7	8.655,7	8.655,7	8.645,5	8.645,5	8.635,4	8.635,4	8.625,3	8.625,3
	Prélèvements	Flux	-	-	-	-	-	-	-	-	-	-	-
ITALIA	Prezzi franco-frontiera	Lit	95.459	95.459	95.459	95.459	95.459	95.941	95.941	96.905	96.905	94.977	94.977
		Flux	7.636,7	7.636,7	7.636,7	7.636,7	7.636,7	7.675,3	7.675,3	7.752,4	7.752,4	7.598,2	7.598,2
	Prelievi	Flux	-	-	-	-	-	-	-	-	-	-	-
NEDERLAND	Prijzen franco-grens	Fl	474,75	474,75	474,75	474,75	474,75	474,75	474,75	474,75	474,75	474,75	474,75
		Flux	6.557,3	6.557,3	6.557,3	6.557,3	6.557,3	6.557,3	6.557,3	6.557,3	6.557,3	6.557,3	6.557,3
	Heffingen	Flux	-	-	-	-	-	-	-	-	-	-	-

PRIX DE SEUIL  
SCHWELLENPREISE  
PREZZI D'ENTRATA  
DREMPELPRIJZEN

PRIX FRANCO FRONTIERE  
FREI-GRENZE-PREISE  
PREZZI FRANCO-FRONTIERA  
PRIJZEN FRANCO-GRENS

PRELEVEMENTS INTRACOMMUNAUTAIRES  
INNERGEMEINSCHAFTLICHE ABSCHÖPFUNGEN  
PRELIEVI INTRACOMUNITARI  
INTRACOMMUNAUTAIRE HEFFINGEN

PRODUITS LAITIERS  
MILCHERZEUGNISSE  
PROD. LATT.-CAS.  
ZUIVELPRODUCTEN

Pour importations vers : Für Einfuhren nach : Per importazioni verso : Voor invoeren naar :

LUXEMBOURG

100 Kg

Provenance Herkunft Provenienza Herkomst	Description - Beschreibung Descrizione - Omschrijving	1 9 6 4				1 9 6 5							
		NOV	DEC	JAN	FEB	MAR	APR	MAI	JUN	JUL	AUG		
CHE : Cheddar													
Prix de seuil/Schwellenpreise : Luxembourg Prezzi d'entrata/Drempelprijzen		Flux	3812,5				3813,0						
BELGIQUE / BELGIE	Prix franco frontière- Prijzen franco-grens	Fb	-	-	-	-	-	-	-	-	-	-	-
		Flux	-	-	-	-	-	-	-	-	-	-	-
	Prélèvements-Heffingen	Flux	-	-	-	-	-	-	-	-	-	-	-
DEUTSCHLAND (BR)	Frei-Grenze-Preise	DM	302,22	310,95	310,95	310,95	310,95	310,95	310,95	310,95	310,95	310,95	310,95
		Flux	3777,8	3886,9	3886,9	3886,9	3886,9	3886,9	3886,9	3886,9	3886,9	3886,9	3886,9
	Abschöpfungen	Flux	-	-	-	-	-	-	-	-	-	-	-
FRANCE	Prix franco frontière	Ff	535,16	540,75	534,97	536,81	548,12	518,27	506,64	499,27			
		Flux	5419,8	5476,5	5417,8	5436,6	5551,1	5248,8	5131,0	5056,4			
	Prélèvements	Flux	-	-	-	-	-	-	-	-	-	-	-
ITALIA	Prezzi franco-frontiera	Lit	44.024	43.737	43.668	43.668	43.668	43.668	43.668	43.668	43.668	43.668	43.668
		Flux	3521,9	3498,9	3493,4	3493,4	3493,4	3493,4	3493,4	3493,4	3493,4	3493,4	3493,4
	Prelevi	Flux	-	-	-	-	-	168,7	194,6	194,6			
NEDERLAND	Prijzen franco-grens	Fl	300,78	295,27	294,79	294,79	294,79	294,79	299,59	304,08			
		Flux	4154,4	4078,4	4071,7	4071,7	4071,7	4071,7	4138,0	4200,0			
	Heffingen	Flux	-	-	-	-	- 1)	- 1)	-	-	-	-	-
TIL : Tilsit - Tilsiter - Tilsit - Tilsit													
Prix de seuil/Schwellenpreise : Luxembourg Prezzi d'entrata/Drempelprijzen		Flux	4753,0				4856,0						
BELGIQUE / BELGIE	Prix franco frontière- Prijzen franco-grens	Fb	-	-	-	-	-	-	-	-	-	-	-
		Flux	-	-	-	-	-	-	-	-	-	-	-
	Prélèvements-Heffingen	Flux	-	-	-	-	-	-	-	-	-	-	-
DEUTSCHLAND (BR)	Frei-Grenze-Preise	DM	308,61	314,09	313,53	313,37	313,38	313,38	313,38	313,38	313,38	313,38	313,38
		Flux	3857,6	3926,2	3919,1	3917,2	3917,3	3917,3	3917,3	3917,3	3917,3	3917,3	3917,3
	Abschöpfungen	Flux	276,3	197,0	185,3	185,3	185,3	766,3	813,7	813,7			
FRANCE	Prix franco frontière	Ff	519,70	519,73	519,73	519,73	519,73	519,73	519,73	519,73	519,73	519,73	519,73
		Flux	5263,3	5263,6	5263,6	5263,6	5263,6	5263,6	5263,6	5263,6	5263,6	5263,6	5263,6
	Prélèvements	Flux	-	-	-	-	-	-	-	-	-	-	-
ITALIA	Prezzi franco-frontiera	Lit	68.155	67.971	67.863	67.863	67.863	66.925	66.781	66.781			
		Flux	5424,4	5437,7	5429,0	5429,0	5429,0	5345,0	5342,5	5342,5			
	Prelevi	Flux	-	-	-	-	-	-	-	-	-	-	-
NEDERLAND	Prijzen franco-grens	Fl	264,90	265,01	265,01	265,01	265,01	279,89	282,18	282,18			
		Flux	3658,9	3660,4	3660,4	3660,4	3660,4	3865,9	3897,5	3897,5			
	Heffingen	Flux	474,0	472,4	472,4	-	- 1)	335,2 1)	386,8 1)	386,8 1)			

1) Marchandise accompagnée d'un document D.D.4, certifiant que le montant compensatoire est perçu (Règl. 9/65/CEE et 12/65/CEE)  
waren begleitet von einem Dokument D.D.4, aus dem sich ergibt, dass eine Ausgleichsabgabe erhoben wird (Verordn. 9/65/EWG und 12/65/EWG)  
merce accompagnata dal certificato modello D.D.4, attestante che l'importo di compensazione è stato riscosso (Reg. 9/65/CEE e Reg. 12/65/CEE)  
Goederen vergezeld van een document D.D.4 waaruit blijkt, dat het compenserend bedrag gegeven werd (Verord. 9/65/EEG en 12/65/EEG)

PRIX DE SEUIL  
SCHWELLENPREISE  
PREZZI D'ENTRATA  
DREMPELPRIJZEN

PRIX FRANCO FRONTIERE  
FREI-GRENZE-PREISE  
PREZZI FRANCO-FRONTIERA  
PRIJZEN FRANCO-GRENS

PRELEVEMENTS INTRACOMMUNAUTAIRES  
INNERGEMEINSCHAFTLICHE ABSCHÖPFUNGEN  
PRELIEVI INTRACOMUNITARI  
INTRACOMMUNAUTAIRE HEFFINGEN

PRODUITS LAITIERS  
MILCHERZEUGNISSE  
PROD. LATT.-CAS.  
ZUIVELPRODUCTEN

Pour importations vers : Für Einfuhren nach : Per importazioni verso : Voor invoeren naar :

LUXEMBOURG

100 Kg

Provenance Herkunft Provenienza Herkomst	Description - Beschreibung Descrizione - Omschrijving	1965											
		MAI			JUN				JUL				
		10-16	17-23	24-30	31-6	7-13	14-20	21-27	28-4	5-11	12-18		
CHE : Cheddar													
Prix de seuil/Schwellenpreise : Luxembourg Prezzi d'entrata/Drempelprijzen		Flux	3.183,0										
BELGIQUE / BELGIE	Prix franco frontière- Prijzen franco-grens	Fb	-	-	-	-	-	-	-	-	-	-	-
		Flux	-	-	-	-	-	-	-	-	-	-	-
	Prélèvements-Heffingen	Flux	-	-	-	-	-	-	-	-	-	-	-
DM		310,95	310,95	310,95	310,95	310,95	310,95	310,95	310,95	310,95	310,95	306,10	
DEUTSCHLAND (BR)	Frei-Grenze-Preise Abschöpfungen	Flux	3.886,9	3.886,9	3.886,9	3.886,9	3.886,9	3.886,9	3.886,9	3.886,9	3.886,9	3.826,3	
		Flux	-	-	-	-	-	-	-	-	-	-	
FRANCE	Prix franco frontière	Ff	501,67	510,67	510,67	507,67	507,67	492,67	492,67	493,67	493,67	479,67	
		Flux	5.080,7	5.171,8	5.171,8	5.141,4	5.141,4	4.989,5	4.989,5	4.999,6	4.999,6	4.857,9	
	Prélèvements	Flux	-	-	-	-	-	-	-	-	-	-	
ITALIA		Prezzi franco-frontiera	Lit	43.668	43.668	43.668	43.668	43.668	43.668	43.668	43.668	43.668	
	Flux		3.493,4	3.493,4	3.493,4	3.493,4	3.493,4	3.493,4	3.493,4	3.493,4	3.493,4		
	Prelievi	Flux	194,6	194,6	194,6	194,6	194,6	194,6	194,6	194,6	194,6	.	
NEDERLAND		Prijzen franco-grens	Ff	299,78	299,78	299,78	303,78	303,78	303,78	303,78	306,78	306,78	
	Flux		4.140,6	4.140,6	4.140,6	4.195,9	4.195,9	4.195,9	4.195,9	4.237,3	4.237,3		
	Heffingen	Flux	-	-	-	-	-	-	-	-	-	.	
TIL : Tilsit		Tilsiter	Tilsit	Tilsit	Tilsit								
Prix de seuil/Schwellenpreise : Luxembourg Prezzi d'entrata/Drempelprijzen		Flux	4.856,0										
BELGIQUE / BELGIE	Prix franco frontière- Prijzen franco-grens	Fb	-	-	-	-	-	-	-	-	-	-	
		Flux	-	-	-	-	-	-	-	-	-	-	
	Prélèvements-Heffingen	Flux	-	-	-	-	-	-	-	-	-	-	
DEUTSCHLAND (BR)		Frei-Grenze-Preise	DM	313,38	313,38	313,38	313,38	313,38	313,38	313,38	313,38	313,38	
	Flux		3.917,3	3.917,3	3.917,3	3.917,3	3.917,3	3.917,3	3.917,3	3.917,3	3.917,3		
	Abschöpfungen	Flux	813,7	813,7	813,7	813,7	813,7	813,7	813,7	813,7	813,7	.	
FRANCE		Prix franco frontière	Ff	519,73	519,73	519,73	519,73	519,73	519,73	519,73	519,73	519,73	
	Flux		5.263,6	5.263,6	5.263,6	5.263,6	5.263,6	5.263,6	5.263,6	5.263,6	5.263,6		
	Prélèvements	Flux	-	-	-	-	-	-	-	-	-	.	
ITALIA		Prezzi franco-frontiera	Lit	66.781	66.781	66.781	66.781	66.781	66.781	66.781	66.781	66.781	
	Flux		5.342,5	5.342,5	5.342,5	5.342,5	5.342,5	5.342,5	5.342,5	5.342,5	5.342,5		
	Prelievi	Flux	-	-	-	-	-	-	-	-	-	.	
NEDERLAND		Prijzen franco-grens	Ff	282,18	282,18	282,18	282,18	282,18	282,18	282,18	282,18	282,18	
	Flux		3.897,5	3.897,5	3.897,5	3.897,5	3.897,5	3.897,5	3.897,5	3.897,5	3.897,5		
	Heffingen	Flux	386,8 <sup>1)</sup>	386,8 <sup>1)</sup>	386,8 <sup>1)</sup>	386,8 <sup>1)</sup>	386,8 <sup>1)</sup>	386,8 <sup>1)</sup>	386,8 <sup>1)</sup>	386,8 <sup>1)</sup>	386,8 <sup>1)</sup>	.	

1) Marchandise accompagnée d'un document D.D.4, certifiant que le montant compensatoire est perçu (Règl. 9/65/CEE et 12/65/CEE)  
Waren begleitet von einem Dokument D.D.4, aus dem sich ergibt, dass eine Ausgleichsabgabe erhoben wird (Verordn. 9/65/EWG und 12/65/EEG)  
Merce accompagnata dal certificato modello D.D.4, attestante che l'importo di compensazione è stato riscosso (Reg. 9/65/CEE e 12/65/CEE)  
Goederen vergezeld van een document D.D.4 waaruit blijkt, dat het compenserend bedrag geheven werd (Verord. 9/65/EEG en 12/65/EEG)

PRIX DE SEUIL                      PRIX FRANCO FRONTIERE                      PRELEVEMENTS INTRACOMMUNAUTAIRES  
 SCHWELLENPREISE                      FREI-GRENZE-PREISE                      INNERGEMEINSCHAFTLICHE ABSCHÖPFUNGEN  
 PREZZI D'ENTRATA                      PREZZI FRANCO-FRONTIERA                      PRELIEVI INTRACOMUNITARI  
 DREMPELPRIJZEN                      PRIJZEN FRANCO-GRENS                      INTRACOMMUNAUTAIRE HEFFINGEN

PRODUITS LAITIERS  
 MILCHERZEUGNISSE  
 PROD. LATT.-CAS.  
 ZUIVELPRODUCTEN

Pour importations vers : Für Einfuhren nach : Per importazioni verso : Voor invoeren naar :

NETHERLAND

100 Kg

Provenance Herkunft Provenienza Herkomat	Description - Beschreibung Descrizione - Omschrijving	1964		1965									
		NOV	DEC	JAN	FEB	MAR	APR	MAI	JUN	JUL	AUG		
PG 02 : Lait et crème de lait en poudre (24 à 27 %) / Latte e crema di latte in polvere (24 al 27 %)						Milch und Rahm in Pulverform (24 bis 27 %) / Melk en room in poeder (24 tot 27 %)							
Prix de seuil / Schwellenpreise : Nederland / Prezzi d'entrata/Drempelprijzen		Fl	221,24				245,24						
BELGIQUE / BELGIE	Prix franco frontière- Prijzen franco-grens	Fb	3308,5	3313,8	3293,8	3268,5	3275,1	3.536,3	3.558,3	3.552,9			
		Fl	239,55	239,92	238,47	236,64	237,12	256,03	257,62	257,23			
	Prélèvements-Heffingen	Fl	-	-	-	-	-	-	-	-			
DEUTSCHLAND (BR)	Frei-Grenze-Preise	DM	309,98	309,60	305,10	304,16	304,16	304,16	304,16	304,16			
		Fl	280,53	280,19	276,11	275,26	275,26	275,26	275,26	275,26			
	Abschöpfungen	Fl	-	-	-	-	-	-	-	-			
FRANCE	Prix franco frontière	Ff	436,40	429,29	425,22	420,87	418,35	415,87	415,87	415,87			
		Fl	319,98	314,77	311,79	308,59	306,75	304,93	304,93	304,93			
	Prélèvements	Fl	-	-	-	-	-	-	-	-			
ITALIA	Prezzi franco-frontiera	Lit	63.400	63.930	63.986	63.551	64.297	63.595	63.454	63.454			
		Fl	367,09	371,28	370,48	367,96	372,28	368,22	367,40	367,40			
	Prelievi	Fl	-	-	-	-	-	-	-	-			
LUXEMBOURG	Prix franco frontière	Flux	3308,5	3313,8	3293,8	3268,5	3275,1	3.536,3	3.558,3	3.552,9			
		Fl	239,55	239,92	238,47	236,64	237,12	256,03	257,62	257,23			
	Prélèvements	Fl	-	-	-	-	-	-	-	-			
PG 03 : Lait en poudre (≤ 1,5 %) / Latte in polvere (≤ 1,5 %)						Milch in Pulverform (≤ 1,5 %) / Melk in poeder (≤ 1,5 %)							
Prix de seuil / Schwellenpreise : Nederland / Prezzi d'entrata/Drempelprijzen		Fl	119,53				122,53						
BELGIQUE / BELGIE	Prix franco frontière- Prijzen franco-grens	Fb	1747,0	1795,1	1831,0	1830,0	1835,2	1.859,2	1.855,1	1.817,5			
		Fl	126,48	129,97	132,57	132,49	132,87	134,60	134,31	131,59			
	Prélèvements-Heffingen	Fl	-	-	-	-	-	-	-	-			
DEUTSCHLAND (BR)	Frei-Grenze-Preise	DM	126,65	126,65	126,87	128,35	129,03	127,62	125,46	124,99			
		Fl	114,62	114,62	114,82	116,15	116,77	115,50	113,54	113,11			
	Abschöpfungen	Fl	-	-	-	-	-	-	-	-			
FRANCE	Prix franco frontière	Ff	209,90	208,48	203,84	198,37	199,77	199,80	197,93	197,30			
		Fl	153,91	152,87	149,46	145,50	146,48	146,50	145,13	144,67			
	Prélèvements	Fl	-	-	-	-	-	-	-	-			
ITALIA	Prezzi franco-frontiera	Lit	31.668	32.820	32.954	34.366	35.427	35.209	35.209	35.209			
		Fl	183,36	190,03	190,81	198,98	205,12	203,86	203,86	203,86			
	Prelievi	Fl	-	-	-	-	-	-	-	-			
LUXEMBOURG	Prix franco frontière	Flux	1747,0	1795,1	1831,0	1830,0	1835,2	1.859,2	1.855,1	1.817,5			
		Fl	126,48	129,97	132,57	132,49	132,87	134,60	134,31	131,59			
	Prélèvements	Fl	-	-	-	-	-	-	-	-			

PRIX DE SEUIL  
SCHWELLENPREISE  
PREZZI D'ENTRATA  
DREMPELPRIJZEN

PRIX FRANCO FRONTIERE  
FREI-GRENZE-PREISE  
PREZZI FRANCO-FRONTIERA  
PRIJZEN FRANCO-GRENS

PRELEVEMENTS INTRACOMMUNAUTAIRES  
INNERGEMEINSCHAFTLICHE ABSCHÖPFUNGEN  
PRELIEVI INTRACOMUNITARI  
INTRACOMMUNAUTAIRE HEFFINGEN

PRODUITS LAITIERS  
MILCHERZEUGNISSE  
PROD. LATT.-CAS.  
ZUIVELPRODUCTEN

Pour importations vers : Für Einfuhren nach : Per importazioni verso : Voor invoeren naar :

NETHERLAND

100 Kg

Provenance Herkunft Provenienza Herkomst	Description - Beschreibung Descrizione - Omschrijving	1965										
		MAI				JUN			JUL			
		10-16	17-23	24-30	31-6	7-13	14-20	21-27	28-4	5-11	12-18	
PG 02 : Lait et crème de lait en poudre (24 à 27 %) Latte e crema di latte in polvere (24 al 27 %)		Milch und Rahm in Pulverform (24 bis 27 %) Melk en room in poeder (24 tot 27 %)										
Prix de seuil / Schwellenpreise : Nederland Prezzi d'entrata/Drempelprijzen		Fl	245,24									
BELGIQUE / BELGIE	Prix franco frontière- Prijzen franco-grens	Fb	3.548,5	3.563,5	3.563,5	3.553,5	3.553,5	3.552,5	3.552,5	3.552,5	3.552,5	3.552,5
		Fl	256,91	258,00	258,00	257,27	257,27	257,20	257,20	257,20	257,20	257,20
	Prélèvements-Heffingen	Fl	-	-	-	-	-	-	-	-	-	-
DEUTSCHLAND (BR)	Frei-Grenze-Preise	DM	304,16	304,16	304,16	304,16	304,16	304,16	304,16	304,16	304,16	304,16
		Fl	275,26	275,26	275,26	275,26	275,26	275,26	275,26	275,26	275,26	275,26
	Abeschöpfungen	Fl	-	-	-	-	-	-	-	-	-	-
FRANCE	Prix franco frontière	Ff	415,87	415,87	415,87	415,87	415,87	415,87	415,87	415,87	415,87	415,87
		Fl	304,93	304,93	304,93	304,93	304,93	304,93	304,93	304,93	304,93	304,93
	Prélèvements	Fl	-	-	-	-	-	-	-	-	-	-
ITALIA	Prezzi franco-frontiera	Lit	63.454	63.454	63.454	63.454	63.454	63.454	63.454	63.454	63.454	63.454
		Fl	367,40	367,40	367,40	367,40	367,40	367,40	367,40	367,40	367,40	367,53
	Prelievi	Fl	-	-	-	-	-	-	-	-	-	-
LUXEMBOURG	Prix franco frontière	Flux	3.548,5	3.563,5	3.563,5	3.553,5	3.553,5	3.552,5	3.552,5	3.552,5	3.552,5	3.552,5
		Fl	256,91	258,00	258,00	257,27	257,27	257,20	257,20	257,20	257,20	257,20
	Prélèvements	Fl	-	-	-	-	-	-	-	-	-	-
PG 03 : Lait en poudre (≤ 1,5 %) Latte in polvere (≤ 1,5 %)		Milch in Pulverform (≤ 1,5 %) Melk in poeder (≤ 1,5 %)										
Prix de seuil / Schwellenpreise : Nederland Prezzi d'entrata/Drempelprijzen		Fl	122,53									
BELGIQUE / BELGIE	Prix franco frontière- Prijzen franco-grens	Fb	1.842,5	1.867,5	1.867,5	1.842,5	1.842,5	1.797,5	1.797,5	1.802,5	1.802,5	1.832,5
		Fl	133,40	135,21	135,21	133,40	133,40	130,14	130,14	130,50	130,50	132,67
	Prélèvements-Heffingen	Fl	-	-	-	-	-	-	-	-	-	-
DEUTSCHLAND (BR)	Frei-Grenze-Preise	DM	126,17	124,71	124,71	124,71	124,71	125,20	125,20	125,20	125,20	126,17
		Fl	114,18	112,86	112,86	112,86	112,86	113,31	113,31	113,31	113,31	114,18
	Abeschöpfungen	Fl	-	-	-	-	-	-	-	-	-	-
FRANCE	Prix franco frontière	Ff	197,87	197,87	197,87	197,87	197,87	196,87	196,87	196,87	196,87	197,87
		Fl	145,08	145,08	145,08	145,08	145,08	144,35	144,35	144,35	144,35	145,08
	Prélèvements	Fl	-	-	-	-	-	-	-	-	-	-
ITALIA	Prezzi franco-frontiera	Lit	35.209	35.209	35.209	35.209	35.209	35.209	35.209	35.209	35.209	35.209
		Fl	203,86	203,86	203,86	203,86	203,86	203,86	203,86	203,86	203,86	203,93
	Prelievi	Fl	-	-	-	-	-	-	-	-	-	-
LUXEMBOURG	Prix franco frontière	Flux	1.842,5	1.867,5	1.867,5	1.842,5	1.842,5	1.797,5	1.797,5	1.802,5	1.802,5	1.832,5
		Fl	133,40	135,21	135,21	133,40	133,40	130,14	130,14	130,50	130,50	132,67
	Prélèvements	Fl	-	-	-	-	-	-	-	-	-	-



PRIX DE SEUIL  
SCHWELLENPREISE  
PREZZI D'ENTRATA  
DREMPELPRIJZEN

PRIX FRANCO FRONTIERE  
FREI-GRENZE-PREISE  
PREZZI FRANCO-FRONTIERA  
PRIJZEN FRANCO-GRENS

PRELEVEMENTS INTRACOMMUNAUTAIRES  
INNERGEMEINSCHAFTLICHE ABSCHÖPFUNGEN  
PRELIEVI INTRACOMUNITARI  
INTRACOMMUNAUTAIRE HEFFINGEN

PRODUITS LAITIERS  
MILCHERZEUGNISSE  
PROD. LATT.-CAS.  
ZUIVELPRODUCTE.

Pour importations vers : Für Einfuhren nach : Per importazioni verso : Voor invoeren naar :

NETHERLAND

100 Kg

Provenance Herkunft Provenienza Herkomst	Description - Beschreibung Descrizione - Omschrijving		1964		1965							
			NOV	DEC	JAN	FEB	MAR	APR	MAI	JUN	JUL	AUG
PG 04 :	Lait condensé (sans addition de sucre) Latte condensato (senza aggiunta di zuccheri)		Kondensmilch (nicht gezuckert)				Gecondenseerde melk (zonder toegevoegde suiker)					
Prix de seuil / Schwellenpreise : Nederland Prezzi d'entrata/Drempelprijzen		Fl	161,43				165,21					
BELGIQUE / BELGIE	Prix franco frontière- Prijzen franco-grens	Fb	2248,5	2248,5	2248,5	2248,5	2248,5	2.347,0	2.402,5	2.402,5		
		Fl	162,79	162,79	162,79	162,79	162,79	169,92	173,94	173,94		
	Prélèvements-Heffingen	Fl	-	-	-	-	-	-	-	-		
DEUTSCHLAND (BR)	Frei-Grenze-Preise	DM	143,82	143,82	143,82	143,82	143,19	149,43	153,34	152,84		
		Fl	130,16	130,16	130,16	130,16	129,58	135,23	138,77	138,32		
	Abeschöpfungen	Fl	18,35	18,35	18,35	18,35	18,35	16,16	12,91	12,91		
FRANCE	Prix franco frontière	Ff	233,47	233,47	236,63	247,47	247,47	247,47	247,47	247,47		
		Fl	171,19	171,19	173,51	181,45	181,45	181,45	181,45	181,45		
	Prélèvements	Fl	-	-	-	-	-	-	-	-		
ITALIA	Prezzi franco-frontiera	Lit	42.209	42.006	41.957	41.957	41.957	41.957	41.957	41.957		
		Fl	244,39	243,21	242,93	242,93	242,93	242,93	242,93	242,93		
	Prelievi	Fl	-	-	-	-	-	-	-	-		
LUXEMBOURG	Prix franco frontière	Flux	1939,8	1939,8	1939,8	1939,8	1939,8	1.939,8	1.939,8	1.939,8		
		Fl	140,44	140,44	140,44	140,44	140,44	140,44	140,44	140,44		
	Prélèvements	Fl	8,07	8,07	8,07	8,07	8,07	11,19	11,67	11,67		
FG 06 :	Gorgonzola et fromages du même groupe Gorgonzola e formaggi dello stesso gruppo		Gorgonzola und Käse derselben Gruppe				Gorgonzola en kaassoorten van dezelfde groep					
Prix de seuil / Schwellenpreise : Nederland Prezzi d'entrata/Drempelprijzen		Fl	439,05				436,83					
BELGIQUE / BELGIE	Prix franco frontière- Prijzen franco-grens	Fb	4674,6	4674,6	4674,6	4674,6	4674,6	5.232,5	5.318,3	5.318,3		
		Fl	338,44	338,44	338,44	338,44	338,44	378,83	385,04	385,04		
	Prélèvements-Heffingen	Fl	91,56	91,56	91,56	91,56	91,56	49,25	42,74	42,74		
DEUTSCHLAND (BR)	Frei-Grenze-Preise	DM	412,80	412,80	412,80	417,65	432,20	432,20	432,20	432,20		
		Fl	373,58	373,58	373,58	377,97	391,14	391,14	391,14	391,14		
	Abeschöpfungen	Fl	56,42	56,42	56,42	52,03	38,86	38,86	38,86	38,86		
FRANCE	Prix franco frontière	Ff	637,28	630,67	632,93	652,17	647,90	645,80	649,86	649,54		
		Fl	467,27	462,43	464,09	478,19	475,06	473,52	476,50	476,26		
	Prélèvements	Fl	-	-	-	-	-	-	-	-		
ITALIA	Prezzi franco-frontiera	Lit	83.429	89.472	89.240	86.553	80.826	75.161	77.018	83.126		
		Fl	483,06	516,23	516,70	501,14	467,98	435,18	445,93	481,30		
	Prelievi	Fl	-	-	-	-	-	-	-	-		
LUXEMBOURG	Prix franco frontière	Flux	4674,6	4674,6	4674,6	4674,6	4674,6	5.232,5	5.318,3	5.318,3		
		Fl	338,44	338,44	338,44	338,44	338,44	378,83	385,04	385,04		
	Prélèvements	Fl	91,56	91,56	91,56	91,56	91,56	49,25	42,74	42,74		

PRIX DE SEUIL      PRIX FRANCO FRONTIERE      PRELEVEMENTS INTRACOMMUNAUTAIRES  
 SCHWELLENPREISE      FREI-GRENZE-PREISE      INNERGEMEINSCHAFTLICHE ABSCHOPFUNGEN  
 PREZZI D'ENTRATA      PREZZI FRANCO-FRONTIERA      PRELIEVI INTRACOMUNITARI  
 DREMPELPRIJZEN      PRIJZEN FRANCO-GRENS      INTRACOMMUNAUTAIRE HEFFINGEN

PRODUITS LAITIERS  
 MILCHERZEUGNISSE  
 PROD. LATT.-CAS.  
 ZUIVELPRODUCTEN

Pour importations vers : Für Einfuhren nach : Per importazioni verso : Voor invoeren naar :

NEDERLAND

100 Kg

Provenance Herkunft Provenienza Herkomst	Description - Beschreibung Descrizione - Omschrijving	1 9 6 5										
		MAI				JUN				JUL		
		10-16	17-23	24-30	31-6	7-13	14-20	21-27	28-4	5-11	12-18	
PG 04 :	Lait condensé (sans addition de sucre) Latte condensato (senza aggiunta di zuccheri)	Kondensmilch (nicht gezuckert) Gecondenseerde melk (zonder toegevoegde suiker)										
Prix de seuil / Schwellenpreise : Nederland Prezzi d'entrata/Drempelprijzen		Fl 165,21										
BELGIQUE / BELGIE	Prix franco frontière- Prijzen franco-grens	Fb	2.402,5	2.402,5	2.402,5	2.402,5	2.402,5	2.402,5	2.402,5	2.402,5	2.402,5	2.402,5
		Fl	173,94	173,94	173,94	173,94	173,94	173,94	173,94	173,94	173,94	173,94
	Prélèvements-Heffingen	Fl	-	-	-	-	-	-	-	-	-	•
DEUTSCHLAND (BR)	Frei-Grenze-Preise	DM	153,81	152,84	152,84	152,84	152,84	152,84	152,84	152,84	152,84	152,84
		Fl	139,20	138,32	138,32	138,32	138,32	138,32	138,32	138,32	138,32	138,32
	Abschöpfungen	Fl	12,91	12,91	12,91	12,91	12,91	12,91	12,91	12,91	12,91	•
FRANCE	Prix franco frontière	Ff	247,47	247,47	247,47	247,47	247,47	247,47	247,47	247,47	247,47	247,47
		Fl	181,45	181,45	181,45	181,45	181,45	181,45	181,45	181,45	181,45	181,45
	Prélèvements	Fl	-	-	-	-	-	-	-	-	-	•
ITALIA	Prezzi franco-frontiera	Lit	41.957	41.957	41.957	41.957	41.957	41.957	41.957	41.957	41.957	41.957
		Fl	242,93	242,93	242,93	242,93	242,93	242,93	242,93	242,93	242,93	243,01
	Prelievi	Fl	-	-	-	-	-	-	-	-	-	•
LUXEMBOURG	Prix franco frontière	Flux	1.939,8	1.939,8	1.939,8	1.939,8	1.939,8	1.939,8	1.939,8	1.939,8	1.939,8	1.939,8
		Fl	140,44	140,44	140,44	140,44	140,44	140,44	140,44	140,44	140,44	140,44
	Prélèvements	Fl	11,67	11,67	11,67	11,67	11,67	11,67	11,67	11,67	11,67	•
PG 06 :	Gorgonzola et fromages du même groupe Gorgonzola e formaggi dello stesso gruppo	Gorgonzola und Käse derselben Gruppe Gorgonzola en kaassoorten van dezelfde groep										
Prix de seuil / Schwellenpreise : Nederland Prezzi d'entrata/Drempelprijzen		Fl 436,83										
BELGIQUE / BELGIE	Prix franco frontière- Prijzen franco-grens	Fb	5.318,3	5.318,3	5.318,3	5.318,3	5.318,3	5.318,3	5.318,3	5.318,3	5.318,3	5.318,3
		Fl	385,04	385,04	385,04	385,04	385,04	385,04	385,04	385,04	385,04	385,04
	Prélèvements-Heffingen	Fl	42,74	42,74	42,74	42,74	42,74	42,74	42,74	42,74	42,74	•
DEUTSCHLAND (BR)	Frei-Grenze-Preise	DM	432,20	432,20	432,20	432,20	432,20	432,20	432,20	432,20	432,20	432,20
		Fl	391,14	391,14	391,14	391,14	391,14	391,14	391,14	391,14	391,14	391,14
	Abschöpfungen	Fl	38,86	38,86	38,86	38,86	38,86	38,86	38,86	38,86	38,86	•
FRANCE	Prix franco frontière	Ff	654,67	644,67	644,67	645,67	645,67	655,67	655,67	637,67	637,67	636,67
		Fl	480,02	472,69	472,69	473,42	473,42	480,76	480,76	467,56	467,56	466,83
	Prélèvements	Fl	-	-	-	-	-	-	-	-	-	•
ITALIA	Prezzi franco-frontiera	Lit	74.653	79.413	79.413	81.317	81.317	84.173	84.173	86.077	86.077	86.077
		Fl	432,24	459,80	459,80	470,83	470,83	487,36	487,36	498,39	498,39	498,56
	Prelievi	Fl	-	-	-	-	-	-	-	-	-	•
LUXEMBOURG	Prix franco frontière	Flux	5.318,3	5.318,3	5.318,3	5.318,3	5.318,3	5.318,3	5.318,3	5.318,3	5.318,3	5.318,3
		Fl	385,04	385,04	385,04	385,04	385,04	385,04	385,04	385,04	385,04	385,04
	Prélèvements	Fl	42,74	42,74	42,74	42,74	42,74	42,74	42,74	42,74	42,74	•

PRIX DE SEUIL  
SCHWELLENPREISE  
PREZZI D'ENTRATA  
DREMPELPRIJZEN

PRIX FRANCO FRONTIERE  
FREI-GRENZE-PREISE  
PREZZI FRANCO-FRONTIERA  
PRIJZEN FRANCO-GRENS

PRELEVEMENTS INTRACOMMUNAUTAIRES  
INNERGEMEINSCHAFTLICHE ABSCHÖPFUNGEN  
PRELIEVI INTRACOMUNITARI  
INTRACOMMUNAUTAIRE HEFFINGEN

PRODUITS LAITIERS  
MILCHERZEUGNISSE  
PROD. LATT.-CAS.  
ZUIVELPRODUCTEN

Four importations vers : Für Einfuhren nach : Per importazioni verso : Voor invoeren naar :

NEDERLAND

100 Kg

Provenance Herkunft Provenienza Herkomst	Description - Beschreibung Descrizione - Omschrijving		1964		1965								
			NOV	DEC	JAN	FEB	MAR	APR	MAI	JUN	JUL	AUG	
PG 08 :	Emmental et fromages du même groupe Emmental e formaggi dello stesso gruppo		Emmental und Käse derselben Gruppe				Emmental en kaassoorten van dezelfde groep						
Prix de seuil / Schwellenpreise : Nederland Prezzi d'entrata/Drempelprijzen :		Fl	388,05				398,20						
BELGIQUE / BELGIE	Prix franco frontière- Prijsen franco-grens	Fb	4819,3	4819,3	4819,3	4819,3	4819,3	5316,1	5392,5	5392,5			
		Fl	348,92	348,92	348,92	348,92	348,92	384,88	390,42	390,42			
	Prélèvements-Heffingen	Fl	30,08	30,08	30,08	30,08	30,08	30,08	30,08	30,08			
DEUTSCHLAND (BR)	Frei-Grenze-Preise	DM	429,71	457,42	462,39	468,09	472,38	474,30	474,91	473,55			
		Fl	388,89	413,97	418,47	423,62	427,50	429,24	429,79	428,57			
	Abeschöpfungen	Fl	-	-	-	-	-	-	-	-			
FRANCE	Prix franco frontière	Ff	651,91	652,15	651,77	646,42	642,06	639,64	634,28	631,84			
		Fl	478,00	478,18	477,90	473,98	470,78	469,00	465,07	463,28			
	Prélèvements	Fl	-	-	-	-	-	-	-	-			
ITALIA	Prezzi franco-frontiera	Lit	87.989	86.731	84.503	81.555	82.169	82.697	84.687	85.363			
		Fl	509,46	502,18	489,27	472,20	475,76	478,82	490,34	490,34			
	Prelievi	Fl	-	-	-	-	-	-	-	-			
LUXEMBOURG	Prix franco frontière	Flux	4819,3	4819,3	4819,3	4819,3	4819,3	5316,1	5392,5	5392,5			
		Fl	348,92	348,92	348,92	348,92	348,92	384,88	390,42	390,42			
	Prélèvements	Fl	30,08	30,08	30,08	30,08	30,08	30,08	30,08	30,08			
PG 09 :	Gouda et fromages du même groupe Gouda e formaggi dello stesso gruppo		Gouda und Käse derselben Gruppe				Gouda en kaassoorten van dezelfde groep						
Prix de seuil / Schwellenpreise : Nederland Prezzi d'entrata/Drempelprijzen :		Fl	273,05				287,66						
BELGIQUE / BELGIE	Prix franco frontière- Prijsen franco-grens	Fb	4299,9	4260,7	4238,8	4256,9	4269,5	4683,0	4723,5	4692,5			
		Fl	311,69	308,47	306,46	307,39	309,11	339,05	341,98	339,74			
	Prélèvements-Heffingen	Fl	-	-	-	-	-	-	-	-			
DEUTSCHLAND (BR)	Frei-Grenze-Preise	DM	309,01	308,04	307,38	305,13	305,13	304,29	304,16	304,16			
		Fl	279,66	278,78	278,18	276,14	276,14	275,38	275,26	275,26			
	Abeschöpfungen	Fl	-	-	-	-	-	2,90	3,35	3,35			
FRANCE	Prix franco frontière	Ff	578,67	587,27	587,38	569,92	563,19	545,74	543,67	542,47			
		Fl	424,30	430,61	430,68	417,89	412,94	400,15	398,64	397,76			
	Prélèvements	Fl	-	-	-	-	-	-	-	-			
ITALIA	Prezzi franco-frontiera	Lit	73.637	71.432	69.488	68.513	68.168	71.988	72.620	74.558			
		Fl	426,36	413,59	402,34	396,69	394,69	416,81	420,47	431,69			
	Prelievi	Fl	-	-	-	-	-	-	-	-			
LUXEMBOURG	Prix franco frontière	Flux	4229,9	4260,7	4238,8	4256,9	4269,5	4683,0	4723,5	4692,5			
		Fl	311,69	308,47	306,46	307,39	309,11	339,05	341,98	339,74			
	Prélèvements	Fl	-	-	-	-	-	-	-	-			

PRIX DE SEUIL  
SCHWELLENPREISE  
PREZZI D'ENTRATA  
DREMFELPRIJZEN

PRIX FRANCO FRONTIERE  
FREI-GRENZE-PREISE  
PREZZI FRANCO-FRONTIERA  
PRIJZEN FRANCO-GRENS

PRELEVEMENTS INTRACOMMUNAUTAIRES  
INNERGEMEINSCHAFTLICHE ABSCHÖPFUNGEN  
PRELIEVI INTRACOMUNITARI  
INTRACOMMUNAUTAIRE HEFFINGEN

PRODUITS LAITIERS  
MILCHERZEUGNISSE  
PROD. LATT.-CAS.  
ZUIVELPRODUCTEN

Pour importations vers : Für Einfuhren nach : Per importazioni verso : Voor invoeren naar :

NEderland

100 Kg

Provenance Herkunft Provenienza Herkomst	Description - Beschreibung Descrizione - Omschrijving	1 9 6 5											
		MAI				JUN			JUL				
		10-16	17-23	24-30	31-6	7-13	14-20	21-27	28-4	5-11	12-18		
PG 08 : Emmental et fromages du même groupe Emmental e formaggi dello stesso gruppo		Emmental und Käse derselben Gruppe Emmental en kaassoorten van dezelfde groep											
Prix de seuil / Schwellenpreise : Nederland Prezzi d'entrata/Drempelprijzen		Fl	398,20										
BELGIQUE / BELGIE	Prix franco frontière- Prijzen franco-grens	Fb	5.392,5	5.392,5	5.392,5	5.392,5	5.392,5	5.392,5	5.392,5	5.392,5	5.392,5	5.392,5	5.392,5
		Fl	390,42	390,42	390,42	390,42	390,42	390,42	390,42	390,42	390,42	390,42	390,42
	Prélèvements-Heffingen	Fl	30,08	30,08	30,08	30,08	30,08	30,08	30,08	30,08	30,08	30,08	.
DEUTSCHLAND (BR)	Frei-Grenze-Preise	DM	474,88	474,88	474,88	475,85	475,85	474,88	474,88	457,42	457,42	455,48	
		Fl	429,77	429,77	429,77	430,64	430,64	429,77	429,77	413,97	413,97	412,21	
	Abschöpfungen	Fl	-	-	-	-	-	-	-	-	-	.	
FRANCE	Prix franco frontière	Ff	635,67	631,67	631,67	636,67	636,67	628,67	628,67	625,67	625,67	630,67	
		Fl	466,09	463,16	463,16	466,83	466,83	460,96	460,96	458,76	458,76	462,43	
	Prélèvements	Fl	-	-	-	-	-	-	-	-	-	.	
ITALIA	Prezzi franco-frontiera	Lit	84.411	85.363	85.363	85.363	85.363	85.363	85.363	85.363	85.363	85.363	
		Fl	488,74	494,25	494,25	494,25	494,25	494,25	494,25	494,25	494,25	494,42	
	Prelievi	Fl	-	-	-	-	-	-	-	-	-	.	
LUXEMBOURG	Prix franco frontière	Flux	5.392,5	5.392,5	5.392,5	5.392,5	5.392,5	5.392,5	5.392,5	5.392,5	5.392,5	5.392,5	
		Fl	390,42	390,42	390,42	390,42	390,42	390,42	390,42	390,42	390,42	390,42	
	Prélèvements	Fl	30,08	30,08	30,08	30,08	30,08	30,08	30,08	30,08	30,08	.	
PG 09 : Gouda et fromages du même groupe Gouda e formaggi dello stesso gruppo		Gouda und Käse derselben Gruppe Gouda en kaassoorten van dezelfde groep											
Prix de seuil / Schwellenpreise : Nederland Prezzi d'entrata/Drempelprijzen		Fl	287,66										
BELGIQUE / BELGIE	Prix franco frontière- Prijzen franco-grens	Fb	4.732,5	4.717,5	4.717,5	4.692,5	4.692,5	4.692,5	4.692,5	4.692,5	4.692,5	4.692,5	
		Fl	342,63	341,55	341,55	339,74	339,74	339,74	339,74	339,74	339,74	339,74	
	Prélèvements-Heffingen	Fl	-	-	-	-	-	-	-	-	-	.	
DEUTSCHLAND (BR)	Frei-Grenze-Preise	DM	304,16	304,16	304,16	304,16	304,16	304,16	304,16	304,16	304,16	304,16	
		Fl	275,26	275,26	275,26	275,26	275,26	275,26	275,26	275,26	275,26	275,26	
	Abschöpfungen	Fl	3,35	3,35	3,35	3,35	3,35	3,35	3,35	3,35	3,35	.	
FRANCE	Prix franco frontière	Ff	540,67	546,67	546,67	545,67	545,67	545,67	545,67	543,67	541,67	539,67	
		Fl	396,44	400,83	400,83	400,10	400,10	400,10	400,10	397,17	397,17	395,70	
	Prélèvements	Fl	-	-	-	-	-	-	-	-	-	.	
ITALIA	Prezzi franco-frontiera	Lit	71.607	73.511	73.511	74.453	74.453	74.453	74.453	75.415	75.415	75.891	
		Fl	414,60	425,63	425,63	431,14	431,14	431,44	431,44	436,65	436,65	439,56	
	Prelievi	Fl	-	-	-	-	-	-	-	-	-	.	
LUXEMBOURG	Prix franco frontière	Flux	4.732,5	4.717,5	4.717,5	4.692,5	4.692,5	4.692,5	4.692,5	4.692,5	4.692,5	4.692,5	
		Fl	342,63	341,55	341,55	339,74	339,74	339,74	339,74	339,74	339,74	339,74	
	Prélèvements	Fl	-	-	-	-	-	-	-	-	-	.	

PRIX DE SEUIL  
SCHWELLENPREISE  
PREZZI D'ENTRATA  
DREMPELPRIJZEN

PRIX FRANCO FRONTIERE  
FREI-GRENZE-PREISE  
PREZZI FRANCO-FRONTIERA  
PRIJZEN FRANCO-GRENS

PRELEVEMENTS INTRACOMMUNAUTAIRES  
INNERGEMEINSCHAFTLICHE ABSCHÖPFUNGEN  
PRELIEVI INTRACOMUNITARI  
INTRACOMMUNAUTAIRE HEFFINGEN

PRODUITS LAITIERS  
MILCHERZEUGNISSE  
PROD. LATT.-CAS.  
ZUIVELPRODUCTEN

Four importations vers : Für Einfuhren nach : Per importazioni verso : Voor invoeren naar :

NEDERLAND

100 Kg

Provenance Herkunft Provenienza Herkomet	Description - Beschreibung Descrizione - Omschrijving	1964				1965						
		NOV	DEC	JAN	FEB	MAR	APR	MAI	JUN	JUL	AUG	
		PG 10 : Saint-Paulin et fromages du même groupe Saint-Paulin e formaggi dello stesso gruppo		327,05				322,72				
Prix de seuil / Schwellenpreise : Nederland Prezzi d'entrata/Drempelprijzen		Fl	327,05				322,72					
BELGIQUE / BELGIE	Prix franco frontière- Prijzen franco-grens	Fb	4.533,5	4.432,5	4.471,2	4.453,9	4.471,2	4.940,5	4.910,6	4.898,5		
		Fl	328,23	320,91	323,71	322,46	323,71	357,69	355,53	354,65		
	Prélèvements-Heffingen	Fl	-	-	-	-	-	-	-	-		
DEUTSCHLAND (BR)	Frei-Grenze-Preise	Dm	340,57	341,99	341,99	341,99	341,99	341,99	354,38	359,45		
		Fl	308,22	309,50	309,50	309,50	309,50	309,50	320,71	325,30		
	Abschöpfungen	Fl	10,25	10,25	10,25	10,25	10,25	22,31	12,96	12,96		
FRANCE	Prix franco frontière	Ff	573,67	573,67	573,22	565,67	563,67	559,67	551,54	543,67		
		Fl	420,63	420,63	420,30	414,84	413,30	410,37	404,41	398,64		
	Prélèvements	Fl	-	-	-	-	-	-	-	-		
ITALIA	Prezzi franco-frontiera	Lit	80.805	80.141	78.876	76.795	76.081	74.431	74.638	75.129		
		Fl	467,86	464,02	456,69	444,64	440,51	430,95	432,15	435,00		
	Prelievi	Fl	-	-	-	-	-	-	-	-		
LUXEMBOURG	Prix franco frontière	Flux	4.533,5	4.432,5	4.471,2	4.453,9	4.471,2	4.940,5	4.910,6	4.898,5		
		Fl	328,23	320,91	323,71	322,46	323,71	357,69	355,53	354,65		
	Prélèvements	Fl	-	-	-	-	-	-	-	-		
PG 11 : Camembert et fromages du même groupe Camembert e formaggi dello stesso gruppo		411,05				413,79						
Prix de seuil / Schwellenpreise : Nederland Prezzi d'entrata/Drempelprijzen		Fl	411,05				413,79					
BELGIQUE / BELGIE	Prix franco frontière- Prijzen franco-grens	Fb	4.968,1	4.987,5	4.978,0	4.976,5	4.987,8	5.407,8	5.342,5	5.342,5		
		Fl	359,69	361,10	360,41	360,30	361,11	391,52	386,80	386,80		
	Prélèvements-Heffingen	Fl	42,79	41,05	41,05	41,05	41,05	15,05	-	-		
DEUTSCHLAND (BR)	Frei-Grenze-Preise	Dm	411,73	414,09	414,82	-10,81	411,13	407,06	437,29	445,14		
		Fl	372,61	374,75	375,41	371,78	372,08	368,39	395,75	402,85		
	Abschöpfungen	Fl	29,08	27,51	27,48	30,44	30,04	32,77	29,40	29,40		
FRANCE	Prix franco frontière	Ff	591,71	565,08	599,05	601,47	595,18	545,27	571,44	596,47		
		Fl	433,86	414,33	439,24	441,02	436,40	399,81	418,99	437,35		
	Prélèvements	Fl	-	-	-	-	-	-	-	-		
ITALIA	Prezzi franco-frontiera	Lit	77.829	78.403	75.835	73.463	71.444	69.988	69.448	72.178		
		Fl	450,63	453,95	439,09	425,35	413,66	405,23	402,10	417,91		
	Prelievi	Fl	-	-	-	-	-	-	-	-		
LUXEMBOURG	Prix franco frontière	Flux	4.968,1	4.987,5	4.978,0	4.976,5	4.987,8	5.407,8	5.342,5	5.342,5		
		Fl	359,69	361,10	360,41	360,30	361,11	391,52	386,80	386,80		
	Prélèvements	Fl	42,79	41,05	41,05	41,05	41,05	15,05	-	-		

PRIX DE SEUIL  
SCHWELLENPREISE  
PREZZI D'ENTRATA  
DREMPELPRIJZEN

PRIX FRANCO FRONTIERE  
FREI-GRENZE-PREISE  
PREZZI FRANCO-FRONTIERA  
PRIJZEN FRANCO-GRENS

PRELEVEMENTS INTRACOMMUNAUTAIRES  
INNERGEMEINSCHAFTLICHE ABSCHÖPFUNGEN  
PRELIEVI INTRACOMUNITARI  
INTRACOMMUNAUTAIRE HEFFINGEN

PRODUITS LAITIERS  
MILCHERZEUGNISSE  
PROD. LATT.-CAS.  
ZUIVELPRODUCTEN

Pour importations vers : Für Einfuhren nach : Per importazioni verso : Voor invoeren naar :

NEDERLAND

100 Kg

Provenance Herkunft Provenienza Herkomst	Description - Beschreibung Descrizione - Omschrijving		1965									
			MAI				JUN				JUL	
			10-16	17-23	24-30	31-6	7-13	14-20	21-27	28-4	5-11	12-18
PG 10 : Saint-Paulin et fromages du même groupe Saint-Paulin e formaggi dello stesso gruppo			Saint-Paulin und Käse derselben Gruppe Saint-Paulin en kaassoorten van dezelfde groep									
Prix de seuil / Schwellenpreise : Nederland Prezzi d'entrata/Drempelprijzen		Fl	342,72									
BELGIQUE / BELGIE	Prix franco frontière- Prijzen franco-grens	Fb	4.873,5	4.873,5	4.873,5	4.898,5	4.898,5	4.898,5	4.898,5	4.898,5	4.898,5	4.898,5
		Fl	352,84	352,84	352,84	354,65	354,65	354,65	354,65	354,65	354,65	354,65
	Prélèvements-Heffingen	Fl	-	-	-	-	-	-	-	-	-	.
DEUTSCHLAND (BR)	Frei-Grenze-Preise	DM	359,45	359,45	359,45	359,45	359,45	359,45	359,45	359,45	359,45	359,45
		Fl	325,30	325,30	325,30	325,30	325,30	325,30	325,30	325,30	325,30	325,30
	Abeschöpfungen	Fl	8,37	8,37	8,37	8,37	8,37	8,37	8,37	8,37	8,37	.
FRANCE	Prix franco frontière	Ff	533,67	549,67	549,67	543,67	543,67	543,67	543,67	543,67	543,67	543,67
		Fl	405,97	403,03	403,03	398,64	398,64	398,64	398,64	398,64	398,64	398,64
	Prélèvements	Fl	-	-	-	-	-	-	-	-	-	.
ITALIA	Prezzi franco-frontiera	Lit	74.177	75.129	75.129	75.129	75.129	75.129	75.129	75.129	75.129	76.081
		Fl	429,48	435,00	435,00	435,00	435,00	435,00	435,00	435,00	435,00	440,66
	Prelievi	Fl	-	-	-	-	-	-	-	-	-	.
LUXEMBOURG	Prix franco frontière	Flux	4.873,5	4.873,5	4.873,5	4.898,5	4.898,5	4.898,5	4.898,5	4.898,5	4.898,5	4.898,5
		Fl	352,84	352,84	352,84	354,65	354,65	354,65	354,65	354,65	354,65	354,65
	Prélèvements	Fl	-	-	-	-	-	-	-	-	-	.
PG 11 : Camembert et fromages du même groupe Camembert e formaggi dello stesso gruppo			Camembert und Käse derselben Gruppe Camembert en kaassoorten van dezelfde groep									
Prix de seuil / Schwellenpreise : Nederland Prezzi d'entrata/Drempelprijzen		Fl	413,79									
BELGIQUE / BELGIE	Prix franco frontière- Prijzen franco-grens	Fb	5.342,5	5.342,5	5.342,5	5.342,5	5.342,5	5.342,5	5.342,5	5.342,5	5.342,5	5.342,5
		Fl	386,80	386,80	386,80	386,80	386,80	386,80	386,80	386,80	386,80	386,80
	Prélèvements-Heffingen	Fl	-	-	-	-	-	-	-	-	-	.
DEUTSCHLAND (BR)	Frei-Grenze-Preise	DM	438,02	445,59	445,59	445,59	445,59	445,00	445,00	443,84	443,84	445,59
		Fl	396,41	403,26	403,26	403,26	403,26	402,73	402,73	401,68	401,68	403,26
	Abeschöpfungen	Fl	29,40	29,40	29,40	29,40	29,40	29,40	29,40	29,40	29,40	.
FRANCE	Prix franco frontière	Ff	556,47	592,47	592,47	596,47	596,47	596,47	596,47	596,47	596,47	560,47
		Fl	408,02	434,42	434,42	437,35	437,35	437,35	437,35	437,35	437,35	410,95
	Prélèvements	Fl	-	-	-	-	-	-	-	-	-	.
ITALIA	Prezzi franco-frontiera	Lit	69.417	69.417	69.417	70.369	70.369	73.225	73.225	75.129	75.129	75.129
		Fl	401,92	401,92	401,92	407,44	407,44	407,44	407,44	435,00	435,00	435,15
	Prelievi	Fl	-	-	-	-	-	-	-	-	-	.
LUXEMBOURG	Prix franco frontière	Flux	5.342,5	5.342,5	5.342,5	5.342,5	5.342,5	5.342,5	5.342,5	5.342,5	5.342,5	5.342,5
		Fl	386,80	386,80	386,80	386,80	386,80	386,80	386,80	386,80	386,80	386,80
	Prélèvements	Fl	-	-	-	-	-	-	-	-	-	.

PRIX DE SEUIL  
SCHWELLENPREISE  
PREZZI D'ENTRATA  
DREMPELPRIJZEN

PRIX FRANCO FRONTIERE  
FREI-GRENZE-PREISE  
PREZZI FRANCO-FRONTIERA  
PRIJZEN FRANCO-GRENS

PRELEVEMENTS INTRACOMMUNAUTAIRES  
INNERGEMEINSCHAFTLICHE ABSCHÖPFUNGEN  
PRELIEVI INTRACOMUNITARI  
INTRACOMMUNAUTAIRE HEFFINGEN

PRODUITS LAITIERS  
MILCHERZEUGNISSE  
PROD. LATT.-CAS.  
ZUIVELPRODUCTEN

Pour importations vers : Für Einfuhren nach : Per importazioni verso : Voor invoeren naar :

NEDERLAND

100 Kg

Provenance Herkunft Provenienza Herkomst	Description - Beschreibung Descriscione - Omschrijving	1 9 6 4				1 9 6 5						
		NOV	DEC	JAN	FEB	MAR	APR	MAI	JUN	JUL	AUG	
		PG 13 :	Lactose	Laktose	Lattosio	Melksuiker						
Prix de seuil / Schwellenpreise ; Nederland Prezzi d'entrata/Drempelprijzen		F1	121,53						121,53			
BELGIQUE / BELGIE	Prix franco frontière- Prijsen franco-grens	Fb	1.579,5	1.580,2	1.580,2	1.580,2	1.580,2	1.580,2	1.580,2	1.580,2		
		F1	114,36	114,41	114,41	114,41	114,41	114,41	114,41	114,41		
	Prélèvements-Heffingen	F1	-	-	-	-	-	-	-	-		
DEUTSCHLAND (BR)	Frei-Grenze-Preise	DM	143,14	143,14	143,14	143,14	143,14	143,14	143,14	143,14		
		F1	129,54	129,54	129,54	129,54	129,54	129,54	129,54	129,54		
	Abschöpfungen	F1	-	-	-	-	-	-	-	-		
FRANCE	Prix franco frontière	Ff	196,27	196,27	196,27	196,27	196,27	196,27	196,27	196,27		
		F1	143,91	143,91	143,91	143,91	143,91	143,91	143,91	143,91		
	Prélèvements	F1	-	-	-	-	-	-	-	-		
ITALIA	Prezzi franco-frontiera	Lit	30.269	30.075	30.244	31.457	33.254	33.361	33.806	33.837		
		F1	175,26	174,14	175,11	182,14	192,54	193,16	195,74	195,92		
	Prelievi	F1	-	-	-	-	-	-	-	-		
LUXEMBOURG	Prix franco frontière	Flux	1.579,5	1.580,2	1.580,2	1.580,2	1.580,2	1.580,2	1.580,2	1.580,2		
		F1	114,36	114,41	114,41	114,41	114,41	114,41	114,41	114,41		
	Prélèvements	F1	-	-	-	-	-	-	-	-		
BUR :	Beurre	Butter	Burro	Boter								
Prix de seuil / Schwellenpreise ; Nederland Prezzi d'entrata/Drempelprijzen		F1	474,20						515,39			
BELGIQUE / BELGIE	Prix franco frontière- Prijsen franco-grens	Fb	9.838,2	9.824,1	9.890,6	9.918,5	9.915,8	9.907,2	9.863,8	9.863,5		
		F1	712,29	711,27	716,08	718,10	717,90	717,28	714,14	714,12		
	Prélèvements-Heffingen	F1	-	-	-	-	-	-	-	-		
DEUTSCHLAND (BR)	Frei-Grenze-Preise	DM	666,62	664,03	664,03	664,03	664,03	664,03	664,03	664,03		
		F1	603,29	600,95	600,95	600,95	600,95	600,95	600,95	600,95		
	Abschöpfungen	F1	-	-	-	-	-	-	-	-		
FRANCE	Prix franco frontière	Ff	894,77	893,74	901,33	893,04	879,83	857,80	853,25	855,74		
		F1	656,07	655,32	660,88	654,80	645,12	628,97	625,63	627,45		
	Prélèvements	F1	-	-	-	-	-	-	-	-		
ITALIA	Prezzi franco-frontiera	Lit	99.876	102.328	101.989	99.315	96.174	94.559	95.397	95.829		
		F1	578,28	592,48	590,52	575,03	556,85	547,50	552,35	554,85		
	Prelievi	F1	-	-	-	-	-	-	-	-		
LUXEMBOURG	Prix franco frontière	Flux	7.632,0	7.824,4	8.023,4	8.222,4	8.222,4	8.411,5	8.520,9	8.520,9		
		F1	552,56	566,49	580,89	595,30	595,30	608,99	616,91	616,91		
	Prélèvements	F1	-	-	-	-	-	-	-	-		

PRIX DE SEUIL  
SCHWELLENPREISE  
PREZZI D'ENTRATA  
DREMPELPRIJZEN

PRIX FRANCO FRONTIERE  
FREI-GRENZE-PREISE  
PREZZI FRANCO-FRONTIERA  
PRIJZEN FRANCO-GRENS

PRELEVEMENTS INTRACOMMUNAUTAIRES  
INNERGEMEINSCHAFTLICHE ABSCHOPFUNGEN  
PRELIEVI INTRACOMUNITARI  
INTRACOMMUNAUTAIRE HEFFINGEN

PRODUITS LAITIERS  
MILCHERZEUGNISSE  
PROD. LATT.-CAS.  
ZUIVELPRODUCTEN

Pour importations vers : Für Einfuhren nach : Per importazioni verso : Voor invoeren naar :

NEDERLAND

100 Kg

Provenance Herkunft Provenienza Herkomst	Description - Beschreibung Descrizione - Omschrijving	1 9 6 5											
		MAI				JUN				JUL			
		10-16	17-23	24-30	31-6	7-13	14-20	21-27	28-4	5-11	12-18		
PG 13 :	Lactose	Laktose	Lattosio	Melksuiker									
Prix de seuil / Schwellenpreise : Nederland Prezzi d'entrata/Drempelprijzen		F1	121,53										
BELGIQUE / BELGIE	Prix franco frontière- Prijzen franco-grens	Fb	1.580,2	1.580,2	1.580,2	1.580,2	1.580,2	1.580,2	1.580,2	1.580,2	1.580,2	1.580,2	1.580,2
		F1	114,41	114,41	114,41	114,41	114,41	114,41	114,41	114,41	114,41	114,41	114,41
	Prélèvements-Heffingen	F1	-	-	-	-	-	-	-	-	-	-	.
DEUTSCHLAND (BR)	Frei-Grenze-Preise	DM	143,14	143,14	143,14	143,14	143,14	143,14	143,14	143,14	143,14	143,14	143,14
		F1	129,54	129,54	129,54	129,54	129,54	129,54	129,54	129,54	129,54	129,54	129,54
	Abschöpfungen	F1	-	-	-	-	-	-	-	-	-	-	.
FRANCE	Prix franco frontière	Ff	196,27	196,27	196,27	196,27	196,27	196,27	196,27	196,27	196,27	196,27	196,27
		F1	143,91	143,91	143,91	143,91	143,91	143,91	143,91	143,91	143,91	143,91	143,91
	Prélèvements	F1	-	-	-	-	-	-	-	-	-	-	.
ITALIA	Prezzi franco-frontiera	Lit	33.837	33.837	33.837	33.837	33.837	33.837	33.837	33.837	33.837	33.837	33.837
		F1	195,92	195,92	195,92	195,92	195,92	195,92	195,92	195,92	195,92	195,92	195,98
	Prelievi	F1	-	-	-	-	-	-	-	-	-	-	.
LUXEMBOURG	Prix franco frontière	Flux	1.580,2	1.580,2	1.580,2	1.580,2	1.580,2	1.580,2	1.580,2	1.580,2	1.580,2	1.580,2	1.580,2
		F1	114,41	114,41	114,41	114,41	114,41	114,41	114,41	114,41	114,41	114,41	114,41
	Prélèvements	F1	-	-	-	-	-	-	-	-	-	-	.
BUR :	Beurre	Butter	Burro	Boter									
Prix de seuil / Schwellenpreise : Nederland Prezzi d'entrata/Drempelprijzen		F1	515,39										
BELGIQUE / BELGIE	Prix franco frontière- Prijzen franco-grens	Fb	9.858,5	9.863,5	9.863,5	9.863,5	9.863,5	9.863,5	9.863,5	9.863,5	9.863,5	9.863,5	9.863,5
		F1	713,76	714,12	714,12	714,12	714,12	714,12	714,12	714,12	714,12	714,12	714,12
	Prélèvements-Heffingen	F1	-	-	-	-	-	-	-	-	-	-	.
DEUTSCHLAND (BR)	Frei-Grenze-Preise	DM	664,03	664,03	664,03	664,03	664,03	664,03	664,03	664,03	664,03	664,03	664,03
		F1	600,95	600,95	600,95	600,95	600,95	600,95	600,95	600,95	600,95	600,95	600,95
	Abschöpfungen	F1	-	-	-	-	-	-	-	-	-	-	.
FRANCE	Prix franco frontière	Ff	851,67	854,67	854,67	854,67	854,67	853,67	853,67	852,67	852,67	851,67	
		F1	624,47	626,67	626,67	626,67	626,67	625,94	625,94	625,20	625,20	624,47	
	Prélèvements	F1	-	-	-	-	-	-	-	-	-	.	
ITALIA	Prezzi franco-frontiera	Lit	95.459	95.459	95.459	95.459	95.459	95.941	95.941	96.905	96.905	94.977	
		F1	552,71	552,71	552,71	552,71	552,71	555,50	555,50	561,08	561,08	550,11	
	Prelievi	F1	-	-	-	-	-	-	-	-	-	.	
LUXEMBOURG	Prix franco frontière	Flux	8.520,9	8.520,9	8.520,9	8.520,9	8.520,9	8.520,9	8.520,9	8.520,9	8.520,9	8.520,9	
		F1	616,91	616,91	616,91	616,91	616,91	616,91	616,91	616,91	616,91	616,91	
	Prélèvements	F1	-	-	-	-	-	-	-	-	-	.	



PRIX DE SEUIL  
SCHWELLENPREISE  
PREZZI D'ENTRATA  
DREMPELPRIJZEN

PRIX FRANCO FRONTIERE  
FREI-GRENZE-PREISE  
PREZZI FRANCO-FRONTIERA  
PRIJZEN FRANCO-GRENS

PRELEVEMENTS INTRACOMMUNAUTAIRES  
INNERGEMEINSCHAFTLICHE ABSCHÖPFUNGEN  
PRELIEVI INTRACOMUNITARI  
INTRACOMMUNAUTAIRE HEFFINGEN

PRODUITS LAITIERS  
MILCHERZEUGNISSE  
PROD. LATT.-CAS.  
ZUIVELPRODUCTEN

Pour importations vers : Für Einfuhren nach : Per importazioni verso : Voor invoeren naar :

NEDERLAND

100 Kg

Provenance Herkunft Provenienza Herkomst	Description - Beschreibung Descrizione - Omschrijving	1 9 6 4		1 9 6 5											
		NOV	DEC	JAN	FEB	MAR	APR	MAI	JUN	JUL	AUG				
CHE : Cheddar															
Prix de seuil / Schwellenpreise : Nederland Prezzi d'entrata/Drempelprijzen		F1	245,05			276,06			1)				276,06		
BELGIQUE / BELGIE	Prix franco frontière- Prijsen franco-grens	Fb	4.038,0	4.038,0	4.038,0	4.038,0	4.038,0	4.038,0	4.686,9	4.517,5	4.517,5				
		F1	292,35	292,35	292,35	292,35	292,35	292,35	339,33	327,07	327,07				
	Prélèvements-Heffingen	F1	-	-	-	-	-	-	-	-	-				
DEUTSCHLAND (BR)	Frei-Grenze-Preise	DM	302,22	310,95	310,95	310,95	310,95	310,95	310,95	310,95	310,95				
		F1	273,51	281,41	281,41	281,41	281,41	281,41	281,41	281,41	281,41				
	Abschöpfungen	F1	-	-	-	-	-	-	-	-	-				
FRANCE	Prix franco frontière	Ff	535,16	540,75	534,97	536,81	548,12	518,27	506,64	499,27					
		F1	392,40	396,49	392,25	393,60	401,90	380,01	371,48	366,08					
	Prélèvements	F1	-	-	-	-	-	-	-	-					
ITALIA	Prezzi franco-frontiera	Lit	44.024	43.737	43.668	43.668	43.668	43.668	43.668	43.668	43.668				
		F1	254,90	253,24	252,84	252,84	252,84	252,84	252,84	252,84	252,84				
	Prelievi	F1	-	8,18	14,08	14,08	14,08	14,08	14,08	14,08	14,08				
LUXEMBOURG	Prix franco frontière	Flux	4.038,0	4.038,0	4.038,0	4.038,0	4.038,0	4.686,9	4.517,5	4.517,5					
		F1	292,35	292,35	292,35	292,35	292,35	339,33	327,07	327,07					
	Prélèvements	F1	-	-	-	-	-	-	-	-					
TIL : Tilsit - Tilsiter - Tilsit - Tilsit															
Prix de seuil / Schwellenpreise : Nederland Prezzi d'entrata/Drempelprijzen		F1	273,05					290,24							
BELGIQUE / BELGIE	Prix franco frontière- Prijsen franco-grens	Fb	4.080,7	4.152,3	4.152,3	4.152,3	4.152,3	4.669,0	4.748,5	4.748,5					
		F1	295,44	300,63	300,63	300,63	300,63	338,04	343,79	343,79					
	Prélèvements-Heffingen	F1	-	-	-	-	-	-	-	-					
DEUTSCHLAND (BR)	Frei-Grenze-Preise	DM	308,61	314,09	313,53	313,37	313,38	313,38	313,38	313,38	313,38				
		F1	279,29	284,25	283,74	283,60	283,61	283,61	283,61	283,61	283,61				
	Abschöpfungen	F1	-	-	-	-	-	-	-	-					
FRANCE	Prix franco frontière	Ff	519,70	519,73	519,73	519,73	519,73	519,73	519,73	519,73	519,73				
		F1	381,06	381,08	381,08	381,08	381,08	381,08	381,08	381,08	381,08				
	Prélèvements	F1	-	-	-	-	-	-	-	-					
ITALIA	Prezzi franco-frontiera	Lit	68.155	67.971	67.863	67.863	67.863	66.925	66.781	66.781					
		F1	394,62	393,55	392,93	392,93	392,93	387,50	386,66	386,66					
	Prelievi	F1	-	-	-	-	-	-	-	-					
LUXEMBOURG	Prix franco frontière	Flux	4.080,7	4.152,3	4.152,3	4.152,3	4.152,3	4.669,0	4.748,5	4.748,5					
		F1	295,44	300,63	300,63	300,63	300,63	338,04	343,79	343,79					
	Prélèvements	F1	-	-	-	-	-	-	-	-					

1) Valable à partir du : Gültig ab : Valido a partire dal : Geldig vanaf : 3.12.1964

PRIX DE SEUIL  
SCHWELLENPREISE  
PREZZI D'ENTRATA  
DREMPELPRIJZEN

PRIX FRANCO FRONTIERE  
FREI-GRENZE-PREISE  
PREZZI FRANCO-FRONTIERA  
PRIJZEN FRANCO-GRENS

PRELEVEMENTS INTRACOMMUNAUTAIRES  
INNERGEMEINSCHAFTLICHE ABSCHÖPFUNGEN  
PRELIEVI INTRACOMUNITARI  
INTRACOMMUNAUTAIRE HEFFINGEN

PRODUITS LAITIERS  
MILCHERZEUGNISSE  
PROD. LATT.-CAS.  
ZUIVELPRODUCTEN

Pour importations vers : Für Einfuhren nach : Per importazioni verso : Voor invoeren naar :

NEDERLAND

100 Kg

Provenance Herkunft Provenienza Herkomst	Description - Beschreibung Descrizione - Omschrijving	1965										
		MAI				JUN				JUL		
		10-16	17-23	24-30	31-6	7-13	14-20	21-27	28-4	5-11	12-18	
CHE : Cheddar												
Prix de seuil / Schwellenpreise : Nederland Prezzi d'entrata/Drempelprijzen		Fl	276,06									
BELGIQUE / BELGIE	Prix franco frontière- Prijzen franco-grens	Fb	4.517,5	4.517,5	4.517,5	4.517,5	4.517,5	4.517,5	4.517,5	4.517,5	4.517,5	4.517,5
		Fl	327,07	327,07	327,07	327,07	327,07	327,07	327,07	327,07	327,07	327,07
	Prélèvements-Heffingen	Fl	-	-	-	-	-	-	-	-	-	-
DEUTSCHLAND (BR)	Frei-Grenze-Preise	DM	310,95	310,95	310,95	310,95	310,95	310,95	310,95	310,95	310,95	306,10
		Fl	281,41	281,41	281,41	281,41	281,41	281,41	281,41	281,41	281,41	277,02
	Abschöpfungen	Fl	-	-	-	-	-	-	-	-	-	-
FRANCE	Prix franco frontière	Ff	501,67	510,67	510,67	507,67	507,67	492,67	492,67	493,67	493,67	479,67
		Fl	367,84	374,44	374,44	372,24	372,24	361,24	361,24	361,97	361,97	351,71
	Prélèvements	Fl	-	-	-	-	-	-	-	-	-	-
ITALIA	Prezzi franco-frontiera	Lit	43.668	43.668	43.668	43.668	43.668	43.668	43.668	43.668	43.668	43.668
		Fl	252,84	252,84	252,84	252,84	252,84	252,84	252,84	252,84	252,84	252,93
	Prelievi	Fl	14,08	14,08	14,08	14,08	14,08	14,08	14,08	14,08	14,08	-
LUXEMBOURG	Prix franco frontière	Flux	4.517,5	4.517,5	4.517,5	4.517,5	4.517,5	4.517,5	4.517,5	4.517,5	4.517,5	4.517,5
		Fl	327,07	327,07	327,07	327,07	327,07	327,07	327,07	327,07	327,07	327,07
	Prélèvements	Fl	-	-	-	-	-	-	-	-	-	-
TIL : Tilsit		Tilsiter	Tilsit	Tilsit	Tilsit	Tilsit						
Prix de seuil / Schwellenpreise : Nederland Prezzi d'entrata/Drempelprijzen		Fl	290,24									
BELGIQUE / BELGIE	Prix franco frontière- Prijzen franco-grens	Fb	4.748,5	4.748,5	4.748,5	4.748,5	4.748,5	4.748,5	4.748,5	4.748,5	4.748,5	4.748,5
		Fl	343,79	343,79	343,79	343,79	343,79	343,79	343,79	343,79	343,79	343,79
	Prélèvements-Heffingen	Fl	-	-	-	-	-	-	-	-	-	-
DEUTSCHLAND (BR)	Frei-Grenze-Preise	DM	313,38	313,38	313,38	313,38	313,38	313,38	313,38	313,38	313,38	313,38
		Fl	283,61	283,61	283,61	283,61	283,61	283,61	283,61	283,61	283,61	283,61
	Abschöpfungen	Fl	-	-	-	-	-	-	-	-	-	-
FRANCE	Prix franco frontière	Ff	519,73	519,73	519,73	519,73	519,73	519,73	519,73	519,73	519,73	519,73
		Fl	381,08	381,08	381,08	381,08	381,08	381,08	381,08	381,08	381,08	381,08
	Prélèvements	Fl	-	-	-	-	-	-	-	-	-	-
ITALIA	Prezzi franco-frontiera	Lit	66.781	66.781	66.781	66.781	66.781	66.781	66.781	66.781	66.781	66.781
		Fl	386,66	386,66	386,66	386,66	386,66	386,66	386,66	386,66	386,66	386,80
	Prelievi	Fl	-	-	-	-	-	-	-	-	-	-
LUXEMBOURG	Prix franco frontière	Flux	4.748,5	4.748,5	4.748,5	4.748,5	4.748,5	4.748,5	4.748,5	4.748,5	4.748,5	4.748,5
		Fl	343,79	343,79	343,79	343,79	343,79	343,79	343,79	343,79	343,79	343,79
	Prélèvements	Fl	-	-	-	-	-	-	-	-	-	-

PRIX FRANCO FRONTIERE  
FREI-GRENZE-PREISE  
PREZZI FRANCO-FRONTIERA  
PRIJZEN FRANCO-GRENS

PAYS TIERS  
DRITTLÄNDER  
PAESI TERZI  
DERDE LANDE

PRODUITS LAITIERS  
MILCHERZEUGNISSE  
PROD. LATT.-CAS.  
ZUIVELPRODUCTEN

UC-RE/100 Kg

Groupe/Produit Gruppe/Produkt Gruppo/Prodotto Groep/Product	1)	1964		1965							
		NOV	DEC	JAN	FEB	MAR	APR	Mai	JUN	JUL	AUG
PG 01	A	15,46	15,09	14,86	14,14	14,00	14,75	14,79	14,80		
	B	15,46	15,09	15,01	14,47	14,33	15,08	15,12	15,13		
PG 02	A	55,16	54,73	53,74	53,09	53,48	52,08	52,46	52,35		
	B	56,09	55,19	54,19	53,59	53,48	52,08	52,46	52,35		
PG 03	A	30,27	29,03	31,20	31,73	31,33	29,57	29,84	29,53		
	B	30,27	29,03	31,35	32,06	31,66	29,90	30,17	29,86		
PG 04	A	30,39	30,39	30,39	30,80	31,21	31,21	30,82	30,66		
	B	30,39	30,39	30,39	30,80	31,21	31,21	30,82	30,66		
PG 05	A	34,53	34,53	34,53	34,95	35,36	35,36	34,97	34,81		
	B	34,53	34,53	34,53	34,95	35,36	35,36	34,97	34,81		
PG 06	A	92,43	94,76	95,83	95,35	95,35	95,35	92,40	91,12		
	B	94,43	96,76	97,83	97,35	96,70	97,08	94,40	93,12		
PG 07	A	93,00	100,42	103,90	105,00	105,00	105,00	105,00	105,80		
	B	93,00	100,42	103,90	105,00	105,00	105,00	105,00	105,80		
PG 08	A	81,77	82,40	82,50	82,50	83,71	87,52	88,25	88,13		
	B	83,30	84,40	84,50	84,50	85,71	89,52	90,25	89,93		
PG 09	A	54,76	52,32	53,90	54,08	54,82	55,60	56,66	56,45		
	B	56,76	54,32	55,90	56,08	56,82	57,60	58,66	58,46		
PG 10	A	68,11	67,40	71,62	77,81	79,25	79,25	77,44	73,90		
	B	69,11	69,01	73,62	79,81	81,25	81,25	79,44	75,90		
PG 11	A	80,00	80,00	80,00	80,00	80,00	83,25	85,50	85,50		
	B	82,00	82,00	82,00	82,00	82,00	83,98	85,50	85,50		
PG 12	A	105,50	105,50	105,50	105,13	105,00	-	-	-		
	B	107,50	107,50	107,50	107,13	107,00	-	-	-		
PG 13	A	28,21	27,62	26,52	25,18	25,18	25,18	25,18	25,18		
	B	28,21	27,62	26,52	25,18	25,18	25,18	25,18	25,18		
BURAC	A	99,33	97,52	98,91	96,45	94,08	93,56	89,60	81,88		
	B	101,33	99,52	99,55	96,45	94,08	93,56	89,60	81,88		
BURDO	A	95,97	96,45	96,45	96,45	95,65	95,92	92,93	83,11		
	B	95,97	96,45	96,45	96,45	95,65	95,92	92,93	83,11		
CHE	A	54,18	50,80	50,72	50,62	51,14	50,70	49,72	48,22		
	B	54,18	50,80	50,72	50,62	51,14	50,70	49,72	48,22		
TIL	A	56,76	61,62	62,79	62,84	62,64	66,00	68,18	67,69		
	B	57,83	63,62	64,79	64,84	63,99	67,73	70,18	69,69		

1) Pour importations vers :  
Für Einführen nach :  
Per importazioni verso :  
Voer invoeren naar :  
A. BELGIQUE/BELGIE - DEUTSCHLAND (BR) - FRANCE - LUXEMBOURG - NEDERLAND  
B. ITALIA

PRIX FRANCO FRONTIERE  
 FREI-GRENZE-PREISE  
 PREZZI FRANCO-FRONTIERA  
 PRIJZEN FRANCO-GRENS

PAYS TIERS  
 DRITTLÄNDER  
 PAESI TERZI  
 DERDE LANDEN

PRODUITS LAITIERS  
 MILCHERZEUGNISSE  
 PROD. LATT.-CAS.  
 ZUIVELPRODUCTEN

UC-RE/100 Kg

Groupe/Produit Gruppe/Produkt Gruppo/Prodotto Groep/Product	1)	1 9 6 5									
		M A I			J U N				J U L		
		10-16	17-23	24-30	31-6	7-13	14-20	21-27	28-4	5-11	12-18
PG 01	A	14,80	14,80	14,80	14,80	14,80	14,80	14,80	14,80	14,80	15,50
	B	15,13	15,13	15,13	15,13	15,13	15,13	15,13	15,13	15,13	15,83
PG 02	A	52,46	52,46	52,46	52,46	52,46	52,00	52,46	52,46	52,46	52,46
	B	52,46	52,46	52,46	52,46	52,46	52,00	52,46	52,46	52,46	52,46
PG 03	A	30,10	29,40	29,30	29,50	29,60	29,70	29,20	29,80	30,80	31,20
	B	30,43	29,73	29,63	29,83	29,93	30,03	29,53	30,13	31,13	31,53
PG 04	A	30,66	30,66	30,66	30,66	30,66	30,66	30,66	30,66	30,66	30,66
	B	30,66	30,66	30,66	30,66	30,66	30,66	30,66	30,66	30,66	30,66
PG 05	A	34,81	34,81	34,81	34,81	34,81	34,81	34,81	34,81	34,81	34,81
	B	34,81	34,81	34,81	34,81	34,81	34,81	34,81	34,81	34,81	34,81
PG 06	A	92,50	91,91	91,91	91,91	92,16	92,16	89,25	89,00	89,00	90,63
	B	94,50	93,91	93,91	93,91	94,16	94,16	91,25	91,00	91,00	92,63
PG 07	A	105,00	105,00	105,00	105,00	105,00	105,00	105,00	113,00	113,00	113,00
	B	105,00	105,00	105,00	105,00	105,00	105,00	105,00	113,00	113,00	113,00
PG 08	A	88,25	88,25	88,25	88,25	88,25	88,25	88,25	87,09	87,09	87,09
	B	90,25	90,25	90,25	90,25	90,25	90,25	90,25	87,09	87,09	87,09
PG 09	A	56,66	56,66	56,66	56,66	56,25	56,25	57,00	55,75	55,75	55,12
	B	58,66	58,66	58,66	58,66	58,25	58,25	59,00	57,75	57,75	57,12
PG 10	A	79,25	75,50	75,50	75,50	73,50	73,50	73,50	73,50	73,50	73,50
	B	81,25	77,50	77,50	77,50	75,50	75,50	75,50	75,50	75,50	75,50
PG 11	A	85,50	85,50	85,50	85,50	85,50	85,50	85,50	85,50	85,50	85,50
	B	85,50	85,50	85,50	85,50	85,50	85,50	85,50	85,50	85,50	85,50
PG 13	A	25,18	25,18	25,18	25,18	25,18	25,18	25,18	25,18	25,18	25,18
	B	25,18	25,18	25,18	25,18	25,18	25,18	25,18	25,18	25,18	25,18
BURAC	A	89,56	88,19	88,19	88,19	80,30	80,30	80,30	80,30	80,30	79,37
	B	89,56	88,19	88,19	88,19	80,30	80,30	80,30	80,30	80,30	79,37
BURDO	A	94,25	91,22	91,22	91,22	83,00	80,30	80,30	80,30	80,30	80,00
	B	94,25	91,22	91,22	91,22	83,00	80,30	80,30	80,30	80,30	80,00
CHE	A	49,32	49,32	49,32	49,32	47,94	47,94	47,94	47,94	47,94	47,94
	B	49,32	49,32	49,32	49,32	47,94	47,94	47,94	47,94	47,94	47,94
TIL	A	68,39	68,05	68,05	68,05	67,75	67,75	68,50	64,75	66,25	68,40
	B	70,39	70,05	70,05	70,05	69,75	69,75	70,50	66,75	68,25	70,40

1) Pour importations vers :  
 Für Einfuhren nach :  
 Per importazione verso :  
 Voor invoeren naar :

A. BELGIQUE/BELGIE - DEUTSCHLAND (BR) - FRANCE - LUXEMBOURG - NEDERLAND  
 B. ITALIA

**PRODUITS LAITIERS MILCHERZEUGNISSE PRODOTTI LATTIERO-CASEARI ZUIVELPRODUKTEN**

Prix franco frontière <sup>1)</sup>

Frei-Grenze-Preise <sup>1)</sup>

Prezzi franco-frontiera <sup>1)</sup>

Franco-grensprijzen <sup>1)</sup>

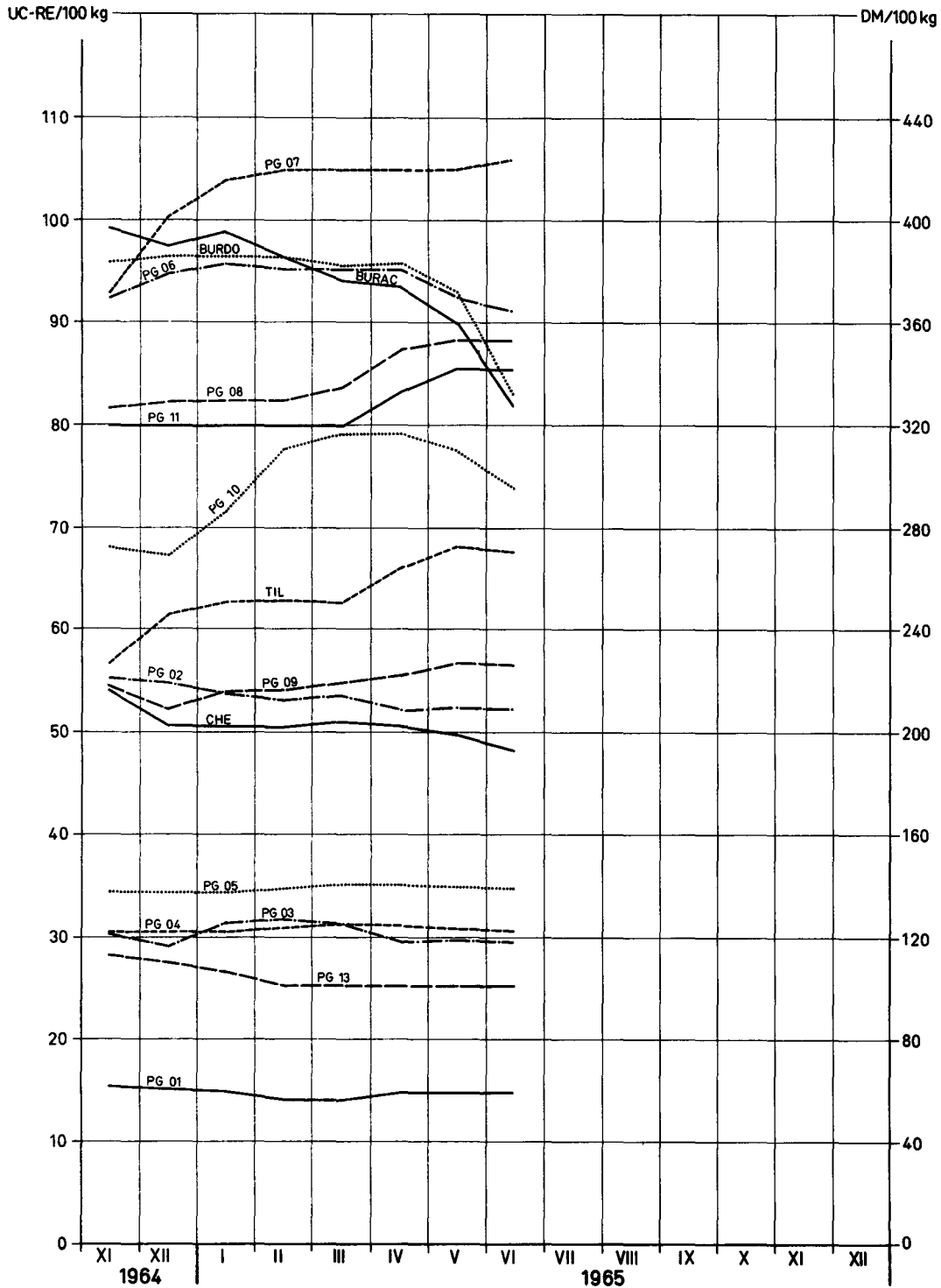
Pour importations  
des Pays tiers vers :

Für Einfuhren  
aus Drittländern nach :

Per importazioni  
dai Paesi terzi verso :

Voor invoeren  
uit derde Landen naar :

BELGIQUE/BELGIE - DEUTSCHLAND(BR) - FRANCE - LUXEMBOURG - NEDERLAND



<sup>1)</sup> fixés par la Commission (R! n°156/64/CEE du 28.10.1964)

<sup>1)</sup> festgesetzt von der Kommission (Verordnung Nr. 156/64/EWG vom 28.10.1964)

<sup>1)</sup> fissati dalla Commissione (Regolamento n.156/64/CEE di 28.10.1964)

<sup>1)</sup> vastgesteld door de Commissie (Verordening n.156/64/EEG van 28.10.1964)

PRODUITS LAITIERS

MILCHERZEUGNISSE

PRODOTTI LATTIERO-CASEARI

ZUIVELPRODUKTEN

Prix franco frontière <sup>1)</sup>

Frei-Grenze-Preise <sup>1)</sup>

Prezzi franco frontiera <sup>1)</sup>

Franco-grensprijzen <sup>1)</sup>

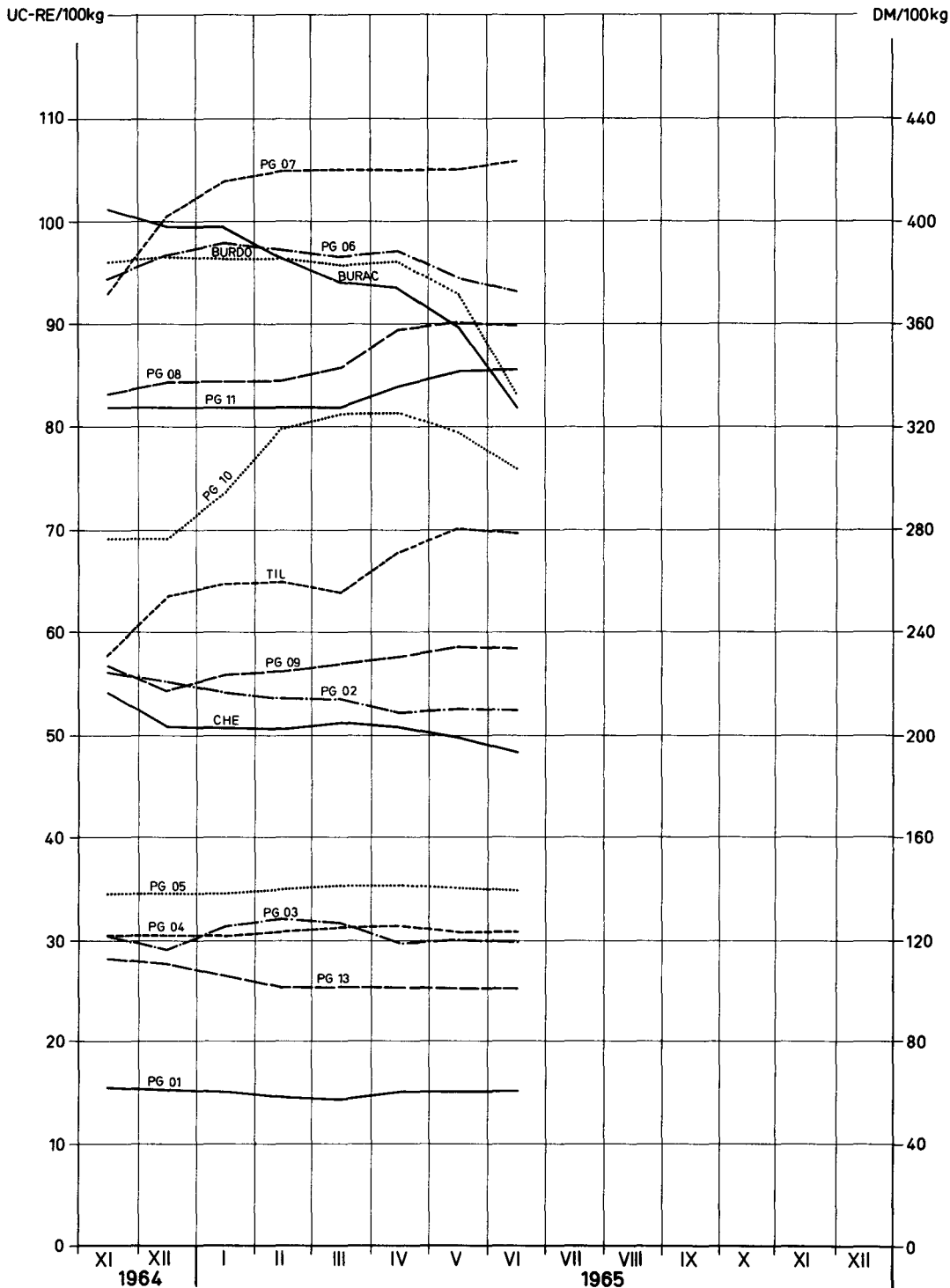
Pour importations  
des Pays tiers vers :

Für Einfuhren  
aus Drittländern nach :

Per importazioni  
dai Paesi terzi verso :

Voor invoeren  
uit derde Landen naar :

ITALIA



1) fixés par la Commission (R<sup>t</sup> n°156/64/CEE du 28.10.1964)  
 1) festgesetzt von der Kommission (Verordnung Nr.156/64/EWG vom 28.10.1964)  
 1) fissati dalla Commissione (Regolamento n°156/64/CEE di 28.10.1964)  
 1) vastgesteld door de Commissie (Verordening n.156/64/EEG van 28.10.1964)

PRIX DE SEUIL  
SCHWELLENPREISE  
PREZZI D'ENTRATA  
DREMPELPRIJZEN

PRIX FRANCO FRONTIERE  
FREI-GRENZE-PREISE  
PREZZI FRANCO-FRONTIERA  
PRIJZEN FRANCO-GRENS

PRELEVEMENTS ENVERS PAYS TIERS  
ABSCHÖPFUNGEN GEGENÜBER DRITTLÄNDERN  
PRELIEVI VERSO PAESI TERZI  
HEFFINGEN TEGENOVER DERDE LANDE

PRODUITS LAITIERS  
MILCHERZEUGNISSE  
PROD. LATT.-CAS.  
ZUIVELPRODUCTEN

100 Kg

Pays Land Paese	Description - Beschreibung Descrizione - Omschrijving	1964			1965							
		NOV	DEC	JAN	FEB	MAR	APR	Mai	JUN	JUL	AUG	
PG 01 :	Poudre de sérum	Molkenpulver			Siero di latte				Weipoeder			
UEBL/BLEU	Prix de seuil- Drempelprijzen	Fb/ Flux	886,5						843,5			
	Prix franco frontière- Prijzen franco-grens	Fb/ Flux	773,0	754,5	743,2	706,9	700,0	737,3	739,7	740,0		
	Prélèvements - Heffingen	Fb/ Flux	65,1	83,6	94,9	131,2	138,1	103,8	98,5	98,5		
DEUTSCHLAND (BR)	Schwellenpreise	DM	71,00						71,00			
	Frei-Grenze-Preise	DM	61,84	60,36	59,46	56,55	56,00	58,99	59,17	59,20		
	Abschöpfungen	DM	6,68	8,22	9,16	12,19	12,76	9,52	9,96	10,02		
FRANCE	Prix de seuil	Ff	106,70						106,70			
	Prix franco frontière	Ff	76,33	74,51	73,39	69,80	69,12	72,80	73,04	73,07		
	Prélèvements	Ff	30,38	32,19	33,31	36,90	37,58	33,73	33,14	33,14		
ITALIA	Prezzi d'entrata	Lit	15.569						16.569			
	Prezzi franco-frontiera	Lit	9.663	9.432	9.384	9.042	8.956	9.423	9.452	9.456		
	Prelievi	Lit	5.811	5.951	5.986	6.324	6.405	5.917	5.842	5.842		
NEDERLAND	Drempelprijzen	F1	58,72						58,72			
	Prijzen franco-grens	F1	55,97	54,63	53,84	51,18	50,68	53,38	53,56	53,58		
	Heffingen	F1	0,28	1,40	2,22	4,85	5,35	2,52	2,09	2,09		
PG 02 :	Lait et crème de lait en poudre (24 à 27 %) Latte e crema di latte in polvere (24 al 27 %)	Milch und Rahm in Pulverform (24 bis 27 %) Melk en room in poeder (24 tot 27 %)										
UEBL/BLEU	Prix de seuil- Drempelprijzen	Fb/ Flux	3.397,0						3.581,0			
	Prix franco frontière- Prijzen franco-grens	Fb/ Flux	2.757,9	2.736,7	2.687,3	2.654,6	2.674,0	2.603,8	2.623,0	2.617,6		
	Prélèvements - Heffingen	Fb/ Flux	454,1	472,4	521,8	560,7	541,4	931,4	981,0	981,0		
DEUTSCHLAND (BR)	Schwellenpreise	DM	308,00						311,45			
	Frei-Grenze-Preise	DM	220,63	218,94	214,98	212,37	213,92	208,31	209,84	209,41		
	Abschöpfungen	DM	78,78	80,31	84,42	87,66	86,04	93,87	95,13	95,13		
FRANCE	Prix de seuil	Ff	430,87						451,60			
	Prix franco frontière	Ff	272,32	270,23	265,35	262,12	264,03	257,11	259,00	258,47		
	Prélèvements	Ff	159,71	160,64	165,52	169,37	167,45	192,11	194,87	194,87		
ITALIA	Prezzi d'entrata	Lit	63.050						62.000			
	Prezzi franco-frontiera	Lit	35.057	34.491	33.873	33.496	33.424	32.548	32.788	32.721		
	Prelievi	Lit	23.812	23.924	24.542	24.998	25.072	25.073	24.944	24.944		
NEDERLAND	Drempelprijzen	F1	221,24						245,24			
	Prijzen franco-grens	F1	199,67	198,14	194,56	192,20	193,59	188,52	189,91	189,52		
	Heffingen	F1	12,77	12,83	16,41	19,23	17,83	42,53	45,58	45,58		

PRIX DE SEUIL  
SCHWELLENPREISE  
PREZZI D'ENTRATA  
DREMPELPRIJZEN

PRIX FRANCO FRONTIERE  
FREI-GRENZE-PREISE  
PREZZI FRANCO-FRONTIERA  
PRIJZEN FRANCO-GRENS

PRELEVEMENTS ENVERS PAYE TIERS  
ABSCHÖPFUNGEN GEGENÜBER DRITTLÄNDERN  
PRELIEVI VERSO PAESI TERZI  
HEFFINGEN TEGENOVER DERDE LANDEN

PRODUITS LAITIERS  
MILCHERZEUGNISSE  
PROD. LATT.-CAS.  
ZUIVELPRODUCTEN

100 Kg

Pays Land Paese	Description - Beschreibung Descrizione - Omschrijving	1 9 6 5										
		MAI			JUN				JUL			
		10-16	17-23	24-30	31-6	7-13	14-20	21-27	28-4	5-11	12-18	
PG 01 : Poudre de sérum Molkenpulver Siero di latte Weipoeder												
UEBL/BLEU	Prix de seuil - Drempelprijzen	Fb/Flux	843,5									
	Prix franco frontière - Prijzen franco-grens	Fb/Flux	740,0	740,0	740,0	740,0	740,0	740,0	740,0	740,0	740,0	740,0
	Prélèvements - Heffingen	Fb/Flux	98,5	98,5	98,5	98,5	98,5	98,5	98,5	98,5	98,5	.
DEUTSCHLAND (BR)	Schwellenpreise	DM	71,00									
	Frei-Grenze-Preise	DM	59,20	59,20	59,20	59,20	59,20	59,20	59,20	59,20	59,20	62,00
	Abschöpfungen	DM	10,02	10,02	10,02	10,02	10,02	10,02	10,02	10,02	10,02	.
FRANCE	Prix de seuil	Ff	106,70									
	Prix franco frontière	Ff	73,07	73,07	73,07	73,07	73,07	73,07	73,07	73,07	73,07	76,52
	Prélèvements	Ff	33,14	33,14	33,14	33,14	33,14	33,14	33,14	33,14	33,14	.
ITALIA	Prezzi d'entrata	Lit	16.569									
	Prezzi franco-frontiera	Lit	9.456	9.456	9.456	9.456	9.456	9.456	9.456	9.456	9.456	9.894
	Prelievi	Lit	5.842	5.842	5.842	5.842	5.842	5.842	5.842	5.842	5.842	.
NEDERLAND	Drempelprijzen	F1	58,72									
	Prijzen franco-grens	F1	53,58	53,58	53,58	53,58	53,58	53,58	53,58	53,58	53,58	56,11
	Heffingen	F1	2,09	2,09	2,09	2,09	2,09	2,09	2,09	2,09	2,09	.
PG 02 : Lait et crème de lait en poudre ( 24 à 27 %) Milch und Rahm in Pulverform ( 24 bis 27 %) Latte e crema di latte in polvere ( 24 al 27 %) Melk en room in poeder ( 24 tot 27 %)												
UEBL/BLEU	Prix de seuil - Drempelprijzen	Fb/Flux	3.581,0									
	Prix franco frontière - Prijzen franco-grens	Fb/Flux	2.623,0	2.623,0	2.623,0	2.623,0	2.623,0	2.600,0	2.623,0	2.623,0	2.623,0	2.623,0
	Prélèvements - Heffingen	Fb/Flux	981,0	981,0	981,0	981,0	981,0	981,0	981,0	981,0	981,0	.
DEUTSCHLAND (BR)	Schwellenpreise	DM	311,45									
	Frei-Grenze-Preise	DM	209,84	209,84	209,84	209,84	209,84	208,00	209,84	209,84	209,84	209,84
	Abschöpfungen	DM	95,13	95,13	95,13	95,13	95,13	95,13	95,13	95,13	95,13	.
FRANCE	Prix de seuil	Ff	451,60									
	Prix franco frontière	Ff	259,00	259,00	259,00	259,00	259,00	256,73	259,00	259,00	259,00	259,00
	Prélèvements	Ff	194,87	194,87	194,87	194,87	194,87	194,87	194,87	194,87	194,87	.
ITALIA	Prezzi d'entrata	Lit	62.000									
	Prezzi franco-frontiera	Lit	32.788	32.788	32.788	32.788	32.788	32.500	32.788	32.788	32.788	32.788
	Prelievi	Lit	24.944	24.944	24.944	24.944	24.944	24.944	24.944	24.944	23.234	.
NEDERLAND	Drempelprijzen	F1	245,24									
	Prijzen franco-grens	F1	189,91	189,91	189,91	189,91	189,91	188,24	189,91	189,91	189,91	189,91
	Heffingen	F1	45,58	45,58	45,58	45,58	45,58	45,58	45,58	45,58	45,58	.



PRIX DE SEUIL  
 SCHWELLENPREISE  
 PREZZI D'ENTRATA  
 DREMPELPRIJZEN

PRIX FRANCO FRONTIERE  
 FREI-GRENZE-PREISE  
 PREZZI FRANCO-FRONTIERA  
 PRIJZEN FRANCO-GRENS

PRELEVEMENTS ENVERS PAYS TIERS  
 ABSCHÖPFUNGEN GEGENÜBER DRITTLÄNDERN  
 PRELIEVI VERSO PAESI TERZI  
 HEFFINGEN TEGENOVER DERDE LANDEN

PRODUITS LAITIERS  
 MILCHERZEUGNISSE  
 PROD. LATT.-CAS.  
 ZUIVELPRODUCTEN

Pour importations vers : Für Einfuhren nach : Per importazioni verso : Voor invoeren naar :

100 Kg

Pays Land Paese	Description - Beschreibung Descrizione - Omschrijving	1964				1965							
		NOV	DEC	JAN	FEB	MAR	APR	MAI	JUN	JUL	AUG		
PG 03 : Lait en poudre (≤ 1,5 %) Latte in polvere (≤ 1,5 %)		1.821,5				1.821,5							
UEBL/BLEU	Prix de seuil- Drempelprijzen	Fb/ Flux	1.821,5										
	Prix franco frontière- Prijzen franco-grens	Fb/ Flux	1.513,6	1.451,5	1.559,8	1.586,3	1.566,4	1.478,3	1.491,9	1.476,5			
	Prélèvements- Heffingen	Fb/ Flux	207,6	269,2	162,5	137,5	159,1	327,5	330,9	351,5			
DEUTSCHLAND (BR)	Schwellenpreise	DM	123,00				127,80						
	Frei-Grenze-Preise	DM	121,09	116,12	124,79	126,90	125,31	118,27	119,35	118,12			
	Abschöpfungen	DM	0,18	2,83	-	-	-	2,54	4,35	6,67			
FRANCE	Prix de seuil	Ff	211,17				211,17						
	Prix franco frontière	Ff	149,45	143,32	154,02	156,63	154,67	145,97	147,32	145,79			
	Prélèvements	Ff	61,72	67,80	57,26	54,79	56,92	64,73	63,98	66,02			
ITALIA	Prezzi d'entrata	Lit	34,181				33,500						
	Prezzi franco-frontiera	Lit	18,920	18,143	19,605	20,034	19,786	18,685	18,856	18,662			
	Prelievi	Lit	12,917	13,526	12,375	11,725	11,944	12,416	12,207	12,465			
NEDERLAND	Drempelprijzen	Fl	119,53				122,53						
	Prijzen franco-grens	Fl	109,58	105,09	112,93	114,85	113,41	107,03	108,02	106,90			
	Heffingen	Fl	4,43	8,88	1,16	0,70	2,14	9,29	8,95	10,44			
PG 04 : Lait condensé (sans addition de sucre) Latte condensato (senza aggiunta di zuccheri)		Kondensmilch (nicht gesüßert)				Gecondenseerde melk (zonder toevoegde suiker)							
BELGIQUE/ BELGIE	Prix de seuil- Drempelprijzen	Fb	2.136,0				2.349,0						
	Prix franco frontière- Prijzen franco-grens	Fb	1.519,5	1.519,5	1.519,5	1.540,0	1.560,5	1.560,5	1.541,0	1.533,0			
	Prélèvements- Heffingen	Fb	796,5	796,5	796,5	776,0	755,5	784,1	808,0	816,0			
DEUTSCHLAND (BR)	Schwellenpreise	DM	149,00				160,00						
	Frei-Grenze-Preise	DM	121,56	121,56	121,56	123,20	124,84	124,84	123,28	122,64			
	Abschöpfungen	DM	22,58	22,58	22,58	20,88	19,17	26,14	32,66	33,68			
FRANCE	Prix de seuil	Ff	263,41				263,41						
	Prix franco frontière	Ff	150,04	150,04	150,04	152,07	154,09	154,09	152,16	151,37			
	Prélèvements	Ff	113,38	113,37	113,37	111,35	109,32	109,32	111,25	112,04			
ITALIA	Prezzi d'entrata	Lit	45,938				43,000						
	Prezzi franco-frontiera	Lit	18,994	18,994	18,994	19,250	19,506	19,506	19,263	19,163			
	Prelievi	Lit	23,759	23,569	23,569	23,313	23,057	20,701	20,582	20,682			
LUXEMBOURG	Prix de seuil	Flux	2.064,0				2.064,0						
	Prix franco frontière	Flux	1.519,5	1.519,5	1.519,5	1.540,0	1.560,5	1.560,5	1.541,0	1.533,0			
	Prélèvements	Flux	.	.	.	.	.	.	.	.			
NEDERLAND	Drempelprijzen	Fl	161,43				165,21						
	Prijzen franco-grens	Fl	110,01	110,01	110,01	111,50	112,98	112,98	111,57	110,99			
	Heffingen	Fl	43,94	43,94	43,94	42,45	40,96	44,08	45,97	46,55			

PRIX DE SEUIL                      PRIX FRANCO FRONTIERE                      PRELEVEMENTS ENVERS PAYS TIERS  
 SCHWELLENPREISE                      FREI-GRENZE-PREISE                      ABSCHOPFUNGEN GEGENUBER DRITTLANDERN  
 PREZZI D'ENTRATA                      PREZZI FRANCO-FRONTIERA                      PRELIEVI VERSO PAESI TERZI  
 DREMPELPRIJZEN                      PRIJZEN FRANCO-GRENS                      HEFFINGEN TEGENOVER DERDE LANDEN

PRODUITS LAITIERS  
 MILCHERZEUGNISSE  
 PROD. LATT.-CAS.  
 ZUIVELPRODUCTEN

Pour importations vers :    Für Einfuhren nach :    Per importazioni verso :    Voor invoeren naar :

100 Kg

Pays Land Paese	Description - Beschreibung Descrizione - Omschrijving		1 9 6 5									
			MAY			JUN				JUL		
			10-16	17-23	24-30	31-6	7-13	14-20	21-27	28-4	5-11	12-18
PG 0 3 :		Lait en poudre (≤ 1,5 %) Latte in polvere (≤ 1,5 %)	Milch in Pulverform (≤ 1,5 %) Melk in poeder (≤ 1,5 %)									
		Fb/Flux	1.821,5									
UEBL/BLEU	Prix de seuil Drenpelrijzen Prix franco frontière- Prijzen franco-grens Prélèvements- Heffingen	Fb/Flux	1.505,0	1.470,0	1.465,0	1.475,0	1.480,0	1.485,0	1.460,0	1.490,0	1.540,0	1.560,0
		Fb/Flux	311,5	351,5	351,5	351,5	351,5	351,5	351,5	351,5	281,5	.
DEUTSCHLAND (BR)	Schwellenpreise	DM	127,80									
	Frei-Grenze-Preise	DM	120,40	117,60	117,20	118,00	118,40	118,80	116,80	119,20	123,20	124,80
	Abschöpfungen	DM	2,17	6,67	6,67	6,67	6,67	6,67	6,67	6,67	6,67	.
FRANCE	Prix de seuil	Ff	211,17									
	Prix franco frontière	Ff	148,61	145,15	144,66	145,64	146,14	146,63	144,16	147,12	152,06	154,04
	Prélèvements	Ff	62,07	66,02	66,02	66,02	66,02	66,02	66,02	66,02	59,11	.
ITALIA	Prezzi d'entrata	Lit	33.500									
	Prezzi franco-frontiera	Lit	19.019	18.581	18.519	18.644	18.706	18.769	18.456	18.831	19.456	19.706
	Prelievi	Lit	11.965	12.465	12.465	12.465	12.465	12.465	12.465	12.465	11.590	.
NEDERLAND	Drenpelrijzen	Fl	122,53									
	Prijzen franco-grens	Fl	108,96	106,43	106,07	106,79	107,15	107,51	105,70	107,88	111,50	112,94
	Heffingen	Fl	7,55	10,44	10,44	10,44	10,44	10,44	10,44	10,44	5,37	.
PG 0 4 :		Lait condensé (sans addition de sucre) Latte condensato (senza aggiunta di zuccheri)	Kondensmilch (nicht gezuckert) Gecondenseerde melk (zonder toevoegde suiker)									
BELGIQUE/ BELGIE	Prix de seuil Drenpelrijzen Prix franco frontière- Prijzen franco-grens Prélèvements- Heffingen	Fb	2.349,0									
		Fb	1.533,0	1.533,0	1.533,0	1.533,0	1.533,0	1.533,0	1.533,0	1.533,0	1.533,0	1.533,0
		Fb	816,0	816,0	816,0	816,0	816,0	816,0	816,0	816,0	816,0	.
DEUTSCHLAND (BR)	Schwellenpreise	DM	160,00									
	Frei-Grenze-Preise	DM	122,64	122,64	122,64	122,64	122,64	122,64	122,64	122,64	122,64	122,64
	Abschöpfungen	DM	33,68	33,68	33,68	33,68	33,68	33,68	33,68	33,68	33,68	.
FRANCE	Prix de seuil	Ff	263,41									
	Prix franco frontière	Ff	151,37	151,37	151,37	151,37	151,37	151,37	151,37	151,37	151,37	151,37
	Prélèvements	Ff	112,04	112,04	112,04	112,04	112,04	112,04	112,04	112,04	112,04	.
ITALIA	Prezzi d'entrata	Lit	43.000									
	Prezzi franco-frontiera	Lit	19.163	19.163	19.163	19.163	19.163	19.163	19.163	19.163	19.163	19.163
	Prelievi	Lit	20.682	20.682	20.682	20.682	20.682	20.682	20.682	20.682	20.682	.
LUXEMBOURG	Prix de seuil	Flux	2.064,0									
	Prix franco frontière	Flux	1.533,0	1.533,0	1.533,0	1.533,0	1.533,0	1.533,0	1.533,0	1.533,0	1.533,0	1.533,0
	Prélèvements	Flux	.	.	.	.	.	.	.	.	.	.
NEDERLAND	Drenpelrijzen	Fl	165,21									
	Prijzen franco-grens	Fl	110,99	110,99	110,99	110,99	110,99	110,99	110,99	110,99	110,99	110,99
	Heffingen	Fl	46,55	46,55	46,55	46,55	46,55	46,55	46,55	46,55	46,55	.

PRIX DE SEUIL  
SCHWELLENPREISE  
PREZZI D'ENTRATA  
DREMPELPRIJZEN

PRIX FRANCO FRONTIÈRE  
FREI-GRENZE-PREISE  
PREZZI FRANCO-FRONTIERA  
PRIJZEN FRANCO-GRENS

PRELEVEMENTS ENVERS PAYS TIERS  
ABSCHÖPFUNGEN GEGENÜBER DRITTLÄNDERN  
PRELIEVI VERSO PAESI TERZI  
HEFFINGEN TEGENOVER DERDE LANDE

PRODUITS LAITIERS  
MILCHERZEUGNISSE  
PROD. LATT.-CAS.  
ZUIVELPRODUCTEN

100 Kg

Pays Land Paese	Description - Beschreibung Descrizione - Omschrijving	1964				1965						
		NOV	DEC	JAN	FEB	MAR	APR	MAI	JUN	JUL	AUG	
		PG 05 : Lait condensé (avec addition de sucre) Latte condensato (con aggiunta di zuccheri)		Kodensmilch (gezuckert)				Gecondenseerde melk (met toegevoegde suiker)				
UEBL/BLEU	Prix de seuil - Drempelprijzen	Fb/Flux	3.950,0				3.950,0					
	Prix franco frontière - Prijzen franco-grens	Fb/Flux	1.726,5	1.726,5	1.726,5	1.747,3	1.768,0	1.768,0	1.748,5	1.740,5		
	Prélèvements - Heffingen	Fb/Flux	1.781,6	1.781,6	1.781,6	1.760,9	1.740,1	2.097,1	2.152,0	2.152,0		
DEUTSCHLAND (BR)	Schwellenpreise	DM	313,00				314,19					
	Frei-Grenze-Preise	DM	138,12	138,12	138,12	139,78	141,44	141,44	139,88	139,24		
	Abschöpfungen	DM	169,36	169,36	169,36	167,63	165,90	165,90	169,36	170,77		
FRANCE	Prix de seuil	Ff	343,87				343,87					
	Prix franco frontière	Ff	170,48	170,48	170,48	172,53	174,57	174,57	172,65	171,86		
	Prélèvements	Ff	173,40	173,39	173,39	171,35	169,30	169,30	169,30	169,30		
ITALIA	Prezzi d'entrata	Lit	56.350				55.000					
	Prezzi franco-frontiera	Lit	21.581	21.581	21.581	21.841	22.100	22.100	21.856	21.756		
	Prelievi	Lit	30.186	30.186	30.186	29.734	29.281	28.199	28.033	28.033		
NEDERLAND	Drempelprijzen	F1	193,24				197,53					
	Prijzen franco-grens	F1	125,00	125,00	125,00	126,50	128,00	128,00	126,59	126,01		
	Heffingen	F1	49,81	49,81	49,81	48,31	46,81	50,46	50,90	50,90		
PG 06 : Gorgonzola et fromages du même groupe Gorgonzola e formaggi dello stesso gruppo		Gorgonzola und Käse derselben Gruppe				Gorgonzola en kaassoorten van dezelfde groep						
UEBL/BLEU	Prix de seuil - Drempelprijzen	Fb/Flux	5.338,0				5.425,8					
	Prix franco frontière - Prijzen franco-grens	Fb/Flux	4.621,7	4.738,0	4.791,7	4.767,5	4.767,5	4.767,5	4.619,9	4.555,8		
	Prélèvements - Heffingen	Fb/Flux	158,5	48,1	-	-	-	416,9	791,6	855,0		
DEUTSCHLAND (BR)	Schwellenpreise	DM	426,00				434,06					
	Frei-Grenze-Preise	DM	369,73	379,03	383,34	381,40	381,40	381,40	369,59	364,46		
	Abschöpfungen	DM	41,48	31,81	27,80	29,34	29,34	34,44	48,49	53,77		
FRANCE	Prix de seuil	Ff	586,34				586,34					
	Prix franco frontière	Ff	456,35	467,83	473,14	470,75	470,75	470,75	456,18	449,84		
	Prélèvements	Ff	130,00	118,51	113,76	115,59	115,59	115,59	128,75	135,01		
ITALIA	Prezzi d'entrata	Lit	76.663				75.446					
	Prezzi franco-frontiera	Lit	59.021	60.474	61.155	60.844	60.441	60.677	58.999	58.197		
	Prelievi	Lit	12.415	10.781	10.135	10.367	10.770	9.553	10.902	11.694		
NEDERLAND	Drempelprijzen	F1	439,05				436,83					
	Prijzen franco-grens	F1	334,61	343,02	346,92	345,17	345,17	345,17	334,48	329,84		
	Heffingen	F1	104,44	96,03	92,54	93,88	93,88	93,88	101,46	105,90		

PRIX DE SEUIL  
SCHWELLENPREISE  
PREZZI D'ENTRATA  
DREMPELPRIJZEN

PRIX FRANCO FRONTIERE  
FREI-GRENZE-PREISE  
PREZZI FRANCO-FRONTIERA  
PRIJZEN FRANCO-GRENS

PRELEVEMENTS ENVERS PAYS TIERS  
ABSCHÖPFUNGEN GEGENÜBER DRITTLÄNDERN  
PRELIEVI VERSO PAESI TERZI  
HEFFINGEN TEGENOVER DERDE LANDEN

PRODUITS LAITIERS  
MILCHERZEUGNISSE  
PROD. LATT.-CAS.  
ZUIVELPRODUCTEN

100 Kg

Pays Land Paese	Description - Beschreibung Descrizione - Omschrijving		1965									
			MAY			JUN				JUL		
			10-16	17-23	24-30	31-6	7-13	14-20	21-27	28-4	5-11	12-18
FG 05	Lait condensé ( avec addition de sucre) Latte condensato ( con aggiunta di zuccheri)		Kondensmilch (gezuckert) Gecondenseerde melk (met toegevoegde suiker)									
UEBL/BLEU	Prix de seuil- Drempelprijzen	Fb/ Flux	3.950,0									
	Prix franco frontière- Prijsen franco-grens	Fb/ Flux	1.740,5	1.740,5	1.740,5	1.740,5	1.740,5	1.740,5	1.740,5	1.740,5	1.740,5	1.740,5
	Prélèvements- Heffingen	Fb/ Flux	2.152,0	2.152,0	2.152,0	2.152,0	2.152,0	2.152,0	2.152,0	2.152,0	2.152,0	.
DEUTSCHLAND (BR)	Schwellenpreise	DM	314,19									
	Frei-Grenze-Preise	DM	139,24	139,24	139,24	139,24	139,24	139,24	139,24	139,24	139,24	139,24
	Abschöpfungen	DM	170,77	170,77	170,77	170,77	170,77	170,77	170,77	170,77	166,07	.
FRANCE	Prix de seuil	Ff	343,87									
	Prix franco frontière	Ff	171,86	171,86	171,86	171,86	171,86	171,86	171,86	171,86	171,86	171,86
	Prélèvements	Ff	169,30	169,30	169,30	169,30	169,30	169,30	169,30	169,30	169,30	.
ITALIA	Prezzi d'entrata	Lit	55.000									
	Prezzi franco-frontiera	Lit	21.756	21.756	21.756	21.756	21.756	21.756	21.756	21.756	21.756	21.756
	Prelievi	Lit	28.033	28.033	28.033	28.033	28.033	28.033	28.033	28.033	28.033	.
NEDERLAND	Drempelprijzen	Ff	197,53									
	Prijzen franco-grens	Ff	126,01	126,01	126,01	126,01	126,01	126,01	126,01	126,01	126,01	126,01
	Heffingen	Ff	50,90	50,90	50,90	50,90	50,90	50,90	50,90	50,90	50,90	.
PG 06	Gorgonzola et fromages du ms e groupe Gorgonzola e formaggi dello stesso gruppo		Gorgonzola und Käse derselben Gruppe Gorgonzola en kaassoorten van dezelfde groep									
UEBL/BLEU	Prix de seuil- Drempelprijzen	Fb/ Flux	5.425,8									
	Prix franco frontière- Prijsen franco-grens	Fb/ Flux	4.625,0	4.595,5	4.595,5	4.595,5	4.608,0	4.608,0	4.462,5	4.450,0	4.450,0	4.531,5
	Prélèvements- Heffingen	Fb/ Flux	800,8	800,8	800,8	800,8	800,8	800,8	963,3	963,3	963,3	.
DEUTSCHLAND (BR)	Schwellenpreise	DM	434,06									
	Frei-Grenze-Preise	DM	370,00	367,64	367,64	367,64	368,64	368,64	357,00	356,00	356,00	362,52
	Abschöpfungen	DM	49,26	49,26	49,26	49,26	49,26	49,26	62,78	62,78	62,78	.
FRANCE	Prix de seuil	Ff	586,34									
	Prix franco frontière	Ff	456,68	453,77	453,77	453,77	455,00	455,00	440,63	439,40	439,40	447,45
	Prélèvements	Ff	129,66	129,66	129,66	129,66	129,66	129,66	145,71	145,71	145,71	.
ITALIA	Prezzi d'entrata	Lit	75.446									
	Prezzi franco-frontiera	Lit	59.063	58.694	58.694	58.694	58.850	58.850	57.031	56.875	56.875	57.894
	Prelievi	Lit	11.017	11.017	11.017	11.017	11.017	11.017	13.049	13.049	13.049	.
NEDERLAND	Drempelprijzen	Ff	436,83									
	Prijzen franco-grens	Ff	334,85	332,71	332,71	332,71	333,62	333,62	323,09	322,18	322,18	328,08
	Heffingen	Ff	101,98	101,98	101,98	101,98	101,98	101,98	113,74	113,74	113,74	.

PRIX DE SEUIL  
SCHWELLENPREISE  
PREZZI D'ENTRATA  
DREMPELPRIJZEN

PRIX FRANCO FRONTIERE  
FREI-GRENZE-PREISE  
PREZZI FRANCO-FRONTIERA  
PRIJZEN FRANCO-GRENS

PRELEVEMENTS ENVERS PAYE TIERS  
ABSCHOPFUNGEN GEGENUBER DRITTLANDERN  
PRELIEVI VERSO PAESI TERZI  
HEFFINGEN TEGENOVER DERDE LANDEN

PRODUITS LAITIERS  
MILCHERZEUGNISSE  
PROD. LAIT.-CAS.  
ZUIVELPRODUCTEN

100 Kg

Pays Land Paese	Description - Beschreibung Descrizione - Omschrijving		1964				1965				
			NOV	DEC	JAN	FEB	MAR	APR	MAI	JUN	JUL
FG 07 : Grana et fromages du même groupe Grana e formaggi dello stesso Gruppo			Grana und Käse derselben Gruppe Grana en kaassoorten van dezelfde groep								
UEBL/BLEU	Prix de seuil - Drempelprijzen	Fb/Flux	7.373,0				7.373,0				
	Prix franco frontière - Prijzen franco-grens	Fb/Flux	4.650,0	5.021,0	5.195,2	5.250,0	5.250,0	5.250,0	5.250,0	5.290,0	
	Prélèvements - Heffingen	Fb/Flux	1.947,5	1.576,5	1.402,3	1.347,5	1.347,5	2.019,6	2.123,0	2.083,0	
DEUTSCHLAND (BR)	Schwellenpreise	DM	590,00				589,84				
	Frei-Grenze-Preise	DM	372,00	401,68	415,61	420,00	420,00	420,00	420,00	423,20	
	Abschöpfungen	DM	203,12	172,26	157,76	153,20	153,20	153,20	153,20	149,86	
FRANCE	Prix de seuil	Ff	728,34				728,09				
	Prix franco frontière	Ff	459,15	495,78	512,98	518,39	518,39	518,39	518,39	522,34	
	Prélèvements	Ff	269,20	232,56	215,36	209,95	209,95	209,95	209,95	205,98	
ITALIA	Prezzi d'entrata	Lit	92.163				92.163				
	Prezzi franco-frontiera	Lit	58.125	62.762	64.940	65.625	65.625	65.625	65.625	66.125	
	Prelievi	Lit	27.757	23.023	20.670	19.985	19.985	19.985	19.985	19.485	
NEDERLAND	Drempelprijzen	Fl	534,05				533,62				
	Prijzen franco-grens	Fl	336,66	363,52	376,13	380,10	380,10	380,10	380,10	383,00	
	Heffingen	Fl	197,39	170,53	157,92	153,95	153,95	153,95	153,95	151,01	
FG 08 : Emmental et fromages du même groupe Emmental e formaggi dello stesso gruppo			Emmental und Käse derselben Gruppe Emmental en kaassoorten van dezelfde groep								
UEBL/BLEU	Prix de seuil - Drempelprijzen	Fb/Flux	5.500,0				5.500,0				
	Prix franco frontière - Prijzen franco-grens	Fb/Flux	4.088,3	4.120,2	4.125,0	4.125,0	4.185,5	4.375,8	4.412,5	4.406,7	
	Prélèvements - Heffingen	Fb/Flux	836,6	824,9	824,9	824,9	756,4	1.024,2	1.087,5	1.093,3	
DEUTSCHLAND (BR)	Schwellenpreise	DM	431,00				440,00				
	Frei-Grenze-Preise	DM	327,07	329,61	330,00	330,00	334,84	350,07	353,00	352,54	
	Abschöpfungen	DM	90,85	89,88	89,88	89,88	88,04	72,20	72,20	72,75	
FRANCE	Prix de seuil	Ff	543,08				543,08				
	Prix franco frontière	Ff	403,69	406,83	407,31	407,31	413,28	432,08	435,70	435,13	
	Prélèvements	Ff	139,40	138,24	138,24	138,24	131,47	111,00	107,38	107,95	
ITALIA	Prezzi d'entrata	Lit	68.750				68.750				
	Prezzi franco-frontiera	Lit	52.063	52.752	52.813	52.813	53.569	55.948	56.406	56.209	
	Prelievi	Lit	11.951	11.360	11.360	11.360	10.503	7.912	7.454	7.652	
NEDERLAND	Drempelprijzen	Fl	388,05				398,20				
	Prijzen franco-grens	Fl	296,00	298,30	298,65	298,65	303,03	316,82	319,47	319,05	
	Heffingen	Fl	92,05	91,21	91,21	91,21	86,25	80,03	78,73	79,15	

PRIX DE SEUIL  
SCHWELLENPREISE  
PREZZI D'ENTRATA  
DREMPELPRIJZEN

PRIX FRANCO FRONTIERE  
FREI-GRENZE-PREISE  
PREZZI FRANCO-FRONTIERA  
PRIJZEN FRANCO-GRENS

PRELEVEMENTS ENVERS PAYS TIERS  
ABSCHÖPFUNGEN GEGENÜBER DRITTLÄNDERN  
PRELIEVI VERSO PAESI TERZI  
HEFFINGEN TEGENOVER DERDE LANDE

PRODUITS LAITIERS  
MILCHERZEUGNISSE  
PROD. LATT.-CAS.  
ZUIVELPRODUCTEN

100 Kg

Pays Land Paese	Description - Beschreibung Descrizione - Omschrijving		1 9 6 5									
			MAI			JUN				JUL		
			10-16	17-23	24-30	31-6	7-13	14-20	21-27	28-4	5-11	12-18
PG 07 : Grana et fromages du même groupe Grana e formaggi dello stesso gruppo			Grana und Käse derselben Gruppe Grana en kaassoorten van dezelfde groep									
UEBL/BLEU	Prix de seuil- Drempelprijzen Prix franco frontière- Prijzen franco-grens Prélèvements - Heffingen	Fb/ Flux	7.373,0									
		Fb/ Flux	5.250,0	5.250,0	5.250,0	5.250,0	5.250,0	5.250,0	5.250,0	5.650,0	5.650,0	5.650,0
		Fb/ Flux	2.123,0	2.123,0	2.123,0	2.123,0	2.123,0	2.123,0	2.123,0	1.723,0	1.723,0	.
DEUTSCHLAND (BR)	Schwellenpreise	DM	589,84									
	Frei-Grenze-Preise	DM	420,00	420,00	420,00	420,00	420,00	420,00	420,00	452,00	452,00	452,00
	Abschöpfungen	DM	153,20	153,20	153,20	153,20	153,20	153,20	153,20	119,76	115,81	.
FRANCE	Prix de seuil	Ff	728,09									
	Prix franco frontière	Ff	518,39	518,39	518,39	518,39	518,39	518,39	518,39	557,89	557,89	557,89
	Prélèvements	Ff	209,95	209,95	209,95	209,95	209,95	209,95	209,95	170,20	170,20	.
ITALIA	Prezzi d'entrata	Lit	92.163									
	Prezzi franco-frontiera	Lit	65.625	65.625	65.625	65.625	65.625	65.625	65.625	70.625	70.625	70.625
	Prelievi	Lit	19.985	19.985	19.985	19.985	19.985	19.985	19.985	14.985	14.985	.
NEDERLAND	Drempelprijzen	F1	533,62									
	Prijzen franco-grens	F1	380,10	380,10	380,10	380,10	380,10	380,10	380,10	409,06	409,06	409,06
	Heffingen	F1	153,95	153,95	153,95	153,95	153,95	153,95	153,95	124,56	124,56	.
PG 08 : Emmental et fromages du même groupe Emmental e formaggi dello stesso gruppo			Emmental en Käse derselben Gruppe Emmental en kaassoorten van dezelfde groep									
UEBL/BLEU	Prix de seuil- Drempelprijzen Prix franco frontière- Prijzen franco-grens Prélèvements - Heffingen	Fb/ Flux	5.500,0									
		Fb/ Flux	4.412,5	4.412,5	4.412,5	4.412,5	4.412,5	4.412,5	4.412,5	4.354,5	4.354,5	4.354,5
		Fb/ Flux	1.087,5	1.087,5	1.087,5	1.087,5	1.087,5	1.087,5	1.087,5	1.145,5	1.145,5	.
DEUTSCHLAND (BR)	Schwellenpreise	DM	440,00									
	Frei-Grenze-Preise	DM	353,00	353,00	353,00	353,00	353,00	353,00	353,00	348,36	348,36	348,36
	Abschöpfungen	DM	72,20	72,20	72,20	72,20	72,20	72,20	72,20	77,71	77,71	.
FRANCE	Prix de seuil	Ff	543,08									
	Prix franco frontière	Ff	435,70	435,70	435,70	435,70	435,70	435,70	435,70	429,97	429,97	429,97
	Prélèvements	Ff	107,38	107,38	107,38	107,38	107,38	107,38	107,38	113,11	113,11	.
ITALIA	Prezzi d'entrata	Lit	68.750									
	Prezzi franco-frontiera	Lit	56.406	56.406	56.406	56.406	56.406	56.406	56.406	54.431	54.431	54.431
	Prelievi	Lit	7.454	7.454	7.454	7.454	7.454	7.454	7.454	9.429	9.429	.
NEDERLAND	Drempelprijzen	F1	398,20									
	Prijzen franco-grens	F1	319,47	319,47	319,47	319,47	319,47	319,47	319,47	315,27	315,27	315,27
	Heffingen	F1	78,73	78,73	78,73	78,73	78,73	78,73	78,73	82,93	82,93	.

PRIX DE SEUIL  
SCHWELLENPREISE  
PREZZI D'ENTRATA  
DREMPELPRIJZEN

PRIX FRANCO FRONTIERE  
FREI-GRENZE-PRÉISE  
PREZZI FRANCO-FRONTIERA  
PRIJZEN FRANCO-GRENS

PRELEVEMENTS ENVERS PAYE TIERS  
ABSCHÖPFUNGEN GEGENÜBER DRITTLÄNDERN  
PRELIEVI VERSO PAESI TERZI  
HEFFINGEN TEGENOVER DERDE LANDE

PRODUITS LAITIERS  
MILCHERZEUGNISSE  
PROD. LATT.-CAS.  
ZUIVELPRODUCTEN

100 Kg

Pays Land Paese	Description - Beschreibung Descrizione - Omschrijving		1 9 6 4				1 9 6 5					
			NOV	DEC	JAN	FEB	MAR	APR	MAI	JUN	JUL	AUG
PG 09 :	Gouda et fromages du même groupe Gouda e formaggi dello stesso gruppo						Gouda und Käse derselben Gruppe Gouda en kaassoorten van dezelfde groep					
UEBL/BLEU	Prix de seuil - Drempelprijzen	Fb/Flux	4.856,0						4.856,0			
	Prix franco frontière - Prijzen franco-grens	Fb/Flux	2737,9	2616,1	2695,1	2704,0	2740,8	2.779,9	2.833,0	2.822,9		
	Prélèvements - Heffingen	Fb/Flux	1610,9	1731,3	1657,5	1637,3	1600,1	2.007,2	2.023,0	2.027,6		
DEUTSCHLAND (BR)	Schwellenpreise	DM	319,00						327,51			
	Frei-Grenze-Preise	DM	219,03	209,29	215,60	216,32	219,26	222,39	226,64	225,83		
	Abschöpfungen	DM	91,12	101,14	95,00	93,32	90,23	92,51	91,80	92,18		
FRANCE	Prix de seuil	Ff	530,34						530,34			
	Prix franco frontière	Ff	270,34	258,32	266,11	267,00	270,63	274,49	279,73	278,73		
	Prélèvements	Ff	260,00	272,30	264,49	262,50	258,83	254,90	250,61	251,06		
ITALIA	Prezzi d'entrata	Lit	73.663						72.500			
	Prezzi franco-frontiera	Lit	35.474	33.952	34.938	35.050	35.510	35.999	36.663	36.536		
	Prelievi	Lit	33.103	34.442	33.520	33.268	32.803	31.470	30.962	30.737		
NEDERLAND	Drempelprijzen	F1	273,05						287,66			
	Prijzen franco-grens	F1	198,24	189,41	195,12	195,77	198,43	201,27	205,11	204,38		
	Heffingen	F1	74,75	83,47	78,12	76,66	73,97	84,34	82,55	82,55		
PG 10 :	Saint-Paulin et fromages du même groupe Saint-Paulin e formaggi dello stesso gruppo						Saint-Paulin und Käse derselben Gruppe Saint-Paulin en kaassoorten van dezelfde groep					
UEBL/BLEU	Prix de seuil - Drempelprijzen	Fb/Flux	5.176,0						5.163,0			
	Prix franco frontière - Prijzen franco-grens	Fb/Flux	3405,2	3369,8	3581,0	3890,5	3962,5	3.962,5	3.871,8	3.695,0		
	Prélèvements - Heffingen	Fb/Flux	1248,0	1272,6	1054,3	746,5	679,0	1.131,0	1.291,2	1.468,0		
DEUTSCHLAND (BR)	Schwellenpreise	DM	360,00						367,90 - 387,90 <sup>1)</sup>			
	Frei-Grenze-Preise	DM	272,42	269,59	286,48	311,24	317,00	317,00	309,74	295,60		
	Abschöpfungen	DM	78,16	80,20	62,05	36,44	30,82	35,51	50,93	80,48		
FRANCE	Prix de seuil	Ff	535,34						535,34			
	Prix franco frontière	Ff	336,24	332,74	353,59	384,15	391,26	391,26	382,30	364,85		
	Prélèvements	Ff	200,74	202,60	181,73	151,34	144,67	144,67	153,34	170,49		
ITALIA	Prezzi d'entrata	Lit	72.063						71.000			
	Prezzi franco-frontiera	Lit	43.191	43.131	46.012	49.881	50.781	50.781	49.647	47.438		
	Prelievi	Lit	23.958	23.847	20.922	17.075	16.231	15.311	16.303	18.512		
NEDERLAND	Drempelprijzen	F1	327,05						342,72			
	Prijzen franco-grens	F1	246,53	243,98	259,26	281,68	286,89	286,89	280,32	267,52		
	Heffingen	F1	81,79	83,57	67,77	45,49	40,60	53,80	62,40	75,20		

1) Valable à partir du : / Gùltig ab : / Valido a partire dal : / Geldig vanaf : 24.5.65

PRIX DE SEUIL                      PRIX FRANCO FRONTIERE                      PRELEVEMENTS ENVERS PAYS TIERS  
 SCHWELLENPREISE                      FREI-GRENZE-PREISE                      ABSCHÖPFUNGEN GEGENÜBER DRITTLÄNDERN  
 PREZZI D'ENTRATA                      PREZZI FRANCO-FRONTIERA                      PRELIEVI VERSO PAESI TERZI  
 DREMPELPRIJZEN                      PRIJZEN FRANCO-GRENS                      HEFFINGEN TEGENOVER DERDE LANDEN

PRODUITS LAITIERS  
 MILCHERZEUGNISSE  
 PROD. LATT.-CAS.  
 ZUIVELPRODUCTEN

100 Kg

Pays Land Paese	Description - Beschreibung Descrizione - Omschrijving		1965									
			M.AI			JUN			JUL			
			10-16	17-23	24-30	31-6	7-13	14-20	21-27	28-4	5-11	12-18
PG 09 : Gouda et fromages du même groupe Gouda e formaggi dello stesso gruppo			Gouda und Käse derselben Gruppe Gouda en kaassoorten van dezelfde groep									
UEBL/BLEU	Prax de seuil- Drempelprijzen	Fb/ Flux	4.856,0									
	Prix franco frontière- Prijzen franco-grens	Fb/ Flux	2.833,0	2.833,0	2.833,0	2.833,0	2.812,5	2.812,5	2.850,0	2.787,5	2.787,5	2.756,0
	Prélèvements- Heffingen	Fb/ Flux	2.023,0	2.023,0	2.023,0	2.023,0	2.023,0	2.023,0	2.023,0	2.068,5	2.068,5	.
DEUTSCHLAND (BR)	Schwellenpreise	DM	327,51									
	Frei-Grenze-Preise	DM	226,64	226,64	226,64	226,64	225,00	225,00	228,00	223,00	223,00	220,48
	Abschöpfungen	DM	91,80	91,80	91,80	91,80	91,80	91,80	91,80	95,59	92,44	.
FRANCE	Prax de seuil	Ff	530,34									
	Prix franco frontière	Ff	279,73	279,73	279,73	279,73	277,71	277,71	281,41	275,24	275,24	272,13
	Prélèvements	Ff	250,61	250,61	250,61	250,61	250,61	250,61	255,10	255,10	255,10	.
ITALIA	Prezzi d'entrata	Lit	72.500									
	Prezzi franco-frontiera	Lit	36.663	36.663	36.663	36.663	36.406	36.406	36.875	36.094	36.094	35.700
	Prelievi	Lit	30.680	30.680	30.680	30.680	30.680	30.680	30.680	31.249	31.249	.
NEDERLAND	Drempelprijzen	Fl	287,66									
	Prijzen franco-grens	Fl	205,11	205,11	205,11	205,11	203,63	203,63	206,34	201,82	201,82	199,53
	Heffingen	Fl	82,55	82,55	82,55	82,55	82,55	82,55	82,55	82,55	85,84	.
PG 10 : Saint-Paulin et fromages du même groupe Saint-Paulin e formaggi dello stesso gruppo			Saint-Paulin und Käse derselben Gruppe Saint-Paulin en kaassoorten van dezelfde groep									
UEBL/BLEU	Prax de seuil- Drempelprijzen	Fb/ Flux	5.163,0									
	Prix franco frontière- Prijzen franco-grens	Fb/ Flux	3.962,5	3.775,0	3.775,0	3.775,0	3.675,0	3.675,0	3.675,0	3.675,0	3.675,0	3.675,0
	Prélèvements- Heffingen	Fb/ Flux	1.200,5	1.388,0	1.388,0	1.388,0	1.488,0	1.488,0	1.488,0	1.488,0	1.488,0	.
DEUTSCHLAND (BR)	Schwellenpreise	DM	367,90			387,90 <sup>1)</sup>						
	Frei-Grenze-Preise	DM	317,00	302,00	302,00	302,00	294,00	294,00	294,00	294,00	294,00	294,00
	Abschöpfungen	DM	38,22	53,82	73,82	73,82	82,14	82,14	82,14	82,14	82,14	.
FRANCE	Prax de seuil	Ff	535,34									
	Prix franco frontière	Ff	391,26	372,75	372,75	372,75	362,87	362,87	362,87	362,87	362,87	362,87
	Prélèvements	Ff	144,67	162,59	162,59	162,59	172,47	172,47	172,47	172,47	172,47	.
ITALIA	Prezzi d'entrata	Lit	71.000									
	Prezzi franco-frontiera	Lit	50.781	48.438	48.438	48.438	47.188	47.188	47.188	47.188	47.188	47.188
	Prelievi	Lit	15.169	17.512	17.512	17.512	18.762	18.762	18.762	18.762	18.762	.
NEDERLAND	Drempelprijzen	Fl	342,72									
	Prijzen franco-grens	Fl	286,89	273,31	273,31	273,31	266,07	266,07	266,07	266,07	266,07	266,07
	Heffingen	Fl	55,83	69,41	69,41	69,41	76,65	76,65	76,65	76,65	76,65	.

1) Valable a partir du : / Gültig ab : / Valido a partire dal : / Geldig vanaf : 24.5.1965



PRIX DE SEUIL  
SCHWELLENPREISE  
PREZZI D'ENTRATA  
DREMPELPRIJZEN

PRIX FRANCO FRONTIERE  
FREI-GRENZE-PREISE  
PREZZI FRANCO-FRONTIERA  
PRIJZEN FRANCO-GRENS

PRELEVEMENTS ENVERS PAYS TIERS  
ABSCHÖPFUNGEN GEGENÜBER DRITTLÄNDERN  
PRELIEVI VERSO PAESI TERZI  
HEFFINGEN TEGENOVER DERDE LANDEN

PRODUITS LAITIERS  
MILCHERZEUGNISSE  
PROD. LATT.-CAS.  
ZUIVELPRODUCTEN

100 Kg

Pays Land Paese	Description - Beschreibung Descrizione - Omschrijving	1964		1965									
		NOV	DEC	JAN	FEB	MAR	APR	MAI	JUN	JUL	AUG		
PG 11 :	Camembert et fromages du même groupe Camembert e formaggi dello stesso gruppo					Camembert und Käse derselben Gruppe Camembert en kaassoorten van dezelfde groep							
UEBL/BLEU	Prix de seuil- Drempelprijzen	Fb/ Flux	5.193,0				5.715,4						
	Prix franco frontière- Prijzen franco-grens	Fb/ Flux	4.000,0	4.000,0	4.000,0	4.000,0	4.000,0	4.162,5	4.275,0	4.275,0			
	Prélèvements - Heffingen	Fb/ Flux	1.193,0	1.193,0	1.193,0	1.193,0	1.193,0	1.483,3	1.440,4	1.440,0			
DEUTSCHLAND (BR)	Schwellenpreise	DM	425,00				457,23						
	Frei-Grenze-Preise	DM	320,00	320,00	320,00	320,00	320,00	333,00	342,00	342,00			
	Abschöpfungen	DM	92,20	92,20	92,20	92,20	92,20	99,09	101,55	101,55			
FRANCE	Prix de seuil	Ff	564,34				564,34						
	Prix franco frontière	Ff	394,96	394,96	394,96	394,96	394,96	411,01	422,12	422,12			
	Prélèvements	Ff	169,38	169,38	169,38	169,38	169,38	153,33	142,22	142,22			
ITALIA	Prezzi d'entrata	Lit	71.263				71.442						
	Prezzi franco-frontiera	Lit	51,250	51,250	51,250	51,250	51,250	52,490	53,438	53,438			
	Prelievi	Lit	15,153	15,153	15,153	15,153	15,153	13,877	12,923	12,923			
NEDERLAND	Drempelprijzen	Fl	411,05				413,79						
	Prijzen franco-grens	Fl	289,60	289,60	289,60	289,60	289,60	301,37	309,51	309,51			
	Heffingen	Fl	121,45	121,45	121,45	121,45	121,45	112,06	104,28	104,28			
PG 13 :	Lactose Laktose Lattosio Melksuiker												
UEBL/BLEU	Prix de seuil- Drempelprijzen	Fb/ Flux	1.717,5				1.717,5						
	Prix franco frontière- Prijzen franco-grens	Fb/ Flux	1.410,5	1.381,0	1.325,9	1.259,0	1.259,0	1.259,0	1.259,0	1.259,0			
	Prélèvements - Heffingen	Fb/ Flux	186,9	242,2	297,3	364,2	364,2	364,2	364,2	364,2			
DEUTSCHLAND (BR)	Schwellenpreise	DM	146,00				146,00						
	Frei-Grenze-Preise	DM	112,84	110,48	106,07	100,72	100,72	100,72	100,72	100,72			
	Abschöpfungen	DM	28,65	31,10	35,68	41,25	41,25	41,25	41,25	41,25			
FRANCE	Prix de seuil	Ff	221,17				221,17						
	Prix franco frontière	Ff	139,27	136,36	130,92	124,32	124,32	124,32	124,32	124,32			
	Prélèvements	Ff	38,90	41,81	47,25	53,85	53,85	53,85	53,85	53,85			
ITALIA	Prezzi d'entrata	Lit	31.381				31.381						
	Prezzi franco-frontiera	Lit	17,631	17,263	16,574	15,738	15,738	15,738	15,738	15,738			
	Prelievi	Lit	11,363	11,731	12,323	13,042	13,042	13,042	13,042	13,042			
NEDERLAND	Drempelprijzen	Fl	121,53				121,53						
	Prijzen franco-grens	Fl	102,11	99,98	95,99	91,15	91,15	91,15	91,15	91,15			
	Heffingen	Fl	13,80	15,93	19,92	24,76	24,76	24,76	24,76	24,76			

PRIX DE SEUIL                      PRIX FRANCO FRONTIERE                      PRELEVEMENTS ENVERS PAYS TIERS  
 SCHWELLENPREISE                      FREI-GRENZE-PREISE                      ABSCHÖPFUNGEN GEGENÜBER DRITTLÄNDERN  
 PREZZI D'ENTRATA                      PREZZI FRANCO-FRONTIERA                      PRELIEVI VERSO PAESI TERZI  
 DREMPELPRIJZEN                      PRIJZEN FRANCO-GRENS                      HEFFINGEN TEGENOVER DERDE LANDEN

PRODUITS LAITIERS  
 MILCHERZEUGNISSE  
 PROD. LATT.-CAS.  
 ZUIVELPRODUCTEN

100 Kg

Pays Land Paese	Description - Beschreibung Descrizione - Omschrijving	1 9 6 5									
		MAY			JUN				JUL		
		10-16	17-23	24-30	31-6	7-13	14-20	21-27	28-4	5-11	12-18
PG 11 :	Camembert et from. gr. du même groupe Camembert e formaggi dello stesso gruppo	Camembert und Käse derselben Gruppe Camembert en kaassoorten van dezelfde groep									
UEBL/BLEU	Prix de seuil- Drempelprijzen	Fb/ Flux	5.715,4								
	Prix franco frontière- Prijzen franco-grens	Fb/ Flux	4.275,0	4.275,0	4.275,0	4.275,0	4.275,0	4.275,0	4.275,0	4.275,0	4.275,0
	Prélèvements- Heffingen	Fb/ Flux	1.440,4	1.440,4	1.440,4	1.440,4	1.440,4	1.440,4	1.440,4	1.440,4	.
DEUTSCHLAND (BR)	Schwellenpreise	DM	457,23								
	Frei-Grenze-Preise	DM	342,00	342,00	342,00	342,00	342,00	342,00	342,00	342,00	342,00
	Abschöpfungen	DM	101,55	101,55	101,55	101,55	101,55	101,55	101,55	98,24	.
FRANCE	Prix de seuil	Ff	564,34								
	Prix franco frontière	Ff	422,12	422,12	422,12	422,12	422,12	422,12	422,12	422,12	422,12
	Prélèvements	Ff	142,22	142,22	142,22	142,22	142,22	142,22	142,22	142,22	.
ITALIA	Prezzi d'entrata	Lit	71.442								
	Prezzi franco-frontiera	Lit	53.438	53.438	53.438	53.438	53.438	53.438	53.438	53.438	53.438
	Prelievi	Lit	12.923	12.923	12.923	12.923	12.923	12.923	12.923	12.923	.
NEDERLAND	Drempelprijzen	F1	413,79								
	Prijzen franco-grens	F1	309,51	309,51	309,51	309,51	309,51	309,51	309,51	309,51	309,51
	Heffingen	F1	104,28	104,28	104,28	104,28	104,28	104,28	104,28	104,28	.
PG 13 :	Lactose	Laktose			Lattosio			Melksuiker			
UEBL/BLEU	Prix de seuil- Drempelprijzen	Fb/ Flux	1.717,5								
	Prix franco frontière- Prijzen franco-grens	Fb/ Flux	1.259,0	1.259,0	1.259,0	1.259,0	1.259,0	1.259,0	1.259,0	1.259,0	1.259,0
	Prélèvements- Heffingen	Fb/ Flux	364,2	364,2	364,2	364,2	364,2	364,2	364,2	364,2	.
DEUTSCHLAND (BR)	Schwellenpreise	DM	146,00								
	Frei-Grenze-Preise	DM	100,72	100,72	100,72	100,72	100,72	100,72	100,72	100,72	100,72
	Abschöpfungen	DM	41,25	41,25	41,25	41,25	41,25	41,25	41,25	41,25	.
FRANCE	Prix de seuil	Ff	221,17								
	Prix franco frontière	Ff	124,32	124,32	124,32	124,32	124,32	124,32	124,32	124,32	124,32
	Prélèvements	Ff	53,85	53,85	53,85	53,85	53,85	53,85	53,85	53,85	.
ITALIA	Prezzi d'entrata	Lit	31.381								
	Prezzi franco-frontiera	Lit	15.738	15.738	15.738	15.738	15.738	15.738	15.738	15.738	15.738
	Prelievi	Lit	13.042	13.042	13.042	13.042	13.042	13.042	13.042	13.042	.
NEDERLAND	Drempelprijzen	F1	121,53								
	Prijzen franco-grens	F1	91,15	91,15	91,15	91,15	91,15	91,15	91,15	91,15	91,15
	Heffingen	F1	24,76	24,76	24,76	24,76	24,76	24,76	24,76	24,76	.

PRIX DE SEUIL                      PRIX FRANCO FRONTIERE                      PRELEVEMENTS ENVERS PAYS TIERS  
 SCHWELLENPREISE                      FREI-GRENZE-PREISE                      ABSCHOPFUNGEN GEGENUBER DRITTLANDERN  
 PREZZI D'ENTRATA                      PREZZI FRANCO-FRONTIERA                      PRELIEVI VERSO PAESI TERZI  
 DREMPELPRIJZEN                      PRIJZEN FRANCO-GRENS                      HEFFINGEN TEGENOVER DERDE LANDEN

PRODUITS LAITIERS  
 MILCHERZEUGNISSE  
 PROD. LATT.-CAS.  
 ZUIVELPRODUCTEN

Pour importations vers :    Für Einfuhren nach :    Per importazioni verso :    Voor invoeren naar :

100 Kg

Pays Land Paese	Description - Beschreibung Descrizione - Omschrijving	1 9 6 4				1 9 6 5								
		NOV	DEC	JAN	FEB	MAR	APR	MAI	JUN	JUL	AUG			
<b>BURAC :</b>		Beurre fabriqué à partir de crème acide Burro fabbricato con crema acida				Sauerrahmbutter Boter bereid uit aangezuurde room								
BELGIQUE/ BELGIE	Prix de seuil- Drempelprijzen	Fb	10.392,0				10.363,0							
	Prix franco frontière - Prijzen franco grens	Fb	4966,5	4875,8	4945,4	4822,5	4703,9	4.678,1	4.480,0	4.093,9				
	Prélèvements- Heffingen	Fb	5424,5	5514,0	5432,0	5569,5	5669,5	5.709,4	5.884,8	6.269,1				
DEUTSCHLAND (BR)	Schwellenpreise	DM	723,00				723,00							
	Frei-Grenze-Preise	DM	397,32	390,07	395,63	385,80	376,31	374,25	358,40	327,51				
	Abschöpfungen	DM	313,68	321,05	314,95	325,63	333,86	339,22	353,99	385,66				
FRANCE	Prix de seuil	Ff	901,36				901,00							
	Prix franco-frontière	Ff	490,40	481,45	488,32	476,18	464,47	461,92	442,36	404,24				
	Prélèvements	Ff	410,61	420,18	411,77	424,82	434,69	441,11	458,82	496,76				
ITALIA	Prezzi d'entrata	Lit	101.225				101.225							
	Prezzi franco-frontiera	Lit	63.332	62.198	62.221	60.281	58.799	58.476	56.000	51.174				
	Prelievi	Lit	32.146	33.114	33.266	35.058	36.307	37.120	39.361	44.165				
LUXEMBOURG	Prix de seuil	Flux	8.676,0-8.346,0 <sup>1)</sup> -8.546,0 <sup>2)</sup> -8.676,0 <sup>3)</sup>				8.976,0							
	Prix franco frontière	Flux	4966,5	4875,8	4945,4	4822,5	4703,9	4678,1	4.480,0	4.093,9				
	Prélèvements	Flux	.	.	.	.	.	.	.	.				
NEDERLAND	Drempelprijzen	Fl	474,20				515,39							
	Prijzen franco-grens	Fl	359,58	353,01	358,05	349,15	340,56	338,69	324,35	296,40				
	Heffingen	Fl	114,55	121,03	115,67	125,05	132,29	172,70	191,17	218,99				
<b>BURDO :</b>		Beurre fabriqué à partir de crème douce Burro fabbricato con crema dolce				Süßrahmbutter Boter bereid uit verse room								
BELGIQUE/ BELGIE	Prix de seuil- Drempelprijzen	Fb	10.392,0				10.363,0							
	Prix franco frontière- Prijzen franco-grens	Fb	4798,4	4822,5	4822,5	4822,5	4782,7	4.795,9	4.646,3	4.155,7				
	Prélèvements - Heffingen	Fb	5585,5	5585,5	5585,5	5585,5	5616,5	5.571,0	5.716,7	6.207,3				
DEUTSCHLAND (BR)	Schwellenpreise	DM	723,00				723,00							
	Frei-Grenze-Preise	DM	383,87	385,80	385,80	385,80	382,62	383,67	371,70	332,46				
	Abschöpfungen	DM	326,94	326,94	326,94	326,94	329,50	327,82	340,14	380,57				
FRANCE	Prix de seuil	Ff	901,36				901,00							
	Prix franco frontière	Ff	473,80	476,18	476,18	476,18	472,25	473,55	458,78	410,34				
	Prélèvements	Ff	426,36	424,82	424,82	424,82	428,75	427,45	442,22	490,66				
ITALIA	Prezzi d'entrata	Lit	101.225				101.225							
	Prezzi franco-frontiera	Lit	59.980	60.281	60.281	60.281	60.349	59.949	58.079	51.947				
	Prelievi	Lit	35.454	35.454	35.454	35.454	35.169	35.390	37.260	43.392				
LUXEMBOURG	Prix de seuil	Flux	8.676,0-8.346,0 <sup>1)</sup> -8.546,0 <sup>2)</sup> -8.676,0 <sup>3)</sup>				8.976,0							
	Prix franco frontière	Flux	4798,4	4822,5	4822,5	4822,5	4782,7	4795,9	4.646,3	4.155,7				
	Prélèvements	Flux	.	.	.	.	.	.	.	.				
NEDERLAND	Drempelprijzen	Fl	474,20				515,39							
	Prijzen franco-grens	Fl	347,40	349,15	349,15	349,15	346,27	347,22	336,40	300,88				
	Heffingen	Fl	126,21	126,21	126,21	126,21	128,45	162,67	178,99	214,51				

1) Valable à partir du : / Gultig ab : / Valido a partire dal : / Geldig vanaf : 1/12/64  
 2) " " " " " " " " " " : 1/ 1/65  
 3) " " " " " " " " " " : 1/ 2/65

PRIX DE SEUIL  
SCHWELLENPREISE  
PREZZI D'ENTRATA  
DREMPELPRIJZEN

PRIX FRANCO FRONTIERE  
FREI-GRENZE-PREISE  
PREZZI FRANCO-FRONTIERA  
PRIJZEN FRANCO-GRENS

PRELEVEMENTS ENVERS PAYS TIERS  
ABSCHOPFUNGEN GEGENUBER DRITTLANDERN  
PRELIEVI VERSO PAESI TERZI  
HEFFINGEN TEGENOVER DERDE LANDEN

PRODUITS LAITIERS  
MILCHERZEUGNISSE  
PROD. LATT.-CAS.  
ZUIVELPRODUCTEN

Pour importations vers : Für Einfuhren nach : Per importazioni verso : Voor invoeren naar :

100 Kg

Pays Land Paese	Description - Beschreibung Descrizione - Omachrijving		1 9 6 5									
			MAY			JUN				JUL		
			10-16	17-23	24-30	31-6	7-13	14-20	21-27	28-4	5-11	12-18
<b>BURAC :</b>		Beurre fabriqué à partir de crème acide Burro fabbricato con crema acida	Sauerrahmbutter Boter bereid uit aangezuurde room									
BELGIQUE/ BELGIE	Prix de seuil- Drempelprijzen	Fb	10.363,0									
	Prix franco frontière - Prijzen franco grens	Fb	4.478,0	4.409,5	4.409,5	4.409,5	4.015,0	4.015,0	4.015,0	4.015,0	4.015,0	3.968,5
	Prélèvements- Heffingen	Fb	5.885,0	5.953,5	5.953,5	5.953,5	6.348,0	6.348,0	6.348,0	6.348,0	6.348,0	.
DEUTSCHLAND (BR)	Schwellenpreise	DM	723,00									
	Frei-Grenze-Preise	DM	358,24	352,76	352,76	352,76	321,20	321,20	321,20	321,20	321,20	317,48
	Abachöpfungen	DM	354,01	359,66	359,66	359,66	392,16	392,16	392,16	392,16	381,41	.
FRANCE	Prix de seuil	Ff	901,00									
	Prix franco-frontière	Ff	442,16	435,40	435,40	435,40	396,45	396,45	396,45	396,45	396,45	391,85
	Prélèvements	Ff	458,84	465,60	465,60	465,60	504,55	504,55	504,55	504,55	504,55	.
ITALIA	Prezzi d'entrata	Lit	101.225									
	Prezzi franco-frontiera	Lit	55.975	55.119	55.119	55.119	50.188	50.188	50.188	50.188	50.188	49.606
	Prelievi	Lit	39.364	40.220	40.220	40.220	45.151	45.151	45.151	45.151	45.151	.
LUXEMBOURG	Prix de seuil	Flux	8.976,0									
	Prix franco frontière	Flux	4.478,0	4.409,5	4.409,5	4.409,5	4.015,0	4.015,0	4.015,0	4.015,0	4.015,0	3.968,5
	Prélèvements	Flux	.	.	.	.	.	.	.	.	.	.
NEDERLAND	Drempelprijzen	Fl	515,39									
	Prijzen franco-grens	Fl	324,21	319,25	319,25	319,25	290,69	290,69	290,69	290,69	290,69	287,32
	Heffingen	Fl	191,18	196,14	196,14	196,14	224,70	224,70	224,70	224,70	224,70	.
<b>BURDO :</b>		Beurre fabriqué à partir de crème douce Burro fabbricato con crema dolce	Süßrahmbutter Boter bereid uit verse room									
BELGIQUE/ BELGIE	Prix de seuil- Drempelprijzen	Fb	10.363,0									
	Prix franco frontière- Prijzen franco-grens	Fb	4.712,5	4.561,0	4.561,0	4.561,0	4.150,0	4.015,0	4.015,0	4.015,0	4.000,0	4.000,0
	Prélèvements- Heffingen	Fb	5.650,5	5.802,0	5.802,0	5.802,0	6.213,0	6.348,0	6.348,0	6.348,0	6.348,0	.
DEUTSCHLAND (BR)	Schwellenpreise	DM	723,00									
	Frei-Grenze-Preise	DM	377,00	364,88	364,88	364,88	332,00	321,20	321,20	321,20	320,00	320,00
	Abachöpfungen	DM	334,69	347,17	347,17	347,17	381,04	392,16	392,16	392,16	381,41	.
FRANCE	Prix de seuil	Ff	901,00									
	Prix franco frontière	Ff	465,32	450,36	450,36	450,36	409,78	396,45	396,45	396,45	394,96	394,96
	Prélèvements	Ff	435,68	450,64	450,64	450,64	491,22	504,55	504,55	504,55	504,55	.
ITALIA	Prezzi d'entrata	Lit	101.225									
	Prezzi franco-frontiera	Lit	58.906	57.013	57.013	57.013	51.875	50.188	50.188	50.188	50.000	50.000
	Prelievi	Lit	36.433	38.326	38.326	38.326	43.464	45.151	45.151	45.151	45.151	.
LUXEMBOURG	Prix de seuil	Flux	8.976,0									
	Prix franco frontière	Flux	4.712,5	4.561,0	4.561,0	4.561,0	4.150,0	4.015,0	4.015,0	4.015,0	4.000,0	4.000,0
	Prélèvements	Flux	.	.	.	.	.	.	.	.	.	.
NEDERLAND	Drempelprijzen	Fl	515,39									
	Prijzen franco-grens	Fl	341,19	330,22	330,22	330,22	300,46	290,69	290,69	290,69	289,60	289,60
	Heffingen	Fl	174,20	185,17	185,17	185,17	214,93	224,70	224,70	224,70	224,70	.

PRIX DE SEUIL  
SCHWELLENPREISE  
PREZZI D'ENTRATA  
DREMPELPRIJZEN

PRIX FRANCO FRONTIERE  
FREI-GRENZE-PREISE  
PREZZI FRANCO-FRONTIERA  
PRIJZEN FRANCO-GRENS

PRELEVEMENTS ENVERS PAYS TIERS  
ABSCHÖPFUNGEN GEGENÜBER DRITTLÄNDERN  
PRELIEVI VERSO PAESI TERZI  
HEFFINGEN TEGENOVER DERDE LANDEN

PRODUITS LAITIERS  
MILCHERZEUGNISSE  
PROD. LATT.-CAS.  
ZUIVELPRODUCTEN

100 Kg

Pays Land Paese	Description - Beschreibung Descrizione - Omschrijving	1964				1965						
		NOV	DEC	JAN	FEB	MAR	APR	MAI	JUN	JUL	AUG	
CHE : Cheddar												
UEBL/BLEU	Prix de seuil - Drempelprijzen	Fb/Flux	3.812,5					3.813,0				
	Prix franco frontière - Prijzen franco-grens	Fb/Flux	2.708,8	2.540,0	2.535,9	2.531,0	2.557,1	2.535,0	2.486,0	2.410,8		
	Prélèvements - Heffingen	Fb/Flux	709,25	868,40	868,40	868,40	868,40	1.223,4	1.327,0	1.402,2		
DEUTSCHLAND (BR)	Schwellenpreise	DM	305,00					305,04				
	Frei-Grenze-Preise	DM	216,71	203,20	202,87	202,48	204,57	202,80	198,88	192,86		
	Abschöpfungen	DM	84,93	92,84	92,84	92,84	91,89	94,09	98,19	104,46		
FRANCE	Prix de seuil	Ff	376,34					376,50				
	Prix franco frontière	Ff	267,47	250,80	250,40	249,91	252,49	250,31	245,48	238,04		
	Prélèvements	Ff	109,03	125,70	125,70	125,70	123,81	126,19	131,02	138,46		
ITALIA	Prezzi d'entrata	Lit	47,663					47,663				
	Prezzi franco-frontiera	Lit	33.860	31.750	31.699	31.638	31.964	31.688	31.070	30.135		
	Prelievi	Lit	10.511	12.395	12.395	12.395	12.395	12.557	13.194	14.135		
NEDERLAND	Drempelprijzen	Fl	245,05 - 276,06 1)					276,06				
	Prijzen franco-grens	Fl	196,12	183,90	183,60	183,24	185,14	133,53	179,99	174,54		
	Heffingen	Fl	48,91	78,85	92,16	92,16	90,78	92,53	96,07	101,52		
TIL : Tilsit - Tilsiter - Tilsit - Tilsit												
UEBL/BLEU	Prix de seuil - Drempelprijzen	Fb/Flux	4.753,0					4.856,0				
	Prix franco frontière - Prijzen franco-grens	Fb/Flux	2.837,9	3.081,0	3.139,5	3.142,0	3.132,0	3.300,0	3.409,2	3.384,3		
	Prélèvements - Heffingen	Fb/Flux	1.419,9	1.167,9	1.115,9	1.115,8	1.126,8	1.476,2	1.468,5	1.474,8		
DEUTSCHLAND (BR)	Schwellenpreise	DM	329,00					337,51				
	Frei-Grenze-Preise	DM	227,03	246,48	251,16	251,36	250,56	264,00	272,74	270,74		
	Abschöpfungen	DM	92,89	71,92	67,59	67,59	68,50	59,30	55,67	56,19		
FRANCE	Prix de seuil	Ff	530,34					530,34				
	Prix franco frontière	Ff	280,22	304,23	310,00	310,25	309,26	325,85	336,63	334,17		
	Prélèvements	Ff	250,13	225,24	220,10	221,64	221,18	204,49	195,85	196,47		
ITALIA	Prezzi d'entrata	Lit	73.663					72.500				
	Prezzi franco-frontiera	Lit	36.141	39.763	40.494	40.525	39.997	42.333	43.865	43.553		
	Prelievi	Lit	32.463	28.550	28.111	28.016	28.355	25.119	23.749	23.827		
NEDERLAND	Drempelprijzen	Fl	273,05					290,24				
	Prijzen franco-grens	Fl	205,47	223,07	227,30	227,48	226,71	238,93	246,83	245,02		
	Heffingen	Fl	67,58	49,34	45,57	45,57	46,36	49,02	44,98	45,43		

1) Valable à partir du : GÜltig ab : Valido a partire dal : Geldig vanaf : 3.12.1965

PRIX DE SEUIL  
SCHWELLENPREISE  
PREZZI D'ENTRATA  
DREMPELPRIJZEN

PRIX FRANCO FRONTIERE  
FREI-GRENZE-PREISE  
PREZZI FRANCO-FRONTIERA  
PRIJZEN FRANCO-GRENS

PRELEVEMENTS ENVERS PAYS TIERS  
ABSCHOPFUNG GEGENUBER DRITTLANDERN  
PRELIEVI VERSO PAESI TERZI  
HEFFINGEN TEGENOVER DERDE LANDEN

PRODUITS LAITIERS  
MILCHERZEUGNISSE  
PROD. LATT.-CAS.  
ZUIVELPRODUCTEN

100 Kg

Pays Land Paese	Description - Beschreibung Descrizione - Omschrijving		1 9 6 5									
			MAI			JUN				JUL		
			10-16	17-23	24-30	31-6	7-13	14-20	21-27	28-4	5-11	12-18
CHE			Cheddar									
UEBL/BLEU	Prix de seuil-Drempelprijzen	Fb/Flux	3.813,0									
	Prix franco frontière-Prijzen franco-grens	Fb/Flux	2.466,0	2.466,0	2.466,0	2.466,0	2.397,0	2.397,0	2.397,0	2.397,0	2.397,0	2.397,0
	Prélèvements-Heffingen	Fb/Flux	1.347,0	1.347,0	1.347,0	1.347,0	1.416,0	1.416,0	1.416,0	1.416,0	1.416,0	.
DEUTSCHLAND (BR)	Schwellenpreise	DM	305,04									
	Frei-Grenze-Preise	DM	197,28	197,28	197,28	197,28	191,76	191,76	191,76	191,76	191,76	191,76
	Abschöpfungen	DM	99,87	99,87	99,87	99,87	105,61	105,61	105,61	105,61	102,07	.
FRANCE	Prix de seuil	Ff	376,50									
	Prix franco frontière	Ff	243,50	243,50	243,50	243,50	236,68	236,68	236,68	236,68	236,68	236,68
	Prélèvements	Ff	133,00	133,00	133,00	133,00	139,82	139,82	139,82	139,82	139,82	.
ITALIA	Prezzi d'entrata	Lit	47.663									
	Prezzi franco-frontiera	Lit	30.825	30.825	30.825	30.825	29.963	29.963	29.963	29.963	29.963	29.963
	Prelievi	Lit	13.445	13.445	13.445	13.445	14.307	14.307	14.307	14.307	14.307	.
NEDERLAND	Drempelprijzen	Ff	276,06									
	Prijzen franco-grens	Ff	178,54	178,54	178,54	178,54	173,54	173,54	173,54	173,54	173,54	173,54
	Heffingen	Ff	97,52	97,52	97,52	97,52	102,52	102,52	102,52	102,52	102,52	.
TIL	Tilsit	-	Tilsiter	-	Tilsit	-	Tilsit	-	Tilsit	-	Tilsit	
UEBL/BLEU	Prix de seuil-Drempelprijzen	Fb/Flux	4.856,0									
	Prix franco frontière-Prijzen franco-grens	Fb/Flux	3.419,5	3.402,5	3.402,5	3.402,5	3.387,5	3.387,5	3.425,0	3.237,5	3.312,5	3.420,0
	Prélèvements-Heffingen	Fb/Flux	1.468,5	1.468,5	1.468,5	1.468,5	1.468,5	1.468,5	1.431,0	1.618,5	1.543,5	.
DEUTSCHLAND (BR)	Schwellenpreise	DM	337,51									
	Frei-Grenze-Preise	DM	273,56	272,20	272,20	272,20	271,00	271,00	274,00	259,00	265,00	273,60
	Abschöpfungen	DM	55,67	55,67	55,67	55,67	55,67	55,67	52,55	68,15	68,15	.
FRANCE	Prix de seuil	Ff	530,34									
	Prix franco frontière	Ff	337,65	335,97	335,97	335,97	334,49	334,49	338,19	319,67	327,08	337,69
	Prélèvements	Ff	195,85	195,85	195,85	195,85	195,85	195,85	192,15	210,67	203,26	.
ITALIA	Prezzi d'entrata	Lit	72.500									
	Prezzi franco-frontiera	Lit	43.994	43.781	43.781	43.781	43.594	43.594	44.063	41.719	42.656	44.000
	Prelievi	Lit	23.749	23.749	23.749	23.749	23.749	23.749	23.280	25.624	24.687	.
NEDERLAND	Drempelprijzen	Ff	290,24									
	Prijzen franco-grens	Ff	247,57	246,34	246,34	246,34	245,26	245,26	247,97	234,40	239,83	247,61
	Heffingen	Ff	44,98	44,98	44,98	44,98	44,98	44,98	42,27	55,84	50,41	.