

MARCHES AGRICOLES
AGRARMÄRKTE
MERCATI AGRICOLI
LANDBOUWMARKTEN

PRODUITS ANIMAUX - TIERISCHE PRODUKTE - PRODOTTI ANIMALI - DIERLIJKE PRODUCTEN

PRIX - PREISE - PREZZI - PRIJZEN

10

22-6-1965

9/65

DIRECTION GENERALE DE L'AGRICULTURE, Division « Bilans, Etudes, Information »
GENERALDIREKTION LANDWIRTSCHAFT, Abteilung « Bilanzen, Studien, Information »
DIREZIONE GENERALE DELL' AGRICOLTURA, Divisione « Bilanci, Studi, Informazione »
DIRECTORAAT-GENERAAL LANDBOUW, Afdeling « Overzichten, Studies, Inlichtingen »
12, avenue de Broqueville, Bruxelles 15.

La reproduction des données est subordonnée à l'indication de la source
Inhaltswiedergabe nur mit Quellennachweis gestattet
La riproduzione del contenuto è subordinata alla citazione delle fonte
Het overnemen van gegevens is toegestaan mits duidelijke bronvermelding
Reference to this publication is requested for reproduction of any data

Abréviations et signes employés	Zeichen und Abkürzungen		Abbreviazioni e segni convenzionali	Tekens en Afkortingen
Pas de cotation ou fixation de prix	Keine Preisnotierung oder-festsetzung	-	Nessuna quotazione o fissazione di prezzo	Geen notering of prijsvaststelling
Informations non disponibles	Informationen nicht verfügbar	.	Informazioni non disponibili	Informaties niet beschikbaar
Moyenne	Durchschnitt	Ø	Media	Gemiddelde
Unité monétaire	-	UM	Unità monetaria	-
-	Geldeinheit	GE	-	Geldeinheit
Unité de compte	-	UC	Unità di conto	-
-	Rechnungseinheit	RE	-	Rekeneenheid
Monnaie nationale	Nationale Währung	MN	Moneta nazionale	Nationale munteenheid
Franc belge	Belgischer Frank	Fb	Franco belga	Belgische frank
Deutschmark	Deutsche Mark	DM	Marco tedesco	Duitse mark
Franc français	Französischer Frank	Ff	Franco francese	Franse frank
Lire	Lira	Lit	Lira	Lire
Franc luxembourgeois	Luxemburger Frank	Flux	Franco lussemburghese	Luxemburgse frank
Florin	Gulden	Fl	Florino	Gulden
<u>Monnaies anglaises</u>	<u>Englische Währung</u>		<u>Moneta inglese</u>	<u>Engelse munteenheid</u>
a) Livre Sterling	a) Pfund Sterling	£	a) Lira sterlina	a) Pond sterling
b) Shilling	b) Shilling	s	b) Scellino	b) Shilling
c) Pence	c) Pence	d	c) Pence	c) Pence
<u>Monnaie autrichienne</u>	<u>Osterreichische Währung</u>		<u>Moneta austriaca</u>	<u>Oostenrijkse munteenheid</u>
Schilling	Schilling	schil	Scellino	Schilling
<u>Monnaies danoises</u>	<u>Dänische Währung</u>		<u>Moneta danese</u>	<u>Deense munteenheid</u>
Couronne	Krone	DKr	Corona	Kroon
Øre	Øre	Øre	Øre	Øre
<u>Mesures anglaises</u>	<u>Englische Masse</u>		<u>Misure inglesi</u>	<u>Engelse maat</u>
Livre	Pfund	lb	Libbra	Pond
Hundredweight	Hundredweight	cwt (112 lb)	Hundredweight	Hundredweight
Poids vif	Lebendgewicht	PVI	Peso vivo	Levend gewicht
Poids abattu	Schlachtgewicht	PAB	Peso morto	Geslacht gewicht
Groupe de produit	Produktgruppe	PG	Gruppo del prodotte	Productengroep

TABLE DES MATIERESINHALTSVERZEICHNIS

	<u>Page/Seite</u>	
Taux de change	6	Wechselkurse
Jours fériés	7	Feiertage
<u>I. Viande porcine</u>		<u>I. Schweinefleisch</u>
A. Eclaircissements	8 - 15	A. Erläuterungen
B. Prix de marché		B. Marktpreise
1. Porcs	16 - 20	1. Schweine
2. Pièces de la découpe	21 - 22	2. Teilstücke
<u>II. Oeufs et Volailles</u>		<u>II. Eier und Schlachtgeflügel</u>
A. Eclaircissements	23 - 26	A. Erläuterungen
B. Prix de marché		B. Marktpreise
1. Oeufs	27 - 29	1. Eier
2. Volailles	30 - 31	2. Geflügel
<u>III. Viande bovine</u>		<u>III. Rindfleisch</u>
A. Eclaircissements	32 - 39	A. Erläuterungen
B. Prix de marché		B. Marktpreise
1. Bovins vivants		1. Lebende Rinder
a) C.E.E. :		a) E.W.G. :
Belg - Deut	40 - 41	Belg - Deut
Fran - Ital	42 - 43	Fran - Ital
Lux - Ndr1	44 - 45	Lux - Ndr1
b) Pays tiers :		b) Drittländer :
Danm - Eire - GrBr	46 - 47	Danm - Eire - GrBr
2. Veaux vivants		2. Lebende Kälber
a) C.E.E. :		a) E.W.G. :
Belg - Deut - Fran	48 - 49	Belg - Deut - Fran
Ital - Lux - Ndr1	50 - 51	Ital - Lux - Ndr1
b) Pays tiers :		b) Drittländer :
Danmark	52	Danmark
C. Prix de marché -		C. Marktpreise -
Prix à l'importation -		Einfuhrpreise -
Prélèvements		Abschöpfungen
1. Bovins vivants	53 - 54	1. Lebende Rinder
2. Veaux vivants	55 - 56	2. Lebende Kälber
D. Montants maxima des restitutions		D. Höchstbeträge der Erstattungen
Bovins et veaux vivants	57	Lebende Rinder und Kälber
<u>IV. Produits laitiers</u>		<u>IV. Milcherzeugnisse</u>
A. Eclaircissements	58 - 61	A. Erläuterungen
B. Prix de marché		B. Marktpreise
PG 01 + PG 02	62 - 63	PG 01 + PG 02
PG 03 + PG 04	64 - 65	PG 03 + PG 04
PG 05 + PG 06	66 - 67	PG 05 + PG 06
PG 08 + PG 09	68 - 69	PG 08 + PG 09
PG 10 + PG 11	70 - 71	PG 10 + PG 11
PG 13 + BUR	72 - 73	PG 13 + BUR
CHE + TIL	74 - 75	CHE + TIL

C. Prix de seuil -
 Prix franco-frontière -
 Prélèvements intra-
 communautaires

C. Schwellenpreise -
 Frei-Grenze-Preise -
 Innergemeinschaftliche
 Abschöpfungen

Four importations vers :	BELGIE/ BELGIQUE	DEUTSCH- LAND (BR)	FRANCE	ITALIA	LUXEM- BOURG	NEDER- LAND	Für Einfuhren nach :
PG 02 + PG 03	76-77	88-89	100-101	112-113	124-125	136-137	PG 02 + PG 03
PG 04 + PG 06	78-79	90-91	102-103	114-115	126-127	138-139	PG 04 + PG 06
PG 08 + PG 09	80-81	92-93	104-105	116-117	128-129	140-141	PG 08 + PG 09
PG 10 + PG 11	82-83	94-95	106-107	118-119	130-131	142-143	PG 10 + PG 11
PG 13 + BUR	84-85	96-97	108-109	120-121	132-133	144-145	PG 13 + BUR
CHE + TIL	86-87	98-99	110-111	122-123	134-135	146-147	CHE + TIL

D. Prix franco-frontière
 pays tiers

148 - 151

D. Frei-Grenze-Preise
 Drittländer

E. Prix de seuil -
 Prix franco-frontière -
 Prélèvements envers
 pays tiers

PG 01 + PG 02
 PG 03 + PG 04
 PG 05 + PG 06
 PG 07 + PG 08
 PG 09 + PG 10
 PG 11 + PG 13
 BURAC + BURDO
 CHE + TIL

152 - 153
 154 - 155
 156 - 157
 158 - 159
 160 - 161
 162 - 163
 164 - 165
 166 - 167

E. Schwellenpreise -
 Frei-Grenze-Preise -
 Abschöpfungen gegenüber
 Drittländern

PG 01 + PG 02
 PG 03 + PG 04
 PG 05 + PG 06
 PG 07 + PG 08
 PG 09 + PG 10
 PG 11 + PG 13
 BURAC + BURDO
 CHE + TIL

INDICEINHOUDSOPGAVEPagina/Bladsijde

Tassi di cambio	6	Wisselkoersen
Giorni festivi	7	Feestdagen
<u>I. Carne suina</u>		<u>I. Varkensvlees</u>
A. Spiegazioni	8 - 15	A. Toelichting
B. Prezzi di mercato		B. Marktprijzen
1. Suini	16 - 20	1. Varkens
2. Pezzi staccati	21 - 22	2. Deelstukken
<u>II. Uova e Pollame</u>		<u>II. Eieren en Slachtpluimvee</u>
A. Spiegazioni	23 - 26	A. Toelichting
B. Prezzi di mercato		B. Marktprijzen
1. Uova	27 - 29	1. Eieren
2. Pollame	30 - 31	2. Gevogelte
<u>III. Carne bovina</u>		<u>III. Rundvlees</u>
A. Spiegazioni	32 - 39	A. Toelichting
B. Prezzi di mercato		B. Marktprijzen
1. Bovini vivi		1. Levende runderen
a) C.E.E. :		a) E.E.G. :
Belg - Deut	40 - 41	Belg - Deut
Fran - Ital	42 - 43	Fran - Ital
Lux - Ndr1	44 - 45	Lux - Ndr1
b) Paesi terzi :		b) Derde landen :
Danm - Eire - GrBr	46 - 47	Danm - Eire - GrBr
2. Vitelli vivi		2. Levende kalveren
a) C.E.E. :		a) E.E.G. :
Belg - Deut - Fran	48 - 49	Belg - Deut - Fran
Ital - Lux - Ndr1	50 - 51	Ital - Lux - Ndr1
b) Paesi terzi :		b) Derde landen :
Danmark	52	Danmark
C. Prezzi di mercato -		C. Marktprijzen -
Prezzi all'importazione -		Invoerprijzen -
Prelievi		Heffingen
1. Bovini vivi	53 - 54	1. Levende runderen
2. Vitelli vivi	55 - 56	2. Levende kalveren
D. Importi massimi delle restituzioni		D. Maximumbedragen van de
Bovini e vitelli vivi	57	restituties
		Levende runderen en kalveren
<u>IV. Prodotti lattiero-caseari</u>		<u>IV. Zuivelprodukten</u>
A. Spiegazioni	58 - 61	A. Toelichting
B. Prezzi di mercato		B. Marktprijzen
PG 01 + PG 02	62 - 63	PG 01 + PG 02
PG 03 + PG 04	64 - 65	PG 03 + PG 04
PG 05 + PG 06	66 - 67	PG 05 + PG 06
PG 08 + PG 09	68 - 69	PG 08 + PG 09
PG 10 + PG 11	70 - 71	PG 10 + PG 11
PG 13 + BUR	72 - 73	PG 13 + BUR
CHE + TIL	74 - 75	CHE + TIL

C. Prezzi d'entrata -
Prezzi franco-frontiera -
Prelievi intracomunitari

C. Drempelprijzen -
Prijzen franco-grens -
Intracommunautaire heffingen

Per importazioni verso :	BELGIE/ BELGIQUE	DEUTSCH LAND (BR)	FRANCE	ITALIA	LUXEM- BOURG	NEDER- LAND	Voor invoer naar :
PG 02 + PG 03	76-77	88-89	100-101	112-113	124-125	136-137	PG 02 + PG 03
PG 04 + PG 06	78-79	90-91	102-103	114-115	126-127	138-139	PG 04 + PG 06
PG 08 + PG 09	80-81	92-93	104-105	116-117	128-129	140-141	PG 08 + PG 09
PG 10 + PG 11	82-83	94-95	106-107	118-119	130-131	142-143	PG 10 + PG 11
PG 13 + BUR	84-85	96-97	108-109	120-121	132-133	144-145	PG 13 + BUR
CHE + TIL	86-87	98-99	110-111	122-123	134-135	146-147	CHE + TIL

D. Prezzi franco-frontiera
paesi terzi 148 - 151

D. Prijzen franco-grens
derde landen

E. Prezzi d'entrata -
Prezzi franco-frontiera -
Prelievi verso paesi terzi

E. Drempelprijzen -
Prijzen franco-grens -
Heffingen tegenover derde
landen

PG 01 + PG 02	152 - 153
PG 03 + PG 04	154 - 155
PG 05 + PG 06	156 - 157
PG 07 + PG 08	158 - 159
PG 09 + PG 10	160 - 161
PG 11 + PG 13	162 - 163
BURAC + BURDO	164 - 165
CHE + TIL	166 - 167

PG 01 + PG 02
PG 03 + PG 04
PG 05 + PG 06
PG 07 + PG 08
PG 09 + PG 10
PG 11 + PG 13
BURAC + BURDO
CHE + TIL

JOURS FÉRIÉS DANS LES PAYS DE LA CEE - FEIERTAGE IN DEN LÄNDERN DER EWG

GIORNI FESTIVI NEI PAESI DELLA CEE - FEESTDAGEN IN DE LANDE VAN DE EEG

1965

Mois Monat Mensile Maand	D.D.	BELGIE/ BELGI- QUE	DEUTSCH- LAND(BR)	FRANCE	ITALIA	LUXEM- BOURG	NEDER- LAND	COMMIS- SION				
JAN	1	X	X	X	X	X	X	X	Jour de l'an	Neujahr	Capodanno	Nieuwjaar
	6				X				Fête de l'Épiphanie	Heilige drei Könige	Epifania	Driekoningen
MAR	19				X				St. Joseph	St. Joseph	S. Giuseppe	St.-Jozef
APR	15							X	Jeu de Saint	Gründonnerstag	Giovedì Santo	Witte Donderdag
	16		X				X	X	Vendredi Saint	Karfreitag	Venerdì Santo	Goede Vrijdag
	19	X	X	X	X	X	X	X	Lundi de Pâques	Ostermontag	Lunedì dell'Angelo	Paasmaandag
	25				X				Anniversaire de la libération	Jahrestag der Befreiung	Anniversario della Liberazione	Verjaardag van de Bevrijding
MAI	30						X		Anniversaire de la Reine	Geburstag der Königin	Genetliaco della Regina	Koninginnedag
	1	X	X	X	X	X		X	Fête du travail	Majfeiertag	Festa del lavoro	Dag van de Arbeid
	5						X		Fête nationale	Nationalfeiertag	Festa nazionale	Nationale Feestdag
	8			X					Armistice 1939-1945	Waffenstillstand 1939/45	Armistizio 1939/45	Wapenstilstand 1939/45
	9							X	Anniversaire de la déclaration Robert Schumann	Jahrestag der Erklärung von Robert Schumann	Anniversario della dichiarazione di Robert Schumann	Verjaardag van de verklaring van Robert Schumann
	27	X	X	X	X	X	X	X	Ascension	Christi Himmelfahrt	Ascensione	Hemelvaartsdag
JUN	2				X				Fête nationale	Nationalfeiertag	Festa nazionale	Nationale Feestdag
	7	X	X	X		X	X	X	Lundi de Pentecôte	Pfingstmontag	Lunedì della Pentecoste	Pinkstermaandag
	17		X		X				Fête-Dieu	Fronleichnam	Corpus Domini	Sacramentsdag
	23					X			Fête nationale	Nationalfeiertag	Festa nazionale	Nationale Feestdag
JUL	29				X				SS. Pierre et Paul	H.H. Peter und Paul	s.s. Pietro e Paolo	HH. Petrus en Paulus
	14			X					Fête nationale	Nationalfeiertag	Festa nazionale	Nationale Feestdag
AUG	21	X						X	Fête nationale (belge)	Nationalfeiertag(Belgien)	Festa nazionale (Belga)	Nationale Feestdag(België)
	15	X		X	X	X		X	Assomption	Mariä Himmelfahrt	Assunzione di M.V.	Maria-ten-Hemelopneming
NOV	16	X										
	1	X	X	X	X	X		X	Toussaint	Allerheiligen	Ognissanti	Allerheiligen
	2	X						X	Trépassés	Allerseelen	Commemorazione dei Defunti	Allerzielen
	4				X				L'unité nationale	Tag der Nationalen Einheit	Unità nazionale	Nationale Eenheid
	11	X		X					Armistice 1914-1918	Waffenstillstand 1914/18	Armistizio 1914/18	Wapenstilstand 1914/18
	15	X							Fête de la Dynastie	Fest der Dynastie	Festa della Dinastia	Feest van de Dynastie
DEC	17		X							Buss- und Bettag		
	8				X				L'immaculée Conception	Mariä Empfängnis	Immacolata Concezione	Maria Onbevleete Ontvangenis
	24		X					X		Heiligabend	Vigilia di natale	
	25	X	X	X	X	X	X	X	Noël	Weihnachten	Natale di N.S.	Kerstmis
	26	X	X			X	X	X	Noël	Weihnachten	S. Stefano	Kerstmis
	31							X	Sylvestre (après-midi)	Silvester (Nachmittag)	S. Silvestro (pomeriggio)	Oudejaarsdag (namiddag)

VIANNE PORCINE

Eclaircissements concernant les prix de la viande porcine repris dans cette publication

I. PRIX FIXES

Conformément au Règlement n° 20/62/CEE du 4.4.1962., art. 2, 3, 4, 5, 7 et 8 (Journal officiel du 20.4.1962. 5ème année n° 30) portant établissement graduel d'une organisation commune des marchés dans le secteur de la viande de porc, le Conseil, statuant sur proposition de la Commission, fixe régulièrement des prix d'écluse et des prélèvements pour le porc abattu, le porc vivant, la viande de porc et les produits à base de viande de porc.

Prix d'écluse :

- 1) Un prix d'écluse envers pays tiers uniforme pour la Communauté est fixé à l'avance pour une durée de trois mois
- 2) Un prix d'écluse intracommunautaire est également fixé pour une durée de trois mois pour chacun des Etats-membres

Prélèvements :

- 1) Les prélèvements envers pays tiers sont fixés pour une durée de trois mois
- 2) Les prélèvements intracommunautaires sont fixés annuellement pour chacun des Etats-membres. La base de calcul des prélèvements intracommunautaires qui a été prise en considération pendant la période initiale (fin juillet 1962/1963) est la moyenne des cotations pour la qualité de référence sur les marchés représentatifs des Etats-membres, tenant compte du cycle porcin, c'est-à-dire des trois années, précédant l'entrée en vigueur du Règlement n° 20/62/CEE (pour l'Allemagne (R.F.), la France et l'Italie : de janvier 1959 à décembre 1961, soit 36 mois; pour la Belgique, le Luxembourg et les Pays-Bas: de juillet 1959 à décembre 1961, soit 30 mois). De multiples corrections ont été apportées aux prix de marché cotés pendant cette période, afin de tenir compte des situations particulières qui se sont présentées dans les Etats-membres au cours de la période de base.

II. PRIX SUR LE MARCHÉ INTERIEUR

Il convient de noter au préalable que les prix de marché indiqués pour chaque pays de la C.E.E. se rapportent souvent à des présentations de qualités et de conditions de livraison différentes.

Pour obtenir une plus grande comparabilité :

- 1) Des marchés représentatifs ont été choisis pour chaque Etat-membre, c'est-à-dire les marchés des régions de consommation les plus importantes et où sont reprises régulièrement des cotations officielles pour les porcs vivants ou abattus, notamment pour :
 - la Belgique : Marché d'Anderlecht
 - l'Allemagne (R.F.) : 12 marchés de la Nord Rhénanie et de la Westphalie (Bochum, Dortmund, Düsseldorf, Duisburg, Essen, Köln, Wuppertal, Gelsenkirchen, Aachen, Recklinghausen, München-Gladbach, Hagen)
 - la France : Les Halles Centrales de Paris
 - l'Italie : 6 marchés (Milano, Cremona, Mantova, Modena, Parma, Reggio Emilia)
 - le Luxembourg : Marchés de Luxembourg-ville et Esch-s-Alzette
 - les Pays-Bas : Cotations d'une organisation d'achat des porcs : "VIO"
- 2) Des qualités comparables ont été prises en considération. Pour chaque pays, les classes commerciales suivantes peuvent être considérées comme les plus représentatives pour :
 - la Belgique : Classe commerciale demi-gras, 95 - 105 kg, poids vif
 - l'Allemagne (R.F.) : Classe commerciale C, 100 - 119,5 kg, poids vif
 - la France : Qualité belle-coupe, 60 - 77 kg, poids abattu
 - l'Italie : Porcs de la catégorie 146 - 180 kg, poids vif
 - le Luxembourg : Porcs de la catégorie I, classe A, jusque 100 kg, poids abattu
 - les Pays-Bas : "Vleeswarenvarkens", 70 - 85 kg, poids abattu
- 3) Dans le cas où les prix des porcs sont cotés pour le poids vif, ils sont convertis en prix pour poids abattu en multipliant au moyen du facteur de conversion de 1,3 le prix repris pour le poids vif.
- 4) Aux cotations originales sont apportées en outre les corrections suivantes :
 - France : + 6,40 Ff/100 kg - pour la comparabilité du poids (le prix de marché étant coté pour demi-carrosse sans tête). Le poids de la tête est évalué à 6,4 % de celui de la carcasse, tête comprise, et le prix à 1,00 Ff par kg ou 6,40 Ff par 100 kg de carcasse.
 - 7,00 Ff/100 kg - pour la comparabilité des qualités (la qualité "belle coupe" étant estimée supérieure à la qualité moyenne).

corrections à apporter aux prix pour la qualité "belle coupe"
aux Halles centrales de Paris.

- Italie :
- + 1600 Lit/100 kg - pour la comparabilité du stade de commercialisation et des conditions de livraison : (les prix cotés s'entendent dans la plupart des cas départ producteur et ne contiennent pas les frais de transport et de marché et la marge du commerce de gros).
 - + 700 Lit/100 kg - pour la comparabilité des qualités (la qualité "suini 146 à 180 kg" étant estimée inférieure à la qualité moyenne).
corrections à apporter au prix moyen coté sur les 6 marchés pour la qualité "suini 146 à 180 kg".
- Pays-Bas :
- + 3,00 Fl/100 kg - pour obtenir une moyenne pondérée des 4 catégories des "Vleeswarenvarkens" en partant du prix pour la Cat. 2.
 - + 4,00 Fl/100 kg - pour les frais de commercialisation et d'organisation : (les prix cotés sont des prix payés par la coopérative "VIO" aux producteurs).
 - + 3,6 % - pour la marge du grossiste.
 - 5,132 Fl/100 kg - pour la comparabilité des qualités (la qualité "Vleeswarenvarkens" étant estimée supérieure à la qualité moyenne).
corrections à apporter au prix coté par VIO pour "Vleeswarenvarkens" Cat. 2.

Pour la Belgique, l'Allemagne (R.F.) et le Luxembourg, aucune correction n'a été apportée.

SCHWEINEFLEISCH

Erläuterungen zu den nachstehend aufgeführten Preisen für Schweinefleisch

I. FESTGESETZTE PREISE

Gemäss Art. 2,3,4,5,7 und 8 der Verordnung Nr. 20/62/EWG vom 4.4.1962 (Amtsblatt der Gemeinschaften vom 20.4.62 - 5. Jahrgang Nr. 30) über die schrittweise Errichtung einer gemeinsamen Marktorganisation für Schweinefleisch setzt der Rat auf Vorschlag der Kommission regelmässig Einschleusungspreise und Abschöpfungen fest für lebende Schweine, geschlachtete Schweine, Schweinefleisch und für aus Schweinefleisch hergestellte Erzeugnisse.

Einschleusungspreise:

1. Gegenüber dritten Ländern wird im voraus für einen Zeitraum von drei Monaten ein einheitlicher Einschleusungspreis für die ganze Gemeinschaft festgesetzt.
2. Innergemeinschaftliche Einschleusungspreise werden im voraus für die Dauer von drei Monaten für jeden Mitgliedstaat festgesetzt.

Abschöpfungen:

1. Abschöpfungen für Einfuhren aus dritten Ländern werden für die Dauer von drei Monaten festgesetzt.
2. Abschöpfungen für Einfuhren aus den Ländern der Gemeinschaft werden für jeden Mitgliedstaat jährlich festgesetzt.

Für die Berechnung der innergemeinschaftlichen Abschöpfungen für die Anfangsperiode der gemeinsamen Marktorganisation für Schweinefleisch (Ende Juli 62/63) wurde ausgegangen vom Durchschnitt der Notierungen auf den repräsentativen Märkten der Mitgliedstaaten umgerechnet auf die Referenzqualität. Bei dieser Berechnung wurde - mit Rücksicht auf den Schweinezyklus - ausgegangen von einem Zeitraum von etwa drei Jahren vor Inkrafttreten der Verordnung 20/62/EWG, das heisst für Deutschland (BR), Frankreich und Italien: Januar 1959 bis Dezember 1961, also 36 Monate, und für Belgien, Luxemburg und die Niederlande: Juli 1959 bis Dezember 1961, also 30 Monate. Die in diesen Zeiträumen notierten Marktpreise wurden durch eine grössere Anzahl von Berichtigungen für diesen Zweck angepasst.

II. PREISE AUF DEM INLÄNDISCHEN MARKT

Es muss vorausgeschickt werden, dass diesen in den Mitgliedstaaten der Gemeinschaft festgestellten Marktpreisen unterschiedliche Qualitäten, unterschiedliche Handelsstufen und andere unterschiedliche preisbeeinflussende Faktoren zugrundeliegen können.

Für eine bessere Vergleichbarkeit der Preise werden daher

1. für jeden Mitgliedstaat repräsentative Märkte ausgewählt, insbesondere die Märkte in den Verbrauchsgebieten auf denen regelmässig amtliche Notierungen für geschlachtete oder für lebende Schweine vorliegen; und zwar für:

<u>Belgien:</u>	Markt von Anderlecht
<u>Deutschland (BR):</u>	12 nordrhein-westfälische Märkte (Bochum, Dortmund, Düsseldorf, Duisburg, Essen, Köln, Wuppertal, Gelsenkirchen, Aachen, Recklinghausen, Mönchen-Gladbach, Hagen)
<u>Frankreich:</u>	"Halles Centrales", Paris
<u>Italien:</u>	sechs Märkte (Milano, Cremona, Mantova, Modena, Parma, Reggio Emilia)
<u>Luxemburg:</u>	Luxemburg - Stadt und Esch-sur-Alzette
<u>die Niederlande:</u>	Notierungen der Einkaufsorganisation für Schweine:VIO

2. bestimmte Qualitäten ausgewählt, und zwar für:

<u>Belgien:</u>	Handelsklasse halb-fett, 95-105 kg, Lebendgewicht
<u>Deutschland (BR):</u>	Handelsklasse C, 100-119,5 kg, Lebendgewicht
<u>Frankreich:</u>	Qualität "belle-coupe", 60-77 kg, Schlachtgewicht
<u>Italien:</u>	Schweine der Gewichtsklasse 146-180 kg, Lebendgewicht
<u>Luxemburg:</u>	Schweine der Kategorie I, Klasse A, bis 100 kg, Schlachtgewicht
<u>die Niederlande:</u>	Vleeswarenvarkens, 70-85 kg, Schlachtgewicht.

3. die Notierungen "Lebendgewicht" in "Schlachtgewicht" umgerechnet durch Multiplikation mit 1,3.

4. werden die Originalnotierungen für geslachtete Schweine ausserdem wie folgt korrigiert:

<u>Frankreich:</u>	+ 6,40	Ff/100 kg	- für die Vergleichbarkeit des Gewichts (da der Marktpreis für Schweinehälften ohne Kopf gilt). Das Gewicht des Kopfes wird mit 6,4 % des Schlachtkörpergewichtes (incl. Kopf) und mit 1,00 Ff/kg gleich 6,40 Ff/100 kg bewertet.
	- 7,00	Ff/100 kg	- für die Vergleichbarkeit der Qualitäten (die Qualität "belle-coupe" wird besser als die Durchschnittsqualität eingeschätzt). <u>Diese Berichtigungen</u> sind auf den Preis, der für die Qualität "belle-coupe" in den "Halles centrales" von Paris notiert wird, anzuwenden.
<u>Italien:</u>	+ 1600	Lit/100 kg	- für die Vergleichbarkeit der Handelsstufe und der Lieferbedingungen: (die notierten Preise verstehen sich in den meisten Fällen ab Erzeuger und schliessen daher die Transport- und Marktkosten und die Gewinnspanne des Grosshandels nicht ein).
	+ 700	Lit/100 kg	- für die Vergleichbarkeit der Qualitäten (die Qualität "suini 146 à 180 kg" wird schlechter als die Durchschnittsqualität eingeschätzt). <u>Diese Berichtigungen</u> sind auf den Durchschnittspreis, der auf den 6 Märkten für die Qualität "suini 146 à 180 kg" notiert wird, anzuwenden.
<u>die Niederlande:</u>	+ 3,00	Fl/100 kg	- um einen gewogenen Durchschnitt der 4 Kategorien der "Vleeswarenvarkens" zu erhalten, ausgehend vom Preis für die Kat. 2.
	+ 4,00	Fl/100 kg	- für Vermarktungskosten: (die notierten Preise sind Preise die von der Genossenschaft VIO den Erzeugern gezahlt werden).
	+ 3,6 %		- für die Gewinnspanne des Grosshandels
	- 5,132	Fl/100 kg	- für die Vergleichbarkeit der Qualitäten (die Qualität "Vleeswarenvarkens" wird besser als die Durchschnittsqualität eingeschätzt). <u>Die Berichtigungen</u> sind auf den von VIO notierten Preis für "Vleeswarenvarkens" Kat. 2 anzuwenden.

Für Belgien, Deutschland (BR) und Luxemburg wurden keine Korrekturen vorgenommen.

CARNE SUINA

Spiegazioni relative ai prezzi della carne suina che figurano nella presente pubblicazione

I. PREZZI FISSATI

A norma del regolamento n. 20/62/CEE del 4.4.1962, art. 2, 3, 4, 5, 7 e 8 (Gazzetta Ufficiale del 20.4.1962, anno 5° n. 30) che tende alla stabilizzazione graduale di un'organizzazione comune dei mercati nel settore della carne suina, il Consiglio, deliberando su proposta della Commissione, fissa regolarmente i prezzi limite ed i prelievi per i suini macellati, i suini vivi, la carne suina ed i prodotti a base di carne suina.

Prezzi limite

- 1) Un uniforme prezzo limite verso i paesi terzi è fissato in precedenza per la Comunità, per un periodo di 3 mesi.
- 2) Un prezzo limite intracomunitario è ugualmente fissato per un periodo di 3 mesi per ciascuno degli Stati membri.

Prelievi

- 1) I prelievi verso i paesi terzi sono fissati per un periodo di 3 mesi.
- 2) I prelievi intracomunitari sono fissati annualmente per ogni Stato membro. La base di calcolo per i prelievi intracomunitari, che è stata presa durante il periodo iniziale (fine luglio 1962/63), è la media della quotazione per la qualità determinata sui mercati rappresentativi degli Stati membri, tenendo conto del ciclo porcino, vale a dire dei tre anni che hanno preceduto l'entrata in vigore del Regolamento n. 20/62/CEE (per la R.F. di Germania, la Francia e l'Italia: gennaio 1959-dicembre 1961 = 36 mesi; per il Belgio, il Lussemburgo ed i Paesi Bassi: luglio 1959-dicembre 1961 = 30 mesi). I prezzi di mercato, quotati durante tale periodo, sono stati spesso corretti per tener conto delle particolari situazioni che si sono presentate negli Stati membri nel corso del periodo stesso.

II. PREZZI SUL MERCATO INTERNO

E' bene anzitutto notare che i prezzi di mercato per ciascun Paese della CEE si riferiscono spesso a differenti qualità e condizioni di consegna.

Per un migliore confronto :

- 1) Ciascuno Stato membro ha scelto dei mercati rappresentativi cioè i mercati delle più importanti regioni di consumo dove vengono rilevate regolarmente delle quotazioni ufficiali per i suini vivi o macellati. In particolare :
 - Belgio : il mercato di Anderlécht
 - R.F. di Germania : 12 mercati Renania del Nord-Westfalia (Bochum, Dortmund, Düsseldorf, Duisburg, Essen, Köln, Wuppertal, Gelsenkirchen, Aachen, **Recklinghausen**, Mönchen-Gladbach, Hagen)
 - Francia : "Halles centrales" di Parigi
 - Italia : 6 mercati (Milano, Cremona, Mantova, Modena, Parma, Reggio Emilia)
 - Lussemburgo: il mercato di Lussemburgo città e di Esch-sur-Alzette
 - Paesi Bassi: quotazioni dell'organizzazione per l'acquisto di suini (VIO)
- 2) Sono state prese in considerazione delle qualità comparabili. Le seguenti classi commerciali possono essere considerate come le più rappresentative in ciascun Paese :
 - Belgio : classe commerciale "demi-gras", 95-105 Kg, peso vivo
 - R.F. di Germania : classe commerciale C, 100-119,5 Kg, peso vivo
 - Francia : qualità "belle-coupe", 60-70 Kg, peso morto
 - Italia : suini della categoria 146-180 Kg, peso vivo
 - Lussemburgo: suini della categoria I, classe A, fino a 100 Kg, peso morto
 - Paesi Bassi: "Vleeswarenvarkens", 70-85 Kg, peso morto
- 3) I prezzi dei suini che sono quotati a peso vivo, sono convertiti in peso morto moltiplicando per 1,3 il prezzo del peso vivo.

4) Alle quotazioni originali vengono inoltre apportate le seguenti correzioni :

<u>Francia</u> :	+ 6,40 Ff/100 kg	- per la comparabilità del peso (il prezzo di mercato è quotato per mezzena senza testa). Il peso della testa rappresenta il 6,4 % del peso della carcassa, inclusa la testa, valutando il prezzo della stessa a 1,00 Ff per Kg o 6,40 Ff per 100 Kg di carcassa.
	- 7,00 Ff/100 kg	- per la comparabilità delle qualità (la qualità "belle coupe" è stimata superiore alla qualità media). <u>Correzioni da apportare</u> al prezzo per la qualità "belle coupe" alle "Halles centrales" di Parigi.
<u>Italia</u> :	+ 1.600 Lit/100 kg	- per la comparabilità della fase di commercializzazione e delle condizioni di consegna (i prezzi quotati si intendono nella maggior parte dei casi partenza produttore, escluse le spese di trasporto e di mercato ed il margine del commercio all'ingrosso).
	+ 700 Lit/100 kg	- per la comparabilità delle qualità (la qualità "suini 146-180 kg" è stimata inferiore alla qualità media). <u>Correzioni da apportare</u> al prezzo medio quotato sui sei mercati per la qualità "suini 146-180 kg".
<u>Paesi Bassi</u> :	+ 3,00 Fl/100 kg	- per ottenere una media ponderata delle quattro categorie di "Vleeswarenvarkens" partendo dal prezzo per la categoria 2.
	+ 4,00 Fl/100 kg	- per le spese di commercializzazione e di organizzazione (i prezzi quotati sono prezzi pagati dall'organizzazione "VIO" ai produttori).
	+ 3,6 %	- per il margine del grossista.
	- 5,132 Fl/100 kg	- per la comparabilità delle qualità (la 1a qualità "Vleeswarenvarkens" è ritenuta superiore alla qualità media). <u>Correzioni da apportare</u> al prezzo quotato dalla "VIO" per "Vleeswarenvarkens" Categoria 2.

per il Belgio, la R.F. di Germania e il Lussemburgo non è stata apportata nessuna correzione.

VARKENSVLEES

Toelichting op de in deze publicatie voorkomende prijzen voor varkensvlees

I. VASTGESTELDE PRIJZEN

Overeenkomstig art. 2, 3, 4, 5, 7 en 8 van Verordening nr. 20/62/EEG van 4.4.1962 (Publikatieblad dd. 20.4.1962 - 5e jaargang, nr. 30) houdende de geleidelijke totstandbrenging van een gemeenschappelijke ordening der markten in de sector varkensvlees, stelt de Raad, op voorstel van de Commissie, regelmatig sluisprijzen en heffingen vast voor geslachte varkens, levende varkens, varkensvlees en produkten op basis van varkensvlees.

Sluisprijzen:

1. Tegenover derde landen wordt vooraf voor de duur van drie maanden een uniforme sluisprijs voor de ganse Gemeenschap vastgesteld
2. Intracommunautaire sluisprijzen worden eveneens om de drie maanden voor iedere Lid-Staat afzonderlijk vastgesteld.

Heffingen:

1. Derdelandsheffingen worden om de drie maanden vastgesteld
2. Intraheffingen worden voor iedere Lid-Staat jaarlijks vastgesteld

Voor de berekening van de intraheffingen gedurende de aanvangsperiode (einde juli 1962/1963) werd uitgegaan van het gemiddelde van de noteringen voor de referentiekwaliteit op de representatieve markten van de Lid-Staten, waarbij rekening gehouden werd met de varkenscyclus, d.i. de drie jaar voorafgaande aan de inwerkingtreding van Verordening 20/62/EEG (voor Duitsland (BR), Frankrijk en Italië : januari 1959 - december 1961 : 36 maanden; voor België, Luxemburg en Nederland : juli 1959 - december 1961 : 30 maanden). Op de voor deze periode genoteerde marktprijzen werden echter talrijke correcties aangebracht ten einde rekening te houden met de bijzondere situaties welke zich tijdens deze periode in de verschillende Lid-Staten hebben voorgedaan.

II. PRIJZEN OP DE BINNENLANDSE MARKT

Vooraf dient opgemerkt te worden, dat de voor de onderscheidene landen van de EEG vermelde marktprijzen betrekking hebben op dikwijls uiteenlopende presentatie, kwaliteiten en leveringsvoorwaarden.

Om een betere vergelijkbaarheid te bekomen werden :

1. voor iedere Lid-Staat representatieve markten gekozen, namelijk de markten in de voornaamste verbruiksgebieden, waarop geregeld officiële noteringen, hetzij voor geslachte, hetzij voor levende varkens tot stand komen, met name :

België : markt van Anderlecht

Duitsland (BR) : 12 markten in Noordrijnland-Westfalen (Bochum, Dortmund, Düsseldorf, Duisburg, Essen, Köln, Wuppertal, Gelsenkirchen, Aachen, Recklinghausen, Mönchen-Gladbach, Hagen)

Frankrijk : de "Halles Centrales" van Parijs

Italië : 6 markten (Milano, Cremona, Mantova, Modena, Parma, Reggio Emilia)

Luxemburg : markten van Luxemburg-stad en Esch-s-Alzette

Nederland : noteringen van de Varkensinkooporganisatie VIO

2. voor iedere Lid-Staat vergelijkbare kwaliteiten in aanmerking genomen. Volgende handelsklassen werden in de afzonderlijke landen als representatief beschouwd :

België : handelsklasse half-vet, 95-105 kg, levend gewicht

Duitsland (BR) : handelsklasse C, 100-119,5 kg, levend gewicht

Frankrijk : kwaliteit "belle-coupe", 60-77 kg, geslacht gewicht

Italië : varkens van gewichtsklasse 146-180 kg, levend gewicht

Luxemburg : varkens van categorie I, klasse A, tot 100 kg geslacht gewicht

Nederland : vleeswarenvarkens, 70-85 kg, geslacht gewicht

3. worden de varkensprijzen genoteerd voor levend gewicht, dan worden deze omgerekend in prijzen voor geslacht gewicht door de prijs voor levend gewicht te vermenigvuldigen met de factor 1,3.

4. werden in de oorspronkelijke noteringen bovendien de volgende correcties aangebracht:

Frankrijk : + 6,40 Ff/100 kg - voor de vergelijkbaarheid van het gewicht (daar de marktprijs wordt genoteerd voor halve varkens, zonder kop). Het gewicht van de kop wordt geraamd op 6,4 % van dat van het geslacht varken, met kop, en de prijs ervan op 1,00 Ff per kg of 6,40 Ff per 100 kg geslacht gewicht

- 7,00 Ff/100 kg - voor de vergelijkbaarheid van de kwaliteiten (daar de kwaliteit "belle coupe" wordt geacht een betere kwaliteit te zijn dan de gemiddelde kwaliteit)

Correcties aan te brengen aan de prijs van de in de "Halles centrales" van Parijs aangevoerde kwaliteit "belle coupe"

Italië : + 1.600 Lit/100kg- voor de vergelijkbaarheid wat betreft het commercialisatiestadium en de leveringsvoorwaarden : (de genoteerde prijzen hebben meestal betrekking op leveringen af producent en sluiten noch de transport- en marktkosten noch de groothandelsmarge in).

+ 700 Lit/100 kg - voor de vergelijkbaarheid van de kwaliteiten (daar de kwaliteit "suini 146-180 kg" wordt geacht beneden de gemiddelde kwaliteit te liggen).

Correcties aan te brengen aan de gemiddelde prijs, genoteerd op de zes markten voor de kwaliteit "suini 146-180 kg"

Nederland : + 3,00 Fl/100 kg- om, uitgaande van de prijs voor de 2de categorie, een gewogen gemiddelde te bekomen van de 4 categorieën "Vleeswarenvarkens"

+ 4,00 Fl/100 kg- voor de commercialisatie- en organisatiekosten : (de genoteerde prijzen zijn de door de coöperatie "VIO" aan de producenten uitbetaalde prijzen).

+ 3,6 % - voor de groothandelsmarge

- 5,132 Fl/100 kg- voor de vergelijkbaarheid van de kwaliteiten (daar de kwaliteit "Vleeswarenvarkens" wordt geacht een betere kwaliteit te zijn dan de gemiddelde kwaliteit).

Correcties aan te brengen aan de door VIO voor "Vleeswarenvarkens" van categorie 2 genoteerde prijzen.

voor België, Duitsland (BR) en Luxemburg is geen enkele correctie aangebracht

PRIX CONSTATES SUR LE MARCHÉ INTERIEUR
 PREISE FESTGESTELLT AUF DEM INLÄNDISCHEN MARKT
 PREZZI CONSTATATI SUL MERCATO NAZIONALE
 PRIJZEN WAARGENOMEN OP DE BINNENLANDSE MARKT

VIANDE PORCINE
 SCHWEINEFLEISCH
 CARNE SUINA
 VARKENSVLEES

		1965																					
Marchés Märkte Mercati Markten	Description - Beschreibung Descrizione - Omschrijving											JAN	FEB	MAR	APR	MAI	JUN	JUL	AUG	SEP	OCT	NOV	
BELGIQUE - BELGIE																							
ANDERLECHT	Porcs extra de viande- Extra vleesvarkens	PVI	Fb	34,9	34,2	32,8	31,8																
	Porcs de viande- Vleesvarkens		Fb	32,2	31,3	29,5	27,4																
	Porcs demi-gras- Halfvette varkens 95-105 kg		Fb	30,3	29,3	27,5	26,6																
	Porcs gras- Vette varkens		Fb	28,3	27,3	25,4	24,5																
	Truies- Zeugen		Fb	24,1	25,4	25,6	23,5																
DEUTSCHLAND (BR)																							
12 NORDRHEIN- WESTFÄLISCHE MÄRKTE	Schweine Klasse A 150 Kg und mehr	PVI	DM	2,48	2,39	2,48	2,41																
	Schweine Klasse B 1 135-149,5 Kg		DM	2,56	2,48	2,52	2,47																
	Schweine Klasse B 2 120-134,5 Kg		DM	2,62	2,54	2,58	2,54																
	Schweine Klasse C 100-119,5 Kg		DM	2,67	2,58	2,63	2,60																
	Schweine Klasse D 80-99,5 Kg		DM	2,66	2,57	2,63	2,60																
	Sauen Klasse G 1		DM	2,24	2,23	2,33	2,23																
FRANCE																							
HALLES CEN- TRALES DE PARIS	Porcs complet	PAB	Ff	4,83	4,74	4,63	4,59																
	Porcs belle-coupe 60-77 Kg		Ff	4,16	4,00	3,88	3,79																
	Coches	PVI	Ff	2,30	.	.	.																
ITALIA																							
6 MERCATI	Suini da 125-145 kg	PVI	Lit	357	338	323	325																
	Suini da 146-180 kg		Lit	353	334	320	322																
	Suini oltre 180 kg		Lit	352	332	319	322																
	Scrofe		Lit																
LUXEMBOURG																							
2 MARCHES	Porcs classe AA	PAB	Flux	47,8	47,5	47,0	47,0																
	Porcs classe A jusque 100 kg		Flux	43,7	43,1	42,7	42,0																
	Porcs classe B		Flux	38,1	37,3	37,2	36,8																
-	Truies	PVI	Flux																
NEDERLAND																							
VIO- 1) NOTERINGEN	Baconvarkens Klasse 2 63-69 kg	PAB	F1	2,46	2,45	2,43	2,33																
	Vleeswarenvarkens Klasse 2 70-85 kg		F1	2,40	2,46	2,40	2,32																
	Slagersvarkens Klasse 2 86-100 kg		F1	2,21	2,30	2,23	2,13																
	's HERTOGEN- BOSCH	Zeugen	PVI	F1	1,62	1,65	1,65	1,60															

1) A partir d'avril - ab April - a partire da aprile - vanaf april : IVO - noteringen

PRIX CONSTATES SUR LE MARCHÉ INTERIEUR
 PREISE FESTGESTELLT AUF DEM INLÄNDISCHEN MARKT
 PREZZI CONSTATATI SUL MERCATO NAZIONALE
 PRIJZEN WAARGENOMEN OP DE BINNENLANDSE MARKT

VIANDE PORCINE
 SCHWEINEFLEISCH
 CARNE SUINA
 VARKENSVLEES

Kg

Marchés Märkte Mercati Markten	Description - Beschreibung Descrizione - Omschrijving		1 9 6 5											
			MAR			APR				MAI				JUN
			22-28	29-4	5-11	12-18	19-25	26-2	3-9	10-16	17-23	24-30	31-6	
BELGIQUE - BELGIE														
ANDERLECHT	Porcs extra de viande- Extra vleesvarkens	PVI	Fb	32,5	32,0	31,8	31,8	31,8	32,0	32,0	33,0	33,8	34,0	
	Porcs de viande- Vleesvarkens		Fb	29,0	28,5	28,0	28,0	28,0	28,5	28,5	29,5	30,5	30,5	
	Porcs demi-gras- Halfvette varkens 95-105 kg		Fb	27,5	26,5	26,5	26,5	26,5	26,8	26,3	27,5	28,5	28,5	
	Porcs gras- Vette varkens		Fb	25,5	24,5	24,5	24,5	24,5	24,5	23,8	25,5	26,5	26,5	
	Truies- Zeugen		Fb	25,5	24,0	23,5	23,5	23,5	23,5	23,5	24,0	25,0	25,0	
DEUTSCHLAND (BR)														
12 NORDRHEIN- WESTFÄLISCHE MÄRKTE	Schweine Klasse A 150 Kg und mehr	PVI	DM	2,42	2,43	2,38	2,35	2,53	2,39	2,45	2,36	2,42		
	Schweine Klasse B 1 135-149,5 Kg		DM	2,44	2,46	2,43	2,43	2,58	2,43	2,53	2,43	2,48		
	Schweine Klasse B 2 120-134,5 Kg		DM	2,51	2,53	2,49	2,49	2,66	2,51	2,61	2,50	2,54		
	Schweine Klasse C 100-119,5 Kg		DM	2,57	2,59	2,57	2,56	2,71	2,58	2,68	2,57	2,61	2,62	
	Schweine Klasse D 80-99,5 Kg		DM	2,57	2,59	2,57	2,55	2,71	2,57	2,68	2,57	2,61		
	Sauen Klasse G 1		DM	2,29	2,30	2,24	2,17	2,33	2,17	2,23	2,12	2,17		
FRANCE														
HALLES GEN- TRALES DE PARIS	Porcs complet	PAB	Ff	4,60	4,60	4,60	4,60	4,60	4,60	4,60	4,55	4,60	4,60	
	Porcs belle-coupe 60-77 Kg		Ff	3,86	3,73	3,73	3,74	3,84	3,88	3,91	3,88	3,86	3,89	
	Coches	PVI	Ff	
ITALIA														
6 MERCATI	Suini da 125-145 kg	PVI	Lit	325	329	324	325	325	325	323	318	314	313	
	Suini da 146-180 kg		Lit	322	327	322	322	322	322	320	315	308	307	
	Suini oltre 180 kg		Lit	320	328	322	321	322	321	323	318	314	305	
	Scrofe	Lit	
LUXEMBOURG														
2 MARCHES	Porcs classe AA	PAB	Flux	47,0	47,0	47,0	47,0	47,0	47,0	47,0	47,0	46,8		
	Porcs classe A jusque 100 kg		Flux	42,6	42,6	42,0	41,9	42,0	42,0	41,9	41,9	41,3		
	Porcs classe B		Flux	36,9	37,2	37,1	36,8	36,8	36,6	36,7	36,4	36,1		
-	Truies	PVI	Flux	
NEDERLAND														
VIO- 1) NOTERINGEN	Baconvarkens Klasse 2 63-69 kg	PAB	F1	2,43	2,43	2,40	2,30	2,30	2,25	2,29	2,32	2,39	2,46	
	Vleeswarevarkens Klasse 2 70-85 kg		F1	2,33	2,33	2,36	2,31	2,31	2,33	2,33	2,36	2,41	2,36	
	Slagersvarkens Klasse 2 86-100 kg		F1	2,17	2,17	2,17	2,12	2,12	2,14	2,14	2,17	2,22	2,17	
	's HERTOGEN BOSCH	Zeugen	PVI	F1	1,63	1,65	1,64	1,60	1,62	1,57	.	1,57	1,52	

1) A partir d'avril - ab April - a partire da aprile - vanaf april : IVO - noteringen

QUALITE DE REFERENCE
REFERENZQUALITÄT
QUALITA DI RIFERIMENTO
REFERENTIEKwaliteit

PRIX DE MARCHÉ
MARKTPREISE
PREZZI DI MERCATO
MARKTPRIJZEN

PRIX DE REFERENCE
REFERENZPREISE
PREZZI DI RIFERIMENTO
REFERENTIEPRIJZEN

VIANDE PORCINE
SCHWEINEFLEISCH
CARNE SUINA
VARKENSVLERS

Kg

Marchés Märkte Mercati Markten	Description Beschreibung Descrizione Omschrijving	*)	1965									
			JAN	FEB	MAR	APR	MAI	JUN	JUL	AUG	SEP	OCT
BELGIQUE-BELGIE												
ANDERLECHT	Porcs demi-gras - Halfvette varkens (95 - 105kg) PVI	Prix de marché Marktprijzen PVI	Fb	-	30,3	29,3	27,5	26,6				
		Prix de référence Referentieprijsen PAB	Fb	32,4	29,3	38,1	35,7	34,5				
		UC-RE	0,6471	0,7866	0,7620	0,7138	0,6906					
DEUTSCHLAND (BR)												
12 NORDR.- WESTF. MÄRKTE	Schweine Klasse C (100-119,5kg) PVI	Marktpreise PVI	DM	-	2,67	2,58	2,63	2,60				
		Referenzpreise PAB	DM	3,44	3,47	3,36	3,42	3,38				
		RE	0,8600	0,8678	0,8395	0,8558	0,8463					
FRANCE												
HALLES CENTRALES DE PARIS	Porcs belle-coupe (60-77kg) PAB	Prix de marché PAB	Ff	-	4,16	4,00	3,88	3,79				
		Prix de référence PAB	Ff	3,50	3,89	3,74	3,63	3,54				
		UC	0,7098	0,7875	0,7571	0,7344	0,7172					
ITALIA												
6 MERCATI	Suini da 146-180kg PVI	Prezzi di mercato PVI	Lit	-	353	334	320	322				
		Prezzi di riferimento PAB	Lit	472	489	465	446	449				
		UC	0,7550	0,7616	0,7434	0,7128	0,7182					
LUXEMBOURG												
2 MARCHES	Porcs Cat. I, Cl. A (jusque 100 kg) PAB	Prix de marché PAB	Flux	-	43,7	43,1	42,7	42,0				
		Prix de référence PAB	Flux	45,0	43,7	43,1	42,7	42,0				
		UC	0,9000	0,8748	0,8620	0,8534	0,8390					
NEDERLAND												
VIO- 1) NOTERINGEN	Vleeswaren- varkens 2e kwal. (70-85kg) PAB	Marktprijzen PAB	Fl	-	2,40	2,46	2,40	2,32				
		Referentieprijsen PAB	Fl	2,21	2,51	2,57	2,50	2,43				
		RE	0,6105	0,6923	0,7108	0,6917	0,6710					

(*) Période de référence (Voir éclaircissements p. 8 : "Prélèvements pendant la période initiale")
Referenzperiode (Siehe Erläuterungen Seite 10 : "Abschöpfungen für die Anfangsperiode")
Periodo di riferimento (Vedere spiegazioni pag. 12 : "Prelievi durante il periodo iniziale")
Referentieperiode (Zie toelichting blz. 14 : "Heffingen gedurende de aanvangsperiode")

1) A partir d'avril - ab April - A partire da aprile - vanaf april : IVO - noteringen

QUALITE DE REFERENCE
 REFERENZQUALITAT
 QUALITA DI RIFERIMENTO
 REFERENTIEKWALITEIT

PRIX DE MARCHÉ
 MARKTPREISE
 PREZZI DI MERCATO
 MARKTPRIJZEN

PRIX DE REFERENCE
 REFERENZPREISE
 PREZZI DI RIFERIMENTO
 REFERENTIEPRIJZEN

VIANDE PORCINE
 SCHWEINEFLEISCH
 CARNE SUINA
 VARKENSVLEES

Kg

Marchés Märkte Mercati Markten	Description Beschreibung Descrizione Omschrijving	*)	1965											
			APR					MAI						
			29-4	5-11	12-18	19-25	26-2	3-9	10-16	17-23	24-30	31-6		
BELGIQUE-BELGIE														
ANDERLECHT	Porcs demi-gras - Halfvette varkens (95 - 105kg) PVI	Prix de marché Marktprijzen PVI	Fb	-	26,5	26,5	26,5	26,5	26,8	26,3	27,5	28,5	28,5	
		Prix de référence Referentieprijzen	Fb	32,4	34,5	34,5	34,5	34,5	34,8	34,1	35,8	37,1	37,1	
		PAB	UC-RE	0,6470	0,6890	0,6890	0,6890	0,6890	0,6956	0,6826	0,7150	0,7410	0,7410	
DEUTSCHLAND (BR)														
12 NORDRH.- WESTF. MÄRKTE	Schweine Klasse C (100-119,5kg) PVI	Marktpreise PVI	DM	-	2,59	2,57	2,56	2,71	2,58	2,68	2,57	2,61	2,62	
		Referenzpreise	DM	3,44	3,37	3,34	3,33	3,52	3,35	3,48	3,34	3,39	3,40	
		PAB	RE	0,8600	0,8425	0,8353	0,8323	0,8793	0,8385	0,8695	0,8343	0,8480	0,8505	
FRANCE														
HALLES CENTRALES DE PARIS	Porcs belle-coupe (60-77kg) PAB	Prix de marché PAB	Ff	-	3,73	3,73	3,74	3,84	3,88	3,91	3,88	3,86	3,89	
		Prix de référence	Ff	3,50	3,49	3,49	3,50	3,59	3,63	3,65	3,63	3,61	3,64	
		PAB	UC	0,7098	0,7059	0,7059	0,7079	0,7267	0,7344	0,7401	0,7344	0,7306	0,7363	
ITALIA														
6 MERCATI	Suini da 146-180kg PVI	Prezzi di mercato PVI	Lit	-	327	322	322	322	322	320	315	308	307	
		Prezzi di riferimento	Lit	472	455	449	449	449	448	446	440	430	429	
		PAB	UC	0,7550	0,7285	0,7182	0,7176	0,7182	0,7171	0,7139	0,7035	0,6886	0,6866	
LUXEMBOURG														
2 MARCHES	Porcs Cat. I, Cl. A (jusque 100 kg) PAB	Prix de marché PAB	Flux	-	42,6	42,0	41,9	42,0	42,0	41,9	41,9	41,3		
		Prix de référence	Flux	45,0	42,6	42,0	41,9	42,0	42,0	41,9	41,9	41,3		
		PAB	UC	0,9000	0,8510	0,8396	0,8380	0,8390	0,8394	0,8380	0,8376	0,8266		
NEDERLAND														
VIO- 1) NOTERINGEN	Vleeswaren- varkens 2e kwal. (70-85kg) PAB	Marktprijzen PAB	F1	-	2,33	2,36	2,31	2,31	2,33	2,33	2,36	2,41	2,36	
		Referentieprijzen	F1	2,21	2,44	2,46	2,41	2,41	2,44	2,44	2,47	2,52	2,47	
		PAB	RE	0,6105	0,6727	0,6798	0,6655	0,6655	0,6727	0,6727	0,6812	0,6956	0,6812	

(*) Période de référence (Voir éclaircissements p. 8 : "Prélèvements pendant la période initiale")
 Referenzperiode (Siehe Erläuterungen Seite 10 : "Abschöpfungen für die Anfangsperiode")
 Periodo di riferimento (Vedere spiegazioni pag. 12 : "Prelievi durante il periodo iniziale")
 Referentieperiode (Zie toelichting blz. 14 : "Heffingen gedurende de aanvangsperiode")

1) A partir d'avril - ab April - A partire da aprile - vanaf april : IVO - noteringen

PORCS ABATTUS

GESCHLACHTETE SCHWEINE

SUINI MACELLATI

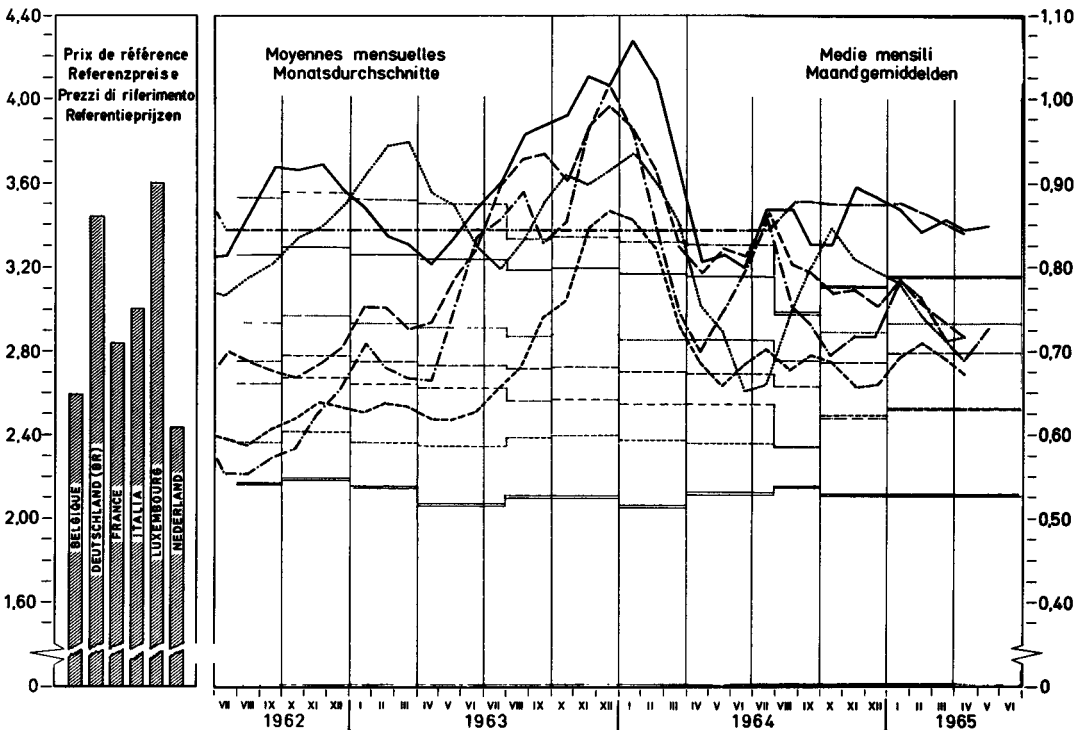
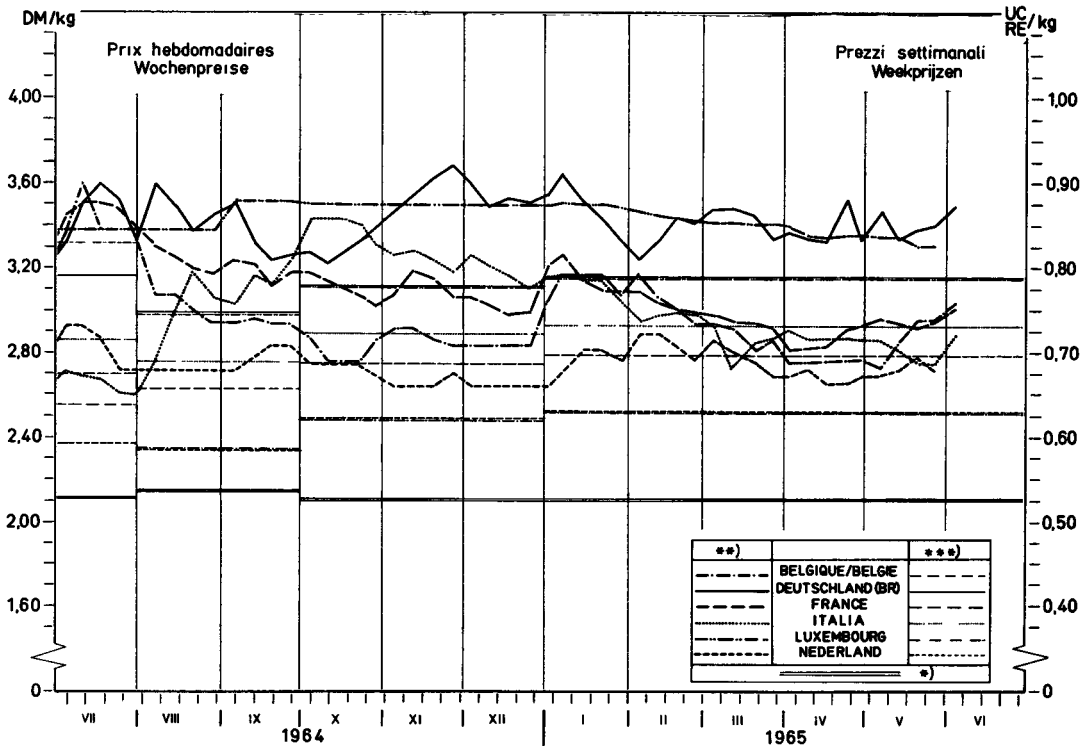
GESLACHTE VARKENS

Prix de référence et
prix d'écuse

Referenzpreise und
Einschleusungspreise

Prezzi di riferimento e
prezzi limiti

Referentieprijzen en
sluisprijzen



*) Prix d'écuse envers pays tiers / Einschleusungspreis gegenüber Drittländern / Prezzo limite verso paesi terzi / Sluisprijs tegenover derde landen
 **) Prix de référence / Referenzpreise / Prezzi di riferimento / Referentieprijzen
 ***) Prix d'écuse intracom. / Innergem. Einschleusungspreise / Prezzi limite intracom. / Intracom sluisprijzen

PRIX CONSTATES SUR LE MARCHÉ INTERIEUR
 PREISE FESTGESTELLT AUF DEM INLÄNDISCHEN MARKT
 PREZZI CONSTATATI SUL MERCATO NAZIONALE
 PRIJZEN WAARGENOMEN OP DE BINNENLANDSE MARKT

VLAAMSE PORCINE
 SCHWEINEFLAISCH
 CARNE SUINA
 VARKENSVLKES

Kg

Pays Länder Paesi Landen	Marchés Märkte Mercati Markten	Qualités Qualitäten Qualità Kwaliteiten		1965												
				JAN	FEB	MAR	APR	MAI	JUN	JUL	AUG	SEP	OCT	NOV	DEC	JAN
BELGIQUE/ BELGIE	Anderslecht	Jambon	Fb	58,1	57,9	55,6	54,1									
		Longes	Fb	68,8	62,2	59,8	61,9									
		Epaules	Fb	47,5	44,5	43,4	43,1									
		Poitrines (entrelardées)	Fb	27,4	24,3	23,3	21,5									
		Lard, frais	Fb	9,0	9,0	11,0	11,0									
		Saindoux	Fb	14,5	14,3	14,0	14,0									
DEUTSCHLAND (BR)	6 Märkte	Schinken	DM	4,26	4,17	4,28	4,32									
		Kotelettstränge	DM	6,11	5,73	5,85	6,13									
		Schultern	DM	3,80	3,67	3,80	3,74									
		Büchse und Bauchspeck	DM	3,24	3,03	2,98	2,69									
		Speck, frisch	DM	1,07	0,96	0,89	0,76									
		Schmalz	DM	1,55	1,47	1,45	1,40									
FRANCE	Halles cen- trales de Paris	Jambon	Ff	5,70	5,64	5,34	5,24									
		Longes	Ff	6,51	6,13	5,91	5,91									
		Epaules	Ff	2,90	2,70	2,68	2,37									
		Poitrines (entrelardées)	Ff	2,89	2,90	2,89	2,60									
		Lard, frais	Ff	0,82	0,75	0,78	0,80									
		Saindoux	Ff	.	2,10	2,10	2,10									
ITALIA	Milano	Prosciutto	Lit	850	848	788	750									
		Lombata	Lit	915	725	750	780									
		Spalle	Lit	598	633	560	560									
		Pancetta (ventresca)	Lit	310	270	240	260									
		Lardo, fresco	Lit	185	165	165	165									
		Strutto	Lit	166	141	133	130									
LUXEMBOURG	Prix fixes	Jambon	Flux	60,0	60,0	60,0	60,0									
		Longes	Flux	60,0	60,0	60,0	60,0									
		Epaules	Flux	50,0	50,0	50,0	50,0									
		Poitrines (entrelardées)	Flux	35,0	35,0	35,0	35,0									
		Lard, frais	Flux	20,0	20,0	20,0	20,0									
		Saindoux	Flux	22,0	22,0	22,0	22,0									
NEDERLAND	3 markten	Ham	Fl	3,95	4,00	4,03	3,99									
		Karbonade- strengen	Fl	4,70	4,40	4,35	4,77									
		Schouders	Fl	3,05	3,05	3,06	3,04									
		Buiken, ook Buikspek	Fl	2,65	2,56	2,26	2,16									
		Spek, vers	Fl	1,39	1,36	1,32	1,30									
		Reusel	Fl	0,90	0,90	0,90	0,90									

PRIX CONSTATES SUR LE MARCHÉ INTERIEUR
 PREISE FESTGESTELLT AUF DEM INLANDISCHEN MARKT
 PREZZI CONSTATATI SUL MERCATO NAZIONALE
 PRIJZEN WAARGENOMEN OP DE BINNENLANDSE MARKT

VIANDE PORCINE
 SCHWEINEFLEISCH
 CARNE SUINA
 VARKENSVLEES

Kg

Pays Länder Paesi Landen	Marchés Märkte Mercati Markten	Qualités Qualitäten. Qualità Kwaliteiten		1 9 6 5											
				MAR		APR				MAI				JUN	
				22-28	29-4	5-11	12-18	19-25	26-2	3-9	10-16	17-23	24-30	31-6	7-13
BELGIQUE/ BELGIE	Anderlecht	Jambon	Fb	55,0	55,0	54,5	54,0	54,0	54,0	54,5	55,5	55,5	55,5		
		Longes	Fb	58,8	58,8	60,0	62,5	62,5	62,5	62,5	67,5	67,5	68,8		
		Epaules	Fb	44,0	44,0	43,5	43,0	43,0	43,0	42,0	42,0	42,0	43,0		
		Poitrines (entrelardées)	Fb	23,5	22,5	21,5	21,5	21,5	21,5	22,5	23,5	24,0	24,0		
		Lard, frais	Fb	12,3	11,5	11,0	11,0	11,0	11,0	11,0	11,8	11,8	11,8		
		Saindoux	Fb	14,0	14,0	14,0	14,0	14,0	14,0	14,0	14,0	14,0	14,0		
DEUTSCHLAND (BR)	6 Märkte	Schinken	DM	4,23	4,25	4,25	4,32	4,40	4,33	4,34	4,33	4,37			
		Kotelettstränge	DM	5,80	5,89	6,00	6,16	6,24	6,17	6,16	6,18	6,32			
		Schultern	DM	3,75	3,74	3,79	3,91	3,89	3,82	3,85	3,82	3,86			
		Bäuche und Bauchspeck	DM	2,95	2,98	2,77	2,71	2,71	2,59	2,60	2,56	2,55			
		Speck, frisch	DM	0,83	0,80	0,77	0,76	0,73	0,76	0,80	0,72	0,72			
		Schmalz	DM	1,45	1,40	1,40	1,40	1,40	1,40	.	.	.			
FRANCE	Halles centrales de Paris	Jambon	Ff	5,25	5,20	5,20	5,20	5,25	5,30	5,50	5,50	5,40	5,40		
		Longes	Ff	5,85	5,70	5,75	5,80	6,05	6,05	6,00	6,00	6,05	6,20		
		Epaules	Ff	2,70	2,40	2,30	2,30	2,40	2,55	2,50	2,30	2,30	2,20		
		Poitrines (entrelardées)	Ff	2,90	2,70	2,60	2,60	2,60	2,60	2,60	2,60	2,50	2,50		
		Lard, frais	Ff	0,80	0,75	0,80	0,80	0,80	0,85	0,90	0,90	0,90	0,90		
		Saindoux	Ff	2,10	2,10	2,10	2,10	2,10	2,10	2,10	2,10	2,10	2,10		
ITALIA	Milano	Prosciutto	Lit	790	760	750	750	750	750	760	770	770	770		
		Lombata	Lit	780	780	780	780	780	780	740	750	730			
		Spalle	Lit	560	560	560	560	560	560	540	540	530	520		
		Pancetta (ventresca)	Lit	240	260	260	260	260	260	250	250	250	250		
		Lardo, fresco	Lit	165	165	165	165	165	165	165	165	165	165		
		Strutto	Lit	130	130	130	130	130	130	130	130	130	130		
LUXEMBOURG	Prix fixes	Jambon	Flux	60,0	60,0	60,0	60,0	60,0	60,0	60,0	60,0	60,0	60,0		
		Longes	Flux	60,0	60,0	60,0	60,0	60,0	60,0	60,0	60,0	60,0	60,0		
		Epaules	Flux	50,0	50,0	50,0	50,0	50,0	50,0	50,0	50,0	50,0	50,0		
		Poitrines (entrelardées)	Flux	35,0	35,0	35,0	35,0	35,0	35,0	35,0	35,0	35,0	35,0		
		Lard, frais	Flux	20,0	20,0	20,0	20,0	20,0	20,0	20,0	20,0	20,0	20,0		
		Saindoux	Flux	22,0	22,0	22,0	22,0	22,0	22,0	22,0	22,0	22,0	22,0		
NEDERLAND	3 markten	Ham	Fl	4,03	4,02	4,00	3,97	-	4,00	4,00	4,06	4,09			
		Karbonade- strengen	Fl	4,33	4,48	4,63	4,75	-	4,85	4,83	5,00	5,01			
		Schouders	Fl	3,02	3,05	3,05	3,02	-	3,04	3,05	3,06	3,11			
		Buiken, ook Buikspek	Fl	2,20	2,18	2,25	2,12	-	2,16	2,16	2,18	2,18			
		Spek, vers	Fl	1,29	1,29	1,20	1,30	-	1,29	1,29	1,24	1,24			
		Reuzel	Fl	0,90	0,90	0,90	0,90	-	0,90	0,90	0,90	0,90			

OEUFS ET VOLAILLES

Eclaircissements concernant les prix des oeufs et des volailles repris dans cette publication

I. PRIX FIXES

En vertu de l'art. 6 des règlements 21/62/CEE et 22/62/CEE et conformément aux dispositions des art. 2, 3 et 4 (Journal Officiel du 20.4.1962., 5ème année n° 30) portant établissement graduel d'une organisation commune des marchés dans le secteur des oeufs et des volailles, la Commission fixe, après consultation du Comité de Gestion, les prix d'écluse et les prélèvements.

Les prix d'écluse : Ils sont fixés uniformément pour la Communauté envers les pays tiers

Les prélèvements : Ils sont fixés, pendant la période de transition, pour les Etats membres et envers les pays tiers. Des coefficients de conversion sont appliqués pour calculer les prélèvements des produits d'oeufs en se basant sur les prélèvements des oeufs en coquille (art. 1 du règlement n° 57/63/CEE)

II. PRIX SUR LE MARCHÉ INTERIEUR

A. OEUFS

Pour les cotations, les prix des oeufs de la classe B (55-60 g) ont été pris en considération, selon les possibilités. Toutefois il est à remarquer que ces prix ne sont pas tout à fait comparables à cause des différentes conditions de livraison, de stade de commercialisation et de qualité.

Belgique : Marché de Kruishoutem:

Prix de gros à l'achat, franco marché

Allemagne (R.F.) : 3 marchés:

Köln : Prix de gros à l'achat, franco magasin de Rhénanie - Westphalie

München : Prix de gros à l'achat, départ centre de ramassage

Frankfurt : Prix de gros à la vente, franco détaillant

France : Halles centrales de Paris:

Prix de gros à la vente

Italie : 2 marchés : Milano et Roma:

Prix de gros à l'achat, franco marché

Luxembourg : Prix de vente l'OVOLUX (Coopérative de producteurs):

Prix de gros à la vente, franco détaillant

Pays-Bas : Prix du LEI pour les oeufs toutes classes (prix aux producteurs, relevé par le LEI, "Landbouweconomisch Instituut", augmenté de la marge de commercialisation - 1,50 Fl/100 pièces ou 0,26 Fl par kg)

Marché de Barneveld: Prix de gros à l'achat, franco marché

B. VOLAILLES

Les prix de marché mentionnés n'offrent guère de comparabilité, à cause des conditions commerciales particulières dans certains Etats-membres, la différence de qualité, de poids, de préparation et d'assortiment.

Belgique : Prix de gros de vente, départ abattoir, poids abattu (en cryovac)

Allemagne (R.F.) : Prix de gros à la vente, départ abattoir, poids abattu, cotations par sondage

France : Prix de gros à la vente, Halles centrales de Paris, poids abattu

Italie : Prix de gros à la vente, marché de Milano, poids abattu

Luxembourg : Prix de gros à la vente, franco magasin de détail, poids abattu

Pays-Bas : Prix de gros à la vente, calculé par le "Produktschap voor Pluimvee en Eieren", poids abattu (en cryovac)

EIER UND SCHLACHTGEFLÜGEL

Erläuterungen zu den nachstehend aufgeführten Preisen für Eier und Schlachtgeflügel

I. FESTGESETZTE PREISE

Gemäss Art. 6 der Verordnungen 21/62/EWG und 22/62/EWG und im Zusammenhang mit den Artikeln 2, 3 und 4 dieser Verordnungen (Amtsblatt der Gemeinschaften vom 20.4.62 5. Jahrgang Nr. 30) über die schrittweise Errichtung einer gemeinsamen Marktorganisation für Eier und Schlachtgeflügel setzt die Kommission Einschleusungspreise und Abschöpfungen fest.

Einschleusungspreise gelten für die Gesamte Gemeinschaft

Abschöpfungen werden während der Übergangsperiode für Einfuhren aus den Mitgliedstaaten der Gemeinschaft sowie für Einfuhren aus dritten Ländern festgesetzt. Als Basis für die Festsetzung der Abschöpfungen für Ei-produkte gelten die Abschöpfungen für Eier in der Schale (Art. 1 der Verordnung 57/63/EWG).

II. MARKTPREISE AUF DEM INLANDISCHEN MARKT

A. EIER

Soweit möglich sind die Notierungen für Eier der Klasse B (55 bis 60 g) aufgenommen worden. Trotzdem muss darauf hingewiesen werden, dass durch Unterschiede in preisbeeinflussenden Faktoren, wie Verpackung, Handelsstufe und Qualität diese Notierungen nicht ohne weiteres vergleichbar sind. Die Notierungen stammen von folgenden Märkten für:

<u>Belgien:</u>	Markt von Kruishoutem: Grosshandelseinkaufspreis frei Markt
<u>Deutschland (BR):</u>	drei Märkte: Köln: Grosshandelseinkaufspreis, frei rheinisch-westfälische Station München: Grosshandelseinkaufspreis, ab Kennzeichnungstelle Frankfurt: Grosshandelsabgabepreis, frei Einzelhandel
<u>Frankreich:</u>	*Halles Centrales, Paris: Grosshandelsabgabepreis
<u>Italien:</u>	2 Märkte: Milano und Roma: Grosshandelseinstandspreis, frei Markt
<u>Luxemburg:</u>	Abgabepreis von OVOLUX (Erzeugergenossenschaft): Grosshandelsabgabepreis, frei Einzelhandel
<u>Niederlande:</u>	LEI-Preise für alle Klassen. (LEI = Landbouw-economisch Instituut) Berechnete Erzeugerabgabepreis inklusive Grosshandelsmarge von 1,50 Fl je 100 Stück bzw. 0,26 Fl je kg Markt von Barneveld: Grosshandelseinstandspreise, frei Markt

B. SCHLACHTGEFLÜGEL

Infolge grosser Unterschiede der preisbeeinflussenden Faktoren in den Mitgliedsländern der Gemeinschaft sind diese Preise nicht untereinander vergleichbar.

<u>Belgien:</u>	Grosshandelsabgabepreis, *A) Schlachtereie, Schlachtgewicht, (in Cryovac)
<u>Deutschland (BR):</u>	Grosshandelsabgabepreis, ab Schlachtereie, Schlachtgewicht (Notierungen an Stichtagen)
<u>Frankreich:</u>	Grosshandelsabgabepreis, Halles Centrales, Paris, Schlachtgewicht
<u>Italien:</u>	Markt Milano, Grosshandelsabgabepreis, Schlachtgewicht
<u>Luxemburg:</u>	Grosshandelsabgabepreis, frei Einzelhandel, Schlachtgewicht
<u>Niederlande:</u>	Grosshandelsabgabepreis (berechnet durch die "Produktschap voor Pluimvee en Eieren"), Schlachtgewicht, (in Cryovac)

UOVA E POLLAME

Spiegazioni relative ai prezzi delle uova e
del pollame che figurano nella presente pub-
blicazione

I. PREZZI FISSATI

A norma dell'art. 6 dei Regolamenti 21/62/CEE e 22/62/CEE e conformemente alle disposizioni degli articoli 2, 3 e 4 (Gazzetta Ufficiale del 20.4.1962, anno 5^o, n. 30) che istituiscono gradualmente un'organizzazione comune dei mercati nel settore delle uova e del pollame, la Commissione fissa, previo parere del Comitato di Gestione, i prezzi limite ed i prelievi.

I prezzi limite: sono fissati uniformi per la Comunità verso i paesi terzi.

I prelievi: sono fissati, durante il periodo transitorio, per gli Stati membri e verso i Paesi terzi. Per calcolare i prelievi dei prodotti d'uovo, si applicano coefficienti di conversione (art. 1 del regolamento n. 57/63/CEE) sulla base dei prelievi delle uova in guscio.

II. PREZZI SUL MERCATO INTERNO

A. UOVA

Relativamente alle quotazioni, sono stati presi in considerazione, per quanto è stato possibile, i prezzi delle uova della classe B (55-60 g). Tuttavia bisogna notare che, a causa delle differenti condizioni di consegna, fasi di commercializzazione e qualità, detti prezzi non sono del tutto paragonabili.

Belgio: mercato di Kruishoutem;

Prezzo d'acquisto del commercio all'ingrosso, franco mercato

R.F. di Germania: 3 mercati:

Colonia: Prezzo d'acquisto del commercio all'ingrosso, franco magazzino di Renania-Westfalia

Monaco: Prezzo d'acquisto del commercio all'ingrosso, partenza centro di raccolta

Francoforte: Prezzo di vendita del commercio all'ingrosso, franco dettagliante

Francia: "Halles centrales" di Parigi;

Prezzo di vendita del commercio all'ingrosso

Italia: 2 mercati: Milano e Roma;

Prezzo d'acquisto del commercio all'ingrosso, franco mercato

Lussemburgo: Prezzo di vendita di "OVOLUX" (Cooperativa di produttori):

Prezzo di vendita del commercio all'ingrosso, franco dettagliante

Paesi Bassi: Prezzo "LEI" per le uova classe unica (prezzo pagato ai produttori, rilevato dal "LEI", "Landbouw-economisch Instituut", aumentato del margine di commercializzazione di 50 Fl/100 uova, oppure 0,26 Fl/Kg.

Mercato di Barneveld: Prezzo d'acquisto del commercio all'ingrosso, franco mercato.

B. POLLAME

I prezzi di mercato non possono essere utilizzati come paragone a causa delle condizioni commerciali speciali constatate in determinati Stati membri, quali: la differenza di qualità, di peso, di preparazione e di assortimento.

Belgio: Prezzo di vendita del commercio all'ingrosso, partenza luogo di macellazione, peso morto (in Cryovac)

R.F. di Germania: Prezzo di vendita del commercio all'ingrosso, partenza luogo di macellazione, peso morto - quotazioni per sondaggio.

Francia: Prezzo di vendita del commercio all'ingrosso, "Halles centrales" di Parigi, peso morto

Italia: Prezzo di vendita del commercio all'ingrosso, mercato di Milano, peso morto.

Lussemburgo: Prezzo di vendita del commercio all'ingrosso, franco magazzino dettagliante, peso morto.

Paesi Bassi: Prezzo di vendita del commercio all'ingrosso, calcolato dal "Produktschap voor Pluimvee en Eieren", peso morto (in cryovac)

EIEREN EN SLACHTPLUIMVEE

Toelichting op de in deze publicatie voorkomende prijzen voor eieren en slachtpluimvee

I. VASTGESTELDE PRIJZEN

Overeenkomstig art. 6 van de Verordeningen 21/62/EEG en 22/62/EEG en in samenhang met de artikelen 2, 3 en 4 van deze Verordeningen (Publikatieblad, dd. 20.4.1962, 5e jaargang nr. 30) houdende de geleidelijke totstandbrenging van een gemeenschappelijke ordening der markten in de sectoren eieren en slachtpluimvee, stelt de Commissie na ingewonnen advies van het Comité van Beheer de sluisprijzen en de heffingen vast.

Sluisprijzen worden uniform voor de Gemeenschap vastgesteld.

Heffingen worden gedurende de overgangsperiode voor de onderscheidene Lid-Staten en tegenover derde landen vastgesteld. Voor eiprodukten worden omrekeningscoëfficiënten toegepast, waarbij wordt uitgegaan van de heffingen voor eieren in de schaal (art. 1 van Verordening 57/63/EEG).

II. PRIJZEN OP DE BINNENLANDSE MARKT

A. EIEREN

Voor de noteringen van de eieren werden, waar dit mogelijk bleek, de prijzen genomen van de eieren Klasse B (55 tot 60 g). Nochtans dient opgemerkt te worden, dat door verschillen in leveringsvoorwaarden, handelsstadium en kwaliteit, deze prijzen niet zonder meer vergelijkbaar zijn.

België : Markt van Kruishoutem:

Groothandelsaankoopprijs, franco markt

Duitsland (BR) : 3 markten:

Köln : Groothandelsaankoopprijs, franco magazijn Noord-Rijnland-Westfalen

München : Groothandelsaankoopprijs, af verzamelcentrum

Frankfurt : Groothandelsverkoopprijs, franco kleinhandel

Frankrijk : "Halles centrales" van Parijs;

Groothandelsverkoopprijs

Italië : 2 markten : Milano en Roma;

Groothandelsaankoopprijs, franco markt

Luxemburg : Verkooprijzen van OVOLUX (Coöperatie van producenten):

Groothandelsverkoopprijs, franco kleinhandel

Nederland : LEI - prijzen voor eieren alle klassen

Producentenverkoopprijs (berekend door het LEI, "Landbouw-economisch Instituut") vermeerderd met een groothandelsmarge van 1,50 Fl per 100 stuks of 0,26 Fl per kg

Markt van Barneveld : Groothandelsaankoopprijs, franco markt

B. SLACHTPLUIMVEE

De vermelde marktprijzen zijn ten gevolge van de speciale handelsvoorwaarden in de onderscheidene Lid-Staten, het verschil in kwaliteit, gewichtsklassering, bereidingswijze en sortering, niet zonder meer vergelijkbaar.

België : Groothandelsverkoopprijs, af slachterij, geslacht gewicht (in Cryovac)

Duitsland (BR) : Groothandelsverkoopprijs, af slachterij, geslacht gewicht

Noteringen volgens steekproef

Frankrijk : Groothandelsverkoopprijs "Halles centrales" van Parijs, geslacht gewicht

Italië : Groothandelsverkoopprijs, markt Milano, geslacht gewicht

Luxemburg : Groothandelsverkoopprijs, franco kleinhandel, geslacht gewicht

Nederland : Groothandelsverkoopprijs (berekend door het "Produktschap voor Pluimvee en Eieren")

geslacht gewicht (in Cryovac)

PRIX CONSTATES SUR LE MARCHÉ INTERIEUR
 PREISE FESTGESTELLT AUF DEM INLÄNDISCHEN MARKT
 PREZZI CONSTATATI SUL MERCATO NAZIONALE
 PRIJZEN WAARGENOMEN OP DE BINNENLANDSE MARKT

OEUFS
 EIER
 UOVA
 EIEREN

par pièce - je Stück
 per unità - per stuk

Marchés Märkte Mercati Markten	Description Beschreibung Descrizione Omschrijving	Poids Gewicht Peso g		1965											
				JAN	FEB	MAR	APR	MAI	JUN	JUL	AUG	SEP	OCT	NOV	DEC
BELGIQUE-BELGIE															
KRUISHOUTEN	Prix de gros à l'achat (franco marché)	62-63	Fb	1,450	1,431	1,655	1,781	1,738							
	Groothandelsaankoopprijs (franco markt)	57-58	Fb	1,375	1,369	1,610	1,725	1,688							
		42-43	Fb	1,050	1,013	1,150	0,925	0,989							
DEUTSCHLAND (BR)															
KOLN	Groothandelseinkaufspreis (frei Rheinl.-Westf.Stat)	55-60	DM	0,151	0,151	0,181	0,187	0,173							
MÜNCHEN	Groothandelseinkaufspreis (ab Kennzeichnungestelle)	60-65	DM	0,158	0,154	0,174	0,177								
		55-60	DM	0,148	0,144	0,164	0,168								
		40-45	DM	0,110	0,111	0,133	0,134								
FRANKFURT	Groothandelsabgabepreis (frei Einzelhandel)	60-65	DM	0,177	0,168	0,193	0,195	0,193							
		55-60	DM	0,167	0,158	0,183	0,185	0,183							
FRANCE															
HALLES CENTRALES DE PARIS	Prix de gros à la vente	61-65	Ff	0,189	0,164	0,168	0,156								
		56-60	Ff	0,185	0,159	0,163	0,148								
		45et -	Ff	0,160	0,138	0,132	0,104								
ITALIA															
MILANO	Prezzo d'acquisto all'ingrosso (franco mercato)	60 e +	Lit	24,19	24,63	24,63	24,65								
		55-60	Lit	22,98	23,18	23,18	23,34	24,31							
		40-45	Lit	16,63	16,13	17,33	-								
ROMA		55-60	Lit	23,92	23,85	22,97	24,34	24,05							
LUXEMBOURG															
	Prix de gros à la vente	60-65	Flux	2,452	2,145	2,193	2,350								
		55-60	Flux	2,293	1,896	1,978	2,266								
NEDERLAND															
BARNEVELD	Groothandelsaankoopprijs (franco markt)	alle klassen	F1	0,110	0,108	0,130	0,138								
		55-60	F1	0,100	0,103	0,130	0,147	0,133							
		40-45	F1	-	-	0,120	0,118	0,105							

PRIX CONSTATES SUR LE MARCHÉ INTERIEUR
 PREISE FESTGESTELLT AUF DEM INLÄNDISCHEN MARKT
 PREZZI CONSTATATI SUL MERCATO NAZIONALE
 PRIJZEN WAARGENOMEN OP DE BINNENLANDSE MARKT

OEUFs
 EIER
 UOVA
 EIEREN

par pièce - je Stück
 per unità - per stuk

Marchés Märkte Mercati Markten	Description Beschreibung Descrizione Omschrijving	Poids Gewicht Peso S		1965													
				MAR				APR				MAI				JUN	
				22-28	29-4	5-11	12-18	19-25	26-2	3-9	10-16	17-23	24-30	31-6	7-13	14-20	
BELGIQUE-BELGIE																	
KRUISHOUTEN	Prix de gros à l'achat (franco marché)	62-63	Fb	1,800	1,750	1,650	1,775	1,900	1,800	1,825	1,825	1,750	1,550				
	Groothandelsaankoopprijs (franco markt)	57-58	Fb	1,775	1,725	1,600	1,725	1,825	1,750	1,775	1,775	1,700	1,500				
		42-43	Fb	1,250	1,150	1,000	0,900	0,900	0,900	1,005	1,000	1,000	0,950				
DEUTSCHLAND (BR)																	
KÖLN	Groothandelsseinkaufspreis (frei Rheinl.-Westf.Stat)	55-60	DM	0,194	0,189	0,183	-	0,193	0,183	0,179	0,179	0,169	0,160				
MÜNCHEN	Groothandelsseinkaufspreis (ab Kennzeichnungsstelle)	60-65	DM	0,185	0,175	0,170	0,175	0,183	0,183	0,180	0,180	0,175	0,165				
		55-60	DM	0,175	0,168	0,160	0,165	0,173	0,173	0,170	0,170	0,165	0,155				
		40-45	DM	0,140	0,130	0,130	0,135	0,143	0,133	0,133	0,120	0,115	0,105				
FRANKFURT	Groothandelsabgabepreis (frei Einzelhandel)	60-65	DM	0,208	0,208	0,203	0,193	0,193	0,193	0,198	0,198	0,193	0,183				
		55-60	DM	0,198	0,198	0,193	0,183	0,183	0,183	0,188	0,188	0,183	0,173				
FRANCE																	
HALLES CENTRALES DE PARIS	Prix de gros à la vente	61-65	Ff	0,175	0,161	0,150	0,148	0,157	0,179	0,193	0,190	0,189	0,189				
		56-60	Ff	0,168	0,156	0,140	0,140	0,147	0,169	0,185	0,183	0,183	0,186				
		45et -	Ff	0,130	0,115	0,105	0,105	0,100	0,105	0,113	0,102	0,103	0,105				
ITALIA																	
MILANO	Prezzo d'acquisto all'ingrosso (franco mercato)	60 e +	Lit	23,75	23,75	24,25	24,25	25,00	26,00	26,25	26,00	25,25					
		55-60	Lit	22,50	22,50	23,20	23,00	23,50	24,50	24,75	24,50	24,00	24,00				
		40-45	Lit	-	-	-	-	-	-	-	-	-	-				
ROMA		55-60	Lit	21,70	22,20	24,30	24,10	24,80	24,75	25,70	24,00	22,50	24,00				
LUXEMBOURG																	
	Prix de gros à la vente	60-65	Flux	2,250	2,250	2,250	2,250	2,500	2,500	2,500	2,025	2,500					
		55-60	Flux	2,083	2,166	2,166	2,166	2,416	2,416	2,416	1,950	2,416					
NEderland																	
	Groothandelsaankoopprijs	alle klassen	Fl	0,139	0,139	0,137	0,143	0,139	0,131	0,133	0,133	0,123					
BARNEVELD	Groothandelsaankoopprijs (franco markt)	55-60	Fl	0,140	0,144	0,146	0,154	0,148	0,140	0,141	0,143	0,128	0,120				
		40-45	Fl	0,123	0,126	0,123	0,118	0,114	0,111	0,113	0,115	0,100	0,093				

OEUFs de POULE
cl. B (55-60g)

Prix sur les marchés de gros
et prix d'écluse

HÜHNEREIER
Kl. B (55-60g)

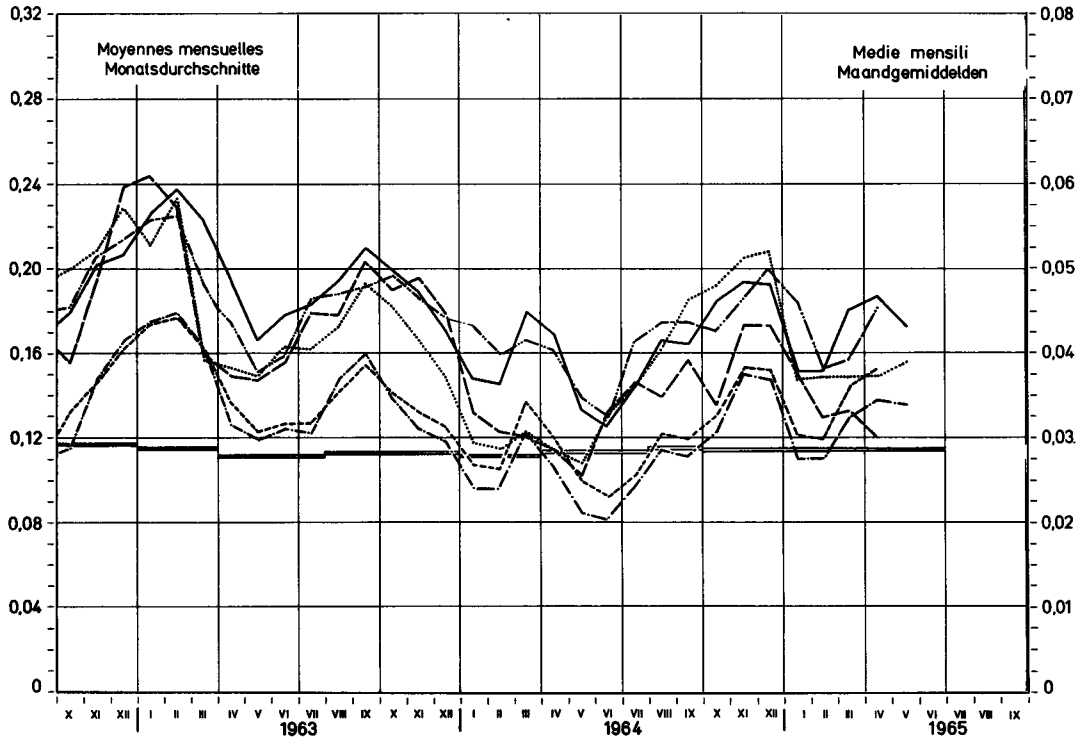
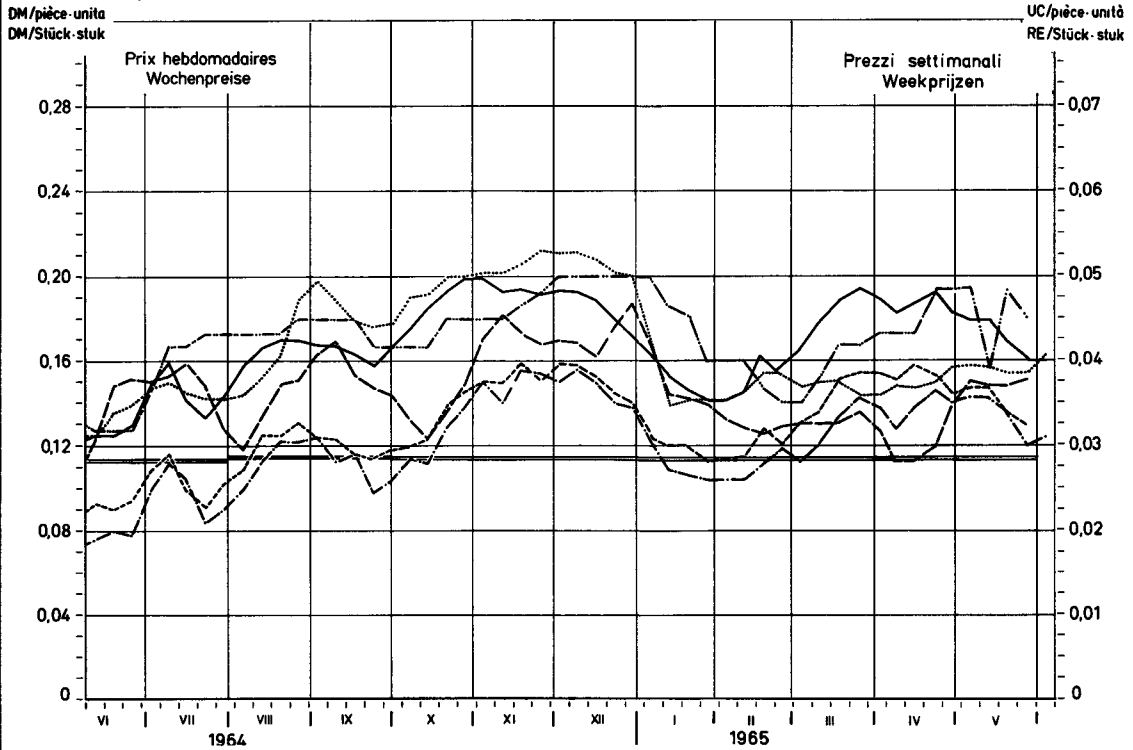
Preise auf Großhandelsmärkten
und Einschleusungspreis

UOVA di GALLINA
cl. B (55-60g)

Prezzi sui mercati all'ingrosso
e prezzo limite

KIPPEEIEN
kl. B (55-60g)

Prijzen op groothandelsmarkten
en sluisprijs



- - - - - BELGIQUE : Kruishoutem ——— DEUTSCHLAND (BR) : Köln - - - - - FRANCE : Halles centrales de Paris
 - - - - - LUXEMBOURG : OVOLUX - - - - - ITALIA : Milano - - - - - NÉDERLAND : LEI -prijzen
 ——— PRIX D'ÉCLUSE / EINSCHLEUSUNGSPreis / PREZZO LIMITE / SLUISPRIJS

PRIX CONSTATES SUR LE MARCHÉ INTERIEUR
 PREISE FESTGESTELLT AUF DEM INLÄNDISCHEN MARKT
 PREZZI CONSTATATI SUL MERCATO NAZIONALE
 PRIJZEN WAARGENOMEN OP DE BINNENLANDSE MARKT

VOLAILLES
 GEFLUGEL
 POLLAME
 GEVOGELTE

Poules et poulets - Hühner und Junghühner - Galline e polli - Kippen en kuikens

Kg - PAB

Description Beschreibung Descrizione Omschrijving	Qualités Qualitäten Qualità Kwaliteiten	1965										
		JAN	FEB	MAR	APR	MAI	JUN	JUL	AUG	SEP	OCT	NOV
BELGIQUE-BELGIE												
Prix de gros à la vente, départ abattoir - Groothandelsverkoopprijs af slachterij	Poulets Kuikens 83 %	Fb	35,1	34,9	34,1	33,5						
	Poulets Kuikens 70 %	Fb	43,9	43,9	44,0	44,0						
DEUTSCHLAND (BR)												
Grosshandelsverkaufspreis ab Schlachtereid (Notierungen an Stichtagen)	Hähnchen bratfertig 70 %	DM	3,61	3,52	3,36	3,41	3,44					
	Hähnchen Griller 65 %	DM	4,05	3,99	3,94	3,88	3,89					
	Suppenhühner 70 %	DM	3,44	3,46	3,43	3,43	3,47					
FRANCE												
Halles centrales de Paris - Prix de gros à la vente	Poulets d'engraissement 83% Extra	Ff	3,64	3,80	4,01	3,98						
		1e qual.	Ff	2,73	3,04	3,51	3,60					
	Poules cocotte 83%	1e qual.	Ff	3,10	2,75	2,70	2,83					
ITALIA												
Milano - Prezzo di vendita all'ingrosso	Polli allevamento intensivo 83%	1a qual.	Lit	348	404	453	508	524				
		2a qual.	Lit	256	313	375	419	434				
	70%	1a qual.	Lit	668	685	703	739					
	Galline 70%	1a qual.	Lit	1069	1056	1094	1095	1150				
LUXEMBOURG												
Prix de gros à la vente - franco magasin de détail	Poulets 83 %	Flux	41,8	42,0	43,5	42,6						
	Poulets 70 %	Flux	54,1	55,0	55,0	55,0						
	Poules 83 %	Flux	36,6	36,0	36,9	36,2						
	Poules 70 %	Flux	46,0	46,0	46,0	46,0						
NETHERLAND												
Groothandelsverkoopprijs	Kuikens 70 %	F1	2,67	2,61	2,60	2,62						
	Kippen 70 %	F1	2,69	2,62	2,67	2,78						

PRIX CONSTATES SUR LE MARCHÉ INTERIEUR
PREISE FESTGESTELLT AUF DEM INLÄNDISCHEN MARKT
PREZZI CONSTATATI SUL MERCATO NAZIONALE
PRIJZEN WAARGENOMEN OP DE BINNENLANDSE MARKT

VOLAILLES
GEFLUGEL
POLLAME
GEVOGELTE

Poules et poulets - Hühner und Junghühner - Galline e polli - Kippen en kuikens

Kg - PAB

Description Beschreibung Descrizione Omschrijving	Qualités Qualitäten Qualità Kwaliteiten		1 9 6 5											
			MAR			APR				MAI				JUN
			22-28	29-4	5-11	12-18	19-25	26-2	3-9	10-16	17-23	24-30	31-6	
BELGIQUE-BELGIE														
Prix de gros à la vente, départ abattoir - Groothandelsverkoopprijs af slachterij	Poulets Kuikens	83 %	Fb	34,0	34,0	34,0	34,0	33,0	33,0	35,0	36,0	36,0	36,0	
	Poulets Kuikens	70 %	Fb	44,0	44,0	44,0	44,0	44,0	44,0	45,0	45,0	45,0	45,0	
DEUTSCHLAND (BR)														
Grosshandelsverkaufspreis ab Schlachtereid (Notierungen an Stichtagen)	Hähnchen bratfertig	70 %	DM	3,36	3,39	3,41	3,41	3,41	3,41	3,44	3,44	3,44	3,44	
	Hähnchen Griller	65 %	DM	3,94	3,91	3,88	3,88	3,88	3,88	3,89	3,89	3,89	3,89	
	Suppenhühner	70 %	DM	3,43	3,43	3,43	3,43	3,43	3,43	3,47	3,47	3,47	3,47	
FRANCE														
Halles centrales de Paris - Prix de gros à la vente	Poulets d'engraissement 8% Extra		Ff	3,92	4,06	4,00	3,96	3,98	3,92	4,14	4,10	4,14	4,73	
		1e qual.	Ff	3,44	3,54	3,48	3,50	3,54	3,46	3,70	3,58	3,74	4,43	
	Poules cocotte 8%													
		1e qual.	Ff	2,65	2,70	2,75	2,66	3,13	2,88	2,82	3,10	2,88	3,15	
ITALIA														
Milano- Prezzo di vendita all'ingrosso	Polli allevamento intensivo 8%	1a qual.	Lit	480	520	520	505	495	500	525	535	500	535	
		2a qual.	Lit	400	430	425	410	415	415	425	445	420	445	
	70%	1a qual.	Lit	710	725	750	750	735	735	735	735	735		
	Galline 70%													
		1a qual.	Lit	1100	1075	1050	1050	1150	1150	1150	1150	-	-	
LUXEMBOURG														
Prix de gros à la vente - franco magasin de détail	Poulets	83 %	Flux	43,0	43,0	44,0	42,0	42,0	42,0	42,0	42,0	42,0		
	Poulets	70 %	Flux	55,0	55,0	55,0	55,0	55,0	55,0	55,0	55,0	55,0		
	Poules	83 %	Flux	38,0	36,0	37,0	36,0	36,0	36,0	36,0	36,0	40,0		
	Poules	70 %	Flux	46,0	46,0	46,0	46,0	46,0	46,0	46,0	46,0	46,0		
NEDERLAND														
Groothandelsverkoopprijs	Kuikens	70 %	F1	2,63	2,60	2,60	2,63	2,65	2,59	2,64	2,62	2,64	2,65	
	Kippen	70 %	F1	2,70	2,71	2,76	2,80	2,82	2,76	2,81	2,80	2,82	2,85	

Après correction pour la conversion en poids vif, on applique les coefficients de rendement suivants :

Bovins :

<u>Vitelloni</u> : 1ère qual : 58 ‰	<u>Boeufs</u> : 1ère qual : 55 ‰	<u>Vaches</u> : 1ère qual : 55 ‰
2ème qual : 54 ‰	2ème qual : 50 ‰	2ème qual : 49 ‰

Veaux : 1ère qual : 61 ‰
2ème qual : 59 ‰

Le prix moyen pondéré est obtenu par l'application des pourcentages de pondération suivants :

- a) 67 ‰ pour la zone excédentaire
- b) 33 ‰ pour la zone déficitaire

Luxembourg : Marchés : Luxembourg et Esch-sur-Alzette

Poids abattu - Moyenne arithmétique des cotations des deux marchés -

La conversion des cotations poids abattu en poids vif est effectuée à l'aide des coefficients de rendement suivants :

Bovins : Boeufs, génisses, taureaux, vaches :

qual AA : 55 ‰
qual A : 53 ‰
qual B : 52 ‰

Veaux : 60 ‰

Jour de marché : lundi

Pays-Bas : Marchés : Rotterdam et 's Hertogenbosch

Bovins : poids abattu

Veaux : poids vif

Moyenne arithmétique des cotations des deux marchés

La conversion des cotations poids abattu en poids vif est effectuée à l'aide des coefficients de rendement suivants :

<u>Bovins</u> : extra : 62 ‰	<u>Taureaux</u> : 57 ‰	<u>Vaches destinées à l'industrie alimentaire</u> : 47 ‰
1ère qual : 58 ‰		
2ème qual : 56 ‰		
3ème qual : 52 ‰		

Jours de marché : Rotterdam : Bovins = lundi
Veaux = mardi

's Hertogenbosch : Bovins = mercredi
Veaux = mercredi

III. PRIX A L'IMPORTATION

En se basant sur les marchés les plus représentatifs des pays tiers, la Commission fixe hebdomadairement les prix à l'importation pour bovins et veaux (Règlement n° 14/64/CEE, Règl. n° 63/64/CEE et Règl. n° 140/64/CEE).

Ces prix sont majorés des montants forfaitaires représentant les frais de transport jusqu'aux frontières de la Communauté. Toutefois pour l'Italie ces montants fixes sont plus élevés.

Les marchés représentatifs des pays tiers sont les suivants :

1. Danemark : moyenne des cotations de :
 - a. OXEXPORT = Landbrugets Kvaeg og Kød salg
 - b. A K = Samvirkende Danske Andels-Kreatureksportforeninger
 - c. DLK = Danske Landbrugeres Kreatursalgsforeninger
2. Grande-Bretagne : moyenne des 64 marchés
3. Irlande : marché de Dublin

RINDFLEISCH

Erläuterungen zu den nachstehend aufgeführten Preisen

I. FESTGEGEBENE PREISE

Gemäss Art. 2 der Verordnung 14/64/EWG vom 5.2.1964 (Amtsblatt der Europäischen Gemeinschaften vom 27.2.1964 - 7. Jahrgang, Nr. 34) über die schrittweise Errichtung einer gemeinsamen Marktorganisation für Rindfleisch werden jährlich vor dem am 1. April beginnenden Wirtschaftsjahr durch jeden Mitgliedstaat Orientierungspreise für Rinder und Kälber festgesetzt. Diese Orientierungspreise basieren für jeden Mitgliedstaat auf Preise der gleichen Grosshandelsstufe.

Der Interventionspreis für Rinder hängt vom Orientierungspreis insofern ab, als jeder Mitgliedstaat einen Interventionspreis festsetzen kann, der zwischen 93 Prozent und 96 Prozent des Orientierungspreises liegt (Art. 10 der Verordnung 14/64/EWG).

II. MARKTPREISE AUF DEM INLÄNDISCHEN MARKT

Gemäss Art. 5 der Verordnung 14/64/EWG und Art. 1, Abs. 3 der Verordnung 63/64/EWG vom 4.6.1964 (Amtsblatt der Europäischen Gemeinschaften vom 10.6.1964, 7. Jahrgang, Nr. 92) stellt die Kommission wöchentlich für Rinder und Kälber Preise auf den in Anhang III zur Verordnung 14/64/EWG genannten Märkten fest. Diese Marktpreise ergeben einen gewogenen Durchschnitt, der nach den ebenfalls in diesem Anhang aufgeführten Marktanteilen der Qualitätsstufen berechnet wird. Im einzelnen handelt es sich um folgende Preise:

Belgien : Markt : Anderlecht - Lebendgewicht

Markttage : Rinder : Mittwoch
Kälber : Donnerstag

Deutschland (BR) : Märkte : 12 Märkte (Nordrhein-Westfalen)

Aachen, Duisburg, Düsseldorf, Essen, Köln, Mönchen-Gladbach, Wuppertal, Dortmund, Bochum, Gelsenkirchen, Hagen und Recklinghausen - Lebendgewicht - Die Preise auf diesen Märkten werden gewogen mit den jeweiligen Auftrieben.

Markttag: Montag

Frankreich : Markt : La Villette - Schlachtgewicht (poids net sur pied)

Die Preise vom Montag der laufenden Woche und vom Donnerstag der vergangenen Woche werden arithmetisch gemittelt.

Die Umrechnung von Schlacht- auf Lebendgewicht erfolgt mit folgenden Koeffizienten:

Rinder :

<u>Ochsen</u>	extra	: 58 %	<u>Bullen</u>	extra	: 60 %	<u>Kühe</u>	extra	: 59 %
	1. Qual.:	55 %		1. Qual.	: 56 %		1. Qual.	: 54 %
	2. Qual.:	52 %					2. Qual.	: 51 %
	3. Qual.:	49 %					3. Qual.	: 47 %

Kälber : extra ; 63 %

1. Qual. : 60 %
2. Qual. : 55 %
3. Qual. : 51 %

Markttage : Montag und Donnerstag

Italien : Märkte

a) Überschussgebiet

Modena, Cremona, Firenze, Macerata, Padova, Reggio Emilia, Chivasso - Lebendgewicht

Arithmetisches Mittel der Notierungen vom Mittwoch der vergangenen Woche bis zum Dienstag der laufenden Woche.

b) Zuschussgebiet

Roma - Schlachtgewicht

CARNI BOVINE

Spiegazioni relative ai prezzi delle carni bovine che figurano nella presente pubblicazione

I. PREZZI FISSATI

In applicazione dell'articolo 2 del Regolamento n. 14/64/CEE del 5.2.1964 (Gazzetta Ufficiale del 27.2.1964 - 7° anno n. 34) relativo alla graduale attuazione di un'organizzazione comune dei mercati nel settore delle carni bovine, ciascuno Stato membro fissa, per la campagna di commercializzazione che inizia il 1° aprile, prezzi d'orientamento per i bovini ed i vitelli.

Tali prezzi di orientamento si riferiscono ai prezzi formatisi in ciascuno Stato membro in una medesima fase del commercio all'ingrosso.

I prezzi d'intervento dei bovini è calcolato in funzione del prezzo d'orientamento in quanto lo Stato membro può fissare tale prezzo d'intervento ad un livello compreso entro il 93% ed il 96% del prezzo d'orientamento

II. PREZZI SUL MERCATO INTERNO

In applicazione dell'art. 5 del Regolamento n. 14/64/CEE e dell'art. 1 par. 3 del Regolamento n. 63/64/CEE del 4.4.64 (Gazzetta Ufficiale del 10.6.64 n. 92) la Commissione fissa ogni settimana, per ciascuno Stato membro, i prezzi di mercato per i bovini ed i vitelli sulla base dei prezzi costatati sui mercati rappresentativi (Allegato III del Regolamento n.14/64/CEE).

Per ottenere la media di tali prezzi di mercato si effettua la ponderazione di ogni classe commercializzata mediante i coefficienti indicativi nel suddetto allegato.

I prezzi costatati negli Stati membri si riferiscono ai seguenti mercati:

Belgio: Mercato: Anderlecht - Peso vivo

Giorni di mercato: bovini: mercoledì'
vitelli: giovedì'

R.F. di Germania: Mercati: 12 mercati (Renania del Nord - Westfalia)

Aachen, Duisburg, Disseldorf, Essen, Köln, Mönchen-Gladbach, Wuppertal, Dortmund, Gelsenkirchen, Hagen e Recklinghausen.

Peso vivo. La media di tali mercati è stabilita in funzione degli apporti e dei prezzi per classe commercializzata su ogni mercato.

Giorno di mercato : lunedì'

Francia: Mercato: La Villette - Peso morto (poids net sur pied)

Media aritmetica delle quotazioni del lunedì' della settimana in corso e del giovedì' della settimana precedente. La conversione delle quotazioni " poids net sur pied" in peso vivo è effettuata mediante i seguenti coefficienti di resa:

Bovini:

Buoi extra: 58%

1a qual.: 55%

2a qual.: 52%

3a qual.: 49%

Tori: extra: 60%

1a qual.: 56%

Vacche : extra : 59 %

1a qual. : 54 %

2a qual. : 51 %

3a qual. : 47 %

Vitelli: extra: 63%

1a qual.: 60%

2a qual.: 55%

3a qual.: 51%

Giorni di mercato : lunedì' e giovedì'

Italia: Mercati:

a) zona eccedentaria

Cremona, Firenze, Macerata, Padova, Reggio Emilia, Chivasso, Modena - Peso vivo

Media aritmetica delle quotazioni che vanno dal mercoledì' della settimana precedente al martedì della settimana in corso.

b) zona deficitaria

Roma - Peso morto

Prima della conversione delle quotazioni: peso morto in peso vivo, si rendono necessarie le seguenti correzioni:

Vitelloni: 1a e 2a qual.: - 6.930 Lit. per 100 Kg

Buoi e vacche: 1a e 2a qual.: - 5.000 Lit. per 100 Kg

Vitelli 1a e 2a qual.: + 2.500 Lit. per 100 Kg

Dopo la correzione, per la conversione in peso vivo, si applicano i seguenti coefficienti di resa:

Bovini :

Vitelloni: 1a qual.: 58%

2a qual.: 54%

Vacche: 1a qual.: 55%

2a qual.: 49%

Vitelli: 1a qual.: 61%

2a qual.: 59%

Buoi: 1a qual.: 55%

2a qual.: 50%

Il prezzo medio ponderato si ottiene mediante l'applicazione delle seguenti percentuali:

a) 67% per la zona eccedentaria

b) 33% per la zona deficitaria

Lussemburgo: Mercati: Lussemburgo città e Esch-sur-Alzette

Media aritmetica delle quotazioni dei due mercati - Peso morto

La conversione delle quotazioni peso morto in peso vivo è effettuata mediante i seguenti coefficienti di resa:

Bovini :

Buoi, giovenche, tori, vacche: qual. AA: 55%

A : 53%

B : 52%

Vitelli: 60%

Giorno di mercato: lunedì'

Paesi Bassi: Mercati: Rotterdam e 's Hertogenbosch

Bovini: peso morto

Vitelli: peso vivo

Media aritmetica delle quotazioni dei due mercati.

La conversione delle quotazioni peso morto in peso vivo è effettuata mediante i seguenti coefficienti di resa:

Bovini:extra: 62%

1a qual.: 58%

2a qual.: 56%

3a qual.: 52%

Tori: 57%

Vacche destinate all'industria: 47%

Giorni di mercato: Rotterdam: Bovini: lunedì'

Vitelli: martedì'

's Hertogenbosch: Bovini : mercoledì'

Vitelli: mercoledì'

III. PREZZO ALL'IMPORTAZIONE

La Commissione fissa ogni settimana i prezzi all'importazione per i bovini ed i vitelli basandosi sulle quotazioni registrate sui mercati piu' rappresentativi dei Paesi terzi (Regolamento n.14/64/CEE e n. 140-64/CEE). Tali prezzi sono aumentati di importi forfettari che rappresentano le spese di trasporto fino alle frontiere della Comunità.

Tuttavia, per quanto riguarda l'Italia, tali importi fissi sono piu' elevati. I mercati rappresentativi dei Paesi terzi sono i seguenti :

- 1) Danimarca : media delle quotazioni di a) OXEXPORT = Landbrugets Kvaeg og Kødssalg
b) A K = Samvirkende Danske Andels Kreatureksportforeninger
c) DLK = Danske Landbrugerets Kreatursalgsforeninger
- 2) Gran Bretagna : media dei 64 mercati
- 3) Irlanda : mercato di Dublino

RUNDVLEES

Toelichting op de in deze publikatie voorkomende prijzen

I. VASTGESTELDE PRIJZEN

Overeenkomstig art. 2 van Verordening 14/64/EEG van 5.2.1964 (Publikatieblad dd. 27.2.1964 - 7e jaargang, nr. 34), houdende de geleidelijke totstandbrenging van een gemeenschappelijke ordening der markten in de sector rundvlees, worden jaarlijks voor het verkoopseizoen, dat op 1 april begint, per Lid-staat oriëntatieprijzen voor runderen en kalveren vastgesteld.

Deze oriëntatieprijzen hebben voor iedere Lid-staat betrekking op prijzen, die in eenzelfde stadium van de groothandel tot stand komen.

De interventieprijz voor runderen hangt samen met de oriëntatieprijs, doordat een Lid-staat deze interventieprijz kan vaststellen op een niveau, dat ligt tussen 93 % en 96 % van de oriëntatieprijs (art. 10 van Verordening 14/64/EEG).

II. PRIJZEN OP DE BINNENLANDSE MARKT

Overeenkomstig art. 5 van Verordening 14/64/EEG en art. 1, lid 3 van Verordening 63/64/EEG van 4.6.1964 (Publikatieblad dd. 10.6.1964 - 7e jaargang, nr. 92) stelt de Commissie elke week per Lid-staat voor runderen en kalveren, marktprijzen vast op de representatieve markten, genoemd in bijlage III van Verordening 14/64/EEG.

Deze marktprijzen vormen het gewogen gemiddelde van de kwaliteiten, berekend aan de hand van de in voornoemde bijlage bepaalde marktaandelen, per kwaliteit.

De marktprijzen voor de Lid-staten hebben betrekking op :

België : Markt : Anderlecht - Levend gewicht
Marktdagen : runderen: woensdag
kalveren: donderdag

Duitsland (BR): Markten : 12 markten (Noordrijnland-Westfalen)
Aachen, Duisburg, Düsseldorf, Essen, Köln, Mönchen-Gladbach, Wuppertal, Dortmund, Bochum, Gelsenkirchen, Hagen en Recklinghausen. - Levend gewicht
De prijzen op deze markten worden gewogen met de respectieve aanvoeren.
Marktdag : maandag

Frankrijk : Markt : La Villette - Geslacht gewicht (poids net sur pied)
De prijzen op maandag van de lopende week en op donderdag van de voorafgaande week worden rekenkundig gemiddeld.
De omrekening van geslacht op levend gewicht heeft plaats aan de hand van de volgende coëfficiënten.

<u>Runderen</u> :			
<u>Ossen</u> extra	: 58 %	<u>Stieren</u> extra : 60 %	<u>Koeien</u> extra : 59 %
1e kwal.	: 55 %	1e kwal.	: 56 %
2e kwal.	: 52 %		2e kwal. : 51 %
3e kwal.	: 49 %		3e kwal. : 47 %
<u>Kalveren</u> extra	: 63 %		
1e kwal.	: 60 %		
2e kwal.	: 55 %		
3e kwal.	: 51 %		

Marktdagen : maandag en donderdag

Italië : Markten :

a) Overschotgebied
Modena, Cremona, Firenze, Macerata, Padova, Reggio Emilia, Chivasso. Levend gewicht
Rekenkundig gemiddelde van de noteringen van woensdag van de voorafgaande week tot dinsdag van de lopende week.

b) Tekortgebied
Roma - Geslacht gewicht

BOVINS VIVANTS
LEVENDE RINDER
BOVINI VIVI
LEVENDE RUNDREK

PRIX DE MARCHÉ
MARKTPREISE
PREZZI DI MERCATO
MARKTPRIJZEN

PAYS DE LA C.E.E.
EWG-LÄNDER
PAESE DELLA CEE
E.E.G.-LÄNDER

VIANDE BOVINE
RINDFLEISCH
CARNE BOVINA
RUNDVLEES

100 Kg-FWI

Marchés Märkte Mercati Markten	Cl. commercialisées Handelklassen Cl. commercializzate Handelklassen	%	1964		1965							
			NOV	DEC	JAN	FEB	MAR	APR	MAI	JUN	JUL	AUG
BELGIQUE/BELGIE												
Limites inférieure et supérieure CEE Minimum-en maximumgrenzen EEG			Fb	2.562,5 - 2.937,5						2.875,0 - 3.062,5		
Prix d'orientation national Nationale oriëntatieprijs			Fb	2.700,0	2.800,0	2.900,0			3.052,50		3.000,0	2.947,5
ANDERLECHT	Boeufs - Ossen 60% Génisses-Vaarsen 60%) 18	Fb	4.105,0	4.114,5	4.045,2	3.957,1	4.046,8	4.233,3	4.330,7		
			Fb	4.301,7	4.400,0	4.372,6	4.221,4	4.243,6	4.456,7	4.580,7		
	Boeufs - Ossen 55% Génisses-Vaarsen 55%) 21	Fb	3.146,7	3.254,8	3.227,4	3.262,5	3.366,1	3.633,3	3.730,7		
			Fb	3.198,3	3.300,0	3.304,8	3.319,6	3.416,1	3.805,0	3.930,7		
	Taureaux-Stieren 60% 55% Lourdes Zware	9	Fb	4.155,0	4.250,0	4.195,2	4.064,3	4.146,8	4.213,3	4.330,7		
		13	Fb	3.286,7	3.500,0	3.472,6	3.376,8	3.412,9	3.561,7	3.640,3		
		1	Fb	3.438,3	3.600,0	3.545,2	3.414,3	3.472,6	3.650,0	3.780,7		
	Vaches - Koeien 55% 50%	10	Fb	2.710,0	2.754,8	2.722,6	2.700,0	2.804,8	3.180,0	3.280,7		
21		Fb	2.241,7	2.300,0	2.300,0	2.300,0	2.404,8	2.601,7	2.780,7			
Bétail de fabrication Fabricatievee			7	Fb	1.843,3	1.950,0	1.977,4	2.000,0	2.096,8	2.188,3	2.330,7	
Moyenne pondérée toutes classes Gewogen gemiddelde alle klassen			100	Fb	3.129,2	3.223,1	3.201,6	3.159,1	3.242,2	3.499,4	3.582,4	
			UC-RE	62,584	64,462	64,032	63,182	64,843	69,188	71,649		
DEUTSCHLAND (BR)												
Unter- und Obergrenze EWG			DM	205,00 - 235,00						230,00 - 245,00		
Nationaler Orientierungspreis			DM	224,00						240,00		
DER 12 MÄRKTE (Nordrhein- Westfalen)	Ochsen	Kl. A	3,0	DM	274,05	304,25	314,15	311,11	312,90	314,93	310,89	
		Kl. B	0,7	DM	259,27	276,25	286,29	284,24	290,04	293,23	290,10	
	Färsen	Kl. A	17,7	DM	259,66	276,27	288,02	289,10	292,35	293,96	293,85	
		Kl. B	5,0	DM	243,33	258,10	269,29	272,23	272,96	276,50	277,29	
		Kl. C	1,0	DM	215,38	217,25	238,87	233,86	239,95	239,69	238,68	
	Bullen	Kl. A	21,6	DM	297,77	311,12	317,37	316,35	320,29	320,32	317,61	
		Kl. B	11,0	DM	272,30	286,44	295,31	294,62	299,61	299,08	296,32	
		Kl. C	1,4	DM	243,05	255,35	260,36	260,18	269,67	270,00	264,38	
	Kühe	Kl. A	11,0	DM	237,78	248,88	259,35	260,88	265,79	266,49	266,67	
		Kl. B	16,1	DM	219,93	225,05	236,27	238,15	244,26	245,58	243,91	
		Kl. C	9,5	DM	197,41	204,15	215,94	220,29	225,38	228,74	227,78	
		Kl. D	2,0	DM	166,14	170,36	179,33	184,94	192,21	190,79	187,09	
Gewogener Durchschnitt aller Klassen			100	DM	251,63	263,73	273,61	274,49	278,94	280,02	278,51	
			RE	62,908	65,933	68,403	68,623	69,736	70,005	69,627		

BOVINS VIVANTS
LEBENDE RINDER
BOVINI VIVI
LEVENDE RUNDEREN

PRIX DE MARCHÉ
MARKTPREISE
PREZZI DI MERCATO
MARKTPRIJZEN

PAYS DE LA C.E.E.
EWG-LÄNDER
PAESE DELLA CEE
E.E.G.-LANDEN

VIANDE BOVINE
RINDFLEISCH
CARNE BOVINA
RUNDVLEES

100 Kg-PVI

Marchés Märkte Mercati Markten	Cl. commercialisées Handelklassen Cl. commercializzate Handelklassen	%	1965												
			M A I					J U N					J U L		
			30 - 6	7 - 13	14 - 20	21 - 27	28 - 3	4 - 10	11 - 17	18 - 24	25 - 1	2 - 8			
BELGIQUE/BELGIE															
Limites inférieure et supérieure CEE Minimum- en maximumgrenzen EEG			Fb	2.875,0 - 3.062,5											
Prix d'orientation national Nationale oriëntatieprijs			Fb	3.052,5					3.000,0						
ANDERLECHT	Boeufs - Ossen 60%) 18	Fb	4.250,0	4.350,0	4.350,0	4.350,0	4.350,0	4.350,0						
	Génisses-Vaarzen 60%		Fb	4.500,0	4.600,0	4.600,0	4.600,0	4.600,0	4.600,0						
	Boeufs - Ossen 55%) 21	Fb	3.650,0	3.750,0	3.750,0	3.750,0	3.750,0	3.750,0						
	Génisses-Vaarzen 55%		Fb	3.850,0	3.950,0	3.950,0	3.950,0	3.950,0	3.950,0						
	Taureaux-Stieren 60%) 9	Fb	4.250,0	4.350,0	4.350,0	4.350,0	4.350,0	4.350,0						
			55%) 13	Fb	3.600,0	3.650,0	3.650,0	3.650,0	3.650,0					
			Lourds Zware		1	Fb	3.700,0	3.800,0	3.800,0	3.800,0	3.800,0				
	Vaches - Koeien 55%) 10	Fb	3.200,0	3.300,0	3.300,0	3.300,0	3.300,0	3.300,0						
			50%) 21	Fb	2.700,0	2.800,0	2.800,0	2.800,0	2.800,0					
	Bétail de fabrication Fabricatievee) 7		Fb	2.250,0	2.350,0	2.350,0	2.350,0	2.350,0					
Moyenne pondérée toutes classes Gewogen gemiddelde alle klassen			Fb	3.507,0	3.600,5	3.600,5	3.600,5	3.600,5							
			UC-RE	70,140	72,010	72,010	72,010	72,010							
DEUTSCHLAND (BR)															
Unter- und Obergrenze EWG			DM	230,00 - 245,00											
Nationaler Orientierungspreis			DM	240,00											
12 MÄRKTE (Nordrhein- Westfalen)	Ochsen	Kl. A	3,0	DM	312,00	312,20	310,20	307,90	313,40						
		Kl. B	0,7	DM	288,00	284,40	287,40	298,80	292,70						
	Färsen	Kl. A	17,7	DM	292,30	291,20	294,90	293,90	298,90						
		Kl. B	5,0	DM	276,50	276,50	277,10	276,30	281,90						
		Kl. C	1,0	DM	245,00	232,20	232,50	245,00	240,30						
	Bullen	Kl. A	21,6	DM	320,30	315,20	317,60	317,00	318,90						
		Kl. B	11,0	DM	295,20	294,80	296,20	297,00	299,70						
		Kl. C	1,4	DM	264,60	253,70	264,20	267,40	277,80						
	Kühe	Kl. A	11,0	DM	265,20	263,50	267,00	267,90	271,70						
		Kl. B	16,1	DM	243,80	240,50	243,40	244,40	250,10						
Kl. C		9,5	DM	226,80	223,50	227,50	229,50	234,20							
Kl. D		2,0	DM	194,50	182,70	191,10	183,80	182,40							
Gewogener Durchschnitt aller Klassen			DM	278,61	275,70	278,57	278,80	282,64							
			RE	69,652	68,925	69,642	69,699	70,661							

BOVINS VIVANTS
LEBENDE RINDER
BOVINI VIVI
LEVENDE RUNDEREN

PRIX DE MARCHÉ
MARKTPREISE
PREZZI DI MERCATO
MARKTPRIJZEN

PAYS DE LA C.E.E.
EWG-LÄNDER
PAESI DELLA CEE
E.E.G.-LANDEN

VIANDE BOVINE
RINDFLEISCH
CARNE BOVINA
RUNDVLEES

100 Kg-PVI

Marchés Märkte Mercati Markten	Cl. commercialisées Handelklassen Cl. commercializzate Handelklassen	%	1 9 6 4				1 9 6 5						
			NOV	DEC	JAN	FEB	MAR	APR	MAI	JUN	JUL	AUG	
FRANCE													
Limites inférieure et supérieure CEE			Ff	253,03 - 290,05						283,88 - 302,40			
Prix d'orientation national			Ff	273,00						287,00			
LA VILLETTE	Boeufs	Extra	15	Ff	374,33	379,38	383,64	374,87	371,93	374,02	381,60		
		1e qual.	21	Ff	302,04	309,26	321,27	318,39	319,14	320,36	323,41		
		2e qual.	3	Ff	243,45	244,72	256,88	259,78	263,34	265,27	275,10		
		3e qual.	2	Ff	205,74	206,15	223,80	231,44	234,73	227,69	234,73		
	Taureaux	Extra	1	Ff	338,70	339,52	352,16	342,51	340,07	336,88	330,97		
		1e qual.	2	Ff	296,80	300,47	310,10	300,56	301,80	298,42	292,65		
	Vaches	Extra	12	Ff	392,59	397,45	401,39	396,78	397,66	400,35	411,55		
		1e qual.	12	Ff	282,28	292,12	301,13	297,39	301,83	303,62	314,32		
		2e qual.	23	Ff	238,77	240,01	251,94	254,78	258,28	260,17	269,81		
		3e qual.	9	Ff	197,34	197,73	214,67	221,99	225,15	218,39	225,15		
Moyenne pondérée toutes classes			100	Ff	293,98	298,47	308,49	306,83	308,45	309,20	317,11		
				UC	59,546	60,455	62,485	62,148	62,476	62,628	64,230		
ITALIA													
Limiti minimo e massimo CEE			Lit	32.031 - 36.719						35.938 - 38.281			
Prezzo di orientamento nazionale			Lit	35.000						37.500			
# FIRENZE, MACERATA, PADOVA, REGGIO-EMILIA e ROMA	Vitelloni	1a qual.	27	Lit	54.905	54.027	54.796	54.145	54.239	54.739	55.549		
		2a qual.	22	Lit	48.368	47.576	47.915	47.323	47.570	47.864	48.594		
# CHIVASSO, MODENA e ROMA	Buoi	1a qual.	7	Lit	48.899	49.692	49.934	49.279	49.284	49.284	49.306		
		2a qual.	11	Lit	42.494	43.739	44.150	43.607	43.673	43.673	43.669		
# CREMONA, MODENA, MACERATA e ROMA	Vacche	1a qual.	8	Lit	40.266	40.527	41.475	40.266	40.860	42.014	42.757		
		2a qual.	15	Lit	31.817	31.801	32.892	31.835	32.090	32.927	33.804		
		3a qual.	10	Lit	21.783	22.565	22.895	22.506	22.436	21.871	22.089		
Media ponderata tutte classi			100	Lit	43.735	43.613	44.230	43.524	43.690	44.051	44.644		
				UC	69,976	69,781	70,768	69,638	69,903	70,482	71,430		

BOVINS VIVANTS
LEBENDE RINDER
BOVINI VIVI
LEVENDE RUNDEREN

PRIX DE MARCHÉ
MARKTPREISE
PREZZI DI MERCATO
MARKTPRIJZEN

PAYS DE LA C.E.E.
EWG-LÄNDER
PAESI DELLA CEE
E.E.G.-LANDEN

VIANDE BOVINE
RINDFLEISCH
CARNE BOVINA
RUNDVLEES

100 Kg-PVI

Marchés Märkte Mercati Markten	Cl. commercialisées Handelklassen Cl. commercializzate Handelklassen	%	1965											
			M A I					J U N					JUL	
			30 - 6	7 - 13	14 - 20	21 - 27	28 - 3	4 - 10	11 - 17	18 - 24	25 - 1	2 - 8		
FRANCE														
Limites inférieure et supérieure CEE			FF	283,88 - 302,40										
Prix d'orientation national			FF	287,00										
LA VILLETTE	Bœufs	Extra	15	FF	382,22	382,80	379,90	379,90	384,54					
		1 ^e qual.	21	FF	325,05	324,50	324,50	326,15	327,80					
		2 ^e qual.	3	FF	273,00	275,60	275,60	275,60	275,60					
		3 ^e qual.	2	FF	232,75	235,20	235,20	235,20	235,20					
	Taureaux	Extra	1	FF	336,00	330,00	330,00	328,80	330,60					
		1 ^e qual.	2	FF	296,80	291,20	291,20	291,20	294,00					
	Vaches	Extra	12	FF	408,28	413,00	411,82	411,82	413,00					
		1 ^e qual.	12	FF	311,58	313,20	313,20	316,44	318,60					
		2 ^e qual.	23	FF	267,75	270,30	270,30	270,30	270,30					
		3 ^e qual.	9	FF	223,25	225,60	225,60	225,60	225,60					
Moyenne pondérée toutes classes			100	FF	315,79	317,28	316,70	317,43	318,94					
				UC	63,964	64,265	64,148	64,294	64,602					
ITALIA														
Limiti minimo e massimo CEE			Lit	35.938 - 38.281										
Prezzo di orientamento nazionale			Lit	37.500										
FIRENZE, MACERATA, PADOVA, REGGIO-EMILIA e ROMA	Vitelloni	1 ^a qual.	27	Lit	55.267	55.184	55.644	55.836	55.943					
		2 ^a qual.	22	Lit	48.295	48.253	48.714	48.803	49.065					
CHIVASSO, MODENA e ROMA	Buoi	1 ^a qual.	7	Lit	49.284	49.312	49.312	49.312	49.312					
		2 ^a qual.	11	Lit	43.673	43.668	43.668	43.668	43.668					
CREMONA, MODENA, MACERATA e ROMA	Vacche	1 ^a qual.	8	Lit	42.130	42.939	43.051	42.828	42.744					
		2 ^a qual.	15	Lit	32.990	33.983	34.095	33.872	34.083					
		3 ^a qual.	10	Lit	21.750	22.250	22.250	22.250	21.750					
Media ponderata tutte classi			100	Lit	44.295	44.528	44.780	44.800	44.861					
				UC	70,872	71,245	71,647	71,679	71,778					

BOVINS VIVANTS
LEBENDE RINDER
BOVINI VIVI
LEVENDE RUNDEREN

PRIX DE MARCHÉ
MARKTPREISE
PREZZI DI MERCATO
MARKTPRIJZEN

PAYS DE LA C.E.E.
EWG-LÄNDER
PAESI DELLA CEE
E.E.G.-LANDEN

VIANDE BOVINE
RINDFLEISCH
CARNE BOVINA
RUNDVLEES

100 Kg-PVI

Marchés Märkte Mercati Markten	Cl. commercialisées Handelklassen Cl. commercializzate Handelklassen	%	1964				1965						
			NOV	DEC	JAN	FEB	MAR	APR	MAI	JUN	JUL	AUG	
LUXEMBOURG													
Limites inférieure et supérieure CEE			Flux	2.562,5 - 2.937,5						2.875,0 - 3.062,5			
Prix d'orientation national			Flux	2.888,0						3.000,0			
LUXEMBOURG- ESCH-ALZETTE	Boeufs, gé- nissés, taureaux	Cl. AA	65	Flux	3.224,4	3.241,7	3.242,7	3.250,4	3.311,0	3.419,4	3.521,7		
		Cl. A	11	Flux	2.620,0	2.616,6	2.628,9	2.609,6	2.614,1	2.752,5	2.715,2		
		Cl. B	1	Flux	2.174,9	2.201,4	2.159,3	2.164,5	2.196,6	2.216,1	2.244,8		
	Vaches	Cl. AA	3	Flux	3.040,4	3.088,9	3.051,1	3.053,1	3.141,7	3.220,4	3.214,2		
		Cl. A	14	Flux	2.569,1	2.564,6	2.568,2	2.568,5	2.583,0	2.687,4	2.688,1		
		Cl. B	6	Flux	2.152,7	2.155,3	2.146,2	2.149,4	2.159,2	2.249,1	2.242,1		
Moyenne pondérée toutes classes			100	Flux	2.985,9	2.997,9	2.998,4	3.001,6	3.047,3	3.155,3	3.217,5		
				UC	59,718	59,958	59,968	60,032	60,947	63,107	64,350		
NETHERLAND													
Minimus- en maximumgrenzen EBG			F1	185,53 - 212,68						208,15 - 221,73			
Nationale orientatieprijs			F1	199,00						212,50			
ROTTERDAM- 'S HERTOGEN- BOSCH	Slacht- runderen	Extra	10	F1	263,29	267,56	265,71	268,79	273,39	280,39	286,18		
		1e Kwal.	40	F1	226,09	230,08	232,59	232,80	236,22	241,66	248,43		
		2e Kwal.	32	F1	195,22	201,83	201,79	202,11	205,76	211,54	218,08		
		3e Kwal.	10	F1	165,54	170,12	170,61	171,71	176,59	181,83	187,44		
	Vette stieren		3	F1	226,94	228,66	229,66	234,33	236,31	238,65	240,34		
	Worstkoeien		5	F1	145,07	141,65	142,62	147,40	152,87	157,86	162,64		
Gewogen gemiddelde alle Klassen			100	F1	209,85	214,33	215,26	216,24	220,06	225,63	231,86		
				EE	97,970	99,207	99,464	99,735	60,790	62,329	64,050		

BOVINS VIVANTS
LEBENDE RINDER
BOVINI VIVI
LEVENDE RUNDEREN

PRIX DE MARCHÉ
MARKTPREISE
PREZZI DI MERCATO
MARKTPRIJZEN

PAYS DE LA C.E.E.
EWG-LÄNDER
PAESI DELLA CEE
E.E.G.-LANDEN

VIANDE BOVINE
RINDFLEISCH
CARNE BOVINA
RUNDVLEES

100 Kg-PVI

Marchés Märkte Mercati Markten	Cl. commercialisées Handelsklassen Cl. commercializzate Handelsklassen	%	1965											
			MAI					JUN					JUL	
			30-6	7-13	14-20	21-27	28-3	4-10	11-17	18-24	25-1	2-8		
LUXEMBOURG														
Limites inférieure et supérieure CEE			Flux	2.875,0 - 3.062,5										
Prix d'orientation national			Flux	3.000,0										
LUXEMBOURG- ESCH-ALZETTE	Boeufs, gé- nissés, taureaux	Cl. AA	65	Flux	3.465,6	3.514,0	3.539,8	3.535,4	3.564,0					
		Cl. A	11	Flux	2.623,5	2.726,3	2.729,5	2.748,6	2.749,6					
		Cl. B	1	Flux	2.223,0	2.223,0	2.249,0	2.249,0	2.301,0					
	Vaches	Cl. AA	3	Flux	3.237,3	3.269,8	3.197,2	3.176,3	3.178,5					
		Cl. A	14	Flux	2.692,4	2.696,6	2.688,2	2.677,0	2.686,0					
		Cl. B	6	Flux	2.256,3	2.246,9	2.256,8	2.261,0	2.153,3					
Moyenne pondérée toutes classes			100	Flux	3.172,9	3.216,6	3.231,3	3.228,6	3.242,7					
				UC	63,457	64,333	64,625	64,571	64,853					
NEDERLAND														
Minimum- en maximumgrenzen EEG			F1	208,15 - 221,73										
Nationale orientatieprijs			F1	212,50										
ROTTERDAM- 'S HERTOGEN- BOSCH	Slacht- runderen	Extra	10	F1	279,93	289,23	286,13	287,68	287,68					
		1 ^o Kwal.	40	F1	242,44	251,14	248,82	249,40	250,27					
		2 ^o Kwal.	32	F1	211,68	221,48	219,24	218,68	218,68					
		3 ^o Kwal.	10	F1	181,48	189,80	188,50	188,50	188,50					
	Vette stieren		3	F1	237,98	244,53	241,11	239,40	236,84					
	Worstkoeien		5	F1	158,16	164,03	163,33	163,33	164,50					
Gewogen gemiddelde alle klassen			100	F1	225,90	234,77	232,55	232,70	233,03					
				RE	62,404	64,854	64,240	64,283	64,374					

BOVINS VIVANTS
LEBENDE RINDER
BOVINI VIVI
LEVENDE RUNDEREN

PRIX DE MARCHÉ
MARKTPREISE
PREZZI DI MERCATO
MARKTPRIJZEN

PAYS TIERS
DRITTLÄNDER
PAESI TERZI
DERDE LANDEN

VIANDE BOVINE
RINDFLEISCH
CARNE BOVINA
RUNDVLIEES

PVI

Marchés Märkte Mercati Markten	Cl. commercialisées Handelsklassen Cl. commercializzate Handelsklassen		1964		1965								
			NOV	DEC	JAN	FEB	MAR	APR	MAY	JUN	JUL	AUG	
DANMARK													
ØKSEEXPORT, AK, DLK	Stude	Prima	øre/kg	355,50	371,21	376,13	371,79	379,03	372,92	365,57			
		1. Kl.	øre/kg	337,00	352,02	357,50	354,55	364,03	362,75	355,00			
		2. Kl.	øre/kg	312,58	327,58	334,19	335,71	344,03	351,83	345,00			
	Kvier	Prima	øre/kg	339,00	354,27	359,11	365,27	365,00	367,75	360,00			
		1. Kl.	øre/kg	322,50	334,52	340,48	349,29	350,00	355,83	350,00			
		2. Kl.	øre/kg	305,00	317,02	322,74	329,29	330,00	343,17	340,00			
	Køer n. Kalvetaender	Prima	øre/kg	293,83	303,95	317,10	330,54	331,69	332,83	332,50			
		1. Kl.	øre/kg	278,42	287,26	296,29	310,18	310,00	313,50	315,32			
	Køer	1. Kl.	øre/kg	274,17	275,57	281,86	295,45	298,71	297,57	294,84			
		2. Kl.	øre/kg	251,67	252,50	256,86	267,95	275,89	275,92	274,76			
		3. Kl.	øre/kg	222,08	223,07	227,42	237,32	245,89	250,75	250,08			
	Tyre	Prima	øre/kg	382,75	392,58	398,23	386,25	388,55	391,08	390,24			
		1. Kl.	øre/kg	356,83	365,65	373,15	367,50	367,50	373,42	374,76			
		2. Kl.	øre/kg	326,83	335,65	343,39	340,00	340,00	355,58	359,27			
Ø Arith.		øre/kg	311,30	320,92	327,46	331,51	335,02	338,93	336,24				
		UC-RE 100kg	45,069	46,462	47,409	47,992	48,504	49,069	48,680				
E I R E													
DUBLIN	Heifers	Prime	s.d. cwt	145.3 ⁴ / ₅	151.8	164.6 ¹ / ₅	167.11	170.9	178.1	178.3			
		Secondary	s.d. cwt	138.2 ¹ / ₅	144.0 ⁴ / ₅	157.10 ³ / ₅	162.3 ¹ / ₅	163.4 ¹ / ₅	171.7	170.2 ² / ₅			
		Cows	s.d. cwt	123.8 ⁴ / ₅	128.7	140.0 ⁴ / ₅	141.9	139.0 ² / ₅	152.7	154.5 ² / ₅			
	Bullocks	Prime	s.d. cwt	152.6	156.7 ³ / ₅	169.3	167.10	171.3	172.0 ¹ / ₅	169.9 ² / ₅			
		Secondary	s.d. cwt	144.4 ³ / ₅	148.11 ³ / ₅	162.6	161.11	165.2	167.1 ⁴ / ₅	163.7 ⁴ / ₅			
	Cows	Best beef	s.d. cwt	109.6 ¹ / ₅	118.0 ⁴ / ₅	126.3	125.5 ² / ₅	123.2 ³ / ₅	132.1 ¹ / ₅	135.10 ³ / ₅			
		Secondary	s.d. cwt	95.1 ³ / ₅	101.4 ² / ₅	107.6	106.11 ³ / ₅	103.6 ² / ₅	103.4 ⁴ / ₅	103.6 ¹ / ₅			
	Bulls	Best fat	s.d. cwt	165.0 ³ / ₅	170.6 ⁴ / ₅	181.9 ² / ₅	171.0 ² / ₅	181.0 ³ / ₅	191.1 ¹ / ₅	180.3			
		Others	s.d. cwt	152.0 ² / ₅	153.3 ³ / ₅	165.10 ⁸ / ₅	160.0 ⁴ / ₅	166.6 ¹ / ₅	180.2 ¹ / ₅	168.0 ¹ / ₅			
	Ø Arith.		s.d. cwt	136.2 ² / ₅	141.5 ² / ₅	152.10	151.8	153.9	160.11 ¹ / ₅	158.2 ³ / ₅			
			UC-RE 100kg	37,534	38,987	42,118	41,796	42,373	44,350	43,601			
	GREAT - BRITAIN												
Ø 64 MARKETS	Grade I Steers 7½-11½ cwt	s.d. cwt	173.0	181.6 ³ / ₅	186.1 ¹ / ₂	182.3 ⁴ / ₅	178.1 ³ / ₅	173.5 ³ / ₅	178.4 ¹ / ₅				
		s.d. cwt	169.2	176.10 ² / ₅	183.5 ¹ / ₂	180.6 ⁴ / ₅	177.0 ⁴ / ₅	176.11 ³ / ₅	179.0 ⁴ / ₅				
	Heifers 6½-9½ cwt	s.d. cwt	163.4 ⁴ / ₅	170.7 ⁴ / ₅	178.8	175.9 ⁴ / ₅	172.1 ¹ / ₅	170.3 ¹ / ₅	173.7 ² / ₅				
		s.d. cwt	161.5 ¹ / ₅	170.6 ³ / ₅	177.0 ² / ₅	172.3 ⁴ / ₅	167.8 ³ / ₅	163.5 ¹ / ₅	168.7 ⁴ / ₅				
	Grade II Light 6½-11 cwt	s.d. cwt	161.5 ¹ / ₅	170.6 ³ / ₅	177.0 ² / ₅	172.3 ⁴ / ₅	167.8 ³ / ₅	163.5 ¹ / ₅	168.7 ⁴ / ₅				
		s.d. cwt	109.2	116.1 ¹ / ₅	124.6 ³ / ₅	128.4 ⁴ / ₅	131.11 ¹ / ₅	134.8	140.2 ⁴ / ₅				
Fat cows	s.d. cwt	155.2 ⁴ / ₅	163.1 ³ / ₅	169.11 ³ / ₅	167.10 ³ / ₅	165.4 ³ / ₅	163.9 ¹ / ₅	167.11 ⁴ / ₅					
	UC-RE 100kg	42,779	44,956	46,839	46,265	45,577	45,130	46,293					
Ø Arith.													

BOVINS VIVANTS
LEBENDE RINDER
BOVINI VIVI
LEVENDE RUNDEREN

PRIX DE MARCHÉ
MARKTPREISE
PREZZI DI MERCATO
MARKTPRIJZEN

PAYS TIERS
DRITTLÄNDER
PAESI TERZI
DERDE LANDEN

VIANDE BOVINE
RINDFLEISCH
CARNE BOVINA
RUNDVLEES

FVI

Marchés Märkte Mercati Markten	Cl. commercialisées Handelsklassen Cl. commercializzate Handelsklassen	1965											
		M A I					J U N					JUL	
		30 - 6	7 - 13	14 - 20	21 - 27	28 - 3	4 - 10	11 - 17	18 - 24	25 - 1	2 - 8		
DANMARK													
OXEXPORT, AK, DLK	Stude	Prima	pro/kg	365,00	365,00	367,50	365,00	365,00					
		1. Kl.	pro/kg	355,00	355,00	355,00	355,00	355,00					
		2. Kl.	pro/kg	345,00	345,00	345,00	345,00	345,00					
	Kvier	Prima	pro/kg	360,00	360,00	360,00	360,00	360,00					
		1. Kl.	pro/kg	350,00	350,00	350,00	350,00	350,00					
		2. Kl.	pro/kg	340,00	340,00	340,00	340,00	340,00					
	Køer m. Kalvetaender	Prima	pro/kg	327,50	327,50	332,50	337,50	340,00					
		1. Kl.	pro/kg	310,00	310,00	315,00	320,00	325,00					
	Køer	1. Kl.	pro/kg	287,50	290,00	295,00	300,00	305,00					
		2. Kl.	pro/kg	270,00	270,00	272,50	280,00	285,00					
		3. Kl.	pro/kg	245,00	245,00	247,50	255,00	262,50					
	Tyre	Prima	pro/kg	387,50	392,50	397,50	387,50	382,50					
		1. Kl.	pro/kg	370,00	377,50	382,50	372,50	367,50					
		2. Kl.	pro/kg	352,50	362,50	367,50	357,50	352,50					
Ø Arith.		pro/kg	333,21	335,00	337,68	337,50	338,21						
		UC-RE 100kg	48,242	48,501	48,888	48,863	48,966						
E I R E													
DUBLIN	Heifers	Prime	s.d. cwt	179.0	177.6	177.6	179.6	177.6					
		Secondary	s.d. cwt	172.6	169.6	169.6	170.0	169.6					
		Cows	s.d. cwt	155.0	154.0	154.0	156.0	152.6					
	Bullocks	Prime	s.d. cwt	171.0	169.0	168.0	170.0	172.0					
		Secondary	s.d. cwt	165.0	162.6	162.6	164.0	165.0					
	Cows	Best beef	s.d. cwt	135.0	135.0	135.0	137.6	137.6					
		Secondary	s.d. cwt	102.0	102.0	104.0	105.0	105.0					
	Bulls	Best fat	s.d. cwt	175.0	177.6	180.0	185.0	185.0					
		Others	s.d. cwt	164.6	164.6	167.6	172.6	172.6					
	Ø Arith.		s.d. cwt	157.8	156.10	157.6 ^{2/3}	159.11 ^{1/5}	159.7 ^{1/5}					
			UC-RE 100kg	43,450	43,220	43,419	44,077	43,986					
G R E A T - B R I T A I N													
64 MARKETS	Grade I Steers 7½-11½ cwt	s.d. cwt	174.0	176.0	176.0	179.0	192.0						
		s.d. cwt	177.0	177.0	177.0	177.0	193.0						
	Grade II Light 6½-11 cwt	s.d. cwt	171.0	171.0	171.0	174.0	186.0						
		s.d. cwt	164.0	166.0	167.0	171.0	179.0						
	Fat cows	s.d. cwt	137.0	137.0	140.0	142.0	148.0						
		s.d. cwt	164.7 ^{1/5}	162.4 ^{4/5}	166.2 ^{2/5}	168.7 ^{1/5}	179.7 ^{1/5}						
Ø Arith.		s.d. cwt	164.7 ^{1/5}	162.4 ^{4/5}	166.2 ^{2/5}	168.7 ^{1/5}	179.7 ^{1/5}						
		UC-RE 100kg	45,360	45,581	45,801	46,463	49,494						

VEAUX VIVANTS
LEBENDE KÄLBER
VITELLI VIVI
LEVENDE KALVEREN

PRIX DE MARCHÉ
MARKTPREISE
PREZZI DI MERCATO
MARKTPRIJZEN

PAYS DE LA C.E.E.
EWG-LÄNDER
PAESI DELLA CEE
E.E.G.-LÄNDER

VIANDE BOVINE
RINDFLEISCH
CARNE BOVINA
RUNDVLEES

100 Kg - FVI

Marchés Märkte Mercati Markten	Qualités Qualitäten Qualità Kwaliteiten	%	1 9 6 4				1 9 6 5						
			NOV	DEC	JAN	FEB	MAR	APR	MAI	JUN	JUL	AUG	
BELGIQUE-BELGIE													
Limites inférieure et supérieure CEE Minimum- en maximumgrenzen EEG			Fb	3.812,5 - 4.312,5					3.900,0 - 4.250,0				
Prix d'orientation national Nationale oriëntatieprijs			Fb	3.900,0					3.900,0				
ANDERLECHT	Veaux- Kalveren	Extra blanc- bijs. goed	2	Fb	6.646,7	7.035,5	7.125,8	6.776,8	6.809,7	6.933,3	6.887,1		
		Bons-goed	7	Fb	5.700,0	6.045,2	5.954,8	5.537,5	5.669,4	5.745,0	5.711,3		
		Ordinaires- gewone	76	Fb	4.551,7	4.800,0	4.572,6	4.103,6	4.350,0	4.261,7	4.272,6		
		Médiocres- middelmattige	15	Fb	3.751,7	4.022,6	3.838,7	3.446,4	3.700,0	3.695,0	3.661,3		
Moyenne pondérée Gewogen gemiddelde			100	Fb	4.554,0	4.815,3	4.610,3	4.158,8	4.394,1	4.333,9	4.333,9		
				UC-RE	91,080	96,306	92,206	83,176	87,881	86,679	86,678		
DEUTSCHLAND (BR)													
Unter- und Obergrenze EWG			DM	305,00 - 345,00					312,00 - 340,00				
Nationaler Orientierungspreis			DM	336,00					336,00				
DER 12 MARKTE (Nordrhein- Westfalen)	Kälber	Kl. A	42	DM	443,73	453,07	435,41	396,14	417,44	431,33	437,07		
		Kl. B	36	DM	412,10	424,91	401,77	368,31	388,34	400,58	408,75		
		Kl. C	17	DM	362,81	369,95	351,97	334,36	345,18	352,04	361,51		
		Kl. D	5	DM	286,17	290,93	286,80	272,10	269,63	273,99	277,69		
Gewogener Durchschnitt			100	DM	410,71	420,70	401,68	369,42	387,29	398,92	406,06		
				RE	102,678	105,175	100,420	92,355	96,823	99,729	101,516		
FRANCE													
Limites inférieure et supérieure CEE			Ff	376,45 - 425,82					385,09 - 419,65				
Prix d'orientation national			Ff	400,00					402,00				
LA VILLETTE	Veaux	Extra	27	Ff	529,41	568,97	604,60	593,55	578,48	574,25	557,35		
		1e qual.	35	Ff	421,70	481,55	521,81	503,25	482,42	474,70	447,10		
		2e qual.	26	Ff	347,33	396,18	430,33	416,63	400,17	393,98	373,11		
		3e qual.	12	Ff	295,63	335,70	381,43	370,48	343,51	335,50	315,87		
Moyenne pondérée			100	Ff	416,32	465,45	503,53	489,18	470,30	463,89	441,88		
				UC	84,326	94,277	101,990	99,083	95,260	93,960	89,503		

VEAUX VIVANTS
LEBENDE KILBER
VITELLI VIVI
LEVENDE KALVEREN

PRIX DE MARCHÉ
MARKTPREISE
PREZZI DI MERCATO
MARKTPRIJZEN

PAYS DE LA C.E.E.
EWG-LÄNDER
PAESI DELLA CEE
E.E.G.-LANDEN

VIANDE BOVINE
RINDFLEISCH
CARNE BOVINA
RUNDVLEES

100 Kg - PVI

Marchés Märkte Mercati Markten	Qualités Qualitäten Qualità Kwaliteiten	%	1965											
			M A I					J U N					JUL	
			30 - 6	7 - 13	14 - 20	21 - 27	28 - 3	4 - 10	11 - 17	18 - 24	25 - 1	2 - 8		
BELGIQUE-BELGIE														
Limites inférieure et supérieure CEE Minimum- en maximumgrenzen EEG			Fb	3.900,0 - 4.250,0										
Prix d'orientation national Nationale oriëntatieprijs			Fb	3.900,0										
ANDERLECHT	Veaux- Kalveren	Extra blanc- bijs. goed	2	Fb	6.900,0	6.950,0	6.950,0	6.800,0	6.800,0					
		Bons-goed	7	Fb	5.950,0	5.900,0	5.650,0	5.500,0	5.500,0					
	Ordinaires- gewone Médiocres- middelmattige	76	Fb	4.500,0	4.500,0	4.200,0	4.050,0	4.050,0						
		15	Fb	3.900,0	3.900,0	3.550,0	3.450,0	3.450,0						
Moyenne pondérée Gewogen gemiddelde			100	Fb	4.559,5	4.557,0	4.259,0	4.116,5	4.116,5					
				UC-RE	91,190	91,140	85,180	82,330	82,330					
DEUTSCHLAND (BR)														
Unter- und Obergrenze EWG			DM	312,00 - 340,00										
Nationaler Orientierungspreis			DM	336,00										
DES 12 MÉRITES (Nordrhein- Westfalen)	Kilber	Kl. A	42	DM	445,40	427,70	435,60	438,70	440,70					
		Kl. B	36	DM	422,40	396,20	410,60	408,30	407,80					
		Kl. C	17	DM	369,70	355,10	359,00	364,50	359,60					
		Kl. D	5	DM	273,30	281,10	269,30	288,50	274,10					
Gewogener Durchschnitt			100	DM	415,65	396,69	405,26	407,63	406,74					
				RE	103,912	99,172	101,316	101,908	101,685					
FRANCE														
Limites inférieure et supérieure CEE			Ff	385,09 - 419,65										
Prix d'orientation national			Ff	402,00										
LA VILLETTE	Veaux	Extra	27	Ff	579,60	557,55	551,25	551,25	544,95					
		1e qual.	35	Ff	474,00	450,00	441,00	441,00	423,00					
		2e qual.	26	Ff	393,25	374,00	368,50	368,50	357,50					
		3e qual.	12	Ff	339,15	321,30	308,55	303,45	306,00					
Moyenne pondérée			100	Ff	465,34	443,84	436,02	435,41	424,86					
				UC	94,254	89,899	88,317	88,193	86,055					

VEAUX VIVANTS
LEBENDE KÄLBER
VITELLI VIVI
LEVENDE KALVEREN

PRIX DE MARCHÉ
MARKTPREISE
PREZZI DI MERCATO
MARKTPRIJZEN

PAYS DE LA C.E.E.
EWG LÄNDER
PAESI DELLA CEE
E.E.G. LANDEN

VIANDE BOVINE
RINDFLEISCH
CARNE BOVINA
RUNDVLEES

100 Kg - PVI

Marchés Märkte Mercati Markten	Qualités Qualitäten Qualità Kwaliteiten	%	1964		1965								
			NOV	DEC	JAN	FEB	MAR	APR	MAI	JUN	JUL	AUG	
ITALIA													
Limiti minimo e massimo CEE			Lit	47.656 - 53.906					48.750 - 53.125				
Prezzi di orientamento nazionale			Lit	51.600					51.563				
§ REGGIO-EMILIA PADOVA, CREMONA, MACERATA e ROMA	Vitelli	1a qual.	60	Lit	72.713	74.505	76.322	73.850	70.624	71.182	72.580		
		2a qual.	40	Lit	64.384	66.584	68.327	65.710	63.046	63.507	64.558		
Media ponderata			100	Lit	69.381	71.337	73.124	70.594	67.593	68.112	69.371		
				UC	111,010	114,139	116,998	112,950	108,149	108,879	110,994		
LUXEMBOURG													
Limites inférieure et supérieure CEE			Flux	3.812,5 - 4.312,5					3.900,0 - 4.250,0				
Prix d'orientation national			Flux	4.250,0					4.250,0				
§ LUXEMBOURG- ESCH-S- ALZETTE	Veaux		100	Flux	4.748,0	4.914,0	5.001,5	5.019,0	4.823,2	4.805,8	4.854,1		
				UC	94,960	98,280	100,030	100,380	96,463	96,116	97,082		
NEDERLAND													
Minimum- en maximumgrenzen EEG			F1	276,03 - 312,23					282,36 - 307,70				
Nationale orientatieprijs			F1	285,00					285,00				
§ ROTTERDAM- 'S HEERTOGEN- BOSCH	Kalveren	1e Kwal.	25	F1	371,20	433,24	418,84	364,73	360,53	382,97	385,47		
		2e Kwal.	55	F1	347,40	407,08	390,34	341,34	338,71	359,75	364,57		
		3e Kwal.	20	F1	323,18	375,52	350,18	313,63	314,19	334,20	334,08		
Gewogen gemiddelde			100	F1	348,51	407,31	389,43	341,65	339,26	350,55	363,69		
				RE	96,273	112,517	107,577	94,378	93,719	97,603	100,468		

VEAUX VIVANTS
LEBENDE KÄLBER
VITELLI VIVI
LEVENDE KALVEREN

PRIX DE MARCHÉ
MARKTPREISE
PREZZI DI MERCATO
MARKTPRIJZEN

PAYS DE LA C.E.E.
EWG LÄNDER
PAESI DELLA CEE
E.E.G. LANDE

VIANDE BOVINE
RINDFLEISCH
CARNE BOVINA
RUNDVLEES

100 Kg - PVI

Marchés Märkte Mercati Markten	Qualités Qualitäten Qualità Kwaliteiten	%	1965												
			M A I					J U N					J U L		
			30 - 6	7 - 13	14 - 20	21 - 27	28 - 3	4 - 10	11 - 17	18 - 24	25 - 1	2 - 8			
ITALIA															
Limiti minimo e massimo CEE			Lit	48.750 - 53.125											
Prezzi di orientamento nazionale			Lit	51.563											
REGGIO-EMILIA PADOVA, CREMONA, MACERATA e ROMA	Vitelli	1a qual.	60	Lit	72.229	72.564	72.982	72.564	72.464						
		2a qual.	40	Lit	64.478	64.729	64.646	64.478	64.365						
Media ponderata			100	Lit	69.128	69.430	69.648	69.329	69.224						
				UC	110,605	111,088	111,436	110,927	110,759						
LUXEMBOURG															
Limites inférieure et supérieure CEE			Flux	3.900,0 - 4.250,0											
Prix d'orientation national			Flux	4.250,0											
LUXEMBOURG- ESCH-S- ALZETTE	Veaux		100	Flux	4.869,0	4.890,6	4.837,2	4.834,8	4.831,2						
				UC	97,380	97,812	96,744	96,696	96,624						
NEDERLAND															
Minimum- en maximumgrenzen EEG			F1	282,36 - 307,70											
Nationale orientatieprijs			F1	285,00											
ROTTERDAM- 'S HERTOGEN- BOSCH	Kalveren	1e Kwal.	25	F1	404,00	401,50	382,50	372,50	357,50						
		2e Kwal.	55	F1	380,00	376,50	364,00	354,00	340,00						
		3e Kwal.	20	F1	354,00	351,50	329,00	319,00	309,00						
Gewogen gemiddelde			100	F1	380,80	377,75	361,63	351,63	338,18						
				RE	105,193	104,351	99,896	97,134	93,419						

VEAUX VIVANTS
LEBENDE KALBER
VITELLI VIVI
LEVENDE KALVEREN

PRIX DE MARCHÉ
MARKTPREISE
PREZZI DI MERCATO
MARKTPRIJZEN

PAYS TIERS
DRITTLÄNDER
PAESI TERZI
DERDE LANDE

VIANDE BOVINE
RINDFLEISCH
CARNE BOVINA
RUNDVLEES

D A N M A R K

PVI

Marchés Märkte Mercati Markten	Qualités Qualitäten Qualità Kwaliteiten	%		1 9 6 5											
				NOV	DEC	JAN	FEB	MAR	APR	MAI	JUN	JUL	AUG		
Ø OXEXPORT, AK, DLK	Fedekalve Prima	64	g/kg	412,17	420,32	426,61	425,18	416,61	427,33	435,48					
		21	g/kg	372,50	381,69	387,50	384,82	376,61	387,33	395,48					
	Maelkskalve Prima	10	g/kg	565,33	570,00	601,29	563,75	548,55	545,67	555,89					
		5	g/kg	515,33	520,00	551,29	519,82	508,55	505,00	512,26					
Moyenne pondérée Gewogener Durchschnitt Media ponderata Gewogen gemiddelde			100	g/kg	424,31	432,16	442,10	435,29	426,00	434,65	442,96				
				UC-RE 100kg	61,431	62,567	64,006	63,020	61,676	62,928	64,131				

PVI

Marchés Märkte Mercati Markten	Qualités Qualitäten Qualità Kwaliteiten	%		1 9 6 5										
				M A I					J U N				JUL	
				30 - 6	7 - 13	14 - 20	21 - 27	28 - 3	4 - 10	11 - 17	18 - 24	25 - 1	2 - 8	
Ø OXEXPORT, AK, DLK	Fedekalve Prima	64	g/kg	430,00	440,00	445,00	435,00	420,00						
		21	g/kg	390,00	400,00	405,00	395,00	380,00						
	Maelkskalve Prima	10	g/kg	547,50	565,00	565,00	552,50	542,50						
		5	g/kg	505,00	520,00	520,00	510,00	500,00						
Moyenne pondérée Gewogener Durchschnitt Media ponderata Gewogen gemiddelde			100	g/kg	437,10	448,10	452,35	442,10	427,85					
				UC-RE 100kg	63,282	64,875	65,490	64,006	61,943					

BOVINS VIVANTS
LEBENDE RINDER
BOVINI VIVI
LEVENDE RUNDEREN

PRIX DE MARCHÉ
MARKTPREISE
PREZZI DI MERCATO
MARKTPRIJZEN

PRIX A L'IMPORTATION
EINFUHRPREISE
PREZZI ALL'IMPORTAZIONE
INVOERPRIJZEN

PRELEVEMENTS
ABSCHÖPFUNGEN
PRELIEVI
HEFFINGEN

VIANDE BOVINE
RINDFLEISCH
CARNE BOVINA
RUNDVLEES

100 kg-FWI

Pays Land Paese Land	Description - Beschreibung Descrizione - Omschrijving		1965														
			M A I			J U N			J U L								
			10 - 16	17 - 23	24 - 30	31 - 6	7 - 13	14 - 20	21 - 27	28 - 4	5 - 11	12 - 18					
BELGIQUE/ BELGIE	Prix de marché Marktprijs	Fb	3.507,0	3.600,5	3.600,5	3.600,5	3.600,5										
	Prix à l'importation Invoerprijs	Fb	2.424,7	2.424,7	2.424,7	2.424,7	2.493,9										
	Prélèvements Heffingen	Fb	-	-	-	-	-										
DEUTSCHLAND (BR)	Marktpreis	DM	278,61	275,70	278,57	278,80	282,64										
	Einfuhrpreis	DM	193,97	193,97	193,97	193,97	199,51										
	Abschöpfungen	DM	-	-	-	-	-										
FRANCE	Prix de marché	Ff	315,79	317,28	316,70	317,43	318,94										
	Prix à l'importation	Ff	239,41	239,41	239,41	239,41	246,25										
	Prélèvements	Ff	-	-	-	-	-										
ITALIA	Prezzi di mercato	Lit	44.295	44.528	44.780	44.800	44.861										
	Prezzi all'importazione	Lit	31.089	31.089	31.089	31.089	31.955										
	Prelievi	Lit	-	-	-	-	-										
LUXEMBOURG	Prix de marché	Flux	3.172,9	3.216,6	3.231,3	3.228,6	3.242,7										
	Prix à l'importation	Flux	2.424,7	2.424,7	2.424,7	2.424,7	2.493,9										
	Prélèvements	Flux	-	-	-	-	-										
NEDERLAND	Marktprijs	F1	225,90	234,77	232,55	232,70	233,03										
	Invoerprijs	F1	175,54	175,54	175,54	175,54	180,56										
	Heffingen	F1	-	-	-	-	-										
BELGIQUE/ BELGIE	Prix de marché Marktprijs	UC-RE	70,140	72,010	72,010	72,010	72,010										
	Prix à l'importation Invoerprijs	UC-RE	48,493	48,493	48,493	48,493	49,878										
	Prélèvements Heffingen	UC-RE	-	-	-	-	-										
DEUTSCHLAND (BR)	Marktpreis	RE	69,652	68,925	69,642	69,699	70,661										
	Einfuhrpreis	RE	48,493	48,493	48,493	48,493	49,878										
	Abschöpfungen	RE	-	-	-	-	-										
FRANCE	Prix de marché	UC	63,964	64,265	64,148	64,294	64,602										
	Prix à l'importation	UC	48,493	48,493	48,493	48,493	49,878										
	Prélèvements	UC	-	-	-	-	-										
ITALIA	Prezzi di mercato	UC	70,872	71,245	71,647	71,679	71,778										
	Prezzi all'importazione	UC	49,743	49,743	49,743	49,743	51,128										
	Prelievi	UC	-	-	-	-	-										
LUXEMBOURG	Prix de marché	UC	63,457	64,333	64,625	64,571	64,853										
	Prix à l'importation	UC	48,493	48,493	48,493	48,493	49,878										
	Prélèvements	UC	-	-	-	-	-										
NEDERLAND	Marktprijs	RE	62,404	64,854	64,240	64,283	64,374										
	Invoerprijs	RE	48,493	48,493	48,493	48,493	49,878										
	Heffingen	RE	-	-	-	-	-										

BOVINS VIVANTS

Prix fixés
par la Commission¹⁾

LEBENDE RINDER

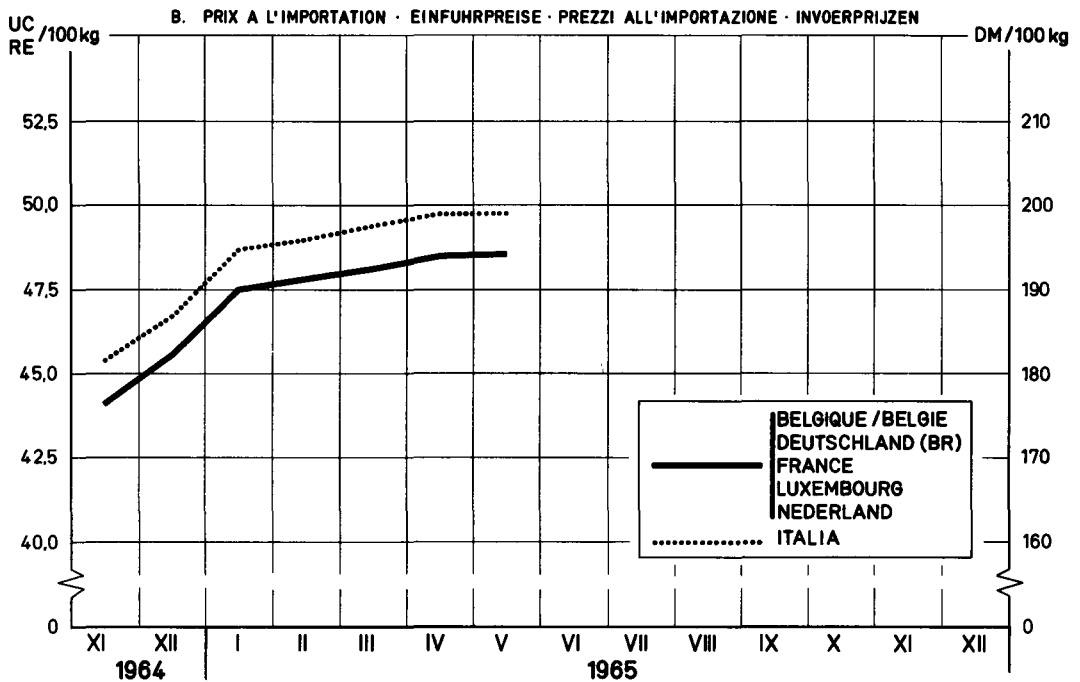
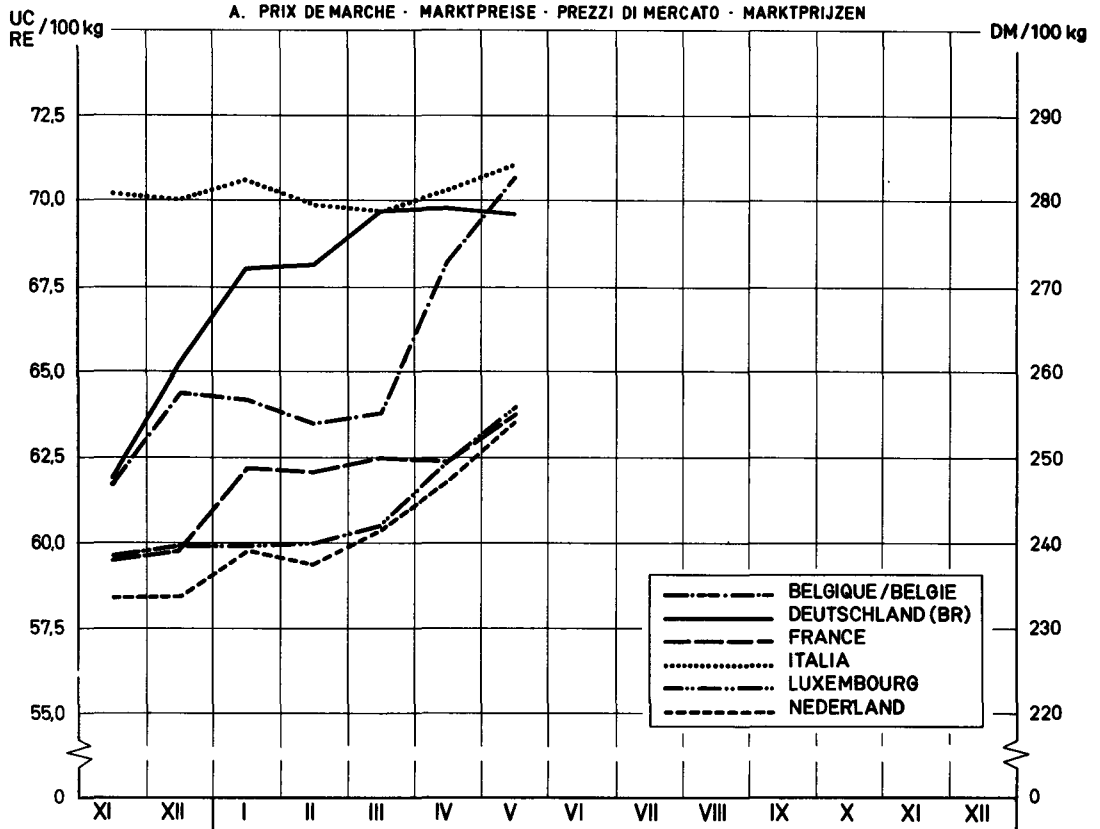
Preise festgesetzt
von der Kommission¹⁾

BOVINI VIVI

Prezzi fissati
dalla Commissione¹⁾

LEVENDE RUNDEREN

Prijzen vastgesteld
door de Commissie¹⁾



¹⁾ Voir éclaircissements page 32 · Siehe Erläuterungen Seite 34 · Vedere spiegazioni pagina 36 ·
Zie toelichting op bladzijde 38

VEAUX VIVANTS

Prix fixés
par la Commission¹⁾

LEBENDE KÄLBER

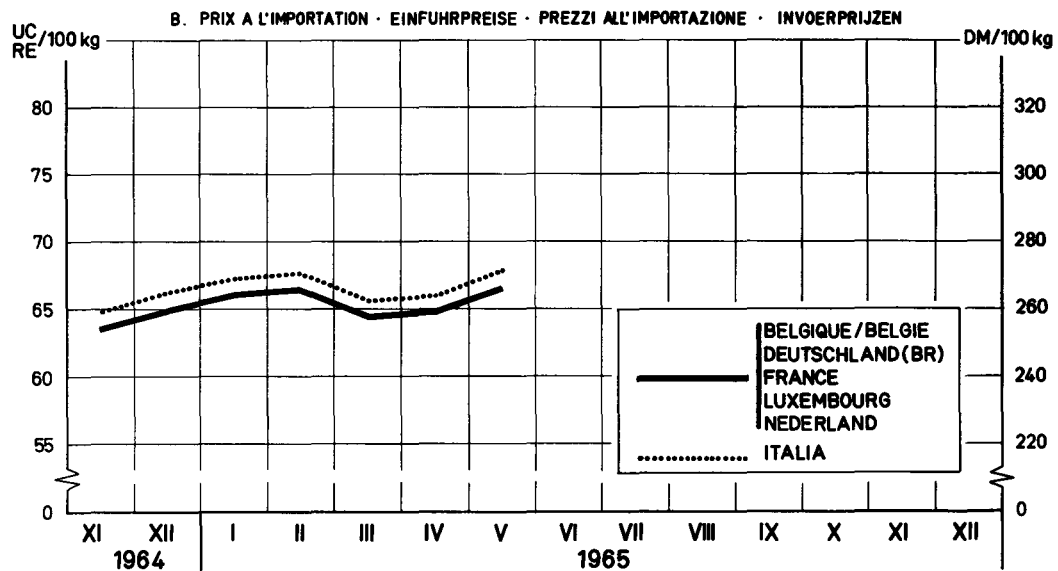
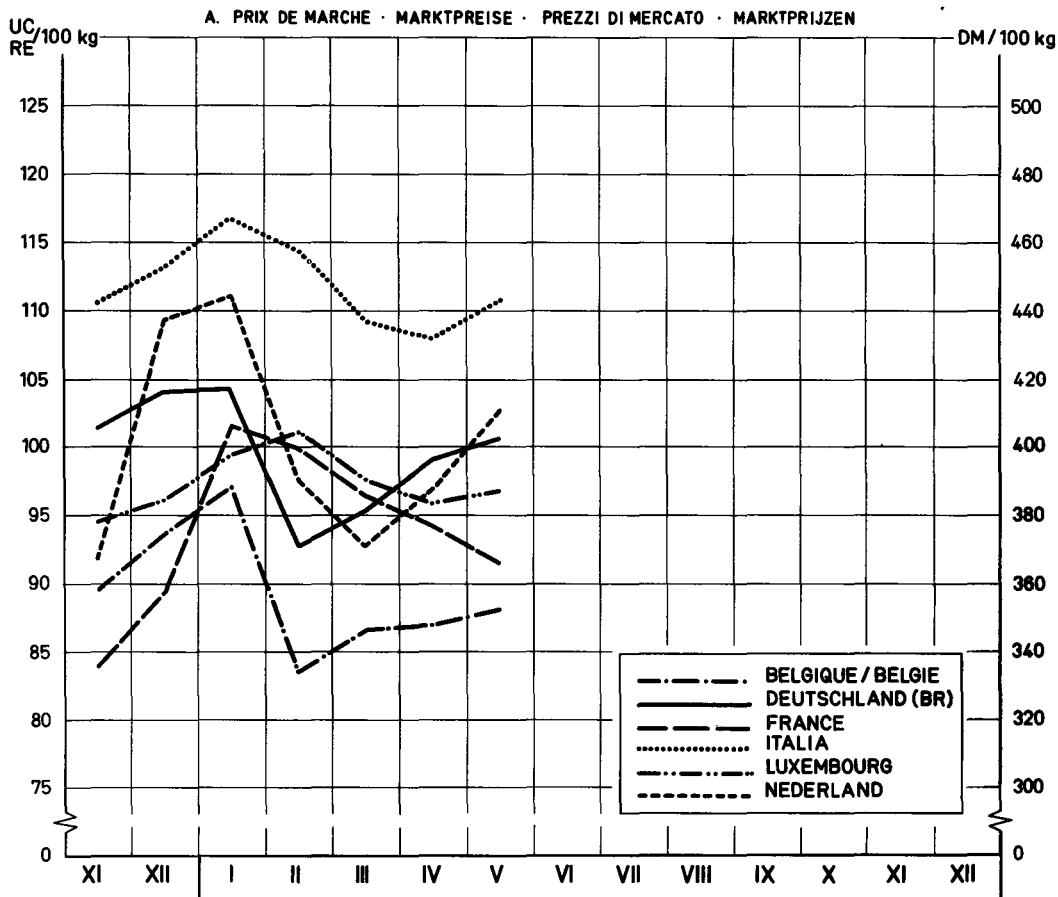
Preise festgesetzt
von der Kommission¹⁾

VITELLI VIVI

Prezzi fissati
dalla Commissione¹⁾

LEVENDE KALVEREN

Prijzen vastgesteld
door de Commissie¹⁾



¹⁾ Voir éclaircissements page 32 · Siehe Erläuterungen Seite 34 · Vedere spiegazioni pagina 36
Zie toelichting op bladzijde 38

BOVINS ET VEAUX VIVANTS
LEBENDE RINDER UND KALBER
BOVINI E VITELLI VIVI
LÉVENDE RUNDEREN EN KALVEREN

MONTANTS MAXIMA DES RESTITUTIONS
HOCHSTBETRÄGE DER ERSTATTUNGEN
IMPORTI MASSIMI DELLE RESTITUZIONI
MAXIMUMBEDRAGEN VAN DE RESTITUTIES

VIANDE BOVINE
RINDFLEISCH
CARNE BOVINA
RUNDVLEES

100 kg/PVI

Pays - Land - Paese - Land		1964		1965									
		NOV	DEC	JAN	FEB	MAR	APR	MAI	JUN				
		1.11- 6.12	7.12- 3.1	4.1- 31.1	1.2- 28.2	1.3- 4.4	5.4 - 2.5	3.5 - 6.6	7.6 - 4.7				
Valables du....au....Gültig von....bis.... Validi dal....al....Geldig vanaf....tot....													
A. BOVINS - RINDER - BOVINI - RUNDEREN													
BELGIQUE - BELGIE	Fb	960,8	988,3	1047,0	937,9	883,0	883,0	1074,3	1229,1				
	UC-RE	19,216	19,765	20,940	18,758	17,660	17,660	21,486	24,581				
DEUTSCHLAND (BR)	DM	77,00	77,00	84,76	89,19	86,26	93,95	93,95	91,18				
	RE	19,251	19,251	21,189	22,297	21,564	23,487	23,487	22,795				
FRANCE	Ff	84,15	84,15	79,76	79,76	79,76	79,76	79,76	87,00				
	UC	17,044	17,044	16,155	16,155	16,155	16,155	16,155	17,621				
ITALIA	Lit	18.013	17.310	16.450	15.200	15.200	14.615	15009	15.353				
	UC	28,820	27,696	26,320	24,320	24,320	23,384	24,015	24,565				
LUXEMBOURG	Flux	877,4	877,4	811,4	719,2	691,2	691,2	792,2	870,1				
	UC	17,547	17,547	16,227	14,383	13,824	13,824	15,843	17,401				
NEDERLAND	F1	62,60	58,33	51,21	54,81	47,27	49,77	55,64	62,03				
	RE	17,294	16,112	14,147	15,142	13,057	13,749	15,371	17,135				
B. VEAUX - KALBER - VITELLI - KALVEREN													
BELGIQUE - BELGIE	Fb	1222,7	1393,5	1630,8	1754,4	973,4	1233,7	1136,6	1291,8				
	UC-RE	24,454	27,870	32,615	35,087	19,467	24,674	22,731	25,836				
DEUTSCHLAND (BR)	DM	151,47	157,35	160,55	169,36	113,72	127,46	140,63	144,85				
	RE	37,867	39,338	40,138	42,340	28,431	31,865	35,158	36,213				
FRANCE	Ff	103,34	108,05	124,15	186,92	173,57	165,55	148,21	132,06				
	UC	20,932	21,885	25,147	37,860	35,156	33,532	30,019	26,748				
ITALIA	Lit	30.164	30.164	30.697	32.494	31.130	29.048	27.831	28.449				
	UC	48,263	48,263	49,115	51,991	49,808	46,476	44,530	45,518				
LUXEMBOURG	Flux	1594,9	1594,9	1594,9	1683,0	1792,0	1727,3	1598,8	1598,8				
	UC	31,898	31,898	31,898	33,660	35,839	34,546	31,976	31,976				
NEDERLAND	F1	97,48	103,58	170,15	178,31	126,55	105,89	121,51	142,78				
	RE	26,928	28,614	47,003	49,257	34,958	29,252	33,567	39,443				

PRODUITS LAITIERS

Eclaircissements concernant les prix des produits laitiers contenus dans cette publication

I. PRIX FIXES

Conformément aux dispositions du Règlement n° 13/64/CEE du 5.2.1964, art. 4, 17, 18 et 21 (Journal Officiel du 27.2.1964 - 7ème année, n° 34), portant établissement graduel d'une organisation commune des marchés dans le secteur du lait et des produits laitiers, des prix indicatifs, des prix d'intervention et des prix de seuil sont fixés chaque année.

Les prix indicatifs sont fixés, départ exploitation agricole, pour le lait d'une teneur en matières grasses de 3,7 %. Pendant la période de transition, chaque Etat-membre fixe un prix indicatif national, valable au cours de la campagne laitière suivante (avril-mars). Pour la campagne laitière 1964/65 ces prix indicatifs nationaux doivent se trouver entre les limites supérieures et inférieures fixées par le Conseil. Une limite supérieure et inférieure a été également fixée pour la campagne laitière 1965/66 en dérogation au Règlement 13/64/CEE.

Les prix d'intervention communs ont été fixés, jusqu'à présent, pour le beurre frais indigène de première qualité.

Les prix de seuil sont fixés pour chaque produit pilote de chacun des groupes de produits, ainsi que pour le beurre, le fromage Cheddar et le fromage Tilsit (Règlement 111/64/CEE). Pour la campagne laitière 1964/65, ces prix de seuil ont été calculés sur la base des prix de référence. Ces prix de référence sont la moyenne arithmétique des prix départ usine, constatés au cours de l'année 1963 dans chaque Etat-Membre, augmentés d'un montant forfaitaire représentant les frais de transport jusqu'au commerce de gros, et corrigés d'une part, des montants découlant des modifications des prix indicatifs nationaux du lait et d'autre part des montants découlant de la réduction des aides (Règlement 13/64/CEE, art. 5).

II. PRIX SUR LE MARCHÉ INTERIEUR

Conformément aux dispositions du Règlement 157/64/CEE du 28.10.1964 (Journal Officiel du 30.10.64 - 7ème année, n° 172), relatif aux ajustements et corrections à effectuer lors de la détermination des prix franco frontière, modifié par les Règlements n° 198/64/CEE et 5/65/CEE, chaque Etat-Membre constate les prix départ usine des produits pilotes du beurre, du fromage Cheddar et du fromage Tilsit qui peuvent être considérés comme les plus représentatifs.

Dans le cas où un Etat-membre ne peut pas constater le prix d'un produit déterminé au stade "départ usine", ou que le produit, dont le prix, constaté au stade "départ usine", n'est pas conforme au produit pilote, le prix communiqué est ramené au stade "départ usine" du produit pilote, par l'application des ajustements et corrections, mentionnés à l'annexe II du Règlement 48/65/CEE.

III. PRIX FRANCO-FRONTIERE

Conformément aux dispositions des art. 2 et 5 du Règlement 156/64/CEE du 28.10.1964 (Journal Officiel du 30.10.1964 - 7ème année n° 172) relatif aux critères et modalités d'application pour la fixation des prix franco frontière, les prix franco frontière pour les produits en provenance des Etats-membres sont déterminés sur la base des prix auxquels les producteurs dans l'Etat-membre exportateur vendent leurs produits départ usine, tenant compte des frais de transport jusqu'à la frontière et des frais de passage en frontière ainsi que du montant correspondant à l'incidence des impositions intérieures restituées à l'exportation. Les prix franco frontière pour les produits en provenance des pays tiers sont déterminés sur la base des possibilités d'achat les plus favorables dans le commerce international, qui résultent des constatations des prix d'offre franco frontière d'un Etat-Membre et des prix d'offre sur les marchés des pays tiers, ainsi que des prix constatés sur les marchés représentatifs des pays tiers. En plus, il est tenu compte, de façon forfaitaire, de la différence des frais de transport constatée, d'une part vers l'Italie ("B" dans le tableau "Prix franco frontière pays tiers") et, d'autre part, vers les autres Etats-membres ("A" dans le même tableau).

Erläuterungen zu den nachstehend aufgeführten Preisen für Milcherzeugnisse

I. FESTGESETZTE PREISE

Gemäss Artikel 4,17,18 und 21 der Verordnung 13/64/EWG vom 5.2.1964 (Amtsblatt der Europäischen Gemeinschaften vom 27.2.1964, 7. Jahrgang Nr. 34) über die schrittweise Errichtung einer gemeinsamen Marktorganisation für Milch und Milcherzeugnisse werden jährlich Richt-, Interventions- und Schwellenpreise festgesetzt.

Richtpreise werden festgesetzt für Milch ab Erzeuger mit einem Fettgehalt von 3,7 Prozent. Während der Übergangsperiode setzt jeder Mitgliedstaat einen nationalen Richtpreis für das folgende Milchwirtschaftsjahr (April-März) fest. Für das Milchwirtschaftsjahr 1964/65 müssen diese nationalen Richtpreise innerhalb von Unter- und Obergrenzen liegen, die vom Rat festgesetzt worden sind. Das gilt-abweichend von der Verordnung 13/64/EWG- ebenfalls für das Milchwirtschaftsjahr 1965/66.

Gemeinschaftliche Interventionspreise werden bisher lediglich für im Inland erzeugte frische Butter 1. Qualität festgesetzt.

Schwellenpreise werden festgesetzt für die Leiterzeugnisse aller Produktgruppen sowie für Butter, Cheddar- und Tilsiterkäse (Verordnung 111/64/EWG). Für das Milchwirtschaftsjahr 1964/65 wurden diese Schwellenpreise abgeleitet von den Referenzpreisen, die das arithmetische Mittel der Ab-Werk-Preise in den einzelnen Mitgliedstaaten im Jahre 1963 darstellen. Diese Ab-Werk-Preise sind erhöht worden um einen festen Betrag für die Transportkosten bis zum Grosshandel und berichtigt worden um Beträge, die sich aus Änderungen der nationalen Richtpreise und aus der Abschaffung von Stützungsmaßnahmen ergeben (Verordnung 13/64/EWG, Art. 5).

II. PREISE AUF DEM INLANDISCHEN MARKT

Gemäss den Bestimmungen der Verordnung 157/64/EWG vom 28.10.1964 (Amtsblatt der Europäischen Gemeinschaften vom 30.10.64 - 7. Jahrgang, Nr. 172) über die Anwendung von Berichtigungen bei der Festsetzung der Frei-Grenze-Preise (abgeändert durch die Verordnungen 198/64/EWG und 5/65/EWG) ermittelt jeder Mitgliedstaat Ab-Werk-Preise für die Leiterzeugnisse der Produktgruppen die als repräsentativ angesehen werden können, sowie für Butter, Cheddar- und Tilsiterkäse. Falls ein "Ab-Werk-Preis" in einem Mitgliedstaat nicht festgestellt werden kann, oder falls das Erzeugnis für welches der "Ab-Werk-Preis" aufgegeben worden ist, nicht mit dem Leiterzeugnis identisch ist, wird der mitgeteilte Preis auf die Handelsstufe "Ab-Werk" für das entsprechende Leiterzeugnis berichtigt, mit Hilfe der in Anhang II der Verordnung 48/65/EWG aufgeführten Berichtigungsfaktoren.

III. FREI-GRENZE-PREISE

Gemäss Art. 2 und 5 der Verordnung 156/64/EWG vom 28.10.1964 (Amtsblatt der Europäischen Gemeinschaften vom 30.10.64 - 7. Jahrgang, Nr. 172) über die Kriterien zur Festsetzung der Frei-Grenze-Preise werden die Frei-Grenze-Preise festgesetzt für Einfuhren aus Mitgliedstaaten: auf Basis der Ab-Werk-Preise des Ausfuhrlandes unter Berücksichtigung der Transportkosten an die Grenze des einführenden Mitgliedstaates, der Kosten der Grenzüberschreitung und unter Berücksichtigung etwa bei der Ausfuhr erstatteter Abgaben. Bei Einfuhren aus Dritten Ländern: auf Basis der günstigsten internationalen Einkaufsmöglichkeit. Hierbei wird ausgegangen von den Angebotspreisen frei Grenze, von den Angebotspreisen auf den Märkten der Drittländer, sowie von den Preisen auf repräsentativen Märkten der Drittländer. Es wird berücksichtigt der Transportkostenunterschied für Einfuhren nach Italien (B. in der Tabelle "Frei-Grenze-Preise Drittländer") und nach den übrigen Mitgliedstaaten (A. in der Tabelle "Frei-Grenze-Preise Drittländer").

PRODOTTI LATTIERO-CASEARI

Spiegazioni relative ai prezzi dei prodotti
lattiero-caseari che figurano nella presente pub-
blicazione

I. PREZZI FISSATI

In conformità alle disposizioni del Regolamento n. 13/64/CEE del 5.2.1964 art. 4-17-18 e 21 (Gazzetta Ufficiale del 27.2.1964 - 7° anno, n. 34) relativo alla graduale attuazione di un'organizzazione comune dei mercati nel settore del latte e dei prodotti lattiero-caseari, sono fissati ogni anno dei prezzi indicativi, dei prezzi d'intervento e dei prezzi d'entrata.

I prezzi indicativi sono fissati per il latte contenente 3,7% di materia grassa, partenza azienda agricola. Durante il periodo transitorio ogni Stato membro fissa un prezzo indicativo nazionale, valido per la campagna lattiera seguente (aprile-marzo). Per la campagna lattiera 1964/65 questi prezzi indicativi nazionali dovevano situarsi entro i limiti, superiore ed inferiore, fissati dal Consiglio. Contrariamente al Regolamento n. 13/64/CEE un limite superiore ed inferiore è stato fissato anche per la campagna lattiera 1965/66

I prezzi d'intervento comuni sono stati fissati, fino ad ora, per il burro fresco nazionale di prima qualità.

I prezzi di entrata sono fissati per ogni prodotto pilota di tutti i gruppi di prodotti nonchè per i prodotti Burro, formaggio Cheddar e formaggio Tilsit (Regolamento n. 111/64/CEE). Per la campagna lattiera 1964/65 questi prezzi di entrata sono stati calcolati sulla base dei prezzi di riferimento: questi prezzi di riferimento sono la media aritmetica dei prezzi partenza fabbrica, costatati durante il 1963 in ogni Stato membro maggiorati di un ammontare, calcolato forfettariamente, che rappresenta le spese di trasporto fino al commercio all'ingrosso e corretti degli importi derivanti dalle modificazioni dei prezzi indicativi del latte e dalla riduzione degli aiuti (Regolamento 13/64/CEE, art. 5)

II. PREZZI SUL MERCATO INTERNO

In conformità alle disposizioni del Regolamento n. 157/64/CEE del 28.10.64 (Gazzetta Ufficiale del 30.10.64 - 7° anno, n. 172) relativo agli adattamenti e correzioni da effettuare all'atto della determinazione dei prezzi franco frontiera, modificato dal Regolamento n. 198/64/CEE e 5/65/CEE, ogni Stato membro costata il prezzo partenza fabbrica dei prodotti pilota che possono essere considerati come i più rappresentativi, nonchè per il Burro, Cheddar e Tilsit.

Qualora uno Stato membro non possa accertare il prezzo di un determinato prodotto in fase "partenza fabbrica", o se il prodotto, il cui prezzo accertato in fase "partenza fabbrica", non è conforme al prodotto pilota, mediante applicazione degli adattamenti e correzioni cui all'allegato II del Regolamento 48/65/CEE.

III. PREZZI FRANCO FRONTIERA

In conformità alle disposizioni degli articoli 2 e 5 del Regolamento n. 156/64/CEE del 28.10.64 (Gazzetta Ufficiale del 30.10.64 - 7° anno n. 172) relativo ai criteri ed alle modalità di applicazione per la fissazione dei prezzi franco frontiera, i prezzi franco frontiera per i prodotti in provenienza dagli Stati membri sono determinati in base ai prezzi ai quali i produttori, nello Stato membro esportatore, vendono i loro prodotti partenza fabbrica, tenuto conto delle spese di trasporto e di transito alla frontiera nonchè dell'importo corrispondente all'incidenza delle imposizioni interne restituite all'esportazione. I prezzi franco frontiera in provenienza dai paesi terzi sono determinati in base alle possibilità di acquisto più favorevoli nel commercio internazionale che risultano dalle constatazioni dei prezzi d'offerta franco frontiera di uno Stato membro e dei prezzi d'offerta sui mercati dei paesi terzi nonchè dei prezzi costatati sui mercati rappresentativi dei paesi terzi. Si tiene conto anche, in modo forfettario, della differenza delle spese di trasporto costatate da una parte verso l'Italia ("E" nella tabella "Prezzi franco frontiera paesi terzi") e dall'altra verso gli altri Stati membri ("A" nella stessa tabella).

ZUIVELPRODUCTEN

Toelichting op de in deze publicatie voorkomende prijzen voor zuivelproducten

I. VASTGESTELDE PRIJZEN

Overeenkomstig art. 4, 17, 18 en 21 van Verordening nr. 13/64/EEG van 5.2.1964 (Publicatieblad dd. 27.2.1964 - 7e jaargang nr. 34) houdende de geleidelijke totstandbrenging van een gemeenschappelijke ordening der markten in de zuivelsector worden jaarlijks richt-, interventie- en drempelprijzen vastgesteld.

Richtprijzen worden vastgesteld, af boerderij, voor melk met een vetgehalte van 3,7 %. Gedurende de overgangsperiode stelt iedere Lid-staat een nationale richtprijs vast, geldend voor het volgende melkprijsjaar (april-maart). Voor het melkprijsjaar 1964/65 moeten deze nationale richtprijzen liggen binnen de door de Raad bepaalde minimum- en maximumgrenzen. In afwijking van Verordening 13/64/EEG werd voor het melkprijsjaar 1965/66 eveneens een minimum- en maximumgrens vastgesteld.

Gemeenschappelijke interventieprijzen worden tot nu toe slechts vastgesteld voor verse binnenlandse boter van 1e kwaliteit.

Drempelprijzen worden vastgesteld voor ieder hoofdproduct van iedere groep zuivelproducten alsmede voor de producten Boter, Cheddar-en Tilsitkaas (Verordening 111/64/EEG). Voor het melkprijsjaar 1964/65 werden deze drempelprijzen afgeleid van de referentieprijzen. Deze referentieprijzen betreffen het rekenkundig gemiddelde van de prijzen af fabriek, waargenomen in iedere Lid-staat gedurende het jaar 1963, verhoogd met een forfaitair bedrag voor de vervoerkosten tot aan de groothandel en gecorrigeerd, enerzijds, met bedragen, die voortkomen van de wijzigingen aan de nationale richtprijzen en, anderzijds, met de bedragen voortkomend van de afbraak van de steunmaatregelen (Verord. 13/64/EEG, art. 5).

II. PRIJZEN OP DE BINNENLANDSE MARKT

Overeenkomstig de bepalingen van Verordening 157/64/EEG van 28 oktober 1964 (Publicatieblad dd. 30.10.1964 - 7e jaargang nr. 172), betreffende de aanpassingen en correcties bij de vaststelling van de prijzen franco-grens, gewijzigd bij Verordeningen 198/64/EEG en 5/65/EEG, constateert iedere Lid-staat de prijzen af fabriek van de hoofdproducten van alle groepen, die als meest representatief kunnen worden aangezien, alsmede van Boter, Cheddar, en Tilsit. Kan in een Lid-Staat voor een bepaald product de prijs "af fabriek" niet waargenomen worden, of is het product, waarvoor de prijs "af fabriek" werd opgegeven, niet overeenkomstig het hoofdproduct, dan wordt de meegeedeelde prijs herleid tot het stadium "af fabriek" van het betreffende hoofdproduct, onder toepassing van de in bijlage II van Verordening 48/65/EEG vermelde aanpassingen en correcties.

III. PRIJZEN FRANCO-GRENS

Overeenkomstig art. 2 en 5 van Verordening 156/64/EEG van 28 oktober 1964 (Publicatieblad dd. 30.10.1964 - 7e jaargang nr. 172) betreffende de criteria en de wijze van toepassing daarvan bij de vaststelling van de prijzen franco-grens, vindt de vaststelling van de prijzen franco-grens plaats voor de Lid-staten : op basis van de prijzen, waartegen de producenten in de uitvoerende Lid-staat hun producten af fabriek verkopen, en rekening houdende met de vervoerkosten tot aan de grens van de invoerende Lid-staat en de kosten van grensoverschrijding alsmede met de invloed van de bij de uitvoer gerestitueerde belastingen; voor de derde landen : op basis van de gunstigste aankoopmogelijkheden in de internationale handel. Hierbij wordt uitgegaan van de aanbodsprijzen franco-grens Lid-staat, de aanbodsprijzen op de markt van derde landen, alsmede van de prijzen op de representatieve markten van derde landen. Bovendien wordt, wegens het verschil in transportkosten bij invoer in de Lid-staten uit derde landen een onderscheid gemaakt tussen de invoeren in Italië ("B" in tabel "Prijzen franco-grens derde landen") en de overige Lid-staten ("A" in de voornoemde tabel).

PRIX CONSTATES SUR LE MARCHÉ INTERIEUR
 PREISE FESTGESTELLT AUF DEM INLÄNDISCHEN MARKT
 PREZZI CONSTATATI SUL MERCATO NAZIONALE
 PRIJZEN WAARGENOMEN OP DE BINNENLANDSE MARKT

PRODUITS LAITIERS
 MILCHERZEUGNISSE
 PROD. LATT.-CAS.
 ZUIVELPRODUCTEN

100 Kg

PAYS LAND PAESE	Description - Beschreibung Descrizione - Omschrijving	1964		1965									
		NOV	DEC	JAN	FEB	MAR	APR	MAI	JUN	JUL	AUG		
PG 01 : Poudre de serum		Molkenpulver		Siero di latte				Weipoeder					
UEBL/BLEU	Départ usine - Af fabriek	Fb/Flux	952,5	902,4	909,2	890,0	890,0	890,7	885,3				
		UC-RE	19,050	18,048	18,184	17,800	17,800	17,813	17,706				
DEUTSCHLAND (BR)	x) A. Frei Grosshandel	DM	75,53	75,00	75,00	75,00	72,74	70,08	69,08				
		RE	18,883	18,750	18,750	18,750	18,185	17,521	17,270				
	x) B. Ab Werk	DM	70,53	70,00	70,00	70,00	67,74	65,08	64,08				
		RE	17,633	17,500	17,500	17,500	16,935	162,700	16,020				
FRANCE	Départ usine	Ff	98,00	98,00	98,00	98,00	98,00	98,00	98,00				
		UC	19,850	19,850	19,850	19,850	19,850	19,850	19,850				
ITALIA	Partenza fabbrica	Lit	14,317	14,355	14,500	14,571	15,000	15,267	15,500				
		UC	22,907	22,968	23,200	23,314	24,000	24,427	24,800				
NEDERLAND	x) A. Af fabriek	Ff	64,97	62,74	58,26	57,93	60,00	61,30	63,16				
		RE	17,948	17,331	16,094	16,003	16,575	16,934	17,448				
	x) B. Af fabriek	Ff	62,16	59,60	55,35	55,03	57,00	58,24	60,00				
		RE	17,171	16,464	15,290	15,202	15,746	16,088	16,575				
PG 02 : Lait et crème de lait en poudre (24 à 27 %)		Latte e crema di latte in polvere (24 al 27 %)		Milch und Rahm in Pulverform (24 bis 27 %)				Melk en room in poeder (24 tot 27 %)					
UEBL/BLEU	x) A. Départ usine-Af fabriek	Fb/Flux	3.153,2	3.145,5	3.114,8	3.106,4	3.183,4	3.403,5	3.411,6				
		UC-RE	63,064	62,910	62,296	62,128	63,668	68,070	68,232				
	x) B. Départ usine-Af fabriek	Fb/Flux	3.274,2	3.266,5	3.235,8	3.227,4	3.304,4	3.524,5	3.513,1				
		UC-RE	65,484	65,330	64,716	64,548	66,088	70,490	70,262				
DEUTSCHLAND (BR)	x) A. Frei Grosshandel	DM	304,00	302,45	298,00	298,00	298,00	298,00	298,00				
		RE	76,000	75,613	74,500	74,500	74,500	74,500	74,500				
	x) B. Ab Werk	DM	314,00	312,45	308,00	308,00	308,00	308,00	308,00				
		RE	78,500	78,113	77,000	77,000	77,000	77,000	77,000				
FRANCE	Départ usine	Ff	427,87	422,94	415,97	414,21	410,29	410,00	410,00				
		UC	86,665	85,666	84,255	83,898	83,104	83,046	83,046				
ITALIA	x) A. Partenza fabbrica	Lit	60,657	61,323	61,190	61,143	62,000	61,767	62,000				
		UC	97,051	98,117	97,904	97,829	99,200	98,827	99,200				
	x) B. Partenza fabbrica	Lit	64,057	64,723	64,594	64,543	65,152	64,067	64,300				
		UC	102,491	103,557	103,350	103,269	104,243	102,507	102,880				
NEDERLAND	x) A. Af fabriek	Ff	231,73	231,55	232,93	234,11	235,94	242,47	242,00				
		RE	64,014	63,964	64,345	64,671	65,177	66,980	66,851				
	x) B. Af fabriek	Ff	220,15	219,94	221,29	222,40	224,14	230,34	229,90				
		RE	60,815	60,757	61,130	61,436	61,917	63,630	63,508				

x) A. Prix communiqués par l'Etat membre / Preise mitgeteilt durch den Mitgliedstaat / Prezzi comunicati dallo Stato membro /
 Prijzen meegedeeld door de Lid-Staat.
 B. Prix ajustés / Berichtigte Preise / Prezzi adattati / Aangepaste prijzen
 Explications p. 58 / Erläuterungen S. 59 / Spiegazioni p. 60 / Toelichting blz. 61

PRIX CONSTATES SUR LE MARCHÉ INTERIEUR
 PREISE FESTGESTELLT AUF DEM INLÄNDISCHEN MARKT
 PREZZI CONSTATATI SUL MERCATO NAZIONALE
 PRIJZEN WAARGENOMEN OP DE BINNENLANDSE MARKT

PRODUITS LAITIERS
 MILCHERZEUGNISSE
 PROD. LATT.-CAS.
 ZUIVELPRODUCTEN

100 Kg

PAYS LAND PAESE	Description - Beschreibung Descrizione - Omschrijving	1965										
		MAI					JUN					JUL
		29-5	6-12	13-19	20-26	27-2	3-9	10-16	17-23	24-30	1-7	
PG 01 : Poudre de sérum		Molkenpulver					Siero di latte					Weipoeder
UEBL/BLEU	Départ usine - Af fabriek	Fb/Flux	900,0	900,0	880,0	880,0	865,0					
		UC-RE	18,000	18,000	17,600	17,600	17,300					
DEUTSCHLAND (BR)	x) A. Frei Grosshandel	DM	69,50	69,00	69,00	69,00	69,00					
		RE	17,375	17,250	17,250	17,250	17,250					
	x) B. Ab Werk	DM	64,50	64,00	64,00	64,00	64,00					
		RE	16,125	16,000	16,000	16,000	16,000					
FRANCE	Départ usine	Ff	98,00	98,00	98,00	98,00	98,00					
		UC	19,850	19,850	19,850	19,850	19,850					
ITALIA	Partenza fabbrica	Lit	15,500	15,500	15,500	15,500	15,500					
		UC	24,800	24,800	24,800	24,800	24,800					
NEDERLAND	x) A. Af fabriek	F1	62,00	63,00	63,00	63,00	65,00					
		RE	17,127	17,403	17,403	17,403	17,956					
	x) B. Af fabriek	F1	58,90	59,85	59,85	59,85	61,75					
		RE	16,271	16,533	16,533	16,533	17,058					
PG 02 : Lait et crème de lait en poudre (24 à 27 %)		Milch und Rahm in Pulverform (24 bis 27 %)					Latte e crema di latte in polvere (24 al 27 %)					
UEBL/BLEU	x) A. Départ usine-Af fabriek	Fb/Flux	3.400,0	3.400,0	3.390,0	3.390,0	3.500,0					
		UC-RE	68,000	68,000	67,800	67,800	70,000					
	x) B. Départ usine-Af fabriek	Fb/Flux	3.521,0	3.521,0	3.511,0	3.511,0	3.500,0					
		UC-RE	70,420	70,420	70,220	70,220	70,000					
DEUTSCHLAND (BR)	x) A. Frei Grosshandel	DM	298,00	298,00	298,00	298,00	298,00					
		RE	74,500	74,500	74,500	74,500	74,500					
	x) B. Ab Werk	DM	308,00	308,00	308,00	308,00	308,00					
		RE	77,000	77,000	77,000	77,000	77,000					
FRANCE	Départ usine	Ff	410,00	410,00	410,00	410,00	410,00					
		UC	83,046	83,046	83,046	83,046	83,046					
ITALIA	x) A. Partenza fabbrica	Lit	62,000	62,000	62,000	62,000	62,000					
		UC	99,200	99,200	99,200	99,200	99,200					
	x) B. Partenza fabbrica	Lit	64,300	64,300	64,300	64,300	64,300					
		UC	102,880	102,880	102,880	102,880	102,880					
NEDERLAND	x) A. Af fabriek	F1	242,00	242,00	242,00	242,00	242,00					
		RE	66,851	66,851	66,851	66,851	66,851					
	x) B. Af fabriek	F1	229,90	229,90	229,90	229,90	229,90					
		RE	63,509	63,509	63,509	63,509	63,509					

x) A. Prix communiqués par l'Etat membre / Preise mitgeteilt durch den Mitgliedstaat / Prezzi comunicati dello Stato membro /
 Prijzen meegedeeld door de Lid-Staat.

B. Prix ajustés / Berichtigte Preise / Prezzi adattati / Aangepaste prijzen.

Explications p. 58 / Erläuterungen S. 59 / Spiegazioni p. 60 / Toelichting blz. 61

PRIX CONSTATES SUR LE MARCHÉ INTERIEUR
 PREISE FESTGESTELLT AUF DEM INLÄNDISCHEN MARKT
 PREZZI CONSTATATI SUL MERCATO NAZIONALE
 PRIJZEN WAARGENOMEN OP DE BINNENLANDSE MARKT

PRODUITS LAITIERS
 MILCHERZEUGNISSE
 PROD. LATT.-CAS.
 ZUIVELPRODUCTEN

100 Kg

PAYS LAND PAESE	Description - Beschreibung Descrizione - Omschrijving	1964		1965									
		NOV	DEC	JAN	FEB	MAR	APR	MAI	JUN	JUL	AUG		
PG 03 :		Lait en poudre ($\leq 1,5\%$) Latte in polvere ($\leq 1,5\%$)				Milch in Pulverform ($\leq 1,5\%$) Melk in poeder ($\leq 1,5\%$)							
UEBL/BLEU	Départ usine - Af fabriek	Fb/Flux	1.718,7	1.767,6	1.791,3	1.790,7	1.799,0	1815,7	1.806,5				
		UC-RE	34,374	35,352	35,826	35,814	35,980	36,313	36,129				
DEUTSCHLAND (BR)	x) A. Frei Grosshandel	DM	130,00	130,00	130,82	132,14	132,10	129,58	128,24				
		RE	32,500	32,500	32,705	33,035	33,025	32,396	32,060				
	x) B. Ab Werk	DM	125,00	125,00	125,82	127,14	127,10	124,58	123,24				
		RE	31,250	31,250	31,455	31,785	31,775	31,145	30,810				
FRANCE	Départ usine	Ff	203,23	201,48	194,61	192,57	193,42	192,93	192,00				
		UC	41,164	40,810	39,418	39,005	39,177	39,079	38,890				
ITALIA	Partenza fabbrica	Lit	31.483	32.839	32.806	35.643	35.000	35.000	35.000				
		UC	50,373	52,542	52,490	57,029	56,000	56,000	56,000				
NEDERLAND	x) A. Af fabriek	F1	120,73	122,13	125,42	127,29	125,29	124,40	122,32				
		RE	33,351	33,738	34,646	35,163	34,610	34,365	33,791				
	x) B. Af fabriek	F1	114,70	116,02	119,15	120,92	119,03	118,18	116,21				
		RE	31,685	32,049	32,914	33,403	32,881	32,646	32,102				
PG 04 :		Lait condensé (sans addition de sucre) Latte condensato (senza aggiunta di zucchero)				Kondensmilch (nicht gezuckert) Gecondenseerde melk (zonder toegevoegde suiker)							
BELGIQUE / BELGIE	Départ usine - Af fabriek	Fb	2.206,0	2.206,6	2.206,0	2.206,0	2.223,8	2.342,5	2.360,0				
		UC-RE	44,120	44,120	44,120	44,120	44,476	46,850	47,200				
DEUTSCHLAND (BR)	x) A. Frei Grosshandel	DM	149,70	149,70	149,70	149,70	147,88	160,00	159,16				
		RE	37,425	37,425	37,425	37,425	36,970	40,000	39,790				
	x) B. Ab Werk	DM	142,70	142,70	142,70	142,70	140,88	153,00	152,16				
		RE	35,675	35,675	35,675	35,675	35,220	38,250	38,040				
FRANCE	x) A. Franco grossiste	Ff	250,00	250,00	258,13	264,00	264,00	264,00	264,00				
		UC	50,638	50,638	52,284	53,473	53,473	53,473	53,473				
	x) B. Départ usine	Ff	238,00	238,00	246,13	252,00	252,00	252,00	252,00				
		UC	48,207	48,207	49,854	51,043	51,043	51,043	51,043				
ITALIA	Partenza fabbrica	Lit	42.000	42.000	42.000	42.000	42.000	42.000	42.000				
		UC	67,200	67,200	67,200	67,200	67,200	67,200	67,200				
LUXEMBOURG	Départ usine	Flux	1.906,8	1.906,8	1.906,8	1.906,8	1.906,8	1.906,8	1.906,8				
		UC	38,136	38,136	38,136	38,136	38,136	38,136	38,136				
NEDERLAND	x) A. Af fabriek	F1	175,00	165,65	164,19	164,00	157,45	135,00	135,00				
		RE	48,343	45,760	45,356	45,304	43,494	37,293	37,293				
	x) B. Af fabriek	F1	166,25	157,36	155,98	155,80	155,80	155,80	155,80				
		RE	45,925	43,470	43,088	43,039	43,039	43,039	43,039				

x) A. Prix communiqués par l'Etat membre / Preise mitgeteilt durch den Mitgliedstaat / Prezzi comunicati dallo Stato membro /
 Prijzen meegedeeld door de Lid-Staat
 B. Prix ajustés / Berichtigte Preise / Prezzi adattati / Aangepaste prijzen
 Explications p. 58 / Erläuterungen S. 59 / Spiegazioni p. 60 / Toelichting blz. 61

PRIX CONSTATES SUR LE MARCHÉ INTERIEUR
 PREISE FESTGESTELLT AUF DEM INLÄNDISCHEN MARKT
 PREZZI CONSTATATI SUL MERCATO NAZIONALE
 PRIJZEN WAARGENOMEN OP DE BINNENLANDSE MARKT

PRODUITS LAITIERS
 MILCHERZEUGNISSE
 PROD. LATT.-CAS.
 ZUIVELPRODUCTEN

100 Kg

PAYS LAND PAESE	Description - Beschreibung Descrizione - Omschrijving	1 9 6 5										
		MAI					JUN					JUL
		29-5	6-12	13-19	20-26	27-2	3-9	10-16	17-23	24-30	1-7	
PG 03 :		Lait en poudre ($\leq 1,5\%$) Latte in polvere ($\leq 1,5\%$)					Milch in Pulverform ($\leq 1,5\%$) Melk in poeder ($\leq 1,5\%$)					
UEB/L/BLEU	Départ usine - Af fabriek	Fb/Flux	1.825,0	1.825,0	1.800,0	1.800,0	1.780,0					
		UC-RE	36,500	36,500	36,000	36,000	35,600					
DEUTSCHLAND (BR)	A. x) Frei Grosshandel	DM	129,00	128,00	128,00	128,00	128,50					
		RE	32,250	32,000	32,000	32,000	32,125					
	B. x) Ab Werk	DM	124,00	123,00	123,00	123,00	123,50					
		RE	31,000	30,750	30,750	30,750	30,875					
FRANCE	Départ usine	Ff	192,00	192,00	192,00	192,00	192,00					
		UC	38,890	38,890	38,890	38,890	38,890					
ITALIA	Partenza fabbrica	Lit	35,000	35,000	35,000	35,000	35,000					
		UC	56,000	56,000	56,000	56,000	56,000					
NEDERLAND	A. x) Af fabriek	Ff	123,00	122,00	122,00	122,00	123,00					
		RE	33,978	33,702	33,702	33,702	33,978					
	B. x) Af fabriek	Ff	116,85	115,90	115,90	115,90	116,85					
		RE	32,279	32,017	32,017	32,017	32,279					
PG 04 :		Lait condensé (sans addition de sucre) Latte condensato (senza aggiunta di zucchero)					Kondensmilch (nicht gezuckert) Gecondenseerde melk (zonder toegevoegde suiker)					
BELGIQUE / BELGIE	Départ usine - Af fabriek	Fb	2.360,0	2.360,0	2.360,0	2.360,0	2.360,0					
		UC-RE	47,200	47,200	47,200	47,200	47,200					
DEUTSCHLAND (BR)	A. x) Frei Grosshandel	DM	160,00	159,00	159,00	159,00	159,00					
		RE	40,000	39,750	39,750	39,750	39,750					
	B. x) Ab Werk	DM	153,00	152,00	152,00	152,00	152,00					
		RE	38,250	38,000	38,000	38,000	38,000					
FRANCE	A. x) Franco grossiste	Ff	264,00	264,00	264,00	264,00	264,00					
		UC	53,473	53,473	53,473	53,473	53,473					
	B. x) Départ usine	Ff	252,00	252,00	252,00	252,00	252,00					
		UC	51,043	51,043	51,043	51,043	51,043					
ITALIA	Partenza fabbrica	Lit	42,000	42,000	42,000	42,000	42,000					
		UC	67,200	67,200	67,200	67,200	67,200					
LUXEMBOURG	Départ usine	Flux	1.906,8	1.906,8	1.906,8	1.906,8	1.906,8					
		UC	38,136	38,136	38,136	38,136	38,136					
NEDERLAND	A. x) Af fabriek	Ff	135,00	135,00	135,00	135,00	135,00					
		RE	37,293	37,293	37,293	37,293	37,293					
	B. x) Af fabriek	Ff	155,80	155,80	155,80	155,80	155,80					
		RE	43,039	43,039	43,039	43,039	43,039					

x) A. Prix communiqués par l'Etat membre / Preise mitgeteilt durch den Mitgliedstaat / Prezzi comunicati dallo Stato membro / Prijzen meegedeeld door de Lid-Staat.
 B. Prix ajustés / Berichtigte Preise / Prezzi adattati / Aangepaste prijzen
 Explications p. 58 / Erläuterungen S. 59 / Spiegazioni p. 60 / Toelichting blz. 61

PRIX CONSTATES SUR LE MARCHÉ INTERIEUR
 PREISE FESTGESTELLT AUF DEM INLÄNDISCHEN MARKT
 PREZZI CONSTATATI SUL MERCATO NAZIONALE
 PRIJZEN WAARGENOMEN OP DE BINNENLANDSE MARKT

PRODUITS LAITIERS
 MILCHERZEUGNISSE
 PROD. LATT.-CAS.
 ZUIVELPRODUCTEN

100 kg

PAYS LAND PAESE	Description - Beschreibung Descrizione - Omschrijving			1965										
		1964		NOV	DEC	JAN	FEB	MAR	APR	MAI	JUN	JUL	AUG	
		Fb/ Flux	UC-RE											
PG 05 : Lait condensé (avec addition de sucre) Latte condensato (con aggiunta di zucchero)				Kondensmilch (gezuckert) Gecondenseerde melk (met toegevoegde suiker)										
UEBL/BLEU	Départ usine - Af fabriek	Fb/ Flux	UC-RE	3.191,0	3.191,0	3.191,0	3.191,0	3.276,6	3.401,3	3.350,0				
				63,820	63,820	63,820	63,820	65,532	68,027	67,000				
DEUTSCHLAND (BR)	x) A. Frei Grosshandel	DM		285,00	285,00	285,00	285,00	285,00	285,00	285,00				
		RE		71,250	71,250	71,250	71,250	71,250	71,250	71,250				
	x) B. Ab Werk	DM		278,00	278,00	278,00	278,00	278,00	278,00	278,00	278,00			
		RE		69,500	69,500	69,500	69,500	69,500	69,500	69,500	69,500			
FRANCE	x) A. Franco grossiste	Ff		331,00	331,00	337,38	342,00	342,00	342,00	342,00	342,00			
		UC		67,044	67,044	68,336	69,272	69,272	69,272	69,272	69,272			
	x) B. Départ usine	Ff		320,00	320,00	326,39	331,00	331,00	331,00	331,00	331,00			
		UC		64,816	64,816	66,110	67,044	67,044	67,044	67,044	67,044			
ITALIA	Partenza fabbrica	Lit		54.500	54.161	53.694	53.643	54.274	53.733	53.387				
		UC		87,200	86,658	85,910	85,829	86,838	85,973	85,419				
NEDERLAND	x) A. Af fabriek	Ff		201,00	201,00	201,00	201,00	201,00	207,00	207,00				
		RE		55,525	55,525	55,525	55,525	55,525	57,182	57,182				
	x) B. Af fabriek	Ff		190,95	190,95	190,95	190,95	190,95	196,65	196,65				
		RE		52,749	52,749	52,749	52,749	52,749	54,323	54,323				
PG 06 : Gorgonzola et fromages du même groupe Gorgonzola e formaggi dello stesso gruppo				Gorgonzola und Käse derselben Gruppe Gorgonzola en kaasooruten van dezelfde groep										
UEBL/BLEU	Départ usine - Af fabriek	Fb/ Flux	UC-RE	4.632,1	4.632,1	4.632,1	4.632,1	4.777,5	5.275,8	5.275,8				
				92,642	92,642	92,642	92,642	95,550	105,516	105,516				
DEUTSCHLAND (BR)	Ab Werk	DM		420,00	420,00	420,00	432,86	440,00	440,00	440,00				
		RE		105,000	105,000	105,000	108,215	110,000	110,000	110,000				
FRANCE	x) A. Franco grossiste	Ff		685,61	680,00	689,35	706,00	682,16	-	-				
		UC		138,870	137,734	139,628	143,000	138,172	-	-				
	x) B. Départ usine	Ff		135,61	630,00	639,35	656,00	643,45	652,20	645,81				
		UC		128,743	127,607	129,500	132,873	130,331	132,103	130,808				
ITALIA	x) A. Partenza fabbrica	Lit		80.683	86.306	84.225	79.696	73.387	69.667	75.742				
		UC		129,093	138,090	134,760	127,514	117,419	111,467	121,187				
	x) B. Partenza fabbrica	Lit		87.683	93.306	91.226	86.696	80.387	76.667	82.742				
		UC		140,293	149,290	145,962	138,714	128,619	122,667	132,387				
NEDERLAND	Af fabriek	Ff		428,19	428,19	428,19	428,19	427,69	425,97	425,97				
		RE		118,284	118,284	118,284	118,284	118,146	117,671	117,671				

x) A. Prix communiqués par l'Etat membre / Preise mitgeteilt durch den Mitgliedstaat / Prezzi comunicati dallo Stato membro /
 Prijzen meegedeeld door de Lid-Staat
 B. Prix ajustés / Berichtigte Preise / Prezzi adattati / Aangepaste prijzen
 Explications p. 58 / Erläuterungen S. 59 / Spiegazioni p. 60 / Toelichting blz. 61

PRIX CONSTATES SUR LE MARCHÉ INTERIEUR
 PREISE FESTGESTELLT AUF DEM INLÄNDISCHEN MARKT
 PREZZI CONSTATATI SUL MERCATO NAZIONALE
 PRIJZEN WAARGENOMEN OP DE BINNENLANDSE MARKT

PRODUITS LAITIERS
 MILCHERZEUGNISSE
 PROD. LATT.-CAS.
 ZUIVELPRODUCTEN

100 kg

PAYS LAND PAESE	Description - Beschreibung Descrizione - Omschrijving	1 9 6 5											
		MAI					JUN					JUL	
		29-5	6-12	13-19	20-26	27-2	3-9	10-16	17-23	24-30	1-7		
PG 05 : Lait condensé (avec addition de sucre) Latte condensato (con aggiunta di zuccheri)		Kondensmilch (gezuckert) Gecondenseerde melk (met toegevoegde suiker)											
UEBL/BLEU	Départ usine - Af fabriek	Fb/ Flux	3.350,0	3.350,0	3.350,0	3.350,0	3.350,0						
		UC-RE	67,000	67,000	67,000	67,000	67,000						
DEUTSCHLAND (BR)	x) A. Frei Grosshandel	DM	285,00	285,00	285,00	285,00	285,00						
		RE	71,250	71,250	71,250	71,250	71,250						
	x) B. Ab Werk	DM	278,00	278,00	278,00	278,00	278,00						
		RE	69,500	69,500	69,500	69,500	69,500						
FRANCE	x) A. Franco grossiste	Ff	342,00	342,00	342,00	342,00	342,00						
		UC	69,272	69,272	69,272	69,272	69,272						
	x) B. Départ usine	Ff	331,00	331,00	331,00	331,00	331,00						
		UC	67,044	67,044	67,044	67,044	67,044						
ITALIA	Partenza fabbrica	Lit	53,500	53,500	53,500	53,500	53,500						
		UC	85,600	85,600	85,600	85,600	85,600						
NEDERLAND	x) A. Af fabriek	Ff	207,00	207,00	207,00	207,00	207,00						
		RE	57,182	57,182	57,182	57,182	57,182						
	x) B. Af fabriek	Ff	196,65	196,65	196,65	196,65	196,65						
		RE	54,323	54,323	54,323	54,323	54,323						
PG 06 : Gorgonzola et fromages du même groupe Gorgonzola e formaggi dello stesso gruppo		Gorgonzola und Käse derselben Gruppe Gorgonzola en kaassoorten van dezelfde groep											
UEBL/BLEU	Départ usine - Af fabriek	Fb/ Flux	5.275,8	5.275,8	5.275,8	5.275,8	5.275,8						
		UC-RE	105,516	105,516	105,516	105,516	105,516						
DEUTSCHLAND (BR)	Ab Werk	DM	440,00	440,00	440,00	440,00	440,00						
		RE	110,000	110,000	110,000	110,000	110,000						
FRANCE	x) A. Franco grossiste	Ff	-	-	-	-	-						
		UC	-	-	-	-	-						
	x) B. Départ usine	Ff	648,00	644,00	646,00	645,00	647,00						
		UC	131,252	130,442	130,847	130,645	131,050						
ITALIA	x) A. Partenza fabbrica	Lit	72,000	75,000	77,000	77,000	77,000						
		UC	115,200	120,000	123,200	123,200	123,200						
	x) B. Partenza fabbrica	Lit	79,000	82,000	84,000	84,000	84,000						
		UC	126,400	131,200	134,400	134,400	134,400						
NEDERLAND	Af fabriek	Ff	425,97	425,97	425,97	425,97	425,97						
		RE	117,671	117,671	117,671	117,671	117,671						

x) A. Prix communiqués par l'Etat membre / Preise mitgeteilt durch den Mitgliedstaat / Prezzi comunicati dallo Stato membro /
 Prijzen meegedeeld door de Lid-Staat.
 B. Prix ajustés : Berichtigte Preise / Prezzi adattati / Aangepaste prijzen
 Explications p. 58 / Erläuterungen S. 59 / Spiegazioni p. 60 / Toelichting blz. 61

PRIX CONSTATES SUR LE MARCHÉ INTERIEUR
 PREISE FESTGESTELLT AUF DEM INLANDISCHEN MARKT
 PREZZI CONSTATATI SUL MERCATO NAZIONALE
 PRIJZEN WAARGENOMEN OP DE BINNENLANDSE MARKT

PRODUITS LAITIERS
 MILCHEREGENUNGEN
 PROD. LATT.-CAS.
 ZUIVELPRODUCTEN

100 Kg

PAYS LAND PAESE	Description - Beschreibung Descrizione - Omschrijving		1964		1965							
			NOV	DEC	JAN	FEB	MAR	APR	MAI	JUN	JUL	AUG
PG 08 : Emmental et fromages du même groupe Emmental e formaggi dello stesso gruppo			Emmental und Käse derselben Gruppe Emmental en kaassoorten van dezelfde groep									
UEBL/BLEU	Départ usine - Af fabriek	Fb/ Flux	4.776,8	4.776,8	4.776,8	4.776,8	4.906,2	5.350,0	5.350,0			
		UC-RE	95,536	95,536	95,536	95,536	98,124	107,000	107,000			
DEUTSCHLAND (BR)	x) A. Ab Werk	DM	439,20	461,60	465,90	471,57	474,35	476,30	476,77			
		RE	109,800	115,400	116,475	117,893	118,588	119,075	119,194			
	x) B. Ab Werk	DM	447,20	469,60	473,94	479,57	482,35	484,30	484,77			
		RE	111,800	117,400	118,485	119,893	120,588	121,075	121,193			
FRANCE	x) A. Départ usine	Ff	636,60	634,55	633,19	627,57	625,42	619,10	618,39			
		UC	128,943	128,528	128,253	127,114	126,679	125,399	125,254			
	x) B. Départ usine	Ff	646,60	644,55	643,19	637,57	635,42	629,10	628,39			
		UC	130,969	130,554	130,278	129,140	128,704	127,424	127,280			
ITALIA	x) A. Partenza fabbrica	Lit	89.000	87.581	83.774	83.250	84.581	84.367	86.839			
		UC	142,400	140,130	134,038	133,200	135,330	134,987	138,942			
	x) B. Partenza fabbrica	Lit	90.250	88.831	85.024	84.500	85.831	85.617	88.089			
		UC	144,400	142,130	136,038	135,200	137,330	136,987	140,942			
NEDERLAND	Af fabriek	Fl	377,19	377,19	377,19	377,19	379,48	387,34	387,34			
		RE	104,196	104,196	104,196	104,196	104,829	107,000	107,000			
PG 09 : Gouda et fromages du même groupe Gouda e formaggi dello stesso gruppo			Gouda und Käse derselben Gruppe Gouda en kaassoorten van dezelfde groep									
UEBL/BLEU	x) A. Départ usine-Af fabriek	Fb/ Flux	4.749,8	4.706,1	4.697,3	4.713,6	4.739,5	-	-			
		UC-RE	94,996	94,122	93,946	94,272	94,790	-	-			
	x) B. Départ usine-Af fabriek	Fb/ Flux	4.240,9	4.201,9	4.194,0	4.208,6	4.346,0	4.696,0	4.655,6			
		UC-RE	84,818	84,038	83,880	84,172	86,920	93,920	93,113			
DEUTSCHLAND (BR)	x) A. Ab Werk	DM	318,27	318,00	315,58	315,00	314,77	314,00	314,00			
		RE	79,568	79,500	78,895	78,750	78,693	78,500	78,500			
	x) B. Ab Werk	DM	312,33	312,00	309,58	309,00	308,77	308,00	308,00			
		RE	78,083	78,000	77,395	77,250	77,193	77,000	77,000			
FRANCE	x) A. Départ usine	Ff	620,00	633,12	621,77	610,00	589,23	546,73	548,35			
		UC	125,581	128,238	125,940	123,556	119,349	110,741	111,069			
	x) B. Départ usine	Ff	572,00	585,12	573,77	562,00	549,81	536,73	538,35			
		UC	115,859	118,516	116,217	113,833	111,364	108,715	109,043			
ITALIA	x) A. Partenza fabbrica	Lit	79.500	76.452	75.193	74.179	75.629	78.300	80.452			
		UC	127,200	122,323	120,309	118,686	121,006	125,280	128,723			
	x) B. Partenza fabbrica	Lit	75.300	72.252	70.994	69.979	71.429	74.100	76.252			
		UC	120,480	115,603	113,590	111,966	114,286	118,560	122,003			
NEDERLAND	Af fabriek	Fl	270,93	268,00	268,00	268,00	268,00	268,00	268,00			
		RE	74,843	74,033	74,033	74,033	74,033	74,033	74,033			

x) A. Prix communiqués par l'Etat membre / Preise mitgeteilt durch den Mitgliedstaat / Prezzi comunicati dallo Stato membro /
 Prijzen meegedeeld door de Lid-Staat
 B. Prix ajustés / Berichtigte Preise / Prezzi adattati / Aangepaste prijzen
 Explications p. 58 / Erläuterungen S. 59 / Spiegazioni p. 60 / Toelichting blz. 61

PRIX CONSTATES SUR LE MARCHÉ INTERIEUR
 PREISE FESTGESTELLT AUF DEM INLÄNDISCHEN MARKT
 PREZZI COSTATATI SUL MERCATO NAZIONALE
 PRIJZEN WAARGENOMEN OP DE BINNENLANDSE MARKT

PRODUITS LAITIERS
 MILCHERZEUGNISSE
 PROD. LATT.-CAS.
 ZUIVELPRODUCTEN

100 Kg

PAYS LAND PAESE	Description - Beschreibung Descrizione - Omschrijving	1 9 6 5											
		MAI					JUN					JUL	
		29-5	6-12	13-19	20-26	27-2	3-9	10-16	17-23	24-30	1-7		
PG 08 : Emmental et fromages du même groupe Emmental e formaggi dello stesso gruppo		Emmental und Käse derselben Gruppe Emmental en kaassoorten van dezelfde groep											
UEBL/BLEU	Départ usine - Af fabriek	Fb/ Flux	5.350,0	5.350,0	5.350,0	5.350,0	5.350,0						
		UC-RE	107,000	107,000	107,000	107,000	107,000						
DEUTSCHLAND (BR)	x) A. Ab Werk	DM	477,00	476,00	477,00	477,00	477,00						
		RE	119,250	119,000	119,250	119,250	119,250						
	x) B. Ab Werk	DM	485,00	484,00	485,00	485,00	485,00						
		RE	121,250	121,000	121,250	121,250	121,250						
FRANCE	x) A. Départ usine	Ff	617,00	615,00	620,00	620,00	620,00						
		UC	124,973	124,568	125,581	125,581	125,581						
	x) B. Départ usine	Ff	627,00	625,00	630,00	630,00	630,00						
		UC	126,999	126,994	127,607	127,607	127,607						
ITALIA	x) A. Partenza fabbrica	Lit	86,000	87,000	87,000	87,000	87,000						
		UC	137,600	139,200	139,200	139,200	139,200						
	x) B. Partenza fabbrica	Lit	87,250	88,250	88,250	88,250	88,250						
		UC	139,600	141,200	141,200	141,200	141,200						
NEDERLAND	Af fabriek	Ff	387,34	387,34	387,34	387,34	387,34						
		RE	107,000	107,000	107,000	107,000	107,000						
PG 09 : Gouda et fromages du même groupe Gouda e formaggi dello stesso gruppo		Gouda und Käse derselben Gruppe Gouda en kaassoorten van dezelfde groep											
UEBL/BLEU	x) A. Départ usine-Af fabriek	Fb/ Flux	-	-	-	-	-						
		UC-RE	-	-	-	-	-						
	x) B. Départ usine-Af fabriek	Fb/ Flux	4.675,0	4.675,0	4.650,0	4.650,0	4.625,0						
		UC-RE	93,500	93,500	93,000	93,000	92,500						
DEUTSCHLAND (BR)	x) A. Ab Werk	DM	314,00	314,00	314,00	314,00	314,00						
		RE	78,500	78,500	78,500	78,500	78,500						
	x) B. Ab Werk	DM	308,00	308,00	308,00	308,00	308,00						
		RE	77,000	77,000	77,000	77,000	77,000						
FRANCE	x) A. Départ usine	Ff	550,00	550,00	548,00	549,00	544,00						
		UC	111,403	111,403	110,997	111,200	110,187						
	x) B. Départ usine	Ff	540,00	540,00	538,00	539,00	534,00						
		UC	109,377	109,377	108,972	109,174	108,162						
ITALIA	x) A. Partenza fabbrica	Lit	79,000	80,000	81,000	81,000	81,000						
		UC	126,400	128,000	129,600	129,600	129,600						
	x) B. Partenza fabbrica	Lit	74,800	75,800	76,800	76,800	76,800						
		UC	119,680	121,280	122,880	122,880	122,880						
NEDERLAND	Af fabriek	Ff	268,00	268,00	268,00	268,00	268,00						
		RE	74,033	74,033	74,033	74,033	74,033						

x) A. Prix communiqués par l'Etat membre / Preise mitgeteilt durch den Mitgliedstaat / Prezzi comunicati dallo Stato membro /
 Prijzen meegedeeld door de Lid-Staat.
 B. Prix ajustés / Berichtigte Preise / Prezzi adattati / Aangepaste prijzen
 Explications p. 58 / Erläuterungen S. 59 / Spiegazioni p. 60 / Toelichting blz. 61

PRIX CONSTATES SUR LE MARCHÉ INTERIEUR
 PREISE FESTGESTELLT AUF DEM INLANDISCHEN MARKT
 PREZZI CONSTATATI SUL MERCATO NAZIONALE
 PRIJZEN WAARGENOMEN OP DE BINNENLANDSE MARKT

PRODUITS LAITIERS
 MILCHERZEUGNISSE
 PROD. LATT.-CAS.
 ZUIVELPRODUCTEN

100 Kg

PAYS LAND PAESE	Description - Beschreibung Descrizione - Omschrijving	1964		1965									
		NOV	DEC	JAN	FEB	MAR	APR	MAI	JUN	JUL	AUG		
PG 10 : Saint-Paulin et fromages du même groupe Saint-Paulin e formaggi dello stesso gruppo				Saint-Paulin und Käse derselben Gruppe Saint-Paulin en kaassoorten van dezelfde groep									
UEBL/BLEU	x) A. Départ usine-Af fabriek	Fb/Flux	4.859,2	4.859,0	4.860,5	4.853,6	4.880,6	4.872,5	4.765,3				
		UC-RE	97,184	97,180	97,210	97,072	97,612	97,450	95,306				
	x) B. Départ usine-Af fabriek	Fb/Flux	4.419,6	4.419,4	4.420,8	4.414,6	4.557,3	4.953,5	4.846,3				
		UC-RE	88,392	88,406	88,416	88,292	91,146	99,070	96,926				
DEUTSCHLAND (BR)	x) A. Ab Werk	DM	351,27	352,00	352,00	352,00	352,00	353,20	370,00				
		RE	87,818	88,000	88,000	88,000	88,000	88,300	92,500				
	x) B. Ab Werk	DM	346,27	347,00	347,00	347,00	347,00	348,20	365,00				
		RE	86,568	86,750	86,750	86,750	86,750	87,050	91,250				
FRANCE	x) A. Départ grossiste	Ff	610,00	610,00	606,00	600,00	600,00	591,40	582,97				
		UC	123,556	123,556	122,745	121,530	121,530	119,788	118,080				
	x) B. Départ usine	Ff	570,00	570,00	566,00	560,00	560,00	551,40	542,97				
		UC	115,454	115,454	114,643	113,428	113,428	111,686	109,979				
ITALIA	x) A. Partenza fabbrica	Lit	75,467	74,758	72,483	71,357	70,097	69,000	69,839				
		UC	120,747	119,613	115,973	114,171	112,155	110,400	111,742				
	x) B. Partenza fabbrica	Lit	82,967	82,258	79,984	78,857	77,597	76,500	77,339				
		UC	132,747	131,613	127,974	126,171	124,155	122,400	123,742				
NEDERLAND	Af fabriek	Fl	307,33	305,00	305,00	305,00	305,00	305,00	305,00				
		RE	84,898	84,254	84,254	84,254	84,254	84,254	84,254				
PG 11 : Camembert et fromages du même groupe Camembert e formaggi dello stesso gruppo				Camembert und Käse derselben Gruppe Camembert en kaassoorten van dezelfde groep									
UEBL/BLEU	Départ usine - Af fabriek	Fb/Flux	4.944,9	4.944,5	4.931,0	4.938,7	5.069,7	5.367,7	5.300,0				
		UC-RE	98,898	98,890	98,620	98,774	101,394	107,353	106,000				
DEUTSCHLAND (BR)	Ab Werk	DM	419,69	422,67	419,90	417,29	417,47	419,96	452,93				
		RE	104,923	105,668	104,975	104,323	104,368	104,990	113,232				
FRANCE	x) A. Franco grossiste	Ff	620,57	616,35	651,97	640,00	623,74	586,40	635,87				
		UC	125,696	124,842	132,057	129,632	126,339	118,775	128,795				
	x) B. Départ usine	Ff	579,55	575,35	610,97	599,00	582,74	545,40	594,87				
		UC	117,39	116,54	123,752	121,327	118,034	110,471	120,491				
ITALIA	x) A. Partenza fabbrica	Lit	72,917	72,677	69,064	67,464	65,097	64,000	64,774				
		UC	116,667	116,283	110,502	107,942	104,155	102,400	103,639				
	x) B. Partenza fabbrica	Lit	80,417	80,177	76,565	74,964	72,597	71,500	72,274				
		UC	128,667	128,283	122,504	119,942	116,155	114,400	115,638				
NEDERLAND	Af fabriek	Fl	400,19	400,19	400,19	400,19	400,81	402,93	402,93				
		RE	110,550	110,550	110,550	110,550	110,721	111,307	111,307				

x) A. Prix communiqués par l'Etat membre / Preise mitgeteilt durch den Mitgliedstaat / Prezzi comunicati dallo Stato membro /
 Prijzen meegedeeld door de Lid-Staat.
 B. Prix ajustés / Berichtigte Preise / Prezzi adattati / Aangepaste prijzen
 Explications p. 58 / Erläuterungen S. 59 / Spiegazioni p. 60 / Toelichting blz. 61

PRIX CONSTATES SUR LE MARCHÉ INTERIEUR
 PREISE FESTGESTELLT AUF DEM INLÄNDISCHEN MARKT
 PREZZI CONSTATATI SUL MERCATO NAZIONALE
 PRIJZEN WAARGENOMEN OP DE BINNENLANDSE MARKT

PRODUITS LAITIERS
 MILCHERZEUGNISSE
 PROD. LATT.-CAS.
 ZUIVELPRODUCTEN

100 Kg

PAYS LAND PAESE	Description - Beschreibung Descrizione - Omschrijving	1 9 6 5																			
		MAI					JUN					JUL									
		29-5	6-12	13-19	20-26	27-2	3-9	10-16	17-23	24-30	1-7										
PG 10 : Saint-Paulin et fromages du même groupe Saint-Paulin e formaggi dello stesso gruppo		Saint-Paulin und Käse derselben Gruppe Saint-Paulin en kaassoorten van dezelfde groep																			
UEBL/BLEU	x) A. Départ usine-Af fabriek	Fb/Flux	4.750,0	4.750,0	4.775,0	4.775,0	4.775,0														
		UC-RE	95,000	95,000	95,500	95,500	95,500														
	x) B. Départ usine-Af fabriek	Fb/Flux	4.831,0	4.831,0	4.856,0	4.856,0	4.856,0														
		UC-RE	96,620	96,620	97,120	97,120	97,120														
DEUTSCHLAND (BR)	x) A. Ab Werk	DM	370,00	370,00	370,00	370,00	370,00														
		RE	92,500	92,500	92,500	92,500	92,500														
	x) B. Ab Werk	DM	365,00	365,00	365,00	365,00	365,00														
		RE	91,250	91,250	91,250	91,250	91,250														
FRANCE	x) A. Départ grossiste	Ff	590,00	586,00	580,00	580,00	580,00														
		UC	119,505	118,694	117,479	117,479	117,479														
	x) B. Départ usine	Ff	550,00	546,00	540,00	540,00	540,00														
		UC	111,403	110,592	109,377	109,377	109,377														
ITALIA	x) A. Partenza fabbrica	Lit	69,000	70,000	70,000	70,000	70,000														
		UC	110,400	112,000	112,000	112,000	112,000														
	x) B. Partenza fabbrica	Lit	76,500	77,500	77,500	77,500	77,500														
		UC	122,400	124,000	124,000	124,000	124,000														
NEDERLAND	Af fabriek	Ff	305,00	305,00	305,00	305,00	305,00														
		RE	84,254	84,254	84,254	84,254	84,254														
PG 11 : Camembert et fromages du même groupe Camembert e formaggi dello stesso gruppo		Camembert und Käse derselben Gruppe Camembert en kaassoorten van dezelfde groep																			
UEBL/BLEU	Départ usine - Af fabriek	Fb/Flux	5.300,0	5.300,0	5.300,0	5.300,0	5.300,0														
		UC-RE	106,000	106,000	106,000	106,000	106,000														
DEUTSCHLAND (BR)	Ab Werk	DM	446,00	453,80	453,80	453,80	456,20														
		RE	111,500	113,450	113,450	113,450	114,050														
FRANCE	x) A. Franco grossiste	Ff	620,00	636,00	640,00	640,00	640,00														
		UC	125,581	128,822	129,632	129,632	129,632														
	x) B. Départ usine	Ff	579,00	595,00	599,00	599,00	599,00														
		UC	117,276	120,517	121,327	121,327	121,327														
ITALIA	x) A. Partenza fabbrica	Lit	64,000	64,000	65,000	65,000	66,000														
		UC	102,400	102,400	104,000	104,000	105,600														
	x) B. Partenza fabbrica	Lit	71,500	71,500	72,500	72,500	73,500														
		UC	114,400	114,400	116,000	116,000	117,600														
NEDERLAND	Af fabriek	Ff	402,93	402,93	402,93	402,93	402,93														
		RE	111,307	111,307	111,307	111,307	111,307														

x) A. Prix communiqués par l'Etat membre / Preise mitgeteilt durch den Mitgliedstaat / Prezzi comunicati dallo Stato membro /
 Prijzen meegedeeld door de Lid-Staat.
 B. Prix ajustés / Berichtigte Preise / Prezzi adattati / Aangepaste prijzen
 Explications p. 58 / Erläuterungen S. 59 / Spiegazioni p. 60 / Toelichting blz. 61

PRIX CONSTATES SUR LE MARCHE INTERIEUR
 PREISE FESTGESTELLT AUF DEM INLANDISCHEN MARKT
 PREZZI CONSTATATI SUL MERCATO NAZIONALE
 PRIJZEN WAARGENOMEN OP DE BINNENLANDSE MARKT

PRODUITS LAITIERS
 MILCHERZEUGNISSE
 PROD. LATT.-CAS.
 ZUIVELPRODUCTEN

100 Kg

PAIS LAND FAESE	Description - Beschreibung Descrizione - Omschrijving		1964		1965												
			NOV	DEC	JAN	FEB	MAR	APR	MAI	JUN	JUL	AUG					
			Lactose				Laktose				Lattosio				Melksuiker		
UEBL/BLEU	Départ usine - Af fabriek	Fb/Flux	1.541,1	1.537,7	1.537,7	1.537,7	1.537,7	1.537,7	1.537,7	1.537,7							
		UG-RE	30,822	30,754	30,754	30,754	30,754	30,754	30,754	30,754	30,754						
DEUTSCHLAND (BR)	Ab Werk	DM	142,00	142,00	142,00	142,00	142,00	142,00	142,00	142,00							
		RE	35,500	35,500	35,500	35,500	35,500	35,500	35,500	35,500							
FRANCE	Départ usine	Ff	190,00	190,00	190,00	190,00	190,00	190,00	190,00	190,00							
		UC	38,485	38,485	38,485	38,485	38,485	38,485	38,485	38,485							
ITALIA	x) A. Franco grossista	Lit	31.000	31.000	31.806	33.607	34.500	34.650	35.000								
		UC	49,600	49,600	50,890	53,771	55,200	55,440	56,000								
	x) B. Partenza fabbrica	Lit	30.000	30.000	30.806	32.607	33.500	33.650	34.000								
		UC	48,000	48,000	49,290	52,171	53,600	53,840	54,400								
NEDERLAND	x) A. Af fabriek	Ff	115,00	115,00	115,00	115,00	115,00	115,00	115,00	115,00							
		RE	31,768	31,768	31,768	31,768	31,768	31,768	31,768	31,768							
	x) B. Af fabriek	Ff	109,25	109,25	109,25	109,25	109,25	109,25	109,25	109,25							
		RE	30,180	30,180	30,180	30,180	30,180	30,180	30,180	30,180							
BUR :			Beurre		Butter		Burro		Boter								
BELGIQUE/ BELGIE	x) A. Départ usine-Af fabriek	Fb	9.688,0	9.649,0	9.744,8	9.758,6	9.748,9	9.719,7	9.696,8								
		UC-RE	193,760	192,980	194,896	195,172	194,977	194,393	193,935								
	x) B. Départ usine-Af fabriek	Fb	9.809,0	9.770,0	9.865,8	9.879,6	9.869,9	9.840,7	9.817,8								
		UC-RE	196,180	195,400	197,316	197,592	197,398	196,814	196,356								
DEUTSCHLAND (BR)	x) A. Frei Grosshandel	DM	683,33	684,00	684,00	684,00	684,00	684,00	684,00								
		RE	170,833	171,000	171,000	171,000	171,000	171,000	171,000								
	x) B. Ab Werk	DM	679,00	679,00	679,00	679,00	679,00	679,00	679,00								
		RE	169,750	169,750	169,750	169,750	169,750	169,750	169,750								
FRANCE	Départ usine	Ff	891,33	889,80	897,47	882,69	869,67	850,00	852,81								
		UC	180,539	180,229	181,783	178,789	176,192	172,168	172,736								
ITALIA	x) A. Partenza fabbrica	Lit	100.417	102.000	100.935	97.196	94.419	94.533	95.000								
		UC	160,667	163,200	161,496	155,514	151,070	151,253	152,000								
	x) B. Partenza fabbrica	Lit	102.917	104.500	103.435	99.696	96.919	97.033	97.500								
		UC	164,667	167,200	165,496	159,514	155,070	155,253	156,000								
LUXEMBOURG	x) A. Départ usine	Flux	7.700,0	7.900,0	8.100,0	8.300,0	8.300,0	8.570,0	8.570,0								
		UC	154,000	158,000	162,000	166,000	166,000	171,400	171,400								
	x) B. Départ usine	Flux	7.621,0	7.821,0	8.021,0	8.221,0	8.221,0	8.491,0	8.491,0								
		UC	152,420	156,420	160,420	160,420	164,420	169,820	169,820								
NEDERLAND	Af fabriek	Ff	461,00	461,00	461,00	461,00	468,45	472,00	472,00								
		RE	127,348	127,348	127,348	127,348	129,406	130,387	130,387								

x) A. Prix communiqués par l'Etat membre / Preise mitgeteilt durch den Mitgliedstaat / Prezzi comunicati dallo Stato membro / Prijzen meegedeeld door de Lid-Staat.
 B. Prix ajustés / Berichtigte Preise / Prezzi adattati / Aangepaste prijzen
 Explications p. 58 / Erläuterungen S. 59 / Spiegazioni p. 60 / Toelichting blz. 61

PRIX CONSTATES SUR LE MARCHE INTERIEUR
 PREISE FESTGESTELLT AUF DEM INLÄNDISCHEN MARKT
 PREZZI CONSTATATI SUL MERCATO NAZIONALE
 PRIJZEN WAARGENOMEN OP DE BINNENLANDSE MARKT

PRODUITS LAITIERS
 MILCHERZEUGNISSE
 PROD. LATT.-CAS.
 ZUIVELPRODUCTEN

100 Kg

PAYS LAND PAESE	Description - Beschreibung Descrizione - Omschrijving	1 9 6 5																			
		MAI					JUN					JUL									
		29-5	6-12	13-19	20-26	27-2	3-9	10-16	17-23	24-30	1-7										
PG 13 : Lactose		Laktose					Lattosio					Melksuiker									
UEBL/BLEU	Départ usine - Af fabriek	Fb/Flux	1.537,7	1.537,7	1.537,7	1.537,7	1.537,7														
		UC-RE	30,754	30,754	30,754	30,754	30,754														
DEUTSCHLAND (BR)	Ab Werk	DM	142,00	142,00	142,00	142,00	142,00														
		RE	35,500	35,500	35,500	35,500	35,500														
FRANCE	Départ usine	Ff	190,00	190,00	190,00	190,00	190,00														
		UC	38,485	38,485	38,485	38,485	38,485														
ITALIA	x) A. Franco grossista	Lit	35,000	35,000	35,000	35,000	35,000														
		UC	56,000	56,000	56,000	56,000	56,000														
	x) B. Partenza fabbrica	Lit	34,000	34,000	34,000	34,000	34,000														
		UC	54,400	54,400	54,400	54,400	54,400														
NEDERLAND	x) A. Af fabriek	F1	115,00	115,00	115,00	115,00	115,00														
		RE	31,768	31,768	31,768	31,768	31,768														
	x) B. Af fabriek	F1	109,25	109,25	109,25	109,25	109,25														
		RE	30,180	30,180	30,180	30,180	30,180														
BUR :		Beurre					Butter					Burro					Boter				
BELGIQUE/ BELGIE	x) A. Départ usine-Af fabriek	Fb	9.680,0	9.700,0	9.700,0	9.700,0	9.700,0														
		UC-RE	193,600	194,000	194,000	194,000	194,000														
	x) B. Départ usine-Af fabriek	Fb	9.801,0	9.821,0	9.821,0	9.821,0	9.821,0														
		UC-RE	196,020	196,420	196,420	196,420	196,420														
DEUTSCHLAND (BR)	x) A. Frei Grosshandel	DM	684,00	684,00	684,00	684,00	684,00														
		RE	171,000	171,000	171,000	171,000	171,000														
	x) B. Ab Werk	DM	679,00	679,00	679,00	679,00	679,00														
		RE	169,750	169,750	169,750	169,750	169,750														
FRANCE	Départ usine	Ff	850,00	851,00	855,00	855,00	852,00														
		UC	172,168	172,370	173,180	173,180	172,573														
ITALIA	x) A. Partenza fabbrica	Lit	95,000	95,000	95,000	95,000	95,000														
		UC	152,000	152,000	152,000	152,000	152,000														
	x) B. Partenza fabbrica	Lit	97,500	97,500	97,500	97,500	97,500														
		UC	156,000	156,000	156,000	156,000	156,000														
LUXEMBOURG	x) A. Départ usine	Flux	8.600,0	8.600,0	8.600,0	8.600,0	8.600,0														
		UC	172,000	172,000	172,000	172,000	172,000														
	x) B. Départ usine	Flux	8.521,0	8.521,0	8.521,0	8.521,0	8.521,0														
		UC	170,420	170,420	170,420	170,420	170,420														
NEDERLAND	Af fabriek	F1	472,00	472,00	472,00	472,00	472,00														
		RE	130,387	130,387	130,387	130,387	130,387														

x) A. Prix communiqués par l'Etat membre / Preise mitgeteilt durch den Mitgliedstaat / Prezzi comunicati dallo Stato membro /
 Prijzen meegedeeld door de Lid-Staat.
 B. Prix ajustés / Berichtigte Preise / Prezzi adattati / Aangepaste prijzen
 Explications p. 58 / Erläuterungen S. 59 / Spiegazioni p. 60 / Toelichting blz 61

PRIX CONSTATES SUR LE MARCHE INTERIEUR
 PREISE FESTGESTELLT AUF DEM INLÄNDISCHEN MARKT
 PREZZI CONSTATATI SUL MERCATO NAZIONALE
 PRIJZEN WAARGENOMEN OP DE BINNENLANDSE MARKT

PRODUITS LAITIERS
 MILCHERZEUGNISSE
 PROD. LATT.-CAS.
 ZUIVELPRODUCTEN

100 Kg

PAYS LAND PAESE	Description - Beschreibung Descrizione - Omschrijving		1964		1965								
			NOV	DEC	JAN	FEB	MAR	APR	MAI	JUN	JUL	AUG	
CHE :			C h e d d a r										
UEBL/BLEU	x) A. Départ usine-Af fabriek	Fb/ Flux	4.475,0	4.475,0	4.475,0	4.475,0	4.587,9	-	-				
		UC-RE	89,500	89,500	89,500	89,500	91,758	-	-				
	x) B. Départ usine-Af fabriek	Fb/ Flux	3.995,5	3.995,5	3.995,5	3.995,5	4.216,7	4.591,7	4.475,0				
		UC-RE	79,910	79,910	79,910	79,910	84,334	91,833	89,500				
DEUTSCHLAND (BR)	Ab Werk	DM	315,00	315,00	315,00	315,00	315,00	315,00	315,00				
		RE	78,750	78,750	78,750	78,750	78,750	78,750	78,750				
FRANCE	x) A. Départ usine	Ff	547,39	550,79	543,92	553,48	542,68	-	-				
		UC	110,874	111,563	110,171	112,107	109,920	-	-				
	x) B. Départ usine	Ff	530,39	533,79	526,91	540,73	529,52	504,63	504,32				
		UC	107,430	108,119	106,725	109,525	107,254	102,213	102,150				
ITALIA	Partenza fabbrica	Lit	44.453	44.453	44.453	44.453	44.453	44.453	44.453				
		UC	71,125	71,125	71,125	71,125	71,125	71,125	71,125				
NEDERLAND	Af fabriek	F1	296,67	291,64	292,00	292,00	292,00	294,67	299,45				
		RE	81,953	80,564	80,663	80,663	80,663	81,399	82,721				
TIL :			Tilsit		Tilsiter			Tilsit			Tilsit		
UEBL/BLEU	Départ usine - Af fabriek	Fb/ Flux	4.065,3	4.109,8	4.109,8	4.109,8	4.244,4	4.706,0	4.706,0				
		UC-RE	81,306	82,196	82,196	82,196	84,888	94,120	94,120				
DEUTSCHLAND (BR)	Ab Werk	DM	315,75	318,00	317,50	317,50	317,50	317,50	317,50				
		RE	78,958	79,500	79,375	79,375	79,375	79,375	79,375				
FRANCE	Départ usine	Ff	513,05	513,06	513,06	513,06	513,06	513,06	513,06				
		UC	103,918	103,920	103,920	103,920	103,920	103,920	103,920				
ITALIA	Partenza fabbrica	Lit	69.871	69.868	69.868	69.868	69.611	68.731	68.731				
		UC	111,794	111,789	111,789	111,789	111,377	109,970	109,970				
NEDERLAND	Af fabriek	F1	262,16	262,19	262,19	262,19	266,07	279,38	279,38				
		RE	72,420	72,428	72,428	72,428	73,500	77,177	77,177				

x) A. Prix communiqués par l'Etat membre / Preise mitgeteilt durch den Mitgliedstaat / Prezzi comunicati dallo Stato membro /
 Prijzen meegedeeld door de Lid-Staat.
 B. Prix ajustés / Berichtigte Preise / Prezzi adattati / Aangepaste prijzen
 Explications p. 58 / Erläuterungen S. 59 / Spiegazioni p. 60 / Toelichting blz. 61

PRIX CONSTATES SUR LE MARCHÉ INTERIEUR
 PREISE FESTGESTELLT AUF DEM INLANDISCHEN MARKT
 PREZZI CONSTATATI SUL MERCATO NAZIONALE
 PRIJZEN WAARGENOMEN OP DE BINNENLANDSE MARKT

PRODUITS LAITIERS
 MILCHERZEUGNISSE
 PROD. LATT.-CAS.
 ZUIVELPRODUCTEN

100 Kg

PAYS LAND PAESE	Description - Beschreibung Descrizione - Omschrijving	1 9 6 5										
		MAI					JUN					JUL
		29-5	6-12	13-19	20-26	27-2	3-9	10-16	17-23	24-30	1-7	
CHE :		C h e d d a r										
UEBL/BLEU	x) A. Départ usine-Af fabriek	Fb/Flux	-	-	-	-	-					
		UC-RE	-	-	-	-	-					
	x) B. Départ usine-Af fabriek	Fb/Flux	4.475,0	4.475,0	4.475,0	4.475,0	4.475,0					
		UC-RE	89,500	89,500	89,500	89,500	89,500					
DEUTSCHLAND (BR)	Ab Werk	DM	315,00	315,00	315,00	315,00	315,00					
		RE	78,750	78,750	78,750	78,750	78,750					
FRANCE	x) A. Départ usine	Ff	-	-	-	-	-					
		UC	-	-	-	-	-					
	x) B. Départ usine	Ff	496,00	504,00	512,00	501,00	507,00					
		UC	100,465	102,085	103,706	101,478	102,693					
ITALIA	Partenza fabbrica	Lit	44.453	44.453	44.453	44.453	44.453					
		UC	71,125	71,125	71,125	71,125	71,125					
NEDERLAND	Af fabriek	Fl	297,00	297,00	301,00	301,00	301,00					
		RE	82,044	82,044	83,149	83,149	83,149					
TIL :		Tilsit		Tilsiter			Tilsit		Tilsit			
UEBL/BLEU	Départ usine - Af fabriek	Fb/Flux	4.706,0	4.706,0	4.706,0	4.706,0	4.706,0					
		UC-RE	94,120	94,120	94,120	94,120	94,120					
DEUTSCHLAND (BR)	Ab Werk	DM	317,50	317,50	317,50	317,50	317,50					
		RE	79,375	79,375	79,375	79,375	79,375					
FRANCE	Départ usine	Ff	513,06	513,06	513,06	513,06	513,06					
		UC	103,920	103,920	103,920	103,920	103,920					
ITALIA	Partenza fabbrica	Lit	68.731	68.731	68.731	68.731	68.731					
		UC	109,970	109,970	109,970	109,970	109,970					
NEDERLAND	Af fabriek	Fl	279,38	279,38	279,38	279,38	279,38					
		RE	77,177	77,177	77,177	77,177	77,177					

x) A. Prix communiqués par l'Etat membre / Preise mitgeteilt durch den Mitgliedstaat / Prezzi comunicati dallo Stato membro / Prijzen meegedeeld door de Lid-Staat.
 B. Prix ajustés / Berichtigte Preise / Prezzi aggiustati / Aangepaste prijzen
 Explications p. 58 / Erläuterungen S. 59 / Spiegazioni p. 60 / Toelichting blz. 61

PRIX DE SEUIL
SCHWELLENPREISE
PREZZI D'ENTRATA
DREMPELPRIJZEN

PRIX FRANCO FRONTIERE
FREI-GRENZE-PREISE
PREZZI FRANCO-FRONTIERA
PRIJZEN FRANCO-GRENS

PRELEVEMENTS INTRACOMMUNAUTAIRES
INNERGEMEINSCHAFTLICHE ABSCHÖPFUNGEN
PRELIEVI INTRACOMUNITARI
INTRACOMMUNAUTAIRE HEFFINGEN

PRODUITS LAITIERS
MILCHERZEUGNISSE
PROD. LATT.-CAS.
ZUIVELPRODUCTEN

Pour importations vers : Für Einfuhren nach : Per importazioni verso : Voor invoeren naar :

BELGIQUE/BELGIE

100 Kg

Provenance Herkunft Provenienza Herkomst	Description - Beschreibung Descrizione - Omschrijving	1964		1965														
		NOV	DEC	JAN	FEB	MAR	APR	MAI	JUN	JUL	AUG							
		PG 02 : Lait et crème de lait en poudre (24 à 27 %) / Latte e crema di latte in polvere (24 al 27 %)		3.397,0				3.581,0										
Prix de seuil / Schwellenpreise : Belgique / Prezzi d'entrata/Drempelprijzen België		Fb	3.397,0								3.581,0							
DEUTSCHLAND (BR)	Frei-Grenze-Preise	DM	309,98	309,60	305,10	304,16	304,16	304,16	304,16									
	Abschöpfungen	Fb	3.874,8	3.870,1	3.813,7	3.802,0	3.802,0	3.802,0	3.802,0									
		Fb	-	-	-	-	-	-	-									
FRANCE	Prix franco frontière	Ff	436,40	429,29	425,22	420,87	418,35	415,87	415,87									
	Prélèvements	Fb	4.419,7	4.347,6	4.306,5	4.262,4	4.236,9	4.211,7	4.211,7									
		Fb	-	-	-	-	-	-	-									
ITALIA	Prezzi franco-frontiera	Lit	63.400	63.930	63.986	63.551	64.297	63.595	63.454									
	Prelievi	Fb	5.072,0	5.114,4	5.118,9	5.084,1	5.143,8	5.087,6	5.076,3									
		Fb	-	-	-	-	-	-	-									
LUXEMBOURG	Prix franco frontière	Flux	-	-	-	-	-	-	-									
	Prélèvements	Fb	-	-	-	-	-	-	-									
		Fb	-	-	-	-	-	-	-									
NEDERLAND	Prijzen franco-grens	F1	222,57	222,59	223,03	224,48	224,44	231,72	232,35									
	Heffingen	Fh	3.074,1	3.071,7	3.080,6	3.100,5	3.100,0	3.200,6	3.209,3									
		Fb	-	-	-	-	-	248,33	285,7									
PG 03 Lait en poudre (≤ 1,5 %) / Latte in polvere (≤ 1,5 %)		1.821,5				1.821,5												
Prix de seuil / Schwellenpreise : Belgique / Prezzi d'entrata/Drempelprijzen België		Fb	1.821,5								1.821,5							
DEUTSCHLAND (BR)	Frei-Grenze-Preise	DM	126,65	126,65	126,07	128,35	129,03	127,62	125,46									
	Abschöpfungen	Fb	1.583,1	1.583,1	1.585,9	1.604,4	1.612,9	1.595,3	1.568,3									
		Fb	75,6	75,6	75,6	75,6	47,4	148,7	181,9									
FRANCE	Prix franco frontière	Ff	209,90	208,48	203,84	198,37	199,77	199,80	197,93									
	Prélèvements	Fb	2.125,8	2.111,4	2.064,4	2.009,0	2.023,2	2.023,5	2.004,6									
		Fb	-	-	-	-	-	-	-									
ITALIA	Prezzi franco-frontiera	Lit	31.668	32.820	32.954	34.366	35.427	35.209	35.209									
	Prelievi	Fb	2.533,4	2.625,6	2.636,4	2.749,2	2.843,1	2.816,7	2.816,7									
		Fb	184,5	-	-	-	-	-	-									
LUXEMBOURG	Prix franco frontière	Flux	-	-	-	-	-	-	-									
	Prélèvements	Fb	-	-	-	-	-	-	-									
		Fb	-	-	-	-	-	-	-									
NEDERLAND	Prijzen franco-grens	F1	118,15	117,52	119,99	122,65	122,85	120,67	119,44									
	Heffingen	Fb	1.631,9	1.623,2	1.657,3	1.694,1	1.696,8	1.666,7	1.649,9									
		Fb	-	-	-	-	- ¹⁾	87,6	110,1									

1) Marchandise accompagnée d'un document D.D. 4 certifiant que le montant compensatoire est perçu (Règl. 9/65/CEE et 12/65/CEE)
Waren begleitet von einem Dokument D.D. 4, aus dem sich ergibt, dass eine Ausgleichsabgabe erhoben wird (Verordn. 9/65/EWG und 12/65/EWG)
Merce accompagnata dal certificato modello D.D. 4, attestante che l'importo di compensazione è stato riscosso (Reg. 9/65/CEE e 12/65/CEE)
Goederen vergezeld van een document D.D.4 waaruit blijkt dat het compenserend bedrag geheven werd (Verord. 9/65/EEG en 12/65/EEG)

PRIX DE SEUIL	PRIX FRANCO FRONTIERE	PRELEVEMENTS INTRACOMMUNAUTAIRES
SCHWELLENPREISE	FREI-GRENZE-PREISE	INNERGEMEINSCHAFTLICHE ABSCHÖPFUNGEN
PREZZI D'ENTRATA	PREZZI FRANCO-FRONTIERA	PRELIEVI INTRACOMUNITARI
DREMPELPRIJZEN	PRIJZEN FRANCO-GRENS	INTRACOMMUNAUTAIRE HEFFINGEN

PRODUITS LAITIERS
MILCHERZEUGNISSE
PROD. LATT.-CAS.
ZUIVELPRODUCTEN

Pour importations vers : Für Einfuhren nach : Per importazioni verso : Voor invoeren naar :

BELGIQUE/BELGIE

100 Kg

Provenance Herkunft Provenienza Herkomst	Description - Beschreibung Descrizione - Omschrijving		1 9 6 5											
			MAI			JUN				JUL				
			10-16	17-23	24-30	31-6	7-13	14-20	21-27	28-4	5-11	12-18		
FG 02 :	Lait et crème de lait en poudre (24 à 27 %) Latte e crema di latte in polvere (24 al 27 %)		Milch und Rahm in Pulverform (24 bis 27 %)					Melk en room in poeder (24 tot 27 %)						
Prix de seuil / Schwellenpreise : Belgique Prezzi d'entrata/Drempelprijzen : België		Fb	3.581,0											
DEUTSCHLAND (BR)	Frei-Grenze-Preise	DM	304,16	304,16	304,16	304,16	304,16							
		Fb	3.802,0	3.802,0	3.802,0	3.802,0	3.802,0							
	Abschöpfungen	Fb	-	-	-	-	-							
FRANCE	Prix franco frontière	Ff	415,87	415,87	415,87	415,87	415,87							
		Fb	4.211,7	4.211,7	4.211,7	4.211,7	4.211,7							
	Prélèvements	Fb	-	-	-	-	-							
ITALIA	Prezzi franco-frontiera	Lit	63.454	63.454	63.454	63.454	63.454							
		Fb	5.076,3	5.076,3	5.076,3	5.076,3	5.076,3							
	Prelievi	Fb	-	-	-	-	-							
LUXEMBOURG	Prix franco frontière	Flux	-	-	-	-	-							
		Fb	-	-	-	-	-							
	Prélèvements	Fb	-	-	-	-	-							
NEDERLAND	Prijzen franco-grens	F1	232,29	232,29	232,29	232,29	232,29							
		Fb	3.208,4	3.208,4	3.208,4	3.208,4	3.208,4							
	Heffingen	Fb	285,7	285,87	285,87	285,87	-							
FG 03 :	Lait en poudre (≧ 1,5 %) Latte in polvere (≧ 1,5 %)		Milch in Pulverform (≧ 1,5 %)					Melk in poeder (≧ 1,5 %)						
Prix de seuil / Schwellenpreise : Belgique Prezzi d'entrata/Drempelprijzen : België		Fb	1.812,5											
DEUTSCHLAND (BR)	Frei-Grenze-Preise	DM	126,17	124,71	124,71	124,71	124,71							
		Fb	1.577,1	1.558,9	1.558,9	1.558,9	1.558,9							
	Abschöpfungen	Fb	181,9	181,9	181,9	181,9	-							
FRANCE	Prix franco frontière	Ff	197,87	197,87	197,87	197,87	197,87							
		Fb	2.003,9	2.003,9	2.003,9	2.003,9	2.003,9							
	Prélèvements	Fb	-	-	-	-	-							
ITALIA	Prezzi franco-frontiera	Lit	35.209	35.209	35.209	35.209	35.209							
		Fb	2.816,7	2.816,7	2.816,7	2.816,7	2.816,7							
	Prelievi	Fb	-	-	-	-	-							
LUXEMBOURG	Prix franco frontière	Flux	-	-	-	-	-							
		Fb	-	-	-	-	-							
	Prélèvements	Fb	-	-	-	-	-							
NEDERLAND	Prijzen franco-grens	F1	120,29	118,40	118,40	118,40	118,40							
		Fb	1.661,5	1.635,4	1.635,4	1.635,4	1.635,4							
	Heffingen	Fb	97,5	123,6	123,6	123,6	-							

PRIX DE SEUIL PRIX FRANCO FRONTIERE PRELEVEMENTS INTRACOMMUNAUTAIRES
 SCHWELLENPREISE FREI-GRENZE-PREISE INNERGEMEINSCHAFTLICHE ABSCHÖPFUNGEN
 PREZZI D'ENTRATA PREZZI FRANCO-FRONTIERA PRELIEVI INTRACOMUNITARI
 DREMPELPRIJZEN PRIJZEN FRANCO-GRENS INTRACOMMUNAUTAIRE HEFFINGEN

PRODUITS LAITIERS
 MILCHERZEUGNISSE
 PROD. LATT.-CAS.
 ZUIVELPRODUCTEN

Pour importations vers : Für Einfuhren nach : Per importazioni verso : Voor invoeren naar :

BELGIQUE/BELGIE

100 Kg

Provenance Herkunft Provenienza Herkomst	Description - Beschreibung Descrizione - Omschrijving	1964		1965									
				NOV	DEC	JAN	FEB	MAR	APR	MAI	JUN	JUL	AUG
PG 04 : Lait condensé (sans addition de sucre) Latto condensato (senza aggiunta di zuccheri)				Kondensmilch (nicht gezuckert) Gecondenseerde melk (zonder toegevoegde suiker)									
Prix de seuil / Schwellenpreise : Belgique Prezzi d'entrata/Drempelprijzen : België		Fb	2.316,0						2.349,0				
DEUTSCHLAND (BR)	Frei-Grenze-Preise	DM	143,82	143,82	143,82	143,82	143,19	149,43	153,34				
	Abschöpfungen	Fb	1.797,8	1.797,8	1.797,8	1.797,8	1.789,8	1.867,9	1.916,8				
		Fb	443,3	443,3	443,3	443,3	443,3	398,5	351,4				
FRANCE	Prix franco frontière	Ff	233,47	233,47	236,63	247,47	247,47	247,47	247,47				
	Prélèvements	Fb	2.364,5	2.364,5	2.396,5	2.506,3	2.506,3	2.506,3	2.506,3				
		Fb	-	-	-	-	-	-	-				
ITALIA	Prezzi franco-frontiera	Lit	42.209	42.209	41.957	41.957	41.957	41.957	41.957				
	Prelievi	Fb	3.376,7	3.360,5	3.356,6	3.356,6	3.356,6	3.356,6	3.356,6				
		Fb	-	-	-	-	-	-	-				
LUXEMBOURG	Prix franco frontière	Flux	1.939,8	1.939,8	1.939,8	1.939,8	1.939,8	1.939,8	1.939,8				
	Prélèvements	Fb	301,2	301,2	301,2	301,2	301,2	329,8	334,2				
		Fb	168,92	161,21	145,09	145,55	145,09	156,37	158,10				
NEDERLAND	Prijzen franco-grens	F1	2.333,1	2.226,7	2.004,0	2.010,4	2.004,0	2.159,7	2.183,7				
	Heffingen	Fb	-	50,5	237,0	230,6	237,0	109,9	90,3				
		Fb	-	-	-	-	-	-	-				
FG 06 : Gorgonzola et fromages du même groupe Gorgonzola e formaggi dello stesso gruppo				Gorgonzola und Käse derselben Gruppe Gorgonzola en kaassoorten van dezelfde groep									
Prix de seuil / Schwellenpreise : Belgique Prezzi d'entrata/Drempelprijzen : België		Fb	5.338,0						5.425,8				
DEUTSCHLAND (BR)	Frei-Grenze-Preise	DM	412,80	412,80	412,80	417,65	432,20	432,20	432,20				
	Abschöpfungen	Fb	5.160,0	5.160,0	5.160,0	5.220,6	5.402,5	5.402,5	5.402,5				
		Fb	-	-	-	-	-	-	-				
FRANCE	Prix franco frontière	Ff	637,28	630,67	632,93	652,17	647,90	645,80	649,86				
	Prélèvements	Fb	6.454,1	6.387,1	6.410,0	6.604,9	6.561,6	6.540,4	6.581,5				
		Fb	-	-	-	-	-	-	-				
ITALIA	Prezzi franco-frontiera	Lit	83.429	89.472	89.240	86.553	80.826	75.161	77.018				
	Prelievi	Fb	6.674,3	7.157,7	7.139,2	6.924,3	6.466,1	6.012,9	6.161,4				
		Fb	-	-	-	-	-	-	-				
LUXEMBOURG	Prix franco frontière	Flux	-	-	-	-	-	-	-				
	Prélèvements	Fb	-	-	-	-	-	-	-				
		Fb	-	-	-	-	-	-	-				
NEDERLAND	Prijzen franco-grens	F1	430,75	430,84	430,84	430,84	430,84	428,92	428,62				
	Heffingen	Fb	5.949,5	5.950,8	5.950,8	5.950,8	5.950,8	5.924,3	5.920,2				
		Fb	-	-	-	-	-	-	-				

1) Marchandise accompagnée d'un document D.D.4 certifiant que le montant compensatoire est perçu (Règl. 9/65/CEE et 12/65/CEE)
 Waren begleitet von einem Dokument D.D.4, aus dem sich ergibt, dass eine Ausgleichsabgabe erhoben wird (Verordn. 9/65/EWG und 12/65/EEG)
 Merce accompagnata dal certificato modello D.D.4, attestante che l'importo di compensazione è stato riscosso (Reg. 9/65/CEE e 12/65/CEE)
 Goederen vergezeld van een document D.D.4 waaruit blijkt dat het compenserend bedrag gegeven werd (Verord. 9/65/EEG en 12/65/EEG)

PRIX DE SEUIL
SCHWELLENPREISE
PREZZI D'ENTRATA
DREMPELPRIJZEN

PRIX FRANCO FRONTIERE
FREI-GRENZE-PREISE
PREZZI FRANCO-FRONTIERA
PRIJZEN FRANCO-GRENS

PRELEVEMENTS INTRACOMMUNAUTAIRES
INNERGEMEINSCHAFTLICHE ABSCHÖPFUNGEN
PRELIEVI INTRACOMUNITARI
INTRACOMMUNAUTAIRE HEFFINGEN

PRODUITS LAITIERS
MILCHERZEUGNISSE
PROD. LATT.-CAS.
ZUIVELPRODUCTEN

Pour importations vers : Für Einfuhren nach : Per importazioni verso : Voor invoeren naar :

BELGIQUE/BELGIE

100 Kg

Provenance Herkunft Provenienza Herkomst	Description - Beschreibung Descrizione - Omschrijving	1965												
		MAI			JUN				JUL					
		10-16	17-23	24-30	31-6	7-13	14-20	21-27	28-4	5-11	12-18			
PG 04 : Lait condensé (sans addition de sucre) Latte condensato (senza aggiunta di zuccheri) Kondensmilch (nicht gezuckert) Gecondenseerde melk (zonder toegevoegde suiker)		2.349,0												
Prix de seuil / Schwellenpreise : Belgique Prezzi d'entrata/Drempelprijzen : België		Fb	2.349,0											
DEUTSCHLAND (BR)	Frei-Grenze-Preise	DM	153,81	152,84	152,84	152,84	152,84							
		Fb	1.922,6	1.910,5	1.910,5	1.910,5	1.910,5							
	Abeschöpfungen	Fb	351,4	351,4	351,4	351,4	.							
	FRANCE	Prix franco frontière	Ff	247,47	247,47	247,47	247,47	247,47						
		Fb	2.506,3	2.506,3	2.506,3	2.506,3	2.506,3							
	Prélèvements	Fb	-	-	-	-	.							
	ITALIA	Prezzi franco-frontiera	Lit	41.957	41.957	41.957	41.957	41.957						
		Fb	3.356,6	3.356,6	3.356,6	3.356,6	3.356,6							
	Prelievi	Fb	-	-	-	-	.							
	LUXEMBOURG	Prix franco frontière	Flux	1.939,8	1.939,8	1.939,8	1.939,8	1.939,8						
		Fb	1.939,8	1.939,8	1.939,8	1.939,8	1.939,8							
	Prélèvements	Fb	334,2	334,2	334,2	334,2	.							
	NEDERLAND	Prijzen franco-grens	F1	158,10	158,10	158,10	158,10	158,10						
		Fb	2.183,7	2.183,7	2.183,7	2.183,7	2.183,7							
	Heffingen	Fb	90,3	90,3	90,3	90,3	.							
	PG 06 : Gorgonzola et fromages du même groupe Gorgonzola e formaggi dello stesso gruppo Gorgonzola und Käse derselben Gruppe Gorgonzola en kaassoorten van dezelfde groep		5.425,8											
Prix de seuil / Schwellenpreise : Belgique Prezzi d'entrata/Drempelprijzen : België		Fb	5.425,8											
DEUTSCHLAND (BR)	Frei-Grenze-Preise	DM	432,20	432,20	432,20	432,20	432,20							
		Fb	5.402,5	5.402,5	5.402,5	5.402,5	5.402,5							
	Abeschöpfungen	Fb	-	-	-	-	.							
	FRANCE	Prix franco frontière	Ff	654,67	644,67	644,67	645,67	645,67						
		Fb	6.630,2	6.528,9	6.528,9	6.539,0	6.539,0							
	Prélèvements	Fb	-	-	-	-	.							
	ITALIA	Prezzi franco-frontiera	Lit	74.653	79.413	79.413	81.317	81.317						
		Fb	5.972,2	6.353,0	6.353,0	6.505,4	6.505,4							
	Prelievi	Fb	-	-	-	-	.							
	LUXEMBOURG	Prix franco frontière	Flux	-	-	-	-	.						
		Fb	-	-	-	-	-							
	Prélèvements	Fb	-	-	-	-	.							
	NEDERLAND	Prijzen franco-grens	F1	428,62	428,62	428,62	428,62	428,62						
		Fb	5.920,2	5.920,2	5.920,2	5.920,2	5.920,2							
	Heffingen	Fb	-	-	-	-	.							

PRIX DE SEUIL
SCHWELLENPREISE
PREZZI D'ENTRATA
DREMPELPRIJZEN

PRIX FRANCO FRONTIERE
FREI-GRENZE-PREISE
PREZZI FRANCO-FRONTIERA
PRIJZEN FRANCO-GRENS

PRELEVEMENTS INTRACOMMUNAUTAIRES
INNERGEMEINSCHAFTLICHE ABSCHÖPFUNGEN
PRELIEVI INTRACOMUNITARI
INTRACOMMUNAUTAIRE HEFFINGEN

PRODUITS LAITIERS
MILCHERZEUGNISSE
PROD. LATT.-CAS.
ZUIVELPRODUCTEN

Pour importations vers : Für Einfuhren nach : Per importazioni verso : Voor invoeren naar :

BELGIQUE/BELGIE

100 Kg

Provenance Herkunft Provenienza Herkomst	Description - Beschreibung Descrizione - Omschrijving	1964		1965							
		NOV	DEC	JAN	FEB	MAR	APR	Mai	JUN	JUL	AUG
PG 08 : Emental et fromages du même groupe Emental e formaggi dello stesso gruppo Emental und Käse derselben Gruppe Emental en kaassoorten van dezelfde groep		Fb		5.500,0				5.500,0			
DEUTSCHLAND (BR)	Frei-Grenze-Preise	DM	429,71	457,42	462,39	468,09	472,38	474,30	474,91		
	Abschöpfungen	Fb	5.371,4	5.717,8	5.780,0	5.851,1	5.904,7	5.928,7	5.936,4		
		Fb	-	-	-	-	-	-	-		
FRANCE	Prix franco frontière	Ff	651,91	652,15	651,77	646,42	642,06	639,64	634,28		
	Prélèvements	Fb	6.602,2	6.604,7	6.600,8	6.546,7	6.502,4	6.477,9	6.423,7		
		Fb	-	-	-	-	-	-	-		
ITALIA	Prezzi franco-frontiera	Lit	87.989	86.731	84.503	81.555	82.169	82.697	84.687		
	Prelievi	Fb	7.039,1	6.938,5	6.760,2	6.524,4	6.573,5	6.615,8	6.775,0		
		Fb	-	-	-	-	-	-	-		
LUXEMBOURG	Prix franco frontière	Flux	-	-	-	-	-	-	-		
	Prélèvements	Fb	-	-	-	-	-	-	-		
		Fb	-	-	-	-	-	-	-		
NEDERLAND	Prijzen franco-grens	Ff	379,80	379,89	379,89	379,89	379,89	388,68	390,03		
	Heffingen	Fb	5.245,8	5.247,1	5.247,1	5.247,1	5.247,1	5.368,5	5.387,2		
		Fb	-	-	-	-	-	-	-		
PG 09 : Gouda et fromages du même groupe Gouda e formaggi dello stesso gruppo Gouda und Käse derselben Gruppe Gouda en kaassoorten van dezelfde groep		Fb		4.856,0				4.856,0			
DEUTSCHLAND (BR)	Frei-Grenze-Preise	DM	309,01	308,04	307,38	305,13	305,13	304,29	304,16		
	Abschöpfungen	Fb	3.862,7	3.850,5	3.842,3	3.814,1	3.814,1	3.803,6	3.802,0		
		Fb	350,0	350,0	363,7	410,7	410,7	859,9	929,0		
FRANCE	Prix franco frontière	Ff	578,67	587,27	587,38	569,92	563,19	545,74	543,74		
	Prélèvements	Fb	5.860,5	5.947,6	5.948,7	5.771,9	5.703,7	5.526,9	5.506,0		
		Fb	-	-	-	-	-	-	-		
ITALIA	Prezzi franco-frontiera	Lit	73.637	71.432	69.488	68.513	68.168	71.988	72.620		
	Prelievi	Fb	5.891,0	5.714,5	5.559,0	5.481,1	5.453,4	5.759,0	5.809,6		
		Fb	-	-	-	-	-	-	-		
LUXEMBOURG	Prix franco frontière	Flux	-	-	-	-	-	-	-		
	Prélèvements	Fb	-	-	-	-	-	-	-		
		Fb	-	-	-	-	-	-	-		
NEDERLAND	Prijzen franco-grens	Ff	276,67	270,81	270,81	270,81	270,81	270,81	270,81		
	Heffingen	Fb	3.821,4	3.740,5	3.740,5	3.740,5	3.740,5	3.740,5	3.740,5		
		Fb	-	-	-	-	-	499,29 ¹⁾	376,1 ¹⁾		

1) Marchandises accompagnée d'un document D.D.4 certifiant que le montant compensatoire est perçu (Règl. 9/65/CEE et 12/65/CEE)
Waren begleitet von einem Dokument D.D. 4, aus dem sich ergibt, dass eine Ausgleichsabgabe erhoben wird (Verordn. 9/65/EWG und 12/65/EEG)
Merce accompagnata dal certificato modello D.D.4, attestante che l'importo di compensazione è stato riscosso (Reg. 9/65/CEE e 12/65/CEE)
Goederen vergezeld van een document D.D.4 waaruit blijkt dat het compenserend bedrag geheven werd (Verord. 9/65/EEG en 12/65/EEG)

PRIX DE SEUIL
SCHWELLENPREISE
PREZZI D'ENTRATA
DREMPELPRIJZEN

PRIX FRANCO FRONTIERE
FREI-GRENZE-PREISE
PREZZI FRANCO-FRONTIERA
PRIJZEN FRANCO-GRENS

PRELEVEMENTS INTRACOMMUNAUTAIRES
INNERGEMEINSCHAFTLICHE ABSCHÖPFUNGEN
PRELIEVI INTRACOMUNITARI
INTRACOMMUNAUTAIRE HEFFINGEN

PRODUITS LAITIERS
MILCHERZEUGNISSE
PROD. LATT.-CAS.
ZUIVELPRODUCTEN

Pour importations vers : Für Einfuhren nach : Per importazioni verso : Voor invoeren naar :

BELGIQUE/BELGIE

100 Kg

Provenance Herkunft Provenienza Herkomst	Description - Beschreibung Descrizione - Omschrijving	1 9 6 5													
		MAI			JUN				JUL						
		10-16	17-23	24-30	31-6	7-13	14-20	21-27	28-4	5-11	12-18				
PG 08 :	Emmental et fromages du même groupe Emmental e formaggi dello stesso gruppo	Emmental und Käse derselben Gruppe Emmental en kaassoorten van dezelfde groep													
Prix de seuil / Schwellenpreise : Belgique Prezzi d'entrata/Drempelprijzen : België	Fb	5.500,0													
DEUTSCHLAND (BR)	Frei-Grenze-Preise	DM	474,88	474,88	474,88	475,85	475,85								
		Fb	5.936,0	5.936,0	5.936,0	5.948,1	5.948,1								
	Abschöpfungen	Fb	-	-	-	-	.								
FRANCE	Prix franco frontière	Ff	635,67	631,67	631,67	636,67	636,67								
		Fb	6.437,7	6.397,2	6.397,2	6.447,9	6.447,9								
	Prélèvements	Fb	-	-	-	-	.								
ITALIA	Prezzi franco-frontiera	Lit	84.411	85.363	85.363	85.363	85.363								
		Fb	6.752,9	6.829,0	6.829,0	6.829,0	6.829,0								
	Prelievi	Fb	-	-	-	-	.								
LUXEMBOURG	Prix franco frontière	Flux	-	-	-	-	-								
		Fb	-	-	-	-	-								
	Prélèvements	Fb	-	-	-	-	.								
NEDERLAND	Prijzen franco-grens	F1	390,03	390,03	390,03	390,03	390,03								
		Fb	5.387,2	5.387,2	5.387,2	5.387,2	5.387,2								
	Heffingen	Fb	-	-	-	-	.								
PG 09 :	Gouda et fromages du même groupe Gouda e formaggi dello stesso gruppo	Gouda und Käse derselben Gruppe Gouda en kaasoorten van dezelfde groep													
Prix de seuil / Schwellenpreise : Belgique Prezzi d'entrata/Drempelprijzen : België	Fb	4.856,0													
DEUTSCHLAND (BR)	Frei-Grenze-Preise	DM	304,16	304,16	304,16	304,16	304,16								
		Fb	3.802,0	3.802,0	3.802,0	3.802,0	3.802,0								
	Abschöpfungen	Fb	929,0	929,0	929,0	929,0	.								
FRANCE	Prix franco frontière	Ff	540,67	546,67	546,67	545,67	545,67								
		Fb	5.475,6	5.536,4	5.536,4	5.526,3	5.526,3								
	Prélèvements	Fb	-	-	-	-	.								
ITALIA	Prezzi franco-frontiera	Lit	71.607	73.511	73.511	74.463	74.463								
		Fb	5.728,6	5.880,9	5.880,9	5.957,0	5.957,0								
	Prelievi	Fb	-	-	-	-	.								
LUXEMBOURG	Prix franco frontière	Flux	-	-	-	-	-								
		Fb	-	-	-	-	-								
	Prélèvements	Fb	-	-	-	-	.								
NEDERLAND	Prijzen franco-grens	F1	270,81	270,81	270,81	270,81	270,81								
		Fb	3.740,5	3.740,5	3.740,5	3.740,5	3.740,5								
	Heffingen	Fb	576,1 ¹⁾	576,1 ¹⁾	576,1 ¹⁾	576,1 ¹⁾	.								

1) Marchandise accompagnée d'un document D.D.4 certifiant que le montant compensatoire est perçu (Règl. 9/65/CEE et 12/65/CEE)
Waren begleitet von einem Dokument D.D. 4, aus dem sich ergibt, dass eine Ausgleichsabgabe erhoben wird (Verordn. 9/65/EWG und 12/65/EWG)
Merce accompagnata dal certificato modello D.D.4, attestante che l'importo di compensazione è stato riscosso (Reg. 9/65/CEE e 12/65/CEE)
Goederen vergezeld van een document D.D.4 waaruit blijkt dat het compenserend bedrag geheven werd (Verord. 9/65/EEG en 12/65/EEG)

PRIX DE SEUIL PRIX FRANCO FRONTIERE PRELEVEMENTS INTRACOMMUNAUTAIRES
 SCHWELLENPREISE FREI-GRENZE-PREISE INNERGEMEINSCHAFTLICHE ABSCHÖPFUNGEN
 PREZZI D'ENTRATA PREZZI FRANCO-FRONTIERA PRELIEVI INTRACOMUNITARI
 DREMPELPRIJZEN PRIJZEN FRANCO-GRENS INTRACOMMUNAUTAIRE HEFFINGEN

PRODUITS LAITIERS
 MILCHERZEUGNISSE
 PROD. LATT.-CAS.
 ZUIVELPRODUCTEN

Pour importations vers : Für Einfuhren nach : Per importazioni verso : Voor invoeren naar :

BELGIQUE/BELGIE

100 Kg

Provenance Herkunft Provenienza Herkomst	Description - Beschreibung Descrizione - Omschrijving		1964		1965									
			NOV	DEC	JAN	FEB	MAR	APR	MAI	JUN	JUL	AUG		
			PG 10 : Saint-Paulin et fromages du même groupe Saint-Paulin und Käse derselben Gruppe Saint-Paulin e formaggi dello stesso gruppo Saint-Paulin en kaasoorten van dezelfde groep			5.176,0				5.163,0				
Prix de seuil / Schwellenpreise : Belgique Prezzi d'entrata/Drempelprijzen : België			Fb	5.176,0				5.163,0						
DEUTSCHLAND (BR)	Frei-Grenze-Preise	DM	340,57	341,99	341,99	341,99	341,99	341,99	341,99	354,38				
		Fb	4.257,1	4.274,9	4.274,9	4.274,9	4.274,9	4.274,9	4.274,9	4.429,8				
	Abschöpfungen	Fb	259,9	259,9	259,9	259,9	259,9	696,0	608,3					
FRANCE	Prix franco frontière	Ff	573,67	573,67	573,22	565,67	563,67	559,67	551,54					
		Fb	5.809,8	5.809,8	5.805,2	5.728,9	5.708,6	5.668,1	5.585,7					
	Prélèvements	Fb	-	-	-	-	-	-	-					
ITALIA	Prezzi franco-frontiera	Lit	80.805	80.141	78.876	76.795	76.081	74.431	74.638					
		Fb	6.464,4	6.411,4	6.309,9	6.143,6	6.086,5	5.954,5	5.971,0					
	Prelievi	Fb	-	-	-	-	-	-	-					
LUXEMBOURG	Prix franco frontière	Flux	-	-	-	-	-	-	-					
		Fb	-	-	-	-	-	-	-					
	Prélèvements	Fb	-	-	-	-	-	-	-					
NEDERLAND	Prijzen franco-grens	Ff	312,67	307,77	307,77	307,77	307,78	307,78	307,78					
		Fb	4.318,7	4.251,0	4.251,0	4.251,0	4.251,1	4.251,1	4.251,1					
	Heffingen	Fb	-	-	-	-	- ¹⁾	322,8 ¹⁾	372,5 ¹⁾					
PG 11 : Camembert et fromages du même groupe Camembert e formaggi dello stesso gruppo Camembert und Käse derselben Gruppe Camembert en Kaasoorten van dezelfde groep			5.193,0				5.715,4							
Prix de seuil / Schwellenpreise : Belgique Prezzi d'entrata/Drempelprijzen : België			Fb	5.193,0				5.715,4						
DEUTSCHLAND (BR)	Frei-Grenze-Preise	DM	411,73	414,09	414,82	410,81	411,13	407,06	437,29					
		Fb	5.146,6	5.176,1	5.185,3	5.135,2	5.139,2	5.088,3	5.466,1					
	Abschöpfungen	Fb	-	-	-	-	-	314,9	26,2					
FRANCE	Prix franco frontière	Ff	591,71	565,08	599,05	601,47	595,18	545,27	571,44					
		Fb	5.992,5	5.722,8	6.066,9	6.091,4	6.027,7	5.222,2	5.787,2					
	Prélèvements	Fb	-	-	-	-	-	-	-					
ITALIA	Prezzi franco-frontiera	Lit	77.829	78.403	75.835	73.463	71.444	69.988	69.448					
		Fb	6.226,3	6.272,2	6.066,8	5.877,1	5.715,5	5.599,1	5.553,8					
	Prelievi	Fb	-	-	-	-	-	-	-					
LUXEMBOURG	Prix franco frontière	Flux	-	-	-	-	-	-	-					
		Fb	-	-	-	-	-	-	-					
	Prélèvements	Fb	-	-	-	-	-	-	-					
NEDERLAND	Prijzen franco-grens	Ff	402,78	402,87	402,87	402,87	402,87	405,24	405,61					
		Fb	5.563,3	5.564,5	5.564,5	5.564,5	5.564,5	5.597,3	5.602,4					
	Heffingen	Fb	-	-	-	-	-	-	-					

1) Marchandise accompagnée d'un document D.D.4 certifiant que le montant compensatoire est perçu (Règl. 9/65/CEE et 12/65/CEE)
 Waren begleitet von einem Dokument D.D.4, aus dem sich ergibt, dass eine Ausgleichsabgabe erhoben wird (Verordn. 9/65/EWG und 12/65/EEG)
 Merce accompagnata dal certificato modello D.D.4, attestante che l'importo di compensazione è stato riscosso (Reg. 9/65/CEE e 12/65/CEE)
 Goederen vergezeld van een document D.D.4 waaruit blijkt dat het compenserend bedrag geheven werd (Verord. 9/65/EEG en 12/65/EEG)

PRIX DE SEUIL PRIX FRANCO FRONTIERE PRELEVEMENTS INTRACOMMUNAUTAIRES
 SCHWELLENPREISE FREI-GRENZE-PREISE INNERGEMEINSCHAFTLICHE ABSCHÖPFUNGEN
 PREZZI D'ENTRATA PREZZI FRANCO-FRONTIERA PRELIEVI INTRACOMUNITARI
 DREMPELPRIJZEN PRIJZEN FRANCO-GRENS INTRACOMMUNAUTAIRE HEFFINGEN

PRODUITS LAITIERS
 MILCHERZEUGNISSE
 PROD. LATT.-CAS.
 ZUIVELPRODUCTEN

Pour importations vers : Für Einfuhren nach : Per importazioni verso : Voor invoeren naar :

BELGIQUE/BELGIE

100 Kg

Provenance Herkunft Provenienza Herkomat	Description - Beschreibung Descrizione - Omschrijving		1 9 6 5																		
			MAI					JUN					JUL								
			10-16	17-23	24-30	31-6	7-13	14-20	21-27	28-4	5-11	12-18									
PG 10 : Saint-Faulin et fromages du même groupe Saint-Faulin e formaggi dello stesso gruppo			Saint-Faulin und Käse derselben Gruppe Saint-Faulin en kaassoorten van dezelfde groep																		
Prix de seuil / Schwellenpreise : Belgique Prezzi d'entrata/Drempelprijzen : België			Fb 5.163,0																		
DEUTSCHLAND (BR)	Frei-Grenze-Preise	DM	359,45	359,45	359,45	359,45	359,45														
		Fb	4.493,1	4.493,1	4.493,1	4.493,1	4.493,1														
	Abschöpfungen	Fb	544,9	544,9	544,9	544,9	.														
FRANCE	Prix franco frontière	Ff	553,67	549,67	549,67	543,67	543,67														
		Fb	5.607,3	5.566,8	5.566,8	5.506,0	5.506,0														
	Prélèvements	Fb	-	-	-	-	.														
ITALIA	Prezzi franco-frontiera	Lit	74.177	75.129	75.129	75.129	75.129														
		Fb	5.934,2	6.010,3	6.010,3	6.010,3	6.010,3														
	Prelievi	Fb	-	-	-	-	.														
LUXEMBOURG	Prix franco frontière	Flux	-	-	-	-	-														
		Fb	-	-	-	-	-														
	Prélèvements	Fb	-	-	-	-	.														
NEDERLAND	Prijsen franco-grens	Ff	307,78	307,78	307,78	307,78	307,78														
		Fb	4.251,1	4.251,1	4.251,1	4.251,1	4.251,1														
	Heffingen	Fb	372,5 ¹⁾	372,5 ¹⁾	372,5 ¹⁾	372,5 ¹⁾	.														
PG 11 : Camembert et fromages du même groupe Camembert e formaggi dello stesso gruppo			Camembert und Käse derselben Gruppe Camembert en kaassoorten van dezelfde groep																		
Prix de seuil / Schwellenpreise : Belgique Prezzi d'entrata/Drempelprijzen : België			Fb 5.175,4																		
DEUTSCHLAND (BR)	Frei-Grenze-Preise	DM	438,02	445,59	445,59	445,59	445,59														
		Fb	5.475,3	5.569,9	5.569,9	5.569,9	5.569,9														
	Abschöpfungen	Fb	-	-	-	-	.														
FRANCE	Prix franco frontière	Ff	556,47	592,47	592,47	596,47	596,47														
		Fb	5.635,6	6.000,2	6.000,2	6.040,7	6.040,7														
	Prélèvements	Fb	-	-	-	-	.														
ITALIA	Prezzi franco-frontiera	Lit	69.417	69.417	69.417	70.369	70.369														
		Fb	5.553,4	5.553,4	5.553,4	5.629,5	5.629,5														
	Prelievi	Fb	-	-	-	-	.														
LUXEMBOURG	Prix franco frontière	Flux	-	-	-	-	-														
		Fb	-	-	-	-	-														
	Prélèvements	Fb	-	-	-	-	.														
NEDERLAND	Prijsen franco-grens	Ff	405,61	405,61	405,61	405,61	405,61														
		Fb	5.602,4	5.602,4	5.602,4	5.602,4	5.602,4														
	Heffingen	Fb	-	-	-	-	.														

1) Marchandise accompagnée d'un document D.D.4 certifiant que le montant compensatoire est perçu (Règl. 9/65/CEE et 12/65/CEE)
 Waren begleitet von einem Dokument D.D.4, aus dem sich ergibt, dass eine Ausgleichsabgabe erhoben wird (Verordn. 9/65/EWG und 12/65/EWG)
 Merce accompagnata dal certificato modello D.D.4, attestante che l'importo di compensazione è stato riscosso (Reg. 9/65/CEE e 12/65/CEE)
 Goederen vergezeld van een document D.D.4 waaruit blijkt dat het compenserend bedrag geheven werd (Verord. 9/65/EEG en 12/65/EEG)

PRIX DE SEUIL PRIX FRANCO FRONTIERE PRELEVEMENTS INTRACOMMUNAUTAIRES'
 SCHWELLENPREISE FREI-GRENZE-PREISE INNERGEMEINSCHAFTLICHE ABSCHÖPFUNGEN
 PREZZI D'ENTRATA PREZZI FRANCO-FRONTIERA PRELIEVI INTRACOMUNITARI
 DREMPELPRIJZEN PRIJZEN FRANCO-GRENS INTRACOMMUNAUTAIRE HEFFINGEN

PRODUITS LAITIERS
 MILCHERZEUGNISSE
 PROD. LATT.-CAS.
 ZUIVELPRODUCTEN

Pour importations vers : Für Einfuhren nach : Per importazioni verso : Voor invoeren naar :

BELGIQUE/BELGIE

100 Kg

Provenance Herkunft Provenienza Herkomst	Description - Beschreibung Descrizione - Omschrijving		1964		1965							
			NOV	DEC	JAN	FEB	MAR	APR	MAI	JUN	JUL	AUG
PG 13 : Lactose			Laktose		Lattosio			Melkeuiker				
Prix de seuil / Schwellenpreise : Belgique Prezzi d'entrata/Drempelprijzen : België			Fb	1.717,5						1.717,5		
DEUTSCHLAND (BR)	Frei-Grenze-Preise	DM	143,14	143,14	143,14	143,14	143,14	143,14	143,14			
		Fb	1.789,3	1.789,3	1.789,3	1.789,3	1.789,3	1.789,3	1.789,3			
	Abschöpfungen	Fb	-	-	-	-	-	-	-			
FRANCE	Prix franco frontière	Ff	196,27	196,27	196,27	196,27	196,27	196,27	196,27			
		Fb	1.987,7	1.987,7	1.987,7	1.987,7	1.987,7	1.987,7	1.987,7			
	Prélèvements	Fb	-	-	-	-	-	-	-			
ITALIA	Prezzi franco-frontiera	Lit	30.269	30.075	30.244	31.457	33.254	33.361	33.806			
		Fb	2.421,5	2.406,0	2.419,5	2.516,6	2.660,3	2.668,9	2.704,5			
	Prelievi	Fb	-	-	-	-	-	-	-			
LUXEMBOURG	Prix franco frontière	Flux	-	-	-	-	-	-	-			
		Fb	-	-	-	-	-	-	-			
	Prélèvements	Fb	-	-	-	-	-	-	-			
NEDERLAND	Prijzen franco-grens	Ff	111,24	111,24	111,24	111,24	111,24	111,24	111,24			
		Fb	1.536,5	1.536,5	1.536,5	1.536,5	1.536,5	1.536,5	1.536,5			
	Heffingen	Fb	24,2	24,2	24,2	24,2	24,2	24,2	24,2			
BUR : Beurre			Butter		Burro			Boter				
Prix de seuil / Schwellenpreise : Belgique Prezzi d'entrata/Drempelprijzen : België			Fb	10.392,0						10.363,0		
DEUTSCHLAND (BR)	Frei-Grenze-Preise	DM	666,62	664,03	664,03	664,03	664,03	664,03	664,03			
		Fb	8.332,8	8.300,4	8.300,4	8.300,4	8.300,4	8.300,4	8.300,4			
	Abschöpfungen	Fb	1.809,3	1.841,6	1.841,6	1.841,6	1.841,6	1.816,5	1.812,6			
FRANCE	Prix franco frontière	Ff	894,77	893,74	901,33	893,04	879,83	857,80	853,25			
		Fb	9.061,8	9.051,4	9.128,2	9.044,2	8.910,5	8.687,4	8.641,3			
	Prélèvements	Fb	1.087,4	1.087,4	1.010,0	1.097,8	1.223,0	1.424,0	1.485,4			
ITALIA	Prezzi franco-frontiera	Lit	99.876	102.328	101.989	99.315	96.174	94.559	95.397			
		Fb	7.990,1	8.186,3	8.159,2	7.945,2	7.694,0	7.564,7	7.631,7			
	Prelievi	Fb	2.242,4	1.955,7	1.965,4	2.196,8	2.448,1	2.552,1	2.481,3			
LUXEMBOURG	Prix franco frontière	Flux	7.632,0	7.824,4	8.023,4	8.222,4	8.222,4	8.411,5	8.520,9			
		Fb	7.632,0	7.824,4	8.023,4	8.222,4	8.222,4	8.411,5	8.520,9			
	Prélèvements	Fb	-	-	-	-	- 1)	- 1)	- 1)			
NEDERLAND	Prijzen franco-grens	Ff	463,76	463,76	463,76	463,76	467,31	474,75	474,75			
		Fb	6.405,5	6.405,5	6.405,5	6.405,5	6.454,5	6.557,3	6.557,3			
	Heffingen	Fb	2.914,7	2.914,7	2.914,7	2.914,7	2.865,7	2.952,9	2.982,1			

1) Marchandise accompagnée d'un document D.D.4 certifiant que le montant compensatoire est perçu (Règl. 9/65/CEE et 12/65/CEE)
 Waren begleitet von einem Dokument D.D.4, aus dem sich ergibt, dass eine Ausgleichsabgabe erhoben wird (Verordn. 9/65/EWG und 12/65/EEG)
 Merce accompagnata dal certificato modello D.D.4, attestante che l'importo di compensazione è stato riscosso (Reg. 9/65/CEE e 12/65/CEE)
 Goederen vergezeld van een document D.D.4 waaruit blijkt dat het compenserend bedrag gegeven werd (Verord. 9/65/EEG en 12/65/EEG)

PRIX DE SEUIL PRIX FRANCO FRONTIERE PRELEVEMENTS INTRACOMMUNAUTAIRES
 SCHWELLENPREISE FREI-GRENZE-PREISE INNERGEMEINSCHAFTLICHE ABSCHÖPFUNGEN
 PREZZI D'ENTRATA PREZZI FRANCO-FRONTIERA PRELIEVI INTRACOMUNITARI
 DREMPELPRIJZEN PRIJZEN FRANCO-GRENS INTRACOMMUNAUTAIRE HEFFINGEN

PRODUITS LAITIERS
 MILCHERZEUGNISSE
 PROD. LATT.-CAS.
 ZUIVELPRODUCTEN

Pour importations vers : Für Einfuhren nach : Per importazioni verso : Voor invoeren naar :

BELGIQUE/BELGIE

100 Kg

Provenance Herkunft Provenienza Herkomst	Description - Beschreibung Descrizione - Omschrijving		1965											
			MAI			JUN				JUL				
			10-16	17-23	24-30	31-6	7-13	14-20	21-27	28-4	5-11	12-18		
PG 13 :	Lactose		Laktose			Lattosio				Melksuiker				
Prix de seuil / Schwellenpreise : Belgique Prezzi d'entrata/Drempelprijzen België		Fb	1.717,5											
DEUTSCHLAND (BR)	Frei-Grenze-Preise	DM	143,14	143,14	143,14	143,14	143,14							
		Fb	1.789,3	1.789,3	1.789,3	1.789,3	1.789,3							
	Abachöpfungen	Fb	-	-	-	-	.							
FRANCE	Prix franco frontière	Ff	196,27	196,27	196,27	196,27	196,27							
		Fb	1.987,7	1.987,7	1.987,7	1.987,7	1.987,7							
	Prélèvements	Fb	-	-	-	-	.							
ITALIA	Prezzi franco-frontiera	Lit	33.837	33.837	33.837	33.837	33.837							
		Fb	2.707,0	2.707,0	2.707,0	2.707,0	2.707,0							
	Prelievi	Fb	-	-	-	-	.							
LUXEMBOURG	Prix franco frontière	Flux	-	-	-	-	-							
		Fb	-	-	-	-	-							
	Prélèvements	Fb	-	-	-	-	.							
NEDERLAND	Prijzen franco-grens	F1	111,24	111,24	111,24	111,24	111,24							
		Fb	1.536,5	1.536,5	1.536,5	1.536,5	1.536,5							
	Heffingen	Fb	24,2	24,2	24,2	24,2	.							
BUR :	Beurre		Butter			Burro				Boter				
Prix de seuil / Schwellenpreise : Belgique Prezzi d'entrata/Drempelprijzen België		Fb	10.363,0											
DEUTSCHLAND (BR)	Frei-Grenze-Preise	DM	664,03	664,03	664,03	664,03	664,03							
		Fb	8.300,4	8.300,4	8.300,4	8.300,4	8.300,4							
	Abachöpfungen	Fb	1.812,6	1.812,6	1.812,6	1.812,6	.							
FRANCE	Prix franco frontière	Ff	851,67	854,67	854,67	858,67	858,67							
		Fb	8.625,3	8.655,7	8.655,7	8.696,2	8.696,2							
	Prélèvements	Fb	1.487,7	1.487,7	1.487,7	1.416,8	.							
ITALIA	Prezzi franco-frontiera	Lit	95.459	95.459	95.459	95.459	95.459							
		Fb	7.636,7	7.636,7	7.636,7	7.636,7	7.636,7							
	Prelievi	Fb	2.476,3	2.476,3	2.476,3	2.476,3	.							
LUXEMBOURG	Prix franco frontière	Flux	8.520,9	8.520,9	8.520,9	8.520,9	8.520,9							
		Fb	8.520,9	8.520,9	8.520,9	8.520,9	8.520,9							
	Prélèvements	Fb	- ¹⁾	- ¹⁾	- ¹⁾	- ¹⁾	.							
NEDERLAND	Prijzen franco-grens	F1	474,75	474,75	474,75	474,75	474,75							
		Fb	6.557,3	6.557,3	6.557,3	6.557,3	6.557,3							
	Heffingen	Fb	2.982,1 ¹⁾	2.982,1 ¹⁾	2.982,1 ¹⁾	2.982,1 ¹⁾	.							

1) Marchandise accompagnée d'un document D.D. 4 certifiant que le montant compensatoire est perçu (Règl. 9/65/CEE et 12/65/CEE)
 Waren begleitet von einem Dokument D.D. 4, aus dem sich ergibt, dass eine Ausgleichsabgabe erhoben wird (Verordn. 9/65/EWG und 12/65/EWG)
 Merce accompagnata dal certificato modello D.D.4 attestante che l'importo di compensazione è stato riscosso (Reg. 9/65/CEE e 12/65/CEE)
 Goederen vergezeld van een document D.D.4 waaruit blijkt, dat het compenserend bedrag geheven werd (Verord. 9/65/EEG en 12/65/EEG)

PRIX DE SEUIL
SCHWELLENPREISE
PREZZI D'ENTRATA
DREMPELPRIJZEN

PRIX FRANCO FRONTIERE
FREI-GRENZE-PREISE
PREZZI FRANCO-FRONTIERA
PRIJZEN FRANCO-GRENS

PRELEVEMENTS INTRACOMMUNAUTAIRES
INNERGEMEINSCHAFTLICHE ABSCHOPFUNGEN
PRELIEVI INTRACOMUNITARI
INTRACOMMUNAUTAIRE HEFFINGEN

PRODUITS LAITIERS
MILCHERZEUGNISSE
PROD. LATT.-CAS.
ZUIVELPRODUCTEN

Pour importations vers : Für Einfuhren nach : Per importazioni verso : Voor invoeren naar :

BELGIQUE/BELGIE

100 Kg

Provenance Herkunft Provenienza Herkomst	Description - Beschreibung Descrizione - Omschrijving	1 9 6 4			1 9 6 5							
		NOV	DEC	JAN	FEB	MAR	APR	MAI	JUN	JUL	AUG	
CHE : Cheddar		3.813,0			3.813,0							
Prix de seuil / Schwellenpreise : Belgique Prezzi d'entrata/Drempelprijzen België		Fb	3.813,0			3.813,0						
DEUTSCHLAND (BR)	Frei-Grenze-Preise	DM	302,22	310,95	310,95	310,95	310,95	310,95	310,95	310,95		
		Fb	3.777,8	3.886,9	3.886,9	3.886,9	3.886,9	3.886,9	3.886,9	3.886,9		
	Abchöpfungen	Fb	-	-	-	-	-	-	-	-		
FRANCE	Prix franco frontière	Ff	535,16	540,75	534,97	536,81	548,12	518,27	506,64			
		Fb	5.419,8	5.476,5	5.417,8	5.436,6	5.551,1	5.248,5	5.131,0			
	Prélèvements	Fb	-	-	-	-	-	-	-			
ITALIA	Prezzi franco-frontiera	Lit	44,024	43,737	43,668	43,668	43,668	43,668	43,668			
		Fb	3.521,9	3.498,9	3.493,4	3.493,4	3.493,4	3.493,4	3.493,4			
	Prelievi	Fb	-	-	-	-	-	168,7	194,6			
LUXEMBOURG	Prix franco frontière	Flux	-	-	-	-	-	-	-			
		Fb	-	-	-	-	-	-	-			
	Prélèvements	Fb	-	-	-	-	-	-	-			
NEDERLAND	Prijzen franco-grens	Ff	300,78	295,27	294,79	294,79	294,79	294,79	299,59			
		Fb	4.154,4	4.078,4	4.071,7	4.071,7	4.071,7	4.071,7	4.138,0			
	Heffingen	Fb	-	-	-	-	-	-	-			
TIL : Tilsit		Tilsiter			Tilsit			Tilsit				
Prix de seuil / Schwellenpreise : Belgique Prezzi d'entrata/Drempelprijzen België		Fb	4.753,0			4.856,0						
DEUTSCHLAND (BR)	Frei-Grenze-Preise	DM	308,61	314,09	313,53	313,37	313,38	313,38	313,38			
		Fb	3.857,6	3.926,2	3.919,1	3.917,2	3.917,3	3.917,3	3.917,3			
	Abchöpfungen	Fb	276,3	197,0	185,3	185,3	185,3	766,3	813,7			
FRANCE	Prix franco frontière	Ff	519,70	519,73	519,73	519,73	519,73	519,73	519,73			
		Fb	5.263,3	5.263,6	5.263,6	5.263,6	5.263,6	5.263,6	5.263,6			
	Prélèvements	Fb	-	-	-	-	-	-	-			
ITALIA	Prezzi franco-frontiera	Lit	68.155	67.971	67.863	67.863	67.863	66.925	66.781			
		Fb	5.452,4	5.437,7	5.429,0	5.429,0	5.429,0	5.354,0	5.342,5			
	Prelievi	Fb	-	-	-	-	-	-	-			
LUXEMBOURG	Prix franco frontière	Flux	-	-	-	-	-	-	-			
		Fb	-	-	-	-	-	-	-			
	Prélèvements	Fb	-	-	-	-	-	-	-			
NEDERLAND	Prijzen franco-grens	Ff	264,90	265,01	265,01	265,01	265,01	279,89	282,18			
		Fb	3.658,9	3.660,4	3.660,4	3.660,4	3.660,4	3.865,9	3.897,5			
	Heffingen	Fb	474,0	472,4	472,4	-	- ¹⁾	335,2 ¹⁾	386,8 ¹⁾			

1) Marchandise accompagnée d'un document D.D.4 certifiant que le montant compensatoire est perçu (Règl. 9/65/CEE et 12/65/CEE)
Waren begleitet vom einem Dokument D.D.4, aus dem sich ergibt, dass eine Ausgleichsabgabe erhoben wird (Verordn. 9/65/EWG und 12/65/EEG)
Merce accompagnata dal certificato modello D.D.4 attestante che l'importo di compensazione è stato riscosso (Reg. 9/65/CEE e 12/65/CEE)
Goederen vergezeld van een document D.D.4 waaruit blijkt, dat het compenserend bedrag geheven werd (Verord. 9/65/EEG en 12/65/EEG)

PRIX DE SEUIL
SCHWELLENPREISE
PREZZI D'ENTRATA
DREMPELERIJZEN

PRIX FRANCO FRONTIERE
FREI-GRENZE-PREISE
PREZZI FRANCO-FRONTIERA
PRIJZEN FRANCO-GRENS

PRELEVEMENTS INTRACOMMUNAUTAIRES
INNERGEMEINSCHAFTLICHE ABSCHOPFUNGEN
PRELIEVI INTRACOMUNITARI
INTRACOMMUNAUTAIRE HEFFINGEN

PRODUITS LAITIERS
MILCHERZEUGNISSE
PROD. LATT.-CAS.
ZUIVELPRODUCTEN

Pour importations vers : Für Einfuhren nach : Per importazioni verso : Voor invoeren naar :

BELGIQUE/BELGIE

100 Kg

Provenance Herkunft Provenienza Herkomst	Description - Beschreibung Descrizione - Omschrijving	1965													
		MAI					JUN			JUL					
		10-16	17-23	24-30	31-6	7-13	14-20	21-27	28-4	5-11	12-18				
CHE : Cheddar															
Prix de seuil / Schwellenpreise : Belgique Prezzi d'entrata/Drempelprijzen : België		Fb	3.813,0												
DEUTSCHLAND (BR)	Frei-Grenze-Preise	DM	310,95	310,95	310,95	310,95	310,95								
	Abschöpfungen	Fb	3.886,9	3.886,9	3.886,9	3.886,9	3.886,9								
		Fb	-	-	-	-	-								
FRANCE	Prix franco frontière	Ff	501,67	510,67	510,67	507,67	507,67								
	Prélèvements	Fb	5.080,7	5.171,8	5.171,8	5.141,4	5.141,4								
		Fb	-	-	-	-	-								
ITALIA	Prezzi franco-frontiera	Lit	43.668	43.668	43.668	43.668	43.668								
	Prelievi	Fb	3.493,4	3.493,4	3.493,4	3.493,4	3.493,4								
		Fb	194,6	194,6	194,6	194,6	.								
LUXEMBOURG	Prix franco frontière	Flux	-	-	-	-	-								
	Prélèvements	Fb	-	-	-	-	-								
		Fb	-	-	-	-	-								
NEDERLAND	Prijzen franco-grens	Fl	299,78	299,78	299,78	303,78	303,78								
	Heffingen	Fb	4.140,6	4.140,6	4.140,6	4.195,9	4.195,9								
		Fb	-	-	-	-	-								
TIL : Tilsit Tilsiter Tilsit Tilsit															
Prix de seuil / Schwellenpreise : Belgique Prezzi d'entrata/Drempelprijzen : België		Fb	4.856,0												
DEUTSCHLAND (BR)	Frei-Grenze-Preise	DM	313,38	313,38	313,38	313,38	313,38								
	Abschöpfungen	Fb	3.917,3	3.917,3	3.917,3	3.917,3	3.917,3								
		Fb	813,7	813,7	813,7	813,7	.								
FRANCE	Prix franco frontière	Ff	519,73	519,73	519,73	519,73	519,73								
	Prélèvements	Fb	5.263,6	5.263,6	5.263,6	5.263,6	5.263,6								
		Fb	-	-	-	-	-								
ITALIA	Prezzi franco-frontiera	Lit	66.781	66.781	66.781	66.781	66.781								
	Prelievi	Fb	5.342,5	5.342,5	5.342,5	5.342,5	5.342,5								
		Fb	-	-	-	-	.								
LUXEMBOURG	Prix franco frontière	Flux	-	-	-	-	-								
	Prélèvements	Fb	-	-	-	-	-								
		Fb	-	-	-	-	-								
NEDERLAND	Prijzen franco-grens	Fl	282,18	282,18	282,18	282,18	282,18								
	Heffingen	Fb	3.897,5	3.897,5	3.897,5	3.897,5	3.897,5								
		Fb	386,8 ¹⁾	386,8 ¹⁾	386,8 ¹⁾	386,8 ¹⁾	.								

1) Marchandise accompagnée d'un document D.D.4 certifiant que le montant compensatoire a été perçu (Règl. 9/65/CEE et 12/65/CEE)
Waren begleitet von einem Dokument D.D.4, aus dem sich ergibt, dass eine Ausgleichsabgabe erhoben wird (Verordn. 9/65/EWG und 12/65/EEG)
Merce accompagnata dal certificato modello D.D.4 attestante che l'importo di compensazione è stato riscosso (Reg. 9/65/CEE e 12/65/CEE)
Goederen vergezeld van een document D.D.4 waaruit blijkt, dat het compenserend bedrag geheven werd (Verord. 9/65/EEG en 12/65/EEG)

PRIX DE SEUIL PRIX FRANCO FRONTIERE PRELEVEMENTS INTRACOMMUNAUTAIRES
 SCHWELLENPREISE FREI-GRENZE-PREISE INNERGEMEINSCHAFTLICHE ABSCHOPFUNGEN
 PREZZI D'ENTRATA PREZZI FRANCO-FRONTIERA PRELIEVI INTRACOMUNITARI
 DREMPELPRIJZEN PRIJZEN FRANCO-GRENS INTRACOMMUNAUTAIRE HEFFINGEN

PRODUITS LAITIERS
 MILCHERZEUGNISSE
 PROD. LATT.-CAS.
 ZUIVELPRODUCTEN

Pour importations vers : Für Einfuhr nach : Per importazioni verso : Voor invoeren naar :

DEUTSCHLAND (BR)

100 Kg

Provenance Herkunft Provenienza Herkomst	Description - Beschreibung Descrizione - Omschrijving	1964		1965										
		NOV	DEC	JAN	FEB	MAR	APR	MAI	JUN	JUL	AUG			
		PG 02 : Lait et crème de lait en poudre (24 à 27 %) / Milch und Rahm in Pulverform (24 bis 27 %) Latto e crema di latte in polvere (24 al 27 %) / Melk en room in poeder (24 tot 27 %)		308,00				311,45						
Prix de seuil/Schwel lenpreise : Deutschland / Prezzi d'entrata/Drempelprijzen' (BR)		DM	308,00				311,45							
BELGIQUE / BELGIE	Prix franco frontière- Prijzen franco-grens	Fb	3.333,5	3.338,8	3.318,8	3.293,5	3.300,1	3.561,3	3.583,3					
	Prélèvements-Heffingen	DM	266,68	267,10	265,51	263,48	264,01	284,91	286,67					
		DM	23,48	23,48	23,48	23,48	23,48	5,16	8,56					
FRANCE	Prix franco frontière	Ff	441,33	434,22	430,15	425,80	423,28	420,80	420,80					
	Prélèvements	DM	357,57	351,81	348,51	344,98	342,94	340,93	340,93					
		DM	-	-	-	-	-	-	-					
ITALIA	Prezzi franco-frontiera	Lit	63.400	63.930	63.986	63.551	64.297	63.595	63.454					
	Prelievi	DM	405,76	409,15	409,52	406,73	411,50	407,01	406,11					
		DM	-	-	-	-	-	-	-					
LUXEMBOURG	Prix franco frontière	Flux	3.333,5	3.338,8	3.318,8	3.293,5	3.300,1	3.561,3	3.583,3					
	Prélèvements	DM	266,68	267,10	265,51	263,48	264,01	284,91	286,67					
		DM	23,48	23,48	23,48	23,48	23,48	5,16	8,56					
NEDERLAND	Prijzen franco-grens	F1	224,38	224,20	224,84	226,29	226,25	233,53	234,16					
	Heffingen	DM	247,93	247,74	248,45	250,04	250,00	258,04	258,74					
		DM	-	-	-	-	- ¹⁾	- ¹⁾	36,81					
PG 03 : Lait en poudre (≤ 1,5 %) / Latte in polvere (≤ 1,5 %) Malch in Pulverform (≤ 1,5 %) / Melk in poeder (≤ 1,5 %)		123,00				127,80								
Prix de seuil/Schwel lenpreise : Deutschland / Prezzi d'entrata/Drempelprijzen' (BR)		DM	123,00				127,80							
BELGIQUE / BELGIE	Prix franco frontière- Prijzen franco-grens	Fb	1.772,0	1.820,1	1.856,0	1.855,0	1.860,2	1.884,2	1.880,1					
	Prélèvements-Heffingen	DM	141,76	145,61	148,48	148,40	148,82	150,73	150,41					
		DM	-	-	-	-	-	-	-					
FRANCE	Prix franco frontière	Ff	214,83	213,41	208,77	203,30	204,70	204,73	202,86					
	Prélèvements	DM	174,06	172,91	169,14	164,72	165,85	165,87	164,36					
		DM	-	-	-	-	-	-	-					
ITALIA	Prezzi franco-frontiera	Lit	31.668	32.820	32.954	34.366	35.427	35.209	35.209					
	Prelievi	DM	202,68	210,05	210,91	219,94	226,73	225,34	225,34					
		DM	2,56	4,33	3,44	0,16	-	-	-					
LUXEMBOURG	Prix franco frontière	Flux	1.772,0	1.820,1	1.856,0	1.855,0	1.860,2	1.884,2	1.880,1					
	Prélèvements	DM	141,76	145,61	148,48	148,40	148,82	150,73	150,41					
		DM	-	-	-	-	-	-	-					
NEDERLAND	Prijzen franco-grens	F1	119,96	119,33	121,80	124,46	124,66	122,48	121,25					
	Heffingen	DM	132,55	131,85	134,59	137,53	137,75	135,34	133,97					
		DM	-	-	-	-	- ¹⁾	-	-					

1) Marchandise accompagnée d'un document D.D.4, certifiant que le montant compensatoire est perçu (Règl. 9/65/CEE et 12/65/CEE)
 Waren begleitet von einem Dokument D.D.4, aus dem sich ergibt dass eine Ausgleichsabgabe erhoben wird (Verordn. 9/65/EWG und 12/65/EEG)
 Merce accompagnata dal certificato modello D.D.4 attestante che l'importo di compensazione è stato riscosso (Reg. 9/65/CEE e 12/65/CEE)
 Goederen vergezeld van een document D.D.4 waaruit blijkt, dat het compenserend bedrag geheven werd (Verord. 9/65/EEG en 12/65/EEG)

PRIX DE SEUIL
SCHWELLENPREISE
PREZZI D'ENTRATA
DREMPELPRIJZEN

PRIX FRANCO FRONTIERE
FREI-GRENZE-PREISE
PREZZI FRANCO-FRONTIERA
PRIJZEN FRANCO-GRENS

PRELEVEMENTS INTRACOMMUNAUTAIRES
INNERGEMEINSCHAFTLICHE ABSCHOPFUNGEN
PRELIEVI INTRACOMUNITARI
INTRACOMMUNAUTAIRE HEFFINGEN

PRODUITS LAITIERS
MILCHERZEUGNISSE
PROD. LATT.-CAS.
ZUIVELPRODUCTEN

Pour importations vers : Für Einfuhren nach : Per importazioni verso : Voor invoeren naar :

DEUTSCHLAND (BR)

100 Kg

Provenance Herkunft Provenienza Herkomst	Description - Beschreibung Descrizione - Omschrijving		1 9 6 5													
			MAI			JUN			JUL							
			10-16	17-23	24-30	31-6	7-13	14-20	21-27	28-4	5-11	12-18				
PG 02 :	Lait et crème de lait en poudre (24 à 27 %) Latte e crema di latte in polvere (24 al 27 %)		Milch und Rahm in Pulverform (24 bis 27 %)						Melk en room in poeder (24 tot 27 %)							
Prix de seuil/Schwellenpreise : Deutschland Prezzi d'entrata/Drempelprijzen : (BR)		DM	311,45													
BELGIQUE / BELGIE	Prix franco frontière- Prijzen franco-grens	Fb	3.573,5	3.588,5	3.588,5	3.578,5	3.578,5									
	Prélèvements-Heffingen	DM	285,88	287,08	287,08	286,28	286,28									
		DM	8,99	8,99	8,99	8,99	.									
FRANCE	Prix franco frontière	Ff	420,80	420,80	420,80	420,80	420,80									
	Prélèvements	DM	340,93	340,93	340,93	340,93	340,93									
		DM	-	-	-	-	.									
ITALIA	Prezzi franco-frontiera	Lit	63.454	63.454	63.454	63.454	63.454									
	Prelievi	DM	406,11	406,11	406,11	406,11	406,11									
		DM	-	-	-	-	.									
LUXEMBOURG	Prix franco frontière	Flux	3.573,5	3.588,5	3.588,5	3.578,5	3.578,5									
	Prélèvements	DM	285,88	287,08	287,08	286,28	286,28									
		DM	8,99	8,99	8,99	8,99	.									
NEDERLAND	Prijzen franco-grens	F1	234,10	234,10	234,10	234,10	234,10									
	Heffingen	DM	258,67	258,67	258,67	258,67	258,67									
		DM	37,02	37,02	37,02	37,02	.									
PG 03 :	Lait en poudre (≤ 1,5 %) Latte in polvere (≤ 1,5 %)		Milch in Pulverform (≤ 1,5 %)						Melk in poeder (≤ 1,5 %)							
Prix de seuil/Schwellenpreise : Deutschland Prezzi d'entrata/Drempelprijzen : (BR)		DM	127,80													
BELGIQUE / BELGIE	Prix franco frontière- Prijzen franco-grens	Fb	1.867,5	1.892,5	1.892,5	1.867,5	1.867,5									
	Prélèvements-Heffingen	DM	149,40	151,40	151,40	149,40	149,40									
		DM	-	-	-	-	.									
FRANCE	Prix franco frontière	Ff	202,80	202,80	202,80	202,80	202,80									
	Prélèvements	DM	164,31	164,31	164,31	164,31	164,31									
		DM	-	-	-	-	.									
ITALIA	Prezzi franco-frontiera	Lit	35.209	35.209	35.209	35.209	35.209									
	Prelievi	DM	225,34	225,34	225,34	225,34	225,34									
		DM	-	-	-	-	.									
LUXEMBOURG	Prix franco frontière	Flux	1.867,5	1.892,5	1.892,5	1.867,5	1.867,5									
	Prélèvements	DM	149,40	151,40	151,40	149,40	149,40									
		DM	-	-	-	-	.									
NEDERLAND	Prijzen franco-grens	F1	122,10	120,21	120,21	120,21	120,21									
	Heffingen	DM	134,92	132,83	132,83	132,83	132,83									
		DM	-	-	-	-	.									

PRIX DE SEUIL
SCHWELLENPREISE
PREZZI D'ENTRATA
DREMPELPRIJZEN

PRIX FRANCO FRONTIERE
FREI-GRENZE-PREISE
PREZZI FRANCO-FRONTIERA
PRIJZEN FRANCO-GRENS

PRELEVEMENTS INTRACOMMUNAUTAIRES
INNERGEMEINSCHAFTLICHE ABSCHOPFUNGEN
PRELIEVI INTRACOMUNITARI
INTRACOMMUNAUTAIRE HEFFINGEN

PRODUITS LAITIERS
MILCHERZEUGNISSE
PROD. LATT.-CAS.
ZUIVELPRODUCTEN

Pour importations vers : Für Einfuhren nach : Per importazioni verso : Voor invoeren naar :

DEUTSCHLAND (BR)

100 Kg

Provenance Herkunft Provenienza Herkomst	Description - Beschreibung Descrizione - Omschrijving	1964		1965								
		NOV	DEC	JAN	FEB	MAR	APR	MAI	JUN	JUL	AUG	
FG 04 :	Lait condensé (sans addition de sucre) Latte condensato (senza aggiunta di zuccheri)	Kondensmilch (nicht gezuckert)						Gecondenseerde melk (zonder toegevoegde suiker)				
Prix de seuil/Schwellenpreise : Deutschland Prezzi d'entrata/Drempelprijzen (BR)		DM	149,00					160,00				
BELGIQUE / BELGIE	Prix franco frontière- Prijzen franco-grens	Fb	2.273,5	2.273,5	2.273,5	2.273,5	2.273,5	2.372,0	2.427,5			
		DM	181,88	181,88	181,88	181,88	181,88	189,76	194,20			
	Prélèvements-Heffingen	DM	-	-	-	-	-	-	-			
FRANCE	Prix franco frontière	Ff	238,40	238,40	241,56	252,40	252,40	252,40	252,40			
		DM	193,15	193,15	195,71	204,49	204,49	204,49	204,49			
	Prélèvements	DM	-	-	-	-	-	-	-			
ITALIA	Prezzi franco-frontiera	Lit	42.209	42.006	41.957	41.957	41.957	41.957	41.957			
		DM	270,14	268,83	268,52	268,52	268,52	268,52	268,52			
	Prelievi	DM	-	-	-	-	-	-	-			
LUXEMBOURG	Prix franco frontière	Flux	1.964,8	1.964,8	1.964,8	1.964,8	1.964,8	1.964,8	1.964,8			
		DM	157,18	157,18	157,18	157,18	157,18	157,18	157,18			
	Prélèvements	DM	-	-	-	-	-	-	-			
NEDERLAND	Prijzen franco-grens	F1	170,73	163,02	146,90	147,36	145,90	158,18	159,91			
		DM	128,65	180,14	162,32	162,83	162,32	174,78	176,70			
	Heffingen	DM	-	-	-	-	- 1)	-	-			
FG 06 :	Gorgonzola et fromages du même groupe Gorgonzola e formaggi dello stesso gruppo	Gorgonzola und Käse derselben Gruppe						Gorgonzola en kaasorten van dezelfde groep				
Prix de seuil/Schwellenpreise : Deutschland Prezzi d'entrata/Drempelprijzen (BR)		DM	426,00					434,06				
BELGIQUE / BELGIE	Prix franco frontière- Prijzen franco-grens	Fb	4.699,6	4.699,6	4.699,6	4.699,6	4.699,6	5.257,5	5.343,3			
		DM	375,97	375,97	375,97	375,97	375,97	420,60	427,46			
	Prélèvements-Heffingen	DM	24,99	24,99	24,99	24,99	24,99	3,33	-			
FRANCE	Prix franco frontière	Ff	642,21	635,60	637,86	657,10	652,83	650,73	654,79			
		DM	520,32	514,96	516,79	532,39	528,92	527,22	530,51			
	Prélèvements	DM	-	-	-	-	-	-	-			
ITALIA	Prezzi franco-frontiera	Lit	83.429	89.472	89.240	86.553	80.826	75.161	77.018			
		DM	533,95	572,62	571,14	553,94	517,28	481,03	492,91			
	Prelievi	DM	-	-	-	-	-	-	-			
LUXEMBOURG	Prix franco frontière	Flux	4.699,6	4.699,6	4.699,6	4.699,6	4.699,6	5.257,5	5.343,3			
		DM	375,97	375,97	375,97	375,97	375,97	420,60	427,46			
	Prélèvements	DM	24,99	24,99	24,99	24,99	24,99	3,33	-			
NEDERLAND	Prijzen franco-grens	F1	432,56	432,65	432,65	432,65	432,65	430,73	430,43			
		DM	477,97	478,07	478,07	478,07	478,07	475,94	475,61			
	Heffingen	DM	-	-	-	-	- 1)	-	-			

1) Marchandises accompagnées d'un document D.D.4, certifiant que le montant compensatoire est perçu (Règl. 9/65/CEE et 12/65/CEE)
 Waren begleitet von einem Dokument D.D.4, aus dem sich ergibt, dass eine Ausgleichsabgabe erhoben wird (Verordn. 9/65/EWG und 12/65/EEG)
 Merci accompagnata dal certificato modello D.D.4, attestante che l'importo di compensazione è stato riscosso (Reg. 9/65/CEE e 12/65/CEE)
 Goederen vergezeld van een document D.D.4 waaruit blijkt, dat het compenserend bedrag geheven werd (Verord. 9/65/EEG en 12/65/EEG)

PRIX DE SEUIL
SCHWELLENPREISE
PREZZI D'ENTRATA
DREMPELPRIJZEN

PRIX FRANCO FRONTIERE
FREI-GRENZE-PREISE
PREZZI FRANCO-FRONTIERA
PRIJZEN FRANCO-GRENS

PRELEVEMENTS INTRACOMMUNAUTAIRES
INNERGEMEINSCHAFTLICHE ABSCHOPFUNGEN
PRELIEVI INTRACOMUNITARI
INTRACOMMUNAUTAIRE HEFFINGEN

PRODUITS LAITIERS
MILCHERZEUGNISSE
PROD. LATT.-CAS.
ZUIVELPRODUCTEN

Pour importations vers : Für Einfuhren nach : Per importazioni verso : Voor invoeren naar :

DEUTSCHLAND (BR)

100 Kg

Provenance Herkunft Provenienza Herkomst	Description - Beschreibung Descrizione - Omschrijving		1 9 6 5											
			MAI			JUN				JUL				
			10-16	17-23	24-30	31-6	7-13	14-20	21-27	28-4	5-11	12-18		
PG 04 : Lait condensé (sans addition de sucre) Latte condensato (senza aggiunta di zuccheri)			Kondensmilch (nicht gezuckert) Gecondenseerde melk (zonder toegevoegde suiker)											
Prix de seuil/Schwelkenpreise : Deutschland Prezzi d'entrata/Drempelprijzen : (BR)		DM	160,00											
BELGIQUE / BELGIE	Prix franco frontière- Prijsen franco-grens	Fb	2.427,5	2.427,5	2.427,5	2.427,5	2.427,5							
	Prélèvements-Heffingen	DM	194,20	194,20	194,20	194,20	194,20							
		DM	-	-	-	-	-							
FRANCE	Prix franco frontière	Ff	252,40	252,40	252,40	252,40	252,40							
	Prélèvements	DM	204,49	204,49	204,49	204,49	204,49							
		DM	-	-	-	-	-							
ITALIA	Prezzi franco-frontiera	Lit	41.957	41.957	41.957	41.957	41.957							
	Prelievi	DM	268,52	268,52	268,52	268,52	268,52							
		DM	-	-	-	-	-							
LUXEMBOURG	Prix franco frontière	Flux	1.964,8	1.964,8	1.964,8	1.964,8	1.964,8							
	Prélèvements	DM	157,18	157,18	157,18	157,18	157,18							
		DM	-	-	-	-	-							
NEDERLAND	Prijsen franco-grens	Fl	159,91	159,91	159,91	159,91	159,91							
	Heffingen	DM	176,70	176,70	176,70	176,70	176,70							
		DM	-	-	-	-	-							
IG 06 : Gorgonzola et fromages du même groupe Gorgonzola e formaggi dello stesso gruppo			Gorgonzola und Käse derselben Gruppe Gorgonzola en kaassoorten van dezelfde groep											
Prix de seuil/Schwelkenpreise : Deutschland Prezzi d'entrata/Drempelprijzen : (BR)		DM	434,06											
BELGIQUE / BELGIE	Prix franco frontière- Prijsen franco-grens	Fb	5.343,3	5.343,3	5.343,3	5.343,3	5.343,3							
	Prélèvements-Heffingen	DM	427,46	427,46	427,46	427,46	427,46							
		DM	-	-	-	-	-							
FRANCE	Prix franco frontière	Ff	659,60	649,60	649,60	650,60	650,60							
	Prélèvements	DM	534,41	526,31	526,31	527,12	527,12							
		DM	-	-	-	-	-							
ITALIA	Prezzi franco-frontiera	Lit	74.653	79.413	79.413	81.317	81.317							
	Prelievi	DM	477,78	508,24	508,24	520,43	520,43							
		DM	-	-	-	-	-							
LUXEMBOURG	Prix franco frontière	Flux	5.343,3	5.343,3	5.343,3	5.343,3	5.343,3							
	Prélèvements	DM	427,46	427,46	427,46	427,46	427,46							
		DM	-	-	-	-	-							
NEDERLAND	Prijsen franco-grens	Fl	430,43	430,43	430,43	430,43	430,43							
	Heffingen	DM	475,61	475,61	475,61	475,61	475,61							
		DM	-	-	-	-	-							

PRIX DE SEUIL
SCHWELLENPREISE
PREZZI D'ENTRATA
DREMPELPRIJZEN

PRIX FRANCO FRONTIERE
FREI-GRENZE-PREISE
PREZZI FRANCO-FRONTIERA
PRIJZEN FRANCO-GRENS

PRELEVEMENTS INTRACOMMUNAUTAIRES
INNERGEMEINSCHAFTLICHE ABSCHOPFUNGEN
PRELIEVI INTRACOMUNITARI
INTRACOMMUNAUTAIRE HEFFINGEN

PRODUITS LAITIERS
MILCHERZEUGNISSE
PROD. LATT.-CAS.
ZUIVELPRODUCTEN

Pour importations vers : Für Einfuhr nach : Per importazioni verso : Voor invoeren naar :

DEUTSCHLAND (BR)

100 Kg

Provenance Herkunft Provenienza Herkomst	Description - Beschreibung Descrizione - Omschrijving	1964		1965								
		NOV	DEC	JAN	FEB	MAR	APR	MAI	JUN	JUL	AUG	
PG 08 : Emmental et fromages du même groupe Emmental e formaggi dello stesso gruppo				Emmental und Käse derselben Gruppe Emmental en kaasorten van dezelfde groep								
Prix de seuil/Schwelkenpreise : Deutschland Prezzi d'entrata/Drempelprijzen (BR)		DM	431,00					440,00				
BELGIQUE / BELGIE	Prix franco frontière- Prijzen franco-grens	Fb	4.844,3	4.844,3	4.844,3	4.844,3	4.844,3	5.341,1	5.417,5			
		DM	387,54	387,54	387,54	387,54	387,54	427,29	433,40			
	Prélèvements-Heffingen	DM	17,96	17,96	17,96	17,96	17,96	2,39	-			
FRANCE	Prix franco frontière	Ff	656,84	657,08	656,70	651,35	646,99	644,57	639,21			
		DM	532,18	532,37	532,06	527,73	524,19	522,23	517,89			
	Prélèvements	DM	-	-	-	-	-	-	-			
ITALIA	Prezzi franco-frontiera	Lit	87.989	86.731	84.503	81.555	82.169	82.697	84.687			
		DM	563,13	555,08	540,82	521,95	525,88	529,26	542,00			
	Prelievi	DM	-	-	-	-	-	-	-			
LUXEMBOURG	Prix franco frontière	Flux	4.844,3	4.844,3	4.844,3	4.844,3	4.844,3	5.341,1	5.417,5			
		DM	387,54	387,54	387,54	387,54	387,54	427,29	433,40			
	Prélèvements	DM	17,96	17,96	17,96	17,96	17,96	2,39	-			
NEDERLAND	Prijzen franco-grens	Ff	381,61	381,70	381,70	381,70	381,70	390,49	391,84			
		DM	421,67	421,77	421,77	421,77	421,77	431,48	432,97			
	Heffingen	DM	-	-	-	-	- 1)	- 1)	- 1)			
PG 09 : Gouda et fromages du même groupe Gouda e formaggi dello stesso gruppo				Gouda und Käse derselben Gruppe Gouda en kaasorten van dezelfde groep								
Prix de seuil/Schwelkenpreise : Deutschland Prezzi d'entrata/Drempelprijzen (BR)		DM	319,00					327,51				
BELGIQUE / BELGIE	Prix franco frontière- Prijzen franco-grens	Fb	4.324,9	4.285,7	4.257,8	4.270,7	4.294,5	4.708,0	4.708,5			
		DM	346,00	342,85	340,63	341,65	343,56	376,64	379,88			
	Prélèvements-Heffingen	DM	-	-	-	-	-	-	-			
FRANCE	Prix franco frontière	Ff	583,60	592,20	592,31	574,85	568,12	550,67	548,60			
		DM	472,83	479,80	479,89	465,74	460,29	446,15	444,48			
	Prélèvements	DM	-	-	-	-	-	-	-			
ITALIA	Prezzi franco-frontiera	Lit	73.637	71.432	69.488	68.513	68.168	71.988	72.620			
		DM	471,28	457,16	444,72	438,49	436,27	460,72	464,77			
	Prelievi	DM	-	-	-	-	-	-	-			
LUXEMBOURG	Prix franco frontière	Flux	4.324,9	4.285,7	4.257,8	4.270,7	4.294,5	4.708,0	4.708,5			
		DM	346,00	342,85	340,63	341,65	343,56	376,64	379,88			
	Prélèvements	DM	-	-	-	-	-	-	-			
NEDERLAND	Prijzen franco-grens	Ff	278,48	272,62	272,62	272,62	272,62	272,62	272,62			
		DM	307,72	301,24	301,24	301,24	301,24	301,24	301,24			
	Heffingen	DM	-	-	-	-	- 1)	- 1)	- 1)			

1) Marchandise accompagnée d'un document D.D.4, certifiant que le montant compensatoire est perçu (Règl. 9/65/CEE et 12/65/CEE)
Waren begleitet von einem Dokument D.D.4, aus dem sich ergibt, dass eine Ausgleichsabgabe erhoben wird (Verord. 9/65/EWG und 12/65/EEG)
Merce accompagnata dal certificato modello D.D.4 attestante che l'importo di compensazione è stato riscosso (Reg. 9/65/CEE e 12/65/CEE)
Goederen vergezeld van een document D.D.4 waaruit blijkt, dat het compenserend bedrag geheven werd (Verord. 9/65/EEG en 12/65/EEG)

PRIX DE SEUIL PRIX FRANCO FRONTIERE PRELEVEMENTS INTRACOMMUNAUTAIRES
 SCHWELLENPREISE FREI-GRENZE-PREISE INNERGEMEINSCHAFTLICHE ABSCHOPFUNGEN
 PREZZI D'ENTRATA PREZZI FRANCO-FRONTIERA PRELIEVI INTRACOMUNITARI
 DREMPELPRIJZEN PRIJZEN FRANCO-GRENS INTRACOMMUNAUTAIRE HEFFINGEN

PRODUITS LAITIERS
 MILCHERZEUGNISSE
 PROD. LATT.-CAS.
 ZUIVELPRODUCTEN

Pour importations vers : Für Einfuhren nach : Per importazioni verso : Voor invoeren naar :

DEUTSCHLAND (BR)

100 Kg

Provenance Herkunft Provenienza Herkomst	Description - Beschreibung Descrizione - Omschrijving		1 9 6 5													
			MAY			JUN				JUL						
			10-16	17-23	24-30	31-6	7-13	14-20	21-27	28-4	5-11	12-18				
PG 08 : Emmental et fromages du même groupe Emmental e formaggi dello stesso gruppo			Emmental und Käse derselben Gruppe Emmental en kaasorten van dezelfde groep													
Prix de seuil/Schwellenpreise : Deutschland Prezzi d'entrata/Drempelprijzen : (BR)		DM	440,00													
BELGIQUE / BELGIE	Prix franco frontière- Prijzen franco-grens Prélèvements-Heffingen	Fb	5.417,5	5.417,5	5.417,5	5.417,5	5.417,5									
		DM	433,40	433,40	433,40	433,40	433,40									
		DM	-	-	-	-	.									
FRANCE	Prix franco frontière Prélèvements	Ff	640,60	636,60	636,60	641,60	641,60									
		DM	519,01	515,77	515,77	519,82	519,82									
		DM	-	-	-	-	.									
ITALIA	Prezzi franco-frontiera Prelievi	Lit	84.411	85.363	85.363	85.363	85.363									
		DM	540,23	546,32	546,32	546,32	546,32									
		DM	-	-	-	-	.									
LUXEMBOURG	Prix franco frontière Prélèvements	Flux	5.417,5	5.417,5	5.417,5	5.417,5	5.417,5									
		DM	433,40	433,40	433,40	433,40	433,40									
		DM	-	-	-	-	.									
NEDERLAND	Prijzen franco-grens Heffingen	F1	391,84	391,84	391,84	391,84	391,84									
		DM	432,97	432,97	432,97	432,97	432,97									
		DM	-	-	-	-	.									
PG 09 : Gouda et fromages du même groupe Gouda e formaggi dello stesso gruppo			Gouda und Käse derselben Gruppe Gouda en kaasorten van dezelfde groep													
Prix de seuil/Schwellenpreise : Deutschland Prezzi d'entrata/Drempelprijzen : (BR)		DM	327,51													
BELGIQUE / BELGIE	Prix franco frontière- Prijzen franco-grens Prélèvements-Heffingen	Fb	4.757,5	4.742,5	4.742,5	4.717,5	4.717,5									
		DM	380,60	379,40	379,40	377,40	377,40									
		DM	-	-	-	-	.									
FRANCE	Prix franco frontière Prélèvements	Ff	545,60	551,60	551,60	550,60	550,60									
		DM	442,05	446,91	446,91	446,10	446,10									
		DM	-	-	-	-	.									
ITALIA	Prezzi franco-frontiera Prelievi	Lit	71.607	73.511	73.511	74.463	74.463									
		DM	458,28	470,47	470,47	476,56	476,56									
		DM	-	-	-	-	.									
LUXEMBOURG	Prix franco frontière Prélèvements	Flux	4.757,5	4.742,5	4.742,5	4.717,5	4.717,5									
		DM	380,60	379,40	379,40	377,40	377,40									
		DM	-	-	-	-	.									
NEDERLAND	Prijzen franco-grens Heffingen	F1	272,62	272,62	272,62	272,62	272,62									
		DM	301,24	301,24	301,24	301,24	301,24									
		DM	- 1)	- 1)	- 1)	- 1)	.									

1) Marchandise accompagnée d'un document D.D.4 certifiant que le montant compensatoire est perçu (Règl. 9/65/CEE et 12/65/CEE).
 Waren begleitet von einem Dokument D.D.4, aus dem sich ergibt, dass eine Ausgleichsabgabe erhoben wird (Verordn. 9/65/EG und 12/65/EGG).
 Merce accompagnata dal certificato modello D.D.4, attestante che l'importo di compensazione è stato riscosso (Reg. 9/65/CEE e Reg. 12/65/CEE).
 Goederen vergezeld van een document D.D.4 waaruit blijkt, dat het compenserend bedrag geheven werd (Verord. 9/65/EEG en 12/65/EEG).

PRIX DE SEUIL PRIX FRANCO FRONTIERE PRELEVEMENTS INTRACOMMUNAUTAIRES
 SCHWELLENPREISE FREI-GRENZE-PREISE INNERGEMEINSCHAFTLICHE ABSCHOPFUNGEN
 PREZZI D'ENTRATA PREZZI FRANCO-FRONTIERA PRELIEVI INTRACOMUNITARI
 DREMPELPRIJZEN PRIJZEN FRANCO-GRENS INTRACOMMUNAUTAIRE HEFFINGEN

PRODUITS LAITIERS
 MILCHERZEUGNISSE
 PROD. LATT.-CAS.
 ZUIVELPRODUCTEN

Pour importations vers : Für Einfuhren nach : Per importazioni verso : Voor invoeren naar :

DEUTSCHLAND (BR)

100 Kg

Provenance Herkunft Provenienza Herkomst	Description - Beschreibung Descrizione - Omschrijving		1 9 6 4				1 9 6 5						
			NOV	DEC	JAN	FEB	MAR	APR	MAI	JUN	JUL	AUG	
			PG 10 : Saint-Paulin et fromages du même groupe Saint-Paulin e formaggi dello stesso gruppo Saint-Paulin und Käse derselben Gruppe Saint-Paulin en kaassoorten van dezelfde groep			360,00				367,90			
Prix de seuil/Schwelkenpreise : Deutschland Prezzi d'entrata/Drempelprijzen (BR)			DM										
BELGIQUE / BELGIE	Prix franco frontière- Prijzen franco-grens	Fb	4.558,5	4.457,5	4.496,2	4.478,9	4.496,2	4.965,5	4.935,6				
		DM	364,68	356,60	359,70	358,31	359,69	397,24	394,85				
	Prélèvements-Heffingen	DM	-	-	-	-	-	-	-				
FRANCE	Prix franco frontière	Ff	578,60	578,60	578,15	570,60	568,60	564,60	556,47				
		DM	468,78	468,78	468,41	462,30	460,68	457,44	450,85				
	Prélèvements	DM	-	-	-	-	-	-	-				
ITALIA	Prezzi franco-frontiera	Lit	80.805	80.141	78.876	76.795	76.081	74.431	74.638				
		DM	517,15	512,90	504,80	491,49	486,92	476,36	477,68				
	Prelievi	DM	-	-	-	-	-	-	-				
LUXEMBOURG	Prix franco frontière	Flux	4.558,5	4.457,5	4.496,2	4.478,9	4.496,2	4.965,5	4.935,6				
		DM	364,68	356,60	359,70	358,31	359,69	397,24	394,85				
	Prélèvements	DM	-	-	-	-	-	-	-				
NEDERLAND	Prijzen franco-grens	F1	314,48	309,58	309,58	309,58	309,59	309,59	309,59				
		DM	347,49	342,08	342,08	342,08	342,09	342,09	342,09				
	Heffingen	DM	-	-	-	-	- 1)	- 1)	- 1)				
PG 11 : Camembert et fromages du même groupe Camembert e formaggi dello stesso gruppo Camembert und Käse derselben Gruppe Camembert en kaassoorten van dezelfde groep			425,00				457,23						
Prix de seuil/Schwelkenpreise : Deutschland Prezzi d'entrata/Drempelprijzen (BR)			DM										
BELGIQUE / BELGIE	Prix franco frontière- Prijzen franco-grens	Fb	4.993,1	5.012,5	5.003,0	5.001,5	5.012,8	5.432,8	5.367,5				
		DM	399,45	401,00	400,24	400,12	401,02	434,62	429,40				
	Prélèvements-Heffingen	DM	1,06	-	-	-	-	-	-				
FRANCE	Prix franco frontière	Ff	596,64	570,00	603,98	606,40	600,11	550,20	576,37				
		DM	483,40	461,82	489,34	491,30	486,21	445,77	463,97				
	Prélèvements	DM	-	-	-	-	-	0,15	0,51				
ITALIA	Prezzi franco-frontiera	Lit	77.829	78.403	75.835	73.463	71.444	69.990	60.448				
		DM	498,10	501,78	485,35	470,16	457,24	447,92	444,47				
	Prelievi	DM	-	-	-	-	-	-	-				
LUXEMBOURG	Prix franco frontière	Flux	4.993,1	5.012,5	5.003,0	5.001,5	5.012,8	5.432,8	5.367,5				
		DM	399,45	401,00	400,24	400,12	401,02	434,62	429,40				
	Prélèvements	DM	1,06	-	-	-	-	-	-				
NEDERLAND	Prijzen franco-grens	F1	404,59	404,68	404,68	404,68	404,68	407,05	407,42				
		DM	447,06	447,16	447,16	447,16	447,16	449,78	450,19				
	Heffingen	DM	-	-	-	-	-	-	-				

1) Marchandise accompagnée d'un document D.D.4, certifiant que le montant compensatoire est perçu (Règl. 9/65/CEE et 12/65/CEE)
 Waren begleitet von einem Dokument D.D.4, aus dem sich ergibt, dass eine Ausgleichsabgabe erhoben wird (Verordn. 9/65/EEG und 12/65/EEG)
 Merce accompagnata dal certificato modello D.D.4, attestante che l'importo di compensazione è stato riscosso (Reg. 9/65/CEE e 12/65/CEE)
 Goederen vergezeld van een document D.D.4 waaruit blijkt, dat het compenserend bedrag geheven werd (Verord. 9/65/EEG en 12/65/EEG)

PRIX DE SEUIL PRIX FRANCO FRONTIERE PRELEVEMENTS INTRACOMMUNAUTAIRES
 SCHWELLENPREISE FREI-GRENZE-PREISE INNERGEMEINSCHAFTLICHE ABSCHOPFUNGEN
 PREZZI D'ENTRATA PREZZI FRANCO-FRONTIERA PRELIEVI INTRACOMUNITARI
 DREMPELPRIJZEN PRIJZEN FRANCO-GRENS INTRACOMMUNAUTAIRE HEFFINGEN

PRODUITS LAITIERS
 MILCHERZEUGNISSE
 PROD. LATT.-CAS.
 ZUIVELPRODUCTEN

Pour importations vers : Für Einfuhren nach : Per importazioni verso : Voor invoeren naar :

DEUTSCHLAND (BR)

100 Kg

Provenance Herkunft Provenienza Herkomst	Description - Beschreibung Descrizione - Omschrijving	1965											
		MAI					JUN					JUL	
		10-16	17-23	24-30	31-6	7-13	14-20	21-27	28-4	5-11	12-18		
PG 10 : Saint-Paulin et fromages du même groupe Saint-Paulin e formaggi dello stesso gruppo		Saint-Paulin und Käse derselben Gruppe Saint-Paulin en kaasoorten van dezelfde groep											
Prix de seuil/Schwelldenpreise : Deutschland Prezzi d'entrata/Drempelprijzen (BR)		DM	367,90										
BELGIQUE / BELGIE	Prix franco frontière- Prijzen franco-grens	Fb	4.898,5	4.898,5	4.898,5	4.923,5	4.923,5						
		DM	391,88	391,88	391,88	393,88	393,88						
	Prélèvements-Heffingen	DM	-	-	-	-	.						
FRANCE	Prix franco frontière	Ff	558,60	554,60	554,60	548,60	548,60						
		DM	452,58	449,34	449,34	444,48	444,48						
	Prélèvements	DM	-	-	-	-	.						
ITALIA	Prezzi franco-frontiera	Lit	74.177	75.129	75.129	75.129	75.129						
		DM	474,73	480,83	480,83	480,83	480,83						
	Prelievi	DM	-	-	-	-	.						
LUXEMBOURG	Prix franco frontière	Flux	4.898,5	4.898,5	4.898,5	4.923,5	4.923,5						
		DM	391,88	391,88	391,88	393,88	393,88						
	Prélèvements	DM	-	-	-	-	.						
NEDERLAND	Prijzen franco-grens	Fl	309,59	309,59	309,59	309,59	309,59						
		DM	342,09	342,09	342,09	342,09	342,09						
	Heffingen	DM	-	-	-	-	.						
PG 11 : Camembert et fromages du même groupe Camembert e formaggi dello stesso gruppo		Camembert und Käse derselben Gruppe Camembert en kaasoorten van dezelfde groep											
Prix de seuil/Schwelldenpreise : Deutschland Prezzi d'entrata/Drempelprijzen (BR)		DM	457,23										
BELGIQUE / BELGIE	Prix franco frontière- Prijzen franco-grens	Fb	5.367,5	5.367,5	5.367,5	5.367,5	5.367,5						
		DM	429,40	429,40	429,40	429,40	429,40						
	Prélèvements-Heffingen	DM	-	-	-	-	.						
FRANCE	Prix franco frontière	Ff	561,40	597,40	597,40	601,40	601,40						
		DM	454,85	484,01	484,01	487,25	487,25						
	Prélèvements	DM	-	-	-	-	.						
ITALIA	Prezzi franco-frontiera	Lit	69.417	69.417	69.417	70.369	70.369						
		DM	444,27	444,27	444,27	450,36	450,36						
	Prelievi	DM	-	-	-	-	.						
LUXEMBOURG	Prix franco frontière	Flux	5.367,5	5.367,5	5.367,5	5.367,5	5.367,5						
		DM	429,40	429,40	429,40	429,40	429,40						
	Prélèvements	DM	-	-	-	-	.						
NEDERLAND	Prijzen franco-grens	Fl	407,42	407,42	407,42	407,42	407,42						
		DM	450,19	450,19	450,19	450,19	450,19						
	Heffingen	DM	-	-	-	-	.						

PRIX DE SEUIL PRIX FRANCO FRONTIERE PRELEVEMENTS INTRACOMMUNAUTAIRES
 SCHWELLENPREISE FREI-GRENZE-PREISE INNERGEMEINSCHAFTLICHE ABSCHOPFUNGEN
 PREZZI D'ENTRATA PREZZI FRANCO-FRONTIERA PRELIEVI INTRACOMUNITARI
 DREMPELPRIJZEN PRIJZEN FRANCO-GRENS INTRACOMMUNAUTAIRE HEFFINGEN

PRODUITS LAITIERS
 MILCHERZEUGNISSE
 PROD. LATT.-CAS.
 ZUIVELPRODUCTEN

Pour importations vers : Für Einfuhren nach : Per importazioni verso : Voor invoeren naar :

DEUTSCHLAND (BR)

100 Kg

Provenance Herkunft Provenienza Herkomst	Description - Beschreibung Descrizione - Omschrijving		1964		1965								
			NOV	DEC	JAN	FEB	MAR	APR	MAI	JUN	JUL	AUG	
PG 13 :	Lactose	Laktose	Lattosio				Melksuiker						
Prix de seuil/Schwellenpreise ; Deutschland Prezzi d'entrata/Drempelprijzen (BR)		DM	146,00				146,00						
BELGIQUE / BELGIE	Prix franco frontière- Prijsen franco-grens	Fb	1.604,5	1.605,2	1.605,2	1.605,2	1.605,2	1.605,2	1.605,2				
		DM	128,36	128,42	128,42	128,42	128,42	128,42	128,42				
	Prélèvements-Heffingen	DM	7,51	7,44	7,44	7,44	7,44	7,44	7,44				
FRANCE	Prix franco frontière	Ff	201,20	201,20	201,20	201,20	201,20	201,20	201,20				
		DM	163,01	163,01	163,01	163,01	163,01	163,01	163,01				
	Prélèvements	DM	-	-	-	-	-	-	-				
ITALIA	Prezzi franco-frontiera	Lit	30.269	30.075	30.244	31.457	33.254	33.361	33.806				
		DM	193,72	192,49	193,57	201,33	212,82	213,51	216,36				
	Prelievi	DM	-	-	-	-	-	-	-				
LUXEMBOURG	Prix franco frontière	Flux	1.604,5	1.605,2	1.605,2	1.605,2	1.605,2	1.605,2	1.605,2				
		DM	128,36	128,42	128,42	128,42	128,42	128,42	128,42				
	Prélèvements	DM	7,51	7,44	7,44	7,44	7,44	7,44	7,44				
NEDERLAND	Prijzen franco-grens	Ff	113,05	113,05	113,05	113,05	113,05	113,05	113,05				
		DM	124,92	124,92	124,92	124,92	124,92	124,92	124,92				
	Heffingen	DM	11,08	11,08	11,08	- 1)	- 1)	- 1)	11,08				
BUR :	Beurre	Butter	Burro				Boter						
Prix de seuil/Schwellenpreise ; Deutschland Prezzi d'entrata/Drempelprijzen (BR)		DM	723,00				723,00						
BELGIQUE / BELGIE	Prix franco frontière- Prijsen franco-grens	Fb	9.863,2	9.849,1	9.915,6	9.943,5	9.940,8	9.932,2	9.888,8				
		DM	789,06	787,93	793,25	795,48	795,26	794,57	791,11				
	Prélèvements-Heffingen	DM	-	-	-	-	-	-	-				
FRANCE	Prix franco frontière	Ff	899,70	898,67	906,26	897,97	884,76	862,73	858,18				
		DM	728,94	728,10	734,25	727,53	716,83	698,99	695,30				
	Prélèvements	DM	-	-	-	-	-	-	-				
ITALIA	Prezzi franco-frontiera	Lit	99.876	102.328	101.989	99.315	96.174	94.559	95.397				
		DM	639,21	654,90	652,73	635,62	615,52	605,18	610,54				
	Prelievi	DM	52,08	28,46	30,69	48,31	69,02	76,91	76,91				
LUXEMBOURG	Prix franco frontière	Flux	7.657,0	7.849,4	8.048,4	8.247,4	8.247,4	8.436,5	8.545,9				
		DM	612,56	627,95	643,87	659,79	659,79	674,92	683,67				
	Prélèvements	DM	-	-	-	-	-	- 1)	-				
NEDERLAND	Prijzen franco-grens	Ff	465,57	465,57	465,57	465,57	469,12	476,56	476,56				
		DM	514,44	514,44	514,44	514,44	518,36	526,58	526,58				
	Heffingen	DM	105,40	105,40	105,40	85,58	101,37 ¹⁾	110,11 ¹⁾	112,76 ¹⁾				

1) Marchandise accompagnée d'un document D.D.4, certifiant que le montant compensatoire est perçu (Règl. 9/65/CEE et 12/65/CEE)
 Waren begleitet von einem Dokument D.D.4, aus dem sich ergibt, dass eine Ausgleichsabgabe erhoben wird (Verordn. 9/65/EWG und 12/65/EEG)
 Merce accompagnata dal certificato modello D.D.4, attestante che l'importo di compensazione è stato riscosso (Reg. 9/65/CEE e 12/65/CEE)
 Goederen vergezeld van een dokument D.D.4, waaruit blijkt, dat het compenserend bedrag geheven werd (Verord. 9/65/EEG en 12/65/EEG)

PRIX DE SEUIL PRIX FRANCO FRONTIERE PRELEVEMENTS INTRACOMMUNAUTAIRES
 SCHWELLENPREISE FREI-GRENZE-PREISE INNERGEMEINSCHAFTLICHE ABSCHOPFUNGEN
 PREZZI D'ENTRATA PREZZI FRANCO-FRONTIERA PRELIEVI INTRACOMUNITARI
 DREMPELPRIJZEN PRIJZEN FRANCO-GRENS INTRACOMMUNAUTAIRE HEFFINGEN

PRODUITS LAITIERS
 MILCHERZEUGNISSE
 PROD. LATT.-CAS.
 ZUIVELPRODUCTEN

Pour importations vers : Für Einfuhren nach : Per importazioni verso : Voor invoeren naar :

DEUTSCHLAND (BR)

100 Kg

Provenance Herkunft Provenienza Herkomst	Description - Beschreibung Descrizione - Omschrijving	1965												
		MAI			JUN			JUL						
		10-16	17-23	24-30	31-6	7-13	14-20	21-27	28-4	5-11	12-18			
PG 13 :	Lactose	Laktose	Lattosio	Melksuiker										
Prix de seuil/Schwellenpreise : Deutschland Prezzi d'entrata/Drempelprijzen : (BR)		DM	146,00											
BELGIQUE / BELGIE	Prix franco frontière- Prijzen franco-grens	Fb	1.605,2	1.605,2	1.605,2	1.605,2	1.605,2							
		DM	128,42	128,42	128,42	128,42	128,42							
	Prélèvements-Heffingen	DM	7,44	7,44	7,44	7,44	.							
FRANCE	Prix franco frontière	Ff	201,20	201,20	201,20	201,20	201,20							
		DM	163,01	163,01	163,01	163,01	163,01							
	Prélèvements	DM	-	-	-	-	.							
ITALIA	Prezzi franco-frontiera	Lit	33.837	33.837	33.837	33.837	33.837							
		DM	216,56	216,56	216,56	216,56	216,56							
	Prelievi	DM	-	-	-	-	.							
LUXEMBOURG	Prix franco frontière	Flux	1.605,2	1.605,2	1.605,2	1.605,2	1.605,2							
		DM	128,42	128,42	128,42	128,42	128,42							
	Prélèvements	DM	7,44	7,44	7,44	7,44	.							
NEDERLAND	Prijzen franco-grens	Fl	113,05	113,05	113,05	113,05	113,05							
		DM	124,92	124,92	124,92	124,92	124,92							
	Heffingen	DM	11,08	11,08	11,08	11,08	.							
BUR :	Beurre	Butter	Burro	Boter										
Prix de seuil/Schwellenpreise : Deutschland Prezzi d'entrata/Drempelprijzen : (BR)		DM	723,00											
BELGIQUE / BELGIE	Prix franco frontière- Prijzen franco-grens	Fb	9.883,5	9.883,5	9.888,5	9.888,5	9.888,5							
		DM	790,68	791,08	791,08	791,08	791,08							
	Prélèvements-Heffingen	DM	-	-	-	-	.							
FRANCE	Prix franco frontière	Ff	856,60	859,60	859,60	863,60	863,60							
		DM	694,02	696,45	696,45	699,69	699,69							
	Prélèvements	DM	-	-	-	-	.							
ITALIA	Prezzi franco-frontiera	Lit	95.459	95.459	95.459	95.459	95.459							
		DM	610,94	610,94	610,94	610,94	610,94							
	Prelievi	DM	76,91	76,91	76,91	76,91	.							
LUXEMBOURG	Prix franco frontière	Flux	8.545,9	8.545,9	8.545,9	8.545,9	8.545,9							
		DM	683,67	683,67	683,67	683,67	683,67							
	Prélèvements	DM	-	-	-	-	.							
NEDERLAND	Prijzen franco-grens	Fl	476,56	476,56	476,56	476,56	476,56							
		DM	526,58	526,58	526,58	526,58	526,58							
	Heffingen	DM	112,76 ¹⁾	112,76 ¹⁾	112,76 ¹⁾	112,76 ¹⁾	.							

1) Marchandise accompagnée d'un document D.D.4, certifiant que le montant compensatoire est perçu (Règl. 9/65/CEE et 12/65/CEE)
 Waren begleitet von einem Dokument D.D.4, aus dem sich ergibt, dass eine Ausgleichsabgabe erhoben wird (Verordn. 9/65/EWG und 12/65/EWG)
 Merce accompagnata del certificato modello D.D.4, attestante che l'importo di compensazione è stato riscosso (Reg. 9/65/CEE e 12/65/CEE)
 Goederen vergezeld van een document D.D.4 waaruit blijkt, dat het compenserend bedrag geheven werd (Verord. 9/65/EEG en 12/65/EEG)

PRIX DE SEUIL PRIX FRANCO FRONTIERE PRELEVEMENTS INTRACOMMUNAUTAIRES
 SCHWELLENPREISE FREI-GRENZE-PREISE INNERGEMEINSCHAFTLICHE ABSCHOPFUNGEN
 PREZZI D'ENTRATA PREZZI FRANCO-FRONTIERA PRELIEVI INTRACOMUNITARI
 DREMPELPRIJZEN PRIJZEN FRANCO-GRENS INTRACOMMUNAUTAIRE HEFFINGEN

PRODUITS LAITIERS
 MILCHERZEUGNISSE
 PROD. LATT.-CAS.
 ZUIVELPRODUCTEN

Pour importations vers : Für Einfuhren nach : Per importazioni verso : Voor invoeren naar :

DEUTSCHLAND (BR)

100 Kg

Provenance Herkunft Provenienza Herkomst	Description - Beschreibung Descrizione - Omschrijving	1964				1965						
		NOV	DEC	JAN	FEB	MAR	APR	MAI	JUN	JUL	AUG	
CHE : Cheddar												
Prix de seuil/Schwelkenpreise : Deutschland Prezzi d'entrata/Drempelprijzen : (BR)		DM	305,00					305,04				
BELGIQUE / BELGIE	Prix franco frontière- Prijzen franco-grens	Fb	4.063,0	4.063,0	4.063,0	4.063,0	4.063,0	4.711,9	4.542,5			
	Prélèvements-Heffingen	DM	325,04	325,04	325,04	325,04	325,04	376,95	363,40			
		DM	-	-	-	-	-	-	-			
FRANCE	Prix franco frontière	Ff	540,09	545,68	539,90	541,74	553,05	523,20	511,57			
	Prélèvements	DM	437,58	442,11	437,42	438,92	448,08	423,90	414,47			
		DM	-	-	-	-	-	-	-			
ITALIA	Prezzi franco-frontiera	Lit	44.024	43.737	43.668	43.668	43.668	43.668	43.668			
	Prelievi	DM	281,75	279,92	279,48	279,48	279,48	279,48	279,48			
		DM	1,98	1,98	1,98	1,98	1,98	1,98	1,98			
LUXEMBOURG	Prix franco frontière	Flux	4.063,0	4.063,0	4.063,0	4.063,0	4.063,0	4.711,9	4.542,5			
	Prélèvements	DM	325,04	325,04	325,04	325,04	325,04	376,95	363,40			
		DM	-	-	-	-	-	-	-			
NEDERLAND	Prijzen franco-grens	F1	302,59	297,08	296,60	296,60	296,60	296,60	301,40			
	Heffingen	DM	334,35	328,26	327,73	327,73	327,73	327,73	333,03			
		DM	-	-	-	-	- 1)	- 1)	-			
TIL: Tilsit		Tilsiter		Tilsit				Tilsit				
Prix de seuil/Schwelkenpreise : Deutschland Prezzi d'entrata/Drempelprijzen : (BR)		DM	329,00					337,51				
BELGIQUE / BELGIE	Prix franco frontière- Prijzen franco-grens	Fb	4.105,7	4.177,3	4.177,3	4.177,3	4.177,3	4.694,0	4.773,5			
	Prélèvements-Heffingen	DM	328,46	334,18	334,18	334,18	334,18	375,52	381,88			
		DM	-	-	-	-	-	-	-			
FRANCE	Prix franco frontière	Ff	524,63	524,66	524,66	524,66	524,66	524,66	524,66			
	Prélèvements	DM	425,06	425,08	425,08	425,08	425,08	425,08	425,08			
		DM	-	-	-	-	-	-	-			
ITALIA	Prezzi franco-frontiera	Lit	68.155	67.971	67.863	67.863	67.863	66.925	66.781			
	Prelievi	DM	436,19	435,01	434,32	434,32	434,32	428,32	427,40			
		DM	-	-	-	-	-	-	-			
LUXEMBOURG	Prix franco frontière	Flux	4.105,7	4.177,3	4.177,3	4.177,3	4.117,3	4.694,0	4.773,5			
	Prélèvements	DM	328,46	334,18	334,18	334,18	334,18	375,52	381,88			
		DM	-	-	-	-	-	-	-			
NEDERLAND	Prijzen franco-grens	F1	266,71	266,82	266,82	266,82	266,82	281,70	283,99			
	Heffingen	DM	294,71	294,83	294,83	294,83	294,83	311,27	313,80			
		DM	12,52	12,38	12,38	- 1)	- 1)	- 1)	-			

1) Marchandise accompagnée d'un document D.D.4, certifiant que le montant compensatoire est perçu (Règl. 9/65/CEE et 12/65/CEE)
 Waren begleitet von einem Dokument D.D.4, aus dem sich ergibt, dass eine Ausgleichsabgabe erhoben wird (Verord. 9/65/EEG und 12/65/EEG)

Merce accompagnata dal certificato modello D.D.4, attestante che l'importo di compensazione è stato riscosso (Reg. 9/65/CEE e 12/65/CEE)

Goederen vergezeld van een document D.D.4 waaruit blijkt, dat het compenserend bedrag geheven werd (Verord. 9/65/EEG en 12/65/EEG)

PRIX DE SEUIL
SCHWELLENPREISE
PREZZI D'ENTRATA
DREMPELPRIJZEN

PRIX FRANCO FRONTIERE
FREI-GRENZE-PREISE
PREZZI FRANCO-FRONTIERA
PRIJZEN FRANCO-GRENS

PRELEVEMENTS INTRACOMMUNAUTAIRES
INNEGEMEINSCHAFTLICHE ABSCHOPFUNGEN
PRELIEVI INTRACOMUNITARI
INTRACOMMUNAUTAIRE HEFFINGEN

PRODUITS LAITIERS
MILCHERZEUGNISSE
PROD. LATT.-CAS.
ZUIVELPRODUCTEN

Pour importations vers : Für Einfuhren nach : Per importazioni verso : Voor invoeren naar :

DEUTSCHLAND (BR)

100 Kg

Provenance Berkunft Provenienza Herkomst	Description - Beschreibung Descrizione - Omschrijving	1965													
		MAI					JUN					JUL			
		10-16	17-23	24-30	31-6	7-13	14-20	21-27	28-4	5-11	12-18				
CHE : Cheddar															
Prix de seuil/Schwelkenpreise ; Deutschland Prezzi d'entrata/Drempelprijzen (BR)		DM	305,04												
BELGIQUE / BELGIE	Prix franco frontière- Prijsen franco-grens	Fb	4.542,5	4.542,5	4.542,5	4.542,5	4.542,5								
		DM	363,40	363,40	363,40	363,40	363,40								
	Prélèvements-Heffingen	DM	-	-	-	-	.								
FRANCE	Prix franco frontière	Ff	506,60	515,60	515,60	512,60	512,60								
		DM	410,45	417,74	417,74	415,31	415,31								
	Prélèvements	DM	-	-	-	-	.								
ITALIA	Prezzi franco-frontiera	Lit	43.668	43.668	43.668	43.668	43.668								
		DM	279,48	279,48	279,48	279,48	279,48								
	Prelievi	DM	1,98	1,98	1,98	1,98	.								
LUXEMBOURG	Prix franco frontière	Flux	4.542,5	4.542,5	4.542,5	4.542,5	4.542,5								
		DM	363,40	363,40	363,40	363,40	363,40								
	Prélèvements	DM	-	-	-	-	.								
NEDERLAND	Prijzen franco-grens	Fl	301,59	301,59	301,59	305,59	305,59								
		DM	333,25	333,25	333,25	337,67	337,67								
	Heffingen	DM	-	-	-	-	.								
TIL : Tilsit Tilsiter Tilsit Tilsit															
Prix de seuil/Schwelkenpreise ; Deutschland Prezzi d'entrata/Drempelprijzen (BR)		DM	337,51												
BELGIQUE / BELGIE	Prix franco frontière- Prijsen franco-grens	Fb	4.773,5	4.773,5	4.773,5	4.773,5	4.773,5								
		DM	381,88	381,88	381,88	381,88	381,88								
	Prélèvements-Heffingen	DM	-	-	-	-	.								
FRANCE	Prix franco frontière	Ff	524,66	524,66	524,66	524,66	524,66								
		DM	425,08	425,08	425,08	425,08	425,08								
	Prélèvements	DM	-	-	-	-	.								
ITALIA	Prezzi franco-frontiera	Lit	66.781	66.781	66.781	66.781	66.781								
		DM	427,40	427,40	427,40	427,40	427,40								
	Prelievi	DM	-	-	-	-	.								
LUXEMBOURG	Prix franco frontière	Flux	4.773,5	4.773,5	4.773,5	4.773,5	4.773,5								
		DM	381,88	381,88	381,88	381,88	381,88								
	Prélèvements	DM	-	-	-	-	.								
NEDERLAND	Prijzen franco-grens	Fl	283,99	283,99	283,99	283,99	283,99								
		DM	313,80	313,80	313,80	313,80	313,80								
	Heffingen	DM	-	-	-	-	.								

PRIX DE SEUIL
SCHWELLENPREISE
PREZZI D'ENTRATA
DREMPELPRIJZEN

PRIX FRANCO FRONTIERE
FREI-GRENZE-PREISE
PREZZI FRANCO-FRONTIERA
PRIJZEN FRANCO-GRENS

PRELEVEMENTS INTRACOMMUNAUTAIRES
INNERGEMEINSCHAFTLICHE ABSCHÖPFUNGEN
PRELIEVI INTRACOMUNITARI
INTRACOMMUNAUTAIRE HEFFINGEN

PRODUITS LAITIERS
MILCHERZEUGNISSE
PROD. LATT.-CAS.
ZUIVELPRODUCTEN

Pour importations vers : Für Einfuhren nach : Per importazioni verso : Voor invoeren naar :

FRANCE

100 Kg

Provenance Herkunft Provenienza Herkomst	Description - Beschreibung Descrizione - Omschrijving	1964		1965									
		NOV	DEC	JAN	FEB	MAR	APR	MAI	JUN	JUL	AUG		
PG 02 :	Lait et crème de lait en poudre (24 à 27 %) Latte e crema di latte in polvere (24 al 27 %)					Milch und Rahm in Pulverform (24 bis 27 %) Melk en room in poeder (24 tot 27 %)							
Prix de seuil / Schwellenpreise : France Prezzi d'entrata/Drempelprijzen :	France	Ff	430,87					451,60					
BELGIQUE / BELGIE	Prix franco frontière- Prijsen franco-grens Prélèvements-Heffingen	Fb	3.333,5	3.338,8	3.318,8	3.293,5	3.300,1	3.561,3	3.583,3				
		Ff	329,15	329,68	327,70	325,20	325,85	352,65	353,82				
		Ff	92,77	90,86	91,86	95,31	95,31	87,39	88,59				
DEUTSCHLAND (BR)	Frei-Grenze-Preise Abschöpfungen	DM	313,98	313,60	309,10	308,16	308,16	308,16	308,16				
		Ff	387,54	387,08	381,50	380,35	380,35	380,35	380,35				
		Ff	33,47	33,46	38,33	40,65	40,65	58,62	61,38				
ITALIA	Prezzi franco-frontiera Prelievi	Lit	63.400	63.930	63.986	63.951	64.297	63.595	63.454				
		Ff	500,86	505,04	505,49	502,05	507,95	502,40	501,29				
		Ff	-	-	-	-	-	-	-				
LUXEMBOURG	Prix franco frontière Prélèvements	Flux	3.333,5	3.338,8	3.318,8	3.293,5	3.300,1	3.561,3	3.583,3				
		Ff	329,15	329,68	327,70	325,20	325,85	351,65	353,82				
		Ff	92,77	90,86	91,86	95,31	95,31	87,39	88,59				
NEDERLAND	Prijsen franco-grens Heffingen	Ff	224,38	224,20	224,84	226,29	226,25	233,53	234,16				
		Ff	306,01	305,77	306,65	308,61	308,57	318,50	319,36				
		Ff	39,98	39,63	39,63	39,63	38,88 D	31,89 D	123,75				
PG 03 :	Lait en poudre (≤ 1,5 %) Latte in polvere (≤ 1,5 %)					Milch in Pulverform (≤ 1,5 %) Melk in poeder (≤ 1,5 %)							
Prix de seuil / Schwellenpreise : France Prezzi d'entrata/Drempelprijzen :	France	Ff	211,17					211,17					
BELGIQUE / BELGIE	Prix franco frontière- Prijsen franco-grens Prélèvements-Heffingen	Fb	1.772,0	1.820,1	1.856,0	1.855,0	1.860,2	1.884,2	1.880,1				
		Ff	174,97	179,72	183,27	183,17	183,68	186,04	185,64				
		Ff	30,50	25,62	21,40	20,60	20,60	20,60	19,48				
DEUTSCHLAND (BR)	Frei-Grenze-Preise Abschöpfungen	DM	130,65	130,65	130,87	132,35	133,03	131,62	129,46				
		Ff	161,26	161,26	161,53	163,35	164,19	162,46	159,79				
		Ff	43,75	43,74	43,74	43,74	40,96	41,83	44,34				
ITALIA	Prezzi franco-frontiera Prelievi	Lit	31.668	32.820	32.954	34.366	35.427	35.209	35.209				
		Ff	250,18	259,28	260,34	271,49	279,87	278,15	278,15				
		Ff	-	-	-	-	-	-	-				
LUXEMBOURG	Prix franco frontière Prélèvements	Flux	1.772,0	1.820,1	1.856,0	1.855,0	1.860,2	1.884,2	1.880,1				
		Ff	174,97	169,72	183,27	183,17	183,68	186,04	185,64				
		Ff	30,50	25,62	21,40	20,60	20,60	20,60	19,48				
NEDERLAND	Prijsen franco-grens Heffingen	Ff	119,96	119,33	121,80	124,46	124,66	122,48	121,45				
		Ff	163,61	162,74	166,11	169,75	170,02	167,04	165,36				
		Ff	-	-	-	-	- 1)	38,48	39,72				

1) Marchandise accompagnée d'un document D.D.4, certifiant que le montant compensatoire est perçu (Règl. 9/65/CEE et 12/65/CEE)

Waren begleitet von einem Dokument D.D.4, aus dem sich ergibt, dass eine Ausgleichsabgabe erhoben wird (Verordn. 9/65/EWG und 12/65/EWG)

Merce accompagnata dal certificato modello D.D.4, attestante che l'importo di compensazione è stato riscosso (Reg. 9/65/CEE e 12/65/CEE)

Goederen vergezeld van een document D.D.4 waaruit blijkt, dat het compenserend bedrag geheven werd (Verord. 9/65/EEG en 12/65/EEG)

PRIX DE SEUIL
SCHWELLENPREISE
PREZZI D'ENTRATA
DREMPELPRIJZEN

PRIX FRANCO FRONTIERE
FREI-GRENZE-PREISE
PREZZI FRANCO-FRONTIERA
PRIJZEN FRANCO-GRENS

PRELEVEMENTS INTRACOMMUNAUTAIRES
INNERGEMEINSCHAFTLICHE ABSCHÖPFUNGEN
PRELIEVI INTRACOMUNITARI
INTRACOMMUNAUTAIRE HEFFINGEN

PRODUITS LAITIERS
MILCHERZEUGNISSE
PROD. LATT.-CAS.
ZUIVELPRODUCTEN

Pour importations vers : Für Einfuhren nach : Per importazioni verso : Voor invoeren naar :

FRANCE

100 Kg

Provenance Herkunft Provenienza Herkomst	Description - Beschreibung Descrizione - Omschrijving	1965									
		MAI					JUN			JUL	
		10-16	17-23	24-30	31-6	7-13	14-20	21-27	28-4	5-11	12-18
PG 02 :	Lait et crème de lait en poudre (24 à 27 %) Latte e crema di latte in polvere (24 al 27 %)						Milch und Rahm in Pulverform (24 bis 27 %) Melk en room in poeder (24 tot 27 %)				
Prix de seuil / Schwellenpreise : France Prezzi d'entrata/Drempelprijzen :	France	Ff	451,60								
BELGIQUE / BELGIE	Prix franco frontière- Prijzen franco-grens Prélèvements-Heffingen	Fb	3.573,5	3.588,5	3.588,5	3.578,5	3.578,5				
		Ff	352,85	354,33	354,33	353,34	353,34				
		Ff	88,88	88,88	88,88	88,88	.				
DEUTSCHLAND (BR)	Frei-Grenze-Preise Abschöpfungen	DM	308,16	308,16	308,16	308,16	308,16				
		Ff	380,35	380,35	380,35	380,35	380,35				
		Ff	61,38	61,38	61,38	61,38	.				
ITALIA	Prezzi franco-frontiera Prelievi	Lit	63,454	63,454	63,454	63,454	63,454				
		Ff	501,29	501,29	501,29	501,29	501,29				
		Ff	-	-	-	-	.				
LUXEMBOURG	Prix franco frontière Prélèvements	Flux	3.573,5	3.588,5	3.588,5	3.578,5	3.578,5				
		Ff	352,85	354,33	354,33	353,34	353,34				
		Ff	88,88	88,88	88,88	88,88	.				
NEDERLAND	Prijzen franco-grens Heffingen	F1	234,10	234,10	234,10	234,10	234,10				
		Ff	319,27	319,27	319,27	319,27	319,27				
		Ff	123,75	123,75	123,75	123,75	.				
PG 03 :	Lait en poudre (≤ 1,5 %) Latte in polvere (≤ 1,5 %)						Milch in Pulverform (≤ 1,5 %) Melk in poeder (≤ 1,5 %)				
Prix de seuil / Schwellenpreise : France Prezzi d'entrata/Drempelprijzen :	France	Ff	211,17								
BELGIQUE / BELGIE	Prix franco frontière- Prijzen franco-grens Prélèvements-Heffingen	Fb	1.867,5	1.892,5	1.892,5	1.867,5	1.867,5				
		Ff	184,40	186,67	186,67	184,40	184,40				
		Ff	20,60	18,13	18,13	20,60	.				
DEUTSCHLAND (BR)	Frei-Grenze-Preise Abschöpfungen	DM	130,17	128,71	128,71	128,71	128,71				
		Ff	160,66	158,86	158,86	158,86	158,86				
		Ff	44,34	44,34	44,34	44,34	.				
ITALIA	Prezzi franco-frontiera Prelievi	Lit	35,209	35,209	35,209	35,209	35,209				
		Ff	278,15	278,15	278,15	278,15	278,15				
		Ff	-	-	-	-	.				
LUXEMBOURG	Prix franco frontière Prélèvements	Flux	1.867,5	1.892,5	1.892,5	1.892,5	1.892,5				
		Ff	184,40	186,67	186,67	186,67	186,67				
		Ff	20,60	18,13	18,13	20,60	.				
NEDERLAND	Prijzen franco-grens Heffingen	F1	122,10	120,21	120,21	120,21	120,21				
		Ff	166,52	163,95	163,95	163,95	163,95				
		Ff	38,42	41,05	41,05	41,05	.				

PRIX DE SEUIL
SCHWELLENPREISE
PREZZI D'ENTRATA
DREMPELPRIJZEN

PRIX FRANCO FRONTIERE
FREL-GRENZE-PREISE
PREZZI FRANCO-FRONTIERA
PRIJZEN FRANCO-GRENS

PRELEVEMENTS INTRACOMMUNAUTAIRES
INNERGEMEINSCHAFTLICHE ABSCHÖPFUNGEN
PRELIEVI INTRACOMUNITARI
INTRACOMMUNAUTAIRE HEFFINGEN

PRODUITS LAITIERS
MILCHERZEUGNISSE
PROD. LATT.-CAS.
ZUIVELPRODUCTEN

Pour importations vers : Für Einfuhren nach : Per importazioni verso : Voor invoeren naar :

FRANCE

100 Kg

Provenance Herkunft Provenienza Herkomst	Description - Beschreibung Descrizione - Omschrijving		1964		1965							
			NOV	DEC	JAN	FEB	MAR	APR	MAI	JUN	JUL	AUG
			PG 04 : Lait condensé (sans addition de sucre) Latte condensato (senza aggiunta di zuccheri)			Kondensmilch (nicht gezuckert) Gecondenseerde melk (zonder toegevoegde suiker)						
Prix de seuil / Schwellenpreise : France Prezzi d'entrata/Drempelprijzen		Ff	263,41					263,41				
BELGIQUE / BELGIE	Prix franco frontière- Prijzen franco-grens	Fb	2.273,5	2.273,5	2.273,5	2.273,5	2.273,5	2.372,0	2.427,5			
	Prélèvements-Heffingen	Ff	224,49	224,49	224,49	224,49	224,49	234,21	239,69			
		Ff	31,53	31,51	31,51	31,51	31,51	21,79	16,31			
DEUTSCHLAND (BR)	Frei-Grenze-Preise	DM	147,82	147,82	147,82	147,82	147,19	153,43	157,34			
	Abschöpfungen	Ff	182,45	182,45	182,45	182,45	181,67	189,37	194,20			
		Ff	73,57	73,55	73,55	73,55	73,55	65,74	61,22			
ITALIA	Prezzi franco-frontiera	Lit	42.209	42.006	41.957	41.957	41.957	41.957	41.957			
	Prelievi	Ff	333,45	331,85	331,46	331,46	331,46	331,46	331,46			
		Ff	-	-	-	-	-	-	-			
LUXEMBOURG	Prix franco frontière	Flux	1.964,8	1.964,8	1.964,8	1.964,8	1.964,8	1.964,8	1.964,8			
	Prélèvements	Ff	194,00	194,00	194,00	194,00	151,00	194,00	194,00			
		Ff	62,01	62,00	62,00	62,00	62,00	25,86	16,31			
NEDERLAND	Prijzen franco-grens	Ff	170,73	163,02	146,90	147,36	146,90	158,18	159,91			
	Heffingen	Ff	232,84	222,33	200,35	200,98	200,35	215,72	218,09			
		Ff	22,65	33,67	55,65	54,38	55,65	40,28	37,91			
FG 06 : Gorgonzola et fromages du même groupe Gorgonzola e formaggi dello stesso gruppo			Gorgonzola und Käse derselben Gruppe Gorgonzola en kaassoorten van dezelfde groep									
Prix de seuil / Schwellenpreise : France Prezzi d'entrata/Drempelprijzen		Ff	586,34					586,34				
BELGIQUE / BELGIE	Prix franco frontière- Prijzen franco-grens	Fb	4.699,6	4.699,6	4.699,6	4.699,6	4.699,6	5.257,5	5.343,3			
	Prélèvements-Heffingen	Ff	464,04	464,04	464,04	464,04	464,04	519,12	527,60			
		Ff	109,96	109,96	109,96	109,96	109,96	54,87	46,40			
DEUTSCHLAND (BR)	Frei-Grenze-Preise	DM	416,80	416,80	416,80	421,65	436,20	436,20	436,20			
	Abschöpfungen	Ff	514,44	514,44	514,44	520,43	538,39	538,39	538,39			
		Ff	59,56	59,56	59,56	53,57	35,61	35,61	35,61			
ITALIA	Prezzi franco-frontiera	Lit	83.429	89.472	89.240	86.553	80.826	75.161	77.018			
	Prelievi	Ff	659,09	706,32	705,00	683,77	638,52	593,77	608,44			
		Ff	-	-	-	-	-	-	-			
LUXEMBOURG	Prix franco frontière	Flux	4.699,6	4.699,6	4.699,6	4.699,6	4.996,6	5.257,5	5.343,3			
	Prélèvements	Ff	464,04	464,04	464,04	464,04	464,04	519,12	527,60			
		Ff	109,96	109,96	109,96	109,96	109,96	54,87	46,40			
NEDERLAND	Prijzen franco-grens	Ff	432,56	432,65	432,65	432,65	432,65	430,73	430,43			
	Heffingen	Ff	589,93	590,06	590,06	590,06	590,06	587,44	587,03			
		Ff	-	-	-	-	-	-	-			

PRIX DE SEUIL
SCHWELLENPREISE
PREZZI D'ENTRATA
DREMPELPRIJZEN

PRIX FRANCO FRONTIERE
FREI-GRENZE-PREISE
PREZZI FRANCO-FRONTIERA
PRIJZEN FRANCO-GRENS

PRELEVEMENTS INTRACOMMUNAUTAIRES
INNERGEMEINSCHAFTLICHE ABSCHÖPFUNGEN
PRELIEVI INTRACOMUNITARI
INTRACOMMUNAUTAIRE HEFFINGEN

PRODUITS LAITIERS
MILCHERZEUGNISSE
PROD. LATI.-CAS.
ZUIVELPRODUCTEN

Pour importations vers : Für Einfuhren nach : Per importazioni verso : Voor invoeren naar :

FRANCE

100 Kg

Provenance Herkunft Provenienza Herkomst	Description - Beschreibung Descrizione - Omschrijving		1965											
			MAI			JUN				JUL				
			10-16	17-23	24-30	31-6	7-13	14-20	21-27	28-4	5-11	12-18		
PG 04 : Lait condensé (sans addition de sucre) Latte condensato (senza aggiunta di zucchero)			Kondensmilch (nicht gezuckert) Gecondenseerde melk (zonder toegevoegde suiker)											
Prix de seuil / Schwellenpreise : France Prezzi d'entrata/Drempelprijzen :		Ff	263,41											
BELGIQUE / BELGIE	Prix franco frontière- Prijzen franco-grens	Fb	2.427,5	2.427,5	2.427,5	2.427,5	2.427,5							
		Ff	239,69	239,69	239,69	239,69	239,69							
	Prélèvements-Heffingen	Ff	16,31	16,31	16,31	16,31	.							
DEUTSCHLAND (BR)	Frei-Grenze-Preise	DM	157,81	156,84	156,84	156,84	156,84							
		Ff	194,78	193,58	193,58	193,58	193,58							
	Abschöpfungen	Ff	61,22	61,22	61,22	61,22	.							
ITALIA	Prezzi franco-frontiera	Lit	41.957	41.957	41.957	41.957	41.957							
		Ff	331,46	331,46	331,46	331,46	331,46							
	Prelievi	Ff	-	-	-	-	.							
LUXEMBOURG	Prix franco frontière	Flux	1.964,8	1.964,8	1.964,8	1.964,8	1.964,8							
		Ff	194,00	194,00	194,00	194,00	194,00							
	Prélèvements	Ff	16,31	16,31	16,31	16,31	.							
NEDERLAND	Prijzen franco-grens	Fl	159,91	159,91	159,91	159,91	159,91							
		Ff	218,09	218,09	218,09	218,09	218,09							
	Heffingen	Ff	37,91	37,91	37,91	37,91	.							
Pg 06 : Gorgonzola et fromages du même groupe Gorgonzola e formaggi dello stesso gruppo			Gorgonzola und Käse derselben Gruppe Gorgonzola en kaassoorten van dezelfde groep											
Prix de seuil / Schwellenpreise : France Prezzi d'entrata/Drempelprijzen :		Ff	586,34											
BELGIQUE / BELGIE	Prix franco frontière- Prijzen franco-grens	Fb	5.343,3	5.343,3	5.343,3	5.343,3	5.343,3							
		Ff	527,60	527,60	527,60	527,60	527,60							
	Prélèvements-Heffingen	Ff	46,40	46,40	46,40	46,40	.							
DEUTSCHLAND (BR)	Frei-Grenze-Preise	DM	436,20	436,20	436,20	436,20	436,20							
		Ff	538,39	538,39	538,39	538,39	538,39							
	Abschöpfungen	Ff	35,61	35,61	35,61	35,61	.							
ITALIA	Prezzi franco-frontiera	Lit	74.653	79.413	79.413	81.317	81.317							
		Ff	589,76	627,36	627,36	642,40	642,40							
	Prelievi	Ff	-	-	-	-	.							
LUXEMBOURG	Prix franco frontière	Flux	5.343,3	5.343,3	5.343,3	5.343,3	5.343,3							
		Ff	527,60	527,60	527,60	527,60	527,60							
	Prélèvements	Ff	46,40	46,40	46,40	46,40	.							
NEDERLAND	Prijzen franco-grens	Fl	430,43	430,43	430,43	430,43	430,43							
		Ff	587,03	587,03	587,03	587,03	587,03							
	Heffingen	Ff	-	-	-	-	.							

PRIX DE SEUIL PRIX FRANCO FRONTIERE PRELEVEMENTS INTRACOMMUNAUTAIRES
 SCHWELLENPREISE FREI-GRENZE-PREISE INNERGEMEINSCHAFTLICHE ABSCHÖPFUNGEN
 PREZZI D'ENTRATA PREZZI FRANCO-FRONTIERA PRELIEVI INTRACOMUNITARI
 DREMPELPRIJZEN PRIJZEN FRANCO-GRENS INTRACOMMUNAUTAIRE HEFFINGEN

PRODUITS LAITIERS
 MILCHERZEUGNISSE
 PROD: LATT.-CAS.
 ZUIVELPRODUCTEN

Pour importations vers : Für Einfuhren nach : Per importazioni verso : Voor invoeren naar :

FRANCE

100 Kg

Provenance Herkunft Provenienza Herkomst	Description - Beschreibung Descrizione - Omschrijving	1964		1965							
		NOV	DEC	JAN	FEB	MAR	APR	MAI	JUN	JUL	AUG
PG 08 : Emmental et fromages du même groupe Emmental e formaggi dello stesso gruppo				Emmental und Käse derselben Gruppe Emmental en kaasorten van dezelfde groep							
Prix de seuil / Schwellenpreise : France Prezzi d'entrata/Drempelprijzen		Ff	543,08					543,08			
BELGIQUE / BELGIE	Prix franco frontière- Prijzen franco-grens	Fb	4.844,3	4.844,3	4.844,3	4.844,3	4.844,3	5.341,1	5.417,5		
		Ff	478,33	478,33	478,33	478,33	478,33	527,38	534,92		
	Prélèvements-Heffingen	Ff	52,41	52,41	52,41	52,41	52,41	17,81	-		
DEUTSCHLAND (BR)	Frei-Grenze-Preise	DM	433,71	461,42	466,39	472,09	476,38	478,30	478,11		
		Ff	535,31	569,52	575,66	582,69	587,98	590,35	591,11		
	Abschöpfungen	Ff	0,54	-	-	-	-	8,31	-		
ITALIA	Prezzi franco-frontiera	Lit	87.989	86.731	84.503	81.555	82.169	82.697	84.687		
		Ff	695,11	685,18	667,58	644,28	649,14	653,31	669,03		
	Prelievi	Ff	-	-	-	-	-	-	-		
LUXEMBOURG	Prix franco frontière	Flux	4.844,3	4.844,3	4.844,3	4.844,3	4.844,3	5.341,1	5.417,5		
		Ff	478,33	478,33	478,33	478,33	478,33	527,38	534,92		
	Prélèvements	Ff	52,41	52,41	52,41	52,41	52,41	17,81	-		
NEDERLAND	Prijzen franco-grens	Ff	381,61	381,70	381,70	381,70	381,70	390,49	391,84		
		Ff	520,44	520,57	520,57	520,57	520,57	532,56	534,40		
	Heffingen	Ff	10,30	10,17	10,17	-	- 1)	- 1)	- 1)		
PG 09 : Gouda et fromages du même groupe Gouda e formaggi dello stesso gruppo				Gouda und Käse derselben Gruppe Gouda en kaasorten van dezelfde groep							
Prix de seuil / Schwellenpreise : France Prezzi d'entrata/Drempelprijzen		Ff	530,34					530,34			
BELGIQUE / BELGIE	Prix franco frontière- Prijzen franco-grens	Fb	4.324,9	4.285,7	4.257,8	4.270,7	4.294,5	4.708,0	4.748,5		
		Ff	427,04	423,17	420,42	421,69	424,04	464,87	468,86		
	Prélèvements-Heffingen	Ff	89,62	94,13	96,98	96,98	95,56	53,14	49,73		
DEUTSCHLAND (BR)	Frei-Grenze-Preise	DM	313,01	312,04	311,38	309,13	309,13	308,29	308,16		
		Ff	386,34	385,14	384,33	381,55	381,55	380,51	380,35		
	Abschöpfungen	Ff	130,55	132,86	132,86	132,86	132,86	137,01	137,65		
ITALIA	Prezzi franco-frontiera	Lit	73.637	71.432	69.488	68.513	68.168	71.988	72.620		
		Ff	581,73	564,31	548,95	541,25	538,52	568,71	573,70		
	Prelievi	Ff	-	-	-	-	-	-	-		
LUXEMBOURG	Prix franco frontière	Flux	4.324,9	4.285,7	4.257,8	4.270,7	4.294,5	4.708,0	4.748,5		
		Ff	427,04	423,17	420,42	421,69	424,04	464,87	468,86		
	Prélèvements	Ff	89,62	94,13	96,98	96,98	95,56	53,14	49,73		
NEDERLAND	Prijzen franco-grens	Ff	278,48	272,62	272,62	272,62	272,62	272,62	272,62		
		Ff	379,80	371,81	371,81	371,81	371,81	371,81	371,81		
	Heffingen	Ff	91,24	97,09	97,09	97,09	97,09 ¹⁾	104,19 ¹⁾	105,28 ¹⁾		

1) Marchandise accompagnée d'un document D.D.4, certifiant que le montant compensatoire est perçu (Règl. 9/65/CEE et 12/65/CEE)
 Waren begleitet von einem Dokument D.D.4, aus dem sich ergibt, dass eine Ausgleichsabgabe erhoben wird (Verordn. 9/65/EWG und 12/65/EWG)
 Merce accompagnata dal certificato modello D.D.4 attestante che d'importo di compensazione è stato riscosso (Reg. 9/65/CEE e 12/65/CEE)
 Goederen vergezeld van een document D.D.4 waaruit blijkt, dat het compenserend bedrag geheven werd (Verord. 9/65/EEG en 12/65/EEG)

PRIX DE SEUIL
SCHWELLENPREISE
PREZZI D'ENTRATA
DREMPELPRIJZEN

PRIX FRANCO FRONTIERE
FREI-GRENZE-PREISE
PREZZI FRANCO-FRONTIERA
PRIJZEN FRANCO-GRENS

PRELEVEMENTS INTRACOMMUNAUTAIRES
INNERGEMEINSCHAFTLICHE ABSCHÖPFUNGEN
PRELIEVI INTRACOMUNITARI
INTRACOMMUNAUTAIRE HEFFINGEN

PRODUITS LAITIERS
MILCHERZEUGNISSE
PROD. LATT.-CAS.
ZUIVELPRODUCTEN

Pour importations vers : Für Einfuhren nach : Per importazioni verso : Voor invoeren naar :

FRANCE

100 Kg

Provenance Herkunft Provenienza Herkomst	Description - Beschreibung Descrizione - Omschrijving	1965												
		MAI			JUN				JUL					
		10-16	17-23	24-30	31-6	7-13	14-20	21-27	28-4	5-11	12-18			
PG 08 :	Emmental et fromages du même groupe Emmental e formaggi dello stesso gruppo	Emmental und Käse derselben Gruppe Emmental en kaassoorten van dezelfde groep												
Prix de seuil / Schwellenpreise : France Prezzi d'entrata/Drempelprijzen	Ff	543,08												
BELGIQUE / BELGIE	Prix franco frontière- Prijzen franco-grens	Fb	5.417,5	5.417,5	5.417,5	5.417,5	5.417,5							
	Prélèvements-Heffingen	Ff	534,92	534,92	534,92	534,92	534,92							
		Ff	-	-	-	-	.							
DEUTSCHLAND (BR)	Frei-Grenze-Preise	DM	478,88	478,88	478,88	479,85	479,85							
	Abschöpfungen	Ff	591,07	591,07	591,07	592,26	592,26							
		Ff	-	-	-	-	.							
ITALIA	Prezzi franco-frontiera	Lit	84.411	85.363	85.363	85.363	85.363							
	Prelievi	Ff	666,85	674,37	674,37	674,37	674,37							
		Ff	-	-	-	-	.							
LUXEMBOURG	Prix franco frontière	Flux	5.417,5	5.417,5	5.417,5	5.417,5	5.417,5							
	Prélèvements	Ff	534,92	534,92	534,92	534,92	534,92							
		Ff	-	-	-	-	.							
NEDERLAND	Prijzen franco-grens	F1	391,84	391,84	391,84	391,84	391,84							
	Heffingen	Ff	534,40	534,40	534,40	534,40	534,40							
		Ff	_1)	_1)	_1)	_1)	.							
PG 09 :	Gouda et fromages du même groupe Gouda e formaggi dello stesso gruppo	Gouda und Käse derselben Gruppe Gouda en kaassoorten van dezelfde groep												
Prix de seuil / Schwellenpreise : France Prezzi d'entrata/Drempelprijzen	Ff	530,24												
BELGIQUE / BELGIE	Prix franco frontière- Prijzen franco-grens	Fb	4.757,5	4.742,5	4.742,5	4.717,5	4.717,5							
	Prélèvements-Heffingen	Ff	469,76	468,27	468,27	465,81	465,81							
		Ff	49,73	49,73	49,73	49,73	.							
DEUTSCHLAND (BR)	Frei-Grenze-Preise	DM	308,16	308,16	308,16	308,16	308,16							
	Abschöpfungen	Ff	380,35	380,35	380,35	380,35	380,35							
		Ff	137,65	137,65	137,65	137,65	.							
ITALIA	Prezzi franco-frontiera	Lit	71.607	73.511	73.511	74.453	74.453							
	Prelievi	Ff	565,70	580,74	580,74	588,26	588,26							
		Ff	-	-	-	-	.							
LUXEMBOURG	Prix franco frontière	Flux	4.757,5	4.742,5	4.742,5	4.717,5	4.717,5							
	Prélèvements	Ff	469,76	468,27	468,27	465,81	465,81							
		Ff	49,73	49,73	49,73	49,73	.							
NEDERLAND	Prijzen franco-grens	F1	272,62	272,62	272,62	272,62	272,62							
	Heffingen	Ff	371,81	371,81	371,81	371,81	371,81							
		Ff	105,28 ¹⁾	105,28 ¹⁾	105,28 ¹⁾	105,28 ¹⁾	.							

1) Marchandise accompagnée d'un document D.D.4, certifiant que le montant compensatoire est perçu (Règl. 9/65/CEE et 12/65/CEE)
Waren begleitet von einem Dokument D.D. 4, aus dem sich ergibt, dass eine Ausgleichsabgabe erhoben wird (Verord. 9/65/EEG und 12/65/EEG)
Mercato accompagnata dal certificato modello D.D. 4, attestante che l'importo di compensazione è stato riscosso (Reg. 9/65/CEE e 12/65/CEE)
Goederen vergezeld van een document D.D. 4 waaruit blijkt, dat het compenserend bedrag gheven werd (Verord. 9/65/EEG en 12/65/EEG)

PRIX DE SEUIL
SCHWELLENPREISE
PREZZI D'ENTRATA
DREMPELPRIJZEN

PRIX FRANCO FRONTIERE
FREI-GRENZE-PREISE
PREZZI FRANCO-FRONTIERA
PRIJZEN FRANCO-GRENS

PRELEVEMENTS INTRACOMMUNAUTAIRES
INNERGEMEINSCHAFTLICHE ABSCHÖPFUNGEN
PRELIEVI INTRACOMUNITARI
INTRACOMMUNAUTAIRE HEFFINGEN

PRODUITS LAITIERS
MILCHERZEUGNISSE
PROD. LATT.-CAS.
ZUIVELPRODUCTEN

Pour importations vers : Für Einfuhren nach : Per importazioni verso : Voor invoeren naar :

FRANCE

100 Kg

Provenance Herkunft Provenienza Herkomst	Description - Beschreibung Descrizione - Omschrijving		1964		1965							
			NOV	DEC	JAN	FEB	MAR	APR	MAI	JUN	JUL	AUG
PG 10 : Saint-Paulin et fromage du même groupe Saint-Paulin e formaggi dello stesso gruppo			Saint-Paulin und Käse derselben Gruppe Saint-Paulin en kaassoorten van dezelfde groep									
Prix de seuil / Schwellenpreise : France Prezzi d'entrata/Drempelprijzen			Ff	535,34					535,34			
BELGIQUE / BELGIE	Prix franco frontière- Prijsen franco-grens	Fb	4.558,5	4.457,5	4.496,2	4.478,9	4.496,2	4.965,5	4.935,6			
		Ff	450,11	440,14	443,95	442,25	443,95	490,30	487,34			
	Prélèvements-Heffingen	Ff	72,38	82,87	78,55	78,55	78,55	31,72	35,02			
DEUTSCHLAND (BR)	Frei-Grenze-Preise	DM	344,57	345,99	345,99	345,99	345,99	345,99	358,38			
		Ff	425,29	427,05	427,05	427,05	427,05	427,05	442,34			
	Abschöpfungen	Ff	98,28	95,95	95,95	95,95	95,95	95,95	80,66			
ITALIA	Prezzi franco-frontiera	Lit	80.805	80.141	78.876	76.795	76.081	74.431	74.638			
		Ff	638,36	633,12	623,11	606,68	601,04	588,00	589,64			
	Prelievi	Ff	-	-	-	-	-	-	-			
LUXEMBOURG	Prix franco frontière	Flux	4.558,5	4.457,5	4.496,2	4.478,9	4.496,2	4.965,5	4.935,6			
		Ff	450,11	440,14	443,95	442,25	443,95	490,30	487,34			
	Prélèvements	Ff	72,38	82,87	78,55	78,55	78,55	31,72	35,02			
NEDERLAND	Prijsen franco-grens	Ff	314,48	309,58	309,58	309,58	309,59	309,59	309,59			
		Ff	428,90	422,21	422,21	422,21	422,23	422,23	422,23			
	Heffingen	Ff	45,00	51,69	51,69	51,69	51,69 ¹⁾	58,79 ¹⁾	59,88 ¹⁾			
PG 11 : Camembert et fromage du même groupe Camembert e formaggi dello stesso gruppo			Camembert und Käse derselben Gruppe Camembert en kaassoorten van dezelfde groep									
Prix de seuil / Schwellenpreise : France Prezzi d'entrata/Drempelprijzen			Ff	564,34					564,34			
BELGIQUE / BELGIE	Prix franco frontière- Prijsen franco-grens	Fb	4.993,1	5.012,5	5.003,0	5.001,5	5.012,8	5.432,8	5.367,5			
		Ff	493,02	494,93	494,00	493,85	494,96	536,43	529,99			
	Prélèvements-Heffingen	Ff	59,62	57,07	57,07	57,07	57,07	7,61	-			
DEUTSCHLAND (BR)	Frei-Grenze-Preise	DM	415,73	418,09	418,82	414,81	415,13	411,06	441,29			
		Ff	513,12	516,03	516,94	511,99	512,39	507,36	544,67			
	Abschöpfungen	Ff	38,47	36,59	36,59	40,37	39,78	43,80	2,27			
ITALIA	Prezzi franco-frontiera	Lit	77.829	78.403	75.835	73.463	71.444	69.988	69.448			
		Ff	614,85	619,38	599,10	580,36	564,41	522,91	548,64			
	Prelievi	Ff	-	-	-	-	-	-	-			
LUXEMBOURG	Prix franco frontière	Flux	4.993,1	5.012,5	5.003,0	5.001,5	5.012,8	5.432,8	5.367,5			
		Ff	493,02	494,93	494,00	493,85	494,96	536,43	529,99			
	Prélèvements	Ff	59,62	57,07	57,07	57,07	57,07	7,61	-			
NEDERLAND	Prijsen franco-grens	Ff	404,59	404,68	404,68	404,68	404,68	407,05	407,42			
		Ff	551,79	551,91	551,91	551,91	551,91	555,15	555,65			
	Heffingen	Ff	0,22	0,09	0,09	-	- ¹⁾	0,01	-			

1) Marchandise accompagnée d'un document D.D.4, certifiant que le montant compensatoire est perçu (Règl. 9/65/CEE et 12/65/CEE).
Waren begleitet von einem Dokument D.D.4, aus dem sich ergibt, dass eine Ausgleichsabgabe erhoben wird (Verord. 9/65/EGG u d 12/65/EGG)
Merce accompagnata dal certificato modello D.D. 4, attestante che l'importo di compensazione è stato riscosso (Reg. 9/65/CEE e 12/65/CEE)
Goederen vergezeld van een document D.D. 4 waaruit blijkt, dat het compenserend bedrag geheven werd (Verord. 9/65/EEG en 12/65/EEG)

PRIX DE SEUIL
SCHWELLENPREISE
PREZZI D'ENTRATA
DREMPELPRIJZEN

PRIX FRANCO FRONTIERE
FREI-GRENZE-PREISE
PREZZI FRANCO-FRONTIERA
PRIJZEN FRANCO-GRENS

PRELEVEMENTS INTRACOMMUNAUTAIRES
INNERGEMEINSCHAFTLICHE ABSCHÖPFUNGEN
PRELIEVI INTRACOMUNITARI
INTRACOMMUNAUTAIRE HEFFINGEN

PRODUITS LAITIERS
MILCHERZEUGNISSE
PROD. LATT.-CAS.
ZUIVELPRODUCTEN

Pour importations vers : Für Einfuhren nach : Per importazioni verso : Voor invoeren naar :

FRANCE

100 Kg

Provenance Herkunft Provenienza Herkomst	Description - Beschreibung Descrizione - Omschrijving	1965											
		MAI			JUN				JUL				
		10-16	17-23	24-30	31-6	7-13	14-20	21-27	28-4	5-11	12-18		
PG 10 :	Saint-Paulin et fromages du même groupe Saint-Paulin e formaggi dello stesso gruppo	Saint-Paulin und Käse derselben Gruppe				Saint-Paulin en kaassoorten van dezelfde groep							
Prix de seuil / Schwellenpreise : France Prezzi d'entrata/Drempelprijzen	France	Ff	535,34										
BELGIQUE / BELGIE	Prix franco frontière- Prijsen franco-grens	Fb	4.898,5	4.898,5	4.898,5	4.923,5	4.923,5						
		Ff	483,68	483,68	483,68	486,15	486,15						
	Prélèvements-Heffingen	Ff	39,32	39,32	39,32	39,32	.						
DEUTSCHLAND (BR)	Frei-Grenze-Preise	DM	363,45	363,45	363,45	363,45	363,45						
		Ff	448,60	448,60	448,60	448,60	448,60						
	Abachöpfungen	Ff	74,40	74,40	74,40	74,40	.						
ITALIA	Prezzi franco-frontiera	Lit	74.177	75.129	75.129	75.129	75.129						
		Ff	586,00	593,52	593,52	593,52	593,52						
	Prelievi	Ff	-	-	-	-	.						
LUXEMBOURG	Prix franco frontière	Flux	4.898,5	4.898,5	4.898,5	4.923,5	4.923,5						
		Ff	483,68	483,68	483,68	486,15	486,15						
	Prélèvements	Ff	39,32	39,32	39,32	39,32	.						
NEDERLAND	Prijzen franco-grens	Ff	309,59	309,59	309,59	309,59	309,59						
		Ff	422,23	422,23	422,23	422,23	422,23						
	Heffingen	Ff	59,88 ¹⁾	59,88 ¹⁾	59,88 ¹⁾	59,88 ¹⁾	.						
PG 11 :	Camembert et fromages du même groupe Camembert e formaggi dello stesso gruppo	Camembert und Käse derselben Gruppe				Camembert en kaassoorten van dezelfde groep							
Prix de seuil / Schwellenpreise : France Prezzi d'entrata/Drempelprijzen	France	Ff	564,34										
BELGIQUE / BELGIE	Prix franco frontière- Prijsen franco-grens	Fb	5.367,5	5.367,5	5.367,5	5.367,5	5.367,5						
		Ff	529,99	529,99	529,99	529,99	529,99						
	Prélèvements-Heffingen	Ff	-	-	-	-	.						
DEUTSCHLAND (BR)	Frei-Grenze-Preise	DM	442,02	449,59	449,59	449,59	449,59						
		Ff	545,57	554,92	554,92	554,92	554,92						
	Abachöpfungen	Ff	-	-	-	-	.						
ITALIA	Prezzi franco-frontiera	Lit	69.417	69.417	69.417	70.369	70.369						
		Ff	548,39	548,39	548,39	555,92	555,92						
	Prelievi	Ff	-	-	-	-	.						
LUXEMBOURG	Prix franco frontière	Flux	5.367,5	5.367,5	5.367,5	5.367,5	5.367,5						
		Ff	529,99	529,99	529,99	529,99	529,99						
	Prélèvements	Ff	-	-	-	-	.						
NEDERLAND	Prijzen franco-grens	Ff	407,42	407,42	407,42	407,42	407,42						
		Ff	555,65	555,65	555,65	555,65	555,65						
	Heffingen	Ff	-	-	-	-	.						

1) Marchandise accompagnée d'un document D.D.4, certifiant que le montant compensatoire est perçu (Règl. 9/65/CEE et 12/65/CEE)
Waren begleitet von einem Dokument D.D.4, aus dem sich ergibt, dass eine Ausgleichsabgabe erhoben wird (Verord. 9/65/EWG und 12/65/EEG)
Merce accompagnata dal certificato D.D.4, attestante che l'importo di compensazione è stato riscosso (Reg. 9/65/CEE e 12/65/CEE)
Goederen vergezeld van een document D.D.4 waaruit blijkt, dat het compenserend bedrag geheven werd (Verord. 9/65/EEG en 12/65/EEG)

PRIX DE SEUIL PRIX FRANCO FRONTIERE PRELEVEMENTS INTRACOMMUNAUTAIRES
 SCHWELLENPREISE FREI-GRENZE-PREISE INNERGEMEINSCHAFTLICHE ABSCHÖPFUNGEN
 PREZZI D'ENTRATA PREZZI FRANCO-FRONTIERA PRELIEVI INTRACOMUNITARI
 DREMPELPRIJZEN PRIJZEN FRANCO-GRENS INTRACOMMUNAUTAIRE HEFFINGEN

PRODUITS LAITIERS
 MILCHERZEUGNISSE
 PROD. LATT.-CAS.
 ZUIVELPRODUCTEN

Pour importations vers : Für Einfuhren nach : Per importazioni verso : Voor invoeren naar :

FRANCE

100 Kg

Provenance Herkunft Provenienza Herkomst	Description - Beschreibung Descrizione - Omschrijving	1964		1965									
		NOV	DEC	JAN	FEB	MAR	APR	MAI	JUN	JUL	AUG		
		PG 13 : Lactose Laktose Lattosio Melksuiker											
Prix de seuil / Schwellenpreise : France Prezzi d'entrata/Drempelprijzen		Ff	221,17				221,17						
BELGIQUE / BELGIE	Prix franco frontière- Prijzen franco-grens	Fb	1.604,5	1.605,2	1.605,2	1.605,2	1.605,2	1.605,2	1.605,2	1.605,2			
		Ff	158,43	158,50	158,50	158,50	158,50	158,50	158,50	158,50			
	Prélèvements-Heffingen	Ff	13,57	13,50	13,50	13,50	13,50	13,50	13,50	13,50			
DEUTSCHLAND (BR)	Frei-Grenze-Preise	DM	147,14	147,14	147,14	147,14	147,14	147,14	147,14	147,14			
		Ff	181,61	181,61	181,61	181,61	181,61	181,61	181,61	181,61			
	Abschöpfungen	Ff	-	-	-	-	-	-	-	-			
ITALIA	Prezzi franco-frontiera	Lit	30.269	30.075	30.244	31.457	33.254	33.361	33.806				
		Ff	239,13	237,60	238,93	248,51	262,70	263,55	267,07				
	Prelievi	Ff	-	-	-	-	-	-	-				
LUXEMBOURG	Prix franco frontière	Flux	1.604,5	1.605,2	1.605,2	1.605,2	1.605,2	1.605,2	1.605,2	1.605,2			
		Ff	158,43	158,50	158,50	158,50	158,50	158,50	158,50	158,50			
	Prélèvements	Ff	13,57	13,50	13,50	13,50	13,50	13,50	13,50	13,50			
NEDERLAND	Prijzen franco-grens	Ff	113,05	113,05	113,05	113,05	113,05	113,05	113,05	113,05			
		Ff	154,18	154,18	154,18	154,18	154,18	154,18	154,18	154,18			
	Heffingen	Ff	17,82	17,82	17,82	17,82	17,82	17,82	17,82	17,82			
BUR : Beurre Butter Burro Boter													
Prix de seuil / Schwellenpreise : France Prezzi d'entrata/Drempelprijzen		Ff	901,00				901,00						
BELGIQUE / BELGIE	Prix franco frontière- Prijzen franco-grens	Fb	9.863,2	9.849,1	9.915,6	9.943,5	9.940,8	9.932,2	9.888,8				
		Ff	973,89	972,51	979,07	981,82	981,55	980,70	976,42				
	Prélèvements-Heffingen	Ff	-	-	-	-	-	-	-				
DEUTSCHLAND (BR)	Frei-Grenze-Preise	DM	670,62	668,03	668,03	668,03	668,03	668,03	668,03	668,03			
		Ff	827,73	824,53	824,53	824,53	824,53	824,53	824,53	824,53			
	Abschöpfungen	Ff	48,61	51,79	51,79	51,79	51,79	51,79	51,79	51,79			
ITALIA	Prezzi franco-frontiera	Lit	99.876	102.328	101.989	99.315	96.174	94.559	95.397				
		Ff	789,02	808,40	805,72	784,59	759,78	747,02	753,63				
	Prelievi	Ff	96,32	68,88	70,60	91,73	116,54	126,00	126,00				
LUXEMBOURG	Prix franco frontière	Flux	7.697,0	7.849,4	8.048,4	8.247,4	8.247,4	8.436,5	8.545,9				
		Ff	756,05	775,05	794,70	814,35	814,35	833,02	843,82				
	Prélèvements	Ff	-	-	-	-	- 1)	- 1)	- 1)				
NEDERLAND	Prijzen franco-grens	Ff	465,57	465,57	465,57	465,57	469,12	476,56	476,56				
		Ff	634,96	634,96	634,96	634,96	639,79	649,95	649,95				
	Heffingen	Ff	160,22	160,21	160,21	60,34	155,37 ¹⁾	166,46 ¹⁾	169,73 ¹⁾				

1) Marchandise accompagnée d'un document D.D. 4, certifiant que le montant compensatoire est perçu (Règl. 9/65/CEE et 12/65/CEE).
 Waren begleitet von einem Dokument D.D.4, aus dem sich ergibt, dass eine Ausgleichsabgabe erhoben wird (Verord. 9/65/EWG und 12/65/EWG)
 Merce accompagnata dal certificato modello D.D.4, attestante che l'importo di compensazione è stato riscosso (Reg. 9/65/CEE e Reg. 12/65/CEE)
 Goederen vergezeld van een document D.D.4 waaruit blijkt, dat het compenserend bedrag geheven werd (Verord. 9/65/EEG en 12/65 EEG).

PRIX DE SEUIL
SCHWELLENPREISE
PREZZI D'ENTRATA
DREMPELPRIJZEN

PRIX FRANCO FRONTIERE
FREI-GRENZE-PREISE
PREZZI FRANCO-FRONTIERA
PRIJZEN FRANCO-GRENS

PRELEVEMENTS INTRACOMMUNAUTAIRES
INNERGEMEINSCHAFTLICHE ABSCHÖPFUNGEN
PRELIEVI INTRACOMUNITARI
INTRACOMMUNAUTAIRE HEFFINGEN

PRODUITS LAITIERS
MILCHERZEUGNISSE
PROD. LATI.-CAS.
ZUIVELPRODUCTEN

Pour importations vers : Für Einfuhren nach : Per importazioni verso : Voor invoeren naar :

FRANCE

100 Kg

Provenance Herkunft Provenienza Herkomst	Description - Beschreibung Descrizione - Omschrijving	1965												
		MAI			JUN				JUL					
		10-16	17-23	24-30	31-6	7-13	14-20	21-27	28-4	5-11	12-18			
PG 13 :	Lactose	Laktose	Lattosio	Melksuiker										
Prix de seuil / Schwellenpreise : France Prezzi d'entrata/Drempelprijzen :		Ff	221,17											
BELGIQUE / BELGIE	Prix franco frontière- Prijzen franco-grens Prélèvements-Heffingen	Fb	1.605,2	1.605,2	1.605,2	1.605,2	1.605,2							
		Ff	158,50	158,50	158,50	158,50	158,50							
		Ff	13,50	13,50	13,50	13,50	.							
DEUTSCHLAND (BR)	Frei-Grenze-Preise Abschöpfungen	DM	147,14	147,14	147,14	147,14	147,14							
		Ff	181,61	181,61	181,61	181,61	181,61							
		Ff	-	-	-	-	.							
ITALIA	Prezzi franco-frontiera Prelievi	Lit	33.837	33.837	33.837	33.837	33.837							
		Ff	267,31	267,31	267,31	267,31	267,31							
		Ff	-	-	-	-	.							
LUXEMBOURG	Prix franco frontière Prélèvements	Flux	1.605,2	1.605,2	1.605,2	1.605,2	1.605,2							
		Ff	158,50	158,50	158,50	158,50	158,50							
		Ff	13,50	13,50	13,50	13,50	.							
NEDERLAND	Prijzen franco-grens Heffingen	Ff	113,05	113,05	113,05	113,05	113,05							
		Ff	154,18	154,18	154,18	154,18	154,18							
		Ff	17,82	17,82	17,82	17,82	.							
BUR :	Beurre	Butter	Burro	Boter										
Prix de seuil / Schwellenpreise : France Prezzi d'entrata/Drempelprijzen :		Ff	901,00											
BELGIQUE / BELGIE	Prix franco frontière- Prijzen franco-grens Prélèvements-Heffingen	Fb	9.883,5	9.888,5	9.888,5	9.888,5	9.888,5							
		Ff	975,90	976,39	976,39	976,39	976,39							
		Ff	-	-	-	-	.							
DEUTSCHLAND (BR)	Frei-Grenze-Preise Abschöpfungen	DM	668,03	668,03	668,03	668,03	668,03							
		Ff	824,53	824,53	824,53	824,53	824,53							
		Ff	51,79	51,79	51,79	51,79	.							
ITALIA	Prezzi franco-frontiera Prelievi	Lit	95.459	95.459	95.459	95.459	95.459							
		Ff	754,13	754,13	754,13	754,13	754,13							
		Ff	126,00	126,00	126,00	126,00	.							
LUXEMBOURG	Prix franco frontière Prélèvements	Flux	8.545,9	8.545,9	8.545,9	8.545,9	8.545,9							
		Ff	843,82	843,82	843,82	843,82	843,82							
		Ff	- 1)	- 1)	- 1)	- 1)	.							
NEDERLAND	Prijzen franco-grens Heffingen	Ff	476,56	476,56	476,56	476,56	476,56							
		Ff	649,95	649,95	649,95	649,95	649,95							
		Ff	169,73 ¹⁾	169,73 ¹⁾	169,73 ¹⁾	169,73 ¹⁾	.							

1) Marchandise accompagnée d'un document D.D.4, certifiant que le montant compensatoire est perçu (Règl. 9/65/CEE et 12/65/CEE)
Waren begleitet von einem Dokument D.D.4, aus dem sich ergibt, dass eine Ausgleichsabgabe erhoben wird (Verord. 9/65/EWG und 12/65/EEG)
Merce accompagnata dal certificato modello D.D. 4, attestante che l'importo di compensazione è stato riscosso (Reg. 9/65/CEE e Reg. 12/65/CEE)
Goederen vergezeld van een document D.D.4 waaruit blijkt, dat het compenserend bedrag geheven werd (Verord. 9/65/EEG en 12/65/EEG)

PRIX DE SEUIL
SCHWELLENPREISE
PREZZI D'ENTRATA
DREMPELPRIJZEN

PRIX FRANCO FRONTIERE
FREI-GRENZE-PREISE
PREZZI FRANCO-FRONTIERA
PRIJZEN FRANCO-GRENS

PRELEVEMENTS INTRACOMMUNAUTAIRES
INNERGEMEINSCHAFTLICHE ABSCHÖPFUNGEN
PRELIEVI INTRACOMUNITARI
INTRACOMMUNAUTAIRE HEFFINGEN

PRODUITS LAITIERS
MILCHERZEUGNISSE
PROD. LATT.-CAS.
ZUIVELPRODUCTEN

Pour importations vers : Für Einfuhren nach : Per importazioni verso : Voor invoeren naar :

FRANCE

100 Kg

Provenance Herkunft Provenienza Herkomst	Description - Beschreibung Descrizione - Omschrijving		1 9 6 4		1 9 6 5							
			NOV	DEC	JAN	FEB	MAR	APR	MAI	JUN	JUL	AUG
CHE : Cheddar												
Prix de seuil / Schwellenpreise : France Prezzi d'entrata/Drempelprijzen		Ff	376,34					376,50				
BELGIQUE / BELGIE	Prix franco frontière- Prijzen franco-grens	Fb	4.063,0	4.063,0	4.063,0	4.063,0	4.063,0	4.711,9	4.542,5			
	Prélèvements-Heffingen	Ff	401,18	401,18	401,18	401,18	401,18	465,25	448,53			
		Ff	-	-	-	-	-	-	-	-		
DEUTSCHLAND (BR)	Frei-Grenze-Preise	DM	306,22	314,95	314,95	314,95	314,95	314,95	314,95			
	Abschöpfungen	Ff	377,96	388,73	388,73	388,73	388,73	388,73	388,73			
		Ff	-	-	-	-	-	-	-	-		
ITALIA	Prezzi franco-frontiera	Lit	44.024	43.737	43.668	43.668	43.668	43.668	43.668			
	Prelievi	Ff	347,79	345,52	344,98	344,98	344,98	344,98	344,98			
		Ff	16,41	16,37	16,37	16,37	16,37	16,37	16,37			
LUXEMBOURG	Prix franco frontière	Flux	4.063,0	4.063,0	4.063,0	4.063,0	4.063,0	4.711,9	4.542,5			
	Prélèvements	Ff	401,18	401,18	401,18	401,18	401,18	465,25	448,53			
		Ff	-	-	-	-	-	-	-	-		
NEDERLAND	Prijzen franco-grens	Ff	302,59	297,08	296,60	296,60	296,60	296,60	301,40			
	Heffingen	Ff	412,68	405,18	404,51	404,51	404,51	404,51	411,05			
		Ff	-	-	-	-	-	-	-	-		
TIL : Tilsit - Tilsiter - Tilsit - Tilsit												
Prix de seuil / Schwellenpreise : France Prezzi d'entrata/Drempelprijzen		Ff	530,34					530,34				
BELGIQUE / BELGIE	Prix franco frontière- Prijzen franco-grens	Fb	4.105,7	4.177,3	4.177,3	4.177,3	4.177,3	4.694,0	4.773,5			
	Prélèvements-Heffingen	Ff	405,40	412,47	412,47	412,47	412,47	463,49	471,34			
		Ff	112,61	105,53	105,53	105,53	105,53	54,51	46,66			
DEUTSCHLAND (BR)	Frei-Grenze-Preise	DM	312,61	318,09	317,53	317,37	317,38	317,38	317,38			
	Abschöpfungen	Ff	385,85	392,61	391,92	391,72	391,73	391,73	391,73			
		Ff	132,17	126,28	126,28	126,28	126,28	126,28	126,28			
ITALIA	Prezzi franco-frontiera	Lit	68.155	67.971	67.863	67.863	67.863	66.925	66.781			
	Prelievi	Ff	538,42	536,97	536,12	536,12	536,12	528,71	527,57			
		Ff	-	-	-	-	-	-	-			
LUXEMBOURG	Prix franco frontière	Flux	4.105,7	4.177,3	4.177,3	4.177,3	4.177,3	4.694,0	4.773,5			
	Prélèvements	Ff	405,40	412,47	412,47	412,47	412,47	463,49	471,34			
		Ff	112,61	105,53	105,53	105,53	105,53	54,51	46,66			
NEDERLAND	Prijzen franco-grens	Ff	266,71	266,82	266,82	266,82	266,82	281,70	283,99			
	Heffingen	Ff	363,75	363,90	363,90	363,90	363,90	384,19	387,31			
		Ff	154,26	154,10	154,10	100,09	100,09	88,38 ¹⁾	86,58 ¹⁾			

1) Marchandise accompagnée d'un document D.D.4 certifiant que le montant compensatoire est perçu (Règl. 9/65/CEE et 12/65/CEE)
Waren begleitet von einem Dokument D.D.4, aus dem sich ergibt, dass eine Ausgleichsabgabe erhoben wird (Verordn. 9/65/EWG und 12/65/EEG)
Merce accompagnata dal certificato modello D.D.4, attestante che l'importo di compensazione è stato riscosso (Reg. 9/65/CEE e 12/65/CEE)
Goederen vergezeld van een document D.D.4 waaruit blijkt dat het compenserend bedrag geheven werd (Verord. 9/65/EEG en 12/65/EEG)

PRIX DE SEUIL
SCHWELLENPREISE
PREZZI D'ENTRATA
DREMPELPRIJZEN

PRIX FRANCO FRONTIERE
FREI-GRENZE-PREISE
PREZZI FRANCO-FRONTIERA
PRIJZEN FRANCO-GRENS

PRELEVEMENTS INTRACOMMUNAUTAIRES
INNERGEMEINSCHAFTLICHE ABSCHÖPFUNGEN
PRELIEVI INTRACOMUNITARI
INTRACOMMUNAUTAIRE HEFFINGEN

PRODUITS LAITIERS
MILCHERZEUGNISSE
PROD. LATT.-CAS.
ZUIVELPRODUCTEN

Pour importations vers : Für Einfuhren nach : Per importazioni verso : Voor invoeren naar :

FRANCE

100 Kg

Provenance Herkunft Provenienza Herkomst	Description - Beschreibung Descrizione - Omschrijving	1 9 6 5									
		MAI			JUN				JUL		
		10-16	17-23	24-30	31-6	7-13	14-20	21-27	28-4	5-11	12-18
CHE : Cheddar											
Prix de seuil / Schwellenpreise : France Prezzi d'entrata/Drempelprijzen		Ff	376,50								
BELGIQUE / BELGIE	Prix franco frontière- Prijsen franco-grens	Fb	4.542,5	4.542,5	4.542,5	4.542,5	4.542,5				
		Ff	448,53	448,53	448,53	448,53	448,53				
	Prélèvements-Heffingen	Ff	-	-	-	-	.				
DEUTSCHLAND (BR)	Frei-Grenze-Preise	DM	314,95	314,95	314,95	314,95	314,95				
		Ff	388,73	388,73	388,73	388,73	388,73				
	Abschöpfungen	Ff	-	-	-	-	.				
ITALIA	Prezzi franco-frontiera	Lit	43.668	43.668	43.668	43.668	43.668				
		Ff	344,98	344,98	344,98	344,98	344,98				
	Prelievi	Ff	16,37	16,37	16,37	16,37	.				
LUXEMBOURG	Prix franco frontière	Flux	4.542,5	4.542,5	4.542,5	4.542,5	4.542,5				
		Ff	448,53	448,53	448,53	448,53	448,53				
	Prélèvements	Ff	-	-	-	-	.				
NEDERLAND	Prijzen franco-grens	Ff	301,59	301,59	301,59	305,59	305,59				
		Ff	411,32	411,32	411,32	416,77	416,77				
	Heffingen	Ff	-	-	-	-	.				
TIL : Tilsit Tilsiter Tilsat Tilsat											
Prix de seuil / Schwellenpreise : France Prezzi d'entrata/Drempelprijzen		Ff	530,34								
BELGIQUE / BELGIE	Prix franco frontière- Prijsen franco-grens	Fb	4.773,5	4.773,5	4.773,5	4.773,5	4.773,5				
		Ff	471,34	471,34	471,34	471,34	471,34				
	Prélèvements-Heffingen	Ff	46,66	46,66	46,66	46,66	.				
DEUTSCHLAND (BR)	Frei-Grenze-Preise	DM	317,38	317,38	317,38	317,38	317,38				
		Ff	391,73	391,73	391,73	391,73	391,73				
	Abschöpfungen	Ff	126,28	126,28	126,28	126,28	.				
ITALIA	Prezzi franco-frontiera	Lit	66.781	66.781	66.781	66.781	66.781				
		Ff	527,57	527,57	527,57	527,57	527,57				
	Prelievi	Ff	-	-	-	-	.				
LUXEMBOURG	Prix franco frontière	Flux	4.773,5	4.773,5	4.773,5	4.773,5	4.773,5				
		Ff	471,34	471,34	471,34	471,34	471,34				
	Prélèvements	Ff	46,66	46,66	46,66	46,66	.				
NEDERLAND	Prijzen franco-grens	Ff	283,99	283,99	283,99	283,99	283,99				
		Ff	387,31	387,31	387,31	387,31	387,31				
	Heffingen	Ff	86,58 ¹⁾	86,58 ¹⁾	86,58 ¹⁾	86,58 ¹⁾	.				

1) Marchandise accompagnée d'un document D.D.4, certifiant que le montant compensatoire est perçu (Règl. 9/65/CEE et 12/65/CEE)
Waren begleitet von einem Dokument D.D.4 aus dem sich ergibt, dass eine Ausgleichsabgabe erhoben wird (Verord. 9/65/EWG und 12/65/EEG)
Merce accompagnata dal certificato modello D.D.4, attestante che l'importo di compensazione è stato riscosso (Reg. 9/65/CEE e 12/65/CEE)
Goederen vergezeld van een dokument D.D.4 waaruit blijkt, dat het compenserend bedrag gegeven werd (Verord.9/65/EEG en 12/65/EEG)

PRIX DE SEUIL
SCHWELLENPREISE
PREZZI D'ENTRATA
DREMPELPRIJZEN

PRIX FRANCO FRONTIERE
FREI-GRENZE-PREIS
PREZZI FRANCO-FRONTIERA
PRIJZEN FRANCO-GRENS

PRELEVEMENTS INTRACOMMUNAUTAIRES
INNERGEMEINSCHAFTLICHE ABSCHÖPFUNGEN
PRELIEVI INTRACOMUNITARI
INTRACOMMUNAUTAIRE HEFFINGEN

PRODUITS LAITIERS
MILCHERZEUGNISSE
PROD. LATT.-CAS.
ZUIVELPRODUCTEN

Pour importations vers : Für Einfuhren nach : Per importazioni verso : Voor invoeren naar :

ITALIA

100 Kg

Provenance Herkunft Provenienza Herkomst	Description - Beschreibung Descrizione - Omschrijving	1964		1965									
		NOV	DEC	JAN	FEB	MAR	APR	MAI	JUN	JUL	AUG		
PG 02 :	Lait et crème de lait en poudre (24 à 27 %) Latte e crema di latte in polvere (24 al 27 %)					Milch und Rahm in Pulverform (24 bis 27 %) Melk en room in poeder (24 tot 27 %)							
Prix de seuil / Schwellenpreise Prezzi d'entrata/Drempelprijzen	Italia	Lit	63.050					62.000					
BELGIQUE / BELGIE	Prix franco frontière- Prijsen franco-grens	Fb	3.383,5	3.388,8	3.368,8	3.343,5	3.350,1	3.611,3	3.633,3				
		Lit	42.294	42.360	42.110	41.794	41.876	45.142	45.417				
	Prélèvements-Heffingen	Lit	15.275	14.746	14.873	15.309	15.309	11.190	.				
	DEUTSCHLAND (BR)	Frei-Grenze-Preise	DM	313,98	313,60	309,10	308,16	308,16	308,16	308,16			
		Lit	49.059	49.000	42.297	48.150	48.150	48.150	48.150				
	Abschöpfungen	Lit	8.539	8.539	8.861	9.015	9.015	8.173	.				
	FRANCE	Prix franco frontière	Ff	441,33	434,22	430,15	425,80	423,28	420,80	420,80			
		Lit	55.870	54.979	54.455	53.904	53.585	53.271	53.271				
	Prélèvements	Lit	1.506	2.281	2.710	3.261	3.465	3.052	.				
	LUXEMBOURG	Prix franco frontière	Flux	3.383,5	3.388,8	3.368,8	3.343,5	3.350,1	3.611,3	3.633,3			
		Lit	42.294	42.294	42.110	41.794	41.876	45.142	45.417				
	Prélèvements	Lit	15.160	14.809	14.922	15.309	15.309	11.190	.				
	NEDERLAND	Prijsen franco-grens	F1	228,00	227,82	228,46	229,91	229,87	237,15	237,78			
		Lit	39.364	39.334	39.445	39.694	39.688	40.945	41.053				
	Heffingen	Lit	8.599	8.261	8.261	8.261	8.166 ¹⁾	7.281 ¹⁾	.				
	PG 03	Lait en poudre (≤ 1,5 %) Latte in polvere (≤ 1,5 %)					Milch in Pulverform (≤ 1,5 %) Melk in poeder (≤ 1,5 %)						
Prix de seuil / Schwellenpreise Prezzi d'entrata/Drempelprijzen	Italia	Lit	34.181					33.500					
BELGIQUE / BELGIE	Prix franco frontière Prijsen franco-grens	Fb	1.822,0	1.870,1	1.906,0	1.905,0	1.910,2	1.934,2	1.930,1				
		Lit	22.775	23.376	23.826	23.812	23.878	24.177	24.126				
	Prélèvements-Heffingen	Lit	8.290	7.761	7.128	6.926	6.926	6.163	.				
	DEUTSCHLAND (BR)	Frei-Grenze-Preise	DM	130,65	130,65	130,87	132,35	133,03	131,62	129,46			
		Lit	20.414	20.414	20.448	20.679	20.786	20.566	20.229				
	Abschöpfungen	Lit	10.715	10.715	10.628	10.329	10.329	9.803	.				
	FRANCE	Prix franco frontière	Ff	214,83	213,41	208,77	203,30	204,70	204,73	202,86			
		Lit	27.197	27.017	26.429	25.737	25.914	25.918	25.681				
	Prélèvements	Lit	3.866	3.788	4.352	5.222	4.956	4.296	.				
	LUXEMBOURG	Prix franco frontière	Flux	1.822,0	1.870,1	1.906,0	1.905,0	1.910,2	1.934,2	1.930,1			
		Lit	22.775	23.376	23.826	23.812	23.878	24.177	24.126				
	Prélèvements	Lit	8.290	7.761	7.128	6.926	6.926	6.163	.				
	NEDERLAND	Prijsen franco-grens	F1	123,58	122,95	125,42	128,08	128,28	126,10	124,87			
		Lit	21.336	21.227	21.654	22.114	22.148	21.771	21.558				
	Heffingen	Lit	3.887	3.887	3.724	3.084	3.049 ¹⁾	3.491 ¹⁾	.				

- 1) Marchandise accompagnée d'un document D.D.4, certifiant que le montant compensatoire est perçu (Règl. 9/65/CEE et 12/65/CEE)
Waren begleitet von einem Dokument D.D.4, aus dem sich ergibt, dass eine Ausgleichsabgabe erhoben wird (Verordn. 9/65/EGW und 12/65/EGW)
Merce accompagnata dal certificato modello D.D.4, attestante che l'importo di compensazione è stato riscosso (Reg. 9/65/CEE e Reg. 12/65/CEE)
Goederen vergezeld van een document D.D.4 waaruit blijkt, dat het compenserend bedrag geheven werd (Verord. 9/65/EEG en 12/65/EEG)

PRIX DE SEUIL
SCHWELLENPREISE
PREZZI D'ENTRATA
DREMPELPRIJZEN

PRIX FRANCO FRONTIERE
FREI-GRENZE-PREISE
PREZZI FRANCO-FRONTIERA
PRIJZEN FRANCO-GRENS

PRELEVEMENTS INTRACOMMUNAUTAIRES
INNERGEMEINSCHAFTLICHE ABSCHÖPFUNGEN
PRELIEVI INTRACOMUNITARI
INTRACOMMUNAUTAIRE HEFFINGEN

PRODUITS LAITIERS
MILCHERZEUGNISSE
PROD. LATT.-CAS.
ZUIVELPRODUCTEN

Pour importations vers : Für Einfuhren nach : Per importazioni verso : Voor invoeren naar :

ITALIA

100 Kg

Provenance Berkunft Provenienza Herkomst	Description - Beschreibung Descrizione - Omschrijving	1965												
		MAI			JUN				JUL					
		10-16	17-23	24-30	31-6	7-13	14-20	21-27	28-4	5-11	12-18			
PG 02 :	Lait et crème de lait en poudre (24 à 27 %) Latte e crema di latte in polvere (24 al 27 %)	Milch und Rahm in Pulverform (24 bis 27 %)				Melk en room in poeder (24 tot 27 %)								
Prix de seuil / Schwellenpreise Prezzi d'entrata/Drempelprijzen : Italia	Lit	62.000												
BELGIQUE / BELGIE	Prix franco frontière- Prijzen franco-grens	Fb	3.623,5	3.638,5	3.638,5	3.628,5	3.628,5							
		Lit	45.294	45.481	45.481	45.356	45.356							
	Prélèvements-Heffingen	Lit	10.900	10.900	10.900	.	.							
DEUTSCHLAND (BR)	Frei-Grenze-Preise	DM	308,16	308,16	308,16	308,16	308,16							
		Lit	48.150	48.150	48.150	48.150	48.150							
	Abchöpfungen	Lit	8.044	8.044	8.044	.	.							
FRANCE	Prix franco frontière	Ff	420,80	420,80	420,80	420,80	420,80							
		Lit	53.271	53.271	53.271	53.271	53.271							
	Prélèvements	Lit	2.923	2.923	2.923	.	.							
LUXEMBOURG	Prix franco frontière	Flux	3.623,5	3.638,5	3.638,5	3.628,5	3.628,5							
		Lit	45.294	45.481	45.481	45.356	45.356							
	Prélèvements	Lit	10.900	10.900	10.900	.	.							
NEDERLAND	Prijzen franco-grens	F1	237,72	237,72	237,72	237,72	237,72							
		Lit	41.043	41.043	41.043	41.043	41.043							
	Heffingen	Lit	15.315	15.315	15.315	.	.							
PG 03 :	Lait en poudre (≤ 1,5 %) Latte in polvere (≤ 1,5 %)	Milch in Pulverform (≤ 1,5 %)				Melk in poeder (≤ 1,5 %)								
Prix de seuil / Schwellenpreise Prezzi d'entrata/Drempelprijzen : Italia	Lit	33.500												
BELGIQUE / BELGIE	Prix franco frontière Prijzen franco-grens	Fb	1.917,5	1.942,5	1.942,5	1.917,5	1.917,5							
		Lit	23.969	24.281	24.281	23.969	23.969							
	Prélèvements-Heffingen	Lit	6.046	6.046	6.046	.	.							
DEUTSCHLAND (BR)	Frei-Grenze-Preise	DM	130,17	128,71	128,71	128,71	128,71							
		Lit	20.339	20.111	20.111	20.111	20.111							
	Abchöpfungen	Lit	9.926	9.926	9.926	.	.							
FRANCE	Prix franco frontière	Ff	202,80	202,80	202,80	202,80	202,80							
		Lit	25.673	25.673	25.673	25.673	25.673							
	Prélèvements	Lit	4.592	4.592	4.592	.	.							
LUXEMBOURG	Prix franco frontière	Flux	1.917,5	1.942,5	1.942,5	1.917,5	1.917,5							
		Lit	23.969	24.284	24.284	23.969	23.969							
	Prélèvements	Lit	6.046	6.046	6.046	.	.							
NEDERLAND	Prijzen franco-grens	F1	125,72	123,83	123,83	123,83	123,83							
		Lit	21.706	21.379	21.379	21.379	21.379							
	Heffingen	Lit	8.559	8.886	8.886	.	.							

PRIX DE SEUIL
SCHWELLENPREISE
PREZZI D'ENTRATA
DREMPELPRIJZEN

PRIX FRANCO FRONTIERE
FREI-GRENZE-PREISE
PREZZI FRANCO-FRONTIERA
PRIJZEN FRANCO-GRENS

PRELEVEMENTS INTRACOMMUNAUTAIRES
INNERGEMEINSCHAFTLICHE ABSCHÖPFUNGEN
PRELIEVI INTRACOMUNITARI
INTRACOMMUNAUTAIRE HEFFINGEN

PRODUITS LAITIERS
MILCHENZEUGNISSE
PROD. LATT.-CAS.
ZUIVELPRODUCTEN

Pour importations vers : Für Einfuhren nach : Per importazioni verso : Voor invoeren naar :

ITALIA

100 Kg

Provenance Herkunft Provenienza Herkomst	Description - Beschreibung Descrizione - Omschrijving	1964		1965										
		NOV	DEC	JAN	FEB	MAR	APR	MAI	JUN	JUL	AUG			
PG 04 :	Lait condensé (sans addition de sucre) Latte condensato (senza aggiunta di zuccheri)			Kondensmilch (nicht gezuckert) Gecondenseerde melk (zonder toegevoegde suiker)										
Prix de seuil / Schwellenpreise : Italia Prezzi d'entrata/Drempelprijzen		Lit	45.938				43.000							
BELGIQUE / BELGIE	Prix franco frontière- Prijzen franco-grens	Fb	2.323,5	2.323,5	2.323,5	2.323,5	2.323,5	2.422,0	2.477,5					
		Lit	29.044	29.044	29.044	29.044	29.044	30.275	30.969					
	Prélèvements-Heffingen	Lit	12.760	12.581	12.581	12.581	12.581	8.995	.					
DEUTSCHLAND (BR)	Frei-Grenze-Preise	DM	147,82	147,82	147,82	147,82	147,19	153,43	157,34					
		Lit	23.097	23.097	23.097	23.097	22.998	23.973	24.584					
	Abschöpfungen	Lit	18.707	18.528	18.528	18.528	18.528	15.255	.					
FRANCE	Prix franco frontière	Ff	238,40	238,40	241,56	252,40	252,40	252,40	252,40					
		Lit	30.180	30.180	30.580	31.952	31.952	31.952	31.952					
	Prélèvements	Lit	11.624	11.445	11.045	9.673	9.673	7.317	.					
LUXEMBOURG	Prix franco frontière	Flux	2.014,8	2.014,8	2.014,8	2.014,8	2.014,8	2.014,8	2.014,8					
		Lit	25.185	25.185	25.185	25.185	25.185	25.185	25.185					
	Prélèvements	Lit	16.619	16.440	16.440	16.440	16.440	14.084	.					
NEDERLAND	Prijzen franco-grens	Fl	174,35	166,64	150,52	150,98	150,52	161,80	163,53					
		Lit	30.101	28.771	25.988	26.068	25.988	27.934	28.234					
	Heffingen	Lit	11.767	12.926	15.637	15.637	15.637	11.335	.					
PG 06 :	Gorgonzola et fromages du même groupe Gorgonzola e formaggi dello stesso gruppo			Gorgonzola und Käse derselben Gruppe Gorgonzola en kaasorten van dezelfde groep										
Prix de seuil / Schwellenpreise : Italia Prezzi d'entrata/Drempelprijzen		Lit	76.663				75.446							
BELGIQUE / BELGIE	Prix franco frontière- Prijzen franco-grens	Fb	4.749,6	4.749,6	4.749,6	4.749,6	4.749,6	5.307,5	5.393,3					
		Lit	59.370	59.370	59.370	59.370	59.370	66.343	67.416					
	Prélèvements-Heffingen	Lit	10.503	10.503	10.503	10.503	10.503	2.355	.					
DEUTSCHLAND (BR)	Frei-Grenze-Preise	DM	416,80	416,80	416,80	421,65	436,20	436,20	436,20					
		Lit	65.125	65.125	65.125	65.883	68.156	68.156	68.156					
	Abschöpfungen	Lit	4.748	4.748	4.748	3.934	1.492	512	.					
FRANCE	Prix franco frontière	Ff	642,21	635,60	637,86	657,10	652,83	650,73	654,79					
		Lit	81.300	80.463	80.749	83.185	82.644	82.379	82.893					
	Prélèvements	Lit	-	-	-	-	-	-	.					
LUXEMBOURG	Prix franco frontière	Flux	4.749,6	4.749,6	4.749,6	4.749,6	4.749,6	5.307,5	5.393,3					
		Lit	59.370	59.370	59.370	59.370	59.370	66.343	67.416					
	Prélèvements	Lit	10.503	10.503	10.503	10.503	10.503	2.355	.					
NEDERLAND	Prijzen franco-grens	Fl	436,18	436,27	436,27	436,27	436,27	434,35	434,05					
		Lit	75.307	75.323	75.323	75.323	75.323	74.991	74.940					
	Heffingen	Lit	-	-	-	-	-	-	.					

PRIX DE SEUIL
SCHWELLENPREISE
PREZZI D'ENTRATA
DREMPELPRIJZEN

PRIX FRANCO FRONTIERE
FREI-GRENZE-PREISE
PREZZI FRANCO-FRONTIERA
PRIJZEN FRANCO-GRENS

PRELEVEMENTS INTRACOMMUNAUTAIRES
INNERGEMEINSCHAFTLICHE ABSCHÖPFUNGEN
PRELIEVI INTRACOMUNITARI
INTRACOMMUNAUTAIRE HEFFINGEN

PRODUITS LAITIERS
MILCHERZEUGNISSE
PROD. LATT.-CAS.
ZUIVELPRODUCTEN

Pour importations vers : Für Einfuhren nach : Per importazioni verso : Voor invoeren naar :

ITALIA

100 Kg

Provenance Herkunft Provenienza Herkomst	Description - Beschreibung Descrizione - Omschrijving		1965											
			MAI			JUN				JUL				
			10-16	17-23	24-30	31-6	7-13	14-20	21-27	28-4	5-11	12-18		
PG 04 :	Lait condensé (sans addition de sucre) Latte condensato (senza aggiunta di zuccheri)		Kondensmilch (nicht gezuckert) Gecondenseerde melk (zonder toegevoegde suiker)											
Prix de seuil / Schwellenpreise : Italia Prezzi d'entrata/Drempelprijzen		Lit	43.000											
BELGIQUE / BELGIE	Prix franco frontière- Prijzen franco-grens	Fb	2.477,5	2.477,5	2.477,5	2.477,5	2.477,5							
		Lit	30.969	30.969	30.969	30.969	30.969							
	Prélèvements-Heffingen	Lit	7.938	7.938	7.938	.	.							
DEUTSCHLAND (BR)	Frei-Grenze-Preise	DM	157,81	156,84	156,84	156,84	156,84							
		Lit	24.658	24.506	24.506	24.506	24.506							
	Abschöpfungen	Lit	14.249	14.249	14.249	.	.							
FRANCE	Prix franco frontière	Ff	252,40	252,40	252,40	252,40	252,40							
		Lit	31.952	31.952	31.952	31.952	31.952							
	Prélèvements	Lit	6.955	6.955	6.955	.	.							
LUXEMBOURG	Prix franco frontière	Flux	1.964,8	1.964,8	1.964,8	1.964,8	1.964,8							
		Lit	194,00	194,00	194,00	194,00	194,00							
	Prélèvements	Lit	13.722	13.722	13.722	.	.							
NEDERLAND	Prijzen franco-grens	Fl	163,53	163,53	163,53	163,53	163,53							
		Lit	28.234	28.234	28.234	28.234	28.234							
	Heffingen	Lit	10.673	10.673	10.673	.	.							
PG 06 :	Gorgonzola et fromages du même groupe Gorgonzola e formaggi dello stesso gruppo		Gorgonzola und Käse derselben Gruppe Gorgonzola en kaassoorten van dezelfde groep											
Prix de seuil / Schwellenpreise : Italia Prezzi d'entrata/Drempelprijzen		Lit	75.446											
BELGIQUE / BELGIE	Prix franco frontière Prijzen franco-grens	Fb	5.393,3	5.393,3	5.393,3	5.393,3	5.393,3							
		Lit	67.416	67.416	67.416	67.416	67.416							
	Prélèvements-Heffingen	Lit	1.101	1.101	1.101	.	.							
DEUTSCHLAND (BR)	Frei-Grenze-Preise	DM	436,20	436,20	436,20	436,20	436,20							
		Lit	68.156	68.156	68.156	68.156	68.156							
	Abschöpfungen	Lit	361	361	361	.	.							
FRANCE	Prix franco frontière	Ff	659,60	649,60	649,60	650,60	650,60							
		Lit	83.501	82.235	82.235	82.362	82.362							
	Prélèvements	Lit	-	-	-	.	.							
LUXEMBOURG	Prix franco frontière	Flux	5.393,3	5.393,3	5.393,3	5.393,3	5.393,3							
		Lit	67.416	67.416	67.416	67.416	67.416							
	Prélèvements	Lit	1.101	1.101	1.101	.	.							
NEDERLAND	Prijzen franco-grens	Fl	434,05	434,05	434,05	434,05	434,05							
		Lit	74.940	74.940	74.940	74.940	74.940							
	Heffingen	Lit	-	-	-	.	.							

PRIX DE SEUIL
SCHWELLENPREISE
PREZZI D'ENTRATA
DREMPELPRIJZEN

PRIX FRANCO FRONTIERE
FREI-GRENZE-PREISE
PREZZI FRANCO-FRONTIERA
PRIJZEN FRANCO-GRENS

PRELEVEMENTS INTRACOMMUNAUTAIRES
INNERGEMEINSCHAFTLICHE ABSCHÖPFUNGEN
PRELIEVI INTRACOMUNITARI
INTRACOMMUNAUTAIRE HEFFINGEN

PRODUITS LAITIERS
MILCHERZEUGNISSE
PROD. LATT.-CAS.
ZUIVELPRODUCTEN

Pour importations vers : Für Einfuhren nach : Per importazioni verso : Voor invoeren naar :

ITALIA

100 Kg

Provenance Herkunft Provenienza Herkomst	Description - Beschreibung Descrizione - Omschrijving	1964		1965								
		NOV	DEC	JAN	FEB	MAR	APR	MAI	JUN	JUL	AUG	
PG 08 : Emmental et fromages du même groupe Emmental e formaggi dello stesso gruppo				Emmental und Käse derselben Gruppe Emmental en kaassoorten van dezelfde groep								
Prix de seuil / Schwellenpreise : Italia Prezzi d'entrata/Drempelprijzen		Lit	68.750					68.750				
BELGIQUE / BELGIE	Prix franco frontière- Prijzen franco-grens	Fb	4.894,3	4.894,3	4.894,3	4.894,3	4.894,3	5.391,1	5.467,5			
		Lit	61.179	61.179	61.179	61.179	61.179	67.388	68.344			
	Prélèvements-Heffingen	Lit	1.319	1.319	1.319	1.319	1.319	44	.			
DEUTSCHLAND (BR)	Frei-Grenze-Preise	DM	433,71	461,42	466,39	472,09	476,38	478,30	478,91			
		Lit	67.767	72.096	72.874	73.764	74.434	74.734	74.830			
	Abschöpfungen	Lit	-	-	-	-	-	-	.			
FRANCE	Prix franco frontière	Ff	651,91	652,15	651,77	646,42	642,06	639,64	634,28			
		Lit	82.528	82.559	82.510	81.833	81.281	80.974	80.296			
	Prélèvements	Lit	-	-	-	-	-	-	.			
LUXEMBOURG	Prix franco frontière	Flux	4.894,3	4.894,3	4.894,3	4.894,3	4.894,3	5.391,1	5.467,5			
		Lit	61.179	61.179	61.179	61.179	61.179	67.388	68.344			
	Prélèvements	Lit	1.319	1.319	1.319	1.319	1.319	44	.			
NEDERLAND	Prijzen franco-grens	Ff	385,23	385,32	385,32	385,32	385,32	394,11	395,46			
		Lit	66.510	66.526	66.526	66.526	66.526	68.044	68.277			
	Heffingen	Lit	-	-	-	-	-	-	.			
PG 09 : Gouda et fromages du même groupe Gouda e formaggi dello stesso gruppo				Gouda und Käse derselben Gruppe Gouda en kaassoorten van dezelfde groep								
Prix de seuil / Schwellenpreise : Italia Prezzi d'entrata/Drempelprijzen		Lit	73.663					72.500				
BELGIQUE / BELGIE	Prix franco frontière- Prijzen franco-grens	Fb	4.374,9	4.335,7	4.307,8	4.320,7	4.344,5	4.758,0	4.798,5			
		Lit	54.687	54.197	53.848	54.008	54.306	59.475	59.981			
	Prélèvements-Heffingen	Lit	12.260	12.594	12.940	13.105	12.672	6.472	.			
DEUTSCHLAND (BR)	Frei-Grenze-Preise	DM	313,01	312,04	311,38	309,13	309,13	308,29	308,16			
		Lit	48.908	48.756	48.653	48.302	48.302	48.170	48.150			
	Abschöpfungen	Lit	18.018	18.018	18.140	18.559	18.559	17.418	.			
FRANCE	Prix franco frontière	Ff	583,60	592,20	592,31	574,85	568,12	550,67	548,60			
		Lit	73.880	74.969	74.983	72.772	71.920	69.711	69.449			
	Prélèvements	Lit	-	-	-	-	-	-	.			
LUXEMBOURG	Prix franco frontière	Flux	4.374,9	4.335,7	4.307,8	4.320,7	4.344,5	4.758,0	4.798,5			
		Lit	54.687	54.197	53.848	54.008	54.306	59.475	59.981			
	Prélèvements	Lit	12.260	12.594	12.940	13.105	12.672	6.472	.			
NEDERLAND	Prijzen franco-grens	Ff	282,10	276,24	276,24	276,24	276,24	276,24	276,24			
		Lit	48.705	47.693	47.693	47.693	47.693	47.693	47.693			
	Heffingen	Lit	12.099	12.953	12.953	12.953	12.953	12.913 ¹⁾	.			

1) Marchandise accompagnée d'un document D.D.4, certifiant que le montant compensatoire est perçu (Règl. 9/65/CEE et 12/65/CEE)
Waren begleitet von einem Dokument D.D.4, aus dem sich ergibt, dass eine Ausgleichsabgabe erhoben wird (Verord. 9/65/EWG und 12/65/EWG)

Merce accompagnata dal certificato modello D.D.4, attestante che l'importo di compensazione è stato riscosso (Reg. 9/65/CEE e Reg. 12/65/CEE)

Goederen vergezeld van een document D.D.4 waaruit blijkt, dat het compenserend bedrag geheven werd (Verord. 9/65/EEG en 12/64/EEG)

PRIX DE SEUIL
SCHWELLENPREISE
PREZZI D'ENTRATA
DREMPELPRIJZEN

PRIX FRANCO FRONTIERE
FREI-GRENZE-PREISE
PREZZI FRANCO-FRONTIERA
PRIJZEN FRANCO-GRENS

PRELEVEMENTS INTRACOMMUNAUTAIRES
INNERGEMEINSCHAFTLICHE ABSCHÖPFUNGEN
PRELIEVI INTRACOMUNITARI
INTRACOMMUNAUTAIRE HEFFINGEN

PRODUITS LAITIERS
MILCHERZEUGNISSE
PROD. LATT.-CAS.
ZUIVELPRODUCTEN

Pour importations vers : Für Einfuhren nach : Per importazioni verso : Voor invoeren naar :

ITALIA

100 Kg

Provenance Herkunft Provenienza Herkomst	Description - Beschreibung Descrizione - Omschrijving	1965									
		MAI			JUN				JUL		
		10-16	17-23	24-30	31-6	7-13	14-20	21-27	28-4	5-11	12-18
PG 08 : Emental et fromages du même groupe Emental e formaggi dello stesso gruppo Emental en kaassoorten van dezelfde groep		68.750									
Prix de seuil / Schwellenpreise : Italia Prezzi d'entrata/Drempelprijzen		Lit									
BELGIQUE / BELGIE	Prix franco frontière- Prijsen franco-grens Prélèvements-Heffingen	Fb	5.467,5	5.467,5	5.467,5	5.467,5	5.467,5				
		Lit	68.344	68.344	68.344	68.344	68.344				
		Lit	-	-	-	.	.				
DEUTSCHLAND (BR)	Frei-Grenze-Preise Abschöpfungen	DM	478,88	478,88	478,88	479,85	479,85				
		Lit	74.825	74.825	74.825	74.977	74.977				
		Lit	-	-	-	.	.				
FRANCE	Prix franco frontière Prélèvements	Ff	635,67	631,67	631,67	636,67	636,67				
		Lit	80.472	79.966	79.966	80.599	80.599				
		Lit	7.454 ¹	7.454 ¹	7.454 ¹	.	.				
LUXEMBOURG	Prix franco frontière Prélèvements	Flux	5.467,5	5.467,5	5.467,5	5.467,5	5.467,5				
		Lit	68.344	68.344	68.344	68.344	68.344				
		Lit	-	-	-	.	.				
NEDERLAND	Prijsen franco-grens Heffingen	Ff	395,46	395,46	395,46	395,46	395,46				
		Lit	68.277	68.277	68.277	68.277	68.277				
		Lit	-	-	-	.	.				
PG 09 : Gouda et fromages du même groupe Gouda e formaggi dello stesso gruppo Gouda en kaassoorten van dezelfde groep		72.500									
Prix de seuil / Schwellenpreise : Italia Prezzi d'entrata/Drempelprijzen		Lit									
BELGIQUE / BELGIE	Prix franco frontière Prijsen franco-grens Prélèvements-Heffingen	Fb	4.807,5	4.792,5	4.792,5	4.767,5	4.767,5				
		Lit	60.094	59.906	59.906	59.594	59.594				
		Lit	5.874	5.874	5.874	.	.				
DEUTSCHLAND (BR)	Frei-Grenze-Preise Abschöpfungen	DM	308,16	308,16	308,16	308,16	308,16				
		Lit	48.150	48.150	48.150	48.150	48.150				
		Lit	17.630	17.630	17.630	.	.				
FRANCE	Prix franco frontière Prélèvements	Ff	545,60	551,60	551,60	550,60	550,60				
		Lit	69.070	69.829	69.829	69.703	69.703				
		Lit	-	-	-	.	.				
LUXEMBOURG	Prix franco frontière Prélèvements	Flux	4.807,5	4.792,5	4.792,5	4.767,5	4.767,5				
		Lit	60.094	59.906	59.906	59.594	59.594				
		Lit	5.874	5.874	5.874	.	.				
NEDERLAND	Prijsen franco-grens Heffingen	Ff	276,24	276,24	276,24	276,24	276,24				
		Lit	47.693	47.693	47.693	47.693	47.693				
		Lit	12.907 ²⁾	12.907 ²⁾	12.907 ²⁾	.	.				

1) Destiné à la fonte - Für Schmelzzwecke - Destinato alla fusione - Bestemd voor de productie van smeltkaas

2) Marchandise accompagnée d'un document D.D.4 certifiant que le montant compensatoire est perçu (Règl. 9/65/CEE et 12/65/CEE)

Waren begleitet von einem Dokument D.D.4, aus dem sich ergibt, dass eine Ausgleichsabgabe erhoben wird (Verordn. 9/65/EWG und 12/65/EEG)

Merce accompagnata dal certificato modello D.D.4, attestante che l'importo di compensazione è stato riscosso (Reg. 9/65/CEE e 12/65/CEE)

Goederen vergezeld van een document D.D.4 waaruit blijkt, dat het compenserend bedrag geheven werd (Verord. 9/65/EEG en 12/65/EEG)

PRIX DE SEUIL
 SCHWELLENPREISE
 PREZZI D'ENTRATA
 DREMPELPRIJZEN

PRIX FRANCO FRONTIERE
 FREI-GRENZE-PREISE
 PREZZI FRANCO-FRONTIERA
 PRIJZEN FRANCO-GRENS

PRELEVEMENTS INTRACOMMUNAUTAIRES
 INNERGEMEINSCHAFTLICHE ABSCHÖPFUNGEN
 PRELEVI INTRACOMUNITARI
 INTRACOMMUNAUTAIRE HEFFINGEN

PRODUITS LAITIERS
 MILCHERZEUGNISSE
 PROD. LATT.-CAS.
 ZUIVELPRODUCTEN

Pour importations vers : Für Einfuhren nach : Per importazioni verso : Voor invoeren naar :

ITALIA

100 Kg

Provenance Herkunft Provenienza Herkomst	Description - Beschreibung Descrizione - Omschrijving	1964		1965								
		NOV	DEC	JAN	FEB	MAR	APR	MAI	JUN	JUL	AUG	
PG 10 : Saint-Paulin et fromages du même groupe Saint-Paulin e formaggi dello stesso gruppo				Saint-Paulin und Käse derselben Gruppe Saint-Paulin en kaassoorten van dezelfde groep								
Prix de seuil / Schwellenpreise : Italia Prezzi d'entrata/Drempelprijzen		Lit	72.063				71.000					
BELGIQUE / BELGIE	Prix franco frontière- Prijzen franco-grens	Fb	4.608,5	4.507,4	4.546,2	4.528,9	4.546,2	5.015,5	4.985,6			
		Lit	57.606	56.343	56.827	56.611	56.827	62.694	62.320			
	Prélèvements-Heffingen	Lit	7.858	9.031	8.484	8.484	8.484	1.700				
DEUTSCHLAND (BR)	Frei-Grenze-Preise	DM	344,57	345,99	345,99	345,99	345,99	345,99	358,38			
		Lit	53.839	54.061	54.061	54.061	54.061	54.061	55.997			
	Abschöpfungen	Lit	11.619	11.313	11.313	11.313	11.313	10.458	.			
FRANCE	Prix franco frontière	Ff	578,60	578,60	578,15	570,60	568,60	564,60	556,47			
		Lit	73.247	73.247	73.190	72.234	71.981	71.475	70.446			
	Prélèvements	Lit	-	-	-	-	-	-	.			
LUXEMBOURG	Prix franco frontière	Flux	4.608,5	4.507,4	4.546,2	4.528,9	4.546,2	5.015,5	4.985,6			
		Lit	57.606	56.343	56.827	56.611	56.827	62.694	62.320			
	Prélèvements	Lit	7.858	9.031	8.484	8.484	8.484	1.700	.			
NEDERLAND	Prijzen franco-grens	Fl	318,10	313,20	313,20	313,20	313,21	313,21	313,21			
		Lit	54.921	54.075	54.075	54.075	54.076	54.076	54.076			
	Heffingen	Lit	4.399	5.255	5.255	5.255	5.255 ¹⁾	5.148 ¹⁾	.			
PG 11 : Camembert et fromages du même groupe Camembert e formaggi dello stesso gruppo				Camembert und Käse derselben Gruppe Camembert en kaassoorten van dezelfde groep								
Prix de seuil / Schwellenpreise : Italia Prezzi d'entrata/Drempelprijzen		Lit	71.263				71.442					
BELGIQUE / BELGIE	Prix franco frontière Prijzen franco-grens	Fb	5.043,1	5.062,5	5.053,0	5.051,5	5.062,8	5.482,8	5.417,5			
		Lit	63.039	63.281	63.162	63.144	63.284	68.535	67.719			
	Prélèvements-Heffingen	Lit	1.735	1.025	1.364	1.525	1.525	203	.			
DEUTSCHLAND (BR)	Frei-Grenze-Preise	DM	415,73	418,09	418,82	414,81	415,13	411,06	441,29			
		Lit	64.957	65.326	65.441	64.814	64.865	64.228	68.952			
	Abschöpfungen	Lit	48	-	-	-	-	427	.			
FRANCE	Prix franco frontière	Ff	596,64	570,00	603,98	606,40	600,11	550,20	576,37			
		Lit	75.531	72.159	76.461	76.767	75.970	69.652	72.965			
	Prélèvements	Lit	-	-	-	-	-	-	.			
LUXEMBOURG	Prix franco frontière	Flux	5.043,1	5.062,5	5.053,0	5.051,5	5.062,8	5.482,8	5.417,5			
		Lit	63.039	63.281	63.162	63.144	62.284	68.535	67.719			
	Prélèvements	Lit	1.735	1.025	1.364	1.525	1.525	203	.			
NEDERLAND	Prijzen franco-grens	Fl	408,21	408,30	408,30	408,30	408,30	410,67	411,04			
		Lit	70.478	70.494	70.494	70.494	70.494	70.903	70.967			
	Heffingen	Lit	-	-	-	-	-	-	.			

1) Marchandise accompagnée d'un document D.D.4, certifiant que le montant compensatoire est perçu (Règl. 9/65/CEE et 12/65/CEE)
 Waren begleitet von einem Dokument D.D.4, aus dem sich ergibt, dass eine Ausgleichsabgabe erhoben wird (Verordn. 9/65/EWG und 12/65/EEG)
 Merce accompagnata dal certificato modello D.D.4, attestante che l'importo di compensazione è stato riscosso (Reg. 9/65/CEE e 12/65/CEE)
 Goederen vergezeld van een document D.D.4 waaruit blijkt, dat het compenserend bedrag geheven werd (Verord. 9/65/EEG en 12/65/EEG)

PRIX DE SEUIL
SCHWELLENPREISE
PREZZI D'ENTRATA
DREMPELPRIJZEN

PRIX FRANCO FRONTIERE
FREI-GRENZE-PREISE
PREZZI FRANCO-FRONTIERA
PRIJZEN FRANCO-GRENS

PRELEVEMENTS INTRACOMMUNAUTAIRES
INNERGEMEINSCHAFTLICHE ABSCHÖPFUNGEN
PRELIEVI INTRACOMUNITARI
INTRACOMMUNAUTAIRE HEFFINGEN

PRODUITS LAITIERS
MILCHERZEUGNISSE
PROD. LATT.-CAS.
ZUIVELPRODUCTEN

Pour importations vers : Für Einfuhren nach : Per importazioni verso : Voor invoeren naar :

ITALIA

100 Kg

Provenance Herkunft Provenienza Herkomst	Description - Beschreibung Descrizione - Omschrijving	1965											
		MAI			JUN				JUL				
		10-16	17-23	24-30	31-6	7-13	14-20	21-27	28-4	5-11	12-18		
PG 10 :	Saint-Paulin et fromages du même groupe Saint-Paulin e formaggi dello stesso gruppo	Saint-Paulin und Käse derselben Gruppe Saint-Paulin en kaassoorten van dezelfde groep											
Prix de seuil / Schwellenpreise : Italia Prezzi d'entrata/Drempelprijzen	Lit	71.000											
BELGIQUE / BELGIE	Prix franco frontière- Prijsen franco-grens	Fb	4.948,5	4.948,5	4.948,5	4.973,5	4.973,5						
	Prélèvements-Heffingen	Lit	61.856	61.856	61.856	62.169	62.169						
		Lit	2.531	2.531	2.531	.	.						
DEUTSCHLAND (BR)	Frei-Grenze-Preise	DM	363,45	363,45	363,45	363,45	363,45						
	Abschöpfungen	Lit	56.789	56.789	56.789	56.789	56.789						
		Lit	7.598	7.598	7.598	.	.						
FRANCE	Prix franco frontière	Ff	558,60	554,60	554,60	548,60	548,60						
	Prélèvements	Lit	70.715	70.209	70.209	69.449	69.449						
		Lit	-	-	-	.	.						
LUXEMBOURG	Prix franco frontière	Flux	4.948,5	4.948,5	4.948,5	4.973,5	4.973,5						
	Prélèvements	Lit	61.856	61.856	61.856	62.169	62.169						
		Lit	2.531	2.531	2.531	.	.						
NEDERLAND	Prijsen franco-grens	F1	313,21	313,21	313,21	313,21	313,21						
	Heffingen	Lit	54.076	54.076	54.076	54.076	54.076						
		Lit	5.131 ¹⁾	5.131 ¹⁾	5.131 ¹⁾	.	.						
PG 11 :	Camembert et fromages du même groupe Camembert e formaggi dello stesso gruppo	Camembert und Käse derselben Gruppe Camembert en kaassoorten van dezelfde groep											
Prix de seuil / Schwellenpreise : Italia Prezzi d'entrata/Drempelprijzen	Lit	71.442											
BELGIQUE / BELGIE	Prix franco frontière Prijsen franco-grens	Fb	5.417,5	5.417,5	5.417,5	5.417,5	5.417,5						
	Prélèvements-Heffingen	Lit	67.719	67.719	67.719	67.719	67.719						
		Lit	-	-	-	.	.						
DEUTSCHLAND (BR)	Frei-Grenze-Preise	DM	442,02	449,59	449,59	449,59	449,59						
	Abschöpfungen	Lit	69.066	70.248	70.248	70.248	70.248						
		Lit	-	-	-	.	.						
FRANCE	Prix franco frontière	Ff	561,40	597,40	597,40	601,40	601,40						
	Prélèvements	Lit	71.070	75.627	75.267	76.134	76.134						
		Lit	-	-	-	.	.						
LUXEMBOURG	Prix franco frontière	Flux	5.417,5	5.417,5	5.417,5	5.417,5	5.417,5						
	Prélèvements	Lit	67.719	67.719	67.719	67.719	67.719						
		Lit	-	-	-	.	.						
NEDERLAND	Prijsen franco-grens	F1	411,04	411,04	411,04	411,04	411,04						
	Heffingen	Lit	70.967	70.967	70.967	70.967	70.967						
		Lit	-	-	-	.	.						

1) Marchandise accompagnée d'un document D.D.4, certifiant que le montant compensatoire est perçu (Règl. 9/65/CEE et 12/65/CEE)
Waren begleitet von einem Dokument D.D.4, aus dem sich ergibt, dass eine Ausgleichsabgabe erhoben wird (Verordn. 9/65/EWG und 12/65/EEG)
Merce accompagnata dal certificato modello D.D.4, attestante che l'importo di compensazione è stato riscosso (Reg. 9/65/CEE e 12/65/CEE)
Goederen vergezeld van een document D.D.4 waaruit blijkt, dat het compenserend bedrag gegeven werd (Verord. 9/65/EEG en 12/65/EEG)

PRIX DE SEUIL
SCHWELLENPREISE
PREZZI D'ENTRATA
DREMPELPRIJZEN

PRIX FRANCO FRONTIERE
FREI-GRENZE-PREISE
PREZZI FRANCO-FRONTIERA
PRIJZEN FRANCO-GRENS

PRELEVEMENTS INTRACOMMUNAUTAIRES
INNERGEMEINSCHAFTLICHE ABSCHÖPFUNGEN
PRELIEVI INTRACOMUNITARI
INTRACOMMUNAUTAIRE HEFFINGEN

PRODUITS LAITIERS
MILCHERZEUGNISSE
PROD. LATT.-CAS.
ZUIVELPRODUCTEN

Pour importations vers : Für Einfuhren nach : Per importazioni verso : Voor invoeren naar :

ITALIA

100 Kg

Provenance Herkunft Provenienza Herkomst	Description - Beschreibung Descrizione - Omschrijving		1964				1965								
			NOV	DEC	JAN	FEB	MAR	APR	MAI	JUN	JUL	AUG			
PG 13 : Lactose			Laktose				Lattosio				Melksuiker				
Prix de seuil / Schwellenpreise : Italia Prezzi d'entrata/Drempelprijzen : Italia			Lit	31.381				31.381							
BELGIQUE / BELGIE	Prix franco frontière- Prijsen franco-grens	Fb	1.654,5	1.655,2	1.655,2	1.655,2	1.655,2	1.655,2	1.655,2	1.655,2					
		Lit	20.681	20.690	20.690	20.690	20.690	20.690	20.690	20.690					
	Prélèvements-Heffingen	Lit	7.540	7.540	7.540	7.540	7.540	7.340	.						
DEUTSCHLAND (BR)	Frei-Grenze-Preise	DM	147,14	147,14	147,14	147,14	147,14	147,14	147,14	147,14					
		Lit	22.991	22.991	22.991	22.991	22.991	22.991	22.991	22.991					
	Abschöpfungen	Lit	5.222	5.222	5.222	5.222	5.222	5.037	.						
FRANCE	Prix franco frontière	Ff	201,20	201,20	201,20	201,20	201,20	201,20	201,20	201,20					
		Lit	25.471	25.471	25.471	25.471	25.471	25.471	25.471	25.471					
	Prélèvements	Lit	2.742	2.742	2.742	2.742	2.742	2.557	.						
LUXEMBOURG	Prix franco frontière	Flux	1.654,5	1.655,2	1.655,2	1.655,2	1.655,2	1.655,2	1.655,2	1.655,2					
		Lit	20.681	20.690	20.690	20.690	20.690	20.690	20.690	20.690					
	Prélèvements	Lit	7.540	7.540	7.540	7.540	7.540	7.340	.						
NEDERLAND	Prijsen franco-grens	F1	116,67	116,67	116,67	116,67	116,67	116,67	116,67	116,67					
		Lit	20.143	20.143	20.143	20.143	20.143	20.143	20.143	20.143					
	Heffingen	Lit	8.070	8.070	8.070	8.070	8.070	7.885	.						
BUR : Beurre			Butter				Burro				Boter				
Prix de seuil / Schwellenpreise : Italia Prezzi d'entrata/Drempelprijzen : Italia			Lit	101.225				101.225							
BELGIQUE / BELGIE	Prix franco frontière Prijsen franco-grens	Fb	9.913,2	9.899,1	9.965,6	9.993,5	9.990,8	9.982,2	9.938,8						
		Lit	123.915	123.739	124.570	124.919	124.884	124.777	124.335						
	Prélèvements-Heffingen	Lit	-	-	-	-	-	-	.						
DEUTSCHLAND (BR)	Frei-Grenze-Preise	DM	670,62	668,03	668,03	668,03	668,03	668,03	668,03	668,03					
		Lit	104.784	104.380	104.380	104.380	104.380	104.380	104.380	104.380					
	Abschöpfungen	Lit	-	-	-	-	-	-	.						
FRANCE	Prix franco frontière	Ff	899,70	898,67	906,26	897,97	884,76	862,73	858,18						
		Lit	113.897	113.766	114.727	113.677	112.005	109.217	108.640						
	Prélèvements	Lit	-	-	-	-	-	-	.						
LUXEMBOURG	Prix franco frontière	Flux	7.707,0	7.899,4	8.098,4	8.297,4	8.297,4	8.486,5	8.595,9						
		Lit	96.338	98.743	101.230	103.718	103.718	106.081	107.449						
	Prélèvements	Lit	-	-	-	-	-	-	.						
NEDERLAND	Prijsen franco-grens	F1	469,19	469,19	469,19	469,19	472,74	480,18	480,18						
		Lit	81.007	81.007	81.007	81.007	81.619	82.904	82.904						
	Heffingen	Lit	1.130	1.130	1.130	1.130	765 1)	1.855	.						

1) Marchandise accompagnée d'un document D.D. 4, certifiant que le montant compensatoire est perçu (Règl. 9/65/CEE et 12/65/CEE)
Waren begleitet von einem Dokument D.D.4, aus dem sich ergibt, dass eine Ausgleichsabgabe erhoben wird (Verordn. 9/65/EWG und 12/65/EWG)
Merce accompagnata dal certificato modello D.D.4, attestante che l'importo di compensazione è stato riscosso (Reg. 9/65/CEE e 12/65/CEE)
Goederen vergezeld van een document D.D.4 waaruit blijkt, dat het compenserend bedrag geheven werd (Verord. 9/65/EEG en 12/65/EEG)

PRIX DE SEUIL
SCHWELLENPREISE
PREZZI D'ENTRATA
DREMPELPRIJZEN

PRIX FRANCO FRONTIERE
FREI-GRENZE-FREISE
PREZZI FRANCO-FRONTIERA
PRIJZEN FRANCO-GRENS

PRELEVEMENTS INTRACOMMUNAUTAIRES
INNERGEMEINSCHAFTLICHE ABSCHOPFUNGEN
PRELIEVI INTRACOMUNITARI
INTRACOMMUNAUTAIRE HEFFINGEN

PRODUITS LAITIERS
MILCHERZEUGNISSE
PROD. LATT.-CAS.
ZUIVELPRODUCTEN

Four importations vers : Für Einfuhren nach : Per importazioni verso : Voor invoeren naar :

ITALIA

100 Kg

Provenance Herkunft Provenienza Herkomst	Description - Beschreibung Descrizione - Omschrijving	1965																			
		MAI			JUN				JUL												
		10-16	17-23	24-30	31-6	7-13	14-20	21-27	28-4	5-11	12-18										
PG 13 :	Lactose	Laktose	Lattosio	Melksuiker																	
Prix de seuil / Schwellenpreise : Italia Prezzi d'entrata/Drempelprijzen		Lit	31.381																		
BELGIQUE / BELGIE	Prix franco frontière- Prijzen franco-grens	Fb	1.655,2	1.655,2	1.655,2	1.655,2	1.655,2														
		Lit	20.690	20.690	20.690	20.690	20.690														
	Prélèvements-Heffingen	Lit	7.309	7.309	7.309	.	.														
DEUTSCHLAND (BR)	Frei-Grenze-Preise	DM	147,14	147,14	147,14	147,14	147,14														
		Lit	22.991	22.991	22.991	22.991	22.991														
	Abchöpfungen	Lit	5.008	5.008	5.008	.	.														
FRANCE	Prix franco frontière	Ff	201,20	201,20	201,20	201,20	201,20														
		Lit	25.471	25.471	25.471	25.471	25.471														
	Prélèvements	Lit	2.528	2.528	2.528	.	.														
LUXEMBOURG	Prix franco frontière	Flux	1.655,2	1.655,2	1.655,2	1.655,2	1.655,2														
		Lit	20.690	20.690	20.690	20.690	20.690														
	Prélèvements	Lit	7.309	7.309	7.309	.	.														
NEDERLAND	Prijzen franco-grens	F1	116,67	116,67	116,67	116,67	116,67														
		Lit	20.143	20.143	20.143	20.143	20.143														
	Heffingen	Lit	7.856	7.856	7.856	.	.														
BUR :	Beurre	Butter	Burro	Boter																	
Prix de seuil / Schwellenpreise : Italia Prezzi d'entrata/Drempelprijzen		Lit	101.225																		
BELGIQUE / BELGIE	Prix franco frontière Prijzen franco-grens	Fb	9.933,5	9.938,5	9.938,5	9.938,5	9.938,5														
		Lit	124.169	124.231	124.231	124.231	124.231														
	Prélèvements-Heffingen	Lit	-	-	-	.	.														
DEUTSCHLAND (BR)	Frei-Grenze-Preise	DM	668,03	668,03	668,03	668,03	668,03														
		Lit	104.380	104.380	104.380	104.380	104.380														
	Abchöpfungen	Lit	-	-	-	.	.														
FRANCE	Prix franco frontière	Ff	856,60	859,60	859,60	863,60	863,60														
		Lit	108.440	108.820	108.820	109.327	109.327														
	Prélèvements	Lit	-	-	-	.	.														
LUXEMBOURG	Prix franco frontière	Flux	8.595,9	8.595,9	8.595,9	8.595,9	8.595,9														
		Lit	107.449	107.449	107.449	107.449	107.449														
	Prélèvements	Lit	-	-	-	.	.														
NEDERLAND	Prijzen franco-grens	F1	480,18	480,18	480,18	480,18	480,18														
		Lit	82.904	82.904	82.904	82.904	82.904														
	Heffingen	Lit	2.140 ¹⁾	2.140 ¹⁾	2.140 ¹⁾	.	.														

1) Marchandise accompagnée d'un document D.D.4, certifiant que le montant compensatoire est perçu (Règl. 9/65/CEE et 12/65/CEE)
Waren begleitet von einem Dokument D.D.4, aus dem sich ergibt, dass eine Ausgleichsabgabe erhoben wird (Verordn. 9/65/EEG und 12/65/EEG)
Merce accompagnata dal certificato modello D.D.4, attestante che l'importo di compensazione è stato riscosso (Reg. 9/65/CEE e 12/65/CEE)
Goederen vergezeld van een document D.D.4 waaruit blijkt, dat het compenserend bedrag geheven werd (Verord. 9/65/EEG en 12/65/EEG)

PRIX DE SEUIL
SCHWELLENPREISE
PREZZI D'ENTRATA
DREMPELPRIJZEN

PRIX FRANCO FRONTIERE,
FREI-GRENZE-PREISE
PREZZI FRANCO-FRONTIERA
PRIJZEN FRANCO-GRENS

PRELEVEMENTS INTRACOMMUNAUTAIRES
INNERGEMEINSCHAFTLICHE ABSCHÖPFUNGEN
PRELIEVI INTRACOMUNITARI
INTRACOMMUNAUTAIRE HEFFINGEN

PRODUITS LAITIERS
MILCHERZEUGNISSE
PROD. LATT.-CAS.
ZUIVELPRODUCTEN

Pour importations vers : Für Einfuhren nach : Per importazioni verso : Voor invoeren naar :

ITALIA

100 Kg

Provenance Herkunft Provenienza Herkosst	Description - Beschreibung Descrizione - Omschrijving		1964				1965					
			NOV	DEC	JAN	FEB	MAR	APR	MAI	JUN	JUL	AUG
			CHE : Cheddar									
Prix de seuil / Schwellenpreise : Italia Prezzi d'entrata/Drempelprijzen		Lit	47.663						47.663			
BELGIQUE / BELGIE	Prix franco frontière- Prijzen franco-grens	Fb	4.113,0	4.113,0	4.113,0	4.113,0	4.113,0	4.761,9	4.592,5			
		Lit	51.413	51.413	51.413	51.413	51.413	59.524	57.406			
	Prélèvements-Heffingen	Lit	-	-	-	-	-	-	-			
DEUTSCHLAND (BR)	Frei-Grenze-Preise	DM	306,22	314,95	314,95	314,95	314,95	314,95	314,95			
		Lit	47.847	49.211	49.211	49.211	49.211	49.211	49.211			
	Abschöpfungen	Lit	-	-	-	-	-	-	-			
FRANCE	Prix franco frontière	Ff	540,09	545,68	539,90	541,74	553,05	523,20	511,57			
		Lit	68.372	69.080	68.347	68.581	70.013	66.234	64.761			
	Prélèvements	Lit	-	-	-	-	-	-	-			
LUXEMBOURG	Prix franco frontière	Flux	4.113,0	4.113,0	4.113,0	4.113,0	4.113,0	4.761,9	4.592,5			
		Lit	51.413	51.413	51.413	51.413	51.413	59.524	57.406			
	Prélèvements	Lit	-	-	-	-	-	-	-			
NEDERLAND	Prijzen franco-grens	Fl	306,21	300,70	300,22	300,22	300,22	300,22	305,02			
		Lit	52.868	51.917	51.834	51.834	51.834	51.834	52.662			
	Heffingen	Lit	-	-	-	-	-	-	-			
TIL : Tilsit - Tilsiter - Tilsit - Tilsit												
Prix de seuil / Schwellenpreise : Italia Prezzi d'entrata/Drempelprijzen		Lit	73.663						72.500			
BELGIQUE / BELGIE	Prix franco frontière Prijzen franco-grens	Fb	4.155,7	4.227,3	4.227,3	4.227,3	4.227,3	4.744,0	4.823,5			
		Lit	51.946	52.841	52.841	52.841	52.841	59.300	60.294			
	Prélèvements-Heffingen	Lit	15.124	14.020	14.020	14.020	14.020	6.624	.			
DEUTSCHLAND (BR)	Frei-Grenze-Preise	DM	312,61	318,09	317,53	317,37	317,38	317,38	317,38			
		Lit	48.845	49.702	49.614	49.590	49.591	49.591	49.591			
	Abschöpfungen	Lit	18.225	17.272	17.272	17.272	17.272	16.333	.			
FRANCE	Prix franco frontière	Ff	524,63	524,66	524,66	524,66	524,66	524,66	524,66			
		Lit	66.415	66.419	66.419	66.419	66.419	66.419	66.419			
	Prélèvements	Lit	666	666	666	666	666	22	.			
LUXEMBOURG	Prix franco frontière	Flux	4.155,7	4.227,3	4.227,3	4.227,3	4.227,3	4.744,0	4.823,5			
		Lit	51.946	52.841	52.841	52.841	52.841	59.300	60.294			
	Prélèvements	Lit	15.124	14.020	14.020	14.020	14.020	6.624	.			
NEDERLAND	Prijzen franco-grens	Fl	270,33	270,44	270,44	270,44	270,44	285,32	287,61			
		Lit	46.673	46.692	46.692	46.692	46.692	49.261	49.656			
	Heffingen	Lit	20.425	20.425	20.425	15.297	13.588 ¹⁾	11.471 ¹⁾	.			

1) Marchandise accompagnée d'un document D.D.4 certifiant que le montant compensatoire est perçu (Règl. 9/65/CEE et 12/65/CEE)
Waren begleitet von einem Dokument D.D.4 aus dem sich ergibt, dass eine Ausgleichsabgabe erhoben wird (Verordn. 9/65/EGW und 12/65/ENG)
Merce accompagnata dal certificato modello D.D.4 attestante che l'importo di compensazione è stato riscosso (Reg. 9/65/CEE e 12/65/CEE)
Goederen vergezeld van een document D.D.4 waaruit blijkt, dat het compenserend bedrag geheven werd (Verord. 9/65/EEG en 12/65/EEG)

PRIX DE SEUIL
SCHWELLENPREISE
PREZZI D'ENTRATA
DREMPELPRIJZEN

PRIX FRANCO FRONTIERE
FREI-GRENZE-PREISE
PREZZI FRANCO-FRONTIERA
PRIJZEN FRANCO-GRENS

PRELEVEMENTS INTRACOMMUNAUTAIRES
INNERGEMEINSCHAFTLICHE ABSCHÖPFUNGEN
PRELIEVI INTRACOMUNITARI
INTRACOMMUNAUTAIRE HEFFINGEN

PRODUITS LAITIERS
MILCHERZEUGNISSE
PROD. LATT.-CAS.
ZUIVELPRODUCTEN

Pour importations vers : Für Einfuhren nach : Per importazioni verso : Voor invoeren naar :

ITALIA

100 Kg

Provenance Herkunft Provenienza Herkomst	Description - Beschreibung Descrizione - Omschrijving	1965												
		MAY			JUN				JUL					
		10-16	17-23	24-30	31-6	7-13	14-20	21-27	28-4	5-11	12-18			
CHE : Cheddar														
Prix de seuil / Schwellenpreise : Italia Prezzi d'entrata/Drempelprijzen		Lit	47.663											
BELGIQUE / BELGIE	Prix franco frontière- Prijsen franco-grens	Fb	4.592,5	4.592,5	4.592,5	4.592,5	4.592,5							
		Lit	57.406	57.406	57.406	57.406	57.406							
	Prélèvements-Heffingen	Lit	-	-	-	.	.							
DEUTSCHLAND (BR)	Frei-Grenze-Preise	DM	314,95	314,95	314,95	314,95	314,95							
		Lit	49.211	49.211	49.211	49.211	49.211							
	Abschöpfungen	Lit	-	-	-	.	.							
FRANCE	Prix franco frontière	Ff	506,60	515,60	515,60	512,60	512,60							
		Lit	64.133	65.272	65.272	64.892	64.892							
	Prélèvements	Lit	13.445 ¹⁾	13.445 ¹⁾	13.445 ¹⁾	.	.							
LUXEMBOURG	Prix franco frontière	Flux	4.592,5	4.592,5	4.592,5	4.592,5	4.592,5							
		Lit	57.406	57.406	57.406	57.406	57.406							
	Prélèvements	Lit	-	-	-	.	.							
NEDERLAND	Prijzen franco-grens	Fl	305,21	305,21	305,21	309,21	309,21							
		Lit	52.695	52.695	52.695	53.386	53.386							
	Heffingen	Lit	13.445 ¹⁾	13.445 ¹⁾	13.445 ¹⁾	.	.							
TIL : Tilsit		Tilsiter		Tilsit		Tilsit								
Prix de seuil / Schwellenpreise : Italia Prezzi d'entrata/Drempelprijzen		Lit	72.500											
BELGIQUE / BELGIE	Prix franco frontière Prijsen franco-grens	Fb	4.823,5	4.823,5	4.823,5	4.823,5	4.823,5							
		Lit	60.294	60.294	60.294	60.294	60.294							
	Prélèvements-Heffingen	Lit	5.486	5.486	5.486	.	.							
DEUTSCHLAND (BR)	Frei-Grenze-Preise	DM	317,38	317,38	317,38	317,38	317,38							
		Lit	49.591	49.591	49.591	49.591	49.591							
	Abschöpfungen	Lit	16.189	16.189	16.189	.	.							
FRANCE	Prix franco frontière	Ff	524,66	524,66	524,66	524,66	524,66							
		Lit	66.419	66.419	66.419	66.419	66.419							
	Prélèvements	Lit	-	-	-	.	.							
LUXEMBOURG	Prix franco frontière	Flux	4.823,5	4.823,5	4.823,5	4.823,5	4.823,5							
		Lit	60.294	60.294	60.294	60.294	60.294							
	Prélèvements	Lit	5.486	5.486	5.486	.	.							
NEDERLAND	Prijzen franco-grens	Fl	287,61	287,61	287,61	287,61	287,61							
		Lit	49.656	49.656	49.656	49.656	49.656							
	Heffingen	Lit	10.540 ²⁾	10.540 ²⁾	10.540 ²⁾	.	.							

1) Destiné à la fonte - Für Schmelzzwecke - Destinato alla fusione - Bestemd voor de productie van smeltkaas

2) Marchandise accompagnée d'un document D.D.4, certifiant que le montant compensatoire est perçu (Règl. 9/65/CEE et 12/65/CEE)
Waren begleitet von einem Dokument D.D.4, aus dem sich ergibt, dass eine Ausgleichsabgabe erhoben wird (Verordn. 9/65/EWG und 12/65/EEG)
Merce accompagnata dal certificato modello D.D. 4, attestante che l'importo di compensazione è stato riscosso (Reg. 9/65/CEE e 12/65/CEE)

Goederen vergezeld van een document D.D.4 waaruit blijkt, dat het compenserend bedrag geheven werd (Verord. 9/65/EEG en 12/65/EEG)

PRIX DE SEUIL
SCHWELLENPREISE
PREZZI D'ENTRATA
DREMPELPRIJZEN

PRIX FRANCO FRONTIERE
FREI-GRENZE-PREISE
PREZZI FRANCO-FRONTIERA
PRIJZEN FRANCO-GRENS

PRELEVEMENTS INTRACOMMUNAUTAIRES
INNERGEMEINSCHAFTLICHE ABSCHÖPFUNGEN
PRELIEVI INTRACOMUNITARI
INTRACOMMUNAUTAIRE HEFFINGEN

PRODUITS LAITIERS
MILCHERZEUGNISSE
PROD. LATT.-CAS.
ZUIVELPRODUCTEN

Pour importations vers : Für Einfuhren nach : Per importazioni verso : Voor invoeren naar :

LUXEMBOURG

100 Kg

Provenance Herkunft Provenienza Herkomst	Description - Beschreibung Descrizione - Omschrijving	1964				1965						
		NOV	DEC	JAN	FEB	MAR	APR	MAI	JUN	JUL	AUG	
PG 02 : Lait et crème de lait en poudre (24 à 27 %) Latte e crema di latte in polvere (24 al 27 %)						Milch und Rahm in Pulverform (24 bis 27 %) Melk en room in poeder (24 tot 27 %)						
Prix de seuil/Schwelkenpreise Prezzi d'entrata/Drempelprijzen : Luxembourg		Flux	3.397,0				3.581,0					
BELGIQUE / BELGIE	Prix franco frontière- Prijzen franco-grens	Fb	-	-	-	-	-	-	-	-	-	-
	Prélèvements-Heffingen	Flux	-	-	-	-	-	-	-	-	-	-
		Flux	-	-	-	-	-	-	-	-	-	-
DEUTSCHLAND (BR)	Frei-Grenze-Preise	DM	309,98	309,60	305,10	304,16	304,16	304,16	304,16	304,16	304,16	304,16
	Abschöpfungen	Flux	3.874,8	3.870,1	3.813,7	3.802,0	3.802,0	3.802,0	3.802,0	3.802,0	3.802,0	3.802,0
		Flux	-	-	-	-	-	-	-	-	-	-
FRANCE	Prix franco frontière	Ff	436,40	429,29	425,22	420,87	418,35	415,87	415,87	415,87	415,87	415,87
	Prélèvements	Flux	4.419,7	4.347,6	4.306,5	4.262,4	4.236,9	4.211,7	4.211,7	4.211,7	4.211,7	4.211,7
		Flux	-	-	-	-	-	-	-	-	-	-
ITALIA	Prezzi franco-frontiera	Lit	63.400	63.930	63.986	63.551	64.297	63.595	63.454	63.454	63.454	63.454
	Prelievi	Flux	5.072,0	5.114,4	5.118,9	5.084,1	5.143,8	5.087,6	5.076,3	5.076,3	5.076,3	5.076,3
		Flux	-	-	-	-	-	-	-	-	-	-
NEDERLAND	Prijzen franco-grens	fl	222,57	222,39	223,03	224,48	224,44	231,72	232,35	232,35	232,35	232,35
	Heffingen	Flux	3.074,1	3.071,7	3.080,6	3.100,5	3.100,0	3.200,6	3.209,3	3.209,3	3.209,3	3.209,3
		Flux	-	-	-	-	- 1)	248,3	285,7	285,7	285,7	285,7
PG 03 : Lait en poudre (≤ 1,5 %) Latte in polvere (≤ 1,5 %)						Milch in Pulverform (≤ 1,5 %) Melk in poeder (≤ 1,5 %)						
Prix de seuil/Schwelkenpreise Prezzi d'entrata/Drempelprijzen : Luxembourg		Flux	1.821,5				1.821,5					
BELGIQUE / BELGIE	Prix franco frontière- Prijzen franco-grens	Fb	-	-	-	-	-	-	-	-	-	-
	Prélèvements-Heffingen	Flux	-	-	-	-	-	-	-	-	-	-
		Flux	-	-	-	-	-	-	-	-	-	-
DEUTSCHLAND (BR)	Frei-Grenze-Preise	DM	126,65	126,65	126,87	128,35	129,03	127,62	125,46	125,46	125,46	125,46
	Abschöpfungen	Flux	1.583,1	1.583,1	1.585,9	1.604,4	1.612,9	1.595,2	1.568,3	1.568,3	1.568,3	1.568,3
		Flux	75,6	75,6	75,6	75,6	47,42	148,73	181,90	181,90	181,90	181,90
FRANCE	Prix franco frontière	Ff	209,90	208,48	203,84	198,37	199,77	199,80	197,93	197,93	197,93	197,93
	Prélèvements	Flux	2.125,8	2.111,4	2.064,4	2.009,0	2.023,2	2.023,5	2.004,6	2.004,6	2.004,6	2.004,6
		Flux	-	-	-	-	-	-	-	-	-	-
ITALIA	Prezzi franco-frontiera	Lit	31.668	32.820	32.954	34.366	35.427	35.209	35.209	35.209	35.209	35.209
	Prelievi	Flux	2.533,4	2.625,6	2.636,4	2.749,2	2.843,1	2.816,7	2.816,7	2.816,7	2.816,7	2.816,7
		Flux	184,5	-	-	-	-	-	-	-	-	-
NEDERLAND	Prijzen franco-grens	fl	118,15	117,52	119,99	122,65	122,85	120,67	119,44	119,44	119,44	119,44
	Heffingen	Flux	1.631,9	1.623,2	1.657,3	1.694,1	1.696,8	1.666,7	1.649,7	1.649,7	1.649,7	1.649,7
		Flux	-	-	-	-	- 1)	87,6	110,13	110,13	110,13	110,13

1) Marchandise accompagnée d'un document D.D. 4, certifiant que le montant compensatoire est perçu (Règl. 9/65/CEE et 12/65/CEE)
Waren begleitet von einem Dokument D.D.4., aus dem sich ergibt, dass eine Ausgleichsabgabe erhoben wird (Verord. 9/65/EGG und 12/65/EGG)
Merce accompagnata dal certificato modello D.D.4, attestante che l'importo di compensazione è stato riscosso (Reg. 9/65/CEE e 12/65/CEE)
Goederen vergezeld van een document D.D.4 waaruit blijkt, dat het compenserend bedrag geheven werd (Verord. 9/65/EGG en 12/65/EGG)

PRIX DE SEUIL
SCHWELLENPREISE
PREZZI D'ENTRATA
DREMPELPRIJZEN

PRIX FRANCO FRONTIERE
FREI-GRENZE-PREISE
PREZZI FRANCO-FRONTIERA
PRIJZEN FRANCO-GRÈNS

PRELEVEMENTS INTRACOMMUNAUTAIRES
INNERGEMEINSCHAFTLICHE ABSCHÖPFUNGEN
PRELIEVI INTRACOMUNITARI
INTRACOMMUNAUTAIRE HEFFINGEN

PRODUITS LAITIERS
MILCHERZEUGNISSE
PROD. LATT.-CAS.
ZUIVELPRODUCTEN

Pour importations vers : Für Einfuhren nach : Per importazioni verso : Voor invoeren naar :

LUXEMBOURG

100 kg

Provenance Herkunft Provenienza Herkomst	Description - Beschreibung Descrizione - Omschrijving		1965														
			MAI					JUN				JUL					
			10-16	17-23	24-30	31-6	7-13	14-20	21-27	28-4	5-11	12-18					
PG 02 :	Lait et crème de lait en poudre (24 à 27 %) Latte e crema di latte in polvere (24 al 27 %)		Milch und Rahm in Pulverform (24 bis 27 %) Melk en room in poeder (24 tot 27 %)														
Prix de seuil/Schwellenpreise : Luxembourg Prezzi d'entrata/Drempelprijzen		Flux	3.581,0														
BELGIQUE / BELGIE	Prix franco frontière- Prijzen franco-grens	Fb	-	-	-	-	-										
	Prélèvements-Heffingen	Flux	-	-	-	-	-										
		Flux	-	-	-	-	-										
DEUTSCHLAND (BR)	Frei-Grenze-Preise	DM	304,16	304,16	304,16	304,16	304,16										
	Abschöpfungen	Flux	3.802,0	3.802,0	3.802,0	3.802,0	3.802,0										
		Flux	-	-	-	-	-										
FRANCE	Prix franco frontière	Ff	415,87	415,87	415,87	415,87	415,87										
	Prélèvements	Flux	4.211,7	4.211,7	4.211,7	4.211,7	4.211,7										
		Flux	-	-	-	-	-										
ITALIA	Prezzi franco-frontiera	Lit	63.454	63.454	63.454	63.454	63.454										
	Prelievi	Flux	5.076,3	5.076,3	5.076,3	5.076,3	5.076,3										
		Flux	-	-	-	-	-										
NEDERLAND	Prijzen franco-grens	F1	232,29	232,29	232,29	232,29	232,29										
	Heffingen	Flux	3.208,4	3.208,4	3.208,4	3.208,4	3.208,4										
		Flux	285,7	285,7	285,7	285,7	.										
PG 03 :	Lait en poudre (\leq 1,5 %) Latte in polvere (\leq 1,5 %)		Milch in Pulverform (\leq 1,5 %) Melk in poeder (\leq 1,5 %)														
Prix de seuil/Schwellenpreise : Luxembourg Prezzi d'entrata/Drempelprijzen		Flux	1.821,5														
BELGIQUE / BELGIE	Prix franco frontière- Prijzen franco-grens	Fb	-	-	-	-	-										
	Prélèvements-Heffingen	Flux	-	-	-	-	-										
		Flux	-	-	-	-	-										
DEUTSCHLAND (BR)	Frei-Grenze-Preise	DM	126,17	124,71	124,71	124,71	124,71										
	Abschöpfungen	Flux	1.577,1	1.558,9	1.558,9	1.558,9	1.558,9										
		Flux	181,9	181,9	181,9	181,9	.										
FRANCE	Prix franco frontière	Ff	197,87	197,87	197,87	197,87	197,87										
	Prélèvements	Flux	2.003,9	2.003,9	2.003,9	2.003,9	2.003,9										
		Flux	-	-	-	-	-										
ITALIA	Prezzi franco-frontiera	Lit	35.209	35.209	35.209	35.209	35.209										
	Prelievi	Flux	2.816,7	2.816,7	2.816,7	2.816,7	2.816,7										
		Flux	-	-	-	-	-										
NEDERLAND	Prijzen franco-grens	F1	120,29	118,40	118,40	119,44	119,44										
	Heffingen	Flux	1.661,5	1.635,4	1.635,4	1.649,7	1.649,7										
		Flux	97,5	123,6	123,6	123,6	.										

PRIX DE SEUIL
SCHWELLENPREISE
PREZZI D'ENTRATA
DREMPELPRIJZEN

PRIX FRANCO FRONTIERE
FREI-GRENZE-PREISE
PREZZI FRANCO-FRONTIERA
PRIJZEN FRANCO-GRENS

PRELEVEMENTS INTRACOMMUNAUTAIRES
INNERGEMEINSCHAFTLICHE ABSCHÖPFUNGEN
PRELIEVI INTRACOMUNITARI
INTRACOMMUNAUTAIRE HEFFINGEN

PRODUITS LAITIERS
MILCHERZEUGNISSE
PROD. LATT.-CAS.
ZUIVELPRODUCTEN

Pour importations vers : Für Einfuhren nach : Per importazioni verso : Voor invoeren naar :

LUXEMBOURG

100 Kg

Provenance Herkunft Provenienza Herkomst	Description - Beschreibung Descrizione - Omschrijving		1964		1965							
			NOV	DEC	JAN	FEB	MAR	APR	MAI	JUN	JUL	AUG
PG 04 :	Lait condensé (sans addition de sucre) Latte condensato (senza aggiunta di zuccheri)		2.064,0			2.064,0						
			2.064,0			2.064,0						
BELGIQUE / BELGIE	Prix franco frontière- Prijzen franco-grens	Fb	2.248,5	2.248,5	2.248,5	2.248,5	2.248,5	2.347,0	2.402,5			
		Flux	2.248,5	2.248,5	2.248,5	2.248,5	2.248,5	2.347,0	2.402,5			
	Prélèvements-Heffingen	Flux			
DEUTSCHLAND (BR)	Frei-Grenze-Preise Abschöpfungen	DM	143,82	143,82	143,82	143,82	143,19	149,43	153,34			
		Flux	1.797,8	1.797,8	1.797,8	1.797,8	1.789,8	1.867,9	1.916,8			
		Flux			
FRANCE	Prix franco frontière Prélèvements	Ff	233,47	233,47	236,63	247,47	247,47	247,47	247,47			
		Flux	2.364,5	2.364,5	2.596,5	2.506,3	2.506,3	2.506,3	2.506,3			
		Flux			
ITALIA	Prezzi franco-frontiera Prelievi	Lit	42.209	42.006	41.957	41.957	41.957	41.957	41.957			
		Flux	3.376,7	3.360,5	3.356,6	3.356,6	3.356,6	3.356,6	3.356,6			
		Flux			
NEDERLAND	Prijzen franco-grens Heffingen	Ff	168,92	161,21	145,09	145,55	145,09	156,37	158,10			
		Flux	2.333,1	2.226,7	2.004,0	2.010,4	2.004,0	2.159,2	2.183,7			
		Flux			
PG 06 :	Gorgonzola et fromages du même groupe Gorgonzola e formaggi dello stesso gruppo		5.338,0			5.425,8						
			5.338,0			5.425,8						
BELGIQUE / BELGIE	Prix franco frontière- Prijzen franco-grens	Fb	-	-	-	-	-	-	-			
		Flux	-	-	-	-	-	-	-			
	Prélèvements-Heffingen	Flux	-	-	-	-	-	-	-			
DEUTSCHLAND (BR)	Frei-Grenze-Preise Abschöpfungen	DM	412,80	412,80	412,80	417,65	432,20	432,20	432,20			
		Flux	5.160,0	5.160,0	5.160,0	5.220,6	5.402,5	5.402,5	5.402,5			
		Flux	-	-	-	-	-	-	-			
FRANCE	Prix franco frontière Prélèvements	Ff	637,28	630,67	632,93	652,17	647,90	645,80	649,86			
		Flux	6.454,1	6.387,1	6.410,0	6.604,9	6.561,6	6.540,4	6.581,5			
		Flux	-	-	-	-	-	-	-			
ITALIA	Prezzi franco-frontiera Prelievi	Lit	83.429	89.472	89.240	86.553	80.826	75.161	77.018			
		Flux	6.674,3	7.157,7	7.139,2	6.924,3	6.466,1	6.012,9	6.161,4			
		Flux	-	-	-	-	-	-	-			
NEDERLAND	Prijzen franco-grens Heffingen	Ff	430,75	430,84	430,84	430,84	430,84	428,92	428,62			
		Flux	5.949,5	5.950,8	5.950,8	5.950,8	5.950,8	5.924,3	5.920,2			
		Flux	-	-	-	-	-	20,2 ¹⁾	-			

1) Marchandise accompagnée d'un document D.D.4, certifiant que le montant compensatoire est perçu (Règl. 9/65/CEE et 12/65/CEE)
Waren begleitet von einem Dokument D.D.4., aus dem sich ergibt, dass eine Ausgleichsabgabe erhoben wird (Verord. 9/65/EWG und 12/65/EWG)
Merce accompagnata dal certificato modello D.D.4, attestante che l'importo di compensazione è stato riaccolto (Reg. 9/65/CEE e 12/65/CEE)
Goederen vergezeld van een document D.D.4 waaruit blijkt, dat het compenserend bedrag geloven werd (Verord. 9/65/EEG en 12/65/EEG)

PRIX DE SEUIL
SCHWELLENPREISE
PREZZI D'ENTRATA
DREMPELPRIJZEN

PRIX FRANCO FRONTIERE
FREI-GRENZE-PREISE
PREZZI FRANCO-FRONTIERA
PRIJZEN FRANCO-GRENS

PRELEVEMENTS INTRACOMMUNAUTAIRES
INNERGEMEINSCHAFTLICHE ABSCHÖPFUNGEN
PRELIEVI INTRACOMUNITARI
INTRACOMMUNAUTAIRE HEFFINGEN

PRODUITS LAITIERS
MILCHERZEUGNISSE
PROD. LATT.-CAS.
ZUIVELPRODUCTEN

Pour importations vers : Für Einfuhren nach : Per importazioni verso : Voor invoeren naar :

LUXEMBOURG

100 Kg

Provenance Herkunft Provenienza Herkomst	Description - Beschreibung Descrizione - Omschrijving		1965												
			MAI			JUN				JUL					
			10-16	17-23	24-30	31-6	7-13	14-20	21-27	28-4	5-11	12-18			
PG 04 :	Lait condensé (sans addition de sucre) Latte condensato (senza aggiunta di zuccheri)		Kondensmilch (nicht gezuckert)					Gecondenseerde melk (zonder toegevoegde suiker)							
Prix de seuil/Schwellenpreise : Luxembourg Prezzi d'entrata/Drempelprijzen		Flux	2.064,0												
BELGIQUE / BELGIE	Prix franco frontière- Prijzen franco-grens	Fb	2.402,5	2.402,5	2.402,5	2.402,5	2.402,5								
		Flux	2.402,5	2.402,5	2.402,5	2.402,5	2.402,5								
	Prélèvements-Heffingen	Flux								
DEUTSCHLAND (BR)	Frei-Grenze-Preise	DM	153,81	152,84	152,84	152,84	152,84								
		Flux	1.922,6	1.910,5	1.910,5	1.910,5	1.910,5								
	Abschöpfungen	Flux								
FRANCE	Prix franco frontière	Ff	247,47	247,47	247,47	247,47	247,47								
		Flux	2.506,3	2.506,3	2.506,3	2.506,3	2.506,3								
	Prélèvements	Flux								
ITALIA	Prezzi franco-frontiera	Lit	41.957	41.957	41.957	41.957	41.957								
		Flux	3.356,6	3.356,6	3.356,6	3.356,6	3.356,6								
	Prelievi	Flux								
NEDERLAND	Prijzen franco-grens	Fl	158,10	158,10	158,10	158,10	158,10								
		Flux	2.183,7	2.183,7	2.183,7	2.183,7	2.183,7								
	Heffingen	Flux								
PG 06 :	Gorgonzola et fromages du même groupe Gorgonzola e formaggi dello stesso gruppo		Gorgonzola und Käse derselben Gruppe					Gorgonzola en kaassoorten van dezelfde groep							
Prix de seuil/Schwellenpreise : Luxembourg Prezzi d'entrata/Drempelprijzen		Flux	5.425,8												
BELGIQUE / BELGIE	Prix franco frontière- Prijzen franco-grens	Fb	-	-	-	-	-								
		Flux	-	-	-	-	-								
	Prélèvements-Heffingen	Flux	-	-	-	-	-								
DEUTSCHLAND (BR)	Frei-Grenze-Preise	DM	432,20	432,20	432,20	432,20	432,20								
		Flux	5.402,5	5.402,5	5.402,5	5.402,5	5.402,5								
	Abschöpfungen	Flux	-	-	-	-	.								
FRANCE	Prix franco frontière	Ff	654,67	644,67	644,67	645,67	645,67								
		Flux	6.630,2	6.528,9	6.528,9	6.581,5	6.581,5								
	Prélèvements	Flux	-	-	-	-	.								
ITALIA	Prezzi franco-frontiera	Lit	74.653	79.413	79.413	81.317	81.317								
		Flux	5.972,2	6.353,0	6.353,0	6.505,4	6.505,4								
	Prelievi	Flux	-	-	-	-	.								
NEDERLAND	Prijzen franco-grens	Fl	428,62	428,62	428,62	428,62	428,62								
		Flux	5.920,2	5.920,2	5.920,2	5.920,2	5.920,2								
	Heffingen	Flux	-	-	-	-	.								

PRIX DE SEUIL
SCHWELLENPREISE
PREZZI D'ENTRATA
DREMPELPRIJZEN

PRIX FRANCO FRONTIERE
FREI-GRENZE-PREISE
PREZZI FRANCO-FRONTIERA
PRIJZEN FRANCO-GRENS

PRELEVEMENTS INTRACOMMUNAUTAIRES
INNERGEMEINSCHAFTLICHE ABSCHÖPFUNGEN
PRELIEVI INTRACOMUNITARI
INTRACOMMUNAUTAIRE HEFFINGEN

PRODUITS LAITIERS
MILCHERZEUGNISSE
PROD. LATT.-CAS.
ZUIVELPRODUCTEN

Pour importations vers : Für Einfuhren nach : Per importazioni verso : Voor invoeren naar :

LUXEMBOURG

100 Kg

Provenance Herkunft Provenienza Herkomst	Description - Beschreibung Descrizione - Omschrijving	1964		1965									
		NOV	DEC	JAN	FEB	MAR	APR	MAI	JUN	JUL	AUG		
PG 08 : Emmental et fromages du même groupe Emmental e formaggi dello stesso gruppo				Emmental und Käse derselben Gruppe Emmental en kaassoorten van dezelfde groep									
Prix de seuil/Schwellepreise : Luxembourg Prezzi d'entrata/Drempelprijzen		Flux	5.500,0					5.500,0					
BELGIQUE / BELGIE	Prix franco frontière- Prijzen franco-grens	Fb	-	-	-	-	-	-	-	-	-	-	-
		Flux	-	-	-	-	-	-	-	-	-	-	-
	Prélèvements-Heffingen	Flux	-	-	-	-	-	-	-	-	-	-	-
DEUTSCHLAND (BR)	Frei-Grenze-Preise	DM	428,71	457,42	462,39	468,09	472,38	474,30	474,91				
		Flux	5.371,4	5.717,8	5.780,0	5.851,1	5.904,7	5.928,7	5.936,4				
	Abachöpfungen	Flux	-	-	-	-	-	-	-				
FRANCE	Prix franco frontière	Ff	651,91	652,15	651,77	646,42	642,06	639,64	634,28				
		Flux	6.602,2	6.604,7	6.600,8	6.546,7	6.502,4	6.477,9	6.423,7				
	Prélèvements	Flux	-	-	-	-	-	-	-				
ITALIA	Prezzi franco-frontiera	Lit	87.989	86.731	84.503	81.555	82.169	82.697	84.687				
		Flux	7.039,1	6.938,5	6.760,2	6.524,4	6.573,5	6.615,8	6.775,0				
	Prelievi	Flux	-	-	-	-	-	-	-				
NEDERLAND	Prijzen franco-grens	Fl	379,80	378,89	379,89	379,89	379,89	388,68	390,03				
		Flux	5.245,8	5.247,1	5.247,1	5.247,1	5.247,1	5.368,5	5.387,2				
	Heffingen	Flux	-	-	-	-	-	- 1)	- 1)	-			
PG 09 : Gouda et fromages du même groupe Gouda e formaggi dello stesso gruppo				Gouda und Käse derselben Gruppe Gouda en kaassoorten van dezelfde groep									
Prix de seuil/Schwellepreise : Luxembourg Prezzi d'entrata/Drempelprijzen		Flux	4.856,0					4.856,0					
BELGIQUE / BELGIE	Prix franco frontière- Prijzen franco-grens	Fb	-	-	-	-	-	-	-	-	-	-	-
		Flux	-	-	-	-	-	-	-	-	-	-	-
	Prélèvements-Heffingen	Flux	-	-	-	-	-	-	-	-	-	-	-
DEUTSCHLAND (BR)	Frei-Grenze-Preise	DM	309,01	308,04	307,38	305,13	305,13	304,29	304,16				
		Flux	3.862,7	3.850,5	3.842,3	3.814,1	3.814,1	3.803,6	3.802,0				
	Abachöpfungen	Flux	350,0	350,0	363,7	410,7	410,7	859,9	929,0				
FRANCE	Prix franco frontière	Ff	578,67	587,27	587,38	569,92	563,19	545,74	543,67				
		Flux	5.860,5	5.947,6	5.948,7	5.771,9	5.703,7	5.526,9	5.506,0				
	Prélèvements	Flux	-	-	-	-	-	-	-				
ITALIA	Prezzi franco-frontiera	Lit	73.637	71.432	69.488	68.513	68.168	71.988	72.620				
		Flux	5.891,0	5.714,5	5.559,0	5.481,1	5.453,4	5.759,0	5.809,6				
	Prelievi	Flux	-	-	-	-	-	-	-				
NEDERLAND	Prijzen franco-grens	Fl	276,67	270,81	270,81	270,81	270,81	270,81	270,81				
		Flux	3.821,4	3.740,5	3.740,5	3.740,5	3.740,5	3.740,5	3.740,5				
	Heffingen	Flux	-	-	-	-	-	- 1)	499,3 1)	576,1 1)			

1) Marchandise accompagnée d'un document D.D.4, certifiant que le montant compensatoire est perçu (Règl. 9/65/CEE et 12/65/CEE)
Waren begleitet von einem Dokument D.D.4, aus dem sich ergibt, dass eine Ausgleichsabgabe erhoben wird (Verord. 9/65/EWG und 12/65/EWG)
Merce accompagnata dal certificato modello D.D.4 attestante che l'importo di compensazione è stato riscosso (Reg. 9/65/CEE e 12/65/CEE)
Goederen vergezeld van een document D.D.4 waaruit blijkt, dat het compenserend bedrag geheven werd (Verord. 9/65/EEG en 12/65/EEG)

PRIX DE SEUIL
SCHWELLENPREISE
PREZZI D'ENTRATA
DREMPELPRIJZEN

PRIX FRANCO FRONTIERE
FREI-GRENZE-PREISE
PREZZI FRANCO-FRONTIERA
PRIJZEN FRANCO-GRENS

PRELEVEMENTS INTRACOMMUNAUTAIRES
INNERGEMEINSCHAFTLICHE ABSCHÖPFUNGEN
PRELIEVI INTRACOMUNITARI
INTRACOMMUNAUTAIRE HEFFINGEN

PRODUITS LAITIERS
MILCHERZEUGNISSE
PROD. LATT.-CAS.
ZUIVELPRODUCTEN

Pour importations vers : Für Einfuhren nach : Per importazioni verso : Voor invoeren naar :

LUXEMBOURG

100 Kg

Provenance Herkunft Provenienza Herkomst	Description - Beschreibung Descrizione - Omschrijving		1965														
			MAI					JUN					JUL				
			10-16	17-23	24-30	31-6	7-13	14-20	21-27	28-4	5-11	12-18					
PG 08 :	Emmental et fromages du même groupe Emmental e formaggi dello stesso gruppo					Emmental und Käse derselben Gruppe Emmental en kaassoorten van dezelfde groep											
Prix de seuil/Schwellenpreise : Luxembourg Prezzi d'entrata/Drempelprijzen :	Flux	5.500,0															
BELGIQUE / BELGIE	Prix franco frontière- Prijzen franco-grens	Fb	-	-	-	-	-										
	Prélèvements-Heffingen	Flux	-	-	-	-	-										
		Flux	-	-	-	-	-										
DEUTSCHLAND (BR)	Frei-Grenze-Preise	DM	474,88	474,88	474,88	475,85	475,85										
	Abschöpfungen	Flux	5.936,0	5.936,0	5.936,0	5.948,1	5.948,1										
		Flux	-	-	-	-	-										
FRANCE	Prix franco frontière	Ff	635,67	631,67	631,67	636,67	636,67										
	Prélèvements	Flux	6.437,7	6.397,2	6.397,2	6.447,9	6.447,9										
		Flux	-	-	-	-	-										
ITALIA	Prezzi franco-frontiera	Lit	84.411	85.363	85.363	85.363	85.363										
	Prelievi	Flux	6.752,9	6.829,0	6.829,0	6.829,0	6.829,0										
		Flux	-	-	-	-	-										
NEDERLAND	Prijzen franco-grens	Fl	390,03	390,03	390,03	390,03	390,03										
	Heffingen	Flux	5.387,2	5.387,2	5.387,2	5.387,2	5.387,2										
		Flux	-	-	-	-	-										
PG 09 :	Gouda et fromages du même groupe Gouda e formaggi dello stesso gruppo					Gouda und Käse derselben Gruppe Gouda en kaassoorten van dezelfde groep											
Prix de seuil/Schwellenpreise : Luxembourg Prezzi d'entrata/Drempelprijzen :	Flux	4.856,0															
BELGIQUE / BELGIE	Prix franco frontière- Prijzen franco-grens	Fb	-	-	-	-	-										
	Prélèvements-Heffingen	Flux	-	-	-	-	-										
		Flux	-	-	-	-	-										
DEUTSCHLAND (BR)	Frei-Grenze-Preise	DM	304,16	304,16	304,16	304,16	304,16										
	Abschöpfungen	Flux	3.802,0	3.802,0	3.802,0	3.802,0	3.802,0										
		Flux	929,0	929,0	929,0	929,0											
FRANCE	Prix franco frontière	Ff	540,67	546,67	546,67	545,67	545,67										
	Prélèvements	Flux	5.475,6	5.536,4	5.536,4	5.526,3	5.526,3										
		Flux	-	-	-	-	-										
ITALIA	Prezzi franco-frontiera	Lit	71.007	73.511	73.511	74.463	74.463										
	Prelievi	Flux	5.728,6	5.880,9	5.880,9	5.957,0	5.957,0										
		Flux	-	-	-	-	-										
NEDERLAND	Prijzen franco-grens	Fl	270,81	270,81	270,81	270,81	270,81										
	Heffingen	Flux	3.740,5	3.740,5	3.740,5	3.740,5	3.740,5										
		Flux	576,1 ¹⁾	576,1 ¹⁾	576,1 ¹⁾	576,1 ¹⁾											

1) Marchandise accompagnée d'un document D.D.4, certifiant que le montant compensatoire est perçu (Règl. 9/65/CEE et 12/65/CEE)
Waren begleitet von einem Dokument D.D. 4, aus dem sich ergibt, dass eine Ausgleichsabgabe erhoben wird (Verordn. 9/65/EWG und 12/65/EWG)
Merce accompagnata dal certificato modello D.D.4, attestante che l'importo di compensazione è stato riscosso (Reg. 9/65/CEE e 12/65/CEE)
Goederen vergezeld van een document D.D.4 waaruit blijkt, dat het compenserend bedrag geheven werd (Verord. 9/65/EEG en 12/65/EEG)

PRIX DE SEUIL
SCHWELLENPREISE
PREZZI D'ENTRATA
DREMPELPRIJZEN

PRIX FRANCO FRONTIERE
FREI-GRENZE-PREISE
PREZZI FRANCO-FRONTIERA
PRIJZEN FRANCO-GRENS

PRELEVEMENTS INTRACOMMUNAUTAIRES
INNERGEMEINSCHAFTLICHE ABSCHÖPFUNGEN
PRELIEVI INTRACOMUNITARI
INTRACOMMUNAUTAIRE HEFFINGEN

PRODUITS LAITIERS
MILCHERZEUGNISSE
PROD. LATT.-CAS.
ZUIVELPRODUCTEN

Pour importations vers : Für Einfuhren nach : Per importazioni verso : Voor invoeren naar :

LUXEMBOURG

100 Kg

Provenance Herkunft Provenienza Herkomst	Description - Beschreibung Descrizione - Omschrijving		1964		1965									
			NOV	DEC	JAN	FEB	MAR	APR	MAI	JUN	JUL	AUG		
			PG 10 : Saint-Paulin et fromages du même groupe Saint-Paulin e formaggi dello stesso gruppo			Saint-Paulin und Käse derselben Gruppe Saint-Paulin en kaassoorten van dezelfde groep								
Prix de seuil/Schwelkenpreise : Luxembourg Prezzi d'entrata/Drempelprijzen		Flux	5.176,0				5.163,0							
BELGIQUE / BELGIE	Prix franco frontière- Prijzen franco-grens	Fb	-	-	-	-	-	-	-	-	-	-	-	-
		Flux	-	-	-	-	-	-	-	-	-	-	-	-
	Prélèvements-Heffingen	Flux	-	-	-	-	-	-	-	-	-	-	-	-
DEUTSCHLAND (BR)	Frei-Grenze-Preise	DM	340,57	341,99	341,99	341,99	341,99	341,99	341,99	354,38				
		Flux	4.257,1	4.274,9	4.274,9	4.274,9	4.274,9	4.274,9	4.274,9	4.429,8				
	Abschöpfungen	Flux	259,9	259,9	259,9	259,9	259,9	696,0	608,3					
FRANCE	Prix franco frontière	Ff	573,67	573,67	573,22	565,67	563,67	559,67	551,54					
		Flux	5.809,8	5.809,8	5.805,2	5.728,9	5.708,6	5.668,1	5.585,7					
	Prélèvements	Flux	-	-	-	-	-	-	-					
ITALIA	Prezzi franco-frontiera	Lit	80.805	80.141	78.876	76.795	76.081	74.431	74.638					
		Flux	6.464,4	6.411,4	6.309,9	6.143,6	6.086,5	5.954,5	5.971,0					
	Prelievi	Flux	-	-	-	-	-	-	-					
NEDERLAND	Prijzen franco-grens	Fl	312,67	307,77	307,77	307,77	307,78	307,78	307,78					
		Flux	4.318,7	4.251,0	4.251,0	4.251,0	4.251,1	4.251,1	4.251,1					
	Heffingen	Flux	-	-	-	-	- ¹⁾	322,8 ¹⁾	372,5 ¹⁾					
PG 11 : Camembert et fromages du même groupe Camembert e formaggi dello stesso gruppo			Camembert und Käse derselben Gruppe Camembert en kaassoorten van dezelfde groep											
Prix de seuil/Schwelkenpreise : Luxembourg Prezzi d'entrata/Drempelprijzen		Flux	5.193,0				5.715,4							
BELGIQUE / BELGIE	Prix franco frontière- Prijzen franco-grens	Fb	-	-	-	-	-	-	-	-	-	-	-	-
		Flux	-	-	-	-	-	-	-	-	-	-	-	-
	Prélèvements-Heffingen	Flux	-	-	-	-	-	-	-	-	-	-	-	-
DEUTSCHLAND (BR)	Frei-Grenze-Preise	DM	411,73	414,09	414,82	410,81	411,13	407,06	437,29					
		Flux	5.146,6	5.176,1	5.185,3	5.135,2	5.139,2	5.088,3	5.466,1					
	Abschöpfungen	Flux	-	-	-	-	-	314,9	26,2					
FRANCE	Prix franco frontière	Ff	591,71	565,08	599,05	601,47	595,18	545,27	571,44					
		Flux	5.992,5	5.722,8	6.066,9	6.091,4	6.027,7	5.222,2	5.787,2					
	Prélèvements	Flux	-	-	-	-	-	-	-					
ITALIA	Prezzi franco-frontiera	Lit	77.829	78.403	75.835	73.463	71.444	69.988	69.448					
		Flux	6.226,3	6.272,2	6.066,8	5.877,1	5.715,5	5.599,1	5.555,8					
	Prelievi	Flux	-	-	-	-	-	-	-					
NEDERLAND	Prijzen franco-grens	Fl	402,78	402,87	402,87	402,87	402,87	405,24	405,61					
		Flux	5.563,3	5.564,5	5.564,5	5.564,5	5.564,5	5.597,3	5.602,4					
	Heffingen	Flux	-	-	-	-	-	-	-					

1) Marchandise accompagnée d'un document D.D.4, certifiant que le montant compensatoire est perçu (Règl. 9/65/CEE et 12/65/CEE)
Waren begleitet von einem Dokument D.D.4, aus dem sich ergibt, dass eine Ausgleichsabgabe erhoben wird (Verordn. 9/65/EWG und 12/65/EEG)
Merce accompagnata dal certificato modello D.D.4, attestante che l'importo di compensazione è stato riscosso (Reg. 9/65/CEE e 12/65/CEE)
Goederen vergezeld van een document D.D.4 waaruit blijkt, dat het compenserend bedrag geheven werd (Verord. 9/65/EEG en 12/65/EEG)

PRIX DE SEUIL
SCHWELLENPREISE
PREZZI D'ENTRATA
DREMPELPRIJZEN

PRIX FRANCO FRONTIERE
FREI-GRENZE-FREISE
PREZZI FRANCO-FRONTIERA
PRIJZEN FRANCO-GRENS

PRELEVEMENTS INTRACOMMUNAUTAIRES
INNERGEMEINSCHAFTLICHE ABSCHÖPFUNGEN
PRELIEVI INTRACOMUNITARI
INTRACOMMUNAUTAIRE HEFFINGEN

PRODUITS LAITIERS
MILCHERZEUGNISSE
PROD. LATT.-CAS.
ZUIVELPRODUCTEN

Pour importations vers : Für Einfuhren nach : Per importazioni verso : Voor invoeren naar :

LUXEMBOURG

100 Kg

Provenance Herkunft Provenienza Herkomat	Description - Beschreibung Descrizione - Omschrijving	1965														
		MAI					JUN					JUL				
		10-16	17-23	24-30	31-6	7-13	14-20	21-27	28-4	5-11	12-18					
PG 10 :	Saint-Paulin et fromages du même groupe Saint-Paulin e formaggi dello stesso gruppo	Saint-Paulin und Käse derselben Gruppe					Saint-Paulin en kaassoorten van dezelfde groep									
Prix de seuil/Schwelkenpreise : Luxembourg Prezzi d'entrata/Drempelprijzen :	Flux	5.163,0														
BELGIQUE / BELGIE	Prix franco frontière- Prijzen franco-grens	Fb	-	-	-	-	-									
	Prélèvements-Heffingen	Flux	-	-	-	-	-									
		Flux	-	-	-	-	-									
DEUTSCHLAND (BR)	Frei-Grenze-Preise	DM	359,45	359,45	359,45	359,45	359,45									
	Abschöpfungen	Flux	4.493,1	4.493,1	4.493,1	4.493,1	4.493,1									
		Flux	544,9	544,9	544,9	544,9	.									
FRANCE	Prix franco frontière	Ff	553,67	549,67	549,67	543,67	543,67									
	Prélèvements	Flux	5.607,3	5.566,8	5.566,8	5.506,0	5.506,0									
		Flux	-	-	-	-	.									
ITALIA	Prezzi franco-frontiera	Lit	74.177	75.129	75.129	75.129	75.129									
	Prelievi	Flux	5.934,2	6.010,3	6.010,3	6.010,3	6.010,3									
		Flux	-	-	-	-	.									
NEDERLAND	Prijzen franco-grens	Fl	307,78	307,78	307,78	307,78	307,78									
	Heffingen	Flux	4.251,1	4.251,1	4.251,1	4.251,1	4.251,1									
		Flux	372,5 ¹⁾	372,5 ¹⁾	372,5 ¹⁾	372,5 ¹⁾	.									
PG 11 :	Camembert et fromages du même groupe Camembert e formaggi dello stesso gruppo	Camembert und Käse derselben Gruppe					Camembert en kaassoorten van dezelfde groep									
Prix de seuil/Schwelkenpreise : Luxembourg Prezzi d'entrata/Drempelprijzen :	Flux	5.175,4														
BELGIQUE / BELGIE	Prix franco frontière- Prijzen franco-grens	Fb	-	-	-	-	-									
	Prélèvements-Heffingen	Flux	-	-	-	-	-									
		Flux	-	-	-	-	-									
DEUTSCHLAND (BR)	Frei-Grenze-Preise	DM	438,02	445,59	445,59	445,59	445,59									
	Abschöpfungen	Flux	5.475,3	5.569,9	5.569,9	5.569,9	5.569,9									
		Flux	-	-	-	-	.									
FRANCE	Prix franco frontière	Ff	556,47	592,47	592,47	596,47	596,47									
	Prélèvements	Flux	5.635,6	6.000,2	6.000,2	6.040,7	6.040,7									
		Flux	-	-	-	-	.									
ITALIA	Prezzi franco-frontiera	Lit	69.417	69.417	69.417	70.369	70.369									
	Prelievi	Flux	5.553,4	5.553,4	5.553,4	5.629,5	5.629,5									
		Flux	-	-	-	-	.									
NEDERLAND	Prijzen franco-grens	Fl	405,61	405,61	405,61	405,61	405,61									
	Heffingen	Flux	5.602,4	5.602,4	5.602,4	5.602,4	5.602,4									
		Flux	-	-	-	-	.									

1) Marchandise accompagnée d'un document D.D. 4, certifiant que le montant compensatoire est perçu (Règl. 9/65/CEE et 12/65/CEE)
Waren begleitet von einem Dokument D.D. 4, aus dem sich ergibt, dass eine Ausgleichsabgabe erhoben wird (Verordn. 9/65/EWG und 12/65/EWG)
Merce accompagnata dal certificato modello D.D.4, attestante che l'importo di compensazione è stato riscosso (Reg. 9/65/CEE e 12/65/CEE)
Goederen vergezeld van een document D.D. 4 waaruit blijkt, dat het compenserend bedrag geheven werd (Verord. 9/65/EEG en 12/65/EEG)

PRIX DE SEUIL
SCHWELLENPREISE
PREZZI D'ENTRATA
DREMPELPRIJZEN

PRIX FRANCO FRONTIERE
FREI-GRENZE-PREISE
PREZZI FRANCO-FRONTIERA
PRIJZEN FRANCO-GRENS

PRELEVEMENTS INTRACOMMUNAUTAIRES
INNERGEMEINSCHAFTLICHE ABSCHOPFUNGEN
PRELIEVI INTRACOMUNITARI
INTRACOMMUNAUTAIRE HEFFINGEN

PRODUITS LAITIERS
MILCHERZEUGNISSE
PROD. LATT.-CAS.
ZUIVELPRODUCTEN

Pour importations vers : Für Einfuhren nach : Per importazioni verso : Voor invoeren naar :

LUXEMBOURG

100 Kg

Provenance Herkunft Provenienza Herkomst	Description - Beschreibung Descrizione - Omschrijving	1964				1965					
		NOV	DEC	JAN	FEB	MAR	APR	MAI	JUN	JUL	AUG
		PG 13 : Lactose		Laktose				Lattosio			Melksuiker
Prix de seuil/Schwellenpreise : Luxembourg Prezzi d'entrata/Drempelprijzen		Flux				1.717,5			1.717,5		
BELGIQUE / BELGIE	Prix franco frontière- Prijzen franco-grens	Fb	-	-	-	-	-	-	-		
		Flux	-	-	-	-	-	-	-		
	Prélèvements-Heffingen	Flux	-	-	-	-	-	-	-		
DEUTSCHLAND (BR)	Frei-Grenze-Preise	DM	143,14	143,14	143,14	143,14	143,14	143,14	143,14		
		Flux	1.789,3	1.789,3	1.789,3	1.789,3	1.789,3	1.789,3	1.789,3		
	Abschöpfungen	Flux	-	-	-	-	-	-	-		
FRANCE	Prix franco frontière	Ff	196,27	196,27	196,27	196,27	196,27	196,27	196,27		
		Flux	1.987,7	1.987,7	1.987,7	1.987,7	1.987,7	1.987,7	1.987,7		
	Prélèvements	Flux	-	-	-	-	-	-	-		
ITALIA	Prezzi franco-frontiera	Lit	30.269	30.075	30.244	31.457	33.254	33.361	33.806		
		Flux	2.421,5	2.406,0	2.419,5	2.516,6	2.660,3	2.668,9	2.704,5		
	Prelievi	Flux	-	-	-	-	-	-	-		
NEDERLAND	Prijzen franco-grens	F1	111,24	111,24	111,24	111,24	111,24	111,24	111,24		
		Flux	1.536,5	1.536,5	1.536,5	1.536,5	1.536,5	1.536,5	1.536,5		
	Heffingen	Flux	24,2	24,2	24,2	24,2	24,2	24,2	24,2		
BUR : Beurre		Butter				Burro			Boter		
Prix de seuil/Schwellenpreise : Luxembourg Prezzi d'entrata/Drempelprijzen		Flux				8.676,0 - 8.346,0 - 8.546,0 - 8.676,0			8.976,0		
BELGIQUE / BELGIE	Prix franco frontière- Prijzen franco-grens	Fb	9.838,2	9.824,1	9.890,6	9.918,5	9.915,8	9.907,2	9.863,8		
		Flux	9.838,2	9.824,1	9.890,6	9.918,5	9.915,8	9.907,2	9.863,8		
	Prélèvements-Heffingen	Flux		
DEUTSCHLAND (BR)	Frei-Grenze-Preise	DM	666,62	664,03	664,03	664,03	664,03	664,03	664,03		
		Flux	8.332,8	8.300,4	8.300,4	8.300,4	8.300,4	8.300,4	8.300,4		
	Abschöpfungen	Flux		
FRANCE	Prix franco frontière	Ff	894,77	893,74	901,33	893,04	879,83	857,80	853,25		
		Flux	9.061,8	9.051,4	9.128,2	9.044,2	8.910,5	8.687,4	8.641,3		
	Prélèvements	Flux		
ITALIA	Prezzi franco-frontiera	Lit	99.876	102.328	101.989	99.315	96.174	94.559	95.397		
		Flux	7.990,1	8.186,3	8.159,2	7.945,2	7.694,0	7.564,7	7.631,7		
	Prelievi	Flux		
NEDERLAND	Prijzen franco-grens	F1	463,76	463,76	463,76	463,76	467,31	474,75	474,75		
		Flux	6.405,5	6.405,5	6.405,5	6.405,5	6.454,5	6.557,3	6.557,3		
	Heffingen	Flux		

1) Valable à partir du : /Gültig ab : / Valido a partire dal : / Geldig vanaf : 1.12.1964
2) Valable à partir du : /Gültig ab : / Valido a partire dal : / Geldig vanaf : 1.1.1965
3) Valable à partir du : /Gültig ab : / Valido a partire dal : / Geldig vanaf : 1.2.1965

PRIX DE SEUIL
SCHWELLENPREISE
PREZZI D'ENTRATA
DREMPELPRIJZEN

PRIX FRANCO FRONTIERE
FREI-GRENZE-PREISE
PREZZI FRANCO-FRONTIERA
PRIJZEN FRANCO-GRENS

PRELEVEMENTS INTRACOMMUNAUTAIRES
INNERGEMEINSCHAFTLICHE ABSCHÖPFUNGEN
PRELIEVI INTRACOMUNITARI
INTRACOMMUNAUTAIRE HEFFINGEN

PRODUITS LAITIERS
MILCHERZEUGNISSE
PROD. LATT.-CAS.
ZUIVELPRODUCTEN

Pour importations vers : Für Einfuhren nach : Per importazioni verso : Voor invoeren naar :

LUXEMBOURG

100 Kg

Provenance Herkunft Provenienza Herkomst	Description - Beschreibung Descrizione - Omschrijving	1965											
		MAI			JUN			JUL					
		10-16	17-23	24-30	31-6	7-13	14-20	21-27	28-4	5-11	12-18		
PG 13 : Lactose		Laktose			Lattosio			Melksuiker					
Prix de seuil/Schwellenpreise : Luxembourg Prezzi d'entrata/Drempelprijzen		Flux 1.717,5											
BELGIQUE / BELGIE	Prix franco frontière- Prijsen franco-grens	Fb	-	-	-	-	-						
	Prélèvements-Heffingen	Flux	-	-	-	-	-						
		Flux	-	-	-	-	-						
DEUTSCHLAND (BR)	Frei-Grenze-Preise	DM	143,14	143,14	143,14	143,14	143,14						
	Abschöpfungen	Flux	1.789,3	1.789,3	1.789,3	1.789,3	1.789,3						
		Flux	-	-	-	-	-						
FRANCE	Prix franco frontière	Ff	196,27	196,27	196,27	196,27	196,27						
	Prélèvements	Flux	1.987,7	1.987,7	1.987,7	1.987,7	1.987,7						
		Flux	-	-	-	-	-						
ITALIA	Prezzi franco-frontiera	Lit	33.837	33.837	33.837	33.837	33.837						
	Prelievi	Flux	2.707,0	2.707,0	2.707,0	2.707,0	2.707,0						
		Flux	-	-	-	-	-						
NEDERLAND	Prijzen franco-grens	Fl	111,24	111,24	111,24	111,24	111,24						
	Heffingen	Flux	1.536,5	1.536,5	1.536,5	1.536,5	1.536,5						
		Flux	24,2	24,2	24,2	24,2	-						
BUR : Beurre		Butter			Burro			Boter					
Prix de seuil/Schwellenpreise : Luxembourg Prezzi d'entrata/Drempelprijzen		Flux 8.976,0											
BELGIQUE / BELGIE	Prix franco frontière- Prijsen franco-grens	Fb	9.858,5	9.863,5	9.863,5	9.863,5	9.863,5						
	Prélèvements-Heffingen	Flux	9.858,5	9.863,5	9.863,5	9.863,5	9.863,5						
		Flux	-	-	-	-	-						
DEUTSCHLAND (BR)	Frei-Grenze-Preise	DM	664,03	664,03	664,03	664,03	664,03						
	Abschöpfungen	Flux	8.300,4	8.300,4	8.300,4	8.300,4	8.300,4						
		Flux	-	-	-	-	-						
FRANCE	Prix franco frontière	Pf	851,67	854,67	854,67	854,67	854,67						
	Prélèvements	Flux	8.625,3	8.655,7	8.655,7	8.655,7	8.655,7						
		Flux	-	-	-	-	-						
ITALIA	Prezzi franco-frontiera	Lit	95.459	95.459	95.459	95.459	95.459						
	Prelievi	Flux	7.636,7	7.636,7	7.636,7	7.636,7	7.636,7						
		Flux	-	-	-	-	-						
NEDERLAND	Prijzen franco-grens	Fl	474,75	474,75	474,75	474,75	474,75						
	Heffingen	Flux	6.557,3	6.557,3	6.557,3	6.557,3	6.557,3						
		Flux	-	-	-	-	-						

PRIX DE SEUIL
SCHWELLENPREISE
PREZZI D'ENTRATA
DREMPELPRIJZEN

PRIX FRANCO FRONTIERE
FREI-GRENZE-PREISE
PREZZI FRANCO-FRONTIERA
PRIJZEN FRANCO-GRENS

PRELEVEMENTS INTRACOMMUNAUTAIRES
INNERGEMEINSCHAFTLICHE ABSCHÖPFUNGEN
PRELIEVI INTRACOMUNITARI
INTRACOMMUNAUTAIRE HEFFINGEN

PRODUITS LAITIERS
MILCHERZEUGNISSE
PROD. LATT.-CAS.
ZUIVELPRODUCTEN

Pour importations vers : Für Einfuhren nach : Per importazioni verso : Voor invoeren naar :

LUXEMBOURG

100 Kg

Provenance Herkunft Provenienza Herkomst	Description - Beschreibung Descrizione - Omschrijving	1964				1965							
		NOV	DEC	JAN	FEB	MAR	APR	MAI	JUN	JUL	AUG		
		CHE : Cheddar											
Prix de seuil/Schwelkenpreise : Luxembourg Prezzi d'entrata/Drempelprijzen		Flux	3812,5					3813,0					
BELGIQUE / BELGIE	Prix franco frontière- Prijzen franco-grens	Fb	-	-	-	-	-	-	-	-	-	-	-
	Prélèvements-Heffingen	Flux	-	-	-	-	-	-	-	-	-	-	-
		Flux	-	-	-	-	-	-	-	-	-	-	-
DEUTSCHLAND (BR)	Frei-Grenze-Preise	DM	302,22	310,95	310,95	310,95	310,95	310,95	310,95	310,95	310,95	310,95	310,95
	Abschöpfungen	Flux	3777,8	3886,9	3886,9	3886,9	3886,9	3886,9	3886,9	3886,9	3886,9	3886,9	3886,9
		Flux	-	-	-	-	-	-	-	-	-	-	-
FRANCE	Prix franco frontière	Ff	535,16	540,75	534,97	536,81	548,12	518,27	506,64				
	Prélèvements	Flux	5419,8	5476,5	5417,8	5436,6	5551,1	5248,8	5131,0				
		Flux	-	-	-	-	-	-	-	-	-	-	-
ITALIA	Prezzi franco-frontiera	Lit	44.024	43.737	43.668	43.668	43.668	43.668	43.668	43.668	43.668	43.668	43.668
	Prelievi	Flux	3521,9	3498,9	3493,4	3493,4	3493,4	3493,4	3493,4	3493,4	3493,4	3493,4	3493,4
		Flux	-	-	-	-	-	-	168,7	194,6			
NEDERLAND	Prijzen franco-grens	Fl	300,78	295,27	294,79	294,79	294,79	294,79	294,79	299,59			
	Heffingen	Flux	4154,4	4078,4	4071,7	4071,7	4071,7	4071,7	4.071,7	4.138,0			
		Flux	-	-	-	-	-	-	- 1)	- 1)	-	-	-
TIL : Tilsit - Tilsiter - Tilsit - Tilsit													
Prix de seuil/Schwelkenpreise : Luxembourg Prezzi d'entrata/Drempelprijzen		Flux	4753,0					4856,0					
BELGIQUE / BELGIE	Prix franco frontière- Prijzen franco-grens	Fb	-	-	-	-	-	-	-	-	-	-	-
	Prélèvements-Heffingen	Flux	-	-	-	-	-	-	-	-	-	-	-
		Flux	-	-	-	-	-	-	-	-	-	-	-
DEUTSCHLAND (BR)	Frei-Grenze-Preise	DM	308,61	314,09	313,53	313,37	313,38	313,38	313,38	313,38	313,38	313,38	313,38
	Abschöpfungen	Flux	3857,6	3926,2	3919,1	3917,2	3917,3	3917,3	3917,3	3917,3	3917,3	3917,3	3917,3
		Flux	276,3	197,0	185,3	185,3	185,3	185,3	185,3	185,3	185,3	185,3	185,3
FRANCE	Prix franco frontière	Ff	519,70	519,73	519,73	519,73	519,73	519,73	519,73	519,73	519,73	519,73	519,73
	Prélèvements	Flux	5263,3	5263,6	5263,6	5263,6	5263,6	5263,6	5263,6	5263,6	5263,6	5263,6	5263,6
		Flux	-	-	-	-	-	-	-	-	-	-	-
ITALIA	Prezzi franco-frontiera	Lit	68.155	67.971	67.863	67.863	67.863	66.925	66.781				
	Prelievi	Flux	5424,4	5437,7	5429,0	5429,0	5429,0	5429,0	5345,0	5342,5			
		Flux	-	-	-	-	-	-	-	-	-	-	-
NEDERLAND	Prijzen franco-grens	Fl	264,90	265,01	265,01	265,01	265,01	279,89	282,18				
	Heffingen	Flux	3658,9	3660,4	3660,4	3660,4	3660,4	3.865,9	3.897,5				
		Flux	474,0	472,4	472,4	-	-	- 1)	335,2 1)	386,8 1)			

1) Marchandise accompagnée d'un document D.D.4, certifiant que le montant compensatoire est perçu (Règl. 9/65/CEE et 12/65/CEE)
Waren begleitet von einem Dokument D.D.4, aus dem sich ergibt, dass eine Ausgleichsabgabe erhoben wird (Verordn. 9/65/EWG und 12/65/EWG)
Merce accompagnata dal certificato modello D.D.4, attestante che l'importo di compensazione è stato riscosso (Reg. 9/65/CEE e Reg. 12/65/CEE)
Goederen vergezeld van een dokument D.D.4 waaruit blijkt, dat het compenserend bedrag geheven werd (Verord. 9/65/EEG en 12/65/EEG)

PRIX DE SEUIL
SCHWELLENPREISE
PREZZI D'ENTRATA
DREMPELPRIJZEN

PRIX FRANCO FRONTIERE
FREI-GRENZE-PREISE
PREZZI FRANCO-FRONTIERA
PRIJZEN FRANCO-GRENS

PRELEVEMENTS INTRACOMMUNAUTAIRES
INNERGEMEINSCHAFTLICHE ABSCHÖPFUNGEN
PRELIEVI INTRACOMUNITARI
INTRACOMMUNAUTAIRE HEFFINGEN

PRODUITS LAITIERS
MILCHERZEUGNISSE
PROD. LATT.-CAS.
ZUIVELPRODUCTEN

Pour importations vers : Für Einfuhren nach : Per importazioni verso : Voor invoeren naar :

LUXEMBOURG

100 Kg

Provenance Herkunft Provenienza Herkomst	Description - Beschreibung Descrizione - Omschrijving	1 9 6 5											
		MAI					JUN			JUL			
		10-16	17-23	24-30	31- 6	7-13	14-20	21-27	28- 4	5 -11	12-18		
CHE : Cheddar													
Prix de seuil/Schwelkenpreise : Luxembourg Prezzi d'entrata/Drempelprijzen		Flux	3.183,0										
BELGIQUE / BELGIE	Prix franco frontière- Prijsen franco-grens	Fb	-	-	-	-	-						
	Prélèvements-Heffingen	Flux	-	-	-	-	-						
		Flux	-	-	-	-	.						
DEUTSCHLAND (BR)	Frei-Grenze-Preise	DM	310,95	310,95	310,95	310,95	310,95						
	Abschöpfungen	Flux	3.886,9	3.886,9	3.886,9	3.886,9	3.886,9						
		Flux	-	-	-	-	.						
FRANCE	Prix franco frontière	Ff	501,67	510,67	510,67	507,67	507,67						
	Prélèvements	Flux	5.080,7	5.171,8	5.171,8	5.141,4	5.141,4						
		Flux	-	-	-	-	.						
ITALIA	Prezzi franco-frontiera	Lit	43.668	43.668	43.668	43.668	43.668						
	Prelievi	Flux	3.493,4	3.493,4	3.493,4	3.493,4	3.493,4						
		Flux	194,6	194,6	194,6	194,6	.						
NEDERLAND	Prijzen franco-grens	Fl	299,78	299,78	299,78	303,78	303,78						
	Heffingen	Flux	4.140,6	4.140,6	4.140,6	4.195,9	4.195,9						
		Flux	-	-	-	-	.						
TIL : Tilsit		Tilsiter	Tilsit	Tilsit	Tilsit	Tilsit							
Prix de seuil/Schwelkenpreise : Luxembourg Prezzi d'entrata/Drempelprijzen		Flux	4.856,0										
BELGIQUE / BELGIE	Prix franco frontière- Prijsen franco-grens	Fb	-	-	-	-	-						
	Prélèvements-Heffingen	Flux	-	-	-	-	-						
		Flux	-	-	-	-	.						
DEUTSCHLAND (BR)	Frei-Grenze-Preise	DM	313,38	313,38	313,38	313,38	313,38						
	Abschöpfungen	Flux	3.917,3	3.917,3	3.917,3	3.917,3	3.917,3						
		Flux	813,7	813,7	813,7	813,7	.						
FRANCE	Prix franco frontière	Ff	519,73	519,73	519,73	519,73	519,73						
	Prélèvements	Flux	5.263,6	5.263,6	5.263,6	5.263,6	5.263,6						
		Flux	-	-	-	-	.						
ITALIA	Prezzi franco-frontiera	Lit	66.781	66.781	66.781	66.781	66.781						
	Prelievi	Flux	5.342,5	5.342,5	5.342,5	5.342,5	5.342,5						
		Flux	-	-	-	-	.						
NEDERLAND	Prijzen franco-grens	Fl	282,18	282,18	282,18	282,18	282,18						
	Heffingen	Flux	3.897,5	3.897,5	3.897,5	3.897,5	3.897,5						
		Flux	386,8 ¹⁾	386,8 ¹⁾	386,8 ¹⁾	386,8 ¹⁾	.						

1) Marchandise accompagnée d'un document D.D.4, certifiant que le montant compensatoire est perçu (Règl. 9/65/CEE et 12/65/CEE)
Waren begleitet von einem Dokument D.D.4, aus dem sich ergibt, dass eine Ausgleichsabgabe erhoben wird (Verordn. 9/65/EWG und 12/65/EEG)
Merce accompagnata dal certificato modello D.D.4, attestante che l'importo di compensazione è stato riscosso (Reg. 9/65/CEE e 12/65/CEE)
Goederen vergezeld van een document D.D.4 waaruit blijkt, dat het compenserend bedrag geheven werd (Verord. 9/65/EEG en 12/65/EEG)

PRIX DE SEUIL
SCHWELLENPREISE
PREZZI D'ENTRATA
DREMPELPRIJZEN

PRIX FRANCO FRONTIERE
FREI-GRENZE-PREISE
PREZZI FRANCO-FRONTIERA
PRIJZEN FRANCO-GRENS

PRELEVEMENTS INTRACOMMUNAUTAIRES
INNERGEMEINSCHAFTLICHE ABSCHÖPFUNGEN
PRELIEVI INTRACOMUNITARI
INTRACOMMUNAUTAIRE HEFFINGEN

PRODUITS LAITIERS
MILCHERZEUGNISSE
PROD. LATT.-CAS.
ZUIVELPRODUCTEN

Pour importations vers : Für Einfuhren nach : Per importazioni verso : Voor invoeren naar :

NETHERLAND

100 Kg

Provenance Herkunft Provenienza Herkomst	Description - Beschreibung Descrizione - Omschrijving	1964				1965							
		NOV	DEC	JAN	FEB	MAR	APR	MAI	JUN	JUL	AUG		
		PG 02 : Lait et crème de lait en poudre (24 à 27 %) Latte e crema di latte in polvere (24 al 27 %)						Milch und Rahm in Pulverform (24 bis 27 %) Melk en room in poeder (24 tot 27 %)					
Prix de seuil / Schwellenpreise : Nederland Prezzi d'entrata/Drempelprijzen		Fl	221,24				245,24						
BELGIQUE / BELGIE	Prix franco frontière- Prijzen franco-grens	Fb	3308,5	3313,8	3293,8	3268,5	3275,1	3.536,3	3.558,3				
	Prélèvements-Heffingen	Fl	239,55	239,92	238,47	236,64	237,12	256,03	257,62				
		Fl	-	-	-	-	-	-	-	-			
DEUTSCHLAND (BR)	Frei-Grenze-Preise	DM	309,98	309,60	305,10	304,16	304,16	304,16	304,16				
	Abschöpfungen	Fl	280,53	280,19	276,11	275,26	275,26	275,26	275,26				
		Fl	-	-	-	-	-	-	-	-			
FRANCE	Prix franco frontière	Ff	436,40	429,29	425,22	420,87	418,35	415,87	415,87				
	Prélèvements	Fl	319,98	314,77	311,79	308,59	306,75	304,93	304,93				
		Fl	-	-	-	-	-	-	-	-			
ITALIA	Prezzi franco-frontiera	Lit	63.400	63.930	63.986	63.551	64.297	63.595	63.454				
	Prelievi	Fl	367,09	371,28	370,48	367,96	372,28	368,22	367,40				
		Fl	-	-	-	-	-	-	-	-			
LUXEMBOURG	Prix franco frontière	Flux	3308,5	3313,8	3293,8	3268,5	3275,1	3.536,3	3.558,3				
	Prélèvements	Fl	239,55	239,92	238,47	236,64	237,12	256,03	257,62				
		Fl	-	-	-	-	-	-	-	-			
PG 03 : Lait en poudre (≤ 1,5 %) Latte in polvere (≤ 1,5 %)						Milch in Pulverform (≤ 1,5 %) Melk in poeder (≤ 1,5 %)							
Prix de seuil / Schwellenpreise : Nederland Prezzi d'entrata/Drempelprijzen		Fl	119,53				122,53						
BELGIQUE / BELGIE	Prix franco frontière- Prijzen franco-grens	Fb	1747,0	1795,1	1831,0	1830,0	1835,2	1.859,2	1.855,1				
	Prélèvements-Heffingen	Fl	126,48	129,97	132,57	132,49	132,87	134,60	134,31				
		Fl	-	-	-	-	-	-	-	-			
DEUTSCHLAND (BR)	Frei-Grenze-Preise	DM	126,65	126,65	126,87	128,35	129,03	127,62	125,46				
	Abschöpfungen	Fl	114,62	114,62	114,82	116,15	116,77	115,50	113,54				
		Fl	-	-	-	-	-	-	-	-			
FRANCE	Prix franco frontière	Ff	209,90	208,48	203,84	198,37	199,77	199,80	197,93				
	Prélèvements	Fl	153,91	152,87	149,46	145,50	146,48	146,50	145,13				
		Fl	-	-	-	-	-	-	-	-			
ITALIA	Prezzi franco-frontiera	Lit	31.668	32.820	32.954	34.366	35.427	35.209	35.209				
	Prelievi	Fl	183,36	190,03	190,81	198,98	205,12	203,86	203,86				
		Fl	-	-	-	-	-	-	-	-			
LUXEMBOURG	Prix franco frontière	Flux	1747,0	1795,1	1831,0	1830,0	1835,2	1.859,2	1.855,1				
	Prélèvements	Fl	126,48	129,97	132,57	132,49	132,87	134,60	134,31				
		Fl	-	-	-	-	-	-	-	-			

PRIX DE SEUIL
SCHWELLENPREISE
PREZZI D'ENTRATA
DREMPELPRIJZEN

PRIX FRANCO FRONTIERE
FREI-GRENZE-PREISE
PREZZI FRANCO-FRONTIERA
PRIJZEN FRANCO-GRENS

PRELEVEMENTS INTRACOMMUNAUTAIRES
INNERGEMEINSCHAFTLICHE ABSCHÖPFUNGEN
PRELIEVI INTRACOMUNITARI
INTRACOMMUNAUTAIRE HEFFINGEN

PRODUITS LAITIERS
MILCHERZEUGNISSE
PROD. LATT.-CAS.
ZUIVELPRODUCTEN

Pour importations vers : Für Einfuhren nach : Per importazioni verso : Voor invoeren naar :

NEDERLAND

100 Kg

Provenance Herkunft Provenienza Herkomst	Description - Beschreibung Descrizione - Omschrijving	1 9 6 5									
		MAI					JUN			JUL	
		10-16	17-23	24-30	31-6	7-13	14-20	21-27	28-4	5-11	12-18
PG 02 : Lait et crème de lait en poudre (24 à 27 %) Latte e crema di latte in polvere (24 al 27 %)		Milch und Rahm in Pulverform (24 bis 27 %)					Melk en room in poeder (24 tot 27 %)				
Prix de seuil / Schwellenpreise : Nederland Prezzi d'entrata/Drempelprijzen		F1	245,24								
BELGIQUE / BELGIE	Prix franco frontière- Prijzen franco-grens	Fb	3.548,5	3.563,5	3.563,5	3.553,5	3.553,5				
		F1	256,91	258,00	258,00	257,27	257,27				
	Prélèvements-Heffingen	F1	-	-	-	-	.				
DEUTSCHLAND (BR)	Frei-Grenze-Preise	DM	304,16	304,16	304,16	304,16	304,16				
		F1	275,26	275,26	275,26	275,26	275,26				
	Abschöpfungen	F1	-	-	-	-	.				
FRANCE	Prix franco frontière	Ff	415,87	415,87	415,87	415,87	415,87				
		F1	304,93	304,93	304,93	304,93	304,93				
	Prélèvements	F1	-	-	-	-	.				
ITALIA	Prezzi franco-frontiera	Lit	63,454	63,454	63,454	63,454	63,454				
		F1	367,40	367,40	367,40	367,40	367,40				
	Prelievi	F1	-	-	-	-	.				
LUXEMBOURG	Prix franco frontière	Flux	3.548,5	3.563,5	3.563,5	3.553,5	3.553,5				
		F1	256,91	258,00	258,00	257,27	257,27				
	Prélèvements	F1	-	-	-	-	.				
pg 03 : Lait en poudre (≤ 1,5 %) Latte in polvere (≤ 1,5 %)		Milch in Pulverform (≤ 1,5 %)					Melk in poeder (≤ 1,5 %)				
Prix de seuil / Schwellenpreise : Nederland Prezzi d'entrata/Drempelprijzen		F1	122,53								
BELGIQUE / BELGIE	Prix franco frontière- Prijzen franco-grens	Fb	1.842,5	1.867,5	1.867,5	1.842,5	1.842,5				
		F1	133,40	135,21	135,21	133,40	133,40				
	Prélèvements-Heffingen	F1	-	-	-	-	.				
DEUTSCHLAND (BR)	Frei-Grenze-Preise	DM	126,17	124,71	124,71	124,71	124,71				
		F1	114,18	112,86	112,86	112,86	112,86				
	Abschöpfungen	F1	-	-	-	-	.				
FRANCE	Prix franco frontière	Ff	197,87	197,87	197,87	197,87	197,87				
		F1	145,08	145,08	145,08	145,08	145,08				
	Prélèvements	F1	-	-	-	-	.				
ITALIA	Prezzi franco-frontiera	Lit	35,209	35,209	35,209	35,209	35,209				
		F1	203,86	203,86	203,86	203,86	203,86				
	Prelievi	F1	-	-	-	-	.				
LUXEMBOURG	Prix franco frontière	Flux	1.842,5	1.867,5	1.867,5	1.842,5	1.842,5				
		F1	133,40	135,21	135,21	133,40	133,40				
	Prélèvements	F1	-	-	-	-	.				

PRIX DE SEUIL
SCHWELLENPREISE
PREZZI D'ENTRATA
DREMPELPRIJZEN

PRIX FRANCO FRONTIERE
FREI-GRENZE-PREISE
PREZZI FRANCO-FRONTIERA
PRIJZEN FRANCO-GRENS

PRELEVEMENTS INTRACOMMUNAUTAIRES
INNERGEMEINSCHAFTLICHE ABSCHÖPFUNGEN
PRELIEVI INTRACOMUNITARI
INTRACOMMUNAUTAIRE HEFFINGEN

PRODUITS LAITIERS
MILCHERZEUGNISSE
PROD. LATT.-CAS.
ZUIVELPRODUCTEN

Pour importations vers : Für Einfuhren nach : Per importazioni verso : Voor invoeren naar :

NEDERLAND

100 Kg

Provenance Herkunft Provenienza Herkomst	Description - Beschreibung Descrizione - Omschrijving	1964		1965								
		NOV	DEC	JAN	FEB	MAR	APR	MAI	JUN	JUL	AUG	
PG 04 :	Lait condensé (sans addition de sucre) Latte condensato (senza aggiunta di zuccheri)			Kondensmilch (nicht gezuckert) Gecondenseerde melk (zonder toegevoegde suiker)								
Prix de seuil / Schwellenpreise Prezzi d'entrata/Drempelprijzen : Nederland		Fl	161,43					165,21				
BELGIQUE / BELGIE	Prix franco frontière- Prijzen franco-grens	Fb	2248,5	2248,5	2248,5	2248,5	2248,5	2.347,0	2.402,5			
		Fl	162,79	162,79	162,79	162,79	162,79	169,92	173,94			
	Prélèvements-Heffingen	Fl	-	-	-	-	-	-	-			
DEUTSCHLAND (BR)	Frei-Grenze-Preise	DM	143,82	143,82	143,82	143,82	143,19	149,43	153,34			
		Fl	130,16	130,16	130,16	130,16	129,58	135,23	138,77			
	Abschöpfungen	Fl	18,35	18,35	18,35	18,35	18,35	16,16	12,91			
FRANCE	Prix franco frontière	Ff	233,47	233,47	236,63	247,47	247,47	247,47	247,47			
		Fl	171,19	171,19	173,51	181,45	181,45	181,45	181,45			
	Prélèvements	Fl	-	-	-	-	-	-	-			
ITALIA	Prezzi franco-frontiera	Lit	42.209	42.006	41.957	41.957	41.957	41.957	41.957			
		Fl	244,39	243,21	242,93	242,93	242,93	242,93	242,93			
	Prelievi	Fl	-	-	-	-	-	-	-			
LUXEMBOURG	Prix franco frontière	Flux	1939,8	1939,8	1939,8	1939,8	1939,8	1.939,8	1.939,8			
		Fl	140,44	140,44	140,44	140,44	140,44	140,44	140,44			
	Prélèvements	Fl	8,07	8,07	8,07	8,07	8,07	11,19	11,67			
PG 06 :	Gorgonzola et fromages du même groupe Gorgonzola e formaggi dello stesso gruppo			Gorgonzola und Käse derselben Gruppe Gorgonzola en kaasoorten van dezelfde groep								
Prix de seuil / Schwellenpreise Prezzi d'entrata/Drempelprijzen : Nederland		Fl	439,05					436,83				
BELGIQUE / BELGIE	Prix franco frontière- Prijzen franco-grens	Fb	4674,6	4674,6	4674,6	4674,6	4674,6	5.232,5	5.318,3			
		Fl	338,44	338,44	338,44	338,44	338,44	378,83	385,04			
	Prélèvements-Heffingen	Fl	91,56	91,56	91,56	91,56	91,56	49,25	42,74			
DEUTSCHLAND (BR)	Frei-Grenze-Preise	DM	412,80	412,80	412,80	417,65	432,20	432,20	432,20			
		Fl	373,58	373,58	373,58	377,97	391,14	391,14	391,14			
	Abschöpfungen	Fl	56,42	56,42	56,42	52,03	38,86	38,86	38,86			
FRANCE	Prix franco frontière	Ff	637,28	630,67	632,93	652,17	647,90	645,80	649,86			
		Fl	467,27	462,43	464,09	478,19	475,06	473,52	476,50			
	Prélèvements	Fl	-	-	-	-	-	-	-			
ITALIA	Prezzi franco-frontiera	Lit	83.429	89.472	89.240	86.553	80.826	75.161	77.018			
		Fl	483,06	516,23	516,70	501,14	467,98	435,18	445,93			
	Prelievi	Fl	-	-	-	-	-	-	-			
LUXEMBOURG	Prix franco frontière	Flux	4674,6	4674,6	4674,6	4674,6	4674,6	5.232,5	5.318,3			
		Fl	338,44	338,44	338,44	338,44	338,44	378,83	385,04			
	Prélèvements	Fl	91,56	91,56	91,56	91,56	91,56	49,25	42,74			

PRIX DE SEUIL
SCHWELLENPREISE
PREZZI D'ENTRATA
DREMPELPRIJZEN

PRIX FRANCO FRONTIERE
FREI-GRENZE-PREISE
PREZZI FRANCO-FRONTIERA
PRIJZEN FRANCO-GRENS

PRELEVEMENTS INTRACOMMUNAUTAIRES
INNERGEMEINSCHAFTLICHE ABSCHÖPFUNGEN
PRELIEVI INTRACOMUNITARI
INTRACOMMUNAUTAIRE HEFFINGEN

PRODUITS LAITIERS
MILCHERZEUGNISSE
PROD. LATT.-CAS.
ZUIVELPRODUCTEN

Pour importations vers : Für Einfuhren nach : Per importazioni verso : Voor invoeren naar :

NEDESLAND

100 Kg

Provenance Herkunft Provenienza Herkomet	Description - Beschreibung Descrizione - Omschrijving	1965												
		MAI					JUN			JUL				
		10-16	17-23	24-30	31-6	7-13	14-20	21-27	28-4	5-11	12-18			
PG 04 : Lait condensé (sans addition de sucre) Latte condensato (senza aggiunta di zuccheri)		Kondensmilch (nicht gezuckert)					Gecondenseerde melk (zonder toegevoegde suiker)							
Prix de seuil / Schwellenpreise Prezzi d'entrata/Drempelprijzen : Nederland		Fl 165,21												
BELGIQUE / BELGIE	Prix franco frontière- Prijsen franco-grens	Fb	2.402,5	2.402,5	2.402,5	2.402,5	2.402,5							
		Fl	173,94	173,94	173,94	173,94	173,94							
	Prélèvements-Heffingen	Fl	-	-	-	-	.							
DEUTSCHLAND (BR)	Frei-Grenze-Preise	DM	153,81	152,84	152,84	152,84	152,84							
		Fl	139,20	138,32	138,32	138,32	138,32							
	Abschöpfungen	Fl	12,91	12,91	12,91	12,91	.							
FRANCE	Prix franco frontière	Ff	247,47	247,47	247,47	247,47	247,47							
		Fl	181,45	181,45	181,45	181,45	181,45							
	Prélèvements	Fl	-	-	-	-	.							
ITALIA	Prezzi franco-frontiera	Lit	41.957	41.957	41.957	41.957	41.957							
		Fl	242,93	242,93	242,93	242,93	242,93							
	Prelievi	Fl	-	-	-	-	.							
LUXEMBOURG	Prix franco frontière	Flux	1.939,8	1.939,8	1.939,8	1.939,8	1.939,8							
		Fl	140,44	140,44	140,44	140,44	140,44							
	Prélèvements	Fl	11,67	11,67	11,67	11,67	.							
PG 06 : Gorgonzola et fromages du même groupe Gorgonzola e formaggi dello stesso gruppo		Gorgonzola und Käse derselben Gruppe					Gorgonzola en kaasoorten van dezelfde groep							
Prix de seuil / Schwellenpreise Prezzi d'entrata/Drempelprijzen : Nederland		Fl 436,83												
BELGIQUE / BELGIE	Prix franco frontière- Prijsen franco-grens	Fb	5.318,3	5.318,3	5.318,3	5.318,3	5.318,3							
		Fl	385,04	385,04	385,04	385,04	385,04							
	Prélèvements-Heffingen	Fl	42,74	42,74	42,74	42,74	.							
DEUTSCHLAND (BR)	Frei-Grenze-Preise	DM	432,20	432,20	432,20	432,20	432,20							
		Fl	391,14	391,14	391,14	391,14	391,14							
	Abschöpfungen	Fl	38,86	38,86	38,86	38,86	.							
FRANCE	Prix franco frontière	Ff	654,67	644,67	644,67	645,67	645,67							
		Fl	480,02	472,69	472,69	473,42	473,42							
	Prélèvements	Fl	-	-	-	-	.							
ITALIA	Prezzi franco-frontiera	Lit	74.653	79.413	79.413	81.317	81.317							
		Fl	432,24	459,80	459,80	470,83	470,83							
	Prelievi	Fl	-	-	-	-	.							
LUXEMBOURG	Prix franco frontière	Flux	5.318,3	5.318,3	5.318,3	5.318,3	5.318,3							
		Fl	385,04	385,04	385,04	385,04	385,04							
	Prélèvements	Fl	42,74	42,74	42,74	42,74	.							

PRIX DE SEUIL
SCHWELLENPREISE
PREZZI D'ENTRATA
DREMPELPRIJZEN

PRIX FRANCO FRONTIERE
FREI-GRENZE-PREISE
PREZZI FRANCO-FRONTIERA
PRIJZEN FRANCO-GRENS

PRELEVEMENTS INTRACOMMUNAUTAIRES
INNERGEMEINSCHAFTLICHE ABSCHÖPFUNGEN
PRELIEVI INTRACOMUNITARI
INTRACOMMUNAUTAIRE HEFFINGEN

PRODUITS LAITIERS
MILCHERZEUGNISSE
PROD. LATT.-CAS.
ZUIVELPRODUCTEN

Pour importations vers : Für Einfuhren nach : Per importazioni verso : Voor invoeren naar :

NEDERLAND

100 Kg

Provenance Herkunft Provenienza Herkomst	Description - Beschreibung Descrizione - Omschrijving	1964		1965								
		NOV	DEC	JAN	FEB	MAR	APR	MAI	JUN	JUL	AUG	
PG 08 : Emmental et fromages du même groupe Emmental e formaggi dello stesso gruppo				Emmental und Käse derselben Gruppe Emmental en kaassoorten van dezelfde groep								
Prix de seuil / Schwellenpreise : Nederland Prezzi d'entrata/Drempelprijzen		Fl	388,05					398,20				
BELGIQUE / BELGIE	Prix franco frontière- Prijsen franco-grens	Fb	4819,3	4819,3	4819,3	4819,3	4819,3	5316,1	5.392,5			
		Fl	348,92	348,92	348,92	348,92	348,92	384,88	390,42			
	Prélèvements-Heffingen	Fl	30,08	30,08	30,08	30,08	30,08	30,08	30,08			
DEUTSCHLAND (BR)	Frei-Grenze-Preise	DM	429,71	457,42	462,39	468,09	472,38	474,30	474,91			
		Fl	388,89	413,97	418,47	423,62	427,50	429,24	429,79			
	Abschöpfungen	Fl	-	-	-	-	-	-	-			
FRANCE	Prix franco frontière	Ff	651,91	652,15	651,77	646,42	642,06	639,64	634,28			
		Fl	478,00	478,18	477,90	473,98	470,78	469,00	465,07			
	Prélèvements	Fl	-	-	-	-	-	-	-			
ITALIA	Prezzi franco-frontiera	Lit	87.989	86.731	84.503	81.555	82.169	82.697	84.687			
		Fl	509,46	502,18	489,27	472,20	475,76	478,82	490,34			
	Prelievi	Fl	-	-	-	-	-	-	-			
LUXEMBOURG	Prix franco frontière	Flux	4819,3	4819,3	4819,3	4819,3	4819,3	5316,1	5392,5			
		Fl	348,92	348,92	348,92	348,92	348,92	384,88	390,42			
	Prélèvements	Fl	30,08	30,08	30,08	30,08	30,08	30,08	30,08			
PG 09 : Gouda et fromages du même groupe Gouda e formaggi dello stesso gruppo				Gouda und Käse derselben Gruppe Gouda en kaassoorten van dezelfde groep								
Prix de seuil / Schwellenpreise : Nederland Prezzi d'entrata/Drempelprijzen		Fl	273,05					287,66				
BELGIQUE / BELGIE	Prix franco frontière- Prijsen franco-grens	Fb	4299,9	4260,7	4238,8	4256,9	4269,5	4683,0	4723,5			
		Fl	311,69	308,47	306,46	307,39	309,11	339,05	341,98			
	Prélèvements-Heffingen	Fl	-	-	-	-	-	-	-			
DEUTSCHLAND (BR)	Frei-Grenze-Preise	DM	309,01	308,04	307,38	305,13	305,13	304,29	304,16			
		Fl	279,66	278,78	278,18	276,14	276,14	275,38	275,26			
	Abschöpfungen	Fl	-	-	-	-	-	2,90	3,35			
FRANCE	Prix franco frontière	Ff	578,67	587,27	587,38	569,92	563,19	545,74	543,67			
		Fl	424,30	430,61	430,68	417,89	412,94	400,15	398,64			
	Prélèvements	Fl	-	-	-	-	-	-	-			
ITALIA	Prezzi franco-frontiera	Lit	73.637	71.432	69.488	68.513	68.168	71.988	72.620			
		Fl	426,36	413,59	402,34	396,69	394,69	416,81	420,47			
	Prelievi	Fl	-	-	-	-	-	-	-			
LUXEMBOURG	Prix franco frontière	Flux	4229,9	4260,7	4238,8	4256,9	4269,5	4683,0	4723,5			
		Fl	311,69	308,47	306,46	307,39	309,11	339,05	341,98			
	Prélèvements	Fl	-	-	-	-	-	-	-			

PRIX DE SEUIL
SCHWELLENPREISE
PREZZI D'ENTRATA
DREMPELPRIJZEN

PRIX FRANCO FRONTIERE
FREI-GRENZE-PREISE
PREZZI FRANCO-FRONTIERA
PRIJZEN FRANCO-GRENS

PRELEVEMENTS INTRACOMMUNAUTAIRES
INNERGEMEINSCHAFTLICHE ABSCHÖPFUNGEN
PRELIEVI INTRACOMUNITARI
INTRACOMMUNAUTAIRE HEFFINGEN

PRODUITS LAITIERS
MILCHERZEUGNISSE
PROD. LATT.-CAS.
ZUIVELPRODUCTEN

Pour importations vers : Für Einfuhren nach : Per importazioni verso : Voor invoeren naar :

NEDERLAND

100 Kg

Provenance Herkunft Provenienza Herkomst	Description - Beschreibung Descrizione - Omschrijving	1 9 6 5												
		MAI					JUN			JUL				
		10-16	17-23	24-30	31-6	7-13	14-20	21-27	28-4	5-11	12-18			
PG 08 : Emmental et fromages du même groupe Emmental e formaggi dello stesso gruppo		Emmental und Käse derselben Gruppe Emmental en kaasoorten van dezelfde groep												
Prix de seuil / Schwellenpreise : Nederland Prezzi d'entrata/Drempelprijzen		F1	398,20											
BELGIQUE / BELGIE	Prix franco frontière- Prijzen franco-grens	Fb	5.392,5	5.392,5	5.392,5	5.392,5	5.392,5							
		F1	390,42	390,42	390,42	390,42	390,42							
	Prélèvements-Heffingen	F1	30,08	30,08	30,08	30,08	.							
DEUTSCHLAND (BR)	Frei-Grenze-Preise	DM	474,88	474,88	474,88	475,85	475,85							
		F1	429,77	429,77	429,77	430,64	430,64							
	Abschöpfungen	F1	-	-	-	-	.							
FRANCE	Prix franco frontière	Ff	635,67	631,67	631,67	636,67	636,67							
		F1	466,09	463,16	463,16	466,83	466,83							
	Prélèvements	F1	-	-	-	-	.							
ITALIA	Prezzi franco-frontiera	Lit	84.411	85.363	85.363	85.363	85.363							
		F1	488,74	494,25	494,25	494,25	494,25							
	Prelievi	F1	-	-	-	-	.							
LUXEMBOURG	Prix franco frontière	Flux	5.392,5	5.392,5	5.392,5	5.392,5	5.392,5							
		F1	390,42	390,42	390,42	390,42	390,42							
	Prélèvements	F1	30,08	30,08	30,08	30,08	.							
PG 09 : Gouda et fromages du même groupe Gouda e formaggi dello stesso gruppo		Gouda und Käse derselben Gruppe Gouda en kaasoorten van dezelfde groep												
Prix de seuil / Schwellenpreise : Nederland Prezzi d'entrata/Drempelprijzen		F1	287,66											
BELGIQUE / BELGIE	Prix franco frontière- Prijzen franco-grens	Fb	4.732,5	4.717,5	4.717,5	4.692,5	4.692,5							
		F1	342,63	341,55	341,55	339,74	339,74							
	Prélèvements-Heffingen	F1	-	-	-	-	.							
DEUTSCHLAND (BR)	Frei-Grenze-Preise	DM	304,16	304,16	304,16	304,16	304,16							
		F1	275,26	275,26	275,26	275,26	275,26							
	Abschöpfungen	F1	3,35	3,35	3,35	3,35	.							
FRANCE	Prix franco frontière	Ff	540,67	546,67	546,67	545,67	545,67							
		F1	396,44	400,83	400,83	400,10	400,10							
	Prélèvements	F1	-	-	-	-	.							
ITALIA	Prezzi franco-frontiera	Lit	71.607	73.511	73.511	74.453	74.453							
		F1	414,60	425,63	425,63	431,14	431,14							
	Prelievi	F1	-	-	-	-	.							
LUXEMBOURG	Prix franco frontière	Flux	4.732,5	4.717,5	4.717,5	4.692,5	4.692,5							
		F1	342,63	341,55	341,55	339,74	339,74							
	Prélèvements	F1	-	-	-	-	.							

PRIX DE SEUIL	PRIX FRANCO FRONTIERE	PRELEVEMENTS INTRACOMMUNAUTAIRES
SCHWELLENPREISE	FREI-GRENZE-PREISE	INNERGEMEINSCHAFTLICHE ABSCHÖPFUNGEN
PREZZI D'ENTRATA	PREZZI FRANCO-FRONTIERA	PRELIEVI INTRACOMUNITARI
DREMPELPRIJZEN	PRIJZEN FRANCO-GRENS	INTRACOMMUNAUTAIRE HEFFINGEN

PRODUITS LAITIERS
MILCHERZEUGNISSE
PROD. LATT.-CAS.
ZUIVELPRODUCTEN

Pour importations vers : Für Einfuhren nach : Per importazioni verso : Voor invoeren naar :

NEDERLAND

100 Kg

Provenance Herkunft Provenienza Herkomst	Description - Beschreibung Descrizione - Omschrijving	1964		1965										
		NOV	DEC	JAN	FEB	MAR	APR	MAI	JUN	JUL	AUG			
PG 10 : Saint-Paulin et fromages du même groupe Saint-Paulin e formaggi dello stesso gruppo						Saint-Paulin und Käse derselben Gruppe Saint-Paulin en kaasorten van dezelfde groep								
Prix de seuil / Schwellenpreise : Nederland Prezzi d'entrata/Drempelprijzen		Fl	327,05				342,72							
BELGIQUE / BELGIE	Prix franco frontière- Prijzen franco-grens	Fb	4.533,5	4.432,5	4.471,2	4.453,9	4.471,2	4.940,5	4.910,6					
		Fl	328,23	320,91	323,71	322,46	323,71	357,69	355,53					
	Prélèvements-Heffingen	Fl	-	-	-	-	-	-	-	-				
DEUTSCHLAND (BR)	Frei-Grenze-Preise	DM	340,57	341,99	341,99	341,99	341,99	341,99	354,38					
		Fl	308,22	309,50	309,50	309,50	309,50	309,50	320,71					
	Abschöpfungen	Fl	10,25	10,25	10,25	10,25	10,25	22,31	12,96					
FRANCE	Prix franco frontière	Ff	573,67	573,67	573,22	565,67	563,67	559,67	551,54					
		Fl	420,63	420,63	420,30	414,84	413,30	410,37	404,41					
	Prélèvements	Fl	-	-	-	-	-	-	-					
ITALIA	Prezzi franco-frontiera	Lit	80.805	80.141	78.876	76.795	76.081	74.431	74.638					
		Fl	467,86	464,02	456,69	444,64	440,51	430,95	432,15					
	Prelievi	Fl	-	-	-	-	-	-	-					
LUXEMBOURG	Prix franco frontière	Flux	4.533,5	4.432,5	4.471,2	4.453,9	4.471,2	4.940,5	4.910,6					
		Fl	328,23	320,91	323,71	322,46	323,71	357,69	355,53					
	Prélèvements	Fl	-	-	-	-	-	-	-					
PG 11 : Camembert et fromages du même groupe Camembert e formaggi dello stesso gruppo						Camembert und Käse derselben Gruppe Camembert en kaasorten van dezelfde groep								
Prix de seuil / Schwellenpreise Prezzi d'entrata/Drempelprijzen : Nederland		Fl	411,05				413,79							
BELGIQUE / BELGIE	Prix franco frontière- Prijzen franco-grens	Fb	4.968,1	4.987,5	4.978,0	4.976,5	4.987,8	5.407,8	5.342,5					
		Fl	359,69	361,10	360,41	360,30	361,11	391,52	386,80					
	Prélèvements-Heffingen	Fl	42,79	41,05	41,05	41,05	41,05	15,05	-					
DEUTSCHLAND (BR)	Frei-Grenze-Preise	DM	411,73	414,09	414,82	410,81	411,13	407,06	437,29					
		Fl	372,61	374,75	375,41	371,78	372,08	368,39	395,75					
	Abschöpfungen	Fl	29,08	27,51	27,48	30,44	30,04	32,77	29,40					
FRANCE	Prix franco frontière	Ff	591,71	565,08	599,05	601,47	595,18	545,27	571,44					
		Fl	433,86	414,33	439,24	441,02	436,40	399,81	418,99					
	Prélèvements	Fl	-	-	-	-	-	-	-					
ITALIA	Prezzi franco-frontiera	Lit	77.829	78.403	75.835	73.463	71.444	69.988	69.448					
		Fl	450,63	453,95	439,09	425,35	413,66	405,23	402,10					
	Prelievi	Fl	-	-	-	-	-	-	-					
LUXEMBOURG	Prix franco frontière	Flux	4.968,1	4.987,5	4.978,0	4.976,5	4.987,8	5.407,8	5.342,5					
		Fl	359,69	361,10	360,41	360,30	361,11	391,52	386,80					
	Prélèvements	Fl	42,79	41,05	41,05	41,05	41,05	15,05	-					

PRIX DE SEUIL
SCHWELLENPREISE
PREZZI D'ENTRATA
DREMPELPRIJZEN

PRIX FRANCO FRONTIERE
FREI-GRENZE-PREISE
PREZZI FRANCO-FRONTIERA
PRIJZEN FRANCO-GRENS

PRELEVEMENTS INTRACOMMUNAUTAIRES
INNERGEMEINSCHAFTLICHE ABSCHÖPFUNGEN
PRELIEVI INTRACOMUNITARI
INTRACOMMUNAUTAIRE HEFFINGEN

PRODUITS LAITIERS
MILCHERZEUGNISSE
PROD. LATT.-CAS.
ZUIVELPRODUCTEN

Pour importations vers : Für Einfuhren nach : Per importazioni verso : Voor invoeren naar :

NEDERLAND

100 Kg

Provenance Herkunft Provenienza Herkomst	Description - Beschreibung Descrizione - Omschrijving	1965											
		MAI					JUN					JUL	
		10-16	17-23	24-30	31-6	7-13	14-20	21-27	28-4	5-11	12-18		
PG 10 : Saint-Paulin et fromages du même groupe Saint-Paulin e formaggi dello stesso gruppo		Saint-Paulin und Käse derselben Gruppe Saint-Paulin en kaassoorten van dezelfde groep											
Prix de seuil / Schwellenpreise : Nederland Prezzi d'entrata/Drempelprijzen		Fl	342,72										
BELGIQUE / BELGIE	Prix franco frontière- Prijzen franco-grens	Fb	4.873,5	4.873,5	4.873,5	4.898,5	4.898,5						
		Fl	352,84	352,84	352,84	354,65	354,65						
	Prélèvements-Heffingen	Fl	-	-	-	-	.						
DEUTSCHLAND (BR)	Frei-Grenze-Preise	DM	359,45	359,45	359,45	359,45	359,45						
		Fl	325,30	325,30	325,30	325,30	325,30						
	Abschöpfungen	Fl	8,37	8,37	8,37	8,37	.						
FRANCE	Prix franco frontière	Ff	553,67	549,67	549,67	543,67	543,67						
		Fl	405,97	403,03	403,03	398,64	398,64						
	Prélèvements	Fl	-	-	-	-	.						
ITALIA	Prezzi franco-frontiera	Lit	74.177	75.129	75.129	75.129	75.129						
		Fl	429,48	435,00	435,00	435,00	435,00						
	Prelievi	Fl	-	-	-	-	.						
LUXEMBOURG	Prix franco frontière	Flux	4.873,5	4.873,5	4.873,5	4.898,5	4.898,5						
		Fl	352,84	352,84	352,84	354,65	354,65						
	Prélèvements	Fl	-	-	-	-	.						
PG 11 : Camembert et fromages du même groupe Camembert e formaggi dello stesso gruppo		Camembert und Käse derselben Gruppe Camembert en kaassoorten van dezelfde groep											
Prix de seuil / Schwellenpreise : Nederland Prezzi d'entrata/Drempelprijzen		Fl	413,79										
BELGIQUE / BELGIE	Prix franco frontière- Prijzen franco-grens	Fb	5.342,5	5.342,5	5.342,5	5.342,5	5.342,5						
		Fl	386,80	386,80	386,80	386,80	386,80						
	Prélèvements-Heffingen	Fl	-	-	-	-	.						
DEUTSCHLAND (BR)	Frei-Grenze-Preise	DM	438,02	445,59	445,59	445,59	445,59						
		Fl	396,41	403,26	403,26	403,26	403,26						
	Abschöpfungen	El	29,40	29,40	29,40	29,40	.						
FRANCE	Prix franco frontière	Ff	556,47	592,47	592,47	596,47	596,47						
		Fl	408,02	434,42	434,42	437,35	437,35						
	Prélèvements	Fl	-	-	-	-	.						
ITALIA	Prezzi franco-frontiera	Lit	69.417	69.417	69.417	70.369	70.369						
		Fl	401,92	401,92	401,92	407,44	407,44						
	Prelievi	Fl	-	-	-	-	.						
LUXEMBOURG	Prix franco frontière	Flux	5.342,5	5.342,5	5.342,5	5.342,5	5.342,5						
		Fl	386,80	386,80	386,80	386,80	386,80						
	Prélèvements	Fl	-	-	-	-	.						

PRIX DE SEUIL
SCHWELLENPREISE
PREZZI D'ENTRATA
DREMPELPRIJZEN

PRIX FRANCO FRONTIERE
FREI-GRENZE-PREISE
PREZZI FRANCO-FRONTIERA
PRIJZEN FRANCO-GRENS

PRELEVEMENTS INTRACOMMUNAUTAIRES
INNERGEMEINSCHAFTLICHE ABSCHÖPFUNGEN
PRELIEVI INTRACOMUNITARI
INTRACOMMUNAUTAIRE HEFFINGEN

PRODUITS LAITIERS
MILCHERZEUGNISSE
PROD. LATT.-CAS.
ZUIVELPRODUCTEN

Pour importations vers : Für Einfuhren nach : Per importazioni verso : Voor invoeren naar :

NEDERLAND

100 Kg

Provenance Herkunft Provenienza Herkomst	Description - Beschreibung Descrizione - Omschrijving	1 9 6 4				1 9 6 5						
		NOV	DEC	JAN	FEB	MAR	APR	MAI	JUN	JUL	AUG	
PG 13 :	Lactose	Laktose				Lattosio			Melksuiker			
Prix de seuil / Schwellenpreise : Nederland Prezzi d'entrata/Drempelprijzen		Fl	121,53					121,53				
BELGIQUE / BELGIE	Prix franco frontière- Prijzen franco-grens	Fb	1.579,5	1.580,2	1.580,2	1.580,2	1.580,2	1.580,2	1.580,2			
		Fl	114,36	114,41	114,41	114,41	114,41	114,41	114,41			
	Prélèvements-Heffingen	Fl	-	-	-	-	-	-	-			
DEUTSCHLAND (BR)	Frei-Grenze-Preise	DM	143,14	143,14	143,14	143,14	143,14	143,14	143,14			
		Fl	129,54	129,54	129,54	129,54	129,54	129,54	129,54			
	Abschöpfungen	Fl	-	-	-	-	-	-	-			
FRANCE	Prix franco frontière	Ff	196,27	196,27	196,27	196,27	196,27	196,27	196,27			
		Fl	143,91	143,91	143,91	143,91	143,91	143,91	143,91			
	Prélèvements	Fl	-	-	-	-	-	-	-			
ITALIA	Prezzi franco-frontiera	Lit	30.269	30.075	30.244	31.457	33.254	33.361	33.806			
		Fl	175,26	174,14	175,11	182,14	192,54	193,16	195,74			
	Prelievi	Fl	-	-	-	-	-	-	-			
LUXEMBOURG	Prix franco frontière	Flux	1.579,5	1.580,2	1.580,2	1.580,2	1.580,2	1.580,2	1.580,2			
		Fl	114,36	114,41	114,41	114,41	114,41	114,41	114,41			
	Prélèvements	Fl	-	-	-	-	-	-	-			
BUR :	Beurre	Butter				Burro			Boter			
Prix de seuil / Schwellenpreise Prezzi d'entrata/Drempelprijzen : Nederland		Fl	474,20					515,39				
BELGIQUE / BELGIE	Prix franco frontière- Prijzen franco-grens	Fb	9.838,2	9.824,1	9.890,6	9.918,5	9.915,8	9.907,2	9.863,8			
		Fl	712,29	711,27	716,08	718,10	717,90	717,28	714,14			
	Prélèvements-Heffingen	Fl	-	-	-	-	-	-	-			
DEUTSCHLAND (BR)	Frei-Grenze-Preise	DM	666,62	664,03	664,03	664,03	664,03	664,03	664,03			
		Fl	603,29	600,95	600,95	600,95	600,95	600,95	600,95			
	Abschöpfungen	Fl	-	-	-	-	-	-	-			
FRANCE	Prix franco frontière	Ff	894,77	893,74	901,33	893,04	879,83	857,80	853,25			
		Fl	656,07	655,32	660,88	654,80	645,12	628,97	625,63			
	Prélèvements	Fl	-	-	-	-	-	-	-			
ITALIA	Prezzi franco-frontiera	Lit	99.876	102.328	101.989	99.315	96.174	94.559	95.397			
		Fl	578,28	592,48	590,52	575,03	556,85	547,50	552,35			
	Prelievi	Fl	-	-	-	-	-	-	-			
LUXEMBOURG	Prix franco frontière	Flux	7.632,0	7.824,4	8.023,4	8.222,4	8.222,4	8.411,5	8.520,9			
		Fl	552,56	566,49	580,89	595,30	595,30	608,99	616,91			
	Prélèvements	Fl	-	-	-	-	-	-	-			

PRIX DE SEUIL
SCHWELLENPREISE
PREZZI D'ENTRATA
DREMPELPRIJZEN

PRIX FRANCO FRONTIERE
FREI-GRENZE-PREISE
PREZZI FRANCO-FRONTIERA
PRIJZEN FRANCO-GRENS

PRELEVEMENTS INTRACOMMUNAUTAIRES
INNERGEMEINSCHAFTLICHE ABSCHOPFUNGEN
PRELIEVI INTRACOMUNITARI
INTRACOMMUNAUTAIRE HEFFINGEN

PRODUITS LAITIERS
MILCHERZEUGNISSE
PROD. LATT.-CAS.
ZUIVELPRODUCTEN

Pour importations vers : Für Einfuhren nach : Per importazioni verso : Voor invoeren naar :

NEDERLAND

100 Kg

Provenance Herkunft Provenienza Herkomst	Description - Beschreibung Descrizione - Omschrijving		1 9 6 5											
			MAI					JUN			JUL			
			10-16	17-23	24-30	31-6	7-13	14-20	21-27	28-4	5-11	12-18		
PG 13 : Lactose			Laktose			Lattosio			Melksuiker					
Prix de seuil / Schwellenpreise : Nederland Prezzi d'entrata/Drempelprijzen			Fl	121,53										
BELGIQUE / BELGIE	Prix franco frontière- Prijzen franco-grens	Fb	1.580,2	1.580,2	1.580,2	1.580,2	1.580,2							
		Fl	114,41	114,41	114,41	114,41	114,41							
	Prélèvements-Heffingen	Fl	-	-	-	-	.							
DEUTSCHLAND (BR)	Frei-Grenze-Preise	DM	143,14	143,14	143,14	143,14	143,14							
		Fl	129,54	129,54	129,54	129,54	129,54							
	Abschöpfungen	Fl	-	-	-	-	.							
FRANCE	Prix franco frontière	Ff	196,27	196,27	196,27	196,27	196,27							
		Fl	143,91	143,91	143,91	143,91	143,91							
	Prélèvements	Fl	-	-	-	-	.							
ITALIA	Prezzi franco-frontiera	Lit	33.837	33.837	33.837	33.837	33.837							
		Fl	195,92	195,92	195,92	195,92	195,92							
	Prelevi	Fl	-	-	-	-	.							
LUXEMBOURG	Prix franco frontière	Flux	1.580,2	1.580,2	1.580,2	1.580,2	1.580,2							
		Fl	114,41	114,41	114,41	114,41	114,41							
	Prélèvements	Fl	-	-	-	-	.							
BUR : Beurre			Butter			Burro			Boter					
Prix de seuil / Schwellenpreise : Nederland Prezzi d'entrata/Drempelprijzen			Fl	515,39										
BELGIQUE / BELGIE	Prix franco frontière- Prijzen franco-grens	Fb	9.858,5	9.863,5	9.863,5	9.863,5	9.863,5							
		Fl	713,76	714,12	714,12	714,12	714,12							
	Prélèvements-Heffingen	Fl	-	-	-	-	.							
DEUTSCHLAND (BR)	Frei-Grenze-Preise	DM	664,03	664,03	664,03	664,03	664,03							
		Fl	600,95	600,95	600,95	600,95	600,95							
	Abschöpfungen	Fl	-	-	-	-	.							
FRANCE	Prix franco frontière	Ff	851,67	854,67	854,67	854,67	854,67							
		Fl	624,47	626,67	626,67	626,67	626,67							
	Prélèvements	Fl	-	-	-	-	.							
ITALIA	Prezzi franco-frontiera	Lit	95.459	95.459	95.459	95.459	95.459							
		Fl	552,71	552,71	552,71	552,71	552,71							
	Prelevi	Fl	-	-	-	-	.							
LUXEMBOURG	Prix franco frontière	Flux	8.520,9	8.520,9	8.520,9	8.520,9	8.520,9							
		Fl	616,91	616,91	616,91	616,91	616,91							
	Prélèvements	Fl	-	-	-	-	.							

PRIX DE SEUIL PRIX FRANCO FRONTIERE PRELEVEMENTS INTRACOMMUNAUTAIRES
 SCHWELLENPREISE FREI-GRENZE-PREISE INNERGEMEINSCHAFTLICHE ABSCHÖPFUNGEN
 PREZZI D'ENTRATA PREZZI FRANCO-FRONTIERA PRELIEVI INTRACOMUNITARI
 DREMPelpRIJZEN PRIJZEN FRANCO-GRENS INTRACOMMUNAUTAIRE HEFFINGEN

PRODUITS LAITIERS
 MILCHERZEUGNISSE
 PROD. LATT.-CAS.
 ZUIVELPRODUCTEN

Pour importations vers : Für Einfuhren nach : Per importazioni verso : Voor invoeren naar :

NEderland

100 Kg

Provenance Berkunft Provenienza Herkomst	Description - Beschreibung Descrizione - Omschrijving	1 9 6 4				1 9 6 5					
		NOV	DEC	JAN	FEB	MAR	APR	MAI	JUN	JUL	AUG
		CHE : Cheddar									
Prix de seuil / Schwellenpreise : Nederland Prezzi d'entrata/Drempelprijzen : Nederland		Fl	245,05			276,06 1)			276,06		
BELGIQUE / BELGIE	Prix franco frontière- Prijzen franco-grens	Fb	4.038,0	4.038,0	4.038,0	4.038,0	4.038,0	4.686,9	4.517,5		
	Prélèvements-Heffingen	Fl	292,35	292,35	292,35	292,35	292,35	339,33	327,07		
		Fl	-	-	-	-	-	-	-	-	
DEUTSCHLAND (BR)	Frei-Grenze-Preise	DM	302,22	310,95	310,95	310,95	310,95	310,95	310,95		
	Abschöpfungen	Fl	273,51	281,41	281,41	281,41	281,41	281,41	281,41		
		Fl	-	-	-	-	-	-	-	-	
FRANCE	Prix franco frontière	Ff	535,16	540,75	534,97	536,81	548,12	518,27	506,64		
	Prélèvements	Fl	392,40	396,49	392,25	393,60	401,90	380,01	371,48		
		Fl	-	-	-	-	-	-	-	-	
ITALIA	Prezzi franco-frontiera	Lit	44.024	43.737	43.668	43.668	43.668	43.668	43.668		
	Prelievi	Fl	254,90	253,24	252,84	252,84	252,84	252,84	252,84		
		Fl	-	8,18	14,08	14,08	14,08	14,08	14,08		
LUXEMBOURG	Prix franco frontière	Flux	4.038,0	4.038,0	4.038,0	4.038,0	4.038,0	4.686,9	4.517,5		
	Prélèvements	Fl	292,35	292,35	292,35	292,35	292,35	339,33	327,07		
		Fl	-	-	-	-	-	-	-	-	
TIL : Tilsit - Tilsiter - Tilsit - Tilsit											
Prix de seuil / Schwellenpreise : Nederland Prezzi d'entrata/Drempelprijzen : Nederland		Fl	273,05				290,24				
BELGIQUE / BELGIE	Prix franco frontière- Prijzen franco-grens	Fb	4.080,7	4.152,3	4.152,3	4.152,3	4.152,3	4.669,0	4.748,5		
	Prélèvements-Heffingen	Fl	295,44	300,63	300,63	300,63	300,63	338,04	343,79		
		Fl	-	-	-	-	-	-	-	-	
DEUTSCHLAND (BR)	Frei-Grenze-Preise	DM	308,61	314,09	313,53	313,37	313,38	313,38	313,38		
	Abschöpfungen	Fl	279,29	284,25	283,74	283,60	283,61	283,61	283,61		
		Fl	-	-	-	-	-	-	-	-	
FRANCE	Prix franco frontière	Ff	519,70	519,73	519,73	519,73	519,73	519,73	519,73		
	Prélèvements	Fl	381,06	381,08	381,08	381,08	381,08	381,08	381,08		
		Fl	-	-	-	-	-	-	-	-	
ITALIA	Prezzi franco-frontiera	Lit	68.155	67.971	67.863	67.863	67.863	66.925	66.781		
	Prelievi	Fl	394,62	393,55	392,93	392,93	392,93	387,50	386,66		
		Fl	-	-	-	-	-	-	-	-	
LUXEMBOURG	Prix franco frontière	Flux	4.080,7	4.152,3	4.152,3	4.152,3	4.152,3	4.669,0	4.748,5		
	Prélèvements	Fl	295,44	300,63	300,63	300,63	300,63	338,04	343,79		
		Fl	-	-	-	-	-	-	-	-	

1) Valable à partir du : Gültig ab : Valido a partire dal : Geldig vanaf : 3.12.1964

PRIX DE SEUIL
SCHWELLENPREISE
PREZZI D'ENTRATA
DREMPELPRIJZEN

PRIX FRANCO FRONTIERE
FREI-GRENZE-PREISE
PREZZI FRANCO-FRONTIERA
PRIJZEN FRANCO-GRENS

PRELEVEMENTS INTRACOMMUNAUTAIRES
INNERGEMEINSCHAFTLICHE ABSCHÖPFUNGEN
PRELIEVI INTRACOMUNITARI
INTRACOMMUNAUTAIRE HEFFINGEN

PRODUITS LAITIERS
MILCHERZEUGNISSE
PROD. LATT.-CAS.
ZUIVELPRODUCTEN

Pour importations vers : Für Einfuhren nach : Per importazioni verso : Voor invoeren naar :

NEDERLAND

100 Kg

Provenance Herkunft Provenienza Herkomst	Description - Beschreibung Descrizione - Omschrijving	1 9 6 5												
		MAI					JUN			JUL				
		10-16	17-23	24-30	31-6	7-13	14-20	21-27	28-4	5-11	12-18			
CHE : Cheddar														
Prix de seuil / Schwellenpreise : Nederland Prezzi d'entrata/Drempelprijzen		F1	276,06											
BELGIQUE / BELGIE	Prix franco frontière- Prijzen franco-grens	Fb	4.517,5	4.517,5	4.517,5	4.517,5	4.517,5							
		F1	327,07	327,07	327,07	327,07	327,07							
	Prélèvements-Heffingen	F1	-	-	-	-	.							
DEUTSCHLAND (BR)	Frei-Grenze-Preise	DM	310,95	310,95	310,95	310,95	310,95							
		F1	281,41	281,41	281,41	281,41	281,41							
	Abschöpfungen	F1	-	-	-	-	.							
FRANCE	Prix franco frontière	Ff	501,67	510,67	510,67	507,67	507,67							
		F1	367,84	374,44	374,44	372,24	372,24							
	Prélèvements	F1	-	-	-	-	.							
ITALIA	Prezzi franco-frontiera	Lit	43.668	43.668	43.668	43.668	43.668							
		F1	252,84	252,84	252,84	252,84	252,84							
	Prelievi	F1	14,08	14,08	14,08	14,08	.							
LUXEMBOURG	Prix franco frontière	Flux	4.517,5	4.517,5	4.517,5	4.517,5	4.517,5							
		F1	327,07	327,07	327,07	327,07	327,07							
	Prélèvements	F1	-	-	-	-	.							
TIL : Tilsit		Tilsiter	Tilsit			Tilsit								
Prix de seuil / Schwellenpreise : Nederland Prezzi d'entrata/Drempelprijzen		F1	290,24											
BELGIQUE / BELGIE	Prix franco frontière- Prijzen franco-grens	Fb	4.748,5	4.748,5	4.748,5	4.748,5	4.748,5							
		F1	343,79	343,79	343,79	343,79	343,79							
	Prélèvements-Heffingen	F1	-	-	-	-	.							
DEUTSCHLAND (BR)	Frei-Grenze-Preise	DM	313,38	313,38	313,38	313,38	313,38							
		F1	283,61	283,61	283,61	283,61	283,61							
	Abschöpfungen	F1	-	-	-	-	.							
FRANCE	Prix franco frontière	Ff	519,73	519,73	519,73	519,73	519,73							
		F1	381,08	381,08	381,08	381,08	381,08							
	Prélèvements	F1	-	-	-	-	.							
ITALIA	Prezzi franco-frontiera	Lit	66.781	66.781	66.781	66.781	66.781							
		F1	386,66	386,66	386,66	386,66	386,66							
	Prelievi	F1	-	-	-	-	.							
LUXEMBOURG	Prix franco frontière	Flux	4.748,5	4.748,5	4.748,5	4.748,5	4.748,5							
		F1	343,79	343,79	343,79	343,79	343,79							
	Prélèvements	F1	-	-	-	-	.							

PREX FRANCO FRONTIERE
 FREI-GRENZE-PREISE
 PREZZI FRANCO-FRONTIERA
 PRIJZEN FRANCO-GRENS

PAYS TIERS
 DRITTLÄNDER
 PAESI TERZI
 DERDE LANDEN

PRODUITS LAITIERS
 MILCHERZEUGNISSE
 PROD. LATT.-CAS.
 ZUIVELPRODUCTEN

UC-RE/100 Kg

Groupe/Produit Gruppe/Produkt Gruppo/Prodotto Groep/Product	1)	1 9 6 4		1 9 6 5							
		NOV	DEC	JAN	FEB	MAR	APR	MAI	JUN	JUL	AUG
		PG 01	A	15,46	15,09	14,86	14,14	14,00	14,75	14,79	
	B	15,46	15,09	15,01	14,47	14,33	15,08	15,12			
PG 02	A	55,16	54,73	53,74	53,09	53,48	52,08	52,46			
	B	56,09	55,19	54,19	53,59	53,48	52,08	52,46			
PG 03	A	30,27	29,03	31,20	31,73	31,33	29,57	29,84			
	B	30,27	29,03	31,35	32,06	31,66	29,90	30,17			
PG 04	A	30,39	30,39	30,39	30,80	31,21	31,21	30,82			
	B	30,39	30,39	30,39	30,80	31,21	31,21	30,82			
PG 05	A	34,53	34,53	34,53	34,95	35,36	35,36	34,97			
	B	34,53	34,53	34,53	34,95	35,36	35,36	34,97			
PG 06	A	92,43	94,76	95,83	95,35	95,35	95,35	92,40			
	B	94,43	96,76	97,83	97,35	96,70	97,08	94,40			
PG 07	A	93,00	100,42	103,90	105,00	105,00	105,00	105,00			
	B	93,00	100,42	103,90	105,00	105,00	105,00	105,00			
PG 08	A	81,77	82,40	82,50	82,50	83,71	87,52	88,25			
	B	83,30	84,40	84,50	84,50	85,71	89,52	90,25			
PG 09	A	54,76	52,32	53,90	54,08	54,82	55,60	56,66			
	B	56,76	54,32	55,90	56,08	56,82	57,60	58,66			
PG 10	A	68,11	67,40	71,62	77,81	79,25	79,25	77,44			
	B	69,11	69,01	73,62	79,81	81,25	81,25	79,44			
PG 11	A	80,00	80,00	80,00	80,00	80,00	83,25	85,50			
	B	82,00	82,00	82,00	82,00	82,00	83,98	85,50			
PG 12	A	105,50	105,50	105,50	105,13	105,00	-	-			
	B	107,50	107,50	107,50	107,13	107,00	-	-			
PG 13	A	28,21	27,62	26,52	25,18	25,18	25,18	25,18			
	B	28,21	27,62	26,52	25,18	25,18	25,18	25,18			
BURAC	A	99,33	97,52	98,91	96,45	94,08	93,56	89,60			
	B	101,33	99,52	99,55	96,45	94,08	93,56	89,60			
BURDO	A	95,97	96,45	96,45	96,45	95,65	95,92	92,93			
	B	95,97	96,45	96,45	96,45	95,65	95,92	92,93			
CHE	A	54,18	50,80	50,72	50,62	51,14	50,70	49,72			
	B	54,18	50,80	50,72	50,62	51,14	50,70	49,72			
TIL	A	56,76	61,62	62,79	62,84	62,64	66,00	68,18			
	B	57,83	63,62	64,79	64,84	63,99	67,73	70,18			

1) Pour importations vers :
 Für Einführen nach : A. BELGIQUE/BELGIE - DEUTSCHLAND (BR) - FRANCE - LUXEMBOURG - NEDERLAND
 Per importazioni verso : B. ITALIA
 Voor invoeren naar :

PRIX FRANCO FRONTIERE
FREI-GRENZE-PREISE
PREZZI FRANCO-FRONTIERA
PRIJZEN FRANCO-GRENS

PAYS TIERS
DRITTLÄNDER
PAESI TERZI
DERDE LANDEN

PRODUITS LAITIERS
MILCHERZEUGNISSE
PROD. LATT.-CAS.
ZUIVELPRODUCTEN

UC-RE/100 Kg

Groupe/Produit Gruppe/Produkt Gruppo/Prodotto Groep/Product	1)	1 9 6 5									
		MAI			JUN				JUL		
		10-16	17-23	24-30	31-6	7-13	14-20	21-27	28-4	5-11	12-18
PG 01	A	14,80	14,80	14,80	14,80	14,80					
	B	15,13	15,13	15,13	15,13	15,13					
PG 02	A	52,46	52,46	52,46	52,46	52,46					
	B	52,46	52,46	52,46	52,46	52,46					
PG 03	A	30,10	29,40	29,30	29,50	29,60					
	B	30,43	29,73	29,63	29,83	29,93					
PG 04	A	30,66	30,66	30,66	30,66	30,66					
	B	30,66	30,66	30,66	30,66	30,66					
PG 05	A	34,81	34,81	34,81	34,81	34,81					
	B	34,81	34,81	34,81	34,81	34,81					
PG 06	A	92,50	91,91	91,91	91,91	92,16					
	B	94,50	93,91	93,91	93,91	94,16					
PG 07	A	105,00	105,00	105,00	105,00	105,00					
	B	105,00	105,00	105,00	105,00	105,00					
PG 08	A	88,25	88,25	88,25	88,25	88,25					
	B	90,25	90,25	90,25	90,25	90,25					
PG 09	A	56,66	56,66	56,66	56,66	56,25					
	B	58,66	58,66	58,66	58,66	58,25					
PG 10	A	79,25	75,50	75,50	75,50	73,50					
	B	81,25	77,50	77,50	77,50	75,50					
PG 11	A	85,50	85,50	85,50	85,50	85,50					
	B	85,50	85,50	85,50	85,50	85,50					
PG 13	A	25,18	25,18	25,18	25,18	25,18					
	B	25,18	25,18	25,18	25,18	25,18					
BURAC	A	89,56	88,19	88,19	88,19	80,30					
	B	89,56	88,19	88,19	88,19	80,30					
BURDO	A	94,25	91,22	91,22	91,22	83,00					
	B	94,25	91,22	91,22	91,22	83,00					
CHE	A	49,32	49,32	49,32	49,32	47,94					
	B	49,32	49,32	49,32	49,32	47,94					
TIL	A	68,39	68,05	68,05	68,05	67,75					
	B	70,39	70,05	70,05	70,05	69,75					

1) Pour importations vers :
Für Einfuhren nach :
Per importazione verso :
Voor invoeren naar :

A. BELGIQUE/BELGIE - DEUTSCHLAND (BR) - FRANCE - LUXEMBOURG - NEDERLAND
B. ITALIA

PRODUITS LAITIERS MILCHERZEUGNISSE PRODOTTI LATTIERO-CASEARI ZUIVELPRODUKTEN

Prix franco frontière ¹⁾

Frei-Grenze-Preise ¹⁾

Prezzi franco-frontiera ¹⁾

Franco-grensprijzen ¹⁾

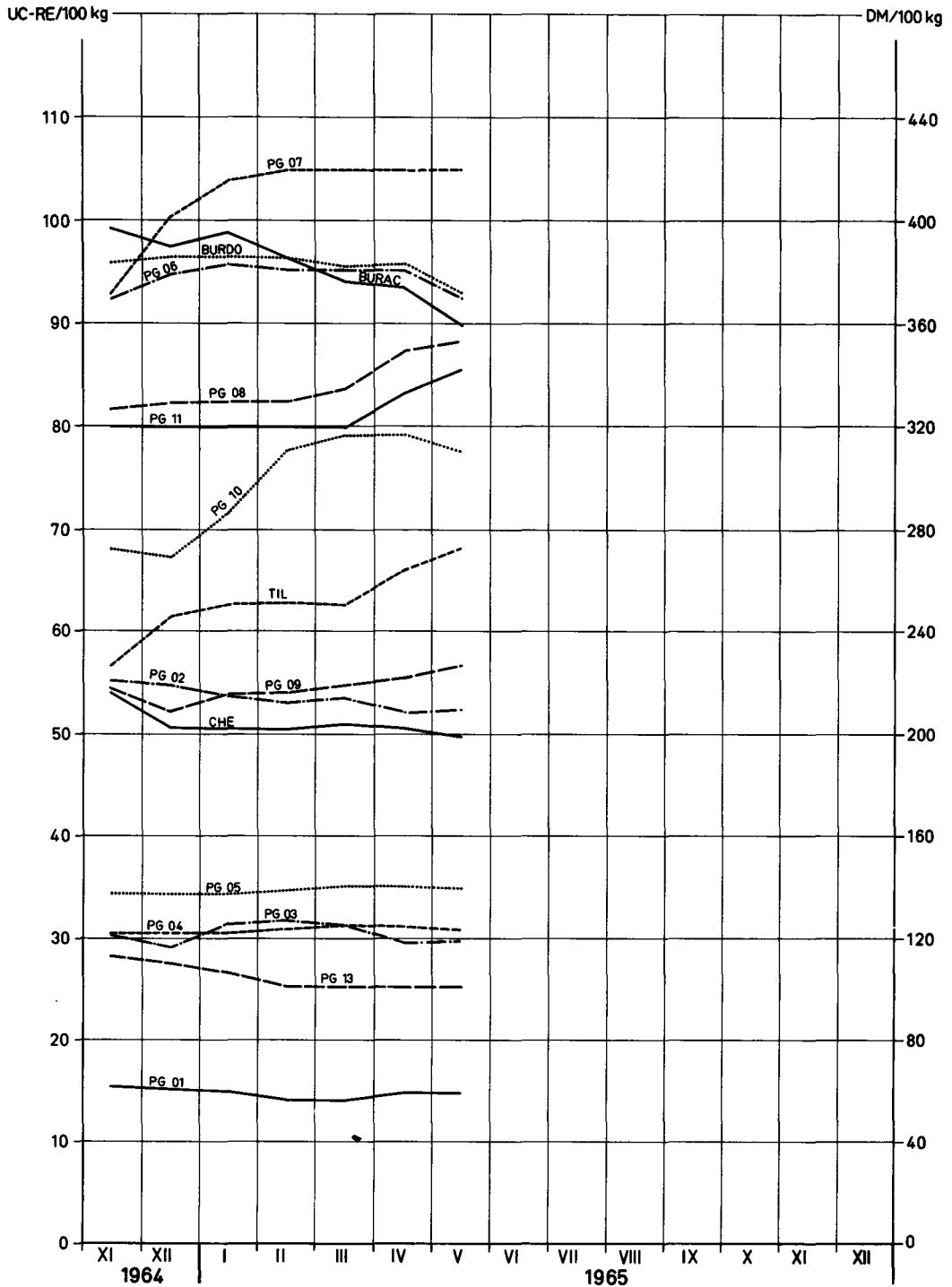
Pour importations
des Pays tiers vers :

Für Einfuhren
aus Drittländern nach :

Per importazioni
dal Paesi terzi verso :

Voor invoeren
uit derde Landen naar :

BELGIQUE/BELGIE - DEUTSCHLAND(BR) - FRANCE - LUXEMBOURG - NEDERLAND



¹⁾ fixés par la Commission (R¹ n° 156/64/CEE du 28.10.1964)

¹⁾ festgesetzt von der Kommission (Verordnung Nr. 156/64/EWG vom 28.10.1964)

¹⁾ fissati dalla Commissione (Regolamento n. 156/64/CEE di 28.10.1964)

¹⁾ vastgesteld door de Commissie (Verordening n. 156/64/EEG van 28.10.1964)

PRODUITS LAITIERS

MILCHERZEUGNISSE

PRODOTTI LATTIERO-CASEARI

ZUIVELPRODUKTEN

Prix franco frontière ¹⁾

Frei-Grenze-Preise ¹⁾

Prezzi franco frontiera ¹⁾

Franco-grensprijzen ¹⁾

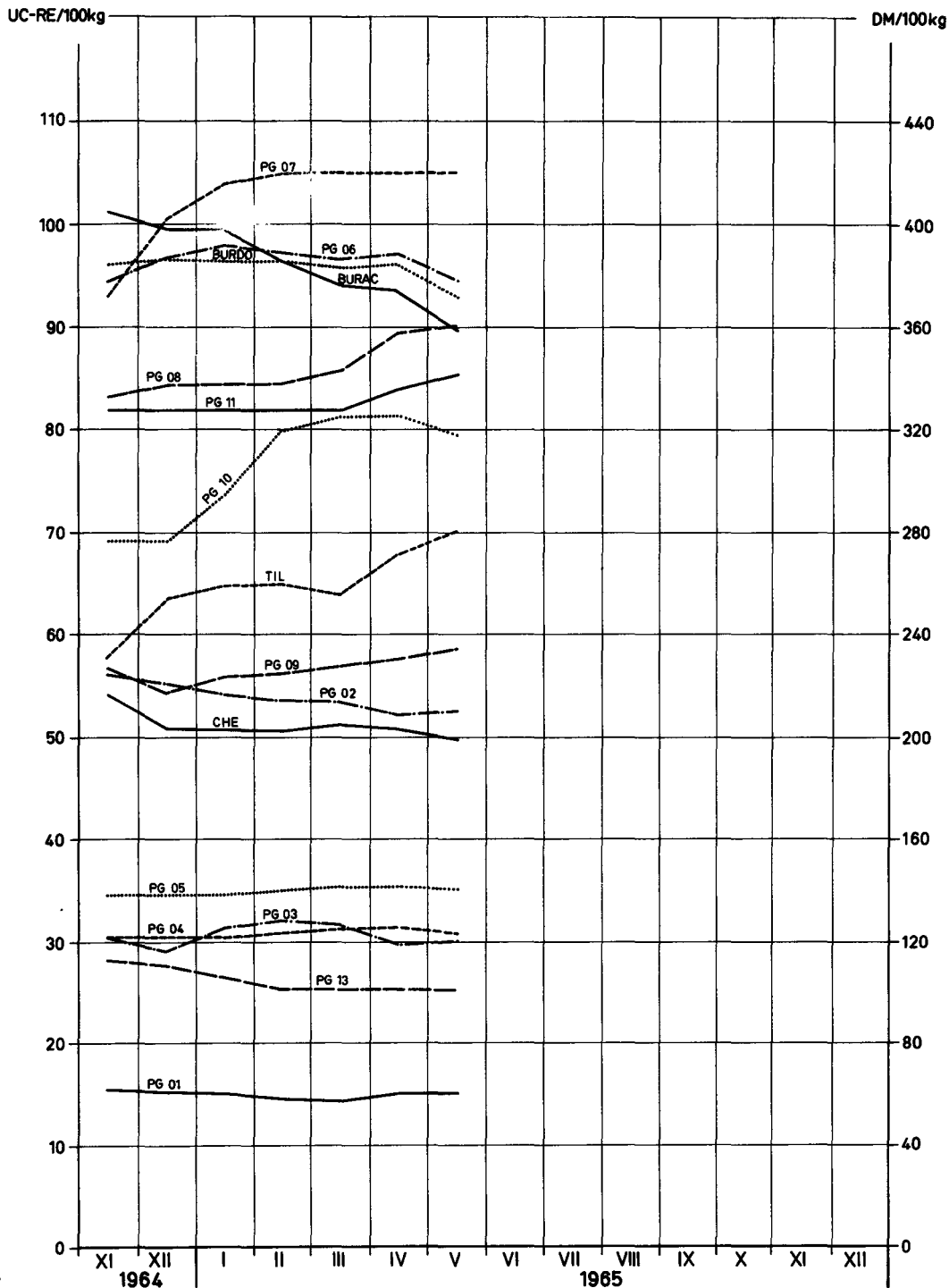
Pour importations
des Pays tiers vers :

Für Einfuhren
aus Drittländern nach :

Per importazioni
dai Paesi terzi verso :

Voor invoeren
uit derde Landen naar :

ITALIA



1) fixés par la Commission (R¹ n°156/64/CEE du 28.10.1964)
 1) festgesetzt von der Kommission (Verordnung Nr.156/64/EWG vom 28.10.1964)
 1) fissati dalla Commissione (Regolamento n° 156/64/CEE di 28.10.1964)
 1) vastgesteld door de Commissie (Verordening n.156/64/EEG van 28.10.1964)

PRIX DE SEUIL PRIX FRANCO FRONTIERE PRELEVEMENTS ENVERS PAYS TIERS
 SCHWELLENPREISE FREI-GRENZE-PREISE ABSCHOPFUNGEN GEGENUBER DRITTLANDERN
 PREZZI D'ENTRATA PREZZI FRANCO-FRONTIERA PRELIEVI VERSO PAESI TERZI
 DREMPELPRIJZEN PRIJZEN FRANCO-GRENS HEFFINGEN TEGENOVER DERDE LANDEN

PRODUITS LAITIERS
 MILCHERZEUGNISSE
 PROD. LATT.-CAS.
 ZUIVELPRODUCTEN

100 Kg

Pays Land Paese	Description - Beschreibung Descrizione - Omschrijving	1964				1965							
		NOV	DEC	JAN	FEB	MAR	APR	Mai	JUN	JUL	AUG		
PG 01 : Poudre de sérum Molkenpulver - Siero di latte - Weipoeder													
UEBL/BLEU	Prix de seuil- Drempelprijzen	Fb/ Flux	886,5						843,5				
	Prix franco frontière- Prijsen franco-grens	Fb/ Flux	773,0	754,5	743,2	706,9	700,0	737,3	739,7				
	Prélèvements- Heffingen	Fb/ Flux	65,1	83,6	94,9	131,2	138,1	103,8	98,5				
DEUTSCHLAND (BR)	Schwellenpreise	DM	71,00						71,00				
	Frei-Grenze-Preise	DM	61,84	60,36	59,46	56,55	56,00	58,99	59,17				
	Abschöpfungen	DM	6,68	8,22	9,16	12,19	12,76	9,52	9,96				
FRANCE	Prix de seuil	Ff	106,70						106,70				
	Prix franco frontière	Ff	76,33	74,51	73,39	69,80	69,12	72,80	73,04				
	Prélèvements	Ff	30,38	32,19	33,31	36,90	37,58	33,73	33,14				
ITALIA	Prezzi d'entrata	Lit	15.569						16.569				
	Prezzi franco-frontiera	Lit	9.663	9.432	9.384	9.042	8.956	9.423	9.452				
	Prelievi	Lit	5.811	5.951	5.986	6.324	6.405	5.917	.				
NEDERLAND	Drempelprijzen	Fl	58,72						58,72				
	Prijzen franco-grens	Fl	55,97	54,63	53,81	51,18	50,68	53,38	53,56				
	Heffingen	Fl	0,28	1,40	2,22	4,85	5,35	2,52	2,09				
PG 02 : Lait et crème de lait en poudre (24 à 27 %) Latte e crema di latte in polvere (24 al 27 %)													
Milk und Rahm in Pulverform (24 bis 27 %) Melk en room in poeder (24 tot 27 %)													
UEBL/BLEU	Prix de seuil- Drempelprijzen	Fb/ Flux	3.397,0						3.581,0				
	Prix franco frontière- Prijsen franco-grens	Fb/ Flux	2.757,9	2.736,7	2.687,3	2.654,6	2.674,0	2.603,8	2.623,0				
	Prélèvements- Heffingen	Fb/ Flux	454,1	472,4	521,8	560,7	541,4	931,4	981,0				
DEUTSCHLAND (BR)	Schwellenpreise	DM	308,00						311,45				
	Frei-Grenze-Preise	DM	220,63	218,94	214,98	212,37	213,92	208,31	209,84				
	Abschöpfungen	DM	78,78	80,31	84,42	87,66	86,04	93,87	95,13				
FRANCE	Prix de seuil	Ff	430,87						451,60				
	Prix franco frontière	Ff	272,32	270,23	265,35	262,12	264,03	257,11	259,00				
	Prélèvements	Ff	159,71	160,64	165,52	169,37	167,45	192,11	194,87				
ITALIA	Prezzi d'entrata	Lit	63.050						62.000				
	Prezzi franco-frontiera	Lit	35.057	34.491	33.873	33.496	33.424	32.548	32.788				
	Prelievi	Lit	23.812	23.924	24.542	24.998	25.072	25.073	.				
NEDERLAND	Drempelprijzen	Fl	221,24						245,24				
	Prijzen franco-grens	Fl	199,67	198,14	194,56	192,20	193,59	188,52	189,91				
	Heffingen	Fl	12,77	12,83	16,41	19,23	17,83	42,53	45,58				

PRIX DE SEUIL
SCHWELLENPREISE
PREZZI D'ENTRATA
DREMPELPRIJZEN

PRIX FRANCO FRONTIERE'
FREI-GRENZE-PREISE
PREZZI FRANCO-FRONTIERA
PRIJZEN FRANCO-GRENS

PRELEVEMENTS ENVERS PAYS TIERS
ABSCHÖPFUNGEN GEGENÜBER DRITTLÄNDERN
PRELIEVI VERSO PAESI TERZI
HEFFINGEN TEGENOVER DERDE LANDEN

PRODUITS LAITIERS
MILCHERZEUGNISSE
PROD. LATT.-CAS.
ZUIVELPRODUCTEN

Pour importations vers : Für Einfuhren nach : Per importazioni verso : Voor invoeren naar :

100 Kg

Pays Land Paese	Description - Beschreibung Descrizione - Omschrijving	1964		1965										
		NOV	DEC	JAN	FEB	MAR	APR	MAI	JUN	JUL	AUG			
PG 0 3 :		Lait en poudre (≦ 1,5 %) Latte in polvere (≦ 1,5 %)				Milch in Pulverform (≦ 1,5 %) Melk in poeder (≦ 1,5 %)								
UEBL/BLEU	Prix de seuil- Drempelprijzen Prix franco frontière- Prijzen franco-grens Prélèvements- Heffingen	Fb/ Flux	1.821,5				1.821,5							
		Fb/ Flux	1.513,6	1.451,5	1.559,8	1.586,3	1.566,4	1.478,3	1.491,9					
		Fb/ Flux	207,6	269,2	162,5	137,5	159,1	327,5	330,9					
DEUTSCHLAND (BR)	Schwellenpreise Frei-Grenze-Preise Abschöpfungen	DM	123,00				127,80							
		DM	121,09	116,12	124,79	126,90	125,31	118,27	119,35					
		DM	0,18	2,83	-	-	-	2,54	4,35					
FRANCE	Prix de seuil Prix franco frontière Prélèvements	Ff	211,17				211,17							
		Ff	149,45	143,32	154,02	156,63	154,67	145,97	147,32					
		Ff	61,72	67,80	57,26	54,79	56,92	64,73	63,98					
ITALIA	Prezzi d'entrata Prezzi franco-frontiera Prelievi	Lit	34.181				33.500							
		Lit	18.920	18.143	19.605	20.034	19.786	18.685	18.856					
		Lit	12.917	13.526	12.375	11.725	11.944	12.416	.					
NEDERLAND	Drempelprijzen Prijzen franco-grens Heffingen	F1	119,53				122,53							
		F1	109,58	105,09	112,93	114,85	113,41	107,03	108,02					
		F1	4,43	8,88	1,16	0,70	2,14	9,29	8,95					
PG 0 4 :		Lait condensé (sans addition de sucre) Latte condensato (senza aggiunta di zuccheri)				Kondensmilch (nicht gesüßert) Gecondenseerde melk (zonder toegevoegde suiker)								
BELGIQUE/ BELGIE	Prix de seuil- Drempelprijzen Prix franco frontière- Prijzen franco-grens Prélèvements- Heffingen	Fb	2.136,0				2.349,0							
		Fb	1.519,5	1.519,5	1.519,5	1.540,0	1.560,5	1.560,5	1.541,0					
		Fb	796,5	796,5	796,5	776,0	755,5	784,1	808,0					
DEUTSCHLAND (BR)	Schwellenpreise Frei-Grenze-Preise Abschöpfungen	DM	149,00				160,00							
		DM	121,56	121,56	121,56	123,20	124,84	124,84	123,28					
		DM	22,58	22,58	22,58	20,88	19,17	26,14	32,66					
FRANCE	Prix de seuil Prix franco frontière Prélèvements	Ff	263,41				263,41							
		Ff	150,04	150,04	150,04	152,07	154,09	154,09	152,16					
		Ff	113,38	113,37	113,37	111,35	109,32	109,32	111,25					
ITALIA	Prezzi d'entrata Prezzi franco-frontiera Prelievi	Lit	45.938				43.000							
		Lit	18.994	18.994	18.994	19.250	19.506	19.506	19.263					
		Lit	23.759	23.569	23.569	23.313	23.057	20.701	.					
LUXEMBOURG	Prix de seuil Prix franco frontière Prélèvements	Flux	2.064,0				2.064,0							
		Flux	1.519,5	1.519,5	1.519,5	1.540,0	1.560,5	1.560,5	1.541,0					
		Flux					
NEDERLAND	Drempelprijzen Prijzen franco-grens Heffingen	F1	161,43				165,21							
		F1	110,01	110,01	110,01	111,50	112,98	112,98	111,57					
		F1	43,94	43,94	43,94	42,45	40,96	44,08	45,97					

PRIX DE SEUIL
SCHWELLENPREISE
PREZZI D'ENTRATA
DREMPELPRIJZEN

PRIX FRANCO FRONTIERE
FREI-GRENZE-PREISE
PREZZI FRANCO-FRONTIERA
PRIJZEN FRANCO-GRENS

PRELEVEMENTS ENVERS PAYS TIERS
ABSCHÖPFUNGEN GEGENÜBER DRITTLÄNDERN
PRELIEVI VERSO PAESI TERZI
HEFFINGEN TEGENOVER DERDE LANDEN

PRODUITS LAITIERS
MILCHERERZEUGNISSE
PROD. LATT.-CAS.
ZUIVELPRODUCTEN

Pour importations vers : Für Einfuhren nach : Per importazioni verso : Voor invoeren naar :

100 Kg

Pays Land Paese	Description - Beschreibung Descrizione - Omschrijving	1 9 6 5											
		MAI					JUN					JUL	
		10-16	17-23	24-30	31-6	7-13	14-20	21-27	28-4	5-11	12-18		
PG 0 3 : Lait en poudre ($\leq 1,5\%$) Latte in polvere ($\leq 1,5\%$)		Milch in Pulverform ($\leq 1,5\%$)					Melk in poeder ($\leq 1,5\%$)						
UEBI/BLEU	Prix de seuil- Drempelprijzen	Fb/ Flux	1.821,5										
	Prix franco frontière- Prijzen franco-grens	Fb/ Flux	1.505,0	1.470,0	1.465,0	1.475,0	1.480,0						
	Prélèvements- Heffingen	Fb/ Flux	311,5	351,5	351,5	351,5	.						
DEUTSCHLAND (BR)	Schwellenpreise	DM	127,80										
	Frei-Grenze-Preise	DM	120,40	117,60	117,20	118,00	118,40						
	Abschöpfungen	DM	2,17	6,67	6,67	6,67	.						
FRANCE	Prix de seuil	Ff	211,17										
	Prix franco frontière	Ff	148,61	145,15	144,66	145,64	146,14						
	Prélèvements	Ff	62,07	66,02	66,02	66,02	.						
ITALIA	Prezzi d'entrata	Lit	33.500										
	Prezzi franco-frontiera	Lit	19.019	18.581	18.519	18.644	18.706						
	Prelievi	Lit	11.965	12.465	12.465	.	.						
NEDERLAND	Drempelprijzen	Fl	122,53										
	Prijzen franco-grens	Fl	108,96	106,43	106,07	106,79	107,15						
	Heffingen	Fl	7,55	10,44	10,44	10,44	.						
PG 0 4 : Lait condensé (sans addition de sucre) Latte condensato (senza aggiunta di zuccheri)		Kondensmilch (nicht gesüßert)					Gecondenseerde melk (zonder toegevoegde suiker)						
BELGIQUE/ BELGIE	Prix de seuil- Drempelprijzen	Fb	2.349,0										
	Prix franco frontière- Prijzen franco-grens	Fb	1.533,0	1.533,0	1.533,0	1.533,0	1.533,0						
	Prélèvements- Heffingen	Fb	816,0	816,0	816,0	816,0	.						
DEUTSCHLAND (BR)	Schwellenpreise	DM	160,00										
	Frei-Grenze-Preise	DM	122,64	122,64	122,64	122,64	122,64						
	Abschöpfungen	DM	33,68	33,68	33,68	33,68	.						
FRANCE	Prix de seuil	Ff	263,41										
	Prix franco frontière	Ff	151,37	151,37	151,37	151,37	151,37						
	Prélèvements	Ff	112,04	112,04	112,04	112,04	.						
ITALIA	Prezzi d'entrata	Lit	43.000										
	Prezzi franco-frontiera	Lit	19.163	19.163	19.163	19.163	19.163						
	Prelievi	Lit	20.682	20.682	20.682	.	.						
LUXEMBOURG	Prix de seuil	Flux	2.064,0										
	Prix franco frontière	Flux	1.533,0	1.533,0	1.533,0	1.533,0	1.533,0						
	Prélèvements	Flux						
NEDERLAND	Drempelprijzen	Fl	165,21										
	Prijzen franco-grens	Fl	110,99	110,99	110,99	110,99	110,99						
	Heffingen	Fl	46,55	46,55	46,55	46,55	.						

PRX DE SEUIL PRIX FRANCO FRONTIERE PRELEVEMENTS ENVERS PAYS TIERS
 SCHWELLENPREISE FREI-GRENZE-PREISE ABSCHÖPFUNGEN GEGENÜBER DRITTLÄNDERN
 PREZZI D'ENTRATA PREZZI FRANCO-FRONTIERA PRELIEVI VERSO PAESI TERZI
 DREMPELPRIJZEN PRIJZEN FRANCO-GRENS HEFFINGEN TEGENOVER DERDE LANDEN

PRODUITS LAITIERS
 MILCHERZEUGNISSE
 PROD. LATT.-CAS.
 ZUIVELPRODUCTEN

100 Kg

Pays Land Paese	Description - Beschreibung Descrizione - Omschrijving	1964			1965							
		NOV	DEC	JAN	FEB	MAR	APR	MAI	JUN	JUL	AUG	
PG 05 :	Lait condensé (avec addition de sucre) Latte condensato (con aggiunta di zuccheri)				Kodensmilch (gezuckert) Gecondenseerde melk (met toegevoegde suiker)							
UEBL/BLEU	Prix de seuil - Drempelprijzen	Fb/Flux	3.950,0				3.950,0					
	Prix franco frontière - Prijzen franco-grens	Fb/Flux	1.726,5	1.726,5	1.726,5	1.747,3	1.768,0	1.768,0	1.748,5			
	Prélèvements - Heffingen	Fb/Flux	1.781,6	1.781,6	1.781,6	1.760,9	1.740,1	2.097,1	2.152,0			
DEUTSCHLAND (BR)	Schwellenpreise	DM	313,00				314,19					
	Frei-Grenze-Preise	DM	138,12	138,12	138,12	139,08	141,44	141,44	139,88			
	Abschöpfungen	DM	169,36	169,36	169,36	167,63	165,90	165,90	169,36			
FRANCE	Prix de seuil	Ff	343,87				343,87					
	Prix franco frontière	Ff	170,48	170,48	170,48	172,53	174,57	174,57	172,65			
	Prélèvements	Ff	173,40	173,39	173,39	171,35	169,30	169,30	169,30			
ITALIA	Prezzi d'entrata	Lit	56.350				55.000					
	Prezzi franco-frontiera	Lit	21.581	21.581	21.581	21.841	22.100	22.100	21.856			
	Prelievi	Lit	30.186	30.186	30.186	29.734	29.281	28.199	.			
NEDERLAND	Drempelprijzen	F1	193,24				197,53					
	Prijzen franco-grens	F1	125,00	125,00	125,00	126,50	128,00	128,00	126,59			
	Heffingen	F1	49,81	49,81	49,81	48,31	46,81	50,46	50,90			
PG 06 :	Gorgonzola et fromages du même groupe Gorgonzola e formaggi dello stesso gruppo				Gorgonzola und Käse derselben Gruppe Gorgonzola en kaassoorten van dezelfde groep							
UEBL/BLEU	Prix de seuil - Drempelprijzen	Fb/Flux	5.338,0				5.425,8					
	Prix franco frontière - Prijzen franco-grens	Fb/Flux	4.621,7	4.738,0	4.791,7	4.767,5	4.767,5	4.767,5	4.619,9			
	Prélèvements - Heffingen	Fb/Flux	158,5	48,1	-	-	-	416,9	791,6			
DEUTSCHLAND (BR)	Schwellenpreise	DM	426,00				434,06					
	Frei-Grenze-Preise	DM	369,73	379,03	383,34	381,40	381,40	381,40	369,59			
	Abschöpfungen	DM	41,48	31,81	27,80	29,34	29,34	34,44	48,49			
FRANCE	Prix de seuil	Ff	586,34				586,34					
	Prix franco frontière	Ff	456,35	467,83	473,14	470,75	470,75	470,75	456,18			
	Prélèvements	Ff	130,00	118,51	113,76	115,59	115,59	115,59	128,75			
ITALIA	Prezzi d'entrata	Lit	76.663				75.446					
	Prezzi franco-frontiera	Lit	59.021	60.474	61.155	60.844	60.441	60.677	58.999			
	Prelievi	Lit	12.415	10.781	10.135	10.367	10.770	9.553	.			
NEDERLAND	Drempelprijzen	F1	439,05				436,83					
	Prijzen franco-grens	F1	334,61	343,02	346,92	345,17	345,17	345,17	334,48			
	Heffingen	F1	104,44	96,03	92,54	93,88	93,88	93,88	101,46			

PRIX DE SEUIL
SCHWELLENPREISE
PREZZI D'ENTRATA
DREMPELPRIJZEN

PRIX FRANCO FRONTIÈRE
FREI-GRENZE-PREISE
PREZZI FRANCO-FRONTIERA
PRIJZEN FRANCO-GRENS

PRELEVEMENTS ENVERS PAYS TIERS
ABSCHÖPFUNGEN GEGENÜBER DRITTLÄNDERN
PRELIEVI VERSO PAESI TERZI
HEFFINGEN TEGENOVER DERDE LANDEN

PRODUITS LAITIERS
MILCHERZEUGNISSE
PROD. LATT.-CAS.
ZUIVELPRODUCTEN

100 Kg

Pays Land Paese	Description - Beschreibung Descrizione - Omschrijving	1965									
		MAI				JUN				JUL	
		10-16	17-23	24-30	31-6	7-13	14-20	21-27	28-4	5-11	12-18
PG 05	Lait condensé (avec addition de sucre) Latte condensato (con aggiunta di zuccheri)					Kondensmilch (gezuckert) Gecondenseerde melk (met toegevoegde suiker)					
UEBL/BLEU	Prix de seuil- Drempelprijzen	Fb/ Flux	3.950,0								
	Prix franco frontière- Prijzen franco-grens	Fb/ Flux	1.740,5	1.740,5	1.740,5	1.740,5	1.740,5				
	Prélèvements- Heffingen	Fb/ Flux	2.152,0	2.152,0	2.152,0	2.152,0	.				
DEUTSCHLAND (BR)	Schwellenpreise	DM	314,19								
	Frei-Grenze-Preise	DM	139,24	139,24	139,24	139,24	139,24				
	Abschöpfungen	DM	170,77	170,77	170,77	170,77	.				
FRANCE	Prix de seuil	Ff	343,87								
	Prix franco frontière	Ff	171,86	171,86	171,86	171,86	171,86				
	Prélèvements	Ff	169,30	169,30	169,30	169,30	.				
ITALIA	Prezzi d'entrata	Lit	55.000								
	Prezzi franco-frontiera	Lit	21.756	21.756	21.756	21.756	21.756				
	Prelievi	Lit	28.033	28.033	28.033	.	.				
NEDERLAND	Drempelprijzen	Fl	197,53								
	Prijzen franco-grens	Fl	126,01	126,01	126,01	126,01	126,01				
	Heffingen	Fl	50,90	50,90	50,90	50,90	.				
PG 06	Gorgonzola et fromages du mê e groupe Gorgonzola e formaggi dello stesso gruppo					Gorgonzola und Käse derselben Gruppe Gorgonzola en kaassoorten van dezelfde groep					
UEBL/BLEU	Prix de seuil- Drempelprijzen	Fb/ Flux	5.425,8								
	Prix franco frontière- Prijzen franco-grens	Fb/ Flux	4.625,0	4.595,5	4.595,5	4.595,5	4.608,0				
	Prélèvements- Heffingen	Fb/ Flux	800,8	800,8	800,8	800,8	.				
DEUTSCHLAND (BR)	Schwellenpreise	DM	434,06								
	Frei-Grenze-Preise	DM	370,00	367,64	367,64	367,64	368,64				
	Abschöpfungen	DM	49,26	49,26	49,26	49,26	.				
FRANCE	Prix de seuil	Ff	586,34								
	Prix franco frontière	Ff	456,68	453,77	453,77	453,77	455,00				
	Prélèvements	Ff	129,66	129,66	129,66	129,66	.				
ITALIA	Prezzi d'entrata	Lit	75.446								
	Prezzi franco-frontiera	Lit	59.063	58.694	58.694	58.694	58.850				
	Prelievi	Lit	11.017	11.017	11.017	.	.				
NEDERLAND	Drempelprijzen	Fl	436,83								
	Prijzen franco-grens	Fl	334,85	332,71	332,71	332,71	333,62				
	Heffingen	Fl	101,98	101,98	101,98	101,98	.				

PRIX DE SEUIL PRIX FRANCO FRONTIERE PRELEVEMENTS ENVERS PAYE TIERS
SCHWELLENPREISE FREI-GRENZE-PREISE ABSCHÖPFUNGEN GEGENÜBER DRITTLÄNDERN
PREZZI D'ENTRATA PREZZI FRANCO-FRONTIERA PRELIEVI VERSO PAESI TERZI
DREMPELPRIJZEN PRIJZEN FRANCO-GRENS HEFFINGEN TEGENOVER DERDE LANDEN

PRODUITS LAITIERS
MILCHERZEUGNISSE
PROD. LATT.-CAS.
ZUIVELPRODUCTEN

100 Kg

Pays Land Paese	Description - Beschreibung Descrizione - Omschrijving	1 9 6 4			1 9 6 5							
		NOV	DEC	JAN	FEB	MAR	APR	MAI	JUN	JUL	AUG	
PG 07 :	Grana et fromages du même groupe Grana e formaggi dello stesso Gruppo	Emmental und Käse derselben Gruppe Emmental en kaassoorten van dezelfde groep										
UEBL/BLEU	Prix de seuil- Drempelprijzen	Fb/ Flux	7.373,0						7.373,0			
	Prix franco frontière- Prijsen franco-grens	Fb/ Flux	4.650,0	5.021,0	5.195,2	5.250,0	5.250,0	5.250,0	5.250,0			
	Prélèvements - Heffingen	Fb/ Flux	1.947,5	1.576,5	1.402,3	1.347,5	1.347,5	2.019,6	2.123,0			
DEUTSCHLAND (BR)	Schwellenpreise	DM	590,00						589,84			
	Frei-Grenze-Preise	DM	372,00	401,68	415,61	420,00	420,00	420,00	420,00			
	Abschöpfungen	DM	203,12	172,26	157,76	153,20	153,20	153,20	153,20			
FRANCE	Prix de seuil	Ff	728,34						728,09			
	Prix franco frontière	Ff	459,15	495,78	512,98	518,39	518,39	518,39	518,39			
	Prélèvements	Ff	269,20	232,56	215,36	209,95	209,95	209,95	209,95			
ITALIA	Prezzi d'entrata	Lit	92.163						92.163			
	Prezzi franco-frontiera	Lit	58.125	62.762	64.940	65.625	65.625	65.625	65.625			
	Prelievi	Lit	27.757	23.023	20.670	19.985	19.985	19.985	.			
NEDERLAND	Drempelprijzen	F1	534,05						533,62			
	Prijzen franco-grens	F1	336,66	363,52	376,13	380,10	380,10	380,10	380,10			
	Heffingen	F1	197,39	170,53	157,92	153,95	153,95	153,95	153,95			
PG 08 :	Emmental et fromages du même groupe Emmental e formaggi dello stesso gruppo	Emmental und Käse derselben Gruppe Emmental en kaassoorten van dezelfde groep										
UEBL/BLEU	Prix de seuil- Drempelprijzen	Fb/ Flux	5.500,0						5.500,0			
	Prix franco frontière- Prijsen franco-grens	Fb/ Flux	4.088,3	4.120,2	4.125,0	4.125,0	4.185,5	4.375,8	4.412,5			
	Prélèvements - Heffingen	Fb/ Flux	836,6	824,9	824,9	824,9	756,4	1.024,2	1.087,5			
DEUTSCHLAND (BR)	Schwellenpreise	DM	431,00						440,00			
	Frei-Grenze-Preise	DM	327,07	329,61	330,00	330,00	334,84	350,07	353,00			
	Abschöpfungen	DM	90,85	89,88	89,88	89,88	88,04	72,20	72,20			
FRANCE	Prix de seuil	Ff	543,08						543,08			
	Prix franco frontière	Ff	403,69	406,83	407,31	407,31	413,28	432,08	435,70			
	Prélèvements	Ff	139,40	138,24	138,24	138,24	131,47	111,00	107,38			
ITALIA	Prezzi d'entrata	Lit	68.750						68.750			
	Prezzi franco-frontiera	Lit	52.063	52.752	52.813	52.813	53.569	55.948	56.406			
	Prelievi	Lit	11.951	11.360	11.360	11.360	10.503	7.912	.			
NEDERLAND	Drempelprijzen	F1	388,05						398,20			
	Prijzen franco-grens	F1	296,00	298,30	298,65	298,65	303,03	316,82	319,47			
	Heffingen	F1	92,05	91,21	91,21	91,21	86,25	80,03	78,73			

PRIX DE SEUIL
SCHWELLENPREISE
PREZZI D'ENTRATA
DREMPELPRIJZEN

PRIX FRANCO FRONTIERE
FREI-GRENZE-PRÉISE
PREZZI FRANCO-FRONTIERA
PRIJZEN FRANCO-GRENS

PRELEVEMENTS ENVERS PAYS TIERS
ABSCHÖPFUNGEN GEGENÜBER DRITTLÄNDERN
PRELIEVI VERSO PAESI TERZI
HEFFINGEN TEGENOVER DERDE LANDEN

PRODUITS LAITIERS
MILCHERZEUGNISSE
PROD. LATT.-CAS.
ZUIVELPRODUCTEN

100 Kg

Pays Land Paese	Description - Beschreibung Descrizione - Omschrijving		1 9 6 5										
			MAI			JUN				JUL			
			10-16	17-23	24-30	31-6	7-13	14-20	21-27	28-4	5-11	12-18	
PG 07 : Grana et fromages du même groupe Grana e formaggi dello stesso gruppo			Grana und Käse derselben Gruppe Grana en kaassoorten van dezelfde groep										
UEBL/BLEU	Prix de seuil - Drempelprijzen	Fb/Flux	7.373,0										
	Prix franco frontière - Prijzen franco-grens	Fb/Flux	5.250,0	5.250,0	5.250,0	5.250,0	5.250,0						
	Prélèvements - Heffingen	Fb/Flux	2.123,0	2.123,0	2.123,0	2.123,0	.						
DEUTSCHLAND (BR)	Schwellenpreise	DM	589,84										
	Frei-Grenze-Preise	DM	420,00	420,00	420,00	420,00	420,00						
	Abschöpfungen	DM	153,20	153,20	153,20	153,20	.						
FRANCE	Prix de seuil	Ff	728,09										
	Prix franco frontière	Ff	518,39	518,39	518,39	518,39	518,39						
	Prélèvements	Ff	209,95	209,95	209,95	209,95	.						
ITALIA	Prezzi d'entrata	Lit	92.163										
	Prezzi franco-frontiera	Lit	65.625	65.625	65.625	65.625	65.625						
	Prelievi	Lit	19.985	19.985	19.985	.	.						
NEDERLAND	Drempelprijzen	F1	533,62										
	Prijzen franco-grens	F1	380,10	380,10	380,10	380,10	380,10						
	Heffingen	F1	153,95	153,95	153,95	153,95	.						
PG 08 : Emmental et fromages du même groupe Emmental e formaggi dello stesso gruppo			Emmental und Käse derselben Gruppe Emmental en kaassoorten van dezelfde groep										
UEBL/BLEU	Prix de seuil - Drempelprijzen	Fb/Flux	5.500,0										
	Prix franco frontière - Prijzen franco-grens	Fb/Flux	4.412,5	4.412,5	4.412,5	4.412,5	4.412,5						
	Prélèvements - Heffingen	Fb/Flux	1.087,5	1.087,5	1.087,5	1.087,5	.						
DEUTSCHLAND (BR)	Schwellenpreise	DM	440,00										
	Frei-Grenze-Preise	DM	353,00	353,00	353,00	353,00	353,00						
	Abschöpfungen	DM	72,20	72,20	72,20	72,20	.						
FRANCE	Prix de seuil	Ff	543,08										
	Prix franco frontière	Ff	435,70	435,70	435,70	435,70	435,70						
	Prélèvements	Ff	107,38	107,38	107,38	107,38	.						
ITALIA	Prezzi d'entrata	Lit	68.750										
	Prezzi franco-frontiera	Lit	56.406	56.406	56.406	56.406	56.406						
	Prelievi	Lit	7.454	7.454	7.454	.	.						
NEDERLAND	Drempelprijzen	F1	398,20										
	Prijzen franco-grens	F1	319,47	319,47	319,47	319,47	319,47						
	Heffingen	F1	78,73	78,73	78,73	78,73	.						

PRIX DE SEUIL
SCHWELLENPREISE
PREZZI D'ENTRATA
DREMPELPRIJZEN

PRIX FRANCO FRONTIERE
FREI-GRENZE-PREISE
PREZZI FRANCO-FRONTIERA
PRIJZEN FRANCO-GRENS

PRELEVEMENTS ENVERS PAYS TIERS
ABSCHÖPFUNGEN GEGENÜBER DRITTLÄNDERN
PRELIEVI VERSO PAESI TERZI
HEFFINGEN TEGENOVER DERDE LANDE

PRODUITS LAITIERS
MILCHERZEUGNISSE
PROD. LATT.-CAS.
ZUIVELPRODUCTEN

100 Kg

Pays Land Paese	Description - Beschreibung Descrizione - Omschrijving	1 9 6 4				1 9 6 5								
		NOV	DEC	JAN	FEB	MAR	APR	MAI	JUN	JUL	AUG			
		PG 09 : Gouda et fromages du même groupe Gouda e formaggi dello stesso gruppo						Gouda und Käse derselben Gruppe Gouda en kaassoorten van dezelfde groep						
UEBL/BLEU	Prix de seuil- Drempelprijzen	Fb/ Flux	4.856,0				4.856,0							
	Prix franco frontière- Prijzen franco-grens	Fb/ Flux	2737,9	2616,1	2695,1	2704,0	2740,8	2.779,9	2.833,0					
	Prélèvements - Heffingen	Fb/ Flux	1610,9	1731,3	1657,5	1637,3	1600,1	2.007,2	2.023,0					
DEUTSCHLAND (BR)	Schwellenpreise	DM	319,00				327,51							
	Frei-Grenze-Preise	DM	219,03	209,29	215,60	216,32	219,26	222,39	226,64					
	Abschöpfungen	DM	91,12	101,14	95,00	93,32	90,23	92,51	91,80					
FRANCE	Prix de seuil	Ff	530,34				530,34							
	Prix franco frontière	Ff	270,34	258,32	266,11	267,00	270,63	274,49	279,73					
	Prélèvements	Ff	260,00	272,30	264,49	262,50	258,83	254,90	250,61					
ITALIA	Prezzi d'entrata	Lit	73.663				72.500							
	Prezzi franco-frontiera	Lit	35.474	33.952	34.938	35.050	35.510	35.999	36.663					
	Prelievi	Lit	33.103	34.442	33.520	33.268	32.803	31.470	.					
NEDERLAND	Drempelprijzen	Fl	273,05				287,66							
	Prijzen franco-grens	Fl	198,24	189,41	195,12	195,77	198,43	201,27	205,11					
	Heffingen	Fl	74,75	83,47	78,12	76,66	73,97	84,34	82,55					
PG 10 : Saint-Paulin et fromages du même groupe Saint-Paulin e formaggi dello stesso gruppo						Saint-Paulin und Käse derselben Gruppe Saint-Paulin en kaassoorten van dezelfde groep								
UEBL/BLEU	Prix de seuil- Drempelprijzen	Fb/ Flux	5.176,0				5.163,0							
	Prix franco frontière- Prijzen franco-grens	Fb/ Flux	3405,2	3369,8	3581,0	3890,5	3962,5	3.962,5	3.871,8					
	Prélèvements - Heffingen	Fb/ Flux	1248,0	1272,6	1054,3	746,5	679,0	1.131,0	1.291,2					
DEUTSCHLAND (BR)	Schwellenpreise	DM	360,00				367,90 - 367,90 ¹⁾							
	Frei-Grenze-Preise	DM	272,42	269,59	286,48	311,24	317,00	317,00	309,74					
	Abschöpfungen	DM	78,16	80,20	62,05	36,44	30,82	35,51	50,93					
FRANCE	Prix de seuil	Ff	535,34				535,34							
	Prix franco frontière	Ff	336,24	332,74	353,59	384,15	391,26	391,26	382,30					
	Prélèvements	Ff	200,74	202,60	181,73	151,34	144,67	144,67	153,34					
ITALIA	Prezzi d'entrata	Lit	72.063				71.000							
	Prezzi franco-frontiera	Lit	43.191	43.131	46.012	49.881	50.781	50.781	49.647					
	Prelievi	Lit	23.958	23.847	20.922	17.075	16.231	15.311	.					
NEDERLAND	Drempelprijzen	Fl	327,05				342,72							
	Prijzen franco-grens	Fl	246,53	243,98	259,26	281,68	286,89	286,89	280,32					
	Heffingen	Fl	81,79	83,57	67,77	45,49	40,60	53,80	62,40					

1) Valable à partir du : / Gültig ab : / Valido a partire dal : / Geldig vanaf : 24.5.65

PRIX DE SEUIL
SCHWELLENPREISE
PREZZI D'ENTRATA
DREMPELPRIJZEN

PRIX FRANCO FRONTIERE
PREI-GRENZE-PREISE
PREZZI FRANCO-FRONTIERA
PRIJZEN FRANCO-GRENS

PRELEVEMENTS ENVERS PAYS TIERS
ABSCHÖPFUNGEN GEGENÜBER DRITTLÄNDERN
PRELIEVI VERSO PAESI TERZI
HEFFINGEN TEGENOVER DERDE LANDE

PRODUITS LAITIERS
MILCHERZEUGNISSE
PROD. LATT.-CAS.
ZUIVELPRODUCTEN

100 Kg

Pays Land Paese	Description - Beschreibung Descrizione - Omschrijving		1 9 6 5										
			MaI			JUN				JUL			
			10-16	17-23	24-30	31-6	7-13	14-20	21-27	28-4	5-11	12-18	
PG 09 : Gouda et fromages du même groupe Gouda e formaggi dello stesso gruppo			Gouda und Käse derselben Gruppe Gouda en kaassoorten van dezelfde groep										
UEBL/BLEU	Prix de seuil- Drempelprijzen	Fb/ Flux	4.856,0										
	Prix franco frontière- Prijzen franco-grens	Fb/ Flux	2.833,0	2.833,0	2.833,0	2.833,0	2.812,5						
	Prélèvements - Heffingen	Fb/ Flux	2.023,0	2.023,0	2.023,0	2.023,0	.						
DEUTSCHLAND (BR)	Schwellenpreise	DM	327,51										
	Frei-Grenze-Preise	DM	226,64	226,64	226,64	226,64	225,00						
	Abschöpfungen	DM	91,80	91,80	91,80	91,80	.						
FRANCE	Prix de seuil	Ff	530,34										
	Prix franco frontière	Ff	279,73	279,73	279,73	279,73	277,71						
	Prélèvements	Ff	250,61	250,61	250,61	250,61	.						
ITALIA	Prezzi d'entrata	Lit	72.500										
	Prezzi franco-frontiera	Lit	36.663	36.663	36.663	36.663	36.406						
	Prelievi	Lit	30.680	30.680	30.680	.	.						
NEDERLAND	Drempelprijzen	Fl	287,66										
	Prijzen franco-grens	Fl	205,11	205,11	205,11	205,11	203,63						
	Heffingen	Fl	82,55	82,55	82,55	82,55							
PG 10 : Saint-Paulin et fromages du même groupe S. ant-Paulin e formaggi dello stesso gruppo			S ant-Paulin und Käse derselben Gruppe S ant-Paulin en kaassoorten van dezelfde groep										
UEBL/BLEU	Prix de seuil- Drempelprijzen	Fb/ Flux	5.163,0										
	Prix franco frontière- Prijzen franco-grens	Fb/ Flux	3.962,5	3.775,0	3.775,0	3.775,0	3.675,0						
	Prélèvements - Heffingen	Fb/ Flux	1.200,5	1.388,0	1.388,0	1.388,0	.						
DEUTSCHLAND (BR)	Schwellenpreise	DM	367,90			387,90 ¹⁾							
	Frei-Grenze-Preise	DM	317,00	302,00	302,00	302,00	294,00						
	Abschöpfungen	DM	38,22	53,82	73,82	73,82	.						
FRANCE	Prix de seuil	Ff	535,34										
	Prix franco frontière	Ff	391,26	372,75	372,75	372,75	362,87						
	Prélèvements	Ff	144,67	162,59	162,59	162,59	.						
ITALIA	Prezzi d'entrata	Lit	71.000										
	Prezzi franco-frontiera	Lit	50.781	48.438	48.438	48.438	47.185						
	Prelievi	Lit	15.169	17.512	17.512	.	.						
NEDERLAND	Drempelprijzen	Fl	342,72										
	Prijzen franco-grens	Fl	286,89	273,31	273,31	273,31	266,07						
	Heffingen	Fl	55,83	69,41	69,41	69,41	.						

1) Valable à partir du : / Gültig ab : / Valido a partire dal : / Geldig vanaf : 24.5.1965

PRIX DE SEUIL
SCHWELLENPREISE
PREZZI D'ENTRATA
DREMPELPRIJZEN

PRIX FRANCO FRONTIERE
FREI-GRENZE-PREISE
PREZZI FRANCO-FRONTIERA
PRIJZEN FRANCO-GRENS

PRELEVEMENTS ENVERS PAYS TIERS
ABSCHÖPFUNGEN GEGENÜBER DRITTLÄNDERN
PRELIEVI VERSO PAESI TERZI
HEFFINGEN TEGENOVER DERDE LANDEN

PRODUITS LAITIERS
MILCHERZEUGNISSE
PROD. LATT.-CAS.
ZUIVELPRODUCTEN

100 Kg

Pays Land Paese	Description - Beschreibung Descrizione - Omschrijving	1964		1965								
		NOV	DEC	JAN	FEB	MAR	APR	M.I	JUN	JUL	AUG	
PG 11 :	Camembert et fromages du même groupe Camembert e formaggi dello stesso gruppo			Camembert und Käse derselben Gruppe Camembert en kaassoorten van dezelfde groep								
UEBL/BLEU	Prix de seuil- Drempelprijzen	Fb/ Flux	5.193,0					5.715,4				
	Prix franco frontière- Prijzen franco-grens	Fb/ Flux	4.000,0	4.000,0	4.000,0	4.000,0	4.000,0	4.162,5	4.275,0			
	Prélèvements- Heffingen	Fb/ Flux	1.193,0	1.193,0	1.193,0	1.193,0	1.193,0	1.483,3	1.440,4			
DEUTSCHLAND (BR)	Schwellenpreise	DM	425,00					457,23				
	Frei-Grenze-Preise	DM	320,00	320,00	320,00	320,00	320,00	333,00	342,00			
	Abschöpfungen	DM	92,20	92,20	92,20	92,20	92,20	99,09	101,55			
FRANCE	Prix de seuil	Ff	564,34					564,34				
	Prix franco frontière	Ff	394,96	394,96	394,96	394,96	394,96	411,01	422,12			
	Prélèvements	Ff	169,38	169,38	169,38	169,38	169,38	153,33	142,22			
ITALIA	Prezzi d'entrata	Lit	71.263					71.442				
	Prezzi franco-frontiera	Lit	51.250	51.250	51.250	51.250	51.250	52.490	53.438			
	Prelievi	Lit	15.153	15.153	15.153	15.153	15.153	13.877	.			
NEDERLAND	Drempelprijzen	Fl	411,05					413,79				
	Prijzen franco-grens	Fl	289,60	289,60	289,60	289,60	289,60	301,37	309,51			
	Heffingen	Fl	121,45	121,45	121,45	121,45	121,45	112,06	104,28			
PG 13 :	Lactose	Laktose	Lattosio		Melksuiker							
UEBL/BLEU	Prix de seuil- Drempelprijzen	Fb/ Flux	1.717,5					1.717,5				
	Prix franco frontière- Prijzen franco-grens	Fb/ Flux	1.410,5	1.381,0	1.325,9	1.259,0	1.259,0	1.259,0	1.259,0			
	Prélèvements- Heffingen	Fb/ Flux	186,9	242,2	297,3	364,2	364,2	364,2	364,2			
DEUTSCHLAND (BR)	Schwellenpreise	DM	146,00					146,00				
	Frei-Grenze-Preise	DM	112,84	110,48	106,07	100,72	100,72	100,72	100,72			
	Abschöpfungen	DM	28,65	31,10	35,68	41,25	41,25	41,25	41,25			
FRANCE	Prix de seuil	Ff	221,17					221,17				
	Prix franco frontière	Ff	139,27	136,36	130,92	124,32	124,32	124,32	124,32			
	Prélèvements	Ff	38,90	41,81	47,25	53,85	53,85	53,85	53,85			
ITALIA	Prezzi d'entrata	Lit	31.381					31.381				
	Prezzi franco-frontiera	Lit	17.631	17.263	16.574	15.738	15.738	15.738	15.738			
	Prelievi	Lit	11.363	11.731	12.323	13.042	13.042	13.042				
NEDERLAND	Drempelprijzen	Fl	121,53					121,53				
	Prijzen franco-grens	Fl	102,11	99,98	95,99	91,15	91,15	91,15	91,15			
	Heffingen	Fl	13,80	15,93	19,92	24,76	24,76	24,76	24,76			

PRIX DE SEUIL
SCHWELLENPREISE
PREZZI D'ENTRATA
DREMPELPRIJZEN

PRIX FRANCO FRONTIERE
FREI-GRENZE-PREISE
PREZZI FRANCO-FRONTIERA
PRIJZEN FRANCO-GRENS

PRELEVEMENTS ENVERS PAYS TIERS
ABSCHÖPFUNGEN GEGENÜBER DRITTLÄNDEERN
PRELIEVI VERSO PAESI TERZI
HEFFINGEN TEGENOVER DERDE LANDEN

PRODUITS LAITIERS
MILCHERZEUGNISSE
PROD. LATT.-CAS.
ZUIVELPRODUCTEN

100 Kg

Pays Land Paese	Description - Beschreibung Descrizione - Omschrijving	1 9 6 5										
		MAI					JUN					JUL
		10-16	17-23	24-30	31-6	7-13	14-20	21-27	28-4	5-11	12-18	
PG 11 :	Camembert et fromages du même groupe Camembert e formaggi dello stesso gruppo	Camembert und Käse derselben Gruppe					Camembert en kaassoorten van dezelfde groep					
UEBL/BLEU	Prix de seuil- Drempelprijzen Prix franco frontière- Prijsen franco-grens Prélèvements- Heffingen	Fb/ Flux	5.715,4									
		Fb/ Flux	4.275,0	4.275,0	4.275,0	4.275,0	4.275,0					
		Fb/ Flux	1.440,4	1.440,4	1.440,4	1.440,4	.					
DEUTSCHLAND (BR)	Schwellenpreise Frei-Grenze-Preise Abschöpfungen	DM	457,23									
		DM	342,00	342,00	342,00	342,00	342,00					
		DM	101,55	101,55	101,55	101,55	.					
FRANCE	Prix de seuil Prix franco frontière Prélèvements	Ff	564,34									
		Ff	422,12	422,12	422,12	422,12	422,12					
		Ff	142,22	142,22	142,22	142,22	.					
ITALIA	Prezzi d'entrata Prezzi franco-frontiera Prelievi	Lit	71.442									
		Lit	53.438	53.438	53.438	53.438	53.438					
		Lit	12.923	12.923	12.923	.	.					
NEDERLAND	Drempelprijzen Prijsen franco-grens Heffingen	Ff	413,79									
		Ff	309,51	309,51	309,51	309,51	309,51					
		Ff	104,28	104,28	104,28	104,28	.					
PG 13 :	Lactose	Laktose	Lattosio	Melksuiker								
UEBL/BLEU	Prix de seuil- Drempelprijzen Prix franco frontière- Prijsen franco-grens Prélèvements- Heffingen	Fb/ Flux	1.717,5									
		Fb/ Flux	1.259,0	1.259,0	1.259,0	1.259,0	1.259,0					
		Fb/ Flux	364,2	364,2	364,2	364,2	.					
DEUTSCHLAND (BR)	Schwellenpreise Frei-Grenze-Preise Abschöpfungen	DM	146,00									
		DM	100,72	100,72	100,72	100,72	100,72					
		DM	41,25	41,25	41,25	41,25	.					
FRANCE	Prix de seuil Prix franco frontière Prélèvements	Ff	221,17									
		Ff	124,32	124,32	124,32	124,32	124,32					
		Ff	53,85	53,85	53,85	53,85	.					
ITALIA	Prezzi d'entrata Prezzi franco-frontiera Prelievi	Lit	31.381									
		Lit	15.738	15.738	15.738	15.738	15.738					
		Lit	13.042	13.042	13.042	.	.					
NEDERLAND	Drempelprijzen Prijsen franco-grens Heffingen	Ff	121,53									
		Ff	91,15	91,15	91,15	91,15	91,15					
		Ff	24,76	24,76	24,76	24,76	.					

PRIX DE SEUIL PRIX FRANCO FRONTIERE PRELEVEMENTS ENVERS PAYS TIERS
 SCHWELLENPREISE FREI-GRENZE-PREISE ABSCHOPFUNGEN GEGENUBER DRITTLANDERN
 PREZZI D'ENTRATA PREZZI FRANCO-FRONTIERA PRELIEVI VERSO PAESI TERZI
 DREMPELPRIJZEN PRIJZEN FRANCO-GRENS HEFFINGEN TEGENOVER DERDE LANDEN

PRODUITS LAITIERS
 MILCHERZEUGNISSE
 PROD. LATT.-CAS.
 ZUIVELPRODUCTEN

Pour importations vers : Für Einfuhren nach : Per importazioni verso : Voor invoeren naar :

100 Kg

Pays Land Paese	Description - Beschreibung Descrizione - Omschrijving	1 9 6 4		1 9 6 5									
		NOV	DEC	JAN	FEB	MAR	APR	MAI	JUN	JUL	AUG		
BURAC :		Beurre fabriqué à partir de crème acide Burro fabbricato con crema acida				Sauerrahmbutter Boter bereid uit aangezuurde room							
BELGIQUE/ BELGIE	Prix de seuil - Drempelprijzen	Fb	10.392,0								10.363,0		
	Prix franco frontière - Prijzen franco grens	Fb	4966,5	4875,8	4945,4	4822,5	4703,9	4.678,1	4.480,0				
	Prélèvements - Heffingen	Fb	5424,5	5514,0	5432,0	5569,5	5669,5	5.709,4	5.884,8				
DEUTSCHLAND (BR)	Schwellenpreise	DM	723,00								723,00		
	Frei-Grenze-Preise	DM	397,32	390,07	395,63	385,80	376,31	374,25	358,40				
	Abschöpfungen	DM	313,68	321,05	314,95	325,63	333,86	339,22	353,99				
FRANCE	Prix de seuil	Ff	901,36								901,00		
	Prix franco frontière	Ff	490,40	481,45	488,32	476,18	464,47	461,92	442,36				
	Prélèvements	Ff	410,61	420,18	411,77	424,82	434,69	441,11	458,82				
ITALIA	Prezzi d'entrata	Lit	101.225								101.225		
	Prezzi franco-frontiera	Lit	63,332	62,198	62,221	60,281	58,799	58,476	56,000				
	Prelievi	Lit	32,146	33,114	33,266	35,058	36,307	37,120	.				
LUXEMBOURG	Prix de seuil	Flux	8.676,0-8.346,0 ¹⁾ -8.546,0 ²⁾ -8.676,0 ³⁾								8.976,0		
	Prix franco frontière	Flux	4966,5	4875,8	4945,4	4822,5	4703,9	4678,1	4.480,0				
	Prélèvements	Flux				
NEDERLAND	Drempelprijzen	Ff	474,20								515,39		
	Prijzen franco-grens	Ff	359,58	353,01	358,05	349,15	340,56	338,69	324,35				
	Heffingen	Ff	114,55	121,03	115,67	125,05	132,29	172,70	191,17				
BURDO :		Beurre fabriqué à partir de crème douce Burro fabbricato con crema dolce				Süesrahmbutter Boter bereid uit verse room							
BELGIQUE/ BELGIE	Prix de seuil - Drempelprijzen	Fb	10.392,0								10.363,0		
	Prix franco frontière - Prijzen franco-grens	Fb	4798,4	4822,5	4822,5	4822,5	4782,7	4.795,9	4.646,3				
	Prélèvements - Heffingen	Fb	5585,5	5585,5	5585,5	5585,5	5616,5	5.571,0	5.716,7				
DEUTSCHLAND (BR)	Schwellenpreise	DM	723,00								723,00		
	Frei-Grenze-Preise	DM	383,87	385,80	385,80	385,80	382,62	383,67	371,70				
	Abschöpfungen	DM	326,94	326,94	326,94	326,94	329,50	327,82	340,14				
FRANCE	Prix de seuil	Ff	901,36								901,00		
	Prix franco frontière	Ff	473,80	476,18	476,18	476,18	472,25	473,55	458,78				
	Prélèvements	Ff	426,36	424,82	424,82	424,82	428,75	427,45	442,22				
ITALIA	Prezzi d'entrata	Lit	101.225								101.225		
	Prezzi franco-frontiera	Lit	59,980	60,281	60,281	60,281	60,349	59,949	58,079				
	Prelievi	Lit	35,454	35,454	35,454	35,454	35,169	35,390	.				
LUXEMBOURG	Prix de seuil	Flux	8.676,0-8.346,0 ¹⁾ -8.546,0 ²⁾ -8.676,0 ³⁾								8.976,0		
	Prix franco frontière	Flux	4798,4	4822,5	4822,5	4822,5	4782,7	4795,9	4.646,3				
	Prélèvements	Flux				
NEDERLAND	Drempelprijzen	Ff	474,20								515,39		
	Prijzen franco-grens	Ff	347,40	349,15	349,15	349,15	346,27	347,22	336,40				
	Heffingen	Ff	126,21	126,21	126,21	126,21	128,45	162,67	178,99				

1) Valable à partir du : / Gultig ab : / Valido a partire dal : / Geldig vanaf : 1/12/64
 2) " " " " " " " " " " : 1/ 1/65
 3) " " " " " " " " " " : 1/ 2/65

PRIX DE SEUIL
SCHWELLENPREISE
PREZZI D'ENTRATA
DREMPELPRIJZEN

PRIX FRANCO FRONTIERE
FREI-GRENZE-PREISE
PREZZI FRANCO-FRONTIERA
PRIJZEN FRANCO-GRENS

PRELEVEMENTS ENVERS PAYS TIERS
ABSCHÖPFUNGEN GEGENÜBER DRITTLÄNDERN
PRELIEVI VERSO PAESI TERZI
HEFFINGEN TEGENOVER DERDE LANDEN

PRODUITS LAITIERS
MILCHERZEUGNISSE
PROD. LATT.-CAS.
ZUIVELPRODUCTEN

Pour importations vers : Für Einfuhren nach : Per importazioni verso : Voor invoeren naar :

100 Kg

Pays Land Paese	Description - Beschreibung Descrizione - Omschrijving	1 9 6 5										
		M AI					JUN					JUL
		10-16	17-23	24-30	31-6	7-13	14-20	21-27	28-4	5-11	12-18	
BURAC :		Beurre fabriqué à partir de crème acide Burro fabbricato con crema acida					Sauerrahmbutter Boter bereid uit aangezuurde room					
BELGIQUE/ BELGIE	Prix de seuil- Drempelprijzen	Fb 10.363,0										
	Prix franco frontière - Prijzen franco grens	Fb 4.478,0	4.409,5	4.409,5	4.409,5	4.015,0						
	Prélèvements- Heffingen	Fb 5.885,0	5.953,5	5.953,5	5.953,5	.						
DEUTSCHLAND (BR)	Schwellenpreise	DM 723,00										
	Frei-Grenze-Preise	DM 358,24	352,76	352,76	352,76	321,20						
	Abschöpfungen	DM 354,01	359,66	359,66	359,66	.						
FRANCE	Prix de seuil	Ff 901,00										
	Prix franco-frontière	Ff 442,16	435,40	435,40	435,40	396,45						
	Prélèvements	Ff 458,84	465,60	465,60	465,60	.						
ITALIA	Prezzi d'entrata	Lit 101.225										
	Prezzi franco-frontiera	Lit 55.975	55.119	55.119	55.119	50.188						
	Prelievi	Lit 39.364	40.220	40.220	.	.						
LUXEMBOURG	Prix de seuil	Flux 8.976,0										
	Prix franco frontière	Flux 4.478,0	4.409,5	4.409,5	4.409,5	4.409,5						
	Prélèvements	Flux						
NEDERLAND	Drempelprijzen	Fl 515,39										
	Prijzen franco-grens	Fl 324,21	319,25	319,25	319,25	290,69						
	Heffingen	Fl 191,18	196,14	196,14	196,14	.						
BURDO :		Beurre fabriqué à partir de crème douce Burro fabbricato con crema dolce					Süßrahmbutter Boter bereid uit verse room					
BELGIQUE/ BELGIE	Prix de seuil- Drempelprijzen	Fb 10.363,0										
	Prix franco frontière- Prijzen franco-grens	Fb 4.712,5	4.561,0	4.561,0	4.561,0	4.150,0						
	Prélèvements - Heffingen	Fb 5.650,5	5.802,0	5.802,0	5.802,0	.						
DEUTSCHLAND (BR)	Schwellenpreise	DM 723,00										
	Frei-Grenze-Preise	DM 377,00	364,88	364,88	364,88	332,00						
	Abschöpfungen	DM 334,69	347,17	347,17	347,17	.						
FRANCE	Prix de seuil	Ff 901,00										
	Prix franco frontière	Ff 465,32	450,36	450,36	450,36	409,78						
	Prélèvements	Ff 435,68	450,64	450,64	450,64	.						
ITALIA	Prezzi d'entrata	Lit 101.225										
	Prezzi franco-frontiera	Lit 58.906	57.013	57.013	57.013	51.875						
	Prelievi	Lit 36.433	38.326	38.326	.	.						
LUXEMBOURG	Prix de seuil	Flux 8.976,0										
	Prix franco frontière	Flux 4.712,5	4.561,0	4.561,0	4.561,0	4.561,0						
	Prélèvements	Flux						
NEDERLAND	Drempelprijzen	Fl 515,39										
	Prijzen franco-grens	Fl 341,19	330,22	330,22	330,22	300,46						
	Heffingen	Fl 174,20	185,17	185,17	185,17	.						

PRIX DE SEUIL PRIX FRANCO FRONTIERE PRELEVEMENTS ENVERS PAYS TIERS
 SCHWELLENPREISE FREI-GRENZE-PREISE ABSCHÖPFUNGEN GEGENÜBER DRITTLÄNDERN
 PREZZI D'ENTRATA PREZZI FRANCO-FRONTIERA PRELIEVI VERSO PAESI TERZI
 DREMPELPRIJZEN PRIJZEN FRANCO-GRENS HEFFINGEN TEGENOVER DERDE LANDEN

PRODUITS LAITIERS
 MILCHERZEUGNISSE
 PROD. LATT.-CAS.
 ZUIVELPRODUCTEN

100 Kg

Pays Land Paese	Description - Beschreibung Descrizione - Omschrijving	1964				1965						
		NOV	DEC	JAN	FEB	MAR	APR	MAI	JUN	JUL	AUG	
CHE : Cheddar												
UEBL/BLEU	Prix de seuil- Drempelprijzen	Fb/ Flux	3.812,5						3.813,0			
	Prix franco frontière- Prijzen franco-grens	Fb/ Flux	2.708,8	2.540,0	2.535,9	2.531,0	2.557,1	2.535,0	2.486,0			
	Prélèvements- Heffingen	Fb/ Flux	709,25	868,40	868,40	868,40	868,40	1.223,4	1.327,0			
DEUTSCHLAND (BR)	Schwellenpreise	DM	305,00						305,04			
	Frei-Grenze-Preise	DM	216,71	203,20	202,87	202,48	204,57	202,80	198,88			
	Abschöpfungen	DM	84,93	92,84	92,84	92,84	91,89	94,09	98,19			
FRANCE	Prix de seuil	Ff	376,34						376,50			
	Prix franco frontière	Ff	267,47	250,80	250,40	249,91	252,49	250,31	245,48			
	Prélèvements	Ff	109,03	125,70	125,70	125,70	123,81	126,19	131,02			
ITALIA	Prezzi d'entrata	Lit	47,663						47,663			
	Prezzi franco-frontiera	Lit	33.860	31.750	31.699	31.638	31.964	31.688	31.070			
	Prelievi	Lit	10.511	12.395	12.395	12.395	12.395	12.557	.			
NEDERLAND	Drempelprijzen	Fl	245,05 - 276,06 1)						276,06			
	Prijzen franco-grens	Fl	196,12	183,90	183,60	183,24	185,14	183,53	179,99			
	Heffingen	Fl	48,91	78,85	92,16	92,16	90,78	92,53	96,07			
TIL : Tilsit - Tilsiter - Tilsit - Tilsit												
UEBL/BLEU	Prix de seuil- Drempelprijzen	Fb/ Flux	4.753,0						4.856,0			
	Prix franco frontière- Prijzen franco-grens	Fb/ Flux	2.837,9	3.081,0	3.139,5	3.142,0	3.132,0	3.300,0	3.409,2			
	Prélèvements- Heffingen	Fb/ Flux	1.419,9	1.167,9	1.115,9	1.115,8	1.126,8	1.476,2	1.468,5			
DEUTSCHLAND (BR)	Schwellenpreise	DM	329,00						337,51			
	Frei-Grenze-Preise	DM	227,03	246,48	251,16	251,36	250,56	264,00	272,74			
	Abschöpfungen	DM	92,89	71,92	67,59	67,59	68,50	59,30	55,67			
FRANCE	Prix de seuil	Ff	530,34						530,34			
	Prix franco frontière	Ff	280,22	304,23	310,00	310,25	309,26	325,85	336,63			
	Prélèvements	Ff	250,13	225,24	220,10	221,64	221,18	204,49	195,85			
ITALIA	Prezzi d'entrata	Lit	73,663						72,500			
	Prezzi franco-frontiera	Lit	36.141	39.763	40.494	40.525	39.997	42.333	43.865			
	Prelievi	Lit	32.463	28.550	28.111	28.016	28.355	25.119	.			
NEDERLAND	Drempelprijzen	Fl	273,05						290,24			
	Prijzen franco-grens	Fl	205,47	223,07	227,30	227,48	226,71	238,93	246,83			
	Heffingen	Fl	67,58	49,34	45,57	45,57	46,36	49,02	44,98			

1) Valable à partir du : Gültig ab : Valido a partire dal : Geldig vanaf : 3.12.1965

PRIX DE SEUIL
SCHWELLENPREISE
PREZZI D'ENTRATA
DREMPELPRIJZEN

PRIX FRANCO FRONTIERE
FREI-GRENZE-PREISE
PREZZI FRANCO-FRONTIERA
PRIJZEN FRANCO-GRENS

PRELEVEMENTS ENVERS PAYS TIERS
ABSCHÖPFUNGEN GEGENÜBER DRITTLÄNDERN
PRELIEVI VERSO PAESI TERZI
HEFFINGEN TEGENOVER DERDE LANDEN

PRODUITS LAITIERS
MILCHERZEUGNISSE
PROD. LATT.-CAS.
ZUIVELPRODUCTEN

100 Kg

Pays Land Paese	Description - Beschreibung Descrizione - Omschrijving		1 9 6 5											
			MAY					JUN					JUL	
			10-16	17-23	24-30	31-6	7-13	14-20	21-27	28-4	5-11	12-18		
CHE			Cheddar											
UEBL/BLEU	Prix de seuil- Drempelprijzen	Fb/ Flux	3.813,0											
	Prix franco frontière- Prijsen franco-grens	Fb/ Flux	2.466,0	2.466,0	2.466,0	2.466,0	2.397,0							
	Prélèvements- Heffingen	Fb/ Flux	1.347,0	1.347,0	1.347,0	1.347,0	.							
DEUTSCHLAND (BR)	Schwellenpreise	DM	305,04											
	Frei-Grenze-Preise	DM	197,28	197,28	197,28	197,28	191,76							
	Abschöpfungen	DM	99,87	99,87	99,87	99,87	.							
FRANCE	Prix de seuil	Ff	376,50											
	Prix franco frontière	Ff	243,50	243,50	243,50	243,50	236,68							
	Prélèvements	Ff	133,00	133,00	133,00	133,00	.							
ITALIA	Prezzi d'entrata	Lit	47.663											
	Prezzi franco-frontiera	Lit	30.825	30.825	30.825	30.825	29.963							
	Prelievi	Lit	13.445	13.445	13.445	.	.							
NEDERLAND	Drempelprijzen	F1	276,06											
	Prijzen franco-grens	F1	178,54	178,54	178,54	178,54	173,54							
	Heffingen	F1	97,52	97,52	97,52	97,52	.							
TIL	Tilut	-	Tilut	-	Tilut	-	Tilut	-	Tilut	-	Tilut	-	Tilut	
UEBL/BLEU	Prix de seuil- Drempelprijzen	Fb/ Flux	4.856,0											
	Prix franco frontière- Prijsen franco-grens	Fb/ Flux	3.419,5	3.402,5	3.402,5	3.402,5	3.387,5							
	Prélèvements- Heffingen	Fb/ Flux	1.468,5	1.468,5	1.468,5	1.468,5	.							
DEUTSCHLAND (BR)	Schwellenpreise	DM	337,51											
	Frei-Grenze-Preise	DM	273,56	272,20	272,20	272,20	271,00							
	Abschöpfungen	DM	55,67	55,67	55,67	55,67	.							
FRANCE	Prix de seuil	Ff	530,34											
	Prix franco frontière	Ff	337,65	335,97	335,97	335,97	334,49							
	Prélèvements	Ff	195,85	195,85	195,85	195,85	.							
ITALIA	Prezzi d'entrata	Lit	72.500											
	Prezzi franco-frontiera	Lit	43.994	43.781	43.781	43.781	43.594							
	Prelievi	Lit	23.749	23.749	23.749	.	.							
NEDERLAND	Drempelprijzen	F1	290,24											
	Prijzen franco-grens	F1	247,57	246,34	246,34	246,34	245,26							
	Heffingen	F1	44,98	44,98	44,98	44,98	.							

