

MARCHES AGRICOLES
AGRARMÄRKTE
MERCATI AGRICOLI
LANDBOUWMARKTEN

PRODUITS VEGETAUX - PFLANZLICHE PRODUKTE - PRODOTTI VEGETALI - PLANTAARDIGE PRODUCTEN

PRIX - PREISE - PREZZI - PRIJZEN

DIRECTION GENERALE DE L'AGRICULTURE, Division «Bilans, Etudes, Information»
GENERALDIREKTION LANDWIRTSCHAFT, Abteilung «Bilanzen, Studien, Information»
DIREZIONE GENERALE DELL'AGRICOLTURA, Divisione «Bilanci, Studi, Informazione»
DIRECTORAAT-GENERAAL LANDBOUW, Afdeling «Overzichten, Studies, Inlichtingen»
12, avenue de Broqueville, Bruxelles 15.

La reproduction des données est subordonnée à l'indication de la source
Inhaltswiedergabe nur mit Quellennachweis gestattet
La riproduzione del contenuto è subordinata alla citazione delle fonte
Het overnemen van gegevens is toegestaan mits duidelijke bronvermelding
Reference to this publication is requested for reproduction of any data

Abréviations et signés employés	Zeichen und Abkürzungen		Abbreviazioni e segni convenzionali	Tekens en afkortingen
Pas de cotation ou fixation de prix	Keine Preisnotierung oder -festsetzung	-	Nessuna quotazione o fissazione di prezzo	Geen notering of prijsvaststelling
Informations non disponibles	Informationen nicht verfügbar	.	Informazioni non disponibili	Informaties niet beschikbaar
Moyenne	Durchschnitt	Ø	Medie	Gemiddelde
Unité monétaire	-	UM	Unità monetaria	-
-	Geldeinheit	GE	-	Geldeenheid
Unité de compte	-	UC	Unità di conto	-
-	Rechnungseinheit	RE	-	Rekeneenheid
Franc belge	Belgischer Franc	Fb	Franco belga	Belgische frank
Deutschmark	Deutsche Mark	DM	Marco tedesco	Duitse mark
Franc français	Französischer Franc	Ff	Franco francese	Fransse frank
Lire	Lira	Lit	Lira	Lire
Franc luxembourgeois	Luxemburger Franc	Flux	Franco lussemburghese	Luxemburgse frank
Florin	Gulden	F1	Fiorino	Gulden
Céréales	Getreide	CER	Cereali	Granen
Blé tendre	Weichweizen	BLT	Grano tenero	Zachte tarwe
Seigle	Roggen	SEG	Segala	Rogge
Orge	Gerste	ORG	Orzo	Gerst
Avoine	Hafer	HAF	Avena	Haver
Mais	Mais	MAI	Granoturco	Mais
Sarrasin	Buchweizen	BKW	Grano saraceno	Boekweit
Sorgho	Sorghum	SOR	Sorgo	Sorgho
Millet	Hirse	MIL	Miglio	Gierst
Alpiste	Kanariensaat	ALP	Scagliola	Kanariezaad
Blé dur	Hartweizen	DUR	Grano duro	Durum tarwe
Farine de blé tendre et de méteil	Mehl von Weizen und von Mengkorn	FBL	Farina di frumento e di frumento segalato	Meel van tarwe en van mengkoren
Farine de seigle	Mehl von Roggen	FRO	Farina di segala	Meel van Rogge
Gruaux et semoules de blé tendre	Grobgruess und Feingriess von Weizen	GEL	Semole e semolini di frumento	Grutten, gries en griesmeel van zachte tarwe
Gruaux et semoules de blé dur	Grobgruess und Feingriess von Hartweizen	GDU	Semole e semolini di grano duro	Grutten, gries en griesmeel van durum tarwe
Riz	Reis	Riz	Riso	Rijst
Riz en brisures	Bruchreis	BRI	Rotture di riso	Breukrijst

<u>TABLE DE MATIERE</u>	<u>Page/Seite</u>	<u>INHALTSVERZEICHNIS</u>																																																																																																									
Taux de change	6	Wechselkurse																																																																																																									
Jours fériés	7	Feiertage																																																																																																									
I. C é r é a l e s		I. G e t r e i d e																																																																																																									
A. Explications	8-19	A. Erläuterungen																																																																																																									
B. Prix indicatifs-d'intervention- de marché		B. Richt-Interventions- Marktpreise																																																																																																									
BLT	20-23	BLT																																																																																																									
SEG	24-27	SEG																																																																																																									
ORG	28-31	ORG																																																																																																									
HAF)		(HAF																																																																																																									
MAI)	32-38	(MAI																																																																																																									
DUR)		(DUR																																																																																																									
C. Prix de seuil, Prix franco frontière, Prélèvements intra- communautaires		C. Schwellenpreise, Frei- Grenze-Preise, Innerge- meinschaftliche Ab- schöpfungen																																																																																																									
Pour importations vers :		Für Einfuhren nach																																																																																																									
	<table border="1" style="width: 100%; border-collapse: collapse;"> <thead> <tr> <th style="width: 10%;"></th> <th style="width: 12.5%;">België Belgi- que</th> <th style="width: 12.5%;">Deutsch- land (B.R.)</th> <th style="width: 12.5%;">France</th> <th style="width: 12.5%;">Italia</th> <th style="width: 12.5%;">Luxem- bourg</th> <th style="width: 12.5%;">Neder- land</th> </tr> </thead> <tbody> <tr><td>BLT</td><td>39-40</td><td>47-48</td><td>61-62</td><td>73-74</td><td>81-82</td><td>89-90</td></tr> <tr><td>SEG</td><td>39-40</td><td>47-48</td><td>61-62</td><td>73-74</td><td>81-82</td><td>89-90</td></tr> <tr><td>ORG</td><td>41-42</td><td>49-50</td><td>63-64</td><td>-</td><td>83-84</td><td>91-92</td></tr> <tr><td>HAF</td><td>41-42</td><td>49-50</td><td>-</td><td>-</td><td>83-84</td><td>91-92</td></tr> <tr><td>MAI</td><td>-</td><td>51-52</td><td>63-64</td><td>-</td><td>-</td><td>-</td></tr> <tr><td>BKW</td><td>-</td><td>51-52</td><td>65-66</td><td>-</td><td>-</td><td>-</td></tr> <tr><td>SOR</td><td>-</td><td>53-54</td><td>65-66</td><td>-</td><td>-</td><td>-</td></tr> <tr><td>MIL</td><td>-</td><td>53-54</td><td>67-68</td><td>-</td><td>-</td><td>93-94</td></tr> <tr><td>ALP</td><td>-</td><td>-</td><td>-</td><td>-</td><td>-</td><td>-</td></tr> <tr><td>DUR</td><td>-</td><td>55-56</td><td>-</td><td>75-76</td><td>-</td><td>-</td></tr> <tr><td>FBL</td><td>43-44</td><td>55-56</td><td>67-68</td><td>75-76</td><td>85-86</td><td>93-94</td></tr> <tr><td>FRO</td><td>43-44</td><td>57-58</td><td>69-70</td><td>77-78</td><td>85-86</td><td>95-96</td></tr> <tr><td>GBL</td><td>45-46</td><td>57-58</td><td>69-70</td><td>77-78</td><td>87-88</td><td>95-96</td></tr> <tr><td>GDU</td><td>45-46</td><td>59-60</td><td>71-72</td><td>79-80</td><td>87-88</td><td>97-98</td></tr> </tbody> </table>		België Belgi- que	Deutsch- land (B.R.)	France	Italia	Luxem- bourg	Neder- land	BLT	39-40	47-48	61-62	73-74	81-82	89-90	SEG	39-40	47-48	61-62	73-74	81-82	89-90	ORG	41-42	49-50	63-64	-	83-84	91-92	HAF	41-42	49-50	-	-	83-84	91-92	MAI	-	51-52	63-64	-	-	-	BKW	-	51-52	65-66	-	-	-	SOR	-	53-54	65-66	-	-	-	MIL	-	53-54	67-68	-	-	93-94	ALP	-	-	-	-	-	-	DUR	-	55-56	-	75-76	-	-	FBL	43-44	55-56	67-68	75-76	85-86	93-94	FRO	43-44	57-58	69-70	77-78	85-86	95-96	GBL	45-46	57-58	69-70	77-78	87-88	95-96	GDU	45-46	59-60	71-72	79-80	87-88	97-98	
	België Belgi- que	Deutsch- land (B.R.)	France	Italia	Luxem- bourg	Neder- land																																																																																																					
BLT	39-40	47-48	61-62	73-74	81-82	89-90																																																																																																					
SEG	39-40	47-48	61-62	73-74	81-82	89-90																																																																																																					
ORG	41-42	49-50	63-64	-	83-84	91-92																																																																																																					
HAF	41-42	49-50	-	-	83-84	91-92																																																																																																					
MAI	-	51-52	63-64	-	-	-																																																																																																					
BKW	-	51-52	65-66	-	-	-																																																																																																					
SOR	-	53-54	65-66	-	-	-																																																																																																					
MIL	-	53-54	67-68	-	-	93-94																																																																																																					
ALP	-	-	-	-	-	-																																																																																																					
DUR	-	55-56	-	75-76	-	-																																																																																																					
FBL	43-44	55-56	67-68	75-76	85-86	93-94																																																																																																					
FRO	43-44	57-58	69-70	77-78	85-86	95-96																																																																																																					
GBL	45-46	57-58	69-70	77-78	87-88	95-96																																																																																																					
GDU	45-46	59-60	71-72	79-80	87-88	97-98																																																																																																					
D. Prix de seuil, Prix CAF, Prélèvements envers pays tiers		D. Schwellenpreise, CIF- Preise, Abschöpfungen gegenüber Drittländern																																																																																																									
BLT	99-100	BLT																																																																																																									
SEG	99-100	SEG																																																																																																									
ORG	101-102	ORG																																																																																																									
HAF	101-102	HAF																																																																																																									
MAI	103-104	MAI																																																																																																									
BKW	103-104	BKW																																																																																																									
SOR	105-106	SOR																																																																																																									
MIL	105-106	MIL																																																																																																									
ALP	107-108	ALP																																																																																																									
DUR	107-108	DUR																																																																																																									
FBL	109-110	FBL																																																																																																									
FRO	109-110	FRO																																																																																																									
GBL	111-112	GBL																																																																																																									
GDU	111-112	GDU																																																																																																									
E. Prix à l'importation (pas corrigé) CAF Antwerpen/ Rotterdam	113-115	E. Einfuhrpreise (unbe- richtet) Cif Antwerpen/ Rotterdam																																																																																																									
F. Prix fixés par la Commission CAF Antwerpen/Rotterdam (Graphique)	116	F. Preise festgesetzt von der Kommission Cif Antwerpen/ Rotterdam (Schaubild)																																																																																																									

II Riz

- A. Explications 117 - 120
- B. Prix indicatifs - d'intervention - de marché 121
- C. Prix de seuil, Prix franco frontière, Prélèvements intracommunautaires

II Reis

- A. Erläuterungen
- B. Richt - Interventions-Marktpreise
- C. Schwellenpreise, Freigrenzpreise, Innergemeinschaftliche Abschöpfungen

Pour importations vers :

België Belgique	Deutschland (BR)	France	Italia	Luxembourg	Nederland
122	122	123	124	125	125

Für Einfuhren nach :

- D. Prix de seuil, Prix CAF, Prélèvements envers pays tiers 126 - 127

- D. Schwellenpreise, Cif-Preise, Abschöpfungen gegenüber Drittländern

III Fruits et légumes

- A. Explications 128 - 139
- B. Prix minima fixés
Prix de référence sur les marchés de gros représentatifs
- France 140 - 141

III O b s t u n d G e m ü s e

- A. Erläuterungen
- B. Festgesetzte Mindestpreise, Bezugspreise auf den repräsentativen Grosshandelsmärkten
- Frankreich

Pagina/Bladzijde

INDICE

Tassi di cambio 6
Giorni festivi 7

I. C e r e a l i

A. Spiegazione 8-19

B. Prezzi indicativi-d'interven-
to- di mercato

BLT 20-23
SEG 24-27
ORG 28-31
HAF)
MAI) 32-38
DUR)

C. Prezzi d'entrata, Prezzi franco-
frontiera, Prelievi intracommu-
nitari

INHOUDSOPGAVE

Wisselkoersen
Feestdagen

I. G r a n e n

A. Toelichting
B. Richt- Interventie-
Marktprijzen

BLT
SEG
ORG
(HAF
(MAI
(DUR
C. Drempelprijzen, Prijzen
franco-grens, Intracommu-
nautaire heffingen

Per importazioni
verso :

	België Belgi- que	Deutsch- land (B.R.)	France	Italia	Luxem- bourg	Neder- land
BLT	39-40	47-48	61-62	73-74	81-82	89-90
SEG	39-40	47-48	61-62	73-74	81-82	89-90
ORG	41-42	49-50	63-64	-	83-84	91-92
HAF	41-42	49-50	-	-	83-84	91-92
MAI	-	51-52	63-64	-	-	-
BKW	-	51-52	65-66	-	-	-
SOR	-	53-54	65-66	-	-	-
MIL	-	53-54	67-68	-	-	93-94
ALP	-	-	-	-	-	-
DUR	-	55-56	-	75-76	-	-
FBL	43-44	55-56	67-68	75-76	85-86	93-94
FRO	43-44	57-58	69-70	77-78	85-86	95-96
GBL	45-46	57-58	69-70	77-78	87-88	95-96
GDU	45-46	59-60	71-72	79-80	87-88	97-98

Voor invoer naar :

BLT
SEG
ORG
HAF
MAI
BKW
SOR
MIL
ALP
DUR
FBL
FRO
GBL
GDU

D. Prezzi d'entrata, Prezzi cif
Prelievi verso paesi terzi

BLT 99-100
SEG 99-100
ORG 101-102
HAF 101-102
MAI 103-104
BKW 103-104
SOR 105-106
MIL 105-106
ALP 107-108
DUR 107-108
FBL 109-110
FRO 109-110
GBL 111-112
GDU 111-112

D. Drempelprijzen, c.i.f. prij-
zen, Heffingen tegenover
derde landen

BLT
SEG
ORG
HAF
MAI
BKW
SOR
MIL
ALP
DUR
FBL
FRO
GBL
GDU

E. Prezzi all'importazione
(non corretti)
Cif Antwerpen/Rotterdam 113-115

F. Prezzi fissati dalla Com-
missione Cif Antwerpen/
Rotterdam 116
(Grafico)

E. Invoerprijzen (niet gecorri-
geerd)
c.i.f. Antwerpen/Rotterdam

F. Prijzen vastgesteld door de
Commissie C.I.F. Antwerpen/
Rotterdam
(Grafiek)

Pagina/Bladzijde

II Riso

- A. Spiegazione 117 - 120
B. Prezzi indicativi-d'intervento-
di mercato 121
C. Prezzi d'entrata, Prezzi
franco-frontiera, Prelievi
intracomunitari

II Rijet

- A. Toelichting
B. Richt-Interventie-Marktprijzen
C. Drempelprijzen, Prijzen franco-
grens, Intracommunautaire
heffingen

Per importazione
verso :

België Belgi- que	Deutsch- land (EE)	France	Italia	Luxem- bourg	Neder- land
122	122	123	124	125	125

Voor invoer naar :

- D. Prezzi d'entrata, Prezzi
cif, Prelievi verso paesi
terzi 126 - 127

- D. Drempelprijzen, c.i.f.-prijzen,
Heffingen tegenover derde
landen

III Ortaggi e frutta

- A. Spiegazione 128 - 139
B. Prezzi minimi indicati
Prezzi di riferimento sui
mercati indicativi all'
ingrosso
Francia 140 - 141

III Groenten en fruit

- A. Toelichting
B. Vastgestelde minimumprijzen
Referentieprijzen op de repre-
sentatieve groothandelmarkten
Frankrijk

Taux de Change (Révisés et complétés en date du 15.5.1965) **Wchselkurse** (Überprüft und vervollständigt am 15.5.1965) **Tassi di Cambio** (Riveduti e completati il 15.5.1965) **Wisselkoersen** (Herzien en aangevuld per 15.5.1965)

(Règl./Verord. No. 129 - J O /AB/GU/PB No. 106 d.d. 30.10.1962)

Valables à partir du : gültig ab : validi a partire dal : geldig vanaf :
6.3.1961 ¹⁾

Pays Land Paese	Unités Einheiten Unità Enheden	Fb/Flux	DM	Ff	Lit	F1	UC/RE ²⁾	£	Dkr	Nkr	Skr	Mar	D\$	Ptas	NZ £	Austr £	Can \$	US \$
België/Belgique Luxembourg	100 Francs (Fb/Flux) =	100,000	8,0000	9,8741	1250,00	7,2400	2,00000	0,71429	13,8143	14,2857	10,3464	6,4000	52,000	120,000	0,71919	0,89286	2,16216	2,00000
Deutschland (BR)	100 Deutsche Mark (DM)	= 1250,000	100,0000	123,4265	15625,00	90,5000	25,0000	8,92858	172,6785	178,5715	129,3303	80,0000	650,000	1500,000	8,98990	11,16073	27,02700	25,0000
France	100 Francs (Ff)	= 1012,750	81,0200	100,0000	12659,38	73,3231	20,2550	7,23393	139,9041	144,6786	104,7834	64,8160	526,630	1215,300	7,28362	9,04242	21,89728	20,2550
Italia	100 Lire (Lit)	= 8,000	0,6400	0,7899	100,00	0,5792	0,160000	0,05714	1,1051	1,1429	0,8277	0,5120	4,160	9,600	0,05754	0,07143	0,17297	0,160000
Nederland	100 Guldens (Fl)	= 1381,215	110,4972	136,3828	17265,19	100,0000	27,6243	9,86583	190,8049	197,3165	142,9063	88,3978	718,232	1657,458	9,93359	12,33229	29,86408	27,6243
CEE/ENG/EEG	100 UC/RE ²⁾	= 5000,00	400,000	493,706	62500,0	362,000	100,000	35,7143	690,714	714,286	517,321	320,000	2600,00	6000,00	35,9596	44,6429	108,108	100,000
United Kingdom/ Eire	100 Pounds (£) Sterling	= 14000,000	1120,0000	1382,3768	175000,00	1013,6000	280,000	100,00000	1933,9992	2000,0008	1448,4988	896,0000	7280,000	16800,000	100,68688	125,00012	302,70240	280,000
Danmark	100 Kroner (Dkr)	= 723,890	57,9112	71,4778	9048,63	52,4096	14,4778	5,17064	100,0000	103,4129	74,8967	46,3290	376,423	868,668	5,20616	6,46331	15,65166	14,4778
Norge	100 Kroner (Nkr)	= 700,000	56,0000	69,1188	8750,00	50,6800	14,0000	5,00000	96,7000	100,0000	72,4249	44,8000	364,000	840,000	5,03434	6,25001	15,13512	14,0000
Sverige	100 Kronor (Skr)	= 966,520	77,3216	95,4353	12081,50	69,9760	19,3304	6,90372	133,5178	138,0743	100,0000	61,8573	502,590	1159,824	6,95113	8,62965	20,89771	19,3304
Suomi	100 Markkas (Mar)	= 1562,500	125,0000	154,2831	19531,25	113,1250	31,2500	11,16072	215,8481	223,2144	161,6628	100,0000	812,500	1875,000	11,23738	13,95091	33,78375	31,2500
Österreich	100 Schillings (OS)	= 192,308	15,3846	18,9887	2403,84	13,9231	3,84615	1,37363	26,5659	27,4725	19,8969	12,3077	100,000	230,769	1,38306	1,71703	4,15800	3,84615
España	100 Pesetas (Ptas)	= 83,334	6,6667	8,2284	1041,67	6,0333	1,66667	0,59524	11,5119	11,9048	8,6220	5,3333	43,333	100,000	0,59933	0,74405	1,80180	1,66667
New Zealand	100 Pounds (NZ £)	= 13904,500	1112,3600	1372,9470	173806,25	1006,6858	278,090	99,31790	1920,8066	1986,3579	1438,6180	889,8880	7230,340	16685,400	100,00000	124,14744	300,63754	278,090
Australia	100 Pounds (Austr £)	= 11200,000	896,0000	1105,9014	140000,00	810,8800	224,000	80,00003	1547,1994	1600,0006	1158,7990	716,8000	5824,000	13440,000	80,54950	100,00000	242,16192	224,000
Canada	100 Dollars (Can \$)	= 4625,000	370,0000	456,6781	57812,50	334,8500	92,5000	33,03573	638,9105	660,7146	478,5219	296,0000	2405,000	5550,000	33,26263	41,29468	100,00000	92,5000
U.S.A.	100 Dollars (US \$)	= 5000,00	400,000	493,706	62500,0	362,000	100,000	35,7143	690,714	714,286	517,321	320,000	2600,00	6000,00	35,9596	44,6429	108,108	100,000

1) New Zealand : 27.10.1961
Canada : 2. 5.1962

2) UC/RE = Unité de compte / Rechnungseinheit / Unità di conto / Rekeneenheid

**JOURS FÉRIES DANS LES PAYS DE LA CEE - FEIERTAGE IN DEN LANDEN DER EWG
GIORNI FESTIVI NEI PAESI DELLA CEE - FEESTDAGEN IN DE LANDE VAN DE EEG**

1965

Mois Monat Mensile Maand	D.D.	BELGIE BELGI- QUE	DEUTSCH- LAND(BR)	FRANCE	ITALIA	LUXEM- BOURG	NEDER- LAND	COMMIS- SION				
JAN	1	X	X	X	X	X	X	X	Jour de l'an	Neujahr	Capodanno	Nieuwjaar
	6				X				Fête de l'Épiphanie	Heilige drei Könige	Epifania	Driekoningen
MAR	19				X				St. Joseph	St. Joseph	S. Giuseppe	St-Jozef
APR	15							X	Jeu de Saint	Gründonnerstag	Giovedì Santo	Witte Donderdag
	16		X				X	X	Vendredi Saint	Karfreitag	Venerdì Santo	Goede Vrijdag
MAI	19	X	X	X	X	X	X	X	Lundi de Pâques	Ostermontag	Lunedì dell'Angelo	Paasmaandag
	25				X				Anniversaire de la libération	Jahrestag der Befreiung	Anniversario della Liberazione	Verjaardag van de Bevrijding
	30						X		Anniversaire de la Reine	Geburstag der Königin	Genetliaco della Regina	Koninginnedag
	1	X	X	X	X	X		X	Fête du travail	Meifeiertag	Festa del lavoro	Dag van de Arbeid
	5							X	Fête nationale	Nationalfeiertag	Festa nazionale	Nationale Feestdag
JUN	8			X					Armistice 1939-1945	Waffenstillstand 1939/45	Armistizio 1939/45	Wapenstilstand 1939/45
	9							X	Anniversaire de la déclaration Robert Schumann	Jahrestag der Erklärung von Robert Schumann	Anniversario della dichiarazione di Robert Schumann	Verjaardag van de verklaring van Robert Schumann
	27	X	X	X	X	X	X	X	Ascension	Christi Himmelfahrt	Ascensione	Hemelvaartdag
	28							X				
	2					X			Fête nationale	Nationalfeiertag	Festa nazionale	Nationale Feestdag
JUL	7	X	X	X		X	X	X	Lundi de Pentecôte	Pfingstmontag	Lunedì della Pentecoste	Pinkstermaandag
	17		X		X				Fête-Dieu	Fronleichnam	Corpus Domini	Sacramentsdag
	23						X		Fête nationale	Nationalfeiertag	Festa nazionale	Nationale Feestdag
	29				X				SS. Pierre et Paul	H.H. Peter und Paul	s.s. Pietro e Paolo	HH. Petrus en Paulus
	14			X					Fête nationale	Nationalfeiertag	Festa nazionale	Nationale Feestdag
AUG	21	X						X	Fête nationale (belge)	Nationalfeiertag (Belgien)	Festa nazionale (Belga)	Nationale Feestdag (België)
	15	X		X	X	X		X	Assomption	Mariä Himmelfahrt	Assunzione di M.V.	Maria ten Hemelopneming
NOV	16	X										
	1	X	X	X	X	X		X	Toussaint	Allerheiligen	Ognissanti	Allerheiligen
	2	X						X	Trépassés	Allerseelen	Commemorazione dei Defunti	Allerzielen
	4				X				L'unité nationale	Tag der Nationalen Einheit	Unità nazionale	Nationale Eenheid
	11	X		X					Armistice 1914-1918	Waffenstillstand 1914/18	Armistizio 1914/18	Wapenstilstand 1914/18
DEC	15	X							Fête de la Dynastie	Fest der Dynastie	Festa della Dinastia	Feest van de Dynastie
	17		X							Buss- und Bettag		
	8				X				L'immaculée Conception	Mariä Empfängnis	Immacolata Concezione	Maria Onbevleete Ontvangenis
	24		X					X		Heiligabend	Vigilia di natale	
	25	X	X	X	X	X	X	X	Noël	Weihnachten	Natale di N.S.	Kerstmis
DEC	26	X	X			X	X	X	Noël	Weihnachten	S. Stefano	Kerstmis
	31							X	Sylvestre (après-midi)	Silvester (Nachmittag)	S. Silvestro (pomeriggio)	Oudejaarsdag (namiddag)

C E R E A L E S

EXPLICATIONS CONCERNANT LES PRIX DES CEREALES CONTENUS DANS CETTE PUBLICATION (PRIX FIXES ET PRIX DE MARCHE)

I. PRIX FIXES

A. Nature des prix

En vertu du règlement n° 19/1962 art. 4,5,7,8 et 11 (Journal officiel du 20.4.1962 - 5ème année n° 30), les Etats membres doivent fixer annuellement les prix indicatifs, les prix d'intervention et les prix de seuil.

Les prix indicatifs sont fixés au stade d'achat du commerce de gros pour le blé et l'orge, ainsi que pour le seigle, le maïs et le blé dur dans les pays où la production est notable.

Les prix d'intervention sont fixés au niveau des prix indicatifs diminués d'un pourcentage situé entre 5 et 10 % (règlement n° 19, art. 7).

Les prix de seuil sont fixés pour toutes les sortes de céréales (règlement n° 19 art.4, 8 et 11).

B. Qualité

Prix indicatifs et prix d'intervention

1962/63 : fixation sur la base d'un standard de qualité déterminé (règlement n° 19, art. 5).

1963/64 : (règlement 48/63 CEE) }	Fixation des prix sur la base du
1964/65 : (règlement 64/64 CEE) }	

(Pour le standard de qualité CEE, voir règlement 61 - Journal officiel du 13.7.1962, 5ème année n° 59).

- La République fédérale d'Allemagne a eu l'autorisation de déroger au standard de qualité CEE sur certains points pour les années 1963/64 et 1964/65 (règlement CEE 48/63 et 64/64)

Prix de seuil

Ceux-ci sont toujours fixés sur la base du standard de qualité CEE à partir de 1962/63 (règlement n° 19 art. 4, 8 et 11).

C. Les standards de qualité

Voir annexe 1

D. Zones déficitaires et excédentaires 1962/63 - 1964/65

Les prix indicatifs et d'intervention qui sont en vigueur dans les zones les plus déficitaires sont dénommés prix indicatifs et d'intervention de base. Pour les autres zones des prix indicatifs et d'intervention dérivés sont fixés. Dans les zones les plus excédentaires s'appliquent les prix indicatifs et d'intervention dérivés les plus bas. Voir annexe 2.

II. PRIX DE MARCHE (PRODUIT NATIONAL) 1964/65

Certains prix de marché indiqués pour chaque pays de la C.E.E. ne sont pas automatiquement comparables en raison de divergences dans les conditions de livraison, les stades commerciaux et les qualités.

A. Lieux (bourses) ou régions auxquels se rapportent les prix de marché 1964/65

Voir annexe 3

B. Stade commercial et conditions de livraison

Belgique : Prix départ négoce, en vrac ou en sacs, brut pour net, chargé sur le moyen de transport

R.F. d'Allemagne : Prix de vente, commerce de gros (en vrac)
(Würzburg prix d'achat commerce de gros (en vrac)).

France : Prix départ organisme stockeur, franco moyen de transport, en vrac ou en sacs
(sacs de l'acheteur) impôts non compris

Italie :

1. **Blé tendre** : **Naples** : franco-camion arrivé, en vrac, impôts non compris
Allessandrie : en vrac, à l'exploitation, paiement à la livraison, impôts non compris
Padoue : marchandise à la production, franco-véhicule départ, emballage et commission non compris
2. **Seigle** : **Turin** : en vrac, franco-gare, paiement comptant, IGE exclue
3. **Orge** : **Foggia** : en vrac, à la production, impôts non compris
4. **Avoine** : **Bologne** : en sacs, franco-lieu de destination, impôts non compris
5. **Maïs** : **Reggio Emilia** : en vrac, franco-grossiste, impôts non compris
6. **Blé dur** : **Gênes** : Prix moyen pour quatre origines à savoir :
 - a) Sicile } en sacs, franco-wagon départ, impôts non compris
 - b) Sardaigne }
 - c) Maremme - en sacs, sacs acheteur, franco-wagon départ, impôts non compris
 - d) Calabre - en sacs, sacs acheteur, franco-wagon arrivé, impôts non compris**Cagliari** : en vrac, à la production, franco-départ entrepôt du producteur, impôts non compris

Luxembourg : Prix d'achat du négoce agricole, franco magasin

seigle } produits importés
avoine }

Pays-Bas : Prix de gros de la marchandise embarquée en vrac à bord de péniches (boordvrij gestort)

C. Qualité (produit national)

Belgique : Standard de qualité CEE

R.F. d'Allemagne : Blé } Standard de qualité allemand
Seigle }
Orge } Qualité moyenne des quantités négociées
Avoine }

France : Blé : (I. Prix pour les qualités commercialisées
(II. Prix ramenés au standard de qualité CEE compte tenu uniquement du poids spécifique

: Autres céréales : Qualité moyenne des quantités négociées

Italie : Blé : Naples - Buono mercantile 78 kg/hl
Allessandrie - Buono mercantile 75/78 kg/hl
Padoue - Buono mercantile 78/80 kg/hl

Seigle : Nazionale

Orge : Orzo nazionale vestito 56 kg/hl

Avoine : Nazionale

Maïs : Nazionale scagliola o ibrido comune

Blé dur : Sicile : 78/80 kg/hl

Maremme : 81/82 kg/hl

Calabre : 81/82 kg/hl

Sardaigne : 83/84 kg/hl

Cagliari : 82 kg/hl

Luxembourg : Standard de qualité CEE

Pays-Bas : Standard de qualité CEE

G E T R E I D E

ERLÄUTERUNG DER IN DIESER VERÖFFENTLICHUNG ANGEFÜHRTEN GETREIDEPREISE (FESTGESETZTE PREISE UND MARKTPREISE)

I. FESTGESETZTE PREISE

A. Art der Preise

Auf Grund der Verordnung Nr. 19/1962 Art. 4, 5, 7, 8 und 11 (Amtsblatt vom 20.4.1962 5. Jahrgang Nr. 30) haben die Mitgliedstaaten jährlich Richt-, Interventions- und Schwellenpreise festzusetzen.

Richtpreise werden in der Einkaufsphase des Grosshandels für Weizen und Gerste sowie für Roggen, Mais und Hartweizen in den Mitgliedstaaten, in denen eine nennenswerte Erzeugung dieser Getreidearten besteht, festgesetzt.

Interventionspreise werden auf einem Niveau festgesetzt, das dem um 5 bis 10 v.H. verminderten Richtpreis entspricht (Verordnung Nr. 19 Artikel 7).

Schwellenpreise werden für alle Getreidearten festgesetzt (Verordnung Nr. 19 Artikel 4, 8 und 11).

B. Qualität

Richt- und Interventionspreise

1962/63 : Festsetzung auf Grundlage einer bestimmten Standardqualität (Artikel 5 - Verordnung Nr. 19)

1963/64 : (Verord. 48/63 EWG))

1964/65 : (Verord. 64/64 EWG)) Preisfestsetzung auf Grundlage der EWG-Standardqualität

(Für die EWG-Standardqualität siehe Verordnung 61 - AB vom 13.7.1962 5. Jahrg. Nr. 59).

- Der Bundesrepublik Deutschland wurde die Genehmigung erteilt, in den Jahren 1963/64 und 1964/65 in bestimmten Punkten von der EWG-Standardqualität abzuweichen (Verordnung EWG 48/63 und 64/64).

Schwellenpreise

Diese werden ab 1962/63 ausschliesslich auf Grundlage der EWG-Standardqualität (Verordnung 19 Artikel 4, 8 und 11) festgesetzt.

C. Standardqualitäten

Siehe Anhang 1

D. Zuschuss- und Überschussgebiete 1962/63 bis 1964/65

Die Richt- und Interventionspreise für das Hauptzuschussgebiet werden Grundricht- und Grundinterventionspreise genannt. Für die übrigen Gebiete werden abgeleitete Richt- und Interventionspreise festgesetzt. In den Hauptüberschussgebieten gelten die niedrigsten abgeleiteten Richt- und Interventionspreise. Siehe Anhang 2.

II. MARKTPREISE (INLANDSERZEUGNIS) 1964/65

Die für die EWG Mitgliedstaaten aufgeführten Marktpreise sind nicht ohne weiteres vergleichbar, da ihnen zum Feil unterschiedliche Lieferungsbedingungen, Handelsstufen und Qualitäten zugrunde liegen.

A. Orte (Börse) oder Gebiete, auf die sich die Marktpreise beziehen 1964/65

Siehe Anhang 3

B. Handelsstufe und Lieferungsbedingungen

- Belgien : Grosshandelsabgabepreis, lose oder in Säcken, brutto für netto, verladen auf Transportmittel.
- Deutschland (BR): Grosshandelsabgabepreis (lose)
(Würzburg Grosshandelseinstandspreis (lose))
- Frankreich : Preis ab Lager, franko Transportmittel, lose oder in Säcken (Säcke zu Lasten des Käufers) ohne Steuern.
- Italien :
1. Weichweizen : Neapel : frei Bestimmungsort, Lastwagen, Lose, ohne Steuern
Alessandria : lose, ab Erzeuger, Zahlung bei Lieferung, ohne Steuern
Padua : ab Erzeuger, frei Versandstation, verladen ohne Verpackungs- und Kommissionskosten.
 2. Roggen : Turin : lose, frei Bahnhof, Zahlung bei Lieferung, ohne IGE-Steuern
 3. Gerste : Foggia : ab Erzeuger, lose ohne Steuern
 4. Hafer : Bologna : frei Bestimmungsort, in Säcken, ohne Steuern
 5. Mais : Reggio Emilia : frei Grosshandel, lose ohne Steuern
 6. Hartweizen: Genua : Durchschnittspreis für Erzeugnisse aus 4 Herkunftsgebieten :
 - a. Sizilien)
 - b. Sardinien) frei Versandbahnhof, verladen, in Säcken, ohne Steuern
 - c. Maremma : frei Versandbahnhof, verladen, Säcke zu Lasten des Käufers, ohne Steuern
 - d. Kalabrien : frei Bestimmungsbahnhof, Säcke zu Lasten des Käufers, ohne SteuernCagliari : Ab Lager des Erzeugers, lose ohne Steuern
- Luxemburg : Ankaufspreis des Landhandels für frei Lager gelieferte Ware
Gerste)
Hafer) eingeführtes Produkt
- Niederlande : Grosshandelsabgabepreis der lose auf Lastkähnen verladenen Ware (boordvrij gestort)

C. Qualität (Inlandserzeugnis)

- Belgien : EWG-Standardqualität
- Deutschland (BR): Weizen) deutsche Standardqualität
Roggen)
Gerste) Durchschnittsqualität der gesamten Absatzmenge
Hafer)
- Frankreich : Weizen I. Preise der vermarkteten Qualitäten
II. Umgerechnet auf EWG-Standardqualität jedoch unter Berücksichtigung des Hektolitergewichtes
Andere Getreidesorten : Durchschnittsqualität der gesamten Absatzmenge
- Italien : Weizen : Neapel - Buono mercantile 78 kg/hl
Alessandria - " " 75/78 kg/hl
Padua - " " 78/80 kg/hl
Roggen : Nazionale
Gerste : Orzo nazionale vestito 56 kg/hl
Hafer : Nazionale
Mais : Nazionale scagliola o ibrido comune
Hartweizen: Sizilien : 78/80 kg/hl
Maremmen : 81/82 kg/hl
Kalabrien : 81/82 kg/hl
Sardinien : 83/84 kg/hl
Cagliari : 82 kg/hl
- Luxemburg : EWG-Standardqualität
- Niederlande : EWG-Standardqualität

C E R E A L I

SPIEGAZIONI RELATIVE AI PREZZI DEI CEREALI CHE FIGURANO NELLA PRESENTE PUBBLICAZIONE (PREZZI FISSI E PREZZI DI MERCATO)

I. - PREZZI FISSI

A. Natura dei prezzi

A norma del regolamento n. 19/1962, articoli 4, 5, 7, 8 e 11 (Gazzetta Ufficiale del 20.4.1962 - anno 5°, n. 30), gli Stati membri devono fissare annualmente i prezzi indicativi, i prezzi d'intervento e i prezzi d'entrata.

I prezzi indicativi sono fissati alla fase d'acquisto del commercio all'ingrosso per il grano e l'orzo, nonché per la segala, il granoturco e il grano duro nei Paesi che hanno una produzione notevole.

I prezzi d'intervento sono fissati al livello dei prezzi indicativi diminuiti di una percentuale del 5-10% (regolamento n. 19, articolo 7).

I prezzi d'entrata sono fissati per tutti i tipi di cereali (regolamento n. 19 articoli 4, 8 e 11).

B. Qualità

Prezzi indicativi e prezzi d'intervento

1962/63 : fissazione sulla base di una qualità tipo determinata (regolamento n. 19, articolo 5).

1963/64 : (regolamento 48/63 CEE) { fissazione dei prezzi sulla base della
1964/65 : (regolamento 64/64/CEE) } qualità tipo CEE

(per la qualità tipo CEE vedasi regolamento n. 61 - Gazzetta Ufficiale del 13.7.1962, anno 5°, n. 59).

- La Repubblica federale di Germania è stata autorizzata a derogare in alcuni punti alla qualità tipo CEE per le campagne 1963/64 e 1964/65 (regolamenti nn. 48/63/CEE e 64/64/CEE).

Prezzi d'entrata

Sono sempre fissati sulla base della qualità tipo CEE a partire dal 1962/63 (regolamento n. 19, articoli 4, 8 e 11).

C. Le qualità tipo

Vedere Allegato 1

D. Zone deficitarie ed eccedentarie 1962/63 - 1964/65

I prezzi indicativi e di intervento che sono in vigore nelle zone più deficitarie sono denominati prezzi indicativi e di intervento di base. Per le altre zone sono fissati dei prezzi indicativi e di intervento derivati. Nelle zone più eccedentarie si applicano i prezzi indicativi e di intervento derivati più bassi. Vedere allegato 2

II. PREZZI DI MERCATO (PRODOTTO NAZIONALE) 1964/65

Alcuni prezzi di mercato indicati per ciascun paese della CEE non sono automaticamente comparabili a causa delle divergenze nelle condizioni di consegna, nelle fasi commerciali e nelle qualità.

A. Piazze (borse) o regioni cui si riferiscono i prezzi di mercato 1964/65

Vedere Allegato 3

B. Fase commerciale e condizioni di consegna

Belgio : prezzo di vendita commercio all'ingrosso, merce nuda o in sacchi, lordo per netto, su mezzo di trasporto

R.F. di Germania : prezzo di vendita commercio all'ingrosso (merce nuda)
(Würzburg-prezzo d'acquisto commercio all'ingrosso (merce nuda)).

Francia : prezzo al magazzino, franco mezzo di trasporto, merce nuda o in sacchi (del compratore), imposta esclusa

Italia :

1. Grano tenero : Napoli : franco camion arrivo, merce nuda, imposta esclusa
Alessandria : all'azienda, per merce nuda, pagamento alla consegna, imposta esclusa
Padova : merce alla produzione, franco veicolo partenza, imballo e provvigione esclusi
2. Segala : Torino : franco stazione, pronta consegna e pagamento, merce nuda, IGE esclusa
3. Orzo : Foggia : alla produzione, merce nuda, imposte escluse
4. Avena : Bologna: franco arrivo, tela per merce, imposte escluse
5. Mais : Reggio Emilia : franco grossista, merce nuda nazionalizzata, imposte escluse
6. Grano duro : Genova : prezzo medio per quattro origini :
 - a) Sicilia
 - b) Sardegna
 - c) Maremma - franco vagone partenza, tele compratore, imposte escluse
 - d) Calabria - franco vagone arrivo, tele compratore, imposte escluseCagliari - alla produzione, franco magazzino produttore, merce nuda, imposte escluse

Lussemburgo : prezzo d'acquisto commercio agricolo, franco magazzino
segala }
avena } prodotti importati

Paesi Bassi : prezzo di vendita del commercio all'ingrosso, a bordo (Boordvrij gestort)

C. Qualità (prodotto nazionale)

Belgio : qualità tipo CEE

R.F. di Germania : Grano } qualità tipo tedesca
Segala }
Orzo }
Avena } qualità media delle quantità negoziate

Francia : grano : qualità tipo CEE (I. prezzo dei prodotti commercializzati
(II. prezzo convertite nella qualità tipo francese tenuto conto esclusivamente del peso specifico

altri cereali : qualità media delle quantità negoziate

Italia : grano : Napoli - Buono mercantile 78 kg/hl
Alessandria - Buono mercantile 75/78 kg/hl
Padova - Buono mercantile 78/80 kg/hl

segala: Nazionale

orzo : Orzo nazionale vestito 56 kg/hl

avena : Nazionale

mais : Nazionale scagliola o ibrido comune

grano duro : Sicilia : 78/80 kg/hl
Maremma : 81/82 kg/hl
Calabria : 81/82 kg/hl
Sardegna : 83/84 kg/hl
Cagliari : 82 kg/hl

Lussemburgo : qualità tipo CEE

Paesi Bassi : qualità tipo CEE

G R A N E N

TOELICHTING OP DE IN DEZE PUBLICATIE VOORKOMENDE GRAANPRIJZEN (VASTGESTELDE PRIJZEN EN MARKTPRIJZEN)

I. VASTGESTELDE PRIJZEN

A. Aard van de prijzen

Gebaseerd op de Verordening n° 19/1962 art. 4, 5, 7, 8 en 11 (Publicatieblad dd. 20.4.1962 5de jaargang n° 30) dienen de lidstaten jaarlijks richt-, interventie- en drempelprijzen vast te stellen.

Richtprijzen worden vastgesteld in het stadium van de aankoop door de groothandel voor tarwe en gerst, alsmede voor rogge, majs en durumtarwe in die landen waar de produktie van betekenis is.

Interventieprijzen worden vastgesteld op een niveau dat 5 à 10 % lager ligt dan dat van de richtprijs (Verord. n° 19 art. 7).

Drempelprijzen worden voor alle graansoorten vastgesteld (Verord. 19 art. 4, 8 en 11)

B. Kwaliteit

Richt- en interventieprijzen

1962/63 : Vaststelling op basis van een bepaalde standaardkwaliteit (art. 5 - Verord. n° 19)

1963/64 : (Verord. 48/63 EEG))

1964/65 : (Verord. 64/64 EEG) } Prijsvaststelling op basis van de EEG-Standaardkwaliteit

(Voor de EEG-Standaardkwaliteit zie verord. 61 - P.B. 13-7-1962 - 5e jg. n° 59)

- De Bondsrepubliek Duitsland kreeg voor de jaren 1963/64 en 1964/65 toestemming op bepaalde punten af te wijken van de EEG-Standaardkwaliteit (Verord. EEG 48/63 en 64/64)

Drempelprijzen

Deze zijn vanaf 1962/63 steeds vastgesteld op basis van de EEG-Standaardkwaliteit (Verord. 19 art. 4, 8 en 11)

C. De Standaardkwaliteiten

zie bijlage 1

D. Tekort-en Overschotgebieden 1962/63 - 1964/65

De richt- en interventieprijzen die van kracht zijn in de gebieden met het grootste tekort worden basisricht- en interventieprijzen genoemd. Voor de andere gebieden worden afgeleide richt- en interventieprijzen vastgesteld. In de gebieden met het grootste overschot gelden de laagste afgeleide richt- en interventieprijzen. Zie bijlage 2

II. MARKTPRIJZEN (BINNENLANDS PRODUKT) 1964/65

Gedeeltelijk zijn de voor de verschillende landen van de EEG vermelde marktprijzen, als gevolg van verschillen in leveringsvoorwaarden, handelsstadia en kwaliteiten, zonder meer niet vergelijkbaar.

A. Plaatsen (beursen) of streken waarop de marktprijzen betrekking hebben 1964/65

Zie bijlage 3

B. Handelstadium en leveringsvoorwaarden

- België : Verkoopprijs groothandel, los of gezakt, bruto voor netto, geleverd op transportmiddel.
- Duitsland (BR) : Verkoopprijs groothandel (los)
(Würzburg,aankoopprijs groothandel (los))
- Frankrijk : Prijs af opslagplaats, franco vervoermiddel, los of gezakt (zakken van de koper) exclusief belasting.
- Italië :
- Zachte tarwe : Napels : Los, franco plaats van bestemming, vrachtwagen - excl. belasting.
Alessandria : Los, af producent, betaling bij levering, excl. belasting.
Padua : Af producent, vrij verzendstation, zonder verpakking⁵-en commissie-kosten.
 - Rogge : Turijn : Franco station, los, betaling bij levering, excl. IGE belasting.
 - Gerst : Foggia : Los, af producent, excl. belastingen
 - Haver : Bologna : Gezakt, franco plaats van bestemming, excl. belastingen
 - Mais : Reggio Emilia : Los, franco af groothandel, excl. belastingen
 - Harde tarwe : Genua : Gemiddelde prijs 4 herkomsten t.w.
 - Sicilië)
 - Sardinië) Franco wagon, zakken van verkoper, excl. belastingen
 - Maremma : Franco wagon, zakken van koper, excl. belastingen
 - Calabria ; Franco station van bestemming, gezakt (kopers zakken), excl. belastingen
Cagliari : Af opslagplaats producent, los, excl. belastingen
- Luxemburg : Inkoopprijs agrarische handel, geleverd franco opslagplaats
Gerst)
Haver) geïmporteerde produkten
- Nederland : Groothandelsverkoopprijs, boordvrij gestort

C. Kwaliteit (inlands produkt)

- België : EEG-Standaardkwaliteit
- Duitsland (BR) : Tarwe) Duitse standaardkwaliteit
Rogge)
Gerst) Gemiddelde kwaliteit van de verhandelde hoeveelheden
Haver)
- Frankrijk : Tarwe (I. Prijzen van de verhandelde kwaliteiten
(II. Omgerekend op EEG-Standaardkwaliteit, waarbij echter slechts met het hl-gewicht werd rekening gehouden.
Andere granen : gemiddelde kwaliteit van de verhandelde hoeveelheden.
- Italië : Tarwe : Napels - Buono mercantile 78 kg/hl
Alessandria - " " 75/78 kg/hl
Padua - " " 78/80 kg/hl
- Rogge : Nazionale
Gerst : Orzo Nazionale vestito 56 kg/hl
Haver : Nazionale
Mais : Nazionale scagliola o ibrido comune
- Harde tarwe : Sicilia : 78/80 kg/hl
Maremma : 81/82 kg/hl
Calabria : 81/82 kg/hl
Sardegna : 83/84 kg/hl
Cagliari : 82 kg/hl
- Luxemburg : EEG-Standaardkwaliteit
- Nederland : EEG-Standaardkwaliteit

Standards de qualité : Poids spécifique (I) - Taux d'humidité (II)
 Standardqualitäten : Eigengewicht (I) - Feuchtigkeitsgehalt (II)
 Qualità tipo : Peso specifico (I) - Tenore di umidità (II)
 Standaardkwaliteiten : Soortgelijk gewicht (I) - Vochtgehalte (II)

Standards de qualité Standardqualitäten Qualità tipo Standaardkwaliteiten	B L T		S E G		O R G	
	I	II	I	II	I	II
	kg/hl	%	kg/hl	%	kg/hl	%
I. CEE/EWG/EEG	75	16	71	16	67	16
II. Nationaux - der Mitgliedstaaten - Nazionale - Nationale						
A. <u>1962/63</u>						
België/Belgique	73,0	16,5	68/70	16,5	a) 60/62 b) 62/64	16,5
Deutschland (BR)	75-77	15,5-16,4	70-73	15,5-16,4	59-60	15,5-16,4
France	74,5-75,5	15,5-16,5	70-71,999	15,5-16,5	67	16
Italia	75	16	71	16	67	16
Luxembourg	75	16	71	16	67	16
Nederland	75	16	71	16	67	16
B. <u>1965/64 1964/65</u>						
Deutschland (BR)	74-76	15,5-16,4	70-73	15,5-16,4	62-63	15,5-16,4

Standards de qualité Standardqualitäten Qualità tipo Standaardkwaliteiten	H A F		M A I		D U R	
	I	II	I	II	I	II
	kg/hl	%	kg/hl	%	kg/hl	%
I. CEE/EWG/EEG	49	16	-	15	78	-
II. Nationaux - der Mitgliedstaaten - Nazionale - Nationale						
A. <u>1962/63</u>						
België/Belgique	47	16,5	-	-	-	-
Deutschland (BR)	49	16	-	-	-	-
France	49	16	-	14,5-15,5	78	-
Italia	49	16	-	15	78	-
Luxembourg	49	16	-	-	-	-
Nederland	49	16	-	-	-	-
B. <u>1965/64 1964/65</u>						
Deutschland (BR)	49	16	-	-	-	-

a) Wintergerst - Orge d'hiver

b) Sommergerst - Orge d'été

ANNEXE 2 - ANHANG 2 - ALLEGATO 2 - BIJLAGE 2

Zone la plus déficitaire - Hauptzuschussgebiet - Zona più deficitaria - Gebied met het grootste tekort (A)
 Zone la plus excédentaire - Hauptüberschussgebiet - Zona più eccedentaria - Gebied met het grootste overschot (B)

Pays - Produits Land - Produkte Paese - Prodotti Land - Produkten	A			B		
	1962/63	1963/64	1964/65	1962/63	1963/64	1964/65
<u>BELGIQUE/BELGIE</u>						
BLT	} Mechelen	valable pour l'ensemble du territoire				
SEG		van kracht voor het gehele land				
ORG						
MAI						
DUR		-			-	-
<u>DEUTSCHLAND B.R.</u>						
BLT		Duisburg			Simbach/Inn	
SEG		Duisburg			Simbach/Inn	
ORG		Duisburg			Simbach/Inn	
MAI						
DUR		-		-	-	-
<u>FRANCE</u>						
BLT	Marseille	Marseille (Zone I)	Marseille	Chartres	<u>Zone IV</u> (Départements : Aisne, Aube, Calvados, Charente, Cher, Côtes-du-Nord, Eure, Eure-et-Loir, Finistère, Hte Garonne, Gers, Ille-et-Vilaine, Indre, Indre-et-Loire, Loire-Atlantique, Loiret, Loir-et-Cher, Lot-et-Garonne, Maine-et-Loire, Manche, Marne, Mayenne, Morbihan, Oise, Orne, Sarthe, Seine, Seine-Maritime, Seine-et-Marne, Seine-et-Oise, Deux-Sèvres, Somme, Tarn, Tarn-et-Garonne, Vendée, Hte Vienne, Yonne)	Blois
SEG	Marseille	Marseille	Marseille	Orléans	Orléans	Orléans
ORG	Marseille	Marseille (Zone I)	Marseille	Chartres	<u>Zone V</u> (Départements : Aisne, Aube, Cher, Côte-d'Or, Eure, Eure-et-Loir, Indre, Loiret, Loir-et-Cher, Marne, Hte Marne, Nièvre, Oise, Seine, Seine-Maritime, Seine-et-Marne, Seine-et-Oise, Somme, Yonne)	Châteauroux
MAI	Dunkerque	Lille (Zone I)	Lille	Châteaudun	<u>Zone III</u> (Départements : Ariège, Aube, Hte Garonne, Gers, Gironde, Landes, Lot-et-Garonne, Basses-Pyrénées, Hautes-Pyrénées, Tarn, Tarn-et-Garonne)	Mont-de-Marsan
DUR			Marseille	Valable pour l'ensemble du territoire Carcassonne		Castelnaudary

Pays - Produits Land - Produkte Paese - Prodotti Land - Produkten	A			B		
	1962/63	1963/64	1964/65	1962/63	1963/64	1964/65
<u>ITALIA</u>						
BLT	Italie du Sud Südtalien Italia meridionale Zuid Italië	<u>Zone I</u> (Province di Reggio Calabria, Sicilia, Sardegna)	<u>Zone I</u> Palermo, Trapani, Agrigento, Caltanissetta, Enna, Ragusa, Siracusa, Catania, Messina, Reggio Calabria, Cagliari, Sassari, Nuoro)	Italie du Nord Norditalien Italia settentrionale Noord Italië	<u>Zone VII</u> (Province di Cuneo, Aosta, Asti, Torino, Novara, Verocelli, Varese, Como, Sondrio, Bolzano, Trento, Belluno, Udine, Gorizia, Trieste)	<u>Zone X</u> : Cuneo, Torino, Aosta, Asti, Novara, Verocelli, Como, Varese, Belluno, Treviso, Udine, Gorizia, Trieste
SEG	-	-	-	-	-	-
ORG) <u>Bologna</u> valido per tutto il territorio	<u>Reggio Emilia</u> valido per tutto il territorio				
MAI						
DUR	Italie du Nord Norditalien Italia settentrionale Noord Italië	<u>Zone I</u> (Liguria, Lombardia, Piemonte, Veneto, Emilia)	<u>Zone I</u> Grosseto, Livorno, Pisa, Siena	Italie du Sud Südtalien Italia meridionale Zuid Italië	<u>Zone IV</u> Sardena	<u>Zone VII</u> : Cagliari, Sassari, Nuoro
<u>LUXEMBOURG</u>						
BLT) valable pour l'ensemble du territoire Luxembourg					
SEG						
ORG						
MAI						
DUR	-					
<u>NEDERLAND</u>						
BLT	van kracht voor het gehele land Rotterdam					
SEG	van kracht voor het gehele land Deventer					
ORG						
MAI						
DUR	-					

Lieux, bourses ou régions sur lesquels portent les prix de marché
 Orte, Börser oder Gebiete auf die sich die Marktpreise beziehen
 Piazze, borse o regioni cui si riferiscono i prezzi di mercato
 Plaatsen; beurzen of streken waarop de marktprijzen betrekking hebben

1964/65

Produits Produkte Prodotti Produkten	BELGIE/BELGIQUE	DEUTSCHLAND (BR)		FRANCE	
		A	B	A	B
BLT	Moyenne arithmétique des cota- tions sur les 5 bourses de céréales : Arithmetisches Mittel der Notierungen auf den 5 Getreidebörsen : Media calcolata delle quota- zioni delle cinque borse cerealicole : Rekenkundig gemiddelde van de noteringen op de 5 graanbursen : Bruxelles, Charleroi, Kortrijk, Liège, Namur	Duisburg	Würzburg	Dép. Basses- Alpes	Dép. Loir et Cher
SEG				Dép. Bouches- du Rhône	Dép. Loiret
ORG				Dép. Basses- Alpes	Dép. Indre
HAF		Hannover		Dép. Somme	
MAI	Maïs d'importation - Einfuhrmais - Maïs d'impor- tatione - Importmais USA YC III Calculé sur la base des prix CAF Antwerpen - Errechnet auf Grundlage des cif-Preises Antwerpen - Calcolato sulla base del prezzo cif Antwerpen - Bereken op basis van de prijs cif Antwerpen	Maïs d'importation - Einfuhrmais - Maïs d'importatione - Importmais USA Yellow Corn III Duisburg		Dép. Nord	Dép. Landes
DUR	-	-		Dép. Bouches- du Rhône	Dép. Aude

Produits Produkte Prodotti Produkten	I T A L I A		LUXEMBOURG	NEDERLAND
	A	B		
BLT	Napoli	§ Alessandria Padova	§ Luxembourg	Rotterdam
SEG	Bologna		§ Luxembourg	Deventer
ORG	Foggia		§ Luxembourg	Deventer
HAF	Bologna		§ Luxembourg	Deventer
MAI	Reggio Emilia		Maïs d'importation Einfuhrmais Maïs d'importatione Importmais USA YC III § Luxembourg	Maïs d'importation Einfuhrmais Maïs d'importatione Importmais USA YC III Rotterdam
DUR	Genova	Cagliari	-	-

A = Zone déficitaire - Zuschussgebiet - Zona deficitaria - Tekortgebied
 B = Zone excédentaire - Überschussgebiet - Zona eccedentaria - Overschotgebied

PRIX INDICATIFS
RICHTPREISE
PREZZI INDICATIVI
RICHTPRIJZEN

PRIX D'INTERVENTION
INTERVENTIONSPREISE
PREZZI D'INTERVENTO
INTERVENTIEPRIJZEN

PRIX DE MARCHÉ
MARKTPREISE
PREZZI DI MERCATO
MARKTPRIJZEN

CEREALES
GETREIDE
CEREALI
GRANEN

Pays Paese Land	Description - Beschreibung Descrizione - Omschrijving	1964						1965						1964/ 65	
		JUL	AUG	SEP	OCT	NOV	DEC	JAN	FEB	MAR	APR	MAI	JUN	β	
		Blé tendre			Weichweizen			Grano Tenero			Zachte Tarwe				
BELGIQUE/ BELGIE	Prix indicatifs/Richtprijzen	Fb	523,0	523,0	523,0	527,0	531,0	536,0	541,0	547,0	553,0	558,0	562,0	565,0	540,8
	Prix d'intervention/ Interventieprijsen	Fb	486,0	486,0	486,0	490,0	494,0	498,0	503,0	509,0	514,0	519,0	523,0	525,0	502,8
	Prix de marché/Marktprijzen	Fb	538,8	511,0	511,4	515,9	520,4	526,9	530,3	536,6	541,4	546,4			
DEUTSCHLAND (BR)	Richtpreise Interventionspreise Marktpreise	Hauptzuschussgebiet													
		DM	47,55	47,55	48,00	48,44	48,87	49,29	49,69	50,09	50,47	50,84	51,20	51,55	49,46
		DM	44,25	44,25	44,70	45,14	45,57	45,99	46,39	46,79	47,17	47,54	47,90	48,25	46,16
	Richtpreise Interventionspreise Marktpreise	Hauptüberschussgebiet													
		DM	44,37	44,37	44,82	45,26	45,69	46,11	46,51	46,91	47,29	47,66	48,02	48,37	46,28
		DM	42,65	42,65	43,10	43,54	43,97	44,39	44,79	45,19	45,57	45,94	46,30	46,65	44,56
FRANCE	Prix indicatifs Prix d'intervention Prix de marché I Prix de marché II	Zone la plus déficitaire													
		Ff	49,48	49,48	49,88	50,28	50,68	51,08	51,48	51,88	52,28	52,68	53,08	53,48	51,31
		Ff	44,53	44,53	44,93	45,33	45,73	46,13	46,53	46,93	47,33	47,73	48,13	48,53	46,36
		Ff	-	46,51	46,42	46,70	46,84	47,54	48,44	48,41	49,24	49,46			
	Prix indicatifs Prix d'intervention Prix de marché I Prix de marché II	Zone la plus excédentaire													
		Ff	45,52	45,52	45,92	46,32	46,72	47,12	47,52	47,92	48,32	48,72	49,12	49,52	47,35
		Ff	43,24	43,24	43,64	44,04	44,44	44,84	45,24	45,64	46,04	46,44	46,84	47,24	45,07
		Ff	44,68	44,54	45,76	46,15	46,52	46,86	47,71	48,37	49,13	49,33			
ITALIA	Prezzi indicativi Prezzi d'intervento Prezzi di mercato	Zona più deficitaria													
		Lit	7.100	7.150	7.200	7.250	7.300	7.350	7.400	7.450	7.500	7.550	7.550	7.550	7.363
		Lit	6.600	6.650	6.700	6.750	6.800	6.850	6.900	6.950	7.000	7.050	7.050	7.050	6.863
	Prezzi indicativi Prezzi d'intervento Prezzi di mercato	Zona più eccedentaria													
		Lit	6.500	6.550	6.600	6.650	6.700	6.750	6.800	6.850	6.900	6.950	6.950	6.950	6.763
		Lit	6.160	6.210	6.260	6.310	6.360	6.410	6.460	6.510	6.560	6.610	6.610	6.610	6.423
LUXEMBOURG	Prix indicatifs	Flux	585,0	585,0	585,0	590,0	596,0	602,0	608,0	614,0	619,0	623,0	627,0	627,0	605,1
	Prix d'intervention	Flux	555,0	555,0	555,0	560,0	566,0	572,0	578,0	584,0	589,0	593,0	597,0	597,0	575,1
	Prix de marché	Flux	535,0	535,0	535,0	540,0	546,0	552,0	558,0	564,0	569,0	573,0			
NEEDERLAND	Richtprijzen	Fl	37,95	37,95	38,30	38,65	39,00	39,35	39,70	40,05	40,40	40,75	40,75	39,47	
	Interventieprijsen	Fl	35,75	35,75	36,10	36,45	36,80	37,15	37,50	37,85	38,20	38,55	38,55	37,27	
	Marktprijzen	Fl	35,70	35,35	35,58	36,90	37,80	38,38	39,85	40,86	41,46	41,70			

PRIX INDICATIFS
RICHTPREISE
PREZZI INDICATIVI
RICHTPRIJZEN

PRIX D'INTERVENTION
INTERVENTIONSPREISE
PREZZI D'INTERVENTO
INTERVENTIEPRIJZEN

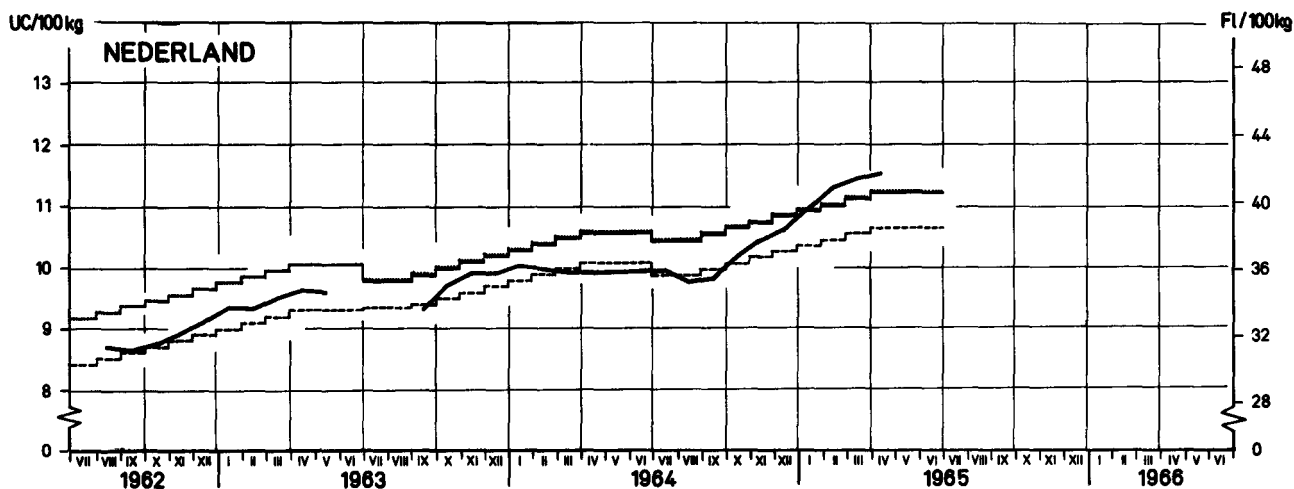
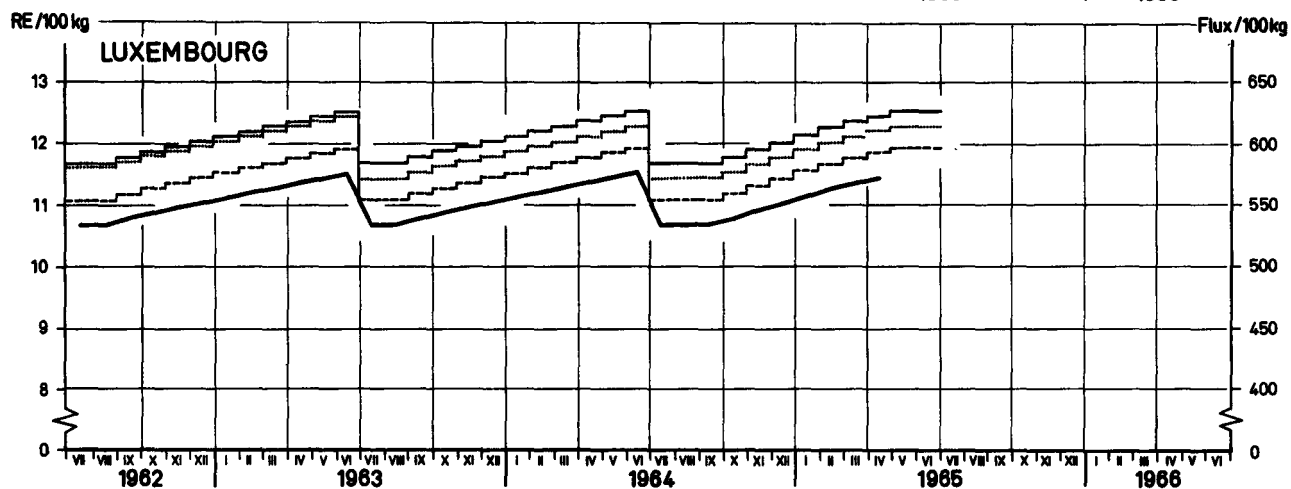
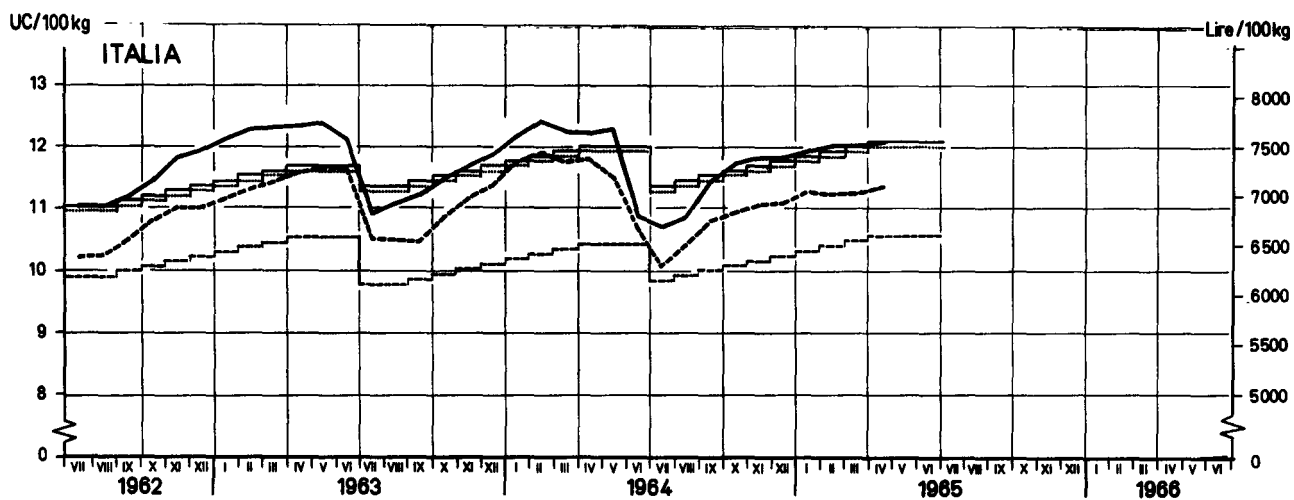
PRIX DE MARCHÉ
MARKTPREISE
PREZZI DI MERCATO
MARKTPRIJZEN

CEREALES
GETREIDE
CEREALI
GRANEN

100 Kg

Pays Paese Land	Description - Beschreibung Descrizione - Omschrijving	1 9 6 5												
		MAR			APR				MAI				JUN	
		14-20	21-27	28-3	4-10	11-17	18-24	25-1	2-8	9-15	16-22	23-29	30-5	6-12
	Blé tendre	Weichweizen	Grano Tenero						Zachte Tarwe					
BELGIQUE/ BELGIE	Prix indicatifs/Richtprijzen	Fb	553,0			558,0				562,0				565,0
	Prix d'intervention/ Interventieprijsen	Fb	514,0			519,0				523,0				525,0
	Prix de marché/Marktprijzen	Fb	541,2	541,2	543,8	546,4	546,4	546,0	546,5	550,4				
DEUTSCHLAND (BR)	Hauptschussgebiet													
	Richtpreise	DM	50,47			50,84				51,20				51,55
	Interventionspreise	DM	47,17			47,54				47,90				48,25
	Marktpreise	DM	49,00	49,00	49,25	49,25	49,00	-	49,00	49,50	49,50			
	Hauptüberschussgebiet													
	Richtpreise	DM	47,29			47,66				48,02				48,37
Interventionspreise	DM	45,57			45,94				46,30				46,65	
Marktpreise	DM	-	46,65	46,80	46,80	-	46,80	46,80	47,05					
FRANCE	Zone la plus déficitaire													
	Prix indicatifs	Ff	52,28			52,68				53,08				53,48
	Prix d'intervention	Ff	47,33			47,73				48,13				48,53
	Prix de marché I	Ff	49,53	-	-	49,64	-	49,27	-	49,95				
	Prix de marché II	Ff	48,33	-	-	48,44	-	48,07	-	48,75				
	Zone la plus excédentaire													
	Prix indicatifs	Ff	48,32			48,72				49,12				49,52
	Prix d'intervention	Ff	46,04			46,44				46,84				47,24
Prix de marché I	Ff	48,94	48,64	49,19	49,19	49,29	49,37	49,54	49,54					
Prix de marché II	Ff	47,74	47,44	47,99	47,99	48,09	48,17	48,34	48,34					
ITALIA	Zona più deficitaria													
	Prezzi indicativi	Lit	7.500			7.550				7.550				7.550
	Prezzi d'intervento	Lit	7.000			7.050				7.050				7.050
	Prezzi di mercato	Lit	7.525	7.525	7.525	7.525	7.525	7.525	7.650	7.625				
	Zona più eccedentaria													
	Prezzi indicativi	Lit	6.900			6.950				6.950				6.950
Prezzi d'intervento	Lit	6.560			6.610				6.610				6.610	
Prezzi di mercato	Lit	7.025	7.025	7.025	7.100	7.100	7.100	7.200	7.275					
LUXEMBOURG	Prix indicatifs	Flux	619,0			623,0				627,0				627,0
	Prix d'intervention	Flux	589,0			593,0				597,0				597,0
	Prix de marché	Flux	569,0	569,0	571,0	573,0	573,0	573,0	573,7	577,0				
NEDERLAND	Richtprijzen	Fl	40,40			40,75				40,75				40,75
	Interventieprijsen	Fl	38,20			38,55				38,55				38,55
	Marktprijzen	Fl	41,65	41,90	41,90	41,90	41,90	41,90	41,40	41,40	41,40			

Prix du blé tendre Weichweizenpreise Prezzi del grano tenero Prijzen van zachte tarwe



———— Prix indicatifs¹⁾ / Richtpreise¹⁾ / Prezzi indicativi¹⁾ / Richtprijzen¹⁾
 - - - - - Prix d'intervention²⁾ / Interventionspreise²⁾ / Prezzi d'intervento²⁾ / Interventieprijzen²⁾
 Prix de seuil / Schwellenpreise / Prezzi d'entrata / Drempelprijzen
 ———— Prix de marché¹⁾ / Marktpreise¹⁾ / Prezzi di mercato¹⁾ / Marktprijzen¹⁾
 - - - - - Prix de marché²⁾ / Marktpreise²⁾ / Prezzi di mercato²⁾ / Marktprijzen²⁾

¹⁾ DEUTSCHLAND (BR), FRANCE, ITALIA : Zône la plus déficitaire / Hauptzuschußgebiet / Zona più deficitaria / Gebied met het grootste tekort

²⁾ DEUTSCHLAND (BR), FRANCE, ITALIA : Zône la plus excédentaire / Hauptüberschußgebiet / Zona più eccedentaria / Gebied met het grootste overschot

PRIX INDICATIFS PRIX D'INTERVENTION PRIX DE MARCHÉ
 RICHTPREISE INTERVENTIONSPREISE MARKTPREISE
 PREZZI INDICATIVI PREZZI D'INTERVENTO PREZZI DI MERCATO
 RICHTPRIJZEN INTERVENTIEPRIJZEN MARKTPRIJZEN

CEREALES
 GETREIDE
 CEREALI
 GRANEN

100 Kg

Pays Paese Land	Description - Beschreibung Descrizione - Omschrijving	1 9 6 4						1 9 6 5						1964 65		
		JUL	AUG	SEP	OCT	NOV	DEC	JAN	FEB	MAR	APR	MAI	JUN	Ø		
		Seigle		Roggen				Segala				Rogge				
BELGIQUE/ BELGIE	Prix indicatifs/Richtprijzen	Fb	418,0	418,0	418,0	431,0	424,0	428,0	432,0	435,0	438,0	438,0	438,0	438,0	428,8	
	Prix d'intervention/ Interventieprijsen	Fb	389,0	389,0	389,0	392,0	394,0	398,0	402,0	405,0	407,0	407,0	407,0	398,8		
	Prix de marché/Marktprijzen	Fb	400,0	405,3	400,7	403,3	406,4	419,2	430,0	434,6	432,3	433,5				
DEUTSCHLAND (BR)	Richtpreise	Hauptauschussgebiet														
		DM	43,25	43,25	43,70	44,14	44,57	44,99	45,39	45,79	46,17	46,54	46,90	47,25	45,16	
		DM	40,25	40,25	40,70	41,14	41,57	41,99	42,39	42,79	43,17	43,54	43,90	44,25	42,16	
	Interventionspreise	Hauptüberschussgebiet														
		DM	40,07	40,07	40,52	40,96	41,39	41,81	42,21	42,61	42,99	43,36	43,72	44,07	41,98	
		DM	38,65	38,65	39,10	39,54	39,97	40,39	40,79	41,19	41,57	41,94	42,30	42,65	40,56	
	Marktpreise	Zone la plus déficitaire														
		Ff	40,38	40,38	40,78	41,18	41,58	41,98	42,38	42,78	43,18	43,58	43,98	44,38	42,21	
		Ff	36,34	36,34	36,74	37,14	37,54	37,94	38,34	38,74	39,14	39,54	39,94	40,34	38,17	
FRANCE	Zone la plus excédentaire	Zone la plus excédentaire														
		Ff	36,42	36,42	36,82	37,22	37,62	38,02	38,42	38,82	39,22	39,62	40,02	40,42	38,25	
		Ff	33,14	33,14	33,54	33,94	34,34	34,74	35,14	35,54	35,94	36,34	36,74	37,14	34,97	
	Prix de marché	Ff	-	35,50	35,34	34,61	35,00	35,00	36,28	38,17	38,91	38,95				
	ITALIA	Prezzi indicativi	Lit	-	-	-	-	-	-	-	-	-	-	-	-	
		Prezzi d'intervento	Lit	-	-	-	-	-	-	-	-	-	-	-	-	
Prezzi di mercato		Lit	-	6.183	6.150	6.180	6.375	6.550	6.450	6.425	6.550	6.550				
LUXEMBOURG	Prix indicatifs	Flux	540,0	540,0	540,0	545,0	550,0	555,0	560,0	560,0	560,0	560,0	560,0	552,5		
	Prix d'intervention	Flux	-	-	-	-	-	-	-	-	-	-	-	-		
	Prix de marché	Flux	520,0	520,0	520,0	525,0	530,0	535,0	540,0	540,0	540,0	540,0				
NEDERLAND	Richtprijzen	Fl	27,00	27,75	28,50	28,80	29,10	29,40	29,70	30,00	30,00	30,00	30,00	29,15		
	Interventieprijsen	Fl	-	-	-	-	-	-	-	-	-	-	-	-		
	Marktprijzen	Fl	-	26,85	27,39	27,90	28,01	28,61	29,79	30,53	30,05	29,95				

PRIX INDICATIFS
RICHTPREISE
PREZZI INDICATIVI
RICHTPRIJZEN

PRIX D'INTERVENTION
INTERVENTIONSPREISE
PREZZI D'INTERVENTO
INTERVENTIEPRIJZEN

PRIX DE MARCHÉ
MARKTPREISE
PREZZI DI MERCATO
MARKTPRIJZEN

CEREALES
GETREIDE
CEREALI
GRANEN

100 Kg

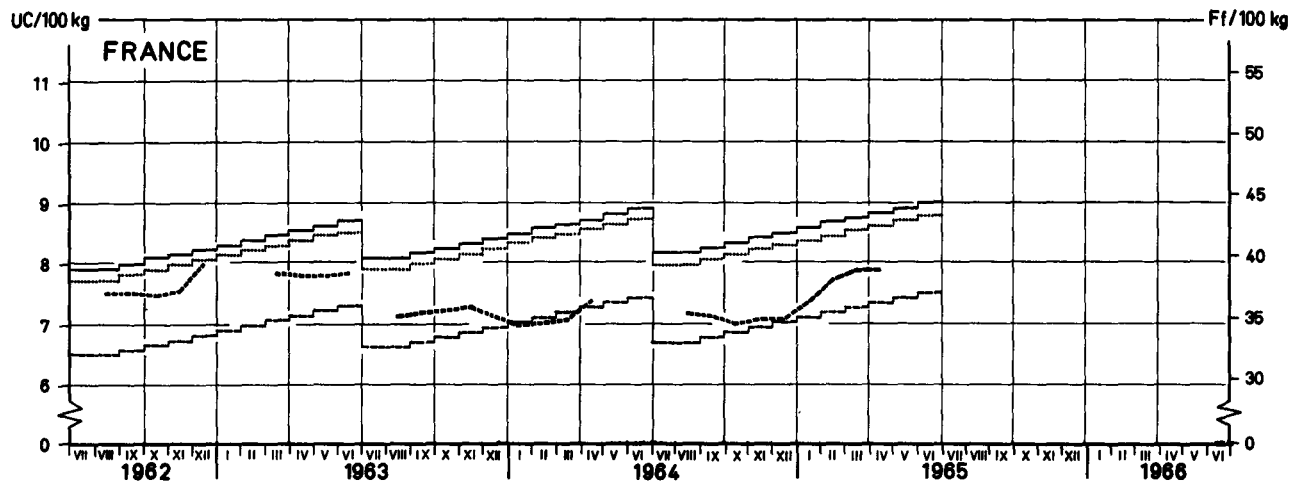
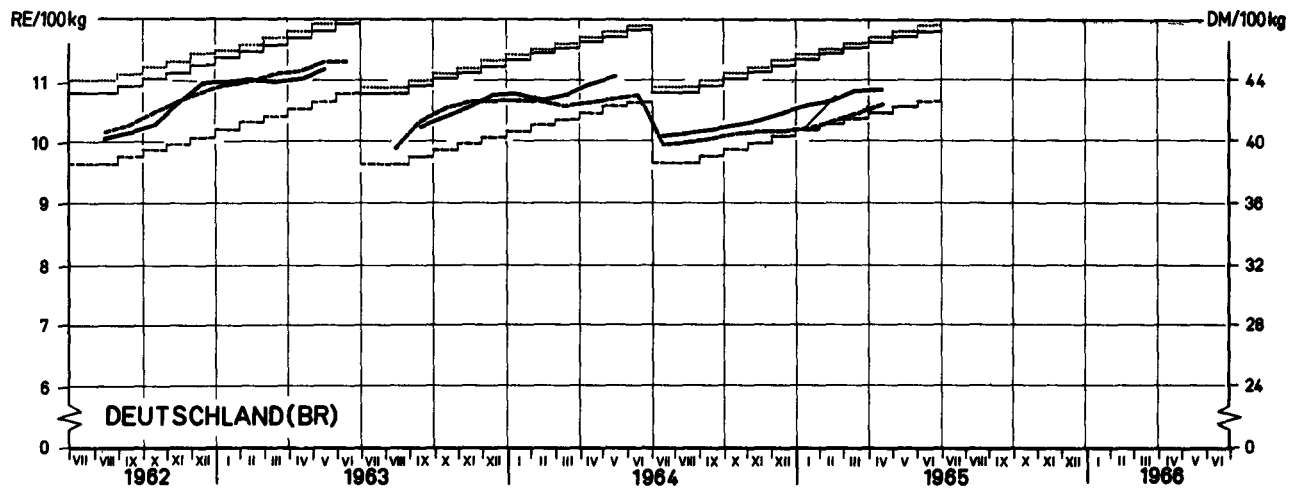
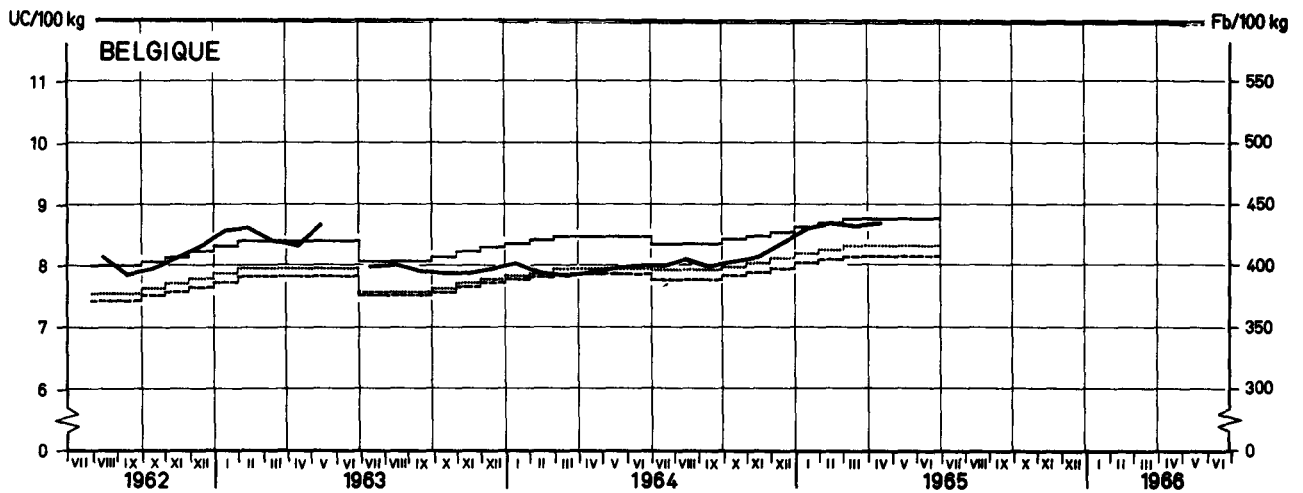
Pays Paese Land	Description - Beschreibung Descrizione - Omschrijving	1 9 6 5												
		MAR			APR				MAI				JUN	
		14-20	21-27	28-3	4-10	11-17	18-24	25-1	2-8	9-15	16-22	23-29	30-5	6-12
	Seigle	Roggen			Segala				Rogge					
BELGIQUE/ BELGIE	Prix indicatifs/Richtprijzen	Fb	438,0			438,0				438,0				438,0
	Prix d'intervention/ Interventieprijsen	Fb	407,0			407,0				407,0				407,0
	Prix de marché/Marktprijzen	Fb	431,7	431,7	431,7	431,7	433,3	432,5	445,0	442,5				
DEUTSCHLAND (BR)	Richtpreise	Hauptzuschussgebiet												
		DM	46,17			46,54				46,90				47,25
		DM	43,17			43,54				43,90				44,25
	Interventionspreise	DM	43,20	43,20	43,55	43,55	43,25	-	43,25	43,50	43,50			
		Hauptüberschussgebiet												
		DM	42,99			43,36				43,72				44,07
	Marktpreise	DM	41,57			41,94				42,30				42,65
		DM	-	42,25	42,40	42,40	-	42,40	42,40	42,65				
		Zone la plus déficitaire												
FRANCE	Prix indicatifs	Ff	43,18			43,58				43,98				44,38
	Prix d'intervention	Ff	39,14			39,54				39,94				40,34
	Prix de marché	Ff	-	-	-	-	-	-	-	-				
	Prix indicatifs	Zone la plus excédentaire												
		Ff	39,22			39,62				40,02				40,42
		Ff	35,94			36,34				36,74				37,14
ITALIA	Prix de marché	Ff	39,00	39,40	39,40	38,90	38,90	38,90	38,90	38,90				
	Prezzi indicativi	Lit	-			-				-				-
	Prezzi d'intervento	Lit	-			-				-				-
LUXEMBOURG	Prezzi di mercato	Lit	6.550	6.550	6.550	6.550	6.550	6.550	6.550	6.550				
	Prix indicatifs	Flux	560,0			560,0				560,0				560,0
	Prix d'intervention	Flux	-			-				-				-
NEDERLAND	Prix de marché	Flux	540,0	540,0	540,0	540,0	540,0	540,0	540,0	540,0				
	Richtprijzen	Fl	30,00			30,00				30,00				30,00
	Interventieprijsen	Fl	-			-				-				-
	Marktprijzen	Fl	30,05	30,05	29,95	-	-	-	-	-				

Prix du seigle

Roggenpreise

Prezzi della segala

Roggeprijzen



——— Prix indicatifs¹⁾ / Richtpreise¹⁾ / Prezzi indicativi¹⁾ / Richtprijzen¹⁾
 - - - - - Prix d'intervention²⁾ / Interventionspreise²⁾ / Prezzi d'intervento²⁾ / Interventieprijzen²⁾
 Prix de seuil / Schwellenpreise / Prezzi d'entrata / Drampelprijzen
 ——— Prix de marché¹⁾ / Marktpreise¹⁾ / Prezzi di mercato¹⁾ / Marktprijzen¹⁾
 - - - - - Prix de marché²⁾ / Marktpreise²⁾ / Prezzi di mercato²⁾ / Marktprijzen²⁾

¹⁾ DEUTSCHLAND, FRANCE: Zone la plus déficitaire / Hauptzuschußgebiet / Zona più deficitaria / Gebied met het grootste tekort
²⁾ DEUTSCHLAND, FRANCE: Zone la plus excédentaire / Hauptüberschußgebiet / Zona più eccedentaria / Gebied met het grootste overschot

Explications p. 7 à 18 / Erläuterungen S. 7 bis 18 / Spiegazione p. 7 a 18 / Toelichting bladz. 7 tot 18

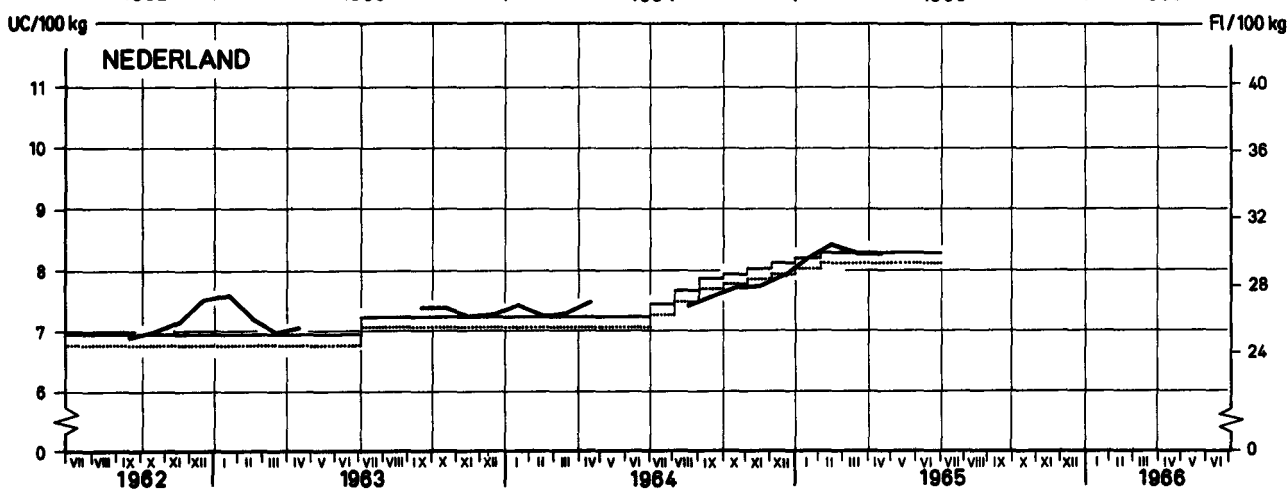
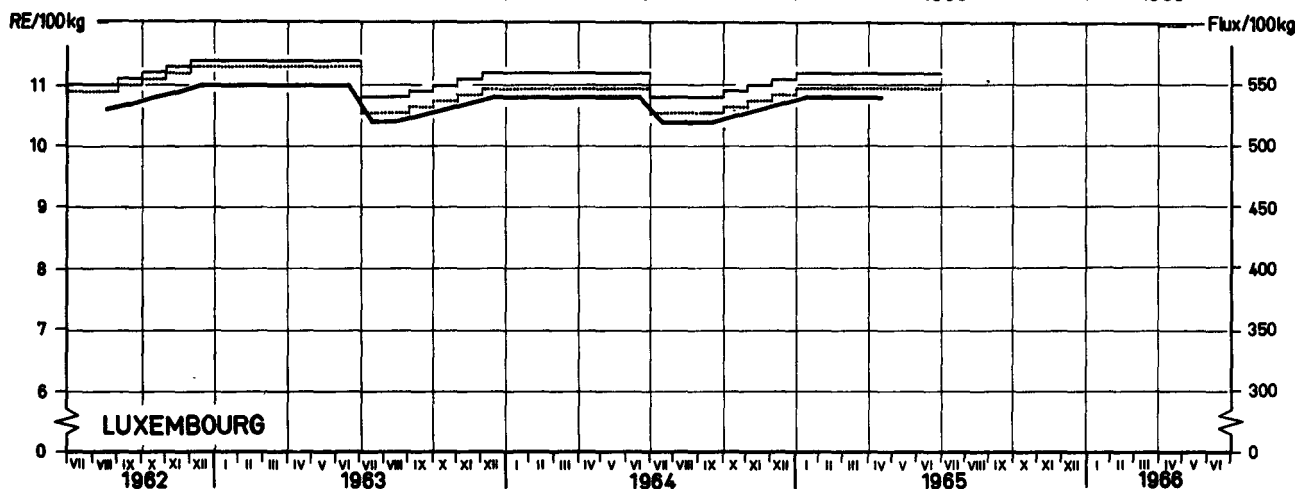
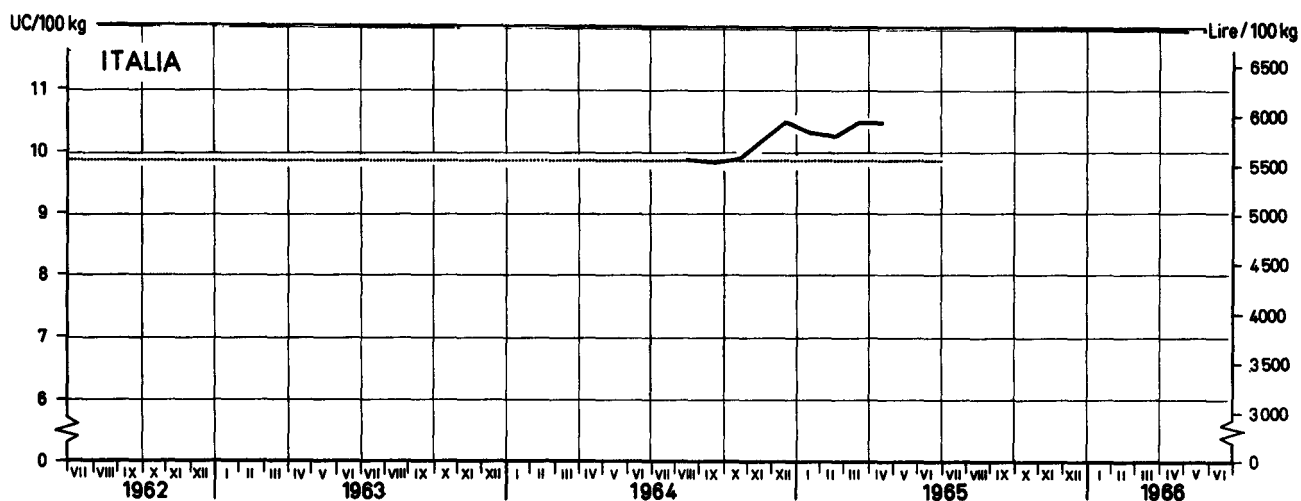
EWG-GD VI - F1-6504.23

Prix du seigle

Roggenpreise

Prezzi della segala

Roggeprijzen



— Prix indicatifs / Richtpreise / Prezzi indicativi / Richtprijzen
 - - - Prix d'intervention / Interventionspreise / Prezzi d'intervento / Interventieprijzen
 Prix de seuil / Schwellenpreise / Prezzi d'entrata / Drempelprijzen
 — Prix de marché / Marktpreise / Prezzi di mercato / Marktprijzen
 - - - Prix de marché / Marktpreise / Prezzi di mercato / Marktprijzen
 Zône la plus déficitaire / Hauptzuschußgebiet / Zona più deficitaria / Gebied met het grootste tekort
 Zône la plus excédentaire / Hauptüberschußgebiet / Zona più eccedentaria / Gebied met het grootste overschot

Explications p. 7 à 18 / Erläuterungen S. 7 bis 18 / Spiegazione p. 7 a 18 / Toelichting blad. 7 tot 18

EWG-GD VI - F 1-6504, 24

PRIX INDICATIFS
RICHTPREISE
PREZZI INDICATIVI
RICHTPRIJZEN

PRIX D'INTERVENTION
INTERVENTIONSPREISE
PREZZI D'INTERVENTO
INTERVENTIEPRIJZEN

PRIX DE MARCHÉ
MARKTPREISE
PREZZI DI MERCATO
MARKTPRIJZEN

CEREALES
GETREIDE
CEREALI
GRANEN

100 Kg

Pays Paese Land	Description - Beschreibung Descrizione - Omschrijving	1964						1965						1964/ 65	
		JUL	AUG	SEP	OCT	NOV	DEC	JAN	FEB	MAR	APR	MAI	JUN	Ø	
Orge	Gerste	Orzo	Gerst												
BELGIQUE/ BELGIE	Prix indicatifs/Richtprijzen	Fb	445,0	445,0	445,0	448,0	451,0	455,0	459,0	462,0	465,0	465,0	465,0	465,0	455,8
	Prix d'intervention/ Interventieprijsen	Fb	414,0	414,0	414,0	417,0	419,0	423,0	427,0	430,0	432,0	432,0	432,0	432,0	423,8
	Prix de marché/Marktprijzen	Fb	424,7	424,0	430,1	436,5	445,4	454,4	461,5	462,9	462,6	466,8			
DEUTSCHLAND (BR)	Hauptnuschungsgebiet														
	Richtpreise	DM	41,20	41,20	41,41	41,77	42,13	42,49	42,85	42,85	42,85	42,85	42,85	42,85	42,28
	Interventionspreise	DM	38,35	38,35	38,56	38,92	39,28	39,64	40,00	40,00	40,00	40,00	40,00	40,00	39,43
	Marktpreise	DM	40,25	41,20	42,00	42,50	43,25	43,33	43,81	44,00	44,00	43,75			
	Hauptüberschussgebiet														
	Richtpreise	DM	38,02	38,02	38,23	38,59	38,95	39,31	39,67	39,67	39,67	39,67	39,67	39,67	39,10
Interventionspreise	DM	36,75	36,75	36,96	37,32	37,68	38,04	38,40	38,40	38,40	38,40	38,40	38,40	37,83	
Marktpreise	DM	37,85	39,06	39,50	39,70	40,06	40,25	40,25	40,88	41,50	41,69				
FRANCE	Zone la plus déficitaire														
	Prix indicatifs	Ff	40,98	40,98	41,36	41,74	42,12	42,50	42,88	43,26	43,64	44,02	44,40	44,78	42,72
	Prix d'intervention	Ff	36,88	36,88	37,26	37,64	38,02	38,40	38,78	39,16	39,54	39,92	40,30	40,68	38,62
	Prix de marché	Ff	-	39,15	39,43	39,41	38,97	39,90	40,79	41,66	42,29	42,95			
	Zone la plus excédentaire														
	Prix indicatifs	Ff	36,72	36,72	37,10	37,48	37,86	38,24	38,62	39,00	39,38	39,76	40,14	40,52	38,46
Prix d'intervention	Ff	34,88	34,88	35,26	35,64	36,02	36,40	36,78	37,16	37,54	37,92	38,30	38,68	36,62	
Prix de marché	Ff	35,08	35,83	36,44	36,51	37,01	37,74	38,11	38,59	38,66	39,73				
ITALIA	Zona più deficitaria														
	Prezzi indicativi	Lit	4.514	4.514	4.514	4.514	4.514	4.514	4.514	4.514	4.514	4.514	4.514	4.514	4.514
	Prezzi d'intervento	Lit	-	-	-	-	-	-	-	-	-	-	-	-	-
	Prezzi di mercato	Lit	-	-	-	-	-	-	-	-	-	-	-	-	-
	Zona più eccedentaria														
	Prezzi indicativi	Lit	-	-	-	-	-	-	-	-	-	-	-	-	-
Prezzi d'intervento	Lit	-	-	-	-	-	-	-	-	-	-	-	-	-	
Prezzi di mercato	Lit	4.590	4.750	4.810	5.000	5.000	5.025	5.050	5.050	5.050	5.050				
LUXEMBOURG	Prix indicatifs	Flux	445,0	445,0	445,0	448,0	451,0	455,0	459,0	462,0	465,0	465,0	465,0	465,0	455,8
	Prix d'intervention	Flux	-	-	-	-	-	-	-	-	-	-	-	-	-
	Prix de marché	Flux	430,0	440,0	440,0	450,0	450,0	450,0	465,0	465,0	465,0				
NEDERLAND	Richtprijzen	F1	29,80	30,40	31,00	31,30	31,60	31,90	32,20	32,50	32,50	32,50	32,50	31,75	
	Interventieprijsen	F1	-	-	-	-	-	-	-	-	-	-	-	-	
	Marktprijzen	F1	-	30,32	31,11	32,11	32,61	33,16	33,83	34,10	33,90	33,90			

PRIX INDICATIFS PRIX D'INTERVENTION PRIX DE MARCHÉ
 RICHTPREISE INTERVENTIONSPREISE MARKTPREISE
 PREZZI INDICATIVI PREZZI D'INTERVENTO PREZZI DI MERCATO
 RICHTPRIJZEN INTERVENTIEPRIJZEN MARKTPRIJZEN

CEREALES
 GETREIDE
 CERREALI
 GRANEN

100 Kg

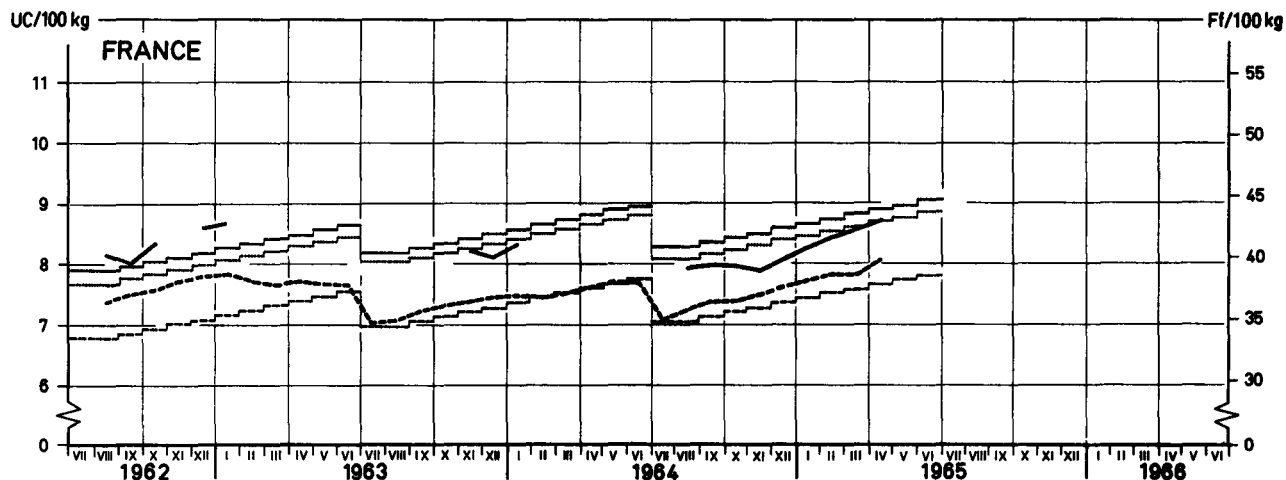
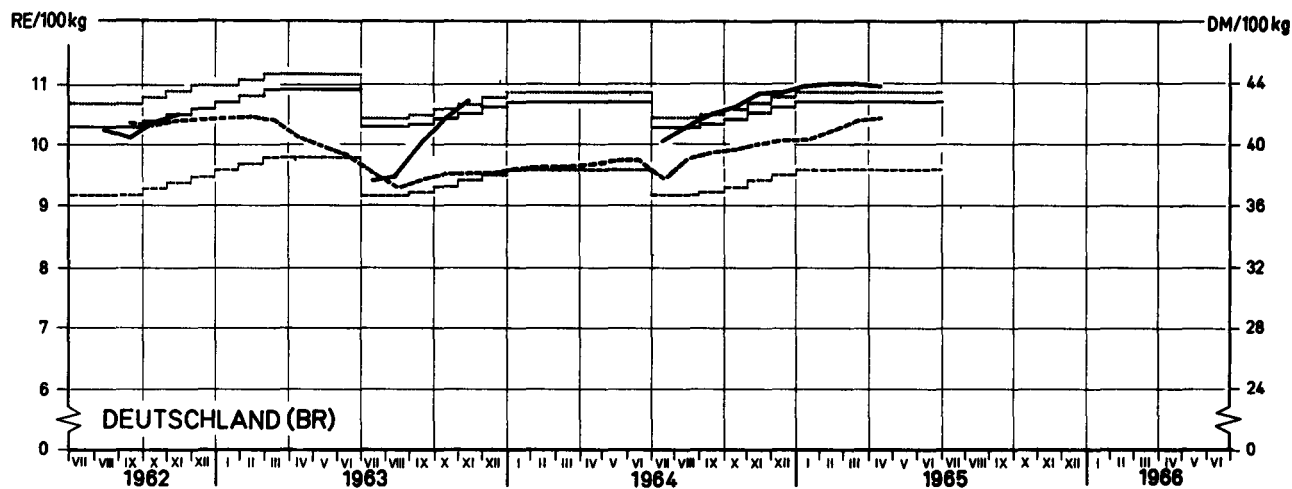
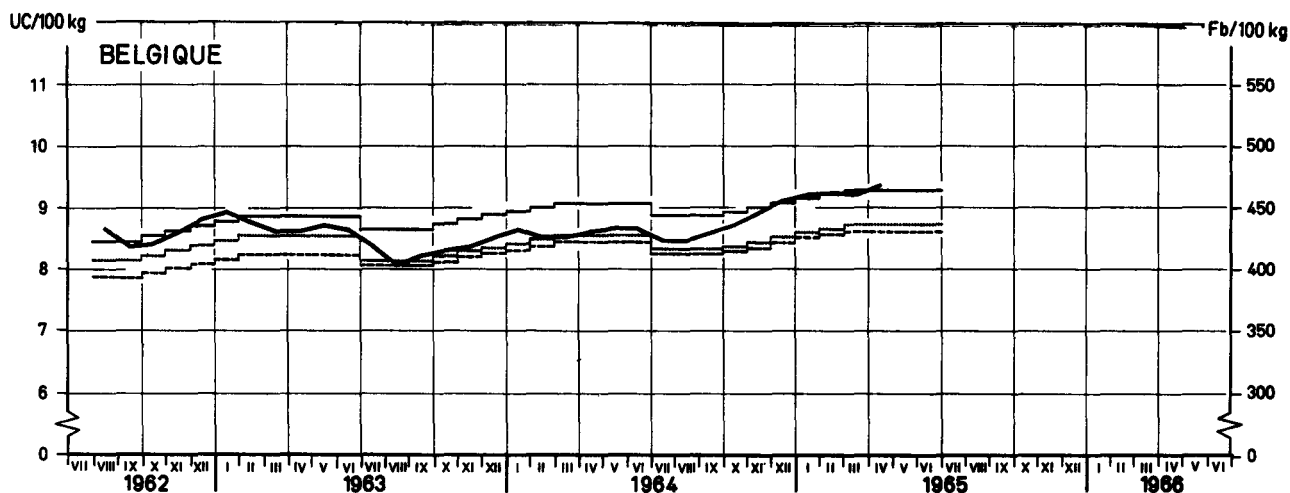
Pays Paese Land	Description - Beschreibung Descrizione - Omschrijving	1965															
		MAR				APR				MAI				JUN			
		14-20	21-27	28-31	4-10	11-17	18-24	25-31	1-7	8-14	15-21	22-28	29-31	5-11	12-18		
Orge	Gerste	Orzo	Gerst														
BELGIQUE/ BELGIE	Prix indicatifs/Richtprijzen	Fb	465,0				465,0				465,0				465,0		
	Prix d'intervention/ Interventioprijzen	Fb	432,0				432,0				432,0				432,0		
	Prix de marché/Marktprijzen	Fb	463,8	463,5	461,3	462,5	465,6	467,5	474,2	471,3							
DEUTSCHLAND (BR)	Hauptzuchtgebiet																
	Richtpreise	DM	42,85				42,85				42,85				42,85		
	Interventionspreise	DM	40,00				40,00				40,00				40,00		
	Marktpreise	DM	44,00	44,00	44,00	43,75	-	-	-	-	-						
	Hauptüberschussgebiet																
	Richtpreise	DM	39,67				39,67				39,67				39,67		
	Interventionspreise	DM	38,40				38,40				38,40				38,40		
	Marktpreise	DM	-	41,50	41,50	41,75	-	41,75	41,75	41,75							
	FRANCE	Zone la plus déficitaire															
Prix indicatifs		Ff	43,64				44,02				44,40				44,78		
Prix d'intervention		Ff	39,54				39,92				40,30				40,68		
Prix de marché		Ff	-	-	-	43,01	-	42,89	-	-							
Zone la plus excédentaire																	
Prix indicatifs		Ff	39,38				39,76				40,14				40,52		
Prix d'intervention		Ff	37,54				37,92				38,30				38,68		
Prix de marché		Ff	38,61	38,46	39,04	39,09	39,54	39,84	40,92	40,92							
ITALIA		Zona più deficitaria															
	Prezzi indicativi	Lit	4.514				4.514				4.514				4.514		
	Prezzi d'intervento	Lit	-				-				-				-		
	Prezzi di mercato	Lit	-	-	-	-	-	-	-								
	Zona più eccedentaria																
	Prezzi indicativi	Lit	-				-				-				-		
	Prezzi d'intervento	Lit	-				-				-				-		
	Prezzi di mercato	Lit	5.050	5.050	5.050	5.050	5.050	5.050	5.050	5.050							
	LUXEMBOURG	Prix indicatifs	Flux	465,0				465,0				465,0				465,0	
Prix d'intervention		Flux	-				-				-				-		
Prix de marché		Flux							
NEDERLAND	Richtprijzen	F1	32,50				32,50				32,50				32,50		
	Interventioprijzen	F1	-				-				-				-		
	Marktprijzen	F1	33,90	33,90	33,90	-	-	-	-	-							

Prix de l'orge

Gerstenpreise

Prezzi dell'orzo

Gerstrijzen



— Prix indicatifs¹⁾ / Richtpreise¹⁾ / Prezzi indicativi¹⁾ / Richtprijzen¹⁾
 - - - Prix d'intervention²⁾ / Interventionspreise²⁾ / Prezzi d'intervento²⁾ / Interventieprijzen²⁾
 Prix de seuil / Schwellenpreise / Prezzi d'entrata / Drempelprijzen
 — Prix de marché¹⁾ / Marktpreise¹⁾ / Prezzi di mercato¹⁾ / Marktprijzen¹⁾
 - - - Prix de marché²⁾ / Marktpreise²⁾ / Prezzi di mercato²⁾ / Marktprijzen²⁾

¹⁾ DEUTSCHLAND, FRANCE : Zône la plus déficitaire / Hauptzuschußgebiet / Zona più deficiente / Gebied met het grootste tekort

²⁾ DEUTSCHLAND, FRANCE : Zône la plus excédentaire / Hauptüberschußgebiet / Zona più eccedentaria / Gebied met het grootste overschot

Explications p. 7 à 18 / Erläuterungen S. 7 bis 18 / Spiegazione p. 7 a 18 / Toelichting bladz. 7 tot 18

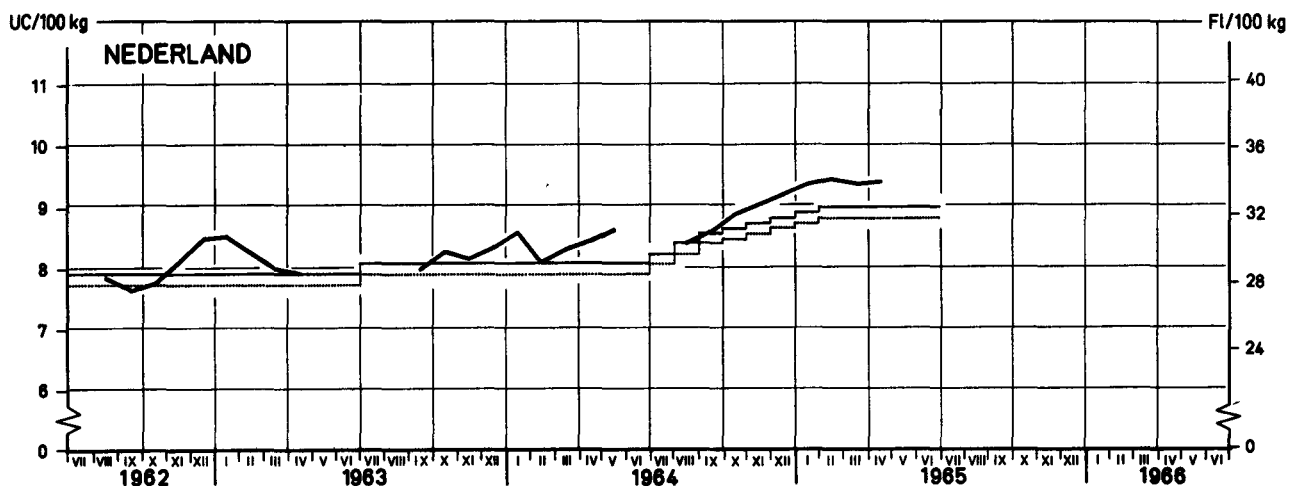
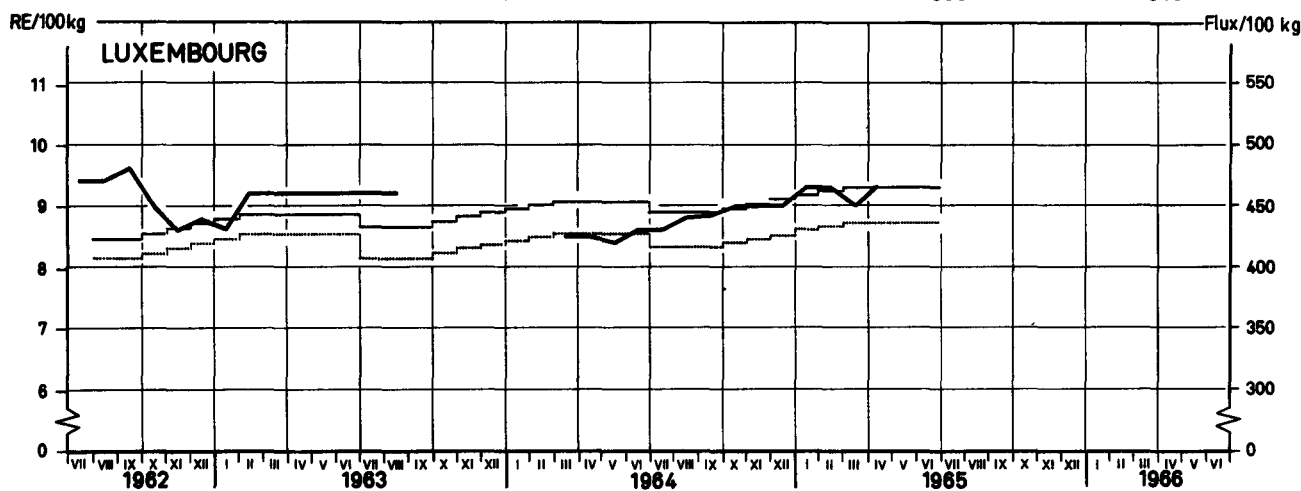
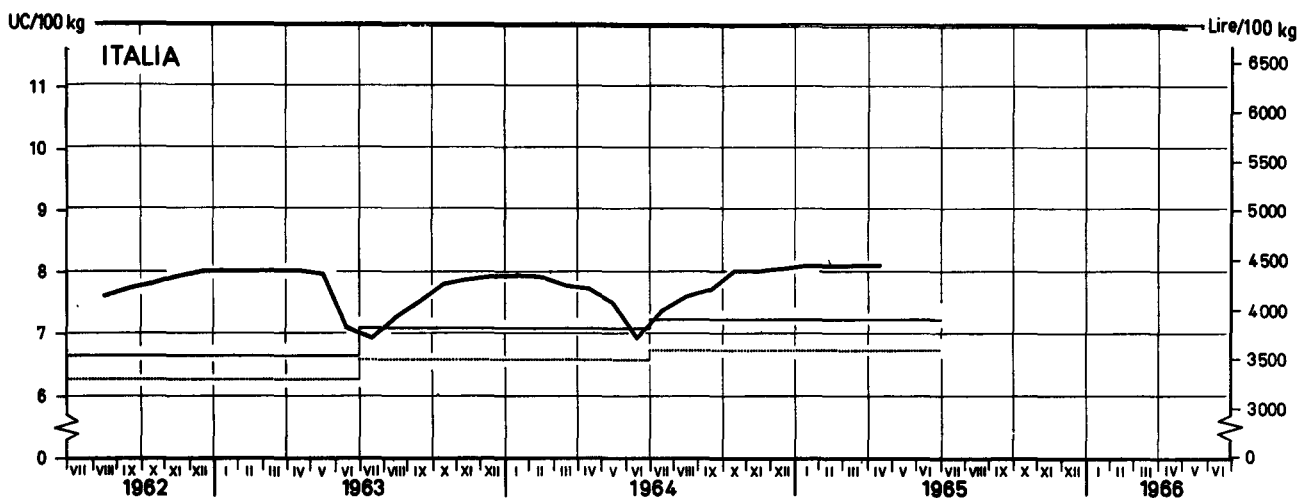
EWG-9D VI-F1-6504.21

Prix de l'orge

Gerstenpreise

Prezzi dell'orzo

Gerstprijzen



— Prix indicatifs¹⁾ / Richtpreise¹⁾ / Prezzi indicativi¹⁾ / Richtprijzen¹⁾
 - - - Prix d'intervention / Interventionspreise / Prezzi d'intervento / Interventieprijzen
 Prix de seuil / Schwellenpreise / Prezzi d'entrata / Drempelprijzen
 ——— Prix de marché / Marktpreise / Prezzi di mercato / Marktprijzen
 - - - Prix de marché / Marktpreise / Prezzi di mercato / Marktprijzen

¹⁾ ITALIA: Zône la plus déficitaire / Hauptzuschußgebiet / Zona più defelitaria / Gebied met het grootste tekort
 Zône la plus excédentaire / Hauptüberschußgebiet / Zona più eccedentaria / Gebied met het grootste overschot

Explications p. 7 à 18 / Erläuterungen S. 7 bis 18 / Spiegazione p. 7 a 18 / Toelichting bladz. 7 tot 18

EWG-9D VI - F1-8504, 22

PRIX INDICATIFS PRIX D'INTERVENTION PRIX DE MARCHÉ
 RICHTPREISE INTERVENTIONSPREISE MARKTPREISE
 PREZZI INDICATIVI PREZZI D'INTERVENTO PREZZI DI MERCATO
 RICHTPRIJZEN INTERVENTIEPRIJZEN MARKTPRIJZEN

CEREALES
 GETREIDE
 CERALI
 GRANEN

Pays Paese Land	Description - Beschreibung Descrizione - Omschrijving	1964						1965						1964/ 65		
		JUL	AUG	SEP	OCT	NOV	DEC	JAN	FEB	MAR	APR	MAI	JUN	Ø		
		Avoine		Hafer		Avena		Haver								
BELGIQUE/BELGIE	Prix de marché/Marktprijzen	Fb	378,9	387,6	391,6	399,6	410,5	422,3	437,0	436,0	429,8	439,9				
DEUTSCHLAND(BR)	Marktpreise	DM	38,63	36,25	37,15	37,95	37,90	38,09	38,49	38,64	38,46	38,50				
FRANCE	Prix de marché	Ff	27,00	29,87	33,29	34,33	35,28	36,60	36,52	36,94	37,56	41,05				
ITALIA	Prezzi di mercato	Lit	-	-	-	-	-	-	-	-	-	-				
LUXEMBOURG	Prix de marché	Flux	420,0	420,0	430,0	430,0	430,0	430,0	455,0	450,0	440,0	460,0				
NEDERLAND	Marktprijzen	Fl	-	29,02	29,31	29,98	30,20	30,45	31,28	31,50	30,96	30,95				
			Maïs		Granoturco		Maïs									
BELGIQUE/BELGIE	Prix de marché/Marktprijzen	Fb	418,1	420,1	419,1	421,8	426,9	428,9	437,5	440,4	438,3	439,1				
DEUTSCHLAND(BR)	Marktpreise	DM	44,19	44,05	44,25	44,06	44,40	44,67	45,13	46,38	44,31	44,00				
FRANCE	Prix indicatifs	Zone la plus déficitaire														
		Prix d'intervention	Ff	48,54	49,00	49,00	44,40	44,86	45,32	45,78	46,24	46,70	47,16	47,62	48,08	46,89
		Prix de marché	Ff	44,10	44,56	44,56	39,96	40,42	40,88	41,34	41,80	42,26	42,72	43,18	43,64	42,45
	Prix de marché	Zone la plus excédentaire														
		Prix indicatifs	Ff	44,19	44,65	44,65	40,05	40,51	40,97	41,43	41,89	42,35	42,81	43,27	43,73	42,54
		Prix d'intervention	Ff	41,79	42,25	42,25	38,05	38,51	38,97	39,43	39,89	40,35	40,81	41,27	41,73	40,44
ITALIA	Prezzi indicativi	Lit	4,276	4,276	4,276	4,320	4,320	4,320	4,320	4,320	4,320	4,320	4,320	4,320	4,309	
	Prezzi d'intervento	Lit	-	-	-	-	-	-	-	-	-	-	-	-	-	
	Prezzi di mercato	Lit	-	-	4,608	4,619	4,725	4,875	4,900	-	-	-	-	-	-	
LUXEMBOURG	Prix de marché	Flux	440,0	460,0	460,0	455,0	455,0	455,0	465,0	490,0	500,0	495,0				
NEDERLAND	Marktprijzen	Fl	28,01	29,29	29,18	29,38	29,71	30,07	31,45	35,11	30,45	30,63				
			Blé dur		Hartweizen		Grano duro		Durum tarwe							
BELGIQUE/BELGIE	Prix de marché/Marktprijzen	Fb	-	-	-	-	-	-	-	-	-	-				
DEUTSCHLAND(BR)	Marktpreise	DM	-	-	-	-	-	-	-	-	-	-				
FRANCE	Prix indicatifs	Zone la plus déficitaire														
		Prix d'intervention	Ff	57,89	57,89	58,35	58,81	59,27	59,73	60,19	60,65	61,11	61,57	62,03	62,49	60,00
		Prix de marché	Ff	53,84	53,84	54,30	54,76	55,22	55,68	56,14	56,60	57,06	57,52	57,98	58,44	55,95
	Prix de marché	Zone la plus excédentaire														
		Prix indicatifs	Ff	55,39	55,39	55,85	56,31	56,77	57,23	57,69	58,15	58,61	59,07	59,53	59,99	57,50
		Prix d'intervention	Ff	52,62	52,62	53,08	53,54	54,00	54,46	54,92	55,38	55,84	56,30	56,76	57,22	54,73
ITALIA	Prezzi indicativi	Lit	8,950	9,005	9,060	9,115	9,170	9,225	9,280	9,335	9,390	9,445	9,445	9,445	9,235	
	Prezzi d'intervento	Lit	8,350	8,405	8,460	8,515	8,570	8,625	8,680	8,735	8,790	8,845	8,845	8,845	8,635	
	Prezzi di mercato	Lit	8,878	8,925	9,132	9,292	9,256	9,388	9,457	9,538	-	-	-	-	-	
LUXEMBOURG	Prix de marché	Zone la plus excédentaire														
		Prix indicatifs	Lit	8,200	8,255	8,310	8,365	8,480	8,475	8,530	8,585	8,640	8,695	8,695	8,695	8,485
		Prix d'intervention	Lit	8,550	8,605	8,660	8,715	8,770	8,825	8,880	8,935	8,990	9,045	9,045	9,045	8,835
NEDERLAND	Marktprijzen	Lit	8,100	8,325	8,406	8,430	8,413	8,520	8,613	8,650	-	-	-	-	-	
		Flux	-	-	-	-	-	-	-	-	-	-	-	-	-	

PRIX INDICATIFS PRIX D'INTERVENTION PRIX DE MARCHÉ
 RICHTPREISE INTERVENTIONSPREISE MARKTPREISE
 PREZZI INDICATIVI PREZZI D'INTERVENTO PREZZI DI MERCATO
 RICHTPRIJZEN INTERVENTIEPRIJZEN MARKTPRIJZEN

CEREALES
 GETREIDE
 CERREALI
 GRANEN

100 Kg

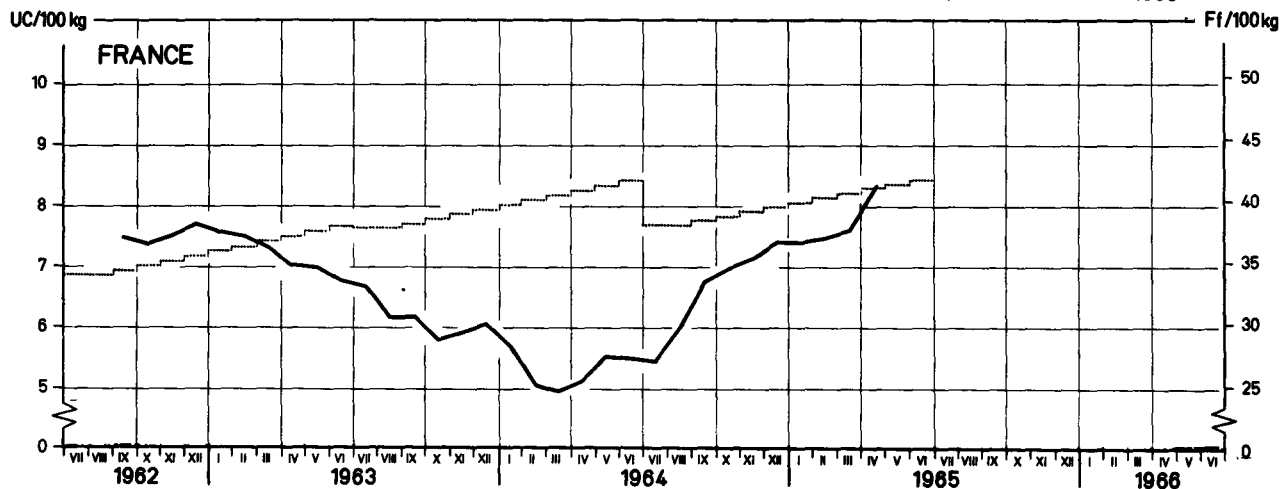
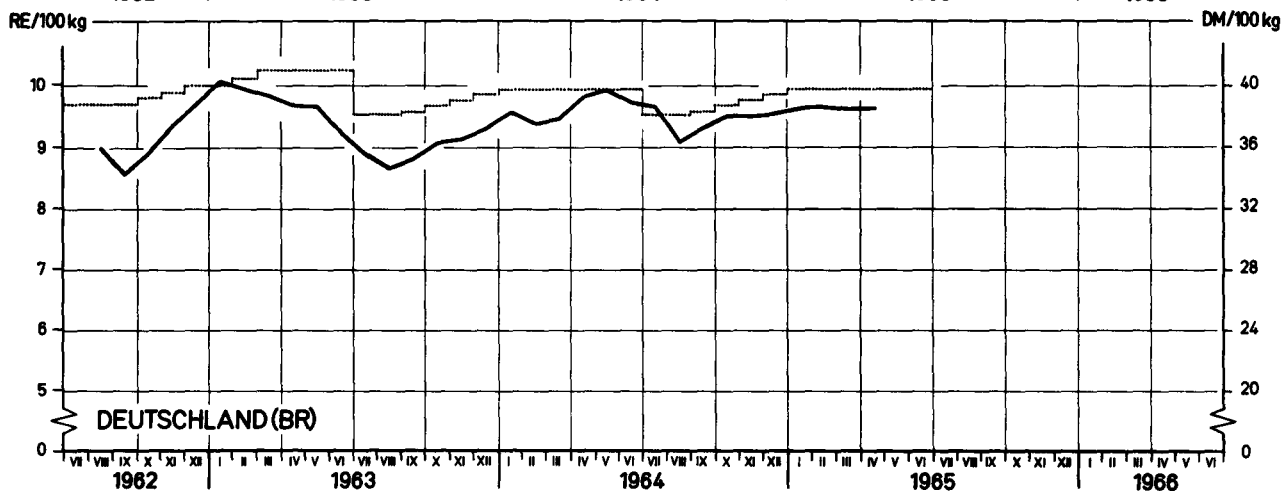
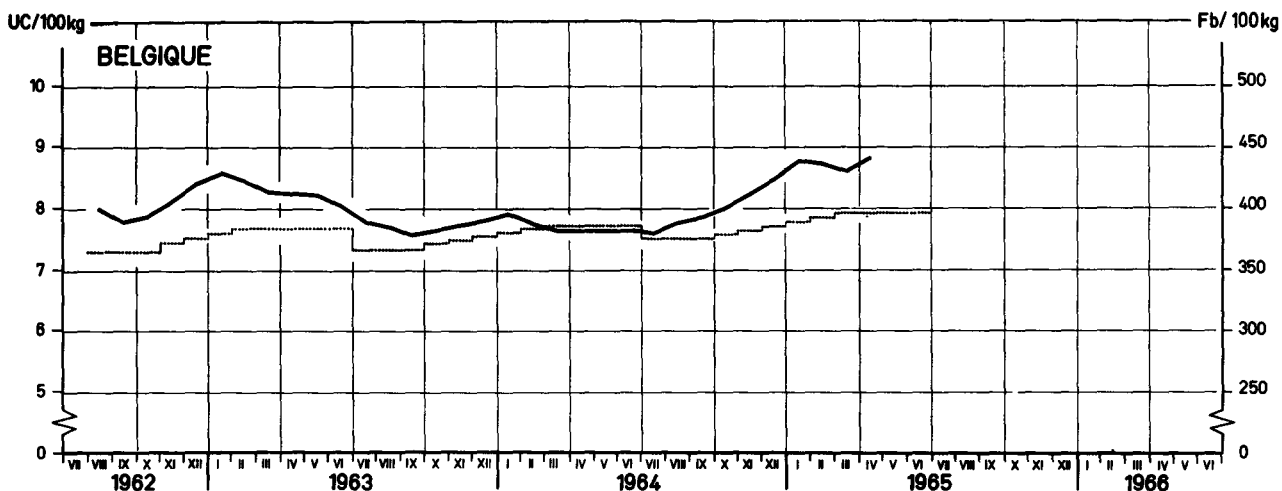
Pays Paese Land	Description - Beschreibung Descrizione - Omschrijving	1965																	
		MAR			APR			MAI			JUN								
		14-20	21-27	28-3	4-10	11-17	18-24	25-1	2-8	9-15	16-22	23-29	30-5	6-12					
Avoine		Hafer						Avena						Haver					
BELGIQUE/BELGIE	Prix de marché/Marktprijzen	Fb	428,0	429,0	433,0	436,0	437,0	442,5	448,8	452,0									
DEUTSCHLAND(BR)	Marktpreise	DM	38,50	38,40	38,40	38,50	38,50	-	38,50	38,90	39,15								
FRANCE	Prix de marché	Ff	37,00	39,00	40,00	39,00	39,00	43,50	43,50	42,00									
ITALIA	Prezzi di mercato	Lit	-	-	-	-	-	-	-	-									
LUXEMBOURG	Prix de marché	Flux									
NEDERLAND	Marktprijzen	Fl	31,00	30,95	30,95	-	-	-	-	-									
Maïs		Maïs						Granoturco						Maïs					
BELGIQUE/BELGIE	Prix de marché/Marktprijzen	Fb	438,7	435,3	436,6	436,6	440,7	439,5	439,8	439,6									
DEUTSCHLAND(BR)	Marktpreise	DM	44,25	44,25	44,00	-	44,00	-	44,00	44,50	44,50								
FRANCE	Zone la plus déficitaire																		
	Prix indicatifs	Ff	46,70			47,16			47,62			48,08							
	Prix d'intervention	Ff	42,26			42,72			43,18			43,64							
	Prix de marché	Ff	-	-	-	-	-	-	-	-	-	-	-	-	-	-	-		
	Zone la plus excédentaire																		
	Prix indicatifs	Ff	42,35			42,81			43,27			43,73							
	Prix d'intervention	Ff	40,35			40,81			41,27			41,73							
	Prix de marché	Ff	47,92	47,05	46,17	46,15	46,62	-	-	-									
ITALIA	Prezzi indicativi	Lit	4,320			4,320			4,320			4,320							
	Prezzi d'intervento	Lit	-			-			-			-							
	Prezzi di mercato	Lit	-	-	-	-	-	-	-	-	-	-	-	-	-	-	-		
LUXEMBOURG	Prix de marché	Flux									
NEDERLAND	Marktprijzen	Fl	30,50	30,35	30,35	30,50	30,40	30,70	31,20	31,25									
Blé dur		Hartweizen						Grano duro						Durum tarwe					
BELGIQUE/BELGIE	Prix de marché/Marktprijzen	Fb	-	-	-	-	-	-	-	-									
DEUTSCHLAND(BR)	Marktpreise	DM	-	-	-	-	-	-	-	-									
FRANCE	Zone la plus déficitaire																		
	Prix indicatifs	Ff	61,11			61,57			62,03			62,49							
	Prix d'intervention	Ff	57,06			57,52			57,98			58,44							
	Prix de marché	Ff	-	-	-	-	-	-	-	-	-	-	-	-	-	-	-		
	Zone la plus excédentaire																		
	Prix indicatifs	Ff	58,61			59,07			59,53			59,99							
	Prix d'intervention	Ff	55,84			56,30			56,76			57,22							
	Prix de marché	Ff	61,31	61,31	61,77	61,77	61,77	61,77	-	62,23									
ITALIA	Zona più deficitaria																		
	Prezzi indicativi	Lit	9.390			9.445			9.445			9.445							
	Prezzi d'intervento	Lit	8.790			8.845			8.845			8.845							
	Prezzi di mercato	Lit	-	-	-	-	-	-	-	-	-	-	-	-	-	-	-		
	Zona più eccedentaria																		
	Prezzi indicativi	Lit	8.640			8.695			8.695			8.695							
	Prezzi d'intervento	Lit	8.990			9.045			9.045			9.045							
	Prezzi di mercato	Lit	-	-	-	-	-	-	-	-	-	-	-	-	-	-	-		
LUXEMBOURG	Prix de marché	Flux	-	-	-	-	-	-	-	-									
NEDERLAND	Marktprijzen	Fl	-	-	-	-	-	-	-	-									

Prix de l'avoine

Haferpreise

Prezzi dell'avena

Haverprijzen



----- Prix de seuil / Schwellenpreise / Prezzi d'entrata / Drempelprijzen
 ———— Prix de marché / Marktpreise / Prezzi di mercato / Marktprijzen

Explications pages 7 à 18 / Erläuterungen Seite 7 bis 18 / Spiegazione pagine 7 a 18 / Toelichting bladzijde 7 tot 18

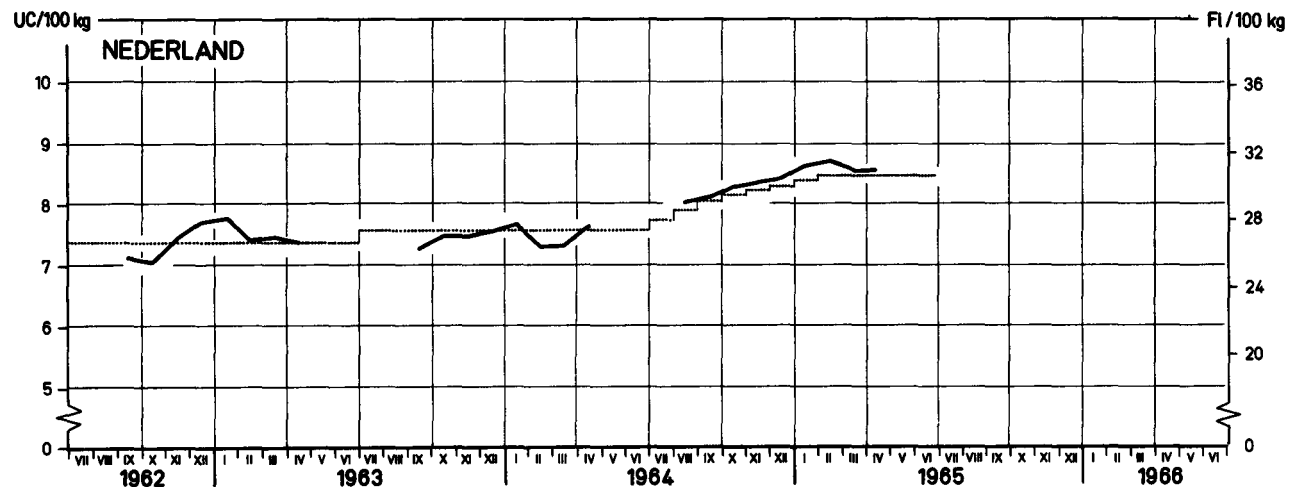
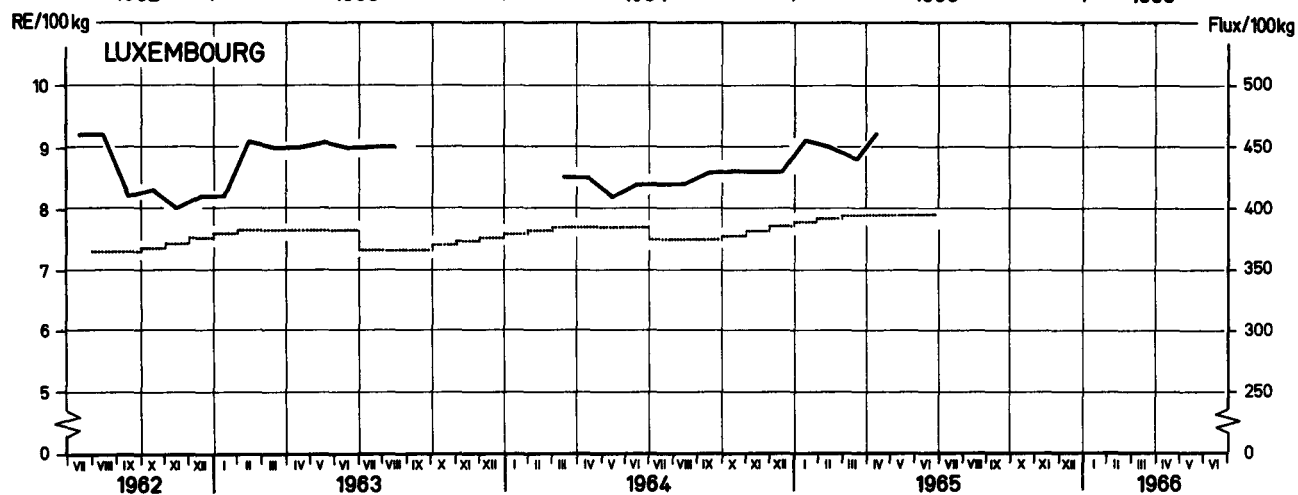
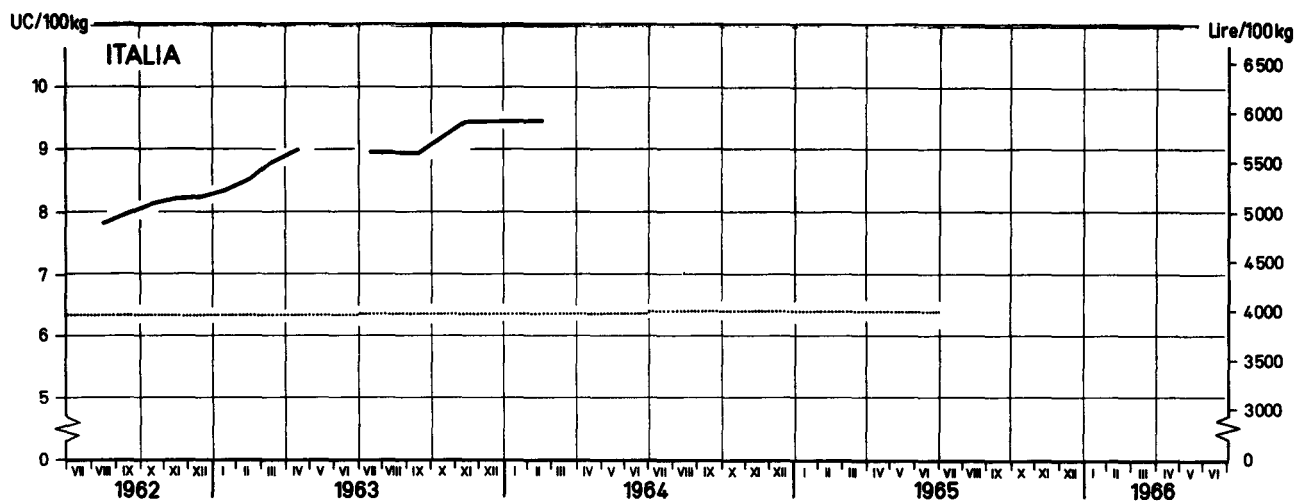
EWG-GD VI-F 1-6503. 18

Prix de l'avoine

Haferpreise

Prezzi dell'avena

Haverprijzen



..... Prix de seuil / Schwellenpreise / Prezzi d'entrata / Drempelprijzen
 ———— Prix de marché / Marktpreise / Prezzi di mercato / Marktprijzen

Explications pages 7 à 18 / Erläuterungen Seite 7 bis 18 / Spiegazione pagine 7 a 18 / Toelichting bladzijde 7 tot 18

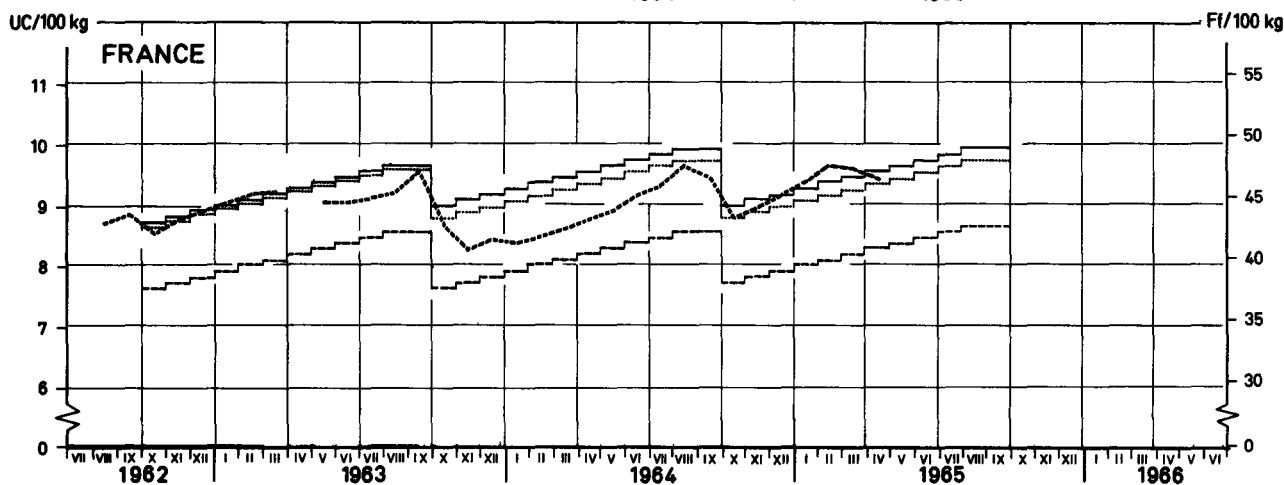
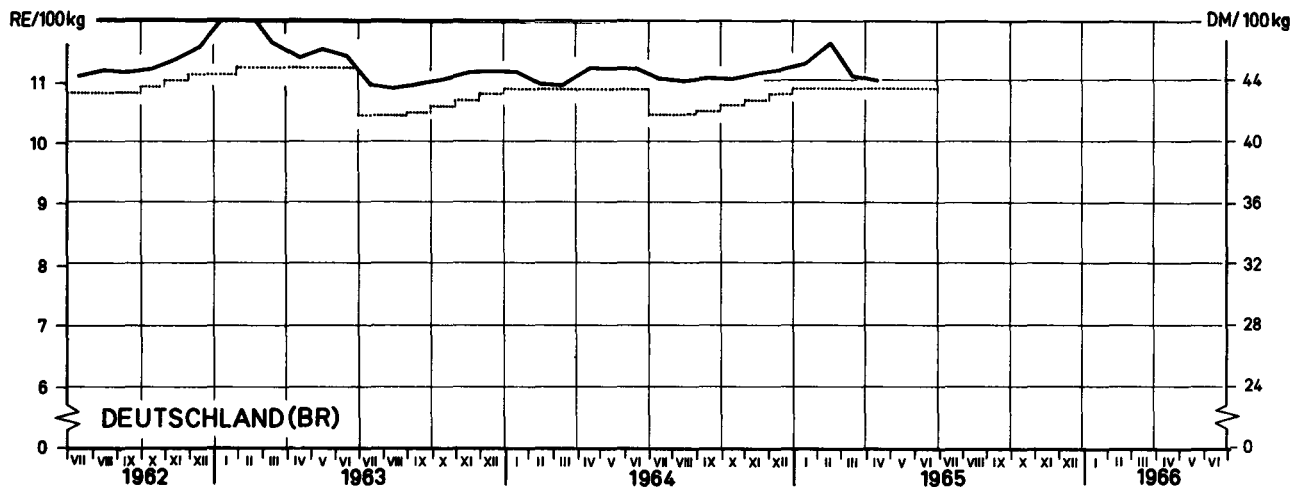
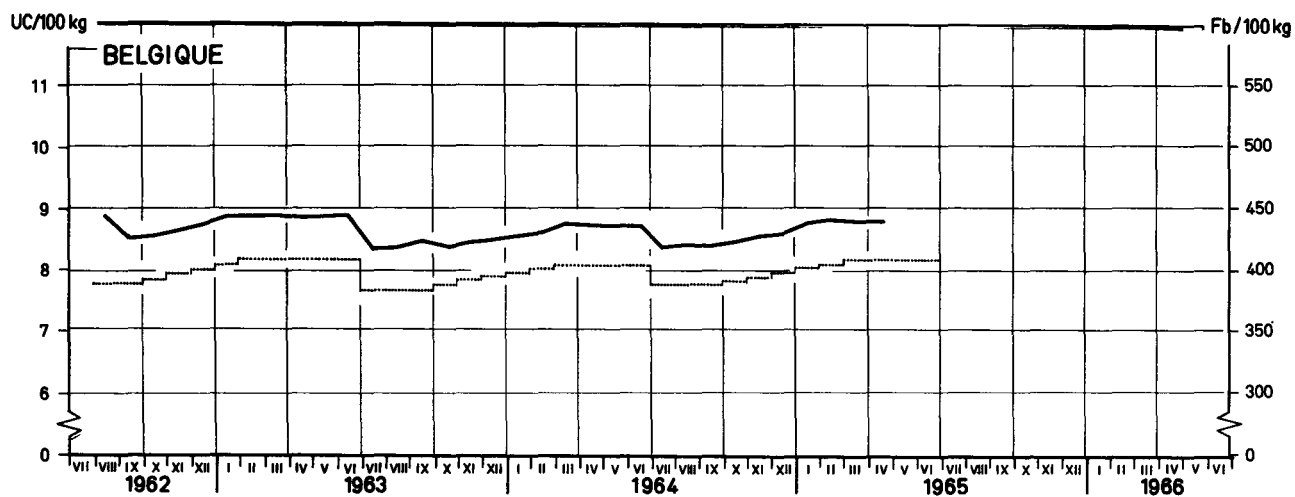
EWG-GD VI-F1-6503 19

Prix du maïs

Maispreise

Prezzi del granoturco

Maisprijzen



——— Prix indicatifs¹⁾ / Richtpreise¹⁾ / Prezzi indicativi¹⁾ / Richtprijzen¹⁾
 - - - - - Prix d'intervention²⁾ / Interventionspreise²⁾ / Prezzi d'intervento²⁾ / Interventieprijzen²⁾
 Prix de seuil / Schwellenpreise / Prezzi d'entrata / Drempelprijzen
 ——— Prix de marché / Marktpreise / Prezzi di mercato / Marktprijzen
 - - - - - Prix de marché²⁾ / Marktpreise²⁾ / Prezzi di mercato²⁾ / Marktprijzen²⁾

¹⁾ FRANCE : Zône la plus déficitaire / Hauptzuschußgebiet / Zona più deficitaria / Gebied met het grootste tekort

²⁾ FRANCE : Zône la plus excédentaire / Hauptüberschußgebiet / Zona più eccedentaria / Gebied met het grootste overschot

Explications p. 7 à 18 / Erläuterungen S. 7 bis 18 / Spiegazione p. 7 a 18 / Toelichting blad. 7 tot 18

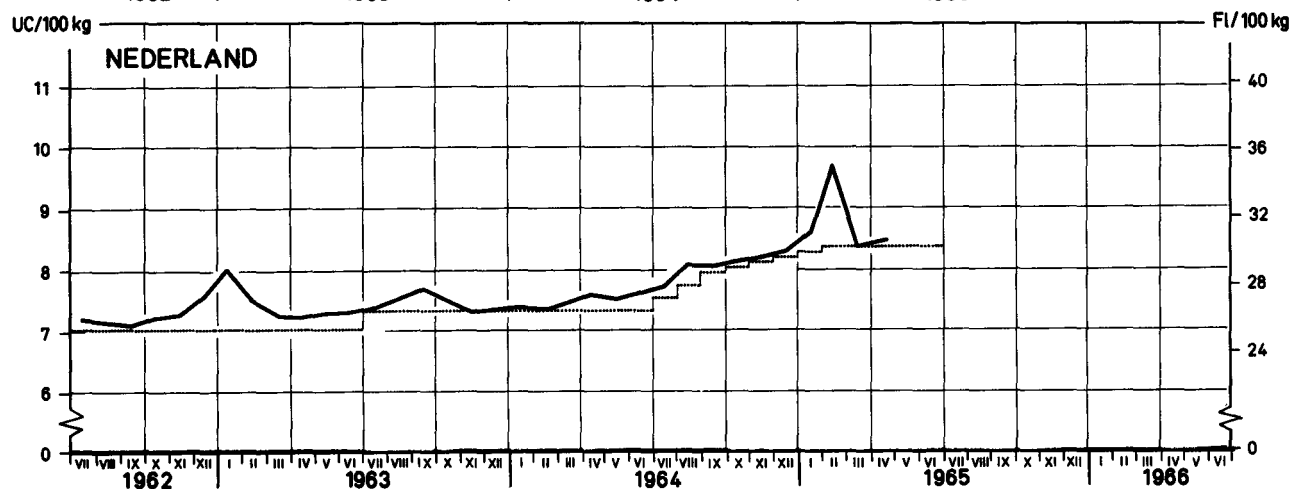
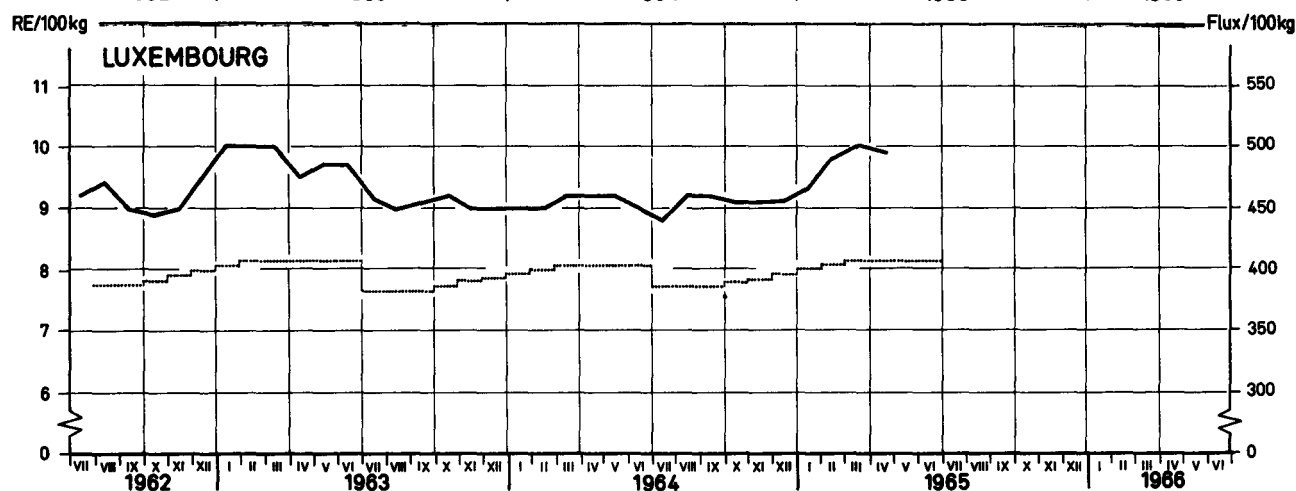
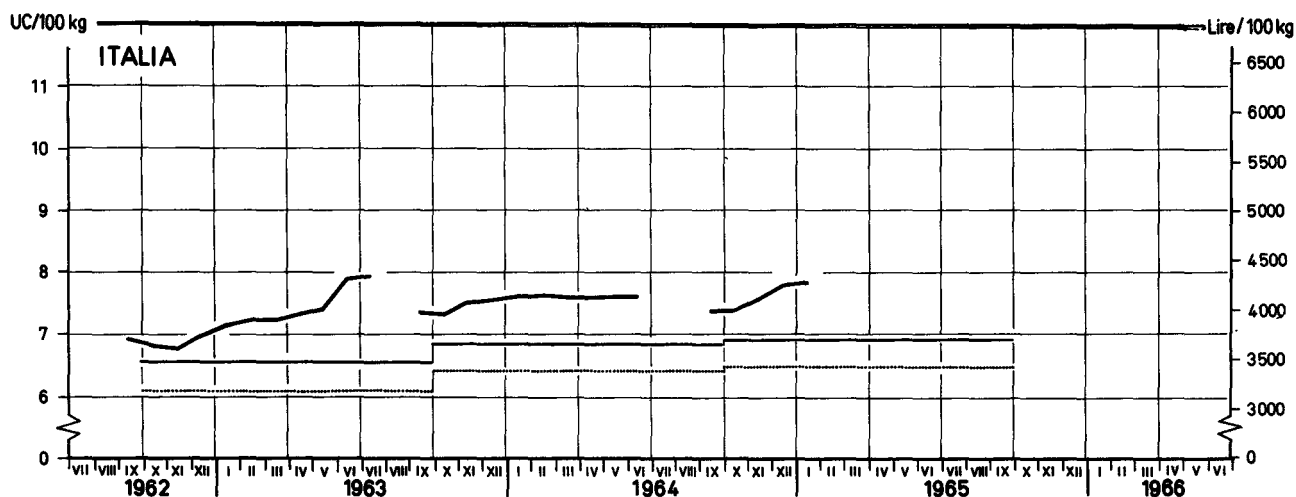
EWG-GD VI - F1-6504.25

Prix du maïs

Maispreise

Prezzi del granturco

Maisprijzen

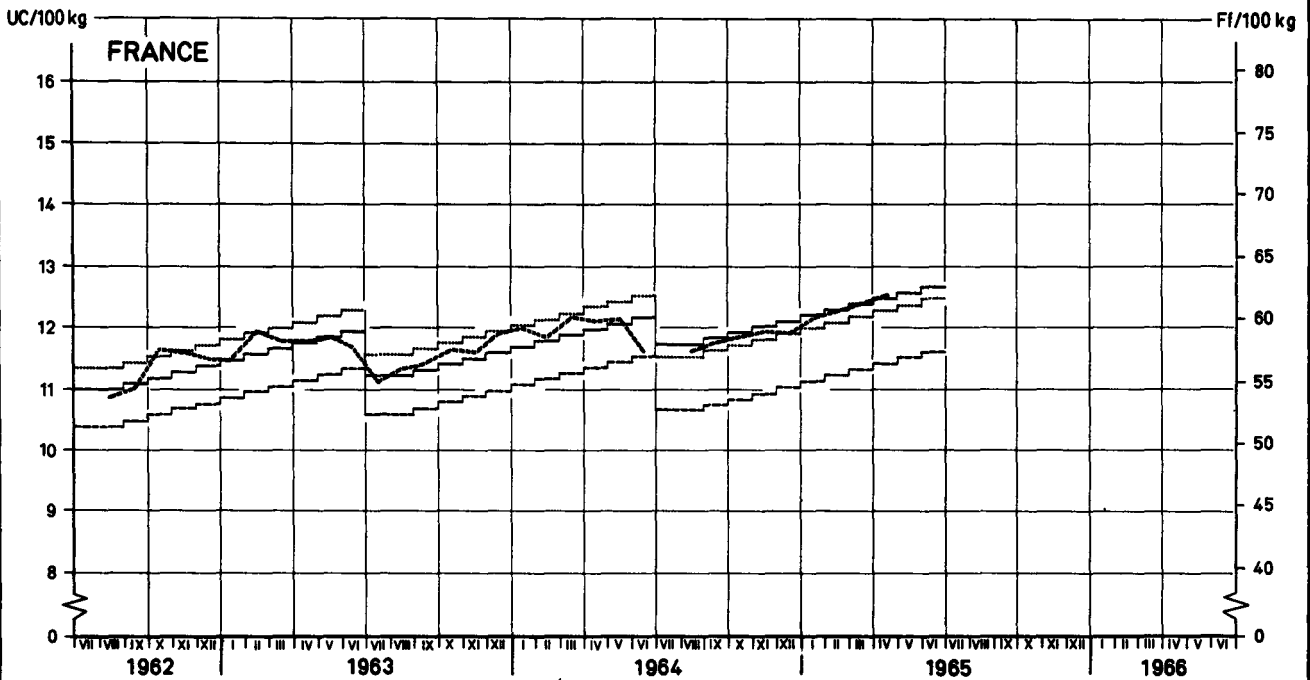


—	Prix indicatifs / Richtpreise / Prezzi indicativi / Richtprijzen
- - -	Prix d'intervention / Interventionspreise / Prezzi d'intervento / Interventieprijzen
.....	Prix de seuil / Schwellenpreise / Prezzi d'entrata / Drempelprijzen
—	Prix de marché / Marktpreise / Prezzi di mercato / Marktprijzen
- - -	Prix de marché / Marktpreise / Prezzi di mercato / Marktprijzen
Zône la plus déficitaire / Hauptzuschußgebiet / Zona più deficitaria / Gebied met het grootste tekort	
Zône la plus excédentaire / Hauptüberschußgebiet / Zona più eccedentaria / Gebied met het grootste overschot	

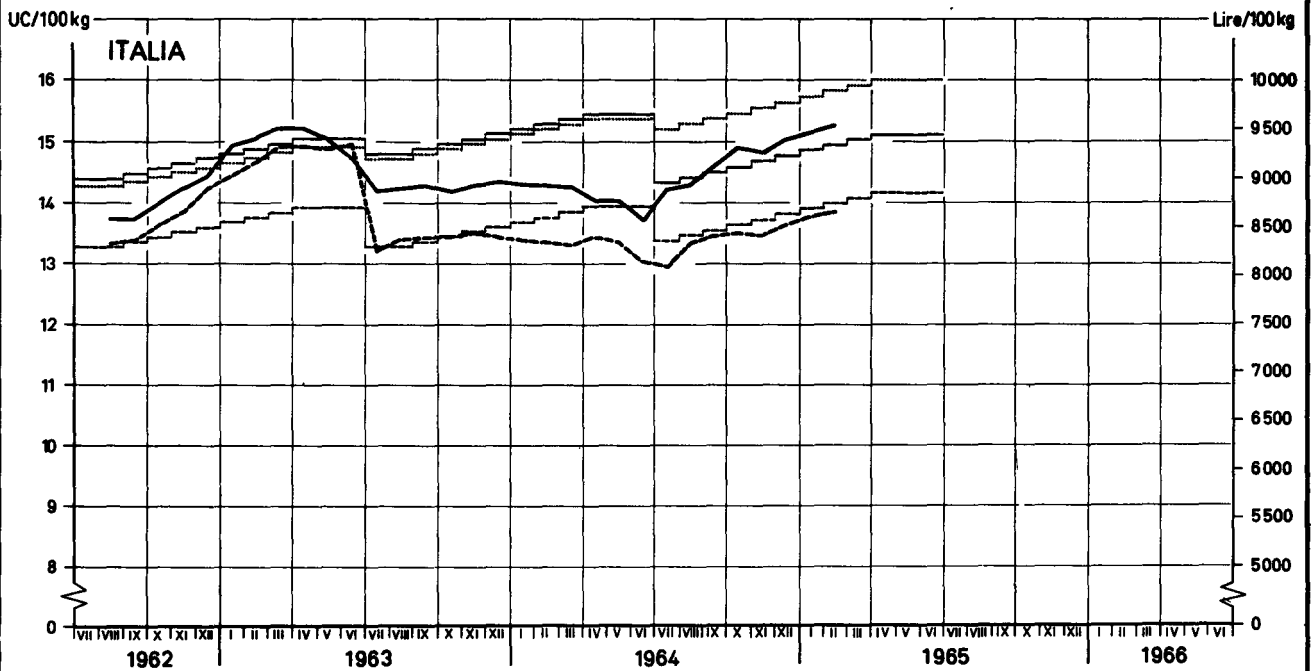
Explications p 7 à 18 / Erläuterungen S. 7 bis 18 / Spiegazione p. 7 a 18 / Toelichting bladz. 7 tot 18

EWG-GD VI - F1-6504.26

Prix du blé dur Hartweizenpreise Prezzi del grano duro Prijzen van durum tarwe



— Prix indicatifs¹ / Richtpreise¹ / Prezzi indicativi¹ / Richtprijzen¹
 - - - Prix d'intervention² / Interventionspreise² / Prezzi d'intervento² / Interventieprijzen²
 Prix de seuil / Schwellenpreise / Prezzi d'entrata / Drempelprijzen
 - · - · - Prix de marché² / Marktpreise² / Prezzi di mercato² / Marktprijzen²
¹ Zône la plus déficitaire / Hauptzuschußgebiet / Zona più deficitaria / Gebied met het grootste tekort
² Zône la plus excédentaire / Hauptüberschußgebiet / Zona più eccedentaria / Gebied met het grootste overschot



— Prix indicatifs¹ / Richtpreise¹ / Prezzi indicativi¹ / Richtprijzen¹
 - - - Prix d'intervention¹ / Interventionspreise¹ / Prezzi d'intervento¹ / Interventieprijzen¹
 Prix de seuil / Schwellenpreise / Prezzi d'entrata / Drempelprijzen
 - · - · - Prix de marché¹ / Marktpreise¹ / Prezzi di mercato¹ / Marktprijzen¹
 - · - · - Prix de marché² / Marktpreise² / Prezzi di mercato² / Marktprijzen²
¹ Zône la plus déficitaire / Hauptzuschußgebiet / Zona più deficitaria / Gebied met het grootste tekort
² Zône la plus excédentaire / Hauptüberschußgebiet / Zona più eccedentaria / Gebied met het grootste overschot

PRIX DE SEUIL PRIX FRANCO FRONTIERE PRELEVEMENTS INTRACOMMUNAUTAIRES
 SCHWELLENPREISE FREI-GRENZE-PREISE INNEGENSCHAFTLICHE ABSCHOPFUNGEN
 PRESSI D'ENTRATA PRESSI FRANCO-FRONTIERA PRELIEVI INTRACOMUNITARI
 DEWPELPRIJZEN PRIJZEN FRANCO-GRENS INTRACOMMUNAUTAIRE HEFFINGEN

CEREALES
 GETREIDE
 CEREALI
 GRANEN

Pour importations vers : Für Einfuhren nach : Per importazioni verso : Voor invoeren naar :

BELGIQUE/BELGIE

100 Kg

Provenance Herkunft Proveniensa Herkomst	Description - Beschreibung Descrizione - Omschrijving	1 9 6 4						1 9 6 5						1964/ 65	
		JUL	AUG	SEP	OCT	NOV	DEC	JAN	FEB	MAR	APR	MAI	JUN	g	
Blé tendre		Weichweizen						Grano tenero						zachte tarwe	
Prix de seuil / Schwellenpreise : Belgique Pressi d'entrata/Drempelprijzen : België		Fb	496,0	496,0	496,0	500,0	503,0	508,0	513,0	519,0	524,0	529,0	533,0	536,0	512,8
DEUTSCHLAND (BR)	Frei-Grenze-Preise	DM	-	-	-	-	-	-	-	-	-	-	-	-	
	Abschöpfungen	Fb	-	-	-	-	-	-	-	-	-	-	-	-	
		Fb	-	-	-	-	-	-	-	-	-	-	-	-	
FRANCE	Prix franco frontière	Ff	45,80	45,31	46,37	46,05	46,87	48,28	49,28	49,95	50,72	51,05			
	Prélèvements	Fb	463,9	458,8	469,6	466,4	474,6	488,9	499,1	505,9	513,6	517,0			
		Fb	27,8	32,6	25,2	28,5	23,7	14,5	10,3	9,3	7,2	7,9			
ITALIA	Pressi franco-frontiera	Lit	-	-	-	-	-	-	-	-	-	-	-	-	
	Prelievi	Fb	-	-	-	-	-	-	-	-	-	-	-	-	
		Fb	-	-	-	-	-	-	-	-	-	-	-	-	
LUXEMBOURG	Prix franco frontière	Flux	602,0	602,2	602,2	607,2	612,9	618,7	624,6	631,1	636,2	639,7			
	Prélèvements	Fb	602,0	602,2	602,2	607,2	612,9	618,7	624,6	631,1	636,2	639,7			
		Fb	-	-	-	-	-	-	-	-	-	-	-		
NEDERLAND	Prijzen franco-grens	Fl	-	35,57	35,64	-	-	-	-	-	-	-	-	-	
	Heffingen	Fb	-	491,3	492,3	-	-	-	-	-	-	-	-	-	
		Fb	-	-	-	-	-	-	-	-	-	-	-	-	
Seigle		Roggen						Segala						Rogge	
Prix de seuil / Schwellenpreise : Belgique Pressi d'entrata/Drempelprijzen : België		Fb	396,0	396,0	396,0	399,0	402,0	406,0	410,0	413,0	416,0	416,0	416,0	416,0	406,8
DEUTSCHLAND (BR)	Frei-Grenze-Preise	DM	-	-	-	-	-	-	-	-	-	-	-	-	
	Abschöpfungen	Fb	-	-	-	-	-	-	-	-	-	-	-	-	
		Fb	-	-	-	-	-	-	-	-	-	-	-	-	
FRANCE	Prix franco frontière	Ff	36,24	37,88	38,25	37,75	38,56	38,96	39,22	-	-	-			
	Prélèvements	Fb	367,0	383,6	387,4	382,3	390,5	394,6	397,2	-	-	-			
		Fb	24,5	8,3	4,3	11,0	7,4	5,0	6,9	-	-	-			
ITALIA	Pressi franco-frontiera	Lit	-	-	-	-	-	-	-	-	-	-	-	-	
	Prelievi	Fb	-	-	-	-	-	-	-	-	-	-	-	-	
		Fb	-	-	-	-	-	-	-	-	-	-	-	-	
LUXEMBOURG	Prix franco frontière	Flux	557,0	557,2	557,2	562,2	566,9	571,7	576,6	577,1	577,2	577,2			
	Prélèvements	Fb	557,0	557,2	557,2	562,2	566,9	571,7	576,6	577,1	577,2	577,2			
		Fb	-	-	-	-	-	-	-	-	-	-	-		
NEDERLAND	Prijzen franco-grens	Fl	27,05	26,56	27,07	27,72	27,68	28,26	29,25	-	29,89	29,78			
	Heffingen	Fb	373,6	366,9	373,9	382,9	382,3	390,3	404,0	-	412,9	411,3			
		Fb	19,0	24,7	18,7	10,1	16,0	11,6	1,6	-	-	-			

PRIX DE SEUIL PRIX FRANCO FRONTIERE PRELEVEMENTS INTRACOMMUNAUTAIRES
 SCHWELLENPREISE FREI-GRENZE-PREISE INNERGEMEINSCHAFTLICHE ABSCHÖPFUNGEN
 PREZZI D'ENTRATA PREZZI FRANCO-FRONTIERA PRELIEVI INTRACOMUNITARI
 DREMPELPRIJZEN PRIJZEN FRANCO-GRENS INTRACOMMUNAUTAIRE HEFFINGEN

GEREALES
 GETREIDE
 CEREALI
 GRANEN

Pour importations vers : Für Einfuhren nach : Per importazioni verso : Voor invoeren naar :

BELGIQUE/BELGIE

100 Kg

Provenance Herkunft Provenienza Herkomst	Description - Beschreibung Descrizione - Omschrijving	1 9 6 5														
		MAR			APR				MAI			JUN				
		29-31	1-4	5-11	12-18	19-25	26-30	1-9	10-16	17-23	24-31	1-6	7-13	14-20		
Blé tendre		Weichweizen				Grano tenero				Zachte tarwe						
Prix de seuil / Schwellenpreise : Belgique Prezzi d'entrata/Drempelprijzen : België		Fb	524,0	529,0				533,0			536,0					
DEUTSCHLAND (BR)	Frei-Grenze-Preise	DM	-	-	-	-	-	-	-	-	-	-	-	-	-	-
	Abschöpfungen	Fb	-	-	-	-	-	-	-	-	-	-	-	-	-	-
		Fb	-	-	-	-	-	-	-	-	-	-	-	-	-	-
FRANCE	Prix franco frontière	Ff	50,59	50,59	50,92	51,14	51,14	51,34	51,29	51,29						
		Fb	512,3	512,3	515,7	517,9	517,9	519,9	519,4	519,4						
	Prélèvements	Fb	7,0	7,0	9,0	9,0	9,0	4,0	9,0	9,0						
ITALIA	Prezzi franco-frontiera	Lit	-	-	-	-	-	-	-	-	-	-	-	-	-	-
		Fb	-	-	-	-	-	-	-	-	-	-	-	-	-	-
	Prelievi	Fb	-	-	-	-	-	-	-	-	-	-	-	-	-	-
LUXEMBOURG	Prix franco frontière	Flux	636,2	636,2	640,2	640,2	640,2	640,2	644,2	644,2						
		Fb	636,2	636,2	640,2	640,2	640,2	640,2	644,2	644,2						
	Prélèvements	Fb	-	-	-	-	-	-	-	-						
NEDERLAND	Prijzen franco-grens	F1	-	-	-	-	-	-	-	-	-	-	-	-	-	-
		Fb	-	-	-	-	-	-	-	-	-	-	-	-	-	-
	Heffingen	Fb	-	-	-	-	-	-	-	-	-	-	-	-	-	-
Seigle		Roggen				Segala				Rogge						
Prix de seuil / Schwellenpreise : Belgique Prezzi d'entrata/Drempelprijzen : België		Fb	416,0	416,0				416,0			416,0					
DEUTSCHLAND (BR)	Frei-Grenze-Preise	DM	-	-	-	-	-	-	-	-	-	-	-	-	-	-
	Abschöpfungen	Fb	-	-	-	-	-	-	-	-	-	-	-	-	-	-
		Fb	-	-	-	-	-	-	-	-	-	-	-	-	-	-
FRANCE	Prix franco frontière	Ff	-	-	-	-	-	-	-	-	-	-	-	-	-	-
		Fb	-	-	-	-	-	-	-	-	-	-	-	-	-	-
	Prélèvements	Fb	-	-	-	-	-	-	-	-	-	-	-	-	-	-
ITALIA	Prezzi franco-frontiera	Lit	-	-	-	-	-	-	-	-	-	-	-	-	-	-
		Fb	-	-	-	-	-	-	-	-	-	-	-	-	-	-
	Prelievi	Fb	-	-	-	-	-	-	-	-	-	-	-	-	-	-
LUXEMBOURG	Prix franco frontière	Flux	577,2	577,2	577,2	577,2	577,2	577,2	577,2	577,2						
		Fb	577,2	577,2	577,2	577,2	577,2	577,2	577,2	577,2						
	Prélèvements	Fb	-	-	-	-	-	-	-	-						
NEDERLAND	Prijzen franco-grens	F1	29,60	29,60	29,80	29,80	29,78	29,88	30,08	-						
		Fb	408,8	408,8	411,6	411,6	411,3	412,6	415,4	-						
	Heffingen	Fb	-	-	-	-	-	-	-	-						

PRIX DE SEUIL PRIX FRANCO FRONTIERE PRELEVEMENTS INTRACOMMUNAUTAIRES
 SCHWELLENPREISE FREI-GRENZE-PREISE INNERGEMEINSCHAFTLICHE ABSCHÖPFUNGEN
 PREZZI D'ENTRATA PREZZI FRANCO-FRONTIERA PRELIEVI INTRACOMUNITARI
 DREMPELPRIJZEN PRIJZEN FRANCO-GRENS INTRACOMMUNAUTAIRE HEFFINGEN

CEREALES
 GETREIDE
 CERALI
 GRANEN

Pour importations vers : Für Einfuhren nach : Per importazioni verso : Voor invoeren naar :

BELGIQUE/BELGIE

100 Kg

Provenance Herkunft Provenienza Herkomst	Description - Beschreibung Descrizione - Omschrijving	1964						1965						1964 65	
		JUL	AUG	SEP	OCT	NOV	DEC	JAN	FEB	MAR	APR	MAI	JUN	β	
Orge		Gerste						Orzo						Gerst	
Prix de seuil / Schwellenpreise : Belgique Prezzi d'entrata/Drempelprijzen : België		Fb	417,0	417,0	417,0	420,0	423,0	427,0	431,0	434,0	437,0	437,0	437,0	437,0	427,8
DEUTSCHLAND (BR)	Frei-Grenze-Preise	DM	-	-	-	-	-	-	-	-	-	-	-	-	
		Fb	-	-	-	-	-	-	-	-	-	-	-	-	
	Abschöpfungen	Fb	-	-	-	-	-	-	-	-	-	-	-	-	
FRANCE	Prix franco frontière	Ff	36,85	37,21	37,53	38,56	39,04	39,52	39,61	40,27	39,97	40,62	-	-	
		Fb	373,2	376,9	380,1	390,6	395,4	400,2	401,1	407,8	404,8	411,4	-	-	
	Prélèvements	Fb	39,8	35,0	31,3	25,2	23,0	21,8	25,3	22,0	27,4	22,1	-	-	
ITALIA	Prezzi franco-frontiera	Lit	5,043	-	-	-	-	-	-	-	-	-	-	-	
		Fb	403,4	-	-	-	-	-	-	-	-	-	-	-	
	Prelievi	Fb	9,7	-	-	-	-	-	-	-	-	-	-	-	
LUXEMBOURG	Prix franco frontière	Flux	-	-	-	-	-	-	-	-	-	-	-	-	
		Fb	-	-	-	-	-	-	-	-	-	-	-	-	
	Prélèvements	Fb	-	-	-	-	-	-	-	-	-	-	-	-	
NEDERLAND	Prijzen franco-grens	Fl	-	-	30,07	-	-	-	-	-	-	-	-	-	
		Fb	-	-	415,4	-	-	-	-	-	-	-	-	-	
	Heffingen	Fb	-	-	-	-	-	-	-	-	-	-	-	-	
Avoine		Hafer						Avena						Haver	
Prix de seuil / Schwellenpreise : Belgique Prezzi d'entrata/Drempelprijzen : België		Fb	375,0	375,0	375,0	378,0	381,0	385,0	389,0	392,0	395,0	395,0	395,0	395,0	385,8
DEUTSCHLAND (BR)	Frei-Grenze-Preise	DM	-	-	-	-	-	-	-	-	-	-	-	-	
		Fb	-	-	-	-	-	-	-	-	-	-	-	-	
	Abschöpfungen	Fb	-	-	-	-	-	-	-	-	-	-	-	-	
FRANCE	Prix franco frontière	Ff	26,69	30,41	33,49	35,83	36,10	37,77	38,30	38,07	38,62	-	-		
		Fb	270,3	307,9	339,2	362,8	365,6	382,5	387,9	385,6	391,1	-	-		
	Prélèvements	Fb	100,2	62,5	30,6	10,5	2,9	-	-	2,0	2,0	-	-		
ITALIA	Prezzi franco-frontiera	Lit	-	-	-	-	-	-	-	-	-	-	-		
		Fb	-	-	-	-	-	-	-	-	-	-	-		
	Prelievi	Fb	-	-	-	-	-	-	-	-	-	-	-		
LUXEMBOURG	Prix franco frontière	Flux	-	-	-	-	-	-	-	-	-	-	-		
		Fb	-	-	-	-	-	-	-	-	-	-	-		
	Prélèvements	Fb	-	-	-	-	-	-	-	-	-	-	-		
NEDERLAND	Prijzen franco-grens	Fl	-	-	-	-	-	-	-	-	-	-	-		
		Fb	-	-	-	-	-	-	-	-	-	-	-		
	Heffingen	Fb	-	-	-	-	-	-	-	-	-	-	-		

PRIX DE SEUIL
SCHWELLENPREISE
PREZZI D'ENTRATA
DREMPELPRIJZEN

PRIX FRANCO FRONTIERE
FREI-GRENZE-PREISE
PREZZI FRANCO-FRONTIERA
PRIJZEN FRANCO-GRENS

PRELEVEMENTS INTRACOMMUNAUTAIRES
INNERGEMEINSCHAFTLICHE ABSCHOPFUNGEN
PRELIEVI INTRACOMUNITARI
INTRACOMMUNAUTAIRE HEFFINGEN

CEREALES
GETREIDE
CEREALI
GRANEN

Pour importations vers : Für Einfuhren nach : Per importazioni verso : Voor invoeren naar :

BELGIQUE/BELGIE

100 Kg

Provenance Herkunft Provenienza Herkomst	Description - Beschreibung Descrizione - Omschrijving		1965												
			MAR			APR				MAI			JUN		
			29-31	1-4	5-11	12-18	19-25	26-30	1-9	10-16	17-23	24-31	1-6	7-13	14-20
Orge		Gerste			Orzo				Gerst						
Prix de seuil / Schwellenpreise ; Belgique Prezzi d'entrata/Drempelprijzen ; België		Fb	437,0	437,0				437,0			437,0				
DEUTSCHLAND (BR)	Frei-Grenze-Preise	DM	-	-	-	-	-	-	-	-	-	-	-	-	-
	Abschöpfungen	Fb	-	-	-	-	-	-	-	-	-	-	-	-	-
		Fb	-	-	-	-	-	-	-	-	-	-	-	-	-
FRANCE	Prix franco frontière	Ff	40,07	40,07	40,51	40,71	40,71	40,98	41,73	42,29					
		Fb	405,8	405,8	410,2	412,3	412,3	415,0	422,6	428,3					
	Prélèvements	Fb	29,0	29,0	22,0	22,0	22,0	17,0	10,0	4,0					
ITALIA	Prezzi franco-frontiera	Lit	-	-	-	-	-	-	-	-	-	-	-	-	-
		Fb	-	-	-	-	-	-	-	-	-	-	-	-	-
	Prelievi	Fb	-	-	-	-	-	-	-	-	-	-	-	-	-
LUXEMBOURG	Prix franco frontière	Flux	-	-	-	-	-	-	-	-	-	-	-	-	-
		Fb	-	-	-	-	-	-	-	-	-	-	-	-	-
	Prélèvements	Fb	-	-	-	-	-	-	-	-	-	-	-	-	-
NEEDERLAND	Prijzen franco-grens	Fl	-	-	-	-	-	-	-	-	-	-	-	-	-
		Fb	-	-	-	-	-	-	-	-	-	-	-	-	-
	Heffingen	Fb	-	-	-	-	-	-	-	-	-	-	-	-	-
Avoine		Hafer			Avena				Haver						
Prix de seuil / Schwellenpreise ; Belgique Prezzi d'entrata/Drempelprijzen ; België		Fb	395,0	395,0				395,0			395,0				
DEUTSCHLAND (BR)	Frei-Grenze-Preise	DM	-	-	-	-	-	-	-	-	-	-	-	-	-
	Abschöpfungen	Fb	-	-	-	-	-	-	-	-	-	-	-	-	-
		Fb	-	-	-	-	-	-	-	-	-	-	-	-	-
FRANCE	Prix franco frontière	Ff	-	-	-	-	-	-	-	-	-	-	-	-	-
		Fb	-	-	-	-	-	-	-	-	-	-	-	-	-
	Prélèvements	Fb	-	-	-	-	-	-	-	-	-	-	-	-	-
ITALIA	Prezzi franco-frontiera	Lit	-	-	-	-	-	-	-	-	-	-	-	-	-
		Fb	-	-	-	-	-	-	-	-	-	-	-	-	-
	Prelievi	Fb	-	-	-	-	-	-	-	-	-	-	-	-	-
LUXEMBOURG	Prix franco frontière	Flux	-	-	-	-	-	-	-	-	-	-	-	-	-
		Fb	-	-	-	-	-	-	-	-	-	-	-	-	-
	Prélèvements	Fb	-	-	-	-	-	-	-	-	-	-	-	-	-
NEEDERLAND	Prijzen franco-grens	Fl	-	-	-	-	-	-	-	-	-	-	-	-	-
		Fb	-	-	-	-	-	-	-	-	-	-	-	-	-
	Heffingen	Fb	-	-	-	-	-	-	-	-	-	-	-	-	-

PRIX DE SEUIL **PRIX FRANCO FRONTIERE** **PRELEVEMENTS INTRACOMMUNAUTAIRES**
SCHWELLENPREISE **FREI-GRENZE-PREISE** **INNEGEMEINSCHAFTLICHE ABSCHÖPFUNGEN**
PREZZI D'ENTRATA **PREZZI FRANCO-FRONTIERA** **PRELIEVI INTRACOMUNITARI**
DREMPELPRIJZEN **PRIJZEN FRANCO-GRENS** **INTRACOMMUNAUTAIRE HEFFINGEN**

CEREALES
GETREIDE
CEREALI
GRANEN

Pour importations vers : Für Einfuhren nach : Per importazioni verso : Voor invoeren naar :

BELGIQUE/BELGIE

100 Kg

Provenance Herkunft Provenienza Herkomst	Description - Beschreibung Descrizione - Omschrijving	1964						1965						1964/65		
		JUL	AUG	SEP	OCT	NOV	DEC	JAN	FEB	MAR	APR	MAI	JUN	g		
Farine de blé tendre et de méteil		Mehl von Weizen und von Meiseln						Farina di frumento e di frumento segalato						Meel van zachte tarwe en van Meiseln		
Prix de seuil / Schwellenpreise Belgique		Fb	782,2	782,2	782,2	787,8	792,0	799,0	806,0	814,4	821,4	828,4	834,0	838,2	805,7	
Prezzi d'entrata/Drempelprijzen : België																
DEUTSCHLAND (BR)	Frei-Grenze-Preise	DM	-	62,00	61,86	62,81	63,16	62,94	63,03	63,16	63,15	63,14				
		Fb	-	775,0	773,3	785,1	789,6	786,7	787,8	789,5	789,4	789,3				
	Abschöpfungen	Fb	-	-	-	-	-	-	-	-	-	1,2				
FRANCE	Prix franco frontière	Ff	65,11	66,44	66,94	67,53	67,53	67,52	67,52	67,99	68,48	69,10				
		Fb	659,4	672,9	677,9	683,9	684,1	683,9	683,8	688,6	693,5	699,8				
	Prélèvements	Fb	85,0	71,8	66,3	66,3	70,9	77,4	84,5	88,5	88,5	90,0				
ITALIA	Prezzi franco-frontiera	Lit	9.483	9.432	9.504	9.595	9.675	9.747	9.747	9.877	9.884	9.885				
		Fb	758,7	754,6	760,3	767,6	774,0	779,8	779,8	790,2	790,7	790,8				
	Prelievi	Fb	-	-	-	-	-	-	-	-	1	1,3				
LUXEMBOURG	Prix franco frontière	Flux	801,7	801,9	801,9	808,9	817,6	826,4	835,3	844,8	851,9	857,1				
		Fb	801,7	801,9	801,9	808,9	817,6	826,4	835,3	844,8	851,9	857,1				
	Prélèvements	Fb	-	-	-	-	-	-	-	-	-	-				
NEDERLAND	Prijzen franco-grens	Ff	52,90	52,92	53,40	53,44	51,59	51,98	53,63	55,02	55,50	55,90				
		Fb	730,7	730,9	737,5	738,1	712,5	718,0	741,0	760,0	766,5	772,1				
	Heffingen	Fb	14,5	14,5	7,7	14,0	43,0	44,1	27,9	14,9	14,9	18,0				
Farine de seigle		Mehl von Roggen						Farina di segala						Meel van rogge		
Prix de seuil / Schwellenpreise Belgique		Fb	637,7	637,7	637,7	641,9	646,1	651,7	657,3	661,5	665,7	665,7	665,7	665,7	652,9	
Prezzi d'entrata/Drempelprijzen : België																
DEUTSCHLAND (BR)	Frei-Grenze-Preise	DM	-	-	-	-	-	-	-	-	-	-				
		Fb	-	-	-	-	-	-	-	-	-	-				
	Abschöpfungen	Fb	-	-	-	-	-	-	-	-	-	-				
FRANCE	Prix franco frontière	Ff	55,53	55,49	55,40	55,99	56,26	56,52	56,28	56,17	56,64	56,64				
		Fb	562,3	562,0	561,1	567,0	569,8	572,4	570,0	568,9	573,6	573,6				
	Prélèvements	Fb	31,1	37,1	37,1	37,1	39,1	43,0	46,4	55,3	55,3	55,3				
ITALIA	Prezzi franco-frontiera	Lit	-	-	-	-	-	-	-	-	-	-				
		Fb	-	-	-	-	-	-	-	-	-	-				
	Prelievi	Fb	-	-	-	-	-	-	-	-	-	-				
LUXEMBOURG	Prix franco frontière	Flux	738,7	738,9	738,9	745,9	752,6	759,4	766,3	766,8	766,9	766,9				
		Fb	738,7	738,9	738,9	745,9	752,6	759,4	766,3	766,8	766,9	766,9				
	Prélèvements	Fb	-	-	-	-	-	-	-	-	-	-				
NEDERLAND	Prijzen franco-grens	Ff	36,66	37,73	38,77	39,23	39,67	40,11	40,51	40,88	40,86	40,84				
		Fb	506,4	521,1	535,5	541,8	547,9	554,0	559,5	564,7	564,3	564,1				
	Heffingen	Fb	34,2	79,6	65,1	65,1	63,2	61,2	61,2	61,2	61,2	61,2				

PRIX DE SEUIL PRIX FRANCO FRONTIERE PRELEVEMENTS INTRACOMMUNAUTAIRES
 SCHWELLENPREISE FREI-GRENZE-PREISE INNERGEMEINSCHAFTLICHE ABSCHÖPFUNGEN
 PREZZI D'ENTRATA PREZZI FRANCO-FRONTIERA PRELIEVI INTRACOMUNITARI
 DREMPELPRIJZEN PRIJZEN FRANCO-GRENS INTRACOMMUNAUTAIRE HEFFINGEN

GEREALES
 GETREIDE
 CEREALE
 GRANEN

Pour importations vers : Für Einfuhren nach : Per importazioni verso : Voor invoeren naar :

BELGIQUE/BELGIE

100 Kg

Provenance Herkunft Provenienza Herkomst	Description - Beschreibung Descrizione - Omschrijving		1965													
			MAR			APR				MAI			JUN			
			29-31	1-4	5-11	12-18	19-25	26-30	1-9	10-16	17-23	24-31	1-6	7-13	14-20	
Farine de blé tendre et de méteil		Mehl von Weizen und von Mengkorn	Farina di frumento e di frumento segalato						Meel van zachte tarwe en van mengkoren							
Prix de seuil / Schwellenpreise : Belgique Prezzi d'entrata/Drempelprijzen : België		Fb	821,4	828,4				834,0			838,2					
DEUTSCHLAND (BR)	Frei-Grenze-Preise	DM	63,16	63,16	64,16	63,14	63,14	63,14	63,4	63,44						
		Fb	789,5	789,5	789,5	789,2	789,2	789,2	792,7	793,0						
	Abschöpfungen	Fb	-	-	1,4	1,4	1,4	1,4	1,4	1,4						
FRANCE	Prix franco frontière	Ff	68,65	68,65	69,17	69,17	69,17	69,17	69,17	69,17						
		Fb	695,2	695,2	700,5	700,5	700,5	700,5	700,5	700,5						
	Prélèvements	Fb	88,5	88,5	90,3	90,3	90,3	90,3	95,9	95,9						
ITALIA	Prezzi franco-frontiera	Lit	9.868	9.868	9.868	9.868	9.868	9.968	9.968	9.977						
		Fb	789,4	789,4	789,4	789,4	789,4	797,4	797,4	798,2						
	Prelievi	Fb	-	-	1,5	1,5	1,5	1,5	-	-						
LUXEMBOURG	Prix franco frontière	Flux	851,9	851,9	857,9	857,9	857,9	857,9	863,9	863,9						
		Fb	851,9	851,9	857,9	857,9	857,9	857,9	863,9	863,9						
	Prélèvements	Fb	-	-	-	-	-	-	-	-						
NEDERLAND	Prijzen franco-grens	F1	55,48	55,48	55,97	55,97	55,95	55,95	55,95	56,02						
		Fb	766,4	766,4	773,1	773,1	772,8	772,8	772,8	773,8						
	Heffingen	Fb	14,9	14,9	18,5	18,5	18,5	18,5	24,4	24,4						
Farine de seigle		Mehl von Roggen	Farina di segala						Meel van rogge							
Prix de seuil / Schwellenpreise : Belgique Prezzi d'entrata/Drempelprijzen : België		Fb	665,7	665,7				665,7			665,7					
DEUTSCHLAND (BR)	Frei-Grenze-Preise	DM	-	-	-	-	-	-	-	-						
		Fb	-	-	-	-	-	-	-	-						
	Abschöpfungen	Fb	-	-	-	-	-	-	-	-						
FRANCE	Prix franco frontière	Ff	56,64	56,64	56,64	56,64	56,64	56,64	56,64	56,69						
		Fb	573,6	573,6	573,6	573,6	573,6	573,6	573,6	574,1						
	Prélèvements	Fb	55,3	55,3	55,3	55,3	55,3	55,3	55,3	55,3						
ITALIA	Prezzi franco-frontiera	Lit	-	-	-	-	-	-	-	-						
		Fb	-	-	-	-	-	-	-	-						
	Prelievi	Fb	-	-	-	-	-	-	-	-						
LUXEMBOURG	Prix franco frontière	Flux	766,9	766,9	766,9	766,9	766,9	766,9	766,9	766,9						
		Fb	766,9	766,9	766,9	766,9	766,9	766,9	766,9	766,9						
	Prélèvements	Fb	-	-	-	-	-	-	-	-						
NEDERLAND	Prijzen franco-grens	F1	40,85	40,85	40,85	40,85	40,83	40,83	40,83	40,90						
		Fb	564,3	564,3	564,3	564,3	563,9	563,9	563,9	565,0						
	Heffingen	Fb	61,2	61,2	61,2	61,2	61,2	61,2	61,2	61,2						

PRIX DE SEUIL PRIX FRANCO FRONTIERE PRELEVEMENTS INTRACOMMUNAUTAIRES
 SCHWELLENPREISE FREI-GRENZE-PREISE INNERGEMEINSCHAFTLICHE ABSCHOPFUNGEN
 PREZZI D'ENTRATA PREZZI FRANCO-FRONTIERA PRELIEVI INTRACOMUNITARI
 DREMPELPRIJZEN PRIJZEN FRANCO-GRENS INTRACOMMUNAUTAIRE HEFFINGEN

CEREALES
 GETREIDE
 CEREALI
 GRANEN

Pour importations vers : Für Einfuhren nach : Per importazioni verso : Voor invoeren naar :

BELGIQUE/BELGIE

100 Kg

Provenance Herkunft Provenienza Herkomst	Description - Beschreibung Descrizione - Omschrijving	1964						1965						1964/ 65	
		JUL	AUG	SEP	OCT	NOV	DEC	JAN	FEB	MAR	APR	MAI	JUN	Ø	
Gruaux et semoules de blé tendre		Grobgruess und Feingruess von Weizen		Semole e semolini di frumento				Grutten, gries en griesmeel van zachte tarwe							
Prix de seuil / Schwellenpreise : Belgique Prezzi d'entrata/Drempelprijzen België		Fb	844,8	844,8	844,8	850,8	855,4	862,9	870,5	879,6	887,1	894,7	900,7	905,3	870,1
DEUTSCHLAND (BR)	Frei-Grenze-Preise	DM	-	66,79	67,25	-	68,29	66,38	68,66	69,01	69,00				
		Fb	-	834,9	840,6	-	853,7	829,8	858,2	862,6	862,5	862,5			
	Abschöpfungen	Fb	-	-	-	-	-	-	-	-	-				
FRANCE	Prix franco frontière	Ff	70,57	71,81	72,27	72,90	73,18	72,90	72,89	74,44	74,91	75,59			
		Fb	714,7	727,2	731,9	738,2	741,2	738,3	738,2	753,9	758,6	765,5			
	Prélèvements	Fb	92,3	80,0	74,9	74,9	76,4	86,9	94,6	88,4	88,4	90,2			
ITALIA	Prezzi franco-frontiera	Lit	10123	9962	10034	10130	10213	10285	10285	10415	10422	10423			
		Fb	809,9	797,0	802,7	810,4	817,0	822,8	822,8	833,2	833,7	833,8			
	Prelievi	Fb	3,4	9,5	4,7	3,1	0,1	5,4	10,2	7,8	15,7	22,2			
LUXEMBOURG	Prix franco frontière	Flux	821,7	821,9	821,9	828,9	837,6	846,4	855,3	864,8	871,9	877,1			
		Fb	821,7	821,9	821,9	828,9	837,6	846,4	855,3	864,8	871,9	877,1			
	Prélèvements	Fb	-	-	-	-	-	-	-	-	-	-			
NEDERLAND	Prijzen franco-grens	F1	56,05	56,07	56,55	56,55	54,73	55,13	56,80	58,17	57,65	58,92			
		Fb	774,2	774,4	781,1	781,1	756,0	761,5	784,6	803,5	796,2	813,7			
	Heffingen	Fb	33,7	33,7	26,8	33,8	63,6	64,6	48,8	35,9	53,9	43,0			
Gruaux et semoules de blé dur		Grobgruess und Feingruess von Hartweizen		Semole e semolini di grano duro				Grutten, gries en griesmeel van durum tarwe							
Prix de seuil / Schwellenpreise : Belgique Prezzi d'entrata/Drempelprijzen België		Fb	849,8	849,8	849,8	855,4	859,6	866,6	875,2	883,6	890,6	897,6	904,8	909,0	874,3
DEUTSCHLAND (BR)	Frei-Grenze-Preise	DM	-	-	-	-	-	-	-	-	-	-			
		Fb	-	-	-	-	-	-	-	-	-	-			
	Abschöpfungen	Fb	-	-	-	-	-	-	-	-	-	-			
FRANCE	Prix franco frontière	Ff	80,78	78,47	78,37	78,39	78,63	78,92	78,68	81,89	85,15	85,62			
		Fb	818,1	794,7	793,7	793,9	796,3	799,2	796,8	829,3	862,4	867,1			
	Prélèvements	Fb	6,7	17,3	17,3	23,8	26,2	31,0	40,7	17,4	6,5	0,9			
ITALIA	Prezzi franco-frontiera	Lit	-	-	-	-	-	-	-	-	-	-			
		Fb	-	-	-	-	-	-	-	-	-	-			
	Prelievi	Fb	-	-	-	-	-	-	-	-	-	-			
LUXEMBOURG	Prix franco frontière	Flux	-	-	-	-	-	-	-	-	-	-			
		Fb	-	-	-	-	-	-	-	-	-	-			
	Prélèvements	Fb	-	-	-	-	-	-	-	-	-	-			
NEDERLAND	Prijzen franco-grens	F1	57,94	57,96	58,49	59,07	59,63	59,72	60,12	60,63	61,16	61,58			
		Fb	800,3	800,5	807,8	815,9	823,6	824,9	830,4	837,5	844,7	850,6			
	Heffingen	Fb	12,6	12,6	5,0	5,0	-	5,1	6,3	6,3	6,3	8,8			

PRIX DE SEUIL PRIX FRANCO FRONTIERE PRELEVEMENTS INTRACOMMUNAUTAIRES
 SCHWELLENPREISE FREI-GRENZE-PREISE INNERGEMEINSCHAFTLICHE ABSCHÖPFUNGEN
 PREZZI D'ENTRATA PREZZI FRANCO-FRONTIERA PRELIEVI INTRACOMUNITARI
 DREMPELPRIJZEN PRIJZEN FRANCO-GRENS INTRACOMMUNAUTAIRE HEFFINGEN

CEREALES
 GETREIDE
 CEREALI
 GRANEN

Pour importations vers : Für Einfuhren nach : Per importazioni verso : Voor invoeren naar :

BELGIQUE/BELGIE

100 Kg

Provenance Herkunft Provenienza Herkomst	Description - Beschreibung Descrizione - Omschrijving		1 9 6 5											
			MAR			APR				MAI			JUN	
			29-31	1-4	5-11	12-18	19-25	26-30	1-9	10-16	17-23	24-31	1-6	7-13
Gruaux et semoules de blé tendre		Grobgriess und Feingriess von Weizen	Semole e semolini di frumento				Grutten, gries en griesmeel van zachte tarwe							
Prix de seuil / Schwellenpreise : Belgique Prezzi d'entrata/Drempelprijzen : België		Fb	887,1	894,7				900,7			905,3			
DEUTSCHLAND (BR)	Frei-Grenze-Preise	DM	69,01	69,01	69,01	68,99	68,99	68,99	69,07	69,09				
		Fb	862,7	862,7	862,7	862,4	862,4	852,4	863,3	863,6				
	Abschöpfungen	Fb	-	-	-	-	-	-	-	-				
FRANCE	Prix franco frontière	Ff	74,90	74,90	75,69	75,69	75,69	75,69	75,69	75,69				
		Fb	758,5	758,5	766,6	766,6	766,6	766,6	766,6	766,6				
	Prélèvements	Fb	88,4	88,4	90,4	90,4	90,4	90,4	96,4	96,4				
ITALIA	Prezzi franco-frontiera	Lit	10406	10406	10406	10406	10406	10506	10506	10515				
		Fb	832,5	832,5	832,5	832,5	832,5	840,5	840,5	841,2				
	Prelievi	Fb	15,7	15,7	24,7	24,7	24,7	16,7	22,7	22,7				
LUXEMBOURG	Prix franco frontière	Flux	871,9	871,9	877,9	877,9	877,9	877,9	883,9	883,9				
		Fb	871,9	871,9	877,9	877,9	877,9	877,9	883,9	883,9				
	Prélèvements	Fb	-	-	-	-	-	-	-	-				
NEDERLAND	Prijzen franco-grens	Fl	57,63	57,63	59,12	59,12	59,10	59,10	59,10	59,17				
		Fb	796,1	796,1	816,6	816,6	816,3	816,3	816,3	817,3				
	Heffingen	Fb	53,9	53,9	41,3	41,3	41,3	41,3	47,6	47,6				
Gruaux et semoules de blé dur		Grobgriess und Feingriess von Hartweizen	Semole e semolini di grano duro				Grutten, gries en griesmeel van durum tarwe							
Prix de seuil / Schwellenpreise : Belgique Prezzi d'entrata/Drempelprijzen : België		Fb	890,6	897,6				904,8			909,0			
DEUTSCHLAND (BR)	Frei-Grenze-Preise	DM	-	-	-	-	-	-	-	-				
		Fb	-	-	-	-	-	-	-	-				
	Abschöpfungen	Fb	-	-	-	-	-	-	-	-				
FRANCE	Prix franco frontière	Ff	85,62	85,62	85,62	85,62	85,62	85,62	89,19	89,24				
		Fb	867,1	867,1	867,1	867,1	867,1	867,1	903,2	903,7				
	Prélèvements	Fb	6,5	6,5	-	-	-	-	-	-				
ITALIA	Prezzi franco-frontiera	Lit	-	-	-	-	-	-	-	-				
		Fb	-	-	-	-	-	-	-	-				
	Prelievi	Fb	-	-	-	-	-	-	-	-				
LUXEMBOURG	Prix franco frontière	Flux	-	-	-	-	-	-	-	-				
		Fb	-	-	-	-	-	-	-	-				
	Prélèvements	Fb	-	-	-	-	-	-	-	-				
NEDERLAND	Prijzen franco-grens	Fl	61,14	61,14	61,66	61,66	61,64	61,64	61,64	61,71				
		Fb	844,5	844,5	851,7	851,7	851,4	851,4	851,4	852,4				
	Heffingen	Fb	6,3	6,3	9,1	9,1	9,1	9,1	16,7	16,7				

PRIX DE SEUIL
SCHWELLENPREISE
PREZZI D'ENTRATA
DREMPELPRIJZEN

PRIX FRANCO FRONTIERE
FREI-GRENZE-PREISE
PREZZI FRANCO-FRONTIERA
PRIJZEN FRANCO-GRENS

PRELEVEMENTS INTRACOMMUNAUTAIRES
INNERGEMEINSCHAFTLICHE ABSCHOPFUNGEN
PRELIEVI INTRACOMUNITARI
INTRACOMMUNAUTAIRE HEFFINGEN

CEREALES
GETREIDE
CEREALI
GRANEN

Pour importations vers : Für Einfuhren nach : Per importazioni verso : Voor invoeren naar :

DEUTSCHLAND (BR)

100 Kg

Provenance Herkunft Provenienza Herkomst	Description - Beschreibung Descrizione - Omschrijving	1964						1965						1964/ '65	
		JUL	AUG	SEP	OCT	NOV	DEC	JAN	FEB	MAR	APR	MAI	JUN	g	
	Blé tendre	Weichweizen						Grano tenero						Zachte tarwe	
Prix de seuil/Schwellenpreise ; Deutschland Prezzi d'entrata/Drempelprijzen (BR)		DM	47,80	47,80	48,25	48,69	49,12	49,54	49,94	50,34	50,72	51,09	51,45	51,80	49,71
BELGIQUE/ BELGIE	Prix franco frontière	Fb	515,9	510,6	508,0	511,0	516,5	526,1	528,6	533,9	534,0	537,8			
	Prélèvements	DM	41,28	40,85	40,64	40,88	41,32	42,09	42,29	42,71	42,78	43,02			
FRANCE	Prix franco frontière	Ff	47,07	46,88	47,45	48,33	49,15	50,26	51,27	51,72	52,50	52,71			
	Prélèvements	DM	38,13	37,98	38,45	39,16	39,82	40,72	41,53	41,90	42,54	42,70			
ITALIA	Prezzi franco-frontiera	Lit	7.015	6.790	7.108	7.311	7.376	7.470	7.444	7.550	7.551	7.506			
	Prelievi	DM	44,90	43,46	45,49	46,79	47,21	47,81	47,64	48,32	48,33	48,04			
LUXEMBOURG	Prix franco frontière	Flux	609,3	608,8	608,8	613,8	619,8	626,1	632,1	638,3	643,4	646,9			
	Prélèvements	DM	48,74	48,70	48,71	49,10	49,58	50,09	50,57	51,07	51,47	51,75			
NEDERLAND	Prijzen franco-grens	F1	36,46	36,38	36,22	37,36	38,12	38,86	40,07	41,40	41,94	42,44			
	Heffingen	DM	40,29	40,20	40,03	41,28	42,12	42,94	44,27	45,73	46,34	46,89			
		DM	7,09	7,31	7,79	7,04	6,53	6,36	5,28	4,21	4,02	3,84			
	Seigle	Roggen						Segala						Rogge	
Prix de seuil/Schwellenpreise ; Deutschland Prezzi d'entrata/Drempelprijzen (BR)		DM	43,60	43,60	44,05	44,49	44,92	45,34	45,74	46,14	46,52	46,89	47,25	47,60	45,51
BELGIQUE/ BELGIE	Prix franco frontière	Fb	399,2	408,8	400,6	392,5	401,8	414,0	421,4	425,8	423,8	423,2			
	Prélèvements	DM	31,94	32,70	32,05	31,40	32,14	33,12	33,71	34,07	33,91	33,85			
FRANCE	Prix franco frontière	Ff	37,42	38,91	39,17	38,93	40,00	40,80	41,15	42,70	43,76	44,59			
	Prélèvements	DM	30,32	31,53	31,73	31,54	32,41	33,05	33,34	34,60	35,45	36,13			
ITALIA	Prezzi franco-frontiera	Lit	-	-	-	-	-	-	-	-	-	-			
	Prelievi	DM	-	-	-	-	-	-	-	-	-	-			
LUXEMBOURG	Prix franco frontière	Flux	564,3	563,8	563,8	568,8	573,8	579,1	584,1	584,3	584,4	584,5			
	Prélèvements	DM	45,14	45,10	45,11	45,50	45,90	46,33	46,73	46,75	46,75	46,76			
NEDERLAND	Prijzen franco-grens	F1	27,20	26,89	27,46	28,03	27,97	28,41	29,68	30,70	30,05	29,90			
	Heffingen	DM	30,05	29,71	30,34	30,97	30,90	31,39	32,79	33,93	33,20	33,03			
		DM	13,23	13,45	13,24	12,98	13,54	13,58	12,55	11,76	12,82	13,56			

PRIX DE SEUIL PRIX FRANCO FRONTIERE PRELEVEMENTS INTRACOMMUNAUTAIRES
SCHWELLENPREISE FREI-GRENZE- REISE INNERGEMEINSCHAFTLICHE ABSCHOPFUNGEN
PREZZI D'ENTRATA PREZZI FRANCO-FRONTIERA PRELIEVI INTRACOMUNITARI
DREMPELPRIJZEN PRIJZEN FRANCO-GRENS INTRACOMMUNAUTAIRE HEFFINGEN

CEREALES
GETREIDE
CEREALI
GRANEN

Pour importations vers : Für Einfuhren nach : Per importazioni verso : Voor invoeren naar :

DEUTSCHLAND (BR)

100 Kg

Provenance Herkunft Provenienza Herkomst	Description - Beschreibung Descrizione - Omschrijving		1 9 6 5															
			MAR	APR				MAI				JUN						
			29-31	1-4	5-11	12-18	19-25	26-30	1-9	10-16	17-23	24-31	1-6	7-13	14-20			
Blé tendre		Weichweizen	Grano tenero				Zachte tarwe											
Prix de seuil/Schwellenpreise : Deutschland Prezzi d'entrata/Drempelprijzen : (BR)		DM	50,72				51,09				51,45				51,80			
BELGIQUE / BELGIE	Prix franco frontière	Fb	534,4	534,4	538,2	538,3	538,3	538,3	539,0	542,9								
		DM	42,75	42,75	43,06	43,06	43,06	43,06	43,12	43,43								
	Prélèvements	DM	7,71	7,71	7,71	7,71	7,71	7,71										
FRANCE	Prix franco frontière	Ff	52,26	52,26	52,59	52,87	52,80	52,88	52,83	52,83								
		DM	42,34	42,34	42,61	42,84	42,77	42,84	42,80	42,80								
	Prélèvements	DM	7,94	8,31	8,31	7,81	7,81	7,81										
ITALIA	Prezzi franco-frontiera	Lit	7.488	7.488	7.488	7.486	7.536	7.536	7.536	7.829								
		DM	47,92	47,92	47,92	47,91	48,23	48,23	48,23	50,10								
	Prelievi	DM	2,36	2,73	2,73	2,73	2,42	2,42										
LUXEMBOURG	Prix franco frontière	Flux	643,4	643,4	647,4	647,5	647,5	647,5	651,5	651,5								
		DM	51,47	51,47	51,79	51,80	51,80	51,80	52,12	52,12								
	Prélèvements	DM	-	-	-	-	-	-										
NEDERLAND	Prijzen franco-grens	F1	42,32	42,32	42,57	42,55	42,55	42,05	42,05	42,05								
		DM	46,76	46,76	47,04	47,01	47,01	46,46	42,46	42,46								
	Heffingen	DM	3,77	3,77	3,77	3,77	3,77	4,19										
Seigle		Roggen	Segala				Rogge											
Prix de seuil/Schwellenpreise : Deutschland Prezzi d'entrata/Drempelprijzen : (BR)		DM	46,52				46,89				47,25				47,60			
BELGIQUE / BELGIE	Prix franco frontière	Fb	423,1	423,1	423,1	423,2	423,2	423,2	440,0	438,0								
		DM	33,85	33,85	33,85	33,86	33,86	33,86	35,20	35,04								
	Prélèvements	DM	12,21	12,60	12,60	12,60	12,60	12,60										
FRANCE	Prix franco frontière	Ff	44,24	44,24	44,64	44,65	44,65	44,65	44,65	44,65								
		DM	35,84	35,84	36,17	36,18	36,18	36,18	36,18	36,18								
	Prélèvements	DM	10,24	10,61	10,28	10,28	10,28	10,28										
ITALIA	Prezzi franco-frontiera	Lit	-	-	-	-	-	-	-	-								
		DM	-	-	-	-	-	-	-	-								
	Prelievi	DM	-	-	-	-	-	-	-	-								
LUXEMBOURG	Prix franco frontière	Flux	584,4	584,4	584,4	584,5	584,5	584,5	584,5	584,5								
		DM	46,75	46,75	46,75	46,76	46,76	46,76	46,76	46,76								
	Prélèvements	DM	-	-	-	-	-	-										
NEDERLAND	Prijzen franco-grens	F1	29,72	29,72	29,92	29,90	29,90	30,00	30,20	30,35								
		DM	32,84	32,84	33,06	33,04	33,04	33,15	33,37	33,53								
	Heffingen	DM	13,00	13,61	13,61	13,61	13,61	13,30										

PRIX DE SEUIL PRIX FRANCO FRONTIERE PRELEVEMENTS INTRACOMMUNAUTAIRES
 SCHWELLENPREISE FREI-GRENZE-PREISE INNERGEMEINSCHAFTLICHE ABSCHOPFUNGEN
 PREZZI D'ENTRATA PREZZI FRANCO-FRONTIERA PRELIEVI INTRACOMUNITARI
 DREMPELPRIJZEN PRIJZEN FRANCO-GRENS INTRACOMMUNAUTAIRE HEFFINGEN

CEREALES
 GETREIDE
 CERALI
 GRANEN

Pour importations vers : Für Einfuhren nach : Per importazioni verso : Voor invoeren naar :

DEUTSCHLAND (BR)

100 Kg

Provenance Herkunft Provenienza Herkomst	Description - Beschreibung Descrizione - Omschrijving	1 9 6 4						1 9 6 5						1964/ 65		
		JUL	AUG	SEP	OCT	NOV	DEC	JAN	FEB	MAR	APR	MAI	JUN	g		
	Orge															
	Gerste															
	Orzo															
	Gerst															
Prix de seuil/Schwellenpreise Deutschland Prezzi d'entrata/Drempelprijzen (BR)		DM	41,80	41,80	42,01	42,37	42,73	43,09	43,45	43,45	43,45	43,45	43,45	43,45	42,86	
BELGIQUE/ BELGIE	Prix franco frontière	Fb	435,4	436,5	429,2	431,6	438,6	448,6	455,3	458,3	453,9	453,2				
		DM	34,83	34,92	34,34	34,53	35,09	35,89	36,42	36,67	36,31	36,25				
	Prélèvements	DM	6,58	6,47	7,24	7,40	7,14	6,76	6,59	6,30	6,63	6,72				
FRANCE	Prix franco frontière	Ff	37,86	38,03	38,42	39,40	40,35	41,27	41,27	41,77	41,47	41,79				
		DM	30,67	30,81	31,12	31,92	32,69	33,44	33,43	33,84	33,60	33,86				
	Prélèvements	DM	10,68	10,71	10,37	10,17	9,60	9,17	9,57	9,29	9,29	9,22				
ITALIA	Prezzi franco-frontiera	Lit	5.117	5.372	5.363	5.541	5.707	5.778	5.825	5.772	5.777	5.757				
		DM	32,75	34,38	34,32	35,46	36,53	36,98	37,28	36,94	36,97	36,84				
	Prelievi	DM	8,63	6,80	7,30	6,47	5,64	5,95	5,70	5,84	5,87	6,16				
LUXEMBOURG	Prix franco frontière	Flux	435,4	436,5	429,2	431,6	438,6	448,6	455,3	458,3	453,9	453,2				
		DM	34,83	34,92	34,34	34,53	35,09	35,89	36,42	36,67	36,31	36,25				
	Prélèvements	DM	6,58	6,47	7,24	7,40	7,14	6,76	6,59	6,30	6,63	6,72				
NEDERLAND	Prijsen franco-grens	F1	30,57	30,73	30,63	32,04	32,46	33,02	33,32	33,88	33,65	33,43				
		DM	33,78	33,95	33,84	35,41	35,87	36,48	36,82	37,43	37,18	36,94				
	Heffingen	DM	7,67	7,45	7,73	6,57	6,45	6,10	6,10	5,60	5,79	6,06				
	Avoine															
	Hafer															
	Avena															
	Haver															
Prix de seuil/Schwellenpreise Deutschland Prezzi d'entrata/Drempelprijzen (BR)		DM	30,10	38,10	38,31	38,67	39,03	39,39	39,75	39,75	39,75	39,75	39,75	39,75	39,18	
BELGIQUE/ BELGIE	Prix franco frontière	Fb	376,9	384,3	384,6	393,4	404,8	417,5	429,9	432,1	423,1	430,1				
		DM	30,15	30,74	30,77	31,47	32,39	33,40	34,39	34,57	33,84	34,41				
	Prélèvements	DM	7,55	7,13	7,13	6,77	6,26	5,60	4,92	4,74	5,40	4,91				
FRANCE	Prix franco frontière	Ff	27,85	31,56	34,70	37,36	38,69	39,74	40,19	40,26	40,49	43,43				
		DM	22,57	25,57	28,12	30,27	31,34	32,20	32,56	32,62	32,81	35,19				
	Prélèvements	DM	15,09	12,08	9,79	7,96	7,29	6,75	6,75	6,61	6,60	4,15				
ITALIA	Prezzi franco-frontiera	Lit	5.081	5.341	5.408	5.601	5.603	5.734	5.780	5.727	5.811	5.816				
		DM	32,52	34,18	34,61	35,85	35,86	36,70	36,99	36,66	37,19	37,22				
	Prelievi	DM	5,15	3,33	3,26	2,44	2,67	2,24	2,28	2,43	2,07	1,96				
LUXEMBOURG	Prix franco frontière	Flux	376,9	384,3	384,6	393,4	404,8	417,5	429,9	432,1	423,1	430,1				
		DM	30,15	30,74	30,77	31,47	32,39	33,40	34,39	34,57	33,84	34,41				
	Prélèvements	DM	7,55	7,13	7,13	6,77	6,26	5,60	4,92	4,74	5,40	4,91				
NEDERLAND	Prijsen franco-grens	F1	29,77	29,63	29,58	30,16	30,58	30,36	31,35	31,62	31,46	32,09				
		DM	32,89	32,74	32,69	33,33	33,79	33,55	34,64	34,94	34,77	35,45				
	Heffingen	DM	4,77	4,85	5,14	4,86	4,67	5,43	4,78	4,33	4,58	3,88				

PRIX DE SEUIL PRIX FRANCO FRONTIERE PRELEVEMENTS INTRACOMMUNAUTAIRES
 SCHWELLENPREISE FREI-GRENZE- REISE INNERGEMEINSCHAFTLICHE ABSCHOPFUNGEN
 PREZZI D'ENTRATA PREZZI FRANCO-FRONTIERA PRELIEVI INTRACOMUNITARI
 DREMPELPRIJZEN PRIJZEN FRANCO-GRENS INTRACOMMUNAUTAIRE HEFFINGEN

CEREALES
 GETREIDE
 CEREALI
 GRANEN

Pour importations vers : Für Einfuhren nach : Per importazioni verso : Voor invoeren naar :

DEUTSCHLAND (BR)

100 Kg

Provenance Herkunft Provenienza Herkomst	Description - Beschreibung Descrizione - Omschrijving		1 9 6 5											
			MAR			APR			MAY			JUN		
			29-31	1-4	5-11	12-18	19-25	26-30	1-9	10-16	17-23	24-30	1-6	7-13
Orges		Gerste	Orzo						Gerst					
Prix de seuil/Schwelkenpreise : Deutschland Prezzi d'entrata/Drempelprijzen :		Deutschland (BR)	DM	43,45	43,45			43,45			43,45			
BELGIQUE / BELGIE	Prix franco frontière	Fb	453,1	453,1	453,1	453,2	453,2	453,2	463,0	463,0				
		DM	36,25	36,25	36,25	36,26	36,26	36,26	37,04	37,04				
	Prélèvements	DM	6,72	6,72	6,72	6,72	6,72	6,72						
FRANCE	Prix franco frontière	Ff	41,39	41,39	41,71	41,84	41,77	42,17	42,92	43,53				
		DM	33,54	33,54	33,79	33,90	33,84	34,17	34,77	35,27				
	Prélèvements	DM	9,29	9,29	9,29	9,29	9,29	8,84						
ITALIA	Prezzi franco-frontiera	Lit	5.758	5.758	5.758	5.756	5.756	5.756	5.756	5.765				
		DM	36,85	36,85	36,85	36,84	36,84	36,84	36,84	36,89				
	Prelevi	DM	6,16	6,16	6,16	6,16	6,16	6,16						
LUXEMBOURG	Prix franco frontière	Flux	453,1	453,1	453,1	453,2	453,2	453,2	463,0	463,0				
		DM	36,25	36,25	36,25	36,26	36,26	36,26	37,04	37,04				
	Prélèvements	DM	6,72	6,72	6,72	6,72	6,72	6,72						
NETERLAND	Prijzen franco-grens	Ff	33,67	33,67	33,67	33,30	33,30	33,30	33,65	33,75				
		DM	37,20	37,20	37,20	36,79	36,79	36,79	37,18	37,29				
	Heffingen	DM	5,79	5,79	5,79	6,22	6,22	6,22						
Avoine		Hafer	Avena						Haver					
Prix de seuil/Schwelkenpreise : Deutschland Prezzi d'entrata/Drempelprijzen :		Deutschland (BR)	DM	39,75	39,75			39,75			39,75			
BELGIQUE / BELGIE	Prix franco frontière	Fb	424,3	424,3	429,1	429,2	429,2	438,6	443,1	447,9				
		DM	33,94	33,94	34,33	34,34	34,34	35,09	35,45	35,83				
	Prélèvements	DM	5,37	5,37	4,98	4,98	4,98	4,22						
FRANCE	Prix franco frontière	Ff	40,65	40,65	42,64	43,66	43,66	46,16	46,81	46,81				
		DM	32,94	32,94	34,55	35,37	35,37	37,39	37,93	37,93				
	Prélèvements	DM	6,60	6,60	4,76	3,94	3,94	1,92						
ITALIA	Prezzi franco-frontiera	Lit	5.818	5.818	5.814	5.816	5.816	5.816	5.816	5.725				
		DM	37,24	37,24	37,21	37,22	37,22	37,22	37,22	36,64				
	Prelevi	DM	1,96	1,96	1,96	1,96	1,96	1,96						
LUXEMBOURG	Prix franco frontière	Flux	424,3	424,3	429,1	429,2	429,2	438,6	443,1	447,9				
		DM	33,94	33,94	34,33	34,34	34,34	35,09	35,45	35,83				
	Prélèvements	DM	5,37	5,37	4,98	4,98	4,98	4,22						
NETERLAND	Prijzen franco-grens	Ff	31,53	31,53	31,78	32,09	32,11	32,91	33,06	33,09				
		DM	34,84	34,84	35,12	35,46	35,48	36,37	36,53	36,56				
	Heffingen	DM	4,58	4,58	4,19	3,85	3,85	2,94						

PRIX DE SEUIL
SCHWELLENPREISE
PREZZI D'ENTRATA
DREMPELPRIJZEN

PRIX FRANCO FRONTIERE
FREI-GRENZE-PREISE
PREZZI FRANCO-FRONTIERA
PRIJZEN FRANCO-GRENS

PRELEVEMENTS INTRACOMMUNAUTAIRES
INNERGEMEINSCHAFTLICHE ABSCHOPFUNGEN
PRELIEVI INTRACOMUNITARI
INTRACOMMUNAUTAIRE HEFFINGEN

CEREALES
GETREIDE
CEREALI
GRANEN

Pour importations vers : Für Einfuhren nach : Per importazioni verso : Voor invoeren naar :

DEUTSCHLAND (BR)

100 Kg

Provenance Herkunft Provenienza Herkomst	Description - Beschreibung Descrizione - Omschrijving	1 9 6 4						1 9 6 5						1964/ 65	
		JUL	AUG	SEP	OCT	NOV	DEC	JAN	FEB	MAR	APR	MAI	JUN	g	
Mais		Mais						Granoturco						Mais	
Prix de seuil/Schwellenpreise ; Deutschland Prezzi d'entrata/Drempelprijzen (BR)		DM	41,80	41,80	42,01	42,37	42,73	43,09	43,45	43,45	43,45	43,45	43,45	43,45	42,88
BELGIQUE/ BELGIE	Prix franco frontière	Fb	410,8	412,5	413,0	416,4	420,1	425,2	430,3	433,1	428,2	426,4			
		DM	32,86	33,00	33,04	33,31	33,61	34,02	34,42	34,65	34,25	34,11			
	Prélèvements	DM	8,52	8,47	8,47	8,47	8,47	8,47	8,47	8,47	8,69	8,87			
FRANCE	Prix franco frontière	Ff	50,39	51,27	51,44	48,22	49,65	50,10	50,91	52,61	52,42	51,05			
		DM	40,82	41,54	41,68	39,07	40,22	40,59	41,25	42,63	42,47	41,36			
	Prélèvements	DM	0,54	0,02	-	2,89	2,26	2,26	1,73	0,39	0,55	1,59			
ITALIA	Prezzi franco-frontiera	Lit	5.491	5.461	5.396	5.346	5.402	5.588	5.728	5.768	5.805	5.714			
		DM	35,14	34,95	34,53	34,22	34,58	35,76	36,65	36,91	37,15	36,57			
	Prelievi	DM	6,25	6,25	7,07	7,84	7,71	6,88	6,40	6,11	5,86	6,40			
LUXEMBOURG	Prix franco frontière	Flux	410,8	412,5	413,0	416,4	420,1	425,2	430,3	433,1	428,2	426,4			
		DM	32,86	33,00	33,04	33,31	33,61	34,02	34,42	34,65	34,25	34,11			
	Prélèvements	DM	8,52	8,47	8,47	8,47	8,47	8,47	8,47	8,47	8,69	8,87			
NEDERLAND	Prijzen franco-grens	F1	28,58	30,08	30,31	30,50	30,82	31,17	31,83	35,13	31,95	31,45			
		DM	31,58	33,24	33,49	33,70	34,05	34,44	35,17	38,82	35,30	34,75			
	Heffingen	DM	9,81	8,24	8,13	8,13	8,13	8,20	7,88	3,15	7,67	8,17			
Sarrasin		Buchweizen						Grano saraceno						Boekweit	
Prix de seuil/Schwellenpreise ; Deutschland Prezzi d'entrata/Drempelprijzen (BR)		DM	39,70	39,70	39,91	40,27	40,63	40,99	41,35	41,35	41,35	41,35	41,35	41,35	40,78
BELGIQUE/ BELGIE	Prix franco frontière	Fb	399,4	400,6	401,4	405,3	408,6	413,2	418,3	421,1	416,2	414,4			
		DM	31,95	32,04	32,11	32,42	32,69	33,06	33,46	33,69	33,29	33,15			
	Prélèvements	DM	7,51	7,26	7,16	7,16	7,50	7,50	7,50	7,17	7,48	7,57			
FRANCE	Prix franco frontière	Ff	-	-	-	-	-	-	-	-	-	-			
		DM	-	-	-	-	-	-	-	-	-	-			
	Prélèvements	DM	-	-	-	-	-	-	-	-	-	-			
ITALIA	Prezzi franco-frontiera	Lit	6.077	5.942	5.818	5.847	5.902	5.960	5.913	5.880	5.885	5.865			
		DM	38,89	38,03	37,23	37,42	37,78	38,14	37,84	37,63	37,66	37,53			
	Prelievi	DM	0,40	1,16	2,30	2,30	2,30	2,63	3,03	3,22	3,22	3,22			
LUXEMBOURG	Prix franco frontière	Flux	399,4	400,6	401,4	405,3	408,6	413,2	418,3	421,1	416,2	414,4			
		DM	31,95	32,04	32,11	32,42	32,69	33,06	33,46	33,69	33,29	33,15			
	Prélèvements	DM	7,51	7,26	7,16	7,16	7,50	7,50	7,50	7,17	7,48	7,57			
NEDERLAND	Prijzen franco-grens	F1	28,58	28,73	28,51	29,01	32,32	31,44	30,96	30,13	28,89	28,77			
		DM	31,58	31,74	31,50	32,06	35,71	34,74	34,21	33,29	31,93	31,79			
	Heffingen	DM	7,70	7,43	7,86	7,76	4,48	5,73	6,70	7,61	9,11	9,07			

PRIX DE SEUIL PRIX FRANCO FRONTIERE PRELEVEMENTS INTRACOMMUNAUTAIRES
 SCHWELLENPREISE FREI-GRENZE-REISE INNERGEMEINSCHAFTLICHE ABSCHOPFUNGEN
 PREZZI D'ENTRATA PREZZI FRANCO-FRONTIERA PRELIEVI INTRACOMUNITARI
 DREMPELPRIJZEN PRIJZEN FRANCO-GRENS INTRACOMMUNAUTAIRE HEFFINGEN

CEREALES
 GETREIDE
 CEREALI
 GRANEN

Pour importations vers : Für Einfuhren nach : Per importazioni verso : Voor invoeren naar :

DEUTSCHLAND (BR)

100 Kg

Provenance Herkunft Provenienza Herkomst	Description - Beschreibung Descrizione - Omschrijving	1 9 6 5													
		MAR			APR			MAI			JUN				
		29-31	1-4	5-11	12-18	19-25	26-30	1-9	10-16	17-23	24-31	1-6	7-13	14-20	
		Mais	Mais						Granoturco						Mais
Prix de seuil/Schwellenpreise : Deutschland Prezzi d'entrata/Drempelprijzen :		Deutschland (BR)	DM	43,45			43,45			43,45			43,45		
BELGIQUE / BELGIE	Prix franco frontière	Fb	425,8	425,8	426,4	426,5	426,5	426,5	426,3	426,3					
		DM	34,06	34,06	34,11	34,12	34,12	34,12	34,10	34,10					
	Prélèvements	DM	8,87	8,87	8,87	8,87	8,87	8,87							
FRANCE	Prix franco frontière	Ff	51,64	51,64	51,35	50,83	50,83	50,83	51,04	51,29					
		DM	41,83	41,83	41,60	41,18	41,18	41,18	41,35	41,55					
	Prélèvements	DM	1,18	1,18	1,18	1,83	1,83	1,83							
ITALIA	Prezzi franco-frontiera	Lit	5.753	5.753	5.728	5.701	5.701	5.701	5.701	5.709					
		DM	36,82	36,82	36,66	36,49	36,49	36,49	36,49	36,54					
	Prelievi	DM	6,19	6,19	6,19	6,52	6,52	6,52							
LUXEMBOURG	Prix franco frontière	Flux	425,8	425,8	426,4	426,5	426,5	426,5	426,3	426,3					
		DM	34,06	34,06	34,11	34,12	34,12	34,12	34,10	34,10					
	Prélèvements	DM	8,87	8,87	8,87	8,87	8,87	8,87							
NEDERLAND	Prijzen franco-grens	Fl	31,35	31,35	31,35	31,49	31,39	31,69	32,19	32,24					
		DM	34,64	34,64	34,64	34,80	34,69	35,01	35,57	35,62					
	Heffingen	DM	8,17	8,17	8,17	8,17	8,17	8,17							
		Sarrasin	Buchweizen			Grano saraceno			Boekweit						
Prix de seuil/Schwellenpreise : Deutschland Prezzi d'entrata/Drempelprijzen :		Deutschland (BR)	DM	41,35			41,35			41,35			41,35		
BELGIQUE / BELGIE	Prix franco frontière	Fb	413,8	413,8	414,4	414,5	414,5	414,5	414,3	414,3					
		DM	33,10	33,10	33,15	33,16	33,16	33,16	33,14	33,14					
	Prélèvements	DM	7,57	7,57	7,57	7,57	7,57	7,57							
FRANCE	Prix franco frontière	Ff	-	-	-	-	-	-	-	-					
		DM	-	-	-	-	-	-	-	-					
	Prélèvements	DM	-	-	-	-	-	-	-	-					
ITALIA	Prezzi franco-frontiera	Lit	5.866	5.866	5.866	5.864	5.864	5.864	5.863	5.872					
		DM	37,54	37,54	37,54	37,53	37,53	37,53	37,53	37,58					
	Prelievi	DM	3,22	3,22	3,22	3,22	3,22	3,22							
LUXEMBOURG	Prix franco frontière	Flux	413,8	413,8	414,4	414,5	414,5	414,5	414,3	414,3					
		DM	33,10	33,10	33,15	33,16	33,16	33,16	33,14	33,14					
	Prélèvements	DM	7,57	7,57	7,57	7,57	7,57	7,57							
NEDERLAND	Prijzen franco-grens	Fl	29,45	29,45	29,25	28,34	28,99	27,84	27,84	27,84					
		DM	32,54	32,54	32,32	31,32	32,04	30,76	30,76	30,76					
	Heffingen	DM	8,37	8,37	8,37	9,59	8,88	10,15							

PRIX DE SEUIL PRIX FRANCO FRONTIERE PRELEVEMENTS INTRACOMMUNAUTAIRES
 SCHWELLENPREISE FREI-GRENZE-PREISE INNERGEMEINSCHAFTLICHE ABSCHOFFUNGEN
 PREZZI D'ENTRATA PREZZI FRANCO-FRONTIERA PRELIEVI INTRACOMUNITARI
 DREMPELPRIJZEN PRIJZEN FRANCO-GRENS INTRACOMMUNAUTAIRE HEFFINGEN

CEREALES
 GETREIDE
 CERALI
 GRANEN

Pour importations vers : Für Einfuhren nach : Per importazioni verso : Voor invoeren naar :

DEUTSCHLAND (BR)

100 Kg

Provenance Herkunft Provenienza Herkomst	Description - Beschreibung Descrizione - Omschrijving		1964						1965						1964/ 65 g	
			JUL	AUG	SEP	OCT	NOV	DEC	JAN	FEB	MAR	APR	MAI	JUN		
Sorgho			Sorghum			Sorgo			Sorgho							
Prix de seuil/Schwellenpreise Deutschland Prezzi d'entrata/Drempelprijzen (BR)		DM	39,70	39,70	39,91	40,27	40,63	40,99	41,35	41,35	41,35	41,35	41,35	41,35	41,35	40,78
BELGIQUE/ BELGIE	Prix franco frontière	Fb	399,4	400,5	401,0	404,3	408,1	413,2	418,3	421,1	416,2	414,4				
		DM	31,95	32,04	32,08	32,34	32,65	33,06	33,46	33,69	33,29	33,15				
	Prélèvements	DM	7,33	7,33	7,33	7,33	7,33	7,33	7,33	7,33	7,55	7,73				
FRANCE	Prix franco frontière	Ff	48,63	48,46	48,47	45,84	48,30	49,99	49,77	49,69	49,54	48,65				
		DM	39,40	39,26	39,27	37,14	39,13	40,18	40,32	40,26	40,14	39,42				
	Prélèvements	DM	-	-	-	2,77	1,11	0,40	0,53	0,84	0,84	1,45				
ITALIA	Prezzi franco-frontiera	Lit	5.238	5.211	5.205	5.213	5.242	5.299	5.252	5.220	5.224	5.204				
		DM	33,52	33,35	33,31	33,36	33,55	33,91	33,61	33,41	33,43	33,31				
	Prelievi	DM	5,77	5,77	6,21	6,21	6,72	6,72	7,21	7,44	7,44	7,44				
LUXEMBOURG	Prix franco frontière	Flux	399,4	400,5	401,0	404,3	408,1	413,2	418,3	421,1	416,2	414,4				
		DM	31,95	32,04	32,08	32,34	32,65	33,06	33,46	33,69	33,29	33,15				
	Prélèvements	DM	7,33	7,33	7,33	7,33	7,33	7,33	7,33	7,33	7,55	7,73				
NEDERLAND	Prijzen franco-grens	F1	27,77	28,50	29,16	29,53	30,31	30,68	30,90	34,50	32,79	30,65				
		DM	30,68	31,49	32,22	32,63	33,49	33,90	34,15	38,12	36,24	33,86				
	Heffingen	DM	8,70	7,83	7,43	7,19	6,75	6,69	6,75	2,94	4,65	7,15				
Millet			Hirse			Miglio			Gierst							
Prix de seuil/Schwellenpreise Deutschland Prezzi d'entrata/Drempelprijzen (BR)		DM	39,70	39,70	39,91	40,27	40,63	40,99	41,35	41,35	41,35	41,35	41,35	41,35	41,35	40,78
BELGIQUE/ BELGIE	Prix franco frontière	Fb	399,4	400,5	401,0	404,4	408,1	413,2	418,3	421,1	416,2	414,4				
		DM	31,95	32,04	32,08	32,35	32,65	33,06	33,46	33,69	33,29	33,15				
	Prélèvements	DM	7,33	7,33	7,33	7,33	7,33	7,33	7,33	7,33	7,55	7,73				
FRANCE	Prix franco frontière	Ff	48,63	48,46	48,47	45,44	46,08	46,43	47,00	47,66	47,92	48,03				
		DM	39,40	39,26	39,27	36,82	37,33	37,61	38,08	38,62	38,83	38,92				
	Prélèvements	DM	-	-	-	3,15	2,98	2,81	2,81	2,26	2,26	1,98				
ITALIA	Prezzi franco-frontiera	Lit	4.778	4.752	4.748	4.754	4.785	4.842	4.795	4.762	4.767	4.747				
		DM	30,58	30,41	30,39	30,42	30,62	30,99	30,69	30,48	30,51	30,38				
	Prelievi	DM	8,71	8,71	9,13	9,45	9,45	9,79	10,18	10,37	10,37	10,37				
LUXEMBOURG	Prix franco frontière	Flux	399,4	400,5	401,0	404,4	408,1	413,2	418,3	421,1	416,2	414,4				
		DM	31,95	32,04	32,08	32,35	32,65	33,06	33,46	33,69	33,29	33,15				
	Prélèvements	DM	7,33	7,33	7,33	7,33	7,33	7,33	7,33	7,33	7,55	7,73				
NEDERLAND	Prijzen franco-grens	F1	27,68	28,41	29,01	29,34	29,62	29,85	30,14	30,38	30,37	30,35				
		DM	30,58	31,39	32,06	32,42	32,73	32,98	33,30	33,57	33,56	33,53				
	Heffingen	DM	8,70	7,85	7,46	7,46	7,46	7,46	7,46	7,46	7,46	7,46				

PRIX DE SEUIL PRIX FRANCO FRONTIERE PRELEVEMENTS INTRACOMMUNAUTAIRES
 SCHWELLENPREISE FREI-GRENZE- REISE INNERGEMEINSCHAFTLICHE ABSCHOPFUNGEN
 PREZZI D'ENTRATA PREZZI FRANCO-FRONTIERA PRELIEVI INTRACOMUNITARI
 DREMPELPRIJZEN PRIJZEN FRANCO-GRENS INTRACOMMUNAUTAIRE HEFFINGEN

CEREALES
 GETREIDE
 CEREALI
 GRANEN

Pour importations vers : Für Einfuhren nach : Per importazioni verso : Voor invoeren naar :

DEUTSCHLAND (BR)

100 Kg

Provenance Herkunft Provenienza Herkomst	Description - Beschreibung Descrizione - Omschrijving	1 9 6 5												
		MAR			APR			MAI			JUN			
		29-31	1-4	5-11	12-18	19-25	26-30	1-9	10-16	17-23	24-31	1-6	7-13	14-20
Sorgho		Sorghum			Sorgo			Sorgho						
Prix de seuil/Schwellenpreise : Deutschland Prezzi d'entrata/Drempelprijzen : (BR)		DM	41,35			41,35			41,35			41,35		
BELGIQUE / BELGIE	Prix franco frontière	Fb	413,8	413,8	414,4	414,5	414,5	414,5	414,3	414,3				
		DM	33,10	33,10	33,15	33,16	33,16	33,16	33,14	33,14				
	Prélèvements	DM	7,73	7,73	7,73	7,73	7,73	7,73						
FRANCE	Prix franco frontière	Ff	49,32	49,32	49,32	48,07	48,07	48,85	48,85	49,97				
		DM	39,96	39,96	39,96	38,94	38,94	39,57	39,57	40,49				
	Prélèvements	DM	0,84	0,84	0,84	1,97	1,97	1,34						
ITALIA	Prezzi franco-frontiera	Lit	5.206	5.206	5.206	5.203	5.203	5.203	5.202	5.211				
		DM	33,32	33,32	33,32	33,30	33,30	33,30	33,30	33,35				
	Prelievi	DM	7,44	7,44	7,44	7,44	7,44	7,44						
LUXEMBOURG	Prix franco frontière	Flux	413,8	413,8	414,4	414,5	414,5	414,5	414,3	414,3				
		DM	33,10	33,10	33,15	33,16	33,16	33,16	33,14	33,14				
	Prélèvements	DM	7,73	7,73	7,73	7,73	7,73	7,73						
NEDERLAND	Prijzen franco-grens	F1	30,55	30,55	30,55	30,64	30,69	30,79	31,64	31,64				
		DM	33,76	33,76	33,76	33,86	33,91	34,02	34,96	34,96				
	Heffingen	DM	7,15	7,15	7,15	7,15	7,15	7,15						
Millet		Hirse			Miglio			Gerst						
Prix de seuil/Schwellenpreise : Deutschland Prezzi d'entrata/Drempelprijzen : (BR)		DM	41,35			41,35			41,35			41,35		
BELGIQUE / BELGIE	Prix franco frontière	Fb	413,8	413,8	414,4	414,5	414,5	414,5	414,3	414,3				
		DM	33,10	33,10	33,15	33,16	33,16	33,16	33,14	33,14				
	Prélèvements	DM	7,73	7,73	7,73	7,73	7,73	7,73						
FRANCE	Prix franco frontière	Ff	47,76	47,76	48,11	48,07	48,07	48,07	48,47	48,37				
		DM	38,69	38,69	38,97	38,94	38,94	38,94	39,27	39,19				
	Prélèvements	DM	2,26	2,26	1,94	1,94	1,94	1,94						
ITALIA	Prezzi franco-frontiera	Lit	4.748	4.748	4.748	4.746	4.746	4.746	4.746	4.754				
		DM	30,39	30,39	30,39	30,38	30,38	30,38	30,37	30,43				
	Prelievi	DM	10,37	10,37	10,37	10,37	10,37	10,37						
LUXEMBOURG	Prix franco frontière	Flux	413,8	413,8	414,4	414,5	414,5	414,5	414,3	414,3				
		DM	33,10	33,10	33,15	33,16	33,16	33,16	33,14	33,14				
	Prélèvements	DM	7,73	7,73	7,73	7,73	7,73	7,73						
NEDERLAND	Prijzen franco-grens	F1	30,35	30,35	30,35	30,34	30,34	30,34	30,34	30,34				
		DM	33,54	33,54	33,54	33,53	33,53	33,52	33,52	33,52				
	Heffingen	DM	7,46	7,46	7,46	7,46	7,46	7,46						

PRIX DE SEUIL PRIX FRANCO FRONTIERE PRELEVEMENTS INTRACOMMUNAUTAIRES
 SCHWELLENPREISE FREI-GRENZE-PREISE INNERGEMEINSCHAFTLICHE ABSCHOPFUNGEN
 PREZZI D'ENTRATA PREZZI FRANCO-FRONTIERA PRELIEVI INTRACOMUNITARI
 DREMPELPRIJZEN PRIJZEN FRANCO-GRENS INTRACOMMUNAUTAIRE HEFFINGEN

CEREALES
 GETREIDE
 CERALI
 GRANEN

Pour importations vers : Für Einfuhren nach : Per importazioni verso : Voor invoeren naar :

DEUTSCHLAND (BR)

100 Kg

Provenance Herkunft Provenienza Herkomst	Description - Beschreibung Descrizione - Omschrijving	1964						1965						1964/ 65	
		JUL	AUG	SEP	OCT	NOV	DEC	JAN	FEB	MAR	APR	MAI	JUN	g	
		Blé dur		Hartweizen		Grano duro		Durum tarwe							
Prix de seuil/Schwellenpreise Deutschland Prezzi d'entrata/Drempelprijzen (BR)		DM	52,60	52,60	53,05	53,49	53,92	54,34	54,74	55,14	55,52	55,89	56,25	56,60	54,51
BELGIQUE/ BELGIE	Prix franco frontière	Fb	-	-	-	-	-	-	-	-	-	-	-	-	
	Prélèvements	DM	-	-	-	-	-	-	-	-	-	-	-	-	
FRANCE	Prix franco frontière	Ff	61,75	61,40	61,37	62,94	63,71	63,99	65,19	65,32	65,24	65,99			
	Prélèvements	DM	50,03	49,74	49,72	50,99	51,62	51,84	52,81	52,92	52,86	53,47			
ITALIA	Prezzi franco-frontiera	Lit	-	-	-	-	-	-	-	-	-	-	-	-	
	Prelievi	DM	-	-	-	-	-	-	-	-	-	-	-	-	
LUXEMBOURG	Prix franco frontière	Flux	-	-	-	-	-	-	-	-	-	-	-	-	
	Prélèvements	DM	-	-	-	-	-	-	-	-	-	-	-	-	
NETHERLAND	Prijzen franco-grens	F1	-	-	-	-	-	-	-	-	-	-	-	-	
	Heffingen	DM	-	-	-	-	-	-	-	-	-	-	-	-	
Farine de blé tendre et de méteil Mehl von Weizen und von Mengkorn Farina di frumento e di frumento segalato Meel van zachte tarwe en van mengkoren		DM	71,30	71,30	71,95	72,55	73,15	73,75	74,30	74,85	75,40	75,90	76,40	76,90	73,98
BELGIQUE/ BELGIE	Prix franco frontière	Fb	543,5	648,7	669,5	673,5	674,3	683,6	688,9	696,1	697,3	703,6			
	Prélèvements	DM	51,48	51,90	53,56	53,88	53,94	54,69	55,11	55,69	55,79	56,29			
FRANCE	Prix franco frontière	Ff	65,92	67,21	67,72	68,30	68,48	68,48	68,54	68,99	69,38	69,84			
	Prélèvements	DM	53,41	54,45	54,87	55,34	55,48	55,48	55,53	55,90	56,21	56,59			
ITALIA	Prezzi franco-frontiera	Lit	9.765	9.547	9.620	9.714	9.784	9.843	9.841	9.965	9.967	9.964			
	Prelievi	DM	62,50	61,10	61,57	62,17	62,62	63,00	62,99	63,78	63,79	63,77			
LUXEMBOURG	Prix franco frontière	Flux	820,4	819,9	819,9	826,9	835,9	845,2	854,2	863,4	870,5	875,8			
	Prélèvements	DM	65,63	65,59	65,59	66,15	66,87	67,62	68,34	69,07	69,64	70,06			
NETHERLAND	Prijzen franco-grens	F1	53,05	53,20	53,68	53,71	51,81	52,08	53,76	55,15	55,62	56,01			
	Heffingen	DM	58,62	58,79	59,32	59,35	57,25	57,55	59,41	60,94	61,45	61,89			
		DM	9,71	9,71	8,73	7,31	9,72	10,26	11,89	10,86	10,86	10,99			

PRIX DE SEUIL PRIX FRANCO FRONTIERE PRELEVEMENTS INTRACOMMUNAUTAIRES
 SCHWELLENPREISE FREI-GRENZE-REISE INNERGEMEINSCHAFTLICHE ABSCHOPFUNGEN
 PREZZI D'ENTRATA PREZZI FRANCO-FRONTIERA PRELIEVI INTRACOMUNITARI
 DREMPELPRIJZEN PRIJZEN FRANCO-GRENS INTRACOMMUNAUTAIRE HEFFINGEN

CEREALES
 GETREIDE
 CEREALI
 GRANEN

Pour importations vers : Für Einfuhren nach : Per importazioni verso : Voor invoeren naar :

DEUTSCHLAND (BR)

100 Kg

Provenance Herkunft Provenienza Herkomst	Description - Beschreibung Descrizione - Omschrijving		1 9 6 5												
			MAR	APR				MAI				JUN			
			29-31	1-4	5-11	12-18	19-25	26-30	1-9	10-16	17-23	24-31	1-6	7-13	14-20
Blé dur		Hartweizen	Grano duro				Durum tarwe								
Prix de seuil/Schwellenpreise : Deutschland Prezzi d'entrata/Drempelprijzen : (BR)		DM	55,52	55,89				56,25				56,60			
BELGIQUE / BELGIE	Prix franco frontière	Fb	-	-	-	-	-	-	-	-	-	-	-	-	-
		DM	-	-	-	-	-	-	-	-	-	-	-	-	-
	Prélèvements	DM	-	-	-	-	-	-	-	-	-	-	-	-	-
FRANCE	Prix franco frontière	Ff	65,60	65,60	66,06	66,05	66,05	66,05	66,51	66,58					
		DM	53,15	53,15	53,52	53,51	53,51	53,51	53,88	53,94					
	Prélèvements	DM	1,93	2,30	1,93	1,93	1,93	1,93							
ITALIA	Prezzi franco-frontiera	Lit	-	-	-	-	-	-	-	-	-	-	-	-	-
		DM	-	-	-	-	-	-	-	-	-	-	-	-	-
	Prelievi	DM	-	-	-	-	-	-	-	-	-	-	-	-	-
LUXEMBOURG	Prix franco frontière	Flux	-	-	-	-	-	-	-	-	-	-	-	-	-
		DM	-	-	-	-	-	-	-	-	-	-	-	-	-
	Prélèvements	DM	-	-	-	-	-	-	-	-	-	-	-	-	-
NEDERLAND	Prijzen franco-grens	Fl	-	-	-	-	-	-	-	-	-	-	-	-	-
		DM	-	-	-	-	-	-	-	-	-	-	-	-	-
	Heffingen	DM	-	-	-	-	-	-	-	-	-	-	-	-	-
Farine de blé tendre et de méteil		Mehl von Weizen und von Mengkorn		Farina di frumento e di frumento segalato				Meel van zachte tarwe en van mengkoren							
Prix de seuil/Schwellenpreise : Deutschland Prezzi d'entrata/Drempelprijzen : (BR)		DM	75,40	75,90				76,40				76,90			
BELGIQUE / BELGIE	Prix franco frontière	Fb	698,0	698,0	704,4	704,5	704,5	704,5	705,5	711,1					
		DM	55,84	55,84	56,35	56,36	56,36	56,36	56,44	56,89					
	Prélèvements	DM	16,52	17,06	16,55	16,55	16,55	16,55							
FRANCE	Prix franco frontière	Ff	69,19	69,19	70,01	69,92	69,92	69,92	69,92	69,92					
		DM	56,06	56,06	56,72	56,65	56,65	56,65	56,65	56,65					
	Prélèvements	DM	16,34	16,84	16,18	16,18	16,18	16,18							
ITALIA	Prezzi franco-frontiera	Lit	9.949	9.949	9.949	9.947	9.947	10047	10047	10055					
		DM	63,67	63,67	63,67	63,66	63,66	64,30	64,30	64,35					
	Prelievi	DM	8,60	9,23	9,23	9,23	9,23	8,60							
LUXEMBOURG	Prix franco frontière	Flux	870,5	870,5	876,5	876,6	876,6	876,6	882,6	882,6					
		DM	69,64	69,64	70,12	70,13	70,13	70,13	70,61	70,61					
	Prélèvements	DM	2,96	2,96	2,96	2,96	2,96	2,96							
NEDERLAND	Prijzen franco-grens	Fl	55,60	55,60	56,09	56,07	56,07	56,07	56,07	56,07					
		DM	61,44	61,44	61,98	61,96	61,96	61,96	61,96	61,96					
	Heffingen	DM	10,86	11,46	10,92	10,92	10,92	10,92							

PRIX DE SEUIL PRIX FRANCO FRONTIERE PRELEVEMENTS INTRACOMMUNAUTAIRES
 SCHWELLENPREISE FREI-GRENZE-PREISE INNERGEMEINSCHAFTLICHE ABSCHOPFUNGEN
 PREZZI D'ENTRATA PREZZI FRANCO-FRONTIERA PRELIEVI INTRACOMUNITARI
 DREMPELPRIJZEN PRIJZEN FRANCO-GRENS INTRACOMMUNAUTAIRE HEFFINGEN

CEREALES
 GETREIDE
 CEREALI
 GRANEN

Pour importations vers : Für Einfuhren nach : Per importazioni verso : Voor invoeren naar :

DEUTSCHLAND (BR)

100 Kg

Provenance Herkomst Provenienza Herkomst	Description - Beschreibung Descrizione - Omschrijving	1 9 6 4						1 9 6 5						1964/ 65	
		JUL	AUG	SEP	OCT	NOV	DEC	JAN	FEB	MAR	APR	MAI	JUN	g	
Farine de seigle Mehl von Roggen Farina di segala Meel van rogge															
Prix de seuil/Schwellenpreise Deutschland Prezzi d'entrata/Drempelprijzen (BR)		DM	56,70	66,70	67,35	67,95	68,55	69,15	69,70	70,25	70,80	71,30	71,80	72,30	69,38
BELGIQUE/ BELGIE	Prix franco frontière	Fb	545,8	553,2	554,0	558,0	563,9	570,5	576,2	579,9	579,7	579,0			
	Prélèvements	DM	43,66	44,26	44,32	44,64	45,11	45,64	46,10	46,39	46,38	46,32			
FRANCE	Prix franco frontière	Ff	54,46	55,11	55,16	55,72	56,36	56,42	56,46	56,39	56,87	56,75			
	Prélèvements	DM	44,12	44,65	44,69	45,14	45,67	45,71	45,74	45,68	46,08	45,98			
ITALIA	Prezzi franco-frontiera	Lit	9,705	9,675	9,666	9,670	9,668	9,748	9,713	9,682	9,683	9,664			
	Prelievi	DM	62,11	61,92	61,86	61,89	61,87	62,39	62,16	61,96	61,97	61,85			
LUXEMBOURG	Prix franco frontière	Flux	757,4	756,9	756,9	763,9	770,9	778,2	785,2	785,4	785,5	785,6			
	Prélèvements	DM	60,59	60,55	60,55	61,11	61,67	62,26	62,82	62,83	62,84	62,85			
NEEDERLAND	Prijzen franco-grens	F1	36,81	38,01	39,05	39,50	39,89	40,21	40,63	41,01	40,99	40,96			
	Heffingen	DM	40,68	42,00	43,15	43,64	44,08	44,43	44,89	45,31	45,29	45,26			
Gruaux et semoules Grobgriess und Feingriess Semole e semolini de blé tendre von Weizen di frumento Grutten, gries en griesmeel van zachte tarwe															
Prix de seuil/Schwellenpreise Deutschland Prezzi d'entrata/Drempelprijzen (BR)		DM	76,30	76,30	76,95	77,55	78,15	78,75	79,30	79,85	80,40	80,90	81,40	81,90	78,98
BELGIQUE/ BELGIE	Prix franco frontière	Fb	705,9	711,3	732,1	736,4	737,2	747,0	752,3	761,3	762,9	769,8			
	Prélèvements	DM	56,47	56,90	58,57	58,91	58,97	59,76	60,19	60,91	61,03	61,59			
FRANCE	Prix franco frontière	Ff	71,38	72,58	73,05	73,67	73,85	73,88	73,91	75,44	75,83	76,36			
	Prélèvements	DM	57,83	58,80	59,19	59,69	59,83	59,86	59,88	61,12	61,44	61,87			
ITALIA	Prezzi franco-frontiera	Lit	10295	10077	10150	10249	10322	10381	10379	10480	10505	10502			
	Prelievi	DM	65,89	64,50	64,96	65,59	66,06	66,44	66,43	67,07	67,23	67,21			
LUXEMBOURG	Prix franco frontière	Flux	843,7	843,2	843,2	850,2	859,2	868,5	877,5	886,7	893,8	899,1			
	Prélèvements	DM	67,50	67,45	67,46	68,01	68,74	69,48	70,20	70,94	71,50	71,93			
NEEDERLAND	Prijzen franco-grens	F1	56,20	56,35	56,83	56,82	54,96	55,23	56,92	58,30	57,77	59,03			
	Heffingen	DM	62,10	62,27	62,80	62,78	60,73	61,03	62,90	64,42	63,83	65,23			
		DM	11,22	11,22	10,24	8,87	11,63	11,78	13,40	12,38	13,56	12,66			

PRIX DE SEUIL PRIX FRANCO FRONTIERE PRELEVEMENTS INTRACOMMUNAUTAIRES
 SCHWELLENPREISE FREI-GRENZE-PREISE INNERGEMEINSCHAFTLICHE ABSCHOPFUNGEN
 PREZZI D'ENTRATA PREZZI FRANCO-FRONTIERA PRELIEVI INTRACOMUNITARI
 DREMPELPRIJZEN PRIJZEN FRANCO-GRENS INTRACOMMUNAUTAIRE HEFFINGEN

CEREALES
 GETREIDE
 CEREALI
 GRANEN

Pour importations vers : Für Einfuhren nach : Per importazioni verso : Voor invoeren naar :

DEUTSCHLAND (BR)

100 Kg

Provenance Herkunft Provenienza Herkomst	Description - Beschreibung Descrizione - Omschrijving		1964						1965						1964/ 65 g
			JUL	AUG	SEP	OCT	NOV	DEC	JAN	FEB	MAR	APR	MAI	JUN	
Graux et semoules de blé dur		Grobgriess und Feingriess von Hartweizen	Semole e semolini di grano duro						Grutten, gries en griesmeel van durum tarwe						
Prix de seuil/Schwellenpreise Deutschland Prezzi d'entrata/Drempelprijzen (BR)		DM	31,80	31,80	32,45	33,05	33,65	34,25	34,80	35,35	35,90	36,40	36,90	37,40	37,48
BELGIQUE/ BELGIE	Prix franco frontière	Fb	761,2	765,3	766,1	771,5	777,5	785,5	794,1	802,0	804,6	809,9			
	Prélèvements	DM	60,89	61,22	61,29	61,72	62,20	62,84	63,53	64,16	64,37	64,79			
FRANCE	Prix franco frontière	Ff	81,91	79,57	79,47	79,46	80,11	80,58	80,32	83,37	86,81	87,05			
	Prélèvements	DM	66,36	64,47	64,39	64,38	64,91	65,28	65,08	67,54	70,33	70,53			
ITALIA	Prezzi franco-frontiera	Lit	-	-	-	-	-	-	-	-	-	-			
	Prelievi	DM	-	-	-	-	-	-	-	-	-	-			
LUXEMBOURG	Prix franco frontière	Flux	902,7	902,2	902,2	908,2	917,2	926,5	935,5	944,7	951,8	957,9			
	Prélèvements	DM	72,22	72,17	72,18	72,65	73,38	74,12	74,84	75,58	76,14	76,63			
NEDERLAND	Prijzen franco-grens	F1	58,09	58,24	58,77	59,34	59,85	59,82	60,24	60,76	61,28	61,70			
	Heffingen	DM	64,19	64,36	64,94	65,56	66,13	66,10	66,56	67,13	67,71	68,18			
		DM	4,40	4,40	3,70	3,02	2,36	2,23	1,73	1,11	0,53	0,05			
Prix de seuil/Schwellenpreise Deutschland Prezzi d'entrata/Drempelprijzen (BR)		DM													
BELGIQUE/ BELGIE	Prix franco frontière	Fb													
	Prélèvements	DM													
FRANCE	Prix franco frontière	Ff													
	Prélèvements	DM													
ITALIA	Prezzi franco-frontiera	Lit													
	Prelievi	DM													
LUXEMBOURG	Prix franco frontière	Flux													
	Prélèvements	DM													
NEDERLAND	Prijzen franco-grens	F1													
	Heffingen	DM													

PRIX DE SEUIL PRIX FRANCO FRONTIERE PRELEVEMENTS INTRACOMMUNAUTAIRES
 SCHWELLENPREISE PREI-GRENZE- REISE INNERGEMEINSCHAFTLICHE ABSCHOPPUNGEN
 PREZZI D'ENTRATA PREZZI FRANCO-FRONTIERA PRELIEVI INTRACOMUNITARI
 DREMPELPRIJZEN PRIJZEN FRANCO-GRENS INTRACOMMUNAUTAIRE HEFFINGEN

CEREALES
 GETREIDE
 CEREALI
 GRANEN

Pour importations vers : Für Einfuhren nach : Per importazioni verso : Voor invoeren naar :

DEUTSCHLAND (BR)

100 Kg

Provenance Herkunft Provenienza Herkomst	Description - Beschreibung Descrizione - Omschrijving		1965											
			MAR			APR				MAI			JUN	
			29-31	1-4	5-11	12-18	19-25	26-30	1-9	10-16	17-23	24-31	1-6	7-13
Gruaux et semoules de blé dur		Grobgriess und Feingriess von Hartweizen	Semole e semolini di grano duro						Grutten, gries en griesmeel van durum tarwe					
Prix de seuil/Schwellenpreise Prezzi d'entrata/Drempelprijzen		Deutschland (BR)	DM	85,90	86,40				86,90			87,40		
BELGIQUE / BELGIE	Prix franco frontière	Fb	803,8	803,8	810,8	810,9	810,9	810,9	817,9	817,9				
	Prélèvements	DM	64,30	64,30	64,86	64,87	64,87	64,87	65,43	65,43				
FRANCE	Prix franco frontière	Ff	87,06	87,06	87,06	87,07	87,07	87,01	90,44	90,44				
	Prélèvements	DM	70,53	70,53	70,53	70,54	70,54	70,50	73,27	73,27				
ITALIA	Prezzi franco-frontiera	Lit	-	-	-	-	-	-	-	-				
	Prelevi	DM	-	-	-	-	-	-	-	-				
LUXEMBOURG	Prix franco frontière	Flux	951,8	951,8	958,8	958,9	958,9	958,9	964,9	964,9				
	Prélèvements	DM	76,14	76,14	76,70	76,71	76,71	76,71	77,19	77,19				
NEDERLAND	Prijzen franco-grens	Fl	61,26	61,26	61,78	61,76	61,76	61,76	61,76	61,76				
	Heffingen	DM	67,69	67,69	68,27	68,25	68,25	68,25	68,25	68,25				
			DM	0,53	0,38	-	-	-	-					
Prix de seuil/Schwellenpreise Prezzi d'entrata/Drempelprijzen		Deutschland (BR)	DM											
BELGIQUE / BELGIE	Prix franco frontière	Fb												
	Prélèvements	DM												
FRANCE	Prix franco frontière	Ff												
	Prélèvements	DM												
ITALIA	Prezzi franco-frontiera	Lit												
	Prelevi	DM												
LUXEMBOURG	Prix franco frontière	Flux												
	Prélèvements	DM												
NEDERLAND	Prijzen franco-grens	Fl												
	Heffingen	DM												

PRIX DE SEUIL PRIX FRANCO FRONTIERE PRELEVEMENTS INTRACOMMUNAUTAIRES
 SCHWELLENPREISE FREI-GRENZE-PREISE INNERGEMEINSCHAFTLICHE ABSCHOPFUNGEN
 PREZZI D'ENTRATA PREZZI FRANCO-FRONTIERA PRELIEVI INTRACOMUNITARI
 DREMPELPRIJZEN PRIJZEN FRANCO-GRENS INTRACOMMUNAUTAIRE HEFFINGEN

CEREALES
 GETREIDE
 CEREALI
 GRANEN

Pour importations vers : Für Einfuhren nach : Per importazioni verso : Voor invoeren naar :

FRANCE

100 Kg

Provenance Herkunft Provenienza Herkomst	Description - Beschreibung Descrizione - Omschrijving		1964						1965						1964/ 65
			JUL	AUG	SEP	OCT	NOV	DEC	JAN	FEB	MAR	APR	MAI	JUN	g
Blé tendre		Weichweizen	Grano tenero						Zachte tarwe						
Prix de seuil / Schwellenpreise Prezzi d'entrata/Drempelprijzen : France		Ff	48,49	48,49	48,89	49,29	49,69	50,09	50,49	50,89	51,29	51,69	52,09	52,49	50,32
BELGIQUE / BELGIE	Prix franco frontière	Fb	-	-	-	-	-	-	-	-	-	-	-	-	
		Ff	-	-	-	-	-	-	-	-	-	-	-	-	
	Prélèvements	Ff	-	-	-	-	-	-	-	-	-	-	-	-	
DEUTSCHLAND (BR)	Frei-Grenze-Preise	DM	-	-	-	-	-	-	-	-	-	-	-	-	
		Ff	-	-	-	-	-	-	-	-	-	-	-	-	
	Abschöpfungen	Ff	-	-	-	-	-	-	-	-	-	-	-	-	
ITALIA	Prezzi franco-frontiera	Lit	-	-	-	-	-	-	-	-	-	-	-	-	
		Ff	-	-	-	-	-	-	-	-	-	-	-	-	
	Prelievi	Ff	-	-	-	-	-	-	-	-	-	-	-	-	
LUXEMBOURG	Prix franco frontière	Flux	625,7	625,7	625,7	630,7	636,7	642,7	648,7	654,7	659,7	663,2			
		Ff	61,78	61,78	61,78	62,28	62,87	63,46	64,05	64,65	65,14	65,48			
	Prélèvements	Ff	-	-	-	-	-	-	-	-	-	-	-	-	
NEDERLAND	Prijzen franco-grens	Fl	-	-	-	-	-	-	-	-	-	-	-	-	
		Ff	-	-	-	-	-	-	-	-	-	-	-	-	
	Heffingen	Ff	-	-	-	-	-	-	-	-	-	-	-	-	
Seigle		Roggen	Segala						Rogge						
Prix de seuil / Schwellenpreise Prezzi d'entrata/Drempelprijzen : France		Ff	39,39	39,39	39,79	40,19	40,59	40,99	41,39	41,79	42,19	42,59	42,99	43,39	41,22
BELGIQUE / BELGIE	Prix franco frontière	Fb	-	-	-	-	-	-	-	-	-	-	-	-	
		Ff	-	-	-	-	-	-	-	-	-	-	-	-	
	Prélèvements	Ff	-	-	-	-	-	-	-	-	-	-	-	-	
DEUTSCHLAND (BR)	Frei-Grenze-Preise	DM	-	-	-	-	-	-	-	-	-	-	-	-	
		Ff	-	-	-	-	-	-	-	-	-	-	-	-	
	Abschöpfungen	Ff	-	-	-	-	-	-	-	-	-	-	-	-	
ITALIA	Prezzi franco-frontiera	Lit	-	-	-	-	-	-	-	-	-	-	-	-	
		Ff	-	-	-	-	-	-	-	-	-	-	-	-	
	Prelievi	Ff	-	-	-	-	-	-	-	-	-	-	-	-	
LUXEMBOURG	Prix franco frontière	Flux	589,4	589,4	589,4	594,4	599,4	604,4	609,4	609,4	609,4	609,4			
		Ff	58,20	58,20	58,20	58,69	59,18	59,68	60,17	60,17	60,17	60,17			
	Prélèvements	Ff	-	-	-	-	-	-	-	-	-	-	-	-	
NEDERLAND	Prijzen franco-grens	Fl	-	28,80	-	30,35	-	-	-	-	-	-	-	-	
		Ff	-	39,28	-	41,39	-	-	-	-	-	-	-	-	
	Heffingen	Ff	-	-	-	-	-	-	-	-	-	-	-	-	

PRIX DE SEUIL PRIX FRANCO FRONTIERE PRELEVEMENTS INTRACOMMUNAUTAIRES
 SCHWELLENPREISE FREI-GRENZE-PREISE INNERGEMEINSCHAFTLICHE ABSCHÖPFUNGEN
 PREZZI D'ENTRATA PREZZI FRANCO-FRONTIERA PRELIEVI INTRACOMUNITARI
 DREMPELPRIJZEN PRIJZEN FRANCO-GRENS INTRACOMMUNAUTAIRE HEFFINGEN

CEREALES
 GETREIDE
 CERALI
 GRANEN

Pour importations vers : Für Einfuhren nach : Per importazioni verso : Voor invoeren naar :

FRANCE

100 Kg

Provenance Herkunft Provenienza Herkomst	Description - Beschreibung Descrizione - Omschrijving		1 9 6 5											
			MAR			APR			MAI			JUN		
			29-31	1-4	5-11	12=18	19-25	26-30	1-9	10-16	17-23	24-31	1-6	7-13
Blé tendre		Weichweizen			Grano tenero						Zachte tarwe			
Prix de seuil / Schwellenpreise : France Prezzi d'entrata/Drempelprijzen		Ff	51,29	51,69			52,09			52,49				
BELGIQUE / BELGIE	Prix franco frontière	Fb	-	-	-	-	-	-	-	-	-	-	-	
		Ff	-	-	-	-	-	-	-	-	-	-	-	
	Prélèvements	Ff	-	-	-	-	-	-	-	-	-	-	-	
DEUTSCHLAND (BR)	Frei-Grenze-Preise	DM	-	-	-	-	-	-	-	-	-	-	-	
		Ff	-	-	-	-	-	-	-	-	-	-	-	
	Abschöpfungen	Ff	-	-	-	-	-	-	-	-	-	-	-	
ITALIA	Prezzi franco-frontiera	Lit	-	-	-	-	-	-	-	-	-	-	-	
		Ff	-	-	-	-	-	-	-	-	-	-	-	
	Prelievi	Ff	-	-	-	-	-	-	-	-	-	-	-	
LUXEMBOURG	Prix franco frontière	Flux	659,7	659,7	663,7	663,7	663,7	663,7	667,7	667,7				
		Ff	65,14	65,14	65,53	65,53	65,53	65,53	65,93	65,93				
	Prélèvements	Ff	-	-	-	-	-	-	-	-	-	-	-	
NEDERLAND	Prijzen franco-grens	Fl	-	-	-	-	-	-	-	-	-	-	-	
		Ff	-	-	-	-	-	-	-	-	-	-	-	
	Heffingen	Ff	-	-	-	-	-	-	-	-	-	-	-	
Seigle		Roggen			Segala						Rogge			
Prix de seuil / Schwellenpreise : France Prezzi d'entrata/Drempelprijzen		Ff	42,19	42,59			42,99			43,39				
BELGIQUE / BELGIE	Prix franco frontière	Fb	-	-	-	-	-	-	-	-	-	-	-	
		Ff	-	-	-	-	-	-	-	-	-	-	-	
	Prélèvements	Ff	-	-	-	-	-	-	-	-	-	-	-	
DEUTSCHLAND (BR)	Frei-Grenze-Preise	DM	-	-	-	-	-	-	-	-	-	-	-	
		Ff	-	-	-	-	-	-	-	-	-	-	-	
	Abschöpfungen	Ff	-	-	-	-	-	-	-	-	-	-	-	
ITALIA	Prezzi franco-frontiera	Lit	-	-	-	-	-	-	-	-	-	-	-	
		Ff	-	-	-	-	-	-	-	-	-	-	-	
	Prelievi	Ff	-	-	-	-	-	-	-	-	-	-	-	
LUXEMBOURG	Prix franco frontière	Flux	609,4	609,4	609,4	609,4	609,4	609,4	609,4	609,4				
		Ff	60,17	60,17	60,17	60,17	60,17	60,17	60,17	60,17				
	Prélèvements	Ff	-	-	-	-	-	-	-	-	-	-	-	
NEDERLAND	Prijzen franco-grens	Fl	-	-	-	-	-	-	-	-	-	-	-	
		Ff	-	-	-	-	-	-	-	-	-	-	-	
	Heffingen	Ff	-	-	-	-	-	-	-	-	-	-	-	

PRIX DE SEUIL PRIX FRANCO FRONTIERE PRELEVEMENTS INTRACOMMUNAUTAIRES
 SCHWELLENPREISE FREI-GRENZE-PREISE INNERGEMEINSCHAFTLICHE ABSCHÖPFUNGEN
 PREZZI D'ENTRATA PREZZI FRANCO-FRONTIERA PRELIEVI INTRACOMUNITARI
 DREMPELPRIJZEN PRIJZEN FRANCO-GRENS INTRACOMMUNAUTAIRE HEFFINGEN

CEREALES
 GETREIDE
 CEREBALI
 GRANEN

Pour importations vers : Für Einfuhren nach : Per importazioni verso : Voor invoeren naar :

FRANCE

100 Kg

Provenance Herkunft Provenienza Herkomst	Description - Beschreibung Descrizione - Omschrijving		1 9 6 4						1 9 6 5						1964/ 65
			JUL	AUG	SEP	OCT	NOV	DEC	JAN	FEB	MAR	APR	MAI	JUN	Ø
Orge		Gerste							Orzo						Gerst
Prix de seuil / Schwellenpreise : France Prezzi d'entrata/Drempelprijzen : France		Ff	39,99	39,99	40,37	40,75	41,13	41,51	41,89	42,27	42,65	43,03	43,41	43,79	41,73
BELGIQUE / BELGIE	Prix franco frontière	Fb	-	-	-	-	-	-	-	-	-	-	-	-	
	Prélèvements	Ff	-	-	-	-	-	-	-	-	-	-	-	-	
DEUTSCHLAND (BR)	Frei-Grenze-Preise	DM	-	-	-	-	-	-	-	-	-	-	-	-	
	Abschöpfungen	Ff	-	-	-	-	-	-	-	-	-	-	-	-	
ITALIA	Prezzi franco-frontiera	Lit	4,927	-	-	-	-	5,238	5,238	5,238	5,238	5,238	5,238		
		Ff	38,92	-	-	-	-	41,38	41,38	41,38	41,38	41,38	41,38		
	Prelievi	Ff	0,35	-	-	-	-	-	-	0,35	0,73	1,11			
LUXEMBOURG	Prix franco frontière	Flux	-	-	-	-	-	-	-	-	-	-	-	-	
		Ff	-	-	-	-	-	-	-	-	-	-	-	-	
	Prélèvements	Ff	-	-	-	-	-	-	-	-	-	-	-	-	
NEDERLAND	Prijzen franco-grens	Fl	-	-	-	-	-	-	-	-	-	-	-	-	
		Ff	-	-	-	-	-	-	-	-	-	-	-	-	
	Heffingen	Ff	-	-	-	-	-	-	-	-	-	-	-	-	
Maïs		Mais							Granoturco						Mais
Prix de seuil / Schwellenpreise : France Prezzi d'entrata/Drempelprijzen : France		Ff	47,47	47,93	47,93	43,33	43,79	44,25	44,71	45,17	45,63	46,09	46,55	47,01	45,82
BELGIQUE / BELGIE	Prix franco frontière	Fb	404,6	402,9	402,1	406,4	409,9	415,4	420,4	419,8	422,0	421,6			
	Prélèvements	Ff	39,95	39,78	39,70	40,13	40,47	41,01	41,51	41,45	41,67	41,63			
DEUTSCHLAND (BR)	Frei-Grenze-Preise	DM	-	-	-	-	-	-	-	-	-	-	-	-	
		Ff	-	-	-	-	-	-	-	-	-	-	-	-	
	Abschöpfungen	Ff	-	-	-	-	-	-	-	-	-	-	-	-	
ITALIA	Prezzi franco-frontiera	Lit	5,428	5,375	5,310	5,256	5,324	5,501	5,647	5,675	5,752	5,654			
		Ff	42,88	42,47	41,95	41,52	42,06	43,46	44,61	44,83	45,44	44,66			
	Prelievi	Ff	4,07	4,73	5,26	1,33	1,13	0,32	-	-	-	0,84			
LUXEMBOURG	Prix franco frontière	Flux	404,6	402,9	402,1	406,4	409,9	415,4	420,4	419,8	422,0	421,6			
		Ff	39,95	39,78	39,70	40,13	40,47	41,01	41,51	41,45	41,67	41,63			
	Prélèvements	Ff	7,00	7,47	7,47	2,65	2,65	2,65	2,65	3,06	3,42	3,88			
NEDERLAND	Prijzen franco-grens	Fl	28,62	30,02	30,20	30,46	30,88	31,38	32,01	-	31,46	31,37			
		Ff	39,03	40,95	41,19	41,54	42,12	42,79	43,66	-	42,91	42,78			
	Heffingen	Ff	7,93	6,41	6,10	1,42	1,18	0,86	0,71	-	1,67	2,83			

PRIX DE SEUIL PRIX FRANCO FRONTIERE PRELEVEMENTS INTRACOMMUNAUTAIRES
 SCHWELLENPREISE FREI-GRENZE-PREISE INNERGEMEINSCHAFTLICHE ABSCHÖPFUNGEN
 PREZZI D'ENTRATA PREZZI FRANCO-FRONTIERA PRELIEVI INTRACOMUNITARI
 DREMPELPRIJZEN PRIJZEN FRANCO-GRENS INTRACOMMUNAUTAIRE HEFFINGEN

CEREALES
 GETREIDE
 CEREALI
 GRANEN

Four importations vers : Für Einfuhren nach : Per importazioni verso : Voor invoeren naar :

FRANCE

100 Kg

Provenance Herkunft Provenienza Herkomst	Description - Beschreibung Descrizione - Omschrijving		1965													
			MAR			APR			MAI			JUN				
			29-31	1-4	5-11	12-18	19-25	26-30	1-9	10-16	17-23	24-31	1-6	7-13	14-20	
Orge	Gerste	Orzo	Gerst													
Prix de seuil / Schwellenpreise : France Prezzi d'entrata/Drempelprijzen		Ff	42,65	43,03			43,41			43,79						
BELGIQUE / BELGIE	Prix franco frontière	Fb	-	-	-	-	-	-	-	-	-	-	-	-	-	-
		Ff	-	-	-	-	-	-	-	-	-	-	-	-	-	-
	Prélèvements	Ff	-	-	-	-	-	-	-	-	-	-	-	-	-	-
DEUTSCHLAND (BR)	Frei-Grenze-Preise	DM	-	-	-	-	-	-	-	-	-	-	-	-	-	-
		Ff	-	-	-	-	-	-	-	-	-	-	-	-	-	-
	Abschöpfungen	Ff	-	-	-	-	-	-	-	-	-	-	-	-	-	-
ITALIA	Prezzi franco-frontiera	Lit	5,238	5,238	5,238	5,238	5,238	5,238	5,238	5,238	5,238	5,238	5,238	5,238	5,238	5,238
		Ff	41,38	41,38	41,38	41,38	41,38	41,38	41,38	41,38	41,38	41,38	41,38	41,38	41,38	41,38
	Prelievi	Ff	0,73	1,11	1,11	1,11	1,11	1,11	1,11	1,11	1,49	1,49	1,49	1,49	1,49	1,49
LUXEMBOURG	Prix franco frontière	Flux	-	-	-	-	-	-	-	-	-	-	-	-	-	-
		Ff	-	-	-	-	-	-	-	-	-	-	-	-	-	-
	Prélèvements	Ff	-	-	-	-	-	-	-	-	-	-	-	-	-	-
NEDERLAND	Prijzen franco-grens	Fl	-	-	-	-	-	-	-	-	-	-	-	-	-	-
		Ff	-	-	-	-	-	-	-	-	-	-	-	-	-	-
	Heffingen	Ff	-	-	-	-	-	-	-	-	-	-	-	-	-	-
Mais	Mais	Granoturco	Mais													
Prix de seuil / Schwellenpreise : France Prezzi d'entrata/Drempelprijzen		Ff	45,63	46,09			46,55			47,01						
BELGIQUE / BELGIE	Prix franco frontière	Fb	422,0	422,0	421,5	421,5	421,5	421,5	421,5	421,0	421,0	421,0	421,0	421,0	421,0	421,0
		Ff	41,67	41,67	41,62	41,62	41,62	41,62	41,62	41,57	41,57	41,57	41,57	41,57	41,57	41,57
	Prélèvements	Ff	3,42	3,88	3,88	3,88	3,88	3,88	3,88	4,44	4,44	4,44	4,44	4,44	4,44	4,44
DEUTSCHLAND (BR)	Frei-Grenze-Preise	DM	-	-	-	-	-	-	-	-	-	-	-	-	-	-
		Ff	-	-	-	-	-	-	-	-	-	-	-	-	-	-
	Abschöpfungen	Ff	-	-	-	-	-	-	-	-	-	-	-	-	-	-
ITALIA	Prezzi franco-frontiera	Lit	5,691	5,691	5,666	5,641	5,641	5,641	5,641	5,641	5,641	5,641	5,641	5,641	5,641	5,641
		Ff	44,96	44,96	44,76	44,56	44,56	44,56	44,56	44,56	44,56	44,56	44,56	44,56	44,56	44,56
	Prelievi	Ff	-	0,59	0,59	0,99	0,99	0,99	0,99	1,45	1,45	1,45	1,45	1,45	1,45	1,45
LUXEMBOURG	Prix franco frontière	Flux	422,0	422,0	421,5	421,5	421,5	421,5	421,5	421,0	421,0	421,0	421,0	421,0	421,0	421,0
		Ff	41,67	41,67	41,62	41,62	41,62	41,62	41,62	41,57	41,57	41,57	41,57	41,57	41,57	41,57
	Prélèvements	Ff	3,42	3,88	3,88	3,88	3,88	3,88	3,88	4,44	4,44	4,44	4,44	4,44	4,44	4,44
NEDERLAND	Prijzen franco-grens	Fl	31,26	31,26	31,26	31,41	31,31	31,31	31,31	31,11	31,11	31,11	31,11	31,11	31,11	31,11
		Ff	42,64	42,64	42,64	42,84	42,70	42,70	42,70	43,11	43,11	43,11	43,11	43,11	43,11	43,11
	Heffingen	Ff	2,45	2,91	2,91	2,91	2,91	2,91	2,91	2,44	2,44	2,44	2,44	2,44	2,44	2,44

PRIX DE SEUIL PRIX FRANCO FRONTIERE PRELEVEMENTS INTRACOMMUNAUTAIRES
 SCHWELLENPREISE FREI-GRENZE-PREISE INNERGEMEINSCHAFTLICHE ABSCHOPFUNGEN
 PREZZI D'ENTRATA PREZZI FRANCO-FRONTIERA PRELIEVI INTRACOMUNITARI
 DREMPELPRIJZEN PRIJZEN FRANCO-GRENS INTRACOMMUNAUTAIRE HEFFINGEN

CEREALES
 GETREIDE
 CERALI
 GRANEN

Pour importations vers : Für Einfuhren nach : Per importazioni verso : Voor invoeren naar :

FRANCE

100 Kg

Provenance Herkunft Provenienza Herkomst	Description - Beschreibung Descrizione - Omschrijving	1 9 6 4						1 9 6 5						1964/ 65	
		JUL	AUG	SEP	OCT	NOV	DEC	JAN	FEB	MAR	APR	MAI	JUN	ø	
Sarrasin		Buchweizen						Grano saraceno						Boekweit	
Prix de seuil / Schwellenpreise : France Prezzi d'entrata/Drempelprijzen		Ff	47,99	47,99	48,37	48,75	49,13	49,51	49,89	50,27	50,65	51,03	51,41	51,79	49,73
BELGIQUE / BELGIE	Prix franco frontière	Fb	435,0	431,7	431,1	434,4	437,6	443,2	443,8	447,4	451,4	447,6			
		Ff	42,96	42,63	42,57	42,89	43,21	43,76	43,82	44,18	44,57	44,20			
	Prélèvements	Ff	4,46	4,77	5,27	5,27	5,27	5,27	5,59	5,74	5,74	6,29			
DEUTSCHLAND (BR)	Frei-Grenze-Preise	DM	-	-	-	-	-	-	-	-	-	-			
		Ff	-	-	-	-	-	-	-	-	-	-			
	Abschöpfungen	Ff	-	-	-	-	-	-	-	-	-	-			
ITALIA	Prezzi franco-frontiera	Lit	5,934	5,829	5,720	5,718	5,712	5,712	5,712	5,712	5,712	5,708			
		Ff	46,88	46,05	45,19	45,17	45,13	45,13	45,13	45,13	45,12	45,10			
	Prelievi	Ff	0,46	1,34	2,65	3,03	3,47	3,84	4,22	4,60	4,98	5,39			
LUXEMBOURG	Prix franco frontière	Flux	435,0	431,7	431,1	434,4	437,6	443,2	443,8	447,4	451,4	447,6			
		Ff	42,96	42,63	42,57	42,89	43,21	43,76	43,82	44,18	44,57	44,20			
	Prélèvements	Ff	4,46	4,77	5,27	5,27	5,27	5,27	5,59	5,74	5,74	6,29			
NEDERLAND	Prijsen franco-grens	Fl	31,11	30,98	30,66	31,24	34,68	34,04	33,31	32,58	31,32	31,05			
		Ff	42,43	42,25	41,82	42,61	47,30	46,42	45,43	44,43	42,71	42,35			
	Heffingen	Ff	4,92	5,19	5,93	5,61	1,31	2,64	3,88	5,22	7,52	8,08			
Sorgho		Sorghum						Sorgo						Sorgho	
Prix de seuil / Schwellenpreise : France Prezzi d'entrata/Drempelprijzen		Ff	45,75	45,75	45,75	42,79	43,19	43,59	43,99	44,39	44,79	45,19	45,59	45,99	44,73
BELGIQUE / BELGIE	Prix franco frontière	Fb	393,2	390,9	390,1	394,4	397,9	403,4	408,4	407,8	410,0	409,6			
		Ff	38,83	38,60	38,51	38,94	39,29	39,83	40,33	40,26	40,48	40,44			
	Prélèvements	Ff	6,41	6,57	6,75	3,29	3,29	3,29	3,07	3,47	3,47	4,17			
DEUTSCHLAND (BR)	Frei-Grenze-Preise	DM	-	-	-	-	-	-	-	-	-	-			
		Ff	-	-	-	-	-	-	-	-	-	-			
	Abschöpfungen	Ff	-	-	-	-	-	-	-	-	-	-			
ITALIA	Prezzi franco-frontiera	Lit	5,180	5,131	5,125	5,127	5,160	5,230	5,185	5,160	5,167	5,151			
		Ff	40,93	40,54	40,49	40,50	40,76	41,32	40,96	40,76	40,82	40,70			
	Prelievi	Ff	4,32	4,65	4,79	1,77	1,77	1,77	2,39	3,09	3,42	3,95			
LUXEMBOURG	Prix franco frontière	Flux	393,2	390,9	390,1	394,4	397,9	403,4	408,4	407,8	410,0	409,6			
		Ff	38,83	38,60	38,51	38,94	39,29	39,83	40,33	40,26	40,48	40,44			
	Prélèvements	Ff	6,41	6,57	6,75	3,29	3,29	3,29	3,07	3,47	3,47	4,17			
NEDERLAND	Prijsen franco-grens	Fl	27,81	28,44	29,05	29,49	30,38	30,89	31,08	-	32,35	30,56			
		Ff	37,92	38,79	39,62	40,22	41,43	42,13	42,39	-	44,12	41,68			
	Heffingen	Ff	7,19	6,48	5,61	2,08	1,25	0,96	1,11	-	0,26	3,05			

PRIX DE SEUIL PRIX FRANCO FRONTIERE PRELEVEMENTS INTRACOMMUNAUTAIRES
 SCHWELLENPREISE FREI-GRENZE-PREISE INNERGEMEINSCHAFTLICHE ABSCHÖPFUNGEN
 PREZZI D'ENTRATA PREZZI FRANCO-FRONTIERA PRELIEVI INTRACOMUNITARI
 DREMPELPRIJZEN PRIJZEN FRANCO-GRENS INTRACOMMUNAUTAIRE HEFFINGEN

CEREALES
 GETREIDE
 CEREALI
 GRANEN

Pour importations vers : Für Einfuhren nach : Per importazioni verso : Voor invoeren naar :

FRANCE

100 Kg

Provenance Herkunft Provenienza Herkomst	Description - Beschreibung Descrizione - Omschrijving		1 9 6 5											
			MAR			APR				MAI			JUN	
			29-31	1-4	5-11	12-18	19-25	26-30	1-9	10-16	17-23	24-31	1-6	7-13
Sarrasin		Buchweizen	Grano saraceno						Boekweit					
Prix de seuil / Schwellenpreise : France Prezzi d'entrata/Drempelprijzen		Ff	50,65			51,03				51,41			51,79	
BELGIQUE / BELGIE	Prix franco frontière	Fb	447,6	447,6	447,6	447,6	447,6	447,6	447,6	447,6	449,1			
		Ff	44,20	44,20	44,20	44,20	44,20	44,20	44,20	44,20	44,34			
	Prélèvements	Ff	5,74	6,29	6,29	6,29	6,29	6,29	6,67	6,67				
DEUTSCHLAND (BR)	Frei-Grenze-Preise	DM	-	-	-	-	-	-	-	-				
		Ff	-	-	-	-	-	-	-	-				
	Abschöpfungen	Ff	-	-	-	-	-	-	-	-				
ITALIA	Prezzi franco-frontiera	Lit	5.708	5.708	5.708	5.708	5.708	5.708	5.708	5.708				
		Ff	45,10	45,10	45,10	45,10	45,10	45,10	45,10	45,10				
	Prelievi	Ff	4,98	5,39	5,39	5,39	5,39	5,39	5,77	5,77				
LUXEMBOURG	Prix franco frontière	Flux	447,6	447,6	447,6	447,6	447,6	447,6	447,6	449,1				
		Ff	44,20	44,20	44,20	44,20	44,20	44,20	44,20	44,34				
	Prélèvements	Ff	5,74	6,29	6,29	6,29	6,29	6,29	6,67	6,67				
NEDERLAND	Prijzen franco-grens	Ff	31,74	31,74	31,54	40,62	31,27	30,12	30,12	30,12				
		Ff	43,28	43,28	43,01	41,76	42,65	41,08	41,08	41,08				
	Heffingen	Ff	6,83	7,21	7,21	8,73	7,84	9,41	9,79	9,79				
Sorgho		Sorghum	Sorgo						Sorgho					
Prix de seuil / Schwellenpreise : France Prezzi d'entrata/Drempelprijzen		Ff	44,79			45,19				45,59			45,99	
BELGIQUE / BELGIE	Prix franco frontière	Fb	410,0	410,0	409,5	409,5	409,5	409,5	409,5	409,0	409,0			
		Ff	40,48	40,48	40,43	40,43	40,43	40,43	40,38	40,38				
	Prélèvements	Ff	3,47	4,17	4,17	4,17	4,17	4,17	4,67	4,67				
DEUTSCHLAND (BR)	Frei-Grenze-Preise	DM	-	-	-	-	-	-	-	-				
		Ff	-	-	-	-	-	-	-	-				
	Abschöpfungen	Ff	-	-	-	-	-	-	-	-				
ITALIA	Prezzi franco-frontiera	Lit	5.151	5.151	5.151	5.151	5.151	5.151	5.151	5.160				
		Ff	40,70	40,70	40,70	40,70	40,70	40,70	40,70	40,76				
	Prelievi	Ff	3,42	3,95	3,95	3,95	3,95	3,95	4,35	4,35				
LUXEMBOURG	Prix franco frontière	Flux	410,0	410,0	409,5	409,5	409,5	409,5	409,0	409,0				
		Ff	40,48	40,48	40,43	40,43	40,43	40,43	40,38	40,38				
	Prélèvements	Ff	3,47	4,17	4,17	4,17	4,17	4,17	4,67	4,67				
NEDERLAND	Prijzen franco-grens	Ff	30,46	30,46	30,46	30,56	30,61	30,71	31,56	31,56				
		Ff	41,54	41,54	41,54	41,68	41,75	41,89	43,05	43,05				
	Heffingen	Ff	2,71	3,11	3,11	3,11	3,11	2,76	2,00	2,00				

PRIX DE SEUIL PRIX FRANCO FRONTIERE PRELEVEMENTS INTRACOMMUNAUTAIRES
 SCHWELLENPREISE FREI-GRENZE-PREISE INNERGEMEINSCHAFTLICHE ABSCHÖPFUNGEN
 PREZZI D'ENTRATA PREZZI FRANCO-FRONTIERA PRELIEVI INTRACOMUNITARI
 DREMPELPRIJZEN PRIJZEN FRANCO-GRENS INTRACOMMUNAUTAIRE HEFFINGEN

CEREALES
 GETREIDE
 CEREALI
 GRANEN

Four importations vers : Für Einfuhren nach : Per importazioni verso : Voor invoeren naar :

FRANCE

100 Kg

Provenance Herkunft Provenienza Herkomst	Description - Beschreibung Descrizione - Omschrijving		1 9 6 4						1 9 6 5						1964/65
			JUL	AUG	SEP	OCT	NOV	DEC	JAN	FEB	MAR	APR	MAI	JUN	g
			Millet			Hirse			Miglio			Gierst			
Prix de seuil / Schwellenpreise : France Prezzi d'entrata/Drempelprijzen		Ff	45,75	45,75	45,75	42,79	43,19	43,59	43,99	44,39	44,79	45,19	45,59	45,99	44,73
BELGIQUE / BELGIE	Prix franco frontière	Fb	435,0	431,7	431,1	434,1	-	-	442,1	447,4	451,4	447,6			
		Ff	42,96	42,63	42,57	42,86	-	-	43,66	44,18	44,57	44,20			
	Prélèvements	Ff	2,22	2,53	2,65	-	-	-	-	-	-	0,45			
DEUTSCHLAND (BR)	Frei-Grenze-Preise	DM	-	-	-	-	-	-	-	-	-	-			
		Ff	-	-	-	-	-	-	-	-	-	-			
	Abschöpfungen	Ff	-	-	-	-	-	-	-	-	-	-			
ITALIA	Prezzi franco-frontiera	Lit	4.595	4.597	4.602	4.600	4.591	4.591	4.591	4.591	4.591	4.591			
		Ff	36,30	36,32	36,36	36,34	36,27	36,27	36,27	36,27	36,27	36,27			
	Prelievi	Ff	8,80	8,80	8,80	5,90	6,39	6,78	7,18	7,58	7,98	8,38			
LUXEMBOURG	Prix franco frontière	Flux	435,0	431,7	431,1	434,1	-	-	442,1	447,4	451,4	447,6			
		Ff	42,96	42,63	42,57	42,86	-	-	43,66	44,18	44,57	44,20			
	Prélèvements	Ff	2,22	2,53	2,65	-	-	-	-	-	-	0,45			
NEDERLAND	Prijzen franco-grens	F1	30,21	30,69	31,25	31,55	-	-	-	-	32,78	32,63			
		Ff	41,20	41,86	42,62	43,02	-	-	-	-	44,70	44,50			
	Heffingen	Ff	3,91	3,34	2,59	-	-	-	-	-	-	-			
Farine de blé tendre et de méteil		Mehl von Weizen und von Mengkorn		Farina di frumento e di frumento segalato				Meel van zachte tarwe en van Mengkoren							
Prix de seuil / Schwellenpreise Prezzi d'entrata/Drempelprijzen : France		Ff	77,60	77,60	78,16	78,72	79,28	79,84	80,40	80,96	81,52	82,08	82,64	83,20	80,17
BELGIQUE / BELGIE	Prix franco frontière	Fb	679,6	679,8	699,2	703,8	702,6	712,9	714,8	723,0	729,7	732,9			
		Ff	67,10	67,13	69,04	69,49	69,37	70,39	70,58	71,39	72,06	72,37			
	Prélèvements	Ff	6,77	6,72	5,43	5,53	6,05	5,83	6,18	5,96	5,76	6,01			
DEUTSCHLAND (BR)	Frei-Grenze-Preise	DM	-	-	-	-	-	-	-	-	-	-			
		Ff	-	-	-	-	-	-	-	-	-	-			
	Abschöpfungen	Ff	-	-	-	-	-	-	-	-	-	-			
ITALIA	Prezzi franco-frontiera	Lit	9.050	9.050	9.112	9.160	9.229	9.204	9.249	9.404	9.404	9.421			
		Ff	71,50	71,50	71,99	72,36	72,91	72,71	73,07	74,29	74,29	74,43			
	Prelievi	Ff	1,48	2,41	2,48	2,67	2,75	3,43	3,63	3,20	3,53	3,96			
LUXEMBOURG	Prix franco frontière	Flux	835,7	835,7	835,7	842,7	851,7	860,7	869,7	878,7	885,7	890,9			
		Ff	82,52	82,52	82,52	83,21	84,10	84,99	85,87	86,76	87,45	87,97			
	Prélèvements	Ff	-	-	-	-	-	-	-	-	-	-			
NEDERLAND	Prijzen franco-grens	F1	55,88	55,66	56,11	56,13	54,24	54,76	56,19	57,66	58,23	58,38			
		Ff	76,21	75,91	76,52	76,55	73,97	74,68	76,64	78,64	79,41	79,61			
	Heffingen	Ff	-	-	-	0,22	1,58	1,27	0,55	-	-	-			

PRIX DE SEUIL PRIX FRANCO FRONTIERE PRELEVEMENTS INTRACOMMUNAUTAIRES
 SCHWELLENPREISE FREI-GRENZE-PREISE INNERGEMEINSCHAFTLICHE ABSCHÖPFUNGEN
 PREZZI D'ENTRATA PREZZI FRANCO-FRONTIERA PRELIEVI INTRACOMUNITARI
 DREMPELPRIJZEN PRIJZEN FRANCO-GRENS INTRACOMMUNAUTAIRE HEFFINGEN

CEREALES
 GETREIDE
 CERIALI
 GRANEN

Pour importations vers : Für Einfuhren nach : Per importazioni verso : Voor invoeren naar :

FRANCE

100 Kg

Provenance Herkunft Provenienza Herkomst	Description - Beschreibung Descrizione - Omschrijving	1965											
		MAR			APR			MAI			JUN		
		29-31	1-4	5-11	12-18	19-25	26-30	1-9	10-16	17-23	24-31	1-6	7-13
Millet	Hirse	Miglio						Gierst					
Prix de seuil / Schwellenpreise : France Prezzi d'entrata/Drempelprijzen		Ff	44,79	45,19			45,59			45,99			
BELGIQUE / BELGIE	Prix franco frontière	Fb	447,16	447,6	447,6	447,6	447,6	447,6	447,6	449,1			
		Ff	44,20	44,20	44,20	44,20	44,20	44,20	44,20	44,34			
	Prélèvements	Ff	-	0,45	0,45	0,45	0,45	0,45	0,85	0,85			
DEUTSCHLAND (BR)	Frei-Grenze-Preise	DM	-	-	-	-	-	-	-				
		Ff	-	-	-	-	-	-	-				
	Abschöpfungen	Ff	-	-	-	-	-	-	-				
ITALIA	Prezzi franco-frontiera	Lit	4.591	4.591	4.591	4.591	4.591	4.591	4.591				
		Ff	36,27	36,27	36,27	36,27	36,27	36,27	36,27				
	Prelievi	Ff	7,98	8,38	8,38	8,38	8,38	8,38	8,78	8,78			
LUXEMBOURG	Prix franco frontière	Flux	447,6	447,6	447,6	447,6	447,6	447,6	447,6	449,1			
		Ff	44,20	44,20	44,20	44,20	44,20	44,20	44,20	44,34			
	Prélèvements	Ff	-	0,45	0,45	0,45	0,45	0,45	0,85	0,85			
NEDERLAND	Prijzen franco-grens	Fl	32,64	32,64	32,64	32,62	32,62	32,62	32,62				
		Ff	44,51	44,51	44,51	44,49	44,49	44,49	44,49				
	Heffingen	Ff	-	-	-	-	-	-	0,56	0,56			
Farine de blé tendre et de méteil		Mehl von Weizen und von Mengkorn			Farina di frumento e di frumento segalato			Meel van zachte tarwe en van mengkoren					
Prix de seuil / Schwellenpreise : France Prezzi d'entrata/Drempelprijzen		Ff	81,52	82,08			82,64			83,20			
BELGIQUE / BELGIE	Prix franco frontière	Fb	727,4	727,4	733,8	733,8	733,8	733,8	735,0	742,0			
		Ff	71,82	71,82	72,46	72,46	72,46	72,46	72,57	73,27			
	Prélèvements	Ff	6,00	6,56	5,92	5,92	5,92	5,92	6,37	5,67			
DEUTSCHLAND (BR)	Frei-Grenze-Preise	DM	-	-	-	-	-	-	-				
		Ff	-	-	-	-	-	-	-				
	Abschöpfungen	Ff	-	-	-	-	-	-	-				
ITALIA	Prezzi franco-frontiera	Lit	9.404	9.404	9.404	9.404	9.404	9.504	9.504				
		Ff	74,29	74,29	74,29	74,29	74,29	75,08	75,08				
	Prelievi	Ff	3,53	4,09	4,09	4,09	4,09	3,30	3,86	3,86			
LUXEMBOURG	Prix franco frontière	Flux	885,7	885,7	891,7	891,7	891,7	891,7	897,7	897,7			
		Ff	87,45	87,45	88,05	88,05	88,05	88,05	88,64	88,64			
	Prélèvements	Ff	-	-	-	-	-	-	-	-			
NEDERLAND	Prijzen franco-grens	Fl	57,95	57,95	58,44	58,44	58,44	58,44	58,44				
		Ff	79,04	79,04	79,70	79,70	79,70	79,70	79,84				
	Heffingen	Ff	-	-	-	-	-	-	-				

PRIX DE SEUIL PRIX FRANCO FRONTIERE PRELEVEMENTS INTRACOMMUNAUTAIRES
 SCHWELLENPREISE FREI-GRENZE-PREISE INNERGEMEINSCHAFTLICHE ABSCHÖPFUNGEN
 PREZZI D'ENTRATA PREZZI FRANCO-FRONTIERA PRELIEVI INTRACOMUNITARI
 DREMPELPRIJZEN PRIJZEN FRANCO-GRENS INTRACOMMUNAUTAIRE HEFFINGEN

CEREALES
 GETREIDE
 CEREALI
 GRANEN

Pour importations vers : Für Einfuhren nach : Per importazioni verso : Voor invoeren naar :

FRANCE

100 Kg

Provenance Herkunft Provenienza Herkomst	Description - Beschreibung Descrizione - Omschrijving	1 9 6 4						1 9 6 5						1964/ 65	
		JUL	AUG	SEP	OCT	NOV	DEC	JAN	FEB	MAR	APR	MAI	JUN	Ø	
Farine de seigle Mehl von Roggen Farina du segala Meel van rogge															
Prix de seuil / Schwellenpreise : France Prezzi d'entrata/Drempelprijzen		Ff	64,86	64,86	65,42	65,98	66,54	67,10	67,66	68,22	68,78	69,34	69,90	70,46	67,43
BELGIQUE / BELGIE	Prix franco frontière	Fb	581,8	584,3	583,7	588,2	592,3	599,8	602,1	606,9	612,1	608,3			
		Ff	57,45	57,70	57,63	58,08	58,48	59,22	59,45	59,93	60,44	60,06			
	Prélèvements	Ff	3,69	3,41	4,09	4,09	4,09	4,09	4,52	4,72	4,72	5,58			
DEUTSCHLAND (BR)	Frei-Grenze-Preise	DM	-	-	-	-	-	-	-	-	-	-	-	-	
		Ff	-	-	-	-	-	-	-	-	-	-	-	-	
	Abschöpfungen	Ff	-	-	-	-	-	-	-	-	-	-	-	-	
ITALIA	Prezzi franco-frontiera	Lit	-	-	-	-	-	-	-	-	-	-	-	-	
		Ff	-	-	-	-	-	-	-	-	-	-	-	-	
	Prelievi	Ff	-	-	-	-	-	-	-	-	-	-	-	-	
LUXEMBOURG	Prix franco frontière	Flux	772,7	772,7	772,7	779,7	786,7	793,7	800,7	800,7	800,7	800,7			
		Ff	76,30	76,30	76,30	76,99	77,68	78,37	79,06	79,06	79,06	79,06			
	Prélèvements	Ff	-	-	-	-	-	-	-	-	-	-			
NEDERLAND	Prijzen franco-grens	Ff	39,66	40,47	41,48	41,91	42,32	42,89	43,06	43,52	43,60	43,32			
		Ff	54,09	55,19	56,56	57,16	57,71	58,49	58,72	59,36	59,46	59,08			
	Heffingen	Ff	7,05	5,82	5,16	5,16	5,16	5,16	5,16	5,16	5,62	6,56			
Gruaux et semoules de blé tendre Grobgriess und Feingriess von Weizen Semole e semolini di frumento Grutten, gries en griesmeel van zachte tarwe															
Prix de seuil / Schwellenpreise : France Prezzi d'entrata/Drempelprijzen		Ff	83,81	83,81	84,41	85,01	85,61	86,21	86,81	87,41	88,01	88,61	89,21	89,81	86,56
BELGIQUE / BELGIE	Prix franco frontière	Fb	741,9	742,4	761,8	766,7	765,5	776,3	778,2	788,3	795,3	799,2			
		Ff	73,25	73,31	75,22	75,70	75,58	76,65	76,84	77,84	78,53	78,91			
	Prélèvements	Ff	7,73	6,74	5,48	5,59	6,15	5,93	6,30	5,97	5,78	6,00			
DEUTSCHLAND (BR)	Frei-Grenze-Preise	DM	-	-	-	-	-	-	-	-	-	-	-	-	
		Ff	-	-	-	-	-	-	-	-	-	-	-	-	
	Abschöpfungen	Ff	-	-	-	-	-	-	-	-	-	-	-	-	
ITALIA	Prezzi franco-frontiera	Lit	9.817	9.630	9.690	9.739	9.814	9.794	9.839	9.994	9.994	9.994			
		Ff	77,56	76,08	76,55	76,93	77,53	77,37	77,73	78,95	78,95	78,95			
	Prelievi	Ff	2,47	4,03	4,16	4,38	4,46	5,13	5,38	4,95	5,36	5,96			
LUXEMBOURG	Prix franco frontière	Flux	858,1	858,1	858,1	865,1	874,1	883,1	892,1	901,1	908,1	913,3			
		Ff	84,73	84,73	84,73	85,42	86,31	87,20	88,09	88,97	89,67	90,18			
	Prélèvements	Ff	-	-	-	-	-	-	-	-	-	-			
NEDERLAND	Prijzen franco-grens	Ff	59,05	58,81	59,26	59,24	57,39	57,91	59,35	60,81	60,38	61,39			
		Ff	80,53	80,21	80,81	80,79	78,26	78,98	80,94	82,94	82,34	83,73			
	Heffingen	Ff	1,43	-	-	0,66	3,67	3,33	2,20	0,86	1,97	1,18			

PRIX DE SEUIL PRIX FRANCO FRONTIERE PRELEVEMENTS INTRACOMMUNAUTAIRES
 SCHWELLENPREISE FREI-GRENZE-PREISE INNERGEMEINSCHAFTLICHE ABSCHÖPFUNGEN
 PREZZI D'ENTRATA PREZZI FRANCO-FRONTIERA PRELIEVI INTRACOMUNITARI
 DREMPELPRIJZEN PRIJZEN FRANCO-GRENS INTRACOMMUNAUTAIRE HEFFINGEN

CEREALES
 GETREIDE
 CEREALI
 GRANEN

Pour importations vers : Für Einfuhren nach : Per importazioni verso : Voor invoeren naar :

FRANCE

100 Kg

Provenance Herkunft Provenienza Herkomst	Description - Beschreibung Descrizione - Omschrijving	1 9 6 5													
		MAR		APR				MAI			JUN				
		29-31	1-4	5-11	12-18	19-25	26-30	1-9	10-16	17-23	24-31	1-6	7-13	14-20	
Farine de seigle Mehl von Roggen Farina di segala Meel van rogge		Prix de seuil / Schwellenpreise : France Prezzi d'entrata/Drempelprijzen		Ff	68,78	69,34				69,90			70,46		
BELGIQUE / BELGIE	Prix franco frontière	Fb	608,3	608,3	608,3	608,3	608,3	608,3	608,3	609,7					
		Ff	50,06	50,06	50,06	50,06	50,06	50,06	50,06	60,20					
	Prélèvements	Ff	4,72	5,58	5,58	5,58	5,58	5,58	6,14	6,14					
DEUTSCHLAND (BR)	Frei-Grenze-Preise	DM	-	-	-	-	-	-	-	-					
		Ff	-	-	-	-	-	-	-	-					
	Abschöpfungen	Ff	-	-	-	-	-	-	-	-					
ITALIA	Prezzi franco-frontiera	Lit	-	-	-	-	-	-	-	-					
		Ff	-	-	-	-	-	-	-	-					
	Prelievi	Ff	-	-	-	-	-	-	-	-					
LUXEMBOURG	Prix franco frontière	Flux	800,7	800,7	800,7	800,7	800,7	800,7	800,7	800,7					
		Ff	79,06	79,06	79,06	79,06	79,06	79,06	79,06	79,06					
	Prélèvements	Ff	-	-	-	-	-	-	-	-					
NEDERLAND	Prijzen franco-grens	Fl	43,32	43,32	43,32	43,32	43,32	43,32	43,32	43,42					
		Ff	59,08	59,08	59,08	59,08	59,08	59,08	59,08	59,22					
	Heffingen	Ff	6,00	6,56	6,56	6,56	6,56	6,56	7,12	7,12					
Gruaux et semoules de blé tendre Grobgriess und Feingriess von Weizen Semole e semolini di frumento Grutten, gries en gries- meel van zachte tarwe		Prix de seuil / Schwellenpreise : France Prezzi d'entrata/Drempelprijzen		Ff	88,01	88,61				89,21			89,81		
BELGIQUE / BELGIE	Prix franco frontière	Fb	793,1	793,1	800,1	800,1	800,1	800,1	801,7	808,7					
		Ff	78,31	78,31	79,00	79,00	79,00	79,00	79,16	79,85					
	Prélèvements	Ff	6,00	6,60	5,91	5,91	5,91	5,91	6,35	5,66					
DEUTSCHLAND (BR)	Frei-Grenze-Preise	DM	-	-	-	-	-	-	-	-					
		Ff	-	-	-	-	-	-	-	-					
	Abschöpfungen	Ff	-	-	-	-	-	-	-	-					
ITALIA	Prezzi franco-frontiera	Lit	9.994	9.994	9.994	9.994	9.994	9.994	9.994	9.994					
		Ff	78,95	78,95	78,95	78,95	78,95	78,95	78,95	78,95					
	Prelievi	Ff	5,36	5,96	5,96	5,96	5,96	5,96	6,56	6,56					
LUXEMBOURG	Prix franco frontière	Flux	908,1	908,1	914,1	914,1	914,1	914,1	920,1	920,1					
		Ff	89,67	89,67	90,26	90,26	90,26	90,26	90,85	90,85					
	Prélèvements	Ff	-	-	-	-	-	-	-	-					
NEDERLAND	Prijzen franco-grens	Fl	60,10	60,10	61,59	61,59	61,59	61,59	61,59	61,69					
		Ff	81,97	81,97	84,00	84,00	84,00	84,00	84,00	84,14					
	Heffingen	Ff	2,34	2,94	0,91	0,91	0,91	0,91	1,51	1,51					

PRIX DE SEUIL
SCHWELLENPREISE
PREZZI D'ENTRATA
DREMPELPRIJZEN

PRIX FRANCO FRONTIERE
FREI-GRENZE-PREISE
PREZZI FRANCO-FRONTIERA
PRIJZEN FRANCO-GRENS

PRELEVEMENTS INTRACOMMUNAUTAIRES
INNERGEMEINSCHAFTLICHE ABSCHÖPFUNGEN
PRELIEVI INTRACOMUNITARI
INTRACOMMUNAUTAIRE HEFFINGEN

CEREALES
GETREIDE
CEREALI
GRANEN

Pour importations vers : Für Einfuhren nach : Per importazioni verso : Voor invoeren naar :

FRANCE

100 Kg

Provenance Herkunft Provenienza Herkomst	Description - Beschreibung Descrizione - Omschrijving		1964						1965						1964/ 65
			JUL	AUG	SEP	OCT	NOV	DEC	JAN	FEB	MAR	APR	MAI	JUN	g
			Gruaux et semoules de blé dur			Grobgrüss und Feingrüss von Hartweizen			Semole e semolini di grano duro			Grutten, grïes en grïes- meel van durum tarwe			
Prix de seuil / Schwellenpreise : France Prezzi d'entrata/Drempelprijzen		Ff	93,18	93,18	93,89	94,61	95,32	96,03	96,75	97,46	98,17	98,88	99,60	100,31	96,45
BELGIQUE / BELGIE	Prix franco frontière	Fb	797,2	796,4	795,8	801,7	805,8	814,8	820,0	829,0	837,0	839,3			
		Ff	78,72	78,64	78,58	79,16	79,56	80,45	80,96	81,86	82,64	82,87			
	Prélèvements	Ff	10,73	10,79	11,62	11,62	12,05	12,05	12,05	12,05	12,05	12,31			
DEUTSCHLAND (BR)	Frei-Grenze-Preise	DM	-	-	-	-	-	-	-	-	-	-			
		Ff	-	-	-	-	-	-	-	-	-	-			
	Abachöpfungen	Ff	-	-	-	-	-	-	-	-	-	-			
ITALIA	Prezzi franco-frontiera	Lit	-	-	-	-	-	-	-	-	-	-			
		Ff	-	-	-	-	-	-	-	-	-	-			
	Prelievi	Ff	-	-	-	-	-	-	-	-	-	-			
LUXEMBOURG	Prix franco frontière	Flux	917,1	917,1	917,1	923,1	932,1	941,1	950,1	959,1	966,1	972,2			
		Ff	90,55	90,55	90,55	91,15	92,04	92,92	93,81	94,70	95,39	95,99			
	Prélèvements	Ff	-	-	-	-	-	-	-	-	-	-			
NEDERLAND	Prijsen franco-grens	Fl	60,94	60,70	61,20	61,75	62,28	62,50	62,67	63,27	63,89	64,06			
		Ff	83,11	82,78	83,46	84,22	84,94	85,23	85,46	86,29	87,13	87,37			
	Heffingen	Ff	6,34	6,64	6,76	6,96	6,76	7,10	7,62	7,54	7,46	7,80			
Prix de seuil / Schwellenpreise : France Prezzi d'entrata/Drempelprijzen : France		Ff													
BELGIQUE / BELGIE	Prix franco frontière	Fb													
		Ff													
	Prélèvements	Ff													
DEUTSCHLAND (BR)	Frei-Grenze-Preise	DM													
		Ff													
	Abachöpfungen	Ff													
ITALIA	Prezzi franco-frontiera	Lit													
		Ff													
	Prelievi	Ff													
LUXEMBOURG	Prix franco frontière	Flux													
		Ff													
	Prélèvements	Ff													
NEDERLAND	Prijsen franco-grens	Fl													
		Ff													
	Heffingen	Ff													

PRIX DE SEUIL PRIX FRANCO FRONTIERE PRELEVEMENTS INTRACOMMUNAUTAIRES
 SCHWELLENPREISE FREI-GRENZE-PREISE INNERGEMEINSCHAFTLICHE ABSCHÖPFUNGEN
 PREZZI D'ENTRATA PREZZI FRANCO-FRONTIERA PRELIEVI INTRACOMUNITARI
 DREMPELPRIJZEN PRIJZEN FRANCO-GRENS INTRACOMMUNAUTAIRE HEFFINGEN

CEREALES
 GETREIDE
 CEREALI
 GRANEN

Pour importations vers : Für Einfuhren nach : Per importazioni verso : Voor invoeren naar :

FRANCE

100 Kg

Provenance Herkunft Provenienza Herkomet	Description - Beschreibung Descrizione - Omschrijving		1965															
			MAR			APR				MAI			JUN					
			29-31	1-4	5-11	12-18	19-25	26-30	1-9	10-16	17-23	24-31	1-6	7-13	14-20			
Grueux et semoules de blé dur		Grobgrüss und Feingrüss von Hartweizen	Semole e semolini di grano duro						Grutten, gries en gries- meel van durum tarwe									
Prix de seuil / Schwellenpreise : France Prezzi d'entrata/Drempelprijzen		Ff	98,17	98,88				99,60			100,31							
BELGIQUE / BELGIE	Prix franco frontière	Fb	833,2	833,2	840,2	840,2	840,2	840,2	847,4	848,8								
		Ff	82,27	82,27	82,96	82,96	82,96	82,96	83,67	83,81								
	Prélèvements	Ff	12,05	12,91	12,22	12,22	12,22	12,22	12,22	12,22								
DEUTSCHLAND (BR)	Frei-Grenze-Preise	DM	-	-	-	-	-	-	-	-								
		Ff	-	-	-	-	-	-	-	-								
	Abschöpfungen	Ff	-	-	-	-	-	-	-	-								
ITALIA	Prezzi franco-frontiera	Lit	-	-	-	-	-	-	-	-								
		Ff	-	-	-	-	-	-	-	-								
	Prelievi	Ff	-	-	-	-	-	-	-	-								
LUXEMBOURG	Prix franco frontière	Flux	966,1	966,1	973,1	973,1	973,1	973,1	979,1	979,1								
		Ff	95,39	95,39	96,08	96,08	96,08	96,08	96,68	96,68								
	Prélèvements	Ff	-	-	-	-	-	-	-	-								
NEDERLAND	Prijzen franco-grens	Fl	63,61	63,61	64,13	64,13	64,13	64,13	64,13	64,23								
		Ff	86,76	86,76	87,47	87,46	87,46	87,46	87,46	87,60								
	Heffingen	Ff	7,46	8,42	7,71	7,71	7,71	7,71	8,44	8,44								
Prix de seuil / Schwellenpreise : France Prezzi d'entrata/Drempelprijzen		Ff																
BELGIQUE / BELGIE	Prix franco frontière	Fb																
		Ff																
	Prélèvements	Ff																
DEUTSCHLAND (BR)	Frei-Grenze-Preise	DM																
		Ff																
	Abschöpfungen	Ff																
ITALIA	Prezzi franco-frontiera	Lit																
		Ff																
	Prelievi	Ff																
LUXEMBOURG	Prix franco frontière	Flux																
		Ff																
	Prélèvements	Ff																
NEDERLAND	Prijzen franco-grens	Fl																
		Ff																
	Heffingen	Ff																

PRIX DE SEUIL
SCHWELLENPREISE
PREZZI D'ENTRATA
DREMPELPRIJZEN

PRIX FRANCO FRONTIERE
FREI-GRENZE-PREISE
PREZZI FRANCO-FRONTIERA
PRIJZEN FRANCO-GRENS

PRELEVEMENTS INTRACOMMUNAUTAIRES
INNERGEMEINSCHAFTLICHE ABSCHÖPFUNGEN
PRELEVI INTRACOMUNITARI
INTRACOMMUNAUTAIRE HEFFINGEN

CEREALES
GETREIDE
CEREALI
GRANEN

Pour importations vers : Für Einfuhren nach : Per importazioni verso : Voor invoeren naar :

ITALIA

100 Kg

Provenance Herkunft Provenienza Herkomst	Description - Beschreibung Descrizione - Omschrijving	1964						1965						1964/ 65	
		JUL	AUG	SEP	OCT	NOV	DEC	JAN	FEB	MAR	APR	MAI	JUN		g
Blé tendre		Weichweizen						Grano tenero						Zachte tarwe	
Prix de seuil / Schwellenpreise : Italia Prezzi d'entrata / Drempelprijzen		Lit	7.050	7.100	7.150	7.200	7.250	7.300	7.350	7.400	7.450	7.500	7.500	7.500	7.313
BELGIQUE / BELGIE	Prix franco frontière	Fb	560,1	553,7	549,9	553,4	556,8	567,5	566,2	571,5	577,0	577,8			
	Prélèvements	Lit	7.001	6.921	6.874	6.917	6.960	7.094	7.078	7.143	7.213	7.222			
DEUTSCHLAND (BR)	Frei-Grenze-Preise	DM	-	-	-	-	-	-	-	-	-	-	-	-	
	Abschöpfungen	Lit	-	-	-	-	-	-	-	-	-	-	-	-	
FRANCE	Prix franco frontière	Ff	52,93	52,76	52,77	53,18	53,70	54,82	54,68	55,74	56,64	56,91			
	Prélèvements	Lit	6.700	6.679	6.680	6.732	6.798	6.940	6.922	7.056	7.170	7.204			
LUXEMBOURG	Prix franco frontière	Flux	665,3	662,0	661,6	667,1	673,6	681,6	683,8	689,4	695,7	695,1			
	Prélèvements	Lit	8.316	8.275	8.270	8.339	8.420	8.520	8.548	8.618	8.696	8.688			
NEDERLAND	Prijzen franco-grens	Fl	39,17	38,81	38,65	39,87	41,00	41,79	42,25	-	-	-			
	Heffingen	Lit	6.762	6.701	6.672	6.884	7.079	7.215	7.295	-	-	-			
Lit	Heffingen	Lit	223	319	393	209	105	26	2	-	-	-			
	Seigle		Roggen						Segala						Rogge
Prix de seuil / Schwellenpreise : Italia Prezzi d'entrata / Drempelprijzen		Lit	6.170	6.170	6.170	6.170	6.170	6.170	6.170	6.170	6.170	6.170	6.170	6.170	6.170
BELGIQUE / BELGIE	Prix franco frontière	Fb	445,1	449,2	439,4	431,8	438,6	452,8	456,3	460,5	464,0	460,2			
	Prélèvements	Lit	5.563	5.616	5.493	5.397	5.483	5.660	5.704	5.757	5.800	5.753			
DEUTSCHLAND (BR)	Frei-Grenze-Preise	DM	-	-	-	-	-	-	-	-	-	-	-	-	
	Abschöpfungen	Lit	-	-	-	-	-	-	-	-	-	-	-	-	
FRANCE	Prix franco frontière	Ff	42,36	42,46	42,51	42,60	43,05	43,23	43,94	45,68	46,69	46,89			
	Prélèvements	Lit	5.363	5.376	5.381	5.393	5.450	5.472	5.563	5.783	5.910	5.935			
LUXEMBOURG	Prix franco frontière	Flux	618,3	614,4	613,5	619,0	624,1	631,1	632,8	632,5	633,7	629,7			
	Prélèvements	Lit	7.728	7.680	7.669	7.738	7.801	7.889	7.910	7.907	7.921	7.871			
NEDERLAND	Prijzen franco-grens	Fl	30,38	29,73	30,43	30,82	30,70	31,55	32,45	33,48	32,84	32,46			
	Heffingen	Lit	5.244	5.132	5.254	5.322	5.300	5.446	5.602	5.781	5.670	5.603			
Lit	Heffingen	Lit	840	946	832	762	818	655	501	327	425	522			

PRIX DE SEUIL PRIX FRANCO FRONTIERE PRELEVEMENTS INTRACOMMUNAUTAIRES
 SCHWELLENPREISE FREI-GRENZE-PREISE INNERGEMEINSCHAFTLICHE ABSCHÖPFUNGEN
 PREZZI D'ENTRATA PREZZI FRANCO-FRONTIERA PRELIEVI INTRACOMUNITARI
 DREMPELPRIJZEN PRIJZEN FRANCO-GRENS INTRACOMMUNAUTAIRE HEFFINGEN

CEREALES
 GETREIDE
 CEREALI
 GRANEN

Pour importations vers : Für Einfuhren nach : Per importazioni verso : Voor invoeren naar :

ITALIA

100 Kg

Provenance Herkunft Provenienza Herkomst	Description - Beschreibung Descrizione - Omschrijving	1 9 6 5														
		MAR		APR					MAI				JUN			
		22-28	29-31	1-4	5-11	12-18	19-25	26-30	1-9	10-16	17-23	24-31	1-6	7-13		
Blé tendre Weichweizen Grano tenero Zachte tarwe		Prix de seuil / Schwellenpreise : Italia Prezzi d'entrata/Drempelprijzen		Lit	7.450		7.500					7.500				7.500
BELGIQUE / BELGIE	Prix franco frontière	Fb	578,6	574,5	574,5	578,3	578,3	578,3	578,3	579,2	584,0					
		Lit	7.233	7.181	7.181	7.229	7.229	7.229	7.229	7.240	7.300					
	Prélèvements	Lit	174	174	174	203	203	203	203	203						
DEUTSCHLAND (BR)	Frei-Grenze-Preise	DM	-	-	-	-	-	-	-	-	-					
		Lit	-	-	-	-	-	-	-	-	-					
	Abschöpfungen	Lit	-	-	-	-	-	-	-	-	-					
FRANCE	Prix franco frontière	Ff	56,98	56,56	56,56	56,96	56,96	56,96	56,96	57,36	56,98					
		Lit	7.213	7.160	7.160	7.211	7.211	7.211	7.211	7.261	7.214					
	Prélèvements	Lit	210	210	210	221	221	221	221	170						
LUXEMBOURG	Prix franco frontière	Flux	696,1	691,6	691,6	695,6	695,6	695,6	695,6	699,6	701,1					
		Lit	8.701	8.645	8.645	8.695	8.695	8.695	8.695	8.745	8.764					
	Prélèvements	Lit	-	-	-	-	-	-	-	-	-					
NEDERLAND	Prijzen franco-grens	Fl	-	-	-	-	-	-	-	-	-					
		Lit	-	-	-	-	-	-	-	-	-					
	Heffingen	Lit	-	-	-	-	-	-	-	-	-					
Seigle Roggen Segala Rogge		Prix de seuil / Schwellenpreise : Italia Prezzi d'entrata/Drempelprijzen		Lit	6.170		6.170					6.170				6.170
BELGIQUE / BELGIE	Prix franco frontière	Fb	464,4	460,2	460,2	460,2	460,2	460,2	460,2	477,2	476,6					
		Lit	5.805	5.753	5.753	5.753	5.753	5.753	5.753	5.965	5.958					
	Prélèvements	Lit	305	305	305	305	305	305	305	136						
DEUTSCHLAND (BR)	Frei-Grenze-Preise	DM	-	-	-	-	-	-	-	-	-					
		Lit	-	-	-	-	-	-	-	-	-					
	Abschöpfungen	Lit	-	-	-	-	-	-	-	-	-					
FRANCE	Prix franco frontière	Ff	46,81	46,11	46,11	47,01	47,01	47,01	47,01	47,01	47,01					
		Lit	5.925	5.837	5.837	5.951	5.951	5.951	5.951	5.951	5.951					
	Prélèvements	Lit	176	265	265	151	151	151	151	151						
LUXEMBOURG	Prix franco frontière	Flux	634,1	629,7	629,7	629,7	629,7	629,7	629,7	629,7	631,1					
		Lit	7.926	7.871	7.871	7.871	7.871	7.871	7.871	7.871	7.889					
	Prélèvements	Lit	-	-	-	-	-	-	-	-	-					
NEDERLAND	Prijzen franco-grens	Fl	32,72	32,27	32,27	32,47	32,47	32,47	32,57	32,77	32,92					
		Lit	5.649	5.571	5.571	5.605	5.605	5.605	5.622	5.657	5.683					
	Heffingen	Lit	444	531	531	531	531	531	479	479						

PRIX DE SEUIL
SCHWELLENPREISE
PREZZI D'ENTRATA
DREMPELPRIJZEN

PRIX FRANCO FRONTIERE
FREI-GRENZE-PREISE
PREZZI FRANCO-FRONTIERA
PRIJZEN FRANCO-GRENS

PRELEVEMENTS INTRACOMMUNAUTAIRES
INNERGEMEINSCHAFTLICHE ABSCHÖPFUNGEN
PRELIEVI INTRACOMUNITARI
INTRACOMMUNAUTAIRE HEFFINGEN

GEREALES
GETREIDE
CEREALI
GRANEN

Pour importations vers : Für Einfuhren nach : Per importazioni verso : Voor invoeren naar :

ITALIA

100 Kg

Provenance Herkunft Provenienza Herkomst	Description - Beschreibung Descrizione - Omschrijving	1964						1965						1964/ 65	
		JUL	AUG	SEP	OCT	NOV	DEC	JAN	FEB	MAR	APR	MAI	JUN	g	
	Blé dur	Hartweizen		Grano duro				Durum tarwe							
	Prix de seuil / Schwellenpreise Pressi d'entrata/Drempelprijzen : Italia	Lit	9.500	9.555	9.610	9.665	9.720	9.775	9.830	9.885	9.940	9.995	9.995	9.995	9.789
BELGIQUE / BELGIE	Prix franco frontière	Fb	-	-	-	-	-	-	-	-	-	-	-	-	
		Lit	-	-	-	-	-	-	-	-	-	-	-	-	
DEUTSCHLAND (BR)	Prélèvements	Lit	-	-	-	-	-	-	-	-	-	-	-	-	
	Frei-Grenze-Preise	DM	-	-	-	-	-	-	-	-	-	-	-	-	
FRANCE	Abschöpfungen	Lit	-	-	-	-	-	-	-	-	-	-	-	-	
	Prix franco frontière	Ff	60,77	60,37	60,35	62,62	62,33	62,30	63,78	64,15	64,06	65,03			
		Lit	7.693	7.642	7.640	7.928	7.890	7.887	8.075	8.120	8.110	8.233			
LUXEMBOURG	Prélèvements	Lit	1.602	1.783	1.846	1.616	1.774	1.824	1.685	1.710	1.762	1.426			
	Prix franco frontière	Flux	-	-	-	-	-	-	-	-	-	-	-	-	
		Lit	-	-	-	-	-	-	-	-	-	-	-	-	
NEDERLAND	Prélèvements	Lit	-	-	-	-	-	-	-	-	-	-	-	-	
	Prijzen franco-grens	Fl	-	-	-	-	-	-	-	-	-	-	-	-	
		Lit	-	-	-	-	-	-	-	-	-	-	-	-	
NEDERLAND	Heffingen	Lit	-	-	-	-	-	-	-	-	-	-	-	-	
		Lit	-	-	-	-	-	-	-	-	-	-	-	-	
		Lit	-	-	-	-	-	-	-	-	-	-	-	-	
	Farine de blé tendre et de méteil	Mehl von Weizen und von Mengkorn		Farina di frumento e di frumento segalato				Meel van zachte tarwe en van mengkoren							
	Prix de seuil / Schwellenpreise Pressi d'entrata/Drempelprijzen : Italia	Lit	10940	11010	11080	11150	11220	11290	11360	11430	11500	11570	11570	11308	
BELGIQUE / BELGIE	Prix franco frontière	Fb	684,3	684,6	704,2	708,7	707,6	717,8	719,4	726,7	733,3	736,5			
		Lit	8.553	8.558	8.803	8.859	8.845	8.972	8.993	9.083	9.166	9.207			
DEUTSCHLAND (BR)	Prélèvements	Lit	1.893	1.931	1.766	1.775	1.879	1.876	1.890	1.883	1.866	1.885			
	Frei-Grenze-Preise	DM	68,90	67,47	66,97	67,67	68,13	68,04	67,89	68,01	68,02	67,75			
		Lit	10766	10543	10465	10573	10645	10632	10608	10627	10628	10586			
FRANCE	Abschöpfungen	Lit	-	-	97	53	89	193	269	354	363	506			
	Prix franco frontière	Ff	71,01	71,96	72,45	73,03	73,01	73,21	72,84	73,25	73,84	74,09			
		Lit	8.989	9.109	9.171	9.245	9.242	9.268	9.221	9.273	9.348	9.380			
LUXEMBOURG	Prélèvements	Lit	1.420	1.413	1.374	1.374	1.473	1.509	1.670	1.693	1.693	1.707			
	Prix franco frontière	Flux	865,5	862,2	861,8	869,3	879,2	890,1	895,3	903,9	911,8	913,3			
		Lit	10819	10778	10773	10866	10990	11126	11191	11298	11398	11416			
NEDERLAND	Prélèvements	Lit	-	-	-	-	-	-	-	-	-	-	-	-	
	Prijzen franco-grens	Fl	56,24	56,00	56,46	56,48	54,59	55,12	56,49	57,92	58,48	58,63			
		Lit	9.710	9.669	9.748	9.752	9.426	9.516	9.753	10000	10097	10123			
NEDERLAND	Heffingen	Lit	762	838	838	898	1.307	1.305	1.142	974	961	966			
		Lit	-	-	-	-	-	-	-	-	-	-	-	-	

PRIX DE SEUIL PRIX FRANCO FRONTIERE PRELEVEMENTS INTRACOMMUNAUTAIRES
 SCHWELLENPREISE FREI-GRENZE-PREISE INNERGEMEINSCHAFTLICHE ABSCHÖPFUNGEN
 PREZZI D'ENTRATA PREZZI FRANCO-FRONTIERA PRELIEVI INTRACOMUNITARI
 DREMPELPRIJZEN PRIJZEN FRANCO-GRENS INTRACOMMUNAUTAIRE HEFFINGEN

CEREALES
 GETREIDE
 CERREALI
 GRANEN

Pour importations vers : Für Einfuhren nach : Per importazioni verso : Voor invoeren naar :

ITALIA

100 Kg

Provenance Herkunft Provenienza Herkomst	Description - Beschreibung Descrizione - Omschrijving		1965													
			MAR				APR				MAI				JUN	
			22-28	29-31	1-4	5-11	12-18	19-25	26-30	1-9	10-16	17-23	24-31	1-6	7-13	
Blé dur		Hartweizen	Grano duro							Durum tarwe						
Prix de seuil / Schwellenpreise Prezzi d'entrata/Drempelprijzen : Italia		Lit	9.940				9.995				9.995				9.995	
BELGIQUE / BELGIE	Prix franco frontière	Fb	-	-	-	-	-	-	-	-	-	-	-	-	-	-
		Lit	-	-	-	-	-	-	-	-	-	-	-	-	-	-
	Prélèvements	Lit	-	-	-	-	-	-	-	-	-	-	-	-	-	-
DEUTSCHLAND (BR)	Frei-Grenze-Preise	DM	-	-	-	-	-	-	-	-	-	-	-	-	-	-
		Lit	-	-	-	-	-	-	-	-	-	-	-	-	-	-
	Abschöpfungen	Lit	-	-	-	-	-	-	-	-	-	-	-	-	-	-
FRANCE	Prix franco frontière	Ff	63,47	64,63	64,63	65,09	65,09	65,09	65,09	65,55	65,48					
		Lit	8.035	8.182	8.182	8.240	8.240	8.240	8.240	8.299	8.289					
	Prélèvements	Lit	1.837	1.689	1.689	1.386	1.386	1.386	1.386	1.328						
LUXEMBOURG	Prix franco frontière	Flux	-	-	-	-	-	-	-	-	-	-	-	-	-	-
		Lit	-	-	-	-	-	-	-	-	-	-	-	-	-	-
	Prélèvements	Lit	-	-	-	-	-	-	-	-	-	-	-	-	-	-
NEDERLAND	Prijzen franco-grens	Fl	-	-	-	-	-	-	-	-	-	-	-	-	-	-
		Lit	-	-	-	-	-	-	-	-	-	-	-	-	-	-
	Heffingen	Lit	-	-	-	-	-	-	-	-	-	-	-	-	-	-
Farine de blé tendre et de méteil		Mehl von Weizen und von Mengkorn	Farina di frumento e di frumento segalato							Meel van zachte tarwe en van mengkoren						
Prix de seuil / Schwellenpreise Prezzi d'entrata/Drempelprijzen : Italia		Lit	11.500				11.570				11.570				11.570	
BELGIQUE / BELGIE	Prix franco frontière	Fb	735,1	731,0	731,0	737,4	737,4	737,4	737,4	738,6	745,5					
		Lit	9.189	9.138	9.138	9.218	9.218	9.218	9.218	9.233	9.319					
	Prélèvements	Lit	1.843	1.894	1.894	1.884	1.884	1.884	1.884	1.884						
DEUTSCHLAND (BR)	Frei-Grenze-Preise	DM	68,04	67,75	67,75	67,75	67,75	67,75	67,75	68,06	68,17					
		Lit	10631	10586	10586	10586	10586	10586	10586	10634	10652					
	Abschöpfungen	Lit	354	445	445	515	515	515	515	467						
FRANCE	Prix franco frontière	Ff	73,89	73,47	73,47	74,19	74,19	74,19	74,19	74,19	74,33					
		Lit	9.353	9.301	9.301	9.392	9.392	9.392	9.392	9.392	9.409					
	Prélèvements	Lit	1.693	1.693	1.693	1.709	1.709	1.709	1.709	1.709						
LUXEMBOURG	Prix franco frontière	Flux	912,2	908,1	908,1	914,1	914,1	914,1	914,1	920,1	921,5					
		Lit	11403	11351	11351	11426	11426	11426	11426	11501	11519					
	Prélèvements	Lit	-	-	-	-	-	-	-	-						
NEDERLAND	Prijzen franco-grens	Fl	58,51	58,21	58,21	58,70	58,70	58,70	58,70	58,70	58,80					
		Lit	10102	10050	10050	10134	10134	10134	10134	10134	10152					
	Heffingen	Lit	961	961	961	967	967	967	967	967						

PRIX DE SEUIL
SCHWELLENPREISE
PREZZI D'ENTRATA
DREMPELPRIJZEN

PRIX FRANCO FRONTIERE
FREI-GRENZE-PREISE
PREZZI FRANCO-FRONTIERA
PRIJZEN FRANCO-GRENS

PRELEVEMENTS INTRACOMMUNAUTAIRES
INNERGEMEINSCHAFTLICHE ABSCHÖPFUNGEN
PRELIEVI INTRACOMUNITARI
INTRACOMMUNAUTAIRE HEFFINGEN

GEREALES
GETREIDE
CEREALI
GRANEN

Pour importations vers : Für Einfuhren nach : Per importazioni verso : Voor invoeren naar :

ITALIA

100 Kg

Provenance Herkunft Provenienza Herkomst	Description - Beschreibung Descrizione - Omschrijving		1964						1965						1964/ 65 %		
			JUL	AUG	SEP	OCT	NOV	DEC	JAN	FEB	MAR	APR	MAI	JUN			
Farine de seigle			Mehl von Roggen						Farina di segala						Meel van rogge		
Prix de seuil / Schwellenpreise : Italia Prezzi d'entrata/Drempelprijzen			Lit	9.890	9.890	9.890	9.890	9.890	9.890	9.890	9.890	9.890	9.890	9.890	9.890	9.890	9.890
BELGIQUE / BELGIE	Prix franco frontière	Fb	587,8	589,6	588,8	593,3	596,8	605,2	606,9	610,7	615,9	612,1					
	Prélèvements	Lit	7.348	7.370	7.360	7.416	7.460	7.565	7.587	7.634	7.699	7.651					
DEUTSCHLAND (BR)	Frei-Grenze-Preise	DM	-	-	-	-	-	-	-	-	-	-					
	Abschöpfungen	Lit	-	-	-	-	-	-	-	-	-	-					
FRANCE	Prix franco frontière	Ff	61,13	60,95	60,57	60,73	60,23	62,17	62,10	61,94	62,54	62,53					
	Prélèvements	Lit	7.738	7.715	7.668	7.688	7.625	7.870	7.862	7.841	7.918	7.916					
LUXEMBOURG	Prix franco frontière	Flux	803,5	799,7	798,9	806,4	813,4	822,4	826,1	826,1	827,2	823,3					
	Prélèvements	Lit	10043	9.996	9.986	10080	10168	10280	10327	10327	10340	10291					
NEDELAND	Prijzen franco-grens	Fl	40,07	40,85	41,84	42,28	42,63	43,26	43,41	43,80	43,87	43,60					
	Heffingen	Lit	6.918	7.052	7.223	7.299	7.360	7.469	7.495	7.562	7.575	7.527					
Gruaux et semoules de blé tendre			Grobgruess und Feingruess von Weizen						Semole e semolini di frumento			Grutten, gries en griesmeel van zachte tarwe					
Prix de seuil / Schwellenpreise : Italia Prezzi d'entrata/Drempelprijzen			Lit	11470	11540	11610	11680	11750	11820	11890	11960	12030	12100	12100	12100	11838	
BELGIQUE / BELGIE	Prix franco frontière	Fb	746,6	747,2	766,8	771,6	770,5	781,2	782,8	791,9	798,8	802,8					
	Prélèvements	Lit	9.332	9.340	9.585	9.645	9.631	9.765	9.786	9.898	9.986	10035					
DEUTSCHLAND (BR)	Frei-Grenze-Preise	DM	73,88	72,01	72,54	73,47	73,54	73,81	73,59	73,94	73,94	73,67					
	Abschöpfungen	Lit	11543	11251	11334	11479	11491	11533	11499	11553	11554	11512					
FRANCE	Prix franco frontière	Ff	76,46	77,32	77,78	78,40	78,38	78,58	78,21	79,70	80,30	80,61					
	Prélèvements	Lit	9.680	9.789	9.846	9.925	9.922	9.948	9.901	10089	10165	10205					
LUXEMBOURG	Prix franco frontière	Flux	885,5	882,2	881,8	889,3	899,2	910,1	915,3	923,9	931,8	933,3					
	Prélèvements	Lit	11069	11028	11023	11116	11240	11376	11441	11548	11648	11566					
NEDELAND	Prijzen franco-grens	Fl	59,39	59,15	59,61	59,59	57,74	58,27	59,64	61,07	60,63	61,65					
	Heffingen	Lit	10254	10213	10292	10289	9.969	10060	10297	10544	10468	10644					
NEDELAND	Heffingen	Lit	748	823	823	889	1.302	1.291	1.129	960	1.093	978					

PRIX DE SEUIL PRIX FRANCO FRONTIERE PRELEVEMENTS INTRACOMMUNAUTAIRES
 SCHWELLENPREISE FREI-GRENZE-PREISE INNERGEMEINSCHAFTLICHE ABSCHÖPFUNGEN
 PREZZI D'ENTRATA PREZZI FRANCO-FRONTIERA PRELEVI INTRACOMUNITARI
 DREMPELPRIJZEN PRIJZEN FRANCO-GRENS INTRACOMMUNAUTAIRE HEFFINGEN

CEREALES
 GETREIDE
 CERALI
 GRANEN

Pour importations vers : Für Einfuhren nach : Per importazioni verso : Voor invoeren naar :

ITALIA

100 Kg

Provenance Herkunft Provenienza Herkomst	Description - Beschreibung Descrizione - Omschrijving	1965															
		MAR		APR					MAI				JUN				
		22-28	29-31	1-4	5-11	12-18	19-25	26-30	1-9	10-16	17-23	24-31	1-6	7-13			
Farine de seigle Mehl von Roggen Farina di segala Meel van rogge		Prix de seuil / Schwellenpreise : Italia Prezzi d'entrata/Drempelprijzen		Lit	9.890		9.890					9.890				9.890	
BELGIQUE / BELGIE	Prix franco frontière	Fb	616,3	612,1	612,1	612,1	612,1	612,1	612,1	612,1	613,5						
		Lit	7.704	7.651	7.651	7.651	7.651	7.651	7.651	7.651	7.669						
	Prélèvements	Lit	1.718	1.770	1.770												
DEUTSCHLAND (BR)	Frei-Grenze-Preise	DM	-	-	-	-	-	-	-	-	-						
		Lit	-	-	-	-	-	-	-	-	-						
	Abschöpfungen	Lit	-	-	-	-	-	-	-	-	-						
FRANCE	Prix franco frontière	Ff	62,57	62,31	62,31	62,57	62,57	62,57	62,57	62,57	62,57						
		Lit	7.921	7.888	7.888	7.921	7.921	7.921	7.921	7.921	7.921						
	Prélèvements	Lit	1.500	1.500	1.500												
LUXEMBOURG	Prix franco frontière	Flux	827,6	823,3	823,3	823,3	823,3	823,3	823,3	823,3	824,7						
		Lit	10345	10291	10291	10291	10291	10291	10291	10291	10309						
	Prélèvements	Lit	-	-	-												
NEDERLAND	Prijzen franco-grens	Fl	43,90	43,60	43,60	43,60	43,60	43,60	43,60	43,60	43,70						
		Lit	7.580	7.527	7.527	7.527	7.527	7.527	7.527	7.527	7.545						
	Heffingen	Lit	1.876	1.876	1.876												
Gruaux et semoules Grobgriess und Feingriess de blé tendre von Weizen Semole e semolini di frumento Grutten, gries en griesmeel van zachte tarwe		Prix de seuil / Schwellenpreise : Italia Prezzi d'entrata/Drempelprijzen		Lit	12.030		12.100					12.100				12.100	
BELGIQUE / BELGIE	Prix franco frontière	Fb	800,8	796,7	796,7	803,7	803,7	803,7	803,7	803,7	805,3	812,2					
		Lit	10010	9.959	9.959	10046	10046	10046	10046	10046	10066	10153					
	Prélèvements	Lit	1.551	1.603	1.603	1.585	1.585	1.585	1.585	1.585	1.585						
DEUTSCHLAND (BR)	Frei-Grenze-Preise	DM	73,96	73,67	73,67	73,67	73,67	73,67	73,67	73,67	73,78	73,89					
		Lit	11556	11512	11512	11512	11512	11512	11512	11528	11546						
	Abschöpfungen	Lit	-	50	50	120	120	120	120	120							
FRANCE	Prix franco frontière	Ff	80,34	79,92	79,92	80,72	80,72	80,72	80,72	80,72	80,85						
		Lit	10170	10118	10118	10218	10218	10218	10218	10218	10236						
	Prélèvements	Lit	1.419	1.419	1.419	1.413	1.413	1.413	1.413	1.413							
LUXEMBOURG	Prix franco frontière	Flux	932,2	928,1	928,1	934,1	934,1	934,1	934,1	940,1	941,5						
		Lit	11653	11601	11601	11676	11676	11676	11676	11751	11769						
	Prélèvements	Lit	-	-	-	-	-	-	-	-							
NEDERLAND	Prijzen franco-grens	Fl	60,66	60,36	60,36	61,85	61,85	61,85	61,85	61,85	61,95						
		Lit	10473	10421	10421	10678	10678	10678	10678	10678	10695						
	Heffingen	Lit	1.088	1.141	1.141	953	953	953	953	953							

PRIX DE SEUIL
SCHWELLENPREISE
PREZZI D'ENTRATA
DREMPELPRIJZEN

PRIX FRANCO FRONTIERE
FREI-GRENZE-PREISE
PREZZI FRANCO-FRONTIERA
PRIJZEN FRANCO-GRENS

PRELEVEMENTS INTRACOMMUNAUTAIRES
INNERGEMEINSCHAFTLICHE ABSCHÖPFUNGEN
PRELIEVI INTRACOMUNITARI
INTRACOMMUNAUTAIRE HEFFINGEN

CEREALES
GETREIDE
CEREALI
GRANEN

Pour importations vers : Für Einfuhren nach : Per importazioni verso : Voor invoeren naar :

ITALIA

100 Kg

Provenance Herkunft Provenienza Herkomst	Description - Beschreibung Descrizione - Omschrijving	1964						1965						1964/ 65	
		JUL	AUG	SEP	OCT	NOV	DEC	JAN	FEB	MAR	APR	MAI	JUN		g
Gruaux de semoules de blé dur		Grobgrüss und Feingrüss von Hartweizen						Semole e semolini di grano duro						Grutten, gries en grieemeel van durum tarwe	
Prix de seuil / Schwellenpreise : Italia Prezzi d'entrata/Drempelprijzen		Lit	15110	15192	15275	15357	15439	15521	15604	15686	15768	15850	15850	15850	15542
BELGIQUE / BELGIE	Prix franco frontière	Fb	802,4	801,7	801,1	807,0	811,0	820,0	824,7	832,8	840,8	843,1			
		Lit	10030	10021	10014	10087	10138	10250	10309	10410	10510	10538			
	Prélèvements	Lit	4.583	4.643	4.743	4.743	4.806	4.829	4.826	4.823	4.798	4.421			
DEUTSCHLAND (BR)	Frei-Grenze-Preise	DM	79,45	79,38	79,93	80,47	81,02	81,46	81,99	82,44	82,98	83,18			
		Lit	12414	12403	12489	12573	12659	12728	12812	12881	12966	12998			
	Abschöpfungen	Lit	2.139	2.250	2.250	2.250	2.288	2.302	2.302	2.351	2.351	1.964			
FRANCE	Prix franco frontière	Ff	86,60	85,83	85,49	85,93	85,71	87,24	91,24	91,99	92,70	93,28			
		Lit	10963	10866	10822	10878	10850	11044	11551	11646	11736	11809			
	Prélèvements	Lit	3.602	3.751	3.859	3.932	4.080	4.009	3.591	3.591	3.591	3.160			
LUXEMBOURG	Prix franco frontière	Flux	945,0	941,7	941,1	947,6	957,2	968,3	974,6	982,1	992,4	992,3			
		Lit	11812	11771	11764	11845	11965	12104	12182	12277	12405	12403			
	Prélèvements	Lit	2.792	2.886	2.985	2.974	2.985	2.949	2.949	2.949	2.894	2.562			
NEDERLAND	Prijzen franco-grens	Ff	60,87	60,72	61,25	61,80	62,33	62,55	62,65	63,22	63,84	64,01			
		Lit	10509	10483	10574	10671	10761	10799	10816	10915	11022	11052			
	Heffingen	Lit	4.148	4.216	4.216	4.191	4.195	4.262	4.326	4.314	4.302	3.910			
Prix de seuil / Schwellenpreise : Italia Prezzi d'entrata/Drempelprijzen		Lit													
BELGIQUE / BELGIE	Prix franco frontière	Fb													
		Lit													
	Prélèvements	Lit													
DEUTSCHLAND (BR)	Frei-Grenze-Preise	DM													
		Lit													
	Abschöpfungen	Lit													
FRANCE	Prix franco frontière	Ff													
		Lit													
	Prélèvements	Lit													
LUXEMBOURG	Prix franco frontière	Flux													
		Lit													
	Prélèvements	Lit													
NEDERLAND	Prijzen franco-grens	Ff													
		Lit													
	Heffingen	Lit													

PRIX DE SEUIL PRIX FRANCO FRONTIERE PRELEVEMENTS INTRACOMMUNAUTAIRES
 SCHWELLENPREISE FREI-GRENZE-FREISE INNERGEMEINSCHAFTLICHE ABSCHOPFUNGEN
 PREZZI D'ENTRATA PREZZI FRANCO-FRONTIERA PRELIEVI INTRACOMUNITARI
 DREMPELPRIJZEN PRIJZEN FRANCO-GRENS INTRACOMMUNAUTAIRE HEFFINGEN

CEREALES
 GETREIDE
 CEREALE
 GRANEN

Pour importations vers : Für Einfuhren nach : Per importazioni verso : Voor invoeren naar :

ITALIA

100 Kg

Provenance Herkunft Provenienza Herkomst	Description - Beschreibung Descrizione - Omschrijving		1 9 6 5											
			MAR		APR				MAI				JUN	
			22-28	29-31	1-4	5-11	12-18	19-25	26-30	1-9	10-16	17-23	24-31	1-6
Gruaux et semoules de blé dur		Grobgriess und Feingriess von Hartweizen	Semole e semolini di grano duro				Grutten, gries en griesmeel van durum tarwe							
Prix de seuil / Schwellenpreise : Italia Prezzi d'entrata/Drempelprijzen		Lit	15.768		15.850				15.850				15.850	
BELGIQUE / BELGIE	Prix franco frontière	Fb	841,2	837,0	837,0	844,0	844,0	844,0	844,0	851,2	852,6			
	Prélèvements	Lit	10515	10463	10463	10550	10550	10550	10550	10640	10658			
		Lit	4.798	4.798	4.798	4.364	4.364	4.364	4.364	4.274				
DEUTSCHLAND (BR)	Frei-Grenze-Preise	DM	83,00	82,71	82,71	83,26	83,26	83,26	83,26	83,76	83,87			
	Abschöpfungen	Lit	12969	12923	12923	13009	13009	13009	13009	13087	13105			
		Lit	2.351	2.351	2.351	1.905	1.905	1.905	1.905	1.827				
FRANCE	Prix franco frontière	Ff	92,70	92,70	92,70	93,37	93,37	93,37	93,40	94,11	93,40			
	Prélèvements	Lit	11736	11736	11736	11820	11820	11820	11824	11914	11824			
		Lit	3.591	3.591	3.591	3.094	3.094	3.094	3.094	3.000				
LUXEMBOURG	Prix franco frontière	Flux	993,1	986,2	986,2	993,2	993,2	993,2	993,2	999,2	1000,7			
	Prélèvements	Lit	12414	12328	12328	12415	12415	12415	12415	12490	12509			
		Lit	2.886	2.972	2.972	2.499	2.499	2.499	2.499	2.424				
NEDERLAND	Prijzen franco-grens	Fl	63,87	63,56	63,56	64,08	64,08	64,08	64,08	64,08	64,18			
	Heffingen	Lit	11027	10974	10974	11064	11064	11064	11064	11064	11081			
		Lit	4.302	4.302	4.302	3.850	3.850	3.850	3.850	3.850				
Prix de seuil / Schwellenpreise : Italia Prezzi d'entrata/Drempelprijzen		Lit												
BELGIQUE / BELGIE	Prix franco frontière	Fb												
	Prélèvements	Lit												
		Lit												
DEUTSCHLAND (BR)	Frei-Grenze-Preise	DM												
	Abschöpfungen	Lit												
		Lit												
FRANCE	Prix franco frontière	Ff												
	Prélèvements	Lit												
		Lit												
LUXEMBOURG	Prix franco frontière	Flux												
	Prélèvements	Lit												
		Lit												
NEDERLAND	Prijzen franco-grens	Fl												
	Heffingen	Lit												
		Lit												

PRIX DE SEUIL
SCHWELLENPREISE
PREZZI D'ENTRATA
DREMPELPRIJZEN

PRIX FRANCO FRONTIERE
FREI-GRENZE-
PREISE
PREZZI FRANCO-FRONTIERA
PRIJZEN FRANCO-GRENS

PRELEVEMENTS INTRACOMMUNAUTAIRES
INNERGEMEINSCHAFTLICHE ABSCHÖPFUNGEN
PRELIEVI INTRACOMUNITARI
INTRACOMMUNAUTAIRE HEFFINGEN

CEREALES
GETREIDE
CEREALI
GRANEN

Pour importations vers : Für Einfuhren nach : Per importazioni verso : Voor invoeren naar :

LUXEMBOURG

100 Kg

Provenance Herkunft Provenienza Herkomst	Description - Beschreibung Descrizione - Omschrijving	1964						1965						1964/ 65	
		JUL	AUG	SEP	OCT	NOV	DEC	JAN	FEB	MAR	APR	MAI	JUN	g	
Blé tendre		Weichweizen						Grano tenero						Zachte tarwe	
Prix de seuil/Schwelkenpreise : Luxembourg Prezzi d'entrata/Drempelprijzen		Flux	572,5	572,5	572,5	577,5	583,5	589,5	595,5	601,5	606,5	610,5	614,5	614,5	592,6
BELGIQUE / BELGIE	Prix franco frontière	Fb	523,9	517,0	513,6	516,8	520,5	529,1	531,6	537,3	541,9	546,4			
	Prélèvements	Flux	523,9	517,0	513,6	516,8	520,5	529,1	531,6	537,3	541,9	546,4			
DEUTSCHLAND (BR)	Frei-Grenze-Preise	DM	-	-	-	-	-	-	-	-	-	-			
	Abschöpfungen	Flux	-	-	-	-	-	-	-	-	-	-			
FRANCE	Prix franco frontière	Ff	47,29	46,85	47,41	48,35	48,64	49,36	49,84	51,14	51,41	51,61			
	Prélèvements	Flux	478,9	474,5	480,2	489,7	492,6	499,9	504,7	517,9	520,7	522,7			
ITALIA	Prezzi franco-frontiera	Lit	-	-	-	-	-	-	-	-	-	-			
	Prelievi	Flux	-	-	-	-	-	-	-	-	-	-			
NEderland	Prijzen franco-grens	Fl	38,45	38,21	38,08	39,27	40,27	40,91	42,02	43,14	43,59	44,09			
	Heffingen	Flux	531,0	527,8	526,0	542,3	556,2	565,0	580,3	595,9	602,1	609,0			
Seigle	Roggen		Segala						Rogge						
	Prix de seuil/Schwelkenpreise : Luxembourg Prezzi d'entrata/Drempelprijzen		Flux	527,5	527,5	527,5	532,5	537,5	542,5	547,5	547,5	547,5	547,5	547,5	540,0
BELGIQUE / BELGIE	Prix franco frontière	Fb	407,2	415,2	406,2	398,3	405,8	417,0	424,4	429,3	431,8	431,8			
	Prélèvements	Flux	407,2	415,2	406,2	398,3	405,8	417,0	424,4	429,3	431,8	431,8			
DEUTSCHLAND (BR)	Frei-Grenze-Preise	DM	-	-	-	-	-	-	-	-	-	-			
	Abschöpfungen	Flux	-	-	-	-	-	-	-	-	-	-			
FRANCE	Prix franco frontière	Ff	37,09	37,80	38,04	38,02	38,06	38,09	38,28	39,97	41,03	41,94			
	Prélèvements	Flux	375,6	382,8	385,2	385,1	385,4	385,8	387,7	404,8	415,5	424,7			
ITALIA	Prezzi franco-frontiera	Lit	-	-	-	-	-	-	-	-	-	-			
	Prelievi	Flux	-	-	-	-	-	-	-	-	-	-			
NEderland	Prijzen franco-grens	Fl	29,18	28,78	29,45	29,87	29,80	30,51	31,67	32,63	32,06	31,93			
	Heffingen	Flux	403,1	397,5	406,8	412,6	411,6	421,3	437,4	450,7	442,8	441,0			
	Heffingen	Flux	120,2	124,2	115,4	112,6	119,8	116,3	105,3	92,0	98,3	100,8			

PRIX DE SEUIL PRIX FRANCO FRONTIERE PRELEVEMENTS INTRACOMMUNAUTAIRES
 SCHWELLENPREISE FREI-GRENZE-PREISE INNERGEMEINSCHAFTLICHE ABSCHÖPFUNGEN
 PREZZI D'ENTRATA PREZZI FRANCO-FRONTIERA PRELIEVI INTRACOMUNITARI
 DREMPELPRIJZEN PRIJZEN FRANCO-GRENS INTRACOMMUNAUTAIRE HEFFINGEN

CEREALES
 GETREIDE
 CEREALI
 GRANEN

Pour importations vers : Für Einfuhren nach : Per importazioni verso : Voor invoeren naar :

LUXEMBOURG

100 Kg

Provenance Herkunft Provenienza Herkomst	Description - Beschreibung Descrizione - Omschrijving	1964						1965						1964/ 65	
		JUL	AUG	SEP	OCT	NOV	DEC	JAN	FEB	MAR	APR	MAI	JUN	g	
		Orge			Gerste			Orzo			Gerst				
Prix de seuil/Schwellenpreise ; Luxembourg Prezzi d'entrata/Drempelprijzen		Flux	417,0	417,0	417,0	420,0	423,0	427,0	431,0	434,0	437,0	437,0	437,0	437,0	427,8
BELGIQUE / BELGIE	Erix franco frontière	Fb	-	-	-	-	-	-	-	-	-	-	-	-	
	Prélèvements	Flux	-	-	-	-	-	-	-	-	-	-	-	-	
DEUTSCHLAND (BR)	Frei-Grenze-Preise	DM	-	-	-	-	-	-	-	-	-	-	-	-	
	Abschöpfungen	Flux	-	-	-	-	-	-	-	-	-	-	-	-	
FRANCE	Prix franco frontière	Ff	36,85	37,21	37,53	38,56	39,04	39,52	39,61	40,27	39,97	40,62			
	Prélèvements	Flux	373,2	376,9	380,1	390,6	395,4	400,2	401,1	407,8	404,8	411,4			
		Flux	39,8	35,0	31,3	25,2	23,0	21,8	25,3	22,0	27,4	22,1			
ITALIA	Prezzi franco-frontiera	Lit	5,043	-	-	-	-	-	-	-	-	-	-	-	
	Prelevi	Flux	403,4	-	-	-	-	-	-	-	-	-	-	-	
NEDERLAND	Prijzen franco-grens	Fl	-	-	30,07	-	-	-	-	-	-	-	-	-	
		Flux	-	-	415,4	-	-	-	-	-	-	-	-	-	
	Heffingen	Flux	-	-	-	-	-	-	-	-	-	-	-	-	
Avoine		Hafer		Avena				Haver							
Prix de seuil/Schwellenpreise ; Luxembourg Prezzi d'entrata/Drempelprijzen		Flux	375,0	375,0	375,0	378,0	381,0	385,0	389,0	392,0	395,0	395,0	395,0	395,0	385,8
BELGIQUE / BELGIE	Prix franco frontière	Fb	-	-	-	-	-	-	-	-	-	-	-	-	
	Prélèvements	Flux	-	-	-	-	-	-	-	-	-	-	-	-	
DEUTSCHLAND (BR)	Frei-Grenze-Preise	DM	-	-	-	-	-	-	-	-	-	-	-	-	
	Abschöpfungen	Flux	-	-	-	-	-	-	-	-	-	-	-	-	
FRANCE	Prix franco frontière	Ff	26,69	30,41	33,49	35,83	36,10	37,77	38,30	38,07	38,62	-			
	Prélèvements	Flux	270,3	307,9	339,2	362,8	365,6	382,5	387,9	385,6	391,1	-			
		Flux	100,2	62,5	30,6	10,5	2,9	-	-	2,0	2,0	-			
ITALIA	Prezzi franco-frontiera	Lit	-	-	-	-	-	-	-	-	-	-	-	-	
	Prelevi	Flux	-	-	-	-	-	-	-	-	-	-	-	-	
NEDERLAND	Prijzen franco-grens	Fl	-	-	-	-	-	-	-	-	-	-	-	-	
		Flux	-	-	-	-	-	-	-	-	-	-	-	-	
	Heffingen	Flux	-	-	-	-	-	-	-	-	-	-	-	-	

PRIX DE SEUIL PRIX FRANCO FRONTIERE PRELEVEMENTS INTRACOMMUNAUTAIRES
 SCHWELLENPREISE FREI-GRENZE-PREISE INNERGEMEINSCHAFTLICHE ABSCHÖPFUNGEN
 PREZZI D'ENTRATA PREZZI FRANCO-FRONTIERA PRELIEVI INTRACOMUNITARI
 DREMPELPRIJZEN PRIJZEN FRANCO-GRENS INTRACOMMUNAUTAIRE HEFFINGEN

CEREALES
 GETREIDE
 CEREALI
 GRANEN

Pour importations vers : Für Einfuhren nach : Per importazioni verso : Voor invoeren naar :

LUXEMBOURG

100 Kg

Provenance Herkunft Provenienza Herkomst	Description - Beschreibung Descrizione - Omschrijving		1965																
			MAR			APR			MAI			JUN							
			29-31	1-4	5-11	12-18	19-25	26-30	1-9	10-16	17-23	24-31	1-6	7-13	14-20				
Orge		Gerate		Orzo		Gerst													
Prix de seuil/Schwellenpreise : Luxembourg Prezzi d'entrata/Drempelprijzen		Flux	437,0	437,0			437,0			437,0									
BELGIQUE / BELGIE	Prix franco frontière	Fb	-	-	-	-	-	-	-	-	-	-	-	-	-	-	-		
		Flux	-	-	-	-	-	-	-	-	-	-	-	-	-	-	-		
	Prélèvements	Flux	-	-	-	-	-	-	-	-	-	-	-	-	-	-	-		
DEUTSCHLAND (BR)	Frei-Grenze-Preise	DM	-	-	-	-	-	-	-	-	-	-	-	-	-	-	-		
		Flux	-	-	-	-	-	-	-	-	-	-	-	-	-	-	-		
	Abschöpfungen	Flux	-	-	-	-	-	-	-	-	-	-	-	-	-	-	-		
FRANCE	Prix franco frontière	Ff	40,07	40,07	40,51	40,71	40,71	40,98	41,73	42,29									
		Flux	405,8	405,8	410,2	412,3	412,3	415,0	422,6	428,3									
	Prélèvements	Flux	29,0	29,0	22,0	22,0	22,0	17,0	10,0	4,0									
ITALIA	Prezzi franco-frontiera	Lit	-	-	-	-	-	-	-	-	-	-	-	-	-	-	-		
		Flux	-	-	-	-	-	-	-	-	-	-	-	-	-	-	-		
	Prelievi	Flux	-	-	-	-	-	-	-	-	-	-	-	-	-	-	-		
NEDERLAND	Prijzen franco-grens	Fl	-	-	-	-	-	-	-	-	-	-	-	-	-	-	-		
		Flux	-	-	-	-	-	-	-	-	-	-	-	-	-	-	-		
	Heffingen	Flux	-	-	-	-	-	-	-	-	-	-	-	-	-	-	-		
Avoine		Hafer		Avena		Haver													
Prix de seuil/Schwellenpreise : Luxembourg Prezzi d'entrata/Drempelprijzen		Flux	395,0	395,0			395,0			395,0									
BELGIQUE / BELGIE	Prix franco frontière	Fb	-	-	-	-	-	-	-	-	-	-	-	-	-	-	-		
		Flux	-	-	-	-	-	-	-	-	-	-	-	-	-	-	-		
	Prélèvements	Flux	-	-	-	-	-	-	-	-	-	-	-	-	-	-	-		
DEUTSCHLAND (BR)	Frei-Grenze-Preise	DM	-	-	-	-	-	-	-	-	-	-	-	-	-	-	-		
		Flux	-	-	-	-	-	-	-	-	-	-	-	-	-	-	-		
	Abschöpfungen	Flux	-	-	-	-	-	-	-	-	-	-	-	-	-	-	-		
FRANCE	Prix franco frontière	Ff	-	-	-	-	-	-	-	-	-	-	-	-	-	-	-		
		Flux	-	-	-	-	-	-	-	-	-	-	-	-	-	-	-		
	Prélèvements	Flux	-	-	-	-	-	-	-	-	-	-	-	-	-	-	-		
ITALIA	Prezzi franco-frontiera	Lit	-	-	-	-	-	-	-	-	-	-	-	-	-	-	-		
		Flux	-	-	-	-	-	-	-	-	-	-	-	-	-	-	-		
	Prelievi	Flux	-	-	-	-	-	-	-	-	-	-	-	-	-	-	-		
NEDERLAND	Prijzen franco-grens	Fl	-	-	-	-	-	-	-	-	-	-	-	-	-	-	-		
		Flux	-	-	-	-	-	-	-	-	-	-	-	-	-	-	-		
	Heffingen	Flux	-	-	-	-	-	-	-	-	-	-	-	-	-	-	-		

PRIX DE SEUIL
SCHWELLENPREISE
PREZZI D'ENTRATA
DREMPELPRIJZEN

PRIX FRANCO FRONTIERE
FREI-GRENZE-PREISE
PREZZI FRANCO-FRONTIERA
PRIJZEN FRANCO-GRENS

PRELEVEMENTS INTRACOMMUNAUTAIRES
INNERGEMEINSCHAFTLICHE ABSCHÖPFUNGEN
PRELIEVI INTRACOMUNITARI
INTRACOMMUNAUTAIRE HEFFINGEN

CEREALES
GETREIDE
CEREALI
GRANEN

Pour importations vers : Für Einfuhren nach : Per importazioni verso : Voor invoeren naar :

LUXEMBOURG

100 Kg

Provenance Herkunft Provenienza Herkomst	Description - Beschreibung Descrizione - Omschrijving	1964					1965						1964/ 65		
		JUL	AUG	SEP	OCT	NOV	DEC	JAN	FEB	MAR	APR	MAI	JUN	g	
Farine de blé tendre et de méteil Mehl von Weizen und von Mengkorn		Farina di frumento e di frumento segalato					Meel van zachte tarwe en van Mengkoren								
Prix de seuil/Schwellenpreise : Luxembourg Prezzi d'entrata/Drempelprijzen		Flux	876,0	876,0	876,0	883,0	892,0	901,0	910,0	919,0	926,0	932,0	938,0	938,0	905,6
BELGIQUE / BELGIE	Prix franco frontière	Fb	656,7	660,3	680,3	684,5	683,5	691,8	697,1	704,8	710,5	717,4			
	Prélèvements	Flux	181,8	178,2	158,2	159,8	170,7	170,1	175,4	175,4	178,0	176,6			
DEUTSCHLAND (BR)	Frei-Grenze-Preise	DM	66,87	65,04	64,37	65,05	65,55	65,55	65,64	65,75	65,75				
	Abschöpfungen	Flux	835,9	813,0	804,7	813,1	819,4	819,4	820,5	821,9	821,9				
FRANCE	Prix franco frontière	Ff	67,16	67,57	67,73	68,29	68,29	68,29	68,29	69,12	69,61	69,89			
	Prélèvements	Flux	680,2	684,3	685,9	691,6	691,6	691,6	691,6	700,0	705,0	707,8			
ITALIA	Prezzi franco-frontiera	Lit	-	-	-	-	-	-	-	-	-				
	Prelievi	Flux	-	-	-	-	-	-	-	-	-				
NEDERLAND	Prijzen franco-grens	Fl	55,33	55,33	55,82	55,82	53,95	54,32	56,02	57,43	57,92	58,34			
	Heffingen	Flux	764,2	764,2	770,9	771,0	745,1	750,2	773,6	793,2	799,9	805,8			
Farine de seigle Mehl von Roggen		Farina di segala					Meel van rogge								
Prix de seuil/Schwellenpreise : Luxembourg Prezzi d'entrata/Drempelprijzen		Flux	813,0	813,0	813,0	820,0	827,0	834,0	841,0	841,0	841,0	841,0	841,0	841,0	830,5
BELGIQUE / BELGIE	Prix franco frontière	Fb	558,9	564,8	564,8	569,0	573,2	578,7	584,4	588,6	592,8	592,8			
	Prélèvements	Flux	216,6	210,7	210,7	210,7	216,3	216,3	216,3	216,3	210,7	210,7			
DEUTSCHLAND (BR)	Frei-Grenze-Preise	DM	59,93	59,45	59,85	60,59	60,84	60,78	60,22	59,92	61,16	61,96			
	Abschöpfungen	Flux	749,2	743,2	748,1	757,3	760,4	759,8	752,8	749,0	764,5	774,5			
FRANCE	Prix franco frontière	Ff	54,03	54,74	55,03	55,59	55,58	55,58	55,58	55,58	56,14	56,14			
	Prélèvements	Flux	228,3	221,2	218,2	218,3	226,6	233,6	240,6	240,6	234,9	234,9			
ITALIA	Prezzi franco-frontiera	Lit	-	-	-	-	-	-	-	-	-				
	Prelievi	Flux	-	-	-	-	-	-	-	-	-				
NEDERLAND	Prijzen franco-grens	Fl	39,09	40,14	41,19	41,61	42,03	42,45	42,87	43,29	43,29	43,29			
	Heffingen	Flux	539,8	554,4	568,9	574,7	580,5	586,3	592,1	597,9	597,9	597,9			

PRIX DE SEUIL PRIX FRANCO FRONTIERE PRELEVEMENTS INTRACOMMUNAUTAIRES
 SCHWELLENPREISE FREI-GRENZE-PREISE INNERGEMEINSCHAFTLICHE ABSCHÖPFUNGEN
 PREZZI D'ENTRATA PREZZI FRANCO-FRONTIERA PRELIEVI INTRACOMUNITARI
 DREMPELPRIJZEN PRIJZEN FRANCO-GRENS INTRACOMMUNAUTAIRE HEFFINGEN

CEREALES
 GETREIDE
 CERALI
 GRANEN

Pour importations vers : Für Einfuhren nach : Per importazioni verso : Voor invoeren naar :

LUXEMBOURG

100 Kg

Provenance Herkunft Provenienza Herkomst	Description - Beschreibung Descrizione - Omschrijving	1 9 6 5														
		MAR			APR				MAI			JUN				
		29-31	1-4	5-11	12-18	19-25	26-30	1-9	10-16	17-23	24-31	1-6	7-13	14-20		
Farine de blé tendre et de méteil Mehl von Weizen und von Mengkorn Farina di frumento e di frumento segalato Meel van zachte tarwe en van mengkoren		Flux	926,0	932,0				938,0			938,0					
BELGIQUE / BELGIE	Prix franco frontière	Fb	711,9	711,9	718,3	718,3	718,3	718,3	719,5	725,1						
		Flux	711,9	711,9	718,3	718,3	718,3	718,3	719,5	725,1						
	Prélèvements	Flux	176,6	176,6	176,6	176,6	176,6	176,6	181,0	175,4						
DEUTSCHLAND (BR)	Frei-Grenze-Preise	DM	65,75	65,75	65,75	65,75	65,75	65,75	66,06	66,06						
		Flux	821,9	821,9	821,9	821,9	821,9	821,9	825,7	825,7						
	Abschöpfungen	Flux	66,6	66,6	72,6	72,6	72,6	72,6	72,6	72,6						
FRANCE	Prix franco frontière	Ff	69,61	69,61	69,93	69,93	69,93	69,93	69,93	69,93						
		Flux	705,0	705,0	708,2	708,2	708,2	708,2	708,2	708,2						
	Prélèvements	Flux	180,9	180,9	186,3	186,3	186,3	186,3	192,3	192,3						
ITALIA	Prezzi franco-frontiera	Lit	-	-	-	-	-	-	-	-						
		Flux	-	-	-	-	-	-	-	-						
	Prelievi	Flux	-	-	-	-	-	-	-	-						
NEDERLAND	Prijzen franco-grens	Fl	57,92	57,92	58,41	58,41	58,41	58,41	58,41	58,41						
		Flux	799,9	799,9	806,7	806,7	806,7	806,7	806,7	806,7						
	Heffingen	Flux	86,1	86,1	86,1	86,1	86,1	86,1	93,8	93,8						
Farine de seigle Mehl von Roggen Farina di segala Meel van rogge		Flux	841,0	841,0				841,0			841,0					
BELGIQUE / BELGIE	Prix franco frontière	Fb	592,8	592,8	592,8	592,8	592,8	592,8	592,8	592,8						
		Flux	592,8	592,8	592,8	592,8	592,8	592,8	592,8	592,8						
	Prélèvements	Flux	210,7	210,7	210,7	210,7	210,7	210,7	210,7	210,7						
DEUTSCHLAND (BR)	Frei-Grenze-Preise	DM	61,29	61,29	62,11	62,10	62,10	61,90	61,76	61,80						
		Flux	766,2	766,2	776,4	776,3	776,3	773,7	772,0	772,5						
	Abschöpfungen	Flux	37,3	37,3	27,1	27,1	27,1	27,1	31,5	31,5						
FRANCE	Prix franco frontière	Ff	56,14	56,14	56,14	56,14	56,14	56,14	56,14	56,14						
		Flux	568,6	568,6	568,6	568,6	568,6	568,6	568,6	568,6						
	Prélèvements	Flux	234,9	234,9	234,9	234,9	234,9	234,9	234,9	234,9						
ITALIA	Prezzi franco-frontiera	Lit	-	-	-	-	-	-	-	-						
		Flux	-	-	-	-	-	-	-	-						
	Prelievi	Flux	-	-	-	-	-	-	-	-						
NEDERLAND	Prijzen franco-grens	Fl	43,29	43,29	43,29	43,29	43,29	43,29	43,29	43,29						
		Flux	597,9	597,9	597,9	597,9	597,9	597,9	597,9	597,9						
	Heffingen	Flux	205,6	205,6	205,6	205,6	205,6	205,6	205,6	205,6						

PRIX DE SEUIL PRIX FRANCO FRONTIERE PRELEVEMENTS INTRACOMMUNAUTAIRES
 SCHWELLENPREISE FREI-GRENZE-PREISE INNERGEMEINSCHAFTLICHE ABSCHÖPFUNGEN
 PREZZI D'ENTRATA PREZZI FRANCO-FRONTIERA PRELIEVI INTRACOMUNITARI
 DREMPELPRIJZEN PRIJZEN FRANCO-GRENS INTRACOMMUNAUTAIRE HEFFINGEN

CEREALES
 GETREIDE
 CEREALI
 GRANEN

Pour importations vers : Für Einfuhren nach : Per importazioni verso : Voor invoeren naar :

LUXEMBOURG

100 Kg

Provenance Herkunft Provenienza Herkomst	Description - Beschreibung Descrizione - Omschrijving	1964						1965						1964/ 65	
		JUL	AUG	SEP	OCT	NOV	DEC	JAN	FEB	MAR	APR	MAI	JUN	g	
Gruaux et semoules de blé tendre		Grobgruess und Feingruess von Weizen						Semole e semolini di frumento						Grutten, gries en griesmeel van zachte tarwe	
Prix de seuil/Schwellenpreise ; Luxembourg Prezzi d'entrata/Drempelprijzen		Flux	896,0	896,0	896,0	903,0	912,0	921,0	930,0	939,0	946,0	952,0	958,0	958,0	925,6
BELGIQUE / BELGIE	Prix franco frontière	Fb	720,2	724,1	744,1	748,6	747,6	756,4	761,7	771,2	777,2	784,9			
	Prélèvements	Flux	720,2	724,1	744,1	748,6	747,6	756,4	761,7	771,2	777,2	784,9			
DEUTSCHLAND (BR)	Frei-Grenze-Preise	DM	72,16	69,59	70,16	71,02	70,94	71,29	71,31	71,64	71,64	71,83			
	Abschöpfungen	Flux	902,0	869,9	877,0	887,7	886,7	891,1	891,4	895,5	895,5	897,9			
FRANCE	Prix franco frontière	Ff	74,17	73,51	73,24	73,84	73,84	73,84	73,84	75,74	75,84	76,53			
	Prélèvements	Flux	751,1	744,4	741,7	747,8	747,8	747,8	767,1	768,1	775,1				
ITALIA	Prezzi franco-frontiera	Lit	-	-	-	-	-	-	-	-	-	-			
	Prelievi	Flux	-	-	-	-	-	-	-	-	-	-			
NEDERLAND	Prijzen franco-grens	Fl	58,48	58,48	58,97	58,93	57,09	57,47	59,16	60,58	60,07	61,36			
	Heffingen	Flux	807,7	807,7	814,4	813,9	788,6	793,7	817,1	836,7	829,6	847,5			
Gruaux et semoules de blé dur		Grobgruess und Feingruess von Hartweizen						Semole e semolini di grano duro						Grutten, gries en griesmeel van durum tarwe	
Prix de seuil/Schwellenpreise ; Luxembourg Prezzi d'entrata/Drempelprijzen		Flux	955,0	955,0	955,0	962,0	971,0	980,0	989,0	998,0	1.005	1.011	1.017	1.017	984,6
BELGIQUE / BELGIE	Prix franco frontière	Fb	775,5	778,1	778,1	783,7	787,9	794,9	803,5	811,9	818,9	825,0			
	Prélèvements	Flux	775,5	778,1	778,1	783,7	787,9	794,9	803,5	811,9	818,9	825,0			
DEUTSCHLAND (BR)	Frei-Grenze-Preise	DM	-	-	-	-	-	-	-	-	-	-			
	Abschöpfungen	Flux	-	-	-	-	-	-	-	-	-	-			
FRANCE	Prix franco frontière	Ff	82,81	80,54	80,54	80,54	80,54	80,54	80,54	83,85	87,22	87,66			
	Prélèvements	Flux	838,6	815,7	815,7	815,7	815,7	815,7	815,7	849,2	883,3	887,9			
ITALIA	Prezzi franco-frontiera	Lit	-	-	-	-	-	-	-	-	-	-			
	Prelievi	Flux	-	-	-	-	-	-	-	-	-	-			
NEDERLAND	Prijzen franco-grens	Fl	60,37	60,37	60,91	61,45	61,99	62,05	62,48	63,04	63,58	64,03			
	Heffingen	Flux	833,8	833,8	841,2	848,7	856,1	857,1	862,9	870,7	878,1	884,3			
		Flux	83,7	83,7	76,2	76,3	76,3	85,0	87,0	87,0	87,0	87,0			

PRIX DE SEUIL PRIX FRANCO FRONTIERE PRELEVEMENTS INTRACOMMUNAUTAIRES
 SCHWELLENPREISE FREI-GRENZE-PREISE INNERGEMEINSCHAFTLICHE ABSCHÖPFUNGEN
 PREZZI D'ENTRATA PREZZI FRANCO-FRONTIERA PRELIEVI INTRACOMUNITARI
 DREMPELPRIJZEN PRIJZEN FRANCO-GRENS INTRACOMMUNAUTAIRE HEFFINGEN

CEREALES
 GETREIDE
 CEREALI
 GRANEN

Pour importations vers : Für Einfuhren nach : Per importazioni verso : Voor invoeren naar :

LUXEMBOURG

100 Kg

Provenance Herkunft Provenienza Herkomst	Description - Beschreibung Descrizione - Omschrijving	1965											
		MAR			APR			MAI			JUN		
		29-31	1-4	5-11	12-18	19-25	26-30	1-9	10-16	17-23	24-31	1-6	7-13
Gruaux et semoules de blé tendre		Grobgruess und Feingruess von Weizen						Semole e semolini di frumento			Grutten, gries en griesmeel vanachte tarwe		
Prix de seuil/Schwellenpreise Prezzi d'entrata/Drempelprijzen : Luxembourg		Flux	946,0	952,0			958,0			958,0			
BELGIQUE / BELGIE	Prix franco frontière	Fb	778,8	778,8	785,8	785,8	785,8	785,8	787,4	793,0			
	Prélèvements	Flux	778,8	778,8	785,8	785,8	785,8	785,8	787,4	793,0			
DEUTSCHLAND (BR)	Frei-Grenze-Preise	DM	71,64	71,64	72,45	71,64	71,64	71,64	71,74	71,74			
	Abschöpfungen	Flux	895,5	895,5	905,6	895,5	895,5	895,5	896,8	896,8			
FRANCE	Prix franco frontière	Ff	75,84	75,84	76,64	76,64	76,64	76,64	76,64	76,64			
	Prélèvements	Flux	768,1	768,1	776,2	776,2	776,2	776,2	776,2	776,2			
ITALIA	Prezzi franco-frontiera	Lit	-	-	-	-	-	-	-	-			
	Prelievi	Flux	-	-	-	-	-	-	-	-			
NEDERLAND	Prijzen franco-grens	Fl	60,07	60,07	61,56	61,56	61,56	61,56	61,56	61,56			
	Heffingen	Flux	829,6	829,6	850,2	850,2	850,2	850,2	850,2	850,2			
Gruaux et semoules de blé dur		Grobgruess und Feingruess von Hartweizen						Semole e semolini di grano duro			Grutten, gries en griesmeel van durum tarwe		
Prix de seuil/Schwellenpreise Prezzi d'entrata/Drempelprijzen : Luxembourg		Flux	1005,0	1.011,0			1.017,0			1.017,0			
BELGIQUE / BELGIE	Prix franco frontière	Fb	818,9	818,9	825,9	825,9	825,9	825,9	833,1	833,1			
	Prélèvements	Flux	818,9	818,9	825,9	825,9	825,9	825,9	833,1	833,1			
DEUTSCHLAND (BR)	Frei-Grenze-Preise	DM	-	-	-	-	-	-	-	-			
	Abschöpfungen	Flux	-	-	-	-	-	-	-	-			
FRANCE	Prix franco frontière	Ff	87,65	87,65	87,68	87,68	87,68	87,68	91,25	91,25			
	Prélèvements	Flux	887,7	887,7	888,0	888,0	888,0	888,0	924,1	924,1			
ITALIA	Prezzi franco-frontiera	Lit	-	-	-	-	-	-	-	-			
	Prelievi	Flux	-	-	-	-	-	-	-	-			
NEDERLAND	Prijzen franco-grens	Fl	63,58	63,58	64,10	64,10	64,10	64,10	64,10	64,10			
	Heffingen	Flux	878,1	878,1	885,3	885,3	885,3	885,3	885,3	885,3			

PRIX DE SEUIL PRIX FRANCO FRONTIERE PRELEVEMENTS INTRACOMMUNAUTAIRES
 SCHWELLENPREISE FREI-GRENZE-PREISE INNERGEMEINSCHAFTLICHE ABSCHÖPFUNGEN
 PREZZI D'ENTRATA PREZZI FRANCO-FRONTIERA PRELIEVI INTRACOMUNITARI
 DREMPELPRIJZEN PRIJZEN FRANCO-GRENS INTRACOMMUNAUTAIRE HEFFINGEN

CEREALES
 GETREIDE
 CEREEALI
 GRANEN

Pour importations vers : Für Einfuhren nach : Per importazioni verso : Voor invoeren naar :

NEDERLAND

100 Kg

Provenance Herkunft Provenienza Herkomst	Description - Beschreibung Descrizione - Omschrijving	1964						1965						1964/ 65 ø	
		JUL	AUG	SEP	OCT	NOV	DEC	JAN	FEB	MAR	APR	MAI	JUN		
Blé tendre		Weichweizen						Grano tenero						Zachte tarwe	
Prix de seuil/Schwelkenpreise Prezzi d'entrata/Drempelprijzen : Nederland		F1	38,00	38,00	38,35	38,70	39,05	39,40	39,75	40,10	40,45	40,80	40,80	40,80	39,52
BELGIQUE / BELGIE	Prix franco frontière	Fb	513,5	506,3	502,7	505,5	509,6	518,2	520,9	526,2	530,5	535,0			
		F1	37,18	36,66	36,40	36,60	36,90	37,52	37,71	38,10	38,41	38,73			
	Prélèvements	F1	0,43	0,94	1,57	1,72	1,60	1,42	1,64	1,64	1,64	1,67			
DEUTSCHLAND (BR)	Frei-Grenze-Preise	DM	-	-	-	-	-	-	-	-	-	-	-	-	
		F1	-	-	-	-	-	-	-	-	-	-	-	-	
	Abschöpfungen	F1	-	-	-	-	-	-	-	-	-	-	-	-	
FRANCE	Prix franco frontière	Ff	46,83	46,59	47,20	48,13	48,79	50,04	50,74	51,34	52,03	52,17			
		F1	34,34	34,16	34,61	35,29	35,77	36,64	37,23	37,64	38,15	38,25			
	Prélèvements	F1	3,24	3,47	3,44	3,05	2,90	2,29	2,14	2,11	1,78	2,22			
ITALIA	Prezzi franco-frontiera	Lit	-	-	-	-	-	-	-	-	-	-	-	-	
		F1	-	-	-	-	-	-	-	-	-	-	-	-	
	Prelievi	F1	-	-	-	-	-	-	-	-	-	-	-	-	
LUXEMBOURG	Prix franco frontière	Flux	617,9	617,9	617,9	622,9	628,9	634,9	640,9	646,9	651,9	655,4			
		F1	44,74	44,74	44,74	45,10	45,53	45,97	46,40	46,84	47,20	47,45			
	Prélèvements	F1	-	-	-	-	-	-	-	-	-	-			
Seigle		Roggen						Segala						Rogge	
Prix de seuil/Schwelkenpreise Prezzi d'entrata/Drempelprijzen : Nederland		F1	26,40	27,15	27,90	28,20	28,50	28,80	29,10	29,40	29,40	29,40	29,40	28,59	
BELGIQUE / BELGIE	Prix franco frontière	Fb	-	-	-	-	-	-	-	-	-	-	-	-	
		F1	-	-	-	-	-	-	-	-	-	-	-	-	
	Prélèvements	F1	-	-	-	-	-	-	-	-	-	-	-	-	
DEUTSCHLAND (BR)	Frei-Grenze-Preise	DM	-	-	-	-	-	-	-	-	-	-	-	-	
		F1	-	-	-	-	-	-	-	-	-	-	-	-	
	Abschöpfungen	F1	-	-	-	-	-	-	-	-	-	-	-	-	
FRANCE	Prix franco frontière	Ff	-	36,56	-	38,28	38,26	-	-	-	-	-	-	-	
		F1	-	26,81	-	28,07	28,05	-	-	-	-	-	-	-	
	Prélèvements	F1	-	-	-	-	-	-	-	-	-	-	-	-	
ITALIA	Prezzi franco-frontiera	Lit	-	-	-	-	-	-	-	-	-	-	-	-	
		F1	-	-	-	-	-	-	-	-	-	-	-	-	
	Prelievi	F1	-	-	-	-	-	-	-	-	-	-	-	-	
LUXEMBOURG	Prix franco frontière	Flux	567,0	567,0	567,0	571,0	574,9	581,6	586,7	586,8	587,0	588,0			
		F1	41,05	41,05	41,05	41,34	41,62	42,11	42,48	42,48	42,50	42,57			
	Prélèvements	F1	-	-	-	-	-	-	-	-	-	-			

PRIX DE SEUIL PRIX FRANCO FRONTIERE PRELEVEMENTS INTRACOMMUNAUTAIRES
 SCHWELLENPREISE FREI-GRENZE-PREISE INNERGEMEINSCHAFTLICHE ABSCHÖPFUNGEN
 PREZZI D'ENTRATA PREZZI FRANCO-FRONTIERA PRELIEVI INTRACOMUNITARI
 DREMPELPRIJZEN PRIJZEN FRANCO-GRENS INTRACOMMUNAUTAIRE HEFFINGEN

CEREALES
 GETREIDE
 CERALI
 GRANEN

Pour importations vers : Für Einfuhren nach : Per importazioni verso : Voor invoeren naar :

NEDERLAND

100 Kg

Provenance Herkunft Provenienza Herkomst	Description - Beschreibung Descrizione - Omschrijving	1965														
		MAR		APR				MAI				JUN				
		29-31	1-4	5-11	12-18	19-25	26-30	1-9	10-16	17-23	24-31	1-6	7-13	14-20		
Blé tendre		Weichweizen				Grano tenero				Zachte tarwe						
Prix de seuil / Schwellenpreise : Nederland Prezzi d'entrata/Drempelprijzen		F1	40,45		40,80				40,80				40,80			
BELGIQUE / BELGIE	Prix franco frontière	Fb	531,7	531,7	535,5	535,5	535,5	535,5	536,4	540,3						
		F1	38,50	38,50	38,77	38,77	38,77	38,77	38,84	39,12						
	Prélèvements	F1	1,55	1,90	1,63	1,63	1,63	1,63	1,63	1,28						
DEUTSCHLAND (BR)	Frei-Grenze-Preise	DM	-	-	-	-	-	-	-	-						
		F1	-	-	-	-	-	-	-	-						
	Abschöpfungen	F1	-	-	-	-	-	-	-	-						
FRANCE	Prix franco frontière	Ff	51,78	51,78	52,11	52,23	52,23	52,43	52,38	52,38						
		F1	37,96	37,96	38,20	38,30	38,30	38,44	38,41	38,41						
	Prélèvements	F1	1,98	2,44	2,44	2,10	2,10	2,10	2,10	2,10						
ITALIA	Prezzi franco-frontiera	Lit	-	-	-	-	-	-	-	-						
		F1	-	-	-	-	-	-	-	-						
	Prelievi	F1	-	-	-	-	-	-	-	-						
LUXEMBOURG	Prix franco frontière	Flux	651,9	651,9	655,9	655,9	655,9	655,9	659,9	659,9						
		F1	47,20	47,20	47,49	47,49	47,49	47,49	47,78	47,78						
	Prélèvements	F1	-	-	-	-	-	-	-	-						
Seigle		Roggen				Segala				Rogge						
Prix de seuil / Schwellenpreise : Nederland Prezzi d'entrata/Drempelprijzen		F1	29,40		29,40				29,40				29,40			
BELGIQUE / BELGIE	Prix franco frontière	Fb	-	-	-	-	-	-	-	-						
		F1	-	-	-	-	-	-	-	-						
	Prélèvements	F1	-	-	-	-	-	-	-	-						
DEUTSCHLAND (BR)	Frei-Grenze-Preise	DM	-	-	-	-	-	-	-	-						
		F1	-	-	-	-	-	-	-	-						
	Abschöpfungen	F1	-	-	-	-	-	-	-	-						
FRANCE	Prix franco frontière	Ff	-	-	-	-	-	-	-	-						
		F1	-	-	-	-	-	-	-	-						
	Prélèvements	F1	-	-	-	-	-	-	-	-						
ITALIA	Prezzi franco-frontiera	Lit	-	-	-	-	-	-	-	-						
		F1	-	-	-	-	-	-	-	-						
	Prelievi	F1	-	-	-	-	-	-	-	-						
LUXEMBOURG	Prix franco frontière	Flux	587,0	587,0	588,1	588,1	588,1	588,1	588,1	588,1						
		F1	42,50	42,50	42,58	42,58	42,58	42,58	42,58	42,58						
	Prélèvements	F1	-	-	-	-	-	-	-	-						

PRIX DE SEUIL PRIX FRANCO FRONTIERE PRELEVEMENTS INTRACOMMUNAUTAIRES
 SCHWELLENPREISE FREI-GRENZE-PREISE INNERGEMEINSCHAFTLICHE ABSCHÖPFUNGEN
 PREZZI D'ENTRATA PREZZI FRANCO-FRONTIERA PRELIEVI INTRACOMUNITARI
 DREMPELPRIJZEN PRIJZEN FRANCO-GRENS INTRACOMMUNAUTAIRE HEFFINGEN

CEREALES
 GETREIDE
 CEREALI
 GRANEN

Pour importations vers : Für Einfuhren nach : Per importazioni verso : Voor invoeren naar :

NEDERLAND

100 Kg

Provenance Herkunft Provenienza Herkomst	Description - Beschreibung Descrizione - Omschrijving	1964						1965						1964/ 65	
		JUL	AUG	SEP	OCT	NOV	DEC	JAN	FEB	MAR	APR	MAI	JUN	g	
Orge		Gerste						Orzo						Gerst	
Prix de seuil/Schwellenpreise : Nederland Prezzi d'entrata/Drempelprijzen		Ff	29,20	29,80	30,40	30,70	31,00	31,30	31,60	31,90	31,90	31,90	31,90	31,90	31,13
BELGIQUE / BELGIE	Prix franco frontière	Fb	-	-	-	-	-	-	-	-	-	-	-	-	-
	Prélèvements	Ff	-	-	-	-	-	-	-	-	-	-	-	-	-
DEUTSCHLAND (BR)	Frei-Grenze-Preise	DM	-	-	-	-	-	-	-	-	-	-	-	-	-
	Abschöpfungen	Ff	-	-	-	-	-	-	-	-	-	-	-	-	-
FRANCE	Prix franco frontière	Ff	37,21	37,27	37,75	38,62	39,36	40,31	40,33	40,61	40,54	41,09			
	Prélèvements	Ff	27,28	27,33	27,68	28,32	28,86	29,58	29,57	29,78	29,73	30,13			
ITALIA	Prezzi franco-frontiera	Lit	4,971	-	-	5,269	-	-	-	-	-	-	-	-	-
	Prelievi	Ff	28,78	-	-	30,50	-	-	-	-	-	-	-	-	-
LUXEMBOURG	Prix franco frontière	Flux	-	-	-	-	-	-	-	-	-	-	-	-	-
	Prélèvements	Ff	-	-	-	-	-	-	-	-	-	-	-	-	-
Avoine		Hafer						Avena						Haver	
Prix de seuil/Schwellenpreise : Nederland Prezzi d'entrata/Drempelprijzen		Ff	27,95	28,55	29,15	29,45	29,75	30,05	30,35	30,65	30,65	30,65	30,65	30,65	29,88
BELGIQUE / BELGIE	Prix franco frontière	Fb	373,7	378,1	377,1	386,1	394,7	406,7	410,4	420,6	417,5	418,1			
	Prélèvements	Ff	27,05	27,38	27,30	27,95	28,58	29,45	29,71	30,45	30,22	30,27			
DEUTSCHLAND (BR)	Frei-Grenze-Preise	DM	-	-	-	-	-	-	-	-	-	-	-	-	-
	Abschöpfungen	Ff	-	-	-	-	-	-	-	-	-	-	-	-	-
FRANCE	Prix franco frontière	Ff	27,28	30,69	33,84	36,09	37,96	39,16	39,42	39,65	39,49	40,97			
	Prélèvements	Ff	20,00	22,50	24,81	26,46	27,83	28,71	28,90	29,07	28,95	30,04			
ITALIA	Prezzi franco-frontiera	Lit	-	-	-	-	-	-	-	-	-	-	-	-	-
	Prelievi	Ff	-	-	-	-	-	-	-	-	-	-	-	-	-
LUXEMBOURG	Prix franco frontière	Flux	373,7	378,1	377,1	386,1	394,7	406,7	410,4	420,6	417,5	418,1			
	Prélèvements	Ff	27,05	27,38	27,30	27,95	28,58	29,45	29,71	30,45	30,22	30,27			
		Ff	0,50	0,76	1,41	1,14	0,83	0,31	0,08	-	0,10	-			

PRIX DE SEUIL PRIX FRANCO FRONTIERE PRELEVEMENTS INTRACOMMUNAUTAIRES
 SCHWELLENPREISE FREI-GRENZE-PREISE INNERGEMEINSCHAFTLICHE ABSCHOPFUNGEN
 PREZZI D'ENTRATA PREZZI FRANCO-FRONTIERA PRELIEVI INTRACOMUNITARI
 DREMPELPRIJZEN PRIJZEN FRANCO-GRENS INTRACOMMUNAUTAIRE HEFFINGEN

CEREALES
 GETREIDE
 CEREALI
 GRANEN

Pour importations vers : Für Einfuhren nach : Per importazioni verso : Voor invoeren naar :

NEEDLAND

100 Kg

Provenance Herkunft Provenienza Herkomst	Description - Beschreibung Descrizione - Omschrijving	1965											
		MAR		APR				MAI			JUN		
		29-31	1-4	5-11	12-18	19-25	26-30	1-9	10-16	17-23	24-31	1-6	7-13
Orge Gerste Orzo Gerst													
Prix de seuil / Schwellenpreise : Nederland Prezzi d'entrata/Drempelprijzen		Fl	31,90	31,90				31,90			31,90		
BELGIQUE / BELGIE	Prix franco frontière	Fb	-	-	-	-	-	-	-	-	-	-	-
	Prélèvements	F1	-	-	-	-	-	-	-	-	-	-	-
		F1	-	-	-	-	-	-	-	-	-	-	-
DEUTSCHLAND (BR)	Frei-Grenze-Preise	DM	-	-	-	-	-	-	-	-	-	-	-
	Abschöpfungen	F1	-	-	-	-	-	-	-	-	-	-	-
		F1	-	-	-	-	-	-	-	-	-	-	-
FRANCE	Prix franco frontière	Ff	40,53	40,53	40,94	41,20	41,20	41,41	42,15	42,82			
	Prélèvements	F1	29,72	29,72	30,02	30,21	30,21	30,36	30,91	31,39			
		F1	1,77	1,77	1,48	1,48	1,48	1,14	0,59	0,11			
ITALIA	Prezzi franco-frontiera	Lit	-	-	-	-	-	-	-	-	-	-	-
	Prelievi	F1	-	-	-	-	-	-	-	-	-	-	-
		F1	-	-	-	-	-	-	-	-	-	-	-
LUXEMBOURG	Prix franco frontière	Flux	-	-	-	-	-	-	-	-	-	-	-
	Prélèvements	F1	-	-	-	-	-	-	-	-	-	-	-
		F1	-	-	-	-	-	-	-	-	-	-	-
Avoine Hafer Avena Haver													
Prix de seuil / Schwellenpreise : Nederland Prezzi d'entrata/Drempelprijzen		Fl	30,65	30,65				30,65			30,65		
BELGIQUE / BELGIE	Prix franco frontière	Fb	419,5	419,5	417,7	417,9	417,9	417,9	-	-	-	-	-
	Prélèvements	F1	30,37	30,37	30,24	30,26	30,26	30,26	-	-	-	-	-
		F1	-	-	0,01	-	-	-	-	-	-	-	-
DEUTSCHLAND (BR)	Frei-Grenze-Preise	DM	-	-	-	-	-	-	-	-	-	-	-
	Abschöpfungen	F1	-	-	-	-	-	-	-	-	-	-	-
		F1	-	-	-	-	-	-	-	-	-	-	-
FRANCE	Prix franco frontière	Ff	39,70	39,70	41,70	-	-	-	-	-	-	-	-
	Prélèvements	F1	29,11	29,11	30,58	-	-	-	-	-	-	-	-
		F1	1,33	1,33	-	-	-	-	-	-	-	-	-
ITALIA	Prezzi franco-frontiera	Lit	-	-	-	-	-	-	-	-	-	-	-
	Prelievi	F1	-	-	-	-	-	-	-	-	-	-	-
		F1	-	-	-	-	-	-	-	-	-	-	-
LUXEMBOURG	Prix franco frontière	Flux	419,5	419,5	417,7	417,9	417,9	-	-	-	-	-	-
	Prélèvements	F1	30,37	30,37	30,24	30,26	30,26	-	-	-	-	-	-
		F1	-	-	0,01	-	-	-	-	-	-	-	-

PRIX DE SEUIL PRIX FRANCO FRONTIERE PRELEVEMENTS INTRACOMMUNAUTAIRES
 SCHWELLENPREISE FREI-GRENZE-PREISE INNERGEMEINSCHAFTLICHE ABSCHÖPFUNGEN
 PREZZI D'ENTRATA PREZZI FRANCO-FRONTIERA PRELIEVI INTRACOMUNITARI
 DREMPELPRIJZEN PRIJZEN FRANCO-GRENS INTRACOMMUNAUTAIRE HEFFINGEN

CEREALES
 GETREIDE
 CEREBALI
 GRANEN

Pour importations vers : Für Einfuhren nach : Per importazioni verso : Voor invoeren naar :

NEDERLAND

100 Kg

Provenance Herkunft Provenienza Herkomst	Description - Beschreibung Descrizione - Omschrijving	1 9 6 4						1 9 6 5						1964/ 65	
		JUL	AUG	SEP	OCT	NOV	DEC	JAN	FEB	MAR	APR	MAI	JUN	g	
Millet		Hirse						Miglio						Gierst	
Prix de seuil/Schwellenpreise ; Nederland Prezzi d'entrata/Drempelprijzen		Fl	26,35	26,95	27,55	27,85	28,15	28,45	28,75	29,05	29,05	29,05	29,05	29,05	28,28
BELGIQUE / BELGIE	Prix franco frontière	Fb	-	-	-	-	-	-	-	-	-	-	-	-	-
		Fl	-	-	-	-	-	-	-	-	-	-	-	-	-
	Prélèvements	Fl	-	-	-	-	-	-	-	-	-	-	-	-	-
DEUTSCHLAND (BR)	Frei-Grenze-Preise	DM	-	-	-	-	-	-	-	-	-	-	-	-	-
		Fl	-	-	-	-	-	-	-	-	-	-	-	-	-
	Abschöpfungen	Fl	-	-	-	-	-	-	-	-	-	-	-	-	-
FRANCE	Prix franco frontière	Ff	-	-	-	-	-	-	-	-	-	-	-	-	-
		Fl	-	-	-	-	-	-	-	-	-	-	-	-	-
	Prélèvements	Fl	-	-	-	-	-	-	-	-	-	-	-	-	-
ITALIA	Prezzi franco-frontiera	Lit	-	4.649	4.653	4.654	4.687	4.758	4.713	4.687	4.694	4.678	-	-	-
		Fl	-	26,92	26,94	26,95	27,14	27,55	27,29	27,14	27,18	27,09	-	-	-
	Prelievi	Fl	-	-	0,21	0,51	0,51	0,51	0,98	1,51	1,51	1,51	-	-	-
LUXEMBOURG	Prix franco frontière	Flux	-	-	-	-	-	-	-	-	-	-	-	-	-
		Fl	-	-	-	-	-	-	-	-	-	-	-	-	-
	Prélèvements	Fl	-	-	-	-	-	-	-	-	-	-	-	-	-
Farine de blé tendre et de méteil		Mehl von Weizen und von Mengkorn		Farina di frumento e di frumento segalato						Meel van zachte tarwe en van Mengkoren					
Prix de seuil/Schwellenpreise ; Nederland Prezzi d'entrata/Drempelprijzen		Fl	59,52	59,52	60,01	60,50	60,99	61,48	61,97	62,46	62,95	63,44	63,44	63,44	61,64
BELGIQUE / BELGIE	Prix franco frontière	Fb	640,8	644,4	664,2	668,4	667,4	675,7	681,2	688,5	693,9	700,8	-	-	-
		Fl	46,40	46,66	48,09	48,40	48,32	48,92	49,32	49,85	50,24	50,74	-	-	-
	Prélèvements	Fl	-	-	-	-	-	-	-	-	-	-	-	-	-
DEUTSCHLAND (BR)	Frei-Grenze-Preise	DM	64,49	62,63	62,02	62,74	63,16	62,99	63,09	63,21	63,21	63,21	-	-	-
		Fl	58,36	56,68	56,13	56,78	57,16	57,01	57,10	57,20	57,20	57,20	-	-	-
	Abschöpfungen	Fl	-	-	-	-	-	-	-	-	-	-	-	-	-
FRANCE	Prix franco frontière	Ff	65,60	66,94	67,44	68,00	68,24	68,21	68,30	68,61	69,08	69,50	-	-	-
		Fl	48,10	49,09	49,45	49,86	50,03	50,01	50,08	50,31	50,65	50,96	-	-	-
	Prélèvements	Fl	-	-	-	-	-	-	-	-	-	-	-	-	-
ITALIA	Prezzi franco-frontiera	Lit	9.672	9.432	9.503	9.593	9.666	9.738	9.738	9.870	9.875	9.876	-	-	-
		Fl	56,00	54,61	55,02	55,54	55,97	56,38	56,39	57,15	57,18	57,20	-	-	-
	Prelievi	Fl	-	-	-	-	-	-	-	-	-	-	-	-	-
LUXEMBOURG	Prix franco frontière	Flux	818,0	818,0	818,0	825,0	834,0	843,0	852,0	861,0	868,0	873,2	-	-	-
		Fl	59,22	59,22	59,22	59,73	60,38	61,03	61,68	62,34	62,84	63,22	-	-	-
	Prélèvements	Fl	-	-	-	-	-	-	-	-	-	-	-	-	-

PRIX DE SEUIL PRIX FRANCO FRONTIERE PRELEVEMENTS INTRACOMMUNAUTAIRES
 SCHWELLENPREISE FREI-GRENZE-PREISE INNERGEMEINSCHAFTLICHE ABSCHÖPFUNGEN
 PREZZI D'ENTRATA PREZZI FRANCO-FRONTIERA PRELIEVI INTRACOMUNITARI
 DREMPELPRIJZEN PRIJZEN FRANCO-GRENS INTRACOMMUNAUTAIRE HEFFINGEN

CEREALES
 GETREIDE
 CERALI
 GRANEN

Pour importations vers : Für Einfuhren nach : Per importazioni verso : Voor invoeren naar :

		NEDERLAND												100 Kg
		1 9 6 5												
Provenance Herkunft Provenienza Herkomst	Description - Beschreibung Descrizione - Omschrijving	MAR			APR			MAI			JUN			
		29-31	1-4	5-11	12-18	19-25	26-30	1-9	10-16	17-23	24-31	1-6	7-13	14-20
	Millet	Hirse			Miglio			Gierst						
Prix de seuil / Schwellenpreise : Nederland Prezzi d'entrata/Drempelprijzen		F1	29,05	29,05			29,05			29,05				
BELGIQUE / BELGIE	Prix franco frontière	Fb	-	-	-	-	-	-	-	-	-	-	-	
	Prélèvements	F1	-	-	-	-	-	-	-	-	-	-	-	
		F1	-	-	-	-	-	-	-	-	-	-	-	
DEUTSCHLAND (BR)	Frei-Grenze-Preise	DM	-	-	-	-	-	-	-	-	-	-	-	
	Abschöpfungen	F1	-	-	-	-	-	-	-	-	-	-	-	
		F1	-	-	-	-	-	-	-	-	-	-	-	
FRANCE	Prix franco frontière	Ff	-	-	-	-	-	-	-	-	-	-	-	
	Prélèvements	F1	-	-	-	-	-	-	-	-	-	-	-	
		F1	-	-	-	-	-	-	-	-	-	-	-	
ITALIA	Prezzi franco-frontiera	Lit	4.678	4.678	4.678	4.678	4.678	4.678	4.678	4.678	4.678	4.678	4.678	
	Prelevi	F1	27,09	27,09	27,09	27,09	27,09	27,09	27,09	27,09	27,09	23,13		
		F1	1,51	1,51	1,51	1,51	1,51	1,51	1,51	1,51	1,51			
LUXEMBOURG	Prix franco frontière	Flux	-	-	-	-	-	-	-	-	-	-	-	
	Prélèvements	F1	-	-	-	-	-	-	-	-	-	-	-	
		F1	-	-	-	-	-	-	-	-	-	-	-	
Farine de blé tendre et de méteil		Mehl von Weizen und von Mengkorn			Farina di frumento e di frumento segalato			Meel van zachte tarwe en van mengkoren						
Prix de seuil / Schwellenpreise : Nederland Prezzi d'entrata/Drempelprijzen		F1	62,95	63,44			63,44			63,44				
BELGIQUE / BELGIE	Prix franco frontière	Fb	695,3	695,3	701,7	701,7	701,7	701,7	702,9	708,5				
	Prélèvements	F1	50,34	50,34	50,80	50,80	50,80	50,80	50,89	51,30				
		F1				
DEUTSCHLAND (BR)	Frei-Grenze-Preise	DM	63,21	63,21	63,21	63,21	63,21	63,21	63,45	63,45				
	Abschöpfungen	F1	57,20	57,20	57,20	57,20	57,20	57,20	57,42	57,42				
		F1				
FRANCE	Prix franco frontière	Ff	69,09	69,09	69,71	69,51	69,51	69,51	69,51	69,51				
	Prélèvements	F1	50,66	50,66	51,11	50,96	50,96	50,96	50,96	50,96				
		F1				
ITALIA	Prezzi franco-frontiera	Lit	9.859	9.859	9.859	9.859	9.859	9.859	9.959	9.959	9.968			
	Prelevi	F1	57,08	57,08	57,08	57,08	57,08	57,66	57,66	57,71				
		F1				
LUXEMBOURG	Prix franco frontière	Flux	868,0	868,0	874,0	874,0	874,0	874,0	880,0	880,0				
	Prélèvements	F1	62,84	62,84	63,28	63,28	63,28	63,28	63,71	63,71				
		F1				

PRIX DE SEUIL PRIX FRANCO FRONTIERE PRELEVEMENTS INTRACOMMUNAUTAIRES
 SCHWELLENPREISE FREI-GRENZE-PREISE INNERGEMEINSCHAFTLICHE ABSCHOPFUNGEN
 PREZZI D'ENTRATA PREZZI FRANCO-FRONTIERA PRELIEVI INTRACOMUNITARI
 DREMFELPRIJZEN PRIJZEN FRANCO-GRENS INTRACOMMUNAUTAIRE HEFFINGEN

CEREALES
 GETREIDE
 CEREALI
 GRANEN

Pour importations vers : Für Einfuhren nach : Per importazioni verso : Voor invoeren naar :

NEDERLAND

100 kg

Provenance Herkunft Provenienza Herkomst	Description - Beschreibung Descrizione - Omschrijving	1964						1965						1964/ 65	
		JUL	AUG	SEP	OCT	NOV	DEC	JAN	FEB	MAR	APR	MAI	JUN	Ø	
Farine de seigle Mehl von Roggen Farina di segala Meel van rogge															
Prix de seuil/Schwel­lenpreise Prezzi d'entrata/Drempelprijzen: Nederland		F1	43,28	44,33	45,38	45,80	46,22	46,64	47,06	47,48	47,48	47,48	47,48	47,48	46,34
BELGIQUE / BELGIE	Prix franco frontière	Fb	542,6	548,6	548,6	551,4	554,2	561,7	567,5	571,3	574,6	574,2			
	Prélèvements	F1	39,29	39,72	39,69	39,92	40,12	40,67	41,09	41,36	41,60	41,57			
DEUTSCHLAND (BR)	Frei-Grenze-Preise	DM	-	-	-	-	-	-	-	-	-	-	-	-	
	Abschöpfungen	F1	-	-	-	-	-	-	-	-	-	-	-	-	
FRANCE	Prix franco frontière	Ff	55,98	55,84	55,71	56,17	56,57	57,24	57,03	56,46	57,09	57,12			
	Prélèvements	F1	41,04	40,95	40,84	41,19	41,48	41,97	41,81	41,40	41,86	41,89			
ITALIA	Prezzi franco-frontiera	Lit	-	-	-	-	-	-	-	-	-	-	-	-	
	Prelievi	F1	-	-	-	-	-	-	-	-	-	-	-	-	
LUXEMBOURG	Prix franco frontière	Flux	748,9	748,9	748,9	754,9	760,8	769,5	776,6	776,7	776,9	777,9			
	Prélèvements	F1	54,22	54,22	54,22	54,66	55,08	55,71	56,23	56,23	56,25	56,32			
Gruaux et semoules de blé tendre Grobgriess und Feingriess von Weizen Semole e semolini di frumento Grutten, gries en grieasmel van zachte tarwe															
Prix de seuil/Schwel­lenpreise Prezzi d'entrata/Drempelprijzen: Nederland		F1	62,67	62,67	63,16	63,65	64,14	64,63	65,12	65,61	66,10	66,59	66,59	66,59	64,79
BELGIQUE / BELGIE	Prix franco frontière	Fb	703,1	707,0	726,8	731,3	730,3	739,1	744,6	753,7	759,4	767,1			
	Prélèvements	F1	50,91	51,19	52,62	52,95	52,87	53,51	53,91	54,57	54,98	55,54			
DEUTSCHLAND (BR)	Frei-Grenze-Preise	DM	-	66,89	67,52	68,47	68,51	68,69	68,73	69,06	69,06	69,06			
	Abschöpfungen	F1	-	60,54	61,10	61,96	62,00	62,17	62,20	62,50	62,50	62,50			
FRANCE	Prix franco frontière	Ff	71,06	72,31	72,77	73,37	73,61	73,58	73,67	75,06	75,46	76,00			
	Prélèvements	F1	52,10	53,02	53,36	53,80	53,97	53,95	54,01	55,04	55,33	55,73			
ITALIA	Prezzi franco-frontiera	Lit	10202	9.962	10033	10128	10204	10276	10276	10408	10413	10414			
	Prelievi	F1	59,07	57,68	58,09	58,64	59,08	59,50	59,50	60,26	60,29	60,30			
LUXEMBOURG	Prix franco frontière	Flux	838,0	838,0	838,0	845,0	854,0	863,0	872,0	881,0	888,0	893,2			
	Prélèvements	F1	60,67	60,67	60,67	61,18	61,83	62,48	63,13	63,78	64,29	64,67			

PRIX DE SEUIL **PRIX FRANCO FRONTIERE** **PRELEVEMENTS INTRACOMMUNAUTAIRES**
SCHWELLENPREISE **PREI-GRENZE-PREISE** **INNERGEMEINSCHAFTLICHE ABSCHÖPFUNGEN**
PREZZI D'ENTRATA **PREZZI FRANCO-FRONTIERA** **PRELIEVI INTRACOMUNITARI**
DREMPELPRIJZEN **PRIJZEN FRANCO-GRENS** **INTRACOMMUNAUTAIRE HEFFINGEN**

CEREALES
GETREIDE
CERREALI
GRANEN

Pour importations vers : Für Einfuhren nach : Per importazioni verso : Voor invoeren naar :

NETHERLAND

100 Kg

Provenance Herkunft Provenienza Herkomst	Description - Beschreibung Descrizione - Omschrijving		1965													
			MAR			APR				MAI			JUN			
			29-31	1-4	5-11	12-18	19-25	26-30	1-9	10-16	17-23	24-31	1-6	7-13	14-20	
Farine de seigle		Mehl von Roggen	Farina di segala		Meel van rogge											
Prix de seuil / Schwellenpreise : Nederland Prezzi d'entrata/Drempelprijzen		Fl	47,48	47,48				47,48			47,48					
BELGIQUE / BELGIE	Prix franco frontière	Fb	574,5	574,5	574,1	574,1	574,1	574,1	573,9	573,9						
		Fl	41,59	41,59	41,56	41,56	41,56	41,56	41,55	41,55						
	Prélèvements	Fl						
DEUTSCHLAND (BR)	Frei-Grenze-Preise	DM	-	-	-	-	-	-	-	-						
		Fl	-	-	-	-	-	-	-	-						
	Abschöpfungen	Fl	-	-	-	-	-	-	-	-						
FRANCE	Prix franco frontière	Ff	57,03	57,03	57,14	57,14	57,14	57,14	57,14	57,15						
		Fl	41,81	41,81	41,90	41,90	41,90	41,90	41,90	41,90						
	Prélèvements	Fl						
ITALIA	Prezzi franco-frontiera	Lit	-	-	-	-	-	-	-	-						
		Fl	-	-	-	-	-	-	-	-						
	Prelievi	Fl	-	-	-	-	-	-	-	-						
LUXEMBOURG	Prix franco frontière	Flux	776,9	776,9	778,1	778,0	778,0	778,0	778,0	778,0						
		Fl	56,25	56,25	56,33	56,33	56,33	56,33	56,33	56,33						
	Prélèvements	Fl	-	-	-	-	-	-	-	-						
Graux et semoules de blé tendre		Grobgriess und Feingriess von Weizen	Semole e semolini di frumento				Grutten, gries en griesmeel van zachte tarwe									
Prix de seuil / Schwellenpreise : Nederland Prezzi d'entrata/Drempelprijzen		Fl	66,10	66,59				66,59			66,59					
BELGIQUE / BELGIE	Prix franco frontière	Fb	761,0	761,0	768,0	768,0	768,0	768,0	770,1	775,7						
		Fl	55,10	55,10	55,60	55,60	55,60	55,60	55,76	56,16						
	Prélèvements	Fl						
DEUTSCHLAND (BR)	Frei-Grenze-Preise	DM	69,06	69,06	69,06	69,06	69,06	69,06	69,11	69,11						
		Fl	62,50	62,50	62,50	62,50	62,50	62,50	62,54	62,54						
	Abschöpfungen	Fl						
FRANCE	Prix franco frontière	Ff	75,44	75,44	76,24	76,03	76,03	76,03	76,03	76,03						
		Fl	55,32	55,32	55,90	55,75	55,75	55,75	55,75	55,75						
	Prélèvements	Fl						
ITALIA	Prezzi franco-frontiera	Lit	10397	10397	10397	10397	10397	10497	10497	10506						
		Fl	60,20	60,20	60,20	60,20	60,20	60,78	60,78	60,83						
	Prelievi	Fl						
LUXEMBOURG	Prix franco frontière	Flux	888,0	888,0	894,0	894,0	894,0	894,0	900,0	900,0						
		Fl	64,29	64,29	64,73	64,73	64,73	64,73	65,16	65,16						
	Prélèvements	Fl						

PRIX DE SEUIL PRIX FRANCO FRONTIERE PRELEVEMENTS INTRACOMMUNAUTAIRES
 SCHWELLENPREISE FREI-GRENZE-PREISE INNERGEMEINSCHAFTLICHE ABSCHÖPFUNGEN
 PREZZI D'ENTRATA PREZZI FRANCO-FRONTIERA PRELIEVI INTRACOMUNITARI
 DREMPELPRIJZEN PRIJZEN FRANCO-GRENS INTRACOMMUNAUTAIRE HEFFINGEN

CEREALES
 GETREIDE
 CEREALI
 GRANEN

Pour importations vers : Für Einfuhren nach : Per importazioni verso : Voor invoeren naar :

NEDERLAND

100 Kg

Provenance Herkunft Provenienza Herkomst	Description - Beschreibung Descrizione - Omschrijving	1964						1965						1964/ 65	
		JUL	AUG	SEP	OCT	NOV	DEC	JAN	FEB	MAR	APR	MAI	JUN	Ø	
Gruaux et semoules et blé dur		Grobgrüss und Feingrüss von Hartweizen						Semole e semolini di grano duro						Grutten, gries en griesmeel van durum tarwe	
Prix de seuil/Schwellenpreise Prezzi d'entrata/Drempelprijzen: Nederland		Fl	64,56	64,56	65,10	65,64	66,18	66,72	67,26	67,80	68,34	68,88	68,88	68,88	66,90
BELGIQUE / BELGIE	Prix franco frontière	Fb	758,5	761,0	760,8	766,4	770,6	777,6	786,4	794,4	801,1	807,2			
	Prélèvements	Fl	54,91	55,10	55,08	55,49	55,79	56,30	56,94	57,51	58,00	58,44			
		Fl			
DEUTSCHLAND (BR)	Frei-Grenze-Preise	DM	-	-	-	-	-	-	-	-	-	-			
	Abschöpfungen	Fl	-	-	-	-	-	-	-	-	-	-			
		Fl	-	-	-	-	-	-	-	-	-	-			
FRANCE	Prix franco frontière	Ff	81,53	79,25	79,04	79,04	79,54	80,07	79,83	82,62	85,92	86,38			
	Prélèvements	Fl	59,78	58,11	57,95	57,95	58,32	58,71	58,53	60,58	63,00	63,33			
		Fl			
ITALIA	Prezzi franco-frontiera	Lit	-	-	-	-	-	-	-	-	-	-			
	Prelievi	Fl	-	-	-	-	-	-	-	-	-	-			
		Fl	-	-	-	-	-	-	-	-	-	-			
LUXEMBOURG	Prix franco frontière	Flux	-	-	-	-	-	-	-	-	-	-			
	Prélèvements	Fl	-	-	-	-	-	-	-	-	-	-			
		Fl	-	-	-	-	-	-	-	-	-	-			
Prix de seuil/Schwellenpreise Prezzi d'entrata/Drempelprijzen: Nederland		Fl													
BELGIQUE / BELGIE	Prix franco frontière	Fb													
	Prélèvements	Fl													
		Fl													
DEUTSCHLAND (BR)	Frei-Grenze-Preise	DM													
	Abschöpfungen	Fl													
		Fl													
FRANCE	Prix franco frontière	Ff													
	Prélèvements	Fl													
		Fl													
ITALIA	Prezzi franco-frontiera	Lit													
	Prelievi	Fl													
		Fl													
LUXEMBOURG	Prix franco frontière	Flux													
	Prélèvements	Fl													
		Fl													

PRIX DE SEUIL PRIX FRANCO FRONTIERE PRELEVEMENTS INTRACOMMUNAUTAIRES
 SCHWELLENPREISE FREI-GRENZE-PREISE INNERGEMEINSCHAFTLICHE ABSCHÖPFUNGEN
 PREZZI D'ENTRATA PREZZI FRANCO-FRONTIERA PRELIEVI INTRACOMUNITARI
 DREMPELPRIJZEN PRIJZEN FRANCO-GRENS INTRACOMMUNAUTAIRE HEFFINGEN

CEREALES
 GETREIDE
 CERALI
 GRANEN

Pour importations vers : Für Einfuhren nach : Per importazioni verso : Voor invoeren naar :

NETHERLAND

100 Kg

Provenance Herkunft Provenienza Herkomst	Description - Beschreibung Descrizione - Omschrijving		1 9 6 5												
			MAR			APR				MAI			JUN		
			29-31	1-4	5-11	12-18	19-25	26-30	1-9	10-16	17-23	24-31	1-6	7-13	14-20
Gruaux et semoules de blé dur		Grobgriess und Feingriess von Hartweizen	Semole e semolini di grano duro						Grutten, gries en griesmeel van durum tarwe						
Prix de seuil / Schwellenpreise ; Nederland Prezzi d'entrata/Drempelprijzen		F1	68,34	68,88				68,88			68,88				
BELGIQUE / BELGIE	Prix franco frontière	Fb	801,1	801,1	808,1	808,1	808,1	808,1	815,3	815,3					
	Prélèvements	F1	58,00	58,00	58,51	58,51	58,51	58,51	59,03	59,03					
DEUTSCHLAND (BR)	Frei-Grenze-Preise	DM	-	-	-	-	-	-	-	-					
	Abschöpfungen	F1	-	-	-	-	-	-	-	-					
FRANCE	Prix franco frontière	Ff	86,39	86,39	86,39	86,39	86,39	86,34	89,96	89,96					
	Prélèvements	F1	63,34	63,34	63,34	63,34	63,34	63,31	65,96	65,96					
ITALIA	Prezzi franco-frontiera	Lit	-	-	-	-	-	-	-	-					
	Prelievi	F1	-	-	-	-	-	-	-	-					
LUXEMBOURG	Prix franco frontière	Flux	-	-	-	-	-	-	-	-					
	Prélèvements	F1	-	-	-	-	-	-	-	-					
Prix de seuil / Schwellenpreise ; Nederland Prezzi d'entrata/Drempelprijzen		F1													
BELGIQUE / BELGIE	Prix franco frontière	Fb													
	Prélèvements	F1													
DEUTSCHLAND (BR)	Frei-Grenze-Preise	DM													
	Abschöpfungen	F1													
FRANCE	Prix franco frontière	Ff													
	Prélèvements	F1													
ITALIA	Prezzi franco-frontiera	Lit													
	Prelievi	F1													
LUXEMBOURG	Prix franco frontière	Flux													
	Prélèvements	F1													

PRIX DE SEUIL PRIX C A F PRELEVEMENTS ENVERS PAYS TIERS
 SCHWELLENPREISE CIF-PREISE ABSCHÖPFUNGEN GEGENÜBER DRITTLÄNDERN
 PREZZI D'ENTRATA PREZZI CIF PRELIEVI VERSO PAESI TERZI
 DREMPELPRIJZEN C.I.F.-PRIJZEN HEFFINGEN TEGENOVER DERDE LANDE

CEREALES
 GETREIDE
 CERREALI
 GRANEN

100 Kg

Pays Paese Land	Description - Beschreibung Descrizione - Omschrijving		1964						1965						1964/ 65
			JUL	AUG	SEP	OCT	NOV	DEC	JAN	FEB	MAR	APR	MAI	JUN	g
	Blé tendre	Weichweizen	Grano tenero						Zachte tarwe						
BELGIQUE / BELGIE	Prix de seuil	Fb	496,0	496,0	496,0	500,0	503,0	508,0	513,0	519,0	524,0	529,0	533,0	536,0	512,8
	Prix CAF	Fb	311,6	300,5	294,0	292,6	298,3	290,2	283,1	281,5	280,3	278,9			
	Prélèvements	Fb	185,5	196,2	202,9	208,0	205,3	218,3	230,2	237,9	243,8	249,9			
DEUTSCHLAND (BR)	Schwellenpreise	DM	47,48	47,80	48,25	48,69	49,12	49,54	49,94	50,34	50,72	51,09	51,45	51,80	49,71
	Cif-Preise	DM	25,35	24,60	24,06	23,96	24,39	23,72	23,12	22,93	22,80	22,67			
	Abschöpfungen	DM	22,54	23,28	24,27	24,75	24,70	25,85	26,79	27,41	27,90	28,40			
FRANCE	Prix de seuil	Ff	48,49	48,49	48,89	49,29	49,69	50,09	50,49	50,89	51,29	51,69	52,09	52,49	50,32
	Prix CAF	Ff	31,24	30,72	30,37	30,57	30,66	28,93	28,31	27,99	27,86	27,88			
	Prélèvements	Ff	17,39	17,80	18,55	18,53	19,07	21,12	22,23	22,86	23,40	23,82			
ITALIA	Prezzi d'entrata	Lit	7.050	7.100	7.150	7.200	7.250	7.300	7.350	7.400	7.450	7.500	7.500	7.500	7.313
	Prezzi cif	Lit	4.025	3.940	3.888	3.967	3.942	3.702	3.612	3.590	3.593	3.596			
	Prelievi	Lit	3.013	3.164	3.263	3.245	3.291	3.594	3.743	3.802	3.853	3.906			
LUXEMBOURG	Prix de seuil	Flux	572,5	572,5	572,5	577,5	583,5	589,5	595,5	601,5	606,5	610,5	614,5	614,5	592,6
	Prix CAF	Flux	342,1	331,0	324,5	323,1	328,8	320,7	313,6	312,0	310,8	309,4			
	Prélèvements	Flux	231,3	239,6	248,9	254,5	253,6	269,1	281,0	289,2	295,4	301,1			
NEDERLAND	Drempelprijzen	Fl	38,00	38,00	38,35	38,70	39,05	39,40	39,75	40,10	40,45	40,80	40,80	40,80	39,52
	C.i.f.-prijzen	Fl	22,56	21,75	21,29	21,19	21,59	21,01	20,50	20,38	20,29	20,19			
	Heffingen	Fl	15,50	16,27	17,14	17,52	17,41	18,41	19,24	19,72	20,15	20,60			
	Seigle	Roggen	Segala						Rogge						
BELGIQUE / BELGIE	Prix de seuil	Fb	396,0	396,0	396,0	399,0	402,0	406,0	410,0	413,0	416,0	416,0	416,0	416,0	406,8
	Prix CAF	Fb	287,6	285,9	288,8	279,4	274,2	274,1	273,7	282,7	275,8	276,3			
	Prélèvements	Fb	107,4	110,0	106,9	118,8	127,8	131,3	136,0	131,5	139,4	139,1			
DEUTSCHLAND (BR)	Schwellenpreise	DM	43,60	43,60	44,05	44,49	44,92	45,34	45,74	46,14	46,52	46,89	47,25	47,60	45,51
	Cif-Preise	DM	23,43	23,44	23,65	22,90	22,46	22,43	22,37	23,02	22,44	22,46			
	Abschöpfungen	DM	20,12	20,09	20,28	21,51	22,46	22,84	23,33	23,25	23,98	24,36			
FRANCE	Prix de seuil	Ff	39,39	39,39	39,79	40,19	40,59	40,99	41,39	41,79	42,19	42,59	42,99	43,39	41,22
	Prix CAF	Ff	28,59	28,47	28,71	27,46	26,77	27,65	27,38	27,87	27,26	27,35			
	Prélèvements	Ff	10,75	10,86	10,92	12,62	13,82	13,32	14,01	14,06	14,88	15,23			
ITALIA	Prezzi d'entrata	Lit	6.170	6.170	6.170	6.170	6.170	6.170	6.170	6.170	6.170	6.170	6.170	6.170	6.170
	Prezzi cif	Lit	3.729	3.715	3.728	3.592	3.453	3.627	3.575	3.621	3.578	3.578			
	Prelievi	Lit	2.455	2.448	2.420	2.604	2.702	2.532	2.592	2.566	2.585	2.591			
LUXEMBOURG	Prix de seuil	Flux	527,5	527,5	527,5	532,5	537,5	542,5	547,5	547,5	547,5	547,5	547,5	547,5	540,0
	Prix CAF	Flux	318,1	316,4	319,3	309,9	304,7	304,6	304,2	313,2	306,3	306,8			
	Prélèvements	Flux	208,6	211,0	207,8	221,5	232,0	237,0	242,3	235,9	241,4	240,1			
NEDERLAND	Drempelprijzen	Fl	26,40	27,15	27,90	28,20	28,50	28,80	29,10	29,40	29,40	29,40	29,40	29,40	28,59
	C.i.f.-prijzen	Fl	20,82	20,70	20,91	20,23	19,85	19,85	19,82	20,46	19,97	20,00			
	Heffingen	Fl	5,52	6,49	6,88	7,89	8,65	8,89	9,26	9,05	9,45	9,35			

PRIX DE SEUIL PRIX C A F PRELEVEMENTS ENVERS PAIS TIERS
 SCHWELLENPREISE CIF-PREISE ABSCHÖPFUNGEN GEGENÜBER DRITTLÄNDERN
 PREZZI D'ENTRATA PREZZI CIF PRELIEVI VERSO PAESI TERZI
 DREMPELPRIJZEN C.I.F.-PRIJZEN HEFFINGEN TEGENOVER DERDE LANDEN

CEREALES
 GETREIDE
 CEREALI
 GRANEN

100 Kg

Pays Paese Land	Description - Beschreibung Descrizione - Omschrijving	1 9 6 5												
		MAR			APR			MAI			JUN			
		14-20	21-27	28-3	4-10	11-17	18-24	25-1	2-8	9-15	16-22	23-29	30-5	6-12
Blé tendre Weichweizen Grano tenero Zachte tarwe														
BELGIQUE / BELGIE	Prix de seuil	Fb	524,0			529,0			533,0			536,0		
	Prix CAF	Fb	280,4	280,3	277,5	277,1	280,9	281,3	276,1	273,6				
	Prélèvements	Fb	243,0	243,7	249,1	251,4	248,0	248,0	252,6	258,9				
DEUTSCHLAND (BR)	Schwellenpreise	DM	50,72			51,09			51,45			51,80		
	Cif-Preise	DM	22,81	22,81	22,58	22,55	22,83	22,84	22,43	22,23				
	Abschöpfungen	DM	27,84	27,90	28,33	28,52	28,25	28,25						
FRANCE	Prix de seuil	Ff	51,29			51,69			52,09			52,49		
	Prix CAF	Ff	27,81	27,87	27,88	27,89	27,89	27,89	27,90	28,07				
	Prélèvements	Ff	23,40	23,40	23,58	23,82	23,82	23,82	23,82	23,93				
ITALIA	Prezzi d'entrata	Lit	7.450			7.500			7.500			7.500		
	Prezzi cif	Lit	3.587	3.594	3.595	3.596	3.597	3.597	3.596	3.600				
	Prelievi	Lit	3.853	3.853	3.876	3.906	3.906	3.906	3.906					
LUXEMBOURG	Prix de seuil	Flux	606,5			610,5			614,5			614,5		
	Prix CAF	Flux	310,9	310,8	308,0	307,6	311,4	311,80	306,6	304,1				
	Prélèvements	Flux	294,8	295,5	300,3	303,1	299,3	299,3	303,8	310,1				
NEDERLAND	Drempelprijzen	Fl	40,45			40,80			40,80			40,80		
	C.i.f.-prijzen	Fl	20,30	20,30	20,09	20,06	20,33	20,36	19,99	19,81				
	Heffingen	Fl	20,09	20,14	20,54	20,72	20,47	20,47	20,80	21,05				
Seigle Roggen Segala Rogge														
BELGIQUE / BELGIE	Prix de seuil	Fb	416,0			416,0			416,0			416,0		
	Prix CAF	Fb	275,0	271,4	275,2	273,6	279,1	279,9	272,2	270,4				
	Prélèvements	Fb	139,7	144,6	141,0	141,0	136,7	136,4	142,6	146,0				
DEUTSCHLAND (BR)	Schwellenpreise	DM	46,52			46,89			47,25			47,60		
	Cif-Preise	DM	22,38	22,09	22,39	22,27	22,69	22,73	22,11	21,97				
	Abschöpfungen	DM	24,03	24,43	24,30	24,51	24,15	24,14						
FRANCE	Prix de seuil	Ff	42,19			42,59			42,99			43,39		
	Prix CAF	Ff	27,20	26,57	27,22	26,78	27,54	27,89	27,14	26,32				
	Prélèvements	Ff	14,89	15,62	15,19	15,80	15,05	14,70	15,44	16,70				
ITALIA	Prezzi d'entrata	Lit	6.170			6.170			6.170			6.170		
	Prezzi cif	Lit	3.575	3.447	3.578	3.474	3.606	3.675	3.543	3.392				
	Prelievi	Lit	2.582	2.723	2.599	2.696	2.564	2.495	2.618					
LUXEMBOURG	Prix de seuil	Flux	547,5			547,5			547,5			547,5		
	Prix CAF	Flux	305,5	301,9	305,7	304,1	309,6	310,4	302,7	300,9				
	Prélèvements	Flux	240,6	245,6	242,0	242,0	237,5	237,3	243,6	247,0				
NEDERLAND	Drempelprijzen	Fl	29,40			29,40			29,40			29,40		
	C.i.f.-prijzen	Fl	19,91	19,65	19,92	19,81	20,21	20,26	19,71	19,57				
	Heffingen	Fl	9,39	9,75	9,49	9,49	9,17	9,15	9,60	9,85				

PRIX DE SEUIL PRIX C A F PRELEVEMENTS ENVERS PAYS TIERS
 SCHWELLENPREISE CIF-PREISE ABSCHÖPFUNGEN GEGENÜBER DRITTLÄNDERN
 PREZZI D'ENTRATA PREZZI CIF PRELIEVI VERSO PAESI TERZI
 DREMPELPRIJZEN C.I.F.-PRIJZEN HEFFINGEN TEGENOVER DERDE LANDEN

CEREALES
 GETREIDE
 CERALI
 GRANEN

100 Kg

Pays Paese Land	Description - Beschreibung Descrizione - Omschrijving		1 9 6 4						1 9 6 5						1964/ 65
			JUL	AUG	SEP	OCT	NOV	DEC	JAN	FEB	MAR	APR	MAI	JUN	g
	Orge	Gerste	Orzo						Gerst						
BELGIQUE / BELGIE	Prix de seuil	Fb	417,0	417,0	417,0	420,0	423,0	427,0	431,0	434,0	437,0	437,0	437,0	437,0	427,8
	Prix CAF	Fb	272,0	279,0	290,1	283,8	300,3	311,5	315,1	316,0	311,5	306,1			
	Prélèvements	Fb	146,9	138,5	126,4	137,0	122,6	115,6	116,4	118,3	124,3	130,1			
DEUTSCHLAND (BR)	Schwellenpreise	DM	41,80	41,80	42,01	42,37	42,73	43,09	43,45	43,45	43,45	43,45	43,45	42,88	
	Cif-Preise	DM	22,18	22,89	23,75	23,25	24,56	25,42	25,68	25,69	25,30	24,85			
	Abschöpfungen	DM	19,75	18,95	18,19	19,17	18,20	17,71	17,76	17,62	18,07	18,54			
FRANCE	Prix de seuil	Ff	39,99	39,99	40,37	40,75	41,13	41,51	41,89	42,27	42,65	43,03	43,41	43,79	41,73
	Prix CAF	Ff	27,64	28,12	29,82	28,62	30,60	32,06	31,60	31,44	30,93	30,36			
	Prélèvements	Ff	12,41	11,91	10,51	12,19	10,58	9,43	10,30	10,80	11,74	12,62			
ITALIA	Prezzi d'entrata	Lit	4.200	4.200	4.200	4.200	4.200	4.200	4.200	4.200	4.200	4.200	4.200	4.200	
	Prezzi cif	Lit	3.659	3.712	3.861	3.817	4.010	4.124	4.103	4.107	4.059	3.987			
	Prelievi	Lit	549	493	338	402	200	88	89	79	128	206			
LUXEMBOURG	Prix de seuil	Flux	417,0	417,0	417,0	420,0	423,0	427,0	431,0	434,0	437,0	437,0	437,0	427,8	
	Prix CAF	Flux	272,0	279,0	290,1	283,8	300,3	311,5	315,1	316,0	311,5	306,1			
	Prélèvements	Flux	146,9	138,5	126,4	137,0	122,6	115,6	116,4	118,3	124,3	130,1			
NEDERLAND	Drempelprijzen	Fl	29,20	29,80	30,40	30,70	31,00	31,30	31,60	31,90	31,90	31,90	31,90	31,13	
	C.i.f.-prijzen	Fl	19,69	20,20	21,00	20,55	21,74	22,55	22,81	22,88	22,55	22,16			
	Heffingen	Fl	9,64	9,63	9,34	10,19	9,28	8,75	8,78	9,01	9,27	9,70			
Avoine	Bafer	Avena						Haver							
BELGIQUE / BELGIE	Prix de seuil	Fb	375,0	375,0	375,0	378,0	381,0	385,0	389,0	392,0	395,0	395,0	395,0	385,8	
	Prix CAF	Fb	264,4	271,8	284,0	278,9	292,1	280,8	276,1	290,2	284,5	288,0			
	Prélèvements	Fb	110,0	104,1	91,4	99,6	89,9	103,7	114,1	100,2	109,2	107,6			
DEUTSCHLAND (BR)	Schwellenpreise	DM	38,10	38,10	38,31	38,67	39,03	39,39	39,75	39,75	39,75	39,75	39,75	39,18	
	Cif-Preise	DM	21,64	22,37	23,34	22,94	23,97	23,02	22,63	23,70	23,22	23,48			
	Abschöpfungen	DM	16,46	15,83	14,95	15,73	15,09	16,34	17,22	16,02	16,42	16,27			
FRANCE	Prix de seuil	Ff	37,99	37,99	38,37	38,75	39,13	39,51	39,89	40,27	40,65	41,03	41,41	39,73	
	Prix CAF	Ff	26,28	27,07	28,24	27,66	29,20	28,00	27,61	28,86	28,22	28,56			
	Prélèvements	Ff	11,66	10,98	10,11	11,08	10,00	11,55	12,30	11,37	12,32	12,55			
ITALIA	Prezzi d'entrata	Lit	4.000	4.000	4.000	4.000	4.000	4.000	4.000	4.000	4.000	4.000	4.000	4.000	
	Prezzi cif	Lit	3.435	3.538	3.668	3.596	3.822	3.646	3.604	3.779	3.716	3.759			
	Prelievi	Lit	568	475	317	402	178	344	391	219	264	241			
LUXEMBOURG	Prix de seuil	Flux	375,0	375,0	375,0	378,0	381,0	385,0	389,0	392,0	395,0	395,0	395,0	385,8	
	Prix CAF	Flux	264,4	271,8	284,0	278,9	292,1	280,8	276,1	290,2	284,5	288,0			
	Prélèvements	Flux	110,0	104,1	91,4	99,6	89,9	103,7	114,1	100,2	109,2	107,6			
NEDERLAND	Drempelprijzen	Fl	27,95	28,55	29,15	29,45	29,75	30,05	30,35	30,65	30,65	30,65	30,65	29,88	
	C.i.f.-prijzen	Fl	19,14	19,68	20,56	20,19	21,15	20,33	19,99	21,01	20,60	20,85			
	Heffingen	Fl	8,76	8,98	8,58	9,25	8,61	9,70	10,43	9,56	9,96	9,80			

PRIX DE SEUIL
SCHWELLENPREISE
PREZZI D'ENTRATA
DREMPELPRIJZEN

PRIX C A F
CIF-PREISE
PREZZI CIF
C.I.F.-PRIJZEN

PRELEVEMENTS ENVERS PAYS TIERS
ABSCHÖPFUNGEN GEGENÜBER DRITTLÄNDERN
PRELIEVI VERSO PAESI TERZI
HEFFINGEN TEGENOVER DERDE LANDE

CEREALES
GETREIDE
CEREALI
GRANEN

100 Kg

Pays Paese Land	Description - Beschreibung Descrizione - Omschrijving	1 9 6 5												
		MAR			APR			MAI			JUN			
		14-20	21-27	28-3	4-10	11-17	18-24	25-1	2-8	9-15	16-22	23-29	30-5	6-12
Orge		Gerste			Orzo						Gerst			
BELGIQUE / BELGIE	Prix de seuil	Fb	437,0			437,0			437,0			437,0		
	Prix CAF	Fb	311,4	309,5	304,8	302,6	308,4	308,8	306,3	305,0				
	Prélèvements	Fb	123,0	125,9	131,0	133,7	128,0	128,0	129,1	132,0				
DEUTSCHLAND (BR)	Schwellenpreise	DM	43,45			43,45			43,45			43,45		
	Cif-Preise	DM	25,29	25,14	24,76	24,59	25,03	25,04	24,84	24,74				
	Abschöpfungen	DM	18,13	18,23	18,58	18,83	18,37	18,37						
FRANCE	Prix de seuil	Ff	42,65			43,03			43,41			43,79		
	Prix CAF	Ff	30,89	30,85	30,25	30,01	30,58	30,61	30,45	30,49				
	Prélèvements	Ff	11,78	11,83	12,48	12,99	12,42	12,42	12,53	12,79				
ITALIA	Prezzi d'entrata	Lit	4.200			4.200			4.200			4.200		
	Prezzi cif	Lit	4.054	4.050	3.973	3.942	4.015	4.019	3.997	3.994				
	Prelievi	Lit	134	147	224	253	181	181	181					
LUXEMBOURG	Prix de seuil	Flux	437,0			437,0			437,0			437,0		
	Prix CAF	Flux	311,4	309,5	304,8	302,6	308,4	308,8	306,3	305,0				
	Prélèvements	Flux	123,0	125,9	131,0	133,7	128,0	128,0	129,1	132,0				
NEDERLAND	Drempelprijzen	Fl	31,90			31,90			31,90			31,90		
	C.i.f.-prijzen	Fl	22,55	22,40	22,06	21,91	22,33	22,35	22,18	22,08				
	Heffingen	Fl	9,33	9,42	9,74	9,96	9,55	9,55	9,63	9,82				
Avoine		Hafer			Avena						Haver			
BELGIQUE / BELGIE	Prix de seuil	Fb	395,0			395,0			395,0			395,0		
	Prix CAF	Fb	284,1	282,9	282,0	284,5	289,4	291,5	289,3	291,7				
	Prélèvements	Fb	110,0	110,0	112,9	112,3	106,4	103,0	105,9	104,1				
DEUTSCHLAND (BR)	Schwellenpreise	DM	39,75			39,75			39,75			39,75		
	Cif-Preise	DM	23,19	23,09	23,02	23,22	23,59	23,74	23,56	23,75				
	Abschöpfungen	DM	16,50	16,59	16,59	16,59	16,26	15,93						
FRANCE	Prix de seuil	Ff	40,65			41,03			41,41			41,79		
	Prix CAF	Ff	28,18	28,05	27,97	28,21	28,70	28,91	28,72	29,17				
	Prélèvements	Ff	12,39	12,39	12,83	12,99	12,40	12,16	12,35	12,35				
ITALIA	Prezzi d'entrata	Lit	4.000			4.000			4.000			4.000		
	Prezzi cif	Lit	3.711	3.695	3.685	3.715	3.777	3.803	3.778	3.827				
	Prelievi	Lit	276	294	294	294	238	184	225					
LUXEMBOURG	Prix de seuil	Flux	395,0			395,0			395,0			395,0		
	Prix CAF	Flux	284,1	282,9	282,0	284,5	289,4	291,5	289,3	291,7				
	Prélèvements	Flux	110,0	110,0	112,9	112,3	106,4	103,0	105,9	104,1				
NEDERLAND	Drempelprijzen	Fl	30,65			30,65			30,65			30,65		
	C.i.f.-prijzen	Fl	20,57	20,48	20,42	20,59	20,95	21,10	20,94	21,12				
	Heffingen	Fl	10,03	10,11	10,11	10,11	9,78	9,47	9,71	9,60				

PRIX DE SEUIL
SCHWELLENPREISE
PREZZI D'ENTRATA
DREMPELPRIJZEN

PRIX C A F
CIF-PREISE
PREZZI CIF
C.I.F.-PRIJZEN

PRELEVEMENTS ENVERS PAYS TIERS
ABSCHÖPFUNGEN GEGENÜBER DRITTLÄNDERN
PRELIEVI VERSO PAESI TERZI
HEFFINGEN TEGENOVER DERDE LANDEN

CEREALES
GETREIDE
CERREALI
GRANEN

100 Kg

Pays Paese Land	Description - Beschreibung Descrizione - Omschrijving	1964						1965						1964/ 65		
		JUL	AUG	SEP	OCT	NOV	DEC	JAN	FEB	MAR	APR	MAI	JUN	g		
Maïs		Maïs						Granoturco						Maïs		
BELGIQUE / BELGIE	Prix de seuil	Fb	387,0	387,0	387,0	390,0	393,0	397,0	401,0	404,0	407,0	407,0	407,0	407,0	407,0	397,8
	Prix CAF	Fb	295,6	300,1	302,9	299,3	300,1	307,0	317,4	326,1	320,2	318,2				
	Prélèvements	Fb	91,1	86,4	84,7	90,7	93,9	90,7	84,5	78,4	86,8	89,3				
DEUTSCHLAND (BR)	Schwelkenpreise	DM	41,80	41,80	42,01	42,37	42,73	43,09	43,45	43,45	43,45	43,45	43,45	43,45	42,88	
	Cif-Preise	DM	24,07	24,57	24,78	24,49	24,54	25,06	25,86	26,49	25,99	25,81				
	Abschöpfungen	DM	17,69	17,26	17,36	17,95	18,23	18,06	17,61	17,00	17,47	17,68				
FRANCE	Prix de seuil	Ff	47,47	47,93	47,93	43,33	43,79	44,25	44,71	45,17	45,63	46,09	46,55	47,01	45,82	
	Prix CAF	Ff	29,68	30,13	30,41	30,05	30,13	30,81	31,83	32,69	32,11	31,91				
	Prélèvements	Ff	17,74	17,80	17,53	13,29	13,67	13,35	12,93	12,45	13,54	14,18				
ITALIA	Pressi d'entrata	Lit	4.018	4.018	4.018	4.050	4.050	4.050	4.050	4.050	4.050	4.050	4.050	4.050	4.042	
	Pressi cif	Lit	3.954	3.970	3.937	3.916	3.963	4.063	4.220	4.348	4.274	4.249				
	Prelievi	Lit	56	44	81	130	91	1	-	-	-	-				
LUXEMBOURG	Prix de seuil	Flux	387,0	387,0	387,0	390,0	393,0	397,0	401,0	404,0	407,0	407,0	407,0	407,0	397,8	
	Prix CAF	Flux	295,6	300,1	302,9	299,3	300,1	307,0	317,4	326,1	320,2	318,2				
	Prélèvements	Flux	91,1	86,4	84,7	90,7	93,9	90,7	84,5	78,4	86,8	89,3				
NEDERLAND	Drempelprijzen	Fl	27,35	28,10	28,85	29,15	29,45	29,75	30,05	30,35	30,35	30,35	30,35	30,35	29,54	
	C.i.f.-prijzen	Fl	21,40	21,73	21,93	21,67	21,73	22,23	22,98	23,61	23,18	23,04				
	Heffingen	Fl	5,90	6,41	6,94	7,54	7,77	7,57	7,10	6,74	7,18	7,36				
Sarrasin		Buchweizen						Grano saraceno						Boekweit		
BELGIQUE / BELGIE	Prix de seuil	Fb	375,0	375,0	375,0	378,0	381,0	385,0	389,0	392,0	395,0	395,0	395,0	395,0	385,8	
	Prix CAF	Fb	374,6	378,9	368,0	387,7	418,1	409,6	407,7	388,0	381,5	370,7				
	Prélèvements	Fb	-	0,3	8,2	1,1	1,5	0,3	-	6,2	13,1	24,6				
DEUTSCHLAND (BR)	Schwelkenpreise	DM	39,70	39,70	39,91	40,27	40,63	40,99	41,35	41,35	41,35	41,35	41,35	41,35	40,78	
	Cif-Preise	DM	30,39	30,88	29,98	31,57	33,98	33,27	33,09	31,44	30,90	30,01				
	Abschöpfungen	DM	9,32	8,66	9,92	8,72	6,64	7,64	8,23	9,89	10,56	11,32				
FRANCE	Prix de seuil	Ff	47,99	47,99	48,37	48,75	49,13	49,51	49,89	50,27	50,65	51,03	51,41	51,79	49,73	
	Prix CAF	Ff	37,64	37,85	37,10	38,53	41,51	40,69	40,51	38,56	38,02	37,44				
	Prélèvements	Ff	10,36	10,18	11,19	10,23	7,66	8,77	9,34	11,70	12,62	13,57				
ITALIA	Pressi d'entrata	Lit	4.950	4.950	4.950	4.950	4.950	4.950	4.950	4.950	4.950	4.950	4.950	4.950	4.950	
	Pressi cif	Lit	4.866	4.896	4.793	4.977	5.354	5.250	5.228	4.981	4.935	4.890				
	Prelievi	Lit	87	44	186	41	24	4	-	27	47	58				
LUXEMBOURG	Prix de seuil	Flux	375,0	375,0	375,0	378,0	381,0	385,0	389,0	392,0	395,0	395,0	395,0	395,0	385,8	
	Prix CAF	Flux	374,6	378,9	368,0	387,7	418,1	409,6	407,7	388,0	381,5	370,7				
	Prélèvements	Flux	-	0,3	8,2	1,1	1,5	0,3	-	6,2	13,1	24,6				
NEDERLAND	Drempelprijzen	Fl	24,90	25,50	26,10	26,40	26,70	27,00	27,30	27,60	27,60	27,60	27,60	27,60	26,83	
	C.i.f.-prijzen	Fl	27,12	27,44	26,64	28,07	30,27	29,66	29,52	28,09	27,62	26,84				
	Heffingen	Fl	-	4	0,04	-	-	-	-	0,03	0,10	0,77				

PRIX DE SEUIL
SCHWELLENPREISE
PREZZI D'ENTRATA
DREMPELPRIJZEN

PRIX C A F
CIF-PREISE
PREZZI CIF
C.I.F.-PRIJZEN

PRELEVEMENTS ENVERS PAYS TIERS
ABSCHÖPFUNGEN GEGENÜBER DRITTLÄNDERN
PRELIEVI VERSO PAESI TERZI
HEFFINGEN TEGENOVER DERDE LANDEN

CEREALES
GETREIDE
CEREALI
GRANEN

100 Kg

Pays Paese Land	Description - Beschreibung Descrizione - Omschrijving	1 9 6 5											
		MAR			APR				MAI			JUN	
		14-20	21-27	28-3	4-10	11-17	18-24	25-1	2-8	9-15	16-22	23-29	30-5
Mais		Mais			Granoturco						Mais		
BELGIQUE / BELGIE	Prix de seuil	Fb	407,0			407,0			407,0			407,0	
	Prix CAF	Fb	322,9	319,6	317,1	315,4	317,6	319,3	321,6	321,0			
	Prélèvements	Fb	84,0	85,7	88,0	90,1	91,0	89,3	87,0	87,0			
DEUTSCHLAND (BR)	Schwellenpreise	DM	43,45			43,45			43,45			43,45	
	Cif-Preise	DM	26,21	25,95	25,75	25,61	25,77	25,88	26,07	26,02			
	Abschöpfungen	DM	17,47	17,47	17,52	17,79	17,79	17,70					
FRANCE	Prix de seuil	Ff	45,63			46,09			46,55			47,01	
	Prix CAF	Ff	32,38	32,05	31,81	31,64	31,85	32,02	32,25	32,19			
	Prélèvements	Ff	13,34	13,45	13,97	14,27	14,27	14,18	14,00	14,31			
ITALIA	Prezzi d'entrata	Lit	4.050			4.050			4.050			4.050	
	Prezzi cif	Lit	4.308	4.267	4.236	4.215	4.242	4.263	4.298	4.331			
	Prelievi	Lit	-	-	-	-	-	-	-				
LUXEMBOURG	Prix de seuil	Flux	407,0			407,0			407,0			407,0	
	Prix CAF	Flux	322,9	319,6	317,1	315,4	317,6	319,3	321,6	321,0			
	Prélèvements	Flux	84,0	85,7	88,0	90,1	91,0	89,3	87,0	87,0			
NEDERLAND	Drempelprijzen	Fl	30,35			30,35			30,35			30,35	
	C.i.f.-prijzen	Fl	23,38	23,14	22,96	22,84	22,99	23,11	23,28	23,24			
	Heffingen	Fl	7,18	7,18	7,22	7,47	7,47	7,35	7,18	7,18			
Sarrasin		Buchweizen			Grano saraceno						Boekweit		
BELGIQUE / BELGIE	Prix de seuil	Fb	395,0			395,0			395,0			395,0	
	Prix CAF	Fb	375,7	383,2	382,2	373,6	372,5	368,2	365,0	373,6			
	Prélèvements	Fb	18,0	11,4	12,3	21,9	23,0	27,0	30,0	21,4			
DEUTSCHLAND (BR)	Schwellenpreise	DM	41,35			41,35			41,35			41,35	
	Cif-Preise	DM	30,43	31,04	30,96	30,27	30,16	29,80	29,54	30,23			
	Abschöpfungen	DM	10,96	10,31	10,31	11,08	11,17	11,54					
FRANCE	Prix de seuil	Ff	50,65			51,03			51,41			51,79	
	Prix CAF	Ff	37,72	38,19	38,11	37,66	37,65	37,25	36,95	37,57			
	Prélèvements	Ff	12,93	12,46	12,66	13,34	13,34	13,76	14,13	13,84			
ITALIA	Prezzi d'entrata	Lit	4.950			4.950			4.950			4.950	
	Prezzi cif	Lit	4.909	4.983	4.966	4.916	4.909	4.868	4.838	4.904			
	Prelievi	Lit	47	5	-	-	-	64	113				
LUXEMBOURG	Prix de seuil	Flux	395,0			395,0			395,0			395,0	
	Prix CAF	Flux	375,7	383,2	382,2	373,6	372,5	368,2	365,0	373,6			
	Prélèvements	Flux	18,0	11,4	12,3	21,9	23,0	27,0	30,0	21,4			
NEDERLAND	Drempelprijzen	Fl	27,60			27,60			27,60			27,60	
	C.i.f.-prijzen	Fl	27,20	27,74	27,67	27,05	26,97	26,66	26,43	27,05			
	Heffingen	Fl	0,31	0,12	0,18	0,55	0,63	0,94	1,17	0,84			

PRIX DE SEUIL PRIX C A F PRELEVEMENTS ENVERS PAYS TIERS
 SCHWELLENPREISE CIF-PREISE ABSCHÖPFUNGEN GEGENÜBER DRITTLÄNDERN
 PREZZI D'ENTRATA PREZZI CIF PRELIEVI VERSO PAESI TERZI
 DREMPELPRIJZEN C.I.F.-PRIJZEN HEFFINGEN TEGENOVER DERDE LANDE

CEREALES
 GETREIDE
 CEREALI
 GRANEN

100 Kg

Pays Paese Land	Description - Beschreibung Descrizione - Omschrijving	1964						1965						1964/ 65	
		JUL	AUG	SEP	OCT	NOV	DEC	JAN	FEB	MAR	APR	MAI	JUN	g	
Sorgho		Sorghum						Sorgo						Sorgho	
BELGIQUE / BELGIE	Prix de seuil	Fb	375,0	375,0	375,0	378,0	381,0	385,0	389,0	392,0	395,0	395,0	395,0	395,0	385,8
	Prix CAF	Fb	256,0	265,4	269,0	270,7	278,8	275,8	278,5	280,9	275,2	269,9			
	Prélèvements	Fb	120,5	109,0	105,0	106,8	106,8	107,9	111,9	110,3	120,3	125,2			
DEUTSCHLAND (BR)	Schwellenpreise	DM	39,70	39,70	39,91	40,27	40,63	40,99	41,35	41,35	41,35	41,35	41,35	40,78	
	Cif-Preise	DM	20,90	21,79	22,06	22,21	22,51	22,56	22,75	22,87	22,40	21,95			
	Abschöpfungen	DM	18,92	18,1	17,81	18,04	18,13	18,32	18,69	18,47	18,80	19,50			
FRANCE	Prix de seuil	Ff	45,75	43,75	43,75	42,79	43,19	43,59	43,99	44,39	44,79	45,19	45,59	44,73	
	Prix CAF	Ff	25,77	26,69	27,06	27,22	27,62	27,73	27,99	28,23	27,67	27,15			
	Prélèvements	Ff	20,02	19,13	18,55	15,53	15,62	15,84	16,08	16,09	17,13	18,11			
ITALIA	Prezzi d'entrata	Lit	4.330	4.330	4.330	4.330	4.330	4.330	4.330	4.330	4.330	4.330	4.330	4.330	
	Prezzi cif	Lit	3.432	3.506	3.561	3.505	3.612	3.672	3.733	3.783	3.712	3.646			
	Prelievi	Lit	912	828	782	807	727	645	602	543	624	686			
LUXEMBOURG	Prix de seuil	Flux	375,0	375,0	375,0	378,0	381,0	385,0	389,0	392,0	395,0	395,0	395,0	385,8	
	Prix CAF	Flux	256,0	265,4	269,0	270,7	274,8	275,8	278,5	280,9	275,2	269,9			
	Prélèvements	Flux	120,5	109,0	105,0	106,8	106,8	107,9	111,9	110,3	120,3	125,2			
NEDERLAND	Drempelprijzen	Fl	26,50	27,25	28,00	28,30	28,60	28,90	29,20	29,50	29,50	29,50	29,50	28,69	
	C.i.f.-prijzen	Fl	18,54	19,21	19,48	19,60	19,89	19,97	20,16	20,33	19,92	19,54			
	Heffingen	Fl	8,97	8,09	8,45	8,67	8,75	8,84	9,12	9,01	9,44	9,97			
Millet		Hirse						Miglio						Gierst	
BELGIQUE / BELGIE	Prix de seuil	Fb	375,0	375,0	375,0	378,0	381,0	385,0	389,0	392,0	395,0	395,0	395,0	385,8	
	Prix CAF	Fb	220,6	233,5	238,7	239,0	234,5	238,4	255,8	276,0	266,9	283,8			
	Prélèvements	Fb	154,8	144,5	137,5	139,5	146,3	148,0	133,1	116,3	127,4	111,5			
DEUTSCHLAND (BR)	Schwellenpreise	DM	39,70	39,70	39,91	40,27	40,63	40,99	41,35	41,35	41,35	41,35	41,35	40,78	
	Cif-Preise	DM	18,7	19,24	19,64	19,68	19,29	19,57	20,93	22,48	21,73	23,06			
	Abschöpfungen	DM	21,64	20,43	20,34	20,64	21,30	21,51	20,40	18,85	19,61	18,30			
FRANCE	Prix de seuil	Ff	45,75	45,75	45,75	42,79	43,19	43,59	43,99	44,39	44,79	45,19	45,59	44,73	
	Prix CAF	Ff	21,95	23,29	23,77	23,73	23,27	23,82	25,61	27,44	26,48	28,15			
	Prélèvements	Ff	23,84	22,53	22,08	19,05	19,91	19,88	18,31	17,00	18,25	17,10			
ITALIA	Prezzi d'entrata	Lit	3.800	3.800	3.800	3.800	3.800	3.800	3.800	3.800	3.800	3.800	3.800	3.800	
	Prezzi cif	Lit	2.887	3.059	3.102	3.097	3.040	3.117	3.351	3.597	3.496	3.707			
	Prelievi	Lit	925	758	592	710	759	692	456	200	303	106			
LUXEMBOURG	Prix de seuil	Flux	375,0	375,0	375,0	378,0	381,0	385,0	389,0	392,0	395,0	395,0	395,0	385,8	
	Prix CAF	Flux	220,6	233,5	238,7	239,0	234,5	238,4	255,8	276,0	266,9	283,8			
	Prélèvements	Flux	154,8	144,5	137,5	139,5	146,3	148,0	133,1	116,3	127,4	111,5			
NEDERLAND	Drempelprijzen	Fl	26,35	26,95	27,55	27,85	28,15	28,45	28,75	29,05	29,05	29,05	29,05	28,28	
	C.i.f.-prijzen	Fl	15,97	16,90	17,28	17,31	16,97	17,26	18,52	19,98	19,32	20,55			
	Heffingen	Fl	10,38	10,08	10,33	10,59	11,15	11,27	10,21	9,07	9,68	8,51			

PRIX DE SEUIL PRIX C A F PRELEVEMENTS ENVERS PAYS TIERS
 SCHWELLENPREISE CIF-PREISE ABSCHÖPFUNGEN GEGENÜBER DRITTLÄNDERN
 PREZZI D'ENTRATA PREZZI CIF PRELIEVI VERSO PAESI TERZI
 DREMPELPRIJZEN C.I.F.-PRIJZEN HEFFINGEN TEGENOVER DERDE LANDEN

CEREALES
 GETREIDE
 CEREALI
 GRANEN

100 Kg

Pays Paese Land	Description - Beschreibung Descrizione - Omschrijving	1 9 6 5											
		MAR			APR				MAI			JUN	
		14-20	21-27	28-3	4-10	11-17	18-24	25-1	2-8	9-15	16-22	23-29	30-5
Sorgho		Sorghum						Sorgo			Sorgho		
BELGIQUE / BELGIE	Prix de seuil	Fb	395,0			395,0			395,0			395,0	
	Prix CAF	Fb	277,2	274,4	271,8	267,1	270,4	272,2	269,9	269,0			
	Prélèvements	Fb	120,0	120,0	122,9	126,9	125,7	123,4	125,7	128,0			
DEUTSCHLAND (BR)	Schwellenpreise	DM	41,35			41,35			41,35			41,35	
	Cif-Preise	DM	22,56	22,33	22,12	21,75	21,99	22,11	21,93	21,86			
	Abeschöpfungen	DM	18,77	18,77	19,14	19,52	19,61	19,43					
FRANCE	Prix de seuil	Ff	44,79			45,19			45,59			45,99	
	Prix CAF	Ff	27,87	27,59	27,33	26,86	27,20	27,37	27,14	27,06			
	Prélèvements	Ff	16,96	17,24	17,54	18,33	18,09	17,96	18,13	18,33			
ITALIA	Prezzi d'entrata	Lit	4.330			4.330			4.330			4.330	
	Prezzi cif	Lit	3.737	3.702	3.669	3.610	3.652	3.674	3.652	3.682			
	Prelievi	Lit	621	621	656	706	692	663	681				
LUXEMBOURG	Prix de seuil	Flux	395,0			395,0			395,0			395,0	
	Prix CAF	Flux	277,2	274,4	271,8	267,1	270,4	272,2	269,9	269,0			
	Prélèvements	Flux	120,0	120,0	122,9	126,9	125,7	123,4	125,7	128,0			
NEDERLAND	Drempeleprijzen	Fl	29,50			29,50			29,50			29,50	
	C.i.f.-prijzen	Fl	20,07	19,87	19,68	19,34	19,58	19,71	19,54	19,48			
	Heffingen	Fl	9,41	9,41	9,75	10,09	10,00	9,84	10,00	10,17			
Millet		Hirse				Miglio			Gierst				
BELGIQUE / BELGIE	Prix de seuil	Fb	395,0			395,0			395,0			395,0	
	Prix CAF	Fb	267,8	271,0	271,9	273,9	282,8	291,6	293,1	290,0			
	Prélèvements	Fb	127,4	123,7	122,0	122,0	113,1	103,4	101,9	104,9			
DEUTSCHLAND (BR)	Schwellenpreise	DM	41,35			41,35			41,35			41,35	
	Cif-Preise	DM	21,80	22,06	22,13	22,29	22,98	23,67	23,79	23,54			
	Abeschöpfungen	DM	19,69	19,25	19,11	19,11	18,44	17,68					
FRANCE	Prix de seuil	Ff	44,79			45,19			45,59			45,99	
	Prix CAF	Ff	26,56	26,88	26,97	27,17	28,05	28,91	29,10	29,01			
	Prélèvements	Ff	18,27	17,88	17,96	18,25	17,16	16,27	16,07	16,41			
ITALIA	Prezzi d'entrata	Lit	3.800			3.800			3.800			3.800	
	Prezzi cif	Lit	3.507	3.547	3.558	3.583	3.695	3.804	3.826	3.806			
	Prelievi	Lit	315	246	225	225	116	18	0				
LUXEMBOURG	Prix de seuil	Flux	395,0			395,0			395,0			395,0	
	Prix CAF	Flux	267,8	271,0	271,9	273,9	282,8	291,6	293,1	290,0			
	Prélèvements	Flux	127,4	123,7	122,0	122,0	113,1	103,4	101,9	104,9			
NEDERLAND	Drempeleprijzen	Fl	29,05			29,05			29,05			29,05	
	C.i.f.-prijzen	Fl	19,39	19,62	19,68	19,83	20,48	21,11	21,22	21,00			
	Heffingen	Fl	9,69	9,41	9,27	9,27	8,63	7,93	7,79	7,99			

PRIX DE SEUIL PRIX C A F PRELEVEMENTS ENVERS PAYS TIERS
 SCHWELLENPREISE CIF-PREISE ABSCHÖFFUNGEN GEGENÜBER DRITTLÄNDERN
 PREZZI D'ENTRATA PREZZI CIF PRELIEVI VERSO PAESI TERZI
 DREMPELPRIJZEN C.I.F.-PRIJZEN HEFFINGEN TEGENOVER DERDE LANDE

CEREALES
 GETREIDE
 CERALI
 GRANEN

100 Kg

Pays Paese Land	Description - Beschreibung Descrizione - Omschrijving		1964					1965					1964/ 65		
			JUL	AUG	SEP	OCT	NOV	DEC	JAN	FEB	MAR	APR	MAI	JUN	g
Alpiste			Kanariensaat					Scagliola					Kanariezaad		
BELGIQUE / BELGIE	Prix de seuil	Fb	375,0	375,0	375,0	378,0	381,0	385,0	389,0	392,0	395,0	395,0	395,0	395,0	385,8
	Prix CAF	Fb	500,1	543,6	514,3	498,5	494,2	482,9	494,4	528,9	504,9	502,3			
	Prélèvements	Fb	-	-	-	-	-	-	-	-	-	-			
DEUTSCHLAND (BR)	Schwelienpreise	DM	39,70	39,70	39,91	40,27	40,63	40,99	41,35	41,35	41,35	41,35	41,35	40,78	
	Cif-Preise	DM	40,43	44,05	41,68	40,44	40,07	39,13	40,02	42,72	40,77	40,54			
	Abschöpfungen	DM	-	-	-	0,04	0,47	1,84	1,43	-	0,79	0,79			
FRANCE	Prix de seuil	Ff	47,99	47,99	48,37	48,75	49,13	49,51	49,89	50,27	50,65	51,03	51,41	49,73	
	Prix CAF	Ff	49,21	53,54	50,97	49,35	48,92	47,96	49,17	52,42	49,98	49,25			
	Prélèvements	Ff	-	-	-	-	0,26	1,58	1,03	-	0,95	1,78			
ITALIA	Prezzi d'entrata	Lit	4.950	4.950	4.950	4.950	4.950	4.950	4.950	4.950	4.950	4.950	4.950	4.950	
	Prezzi cif	Lit	6.308	6.857	6.346	6.341	6.287	6.174	6.333	6.759	6.471	6.297			
	Prelievi	Lit	-	-	-	-	-	-	-	-	-	-			
LUXEMBOURG	Prix de seuil	Flux	375,0	375,0	375,0	378,0	381,0	385,0	389,0	392,0	395,0	395,0	395,0	385,8	
	Prix CAF	Flux	500,1	543,6	514,3	498,5	494,2	482,9	494,4	528,9	504,9	502,3			
	Prélèvements	Flux	-	-	-	-	-	-	-	-	-	-			
NEDERLAND	Drempelprijzen	Fl	26,35	26,95	27,55	27,85	28,15	28,45	28,75	29,05	29,05	29,05	29,05	28,28	
	C.i.f.-prijzen	Fl	36,21	39,36	37,23	36,09	35,78	34,96	35,79	38,29	36,56	36,36			
	Heffingen	Fl	-	-	-	-	-	-	-	-	-	-			
Blé dur			Hartweizen					Grano duro					Durum tarwe		
BELGIQUE / BELGIE	Prix de seuil	Fb	521,0	521,0	521,0	525,0	528,0	533,0	539,0	545,0	550,0	555,0	560,0	563,0	538,4
	Prix CAF	Fb	366,7	364,4	361,0	371,5	373,7	354,9	339,5	338,4	332,0	322,3			
	Prélèvements	Fb	153,9	156,8	159,7	154,9	155,7	178,4	200,1	206,3	218,3	233,4			
DEUTSCHLAND (BR)	Schwelienpreise	DM	52,60	52,60	53,05	53,49	53,92	54,34	54,74	55,14	55,52	55,89	56,25	56,60	54,51
	Cif-Preise	DM	29,76	29,71	29,42	30,27	30,42	28,89	27,63	27,48	26,94	26,14			
	Abschöpfungen	DM	22,85	22,92	23,57	23,33	23,52	25,43	27,09	27,57	28,57	29,77			
FRANCE	Prix de seuil	Ff	56,90	56,90	57,36	57,82	58,28	58,70	59,20	59,66	60,12	60,58	61,04	61,50	59,01
	Prix CAF	Ff	36,38	36,22	35,84	36,81	37,07	35,32	33,88	33,61	32,97	32,79			
	Prélèvements	Ff	20,44	20,75	21,45	21,13	21,23	23,40	25,33	26,10	27,15	27,86			
ITALIA	Prezzi d'entrata	Lit	9.500	9.555	9.610	9.665	9.720	9.775	9.830	9.885	9.940	9.995	9.995	9.995	9.789
	Prezzi cif	Lit	4.672	4.652	4.587	4.710	4.743	4.511	4.317	4.301	4.240	4.229			
	Prelievi	Lit	4.825	4.921	5.017	4.969	4.968	5.265	5.514	5.580	5.671	5.498			
LUXEMBOURG	Prix de seuil	Flux	602,0	602,0	602,0	607,0	613,0	619,0	625,0	631,0	636,0	640,0	644,0	644,0	522,1
	Prix CAF	Flux	397,2	394,9	391,5	402,0	404,2	385,4	370,0	368,9	362,5	352,8			
	Prélèvements	Flux	204,4	207,3	210,2	206,1	208,3	233,4	254,6	261,0	273,2	287,7			
NEDERLAND	Drempelprijzen	Fl	39,90	39,90	40,25	40,60	40,95	41,30	41,65	42,00	42,35	42,70	42,70	41,42	
	C.i.f.-prijzen	Fl	26,55	26,38	26,14	26,90	27,05	23,70	24,58	24,50	24,03	23,33			
	Heffingen	Fl	13,33	13,53	14,07	13,78	13,92	15,59	17,08	17,48	18,31	19,40			

PRIX DE SEUIL PRIX C A F PRELEVEMENTS ENVERS PAYS TIERS
 SCHWELLENPREISE CIF-PREISE ABSCHÖPFUNGEN GEGENÜBER DRITTLÄNDERN
 PREZZI D'ENTRATA PREZZI CIF PRELIEVI VERSO PAESI TERZI
 DREMPELPRIJZEN C.I.F.-PRIJZEN HEFFINGEN TEGENOVER DERDE LANDEN

CEREALES
 GETREIDE
 CERALI
 GRANEN

100 Kg

Pays Paese Land	Description - Beschreibung Descrizione - Omschrijving		1 9 6 5											
			MAR			APR			MAI			JUN		
			14-20	21-27	28-3	4-10	11-17	18-24	25-1	2-8	9-15	16-22	23-29	30-5
Alpiste		Kanarienseaat	Scagliola			Kanariezaad								
BELGIQUE / BELGIE	Prix de seuil	Fb	395,0			395,0			395,0			395,0		
	Prix CAF	Fb	498,6	493,2	493,6	502,5	502,5	502,1	504,6	502,9				
	Prélèvements	Fb	-	-	-	-	-	-	-	-				
DEUTSCHLAND (BR)	Schwellenpreise	DM	41,35			41,35			41,35			41,35		
	Cif-Preise	DM	40,27	39,84	39,87	40,58	40,56	40,51	40,71	40,57				
	Abchöpfungen	DM	1,08	1,37	1,43	0,77	0,77	0,79						
FRANCE	Prix de seuil	Ff	50,65			51,03			51,41			51,79		
	Prix CAF	Ff	49,35	48,82	48,72	49,25	49,25	49,21	49,49	49,28				
	Prélèvements	Ff	1,30	1,65	2,06	1,78	1,78	1,78	1,59	2,13				
ITALIA	Prezzi d'entrata	Lit	4.950			4.950			4.950			4.950		
	Prezzi cif	Lit	6.392	6.325	6.287	6.294	6.294	6.289	6.328	6.298				
	Prelievi	Lit	-	-	-	-	-	-	-	-				
LUXEMBOURG	Prix de seuil	Flux	395,0			395,0			395,0			395,0		
	Prix CAF	Flux	498,6	493,2	493,6	502,5	502,5	502,1	504,6	502,9				
	Prélèvements	Flux	-	-	-	-	-	-	-	-				
NEDERLAND	Drempeleprijzen	Fl	29,05			29,05			29,05			29,05		
	C.i.f.-prijzen	Fl	36,10	35,71	35,73	36,38	36,38	36,35	36,54	36,41				
	Heffingen	Fl	-	-	-	-	-	-	-	-				
Blé dur		Hartweizen	Grano duro			Durum tarwe								
BELGIQUE / BELGIE	Prix de seuil	Fb	550,0			555,0			560,0			563,0		
	Prix CAF	Fb	532,5	530,3	522,5	520,4	523,3	521,8	525,8	534,8				
	Prélèvements	Fb	218,0	219,7	229,0	234,0	234,0	234,0	230,6	225,1				
DEUTSCHLAND (BR)	Schwellenpreise	DM	55,52			55,89			56,25			56,60		
	Cif-Preise	DM	26,98	26,81	26,18	26,01	26,22	26,09	26,41	27,13				
	Abchöpfungen	DM	28,54	28,68	29,43	29,81	29,81	29,81						
FRANCE	Prix de seuil	Ff	60,12			60,58			61,04			61,50		
	Prix CAF	Ff	52,95	52,93	52,39	52,62	52,91	52,76	53,21	53,99				
	Prélèvements	Ff	27,17	27,20	28,00	28,03	27,67	27,88	27,56	27,16				
ITALIA	Prezzi d'entrata	Lit	9.940			9.995			9.995			9.995		
	Prezzi cif	Lit	4.238	4.236	4.170	4.208	4.244	4.226	4.283	4.361				
	Prelievi	Lit	5.703	5.704	5.549	5.513	5.498	5.498	5.434					
LUXEMBOURG	Prix de seuil	Flux	636,0			640,0			644,0			644,0		
	Prix CAF	Flux	363,0	360,8	353,0	350,9	353,8	352,3	356,3	365,3				
	Prélèvements	Flux	273,0	274,8	283,8	288,3	288,3	288,3	285,0	279,0				
NEDERLAND	Drempeleprijzen	Fl	42,35			42,70			42,70			42,70		
	C.i.f.-prijzen	Fl	24,07	23,92	23,35	23,19	23,40	23,30	23,59	24,24				
	Heffingen	Fl	18,28	18,41	19,09	19,44	19,44	19,44	19,21	18,67				

PRIX DE SEUIL PRIX C A F PRELEVEMENTS ENVERS PAYS TIERS
 SCHWELLENPREISE CIF-PREISE ABSCHOPFUNGEN GEGENUEBER DRITTLÄNDERN
 PREZZI D'ENTRATA PREZZI CIF PRELIEVI VERSO PAESI TERZI
 DREMPELPRIJZEN C.I.F.-PRIJZEN HEFFINGEN TEGENOVER DERDE LANDEN

CEREALES
 GETREIDE
 CEREALI
 GRANEN

100 Kg

1964/
65

Pays Paese Land	Description - Beschreibung Descrizione - Omschrijving		1 9 6 4						1 9 6 5						1964/ 65
			JUL	AUG	SEP	OCT	NOV	DEC	JAN	FEB	MAR	APR	MAI	JUN	
	Farine de blé tendre et de méteil	Mehl von Weizen und von Mengkorn	Farina di frumento e di frumento segalato						Meel van zachte tarwe en van Mengkoren						
BELGIQUE / BELGIE	Prix de seuil	Fb	782,2	782,2	782,2	787,8	792,0	799,0	806,0	814,4	821,4	828,4	834,0	838,2	805,7
	Prix CAF	Fb	478,2	478,0	471,4	477,7	483,1	483,1	478,3	453,8	455,3	459,5			
	Prélèvements	Fb	304,0	305,3	310,9	308,5	309,0	316,0	327,7	359,7	366,1	368,9			
DEUTSCHLAND (BR)	Schwellenpreise	DM	71,30	71,30	71,95	72,55	73,15	73,75	74,30	74,85	75,40	75,90	76,40	76,90	73,98
	Cif-Preise	DM	38,68	38,81	38,26	38,76	39,17	39,14	38,74	36,71	36,80	37,12			
	Abschöpfungen	DM	32,66	32,55	32,72	30,86	31,03	31,67	35,55	38,13	38,60	38,76			
FRANCE	Prix de seuil	Ff	77,60	77,60	78,16	78,72	79,28	79,84	80,40	80,96	81,52	82,08	82,64	83,20	80,17
	Prix CAF	Ff	48,00	47,73	47,13	47,76	48,29	48,29	48,05	45,80	45,94	46,36			
	Prélèvements	Ff	29,64	29,90	31,04	30,80	31,00	31,55	32,35	35,16	35,58	35,72			
ITALIA	Prezzi d'entrata	Lit	10940	11010	11080	11150	11220	11290	11360	11430	11500	11570	11570	11308	
	Prezzi cif	Lit	6174	6139	6064	6143	6201	6194	6163	5.876	5.894	5.947			
	Prelievi	Lit	4766	4879	5054	5007	5008	5096	5217	5.554	5.606	5.623			
LUXEMBOURG	Prix de seuil	Flux	876,0	876,0	876,0	883,0	892,0	901,0	910,0	919,0	926,0	932,0	938,0	938,0	905,6
	Prix CAF	Flux	508,7	508,5	501,9	508,2	513,6	513,6	508,8	484,3	485,8	490,0			
	Prélèvements	Flux	367,3	368,6	374,2	374,8	377,6	387,5	400,0	434,4	440,0	442,0			
NEDERLAND	Drempelprijzen	Fl	59,52	59,52	60,01	60,50	60,99	61,48	61,97	62,46	62,95	63,44	63,44	63,44	61,64
	C.i.f.-prijzen	Fl	34,62	34,61	34,13	34,58	34,97	34,97	34,63	32,86	32,96	33,27			
	Heffingen	Fl	16,15	16,16	14,54	14,58	14,68	14,33	17,36	28,76	29,14	29,33			
	Farine de seigle	Mehl von Roggen	Farina di segala						Meel van rogge						
BELGIQUE / BELGIE	Prix de seuil	Fb	637,7	637,7	637,7	641,9	646,1	651,7	657,3	661,5	665,7	665,7	665,7	665,7	652,9
	Prix CAF	Fb	432,0	426,9	431,1	421,9	416,1	410,2	409,2	420,8	414,0	413,4			
	Prélèvements	Fb	205,7	210,8	206,6	220,0	230,0	241,5	248,1	240,3	251,7	251,7			
DEUTSCHLAND (BR)	Schwellenpreise	DM	66,70	66,70	67,35	67,95	68,55	69,15	69,70	70,25	70,80	71,30	71,80	72,30	69,38
	Cif-Preise	DM	34,99	34,71	35,00	34,30	33,82	33,32	33,21	34,07	33,50	33,43			
	Abschöpfungen	DM	31,75	32,03	32,32	33,66	34,74	35,83	36,47	36,18	37,30	37,79			
FRANCE	Prix de seuil	Ff	64,86	64,86	65,42	65,98	66,54	67,10	67,66	68,22	68,78	69,34	69,90	70,46	67,48
	Prix CAF	Ff	42,83	42,37	42,76	41,53	40,78	40,75	40,76	41,73	40,94	40,92			
	Prélèvements	Ff	22,03	22,53	22,60	24,46	25,76	26,36	26,89	26,47	27,84	28,39			
ITALIA	Prezzi d'entrata	Lit	9.890	9.890	9.890	9.890	9.890	9.890	9.890	9.890	9.890	9.890	9.890	9.890	9.890
	Prezzi cif	Lit	5.528	5.467	5.504	5.333	5.227	5.258	5.269	5.407	5.310	5.340			
	Prelievi	Lit	4.678	4.425	4.374	4.558	4.664	4.631	4.619	4.485	4.580	4.524			
LUXEMBOURG	Prix de seuil	Flux	813,0	813,0	813,0	820,0	827,0	834,0	841,0	841,0	841,0	841,0	841,0	841,0	830,5
	Prix CAF	Flux	462,5	457,4	461,6	452,4	446,6	440,7	439,7	451,3	444,5	443,9			
	Prélèvements	Flux	350,5	355,6	351,4	367,6	379,7	393,3	399,3	389,8	396,5	396,3			
NEDERLAND	Drempelprijzen	Fl	43,28	44,33	45,38	45,80	46,22	46,64	47,06	47,48	47,48	47,48	47,48	47,48	46,34
	C.i.f.-prijzen	Fl	31,28	30,90	31,21	30,54	30,13	29,70	29,63	30,46	29,98	29,93			
	Heffingen	Fl	12,00	13,42	14,20	15,25	16,09	16,94	17,43	17,02	17,50	17,49			

PRIX DE SEUIL PRIX C A F PRELEVEMENTS ENVERS PAYS TIERS
 SCHWELLENPREISE CIF-PREISE ABSCHÖPFUNGEN GEGENÜBER DRITTLÄNDERN
 PREZZI D'ENTRATA PREZZI CIF PRELIEVI VERSO PAESI TERZI
 DREMPELPRIJZEN C.I.F.-PRIJZEN HEFFINGEN TEGENOVER DERDE LANDEN

CEREALES
 GETREIDE
 CERREALI
 GRANEN

100 Kg

Pays Passe Land	Description - Beschreibung Descrizione - Omschrijving	1 9 6 5											
		MAR			APR				MAI			JUN	
		14-20	21-27	28-3	4-10	11-17	18-24	25-1	2-8	9-15	16-22	23-29	30-5
Farine de blé tendre et de méteil		Mehl von Weizen und von Mengkorn				Farina di frumento e di frumento segalato				Meel van zachte tarwe en van mengkoren			
BELGIQUE / BELGIE	Prix de seuil	Fb	821,4			828,4			834,0			838,2	
	Prix CAF	Fb	453,8	457,1	459,5	459,5	459,5	459,5	459,5				
	Prélèvements	Fb	367,6	364,3	364,9	368,9	368,9	368,9	369,7	374,5			
DEUTSCHLAND (BR)	Schwellenpreise	DM	75,40			75,90			76,40			76,90	
	Cif-Preise	DM	36,68	36,94	37,14	37,14	37,12	37,10	37,10	37,10			
	Abschöpfungen	DM	38,72	38,46	38,47	38,76	38,76	38,76					
FRANCE	Prix de seuil	Ff	81,52			82,08			82,64			83,20	
	Prix CAF	Ff	45,80	46,12	46,36	46,36	46,36	46,36	46,41	46,73			
	Prélèvements	Ff	35,72	35,40	35,40	35,72	35,72	35,72	35,72	35,72			
ITALIA	Prezzi d'entrata	Lit	11.500			11.570			11.570			11.570	
	Prezzi cif	Lit	5.876	5.916	5.947	5.947	5.947	5.947	5.954	5.994			
	Prelievi	Lit	5.624	5.584	5.583	5.623	5.623	5.623	5.623				
LUXEMBOURG	Prix de seuil	Flux	926,0			932,0			938,0			938,0	
	Prix CAF	Flux	484,3	487,6	490,0	490,0	490,0	490,0	490,0				
	Prélèvements	Flux	441,7	438,4	438,6	442,0	442,0	442,0	442,9	448,0			
NEDERLAND	Drempelprijzen	Fl	62,95			63,44			63,44			63,44	
	C.i.f.-prijzen	Fl	32,86	33,09	33,27	33,27	33,27	33,27	33,27	33,27			
	Heffingen	Fl	29,25	29,02	29,05	29,33	29,33	29,33	29,33	29,33			
Farine de seigle		Mehl von Roggen				Farina di segala				Meel van rogge			
BELGIQUE / BELGIE	Prix de seuil	Fb	665,7			665,7			665,7			665,7	
	Prix CAF	Fb	413,8	407,1	412,1	410,0	417,4	418,0	407,5	405,5			
	Prélèvements	Fb	251,9	258,6	253,5	253,5	247,8	248,4	257,5	259,7			
DEUTSCHLAND (BR)	Schwellenpreise	DM	70,80			71,30			71,80			72,30	
	Cif-Preise	DM	33,48	32,94	33,35	33,18	33,75	33,78	32,94	32,78			
	Abschöpfungen	DM	37,32	37,86	37,66	37,94	37,48	37,47					
FRANCE	Prix de seuil	Ff	68,78			69,34			69,90			70,46	
	Prix CAF	Ff	40,91	40,09	40,73	40,16	41,19	41,62	40,63	39,52			
	Prélèvements	Ff	27,87	28,69	28,29	29,18	28,15	27,67	28,69	30,43			
ITALIA	Prezzi d'entrata	Lit	9.890			9.890			9.890			9.890	
	Prezzi cif	Lit	5.311	5.159	5.300	5.201	5.382	5.470	5.294	5.086			
	Prelievi	Lit	4.579	4.731	4.547	4.560	4.508	4.414	4.664				
LUXEMBOURG	Prix de seuil	Flux	841,0			841,0			841,0			841,0	
	Prix CAF	Flux	444,3	437,6	442,6	440,5	447,9	448,5	438,0	436,0			
	Prélèvements	Flux	396,7	403,4	398,3	398,3	392,6	392,2	402,3	404,5			
NEDERLAND	Drempelprijzen	Fl	47,48			47,48			47,48			47,48	
	C.i.f.-prijzen	Fl	29,96	29,47	29,84	29,68	30,22	30,26	29,50	29,36			
	Heffingen	Fl	17,52	18,01	17,64	17,64	17,22	17,19	17,93	18,08			

PRIX DE SEUIL PRIX C A F PRELEVEMENTS ENVERS PAYS TIERS
 SCHWELLENPREISE CIF-PREISE ABSCHÖPFUNGEN GEGENÜBER DRITTLÄNDERN
 PREZZI D'ENTRATA PREZZI CIF PRELIEVI VERSO PARSÌ TERZI
 DREMPELPRIJZEN C.I.F.-PRIJZEN HEFFINGEN TEGENOVER DERDE LANDEN

CEREALES
 GETREIDE
 CEREBALI
 GRANEN

100 Kg

Pays Paese Land	Description - Beschreibung Descrizione - Omschrijving	1 9 6 4						1 9 6 5						1964/ 65	
		JUL	AUG	SEP	OCT	NOV	DEC	JAN	FEB	MAR	APR	MAI	JUN	g	
Gruaux et semoules de blé tendre Grobgruess und Feingruess von Weizen Semole e semolini di frumento Grutten, gries en gries-meel van zachte tarwe															
BELGIQUE / BELGIE	Prix de seuil	Fb	844,8	844,8	844,8	850,8	855,4	862,9	870,5	879,6	887,1	894,7	900,7	905,3	870,1
	Prix CAF	Fb	516,5	516,3	509,2	515,9	521,7	521,7	516,6	490,1	491,7	496,3			
	Prélèvements	Fb	328,4	329,8	335,8	333,2	333,7	341,2	353,9	388,5	395,4	398,5			
DEUTSCHLAND (BR)	Schwellenpreise	DM	76,30	76,30	76,95	77,55	78,15	78,75	79,30	79,85	80,40	80,90	81,40	81,90	78,98
	Cif-Preise	DM	41,74	41,87	41,27	41,82	42,27	42,24	41,80	39,61	39,71	40,06			
	Abschöpfungen	DM	34,60	34,49	34,31	32,80	32,93	33,57	37,48	40,22	40,69	40,82			
FRANCE	Prix de seuil	Ff	83,81	83,81	84,41	85,01	85,61	86,21	86,81	87,41	88,01	88,61	89,21	89,81	86,56
	Prix CAF	Ff	51,78	51,51	50,86	51,53	52,11	52,11	51,83	49,38	49,54	49,99			
	Prélèvements	Ff	32,07	32,30	33,55	33,48	33,50	34,09	34,98	38,03	38,47	38,62			
ITALIA	Prezzi d'entrata	Lit	11470	11540	11610	11680	11750	11820	11890	11960	12030	12100	12100	12100	11838
	Prezzi cif	Lit	6.652	6.631	6.535	6.620	6.684	6.678	6.641	6.329	6.349	6.406			
	Prelievi	Lit	4.818	4.916	5.113	5.060	5.055	5.143	5.249	5.631	5.681	5.694			
LUXEMBOURG	Prix de seuil	Flux	896,0	896,0	896,0	903,0	912,0	921,0	930,0	939,0	946,0	952,0	958,0	958,0	925,6
	Prix CAF	Flux	547,0	546,8	539,7	546,4	552,2	552,2	547,1	520,6	522,2	526,8			
	Prélèvements	Flux	349,0	350,5	356,5	356,6	358,9	368,8	381,7	418,1	423,6	425,3			
NEDERLAND	Drempelprijzen	Fl	62,67	62,67	63,16	63,65	64,14	64,63	65,12	65,61	66,10	66,59	66,59	66,59	64,79
	C.i.f.-prijzen	Fl	37,39	37,38	36,86	37,35	37,77	37,77	37,40	35,48	35,60	35,93			
	Heffingen	Fl	16,52	16,54	14,96	14,96	15,03	14,68	17,73	29,29	29,66	29,82			
Gruaux et semoules de blé dur Grobgruess und Feingruess von Hartweizen Semole e semolini di grano duro Grutten, gries en gries-meel van durum tarwe															
BELGIQUE / BELGIE	Prix de seuil	Fb	849,8	849,8	849,8	855,4	859,6	866,6	875,2	883,6	890,6	897,6	904,8	909,0	874,3
	Prix CAF	Fb	547,3	543,7	538,4	554,8	558,1	529,0	505,2	503,4	493,4	478,4			
	Prélèvements	Fb	302,5	306,6	311,2	301,0	302,0	337,6	370,7	378,8	397,1	419,5			
DEUTSCHLAND (BR)	Schwellenpreise	DM	81,80	81,80	82,45	83,05	83,65	84,25	84,80	85,35	85,90	86,40	86,90	87,40	84,48
	Cif-Preise	DM	44,21	44,06	43,62	44,93	45,18	42,82	40,88	40,68	39,85	38,63			
	Abschöpfungen	DM	27,36	27,55	27,90	26,56	26,23	28,50	30,39	30,47	31,29	32,46			
FRANCE	Prix de seuil	Ff	93,18	93,18	93,89	94,61	95,32	96,03	96,75	97,46	98,17	98,88	99,60	100,32	96,45
	Prix CAF	Ff	54,31	54,05	53,47	54,97	55,37	52,67	50,42	50,01	49,02	48,74			
	Prélèvements	Ff	38,77	39,19	49,34	39,68	39,93	43,36	46,38	47,42	49,14	50,17			
ITALIA	Prezzi d'entrata	Lit	15110	15192	15275	15357	15439	15521	15604	15686	15768	15850	15850	15850	15542
	Prezzi cif	Lit	6.973	6.940	6.846	7.036	7.087	6.729	6.427	6.404	6.308	6.291			
	Prelievi	Lit	8.135	8.241	8.417	8.326	8.352	8.795	9.184	9.269	9.422	9.095			
LUXEMBOURG	Prix de seuil	Flux	955,0	955,0	955,0	962,0	971,0	980,0	989,0	998,0	1005,0	1011,0	1017,0	1017,0	984,6
	Prix CAF	Flux	577,8	574,2	568,9	585,3	588,6	559,5	535,7	533,9	523,9	508,9			
	Prélèvements	Flux	377,2	381,3	385,9	377,2	381,4	420,5	452,8	462,7	480,6	502,4			
NEDERLAND	Drempelprijzen	Fl	64,56	64,56	65,10	65,64	66,18	66,72	67,26	67,80	68,34	68,88	68,88	68,88	66,90
	C.i.f.-prijzen	Fl	39,62	39,36	38,98	40,16	40,41	38,30	36,57	36,45	35,72	34,64			
	Heffingen	Fl	24,93	25,23	26,11	25,51	25,81	27,85	30,14	30,69	32,03	33,68			

PRIX DE SEUIL PRIX C A F PRELEVEMENTS ENVERS PAYS TIERS
 SCHWELLENPREISE CIF-PREISE ABSCHÖPFUNGEN GEGENÜBER DRITTLÄNDERN
 PREZZI D'ENTRATA PREZZI CIF PRELIEVI VERSO PAESI TERZI
 DREMPELPRIJZEN C.I.F.-PRIJZEN HEFFINGEN TEGENOVER DERDE LANDE

CEREALES
 GETREIDE
 CEREALI
 GRANEN

100 Kg

Pays Paese Land	Description - Beschreibung Descrizione - Omschrijving	1 9 6 5											
		MAR			APR				MAI			JUN	
		14-20	21-27	28-3	4-10	11-17	18-24	25-1	2-8	9-15	16-22	23-29	30-5
Gruaux et semoules de blé tendre		Grobgruess und Feingruess von Weizen				Semole e semolini di frumento				Grutten,gries en griesmeel van zachte tarwe			
BELGIQUE / BELGIË	Prix de seuil	Fb	887,1			894,7				900,7			905,3
	Prix CAF	Fb	490,1	493,6	496,3	496,3	496,3	496,3	496,3	496,3			
	Prélèvements	Fb	397,0	393,5	394,1	398,5	398,5	398,5	399,3	404,5			
DEUTSCHLAND (BR)	Schwellenpreise	DM	80,40			80,90				81,40			81,90
	Cif-Preise	DM	39,59	39,87	40,08	40,08	40,06	40,04	40,04	40,04			
	Abschöpfungen	DM	40,81	40,53	40,53	40,82	40,52	40,82					
FRANCE	Prix de seuil	Ff	88,01			88,61				89,21			89,81
	Prix CAF	Ff	49,38	49,73	49,99	49,99	49,99	49,99	50,04	50,36			
	Prélèvements	Ff	38,63	38,28	38,28	38,62	38,62	38,62	38,62	38,62			
ITALIA	Prezzi d'entrata	Lit	12.030			12.100				12.100			12.100
	Prezzi cif	Lit	6.329	6.373	6.406	6.406	6.406	6.406	6.413	6.453			
	Prelievi	Lit	5.701	5.657	5.654	5.694	5.694	5.694	5.687				
LUXEMBOURG	Prix de seuil	Flux	946,0			952,0				958,0			958,0
	Prix CAF	Flux	520,6	524,1	526,8	526,8	526,8	526,8	526,8	526,8			
	Prélèvements	Flux	425,4	421,9	421,8	425,3	425,3	425,3	426,1	431,3			
NEDERLAND	Drempelprijzen	Fl	66,10			66,59				66,59			66,59
	C.i.f.-prijzen	Fl	35,48	35,74	35,93	35,93	35,93	35,93	35,93	35,93			
	Heffingen	Fl	29,78	29,52	29,54	29,82	29,82	29,82	29,82	29,82			
Gruaux et semoules de blé dur		Grobgruess und Feingruess von Hartweizen				Semole e semolini di grano duro				Grutten,gries en griesmeel van durum tarwe			
BELGIQUE / BELGIË	Prix de seuil	Fb	890,6			897,6				904,8			909,0
	Prix CAF	Fb	494,3	490,9	478,8	475,5	479,9	477,7	485,4	502,2			
	Prélèvements	Fb	396,4	399,8	414,6	422,7	417,7	420,4	414,1	403,6			
DEUTSCHLAND (BR)	Schwellenpreise	DM	85,90			86,40				86,90			87,40
	Cif-Preise	DM	39,92	39,65	38,68	38,42	38,75	38,56	39,17	40,51			
	Abschöpfungen	DM	31,22	31,50	32,41	32,70	32,30	32,54					
FRANCE	Prix de seuil	Ff	98,17			98,88				99,60			100,31
	Prix CAF	Ff	49,00	48,95	48,12	48,48	48,92	48,70	49,54	51,03			
	Prélèvements	Ff	49,17	49,22	50,35	50,45	49,96	50,23	49,48	48,67			
ITALIA	Prezzi d'entrata	Lit	15.768			15.850				15.850			15.850
	Prezzi cif	Lit	6.304	6.301	6.199	6.258	6.314	6.286	6.392	6.553			
	Prelievi	Lit	9.464	9.467	9.237	9.131	9.069	9.103	8.994				
LUXEMBOURG	Prix de seuil	Flux	1.005,0			1.011,0				1.017,0			1.017,0
	Prix CAF	Flux	524,8	521,4	509,3	506,0	510,4	508,2	515,9	532,7			
	Prélèvements	Flux	480,3	483,0	498,1	505,6	500,6	503,3	496,3	484,7			
NEDERLAND	Drempelprijzen	Fl	68,34			68,88				68,88			68,88
	C.i.f.-prijzen	Fl	35,78	35,54	34,66	34,42	34,74	34,59	35,14	36,36			
	Heffingen	Fl	31,97	32,22	33,30	33,91	33,55	33,74	33,28	32,31			

PRIX A L'IMPORTATION
LIVRAISON RAPPROCHEE

EINFUHRPREISE
SOFORTIGE LIEFERUNG

PREZZI ALL'IMPORTAZIONE
PRONTA CONSEGNA

INVOERPRIJZEN
DIREKTE LEVERING

CEREALES
GETREIDE
CEREBALI
GRANEN

CAF / CIF ANTWERPEN / ROTTERDAM

UC
RE : 1.000 Kg

PROVENANCE HERKUNFT PROVENIENZA HERKOMST	DESIGNATION DE LA QUALITE QUALITÄTS BEZEICHNUNG DESIGNAZIONE DELLA QUALITA' KWALITEITAAANDUIDING	1964						1965						1964/ 65	
		JUL	AUG	SEP	OCT	NOV	DEC	JAN	FEB	MAR	APR	MAI	JUN	g	
Blé tendre		Weichweizen						Grano tenero						Zachte tarwe	
U.S.A.	RED WINTER II	66,78	66,36	66,68	66,41	67,13	69,37	68,20	63,13	62,98	62,85				
	SOFT WHITE II	68,74	68,86	68,93	67,98	70,99	69,27	67,74	63,10	62,50	62,60				
	HARD WINTER I ORDINARY	-	-	-	-	-	-	-	-	-	-				
	" " I/12	74,15	-	-	-	-	-	-	-	-	-				
	" " II ORDINARY	74,01	74,71	74,86	75,54	75,77	74,81	72,69	68,47	67,64	65,33				
	DARK HARD WINTER I/13	75,21	-	-	-	-	-	-	-	-	-				
	" " " I/14	76,10	-	-	-	-	-	-	-	-	-				
	NORTHERN SPRING II/13	-	77,92	78,26	77,74	-	76,65	-	-	-	-				
	DARK NORTHERN SPRING II/13	-	-	-	-	-	-	-	-	-	-				
CANADA	MANITOBA I	79,07	78,95	80,05	81,41	81,88	81,71	81,46	78,14	77,91	76,28				
	" II	77,78	77,76	78,04	79,68	80,49	80,40	80,11	76,69	76,35	75,08				
	" III	77,28	77,32	78,34	79,12	79,80	79,74	79,28	-	73,35	72,87				
ARGENTINE	BARIA BLANCA	71,89	71,03	70,51	71,66	71,00	68,95	66,22	66,01	65,26	65,34				
	UP RIVER	71,58	70,84	70,42	71,69	70,79	67,72	66,16	65,95	65,34	65,35				
AUSTRALIA	FAQ	-	-	-	-	-	-	-	-	-	-				
SWEDEN		62,41	-	58,32	58,60	60,25	61,22	63,00	63,33	63,38	62,88				
ENGLAND	ENGLISH MILLING	-	58,77	59,62	61,19	-	-	-	-	-	-				
USSR	TIPS 431	-	-	-	-	-	-	-	-	-	-				
Seigle		Roggen						Segala						Rogge	
U.S.A.	US II	58,50	60,16	61,19	59,84	60,53	60,16	-	-	56,33	54,94				
CANADA	WESTERN II	59,99	60,43	61,24	59,11	56,41	55,36	55,92	58,41	-	-				
	" III	59,57	60,04	58,89	58,67	55,00	54,57	54,26	-	55,70	54,80				
ARGENTINE	PLATA	57,63	57,33	57,76	56,86	56,01	54,80	54,87	57,13	55,52	55,97				
Orge		Gerste						Orzo						Gerst	
U.S.A.	US III	53,57	55,23	57,90	57,09	58,96	61,93	62,80	64,74	61,24	60,21				
	" V	52,39	52,55	53,29	52,88	55,91	59,23	-	-	58,79	58,44				
	WESTERN II	-	-	-	-	63,85	-	-	-	-	-				
CANADA	FEED I	-	-	-	-	64,20	-	63,80	64,49	-	-				
AUSTRALIA	BEECHER-BARLEY	-	-	-	-	-	-	-	-	-	-				
	CHEVALIER IV	-	-	-	-	66,15	-	67,41	70,59	70,53	-				
ARGENTINE	PLATA 64/65 Kg	57,97	58,82	64,33	63,20	63,50	-	63,00	66,50	-	-				
	" 65/66 Kg	57,87	59,25	-	62,44	-	-	66,00	64,13	64,88	-				

PRIX A L'IMPORTATION
LIVRAISON RAPPROCHEE

EINFUHRPREISE
SOFORTIGE LIEFERUNG

PREZZI ALL'IMPORTAZIONE
FRONTA CONSEGNA

INVOERPRIJZEN
DIREKTE LEVERING

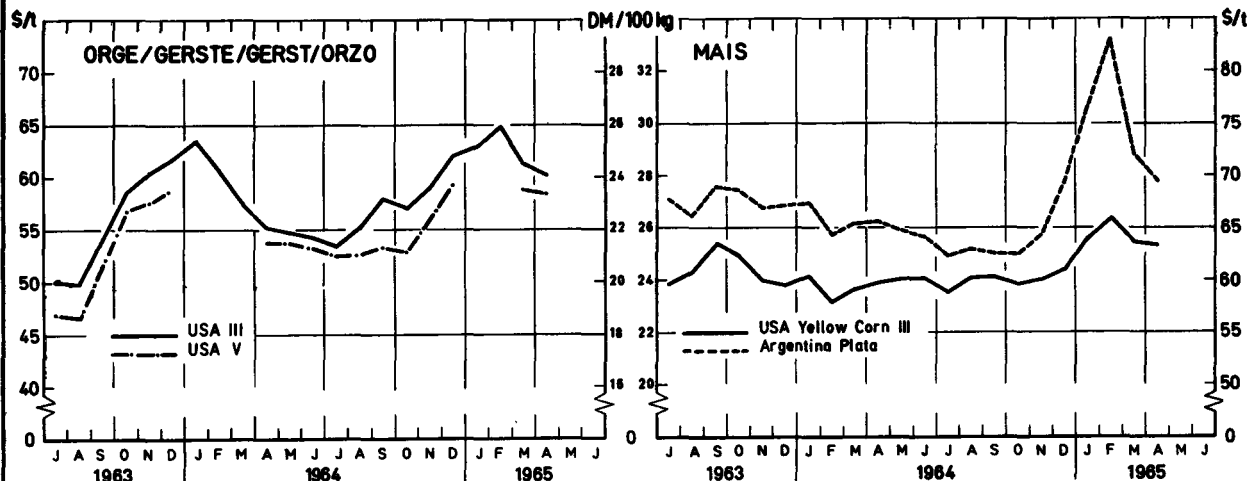
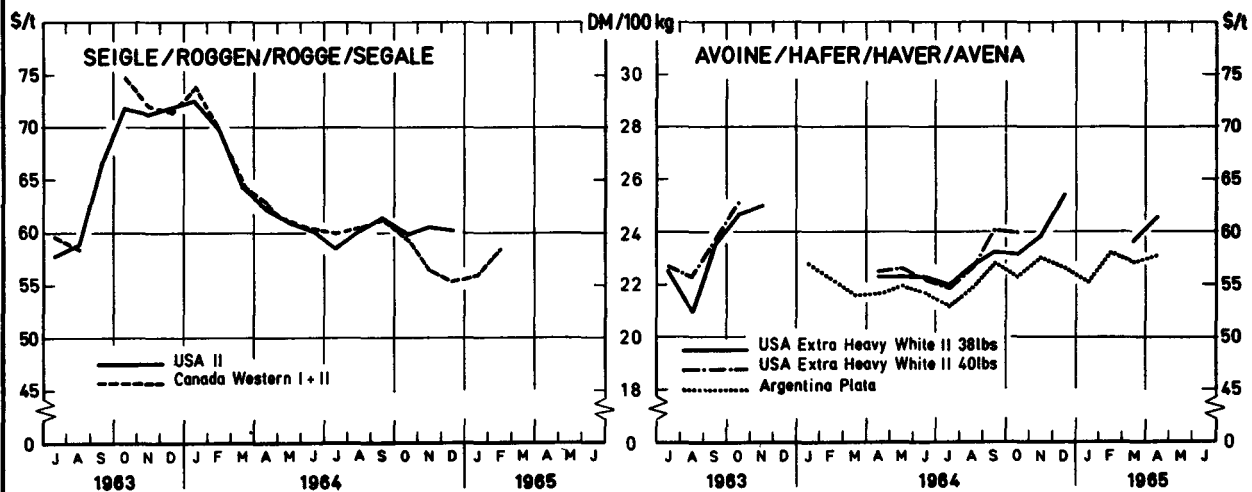
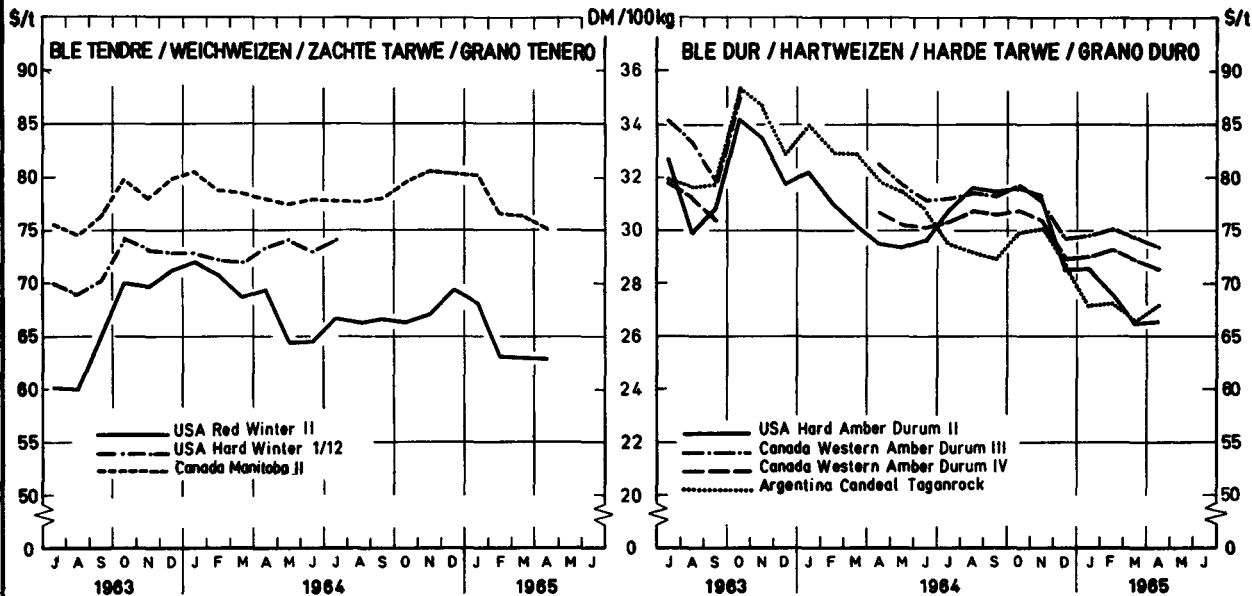
CEREALES
GETREIDE
CEREALI
GRANEN

CAF / CIF ANTWERPEN / ROTTERDAM

UC : 1.000 Kg
RE

PROVENANCE HERKUNFT PROVENIENZA HERKOMST	DESIGNATION DE LA QUALITE QUALITÄTS BEZEICHNUNG DESIGNAZIONE DELLA QUALITA' KVALITETAANDUIDING	1964						1965						1964/ 65	
		JUL	AUG	SEP	OCT	NOV	DEC	JAN	FEB	MAR	APR	MAI	JUN	Ø	
Avoine		Hafer						Avena						Haver	
U.S.A.	Extra HEAVY WHITE II38LB	54,87	56,68	58,03	57,77	59,56	63,50	-	-	59,08	61,31				
	" " " II40LB	55,06	56,73	60,05	59,87	-	-	-	-	-	-				
CANADA	FEED I	58,13	59,08	-	-	60,65	60,14	60,13	61,01	61,12	59,74				
	" Extra I	-	-	-	-	61,19	60,81	60,69	61,64	60,94	60,41				
ARGENTINE	PLATA	52,91	54,65	56,89	55,68	57,47	56,52	55,20	57,93	57,09	57,71				
AUSTRALIA	WESTERN I	-	-	-	-	-	-	-	-	-	-				
	VICTORIAN FEED I	-	-	-	-	-	-	60,62	61,56	61,45	60,97				
SWEDEN		-	-	58,80	58,71	60,17	61,37	60,67	-	-	61,76				
Maïs		Mais						Granoturco						Mais	
U.S.A.	YELLOW CORN II	58,94	60,48	60,58	60,03	60,55	61,47	63,30	70,95	63,60	63,81				
	" " III	58,80	60,13	60,28	59,61	59,09	69,03	64,00	65,80	63,69	63,35				
	WHITE CORN II	70,27	69,07	69,38	73,09	75,77	76,03	-	74,71	72,29	-				
ARGENTINE	PLATA	62,31	62,94	62,54	62,45	64,31	69,38	79,13	83,00	72,03	69,50				
SOUTH AFRICA	YELLOW FLINT	-	-	-	-	67,41	-	-	74,38	72,66	-				
	WHITE DENT I	-	-	-	-	-	-	-	-	-	-				
ROMANIA		-	-	-	60,53	-	-	-	73,31	-	-				
Sorgho		Sorghum						Sorgo						Sorgho	
U.S.A.	GRAIN SORGHUM YELLOW II	51,62	53,20	54,04	54,27	55,13	55,49	56,36	56,91	55,45	54,10				
ARGENTINE	GRANIFERO	51,64	53,56	54,85	54,49	55,21	55,50	-	-	56,24	55,61				
Millet		Hirse						Miglio						Gierst	
ARGENTINE		44,23	46,89	48,07	47,80	47,01	48,59	-	55,58	53,64	58,61				
Blé dur		Hartweizen						Grano duro						Durum tarwe	
U.S.A.	HARD AMBER DURUM II	76,94	78,91	78,71	78,90	78,15	71,28	71,37	69,17	66,23	66,42				
CANADA	WESTERN AMBER DURUM I	-	-	-	-	-	-	-	-	-	-				
	II	82,61	81,86	80,56	81,15	79,44	76,03	76,26	76,78	76,02	74,98				
	III	78,02	78,44	78,19	79,13	77,71	74,37	74,52	75,10	74,30	73,31				
	IV	75,76	76,75	76,40	76,86	75,91	72,38	72,52	73,11	72,23	71,28				
	IV Extra	78,34	78,45	78,19	79,16	77,71	74,37	74,52	73,09	74,29	73,31				
ARGENTINE	CANDEAL TAGANROG	73,69	72,97	72,30	74,70	75,10	71,57	67,87	67,77	66,53	67,83				
SYRIA	TYPE ITALIANO	76,44	76,17	79,23	81,04	-	-	-	-	-	-				

CEREALES - Prix à l'importation¹⁾ pour quelques qualités
 GETREIDE - Einfuhrpreise¹⁾ für ausgewählte Qualitäten
 GRANEN - Invoerprijzen¹⁾ voor enkele kwaliteiten
 CEREBALI - Prezzi all'importazione¹⁾ per alcune qualità



1) Prix cdf pour livraison rapprochée Rotterdam/Antwerpen - cif-Preise für sofortige Lieferung Rotterdam/Antwerpen
 Direkte levering cif Rotterdam/Antwerpen - Pronta consegna cif Rotterdam/Antwerpen

CEREALES

GETREIDE

CEREALI

GRANEN

Prix CAF Antwerpen/Rotterdam
fixés par la Commission¹⁾

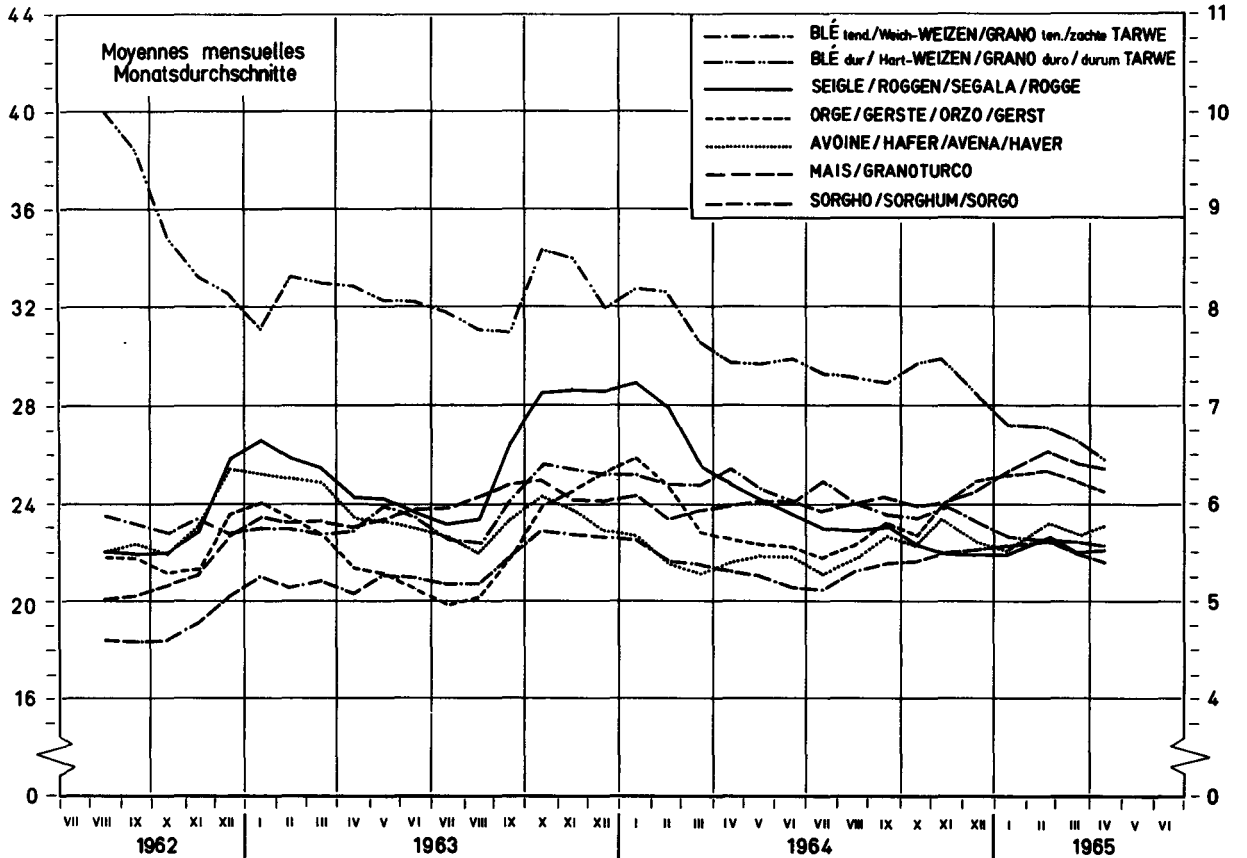
Cif-Preise Antwerpen/Rotterdam
festgesetzt von der Kommission¹⁾

Prezzi cif Antwerpen/Rotterdam
fissati dalla Commissione¹⁾

c.i.f.-prijzen Antwerpen/Rotterdam
vastgesteld door de Commissie¹⁾

DM/100 kg

UC/100 kg
RE



1) pour importations en provenance des pays tiers dans la CEE; possibilités d'achat les plus favorables après ajustements pour différence de qualité (règlement 68 de la Commission)

1) für Importe aus Drittländern in die EWG; günstigste Einkaufsmöglichkeiten nach Ausgleich für Qualitätsdifferenz (vgl. Verordnung Nr. 68 der Kommission)

1) per importazioni in provenienza dai paesi terzi nella CEE; possibilità d'acquisto più favorevoli dopo aggiustamento per differenza di qualità (regolamento 68 della Commissione)

1) voor invoeren uit derde landen in de EEG; meest gunstige aankoopmogelijkheden na toepassing van de gelijkwaardigheidscoëfficiënt (Verordening N° 68 van de Commissie)

R I Z

EXPLICATION CONCERNANT LES PRIX DU RIZ CONTENUS DANS CETTE PUBLICATION

I. Prix fixés

A. Nature des prix

En application de l'article 3, 17 et 18 du Règlement 16/64/CEE du 5 février 1964, portant établissement graduel d'une organisation commune du marché du riz (Journal Officiel no. 34 du 27 février 1964), les prix indicatifs, les prix d'intervention et les prix de seuil sont fixés annuellement.

Les prix indicatifs, établis au stade d'achat du commerce de gros, sont uniquement fixés par les Pays-membres producteurs (France et Italie) pour le riz décortiqué (riz rond (ordinaire)).

Les prix d'intervention ne sont également fixés que par les Pays-membres producteurs pour paddy.

Les prix de seuil sont fixés pour le riz décortiqué et le riz en brisures. Les Pays-membres producteurs (France et Italie) fixent eux-mêmes ces prix. Pour les Pays-membres non-producteurs (Allemagne (RF), Belgique, Luxembourg et Pays-Bas), le Conseil fixe un prix de seuil uniforme.

B. Qualité

La fixation des prix sous rub. A pour le riz décortiqué et le paddy est établie sur base d'un standard de qualité commun pour chaque Pays-membre - Règlement 27/64/CEE du 17.3.1964 - Journal Officiel no. 48 du 19.3.1964 .

C. Zones déficitaires et excédentaires

L'Italie et la France fixent des prix indicatifs et d'intervention qui sont applicables dans la zone la plus déficitaire, lesquels sont dénommés prix indicatifs et d'intervention de base. Des prix indicatifs et d'intervention dérivés sont fixés pour les autres zones. Le prix indicatif et d'intervention les plus bas sont appliqués dans la zone la plus excédentaire.

France

A. Zone la plus déficitaire : Dunkerque

B. Zone la plus excédentaire: Arles

Italie

A. Zone la plus déficitaire : Palerme

B. Zone la plus excédentaire: le Nord de l'Italie

II. Prix de marché

A. Pour la France les prix se rapportent aux Bouches du Rhône et pour l'Italie à Milan.

B. Stade de commercialisation et conditions de livraison

France : prix départ organisme stockeur, franco moyen de transport - impôts non compris

Paddy : en vrac

Riz et riz en brisures : en sacs

Italie : franco camion arrivé e.a. en vrac, paiement à la livraison - impôts non compris

Paddy : en vrac

Riz et riz en brisures : en sacs

III. Les prélèvements

Pour les pays membres non producteurs, le prélèvement à l'importation pour le riz décortiqué en provenance des pays tiers est diminué d'un montant fixé par la Commission - Règlement no. 22/65/CEE du 10.3.1965 - Journal Officiel no. 39 du 11.3.1965 .

R E I S

ERLÄUTERUNG DER IN DIESER VERÖFFENTLICHUNG ANGEFÜHRTEN REISPREISE

I. Festgesetzte Preise

A. Art der Preise

Gemäss Artikel 3, 17 und 18 der Verordnung 16/64/EWG vom 5.2.1964 über die schrittweise Errichtung einer gemeinsamen Marktorganisation für Reis (Amtsblatt vom 27.2.1964 7. Jahrgang Nr. 34) werden jährlich Richt-, Interventions- und Schwellenpreise festgesetzt.

Richtpreise werden nur von den reiserzeugenden Mitgliedstaaten (Frankreich und Italien) für geschälten Reis (rundkörniger (gewöhnlicher) Reis) auf der Grosshandelseinkaufsstufe festgesetzt.

Interventionspreise werden gleichfalls nur durch die Erzeugermitgliedstaaten festgesetzt für Paddy-Reis.

Schwellenpreise werden für geschälten Reis und für Bruchreis festgesetzt. Während Frankreich und Italien selbst diese Preise festsetzen, geschieht das für die Nichterzeugerländer (Deutschland, Belgien, Niederland und Luxemburg) durch den Rat. Für diese vier Länder wird ein einheitlicher Preis festgesetzt.

B. Qualität

Die Festsetzung der unter A genannten Preise basiert für geschälten Reis und Paddy-Reis auf einer für alle Mitgliedstaaten einheitlichen Standardqualität - Verordnung 27/64/EWG vom 17.3.1964 - Amtsblatt vom 19.3.1964 7. Jahrgang Nr. 48 .

C. Zu- und Überschussgebiete

Durch Italien und Frankreich werden für das Hauptzuschussgebiet Richt- und Interventionspreise festgesetzt, die Grundricht- und Grundinterventionspreise genannt werden. Für andere Gebiete werden abgeleitete Richt- und Interventionspreise festgesetzt. Dabei gilt für das Hauptüberschussgebiet der niedrigste abgeleitete Richt- und Interventionspreis.

Frankreich

A. Hauptzuschussgebiet: Dünkirchen

B. Hauptüberschussgebiet: Arles

Italien

A. Hauptzuschussgebiet: Palermo

B. Hauptüberschussgebiet: Norditalien

II. Marktpreise

A. In Frankreich gelten diese Preise für die Rhönemündung, in Italien für Mailand.

B. Handelsstadium und Lieferungsbedingungen

Frankreich : Preis ab Lager, frei Transportmittel - ausschliesslich Steuer

Paddy : lose
Reis und Bruchreis : gesackt

Italien : bei Abnahme vollgeladener Fahrzeuge prompte Lieferung, Barzahlung - ausschliesslich Steuer

Paddy : lose
Reis und Bruchreis : gesackt

III. Abschöpfungen

Die Nichterzeugerländer verringern die Abschöpfung, die bei der Einfuhr von geschältem Reis aus Drittländern erhoben wird, um einen von der Gemeinschaft festgesetzten Abschlag - Verordnung 22/65/EWG vom 10.3.1965 Amtsblatt vom 11.3.1965 8. Jahrgang Nr. 39

SPIEGAZIONE RELATIVA AI PREZZI DEL RISO CHE FIGURANO NELLA PRESENTE PUBBLICAZIONE

I. Prezzi fissi

A. Natura dei prezzi

A norma dell'articolo 3, 17 e 18 del Regolamento n. 16/64/CEE del 5 febbraio 1964 relativo alla graduale attuazione di un'organizzazione comune del mercato del riso (Gazzetta Ufficiale n. 34 del 27 febbraio 1964) i prezzi indicativi, i prezzi di intervento ed i prezzi di entrata vengono fissati annualmente.

I prezzi indicativi, stabiliti alla fase d'acquisto del mercato all'ingrosso, sono fissati unicamente dagli Stati membri produttori (Francia e Italia) per il riso semigreggio a grandi tondi (comune).

I prezzi di intervento sono ugualmente fissati dagli Stati membri produttori per il risone.

I prezzi di entrata sono fissati per il riso semigreggio e le rotture di riso. Gli Stati membri produttori fissano essi stessi questi prezzi. Il Consiglio fissa un prezzo di entrata uniforme per gli Stati membri non produttori (Germania RF, Belgio, Lussemburgo e Paesi Bassi).

B. Qualità

La fissazione dei prezzi di cui al punto A. per il riso semigreggio e per il risone è stabilita sulla base di qualità tipo comune per ciascuno Stato membro - Regolamento 27/64/CEE del 17.3.1964 - Gazzetta Ufficiale n. 48 del 19.3.1964.

C. Zone deficitarie ed eccedentarie

L'Italia e la Francia fissano dei prezzi indicativi e di intervento che sono applicabili nella zona più deficitaria e sono chiamati prezzi indicativi e di intervento di base.

Per le altre zone sono fissati dei prezzi indicativi e d'intervento derivati. Il prezzo indicativo e di intervento più basso è applicato nella zona più eccedentaria.

Francia

A. Zona più deficitaria : Dunkerque

B. Zona più eccedentaria : Arles

Italia

A. Zona più deficitaria : Palermo

B. Zona più eccedentaria : Italia settentrionale

II. Prezzi di mercato

A. Per la Francia si considerano i prezzi delle Bouches du Rhône e per l'Italia quelli di Milano.

B. Fase commerciale e condizioni di consegna

Francia : prezzo al magazzino, franco mezzo di trasporto - imposta esclusa
 risone : merce nuda
 riso e rotture di riso : in sacchi

Italia : franco camion e altro arrivo, merce nuda, pagamento alla consegna, imposta esclusa
 risone : merce nuda
 riso e rotture di riso : in sacchi

III. I prelievi

Per gli Stati membri non produttori, il prelievo all'importazione di riso semigreggio in provenienza dai Paesi terzi è diminuito di un importo fissato dalla Commissione - Regolamento n. 22/65/CEE del 10.3.1965 - Gazzetta Ufficiale n. 39 dell'11.3.1965 .

R I J S T

TOELICHTING OP DE IN DEZE PUBLICATIE VOORKOMENDE RIJSTPRIJZEN

I. Vastgestelde prijzen

A. Aard van de prijzen

Gebaseerd op de art. 3, 17 en 18 van de Verordening 16/64/EEG dd. 5.2.1964 houdende de geleidelijke totstandbrenging van een gemeenschappelijke ordening van de rijstmarkt (Publicatieblad nr. 34 dd. 27.2.1964) worden jaarlijks richt-, interventie- en drempelprijzen vastgesteld.

Richtprijzen worden, alleen door de producerende Lid-staten (Frankrijk en Italië), vastgesteld in het stadium van de aankoop door de groothandel voor gedopte rijst (rondkorrelige (gewone) rijst).

Interventieprijzen worden, eveneens alleen door de producerende Lid-staten, vastgesteld voor padi.

Drempelprijzen worden vastgesteld voor gedopte rijst en voor breukrijst. Terwijl Frankrijk en Italië zelf deze prijzen vaststellen geschiedt dit voor de niet-producerende Lid-staten (Duitsland (BR), België, Luxemburg en Nederland) door de Raad. Voor deze vier landen wordt een uniforme prijs vastgesteld.

B. Kwaliteit

De vaststelling van de onder A genoemde prijzen vindt voor gedopte rijst en padi plaats op basis van een voor elke Lid-staat uniforme standaardkwaliteit - Verordening 27/64/EEG dd. 17.3.1964 - Publicatieblad nr. 48 dd. 19.3.1964.

C. Tekort- en overschotgebieden

Door Italië en Frankrijk worden voor het gebied met het grootste tekort richt- en interventie-prijzen vastgesteld; deze prijzen worden basisricht- en basisinterventie-prijzen genoemd. Voor andere gebieden worden afgeleide richt- en interventie-prijzen vastgesteld. In het gebied met het grootste overschot geldt de laagste afgeleide richt- en interventieprijs.

Frankrijk

- A. Gebied met het grootste tekort : Dunkerque
- B. Gebied met het grootste overschot : Arles

Italië

- A. Gebied met het grootste tekort : Palermo
- B. Gebied met het grootste overschot : Noord-Italië

II. Marktprijzen

A. Voor Frankrijk hebben de prijzen betrekking op Bouches du Rhône en voor Italië op Milaan.

B. Handelsstadium en leveringsvoorwaarden

Frankrijk : Prijs af opslagplaats, franco vervoermiddel - exclusief belasting
Padi : los
Rijst en breukrijst : gezakt

Italië : Per afgeladen wagon, vrachtwagen, e.d., directe levering en betaling - exclusief belasting
Padi : los
Rijst en breukrijst : gezakt

III. Heffingen

De niet-producerende Lid-staten verminderen de heffing op de invoer van gedopte rijst uit derde landen met een aftrek die door de Commissie wordt vastgesteld - Verordening nr. 22/65/EEG dd. 10.3.1965 - Publicatieblad nr. 39 dd. 11.3.1965 .

PRIX INDICATIFS
 RICHTPREISE
 PREZZI INDICATIVI
 RICHTPRIJZEN

PRIX D'INTERVENTION
 INTERVENTIONSPREISE
 PREZZI D'INTERVENTO
 INTERVENTIEPRIJZEN

PRIX DE MARCHE
 MARKTPREISE
 PREZZI DI MERCATO
 MARKTPRIJZEN

RIZ
 REIS
 RISO
 RIJST

100 Kg

Pays Paese Land	Description - Beschreibung Descrizione - Omschrijving	1964				1965								1964/ 65	
		SEP	OCT	NOV	DEC	JAN	FEB	MAR	APR	MAI	JUN	JUL	AUG	§	
FRANCE (Zone excé- dentaire)	Décortiqué	Prix indicatifs													
		Ff	89,86	89,86	89,86	90,41	90,96	91,51	92,06	92,61	93,16	93,71	94,26	94,26	91,88
		Prix d'intervention													
	Paddy	Ff	63,44	63,44	63,44	63,92	64,40	64,88	65,36	65,84	66,32	66,80	67,28	67,28	65,20
		Prix de marché													
		Ff	-	-	111,20	111,48	111,75	112,58	113,13	113,68					
	Décortiqué : Rinaldo Bersani	Ff	-	-	-	-	96,70	96,65	98,70	101,45					
		Ff	89,86	89,86	89,86	90,14	90,69	91,24	91,79	92,34					
		Ff	-	-	83,87	83,87	84,59	85,31	85,55	86,03					
	Paddy : Rinaldo Bersani	Ff	-	-	-	-	79,78	-	72,63	75,51					
Ff		-	-	66,96	67,04	67,52	68,00	68,48	68,96						
Ff		-	-	66,96	67,04	67,52	68,00	68,48	68,96						
Ris en brisures	Ff	52,60	51,59	50,58	50,58	50,58	50,58	50,58	50,58						
	Prezzi indicativi														
	Lit	10430	10430	10430	10480	10530	10580	10630	10680	10730	10780	10830	10830	10613	
Risoni	Prezzi d'intervento														
	Lit	6.560	6.560	6.560	6.600	6.640	6.680	6.720	6.760	6.800	6.840	6.880	6.880	6.707	
	Prezzi di mercato														
Riso sem. : Rinaldo Bersani	Lit	16360	16237	15787	15200	15050	14675	14540	14288						
	Lit	15490	15600	15262	14920	15050	14700	14590	14638						
	Lit	11930	11850	11750	11570	11675	11688	11740	11888						
Risoni : Rinaldo Bersani	Lit	8.675	8.913	9.000	8.510	7.800	7.638	7.550	7.538						
	Lit	8.275	8.188	8.175	8.010	7.600	7.563	7.560	7.600						
	Lit	7.250	7.250	7.213	7.060	6.613	6.650	6.760	6.925						
Rotture : di riso	Mezza- grana	Lit	5.400	5.312	5.500	5.890	6.488	6.650	6.630	6.450					

PRIX DE SEUIL PRIX FRANCO FRONTIERE PRELEVEMENTS INTRACOMMUNAUTAIRES
 SCHWELLENPREISE FREI-GRENZE-PREISE INNERGEMEINSCHAFTLICHE ABSCHOPFUNGEN
 PREZZI D'ENTRATA PREZZI FRANCO-FRONTIERA PRELIEVI INTRACOMUNITARI
 DREMPELPRIJZEN PRIJZEN FRANCO-GRENS INTRACOMMUNAUTAIRE HEFFINGEN

RIZ
 REIS
 RISO
 RIJST

Pour importations vers : Für Einfuhren nach : Per importazioni verso : Voor invoeren naar :

BELGIQUE/BELGIE

100 Kg

Provenance Herkunft Provenienza Herkomst	Description - Beschreibung Descrizione - Omschrijving	1 9 6 4				1 9 6 5								1964/ 65	
		SEP	OCT	NOV	DEC	JAN	FEB	MAR	APR	MAI	JUN	JUL	AUG	g	
Ris		Reis				Riso								Rijst	
Prix de seuil / Schwellenpreise : Belgique Prezzi d'entrata/Drempelprijzen : België		Fb	710,0	710,0	710,0	710,0	710,0	710,0	710,0	710,0	710,0	710,0	710,0	710,0	710,0
FRANCE	Prix franco frontière	Ff	97,66	98,21	98,21	98,76	99,31	99,86	100,41	100,96					
		Fb	989,0	994,6	994,6	1000,2	1005,8	1011,3	1016,9	1022,5					
	Prélèvements	Fb	-	-	-	-	-	-	-	-					
ITALIA	Prezzi franco-frontiera	Lit	10242	10863	10857	10703	10626	10825	10825	10863					
		Fb	819,3	869,0	868,6	856,3	850,1	866,0	866,0	869,1					
	Prelievi	Fb	-	-	-	-	-	-	-	-					
Ris en brisures		Bruchreis				Rotture di riso								Bruekrijst	
Prix de seuil / Schwellenpreise : Belgique Prezzi d'entrata/Drempelprijzen : België		Fb	483,0	483,0	483,0	483,0	483,0	483,0	483,0	483,0	483,0	483,0	483,0	483,0	483,0
FRANCE	Prix franco frontière	Ff	54,67	53,63	52,65	52,65	52,65	52,65	52,65	52,65					
		Fb	553,7	543,1	533,2	533,2	533,2	533,2	533,2	533,2					
	Prélèvements	Fb	-	-	-	-	-	-	-	-					
ITALIA	Prezzi franco-frontiera	Lit	6.393	6.254	6.368	6.518	7.054	7.359	7.524	7.445					
		Fb	511,4	500,4	509,4	521,5	564,4	588,7	601,9	595,6					
	Prelievi	Fb	-	-	-	-	-	-	-	-					

Pour importations vers : Für Einfuhren nach : Per importazioni verso : Voor invoeren naar :

DEUTSCHLAND (BR)

Ris		Reis				Riso								Rijst	
Prix de seuil/Schwellenpreise : Deutschland Prezzi d'entrata/Drempelprijzen : (BR)		DM	56,80	56,80	56,80	56,80	56,80	56,80	56,80	56,80	56,80	56,80	56,80	56,80	56,80
FRANCE	Prix franco frontière	Ff	97,66	98,21	98,21	98,76	99,31	99,86	100,41	100,96					
		DM	79,12	79,57	79,57	80,02	80,46	80,91	81,35	81,80					
	Prélèvements	DM	-	-	-	-	-	-	-	-					
ITALIA	Prezzi franco-frontiera	Lit	10242	10863	10857	10703	10626	10825	10825	10863					
		DM	65,55	69,52	69,48	68,50	68,01	69,28	69,28	69,52					
	Prelievi	DM	-	-	-	-	-	-	-	-					
Ris en brisures		Bruchreis				Rotture di riso								Bruekrijst	
Prix de seuil/Schwellenpreise : Deutschland Prezzi d'entrata/Drempelprijzen : (BR)		DM	38,64	38,64	38,64	38,64	38,64	38,64	38,64	38,64	38,64	38,64	38,64	38,64	38,64
FRANCE	Prix franco frontière	Ff	54,67	53,63	52,65	52,65	52,65	52,65	52,65	52,65					
		DM	44,29	43,45	42,66	42,66	42,66	42,66	42,66	42,66					
	Prélèvements	DM	-	-	-	-	-	-	-	-					
ITALIA	Prezzi franco-frontiera	Lit	6.393	6.254	6.368	6.518	7.054	7.359	7.524	7.445					
		DM	40,92	40,03	40,76	41,72	45,15	47,10	48,15	47,65					
	Prelievi	DM	-	-	-	-	-	-	-	-					

PRIX DE SEUIL PRIX FRANCO FRONTIERE PRELEVEMENTS INTRACOMMUNAUTAIRES
 SCHWELLENPREISE FREI-GRENZE-PREISE INNERGEMEINSCHAFTLICHE ABSCHÖPFUNGEN
 PREZZI D'ENTRATA PREZZI FRANCO-FRONTIERA PRELIEVI INTRACOMUNITARI
 DREMPELPRIJZEN PRIJZEN FRANCO-GRENS INTRACOMMUNAUTAIRE HEFFINGEN

RIE
 REIS
 RISO
 RIJST

Pour importations vers : Für Einfuhren nach : Per importazioni verso : Voor invoeren naar :

FRANCE

100 Kg

Provenance Herkunft Provenienza Herkomst	Description - Beschreibung Descrizione - Omschrijving	1964				1965								1964/ 65	
		SEP	OCT	NOV	DEC	JAN	FEB	MAR	APR	MAI	JUN	JUL	AUG	g	
Riz		Reis				Riso								Rijst	
Prix de seuil / Schwellenpreise : France Prezzi d'entrata/Drempelprijzen		Ff	96,96	96,96	96,96	97,51	98,06	98,61	99,16	99,71	100,26	100,81	101,36	101,91	98,98
BELGIQUE / BELGIE	Prix franco frontière	Fb	740,0	741,0	741,0	741,0	741,0	741,0	741,0	741,0					
		Ff	73,07	73,17	73,17	73,17	73,17	73,17	73,17	73,17					
	Prélèvements	Ff	23,90	23,90	23,90	23,90	24,89	25,44	25,99	26,54					
DEUTSCHLAND (BR)	Frei-Grenze-Preise	DM	59,20	59,28	59,28	59,28	59,28	59,28	59,28	59,28					
		Ff	73,07	73,17	73,17	73,17	73,17	73,17	73,17	73,17					
	Abschöpfungen	Ff	23,90	23,90	23,90	23,90	24,89	25,44	25,99	26,54					
ITALIA	Prezzi franco-frontiera	Lit	9.856	10379	10373	10260	10154	10392	10393	10381					
		Ff	77,86	81,99	81,95	81,05	80,22	82,10	82,10	82,01					
	Prelievi	Ff	19,11	14,93	14,93	16,45	17,84	16,53	17,06	17,70					
LUXEMBOURG	Prix franco frontière	Flux	740,0	741,0	741,0	741,0	741,0	741,0	741,0	741,0					
		Ff	73,07	73,17	73,17	73,17	73,17	73,17	73,17	73,17					
	Prélèvements	Ff	23,90	23,90	23,90	23,90	24,89	25,44	25,99	26,54					
NEDERLAND	Prijzen franco-grens	Ff	53,58	53,65	53,65	53,65	53,65	53,65	53,65	53,65					
		Ff	73,07	73,17	73,17	73,17	73,17	73,17	73,17	73,17					
	Heffingen	Ff	23,90	23,90	23,90	23,90	24,89	25,44	25,99	26,54					
Riz en brisures		Eruchreis				Rotture di riso								Breukrijst	
Prix de seuil / Schwellenpreise : France Prezzi d'entrata/Drempelprijzen		Ff	50,58	50,58	50,58	50,58	50,58	50,58	50,58	50,58	50,58	50,58	50,58	50,58	50,58
BELGIQUE / BELGIE	Prix franco frontière	Fb	508,0	509,0	509,0	509,0	509,0	509,0	509,0	509,0					
		Ff	50,16	50,26	50,26	50,26	50,26	50,26	50,26	50,26					
	Prélèvements	Ff	2,44	0,67	0,33	0,33	0,33	0,33	0,33	0,33					
DEUTSCHLAND (BR)	Frei-Grenze-Preise	DM	40,64	40,72	40,72	40,72	40,72	40,72	40,72	40,72					
		Ff	50,16	50,26	50,26	50,26	50,26	50,26	50,26	50,26					
	Abschöpfungen	Ff	2,44	0,67	0,33	0,33	0,33	0,33	0,33	0,33					
ITALIA	Prezzi franco-frontiera	Lit	6.028	5.770	5.892	6.046	6.582	6.883	7.044	6.969					
		Ff	47,62	45,59	46,55	47,77	52,00	54,38	55,65	55,06					
	Prelievi	Ff	4,96	5,08	4,05	2,82	-	-	-	-					
LUXEMBOURG	Prix franco frontière	Flux	508,0	509,0	509,0	509,0	509,0	509,0	509,0	509,0					
		Ff	50,16	50,26	50,26	50,26	50,26	50,26	50,26	50,26					
	Prélèvements	Ff	2,44	0,67	0,33	0,33	0,33	0,33	0,33	0,33					
NEDERLAND	Prijzen franco-grens	Ff	36,78	36,85	36,85	36,85	36,85	36,85	36,85	36,85					
		Ff	50,16	50,26	50,26	50,26	50,26	50,26	50,26	50,26					
	Heffingen	Ff	2,44	0,67	0,33	0,33	0,33	0,33	0,33	0,33					

PRIX DE SEUIL PRIX FRANCO FRONTIERE PRELEVEMENTS INTRACOMMUNAUTAIRES
 SCHWELLENPREISE FREI-GRENZE-PREISE INNERGEMEINSCHAFTLICHE ABSCHÖPFUNGEN
 PREZZI D'ENTRATA PREZZI FRANCO-FRONTIERA PRELIEVI INTRACOMUNITARI
 DREMPELPRIJZEN PRIJZEN FRANCO-GRENS INTRACOMMUNAUTAIRE HEFFINGEN

RIZ
 REIS
 RISO
 RIJST

Pour importations vers : Für Einfuhren nach : Per importazioni verso : Voor invoeren naar :

ITALIA

100 Kg

Provenance Herkunft Provenienza Herkomst	Description - Beschreibung Descrizione - Omschrijving	1964				1965								1964/ 65	
		SEP	OCT	NOV	DEC	JAN	FEB	MAR	APR	MAL	JUN	JUL	AUG		
															g
Riz		Reis				Riso				Rijst					
Prix de seuil / Schwellenpreise : Italia Prezzi d'entrata/Drempelprijzen		Lit	11080	11080	11080	11130	11180	11230	11280	11330	11380	11430	11480	11480	11263
BELGIQUE / BELGIE	Prix franco frontière	Fb	796,0	794,0	794,0	782,0	782,0	782,0	782,0	782,0					
	Prélèvements	Lit	9.950	9.925	9.925	9.775	9.775	9.775	9.775	9.775					
DEUTSCHLAND (BR)	Frei-Grenze-Preise	DM	63,68	63,52	63,52	62,56	62,56	62,56	62,56	62,56					
	Abschöpfungen	Lit	9.950	9.925	9.925	9.775	9.775	9.775	9.775	9.775					
FRANCE	Prix franco frontière	Ff	96,02	95,85	95,85	96,47	97,02	97,57	98,12	98,67					
	Prélèvements	Lit	12155	12134	12134	12213	12282	12352	12421	12491					
LUXEMBOURG	Prix franco frontière	Flux	796,0	794,0	794,0	782,0	782,0	782,0	782,0	782,0					
	Prélèvements	Lit	9.950	9.925	9.925	9.775	9.775	9.775	9.775	9.775					
NEEDERLAND	Prijzen franco-grens	Fl	57,63	57,49	57,49	56,62	56,62	56,62	56,62	56,62					
	Heffingen	Lit	9.950	9.926	9.926	9.776	9.776	9.776	9.776	9.776					
Riz en brisures	Bruchreis		Rotture di riso				Breukrijst								
	Prix de seuil / Schwellenpreise : Italia Prezzi d'entrata/Drempelprijzen		Lit	6.753	6.753	6.753	6.753	6.753	6.753	6.753	6.753	6.753	6.753	6.753	6.753
BELGIQUE / BELGIE	Prix franco frontière	Fb	564,0	562,0	562,0	550,0	550,0	550,0	550,0	550,0					
	Prélèvements	Lit	7.050	7.025	7.025	6.875	6.875	6.875	6.875	6.875					
DEUTSCHLAND (BR)	Frei-Grenze-Preise	DM	45,12	44,96	44,96	44,00	44,00	44,00	44,00	44,00					
	Abschöpfungen	Lit	7.050	7.025	7.025	6.875	6.875	6.875	6.875	6.875					
FRANCE	Prix franco frontière	Ff	56,94	55,71	54,73	54,73	54,73	54,73	54,73	54,73					
	Prélèvements	Lit	7.208	7.052	6.928	6.928	6.928	6.928	6.928	6.928					
LUXEMBOURG	Prix franco frontière	Flux	564,0	562,0	562,0	550,0	550,0	550,0	550,0	550,0					
	Prélèvements	Lit	7.050	7.025	7.025	6.875	6.875	6.875	6.875	6.875					
NEEDERLAND	Prijzen franco-grens	Fl	40,83	40,69	40,69	39,82	39,82	39,82	39,82	39,82					
	Heffingen	Lit	7.049	7.025	7.025	6.875	6.875	6.875	6.875	6.875					

PRIX DE SEUIL **PRIX FRANCO FRONTIERE** **PRELEVEMENTS INTRACOMMUNAUTAIRES**
SCHWELLENPREISE **PREI-GRENZE-PREISE** **INNERGEMEINSCHAFTLICHE ABSCHOPFUNGEN**
PREZZI D'ENTRATA **PREZZI FRANCO-FRONTIERA** **PRELIEVI INTRACOMUNITARI**
DREMPELPRIJZEN **PRIJZEN FRANCO-GRENS** **INTRACOMMUNAUTAIRE HEFFINGEN**

RIZ
REIS
RISO
RIJST

Pour importations vers : Für Einfuhren nach : Per importazioni verso : Voor invoeren naar :

LUXEMBOURG

100 Kg

Provenance Herkunft Proveniensa Herkomst	Description - Beschreibung Beschrievings - Omschrijving	1 9 6 4				1 9 6 5								1964/ 65			
		SEP	OCT	NOV	DEC	JAN	FEB	MAR	APR	MAI	JUN	JUL	AUG	Ø			
		Ris				Reis				Riso				Rijst			
Prix de seuil/Schwellenpreise : Luxembourg Prezzi d'entrata/Drempelprijzen		Flux	710,0	710,0	710,0	710,0	710,0	710,0	710,0	710,0	710,0	710,0	710,0	710,0	710,0	710,0	
FRANCE	Prix franco frontière	Ff	97,66	98,21	98,21	98,76	99,31	99,86	100,41	100,96							
	Prélèvements	Flux	989,0	994,6	994,6	1000,2	1005,8	1011,3	1016,9	1022,5							
		Flux	-	-	-	-	-	-	-	-							
ITALIA	Prezzi franco-frontiera	Lit	10242	10863	10857	10703	10626	10825	10825	10863							
	Prelievi	Flux	819,3	869,0	868,6	856,3	850,1	866,0	866,0	869,1							
		Flux	-	-	-	-	-	-	-	-							
Ris en brisures		Bruchreis				Rotture di riso				Breukrijst							
Prix de seuil/Schwellenpreise : Luxembourg Prezzi d'entrata/Drempelprijzen		Flux	483,0	483,0	483,0	483,0	483,0	483,0	483,0	483,0	483,0	483,0	483,0	483,0	483,0	483,0	
FRANCE	Prix franco frontière	Ff	54,67	53,63	52,65	52,65	52,65	52,65	52,65	52,65							
	Prélèvements	Flux	553,7	543,1	533,2	533,2	533,2	533,2	533,2	533,2							
		Flux	-	-	-	-	-	-	-	-							
ITALIA	Prezzi franco-frontiera	Lit	6.393	6.254	6.368	6.518	7.054	7.359	7.524	7.445							
	Prelievi	Flux	511,4	500,4	509,4	521,5	564,4	588,7	601,9	595,6							
		Flux	-	-	-	-	-	-	-	-							

Pour importations vers : Für Einfuhren nach : Per importazioni verso : Voor invoeren naar :

NEDESLAND

Provenance Herkunft Proveniensa Herkomst	Description - Beschreibung Beschrievings - Omschrijving	1 9 6 4				1 9 6 5								1964/ 65			
		SEP	OCT	NOV	DEC	JAN	FEB	MAR	APR	MAI	JUN	JUL	AUG	Ø			
		Ris				Reis				Riso				Rijst			
Prix de seuil/Schwellenpreise : Nederland Prezzi d'entrata/Drempelprijzen		Fl	51,404	51,404	51,404	51,404	51,404	51,404	51,404	51,404	51,404	51,404	51,404	51,404	51,404	51,404	
FRANCE	Prix franco frontière	Ff	97,66	98,21	98,21	98,76	99,31	99,86	100,41	100,96							
	Prélèvements	Fl	71,60	72,01	72,01	72,41	72,82	73,22	73,62	74,03							
		Fl	-	-	-	-	-	-	-	-							
ITALIA	Prezzi franco-frontiera	Lit	10242	10863	10857	10703	10626	10825	10825	10863							
	Prelievi	Fl	59,30	62,90	62,86	61,97	61,52	62,68	62,68	62,90							
		Fl	-	-	-	-	-	-	-	-							
Ris en brisures		Bruchreis				Rotture di riso				Breukrijst							
Prix de seuil/Schwellenpreise : Nederland Prezzi d'entrata/Drempelprijzen		Fl	54,969	54,969	54,969	54,969	54,969	54,969	54,969	54,969	54,969	54,969	54,969	54,969	54,969	54,969	
FRANCE	Prix franco frontière	Ff	54,67	53,63	52,65	52,65	52,65	52,65	52,65	52,65							
	Prélèvements	Fl	40,09	39,32	38,60	38,60	38,60	38,60	38,60	38,60							
		Fl	-	-	-	-	-	-	-	-							
ITALIA	Prezzi franco-frontiera	Lit	6.393	6.254	6.368	6.518	7.054	7.359	7.524	7.445							
	Prelievi	Fl	37,02	36,21	36,87	37,74	40,84	42,61	43,56	43,11							
		Fl	-	-	-	-	-	-	-	-							

PRIX DE SEUIL PRIX C A F PRELEVEMENTS ENVERS PAYS TIERS
 SCHWELLENPREISE CIF-PREISE ABSCHOPFUNGEN GEGENÜBER DRITTLÄNDERN
 PREZZI D'ENTRATA PREZZI CIF PRELIEVI VERSO PAESI TERZI
 DREMPELPRIJZEN C.I.F.-PRIJZEN HEFFINGEN TEGENOVER DERDE LANDEN

RIS
 REIS
 RISO
 RIJST

100 Kg

Pays Paese Land	Description - Beschreibung Descrizione - Omschrijving	1964				1965								1964/ 65			
		SEP	OCT	NOV	DEC	JAN	FEB	MAR	APR	MAI	JUN	JUL	AUG	§			
		Riz				Reis				Riso				Rijst			
BELGIQUE / BELGIE	Prix de seuil	Fb	710,0	710,0	710,0	710,0	710,0	710,0	710,0	710,0	710,0	710,0	710,0	710,0	710,0		
	Prix CAF	Fb	572,1	576,8	573,7	572,5	577,1	579,8	559,7	542,3							
	Prélèvements	Fb	83,1	92,1	96,8	119,9	118,5	113,4	133,2	145,4							
DEUTSCHLAND (BR)	Schwellenpreise	DM	56,80	56,80	56,80	56,80	56,80	56,80	56,80	56,80	56,80	56,80	56,80	56,80	56,80	56,80	
	Cif-Preise	DM	45,77	46,14	45,89	45,80	46,17	46,38	44,78	43,38							
	Abschöpfungen	DM	6,65	7,37	7,75	9,59	9,48	9,07	10,87	11,63							
FRANCE	Prix de seuil	Ff	96,96	96,96	96,96	97,51	98,06	98,61	99,16	99,71	100,26	100,81	101,36	101,91	98,98		
	Prix CAF	Ff	56,49	56,95	56,64	56,53	56,98	57,25	55,27	53,55							
	Prélèvements	Ff	40,48	40,15	40,32	40,99	41,08	41,36	43,89	46,16							
ITALIA	Pressi d'entrata	Lit	11080	11080	11080	11130	11180	11230	11280	11330	11380	11430	11480	11480	11263		
	Pressi cif	Lit	7.451	7.509	7.471	7.405	7.292	7.314	7.145	6.909							
	Prelievi	Lit	3.629	3.571	3.609	3.732	3.888	3.916	4.135								
LUXEMBOURG	Prix de seuil	Flux	710,0	710,0	710,0	710,0	710,0	710,0	710,0	710,0	710,0	710,0	710,0	710,0	710,0		
	Prix CAF	Flux	572,1	576,8	573,7	572,5	577,1	579,8	559,7	542,3							
	Prélèvements	Flux	83,1	92,1	96,8	119,9	118,5	113,4	133,2	145,4							
NEDERLAND	Drempelprijzen	Fl	51,04	51,04	51,04	51,04	51,04	51,04	51,04	51,04	51,04	51,04	51,04	51,04	51,04	51,04	
	C.i.f.-prijzen	Fl	41,42	41,76	41,53	41,45	41,78	41,98	40,53	39,26							
	Heffingen	Fl	6,01	6,66	7,00	8,68	8,58	8,20	9,84	10,52							
Riz en brisures		Bruchreis				Rotture di riso				Breukrijst							
BELGIQUE / BELGIE	Prix de seuil	Fb	483,0	483,0	483,0	483,0	483,0	483,0	483,0	483,0	483,0	483,0	483,0	483,0	483,0		
	Prix CAF	Fb	419,5	412,8	409,3	388,8	365,2	354,1	376,0	378,7							
	Prélèvements	Fb	63,5	70,2	73,8	94,5	117,8	128,9	107,0	104,3							
DEUTSCHLAND (BR)	Schwellenpreise	DM	38,64	38,64	38,64	38,64	38,64	38,64	38,64	38,64	38,64	38,64	38,64	38,64	38,64		
	Cif-Preise	DM	33,56	33,03	32,74	31,10	29,21	28,33	30,08	30,30							
	Abschöpfungen	DM	5,08	5,61	5,90	7,56	9,43	10,31	8,56	8,34							
FRANCE	Prix de seuil	Ff	50,58	50,58	50,58	50,58	50,58	50,58	50,58	50,58	50,58	50,58	50,58	50,58	50,58		
	Prix CAF	Ff	41,42	40,76	40,41	38,39	36,06	34,96	37,13	37,39							
	Prélèvements	Ff	11,18	10,14	10,18	12,22	14,52	15,62	13,45	13,19							
ITALIA	Pressi d'entrata	Lit	6.753	6.753	6.753	6.753	6.753	6.753	6.753	6.753	6.753	6.753	6.753	6.753	6.753		
	Pressi cif	Lit	5.275	5.192	5.147	4.887	4.594	4.457	4.732	4.762							
	Prelievi	Lit	2.258	1.587	1.606	1.870	2.159	2.296	2.022								
LUXEMBOURG	Prix de seuil	Flux	483,0	483,0	483,0	483,0	483,0	483,0	483,0	483,0	483,0	483,0	483,0	483,0	483,0		
	Prix CAF	Flux	419,5	412,8	409,3	388,8	365,2	354,1	376,0	378,7							
	Prélèvements	Flux	63,5	70,2	73,8	94,5	117,8	128,9	107,0	104,3							
NEDERLAND	Drempelprijzen	Fl	34,969	34,969	34,969	34,969	34,969	34,969	34,969	34,969	34,969	34,969	34,969	34,969	34,969		
	C.i.f.-prijzen	Fl	30,37	29,89	29,63	28,15	26,44	25,64	27,23	27,42							
	Heffingen	Fl	4,58	5,08	5,34	6,84	8,53	9,34	7,75	7,55							

FRUITS ET LEGUMES

NOTE EXPLICATIVE CONCERNANT LES PRIX POUR LES FRUITS ET LEGUMES PUBLIES DANS CETTE PUBLICATION

L'article 44 du Traité instituant la Communauté Economique Européenne, prévoit pour les Etats Membres, au cours de la période de transition, et sous le contrôle de la Commission, la possibilité de recourir à un système de prix minima au-dessous desquels les importations peuvent être :

- soit temporairement suspendues ou réduites
- soit soumises à la condition qu'elles se fassent à un prix supérieur au prix minimum fixé pour le produit en cause.

Cependant ce système doit apporter le moins de perturbation possible au fonctionnement des marchés de chaque état membre et ne doit pas avoir pour effet une réduction des échanges existant entre les Etats membres.

Le rapprochement progressif des prix à l'intérieur du Marché Commun portera à l'élimination graduelle des prix minima. A l'expiration de la période de transition, il est procédé au relevé des prix minima existant encore, le Conseil alors, fixe le régime à appliquer dans le cadre de la politique agricole commune.

Le "Règlement 23/62/CEE" du 4.4.62, art. 9 et la "Décision du Conseil concernant les prix minima" du 4.4.62, déterminent les modalités de fixation et d'application des prix minima. (Journal officiel du 20.4.1962 - 5ème année no. 30).

PRIX MINIMA

L'Etat membre qui applique un système de prix minima en fixe le régime pour une durée qui ne peut être supérieure à un an. Ce système n'est applicable que pendant la durée de la période de commercialisation de la production nationale en cause.

L'Etat membre qui se propose d'avoir recours à l'instauration du régime des prix minima doit suivre une procédure d'information préalable comportant deux étapes :

1. La déclaration d'intention : est notifiée aux Etats membres et à la Commission quinze jours au moins avant la date prévue pour l'entrée en vigueur du système des prix minima.

Cette déclaration comporte :

- L'exposé des conditions du marché ou des produits pour lesquels se rend nécessaire l'application du système.
- L'indication du système envisagé et celle de la période pendant laquelle il sera appliqué.
- L'indication des éléments de base retenus pour la détermination du prix minimum.
- L'indication du prix du marché, ou des marchés de gros considérés comme normaux pour la période de l'année pour laquelle un ajustement est estimé nécessaire et des années ayant servi de référence pour la détermination de ce prix.

2. La fixation du niveau des prix minima : le niveau du prix minimum retenu est notifié aux Etats membres et à la Commission, au moins trois jours ouvrables avant la mise en application du système.

Application du système des prix minima au-dessous desquels les importations peuvent être temporairement suspendues ou réduites

Le prix de référence à comparer avec le prix minimum afin de déterminer la date à laquelle les importations sont suspendues, réduites ou de nouveau admises s'établit :

- au niveau de la moyenne pondérée des cours constatés sur un marché de gros représentatif déterminé de l'Etat importateur,
- ou, dans le cas de plusieurs marchés de gros représentatifs, au niveau de la moyenne pondérée des moyennes visées ci-dessus.

La suspension ou la réduction des importations est subordonnée à la constatation que le prix de référence est demeuré au cours de 3 marchés successifs au-dessous du prix minimum fixé pour le produit en cause. Les importations doivent être de nouveau admises dès que le prix de référence a été au cours de 3 marchés successifs égal ou supérieur au prix minimum fixé pour le produit en cause.

L'Etat membre qui applique le régime de prix minima l'applique aussi aux importations en provenance des pays tiers, mais pour permettre le développement d'une préférence en faveur des Etats membres, le prix minimum applicable aux importations en provenance des pays tiers est fixé à un niveau supérieur à celui qui est applicable aux importations en provenance des Etats membres.

Le système de prix minima est applicable en ce qui concerne les produits normalisés, à la seule catégorie de qualité II et ce jusqu'au 31 décembre 1965, date à laquelle les Etats membres renoncent à l'application des dispositions de l'article 44 du Traité.

SITUATION DANS LES ETATS MEMBRES

1. Les Etats membres qui ont fait recours à l'article 44 du Traité sont :
Belgique - R.F. Allemagne - France.
2. Les trois Etats membres précités notifient chaque année une déclaration d'intention et fixent par semestre le niveau de prix pour lesquels l'application du système des prix minima est envisagée pour la campagne de commercialisation des produits en cause.

BELGIQUE

- a. Pour l'année 1964 la liste des produits suivants a été notifiée :
pommes, poires, prunes, pêches, tomates, oignons, endives, choux-fleurs, laitues pommées, haricots, choux-rouges, choux-blancs, carottes, épinards, pois, pommes de terre (hâtives).
- b. Produits et périodes pendant lesquelles les importations des produits soumis à l'application des prix minima ont été suspendues :

Pommes de tables cat. II	du 22.1.64 au 30.1 (inclu)
Pommes de terre	du 1.3.64 au 30.6 (inclu)
Laitues pommées	du 3.6.64 au 8.7 et du 23.10 au 10.11 (inclu)
Choux-fleurs cat. II	du 15.7.64 au 18.8 et du 2.10 au 15.10 (inclu)
Carottes	du 25.7.64 au 31.7 (inclu)
Tomates	du 25.7.64 au 1.10 (inclu)
Haricots verts	du 25.7.64 au 14.10 (inclu)
- c. Pour l'année 1965 une déclaration d'intention a été notifiée en date du 1er avril 1965, comprenant les produits suivants : laitue pommée, tomates, pommes, poires, pommes de terre de primeur et de consommation.

R.F. ALLEMAGNE

- a. Pour l'année 1964 la liste de produits suivants a été notifiée :
pommes de table, poires, prunes, tomates, oignons, choux-fleurs, salades pommées, endives et scaroles, carottes, cerises, fraises, haricots, cassis, cornichons, concombres
- b. Produit et périodes pendant lesquelles les importations des produits soumis à l'application des prix minima ont été suspendues :
pomme de table du 1.11.64 au 31.11.64 et du 1.1.65 au 15.3.65 (inclu)
- c. Dans la liste de produits communiquée le second semestre 1964 la R.F. Allemagne a notifié que cette déclaration était prolongée jusqu'au 15.3.65 pour les pommes de table.

FRANCE

- a. Pour l'année 1964 et pour l'année 1965 la liste de produits suivants a été modifiée :
pommes de table, poires, pommes, abricots, pêches, raisins de table, tomates, oignons, choux-fleurs, salades, épinards, carottes, haricots, artichauts, pommes de terre, aulx.
- b. Produits et périodes pendant lesquelles les importations des produits soumis à l'application des prix minima ont été suspendues :

Pommes :	du 6.9.63 au 14.4 (inclu)	
	du 25.9. au 5.10 (inclu)	
	du 5.3.65 au 10.3 (inclu)	
Pêches :	du 10.6.64 au 15.6 (inclu)	
	du 27.8 au 10.9 (inclu)	
Aulx :	du 7.1.64 au 16.4 (inclu)	
	du 2.6.64 au 4.6 (inclu)	
	du 18.6.64 au 11.1.65 (inclu)	
	du 16.1.65 au	(importation reste suspendue)
Oignons :	du 7.1 au 15.5 (inclu)	
	du 21.5 au 12.6 (inclu)	
Epinards :	du 16.1 au 31.1 (inclu)	
	du 25.3 au 2.4 (inclu)	
	du 24.4 au 21.5 (inclu)	
	du 21.7 au 30.7 (inclu)	
Choux-fleurs :	du 28.2 au 4.3 (inclu)	
	du 27.3 au 2.4 (inclu)	
	du 29.4 au 6.5 (inclu)	
	du 20.5 au 26.5 (inclu)	
	du 9.7 au 15.7 (inclu)	
	du 18.7 au 26.7 (inclu)	
	du 19.12 au 6.1.65 (inclu)	
	du 26.3 au	(importation reste suspendue)
Salades :	du 16.5 au 15.6 (inclu)	
	du 20.6 au 23.6 (inclu)	
	du 8.7 au 16.7 (inclu)	
	du 29.8 au 2.9 (inclu)	
Pommes de terre primeurs :	du 16.5.64 au	(importation reste suspendue)
Pommes de terre :	du 2.6 au 15.6 (inclu)	
Carottes :	du 18.6.63 au 12.6.64 (inclu)	
	du 24.6.64 au 6.7 (inclu)	
	du 11.7 au 4.8 (inclu)	
Haricots verts :	du 7.7.64 au 17.7 (inclu)	
	du 8.8 au 12.8 (inclu)	
	du 15.9 au 25.9 (inclu)	
	du 13.10 au	(importation reste suspendue)
Tomates :	du 10.7.64 au 20.7 (inclu)	
	du 27.7 au 19.8 (inclu)	
	du 12.9 au 23.9 (inclu)	

OBST UND GEMÜSE

ERLAUTERUNG DER IN DIESER VERÖFFENTLICHUNG ANGEFUHRTEM OBST- UND GEMÜSEPREISE

Artikel 44 des Vertrages zur Gründung der Europäischen Wirtschaftsgemeinschaft gestattet den Mitgliedstaaten unter Kontrolle durch die Kommission während der Übergangszeit die Anwendung eines Systems von Mindestpreisen, bei deren Unterschreitung die Einfuhr

- entweder vorübergehend eingestellt oder eingeschränkt,
- oder von der Bedingung abhängig gemacht werden kann, dass sie zu Preisen erfolgt, die über dem für das betreffende Erzeugnis festgesetzten Mindestpreis liegen.

Dabei soll die Anwendung dieses Systems die Märkte in den Mitgliedstaaten möglichst wenig stören. Sie darf keinen Rückgang des innergemeinschaftlichen Handelsaustausches bewirken.

Der schrittweisen Annäherung der Preise im gemeinsamen Markt entsprechend werden die Minimumpreise schrittweise abgebaut werden.

Am Ende der Übergangsperiode wird über die dann noch bestehenden Mindestpreise eine Übersicht aufgestellt, die dem Rat zu einem Beschluss über eine Regelung im Rahmen der gemeinsamen Agrarpolitik dienen wird.

Art. 9 der Verordnung 23/63/EWG vom 4.4.1962 und die Entscheidung des Rates über Minimumpreise vom gleichen Datum, veröffentlicht im Amtsblatt der Gemeinschaften Nr. 30, 5. Jahrgang vom 20. April 1962 bestimmen über Festsetzung und Anwendung der Minimumpreise

MINDESTPREISE

Wendet ein Mitgliedstaat ein Mindestpreissystem an, so setzt er die entsprechende Regelung für die Dauer von höchstens einem Jahr fest. Die Mindestpreissysteme dürfen nur während des Zeitabschnittes angewendet werden, in dem die betreffende inländische Erzeugung abgesetzt wird. Will ein Mitgliedstaat die Mindestpreisregelung einführen, so hat er zur vorherigen Unterrichtung ein Verfahren zu beachten, das zwei Stufen umfasst :

1. Die Absichtserklärung. Sie wird den anderen Mitgliedstaaten und der Kommission mindestens fünfzehn Tage vor dem für das Inkrafttreten des Mindestpreissystems vorgesehenen Zeitpunkt bekanntgegeben.

Die Absichtserklärung enthält :

- die Darlegung der auf dem Markt der einzelnen Erzeugnisse bestehenden besonderen Verhältnissen, die nach Ansicht des betreffenden Mitgliedstaates die Anwendung des Systems erfordern;
- die Angabe des in Aussicht genommenen Systems und des Zeitabschnittes, in dem es angewendet werden soll;
- die Aufführung der vorgesehenen Einzelheiten der Anwendung;
- die Angabe des jährlichen Grosshandelspreises, der als normal angesehen wird oder des oder der Grosshandelspreise, die für den Abschnitt des Jahres, für den eine Anpassung als erforderlich erachtet wird, als normal angesehen werden.

2. Die Festsetzung der Höhe der Mindestpreise. Die gewählte Höhe der Mindestpreise wird den anderen Mitgliedstaaten und der Kommission mindestens drei Werktage vor Anwendung des Mindestpreises bekanntgegeben.

Anwendung eines Systems von Mindestpreisen, bei deren Unterschreitung Einfuhren vorübergehend eingestellt oder eingeschränkt werden.

Der Bezugspreis, der mit dem Mindestpreis zu vergleichen ist, um den Zeitpunkt zu bestimmen, zu dem die Einfuhr eingestellt, eingeschränkt oder wieder freigegeben wird, bestimmt sich

- nach der Höhe des gewogenen Mittels der Notierungen auf einem bestimmten repräsentativen Grosshandelsmarkt des einführenden Mitgliedstaates
- oder, falls mehrere repräsentative Grossmärkte bestehen, nach der Höhe des gewogenen Mittels der oben genannten Durchschnittswerte.

Die Einfuhren können erst eingestellt oder eingeschränkt werden, wenn festgestellt ist, dass der Bezugspreis im Verlauf von drei aufeinanderfolgenden Markttagen unter dem für das betreffende Erzeugnis festgesetzten Mindestpreis gelegen hat.

Die Einfuhren sind wieder freigegeben, sobald der Bezugspreis im Verlauf von drei aufeinanderfolgenden Markttagen den für das betreffende Erzeugnis festgesetzten Mindestpreis erreicht oder ihn überschritten hat.

Ein Mitgliedstaat, der eine Mindestpreisregelung anwendet, wendet diese gleichzeitig gegenüber den anderen Mitgliedstaaten und dritten Ländern an. Allerdings wird der bei Einfuhren aus dritten Ländern anzuwendende Mindestpreis auf einem höheren Niveau festgesetzt um den Mitgliedstaaten eine gewisse Präferenz zu gewähren.

Das System der Mindestpreise ist auf normalisierte Erzeugnisse der Klasse II bis zum 31. Dezember 1965 anwendbar. Nach diesem Datum wenden die Mitgliedstaaten die Bestimmungen des Art. 44 des Vertrages nicht mehr an.

LAGE IN DEN MITGLIEDSTAATEN

1. Von den Möglichkeiten nach Art. 44 des Vertrages haben bisher folgende Mitgliedstaaten Gebrauch gemacht :

BELGIEN - DEUTSCHLAND B.R. - FRANKREICH

2. Diese drei Mitgliedstaaten übermitteln alljährlich eine Absichtserklärung und setzen halbjährlich die Preishöhe derjenigen Produkte fest, für die eine Anwendung des Mindestpreissystems während der Saison vorgesehen ist.

BELGIEN

a. Für das Jahr 1964 wurde eine Liste mit folgenden Erzeugnissen übermittelt:

Äpfel, Birnen, Pflaumen, Pfirsiche, Tomaten, Zwiebeln, Endivien, Blumenkohl, Kopfsalat, Bohnen, Rotkohl, Möhren, Spinat, Erbsen, Frühkartoffeln, Weisskohl.

b. Die Einfuhr war gesperrt für:

Tafeläpfel - Kat. II	vom 22.1.64	bis zum 30.1.	einschliesslich
Kartoffeln	vom 1.3.64	bis zum 30.6.	"
Kopfsalat	vom 3.6.64	bis zum 8.7.	"
	vom 23.10.64	bis zum 10.11.	"
Blumenkohl - Kat. II	vom 15.7.64	bis zum 18.8.	"
	vom 2.10.64	bis zum 15.10.	"
Möhren	vom 25.7.64	bis zum 31.7.	"
Tomaten	vom 25.7.64	bis zum 1.10.	"
Grüne Bohnen	vom 25.7.64	bis zum 14.10.	"

c. Für das Jahr 1965 wurde die Absichtserklärung am ersten April 1965 übermittelt für folgende Erzeugnisse: Kopfsalat, Tomaten, Äpfel, Birnen, Früh- und Spät-Speisekartoffeln.

DEUTSCHLAND B.R.

a. Für das Jahr 1964 wurde eine Liste mit folgenden Erzeugnissen übermittelt:

Tafeläpfel, Birnen, Pflaumen, Kirschen, Johannisbeeren, Erdbeeren, Tomaten, Zwiebeln, Blumenkohl, Kopfsalat, Endivien, Möhren, Bohnen, Wurzeln, Gurken.

b. Die Einfuhr war gesperrt für:

Tafeläpfel	vom 1.11.64	bis zum 31.11.	einschliesslich
	vom 1. 1.65	bis zum 15. 3.	

c. In einer Liste übermittelt für das 2. Halbjahr 1964, hat die B.R. Deutschland erklärt, dass die Absichtserklärung für Tafeläpfel bis zum 15.3.65 verlängert wird.

FRANKREICH

a. Für 1964 und für 1965 wurde eine Liste mit folgenden Erzeugnissen übermittelt:

Tomaten, Zwiebeln, Blumenkohl, Salat, Spinat, Möhren, Bohnen, Artischocken, Kartoffeln, Knoblauch, Birnen, Äpfel, Aprikosen, Pfirsiche, Tafeläpfel, Tafeltrauben.

b. Die Einfuhr war gesperrt für:

Knoblauche	vom 7.1.64	bis zum 16.4.	einschliesslich
	vom 2.6.64	bis zum 4.6.	"
	vom 18.6.64	bis zum 11.1.65	"
	vom 16.1.65	bis zum	(Einfuhr bleibt gesperrt)

Zwiebela	vom 7.1.64	bis zum 15.5.	einschliesslich
	vom 21.5.64	bis zum 12.6.	"
Spinat	vom 16.1.64	bis zum 31.1.	"
	vom 25.3.64	bis zum 2.4.	"
	vom 24.4.64	bis zum 21.5.	"
	vom 21.7.64	bis zum 30.7.	"
Blumenkohl	vom 28.2.64	bis zum 4.3.	"
	vom 27.3.64	bis zum 2.4.	"
	vom 29.4.64	bis zum 6.5.	"
	vom 20.5.64	bis zum 26.5.	"
	vom 9.7.64	bis zum 15.7.	"
	vom 18.7.64	bis zum 26.7.	"
	vom 19.12.64	bis zum 6.1.65	"
	vom 26.3.65	bis zum	(Einfuhr bleibt gesperrt)
Salat	vom 16.5.64	bis zum 15.6.	einschliesslich
	vom 20.6.64	bis zum 23.6.	"
	vom 8.7.64	bis zum 16.7.	"
	vom 29.8.64	bis zum 2.9.	"
Frühkartoffeln	vom 16.5.64	bis zum	(Einfuhr bleibt gesperrt)
Kartoffeln	vom 2.6.64	bis zum 15.6.	einschliesslich
Möhren	vom 18.6.63	bis zum 12.6.64	"
	vom 24.6.64	bis zum 6.7.	"
	vom 11.7.64	bis zum 4.8.	"
Grüne Bohnen	vom 7.7.64	bis zum 17.7.	"
	vom 8.8.64	bis zum 12.8.	"
	vom 15.9.64	bis zum 25.9.	"
	vom 13.10.64	bis zum	(Einfuhr bleibt gesperrt)
Tomaten	vom 10.7.64	bis zum 20.7.	einschliesslich
	vom 27.7.64	bis zum 19.8.	"
	vom 12.9.64	bis zum 23.9.	"
Apfel	vom 6.9.63	bis zum 14.4.	"
	vom 25.9.64	bis zum 5.10.	"
	vom 5.3.65	bis zum 10.3.	"
Pfirsiche	vom 10.6.64	bis zum 15.6.	"
	vom 27.8.64	bis zum 10.9.	"

PRODOTTI ORTOFRUTTICOLI

SPIEGAZIONE RELATIVA AI PREZZI PER I PRODOTTI ORTOFRUTTICOLI CONTENUTI NELLA PRESENTE PUBBLICAZIONE

L'articolo 44 del Trattato che istituisce la Comunità Economica Europea, prevede per gli Stati membri, durante il periodo di transizione e sotto il controllo della Commissione, la possibilità di ricorrere ad un sistema di prezzi minimi al disotto dei quali le importazioni possono essere :

- temporaneamente sospese o ridotte
- ovvero sottoposte alla clausola che tali importazioni avvengano ad un prezzo superiore al prezzo minimo fissato per il prodotto in questione.

Questo sistema deve portare il minor perturbamento possibile al funzionamento dei mercati di ogni Stato membro e non deve aver per effetto una riduzione degli scambi esistenti tra gli Stati membri.

Il ravvicinamento progressivo dei prezzi all'interno del Mercato Comune condurrà ad una eliminazione graduale dei prezzi minimi. Alla fine del periodo transitorio, si procede ad una rilevazione dei prezzi ancora esistenti. Il Consiglio allora, fissa il regime da applicare nel quadro della politica agricola comune.

Il "Regolamento n. 23/62/CEE" del 4.4.62, art. 9 e la "Decisione del Consiglio relativa ai prezzi minimi" del 4.4.62, stabiliscono le modalità per la fissazione e l'applicazione dei prezzi minimi (Gazzetta Ufficiale del 20.4.1962 - Anno 5°, n. 30)

PREZZI MINIMI

Lo Stato membro che applica un sistema di prezzi minimi ne fissa il regime per un periodo che non può essere superiore ad un anno. Questo sistema non è applicabile che durante il periodo di commercializzazione della produzione nazionale per il prodotto in questione. Lo Stato membro che intende instaurare il regime di prezzi minimi è tenuto ad osservare una procedura d'informazione preventiva che comprende due fasi :

1. La dichiarazione d'intenzione : E' comunicata alla Commissione ed agli altri Stati membri almeno quindici giorni prima della data prevista per l'entrata in vigore del sistema dei prezzi minimi.

Questa dichiarazione deve contenere :

- L'esposizione delle condizioni inerenti al mercato del prodotto o dei prodotti che rendono necessaria l'applicazione del sistema
- L'indicazione del sistema previsto e del periodo durante il quale esso sarà applicato
- L'indicazione degli elementi di base per la determinazione del prezzo minimo
- L'indicazione del prezzo del mercato, o dei mercati all'ingrosso considerati normali per il periodo dell'anno per il quale un adattamento è ritenuto necessario e degli anni che hanno servito di riferimento per il calcolo di tale prezzo.

2. La fissazione del livello dei prezzi minimi : Il livello del prezzo determinato è notificato alla Commissione ed agli altri Stati membri almeno tre giorni lavorativi prima dell'applicazione del sistema.

Applicazione del sistema dei prezzi minimi al disotto dei quali le importazioni possono essere temporaneamente ridotte o sospese

Il prezzo di riferimento che, al fine di determinare la data di sospensione, di riduzione o di riammissione delle importazioni va posto a raffronto con il prezzo minimo, viene fissato :

- Al livello della media ponderata delle quotazioni rilevate su un determinato mercato all'ingrosso rappresentativo dello Stato importatore, oppure
- Al livello della media ponderata di cui alla lettera a), qualora siano stati scelti più mercati all'ingrosso rappresentativi.

La sospensione o la riduzione delle importazioni è subordinata alla constatazione che il prezzo di riferimento si è mantenuto, per tre mercati successivi, al disotto del prezzo minimo fissato per il prodotto in questione. Le importazioni devono essere riammesse non appena il prezzo di riferimento sia stato uguale o superiore per tre mercati successivi al prezzo minimo fissato per il prodotto in questione.

Lo Stato membro che applica il regime dei prezzi minimi, lo applica anche alle importazioni provenienti dai paesi terzi, ma per consentire lo sviluppo di una preferenza a favore degli Stati membri, il prezzo minimo applicabile alle importazioni provenienti dai paesi terzi è fissato ad un livello superiore a quello applicabile alle importazioni provenienti dagli Stati membri.

Il sistema dei prezzi minimi è applicabile per quanto riguarda i prodotti normalizzati alla sola categoria di qualità II e questo, fino al 31 dicembre 1965, data alla quale gli Stati membri rinunciano all'applicazione delle disposizioni contenute nell'articolo 44 del Trattato.

SITUAZIONE NEGLI STATI MEMBRI

1. Gli Stati membri che hanno fatto ricorso all'articolo 44 del Trattato sono :

Belgio - R.F. Germania - Francia

2. I tre Stati membri precitati notificano ogni anno una dichiarazione d'intenzione e fissano per semestre il livello dei prezzi per i quali l'applicazione del sistema dei prezzi minimi è prevista per la campagna di commercializzazione dei prodotti in questione.

BELGIO

a. Per l'annata 1964 l'elenco dei seguenti prodotti è stato notificato :

Mele, pere, susine, pesche, pomodori, cipolle, cicoria, cavolfiori, lattuga cappuccia, fagioli, cavoli rossi, cavoli bianchi, carote, spinaci, piselli, patate (precoci).

b. Prodotti e periodi durante i quali le importazioni dei prodotti soggetti all'applicazione dei prezzi minimi sono state sospese :

Mele da tavola cat. II	dal 22.1.64 al 30.1 (incluso)
Patate	dal 1.3.64 al 30.6. (incluso)
Lattuga cappuccia	dal 3.6.64 al 8.7 (incluso) e dal 23.10 al 10.11 (incluso)
Cavolfiori cat. II	dal 15.7.64 al 18.8 (incluso) e dal 2.10 al 15.10 (incluso)
Carote	dal 25.7.64 al 31.7 (incluso)
Pomodori	dal 25.7.64 al 1.10 (incluso)
Fagioli verdi	dal 25.7.64 al 14.10 (incluso)

c. Per il 1965 una dichiarazione d'intenzione è stata notificata in data 1.4.65; questa dichiarazione comprende i prodotti seguenti : lattuga cappuccia, pomodori, patate precoci e di consumo, mele, pere

R.F. GERMANIA

a. Per l'annata 1964 l'elenco dei seguenti prodotti è stato notificato :

Mele da tavola, pere, susine, ciliegie, fragole, cassis, pomodori, cipolle, cavolfiori, lattuga cappuccia, cicoria e endiva, carote, fagioli, cetriolini, cetrioli

b. Prodotti e periodi durante i quali le importazioni dei prodotti soggetti all'applicazione dei prezzi minimi sono state sospese :

Mele da tavola dal 1.11.64 al 31.11 (incluso) e dal 1.1.65 al 15.3.65 (incluso)

c. Nell'elenco dei prodotti comunicato il secondo semestre 1964 la R.F. Germania ha notificato che questa dichiarazione era prolungata fino al 15/3/65 per le mele da tavola

FRANCIA

a. Per il 1964 e il 1965 è stato notificato l'elenco dei seguenti prodotti :

mele da tavola, pere, mele, albicocche, pesche, uve da tavola, pomodori, cipolle, cavolfiori, lattuga, spinaci, carote, fagioli, carciofi, patate, aglio

b. Prodotti e periodi durante i quali le importazioni dei prodotti soggetti all'applicazione dei prezzi minimi sono state sospese :

Mele	dal 6.9.63 al 14.4 (incluso)
	dal 25.9 al 5.10 (incluso)
	dal 5.3.65 al 10.3 (incluso)
Pesche	dal 10.6.64 al 15.6 (incluso)
	dal 27.8 al 10.9 (incluso)
Aglio	dal 7.1.64 al 16.4 (incluso)
	dal 2.6.64 al 4.6 (incluso)
	dal 18.6.64 al 11.1.65 (incluso)
	dal 16.1.65 al (l'importazione resta sospesa)
Cipolle	dal 7.1 al 15.5 (incluso)
	dal 21.5 al 12.6 (incluso)
Spinaci	dal 16.1 al 31.1 (incluso)
	dal 25.3 al 2.4 (incluso)
	dal 24.4 al 21.5 (incluso)
	dal 21.7 al 30.7 (incluso)
Cavolfiori	dal 28.2 al 4.3 (incluso)
	dal 27.3 al 2.4 (incluso)
	dal 29.4 al 6.5 (incluso) e dal 20.5 al 26.5
	dal 9.7 al 15.7 (incluso)
	dal 18.7 al 26.7 (incluso)
	dal 19.12 al 6.1.65 (incluso)
dal 26.3 al (l'importazione resta sospesa)	
Lattuga	dal 16.5 al 15.6 (incluso)
	dal 20.6 al 23.6 (incluso)
	dal 8.7 al 16.7 (incluso)
	dal 29.8 al 2.9 (incluso)
Patate precoci	dal 16.5.64 al (importazione resta sospesa)
Patate	dal 2.6 al 15.6 (incluso)
Carote	dal 18.6.63 al 12.6.64 (incluso)
	dal 24.6.64 al 6.7 (incluso)
	dal 11.7 al 4.8 (incluso)
Fagioli verdi	dal 7.7.64 al 17.7 (incluso)
	dal 8.8 al 12.8 (incluso)
	dal 15.9 al 25.9 (incluso)
	dal 13.10 al (importazione resta sospesa)
Pomodori	dal 10.7.64 al 20.7 (incluso)
	dal 27.7 al 19.8 (incluso)
	dal 12.9 al 23.9 (incluso)

GROENTEN EN FRUIT

TOELICHTING OP DE IN DEZE PUBLIKATIE VOORKOMENDE GROENTE - EN FRUITPRIJZEN

Art. 44 van het Verdrag tot oprichting van de Europese Economische Gemeenschap voorziet voor de Lidstaten, gedurende de overgangsperiode en onder controle van de Commissie, de mogelijkheid een stelsel van minimumprijzen toe te passen waaronder de invoer hetzij :

- tijdelijk kan worden geschorst of verminderd,
- kan worden onderworpen aan de voorwaarden dat deze invoer plaatsvindt tegen een hogere prijs dan de voor het betrokken produkt vastgestelde minimumprijs.

Nochtans mag dit stelsel zo weinig mogelijk de werking van de markten in de Lidstaten verstoren en het handelsverkeer in de Lidstaten niet beperken.

De geleidelijke toenadering van de prijzen op de binnenlandse markt van de Gemeenschap zal bijdragen tot het opheffen van het stelsel der minimumprijzen.

Aan het einde van de overgangsperiode wordt van de dan nog bestaande minimumprijzen een overzicht samengesteld waarna de Raad de regeling vaststelt die in het kader van het gemeenschappelijk landbouwbeleid moet worden toegepast.

De verordening 23/63/EEG van 4.4.1962 - art. 9 en de beschikking van de Raad betreffende de minimumprijzen van 4.4.62 bepalen de wijze van vaststelling en toepassing van de minimumprijzen. (Publikatieblad dd. 20.4.1962, 5de jaargang nr. 30).

MINIMUMPRIJZEN

De Lidstaat die een stelsel van minimumprijzen toepast stelt de regeling daarvan vast voor een termijn van ten hoogste 1 jaar. Dit stelsel is slechts van toepassing gedurende de periode tijdens welke de nationale produktie van het betrokken produkt in de handel wordt gebracht.

De Lidstaat die het voornemen heeft over te gaan tot de invoering van het regime van minimumprijzen, moet een uit twee stappen bestaande procedure van voorafgaande kennisgeving volgen :

1. De verklaring van intentie wordt ten minste 15 dagen vóór de datum, die voorzien is voor de inwerking-treding van het stelsel van minimumprijzen, ter kennis van de andere Lidstaten en van de Commissie gebracht.

Deze verklaring omvat :

- een uiteenzetting van de aan de markt van het betrokken produkt eigen omstandigheden die de toepassing van het stelsel noodzakelijk maken,
- een aanduiding van het beoogde stelsel en van de periode gedurende dewelke het van toepassing zal zijn,
- een opgave van de basisgegevens die aan de vaststelling van de minimumprijzen ten grondslag hebben gelegen,
- de omschrijving van de regeling die voor hetzelfde produkt of dezelfde produkten ten opzichte van de Derde landen zal gelden alsook van de wijze van toepassing daarvan.

2. Het aangehouden niveau van de minimumprijs wordt ter kennis gebracht van de andere Lidstaten en van de Commissie ten minste 3 werkdagen vóór het van toepassing worden van het stelsel.

Toepassing van het stelsel van minimumprijzen waarbij de invoer tijdelijk kan worden geschorst of verminderd.

De referentieprijs, die met de minimumprijs moet worden vergeleken ter bepaling van de datum waarop de invoer wordt geschorst, verminderd of opnieuw toegestaan, wordt vastgesteld :

- op het niveau van het gewogen gemiddelde van de prijzen geconstateerd op een bepaalde representatieve groothandelsmarkt van de invoerende Lidstaat,
- of, indien er verscheidene representatieve groothandelsmarkten zijn, op het niveau van het gewogen gemiddelde van deze markten.

De schorsing of vermindering van de invoer is afhankelijk van de vaststelling dat de referentieprijzen gedurende 3 opeenvolgende marktdagen beneden de voor het betrokken produkt bepaalde minimumprijs is gebleven. De invoer moet opnieuw worden toegestaan zodra de referentieprijzen gedurende 3 opeenvolgende marktdagen gelijk aan of hoger is geweest dan de voor het betrokken produkt bepaalde minimumprijs.

De Lidstaat die het regime van minimumprijzen toepast, past dit regime eveneens toe op de invoer uit Derde Landen. Om echter de ontwikkeling van een preferentie ten gunste van de Lidstaten mogelijk te maken, wordt de minimumprijs die van toepassing is op de invoer uit Derde Landen vastgesteld op een hoger niveau dan het voor de invoer uit Lidstaten toe te passen niveau.

Het stelsel der minimumprijzen is van toepassing voor zover het genormaliseerde produkten betreft van de kwaliteitsklasse II en dit tot 31.12.1965, op welke datum de Lidstaten afzien van de toepassing van de bepalingen vervat in art. 44 van het Verdrag.

TOESTAND IN DE LIDSTATEN

1. De volgende Lidstaten hebben beroep gedaan op art. 44 van het Verdrag :
België - B.R. Duitsland - Frankrijk;
2. De drie voornoemde Lidstaten brengen elk jaar ter kennis de verklaring van intentie en stellen, per half-jaar, het peil van de prijzen vast der produkten waarvoor toepassing van het minimumprijzensysteem is voorzien voor de periode tijdens dewelke de produkten worden verhandeld.

BELGIË

- a. Voor het jaar 1964 werd volgende lijst van produkten medegedeeld :
appelen, peren, pruimen, perziken, tomaten, uien, andijvie, bloemkool, kropsla, bonen, rode ool, witte kool, wortelen, spinazie, erwtjes, aardappelen (vroeg).
- b. Periodes gedurende welke de invoer van produkten onderworpen aan het minimumprijzensysteem werd geschorst :

Tafelappelen - Kat. II	van 22.1.64 t/m 30.1
Aardappelen	van 1.3.64 t/m 30.6
Kropsla	van 3.6.64 t/m 8.7 van 23.10.64 t/m 10.11
Bloemkool - kat. II	van 15.7.64 t/m 18.8 van 2.10.64 t/m 15.10
Wortelen	van 25.7.64 t/m 31.7
Tomaten	van 25.7.64 t/m 1.10
Groene bonen	van 25.7.64 t/m 14.10

- c. Voor het jaar 1965 werd een verklaring van intentie op 1 april 1965 ter kennis gebracht voor de volgende produkten : kropsla, tomaten, appelen, peren, vroeg en late consumptie-aardappelen.

B.R. DUITSLAND

- a. Voor het jaar 1964 werd volgende lijst van produkten medegedeeld :
tafelappelen, peren, pruimen, kersen, zwarte aalbessen, aardbeien, tomaten, uien, bloemkool, kropsla, andijvie, wortelen, bonen, augurken, komkommers
- b. Periodes gedurende welke de invoer van produkten onderworpen aan het minimumprijzensysteem werd geschorst:
tafelappelen van 1.11.64 t/m 31.11
van 1.1.65 t/m 15.3
- c. In de lijst der produkten medegedeeld voor het tweede halfjaar 1964 heeft de B.R. Duitsland bevestigd dat de verklaring van intentie wat de tafelappelen betreft verlengd werd tot 15.3.65

FRANKRIJK

- a. Voor het jaar 1964 en voor 1965 werd volgende lijst van produkten medegedeeld :
tomaten, uien, bloemkool, sla, spinazie, wortelen, bonen, artisjokken, aardappelen, knoflook, peren, appelen, abrikozen, perziken, tafelappelen, tafeldruiven
- b. Periodes gedurende welke de invoer van produkten onderworpen aan het minimumprijzensysteem werd geschorst :

Knoflook	van 7.1.64 t/m 16.4
	van 2.6.64 t/m 4.6
	van 18.6.64 t/m 11.1.65
	van 16.1.65 t/m (import blijft geschorst)
Uien	van 7.1.64 t/m 15.5
	van 21.5.64 t/m 12.6
Spinasie	van 16.1.64 t/m 31.1
	van 25.3.64 t/m 2.4
	van 24.4.64 t/m 21.5
	van 21.7.64 t/m 30.7
Bloemkool	van 28.2.64 t/m 4.3
	van 27.3.64 t/m 2.4
	van 29.4.64 t/m 6.5
	van 20.5.64 t/m 26.5
	van 9.7.64 t/m 15.7
	van 18.7.64 t/m 26.7
	van 19.12.64 t/m 6.1.65
van 26.3.65 t/m (import blijft geschorst)	
Sla	van 16.5.64 t/m 15.6
	van 20.6.64 t/m 23.6
	van 8.7.64 t/m 16.7
	van 29.8.64 t/m 2.9
Vroege aardappelen	van 16.5.64 t/m (import blijft geschorst)
Aardappelen	van 2.6.64 t/m 15.6
Wortelen	van 18.6.63 t/m 12.6.64
	van 24.6.64 t/m 6.7
	van 11.7.64 t/m 4.8
Groene bonen	van 7.7.64 t/m 17.7
	van 8.8.64 t/m 12.8
	van 15.9.64 t/m 25.9
	van 13.10.64 t/m (import blijft geschorst)
Tomaten	van 10.7.64 t/m 20.7
	van 27.7.64 t/m 19.8
	van 12.9.64 t/m 23.9
Appelen	van 6.9.63 t/m 14.4.64
	van 25.9.64 t/m 5.10
	van 5.3.65 t/m 10.3
Persiken	van 10.6.64 t/m 15.6
	van 27.8.64 t/m 10.9

PRIX MINIMA FIXES (A)
 FESTGESETZTE MINDESTPREISE (A)
 PREZZI MINIMI FISSATI (A)
 VASTGESTELDE MINIMUMPRIJZEN (A)

PRIX DE REFERENCE SUR LES MARCHES DE GROS REPRESENTATIFS (C)
 BEZUGSPREISE AUF DEN REPRESENTATIVE GROSSHANDELSMARKTEN (C)
 PREZZI DI RIFERIMENTO SUI MERCATI ALL'INGROSSO RAPPRESENTATIVI (C)
 REFERENTIEPRIJZEN OP DE REPRESENTATIEVE GROOTHANDELSMARKTEN (C)

FRUITS ET LEGUMES
 OBST UND GEMUSE
 ORTAGGI E FRUTTA
 GROENTEN EN FRUIT

F R A N C E

Ft/kg

DAT.	Ail sec ou nouveau						Artichauts du Midi						Carottes de Créances (1)						Choux-fleurs Bretons cal. 1 et 2						Epinards, région parisienne					
	1964			1965			1964			1965			1964			1965			1964			1965			1964			1965		
	A	B	C	A	B	C	A	B	C	A	B	C	A	B	C	A	B	C	A	B	C	A	B	C	A	B	C	A	B	C
Mai	2,80			2,80			1,10			1,20			0,65			0,65			0,75			0,80			0,55			0,55		
1	0	.		x	2,50		0	.		0	1,70		x	.		0	1,10		x	.		0	.		x	.		x	0,30	
2	0	3,20		x	-		0	2,50		0	-		x	0,30		0	-		x	0,77		0	-		x	0,40		x	-	
3	0	-		x	-		0	-		0	-		x	-		0	-		x	-		0	-		x	-		0	-	
4	0	3,20		x	2,50		0	2,50		0	1,60		x	0,30		0	1,10		x	0,77		0	1,05		x	0,30		x	0,45	
5	0	3,20		x	2		0	2,50		0			x	0,35		0			x	0,77		0			x	0,35		x		
6	0	3,20		x	2,50		0	2,50		0	1,50		x	0,35		0	1,10		x	0,82		0	1,10		x	0,35		x	0,40	
7	0	.		x	2,50		0	.		0	1,40		x	.		0	1,10		0	.		0	1,20		x	.		x	0,35	
8	0	3,20		x	2,50		0	2,00		0	1,40		x	0,50		0	1,15		0	0,77		0	1,20		x	0,30		x	0,35	
9	0	-		x	-		0	-		0	-		x	-		0	-		0	-		0	-		0	-		x	-	
10	0	-		x	-		0	-		0	-		x	-		0	-		0	-		0	-		0	-		x	-	
11	0	3,20		x	2,50		0	1,80		0	1,40		x	0,60		0	1,15		0	0,73		0	1,10		x	0,25		x	0,40	
12	0	3,20		x	2,50		0	1,40		0	1,30		x	0,60		0	1,15		0	0,73		0	1,00		x	0,30		x	0,35	
13	0	3,20		x	2,50		0	1,30		0	1,10		x	0,60		0	1,15		0	0,77		0	1,00		x	0,30		x	0,35	
14	0	3,20		x	.		0	1,30		0	.		x	0,55		0	.		0	0,72		0	.		x	0,30		x	.	
15	0	3,20		x	2,50		0	.		x	1,00		x	.		0	1,15		0	0,62		0	0,80		x	0,30		x	0,35	
16	0	3,20		x	-		0,65	0	2,33	x	-		1,20	x	1,10	1,20	0	-	0	0,67		0	-		x	0,30		x	-	
17																														
18																														
19																														
20																														
21																														
22																														
23																														
24																														
25																														
26																														
27																														
28																														
29																														
30																														

B O : Importation autorisée - Einfuhr zugelassen - Importazioni autorizzate - Invoer toegestaan

B X : Importation non autorisée - Einfuhr gesperrt - Importazioni non autorizzate - Invoer verboden

C : Halles centrales de Paris

(1) A partir du 16.5.1965 : Carottes de Montes

PRIX MINIMA FIXES (A)
 FESTGEGESETZTE MINDESTPREISE (A)
 PREZZI MINIMI FISSATI (A)
 VASTGESTELDE MINIMUMPRIJZEN (A)

PRIX DE REFERENCE SUR LES MARCHES DE GROS REPRESENTATIFS (C)
 BEZUGSPREISE AUF DEN REPRESENTATIVE GROSSHANDELSMARKTEN (C)
 PREZZI DI RIFERIMENTO SUI MERCATI ALL'INGROSSO RAPPRESENTATIVI (C)
 REFERENTIEPRIJZEN OP DE REPRESENTATIEVE GROOTHANDELSMARKTEN (C)

FRUITS ET LEGUMES
 OBST UND GEMUSE
 ORTAGGI E FRUTTA
 GROENTEN EN FRUIT

FRANCE

Ff/kg

DAT.	Pommes de terre " Bintje " cal. 40 mm.						Laitues de Nantes ou de Châlons																	
	1964			1965			1964			1965			1964			1965			1964			1965		
	A	B	C	A	B	C	A	B	C	A	B	C	A	B	C	A	B	C	A	B	C	A	B	C
Mai	0,30			0,30			1,00			1,05														
1	.	x	.	0	0,34		0	.		0	.													
2		x	0,15	0	-		0	1,70		0	-													
3		x	-	0	-		0	-		0	-													
4		x	0,15	0	0,34		0	1,70		0	0,80													
5		x	0,15	0	.		0	1,50		0	.													
6		x	0,15	0	0,34		0	1,20		x	0,60													
7		x	.	0	0,34		0	-		x	0,60													
8		x	0,15	0	0,34		0	1,20		x	0,65													
9		x	-	0	-		0	-		x	-													
10		x	-	0	-		0	-		x	-													
11		x	0,16	0	0,34		0	1,30		x	0,65													
12		x	0,16	0	0,34		0	1,10		x	0,65													
13		x	0,16	0	0,34		0	0,60		x	0,65													
14		x	0,16	0	.		0	0,50		x	.													
15		x	0,16	0	0,34		0	0,60		x	0,60													
16		x	0,16	0	-		x	0,80		x	-													
17																								
18																								
19																								
20																								
21																								
22																								
23																								
24																								
25																								
26																								
27																								
28																								
29																								
30																								

B O : Importation autorisée - Einfuhr zugelassen - Importazioni autorizzate - Invoer toegestaan

B X : Importation non autorisée - Einfuhr gesperrt - Importazioni non autorizzate - Invoer verboden

C : Halles centrales de Paris

