

MARCHES AGRICOLES
AGRARMÄRKTE
MERCATI AGRICOLI
LANDBOUWMARKTEN

PRODUITS ANIMAUX - TIERISCHE PRODUKTE - PRODOTTI ANIMALI - DIERLIJKE PRODUCTEN

PRIX - PREISE - PREZZI - PRIJZEN

DIRECTION GENERALE DE L'AGRICULTURE, Division « Bilans, Etudes, Information »
GENERALDIREKTION LANDWIRTSCHAFT, Abteilung « Bilanzen, Studien, Information »
DIREZIONE GENERALE DELL' AGRICOLTURA, Divisione « Bilanci, Studi, Informazione »
DIRECTORAAT-GENERAAL LANDBOUW, Afdeling « Overzichten, Studies, Inlichtingen »
12, avenue de Broqueville, Bruxelles 15.

La reproduction des données est subordonnée à l'indication de la source
Inhaltswiedergabe nur mit Quellennachweis gestattet
La riproduzione del contenuto è subordinata alla citazione delle fonte
Het overnemen van gegevens is toegestaan mits duidelijke bronvermelding
Reference to this publication is requested for reproduction of any data

Abréviations et signes employés	Zeichen und Abkürzungen		Abbreviazioni e segni convenzionali	Tekens en Afkortingen
Pas de cotation ou fixation de prix	Keine Preisnotierung oder-festsetzung	-	Nessuna quotazione o fissazione di prezzo	Geen notering of prijsvaststelling
Informations non disponibles	Informationen nicht verfügbar	.	Informazioni non disponibili	Informaties niet beschikbaar
Moyenne	Durchschnitt	Ø	Media	Gemiddelde
Unité monétaire	-	UM	Unità monetaria	-
-	Geldeinheit	GE	-	Guldeenheid
Unité de compte	-	UC	Unità di conto	-
-	Rechnungseinheit	RE	-	Rekeneenheid
Monnaie nationale	Nationale Währung	IN	Moneta nazionale	Nationale munteenheid
Franc belge	Belgischer Frank	Fb	Franco belga	Belgische frank
Deutschmark	Deutsche Mark	DM	Marco tedesco	Duitse mark
Franc français	Französischer Frank	Ff	Franco francese	Franse frank
Lire	Lira	Lit	Lira	Lire
Franc luxembourgeois	Luxemburger Frank	Flux	Franco lussemburghese	Luxemburgse frank
Florin	Gulden	Fl	Fiorino	Gulden
<u>Monnaies anglaises</u>	<u>Englische Währung</u>		<u>Moneta inglese</u>	<u>Engelse munteenheid</u>
a) Livre Sterling	a) Pfund Sterling	£	a) Lira sterlina	a) Pond sterling
b) Shilling	b) Shilling	s	b) Scellino	b) Shilling
c) Pence	c) Pence	d	c) Pence	c) Pence
<u>Monnaie autrichienne</u>	<u>Osterreichische Währung</u>		<u>Moneta austriaca</u>	<u>Oostenrijkse munteenheid</u>
Schilling	Schilling	schil	Scellino	Schilling
<u>Monnaies danoises</u>	<u>Dänische Währung</u>		<u>Moneta danese</u>	<u>Deense munteenheid</u>
Couronne	Krone	DKr	Corona	Kroon
Øre	Øre	Øre	Øre	Øre
<u>Mesures anglaises</u>	<u>Englische Masse</u>		<u>Misure inglesi</u>	<u>Engelse maat</u>
Livre	Pfund	lb	Libbra	Pond
Hundredweight	Hundredweight	cwt (112 lb)	Hundredweight	Hundredweight
Poids vif	Lebendgewicht	PVI	Peso vivo	Levend gewicht
Poids abattu	Schlachtgewicht	PAB	Peso morto	Geslacht gewicht
Groupe de produit	Produktgruppe	PG	Gruppo del prodotto	Productengroep

TABLE DE MATIEREINHALTSVERZEICHNIS

	<u>Page/Seite</u>	
Taux de change	6	Wechselkurse
Jours fériés	7	Feiertage
<u>I. Viande porcine</u>		<u>I. Schweinefleisch</u>
A. Eclaircissements	8 - 15	A. Erläuterungen
B. Prix de marché		B. Marktpreise
1. Porcs	16 - 20	1. Schweine
2. Pièce de découpe	21 - 22	2. Teilstücke
C. Prix d'écluse et prélèvements		C. Einschleusungspreise und Abschöpfungen
1. Intracommunautaires	23 - 26	1. Innergemeinschaftliche
2. Envers pays tiers	27 - 28	2. Gegenüber Drittländern
<u>II. Oeufs et Volailles</u>		<u>II. Eier und Schlachtgeflügel</u>
A. Eclaircissements	29 - 32	A. Erläuterungen
B. Prix de marché		B. Marktpreise
1. Oeufs	33 - 35	1. Eier
2. Volailles	36 - 37	2. Schlachtgeflügel
C. Prix d'écluse et prélèvements		C. Einschleusungspreise und Abschöpfungen
1. Oeufs	38	1. Eier
2. Volailles	39	2. Schlachtgeflügel
<u>III. Viande bovine</u>		<u>III. Rindfleisch</u>
A. Eclaircissements	40 - 47	A. Erläuterungen
B. Prix de marché		B. Marktpreise
1. Bovins vivants		1. Lebende Rinder
a) C.E.E. :		a) EWG :
Belg - Deut	48 - 49	Belg - Deut
Fran - Ital	50 - 51	Fran - Ital
Lux - Ndr1	52 - 53	Lux - Ndr1
b) Pays tiers :		b) Drittländer :
Danm - Eire - GrBr	54 - 55	Danm - Eire - GrBr
2. Veaux vivants		2. Lebende Kälber
a) C.E.E. :		a) EWG :
Belg - Deut - Fran	56 - 57	Belg - Deut - Fran
Ital - Lux - Ndr1	58 - 59	Ital - Lux - Ndr1
b) Pays tiers :		b) Drittländer :
Danmark	60	Danmark
C. Prix de marché - Prix à l'importation - Prélèvements		C. Marktpreise - Einfuhrpreise - Abschöpfungen
1. Bovins vivants	61	1. Lebende Rinder
2. Veaux vivants	62	2. Lebende Kälber
D. Montants maxima des restitutions		D. Höchstbeträge der Erstattungen
Bovins et veaux vivants	63	Lebende Rinder und Kälber

IV. Produits laitiers

A. Eclaircissements	64 - 67
B. Prix constatés sur le marché intérieur	
PG 01 + PG 02	68 - 69
PG 03 + PG 04	70 - 71
PG 05 + PG 06	72 - 73
PG 08 + PG 09	74 - 75
PG 10 + PG 11	76 - 77
PG 12 + PG 13	78 - 79
BUR + CHE	80 - 81
TIL	82 - 83
C. Prix de seuil - Prix franco-frontière - Prélèvements intra- communautaires	

IV. Milcherzeugnisse

A. Erläuterungen
B. Preise festgestellt auf dem inländischen Markt
PG 01 + PG 02
PG 03 + PG 04
PG 05 + PG 06
PG 08 + PG 09
PG 10 + PG 11
PG 12 + PG 13
BUR + CHE
TIL
C. Schwellenpreise - Frei-Grenze-Preise - Inneregemeinschaftliche Abschöpfungen

Pour importations vers :	BELGIE/ BELGIQUE	DEUTSCH- LAND (BR)	FRANCE	ITALIA	LUXEM- BOURG	NEDER- LAND	Für Einfuhren nach:
PG 02 + PG 03	84-85	94- 95	104-105	114-115	124-125	134-135	PG 02 + PG 03
PG 04 + PG 06	86-87	96- 97	106-107	116-117	126-127	136-137	PG 04 + PG 06
PG 08 + PG 09	88-89	98- 99	108-109	118-119	128-129	138-139	PG 08 + PG 09
PG 10 + BUR	90-91	100-101	110-111	120-121	130-131	140-141	PG 10 + BUR
CHE + TIL	92-93	102-103	112-113	122-123	132-133	142-143	CHE + TIL

D. Prix franco-frontière pays tiers	144 - 145
E. Prix de seuil - Prix franco-frontière - Prélèvements envers pays tiers	
PG 01 + PG 02	146 - 147
PG 03 + PG 04	148 - 149
PG 05 + PG 06	150 - 151
PG 07 + PG 08	152 - 153
PG 09 + PG 10	154 - 155
PG 11 + PG 12	156 - 157
BURAC + BURDO	158 - 159
CHE + TIL	160 - 161
PG 13	162 - 163

D. Frei-Grenze-Preise Drittländer
E. Schwellenpreise - Frei-Grenze-Preise - Abschöpfungen gegenüber Drittländern
PG 01 + PG 02
PG 03 + PG 04
PG 05 + PG 06
PG 07 + PG 08
PG 09 + PG 10
PG 11 + PG 12
BURAC + BURDO
CHE + TIL
PG 13

INDICEINHOUDSOPGAVEPagina/Bladzijde

Tassi di Cambio	6	Wisselkoersen	
Giorni festivi	7	Feestdagen	
<u>I. Carne suina</u>		<u>I. Varkensvlees</u>	
A. Spiegazioni	8 - 15	A. Toelichting	
B. Prezzi di mercato		B. Marktprijzen	
1. Suini	16 - 20	1. Varkens	
2. Pezzi staccati	21 - 22	2. Deelstukken	
C. Prezzi limite e prelievi		C. Sluisprijzen en heffingen	
1. Intracomunitari	23 - 26	1. Intracommunautaire	
2. Verso paesi terzi	27 - 28	2. Tegenover derde landen	
<u>II. Uova e Pollame</u>		<u>II. Eieren en Slachtpluimvee</u>	
A. Spiegazioni	29 - 32	A. Toelichting	
B. Prezzi di mercato		B. Marktprijzen	
1. Uova	33 - 35	1. Eieren	
2. Pollame	36 - 37	2. Slachtpluimvee	
C. Prezzi limite e prelievi		C. Sluisprijzen en heffingen	
1. Uova	38	1. Eieren	
2. Pollame	39	2. Slachtpluimvee	
<u>III. Carne bovina</u>		<u>III. Rundvlees</u>	
A. Spiegazioni	40 - 47	A. Toelichting	
B. Prezzi di mercato		B. Marktprijzen	
1. Bovini vivi		1. Levende runderen	
a) C.E.E. :		a) E.E.G. :	
Belg - Deut	48 - 49	Belg - Deut	
Fran - Ital	50 - 51	Fran - Ital	
Lux - Ndr1	52 - 53	Lux - Ndr1	
b) Paesi terzi :		b) Derde landen :	
Danm - Eire - GrBr	54 - 55	Danm - Eire - GrBr	
2. Vitelli vivi		2. Levende kalveren	
a) C.E.E. :		a) E.E.G. :	
Belg - Deut - Fran	56 - 57	Belg - Deut - Fran	
Ital - Lux - Ndr1	58 - 59	Ital - Lux - Ndr1	
b) Paesi terzi :		b) Derde landen :	
Danmark	60	Danmark	
C. Prezzi di mercato - Prezzi all'importazione - Prelievi		C. Marktprijzen - Invoerprijzen - Heffingen	
1. Bovini vivi	61	1. Levende Runderen	
2. Vitelli vivi	62	2. Levende kalveren	
D. Importi massimi delle restituzioni		D. Maximumbedragen van de restituties	
Bovini e vitelli vivi	63	Levende runderen en kalveren	

IV. Prodotti lattiero caseari

A. Spiegazioni	64 - 67
B. Prezzi constatati sul mercato nazionale	
PG 01 + PG 02	68 - 69
PG 03 + PG 04	70 - 71
PG 05 + PG 06	72 - 73
PG 08 + PG 09	74 - 75
PG 10 + PG 11	76 - 77
PG 12 + PG 13	78 - 79
BUR + CHE	80 - 81
TIL	82 - 83
C. Prezzi d'entrata - Prezzi franco-frontiera - Prelievi intracomunitari	

IV. Zuivelprodukten

A. Toelichting
B. Prijzen waargenomen op de binnenlandse markt
PG 01 + PG 02
PG 03 + PG 04
PG 05 + PG 06
PG 08 + PG 09
PG 10 + PG 11
PG 12 + PG 13
BUR + CHE
TIL
C. Drempelprijzen - Prijzen franco-grens - Intracommunautaire heffingen

Per importazioni verso :	BELGIE/ BELGIQUE	DEUTSCH- LAND (BR)	FRANCE	ITALIA	LUXEM- BOURG	NEDER- LAND	Voor invoer naar:
PG 02 + PG 03	84-85	94- 95	104-105	114-115	124-125	134-135	PG 02 - PG 03
PG 04 + PG 06	86-87	96- 97	106-107	116-117	126-127	136-137	PG 04 + PG 06
PG 08 + PG 09	88-89	98- 99	108-109	118-119	128-129	138-139	PG 08 + PG 09
PG 10 + BUR	90-91	100-101	110-111	120-121	130-131	140-141	PG 10 + BUR
CHE + TIL	92-93	102-103	112-113	122-123	132-133	142-143	CHE + TIL

D. Prezzi franco-frontiera paesi terzi	144 - 145
E. Prezzi d'entrata - Prezzi franco-frontiera - Prelievi verso paesi terzi	
PG 01 + PG 02	146 - 147
PG 03 + PG 04	148 - 149
PG 05 + PG 06	150 - 151
PG 07 + PG 08	152 - 153
PG 09 + PG 10	154 - 155
PG 11 + PG 12	156 - 157
BURAC + BURDO	158 - 159
CHE + TIL	160 - 161
PG 13	162 - 163

D. Prijzen franco-grens derde landen
E. Drempelprijzen- Prijzen franco-grens - Heffingen tegenover derde landen
PG 01 + PG 02
PG 03 + PG 04
PG 05 + PG 06
PG 07 + PG 08
PG 09 + PG 10
PG 11 + PG 12
BURAC + BURDO
CHE + TIL
PG 13

JOURS FERIES DANS LES PAYS DE LA CEE - FEIERTAGE IN DEN LANDEN DER EWG

GIORNI FESTIVI NEI PAESI DELLA CEE - FEESTDAGEN IN DE LANDE VAN DE EEG

1965

Mois Monat Mensile Maand	D.D.	BELGIE BELGI- QUE	DEUTSCH- LAND(BR)	FRANCE	ITALIA	LUXEM- BOURG	NEDER- LAND	COMMIS- SION				
JAN	1	X	X	X	X	X	X	X	Jour de l'an	Neujahr	Capodanno	Nieuwjaar
	6				X				Fête de l'Epiphanie	Heilige drei Könige	Epifania	Driekoningen
MAR	19				X				St. Joseph	St. Joseph	S. Giuseppe	St-Jozef
APR	15							X	Jeudi Saint	Gründonnerstag	Giovedì Santo	Witte Donderdag
	16		X				X	X	Vendredi Saint	Karfreitag	Venerdì Santo	Goede Vrijdag
MAI	19	X	X	X	X	X	X	X	Lundi de Pâques	Ostermontag	Lunedì dell'Angelo	Pasasmaandag
	25				X				Anniversaire de la libération	Jahrestag der Befreiung	Anniversario della Liberazione	Verjaardag van de Bevrijding
	30						X		Anniversaire de la Reine	Geburstag der Königin	Genetliaco della Regina	Koninginnedag
	1	X	X	X	X	X		X	Fête du travail	Meifeiertag	Festa del lavoro	Dag van de Arbeid
	5						X		Fête nationale	Nationalfeiertag	Festa nazionale	Nationale Feestdag
JUN	8			X					Armistice 1939-1945	Waffenstillstand 1939/45	Armistizio 1939/45	Wapenstilstand 1939/45
	9							X	Anniversaire de la déclaration Robert Schumann	Jahrestag der Erklärung von Robert Schumann	Anniversario della dichiarazione di Robert Schumann	Verjaardag van de verklaring van Robert Schumann
	27	X	X	X	X	X	X	X	Ascension	Christi Himmelfahrt	Ascensione	Hemelvaartdag
	28							X				
	2				X				Fête nationale	Nationalfeiertag	Festa nazionale	Nationale Feestdag
JUL	7	X	X	X		X	X	X	Lundi de Pentecôte	Pfingstmontag	Lunedì della Pentecoste	Pinkstermaandag
	17		X		X				Fête-Dieu	Fronleichnam	Corpus Domini	Sacramentsdag
	23					X			Fête nationale	Nationalfeiertag	Festa nazionale	Nationale Feestdag
	29				X				SS. Pierre et Paul	H.H. Peter und Paul	s.s. Pietro e Paolo	HH. Petrus en Paulus
AUG	14			X					Fête nationale	Nationalfeiertag	Festa nazionale	Nationale Feestdag
	21	X						X	Fête nationale (belge)	Nationalfeiertag(Belgien)	Festa nazionale (Belga)	Nationale Feestdag(België)
NOV	15	X		X	X	X		X	Assomption	Mariä Himmelfahrt	Assunzione di M.V.	Maria ten Hemelopneming
	16	X										
DEC	1	X	X	X	X	X		X	Toussaint	Allerheiligen	Ognissanti	Allerheiligen
	2	X						X	Trépassés	Allerseelen	Commemorazione dei Defunti	Allerzielen
	4				X				L'unité nationale	Tag der Nationalen Einheit	Unita nazionale	Nationale Eenheid
	11	X		X					Armistice 1914-1918	Waffenstillstand 1914/18	Armistizio 1914/18	Wapenstilstand 1914/18
	15	X							Fête de la Dynastie	Fest der Dynastie	Festa della Dinastia	Feest van de Dynastie
DEC	17		X							Buss- und Bettag		
	8				X				L'immaculée Conception	Mariä Empfängnis	Immacolata Concezione	Maria Onbevleete Ontvangenis
	24		X					X		Heiligabend	Vigilia di natale	
	25	X	X	X	X	X	X	X	Noël	Weihnachten	Natale di N.S.	Kerstmis
DEC	26	X	X			X	X	X	Noël	Weihnachten	S. Stefano	Kerstmis
	31							X	Sylvestre (après-midi)	Silvester (Nachmittag)	S. Silvestro (pomeriggio)	Oudejaarsdag (namiddag)

VIANDE PORCINE

Eclaircissements concernant les prix de la viande porcine repris dans cette publication

I. PRIX FIXES

Conformément au Règlement n° 20/62/CEE du 4.4.1962., art. 2, 3, 4, 5, 7 et 8 (Journal officiel du 20.4.1962. 5ème année n° 30) portant établissement graduel d'une organisation commune des marchés dans le secteur de la viande de porc, le Conseil, statuant sur proposition de la Commission, fixe régulièrement des prix d'écluse et des prélèvements pour le porc abattu, le porc vivant, la viande de porc et les produits à base de viande de porc.

Prix d'écluse :

- 1) Un prix d'écluse envers pays tiers uniforme pour la Communauté est fixé à l'avance pour une durée de trois mois
- 2) Un prix d'écluse intracommunautaire est également fixé pour une durée de trois mois pour chacun des Etats-membres

Prélèvements :

- 1) Les prélèvements envers pays tiers sont fixés pour une durée de trois mois
- 2) Les prélèvements intracommunautaires sont fixés annuellement pour chacun des Etats-membres. La base de calcul des prélèvements intracommunautaires qui a été prise en considération pendant la période initiale (fin juillet 1962/1963) est la moyenne des cotations pour la qualité de référence sur les marchés représentatifs des Etats-membres, tenant compte du cycle porcin, c'est-à-dire des trois années, précédant l'entrée en vigueur du Règlement n° 20/62/CEE (pour l'Allemagne (R.F.), la France et l'Italie : de janvier 1959 à décembre 1961, soit 36 mois; pour la Belgique, le Luxembourg et les Pays-Bas: de juillet 1959 à décembre 1961, soit 30 mois). De multiples corrections ont été apportées aux prix de marché cotés pendant cette période, afin de tenir compte des situations particulières qui se sont présentées dans les Etats-membres au cours de la période de base.

II. PRIX SUR LE MARCHÉ INTERIEUR

Il convient de noter au préalable que les prix de marché indiqués pour chaque pays de la C.E.E. se rapportent souvent à des présentations de qualités et de conditions de livraison différentes.

Pour obtenir une plus grande comparabilité :

- 1) Des marchés représentatifs ont été choisis pour chaque Etat-membre, c'est-à-dire les marchés des régions de consommation les plus importantes et où sont reprises régulièrement des cotations officielles pour les porcs vivants ou abattus, notamment pour :
 - la Belgique : Marché d'Anderlecht
 - l'Allemagne (R.F.) : 12 marchés de la Nord Rhénanie et de la Westphalie (Bochum, Dortmund, Düsseldorf, Duisburg, Essen, Köln, Wuppertal, Gelsenkirchen, Aachen, Recklinghausen, München-Gladbach, Hagen)
 - la France : Les Halles Centrales de Paris
 - l'Italie : 6 marchés (Milano, Cremona, Mantova, Modena, Parma, Reggio Emilia)
 - le Luxembourg : Marchés de Luxembourg-ville et Esch-s-Alzette
 - les Pays-Bas : Cotations d'une organisation d'achat des porcs "VIO"
- 2) Des qualités comparables ont été prises en considération. Pour chaque pays, les classes commerciales suivantes peuvent être considérées comme les plus représentatives pour :
 - la Belgique : Classe commerciale demi-gras, 95 - 105 kg, poids vif
 - l'Allemagne (R.F.) : Classe commerciale C, 100 - 119,5 kg, poids vif
 - la France : Qualité belle-coupe, 60 - 77 kg, poids abattu
 - l'Italie : Porcs de la catégorie 146 - 180 kg, poids vif
 - le Luxembourg : Porcs de la catégorie I, classe A, jusque 100 kg, poids abattu
 - les Pays-Bas : "Vleeswarenvarkens", 70 - 85 kg, poids abattu
- 3) Dans le cas où les prix des porcs sont cotés pour le poids vif, ils sont convertis en prix pour poids abattu en multipliant au moyen du facteur de conversion de 1,3 le prix repris pour le poids vif.
- 4) Aux cotations originales sont apportées en outre les corrections suivantes :

<u>France</u>	+ 6,40 Ff/100 kg	- pour la comparabilité du poids (le prix de marché étant coté pour demi-carrosse sans tête). Le poids de la tête est évalué à 6,4 % de celui de la carcasse, tête comprise, et le prix à 1,00 Ff par kg ou 6,40 Ff par 100 kg de carcasse.
	- 7,00 Ff/100 kg	- pour la comparabilité des qualités (la qualité "belle coupe" étant estimée supérieure à la qualité moyenne). <u>corrections à apporter aux prix pour la qualité "belle coupe" aux Halles centrales de Paris.</u>

- Italie :
- + 1600 Lit/100 kg - pour la comparabilité du stade de commercialisation et des conditions de livraison : (les prix cotés s'entendent dans la plupart des cas départ producteur et ne contiennent pas les frais de transport et de marché et la marge du commerce de gros).
 - + 700 Lit/100 kg - pour la comparabilité des qualités (la qualité "suini 146 à 180 kg" étant estimée inférieure à la qualité moyenne).
corrections à apporter au prix moyen côté sur les 6 marchés pour la qualité "suini 146 à 180 kg".
- Pays-Bas :
- + 3,00 Fl/100 kg - pour obtenir une moyenne pondérée des 4 catégories des "Vleeswarenvarkens" en partant du prix pour la Cat. 2.
 - + 4,00 Fl/100 kg - pour les frais de commercialisation et d'organisation : (les prix cotés sont des prix payés par la coopérative "VIO" aux producteurs).
 - + 3,6 % - pour la marge du grossiste.
 - 5,132 Fl/100 kg - pour la comparabilité des qualités (la qualité "Vleeswarenvarkens" étant estimée supérieure à la qualité moyenne).
corrections à apporter au prix côté par VIO pour "Vleeswarenvarkens" Cat. 2.

Pour la Belgique, l'Allemagne (R.F.) et le Luxembourg, aucune correction n'a été apportée.

SCHWEINEFLEISCH

Erläuterungen zu den nachstehend aufgeführten Preisen für Schweinefleisch

I. FESTGESETZTE PREISE

Gemäss Art. 2,3,4,5,7 und 8 der Verordnung Nr. 20/62/EWG vom 4.4.1962 (Amtsblatt der Gemeinschaften vom 20.4.62 - 5. Jahrgang Nr. 30) über die schrittweise Errichtung einer gemeinsamen Marktorganisation für Schweinefleisch setzt der Rat auf Vorschlag der Kommission regelmässig Einschleusungspreise und Abschöpfungen fest für lebende Schweine, geschlachtete Schweine, Schweinefleisch und für aus Schweinefleisch hergestellte Erzeugnisse.

Einschleusungspreise:

1. Gegenüber dritten Ländern wird im voraus für einen Zeitraum von drei Monaten ein einheitlicher Einschleusungspreis für die ganze Gemeinschaft festgesetzt.
2. Innergemeinschaftliche Einschleusungspreise werden im voraus für die Dauer von drei Monaten für jeden Mitgliedstaat festgesetzt.

Abschöpfungen:

1. Abschöpfungen für Einfuhren aus dritten Ländern werden für die Dauer von drei Monaten festgesetzt.
2. Abschöpfungen für Einfuhren aus den Ländern der Gemeinschaft werden für jeden Mitgliedstaat jährlich festgesetzt.

Für die Berechnung der innergemeinschaftlichen Abschöpfungen für die Anfangsperiode der gemeinsamen Marktorganisation für Schweinefleisch (Ende Juli 62/63) wurde ausgegangen vom Durchschnitt der Notierungen auf den repräsentativen Märkten der Mitgliedstaaten umgerechnet auf die Referenzqualität. Bei dieser Berechnung wurde - mit Rücksicht auf den Schweinezyklus - ausgegangen von einem Zeitraum von etwa drei Jahren vor Inkrafttreten der Verordnung 20/62/EWG, das heisst für Deutschland (BR), Frankreich und Italien: Januar 1959 bis Dezember 1961, also 36 Monate, und für Belgien, Luxemburg und die Niederlande: Juli 1959 bis Dezember 1961, also 30 Monate. Die in diesen Zeiträumen notierten Marktpreise wurden durch eine grössere Anzahl von Berichtigungen für diesen Zweck angepasst.

II. MARKTPREISE

Es muss vorausgeschickt werden, dass diesen in den Mitgliedstaaten der Gemeinschaft festgestellten Marktpreisen unterschiedliche Qualitäten, unterschiedliche Handelsstufen und andere unterschiedliche preisbeeinflussende Faktoren zugrundeliegen können.

Für eine bessere Vergleichbarkeit der Preise werden daher

1. für jeden Mitgliedstaat repräsentative Märkte ausgewählt, insbesondere die Märkte in den Verbrauchergebieten auf denen regelmässig amtliche Notierungen für geschlachtete oder für lebende Schweine vorliegen, und zwar für:

<u>Belgien:</u>	Markt von Anderlecht
<u>Deutschland (BR):</u>	12 nordrhein-westfälische Märkte (Bochum, Dortmund, Düsseldorf, Duisburg, Essen, Köln, Wuppertal, Gelsenkirchen, Aachen, Recklinghausen, Mönchen-Gladbach, Hagen)
<u>Frankreich:</u>	"Halles Centrales," Paris
<u>Italien:</u>	sechs Märkte (Milano, Cremona, Mantova, Modena, Parma, Reggio Emilia)
<u>Luxemburg:</u>	Luxemburg - Stadt und Esch-sur-Alzette
<u>die Niederlande:</u>	Notierungen der Einkaufsorganisation für Schweine:VIO
2. <u>bestimmte Qualitäten</u> ausgewählt, und zwar für:	
<u>Belgien:</u>	Handelsklasse halb-fett, 95-105 kg, Lebendgewicht
<u>Deutschland (BR):</u>	Handelsklasse C, 100-119,5 kg, Lebendgewicht
<u>Frankreich:</u>	Qualität "belle-coupe", 60-77 kg, Schlachtgewicht
<u>Italien:</u>	Schweine der Gewichtsklasse 146-180 kg, Lebendgewicht
<u>Luxemburg:</u>	Schweine der Kategorie I, Klasse A, bis 100 kg, Schlachtgewicht
<u>die Niederlande:</u>	Vleeswarenvarkens, 70-85 kg, Schlachtgewicht.

3. die Notierungen "Lebendgewicht" in "Schlachtgewicht" umgerechnet durch Multiplikation mit 1,3.

4. werden die Originalnotierungen für geslachtete Schweine ausserdem wie folgt korrigiert:

- Frankreich: + 6,40 Ff/100 kg - für die Vergleichbarkeit des Gewichts (da der Marktpreis für Schweinehälften ohne Kopf gilt). Das Gewicht des Kopfes wird mit 6,4 % des Schlachtkörpergewichtes (incl. Kopf) und mit 1,00 Ff/kg gleich 6,40 Ff/100 kg bewertet.
- 7,00 Ff/100 kg - für die Vergleichbarkeit der Qualitäten (die Qualität "belle-coupe" wird besser als die Durchschnittsqualität eingeschätzt).
Diese Berichtigungen sind auf den Preis, der für die Qualität "belle-coupe" in den "Halles centrales" von Paris notiert wird, anzuwenden.
- Italien: + 1600 Lit/100 kg - für die Vergleichbarkeit der Handelsstufe und der Lieferbedingungen: (die notierten Preise verstehen sich in den meisten Fällen ab Erzeuger und schliessen daher die Transport- und Marktkosten und die Gewinnspanne des Grosshandels nicht ein).
- + 700 Lit/100 kg - für die Vergleichbarkeit der Qualitäten (die Qualität "suini 146 à 180 kg" wird schlechter als die Durchschnittsqualität eingeschätzt).
Diese Berichtigungen sind auf den Durchschnittspreis, der auf den 6 Märkten für die Qualität "suini 146 à 180 kg" notiert wird, anzuwenden.
- die Niederlande: + 3,00 Fl/100 kg - um einen gewogenen Durchschnitt der 4 Kategorien der "Vleeswarenvarkens" zu erhalten, ausgehend vom Preis für die Kat. 2.
- + 4,00 Fl/100 kg - für Vermarktungskosten: (die notierten Preise sind Preise die von der Genossenschaft VIO den Erzeugern gezahlt werden).
- + 3,6 % - für die Gewinnspanne des Grosshandels
- 5,132 Fl/100 kg - für die Vergleichbarkeit der Qualitäten (die Qualität "Vleeswarenvarkens" wird besser als die Durchschnittsqualität eingeschätzt).
Die Berichtigungen sind auf den von VIO notierten Preis für "Vleeswarenvarkens" Kat. 2 anzuwenden.

Für Belgien, Deutschland (BR) und Luxemburg wurden keine Korrekturen vorgenommen.

CARNE SUINA

Spiegazioni relative ai prezzi della carne suina che figurano nella presente pubblicazione

I. PREZZI FISSATI

A norma del regolamento n. 20/62/CEE del 4.4.1962, art. 2, 3, 4, 5, 7 e 8 (Gazzeta Ufficiale del 20.4.1962, anno 5° n. 30) che tende alla stabilizzazione graduale di un'organizzazione comune dei mercati nel settore della carne suina, il Consiglio, deliberando su proposta della Commissione, fissa regolarmente i prezzi limite ed i prelievi per i suini macellati, i suini vivi, la carne suina ed i prodotti a base di carne suina.

Prezzi limite

- 1) Un uniforme prezzo limite verso i paesi terzi è fissato in precedenza per la Comunità, per un periodo di 3 mesi.
- 2) Un prezzo limite intracomunitario è ugualmente fissato per un periodo di 3 mesi per ciascuno degli Stati membri.

Prelievi

- 1) I prelievi verso i paesi terzi sono fissati per un periodo di 3 mesi.
- 2) I prelievi intracomunitari sono fissati annualmente per ogni Stato membro. La base di calcolo per i prelievi intracomunitari, che è stata presa durante il periodo iniziale (fine luglio 1962/63), è la media della quotazione per la qualità determinata sui mercati rappresentativi degli Stati membri, tenendo conto del ciclo porcino, vale a dire dei tre anni che hanno preceduto l'entrata in vigore del Regolamento n. 20/62/CEE (per la R.F. di Germania, la Francia e l'Italia: gennaio 1959-dicembre 1961 = 36 mesi; per il Belgio, il Lussemburgo ed i Paesi Bassi: luglio 1959-dicembre 1961 = 30 mesi). I prezzi di mercato, quotati durante tale periodo, sono stati spesso corretti per tener conto delle particolari situazioni che si sono presentate negli Stati membri nel corso del periodo stesso.

II. PREZZI SUL MERCATO INTERNO

E' bene anzitutto notare che i prezzi di mercato per ciascun Paese della CEE si riferiscono spesso a differenti qualità e condizioni di consegna.

Per un migliore confronto :

- 1) Ciascuno Stato membro ha scelto dei mercati rappresentativi cioè i mercati delle più importanti regioni di consumo dove vengono rilevate regolarmente delle quotazioni ufficiali per i suini vivi o macellati. In particolare :

Belgio : il mercato di Anderlecht

R.F. di Germania : 12 mercati Renania del Nord-Westfalia (Bochum, Dortmund, Düsseldorf, Duisburg, Essen, Köln, Wuppertal, Gelsenkirchen, Aachen, **Mecklinghausen**, Mönchen-Gladbach, Hagen)

Francia : "Halles centrales" di Parigi

Italia : 6 mercati (Milano, Cremona, Mantova, Modena, Parma, Reggio Emilia)

Lussemburgo: il mercato di Lussemburgo città e di Esch-sur-Alzette

Paesi Bassi: quotazioni dell'organizzazione per l'acquisto di suini (VIO)

- 2) Sono state prese in considerazione delle qualità comparabili. Le seguenti classi commerciali possono essere considerate come le più rappresentative in ciascun Paese :

Belgio : classe commerciale "demi-gras", 95-105 Kg, peso vivo

R.F. di Germania : classe commerciale C, 100-119,5 Kg, peso vivo

Francia : qualità "belle-coupe", 60-70 Kg, peso morto

Italia : suini della categoria 146-180 Kg, peso vivo

Lussemburgo: suini della categoria I, classe A, fino a 100 Kg, peso morto

Paesi Bassi: "Vleeswarenvarkens", 70-85 Kg, peso morto

- 3) I prezzi dei suini che sono quotati a peso vivo, sono convertiti in peso morto moltiplicando per 1,3 il prezzo del peso vivo.

4) Alle quotazioni originali vengono inoltre apportate le seguenti correzioni :

- Francia : + 6,40 Ff/100 kg - per la comparabilità del peso (il prezzo di mercato è quotato per mezzena senza testa). Il peso della testa rappresenta il 6,4 % del peso della carcassa, inclusa la testa, valutando il prezzo della stessa a 1,00 Ff per Kg o 6,40 Ff per 100 Kg di carcassa.
- 7,00 Ff/100 kg - per la comparabilità delle qualità (la qualità "belle coupe" è stimata superiore alla qualità media).
- Correzioni da apportare al prezzo per la qualità "belle coupe" alle "Halles centrales" di Parigi.
- Italia : + 1.600 Lit/100 kg - per la comparabilità della fase di commercializzazione e delle condizioni di consegna (i prezzi quotati si intendono nella maggior parte dei casi partenza produttore, escluse le spese di trasporto e di mercato ed il margine del commercio all'ingrosso).
- + 700 Lit/100 kg - per la comparabilità delle qualità (la qualità "suini 146-180 kg" è stimata inferiore alla qualità media).
- Correzioni da apportare al prezzo medio quotato sui sei mercati per la qualità "suini 146-180 kg".
- Paesi Bassi : + 3,00 Fl/100 kg - per ottenere una media ponderata delle quattro categorie di "Vleeswarenvarkens" partendo dal prezzo per la categoria 2.
- + 4,00 Fl/100 kg - per le spese di commercializzazione e di organizzazione (i prezzi quotati sono prezzi pagati dall'organizzazione "VIO" ai produttori).
- + 3,6 % - per il margine del grossista.
- 5,132 Fl/100 kg - per la comparabilità delle qualità (la 1a qualità "Vleeswarenvarkens" è ritenuta superiore alla qualità media).
- Correzioni da apportare al prezzo quotato dalla "VIO" per "Vleeswarenvarkens" Categoria 2.

per il Belgio, la R.F. di Germania e il Lussemburgo non è stata apportata nessuna correzione.

VARKENSVLEES

Toelichting op de in deze publicatie voorkomende prijzen voor varkensvlees

I. VASTGESTELDE PRIJZEN

Overeenkomstig art. 2, 3, 4, 5, 7 en 8 van Verordening nr. 20/62/EEG van 4.4.1962 (Publikatieblad dd. 20.4.1962 - 5e jaargang, nr. 30) houdende de geleidelijke totstandbrenging van een gemeenschappelijke ordening der markten in de sector varkensvlees, stelt de Raad, op voorstel van de Commissie, regelmatig sluisprijzen en heffingen vast voor geslachte varkens, levende varkens, varkensvlees en produkten op basis van varkensvlees.

Sluisprijzen:

1. Tegenover derde landen wordt vooraf voor de duur van drie maanden een uniforme sluisprijs voor de ganse Gemeenschap vastgesteld
2. Intracommunautaire sluisprijzen worden eveneens om de drie maanden voor iedere Lid-Staat afzonderlijk vastgesteld.

Heffingen:

1. Derdelandsheffingen worden om de drie maanden vastgesteld
2. Intraheffingen worden voor iedere Lid-Staat jaarlijks vastgesteld

Voor de berekening van de intraheffingen gedurende de aanvangsperiode (einde juli 1962/1963) werd uitgegaan van het gemiddelde van de noteringen voor de referentiekwaliteit op de representatieve markten van de Lid-Staten, waarbij rekening gehouden werd met de varkenscyclus, d.i. de drie jaar voorafgaande aan de inwerkingtreding van Verordening 20/62/EEG (voor Duitsland (BR), Frankrijk en Italië : januari 1959 - december 1961 : 36 maanden; voor België, Luxemburg en Nederland : juli 1959 - december 1961 : 30 maanden). Op de voor deze periode genoteerde marktprijzen werden echter talrijke correcties aangebracht ten einde rekening te houden met de bijzondere situaties welke zich tijdens deze periode in de verschillende Lid-Staten hebben voorgedaan.

II. PRIJZEN OP DE BINNENLANDSE MARKT

Vooraf dient opgemerkt te worden, dat de voor de onderscheidene landen van de EEG vermelde marktprijzen betrekking hebben op dikwijls uiteenlopende presentatie, kwaliteiten en leveringsvoorwaarden.

Om een betere vergelijkbaarheid te bekomen werden :

1. voor iedere Lid-Staat representatieve markten gekozen, namelijk de markten in de voornaamste verbruiksgebieden, waarop geregeld officiële noteringen, hetzij voor geslachte, hetzij voor levende varkens tot stand komen, met name :

België : markt van Anderlecht

Duitsland (BR) : 12 markten in Noordrijnland-Westfalen (Bochum, Dortmund, Düsseldorf, Duisburg, Essen, Köln, Wuppertal, Gelsenkirchen, Aachen, Recklinghausen, Mönchen-Gladbach, Hagen)

Frankrijk : de "Halles Centrales" van Parijs

Italië : 6 markten (Milano, Cremona, Mantova, Modena, Parma, Reggio Emilia)

Luxemburg : markten van Luxemburg-stad en Esch-s-Alzette

Nederland : noteringen van de Varkensinkooporganisatie VIO

2. voor iedere Lid-Staat vergelijkbare kwaliteiten in aanmerking genomen. Volgende handelsklassen werden in de afzonderlijke landen als representatief beschouwd :

België : handelsklasse half-vet, 95-105 kg, levend gewicht

Duitsland (BR) : handelsklasse C, 100-119,5 kg, levend gewicht

Frankrijk : kwaliteit "belle-coupe", 60-77 kg, geslacht gewicht

Italië : varkens van gewichtsklasse 146-180 kg, levend gewicht

Luxemburg : varkens van categorie I, klasse A, tot 100 kg geslacht gewicht

Nederland : vleeswarenvarkens, 70-85 kg, geslacht gewicht

3. worden de varkensprijzen genoteerd voor levend gewicht, dan worden deze omgerekend in prijzen voor geslacht gewicht door de prijs voor levend gewicht te vermenigvuldigen met de factor 1,3.

4. werden in de oorspronkelijke noteringen bovendien de volgende correcties aangebracht:

Frankrijk : + 6,40 Ff/100 kg - voor de vergelijkbaarheid van het gewicht (daar de marktprijs wordt genoteerd voor halve varkens, zonder kop). Het gewicht van de kop wordt geraamd op 6,4 % van dat van het geslacht varken, met kop, en de prijs ervan op 1,00 Ff per kg of 6,40 Ff per 100 kg geslacht gewicht

- 7,00 Ff/100 kg - voor de vergelijkbaarheid van de kwaliteiten (daar de kwaliteit "belle coupe" wordt geacht een betere kwaliteit te zijn dan de gemiddelde kwaliteit)

Correcties aan te brengen aan de prijs van de in de "Halles centrales" van Parijs aangevoerde kwaliteit "belle coupe"

Italië : + 1.600 Lit/100kg- voor de vergelijkbaarheid wat betreft het commercialisatiestadium en de leveringsvoorwaarden : (de genoteerde prijzen hebben meestal betrekking op leveringen af producent en sluiten noch de transport- en marktkosten noch de groothandelsmarge in).

+ 700 Lit/100 kg - voor de vergelijkbaarheid van de kwaliteiten (daar de kwaliteit "suini 146-180 kg" wordt geacht beneden de gemiddelde kwaliteit te liggen).

Correcties aan te brengen aan de gemiddelde prijs, genoteerd op de zes markten voor de kwaliteit "suini 146-180 kg"

Nederland : + 3,00 Fl/100 kg- om, uitgaande van de prijs voor de 2de categorie, een gewogen gemiddelde te bekomen van de 4 categorieën "Vleeswarenvarkens"

+ 4,00 Fl/100 kg- voor de commercialisatie- en organisatiekosten : (de genoteerde prijzen zijn de door de coöperatie "VIO" aan de producenten uitbetaalde prijzen).

+ 3,6 % - voor de groothandelsmarge

- 5,132 Fl/100 kg- voor de vergelijkbaarheid van de kwaliteiten (daar de kwaliteit "Vleeswarenvarkens" wordt geacht een betere kwaliteit te zijn dan de gemiddelde kwaliteit).

Correcties aan te brengen aan de door VIO "Vleeswarenvarkens" van categorie 2 genoteerde prijzen.

voor België, Duitsland (BR) en Luxemburg is geen enkele correctie aangebracht

PRIX CONSTATES SUR LE MARCHÉ INTERIEUR
 PREISE FESTGESTELLT AUF DEM INLÄNDISCHEN MARKT
 PREZZI CONSTATATI SUL MERCATO NAZIONALE
 PRIJZEN WAARGENOMEN OP DE BINNENLANDSE MARKT

VIANDE PORCINE
 SCHWEINEFLEISCH
 CARNE SUINA
 VARKENSVLEES

Marchés Märkte Mercati Markten	Description - Beschreibung Descrizione - Omschrijving		1965											
			JAN	FEB	MAR	APR	MAI	JUN	JUL	AUG	SEP	OCT	NOV	
BELGIQUE - BELGIE														
ANDERLECHT	Porcs extra de viande- Extra vleesvarkens	PVI	Fb	34,9	34,2	32,8	31,8							
	Porcs de viande- Vleesvarkens		Fb	32,2	31,3	29,5	27,4							
	Porcs demi-gras- Halfvette varkens 95-105 kg		Fb	30,3	29,3	27,5	26,6							
	Porcs gras- Vette varkens		Fb	28,3	27,3	25,4	24,5							
	Truies- Zeugen		Fb	24,1	25,4	25,6	23,5							
DEUTSCHLAND (BR)														
12 NORDRHEIN- WESTFÄLISCHE MÄRKTE	Schweine Klasse A 150 Kg und mehr	PVI	DM	2,48	2,39	2,48	.							
	Schweine Klasse B 1 135-149,5 Kg		DM	2,56	2,48	2,51	.							
	Schweine Klasse B 2 120-134,5 Kg		DM	2,62	2,54	2,58	.							
	Schweine Klasse C 100-119,5 Kg		DM	2,67	2,58	2,63	.							
	Schweine Klasse D 80-99,5 Kg		DM	2,66	2,57	2,63	.							
	Sauen Klasse G 1		DM	2,24	2,23	2,33	.							
FRANCE														
HALLES CEN- TRALES DE PARIS	Porcs complet	PAB	Ff	4,83	4,74	4,63	.							
	Porcs belle-coupe 60-77 Kg		Ff	4,16	4,00	3,88	.							
	Coches	PVI	Ff	2,30	.	.	.							
ITALIA														
6 MERCATI	Suini da 125-145 kg	PVI	Lit	357	338	323	325							
	Suini da 146-180 kg		Lit	353	334	320	322							
	Suini oltre 180 kg		Lit	352	332	319	322							
	Scrofe		Lit							
LUXEMBOURG														
2 MARCHES	Porcs classe AA	PAB	Flux	47,8	47,5	47,0	.							
	Porcs classe A jusque 100 kg		Flux	43,7	43,1	42,7	.							
	Porcs classe B		Flux	38,1	37,3	37,2	.							
-	Truies	PVI	Flux							
NEDERLAND														
VIO- noteringen	Baconvarkens Klasse 2 63-69 kg	PAB	F1	2,46	2,45	2,43	2,33							
	Vleeswarenvarkens Klasse 2 70-85 kg		F1	2,40	2,46	2,40	2,32							
	Slagersvarkens Klasse 2 86-100 kg		F1	2,21	2,30	2,23	2,13							
	Varkensbeurs UTRECHT		Zeugen	PVI	F1					

PRIX CONSTATES SUR LE MARCHÉ INTERIEUR
 PREISE FESTGESTELLT AUF DEM INLÄNDISCHEN MARKT
 PREZZI CONSTATATI SUL MERCATO NAZIONALE
 PRIJZEN WAARGENOMEN OP DE BINNENLANDSE MARKT

VIANDE PORCINE
 SCHWEINEFLEISCH
 CARNE SUINA
 VARKENSVLEES

Marchés Märkte Mercati Markten	Description - Beschreibung Descrizione - Omschrijving		1 9 6 5											
			MAR		APR				MAI				JUN	
			22-28	29-4	5-11	12-18	19-25	26-2	3-9	10-16	17-23	24-30	31-6	
BELGIQUE - BELGIE														
ANDERLECHT	Porcs extra de viande- Extra vleesvarkens	PVI	Fb	32,5	32,0	31,8	31,8	31,8	32,0	32,0				
	Porcs de viande- Vleesvarkens		Fb	29,0	28,5	28,0	28,0	28,0	28,5	28,5				
	Porcs demi-gras- Halfvette varkens 95-105 kg		Fb	27,5	26,5	26,5	26,5	26,5	26,8	26,3				
	Porcs gras- Vette varkens		Fb	25,5	24,5	24,5	24,5	24,5	24,5	23,8				
	Truies- Zeugen		Fb	25,5	24,0	23,5	23,5	23,5	23,5	23,5				
DEUTSCHLAND (BR)														
12 NORDRHEIN- WESTFÄLISCHE MÄRKTE	Schweine Klasse A 150 Kg und mehr	PVI	DM	2,42	2,43	2,38	2,35	2,53	.	.				
	Schweine Klasse B 1 135-149,5 Kg		DM	2,44	2,46	2,43	2,43	2,58	.	.				
	Schweine Klasse B 2 120-134,5 Kg		DM	2,51	2,53	2,49	2,49	2,66	.	.				
	Schweine Klasse C 100-119,5 Kg		DM	2,57	2,59	2,57	2,56	2,71	2,58	.	.			
	Schweine Klasse D 80-99,5 Kg		DM	2,57	2,59	2,57	2,55	2,71	.	.				
Sauen Klasse G 1	DM	2,29	2,30	2,24	2,17	2,33	.	.						
FRANCE														
HALLES CEN- TRALES DE PARIS	Porcs complet	PAB	Ff	4,60	4,60	4,60	4,60	4,60	4,60	.	.			
	Porcs belle-coupe 60-77 Kg		Ff	3,86	3,73	3,73	3,74	3,84	3,88	.	.			
	Coches	PVI	Ff			
ITALIA														
6 MERCATI	Suini da 125-145 kg	PVI	Lit	325	329	324	325	325	325	.	.			
	Suini da 146-180 kg		Lit	322	327	322	322	322	322	.	.			
	Suini oltre 180 kg		Lit	320	328	322	321	322	321	.	.			
	Scrofe		Lit		
LUXEMBOURG														
2 MARCHES	Porcs classe AA	PAB	Flux	47,0	47,0	47,0	47,0	47,0	47,0	.	.			
	Porcs classe A jusque 100 kg		Flux	42,6	42,6	42,0	41,9	42,0	42,0	.	.			
	Porcs classe B		Flux	36,9	37,2	37,1	36,8	36,8	36,6	.	.			
-	Truies	PVI	Flux			
NEDERLAND														
VIO- noteringen	Baconvarkens Klasse 2 63-69 kg	PAB	F1	2,43	2,43	2,40	2,30	2,30	2,27	.	.			
	Vleeswarenvarkens Klasse 2 70-85 kg		F1	2,33	2,33	2,36	2,31	2,31	2,33	.	.			
	Slagersvarkens Klasse 2 86-100 kg		F1	2,17	2,17	2,17	2,12	2,12	2,12	.	.			
	Varkensbeurs UTRECHT	Zeugen	PVI	F1			

QUALITE DE REFERENCE
REFERENZQUALITÄT
QUALITA DI RIFERIMENTO
REFERENTIEKWALITEIT

PRIX DE MARCHÉ
MARKTPREISE
PREZZI DI MERCATO
MARKTPRIJZEN

PRIX DE REFERENCE
REFERENZPREISE
PREZZI DI RIFERIMENTO
REFERENTIEPRIJZEN

VIANDE PORCINE
SCHWEINEFLEISCH
CARNE SUINA
VARKENSVLEES

Marchés Märkte Mercati Markten	Description Beschreibung Descrizione Omschrijving		°)	1965												
				JAN	FEB	MAR	APR	MAI	JUN	JUL	AUG	SEP	OCT			
BELGIQUE-BELGIE																
ANDERLECHT	Porcs demi-gras - Halfvette varkens (95 - 105kg) PVI	Prix de marché Marktprijzen PVI	Fb	-	30,3	29,3	27,5	26,6								
		Prix de référence Referentieprijsen	Fb	32,4	29,3	38,1	35,7	34,5								
		PAB	UC-RE	0,6471	0,7866	0,7620	0,7138	0,6906								
DEUTSCHLAND (BR)																
12 NORDRH.- WESTF. MÄRKTE	Schweine Klasse C (100-119,5kg) PVI	Marktpreise PVI	DM	-	2,67	2,58	2,63	.								
		Referenzpreise	DM	3,44	3,47	3,36	3,42	.								
		PAB	RE	0,8600	0,8678	0,8395	0,8558	.								
FRANCE																
HALLES CENTRALES DE PARIS	Porcs belle-coupe (60-77kg) PAB	Prix de marché PAB	Ff	-	4,16	4,00	3,88	.								
		Prix de référence	Ff	3,50	3,89	3,74	3,63	.								
		PAB	UC	0,7098	0,7875	0,7571	0,7344	.								
ITALIA																
6 MERCATI	Suini da 146-180kg PVI	Prezzi di mercato PVI	Lit	-	353	334	320	322								
		Prezzi di riferimento	Lit	472	489	465	446	449								
		PAB	UC	0,7550	0,7616	0,7434	0,7128	0,7182								
LUXEMBOURG																
2 MARCHES	Porcs Cat. I, Cl. A (jusque 100 kg) PAB	Prix de marché PAB	Flux	-	43,7	43,1	42,7	.								
		Prix de référence	Flux	45,0	43,7	43,1	42,7	.								
		PAB	UC	0,9000	0,8748	0,8620	0,8534	.								
NEDERLAND																
VIO NOTERINGEN	Vleeswaren- varkens 2e kwal. (70-85kg) PAB	Marktprijzen PAB	Fl	-	2,40	2,46	2,40	2,32								
		Referentieprijsen	Fl	2,21	2,51	2,57	2,50	2,43								
		PAB	RE	0,6105	0,6923	0,7108	0,6917	0,6710								

(*) Période de référence (Voir éclaircissements p. 8 : "Prélèvements pendant la période initiale")
Referenzperiode (Siehe Erläuterungen Seite 10 : "Abschöpfungen für die Anfangsperiode")
Periodo di riferimento (Vedere spiegazioni pag. 12 : "Prelevi durante il periodo iniziale")
Referentieperiode (Zie toelichting blz. 14 : "Reffingen gedurende de aanvangsperiode")

QUALITE DE REFERENCE
REFERENZQUALITAT
QUALITA DI RIFERIMENTO
REFERENTIEKWALITEIT

PRIX DE MARCHÉ
MARKTPREISE
PREZZI DI MERCATO
MARKTPRIJZEN

PRIX DE REFERENCE
REFERENZPREISE
PREZZI DI RIFERIMENTO
REFERENTIEPRIJZEN

VIANDE PORCINE
SCHWEINEFLEISCH
CARNE SUINA
VARKENSVLEES

Kg

Marchés Märkte Mercati Markten	Description Beschreibung Descrizione Omschrijving		°)	1 9 6 5										
				APR					MAI					
				29-4	5-11	12-18	19-25	26-2	3-9	10-16	17-23	24-30	31-6	
BELGIQUE-BELGIE														
ANDERLECHT	Porcs demi-gras - Halfvette varkens (95 - 105kg) PVI	Prix de marché Marktprijzen PVI	Fb	-	26,5	26,5	26,5	26,5	26,8	26,3				
		Prix de référence Referentieprijzen	Fb	32,4	34,5	34,5	34,5	34,5	34,8	34,1				
		PAB	UC-RE	0,6470	0,6890	0,6890	0,6890	0,6890	0,6956	0,6826				
DEUTSCHLAND (BR)														
12 NORDRH.- WESTF. MÄRKTE	Schweine Klasse C (100-119,5kg) PVI	Marktpreise PVI	DM	-	2,59	2,57	2,56	2,71	2,58	.				
		Referenzpreise	DM	3,44	3,37	3,34	3,33	3,52	3,35	.				
		PAB	RE	0,8600	0,8425	0,8353	0,8323	0,8793	0,8385	.				
FRANCE														
HALLES CENTRALES DE PARIS	Porcs belle-coupe (60-77kg) PAB	Prix de marché PAB	Ff	-	3,73	3,73	3,74	3,84	3,88	.				
		Prix de référence	Ff	3,50	3,49	3,49	3,50	3,59	3,63	.				
		PAB	UC	0,7098	0,7059	0,7059	0,7079	0,7267	0,7344	.				
ITALIA														
6 MERCATI	Suini da 146-180kg PVI	Prezzi di mercato PVI	Lit	-	327	322	322	322	322	.				
		Prezzi di riferimento	Lit	472	455	449	449	449	448	.				
		PAB	UC	0,7553	0,7285	0,7182	0,7176	0,7182	0,7171	.				
LUXEMBOURG														
2 MARCHES	Porcs Cat. I, Cl. A (jusque 100 kg) PAB	Prix de marché PAB	Flux	-	42,6	42,0	41,9	42,0	42,0	.				
		Prix de référence	Flux	45,0	42,6	42,0	41,9	42,0	42,0	.				
		PAB	UC	0,9000	0,8510	0,8396	0,8380	0,8390	0,8394	.				
NEDERLAND														
VIO NOTERINGEN	Vleeswaren- varkens 2e kwal. (70-85kg) PAB	Marktprijzen PAB	Fl	-	2,33	2,36	2,31	2,31	2,33	.				
		Referentieprijzen	Fl	2,21	2,44	2,46	2,41	2,41	2,44	.				
		PAB	RE	0,6105	0,6727	0,6798	0,6655	0,6655	0,6727	.				

(°) Période de référence (Voir éclaircissements p. 8 : "Prélèvements pendant la période initiale")
Referenzperiode (Siehe Erläuterungen Seite 10 : "Abschöpfungen für die Anfangsperiode")
Periodo di riferimento (Vedere spiegazioni pag. 12 : "Prelievi durante il periodo iniziale")
Referentieperiode (Zie toelichting blz. 14 : "Heffingen gedurende de aanvangsperiode")

PORCS ABATTUS

GESCHLACHTETE SCHWEINE

SUINI MACELLATI

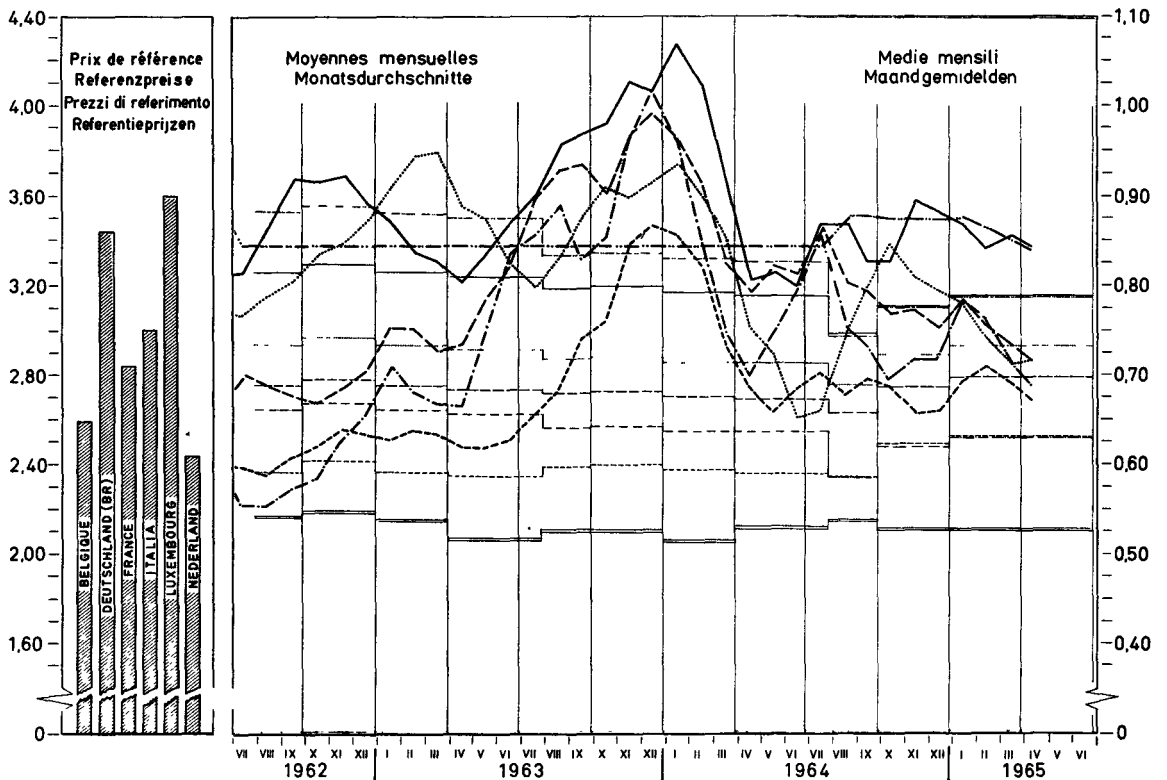
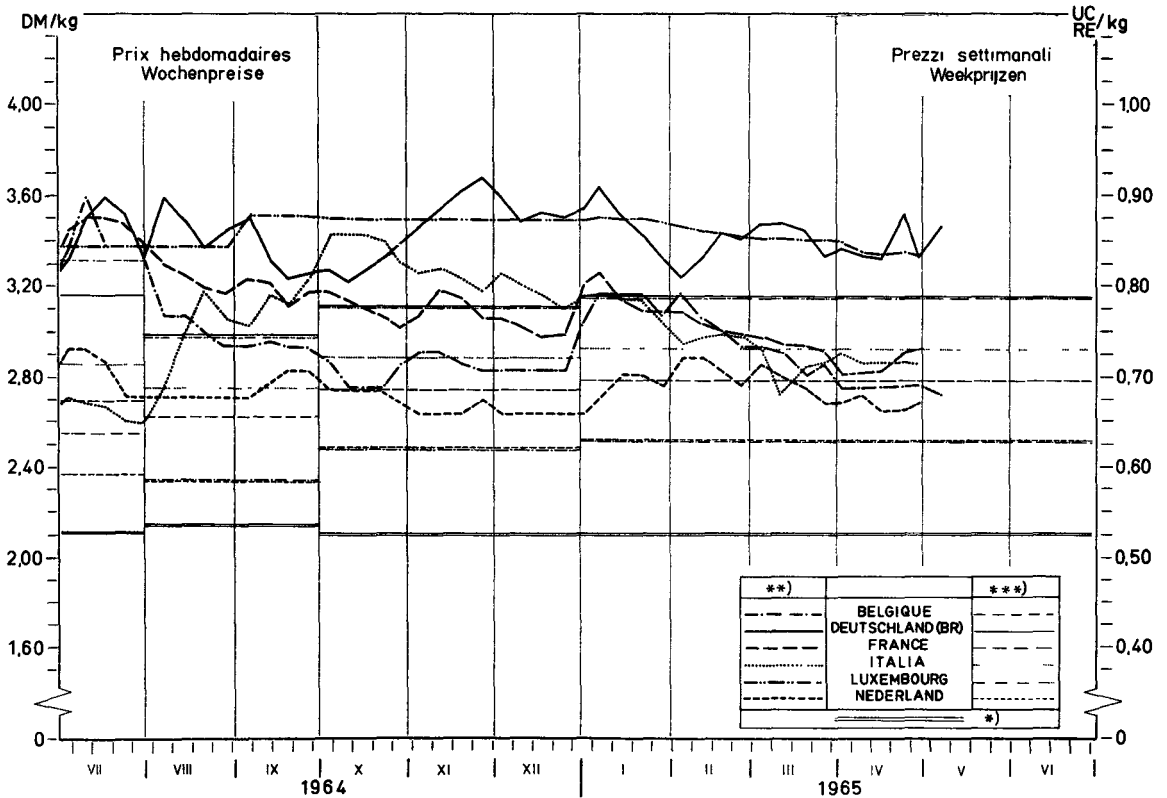
GESLACHTE VARKENS

Prix de référence et
prix d'écluse

Referenzpreise und
Einschleusungspreise

Prezzi di riferimento e
prezzi limiti

Referentieprijzen en
sluisprijzen



*) Prix d'écluse envers Pays tiers / Einschleusungspreis gegenüber Drittländern / Prezzo limite verso Paesi terzi / Sluisprijs tegenover Derde landen
 **) Prix de référence / Referenzpreise / Prezzi di riferimento / Referentieprijzen
 ***) Prix d'écluse intracom / Innegem. Einschleusungspreise / Prezzi limite intracom / Intracom sluisprijzen

PRIX CONSTATES SUR LE MARCHÉ INTERIEUR
 PREISE FESTGESTELLT AUF DEM INLÄNDISCHEN MARKT
 PREZZI CONSTATATI SUL MERCATO NAZIONALE
 PRIJZEN WAARGENOMEN OP DE BINNENLANDSE MARKT

VIANDE PORCINE
 SCHWEINEFLEISCH
 CARNE SUINA
 VARKENSVLEES

Kg

Pays Länder Paesi Landen	Marchés Märkte Mercati Markten	Qualités Qualitäten Qualità Kwaliteiten		1 9 6 5												
				JAN	FEB	MAR	APR	MAI	JUN	JUL	AUG	SEP	OCT	NOV	DEC	JAN
BELGIQUE/ BELGIE	Anderlecht	Jambon	Fb	58,1	57,9	55,6	54,1									
		Longes	Fb	68,8	62,2	59,8	61,9									
		Epaules	Fb	47,5	44,5	43,4	43,1									
		Poitrines (entrelardées)	Fb	27,4	24,3	23,3	21,5									
		Lard, frais	Fb	9,0	9,0	11,0	11,0									
		Saindoux	Fb	14,5	14,3	14,0	14,0									
DEUTSCHLAND (BR)	6 Märkte	Schinken	DM	4,26	4,17	4,28	4,32									
		Kotelettstränge	DM	6,11	5,73	5,85	6,13									
		Schultern	DM	3,80	3,67	3,80	3,74									
		Bäuche und Bauchspeck	DM	3,24	3,03	2,98	2,69									
		Speck, frisch	DM	1,07	0,96	0,89	0,76									
		Schmalz	DM	1,55	1,47	1,45	.									
FRANCE	Halles cen- trales de Paris	Jambon	Ff	5,70	5,64	5,34	.									
		Longes	Ff	6,51	6,13	5,91	.									
		Epaules	Ff	2,90	2,70	2,68	.									
		Poitrines (entrelardées)	Ff	2,89	2,90	2,89	.									
		Lard, frais	Ff	0,82	0,75	0,78	.									
		Saindoux	Ff	.	2,10	2,10	.									
ITALIA	Mercato di Milano	Prosciutto	Lit	850	848	788	750									
		Lombata	Lit	915	725	750	.									
		Spalle	Lit	598	633	560	560									
		Fancetta (ventresca)	Lit	310	270	240	260									
		Lardo, fresco	Lit	185	165	165	165									
		Strutto	Lit	166	141	133	130									
LUXEMBOURG	Prix fixes	Jambon	Flux	60,0	60,0	60,0	60,0									
		Longes	Flux	60,0	60,0	60,0	60,0									
		Epaules	Flux	50,0	50,0	50,0	50,0									
		Poitrines (entrelardées)	Flux	35,0	35,0	35,0	35,0									
		Lard, frais	Flux	20,0	20,0	20,0	20,0									
		Saindoux	Flux	22,0	22,0	22,0	22,0									
NEDERLAND	3 markten	Ham	Fl	3,95	4,00	4,03	.									
		Karbonade- strengen	Fl	4,70	4,40	4,35	.									
		Schouders	Fl	3,05	3,05	3,06	.									
		Buiken, ook Buikspek	Fl	2,65	2,56	2,26	.									
		Spek, vers	Fl	1,39	1,36	1,32	.									
		Reuzel	Fl	0,90	0,90	0,90	.									

PRIX CONSTATES SUR LE MARCHÉ INTERIEUR
 PREISE FESTGESTELLT AUF DEM INLANDISCHEN MARKT
 PREZZI CONSTATATI SUL MERCATO NAZIONALE
 PRIJZEN WAARGENOMEN OP DE BINNENLANDSE MARKT

VIANDE PORCINE
 SCHWEINEFLEISCH
 CARNE SUINA
 VARKENSVLEES

Pays Länder Paesi Landen	Marchés Märkte Mercati Markten	Qualités Qualitäten Qualità Kwaliteiten		1 9 6 5														
				MAR		APR				MAI				JUN				
				22-28	29-4	5-11	12-18	19-25	26-2	3-9	10-16	17-23	24-30	31-6	7-13	14-20		
BELGIQUE/ BELGIE	Anderlecht	Jambon	Fb	55,0	55,0	54,5	54,0	54,0	54,0	54,5								
		Longes	Fb	58,8	58,8	60,0	62,5	62,5	62,5	62,5								
		Epaules	Fb	44,0	44,0	43,5	43,0	43,0	43,0	42,0								
		Poitrines (entrelardées)	Fb	23,5	22,5	21,5	21,5	21,5	21,5	22,5								
		Lard, frais	Fb	12,3	11,5	11,0	11,0	11,0	11,0	11,0								
		Saindoux	Fb	14,0	14,0	14,0	14,0	14,0	14,0	.								
DEUTSCHLAND (BR)	6 Märkte	Schinken	DM	4,23	4,25	4,25	4,32	4,40	4,33	.								
		Kotelettstränge	DM	5,80	5,89	6,00	6,16	6,24	6,17	.								
		Schultern	DM	3,75	3,74	3,79	3,91	3,89	3,82	.								
		Büchse und Bauchspeck	DM	2,95	2,98	2,77	2,71	2,71	2,59	.								
		Speck, frisch	DM	0,83	0,80	0,77	0,76	0,73	0,76	.								
		Schmalz	DM	1,45								
FRANCE	Halles cen- trales de Paris	Jambon	Ff	5,25	5,20	5,20	5,20	5,25	5,30	.								
		Longes	Ff	5,85	5,70	5,75	5,80	6,05	6,05	.								
		Epaules	Ff	2,70	2,40	2,30	2,30	2,40	2,55	.								
		Poitrines (entrelardées)	Ff	2,90	2,70	2,60	2,60	2,60	2,60	.								
		Lard, frais	Ff	0,80	0,75	0,80	0,80	0,80	0,85	.								
		Saindoux	Ff	2,10	2,10	2,10	2,10	2,10	2,10	.								
ITALIA	Mercato di Milano	Prosciutto	Lit	790	760	750	750	750	750	.								
		Lombata	Lit	780	780	780	780	780	.	.								
		Spalle	Lit	560	560	560	560	560	560	.								
		Pancetta (ventresca)	Lit	240	260	260	260	260	260	.								
		Lardo, fresco	Lit	165	165	165	165	165	165	.								
		Strutto	Lit	130	130	130	130	130	130	.								
LUXEMBOURG	Prix fixes	Jambon	Flux	60,0	60,0	60,0	60,0	60,0	60,0	60,0								
		Longes	Flux	60,0	60,0	60,0	60,0	60,0	60,0	60,0								
		Epaules	Flux	50,0	50,0	50,0	50,0	50,0	50,0	50,0								
		Poitrines (entrelardées)	Flux	35,0	35,0	35,0	35,0	35,0	35,0	35,0								
		Lard, frais	Flux	20,0	20,0	20,0	20,0	20,0	20,0	20,0								
		Saindoux	Flux	22,0	22,0	22,0	22,0	22,0	22,0	22,0								
NEDERLAND	3 markten	Ham	Fl	4,03	4,02	4,00	3,97	-	4,00	.								
		Karbonade- strengen	Fl	4,33	4,48	4,63	4,75	-	4,85	.								
		Schouders	Fl	3,02	3,05	3,05	3,02	-	3,04	.								
		Buiken, ook Buikspek	Fl	2,20	2,18	2,25	2,12	-	2,16	.								
		Spek, vers	Fl	1,29	1,29	1,20	1,30	-	1,29	.								
		Reuzel	Fl	0,90	0,90	0,90	0,90	-	0,90	.								

PRIX D'ECLOSE
EINSCHLUSUNGSPREISE
PREZZI LIMITE
SLUISPRIJZEN

PRELEVEMENTS INTRACOMMUNAUTAIRES
INNERGEMEINSCHAFTLICHE ABSCHOPFUNGEN
PRELIEVI INTRACOMUNITARI
INTRACOMMUNAUTAIRE HEFFINGEN

VIANDE PORCINE
SCHWEINEFLEISCH
CARNE SUINA
VARKENSVLEES

100 Kg

PAYS IMPORTATEUR EINFUHRLAND PAESE IMPORTATORE INVOERLAND	PRIX D'ECLOSE - EINSCHLUSUNGSPREISE PREZZI LIMITE - SLUISPRIJZEN					PRELEVEMENTS - ABSCHOPFUNGEN PRELIEVI - HEFFINGEN A PARTIR DE : 1.8.64 AB A PARTIRE DAL : 1.8.64 VANAF							
	1.1.65	1.4.65				PAYS EXPORTATEUR - AUSFUHRLAND PAESE ESPORTATORE - UITVOERLAND							
	BELGIE	DEUTSCH- LAND(BR)	FRANCE	ITALIA	LUXEM- BOURG	NEDER- LAND							
a) Porcs abattus - geschlachtete Schweine - Suini macellati - geslachte varkens													
BELGIQUE-BELGIE	Fb	3.149,1	3.149,1					-	0	0	339,6	0	0
	UC-RE	62,9827	62,9827					-	0	0	6,7919	0	0
DEUTSCHLAND (BR)	DM	315,14	315,14					56,12	-	37,92	37,57	5,82	63,21
	RE	78,7860	78,7860					14,0288	-	9,4805	9,3919	1,4558	15,8033
FRANCE	Ff	344,66	344,66					20,86	0	-	8,48	0	33,71
	UC	69,8108	69,8108					4,2251	0	-	1,7176	0	6,8275
ITALIA	Lit	45,760	45,760					4,716	0	1,846	-	0	6,396
	UC	73,2160	73,2160					7,5460	0	2,9542	-	0	10,2333
LUXEMBOURG	Flux	3.933,7	3.933,7					907,5	128,3	410,2	566,8	-	784,5
	UC	78,6736	78,6736					18,1507	2,5667	8,2031	11,3366	-	15,6909
NEDERLAND	Fl	228,00	228,00					0	0	0	5,23	0	-
	RE	62,9827	62,9827					0	0	0	1,4454	0	-
b) Porcs vivants - lebende Schweine - Suini vivi - levende varkens													
BELGIQUE-BELGIE	Fb	2.421,7	2.421,7					-	0	0	261,2	0	0
	UC-RE	48,4337	48,4337					-	0	0	5,2230	0	0
DEUTSCHLAND (BR)	DM	242,35	242,35					43,15	-	29,16	28,89	4,48	48,61
	RE	60,5865	60,5865					10,7882	-	7,2905	7,2219	1,1195	12,1527
FRANCE	Ff	265,04	265,04					16,04	0	-	6,52	0	25,92
	UC	53,6841	53,6841					3,2491	0	-	1,3208	0	5,2504
ITALIA	Lit	35,189	35,189					3,627	0	1,420	-	0	4,918
	UC	56,3031	56,3031					5,8029	0	2,2718	-	0	7,8694
LUXEMBOURG	Flux	3.025,0	3.025,0					697,9	98,7	315,4	435,9	-	603,3
	UC	60,5000	60,5000					13,9578	1,9738	6,3082	8,7178	-	12,0663
NEDERLAND	Fl	175,33	175,33					0	0	0	4,02	0	-
	RE	48,4337	48,4337					0	0	0	1,115	0	-

PRIX D'ECLUSE
EINSCHLEUSUNGSPREISE
PREZZI LIMITE
SLUISPRIJZEN

PRELEVEMENTS INTRACOMMUNAUTAIRES
INNERGEMEINSCHAFTLICHE ABSCHOPFUNGEN
PRELIEVI INTRACOMUNITARI
INTRACOMMUNAUTAIRE HEFFINGEN

VIANDE PORCINE
SCHWEINEFLISCH
CARNE SUINA
VARKENSVLEES

100 Kg

PAYS IMPORTATEUR EINFUHRLAND PAESE IMPORTATORE INVOERLAND		PRIX D'ECLUSE - EINSCHLEUSUNGSPREISE PREZZI LIMITE - SLUISPRIJZEN				PRELEVEMENTS - ABSCHOPFUNGEN PRELIEVI - HEFFINGEN A PARTIR DE : 1.8.64 AB : 1.8.64 A PARTIRE DAL : VANAF :					
		1.1.65	1.4.65			PAYS EXPORTATEUR - AUSFUHRLAND PAESE ESPORTATORE - UITVOERLAND					
		31.3.65	30.6.65			BELGIE	DEUTSCH- LAND(BR)	FRANCE	ITALIA	LUXEM- BOURG	NEDER- LAND
c) Truies vivantes - lebende Sauen - Scrofe vive - levende zeugen											
BELGIQUE-BELGIE	Fb	2.131,1	2.131,1			-	0	0	229,8	0	0
	UC-RE	42,6216	42,6216			-	0	0	4,5962	0	0
DEUTSCHLAND (BR)	DM	213,26	213,26			37,97	-	25,66	25,42	3,94	42,78
	RE	53,3161	53,3161			9,4936	-	6,4157	6,3553	0,9852	10,6943
FRANCE	Ff	233,24	233,24			14,12	0	-	5,74	0	22,81
	UC	47,2420	47,2420			2,8592	0	-	1,1623	0	4,6204
ITALIA	Lit	30.967	30.967			3.192	0	1.250	-	0	4.328
	UC	49,5467	49,5467			5,1066	0	1,9992	-	0	6,9251
LUXEMBOURG	Flux	2.662,0	2.662,0			614,1	86,8	277,6	383,6	-	530,9
	UC	53,2400	53,2400			12,2828	1,7369	5,5512	7,6716	-	10,6183
NEDERLAND	Fl	154,29	154,29			0	0	0	3,54	0	-
	RE	42,6216	42,6216			0	0	0	0,9781	0	-
d) Pièces de la découpe - Teilstücke - Pezzi staccati - Deelstukken 1. Jambon - Schinken - Prosciutto - Ham											
BELGIQUE-BELGIE	Fb	4.714,1	4.714,1			-	0	0	499,2	0	0
	UC-RE	94,2822	94,2822			-	0	0	9,9841	0	0
DEUTSCHLAND (BR)	DM	448,16	448,16			70,71	-	47,78	47,33	7,34	79,65
	RE	112,0389	112,0389			17,6763	-	11,9454	11,8331	1,8343	19,9122
FRANCE	Ff	531,86	531,86			34,83	0	-	14,16	0	74,60
	UC	107,7284	107,7284			7,0539	0	-	2,8676	0	15,1102
ITALIA	Lit	72.364	72.364			8.419	0	3.139	-	0	11.417
	UC	115,7818	115,7818			13,4696	0	5,0224	-	0	18,2665
LUXEMBOURG	Flux	5.935,5	5.935,5			1.381,7	195,4	624,5	863,0	-	1.194,5
	UC	118,7104	118,7104			27,6344	3,9078	12,4893	17,2600	-	23,8893
NEDERLAND	Fl	345,59	345,59			0	0	0	8,30	0	-
	RE	95,4677	95,4677			0	0	0	2,2917	0	-

PRIX D'ECLUSE
EINSCHLEUSUNGSPREISE
PREZZI LIMITE
SLUISPRIJZEN

PRELEVEMENTS INTRACOMMUNAUTAIRES
INNERGEMEINSCHAFTLICHE ABSCHOPFUNGEN
PRELIEVI INTRACOMUNITARI
INTRACOMMUNAUTAIRE HEFFINGEN

VIANDE PORCINE
SCHWEINFLEISCH
CARNE SUINA
VARKENSVLEES

100 Kg

PAYS IMPORTATEUR EINFUHRLAND PAESE IMPORTATORE INVOERLAND	PRIX D'ECLUSE - EINSCHLEUSUNGSPREISE PREZZI LIMITE - SLUISPRIJZEN					PRELEVEMENTS - ABSCHOPFUNGEN PRELIEVI - HEFFINGEN A PARTIR DE : 1.8.64 A PARTIRE DAL : 1.8.64					
	1.1.65	1.4.65				PAYS EXPORTATEUR - AUSFUHRLAND PAESE ESPORTATORE - UITVOERLAND					
						BELGIE	DEUTSCH- LAND(BR)	FRANCE	ITALIA	LUXEM- BOURG	NEDER- LAND
d) Pièces de la découpe - Teilstücke - Pezzi staccati - Deelstukken 2. Epaulas - Schultern - Spalle - Schouders											
BELGIQUE-BELGIE	Fb	3.690,9	3.690,9			-	0	0	388,7	0	0
	UC-RE	73,8181	73,8181			-	0	0	7,7733	0	0
DEUTSCHLAND (BR)	DM	359,96	359,96			60,10	-	40,61	40,23	6,24	67,70
	RE	89,9891	89,9891			15,0249	-	10,1535	10,0581	1,5592	16,9254
FRANCE	Ff	398,59	398,59			22,78	0	-	9,26	0	36,81
	UC	80,7349	80,7349			4,6139	0	-	1,8756	0	7,4556
ITALIA	Lit	57.626	57.626			8.708	0	2.585	-	0	9.402
	UC	92,2020	92,2020			13,9328	0	4,1360	-	0	15,0430
LUXEMBOURG	Flux	4.752,3	4.752,3			1.153,0	163,1	251,1	720,2	-	996,8
	UC	95,0467	95,0467			23,0604	3,2610	10,4221	14,4031	-	19,9352
NEDERLAND	Fl	270,34	270,34			0	0	0	6,43	0	-
	RE	74,6803	74,6803			0	0	0	1,7757	0	-
3. Longes - Koteletts - Loinbat - Karbonaden											
BELGIQUE-BELGIE	Fb	4.971,6	4.971,6			-	0	0	563,4	0	0
	UC-RE	99,4320	99,4320			-	0	0	11,2678	0	0
DEUTSCHLAND (BR)	DM	501,51	501,51			92,51	-	62,51	61,93	9,60	104,21
	RE	125,3765	125,3765			23,1266	-	15,6286	15,4816	2,3999	26,0518
FRANCE	Ff	536,19	536,19			31,98	0	-	13,00	0	51,67
	UC	108,6059	108,6059			6,4771	0	-	2,6331	0	10,4665
ITALIA	Lit	73.160	73.160			7.349	0	2.567	-	0	10.812
	UC	117,0553	117,0553			11,7584	0	4,1072	-	0	17,2995
LUXEMBOURG	Flux	6.096,0	6.096,0			1.381,7	195,4	624,5	863,0	-	1.194,5
	UC	121,9209	121,9209			27,6344	3,9078	12,4893	17,2600	-	23,8893
NEDERLAND	Fl	359,17	359,17			0	0	0	8,57	0	-
	RE	99,2170	99,2170			0	0	0	2,3676	0	-

PRIX D'ECLUSE
EINSCHLEUSUNGSPREISE
PREZZI LIMITE
SLUISPRIJZEN

PRELEVEMENTS INTRACOMMUNAUTAIRES
INNERGEMEINSCHAFTLICHE ABSCHOPFUNGEN
PRELIEVI INTRACOMUNITARI
INTRACOMMUNAUTAIRE HEFFINGEN

VIANDE PORCINE
SCHWEINEFLEISCH
CARNE SUINA
VARKENSVLEES

100 Kg

PAYS IMPORTATEUR EINFUHRLAND PAESE IMPORTATORE INVOERLAND	PRIX D'ECLUSE - EINSCHLEUSUNGSPREISE PREZZI LIMITE - SLUISPRIJZEN				PRELEVEMENTS - ABSCHOPFUNGEN PRELIEVI - HEFFINGEN A PARTIR DE : 1.8.64 AB : 1.8.64 A PARTIRE DAL VANAF						
	1.1.65 31.3.65	1.4.65 30.6.65			PAYS EXPORTATEUR - AUSFUHRLAND PAESE ESPORTATORE - UITVOERLAND						
				BELGIE	DEUTSCH- LAND(BR)	FRANCE	ITALIA	LUXEM- BOURG	NEDER- LAND		
d) Pièces de la découpe - Teilstücke - Pezzi staccati - Deelstukken 4. Poitrines - Bûche - Pancetta-ventresca - Buiken											
BELGIQUE-BELGIE	Fb	2.624,8	2.624,8								
	UC-RE	52,4958	52,4958								
DEUTSCHLAND (BR)	DM	277,28	277,28								
	RE	69,3202	69,3202								
FRANCE	Ff	292,81	292,81								
	UC	59,3081	59,3081								
ITALIA	Lit	35,425	35,425								
	UC	56,6805	56,6805								
LUXEMBOURG	Flux	3.378,9	3.378,9								
	UC	67,5776	67,5776								
NEDERLAND	Fl	202,91	202,91								
	RE	56,0523	56,0523								
5. Lard - Speck - Lardo - Spek											
BELGIQUE-BELGIE	Fb	1.264,2	1.264,2								
	UC-RE	25,2836	25,2836								
DEUTSCHLAND (BR)	DM	158,97	158,97								
	RE	39,7421	39,7421								
FRANCE	Ff	126,05	126,05								
	UC	25,5314	25,5314								
ITALIA	Lit	17,682	17,682								
	UC	28,2909	28,2909								
LUXEMBOURG	Flux	1.724,3	1.724,3								
	UC	34,4851	34,4851								
NEDERLAND	Fl	91,53	91,53								
	RE	25,2836	25,2836								

PRIX D'ECLUSE
EINSCHLEUSUNGSPREISE
PREZZI LIMITE
SLUISPRIJZEN

PRELEVEMENTS ENVERS PAYS TIERS
ABSCHOPFUNGEN GEGENÜBER DRITTLÄNDERN
PRELIEVI VERSO PAESI TERZI
HEFFINGEN TEGENOVER DERDE LANDE

VIANDE PORCINE
SCHWEINEFLEISCH
CARNE SUINA
VARKENSVLEES

100 Kg

PAYS IMPORTATEUR EINFUHRLAND PAESE IMPORTATORE INVOERLAND	PRIX D'ECLUSE - EINSCHLEUSUNGSPREISE PREZZI LIMITE - SLUISPRIJZEN						PRELEVEMENTS - ABSCHOPFUNGEN PRELIEVI - HEFFINGEN					
	1.1.65-31.3.65		1.4.65-30.6.65				1.1.65-31.3.65		1.4.65-30.6.65			
	MN	UC - RE	MN	UC - RE	MN	UC - RE	MN	UC - RE	MN	UC - RE	MN	UC - RE
a) Porcs abattus - Geschlachtete Schweine - Suini macellati - Geslachte varkens												
BELGIQUE-BELGIE	2.635,9		2.635,9				617,8	12,3559	617,8	12,3559		
DEUTSCHLAND (BR)	210,87		210,87				112,64	28,1592	112,64	28,1592		
FRANCE	260,28		260,28				94,71	19,1834	97,71	19,1834		
ITALIA	32.949	52,7187	32.949	52,7187			14.118	22,5892	14.118	22,5892		
LUXEMBOURG	2.635,9		2.635,9				1.402,3	28,0468	1.402,3	28,0468		
NEDERLAND	190,84		190,84				44,73	12,3559	44,73	12,3559		
b) Porcs vivants - Lebende Schweine - Suini vivi - levende varkens												
BELGIQUE-BELGIE	2.027,0		2.027,0				475,1	9,5017	475,1	9,5017		
DEUTSCHLAND (BR)	162,16		162,16				86,62	21,6544	86,62	21,6544		
FRANCE	200,15		200,15				72,83	14,7520	72,83	14,7520		
ITALIA	25.338	40,5407	25.338	40,5407			10.857	17,3711	10.857	17,3711		
LUXEMBOURG	2.027,0		2.027,0				1.078,4	21,5680	1.078,4	21,5680		
NEDERLAND	146,76		146,76				34,40	9,5017	34,40	9,5017		
c) Truies vivantes - Lebende Sauen - Scrofe vive - levende zeugen												
BELGIQUE-BELGIE	1.783,8		1.783,8				418,1	8,3615	418,1	8,3615		
DEUTSCHLAND (BR)	142,70		142,70				76,22	19,0559	76,22	19,0559		
FRANCE	176,13		176,13				64,09	12,9818	64,09	12,9818		
ITALIA	22.297	35,6758	22.297	35,6758			9.554	15,2866	9.554	15,2866		
LUXEMBOURG	1.783,8		1.783,8				949,0	18,9798	949,0	18,9798		
NEDERLAND	129,15		129,15				30,27	8,3615	30,27	8,3615		
d) Pièces de la découpe - Teilstücke - Pezzi staccati - Deelstukken 1. Jambon - Schinken - Prosciutto - Ham												
BELGIQUE-BELGIE	3.959,7		3.959,7				920,2	18,4048	920,2	18,4048		
DEUTSCHLAND (BR)	316,78		316,78				144,65	36,1615	144,65	36,1615		
FRANCE	390,99		390,99				157,25	31,8510	157,25	31,8510		
ITALIA	49.496	79,1941	49.496	79,1941			24.940	39,9044	24.940	39,9044		
LUXEMBOURG	3.959,7		3.959,7				2.141,7	42,8330	2.141,7	42,8330		
NEDERLAND	286,68		286,68				70,92	19,5903	70,92	19,5903		

PRIX D'ECLUSE
EINSCHLEUSUNGSPREISE
PREZZI LIMITE
SLUISPRIJZEN

PRELEVEMENTS ENVERS PAYS TIERS
ABSCHOPFUNGEN GEGENÜBER DRITTLÄNDERN
PRELIEVI VERSO PAESI TERZI
HEFFINGEN TEGENOVER DERDE LANDEN

VIANDE PORCINE
SCHWEINEFLEISCH
CARNE SUINA
VARKENSVLEES

100 Kg

PAYS IMPORTATEUR EINFUHRLAND PAESE IMPORTATORE INVOERLAND	PRIX D'ECLUSE - EINSCHLEUSUNGSPREISE PREZZI LIMITE - SLUISPRIJZEN						PRELEVEMENTS - ABSCHOPFUNGEN PRELIEVI - HEFFINGEN							
	1.1.65-31.3.65		1.4.65-30.6.65				1.1.65-31.3.65		1.4.65-30.6.65					
	MN	UC - RE	MN	UC - RE	MN	UC - RE	MN	UC - RE	MN	UC - RE	MN	UC - RE		
d) Pièces de la découpe - Teilstücke - Pezzi staccati - Deelstukken 2. Epaules - Schultern - Spalle - Schouders														
BELGIQUE-BELGIE	3.103,6		3.103,6				715,9	14,3170	715,9	14,3170				
DEUTSCHLAND (BR)	248,28		248,28				121,95	30,4880	121,95	30,4880				
FRANCE	306,45	62,0710	306,45	62,0710			104,83	21,2338	104,83	21,2338				
ITALIA	38.794		38.794			20.438	32,7009	20.438	32,7009					
LUXEMBOURG	3.103,6		3.103,6			1.777,3	35,5456	1.777,3	35,5456					
NEDERLAND	224,7		224,7			54,94	15,1792	54,94	15,1792					
3. Longes - Koteletts - Lombata - Karbonaden														
BELGIQUE-BELGIE	4.120,2				4.120,2				1.022,7	20,4545	1.022,7	20,4545		
DEUTSCHLAND (BR)	329,62	82,4046	329,62	82,4046			185,59	46,3984	185,59	46,3984				
FRANCE	406,84		406,84			146,27	29,6278	146,27	29,6278					
ITALIA	51.503		51.503			23.798	38,0772	23.798	38,0772					
LUXEMBOURG	4.120,2		4.120,2			2.147,1	42,9428	2.147,1	42,9428					
NEDERLAND	298,31		298,31			73,26	20,2389	73,26	20,2389					
4. Poitrines - Bûche - Pancetta ventresca - Buiken														
BELGIQUE-BELGIE	2.220,7		2.220,7				522,8	10,4551	522,8	10,4551				
DEUTSCHLAND (BR)	177,65	44,4129	177,65	44,4129			109,12	27,2795	109,12	27,2795				
FRANCE	219,27		219,27			85,25	17,2674	85,25	17,2674					
ITALIA	27.758		27.758			9.150	14,6398	9.150	14,6398					
LUXEMBOURG	2.220,7		2.220,7			1.276,8	25,5369	1.276,8	25,5369					
NEDERLAND	160,78		160,78			50,72	14,0116	50,72	14,0116					
5. Lard - Speck - Lardo - Spek														
BELGIQUE-BELGIE	1.070,2		1.070,2				233,5	4,6705	233,5	4,6705				
DEUTSCHLAND (BR)	85,62	21,4038	85,62	21,4038			76,52	19,1290	76,52	19,1290				
FRANCE	105,67		105,67			24,28	4,9183	24,28	4,9183					
ITALIA	13.377		13.377			4.799	7,6778	4.799	7,6778					
LUXEMBOURG	1.070,2		1.070,2			693,6	13,8720	693,6	13,8720					
NEDERLAND	77,48		77,48			16,91	4,6705	16,91	4,6705					

OEUFs ET VOLAILLES

Eclaircissements concernant les prix des oeufs et des volailles repris dans cette publication

I. PRIX FIXES

En vertu de l'art. 6 des règlements 21/62/CEE et 22/62/CEE et conformément aux dispositions des art. 2, 3 et 4 (Journal Officiel du 20.4.1962., 5ème année n° 30) portant établissement graduel d'une organisation commune des marchés dans le secteur des oeufs et des volailles, la Commission fixe, après consultation du Comité de Gestion, les prix d'écluse et les prélèvements.

Les prix d'écluse : Ils sont fixés uniformément pour la Communauté envers les pays tiers

Les prélèvements : Ils sont fixés, pendant la période de transition, pour les Etats membres et envers les pays tiers. Des coefficients de conversion sont appliqués pour calculer les prélèvements des produits d'oeufs en se basant sur les prélèvements des oeufs en coquille (art. 1 du règlement n° 57/63/CEE)

II. PRIX SUR LE MARCHÉ INTERIEUR

A. OEUFs

Pour les cotations, les prix des oeufs de la classe B (55-60 gr) ont été pris en considération, selon les possibilités. Toutefois il est à remarquer que ces prix ne sont pas tout à fait comparables à cause des différentes conditions de livraison, de stade de commercialisation et de qualité.

Belgique : Marché de Kruishoutem:

Prix de gros à l'achat, franco marché

Allemagne (R.F.) : 3 marchés:

Köln : Prix de gros à l'achat, franco magasin de Rhénanie - Westphalie

München : Prix de gros à l'achat, départ centre de ramassage

Frankfurt : Prix de gros à la vente, franco détaillant

France : Halles centrales de Paris:

Prix de gros à la vente, franco commerce de gros

Italie : 2 marchés : Milano et Roma:

Prix de gros à l'achat, franco marché

Luxembourg : Prix de vente de l'OVOLUX (Coopérative de producteurs):

Prix de gros à la vente, franco détaillant

Pays-Bas : Prix du LEI pour les oeufs toutes classes (prix aux producteurs, relevés par le LEI, "Landbouweconomisch Instituut", augmenté de la marge de commercialisation - 1,50 Fl/100 pièces ou 0,261 Fl par kg)

Marché de Barneveld: Prix de gros à l'achat, franco marché

B. VOLAILLES

Les prix de marché mentionnés n'offrent guère de comparabilité, à cause des conditions commerciales particulières dans certains Etats-membres, la différence de qualité, de poids, de préparation et d'assortiment.

Belgique : Prix de gros de vente, départ abattoir, poids abattu (en cryovac)

Allemagne (R.F.) : Prix de gros à la vente, départ abattoir, poids abattu, cotations par sondage

France : Prix de gros à la vente, Halles centrales de Paris, poids abattu

Italie : Prix de gros à la vente, marché de Milano, poids abattu

Luxembourg : Prix de gros à la vente, franco magasin de détail, poids abattu

Pays-Bas : Prix de gros à la vente, calculé par le "Produktschap voor Pluimvee en Eieren", poids abattu (en cryovac)

EIER UND SCHLACHTGEFLÜGEL

Erläuterungen zu den nachstehend aufgeführten Preisen für Eier und Schlachtgeflügel

I. FESTGESETZTE PREISE

Gemäss Art. 6 der Verordnungen 21/62/EWG und 22/62/EWG und im Zusammenhang mit den Artikeln 2, 3 und 4 dieser Verordnungen (Amtsblatt der Gemeinschaften vom 20.4.62 5. Jahrgang Nr. 34) über die schrittweise Errichtung einer gemeinsamen Marktorganisation für Eier und Schlachtgeflügel setzt die Kommission Einschleusungspreise und Abschöpfungen fest.

Einschleusungspreise gelten für die Gesamte Gemeinschaft

Abschöpfungen werden während der Übergangsperiode für Einfuhren aus den Mitgliedstaaten der Gemeinschaft sowie für Einfuhren aus dritten Ländern festgesetzt. Als Basis für die Festsetzung der Abschöpfungen für Ei-Produkte gelten die Abschöpfungen für Eier in der Schale (Art. 1 der Verordnung 57/63/EWG).

II. MARKTPREISE AUF DEM INLANDISCHEN MARKT

A. EIER

Soweit möglich sind die Notierungen für Eier der Klasse B (55 bis 60 g) aufgenommen worden. Trotzdem muss darauf hingewiesen werden, dass durch Unterschiede in preisbeeinflussenden Faktoren, wie Verpackung, Handelsstufe und Qualität diese Notierungen nicht ohne weiteres vergleichbar sind.

Die Notierungen stammen von folgenden Märkten für:

<u>Belgien:</u>	Markt von Kruishoutem: Grosshandelseinkaufspreis frei Markt
<u>Deutschland (BR):</u>	drei Märkte: Köln: Grosshandelseinkaufspreis, frei rheinisch-westfälische Station München: Grosshandelseinkaufspreis, ab Kennzeichnungsstelle Frankfurt: Grosshandelsabgabepreis, frei Einzelhandel
<u>Frankreich</u>	"Halles Centrales"; Paris: Grosshandelsabgabepreis, frei Grosshandel
<u>Italien:</u>	2 Märkte: Milano und Roma Grosshandelseinstandspreis, frei Markt
<u>Luxemburg:</u>	Abgabepreis von OVOLUX (Erzeugervereinigung): Grosshandelsabgabepreis, frei Einzelhandel
<u>Niederlande:</u>	LEI-Preise für alle Klassen. (LEI = Landbou-economisch Instituut) Berechnete Erzeugerabgabepreis inklusive Grosshandelsmarge von 1,50 Fl je 100 Stück bzw. 0,261 Fl per kg Markt von Barneveld: Grosshandelseinstandspreise, frei Markt

B. SCHLACHTGEFLÜGEL

Infolge grosser Unterschiede der preisbeeinflussenden Faktoren in den Mitgliedsländern der Gemeinschaft sind diese Preise nicht untereinander vergleichbar.

<u>Belgien:</u>	Grosshandelsabgabepreis, ab Schlachtereie, Schlachtgewicht, (in Cryovac)
<u>Deutschland (BR):</u>	Grosshandelsabgabepreis, ab Schlachtereie, Schlachtgewicht (Notierungen an Stichtagen)
<u>Frankreich:</u>	Grosshandelsabgabepreis, Halles Centrales, Paris, Schlachtgewicht
<u>Italien:</u>	Markt Milano, Grosshandelsabgabepreis, Schlachtgewicht
<u>Luxemburg:</u>	Grosshandelsabgabepreis, frei Einzelhandel, Schlachtgewicht
<u>Niederlande:</u>	Grosshandelsabgabepreis (berechnet durch die "Productschap voor ... en Eieren"), Schlachtgewicht, (in Cryovac)

UOVA E POLLAME

Spiegazioni relative ai prezzi delle uova e
del pollame che figurano nella presente pub-
blicazione

I. PREZZI FISSATI

A norma dell'art. 6 dei Regolamenti 21/62/CEE e 22/62/CEE e conformemente alle disposizioni degli articoli 2, 3 e 4 (Gazzetta Ufficiale del 20.4.1962, anno 5^o, n. 30) che istituiscono gradualmente un'organizzazione comune dei mercati nel settore delle uova e del pollame, la Commissione fissa, previo parere del Comitato di Gestione, i prezzi limite ed i prelievi.

I prezzi limite: sono fissati uniformi per la Comunità verso i paesi terzi.

I prelievi: sono fissati, durante il periodo transitorio, per gli Stati membri e verso i Paesi terzi. Per calcolare i prelievi dei prodotti d'uovo, si applicano coefficienti di conversione (art. 1 del regolamento n. 57/63/CEE) sulla base dei prelievi delle uova in guscio.

II. PREZZI SUL MERCATO INTERNO

A. UOVA

Relativamente alle quotazioni, sono stati presi in considerazione, per quanto è stato possibile, i prezzi delle uova della classe B (55-60 gr). Tuttavia bisogna notare che, a causa delle differenti condizioni di consegna, fasi di commercializzazione e qualità, detti prezzi non sono del tutto paragonabili.

Belgio: mercato di Kruishoutem:

Prezzo d'acquisto del commercio all'ingrosso, franco mercato

R.F. di Germania: 3 mercati:

Colonia: Prezzo d'acquisto del commercio all'ingrosso, franco magazzino di Renania-Westfalia

Monaco: Prezzo d'acquisto del commercio all'ingrosso, partenza centro di raccolta

Francoforte: Prezzo di vendita del commercio all'ingrosso, franco dettagliante

Francia: "Halles centrales" di Parigi:

Prezzo di vendita del commercio all'ingrosso, franco mercato all'ingrosso

Italia: 2 mercati: Milano e Roma:

Prezzo d'acquisto del commercio all'ingrosso, franco mercato

Lussemburgo: Prezzo di vendita di "OVOLUX" (Cooperativa di produttori):

Prezzo di vendita del commercio all'ingrosso, franco dettagliante

Paesi Bassi: Prezzo "LEI" per le uova classe unica (prezzo pagato ai produttori, rilevato dal "LEI", "Landbouw-economisch Instituut", aumentato del margine di commercializzazione di 50 Fl/100 uova, oppure 0,261 Fl/Kg.

Mercato di Barneveld: Prezzo d'acquisto del commercio all'ingrosso, franco mercato.

B. POLLAME

I prezzi di mercato non possono essere utilizzati come paragone a causa delle condizioni commerciali speciali constatate in determinati Stati membri, quali: la differenza di qualità, di peso, di preparazione e di assortimento.

Belgio: Prezzo di vendita del commercio all'ingrosso, partenza luogo di macellazione, peso morto (in Cryovac)

R.F. di Germania: Prezzo di vendita del commercio all'ingrosso, partenza luogo di macellazione, peso morto - quotazioni per sondaggio.

Francia: Prezzo di vendita del commercio all'ingrosso, "Halles centrales" di Parigi, peso morto

Italia: Prezzo di vendita del commercio all'ingrosso, mercato di Milano, peso morto.

Lussemburgo: Prezzo di vendita del commercio all'ingrosso, franco magazzino dettagliante, peso morto.

Paesi Bassi: Prezzo di vendita del commercio all'ingrosso, calcolato dal "Produktschap voor Pluimvee en Eieren", peso morto (in cryovac)

EIEREN EN SLACHTPLUIMVEE

Toelichting op de in deze publicatie voorkomende prijzen voor eieren en slachtpluimvee

I. VASTGESTELDE PRIJZEN

Overeenkomstig art. 6 van de Verordeningen 21/62/EEG en 22/62/EEG en in samenhang met de artikelen 2, 3 en 4 van deze Verordeningen (Publikatieblad, dd. 20.4.1962, 5e jaargang nr. 30) houdende de geleidelijke totstandbrenging van een gemeenschappelijke ordening der markten in de sectoren eieren en slachtpluimvee, stelt de Commissie na ingewonnen advies van het Comité van Beheer de sluisprijzen en de heffingen vast.

Sluisprijzen worden uniform voor de Gemeenschap vastgesteld.

Heffingen worden gedurende de overgangsperiode voor de onderscheidene Lid-Statens en tegenover derde landen vastgesteld. Voor eiprodukten worden omrekeningscoëfficiënten toegepast, waarbij wordt uitgegaan van de heffingen voor eieren in de schaal (art. 1 van Verordening 57/63/EEG).

II. PRIJZEN OP DE BINNENLANDSE MARKT

A. EIEREN

Voor de noteringen van de eieren werden, waar dit mogelijk bleek, de prijzen genomen van de eieren Klasse B (55 tot 60 gr). Nochtans dient opgemerkt te worden, dat door verschillen in leveringsvoorwaarden, handelsstadium en kwaliteit, deze prijzen niet zonder meer vergelijkbaar zijn.

België : Markt van Kruishoutem:

Groothandelsaankoopprijs, franco markt

Duitsland (BR) : 3 markten:

Köln : Groothandelsaankoopprijs, franco magazijn Noord-Rijnland-Westfalen

München : Groothandelsaankoopprijs, af verzamelcentrum

Frankfurt : Groothandelsverkoopprijs, franco kleinhandel

Frankrijk : "Halles centrales" van Parijs:

Groothandelsverkoopprijs, franco groothandel

Italië : 2 markten : Milano en Roma:

Groothandelsaankoopprijs, franco markt

Luxemburg : Verkooprijzen van OVOLUX (Coöperatie van producenten):

Groothandelsverkoopprijs, franco kleinhandel

Nederland : LEI - prijzen voor eieren alle klassen

Producentenverkoopprijs (berekend door het LEI, "Landbouw-economisch Instituut") vermeerderd met een groothandelsmarge van 1,50 Fl per 100 stuks of 0,261 Fl per kg

Markt van Barneveld : Groothandelsaankoopprijs, franco markt

B. SLACHTPLUIMVEE

De vermelde marktprijzen zijn tengevolge van de speciale handelsvoorwaarden in de onderscheidene Lid-Statens, het verschil in kwaliteit, gewichtsklassering, bereidingswijze en sortering, niet zonder meer vergelijkbaar.

België : Groothandelsverkoopprijs, af slachterij, geslacht gewicht (in Cryovac)

Duitsland (BR) : Groothandelsverkoopprijs, af slachterij, geslacht gewicht

Noteringen volgens steekproef

Frankrijk : Groothandelsverkoopprijs "Halles centrales" van Parijs, geslacht gewicht

Italië : Groothandelsverkoopprijs, markt Milano, geslacht gewicht

Luxemburg : Groothandelsverkoopprijs, franco kleinhandel, geslacht gewicht

Nederland : Groothandelsverkoopprijs (berekend door het "Produktschap voor Pluimvee en Eieren") geslacht gewicht (in Cryovac)

PRIX CONSTATES SUR LE MARCHÉ INTERIEUR
 PREISE FESTGESTELLT AUF DEM INLÄNDISCHEN MARKT
 PREZZI CONSTATATI SUL MERCATO NAZIONALE
 PRIJZEN WAARGENOMEN OP DE BINNENLANDSE MARKT

OEUFS
 EIER
 UOVA
 EIEREN

par pièce-per Stück
 per pezzo-je Stuk

Marchés Märkte Mercati Markten	Description Beschreibung Descrizione Omschrijving	Poids Gewicht Peso Gr.		1965											
				JAN	FEB	MAR	APR	MAI	JUN	JUL	AUG	SEP	OCT	NOV	DEC
BELGIQUE-BELGIE															
KRUISHOEVE	Prix de gros à l'achat (franco marché)	62-63	Fb	1,450	1,431	1,655	1,781								
	Groothandelsaankooprijke (franco markt)	57-58	Fb	1,375	1,369	1,610	1,725								
		42-43	Fb	1,050	1,013	1,150	0,925								
DEUTSCHLAND (BR)															
KOLN	Großhandelseinkaufspreis (frei Rheinl.-Westf.Stat)	55-60	DM	0,151	0,151	0,181	0,187								
MÜNCHEN	Großhandelseinkaufspreis (ab Kennzeichnungsstelle)	60-65	DM	0,158	0,154	0,174	0,177								
		55-60	DM	0,148	0,144	0,164	0,168								
		40-45	DM	0,110	0,111	0,133	0,134								
FRANKFURT	Großhandelsabgabepreise (frei Einzelhandel)	60-65	DM	0,177	0,168	0,193	0,195								
		55-60	DM	0,167	0,158	0,183	0,185								
FRANCE															
HALLES CENTRALES DE PARIS	Prix de gros à la vente (franco marché)	61-65	Ff	0,189	0,164	0,168	.								
		56-60	Ff	0,185	0,159	0,163	.								
		45et -	Ff	0,160	0,138	0,132	.								
ITALIA															
MILANO	Prezzi di vendita all'ingrosso (franco mercato)	60 e +	Lit	24,19	24,63	24,63	.								
		55-60	Lit	22,98	23,18	23,18	23,34								
		40-45	Lit	16,63	16,13	17,33	.								
ROMA		55-60	Lit	23,92	23,85	22,97	24,34								
LUXEMBOURG															
	Prix de gros à la vente	60-65	Flux	2,452	2,145	2,193	2,350								
		55-60	Flux	2,293	1,896	1,978	2,266								
NEDERLAND															
BARNEVELD	Groothandelsaankooprijke (franco markt)	Ø alle klassen	Ff	0,110	0,108	0,130	.								
		55-60	Ff	0,100	0,103	0,130	0,147								
		40-45	Ff	-	-	0,120	0,118								

PRIX CONSTATES SUR LE MARCHÉ INTERIEUR
 PREISE FESTGESTELLT AUF DEM INLÄNDISCHEN MARKT
 PREZZI CONSTATATI SUL MERCATO NAZIONALE
 PRIJZEN WAARGENOMEN OP DE BINNENLANDSE MARKT

OEUFS
 EIER
 UOVA
 EIEREN

par pièce-per Stück
 per pezzo-je Stuk

Marchés Märkte Mercati Markten	Description Beschreibung Descrizione Omschrijving	Poids Gewicht Peso gr.		1 9 6 5											
				MAR			MEI			MAI			JUN		
				22-28	29-4	5-11	12-18	19-25	26-2	3-9	10-16	17-23	24-30	31-6	7-13
BELGIQUE-BELGIE															
KRUISHOUVEN	Prix de gros à l'achat (franco marché)	62-63	Fb	1,800	1,750	1,650	1,775	1,900	1,800	1,825					
	Groothandelsaankoopprijs (franco markt)	57-58	Fb	1,775	1,725	1,600	1,725	1,825	1,750	1,775					
		42-43	Fb	1,250	1,150	1,000	0,900	0,900	0,900	1,005					
DEUTSCHLAND (BR)															
KOLN	Groshandelseinkaufspreis (frei Rheinl.-Westf.Stat)	55-60	DM	0,194	0,189	0,183	-	0,193	0,183	.					
MÜNCHEN	Groshandelseinkaufspreis (ab Kennzeichnungsstelle)	60-65	DM	0,185	0,175	0,170	0,175	0,183	0,183	.					
		55-60	DM	0,175	0,168	0,160	0,165	0,173	0,173	.					
		40-45	DM	0,140	0,130	0,130	0,135	0,143	0,133	.					
FRANKFURT	Groshandelsabgabepreise (frei Einzelhandel)	60-65	DM	0,208	0,208	0,203	0,193	0,193	0,193	0,198					
		55-60	DM	0,198	0,198	0,193	0,183	0,183	0,183	0,188					
FRANCE															
HALLES CENTRALES DE PARIS	Prix de gros à la vente (franco marché)	61-65	Ff	0,175	0,161	0,150	0,148	0,157	0,179	.					
		56-60	Ff	0,168	0,156	0,140	0,140	0,147	0,169	.					
		45et -	Ff	0,130	0,115	0,105	0,105	0,100	0,105	.					
ITALIA															
MILANO	Prezzi di vendita all'ingrosso (franco mercato)	60 e +	Lit	23,75	23,75	24,25	24,25	25,00	.	.					
		55-60	Lit	22,50	22,50	23,20	23,00	23,50	24,50	.					
		40-45	Lit	-	-	-	-	-	.	.					
ROMA		55-60	Lit	21,70	22,20	24,30	24,10	24,80	24,75	.					
LUXEMBOURG															
	Prix de gros à la vente	60-65	Flux	2,250	2,250	2,250	2,250	2,500	2,500	.					
		55-60	Flux	2,083	2,166	2,166	2,166	2,416	2,416	.					
NETHERLAND															
BARNEVELD	Groothandelsaankoopprijs (franco markt)	alle klassen	Fl	0,139	0,139	0,137	0,143	0,139	.	.					
		55-60	Fl	0,140	0,144	0,146	0,154	0,148	0,140	.					
		40-45	Fl	0,123	0,126	0,123	0,118	0,114	0,111	.					

OEUFs de POULE
cl. B (55-60 gr)

HÜHNEREIER
Kl. B (55-60 g)

UOVA di GALLINA
cl. B (55-60 gr)

KIPPEEIEREN
kl. B (55-60 g)

Prix sur les marchés de gros
et prix d'écluse

Preise auf Großhandelsmärkten
und Einschleusungspreis

Prezzi sui mercati all'ingrosso
e prezzi limite

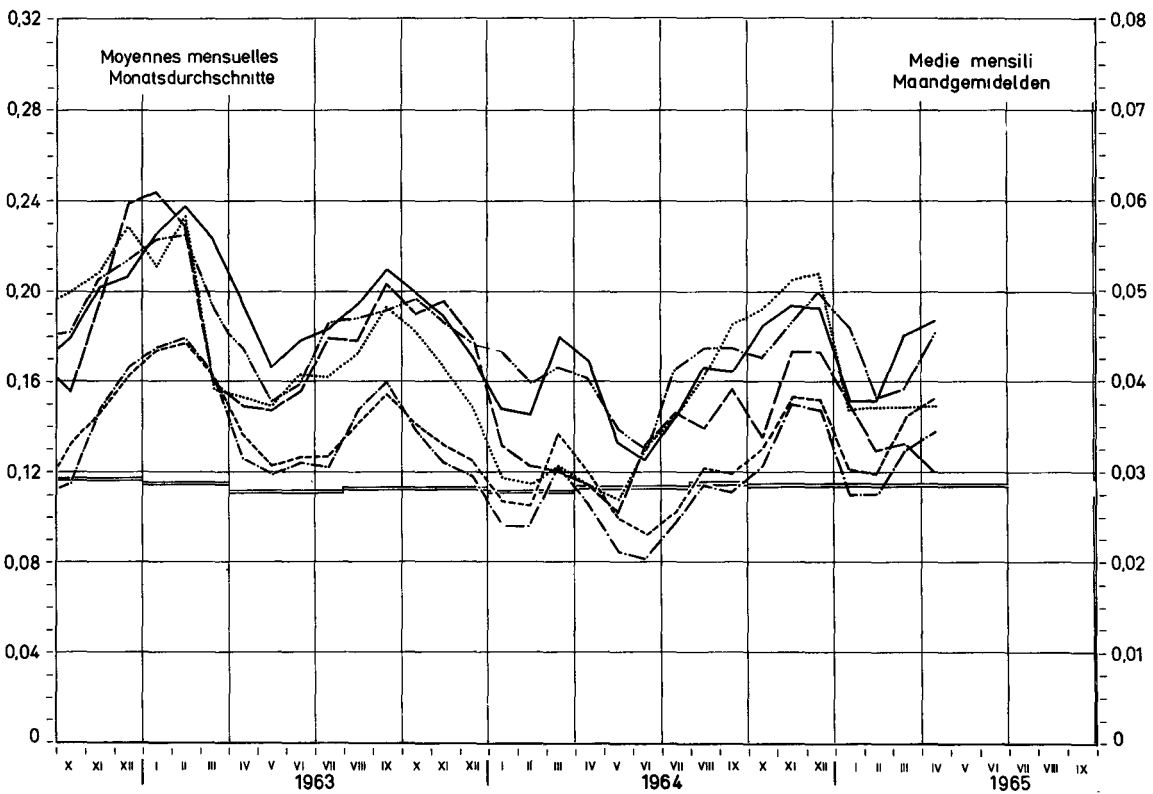
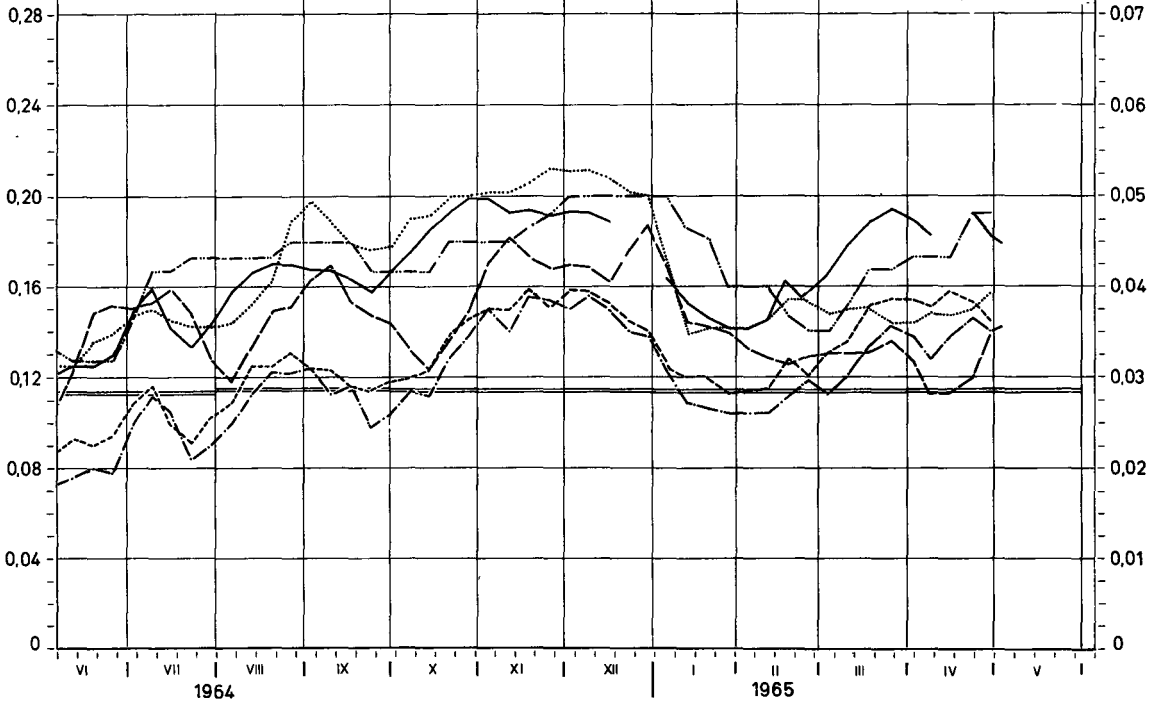
Prijzen op groothandelsmarkten
en sluisprijs

DM/pièce
DM/Stück

UC/pièce
RE/Stück

Prix hebdomadaires
Wochenpreise

Prezzi settimanali
Weekprijzen



----- BELGIQUE · Kruishoutem	----- DEUTSCHLAND (BR) · Köln	----- FRANCE · Halles centrales de Paris
----- LUXEMBOURG · OVOLUX	----- ITALIA · Milano	----- NEDERLAND · LEI-prijzen
===== PRIX D'ÉCLUSE / EINSCHLEUSUNGSPREIS / PREZZI LIMITE / SLUISPRIJS		

PRIX CONSTATES SUR LE MARCHÉ INTERIEUR
 PREISE FESTGESTELLT AUF DEM INLÄNDISCHEN MARKT
 PREZZI CONSTATATI SUL MERCATO NAZIONALE
 PRIJZEN WAARGENOMEN OP DE BINNENLANDSE MARKT

VOLAILLES
 GEFLUGEL
 POLLAME
 GEVOGELTE

Poules et poulets - Hühner und Junghühner - Galline e polli - Kippen en kuikens

Kg - PAB

Description Beschreibung Descrizione Omschrijving	Qualités Qualitäten Qualità Kwaliteiten		1965											
			JAN	FEB	MAR	APR	MAI	JUN	JUL	AUG	SEP	OCT	NOV	
BELGIQUE-BELGIE														
Prix de gros à la vente, départ abattoir - Groothandelaverkooprijks af slachterij	Poulets Kuikens	83 %	Fb	35,1	34,9	34,1	.							
	Poulets Kuikens	70 %	Fb	43,9	43,9	44,0	44,0							
DEUTSCHLAND (BR)														
Grosshandelsverkaufspreise ab Schlachtereien (Notierungen an Stichtagen)	Hähnchen bratfertig	70 %	DM	3,61	3,52	3,36	3,41							
	Hähnchen Grillier	65 %	DM	4,05	3,99	3,94	3,88							
	Suppenhühner	70 %	DM	3,44	3,46	3,43	3,43							
FRANCE														
Halles centrales de Paris - Prix de gros à la vente	Poulets d'engraissement 83% Extra		Ff	3,64	3,80	4,01	.							
		1e qual.	Ff	2,73	3,04	3,51	.							
	Poules cocotte 83%	1e qual.	Ff	3,10	2,75	2,70	.							
ITALIA														
Milano - Prezzi di vendita all'ingrosso	Polli allevamento intensivo 83%	1a qual.	Lit	348	404	453	508							
		2a qual.	Lit	256	313	375	419							
	70%	1a qual.	Lit	668	685	703	.							
	Galline 70%	1a qual.	Lit	1069	1056	1094	1095							
LUXEMBOURG														
Prix de gros à la vente - franco magasin de détail	Poulets	83 %	Flux	41,8	42,0	43,5	42,6							
	Poulets	70 %	Flux	54,1	55,0	55,0	55,0							
	Poules	83 %	Flux	36,6	36,0	36,9	36,2							
	Poules	70 %	Flux	46,0	46,0	46,0	46,0							
NEDERLAND														
Groothandelaverkooprijks	Kuikens	70 %	F1	2,67	2,61	2,60	2,62							
	Kippen	70 %	F1	2,69	2,62	2,67	2,78							

PRIX CONSTATES SUR LE MARCHE INTERIEUR
 PREISE FESTGESTELLT AUF DEM INLANDISCHEN MARKT
 PREZZI CONSTATATI SUL MERCATO NAZIONALE
 PRIJZEN WAARGENOMEN OP DE BINNENLANDSE MARKT

VOLAILLES
 GEFLUGEL
 POLLAME
 GEVOGELTE

Poules et poulets - Hühner und Junghühner - Galline e polli - Kippen en kuikens

Kg - PAB

Description Beschreibung Descrizione Omschrijving	Qualités Qualitäten Qualità Kwaliteiten		1 9 6 5											
			MAR			APR				MAI				JUN
			22-28	29-4	5-11	12-18	19-25	26-2	3-9	10-16	17-23	24-30	31-6	
BELGIQUE-BELGIE														
Prix de gros à la vente, départ abattoir - Groothandelsverkoopprijs af slachterij	Poulets Kuikens	83 %	Fb	34,0	34,0	34,0	34,0	33,0	33,0	.				
	Poulets Kuikens	70 %	Fb	44,0	44,0	44,0	44,0	44,0	44,0	.				
DEUTSCHLAND (BR)														
Grosshandelsverkaufspreise ab Schlachtereien (Notierungen an Stichtagen)	Hähnchen bratfertig	70 %	DM	3,36	3,39	3,39	3,39	3,39	3,39	3,39				
	Hähnchen Griller	65 %	DM	3,94	3,91	3,91	3,91	3,91	3,91	3,91				
	Suppenhühner	70 %	DM	3,43	3,43	3,43	3,43	3,43	3,43	3,43				
FRANCE														
Halles centrales de Paris - Prix de gros à la vente	Poulets d'engraissement 8%	Extra	Ff	3,92	4,06	4,00	3,96	3,98	3,92	.				
		1e qual.	Ff	3,44	3,54	3,48	3,50	3,54	3,46	.				
	Poules cocotte 8%													
		1e qual.	Ff	2,65	2,70	2,75	2,66	3,13	2,88	.				
ITALIA														
Milano- Prezzi di vendita all'ingrosso	Polli allevamento intensivo 8%	1a qual.	Lit	480	520	520	505	495	500	.				
		2a qual.	Lit	400	430	425	410	415	415	.				
	70%	1a qual.	Lit	710	725	750	750	735	.	.				
	Galline 70%	1a qual.	Lit	1100	1075	1050	1050	1150	1150	.				
LUXEMBOURG														
Prix de gros à la vente - franco magasin de détail	Poulets	83 %	Flux	43,0	43,0	44,0	42,0	42,0	42,0	.				
	Poulets	70 %	Flux	55,0	55,0	55,0	55,0	55,0	55,0	.				
	Poules	83 %	Flux	36,0	36,0	37,0	36,0	36,0	36,0	.				
	Poules	70 %	Flux	46,0	46,0	46,0	46,0	46,0	46,0	.				
NEDERLAND														
Groothandelsverkoopprijs	Kuikens	70 %	F1	2,63	2,60	2,60	2,63	2,65	2,59	.				
	Kippen	70 %	F1	2,70	2,71	2,76	2,80	2,82	2,76	.				

PRIX D'ECLUSE
EINSCHLEUSUNGSPREISE
PREZZI LIMITE
SLUISPRIJZEN

PRELEVEMENTS ENVERS PAYS TIERS 1)
ABSCHÖPFUNGEN GEGENÜBER DRITTLÄNDERN 1)
PRELIEVI VERSO PAESI TERZI 1)
HEFFINGEN TEGENOVER DERDE LANDEN 1)

OEUFS
EIER
UOVA
EIEREN

Kg

Pays importateurs Einfuhrländer Paesi importatori Invoerlanden	PRIX D'ECLUSE - EINSCHLEUSUNGSPREISE PREZZI LIMITE - SLUISPRIJZEN						PRELEVEMENTS - ABSCHÖPFUNGEN PRELIEVI - HEFFINGEN						
	1.1.65- 31.3.65		1.4.65- 30.6.65				1.1.65 -31.3.65		1.4.65-30.6.65				
	MN	UC-RE	MN	UC-RE	MN	UC-RE	MN	UC-RE	MN	UC-RE	MN	UC-RE	
a) Oeufs en coquille de volaille, frais, conservés, destinés à la consommation Schaleeneier von Hausgeflügel, frisch, haltbar gemacht, zum Verbrauch bestimmt Uova in guscio di volatili, fresche o conservate, destinate al consumo Eieren in de schaal van gevogelte, vers of verduurzaamd, bestemd voor menselijke consumptie													
BELGIQUE - BELGIE	24,69		24,69				6,08	0,1215	5,96	0,1192			
DEUTSCHLAND (BR)	1,975		1,975				0,798	0,1996	0,782	0,1954			
FRANCE	2,438	0,4938	2,438	0,4938			0,705 ^{x)}	0,1428	0,696 ^{x)}	0,1409			
ITALIA	308,6		308,6				60,7	0,0971	59,6	0,0954			
LUXEMBOURG	24,69		24,69				6,21	0,1242	6,09	0,1218			
NEDERLAND	1,788		1,788				0,431	0,1191	0,423	0,1168			
b) Oeufs à couver de volaille Bruteier von Hausgeflügel Uova da cova di volatili Broedeieren van gevogelte													
BELGIQUE - BELGIE	24,69		24,69				6,08	0,1215	5,96	0,1192			
DEUTSCHLAND (BR)	1,975		1,975				0,798	0,1996	0,782	0,1954			
FRANCE	2,438	0,4938	2,438	0,4938			0,705	0,1428	0,696	0,1409			
ITALIA	308,6		308,6				60,7	0,0971	59,6	0,0954			
LUXEMBOURG	24,69		24,69				6,21	0,1242	6,09	0,1218			
NEDERLAND	1,788		1,788				0,431	0,1191	0,423	0,1168			
x) Si la France fait usage de saisonnalisation de prélèvements envers pays tiers, ces montants deviennent respectivement : Wenn Frankreich die Abschöpfungen saisonnalisiert werden diese Beträge bzw. : Se la Francia applica coefficienti stagionali ai prelievi verso i paesi terzi, tali importi diventano rispettivamente : Indien Frankrijk gebruik maakt van de seizoenschommelingen van de heffingen tegenover derde landen, worden deze bedragen respectievelijk :													
1.1.65 - 31.1.65 : 1,053 Ff = 0,2132 UC - RE 1.2.65 - 31.3.65 : 0,570 Ff = 0,1154 UC - RE 1.4.65 - 31.5.65 : 0,360 Ff = 0,1135 UC - RE 1.6.65 - 30.6.65 : 0,853 Ff = 0,1728 UC - RE													

1) Pour les prélèvements intracommunautaires voir n° 5, page 152
 Für die innergemeinschaftliche Abschöpfungen siehe nr. 5, Seite 152
 Per i prelievi intracomunitari, vedere No 5, pag. 152
 Voor de intracommunautaire heffingen, zie n° 5, blz. 152

PRIX D'ECLUSE
EINSCHLEUSUNGSPREISE
PREZZI LIMITE
SLUISPRIJZEN

PRELEVEMENTS ENVERS PAYS TIERS 1)
ABSCHÖPFUNGEN GEGENÜBER DRITTLÄNDERN 1)
PRELIEVI VERSO PAESI TERZI 1)
HEFFINGEN TEGENOVER DERDE LANDEN 1)

VOLAILLES
GEFLUGEL
POLLAME
GEVOGELTE

Poules et poulets - Hühner und Junghühner - Galline e polli - Kippen en kuikens

Kg

Pays importateurs Einfuhrländer Paesi importatori Invoerlanden	PRIX D'ECLUSE - EINSCHLEUSUNGSPREISE PREZZI LIMITE - SLUISPRIJZEN						PRELEVEMENTS - ABSCHÖPFUNGEN PRELIEVI - HEFFINGEN						
	1.1.65-31.3.65		1.4.65-30.6.65				1.1.65-31.3.65		1.4.65-30.6.65				
	MN	UC-RE	MN	UC-RE	MN	UC-RE	MN	UC-RE	MN	UC-RE	MN	UC-RE	
1. VIVANTS (d'un poids supérieur à 185 gr.) - LEBENDE (mit einem Gewicht über 185 G.) 1. VIVI (di peso superiore a 185 grammi) - LEVENDE (met een gewicht van meer dan 185 gr.)													
BELGIQUE-BELGIE	23,24		23,24										
DEUTSCHLAND (BR)	1,859		1,859										
FRANCE	2,295	0,4648	2,295	0,4648									
ITALIA	290,5		290,5										
LUXEMBOURG	23,24		23,24										
NEDERLAND	1,683		1,683										
2. ABATTUS - GESCHLACHTETE - MACELLATI - GESLACHTE Plumés, sans boyaux, avec la tête et les pattes (83%) a) Gerupft, ohne Darm, mit Kopf und Ständer (83%) Spennati, senza intestini, con la testa e le zampe (83%) Geplukt, ontदारad, met kop en poten (83%)													
BELGIQUE-BELGIE	30,41		30,41				5,99	0,1197	5,99	0,1197			
DEUTSCHLAND (BR)	2,433		2,433				0,748	0,1870	0,748	0,1870			
FRANCE	3,003	0,6082	3,003	0,6082			0,876	0,1774	0,876	0,1774			
ITALIA	180,1		180,1				57,3	0,0916	57,3	0,0916			
LUXEMBOURG	30,41		30,41				5,99	0,1197	5,99	0,1197			
NEDERLAND	2,202		2,202				0,428	0,1182	0,428	0,1182			
Plumés, vidés, sans la tête ni les pattes, avec le coeur, le foie et le gésier (70%) b) Gerupft, ausgenommen, ohne Kopf und Ständer, aber mit Herz, Leber und Muskelmagen (70%) Spennati, svuotati, senza la testa e le zampe, ma con il cuore, il fegato e il ventriglio (70%) Geplukt, schoongemaakt, zonder kop en poten, doch met hart, lever en spiermaag (70%)													
BELGIQUE-BELGIE	36,06		36,06				7,10	0,1419	7,10	0,1419			
DEUTSCHLAND (BR)	2,884		2,884				0,887	0,2218	0,887	0,2218			
FRANCE	3,560	0,7212	3,560	0,7212			1,038	0,2103	1,038	0,2103			
ITALIA	450,7		450,7				67,9	0,1086	67,9	0,1086			
LUXEMBOURG	36,06		36,06				7,10	0,1419	7,10	0,1419			
NEDERLAND	2,610		2,610				0,507	0,1401	0,507	0,1401			
Plumés, vidés, sans la tête ni les pattes, et sans le coeur, le foie et le gésier (65%) c) Gerupft, ausgenommen, ohne Kopf und Ständer, sowie ohne Herz, Leber und Muskelmagen (65%) Spennati, svuotati, senza la testa e le zampe, senza il cuore, il fegato e il ventriglio (65%) Geplukt, schoongemaakt, zonder kop en poten, alsmede zonder hart, lever en spiermaag (65%)													
BELGIQUE-BELGIE	38,83		38,83				7,66	0,1531	7,66	0,1531			
DEUTSCHLAND (BR)	3,106		3,106				0,957	0,2392	0,957	0,2392			
FRANCE	3,834	0,7766	3,834	0,7766			1,119	0,2266	1,119	0,2266			
ITALIA	485,4		485,4				73,2	0,1171	73,2	0,1171			
LUXEMBOURG	38,83		38,83				7,66	0,1531	7,66	0,1531			
NEDERLAND	2,811		2,811				0,547	0,1511	0,547	0,1511			

1) Pour les prélèvements intracommunautaires voir n° 5, page 156
Für die innergemeinschaftliche Abschöpfungen siehe Nr. 5, Seite 156
Per i prelievi intracomunitari, vedere n° 5, pag. 156
Voor de intracommunautaire heffingen, zie nr. 5, blz. 156

VIANDE BOVINE

Eclaircissements concernant les prix de la viande bovine, contenus dans cette publication

I. PRIX FIXES

Conformément à l'article 2 du Règlement n° 14/64/CEE du 5.2.1964 (Journal officiel du 27.2.1964, 7ème année, n°34) portant établissement graduel d'une organisation commune des marchés dans le secteur de la viande bovine, des prix d'orientation pour bovins et veaux sont fixés chaque année par les Etats-Membres pour la campagne de commercialisation débutant le 1er avril. Ces prix d'orientation se rapportent pour chaque Etat-Membre aux prix réalisés dans le même stade du commerce de gros.

Les prix d'intervention pour bovins sont fonction des prix d'orientation, parce que l'Etat-Membre peut fixer ce prix d'intervention à un niveau compris entre 93 % et 96 % du prix d'orientation (art.10 du Règlement 14/64/CEE).

II. PRIX SUR LE MARCHÉ INDIGÈNE

En vertu de l'article 5 du Règlement 14/64/CEE et de l'article 1 par. 3 du Règlement n° 63/64/CEE du 4.4.64 (J.O. du 10.4.64, 7ème année, n° 92) la Commission fixe hebdomadairement pour chaque Etat-Membre, les prix de marché pour bovins et veaux à partir des prix constatés sur les marchés représentatifs. (Annexe III du Règlement 14/64/CEE). Pour obtenir la moyenne de ces prix de marché on effectue la pondération de chaque classe commercialisée à l'aide des coefficients de pondération mentionnés dans l'annexe précitée.

Les prix constatés dans les Etats-Membres se rapportent aux marchés suivants :

Belgique : Marché : Anderlecht - Poids vif
Jour de marché : bovins : mercredi
veaux : jeudi

Allemagne (R.F.):Marchés : 12 marchés (Rhénanie du Nord - Westphalie)
Aachen, Duisburg, Düsseldorf, Essen, Köln, München-Gladbach, Wuppertal, Dortmund, Gelsenkirchen, Hagen, Recklinghausen et Bochum - Poids vif.

La moyenne de ces marchés est établie en fonction des apports et des prix par classe commercialisée sur chaque marché.

Jour de marché : lundi

France : Marché : La Villette - Poids net sur pied
Moyenne arithmétique des cotations du lundi de la semaine courante et du jeudi de la semaine précédente.

La conversion des cotations poids net sur pied en poids vif est effectuée à l'aide des coefficients de rendement suivants :

<u>Bovins :</u>		
<u>Boeufs :</u> extra : 58 %	<u>Taureaux :</u> extra : 60 %	<u>Vaches :</u> extra : 59 %
1e qual : 55 %	1e qual : 56 %	1e qual : 54 %
2e qual : 52 %		2e qual : 51 %
3e qual : 49 %		3e qual : 47 %

<u>Veaux :</u>	
extra : 63 %	
1e qual : 60 %	
2e qual : 55 %	
3e qual : 51 %	

Jours de marché : lundi et jeudi

Italie : Marchés :

a) zone excédentaire

Firenze, Macerata, Padova, Reggio-Emilia, Chivasso, Modena, Cremona - Poids vif.

Moyenne arithmétique des cotations allant du mercredi de la semaine précédente au mardi de la semaine courante.

b) zone déficitaire

Roma - Poids abattu

Avant la conversion des cotations, poids abattu en poids vif, il y a lieu d'apporter les corrections suivantes :

Vitelloni : 1ère et 2ème qual : - 6.930 Lit par 100 kg

Boeufs et vaches : 1ère et 2ème qual : - 5.000 Lit par 100 kg

Veaux : 1ère et 2ème qual : + 2.500 Lit par 100 kg

Après correction, pour la conversion en poids vif on applique les coefficients de rendement suivants :

Bovins :

Vitelloni : 1ère qual : 58 ‰ Boeufs : 1ère qual : 55 ‰ Vaches : 1ère qual : 55 ‰
2ème qual : 54 ‰ 2ème qual : 50 ‰ 2ème qual : 49 ‰

Veaux : 1ère qual : 61 ‰
2ème qual : 59 ‰

Le prix moyen pondéré est obtenu par l'application des pourcentages de pondération suivants :

- a) 67 ‰ pour la zone excédentaire
- b) 33 ‰ pour la zone déficitaire

Luxembourg : Marchés : Luxembourg et Esch-sur-Alzette

Poids abattu - Moyenne arithmétique des cotations des deux marchés -

La conversion des cotations poids abattu en poids vif est effectuée à l'aide des coefficients de rendement suivants :

Bovins : Boeufs, génisses, taureaux, vaches :

qual AA : 55 ‰
qual A : 53 ‰
qual B : 52 ‰

Veaux : 60 ‰

Jour de marché : lundi

Pays-Bas : Marchés : Rotterdam et 's Hertogenbosch

Bovins : poids abattu

Veaux : poids vif

Moyenne arithmétique des cotations des deux marchés

La conversion des cotations poids abattu en poids vif est effectuée à l'aide des coefficients de rendement suivants :

Bovins : extra : 62 ‰ Taureaux : 57 ‰ Vaches destinées à
1ère qual : 58 ‰ l'industrie alimentaire : 47 ‰
2ème qual : 56 ‰
3ème qual : 52 ‰

Jours de marché : Rotterdam : Bovins = lundi 's-Hertogenbosch : Bovins = mercredi
Veaux = mardi Veaux = mercredi

III. PRIX A L'IMPORTATION

En se basant sur les marchés les plus représentatifs des pays tiers, la Commission fixe hebdomadairement les prix à l'importation pour bovins et veaux (Règlement n° 14/64/CEE, Règl. n° 63/64/CEE et Règl. n° 140/64/CEE).

Ces prix sont majorés des montants forfaitaires représentant les frais de transport jusqu'aux frontières de la Communauté. Toutefois pour l'Italie ces montants fixes sont plus élevés.

Les marchés représentatifs des pays tiers sont les suivants :

1. Danemark : moyenne des cotations de :
 - a. OXEXPORT = Landbrugets Kvaeg og Kødslag
 - b. A K = Samvirkende Danske Andels-Kreatureksportforeninger
 - c. DLK = Danske Landbrugeres Kreatursalgsforeninger
2. Grande-Bretagne : moyenne des 64 marchés
3. Irlande : marché de Dublin

RINDER

Erläuterungen zu den nachstehend aufgeführten Preisen

I. FESTGESETZTE PREISE

Gemäss Art. 2 der Verordnung 14/64/EWG vom 5.2.1964 (Amtsblatt der Europäischen Gemeinschaften vom 27.2.1964 - 7. Jahrgang, Nr. 34) über die schrittweise Errichtung einer gemeinsamen Marktorganisation für Rindfleisch werden jährlich vor dem am 1. April beginnenden Wirtschaftsjahr durch jeden Mitgliedstaat Orientierungspreise für Rinder und Kälber festgesetzt. Diese Orientierungspreise basieren für jeden Mitgliedstaat auf Preise der gleichen Grosshandelsstufe.

Der Interventionspreis für Rinder hängt vom Orientierungspreis insofern ab, als jeder Mitgliedstaat einen Interventionspreis festsetzen kann, der zwischen 93 Prozent und 96 Prozent des Orientierungspreises liegt (Art. 10 der Verordnung 14/64/EWG).

II. MARKTPREISE AUF DEM INLÄNDISCHEN MARKT

Gemäss Art. 5 der Verordnung 14/64/EWG und Art. 1, Abs. 3 der Verordnung 63/64/EWG vom 4.6.1964 (Amtsblatt der Europäischen Gemeinschaften vom 10.6.1964, 7. Jahrgang, Nr. 92) stellt die Kommission wöchentlich für Rinder und Kälber Preise auf den in Anhang III zur Verordnung 14/64/EWG genannten Märkten fest. Diese Marktpreise ergeben einen gewogenen Durchschnitt, der nach den ebenfalls in diesem Anhang aufgeführten Marktanteilen der Qualitätsstufen berechnet wird. Im einzelnen handelt es sich um folgende Preise:

Belgien : Markt : Anderlecht - Lebendgewicht

Markttage : Rinder : Mittwoch
Kälber : Donnerstag

Deutschland (BR) : Märkte : 12 Märkte (Nordrhein-Westfalen)

Aachen, Duisburg, Düsseldorf, Essen, Köln, Mönchen-Gladbach, Wuppertal, Dortmund, Bochum, Gelsenkirchen, Hagen und Recklinghausen - Lebendgewicht - Die Preise auf diesen Märkten werden gewogen mit den jeweiligen Auftrieben.

Markttag: Montag

Frankreich : Markt : La Villette - Schlachtgewicht (poids net sur pied)

Die Preise vom Montag der laufenden Woche und vom Donnerstag der vergangenen Woche werden arithmetisch gemittelt.

Die Umrechnung von Schlacht- auf Lebendgewicht erfolgt mit folgenden Koeffizienten:

Rinder :

<u>Ochsen</u>	extra	: 58 %	<u>Bullen</u>	extra	: 60 %	<u>Kühe</u>	extra	: 59 %
	1. Qual.:	55 %		1. Qual.	: 56 %		1. Qual.	: 54 %
	2. Qual.:	52 %					2. Qual.	: 51 %
	3. Qual.:	49 %					3. Qual.	: 47 %

Kälber : extra ; 63 %

1. Qual. : 60 %
2. Qual. : 55 %
3. Qual. : 51 %

Markttage : Montag und Donnerstag

Italien : Märkte

a) Überschussgebiet

Modena, Cremona, Firenze, Macerata, Padova, Reggio Emilia, Chivasso - Lebendgewicht

Arithmetisches Mittel der Notierungen vom Mittwoch der vergangenen Woche bis zum Dienstag der laufenden Woche.

b) Zuschussgebiet

Roma - Schlachtgewicht

Die Umrechnung von Schlacht- auf Lebendgewicht erfolgt nach Berichtigung um folgende Beträge :

Vitelloni 1. und 2. Qual. :	- 6.930 Lit per 100 kg
Ochsen und Kühe 1. und 2. Qual. :	- 5.000 Lit per 100 kg
Vitelli 1. und 2. Qual. :	+ 2.500 Lit per 100 kg

anschliessend werden folgende Koeffizienten benutzt:

Rinder :

<u>Vitelloni</u> :	1. Qual.:	58 %	<u>Ochsen</u> :	1. Qual.:	55 %
	2. Qual.:	54 %		2. Qual.:	50 %
<u>Kühe</u> :	1. Qual.:	55 %			
	2. Qual.:	49 %			

Kälber :

<u>Vitelli</u> :	1. Qual.:	61 %
	2. Qual.:	59 %

Das gewogene Mittel wird errechnet durch Multiplikation der unter

- genannten Preise mit 67 % und der unter
- genannten Preise mit 33 %.

Luxemburg : Märkte : Luxemburg und Esch-sur-Alzette

Die Preise beider Märkte werden arithmetisch gemittelt - Schlachtgewicht -

Die Umrechnung von Schlacht- auf Lebendgewicht erfolgt mit Hilfe folgender Koeffizienten :

Rinder :

<u>Ochsen, Färsen, Bullen, Kühe</u> :	Qual.	AA: 55 %
		A : 53 %
		B : 52 %

Kälber : 60 %

Markttag : Montag

Niederlande: Märkte : Rotterdam und 's-Hertogenbosch

Rinder : Schlachtgewicht

Kälber : Lebendgewicht

Die Preise beider Märkte werden arithmetisch gemittelt.

Die Umrechnung der Preise von Schlachtgewicht auf Lebendgewicht für Rinder erfolgt mit Hilfe folgender Koeffizienten:

<u>Schlachtrinder</u> :	Extra :62 %	<u>Fette Stiere</u> : 57 %	<u>Wurstkühe</u> : 47 %
	1. Qual:58 %		
	2. Qual:56 %		
	3. Qual:52 %		

Markttage : Rotterdam - Rinder : Montag
Kälber : Dienstag

's-Hertogenbosch : Rinder: Mittwoch
Kälber: Mittwoch

III. EINFUHRPREISE

Die Kommission setzt wöchentlich Einfuhrpreise für Rinder und Kälber auf Basis der Preise auf den repräsentativen Märkten in Drittländern fest (Verordnungen 14/64/EWG, 63/64/EWG und 140/64/EWG).

Diese Marktpreise werden um feste Beträge für die Transportkosten bis an die Grenze der Gemeinschaft erhöht. Diese Beträge sind für Italien höher als für die übrigen Länder der Gemeinschaft.

Die repräsentativen Märkte sind :

- Dänemark : Durchschnitt der Notierungen von
 - OXEXPORT = Landbrugets Kvaeg og Kødsalg
 - A K = Samvirkende Danske Andels Kreatureksportforeninger
 - D L K = Danske Landbrugeres Kreatursalgsforeninger
- Gross-Britannien : Durchschnitt von 64 Märkten
- Irland : Markt von Dublin

CARNI BOVINE

Spiegazioni relative ai prezzi delle carni bovine che figurano nella presente pubblicazione

I. PREZZI FISSATI

In applicazione dell'articolo 2 del Regolamento n. 14/64/CEE del 5.2.1964 (Gazzetta Ufficiale del 27.2.1964 - 7° anno n. 34) relativo alla graduale attuazione di un'organizzazione comune dei mercati nel settore delle carni bovine, ciascuno Stato membro fissa, per la campagna di commercializzazione che inizia il 1° aprile, prezzi d'orientamento per i bovini ed i vitelli.

Tali prezzi di orientamento si riferiscono ai prezzi formati in ciascuno Stato membro in una medesima fase del commercio all'ingrosso.

I prezzi d'intervento dei bovini è calcolato in funzione del prezzo d'orientamento in quanto lo Stato membro può fissare tale prezzo d'intervento ad un livello compreso entro il 93% ed il 96% del prezzo d'orientamento.

II. PREZZI COSTATATI SUL MERCATO DEGLI STATI MEMBRI

In applicazione dell'art. 5 del Regolamento n. 14/64/CEE e dell'art. 1 par. 3 del Regolamento n. 63/64/CEE del 4.4.64 (Gazzetta Ufficiale del 10.6.64 n. 92) la Commissione fissa ogni settimana, per ciascuno Stato membro, i prezzi di mercato per i bovini ed i vitelli sulla base dei prezzi costatati sui mercati rappresentativi (Allegato III del Regolamento n. 14/64/CEE).

Per ottenere la media di tali prezzi di mercato si effettua la ponderazione di ogni classe commercializzata mediante i coefficienti indicativi nel suddetto allegato.

I prezzi costatati negli Stati membri si riferiscono ai seguenti mercati:

Belgio: Mercato: Anderlecht - Peso vivo

Giorni di mercato: bovini: mercoledì'

vitelli: giovedì'

R.F. di Germania: Mercati: 12 mercati (Renania del Nord - Westfalia)

Aachen, Duisburg, Disseldorf, Essen, Köln, Mönchen-Gladbach, Wuppertal, Dortmund, Gelsenkirchen, Hagen e Recklinghausen.

Peso vivo. La media di tali mercati è stabilita in funzione degli apporti e dei prezzi per classe commercializzata su ogni mercato.

Giorno di mercato : lunedì'

Francia: Mercato: La Villette - Peso morto (poids net sur pied)

Media aritmetica delle quotazioni del lunedì' della settimana in corso e del giovedì' della settimana precedente. La conversione delle quotazioni "poids net sur pied" in peso vivo è effettuata mediante i seguenti coefficienti di resa:

Bovini:

Buoi extra: 58%

1a qual.: 55%

2a qual.: 52%

3a qual.: 49%

Tori: extra: 60%

1a qual.: 56%

Vacche : extra : 59 %

1a qual : 54 %

2a qual : 51 %

3a qual : 47 %

Vitelli: extra: 63%

1a qual: 60%

2a qual: 55%

3a qual: 51%

Giorni di mercato : lunedì' e giovedì'

Italia: Mercati:

a) zona eccedentaria

Cremona, Firenze, Macerata, Padova, Reggio Emilia, Chivasso, Modena - Peso vivo

Media aritmetica delle quotazioni che vanno dal mercoledì' della settimana precedente al martedì della settimana in corso.

b) zona deficitaria

Roma - Peso morto

Prima della conversione delle quotazioni peso morto in peso vivo, si rendono necessarie le seguenti correzioni:

Vitelloni: 1a e 2a qual.: - 6.930 Lit. per 100 Kg

Buoi e vacche: 1a e 2a qual.: - 5.000 Lit. per 100 Kg

Vitelli 1a e 2a qual.: + 2.500 Lit. per 100 Kg

Dopo la correzione, per la conversione in peso vivo, si applicano i seguenti coefficienti di resa:

Bovini :

Vitelloni: 1a qual.: 58%

2a qual.: 54%

Vacche: 1a qual.: 55 %

2a qual.: 49 %

Vitelli: 1a qual.: 61%

2a qual.: 59%

Buoi: 1a qual.: 55%

2a qual.: 50%

Il prezzo medio ponderato si ottiene mediante l'applicazione delle seguenti percentuali:

a) 67% per la zona eccedentaria

b) 33% per la zona deficitaria

Lussemburgo: Mercati: Lussemburgo città e Esch-sur-Alzette

Media aritmetica delle quotazioni dei due mercati - Peso morto

La conversione delle quotazioni peso morto in peso vivo è effettuata mediante i seguenti coefficienti di resa:

Bovini :

Buoi, giovenche, tori, vacche: qual. AA: 55%

A : 53%

B : 52%

Vitelli: 60%

Giorno di mercato: lunedì'

Paesi Bassi: Mercati: Rotterdam e 's Hertogenbosch

Bovini: peso morto

Vitelli: peso vivo

Media aritmetica delle quotazioni dei due mercati.

La conversione delle quotazioni peso morto in peso vivo è effettuata mediante i seguenti coefficienti di resa:

Bovini:extra: 62%

1a qual.: 58%

2a qual.: 56%

3a qual.: 52%

Tori: 57%

Vacche destinate all'industria: 47%

Giorni di mercato: Rotterdam: Bovini: lunedì'

Vitelli: martedì'

's Hertogenbosch: Bovini : mercoledì'

Vitelli: mercoledì'

III. PREZZO ALL'IMPORTAZIONE

La Commissione fissa ogni settimana i prezzi all'importazione per i bovini ed i vitelli basandosi sulle quotazioni registrate sui mercati più rappresentativi dei Paesi terzi (Regolamento n.14/64/CEE e n. 140-64/CEE). Tali prezzi sono aumentati di importi forfettari che rappresentano le spese di trasporto fino alle frontiere della Comunità.

Tuttavia, per quanto riguarda l'Italia, tali importi fissi sono più elevati. I mercati rappresentativi dei Paesi terzi sono i seguenti :

- 1) Danimarca : media delle quotazioni di a) OXEXPORT = Landbrugets Kvaeg og Kødssalg
b) A K = Samvirkende Danske Andels Kreatureksportforeninger
c) DLK = Danske Landbrugeres Kreatursalgsforeninger
- 2) Gran Bretagna : media dei 64 mercati
- 3) Irlanda : mercato di Dublino

R U N D V L E E S

Toelichting op de in deze publikatie voorkomende prijzen

I. VASTGESTELDE PRIJZEN

Overeenkomstig art. 2 van Verordening 14/64/EEG van 5.2.1964 (Publikatieblad dd. 27.2.1964 - 7e jaargang, nr. 34), houdende de geleidelijke totstandbrenging van een gemeenschappelijke ordening der markten in de sector rundvlees, worden jaarlijks voor het verkoopseizoen, dat op 1 april begint, per Lid-staat oriëntatieprijzen voor runderen en kalveren vastgesteld.

Deze oriëntatieprijzen hebben voor iedere Lid-staat betrekking op prijzen, die in eenzelfde stadium van de groothandel tot stand komen.

De interventieprijs voor runderen hangt samen met de oriëntatieprijs, doordat een Lid-staat deze interventieprijs kan vaststellen op een niveau, dat ligt tussen 93 % en 96 % van de oriëntatieprijs (art. 10 van Verordening 14/64/EEG).

II. PRIJZEN OP DE BINNENLANDSE MARKT

Overeenkomstig art. 5 van Verordening 14/64/EEG en art. 1, lid 3 van Verordening 63/64/EEG van 4.6.1964 (Publikatieblad dd. 10.6.1964 - 7e jaargang, nr. 92) stelt de Commissie elke week per Lid-staat voor runderen en kalveren, marktprijzen vast op de representatieve markten, genoemd in bijlage III van Verordening 14/64/EEG.

Deze marktprijzen vormen het gewogen gemiddelde van de kwaliteiten, berekend aan de hand van de in voornoemde bijlage bepaalde marktaandelen, per kwaliteit.

De marktprijzen voor de Lid-staten hebben betrekking op :

België : Markt : Anderlecht - Levend gewicht

Marktdagen : runderen: woensdag
kalveren: donderdag

Duitsland (BR): Markten : 12 markten (Noordrijnland-Westfalen)

Aachen, Duisburg, Disseldorf, Essen, Köln, München-Gladbach, Wuppertal, Dortmund, Bochum, Gelsenkirchen, Hagén en Recklinghausen. - Levend gewicht

De prijzen op deze markten worden gewogen met de respectieve aanvoeren.

Marktdag : maandag

Frankrijk : Markt : La Villette - Geslacht gewicht (poids net sur pied)

De prijzen op maandag van de lopende week en op donderdag van de voorafgaande week worden rekenkundig gemiddeld.

De omrekening van geslacht op levend gewicht heeft plaats aan de hand van de volgende coëfficiënten.

Runderen :

<u>Ossen</u> extra : 58 %	<u>Stieren</u> extra : 60 %	<u>Koeien</u> extra : 59 %
1e kwal. : 55 %	1e kwal. : 56 %	1e kwal. : 54 %
2e kwal. : 52 %		2e kwal. : 51 %
3e kwal. : 49 %		3e kwal. : 47 %

Kalveren : extra : 63 %
1e kwal. : 60 %
2e kwal. : 55 %
3e kwal. : 51 %

Marktdagen : maandag en donderdag

Italië : Markten :

a) Overschotgebied

Modena, Cremona, Firenze, Macerata, Padova, Reggio Emilia, Chivasso - Levend gewicht

Rekenkundig gemiddelde van de noteringen van woensdag van de voorafgaande week tot dinsdag van de lopende week.

b) Tekortgebied

Roma - Geslacht gewicht

BOVINS VIVANTS
LEBENDE RINDER
BOVINI VIVI
LEVENDE RUNDEREN

PRIX DE MARCHÉ
MARKTPREISE
PREZZI DI MERCATO
MARKTPRIJZEN

PAYS DE LA C.E.E.
EWG-LÄNDER
PAESE DELLA CEE
E.E.G.-LANDEN

VIANDE BOVINE
RINDFLEISCH
CARNE BOVINA
RUNDVLEES

100 Kg-PVI

Marchés Märkte Mercati Markten	Cl. commercialisées Handelsklassen Cl. commercializzate Handelsklassen	%	1 9 6 4		1 9 6 5							
			NOV	DEC	JAN	FEB	MAR	APR	MaI	JUN	JUL	AUG
BELGIQUE/BELGIE												
Limites inférieure et supérieure CEE Minimum- en maximumgrenzen EEG			Fb	2.562,5 - 2.937,5					2.875,0 - 3.062,5			
Prix d'orientation national Nationale orientatieprijs			Fb	2.700,0	2.800,0	2.900,0	3.050,0	3.000,0	2.950,0			
ANDERLECHT	Boeufs - Ossen 60%) 18	Fb	4.105,0	4.114,5	4.045,2	3.957,1	4.046,8	4.233,3			
			Fb	4.301,7	4.400,0	4.372,6	4.221,4	4.243,6	4.456,7			
	Boeufs - Ossen 55%) 21	Fb	3.146,7	3.254,8	3.227,4	3.262,5	3.366,1	3.533,3			
			Fb	3.198,3	3.300,0	3.304,8	3.319,6	3.416,1	3.805,0			
	Taureaux-Stieren 60%) 9	Fb	4.155,0	4.250,0	4.195,2	4.064,3	4.146,8	4.213,3			
			Fb	3.286,7	3.500,0	3.472,6	3.376,8	3.412,9	3.561,7			
			Fb	3.438,3	3.600,0	3.545,2	3.414,3	3.472,6	3.650,0			
	Vaches - Koeien 55%) 10	Fb	2.710,0	2.754,8	2.722,6	2.700,0	2.804,8	3.180,0			
			Fb	2.241,7	2.300,0	2.300,0	2.300,0	2.404,8	2.601,7			
	Bétail de fabrication Fabricatievee) 7	Fb	1.843,3	1.950,0	1.977,4	2.000,0	2.096,8	2.188,3			
UC-RE			62,584	64,462	64,032	63,182	64,843	69,188				
Moyenne pondérée toutes classes Gewogen gemiddelde alle klassen			100	Fb	3.129,2	3.223,1	3.201,6	3.159,1	3.242,2	3.459,4		
DEUTSCHLAND (BR)												
Unter- und Obergrenze EWG			DM	205,00 - 235,00					230,00 - 245,00			
Nationaler Orientierungspreis			DM	224,00					240,00			
Ø DER 12 MÄRKTE (Nordrhein- Westfalen)	Ochsen	Kl. A	3,0	DM	274,05	304,25	314,15	311,11	312,90	314,93		
		Kl. B	0,7	DM	259,27	276,25	286,29	284,24	290,04	293,23		
	Färsen	Kl. A	17,7	DM	259,66	276,27	288,02	289,10	292,35	293,96		
		Kl. B	5,0	DM	243,33	258,10	269,29	272,23	272,96	276,50		
		Kl. C	1,0	DM	215,38	217,25	238,87	233,86	239,95	239,69		
	Bullen	Kl. A	21,6	DM	297,77	311,12	317,37	316,35	320,29	320,32		
		Kl. B	11,0	DM	272,30	286,44	295,31	294,62	299,61	299,08		
		Kl. C	1,4	DM	243,05	255,35	260,36	260,18	269,67	270,00		
	Kühe	Kl. A	11,0	DM	237,78	248,88	259,35	260,88	265,79	266,49		
		Kl. B	16,1	DM	219,93	225,05	236,27	238,15	244,26	245,58		
		Kl. C	9,5	DM	197,41	204,15	215,94	220,29	225,38	228,74		
		Kl. D	2,0	DM	166,14	170,36	179,33	184,94	192,21	190,79		
Gewogener Durchschnitt aller Klassen			100	DM	251,63	263,73	273,61	274,49	278,94	280,02		
				RE	62,908	65,933	68,403	68,623	69,736	70,005		

BOVINS VIVANTS
LEBENDE RINDER
BOVINI VIVI
LEVENDE RUNDEREN

PRIX DE MARCHÉ
MARKTPREISE
PREZZI DI MERCATO
MARKTPRIJZEN

PAYS DE LA C.E.E.
EWG-LÄNDER
PAESE DELLA CEE
E.E.G.-LANDEN

VIANDE BOVINE
RINDFLEISCH
CARNE BOVINA
RUNDVLEES

100 Kg-PVI

Marchés Märkte Mercati Markten	Cl. commercialisées Handelsklassen Cl. commercializzate Handelsklassen	%	1965											
			MAR					APR					MAI	
			26-4	5-11	12-18	19-25	26-1	2-8	9-15	16-22	23-29	30-6		
BELGIQUE/BELGIE														
Limites inférieure et supérieure CEE Minimum-en maximumgrenzen EEG			Fb	2.562,5 - 2.937,5					2.875,0 - 3.062,5					
Prix d'orientation national Nationale orientatieprijs			Fb	2.900,0					3.050,0					
ANDERLECHT	Boeufs - Ossen 60% Génisses-Vaarzen 60%) 18	Fb	3.950,0	4.050,0	4.050,0	4.050,0	4.100,0	4.250,0	4.250,0	4.250,0	4.200,0	4.250,0	
			Fb	4.200,0	4.250,0	4.250,0	4.250,0	4.250,0	4.450,0	4.500,0	4.500,0	4.400,0	4.500,0	
	Boeufs - Ossen 55% Génisses-Vaarzen 55%) 21	Fb	3.250,0	3.350,0	3.350,0	3.350,0	3.500,0	3.600,0	3.650,0	3.650,0	3.650,0	3.650,0	
			Fb	3.300,0	3.400,0	3.400,0	3.400,0	3.550,0	3.750,0	3.850,0	3.850,0	3.800,0	3.850,0	
	Taureaux-Stieren 60% 55% Lourds Zware) 9 13 1	Fb	4.050,0	4.150,0	4.150,0	4.150,0	4.200,0	4.250,0	4.250,0	4.250,0	4.100,0	4.250,0	
			Fb	3.350,0	3.400,0	3.400,0	3.400,0	3.500,0	3.550,0	3.600,0	3.600,0	3.500,0	3.600,0	
			Fb	3.400,0	3.450,0	3.450,0	3.450,0	3.600,0	3.600,0	3.700,0	3.700,0	3.600,0	3.700,0	
	Vaches - Koeien 55% 50%) 10 21	Fb	2.700,0	2.750,0	2.750,0	2.850,0	2.950,0	3.150,0	3.200,0	3.200,0	3.200,0	3.200,0	
			Fb	2.300,0	2.350,0	2.350,0	2.450,0	2.550,0	2.600,0	2.600,0	2.600,0	2.600,0	2.700,0	
	Bétail de fabrication Fabricatievee			7	Fb	2.000,0	2.100,0	2.100,0	2.100,0	2.150,0	2.150,0	2.200,0	2.200,0	2.250,0
Moyenne pondérée toutes classes Gewogen gemiddelde alle klassen			100	Fb	3.148,3	3.221,3	3.221,3	3.252,3	3.341,8	3.446,3	3.482,5	3.482,5	3.436,3	3.507,0
				UC-RE	62,965	64,425	64,425	65,045	66,835	68,925	69,650	69,650	68,725	70,140
DEUTSCHLAND (BR)														
Unter- und Obergrenze EWG			DM	205,00 - 235,00					230,00 - 245,00					
Nationaler Orientierungspreis			DM	224,00					240,00					
DER 12 MÄRKTE (Nordrhein- Westfalen)	Ochsen	Kl. A	3,0	DM	313,80	318,20	311,00	310,60	311,00	313,80	314,60	316,70	315,60	312,00
		Kl. B	0,7	DM	290,90	293,30	292,40	283,70	290,30	290,70	291,90	300,10	291,40	288,00
	Färsen	Kl. A	17,7	DM	293,70	294,90	292,00	290,60	290,90	291,90	292,30	297,80	294,50	292,30
		Kl. B	5,0	DM	274,60	274,50	273,70	269,70	273,00	277,40	275,40	278,60	275,10	276,50
		Kl. C	1,0	DM	236,40	240,10	257,30	232,40	230,70	250,90	227,60	241,50	239,30	245,00
	Bullen	Kl. A	21,6	DM	320,00	322,70	320,80	318,80	318,80	319,80	318,40	323,10	320,20	320,30
		Kl. B	11,0	DM	300,40	301,10	301,00	299,30	296,10	298,70	298,40	301,40	298,80	295,20
		Kl. C	1,4	DM	271,60	267,60	274,60	266,70	268,50	272,20	258,10	277,60	273,10	264,60
	Kühe	Kl. A	11,0	DM	266,00	268,20	266,00	265,10	263,40	265,80	264,50	270,70	265,60	265,20
		Kl. B	16,1	DM	241,80	248,20	244,10	243,30	242,60	243,80	243,40	251,00	244,20	243,80
		Kl. C	9,5	DM	222,10	227,50	225,20	224,70	226,10	229,60	225,10	232,80	228,10	225,80
		Kl. D	2,0	DM	189,00	187,10	192,80	195,30	196,00	190,50	186,90	194,70	189,80	194,50
	Gewogener Durchschnitt aller Klassen			100	DM	278,57	281,31	279,38	277,65	277,43	279,35	277,88	283,69	279,73
				RE	69,641	70,328	69,844	69,413	69,358	69,838	69,470	70,921	69,933	69,652

BOVINS VIVANTS
LEBENDE RINDER
BOVINI VIVI
LEVENDE RUNDEREN

PRIX DE MARCHÉ
MARKTPREISE
PREZZI DI MERCATO
MARKTPRIJZEN

PAYS DE LA C.E.E.
EWG-LÄNDER
PAESI DELLA CEE
E.E.G.-LANDEN

VIANDE BOVINE
RINDFLEISCH
CARNE BOVINA
RUNDVLEES

100 Kg-PVI

Marchés Märkte Mercati Markten	Cl. commercialisées Handelsklassen Cl. commercializzate Handelsklassen	%	1 9 6 4				1 9 6 5						
			NOV	DEC	JAN	FEB	MAR	APR	MAI	JUN	JUL	AUG	
FRANCE													
Limites inférieure et supérieure CEE			FF	253,03 - 290,05						283,88 - 302,40			
Prix d'orientation national			FF	273,00						287,00			
LA VILLETTE	Boeufs	Extra	15	FF	374,33	379,38	383,64	374,87	371,93	374,02			
		1e qual.	21	FF	302,04	309,26	321,27	318,39	319,14	320,36			
		2e qual.	3	FF	243,45	244,72	256,88	259,78	263,34	265,27			
		3e qual.	2	FF	205,74	206,15	223,80	231,44	234,73	227,69			
	Taureaux	Extra	1	FF	338,70	339,52	352,16	342,51	340,07	336,88			
		1e qual.	2	FF	296,80	300,47	310,10	300,56	301,80	298,42			
	Vaches	Extra	12	FF	392,59	397,45	401,39	396,78	397,66	400,35			
		1e qual.	12	FF	282,28	292,12	301,13	297,39	301,83	303,62			
		2e qual.	23	FF	238,77	240,01	251,94	254,78	258,28	260,17			
		3e qual.	9	FF	197,34	197,73	214,67	221,99	225,15	218,39			
Moyenne pondérée toutes classes			100	FF	293,98	298,47	308,49	306,83	308,45	309,20			
				UC	59,546	60,455	62,485	62,148	62,476	62,628			
ITALIA													
Limiti minimo e massimo CEE			Lit	32.031 - 36.719						35.938 - 38.281			
Prezzo di orientamento nazionale			Lit	35.000						37.500			
∅ FIRENZE, MACERATA, PADOVA, NEGGIO-EMILIA e ROMA	Vitelloni	1a qual.	27	Lit	54.905	54.027	54.796	54.145	54.239	54.739			
		2a qual.	22	Lit	48.368	47.576	47.915	47.323	47.570	47.864			
∅ CHIVASSO, MODENA e ROMA	Buoi	1a qual.	7	Lit	48.899	49.692	49.934	49.279	49.284	49.284			
		2a qual.	11	Lit	42.494	43.739	44.150	43.607	43.673	43.673			
∅ CREMONA, MODENA, MACERATA e ROMA	Vacche	1a qual.	8	Lit	40.266	40.527	41.475	40.266	40.860	42.014			
		2a qual.	15	Lit	31.817	31.801	32.892	31.835	32.090	32.927			
		3a qual.	10	Lit	21.783	22.565	22.895	22.506	22.436	21.871			
Media ponderata tutte classi			100	Lit	43.735	43.613	44.230	43.524	43.690	44.051			
				UC	69,976	69,781	70,768	69,638	69,903	70,482			

BOVINS VIVANTS
LEBENDE RINDER
BOVINI VIVI
LEVENDE RUNDEREN

PRIX DE MARCHÉ
MARKTPREISE
PREZZI DI MERCATO
MARKTPRIJZEN

PAYS DE LA C.E.E.
EWG-LÄNDER
PAESI DELLA CEE
E.E.G.-LANDEN

VIANDE BOVINE
RINDFLEISCH
CARNE BOVINA
RUNDVLEES

100 Kg-PVI

Marchés Märkte Mercati Markten	Cl. commercialisées Handelsklassen Cl. commercializzate Handelsklassen	%	1965											
			MAR					APR					MAI	
			26-4	5-11	12-18	19-25	26-1	2-8	9-15	16-22	23-29	30-6		
FRANCE														
Limites inférieure et supérieure CEE			Ff	253,03 - 290,05					283,88 - 302,40					
Prix d'orientation national			Ff	273,00					287,00					
LA VILLETTE	Boeufs	Extra	15	Ff	372,94	372,36	372,36	370,62	371,78	369,46	372,94	375,84	377,00	382,22
		1e qual.	21	Ff	320,10	320,10	319,55	317,35	319,00	319,00	320,65	320,65	320,65	325,05
		2e qual.	3	Ff	262,08	263,64	264,16	263,12	263,12	263,12	264,16	265,20	267,80	273,00
		3e qual.	2	Ff	233,24	234,22	235,20	235,20	235,20	230,30	225,40	225,40	227,85	232,75
	Taureaux	Extra	1	Ff	342,60	340,80	340,80	339,60	337,20	334,80	337,80	339,00	336,00	336,00
		1e qual.	2	Ff	300,72	300,72	302,40	302,40	302,40	299,60	299,60	298,48	295,68	296,80
	Vaches	Extra	12	Ff	397,66	397,66	397,66	397,66	397,66	397,66	399,43	401,20	402,38	408,28
		1e qual.	12	Ff	299,16	300,78	302,40	302,40	303,48	300,24	304,02	304,02	305,10	311,58
		2e qual.	23	Ff	257,04	258,57	259,08	258,06	258,06	258,06	259,08	260,10	262,65	267,75
		3e qual.	9	Ff	223,72	224,66	225,60	225,60	225,60	220,90	216,20	216,20	218,55	223,25
Moyenne pondérée toutes classes			100	Ff	308,00	308,59	308,94	307,94	308,57	307,23	308,54	309,44	310,73	315,79
				UC	62,386	62,506	62,577	62,374	62,501	62,230	62,495	62,678	62,938	63,964
ITALIA														
Limiti minimo e massimo CEE			Lit	32.031 - 36.719					35.938 - 38.281					
Prezzo di orientamento nazionale			Lit	35.000					37.500					
§ FIRENZE, MACERATA, PADOVA, REGGIO-EMILIA e ROMA	Vitelloni	1a qual.	27	Lit	54.191	54.191	54.191	54.083	54.568	54.651	54.568	54.508	55.178	55.267
		2a qual.	22	Lit	47.666	47.577	47.493	47.357	47.834	47.959	47.876	47.467	48.096	48.295
§ CHIVASSO, MODENA e ROMA	Buoi	1a qual.	7	Lit	49.284	49.284	49.284	49.284	49.284	49.284	49.284	49.284	49.284	49.284
		2a qual.	11	Lit	43.673	43.673	43.673	43.673	43.673	43.673	43.673	43.673	43.673	43.673
§ CREMONA, MODENA, MACERATA e ROMA	Vacche	1a qual.	8	Lit	40.608	40.608	40.720	40.943	41.390	41.837	42.172	41.948	42.172	42.130
		2a qual.	15	Lit	32.102	32.102	32.102	31.712	32.493	32.717	32.940	32.828	33.275	32.990
		3a qual.	10	Lit	22.500	22.500	22.750	21.750	22.750	22.250	22.125	21.250	21.750	21.750
Media ponderata tutte classi			100	Lit	43.686	43.666	43.682	43.482	43.971	44.040	44.047	43.819	44.273	44.295
				UC	69,897	69,866	69,891	69,571	70,353	70,464	70,475	70,110	70,837	70,872

BOVINS VIVANTS
LEBENDE RINDER
BOVINI VIVI
LEVENDE RUNDEREN

PRIX DE MARCHÉ
MARKTPREISE
PREZZI DI MERCATO
MARKTPRIJZEN

PAYS DE LA C.E.E.
EWG-LÄNDER
PAESI DELLA CEE
E.E.G.-LANDEN

VIANDE BOVINE
RINDFLEISCH
CARNE BOVINA
RUNDVLEES

100 Kg-PVI

Marchés Märkte Mercati Markten	Cl. commercialisées Handelsklassen Cl. commercializzate Handelsklassen	%	1964				1965							
			NOV	DEC	JAN	FEB	MAR	APR	MAI	JUN	JUL	AUG		
LUXEMBOURG														
Limites inférieure et supérieure CEE			Flux	2.562,5 - 2.937,5					2.875,0 - 3.062,5					
Prix d'orientation national			Flux	2.888,0					3.000,0					
LUXEMBOURG- ESCH-ALZETTE	Boeufs, génisses, taureaux	Cl. AA	65	Flux	3.224,4	3.241,7	3.242,7	3.250,4	3.311,0	3.419,4				
		Cl. A	11	Flux	2.620,0	2.616,6	2.628,5	2.609,6	2.614,1	2.752,5				
		Cl. B	1	Flux	2.174,9	2.201,4	2.159,3	2.164,5	2.196,6	2.216,1				
	Vaches	Cl. AA	3	Flux	3.040,4	3.084,9	3.051,1	3.053,1	3.141,7	3.220,4				
		Cl. A	14	Flux	2.569,1	2.564,6	2.568,2	2.568,5	2.585,0	2.687,4				
		Cl. B	6	Flux	2.152,7	2.155,3	2.146,2	2.149,4	2.159,2	2.249,1				
Moyenne pondérée toutes classes			100	Flux	2.985,9	2.997,9	2.998,4	3.001,6	3.047,3	3.155,3				
				UC	59,718	59,958	59,968	60,032	60,947	63,107				
NEderland														
Minimum- en maximumgrenzen EEG			F1	185,53 - 212,68					208,15 - 221,73					
Nationale oriëntatieprijs			F1	199,00					212,50					
ROTTERDAM- 'S HERTOGEN- BOSCH	Slacht- runderen	Extra	10	F1	263,29	267,56	265,71	268,79	273,39	280,39				
		1 ^o Kwal.	40	F1	226,09	230,08	232,59	232,80	236,22	241,66				
		2 ^o Kwal.	32	F1	195,22	201,83	201,79	202,11	205,76	211,54				
		3 ^o Kwal.	10	F1	165,54	170,12	170,61	171,71	176,59	181,83				
	Vette stieren			3	F1	226,94	228,66	229,66	234,33	236,31	238,65			
	Worstkoeien			5	F1	145,07	141,65	142,62	147,40	152,87	157,86			
Gewogen gemiddelde alle klassen			100	F1	209,85	214,33	215,26	216,24	220,06	225,63				
				RE	57,970	59,207	59,464	59,735	60,790	62,329				

BOVINS VIVANTS
LEBENDE RINDER
BOVINI VIVI
LEVENDE RUNDEREN

PRIX DE MARCHÉ
MARKTPREISE
PREZZI DI MERCATO
MARKTPRIJZEN

PAYS DE LA C.E.E.
EWG-LÄNDER
PAESI DELLA CEE
E.E.G.-LANDEN

VIANDE BOVINE
RINDFLEISCH
CARNE BOVINA
RUNDVLEES

100 Kg-PVI

Marchés Märkte Mercati Markten	Cl. commercialisées Handelklassen Cl. commercializzate Handelklassen	%	1965											
			MAR					APR					MAI	
			26-4	5-11	12-18	19-25	26-1	2-8	9-15	16-22	23-29	30-6		
LUXEMBOURG														
Limites inférieure et supérieure CEE			Flux	2.562,5 - 2.937,5					2.875,0 - 3.062,5					
Prix d'orientation national			Flux	2.888,0					3.000,0					
LUXEMBOURG- ESCH-ALZETTE	Bœufs, gé- nissés, taureaux	Cl.AA	65	Flux	3.255,5	3.278,0	3.301,7	3.350,1	3.351,7	3.408,9	3.413,3	3.406,7	3.451,8	3.465,6
		Cl.A	11	Flux	2.609,7	2.655,3	2.608,1	2.589,6	2.604,4	2.742,8	2.745,9	2.782,5	2.778,3	2.623,5
		Cl.B	1	Flux	2.171,0	2.197,0	2.197,0	2.210,0	2.197,0	2.197,0	2.223,0	2.223,0	2.223,0	2.223,0
	Vaches	Cl.AA	3	Flux	3.108,6	3.145,5	3.151,5	3.136,7	3.153,7	3.244,5	3.194,4	3.221,4	3.228,5	3.237,3
		Cl.A	14	Flux	2.565,7	2.582,2	2.579,5	2.590,6	2.600,7	2.684,5	2.687,6	2.707,2	2.681,8	2.692,4
		Cl.B	6	Flux	2.162,7	2.146,6	2.157,5	2.167,9	2.163,7	2.257,8	2.244,3	2.249,0	2.256,3	2.256,3
	Moyenne pondérée toutes classes			100	Flux	3.007,0	3.029,4	3.040,1	3.071,4	3.075,6	3.148,1	3.149,7	3.153,3	3.179,2
			UC	60,141	60,588	60,801	61,427	61,512	62,962	62,994	63,065	63,584	63,457	
NEDERLAND														
Minimum- en maximumgrenzen EEG			F1	185,53 - 212,68					208,15 - 221,73					
Nationale oriëntatieprijs			F1	199,00					212,50					
ROTTERDAM- 'S HERTOGEN- BOSCH	Slacht- runderen	Extra	10	F1	268,46	272,80	272,80	273,11	278,38	278,38	279,00	283,03	281,48	279,93
		1e Kwal.	40	F1	232,00	236,64	236,64	235,19	239,25	239,25	240,12	244,47	243,02	242,44
		2e Kwal.	32	F1	202,44	205,80	205,80	204,40	209,44	209,44	209,44	214,48	213,08	211,68
		3e Kwal.	10	F1	172,12	175,76	177,06	175,76	180,96	180,96	179,66	184,08	182,78	181,48
	Vette stieren		3	F1	233,13	236,55	236,55	235,98	238,26	236,84	235,98	240,83	241,11	237,98
	Worstkoeien		5	F1	149,46	152,28	152,99	152,75	155,81	156,51	156,51	159,80	158,86	158,16
Gewogen gemiddelde alle klassen			100	F1	216,11	220,08	220,24	219,09	223,59	223,59	223,84	228,35	227,00	225,90
			RE	59,698	60,795	60,841	60,522	61,766	61,764	61,834	63,080	62,706	62,404	

BOVINS VIVANTS
LEBENDE RINDER
BOVINI VIVI
LEVENDE RUNDEREN

PRIX DE MARCHÉ
MARKTPREISE
PREZZI DI MERCATO
MARKTPRIJZEN

PAYS TIERS
DRITTLÄNDER
PAESI TERZI
DERDE LANDEN

VIANDE BOVINE
RINDFLEISCH
CARNE BOVINA
RUNDVLEES

PVI

Marchés Märkte Mercati Markten	Cl. commercialisées Handelsklassen Cl. commercializzate Handelsklassen	1 9 6 4		1 9 6 5									
		NOV	DEC	JAN	FEB	MAR	APR	MAI	JUN	JUL	AUG		
DANMARK													
Ø OXEEXPORT, AK, DLK	Stude	Prima	pre/kg	355,50	371,21	376,13	371,79	379,03	372,92				
		1. Kl.	pre/kg	337,00	352,02	357,50	354,55	364,03	362,75				
		2. Kl.	pre/kg	312,58	327,58	334,19	335,71	344,03	351,83				
	Kvier	Prima	pre/kg	339,00	354,27	359,11	365,27	365,00	367,75				
		1. Kl.	pre/kg	322,50	334,52	340,48	349,29	350,00	355,83				
		2. Kl.	pre/kg	305,00	317,02	322,74	329,29	330,00	343,17				
	Køer n. Kalvetaender	Prima	pre/kg	293,83	303,95	317,10	330,54	331,69	332,83				
		1. Kl.	pre/kg	278,42	287,26	296,29	310,18	310,00	313,50				
	Køer	1. Kl.	pre/kg	274,17	275,57	281,86	295,45	298,71	297,67				
		2. Kl.	pre/kg	251,67	252,50	256,86	267,95	275,89	275,92				
		3. Kl.	pre/kg	222,08	223,07	227,42	237,32	245,89	250,75				
	Tyre	Prima	pre/kg	382,75	392,58	398,23	386,25	388,55	391,08				
		1. Kl.	pre/kg	356,83	365,65	373,15	367,50	367,50	373,42				
Ø Arith.		pre/kg	311,30	320,92	327,46	331,51	335,02	338,93					
		UC-RE 100kg	45,069	46,462	47,409	47,992	48,504	49,069					
E I R E													
DUBLIN	Heifers	Prime	s.d. cwt	145.3 ⁴ / ₅	151.8	164.6 ¹ / ₂	167.11	170.9	178.1				
		Secondary	s.d. cwt	138.2 ¹ / ₅	144.0 ⁴ / ₅	157.10 ⁴ / ₅	162.3 ¹ / ₅	163.4 ¹ / ₅	171.7				
		Cows	s.d. cwt	123.8 ⁴ / ₅	128.7	140.0 ⁴ / ₅	141.9	139.0 ² / ₅	152.7				
	Bullocks	Prime	s.d. cwt	152.6	156.7 ³ / ₅	169.3	167.10	171.3	172.0 ¹ / ₅				
		Secondary	s.d. cwt	144.4 ³ / ₅	148.11 ³ / ₅	162.6	161.11	165.2	167.1 ⁴ / ₅				
	Cows	Best beef	s.d. cwt	109.6 ¹ / ₅	118.0 ⁴ / ₅	126.3	125.5 ² / ₅	123.2 ³ / ₅	132.1 ¹ / ₅				
		Secondary	s.d. cwt	95.1 ³ / ₅	101.4 ² / ₅	107.6	106.11 ³ / ₅	103.6 ² / ₅	103.4 ⁴ / ₅				
	Bulls	Best fat	s.d. cwt	165.0 ³ / ₅	170.6 ⁴ / ₅	181.9 ² / ₅	171.0 ² / ₅	181.0 ³ / ₅	191.1 ¹ / ₂				
		Øthers	s.d. cwt	152.0 ² / ₅	153.3 ³ / ₅	165.10 ³ / ₅	160.0 ⁴ / ₅	166.6 ¹ / ₅	180.2 ¹ / ₅				
	Ø Arith.		s.d. cwt	136.2 ² / ₅	141.5 ² / ₅	152.10	151.8	153.9	160.11 ¹ / ₁₀				
			UC-RE 100kg	37,534	38,987	42,118	41,796	42,373	44,350				
	GREAT - BRITAIN												
	Ø 64 MARKETS	Grade I Steers 7½-11½ cwt	s.d. cwt	173.0	181.6 ³ / ₅	186.1 ¹ / ₂	182.3 ⁴ / ₅	178.1 ³ / ₅	173.5 ³ / ₅				
s.d. cwt			169.2	176.10 ² / ₅	183.5 ¹ / ₂	180.6 ⁴ / ₅	177.0 ⁴ / ₅	176.11 ³ / ₅					
Grade II Light 6½-11 cwt		s.d. cwt	163.4 ⁴ / ₅	170.7 ⁴ / ₅	178.8	175.9 ⁴ / ₅	172.1 ¹ / ₅	170.3 ¹ / ₅					
		s.d. cwt	161.5 ¹ / ₅	170.6 ³ / ₅	177.0 ² / ₅	172.3 ⁴ / ₅	167.8 ³ / ₅	163.5 ¹ / ₅					
Fat cows		s.d. cwt	109.2	116.1 ¹ / ₅	124.6 ³ / ₅	128.4 ⁴ / ₅	131.11 ¹ / ₅	134.8					
Ø Arith.		s.d. cwt	155.2 ⁴ / ₅	163.1 ³ / ₅	169.11 ³ / ₅	167.10 ³ / ₅	165.4 ³ / ₅	163.9 ¹ / ₅					
		UC-RE 100kg	42,779	44,956	46,839	46,265	45,577	45,130					

BOVINS VIVANTS
LEBENDE RINDER
BOVINI VIVI
LEVENDE RUNDEREN

PRIX DE MARCHÉ
MARKTPREISE
PREZZI DI MERCATO
MARKTPRIJZEN

PAIS TIERS
DRITTLÄNDER
PAESI TERZI
DERDE LANDE

VIANDE BOVINE
RINDFLEISCH
CARNE BOVINA
RUNDVLEES

PVI

Marchés Märkte Mercati Markten	Cl. commercialisées Handelklassen Cl. commercializzate Handelklassen	1 9 6 5												
		MAR					APR				MAI			
		26-4	5-11	12-18	19-25	26-1	2-8	9-15	16-22	23-29	30-6			
DANMARK														
Ø OXEXPORT, AK, DLK	Stude	Prima	šre/kg	380,00	380,00	380,00	380,00	375,00	375,00	375,00	375,00	367,50	365,00	
		1. Kl.	šre/kg	365,00	365,00	365,00	365,00	360,00	365,00	365,00	365,00	365,00	357,50	355,00
		2. Kl.	šre/kg	345,00	345,00	345,00	345,00	340,00	355,00	355,00	355,00	355,00	345,00	345,00
	Kvier	Prima	šre/kg	365,00	365,00	365,00	365,00	365,00	370,00	370,00	370,00	362,50	360,00	
		1. Kl.	šre/kg	350,00	350,00	350,00	350,00	350,00	357,50	357,50	357,50	352,50	350,00	
		2. Kl.	šre/kg	330,00	330,00	330,00	330,00	330,00	345,00	345,00	345,00	340,00	340,00	
	Køer m. Kalvetaender	Prima	šre/kg	330,00	332,50	332,50	332,50	330,00	335,00	335,00	335,00	327,50	327,50	
		1. Kl.	šre/kg	310,00	310,00	310,00	310,00	310,00	315,00	315,00	315,00	310,00	310,00	
	Køer	1. Kl.	šre/kg	297,50	300,00	300,00	300,00	295,00	300,00	300,00	300,00	292,50	287,50	
		2. Kl.	šre/kg	272,50	277,50	277,50	277,50	272,50	277,50	277,50	277,50	272,50	270,00	
		3. Kl.	šre/kg	242,50	247,50	247,50	247,50	242,50	252,50	252,50	252,50	247,50	245,00	
	Tyre	Prima	šre/kg	387,50	387,50	387,50	390,00	390,00	392,50	392,50	392,50	387,50	387,50	
		1. Kl.	šre/kg	367,50	367,50	367,50	367,50	367,50	375,00	375,00	375,00	370,00	370,00	
		2. Kl.	šre/kg	340,00	340,00	340,00	340,00	340,00	357,50	357,50	357,50	352,50	352,50	
Ø Arith.		šre/kg	334,46	335,54	335,54	335,71	333,39	340,89	340,89	340,89	334,64	333,21		
		UC-RE 100kg	48,423	48,578	48,578	48,604	48,268	49,354	49,354	49,354	48,449	48,242		
E I R E														
DUBLIN	Heifers	Prime	s.d. cwt	168.6	172.0	172.6	170.6	169.0	172.6	177.6	182.6	181.0	179.0	
		Secondary	s.d. cwt	163.0	164.0	164.0	163.0	162.6	167.6	172.0	175.0	173.0	172.6	
		Cows	s.d. cwt	140.0	140.0	140.0	140.0	135.0	150.0	152.6	155.0	155.0	155.0	
	Bullocks	Prime	s.d. cwt	170.0	172.6	173.0	170.0	170.0	170.0	172.0	174.6	172.0	171.0	
		Secondary	s.d. cwt	164.0	167.0	167.0	164.0	163.0	165.6	167.6	169.0	167.6	165.0	
	Cows	Best beef	s.d. cwt	120.0	120.0	125.0	125.0	125.0	128.0	131.0	135.0	135.0	135.0	
		Secondary	s.d. cwt	102.6	102.6	105.0	105.0	102.0	102.0	102.0	105.0	105.0	102.0	
	Bulls	Best fat	s.d. cwt	170.0	175.0	185.0	185.0	186.3	192.6	197.6	202.6	175.0	175.0	
		Others	s.d. cwt	156.0	160.0	170.0	170.0	173.0	184.0	188.6	187.6	164.6	164.6	
	Ø Arith.		s.d. cwt	150.5 ^{1/3}	152.6 ^{2/3}	155.8 ^{2/3}	154.8 ^{2/3}	153.11 ^{2/3}	159.1 ^{1/3}	162.3 ^{1/3}	165.1 ^{1/3}	158.8	157.8	
		UC-RE 100kg	41,460	42,041	42,914	42,638	42,432	43,848	44,721	45,501	43,725	43,450		
GREAT - BRITAIN														
Ø 64 MARKETS	Grade I Steers 7½-11½ cwt	s.d. cwt	181.0	182.0	180.0	176.0	172.0	170.0	172.0	176.0	176.0	174.0		
		s.d. cwt	179.0	180.0	177.0	174.0	176.0	178.0	174.0	178.0	178.0	177.0		
	Grade II Light 6½-11 cwt	s.d. cwt	174.0	175.0	173.0	169.0	170.0	169.0	168.0	172.0	172.0	171.0		
		s.d. cwt	171.0	172.0	170.0	165.0	161.0	160.0	161.0	166.0	167.0	164.0		
	Fat cows	s.d. cwt	131.0	136.0	132.0	130.0	130.0	130.0	132.0	137.0	140.0	137.0		
Ø Arith.		s.d. cwt	167.2 ^{2/3}	169.0	166.4 ^{4/5}	162.9 ^{3/5}	161.9 ^{3/5}	161.4 ^{4/5}	161.4 ^{4/5}	165.9 ^{3/5}	166.7 ^{1/5}	164.7 ^{1/5}		
		UC-RE 100kg	46,077	46,573	45,857	44,864	44,589	44,479	44,479	45,691	45,912	45,360		

VEAUX VIVANTS
LEBENDE KALBER
VITELLI VIVI
LEVENDE KALVEREN

PRIX DE MARCHÉ
MARKTPREISE
PREZZI DI MERCATO
MARKTPRIJZEN

PAYS DE LA C.E.E.
EWG-LÄNDER
PAESI DELLA CEE
E.E.G.-LANDEN

VIANDE BOVINE
RINDFLEISCH
CARNE BOVINA
RONDVLEES

100 Kg - FVI

Marchés Märkte Mercati Markten	Qualités Qualitäten Qualità Kwaliteiten	%	1964		1965								
			NOV	DEC	JAN	FEB	MAR	APR	MAI	JUN	JUL	AUG	
BELGIQUE-BELGIE													
Limites inférieure et supérieure CEE Minimum- en maximumgrenzen EEG			Fb	3.812,5 - 4.312,5					3.900,0 - 4.250,0				
Prix d'orientation national Nationale orientatieprijs			Fb	3.900,0					3.900,0				
ANDERLECHT	Veaux- Kalveren	Extra blancs bijs. goed	2	Fb	6.646,7	7.035,5	7.125,8	6.776,8	6.809,7	6.933,3			
		Bons-goed	7	Fb	5.700,0	6.045,2	5.954,8	5.537,5	5.669,4	5.745,0			
		Ordinaires- gewone	76	Fb	4.551,7	4.800,0	4.572,6	4.103,6	4.350,0	4.261,7			
		Médiocres- middelmatige	15	Fb	3.751,7	4.022,6	3.838,7	3.446,4	3.700,0	3.695,0			
Moyenne pondérée Gewogen gemiddelde			100	Fb	4.554,0	4.815,3	4.610,3	4.158,8	4.394,1	4.333,9			
				UC-RE	91,080	96,306	92,206	83,176	87,881	86,679			
DEUTSCHLAND (BR)													
Unter- und Obergrenze EWG			DM	305,00 - 345,00					312,00 - 340,00				
Nationaler Orientierungspreis			DM	336,00					336,00				
DER 12 MÄRKTE (Nordrhein- Westfalen)	Kälber	Kl. A	42	DM	443,73	453,07	435,41	396,14	417,44	431,33			
		Kl. B	36	DM	412,10	424,91	401,77	368,31	388,34	400,58			
		Kl. C	17	DM	362,81	369,95	351,97	334,36	345,18	352,04			
		Kl. D	5	DM	286,17	290,93	286,80	272,10	269,63	273,99			
Gewogener Durchschnitt			100	DM	410,71	420,70	401,68	369,42	387,29	398,92			
				RE	102,678	105,175	100,420	92,355	96,823	99,729			
FRANCE													
Limites inférieure et supérieure CEE			Ff	376,45 - 425,82					385,09 - 419,65				
Prix d'orientation national			Ff	400,00					402,00				
LA VILLETTE	Veaux	Extra	27	Ff	529,41	568,97	604,60	593,55	578,48	574,25			
		1 ^e qual.	35	Ff	421,70	481,55	521,81	503,25	482,42	474,70			
		2 ^e qual.	26	Ff	347,33	396,18	430,33	416,63	400,17	393,98			
		3 ^e qual.	12	Ff	295,63	335,70	381,43	370,48	343,51	335,50			
Moyenne pondérée			100	Ff	416,32	465,45	503,53	489,18	470,30	463,89			
				UC	84,326	94,277	101,990	99,083	95,260	93,960			

VEAUX VIVANTS
LEBENDE KÄLBER
VITELLI VIVI
LEVENDE KALVEREN

PRIX DE MARCHÉ
MARKTPREISE
PREZZI DI MERCATO
MARKTPRIJZEN

PAYS DE LA C.E.E.
EWG-LÄNDER
PAESI DELLA CEE
E.E.G.-LANDEN

VIANDE BOVINE
RINDFLEISCH
CARNE BOVINA
RUNDVLEES

100 Kg - FVI

Marchés Märkte Mercati Markten	Qualités Qualitäten Qualità Kwaliteiten	%	1 9 6 5											
			MAR					APR				MAI		
			26-4	5-11	12-18	19-25	26-1	2-8	9-15	16-22	23-29	30-6		
BELGIQUE-BELGIE														
Limites inférieure et supérieure CEE Minimum- en maximumgrenzen EEG			Fb	3.812,5 - 4.312,5					3.900,0 - 4.250,0					
Prix d'orientation national Nationale oriëntatieprijs			Fb	3.900,0					3.900,0					
ANDERLECHT	Veaux- Kalveren	Extra blanc- bijz. goed	2	Fb	6.800,0	6.800,0	6.800,0	6.800,0	6.850,0	6.850,0	7.100,0	7.050,0	6.750,0	6.900,0
		Bons-goed	7	Fb	5.650,0	5.650,0	5.650,0	5.650,0	5.750,0	5.700,0	5.750,0	5.900,0	5.600,0	5.950,0
	Ordinaires- gewone Médiores- middelmatige	76	Fb	4.350,0	4.350,0	4.350,0	4.350,0	4.350,0	4.150,0	4.150,0	4.500,0	4.200,0	4.500,0	
		15	Fb	3.700,0	3.700,0	3.700,0	3.700,0	3.700,0	3.600,0	3.600,0	3.900,0	3.650,0	3.900,0	
Moyenne pondérée Gewogen gemiddelde			100	Fb	4.392,5	4.392,5	4.392,5	4.392,5	4.400,5	4.230,0	4.238,5	4.559,0	4.266,5	4.559,5
				UC-RE	87,850	87,850	87,850	87,850	88,010	84,600	84,770	91,180	85,330	91,190
DEUTSCHLAND (BR)														
Unter- und Obergrenze EWG			DM	305,00 - 345,00					312,00 - 340,00					
Nationaler Orientierungspreis			DM	336,00					336,00					
DES 12 MÉRITES (Nordrhein- Westfalen)	Kilber	Kl. A	42	DM	405,50	416,00	418,60	416,70	426,60	426,20	427,40	442,10	428,30	445,40
		Kl. B	36	DM	371,90	391,40	389,20	385,10	398,50	393,50	398,40	414,70	392,90	422,40
		Kl. C	17	DM	332,00	341,70	349,80	343,00	355,20	349,30	342,80	370,50	342,60	369,70
		Kl. D	5	DM	259,30	260,20	261,00	292,00	271,50	264,30	277,40	294,40	260,30	273,30
Gewogener Durchschnitt			100	DM	373,60	386,72	388,44	386,56	396,59	393,26	395,08	412,68	392,59	415,65
				RE	93,400	96,681	97,110	96,640	99,148	98,315	98,770	103,170	98,147	103,912
FRANCE														
Limites inférieure et supérieure CEE			Ff	376,45 - 425,82					385,09 - 419,65					
Prix d'orientation national			Ff	400,00					402,00					
LA VILLETTE	Veaux	Extra	27	Ff	585,90	582,75	573,30	579,60	573,30	570,15	576,45	576,45	573,30	579,60
		1 ^e qual.	35	Ff	492,00	492,00	474,00	483,00	474,00	471,00	480,00	477,00	471,00	474,00
		2 ^e qual.	26	Ff	404,25	404,25	396,00	401,50	396,00	390,50	396,00	396,00	393,25	393,25
		3 ^e qual.	12	Ff	354,45	351,90	336,60	341,70	336,60	331,50	336,60	336,60	336,60	336,60
Moyenne pondérée			100	Ff	478,03	476,88	464,04	470,94	464,04	460,10	466,99	465,94	462,28	465,34
				UC	96,825	96,591	93,992	95,388	93,992	93,194	94,590	94,377	93,634	94,254

VEAUX VIVANTS
LEBENDE KALBER
VITELLI VIVI
LEVENDE KALVEREN

PRIX DE MARCHÉ
MARKTPREISE
PREZZI DI MERCATO
MARKTPRIJZEN

PAYS DE LA C.E.E.
EWG LÄNDER
PAESI DELLA CEE
E.E.G. LANDE

VIANDE BOVINE
RINDFLEISCH
CARNE BOVINA
RUNDVLEES

100 Kg - PVI

Marchés Märkte Mercati Markten	Qualités Qualitäten Qualità Kwaliteiten	%	1964		1965								
			NOV	DEC	JAN	FEB	MAR	APR	MAI	JUN	JUL	AUG	
ITALIA													
Limiti minimo e massimo CEE			Lit	47.656 - 53.906					48.750 - 53.125				
Prezzi di orientamento nazionale			Lit	51.600					51.563				
Ø REGGIO-EMILIA PADOVA, CREMONA, MACERATA e ROMA	Vitelli	1a qual.	60	Lit	72.713	74.505	76.322	73.850	70.624	71.182			
		2a qual.	40	Lit	64.384	66.584	68.327	65.710	63.046	63.507			
Media ponderata			100	Lit	69.381	71.337	73.124	70.594	67.593	68.112			
				UC	111,010	114,139	116,998	112,950	108,149	108,979			
LUXEMBOURG													
Limites inférieure et supérieure CEE			Flux	3.812,5 - 4.312,5					3.900,0 - 4.250,0				
Prix d'orientation national			Flux	4.250,0					4.250,0				
Ø LUXEMBOURG- ESCH-S- ALZETTE	Veaux		100	Flux	4.748,0	4.914,0	5.001,5	5.019,0	4.823,2	4.805,8			
				UC	94,960	98,280	100,030	100,380	96,463	96,116			
NEDERLAND													
Minimum- en maximumgrenzen EEG			F1	276,03 - 312,23					282,36 - 307,70				
Nationale orientatieprijs			F1	285,00					285,00				
Ø ROTTERDAM- 's HERTOGEN- BOSCH	Kalveren	1e Kwal.	25	F1	371,20	433,24	418,84	364,73	360,53	382,97			
		2e Kwal.	55	F1	347,40	407,08	390,34	341,34	338,71	359,75			
		3e Kwal.	20	F1	323,18	375,52	350,18	313,63	314,19	334,80			
Gewogen gemiddelde			100	F1	348,51	407,31	389,43	341,65	339,26	360,56			
				RE	96,273	112,517	107,577	94,378	93,719	99,603			

VEAUX VIVANTS
LEBENDE KALBER
VITELLI VIVI
LEVENDE KALVEREN

PRIX DE MARCHÉ
MARKTPREISE
PREZZI DI MERCATO
MARKTPRIJZEN

PAYS DE LA C.E.E.
EWG LÄNDER
PAESI DELLA CEE
E.E.G. LANDE

VIANDE BOVINE
RINDFLEISCH
CARNE BOVINA
RUNDVLEES

100 Kg - PVI

Marchés Märkte Mercati Markten	Qualités Qualitäten Qualità Kwaliteiten	%		1965										
				MAR					APR				MAI	
				26-4	5-11	12-18	19-25	26-1	2-8	9-15	16-22	23-29	30-6	
ITALIA														
Limiti minimo e massimo CEE			Lit	47.656 - 53.906					48.750 - 53.125					
Prezzi di orientamento nazionale			Lit	51.600					51.563					
§ REGGIO-EMILIA PADOVA, CREMONA, MACERATA e ROMA	Vitelli	1a qual.	60	Lit	71.994	71.240	70.403	69.465	70.604	70.520	70.687	71.224	72.229	72.229
		2a qual.	40	Lit	64.241	63.571	62.649	62.036	63.278	62.860	63.111	63.473	64.478	64.478
Media ponderata			100	Lit	68.893	68.172	67.301	66.493	67.674	67.456	67.657	68.123	69.128	69.128
				UC	110,228	109,076	107,682	106,389	108,278	107,929	108,251	108,997	110,605	110,605
LUXEMBOURG														
Limites inférieure et supérieure CEE			Flux	3.812,5 - 4.312,5					3.900,0 - 4.250,0					
Prix d'orientation national			Flux	4.250,0					4.250,0					
§ LUXEMBOURG- ESCH-S- ALZETTE	Veaux		100	Flux	4.950,0	4.822,2	4.803,0	4.813,2	4.774,8	4.780,2	4.802,4	4.813,8	4.822,2	4.869,0
				UC	99,000	96,444	96,060	96,264	95,496	95,604	96,048	96,276	96,444	97,380
NEDERLAND														
Minimum- en maximumgrenzen EEG			Fl	276,03 - 312,23					282,36 - 307,70					
Nationale orientatieprijs			Fl	285,00					285,00					
§ ROTTERDAM- 'S HERTOGEN- BOSCH	Kalveren	1e Kwal.	25	Fl	356,50	356,50	359,00	359,00	371,50	375,00	372,50	384,00	399,00	404,00
		2e Kwal.	55	Fl	332,50	335,00	337,50	337,50	350,00	352,50	350,00	360,00	375,00	380,00
		3e Kwal.	20	Fl	307,50	311,50	312,50	314,00	324,00	327,50	325,00	336,50	349,00	354,00
Gewogen gemiddelde			100	Fl	333,50	335,68	337,88	338,18	350,18	353,13	350,63	361,30	375,80	380,80
				RE	92,127	92,728	93,336	93,419	96,733	97,548	96,858	99,807	103,812	105,193

VRAUX VIVANTS
LEBENDE KALBER
VITELLI VIVI
LEVENDE KALVEREN

PRIX DE MARCHÉ
MARKTPREISE
PREZZI DI MERCATO
MARKTPRIJZEN

PAYS TIERS
DRITTLÄNDER
PAESI TERZI
DERDE LANDEN

VIANDE BOVINE
RINDFLEISCH
CARNE BOVINA
RUNDVLEES

D A N M A R K

PVI

Marchés Märkte Mercati Markten	Qualités Qualitäten Qualità Kwaliteiten	%		1964		1965							
				NOV	DEC	JAN	FEB	MAR	APR	MAI	JUN	JUL	AUG
Ø OXEXPORT, AK, DLK	Fedekalve Prima	64	Øre/ kg	412,17	420,32	426,61	425,18	416,61	427,33				
		21	Øre/ kg	372,50	381,69	387,50	384,82	376,61	387,33				
	Maelkskalve Prima	10	Øre/ kg	565,33	570,00	601,29	563,75	548,55	545,67				
		5	Øre/ kg	515,33	520,00	551,29	519,82	508,55	505,00				
Moyenne pondérée Gewogener Durchschnitt Media ponderata Gewogen gemiddelde			100	Øre/ kg	424,31	432,16	442,10	435,29	426,00	434,65			
				UC-RE 100kg	61,431	62,567	64,006	63,020	61,676	62,928			

PVI

Marchés Märkte Mercati Markten	Qualités Qualitäten Qualità Kwaliteiten	%		1965										
				MAR					APR					MAI
				26-4	5-11	12-18	19-25	26-1	2-8	9-15	16-22	23-29	30-6	
Ø OXEXPORT, AK, DLK	Fedekalve Prima	64	Øre/ kg	420,00	415,00	415,00	415,00	420,00	425,00	425,00	430,00	430,00	430,00	
		21	Øre/ kg	380,00	375,00	375,00	375,00	380,00	385,00	385,00	390,00	390,00	390,00	
	Maelkskalve Prima	10	Øre/ kg	555,00	555,00	545,00	545,00	545,00	545,00	545,00	545,00	547,50	547,50	
		5	Øre/ kg	515,00	515,00	505,00	505,00	505,00	505,00	505,00	505,00	505,00	505,00	
Moyenne pondérée Gewogener Durchschnitt Media ponderata Gewogen gemiddelde			100	Øre/ kg	429,85	425,60	424,10	424,10	428,35	432,60	432,60	436,85	437,10	
				UC-RE 100kg	62,233	61,618	61,400	61,400	62,016	62,631	62,631	63,246	63,283	

BOVINS VIVANTS
LEBENDE RINDER
BOVINI VIVI
LEVENDE RUNDEREN

PRIX DE MARCHÉ
MARKTPREISE
PREZZI DI MERCATO
MARKTPRIJZEN

PRIX A L'IMPORTATION
EINFUHRPREISE
PREZZI ALL'IMPORTAZIONE
INVOERPRIJZEN

PRELEVEMENTS
ABSCHÖPFUNGEN
PRELIEVI
HEFFINGEN

VIANDE BOVINE
RINDFLEISCH
CARNE BOVINA
RUNDVLEES

100 kg-PVI

Pays Land Paese Land	Description - Beschreibung Descrizione - Omschrijving		1 9 6 5																		
			MAR				APR				MAI										
			8-14	15-21	22-28	29-4	5-11	12-18	19-25	26-2	3-9	10-16									
Valables du...au... Gültig von...bis... Validi dal...al... Geldig vanaf...tot....																					
BELGIQUE/ BELGIE	Prix de marché	Fb	3.148,3	3.221,3	3.221,3	3.252,3	3.341,8	3.446,3	3.482,5	3.482,5	3.436,3	3.507,0									
	Marktprijs	Fb	2.389,8	2.421,0	2.421,0	2.421,0	2.387,4	2.427,0	2.427,0	2.461,8	2.424,7	2.424,7									
	Prix à l'importation	Fb	-	-	-	-	-	-	-	-	-	-									
DEUTSCHLAND (BR)	Prix de marché	DM	278,57	281,31	279,38	277,65	277,43	279,20	277,88	283,69	279,73	278,61									
	Einfuhrpreis	DM	191,18	193,68	193,68	193,68	190,99	194,16	194,16	196,94	193,97	193,97									
	Abschöpfungen	DM	-	-	-	-	-	-	-	-	-	-									
FRANCE	Prix de marché	Ff	308,00	308,59	308,94	307,94	308,57	307,23	308,54	309,44	310,73	315,79									
	Prix à l'importation	Ff	235,97	239,05	239,05	239,05	235,73	239,64	239,64	243,08	239,41	239,41									
	Prélèvements	Ff	-	-	-	-	-	-	-	-	-	-									
ITALIA	Prezzi di mercato	Lit	43.686	43.666	43.682	43.482	43.971	44.040	44.047	43.819	44.273	44.295									
	Prezzi all'importazione	Lit	30.653	31.043	31.043	31.043	30.623	31.119	31.119	31.553	31.089	31.089									
	Prelievi	Lit	-	-	-	-	-	-	-	-	-	-									
LUXEMBOURG	Prix de marché	Flux	3.007,0	3.029,4	3.040,1	3.071,4	3.075,6	3.148,1	3.149,7	3.153,3	3.179,2	3.172,9									
	Prix à l'importation	Flux	2.389,8	2.421,0	2.421,0	2.421,0	2.387,4	2.427,0	2.427,0	2.461,8	2.424,7	2.424,7									
	Prélèvements	Flux	116,25	98,90	-	138,20 ¹⁾	157,10	134,80	134,80	-	-	-									
NEDERLAND	Marktprijs	Fl	216,11	220,08	220,24	219,09	223,59	223,59	223,84	228,35	227,00	225,90									
	Invoerprijs	Fl	173,02	175,28	175,28	175,28	172,84	175,71	175,71	178,23	175,54	175,54									
	Heffingen	Fl	-	-	-	7,66 ¹⁾	-	-	-	-	-	-									
BELGIQUE/ BELGIE	Prix de marché	UC-RE	62,965	64,425	64,425	65,045	66,835	68,925	69,650	69,650	68,725	70,140									
	Marktprijs	UC-RE	47,795	48,419	48,419	48,419	47,747	48,540	48,540	49,235	48,493	48,493									
	Prix à l'importation	UC-RE	-	-	-	-	-	-	-	-	-	-									
DEUTSCHLAND (BR)	Prix de marché	RE	69,641	70,328	69,844	69,413	69,358	69,800	69,470	70,921	69,933	69,652									
	Marktprijs	RE	47,795	48,419	48,419	48,419	47,747	48,540	48,540	49,235	48,493	48,493									
	Einfuhrpreis	RE	-	-	-	-	-	-	-	-	-	-									
FRANCE	Prix de marché	UC	62,386	62,506	62,577	62,374	62,501	62,230	62,495	62,678	62,938	63,964									
	Prix à l'importation	UC	47,795	48,419	48,419	48,419	47,747	48,540	48,540	49,235	48,493	48,493									
	Prélèvements	UC	-	-	-	-	-	-	-	-	-	-									
ITALIA	Prezzi di mercato	UC	69,897	69,866	69,891	69,571	70,353	70,464	70,475	70,110	70,837	70,872									
	Prezzi all'importazione	UC	49,045	49,669	49,669	49,669	48,997	49,790	49,790	50,485	49,743	49,743									
	Prelievi	UC	-	-	-	-	-	-	-	-	-	-									
LUXEMBOURG	Prix de marché	UC	60,141	60,588	60,801	61,427	61,512	62,962	62,994	63,065	63,584	63,457									
	Prix à l'importation	UC	47,795	48,419	48,419	48,419	47,747	48,540	48,540	49,235	48,493	48,493									
	Prélèvements	UC	2,325	1,978	-	2,764 ¹⁾	3,142	2,696	2,696	-	-	-									
NEDERLAND	Prix de marché	RE	59,698	60,795	60,841	60,522	61,766	61,764	61,834	63,080	62,706	62,404									
	Marktprijs	RE	47,795	48,419	48,419	48,419	47,747	48,540	48,540	49,235	48,493	48,493									
	Invoerprijs	RE	-	-	-	2,116 ¹⁾	-	-	-	-	-	-									

(1) Valables du 1.4 au 4.4.1965 - Gültig vom 1.4 bis 4.4.1965
Validi dal 1.4 al 4.4.1965 - Geldig vanaf 1.4 tot 4.4.1965

VEAUX VIVANTS
LEBENDE KALBER
VITELLI VIVI
LEVENDE KALVEREN

PRIX DE MARCHÉ
MARKTPREISE
PREZZI DI MERCATO
MARKTPRIJZEN

PRIX A L'IMPORTATION
EINFUHRPREISE
PREZZI ALL'IMPORTAZIONE
INVOERPRIJZEN

PRELEVEMENTS
ABSCHÖPFUNGEN
PRELIEVI
HEFFINGEN

VIANDE BOVINE
RINDFLEISCH
CARNE BOVINA
RONDVLEES

100 kg-PVI

Pays Land Paese Land	Description - Beschreibung Descrizione - Omschrijving		1 9 6 5									
			MAR				APR				MAI	
			8-14	15-21	22-28	29-4	5-11	12-18	19-25	26-2	3-9	10-16
Valables du....au.... Validi dal....al....	Gültig von....bis.... Geldig vanaf....tot....											
BELGIQUE/ BELGIE	Prix de marché	Fb	4.392,5	4.392,5	4.392,5	4.392,5	4.400,5	4.230,0	4.238,5	4.559,0	4.266,5	4.559,5
	Marktprijs	Fb	3.236,7	3.205,9	3.205,9	3.205,9	3.205,9	3.256,6	3.256,6	3.287,3	3.287,3	3.287,3
	Prix à l'importation	Fb	-	-	-	-	-	-	-	-	-	-
DEUTSCHLAND (BR)	Invoerprijs	DM	373,60	386,72	388,44	386,56	396,59	393,26	395,08	412,68	392,59	415,65
	Prelevements	DM	258,93	256,47	256,47	256,47	256,47	260,52	260,52	262,98	262,98	262,98
	Heffingen	DM	-	-	-	-	-	-	-	-	-	-
FRANCE	Prix de marché	Ff	478,03	476,88	464,04	470,94	464,04	460,10	466,99	465,94	462,28	465,34
	Prix à l'importation	Ff	319,59	316,55	316,55	316,55	316,55	321,56	321,56	324,59	324,59	324,59
	Prelevements	Ff	-	-	-	-	-	-	-	-	-	-
ITALIA	Prezzi di mercato	Lit	68.893	68.172	67.301	66.493	67.674	67.456	67.657	68.123	69.128	69.128
	Prezzi all'importazione	Lit	41.239	40.855	40.855	40.855	40.855	41.488	41.488	41.873	41.873	41.873
	Prelievi	Lit	-	-	-	-	-	-	-	-	-	-
LUXEMBOURG	Prix de marché	Flux	4.950,0	4.822,2	4.803,0	4.813,2	4.774,8	4.780,2	4.802,4	4.813,8	4.822,2	4.869,0
	Prix à l'importation	Flux	3.236,7	3.205,9	3.205,9	3.205,9	3.205,9	3.256,6	3.256,6	3.287,3	3.287,3	3.287,3
	Prelevements	Flux	-	-	-	-	-	-	-	-	-	-
NEDERLAND	Marktprijs	F1	333,50	335,68	337,88	338,18	350,18	353,13	350,63	361,30	375,80	380,80
	Invoerprijs	F1	234,33	232,11	232,11	232,11	232,11	235,77	235,77	238,00	238,00	238,00
	Heffingen	F1	-	-	-	-	-	-	-	-	-	-
BELGIQUE/ BELGIE	Prix de marché	UC-RE	87,850	87,850	87,850	87,850	88,010	84,600	84,770	91,180	85,330	91,190
	Marktprijs	UC-RE	64,733	64,118	64,118	64,118	64,118	65,131	65,131	65,746	65,746	65,746
	Prix à l'importation	UC-RE	-	-	-	-	-	-	-	-	-	-
DEUTSCHLAND (BR)	Invoerprijs	RE	93,400	96,681	97,110	96,640	99,148	98,315	98,770	103,170	98,147	103,912
	Prelevements	RE	64,733	64,118	64,118	64,118	64,118	65,131	65,131	65,746	65,746	65,746
	Heffingen	RE	-	-	-	-	-	-	-	-	-	-
FRANCE	Prix de marché	UC	96,825	96,591	93,992	95,388	93,992	93,194	94,590	94,377	93,634	94,254
	Prix à l'importation	UC	64,733	64,118	64,118	64,118	64,118	65,131	65,131	65,746	65,746	65,746
	Prelevements	UC	-	-	-	-	-	-	-	-	-	-
ITALIA	Prezzi di mercato	UC	110,228	109,076	107,682	106,389	108,278	107,929	108,251	108,997	110,605	110,605
	Prezzi all'importazione	UC	65,983	65,368	65,368	65,368	65,368	66,381	66,381	66,996	66,996	66,996
	Prelievi	UC	-	-	-	-	-	-	-	-	-	-
LUXEMBOURG	Prix de marché	UC	99,000	96,444	96,060	96,264	95,496	95,604	96,048	96,276	96,444	97,380
	Prix à l'importation	UC	64,733	64,118	64,118	64,118	64,118	65,131	65,131	65,746	65,746	65,746
	Prelevements	UC	-	-	-	-	-	-	-	-	-	-
NEDERLAND	Marktprijs	RE	92,127	92,728	93,336	93,419	96,733	97,548	96,858	99,807	103,812	105,193
	Invoerprijs	RE	64,733	64,118	64,118	64,118	64,118	65,131	65,131	65,746	65,746	65,746
	Heffingen	RE	-	-	-	-	-	-	-	-	-	-

BOVINS ET VEUX VIVANTS
LEBENDE RINDER UND KÄLBER
BOVINI E VITELLI VIVI
LEVENDE RUNDEREN EN KALVEREN

MONTANTS MAXIMA DES RESTITUTIONS
HOCHSTBETRÄGE DER ERSTATTUNGEN
IMPORTI MASSIMI DELLE RESTITUZIONI
MAXIMUMBEDRAGEN VAN DE RESTITUTIES

VIANDE BOVINE
RINDFLEISCH
CARNE BOVINA
RONDVLEES

100 kg/PVI

Pays - Land - Paese - Land		1964		1965						
		NOV	DEC	JAN	FEB	MAR	APR			
		1.11- 6.12	7.12- 3.1	4.1- 31.1	1.2- 28.2	1.3- 4.4	5.4 - 2.5	3.5 - 6.6		
Valables du...au...Gültig von...bis... Validi dal...al...Geldig vanaf...tot...										
A. BOVINS - RINDER - BOVINI - RUNDEREN										
BELGIQUE - BELGIE	Fb	960,8	988,3	1047,0	937,9	883,0	883,0	1074,3		
	UC-RE	19,216	19,765	20,940	18,758	17,660	17,660	21,486		
DEUTSCHLAND (BR)	DM	77,00	77,00	84,76	89,19	86,26	93,95	93,95		
	RE	19,251	19,251	21,189	22,297	21,564	23,487	23,487		
FRANCE	Ff	84,15	84,15	79,76	79,76	79,76	79,76	79,76		
	UC	17,044	17,044	16,155	16,155	16,155	16,155	16,155		
ITALIA	Lit	18.013	17.310	16.450	15.200	15.200	14.615	15.009		
	UC	28,820	27,696	26,320	24,320	24,320	23,384	24,015		
LUXEMBOURG	Flux	877,4	877,4	811,4	719,2	691,2	691,2	792,2		
	UC	17,547	17,547	16,227	14,383	13,824	13,824	15,843		
NEDERLAND	Fl	62,60	58,33	51,21	54,81	47,27	49,77	55,64		
	RE	17,294	16,112	14,147	15,142	13,057	13,749	15,371		
B. VEAUX - KÄLBER - VITELLI - KALVEREN										
BELGIQUE - BELGIE	Fb	1222,7	1393,5	1630,8	1754,4	973,4	1233,7	1136,6		
	UC-RE	24,454	27,870	32,615	35,087	19,467	24,674	22,731		
DEUTSCHLAND (BR)	DM	151,47	157,35	160,55	169,36	113,72	127,46	140,63		
	RE	37,867	39,338	40,138	42,340	28,431	31,865	35,158		
FRANCE	Ff	103,34	108,05	124,15	186,92	173,57	165,55	148,21		
	UC	20,932	21,885	25,147	37,860	35,156	33,532	30,019		
ITALIA	Lit	30.164	30.164	30.697	32.494	31.130	29.048	27.831		
	UC	48,263	48,263	49,115	51,991	49,808	46,476	44,530		
LUXEMBOURG	Flux	1594,9	1594,9	1594,9	1683,0	1792,0	1727,3	1598,8		
	UC	31,898	31,898	31,898	33,660	35,839	34,546	31,976		
NEDERLAND	Fl	97,48	103,58	170,15	178,31	126,55	105,89	121,51		
	RE	26,928	28,614	47,003	49,257	34,958	29,252	33,567		

PRODUITS LAITIERS

Eclaircissements concernant les prix des produits laitiers contenus dans cette publication

I. PRIX FIXES

Conformément aux dispositions du Règlement n° 13/64/CEE du 5.2.1964, art. 4, 17, 18 et 21 (Journal Officiel du 27.2.1964 - 7ème année, n° 34), portant établissement graduel d'une organisation commune des marchés dans le secteur du lait et des produits laitiers, des prix indicatifs, des prix d'intervention et des prix de seuil sont fixés chaque année.

Les prix indicatifs sont fixés, départ exploitation agricole, pour le lait d'une teneur en matières grasses de 3,7 %. Pendant la période de transition, chaque Etat-membre fixe un prix indicatif national, valable au cours de la campagne laitière suivante (avril-mars). Pour la campagne laitière 1964/65 ces prix indicatifs nationaux doivent se trouver entre les limites supérieures et inférieures fixées par le Conseil. Une limite supérieure et inférieure a été également fixée pour la campagne laitière 1965/66 en dérogation au Règlement 13/64/CEE.

Les prix d'intervention communs ont été fixés, jusqu'à présent, pour le beurre frais indigène de première qualité.

Les prix de seuil sont fixés pour chaque produit pilote de chacun des groupes de produits, ainsi que pour le beurre, le fromage Cheddar et le fromage Tilsit (Règlement 111/64/CEE). Pour la campagne laitière 1964/65, ces prix de seuil ont été calculés sur la base des prix de référence. Ces prix de référence sont la moyenne arithmétique des prix départ usine, constatés au cours de l'année 1963 dans chaque Etat-Membre, augmentés d'un montant forfaitaire représentant les frais de transport jusqu'au commerce de gros, et corrigés d'une part, des montants découlants des modifications des prix indicatifs nationaux du lait et d'autre part des montants découlant de la réduction des aides (Règlement 13/64/CEE, art. 5).

II. PRIX SUR LE MARCHÉ INTERIEUR

Conformément aux dispositions du Règlement 157/64/CEE du 28.10.1964 (Journal Officiel du 30.10.64 - 7ème année, n° 172), relatif aux ajustements et corrections à effectuer lors de la détermination des prix franco-frontière, modifié par les Règlements n° 198/64/CEE et 5/65/CEE, chaque Etat-Membre constate les prix départ usine des produits pilotes du beurre, du fromage Cheddar et du fromage Tilsit qui peuvent être considérés comme les plus représentatifs.

Dans le cas où un Etat-membre ne peut pas constater le prix d'un produit déterminé au stade "départ usine", ou que le produit, dont le prix, constaté au stade "départ usine", n'est pas conforme au produit pilote, le prix communiqué est ramené au stade "départ usine" du produit pilote, par l'application des ajustements et corrections, mentionnés à l'annexe II du Règlement 48/65/CEE.

III. PRIX FR. NCO-FRONTIERE

Conformément aux dispositions des art. 2 et 5 du Règlement 156/64/CEE du 28.10.1964 (Journal Officiel du 30.10.1964 - 7ème année n° 172) relatif aux critères et modalités d'application pour la fixation des prix franco frontière, les prix franco frontière pour les produits en provenance des Etats-membres sont déterminés sur la base des prix auxquels les producteurs dans l'Etat-membre exportateur vendent leurs produits départ usine, tenant compte des frais de transport jusqu'à la frontière et des frais de passage en frontière ainsi que du montant correspondant à l'incidence des impositions intérieures restituées à l'exportation. Les prix franco frontière pour les produits en provenance des pays tiers sont déterminés sur la base des possibilités d'achat les plus favorables dans le commerce international, qui résultent des constatations des prix d'offre franco frontière d'un Etat-Membre et des prix d'offre sur les marchés des pays tiers ainsi que des prix constatés sur les marchés représentatifs des pays tiers. En plus, il est tenu compte, de façon forfaitaire, de la différence des frais de transport constatée, d'une part vers l'Italie ("B" dans le tableau "Prix franco-frontière pays tiers") et, d'autre part, vers les autres Etats-membres ("A" dans le même tableau).

MILCHERZEUGNISSE

Erläuterungen zu den nachstehend aufgeführten Preisen für Milcherzeugnisse

I. FESTGESETZTE PREISE

Gemäss Artikel 4,17,18 und 21 der Verordnung 13/64/EWG vom 5.2.1964 (Amtsblatt der Europäischen Gemeinschaften vom 27.2.1964, 7. Jahrgang Nr. 34) über die schrittweise Errichtung einer gemeinsamen Marktorganisation für Milch und Milcherzeugnisse werden jährlich Richt-, Interventions- und Schwellenpreise festgesetzt.

Richtpreise werden festgesetzt für Milch ab Erzeuger mit einem Fettgehalt von 3,7 Prozent. Während der Übergangsperiode setzt jeder Mitgliedstaat einen nationalen Richtpreis für das folgende Milchwirtschaftsjahr (April-März) fest. Für das Milchwirtschaftsjahr 1964/65 müssen diese nationalen Richtpreise innerhalb von Unter- und Obergrenzen liegen, die vom Rat festgesetzt worden sind. Das gilt-abweichend von der Verordnung 13/64/EWG- ebenfalls für das Milchwirtschaftsjahr 1965/66.

Gemeinschaftliche Interventionspreise werden bisher lediglich für im Inland erzeugte frische Butter 1. Qualität festgesetzt.

Schwellenpreise werden festgesetzt für die Leiterzeugnisse aller Produktgruppen sowie für Butter, Cheddar- und Tilsiterkäse (Verordnung 111/64/EWG). Für das Milchwirtschaftsjahr 1964/65 wurden diese Schwellenpreise abgeleitet von den Referenzpreisen, die das arithmetische Mittel der Ab-Werk-Preise in den einzelnen Mitgliedstaaten im Jahre 1963 darstellen. Diese Ab-Werk-Preise sind erhöht worden um einen festen Betrag für die Transportkosten bis zum Grosshandel und berichtigt worden um Beträge, die sich aus Änderungen der nationalen Richtpreise und aus der Abschaffung von Stützungsmaßnahmen ergeben (Verordnung 13/64/EWG, Art. 5).

II. PREISE AUF DEM INLANDISCHEN MARKT

Gemäss den Bestimmungen der Verordnung 157/64/EWG vom 28.10.1964 (Amtsblatt der Europäischen Gemeinschaften vom 30.10.64 - 7. Jahrgang, Nr. 172) über die Anwendung von Berichtigungen bei der Festsetzung der Frei-Grenze-Preise(abgeändert durch die Verordnungen 198/64/EWG und 5/65/EWG) ermittelt jeder Mitgliedstaat Ab-Werk-Preise für die Leiterzeugnisse der Produktgruppen die als repräsentativ angesehen werden können, sowie für Butter, Cheddar- und Tilsiterkäse. Falls ein "Ab-Werk-Preis" in einem Mitgliedstaat nicht festgestellt werden kann, oder falls das Erzeugnis für welches der "Ab-Werk-Preis" aufgegeben worden ist, nicht mit dem Leiterzeugnis identisch ist, wird der mitgeteilte Preis auf die Handelsstufe "Ab-Werk" für das entsprechende Leiterzeugnis berichtigt, mit Hilfe der in Anhang II der Verordnung 48/65/EWG aufgeführten Berichtigungsfaktoren.

III. FREI-GRENZE-PREISE

Gemäss Art. 2 und 5 der Verordnung 156/64/EWG vom 28.10.1964 (Amtsblatt der Europäischen Gemeinschaften vom 30.10.64 - 7. Jahrgang, Nr. 172) über die Kriterien zur Festsetzung der Frei-Grenze-Preise werden die Frei-Grenze-Preise festgesetzt für Einfuhren aus Mitgliedstaaten: auf Basis der Ab-Werk-Preise des Ausfuhrlandes unter Berücksichtigung der Transportkosten an die Grenze des einführenden Mitgliedstaates, der Kosten der Grenzüberschreitung und unter Berücksichtigung etwa bei der Ausfuhr erstatteter Abgaben. Bei Einfuhren aus Dritten Ländern: auf Basis der günstigsten internationalen Einkaufsmöglichkeit. Hierbei wird ausgegangen von den Angebotspreisen frei Grenze, von den Angebotspreisen auf den Märkten der Drittländer, sowie von den Preisen auf repräsentativen Märkten der Drittländer. Es wird berücksichtigt der Transportkostenunterschied für Einfuhren nach Italien (B. in der Tabelle "Frei-Grenze-Preise Drittländer") und nach den übrigen Mitgliedstaaten (A. in der Tabelle "Frei-Grenze-Preise Drittländer").

PRODOTTI LATTIERO-CASEARI

Spiegazioni relative ai prezzi dei prodotti lattiero-caseari che figurano nella presente pub- blicazione

I. PREZZI FISSATI

In conformità alle disposizioni del Regolamento n. 13/64/CEE del 5.2.1964 art. 4-17-18 e 21 (Gazzetta Ufficiale del 27.2.1964 - 7° anno, n. 34) relativo alla graduale attuazione di un'organizzazione comune dei mercati nel settore del latte e dei prodotti lattiero-caseari, sono fissati ogni anno dei prezzi indicativi, dei prezzi d'intervento e dei prezzi d'entrata.

I prezzi indicativi sono fissati per il latte contenente 3,7% di materia grassa, partenza azienda agricola. Durante il periodo transitorio ogni Stato membro fissa un prezzo indicativo nazionale, valido per la campagna lattiera seguente (aprile-marzo). Per la campagna lattiera 1964/65 questi prezzi indicativi nazionali dovevano situarsi entro i limiti, superiore ed inferiore, fissati dal Consiglio. Contrariamente al Regolamento n. 13/64/CEE un limite superiore ed inferiore è stato fissato anche per la campagna lattiera 1965/66

I prezzi d'intervento comuni sono stati fissati, fino ad ora, per il burro fresco nazionale di prima qualità.

I prezzi di entrata sono fissati per ogni prodotto pilota di tutti i gruppi di prodotti nonché per i prodotti Burro, formaggio Cheddar e formaggio Tilsit (Regolamento n. 111/64/CEE). Per la campagna lattiera 1964/65 questi prezzi di entrata sono stati calcolati sulla base dei prezzi di riferimento: questi prezzi di riferimento sono la media aritmetica dei prezzi partenza fabbrica, costatati durante il 1963 in ogni Stato membro maggiorati di un ammontare, calcolato forfettariamente, che rappresenta le spese di trasporto fino al commercio all'ingrosso e corretti degli importi derivanti dalle modificazioni dei prezzi indicativi del latte e dalla riduzione degli aiuti (Regolamento 13/64/CEE, art. 5)

II. PREZZI SUL MERCATO INTERNO

In conformità alle disposizioni del Regolamento n. 157/64/CEE del 28.10.64 (Gazzetta Ufficiale del 30.10.64 - 7° anno, n. 172) relativo agli adattamenti e correzioni da effettuare all'atto della determinazione dei prezzi franco frontiera, modificato dal Regolamento n. 198/64/CEE e 5/65/CEE, ogni Stato membro costata il prezzo partenza fabbrica dei prodotti pilota che possono essere considerati come i più rappresentativi, nonché per il Burro, Cheddar e Tilsit.

Qualora uno Stato membro non possa accertare il prezzo di un determinato prodotto in fase "partenza fabbrica", o se il prodotto, il cui prezzo accertato in fase "partenza fabbrica", non è conforme al prodotto pilota, mediante applicazione degli adattamenti e correzioni cui all'allegato II del Regolamento 48/65/CEE.

III. PREZZI FRANCO FRONTIERA

In conformità alle disposizioni degli articoli 2 e 5 del Regolamento n. 156/64/CEE del 28.10.64 (Gazzetta Ufficiale del 30.10.64 - 7° anno n. 172) relativo ai criteri ed alle modalità di applicazione per la fissazione dei prezzi franco frontiera, i prezzi franco frontiera per i prodotti in provenienza dagli Stati membri sono determinati in base ai prezzi ai quali i produttori, nello Stato membro esportatore, vendono i loro prodotti partenza fabbrica, tenuto conto delle spese di trasporto e di transito alla frontiera nonché dell'importo corrispondente all'incidenza delle imposizioni interne restituite all'esportazione. I prezzi franco frontiera in provenienza dai paesi terzi sono determinati in base alle possibilità di acquisto più favorevoli nel commercio internazionale che risultano dalle constatazioni dei prezzi d'offerta franco frontiera di uno Stato membro e dei prezzi d'offerta sui mercati dei paesi terzi nonché dei prezzi costatati sui mercati rappresentativi dei paesi terzi. Si tiene conto anche, in modo forfettario, della differenza delle spese di trasporto costatate da una parte verso l'Italia ("E" nella tabella "Prezzi franco frontiera paesi terzi") e dall'altra verso gli altri Stati membri ("A" nella stessa tabella).

ZUIVELPRODUCTEN

Toelichting op de in deze publicatie voorkomende prijzen voor Zuivelproducten

I. VASTGESTELDE PRIJZEN

Overeenkomstig art. 4, 17, 18 en 21 van Verordening nr. 13/64/EEG van 5.2.1964 (Publicatieblad dd. 27.2.1964 - 7e jaargang nr. 34) houdende de geleidelijke totstandbrenging van een gemeenschappelijke ordening der markten in de zuivelsector worden jaarlijks richt-, interventie- en drempelprijzen vastgesteld.

Richtprijzen worden vastgesteld, af boerderij, voor melk met een vetgehalte van 3,7 %. Gedurende de overgangsperiode stelt iedere Lid-staat een nationale richtprijs vast, geldend voor het volgende melkprijsjaar (april-maart). Voor het melkprijsjaar 1964/65 moeten deze nationale richtprijzen liggen binnen de door de Raad bepaalde minimum- en maximumgrenzen. In afwijking van Verordening 13/64/EEG werd voor het melkprijsjaar 1965/66 eveneens een minimum- en maximumgrens vastgesteld.

Gemeenschappelijke interventieprijzen worden tot nu toe slechts vastgesteld voor verse binnenlandse boter van de kwaliteit.

Drempelprijzen worden vastgesteld voor ieder hoofdproduct van iedere groep zuivelproducten alsmede voor de producten Boter, Cheddar-en Tilsitkaas (Verordening 111/64/EEG). Voor het melkprijsjaar 1964/65 werden deze drempelprijzen afgeleid van de referentieprijzen. Deze referentieprijzen betreffen het rekenkundig gemiddelde van de prijzen af fabriek, waargenomen in iedere Lid-staat gedurende het jaar 1963, verhoogd met een forfaitair bedrag voor de vervoerkosten tot aan de groothandel en gecorrigeerd, enerzijds, met bedragen, die voortkomen van de wijzigingen aan de nationale richtprijzen en, anderzijds, met de bedragen voortkomend van de afbraak van de steunmaatregelen (Verord. 13/64/EEG, art. 5).

II. PRIJZEN OP DE BINNENLANDSE MARKT

Overeenkomstig de bepalingen van Verordening 157/64/EEG van 28 oktober 1964 (Publikatieblad dd. 30.10.1964 - 7e jaargang nr. 172), betreffende de aanpassingen en correcties bij de vaststelling van de prijzen franco-grens, gewijzigd bij Verordeningen 198/64/EEG en 5/65/EEG, constateert iedere Lid-staat de prijzen af fabriek van de hoofdproducten van alle groepen, die als meest representatief kunnen worden aangezien, alsmede van Boter, Cheddar, en Tilsit. Kan in een Lid-Staat voor een bepaald product de prijs "af fabriek" niet waargenomen worden, of is het product, waarvoor de prijs "af fabriek" werd opgegeven, niet overeenkomstig het hoofdproduct, dan wordt de meegedeelde prijs herleid tot het stadium "af fabriek" van het betreffende hoofdproduct, onder toepassing van de in bijlage II van Verordening 48/65/EEG vermelde aanpassingen en correcties.

III. PRIJZEN FRANCO-GRENS

Overeenkomstig art. 2 en 5 van Verordening 156/64/EEG van 28 oktober 1964 (Publicatieblad dd. 30.10.1964 - 7e jaargang nr. 172) betreffende de criteria en de wijze van toepassing daarvan bij de vaststelling van de prijzen franco-grens, vindt de vaststelling van de prijzen franco-grens plaats voor de Lid-staten : op basis van de prijzen, waartegen de producenten in de uitvoerende Lid-staat hun producten af fabriek verkopen, en rekening houdende met de vervoerkosten tot aan de grens van de inleverende Lid-staat en de kosten van grensoverschrijding alsmede met de invloed van de bij de uitvoer gerestitueerde belastingen; voor de derde landen : op basis van de gunstigste aankoopmogelijkheden in de internationale handel. Hierbij wordt uitgegaan van de aanbodsprijzen franco-grens Lid-staat, de aanbodsprijzen op de markt van derde landen, alsmede van de prijzen op de representatieve markten van derde landen. Bovendien wordt, wegens het verschil in transportkosten bij invoer in de Lid-staten uit derde landen een onderscheid gemaakt tussen de invoeren in Italië ("B" in tabel "Prijzen franco-grens derde landen") en de overige Lid-staten ("A" in de voornoemde tabel).

PRIX CONSTATES SUR LE MARCHÉ INTERIEUR
 PREISE FESTGESTELLT AUF DEM INLÄNDISCHEN MARKT
 PREZZI CONSTATATI SUL MERCATO NAZIONALE
 PRIJZEN WAARGENOMEN OP DE BINNENLANDSE MARKT

PRODUITS LAITIERS
 MILCHERZEUGNISSE
 PROD. LATT.-CAS.
 ZUIVELPRODUCTEN

100 Kg

PAYS LAND PAESE	Description - Beschreibung Descrizione - Omschrijving	1964		1965									
		NOV	DEC	JAN	FEB	MAR	APR	MAI	JUN	JUL	AUG		
PG 01 : Poudre de serum		Molkenpulver		Siero di latte				Weipoeder					
UEBL/BLEU	Départ usine - Af fabriek	Fb/Flux	952,5	902,4	909,2	890,0	890,0	890,7					
		UC-RE	19,050	18,048	18,184	17,800	17,800	17,813					
DEUTSCHLAND (BR)	x) A. Frei Grosshandel	DM	75,53	75,00	75,00	75,00	72,74	70,08					
		RE	18,883	18,750	18,750	18,750	18,185	17,521					
	x) B. Ab Werk	DM	70,53	70,00	70,00	70,00	67,74	65,08					
		RE	17,633	17,500	17,500	17,500	16,935	162,700					
FRANCE	Départ usine	Ff	98,00	98,00	98,00	98,00	98,00	98,00					
		UC	19,850	19,850	19,850	19,850	19,850	19,850					
ITALIA	Partenza fabbrica	Lit	14.317	14.355	14.500	14.571	15.000	15.267					
		UC	22,907	22,968	23,200	23,314	24,000	24,427					
NEDERLAND	x) A. Af fabriek	Fl	64,97	62,74	58,26	57,93	60,00	61,30					
		RE	17,948	17,331	16,094	16,003	16,575	16,934					
	x) B. Af fabriek	Fl	62,16	59,60	55,35	55,03	57,00	58,24					
		RE	17,171	16,464	15,290	15,202	15,746	16,088					
PG 02 : Lait et crème de lait en poudre (24 à 27 %)		Latte e crema di latte in polvere (24 al 27 %)		Milch und Rahm in Pulverform (24 bis 27 %)								Melk en room in poeder (24 tot 27 %)	
UEBL/BLEU	x) A. Départ usine-Af fabriek	Fb/Flux	3.153,2	3.145,5	3.114,8	3.106,4	3.183,4	3.403,5					
		UC-RE	63,064	62,910	62,296	62,128	63,668	68,070					
	x) B. Départ usine-Af fabriek	Fb/Flux	3.274,2	3.266,5	3.235,8	3.227,4	3.304,4	3.524,5					
		UC-RE	65,484	65,330	64,716	64,548	66,088	70,490					
DEUTSCHLAND (BR)	x) A. Frei Grosshandel	DM	304,00	302,45	298,00	298,00	298,00	298,00					
		RE	76,000	75,613	74,500	74,500	74,500	74,500					
	x) B. Ab Werk	DM	314,00	312,45	308,00	308,00	308,00	308,00					
		RE	78,500	78,113	77,000	77,000	77,000	77,000					
FRANCE	Départ usine	Ff	427,87	422,94	415,97	414,21	410,29	410,00					
		UC	86,665	85,666	84,255	83,898	83,104	83,046					
ITALIA	x) A. Partenza fabbrica	Lit	60.657	61.323	61.190	61.143	62.000	61.767					
		UC	97,051	98,117	97,904	97,829	99,200	98,827					
	x) B. Partenza fabbrica	Lit	64.057	64.723	64.594	64.543	65.152	64.300					
		UC	102,491	103,557	103,350	103,269	104,243	102,880					
NEDERLAND	x) A. Af fabriek	Fl	231,73	231,55	232,93	234,11	235,94	242,47					
		RE	64,014	63,964	64,345	64,671	65,177	66,980					
	x) B. Af fabriek	Fl	220,15	219,94	221,29	222,40	224,14	230,34					
		RE	60,815	60,757	61,130	61,436	61,917	63,630					

x) A. Prix communiqués par l'Etat membre / Preise mitgeteilt durch den Mitgliedstaat / Prezzi comunicati dello Stato membro /
 Prijzen meegedeeld door de Lid-Staat
 B. Prix ajustés / Berichtigte Preise / Prezzi adattati / Aangepaste prijzen
 Explications p. 63 / Erläuterungen S. 64 / Spiegazioni p. 65 / Toelichting blz. 66

PRIX CONSTATES SUR LE MARCHÉ INTERIEUR
 PREISE FESTGESTELLT AUF DEM INLÄNDISCHEN MARKT
 PREZZI CONSTATATI SUL MERCATO NAZIONALE
 PRIJZEN WAARGENOMEN OP DE BINNENLANDSE MARKT

PRODUITS LAITIERS
 MILCHERZEUGNISSE
 PROD. LATT.-CAS.
 ZUIVELPRODUCTEN

100 Kg

PAYS LAND PAESE	Description - Beschreibung Descrizione - Omschrijving	1965										
		MAR					APR					MAI
		25-3	4-10	11-17	18-24	25-31	1-7	8-14	15-21	22-28	29-5	
PG 01 : Poudre de sérum		Molkenpulver					Siero di latte					Weipoeder
UEBL/BLEU	Départ usine - Af fabriek	Fb/ Flux	890,0	890,0	890,0	890,0	890,0	890,0	890,0	890,0	890,0	900,0
		UC-RE	17,800	17,800	17,800	17,800	17,800	17,800	17,800	17,800	17,800	18,000
DEUTSCHLAND (BR)	x) A. Frei Grosshandel	DM	75,00	73,00	73,00	73,00	71,00	71,00	70,00	70,00	69,50	69,50
		RE	18,750	18,250	18,250	18,250	17,750	17,750	17,500	17,500	17,375	17,375
	x) B. Ab Werk	DM	70,00	68,00	68,00	68,00	66,00	66,00	65,00	65,00	64,50	64,50
		RE	17,500	17,000	17,000	17,000	16,500	16,500	16,250	16,250	16,125	16,125
FRANCE	Départ usine	Ff	98,00	98,00	98,00	98,00	98,00	98,00	98,00	98,00	98,00	98,00
		UC	19,850	19,850	19,850	19,850	19,850	19,850	19,850	19,850	19,850	19,850
ITALIA	Partenza fabbrica	Lit	15,000	15,000	15,000	15,000	15,000	15,000	15,000	15,500	15,500	15,500
		UC	24,000	24,000	24,000	24,000	24,000	24,000	24,000	24,800	24,800	24,800
NEDERLAND	x) A. Af fabriek	F1	60,00	60,00	60,00	60,00	60,00	61,00	61,00	61,00	62,00	62,00
		RE	16,575	16,575	16,575	16,575	16,575	16,851	16,851	16,851	17,127	17,127
	x) B. Af fabriek	F1	57,00	57,00	57,00	57,00	57,00	57,95	57,95	57,95	58,90	58,90
		RE	15,746	15,746	15,746	15,746	15,746	16,008	16,008	16,008	16,271	16,271
PG 02 : Lait et crème de lait en poudre (24 à 27 %)		Milch und Rahm in Pulverform (24 bis 27 %)										
Latte e crema di latte in polvere (24 al 27 %)		Melk en room in poeder (24 tot 27 %)										
UEBL/BLEU	x) A. Départ usine-Af fabriek	Fb/ Flux	3.110,0	3.110,0	3.115,0	3.115,0	3.425,0	3.425,0	3.375,0	3.430,0	3.385,0	3.400,0
		UC-RE	62,200	62,200	62,300	62,300	68,500	68,500	67,500	68,600	67,700	68,000
	x) B. Départ usine-Af fabriek	Fb/ Flux	3.231,0	3.231,0	3.236,0	3.236,0	3.546,0	3.546,0	3.496,0	3.551,0	3.506,0	3.521,0
		UC-RE	64,620	64,620	64,720	64,720	70,920	70,920	69,920	71,020	70,120	70,420
DEUTSCHLAND (BR)	x) A. Frei Grosshandel	DM	298,00	298,00	298,00	298,00	298,00	298,00	298,00	298,00	298,00	298,00
		RE	74,500	74,500	74,500	74,500	74,500	74,500	74,500	74,500	74,500	74,500
	x) B. Ab Werk	DM	308,00	308,00	308,00	308,00	308,00	308,00	308,00	308,00	308,00	308,00
		RE	77,000	77,000	77,000	77,000	77,000	77,000	77,000	77,000	77,000	77,000
FRANCE	Départ usine	Ff	413,00	410,00	410,00	410,00	410,00	410,00	410,00	410,00	410,00	410,00
		UC	83,653	83,046	83,046	83,046	83,046	83,046	83,046	83,046	83,046	83,046
ITALIA	x) A. Partenza fabbrica	Lit	62,000	62,000	62,000	62,000	62,000	62,000	62,000	61,000	62,000	62,000
		UC	99,200	99,200	99,200	99,200	99,200	99,200	99,200	97,600	99,200	99,200
	x) B. Partenza fabbrica	Lit	65,400	65,400	65,400	65,400	64,300	64,300	64,300	63,300	64,300	64,300
		UC	104,640	104,640	104,640	104,640	102,880	102,880	102,880	101,280	102,880	102,880
NEDERLAND	x) A. Af fabriek	F1	233,00	233,00	233,00	238,00	241,00	243,00	243,00	242,00	242,00	242,00
		RE	64,365	64,365	64,365	65,746	66,575	67,127	67,127	66,851	66,851	66,851
	x) B. Af fabriek	F1	221,35	221,35	221,35	226,10	228,96	230,85	230,85	229,90	229,90	229,90
		RE	61,146	61,146	61,146	62,459	63,246	63,771	63,771	63,509	63,509	63,509

x) A. Prix communiqués par l'Etat membre / Preise mitgeteilt durch den Mitgliedstaat / Prezzi comunicati dallo Stato membro /
 Prijzen meegedeeld door de Lid-Staat
 B. Prix ajustées / Berichtigte Preise / Prezzi adattati / Aangepaste prijzen
 Explications p. 63 / Erläuterungen S. 64 / Spiegazioni p. 65 / Toelichting blz. 66

PRIX CONSTATES SUR LE MARCHÉ INTERIEUR
 PREISE FESTGESTELLT AUF DEM INLÄNDISCHEN MARKT
 PREZZI CONSTATATI SUL MERCATO NAZIONALE
 PRIJZEN WAARGENOMEN OP DE BINNENLANDSE MARKT

PRODUITS LAITIERS
 MILCHERZEUGNISSE
 PROD. LATT.-CAS.
 ZUIVELPRODUCTEN

100 Kg

PAYS LAND PAESE	Description - Beschreibung Descrizione - Omschrijving	1964		1965										
		NOV	DEC	JAN	FEB	MAR	APR	MAI	JUN	JUL	AUG			
PG 03 :		Lait en poudre ($\leq 1,5\%$) Latte in polvere ($\leq 1,5\%$)		Milch in Pulverform ($\leq 1,5\%$) Melk in poeder ($\leq 1,5\%$)										
UEBL/BLEU	Départ usine - Af fabriek	Fb/Flux	1.718,7	1.767,6	1.791,3	1.790,7	1.799,0	1815,7						
		UC-RE	34,374	35,352	35,826	35,814	35,980	36,313						
DEUTSCHLAND (BR)	x) A. Frei Grosshandel	DM	130,00	130,00	130,82	132,14	132,10	129,58						
		RE	32,500	32,500	32,705	33,035	33,025	32,396						
	x) B. Ab Werk	DM	125,00	125,00	125,82	127,14	127,10	124,58						
		RE	31,250	31,250	31,455	31,785	31,775	31,145						
FRANCE	Départ usine	Ff	203,23	201,48	194,61	192,57	193,42	192,93						
		UC	41,164	40,810	39,418	39,005	39,177	39,079						
ITALIA	Partenza fabbrica	Lit	31,483	32,839	32,806	35,643	35,000	35,000						
		UC	50,373	52,542	52,490	57,029	56,000	56,000						
NEDERLAND	x) A. Af fabriek	Ff	120,73	122,13	125,42	127,29	125,29	124,40						
		RE	33,351	33,738	34,646	35,163	34,610	34,365						
	x) B. Af fabriek	Ff	114,70	116,02	119,15	120,92	119,03	118,18						
		RE	31,685	32,049	32,914	33,403	32,881	32,646						
PG 04 :		Lait condensé (sans addition de sucre) Latte condensato (senza aggiunta di zuccheri)		Kondensmilch (nicht gezuckert) Gecondenseerde melk (zonder toegevoegde suiker)										
BELGIQUE / BELGIE	Départ usine - Af fabriek	Fb	2.206,0	2.206,6	2.206,0	2.206,0	2.223,8	2.342,5						
		UC-RE	44,120	44,120	44,120	44,120	44,476	46,850						
DEUTSCHLAND (BR)	x) A. Frei Grosshandel	DM	149,70	149,70	149,70	149,70	147,88	160,00						
		RE	37,425	37,425	37,425	37,425	36,970	40,000						
	x) B. Ab Werk	DM	142,70	142,70	142,70	142,70	140,88	133,00						
		RE	35,675	35,675	35,675	35,675	35,220	38,250						
FRANCE	x) A. Franco grossiste	Ff	250,00	250,00	258,13	264,00	264,00	264,00						
		UC	50,638	50,638	52,284	53,473	53,473	53,473						
	x) B. Départ usine	Ff	238,00	238,00	246,13	252,00	252,00	252,00						
		UC	48,207	48,207	49,854	51,043	51,043	51,043						
ITALIA	Partenza fabbrica	Lit	42,000	42,000	42,000	42,000	42,000	42,000						
		UC	67,200	67,200	67,200	67,200	67,200	67,200						
LUXEMBOURG	Départ usine	Flux	1.906,8	1.906,8	1.906,8	1.906,8	1.906,8	1.906,8						
		UC	38,136	38,136	38,136	38,136	38,136	38,136						
NEDERLAND	x) A. Af fabriek	Ff	175,00	165,65	164,19	164,00	157,45	135,00						
		RE	48,343	45,760	45,356	45,304	43,494	37,293						
	x) B. Af fabriek	Ff	166,25	157,36	155,98	155,80	155,80	155,80						
		RE	45,925	43,470	43,088	43,039	43,039	43,039						

x) A. Prix communiqués par l'Etat membre / Preise mitgeteilt durch den Mitgliedstaat / Prezzi comunicati dallo Stato membro / Prijzen meegedeeld door de Lid-Staat
 B. Prix ajustés / Berichtigte Preise / Prezzi adattati / Aangepaste prijzen
 Explications p. 63 / Erläuterungen S. 64 / Spiegazioni p. 65 / Toelichting blz. 66

PRIX CONSTATES SUR LE MARCHÉ INTERIEUR
 PREISE FESTGESTELLT AUF DEM INLÄNDISCHEN MARKT
 PREZZI CONSTATATI SUL MERCATO NAZIONALE
 PRIJZEN WAARGENOMEN OP DE BINNENLANDSE MARKET

PRODUITS LAITIERS
 MILCHERZEUGNISSE
 PROD. LATT.-CAS.
 ZUIVELPRODUCTEN

100 Kg

PAYS LAND PAESE	Description - Beschreibung Descrizione - Omschrijving	1965										
		MAR					APR					MAI
		25-3	4-10	11-17	18-24	25-31	1-7	8-14	15-21	22-28	29-5	
PG 03 :		Lait en poudre (≤ 1,5%) Latte in polvere (≤ 1,5%)					Milch in Pulverform (≤ 1,5%) Melk in poeder (≤ 1,5%)					
UEBL/BLEU	Départ usine - Af fabriek	Fb/Flux	1.790,0	1.790,0	1.795,0	1.795,0	1.820,0	1.820,0	1.820,0	1.820,0	1.825,0	1.825,0
		UC-RE	35,800	35,800	35,900	35,900	36,400	36,400	36,400	36,400	36,500	36,500
DEUTSCHLAND (BR)	x) A. Frei Grosshandel	DM	133,00	132,00	132,00	132,00	132,00	130,00	129,50	129,50	129,50	129,00
		RE	33,250	33,000	33,000	33,000	33,000	32,500	32,375	32,375	32,375	32,250
	x) B. Ab Werk	DM	128,00	127,00	127,00	127,00	127,00	125,00	124,50	124,50	124,50	124,00
		RE	32,000	31,750	31,750	31,750	31,750	31,250	31,125	31,125	31,125	31,000
FRANCE	Départ usine	Ff	195,00	194,00	193,00	191,00	195,00	195,00	193,00	192,00	192,00	192,00
		UC	39,497	39,295	39,092	38,687	39,497	39,497	39,092	38,890	38,890	38,890
ITALIA	Partenza fabbrica	Lit	35,000	35,000	35,000	35,000	35,000	35,000	35,000	35,000	35,000	35,000
		UC	56,000	56,000	56,000	56,000	56,000	56,000	56,000	56,000	56,000	56,000
NETDERLAND	x) A. Af fabriek	Ff	128,00	128,00	124,00	124,00	124,00	125,00	125,00	124,00	124,00	123,00
		RE	35,359	35,359	34,254	34,254	34,254	34,530	34,530	34,254	34,254	33,978
	x) B. Af fabriek	Ff	121,60	121,60	117,80	117,80	117,80	118,75	118,75	117,80	117,80	116,85
		RE	33,591	33,591	32,541	32,541	32,541	32,804	32,804	32,541	32,541	32,279
PG 04 :		Lait condensé (sans addition de sucre) Latte condensato (senza aggiunta di zuccheri)					Kondensmilch (nicht gezuckert) Gecondenseerde melk (zonder toegevoegde suiker)					
BELGIQUE / BELGIE	Départ usine - Af fabriek	Fb	2.206,0	2.206,0	2.206,0	2.206,0	2.285,0	2.285,0	2.360,0	2.360,0	2.360,0	2.360,0
		UC-RE	44,120	44,120	44,120	44,120	45,700	45,700	47,200	47,200	47,200	47,200
DEUTSCHLAND (BR)	x) A. Frei Grosshandel	DM	149,70	147,68	147,68	147,68	147,68	160,00	160,00	160,00	160,00	160,00
		RE	37,425	36,920	36,920	36,920	36,920	40,000	40,000	40,000	40,000	40,000
	x) B. Ab Werk	DM	142,70	140,68	140,68	140,68	140,68	153,00	153,00	153,00	153,00	153,00
		RE	35,675	35,170	35,170	35,170	35,170	38,250	38,250	38,250	38,250	38,250
FRANCE	x) A. Franco grossiste	Ff	264,00	264,00	264,00	264,00	264,00	264,00	264,00	264,00	264,00	264,00
		UC	53,473	53,473	53,473	53,473	53,473	53,473	53,473	53,473	53,473	53,473
	x) B. Départ usine	Ff	252,00	252,00	252,00	252,00	252,00	252,00	252,00	252,00	252,00	252,00
UC		51,043	51,043	51,043	51,043	51,043	51,043	51,043	51,043	51,043	51,043	
ITALIA	Partenza fabbrica	Lit	42,000	42,000	42,000	42,000	42,000	42,000	42,000	42,000	42,000	42,000
		UC	67,200	67,200	67,200	67,200	67,200	67,200	67,200	67,200	67,200	67,200
LUXEMBOURG	Départ usine	Flux	1.906,8	1.906,8	1.906,8	1.906,8	1.906,8	1.906,8	1.906,8	1.906,8	1.906,8	
		UC	38,136	38,136	38,136	38,136	38,136	38,136	38,136	38,136	38,136	
NETDERLAND	x) A. Af fabriek	Ff	164,00	164,00	164,00	164,00	135,00	135,00	135,00	135,00	135,00	135,00
		RE	45,304	45,304	45,304	45,304	43,867	37,293	37,293	37,293	37,293	37,293
	x) B. Af fabriek	Ff	155,80	155,80	155,80	155,80	155,80	155,80	155,80	155,80	155,80	115,80
		RE	43,039	43,039	43,039	43,039	43,039	43,039	43,039	43,039	43,039	43,039

x) A. Prix communiqués par l'Etat membre / Preise mitgeteilt durch den Mitgliedstaat / Prezzi comunicati dallo Stato membro /
 Prijzen meegedeeld door de Lid-Staat
 B. Prix ajustés / Berichtigte Preise / Prezzi adattati / Aangepaste prijzen
 Explications p. 63 / Erläuterungen S. 64 / Spiegazioni p. 65 / Toelichting blz. 66

PRIX CONSTATES SUR LE MARCHÉ INTERIEUR
 PREISE FESTGESTELLT AUF DEM INLÄNDISCHEN MARKT
 PREZZI CONSTATATI SUL MERCATO NAZIONALE
 PRIJZEN WAARGENOMEN OP DE BINNENLANDSE MARKT

PRODUITS LAITIERS
 MILCHERZEUGNISSE
 PROD. LATT.-CAS.
 ZUIVELPRODUCTEN

100 kg

PAYS LAND PAESE	Description - Beschreibung Descrizione - Omschrijving	1964		1965								
		NOV	DEC	JAN	FEB	MAR	APR	MAI	JUN	JUL	AUG	
PG 05 : Lait condensé (avec addition de sucre) Latte condensato (con aggiunta di zuccheri)				Kondensmilch (gezuckert) Gecondenseerde melk (met toegevoegde suiker)								
UEBL/BLEU	Départ usine - Af fabriek	Fb/Flux	3.191,0	3.191,0	3.191,0	3.191,0	3.276,6	3.401,3				
		UC-RE	63,820	63,820	63,820	63,820	65,532	68,027				
DEUTSCHLAND (BR)	x) A. Frei Grosshandel	DM	285,00	285,00	285,00	285,00	285,00	285,00				
		RE	71,250	71,250	71,250	71,250	71,250	71,250				
	x) B. Ab Werk	DM	278,00	278,00	278,00	278,00	278,00	278,00				
		RE	69,500	69,500	69,500	69,500	69,500	69,500				
FRANCE	x) A. Franco grossiste	Ff	331,00	331,00	337,38	342,00	342,00	342,00				
		UC	67,044	67,044	68,336	69,272	69,272	69,272				
	x) B. Départ usine	Ff	320,00	320,00	326,39	331,00	331,00	331,00				
		UC	64,816	64,816	66,110	67,044	67,044	67,044				
ITALIA	Partenza fabbrica	Lit	54.500	54.161	53.694	53.643	54.274	53.733				
		UC	87,200	86,658	85,910	85,829	86,838	85,973				
NEDERLAND	x) A. Af fabriek	Ff	201,00	201,00	201,00	201,00	201,00	207,00				
		RE	55,525	55,525	55,525	55,525	55,525	57,182				
	x) B. Af fabriek	Ff	190,95	190,95	190,95	190,95	190,95	196,65				
		RE	52,749	52,749	52,749	52,749	52,749	54,323				
PG 06 : Gorgonzola et fromages du même groupe Gorgonzola e formaggi dello stesso gruppo				Gorgonzola und Käse derselben Gruppe Gorgonzola en kaassoorten van dezelfde groep								
UEBL/BLEU	Départ usine - Af fabriek	Fb/Flux	4.632,1	4.632,1	4.632,1	4.632,1	4.777,5	5.275,8				
		UC-RE	92,642	92,642	92,642	92,642	95,590	105,516				
DEUTSCHLAND (BR)	Ab Werk	DM	420,00	420,00	420,00	432,86	440,00	440,00				
		RE	105,000	105,000	105,000	108,215	110,000	110,000				
FRANCE	x) A. Franco grossiste	Ff	685,61	680,00	689,35	706,00	682,16	-				
		UC	138,870	137,734	139,628	143,000	138,172	-				
	x) B. Départ usine	Ff	135,61	630,00	639,35	656,00	643,45	652,20				
		UC	128,743	127,607	129,500	132,873	130,331	132,103				
ITALIA	x) A. Partenza fabbrica	Lit	80.683	86.306	84.225	79.696	73.387	69.667				
		UC	129,093	138,090	134,760	127,514	117,419	111,467				
	x) B. Partenza fabbrica	Lit	87.683	93.306	91.226	86.696	80.387	76.667				
		UC	140,293	149,290	145,962	138,714	128,619	122,667				
NEDERLAND	Af fabriek	Ff	428,19	428,19	428,19	428,19	427,69	425,97				
		RE	118,284	118,284	118,284	118,284	118,146	117,671				

x) A. Prix communiqués par l'Etat membre / Preise mitgeteilt durch den Mitgliedstaat / Prezzi comunicati dallo Stato membro /
 Prijzen meegedeeld door de Lid-Staat
 B. Prix ajustés / Berichtigte Preise / Prezzi adattati / Aangepaste prijzen
 Explications p. 63 / Erläuterungen S. 64 / Spiegazioni p. 65 / Toelichting blz. 66

PRIX CONSTATES SUR LE MARCHÉ INTERIEUR
 PREISE FESTGESTELLT AUF DEM INLÄNDISCHEN MARKT
 PREZZI CONSTATATI SUL MERCATO NAZIONALE
 PRIJZEN WAARGENOMEN OP DE BINNENLANDSE MARKT

PRODUITS LAITIERS
 MILCHERZEUGNISSE
 PROD. LATT.-CAS.
 ZUIVELPRODUCTEN

100 kg

PAIS LAND PAESE	Description - Beschreibung Descrizione - Omschrijving		1 9 6 5										
			MAR					APR					MAI
			25-3	4-10	11-17	18-24	25-31	1-7	8-14	15-21	22-28	29-5	
PG 05 :			Lait condensé (avec addition de sucre) Latte condensato (con aggiunta di zuccheri)					Kondensmilch (gezuckert) Gecondenseerde melk (met toegevoegde suiker)					
UEBL/BLEU	Départ usine - Af fabriek	Fb/ Flux	3.191,0	3.191,0	3.191,0	3.191,0	3.570,0	3.570,0	3.350,0	3.350,0	3.350,0	3.350,0	
		UC-RE	63,820	63,820	63,820	63,820	71,400	71,400	67,000	67,000	67,000	67,000	
DEUTSCHLAND (BR)	x) A. Frei Groshandel	DM	285,00	285,00	285,00	285,00	285,00	285,00	285,00	285,00	285,00	285,00	
		RE	71,250	71,250	71,250	71,250	71,250	71,250	71,250	71,250	71,250	71,250	
	x) B. Ab Werk	DM	278,00	278,00	278,00	278,00	278,00	278,00	278,00	278,00	278,00	278,00	
		RE	69,500	69,500	69,500	69,500	69,500	69,500	69,500	69,500	69,500	69,500	
FRANCE	x) A. Franco grossiste	Ff	342,00	342,00	342,00	342,00	342,00	342,00	342,00	342,00	342,00	342,00	
		UC	69,272	69,272	69,272	69,272	69,272	69,272	69,272	69,272	69,272	69,272	
	x) B. Départ usine	Ff	331,00	331,00	331,00	331,00	331,00	331,00	331,00	331,00	331,00	331,00	
		UC	67,044	67,044	67,044	67,044	67,044	67,044	67,044	67,044	67,044	67,044	
ITALIA	Partenza fabbrica	Lit	54,500	54,500	54,500	54,000	54,000	54,000	54,000	53,500	53,500	53,500	
		UC	87,200	87,200	87,200	86,400	86,400	86,400	86,400	85,600	85,600	85,600	
NEDERLAND	x) A. Af fabriek	F1	201,00	201,00	201,00	201,00	201,00	207,00	207,00	207,00	207,00	207,00	
		RE	55,525	55,525	55,525	55,525	55,525	57,182	57,182	57,182	57,182	57,182	
	x) B. Af fabriek	F1	190,95	190,95	190,95	190,95	190,95	196,65	196,65	196,65	196,65	196,65	
		RE	52,749	52,749	52,749	52,749	52,749	54,323	54,323	54,323	54,323	54,323	
PG 06 :			Gorgonzola et fromages du même groupe Gorgonzola e formaggi dello stesso gruppo					Gorgonzola und Käse derselben Gruppe Gorgonzola en kaassoorten van dezelfde groep					
UEBL/BLEU	Départ usine - Af fabriek	Fb/ Flux	4.632,1	4.632,1	4.632,1	4.632,1	5.275,8	5.275,8	5.275,8	5.275,8	5.275,8	5.275,8	
		UC-RE	92,642	92,642	92,642	92,642	105,516	105,516	105,516	105,516	105,516	105,516	
DEUTSCHLAND (BR)	Ab Werk	DM	440,00	440,00	440,00	440,00	440,00	440,00	440,00	440,00	440,00	440,00	
		RE	110,000	110,000	110,000	110,000	110,000	110,000	110,000	110,000	110,000	110,000	
FRANCE	x) A. Franco grossiste	Ff	693,00	699,00	690,00	696,00	-	-	-	-	-	-	
		UC	140,367	141,582	139,760	140,975	-	-	-	-	-	-	
	x) B. Départ usine	Ff	643,00	649,00	640,00	646,00	639,00	650,00	654,00	652,00	654,00	648,00	
		UC	130,240	131,455	129,632	130,847	129,429	131,658	132,468	132,063	132,468	131,252	
ITALIA	x) A. Partenza fabbrica	Lit	77,000	75,000	74,000	73,000	70,000	68,000	70,000	70,000	70,000	72,000	
		UC	123,200	120,000	118,400	116,800	112,000	108,800	112,000	112,000	112,000	115,200	
	x) B. Partenza fabbrica	Lit	84,000	82,000	81,000	80,000	77,000	75,000	77,000	77,000	77,000	79,000	
		UC	134,400	131,200	129,600	128,000	123,200	120,000	123,200	123,200	123,200	126,400	
NEDERLAND	Af fabriek	F1	428,19	428,19	428,19	428,19	425,97	425,97	425,97	425,97	424,97	425,97	
		RE	118,284	118,284	118,284	118,284	117,671	117,671	117,671	117,671	117,671	117,671	

x) A. Prix communiqués par l'Etat membre / Preise mitgeteilt durch den Mitgliedstaat / Prezzi comunicati dallo Stato membro /
 Prijzen meegedeeld door de Lid-Staat
 B. Prix ajustés / Berichtigte Preise / Prezzi adattati / Aangepaste prijzen
 Explications p. 63 / Erläuterungen S. 64 / Spiegazioni p. 65 / Toelichting blz. 66

PRIX CONSTATES SUR LE MARCHÉ INTERIEUR
 PREISE FESTGESTELLT AUF DEM INLANDISCHEN MARKT
 PREZZI CONSTATATI SUL MERCATO NAZIONALE
 PRIJZEN WAARGENOMEN OP DE BINNENLANDSE MARKT

PRODUITS LAITIERS
 MILCHERERZEUGNISSE
 PROD. LATT.-CAS.
 ZUIVELPRODUCTEN

100 Kg

PAYS LAND PAESE	Description - Beschreibung Descrizione - Omschrijving	1964		1965									
		NOV	DEC	JAN	FEB	MAR	APR	MAI	JUN	JUL	AUG		
PG 08 : Emmental et fromages du même groupe Emmental e formaggi dello stesso gruppo				Emmental und Käse derselben Gruppe Emmental en kaassoorten van dezelfde groep									
UEBL/BLEU	Départ usine - Af fabriek	Fb/Flux	4.776,8	4.776,8	4.776,8	4.776,8	4.906,2	5.350,0					
		UC-RE	95,536	95,536	95,536	95,536	98,124	107,000					
DEUTSCHLAND (BR)	x) A. Ab Werk	DM	439,20	461,60	465,90	471,57	474,35	476,30					
		RE	109,800	115,400	116,475	117,893	118,588	119,075					
	x) B. Ab Werk	DM	447,20	469,60	473,94	479,57	482,35	484,30					
		RE	111,800	117,400	118,485	119,893	120,588	121,075					
FRANCE	x) A. Départ usine	Ff	636,60	634,55	633,19	627,57	625,42	619,10					
		UC	128,943	128,528	128,253	127,114	126,679	125,399					
	x) B. Départ usine	Ff	646,60	644,55	643,19	637,57	635,42	629,10					
		UC	130,969	130,554	130,278	129,140	128,704	127,424					
ITALIA	x) A. Partenza fabbrica	Lit	89.000	87.581	83.774	83.250	84.581	84.367					
		UC	142,400	140,130	134,038	133,200	135,330	134,987					
	x) B. Partenza fabbrica	Lit	90.250	88.831	85.024	84.500	85.831	85.617					
		UC	144,400	142,130	136,038	135,200	137,330	136,987					
NEDERLAND	Af fabriek	Ff	377,19	377,19	377,19	377,19	379,48	387,34					
		RE	104,196	104,196	104,196	104,196	104,829	107,000					
PG 09 : Gouda et fromages du même groupe Gouda e formaggi dello stesso gruppo				Gouda und Käse derselben Gruppe Gouda en kaassoorten van dezelfde groep									
UEBL/BLEU	x) A. Départ usine-Af fabriek	Fb/Flux	4.749,8	4.706,1	4.697,3	4.713,6	4.739,5	-					
		UC-RE	94,996	94,122	93,946	94,272	94,790	-					
DEUTSCHLAND (BR)	x) A. Ab Werk	Fb/Flux	4.240,9	4.201,9	4.194,0	4.208,6	4.346,0	4.696,0					
		UC-RE	84,818	84,038	83,880	84,172	86,920	93,920					
FRANCE	x) A. Départ usine	DM	318,27	318,00	315,58	315,00	314,77	314,00					
		RE	79,568	79,500	78,895	78,750	78,693	78,500					
	x) B. Départ usine	DM	312,33	312,00	309,58	309,00	308,77	308,00					
		RE	78,083	78,000	77,595	77,250	77,193	77,000					
ITALIA	x) A. Partenza fabbrica	Ff	620,00	633,12	621,77	610,00	589,23	546,73					
		UC	125,581	128,238	125,940	123,556	119,349	110,741					
	x) B. Partenza fabbrica	Ff	572,00	585,12	573,77	562,00	549,81	536,73					
		UC	115,859	118,516	116,217	113,833	111,364	108,715					
NEDERLAND	x) A. Partenza fabbrica	Lit	79.500	76.452	75.193	74.179	75.629	78.300					
		UC	127,200	122,323	120,309	118,686	121,006	125,280					
	x) B. Partenza fabbrica	Lit	75.300	72.252	70.994	69.979	71.429	74.100					
		UC	120,480	115,603	113,590	111,966	114,286	118,560					
NEDERLAND	Af fabriek	Ff	270,93	268,00	268,00	268,00	268,00	268,00					
		RE	74,843	74,033	74,033	74,033	74,033	74,033					

x) A. Prix communiqués par l'Etat membre / Preise mitgeteilt durch den Mitgliedstaat / Prezzi comunicati dallo Stato membro /
 Prijzen meegedeeld door de Lid-Staat
 B. Prix ajustés / Berichtigte Preise / Prezzi adattati / Aangepaste prijzen
 Explications p. 63 / Erläuterungen S. 64 / Spiegazioni p. 65 / Toelichting blz. 66

PRIX CONSTATES SUR LE MARCHE INTERIEUR
 PREISE FESTGESTELLT AUF DEM INLANDISCHEN MARKT
 PREZZI COSTATATI SUL MERCATO NAZIONALE
 PRIJZEN WAARGENOMEN OP DE BINNENLANDSE MARKT

PRODUITS LAITIERS
 MILCHERZEUGNISSE
 PROD. LATT.-CAS.
 ZUIVELPRODUCTEN

100 Kg

PAYS LAND PAESE	Description - Beschreibung Descrizione - Omschrijving	1965												
		MAR					APR					MAI		
		25-3	4-10	11-17	18-24	25-31	1-7	8-14	15-21	22-28	29-5			
PG 08 : Emmental et fromages du même groupe Emmental e formaggi dello stesso gruppo Emmental und Käse derselben Gruppe Emmental en kaassoorten van dezelfde groep														
UEBL/BLEU	Départ usine - Af fabriek	Fb/ Flux	4.776,8	4.776,8	4.776,8	4.776,8	5.350,0	5.350,0	5.350,0	5.350,0	5.350,0	5.350,0	5.350,0	5.350,0
		UC-RE	95,536	95,536	95,536	95,536	107,000	107,000	107,000	107,000	107,000	107,000	107,000	107,000
DEUTSCHLAND (BR)	x) A. Ab Werk	DM	473,00	473,00	475,00	475,00	475,00	476,00	476,00	477,00	476,00	477,00	476,00	477,00
		RE	118,250	118,250	118,750	118,750	118,750	119,000	119,000	119,250	119,000	119,250	119,000	119,250
	x) B. Ab Werk	DM	481,00	481,00	483,00	483,00	483,00	484,00	484,00	485,00	484,00	485,00	484,00	485,00
		RE	120,250	120,250	120,750	120,750	120,750	121,000	121,000	121,250	121,000	121,250	121,000	121,250
FRANCE	x) A. Départ usine	Ff	627,00	625,00	622,00	627,00	627,00	619,00	614,00	625,00	619,00	617,00	619,00	617,00
		UC	126,999	126,594	125,986	126,999	126,999	125,378	124,366	126,594	125,378	124,973	126,594	125,378
	x) B. Départ usine	Ff	637,00	635,00	632,00	637,00	637,00	629,00	624,00	635,00	629,00	627,00	629,00	627,00
		UC	129,024	128,619	128,012	129,024	129,024	127,404	126,391	128,619	127,404	126,999	128,619	127,404
ITALIA	x) A. Partenza fabbrica	Lit	83,000	84,000	85,000	85,000	85,000	83,000	83,000	85,000	86,000	86,000	85,000	86,000
		UC	132,800	134,400	136,000	136,000	136,000	132,800	132,800	136,000	137,600	137,600	136,000	137,600
	x) B. Partenza fabbrica	Lit	84,250	85,250	86,250	86,250	86,250	84,250	84,250	86,250	87,250	87,250	86,250	87,250
		UC	134,800	136,400	138,000	138,000	138,000	134,800	134,800	138,000	139,600	139,600	138,000	139,600
NEDERLAND	Af fabriek	Ff	377,19	377,19	377,19	377,19	387,34	387,34	387,34	387,34	387,34	387,34	387,34	387,34
		RE	104,196	104,196	104,196	104,196	107,000	107,000	107,000	107,000	107,000	107,000	107,000	107,000
PG 09 : Gouda et fromages du même groupe Gouda e formaggi dello stesso gruppo Gouda und Käse derselben Gruppe Gouda en kaassoorten van dezelfde groep														
UEBL/BLEU	x) A. Départ usine-Af fabriek	Fb/ Flux	4.735,0	4.735,0	4.750,0	4.750,0	-	-	-	-	-	-	-	-
		UC-RE	94,700	94,700	95,000	95,000	-	-	-	-	-	-	-	-
	x) B. Départ usine-Af fabriek	Fb/ Flux	4.227,7	4.227,7	4.241,1	4.241,1	4.725,0	4.725,0	4.675,0	4.700,0	4.690,0	4.675,0	4.700,0	4.675,0
UC-RE		84,554	84,554	84,822	84,822	94,500	94,500	93,500	94,000	93,800	93,500	94,000	93,800	
DEUTSCHLAND (BR)	x) A. Ab Werk	DM	315,00	315,00	315,00	315,00	314,00	314,00	314,00	314,00	314,00	314,00	314,00	314,00
		RE	78,750	78,750	78,750	78,750	78,500	78,500	78,500	78,500	78,500	78,500	78,500	78,500
	x) B. Ab Werk	DM	309,00	309,00	309,00	309,00	308,00	308,00	308,00	308,00	308,00	308,00	308,00	308,00
		RE	77,250	77,250	77,250	77,250	77,000	77,000	77,000	77,000	77,000	77,000	77,000	77,000
FRANCE	x) A. Départ usine	Ff	610,00	600,00	600,00	600,00	548,00	550,00	546,00	546,00	544,00	550,00	546,00	544,00
		UC	123,556	121,530	121,530	121,530	110,997	111,403	110,592	110,592	110,187	111,403	110,592	110,187
	x) B. Départ usine	Ff	562,00	552,00	552,00	552,00	538,00	540,00	536,00	536,00	534,00	540,00	536,00	534,00
		UC	113,833	111,808	111,808	111,808	108,972	109,377	108,567	108,567	108,162	109,377	108,567	108,162
ITALIA	x) A. Partenza fabbrica	Lit	74,500	74,500	74,500	75,000	79,000	78,000	79,000	78,000	78,000	79,000	78,000	79,000
		UC	119,200	119,200	119,200	120,000	126,400	124,800	126,400	124,800	124,800	126,400	124,800	126,400
	x) B. Partenza fabbrica	Lit	70,300	70,300	70,300	70,800	74,800	73,800	74,800	73,800	73,800	74,800	73,800	74,800
		UC	112,480	112,480	112,480	113,280	119,680	118,080	119,680	118,080	118,080	119,680	118,080	118,080
NEDERLAND	Af fabriek	Ff	268,00	268,00	268,00	268,00	268,00	268,00	268,00	268,00	268,00	268,00	268,00	268,00
		RE	74,033	74,033	74,033	74,033	74,033	74,033	74,033	74,033	74,033	74,033	74,033	74,033

x) A. Prix communiqués par l'Etat membre / Preise mitgeteilt durch den Mitgliedstaat / Prezzi comunicati dallo Stato membro /
 Prijzen meegedeeld door de Lid-Staat
 B. Prix ajustés / Berichtigte Preise / Prezzi adattati / Aangepaste prijzen
 Explications p. 63 / Erläuterungen S. 64 / Spiegazioni p. 65 / Toelichting blz. 66

PRIX CONSTATES SUR LE MARCHÉ INTERIEUR
 PREISE FESTGESTELLT AUF DEM INLÄNDISCHEN MARKT
 PREZZI CONSTATATI SUL MERCATO NAZIONALE
 PRIJZEN WAARGENOMEN OP DE BINNENLANDSE MARKT

PRODUITS LAITIERS
 MILCHERZEUGNISSE
 PROD. LATT.-CAS.
 ZUIVELPRODUCTEN

100 Kg

PAYS LAND PAESE	Description - Beschreibung Descrizione - Omschrijving	1964		1965									
		NOV	DEC	JAN	FEB	MAR	APR	MAI	JUN	JUL	AUG		
		PG 10 : Saint-Paulin et fromages du même groupe / Saint-Paulin und Käse derselben Gruppe / Saint-Paulin e formaggi dello stesso gruppo / Saint-Paulin en kaassoorten van dezelfde groep											
UEBL/BLEU	x) A. Départ usine-Af fabriek	Fb/Flux	4.859,2	4.859,0	4.860,5	4.853,6	4.880,6	4.872,5					
		UC-RE	97,184	97,184	97,210	97,072	97,612	97,450					
	x) B. Départ usine-Af fabriek	Fb/Flux	4.419,6	4.419,4	4.420,8	4.414,6	4.557,3	4.953,5					
		UC-RE	88,392	88,406	88,416	88,292	91,146	99,070					
DEUTSCHLAND (BR)	x) A. Ab Werk	DM	351,27	352,00	352,00	352,00	352,00	353,20					
		RE	87,818	88,000	88,000	88,000	88,000	88,300					
	x) B. Ab Werk	DM	346,27	347,00	347,00	347,00	347,00	348,20					
		RE	86,568	86,750	86,750	86,750	86,750	87,050					
FRANCE	x) A. Départ grossiste	Ff	610,00	610,00	606,00	600,00	600,00	591,40					
		UC	123,556	123,556	122,745	121,530	121,530	119,788					
	x) B. Départ usine	Ff	570,00	570,00	566,00	560,00	560,00	551,40					
		UC	115,454	115,454	114,643	113,428	113,428	111,686					
ITALIA	x) A. Partenza fabbrica	Lit	75,467	74,758	72,483	71,357	70,097	69,000					
		UC	120,747	119,613	115,973	114,171	112,153	110,400					
	x) B. Partenza fabbrica	Lit	82,967	82,258	79,984	78,857	77,597	76,500					
		UC	132,747	131,613	127,974	126,171	124,155	122,400					
NEDERLAND	Af fabriek	Fl	307,33	305,00	305,00	305,00	305,00	305,00					
		RE	84,898	84,254	84,254	84,254	84,254	84,254					
PG 11 : Camembert et fromages du même groupe / Camembert e formaggi dello stesso gruppo / Camembert und Käse derselben Gruppe / Camembert en kaassoorten van dezelfde groep													
UEBL/BLEU	Départ usine - Af fabriek	Fb/Flux	4.944,9	4.944,5	4.931,0	4.938,7	5.069,7	5.367,7					
		UC-RE	98,898	98,890	98,620	98,774	101,398	107,353					
DEUTSCHLAND (BR)	Ab Werk	DM	419,69	422,67	419,90	417,29	417,47	419,96					
		RE	104,923	105,668	104,975	104,323	104,368	104,990					
FRANCE	x) A. Franco grossiste	Ff	620,57	616,35	651,97	640,00	623,74	586,40					
		UC	125,696	124,842	132,057	129,632	126,339	118,775					
	x) B. Départ usine	Ff	579,55	575,35	610,97	599,00	582,74	545,40					
		UC	117,39	116,54	123,752	121,327	118,034	110,471					
ITALIA	x) A. Partenza fabbrica	Lit	72,917	72,677	69,064	67,464	65,097	64,000					
		UC	116,667	116,283	110,502	107,942	104,155	102,400					
	x) B. Partenza fabbrica	Lit	80,417	80,177	76,565	74,964	72,597	71,500					
		UC	128,667	128,283	122,504	119,942	116,155	114,400					
NEDERLAND	Af fabriek	Fl	400,19	400,19	400,19	400,19	400,81	402,93					
		RE	110,550	110,550	110,550	110,550	110,721	111,307					

x) A. Prix communiqués par l'Etat membre / Preise mitgeteilt durch den Mitgliedstaat / Prezzi comunicati dallo Stato membro //
 Prijzen meegedeeld door de Lid-Staat
 B. Prix ajustés / Berichtigte Preise / Prezzi adattati / Aangepaste prijzen
 Explications p. 63 / Erläuterungen S. 64 / Spiegazioni p. 65 / Toelichting blz. 66

PRIX CONSTATES SUR LE MARCHE INTERIEUR
 PREISE FESTGESTELLT AUF DEM INLÄNDISCHEN MARKT
 FREZZI CONSTATA TI SUL MERCATO NAZIONALE
 PRIJZEN WAARGENOMEN OP DE BINNENLANDSE MARKT

PRODUITS LAITIERS
 MILCHERZEUGNISSE
 PROD. LATT.-CAS.
 ZUIVELPRODUCTEN

100 Kg

PAYS LAND PAESE	Description - Beschreibung Descrizione - Omschrijving	1 9 6 5										
		MAR					APR					MAI
		25-3	4-10	11-17	18-24	25-31	1-7	8-14	15-21	22-28	29-5	
PG 10 : Saint-Paulin et fromages du même groupe Saint-Paulin e formaggi dello stesso gruppo		Saint-Paulin und Käse derselben Gruppe Saint-Paulin en kaassoorten van dezelfde groep										
UEBL/BLEU	x) A. Départ usine-Af fabriek	Fb/Flux	4.875,0	4.875,0	4.875,0	4.875,0	4.900,0	4.900,0	4.875,0	4.875,0	4.875,0	4.750,0
		UC-RE	97,500	97,500	97,500	97,500	98,000	98,000	97,500	97,500	97,500	97,500
	x) B. Départ usine-Af fabriek	Fb/Flux	4.433,7	4.433,7	4.433,7	4.433,7	4.981,0	4.981,0	4.956,0	4.956,0	4.956,0	4.831,0
		UC-RE	88,674	88,674	88,674	88,674	99,620	99,620	99,120	99,120	99,120	99,120
DEUTSCHLAND (BR)	x) A. Ab Werk	DM	352,00	352,00	352,00	352,00	352,00	352,00	352,00	352,00	352,00	370,00
		RE	88,000	88,000	88,000	88,000	88,000	88,000	88,000	88,000	88,000	92,500
	x) B. Ab Werk	DM	347,00	347,00	347,00	347,00	347,00	347,00	347,00	347,00	347,00	365,00
		RE	86,750	86,750	86,750	86,750	86,750	86,750	86,750	86,750	86,750	91,250
FRANCE	x) A. Départ grossiste	Ff	600,00	600,00	600,00	600,00	600,00	596,00	590,00	590,00	590,00	590,00
		UC	121,530	121,530	121,530	121,530	121,530	120,720	119,505	119,505	119,505	119,505
	x) B. Départ usine	Ff	560,00	560,00	560,00	560,00	560,00	556,00	550,00	550,00	550,00	550,00
		UC	113,428	113,428	113,428	113,428	113,428	112,618	111,403	111,403	111,403	111,403
ITALIA	x) A. Partenza fabbrica	Lit	71.000	71.000	71.000	69.000	69.000	69.000	69.000	69.000	69.000	69.000
		UC	113,600	113,600	113,600	110,400	110,400	110,400	110,400	110,400	110,400	110,400
	x) B. Partenza fabbrica	Lit	78.500	78.500	78.500	76.500	76.500	76.500	76.500	76.500	76.500	76.500
		UC	125,600	125,600	125,600	122,400	122,400	122,400	122,400	122,400	122,400	122,400
NEDERLAND	Af fabriek	Ff	305,00	305,00	305,00	305,00	305,00	305,00	305,00	305,00	305,00	305,00
		RE	84,254	84,254	84,254	84,254	84,254	84,254	84,254	84,254	84,254	84,254
PG 11 : Camembert et fromages du même groupe Camembert e formaggi dello stesso gruppo		Camembert und Käse derselben Gruppe Camembert en kaassoorten van dezelfde groep										
UEBL/BLEU	Départ usine - Af fabriek	Fb/Flux	4.943,0	4.943,0	4.950,0	4.950,0	5.490,0	5.490,0	5.400,0	5.300,0	5.300,0	5.300,0
		UC-RE	98,860	98,860	99,000	99,000	109,800	109,800	108,000	106,000	106,000	106,000
DEUTSCHLAND (BR)	Ab Werk	DM	417,20	417,80	421,40	419,00	411,80	408,80	408,80	422,00	432,80	446,00
		RE	104,300	104,450	105,350	104,750	102,950	102,200	102,200	105,500	108,200	111,500
FRANCE	x) A. Franco grossiste	Ff	640,00	640,00	636,00	612,00	600,00	580,00	560,00	596,00	600,00	620,00
		UC	129,632	129,632	128,822	123,961	121,530	117,479	113,428	120,720	121,530	125,581
	x) B. Départ usine	Ff	599,00	599,00	595,00	571,00	559,00	539,00	519,00	549,00	559,00	579,00
		UC	121,327	121,327	120,517	115,656	113,225	109,174	105,123	111,200	113,225	117,276
ITALIA	x) A. Partenza fabbrica	Lit	66.000	65.000	65.000	65.000	65.000	64.000	64.000	64.000	64.000	64.000
		UC	105,600	104,000	104,000	104,000	104,000	102,400	102,400	102,400	102,400	102,400
	x) B. Partenza fabbrica	Lit	73.500	72.500	72.500	72.500	72.500	71.500	71.500	71.500	71.500	71.500
		UC	117,600	116,000	116,000	116,000	116,000	114,400	114,400	114,400	114,400	114,400
NEDERLAND	Af fabriek	Ff	400,19	400,19	400,19	400,19	402,93	402,93	402,93	402,93	402,93	402,93
		RE	110,550	110,550	110,550	110,550	111,307	111,307	111,307	111,307	111,307	111,307

x) A. Prix communiqués par l'Etat membre / Preise mitgeteilt durch den Mitgliedstaat / Prezzi comunicati dallo Stato membro /
 Prijzen meegedeeld door de Lid-Staat
 B. Prix ajustés / Berichtigte Preise / Prezzi adattati / Aangepaste prijzen
 Explications p. 63 / Erläuterungen S. 64 / Spiegazioni p. 65 / Toelichting blz. 66

PRIX CONSTATES SUR LE MARCHÉ INTERIEUR
 PREISE FESTGESTELLT AUF DEM INLÄNDISCHEN MARKT
 PREZZI CONSTATATI SUL MERCATO NAZIONALE
 PRIJZEN WAARGENOMEN OP DE BINNENLANDSE MARKT

PRODUITS LAITIERS
 MILCHERZEUGNISSE
 PROD. LATT.-CAS
 ZUIVELPRODUCTEN

100 Kg

PAYS LAND PAESE	Description - Beschreibung Descrizione - Omschrijving	1964		1965									
		NOV	DEC	JAN	FEB	MAR	APR	MAI	JUN	JUL	AUG		
PG 12 : Caillebotte et fromages du même groupe Latticini e formaggi dello stesso gruppo				Quark und Käse derselben Gruppe Wrangelen en kaassoorten van dezelfde groep									
UEBL/BLEU	Départ usine - Af fabriek	Fb/Flux	7.079,4	7.080,0	7.080,0	7.080,0	7.080,0	-					
		UC-RE	141,588	141,600	141,600	141,600	141,600	-					
DEUTSCHLAND (BR)	x) A. Frei Grosshandel	DM	666,00	666,00	666,00	666,00	666,00	666,00					
		RE	166,500	166,500	166,500	166,500	166,500	166,500					
	x) B. Ab Werk	DM	660,00	660,00	660,00	660,00	660,00	660,00					
		RE	165,000	165,000	165,000	165,000	165,000	165,000					
FRANCE	x) A. Franco grossiste	Ff	714,00	714,00	714,00	714,00	714,00	-					
		UC	144,621	144,621	144,621	144,621	144,621	-					
	x) B. Départ usine	Ff	702,00	702,00	702,00	702,00	702,00	-					
		UC	142,190	142,190	142,190	142,190	142,190	-					
ITALIA	x) A. Franco grossista	Lit	104,500	103,903	96,290	92,964	92,000	91,467					
		UC	167,200	166,245	154,064	148,742	147,200	146,347					
	x) B. Partenza fabbrica	Lit	103,000	102,403	94,790	91,464	90,500	89,967					
		UC	164,800	163,845	151,952	146,342	144,800	143,947					
NEDERLAND	Af fabriek	Ff	502,16	502,19	502,19	502,19	502,19	-					
		RE	138,718	138,726	138,726	138,726	138,726	-					
PG 13 : Lactose		Laktose		Lattosio				Melksuiker					
UEBL/BLEU	Départ usine - Af fabriek	Fb/Flux	1.541,1	1.537,7	1.537,7	1.537,7	1.537,7	1.537,7					
		UC-RE	30,822	30,754	30,754	30,754	30,754	30,754					
DEUTSCHLAND (BR)	Ab Werk	DM	142,00	142,00	142,00	142,00	142,00	142,00					
		RE	35,500	35,500	35,500	35,500	35,500	35,500					
FRANCE	Départ usine	Ff	190,00	190,00	190,00	190,00	190,00	190,00					
		UC	38,485	38,485	38,485	38,485	38,485	38,485					
ITALIA	x) A. Franco grossista	Lit	31,000	31,000	31,806	33,607	34,500	34,650					
		UC	49,600	49,600	50,890	53,771	55,200	55,440					
	x) B. Partenza fabbrica	Lit	30,000	30,000	30,806	32,607	33,500	33,650					
		UC	48,000	48,000	49,290	52,171	53,600	53,840					
NEDERLAND	x) A. Af fabriek	Ff	115,00	115,00	115,00	115,00	115,00	115,00					
		RE	31,768	31,768	31,768	31,768	31,768	31,768					
	x) B. Af fabriek	Ff	109,25	109,25	109,25	109,25	109,25	109,25					
		RE	30,180	30,180	30,180	30,180	30,180	30,180					

x) A. Prix communiqués par l'Etat membre / Preise mitgeteilt durch den Mitgliedstaat / Prezzi comunicati dallo Stato membro /
 Prijzen meegedeeld door de Lid-Staat
 B. Prix ajustés / Berichtigte Preise / Prezzi adattati / Aangepaste prijzen
 Explicat'ions p. 63 / Erläuterungen S. 64 / Spiegazioni p. 65 / Toelichting blz. 66

PRIX CONSTATES SUR LE MARCHÉ INTERIEUR
 PREISE FESTGESTELLT AUF DEM INLANDISCHEN MARKT
 PREZZI CONSTATATI SUL MERCATO NAZIONALE
 PRIJZEN WAARGENOMEN OP DE BINNENLANDSE MARKT

PRODUITS LAITIERS
 MILCHERZEUGNISSE
 PROD. LATT.-CAS
 ZUIVELPRODUCTEN

100 Kg

PAYS LAND PAESE	Description - Beschreibung Descrizione - Omschrijving	1 9 6 5										
		MAR					APR				MAI	
		25-3	4-10	11-17	18-24	25-31	1-7	8-14	15-21	22-28	29-5	
PG 12 : Caillebotte et fromages du même groupe Latticini e formaggi dello stesso gruppo		Quark und Käse derselben Gruppe Wrangel en kaassoorten van dezelfde groep										
UEBL/BLEU	Départ usine - Af fabriek	Fb/Flux	7.080,0	7.080,0	7.080,0	7.080,0	7.080,0	-	-	-	-	-
		UC-RE	141,600	141,600	141,600	141,600	141,600	-	-	-	-	-
DEUTSCHLAND (BR)	x) A. Frei Grosshandel	DM	666,00	666,00	666,00	666,00	666,00	666,00	666,00	666,00	666,00	666,00
		RE	166,500	166,500	166,500	166,500	116,500	116,500	116,500	116,500	116,500	116,500
	x) B. Ab Werk	DM	660,00	660,00	660,00	660,00	660,00	660,00	660,00	660,00	660,00	660,00
		RE	165,000	165,000	165,000	165,000	165,000	165,000	165,000	165,000	165,000	165,000
FRANCE	x) A. Franco grossiste	Ff	714,00	714,00	714,00	714,00	714,00	-	-	-	-	-
		UC	144,621	144,621	144,621	144,621	144,621	-	-	-	-	-
	x) B. Départ usine	Ff	702,00	702,00	702,00	702,00	702,00	-	-	-	-	-
		UC	142,190	142,190	142,190	142,190	142,190	-	-	-	-	-
ITALIA	x) A. Franco grossista	Lit	92.000	92.000	92.000	92.000	92.000	92.000	92.000	91.000	91.000	91.000
		UC	147,200	147,200	147,200	147,200	147,200	147,200	147,200	145,600	145,600	145,600
	x) B. Partenza fabbrica	Lit	90.500	90.500	90.500	90.500	90.500	90.500	90.500	89.500	89.500	89.500
		UC	144,800	144,800	144,800	144,800	144,800	144,800	144,800	143,200	143,200	143,200
NEDERLAND	Af fabriek	Fl	502,19	502,19	502,19	502,19	502,19	-	-	-	-	-
		RE	138,726	138,726	138,726	138,726	138,726	-	-	-	-	-
PG 13 : Lactose		Laktose										
		Lattosio										
		Melksuiker										
UEBL/BLEU	Départ usine - Af fabriek	Fb/Flux	1.537,7	1.537,7	1.537,7	1.537,7	1.537,7	1.537,7	1.537,7	1.537,7	1.537,7	1.537,7
		UC-RE	30,754	30,754	30,754	30,754	30,754	30,754	30,754	30,754	30,754	30,754
DEUTSCHLAND (BR)	Ab Werk	DM	142,00	142,00	142,00	142,00	142,00	142,00	142,00	142,00	142,00	142,00
		RE	35,500	35,500	35,500	35,500	35,500	35,500	35,500	35,500	35,500	35,500
FRANCE	Départ usine	Ff	190,00	190,00	190,00	190,00	190,00	190,00	190,00	190,00	190,00	190,00
		UC	38,485	38,485	38,485	38,485	38,485	38,485	38,485	38,485	38,485	38,485
ITALIA	x) A. Franco grossista	Lit	34.500	34.500	34.500	34.500	34.500	34.500	34.500	34.500	35.000	35.000
		UC	55,200	55,200	55,200	55,200	55,200	55,200	55,200	55,200	56,000	56,000
	x) B. Partenza fabbrica	Lit	33.500	33.500	33.500	33.500	33.500	33.500	33.500	33.500	34.000	34.000
		UC	53,600	53,600	53,600	53,600	53,600	53,600	53,600	53,600	54,400	54,400
NEDERLAND	x) A. Af fabriek	Fl	115,00	115,00	115,00	115,00	115,00	115,00	115,00	115,00	115,00	115,00
		RE	31,768	31,768	31,768	31,768	31,768	31,768	31,768	31,768	31,768	31,768
	x) B. Af fabriek	Fl	109,25	109,25	109,25	109,25	109,25	109,25	109,25	109,25	109,25	109,25
		RE	30,180	30,180	30,180	30,180	30,180	30,180	30,180	30,180	30,180	30,180

x) A. Prix communiqués par l'Etat membre / Preise mitgeteilt durch den Mitgliedstaat / Prezzi comunicati dallo Stato membro /
 Prijzen meegedeeld door de Lid-Staat.
 B. Prix ajustés / Berichtigte Preise / Prezzi adattati / Aangepaste prijzen
 Explications p. 63 / Erläuterungen S. 64 / Spiegazioni p. 65 / Toelichting blz. 66

PRIX CONSTATES SUR LE MARCHE INTERIEUR
PREISE FESTGESTELLT AUF DEM INLÄNDISCHEN MARKT
PREZZI CONSTATATI SUL MERCATO NAZIONALE
PRIJZEN WAARGENOMEN OP DE BINNENLANDSE MARKT

PRODUITS LAITIERS
MILCHERZEUGNISSE
PROD. LATT.-CAS.
ZUIVELPRODUCTEN

100 Kg

PAYS LAND PAESE	Description - Beschreibung Descrizione - Omschrijving		1964		1965								
			NOV	DEC	JAN	FEB	MAR	APR	MAI	JUN	JUL	AUG	
BUR :			Beurre		Butter		Burro		Boter				
BELGIQUE / BELGIE	x) A. Départ usine-Af fabriek	Fb	9.688,0	9.649,0	9.744,8	9.758,6	9.748,9	9.719,7					
		UC-RE	193,760	192,980	194,896	195,172	194,977	194,393					
	x) B. Départ usine-Af fabriek	Fb	9.809,0	9.770,0	9.865,8	9.879,6	9.869,9	9.840,7					
		UC-RE	196,180	195,400	197,316	197,592	197,398	196,814					
DEUTSCHLAND (BR)	x) A. Frei Grosshandel	DM	683,33	684,00	684,00	684,00	684,00	684,00					
		RE	170,833	171,000	171,000	171,000	171,000	171,000					
	x) B. Ab Werk	DM	679,00	679,00	679,00	679,00	679,00	679,00					
		RE	169,750	169,750	169,750	169,750	169,750	169,750					
FRANCE	x) A. Franco grossiste	Ff	898,67	899,05	904,47	889,69	875,29	-					
		UC	182,026	182,103	183,200	180,207	177,290	-					
	x) B. Départ usine	Ff	891,33	889,80	897,47	882,69	869,87	850,00					
		UC	180,539	180,229	181,783	178,789	176,192	172,168					
ITALIA	x) A. Partenza fabbrica	Lit	100,417	102,000	100,935	97,196	94,419	94,533					
		UC	160,667	163,200	161,496	155,514	151,070	151,253					
	x) B. Partenza fabbrica	Lit	102,917	104,500	103,435	99,696	96,919	97,033					
		UC	164,667	167,200	165,496	159,514	155,070	155,253					
LUXEMBOURG	x) A. Départ usine	Flux	7.700,0	7.900,0	8.100,0	8.300,0	8.300,0	8.570,0					
		UC	154,000	158,000	162,000	166,000	166,000	171,400					
	x) B. Départ usine	Flux	7.621,0	7.821,0	8.021,0	8.221,0	8.221,0	8.491,0					
		UC	152,420	156,420	160,420	164,420	164,420	169,820					
NEDERLAND	Af fabriek	Fl	461,00	461,00	461,00	461,00	468,45	472,00					
		RE	127,348	127,348	127,348	127,348	129,406	130,387					
CHE :			C h e d d a r										
UEBL/BLEU	x) A. Départ usine-Af fabriek	Fb/Flux	4.475,0	4.475,0	4.475,0	4.475,0	4.587,9	-					
		UC-RE	89,500	89,500	89,500	89,500	91,758	-					
	x) B. Départ usine-Af fabriek	Fb/Flux	3.995,5	3.995,5	3.995,5	3.995,5	4.216,7	4.591,7					
		UC-RE	79,910	79,910	79,910	79,910	84,334	91,833					
DEUTSCHLAND (BR)	Ab Werk	DM	315,00	315,00	315,00	315,00	315,00	315,00					
		RE	78,750	78,750	78,750	78,750	78,750	78,750					
FRANCE	x) A. Départ usine	Ff	547,39	550,79	543,92	553,48	542,68	-					
		UC	110,874	111,563	110,171	112,107	109,920	-					
	x) B. Départ usine	Ff	530,39	533,79	526,91	540,73	529,52	504,63					
		UC	107,430	108,119	106,725	109,525	107,254	102,213					
ITALIA	Partenza fabbrica	Lit	44,453	44,453	44,453	44,453	44,453	44,453					
		UC	71,125	71,125	71,125	71,125	71,125	71,125					
NEDERLAND	Af fabriek	Fl	296,67	291,64	292,00	292,00	292,00	294,67					
		RE	81,953	80,564	80,663	80,663	80,663	81,399					

x) A. Prix communiqués par l'Etat membre / Preise mitgeteilt durch den Mitgliedstaat / Prezzi comunicati dallo Stato membro /
Prijzen meegedeeld door de Lid-Staat
B. Prix ajustés / Berichtigte Preise / Prezzi adattati / Aangepaste prijzen
Explications p. 63 / Erläuterungen S. 64 / Spiegazioni p. 65 / Toelichting blz. 66

PRIX CONSTATES SUR LE MARCHÉ INTERIEUR
 PREISE FESTGESTELLT AUF DEM INLANDISCHEN MARKT
 PREZZI CONSTATATI SUL MERCATO NAZIONALE
 PRIJZEN WAARGENOMEN OP DE BINNENLANDSE MARKT

PRODUITS LAITIERS
 MILCHERZEUGNISSE
 PROD. LATT.-CAS.
 ZUIVELPRODUCTEN

100 Kg

PAYS LAND PAESE	Description - Beschreibung Descrizione - Omschrijving	1 9 6 5										
		MAR					AFR					MAI
		25-3	4-10	11-17	18-24	25-31	1-7	8-14	15-21	22-28	29-5	
BUR :			Beurre		Butter			Burro		Boter		
BELGIQUE / BELGIE	x) A. Départ usine-Af fabriek	Fb	9.750,0	9.750,0	9.750,0	9.750,0	9.745,0	9.745,0	9.740,0	9.710,0	9.695,0	9.680,0
		UC-RE	195,000	195,000	195,000	195,000	194,900	194,900	194,800	194,200	193,900	193,600
	x) B. Départ usine-Af fabriek	Fb	9.871,0	9.871,0	9.871,0	9.871,0	9.866,0	9.866,0	9.861,0	9.831,0	9.816,0	9.801,0
		UC-RE	197,420	197,420	197,420	197,420	197,320	197,320	197,220	196,620	196,320	196,020
DEUTSCHLAND (BR)	x) A. Frei Grosshandel	DM	684,00	684,00	684,00	684,00	684,00	684,00	684,00	684,00	684,00	684,00
		RE	171,000	171,000	171,000	171,000	171,000	171,000	171,000	171,000	171,000	171,000
	x) B. Ab Werk	DM	679,00	679,00	679,00	679,00	679,00	679,00	679,00	679,00	679,00	679,00
		RE	169,750	169,750	169,750	169,750	169,750	169,750	169,750	169,750	169,750	169,750
FRANCE	x) A. Franco grossiste	Ff	885,00	885,00	880,00	878,00	-	-	-	-	-	-
		UC	179,257	179,257	178,244	177,839	-	-	-	-	-	-
	x) B. Départ usine	Ff	878,00	878,00	873,00	871,00	854,00	855,00	848,00	849,00	848,00	850,00
		UC	177,839	177,839	176,826	176,421	172,978	173,180	171,762	171,965	171,762	172,168
ITALIA	x) A. Partenza fabbrica	Lit	96.000	94.500	94.500	94.000	94.000	94.000	94.000	95.000	95.000	95.000
		UC	153,600	151,200	151,200	150,400	150,400	150,400	150,400	152,000	152,000	152,000
	x) B. Partenza fabbrica	Lit	98,500	97,000	97,000	96,500	96,500	96,500	96,500	97,500	97,500	97,500
		UC	157,600	155,200	155,200	154,400	154,400	154,400	154,400	156,000	156,000	156,000
LUXEMBOURG	x) A. Départ usine	Flux	8.300,0	8.300,0	8.300,0	8.300,0	8.300,0	8.300,0	8.600,0	8.600,0	8.600,0	8.600,0
		UC	166,060	166,000	166,000	166,000	166,000	166,000	172,000	172,000	172,000	172,000
	x) B. Départ usine	Flux	8.221,0	8.221,0	8.221,0	8.221,0	8.221,0	8.221,0	8.521,0	8.521,0	8.521,0	8.521,0
		UC	164,420	164,420	164,420	164,420	164,420	164,420	170,420	170,420	170,420	170,420
NEDERLAND	Af fabriek	F1	461,00	461,00	472,00	472,00	472,00	472,00	472,00	472,00	472,00	472,00
		RE	127,348	127,348	130,387	130,387	130,387	130,387	130,387	130,387	130,387	130,387
CHE :			C h e d d a r									
UEBL/BLEU	x) A. Départ usine-Af fabriek	Fb/Flux	4.475,0	4.475,0	4.475,0	4.475,0	-	-	-	-	-	-
		UC-RE	89,500	89,500	89,500	89,500	-	-	-	-	-	-
	x) B. Départ usine-Af fabriek	Fb/Flux	3.995,5	3.995,5	3.995,5	3.995,5	4.975,0	4.975,0	4.475,0	4.475,0	4.475,0	4.475,0
		UC-RE	79,910	79,910	79,910	79,910	99,500	99,500	89,500	89,500	89,500	89,500
DEUTSCHLAND (BR)	Ab Werk	DM	315,00	315,00	315,00	315,00	315,00	315,00	315,00	315,00	315,00	315,00
		RE	78,750	78,750	78,750	78,750	78,750	78,750	78,750	78,750	78,750	78,750
FRANCE	x) A. Départ usine	Ff	563,00	555,00	561,00	530,00	-	-	-	-	-	-
		UC	114,036	112,415	113,631	107,352	-	-	-	-	-	-
	x) B. Départ usine	Ff	546,00	538,00	544,00	513,00	516,00	516,00	506,00	504,00	495,00	496,00
		UC	110,592	108,972	110,187	103,908	104,516	104,516	102,490	102,085	100,262	100,465
ITALIA	Partenza fabbrica	Lit	44.453	44.453	44.453	44.453	44.453	44.453	44.453	44.453	44.453	44.453
		UC	71,125	71,125	71,125	71,125	71,125	71,125	71,125	71,125	71,125	71,125
NEDERLAND	Af fabriek	F1	292,00	292,00	292,00	292,00	292,00	292,00	292,00	297,00	297,00	297,00
		RE	80,663	80,663	80,663	80,663	80,663	80,663	80,663	82,044	82,044	82,044

1) Valable à partir du: / Gùltig ab: / Valido á partire dal: / Geldig vanaf: 4.4.1965

- x) A. Prix communiqués par l'Etat-membre / Preise mitgeteilt durch den Mitgliedstaat / Prezzi comunicati dalla Stato membro / Prijzen medegedeeld door de Lid-Staat
 B. Prix ajustés / Berichtigte Preise / Prezzi adattati / Aangepaste prijzen
 Explications p. 63 / Erläuterungen S. 64 / Spiegazioni p. 65 / Toelichting blz. 66.

PRIX CONSTATES SUR LE MARCHÉ INTERIEUR
 PREISE FESTGESTELLT AUF DEM INLANDISCHEN MARKT
 PREZZI CONSTATATI SUL MERCATO NAZIONALE
 PRIJZEN WAARGENOMEN OP DE BINNENLANDSE MARKT

PRODUITS LAITIERS
 MILCHERZEUGNISSE
 PROD. LATT.-CAS
 ZUIVELPRODUCTEN

100 Kg

PAYS LAND PAESE	Description - Beschreibung Descrizione - Omschrijving	1964		1965									
		NOV	DEC	JAN	FEB	MAR	APR	MAI	JUN	JUL	AUG		
TIL : Tilsit - Tilsiter - Tilsit - Tilsit.													
UEBL/BLEU	Départ usine - Af fabriek	Fb/ Flux	4.065,3	4.109,8	4.109,8	4.109,8	4.244,4	4.706,0					
		UC-RE	81,306	82,196	82,196	82,196	84,888	94,120					
DEUTSCHLAND (BR)	Ab Werk	DM	315,75	318,00	317,50	317,50	317,50	317,50					
		RE	78,938	79,500	79,375	79,375	79,375	79,375					
FRANCE	Départ usine	Ff	513,05	513,06	513,06	513,06	513,06	513,06					
		UC	103,918	103,920	103,920	103,920	103,920	103,920					
ITALIA	Partenza fabbrica	Lit	69.871	69.868	69.868	69.868	69.611	68.731					
		UC	111,794	111,789	111,789	111,789	111,377	109,970					
NEDERLAND	Af fabriek	Ff	262,16	262,19	262,19	262,19	266,07	279,38					
		RE	72,420	72,428	72,428	72,428	73,500	77,177					

PRIX CONSTATES SUR LE MARCHÉ INTERIEUR
 PREISE FESTGESTELLT AUF DEM INLÄNDISCHEN MARKT
 PREZZI CONSTATATI SUL MERCATO NAZIONALE
 PRIJZEN WAARGENOMEN OP DE BINNENLANDSE MARKT

PRODUITS LAITIERS
 MILCHERZEUGNISSE
 PROD. LATT.-CAS
 ZUIVELPRODUCTEN

100 Kg

PAYS LAND PAESE	Description - Beschreibung Descrizione - Omschrijving	1965										
		MAR					APR				MAI	
		25-3	4-10	11-17	18-24	25-31	1-7	8-14	15-21	22-28	29-5	
TIL : Tilsit - Tilsiter - Tilsit - Tilsit												
UEBL/BLEU	Départ usine - Af fabriek	Fb/ Flux	4.109,8	4.109,8	4.109,8	4.109,8	4.706,0	4.706,0	4.706,0	4.706,0	4.706,0	4.706,0
		UC-RE	82,196	82,196	82,196	82,196	94,120	94,120	94,120	94,120	94,120	94,120
DEUTSCHLAND (BR)	Ab Werk	DM	317,50	317,50	317,50	317,50	317,50	317,50	317,50	317,50	317,50	317,50
		RE	79,375	79,375	79,375	79,375	79,375	79,375	79,375	79,375	79,375	79,375
FRANCE	Départ usine	Ff	513,06	513,06	513,06	513,06	513,06	513,06	513,06	513,06	513,06	513,06
		UC	103,920	103,920	103,920	103,920	103,920	103,920	103,920	103,920	103,920	103,920
ITALIA	Partenza fabbrica	Lit	69.868	69.868	69.868	69.868	68.731	68.731	68.731	68.731	68.731	68.731
		UC	111,789	111,789	111,789	111,789	109,970	109,970	109,970	109,970	109,970	109,970
NEDERLAND	Af fabriek	F1	262,19	262,19	262,19	262,19	279,38	279,38	279,38	279,38	279,38	279,38
		RE	72,428	72,428	72,428	72,428	77,177	77,177	77,177	77,177	77,177	77,177

PRIX DE SEUIL PRIX FRANCO FRONTIERE PRELEVEMENTS INTRACOMMUNAUTAIRES
 SCHWELLENPREISE FREI-GRENZE-PREISE INNERGEMEINSCHAFTLICHE ABSCHÖPFUNGEN
 PREZZI D'ENTRATA PREZZI FRANCO-FRONTIERA PRELIEVI INTRACOMUNITARI
 DREMPELPRIJZEN PRIJZEN FRANCO-GRENS INTRACOMMUNAUTAIRE HEFFINGEN

PRODUITS LAITIERS
 MILCHERZEUGNISSE
 PROD. LATT.-CAS.
 ZUIVELPRODUCTEN

Pour importations vers : Für Einfuhren nach : Per importazioni verso : Voor invoeren naar :

BELGIQUE/BELGIE

100 Kg

Provenance Herkunft Provenienza Herkomst	Description - Beschreibung Descrizione - Omschrijving		1964		1965							
			NOV	DEC	JAN	FEB	MAR	APR	MAI	JUN	JUL	AUG
			PG 02 : Lait et crème de lait en poudre (24 à 27 %) Latte e crema di latte in polvere (24 al 27 %)						Milch und Rahm in Pulverform (24 bis 27 %) Melk en room in poeder (24 tot 27 %)			
Prix de seuil / Schwellenpreise : Belgique Prezzi d'entrata/Drempelprijzen : België			Fb	3.397,0						3.581,0		
DEUTSCHLAND (BR)	Frei-Grenze-Preise	DM	309,98	309,60	305,10	304,16	304,16	304,16				
		Fb	3.874,8	3.870,1	3.813,7	3.802,0	3.802,0	3.802,0				
	Abschöpfungen	Fb	-	-	-	-	-	-				
FRANCE	Prix franco frontière	Ff	436,40	429,29	425,22	420,87	418,35	415,87				
		Fb	4.419,7	4.347,6	4.306,5	4.262,4	4.236,9	4.211,7				
	Prélèvements	Fb	-	-	-	-	-	-				
ITALIA	Prezzi franco-frontiera	Lit	63.400	63.930	63.986	63.551	64.297	63.595				
		Fb	5.072,0	5.114,4	5.118,9	5.084,1	5.143,8	5.087,6				
	Prelievi	Fb	-	-	-	-	-	-				
LUXEMBOURG	Prix franco frontière	Flux	-	-	-	-	-	-				
		Fb	-	-	-	-	-	-				
	Prélèvements	Fb	-	-	-	-	-	-				
NEDERLAND	Prijzen franco-grens	Fl	222,57	222,39	223,03	224,48	224,44	231,72				
		Fb	3.074,1	3.071,7	3.080,6	3.100,5	3.100,0	3.200,6				
	Heffingen	Fb	-	-	-	-	-	248,33				
PG 03 Lait en poudre (≤ 1,5 %) Latte in polvere (≤ 1,5 %)						Milch in Pulverform (≤ 1,5 %) Melk in poeder (≤ 1,5 %)						
Prix de seuil / Schwellenpreise : Belgique Prezzi d'entrata/Drempelprijzen : België			Fb	1.821,5						1.821,5		
DEUTSCHLAND (BR)	Frei-Grenze-Preise	DM	126,65	126,65	126,07	128,35	129,03	127,62				
		Fb	1.583,1	1.583,1	1.585,9	1.604,4	1.612,9	1.595,3				
	Abschöpfungen	Fb	75,6	75,6	75,6	75,6	47,4	148,7				
FRANCE	Prix franco frontière	Ff	209,90	208,48	203,84	198,37	199,77	199,80				
		Fb	2.125,8	2.111,4	2.064,4	2.009,0	2.023,2	2.023,5				
	Prélèvements	Fb	-	-	-	-	-	-				
ITALIA	Prezzi franco-frontiera	Lit	31.668	32.820	32.954	34.366	35.427	35.209				
		Fb	2.533,4	2.625,6	2.636,4	2.749,2	2.843,1	2.816,7				
	Prelievi	Fb	184,5	-	-	-	-	-				
LUXEMBOURG	Prix franco frontière	Flux	-	-	-	-	-	-				
		Fb	-	-	-	-	-	-				
	Prélèvements	Fb	-	-	-	-	-	-				
NEDERLAND	Prijzen franco-grens	Fl	118,15	117,52	119,99	122,65	122,85	120,67				
		Fb	1.631,9	1.623,2	1.657,3	1.694,1	1.696,8	1.666,7				
	Heffingen	Fb	-	-	-	-	- ¹⁾	87,6				

1) Marchandise accompagnée d'un document D.D. 4 certifiant que le montant compensatoire est perçu (Règl. 9/65/CEE et 12/65/CEE)
 Waren begleitet von einem Dokument D.D. 4, aus dem sich ergibt, dass eine Ausgleichsabgabe erhoben wird (Verordn. 9/65/EWG und 12/65/EWG)
 Merce accompagnata dal certificato modello D.D. 4, attestante che l'importo di compensazione è stato riscosso (Reg. 9/65/CEE e 12/65/CEE)
 Goederen vergezeld van een document D.D.4 waaruit blijkt dat het compenserend bedrag geheven werd (Verord. 9/65/EEG en 12/65/EEG)

PRIX DE SEUIL
SCHWELLENPREISE
PREZZI D'ENTRATA
DREMPELPRIJZEN

PRIX FRANCO FRONTIERE
FREI-GRENZE-PREISE
PREZZI FRANCO-FRONTIERA
PRIJZEN FRANCO-GRENS

PRELEVEMENTS INTRACOMMUNAUTAIRES
INNERGEMEINSCHAFTLICHE ABSCHÖPFUNGEN
PRELIEVI INTRACOMUNITARI
INTRACOMMUNAUTAIRE HEFFINGEN

PRODUITS LAITIERS
MILCHERZEUGNISSE
PROD. LATT.-CAS.
ZUIVELPRODUCTEN

Pour importations vers : Für Einfuhren nach : Per importazioni verso : Voor invoeren naar :

BELGIQUE/BELGIE

100 Kg

Provenance Herkunft Provenienza Herkomst	Description - Beschreibung Descrizione - Omschrijving	1 9 6 5									
		MAR				APR				MAI	
		8-14	15-21	22-28	29-4	5-11	12-18	19-25	26-2	3-9	10-16
PG 02 :	Lait et crème de lait en poudre (24 à 27 %) Latte e crema di latte in polvere (24 al 27%)	Milch und Rahm in Pulverform (24 bis 27 %)				Melk en room in poeder (24 tot 27%)					
Prix de seuil / Schwellenpreise : Belgique Prezzi d'entrata/Drempelprijzen : België	Fb	3.397,0				3.581,0					
DEUTSCHLAND (BR)	Frei-Grenze-Preise	DM	304,16	304,16	304,16	304,16	304,16	304,16	304,16	304,16	304,16
		Fb	3.802,0	3.802,0	3.802,0	3.802,0	3.802,0	3.802,0	3.802,0	3.802,0	3.802,0
	Abschöpfungen	Fb	-	-	-	-	-	-	-	-	-
FRANCE	Prix franco frontière	Ff	418,87	418,87	415,87	415,87	415,87	415,87	415,87	415,87	415,87
		Fb	4.242,1	4.242,1	4.211,7	4.211,7	4.211,7	4.211,7	4.211,7	4.211,7	4.211,7
	Prélèvements	Fb	-	-	-	-	-	-	-	-	-
ITALIA	Prezzi franco-frontiera	Lit	64.515	64.515	64.515	64.515	63.454	63.454	63.454	63.454	63.454
		Fb	5.161,2	5.161,2	5.161,2	5.161,2	5.076,3	5.076,3	5.076,3	5.076,3	5.076,3
	Prelievi	Fb	-	-	-	-	-	-	-	-	-
LUXEMBOURG	Prix franco frontière	Flux	-	-	-	-	-	-	-	-	-
		Fb	-	-	-	-	-	-	-	-	-
	Prélèvements	Fb	-	-	-	-	-	-	-	-	-
NEDERLAND	Prijsen franco-grens	F1	223,77	223,77	223,77	228,50	231,34	231,34	233,24	233,24	232,29
		Fb	3.090,8	3.090,8	3.090,8	3.156,1	3.195,3	3.195,3	3.221,6	3.221,6	3.208,4
	Heffingen	Fb	-	-	- 1)	- 1)	285,7	285,7	285,7	285,7	285,7
PG 03 :	Lait en poudre (≤ 1,5 %) Latte in polvere (≤ 1,5%)	Milch in Pulverform (≤ 1,5 %)				Melk in poeder (≤ 1,5%)					
Prix de seuil / Schwellenpreise : Belgique Prezzi d'entrata/Drempelprijzen : België	Fb	1.821,5				1.821,5					
DEUTSCHLAND (BR)	Frei-Grenze-Preise	DM	129,56	129,56	128,59	128,59	128,59	128,59	126,17	126,17	126,17
		Fb	1.619,5	1.619,5	1.607,4	1.607,4	1.607,4	1.607,4	1.577,1	1.577,1	1.577,1
	Abschöpfungen	Fb	39,2	39,2	39,2	39,2	151,6	151,6	181,9	181,9	181,9
FRANCE	Prix franco frontière	Ff	200,87	200,87	198,87	198,87	200,87	200,87	198,87	198,87	197,87
		Fb	2.034,3	2.034,3	2.014,1	2.014,1	2.034,3	2.034,3	2.014,1	2.014,1	2.003,9
	Prélèvements	Fb	-	-	-	-	-	-	-	-	-
ITALIA	Prezzi franco-frontiera	Lit	35.209	35.209	35.209	35.209	35.209	35.209	35.209	35.209	35.209
		Fb	2.816,7	2.816,7	2.816,7	2.816,7	2.816,7	2.816,7	2.816,7	2.816,7	2.816,7
	Prelievi	Fb	-	-	-	-	-	-	-	-	-
LUXEMBOURG	Prix franco frontière	Flux	-	-	-	-	-	-	-	-	-
		Fb	-	-	-	-	-	-	-	-	-
	Prélèvements	Fb	-	-	-	-	-	-	-	-	-
NEDERLAND	Prijsen franco-grens	F1	124,07	124,07	120,29	120,29	120,29	120,29	121,24	121,24	120,29
		Fb	1.713,7	1.713,7	1.661,5	1.661,5	1.661,5	1.661,5	1.674,5	1.674,5	1.661,5
	Heffingen	Fb	-	-	- 1)	- 1)	97,5	97,5	97,5	97,5	97,5

1) Marchandise accompagnée d'un document D.D.4, certifiant que le montant compensatoire est perçu (Règl. 9/65/CEE et 12/65/CEE)
Waren begleitet von einem Dokument D.D.4, aus dem sich ergibt, dass eine Ausgleichsabgabe erhoben wird (Verordn. 9/65/EWG und 12/65/EWG)
Merce accompagnata dal certificato modello D.D.4, attestante che l'importo di compensazione è stato riscosso (Reg. 9/65/CEE e 12/65/CEE)
Goederen vergezeld van een document D.D.4 waaruit blijkt dat het compenserend bedrag geheven werd (Verord. 9/65/EEG en 12/65/EEG)

PRIX DE SEUIL PRIX FRANCO FRONTIERE PRELEVEMENTS INTRACOMMUNAUTAIRES
 SCHWELLENPREISE FREI-GRENZE-PREISE INNERGEMEINSCHAFTLICHE ABSCHÖPFUNGEN
 PREZZI D'ENTRATA PREZZI FRANCO-FRONTIERA PRELIEVI INTRACOMUNITARI
 DREMPELPRIJZEN PRIJZEN FRANCO-GRENS INTRACOMMUNAUTAIRE HEFFINGEN

PRODUITS LAITIERS
 MILCHERZEUGNISSE
 PROD. LATT.-CAS.
 ZUIVELPRODUCTEN

Pour importations vers : Für Einfuhren nach : Per importazioni verso : Voor invoeren naar :

BELGIQUE/BELGIE

100 Kg

Provenance Herkunft Provenienza Herkomst	Description - Beschreibung Descrizione - Omschrijving		1964		1965									
			NOV	DEC	JAN	FEB	MAR	APR	MAI	JUN	JUL	AUG		
			PG 04 : Lait condensé (sans addition de sucre) Latte condensato (senza aggiunta di zucchero)			Kondensmilch (nicht gezuckert)				Gecondenseerde melk (zonder toegevoegde suiker)				
Prix de seuil / Schwellenpreise : Belgique Prezzi d'entrata/Drempelprijzen : België			Fb 2.316,0				Fb 2.349,0							
DEUTSCHLAND (BR)	Frei-Grenze-Preise	DM	143,82	143,82	143,82	143,82	143,19	149,43						
		Fb	1.797,8	1.797,8	1.797,8	1.797,8	1.789,8	1.867,9						
	Abschöpfungen	Fb	443,3	443,3	443,3	443,3	443,3	398,5						
FRANCE	Prix franco frontière	Ff	233,47	233,47	236,63	247,47	247,47	247,47						
		Fb	2.364,5	2.364,5	2.396,5	2.506,3	2.506,3	2.506,3						
	Prélèvements	Fb	-	-	-	-	-	-						
ITALIA	Prezzi franco-frontiera	Lit	42.209	42.209	41.957	41.957	41.957	41.957						
		Fb	3.376,7	3.360,5	3.356,6	3.356,6	3.356,6	3.356,6						
	Prelievi	Fb	-	-	-	-	-	-						
LUXEMBOURG	Prix franco frontière	Flux	1.939,8	1.939,8	1.939,8	1.939,8	1.939,8	1.939,8						
		Fb	1.939,8	1.939,8	1.939,8	1.939,8	1.939,8	1.939,8						
	Prélèvements	Fb	301,2	301,2	301,2	301,2	301,2	329,8						
NEDERLAND	Prijzen franco-grens	F1	168,92	161,21	145,09	145,55	145,09	156,37						
		Fb	2.333,1	2.226,7	2.004,0	2.010,4	2.004,0	2.159,7						
	Heffingen	Fb	-	50,5	237,0	230,6	237,0	109,9						
PG 06 : Gorgonzola et fromages du même groupe Gorgonzola e formaggi dello stesso gruppo			Gorgonzola en Käse derselben Gruppe				Gorgonzola en kaassoorten van dezelfde groep							
Prix de seuil / Schwellenpreise : Belgique Prezzi d'entrata/Drempelprijzen : België			Fb 5.338,0				Fb 5.425,8							
DEUTSCHLAND (BR)	Frei-Grenze-Preise	DM	412,80	412,80	412,80	417,65	432,20	432,20						
		Fb	5.160,0	5.160,0	5.160,0	5.220,6	5.402,5	5.402,5						
	Abschöpfungen	Fb	-	-	-	-	-	-						
FRANCE	Prix franco frontière	Ff	637,28	630,67	632,93	652,17	647,90	645,80						
		Fb	6.454,1	6.387,1	6.410,0	6.604,9	6.561,6	6.540,4						
	Prélèvements	Fb	-	-	-	-	-	-						
ITALIA	Prezzi franco-frontiera	Lit	83.429	89.472	89.240	86.553	80.826	75.161						
		Fb	6.674,3	7.157,7	7.139,2	6.924,3	6.466,1	6.012,9						
	Prelievi	Fb	-	-	-	-	-	-						
LUXEMBOURG	Prix franco frontière	Flux	-	-	-	-	-	-						
		Fb	-	-	-	-	-	-						
	Prélèvements	Fb	-	-	-	-	-	-						
NEDERLAND	Prijzen franco-grens	F1	430,75	430,84	430,84	430,84	430,84	428,92						
		Fb	5.949,5	5.950,8	5.950,8	5.950,8	5.950,8	5.924,3						
	Heffingen	Fb	-	-	-	-	-	-						

1) Marchandise accompagnée d'un document D.D.4 certifiant que le montant compensatoire est perçu (Règl. 9/65/CEE et 12/65/CEE)
 Waren begleitet von einem Dokument D.D.4, aus dem sich ergibt, dass eine Ausgleichsabgabe erhoben wird (Verordn. 9/65/EWG und 12/65/EEG)
 Merce accompagnata dal certificato modello D.D.4, attestante che l'importo di compensazione è stato riscosso (Reg. 9/65/CEE e 12/65/CEE)
 Goederen vergezeld van een document D.D.4 waaruit blijkt dat het compenserend bedrag gegeven werd (Verord. 9/65/EEG en 12/65/EEG)

PRIX DE SEUIL
SCHWELLENPREISE
PREZZI D'ENTRATA
DREMPELPRIJZEN

PRIX FRANCO FRONTIERE
FREI-GRENZE-PREISE
PREZZI FRANCO-FRONTIERA
PRIJZEN FRANCO-GRENS

PRELEVEMENTS INTRACOMMUNAUTAIRES
INNERGEMEINSCHAFTLICHE ABSCHÖPFUNGEN
PRELIEVI INTRACOMUNITARI
INTRACOMMUNAUTAIRE HEFFINGEN

PRODUITS LAITIERS
MILCHERZEUGNISSE
PROD. LATT.-CAS.
ZUIVELPRODUCTEN

Pour importations vers : Für Einfuhren nach : Per importazioni verso : Voor invoeren naar :

BELGIQUE/BELGIE

100 Kg

Provenance Herkunft Provenienza Herkomst	Description - Beschreibung Descrizione - Omschrijving	1965										
		MAR				APR				MAI		
		8-14	15-21	22-28	29-4	5-11	12-18	19-25	26-2	3-9	10-16	
PG 04 :	Lait condensé (sans addition de sucre) Latte condensato (senza aggiunta di zuccheri)	Kondensmilch (nicht gezuckert) Gecondenseerde melk (zonder toevoegde suiker)										
Prix de seuil / Schwellenpreise : Belgique Prezzi d'entrata/Drempelprijzen : België		Fb	2.316,0					2.349,0				
DEUTSCHLAND (BR)	Frei-Grenze-Preise	DM	143,82	143,82	141,86	141,86	141,86	153,81	153,81	153,81	153,81	153,81
		Fb	1.797,8	1.797,8	1.773,3	1.773,3	1.773,3	1.922,6	1.922,6	1.922,6	1.922,6	1.922,6
	Abschöpfungen	Fb	443,3	443,3	443,3	443,3	500,7	351,4	351,4	351,4	351,4	.
FRANCE	Prix franco frontière	Ff	247,47	247,47	247,47	247,47	247,47	247,47	247,47	247,47	247,47	247,47
		Fb	2.506,3	2.506,3	2.506,3	2.506,3	2.506,3	2.506,3	2.506,3	2.506,3	2.506,3	2.506,3
	Prélèvements	Fb	-	-	-	-	-	-	-	-	-	.
ITALIA	Prezzi franco-frontiera	Lit	41.957	41.957	41.957	41.957	41.957	41.957	41.957	41.957	41.957	41.957
		Fb	3.356,6	3.356,6	3.356,6	3.356,6	3.356,6	3.356,6	3.356,6	3.356,6	3.356,6	3.356,6
	Prelievi	Fb	-	-	-	-	-	-	-	-	-	.
LUXEMBOURG	Prix franco frontière	Flux	1.939,8	1.939,8	1.939,8	1.939,8	1.939,8	1.939,8	1.939,8	1.939,8	1.939,8	1.939,8
		Fb	1.939,8	1.939,8	1.939,8	1.939,8	1.939,8	1.939,8	1.939,8	1.939,8	1.939,8	1.939,8
	Prélèvements	Fb	301,2	301,2	301,2	301,2	334,2	334,2	334,2	334,2	334,2	.
NEDERLAND	Prijzen franco-grens	Ff	145,09	145,09	145,09	145,09	158,10	158,10	158,10	158,10	158,10	158,10
		Fb	2.004,0	2.004,0	2.004,0	2.004,0	2.183,7	2.183,7	2.183,7	2.183,7	2.183,7	2.183,7
	Heffingen	Fb	237,0	237,0	237,0	237,0	90,3	90,3	90,3	90,3	90,3	.
PG 06 :	Gorgonzola et fromages du même groupe Gorgonzola e formaggi dello stesso gruppo	Gorgonzola und Käse derselben Gruppe Gorgonzola en kaasorten van dezelfde groep										
Prix de seuil / Schwellenpreise : Belgique Prezzi d'entrata/Drempelprijzen : België		Fb	5.338,0					5.425,8				
DEUTSCHLAND (BR)	Frei-Grenze-Preise	DM	432,20	432,20	432,20	432,20	432,20	432,20	432,20	432,20	432,20	432,20
		Fb	5.402,5	5.402,5	5.402,5	5.402,5	5.402,5	5.402,5	5.402,5	5.402,5	5.402,5	5.402,5
	Abschöpfungen	Fb	-	-	-	-	-	-	-	-	-	.
FRANCE	Prix franco frontière	Ff	643,67	643,67	640,67	640,67	639,67	639,67	654,67	654,67	654,67	654,67
		Fb	6.518,8	6.518,8	6.488,4	6.488,4	6.478,3	6.478,3	6.630,2	6.630,2	6.630,2	6.630,2
	Prélèvements	Fb	-	-	-	-	-	-	-	-	-	.
ITALIA	Prezzi franco-frontiera	Lit	81.317	81.317	78.461	78.461	74.653	74.653	74.653	74.653	74.653	74.653
		Fb	6.505,4	6.505,4	6.276,9	6.276,9	5.972,2	5.972,2	5.972,2	5.972,2	5.972,2	5.972,2
	Prelievi	Fb	-	-	-	-	-	-	-	-	-	.
LUXEMBOURG	Prix franco frontière	Flux	-	-	-	-	-	-	-	-	-	-
		Fb	-	-	-	-	-	-	-	-	-	-
	Prélèvements	Fb	-	-	-	-	-	-	-	-	-	.
NEDERLAND	Prijzen franco-grens	Ff	430,84	430,84	430,84	430,84	428,62	428,62	428,62	428,62	428,62	428,62
		Fb	5.950,8	5.950,8	5.950,8	5.950,8	5.920,2	5.920,2	5.920,2	5.920,2	5.920,2	5.920,2
	Heffingen	Fb	- 1)	- 1)	- 1)	- 1)	-	-	-	-	-	.

1) Marchandise accompagnée d'un document D.D.4, certifiant que le montant compensatoire est perçu (Règl. 9/65/CEE et 12/65/CEE)
Waren begleitet von einem Dokument D.D.4, aus dem sich ergibt, dass eine Ausgleichsabgabe erhoben wird (Verordn. 9/65/EEG und 12/65/EEG)
Merci accompagnata dal certificato modello D.D.4, attestante che l'importo di compensazione è stato riscosso (Reg. 9/65/CEE e 12/65/CEE)
Goederen vergezeld van een document D.D.4, waaruit blijkt dat het compenserend bedrag geheven werd (Verord. 9/65/EEG en 12/65/EEG)

PRIX DE SEUIL
SCHWELLENPREISE
PREZZI D'ENTRATA
DREMPELPRIJZEN

PRIX FRANCO FRONTIERE
FREI-GRENZE-PREISE
PREZZI FRANCO-FRONTIERA
PRIJZEN FRANCO-GRENS

PRELEVEMENTS INTRACOMMUNAUTAIRES
INNERGEMEINSCHAFTLICHE ABSCHÖPFUNGEN
PRELIEVI INTRACOMUNITARI
INTRACOMMUNAUTAIRE HEFFINGEN

PRODUITS LAITIERS
MILCHERZEUGNISSE
PROD. LATT.-CAS.
ZUIVELPRODUCTEN

Pour importations vers : Für Einfuhren nach : Per importazioni verso : Voor invoeren naar :

BELGIQUE/BELGIE

100 Kg

Provenance Herkunft Provenienza Herkomst	Description - Beschreibung Descrizione - Omschrijving	1964		1965								
		NOV	DEC	JAN	FEB	MAR	APR	Mai	JUN	JUL	AUG	
FG 08 : Emmental et fromages du même groupe Emmental e formaggi dello stesso gruppo				Emmental und Käse derselben Gruppe Emmental en kaassoorten van dezelfde groep								
Prix de seuil / Schwellenpreise ; Belgique Prezzi d'entrata/Drempelprijzen België		Fb	5.500,0				5.500,0					
DEUTSCHLAND (BR)	Frei-Grenze-Preise	DM	429,71	457,42	462,39	468,09	472,38	474,30				
	Abschöpfungen	Fb	5.371,4	5.717,8	5.780,0	5.851,1	5.904,7	5.928,7				
FRANCE	Prix franco frontière	Ff	651,91	652,15	651,77	646,42	642,06	639,64				
	Prélèvements	Fb	6.602,2	6.604,7	6.600,8	6.546,7	6.502,4	6.477,9				
ITALIA	Prezzi franco-frontiera	Lit	87.989	86.731	84.503	81.555	82.169	82.697				
	Prelievi	Fb	7.039,1	6.938,5	6.760,2	6.524,4	6.573,5	6.615,8				
LUXEMBOURG	Prix franco frontière	Flux	-	-	-	-	-	-				
	Prélèvements	Fb	-	-	-	-	-	-				
NEDERLAND	Prijzen franco-grens	Fl	379,80	379,89	379,89	379,89	379,89	388,68				
	Heffingen	Fb	5.245,8	5.247,1	5.247,1	5.247,1	5.247,1	5.368,5				
IG 09 : Gouda et fromages du même groupe Gouda e formaggi dello stesso gruppo				Gouda und Käse derselben Gruppe Gouda en kaassoorten van dezelfde groep								
Prix de seuil / Schwellenpreise ; Belgique Prezzi d'entrata/Drempelprijzen België		Fb	4.856,0				4.856,0					
DEUTSCHLAND (BR)	Frei-Grenze-Preise	DM	309,01	308,04	307,38	305,13	305,13	304,29				
	Abschöpfungen	Fb	3.862,7	3.850,5	3.842,3	3.814,1	3.814,1	3.803,6				
FRANCE	Prix franco frontière	Ff	578,67	587,27	587,38	569,92	563,19	545,74				
	Prélèvements	Fb	5.860,5	5.947,6	5.948,7	5.771,9	5.703,7	5.526,9				
ITALIA	Prezzi franco-frontiera	Lit	73.637	71.432	69.488	68.513	68.168	71.988				
	Prelievi	Fb	5.891,0	5.714,5	5.559,0	5.481,1	5.453,4	5.759,0				
LUXEMBOURG	Prix franco frontière	Flux	-	-	-	-	-	-				
	Prélèvements	Fb	-	-	-	-	-	-				
NEDERLAND	Prijzen franco-grens	Fl	276,67	270,81	270,81	270,81	270,81	270,81				
	Heffingen	Fb	3.821,4	3.740,5	3.740,5	3.740,5	3.740,5	3.740,5				
		Fb	-	-	-	-	-	499,29 ¹⁾				

1) Merchandise accompagnée d'un document D.D.4 certifiant que le montant compensatoire est perçu (Règl. 9/65/CEE et 12/65/CEE)
Waren begleitet von einem Dokument D.D. 4, aus dem sich ergibt, dass eine Ausgleichsabgabe erhoben wird (Verordn. 9/65/EWG und 12/65/EWG)
Merce accompagnata dal certificato modello D.D.4, attestante che l'importo di compensazione è stato riscosso (Reg. 9/65/CEE e 12/65/CEE)
Goederen vergezeld van een dokument D.D.4 waaruit blijkt dat het compenserend bedrag geheven werd (Verord. 9/65/EEG en 12/65/EEG)

PRIX DE SEUIL
SCHWELLENPREISE
PREZZI D'ENTRATA
DREMPELPRIJZEN

PRIX FRANCO FRONTIERE
FREI-GRENZE-PREISE
PREZZI FRANCO-FRONTIERA
PRIJZEN FRANCO-GRENS

PRELEVEMENTS INTRACOMMUNAUTAIRES
INNERGEMEINSCHAFTLICHE ABSCHÖPFUNGEN
PRELIEVI INTRACOMUNITARI
INTRACOMMUNAUTAIRE HEFFINGEN

PRODUITS LAITIERS
MILCHERZEUGNISSE
PROD. LATT.-CAS.
ZUIVELPRODUCTEN

Pour importations vers : Für Einfuhren nach : Per importazioni verso : Voor invoeren naar :

BELGIQUE/BELGIE

100 Kg

Provenance Herkunft Provenienza Herkomst	Description - Beschreibung Descrizione - Omschrijving	1 9 6 5										
		MAR					APR				MAI	
		8-14	15-21	22-28	29-4	5-11	12-18	19-25	26-2	3-9	10-16	
PG 08 : Emmental et fromages du même groupe Emmental e formaggi dello stesso gruppo		Emmental und Käse derselben Gruppe Emmental en kaassoorten van dezelfde groep										
Prix de seuil / Schwellenpreise : Belgique Prezzi d'entrata/Drempelprijzen : België		Fb	5.500,0					5.500,0				
DEUTSCHLAND (BR)	Frei-Grenze-Preise	DM	471,97	471,97	473,91	473,91	473,91	473,91	474,88	474,88	474,88	
	Abschöpfungen	Fb	5.899,6	5.899,6	5.923,9	5.923,9	5.923,9	5.923,9	5.936,0	5.936,0	5.936,0	
		Fb	-	-	-	-	-	-	-	-	-	
FRANCE	Prix franco frontière	Ff	643,67	643,67	638,37	638,67	643,67	643,67	630,67	641,67	635,67	
	Prélèvements	Fb	6.518,8	6.518,8	6.468,1	6.468,1	6.518,8	6.518,8	6.387,1	6.408,5	6.437,7	
		Fb	-	-	-	-	-	-	-	-	-	
ITALIA	Prezzi franco-frontiera	Lit	81.555	81.555	83.459	83.459	83.459	83.459	81.555	81.555	84.411	
	Prelievi	Fb	6.524,4	6.524,4	6.676,7	6.676,7	6.676,7	6.676,7	6.524,4	6.524,4	6.752,9	
		Fb	-	-	-	-	-	-	-	-	-	
LUXEMBOURG	Prix franco frontière	Flux	-	-	-	-	-	-	-	-	-	
	Prélèvements	Fb	-	-	-	-	-	-	-	-	-	
		Fb	-	-	-	-	-	-	-	-	-	
NEDERLAND	Prijzen franco-grens	Ff	379,89	379,89	379,89	379,89	390,03	390,03	390,03	390,03	390,03	
	Heffingen	Fb	5.247,1	5.247,1	5.247,1	5.247,1	5.387,2	5.387,2	5.387,2	5.387,2	5.387,2	
		Fb	-	-	-	-	-	-	-	-	-	
PG 09 : Gouda et fromages du même groupe Gouda e formaggi dello stesso gruppo		Gouda und Käse derselben Gruppe Gouda en kaassoorten van dezelfde groep										
Prix de seuil / Schwellenpreise : Belgique Prezzi d'entrata/Drempelprijzen : België		Fb	4.856,0					4.856,0				
DEUTSCHLAND (BR)	Frei-Grenze-Preise	DM	305,13	305,13	305,13	305,13	304,16	304,16	304,16	304,16	304,16	
	Abschöpfungen	Fb	3.814,1	3.814,1	3.814,1	3.814,1	3.802,0	3.802,0	3.802,0	3.802,0	3.802,0	
		Fb	410,7	410,7	410,7	410,7	929,0	929,0	929,0	929,0	929,0	
FRANCE	Prix franco frontière	Ff	568,67	558,67	558,67	558,67	544,67	544,67	542,67	542,67	540,67	
	Prélèvements	Fb	5.759,2	5.657,9	5.657,9	5.657,9	5.516,1	5.516,1	5.495,9	5.495,9	5.475,6	
		Fb	-	-	-	-	-	-	-	-	-	
ITALIA	Prezzi franco-frontiera	Lit	68.275	68.275	68.275	68.275	72.559	72.559	72.559	72.559	71.607	
	Prelievi	Fb	5.462,0	5.462,0	5.462,0	5.462,0	5.804,7	5.804,7	5.804,7	5.804,7	5.728,6	
		Fb	-	-	-	-	-	-	-	-	-	
LUXEMBOURG	Prix franco frontière	Flux	-	-	-	-	-	-	-	-	-	
	Prélèvements	Fb	-	-	-	-	-	-	-	-	-	
		Fb	-	-	-	-	-	-	-	-	-	
NEDERLAND	Prijzen franco-grens	Ff	270,81	270,81	270,81	270,81	270,81	270,81	270,81	270,81	270,81	
	Heffingen	Fb	3.740,5	3.740,5	3.740,5	3.740,5	3.740,5	3.740,5	3.740,5	3.740,5	3.740,5	
		Fb	- 1)	- 1)	- 1)	- 1)	576,1 1)	576,1 1)	576,1 1)	576,1 1)	576,1 1)	

1) Marchandise accompagnée d'un document D.D.4, certifiant que le montant compensatoire est perçu (Règl. 9/65/CEE et 12/65/CEE)
Waren begleitet von einem Dokument D.D.4, aus dem sich ergibt, dass eine Ausgleichsabgabe erhoben wird (Verordn. 9/65/EWG und 12/65 EWG)
Merce accompagnata dal certificato modello D.D.4, attestante che l'importo di compensazione è stato riscosso (Reg. 9/65/CEE e Reg. 12/65/CEE)
Goederen vergezeld van een document D.D.4, waaruit blijkt, dat het compenserend bedrag gegeven werd (Verord. 9/65/EEG en 12/65/EEG)

PRIX DE SEUIL PRIX FRANCO FRONTIERE PRELEVEMENTS INTRACOMMUNAUTAIRES
 SCHWELLENPREISE FREI-GRENZE-PREISE INNERGEMEINSCHAFTLICHE ABSCHÖPFUNGEN
 PREZZI D'ENTRATA PREZZI FRANCO-FRONTIERA PRELIEVI INTRACOMUNITARI
 DREMPELPRIJZEN PRIJZEN FRANCO-GRENS INTRACOMMUNAUTAIRE HEFFINGEN

PRODUITS LAITIERS
 MILCHERZEUGNISSE
 PROD. LATT.-CAS.
 ZUIVELPRODUCTEN

Pour importations vers : Für Einfuhren nach : Per importazioni verso : Voor invoeren naar :

BELGIQUE/BELGIE

100 Kg

Provenance Herkunft Provenienza Herkomst	Description - Beschreibung Descrizione - Omschrijving	1964		1965											
		NOV	DEC	JAN	FEB	MAR	APR	MAI	JUN	JUL	AUG				
		PG 10	Saint-Paulin et fromages du même groupe Saint-Paulin e formaggi dello stesso gruppo					Saint-Paulin und Käse derselben Gruppe Saint-Paulin en kaassoorten van dezelfde groep							
Prix de seuil / Schwellenpreise : Belgique Prezzi d'entrata/Drempelprijzen België		Fb	5.176,0				5.163,0								
DEUTSCHLAND (BR)	Frei-Grenze-Preise	DM	340,57	341,99	341,99	341,99	341,99	341,99	341,99						
		Fb	4.257,1	4.274,9	4.274,9	4.274,9	4.274,9	4.274,9	4.274,9						
	Abchöpfungen	Fb	259,9	259,9	259,9	259,9	259,9	259,9	696,0						
FRANCE	Prix franco frontière	Ff	573,67	573,67	573,22	565,67	563,67	559,67							
		Fb	5.809,8	5.809,8	5.805,2	5.728,9	5.708,6	5.668,1							
	Prélèvements	Fb	-	-	-	-	-	-							
ITALIA	Prezzi franco-frontiera	Lit	80.805	80.141	78.876	76.795	76.081	74.431							
		Fb	6.464,4	6.411,4	6.309,9	6.143,6	6.086,5	5.954,5							
	Prelievi	Fb	-	-	-	-	-	-							
LUXEMBOURG	Prix franco frontière	Flux	-	-	-	-	-	-							
		Fb	-	-	-	-	-	-							
	Prélèvements	Fb	-	-	-	-	-	-							
NEDERLAND	Prijzen franco-grens	Fl	312,67	307,77	307,77	307,77	307,78	307,78							
		Fb	4.318,7	4.251,0	4.251,0	4.251,0	4.251,1	4.251,1							
	Heffingen	Fb	-	-	-	-	-	322,8 ¹⁾							
BUR :	Beurre	Butter	Burro	Boter											
Prix de seuil / Schwellenpreise : Belgique Prezzi d'entrata/Drempelprijzen België		Fb	10.392,0				10.363,0								
DEUTSCHLAND (BR)	Frei-Grenze-Preise	DM	666,62	664,03	664,03	664,03	664,03	664,03							
		Fb	8.332,8	8.300,4	8.300,4	8.300,4	8.300,4	8.300,4							
	Abchöpfungen	Fb	1.809,3	1.841,6	1.841,6	1.841,6	1.841,6	1.816,5							
FRANCE	Prix franco frontière	Ff	894,77	893,74	901,33	893,04	879,83	857,80							
		Fb	9.061,8	9.051,4	9.128,2	9.044,2	8.910,5	8.687,4							
	Prélèvements	Fb	1.087,4	1.087,4	1.010,0	1.097,8	1.223,0	1.424,0							
ITALIA	Prezzi franco-frontiera	Lit	99.876	102.328	101.989	99.315	96.174	94.559							
		Fb	7.990,1	8.186,3	8.159,2	7.945,2	7.694,0	7.564,7							
	Prelievi	Fb	2.242,4	1.955,7	1.965,4	2.196,8	2.448,1	2.552,1							
LUXEMBOURG	Prix franco frontière	Flux	7.632,0	7.824,4	8.023,4	8.222,4	8.222,4	8.411,5							
		Fb	7.632,0	7.824,4	8.023,4	8.222,4	8.222,4	8.411,5							
	Prélèvements	Fb	-	-	-	-	-	-							
NEDERLAND	Prijzen franco-grens	Fl	463,76	463,76	463,76	463,76	467,31	474,75							
		Fb	6.405,5	6.405,5	6.405,5	6.405,5	6.454,5	6.557,3							
	Heffingen	Fb	2.914,7	2.914,7	2.914,7	2.914,7	2.865,7	2.952,9							

1) Marchandise accompagnée d'un document D.D.4, certifiant que le montant compensatoire est perçu (Règl. 9/65/CEE et 12/65/CEE)
 Waren begleitet von einem Dokument D.D.4, aus dem sich ergibt, dass eine Ausgleichsabgabe erhoben wird (Verordn. 9/65/EWG und 12/65/EWG)
 Merce accompagnata dal certificato modello D.D.4, attestate che l'importo di compensazione è stato riscosso (Reg. 9/65/CEE e 12/65/CEE)
 Goederen vergezeld van een document D.D.4, waaruit blijkt, dat het compenserend bedrag geheven werd (Verord. 9/65/EEG en 12/65/EEG)

PRIX DE SEUIL
SCHWELLENPREISE
PREZZI D'ENTRATA
DREMPELPRIJZEN

PRIX FRANCO FRONTIERE
FREI-GRENZE-PREISE
PREZZI FRANCO-FRONTIERA
PRIJZEN FRANCO-GRENS

PRELEVEMENTS INTRACOMMUNAUTAIRES
INNERGEMEINSCHAFTLICHE ABSCHÖPFUNGEN
PRELIEVI INTRACOMUNITARI
INTRACOMMUNAUTAIRE HEFFINGEN

PRODUITS LAITIERS
MILCHERZEUGNISSE
PROD. LATT.-CAS.
ZUIVELPRODUCTEN

Pour importations vers : Für Einfuhren nach : Per importazioni verso : Voor invoeren naar :

BELGIQUE/BELGIE

100 Kg

Provenance Herkunft Provenienza Herkomst	Description - Beschreibung Descrizione - Omschrijving	1965									
		MAR				APR				MAI	
		8-14	15-21	22-28	29-4	5-11	12-18	19-25	26-2	3-9	10-16
PG 10 :	Saint-Faulin et fromages du même groupe Saint-Paulin e formaggi dello stesso gruppo	Saint-Paulin und Käse derselben Gruppe Saint-Paulin en kaassoorten van dezelfde groep									
Prix de seuil / Schwellenpreise ; Belgique Prezzi d'entrata/Drempelprijzen ; België	Fb	5.176,0					5.163,0				
DEUTSCHLAND (BR)	Frei-Grenze-Preise	DM	341,99	341,99	341,99	341,99	341,99	341,99	341,99	341,99	359,45
		Fb	4.274,9	4.274,9	4.274,9	4.274,9	4.274,9	4.274,9	4.274,9	4.274,9	4.493,1
	Abschöpfungen	Fb	259,9	259,9	259,9	259,9	763,1	763,1	763,1	763,1	.
FRANCE	Prix franco frontière	Ff	563,67	563,67	563,67	563,67	563,67	563,67	553,67	553,67	553,67
		Fb	5.708,6	5.708,6	5.708,6	5.708,6	5.708,6	5.708,6	5.607,3	5.607,3	5.607,3
	Prélèvements	Fb	-	-	-	-	-	-	-	-	.
ITALIA	Prezzi franco-frontiera	Lit	76.081	76.081	76.081	76.081	74.177	74.177	74.177	74.177	74.177
		Fb	6.086,5	6.086,5	6.086,5	6.086,5	5.934,2	5.934,2	5.934,2	5.934,2	5.934,2
	Prelievi	Fb	-	-	-	-	-	-	-	-	.
LUXEMBOURG	Prix franco frontière	Flux	-	-	-	-	-	-	-	-	-
		Fb	-	-	-	-	-	-	-	-	-
	Prélèvements	Fb	-	-	-	-	-	-	-	-	-
NEDERLAND	Prijzen franco-grens	F1	307,78	307,78	307,78	307,78	307,78	307,78	307,78	307,78	307,78
		Fb	4.251,1	4.251,1	4.251,1	4.251,1	4.251,1	4.251,1	4.251,1	4.251,1	4.251,1
	Heffingen	Fb	- 1)	- 1)	- 1)	- 1)	372,5 ¹⁾	372,5 ¹⁾	372,5 ¹⁾	372,5 ¹⁾	.
BUR :	Beurre	Butter				Burro				Boter	
Prix de seuil / Schwellenpreise ; Belgique Prezzi d'entrata/Drempelprijzen ; België	Fb	10.392,0					10.363,0				
DEUTSCHLAND (BR)	Frei-Grenze-Preise	DM	664,03	664,03	664,03	664,03	664,03	664,03	664,03	664,03	664,03
		Fb	8.300,4	8.300,4	8.300,4	8.300,4	8.300,4	8.300,4	8.300,4	8.300,4	8.300,4
	Abschöpfungen	Fb	1.841,6	1.841,6	1.841,6	1.841,6	1.812,6	1.812,6	1.812,6	1.812,6	.
FRANCE	Prix franco frontière	Ff	881,67	881,67	876,67	876,67	857,67	857,67	851,67	851,67	851,67
		Fb	8.929,1	8.929,1	8.878,5	8.878,5	8.686,1	8.686,1	8.625,3	8.625,3	8.625,3
	Prélèvements	Fb	1.223,0	1.223,0	1.223,0	1.223,0	1.426,9	1.426,9	1.487,7	1.487,7	.
ITALIA	Prezzi franco-frontiera	Lit	96.423	96.423	94.977	94.977	94.495	94.495	94.495	94.495	95.459
		Fb	7.713,8	7.713,8	7.598,2	7.598,2	7.559,6	7.559,6	7.559,6	7.559,6	7.636,7
	Prelievi	Fb	2.428,2	2.428,2	2.543,8	2.543,8	2.553,4	2.553,4	2.553,4	2.553,4	2.476,3
LUXEMBOURG	Prix franco frontière	Flux	8.222,4	8.222,4	8.222,4	8.222,4	8.222,4	8.520,9	8.520,9	8.520,9	8.520,9
		Fb	8.222,4	8.222,4	8.222,4	8.222,4	8.222,4	8.520,9	8.520,9	8.520,9	8.520,9
	Prélèvements	Fb	- 1)	- 1)	- 1)	- 1)	- 1)	- 1)	- 1)	- 1)	.
NEDERLAND	Prijzen franco-grens	F1	463,76	463,76	474,75	474,75	474,75	474,75	474,75	474,75	474,75
		Fb	6.405,5	6.405,5	6.557,3	6.557,3	6.557,3	6.557,3	6.557,3	6.557,3	6.557,3
	Heffingen	Fb	2.914,7 ¹⁾	2.914,7 ¹⁾	2.762,9 ¹⁾	2.762,9 ¹⁾	2.982,1 ¹⁾	2.982,1 ¹⁾	2.982,1 ¹⁾	2.982,1 ¹⁾	.

1) Marchandises accompagnées d'un document D.D.4, certifiant que le montant compensatoire est perçu (Règl. 9/65/CEE et 12/65/CEE)
Waren begleitet von einem Dokument D.D.4, aus dem sich ergibt, dass eine Ausgleichsabgabe erhoben wird (Verordn. 9/65/EWG und 12/65/EEG)
Merce accompagnata dal certificato modello D.D.4, attestante che l'importo di compensazione è stato riscosso (Reg. 9/65/CEE e 12/65/CEE)
Goederen vergezeld van een document D.D.4, waaruit blijkt, dat het compenserend bedrag geheven werd (Verord. 9/65/EEG en 12/65/EEG)

PRIX DE SEUIL
SCHWELLENPREISE
PREZZI D'ENTRATA
DREMPELPRIJZEN

PRIX FRANCO FRONTIERE
FREI-GRENZE-PREISE
PREZZI FRANCO-FRONTIERA
PRIJZEN FRANCO-GRENS

PRELEVEMENTS INTRACOMMUNAUTAIRES
INNERGEMEINSCHAFTLICHE ABSCHÖPFUNGEN
PRELIEVI INTRACOMUNITARI
INTRACOMMUNAUTAIRE HEFFINGEN

PRODUITS LAITIERS
MILCHERZEUGNISSE
PROD. LATT.-CAS.
ZUIVELPRODUCTEN

Pour importations vers : Für Einfuhren nach : Per importazioni verso : Voor invoeren naar :

BELGIQUE/BELGIE

100 Kg

Provenance Herkunft Provenienza Herkomet	Description - Beschreibung Descrizione - Omschrijving	1964				1965						
		NOV	DEC	JAN	FEB	MAR	APR	MAI	JUN	JUL	AUG	
CHE : Cheddar		3.813,0				3.813,0						
Prix de seuil / Schwellenpreise : Belgique Prezzi d'entrata/Drempelprijzen : België		Fb	3.813,0				3.813,0					
DEUTSCHLAND (BR)	Frei-Grenze-Preise	DM	302,22	310,95	310,95	310,95	310,95	310,95				
	Abschöpfungen	Fb	3.777,8	3.886,9	3.886,9	3.886,9	3.886,9	3.886,9				
		Fb	-	-	-	-	-	-				
FRANCE	Prix franco frontière	Ff	535,16	540,75	534,97	536,81	548,12	518,27				
	Prélèvements	Fb	5.419,8	5.476,5	5.417,8	5.436,6	5.551,1	5.248,5				
		Fb	-	-	-	-	-	-				
ITALIA	Prezzi franco-frontiera	Lit	44,024	43,737	43,668	43,668	43,668	43,668				
	Prelevi	Fb	3.521,9	3.498,9	3.493,4	3.493,4	3.493,4	3.493,4				
		Fb	-	-	-	-	-	168,65				
LUXEMBOURG	Prix franco frontière	Flux	-	-	-	-	-	-				
	Prélèvements	Fb	-	-	-	-	-	-				
		Fb	-	-	-	-	-	-				
NEDERLAND	Prijzen franco-grens	Fl	300,78	295,27	294,79	294,79	294,79	294,79				
	Heffingen	Fb	4.154,4	4.078,4	4.071,7	4.071,7	4.071,7	4.071,7				
		Fb	-	-	-	-	-	-				
Tilsit		Tilsiter	4.753,0				4.856,0					
Prix de seuil / Schwellenpreise : Belgique Prezzi d'entrata/Drempelprijzen : België		Fb	4.753,0				4.856,0					
DEUTSCHLAND (BR)	Frei-Grenze-Preise	DM	308,61	314,09	313,53	313,37	313,38	313,38				
	Abschöpfungen	Fb	3.857,6	3.926,2	3.919,1	3.917,2	3.917,3	3.917,3				
		Fb	276,3	197,0	185,3	185,3	185,3	766,3				
FRANCE	Prix franco frontière	Ff	519,70	519,73	519,73	519,73	519,73	519,73				
	Prélèvements	Fb	5.263,3	5.263,6	5.263,6	5.263,6	5.263,6	5.263,6				
		Fb	-	-	-	-	-	-				
ITALIA	Prezzi franco-frontiera	Lit	68,155	67,971	67,863	67,863	67,863	66,925				
	Prelevi	Fb	5.452,4	5.437,7	5.429,0	5.429,0	5.429,0	5.354,0				
		Fb	-	-	-	-	-	-				
LUXEMBOURG	Prix franco frontière	Flux	-	-	-	-	-	-				
	Prélèvements	Fb	-	-	-	-	-	-				
		Fb	-	-	-	-	-	-				
NEDERLAND	Prijzen franco-grens	Fl	264,90	265,01	265,01	265,01	265,01	279,89				
	Heffingen	Fb	3.658,9	3.660,4	3.660,4	3.660,4	3.660,4	3.865,9				
		Fb	474,0	472,4	472,4	-	-	335,21				

1) Marchandise accompagnée d'un document D.D.4 certifiant que le montant compensatoire est perçu (Règl. 9/65/CEE et 12/65/CEE) Waren begleitet vom einem Dokument D.D.4, aus dem sich ergibt, dass eine Ausgleichsabgabe erhoben wird (Verordn. 9/65/EEG und 12/65/EEG)
Merce accompagnata dal certificato modello D.D.4 attestante che l'importo di compensazione è stato riscosso (Reg. 9/65/CEE e 12/65/CEE)
Goederen vergezeld van een document D.D.4 waaruit blijkt, dat het compenserend bedrag geheven werd (Verord. 9/65/EEG en 12/65/EEG)

PRIX DE SEUIL PRIX FRANCO FRONTIERE PRELEVEMENTS INTRACOMMUNAUTAIRES
 SCHWELLENPREISE FREI-GRENZE-PREISE INNERGEMEINSCHAFTLICHE ABSCHÖPFUNGEN
 PREZZI D'ENTRATA PREZZI FRANCO-FRONTIERA PRELIEVI INTRACOMUNITARI
 DREMPELPRIJZEN PRIJZEN FRANCO-GRENS INTRACOMMUNAUTAIRE HEFFINGEN

PRODUITS LAITIERS
 MILCHERZEUGNISSE
 PROD. LATT -CAS.
 ZUIVELPRODUCTEN

Pour importations vers : Für Einfuhren nach : Per importazioni verso : Voor invoeren naar :

BELGIQUE/BELGIE

100 Kg

Provenance Herkunft Provenienza Herkomst	Description - Beschreibung Descrizione - Omschrijving	1 9 6 5										
		MAR				APR				MAI		
		8-14	15-21	22-28	29-4	5-11	12-18	19-25	26-2	3-9	10-16	
CHE : Cheddar												
Prix de seuil / Schwellenpreise : Belgique Prezzi d'entrata/Drempelprijzen : België		Fb	3.813,0				3.813,0					
DEUTSCHLAND (BR)	Frei-Grenze-Preise	DM	310,95	310,95	310,95	310,95	310,95	310,95	310,95	310,95	310,95	310,95
		Fb	3.886,9	3.886,9	3.886,9	3.886,9	3.886,9	3.886,9	3.886,9	3.886,9	3.886,9	3.886,9
	Abschöpfungen	Fb	-	-	-	-	-	-	-	-	-	-
FRANCE	Prix franco frontière	Ff	552,67	552,67	550,67	519,67	522,67	522,67	512,67	512,67	501,67	501,67
		Fb	5.597,2	5.597,2	5.576,9	5.263,0	5.293,3	5.293,3	5.192,1	5.192,1	5.080,7	5.080,7
	Prélèvements	Fb	-	-	-	-	-	-	-	-	-	-
ITALIA	Prezzi franco-frontiera	Lit	43.668	43.668	43.668	43.668	43.668	43.668	43.668	43.668	43.668	43.668
		Fb	3.493,4	3.493,4	3.493,4	3.493,4	3.493,4	3.493,4	3.493,4	3.493,4	3.493,4	3.493,4
	Prelievi	Fb	-	-	-	-	194,6	194,6	194,6	194,6	194,6	-
LUXEMBOURG	Prix franco frontière	Flux	-	-	-	-	-	-	-	-	-	-
		Fb	-	-	-	-	-	-	-	-	-	-
	Prélèvements	Fb	-	-	-	-	-	-	-	-	-	-
NEDERLAND	Prijzen franco-grens	Fl	294,79	294,79	294,79	294,79	294,79	294,79	294,79	299,78	299,78	
		Fb	4.071,7	4.071,7	4.071,7	4.071,7	4.071,7	4.071,7	4.071,7	4.140,6	4.140,6	
	Heffingen	Fb	-	-	-	-	-	-	-	-	-	
TIL : Tilsit - Tilsiter - Tilsit - Tilsit												
Prix de seuil / Schwellenpreise : Belgique Prezzi d'entrata/Drempelprijzen : België		Fb	4.753,0				4.856,0					
DEUTSCHLAND (BR)	Frei-Grenze-Preise	DM	313,38	313,38	313,38	313,38	313,38	313,38	313,38	313,38	313,38	313,38
		Fb	3.917,3	3.917,3	3.917,3	3.917,3	3.917,3	3.917,3	3.917,3	3.917,3	3.917,3	3.917,3
	Abschöpfungen	Fb	185,3	185,3	185,3	185,3	813,7	813,7	813,7	813,7	813,7	-
FRANCE	Prix franco frontière	Ff	519,73	519,73	519,73	519,73	519,73	519,73	519,73	519,73	519,73	519,73
		Fb	5.263,6	5.263,6	5.263,6	5.263,6	5.263,6	5.263,6	5.263,6	5.263,6	5.263,6	5.263,6
	Prélèvements	Fb	-	-	-	-	-	-	-	-	-	-
ITALIA	Prezzi franco-frontiera	Lit	67.863	67.863	67.863	67.863	66.781	66.781	66.781	66.781	66.781	66.781
		Fb	5.429,0	5.429,0	5.429,0	5.429,0	5.342,5	5.342,5	5.342,5	5.342,5	5.342,5	5.342,5
	Prelievi	Fb	-	-	-	-	-	-	-	-	-	-
LUXEMBOURG	Prix franco frontière	Flux	-	-	-	-	-	-	-	-	-	-
		Fb	-	-	-	-	-	-	-	-	-	-
	Prélèvements	Fb	-	-	-	-	-	-	-	-	-	-
NEDERLAND	Prijzen franco-grens	Fl	265,01	265,01	265,01	265,01	282,18	282,18	282,18	282,18	282,18	282,18
		Fb	3.660,4	3.660,4	3.660,4	3.660,4	3.897,5	3.897,5	3.897,5	3.897,5	3.897,5	3.897,5
	Heffingen	Fb	- ¹⁾	- ¹⁾	- ¹⁾	- ¹⁾	386,8 ¹⁾	386,8 ¹⁾	386,8 ¹⁾	386,8 ¹⁾	386,8 ¹⁾	386,8 ¹⁾

(1) Marchandise accompagnée d'un document D.D.4, certifiant que le montant compensatoire est perçu (Règl. 9/65/CEE et 12/65/CEE)
 Waren begleitet von einem Dokument D.D.4, aus dem sich ergibt, dass eine Ausgleichsabgabe erhoben wird (Verordn. 9/65/EWG und 12/65/EEG)
 Merce accompagnata dal certificato modello D.D.4, attestante che l'importo di compensazione è stato riscosso (Reg. 9/65/CEE e 12/65/CEE)
 Goederen vergezeld van een document D.D.4, waaruit blijkt, dat het compenserend bedrag gegeven werd (Verord. 9/65/EEG en 12/65/EEG)

PRIX DE SEUIL PRIX FRANCO FRONTIERE PRELEVEMENTS INTRACOMMUNAUTAIRES
 SCHWELLENPREISE FREI-GRENZE-PREISE INNERGEMEINSCHAFTLICHE ABSCHOPFUNGEN
 PREZZI D'ENTRATA PREZZI FRANCO-FRONTIERA PRELIEVI INTRACOMUNITARI
 DREMPELPRIJZEN PRIJZEN FRANCO-GRENS INTRACOMMUNAUTAIRE HEFFINGEN

PRODUITS LAITIERS
 MILCHERZEUGNISSE
 PROD. LATT.-CAS.
 ZUIVELPRODUCTEN

Pour importations vers : * Für Einfuhren nach : Per importazioni verso : Voor invoeren naar :

DEUTSCHLAND (BR)

100 Kg

Provenance Herkunft Provenienza Herkomst	Description - Beschreibung Descrizione - Omschrijving	1964		1965									
		NOV	DEC	JAN	FEB	MAR	APR	MAI	JUN	JUL	AUG		
		PG 02 : Lait et crème de lait en poudre (24 à 27 %) Latte e crema di latte in polvere (24 al 27 %)		Milch und Rahm in Pulverform (24 bis 27 %)				Melk en room in poeder (24 tot 27 %)					
Prix de seuil/Schwellenpreise : Deutschland (BR) Prezzi d'entrata/Drempelprijzen :		DM	308,00				311,45						
BELGIQUE / BELGIE	Prix franco frontière- Prijsen franco-grens	Fb	3.333,5	3.338,8	3.318,8	3.293,5	3.300,1	3.561,3					
		DM	266,68	267,10	265,51	263,48	264,01	284,91					
	Prélèvements-Heffingen	DM	23,48	23,48	23,48	23,48	23,48	5,16					
FRANCE	Prix franco frontière	Ff	441,33	434,22	430,15	425,80	423,28	420,80					
		DM	357,57	351,81	348,51	344,98	342,94	340,93					
	Prélèvements	DM	-	-	-	-	-	-					
ITALIA	Prezzi franco-frontiera	Lit	63.400	63.930	63.986	63.551	64.297	63.595					
		DM	405,76	409,15	409,52	406,73	411,50	407,01					
	Prelevi	DM	-	-	-	-	-	-					
LUXEMBOURG	Prix franco frontière	Flux	3.333,5	3.338,8	3.318,8	3.293,5	3.300,1	3.561,3					
		DM	266,68	267,10	265,51	263,48	264,01	284,91					
	Prélèvements	DM	23,48	23,48	23,48	23,48	23,48	5,16					
NEDERLAND	Prijzen franco-grens	F1	224,38	224,20	224,84	226,29	226,25	233,53					
		DM	247,93	247,74	248,45	250,04	250,00	258,04					
	Heffingen	DM	-	-	-	-	- 1)	- 1)					
PG 03 : Lait en poudre (≤ 1,5 %) Latte in polvere (≤ 1,5 %)		Milch in Pulverform (≤ 1,5 %)				Melk in poeder (≤ 1,5 %)							
Prix de seuil/Schwellenpreise : Deutschland (BR) Prezzi d'entrata/Drempelprijzen :		DM	123,00				127,80						
BELGIQUE / BELGIE	Prix franco frontière- Prijsen franco-grens	Fb	1.772,0	1.820,1	1.856,0	1.855,0	1.860,2	1.884,2					
		DM	141,76	145,61	148,48	148,40	148,82	150,73					
	Prélèvements-Heffingen	DM	-	-	-	-	-	-					
FRANCE	Prix franco frontière	Ff	214,83	213,41	208,77	203,30	204,70	204,73					
		DM	174,06	172,91	169,14	164,72	165,85	165,87					
	Prélèvements	DM	-	-	-	-	-	-					
ITALIA	Prezzi franco-frontiera	Lit	31.668	32.820	32.954	34.366	35.427	35.209					
		DM	202,68	210,05	210,91	219,94	226,73	225,34					
	Prelevi	DM	2,56	4,33	3,44	0,16	-	-					
LUXEMBOURG	Prix franco frontière	Flux	1.772,0	1.820,1	1.856,0	1.855,0	1.860,2	1.884,2					
		DM	141,76	145,61	148,48	148,40	148,82	150,73					
	Prélèvements	DM	-	-	-	-	-	-					
NEDERLAND	Prijzen franco-grens	F1	119,96	119,33	121,80	124,46	124,66	122,48					
		DM	132,55	131,85	134,59	137,53	137,75	135,34					
	Heffingen	DM	-	-	-	-	- 1)	-					

1) Marchandise accompagnée d'un document D.D.4, certifiant que le montant compensatoire est perçu (Règl. 9/65/CEE et 12/65/CEE)
 Waren begleitet von einem Dokument D.D.4, aus dem sich ergibt dass eine Ausgleichsabgabe erhoben wird (Verordn. 9/65/EWG und 12/65/EEG)
 Merce accompagnata dal certificato modello D.D.4 attestante che l'importo di compensazione è stato riscosso (Reg. 9/65/CEE e 12/65/CEE)
 Goederen vergezeld van een document D.D.4 waaruit blijkt, dat het compenserend bedrag geheven werd (Verord. 9/65/EEG en 12/65/EEG)

PRIX DE SEUIL
SCHWELLENPREISE
PREZZI D'ENTRATA
DREMPELPRIJZEN

PRIX FRANCO FRONTIERE
FREI-GRENZE-PREISE
PREZZI FRANCO-FRONTIERA
PRIJZEN FRANCO-GRENS

PRELEVEMENTS INTRACOMMUNAUTAIRES
INNERGEMEINSCHAFTLICHE ABSCHOPFUNGEN
PRELIEVI INTRACOMUNITARI
INTRACOMMUNAUTAIRE HEFFINGEN

PRODUITS LAITIERS
MILCHERZEUGNISSE
PROD. LATT.-CAS.
ZUIVELPRODUCTEN

Pour importations vers : Für Einfuhr nach : Per importazioni verso : Voor invoeren naar :

DEUTSCHLAND (BR)

100 Kg

Provenance Herkunft Provenienza Herkomst	Description - Beschreibung Descrizione - Omschrijving	1965										
		MAR				APR				MAI		
		8-14	15-21	22-28	29-4	5-11	12-18	19-25	26-2	3-9	10-16	
PG 02 :	Lait et crème de lait en poudre (24 à 27 %) Latte e crema di latte in polvere (24 al 27 %)	Milch und Rahm in Pulverform (24 bis 27 %)					Melk en room in poeder (24 tot 27%)					
Prix de seuil/Schwelkenpreise : Deutschland Prezzi d'entrata/Drempelprijzen : (BR)		DM	308,00					311,45				
BELGIQUE / BELGIE	Prix franco frontière- Prijsen franco-grens	Fb	3.298,5	3.298,5	3.303,5	3.303,5	3.613,5	3.613,5	3.563,5	3.618,5	3.573,5	3.573,5
		DM	263,88	263,88	264,28	264,28	289,08	289,08	285,08	289,48	285,88	285,88
	Prélèvements-Heffingen	DM	23,48	23,48	23,48	23,48	-	-	6,97	2,39	8,99	.
FRANCE	Prix franco frontière	Ff	423,80	423,80	420,80	420,80	420,80	420,80	420,80	420,80	420,80	420,80
		DM	343,36	343,36	340,93	340,93	340,93	340,93	340,93	340,93	340,93	340,93
	Prélèvements	DM	-	-	-	-	-	-	-	-	-	.
ITALIA	Prezzi franco-frontiera	Lit	64.515	64.515	64.515	64.515	63.454	63.454	63.454	63.454	63.454	63.454
		DM	412,90	412,90	412,90	412,90	406,11	406,11	406,11	406,11	406,11	406,11
	Prelevi	DM	-	-	-	-	-	-	-	-	-	.
LUXEMBOURG	Prix franco frontière	Flux	3.298,5	3.298,5	3.303,5	3.303,5	3.613,5	3.613,5	3.563,5	3.618,5	3.573,5	3.573,5
		DM	263,88	263,88	264,28	264,28	289,08	289,08	285,08	289,48	285,88	285,88
	Prélèvements	DM	23,48	23,48	23,48	23,48	-	-	6,97	2,39	8,99	.
NEDERLAND	Prijzen franco-grens	F1	225,58	225,58	225,58	230,31	233,15	233,15	235,05	235,05	234,10	234,10
		DM	249,26	249,26	249,26	254,49	257,62	257,62	259,72	259,72	258,67	258,67
	Heffingen	DM	- 1)	- 1)	- 1)	- 1)	- 1)	- 1)	- 1)	33,81	37,02	.
PG 03 :	Lait en poudre (≤ 1,5 %) Latte in polvere (≤ 1,5%)	Milch in Pulverform (≤ 1,5 %)					Melk in poeder (≤ 1,5 %)					
Prix de seuil/Schwelkenpreise : Deutschland Prezzi d'entrata/Drempelprijzen : (BR)		DM	123,00					127,80				
BELGIQUE / BELGIE	Prix franco frontière- Prijsen franco-grens	Fb	1.857,5	1.857,5	1.862,5	1.862,5	1.887,5	1.887,5	1.887,5	1.887,5	1.867,5	1.867,5
		DM	148,60	148,60	149,00	149,00	151,00	151,00	151,00	151,00	149,40	149,40
	Prélèvements-Heffingen	DM	-	-	-	-	-	-	-	-	-	.
FRANCE	Prix franco frontière	Ff	205,80	205,80	203,80	203,80	205,80	205,80	203,80	203,80	202,80	202,80
		DM	166,74	166,74	165,12	165,12	166,74	166,74	165,12	165,12	164,31	164,31
	Prélèvements	DM	-	-	-	-	-	-	-	-	-	.
ITALIA	Prezzi franco-frontiera	Lit	35.209	35.209	35.209	35.209	35.209	35.209	35.209	35.209	35.209	35.209
		DM	225,34	225,34	225,34	225,34	225,34	225,34	225,34	225,34	225,34	225,34
	Prelevi	DM	-	-	-	-	-	-	-	-	-	.
LUXEMBOURG	Prix franco frontière	Flux	1.857,5	1.857,5	1.862,5	1.862,5	1.887,5	1.887,5	1.887,5	1.887,5	1.867,5	1.867,5
		DM	148,60	148,60	149,00	149,00	151,00	151,00	151,00	151,00	149,40	149,40
	Prélèvements	DM	-	-	-	-	-	-	-	-	-	.
NEDERLAND	Prijzen franco-grens	F1	125,88	125,88	122,10	122,10	122,10	122,10	123,05	123,05	122,10	122,10
		DM	139,09	139,09	134,92	134,92	134,92	134,92	135,97	135,97	134,92	134,92
	Heffingen	DM	- 1)	- 1)	- 1)	- 1)	-	-	-	-	-	.

1) Marchandise accompagnée d'un document D.D.4 certifiant que le montant compensatoire est perçu (Règl. 9/65/CEE et 12/65/CEE)
Waren begleitet von einem Dokument D.D.4, aus dem sich ergibt, dass eine Ausgleichsabgabe erhoben wird (Verordn. 9/65/EWG und 12/65/EWG)
Merce accompagnata dal certificato modello D.D.4, attestante che l'importo di compensazione è stato riscosso (Reg. 9/65/CEE e 12/65/CEE)
Goederen vergezeld van een document D.D.4 waaruit blijkt dat het compenserend bedrag gegeven werd (Verord. 9/65/EEG en 12/65/EEG)

PRIX DE SEUIL PRIX FRANCO FRONTIERE PRELEVEMENTS INTRACOMMUNAUTAIRES
 SCHWELLENPREISE FREI-GRENZE-PREISE INNERGEMEINSCHAFTLICHE ABSCHOPFUNGEN
 PREZZI D'ENTRATA PREZZI FRANCO-FRONTIERA PRELIEVI INTRACOMUNITARI
 DREMPELPRIJZEN PRIJZEN FRANCO-GRENS INTRACOMMUNAUTAIRE HEFFINGEN

PRODUITS LAITIERS
 MILCHERZEUGNISSE
 PROD. LATT.-CAS.
 ZUIVELPRODUCTEN

Pour importations vers : Für Einfuhren nach : Per importazioni verso : Voor invoeren naar :

DEUTSCHLAND (BR)

100 Kg

Provenance Herkunft Provenienza Herkomst	Description - Beschreibung Descrizione - Omschrijving	1964		1965										
		NOV	DEC	JAN	FEB	MAR	APR	MAI	JUN	JUL	AUG			
		PG 04 : Lait condensé (sans addition de sucre) / Kondensmilch (nicht gezuckert) Latte condensato (senza aggiunta di zucchero) / Gecondenseerde melk (zonder toegevoegde suiker)		DM 149,00				DM 160,00						
BELGIQUE / BELGIE	Prix franco frontière- Prijzen franco-grens	Fb	2.273,5	2.273,5	2.273,5	2.273,5	2.273,5	2.372,0						
	Prélèvements-Heffingen	DM	181,88	181,88	181,88	181,88	181,88	189,76						
		DM	-	-	-	-	-	-						
FRANCE	Prix franco frontière	Ff	238,40	238,40	241,56	252,40	252,40	252,40						
	Prélèvements	DM	193,15	193,15	195,71	204,49	204,49	204,49						
		DM	-	-	-	-	-	-						
ITALIA	Prezzi franco-frontiera	Lit	42.209	42.006	41.957	41.957	41.957	41.957						
	Prelievi	DM	270,14	268,83	268,52	268,52	268,52	268,52						
		DM	-	-	-	-	-	-						
LUXEMBOURG	Prix franco frontière	Flux	1.964,8	1.964,8	1.964,8	1.964,8	1.964,8	1.964,8						
	Prélèvements	DM	157,18	157,18	157,18	157,18	157,18	157,18						
		DM	-	-	-	-	-	-						
NEDERLAND	Prijzen franco-grens	Fl	170,73	163,02	146,90	147,36	146,90	158,18						
	Heffingen	DM	128,65	120,14	162,32	162,83	162,32	174,78						
		DM	-	-	-	-	-	- 1)						
PG 06 : Gorgonzola et fromages du même groupe / Gorgonzola und Käse derselben Gruppe Gorgonzola e formaggi dello stesso gruppo / Gorgonzola en kaassoorten van dezelfde groep		DM 426,00				DM 434,06								
BELGIQUE / BELGIE	Prix franco frontière- Prijzen franco-grens	Fb	4.699,6	4.699,6	4.699,6	4.699,6	4.699,6	5.257,5						
	Prélèvements-Heffingen	DM	375,97	375,97	375,97	375,97	375,97	420,60						
		DM	24,99	24,99	24,99	24,99	24,99	3,33						
FRANCE	Prix franco frontière	Ff	642,21	635,60	637,86	657,10	652,83	650,73						
	Prélèvements	DM	520,32	514,96	516,79	532,39	528,92	527,22						
		DM	-	-	-	-	-	-						
ITALIA	Prezzi franco-frontiera	Lit	83.429	89.472	89.240	86.553	80.826	75.161						
	Prelievi	DM	533,95	572,62	571,14	553,94	517,28	481,05						
		DM	-	-	-	-	-	-						
LUXEMBOURG	Prix franco frontière	Flux	4.699,6	4.699,6	4.699,6	4.699,6	4.699,6	5.257,5						
	Prélèvements	DM	375,97	375,97	375,97	375,97	375,97	420,60						
		DM	24,99	24,99	24,99	24,99	24,99	3,33						
NEDERLAND	Prijzen franco-grens	Fl	432,56	432,65	432,65	432,65	432,65	430,73						
	Heffingen	DM	477,97	478,07	478,07	478,07	478,07	475,94						
		DM	-	-	-	-	-	- 1)						

1) Marchandises accompagnée d'un document D.D.4, certifiant que le montant compensatoire est perçu (Règl. 9/65/CEE et 12/65/CEE)
 Waren begleitet von einem Dokument D.D.4, aus dem sich ergibt, dass eine Ausgleichsabgabe erhoben wird (Verordn. 9/65/EWG und 12/65/EEG)
 Merci accompagnata dal certificato modello D.D.4, attestante che l'importo di compensazione è stato riscosso (Reg. 9/65/CEE e 12/65/CEE)
 Goederen vergezeld van een document D.D.4 waaruit blijkt, dat het compenserend bedrag geneven werd (Verord. 9/65/EEG en 12/65/EEG)

PRIX DE SEUIL
SCHWELLENPREISE
PREZZI D'ENTRATA
DREMPELPRIJZEN

PRIX FRANCO FRONTIERE
FREI-GRENZE-PREISE
PREZZI FRANCO-FRONTIERA
PRIJZEN FRANCO-GRENS

PRELEVEMENTS INTRACOMMUNAUTAIRES
INNERGEMEINSCHAFTLICHE ABSCHOPFUNGEN
PRELIEVI INTRACOMUNITARI
INTRACOMMUNAUTAIRE HEFFINGEN

PRODUITS LAITIERS
MILCHERZEUGNISSE
PROD. LATT.-CAS.
ZUIVELPRODUCTEN

Pour importations vers : Für Einfuhren nach : Per importazioni verso : Voor invoeren naar :

DEUTSCHLAND (BR)

100 Kg

Provenance Herkunft Provenienza Herkomst	Description - Beschreibung Descrizione - Omschrijving	1 9 6 5									
		MAR				APR				MJI	
		8-14	15-21	22-28	29-4	5-11	12-18	19-25	26-2	3-9	10-16
PG 04 :	Lait condensé (sans addition de sucre) Latte condensato (senza aggiunta di zuccheri)	Kondensmilch (nicht gezuckert)				Gecondenseerde melk (zonder toegevoegde suiker)					
Prix de seuil/Schwel­lenpreise : Deutschland Prezzi d'entrata/Drempelprijzen (BR)		DM	149,00				160,00				
BELGIQUE / BELGIE	Prix franco frontière- Prijsen franco-grens	Fb	2.273,5	2.273,5	2.273,5	2.273,5	2.352,5	2.352,5	2.427,5	2.427,5	2.427,5
		DM	181,88	181,88	181,88	181,88	188,20	188,20	194,20	194,20	194,20
	Prélèvements-Heffingen	DM	-	-	-	-	-	-	-	-	-
FRANCE	Prix franco frontière	Ff	252,40	252,40	252,40	252,40	252,40	252,40	252,40	252,40	252,40
		DM	204,49	204,49	204,49	204,49	204,49	204,49	204,49	204,49	204,49
	Prélèvements	DM	-	-	-	-	-	-	-	-	-
ITALIA	Prezzi franco-frontiera	Lit	41.957	41.957	41.957	41.957	41.957	41.957	41.957	41.957	41.957
		DM	268,52	268,52	268,52	268,52	268,52	268,52	268,52	268,52	268,52
	Prelievi	DM	-	-	-	-	-	-	-	-	-
LUXEMBOURG	Prix franco frontière	Flux	1.964,8	1.964,8	1.964,8	1.964,8	1.964,8	1.964,8	1.964,8	1.964,8	1.964,8
		DM	157,18	157,18	157,18	157,18	157,18	157,18	157,18	157,18	157,18
	Prélèvements	DM	-	-	-	-	-	-	-	-	-
NEDERLAND	Prijzen franco-grens	F1	146,90	146,90	146,90	146,90	159,91	159,91	159,91	159,91	159,91
		DM	162,32	162,32	162,32	162,32	176,70	176,70	176,70	176,70	176,70
	Heffingen	DM	- 1)	- 1)	- 1)	- 1)	- 1)	-	-	-	-
PG 06 :	Gorgonzola et fromages du même groupe Gorgonzola e formaggi dello stesso gruppo	Gorgonzola und Käse derselben Gruppe				Gorgonzola en kaassoorten van dezelfde groep					
Prix de seuil/Schwel­lenpreise : Deutschland Prezzi d'entrata/Drempelprijzen (BR)		DM	426,00				434,06				
BELGIQUE / BELGIE	Prix franco frontière- Prijsen franco-grens	Fb	4.699,6	4.699,6	4.699,6	4.699,4	5.343,3	5.343,3	5.343,3	5.343,3	5.343,3
		DM	375,97	375,97	375,97	375,95	427,46	427,46	427,46	427,46	427,46
	Prélèvements-Heffingen	DM	24,99	24,99	24,99	24,99	-	-	-	-	-
FRANCE	Prix franco frontière	Ff	648,60	648,60	645,60	645,60	644,60	644,60	659,60	659,60	659,60
		DM	525,50	525,50	523,07	523,07	522,25	522,25	534,41	534,41	534,41
	Prélèvements	DM	-	-	-	-	-	-	-	-	-
ITALIA	Prezzi franco-frontiera	Lit	81.317	81.317	78.461	78.461	74.653	74.653	74.653	74.653	74.653
		DM	520,40	520,40	502,15	502,15	477,78	477,78	477,78	477,78	477,78
	Prelievi	DM	-	-	-	-	-	-	-	-	-
LUXEMBOURG	Prix franco frontière	Flux	4.699,6	4.699,6	4.699,6	4.699,4	5.343,3	5.343,3	5.343,3	5.343,3	5.343,3
		DM	375,97	375,97	375,97	375,95	427,46	427,46	427,46	427,46	427,46
	Prélèvements	DM	24,99	24,99	24,99	24,99	-	-	-	-	-
NEDERLAND	Prijzen franco-grens	F1	432,65	432,65	432,65	432,65	430,43	430,43	430,43	430,43	430,43
		DM	478,07	478,07	478,07	478,07	475,61	475,61	475,61	475,61	475,61
	Heffingen	DM	- 1)	- 1)	- 1)	- 1)	-	-	-	-	-

1) Marchandise accompagnée d'un document D.D.4 certifiant que le montant compensatoire est perçu (Règl. 9/65/CEE et 12/65/CEE)
Waren begleitet von einem Dokument D.D.4, aus dem sich ergibt, dass eine Ausgleichsabgabe erhoben wird (Verordn. 9/65/EWG und 12/65/EEG)
Merce accompagnata dal certificato modello D.D.4, attestante che l'importo di compensazione è stato riscosso (Reg. 9/65/CEE e 12/65/CEE)
Goederen vergezeld van een dokument D.D.4 waaruit blijkt dat het compenserend bedrag gegeven werd (Verord. 9/65/EEG en 12/65/EEG)

PRIX DE SEUIL
SCHWELLENPREISE
PREZZI D'ENTRATA
DREMPELPRIJZEN

PRIX FRANCO FRONTIERE
FREI-GRENZE-PREISE
PREZZI FRANCO-FRONTIERA
PRIJZEN FRANCO-GRENS

PRELEVEMENTS INTRACOMMUNAUTAIRES
INNERGEMEINSCHAFTLICHE ABSCHOPFUNGEN
PRELIEVI INTRACOMUNITARI
INTRACOMMUNAUTAIRE HEFFINGEN

PRODUITS LAITIERS
MILCHERZEUGNISSE
PROD. LATT.-CAS.
ZUIVELPRODUCTEN

Pour importations vers : Für Einfuhr nach : Per importazioni verso : Voor invoeren naar :

DEUTSCHLAND (BR)

100 Kg

Provenance Herkunft Provenienza Herkomst	Description - Beschreibung Descrizione - Omschrijving	1964		1965										
		NOV	DEC	JAN	FEB	MAR	APR	MAI	JUN	JUL	AUG			
PG 08 : Emmental et fromages du même groupe Emmental e formaggi dello stesso gruppo		DM 431,00				DM 440,00								
BELGIQUE / BELGIE	Prix franco frontière- Prijzen franco-grens	Fb	4.844,3	4.844,3	4.844,3	4.844,3	4.844,3	5.341,1						
	Prélèvements-Heffingen	DM	387,54	387,54	387,54	387,54	387,54	427,29						
		DM	17,96	17,96	17,96	17,96	17,96	2,39						
FRANCE	Prix franco frontière	Ff	656,84	657,08	656,70	651,35	646,99	644,57						
	Prélèvements	DM	532,18	532,37	532,06	527,73	524,19	522,23						
		DM	-	-	-	-	-	-						
ITALIA	Prezzi franco-frontiera	Lit	87.989	86.731	84.503	81.555	82.169	82.697						
	Prelievi	DM	563,13	555,08	540,82	521,95	525,88	529,26						
		DM	-	-	-	-	-	-						
LUXEMBOURG	Prix franco frontière	Flux	4.844,3	4.844,3	4.844,3	4.844,3	4.844,3	5.341,1						
	Prélèvements	DM	387,54	387,54	387,54	387,54	387,54	427,29						
		DM	17,96	17,96	17,96	17,96	17,96	2,39						
NEDERLAND	Prijzen franco-grens	Ff	381,61	381,70	381,70	381,70	381,70	390,49						
	Heffingen	DM	421,67	421,77	421,77	421,77	421,77	431,48						
		DM	-	-	-	-	-	- 1)	- 1)					
PG 09 : Gouda et fromages du même groupe Gouda e formaggi dello stesso gruppo		DM 319,00				DM 327,51								
BELGIQUE / BELGIE	Prix franco frontière- Prijzen franco-grens	Fb	4.324,9	4.285,7	4.257,8	4.270,7	4.294,5	4.708,0						
	Prélèvements-Heffingen	DM	346,00	342,85	340,63	341,65	343,56	376,64						
		DM	-	-	-	-	-	-						
FRANCE	Prix franco frontière	Ff	583,60	592,20	592,31	574,85	568,12	550,67						
	Prélèvements	DM	472,83	479,80	479,89	465,74	460,29	446,15						
		DM	-	-	-	-	-	-						
ITALIA	Prezzi franco-frontiera	Lit	73.637	71.432	69.488	68.513	68.168	71.988						
	Prelievi	DM	471,28	457,16	444,72	438,49	436,27	460,72						
		DM	-	-	-	-	-	-						
LUXEMBOURG	Prix franco frontière	Flux	4.324,9	4.285,7	4.257,8	4.270,7	4.294,5	4.708,0						
	Prélèvements	DM	346,00	342,85	340,63	341,65	343,56	376,64						
		DM	-	-	-	-	-	-						
NEDERLAND	Prijzen franco-grens	Ff	278,48	272,62	272,62	272,62	272,62	272,62						
	Heffingen	DM	307,72	301,24	301,24	301,24	301,24	301,24						
		DM	-	-	-	-	-	- 1)	- 1)					

1) Marchandise accompagnée d'un document D.D.4, certifiant que le montant compensatoire est perçu (Règl. 9/65/CEE et 12/65/CEE)
Waren begleitet von einem Dokument D.D.4, aus dem sich ergibt, dass eine Ausgleichsabgabe erhoben wird (Verord. 9/65/EWG und 12/65/EEG)
Merce accompagnata dal certificato modello D.D.4 attestante che l'importo di compensazione è stato riscosso (Reg. 9/65/CEE e 12/65/CEE)
Goederen vergezeld van een document D.D.4 waaruit blijkt, dat het compenserend bedrag geheven werd (Verord. 9/65/EEG en 12/65/EEG)

PRIX DE SEUIL
SCHWELLENPREISE
PREZZI D'ENTRATA
DREMPELPRIJZEN

PRIX FRANCO FRONTIERE
FREI-GRENZE-PREISE
PREZZI FRANCO-FRONTIERA
PRIJZEN FRANCO-GRENS

PRELEVEMENTS INTRACOMMUNAUTAIRES
INNERGEMEINSCHAFTLICHE ABSCHOPFUNGEN
PRELIEVI INTRACOMUNITARI
INTRACOMMUNAUTAIRE HEFFINGEN

PRODUITS LAITIERS
MILCHERZEUGNISSE
PROD. LATT.-CAS.
ZUIVELPRODUCTEN

Pour importations vers : Für Einfuhr nach : Per importazioni verso : Voor invoeren naar :

DEUTSCHLAND (BR)

100 Kg

Provenance Herkunft Provenienza Herkomst	Description - Beschreibung Descrizione - Omschrijving	1 9 6 5										
		MAR				APR				MAI		
		8-14	15-21	22-28	29-4	5-11	12-18	19-25	26-2	3-9	10-16	
PG 08 :	Emental et fromages du même groupe Emmental e formaggi dello stesso gruppo	Emental und Käse derselben Gruppe					Emmental en kaasoorten van dezelfde groep					
Prix de seuil/Schwellenpreise : Deutschland Prezzi d'entrata/Drempelprijzen (BR)		DM	431,00				440,00					
BELGIQUE / BELGIE	Prix franco frontière- Prijzen franco-grens	Fb	4.844,3	4.844,3	4.844,3	4.844,3	5.417,5	5.417,5	5.417,5	5.417,5	5.417,5	5.417,5
		DM	387,54	387,54	387,54	387,54	433,40	433,40	433,40	433,40	433,40	433,40
	Prélèvements-Heffingen	DM	17,96	17,96	17,96	17,96	-	-	-	-	-	.
FRANCE	Prix franco frontière	Ff	648,60	648,60	643,60	643,60	648,60	648,60	635,60	646,60	640,60	640,60
		DM	525,50	525,50	521,44	521,44	525,50	525,50	514,96	523,88	519,01	519,01
	Prélèvements	DM	-	-	-	-	-	-	-	-	-	.
ITALIA	Prezzi franco-frontiera	Lit	81.555	81.555	83.459	83.459	83.459	83.459	81.555	81.555	84.411	84.411
		DM	521,95	521,95	534,14	534,14	534,14	534,14	521,95	521,95	540,23	540,23
	Prelievi	DM	-	-	-	-	-	-	-	-	-	.
LUXEMBOURG	Prix franco frontière	Flux	4.844,3	4.844,3	4.844,3	4.844,3	5.417,5	5.417,5	5.417,5	5.417,5	5.417,5	5.417,5
		DM	387,54	387,54	387,54	387,54	433,40	433,40	433,40	433,40	433,40	433,40
	Prélèvements	DM	17,96	17,96	17,96	17,96	-	-	-	-	-	.
NEDERLAND	Prijzen franco-grens	F1	381,70	381,70	381,70	381,70	381,84	391,84	391,84	391,84	391,84	391,84
		DM	421,77	421,77	421,77	421,77	432,97	432,97	432,97	432,97	432,97	432,97
	Heffingen	DM	- 1)	- 1)	- 1)	- 1)	- 1)	- 1)	- 1)	- 1)	- 1)	.
PG 09 :	Gouda et fromages du même groupe Gouda e formaggi dello stesso gruppo	Gouda und Käse derselben Gruppe					Gouda en kaasoorten van dezelfde groep					
Prix de seuil/Schwellenpreise : Deutschland Prezzi d'entrata/Drempelprijzen (BR)		DM	319,00				327,51					
BELGIQUE / BELGIE	Prix franco frontière- Prijzen franco-grens	Fb	4.295,2	4.295,2	4.308,6	4.308,6	4.792,5	4.792,5	4.742,5	4.742,5	4.757,5	4.757,5
		DM	343,62	343,62	344,69	344,69	383,40	383,40	379,40	379,40	380,60	380,60
	Prélèvements-Heffingen	DM	-	-	-	-	-	-	-	-	-	.
FRANCE	Prix franco frontière	Ff	573,60	563,60	563,60	563,60	549,60	549,60	547,60	547,60	545,60	545,60
		DM	464,73	456,63	456,63	456,63	445,29	445,29	443,67	443,67	442,05	442,05
	Prélèvements	DM	-	-	-	-	-	-	-	-	-	.
ITALIA	Prezzi franco-frontiera	Lit	68.275	68.275	68.275	68.275	72.559	72.559	72.559	72.559	71.607	71.607
		DM	436,96	436,96	436,96	436,96	464,38	464,38	464,38	464,38	458,28	458,28
	Prelievi	DM	-	-	-	-	-	-	-	-	-	.
LUXEMBOURG	Prix franco frontière	Flux	4.295,2	4.295,2	4.308,6	4.308,6	4.792,5	4.792,5	4.742,5	4.742,5	4.757,5	4.757,5
		DM	343,62	343,62	344,69	344,69	383,40	383,40	379,40	379,40	380,60	380,60
	Prélèvements	DM	-	-	-	-	-	-	-	-	-	.
NEDERLAND	Prijzen franco-grens	F1	272,62	272,62	272,62	272,62	272,62	272,62	272,62	272,62	272,62	272,62
		DM	301,24	301,24	301,24	301,24	301,24	301,24	301,24	301,24	301,24	301,24
	Heffingen	DM	- 0)	- 1)	- 1)	- 1)	- 1)	- 1)	- 1)	- 1)	- 1)	.

1) Marchandise accompagnée d'un document D.D.4 certifiant que le montant compensatoire est perçu (Règl. 9/65/CEE et 12/65/CEE)
Waren begleitet von einem Dokument D.D.4, aus dem sich ergibt, dass eine Ausgleichsabgabe erhoben wird (Verordn. 9/65/EWG und 12/65/EEG)
Merce accompagnata dal certificato modello D.D.4, attestante che l'importo di compensazione è stato riscosso (Reg. 9/65/CEE e 12/65/CEE)
Goederen vergezeld van een dokument D.D.4 waaruit blijkt dat het compenserend bedrag geheven werd (Verord. 9/65/EEG en 12/65/EEG)

PRIX DE SEUIL PRIX FRANCO FRONTIERE PRELEVEMENTS INTRACOMMUNAUTAIRES
 SCHWELLENPREISE FREI-GRENZE-PREISE INNERGEMEINSCHAFTLICHE ABSCHOPFUNGEN
 PREZZI D'ENTRATA PREZZI FRANCO-FRONTIERA PRELIEVI INTRACOMUNITARI
 DREMPELPRIJZEN PRIJZEN FRANCO-GRENS INTRACOMMUNAUTAIRE HEFFINGEN

PRODUITS LAITIERS
 MILCHERZEUGNISSE
 PROD. LATT.-CAS.
 ZUIVELPRODUCTEN

Pour importations vers : Für Einfuhren nach : Per importazioni verso : Voor invoeren naar :

DEUTSCHLAND (BR)

100 Kg

Provenance Herkunft Provenienza Herkomst	Description - Beschreibung Descrizione - Omschrijving		1964		1965									
			NOV	DEC	JAN	FEB	MAR	APR	MAI	JUN	JUL	AUG		
FG 10 :	Saint-Paulin et fromages du même groupe Saint-Paulin e formaggi dello stesso gruppo		Saint-Faulin und Käse derselben Gruppe				Saint-Faulin en Kaassoorten van dezelfde groep							
Prix de seuil/Schwellenpreise Prezzi d'entrata/Drempelprijzen:	Deutschland (BR)	DM	360,00				367,90							
BELGIQUE / BELGIE	Prix franco frontière- Prijsen franco-grens	Fb	4.558,5	4.457,5	4.496,2	4.478,9	4.496,2	4.965,5						
	Prélèvements-Heffingen	DM	364,68	356,60	359,70	358,31	359,69	397,24						
		DM	-	-	-	-	-	-						
FRANCE	Prix franco frontière	Ff	578,60	578,60	578,15	570,60	568,60	564,60						
	Prélèvements	DM	468,78	468,78	468,41	462,30	460,68	457,44						
		DM	-	-	-	-	-	-						
ITALIA	Prezzi franco-frontiera	Lit	80.805	80.141	78.876	76.795	76.081	74.431						
	Prelievi	DM	517,15	512,90	504,80	491,49	486,92	476,36						
		DM	-	-	-	-	-	-						
LUXEMBOURG	Prix franco frontière	Flux	4.558,5	4.457,5	4.496,2	4.478,9	4.496,2	4.965,5						
	Prélèvements	DM	364,68	356,60	359,70	358,31	359,69	397,24						
		DM	-	-	-	-	-	-						
NEDERLAND	Prijzen franco-grens	Ff	314,48	309,58	309,58	309,58	309,59	309,59						
	Heffingen	DM	347,49	342,08	342,08	342,08	342,09	342,09						
		DM	-	-	-	-	- 1)	- 1)						
BUR :	Beurre	Butter	Butro	Boter										
Prix de seuil/Schwellenpreise Prezzi d'entrata/Drempelprijzen:	Deutschland (BR)	DM	723,00				723,00							
BELGIQUE / BELGIE	Prix franco frontière- Prijsen franco-grens	Fb	9.863,2	9.849,1	9.915,6	9.943,5	9.940,8	9.932,2						
	Prélèvements-Heffingen	DM	789,06	787,93	793,25	795,48	795,26	794,57						
		DM	-	-	-	-	-	-						
FRANCE	Prix franco frontière	Ff	899,70	898,67	906,26	897,97	884,76	862,73						
	Prélèvements	DM	728,94	728,10	734,25	727,53	716,83	698,99						
		DM	-	-	-	-	-	-						
ITALIA	Prezzi franco-frontiera	Lit	99.876	102.328	101.989	99.315	96.174	94.559						
	Prelievi	DM	639,21	654,90	652,73	635,62	615,52	605,18						
		DM	52,08	28,46	30,69	48,31	69,02	76,91						
LUXEMBOURG	Prix franco frontière	Flux	7.657,0	7.849,4	8.048,4	8.247,4	8.247,4	8.436,5						
	Prélèvements	DM	612,56	627,95	643,87	659,79	659,79	674,92						
		DM	-	-	-	-	-	- 1)						
NEDERLAND	Prijzen franco-grens	Ff	465,57	465,57	465,57	465,57	469,12	476,56						
	Heffingen	DM	514,44	514,44	514,44	514,44	518,36	526,58						
		DM	105,40	105,40	105,40	85,58	101,37 ¹⁾	110,11 ¹⁾						

1) Marchandise accompagnée d'un document D.D.4, certifiant que le montant compensatoire est perçu (Règl. 9/65/CEE et 12/65/CEE)
 Waren begleitet von einem Dokument D.D.4, aus dem sich ergibt, dass eine Ausgleichsabgabe erhoben wird. (Verordn. 9/65/EWG und 12/65/EWG)
 Merce accompagnata dal certificato modello D.D.4, attestante che l'importo di compensazione è stato riscosso (Reg. 9/65/CEE e 12/65/CEE)
 Goederen vergezeld van een document D.D.4, waaruit blijkt, dat het compenserend bedrag gegeven werd (Verord. 9/65/EEG en 12/65/EEG)

PRIX DE SEUIL PRIX FRANCO FRONTIERE PRELEVEMENTS INTRACOMMUNAUTAIRES
 SCHWELLENPREISE FREI-GRENZE-PREISE INNERGEMEINSCHAFTLICHE ABSCHOPFUNGEN
 PREZZI D'ENTRATA PREZZI FRANCO-FRONTIERA PRELIEVI INTRACOMUNITARI
 DREMPELPRIJZEN PRIJZEN FRANCO-GRENS INTRACOMMUNAUTAIRE HEFFINGEN

PRODUITS LAITIERS
 MILCHERZEUGNISSE
 PROD. LATT.-CAS.
 ZUIVELPRODUCTEN

Pour importations vers : Für Einfuhren nach : Per importazioni verso : Voor invoeren naar :

DEUTSCHLAND (BR)

100 Kg

Provenance Herkunft Provenienza Herkomst	Description - Beschreibung Descrizione - Omschrijving	1 9 6 5											
		MAR					APR					MaI	
		8-14	15-21	22-28	29-4	5-11	12-18	19-25	26-2	3-9	10-16		
PG 10 :	Saint-Paulin et fromages du même groupe Saint-Paulin e formaggi dello stesso gruppo	Saint-Paulin und Käse derselben Gruppe					Saint-Paulin en kaassoorten van dezelfde groep						
Prix de seuil/Schwellenpreise : Deutschland Prezzi d'entrata/Drempelprijzen (BR)		DM	360,00					367,90					
BELGIQUE / BELGIE	Prix franco frontière- Prijzen franco-grens	Fb	4.501,2	4.501,2	4.501,2	4.501,2	5.048,5	5.048,5	5.023,5	5.023,5	5.023,5	4.898,5	
		DM	360,10	360,10	360,10	360,10	403,88	403,88	401,88	401,88	401,88	391,88	
	Prélèvements-Heffingen	DM	-	-	-	-	-	-	-	-	-	.	
FRANCE	Prix franco frontière	Ff	568,60	568,60	568,60	568,60	568,60	568,60	558,60	558,60	558,60	558,60	
		DM	460,68	460,68	460,68	460,68	460,68	460,68	452,58	452,58	452,58	452,58	
	Prélèvements	DM	-	-	-	-	-	-	-	-	-	.	
ITALIA	Prezzi franco-frontiera	Lit	76.081	76.081	76.081	76.081	74.177	74.177	74.177	74.177	74.177	74.177	
		DM	486,92	486,92	486,92	486,92	474,73	474,73	474,73	474,73	474,73	474,73	
	Prelievi	DM	-	-	-	-	-	-	-	-	-	.	
LUXEMBOURG	Prix franco frontière	Flux	4.501,2	4.501,2	4.501,2	4.501,2	5.048,5	5.048,5	5.023,5	5.023,5	5.023,5	4.898,5	
		DM	360,10	360,10	360,10	360,10	403,88	403,88	401,88	401,88	401,88	391,88	
	Prélèvements	DM	-	-	-	-	-	-	-	-	-	.	
NEDERLAND	Prijzen franco-grens	F1	309,59	309,59	309,59	309,59	309,59	309,59	309,59	309,59	309,59	309,59	
		DM	342,09	342,09	342,09	342,09	342,09	342,09	342,09	342,09	342,09	342,09	
	Heffingen	DM	- 1)	- 1)	- 1)	- 1)	- 1)	- 1)	- 1)	- 1)	- 1)	.	
BUR :	Beurre	Butter	Burro	Boter									
Prix de seuil/Schwellenpreise : Deutschland Prezzi d'entrata/Drempelprijzen (BR)		DM	723,00					723,00					
BELGIQUE / BELGIE	Prix franco frontière- Prijzen franco-grens	Fb	9.938,5	9.938,5	9.938,5	9.938,5	9.933,5	9.933,5	9.928,5	9.928,5	9.883,5	9.883,5	
		DM	795,08	795,08	795,08	795,08	794,68	794,68	794,28	794,28	790,68	790,68	
	Prélèvements-Heffingen	DM	-	-	-	-	-	-	-	-	-	.	
FRANCE	Prix franco frontière	Ff	886,60	886,60	881,60	881,60	862,60	862,60	856,60	856,60	856,60	856,60	
		DM	718,32	718,32	714,27	714,27	698,88	698,88	694,02	694,02	694,02	694,02	
	Prélèvements	DM	-	-	-	-	-	-	-	-	-	.	
ITALIA	Prezzi franco-frontiera	Lit	96.423	96.423	94.977	94.977	94.495	94.495	94.495	94.495	95.459	95.459	
		DM	617,11	617,11	607,85	607,85	604,77	604,77	604,77	604,77	610,94	610,94	
	Prelievi	DM	67,38	67,38	76,91	76,91	76,91	76,91	76,91	76,91	76,91	.	
LUXEMBOURG	Prix franco frontière	Flux	8.247,4	8.247,4	8.247,4	8.247,4	8.247,4	8.545,9	8.545,9	8.545,9	8.545,9	8.545,9	
		DM	659,79	659,79	659,79	659,79	659,79	683,67	683,67	683,67	683,67	683,67	
	Prélèvements	DM	-	-	-	-	- 1)	- 1)	- 1)	- 1)	- 1)	.	
NEDERLAND	Prijzen franco-grens	F1	465,57	465,57	476,56	476,56	476,56	476,56	476,56	476,56	476,56	476,56	
		DM	514,44	514,44	526,58	526,58	526,58	526,58	526,58	526,58	526,58	526,58	
	Heffingen	DM	105,40 ¹⁾	105,40 ¹⁾	92,90 ¹⁾	92,90 ¹⁾	112,76 ¹⁾	112,76 ¹⁾	112,76 ¹⁾	112,76 ¹⁾	112,76 ¹⁾	.	

1) Marchandise accompagnée d'un document D.D.4 certifiant que le montant compensatoire est perçu (Règl. 9/65/CEE et 12/65/CEE)
 Waren begleitet von einem Dokument D.D.4, aus dem sich ergibt, dass eine Ausgleichsabgabe erhoben wird (Verordn. 9/65/EWG und 12/65/EEG)
 Merce accompagnata dal certificato modello D.D.4, attestante che l'importo di compensazione è stato riscosso (Reg. 9/65/CEE e 12/65/CEE)
 Goederen vergezeld van een document D.D.4 waaruit blijkt dat het compenserend bedrag geheven werd (Verord. 9/65/EEG en 12/65/EEG)

PRIX DE SEUIL PRIX FRANCO FRONTIERE PRELEVEMENTS INTRACOMMUNAUTAIRES
 SCHWELLENPREISE FREI-GRENZE-PREISE INNERGEMEINSCHAFTLICHE ABSCHOPFUNGEN
 PREZZI D'ENTRATA PREZZI FRANCO-FRONTIERA PRELIEVI INTRACOMUNITARI
 DREMPELPRIJZEN PRIJZEN FRANCO-GRENS INTRACOMMUNAUTAIRE HEFFINGEN

PRODUITS LAITIERS
 MILCHERZEUGNISSE
 PROD. LATT.-CAS.
 ZUIVELPRODUCTEN

Pour importations vers : Für Einfuhren nach : Per importazioni verso : Voor invoeren naar :

DEUTSCHLAND (BR)

100 Kg

Provenance Herkunft Provenienza Herkomst	Description - Beschreibung Descrizione - Omschrijving		1 9 6 4			1 9 6 5						
			NOV	DEC	JAN	FEB	MAR	APR	MAI	JUN	JUL	AUG
CHE :		Cheddar										
Prix de seuil/Schwel lenpreise : Deutschland Prezzi d'entrata/Drempelprijzen (BR)		DM	305,00					305,04				
BELGIQUE / BELGIE	Prix franco frontière- Prijzen franco-grens	Fb	4.063,0	4.063,0	4.063,0	4.063,0	4.063,0	4.711,9				
	Prélèvements-Heffingen	DM	325,04	325,04	325,04	325,04	325,04	376,95				
FRANCE	Prix franco frontière	Ff	540,09	545,68	539,90	541,74	553,05	523,20				
	Prélèvements	DM	437,58	442,11	437,42	438,92	448,08	423,90				
		DM	-	-	-	-	-	-				
ITALIA	Prezzi franco-frontiera	Lit	44.024	43.737	43.668	43.668	43.668	43.668				
	Prelievi	DM	281,75	279,92	279,48	279,48	279,48	279,48				
		DM	1,98	1,98	1,98	1,98	1,98	1,98				
LUXEMBOURG	Prix franco frontière	Flux	4.063,0	4.063,0	4.063,0	4.063,0	4.063,0	4.711,9				
	Prélèvements	DM	325,04	325,04	325,04	325,04	325,04	376,95				
		DM	-	-	-	-	-	-				
NEDERLAND	Prijzen franco-grens	Fl	302,59	297,08	296,60	296,60	296,60	296,60				
	Heffingen	DM	334,35	328,26	327,73	327,73	327,73	327,73				
		DM	-	-	-	-	- 1)	- 1)				
Tilsit		Tilsiter										
Prix de seuil/Schwel lenpreise : Deutschland Prezzi d'entrata/Drempelprijzen (BR)		DM	329,00					337,51				
BELGIQUE / BELGIE	Prix franco frontière- Prijzen franco-grens	Fb	4.105,7	4.177,3	4.177,3	4.177,3	4.177,3	4.694,0				
	Prélèvements-Heffingen	DM	328,46	334,18	334,18	334,18	334,18	375,52				
		DM	-	-	-	-	-	-				
FRANCE	Prix franco frontière	Ff	524,63	524,66	524,66	524,66	524,66	524,66				
	Prélèvements	DM	425,06	425,08	425,08	425,08	425,08	425,08				
		DM	-	-	-	-	-	-				
ITALIA	Prezzi franco-frontiera	Lit	68.155	67.971	67.863	67.863	67.863	66.925				
	Prelievi	DM	436,19	435,01	434,32	434,32	434,32	428,32				
		DM	-	-	-	-	-	-				
LUXEMBOURG	Prix franco frontière	Flux	4.105,7	4.177,3	4.177,3	4.177,3	4.117,3	4.694,0				
	Prélèvements	DM	328,46	334,18	334,18	334,18	334,18	375,52				
		DM	-	-	-	-	-	-				
NEDERLAND	Prijzen franco-grens	Fl	266,71	266,82	266,82	266,82	266,82	281,70				
	Heffingen	DM	294,71	294,83	294,83	294,83	294,83	311,27				
		DM	12,52	12,38	12,38	- 1)	- 1)	- 1)				

1) Marchandise accompagnée d'un document D.D.4, certifiant que le montant compensatoire est perçu (Règl. 9/65/CEE et 12/65/CEE)
 Waren begleitet von einem Dokument D.D.4, aus dem sich ergibt, dass eine Ausgleichsabgabe erhoben wird (Verord. 9/65/EWG und 12/65/EWG)

Merce accompagnata dal certificato modello D.D.4, attestante che l'importo di compensazione è stato riscosso (Reg. 9/65/CEE e 12/65/CEE)

Goederen vergezeld van een document D.D.4 waaruit blijkt, dat het compenserend bedrag geheven werd (Verord. 9/65/EEG en 12/65/EEG)

PRIX DE SEUIL
SCHWELLENPREISE
PREZZI D'ENTRATA
DREMPELPRIJZEN

PRIX FRANCO FRONTIERE
FREI-GRENZE-PREISE
PREZZI FRANCO-FRONTIERA
PRIJZEN FRANCO-GRENS

PRELEVEMENTS INTRACOMMUNAUTAIRES
INNERGEMEINSCHAFTLICHE ABSCHOPFUNGEN
PRELIEVI INTRACOMUNITARI
INTRACOMMUNAUTAIRE HEFFINGEN

PRODUITS LAITIERS
MILCHERZEUGNISSE
PROD. LATT.-CAS.
ZUIVELPRODUCTEN

Pour importations vers : Für Einfuhren nach : Per importazioni verso : Voor invoeren naar :

DEUTSCHLAND (BR)

100 Kg

Provenance Herkunft Provenienza Herkomst	Description - Beschreibung Descrizione - Omschrijving	1965										
		MAR				APR				MAI		
		8-14	15-21	22-28	29-4	5-11	12-18	19-25	26-2	3-9	10-16	
CHE : Cheddar												
Prix de seuil/Schwellenpreise : Deutschland Prezzi d'entrata/Drempelprijzen : (BR)		DM	305,00				305,04					
BELGIQUE / BELGIE	Prix franco frontière- Prijzen franco-grens	Fb	4.063,0	4.063,0	4.063,0	4.063,0	5.042,5	5.042,5	4.542,5	4.542,5	4.542,5	
		DM	325,04	325,04	325,04	325,04	403,40	403,40	363,40	363,40	363,40	
	Prélèvements-Heffingen	DM	-	-	-	-	-	-	-	-	-	
FRANCE	Prix franco frontière	Ff	557,60	557,60	555,60	524,60	527,60	527,60	517,60	517,60	506,60	
		DM	451,77	451,77	450,15	425,03	427,46	427,46	419,36	419,36	410,45	
	Prélèvements	DM	-	-	-	-	-	-	-	-	-	
ITALIA	Prezzi franco-frontiera	Lit	43.668	43.668	43.668	43.668	43.668	43.668	43.668	43.668	43.668	
		DM	279,48	279,48	279,48	279,48	279,48	279,48	279,48	279,48	279,48	
	Prelievi	DM	1,98	1,98	1,98	1,98	1,98	1,98	1,98	1,98	-	
LUXEMBOURG	Prix franco frontière	Flux	4.063,0	4.063,0	4.063,0	4.063,0	5.042,5	5.042,5	4.542,5	4.542,5	4.542,5	
		DM	325,04	325,04	325,04	325,04	403,40	403,40	363,40	363,40	363,40	
	Prélèvements	DM	-	-	-	-	-	-	-	-	-	
NEDERLAND	Prijzen franco-grens	F1	296,60	296,60	296,60	296,60	296,60	296,60	296,60	301,59	301,59	
		DM	327,73	327,73	327,73	327,73	327,73	327,73	327,73	333,25	333,25	
	Heffingen	DM	- 1)	- 1)	- 1)	- 1)	- 1)	- 1)	- 1)	- 1)	-	
TIL : Tilsit - Tilsiter - Tilsit - Tilsit												
Prix de seuil/Schwellenpreise : Deutschland Prezzi d'entrata/Drempelprijzen : (BR)		DM	329,00				337,51					
BELGIQUE / BELGIE	Prix franco frontière- Prijzen franco-grens	Fb	4.177,3	4.177,3	4.177,3	4.177,3	4.773,5	4.773,5	4.773,5	4.773,5	4.773,5	
		DM	334,18	334,18	334,18	334,18	381,88	381,88	381,88	381,88	381,88	
	Prélèvements-Heffingen	DM	-	-	-	-	-	-	-	-	-	
FRANCE	Prix franco frontière	Ff	524,66	524,66	524,66	524,66	524,66	524,66	524,66	524,66	524,66	
		DM	425,08	425,08	425,08	425,08	425,08	425,08	425,08	425,08	425,08	
	Prélèvements	DM	-	-	-	-	-	-	-	-	-	
ITALIA	Prezzi franco-frontiera	Lit	67.863	67.863	67.863	67.863	66.781	66.781	66.781	66.781	66.781	
		DM	434,32	434,32	434,32	434,32	427,40	427,40	427,40	427,40	427,40	
	Prelievi	DM	-	-	-	-	-	-	-	-	-	
LUXEMBOURG	Prix franco frontière	Flux	4.177,3	4.177,3	4.177,3	4.177,3	4.773,5	4.773,5	4.773,5	4.773,5	4.773,5	
		DM	334,18	334,18	334,18	334,18	381,88	381,88	381,88	381,88	381,88	
	Prélèvements	DM	-	-	-	-	-	-	-	-	-	
NEDERLAND	Prijzen franco-grens	F1	266,82	266,82	266,82	266,82	283,99	283,99	283,99	283,99	283,99	
		DM	294,83	294,83	294,83	294,83	313,80	313,80	313,80	313,80	313,80	
	Heffingen	DM	- 1)	- 1)	- 1)	- 1)	-	-	-	-	-	

1) Marchandises accompagnées d'un document D.D.4 certifiant que le montant compensatoire est perçu (Règl. 9/65/CEE et 12/65/CEE)
Waren begleitet von einem Dokument D.D.4, aus dem sich ergibt, dass eine Ausgleichsabgabe erhoben wird (Verordn. 9/65/EWG und 12/65/EEG)
Merce accompagnata dal certificato modello D.D.4, attestante che l'importo di compensazione è stato riscosso (Reg. 9/65/CEE e 12/65/CEE)
Goederen vergezeld van een document D.D.4 waaruit blijkt dat het compenserend bedrag gegeven werd (Verord. 9/65/EEG en 12/65/EEG)

PRIX DE SEUIL PRIX FRANCO FRONTIERE PRELEVEMENTS INTRACOMMUNAUTAIRES
 SCHWELLENPREISE FREI-GRENZE-PREISE INNERGEMEINSCHAFTLICHE ABSCHÖPFUNGEN
 PREZZI D'ENTRATA PREZZI FRANCO-FRONTIERA PRELIEVI INTRACOMUNITARI
 DREMPELPRIJZEN PRIJZEN FRANCO-GRENS INTRACOMMUNAUTAIRE HEFFINGEN

PRODUITS LAITIERS
 MILCHERZEUGNISSE
 PROD. LATT.-CAS.
 ZUIVELPRODUCTEN

Pour importations vers : Für Einfuhren nach : Per importazioni verso : Voor invoeren naar :

FRANCE

100 Kg

Provenance Herkunft Provenienza Herkomst	Description - Beschreibung Descrizione - Omschrijving	1964		1965								
		NOV	DEC	JAN	FEB	MAR	APR	MAI	JUN	JUL	AUG	
FG 02 :	Lait et crème de lait en poudre (24 à 27 %) / Latte e crema di latte in polvere (24 al 27 %)				Milch und Rahm in Pulverform (24 bis 27 %) / Melk en room in poeder (24 tot 27 %)							
Prix de seuil / Schwellenpreise / Prezzi d'entrata / Drempelprijzen : France		Ff	430,87					451,60				
BELGIQUE / BELGIE	Prix franco frontière- Prijzen franco-grens	Fb	3.333,5	3.338,8	3.318,8	3.293,5	3.300,1	3.561,3				
		Ff	329,15	329,68	327,70	325,20	325,85	351,65				
	Prélèvements-Heffingen	Ff	92,77	90,86	91,86	95,31	95,31	87,39				
DEUTSCHLAND (BR)	Frei-Grenze-Preise	DM	313,98	313,60	309,10	308,16	308,16	308,16				
		Ff	387,54	387,08	381,50	380,35	380,35	380,35				
	Abschöpfungen	Ff	33,47	33,46	38,33	40,65	40,65	58,62				
ITALIA	Prezzi franco-frontiera	Lit	63.400	63.930	63.986	63.551	64.297	63.595				
		Ff	500,86	505,04	505,49	502,05	507,95	502,40				
	Prelievi	Ff	-	-	-	-	-	-				
LUXEMBOURG	Prix franco frontière	Flux	3.333,5	3.338,8	3.318,8	3.293,5	3.300,1	3.561,3				
		Ff	329,15	329,68	327,70	325,20	325,85	351,65				
	Prélèvements	Ff	92,77	90,86	91,86	95,31	95,31	87,39				
NEDERLAND	Prijzen franco-grens	Fl	224,38	224,20	224,84	226,29	226,25	233,53				
		Ff	306,01	305,77	306,65	308,61	308,57	318,50				
	Heffingen	Ff	39,98	39,63	39,63	39,63	38,88 1)	31,89 1)				
IG 03 :	Lait en poudre (≤ 1,5 %) / Latte in polvere (≤ 1,5 %)				Milch in Pulverform (≤ 1,5 %) / Melk in poeder (≤ 1,5 %)							
Prix de seuil / Schwellenpreise / Prezzi d'entrata / Drempelprijzen : France		Ff	211,17					211,17				
BELGIQUE / BELGIE	Prix franco frontière- Prijzen franco-grens	Fb	1.772,0	1.820,1	1.856,0	1.855,0	1.860,2	1.884,2				
		Ff	174,97	179,72	183,27	183,17	183,68	186,04				
	Prélèvements-Heffingen	Ff	30,50	25,62	21,40	20,60	20,60	20,60				
DEUTSCHLAND (BR)	Frei-Grenze-Preise	DM	130,65	130,65	130,87	132,35	133,03	131,62				
		Ff	161,26	161,26	161,53	163,35	164,19	162,46				
	Abschöpfungen	Ff	43,75	43,74	43,74	43,74	40,96	41,83				
ITALIA	Prezzi franco-frontiera	Lit	31.668	32.820	32.954	34.366	35.427	35.209				
		Ff	250,18	259,28	260,34	271,49	279,87	278,15				
	Prelievi	Ff	-	-	-	-	-	-				
LUXEMBOURG	Prix franco frontière	Flux	1.772,0	1.820,1	1.856,0	1.855,0	1.860,2	1.884,2				
		Ff	174,97	169,72	183,27	183,17	183,68	186,04				
	Prélèvements	Ff	30,50	25,62	21,40	20,60	20,60	20,60				
NEDERLAND	Prijzen franco-grens	Fl	119,96	119,33	121,80	124,46	124,56	122,48				
		Ff	163,61	162,74	166,11	169,75	170,02	167,04				
	Heffingen	Ff	-	-	-	-	- 1)	38,48				

1) Marchandise accompagnée d'un document D.D.4, certifiant que le montant compensatoire est perçu (Règl. 9/65/CEE et 12/65/CEE)
 Waren begleitet von einem Dokument D.D.4, aus dem sich ergibt, dass eine Ausgleichsabgabe erhoben wird (Verordn. 9/65/EWG und 12/65/EEG)
 Merce accompagnata del certificato modello D.D.4, attestante che l'importo di compensazione è stato riscosso (Reg. 9/65/CEE e 12/65/CEE)
 Goederen vergezeld van een document D.D.4 waaruit blijkt, dat het compenserend bedrag geheven werd (Verord. 9/65/EEG en 12/65/EEG)

PRIX DE SEUIL PRIX FRANCO FRONTIERE PRELEVEMENTS INTRACOMMUNAUTAIRES
 SCHWELLENPREISE FREI-GRENZE-PREISE INNERGEMEINSCHAFTLICHE ABSCHÖPFUNGEN
 PREZZI D'ENTRATA PREZZI FRANCO-FRONTIERA PRELIEVI INTRACOMUNITARI
 DREMPELPRIJZEN PRIJZEN FRANCO-GRENS INTRACOMMUNAUTAIRE HEFFINGEN

PRODUITS LAITIERS
 MILCHERZEUGNISSE
 PROD. LATT.-CAS.
 ZUIVELPRODUCTEN

Pour importations vers : Für Einfuhren nach : Per importazioni verso : Voor invoeren naar :

FRANCE

100 Kg

Provenance Herkunft Provenienza Herkomst	Description - Beschreibung Descrizione - Omschrijving	1 9 6 5											
		MAR					APR					MAI	
		8-14	15-21	22-28	29-4	5-11	12-18	19-25	26-2	3-9	10-16		
PG 02 :	Lait et crème de lait en poudre (24 à 27 %) Latte e crema di latte in polvere (24 al 27 %)	Milch und Rahm in Pulverform (24 bis 27 %)					Melk en room in poeder (24 tot 27 %)						
Prix de seuil / Schwellenpreise Prezzi d'entrata/Drempelprijzen :	France	Ff	430,87					451,60					
BELGIQUE / BELGIE	Prix franco frontière- Prijzen franco-grens	Fb	3.298,5	3.298,5	3.303,5	3.303,5	3.613,5	3.613,5	3.563,5	3.618,5	3.573,5	3.573,5	
	Prélèvements-Heffingen	Ff	325,69	325,69	326,19	326,19	356,80	356,80	351,86	357,29	352,85	352,85	
		Ff	95,31	95,31	95,31	95,31	84,93	84,93	89,87	84,44	88,88	.	
DEUTSCHLAND (BR)	Frei-Grenze-Preise	DM	308,16	308,16	308,16	308,16	308,16	308,16	308,16	308,16	308,16	308,16	
	Abschöpfungen	Ff	380,35	380,35	380,35	380,35	380,35	380,35	380,35	380,35	380,35	380,35	
		Ff	40,65	40,65	40,65	40,65	61,38	61,38	61,38	61,38	61,38	.	
ITALIA	Prezzi franco-frontiera	Lit	64.515	64.515	64.515	64.515	63.454	63.454	63.454	63.454	63.454	63.454	
	Prelievi	Ff	509,67	509,67	509,67	509,67	501,29	501,29	501,29	501,29	501,29	501,29	
		Ff	-	-	-	-	-	-	-	-	-	.	
LUXEMBOURG	Prix franco frontière	Flux	3.298,5	3.298,5	3.303,5	3.303,5	3.613,5	3.613,5	3.563,5	3.618,5	3.573,5	3.573,5	
	Prélèvements	Ff	325,69	325,69	326,19	326,19	356,80	356,80	351,86	357,29	352,85	352,85	
		Ff	95,31	95,31	95,31	95,31	84,93	84,93	89,87	84,44	88,88	.	
NEDERLAND	Prijzen franco-grens	Ff	225,58	225,58	225,58	230,31	233,15	233,15	235,05	235,05	234,10	234,10	
	Heffingen	Ff	307,65	307,65	307,65	314,10	317,98	317,98	320,57	320,57	319,27	319,27	
		Ff	39,63 ¹⁾	39,63 ¹⁾	39,63 ¹⁾	31,89 ¹⁾	123,75	123,75	123,75	123,75	123,75	.	
PG 03 :	Lait en poudre (≤ 1,5 %) Latte in polvere (≤ 1,5 %)	Milch in Pulverform (≤ 1,5 %)					Melk in poeder (≤ 1,5 %)						
Prix de seuil / Schwellenpreise Prezzi d'entrata/Drempelprijzen :	France	Ff	211,17					211,17					
BELGIQUE / BELGIE	Prix franco frontière- Prijzen franco-grens	Fb	1.857,5	1.857,5	1.862,5	1.862,5	1.887,5	1.887,5	1.887,5	1.887,5	1.867,5	1.867,5	
	Prélèvements-Heffingen	Ff	183,41	183,41	183,90	183,90	186,37	186,37	186,37	186,37	184,40	184,40	
		Ff	20,60	20,60	20,60	20,60	20,60	20,60	20,60	20,60	20,60	.	
DEUTSCHLAND (BR)	Frei-Grenze-Preise	DM	133,56	133,56	132,59	132,59	132,59	132,59	130,17	130,17	130,17	130,17	
	Abschöpfungen	Ff	164,85	164,85	163,65	163,65	163,65	163,65	160,66	160,66	160,66	160,66	
		Ff	40,15	40,15	40,15	40,15	40,15	40,15	44,34	44,34	44,34	.	
ITALIA	Prezzi franco-frontiera	Lit	35.209	35.209	35.209	35.209	35.209	35.209	35.209	35.209	35.209	35.209	
	Prelievi	Ff	278,15	278,15	278,15	278,15	278,15	278,15	278,15	278,15	278,15	278,15	
		Ff	-	-	-	-	-	-	-	-	-	.	
LUXEMBOURG	Prix franco frontière	Flux	1.857,5	1.857,5	1.862,5	1.862,5	1.887,5	1.887,5	1.887,5	1.887,5	1.867,5	1.867,5	
	Prélèvements	Ff	183,41	183,41	183,90	183,90	186,37	186,37	186,37	186,37	184,40	184,40	
		Ff	20,60	20,60	20,60	20,60	20,60	20,60	20,60	20,60	20,60	.	
NEDERLAND	Prijzen franco-grens	Ff	125,88	125,88	122,10	122,10	122,10	122,10	123,05	123,05	122,10	122,10	
	Heffingen	Ff	171,68	171,68	166,52	166,52	166,52	166,52	167,82	167,82	166,52	166,52	
		Ff	- 1)	- 1)	- 1)	- 1)	38,48	38,48	38,48	38,48	38,48	.	

1) Marchandise accompagnée d'un document D.D.4, certifiant que le montant compensatoire est perçu (Règl. 9/65/CEE et 12/65/CEE)
 Waren begleitet von einem Dokument D.D.4 aus dem sich ergibt, dass eine Ausgleichsabgabe erhoben wird (Verordn. 9/65/EWG und 12/65/EWG)
 Mercè accompagnata dal certificato modello D.D.4 attestante che l'importo di compensazione è stato riscosso (Reg.9/65/CEE e 12/65/CEE)
 Goederen vergezeld van een document D.D.4 waaruit blijkt, dat het compenserend bedrag geheven werd (Verord. 9/65/EEG en 12/65/EEG)

PRIX DE SEUIL
SCHWELLENPREISE
PREZZI D'ENTRATA
DREMPELPRIJZEN

PRIX FRANCO FRONTIERE
FREI-GRENZE-PREISE
PREZZI FRANCO-FRONTIERA
PRIJZEN FRANCO-GRENS

PRELEVEMENTS INTRACOMMUNAUTAIRES
INNERGEMEINSCHAFTLICHE ABSCHÖPFUNGEN
PRELIEVI INTRACOMUNITARI
INTRACOMMUNAUTAIRE HEFFINGEN

PRODUITS LAITIERS
MILCHERZEUGNISSE
PROD. LATTE.-CAS.
ZUIVELPRODUCTEN

Pour importations vers : Für Einfuhren nach : Per importazioni verso : Voor invoeren naar :

FRANCE

100 Kg

Provenance Herkunft Provenienza Herkomst	Description - Beschreibung Descrizione - Omschrijving		1964		1965									
			NOV	DEC	JAN	FEB	MAR	APR	MAI	JUN	JUL	AUG		
FG 04 :	Lait condensé (sans addition de sucre) Latte condensato (senza aggiunta di zuccheri)		Kondensmilch (nicht gezuckert)				Gecondenseerde melk (zonder toegevoegde suiker)							
Prix de seuil / Schwellenpreise Prezzi d'entrata/Drempelprijzen : France		Ff	263,41				263,41							
BELGIQUE / BELGIE	Prix franco frontière- Prijzen franco-grens	Fb	2.273,5	2.273,5	2.273,5	2.273,5	2.273,5	2.273,5	2.372,0					
		Ff	224,49	224,49	224,49	224,49	224,49	224,49	234,21					
	Prélèvements-Heffingen	Ff	31,53	31,51	31,51	31,51	31,51	31,51	21,79					
DEUTSCHLAND (BR)	Frei-Grenze-Preise	DM	147,82	147,82	147,82	147,82	147,19	153,43						
		Ff	182,45	182,45	182,45	182,45	181,67	189,37						
	Abschöpfungen	Ff	73,57	73,55	73,55	73,55	73,55	65,74						
ITALIA	Prezzi franco-frontiera	Lit	42.209	42.006	41.957	41.957	41.957	41.957						
		Ff	333,45	331,85	331,46	331,46	331,46	331,46						
	Prelievi	Ff	-	-	-	-	-	-						
LUXEMBOURG	Prix franco frontière	Flux	1.964,8	1.964,8	1.964,8	1.964,8	1.964,8	1.964,8						
		Ff	194,00	194,00	194,00	194,00	194,00	194,00						
	Prélèvements	Ff	62,01	62,00	62,00	62,00	62,00	25,86						
NEDERLAND	Prijzen franco-grens	Ff	170,73	163,02	146,90	147,36	146,90	158,18						
		Ff	232,84	222,33	200,35	200,98	200,35	215,72						
	Heffingen	Ff	22,65	33,67	55,65	54,38	55,65	40,28						
FG 06 :	Gorgonzola et fromages du même groupe Gorgonzola e formaggi dello stesso gruppo		Gorgonzola und Käse derselben Gruppe				Gorgonzola en kaassoorten van dezelfde groep							
Prix de seuil / Schwellenpreise Prezzi d'entrata/Drempelprijzen : France		Ff	586,34				586,34							
BELGIQUE / BELGIE	Prix franco frontière- Prijzen franco-grens	Fb	4.699,6	4.699,6	4.699,6	4.699,6	4.699,6	5.257,5						
		Ff	464,04	464,04	464,04	464,04	464,04	519,12						
	Prélèvements-Heffingen	Ff	109,96	109,96	109,96	109,96	109,96	54,87						
DEUTSCHLAND (BR)	Frei-Grenze-Preise	DM	416,80	416,80	416,80	421,65	436,20	436,20						
		Ff	514,44	514,44	514,44	520,43	538,39	538,39						
	Abschöpfungen	Ff	59,56	59,56	59,56	53,57	35,61	35,61						
ITALIA	Prezzi franco-frontiera	Lit	83.429	89.472	89.240	86.553	80.826	75.161						
		Ff	659,09	706,82	705,00	683,77	638,52	593,77						
	Prelievi	Ff	-	-	-	-	-	-						
LUXEMBOURG	Prix franco frontière	Flux	4.699,6	4.699,6	4.699,6	4.699,6	4.996,6	5.257,5						
		Ff	464,04	464,04	464,04	464,04	464,04	519,12						
	Prélèvements	Ff	109,96	109,96	109,96	109,96	109,96	54,87						
NEDERLAND	Prijzen franco-grens	Ff	432,56	432,65	432,65	432,65	432,65	430,73						
		Ff	589,93	590,06	590,06	590,06	590,06	587,44						
	Heffingen	Ff	-	-	-	-	-	-						

PRIX DE SEUIL
SCHWELLENPREISE
PREZZI D'ENTRATA
DREMPELPRIJZEN

PRIX FRANCO FRONTIERE
FREI-GRENZE-PREISE
PREZZI FRANCO-FRONTIERA
PRIJZEN FRANCO-GRENS

PRELEVEMENTS INTRACOMMUNAUTAIRES
INNERGEMEINSCHAFTLICHE ABSCHÖPFUNGEN
PRELIEVI INTRACOMUNITARI
INTRACOMMUNAUTAIRE HEFFINGEN

PRODUITS LAITIERS
MILCHERZEUGNISSE
PROD. LATT.-CAS.
ZUIVELPRODUCTEN

Pour importations vers : Für Einfuhren nach : Per importazioni verso : Voor invoeren naar :

FRANCE

100 Kg

Provenance Herkunft Provenienza Herkomst	Description - Beschreibung Descrizione - Omschrijving	1 9 6 5										
		MAR				APR				MAI		
		8-14	15-21	22-28	29-4	5-11	12-18	19-25	26-2	3-9	10-16	
PG 04 :	Lait condensé (sans addition de sucre) Latte condensato (senza aggiunta di zuccheri)	Kondensmilch (nicht gezuckert)				Gecondenseerde melk (zonder toegevoegde suiker)						
Prix de seuil / Schwellenpreise Prezzi d'entrata/Drempelprijzen :	France	Ff	263,41				263,41					
BELGIQUE / BELGIE	Prix franco frontière- Prijzen franco-grens	Fb	2.273,5	2.273,5	2.273,5	2.273,5	2.352,5	2.352,5	2.427,5	2.427,5	2.427,5	2.427,5
		Ff	224,49	224,49	224,49	224,49	232,29	232,29	239,69	239,69	239,69	239,69
	Prélèvements-Heffingen	Ff	31,51	31,51	31,51	31,51	23,71	23,71	16,31	16,31	16,31	.
DEUTSCHLAND (BR)	Frei-Grenze-Preise	DM	147,82	147,82	145,86	145,86	145,86	157,81	157,81	157,81	157,81	157,81
		Ff	182,45	182,45	180,03	180,03	180,03	194,78	194,78	194,78	194,78	194,78
	Abschöpfungen	Ff	73,55	73,55	73,55	73,55	73,55	61,22	61,22	61,22	61,22	.
ITALIA	Prezzi franco-frontiera	Lit	41.957	41.957	41.957	41.957	41.957	41.957	41.957	41.957	41.957	41.957
		Ff	331,46	331,46	331,46	331,46	331,46	331,46	331,46	331,46	331,46	331,46
	Prelievi	Ff	-	-	-	-	-	-	-	-	-	.
LUXEMBOURG	Prix franco frontière	Flux	1.964,8	1.964,8	1.964,8	1.964,8	1.964,8	1.964,8	1.964,8	1.964,8	1.964,8	1.964,8
		Ff	194,00	194,00	194,00	194,00	194,00	194,00	194,00	194,00	194,00	194,00
	Prélèvements	Ff	62,00	62,00	62,00	62,00	23,71	23,71	16,31	16,31	16,31	.
NEDERLAND	Prijzen franco-grens	Fl	146,90	146,90	146,90	146,90	159,91	159,91	159,91	159,91	159,91	159,91
		Ff	200,35	200,35	200,35	200,35	218,09	218,09	218,09	218,09	218,09	218,09
	Heffingen	Ff	55,65	55,65	55,65	55,65	37,91	37,91	37,91	37,91	37,91	.
PG 06 :	Gorgonzola et fromages du même groupe Gorgonzola e formaggi dello stesso gruppo	Gorgonzola und Käse derselben Gruppe				Gorgonzola en kaassoorten van dezelfde groep						
Prix de seuil / Schwellenpreise Prezzi d'entrata/Drempelprijzen :	France	Ff	586,34				586,34					
BELGIQUE / BELGIE	Prix franco frontière- Prijzen franco-grens	Fb	4.699,6	4.699,6	4.699,6	4.699,6	5.343,3	5.343,3	5.343,3	5.343,3	5.343,3	5.343,3
		Ff	464,04	464,04	464,04	464,04	527,60	527,60	527,60	527,60	527,60	527,60
	Prélèvements-Heffingen	Ff	109,96	109,96	109,96	109,96	46,40	46,40	46,40	46,40	46,40	.
DEUTSCHLAND (BR)	Frei-Grenze-Preise	DM	436,20	436,20	436,20	436,20	436,20	436,20	436,20	436,20	436,20	436,20
		Ff	538,39	538,39	538,39	538,39	538,39	538,39	538,39	538,39	538,39	538,39
	Abschöpfungen	Ff	35,61	35,61	35,61	35,61	35,61	35,61	35,61	35,61	35,61	.
ITALIA	Prezzi franco-frontiera	Lit	81.317	81.317	78.461	78.461	74.653	74.653	74.653	74.653	74.653	74.653
		Ff	642,40	642,40	619,84	619,84	589,76	589,76	589,76	589,76	589,76	589,76
	Prelievi	Ff	-	-	-	-	-	-	-	-	-	.
LUXEMBOURG	Prix franco frontière	Flux	4.699,6	4.699,6	4.699,6	4.699,6	5.343,3	5.343,3	5.343,3	5.343,3	5.343,3	5.343,3
		Ff	464,04	464,04	464,04	464,04	527,60	527,60	527,60	527,60	527,60	527,60
	Prélèvements	Ff	109,96	109,96	109,96	109,96	46,40	46,40	46,40	46,40	46,40	.
NEDERLAND	Prijzen franco-grens	Fl	432,65	432,65	432,65	432,65	430,43	430,43	430,43	430,43	430,43	430,43
		Ff	590,06	590,06	590,06	590,06	587,03	587,03	587,03	587,03	587,03	587,03
	Heffingen	Ff	-	-	-	-	-	-	-	-	-	.

PRIX DE SEUIL PRIX FRANCO FRONTIERE PRELEVEMENTS INTRACOMMUNAUTAIRES
 SCHWELLENPREISE FREI-GRENZE-PREISE INNERGEMEINSCHAFTLICHE ABSCHÖPFUNGEN
 PREZZI D'ENTRATA PREZZI FRANCO-FRONTIERA PRELIEVI INTRACOMUNITARI
 DREMPELPRIJZEN PRIJZEN FRANCO-GRENS INTRACOMMUNAUTAIRE HEFFINGEN

PRODUITS LAITIERS
 MILCHERZEUGNISSE
 PROD. LATT.-CAS.
 ZUIVELPRODUCTEN

Pour importations vers : Für Einfuhren nach : Per importazioni verso : Voor invoeren naar :

FRANCE

100 Kg

Provenance Herkunft Provenienza Herkomst	Description - Beschreibung Descrizione - Omschrijving	1964				1965						
		NOV	DEC	JAN	FEB	MAR	APR	MAI	JUN	JUL	AUG	
PG 08 : Emmental et fromages du même groupe Emmental e formaggi dello stesso gruppo						Emmental und Käse derselben Gruppe Emmental en kaassoorten van dezelfde groep						
Prix de seuil / Schwellenpreise : France Prezzi d'entrata/Drempelprijzen :		Ff	543,08				543,08					
BELGIQUE / BELGIE	Prix franco frontière- Prijzen franco-grens	Fb	4.844,3	4.844,3	4.844,3	4.844,3	4.844,3	5.341,1				
		Ff	478,33	478,33	478,33	478,33	478,33	527,38				
	Prélèvements-Heffingen	Ff	52,41	52,41	52,41	52,41	52,41	17,81				
DEUTSCHLAND (BR)	Frei-Grenze-Preise	DM	433,71	461,42	466,39	472,09	476,38	478,30				
		Ff	535,31	569,52	575,66	582,69	587,98	590,35				
	Abschöpfungen	Ff	0,54	-	-	-	-	8,31				
ITALIA	Prezzi franco-frontiera	Lit	87.989	86.731	84.503	81.555	82.169	82.697				
		Ff	695,11	685,18	667,58	644,28	649,14	653,31				
	Prelievi	Ff	-	-	-	-	-	-				
LUXEMBOURG	Prix franco frontière	Flux	4.844,3	4.844,3	4.844,3	4.844,3	4.844,3	5.341,1				
		Ff	478,33	478,33	478,33	478,33	478,33	527,38				
	Prélèvements	Ff	52,41	52,41	52,41	52,41	52,41	17,81				
NEDERLAND	Prijzen franco-grens	Ff	381,61	381,70	381,70	381,70	381,70	390,49				
		Ff	520,44	520,57	520,57	520,57	520,57	532,56				
	Heffingen	Ff	10,30	10,17	10,17	-	- 1)	- 1)				
PG 09 : Gouda et fromages au même groupe Gouda e formaggi dello stesso gruppo						Gouda und Käse derselben Gruppe Gouda en kaassoorten van dezelfde groep						
Prix de seuil / Schwellenpreise Prezzi d'entrata/Drempelprijzen : France		Ff	530,34				530,34					
BELGIQUE / BELGIE	Prix franco frontière- Prijzen franco-grens	Fb	4.324,9	4.285,7	4.257,8	4.270,7	4.294,5	4.708,0				
		Ff	427,04	423,17	420,42	421,69	424,04	464,87				
	Prélèvements-Heffingen	Ff	89,62	94,13	96,98	96,98	95,56	53,14				
DEUTSCHLAND (BR)	Frei-Grenze-Preise	DM	313,01	312,04	311,38	309,13	309,13	308,29				
		Ff	386,34	385,14	384,33	381,55	381,55	380,51				
	Abschöpfungen	Ff	130,55	132,86	132,86	132,86	132,86	137,01				
ITALIA	Prezzi franco-frontiera	Lit	73.637	71.432	69.488	68.513	68.168	71.988				
		Ff	581,73	564,31	548,95	541,25	538,52	568,71				
	Prelievi	Ff	-	-	-	-	-	-				
LUXEMBOURG	Prix franco frontière	Flux	4.324,9	4.285,7	4.257,8	4.270,7	4.294,5	4.708,0				
		Ff	427,04	423,17	420,42	421,69	424,04	464,87				
	Prélèvements	Ff	89,62	94,13	96,98	96,98	95,56	53,14				
NEDERLAND	Prijzen franco-grens	Ff	278,48	272,62	272,62	272,62	272,62	272,62				
		Ff	379,80	371,81	371,81	371,81	371,81	371,81				
	Heffingen	Ff	91,24	97,09	97,09	97,09	97,09 ¹⁾	104,19 ¹⁾				

1) Marchandise accompagnée d'un document D.D.4, certifiant que le montant compensatoire est perçu (Règl. 9/65/CEE et 12/65/CEE)
 Waren begleitet von einem Dokument D.D.4, aus dem sich ergibt, dass eine Ausgleichsabgabe erhoben wird (Verordn. 9/65/EWG und 12/65/EEG)
 Merce accompagnata dal certificato modello D.D.4 a testante che d'importo di compensazione è stato riscosso (Reg. 9/65/CEE e 12/65/CEE)
 Goederen vergezeld van een document D.D.4 waaruit blijkt, dat het compenserend bedrag gegeven werd (Verord. 9/65/EEG en 12/65/EEG)

PRIX DE SEUIL
SCHWELLENPREISE
PREZZI D'ENTRATA
DREMPELPRIJZEN

PRIX FRANCO FRONTIERE
FREI-GRENZE-PREISE
PREZZI FRANCO-FRONTIERA
PRIJZEN FRANCO-GRENS

PRELEVEMENTS INTRACOMMUNAUTAIRES
INNERGEMEINSCHAFTLICHE ABSCHÖPFUNGEN
PRELIEVI INTRACOMUNITARI
INTRACOMMUNAUTAIRE HEFFINGEN

PRODUITS LAITIERS
MILCHERZEUGNISSE
PROD. LATT.-CAS.
ZUIVELPRODUCTEN

Pour importations vers : Für Einfuhren nach : Per importazioni verso : Voor invoeren naar :

FRANCE

100 Kg

Provenance Herkunft Provenienza Herkomst	Description - Beschreibung Descrizione - Omschrijving	1965									
		MAR				APR				MAI	
		8-14	15-21	22-28	29-4	5-11	12-18	19-25	26-2	3-9	10-16
PG 08 :	Emmental et fromages du même groupe Emmental e formaggi dello stesso gruppo	Emmental und Käse derselben Gruppe				Emmental en kaassoorten van dezelfde groep					
Prix de seuil / Schwellenpreise : France Prezzi d'entrata/Drempelprijzen :	Ff	543,08				543,08					
BELGIQUE / BELGIE	Prix franco frontière- Prijsen franco-grens	Fb	4.844,3	4.844,3	4.844,3	4.844,3	5.417,5	5.417,5	5.417,5	5.417,5	5.417,5
		Ff	478,33	478,33	478,33	478,33	534,92	534,92	534,92	534,92	534,92
	Prélèvements-Heffingen	Ff	52,41	52,41	52,41	52,41	46,40	-	-	-	-
DEUTSCHLAND (BR)	Frei-Grenze-Preise	DM	475,97	475,97	477,91	477,91	477,91	477,91	478,88	478,88	478,88
		Ff	587,48	587,48	589,87	589,87	589,87	589,87	591,07	591,07	591,07
	Abschöpfungen	Ff	-	-	-	-	35,61	-	-	-	-
ITALIA	Prezzi franco-frontiera	Lit	81.555	81.555	83.459	83.459	83.459	83.459	81.555	81.555	84.411
		Ff	644,28	644,28	659,33	659,33	659,33	659,33	644,28	644,28	666,85
	Prelievi	Ff	-	-	-	-	-	-	-	-	-
LUXEMBOURG	Prix franco frontière	Flux	4.844,3	4.844,3	4.844,3	4.844,3	5.417,5	5.417,5	5.417,5	5.417,5	5.417,5
		Ff	478,33	478,33	478,33	478,33	534,92	534,92	534,92	534,92	534,92
	Prélèvements	Ff	52,41	52,41	52,41	52,41	46,40	-	-	-	-
NEDERLAND	Prijzen franco-grens	F1	381,70	381,70	381,70	381,70	391,84	391,84	391,84	391,84	391,84
		Ff	520,57	520,57	520,57	520,57	534,40	534,40	534,40	534,40	534,40
	Heffingen	Ff	- 1)	- 1)	- 1)	- 1)	- 1)	- 1)	- 1)	- 1)	- 1)
PG 09 :	Gouda et fromages du même groupe Gouda e formaggi dello stesso gruppo	Gouda und Käse derselben Gruppe				Gouda en kaassoorten van dezelfde groep					
Prix de seuil / Schwellenpreise : France Prezzi d'entrata/Drempelprijzen :	Ff	530,34				530,34					
BELGIQUE / BELGIE	Prix franco frontière- Prijsen franco-grens	Fb	4.295,2	4.295,2	4.308,6	4.308,6	4.792,5	4.792,5	4.742,5	4.742,5	4.757,5
		Ff	424,11	424,11	425,43	425,43	473,21	473,21	468,27	468,27	469,76
	Prélèvements-Heffingen	Ff	96,98	96,98	92,57	92,57	44,79	44,79	49,73	49,73	49,73
DEUTSCHLAND (BR)	Frei-Grenze-Preise	DM	309,13	309,13	309,13	309,13	308,16	308,16	308,16	308,16	308,16
		Ff	381,55	381,55	381,55	381,55	380,35	380,35	380,35	380,35	380,35
	Abschöpfungen	Ff	132,86	132,86	132,86	132,86	137,65	137,65	137,65	137,65	137,65
ITALIA	Prezzi franco-frontiera	Lit	68.275	68.275	68.275	68.275	72.559	72.559	72.559	72.559	71.607
		Ff	539,37	539,37	539,37	539,37	573,22	573,22	573,22	573,22	565,70
	Prelievi	Ff	-	-	-	-	-	-	-	-	-
LUXEMBOURG	Prix franco frontière	Flux	4.295,2	4.295,2	4.308,6	4.308,6	4.792,5	4.792,5	4.742,5	4.742,5	4.757,5
		Ff	424,11	424,11	425,43	425,43	473,21	473,21	468,27	468,27	469,76
	Prélèvements	Ff	96,98	96,98	92,57	92,57	44,79	44,79	49,73	49,73	49,73
NEDERLAND	Prijzen franco-grens	F1	272,62	272,62	272,62	272,62	272,62	272,62	272,62	272,62	272,62
		Ff	371,81	371,81	371,81	371,81	371,81	371,81	371,81	371,81	371,81
	Heffingen	Ff	97,09 1)	97,09 1)	97,09 1)	97,09 1)	105,28 1)	105,28 1)	105,28 1)	105,28 1)	105,28 1)

1) Marchandise accompagnée d'un document D.D.4, certifiant que le montant compensatoire est perçu (Règl. 9/65/CEE et 12/65/CEE)

Waren begleitet von einem Dokument D.D.4, aus dem sich ergibt, dass eine Ausgleichsabgabe erhoben wird (Verordn. 9/65/EWG und 12/65/EWG)

Merce accompagnata del certificato modello D.D.4, attestante che l'importo di compensazione è stato riscosso (Reg. 9/65/CEE e 12/65/CEE)

Goederen vergezeld van een document D.D.4 waaruit blijkt, dat het compenserend bedrag geheven werd (Verord. 9/65/EEG en 12/65/EEG)

PRIX DE SEUIL
SCHWELLENPREISE
PREZZI D'ENTRATA
DREMPELPRIJZEN

PRIX FRANCO FRONTIERE
FREI-GRENZE-PREISE
PREZZI FRANCO-FRONTIERA
PRIJZEN FRANCO-GRENS

PRELEVEMENTS INTRACOMMUNAUTAIRES
INNERGEMEINSCHAFTLICHE ABSCHÖPFUNGEN
PRELIEVI INTRACOMUNITARI
INTRACOMMUNAUTAIRE HEFFINGEN

PRODUITS LAITIERS
MILCHERZEUGNISSE
PROD. LATT.-CAS.
ZUIVELPRODUCTEN

Pour importations vers : Für Einfuhren nach : Per importazioni verso : Voor invoeren naar :

FRANCE

100 Kg

Provenance Herkunft Provenienza Herkomst	Description - Beschreibung Descrizione - Omschrijving		1964				1965						
			NOV	DEC	JAN	FEB	MAR	APR	MAI	JUN	JUL	AUG	
FG 10 :	Saint-Paulin et fromages du même groupe Saint-Paulin e formaggi dello stesso gruppo						Saint-Paulin und Käse derselbe Gruppe Saint-Paulin en kaassoorten van dezelfde groep						
Prix de seuil / Schwellenpreise : France Prezzi d'entrata/Drempelprijzen		Ff	535,34				535,34						
BELGIQUE / BELGIE	Prix franco frontière- Prijzen franco-grens	Fb	4.558,5	4.457,5	4.496,2	4.478,9	4.496,2	4.965,5					
	Prélèvements-Heffingen	Ff	450,11	440,14	443,95	442,25	443,95	490,30					
		Ff	72,38	82,87	78,55	78,55	78,55	31,72					
DEUTSCHLAND (BR)	Frei-Grenze-Preise	DM	344,57	345,99	345,99	345,99	345,99	345,99					
	Abschöpfungen	Ff	425,29	427,05	427,05	427,05	427,05	427,05					
		Ff	98,28	95,95	95,95	95,95	95,95	95,95					
ITALIA	Prezzi franco-frontiera	Lit	80.805	80.141	78.876	76.795	76.081	74.431					
	Prelievi	Ff	638,36	633,12	623,11	606,68	601,04	588,00					
		Ff	-	-	-	-	-	-					
LUXEMBOURG	Prix franco frontière	Flux	4.558,5	4.457,5	4.496,2	4.478,9	4.496,2	4.496,2					
	Prélèvements	Ff	450,11	440,14	443,95	442,25	443,95	443,95					
		Ff	72,38	82,87	78,55	78,55	78,55	31,72					
NEDERLAND	Prijzen franco-grens	Ff	314,48	309,58	309,58	309,58	309,59	309,59					
	Heffingen	Ff	428,90	422,21	422,21	422,21	422,23	422,23					
		Ff	45,00	51,69	51,69	51,69	51,69	58,79 ¹⁾					
BUR :			Eurre		Butter		Burro		Boter				
Prix de seuil / Schwellenpreise : France Prezzi d'entrata/Drempelprijzen		Ff	901,00				901,00						
BELGIQUE / BELGIE	Prix franco frontière- Prijzen franco-grens	Fb	9.863,2	9.849,1	9.915,6	9.943,5	9.940,8	9.932,2					
	Prélèvements-Heffingen	Ff	973,89	972,51	979,07	981,82	981,55	980,70					
		Ff	-	-	-	-	-	-					
DEUTSCHLAND (BR)	Frei-Grenze-Preise	DM	670,62	668,03	668,03	668,03	668,03	668,03					
	Abschöpfungen	Ff	827,73	824,53	824,53	824,53	824,53	824,53					
		Ff	48,61	51,79	51,79	51,79	51,79	51,79					
ITALIA	Prezzi franco-frontiera	Lit	99.876	102.328	101.989	99.315	96.174	94.559					
	Prelievi	Ff	789,02	808,40	805,72	784,59	759,78	747,02					
		Ff	96,32	68,88	70,60	91,73	116,54	126,00					
LUXEMBOURG	Prix franco frontière	Flux	7.657,0	7.849,4	8.048,4	8.247,4	8.247,4	8.436,5					
	Prélèvements	Ff	756,05	775,05	794,70	814,35	814,35	833,02					
		Ff	-	-	-	- 1)	- 1)	- 1)					
NEDERLAND	Prijzen franco-grens	Ff	465,57	465,57	465,57	465,57	469,12	476,56					
	Heffingen	Ff	634,96	634,96	634,96	634,96	639,79	649,95					
		Ff	160,22	160,21	160,21	60,34	155,37 ¹⁾	166,46 ¹⁾					

1) Marchandise accompagnée d'un document D.D.4, certifiant que le montant compensatoire est perçu (Règl. 9/65/CEE et 12/65/CEE)
Waren begleitet von einem Dokument D.D.4, aus dem sich ergibt, dass eine Ausgleichsabgabe erhoben wird (Verordn. 9/65/EWG und 12/65/EWG)
Merce accompagnata del certificato modello D.D.4, attestante che l'importo di compensazione è stato riscosso (Reg. 9/65/CEE e Reg. 12/65/CEE)
Goederen vergezeld van een document D.D.4 waaruit blijkt, dat het compenserend bedrag geheven werd (Verord. 9/65/EEG en 12/65/EEG)

PRIX DE SEUIL PRIX FRANCO FRONTIERE PRELEVEMENTS INTRACOMMUNAUTAIRES
 SCHWELLENPREISE FREI-GRENZE-PREISE INNERGEMEINSCHAFTLICHE ABSCHÖPFUNGEN
 PREZZI D'ENTRATA PREZZI FRANCO-FRONTIERA PRELIEVI INTRACOMUNITARI
 DREMPELPRIJZEN PRIJZEN FRANCO-GRENS INTRACOMMUNAUTAIRE HEFFINGEN

PRODUITS LAITIERS
 MILCHERZEUGNISSE
 PROD. LATÉ.-CAS.
 ZUIVELPRODUCTEN

Pour importations vers : Für Einfuhren nach : Per importazioni verso : Voor invoeren naar :

FRANCE

100 Kg

Provenance Herkunft Provenienza Herkomst	Description - Beschreibung Descrizione - Omschrijving		1 9 6 5									
			MAR				APR				MAI	
			8-14	15-21	22-28	29-4	5-11	12-18	19-25	26-2	3-9	10-16
PG 10 :	Saint-Paulin et fromages du même groupe Saint-Paulin e formaggi dello stesso gruppo		535,34					535,34				
		Ff										
BELGIQUE / BELGIE	Prix franco frontière- Prijzen franco-grens	Fb	4.501,2	4.501,2	4.501,2	4.501,2	5.048,5	5.048,5	5.023,5	5.023,5	5.023,5	4.898,5
		Ff	444,45	444,45	444,45	444,45	498,49	498,49	496,02	496,02	496,02	483,68
	Prélèvements-Heffingen	Ff	78,55	78,55	78,55	78,55	24,51	24,51	24,51	24,51	24,51	.
DEUTSCHLAND (BR)	Frei-Grenze-Preise	DM	345,99	345,99	345,99	345,99	345,99	345,99	345,99	345,99	345,99	363,45
		Ff	427,05	427,05	427,05	427,05	427,05	427,05	427,05	427,05	427,05	448,60
	Abschöpfungen	Ff	95,95	95,95	95,95	95,95	95,95	95,95	95,95	95,95	95,95	.
ITALIA	Prezzi franco-frontiera	Lit	76.081	76.081	76.081	76.081	74.177	74.177	74.177	74.177	74.177	74.177
		Ff	601,04	601,04	601,04	601,04	586,00	586,00	586,00	586,00	586,00	586,00
	Prelievi	Ff	-	-	-	-	-	-	-	-	-	.
LUXEMBOURG	Prix franco frontière	Flux	4.501,2	4.501,2	4.501,2	4.501,2	5.048,5	5.048,5	5.023,5	5.023,5	5.023,5	4.898,5
		Ff	444,45	444,45	444,45	444,45	498,49	498,49	496,02	496,02	496,02	483,68
	Prélèvements	Ff	78,55	78,55	78,55	78,55	24,51	24,51	24,51	24,51	24,51	.
NEDERLAND	Prijzen franco-grens	Fl	309,59	309,59	309,59	309,59	309,59	309,59	309,59	309,59	309,59	309,59
		Ff	422,23	422,23	422,23	422,23	422,23	422,23	422,23	422,23	422,23	422,23
	Heffingen	Ff	51,69 ¹⁾	51,69 ¹⁾	51,69 ¹⁾	51,69 ¹⁾	59,88 ¹⁾	59,88 ¹⁾	59,88 ¹⁾	59,88 ¹⁾	59,88 ¹⁾	.
BUR :	Beurre	Butter	Burro	Boter								
Prix de seuil / Schwellenpreise : France Prezzi d'entrata/Drempelprijzen		Ff	901,00					901,00				
BELGIQUE / BELGIE	Prix franco frontière- Prijzen franco-grens	Fb	9.938,5	9.938,5	9.938,5	9.938,5	9.933,5	9.933,5	9.928,5	9.928,5	9.883,5	9.883,5
		Ff	981,33	981,33	981,33	981,33	980,33	980,83	980,34	980,34	975,90	975,90
	Prélèvements-Heffingen	Ff	-	-	-	-	-	-	-	-	-	.
DEUTSCHLAND (BR)	Frei-Grenze-Preise	DM	668,03	668,03	668,03	668,03	668,03	668,03	668,03	668,03	668,03	668,03
		Ff	824,53	824,53	824,53	824,53	824,53	824,53	824,53	824,53	824,53	824,53
	Abschöpfungen	Ff	51,79	51,79	51,79	51,79	51,79	51,79	51,79	51,79	51,79	.
ITALIA	Prezzi franco-frontiera	Lit	96.423	96.423	94.977	94.977	94.495	94.495	94.495	94.495	95.459	95.459
		Ff	761,74	761,74	750,32	750,32	746,51	746,51	746,51	746,51	754,13	754,13
	Prelievi	Ff	114,58	114,58	126,00	126,00	126,00	126,00	126,00	126,00	126,00	.
LUXEMBOURG	Prix franco frontière	Flux	8.247,4	8.247,4	8.247,4	8.247,4	8.247,4	8.545,9	8.545,9	8.545,9	8.545,9	8.545,9
		Ff	814,35	814,35	814,35	814,35	814,35	843,82	843,82	843,82	843,82	843,82
	Prélèvements	Ff	- 1)	- 1)	- 1)	- 1)	- 1)	- 1)	- 1)	- 1)	- 1)	.
NEDERLAND	Prijzen franco-grens	Fl	465,57	465,57	476,56	476,56	476,56	476,56	476,56	476,56	476,56	476,56
		Ff	634,96	634,96	649,95	649,95	649,95	649,95	649,95	649,95	649,95	649,95
	Heffingen	Ff	160,21 ¹⁾	160,21 ¹⁾	145,22 ¹⁾	145,22 ¹⁾	169,73 ¹⁾	169,73 ¹⁾	169,73 ¹⁾	169,73 ¹⁾	169,73 ¹⁾	.

1) Marchandise accompagnée d'un document D.D.4, certifiant que le montant compensatoire est perçu (Règl. 9/65/CEE et 12/65/CEE)
 Waren begleitet von einem Dokument D.D.4 aus dem sich ergibt, dass eine Ausgleichsabgabe erhoben wird (Verordn. 9/65/EWG und 12/65/EEG)
 Merce accompagnata dal certificato modello D.D.4 attestante che l'importo di compensazione è stato riscosso (Reg. 9/65/CEE e 12/65/CEE)
 Goederen vergezeld van een document D.D.4 waaruit blijkt dat het compenserend bedrag geheven werd (Verord. 9/65/EEG en 12/65/EEG)

PRIX DE SEUIL
SCHWELLENPREISE
PREZZI D'ENTRATA
DREMPELPRIJZEN

PRIX FRANCO FRONTIERE
FREI-GRENZE-PREISE
PREZZI FRANCO-FRONTIERA
PRIJZEN FRANCO-GRENS

PRELEVEMENTS INTRACOMMUNAUTAIRES
INNERGEMEINSCHAFTLICHE ABSCHOPFUNGEN
PRELIEVI INTRACOMUNITARI
INTRACOMMUNAUTAIRE HEFFINGEN

PRODUITS LAITIERS
MILCHERZEUGNISSE
PROD. LATT.-CAS.
ZUIVELPRODUCTEN

Pour importations vers : Für Einfuhren nach : Per importazioni verso : Voor invoeren naar :

FRANCE

100 Kg

Provenance Herkunft Provenienza Herkomst	Description - Beschreibung Descrizione - Omschrijving	1 9 6 4		1 9 6 5								
		NOV	DEC	JAN	FEB	MAR	APR	MAI	JUN	JUL	AUG	
CHE : Cheddar												
Prix de seuil / Schwellenpreise : France Prezzi d'entrata/Drempelprijzen		Ff	376,34					376,50				
BELGIQUE / BELGIE	Prix franco frontière- Prijzen franco-grens	Fb	4.063,0	4.063,0	4.063,0	4.063,0	4.063,0	4.711,9				
		Ff	401,18	401,18	401,18	401,18	401,18	465,25				
	Prélèvements-Heffingen	Ff	-	-	-	-	-	-				
DEUTSCHLAND (BR)	Frei-Grenze-Preise	DM	306,22	314,95	314,95	314,95	314,95	314,95				
		Ff	377,96	388,73	388,73	388,73	388,73	388,73				
	Abschöpfungen	Ff	-	-	-	-	-	-				
ITALIA	Prezzi franco-frontiera	Lit	44.024	43.737	43.668	43.668	43.668	43.668				
		Ff	347,79	345,52	344,98	344,98	344,98	344,98				
	Prelievi	Ff	16,41	16,37	16,37	16,37	16,37	16,37				
LUXEMBOURG	Prix franco frontière	Flux	4.063,0	4.063,0	4.063,0	4.063,0	4.063,0	4.711,9				
		Ff	401,18	401,18	401,18	401,18	401,18	465,25				
	Prélèvements	Ff	-	-	-	-	-	-				
NEDERLAND	Prijzen franco-grens	Ff	302,59	297,08	296,60	296,60	296,60	296,60				
		Ff	412,68	405,18	404,51	404,51	404,51	404,51				
	Heffingen	Ff	-	-	-	-	-	-				
TIL : Tilsit - Tilsiter - Tilsit - Tilsit												
Prix de seuil / Schwellenpreise : France Prezzi d'entrata/Drempelprijzen		Ff	530,34					530,34				
BELGIQUE / BELGIE	Prix franco frontière- Prijzen franco-grens	Fb	4.105,7	4.177,3	4.177,3	4.177,3	4.177,3	4.694,0				
		Ff	405,40	412,47	412,47	412,47	412,47	463,49				
	Prélèvements-Heffingen	Ff	112,61	105,53	105,53	105,53	105,53	54,51				
DEUTSCHLAND (BR)	Frei-Grenze-Preise	DM	312,61	318,09	317,53	317,37	317,38	317,38				
		Ff	385,85	392,61	391,92	391,72	391,73	391,73				
	Abachöpfungen	Ff	132,17	126,28	126,28	126,28	126,28	126,28				
ITALIA	Prezzi franco-frontiera	Lit	68.155	67.971	67.863	67.863	67.863	66.925				
		Ff	538,42	536,97	536,12	536,12	536,12	528,71				
	Prelievi	Ff	-	-	-	-	-	-				
LUXEMBOURG	Prix franco frontière	Flux	4.105,7	4.177,3	4.177,3	4.177,3	4.177,3	4.694,0				
		Ff	405,40	412,47	412,47	412,47	412,47	463,49				
	Prélèvements	Ff	112,61	105,53	105,53	105,53	105,53	54,51				
NEDERLAND	Prijzen franco-grens	Ff	266,71	266,82	266,82	266,82	266,82	281,70				
		Ff	363,75	363,90	363,90	363,90	363,90	384,19				
	Heffingen	Ff	154,26	154,10	154,10	100,09	100,09	88,38 ¹⁾				

1) Marchandise accompagnée d'un document D.D.4 certifiant que le montant compensatoire est perçu (Règl. 9/65/CEE et 12/65/CEE)
Waren begleitet von einem Dokument D.D.4, aus dem sich ergibt, dass eine Ausgleichsabgabe erhoben wird (Verordn. 9/65/EWG und 12/65/EEG)
Merce accompagnata dal certificato modello D.D.4, attestante che l'importo di compensazione è stato riscosso (Reg. 9/65/CEE e 12/65/CEE)
Goederen vergezeld van een document D.D.4 waaruit blijkt dat het compenserend bedrag geheven werd (Verord. 9/65/EEG en 12/65/EEG)

PRIX DE SEUIL
SCHWELLENPREISE
PREZZI D'ENTRATA
DREMPELPRIJZEN

PRIX FRANCO FRONTIERE
FREI-GRENZE-PREISE
PREZZI FRANCO-FRONTIERA
PRIJZEN FRANCO-GRENS

PRELEVEMENTS INTRACOMMUNAUTAIRES
INNERGEMEINSCHAFTLICHE ABSCHÖPFUNGEN
PRELIEVI INTRACOMUNITARI
INTRACOMMUNAUTAIRE HEFFINGEN

PRODUITS LAITIERS
MILCHERZEUGNISSE
PROD. LATT.-CAS.
ZUIVELPRODUCTEN

Pour importations vers : Für Einfuhren nach : Per importazioni verso : Voor invoeren naar :

FRANCE

100 Kg

Provenance Herkunft Provenienza Herkomst		Description - Beschreibung Descrizione - Omschrijving		1965									
				MAR				APR				MAI	
				8-14	15-21	22-28	29-4	5-11	12-18	19-25	26-2	3-9	10-16
CHE :		Cheddar											
Prix de seuil / Schwellenpreise : France Prezzi d'entrata/Drempelprijzen :		Ff	376,34				376,50						
BELGIQUE / BELGIE	Prix franco frontière- Prijzen franco-grens	Fb	4.063,0	4.063,0	4.063,0	4.063,0	5.042,5	5.042,5	4.542,5	4.542,5	4.542,5	4.542,5	
		Ff	401,18	401,18	401,18	401,18	497,90	497,90	448,53	448,53	448,53	448,53	
	Prélèvements-Heffingen	Ff	-	-	-	-	-	-	-	-	-	.	
DEUTSCHLAND (BR)	Frei-Grenze-Preise	DM	314,95	314,95	314,95	314,95	314,95	314,95	314,95	314,95	314,95	314,95	
		Ff	388,73	388,73	388,73	388,73	388,73	388,73	388,73	388,73	388,73	388,73	
	Abschöpfungen	Ff	-	-	-	-	-	-	-	-	-	.	
ITALIA	Prezzi franco-frontiera	Lit	43.668	43.668	43.668	43.668	43.668	43.668	43.668	43.668	43.668	43.668	
		Ff	344,98	344,98	344,98	344,98	344,98	344,98	344,98	344,98	344,98	344,98	
	Prelievi	Ff	16,37	16,37	16,37	16,37	16,37	16,37	16,37	16,37	16,37	.	
LUXEMBOURG	Prix franco frontière	Flux	4.063,0	4.063,0	4.063,0	4.063,0	5.042,5	5.042,5	4.542,5	4.542,5	4.542,5	4.542,5	
		Ff	401,18	401,18	401,18	401,18	497,90	497,90	448,53	448,53	448,53	448,53	
	Prélèvements	Ff	-	-	-	-	-	-	-	-	-	.	
NEDERLAND	Prijzen franco-grens	Ff	296,60	296,60	296,60	296,60	296,60	296,60	296,60	296,60	301,59	301,59	
		Ff	404,51	404,51	404,51	404,51	404,51	404,51	404,51	404,51	411,32	411,32	
	Heffingen	Ff	-	-	-	-	-	-	-	-	-	.	
TIL :		Tilsit	-	Tilsiter	-	Tilsit	-	Tilsit	-	Tilsit	-	Tilsit	
Prix de seuil / Schwellenpreise : France Prezzi d'entrata/Drempelprijzen :		Ff	530,34				530,34						
BELGIQUE / BELGIE	Prix franco frontière- Prijzen franco-grens	Fb	4.177,3	4.177,3	4.177,3	4.177,3	4.773,5	4.773,5	4.773,5	4.773,5	4.773,5	4.773,5	
		Ff	412,47	412,47	412,47	412,47	471,34	471,34	471,34	471,34	471,34	471,34	
	Prélèvements-Heffingen	Ff	105,53	105,53	105,53	105,53	46,66	46,66	46,66	46,66	46,66	.	
DEUTSCHLAND (BR)	Frei-Grenze-Preise	DM	317,38	317,38	317,38	317,38	317,38	317,38	317,38	317,38	317,38	317,38	
		Ff	391,73	391,73	391,73	391,73	391,73	391,73	391,73	391,73	391,73	391,73	
	Abschöpfungen	Ff	126,28	126,28	126,28	126,28	126,28	126,28	126,28	126,28	126,28	.	
ITALIA	Prezzi franco-frontiera	Lit	67.863	67.863	67.863	67.863	66.781	66.781	66.781	66.781	66.781	66.781	
		Ff	536,12	536,12	536,12	536,12	527,57	527,57	527,57	527,57	527,57	527,57	
	Prelievi	Ff	-	-	-	-	-	-	-	-	-	.	
LUXEMBOURG	Prix franco frontière	Flux	4.177,3	4.177,3	4.177,3	4.177,3	4.773,5	4.773,5	4.773,5	4.773,5	4.773,5	4.773,5	
		Ff	412,47	412,47	412,47	412,47	471,34	471,34	471,34	471,34	471,34	471,34	
	Prélèvements	Ff	105,53	105,53	105,53	105,53	46,66	46,66	46,66	46,66	46,66	.	
NEDERLAND	Prijzen franco-grens	Ff	266,82	266,82	266,82	266,82	283,99	283,99	283,99	283,99	283,99	283,99	
		Ff	363,90	363,90	363,90	363,90	387,31	387,31	387,31	387,31	387,31	387,31	
	Heffingen	Ff	100,09 ¹⁾	100,09 ¹⁾	100,09 ¹⁾	100,09 ¹⁾	86,58 ¹⁾	86,58 ¹⁾	86,58 ¹⁾	86,58 ¹⁾	86,58 ¹⁾	.	

1) Marchandise accompagnée d'un document D.D.4, certifiant que le montant compensatoire est perçu (Règl. 9/65/CEE et 12/65/CEE)
Waren begleitet von einem Dokument D.D.4 aus dem sich ergibt, dass eine Ausgleichsabgabe erhoben wird (Verordn. 9/65/EWG und 12/65/EEG)
Merce accompagnata dal certificato modello D.D. 4 attestante che l'importo di compensazione è stato riscosso (Reg. 9/65/CEE e 12/65/CEE)
Goederen vergezeld van een document D.D. 4 waaruit blijkt, dat het compenserend bedrag geheven werd (Verord. 9/65/EEG en 12/65/EEG)

PRIX DE SEUIL
SCHWELLENPREISE
PREZZI D'ENTRATA
DREMPELPRIJZEN

PRIX FRANCO FRONTIERE
FREI-GRENZE-PREISE
PREZZI FRANCO-FRONTIERA
PRIJZEN FRANCO-GRENS

PRELEVEMENTS INTRACOMMUNAUTAIRES
INNERGEMEINSCHAFTLICHE ABSCHÖPFUNGEN
PRELIEVI INTRACOMUNITARI
INTRACOMMUNAUTAIRE HEFFINGEN

PRODUITS LAITIERS
MILCHERZEUGNISSE
PROD. LAIT.-CAS.
ZUIVELPRODUCTEN

Pour importations vers : Für Einfuhren nach : Per importazioni verso : Voor invoeren naar :

ITALIA

100 Kg

Provenance Herkunft Provenienza Herkomet	Description - Beschreibung Descrizione - Omschrijving	1964		1965										
		NOV	DEC	JAN	FEB	MAR	APR	MAI	JUN	JUL	AUG			
PG 02 :	Lait et crème de lait en poudre (24 à 27 %) Latte e crema di latte in polvere (24 al 27 %)					Milch und Rahm in Pulverform (24 bis 27 %) Melk en room in poeder (24 tot 27 %)								
Prix de seuil / Schwellenpreise : Italia Prezzi d'entrata/Drempelprijzen	Lit	63.050				62.000								
BELGIQUE / BELGIE	Prix franco frontière- Prijzen franco-grens	Fb	3.383,5	3.388,8	3.368,8	3.343,5	3.350,1	3.611,3						
		Lit	42.294	42.360	42.110	41.794	41.876	45.142						
	Prélèvements-Heffingen	Lit	15.275	14.746	14.873	15.309	15.309	11.190						
DEUTSCHLAND (BR)	Frei-Grenze-Preise	DM	313,98	313,60	309,10	308,16	308,16	308,16						
		Lit	49.059	49.000	42.297	48.150	48.150	48.150						
	Abschöpfungen	Lit	8.539	8.539	8.861	9.015	9.015	8.173						
FRANCE	Prix franco frontière	Ff	441,33	434,22	430,15	425,80	423,28	420,80						
		Lit	55.870	54.979	54.455	53.904	53.585	53.271						
	Prélèvements	Lit	1.506	2.281	2.710	3.261	3.465	3.052						
LUXEMBOURG	Prix franco frontière	Flux	3.383,5	3.388,8	3.368,8	3.343,5	3.350,1	3.611,3						
		Lit	42.294	42.294	42.110	41.794	41.876	45.142						
	Prélèvements	Lit	15.160	14.809	14.922	15.309	15.309	11.190						
NEDERLAND	Prijzen franco-grens	Ff	228,00	227,82	228,46	229,91	229,87	237,15						
		Lit	39.364	39.334	39.445	39.694	39.688	40.945						
	Heffingen	Lit	8.599	8.261	8.261	8.261	8.166 ¹⁾	7.281 ¹⁾						
PG 03	Lait en poudre (≤ 1,5 %) Latte in polvere (≤ 1,5 %)					Milch in Pulverform (≤ 1,5 %) Melk in poeder (≤ 1,5 %)								
Prix de seuil / Schwellenpreise : Italia Prezzi d'entrata/Drempelprijzen	Lit	34.181				33.500								
BELGIQUE / BELGIE	Prix franco frontière Prijzen franco-grens	Fb	1.822,0	1.870,1	1.906,0	1.905,0	1.910,2	1.934,2						
		Lit	22.775	23.376	23.826	23.812	23.878	24.177						
	Prélèvements-Heffingen	Lit	8.290	7.761	7.128	6.926	6.926	6.163						
DEUTSCHLAND (BR)	Frei-Grenze-Preise	DM	130,65	130,65	130,87	132,35	133,03	131,62						
		Lit	20.414	20.414	20.448	20.679	20.786	20.566						
	Abschöpfungen	Lit	10.715	10.715	10.628	10.329	10.329	9.803						
FRANCE	Prix franco frontière	Ff	214,83	213,41	208,77	203,30	204,70	204,73						
		Lit	27.197	27.017	26.429	25.737	25.914	25.918						
	Prélèvements	Lit	3.866	3.768	4.352	5.222	4.956	4.296						
LUXEMBOURG	Prix franco frontière	Flux	1.822,0	1.870,1	1.906,0	1.905,0	1.910,2	1.934,2						
		Lit	22.775	23.376	23.826	23.812	23.878	24.177						
	Prélèvements	Lit	8.290	7.761	7.128	6.926	6.926	6.163						
NEDERLAND	Prijzen franco-grens	Ff	123,58	122,95	125,42	128,08	128,28	126,10						
		Lit	21.336	21.227	21.654	22.114	22.148	21.771						
	Heffingen	Lit	3.887	3.887	3.724	3.084	3.049 ¹⁾	3.491 ¹⁾						

1) Marchandise accompagnée d'un document D.D.4, certifiant que le montant compensatoire est perçu (Règl. 9/65/CEE et 12/65/CEE)
Waren begleitet von einem Dokument D.D.4, aus dem sich ergibt, dass eine Ausgleichsabgabe erhoben wird (Verordn. 9/65/EWG und 12/65/EWG)
Merce accompagnata dal certificato modello D.D.4, attestante che l'importo di compensazione è stato riscosso (Reg. 9/65/CEE e Reg. 12/65/CEE)
Goederen vergezeld van een document D.D.4 waaruit blijkt, dat het compenserend bedrag geheven werd (Verord. 9/65/EEG en 12/65/EEG)

PRIX DE SEUIL
SCHWELLENPREISE
PREZZI D'ENTRATA
DREMPELPRIJZEN

PRIX FRANCO FRONTIERE
FREI-GRENZE-PREISE
PREZZI FRANCO-FRONTIERA
PRIJZEN FRANCO-GRENS

PRELEVEMENTS INTRACOMMUNAUTAIRES
INNERGEMEINSCHAFTLICHE ABSCHÖPFUNGEN
PRELIEVI INTRACOMUNITARI
INTRACOMMUNAUTAIRE HEFFINGEN

PRODUITS LAITIERS
MILCHERZEUGNISSE
PROD. LATT.-CAS.
ZUIVELPRODUCTEN

Pour importations vers : Für Einfuhren nach : Per importazioni verso : Voor invoeren naar :

ITALIA

100 Kg

Provenance Herkunft Provenienza Herkomst	Description - Beschreibung Descrizione - Omschrijving		1 9 6 5									
			MAR				APR				MAI	
			8-14	15-21	22-28	29-4	5-11	12-18	19-25	26-2	3-9	10-16
PG 02 :	Lait et crème de lait en poudre (24 à 27 %) Latte e crema di latte in polvere (24 al 27%)		Milch und Rahm in Pulverform (24 bis 27%)					Melk en room in poeder (24 tot 27 %)				
Prix de seuil / Schwellenpreise : Italia Prezzi d'entrata/Drempelprijzen :		Lit	63.050					62.000				
BELGIQUE / BELGIE	Prix franco frontière- Prijzen franco-grens	Fb	3.348,5	3.348,5	3.353,5	3.353,5	3.663,5	3.663,5	3.613,5	3.668,5	3.623,5	3.623,5
		Lit	41.856	41.856	41.919	41.919	45.794	45.794	45.169	45.856	45.294	45.294
	Prélèvements-Heffingen	Lit	15.309	15.309	15.309	15.309	10.400	10.400	11.025	10.338	10.900	.
DEUTSCHLAND (BR)	Frei-Grenze-Preise	DM	308,16	308,16	308,16	308,16	308,16	308,16	308,16	308,16	308,16	308,16
		Lit	48.150	48.150	48.150	48.150	48.150	48.150	48.150	48.150	48.150	48.150
	Abschöpfungen	Lit	9.015	9.015	9.015	9.015	8.044	8.044	8.044	8.044	8.044	.
FRANCE	Prix franco frontière	Ff	423,80	423,80	420,80	420,80	420,80	420,80	420,80	420,80	420,80	420,80
		Lit	53.651	53.651	53.271	53.271	53.271	53.271	53.271	53.271	53.271	53.271
	Prélèvements	Lit	3.261	3.261	3.894	3.894	2.923	2.923	2.923	2.923	2.923	.
LUXEMBOURG	Prix franco frontière	Flux	3.348,5	3.348,5	3.353,5	3.353,5	3.663,5	3.663,5	3.613,5	3.668,5	3.623,5	3.623,5
		Lit	41.856	41.856	41.919	41.919	45.794	45.794	45.169	45.856	45.294	45.294
	Prélèvements	Lit	15.309	15.309	15.309	15.309	10.400	10.400	11.025	10.338	10.900	.
NEDERLAND	Prijzen franco-grens	F1	229,20	229,20	229,20	233,93	236,77	236,77	238,67	238,67	237,72	237,72
		Lit	39.572	39.572	39.572	40.388	40.879	40.879	41.207	41.207	41.043	41.043
	Heffingen	Lit	8.261	8.261 ¹⁾	7.281 ¹⁾	7.281 ¹⁾	15.315	15.315	15.315	15.315	15.315	.
PG 03 :	Lait en poudre (≤ 1,5 %) Latte in polvere (≤ 1,5 %)		Malch in Pulverform (≤ 1,5 %)					Melk in poeder (≤ 1,5 %)				
Prix de seuil / Schwellenpreise : Italia Prezzi d'entrata/Drempelprijzen :		Lit	34.181					33.500				
BELGIQUE / BELGIE	Prix franco frontière Prijzen franco-grens	Fb	1.907,5	1.907,5	1.912,5	1.912,5	1.937,5	1.937,5	1.937,5	1.937,5	1.917,5	1.917,5
		Lit	23.844	23.844	23.906	23.906	24.219	24.219	24.219	24.219	23.969	23.969
	Prélèvements-Heffingen	Lit	6.926	6.926	6.926	6.926	6.046	6.046	6.046	6.046	6.046	.
DEUTSCHLAND (BR).	Frei-Grenze-Preise	DM	133,56	133,56	132,59	132,59	132,59	132,59	130,17	130,17	130,17	130,17
		Lit	20.869	20.869	20.717	20.717	20.717	20.717	20.339	20.339	20.339	20.339
	Abschöpfungen	Lit	10.329	10.329	10.329	10.329	9.548	9.548	9.926	9.926	9.926	.
FRANCE	Prix franco frontière	Ff	205,80	205,80	203,80	203,80	205,80	205,80	203,80	203,80	202,80	202,80
		Lit	26.053	26.053	25.800	25.800	26.053	26.053	25.800	25.800	25.673	25.673
	Prélèvements	Lit	4.842	4.842	4.842	4.842	4.212	4.212	4.212	4.212	4.592	.
LUXEMBOURG	Prix franco frontière	Flux	1.907,5	1.907,5	1.912,5	1.912,5	1.937,5	1.937,5	1.937,5	1.937,5	1.917,5	1.917,5
		Lit	23.844	23.844	23.906	23.906	24.219	24.219	24.219	24.219	23.969	23.969
	Prélèvements	Lit	6.926	6.926	6.926	6.926	6.046	6.046	6.046	6.046	6.046	.
NEDERLAND	Prijzen franco-grens	F1	129,50	129,50	125,72	125,72	125,72	125,72	126,67	126,67	125,72	125,72
		Lit	22.358	22.358	21.706	21.706	21.706	21.706	21.870	21.870	21.706	21.706
	Heffingen	Lit	2.839 ¹⁾	2.839 ¹⁾	3.491 ¹⁾	3.491 ¹⁾	8.559	8.559	8.559	8.559	8.559	.

1) Marchandise accompagnée d'un document D.D.4, certifiant que le montant compensatoire est perçu (Règl. 9/65/CEE et 12/65/CEE)
Waren begleitet von einem Dokument D.D.4 aus dem sich ergibt, dass eine Ausgleichsabgabe erhoben wird (Verordn. 9/65/EGW und 12/65/EWG)
Merce accompagnata dal certificato modello D.D.4 attestante che l'importo di compensazione è stato riscosso (Reg. 9/65/CEE e 12/65/CEE)
Goederen vergezeld van een document D.D.4 waaruit blijkt, dat het compenserend bedrag geheven werd (Verord. 9/65/EEG en 12/65/EEG)

PRIX DE SEUIL
SCHWELLENPREISE
PREZZI D'ENTRATA
DREMPELPRIJZEN

PRIX FRANCO FRONTIERE
FREI-GRENZE-PREISE
PREZZI FRANCO-FRONTIERA
PRIJZEN FRANCO-GRENS

PRELEVEMENTS INTRACOMMUNAUTAIRES
INNERGEMEINSCHAFTLICHE ABSCHÖPFUNGEN
PRELIEVI INTRACOMUNITARI
INTRACOMMUNAUTAIRE HEFFINGEN

PRODUITS LAITIERS
MILCHERZEUGNISSE
PROD. LATT.-CAS.
ZUIVELPRODUCTEN

Pour importations vers : Für Einfuhren nach : Per importazioni verso : Voor invoeren naar :

ITALIA

100 Kg

Provenance Herkunft Provenienza Herkomst	Description - Beschreibung Descrizione - Omschrijving	1964				1965					
		NOV	DEC	JAN	FEB	MAR	APR	MAI	JUN	JUL	AUG
FG 04 :	Lait condensé (sans addition de sucre) Latte condensato (senza aggiunta di zucchero)					Kondensmilch (nicht gezuckert) Gecondenseerde melk (zonder toegevoegde suiker)					
Prix de seuil / Schwellenpreise Prezzi d'entrata/Drempelprijzen : Italia	Lit	45.938				43.000					
BELGIQUE / BELGIE	Prix franco frontière- Prijsen franco-grens	Fb	2.323,5	2.323,5	2.323,5	2.323,5	2.323,5	2.422,0			
		Lit	29.044	29.044	29.044	29.044	29.044	30.275			
	Prélèvements-Heffingen	Lit	12.760	12.581	12.581	12.581	12.581	8.995			
DEUTSCHLAND (BR)	Frei-Grenze-Preise	DM	147,82	147,82	147,82	147,82	147,19	153,43			
		Lit	23.097	23.097	23.097	23.097	22.998	23.973			
	Abschöpfungen	Lit	18.707	18.528	18.528	18.528	18.528	15.255			
FRANCE	Prix franco frontière	Ff	238,40	238,40	241,56	252,40	252,40	252,40			
		Lit	30.180	30.180	30.580	31.952	31.952	31.952			
	Prélèvements	Lit	11.624	11.445	11.045	9.673	9.673	7.317			
LUXEMBOURG	Prix franco frontière	Flux	2.014,8	2.014,8	2.014,8	2.014,8	2.014,8	2.014,8			
		Lit	25.185	25.185	25.185	25.185	25.185	25.185			
	Prélèvements	Lit	16.619	16.440	16.440	16.440	16.440	14.084			
NEDERLAND	Prijzen franco-grens	Fl	174,35	166,64	150,52	150,98	150,52	161,80			
		Lit	30.101	28.771	25.988	26.068	25.988	27.934			
	Heffingen	Lit	11.767	12.926	15.637	15.637	15.637	11.335			
FG 06 :	Gorgonzola et fromages du même groupe Gorgonzola e formaggi dello stesso gruppo					Gorgonzola und Käse derselben Gruppe Gorgonzola en kaassoorten van dezelfde groep					
Prix de seuil / Schwellenpreise Prezzi d'entrata/Drempelprijzen : Italia	Lit	76.663				75.446					
BELGIQUE / BELGIE	Prix franco frontière Prijsen franco-grens	Fb	4.749,6	4.749,6	4.749,6	4.749,6	4.749,6	5.307,5			
		Lit	59.370	59.370	59.370	59.370	59.370	66.343			
	Prélèvements-Heffingen	Lit	10.503	10.503	10.503	10.503	10.503	2.355			
DEUTSCHLAND (BR)	Frei-Grenze-Preise	DM	416,80	416,80	416,80	421,65	436,20	436,20			
		Lit	65.125	65.125	65.125	65.883	68.156	68.156			
	Abschöpfungen	Lit	4.748	4.748	4.748	3.934	1.492	512			
FRANCE	Prix franco frontière	Ff	642,21	635,60	637,86	657,10	652,83	650,73			
		Lit	81.300	80.463	80.749	83.185	82.644	82.379			
	Prélèvements	Lit	-	-	-	-	-	-			
LUXEMBOURG	Prix franco frontière	Flux	4.749,6	4.749,6	4.749,6	4.749,6	4.749,6	5.307,5			
		Lit	59.370	59.370	59.370	59.370	59.370	66.343			
	Prélèvements	Lit	10.503	10.503	10.503	10.503	10.503	2.355			
NEDERLAND	Prijzen franco-grens	Fl	436,18	436,27	436,27	436,27	436,27	434,35			
		Lit	75.307	75.323	75.323	75.323	75.323	74.991			
	Heffingen	Lit	-	-	-	-	-	-			

PRIX DE SEUIL
SCHWELLENPREISE
PREZZI D'ENTRATA
DREMPELPRIJZEN

PRIX FRANCO FRONTIERE
FREI-GRENZE-PREISE
PREZZI FRANCO-FRONTIERA
PRIJZEN FRANCO-GRENS

PRELEVEMENTS INTRACOMMUNAUTAIRES
INNERGEMEINSCHAFTLICHE ABSCHOPFUNGEN
PRELIEVI INTRACOMUNITARI
INTRACOMMUNAUTAIRE HEFFINGEN

PRODUITS LAITIERS
MILCHERZEUGNISSE
PROD. LATT.-CAS.
ZUIVELPRODUCTEN

Pour importations vers : Für Einfuhren nach : Per importazioni verso : Voor invoeren naar :

ITALIA

100 Kg

Provenance Herkunft Provenienza Herkomst	Description - Beschreibung Descrizione - Omschrijving		1 9 6 5											
			MAR					APR					MAI	
			8-14	15-21	22-28	29-4	5-11	12-18	19-25	26-2	3-9	10-16		
PG 04 :	Lait condensé (sans addition de sucre) Latte condensato (senza aggiunta di zuccheri)		Kondensmilch (nicht gezuckert)					"condensaeerde melk (zonder toegevoegde suiker)						
Prix de seuil / Schwellenpreise : Italia Prezzi d'entrata/Drempelprijzen	Lit		45.938					43.000						
BELGIQUE / BELGIE	Prix franco frontière- Prijzen franco-grens	Fb	2.323,5	2.323,5	2.323,5	2.323,5	2.402,5	2.402,5	2.477,5	2.477,5	2.477,5	2.477,5		
		Lit	29.044	29.044	29.044	29.044	30.031	30.031	30.969	30.969	30.969	30.969		
	Prélèvements-Heffingen	Lit	12.581	12.581	12.581	12.581	8.876	8.876	7.938	7.938	7.938	.		
DEUTSCHLAND (BR)	Frei-Grenze-Preise	DM	147,82	147,82	145,86	145,86	145,86	157,81	157,81	157,81	157,81	157,81		
		Lit	23.097	23.097	22.791	22.791	22.791	24.658	24.658	24.658	24.658	24.658		
	Abachöpfungen	Lit	18.528	18.528	18.528	18.528	16.116	14.249	14.249	14.249	14.249	.		
FRANCE	Prix franco frontière	Ff	252,40	252,40	252,40	252,40	252,40	252,40	252,40	252,40	252,40	252,40		
		Lit	31.952	31.952	31.952	31.952	31.952	31.952	31.952	31.952	31.952	31.952		
	Prélèvements	Lit	9.673	9.673	9.673	9.673	6.955	6.955	6.955	6.955	6.955	.		
LUXEMBOURG	Prix franco frontière	Flux	2.014,8	2.014,8	2.014,8	2.014,8	2.014,8	2.014,8	2.014,8	2.014,8	2.014,8	2.014,8		
		Lit	25.185	25.185	25.185	25.185	25.185	25.185	25.185	25.185	25.185	25.185		
	Prélèvements	Lit	16.440	16.440	16.440	16.440	13.722	13.722	13.722	13.722	13.722	.		
NEDERLAND	Prijzen franco-grens	F1	150,52	150,52	150,52	150,52	163,53	163,53	163,53	163,53	163,53	163,53		
		Lit	25.988	25.988	25.988	25.988	28.234	28.234	28.234	28.234	28.234	28.234		
	Heffingen	Lit	15.637	15.637	15.637	15.637	10.673	10.673	10.673	10.673	10.673	.		
PG 06 :	Gorgonzola et fromages du même groupe Gorgonzola e formaggi dello stesso gruppo		Gorgonzola und Käse derselben Gruppe					Gorgonzola en kaasoorten van dezelfde groep						
Prix de seuil / Schwellenpreise : Italia Prezzi d'entrata/Drempelprijzen	Lit		76.663					75.446						
BELGIQUE / BELGIE	Prix franco frontière Prijzen franco-grens	Fb	4.749,6	4.749,6	4.749,6	4.749,6	5.393,3	5.393,3	5.393,3	5.393,3	5.393,3	5.393,3		
		Lit	59.370	59.370	59.370	59.370	67.416	67.416	67.416	67.416	67.416	67.416		
	Prélèvements-Heffingen	Lit	10.503	10.503	10.503	10.503	1.101	1.101	1.101	1.101	1.101	.		
DEUTSCHLAND (BR)	Frei-Grenze-Preise	DM	436,20	436,20	436,20	436,20	436,20	436,20	436,20	436,20	436,20	436,20		
		Lit	68.156	68.156	68.156	68.156	68.156	68.156	68.156	68.156	68.156	68.156		
	Abachöpfungen	Lit	1.492	1.492	1.492	1.492	361	361	361	361	361	.		
FRANCE	Prix franco frontière	Ff	648,60	648,60	645,60	645,60	644,60	644,60	659,60	659,60	659,60	659,60		
		Lit	82.109	82.109	81.729	81.729	81.602	81.602	83.501	83.501	83.501	83.501		
	Prélèvements	Lit	-	-	-	-	-	-	-	-	-	.		
LUXEMBOURG	Prix franco frontière	Flux	4.749,6	4.749,6	4.749,6	4.749,6	5.393,3	5.393,3	5.393,3	5.393,3	5.393,3	5.393,3		
		Lit	59.370	59.370	59.370	59.370	67.416	67.416	67.416	67.416	67.416	67.416		
	Prélèvements	Lit	10.503	10.503	10.503	10.503	1.101	1.101	1.101	1.101	1.101	.		
NEDERLAND	Prijzen franco-grens	F1	436,27	436,27	436,27	436,27	434,05	434,05	434,05	434,05	434,05	434,05		
		Lit	75.323	75.323	75.323	75.323	74.940	74.940	74.940	74.940	74.940	74.940		
	Heffingen	Lit	-	-	-	-	-	-	-	-	-	.		

PRIX DE SEUIL
SCHWELLENPREISE
PREZZI D'ENTRATA
DREMPELPRIJZEN

PRIX FRANCO FRONTIERE
FREI-GRENZE-PREISE
PREZZI FRANCO-FRONTIERA
PRIJZEN FRANCO-GRENS

PRELEVEMENTS INTRACOMMUNAUTAIRES
INNERGEMEINSCHAFTLICHE ABSCHÖPFUNGEN
PRELIEVI INTRACOMUNITARI
INTRACOMMUNAUTAIRE HEFFINGEN

PRODUITS LAITIERS
MILCHERZEUGNISSE
PROD. LATT.-CAS.
ZUIVELPRODUCTEN

Pour importations vers : Für Einfuhren nach : Per importazioni verso : Voor invoeren naar :

ITALIA

100 Kg

Provenance Herkunft Provenienza Herkomst	Description - Beschreibung Descrizione - Omschrijving	1964		1965								
		NOV	DEC	JAN	FEB	MAR	APR	MAI	JUN	JUL	AUG	
FG 08 : Emmental et fromages du même groupe Emmental e formaggi dello stesso gruppo				Emmental und Käse derselben Gruppe Emmental en kaassoorten van dezelfde groep								
Prix de seuil / Schwellenpreise : Italia Prezzi d'entrata/Drempelprijzen		Lit	68.750					68.750				
BELGIQUE / BELGIE	Prix franco frontière- Prijzen franco-grens	Fb	4.894,3	4.894,3	4.894,3	4.894,3	4.894,3	5.391,1				
		Lit	61.179	61.179	61.179	61.179	61.179	67.388				
	Prélèvements-Heffingen	Lit	1.319	1.319	1.319	1.319	1.319	44				
DEUTSCHLAND (BR)	Frei-Grenze-Preise	DM	433,71	461,42	466,39	472,09	476,38	478,30				
		Lit	67.767	72.096	72.874	73.764	74.434	74.734				
	Abschöpfungen	Lit	-	-	-	-	-	-				
FRANCE	Prix franco frontière	Ff	651,91	652,15	651,77	646,42	642,06	639,64				
		Lit	82.528	82.559	82.510	81.833	81.281	80.974				
	Prélèvements	Lit	-	-	-	-	-	-				
LUXEMBOURG	Prix franco frontière	Flux	4.894,3	4.894,3	4.894,3	4.894,3	4.894,3	5.391,1				
		Lit	61.179	61.179	61.179	61.179	61.179	67.388				
	Prélèvements	Lit	1.319	1.319	1.319	1.319	1.319	44				
NEDERLAND	Prijzen franco-grens	Fl	385,23	385,32	385,32	385,32	385,32	394,11				
		Lit	66.510	66.526	66.526	66.526	66.526	68.044				
	Heffingen	Lit	-	-	-	-	-	-				
FG C9 : Gouda et fromages du même groupe Gouda e formaggi dello stesso gruppo				Gouda und Käse derselben Gruppe Gouda en kaassoorten van dezelfde groep								
Prix de seuil / Schwellenpreise : Italia Prezzi d'entrata/Drempelprijzen		Lit	73.663					72.500				
BELGIQUE / BELGIE	Prix franco frontière Prijzen franco-grens	Fb	4.374,9	4.335,7	4.307,8	4.320,7	4.344,5	4.758,0				
		Lit	54.687	54.197	53.848	54.008	54.306	59.475				
	Prélèvements-Heffingen	Lit	12.260	12.594	12.940	13.105	12.672	6.472				
DEUTSCHLAND (BR)	Frei-Grenze-Preise	DM	313,01	312,04	311,38	309,13	309,13	308,29				
		Lit	48.908	48.756	48.653	48.302	48.302	48.170				
	Abschöpfungen	Lit	18.018	18.018	18.140	18.559	18.559	17.418				
FRANCE	Prix franco frontière	Ff	583,60	592,20	592,31	574,85	568,12	550,67				
		Lit	73.880	74.969	74.983	72.772	71.920	69.711				
	Prélèvements	Lit	-	-	-	-	-	-				
LUXEMBOURG	Prix franco frontière	Flux	4.374,9	4.335,7	4.307,8	4.320,7	4.344,5	4.758,0				
		Lit	54.687	54.197	53.848	54.008	54.306	59.475				
	Prélèvements	Lit	12.260	12.594	12.940	13.105	12.672	6.472				
NEDERLAND	Prijzen franco-grens	Fl	282,10	276,24	276,24	276,24	276,24	276,24				
		Lit	48.705	47.693	47.693	47.693	47.693	47.693				
	Heffingen	Lit	12.099	12.953	12.953	12.953	12.953	13.776 ¹⁾				

1) Marchandise accompagnée d'un document D.D.4, certifiant que le montant compensatoire est perçu (Règl. 9/65/CEE et 12/65/CEE)

Waren begleitet von einem Dokument D.D.4, aus dem sich ergibt, dass eine Ausgleichsabgabe erhoben wird (Verord. 9/65/EWG und 12/65/EWG)

Merce accompagnata dal certificato modello D.D.4, attestante che l'importo di compensazione è stato riscosso (Reg. 9/65/CEE e Reg. 12/65/CEE)

Goederen vergezeld van een document D.D.4 waaruit blijkt, dat het compenserend bedrag geheven werd (Verord. 9/65/EEG en 12/64/EEG)

PRIX DE SEUIL
SCHWELLENPREISE
PREZZI D'ENTRATA
DREMPELPRIJZEN

PRIX FRANCO FRONTIERE
FREI-GRENZE-PREISE
PREZZI FRANCO-FRONTIERA
PRIJZEN FRANCO-GRENS

PRELEVEMENTS INTRACOMMUNAUTAIRES
INNERGEMEINSCHAFTLICHE ABSCHÖPFUNGEN
PRELIEVI INTRACOMUNITARI
INTRACOMMUNAUTAIRE HEFFINGEN

PRODUITS LAITIERS
MILCHERZEUGNISSE
PROD. LATT.-CAS.
ZUIVELPRODUCTEN

Pour importations vers : Für Einfuhren nach : Per importazioni verso : Voor invoeren naar :

ITALIA

100 Kg

Provenance Herkunft Provenienza Herkomst	Description - Beschreibung Descrizione - Omschrijving	1 9 6 5										
		MAR				APR				MAI		
		8-14	15-21	22-28	29-4	5-11	12-18	19-25	26-2	3-9	10-16	
PG 08 :	Emmental et fromages du même groupe Emmental e formaggi dello stesso gruppo	Emmental und Käse derselben Gruppe Emmental en kaassoorten van dezelfde groep										
Prix de seuil / Schwellenpreise : Italia Prezzi d'entrata/Drempelprijzen :	Lit	68.750					68.750					
BELGIQUE / BELGIE	Prix franco frontière- Prijzen franco-grens	Fb	4.894,3	4.894,3	4.894,3	4.894,3	5.467,5	5.467,5	5.467,5	5.467,5	5.467,5	5.467,5
		Lit	61.179	61.179	61.179	61.179	68.344	68.344	68.344	68.344	68.344	68.344
	Prélèvements-Heffingen	Lit	1.319	1.319	1.319	1.319	-	-	-	-	-	-
DEUTSCHLAND (BR)	Frei-Grenze-Preise	DM	475,97	475,97	477,91	477,91	477,91	477,91	478,88	478,88	478,88	478,88
		Lit	74.370	74.370	74.673	74.673	74.673	74.673	74.825	74.825	74.825	74.825
	Abschöpfungen	Lit	-	-	-	-	-	-	-	-	-	-
FRANCE	Prix franco frontière	Ff	643,67	643,67	638,67	638,67	643,67	643,67	630,67	641,67	635,67	635,67
		Lit	81.485	81.485	80.852	80.852	81.485	81.485	79.839	81.232	80.472	80.472
	Prélèvements	Lit	-	-	-	-	-	-	-	-	7.454	-
LUXEMBOURG	Prix franco frontière	Flux	4.894,3	4.894,3	4.894,3	4.894,3	5.467,5	5.467,5	5.467,5	5.467,5	5.467,5	5.467,5
		Lit	61.179	61.179	61.179	61.179	68.344	68.344	68.344	68.344	68.344	68.344
	Prélèvements	Lit	1.319	1.319	1.319	1.319	-	-	-	-	-	-
NEDERLAND	Prijzen franco-grens	F1	385,32	385,32	385,32	385,32	395,46	395,46	395,46	395,46	395,46	395,46
		Lit	66.526	66.526	66.526	66.526	68.277	68.277	68.277	68.277	68.277	68.277
	Heffingen	Lit	-	-	-	-	-	-	-	-	-	-
PG 09 :	Gouda et fromages du même groupe Gouda e formaggi dello stesso gruppo	Gouda und Käse derselben Gruppe Gouda en kaassoorten van dezelfde groep										
Prix de seuil / Schwellenpreise : Italia Prezzi d'entrata/Drempelprijzen :	Lit	73.663					72.500					
BELGIQUE / BELGIE	Prix franco frontière Prijzen franco-grens	Fb	4.345,2	4.345,2	4.358,6	4.358,6	4.842,5	4.842,5	4.792,5	4.792,5	4.807,5	4.807,5
		Lit	54.315	54.315	54.483	54.483	60.531	60.531	59.906	59.906	60.094	60.094
	Prélèvements-Heffingen	Lit	12.546	12.546	12.546	12.546	5.249	5.249	5.874	5.874	5.874	-
DEUTSCHLAND (BR)	Frei-Grenze-Preise	DM	309,13	309,13	309,13	309,13	308,16	308,16	308,16	308,16	308,16	308,16
		Lit	48.302	48.302	48.302	48.302	48.150	48.150	48.150	48.150	48.150	48.150
	Abschöpfungen	Lit	18.559	18.559	18.559	18.559	17.630	17.630	16.189	17.630	17.630	-
FRANCE	Prix franco frontière	Ff	573,60	563,60	563,60	563,60	549,60	549,60	547,60	547,60	545,60	545,60
		Lit	72.614	71.348	71.348	71.348	69.576	69.576	69.323	69.323	69.070	69.070
	Prélèvements	Lit	-	-	-	-	-	-	-	-	-	-
LUXEMBOURG	Prix franco frontière	Flux	4.345,2	4.345,2	4.358,6	4.358,6	4.842,5	4.842,5	4.792,5	4.792,5	4.807,5	4.807,5
		Lit	54.315	54.315	54.483	54.483	60.531	60.531	59.906	59.906	60.094	60.094
	Prélèvements	Lit	12.546	12.546	12.546	12.546	5.249	5.249	5.874	5.874	5.874	-
NEDERLAND	Prijzen franco-grens	F1	276,24	276,24	276,24	276,24	276,24	276,24	276,24	276,24	276,24	276,24
		Lit	47.693	47.693	47.693	47.693	47.693	47.693	47.693	47.693	47.693	47.693
	Heffingen	Lit	12.953 ¹⁾	12.953 ¹⁾	12.953 ¹⁾	12.953 ¹⁾	12.907 ¹⁾	12.907 ¹⁾	12.907 ¹⁾	18.087 ¹⁾	12.907 ¹⁾	-

1) Marchandise accompagnée d'un document D.D.4, certifiant que le montant compensatoire est perçu (Règl. 9/65/CEE et 12/65 CEE)
Waren begleitet von einem Dokument D.D.4 aus dem sich ergibt, dass eine Ausgleichsabgabe erhoben wird (Verordn. 9/65/EWG und 12/65 EWG)
Merce accompagnata dal certificato modello D.D.4, attestante che l'importo di compensazione è stato riscosso (Reg. 9/65/CEE e 12/65/CEE)
Goederen vergezeld van een document D.D.4 waaruit blijkt, dat het compenserend bedrag geheven werd (Verord. 9/65/EEG en 12/65/EEG)

PRIX DE SEUIL
 SCHWELLENPREISE
 PREZZI D'ENTRATA
 DREMPELPRIJZEN

PRIX FRANCO FRONTIERE
 FREI-GRENZE-PREISE
 PREZZI FRANCO-FRONTIERA
 PRIJZEN FRANCO-GRENS

PRELEVEMENTS INTRACOMMUNAUTAIRES
 INNERGEMEINSCHAFTLICHE ABSCHÖPFUNGEN
 PRELIEVI INTRACOMUNITARI
 INTRACOMMUNAUTAIRE HEFFINGEN

PRODUITS LAITIERS
 MILCHERZEUGNISSE
 PROD. LATT.-CAS.
 ZUIVELPRODUCTEN

Pour importations vers : Für Einfuhren nach : Per importazioni verso : Voor invoeren naar :

ITALIA

100 kg

Provenance Herkunft Provenienza Herkomst	Description - Beschreibung Descrizione - Omschrijving	1964		1965								
		NOV	DEC	JAN	FEB	MAR	APR	MAI	JUN	JUL	AUG	
		PG 10	Saint-Faulin et fromages du même groupe Sa-nt-faulin e formaggi dello stesso gruppo	Saint-Faulin und Käse derselber Gruppe				Saint-Faulin en kaasoorten van dezelfde groep				
Prix de seuil / Schwellenpreise : Italia Prezzi d'entrata/Drempelprijzen	Lit	72.063				71.000						
BELGIQUE / BELGIE	Prix franco frontière- Prijzen franco-grens	Fb	4.608,5	4.507,4	4.546,2	4.528,9	4.546,2	5.015,5				
	Prélèvements-Heffingen	Lit	57.606	56.343	56.827	56.611	56.827	62.694				
		Lit	7.858	9.031	8.484	8.484	8.484	1.700				
DEUTSCHLAND (BR)	Frei-Grenze-Preise	DM	344,57	345,99	345,99	345,99	345,99	345,99				
	Abschöpfungen	Lit	53.839	54.061	54.061	54.061	54.061	54.061				
		Lit	11.619	11.313	11.313	11.313	11.313	10.458				
FRANCE	Prix franco frontière	Ff	578,60	578,60	578,15	570,60	568,60	564,60				
	Prélèvements	Lit	73.247	73.247	73.190	72.234	71.981	71.475				
		Lit	-	-	-	-	-	-				
LUXEMBOURG	Prix franco frontière	Flux	4.608,5	4.507,4	4.546,2	4.528,9	4.546,2	5.015,5				
	Prélèvements	Lit	57.606	56.343	56.827	56.611	56.827	62.694				
		Lit	7.858	9.031	8.484	8.484	8.484	1.700				
NEDERLAND	Prijzen franco-grens	Fl	318,10	313,20	313,20	313,20	313,21	313,21				
	Heffingen	Lit	54.921	54.075	54.075	54.075	54.076	54.076				
		Lit	4.399	5.255	5.255	5.255	5.255	6.011 ¹⁾				
BUP .	Beurre	Butter	Butro	Boter								
Prix de seuil / Schwellenpreise : Italia Prezzi d'entrata/Drempelprijzen	Lit	101.225				101.225						
BELGIQUE / BELGIE	Prix franco frontière Prijzen franco-grens	Fb	9.913,2	9.899,1	9.965,6	9.993,5	9.990,8	9.982,2				
	Prélèvements-Heffingen	Lit	123.915	123.739	124.570	124.919	124.884	124.777				
		Lit	-	-	-	-	-	-				
DEUTSCHLAND (BR)	Frei-Grenze-Preise	DM	670,62	668,03	668,03	668,03	668,03	668,03				
	Abschöpfungen	Lit	104.784	104.380	104.380	104.380	104.380	104.380				
		Lit	-	-	-	-	-	-				
FRANCE	Prix franco frontière	Ff	899,70	898,67	906,26	897,97	884,76	862,73				
	Prélèvements	Lit	113.897	113.766	114.727	113.677	112.005	109.217				
		Lit	-	-	-	-	-	-				
LUXEMBOURG	Prix franco frontière	Flux	7.707,0	7.899,4	8.098,4	8.297,4	8.297,4	8.486,5				
	Prélèvements	Lit	96.338	98.743	101.230	103.718	103.718	106.081				
		Lit	-	-	-	-	-	-				
NEDERLAND	Prijzen franco-grens	Fl	469,19	469,19	469,19	469,19	472,74	480,18				
	Heffingen	Lit	81.007	81.007	81.007	81.007	81.619	82.904				
		Lit	1.130	1.130	1.130	1.130	765	3.050				

1) Marchandise accompagnée d'un document D.D.4, certifiant que le montant compensatoire est perçu (Règl. 9/65/CEE et 12/65/CEE)
 Waren begleitet von einem Dokument D.D.4, aus dem sich ergibt, dass eine Ausgleichsabgabe erhoben wird (Verordn. 9/65/EWG und 12/65/EWG)
 Merce accompagnata dal certificato modello D.D.4, attestante che l'importo di compensazione è stato riscosso (Reg. 9/65/CEE e 12/65/CEE)
 Goederen vergezeld van een dokument D.D.4, waaruit blijkt, dat het compenserend bedrag geheven werd (Verod. 9/65/EEG en 12/65/EEG)

PRIX DE SEUIL PRIX FRANCO FRONTIERE PRELEVEMENTS INTRACOMMUNAUTAIRES
 SCHWELLENPREISE FREI-GRENZE-PREISE INNERGEMEINSCHAFTLICHE ABSCHÖPFUNGEN
 PREZZI D'ENTRATA PREZZI FRANCO-FRONTIERA PRELIEVI INTRACOMUNITARI
 DREMPELPRIJZEN PRIJZEN FRANCO-GRENS INTRACOMMUNAUTAIRE HEFFINGEN

PRODUITS LAITIERS
 MILCHERZEUGNISSE
 PROD. LATT.-CAS.
 ZUIVELPRODUCTEN

Pour importations vers : Für Einfuhren nach : Per importazioni verso : Voor invoeren naar :

ITALIA

100 Kg

Provenance Herkunft Provenienza Herkomst	Description - Beschreibung Descrizione - Omschrijving		1 9 6 5									
			MAR				APR				MAI	
			8-14	15-21	22-28	29-4	5-11	12-18	19-25	26-2	3-9	10-16
PG 10 :	Saint-Paulin et fromages du même groupe Saint-Paulin e formaggi dello stesso gruppo		Saint-Paulin und Käse derselben Gruppe					Saint-Paulin en kaassoorten van dezelfde groep				
Prix de seuil / Schwellenpreise : Italia Prezzi d'entrata/Drempelprijzen		Lit	72.063					71.000				
BELGIQUE / BELGIE	Prix franco frontière- Prijsen franco-grens	Fb	4.551,2	4.551,2	4.551,2	4.551,2	5.098,5	5.098,5	5.073,5	5.073,5	5.073,5	4.948,5
		Lit	56.890	56.890	56.890	56.890	63.731	63.731	63.419	63.419	63.419	61.856
	Prélèvements-Heffingen	Lit	8.484	8.484	8.484	8.484	656	656	656	656	656	.
DEUTSCHLAND (BR)	Frei-Grenze-Preise	DM	345,99	345,99	345,99	345,99	345,99	345,99	345,99	345,99	345,99	363,45
		Lit	54.061	54.061	54.061	54.061	54.061	54.061	54.061	54.061	54.061	56.789
	Abschöpfungen	Lit	11.313	11.313	11.313	11.313	10.326	10.326	10.326	10.326	10.326	.
FRANCE	Prix franco frontière	Ff	568,60	568,60	568,60	568,60	568,60	568,60	558,60	558,60	558,60	558,60
		Lit	71.981	71.981	71.981	71.981	71.981	71.981	70.715	70.715	70.715	70.715
	Prélèvements	Lit	-	-	-	-	-	-	-	-	-	.
LUXEMBOURG	Prix franco frontière	Flux	4.551,2	4.551,2	4.551,2	4.551,2	5.098,5	5.098,5	5.073,5	5.073,5	5.073,5	5.073,5
		Lit	56.890	56.890	56.890	56.890	63.731	63.731	63.419	63.419	63.419	63.419
	Prélèvements	Lit	8.484	8.484	8.484	8.484	656	656	656	656	656	.
NEDERLAND	Prijzen franco-grens	F1	313,21	313,21	313,21	313,21	313,21	313,21	313,21	313,21	313,21	313,21
		Lit	54.076	54.076	54.076	54.076	54.076	54.076	54.076	54.076	54.076	54.076
	Heffingen	Lit	5.255 ¹⁾	5.255 ¹⁾	5.255 ¹⁾	5.255 ¹⁾	5.131 ¹⁾	5.131 ¹⁾	5.131 ¹⁾	10.311 ¹⁾	5.131 ¹⁾	.
BUR :	Beurre	Butter	Burro				Boter					
Prix de seuil / Schwellenpreise : Italia Prezzi d'entrata/Drempelprijzen		Lit	101.225					101.225				
BELGIQUE / BELGIE	Prix franco frontière Prijsen franco-grens	Fb	9.988,5	9.988,5	9.988,5	9.988,5	9.983,5	9.983,5	9.978,5	9.978,5	9.978,5	9.933,5
		Lit	124.856	124.856	124.856	124.856	124.794	124.794	124.731	124.731	124.731	124.169
	Prélèvements-Heffingen	Lit	-	-	-	-	-	-	-	-	-	.
DEUTSCHLAND (BR)	Frei-Grenze-Preise	DM	668,03	668,03	668,03	668,03	668,03	668,03	668,03	668,03	668,03	668,03
		Lit	104.380	104.380	104.380	104.380	104.380	104.380	104.380	104.380	104.380	104.380
	Abschöpfungen	Lit	-	-	-	-	-	-	-	-	-	.
FRANCE	Prix franco frontière	Ff	886,60	886,60	881,60	881,60	862,60	862,60	856,60	856,60	856,60	856,60
		Lit	112.238	112.238	111.605	111.605	109.200	109.200	108.440	108.440	108.440	108.440
	Prélèvements	Lit	-	-	-	-	-	-	-	-	-	.
LUXEMBOURG	Prix franco frontière	Flux	8.297,4	8.297,4	8.297,4	8.297,4	8.297,4	8.595,9	8.595,9	8.595,9	8.595,9	8.595,9
		Lit	103.718	103.718	103.718	103.718	103.718	107.449	107.449	107.449	107.449	107.449
	Prélèvements	Lit	-	-	-	-	-	-	-	-	-	.
NEDERLAND	Prijzen franco-grens	F1	469,19	469,19	480,18	480,18	480,18	480,18	480,18	480,18	480,18	480,18
		Lit	81.007	81.007	82.904	82.904	82.904	82.904	82.904	82.904	82.904	82.904
	Heffingen	Lit	1.130 ¹⁾	1.130 ¹⁾	-	-	2.140 ¹⁾	2.140 ¹⁾	2.140 ¹⁾	9.310 ¹⁾	2.140 ¹⁾	.

1) Marchandise accompagnée d'un document D.D.4, certifiant que le montant compensatoire est perçu (Règl. 9/65/CEE et 12/65/CEE)

Ware begleitet von einem Dokument D.D.4, aus dem sich ergibt, dass eine Ausgleichsabgabe erhoben wird (Verordn. 9/65/EWG und 12/65/EWG)

Merce accompagnata dal certificato modello D.D.4, attestante che l'importo di compensazione è stato riscosso (Reg. 9/65/CEE e 12/65/CEE)

Goederen vergezeld van een document D.D.4, waaruit blijkt, dat het compenserend bedrag gegeven werd (Verord. 9/65/EEG en 12/65/EEG)

PRIX DE SEUIL PRIX FRANCO FRONTIERE PRELEVEMENTS INTRACOMMUNAUTAIRES
 SCHWELLENPREISE FREI-GRENZE-PREISE INNERGEMEINSCHAFTLICHE ABSCHÖPFUNGEN
 PREZZI D'ENTRATA PREZZI FRANCO-FRONTIERA PRELIEVI INTRACOMUNITARI
 DREMPELPRIJZEN PRIJZEN FRANCO-GRENS INTRACOMMUNAUTAIRE HEFFINGEN

PRODUITS LAITIERS
 MILCHERZEUGNISSE
 PROD. LATT.-CAS.
 ZUIVELPRODUCTEN

Pour importations vers : Für Einfuhren nach : Per importazioni verso : Voor invoeren naar :

ITALIA

100 Kg

Provenance Herkunft Provenienza Herkomst	Description - Beschreibung Descrizione - Omschrijving	1964		1965									
		NOV	DEC	JAN	FEB	MAR	APR	MAI	JUN	JUL	AUG		
CHE : Cheddar		Lit 47.663		Lit 47.663									
BELGIQUE / BELGIE	Prix franco frontière- Prijzen franco-grens	Fb	4.113,0	4.113,0	4.113,0	4.113,0	4.113,0	4.113,0	4.761,9				
		Lit	51.413	51.413	51.413	51.413	51.413	51.413	59.524				
	Prélèvements-Heffingen	Lit	-	-	-	-	-	-	-				
DEUTSCHLAND (BR)	Frei-Grenze-Preise	DM	306,22	314,95	314,95	314,95	314,95	314,95	314,95				
		Lit	47.847	49.211	49.211	49.211	49.211	49.211	49.211				
	Abschöpfungen	Lit	-	-	-	-	-	-	-				
FRANCE	Prix franco frontière	Ff	540,09	545,68	539,90	541,74	553,05	523,20					
		Lit	68.372	69.080	68.347	68.581	70.013	66.234					
	Prélèvements	Lit	-	-	-	-	-	-					
LUXEMBOURG	Prix franco frontière	Flux	4.113,0	4.113,0	4.113,0	4.113,0	4.113,0	4.761,9					
		Lit	51.413	51.413	51.413	51.413	51.413	59.524					
	Prélèvements	Lit	-	-	-	-	-	-					
NEDERLAND	Prijzen franco-grens	Fl	306,21	300,70	300,22	300,22	300,22	300,22					
		Lit	52.868	51.917	51.834	51.834	51.834	51.834					
	Heffingen	Lit	-	-	-	-	-	-					
TIL : Tilsit - Tilsiter - Tilsit - Tilsit		Lit 73.663		Lit 72.900									
BELGIQUE / BELGIE	Prix franco frontière Prijzen franco-grens	Fb	4.155,7	4.227,3	4.227,3	4.227,3	4.227,3	4.744,0					
		Lit	51.946	52.841	52.841	52.841	52.841	59.300					
	Prélèvements-Heffingen	Lit	15.124	14.020	14.020	14.020	14.020	6.624					
DEUTSCHLAND (BR)	Frei-Grenze-Preise	DM	312,61	318,09	317,53	317,37	317,38	317,38					
		Lit	48.845	49.702	49.614	49.590	49.591	49.591					
	Abschöpfungen	Lit	18.225	17.272	17.272	17.272	17.272	16.333					
FRANCE	Prix franco frontière	Ff	524,63	524,66	524,66	524,66	524,66	524,66					
		Lit	66.415	66.419	66.419	66.419	66.419	66.419					
	Prélèvements	Lit	666	666	666	666	666	22					
LUXEMBOURG	Prix franco frontière	Flux	4.155,7	4.227,3	4.227,3	4.227,3	4.227,3	4.744,0					
		Lit	51.946	52.841	52.841	52.841	52.841	59.300					
	Prélèvements	Lit	15.124	14.020	14.020	14.020	14.020	6.624					
NEDERLAND	Prijzen franco-grens	Fl	270,33	270,44	270,44	270,44	270,44	285,32					
		Lit	46.673	46.692	46.692	46.692	46.692	49.261					
	Heffingen	Lit	20.425	20.425	20.425	15.297	13.588 ¹⁾	11.877 ¹⁾					

1) Marchandise accompagnée d'un document D.D.4 certifiant que le montant compensatoire est perçu (Règl. 9/65/CEE et 12/65/CEE)
 Waren begleitet von einem Dokument D.D.4 aus dem sich ergibt, dass eine Ausgleichsabgabe erhoben wird (Verordn. 9/65/EWG und 12/65/EWG)
 Merce accompagnata dal certificato modello D.D.4 attestante che l'importo di compensazione è stato riscosso (Reg. 9/65/CEE e 12/65/CEE)
 Goederen vergezeld van een document D.D.4 waaruit blijkt, dat het compenserend bedrag geheven werd (Verord. 9/65/EEG en 12/65/EEG)

PRIX DE SEUIL
SCHWELLENPREISE
PREZZI D'ENTRATA
DREMPELPRIJZEN

PRIX FRANCO FRONTIERE
FREI-GRENZE-PREISE
PREZZI FRANCO-FRONTIERA
PRIJZEN FRANCO-GRENS

PRELEVEMENTS INTRACOMMUNAUTAIRES
INNERGEMEINSCHAFTLICHE ABSCHÖPFUNGEN
PRELIEVI INTRACOMUNITARI
INTRACOMMUNAUTAIRE HEFFINGEN

PRODUITS LAITIERS
MILCHERZEUGNISSE
PROD. LATT.-CAS.
ZUIVELPRODUCTEN

Pour importations vers : Für Einfuhren nach : Per importazioni verso : Voor invoeren naar :

ITALIA

100 Kg

Provenance Herkunft Provenienza Herkomst	Description - Beschreibung Descrizione - Omschrijving	1965										
		MAR				APR				MAI		
		8-14	15-21	22-28	29-4	5-11	12-18	19-25	26-2	3-9	10-16	
CHE : Cheddar												
Prix de seuil / Schwellenpreise : Italia Prezzi d'entrata/Drempelprijzen : Italia		Lit	47.663					47.663				
BELGIQUE / BELGIE	Prix franco frontière- Prijsen franco-grens	Fb	4.113,0	4.113,0	4.113,0	4.113,0	5.092,5	5.092,5	4.592,5	4.592,5	4.592,5	4.592,5
		Lit	51.413	51.413	51.413	51.413	63.656	63.656	57.406	57.406	57.406	57.406
	Prélèvements-Heffingen	Lit	-	-	-	-	-	-	-	-	-	.
DEUTSCHLAND (BR)	Frei-Grenze-Preise	DM	314,95	314,95	314,95	314,95	314,95	314,95	314,95	314,95	314,95	314,95
		Lit	49.211	49.211	49.211	49.211	49.211	49.211	49.211	49.211	49.211	49.211
	Abschöpfungen	Lit	-	-	-	-	-	-	-	-	-	.
FRANCE	Prix franco frontière	Ff	557,60	557,60	555,60	524,60	527,60	527,60	517,60	517,60	506,60	506,60
		Lit	70.589	70.589	70.336	66.411	66.791	66.791	65.525	65.525	64.133	64.133
	Prélèvements	Lit	-	-	-	-	-	-	-	-	12.582	.
LUXEMBOURG	Prix franco frontière	Flux	4.113,0	4.113,0	4.113,0	4.113,0	5.092,5	5.092,5	4.592,5	4.592,5	4.592,5	4.592,5
		Lit	51.413	51.413	51.413	51.413	63.656	63.656	57.406	57.406	57.406	57.406
	Prélèvements	Lit	-	-	-	-	-	-	-	-	-	.
NEDERLAND	Prijzen franco-grens	F1	300,22	300,22	300,22	300,22	300,22	300,22	300,22	300,22	305,21	305,21
		Lit	51.834	51.834	51.834	51.834	51.834	51.834	51.834	51.834	52.695	52.695
	Heffingen	Lit	-	-	-	-	-	-	-	-	12.582	.
TIL : Tilsit		Tilsit		Tilsiter		Tilsit		Tilsit				
Prix de seuil / Schwellenpreise : Italia Prezzi d'entrata/Drempelprijzen : Italia		Lit	73.663					72.500				
BELGIQUE / BELGIE	Prix franco frontière Prijsen franco-grens	Fb	4.227,3	4.227,3	4.227,3	4.227,3	4.823,5	4.823,5	4.823,5	4.823,5	4.823,5	4.823,5
		Lit	52.841	52.841	52.841	52.841	60.294	60.294	60.294	60.294	60.294	60.294
	Prélèvements-Heffingen	Lit	14.020	14.020	14.020	14.020	5.486	5.486	5.486	5.486	5.486	.
DEUTSCHLAND (BR)	Frei-Grenze-Preise	DM	317,38	317,38	317,38	317,38	317,38	317,38	317,38	317,38	317,38	317,38
		Lit	49.591	49.591	49.591	49.591	49.591	49.591	49.591	49.591	49.591	49.591
	Abschöpfungen	Lit	17.272	17.272	17.272	17.272	16.189	16.189	16.189	16.189	16.189	.
FRANCE	Prix franco frontière	Ff	524,66	524,66	524,66	524,66	524,66	524,66	524,66	524,66	524,66	524,66
		Lit	66.419	66.419	66.419	66.419	66.419	66.419	66.419	66.419	66.419	66.419
	Prélèvements	Lit	666	666	666	666	-	-	-	-	-	.
LUXEMBOURG	Prix franco frontière	Flux	4.227,3	4.227,3	4.227,3	4.227,3	4.823,5	4.823,5	4.823,5	4.823,5	4.823,5	4.823,5
		Lit	52.841	52.841	52.841	52.841	60.294	60.294	60.294	60.294	60.294	60.294
	Prélèvements	Lit	14.020	14.020	14.020	14.020	5.486	5.486	5.486	5.486	5.486	.
NEDERLAND	Prijzen franco-grens	F1	270,44	270,44	270,44	270,44	287,61	287,61	287,61	287,61	287,61	287,61
		Lit	46.692	46.692	46.692	46.692	49.656	49.656	49.656	49.656	49.656	49.656
	Heffingen	Lit	13.588 ¹⁾	13.588 ¹⁾	13.588 ¹⁾	13.558 ¹⁾	10.540 ¹⁾	10.540 ¹⁾	10.540 ¹⁾	16.124 ¹⁾	10.540 ¹⁾	.

1) Marchandise accompagnée d'un document D.D.4 certifiant que le montant compensatoire est perçu (Règl. 9/65/CEE et 12/65/CEE)
Waren begleitet von einem Dokument D.D.4 aus dem sich ergibt, dass eine Ausgleichsabgabe erhoben wird (Verord. 9/65/EWG und 12/65/EWG)
Merce accompagnata dal certificato modello D.D.4 attestante che l'importo di compensazione è stato riscosso (Reg. 9/65/CEE e 12/65/CEE)
Goederen vergezeld van een document D.D.4 waaruit blijkt dat het compenserend bedrag geheven werd (Verord. 9/65/EEG en 12/65/EEG)

PRIX DE SEUIL
SCHWELLENPREISE
PREZZI D'ENTRATA
DREMPELPRIJZEN

PRIX FRANCO FRONTIERE
FREI-GRENZE-FREISE
PREZZI FRANCO-FRONTIERA
PRIJZEN FRANCO-GRENS

PRELEVEMENTS INTRACOMMUNAUTAIRES
INNERGEMEINSCHAFTLICHE ABSCHÖPFUNGEN
PRELIEVI INTRACOMUNITARI
INTRACOMMUNAUTAIRE HEFFINGEN

PRODUITS LAITIERS
MILCHERZEUGNISSE
PROD. LATT.-CAS.
ZUIVELPRODUCTEN

Pour importations vers : Für Einfuhren nach : Per importazioni verso : Voor invoeren naar :

LUXEMBOURG

100 Kg

Provenance Herkunft Provenienza Herkomst	Description - Beschreibung Descrizione - Omschrijving	1964				1965					
		NOV	DEC	JAN	FEB	MAR	APR	MAI	JUN	JUL	AUG
PG 02 :	Lait et crème de lait en poudre (24 à 27 %) Latte e crema di latte in polvere (24 al 27 %)					Milch und Rahm in Pulverform (24 bis 27 %) Melk en room in poeder (24 tot 27 %)					
Prix de seuil/Schwelkenpreise : Luxembourg Prezzi d'entrata/Drempelprijzen :		Flux	3.397,0				3.581,0				
BELGIQUE / BELGIE	Prix franco frontière- Prijsen franco-grens	Fb	-	-	-	-	-	-	-	-	-
		Flux	-	-	-	-	-	-	-	-	-
	Prélèvements-Heffingen	Flux	-	-	-	-	-	-	-	-	-
DEUTSCHLAND (BR)	Frei-Grenze-Preise	DM	309,98	309,60	305,10	304,16	304,16	304,16			
		Flux	3.874,8	3.870,1	3.813,7	3.802,0	3.802,0	3.802,0			
	Abchöpfungen	Flux	-	-	-	-	-	-			
FRANCE	Prix franco frontière	Ff	436,40	429,29	425,22	420,87	418,35	415,87			
		Flux	4.419,7	4.347,6	4.306,5	4.262,4	4.236,9	4.211,7			
	Prélèvements	Flux	-	-	-	-	-	-			
ITALIA	Prezzi franco-frontiera	Lit	63.400	63.930	63.986	63.551	64.297	63.595			
		Flux	5.072,0	5.114,4	5.118,9	5.084,1	5.143,8	5.087,6			
	Prelievi	Flux	-	-	-	-	-	-			
NEDERLAND	Prijzen franco-grens	Ff	222,57	222,39	223,03	224,48	224,44	231,72			
		Flux	3.074,1	3.071,7	3.080,6	3.100,5	3.100,0	3.200,6			
	Heffingen	Flux	-	-	-	-	- 1)	248,3			
PG 03 :	Lait en poudre (\leq 1,5 %) Latte in polvere (\leq 1,5 %)					Milch in Pulverform (\leq 1,5 %) Melk in poeder (\leq 1,5 %)					
Prix de seuil/Schwelkenpreise : Luxembourg Prezzi d'entrata/Drempelprijzen :		Flux	1.821,5				1.821,5				
BELGIQUE / BELGIE	Prix franco frontière- Prijsen franco-grens	Fb	-	-	-	-	-	-	-	-	-
		Flux	-	-	-	-	-	-	-	-	-
	Prélèvements-Heffingen	Flux	-	-	-	-	-	-	-	-	-
DEUTSCHLAND (BR)	Frei-Grenze-Preise	DM	126,65	126,65	126,87	128,35	129,03	127,62			
		Flux	1.583,1	1.583,1	1.585,9	1.604,4	1.612,9	1.595,3			
	Abchöpfungen	Flux	75,6	75,6	75,6	75,6	47,42	148,73			
FRANCE	Prix franco frontière	Ff	209,90	208,48	203,84	198,37	199,77	199,80			
		Flux	2.125,8	2.111,4	2.064,4	2.009,0	2.023,2	2.023,5			
	Prélèvements	Flux	-	-	-	-	-	-			
ITALIA	Prezzi franco-frontiera	Lit	31.668	32.820	32.954	34.366	35.427	35.209			
		Flux	2.533,4	2.625,6	2.636,4	2.749,2	2.843,1	2.816,7			
	Prelievi	Flux	184,5	-	-	-	-	-			
NEDERLAND	Prijzen franco-grens	Ff	118,15	117,52	119,99	122,65	122,85	120,67			
		Flux	1.631,9	1.623,2	1.657,3	1.694,1	1.696,8	1.666,7			
	Heffingen	Flux	-	-	-	-	- 1)	87,6			

1) Marchandise accompagnée d'un document D.D. 4, certifiant que le montant compensatoire est perçu (Règl. 9/65/CEE et 12/65/CEE)
Waren begleitet von einem Dokument D.D.4., aus dem sich ergibt, dass eine Ausgleichsabgabe erhoben wird (Verord. 9/65/EEG und 12/65/EEG)
Merce accompagnata dal certificato modello D.D.4, attestante che l'importo di compensazione è stato riscosso (Reg. 9/65/CEE e 12/65/CEE)
Goederen vergezeld van een document D.D.4 waaruit blijkt, dat het compenserend bedrag geheven werd (Verord. 9/65/EEG en 12/65/EEG)

PRIX DE SEUIL
SCHWELLENPREISE
PREZZI D'ENTRATA
DREMPELPRIJZEN

PRIX FRANCO FRONTIERE
FREI-GRENZE-PREISE
PREZZI FRANCO-FRONTIERA
PRIJZEN FRANCO-GRENS

PRELEVEMENTS INTRACOMMUNAUTAIRES
INNERGEMEINSCHAFTLICHE ABSCHÖPFUNGEN
PRELIEVI INTRACOMUNITARI
INTRACOMMUNAUTAIRE HEFFINGEN

PRODUITS LAITIERS
MILCHERZEUGNISSE
PROD. LATT.-CAS.
ZUIVELPRODUCTEN

Pour importations vers : Für Einfuhren nach : Per importazioni verso : Voor invoeren naar :

LUXEMBOURG

100 Kg

Provenance Herkunft Provenienza Herkomst	Description - Beschreibung Descrizione - Omschrijving		1 9 6 5									
			MAR				APR				MAI	
			8-14	15-21	22-28	29-4	5-11	12-18	19-25	26-2	3-9	10-16
PG 02 :	Lait et crème de lait en poudre (24 à 27 %) Latte e crema di latte in polvere (24 al 27 %)		Milch und Rahm in Pulverform (24 bis 27%)					Melk en room in poeder (24 tot 27%)				
Prix de seuil/Schwelkenpreise Prezzi d'entrata/Drempelprijzen	Luxembourg	Flux	3.397,0					3.581,0				
BELGIQUE / BELGIE	Prix franco frontière- Prijsen franco-grens	Fb	-	-	-	-	-	-	-	-	-	-
	Prélèvements-Heffingen	Flux	-	-	-	-	-	-	-	-	-	-
		Flux	-	-	-	-	-	-	-	-	-	-
DEUTSCHLAND (BR)	Frei-Grenze-Preise	DM	304,16	304,16	304,16	304,16	304,16	304,16	304,16	304,16	304,16	304,16
	Abschöpfungen	Flux	3.802,0	3.802,0	3.802,0	3.802,0	3.802,0	3.802,0	3.802,0	3.802,0	3.802,0	3.802,0
		Flux	-	-	-	-	-	-	-	-	-	-
FRANCE	Prix franco frontière	Ff	418,87	418,87	415,87	415,87	415,87	415,87	415,87	415,87	415,87	415,87
	Prélèvements	Flux	4.242,1	4.242,1	4.211,7	4.211,7	4.211,7	4.211,7	4.211,7	4.211,7	4.211,7	4.211,7
		Flux	-	-	-	-	-	-	-	-	-	-
ITALIA	Prezzi franco-frontiera	Lit	64.515	64.515	64.515	64.515	63.454	63.454	63.454	63.454	63.454	63.454
	Prelievi	Flux	5.161,2	5.161,2	5.161,2	5.161,2	5.076,3	5.076,3	5.076,3	5.076,3	5.076,3	5.076,3
		Flux	-	-	-	-	-	-	-	-	-	-
NEDERLAND	Prijzen franco-grens	Ff	223,77	223,77	223,77	228,50	231,34	231,34	233,24	233,24	232,29	232,29
	Heffingen	Flux	3.090,8	3.090,8	3.090,8	3.156,1	3.195,3	3.195,3	3.221,6	3.221,6	3.208,4	3.208,4
		Flux	- 1)	- 1)	- 1)	- 1)	285,7	285,7	285,7	285,7	285,7	.
PG 03 :	Lait en poudre (≤ 1,5 %) Latte in polvere (≤ 1,5 %)		Milch in Pulverform (≤ 1,5 %)					Melk in poeder (≤ 1,5 %)				
Prix de seuil/Schwelkenpreise Prezzi d'entrata/Drempelprijzen	Luxembourg	Flux	1.821,5					1.821,5				
BELGIQUE / BELGIE	Prix franco frontière- Prijsen franco-grens	Fb	-	-	-	-	-	-	-	-	-	-
	Prélèvements-Heffingen	Flux	-	-	-	-	-	-	-	-	-	-
		Flux	-	-	-	-	-	-	-	-	-	-
DEUTSCHLAND (BR)	Frei-Grenze-Preise	DM	129,56	129,56	128,59	128,59	128,59	128,59	126,17	126,17	126,17	126,17
	Abschöpfungen	Flux	1.619,5	1.619,5	1.607,4	1.607,4	1.607,4	1.607,4	1.577,1	1.577,1	1.577,1	1.577,1
		Flux	39,2	39,2	39,2	39,2	151,6	151,6	181,9	181,9	181,9	.
FRANCE	Prix franco frontière	Ff	200,87	200,87	198,87	198,87	200,87	200,87	198,87	198,87	197,87	197,87
	Prélèvements	Flux	2.034,3	2.034,3	2.014,1	2.014,1	2.034,3	2.034,3	2.014,1	2.014,1	2.003,9	2.003,9
		Flux	-	-	-	-	-	-	-	-	-	-
ITALIA	Prezzi franco-frontiera	Lit	35.209	35.209	35.209	35.209	35.209	35.209	35.209	35.209	35.209	35.209
	Prelievi	Flux	2.816,7	2.816,7	2.816,7	2.816,7	2.816,7	2.816,7	2.816,7	2.816,7	2.816,7	2.816,7
		Flux	-	-	-	-	-	-	-	-	-	-
NEDERLAND	Prijzen franco-grens	Ff	124,07	124,07	120,29	120,29	120,29	120,29	121,24	121,24	120,29	120,29
	Heffingen	Flux	1.713,7	1.713,7	1.661,5	1.661,5	1.661,5	1.661,5	1.674,6	1.674,6	1.661,5	1.661,5
		Flux	- 1)	- 1)	- 1)	- 1)	97,5	97,5	97,5	97,5	97,5	.

1) Marchandise accompagnée d'un document D.D.4., certifiant que le montant compensatoire est perçu (Règl. 9/65/CEE et 12/65/CEE)
Waren begleitet von einem Dokument D.D.4., aus dem sich ergibt, dass eine Ausgleichsabgabe erhoben wird (Verord. 9/65/EWG und 12/65/E
Merce accompagnata dal certificato modello D.D.4., attestante che l'importo di compensazione è stato riscosso (Reg. 9/65/CEE e 12/65/
Goederen vergezeld van een document D.D.4 waaruit blijkt, dat het compenserend bedrag geheven werd (Verord. 9/65/EEG en 12/65/EEG)

PRIX DE SEUIL
SCHWELLENPREISE
PREZZI D'ENTRATA
DREMPELPRIJZEN

PRIX FRANCO FRONTIERE
FREI-GRENZE-PREISE
PREZZI FRANCO-FRONTIERA
PRIJZEN FRANCO-GRENS

PRELEVEMENTS INTRACOMMUNAUTAIRES
INNERGEMEINSCHAFTLICHE ABSCHÖPFUNGEN
PRELIEVI INTRACOMUNITARI
INTRACOMMUNAUTAIRE HEFFINGEN

PRODUITS LAITIERS
MILCHERZEUGNISSE
PROD. LATT.-CAS.
ZUIVELPRODUCTEN

Pour importations vers : Für Einfuhren nach : Per importazioni verso : Voor invoeren naar :

LUXEMBOURG

100 Kg

Provenance Herkunft Provenienza Herkomst	Description - Beschreibung Descrizione - Omschrijving	1964		1965								
		NOV	DEC	JAN	FEB	MAR	AFR	MAI	JUN	JUL	AUG	
PG 04 : Lait condensé (sans addition de sucre) Latte condensato (senza aggiunta di zuccheri)				Kondensmilch (nicht gezuckert) Gecondenseerde melk (zonder toegevoegde suiker)								
Prix de seuil/Schwellenpreise : Luxembourg Prezzi d'entrata/Drempelprijzen		Flux	2.064,0					2.064,0				
BELGIQUE / BELGIE	Prix franco frontière- Prijzen franco-grens	Fb	2.248,5	2.248,5	2.248,5	2.248,5	2.248,5	2.347,0				
		Flux	2.248,5	2.248,5	2.248,5	2.248,5	2.248,5	2.347,0				
	Prélèvements-Heffingen	Flux				
DEUTSCHLAND (BR)	Frei-Grenze-Preise	DM	143,82	143,82	143,82	143,82	143,19	149,43				
		Flux	1.797,8	1.797,8	1.797,8	1.797,8	1.789,8	1.867,9				
	Abschöpfungen	Flux				
FRANCE	Prix franco frontière	Ff	233,47	233,47	236,63	247,47	247,47	247,47				
		Flux	2.364,5	2.364,5	2.396,5	2.506,3	2.506,3	2.506,3				
	Prélèvements	Flux				
ITALIA	Prezzi franco-frontiera	Lit	42.209	42.006	41.957	41.957	41.957	41.957				
		Flux	3.376,7	3.360,5	3.356,6	3.356,6	3.356,6	3.356,6				
	Prelievi	Flux				
NEDERLAND	Prijzen franco-grens	Fl	168,92	161,21	145,09	145,55	145,09	156,37				
		Flux	2.333,1	2.226,7	2.004,0	2.010,4	2.004,0	2.159,7				
	Heffingen	Flux				
PG 06 : Gorgonzola et fromages du même groupe Gorgonzola e formaggi dello stesso gruppo				Gorgonzola und Käse derselben Gruppe Gorgonzola en kaassoorten van dezelfde groep								
Prix de seuil/Schwellenpreise : Luxembourg Prezzi d'entrata/Drempelprijzen		Flux	5.338,0					5.425,8				
BELGIQUE / BELGIE	Prix franco frontière- Prijzen franco-grens	Fb	-	-	-	-	-	-				
		Flux	-	-	-	-	-	-				
	Prélèvements-Heffingen	Flux	-	-	-	-	-	-				
DEUTSCHLAND (BR)	Frei-Grenze-Preise	DM	412,80	412,80	412,80	417,65	432,20	432,20				
		Flux	5.160,0	5.160,0	5.160,0	5.220,6	5.402,5	5.402,5				
	Abschöpfungen	Flux	-	-	-	-	-	-				
FRANCE	Prix franco frontière	Ff	637,28	630,67	632,93	652,17	647,90	645,80				
		Flux	6.454,1	6.387,1	6.410,0	6.604,9	6.561,6	6.540,4				
	Prélèvements	Flux	-	-	-	-	-	-				
ITALIA	Prezzi franco-frontiera	Lit	83.429	89.472	89.240	86.553	80.826	75.161				
		Flux	6.674,3	7.157,7	7.139,2	6.924,3	6.466,1	6.012,9				
	Prelievi	Flux	-	-	-	-	-	-				
NEDERLAND	Prijzen franco-grens	Fl	430,75	430,84	430,84	430,84	430,84	428,92				
		Flux	5.949,5	5.950,8	5.950,8	5.950,8	5.950,8	5.924,3				
	Heffingen	Flux	-	-	-	-	-	20,2 ¹⁾				

1) Marchandise accompagnée d'un document D.D.4, certifiant que le montant compensatoire est perçu (Règl. 9/65/CEE et 12/65/CEE)
Waren begleitet von einem Dokument D.D.4., aus dem sich ergibt, dass eine Ausgleichsabgabe erhoben wird (Verord. 9/65/EWG und 12/65/EWG)
Merce accompagnata dal certificato modello D.D.4, attestante che l'importo di compensazione è stato riscosso (Reg. 9/65/CEE e 12/65/CEE)
Goederen vergezeld van een document D.D.4 waaruit blijkt, dat het compenserend bedrag gelven werd (Verord. 9/65/EEG en 12/65/EEG)

PRIX DE SEUIL
SCHWELLENPREISE
PREZZI D'ENTRATA
DREMPELPRIJZEN

PRIX FRANCO FRONTIERE
FREI-GRENZE-PREISE
PREZZI FRANCO-FRONTIERA
PRIJZEN FRANCO-GRENS

PRELEVEMENTS INTRACOMMUNAUTAIRES
INNERGEMEINSCHAFTLICHE ABSCHÖPFUNGEN
PRELIEVI INTRACOMUNITARI
INTRACOMMUNAUTAIRE HEFFINGEN

PRODUITS LAITIERS
MILCHERZEUGNISSE
PROD. LATT.-CAS.
ZUIVELPRODUCTEN

Pour importations vers : Für Einfuhren nach : Per importazioni verso : Voor invoeren naar :

LUXEMBOURG

100 Kg

Provenance Herkunft Provenienza Herkomst	Description - Beschreibung Descrizione - Omschrijving		1 9 6 5									
			MAR				APR				MAI	
			8-14	15-21	22-28	29-4	5-11	12-18	19-25	26-2	3-9	10-16
PG 04	Lait condensé (sans addition de sucre) Latte condensato (senza aggiunta di zuccheri)		Kondensmilch (nicht gezuckert) Gecondenseerde melk (zonder toegevoegde suiker)									
Prix de seuil/Schwelkenpreise Prezzi d'entrata/Drempelprijzen	Luxembourg	Flux	2.064,0					2.064,0				
BELGIQUE / BELGIE	Prix franco frontière- Prijzen franco-grens	Fb	2.248,5	2.248,5	2.248,5	2.248,5	2.327,5	2.327,5	2.402,5	2.402,5	2.402,5	2.402,5
		Flux	2.248,5	2.248,5	2.248,5	2.248,5	2.327,5	2.327,5	2.402,5	2.402,5	2.402,5	2.402,5
	Prélèvements-Heffingen	Flux
DEUTSCHLAND (BR)	Frei-Grenze-Preise	DM	143,82	143,82	141,86	141,86	141,86	153,81	153,81	153,81	153,81	153,81
		Flux	1.797,8	1.797,8	1.773,3	1.773,3	1.773,3	1.922,6	1.922,6	1.922,6	1.922,6	1.922,6
	Abschöpfungen	Flux
FRANCE	Prix franco frontière	Ff	247,47	247,47	247,47	247,47	247,47	247,47	247,47	247,47	247,47	247,47
		Flux	2.506,3	2.506,3	2.506,3	2.506,3	2.506,3	2.506,3	2.506,3	2.506,3	2.506,3	2.506,3
	Prélèvements	Flux
ITALIA	Prezzi franco-frontiera	Lit	41.957	41.957	41.957	41.957	41.957	41.957	41.957	41.957	41.957	41.957
		Flux	3.356,6	3.356,6	3.256,6	3.356,6	3.356,6	3.356,6	3.356,6	3.356,6	3.356,6	3.356,6
	Prelievi	Flux
NEDERLAND	Prijzen franco-grens	Fl	145,09	145,09	145,09	145,09	158,10	158,10	158,10	158,10	158,10	158,10
		Flux	2.004,0	2.004,0	2.004,0	2.004,0	2.183,7	2.183,7	2.183,7	2.183,7	2.183,7	2.183,7
	Heffingen	Flux
PG 06	Gorgonzola et fromages du même groupe Gorgonzola e formaggi dello stesso gruppo		Gorgonzola und Käse derselben Gruppe Gorgonzola en kaassoorten van dezelfde groep									
Prix de seuil/Schwelkenpreise Prezzi d'entrata/Drempelprijzen	Luxembourg	Flux	5.338,0					5.425,8				
BELGIQUE / BELGIE	Prix franco frontière- Prijzen franco-grens	Fb	-	-	-	-	-	-	-	-	-	-
		Flux	-	-	-	-	-	-	-	-	-	-
	Prélèvements-Heffingen	Flux	-	-	-	-	-	-	-	-	-	-
DEUTSCHLAND (BR)	Frei-Grenze-Preise	DM	432,20	432,20	432,20	432,20	432,20	432,20	432,20	432,20	432,20	432,20
		Flux	5.402,5	5.402,5	5.402,5	5.402,5	5.402,5	5.402,5	5.402,5	5.402,5	5.402,5	5.402,5
	Abschöpfungen	Flux	-	-	-	-	-	-	-	-	-	-
FRANCE	Prix franco frontière	Ff	643,67	643,67	640,67	640,67	639,67	639,67	654,67	654,67	654,67	654,67
		Flux	6.518,8	6.518,8	6.488,4	6.488,4	6.478,3	6.478,3	6.630,2	6.630,2	6.630,2	6.630,2
	Prélèvements	Flux	-	-	-	-	-	-	-	-	-	-
ITALIA	Prezzi franco-frontiera	Lit	81.317	81.317	78.461	78.461	74.653	74.653	74.653	74.653	74.653	74.653
		Flux	6.505,4	6.505,4	6.276,9	6.276,9	5.972,2	5.972,2	5.972,2	5.972,2	5.972,2	5.972,2
	Prelievi	Flux	-	-	-	-	-	-	-	-	-	-
NEDERLAND	Prijzen franco-grens	Fl	430,84	430,84	430,84	430,84	428,62	428,62	428,62	428,62	428,62	428,62
		Flux	5.950,8	5.950,8	5.950,8	5.950,8	5.920,2	5.920,2	5.920,2	5.920,2	5.920,2	5.920,2
	Heffingen	Flux	- 1)	- 1)	- 1)	- 1)	-	-	-	-	-	-

1) Marchandise accompagnée d'un document D.D.4, certifiant que le montant compensatoire est perçu (Règl. 9/65/CEE et 12/65/CEE)
 Waren begleitet von einem Dokument D.D.4., aus dem sich ergibt, dass eine Ausgleichsabgabe erhoben wird (Verordn. 9/65/EWG und 12/65/EWG)
 Merce accompagnata dal certificato modello D.D.4 attestante che l'importo di compensazione è stato riscosso (Reg. 9/65/CEE e 12/65/CEE)
 Goederen vergezeld van een document D.D.4 waaruit blijkt dat het compenserend bedrag geheven werd (Verord. 9/65/EEG en 12/65/EEG)

PRIX DE SEUIL
SCHWELLENPREISE
PREZZI D'ENTRATA
DREMPELPRIJZEN

PRIX FRANCO FRONTIERE
FREI-GRENZE-PREISE
PREZZI FRANCO-FRONTIERA
PRIJZEN FRANCO-GRENS

PRELEVEMENTS INTRACOMMUNAUTAIRES
INNERGEMEINSCHAFTLICHE ABSCHOPFUNGEN
PRELIEVI INTRACOMUNITARI
INTRACOMMUNAUTAIRE HEFFINGEN

PRODUITS LAITIERS
MILCHERZEUGNISSE
PROD. LATT.-CAS.
ZUIVELPRODUCTEN

Pour importations vers : Für Einfuhren nach : Per importazioni verso : Voor invoeren naar :

LUXEMBOURG

100 Kg

Provenance Herkunft Provenienza Herkomst	Description - Beschreibung Descrizione - Omschrijving		1964		1965									
			NOV	DEC	JAN	FEB	MAR	APR	MAI	JUN	JUL	AUG		
PG 08 :	Emmental et fromages du même groupe Emmental e formaggi dello stesso gruppo			Emmental und Käse derselben Gruppe Emmental en kaassoorten van dezelfde groep										
Prix de seuil/Schwellenpreise : Luxembourg Prezzi d'entrata/Drempelprijzen :		Flux	5.500,0				5.500,0							
BELGIQUE / BELGIE	Prix franco frontière- Prijzen franco-grens	Fb	-	-	-	-	-	-	-					
		Flux	-	-	-	-	-	-	-					
	Prélèvements-Heffingen	Flux	-	-	-	-	-	-	-					
DEUTSCHLAND (BR)	Frei-Grenze-Preise	DM	429,71	457,42	462,39	468,09	472,38	474,30						
		Flux	5.371,4	5.717,8	5.780,0	5.851,1	5.904,7	5.928,7						
	Abachöpfungen	Flux	-	-	-	-	-	-						
FRANCE	Prix franco frontière	Ff	651,91	652,15	651,77	646,42	642,06	639,64						
		Flux	6.602,2	6.604,7	6.600,8	6.546,7	6.502,4	6.477,9						
	Prélèvements	Flux	-	-	-	-	-	-						
ITALIA	Prezzi franco-frontiera	Lit	87.989	86.731	84.503	81.555	82.169	82.697						
		Flux	7.039,1	6.938,5	6.760,2	6.524,4	6.573,5	6.615,8						
	Prelievi	Flux	-	-	-	-	-	-						
NEDERLAND	Prijzen franco-grens	fl	379,80	379,89	379,89	379,89	379,89	388,68						
		Flux	5.245,8	5.247,1	5.247,1	5.247,1	5.247,1	5.368,5						
	Heffingen	Flux	-	-	-	-	- 1)	- 1)						
PG 09 :	Gouda et fromages du même groupe Gouda e formaggi dello stesso gruppo			Gouda und Käse derselben Gruppe Gouda en kaassoorten van dezelfde groep										
Prix de seuil/Schwellenpreise : Luxembourg Prezzi d'entrata/Drempelprijzen :		Flux	4.856,0				4.856,0							
BELGIQUE / BELGIE	Prix franco frontière- Prijzen franco-grens	Fb	-	-	-	-	-	-						
		Flux	-	-	-	-	-	-						
	Prélèvements-Heffingen	Flux	-	-	-	-	-	-						
DEUTSCHLAND (BR)	Frei-Grenze-Preise	DM	309,01	308,04	307,38	305,13	305,13	304,29						
		Flux	3.862,7	3.850,5	3.842,3	3.814,1	3.814,1	3.803,6						
	Abachöpfungen	Flux	350,0	350,0	363,7	410,7	410,7	859,9						
FRANCE	Prix franco frontière	Ff	578,67	587,27	587,38	569,92	563,19	545,74						
		Flux	5.860,5	5.947,6	5.948,7	5.771,9	5.703,7	5.526,9						
	Prélèvements	Flux	-	-	-	-	-	-						
ITALIA	Prezzi franco-frontiera	Lit	73.637	71.432	69.488	68.513	68.168	71.988						
		Flux	5.891,0	5.714,5	5.559,0	5.481,1	5.453,4	5.759,0						
	Prelievi	Flux	-	-	-	-	-	-						
NEDERLAND	Prijzen franco-grens	fl	276,67	270,81	270,81	270,81	270,81	270,81						
		Flux	3.821,4	3.740,5	3.740,5	3.740,5	3.740,5	3.740,5						
	Heffingen	Flux	-	-	-	-	- 1)	499,3 ¹⁾						

1) Marchandise accompagnée d'un document D.D.4, certifiant que le montant compensatoire est perçu (Règl. 9/65/CEE et 12/65/CEE)
Waren begleitet von einem Dokument D.D.4, aus dem sich ergibt, dass eine Ausgleichsabgabe erhoben wird (Verord. 9/65/EWG und 12/65/EWG)
Merce accompagnata dal certificato modello D.D.4 attestante che l'importo di compensazione è stato riscosso (Reg. 9/65/CEE e 12/65/CEE)
Goederen vergezeld van een document D.D.4 waaruit blijkt, dat het compenserend bedrag geheven werd (Verord. 9/65/EEG en 12/65/EEG)

PRIX DE SEUIL
SCHWELLENPREISE
PREZZI D'ENTRATA
DREMPELPRIJZEN

PRIX FRANCO FRONTIERE
FREI-GRENZE-PREISE
PREZZI FRANCO-FRONTIERA
PRIJZEN FRANCO-GRENS

PRELEVEMENTS INTRACOMMUNAUTAIRES
INNERGEMEINSCHAFTLICHE ABSCHÖPFUNGEN
PRELIEVI INTRACOMUNITARI
INTRACOMMUNAUTAIRE HEFFINGEN

PRODUITS LAITIERS
MILCHERZEUGNISSE
PROD. LATT.-CAS.
ZUIVELPRODUCTEN

Pour importations vers : Für Einfuhren nach : Per importazioni verso : Voor invoeren naar :

LUXEMBOURG

100 Kg

Provenance Herkunft Provenienza Herkomst	Description - Beschreibung Descrizione - Omschrijving	1 9 6 5										
		MAR				APR				MAI		
		8-14	15-21	22-28	29-4	5-11	12-18	19-25	26-2	3-9	10-16	
PG 08 :	Emmental et fromages du même groupe Emmental e formaggi dello stesso gruppo	Emmental und Käse derselben Gruppe Emmental en kaassoorten van dezelfde groep										
Prix de seuil/Schwelkenpreise Prezzi d'entrata/Drempelprijzen: Luxembourg	Flux	5.500,0				5.500,0						
BELGIQUE / BELGIE	Prix franco frontière- Prijzen franco-grens	Fb	-	-	-	-	-	-	-	-	-	-
	Prélèvements-Heffingen	Flux	-	-	-	-	-	-	-	-	-	-
DEUTSCHLAND (BR)	Frei-Grenze-Preise	DM	471,97	471,97	473,91	473,91	473,91	473,91	474,88	474,88	474,88	474,88
	Abachöpfungen	Flux	5899,6	5899,6	5923,9	5923,9	5923,9	5.923,9	5.936,0	5.936,0	5.936,0	5.936,0
FRANCE	Prix franco frontière	Ff	643,67	643,67	638,37	638,37	643,67	643,67	630,67	641,67	635,67	635,67
	Prélèvements	Flux	6518,8	6518,8	6468,1	6468,1	6518,8	6.518,8	6.387,1	6.498,5	6.437,7	6.437,7
ITALIA	Prezzi franco-frontiera	Lit	81.555	81.555	83.459	83.459	83.459	83.459	81.555	81.555	84.411	84.411
	Prelievi	Flux	6524,4	6524,4	6676,7	6676,7	6676,7	6.676,7	6.524,4	6.524,4	6.752,9	6.752,9
NEDERLAND	Prijzen franco-grens	Fl	379,89	379,89	379,89	379,89	390,03	390,03	390,03	390,03	390,03	390,03
	Heffingen	Flux	5247,1	5247,1	5247,1	5247,1	5387,2	5.387,2	5.387,2	5.387,2	5.387,2	5.387,2
		Flux	- 1)	- 1)	- 1)	- 1)	- 1)	- 1)	- 1)	- 1)	-	.
PG 09 :	Gouda et fromages du même groupe Gouda e formaggi dello stesso gruppo	Gouda und Käse derselben Gruppe Gouda en kaassoorten van dezelfde groep										
Prix de seuil/Schwelkenpreise Prezzi d'entrata/Drempelprijzen: Luxembourg	Flux	4.856,0				4.856,0						
BELGIQUE / BELGIE	Prix franco frontière- Prijzen franco-grens	Fb	-	-	-	-	-	-	-	-	-	-
	Prélèvements-Heffingen	Flux	-	-	-	-	-	-	-	-	-	-
DEUTSCHLAND (BR)	Frei-Grenze-Preise	DM	305,13	305,13	305,13	305,13	304,16	304,16	304,16	304,16	304,16	304,16
	Abachöpfungen	Flux	3814,1	3814,1	3814,1	3814,1	3802,0	3.802,0	3.802,0	3.802,0	3.802,0	3.802,0
FRANCE	Prix franco frontière	Ff	568,67	558,67	558,67	558,67	544,67	544,67	542,67	542,67	540,67	540,67
	Prélèvements	Flux	5759,2	5657,9	5657,9	5657,9	5516,1	5.516,1	5.495,9	5.495,9	5.475,6	5.475,6
ITALIA	Prezzi franco-frontiera	Lit	68.275	68.275	68.275	68.275	72.559	72.559	72.559	72.559	71.607	71.607
	Prelievi	Flux	5462,0	5462,0	5462,0	5462,0	5804,7	5.804,7	5.804,7	5.804,7	5.728,6	5.728,6
NEDERLAND	Prijzen franco-grens	Fl	270,81	270,81	270,81	270,81	270,81	270,81	270,81	270,81	270,81	270,81
	Heffingen	Flux	3740,5	3740,5	3740,5	3740,5	3740,5	3.740,5	3.740,5	3.740,5	3.740,5	3.740,5
		Flux	- 1)	- 1)	- 1)	- 1)	576,1 ¹⁾	576,1 ¹⁾	576,1 ¹⁾	576,1 ¹⁾	576,1 ¹⁾	.

1) Marchandise accompagnée d'un document D.D.4, certifiant que le montant compensatoire est perçu (Règl. 9/65/CEE et 12/65/CEE)
Waren begleitet von einem Dokument D.D.4, aus dem sich ergibt, dass eine Ausgleichabgabe erhoben wird (Verordn. 9/65/EWG und 12/65/EWG)
Merce accompagnata dal certificato modello D.D.4 attestante che l'importo di compensazione è stato riscosso (Reg. 9/65/CEE e 12/65/CEE)
Goederen vergezeld van een document D.D.4 waaruit blijkt, dat het compenserend bedrag geheven werd (Verord. 9/65/EEG en 12/65/EEG)

PRIX DE SEUIL **PRIX FRANCO FRONTIERE** **PRELEVEMENTS INTRACOMMUNAUTAIRES**
SCHWELLENPREISE **PREI-GRENZE-PREISE** **INNERGEMEINSCHAFTLICHE ABSCHOPFUNGEN**
PREZZI D'ENTRATA **PREZZI FRANCO-FRONTIERA** **PRELIEVI INTRACOMUNITARI**
DREMPELPRIJZEN **PRIJZEN FRANCO-GRENS** **INTRACOMMUNAUTAIRE HEFFINGEN**

PRODUITS LAITIERS
MILCHERZEUGNISSE
PROD. LATT.-CAS.
ZUIVELPRODUCTEN

Pour importations vers : Für Einfuhren nach : Per importazioni verso : Voor invoeren naar :

LUXEMBOURG

100 Kg

Provenance Herkunft Provenienza Herkomst	Description - Beschreibung Descrizione - Omschrijving	1964		1 9 6 5										
		NOV	DEC	JAN	FEB	MAR	APR	MAI	JUN	JUL	AUG			
PG 10 :	Saint-Paulin et fromages du même groupe Saint-Paulin e formaggi dello stesso gruppo													
	Prix de seuil/Schwelkenpreise : Luxembourg Prezzi d'entrata/Drempelprijzen	Flux	5.176,0					5.163,0						
BELGIQUE / BELGIE	Prix franco frontière- Prijsen franco-grens	Fb	-	-	-	-	-	-	-	-	-	-	-	-
	Prélèvements-Heffingen	Flux	-	-	-	-	-	-	-	-	-	-	-	-
		Flux	-	-	-	-	-	-	-	-	-	-	-	-
DEUTSCHLAND (BR)	Frei-Grenze-Preise	DM	340,57	341,99	341,99	341,99	341,99	341,99	341,99	341,99	341,99			
	Abschöpfungen	Flux	4257,1	4274,9	4274,9	4274,9	4274,9	4274,9	4274,9	4274,9	4274,9			
		Flux	259,9	259,9	259,9	259,9	259,9	259,9	259,9	696,0				
FRANCE	Prix franco frontière	Ff	573,67	573,67	573,22	565,67	563,67	563,67	559,67					
	Prélèvements	Flux	5809,8	5809,8	5805,2	5728,9	5708,6	5668,1						
		Flux	-	-	-	-	-	-	-	-	-	-	-	-
ITALIA	Prezzi franco-frontiera	Lit	80.805	80.141	78.876	76.795	76.081	74.431						
	Prelievi	Flux	6464,4	6411,4	6309,9	6143,6	6086,5	5954,5						
		Flux	-	-	-	-	-	-	-	-	-	-	-	-
NEDERLAND	Prijzen franco-grens	Fl	312,67	307,77	307,77	307,77	307,78	307,78						
	Heffingen	Flux	4318,7	4251,0	4251,0	4251,0	4251,1	4251,1						
		Flux	-	-	-	-	-	-	1)	322,8	1)			
BUR :	Beurre	Butter	Burro	Boter										
	Prix de seuil/Schwelkenpreise : Luxembourg Prezzi d'entrata/Drempelprijzen	Flux	8.676,0-8.346,0 ²⁾ -8.546,0 ³⁾ -8.676,0 ⁴⁾					8.976,0						
BELGIQUE / BELGIE	Prix franco frontière- Prijsen franco-grens	Fb	9838,2	9824,1	9890,6	9918,5	9915,8	9915,8	9907,2					
	Prélèvements-Heffingen	Flux	9838,2	9824,1	9890,6	9918,5	9915,8	9907,2						
		Flux
DEUTSCHLAND (BR)	Frei-Grenze-Preise	DM	666,62	664,03	664,03	664,03	664,03	664,03	664,03					
	Abschöpfungen	Flux	8332,8	8300,4	8300,4	8300,4	8300,4	8300,4	3.300,4					
		Flux
FRANCE	Prix franco frontière	Ff	894,77	893,74	901,33	893,04	879,83	857,80						
	Prélèvements	Flux	9061,8	9051,4	9128,2	9044,2	8910,5	8687,4						
		Flux
ITALIA	Prezzi franco-frontiera	Lit	99.876	102.328	101.989	99.315	96.174	94.559						
	Prelievi	Flux	7990,1	8186,3	8159,2	7945,2	7694,0	7564,7						
		Flux
NEDERLAND	Prijzen franco-grens	Fl	463,76	463,76	463,76	463,76	467,31	474,75						
	Heffingen	Flux	6405,5	6405,5	6405,5	6405,5	6454,5	6557,3						
		Flux

1) Marchandise accompagnée d'un document D.D.4, certifiant que le montant compensatoire est perçu (Règl. 9/65/CEE et 12/65/CEE)
 Waren begleitet von einem Dokument D.D.4, aus dem sich ergibt, dass eine Ausgleichsabgabe erhoben wird. (Verord. 9/65/EWG und 12/65/EWG)
 Merce accompagnata dal certificato modello D.D.4, attestante che l'importo di compensazione è stato riscosso (Reg. 9/65/CEE e 12/65/CEE)
 Goederen vergezeld van een document D.D.4 waaruit blijkt, dat het compenserend bedrag geheven werd (Verord. 9/65/EEG en 12/65/EEG)
 2) Valable à partir du : / Gültig ab : / Valido a partire dal : / Geldig vanaf : 1/12/64
 3) Valable à partir du : / Gültig ab : / Valido a partire dal : / Geldig vanaf : 1/1/65
 4) Valable à partir du : / Gültig ab : / Valido a partire dal : / Geldig vanaf : 1/2/65

PRIX DE SEUIL
SCHWELLENPREISE
PREZZI D'ENTRATA
DREMPELPRIJZEN

PRIX FRANCO FRONTIERE
FREI-GRENZE-PREISE
PREZZI FRANCO-FRONTIERA
PRIJZEN FRANCO-GRENS

PRELEVEMENTS INTRACOMMUNAUTAIRES
INNERGEMEINSCHAFTLICHE ABSCHÖPFUNGEN
PRELIEVI INTRACOMUNITARI
INTRACOMMUNAUTAIRE HEFFINGEN

PRODUITS LAITIERS
MILCHERZEUGNISSE
PROD. LATT.-CAS.
ZUIVELPRODUCTEN

Pour importations vers : Für Einfuhren nach : Per importazioni verso : Voor invoeren naar :

LUXEMBOURG

100 Kg

Provenance Herkunft Provenienza Herkomst	Description - Beschreibung Descrizione - Omschrijving		1 9 6 5										
			MAR					APR				MAI	
			8-14	15-21	22-28	29-4	5-11	12-18	19-25	26-2	3-9	10-16	
PG 10 : Saint-Paulin et fromages du même groupe Saint-Paulin e formaggi dello stesso gruppo Saint-Paulin und Käse derselben Gruppe Saint-Paulin en kaassoorten van dezelfde groep		Flux	5.176,0					5.163,0					
BELGIQUE / BELGIE	Prix franco frontière- Prijzen franco-grens	Fb	-	-	-	-	-	-	-	-	-	-	-
		Flux	-	-	-	-	-	-	-	-	-	-	-
	Prélèvements-Heffingen	Flux	-	-	-	-	-	-	-	-	-	-	-
DEUTSCHLAND (BR)	Frei-Grenze-Preise	DM	341,99	341,99	341,99	341,99	341,99	341,99	341,99	341,99	341,99	341,99	359,45
		Flux	4274,9	4274,9	4274,9	4274,9	4274,9	4.274,9	+274,9	4.274,9	4.274,9	4.493,1	
	Abschöpfungen	Flux	259,9	259,9	259,9	259,9	763,1	763,1	763,1	763,1	763,1		
FRANCE	Prix franco frontière	Ff	563,67	563,67	563,67	563,67	563,67	563,67	553,67	553,67	553,67	553,67	
		Flux	5708,6	5708,6	5708,6	5708,6	5708,6	5.708,6	5.607,3	5.607,3	5.607,3	5.607,3	
	Prélèvements	Flux	-	-	-	-	-	-	-	-	-	-	
ITALIA	Prezzi franco-frontiera	Lit	76.081	76.081	76.081	76.081	74.177	74.177	74.177	74.177	74.177	74.177	
		Flux	6068,5	6068,5	6068,5	6068,5	5934,2	5.934,2	5.934,2	5.934,2	5.934,2	5.934,2	
	Prelievi	Flux	-	-	-	-	-	-	-	-	-	-	
NEDERLAND	Prijzen franco-grens	Fl	307,78	307,78	307,78	307,78	307,78	307,78	307,78	307,78	307,78	307,78	
		Flux	4251,1	4251,1	4251,1	4251,1	4251,1	4.251,1	4.251,1	4.251,1	4.251,1	4.251,1	
	Heffingen	Flux	- 1)	- 1)	- 1)	- 1)	- 1)	372,5 ¹⁾	372,5 ¹⁾	372,5 ¹⁾	372,5 ¹⁾	372,5 ¹⁾	
BUR : Beurre		Butter	8.676,0					8.976,0					
BELGIQUE / BELGIE	Prix franco frontière- Prijzen franco-grens	Fb	9913,5	9913,5	9913,5	9913,5	9908,5	9.908,5	9.903,5	9.903,5	9.858,5	9.858,5	
		Flux	9913,5	9913,5	9913,5	9913,5	9908,5	9.908,5	9.903,5	9.903,5	9.858,5	9.858,5	
	Prélèvements-Heffingen	Flux	
DEUTSCHLAND (BR)	Frei-Grenze-Preise	DM	664,03	664,03	664,03	664,03	664,03	664,03	664,03	664,03	664,03	664,03	
		Flux	8300,4	8300,4	8300,4	8300,4	8300,4	8.300,4	8.300,4	8.300,4	8.300,4	8.300,4	
	Abschöpfungen	Flux	
FRANCE	Prix franco frontière	Ff	881,67	881,67	876,67	876,67	857,67	857,67	851,67	851,67	851,67	851,67	
		Flux	8929,1	8929,1	8878,5	8878,5	8686,1	8.686,1	8.625,3	8.625,3	8.625,3	8.625,3	
	Prélèvements	Flux	
ITALIA	Prezzi franco-frontiera	Lit	96.423	96.423	94.977	94.977	94.495	94.495	94.495	94.495	95.459	95.459	
		Flux	7713,8	7713,8	7598,2	7598,2	7559,6	7.559,6	7.559,6	7.559,6	7.636,7	7.636,7	
	Prelievi	Flux	
NEDERLAND	Prijzen franco-grens	Fl	463,76	463,76	474,75	474,75	474,75	474,75	474,75	474,75	474,75	474,75	
		Flux	6405,5	6405,5	6557,3	6557,3	6557,3	6.557,3	6.557,3	6.557,3	6.557,3	6.557,3	
	Heffingen	Flux	

1) Marchandise accompagnée d'un document D.D.4, certifiant que le montant compensatoire est perçu (Règl. 9/65/CEE et 12/65/CEE)
Waren begleitet von einem Dokument D.D.4, aus dem sich ergibt, dass eine Ausgleichsabgabe erhoben wird. (Verordn. 9/65/EWG und 12/65/EWG)
Merce accompagnata dal certificato modello D.D.4, attestante che l'importo di compensazione è stato riscosso (Reg. 9/65/CEE e 12/65/CEE)
Goederen vergezeld van een document D.D.4 waaruit blijkt, dat het compenserend bedrag geheven werd (Verord. 9/65/EEG en 12/65/EEG)

PRIX DE SEUIL
SCHWELLENPREISE
PREZZI D'ENTRATA
DREMPELPRIJZEN

PRIX FRANCO FRONTIERE
FREI-GRENZE-PREISE
PREZZI FRANCO-FRONTIERA
PRIJZEN FRANCO-GRENS

PRELEVEMENTS INTRACOMMUNAUTAIRES
INNERGEMEINSCHAFTLICHE ABSCHÖPFUNGEN
PRELIEVI INTRACOMUNITARI
INTRACOMMUNAUTAIRE HEFFINGEN

PRODUITS LAITIERS
MILCHERZEUGNISSE
PROD. LATT.-CAS.
ZUIVELPRODUCTEN

Pour importations vers : Für Einfuhren nach : Per importazioni verso : Voor invoeren naar :

LUXEMBOURG

100 Kg

Provenance Herkunft Provenienza Herkomst	Description - Beschreibung Descrizione - Omschrijving		1964				1965						
			NOV	DEC	JAN	FEB	MAR	APR	MAI	JUN	JUL	AUG	
			CHE : Cheddar										
Prix de seuil/Schwellenpreise : Luxembourg Prezzi d'entrata/Drempelprijzen		Flux	3812,5				3813,0						
BELGIQUE / BELGIE	Prix franco frontière- Prijzen franco-grens	Fb	-	-	-	-	-	-	-	-	-	-	-
	Prélèvements-Heffingen	Flux	-	-	-	-	-	-	-	-	-	-	-
		Flux	-	-	-	-	-	-	-	-	-	-	-
DEUTSCHLAND (BR)	Frei-Grenze-Preise	DM	302,22	310,95	310,95	310,95	310,95	310,95	310,95	310,95			
	Abschöpfungen	Flux	3777,8	3886,9	3886,9	3886,9	3886,9	3886,9	3886,9	3886,9			
		Flux	-	-	-	-	-	-	-	-	-		
FRANCE	Prix franco frontière	Ff	535,16	540,75	534,97	536,81	548,12	518,27					
	Prélèvements	Flux	5419,8	5476,5	5417,8	5436,6	5551,1	5248,8					
		Flux	-	-	-	-	-	-	-	-	-		
ITALIA	Prezzi franco-frontiera	Lit	44.024	43.737	43.668	43.668	43.668	43.668	43.668				
	Prelievi	Flux	3521,9	3498,9	3493,4	3493,4	3493,4	3493,4					
		Flux	-	-	-	-	-	-	168,7				
NEDERLAND	Prijzen franco-grens	Fl	300,78	295,27	294,79	294,79	294,79	294,79	294,79				
	Heffingen	Flux	4154,4	4078,4	4071,7	4071,7	4071,7	4071,7					
		Flux	-	-	-	-	-	-	1)	1)			
TIL : Tilsit - Tilsiter - Tilsit - Tilsit													
Prix de seuil/Schwellenpreise : Luxembourg Prezzi d'entrata/Drempelprijzen		Flux	4753,0				4856,0						
BELGIQUE / BELGIE	Prix franco frontière- Prijzen franco-grens	Fb	-	-	-	-	-	-	-	-	-	-	-
	Prélèvements-Heffingen	Flux	-	-	-	-	-	-	-	-	-	-	-
		Flux	-	-	-	-	-	-	-	-	-	-	-
DEUTSCHLAND (BR)	Frei-Grenze-Preise	DM	308,61	314,09	313,53	313,37	313,38	313,38					
	Abschöpfungen	Flux	3857,6	3926,2	3919,1	3917,2	3917,3	3917,3					
		Flux	276,3	197,0	185,3	185,3	185,3	766,3					
FRANCE	Prix franco frontière	Ff	519,70	519,73	519,73	519,73	519,73	519,73	519,73				
	Prélèvements	Flux	5263,3	5263,6	5263,6	5263,6	5263,6	5263,6					
		Flux	-	-	-	-	-	-	-	-	-		
ITALIA	Prezzi franco-frontiera	Lit	68.155	67.971	67.863	67.863	67.863	66.925					
	Prelievi	Flux	5424,4	5437,7	5429,0	5429,0	5429,0	5345,0					
		Flux	-	-	-	-	-	-					
NEDERLAND	Prijzen franco-grens	Fl	264,90	265,01	265,01	265,01	265,01	279,89					
	Heffingen	Flux	3658,9	3660,4	3660,4	3660,4	3660,4	3865,9					
		Flux	474,0	472,4	472,4	-	-	1)	335,2	1)			

1) Marchandise accompagnée d'un document D.D.4, certifiant que le montant compensatoire est perçu (Règl. 9/65/CEE et 12/65/CEE)
Waren begleitet von einem Dokument D.D.4, aus dem sich ergibt, dass eine Ausgleichsabgabe erhoben wird (Verordn. 9/65/EWG und 12/65/EWG)
Merce accompagnata dal certificato modello D.D.4, attestante che l'importo di compensazione è stato riscosso (Reg. 9/65/CEE e Reg. 12/65/CEE)
Goederen vergezeld van een document D.D.4 waaruit blijkt, dat het compenserend bedrag geheven werd (Verord. 9/65/EEG en 12/65/EEG)

PRIX DE SEUIL
SCHWELLENPREISE
PREZZI D'ENTRATA
DREMPELPRIJZEN

PRIX FRANCO FRONTIERE
FREI-GRENZE-PREISE
PREZZI FRANCO-FRONTIERA
PRIJZEN FRANCO-GRENS

PRELEVEMENTS INTRACOMMUNAUTAIRES
INNERGEMEINSCHAFTLICHE ABSCHÖPFUNGEN
PRELIEVI INTRACOMUNITARI
INTRACOMMUNAUTAIRE HEFFINGEN

PRODUITS LAITIERS
MILCHERZEUGNISSE
PROD. LATT.-CAS.
ZUIVELPRODUCTEN

Pour importations vers : Für Einfuhren nach : Per importazioni verso : Voor invoeren naar :

LUXEMBOURG

100 Kg

Provenance Herkunft Provenienza Herkomst	Description - Beschreibung Descrizione - Omschrijving	1 9 6 5										
		MAR				APR				MAI		
		8-14	15-21	22-28	29-4	5-11	12-18	19-25	26-2	3-9	10-16	
CHE : Cheddar												
Prix de seuil/Schwelkenpreise : Luxembourg Prezzi d'entrata/Drempelprijzen		Flux	3.812,5				3.813,0					
BELGIQUE / BELGIE	Prix franco frontière- Prijzen franco-grens	Fb	-	-	-	-	-	-	-	-	-	-
	Prélèvements-Heffingen	Flux	-	-	-	-	-	-	-	-	-	-
		Flux	-	-	-	-	-	-	-	-	-	-
DEUTSCHLAND (BR)	Frei-Grenze-Preise	DM	310,95	310,95	310,95	310,95	310,95	310,95	310,95	310,95	310,95	310,95
	Abschöpfungen	Flux	3886,9	3886,9	3886,9	3886,9	3886,9	3.886,9	3.886,9	3.886,9	3.886,9	3.886,9
		Flux	-	-	-	-	-	-	-	-	-	-
FRANCE	Prix franco frontière	Ff	552,67	552,67	550,67	519,67	522,67	522,67	512,67	512,67	501,67	501,67
	Prélèvements	Flux	5597,2	5597,2	5576,9	5263,0	5293,3	5.293,3	5.192,1	5.192,1	5.080,7	5.080,7
		Flux	-	-	-	-	-	-	-	-	-	-
ITALIA	Prezzi franco-frontiera	Lit	43.668	43.668	43.668	43.668	43.668	43.668	43.668	43.668	43.668	43.668
	Prelievi	Flux	3493,4	3493,4	3493,4	3493,4	3493,4	3.493,4	3.493,4	3.493,4	3.493,4	3.493,4
		Flux	-	-	-	-	194,6	194,6	194,6	194,6	194,6	-
NEDERLAND	Prijzen franco-grens	Fl	294,79	294,79	294,79	294,79	294,79	294,79	294,79	299,78	299,78	299,78
	Heffingen	Flux	4071,7	4071,7	4071,7	4071,7	4071,7	4.071,7	4.071,7	4.071,7	4.140,6	4.140,6
		Flux	- 1)	- 1)	- 1)	- 1)	- 1)	- 1)	- 1)	- 1)	- 1)	-
TIL : Tilsit - Tilsiter - Tilsit - Tilsit												
Prix de seuil/Schwelkenpreise : Luxembourg Prezzi d'entrata/Drempelprijzen		Flux	4.753,0				4.856,0					
BELGIQUE / BELGIE	Prix franco frontière- Prijzen franco-grens	Fb	-	-	-	-	-	-	-	-	-	-
	Prélèvements-Heffingen	Flux	-	-	-	-	-	-	-	-	-	-
		Flux	-	-	-	-	-	-	-	-	-	-
DEUTSCHLAND (BR)	Frei-Grenze-Preise	DM	313,38	313,38	313,38	313,38	313,38	313,38	313,38	313,38	313,38	313,38
	Abschöpfungen	Flux	3917,3	3917,3	3917,3	3917,3	3917,3	3.917,3	3.917,3	3.917,3	3.917,3	3.917,3
		Flux	185,3	185,3	185,3	185,3	813,7	813,7	813,7	813,7	813,7	-
FRANCE	Prix franco frontière	Ff	519,73	519,73	519,73	519,73	519,73	519,73	519,73	519,73	519,73	519,73
	Prélèvements	Flux	5263,6	5263,6	5263,6	5263,6	5263,6	5.263,6	5.263,6	5.263,6	5.263,6	5.263,6
		Flux	-	-	-	-	-	-	-	-	-	-
ITALIA	Prezzi franco-frontiera	Lit	67.863	67.863	67.863	67.863	66.781	66.781	66.781	66.781	66.781	66.781
	Prelievi	Flux	5429,0	5429,0	5429,0	5429,0	5342,5	5.342,5	5.342,5	5.342,5	5.342,5	5.342,5
		Flux	-	-	-	-	-	-	-	-	-	-
NEDERLAND	Prijzen franco-grens	Fl	265,01	265,01	265,01	265,01	282,18	282,18	282,18	282,18	282,18	282,18
	Heffingen	Flux	3660,4	3660,4	3660,4	3660,4	3897,5	3.897,5	3.897,5	3.897,5	3.897,5	3.897,5
		Flux	- 1)	- 1)	- 1)	- 1)	386,8 ¹⁾	386,8 ¹⁾	386,8 ¹⁾	386,8 ¹⁾	386,8 ¹⁾	-

1) Marchandise accompagnée d'un document D.D.4, certifiant que le montant compensatoire est perçu (Règl. 9/65/CEE et 12/65/CEE)
Waren begleitet von einem Dokument D.D.4, aus dem sich ergibt, dass eine Ausgleichsabgabe erhoben wird - (Verordn. 9/65/EGW und 12/65/EGW)
Merce accompagnata dal certificato modello D.D.4, attestante che l'importo di compensazione è stato riscosso (Reg. 9/65/CEE e Reg. 12/65/CEE)
Goederen vergezeld van een document D.D.4 waaruit blijkt, dat het compenserend bedrag geheven werd (Verord. 9/65/EEG en 12/65/EEG)

PRIX DE SEUIL
SCHWELLENPREISE
PREZZI D'ENTRATA
DREMPELPRIJZEN

PRIX FRANCO FRONTIERE
FREI-GRENZE-PREISE
PREZZI FRANCO-FRONTIERA
PRIJZEN FRANCO-GRENS

PRELEVEMENTS INTRACOMMUNAUTAIRES
INNERGEMEINSCHAFTLICHE ABSCHÖPFUNGEN
PRELIEVI INTRACOMUNITARI
INTRACOMMUNAUTAIRE HEFFINGEN

PRODUITS LAITIERS
MILCHERZEUGNISSE
PROD. LATT.-CAS.
ZUIVELPRODUCTEN

Pour importations vers : Für Einfuhren nach : Per importazioni verso : Voor invoeren naar :

NEDERLAND

100 Kg

Provenance Herkunft Provenienza Herkomst	Description - Beschreibung Descrizione - Omschrijving		1964		1965										
			NOV	DEC	JAN	FEB	MAR	APR	MAI	JUN	JUL	AUG			
			221,24				245,24								
FG 02 : Lait et crème de lait en poudre (24 à 27 %) Latte e crema di latte in polvere (24 al 27 %)															
Prix de seuil / Schwellenpreise : Nederland Prezzi d'entrata/Drempelprijzen			Fl	221,24				245,24							
BELGIQUE / BELGIE	Prix franco frontière- Prijzen franco-grens	Fb	3308,5	3313,8	3293,8	3268,5	3275,1	3536,3							
		Fl	239,55	239,92	238,47	236,64	237,12	256,03							
	Prélèvements-Heffingen	Fl	-	-	-	-	-	-							
DEUTSCHLAND (BR)	Frei-Grenze-Preise	DM	309,98	309,60	305,10	304,16	304,16	304,16							
		Fl	280,53	280,19	276,11	275,26	275,26	275,26							
	Abschöpfungen	Fl	-	-	-	-	-	-							
FRANCE	Prix franco frontière	Ff	436,40	429,29	425,22	420,87	418,35	415,87							
		Fl	319,98	314,77	311,79	308,59	306,75	304,93							
	Prélèvements	Fl	-	-	-	-	-	-							
ITALIA	Prezzi franco-frontiera	Lit	63.400	63.930	63.986	63.551	64.297	63.595							
		Fl	367,09	371,28	370,48	367,96	372,28	368,22							
	Prelievi	Fl	-	-	-	-	-	-							
LUXEMBOURG	Prix franco frontière	Flux	3308,5	3313,8	3293,8	3268,5	3275,1	3536,3							
		Fl	239,55	239,92	238,47	236,64	237,12	256,03							
	Prélèvements	Fl	-	-	-	-	-	-							
FG 03 : Lait en poudre (≤ 1,5 %) Latte in polvere (≤ 1,5 %)															
Prix de seuil / Schwellenpreise : Nederland Prezzi d'entrata/Drempelprijzen			Fl	119,53				122,53							
BELGIQUE / BELGIE	Prix franco frontière- Prijzen franco-grens	Fb	1747,0	1795,1	1831,0	1830,0	1835,2	1.859,2							
		Fl	126,48	129,97	132,57	132,49	132,87	134,60							
	Prélèvements-Heffingen	Fl	-	-	-	-	-	-							
DEUTSCHLAND (BR)	Frei-Grenze-Preise	DM	126,65	126,65	126,87	128,35	129,03	127,62							
		Fl	114,62	114,62	114,82	116,15	116,77	115,50							
	Abschöpfungen	Fl	-	-	-	-	-	-							
FRANCE	Prix franco frontière	Ff	209,90	208,48	203,84	198,37	199,77	199,80							
		Fl	153,91	152,87	149,46	145,50	146,48	146,50							
	Prélèvements	Fl	-	-	-	-	-	-							
ITALIA	Prezzi franco-frontiera	Lit	31.668	32.820	32.954	34.366	35.427	35.209							
		Fl	183,36	190,03	190,81	198,98	205,12	203,86							
	Prelievi	Fl	-	-	-	-	-	-							
LUXEMBOURG	Prix franco frontière	Flux	1747,0	1795,1	1831,0	1830,0	1835,2	1.859,2							
		Fl	126,48	129,97	132,57	132,49	132,87	134,60							
	Prélèvements	Fl	-	-	-	-	-	-							

PRIX DE SEUIL
SCHWELLENPREISE
PREZZI D'ENTRATA
DREMPELPRIJZEN

PRIX FRANCO FRONTIERE
FREI-GRENZE-PREISE
PREZZI FRANCO-FRONTIERA
PRIJZEN FRANCO-GRENS

PRELEVEMENTS INTRACOMMUNAUTAIRES
INNERGEMEINSCHAFTLICHE ABSCHÖPFUNGEN
PRELIEVI INTRACOMUNITARI
INTRACOMMUNAUTAIRE HEFFINGEN

PRODUITS LAITIERS
MILCHERZEUGNISSE
PROD. LATT.-CAS.
ZUIVELPRODUCTEN

Pour importations vers : Für Einfuhren nach : Per importazioni verso : Voor invoeren naar :

NEDERLAND

100 Kg

Provenance Herkunft Provenienza Herkomst	Description - Beschreibung Descrizione - Omschrijving	1 9 6 5										
		MAR				APR				MAI		
		8-14	15-21	22-28	29-4	5-11	12-18	19-25	26-2	3-9	10-16	
PG 02 :	Lait et crème de lait en poudre (24 à 27%) Latte e crema di latte in polvere (24 al 27 %)	Milch und Rahm in Pulverform (24 bis 27 %)				Melk en room in poeder (24 tot 27 %)						
Prix de seuil / Schwellenpreise : Nederland Prezzi d'entrata/Drempelprijzen	Fl	221,24				245,24						
BELGIQUE / BELGIE	Prix franco frontière- Prijzen franco-grens	Fb	3273,5	3273,5	3278,5	3278,5	3588,5	3.588,5	3.538,5	3.593,5	3.548,5	3.548,5
		Fl	237,00	237,00	237,36	237,36	259,81	259,81	256,19	260,17	256,91	256,91
	Prélèvements-Heffingen	Fl	-	-	-	-	-	-	-	-	-	.
DEUTSCHLAND (BR)	Frei-Grenze-Preise	DM	304,16	304,16	304,16	304,16	304,16	304,16	304,16	304,16	304,16	304,16
		Fl	275,26	275,26	275,26	275,26	275,26	275,26	275,26	275,26	275,26	275,26
	Abachöpfungen	Fl	-	-	-	-	-	-	-	-	-	.
FRANCE	Prix franco frontière	Ff	418,87	418,87	415,87	415,87	415,87	415,87	415,87	415,87	415,87	415,87
		Fl	307,13	307,13	304,93	304,93	304,93	304,93	304,93	304,93	304,93	304,93
	Prélèvements	Fl	-	-	-	-	-	-	-	-	-	.
ITALIA	Prezzi franco-frontiera	Lit	64.515	64.515	64.515	64.515	63.454	63.454	63.454	63.454	63.454	63.454
		Fl	373,54	373,54	373,54	373,54	367,40	367,40	367,40	367,40	367,40	367,40
	Prelievi	Fl	-	-	-	-	-	-	-	-	-	.
LUXEMBOURG	Prix franco frontière	Flux	3273,5	3273,5	3278,5	3278,5	3588,5	3.588,5	3.538,5	2.593,5	3.548,5	3.548,5
		Fl	237,00	237,00	237,36	237,36	259,81	259,81	256,19	260,17	256,91	256,91
	Prélèvements	Fl	-	-	-	-	-	-	-	-	-	.
PG 03 :	Lait en poudre (≤ 1,5 %) Latte in polvere (≤ 1,5 %)	Milch in Pulverform (≤ 1,5 %)				Melk in poeder (≤ 1,5 %)						
Prix de seuil / Schwellenpreise : Nederland Prezzi d'entrata/Drempelprijzen	Fl	119,53				122,53						
BELGIQUE / BELGIE	Prix franco frontière- Prijzen franco-grens	Fb	1832,5	1832,5	1837,5	1837,5	1862,5	1.862,5	1.862,5	1.862,5	1.842,5	1.842,5
		Fl	132,67	132,67	133,04	133,04	134,85	134,84	134,85	134,85	133,40	133,40
	Prélèvements-Heffingen	Fl	-	-	-	-	-	-	-	-	-	.
DEUTSCHLAND (BR)	Frei-Grenze-Preise	DM	129,56	129,56	128,59	128,59	128,59	128,59	126,17	126,17	126,17	126,17
		Fl	117,25	117,25	116,37	116,37	116,37	116,37	114,18	114,18	114,18	114,18
	Abachöpfungen	Fl	-	-	-	-	-	-	-	-	-	.
FRANCE	Prix franco frontière	Ff	200,87	200,87	198,87	198,87	200,87	200,87	198,87	198,87	197,87	197,87
		Fl	147,28	147,28	145,82	145,82	147,28	147,28	145,82	145,82	145,08	145,08
	Prélèvements	Fl	-	-	-	-	-	-	-	-	-	.
ITALIA	Prezzi franco-frontiera	Lit	35.209	35.209	35.209	35.209	35.209	35.209	35.209	35.209	35.209	35.209
		Fl	203,86	203,86	203,86	203,86	203,86	203,86	203,86	203,86	203,86	203,86
	Prelievi	Fl	-	-	-	-	-	-	-	-	-	.
LUXEMBOURG	Prix franco frontière	Flux	1832,5	1832,5	1837,5	1837,5	1862,5	1.862,5	1.862,5	1.862,5	1.842,5	1.842,5
		Fl	132,67	132,67	133,04	133,04	134,85	134,85	134,85	134,85	133,40	133,40
	Prélèvements	Fl	-	-	-	-	-	-	-	-	-	.

PRIX DE SEUIL
SCHWELLENPREISE
PREZZI D'ENTRATA
DREMPELPRIJZEN

PRIX FRANCO FRONTIERE
FREI-GRENZE-PREISE
PREZZI FRANCO-FRONTIERA
PRIJZEN FRANCO-GRENS

PRELEVEMENTS INTRACOMMUNAUTAIRES
INNERGEMEINSCHAFTLICHE ABSCHÖPFUNGEN
PRELIEVI INTRACOMUNITARI
INTRACOMMUNAUTAIRE HEFFINGEN

PRODUITS LAITIERS
MILCHERZEUGNISSE
PROD. LATT.-CAS.
ZUIVELPRODUCTEN

Pour importations vers : Für Einfuhren nach : Per importazioni verso : Voor invoeren naar :

NETHERLAND

100 Kg

Provenance Herkunft Provenienza Herkomst	Description - Beschreibung Descrizione - Omschrijving		1964		1965							
			NOV	DEC	JAN	FEB	MAR	APR	MAI	JUN	JUL	AUG
FG 04 :	Lait condensé (sans addition de sucre) Latte condensato (senza aggiunta di zuccheri)				Kondensmilch (nicht gezuckert) Gecondenseerde melk (zonder toegevoegde suiker)							
Prix de seuil / Schwellenpreise : Nederland Prezzi d'entrata/Drempelprijzen	Fl	161,43				165,21						
BELGIQUE / BELGIE	Prix franco frontière- Prijzen franco-grens	Fb	2248,5	2248,5	2248,5	2248,5	2248,5	2.347,0				
		Fl	162,79	162,79	162,79	162,79	162,79	169,92				
	Prélèvements-Heffingen	Fl	-	-	-	-	-	-				
DEUTSCHLAND (BR)	Frei-Grenze-Preise	DM	143,82	143,82	143,82	143,82	143,19	149,43				
		Fl	130,16	130,16	130,16	130,16	129,58	135,23				
	Abschöpfungen	Fl	18,35	18,35	18,35	18,35	18,35	16,16				
FRANCE	Prix franco frontière	Ff	233,47	233,47	236,63	247,47	247,47	247,47				
		Fl	171,19	171,19	173,51	181,45	181,45	181,45				
	Prélèvements	Fl	-	-	-	-	-	-				
ITALIA	Prezzi franco-frontiera	Lit	42.209	42.006	41.957	41.957	41.957	41.957				
		Fl	244,39	243,21	242,93	242,93	242,93	242,93				
	Prelievi	Fl	-	-	-	-	-	-				
LUXEMBOURG	Prix franco frontière	Flux	1939,8	1939,8	1939,8	1939,8	1939,8	1.939,8				
		Fl	140,44	140,44	140,44	140,44	140,44	140,44				
	Prélèvements	Fl	8,07	8,07	8,07	8,07	8,07	11,19				
FG 06 :	Gorgonzola et fromages du même groupe Gorgonzola e formaggi dello stesso gruppo				Gorgonzola und Käse derselben Gruppe Gorgonzola en kaassoorten van dezelfde groep							
Prix de seuil / Schwellenpreise : Nederland Prezzi d'entrata/Drempelprijzen	Fl	439,05				436,83						
BELGIQUE / BELGIE	Prix franco frontière- Prijzen franco-grens	Fb	4674,6	4674,6	4674,6	4674,6	4674,6	5.232,5				
		Fl	338,44	338,44	338,44	338,44	338,44	378,83				
	Prélèvements-Heffingen	Fl	91,56	91,56	91,56	91,56	91,56	49,25				
DEUTSCHLAND (BR)	Frei-Grenze-Preise	DM	412,80	412,80	412,80	417,65	432,20	432,20				
		Fl	373,58	373,58	373,58	377,97	391,14	391,14				
	Abschöpfungen	Fl	56,42	56,42	56,42	52,03	38,86	38,86				
FRANCE	Prix franco frontière	Ff	637,28	630,67	632,93	652,17	647,90	645,80				
		Fl	467,27	462,43	464,09	478,19	475,06	473,52				
	Prélèvements	Fl	-	-	-	-	-	-				
ITALIA	Prezzi franco-frontiera	Lit	83.429	89.472	89.240	86.553	80.826	75.161				
		Fl	483,06	516,23	516,70	501,14	467,98	435,18				
	Prelievi	Fl	-	-	-	-	-	-				
LUXEMBOURG	Prix franco frontière	Flux	4674,6	4674,6	4674,6	4674,6	4674,6	5.232,5				
		Fl	338,44	338,44	338,44	338,44	338,44	378,83				
	Prélèvements	Fl	91,56	91,56	91,56	91,56	91,56	49,25				

PRIX DE SEUIL
SCHWELLENPREISE
PREZZI D'ENTRATA
DREMPELPRIJZEN

PRIX FRANCO FRONTIERE
FREI-GRENZE-PREISE
PREZZI FRANCO-FRONTIERA
PRIJZEN FRANCO-GRENS

PRELEVEMENTS INTRACOMMUNAUTAIRES
INNERGEMEINSCHAFTLICHE ABSCHÖPFUNGEN
PRELIEVI INTRACOMUNITARI
INTRACOMMUNAUTAIRE HEFFINGEN

PRODUITS LAITIERS
MILCHERZEUGNISSE
PROD. LATT.-CAS.
ZUIVELPRODUCTEN

Four importations vers : Für Einfuhren nach : Per importazioni verso : Voor invoeren naar :

NETHERLAND

100 Kg

Provenance Herkunft Provenienza Herkomst	Description - Beschreibung Descrizione - Omschrijving		1 9 6 5									
			MAR				APR				MAI	
			8-14	15-21	22-28	29-4	5-11	12-18	19-25	26-2	3-9	10-16
PG 04 :	Lait condensé (sans addition de sucre) Latte condensato (senza aggiunta di zuccheri)		Kondensmilch (nicht gezuckert)					Gecondenseerde melk (zonder toegevoegde suiker)				
Prix de seuil / Schwellenpreise : Nederland Prezzi d'entrata/Drempelprijzen		Fl	161,43					165,21				
BELGIQUE / BELGIE	Prix franco frontière- Prijzen franco-grens	Fb	2248,5	2248,5	2248,5	2248,5	2327,5	2327,5	2402,5	2402,5	2402,5	2402,5
		Fl	162,79	162,79	162,79	162,79	168,51	168,51	173,94	173,94	173,94	173,94
	Prélèvements-Heffingen	Fl	-	-	-	-	-	-	-	-	-	-
DEUTSCHLAND (BR)	Frei-Grenze-Preise	DM	143,82	143,82	141,86	141,86	141,86	153,81	153,81	153,81	153,81	153,81
		Fl	130,16	130,16	128,38	128,38	128,38	139,20	139,20	139,20	139,20	139,20
	Abschöpfungen	Fl	18,35	18,35	18,35	18,35	23,73	12,91	12,91	12,91	12,91	.
FRANCE	Prix franco frontière	Ff	247,47	247,47	247,47	247,47	247,47	247,47	247,47	247,47	247,47	247,47
		Fl	181,45	181,45	181,45	181,45	181,45	181,45	181,45	181,45	181,45	181,45
	Prélèvements	Fl	-	-	-	-	-	-	-	-	-	.
ITALIA	Prezzi franco-frontiera	Lit	41.957	41.957	41.957	41.957	41.957	41.957	41.957	41.957	41.957	41.957
		Fl	242,93	242,93	242,93	242,93	242,93	242,93	242,93	242,93	242,93	242,93
	Prelievi	Fl	-	-	-	-	-	-	-	-	-	.
LUXEMBOURG	Prix franco frontière	Flux	1939,8	1939,8	1939,8	1939,8	1939,8	1939,8	1939,8	1939,8	1939,8	1939,8
		Fl	140,44	140,44	140,44	140,44	140,44	140,44	140,44	140,44	140,44	140,44
	Prélèvements	Fl	8,07	8,07	8,07	8,07	8,07	11,67	11,67	11,67	11,67	.
PG 06 :	Gorgonzola et fromages du même groupe Gorgonzola e formaggi dello stesso gruppo		Gorgonzola und Käse derselben Gruppe					Gorgonzola en kaassoorten van dezelfde groep				
Prix de seuil / Schwellenpreise : Nederland Prezzi d'entrata/Drempelprijzen		Fl	439,05					436,83				
BELGIQUE / BELGIE	Prix franco frontière- Prijzen franco-grens	Fb	4674,6	4674,6	4674,6	4674,6	5318,3	5318,3	5318,3	5318,3	5318,3	5318,3
		Fl	338,44	338,44	338,44	338,44	385,04	385,04	385,04	385,04	385,04	385,04
	Prélèvements-Heffingen	Fl	91,56	91,56	91,56	91,56	42,74	42,74	42,74	42,74	42,74	.
DEUTSCHLAND (BR)	Frei-Grenze-Preise	DM	432,20	432,20	432,20	432,20	432,20	432,20	432,20	432,20	432,20	432,20
		Fl	391,14	391,14	391,14	391,14	391,14	391,14	391,14	391,14	391,14	391,14
	Abschöpfungen	Fl	38,86	38,86	38,86	38,86	38,86	38,86	38,86	38,86	38,86	.
FRANCE	Prix franco frontière	Ff	643,67	643,67	640,67	640,67	639,67	639,67	654,67	654,67	654,67	654,67
		Fl	471,96	471,96	469,76	469,76	469,03	469,03	480,02	480,02	480,02	480,02
	Prélèvements	Fl	-	-	-	-	-	-	-	-	-	.
ITALIA	Prezzi franco-frontiera	Lit	81.317	81.317	78.461	78.461	74.653	74.653	74.653	74.653	74.653	74.653
		Fl	470,83	470,83	454,29	454,29	432,24	432,24	432,24	432,24	432,24	432,24
	Prelievi	Fl	-	-	-	-	-	-	-	-	-	.
LUXEMBOURG	Prix franco frontière	Flux	4674,6	4674,6	4674,6	4674,6	5318,3	5318,3	5318,3	5318,3	5318,3	5318,3
		Fl	338,44	338,44	338,44	338,44	385,04	385,04	385,04	385,04	385,04	385,04
	Prélèvements	Fl	91,56	91,56	91,56	91,56	42,74	42,74	42,74	42,74	42,74	.

PRIX DE SEUIL
SCHWELLENPREISE
PREZZI D'ENTRATA
DREMPELPRIJZEN

PRIX FRANCO FRONTIERE
FREI-GRENZE-PREISE
PREZZI FRANCO-FRONTIERA
PRIJZEN FRANCO-GRENS

PRELEVEMENTS INTRACOMMUNAUTAIRES
INNERGEMEINSCHAFTLICHE ABSCHÖPFUNGEN
PRELIEVI INTRACOMUNITARI
INTRACOMMUNAUTAIRE HEFFINGEN

PRODUITS LAITIERS
MILCHERZEUGNISSE
PROD. LATT.-CAS.
ZUIVELPRODUCTEN

Pour importations vers : Für Einfuhren nach : Per importazioni verso : Voor invoeren naar :

NETHERLAND

100 Kg

Provenance Herkunft Provenienza Herkomst	Description - Beschreibung Descrizione - Omschrijving		1964		1965								
			NOV	DEC	JAN	FEB	MAR	APR	MAI	JUN	JUL	AUG	
PG 08 : Emmental et fromages du même groupe Emmental e formaggi dello stesso gruppo Emmental und Käse derselben Gruppe Emmental en kaasorten van dezelfde groep			Fl		388,05			398,20					
BELGIQUE / BELGIE	Prix franco frontière- Prijzen franco-grens	Fb	4819,3	4819,3	4819,3	4819,3	4819,3	5316,1					
	Prélèvements-Heffingen	Fl	348,92	348,92	348,92	348,92	348,92	384,88					
		Fl	30,08	30,08	30,08	30,08	30,08	30,08					
DEUTSCHLAND (BR)	Frei-Grenze-Preise	DM	429,71	457,42	462,39	468,09	472,38	474,30					
	Abschöpfungen	Fl	388,89	413,97	418,47	423,62	427,50	429,24					
		Fl	-	-	-	-	-	-					
FRANCE	Prix franco frontière	Ff	651,91	652,15	651,77	646,42	642,06	639,64					
	Prélèvements	Fl	478,00	478,18	477,90	473,98	470,78	469,00					
		Fl	-	-	-	-	-	-					
ITALIA	Prezzi franco-frontiera	Lit	87.989	86.731	84.503	81.555	82.169	82.697					
	Prelievi	Fl	509,46	502,18	489,27	472,20	475,76	478,82					
		Fl	-	-	-	-	-	-					
LUXEMBOURG	Prix franco frontière	Flux	4819,3	4819,3	4819,3	4819,3	4819,3	5316,1					
	Prélèvements	Fl	348,92	348,92	348,92	348,92	348,92	384,88					
		Fl	30,08	30,08	30,08	30,08	30,08	30,08					
PG 09 : Gouda et fromages du même groupe Gouda e formaggi dello stesso gruppo Gouda und Käse derselben Gruppe Gouda en kaasorten van dezelfde groep			Fl		273,05			287,66					
BELGIQUE / BELGIE	Prix franco frontière- Prijzen franco-grens	Fb	4299,9	4260,7	4238,8	4256,9	4269,5	4683,0					
	Prélèvements-Heffingen	Fl	311,69	308,47	306,46	307,39	309,11	339,05					
		Fl	-	-	-	-	-	-					
DEUTSCHLAND (BR)	Frei-Grenze-Preise	DM	309,01	308,04	307,38	305,13	305,13	304,29					
	Abschöpfungen	Fl	279,66	278,78	278,18	276,14	276,14	275,38					
		Fl	-	-	-	-	-	2,90					
FRANCE	Prix franco frontière	Ff	578,67	587,27	587,38	569,92	563,19	545,74					
	Prélèvements	Fl	424,30	430,61	430,68	417,89	412,94	400,15					
		Fl	-	-	-	-	-	-					
ITALIA	Prezzi franco-frontiera	Lit	73.637	71.432	69.488	68.513	68.168	71.988					
	Prelievi	Fl	426,36	413,59	402,34	396,69	394,69	416,81					
		Fl	-	-	-	-	-	-					
LUXEMBOURG	Prix franco frontière	Flux	4229,9	4260,7	4238,8	4256,9	4269,5	4683,0					
	Prélèvements	Fl	311,69	308,47	306,46	307,39	309,11	339,05					
		Fl	-	-	-	-	-	-					

PRIX DE SEUIL
SCHWELLENPREISE
PREZZI D'ENTRATA
DREMPELPRIJZEN

PRIX FRANCO FRONTIERE
FREI-GRENZE-PREISE
PREZZI FRANCO-FRONTIERA
PRIJZEN FRANCO-GRENS

PRELEVEMENTS INTRACOMMUNAUTAIRES
INNERGEMEINSCHAFTLICHE ABSCHÖPFUNGEN
PRELIEVI INTRACOMUNITARI
INTRACOMMUNAUTAIRE HEFFINGEN

PRODUITS LAITIERS
MILCHERZEUGNISSE
PROD. LATT.-CAS.
ZUIVELPRODUCTEN

Pour importations vers : Für Einfuhren nach : Per importazioni verso : Voor invoeren naar :

NEDERLAND

100 Kg

Provenance Herkunft Provenienza Herkomst	Description - Beschreibung Descrizione - Omschrijving	1 9 6 5										
		MAR				APR				MAI		
		8-14	15-21	22-28	29-4	5-11	12-18	19-25	26-2	3-9	10-16	
PG 08 :	Emmental et fromages du même groupe Emmental e formaggi dello stesso gruppo	Emmental und Käse derselben Gruppe				Emmental en kaassoorten van dezelfde groep						
Prix de seuil / Schwellenpreise : Nederland Prezzi d'entrata/Drempelprijzen	F1	388,05				398,20						
BELGIQUE / BELGIE	Prix franco frontière- Prijzen franco-grens	Fb	4819,3	4819,3	4819,3	4819,3	5392,5	5392,5	5392,5	5392,5	5392,5	5392,5
		F1	348,92	348,92	348,92	348,92	390,42	390,42	390,42	390,42	390,42	390,42
	Prélèvements-Heffingen	F1	30,08	30,08	30,08	30,08	30,08	30,08	30,08	30,08	30,08	.
DEUTSCHLAND (BR)	Frei-Grenze-Preise	DM	471,97	471,97	473,91	473,91	473,91	473,91	474,88	474,88	474,88	474,88
		F1	427,13	427,13	428,89	428,89	428,89	428,89	429,77	429,77	429,77	429,77
	Abschöpfungen	F1	-	-	-	-	-	-	-	-	-	.
FRANCE	Prix franco frontière	Ff	643,67	643,67	638,67	638,67	643,67	643,67	630,67	641,67	635,67	635,67
		F1	471,96	471,96	468,29	468,29	471,96	471,96	462,43	470,49	466,09	466,09
	Prélèvements	F1	-	-	-	-	-	-	-	-	-	.
ITALIA	Prezzi franco-frontiera	Lit	81.555	81.555	83.459	83.459	83.459	83.459	81.555	81.555	84.411	84.411
		F1	472,20	472,20	483,23	483,23	483,23	483,23	472,20	472,20	488,74	488,74
	Prelievi	F1	-	-	-	-	-	-	-	-	-	.
LUXEMBOURG	Prix franco frontière	Flux	4819,3	4819,3	4819,3	4819,3	5392,5	5392,5	5392,5	5392,5	5392,5	5392,5
		F1	348,92	348,92	348,92	348,92	390,42	390,42	390,42	390,42	390,42	390,42
	Prélèvements	F1	30,08	30,08	30,08	30,08	30,08	30,08	30,08	30,08	30,08	.
PG 09 :	Gouda et fromages du même groupe Gouda e formaggi dello stesso gruppo	Gouda und Käse derselben Gruppe				Gouda en kaassoorten van dezelfde groep						
Prix de seuil / Schwellenpreise : Nederland Prezzi d'entrata/Drempelprijzen	F1	273,05				287,66						
BELGIQUE / BELGIE	Prix franco frontière- Prijzen franco-grens	Fb	4270,2	4270,2	4283,6	4283,6	4767,5	4767,5	4717,5	4717,5	4732,5	4732,5
		F1	309,16	309,16	310,13	310,13	345,17	345,17	341,55	341,55	342,63	342,63
	Prélèvements-Heffingen	F1	-	-	-	-	-	-	-	-	-	.
DEUTSCHLAND (BR)	Frei-Grenze-Preise	DM	305,13	305,13	305,13	305,13	304,16	304,16	304,16	304,16	304,16	304,16
		F1	276,14	276,14	276,14	276,14	275,26	275,26	275,26	275,26	275,26	275,26
	Abschöpfungen	F1	-	-	-	-	3,35	3,35	3,35	3,35	3,35	.
FRANCE	Prix franco frontière	Ff	568,67	558,67	558,67	558,67	544,67	544,67	542,67	542,67	540,67	540,67
		F1	416,97	409,63	409,63	409,63	399,37	399,37	397,90	397,90	396,44	396,44
	Prélèvements	F1	-	-	-	-	-	-	-	-	-	.
ITALIA	Prezzi franco-frontiera	Lit	68.275	68.275	68.275	68.275	72.559	72.559	72.559	72.559	71.607	71.607
		F1	395,31	395,31	395,31	395,31	420,12	420,12	420,12	420,12	414,60	414,60
	Prelievi	F1	-	-	-	-	-	-	-	-	-	.
LUXEMBOURG	Prix franco frontière	Flux	4270,2	4270,2	4283,6	4283,6	4767,5	4767,5	4717,5	4717,5	4732,5	4732,5
		F1	309,16	309,16	310,13	310,13	345,17	345,17	341,55	341,55	342,63	342,63
	Prélèvements	F1	-	-	-	-	-	-	-	-	-	.

PRIX DE SEUIL PRIX FRANCO FRONTIERE PRELEVEMENTS INTRACOMMUNAUTAIRES
 SCHWELLENPREISE FREI-GRENZE-PREISE INNERGEMEINSCHAFTLICHE ABSCHÖPFUNGEN
 PREZZI D'ENTRATA PREZZI FRANCO-FRONTIERA PRELIEVI INTRACOMUNITARI
 DREMPELPRIJZEN PRIJZEN FRANCO-GRENS INTRACOMMUNAUTAIRE HEFFINGEN

PRODUITS LAITIERS
 MILCHERZEUGNISSE
 PROD. LATT.-CAS.
 ZUIVELPRODUCTEN

Pour importations vers : Für Einfuhren nach : Per importazioni verso : Voor invoeren naar :

NEderland

100 Kg

Provenance Herkunft Provenienza Herkomst	Description - Beschreibung Descrizione - Omschrijving	1964		1965												
		NOV	DEC	JAN	FEB	MAR	APR	MAI	JUN	JUL	AUG					
		PG 10 : Saint-Paulin et fromages du même groupe Saint-Paulin e formaggi dello stesso gruppo		327,05				342,72								
Prix de seuil / Schwellenpreise : Nederland Prezzi d'entrata/Drempelprijzen		F1	327,05				342,72									
BELGIQUE / BELGIE	Prix franco frontière- Prijzen franco-grens	Fb	4.533,5	4.432,5	4.471,2	4.453,9	4.471,2	4.940,5								
		F1	328,23	320,91	323,71	322,46	323,71	357,69								
	Prélèvements-Heffingen	F1	-	-	-	-	-	-								
DEUTSCHLAND (BR)	Frei-Grenze-Preise	DM	340,57	341,99	341,99	341,99	341,99	341,99								
		F1	308,22	309,50	309,50	309,50	309,50	309,50								
	Abschöpfungen	F1	10,25	10,25	10,25	10,25	10,25	22,31								
FRANCE	Prix franco frontière	Ff	573,67	573,62	573,22	565,67	563,67	559,67								
		F1	420,63	420,63	420,30	414,84	413,30	410,37								
	Prélèvements	F1	-	-	-	-	-	-								
ITALIA	Prezzi franco-frontiera	Lit	80.805	80.141	78.876	76.795	76.081	74.431								
		F1	467,86	464,02	456,69	444,64	440,51	430,95								
	Prelievi	F1	-	-	-	-	-	-								
LUXEMBOURG	Prix franco frontière	Flux	4.533,5	4.432,5	4.471,2	4.453,9	4.471,2	4.940,5								
		F1	328,23	320,91	323,71	322,46	323,71	357,69								
	Prélèvements	F1	-	-	-	-	-	-								
BUR : Beurre Butter Burro Boter		Prix de seuil / Schwellenpreise : Nederland Prezzi d'entrata/Drempelprijzen		F1	474,20				515,39							
BELGIQUE / BELGIE	Prix franco frontière- Prijzen franco-grens	Fb	9.838,2	9.824,1	9.890,6	9.918,5	9.915,8	9.907,2								
		F1	712,29	711,27	716,08	718,10	717,90	717,28								
	Prélèvements-Heffingen	F1	-	-	-	-	-	-								
DEUTSCHLAND (BR)	Frei-Grenze-Preise	DM	666,62	664,03	664,03	664,03	664,03	664,03								
		F1	609,29	600,95	600,95	600,95	600,95	600,95								
	Abschöpfungen	F1	-	-	-	-	-	-								
FRANCE	Prix franco frontière	Ff	894,77	893,74	901,33	893,04	879,83	857,80								
		F1	656,07	655,32	660,88	654,80	645,12	628,97								
	Prélèvements	F1	-	-	-	-	-	-								
ITALIA	Prezzi franco-frontiera	Lit	99.876	102.328	101.989	99.315	96.174	94.559								
		F1	578,28	592,48	590,52	575,03	556,85	547,50								
	Prelievi	F1	-	-	-	-	-	-								
LUXEMBOURG	Prix franco frontière	Flux	7.632,07	7.824,4	8.023,4	8.222,4	8.222,4	8.411,5								
		F1	552,56	566,49	580,89	595,30	595,30	608,99								
	Prélèvements	F1	-	-	-	-	-	-								

PRIX DE SEUIL
SCHWELLENPREISE
PREZZI D'ENTRATA
DREMPELPRIJZEN

PRIX FRANCO FRONTIERE
FREI-GRENZE-PREISE
PREZZI FRANCO-FRONTIERA
PRIJZEN FRANCO-GRENS

PRELEVEMENTS INTRACOMMUNAUTAIRES
INNERGEMEINSCHAFTLICHE ABSCHÖPFUNGEN
PRELIEVI INTRACOMUNITARI
INTRACOMMUNAUTAIRE HEFFINGEN

PRODUITS LAITIERS
MILCHERZEUGNISSE
PROD. LATT.-CAS.
ZUIVELPRODUCTEN

Pour importations vers : Für Einfuhren nach : Per importazioni verso : Voor invoeren naar :

NEDERLAND

100 Kg

Provenance Herkunft Provenienza Herkomst	Description - Beschreibung Descrizione - Omschrijving	1 9 6 5										
		MAR				APR				MAI		
		8-14	15-21	22-28	29-4	5-11	12-18	19-25	26-2	3-9	10-16	
PG 10 :	Saint-Paulin et fromages du même groupe Saint-Paulin e formaggi dello stesso gruppo					Saint-Paulin und Käse derselben Gruppe Saint-Paulin en kaassoorten van dezelfde groep						
Prix de seuil / Schwellenpreise : Nederland Prezzi d'entrata/Drempelprijzen		Fl 327,05				342,72						
BELGIQUE / BELGIE	Prix franco frontière- Prijsen franco-grens	Pb	4.476,2	4.476,2	4.476,2	4.476,2	5.023,5	5.023,5	4.998,5	4.998,5	4.998,5	4.873,5
		Fl	324,08	324,08	324,08	324,08	363,70	363,70	361,89	361,89	361,89	352,84
	Prélèvements-Heffingen	Fl	-	-	-	-	-	-	-	-	-	.
DEUTSCHLAND (BR)	Frei-Grenze-Preise	DM	341,99	341,99	341,99	341,99	341,99	341,99	341,99	341,99	341,99	359,45
		Fl	309,50	309,50	309,50	309,50	309,50	309,50	309,50	309,50	309,50	325,30
	Abschöpfungen	Fl	10,25	10,25	10,25	10,25	24,17	24,17	24,17	24,17	24,17	.
FRANCE	Prix franco frontière	Ff	563,67	563,67	563,67	563,67	563,67	563,67	553,67	553,67	553,67	553,67
		Fl	413,30	413,30	413,30	413,30	413,30	413,30	405,97	405,97	405,97	405,97
	Prélèvements	Fl	-	-	-	-	-	-	-	-	-	.
ITALIA	Prezzi franco-frontiera	Lit	76.081	76.081	76.081	76.081	74.177	74.177	74.177	74.177	74.177	74.177
		Fl	440,51	440,51	440,51	440,51	429,48	429,48	429,48	429,48	429,48	429,48
	Prelievi	Fl	-	-	-	-	-	-	-	-	-	.
LUXEMBOURG	Prix franco frontière	Flux	4.476,2	4.476,2	4.476,2	4.476,2	5.023,5	5.023,5	4.998,5	4.998,5	4.998,5	4.998,5
		Fl	324,08	324,08	323,08	324,08	363,70	363,70	361,89	361,89	361,89	361,89
	Prélèvements	Fl	-	-	-	-	-	-	-	-	-	.
BUR :	Beurre	Butter				Burro				Boter		
Prix de seuil / Schwellenpreise : Nederland Prezzi d'entrata/Drempelprijzen		Fl 474,20				519,39						
BELGIQUE / BELGIE	Prix franco frontière- Prijsen franco-grens	Pb	9.913,5	9.913,5	9.913,5	9.913,5	9.908,5	9.908,5	9.903,5	9.903,5	9.858,5	9.858,5
		Fl	717,74	717,74	717,74	717,74	717,38	717,38	717,01	717,01	713,76	713,76
	Prélèvements-Heffingen	Fl	-	-	-	-	-	-	-	-	-	.
DEUTSCHLAND (BR)	Frei-Grenze-Preise	DM	664,03	664,03	664,03	664,03	664,03	664,03	664,03	664,03	664,03	664,03
		Fl	600,95	600,95	600,95	600,95	600,95	600,95	600,95	600,95	600,95	600,95
	Abschöpfungen	Fl	-	-	-	-	-	-	-	-	-	.
FRANCE	Prix franco frontière	Ff	881,67	881,67	876,67	876,67	857,67	857,67	851,67	851,67	851,67	851,67
		Fl	646,47	646,47	642,80	642,80	628,87	628,87	624,47	624,47	624,47	624,47
	Prélèvements	Fl	-	-	-	-	-	-	-	-	-	.
ITALIA	Prezzi franco-frontiera	Lit	96.423	96.423	94.977	94.977	94.495	94.495	94.495	94.495	95.459	95.459
		Fl	558,29	558,29	549,92	549,92	547,13	547,13	547,13	547,13	552,71	552,71
	Prelievi	Fl	-	-	-	-	-	-	-	-	-	.
LUXEMBOURG	Prix franco frontière	Flux	8222,4	8222,4	8222,4	8222,4	8222,4	8.520,9	8.520,9	8.520,9	8.520,9	8.520,9
		Fl	595,30	595,30	595,30	595,30	595,30	616,91	616,91	616,91	616,91	616,91
	Prélèvements	Fl	-	-	-	-	-	-	-	-	-	.

PRIX DE SEUIL
SCHWELLENPREISE
PREZZI D'ENTRATA
DREMPELPRIJZEN

PRIX FRANCO FRONTIERE
FREI-GRENZE-PREISE
PREZZI FRANCO-FRONTIERA
PRIJZEN FRANCO-GRENS

PRELEVEMENTS INTRACOMMUNAUTAIRES
INNERGEMEINSCHAFTLICHE ABSCHÖPFUNGEN
PRELIEVI INTRACOMUNITARI
INTRACOMMUNAUTAIRE HEFFINGEN

PRODUITS LAITIERS
MILCHERZEUGNISSE
PROD. LATT.-CAS.
ZUIVELPRODUCTEN

Pour importations vers : Für Einfuhren nach : Per importazioni verso : Voor invoeren naar :

NETHERLAND

100 Kg

Provenance Herkunft Provenienza Herkomst	Description - Beschreibung Descrizione - Omschrijving	1 9 6 4		1 9 6 5											
		NOV	DEC	JAN	FEB	MAR	APR	MAI	JUN	JUL	AUG				
CHE : Cheddar															
Prix de seuil / Schwellenpreise : Nederland Prezzi d'entrata/Drempelprijzen		F1	245,05			276,06			1)				276,06		
BELGIQUE / BELGIE	Prix franco frontière- Prijzen franco-grens	Fb	4.038,0	4.038,0	4.038,0	4.038,0	4.038,0	4.038,0	4.686,9						
		F1	292,35	292,35	292,35	292,35	292,35	292,35	339,33						
	Prélèvements-Heffingen	F1	-	-	-	-	-	-	-						
DEUTSCHLAND (BR)	Frei-Grenze-Preise	DM	302,22	310,95	310,95	310,95	310,95	310,95	310,95						
		F1	273,51	281,41	281,41	281,41	281,41	281,41	281,41						
	Abschöpfungen	F1	-	-	-	-	-	-	-						
FRANCE	Prix franco frontière	Ff	535,16	540,75	534,97	536,81	548,12	518,27							
		F1	392,40	396,49	392,25	393,60	401,90	380,01							
	Prélèvements	F1	-	-	-	-	-	-							
ITALIA	Prezzi franco-frontiera	Lit	44.024	43.737	43.668	43.668	43.668	43.668							
		F1	254,90	253,24	252,84	252,84	252,84	252,84							
	Prelievi	F1	-	8,18	14,08	14,08	14,08	14,08							
LUXEMBOURG	Prix franco frontière	Flux	4.038,0	4.038,0	4.038,0	4.038,0	4.038,0	4.686,9							
		F1	292,35	292,35	292,35	292,35	292,35	339,33							
	Prélèvements	F1	-	-	-	-	-	-							
TIL : Tilsit - Tilsiter - Tilsit - Tilsit															
Prix de seuil / Schwellenpreise : Nederland Prezzi d'entrata/Drempelprijzen		F1	273,05								290,24				
BELGIQUE / BELGIE	Prix franco frontière- Prijzen franco-grens	Fb	4.080,7	4.152,3	4.152,3	4.152,3	4.152,3	4.669,0							
		F1	295,44	300,63	300,63	300,63	300,63	338,04							
	Prélèvements-Heffingen	F1	-	-	-	-	-	-							
DEUTSCHLAND (BR)	Frei-Grenze-Preise	DM	308,61	314,09	313,53	313,37	313,38	313,38							
		F1	279,29	284,25	283,74	283,60	283,61	283,61							
	Abschöpfungen	F1	-	-	-	-	-	-							
FRANCE	Prix franco frontière	Ff	519,70	519,73	519,73	519,73	519,73	519,73							
		F1	381,06	381,08	381,08	381,08	381,08	381,08							
	Prélèvements	F1	-	-	-	-	-	-							
ITALIA	Prezzi franco-frontiera	Lit	68.155	67.971	67.863	67.863	67.863	66.925							
		F1	394,62	393,55	392,93	392,93	392,93	387,50							
	Prelievi	F1	-	-	-	-	-	-							
LUXEMBOURG	Prix franco frontière	Flux	4.080,7	4.152,3	4.152,3	4.152,3	4.152,3	4.669,0							
		F1	295,44	300,63	300,63	300,63	300,63	338,04							
	Prélèvements	F1	-	-	-	-	-	-							

1) Valable à partir du : Gültig ab : Valido a partire dal : Geldig vanaf : 3.12.1964

PRIX DE SEUIL
SCHWELLENPREISE
PREZZI D'ENTRATA
DREMPELPRIJZEN

PRIX FRANCO FRONTIERE
FREI-GRENZE-PREISE
PREZZI FRANCO-FRONTIERA
PRIJZEN FRANCO-GRENS

PRELEVEMENTS INTRACOMMUNAUTAIRES
INNERGEMEINSCHAFTLICHE ABSCHOPFUNGEN
PRELIEVI INTRACOMUNITARI
INTRACOMMUNAUTAIRE HEFFINGEN

PRODUITS LAITIERS
MILCHERZEUGNISSE
PROD. LATT.-CAS.
ZUIVELPRODUCTEN

Pour importations vers : Für Einfuhren nach : Per importazioni verso : Voor invoeren naar :

NEDERLAND

100 Kg

Provenance Herkunft Provenienza Herkomst	Description - Beschreibung Descrizione - Omschrijving	1965										
		MAR				APR			MAI			
		8-14	15-21	22-28	29-4	5-11	12-18	19-25	26-2	3-9	10-16	
CHE : Cheddar												
Prix de seuil / Schwellenpreise : Nederland Prezzi d'entrata/Drempelprijzen		F1	276,06				276,06					
BELGIQUE / BELGIE	Prix franco frontière- Prijsen franco-grens	Fb	4.038,0	4.038,0	4.038,0	4.038,0	5.017,5	5.017,5	4.517,5	4.517,5	4.517,5	4.517,5
		F1	292,35	292,35	292,35	292,35	363,27	363,27	327,07	327,07	327,07	327,07
	Prélèvements-Heffingen	F1	-	-	-	-	-	-	-	-	-	.
DEUTSCHLAND (BR)	Frei-Grenze-Preise	DM	310,95	310,95	310,95	310,95	310,95	310,95	310,95	310,95	310,95	310,95
		F1	281,41	281,41	281,41	281,41	281,41	281,41	281,41	281,41	281,41	281,41
	Abschöpfungen	F1	-	-	-	-	-	-	-	-	-	-
FRANCE	Prix franco frontière	Ff	552,67	552,67	550,67	519,67	522,67	522,67	512,67	512,67	501,67	501,67
		F1	405,23	405,23	403,77	381,04	383,24	383,24	375,91	375,91	367,84	367,84
	Prélèvements	F1	-	-	-	-	-	-	-	-	-	.
ITALIA	Prezzi franco-frontiera	Lit	43.668	43.668	43.668	43.668	43.668	43.668	43.668	43.668	43.668	43.668
		F1	252,84	252,84	252,84	252,84	252,84	252,84	252,84	252,84	252,84	252,84
	Prelievi	F1	14,08	14,08	14,08	14,08	14,08	14,08	14,08	14,08	14,08	.
LUXEMBOURG	Prix franco frontière	Flux	4.038,0	4.038,0	4.038,0	4.038,0	5.017,5	5.017,5	4.517,5	4.517,5	4.517,5	4.517,5
		F1	292,35	292,35	292,35	292,35	363,27	363,27	327,07	327,07	327,07	327,07
	Prélèvements	F1	-	-	-	-	-	-	-	-	-	.
TIL : Tilsit - Tilsiter - Tilsit - Tilsit												
Prix de seuil / Schwellenpreise : Nederland Prezzi d'entrata/Drempelprijzen		F1	273,05				290,24					
BELGIQUE / BELGIE	Prix franco frontière- Prijsen franco-grens	Fb	4.152,3	4.152,3	4.152,3	4.152,3	4.748,5	4.748,5	4.748,5	4.748,5	4.748,5	4.748,5
		F1	300,63	300,63	300,63	300,63	343,79	343,79	343,79	343,79	343,79	343,79
	Prélèvements-Heffingen	F1	-	-	-	-	-	-	-	-	-	.
DEUTSCHLAND (BR)	Frei-Grenze-Preise	DM	313,38	313,38	313,38	313,38	313,38	313,38	313,38	313,38	313,38	313,38
		F1	283,61	283,61	283,61	283,61	283,61	283,61	283,61	283,61	283,61	283,61
	Abschöpfungen	F1	-	-	-	-	-	-	-	-	-	.
FRANCE	Prix franco frontière	Ff	519,73	519,73	519,73	519,73	519,83	519,73	519,73	519,73	519,73	519,73
		F1	381,08	381,08	381,08	381,08	381,08	381,08	381,08	381,08	381,08	381,08
	Prélèvements	F1	-	-	-	-	-	-	-	-	-	.
ITALIA	Prezzi franco-frontiera	Lit	67.863	67.863	67.863	67.863	66.781	66.781	66.781	66.781	66.781	66.781
		F1	392,93	392,93	392,93	392,93	386,66	386,66	386,66	386,66	386,66	386,66
	Prelievi	F1	-	-	-	-	-	-	-	-	-	.
LUXEMBOURG	Prix franco frontière	Flux	4.152,3	4.152,3	4.152,3	4.152,3	4.748,5	4.748,5	4.748,5	4.748,5	4.748,5	4.748,5
		F1	300,63	300,63	300,63	300,63	343,79	343,79	343,79	343,79	343,79	343,79
	Prélèvements	F1	-	-	-	-	-	-	-	-	-	.

PRIX FRANCO FRONTIERE
 FREI-GRENZE-PREISE
 PREZZI FRANCO-FRONTIERA
 PRIJZEN FRANCO-GRENS

PAYS TIERS
 DRITTLÄNDER
 PAESI TERZI
 DERDE LANDEN

PRODUITS LAITIERS
 MILCHERZEUGNISSE
 PROD. LATT.-CAS.
 ZUIVELPRODUCTEN

UC-RE/100 Kg

Groupe/Produit Gruppe/Produkt Gruppo/Prodotto Groep/Product	1)	1 9 6 4		1 9 6 5							
		NOV	DEC	JAN	FEB	MAR	APR	MAI	JUN	JUL	AUG
		PG 01	A	15,46	15,09	14,86	14,14	14,00	14,75		
	B	15,46	15,09	15,01	14,47	14,33	15,08				
PG 02	A	55,16	54,73	53,74	53,09	53,48	52,08				
	B	56,09	55,19	54,19	53,59	53,48	52,08				
PG 03	A	30,27	29,03	31,20	31,73	31,33	29,57				
	B	30,27	29,03	31,35	32,06	31,66	29,90				
PG 04	A	30,39	30,39	30,39	30,80	31,21	31,21				
	B	30,39	30,39	30,39	30,80	31,21	31,21				
PG 05	A	34,53	34,53	34,53	34,95	35,36	35,36				
	B	34,53	34,53	34,53	34,95	35,36	35,36				
PG 06	A	92,43	94,76	95,83	95,35	95,35	95,35				
	B	94,43	96,76	97,83	97,35	96,70	97,08				
PG 07	A	93,00	100,42	103,90	105,00	105,00	105,00				
	B	93,00	100,42	103,90	105,00	105,00	105,00				
PG 08	A	81,77	82,40	82,50	82,50	83,71	87,52				
	B	83,30	84,40	84,50	84,50	85,71	89,52				
PG 09	A	54,76	52,32	53,90	54,08	54,82	55,60				
	B	56,76	54,32	55,90	56,08	56,82	57,60				
PG 10	A	68,11	67,40	71,62	77,81	79,25	79,25				
	B	69,11	69,01	73,62	79,81	81,25	81,25				
PG 11	A	80,00	80,00	80,00	80,00	80,00	83,25				
	B	82,00	82,00	82,00	82,00	82,00	83,98				
PG 12	A	105,50	105,50	105,50	105,13	105,00	-				
	B	107,50	107,50	107,50	107,13	107,00	-				
PG 13	A	28,21	27,62	26,52	25,18	25,18	25,18				
	B	28,21	27,62	26,52	25,18	25,18	25,18				
BURAC	A	99,33	97,52	98,91	96,45	94,08	93,56				
	B	101,33	99,52	99,55	96,45	94,08	93,56				
BURDO	A	95,97	96,45	96,45	96,45	95,65	95,92				
	B	95,97	96,45	96,45	96,45	95,65	95,92				
CHE	A	54,18	50,80	50,72	50,62	51,14	50,70				
	B	54,18	50,80	50,72	50,62	51,14	50,70				
TIL	A	56,76	61,62	62,79	62,84	62,64	66,00				
	B	57,83	63,62	64,79	64,84	63,99	67,73				

1) Pour importations vers : A. BELGIQUE/BELGIE - DEUTSCHLAND (BR) - FRANCE - LUXEMBOURG - NEDERLAND
 Für Einführen nach : B. ITALIA
 Per importazioni verso :
 Voer invoeren naar :

PRIX FRANCO FRONTIERE
FREI-GRENZE-PREISE
PREZZI FRANCO-FRONTIERA
PRIJZEN FRANCO-GRENS

PAYS TIERS
DRITTLANDER
PAESI TERZI
DERDE LANDEN

PRODUITS LAITIERS
MILCHERZEUGNISSE
PROD. LATT.-CAS.
ZUIVELPRODUCTEN

UC-RE/100 Kg

Groupe/Produit Gruppe/Produkt Gruppo/Prodotto Groep/Product	1)	1 9 6 5									
		MAR				APR				MAI	
		8-14	15-21	22-28	29-4	5-11	12-18	19-25	26-2	3-9	10-16
PG 01	A	14,00	14,00	14,00	14,00	14,90	14,90	14,90	14,70	14,80	14,80
	B	14,33	14,33	14,33	14,33	15,23	15,23	15,23	15,03	15,13	15,13
PG 02	A	55,00	53,13	52,00	52,00	52,00	52,00	52,00	52,46	52,46	52,46
	B	55,00	53,13	52,00	52,00	52,00	52,00	52,00	52,46	52,46	52,46
PG 03	A	32,20	31,68	30,40	29,30	29,20	29,00	30,20	30,20	30,50	30,10
	B	32,53	32,01	30,73	29,63	29,53	29,33	30,53	30,53	30,83	30,43
PG 04	A	31,21	31,21	31,21	31,21	31,21	31,21	31,21	31,21	31,21	30,66
	B	31,21	31,21	31,21	31,21	31,21	31,21	31,21	31,21	31,21	30,66
PG 05	A	35,36	35,36	35,36	35,36	35,36	35,36	35,36	35,36	35,36	34,81
	B	35,36	35,36	35,36	35,36	35,36	35,36	35,36	35,36	35,36	34,81
PG 06	A	95,35	95,35	95,35	95,35	95,35	95,35	95,35	95,35	92,50	92,50
	B	97,35	97,35	95,35	95,35	97,35	97,35	97,35	97,35	94,50	94,50
PG 07	A	105,00	105,00	105,00	105,00	105,00	105,00	105,00	105,00	105,00	105,00
	B	105,00	105,00	105,00	105,00	105,00	105,00	105,00	105,00	105,00	105,00
PG 08	A	82,50	82,50	86,25	86,25	86,25	88,25	88,25	88,25	88,25	88,25
	B	84,50	84,50	88,25	88,25	88,25	90,25	90,25	90,25	90,25	90,25
PG 09	A	55,21	55,00	55,00	54,75	54,86	55,00	56,66	56,66	56,66	56,66
	B	57,21	57,00	57,00	56,75	56,86	57,00	58,66	58,66	58,66	58,66
PG 10	A	79,25	79,25	79,25	79,25	79,25	79,25	79,25	79,25	79,25	79,25
	B	81,25	81,25	81,25	81,25	81,25	81,25	81,25	81,25	81,25	81,25
PG 11	A	80,00	80,00	80,00	80,00	82,00	84,00	84,00	85,50	85,50	85,50
	B	82,00	82,00	82,00	82,00	84,00	84,00	84,00	85,50	85,50	85,50
PG 12	A	105,00	105,00	105,00	105,00	105,00 ²⁾	-	-	-	-	-
	B	107,00	107,00	107,00	107,00	-	-	-	-	-	-
PG 13	A	25,18	25,18	25,18	25,18	25,18	25,18	25,18	25,18	25,18	25,18
	B	25,18	25,18	25,18	25,18	25,18	25,18	25,18	25,18	25,18	25,18
BURAC	A	94,52	94,52	93,15	93,15	93,15	93,97	93,70	93,70	91,49	89,56
	B	94,25	94,52	93,15	93,15	93,15	93,97	93,70	93,70	91,49	89,56
BURDO	A	96,45	95,00	95,00	95,00	95,00	96,45	96,45	96,45	94,25	94,25
	B	96,45	97,00	97,00	95,00	95,00	96,45	96,45	96,45	94,25	94,25
CHE	A	51,72	51,72	50,70	50,70	50,70	50,70	50,70	50,70	50,70	49,32
	B	51,72	51,72	50,70	50,70	50,70	50,70	50,70	50,70	50,70	49,32
TIL	A	62,00	62,67	64,25	64,25	64,25	65,75	67,75	67,75	68,39	68,39
	B	64,00	64,67	64,25	64,25	66,25	67,75	69,75	69,75	70,39	70,39

1) Pour importations vers : A: BELGIQUE/BELGIE - DEUTSCHLAND (BR) - FRANCE - LUXEMBOURG - NEDERLAND
Für Einfuhren nach : B: ITALIA
Per importazioni verso:
Voer invoeren naar:

2) Seulement pour: / Nur für: / Solo per: / Alleen voor: DEUTSCHLAND (BR)

PRIX DE SEUIL PRIX FRANCO FRONTIERE PRELEVEMENTS ENVERS PAYS TIERS
 SCHWELLENPREISE FREI-GRENZE-PREISE ABSCHÖPFUNGEN GEGENÜBER DRITTLÄNDERN
 PREZZI D'ENTRATA PREZZI FRANCO-FRONTIERA PRELIEVI VERSO PAESI TERZI
 DREMPELPRIJZEN PRIJZEN FRANCO-GRENS HEFFINGEN TEGENOVER DERDE LANDEN

PRODUITS LAITIERS
 MILCHERZEUGNISSE
 PROD. LATT.-CAS.
 ZUIVELPRODUCTEN

100 Kg

Pays Land Paese	Description - Beschreibung Descrizione - Omschrijving	1964		1965										
		NOV	DEC	JAN	FEB	MAR	APR	Mai	JUN	JUL	AUG			
PG 01 : Poudre de sérum Molkenpulver - Siero di latte - Weipoeder														
UEBL/BLEU	Prix de seuil- Drempelprijzen	Fb/ Flux	886,5				843,5							
	Prix franco frontière- Prijzen franco-grens	Fb/ Flux	773,0	754,5	743,2	706,9	700,0	737,3						
	Prélèvements- Heffingen	Fb/ Flux	65,1	83,6	94,9	131,2	138,1	103,8						
DEUTSCHLAND (BR)	Schwellenpreise	DM	71,00				71,00							
	Frei-Grenze-Preise	DM	61,84	60,36	59,46	56,55	56,00	58,99						
	Abschöpfungen	DM	6,68	8,22	9,16	12,19	12,76	9,52						
FRANCE	Prix de seuil	Ff	106,70				106,70							
	Prix franco frontière	Ff	76,33	74,51	73,39	69,80	69,12	72,80						
	Prélèvements	Ff	30,38	32,19	33,31	36,90	37,58	33,73						
ITALIA	Prezzi d'entrata	Lit	15.569				16.569							
	Prezzi franco-frontiera	Lit	9.663	9.432	9.384	9.042	8.956	9.423						
	Prelievi	Lit	5.811	5.951	5.986	6.324	6.405	5.917						
NEDERLAND	Drempelprijzen	F1	58,72				58,72							
	Prijzen franco-grens	F1	55,97	54,63	53,81	51,18	50,68	53,38						
	Heffingen	F1	0,28	1,40	2,22	4,85	5,35	2,52						
PG 02 : Lait et crème de lait en poudre (24 à 27 %) Milch und Rahm in Pulverform (24 bis 27 %) Latte e crema di latte in polvere (24 al 27 %) Melk en room in poeder (24 tot 27 %)														
UEBL/BLEU	Prix de seuil- Drempelprijzen	Fb/ Flux	3.397,0				3.581,0							
	Prix franco frontière- Prijzen franco-grens	Fb/ Flux	2.757,9	2.736,7	2.687,3	2.654,6	2.674,0	2.603,8						
	Prélèvements- Heffingen	Fb/ Flux	454,1	472,4	521,8	560,7	541,4	931,4						
DEUTSCHLAND (BR)	Schwellenpreise	DM	308,00				311,45							
	Frei-Grenze-Preise	DM	220,63	218,94	214,98	212,37	213,92	208,31						
	Abschöpfungen	DM	78,78	80,31	84,42	87,66	86,04	93,87						
FRANCE	Prix de seuil	Ff	430,87				451,60							
	Prix franco frontière	Ff	272,32	270,23	265,35	262,12	264,03	257,11						
	Prélèvements	Ff	159,71	160,64	165,52	169,37	167,45	192,11						
ITALIA	Prezzi d'entrata	Lit	63.050				62.000							
	Prezzi franco-frontiera	Lit	35.057	34.491	33.873	33.496	33.424	32.548						
	Prelievi	Lit	23.812	23.924	24.542	24.998	25.072	25.073						
NEDERLAND	Drempelprijzen	F1	221,24				245,24							
	Prijzen franco-grens	F1	199,67	198,14	194,56	192,20	193,59	188,52						
	Heffingen	F1	12,77	12,83	16,41	19,23	17,83	42,53						

PRIX DE SEUIL
SCHWELLENPREISE
PREZZI D'ENTRATA
DREMPELPRIJZEN

PRIX FRANCO FRONTIERE
FREI-GRENZE-PREISE
PREZZI FRANCO-FRONTIERA
PRIJZEN FRANCO-GRENS

PRELEVEMENTS ENVERS PAYE TIERS
ABSCHÖPFUNGEN GEGENÜBER DRITTLÄNDERN
PRELIEVI VERSO PAESI TERZI
HEFFINGEN TEGENOVER DERDE LANDEN

PRODUITS LAITIERS
MILCHERZEUGNISSE
PROD. LATT.-CAS.
ZUIVELPRODUCTEN

100 Kg

Pays Land Paese	Description - Beschreibung Descrizione - Omschrijving	1 9 6 5										
		MAR				APR				MAI		
		8-14	15-21	22-28	29-4	5-11	12-18	19-25	26-2	3-9	10-16	
FG 01 :	Poudre de sérum	Molkenpulver				Siero di latte				Weipoeder		
UEBL/BLEU	Prix de seuil- Drempelprijzen	Fb/ Flux	886,5				843,5					
	Prix franco frontière- Prijzen franco-grens	Fb/ Flux	700,0	700,0	700,0	700,0	745,0	745,0	745,0	735,0	740,0	740,0
	Prélèvements- Heffingen	Fb/ Flux	138,1	138,1	138,1	138,1	98,5	98,5	98,5	98,5	98,5	.
DEUTSCHLAND (BR)	Schwellenpreise	DM	71,00				71,00					
	Frei-Grenze-Preise	DM	56,00	56,00	56,00	56,00	59,60	59,60	59,60	58,80	59,20	59,20
	Abschöpfungen	DM	12,76	12,76	12,76	12,76	9,02	9,02	9,02	9,02	10,02	.
FRANCE	Prix de seuil	Ff	106,70				106,70					
	Prix franco frontière	Ff	69,12	69,12	69,12	69,12	73,56	73,56	73,56	72,57	73,07	73,07
	Prélèvements	Ff	37,58	37,58	37,58	37,58	33,14	33,14	33,14	33,14	33,14	.
ITALIA	Prezzi d'entrata	Lit	15.569				16.569					
	Prezzi franco-frontiera	Lit	8.956	8.956	8.956	8.956	9.519	9.519	9.519	9.394	9.456	9.456
	Prelievi	Lit	6.405	6.405	6.405	6.405	5.842	5.842	5.842	5.842	5.842	.
NEDERLAND	Drempelprijzen	Fl	58,72				58,72					
	Prijzen franco-grens	Fl	50,68	50,68	50,68	50,68	53,94	53,94	53,94	53,21	53,58	53,58
	Heffingen	Fl	5,35	5,35	5,35	5,35	2,09	2,09	2,09	2,09	2,09	.
PG 02 :	Lait et crème de lait en poudre (24 à 27 %) Latte e crema di latte in polvere (24 al 27%)	Milch und Rahm in Pulverform (24 bis 27%)				Melk en room in poeder (24 tot 27%)						
UEBL/BLEU	Prix de seuil- Drempelprijzen	Fb/ Flux	3.397,0				3.851,0					
	Prix franco frontière- Prijzen franco-grens	Fb/ Flux	2.750,0	2.656,5	2.600,0	2.600,0	2.600,0	2.600,0	2.600,0	2.623,0	2.623,0	2.623,0
	Prélèvements- Heffingen	Fb/ Flux	459,1	552,6	609,1	609,1	981,0	981,0	981,0	981,0	981,0	.
DEUTSCHLAND (BR)	Schwellenpreise	DM	308,00				311,45					
	Frei-Grenze-Preise	DM	220,00	212,56	208,00	208,00	208,00	208,00	208,00	209,84	209,84	209,84
	Abschöpfungen	DM	79,20	86,98	91,68	91,68	91,68	95,13	95,13	95,13	95,13	95,13
FRANCE	Prix de seuil	Ff	430,87				451,60					
	Prix franco frontière	Ff	271,54	262,31	256,73	256,73	256,73	256,73	256,73	259,00	259,00	259,00
	Prélèvements	Ff	159,33	168,56	174,14	174,14	194,87	194,87	194,87	194,87	194,87	.
ITALIA	Prezzi d'entrata	Lit	63.050				62.000					
	Prezzi franco-frontiera	Lit	34.375	33.206	32.500	33.424	32.500	32.500	32.500	32.788	32.788	32.788
	Prelievi	Lit	24.402	25.209	25.915	25.915	24.944	24.944	24.944	24.944	24.944	.
NEDERLAND	Drempelprijzen	Fl	221,24				245,24					
	Prijzen franco-grens	Fl	199,10	192,33	188,24	193,59	188,24	188,24	188,24	189,91	189,91	189,91
	Heffingen	Fl	11,87	18,64	22,73	22,73	45,58	45,58	45,58	45,58	45,58	.

PRIX DE SEUIL PRIX FRANCO FRONTIERE PRELEVEMENTS ENVERS PAYS TIERS
 SCHWELLENPREISE FREI-GRENZE-PREISE ABSCHÖPFUNGEN GEGENÜBER DRITTLÄNDERN
 PREZZI D'ENTRATA PREZZI FRANCO-FRONTIERA PRELIEVI VERSO PAESI TERZI
 DREMPELPRIJZEN PRIJZEN FRANCO-GRENS HEFFINGEN TEGENOVER DERDE LANDE

PRODUITS LAITIERS
 MILCHERZEUGNISSE
 PROD. LATT.-CAS.
 ZUIVELPRODUCTEN

Pour importations vers : Für Einfuhren nach : Per importazioni verso : Voor invoeren naar :

100 Kg

Pays Land Paese	Description - Beschreibung Descrizione - Omschrijving	1964		1965									
		NOV	DEC	JAN	FEB	MAR	APR	MAI	JUN	JUL	AUG		
PG 0 3 :		Lait en poudre (≤ 1,5 %) Latte in polvere (≤ 1,5 %)				Milch in Pulverform (≤ 1,5 %) Melk in poeder (≤ 1,5 %)							
UEBL/BLEU	Prix de seuil- Drempelprijzen Prix franco frontière- Prijzen franco-grens Prélèvements- Heffingen	Fb/ Flux	1.821,5				1.821,5						
		Fb/ Flux	1.513,6	1.451,5	1.559,8	1.586,3	1.566,4	1.478,3					
		Fb/ Flux	207,6	269,2	162,5	137,5	159,1	327,5					
DEUTSCHLAND (BR)	Schwellenpreise Frei-Grenze-Preise Abschöpfungen	DM	123,00				127,80						
		DM	121,09	116,12	124,79	126,90	125,31	118,27					
		DM	0,18	2,83	-	-	-	2,54					
FRANCE	Prix de seuil Prix franco frontière Prélèvements	Ff	211,17				211,17						
		Ff	149,45	143,32	154,02	156,63	154,67	145,97					
		Ff	61,72	67,80	57,26	54,79	56,92	64,73					
ITALIA	Prezzi d'entrata Prezzi franco-frontiera Prelievi	Lit	34,181				33,500						
		Lit	18,920	18,143	19,605	20,034	19,786	18,685					
		Lit	12,917	13,526	12,375	11,725	11,944	12,416					
NEDERLAND	Drempelprijzen Prijzen franco-grens Heffingen	Fl	119,53				122,53						
		Fl	109,58	105,09	112,93	114,85	113,41	107,03					
		Fl	4,43	8,88	1,16	0,70	2,14	9,29					
PG 0 4 :		Lait condensé (sans addition de sucre) Latte condensato (senza aggiunta di zuccheri)				Kondensmilch (nicht gezuckert) Gecondenseerde melk (zonder toegevoegde suiker)							
BELGIQUE/ BELGIE	Prix de seuil- Drempelprijzen Prix franco frontière- Prijzen franco-grens Prélèvements- Heffingen	Fb	2.136,0				2.349,0						
		Fb	1.519,5	1.519,5	1.519,5	1.540,0	1.560,5	1.560,5					
		Fb	796,5	796,5	796,5	776,0	755,5	784,1					
DEUTSCHLAND (BR)	Schwellenpreise Frei-Grenze-Preise Abschöpfungen	DM	149,00				160,00						
		DM	121,56	121,56	121,56	123,20	124,84	124,84					
		DM	22,58	22,58	22,58	20,88	19,17	26,14					
FRANCE	Prix de seuil Prix franco frontière Prélèvements	Ff	263,41				263,41						
		Ff	150,04	150,04	150,04	152,07	154,09	154,09					
		Ff	113,38	113,37	113,37	111,35	109,32	109,32					
ITALIA	Prezzi d'entrata Prezzi franco-frontiera Prelievi	Lit	45,938				43,000						
		Lit	18,994	18,994	18,994	19,250	19,506	19,506					
		Lit	23,759	23,569	23,569	23,313	23,057	20,701					
LUXEMBOURG	Prix de seuil Prix franco frontière Prélèvements	Flux	2.064,0				2.064,0						
		Flux	1.519,5	1.519,5	1.519,5	1.540,0	1.560,5	1.560,5					
		Flux					
NEDERLAND	Drempelprijzen Prijzen franco-grens Heffingen	Fl	161,43				165,21						
		Fl	110,01	110,01	110,01	111,50	112,98	112,98					
		Fl	43,94	43,94	43,94	42,45	40,96	44,08					

PRIX DE SEUIL PRIX FRANCO FRONTIERE PRELEVEMENTS ENVERS PAYS TIERS
 SCHWELLENPREISE FREI-GRENZE-PREISE ABSCHÖPFUNGEN GEGENÜBER DRITTLÄNDERN
 PREZZI D'ENTRATA PREZZI FRANCO-FRONTIERA PRELIEVI VERSO PAESI TERZI
 DREMPELPRIJZEN PRIJZEN FRANCO-GRENS HEFFINGEN TEGENOVER DERDE LANDE

PRODUITS LAITIERS
 MILCHERZEUGNISSE
 PROD. LATT.-CAS.
 ZUIVELPRODUCTEN

Pour importations vers : Für Einfuhren nach : Per importazioni verso : Voor invoeren naar :

100 Kg

Pays Land Paese	Description - Beschreibung Descrizione - Omschrijving	1965										
		MAR				APR				MAI		
		8-14	15-21	22-28	29-4	5-11	12-18	19-25	26-2	3-9	10-16	
PG 0 3 : Lait en poudre ($\leq 1,5\%$) Latte in polvere ($\leq 1,5\%$)		Milch in Pulverform ($\leq 1,5\%$)					Melk in poeder ($\leq 1,5\%$)					
UEBL/BLEU	Prix de seuil- Drempelprijzen	Fb/ Flux	1.821,5					1.821,5				
	Prix franco frontière- Prijzen franco-grens	Fb/ Flux	1.610,0	1.584,0	1.520,0	1.465,0	1.460,0	1.450,0	1.510,0	1.510,0	1.525,0	1.505,0
	Prélèvements- Heffingen	Fb/ Flux	131,2	131,2	201,2	256,2	361,5	361,5	311,5	311,5	311,5	.
DEUTSCHLAND (BR)	Schwellenpreise	DM	123,00					127,80				
	Frei-Grenze-Preise	DM	128,80	126,72	121,60	117,20	116,80	116,00	120,80	120,80	122,00	120,40
	Abschöpfungen	DM	-	-	-	-	-	7,16	2,17	2,17	2,17	.
FRANCE	Prix de seuil	Ff	211,17					211,17				
	Prix franco frontière	Ff	158,97	156,41	150,09	144,66	144,66	143,17	149,10	149,10	150,58	148,61
	Prélèvements	Ff	54,17	54,17	61,08	66,51	66,51	66,51	62,07	62,07	62,07	.
ITALIA	Prezzi d'entrata	Lit	34.181					33.500				
	Prezzi franco-frontiera	Lit	20.331	20.006	19.206	18.519	18.456	18.331	19.081	19.081	19.269	19.019
	Prelievi	Lit	11.595	11.595	12.470	13.157	12.590	12.590	11.965	11.965	11.965	.
NEDERLAND	Drempelprijzen	F1	119,53					122,53				
	Prijzen franco-grens	F1	116,56	114,68	110,05	106,07	105,70	104,98	109,32	109,32	110,41	108,96
	Heffingen	F1	0,70	0,70	3,96	7,94	11,17	11,17	7,55	7,55	7,55	.
PG 0 4 : Lait condensé (sans addition de sucre) Latte condensato (senza aggiunta di zuccheri)		Kondensmilch (nicht gezuckert)					Gecondenseerde melk (zonder toegevoerde suiker)					
BELGIQUE/ BELGIE	Prix de seuil- Drempelprijzen	Fb	2.136,0					2.349,0				
	Prix franco frontière- Prijzen franco-grens	Fb	1.560,5	1.560,5	1.560,5	1.560,5	1.560,5	1.560,5	1.560,5	1.560,5	1.560,5	1.533,0
	Prélèvements- Heffingen	Fb	755,5	755,5	755,5	755,5	788,5	788,5	788,5	788,5	788,5	.
DEUTSCHLAND (BR)	Schwellenpreise	DM	149,00					160,00				
	Frei-Grenze-Preise	DM	124,84	124,84	124,84	124,84	124,84	124,84	124,84	124,84	124,84	122,64
	Abschöpfungen	DM	19,17	19,17	19,17	19,17	19,17	30,17	30,17	30,17	30,17	.
FRANCE	Prix de seuil	Ff	263,41					263,41				
	Prix franco frontière	Ff	154,09	154,09	154,09	154,09	154,09	154,09	154,09	154,09	154,09	151,37
	Prélèvements	Ff	109,32	109,32	109,32	109,32	109,32	109,32	109,32	109,32	109,32	.
ITALIA	Prezzi d'entrata	Lit	45.938					43.000				
	Prezzi franco-frontiera	Lit	19.506	19.506	19.506	19.506	19.506	19.506	19.506	19.506	19.506	19.163
	Prelievi	Lit	23.057	23.057	23.057	23.057	20.339	20.339	20.339	20.339	20.339	.
LUXEMBOURG	Prix de seuil	Flux	2.064,0					2.064,0				
	Prix franco frontière	Flux	1.560,5	1.560,5	1.560,5	1.560,5	1.560,5	1.560,5	1.560,5	1.560,5	1.560,5	1.533,0
	Prélèvements	Flux
NEDERLAND	Drempelprijzen	F1	161,43					165,21				
	Prijzen franco-grens	F1	112,98	112,98	112,98	112,98	112,98	112,98	112,98	112,98	112,98	110,99
	Heffingen	F1	40,96	40,96	40,96	40,96	44,56	44,56	44,56	44,56	44,56	.

PRIX DE SEUIL
SCHWELLENPREISE
PREZZI D'ENTRATA
DREMPELPRIJZEN

PRIX FRANCO FRONTIERE
FREI-GRENZE-PREISE
PREZZI FRANCO-FRONTIERA
PRIJZEN FRANCO-GRENS

PRELEVEMENTS ENVERS PAYS TIERS
ABSCHÖPFUNGEN GEGENÜBER DRITTLÄNDERN
PRELIEVI VERSO PAESI TERZI
HEFFINGEN TEGENOVER DERDE LANDE

PRODUITS LAITIERS
MILCHERZEUGNISSE
PROD. LATT.-CAS.
ZUIVELPRODUCTEN

100 Kg

Pays Land Paese	Description - Beschreibung Descrizione - Omschrijving		1964			1965					
			NOV	DEC	JAN	FEB	MAR	APR	MAI	JUN	JUL
PG 05 :	Lait condensé (avec addition de sucre) Latte condensato (con aggiunta di zuccheri)					Kodensmilch (gezuckert) Gecondenseerde melk (met toegevoegde suiker)					
UEBL/BLEU	Prix de seuil- Drempelprijzen	Fb/ Flux	3.950,0						3.950,0		
	Prix franco frontière- Prijzen franco-grens	Fb/ Flux	1.726,5	1.726,5	1.726,5	1.747,3	1.768,0	1.768,0			
	Prélèvements - Heffingen	Fb/ Flux	1.781,6	1.781,6	1.781,6	1.760,9	1.740,1	2.097,1			
DEUTSCHLAND (BR)	Schwellenpreise	DM	313,00						314,19		
	Frei-Grenze-Preise	DM	138,12	138,12	138,12	139,78	141,44	141,44			
	Abschöpfungen	DM	169,36	169,36	169,36	167,63	165,90	165,90			
FRANCE	Prix de seuil	Ff	343,87						343,87		
	Prix franco frontière	Ff	170,48	170,48	170,48	172,53	174,57	174,57			
	Prélèvements	Ff	173,40	173,39	173,39	171,35	169,30	169,30			
ITALIA	Prezzi d'entrata	Lit	56.350						55.000		
	Prezzi franco-frontiera	Lit	21.581	21.581	21.581	21.841	22.100	22.100			
	Prelievi	Lit	30.186	30.186	30.186	29.734	29.281	28.199			
NEDERLAND	Drempelprijzen	Fl	193,24						197,53		
	Prijzen franco-grens	Fl	125,00	125,00	125,00	126,50	128,00	128,00			
	Heffingen	Fl	49,81	49,81	49,81	48,31	46,81	50,46			
PG 06 :	Gorgonzola et fromages du même groupe Gorgonzola e formaggi dello stesso gruppo					Gorgonzola und Käse derselben Gruppe Gorgonzola en kaassoorten van dezelfde groep					
UEBL/BLEU	Prix de seuil- Drempelprijzen	Fb/ Flux	5.338,0						5.425,8		
	Prix franco frontière- Prijzen franco-grens	Fb/ Flux	4.621,7	4.738,0	4.791,7	4.767,5	4.767,5	4.767,5			
	Prélèvements - Heffingen	Fb/ Flux	158,5	48,1	-	-	-	416,9			
DEUTSCHLAND (BR)	Schwellenpreise	DM	426,00						434,06		
	Frei-Grenze-Preise	DM	369,73	379,03	383,34	381,40	381,40	381,40			
	Abschöpfungen	DM	41,48	31,81	27,80	29,34	29,34	34,44			
FRANCE	Prix de seuil	Ff	586,34						586,34		
	Prix franco frontière	Ff	456,35	467,83	473,14	470,75	470,75	470,75			
	Prélèvements	Ff	130,00	118,51	113,76	115,59	115,59	115,59			
ITALIA	Prezzi d'entrata	Lit	76.663						75.446		
	Prezzi franco-frontiera	Lit	59.021	60.474	61.155	60.844	60.441	60.677			
	Prelievi	Lit	12.415	10.781	10.135	10.367	10.770	9.553			
NEDERLAND	Drempelprijzen	Fl	439,05						436,83		
	Prijzen franco-grens	Fl	334,61	343,02	346,92	345,17	345,17	345,17			
	Heffingen	Fl	104,44	96,03	92,54	93,88	93,88	93,88			

PRIX DE SEUIL
SCHWELLENPREISE
PREZZI D'ENTRATA
DREMPELPRIJZEN

PRIX FRANCO FRONTIERE
FREI-GRENZE-PREISE
PREZZI FRANCO-FRONTIERA
PRIJZEN FRANCO-GRENS

PRELEVEMENTS ENVERS PAYB TIERS
ABSCHÖPFUNGEN GEGENÜBER DRITTLÄNDERN
PRELIEVI VERSO PAESI TERZI
HEFFINGEN TEGENOVER DERDE LANDEN

PRODUITS LAITIERS
MILCHERZEUGNISSE
PROD. LATT.-CAS.
ZUIVELPRODUCTEN

100 Kg

Pays Land Paese	Description - Beschreibung Descrizione - Omschrijving	1 9 6 5									
		MAR				APR				MAI	
		8-14	15-21	22-28	29-4	5-11	12-18	19-25	26-2	3-9	10-16
PG 05 :	Lait condensé (avec addition de sucre) Latte condensato (con aggiunta di zuccheri)	Kondensmilch (gezuckert)				Gecondenseerde melk (met toegevoegde suiker)					
UEBL/BLEU	Prix de seuil Drempelprijzen	Fb/ Flux	3.950,0				3.950,0				
	Prix franco frontière Prijs franco-grens	Fb/ Flux	1.768,0	1.768,0	1.768,0	1.768,0	1.768,0	1.768,0	1.768,0	1.768,0	1.740,5
	Prélèvements Heffingen	Fb/ Flux	1.740,1	1.740,1	1.740,1	1.740,1	2.152,0	2.152,0	2.152,0	2.152,0	2.152,0
DEUTSCHLAND (BR)	Schwellenpreise	DM	313,00				314,19				
	Frei-Grenze-Preise	DM	141,44	141,44	141,44	141,44	141,44	141,44	141,44	141,44	139,24
	Abschöpfungen	DM	165,90	165,90	165,90	165,90	165,90	165,90	165,90	165,90	.
FRANCE	Prix de seuil	Ff	343,87				343,87				
	Prix franco frontière	Ff	174,57	174,57	174,57	174,57	174,57	174,57	174,57	174,57	171,86
	Prélèvements	Ff	169,30	169,30	169,30	169,30	169,30	169,30	169,30	169,30	.
ITALIA	Prezzi d'entrata	Lit	56.350				55.000				
	Prezzi franco-frontiera	Lit	22.100	22.100	22.100	22.100	22.100	22.100	22.100	22.100	21.756
	Prelievi	Lit	29.281	29.281	29.281	29.281	28.033	28.033	28.033	28.033	28.033
NEDERLAND	Drempelprijzen	Fl	193,24				197,53				
	Prijzen franco-grens	Fl	128,00	128,00	128,00	128,00	128,00	128,00	128,00	128,00	126,01
	Heffingen	Fl	46,81	46,81	46,81	46,81	51,35	50,90	50,90	50,90	50,90
PG 06 :	Gorgonzola et fromages du même groupe Gorgonzola e formaggi dello stesso gruppo	Gorgonzola und Käse derselben Gruppe				Gorgonzola en kaasorten van dezelfde groep					
UEBL/BLEU	Prix de seuil Drempelprijzen	Fb/ Flux	5.338,0				5.425,8				
	Prix franco frontière Prijs franco-grens	Fb/ Flux	4.767,5	4.767,5	4.767,5	4.767,5	4.767,5	4.767,5	4.767,5	4.625,0	4.625,0
	Prélèvements Heffingen	Fb/ Flux	-	-	-	-	-	658,3	658,3	658,3	800,8
DEUTSCHLAND (BR)	Schwellenpreise	DM	426,00				434,06				
	Frei-Grenze-Preise	DM	381,40	381,40	381,40	381,40	381,40	381,40	381,40	370,00	370,00
	Abschöpfungen	DM	29,34	29,34	29,34	29,34	29,34	37,40	37,40	37,40	49,26
FRANCE	Prix de seuil	Ff	586,34				586,34				
	Prix franco frontière	Ff	470,75	470,75	470,75	470,75	470,75	470,75	470,75	470,75	456,68
	Prélèvements	Ff	115,59	115,59	115,59	115,59	115,59	115,59	115,59	115,59	129,66
ITALIA	Prezzi d'entrata	Lit	76.663				75.446				
	Prezzi franco-frontiera	Lit	60.844	60.844	59.594	59.594	60.844	60.844	60.844	60.844	59.063
	Prelievi	Lit	10.367	10.367	11.617	11.617	9.236	9.236	9.236	9.236	11.017
NEDERLAND	Drempelprijzen	Fl	439,05				436,83				
	Prijzen franco-grens	Fl	345,17	345,17	345,17	345,17	345,17	345,17	345,17	345,17	334,85
	Heffingen	Fl	93,88	93,88	93,88	93,88	93,88	93,88	93,88	93,88	101,98

PRIX DE SEUIL PRIX FRANCO FRONTIERE PRELEVEMENTS ENVERS PAYS TIERS
 SCHWELLENPREISE FREI-GRENZE-PREISE ABSCHOPFUNGEN GEGENUBER DRITTLANDERN
 PREZZI D'ENTRATA PREZZI FRANCO-FRONTIERA PRELIEVI VERSO PAESI TERZI
 DREMPELPRIJZEN PRIJZEN FRANCO-GRENS HEFFINGEN TEGENOVER DERDE LANDEN

PRODUITS LAITIERS
 MILCHERZEUGNISSE
 PROD. LATT.-CAS.
 ZUIVELPRODUCTEN

100 Kg

Pays Land Paese	Description - Beschreibung Descrizione - Omschrijving		1964		1965								
			NOV	DEC	JAN	FEB	MAR	APR	MAI	JUN	JUL	AUG	
FG 07 :	Grana et fromages du même groupe Grana e formaggi dello stesso Gruppo		Grana und Käse derselben Gruppe				Grana en kaassoorten van dezelfde groep						
UEBL/BLEU	Prix de seuil- Drempelprijzen	Fb/ Flux	7.373,0				7.373,0						
	Prix franco frontière- Prijzen franco-grens	Fb/ Flux	4.650,0	5.021,0	5.195,2	5.250,0	5.250,0	5.250,0					
	Prélèvements- Heffingen	Fb/ Flux	1.947,5	1.576,5	1.402,3	1.347,5	1.347,5	2.019,6					
DEUTSCHLAND (BR)	Schwellenpreise	DM	590,00				589,84						
	Frei-Grenze-Preise	DM	372,00	401,68	415,61	420,00	420,00	420,00					
	Abschöpfungen	DM	203,12	172,26	157,76	153,20	153,20	153,20					
FRANCE	Prix de seuil	Ff	728,34				728,09						
	Prix franco frontière	Ff	459,15	495,78	512,98	518,39	518,39	518,39					
	Prélèvements	Ff	269,20	232,56	215,36	209,95	209,95	209,95					
ITALIA	Prezzi d'entrata	Lit	92.163				92.163						
	Prezzi franco-frontiera	Lit	58.125	62.762	64.940	65.625	65.625	65.625					
	Prelievi	Lit	27.757	23.023	20.670	19.985	19.985	19.985					
NEDERLAND	Drempelprijzen	F1	534,05				533,62						
	Prijzen franco-grens	F1	336,66	363,52	376,13	380,10	380,10	380,10					
	Heffingen	F1	197,39	170,53	157,92	153,95	153,95	153,95					
FG 08 :	Emmental et fromages du même groupe Emmental e formaggi dello stesso gruppo		Emmental und Käse derselben Gruppe				Emmental en kaassoorten van dezelfde groep						
UEBL/BLEU	Prix de seuil- Drempelprijzen	Fb/ Flux	5.500,0				5.500,0						
	Prix franco frontière- Prijzen franco-grens	Fb/ Flux	4.088,3	4.120,2	4.125,0	4.125,0	4.185,5	4.375,8					
	Prélèvements- Heffingen	Fb/ Flux	836,6	824,9	824,9	824,9	756,4	1.024,2					
DEUTSCHLAND (BR)	Schwellenpreise	DM	431,00				440,00						
	Frei-Grenze-Preise	DM	327,07	329,61	330,00	330,00	334,84	350,07					
	Abschöpfungen	DM	90,85	89,88	89,88	89,88	88,04	72,20					
FRANCE	Prix de seuil	Ff	543,08				543,08						
	Prix franco frontière	Ff	403,69	406,83	407,31	407,31	413,28	432,08					
	Prélèvements	Ff	139,40	138,24	138,24	138,24	131,47	111,00					
ITALIA	Prezzi d'entrata	Lit	68.750				68.750						
	Prezzi franco-frontiera	Lit	52.063	52.752	52.813	52.813	53.569	55.948					
	Prelievi	Lit	11.951	11.360	11.360	11.360	10.503	7.912					
NEDERLAND	Drempelprijzen	F1	388,05				398,20						
	Prijzen franco-grens	F1	296,00	298,30	298,65	298,65	303,03	316,82					
	Heffingen	F1	92,05	91,21	91,21	91,21	86,25	80,03					

PRIX DE SEUIL
SCHWELLENPREISE
PREZZI D'ENTRATA
DREMPELPRIJZEN

PRIX FRANCO FRONTIERE
FREI-GRENZE-PREISE
PREZZI FRANCO-FRONTIERA
PRIJZEN FRANCO-GRENS

PRELEVEMENTS ENVERS PAYE TIERS
ABSCHÖPFUNGEN GEGENÜBER DRITTLÄNDERN
PRELIEVI VERSO PAESI TERZI
HEFFINGEN TEGENOVER DERDE LANDEN

PRODUITS LAITIERS
MILCHERZEUGNISSE
PROD. LATT.-CAS.
ZUIVELPRODUCTEN

100 Kg

Pays Land Paese	Description - Beschreibung Descrizione - Omschrijving	1 9 6 5									
		MAR				APR				MAI	
		8-14	15-21	22-28	29-4	5-11	12-18	19-25	26-2	3-9	10-16
PG 07 :	Grana et fromages du même groupe Grana e formaggi dello stesso gruppo	Grana und Käse derselben Gruppe				Grana en kaassoorten van dezelfde groep					
UEBL/BLEU	Prix de seuil- Drempelprijzen	Fb/ Flux	7.373,0				7.373,0				
	Prix franco frontière- Prijzen franco-grens	Fb/ Flux	5.250,0	5.250,0	5.250,0	5.250,0	5.250,0	5.250,0	5.250,0	5.250,0	5.250,0
	Prélèvements- Heffingen	Fb/ Flux	1.347,5	1.347,5	1.347,5	1.347,5	2.123,0	2.123,0	2.123,0	2.123,0	2.123,0
DEUTSCHLAND (BR)	Schwellenpreise	DM	590,00				589,84				
	Frei-Grenze-Preise	DM	420,00	420,00	420,00	420,00	420,00	420,00	420,00	420,00	420,00
	Abschöpfungen	DM	153,20	153,20	153,20	153,20	153,20	153,20	153,20	153,20	.
FRANCE	Prix de seuil	Ff	728,34				728,09				
	Prix franco frontière	Ff	518,39	518,39	518,39	518,39	518,39	518,39	518,39	518,39	518,39
	Prélèvements	Ff	209,95	209,95	209,95	209,95	209,95	209,95	209,95	209,95	.
ITALIA	Prezzi d'entrata	Lit	92.163				92.163				
	Prezzi franco-frontiera	Lit	65.625	65.625	65.625	65.625	65.625	65.625	65.625	65.625	65.625
	Prelievi	Lit	19.985	19.985	19.985	19.985	19.985	19.985	19.985	19.985	.
NEDERLAND	Drempelprijzen	F1	534,05				533,62				
	Prijzen franco-grens	F1	380,10	380,10	380,10	380,10	380,10	380,10	380,10	380,10	380,10
	Heffingen	F1	153,95	153,95	153,95	153,95	153,95	153,95	153,95	153,95	.
PG 08 :	Emmental et fromages du même groupe Emmental e formaggi dello stesso gruppo	Emmental und Käse derselben Gruppe				Emmental en kaassoorten van dezelfde groep					
UEBL/BLEU	Prix de seuil- Drempelprijzen	Fb/ Flux	5.500,0				5.500,0				
	Prix franco frontière- Prijzen franco-grens	Fb/ Flux	4.125,0	4.125,0	4.312,5	4.312,5	4.312,5	4.412,5	4.412,5	4.412,5	4.412,5
	Prélèvements- Heffingen	Fb/ Flux	824,9	824,9	612,4	612,4	1.187,5	1.087,5	1.087,5	1.087,5	1.087,5
DEUTSCHLAND (BR)	Schwellenpreise	DM	431,00				440,00				
	Frei-Grenze-Preise	DM	330,00	330,00	345,00	345,00	345,00	353,00	353,00	353,00	353,00
	Abschöpfungen	DM	89,88	89,88	89,33	72,20	72,20	72,20	72,20	72,20	72,20
FRANCE	Prix de seuil	Ff	543,08				543,08				
	Prix franco frontière	Ff	407,31	407,31	425,82	425,82	425,82	435,70	435,70	435,70	435,70
	Prélèvements	Ff	138,24	138,24	117,26	117,26	117,26	107,38	107,38	107,38	107,38
ITALIA	Prezzi d'entrata	Lit	68.750				68.750				
	Prezzi franco-frontiera	Lit	52.813	52.813	55.156	53.569	55.156	56.406	56.406	56.406	56.406
	Prelievi	Lit	11.360	11.360	8.704	8.704	8.704	7.454	7.454	7.454	7.454
NEDERLAND	Drempelprijzen	F1	388,05				398,20				
	Prijzen franco-grens	F1	298,65	298,65	312,23	303,03	312,23	319,47	319,47	319,47	319,47
	Heffingen	F1	91,21	91,21	75,82	75,82	85,97	78,73	78,73	78,73	78,73

PRIX DE SEUIL PRIX FRANCO FRONTIERE PRELEVEMENTS ENVERS PAYS TIERS
 SCHWELLENPREISE FREI-GRENZE-PREISE ABSCHÖPFUNGEN GEGENÜBER DRITTLÄNDERN
 PREZZI D'ENTRATA PREZZI FRANCO-FRONTIERA PRELIEVI VERSO PAESI TERZI
 DREMPELPRIJZEN PRIJZEN FRANCO-GRENS HEFFINGEN TEGENOVER DERDE LANDEN

PRODUITS LAITIERS
 MILCHERZEUGNISSE
 PROD. LATT.-CAS.
 ZUIVELPRODUCTEN

100 Kg

Pays Land Paese	Description - Beschreibung Descrizione - Omschrijving		1964		1965							
			NOV	DEC	JAN	FEB	MAR	APR	MAI	JUN	JUL	AUG
PG 09 :	Gouda et fromages du même groupe Gouda e formaggi dello stesso gruppo		Gouda und Käse derselben Gruppe Gouda en kaassoorten van dezelfde groep									
UEBL/BLEU	Prix de seuil- Drempelprijzen Prix franco frontière- Prijzen franco-grens Prélèvements- Heffingen	Fb/ Flux	4.856,0				4.856,0					
		Fb/ Flux	2737,9	2616,1	2695,1	2704,0	2740,8	2.779,9				
		Fb/ Flux	1610,9	1731,3	1657,5	1637,3	1600,1	2.007,2				
DEUTSCHLAND (BR)	Schwellenpreise Frei-Grenze-Preise Abschöpfungen	DM	319,00				327,51					
		DM	219,03	209,29	215,60	216,32	219,26	222,39				
		DM	91,12	101,14	95,00	93,32	90,23	92,51				
FRANCE	Prix de seuil Prix franco frontière Prélèvements	Ff	530,34				530,34					
		Ff	270,34	258,32	266,11	267,00	270,63	274,49				
		Ff	260,00	272,30	264,49	262,50	258,83	254,90				
ITALIA	Prezzi d'entrata Prezzi franco-frontiera Prelievi	Lit	73.663				72.500					
		Lit	35.474	33.952	34.938	35.050	35.510	35.999				
		Lit	33.103	34.442	33.520	33.268	32.803	31.470				
NEDERLAND	Drempelprijzen Prijzen franco-grens Heffingen	Fl	273,05				287,66					
		Fl	198,24	189,41	195,12	195,77	198,43	201,27				
		Fl	74,75	83,47	78,12	76,66	73,97	84,34				
PG 10 :	Saint-Paulin et fromages du même groupe Saint-Paulin e formaggi dello stesso gruppo		Saint-Paulin und Käse derselben Gruppe Saint-Paulin en kaassoorten van dezelfde groep									
UEBL/BLEU	Prix de seuil- Drempelprijzen Prix franco frontière- Prijzen franco-grens Prélèvements- Heffingen	Fb/ Flux	5.176,0				5.163,0					
		Fb/ Flux	3405,2	3369,8	3581,0	3890,5	3962,5	3.962,5				
		Fb/ Flux	1248,0	1272,6	1054,3	746,5	679,0	1.131,0				
DEUTSCHLAND (BR)	Schwellenpreise Frei-Grenze-Preise Abschöpfungen	DM	360,00				367,90					
		DM	272,42	269,59	286,48	311,24	317,00	317,00				
		DM	78,16	80,20	62,05	36,44	30,82	35,51				
FRANCE	Prix de seuil Prix franco frontière Prélèvements	Ff	535,34				535,34					
		Ff	336,24	332,74	353,59	384,15	391,26	391,26				
		Ff	200,74	202,60	181,73	151,34	144,67	144,67				
ITALIA	Prezzi d'entrata Prezzi franco-frontiera Prelievi	Lit	72.063				71.000					
		Lit	43.191	43.131	46.012	49.881	50.781	50.781				
		Lit	23.958	23.847	20.922	17.075	16.231	15.311				
NEDERLAND	Drempelprijzen Prijzen franco-grens Heffingen	Fl	327,05				342,72					
		Fl	246,53	243,98	259,26	281,68	286,89	286,89				
		Fl	81,79	83,57	67,77	45,49	40,60	53,80				

PRIX DE SEUIL
SCHWELLENPREISE
PREZZI D'ENTRATA
DREMPELPRIJZEN

PRIX FRANCO FRONTIERE
FREI-GRENZE-PREISE
PREZZI FRANCO-FRONTIERA
PRIJZEN FRANCO-GRENS

PRELEVEMENTS ENVERS PAYS TIERS
ABSCHÖPFUNGEN GEGENÜBER DRITTLÄNDERN
PRELIEVI VERSO PAESI TERZI
HEFFINGEN TEGENOVER DERDE LANDE

PRODUITS LAITIERS
MILCHERZEUGNISSE
PROD. LATT.-CAS.
ZUIVELPRODUCTEN

100 Kg

Pays Land Paese	Description - Beschreibung Descrizione - Omschrijving	1 9 6 5											
		MAR					APR					MAI	
		8-14	15-21	22-28	29-4	5-11	12-18	19-25	26-2	3-9	10-16		
PG 09 :	Gouda et fromages du même groupe Gouda e formaggi dello stesso gruppo	Gouda und Käse derselben Gruppe					Gouda en kaassoorten van dezelfde groep						
UEBL/BLEU	Prix de seuil- Drempelprijzen	Fb/ Flux	4.856,0					4.856,0					
	Prix franco frontière- Prijzen franco-grens	Fb/ Flux	2760,5	2750,0	2750,0	2737,5	2743,0	2.750,0	2.833,0	2.833,0	2.833,0	2.833,0	
	Prélèvements- Heffingen	Fb/ Flux	1589,3	1589,3	1589,3	1589,3	2113,0	2.113,0	2.023,0	2.023,0	2.023,0	.	
DEUTSCHLAND (BR)	Schwellenpreise	DM	319,00					327,51					
	Frei-Grenze-Preise	DM	220,84	220,00	220,00	219,00	219,44	220,00	226,64	226,64	226,64	226,64	
	Abschöpfungen	DM	89,33	89,33	89,33	89,33	89,33	98,71	91,80	91,80	91,80	.	
FRANCE	Prix de seuil	Ff	530,34					530,34					
	Prix franco frontière	Ff	272,58	271,54	271,54	270,30	270,85	271,54	279,73	279,73	279,73	279,73	
	Prélèvements	Ff	257,76	257,76	257,76	257,76	257,76	257,76	250,61	250,61	250,61	.	
ITALIA	Prezzi d'entrata	Lit	73.663					72.500					
	Prezzi franco-frontiera	Lit	35.756	35.625	35.625	35.469	35.538	35.625	36.663	36.663	35.413	36.663	
	Prelievi	Lit	32.668	32.668	32.668	32.668	31.805	31.805	30.680	30.680	31.930	.	
NEDERLAND	Drempelprijzen	F1	273,05					287,66					
	Prijzen franco-grens	F1	199,86	199,10	199,10	198,20	198,59	199,10	205,11	205,11	205,11	205,11	
	Heffingen	F1	73,19	73,19	73,19	73,19	89,07	89,07	82,55	82,55	82,55	.	
PG 10 :	Saint-Paulin et fromages du même groupe Saint-Paulin e formaggi dello stesso gruppo	Saint-Paulin und Käse derselben Gruppe					Saint-Paulin en kaassoorten van dezelfde groep						
UEBL/BLEU	Prix de seuil- Drempelprijzen	Fb/ Flux	5.176,0					5.163,0					
	Prix franco frontière- Prijzen franco-grens	Fb/ Flux	3962,5	3962,5	3962,5	3962,5	3962,5	3.962,5	3.962,5	3.962,5	3.962,5	3.962,5	
	Prélèvements- Heffingen	Fb/ Flux	679,0	679,0	679,0	679,0	1200,5	1.200,5	1.200,5	1.200,5	1.200,5	.	
DEUTSCHLAND (BR)	Schwellenpreise	DM	360,00					367,90					
	Frei-Grenze-Preise	DM	317,00	317,00	317,00	317,00	317,00	317,00	317,00	317,00	317,00	317,00	
	Abschöpfungen	DM	30,82	30,82	30,82	30,82	30,82	38,22	38,22	38,22	38,22	.	
FRANCE	Prix de seuil	Ff	535,34					535,34					
	Prix franco frontière	Ff	391,26	391,26	391,26	391,26	391,26	391,26	391,26	391,26	391,26	391,26	
	Prélèvements	Ff	144,67	144,67	144,67	144,67	144,67	144,67	144,67	144,67	144,67	.	
ITALIA	Prezzi d'entrata	Lit	72.063					71.000					
	Prezzi franco-frontiera	Lit	50.781	50.781	50.781	50.781	50.781	50.781	50.781	50.781	50.781	50.781	
	Prelievi	Lit	16.231	16.231	16.231	16.231	15.169	15.169	15.169	15.169	15.169	.	
NEDERLAND	Drempelprijzen	F1	327,05					342,72					
	Prijzen franco-grens	F1	286,89	286,89	286,89	286,89	286,89	286,89	286,89	286,89	286,89	286,89	
	Heffingen	F1	40,60	40,60	40,60	40,60	55,83	55,83	55,83	55,83	55,83	.	

PRIX DE SEUIL
SCHWELLENPREISE
PREZZI D'ENTRATA
DREMPELPRIJZEN

PRIX FRANCO FRONTIERE
FREI-GRENZE-PREISE
PREZZI FRANCO-FRONTIERA
PRIJZEN FRANCO-GRENS

PRELEVEMENTS ENVERS PAYS TIERS
ABSCHÖPFUNGEN GEGENÜBER DRITTLÄNDERN
PRELIEVI VERSO PAESI TERZI
HEFFINGEN TEGENOVER DERDE LANDEN

PRODUITS LAITIERS
MILCHERZEUGNISSE
PROD. LATT.-CAS.
ZUIVELPRODUCTEN

100 Kg

Pays Land Paese	Description - Beschreibung Descrizione - Omschrijving		1964		1965							
			NOV	DEC	JAN	FEB	MAR	APR	MAI	JUN	JUL	AUG
FG 11 : Camembert et fromages du même groupe Camembert e formaggi dello stesso gruppo			Camembert und Käse derselben Gruppe Camembert en kaassoorten van dezelfde groep									
UEBL/BLEU	Prix de seuil - Drempelprijzen	Fb/Flux	5.193,0					5.715,4				
	Prix franco frontière - Prijzen franco-grens	Fb/Flux	4000,0	4000,0	4000,0	4000,0	4000,0	4.162,5				
	Prélèvements - Heffingen	Fb/Flux	1193,0	1193,0	1193,0	1193,0	1193,0	1.483,3				
DEUTSCHLAND (BR)	Schwellenpreise	DM	425,00					457,23				
	Frei-Grenze-Preise	DM	320,00	320,00	320,00	320,00	320,00	333,00				
	Abschöpfungen	DM	92,20	92,20	92,20	92,20	92,20	99,09				
FRANCE	Prix de seuil	Ff	564,34					564,34				
	Prix franco frontière	Ff	394,96	394,96	394,96	394,96	394,96	411,01				
	Prélèvements	Ff	169,38	169,38	169,38	169,38	169,38	153,33				
ITALIA	Prezzi d'entrata	Lit	71.263					71.442				
	Prezzi franco-frontiera	Lit	51.250	51.250	51.250	51.250	51.250	52.490				
	Prelievi	Lit	15.153	15.153	15.153	15.153	15.153	13.877				
NEDERLAND	Drempelprijzen	Fl	411,05					413,79				
	Prijzen franco-grens	Fl	289,60	289,60	289,60	289,60	289,60	301,37				
	Heffingen	Fl	121,45	121,45	121,45	121,45	121,45	112,06				
FG 12 : Caillebotte et fromages du même groupe Latticini e formaggi dello stesso gruppo			Quark und Käse derselben Gruppe Wrongel en kaassoorten van dezelfde groep									
UEBL/BLEU	Prix de seuil - Drempelprijzen	Fb/Flux	7.108,0					7.108,0				
	Prix franco frontière - Prijzen franco-grens	Fb/Flux	5275,0	5275,0	5275,0	5256,3	5250,0	-				
	Prélèvements - Heffingen	Fb/Flux	1833,0	1833,0	1833,0	1833,0	1833,0	1.568,6				
DEUTSCHLAND (BR)	Schwellenpreise	DM	680,00					680,00				
	Frei-Grenze-Preise	DM	422,00	422,00	422,00	420,50	420,00	-				
	Abschöpfungen	DM	241,12	241,12	241,12	241,12	241,12	155,64				
FRANCE	Prix de seuil	Ff	719,34					719,34				
	Prix franco frontière	Ff	520,86	520,86	520,86	519,01	518,39	-				
	Prélèvements	Ff	198,49	198,48	198,48	198,48	198,48	157,21				
ITALIA	Prezzi d'entrata	Lit	95.263					95.263				
	Prezzi franco-frontiera	Lit	67.188	67.188	67.188	66.953	66.875	-				
	Prelievi	Lit	21.583	21.583	21.583	21.583	21.583	14.734				
NEDERLAND	Drempelprijzen	Fl	513,05					513,05				
	Prijzen franco-grens	Fl	381,91	381,91	381,91	380,55	380,10	-				
	Heffingen	Fl	131,14	131,14	131,14	131,14	131,14	113,35				

PRIX DE SEUIL
SCHWELLENPREISE
PREZZI D'ENTRATA
DREMPELPRIJZEN

PRIX FRANCO FRONTIERE
FREI-GRENZE-PREISE
PREZZI FRANCO-FRONTIERA
PRIJZEN FRANCO-GRENS

PRELEVEMENTS ENVERS PAYE TIERS
ABSCHÖPFUNGEN GEGENÜBER DRITTLÄNDERN
PRELIEVI VERSO PAESI TERZI
HEFFINGEN TEGENOVER DERDE LANDEN

PRODUITS LAITIERS
MILCHERZEUGNISSE
PROD. LATT.-CAS.
ZUIVELPRODUCTEN

100 Kg

Pays Land Paese	Description - Beschreibung Descrizione - Omschrijving	1 9 6 5										
		MAR				APR				MAI		
		8-14	15-21	22-28	29-4	5-11	12-18	19-25	26-2	3-9	10-16	
PG 11	Camembert et fromages du même groupe Camembert e formaggi dello stesso gruppo	Camembert und Käse derselben Gruppe				Camembert en kaassoorten van dezelfde groep						
UEBL/BLEU	Prix de seuil- Drempelprijzen	Fb/ Flux	5.193,0				5.175,4					
	Prix franco frontière- Prijzen franco-grens	Fb/ Flux	4000,0	4000,0	4000,0	4000,0	4100,0	4200,0	4200,0	4275,0	4275,0	4275,0
	Prélèvements- Heffingen	Fb/ Flux	1193,0	1193,0	1193,0	1193,0	1615,4	1515,4	1515,4	1440,4	1440,4	.
DEUTSCHLAND (BR)	Schwellenpreise	DM	425,00				457,23					
	Frei-Grenze-Preise	DM	320,00	320,00	320,00	320,00	328,00	336,00	336,00	342,00	342,00	342,00
	Abschöpfungen	DM	92,20	92,20	92,20	92,20	83,88	107,79	107,79	101,55	101,55	.
FRANCE	Prix de seuil	Ff	564,34				564,34					
	Prix franco frontière	Ff	394,96	394,96	394,96	394,96	404,84	414,71	414,71	422,12	422,12	422,12
	Prélèvements	Ff	169,38	169,38	169,38	169,38	159,50	149,63	149,63	142,22	142,22	.
ITALIA	Prezzi d'entrata	Lit	71.263				71.442					
	Prezzi franco-frontiera	Lit	51.250	51.250	51.250	51.250	52.500	52.500	52.500	53.438	53.438	53.438
	Prelievi	Lit	15.153	15.153	15.153	15.153	13.861	13.861	13.861	12.923	12.923	.
NEDERLAND	Drempelprijzen	Fl	411,05				413,79					
	Prijzen franco-grens	Fl	289,60	289,60	289,60	289,60	296,84	304,08	304,08	309,51	309,51	309,51
	Heffingen	Fl	121,45	121,45	121,45	121,45	116,95	109,71	109,71	104,28	104,28	.
PG 12	Caillébotte et fromages du même groupe Latticini e formaggi dello stesso gruppo	Quark und Käse derselben Gruppe				Wrongel en kaassoorten van dezelfde groep						
UEBL/BLEU	Prix de seuil- Drempelprijzen	Fb/ Flux	7.108,0				7.108,0					
	Prix franco frontière- Prijzen franco-grens	Fb/ Flux	5250,0	5250,0	5250,0	5250,0	-	-	-	-	-	-
	Prélèvements- Heffingen	Fb/ Flux	1833,0	1833,0	1833,0	1833,0	1.615,4	1.515,4	1.515,4	1.440,4	1.440,4	.
DEUTSCHLAND (BR)	Schwellenpreise	DM	680,00				680,00					
	Frei-Grenze-Preise	DM	420,00	420,00	420,00	420,00	-	-	-	-	-	-
	Abschöpfungen	DM	241,12	241,12	241,12	241,12	241,12	107,79	107,79	101,55	101,55	.
FRANCE	Prix de seuil	Ff	719,34				719,34					
	Prix franco frontière	Ff	518,39	518,39	518,39	518,39	518,39	-	-	-	-	-
	Prélèvements	Ff	198,48	198,48	198,48	198,48	159,50	149,63	149,63	142,22	142,22	.
ITALIA	Prezzi d'entrata	Lit	95.263				95.263					
	Prezzi franco-frontiera	Lit	66.875	66.875	66.875	66.875	-	-	-	-	-	-
	Prelievi	Lit	21.583	21.583	21.583	21.583	13.861	13.861	13.861	12.923	12.923	.
NEDERLAND	Drempelprijzen	Fl	513,05				513,05					
	Prijzen franco-grens	Fl	380,10	380,10	380,10	380,10	-	-	-	-	-	-
	Heffingen	Fl	131,14	131,14	131,14	131,14	116,95	109,71	109,71	104,28	104,28	.

PRIX DE SEUIL PRIX FRANCO FRONTIERE PRELEVEMENTS ENVERS PAYS TIERS
 SCHWELLENPREISE FREI-GRENZE-PREISE ABSCHOPFUNGEN GEGENUBER DRITTLANDERN
 PREZZI D'ENTRATA PREZZI FRANCO-FRONTIERA PRELIEVI VERSO PAESI TERZI
 DREMPELPRIJZEN PRIJZEN FRANCO-GRENS HEFFINGEN TEGENOVER DERDE LANDEN

PRODUITS LAITIERS
 MILCHERZEUGNISSE
 PROD. LATT.-CAS.
 ZUIVELPRODUCTEN

Pour importations vers : Für Einfuhren nach : Per importazioni verso : Voor invoeren naar :

100 Kg

Pays Land Paese	Description - Beschreibung Descrizione - Omschrijving	1 9 6 4			1 9 6 5							
		NOV	DEC	JAN	FEB	MAR	APR	MAI	JUN	JUL	AUG	
BURAC :		Beurre fabriqué à partir de crème acide Burro fabbricato con crema acida			Sauerrahmbutter Boter bereid uit aangezuurde room							
BELGIQUE/ BELGIE	Prix de seuil- Drempelprijzen	Fb	10.392,0							10.363,0		
	Prix franco frontière - Prijzen franco grens	Fb	4966,5	4875,8	4945,4	4822,5	4703,9	4.678,1				
	Prélèvements- Heffingen	Fb	5424,5	5514,0	5432,0	5569,5	5669,5	5.709,4				
DEUTSCHLAND (BR)	Schwellenpreise	DM	723,00							723,00		
	Frei-Grenze-Preise	DM	397,32	390,07	395,63	385,80	376,31	374,25				
	Abschöpfungen	DM	313,68	321,05	314,95	325,63	333,86	339,22				
FRANCE	Prix de seuil	Ff	901,36							901,00		
	Prix franco-frontière	Ff	490,40	481,45	488,32	476,18	464,47	461,92				
	Prélèvements	Ff	410,61	420,18	411,77	424,82	434,69	441,11				
ITALIA	Prezzi d'entrata	Lit	101.225							101.225		
	Prezzi franco-frontiera	Lit	63.332	62.198	62.221	60.281	58.799	58.476				
	Prelievi	Lit	32.146	33.114	33.266	35.058	36.307	37.120				
LUXEMBOURG	Prix de seuil	Flux	8.676,0-8.346,0 ¹⁾ -8.546,0 ²⁾ -8.676,0 ³⁾							8.976,0		
	Prix franco frontière	Flux	4966,5	4875,8	4945,4	4822,5	4703,9	4678,1				
	Prélèvements	Flux				
NEDERLAND	Drempelprijzen	Fl	474,20							515,39		
	Prijzen franco-grens	Fl	359,58	353,01	358,05	349,15	340,56	338,69				
	Heffingen	Fl	114,55	121,03	115,67	125,05	132,29	172,70				
BURDO :		Beurre fabriqué à partir de crème douce Burro fabbricato con crema dolce			Süßrahmbutter Boter bereid uit verse room							
BELGIQUE/ BELGIE	Prix de seuil- Drempelprijzen	Fb	10.392,0							10.363,0		
	Prix franco frontière- Prijzen franco-grens	Fb	4798,4	4822,5	4822,5	4822,5	4782,7	4.795,9				
	Prélèvements - Heffingen	Fb	5585,5	5585,5	5585,5	5585,5	5616,5	5.571,0				
DEUTSCHLAND (BR)	Schwellenpreise	DM	723,00							723,00		
	Frei-Grenze-Preise	DM	383,87	385,80	385,80	385,80	382,62	383,67				
	Abschöpfungen	DM	326,94	326,94	326,94	326,94	329,50	327,82				
FRANCE	Prix de seuil	Ff	901,36							901,00		
	Prix franco frontière	Ff	473,80	476,18	476,18	476,18	472,25	473,55				
	Prélèvements	Ff	426,36	424,82	424,82	424,82	428,75	427,45				
ITALIA	Prezzi d'entrata	Lit	101.225							101.225		
	Prezzi franco-frontiera	Lit	59.980	60.281	60.281	60.281	60.349	59.949				
	Prelievi	Lit	35.454	35.454	35.454	35.454	35.169	35.390				
LUXEMBOURG	Prix de seuil	Flux	8.676,0-8.346,0 ¹⁾ -8.546,0 ²⁾ -8.676,0 ³⁾							8.976,0		
	Prix franco frontière	Flux	4798,4	4822,5	4822,5	4822,5	4782,7	4795,9				
	Prélèvements	Flux				
NEDERLAND	Drempelprijzen	Fl	474,20							515,39		
	Prijzen franco-grens	Fl	347,40	349,15	349,15	349,15	346,27	347,22				
	Heffingen	Fl	126,21	126,21	126,21	126,21	128,45	162,67				

1) Valable à partir du : / Gultig ab : / Valido a partire dal : / Geldig vanaf : 1/12/64
 2) " " " " " " " " " " : 1/ 1/65
 3) " " " " " " " " " " : 1/ 2/65

PRIX DE SEUIL
 SCHWELLENPREISE
 PREZZI D'ENTRATA
 DREMPELPRIJZEN

PRIX FRANCO FRONTIERE
 FREI-GRENZE-PREISE
 PREZZI FRANCO-FRONTIERA
 PRIJZEN FRANCO-GRENS

PRELEVEMENTS ENVERS PAYS TIERS
 ABSCHÖPFUNGEN GEGENÜBER DRITTLÄNDERN
 PRELIEVI VERSO PAESI TERZI
 HEFFINGEN TEGENOVER DERDE LANDEN

PRODUITS LAITIERS
 MILCHERZEUGNISSE
 PROD. LATT.-CAS.
 ZUIVELPRODUCTEN

Pour importations vers : Für Einfuhren nach : Per importazioni verso : Voor invoeren naar:

100 Kg

Pays Land Paese	Description - Beschreibung Descrizione - Omschrijving	1 9 6 5										
		MAR				APR				MAI		
		8-14	15-21	22-28	29-4	5-11	12-18	19-25	26-2	3-9	10-15	
BURAC :		Beurre fabriqué à partir de crème acide Burro fabbricato con crema acida					Säuerrahmbutter Boter bereid uit aangezuurde room					
BELGIQUE/ BELGIE	Prix de seuil- Drempelprijzen	Fb	10.392,0				10.363,0					
	Prix franco frontière - Prijzen franco grens	Fb	4.726,0	4.726,0	4.657,5	4.657,5	4.657,5	4.698,5	4.685,0	4.685,0	4.574,5	4.478,0
	Prélèvements- Heffingen	Fb	5.638,5	5.638,5	5.734,5	5.734,5	5.705,5	5.705,5	5.705,5	5.705,5	5.788,5	.
DEUTSCHLAND (BR)	Schwellenpreise	DM	723,00				723,00					
	Frei-Grenze-Preise	DM	378,08	378,08	372,60	372,60	372,60	375,88	374,80	374,80	365,96	358,24
	Abschöpfungen	DM	331,21	331,21	339,22	339,22	339,22	339,22	339,22	339,22	346,06	.
FRANCE	Prix de seuil	Ff	901,36				901,00					
	Prix franco-frontière	Ff	466,65	466,65	459,89	459,89	459,89	463,94	462,60	462,60	451,69	442,16
	Prélèvements	Ff	431,63	431,63	441,11	441,11	441,11	441,11	441,11	441,11	449,31	.
ITALIA	Prezzi d'entrata	Lit	101.225				101.225					
	Prezzi franco-frontiera	Lit	59.075	59.075	58.219	58.219	58.219	58.731	58.563	58.563	57.181	55.975
	Prelievi	Lit	35.920	35.920	37.120	37.120	37.120	37.120	37.120	37.120	38.158	.
LUXEMBOURG	Prix de seuil	Flux	8.676,0				8.976,0					
	Prix franco frontière	Flux	4.726,0	4.726,0	4.657,5	4.657,5	4.657,5	4.698,5	4.685,0	4.685,0	4.574,5	4.478,0
	Prélèvements	Flux
NEDERLAND	Drempelprijzen	Ff	474,20				515,39					
	Prijzen franco-grens	Ff	342,16	342,16	337,20	337,20	337,20	340,17	339,19	339,19	331,19	324,21
	Heffingen	Ff	130,05	130,05	137,00	137,00	178,19	178,19	178,19	178,19	184,20	.
BURDO :		Beurre fabriqué à partir de crème douce Burro fabbricato con crema dolce					Süßrahmbutter Boter bereid uit verse room					
BELGIQUE/ BELGIE	Prix de seuil- Drempelprijzen	Fb	10.392,0				10.363,0					
	Prix franco frontière- Prijzen franco-grens	Fb	4.822,5	4.750,0	4.750,0	4.750,0	4.750,0	4.822,5	4.822,5	4.822,5	4.712,5	4.712,5
	Prélèvements - Heffingen	Fb	5.585,5	5.642,0	5.642,0	5.642,0	5.613,0	5.540,5	5.540,5	5.540,5	5.650,5	.
DEUTSCHLAND (BR)	Schwellenpreise	DM	723,00				723,00					
	Frei-Grenze-Preise	DM	385,80	380,00	380,00	380,00	380,00	385,80	385,80	385,80	377,00	377,00
	Abschöpfungen	DM	326,94	331,60	331,60	331,60	331,60	325,63	325,63	325,63	334,69	.
FRANCE	Prix de seuil	Ff	901,36				901,00					
	Prix franco frontière	Ff	476,18	469,02	469,02	469,02	469,02	476,18	476,18	476,18	465,32	465,32
	Prélèvements	Ff	424,82	431,98	431,98	431,98	431,98	424,82	424,82	424,82	435,68	.
ITALIA	Prezzi d'entrata	Lit	101.225				101.225					
	Prezzi franco-frontiera	Lit	60.281	60.625	60.625	59.375	59.375	60.281	60.281	60.281	58.906	58.906
	Prelievi	Lit	35.454	34.714	34.714	35.964	35.964	35.058	35.058	35.058	36.433	.
LUXEMBOURG	Prix de seuil	Flux	8.676,0				8.976,0					
	Prix franco frontière	Flux	4.822,5	4.750,0	4.750,0	4.750,0	4.750,0	4.822,5	4.822,5	4.822,5	4.712,5	4.712,5
	Prélèvements	Flux
NEDERLAND	Drempelprijzen	Ff	474,20				515,39					
	Prijzen franco-grens	Ff	349,15	343,90	343,90	343,90	343,90	349,15	349,15	349,15	341,19	341,19
	Heffingen	Ff	126,21	130,30	130,30	130,30	171,49	166,24	166,24	166,24	174,20	.

PRIX DE SEUIL PRIX FRANCO FRONTIERE PRELEVEMENTS ENVERS PAYS TIERS
 SCHWELLENPREISE FREI-GRENZE-PREISE ABSCHOPFUNGEN GEGENÜBER DRITTLÄNDERN
 PREZZI D'ENTRATA PREZZI FRANCO-FRONTIERA PRELIEVI VERSO PAESI TERZI
 DREMPELPRIJZEN PRIJZEN FRANCO-GRENS HEFFINGEN TEGENOVER DERDE LANDEN

PRODUITS LAITIERS
 MILCHERZEUGNISSE
 PROD. LATT.-CAS.
 ZUIVELPRODUCTEN

100 Kg

Pays Land Paese	Description - Beschreibung Descrizione - Omschrijving		1 9 6 4			1 9 6 5						
			NOV	DEC	JAN	FEB	MAR	APR	MAI	JUN	JUL	AUG
CHE : Cheddar												
UEBL/BLEU	Prix de seuil- Drempelprijzen	Fb/ Flux	3.812,5						3.813,0			
	Prix franco frontière- Prijsen franco-grens	Fb/ Flux	2.708,8	2.540,0	2.535,9	2.531,0	2.557,1	2.535,0				
	Prélèvements- Heffingen	Fb/ Flux	709,25	868,40	868,40	868,40	868,40	1.223,4				
DEUTSCHLAND (BR)	Schwellenpreise	DM	305,00						305,04			
	Frei-Grenze-Preise	DM	216,71	203,20	202,87	202,48	204,57	202,80				
	Abschöpfungen	DM	84,93	92,84	92,84	92,84	91,89	94,09				
FRANCE	Prix de seuil	Ff	376,34						376,50			
	Prix franco frontière	Ff	267,47	250,80	250,40	249,91	252,49	250,31				
	Prélèvements	Ff	109,03	125,70	125,70	125,70	123,81	126,19				
ITALIA	Prezzi d'entrata	Lit	47,663						47,663			
	Prezzi franco-frontiera	Lit	33.860	31.750	31.699	31.638	31.964	31.688				
	Prelievi	Lit	10.511	12.395	12.395	12.395	12.395	12.557				
NEDERLAND	Drempelprijzen	Fl	245,05 276,06 1)						276,06			
	Prijzen franco-grens	Fl	196,12	183,90	183,60	183,24	185,14	183,53				
	Heffingen	Fl	48,91	78,85	92,16	92,16	90,78	92,53				
TIL : Tilsit - Tilsiter - Tilsit - Tilsit												
UEBL/BLEU	Prix de seuil- Drempelprijzen	Fb/ Flux	4.753,0						4.856,0			
	Prix franco frontière- Prijsen franco-grens	Fb/ Flux	2.837,9	3.081,0	3.139,5	3.142,0	3.132,0	3.300,0				
	Prélèvements- Heffingen	Fb/ Flux	1.419,9	1.167,9	1.115,9	1.115,8	1.126,8	1.476,2				
DEUTSCHLAND (BR)	Schwellenpreise	DM	329,00						337,51			
	Frei-Grenze-Preise	DM	227,03	246,48	251,16	251,36	250,56	264,00				
	Abschöpfungen	DM	92,89	71,92	67,59	67,59	68,50	59,30				
FRANCE	Prix de seuil	Ff	530,34						530,34			
	Prix franco frontière	Ff	280,22	304,23	310,00	310,25	309,26	325,85				
	Prélèvements	Ff	250,13	225,24	220,10	221,64	221,18	204,49				
ITALIA	Prezzi d'entrata	Lit	73,663						72,500			
	Prezzi franco-frontiera	Lit	36.141	39.763	40.494	40.525	39.997	42.333				
	Prelievi	Lit	32.463	28.550	28.111	28.016	28.355	25.119				
NEDERLAND	Drempelprijzen	Fl	273,05						290,24			
	Prijzen franco-grens	Fl	205,47	223,07	227,30	227,48	226,71	238,93				
	Heffingen	Fl	67,58	49,34	45,57	45,57	46,36	49,02				

1) Valable à partir du : Gültig ab : Valido a partire dal : Geldig vanaf : 3.12.1965

PRIX DE SEUIL
SCHWELLENPREISE
PREZZI D'ENTRATA
DREMPELPRIJZEN

PRIX FRANCO FRONTIERE
FREI-GRENZE-PREISE
PREZZI FRANCO-FRONTIERA
PRIJZEN FRANCO-GRENS

PRELEVEMENTS ENVERS PAYS TIERS
ABSCHÖPFUNGEN GEGENÜBER DRITTLÄNDERN
PRELIEVI VERSO PAESI TERZI
HEFFINGEN TEGENOVER DERDE LANDEN

PRODUITS LAITIERS
MILCHERZEUGNISSE
PROD. LATT.-CAS.
ZUIVELPRODUCTEN

100 Kg

Pays Land Paese	Description - Beschreibung Descrizione - Omschrijving	1965										
		MAR				APR				MAI		
		8-14	15-21	22-28	29-4	5-11	12-18	19-25	26-2	3-9	10-16	
CHE : Cheddar												
UEBL/BLEU	Prix de seuil- Drempelprijzen	Fb/ Flux	3.812,5					3.813,0				
	Prix franco frontière- Prijzen franco-grens	Fb/ Flux	2586,0	2586,0	2535,0	2535,0	2535,0	2535,0	2535,0	2535,0	2535,0	2466,0
	Prélèvements - Heffingen	Fb/ Flux	868,4	868,4	868,4	868,4	1278,0	1278,0	1278,0	1278,0	1278,0	.
DEUTSCHLAND (BR)	Schwellenpreise	DM	305,00					305,04				
	Frei-Grenze-Preise	DM	206,88	206,88	202,80	202,80	202,80	202,80	202,80	202,80	202,80	197,28
	Abschöpfungen	DM	89,84	89,84	94,09	94,09	94,09	94,09	94,09	94,09	94,09	.
FRANCE	Prix de seuil	Ff	376,34					376,50				
	Prix franco frontière	Ff	255,34	255,34	250,31	250,31	250,31	250,31	250,31	250,31	250,31	243,50
	Prélèvements	Ff	121,16	121,16	121,16	121,16	126,19	126,19	126,19	126,19	126,19	.
ITALIA	Prezzi d'entrata	Lit	47.663					47.663				
	Prezzi franco-frontiera	Lit	32.325	32.325	31.688	31.688	31.688	31.688	31.688	31.688	31.688	30.825
	Prelievi	Lit	12.395	12.395	12.395	12.395	12.582	12.582	12.582	12.582	12.582	.
NEDERLAND	Drempelprijzen	F1	245,05 - 276,06 ¹⁾					276,06				
	Prijzen franco-grens	F1	187,23	187,23	183,53	183,53	183,53	183,53	183,53	183,53	183,53	178,54
	Heffingen	F1	88,83	88,83	92,53	92,53	92,53	92,53	92,53	92,53	92,53	.
TIL : Tilsit - Tilsit - Tilsit - Tilsit												
UEBL/BLEU	Prix de seuil- Drempelprijzen	Fb/ Flux	4.753,0					4.856,0				
	Prix franco frontière- Prijzen franco-grens	Fb/ Flux	3100,0	3133,5	3212,5	3212,5	3212,5	3287,5	3387,5	3387,5	3419,5	3419,5
	Prélèvements - Heffingen	Fb/ Flux	1186,3	1124,3	1045,3	1045,3	1643,5	1568,5	1468,5	1468,5	1468,5	.
DEUTSCHLAND (BR)	Schwellenpreise	DM	329,00					337,51				
	Frei-Grenze-Preise	DM	248,00	250,68	257,00	257,00	257,00	263,00	271,00	271,00	273,56	273,56
	Abschöpfungen	DM	73,45	68,29	61,72	61,72	61,72	61,72	55,67	55,67	55,67	.
FRANCE	Prix de seuil	Ff	530,34					530,34				
	Prix franco frontière	Ff	306,10	309,41	317,21	317,21	317,21	324,69	334,49	334,49	337,65	337,65
	Prélèvements	Ff	227,06	220,93	213,13	213,13	213,13	205,73	195,85	195,85	195,85	.
ITALIA	Prezzi d'entrata	Lit	73.663					72.500				
	Prezzi franco-frontiera	Lit	40.000	40.419	40.156	40.156	41.406	42.344	43.594	43.594	43.994	43.994
	Prelievi	Lit	28.780	28.005	28.005	28.005	25.937	24.999	23.749	23.749	23.749	.
NEDERLAND	Drempelprijzen	F1	273,05					290,24				
	Prijzen franco-grens	F1	224,44	226,87	232,59	232,59	232,59	238,02	245,26	245,26	247,57	247,57
	Heffingen	F1	50,67	46,18	40,46	40,46	57,65	52,22	44,98	44,98	44,98	.

1) Valable à partir du : / Gültig ab : / Valido a partire dal : / Geldig vanaf: 3/12/64

PRIX DE SEUIL
SCHWELLENPREISE
PREZZI D'ENTRATA
DREMPELPRIJZEN

PRIX FRANCO FRONTIERE
FREI-GRENZE-PREISE
PREZZI FRANCO-FRONTIERA
PRIJZEN FRANCO-GRENS

PRELEVEMENTS ENVERS PAYE TIERS
ABSCHOPFUNGEN GEGENUBER DRITTLÄNDERN
PRELIEVI VERSO PAESI TERZI
HEFFINGEN TEGENOVER DERDE LANDE

PRODUITS LAITIERS
MILCHERZEUGNISSE
PROD. LATT.-CAS.
ZUIVELPRODUCTEN

100 Kg

Pays Land Paese	Description - Beschreibung Descrizione - Omschrijving	1964		1965							
		NOV	DEC	JAN	FEB	MAR	APR	MAL	JUN	JUL	AUG
PG 13	Lactose	Laktose		Lattosio				Melksuiker			
UEBL/BLEU	Prix de seuil- Drempelprijzen	Fb/ Flux	1.717,5				1.717,5				
	Prix franco frontière- Prijzen franco-grens	Fb/ Flux	1410,5	1381,0	1325,9	1259,0	1259,0	1.259,0			
	Prélèvements- Heffingen	Fb/ Flux	186,9	242,2	297,3	364,2	364,2	364,2			
DEUTSCHLAND (BR)	Schwellenpreise	DM	146,00				146,00				
	Frei-Grenze-Preise	DM	112,84	110,48	106,07	100,72	100,72	100,72			
	Abschöpfungen	DM	28,65	31,10	35,68	41,25	41,25	41,25			
FRANCE	Prix de seuil	Ff	221,17				221,17				
	Prix franco frontière	Ff	139,27	136,36	130,92	124,32	124,32	124,32			
	Prélèvements	Ff	38,90	41,81	47,25	53,85	53,85	53,85			
ITALIA	Prezzi d'entrata	Lit	31.381				31.381				
	Prezzi franco-frontiera	Lit	17.631	17.263	16.574	15.738	15.738	15.738			
	Prelievi	Lit	11.363	11.731	12.323	13.042	13.042	13.042			
NEDERLAND	Drempelprijzen	Fl	121,53				121,53				
	Prijzen franco-grens	Fl	102,11	99,98	95,99	91,15	91,15	91,15			
	Heffingen	Fl	13,80	15,93	19,92	24,76	24,76	24,76			
UEBL/BLEU	Prix de seuil- Drempelprijzen	Fb/ Flux									
	Prix franco frontière- Prijzen franco-grens	Fb/ Flux									
	Prélèvements- Heffingen	Fb/ Flux									
DEUTSCHLAND (BR)	Schwellenpreise	DM									
	Frei-Grenze-Preise	DM									
	Abschöpfungen	DM									
FRANCE	Prix de seuil	Ff									
	Prix franco frontière	Ff									
	Prélèvements	Ff									
ITALIA	Prezzi d'entrata	Lit									
	Prezzi franco-frontiera	Lit									
	Prelievi	Lit									
NEDERLAND	Drempelprijzen	Fl									
	Prijzen franco-grens	Fl									
	Heffingen	Fl									

PRIX DE SEUIL
SCHWELLENPREISE
PREZZI D'ENTRATA
DREMPELPRIJZEN

PRIX FRANCO FRONTIERE
FREI-GRENZE-PREISE
PREZZI FRANCO-FRONTIERA
PRIJZEN FRANCO-GRENS

PRELEVEMENTS ENVERS PAYE TIERS
ABSCHOPFUNGEN GEGENUBER DRITTLANDERN
PRELIEVI VERSO PAESI TERZI
HEFFINGEN TEGENOVER DERDE LANDEN

PRODUITS LAITIERS
MILCHERZEUGNISSE
PROD. LATT.-CAS.
ZUIVELPRODUCTEN

100 Kg

Pays Land Paese	Description - Beschreibung Descrizione - Omschrijving		1 9 6 5																				
			MAR				APR				MAI												
			8-14	15-21	22-28	29-4	5-11	12-18	19-25	26-2	3-9	10-16											
PG 13 :	Lactose	Laktose	Lattosio	Melksuiker																			
UEBL/BLEU	Prix de seuil- Drempelprijzen	Fb/ Flux	1.717,5					1.717,5															
	Prix franco frontière- Prijzen franco-grens	Fb/ Flux	1259,0	1259,0	1259,0	1259,0	1259,0	1259,0	1259,0	1259,0	1259,0	1259,0	1259,0	1259,0	1259,0								
	Prélèvements- Heffingen	Fb/ Flux	364,2	364,2	364,2	364,2	364,2	364,2	364,2	364,2	364,2	364,2	364,2	364,2	364,2								
DEUTSCHLAND (BR)	Schwellenpreise	DM	146,00					146,00															
	Frei-Grenze-Preise	DM	100,72	100,72	100,72	100,72	100,72	100,72	100,72	100,72	100,72	100,72	100,72	100,72	100,72	100,72	100,72	100,72	100,72	100,72	100,72	100,72	
	Abschöpfungen	DM	41,25	41,25	41,25	41,25	41,25	41,25	41,25	41,25	41,25	41,25	41,25	41,25	41,25	41,25	41,25	41,25	41,25	41,25	41,25	41,25	
FRANCE	Prix de seuil	Ff	221,17					222,17															
	Prix franco frontière	Ff	124,32	124,32	124,32	124,32	124,32	124,32	124,32	124,32	124,32	124,32	124,32	124,32	124,32	124,32	124,32	124,32	124,32	124,32	124,32	124,32	
	Prélèvements	Ff	53,85	53,85	53,85	53,85	53,85	53,85	53,85	53,85	53,85	53,85	53,85	53,85	53,85	53,85	53,85	53,85	53,85	53,85	53,85	53,85	
ITALIA	Prezzi d'entrata	Lit	31.381					31.381															
	Prezzi franco-frontiera	Lit	15.738	15.738	15.738	15.738	15.738	15.738	15.738	15.738	15.738	15.738	15.738	15.738	15.738	15.738	15.738	15.738	15.738	15.738	15.738	15.738	
	Prelievi	Lit	13.042	13.042	13.042	13.042	13.042	13.042	13.042	13.042	13.042	13.042	13.042	13.042	13.042	13.042	13.042	13.042	13.042	13.042	13.042	13.042	
NEDERLAND	Drempelprijzen	F1	121,53					121,53															
	Prijzen franco-grens	F1	91,15	91,15	91,15	91,15	91,15	91,15	91,15	91,15	91,15	91,15	91,15	91,15	91,15	91,15	91,15	91,15	91,15	91,15	91,15	91,15	
	Heffingen	F1	24,76	24,76	24,76	24,76	24,76	24,76	24,76	24,76	24,76	24,76	24,76	24,76	24,76	24,76	24,76	24,76	24,76	24,76	24,76	24,76	
UEBL/BLEU	Prix de seuil- Drempelprijzen	Fb/ Flux																					
	Prix franco frontière- Prijzen franco-grens	Fb/ Flux																					
	Prélèvements- Heffingen	Fb/ Flux																					
DEUTSCHLAND (BR)	Schwellenpreise	DM																					
	Frei-Grenze-Preise	DM																					
	Abschöpfungen	DM																					
FRANCE	Prix de seuil	Ff																					
	Prix franco frontière	Ff																					
	Prélèvements	Ff																					
ITALIA	Prezzi d'entrata	Lit																					
	Prezzi franco-frontiera	Lit																					
	Prelievi	Lit																					
NEDERLAND	Drempelprijzen	F1																					
	Prijzen franco-grens	F1																					
	Heffingen	F1																					

