

**MARCHES AGRICOLES**  
**AGRARMÄRKTE**  
**MERCATI AGRICOLI**  
**LANDBOUWMARKTEN**

PRODUITS VEGETAUX - PFLANZLICHE PRODUKTE - PRODOTTI VEGETALI - PLANTAARDIGE PRODUKTEN

**PRIX - PREISE - PREZZI - PRIJZEN**

**DIRECTION GENERALE DE L'AGRICULTURE, Division « Bilans, Etudes, Information »**  
**GENERALDIREKTION LANDWIRTSCHAFT, Abteilung » Bilanzen, Studien, Information «**  
**DIREZIONE GENERALE DELL'AGRICOLTURA, Divisione « Bilanci, Studi, Informazione »**  
**DIRECTORAAT-GENERAAL LANDBOUW, Afdeling « Balansen, Studies, Informatie »**

**12, avenue de Broqueville, Bruxelles 15**

**Tel. 71 00 90**

**Telex 22 037 (Agricom)**

La reproduction des données est subordonnée à l'indication de la source  
Nachdruck mit Quellenangabe gestattet  
La riproduzione del contenuto è subordinato alla citazione della fonte  
Het overnemen van gegevens is toegestaan mits bronvermelding  
Reference to this publication is requested for reproduction of any data

Abréviations et signes employés	Zeichen und Abkürzungen		Abbreviazioni e segni convenzionali	Tekens en afkortingen
Pas de cotation ou fixation de prix	Keine Preisnotierung oder -festsetzung	-	Nessuna quotazione o fissazione di prezzo	Geen notering of prijsvaststelling
Informations non disponibles	Informationen nicht verfügbar	.	Informazioni non disponibili	Informaties niet beschikbaar
Moyenne	Durchschnitt	Ø	Medie	Gemiddelde
Unité monétaire	-	UM	Unità monetaria	-
-	Geldeinheit	GE	-	Geldeenheid
Unité de compte	-	UC	Unità di conto	-
-	Rechnungseinheit	RE	-	Rekeneenheid
Franc belge	Belgischer Franc	Fb	Franco belga	Belgische frank
Deutschmark	Deutsche Mark	DM	Marco tedesco	Duitse mark
Franc français	Französischer Franc	Ff	Franco francese	Franse frank
Lire	Lira	Lit	Lira	Lire
Franc luxembourgeois	Luxemburger Franc	Flux	Franco lussemburghese	Luxemburgse frank
Florin	Gulden	Fl	Fiorino	Gulden
Céréales	Getreide	CER	Cereali	Granen
Blé tendre	Weichweizen	BLT	Grano tenero	Zachte tarwe
Seigle	Roggen	SEG	Segala	Rogge
Orge	Gerste	ORG	Orzo	Gerst
Avoine	Hafer	HAF	Avena	Haver
Maïs	Mais	MAI	Granoturco	Maïs
Sarrasin	Buchweizen	BKW	Grano saraceno	Boekweit
Sorgho	Sorghum	SOR	Sorgo	Sorgho
Millet	Hirse	MIL	Miglio	Gierst
Alpiste	Kanariensaat	ALP	Scagliola	Kanariezaad
Blé dur	Hartweizen	DUR	Grano duro	Durum tarwe
Farine de blé tendre et de méteil	Mehl von Weizen und von Mengkorn	FBL	Farina di frumento e di frumento segalato	Meel van tarwe en van mengkoren
Farine de seigle	Mehl von Roggen	FRO	Farina di segala	Meel van rogge
Gruaux et semoules de blé tendre	Grobgruess und Feingriess von Weizen	GBL	Semole e semolini di frumento	Grutten, gries en griesmeel van zachte tarwe
Gruaux et semoules de blé dur	Grobgruess und Feingriess von Hartweizen	GDU	Semole e semolini di grano duro	Grutten, gries en griesmeel van durum tarwe
Riz	Reis	Riz	Riso	Rijst
Riz en brisures	Bruchreis	BRI	Rotture di riso	Breukrijst

TABLE DES MATIERES

Page/Seite

INHALTSVERZEICHNIS

Taux de change

6

Wechselkurse

Jours fériés

7

Feiertage

I. C é r é a l e s

I. G e t r e i d e

A. Explications

8-19

A. Erläuterungen

B. Prix indicatifs-d'intervention-  
de marché

B. Richt-Interventions-  
Marktpreise

BLT 20-23  
SEG 24-27  
ORG 28-31  
HAF )  
MAI ) 32-38  
DUR )

BLT  
SEG  
ORG  
( HAF  
( MAI  
( DUR

C. Prix de seuil, Prix franco  
frontière, Prélèvements intra-  
communautaires

C. Schwellenpreise, Frei-  
Grenze-Preise, Innerge-  
meinschaftliche Ab-  
schöpfungen

Pour importations  
vers :

	België Belgi- que	Deutsch- land (B.R.)	France	Italia	Luxem- bourg	Neder- land
BLT	39-40	49-50	63-64	73-74	81-82	91-92
SEG	39-40	49-50	63-64	73-74	81-82	91-92
ORG	41-42	51-52	-	-	83-84	93-94
HAF	-	51-52	-	-	-	95-96
MAI	-	53-54	65-66	-	-	95-96
BKW	-	53-54	65-66	-	-	-
SOR	41-42	55-56	67-68	-	83-84	97-98
MIL	43-44	55-56	67-68	-	85-86	97-98
ALP	-	-	-	-	-	-
DUR	-	57-58	-	75-76	-	-
FBL	43-44	57-58	69-70	75-76	85-86	99-100
PRO	45-46	59-60	69-70	77-78	87-88	99-100
GEL	45-46	59-60	71-72	77-78	87-88	101-102
GDU	47-48	61-62	71-72	79-80	89-90	101-102

Für Einfuhren  
nach:

BLT  
SEG  
ORG  
HAF  
MAI  
BKW  
SOR  
MIL  
ALP  
DUR  
FBL  
PRO  
GEL  
GDU

D. Prix de seuil, Prix  
CAF, Prélèvements  
envers pays tiers

D. Schwellenpreise, Cif  
Preise, Abschöpfungen  
gegenüber Drittländern

BLT 103-104  
SEG 103-104  
ORG 105-106  
HAF 105-106  
MAI 107-108  
BKW 107-108  
SOR 109-110  
MIL 109-110  
ALP 111-112  
DUR 111-112  
FBL 113-114  
PRO 113-114  
GEL 115-116  
GDU 115-116

BLT  
SEG  
ORG  
HAF  
MAI  
BKW  
SOR  
MIL  
ALP  
DUR  
FBL  
PRO  
GEL  
GDU

E. Prix à l'importation (pas  
corrigé) CAF Antwerpen/  
Rotterdam

117-119

E. Einfuhrpreise (unbe-  
richtigt) Cif Antwerpen/  
Rotterdam

F. Prix fixés par la Commission  
CAF Antwerpen/Rotterdam  
(Graphique)

120

F. Preise festgesetzt von der  
Kommission Cif Antwerpen/  
Rotterdam (Schaubild)

II Riz

- A. Explications 121-124
- B. Prix indicatifs - d'intervention -  
de marché 125
- C. Prix de seuil, Prix franco  
frontière, Prélèvements  
intracommunautaires

II Reis

- A. Erläuterungen
- B. Richt - Interventions-  
Marktpreise
- C. Schwellenpreise, Frei-  
Grenzpreise, Innerge-  
meinschaftliche Abschöpfungen

Pour importations  
vers :

België Belgi- que	Deutsch- land (BR)	France	Italia	Luxem- bourg	Neder- land
126	126	127	128	129	129

Für Einfuhren nach :

- D. Prix de seuil, Prix  
CAF, Prélèvements  
envers pays tiers 130-131

- D. Schwellenpreise, Cif-Preise,  
Abschöpfungen gegenüber  
Drittländern

III Fruits et légumes

- A. Explications 132-143
- B. Prix minima fixés  
Prix de référence sur les  
marchés de gros représenta-  
tifs  
  
France 144-148

III Obst und Gemüse

- A. Erläuterungen
- B. Festgesetzte Mindestpreise,  
Bezugspreise auf den re-  
präsentativen Grosshandels-  
märkten  
  
Frankreich

INDICE

Tassi di cambio 6  
Giorni festivi 7

I. Cereali

A. Spiegazione 8-19  
B. Prezzi indicativi-d'interven-  
to- di mercato

BLT 20-23  
SEG 24-27  
ORG 28-31  
HAF )  
MAI ) 32-38  
DUR )

C. Prezzi d'entrata, Prezzi franco-  
frontiera, Prelievi intracommu-  
nitari

INHOUDSOPGAVE

Wisselkoersen  
Feestdagen

I. Granen

A. Toelichting  
B. Richt- Interventie-  
Marktprijzen

BLT  
SEG  
ORG  
( HAF  
( MAI  
( DUR

C. Drempelprijzen, Prijzen  
franco-grens, Intracommu-  
nautaire heffingen

Per importazioni  
verso :

	België Belgi- que	Deutsch- land (B.R.)	France	Italia	Luxem- bourg	Neder- land
BLT	39-40	49-50	63-64	73-74	81-82	91-92
SEG	39-40	49-50	63-64	73-74	81-82	91-92
ORG	41-42	51-52	-	-	83-84	93-94
HAF	-	51-52	-	-	-	95-96
MAI	-	53-54	65-66	-	-	95-96
BKW	-	53-54	65-66	-	-	-
SOR	41-42	55-56	67-68	-	83-84	97-98
MIL	43-44	55-56	67-68	-	85-86	97-98
ALP	-	-	-	-	-	-
DUR	-	57-58	-	75-76	-	-
FBL	43-44	57-58	69-70	75-76	85-86	99-100
FRO	45-46	59-60	69-70	77-78	87-88	99-100
GBL	45-46	59-60	71-72	77-78	87-88	101-102
GDU	47-48	61-62	71-72	79-80	89-90	101-102

Voor invoer naar :

BLT  
SEG  
ORG  
HAF  
MAI  
BKW  
SOR  
MIL  
ALP  
DUR  
FBL  
FRO  
GBL  
GDU

D. Prezzi d'entrata, Prezzi cif  
Prelievi verso paesi terzi

BLT 103-104  
SEG 103-104  
ORG 105-106  
HAF 105-106  
MAI 107-108  
BKW 107-108  
SOR 109-110  
MIL 109-110  
ALP 111-112  
DUR 111-112  
FBL 113-114  
FRO 113-114  
GBL 115-116  
GDU 115-116

D. Drempelprijzen, c.i.f. prij-  
zen, Heffingen tegenover  
derde landen

BLT  
SEG  
ORG  
HAF  
MAI  
BKW  
SOR  
MIL  
ALP  
DUR  
FBL  
FRO  
GBL  
GDU

E. Prezzi all'importazione  
(non corretti) 117-119  
Cif Antwerpen/Rotterdam

F. Prezzi fissati dalla Com-  
missione Cif Antwerpen/  
Rotterdam 120  
(Grafico)

E. Invoerprijzen (niet gecorri-  
geerd)  
c.i.f. Antwerpen/Rotterdam

F. Prijzen vastgesteld door de  
Commissie c.i.f. Antwerpen/  
Rotterdam  
(Grafiek)

II Riso

- A. Spiegazione 121-124
- B. Prezzi indicativi-d'intervento-  
di mercato 125
- C. Prezzi d'entrata, Prezzi  
franco-frontiera, Prelievi  
intracomunitari

II Rijst

- A. Toelichting
- B. Richt-Interventie-Marktprijzen
- C. Drempelprijzen, Prijzen franco-  
grens, Intracommunautaire  
heffingen

Per importazione  
verso :

België Belgi- que	Deutsch- land (BR)	France	Italia	Luxem- bourg	Neder- land
126	126	127	128	129	129

Voor invoer naar :

- D. Prezzi d'entrata, Prezzi  
cif, Prelievi verso paesi  
terzi 130-131

- D. Drempelprijzen, c.i.f.-prijzen,  
Heffingen tegenover derde  
landen

III Ortaggi e frutta

- A. Spiegazione 132-143
- B. Prezzi minimi indicati  
Prezzi di riferimento sui  
mercati indicativi  
**all'ingrosso**  
Francia 144-148

III Groenten en fruit

- A. Toelichting
- B. Vastgestelde minimumprijzen  
Referentieprijzen op de repre-  
sentatieve groothandelsmarkten  
Frankrijk





JOURS FÉRIÉS DANS LES PAYS DE LA CEE - FEIERTAGE IN DEN LANDERN DER EWG  
GIORNI FESTIVI NEI PAESI DELLA CEE - FEESTDAGEN IN DE LANDEN VAN DE EEG

1966

Mois Monat Mensile Maand	d.d.	BELGIE BELGI- QUE	DEUTSCHE- LAND(ES)	FRANCE	ITALIA	LUXEM- BOURG	NEDER- LAND	COMME- SION				
JAN	1	X	X	X	X	X	X	X	Jour de l'an	Neujahr	Capodanno	Nieuwjaarsdag
	6				X				Fête de l'Épiphanie	Heilige drei Könige	Epifania di N.S.	Driekoningen
FEB	21					X			Lundi de Carnaval	Rosenmontag	Lunedì di Carnevale	Maandag van Carnaval
MAR	10						X		Jour de mariage SAR Prin- cesse Beatrix	Hochzeitstag IKH Prinzes- sin Beatrix	Giorno delle nozze di SAR la Principessa Beatrice	Trouwdag EKH Prinses Beatrix
	19				X				St. Joseph	St. Joseph	S. Giuseppe	St.-Jozef
APR	8		X				X	X	Vendredi Saint	Karfreitag	Venerdì Santo	Goede Vrijdag
	11	X	X	X	X	X	X	X	Lundi de Pâques	Ostermontag	Lunedì dell'Angelo	Paasmaandag
	25				X				Anniversaire de la libé- ration	Jahrestag der Befreiung	Anniversario della Libe- razione	Verjaardag van de Be- vrijding
	30						X		Anniversaire de la Reine	Geburtstag der Königin	Genetliaco della Regina	Koninginnedag
MAY	1	X	X	X	X	X		X	Fête du travail	Maifeiertag	Festa del lavoro	Dag van de Arbeid
	9							X	Anniversaire de la déclara- tion Robert Schumann	Jahrestag der Erklärung von Robert Schumann	Anniversario della dichia- razione di Robert Schumann	Verjaardag van de verkla- ring van Robert Schumann
	19	X	X	X	X	X	X	X	Ascension	Christi Himmelfahrt	Ascensione	Hemelvaartsdag
	30	X	X	X		X	X	X	Lundi de Pentecôte	Pfingstmontag	Lunedì della Pentecoste	Pinkstermaandag
JUN	2				X				Fête nationale	Nationalfeiertag	Festa nazionale	Nationale Feestdag
	9		X		X				Fête-Dieu	Fronleichnam	Corpus Domini	Sacramentsdag
	17		X						Jour de l'unité allemande	Tag der Deutschen Einheit	Giorno dell'Unità tedesca	Dag van de Duitse Eenheid
	23					X			Fête nationale	Nationalfeiertag	Festa nazionale	Nationale Feestdag
	29				X				S.S. Pierre et Paul	H.H. Peter und Paul	S.S. Pietro e Paolo	H.H. Petrus en Paulus
JUL	14			X					Fête nationale	Nationalfeiertag	Festa nazionale	Nationale Feestdag
	21	X						X	Fête nationale (belge)	Nationalfeiertag (Belgien)	Festa nazionale (belge)	Nationale Feestdag (België)
AUG	15	X		X	X	X		X	Assomption	Maria Himmelfahrt	Assunzione di M.V.	Maria-ten-Hemelopneming
NOV	1	X		X	X	X		X	Toussaint	Allerheiligen	Ognissanti	Allerheiligen
	2	X						X	Trépassés	Allerseelen	Commemorazione dei Defunti	Allerzielen
	4				X				L'unité nationale	Tag der Nationalen Einheit	Unità nazionale	Nationale Eenheid
	11	X		X					Armistice 1914-1918	Waffenstillstand 1914-1918	Armistizio 1914-1918	Wapenstilstand 1914-1918
	15	X							Fête de la Dynastie	Fest der Dynastie	Festa della Dinastia	Feest van de Dynastie
	16		X							Duss- und Bettag		
DEC	8				X				L'immaculée Conception	Marië Empfängnis	Immacolata Concezione	Maria Onbevleete Ontvan- genis
	24							X		Heiligabend	Vigilia di natale	
	25	X	X	X	X	X	X	X	Noël	Weihnachten	Natale di N.S.	Kerstmis
	26	X	X		X	X	X	X	Noël	Weihnachten	S. Stefano	Kerstmis
	31							X	Sylvestre (après-midi)	Silvester (Nachmittag)	S. Silvestro (pomeriggio)	Oudejaarsdag (namiddag)

## C E R E A L E S

### EXPLICATIONS CONCERNANT LES PRIX DES CEREALES CONTENUS DANS CETTE PUBLICATION (PRIX FIXES ET PRIX DE MARCHE)

#### I. PRIX FIXES

##### A. Nature des prix

En vertu du règlement n° 19/1962 art. 4,5,7,8 et 11 (Journal officiel du 20.4.1962 - 5ème année n° 30), les Etats membres doivent fixer annuellement les prix indicatifs, les prix d'intervention et les prix de seuil.

Les prix indicatifs sont fixés au stade d'achat du commerce de gros pour le blé et l'orge, ainsi que pour le seigle, le maïs et le blé dur dans les pays où la production est notable.

Les prix d'intervention sont fixés au niveau des prix indicatifs diminués d'un pourcentage situé entre 5 et 10 % (règlement n° 19, art. 7).

Les prix de seuil sont fixés pour toutes les sortes de céréales (règlement n° 19 art.4, 8 et 11).

##### B. Qualité

###### Prix indicatifs et prix d'intervention

1962/63 : fixation sur la base d'un standard de qualité déterminé (règlement n° 19, art. 5).

1963/64 : (règlement 48/63 CEE) }	Fixation des prix sur la base du standard de qualité CEE
1964/65 : (règlement 64/64 CEE) }	
1965/66 : (règlement 84/65 CEE) }	

(Pour le standard de qualité CEE, voir règlement 61 - Journal officiel du 13.7.1962, 5ème année n° 59).

- La République fédérale d'Allemagne a eu l'autorisation de déroger au standard de qualité CEE sur certains points pour les années 1963/64 à 1965/66 (règlement CEE 48/63, 64/64 et 84/65)

###### Prix de seuil

Ceux-ci sont toujours fixés sur la base du standard de qualité CEE à partir de 1962/63 (règlement n° 19 art. 4, 8 et 11).

##### C. Les standards de qualité

Voir annexe 1

##### D. Zones déficitaires et excédentaires 1962/63 - 1965/66

Les prix indicatifs et d'intervention qui sont en vigueur dans les zones les plus déficitaires sont dénommés prix indicatifs et d'intervention de base. Pour les autres zones des prix indicatifs et d'intervention dérivés sont fixés. Dans les zones les plus excédentaires s'appliquent les prix indicatifs et d'intervention dérivés les plus bas. Voir annexe 2.

#### II. PRIX DE MARCHE (PRODUIT NATIONAL) 1965/66

Certains prix de marché indiqués pour chaque pays de la C.E.E. ne sont pas automatiquement comparables en raison de divergences dans les conditions de livraison, les stades commerciaux et les qualités.

##### A. Lieux (bourses) ou régions auxquels se rapportent les prix de marché 1965/66

Voir annexe 3

B. Stade commercial et conditions de livraison

Belgique : Prix départ négoce, en vrac ou en sacs, brut pour net, chargé sur le moyen de transport

R.F. d'Allemagne : Prix de vente, commerce de gros (en vrac)  
(Würzburg prix d'achat commerce de gros (en vrac)).

France : Prix départ organisme stockeur, franco moyen de transport, en vrac ou en sacs  
(sacs de l'acheteur) impôts non compris

Italie :

1. Blé tendre : Naples : franco-camion arrivé, en vrac, impôts non compris  
Udine : franco départ moulin, en vrac, livraison et paiement immédiat

2. Seigle : Bologna : franco arrivé, en vrac, impôts non compris

3. Orge : Foggia : en vrac, à la production, impôts non compris

4. Avoine : Foggia : en vrac, à la production, impôts non compris

5. Mais : Bologna : franco arrivé, en vrac, impôts non compris

6. Blé dur : Gênes : Prix moyen pour quatre origines à savoir :

- |              |   |
|--------------|---|
| a) Sicile    | } en sacs, franco-wagon départ, impôts non compris                |
| b) Sardaigne |   |
| c) Maremme   | - en sacs, sacs acheteur, franco-wagon départ, impôts non compris |
| d) Calabre   | - en sacs, sacs acheteur, franco-wagon arrivé, impôts non compris |

Cagliari : en vrac, à la production, franco-départ entrepôt du producteur, impôts non compris

Luxembourg : Prix d'achat du négoce agricole, franco magasin  
seigle } produits importés  
avoine }

Pays-Bas : Prix de gros de la marchandise embarquée en vrac à bord de péniches (boordvrij gestort)

C. Qualité (produit national)

Belgique : Standard de qualité CEE

R.F. d'Allemagne : Blé } Standard de qualité allemand  
Seigle }  
Orge } Qualité moyenne des quantités négociées  
Avoine }

France : Blé : (I. Prix pour les qualités commercialisées  
(II. Prix ramenés au standard de qualité CEE compte tenu uniquement du poids spécifique

: Autres céréales : Qualité moyenne des quantités négociées

Italie : Blé : Naples : Buono mercantile 78 kg/hl  
Udine : Buono mercantile 78 kg/hl

Seigle : Nazionale

Orge : Orzo nazionale vestito 56 kg/hl

Avoine : Nazionale 42 kg/hl

Mais : comune

Blé dur : Sicile : 78/80 kg/hl

Maremme : 81/82 kg/hl

Calabre : 81/82 kg/hl

Sardaigne : 83/84 kg/hl

Cagliari : 82 kg/hl

Luxembourg : Standard de qualité CEE

Pays-Bas : Standard de qualité CEE

## G E T R E I D E

### ERLÄUTERUNG DER IN DIESER VERÖFFENTLICHUNG ANGEFÜHRTEN GETREIDEPREISE (FESTGESETZTE PREISE UND MARKTPREISE)

#### I. FESTGESETZTE PREISE

##### A. Art der Preise

Auf Grund der Verordnung Nr. 19/1962 Art. 4, 5, 7, 8 und 11 (Amtsblatt vom 20.4.1962 5. Jahrgang Nr. 30) haben die Mitgliedstaaten jährlich Richt-, Interventions- und Schwellenpreise festzusetzen.

Richtpreise werden in der Einkaufsphase des Grosshandels für Weizen und Gerste sowie für Roggen, Mais und Hartweizen in den Mitgliedstaaten, in denen eine nennenswerte Erzeugung dieser Getreidearten besteht, festgesetzt.

Interventionspreise werden auf einem Niveau festgesetzt, das dem um 5 bis 10 v.H. verminderten Richtpreis entspricht (Verordnung Nr. 19 Artikel 7).

Schwellenpreise werden für alle Getreidearten festgesetzt (Verordnung Nr. 19 Artikel 4, 8 und 11).

##### B. Qualität

###### Richt- und Interventionspreise

1962/63 : Festsetzung auf Grundlage einer bestimmten Standardqualität (Artikel 5 - Verordnung Nr. 19)

1963/64 : (Verord. 48/63 EWG) )

1964/65 : (Verord. 64/64 EWG) ) Preisfestsetzung auf Grundlage der EWG-Standardqualität

1965/66 : (Verord. 84/65 EWG) )

(Für die EWG-Standardqualität siehe Verordnung 61 - AB vom 13.7.1962 5. Jahrg. Nr. 59).

- Der Bundesrepublik Deutschland wurde die Genehmigung erteilt, in den Jahren 1963/64 bis 1965/66 in bestimmten Punkten von der EWG-Standardqualität abzuweichen (Verordnung EWG 48/63, 64/64 und 84/65)

###### Schwellenpreise

Diese werden ab 1962/63 ausschliesslich auf Grundlage der EWG-Standardqualität (Verordnung 19 Artikel 4,8 und 11) festgesetzt.

##### C. Standardqualitäten

Siehe Anhang 1

##### D. Zuschuss- und Überschussgebiete 1962/63 bis 1965/66

Die Richt- und Interventionspreise für das Hauptzuschussgebiet werden Grundricht- und Grundinterventionspreise genannt. Für die übrigen Gebiete werden abgeleitete Richt- und Interventionspreise festgesetzt. In den Hauptüberschussgebieten gelten die niedrigsten abgeleiteten Richt- und Interventionspreise. Siehe Anhang 2.

#### II. MARKTPREISE (INLANDSERZEUGNIS) 1965/66

Die für die EWG Mitgliedstaaten aufgeführten Marktpreise sind nicht ohne weiteres vergleichbar, da ihnen zum Teil unterschiedliche Lieferungsbedingungen, Handelsstufen und Qualitäten zugrunde liegen.

##### A. Orte (Börse) oder Gebiete, auf die sich die Marktpreise beziehen 1965/66

Siehe Anhang 3

## B. Handelsstufe und Lieferungsbedingungen

- Belgien :           Grosshandelsabgabepreis, lose oder in Säcken, brutto für netto, verladen auf Transportmittel.
- Deutschland (BR): Grosshandelsabgabepreis (lose)  
(Würzburg Grosshandelseinstandspreis (lose) )
- Frankreich :       Preis ab Lager, franko Transportmittel, lose oder in Säcken (Säcke zu Lasten des Käufers) ohne Steuern.
- Italien :
1. Weichweizen : Neapel : frei Bestimmungsort, Lastwagen, Lose, ohne Steuern  
Udine : frei ab Mühle, lose, Zahlung bei Lieferung
2. Roggen :       Bologna : frei Bestimmungsort, lose, ohne Steuern
3. Gerste :       Foggia : ab Erzeuger, lose ohne Steuern
4. Hafer :       Foggia : ab Erzeuger, lose ohne Steuern
5. Mais :       Bologna : frei Bestimmungsort, lose, ohne Steuern
6. Hartweizen: Genua : Durchschnittspreis für Erzeugnisse aus 4 Herkunftsgebieten :  
a. Sizilien )  
b. Sardinien ) frei Versandbahnhof, verladen, in Säcken, ohne Steuern  
c. Maremma : frei Versandbahnhof, verladen, Säcke zu Lasten des Käufers, ohne Steuern  
d. Kalabrien : frei Bestimmungsbahnhof, Säcke zu Lasten des Käufers, ohne Steuern
- Cagliari : Ab Lager des Erzeugers, lose ohne Steuern
- Luxemburg :       Ankaufspreis des Landhandels für frei Lager gelieferte Ware  
Gerste        )  
Hafer         ) eingeführtes Produkt
- Niederlande :     Grosshandelsabgabepreis der lose auf Lastkähnen verladene Ware (boordvrij gestort)

## C. Qualität (Inlandserzeugnis)

- Belgien :        EWG-Standardqualität
- Deutschland (BR): Weizen        )  
Roggen         ) deutsche Standardqualität  
Gerste         )  
Hafer         ) Durchschnittsqualität der gesamten Absatzmenge
- Frankreich :     Weizen    I. Preise der vermarkteten Qualitäten  
                  II. Umgerechnet auf EWG-Standardqualität jedoch unter Berücksichtigung des Hektolitergewichtes  
Andere Getreidesorten : Durchschnittsqualität der gesamten Absatzmenge
- Italien :        Weizen    : Neapel ; Buono mercantile 78 kg/hl  
                  Udine : Buono mercantile 78 kg/hl  
Roggen        : Nazionale  
Gerste        : Orzo nazionale vestato 56 kg/hl  
Hafer         : Nazionale 42 kg/hl  
Mais         : comune  
Hartweizen: Sizilien : 78/80 kg/hl  
                  Maremmen : 81/82 kg/hl  
                  Kalabrien : 81/82 kg/hl  
                  Sardinien : 83/84 kg/hl  
                  Cagliari : 82 kg/hl
- Luxemburg :     EWG-Standardqualität
- Niederlande :    EWG-Standardqualität

## C E R E A L I

### SPIEGAZIONI RELATIVE AI PREZZI DEI CEREALI CHE FIGURANO NELLA PRESENTE PUBBLICAZIONE (PREZZI FISSI E PREZZI DI MERCATO)

#### I. PREZZI FISSI

##### A. Natura dei prezzi

A norma del regolamento n. 19/1962, articoli 4, 5, 7, 8 e 11 (Gazzetta Ufficiale del 20.4.1962 - anno 5°, n. 30), gli Stati membri devono fissare annualmente i prezzi indicativi, i prezzi d'intervento e i prezzi d'entrata.

I prezzi indicativi sono fissati alla fase d'acquisto del commercio all'ingrosso per il grano e l'orzo, nonché per la segala, il granoturco e il grano duro nei Paesi che hanno una produzione notevole.

I prezzi d'intervento sono fissati al livello dei prezzi indicativi diminuiti di una percentuale del 5-10% (regolamento n. 19, articolo 7).

I prezzi d'entrata sono fissati per tutti i tipi di cereali (regolamento n. 19 articoli 4, 8 e 11).

##### B. Qualità

###### Prezzi indicativi e prezzi d'intervento

1962/63 : fissazione sulla base di una qualità tipo determinata (regolamento n. 19, articolo 5).

1963/64 : (regolamento 48/63 CEE) } fissazione dei prezzi sulla base della  
1964/65 : (regolamento 64/64 CEE) } qualità tipo CEE  
1965/66 : (regolamento 84/65 CEE) }  
(per la qualità tipo CEE vedasi regolamento n. 61 - Gazzetta Ufficiale del 13.7.1962, anno 5°, n. 59).

- La Repubblica federale di Germania è stata autorizzata a derogare in alcuni punti alla qualità tipo CEE della campagna 1963/64 alla campagna 1965/66 (regolamenti nn. 48/63/CEE, 64/64/CEE e 84/65/CEE).

###### Prezzi d'entrata

Sono sempre fissati sulla base della qualità tipo CEE a partire dal 1962/63 (regolamento n. 19, articoli 4, 8 e 11).

##### C. Le qualità tipo

Vedere Allegato 1

##### D. Zone deficitarie ed eccedentarie 1962/63 - 1965/66

I prezzi indicativi e di intervento che sono in vigore nelle zone più deficitarie sono denominati prezzi indicativi e di intervento di base. Per le altre zone sono fissati dei prezzi indicativi e di intervento derivati. Nelle zone più eccedentarie si applicano i prezzi indicativi e di intervento derivati più bassi. Vedere allegato 2

#### II. PREZZI DI MERCATO (PRODOTTO NAZIONALE) 1965/66

Alcuni prezzi di mercato indicati per ciascun paese della CEE non sono automaticamente comparabili a causa delle divergenze nelle condizioni di consegna, nelle fasi commerciali e nelle qualità.

##### A. Piazze (borse) o regioni cui si riferiscono i prezzi di mercato 1965/66

Vedere Allegato 3

B. Fase commerciale e condizioni di consegna

Belgio : prezzo di vendita commercio all'ingrosso, merce nuda o in sacchi, lordo per netto, su mezzo di trasporto

R.F. di Germania : prezzo di vendita commercio all'ingrosso (merce nuda) (Würzburg-prezzo d'acquisto commercio all'ingrosso (merce nuda)).

Francia : prezzo al magazzino, franco mezzo di trasporto, merce nuda o in sacchi (del compratore), imposta esclusa

Italia :

1. Grano tenero : Napoli : franco camion arrivo, merce nuda, imposte escluse  
Udine : prezzo al molino, franco partenza, merce nuda, pronta consegna e pagamento

2. Segala : Bologna : franco arrivo, merce nuda, imposte escluse

3. Orzo : Foggia : alla produzione, merce nuda, imposte escluse

4. Avena : Foggia : alla produzione, merce nuda, imposte escluse

5. Mais : Bologna : franco arrivo, merce nuda, imposte escluse

6. Grano duro : Genova : prezzo medio per quattro origini :

- a) Sicilia
- b) Sardegna
- c) Maremma - franco vagone partenza, tele compratore, imposte escluse
- d) Calabria - franco vagone arrivo, tele compratore, imposte escluse

Cagliari - alla produzione, franco magazzino produttore, merce nuda, imposte escluse

Lussemburgo : prezzo d'acquisto commercio agricolo, franco magazzino  
segala }  
avena } prodotti importati

Paesi Bassi : prezzo di vendita del commercio all'ingrosso, a bordo (Boordvrij gestort)

C. Qualità (prodotto nazionale)

Belgio : qualità tipo CEE

R.F. di Germania : Grano }  
Segala } qualità tipo tedesca  
Orzo }  
Avena } qualità media delle quantità negoziate

Francia : grano : qualità tipo CEE ( I. prezzo dei prodotti commercializzati  
(II. prezzo convertito nella qualità tipo francese tenuto conto esclusivamente del peso specifico

altri cereali : qualità media delle quantità negoziate

Italia : grano : Napoli : Fiono mercantile 78 kg/hl  
tenero : Udine : Buono mercantile 78 kg/hl

segala: Nazionale

orzo : Orzo nazionale vestito 56 kg/hl

avena : Nazionale 42 kg/hl

mais : comune

grano duro : Sicilia : 78/80 kg/hl

Maremma : 81/82 kg/hl

Calabria : 81/82 kg/hl

Sardegna : 83/84 kg/hl

Cagliari : 82 kg/hl

Lussemburgo : qualità tipo CEE

Paesi Bassi : qualità tipo CEE

## G R A N E N

### TOELICHTING OP DE IN DEZE PUBLICATIE VOORKOMENDE GRAANPRIJZEN (VASTGESTELDE PRIJZEN EN MARKTPRIJZEN)

#### I. VASTGESTELDE PRIJZEN

##### A. Aard van de prijzen

Gebaseerd op de Verordening n° 19/1962 art. 4, 5, 7, 8 en 11 (Publicatieblad dd. 20.4.1962 5de jaargang n° 30) dienen de lidstaten jaarlijks richt-, interventie- en drempelprijzen vast te stellen.

Richtprijzen worden vastgesteld in het stadium van de aankoop door de groothandel voor tarwe en gerst, alsmede voor rogge, maïs en durumtarwe in die landen waar de produktie van betekenis is.

Interventieprijzen worden vastgesteld op een niveau dat 5 à 10 % lager ligt dan dat van de richtprijs (Verord. n° 19 art. 7).

Drempelprijzen worden voor alle graansoorten vastgesteld (Verord. 19 art. 4, 8 en 11)

##### B. Kwaliteit

###### Richt- en interventieprijzen

1962/63 : Vaststelling op basis van een bepaalde standaardkwaliteit (art. 5 - Verord. n° 19)

1963/64 : (Verord. 48/63 EEG )

1964/65 : (Verord. 64/64 EEG )

1965/66 : (Verord. 84/65 EEG ) Prijzvaststelling op basis van de EEG-Standaardkwaliteit

(Voor de EEG-Standaardkwaliteit zie verord. 61 - P.B. 13-7-1962 - 5e jg. n° 59)

- De Bondsrepubliek Duitsland kreeg voor de jaren 1963/64 tot 1965/66 toestemming op bepaalde punten af te wijken van de EEG-Standaardkwaliteit (Verord. EEG 48/63, 64/64 en 84/65)

###### Drempelprijzen

Deze zijn vanaf 1962/63 steeds vastgesteld op basis van de EEG-Standaardkwaliteit (Verord. 19 art. 4, 8 en 11)

##### C. De Standaardkwaliteiten

zie bijlage 1

##### D. Tekort-en Overschotgebieden 1962/63 - 1965/66

De richt- en interventieprijzen die van kracht zijn in de gebieden met het grootste tekort worden basisricht- en-interventieprijzen genoemd. Voor de andere gebieden worden afgeleide richt- en interventieprijzen vastgesteld. In de gebieden met het grootste overschot gelden de laagste afgeleide richt- en interventieprijzen. Zie bijlage 2

#### II. MARKTPRIJZEN (BINNENLANDS PRODUKT) 1965/66

Gedeeltelijk zijn de voor de verschillende landen van de EEG vermelde marktprijzen, als gevolg van verschillen in leveringsvoorwaarden, handelsstadia en kwaliteiten, zonder meer niet vergelijkbaar.

##### A. Plaatsen (beurzen) of streken waarop de marktprijzen betrekking hebben 1965/66

Zie bijlage 3



## B. Handelstadium en leveringsvoorwaarden

- België : Verkoopprijs groothandel, los of gezakt, bruto voor netto, geleverd op transportmiddel.
- Duitsland (BR) : Verkoopprijs groothandel (los)  
(Würzburg, aankoopprijs groothandel (los) )
- Frankrijk : Prijs af opslagplaats, franco vervoermiddel, los of gezakt (zakken van de koper) exclusief belasting.
- Italië :
1. Zachte tarwe : Napels : Los, franco plaats van bestemming, vrachtwagen - excl. belasting.  
Udine : Franco vertrek molen, los, betaling bij levering
  2. Rogge : Bologna : Los, franco plaats van bestemming, excl. belastingen
  3. Gerst : Foggia : Los, af producent, excl. belastingen
  4. Haver : Foggia : Los, af producent, excl. belastingen
  5. Maïs : Bologna : Los, franco plaats van bestemming, excl. belastingen
  6. Harde tarwe : Genua : Gemiddelde prijs 4 herkomsten t.w.
    - a. Sicilië )
    - b. Sardinië ) Franco wagon, zakken van verkoper, excl. belastingen
    - c. Maremma : Franco wagon, zakken van koper, excl. belastingen
    - d. Calabria ; Franco station van bestemming, gezakt (kopers zakken), excl. belastingen  
Cagliari : Af opslagplaats producent, los, excl. belastingen
- Luxemburg : Inkoopprijs agrarische handel, geleverd franco opslagplaats  
Gerst )  
Haver ) geïmporteerde produkten
- Nederland : Groothandelsverkoopprijs, boordvrij gestort

## C. Kwaliteit (inlands produkt)

- België : EEG-Standaardkwaliteit
- Duitsland (BR) : Tarwe )  
Rogge ) Duitse standaardkwaliteit  
Gerst )  
Haver ) Gemiddelde kwaliteit van de verhandelde hoeveelheden
- Frankrijk : Tarwe ( I. Prijzen van de verhandelde kwaliteiten  
(II. Omgerekend op EEG-Standaardkwaliteit, waarbij echter slechts met het hl-gewicht werd rekening gehouden.  
Andere granen : gemiddelde kwaliteit van de verhandelde hoeveelheden.
- Italië : Tarwe : Napels : Buono mercantile 78 kg/hl  
Udine : Buono mercantile 78 kg/hl  
  
Rogge : Nazionale  
Gerst : Orzo Nazionale vestito 56 kg/hl  
Haver : Nazionale 42 kg/hl  
Maïs : comune  
Harde tarwe : Sicilia : 78/80 kg/hl  
Maremma : 81/82 kg/hl  
Calabria : 81/82 kg/hl  
Sardegna : 83/84 kg/hl  
Cagliari : 82 kg/hl
- Luxemburg : EEG-Standaardkwaliteit
- Nederland : EEG-Standaardkwaliteit

Standards de qualité : Poids spécifique (I) - Taux d'humidité (II)  
 Standardqualitäten : Eigengewicht (I) - Feuchtigkeitsgehalt (II)  
 Qualità tipo : Peso specifico (I) - Tenore di umidità (II)  
 Standaardkwaliteiten : Soortgelijk gewicht (I) - Vochtgehalte (II)

Standards de qualité Standardqualitäten Qualità tipo Standaardkwaliteiten	B L T		S E G		O R G	
	I	II	I	II	I	II
	kg/hl	%	kg/hl	%	kg/hl	%
I. CEE/EWG/EEG	75	16	71	16	67	16
II. Nationaux - der Mitgliedstaaten - Nazionale - Nationale						
A. <u>1962/63</u>						
België/Belgique	73,0	16,5	68/70	16,5	a) 60/62 b) 62/64	16,5
Deutschland (BR)	75-77	15,5-16,4	70-73	15,5-16,4	59-60	15,5-16,4
France	74,5-75,5	15,5-16,5	70-71,999	15,5-16,5	67	16
Italia	75	16	71	16	67	16
Luxembourg	75	16	71	16	67	16
Nederland	75	16	71	16	67	16
B. <u>1963/64-1965/66</u>						
Deutschland (BR)	74-76	15,5-16,4	70-73	15,5-16,4	62-63	15,5-16,4

Standards de qualité Standardqualitäten Qualità tipo Standaardkwaliteiten	H A F		M A I		D U R	
	I	II	I	II	I	II
	kg/hl	%	kg/hl	%	kg/hl	%
I. CEE/EWG/EEG	49	16	-	15	78	-
II. Nationaux - der Mitgliedstaaten - Nazionale - Nationale						
A. <u>1962/63</u>						
België/Belgique	47	16,5	-	-	-	-
Deutschland (BR)	49	16	-	-	-	-
France	49	16	-	14,5-15,5	78	-
Italia	49	16	-	15	78	-
Luxembourg	49	16	-	-	-	-
Nederland	49	16	-	-	-	-
B. <u>1963/64-1965/66</u>						
Deutschland (BR)	49	16	-	-	-	-

a) Wintergerst - Orge d'hiver

b) Zomergerst - Orge d'été

## ANNEXE 2 - ANHANG 2 - ALLEGATO 2 - BIJLAGE 2

Zone la plus déficitaire - Hauptzuschussgebiet - Zona più deficitaria - Gebied met het grootste tekort (A)  
 Zone la plus excédentaire - Hauptüberschussgebiet - Zona più eccedentaria - Gebied met het grootste overschot (B)

Pays - Produits Land - Produkte Paese - Prodotti Land - Produkten	A				B			
	1962/63	1963/64	1964/65	1965/66	1962/63	1963/64	1964/65	1965/66
<u>BELGIQUE/BELGIE</u>								
BLT	) Mechelen	valable pour l'ensemble du territoire						
SEG		van kracht voor het gehele land						
ORG								
MAI								
DUR			-			-	-	-
<u>DEUTSCHLAND B.R.</u>								
BLT		Duisburg				Simbach/Inn		
SEG		Duisburg				Simbach/Inn		
ORG		Duisburg				Simbach/Inn		
MAI		-			-	-	-	-
DUR		-			-	-	-	-
<u>FRANCE</u>								
BLT	Marseille	Marseille (Zone I)	Marseille	Marseille	Chartres	Zone IV (Départements : Aisne, Aube, Calvados, Charente, Cher, Côtes-du-Nord, Eure, Eure-et-Loir, Finistère, Hte Garonne, Gers, Ille-et-Vilaine, Indre, Indre-et-Loire, Loire-Atlantique, Loiret, Loir-et-Cher, Lot-et-Garonne, Maine-et-Loire, Manche, Marne, Mayenne, Morbihan, Oise, Orne, Sarthe, Seine, Seine-Maritime, Seine-et-Marne, Seine-et-Oise, Deux-Sèvres, Somme, Tarn, Tarn-et-Garonne, Vendée, Hte Vienne, Yonne)	Elois	Elois
SEG	Marseille	Marseille	Marseille	Marseille	Orléans	Orléans	Orléans	
ORG	Marseille	Marseille (Zone I)	Marseille	Marseille	Chartres	Zone V (Départements : Aisne, Aube, Cher, Côte-d'Or, Eure, Eure-et-Loir, Indre, Loiret, Loir-et-Cher, Marne, Hte Marne, Nièvre, Oise, Seine, Seine-Maritime, Seine-et-Marne, Seine-et-Oise, Somme, Yonne)	Orléans Châteauroux	Orléans Châteauroux
MAI	Dunkerque	Lille (Zone I)	Lille	Lille	Châteaudun	Zone III (Départements : Ariège, Aube, Hte Garonne, Gers, Gironde, Landes, Lot-et-Garonne, Basses-Pyrénées, Hautes-Pyrénées, Tarn, Tarn-et-Garonne)	Mont-de-Marsan	Mont-de-Marsan
DUR			Marseille	Marseille	Valable pour l'ensemble du territoire Carcassonne		Castelnaudray	Carcassonne

Pays - Produits Land - Produkte Paese - Prodotti Land - Produkten	A				B			
	1962/63	1963/64	1964/65	1965/66	1962/63	1963/64	1964/65	1965/66
<u>ITALIA</u>								
BLT	Italie du Sud Südtalieu Italia meridionale Zuid-Italië	<u>Zone I</u> (Province di Reggio Calabria, Sicilia, Sardena)	<u>Zone I</u> Palermo, Trapani Agrigento Caltanissetta, Enna, Ragusa, Siracusa, Catania, Messina, Reggio Calabria, Cagliari, Sassari, Nuoro)	<u>Zone I</u> Palermo, Trapani, Agrigento, Caltanissetta, Enna, Ragusa, Siracusa, Catania, Messina, Reggio Calabria	Italie du Nord Norditalieu Italia settentrionale Noord-Italië	<u>Zone VII</u> (Province di Cuneo, Aosta, Asti, Torino, Novara, Vercelli, Varese, Como, Sondrio, Bolzano, Trento, Belluno, Udine, Gorizia, Trieste)	<u>Zone X</u> :Cuneo Torino, Aosta, Asti, Novara, Vercelli, Como, Varese, Belluno, Trevise, Udine, Gorizia, Trieste	<u>Zone XIV</u> Udine, Gorizia
SEG	-	-	-	-	-	-	-	-
ORG	)	)	)	)	)	)	)	)
MAI	) <u>Bologna</u> valido per tutto il territorio	) <u>Reggio Emilia</u> valido per tutto il territorio	) <u>Reggio Emilia</u> valido per tutto il territorio	) <u>Reggio Emilia</u> e delle altre province dell'Emilia, Toscana, Umbria, Lazio e Marche	) <u>Reggio Emilia</u> Valevoli per intero territorio nazionale.	)	)	) Veneto e Friuli - Venezia Giulia
DUR	Italie du Nord Norditalieu Italia settentrionale Noord-Italië	<u>Zone I</u> (Liguria, Lombardia, Piemonte, Veneto, Emilia)	<u>Zone I</u> Grosseto, Livorno, Pisa, Siena	<u>Zone I</u> Grosseto - Livorno, Pisa, Siena	Italie du Sud Südtalieu Italia meridionale Zuid-Italië	<u>Zone IV</u> Sardena	<u>Zone VII</u> Cagliari, Sassari, Nuoro	<u>Zone VII</u> Cagliari, Nuoro, Sassari
<u>LUXEMBOURG</u>								
BLT	)	)	)	)	)	)	)	)
SEG	)	)	)	)	)	)	)	)
ORG	)	)	)	)	)	)	)	)
MAI	)	)	)	)	)	)	)	)
DUR	-	-	-	-	-	-	-	-
	valable pour l'ensemble du territoire Luxembourg							
<u>NEDERLAND</u>								
BLT	)	)	)	)	)	)	)	)
SEG	)	)	)	)	)	)	)	)
ORG	)	)	)	)	)	)	)	)
MAI	-	-	-	-	-	-	-	-
DUR	-	-	-	-	-	-	-	-
	van kracht voor het gehele land Rotterdam				van kracht voor het gehele land Groningen			
	van kracht voor het gehele land Deventer							

Lieux, bourses ou régions sur lesquels portent les prix de marché  
 Orte, Börser oder Gebiete auf die sich die Marktpreise beziehen  
 Piazze, borse o regione cui si riferiscono i prezzi di mercato  
 Plaatsen, beurzen of streken waarop de marktprijzen betrekking hebben  
 1965/66

Produits Produkte Prodotti Produkten	BELGIE/BELGIQUE	DEUTSCHLAND (BR)		FRANCE	
		A	B	A	B
BLT	Moyenne arithmétique des cota- tions sur les 5 bourses de céréales : Arithmetisches Mittel der Notierungen auf den 5 Getreidebörsen : Media calcolata delle quota- zioni delle cinque borse cerealicole : Rekenkundig gemiddelde van de noteringen op de 5 graanbeurzen :  Bruxelles, Charleroi, Kortrijk, Liège, Namur	Duisburg	Würzburg	Dép. Basses- Alpes	Dép. Loir et Cher
SEG				Dép. Bouches- du Rhône	Dép. Loiret
ORG				Dép. Basses- Alpes	Dép. Indre
HAF		Hannover		Dép. Somme	
MAI	Maïs d'importation - Einfuhrmais - Mais d'impor- tazione - Importmais USA YC III Calculé sur la base des prix CAF Antwerpen - Errechnet auf Grundlage des cif-Preises Antwerpen - Calcolato sulla base del prezzo cif Antwerpen - Berekend op basis van de prijs cif Antwerpen	Maïs d'importation - Einfuhrmais - Mais d'importazione - Importmais  USA Yellow Corn III  Duisburg		Dép. Nord	Dép. Landes
DUR	-	-		Dép. Bouches- du Rhône	Dép. Aude

Produits Produkte Prodotti Produkten	I T A L I A		LUXEMBOURG	NEDERLAND
	A	B		
BLT	Napoli	Udine	Ø Luxembourg	Rotterdam
SEG	Bologna		Ø Luxembourg	Groningen
ORG	Foggia		Ø Luxembourg	Groningen
HAF	Foggia		Ø Luxembourg	Groningen
MAI	Bologna		Maïs d'importation Einfuhrmais Mais d'importazione Importmais  USA YC III  Ø Luxembourg	Maïs d'importation Einfuhrmais Mais d'importazione Importmais  USA YC III  Rotterdam
DUR	Genova	Cagliari	-	-

A = Zone déficitaire - Zuschussgebiet - Zona deficitaria - Tekortgebied  
 B = Zone excédentaire - Überschussgebiet - Zona eccedentaria - Overschotgebied

PRIX INDICATIFS  
RICHTPREISE  
PREZZI INDICATIVI  
RICHTPRIJZEN

PRIX D'INTERVENTION  
INTERVENTIONSPREISE  
PREZZI D'INTERVENTO  
INTERVENTIEPRIJZEN

PRIX DE MARCHÉ  
MARKTPREISE  
PREZZI DI MERCATO  
MARKTPRIJZEN

CEREALES  
GETREIDE  
CEREALI  
GRANEN

Pays Paese Land	Description - Beschreibung Descrizione - Omschrijving	1965						1966						1965/ 66	
		JUL	AUG	SEP	OCT	NOV	DEC	JAN	FEB	MAR	APR	MAI	JUN	Arith	
		100 Kg ø													
	Blé tendre	Weichweizen	Grano Tenero						Zachte Tarwe						
BELGIQUE/ BELGIE	Prix indicatifs/Richtprijzen	Fb	524,0	524,0	524,0	528,0	533,0	539,0	545,0	550,0	554,0	558,0	561,0	564,0	562,0
	Prix d'intervention/ Interventieprijzen	Fb	487,0	487,0	487,0	491,0	496,0	501,0	507,0	512,0	515,0	519,0	522,0	525,0	504,1
	Prix de marché/Marktprijzen	Fb	553,3	509,8	510,4	511,4	511,6	511,6							
DEUTSC. LAND (BR)	Richtpreise	Hauptzuschussgebiet													
		DM	47,55	47,55	48,00	48,44	48,87	49,29	49,69	50,09	50,47	50,84	51,20	51,55	49,46
		DM	44,25	44,25	44,70	45,14	45,57	45,99	46,39	46,79	47,17	47,54	47,90	48,25	46,16
	Interventionspreise	Hauptüberschussgebiet													
		DM	44,37	44,37	44,82	45,26	45,69	46,11	46,51	46,91	47,29	47,66	48,02	48,37	46,28
		DM	42,65	42,65	43,10	43,54	43,97	44,39	44,79	45,19	45,57	45,94	46,30	46,65	44,56
FRANCE	Prix indicatifs	Zone la plus déficitaire													
		Ff	50,23	50,23	50,63	51,03	51,43	51,83	52,23	52,63	53,03	53,43	53,83	54,23	52,06
		Ff	45,21	45,21	45,61	46,01	46,41	46,81	47,21	47,61	48,01	48,41	48,81	49,21	47,04
		Ff	-	48,26	48,95	48,31	49,49	49,38							
	Prix de marché II	Zone la plus excédentaire													
		Ff	46,27	46,27	46,67	47,07	47,47	47,87	48,27	48,67	49,07	49,47	49,87	50,27	48,10
		Ff	43,96	43,96	44,36	44,76	45,16	45,56	45,96	46,36	46,76	47,16	47,56	47,96	45,79
		Ff	48,42	45,49	46,25	46,68	47,15	47,31							
ITALIA	Prezzi indicativi	Zona più deficitaria													
		Lit	7.100	7.150	7.200	7.250	7.300	7.350	7.400	7.450	7.500	7.550	7.550	7.550	7.363
		Lit	6.600	6.650	6.700	6.750	6.800	6.850	6.900	6.950	7.000	7.050	7.050	7.050	6.863
	Prezzi di mercato	Zona più eccedentaria													
		Lit	6.475	6.525	6.575	6.625	6.675	6.725	6.775	6.825	6.875	6.925	6.925	6.925	6.738
		Lit	6.140	6.190	6.240	6.290	6.340	6.390	6.440	6.490	6.540	6.590	6.590	6.590	6.403
LUXEMBOURG	Prix indicatifs	Flux	585,0	585,0	585,0	590,0	596,0	602,0	608,0	614,0	619,0	623,0	627,0	627,0	605,1
	Prix d'intervention	Flux	555,0	555,0	555,0	560,0	566,0	572,0	578,0	584,0	589,0	593,0	597,0	597,0	575,1
	Prix de marché	Flux	535,0	535,0	535,0	540,0	546,0	552,0							
NEDERLAND	Richtprijzen	Fl	37,95	37,95	38,30	38,65	39,00	39,35	39,70	40,05	40,40	40,75	40,75	40,75	39,47
	Interventieprijzen	Fl	35,52	35,52	35,87	36,22	36,57	36,92	37,27	37,62	37,97	38,32	38,32	38,32	37,04
	Marktprijzen	Fl	35,90	36,46	37,20	36,98	37,30	37,67							

PRIX INDICATIFS  
RICHTPREISE  
PREZZI INDICATIVI  
RICHTPRIJZEN

PRIX D'INTERVENTION  
INTERVENTIONSPREISE  
PREZZI D'INTERVENTO  
INTERVENTIEPRIJZEN

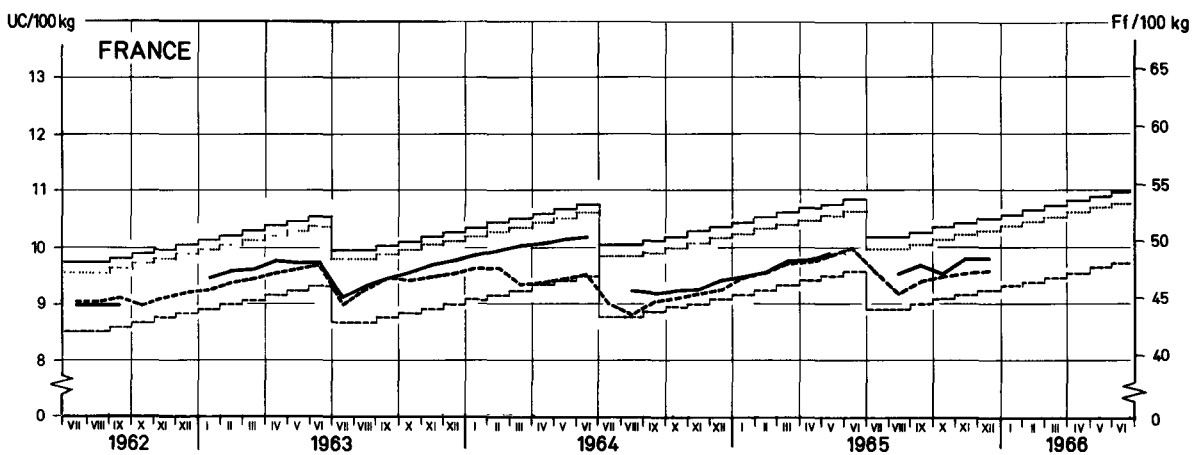
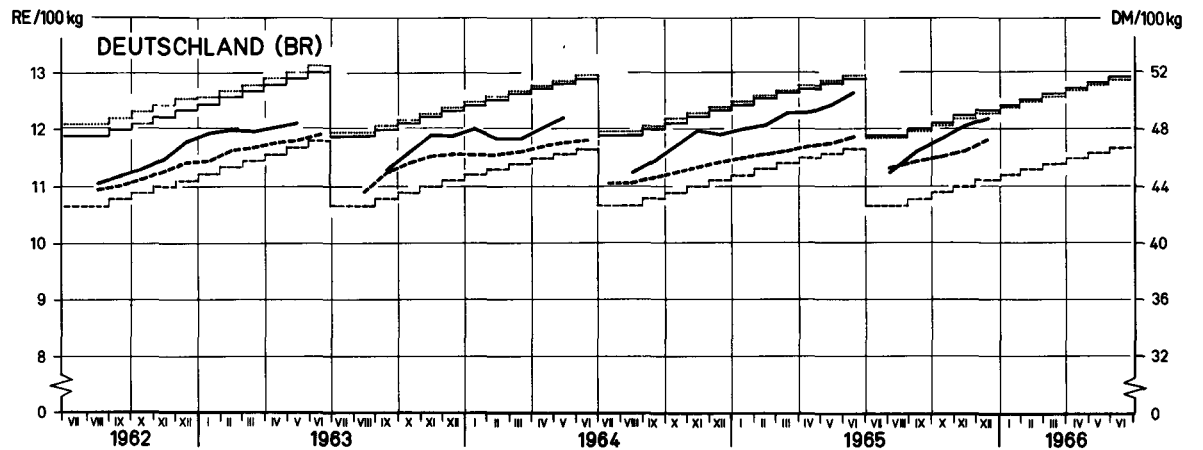
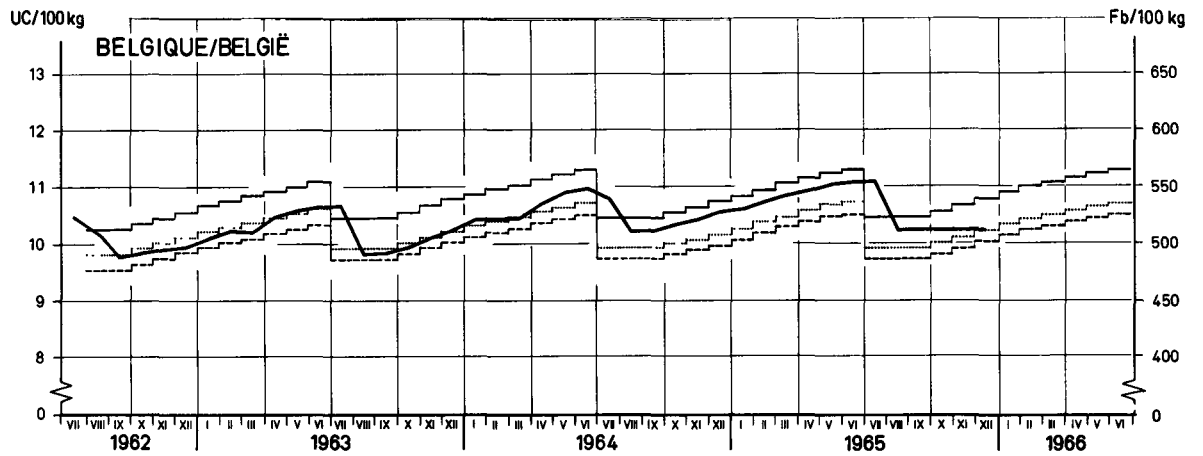
PRIX DE MARCHÉ  
MARKTPREISE  
PREZZI DI MERCATO  
MARKTPRIJZEN

CEREALES  
GETREIDE  
CEREALI  
GRANEN

100 Kg

Pays Paese Land	Description - Beschreibung Descrizione - Omschrijving	1965								1966			
		NOV				DEC				JAN			
		7-13	14-20	21-27	28-4	5-11	12-18	19-25	26-1	2-8	9-15	16-22	
	Blé tendre	Weichweizen				Grano Tenero				Zachte Tarwe			
BELGIQUE/ BELGIE	Prix indicatifs/Richtprijzen	Fb 533,0				539,0				545,0			
	Prix d'intervention/ Interventieprijsen	Fb 496,0				501,0				507,0			
	Prix de marché/Marktprijzen	Fb 511,8	511,8	511,4	511,8	511,8	511,8	511,8	511,8	511,8	511,8	512,0	
DEUTSCHLAND (BR)	Hauptzuschussgebiet												
	Richtpreise	DM 48,87				49,29				49,69			
	Interventionspreise	DM 45,57				45,99				46,39			
	Marktpreise	DM 48,15	48,00	48,25	48,50	48,75	48,75	48,75	-	48,90	49,00		
	Hauptüberschussgebiet												
	Richtpreise	DM 45,69				46,11				46,51			
Interventionspreise	DM 43,97				44,39				44,79				
Marktpreise	DM 46,25	46,50	46,75	47,25	47,25	47,25	-	-	-	47,55			
FRANCE	Zone la plus déficitaire												
	Prix indicatifs	Ff 51,43				51,83				52,23			
	Prix d'intervention	Ff 46,41				46,81				47,21			
	Prix de marché I	Ff -	-	49,49	-	49,38	-	-	-	50,08			
	Prix de marché II	Ff -	-	48,29	-	48,18	-	-	-	48,88			
	Zone la plus excédentaire												
	Prix indicatifs	Ff 47,47				47,87				48,27			
	Prix d'intervention	Ff 45,16				45,56				45,96			
	Prix de marché I	Ff 47,26	47,15	47,04	47,15	47,27	47,40	-	47,36	47,85			
	Prix de marché II	Ff 47,26	47,15	47,04	47,15	47,27	47,40	-	47,36	47,85			
ITALIA	Zona più deficitaria												
	Prezzi indicativi	Lit 7.300				7.350				7.400			
	Prezzi d'intervento	Lit 6.800				6.850				6.900			
	Prezzi di mercato	Lit 7.275	-	-	-	-	-	-	-	-	-		
	Zona più eccedentaria												
	Prezzi indicativi	Lit 6.675				6.725				6.775			
Prezzi d'intervento	Lit 6.340				6.390				6.440				
Prezzi di mercato	Lit 6.750	6.825	6.900	6.900	6.900	6.900	6.900	6.950	6.950	6.950			
LUXEMBOURG	Prix indicatifs	Flux 596,0				602,0				608,0			
	Prix d'intervention	Flux 566,0				572,0				578,0			
	Prix de marché	Flux 546,0	546,0	546,0	549,4	552,0	552,0	552,0	552,9	558,0			
NEDERLAND	Richtprijzen	Fl 39,00				39,35				39,70			
	Interventieprijsen	Fl 36,57				36,92				37,27			
	Marktprijzen	Fl 37,20	37,20	37,60	37,60	37,60	37,60	37,60	37,93	38,13	38,23		

Prix du blé tendre Weichweizenpreise Prezzi del grano tenero Prijzen van zachte tarwe



— Prix indicatifs<sup>1)</sup> / Richtpreise<sup>1)</sup> / Prezzi indicativi<sup>1)</sup> / Richtprijzen<sup>1)</sup>  
 - - - - - Prix d'intervention<sup>2)</sup> / Interventionspreise<sup>2)</sup> / Prezzi d'intervento<sup>2)</sup> / Interventieprijzen<sup>2)</sup>  
 ..... Prix de seuil / Schwellenpreise / Prezzi d'entrata / Drempelprijzen  
 ———— Prix de marché<sup>1)</sup> / Marktpreise<sup>1)</sup> / Prezzi di mercato<sup>1)</sup> / Marktprijzen<sup>1)</sup>  
 ———— Prix de marché<sup>2)</sup> / Marktpreise<sup>2)</sup> / Prezzi di mercato<sup>2)</sup> / Marktprijzen<sup>2)</sup>

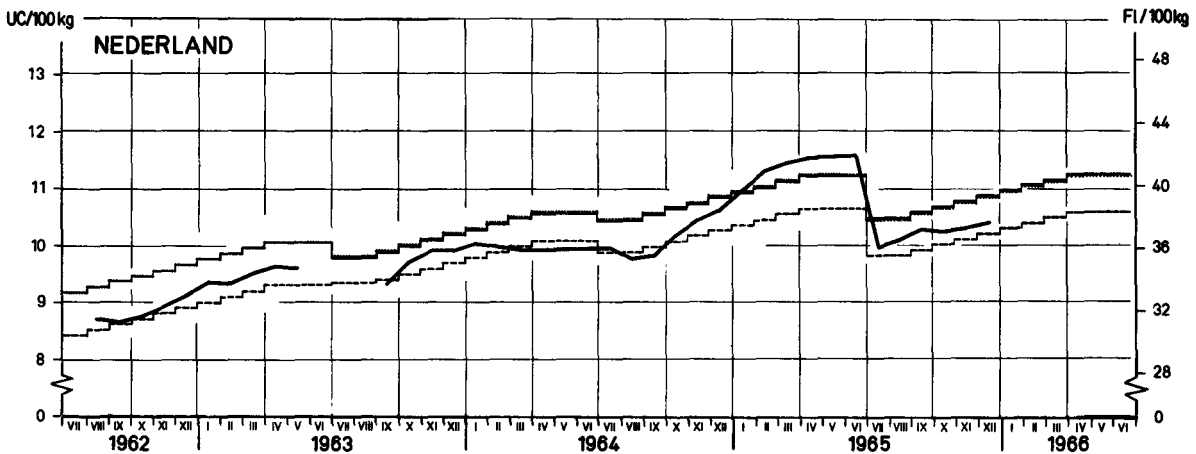
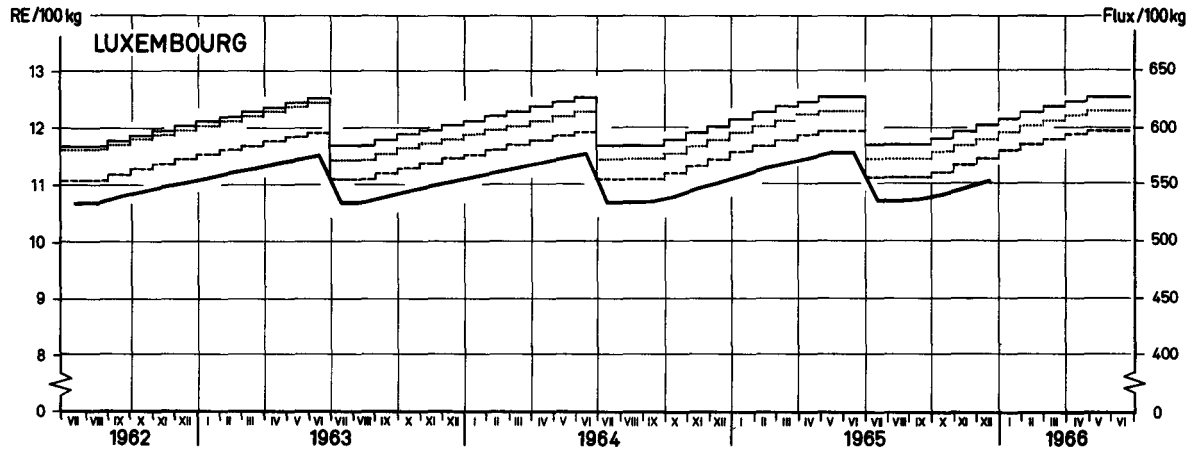
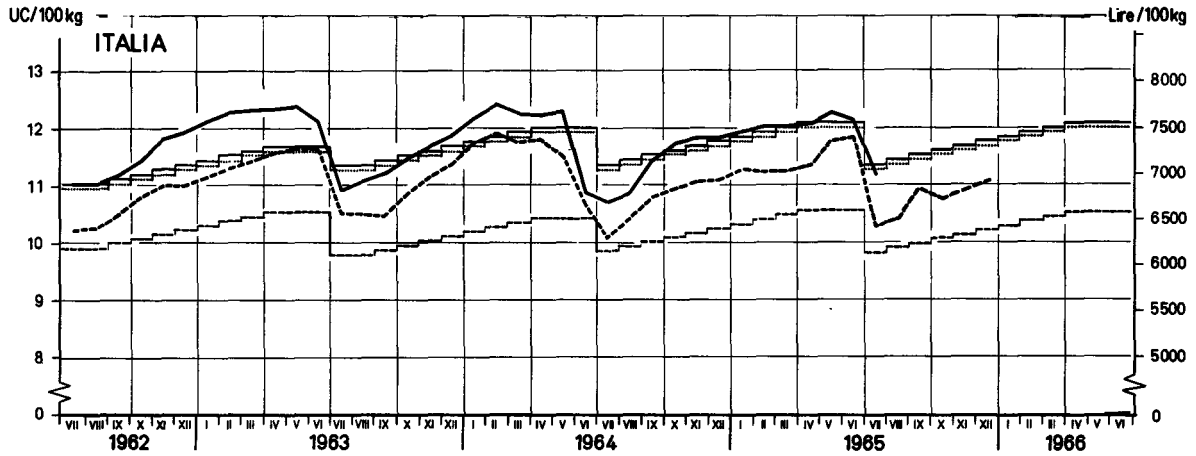
<sup>1)</sup> DEUTSCHLAND (BR), FRANCE, ITALIA Zone la plus déficitaire / Hauptzuschußgebiet / Zona più deficitaria / Gebied met het grootste tekort  
<sup>2)</sup> DEUTSCHLAND (BR), FRANCE, ITALIA Zone la plus excédentaire / Hauptüberschußgebiet / Zona più eccedentaria / Gebied met het grootste overschot

Explications p. 8 à 19 / Erläuterungen S. 8 bis 19 / Spiegazione p. 8 a 19 / Toelichting blad. 8 tot 19

EWG-GD VI-F 1-6503.13



Prix du blé tendre Weichweizenpreise Prezzi del grano tenero Prijzen van zachte tarwe



— Prix indicatifs<sup>1)</sup> / Richtpreise<sup>1)</sup> / Prezzi indicativi<sup>1)</sup> / Richtprijzen<sup>1)</sup>  
 - - - Prix d'intervention<sup>2)</sup> / Interventionspreise<sup>2)</sup> / Prezzi d'intervento<sup>2)</sup> / Interventieprijsen<sup>2)</sup>  
 ······ Prix de seuil / Schwellenpreise / Prezzi d'entrata / Drempelprijzen  
 ——— Prix de marché<sup>1)</sup> / Marktpreise<sup>1)</sup> / Prezzi di mercato<sup>1)</sup> / Marktprijzen<sup>1)</sup>  
 ——— Prix de marché<sup>2)</sup> / Marktpreise<sup>2)</sup> / Prezzi di mercato<sup>2)</sup> / Marktprijzen<sup>2)</sup>  
<sup>1)</sup> DEUTSCHLAND (BR), FRANCE, ITALIA : Zone la plus déficitaire / Hauptzuschußgebiet / Zona più deficitaria / Gebied met het grootste tekort  
<sup>2)</sup> DEUTSCHLAND (BR), FRANCE, ITALIA : Zone la plus excédentaire / Hauptüberschußgebiet / Zona più eccedentaria / Gebied met het grootste overschot

Explications p. 8 à 19 / Erläuterungen S. 8 bis 19 / Spiegazione p. 8 a 19 / Toelichting bladz. 8 tot 19

EWG-6D VI-F 1-6503.14

PRIX INDICATIFS  
RICHTPREISE  
PREZZI INDICATIVI  
RICHTPRIJZEN

PRIX D'INTERVENTION  
INTERVENTIONSPREISE  
PREZZI D'INTERVENTO  
INTERVENTIEPRIJZEN

PRIX DE MARCHÉ  
MARKTPREISE  
PREZZI DI MERCATO  
MARKTPRIJZEN

CEREALES  
GETREIDE  
CERALI  
GRANEN

100 Kg

Pays Paese Land	Description - Beschreibung Descrizione - Omschrijving	1965						1966						1965/ 66	
		JUL	AUG	SEP	OCT	NOV	DEC	JAN	FEB	MAR	APR	MAI	JUN	Aritm Ø	
	Seigle		Roggen						Segala						
			Rogge												
BELGIQUE/ BELGIE	Prix indicatifs/Richtprijzen	Fb	433,0	433,0	433,0	436,0	439,0	443,0	447,0	450,0	453,0	453,0	453,0	453,0	443,8
	Prix d'intervention/ Interventieprijsen	Fb	403,0	403,0	403,0	405,0	408,0	412,0	416,0	419,0	421,0	421,0	421,0	421,0	412,8
	Prix de marché/Marktprijzen	Fb	-	423,3	425,8	427,9	431,7	437,2							
DEUTSCHLAND (BR)	Richtpreise	Hauptzuschussgebiet													
		DM	43,25	43,25	43,70	44,14	44,57	44,99	45,39	45,79	46,17	46,54	46,90	47,25	45,16
		DM	40,25	40,25	40,70	41,14	41,57	41,99	42,39	42,79	43,17	43,54	43,90	44,25	42,16
	Interventionspreise	Hauptüberschussgebiet													
		DM	40,07	40,07	40,52	40,96	41,39	41,81	42,21	42,61	42,99	43,36	43,72	44,07	41,98
		DM	38,65	38,65	39,10	39,54	39,97	40,39	40,79	41,19	41,57	41,94	42,30	42,65	40,56
Marktpreise															
	DM	-	39,57	40,19	41,33	40,89	42,25								
	DM	-	40,40	40,70	41,49	42,05	42,50								
FRANCE	Prix indicatifs	Zone la plus déficitaire													
		Ff	40,98	40,98	41,38	41,78	42,18	42,58	42,98	43,38	43,78	44,18	44,58	44,98	42,83
		Ff	36,88	36,88	37,28	37,68	38,08	38,48	38,88	39,28	39,68	40,08	40,48	40,88	38,73
	Prix d'intervention	Zone la plus excédentaire													
		Ff	37,02	37,02	37,42	37,82	38,22	38,62	39,02	39,42	39,82	40,22	40,62	41,02	38,85
		Ff	33,32	33,32	33,72	34,12	34,52	34,92	35,32	35,72	36,12	36,52	36,92	37,32	35,15
Prix de marché															
	Ff	38,54	36,55	37,04	37,72	38,59	39,33								
	Ff	-	-	-	-	-	-	-	-	-	-	-	-	-	
ITALIA	Prezzi indicativi	Lit	-	-	-	-	-	-	-	-	-	-	-	-	
	Prezzi d'intervento	Lit	-	-	-	-	-	-	-	-	-	-	-	-	
	Prezzi di mercato	Lit	-	6.050	6.100	6.170	6.350	6.430							
LUXEMBOURG	Prix indicatifs	Flux	540,0	540,0	540,0	545,0	550,0	555,0	560,0	560,0	560,0	560,0	560,0	552,5	
	Prix d'intervention	Flux	510,0	510,0	510,0	515,0	520,0	525,0	530,0	530,0	530,0	530,0	530,0	522,5	
	Prix de marché	Flux	520,0	520,0	520,0	525,0	530,0	535,0							
NEDERLAND	Richtprijzen	Fl	29,90	30,20	30,45	30,70	30,95	31,20	31,45	31,70	31,70	31,70	31,70	31,11	
	Interventieprijsen	Fl	26,90	27,20	27,45	27,70	27,95	28,20	28,45	28,70	28,70	28,70	28,70	28,11	
	Marktprijzen	Fl	-	-	30,04	30,71	30,73	31,33							

PRIX INDICATIFS  
RICHTPREISE  
PREZZI INDICATIVI  
RICHTPRIJZEN

PRIX D'INTERVENTION  
INTERVENTIONSPREISE  
PREZZI D'INTERVENTO  
INTERVENTIEPRIJZEN

PRIX DE MARCHE  
MARKTPREISE  
PREZZI DI MERCATO  
MARKTPRIJZEN

CEREALES  
GETREIDE  
CEREALI  
GRANEN

100 Kg

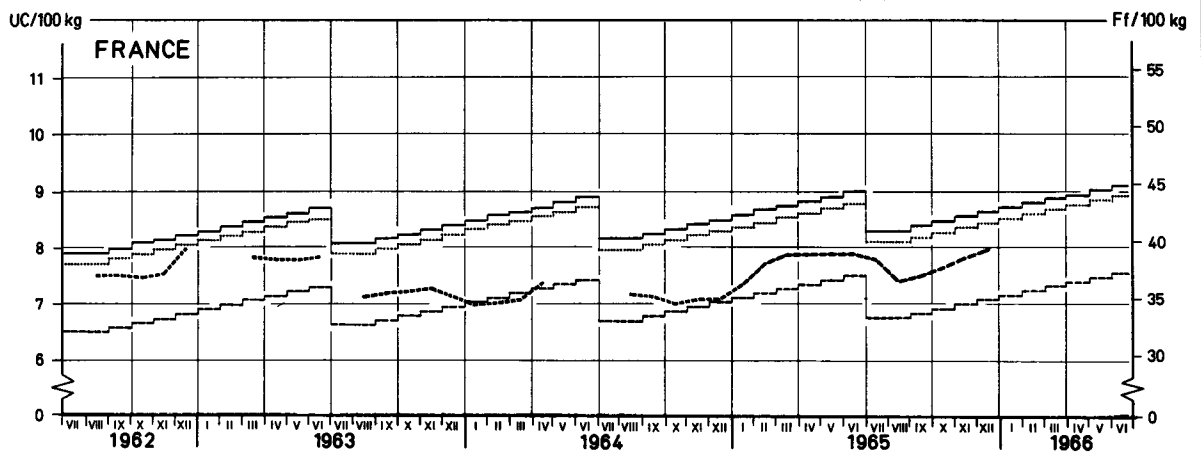
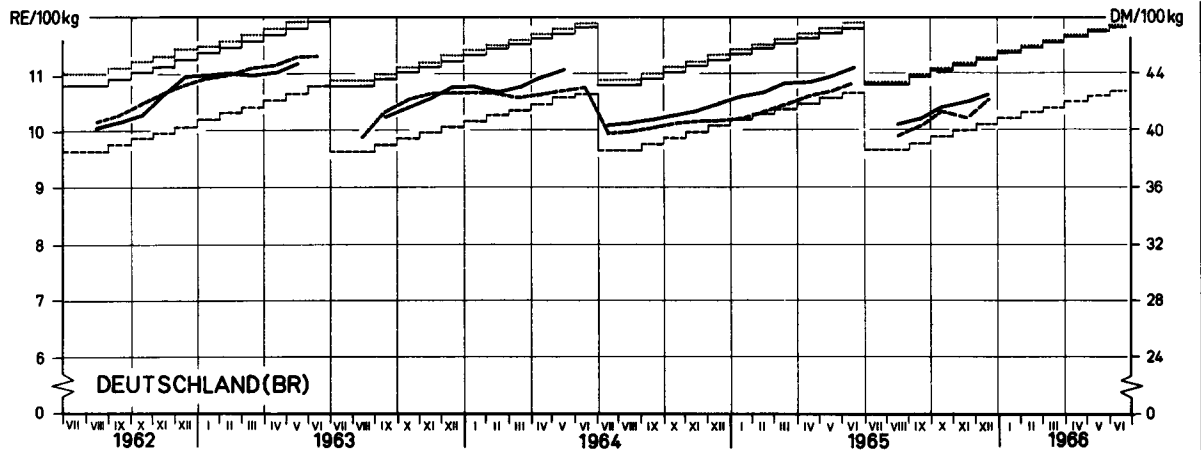
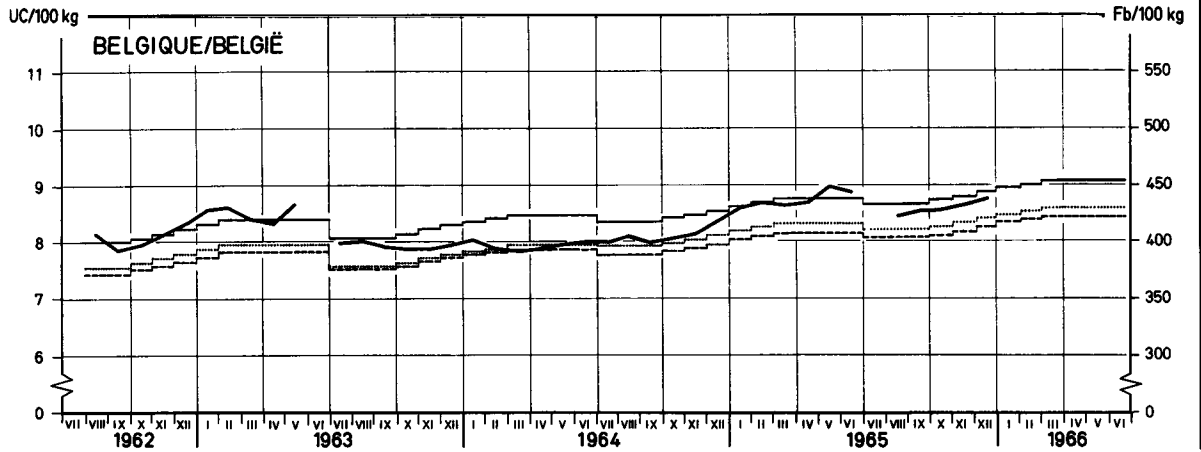
Pays Paese Land	Description - Beschreibung Descrizione - Omschrijving	1965								1966				
		NOV				DEC				J A N				
		7-13	14-20	21-27	28-4	5-11	12-18	19-25	26-1	2-8	9-15	16-22		
	Seigle	Roggen				Segala				Rogge				
BELGIQUE/ BELGIE	Prix indicatifs/Richtprijzen	Fb	439,0				443,0				447,0			
	Prix d'intervention/ Interventieprijsen	Fb	408,0				412,0				416,0			
	Prix de marché/Marktprijzen	Fb	431,7	431,7	433,3	433,3	436,7	438,3	440,0	442,5	443,3	443,3		
DEUTSCHLAND (BR)	Richtpreise	Hauptzuschussgebiet												
		DM	44,57				44,99				45,39			
		DM	41,57				41,99				42,39			
	Interventionspreise	DM	41,90				42,50				42,50			
		DM	41,90	41,90	41,90	42,50	42,50	42,50	-	-	42,60	42,75		
		DM	40,75	40,90	41,15	42,25	42,25	42,25	-	-	-	42,65		
	Marktpreise	Hauptüberschussgebiet												
		DM	41,39				41,81				42,21			
		DM	39,97				40,39				40,79			
FRANCE	Prix indicatifs	Zone la plus déficitaire												
		Ff	42,18				42,58				42,98			
		Ff	38,08				38,48				38,88			
	Prix d'intervention	Ff	-											
		Ff	38,52				38,92				39,32			
		Ff	38,50	38,50	38,60	39,00	39,20	39,50	-	39,50	39,50			
	Prix de marché	Zone la plus excédentaire												
		Ff	38,22				38,62				39,02			
		Ff	34,52				34,92				35,32			
ITALIA	Prezzi indicativi	Lit	-				-				-			
	Prezzi d'intervento	Lit	-				-				-			
	Prezzi di mercato	Lit	6.350	6.350	6.350	6.350	6.450	6.450	6.450	6.450	6.450	6.450		
LUXEMBOURG	Prix indicatifs	Flux	550,0				555,0				560,0			
	Prix d'intervention	Flux	520,0				525,0				530,0			
	Prix de marché	Flux	530,0	530,0	530,0	532,9	535,0	535,0	535,0	535,7	540,0			
NEDERLAND	Richtprijzen	Fl	30,95				31,20				31,45			
	Interventieprijsen	Fl	27,95				28,20				28,45			
	Marktprijzen	Fl	30,60	30,70	31,00	31,00	31,20	31,20	31,50	31,75	32,10	32,25		

Prix du seigle

Roggenpreise

Prezzi della segala

Roggeprijzen



— Prix indicatifs<sup>1)</sup> / Richtpreise<sup>1)</sup> / Prezzi indicativi<sup>1)</sup> / Richtprijzen<sup>1)</sup>  
 - - - - - Prix d'intervention<sup>2)</sup> / Interventionspreise<sup>2)</sup> / Prezzi d'intervento<sup>2)</sup> / Interventieprijsen<sup>2)</sup>  
 ..... Prix de seuil / Schwellenpreise / Prezzi d'entrata / Drempelprijzen  
 - · - · - · Prix de marché<sup>1)</sup> / Marktpreise<sup>1)</sup> / Prezzi di mercato<sup>1)</sup> / Marktprijzen<sup>1)</sup>  
 - · - · - · Prix de marché<sup>2)</sup> / Marktpreise<sup>2)</sup> / Prezzi di mercato<sup>2)</sup> / Marktprijzen<sup>2)</sup>  
<sup>1)</sup> DEUTSCHLAND, FRANCE: Zone la plus déficitaire / Hauptzuschußgebiet / Zona più deficitaria / Gebied met het grootste tekort  
<sup>2)</sup> DEUTSCHLAND, FRANCE: Zone la plus excédentaire / Hauptüberschußgebiet / Zona più eccedentaria / Gebied met het grootste overschot

Explications p.8 à 19 / Erläuterungen S.8 bis 19 / Spiegazione p.8 a 19 / Toelichting bladz.8 tot 19

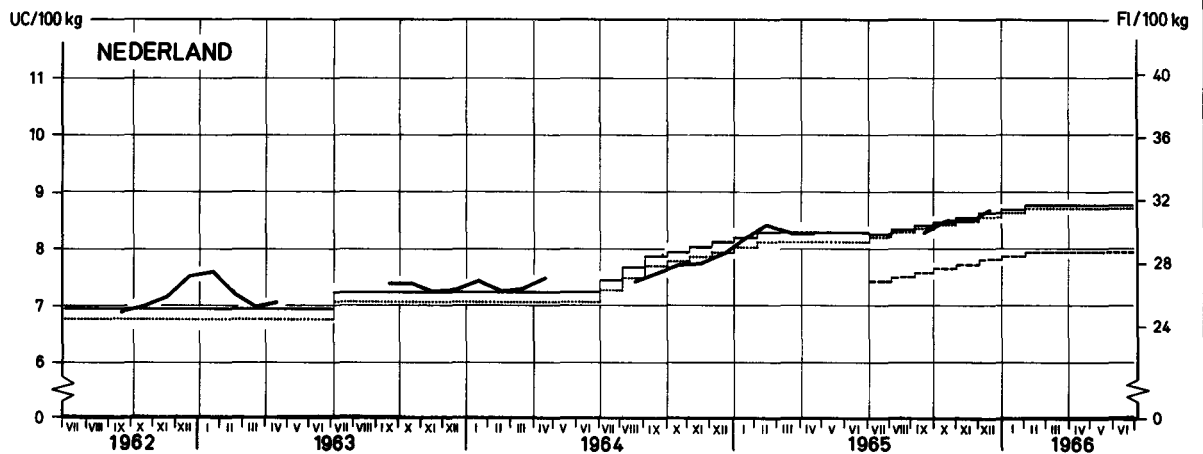
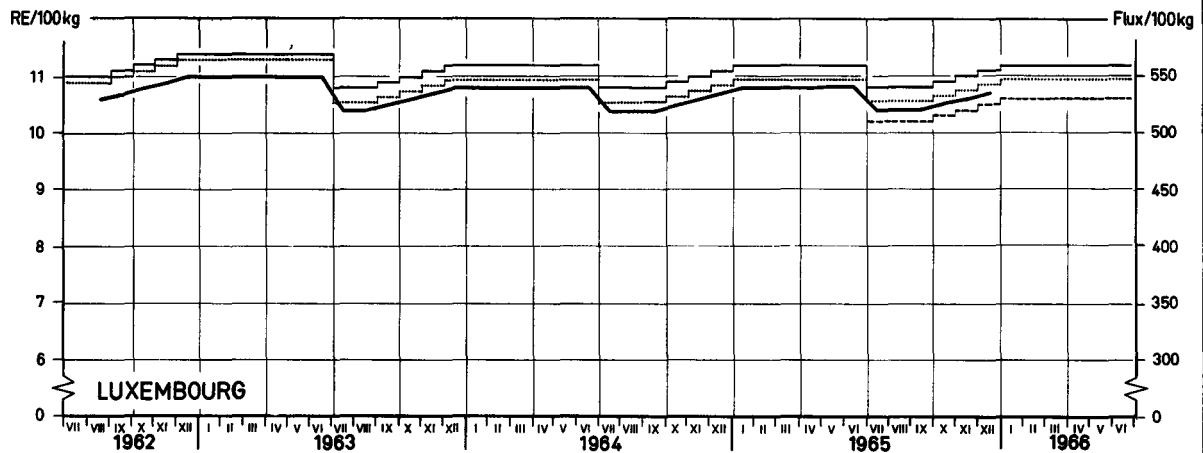
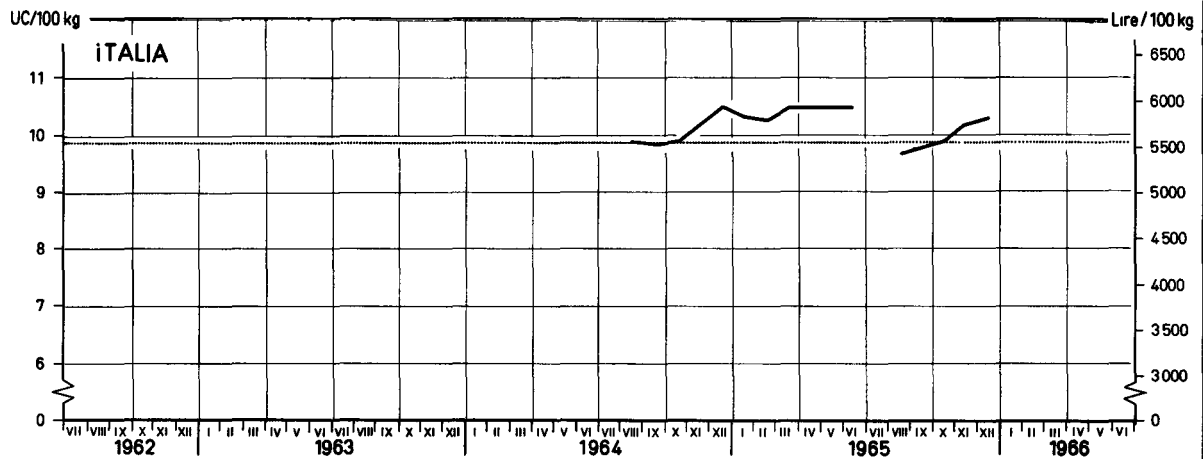
EWG-GD VI - F1-6504.23

Prix du seigle

Roggenpreise

Prezzi della segala

Roggeprijzen



—————	Prix indicatifs / Richtpreise / Prezzi indicativi / Richtprijzen
- - - - -	Prix d'intervention / Interventionspreise / Prezzi d'intervento / Interventieprijzen
.....	Prix de seuil / Schwellenpreise / Prezzi d'entrata / Drempelprijzen
—————	Prix de marché / Marktpreise / Prezzi di mercato / Marktprijzen
- - - - -	Prix de marché / Marktpreise / Prezzi di mercato / Marktprijzen
Zône la plus déficitaire / Hauptzuschußgebiet / Zona più deficitaria / Gebied met het grootste tekort	
Zône la plus excédentaire / Hauptüberschußgebiet / Zona più eccedentaria / Gebied met het grootste overschot	

Explications p.8 à 19 / Erläuterungen S.8 bis 19 / Spiegazione p.8 a 19 / Toelichting bladz.8 tot 19

EWG-GD VI - F1-6504.24

PRIX INDICATIFS  
RICHTPREISE  
PREZZI INDICATIVI  
RICHTPRIJZEN

PRIX D'INTERVENTION  
INTERVENTIONSPREISE  
PREZZI D'INTERVENTO  
INTERVENTIEPRIJZEN

PRIX DE MARCHÉ  
MARKTPREISE  
PREZZI DI MERCATO  
MARKTPRIJZEN

CEREALES  
GETREIDE  
CEREALI  
GRANEN

100 Kg

Pays Paese Land	Description - Beschreibung Descrizione - Omschrijving	1965						1966						1965/ 66	
		JUL	AUG	SEP	OCT	NOV	DEC	JAN	FEB	MAR	APR	MAI	JUN	Arith. Ø	
	Orge		Gerste						Orzo						
			Gerst												
BELGIQUE/ BELGIE	Prix indicatifs/Richtprijzen	Fb	448,0	448,0	448,0	451,0	454,0	458,0	462,0	465,0	468,0	468,0	468,0	468,0	458,8
	Prix d'intervention/ Interventieprijzen	Fb	417,0	417,0	417,0	419,0	422,0	426,0	430,0	432,0	435,0	435,0	435,0	435,0	426,7
	Prix de marché/Marktprijzen	Fb	460,0	439,4	440,6	438,8	446,2	459,5							
DEUTSCHLAND (BR)	Richtpreise	Hauptzuschussgebiet													
		DM	41,20	41,20	41,41	41,77	42,13	42,49	42,85	42,85	42,85	42,85	42,85	42,85	42,85
		DM	38,35	38,35	38,56	38,92	39,28	39,64	40,00	40,00	40,00	40,00	40,00	40,00	39,43
	Interventionspreise	Hauptüberschussgebiet													
		DM	-	40,25	42,50	-	-	-							
		DM	38,02	38,02	38,23	38,59	38,95	39,31	39,67	39,67	39,67	39,67	39,67	39,67	39,10
Marktpreise	DM	36,75	36,75	36,96	37,32	37,68	38,04	38,40	38,40	38,40	38,40	38,40	38,40	37,83	
	DM	40,00	39,08	38,56	38,75	39,75	40,67								
	DM														
FRANCE	Prix indicatifs	Zone la plus déficitaire													
		Ff	42,00	42,00	42,38	42,76	43,14	43,52	43,90	44,28	44,66	45,04	45,42	45,80	43,74
		Ff	37,80	37,80	38,18	38,56	38,94	39,32	39,70	40,08	40,46	40,84	41,22	41,60	39,54
	Prix d'intervention	Zone la plus excédentaire													
		Ff	37,80	37,80	38,18	38,56	38,94	39,32	39,70	40,08	40,46	40,84	41,22	41,60	39,54
		Ff	-	-	41,66	40,80	41,50	41,77							
Prix de marché	Ff	37,74	37,74	38,12	38,50	38,88	39,26	39,64	40,02	40,40	40,78	41,16	41,54	39,48	
	Ff	35,85	35,85	36,23	36,61	36,99	37,37	37,75	38,13	38,51	38,89	39,27	39,65	37,59	
	Ff	38,32	36,88	37,20	37,60	38,06	39,00								
ITALIA	Prezzi indicativi	Lit	4.510	4.510	4.510	4.510	4.550	4.590	4.630	4.670	4.710	4.710	4.710	4.610	
	Prezzi d'intervento	Lit	4.060	4.060	4.060	4.060	4.100	4.140	4.180	4.220	4.260	4.260	4.260	4.160	
	Prezzi di mercato	Lit	4.910	5.084	5.760	5.788	5.717	5.663							
LUXEMBOURG	Prix indicatifs	Flux	448,0	448,0	448,0	451,0	454,0	458,0	462,0	465,0	468,0	468,0	468,0	458,8	
	Prix d'intervention	Flux	417,0	417,0	417,0	419,0	422,0	426,0	430,0	432,0	435,0	435,0	435,0	426,7	
	Prix de marché	Flux	480,0	480,0	430,0	440,0	470,0	470,0							
NEDERLAND	Richtprijzen	Fl	32,40	32,40	32,65	32,90	33,15	33,40	33,65	33,90	33,90	33,90	33,90	33,34	
	Interventieprijzen	Fl	29,15	29,15	29,40	29,65	29,90	30,15	30,40	30,65	30,65	30,65	30,65	30,09	
	Marktprijzen	Fl	-	32,75	33,82	34,29	34,84	35,13							

PRIX INDICATIFS      PRIX D'INTERVENTION      PRIX DE MARCHÉ  
 RICHTPREISE      INTERVENTIONSPREISE      MARKTPREISE  
 PREZZI INDICATIVI      PREZZI D'INTERVENTO      PREZZI DI MERCATO  
 RICHTPRIJZEN      INTERVENTIEPRIJZEN      MARKTPRIJZEN

CEREALES  
 GETREIDE  
 CEREALI  
 GRANEN

100 Kg

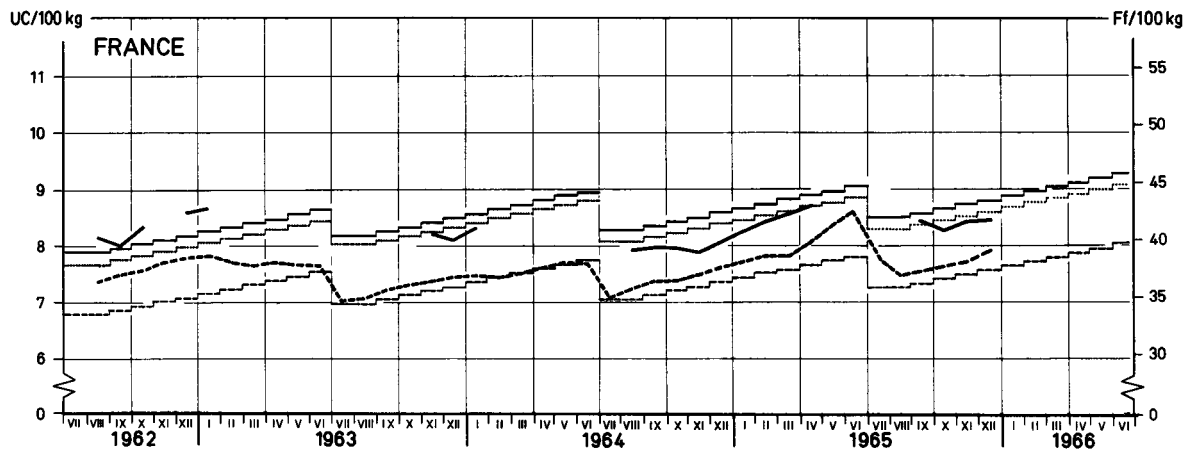
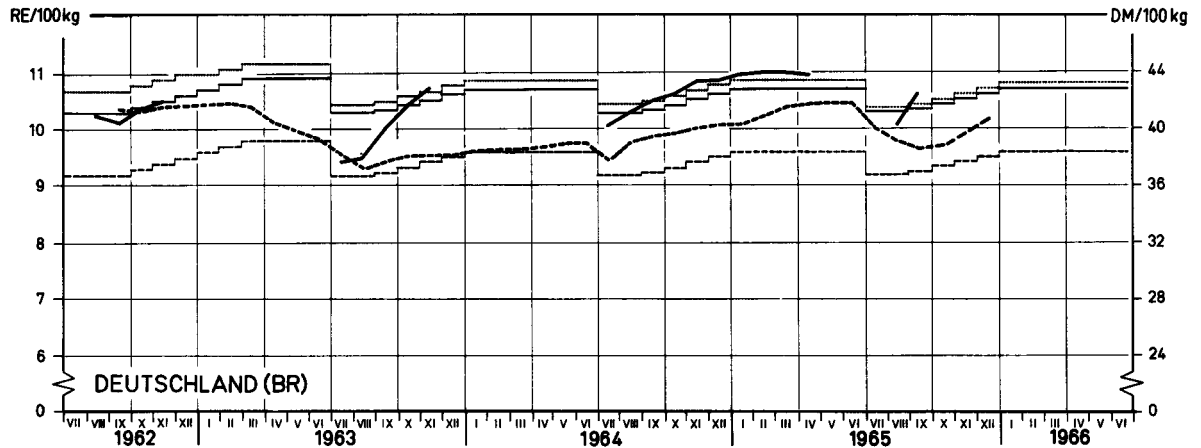
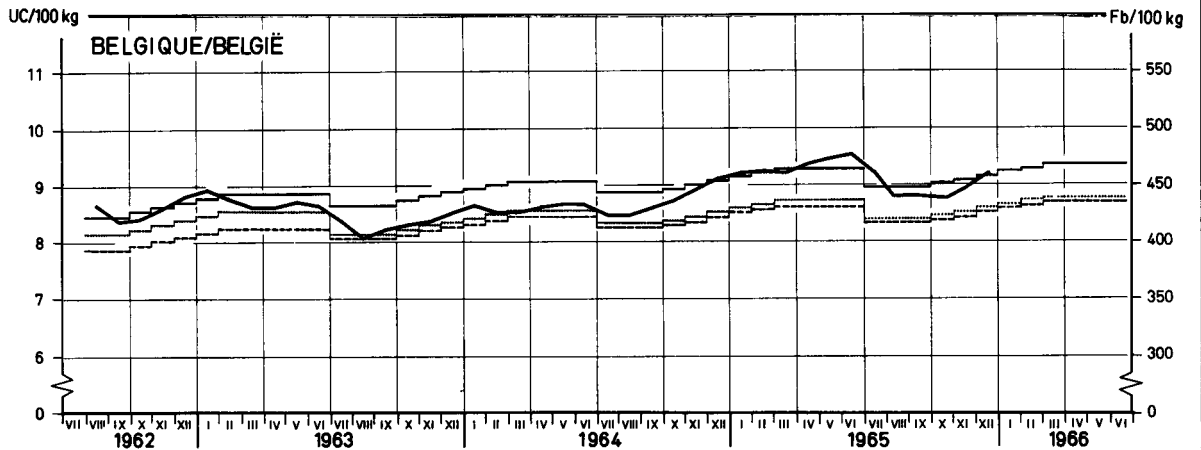
Pays Paese Land	Description - Beschreibung Descrizione - Omschrijving	1 9 6 5										1 9 6 6				
		NOV					DEC					JAN				
		7-13	14-20	21-27	28-4	5-11	12-18	19-25	26-1	2-8	9-15	16-22				
Orge		Gerste					Orzo					Gerst				
BELGIQUE/ BELGIE	Prix indicatifs/Richtprijzen	Fb	454,0					458,0					462,0			
	Prix d'intervention/ Interventieprijsen	Fb	422,0					426,0					430,0			
	Prix de marché/Marktprijzen	Fb	42,8	42,9	45,0	52,2	57,8	46,6	46,6	46,6	46,6	46,7	46,8			
DEUTSCHLAND (BR)	Hauptzuschussgebiet															
	Richtpreise	DM	42,13					42,49					42,85			
	Interventionspreise	DM	39,28					39,64					40,00			
	Marktpreise	DM	-	-	-	-	-	-	-	-	-	-				
	Hauptüberschussgebiet															
	Richtpreise	DM	38,95					39,31					39,67			
	Interventionspreise	DM	37,68					38,04					38,40			
	Marktpreise	DM	39,75	39,75	40,25	40,50	40,75	40,75	-	-	40,75					
	Zone la plus déficitaire															
Prix indicatifs	Ff	43,14					43,52					43,90				
Prix d'intervention	Ff	38,94					39,32					39,70				
Prix de marché	Ff	-	-	41,50	-	41,77	-	-	-	43,42						
Zone la plus excédentaire																
Prix indicatifs	Ff	38,88					39,26					39,64				
Prix d'intervention	Ff	36,99					37,37					37,75				
Prix de marché	Ff	37,89	37,89	38,14	38,67	38,82	39,02	-	39,40	39,65						
ITALIA	Prezzi indicativi	Lit	4.550					4.590					4.630			
	Prezzi d'intervento	Lit	4.100					4.140					4.180			
	Prezzi di mercato	Lit	-	5.700	5.700	5.700	-	5.650	5.650	5.650	-	-				
LUXEMBOURG	Prix indicatifs	Flux	454,0					458,0					462,0			
	Prix d'intervention	Flux	422,0					426,0					430,0			
	Prix de marché	Flux	.	.	.	.	.	.	.	.	.	.				
NEDERLAND	Richtprijzen	Fl	33,15					33,40					33,65			
	Interventieprijsen	Fl	29,90					30,15					30,40			
	Marktprijzen	Fl	34,75	34,90	34,95	35,05	35,15	35,15	35,15	35,15	35,15	35,25	35,35			

Prix de l'orge

Gerstenpreise

Prezzi dell'orzo

Gerstprijzen



—————	Prix indicatifs <sup>1)</sup> / Richtpreise <sup>1)</sup> / Prezzi indicativi <sup>1)</sup> / Richtprijzen <sup>1)</sup>
- - - - -	Prix d'intervention <sup>2)</sup> / Interventionspreise <sup>2)</sup> / Prezzi d'intervento <sup>2)</sup> / Interventioprijzen <sup>2)</sup>
.....	Prix de seuil / Schwellenpreise / Prezzi d'entrata / Drampelprijzen
- · - · -	Prix de marché <sup>1)</sup> / Marktpreise <sup>1)</sup> / Prezzi di mercato <sup>1)</sup> / Marktprijzen <sup>1)</sup>
- · - · -	Prix de marché <sup>2)</sup> / Marktpreise <sup>2)</sup> / Prezzi di mercato <sup>2)</sup> / Marktprijzen <sup>2)</sup>

<sup>1)</sup> DEUTSCHLAND, FRANCE Zone la plus déficitaire / Hauptzuschußgebiet / Zona più deficitaria / Gebied met het grootste tekort  
<sup>2)</sup> DEUTSCHLAND, FRANCE Zone la plus excédentaire / Hauptüberschußgebiet / Zona più eccedentaria / Gebied met het grootste overschot

Explications p 8 à 19 / Erläuterungen S. 8 bis 19 / Spiegazione p.8 a 19 / Toelichting bladz.8 tot 19

EWG-GD VI - F1-6504 21

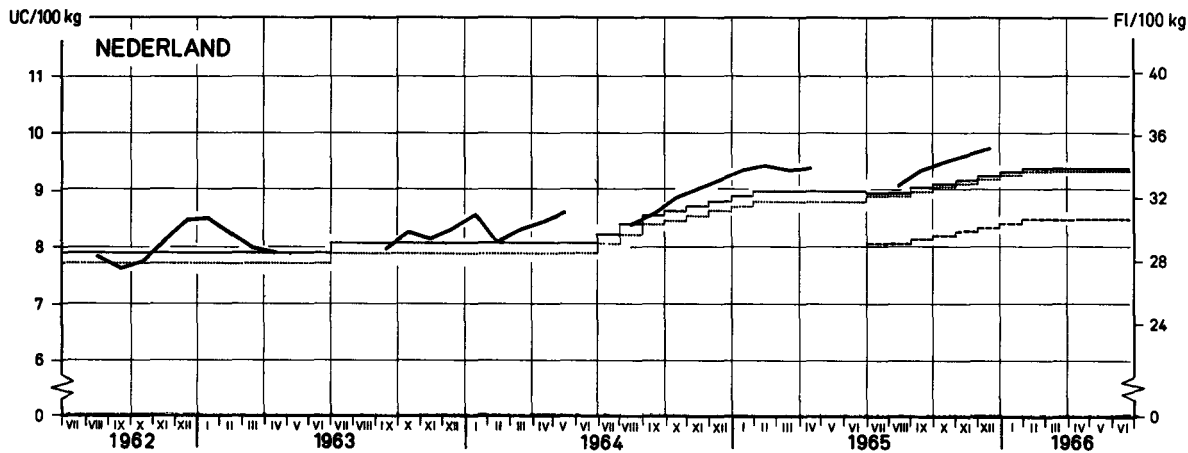
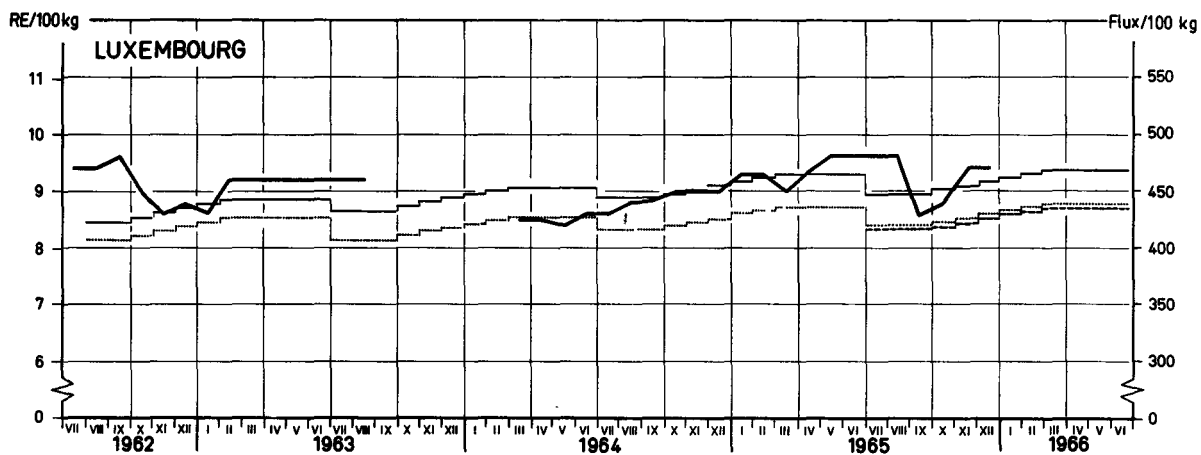
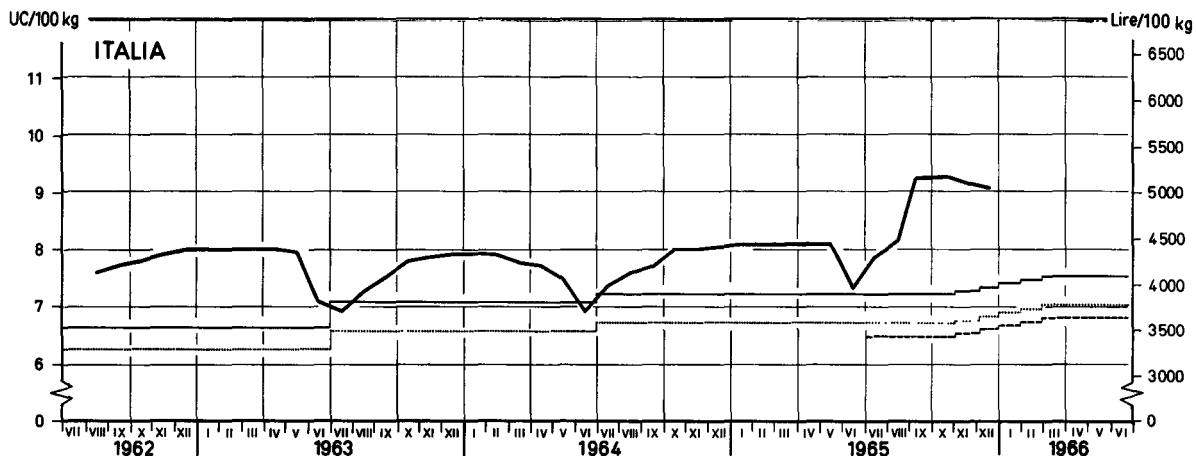


Prix de l'orge

Gerstenpreise

Prezzi dell'orzo

Gerstprijzen



— Prix indicatifs<sup>1)</sup> / Richtpreise<sup>1)</sup> / Prezzi indicativi<sup>1)</sup> / Richtprijzen<sup>1)</sup>  
 - - - Prix d'intervention / Interventionspreise / Prezzi d'intervento / Interventieprijzen  
 ..... Prix de seuil / Schwellenpreise / Prezzi d'entrata / Drempelprijzen  
 - · - · - Prix de marché / Marktpreise / Prezzi di mercato / Marktprijzen  
 - - - - - Prix de marché / Marktpreise / Prezzi di mercato / Marktprijzen

<sup>1)</sup> ITALIA. Zône la plus déficitaire / Hauptzuschußgebiet / Zona più deficitaria / Gebied met het grootste tekort  
 Zône la plus excédentaire / Hauptüberschußgebiet / Zona più eccedentaria / Gebied met het grootste overschot

Explications p.8 à 19 / Erläuterungen S.8 bis 19 / Spiegazione p.8 a 19 / Toelichting bladz.8 tot 19

EWG-GD VI - F1-6504.22

PRIX INDICATIFS      PRIX D'INTERVENTION      PRIX DE MARCHÉ  
RICHTPREISE      INTERVENTIONSPREISE      MARKTPREISE  
PREZZI INDICATIVI      PREZZI D'INTERVENTO      PREZZI DI MERCATO  
RICHTPRIJZEN      INTERVENTIEPRIJZEN      MARKTPRIJZEN

CEREALES  
GETREIDE  
CEREALI  
GRANEN

100 Kg

Pays Paese Land	Description - Beschreibung Descrizione - Omschrijving		1965						1966						1965/ 66	
			JUL	AUG	SEP	OCT	NOV	DEC	JAN	FEB	MAR	APR	MAI	JUN	Arith. Ø	
Avoine			Hafer						Avena						Haver	
BELGIQUE/BELGIE	Prix de marché/Marktprijzen	Fb	450,0	412,5	421,2	425,6	429,9	435,7								
DEUTSCHLAND(BR)	Marktpreise	DM	39,63	39,83	36,97	37,44	38,05	38,47								
FRANCE	Prix de marché	Ff	43,10	37,34	37,68	39,35	40,50	40,38								
ITALIA	Prezzi di mercato	Lit	4.740	5.100	5.390	5.500	5.500	5.500								
LUXEMBOURG	Prix de marché	Flux	460,0	465,0	410,0	400,0	+65,0	465,0								
NEDERLAND	Marktprijzen	F1	-	-	30,64	30,79	31,56	31,73								
Maïs			Mais						Granoturco						Maïs	
BELGIQUE/BELGIE	Prix de marché/Marktprijzen	Fb	423,3	422,2	423,0	424,6	430,6	432,7								
DEUTSCHLAND(BR)	Marktpreise	DM	44,31	43,50	43,50	44,00	44,06	44,42								
FRANCE	Prix indicatifs	Zone la plus déficitaire														
		Prix d'intervention	Ff	48,54	49,00	49,00	44,40	44,86	45,32	45,78	46,24	46,70	47,16	47,62	48,08	46,89
		Prix de marché	Ff	44,10	44,56	44,56	39,96	40,42	40,88	41,34	41,80	42,26	42,72	43,18	43,64	42,45
	Prix indicatifs	Zone la plus excédentaire														
		Prix d'intervention	Ff	44,19	44,65	44,65	40,05	40,51	40,97	41,43	41,89	42,35	42,81	43,27	43,73	42,54
		Prix de marché	Ff	42,19	42,65	42,65	38,05	38,51	38,97	39,43	39,89	40,35	40,81	41,27	41,73	40,54
ITALIA	Prezzi indicativi	Lit	4.320	4.320	4.320	4.320	4.320	4.320	4.360	4.400	4.440	4.480	4.520	4.520	4.387	
	Prezzi d'intervento	Lit	-	-	-	3.890	3.890	3.890	3.930	3.970	4.010	4.050	4.090	4.090		
	Prezzi di mercato	Lit	-	-	-	4.742	4.650	4.570								
LUXEMBOURG	Prix de marché	Flux	475,0	470,0	470,0	470,0	475,0	476,0								
NEDERLAND	Marktprijzen	F1	31,00	30,58	30,87	31,05	31,96	32,21								
Blé dur			Hartweizen						Grano duro						Durum tarwe	
BELGIQUE/BELGIE	Prix de marché/Marktprijzen	Fb	-	-	-	-	-	-								
DEUTSCHLAND(BR)	Marktpreise	DM	-	-	-	-	-	-								
FRANCE	Prix indicatifs	Zone la plus déficitaire														
		Prix d'intervention	Ff	59,23	59,23	59,69	60,15	60,61	61,07	61,53	61,99	62,45	62,91	63,37	63,83	61,34
		Prix de marché	Ff	55,11	55,11	55,57	56,03	56,49	56,95	57,41	57,87	58,33	58,79	59,25	59,71	57,22
	Prix indicatifs	Zone la plus excédentaire														
		Prix d'intervention	Ff	56,73	56,73	57,19	57,65	58,11	58,57	59,03	59,49	59,95	60,41	60,87	61,33	58,84
		Prix de marché	Ff	53,89	53,89	54,35	54,81	55,27	55,73	56,19	56,65	57,11	57,57	58,03	58,49	56,00
ITALIA	Prezzi indicativi	Zona più deficitaria														
		Prezzi d'intervento	Lit	8.950	9.005	9.060	9.115	9.170	9.225	9.280	9.335	9.390	9.445	9.445	9.445	9.239
		Prezzi di mercato	Lit	8.350	8.405	8.460	8.515	8.570	8.625	8.680	8.735	8.790	8.845	8.845	8.845	8.639
	Prezzi indicativi	Zona più eccedentaria														
		Prezzi d'intervento	Lit	8.200	8.255	8.310	8.365	8.420	8.475	8.530	8.585	8.640	8.695	8.695	8.695	8.489
		Prezzi di mercato	Lit	8.550	8.605	8.660	8.715	8.770	8.825	8.880	8.935	8.990	9.045	9.045	9.045	8.839
LUXEMBOURG	Prix de marché	Flux	-	-	-	-	-	-								
NEDERLAND	Marktprijzen	F1	-	-	-	-	-	-								

PRIX INDICATIFS      PRIX D'INTERVENTION      PRIX DE MARCHÉ  
 RICHTPREISE      INTERVENTIONSPREISE      MARKTPREISE  
 PREZZI INDICATIVI      PREZZI D'INTERVENTO      PREZZI DI MERCATO  
 RICHTPRIJZEN      INTERVENTIEPRIJZEN      MARKTPRIJZEN

CEREALES  
 GETREIDE  
 CEREALI  
 GRANEN

100 Kg

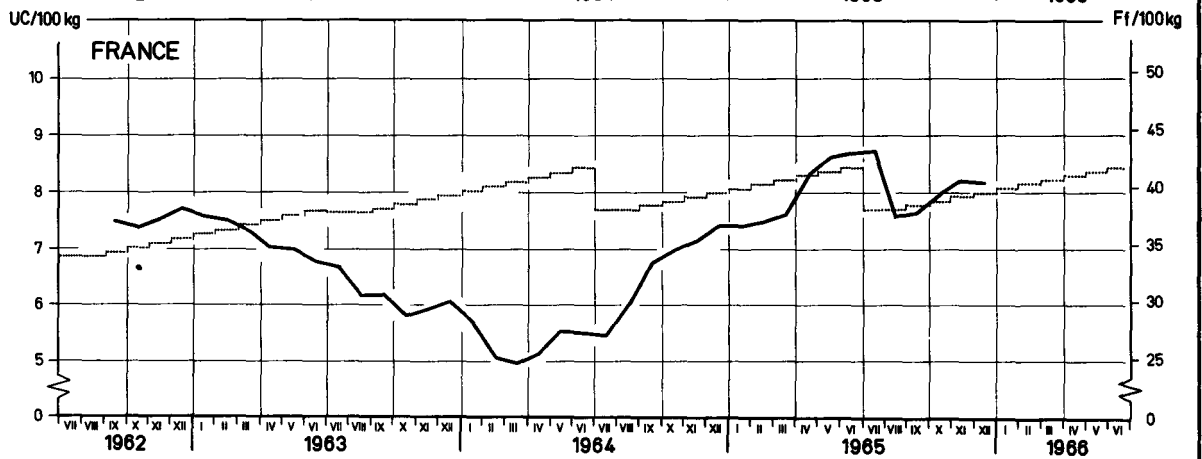
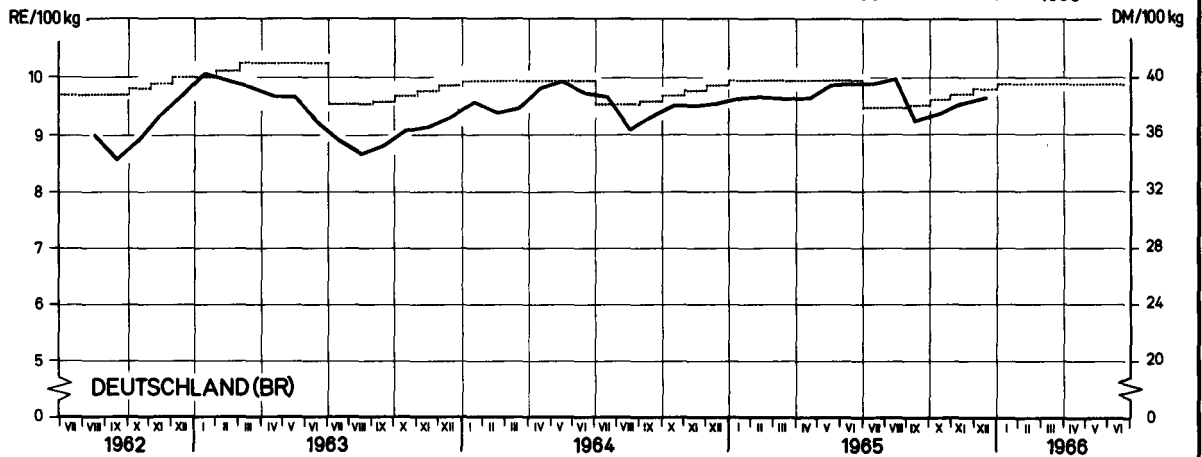
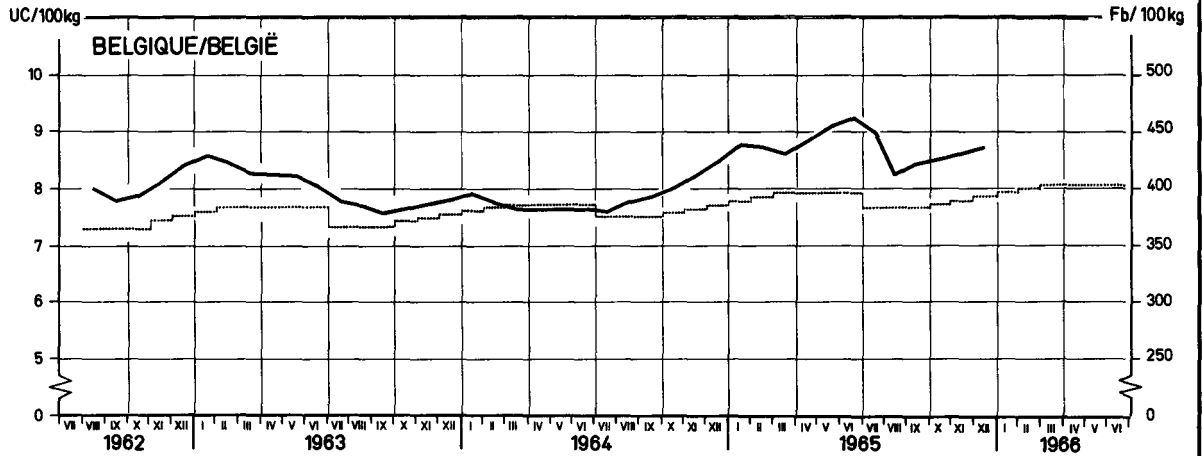
Pays Paese Land	Description - Beschreibung Descrizione - Omschrijving		1 9 6 5								1 9 6 6			
			NOV				DEC				JAN			
			7-13	14-20	21-27	28-4	5-11	12-18	19-25	26-1	2-8	9-15	16-22	
<b>Avoine</b>			<b>Hafer</b>				<b>Avena</b>				<b>Haver</b>			
BELGIQUE/BELGIE	Prix de marché/Marktprijzen	Fb	430,0	428,8	432,0	431,0	434,0	436,0	437,5	437,5	439,0	441,0		
DEUTSCHLAND(BR)	Marktpreise	DM	37,75	37,75	38,50	38,50	38,50	38,40	38,50	-	38,65	38,75		
FRANCE	Prix de marché	Ff	40,50	40,50	40,50	40,50	40,50	40,50	-	40,00	40,00			
ITALIA	Prezzi di mercato	Lit	5.500	5.500	5.500	5.500	-	5.500	5.500	5.500	5.500	-		
LUXEMBOURG	Prix de marché	Flux	.	.	.	.	.	.	.	.	.			
NEDERLAND	Marktprijzen	Fl	31,60	31,70	31,90	31,90	31,90	31,60	31,60	31,65	31,85	32,05		
<b>Maïs</b>			<b>Mais</b>				<b>Granoturco</b>				<b>Maïs</b>			
BELGIQUE/BELGIE	Prix de marché/Marktprijzen	Fb	432,5	430,2	427,6	433,7	433,0	433,9	431,6	432,8	440,2	440,1		
DEUTSCHLAND(BR)	Marktpreise	DM	43,75	44,00	44,25	44,25	44,25	44,50	44,50	-	44,50			
FRANCE	Prix indicatifs	Zone la plus déficitaire												
		Ff	44,86				45,32				45,78			
		Ff	40,42				40,88				41,34			
	Prix d'intervention	Ff	-				-				-			
	Prix de marché	Ff	-				-				-			
	Prix indicatifs	Zone la plus excédentaire												
Ff		40,51				40,97				41,43				
Ff		38,51				38,97				39,43				
Prix de marché	Ff	43,21	42,30	42,86	44,20	-	-	-	-	45,89				
ITALIA	Prezzi indicativi	Lit	4.320				4.320				4.360			
	Prezzi d'intervento	Lit	3.890				3.890				3.930			
	Prezzi di mercato	Lit	4.675	4.675	4.575	4.575	4.575	4.575	4.575	4.550	4.550	4.550		
LUXEMBOURG	Prix de marché	Flux	.	.	.	.	.	.	.	.	.			
NEDERLAND	Marktprijzen	Fl	32,10	32,20	32,00	32,00	32,00	32,25	32,35	32,45	32,55	32,70		
<b>Blé dur</b>			<b>Hartweizen</b>				<b>Grano duro</b>				<b>Durum tarwe</b>			
BELGIQUE/BELGIE	Prix de marché/Marktprijzen	Fb	-	-	-	-	-	-	-	-	-	-		
DEUTSCHLAND(BR)	Marktpreise	DM	-	-	-	-	-	-	-	-	-	-		
FRANCE	Prix indicatifs	Zone la plus déficitaire												
		Ff	60,61				61,07				61,53			
		Ff	56,49				56,95				57,41			
	Prix d'intervention	Ff	-				-				-			
	Prix de marché	Ff	-				-				-			
	Prix indicatifs	Zone la plus excédentaire												
Ff		58,11				58,57				59,03				
Ff		55,27				55,73				56,19				
Prix de marché	Ff	-				-				50,68				
ITALIA	Prezzi indicativi	Zona più deficitaria												
		Lit	9.170				9.225				9.280			
		Lit	8.570				8.625				8.680			
	Prezzi d'intervento	Lit	-				-				-			
	Prezzi di mercato	Lit	-				-				-			
	Prezzi indicativi	Zona più eccedentaria												
Lit		8.420				8.475				8.530				
Lit		8.770				8.825				8.880				
Prezzi di mercato	Lit	9.100	9.050	9.000	9.000	9.000	8.950	-	8.900	8.850	8.800	8.750		
LUXEMBOURG	Prix de marché	Flux	-	-	-	-	-	-	-	-	-			
NEDERLAND	Marktprijzen	Fl	-	-	-	-	-	-	-	-	-			

Prix de l'avoine

Haferpreise

Prezzi dell'avena

Haverprijzen



..... Prix de seuil / Schwellenpreise / Prezzi d'entrata / Drempelprijzen  
——— Prix de marché / Marktpreise / Prezzi di mercato / Marktprijzen

Explications pages 8 à 19 / Erläuterungen Seite 8 bis 19 / Spiegazione pagine 8 a 19 / Toelichting bladzijde 8 tot 19

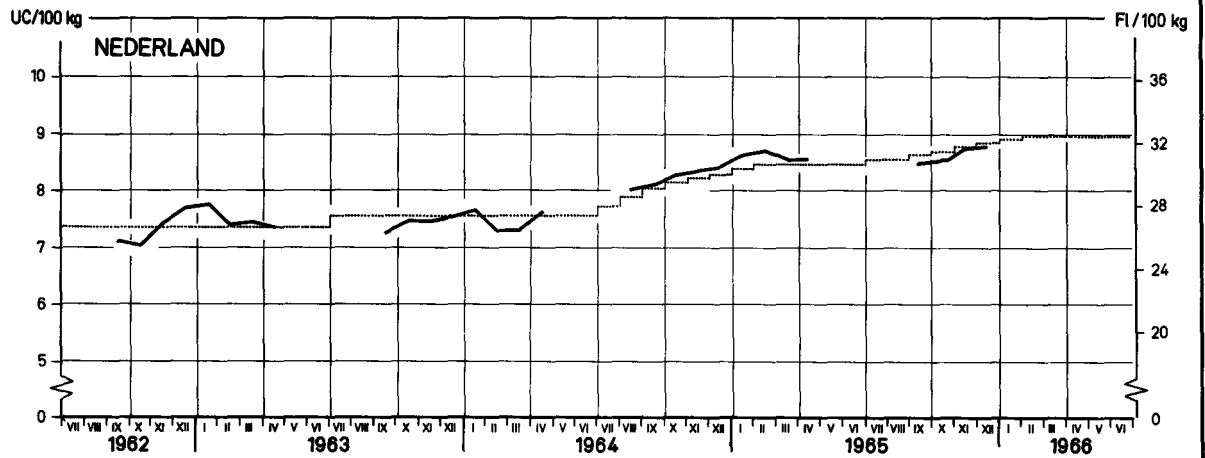
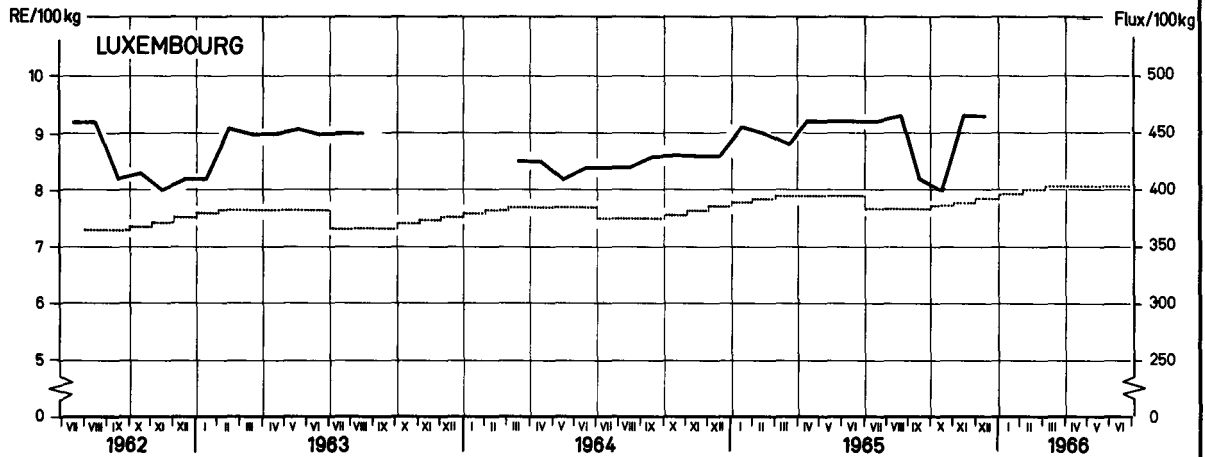
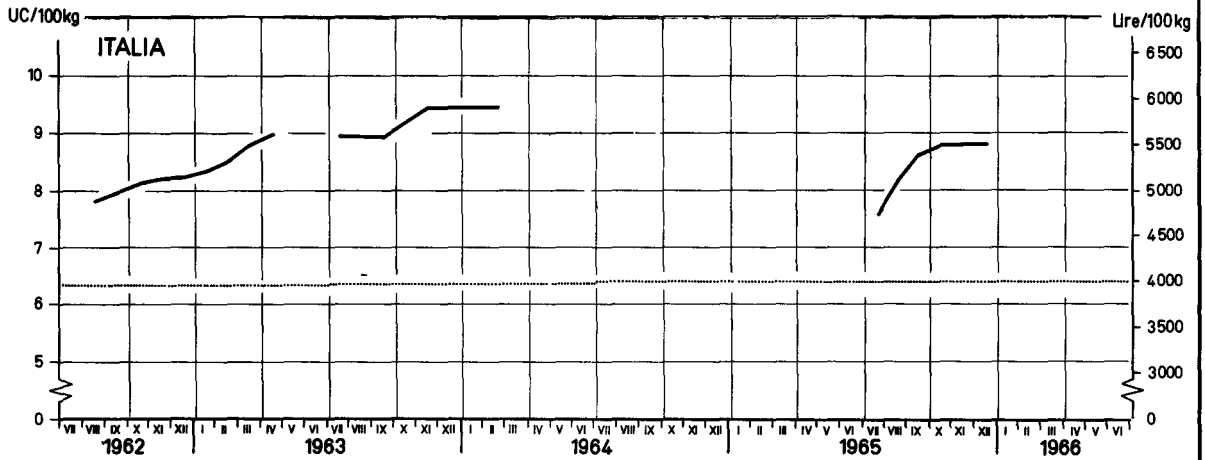
EW6-GD VI-F 1-6503. 18

Prix de l'avoine

Haferpreise

Prezzi dell'avena

Haverprijzen



..... Prix de seuil / Schwellenpreise / Prezzi d'entrata / Drempelprijzen  
 ———— Prix de marché / Marktpreise / Prezzi di mercato / Marktprijzen

Explications pages 8 à 19 / Erläuterungen Seite 8 bis 19 / Spiegazione pagine 8 a 19 / Toelichting bladzijde 8 tot 19

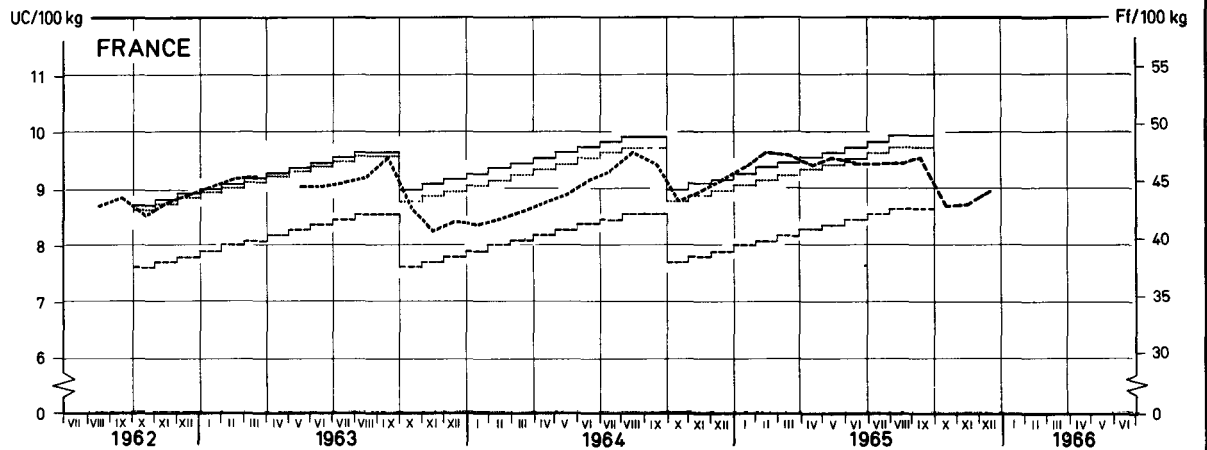
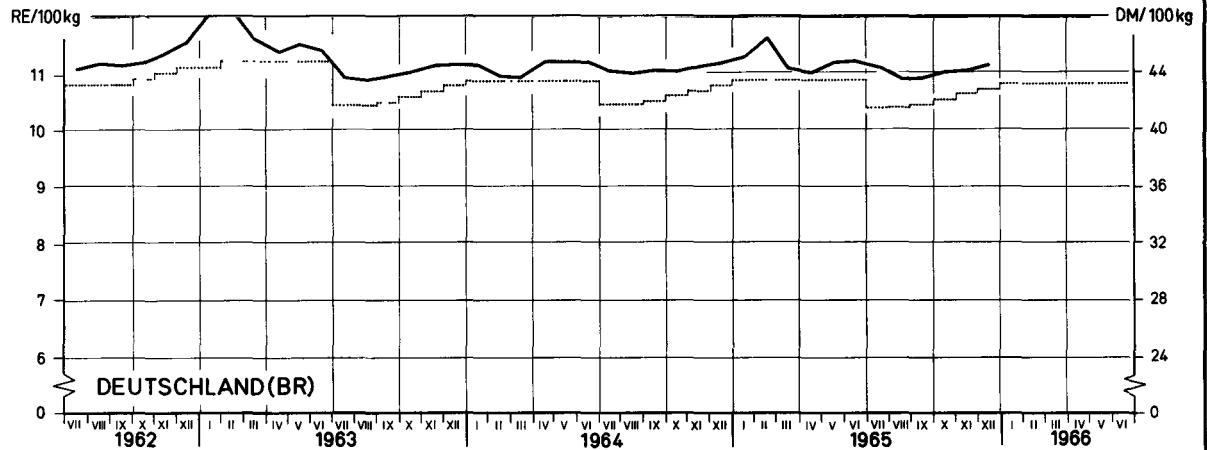
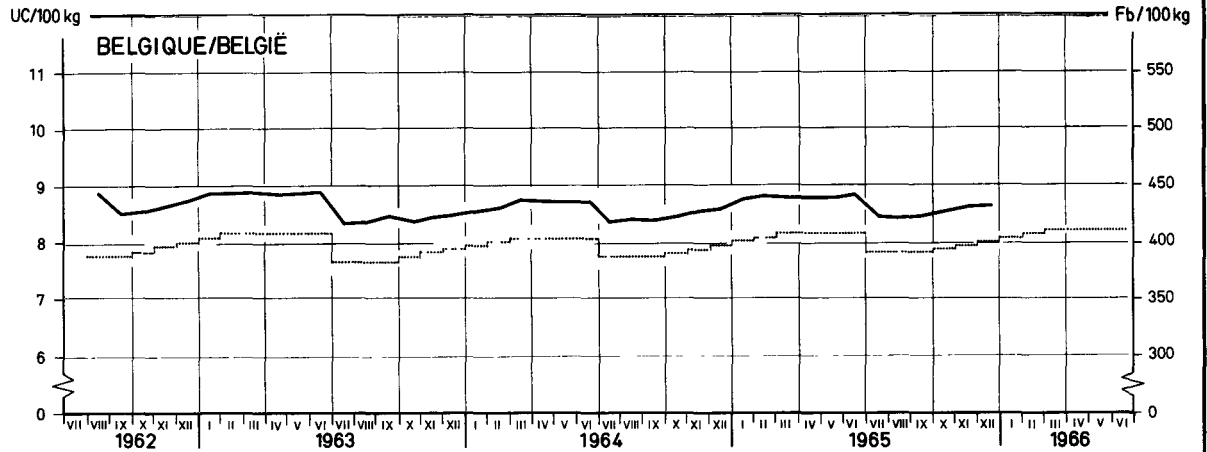
EWG-GD VI-F 1-6503. 19

Prix du maïs

Maispreise

Prezzi del granoturco

Maïsprijzen



—	Prix indicatifs <sup>1)</sup> / Richtpreise <sup>1)</sup> / Prezzi indicativi <sup>1)</sup> / Richtprijzen <sup>1)</sup>
- - -	Prix d'intervention <sup>2)</sup> / Interventionspreise <sup>2)</sup> / Prezzi d'intervento <sup>2)</sup> / Interventieprijzen <sup>2)</sup>
.....	Prix de seuil / Schwellenpreise / Prezzi d'entrata / Drempelprijzen
- · - · -	Prix de marché / Marktpreise / Prezzi di mercato / Marktprijzen
- · - · -	Prix de marché <sup>2)</sup> / Marktpreise <sup>2)</sup> / Prezzi di mercato <sup>2)</sup> / Marktprijzen <sup>2)</sup>
	<sup>1)</sup> FRANCE Zone la plus déficitaire / Hauptzuschußgebiet / Zona più deficitaria / Gebied met het grootste tekort
	<sup>2)</sup> FRANCE Zone la plus excédentaire / Hauptüberschußgebiet / Zona più eccedentaria / Gebied met het grootste overschot

Explications p 8 à 19 / Erläuterungen S 8 bis 19 / Spiegazione p 8 a 19 / Toelichting blad 8 tot 19

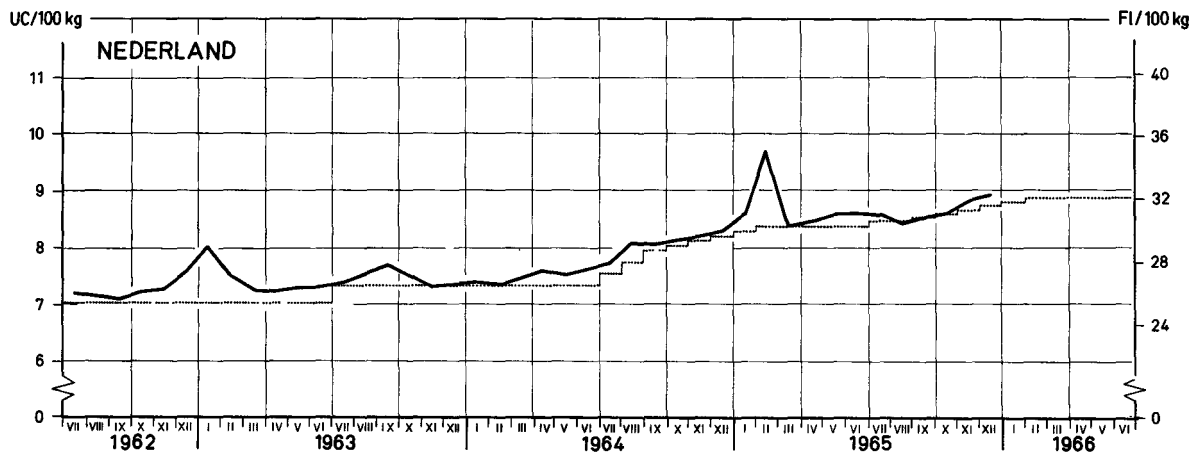
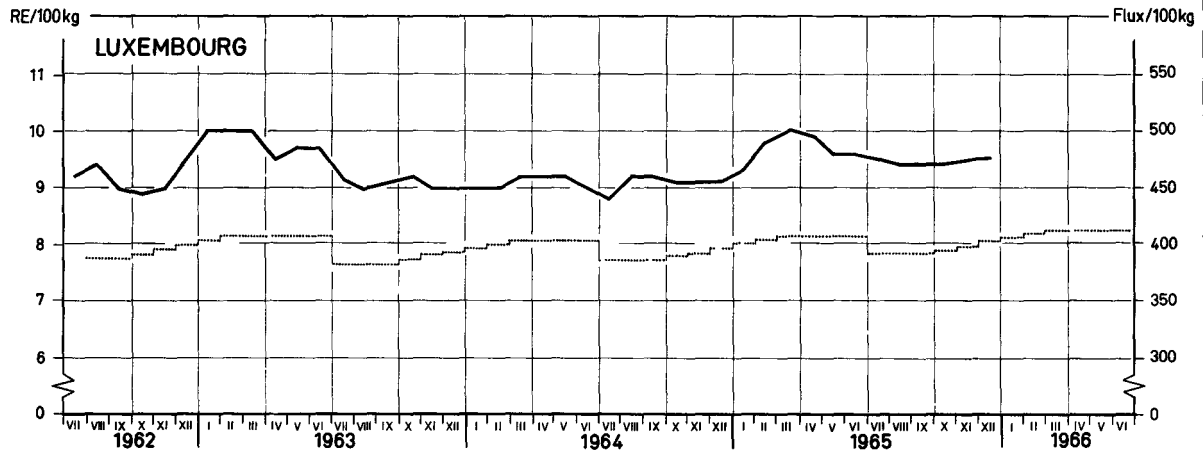
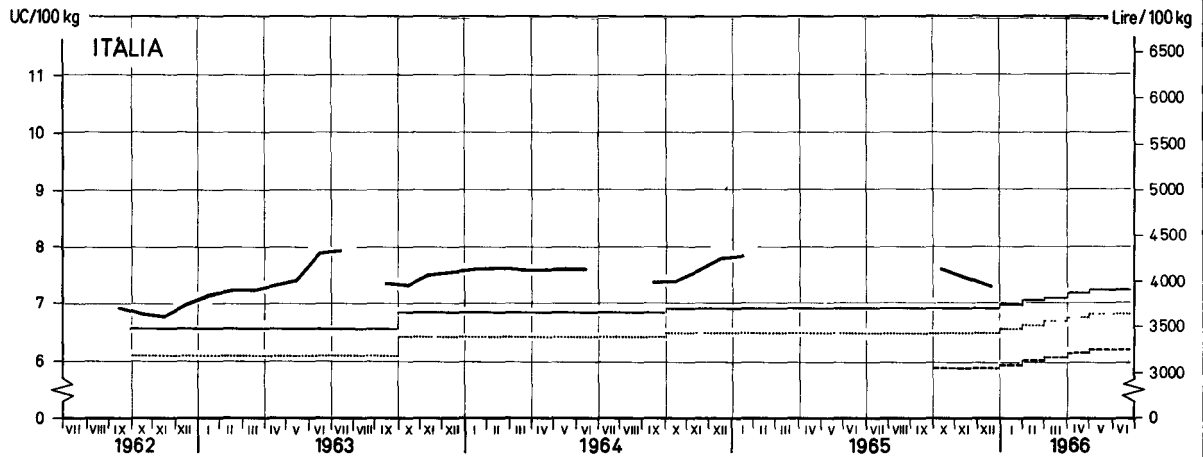
EWG-GD VI - F1-6504.25

Prix du maïs

Maispreise

Prezzi del granoturco

Maisprijzen



— Prix indicatifs<sup>1)</sup> / Richtpreise<sup>1)</sup> / Prezzi indicativi<sup>1)</sup> / Richtprijzen<sup>1)</sup>  
 - - - Prix d'intervention<sup>2)</sup> / Interventionspreise<sup>2)</sup> / Prezzi d'intervento<sup>2)</sup> / Interventieprijzen<sup>2)</sup>  
 ..... Prix de seuil / Schwellenpreise / Prezzi d'entrata / Drempelprijzen  
 - · - · - Prix de marché / Marktpreise / Prezzi di mercato / Marktprijzen  
 - - - - - Prix de marché / Marktpreise / Prezzi di mercato / Marktprijzen

1) ITALIA (1 10 1965)

Zône la plus déficitaire / Hauptzuschußgebiet / Zona più deficitaria / Gebied met het grootste tekort

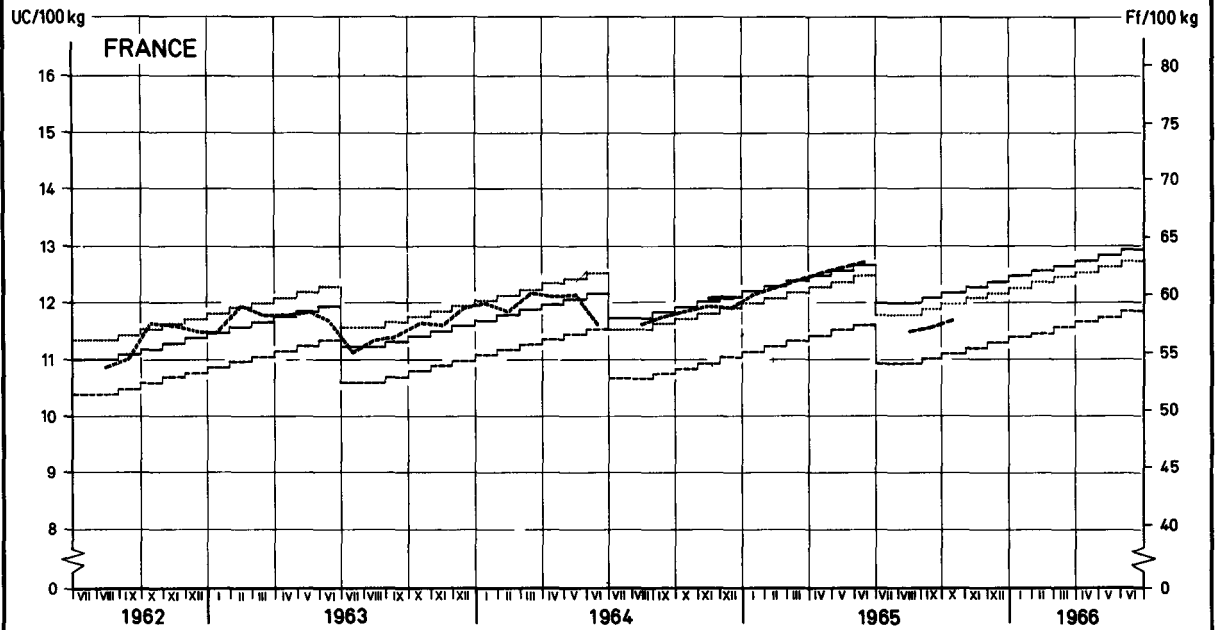
2) ITALIA (1 10 1965)

Zône la plus excédentaire / Hauptüberschußgebiet / Zona più eccedentaria / Gebied met het grootste overschot

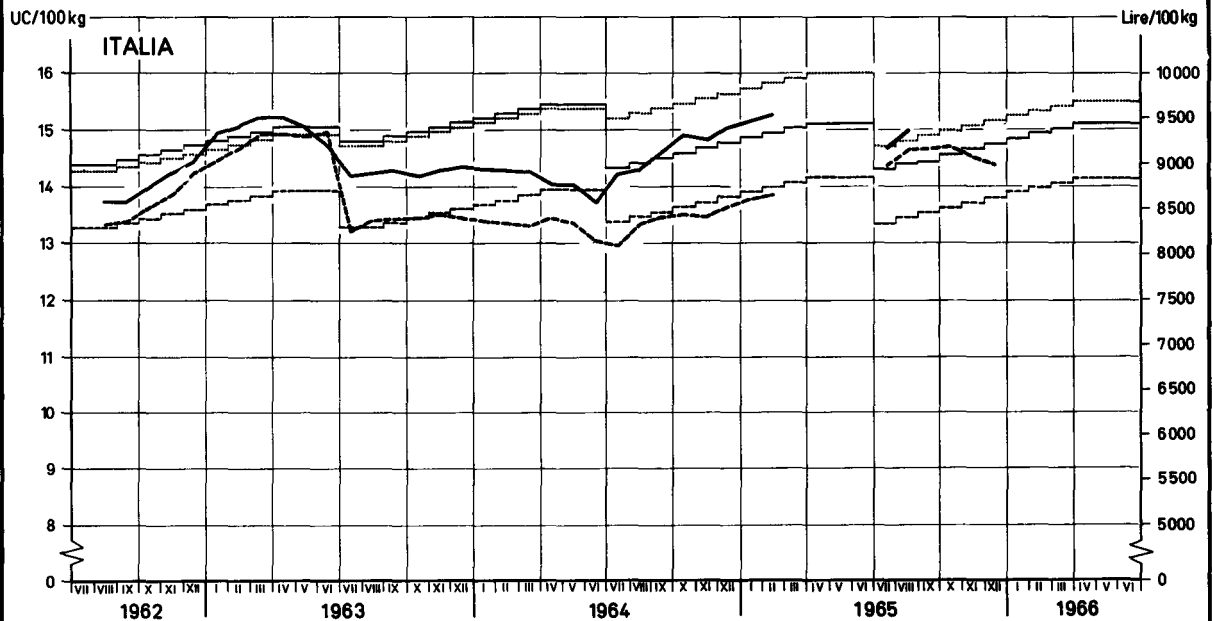
Explications p.8 à 19 / Erläuterungen S 8 bis 19 / Spiegazione p.8 a 19 / Toelichting blad 8 tot 19

EWG-GD VI - F1-6504 26

Prix du blé dur Hartweizenpreise Prezzi del grano duro Prijzen van durum tarwe



— Prix indicatifs<sup>1</sup> / Richtpreise<sup>1</sup> / Prezzi indicativi<sup>1</sup> / Richtprijzen<sup>1</sup>  
 - - - Prix d'intervention<sup>2</sup> / Interventionspreise<sup>2</sup> / Prezzi d'intervento<sup>2</sup> / Interventieprijzen<sup>2</sup>  
 ..... Prix de seuil / Schwellenpreise / Prezzi d'entrata / Drempelprijzen  
 - · - · - Prix de marché<sup>2</sup> / Marktpreise<sup>2</sup> / Prezzi di mercato<sup>2</sup> / Marktprijzen<sup>2</sup>  
<sup>1</sup> Zône la plus déficitaire / Hauptzuschußgebiet / Zona più deficitaria / Gebied met het grootste tekort  
<sup>2</sup> Zône la plus excédentaire / Hauptüberschußgebiet / Zona più eccedentaria / Gebied met het grootste overschot



— Prix indicatifs<sup>1</sup> / Richtpreise<sup>1</sup> / Prezzi indicativi<sup>1</sup> / Richtprijzen<sup>1</sup>  
 - - - Prix d'intervention<sup>1</sup> / Interventionspreise<sup>1</sup> / Prezzi d'intervento<sup>1</sup> / Interventieprijzen<sup>1</sup>  
 ..... Prix de seuil / Schwellenpreise / Prezzi d'entrata / Drempelprijzen  
 - · - · - Prix de marché<sup>1</sup> / Marktpreise<sup>1</sup> / Prezzi di mercato<sup>1</sup> / Marktprijzen<sup>1</sup>  
 - · - · - Prix de marché<sup>2</sup> / Marktpreise<sup>2</sup> / Prezzi di mercato<sup>2</sup> / Marktprijzen<sup>2</sup>  
<sup>1</sup> Zône la plus déficitaire / Hauptzuschußgebiet / Zona più deficitaria / Gebied met het grootste tekort  
<sup>2</sup> Zône la plus excédentaire / Hauptüberschußgebiet / Zona più eccedentaria / Gebied met het grootste overschot

Explications p. 8 à 19 / Erläuterungen S.8 bis 19 / Spiegazione p. 8 a 19 / Toelichting blad. 8 tot 19

EWG-GD VI - F 1 - 6504, 20



PRIX DE SEUIL      PRIX FRANCO FRONTIERE      PRELEVEMENTS INTRACOMMUNAUTAIRES  
 SCHWELLENPREISE      FREI-GRENZE-PREISE      INNERGEMEINSCHAFTLICHE ABSCHÖPFUNGEN  
 PREZZI D'ENTRATA      PREZZI FRANCO-FRONTIERA      PRELIEVI INTRACOMUNITARI  
 DREMPELPRIJZEN      PRIJZEN FRANCO-GRENS      INTRACOMMUNAUTAIRE HEFFINGEN

CEREALES  
 GETREIDE  
 CEREBALI  
 GRANEN

Pour importations vers : Für Einfuhren nach : Per importazioni verso : Voor invoeren naar :

BELGIQUE/BELGIE

100 Kg

Provenance Herkunft Provenienza Herkomst	Description - Beschreibung Descrizione - Omschrijving	1965						1966						1965 66 Arith.	
		JUL	AUG	SEP	OCT	NOV	DEC	JAN	FEB	MAR	APR	MAI	JUN	Ø	
<b>Blé tendre</b>		<b>Weichweizen</b>						<b>Grano tenero</b>							
Prix de seuil / Schwellenpreise : Belgique Prezzi d'entrata/Drempelprijzen : België		Fb	497,0	497,0	497,0	500,0	505,0	511,0	517,0	521,0	525,0	529,0	532,0	535,0	513,8
DEUTSCHLAND (BR)	Frei-Grenze-Preise	DM	-	-	-	-	-	-							
	Abschöpfungen	Fb	-	-	-	-	-	-							
		Fb	-	-	-	-	-	-							
FRANCE	Prix franco frontière	Ff	48,90	47,39	47,66	48,74	49,18	50,27							
	Prélèvements	Fb	495,3	479,9	482,6	493,7	498,1	509,1							
		Fb	-	11,7	7,6	2,7	2,8	0							
ITALIA	Prezzi franco-frontiera	Lit	-	-	-	-	-	-							
	Prelievi	Fb	-	-	-	-	-	-							
		Fb	-	-	-	-	-	-							
LUXEMBOURG	Prix franco frontière	Flux	602,2	602,2	602,1	607,1	613,1	617,8							
	Prélèvements	Fb	602,2	602,2	602,1	607,1	613,1	617,8							
		Fb	-	-	-	-	-	-							
NEDERLAND	Prijzen franco-grens	Fl	-	-	-	-	-	-							
	Heffingen	Fb	-	-	-	-	-	-							
		Fb	-	-	-	-	-	-							
<b>Seigle</b>		<b>Roggen</b>						<b>Segala</b>							
Prix de seuil / Schwellenpreise : Belgique Prezzi d'entrata/Drempelprijzen : België		Fb	410,0	410,0	410,0	413,0	416,0	420,0	423,0	426,0	429,0	429,0	429,0	429,0	420,3
DEUTSCHLAND (BR)	Frei-Grenze-Preise	DM	-	-	-	-	-	-							
	Abschöpfungen	Fb	-	-	-	-	-	-							
		Fb	-	-	-	-	-	-							
FRANCE	Prix franco frontière	Ff	40,10	38,43	38,50	39,28	39,87	40,73							
	Prélèvements	Fb	406,1	389,1	389,9	397,8	403,8	412,5							
		Fb	-	11,9	16,2	11,3	8,5	0,6							
ITALIA	Prezzi franco-frontiera	Lit	-	-	-	-	-	-							
	Prelievi	Fb	-	-	-	-	-	-							
		Fb	-	-	-	-	-	-							
LUXEMBOURG	Prix franco frontière	Flux	557,2	557,2	557,1	562,1	567,1	570,8							
	Prélèvements	Fb	557,2	557,2	557,1	562,1	567,1	570,8							
		Fb	-	-	-	-	-	-							
NEDERLAND	Prijzen franco-grens	Fl	-	29,24	29,49	-	-	-							
	Heffingen	Fb	-	403,9	407,3	-	-	-							
		Fb	-	0,6	-	-	-	-							

PRIX DE SEUIL  
SCHWELLENPREISE  
PREZZI D'ENTRATA  
DREMPELPRIJZEN

PRIX FRANCO FRONTIERE  
FREI-GRENZE-PREISE  
PREZZI FRANCO-FRONTIERA  
PRIJZEN FRANCO-GRENS

PRELEVEMENTS INTRACOMMUNAUTAIRES  
INNERGEMEINSCHAFTLICHE ABSCHÖPFUNGEN  
PRELIEVI INTRACOMUNITARI  
INTRACOMMUNAUTAIRE HEFFINGEN

GEREALES  
GETREIDE  
CEREALI  
GRANEN

Pour importations vers : Für Einfuhren nach : Per importazioni verso : Voor invoeren naar :

BELGIQUE/BELGIE

100 Kg

Provenance Herkunft Provenienza Herkomst	Description - Beschreibung Descrizione - Omschrijving		1965							1966				
			NOV			DEC				JAN				
			8-14	15-21	22-29	30-5	6-12	13-19	20-26	27-2	3-9	10-16	17-23	
Blé tendre		Weichweizen	Grano tenero							Zachte tarwe				
Prix de seuil / Schwellenpreise : Belgique Prezzi d'entrata/Drempelprijzen : België		Fb	505,0			511,0				517,0				
DEUTSCHLAND (BR)	Frei-Grenze-Preise	DM	-	-	-	-	-	-	-	-	-	-	-	-
	Abschöpfungen	Fb	-	-	-	-	-	-	-	-	-	-	-	-
		Fb	-	-	-	-	-	-	-	-	-	-	-	-
FRANCE	Prix franco frontière	Ff	49,26	49,21	-	49,67	50,34	50,30	50,41	50,35	50,40	50,69	50,51	
	Prélèvements	Fb	498,9	498,4	-	505,1	509,9	509,4	510,5	509,5	510,4	515,4	515,6	
		Fb	4,0	4,0	-	-	-	-	-	0,6	2,0	-	-	-
ITALIA	Prezzi franco-frontiera	Lit	-	-	-	-	-	-	-	-	-	-	-	
	Prelievi	Fb	-	-	-	-	-	-	-	-	-	-	-	
		Fb	-	-	-	-	-	-	-	-	-	-	-	
LUXEMBOURG	Prix franco frontière	Flux	613,0	613,0	612,7	610,7	616,3	617,8	617,3	616,7	622,7	622,7	623,7	
	Prélèvements	Fb	613,0	613,0	612,7	618,7	618,3	617,8	617,3	616,7	622,7	622,7	623,7	
		Fb	-	-	-	-	-	-	-	-	-	-	-	
NEDERLAND	Prijzen franco-grens	F1	-	-	-	-	-	-	-	-	-	-	-	
	Heffingen	Fb	-	-	-	-	-	-	-	-	-	-	-	
		Fb	-	-	-	-	-	-	-	-	-	-	-	
Seigle		Roggen	Segala							Rogge				
Prix de seuil / Schwellenpreise : Belgique Prezzi d'entrata/Drempelprijzen : België		Fb	416,0			420,0				423,0				
DEUTSCHLAND (BR)	Frei-Grenze-Preise	DM	-	-	-	-	-	-	-	-	-	-	-	
	Abschöpfungen	Fb	-	-	-	-	-	-	-	-	-	-	-	
		Fb	-	-	-	-	-	-	-	-	-	-	-	
FRANCE	Prix franco frontière	Ff	39,47	39,72	40,69	40,69	40,75	40,74	-	-	-	-	-	
	Prélèvements	Fb	399,7	402,2	412,0	412,0	412,7	412,6	-	-	-	-	-	
		Fb	13,0	5,0	1,0	1,0	1,0	1,0	-	-	-	-	-	
ITALIA	Prezzi franco-frontiera	Lit	-	-	-	-	-	-	-	-	-	-	-	
	Prelievi	Fb	-	-	-	-	-	-	-	-	-	-	-	
		Fb	-	-	-	-	-	-	-	-	-	-	-	
LUXEMBOURG	Prix franco frontière	Flux	567,0	567,0	566,7	571,7	571,3	570,8	570,3	569,7	574,7	574,7	575,7	
	Prélèvements	Fb	567,0	567,0	566,7	571,7	571,3	570,8	570,3	569,7	574,7	574,7	575,7	
		Fb	-	-	-	-	-	-	-	-	-	-	-	
NEDERLAND	Prijzen franco-grens	F1	-	-	-	-	-	-	-	-	-	-	-	
	Heffingen	Fb	-	-	-	-	-	-	-	-	-	-	-	
		Fb	-	-	-	-	-	-	-	-	-	-	-	

PRIX DE SEUIL      PRIX FRANCO FRONTIERE      PRELEVEMENTS INTRACOMMUNAUTAIRES  
 SCHWELLENPREISE      FREI-GRENZE-PREISE      INNERGEMEINSCHAFTLICHE ABSCHÖPFUNGEN  
 PREZZI D'ENTRATA      PREZZI FRANCO-FRONTIERA      PRELIEVI INTRACOMUNITARI  
 DREMPELPRIJZEN      PRIJZEN FRANCO-GRENS      INTRACOMMUNAUTAIRE HEFFINGEN

CEREALES  
 GETREIDE  
 CEREALI  
 GRANEN

Pour importations vers : Für Einfuhren nach : Per importazioni verso : Voor invoeren naar :

BELGIQUE/BELGIE

100 Kg

Provenance Herkunft Provenienza Herkomst	Description - Beschreibung Descrizione - Omschrijving		1965						1966						1965/ 66 Arith Ø		
			JUL	AUG	SEP	OCT	NOV	DEC	JAN	FEB	MAR	APR	MAI	JUN			
<b>Orge</b>			<b>Gerste</b>			<b>Orzo</b>						<b>Gerst</b>					
Prix de seuil / Schwellenpreise : Belgique Prezzi d'entrata/Drempelprijzen : België			Fb	420,0	420,0	420,0	423,0	426,0	430,0	433,0	436,0	439,0	439,0	439,0	439,0	430,3	
DEUTSCHLAND (BR)	Frei-Grenze-Preise	DM	-	-	-	-	-	-	-	-	-	-	-	-	-	-	
	Abschöpfungen	Fb	-	-	-	-	-	-	-	-	-	-	-	-	-	-	
		Fb	-	-	-	-	-	-	-	-	-	-	-	-	-	-	-
FRANCE	Prix franco frontière	Ff	40,32	38,73	39,18	39,56	39,91	41,38									
	Prélèvements	Fb	408,3	392,3	396,8	400,6	404,2	419,1									
		Fb	7,2	22,7	19,2	17,0	19,0	7,3									
ITALIA	Prezzi franco-frontiera	Lit	-	-	-	-	5.249	5.262									
	Prelievi	Fb	-	-	-	-	419,9	420,9									
		Fb	-	-	-	-	0,6	0,3									
LUXEMBOURG	Prix franco frontière	Flux	-	-	-	-	-	-									
	Prélèvements	Fb	-	-	-	-	-	-									
		Fb	-	-	-	-	-	-	-								
NEDERLAND	Prijzen franco-grens	F1	-	-	-	-	-	-									
	Heffingen	Fb	-	-	-	-	-	-									
		Fb	-	-	-	-	-	-	-								
<b>Sorgho</b>			<b>Sorghum</b>			<b>Sorgo</b>						<b>Sorgho</b>					
Prix de seuil / Schwellenpreise : Belgique Prezzi d'entrata/Drempelprijzen : België			Fb	378,0	378,0	378,0	381,0	384,0	388,0	392,0	395,0	398,0	398,0	398,0	398,0	388,8	
DEUTSCHLAND (BR)	Frei-Grenze-Preise	DM	-	-	-	-	-	-									
	Abschöpfungen	Fb	-	-	-	-	-	-									
		Fb	-	-	-	-	-	-	-								
FRANCE	Prix franco frontière	Ff	-	-	-	-	-	-									
	Prélèvements	Fb	-	-	-	-	-	-									
		Fb	-	-	-	-	-	-	-								
ITALIA	Prezzi franco-frontiera	Lit	4.650	4.629	4.624	4.647	4.665	4.705									
	Prelievi	Fb	372,0	370,3	370,0	371,8	373,2	376,4									
		Fb	119,0	118,1	110,0	113,7	113,7	117,1									
LUXEMBOURG	Prix franco frontière	Flux	-	-	-	-	-	-									
	Prélèvements	Fb	-	-	-	-	-	-									
		Fb	-	-	-	-	-	-	-								
NEDERLAND	Prijzen franco-grens	F1	-	-	-	-	-	-									
	Heffingen	Fb	-	-	-	-	-	-									
		Fb	-	-	-	-	-	-	-								

PRIX DE SEUIL      PRIX FRANCO FRONTIERE      PRELEVEMENTS INTRACOMMUNAUTAIRES  
 SCHWELLENPREISE      FREI-GRENZE-PREISE      INNERGEMEINSCHAFTLICHE ABSCHÖPFUNGEN  
 PREZZI D'ENTRATA      PREZZI FRANCO-FRONTIERA      PRELIEVI INTRACOMUNITARI  
 DREMPELPRIJZEN      PRIJZEN FRANCO-GRENS      INTRACOMMUNAUTAIRE HEFFINGEN

GEREALES  
 GETREIDE  
 CEREALI  
 GRANEN

Pour importations vers : Für Einfuhren nach : Per importazioni verso : Voor invoeren naar :

BELGIQUE/BELGIE

100 Kg

Provenance Herkunft Provenienza Herkomst	Description - Beschreibung Descrizione - Omschrijving		1965								1966			
			NOV				DEC				JAN			
			8-14	15-21	22-29	30-5	6-12	13-19	20-26	27-2	3-9	10-16	17-23	
Orges		Gerste	Orzo				Gerst							
Prix de seuil / Schwellenpreise : Belgique Prezzi d'entrata/Drempelprijzen : België		Fb	426,0				430,0				433,0			
DEUTSCHLAND (BR)	Frei-Grenze-Preise	DM	-	-	-	-	-	-	-	-	-	-	-	-
		Fb	-	-	-	-	-	-	-	-	-	-	-	-
	Abschöpfungen	Fb	-	-	-	-	-	-	-	-	-	-	-	-
FRANCE	Prix franco frontière	Ff	39,82	39,82	40,16	40,40	41,42	41,62	41,63	41,66	42,00	42,49	-	-
		Fb	403,2	403,2	406,7	409,1	419,5	421,5	421,6	421,9	425,4	430,4	-	-
	Prélèvements	Fb	19,0	19,0	19,0	19,0	5,0	5,0	5,0	5,0	5,0	-	-	-
ITALIA	Prezzi franco-frontiera	Lit	-	5.249	5.249	5.262	-	-	-	-	-	-	-	-
		Fb	-	419,9	419,9	420,9	-	-	-	-	-	-	-	-
	Prelievi	Fb	-	-	2,0	2,0	-	-	-	-	-	-	-	-
LUXEMBOURG	Prix franco frontière	Flux	-	-	-	-	-	-	-	-	-	-	-	-
		Fb	-	-	-	-	-	-	-	-	-	-	-	-
	Prélèvements	Fb	-	-	-	-	-	-	-	-	-	-	-	-
NEDERLAND	Prijzen franco-grens	Fl	-	-	-	-	-	-	-	-	-	-	-	-
		Fb	-	-	-	-	-	-	-	-	-	-	-	-
	Heffingen	Fb	-	-	-	-	-	-	-	-	-	-	-	-
Sorgho		Sorghum	Sorgo				Sorgho							
Prix de seuil / Schwellenpreise : Belgique Prezzi d'entrata/Drempelprijzen : België		Fb	384,0				388,0				392,0			
DEUTSCHLAND (BR)	Frei-Grenze-Preise	DM	-	-	-	-	-	-	-	-	-	-	-	-
		Fb	-	-	-	-	-	-	-	-	-	-	-	-
	Abschöpfungen	Fb	-	-	-	-	-	-	-	-	-	-	-	-
FRANCE	Prix franco frontière	Ff	-	-	-	-	-	-	-	-	-	-	-	-
		Fb	-	-	-	-	-	-	-	-	-	-	-	-
	Prélèvements	Fb	-	-	-	-	-	-	-	-	-	-	-	-
ITALIA	Erezzi franco-frontiera	Lit	4.665	4.665	4.665	4.678	4.678	4.691	4.739	4.739	4.757	4.757	4.726	-
		Fb	373,2	373,2	373,2	374,2	374,2	375,3	379,1	379,1	380,5	380,5	378,1	-
	Prelievi	Fb	112,4	110,0	112,9	118,3	119,0	116,1	115,0	118,4	123,0	123,0	-	-
LUXEMBOURG	Prix franco frontière	Flux	-	-	-	-	-	-	-	-	-	-	-	-
		Fb	-	-	-	-	-	-	-	-	-	-	-	-
	Prélèvements	Fb	-	-	-	-	-	-	-	-	-	-	-	-
NEDERLAND	Prijzen franco-grens	Fl	-	-	-	-	-	-	-	-	-	-	-	-
		Fb	-	-	-	-	-	-	-	-	-	-	-	-
	Heffingen	Fb	-	-	-	-	-	-	-	-	-	-	-	-

PRIX DE SEUIL      PRIX FRANCO FRONTIERE      PRELEVEMENTS INTRACOMMUNAUTAIRES  
 SCHWELLENPREISE      FREI-GRENZE-FREISE      INNERGEMEINSCHAFTLICHE ABSCHÖPFUNGEN  
 PREZZI D'ENTRATA      PREZZI FRANCO-FRONTIERA      PRELIEVI INTRACOMUNITARI  
 DREMPELPRIJZEN      PRIJZEN FRANCO-GRENS      INTRACOMMUNAUTAIRE HEFFINGEN

CEREALES  
 GETREIDE  
 CEREBALI  
 GRANEN

Pour importations vers : Für Einfuhren nach : Per importazioni verso : Voor invoeren naar :

BELGIQUE/BELGIE

100 Kg

Provenance Herkunft Provenienza Herkomst	Description - Beschreibung Descrizione - Omschrijving		1965						1966						1965/ 66 Arith Ø	
			JUL	AUG	SEP	OCT	NOV	DEC	JAN	FEB	MAR	APR	MAI	JUN		
Millet			Hirse						Miglio						Gierst	
Prix de seuil / Schwellenpreise : Belgique Prezzi d'entrata/Drempelprijzen : België			Fb	378,0	378,0	378,0	381,0	384,0	388,0	392,0	395,0	398,0	398,0	398,0	398,0	388,8
DEUTSCHLAND (BR)	Frei-Grenze-Preise	DM	-	-	-	-	-	-								
		Fb	-	-	-	-	-	-								
	Abschöpfungen	Fb	-	-	-	-	-	-								
FRANCE	Prix franco frontière	Ff	-	-	-	-	-	-								
		Fb	-	-	-	-	-	-								
	Prélèvements	Fb	-	-	-	-	-	-								
ITALIA	Prezzi franco-frontiera	Lit	-	4.704	-	-	-	4.792								
		Fb	-	376,3	-	-	-	383,3								
	Prelievi	Fb	-	1,2	-	-	-	100,4								
LUXEMBOURG	Prix franco frontière	Flux	-	-	-	-	-	-								
		Fb	-	-	-	-	-	-								
	Prélèvements	Fb	-	-	-	-	-	-								
NEDERLAND	Prijzen franco-grens	F1	-	-	-	-	-	-								
		Fb	-	-	-	-	-	-								
	Heffingen	Fb	-	-	-	-	-	-								
Farine de blé tendre et de méteil			Mehl von Weizen und von Mengkorn						Farina di frumento e di frumento segalato						Meel van sachte tarw en van mengkoren	
Prix de seuil / Schwellenpreise : Belgique Prezzi d'entrata/Drempelprijzen : België			Fb	777,3	777,3	777,3	781,5	788,5	796,9	805,3	810,9	816,5	822,1	826,3	830,5	800,9
DEUTSCHLAND (BR)	Frei-Grenze-Preise	DM	-	62,05	61,28	62,42	63,27	63,26								
		Fb	-	775,6	766,0	780,3	790,9	790,7								
	Abschöpfungen	Fb	-	-	-	-	-	-								
FRANCE	Prix franco frontière	Ff	64,84	64,75	64,96	65,27	65,45	65,74								
		Fb	656,7	655,7	657,9	661,1	662,8	665,8								
	Prélèvements	Fb	69,9	69,9	69,9	69,9	75,5	80,1								
ITALIA	Prezzi franco-frontiera	Lit	-	-	-	-	-	-								
		Fb	-	-	-	-	-	-								
	Prelievi	Fb	-	-	-	-	-	-								
LUXEMBOURG	Prix franco frontière	Flux	801,9	801,9	801,8	808,8	817,9	825,5								
		Fb	801,9	801,9	801,8	808,8	817,9	825,5								
	Prélèvements	Fb	-	-	-	-	-	-								
NEDERLAND	Prijzen franco-grens	F1	48,67	48,96	50,67	50,10	50,58	51,04								
		Fb	672,2	676,2	699,9	692,0	698,6	704,9								
	Heffingen	Fb	55,5	51,2	27,6	39,9	39,9	39,9								

PRIX DE SEUIL      PRIX FRANCO FRONTIERE      PRELEVEMENTS INTRACOMMUNAUTAIRES  
 SCHWELLENPREISE      FREI-GRENZE-PREISE      INNERGEMEINSCHAFTLICHE ABSCHÖPFUNGEN  
 PREZZI D'ENTRATA      PREZZI FRANCO-FRONTIERA      PRELIEVI INTRACOMUNITARI  
 DREMPELPRIJZEN      PRIJZEN FRANCO-GRENS      INTRACOMMUNAUTAIRE HEFFINGEN

CEREALES  
 GETREIDE  
 CEREALI  
 GRANEN

Pour importations vers : Für Einfuhren nach : Per importazioni verso : Voor invoeren naar :

BELGIQUE/BELGIE

100 Kg

Provenance Herkunft Provenienza Herkomst	Description - Beschreibung Descrizione - Omschrijving		1965								1966							
			NOV				DEC				JAN							
			8-14	15-21	22-29	30-5	6-12	13-19	20-26	27-2	3-9	10-16	17-23					
Millet		Hirse		Miglio				Gierst										
Prix de seuil / Schwellenpreise : Belgique Prezzi d'entrata/Drempelprijzen : België		Fb	384,0				388,0				392,0							
DEUTSCHLAND (BR)	Frei-Grenze-Preise	DM	-	-	-	-	-	-	-	-	-	-	-	-	-	-	-	-
	Abschöpfungen	Fb	-	-	-	-	-	-	-	-	-	-	-	-	-	-	-	-
		Fb	-	-	-	-	-	-	-	-	-	-	-	-	-	-	-	-
FRANCE	Prix franco frontière	Ff	-	-	-	-	-	-	-	-	-	-	-	-	-	-	-	
	Prélèvements	Fb	-	-	-	-	-	-	-	-	-	-	-	-	-	-	-	
		Fb	-	-	-	-	-	-	-	-	-	-	-	-	-	-	-	-
ITALIA	Prezzi franco-frontiera	Lit	-	-	-	-	4.760	4.773	4.821	4.821	4.799	4.799	4.768					
	Prelievi	Fb	-	-	-	-	360,8	381,8	385,7	365,7	383,9	383,9	381,5					
		Fb	-	-	-	-	103,7	106,0	103,9	103,1	106,0	104,9						
LUXEMBOURG	Prix franco frontière	Flux	-	-	-	-	-	-	-	-	-	-	-	-	-	-	-	
	Prélèvements	Fb	-	-	-	-	-	-	-	-	-	-	-	-	-	-	-	
		Fb	-	-	-	-	-	-	-	-	-	-	-	-	-	-	-	-
NEDERLAND	Prijzen franco-grens	F1	-	-	-	-	-	-	-	-	-	-	-	-	-	-	-	
	Heffingen	Fb	-	-	-	-	-	-	-	-	-	-	-	-	-	-	-	
		Fb	-	-	-	-	-	-	-	-	-	-	-	-	-	-	-	-
Farine de blé tendre et de méteil		Mehl von Weizen und von Mengkorn		Farina di frumento e di frumento segalato				Meel van zachte tarwe en van mengkoren										
Prix de seuil / Schwellenpreise : Belgique Prezzi d'entrata/Drempelprijzen : België		Fb	788,5				796,9				805,3							
DEUTSCHLAND (BR)	Frei-Grenze-Preise	DM	-	-	-	63,27	63,24	-	-	-	63,83	63,82	63,82					
	Abschöpfungen	Fb	-	-	-	790,9	790,5	-	-	-	797,9	797,7	797,7					
		Fb	-	-	-	-	-	-	-	-	-	-	-	-				
FRANCE	Prix franco frontière	Ff	65,28	65,28	65,83	65,83	65,79	65,79	65,69	65,63	65,63	65,68	65,68					
	Prélèvements	Fb	661,1	661,1	666,7	666,7	666,2	666,3	665,2	664,6	664,6	665,2	665,2					
		Fb	77,1	77,1	71,7	78,7	80,1	80,1	80,1	83,1	90,5	90,5						
ITALIA	Prezzi franco-frontiera	Lit	-	-	-	-	-	-	-	-	-	-	-					
	Prelievi	Fb	-	-	-	-	-	-	-	-	-	-	-					
		Fb	-	-	-	-	-	-	-	-	-	-	-	-				
LUXEMBOURG	Prix franco frontière	Flux	817,7	817,7	817,4	826,4	826,0	825,5	825,0	824,4	833,4	833,4	834,6					
	Prélèvements	Fb	817,7	817,7	817,4	826,4	826,0	825,5	825,0	824,4	833,4	833,4	834,6					
		Fb	-	-	-	-	-	-	-	-	-	-	-	-				
NEDERLAND	Prijzen franco-grens	F1	50,57	50,57	50,55	51,11	51,08	51,04	51,01	50,96	51,42	51,80	51,94					
	Heffingen	Fb	698,5	698,5	698,2	705,9	705,5	705,0	704,5	703,9	710,3	715,5	717,4					
		Fb	39,9	39,9	39,9	39,9	39,9	39,9	39,9	39,9	41,4	45,2	39,9					

PRIX DE SEUIL      PRIX FRANCO FRONTIERE      PRELEVEMENTS INTRACOMMUNAUTAIRES  
 SCHWELLENPREISE      FREI-GRENZE-FREISE      INNERGEMEINSCHAFTLICHE ABSCHÖPFUNGEN  
 PREZZI D'ENTRATA      PREZZI FRANCO-FRONTIERA      PRELIEVI INTRACOMUNITARI  
 DREMPELPRIJZEN      PRIJZEN FRANCO-GRENS      INTRACOMMUNAUTAIRE HEFFINGEN

CEREALES  
 GETREIDE  
 CEREALI  
 GRANEN

Pour importations vers : Für Einfuhren nach : Per importazioni verso : Voor invoeren naar :

BELGIQUE/BELGIE

100 Kg

Provenance Herkunft Provenienza Herkomst	Description - Beschreibung Descrizione - Omschrijving	1965						1966						1965/ 66 Arith.	
		JUL	AUG	SEP	OCT	NOV	DEC	JAN	FEB	MAR	APR	MAI	JUN	Ø	
Farine de seigle		Mehl von Roggen						Farina di segala						Meel van rogge	
Prix de seuil / Schwellenpreise : Belgique Prezzi d'entrata/Drempelprijzen : België		Fb	667,8	667,8	667,8	672,0	676,2	681,8	686,0	690,2	694,4	694,4	694,4	682,3	
DEUTSCHLAND (BR)	Frei-Grenze-Preise	DM	-	-	-	-	-	-	-	-	-	-	-	-	
	Abschöpfungen	Fb	-	-	-	-	-	-	-	-	-	-	-	-	
		Fb	-	-	-	-	-	-	-	-	-	-	-	-	
FRANCE	Prix franco frontière	Ff	52,05	51,96	52,11	52,28	52,74	54,19							
	Prélèvements	Fb	527,1	526,2	527,7	529,5	534,1	548,8							
		Fb	89,5	89,5	89,5	89,5	91,9	83,6							
ITALIA	Prezzi franco-frontiera	Lit	-	-	-	-	-	-							
	Prelievi	Fb	-	-	-	-	-	-							
		Fb	-	-	-	-	-	-							
LUXEMBOURG	Prix franco frontière	Flux	738,9	738,9	738,8	745,8	752,9	758,5							
	Prélèvements	Fb	738,9	738,9	738,8	745,8	752,9	758,5							
		Fb	-	-	-	-	-	-							
NEDERLAND	Prijzen franco-grens	Fl	41,17	41,62	41,93	42,32	42,72	42,98							
	Heffingen	Fb	568,6	574,8	579,2	584,6	590,1	593,6							
		Fb	49,5	41,4	41,4	39,6	37,5	37,5							
Graux et semoules de blé tendre		Grobgrüss und Feingrüss von Weizen						Semole e Semolini di frumento						Grutten, gries en gries- meel van zachte tarwe	
Prix de seuil / Schwellenpreise : Belgique Prezzi d'entrata/Drempelprijzen : België		Fb	839,5	839,5	839,5	844,0	851,6	860,7	869,7	875,8	881,8	887,9	892,4	896,9	864,9
DEUTSCHLAND (BR)	Frei-Grenze-Preise	DM	-	-	66,59	-	68,72	68,50							
	Abschöpfungen	Fb	-	-	832,4	-	859,1	856,3							
		Fb	-	-	-	-	-	-							
FRANCE	Prix franco frontière	Ff	71,08	70,98	71,05	71,11	71,10	70,98							
	Prélèvements	Fb	719,8	718,8	719,5	720,2	720,1	718,9							
		Fb	69,0	69,0	69,0	74,0	81,1	90,8							
ITALIA	Prezzi franco-frontiera	Lit	9.991	10206	10246	10356	10373	10394							
	Prelievi	Fb	799,2	816,4	819,7	828,4	829,9	831,6							
		Fb	-	-	-	-	-	-							
LUXEMBOURG	Prix franco frontière	Flux	821,9	821,9	821,8	828,8	837,9	845,5							
	Prélèvements	Fb	821,9	821,9	821,8	828,8	837,9	845,5							
		Fb	-	-	-	-	-	-							
NEDERLAND	Prijzen franco-grens	Fl	52,27	52,56	54,27	53,70	54,18	54,64							
	Heffingen	Fb	721,9	726,0	749,6	741,7	748,4	754,7							
		Fb	68,0	63,8	40,1	52,7	52,7	54,2							

PRIX DE SEUIL      PRIX FRANCO FRONTIERE      PRELEVEMENTS INTRACOMMUNAUTAIRES  
 SCHWELLENPREISE      FREI-GRENZE-PREISE      INNERGEMEINSCHAFTLICHE ABSCHOPFUNGEN  
 PREZZI D'ENTRATA      PREZZI FRANCO-FRONTIERA      PRELIEVI INTRACOMUNITARI  
 DREMPELPRIJZEN      PRIJZEN FRANCO-GRENS      INTRACOMMUNAUTAIRE HEFFINGEN

CEREALES  
 GETREIDE  
 CEREALI  
 GRANEN

Pour importations vers : Für Einfuhren nach : Per importazioni verso : Voor invoeren naar :

**BELGIQUE/BELGIE**

100 Kg

Provenance Herkunft Provenienza Herkomet	Description - Beschreibung Descrizione - Omschrijving		1965							1966					
			NOV			DEC				JAN					
			8-14	15-21	22-29	30-5	6-12	13-19	20-26	27-2	3-9	10-16	17-23		
Farine de seigle		Mehl von Roggen	Farina di segala				Meel van rogge								
Prix de seuil / Schwellenpreise : Belgique Prezzi d'entrata/Drempelprijzen : België		Fb	676,2			681,8				686,0					
DEUTSCHLAND (BR)	Frei-Grenze-Preise	DM	-	-	-	-	-	-	-	-	-	-	-	-	-
	Abschöpfungen	Fb	-	-	-	-	-	-	-	-	-	-	-	-	-
		Fb	-	-	-	-	-	-	-	-	-	-	-	-	-
FRANCE	Prix franco frontière	Ff	52,15	52,15	54,12	54,12	54,29	54,23	54,18	54,12	54,27	54,27	54,27		
	Prélèvements	Fb	528,15	528,1	548,1	548,1	549,8	549,2	548,7	548,1	549,6	549,6	549,6		
		Fb	97,9	97,9	78,0	82,7	83,6	83,6	83,6	83,6	83,6	83,6	83,6		
ITALIA	Prezzi franco-frontiera	Lit	-	-	-	-	-	-	-	-	-	-	-	-	-
	Prelievi	Fb	-	-	-	-	-	-	-	-	-	-	-	-	-
		Fb	-	-	-	-	-	-	-	-	-	-	-	-	-
LUXEMBOURG	Prix franco frontière	Flux	752,7	752,7	752,4	759,4	759,0	758,5	758,0	757,4	764,4	764,4	765,6		
	Prélèvements	Fb	752,7	752,7	752,4	759,4	759,0	758,5	758,0	757,4	764,4	764,4	765,6		
		Fb	-	-	-	-	-	-	-	-	-	-	-	-	-
NEDERLAND	Prijzen franco-grens	F1	42,72	42,72	42,70	43,05	43,02	42,98	42,95	42,50	43,25	43,35	43,35		
	Heffingen	Fb	590,0	590,0	589,7	594,6	594,2	593,7	593,2	592,6	597,4	598,8	598,8		
		Fb	37,5	37,5	37,5	37,5	37,5	37,5	37,5	37,5	37,5	37,5	37,5		
Gruaux et semoules de blé tendre		Grobgriess und Feingriess von Weizen	Semole e semolini di frumento				Grutten, gries en griesmeel van zachte tarwe								
Prix de seuil / Schwellenpreise : Belgique Prezzi d'entrata/Drempelprijzen : België		Fb	851,6			860,7				869,7					
DEUTSCHLAND (BR)	Frei-Grenze-Preise	DM	-	-	-	68,72	68,34	-	-	-	-	-	-	-	-
	Abschöpfungen	Fb	-	-	-	859,1	854,3	-	-	-	-	-	-	-	-
		Fb	-	-	-	-	-	-	-	-	-	-	-	-	-
FRANCE	Prix franco frontière	Ff	71,12	71,12	71,07	71,07	71,03	71,03	70,93	70,87	70,87	70,92	70,92		
	Prélèvements	Fb	720,2	720,2	719,7	719,7	719,3	719,3	718,3	717,7	717,7	718,2	718,2		
		Fb	81,1	81,1	81,1	89,2	90,8	90,8	90,8	93,9	101,8	101,8			
ITALIA	Prezzi franco-frontiera	Lit	10373	10373	10373	10387	10387	10400	10400	10400	10377	10377	10347		
	Prelievi	Fb	829,8	829,8	829,8	830,9	830,9	832,0	832,0	832,0	830,2	830,2	827,7		
		Fb	-	-	-	-	-	-	-	-	-	-	-	-	-
LUXEMBOURG	Prix franco frontière	Flux	837,7	837,7	837,4	846,4	846,0	845,5	845,0	844,4	853,4	853,4	854,6		
	Prélèvements	Fb	837,7	837,7	837,4	846,4	846,0	845,5	845,0	844,4	853,4	853,4	854,6		
		Fb	-	-	-	-	-	-	-	-	-	-	-	-	-
NEDERLAND	Prijzen franco-grens	F1	54,17	54,17	54,15	54,71	54,68	54,64	54,61	54,56	55,02	55,40	55,54		
	Heffingen	Fb	748,2	748,2	747,9	755,6	755,2	754,7	754,2	753,6	760,0	765,2	767,2		
		Fb	52,7	52,7	52,7	52,7	52,7	52,7	52,7	56,6	56,6	56,6	56,6		



PRIX DE SEUIL      PRIX FRANCO FRONTIERE      PRELEVEMENTS INTRACOMMUNAUTAIRES  
 SCHWELLENPREISE      FREI-GRENZE-PREISE      INNERGEMEINSCHAFTLICHE ABSCHÖPFUNGEN  
 PREZZI D'ENTRATA      PREZZI FRANCO-FRONTIERA      PRELIEVI INTRACOMUNITARI  
 DREMPELPRIJZEN      PRIJZEN FRANCO-GRENS      INTRACOMMUNAUTAIRE HEFFINGEN

CEREALES  
 GETREIDE  
 CEREALI  
 GRANEN

Pour importations vers : Für Einfuhren nach : Per importazioni verso : Voor invoeren naar :

BELGIQUE/BELGIE

100 Kg

Provenance Herkunft Provenienza Herkomst	Description - Beschreibung Descrizione - Omschrijving		1965						1966						1965/ 66 Arith. Ø	
			JUL	AUG	SEP	OCT	NOV	DEC	JAN	FEB	MAR	APR	MAI	JUN		
Gruaux et semoules de blé dur			Grobgrüss und Feingrüss von Hartweizen						Semole e semolini di grano duro						Grutten, gries en gries-meel van durum tarwe	
Prix de seuil / Schwellenpreise : Belgique Prezzi d'entrata/Drempelprijzen : België			Fb	846,7	846,7	846,7	850,9	857,9	867,9	876,3	881,9	887,5	893,1	898,9	903,1	871,5
DEUTSCHLAND (BR)	Frei-Grenze-Preise	DM	-	-	-	-	-	-	-	-	-	-	-	-	-	
	Abschöpfungen	Fb	-	-	-	-	-	-	-	-	-	-	-	-	-	
		Fb	-	-	-	-	-	-	-	-	-	-	-	-	-	
FRANCE	Prix franco frontière	Ff	83,47	83,38	83,44	-	-	-	-	-	-	-	-	-	-	
	Prélèvements	Fb	845,3	844,4	845,0	-	-	-	-	-	-	-	-	-	-	
		Fb	-	-	-	-	-	-	-	-	-	-	-	-	-	
ITALIA	Prezzi franco-frontiera	Lit	-	-	-	-	-	-	-	-	-	-	-	-	-	
	Prelievi	Fb	-	-	-	-	-	-	-	-	-	-	-	-	-	
		Fb	-	-	-	-	-	-	-	-	-	-	-	-	-	
LUXEMBOURG	Prix franco frontière	Flux	-	-	-	-	-	-	-	-	-	-	-	-	-	
	Prélèvements	Fb	-	-	-	-	-	-	-	-	-	-	-	-	-	
		Fb	-	-	-	-	-	-	-	-	-	-	-	-	-	
NEDERLAND	Prijzen franco-grens	Fl	57,07	57,06	57,60	58,18	58,78	59,22	-	-	-	-	-	-	-	
	Heffingen	Fb	788,2	788,1	795,6	803,6	811,9	817,9	-	-	-	-	-	-	-	
		Fb	9,0	9,0	1,3	0,7	-	0,2	-	-	-	-	-	-	-	
Prix de seuil / Schwellenpreise : Belgique Prezzi d'entrata/Drempelprijzen : België			Fb													
DEUTSCHLAND (BR)	Frei-Grenze-Preise	DM														
	Abschöpfungen	Fb														
		Fb														
FRANCE	Prix franco frontière	Ff														
	Prélèvements	Fb														
		Fb														
ITALIA	Prezzi franco-frontiera	Lit														
	Prelievi	Fb														
		Fb														
LUXEMBOURG	Prix franco frontière	Flux														
	Prélèvements	Fb														
		Fb														
NEDERLAND	Prijzen franco-grens	Fl														
	Heffingen	Fb														
		Fb														

PRIX DE SEUIL                    PRIX FRANCO FRONTIERE                    PRELEVEMENTS INTRACOMMUNAUTAIRES  
 SCHWELLENPREISE                FREI-GRENZE-PREISE                        INNERGEMEINSCHAFTLICHE ABSCHOPFUNGEN  
 PREZZI D'ENTRATA                PREZZI FRANCO-FRONTIERA                PRELIEVI INTRACOMUNITARI  
 DREMPELPRIJZEN                  PRIJZEN FRANCO-GRENS                    INTRACOMMUNAUTAIRE HEFFINGEN

CEREALES  
 GETREIDE  
 CEREALI  
 GRANEN

Pour importations vers : Für Einfuhren nach : Per importazioni verso : Voor invoeren naar :

BELGIQUE/BELGIE

100 Kg

Provenance Herkunft Provenienza Herkomst	Description - Beschreibung Descrizione - Omschrijving		1965							1966				
			NOV			DEC				JAN				
			8-14	15-21	22-29	30-5	6-12	13-19	20-26	27-2	3-9	10-16	17-23	
Graux et semoules de blé dur		Grobgriess und Feingriess von Hartweizen	Semole e semolini di grano duro				Grutten, gries en griesmeel van durum tarwe							
Prix de seuil / Schwellenpreise : Belgique Prezzi d'entrata/Drempelprijzen : België		Fb	857,9			867,3				876,3				
DEUTSCHLAND (BR)	Frei-Grenze-Preise	DM	-	-	-	-	-	-	-	-	-	-	-	-
		Fb	-	-	-	-	-	-	-	-	-	-	-	-
	Abschöpfungen	Fb	-	-	-	-	-	-	-	-	-	-	-	-
FRANCE	Prix franco frontière	Ff	-	-	-	-	-	-	-	-	66,43	66,43	66,43	
		Fb	-	-	-	-	-	-	-	-	875,3	875,3	875,3	
	Prélèvements	Fb	-	-	-	-	-	-	-	-	-	-	-	
ITALIA	Prezzi franco-frontiera	Lit	-	-	-	-	-	-	-	-	-	-	-	
		Fb	-	-	-	-	-	-	-	-	-	-	-	
	Prelievi	Fb	-	-	-	-	-	-	-	-	-	-	-	
LUXEMBOURG	Prix franco frontière	Flux	-	-	-	-	-	-	-	-	-	-	-	
		Fb	-	-	-	-	-	-	-	-	-	-	-	
	Prélèvements	Fb	-	-	-	-	-	-	-	-	-	-	-	
NEDERLAND	Prijzen franco-grens	F1	58,77	58,77	56,75	59,29	59,26	59,22	59,19	59,14	59,68	59,78	59,78	
		Fb	811,7	811,7	811,4	818,9	818,5	818,0	817,5	816,9	824,3	825,7	825,7	
	Heffingen	Fb	-	-	-	-	-	-	0,6	0,6	0,6	0,6	0,6	
Prix de seuil / Schwellenpreise : Belgique Prezzi d'entrata/Drempelprijzen : België		Fb												
DEUTSCHLAND (BR)	Frei-Grenze-Preise	DM												
		Fb												
	Abschöpfungen	Fb												
FRANCE	Prix franco frontière	Ff												
		Fb												
	Prélèvements	Fb												
ITALIA	Prezzi franco-frontiera	Lit												
		Fb												
	Prelievi	Fb												
LUXEMBOURG	Prix franco frontière	Flux												
		Fb												
	Prélèvements	Fb												
NEDERLAND	Prijzen franco-grens	F1												
		Fb												
	Heffingen	Fb												

PRIX DE SEUIL      PRIX FRANCO FRONTIERE      PRELEVEMENTS INTRACOMMUNAUTAIRES  
 SCHWELLENPREISE      FREI-GRENZE-PREISE      INNERGEMEINSCHAFTLICHE ABSCHOPFUNGEN  
 PREZZI D'ENTRATA      PREZZI FRANCO-FRONTIERA      PRELIEVI INTRACOMUNITARI  
 DREMPELPRIJZEN      PRIJZEN FRANCO-GRENS      INTRACOMMUNAUTAIRE HEFFINGEN

CEREALES  
 GETREIDE  
 CEREALI  
 GRANEN

Pour importations vers : Für Einfuhren nach : Per importazioni verso : Voor invoeren naar :

DEUTSCHLAND (BR)

100 Kg

Provenance Herkunft Provenienza Herkomst	Description - Beschreibung Descrizione - Omschrijving		1965						1966						1965/ 66 Arith	
			JUL	AUG	SEP	OCT	NOV	DEC	JAN	FEB	MAR	APR	MAI	JUN		Ø
Blé tendre			Weichweizen						Grano tenero						Zachte tarwe	
Prix de seuil/Schwellenpreise Deutschland Prezzi d'entrata/Drempelprijzen (BR)			DM	47,45	47,45	47,90	48,34	48,77	49,19	49,59	49,99	50,37	50,74	51,10	51,45	49,36
BELGIQUE/ BELGIE	Prix franco frontière	Fb	506,1	506,1	502,4	503,8	503,9	504,9								
		DM	40,49	40,49	40,20	40,30	40,32	40,40								
	Prélèvements	DM	6,52	6,52	7,40	7,40	8,01	8,45								
		Ff	50,22	48,60	49,44	49,83	50,77	52,68								
FRANCE	Prix franco frontière	DM	40,69	39,38	40,06	40,37	41,13	42,68								
	Prélèvements	DM	6,31	7,60	7,41	7,51	7,48	6,08								
ITALIA	Prezzi franco-frontiera	Lit	7.187	7.190	7.226	7.492	7.570	7.643								
		DM	46,00	46,02	46,25	47,95	48,45	48,91								
	Prelievi	DM	0,42	0,99	1,21	0,18	0,13	-								
		Flux	609,5	609,5	609,5	614,4	620,4	626,1								
LUXEMBOURG	Prix franco frontière	DM	48,76	48,76	48,76	49,15	49,64	50,09								
	Prélèvements	DM	-	-	-	-	-	-								
NEDERLAND	Prijzen franco-grens	Ff	36,55	36,77	37,98	37,58	37,94	38,37								
		DM	40,38	40,62	41,97	41,52	41,93	42,40								
	Heffingen	DM	6,63	6,39	5,49	6,41	6,40	6,35								
Seigle			Roggen						Segala						Rogge	
Prix de seuil/Schwellenpreise Deutschland Prezzi d'entrata/Drempelprijzen (BR)			DM	43,35	43,35	43,80	44,24	44,67	45,09	45,49	45,89	46,27	46,64	47,00	47,35	45,26
BELGIQUE/ BELGIE	Prix franco frontière	Fb	432,2	424,2	414,7	420,0	425,4	432,3								
		DM	34,58	33,94	33,18	33,60	34,03	34,58								
	Prélèvements	DM	8,33	8,97	10,18	10,22	10,19	10,08								
		Ff	41,87	41,64	41,10	42,25	42,34	44,52								
FRANCE	Prix franco frontière	DM	33,92	33,74	33,30	34,23	34,30	36,07								
	Prélèvements	DM	8,99	9,17	10,19	9,79	10,24	8,60								
ITALIA	Prezzi franco-frontiera	Lit	-	-	-	-	-	-								
		DM	-	-	-	-	-	-								
	Prelievi	DM	-	-	-	-	-	-								
		Flux	564,5	564,5	564,5	569,4	574,4	579,1								
LUXEMBOURG	Prix franco frontière	DM	45,16	45,16	45,16	45,55	45,95	46,33								
	Prélèvements	DM	-	-	-	-	-	-								
NEDERLAND	Prijzen franco-grens	Ff	31,19	30,66	30,42	31,24	31,42	32,02								
		DM	34,46	33,88	33,61	34,52	34,72	35,38								
	Heffingen	DM	8,60	9,07	9,78	9,22	9,62	9,27								

PRIX DE SEUIL  
SCHWELLENPREISE  
PREZZI D'ENTRATA  
DREMPELPRIJZEN

PRIX FRANCO FRONTIERE  
PREI-GRENZE-REISE  
PREZZI FRANCO-FRONTIERA  
PRIJZEN FRANCO-GRENS

PRELEVEMENTS INTRACOMMUNAUTAIRES  
INNERGEMEINSCHAFTLICHE ABSCHOPFUNGEN  
PRELIEVI INTRACOMUNITARI  
INTRACOMMUNAUTAIRE HEFFINGEN

CEREALES  
GETREIDE  
CEREALI  
GRANEN

Pour importations vers : Für Einfuhren nach : Per importazioni verso : Voor invoeren naar :

DEUTSCHLAND (BR)

100 Kg

Provenance Herkunft Provenienza Herkomst	Description - Beschreibung Descrizione - Omschrijving	1965									1966			
		NOV			DEC						JAN			
		8-14	15-21	22-29	30-5	6-12	13-19	20-26	27-2	3-9	10-16	17-23		
Blé tendre		Weichweizen			Grano tenero						zachte tarwe			
Prix de seuil/Schwel lenpreise ; Deutschland Prezzi d'entrata/Drempelprijzen (BR)		DM	48,77			49,19						49,59		
BELGIQUE / BELGIE	Prix franco frontière	Fb	504,0	503,9	503,9	503,8	504,7	504,7	505,7	505,7	505,6	506,2	506,2	
		DM	40,32	40,31	40,31	40,30	40,38	40,38	40,46	40,46	40,45	40,50	40,50	
	Prélèvements	DM	8,01	8,01	8,01	8,37	8,45	8,45	8,45	8,45	8,45	8,45	8,45	
FRANCE	Prix franco frontière	Ff	50,71	50,65	51,21	51,49	51,99	52,48	53,70	53,70	53,69	54,08	53,48	
		DM	41,09	41,03	41,49	41,72	42,12	42,52	43,51	43,51	43,50	43,81	43,33	
	Prélèvements	DM	7,51	7,51	7,51	6,84	6,84	6,23	5,25	5,25	5,65	5,34	5,82	
ITALIA	Prezzi franco-frontiera	Lit	7.514	7.618	7.618	7.635	7.635	7.648	7.648	7.648	7.636	7.633	7.602	
		DM	48,09	48,75	48,75	48,86	48,86	48,94	48,94	48,94	48,87	48,85	48,65	
	Prelievi	DM	0,18	-	0,18	-	-	-	-	-	0,21	0,21	0,21	
LUXEMBOURG	Prix franco frontière	Flux	620,3	620,2	620,2	626,1	626,1	626,1	626,1	632,0	632,1	632,1		
		DM	49,62	49,62	49,62	50,09	50,09	50,09	50,09	50,56	50,57	50,57		
	Prélèvements	DM	-	-	-	-	-	-	-	-	-	-		
NEDERLAND	Prijzen franco-grens	F1	37,91	37,95	37,95	38,37	38,37	38,37	38,37	38,37	38,72	38,90	39,00	
		DM	41,89	41,93	41,93	42,40	42,40	42,40	42,40	42,78	42,98	43,09		
	Heffingen	DM	6,41	6,41	6,41	6,28	6,35	6,35	6,35	6,35	6,37	6,37	6,06	
Seigle		Roggen			Segala						Rogge			
Prix de seuil/Schwel lenpreise ; Deutschland Prezzi d'entrata/Drempelprijzen (BR)		DM	44,67			45,09						45,49		
BELGIQUE / BELGIE	Prix franco frontière	Fb	426,6	426,5	426,5	426,4	427,3	432,1	437,8	437,8	437,7	438,3	438,3	
		DM	34,13	34,12	34,12	34,11	34,18	34,57	35,02	35,02	35,02	35,06	35,06	
	Prélèvements	DM	10,10	10,10	10,10	10,47	10,54	10,08	9,63	9,63	10,03	10,03	10,03	
FRANCE	Prix franco frontière	Ff	41,91	42,15	43,15	43,14	43,68	44,67	45,42	45,62	45,61	45,62	45,62	
		DM	33,96	34,15	34,96	34,95	35,39	36,19	36,80	36,96	36,96	36,96	36,96	
	Prélèvements	DM	10,27	10,27	10,27	9,63	9,26	8,46	7,85	7,85	7,85	7,85	7,85	
ITALIA	Prezzi franco-frontiera	Lit	-	-	-	-	-	-	-	-	-	-		
		DM	-	-	-	-	-	-	-	-	-	-		
	Prelievi	DM	-	-	-	-	-	-	-	-	-	-		
LUXEMBOURG	Prix franco frontière	Flux	574,3	574,2	574,2	579,1	579,1	579,1	579,1	579,1	584,0	584,1	584,1	
		DM	45,94	45,94	45,94	46,33	46,33	46,33	46,33	46,33	46,72	46,73	46,73	
	Prélèvements	DM	-	-	-	-	-	-	-	-	-	-		
NEDERLAND	Prijzen franco-grens	F1	31,31	31,45	31,55	31,77	31,77	32,09	32,09	32,39	32,49	32,77	33,02	
		DM	34,59	34,75	34,86	35,10	35,10	35,46	35,46	35,79	35,90	36,21	36,48	
	Heffingen	DM	9,64	9,64	9,64	9,48	9,55	9,19	9,19	8,86	9,26	8,84	8,84	

PRIX DE SEUIL  
SCHWELLENPREISE  
PREZZI D'ENTRATA  
DREMPELPRIJZEN

PRIX FRANCO FRONTIERE  
FREI-GRENZE-PREISE  
PREZZI FRANCO-FRONTIERA  
PRIJZEN FRANCO-GRENS

PRELEVEMENTS INTRACOMMUNAUTAIRES  
INNERGEMEINSCHAFTLICHE ABSCHOPFUNGEN  
PRELIEVI INTRACOMUNITARI  
INTRACOMMUNAUTAIRE HEFFINGEN

CEREALES  
GETREIDE  
CEREALI  
GRANEN

Pour importations vers : Für Einfuhren nach : Per importazioni verso : Voor invoeren naar :

DEUTSCHLAND (BR)

100 Kg

Provenance Herkunft Provenienza Herkomst	Description - Beschreibung Descrizione - Omschrijving		1965						1966						1965/ 66 Arith.
			JUL	AUG	SEP	OCT	NOV	DEC	JAN	FEB	MAR	APR	MAI	JUN	ø
Orge		Gerste	Orzo												Gerst
Prix de seuil/Schwellenpreise ,Deutschland Prezzi d'entrata/Drempelprijzen (BR)		DM	41,55	41,55	41,76	42,12	42,48	42,84	43,20	43,20	43,20	43,20	43,20	43,20	42,63
BELGIQUE/ BELGIE	Prix franco frontière	Fb	446,2	440,9	429,4	426,8	444,2	457,1							
		DM	35,70	35,27	34,35	34,14	35,54	36,57							
	Prélèvements	DM	5,41	5,84	6,97	7,55	6,60	5,88							
FRANCE	Prix franco frontière	Ff	41,38	39,58	40,09	40,89	41,03	43,26							
		DM	33,52	32,07	32,48	33,13	33,24	35,05							
	Prélèvements	DM	7,58	8,94	8,92	8,55	8,90	7,38							
ITALIA	Prezzi franco-frontiera	Lit	5.493	5.794	6.104	-	5.894	5.528							
		DM	35,16	37,08	39,07	-	37,72	35,38							
	Prelievi	DM	5,95	4,03	1,88	-	4,32	7,00							
LUXEMBOURG	Prix franco frontière	Flux	446,2	440,9	429,4	426,8	444,2	457,1							
		DM	35,70	35,27	34,35	34,14	35,54	36,57							
	Prélèvements	DM	5,41	5,84	6,97	7,55	6,60	5,88							
NEDERLAND	Prijzen franco-grens	F1	34,05	33,54	34,01	34,58	34,89	35,17							
		DM	37,62	37,06	37,58	38,20	38,55	38,86							
	Heffingen	DM	3,49	4,06	3,70	3,48	3,48	3,48							
Avoine		Hafer	Avena												Haver
Prix de seuil/Schwellenpreise ,Deutschland Prezzi d'entrata/Drempelprijzen (BR)		DM	37,85	37,85	38,06	38,42	38,78	39,14	39,50	39,50	39,50	39,50	39,50	39,50	38,93
BELGIQUE/ BELGIE	Prix franco frontière	Fb	445,6	445,6	401,2	414,3	420,0	427,4							
		DM	35,65	35,65	32,09	33,14	33,60	34,19							
	Prélèvements	DM	1,76	1,76	5,53	4,83	4,83	4,56							
FRANCE	Prix franco frontière	Ff	43,25	43,25	39,91	42,44	43,33	44,65							
		DM	35,04	35,04	32,34	34,38	35,10	36,17							
	Prélèvements	DM	2,47	2,37	5,31	3,68	3,40	2,55							
ITALIA	Prezzi franco-frontiera	Lit	5.347	5.690	5.779	-	-	-							
		DM	34,22	36,41	36,98	-	-	-							
	Prelievi	DM	3,19	1,00	0,07	-	-	-							
LUXEMBOURG	Prix franco frontière	Flux	445,6	445,6	401,2	414,3	420,0	427,4							
		DM	35,65	35,65	32,09	33,14	33,60	34,19							
	Prélèvements	DM	1,76	1,76	5,53	4,83	4,83	4,56							
NEDERLAND	Prijzen franco-grens	F1	32,84	31,88	31,34	31,65	32,27	32,73							
		DM	36,29	35,22	34,63	34,97	35,66	36,17							
	Heffingen	DM	1,13	2,12	3,00	3,02	2,68	2,54							

PRIX DE SEUIL                      PRIX FRANCO FRONTIERE                      PRELEVEMENTS INTRACOMMUNAUTAIRES  
 SCHWELLENPREISE                      FREI-GRENZE- REISE                      INNERGEMEINSCHAFTLICHE ABSCHOPFUNGEN  
 PREZZI D'ENTRATA                      PREZZI FRANCO-FRONTIERA                      PRELIEVI INTRACOMUNITARI  
 DREMPELPRIJZEN                      PRIJZEN FRANCO-GRENS                      INTRACOMMUNAUTAIRE HEFFINGEN

CEREALES  
 GETREIDE  
 CEREALI  
 GRANEN

Pour importations vers : Für Einfuhren nach : Per importazioni verso : Voor invoeren naar :

DEUTSCHLAND (BR)

100 Kg

Provenance Herkunft Provenienza Herkomst	Description - Beschreibung Descrizione - Omschrijving		1965								1966			
			NOV				DEC				JAN			
			8-14	15-21	22-29	30-5	6-12	13-19	20-26	27-2	3-9	10-16	17-23	
Orge		Gerste	Orzo								Gerst			
Prix de seuil/Schwel­lenpreise : Deutschland Prezzi d'entrata/Drempelprijzen (BR)		DM	42,48				42,84				43,20			
BELGIQUE / BELGIE	Prix franco frontière	Fb	443,8	443,7	448,4	453,1	454,0	458,7	459,7	459,7	459,6	460,2	460,2	
		DM	35,50	35,50	35,87	36,25	36,32	36,70	36,78	36,78	36,77	36,82	36,82	
	Prélèvements	DM	6,54	6,54	6,54	6,09	6,15	5,70	5,70	5,70	5,70	5,70	5,70	
FRANCE	Prix franco frontière	Ff	40,96	40,95	41,22	41,71	42,76	43,50	43,96	44,19	44,19	44,63	45,30	
		DM	33,19	33,18	33,40	33,80	34,64	35,25	35,61	35,80	35,80	36,16	36,70	
	Prélèvements	DM	8,92	8,92	8,92	8,55	7,76	7,15	6,79	6,79	6,79	6,79	6,06	
ITALIA	Prezzi franco-frontiera	Lit	6.515	5.349	5.349	5.366	5.491	5.579	5.579	5.604	5.592	5.589	5.558	
		DM	41,70	34,23	34,23	34,34	35,14	35,70	35,70	35,86	35,79	35,77	35,57	
	Prelievi	DM	0,34	7,81	7,81	7,81	7,26	6,70	6,70	6,70	6,70	6,70	7,19	
LUXEMBOURG	Prix franco frontière	Flux	443,8	443,7	448,4	453,1	454,0	458,7	459,7	459,7	459,6	460,2	460,2	
		DM	35,50	35,50	35,87	36,25	36,32	36,70	36,78	36,78	36,77	36,82	36,82	
	Prélèvements	DM	6,54	6,54	6,54	6,09	6,15	5,70	5,70	5,70	5,70	5,70	5,70	
NEDERLAND	Prijzen franco-grens	F1	34,86	34,90	34,90	35,17	35,17	35,17	35,17	35,17	35,44	35,42	35,42	
		DM	38,52	38,56	38,56	38,86	38,86	38,86	38,86	38,86	39,16	39,14	39,14	
	Heffingen	DM	3,48	3,48	3,48	3,48	3,48	3,48	3,48	3,48	3,90	3,90	3,90	
Avoine		Hafer	Avena								Haver			
Prix de seuil/Schwel­lenpreise : Deutschland Prezzi d'entrata/Drempelprijzen (BR)		DM	38,78				39,14				39,50			
BELGIQUE / BELGIE	Prix franco frontière	Fb	418,7	418,5	423,2	423,2	424,2	429,0	430,1	430,1	430,0	430,6	430,6	
		DM	33,50	33,48	33,86	33,86	33,94	34,32	34,41	34,41	34,40	34,45	34,45	
	Prélèvements	DM	4,84	4,84	4,84	4,78	4,84	4,38	4,38	4,38	4,38	4,38	4,38	
FRANCE	Prix franco frontière	Ff	42,91	43,39	43,89	44,24	44,48	44,80	44,83	44,83	44,83	44,33	44,33	
		DM	34,76	35,15	35,56	35,84	36,04	36,30	36,32	36,32	36,32	35,92	35,92	
	Prélèvements	DM	3,42	3,42	3,42	2,78	2,78	2,41	2,41	2,41	2,74	3,14	3,14	
ITALIA	Prezzi franco-frontiera	Lit	-	-	-	-	-	-	-	-	-	-	-	
		DM	-	-	-	-	-	-	-	-	-	-	-	
	Prelievi	DM	-	-	-	-	-	-	-	-	-	-	-	
LUXEMBOURG	Prix franco frontière	Flux	418,7	418,5	423,2	423,2	424,2	429,0	430,1	430,1	430,0	430,6	430,6	
		DM	33,50	33,48	33,86	33,86	33,94	34,32	34,41	34,41	34,40	34,45	34,45	
	Prélèvements	DM	4,84	4,84	4,84	4,78	4,84	4,38	4,38	4,38	4,38	4,38	4,38	
NEDERLAND	Prijzen franco-grens	F1	31,98	32,52	32,62	32,83	32,83	32,86	32,56	32,56	32,58	32,86	33,06	
		DM	35,34	35,94	36,05	36,28	36,28	36,31	35,98	35,98	36,00	36,31	36,53	
	Heffingen	DM	3,02	2,40	2,40	2,36	2,42	2,42	2,72	2,72	3,08	2,75	2,75	

PRIX DE SEUIL            PRIX FRANCO FRONTIERE            PRELEVEMENTS INTRACOMMUNAUTAIRES  
 SCHWELLENPREISE        FREI-GRENZE-PREISE                INNERGEMEINSCHAFTLICHE ABSCHOPFUNGEN  
 PREZZI D'ENTRATA        PREZZI FRANCO-FRONTIERA            PRELIEVI INTRACOMUNITARI  
 DREMPELPRIJZEN         PRIJZEN FRANCO-GRENS                INTRACOMMUNAUTAIRE HEFFINGEN

CEREALES  
 GETREIDE  
 CEREBALI  
 IRANEN

Pour importations vers : Für Einfuhren nach : Per importazioni verso : Voor invoeren naar :

DEUTSCHLAND (BR)

100 Kg

Provenance Herkunft Provenienza Herkomst	Description - Beschreibung Descrizione - Omschrijving	1965						1966						1965/ 66 Arith		
		JUL	AUG	SEP	OCT	NOV	DEC	JAN	FEB	MAR	APR	MAI	JUN	Ø		
<b>Mais</b>		<b>Mais</b>		<b>Granoturco</b>						<b>Mais</b>						
Prix de seuil/Schwelkenpreise , Deutschland Prezzi d'entrata/Drempelprijzen (BR)		DM	41,55	41,55	41,76	42,12	42,48	42,84	43,20	43,20	43,20	43,20	43,20	43,20	43,20	42,63
BELGIQUE/ BELGIE	Prix franco frontière	Fb	409,9	409,9	409,9	413,0	416,3	421,1								
	Prélèvements	DM	32,79	32,79	32,79	33,04	33,30	33,69								
FRANCE	Prix franco frontière	Ff	50,42	50,32	50,72	46,86	47,02	49,54								
	Prélèvements	DM	40,85	40,77	41,10	37,97	38,10	40,14								
ITALIA	Prezzi franco-frontiera	Lit	5.678	5.658	5.615	5.506	5.282	5.094								
	Prelievi	DM	36,34	36,21	35,91	35,24	33,81	32,60								
LUXEMBOURG	Prix franco frontière	Flux	409,9	409,9	409,9	413,0	416,3	421,1								
	Prélèvements	DM	32,79	32,79	32,79	33,04	33,30	33,69								
NEDERLAND	Prijzen franco-grens	F1	32,10	31,57	31,78	32,02	32,84	33,20								
	Heffingen	DM	35,47	34,88	35,11	35,38	36,29	36,69								
NEDERLAND	Heffingen	DM	5,66	6,24	6,17	6,33	5,76	5,78								
<b>Sarrasin</b>		<b>Buchweizen</b>		<b>Grano saraceno</b>						<b>Boekweit</b>						
Prix de seuil/Schwelkenpreise , Deutschland Prezzi d'entrata/Drempelprijzen (BR)		DM	39,45	39,45	39,66	40,02	40,38	40,74	41,10	41,10	41,10	41,10	41,10	41,10	41,10	40,53
BELGIQUE/ BELGIE	Prix franco frontière	Fb	396,9	396,9	408,5	424,4	448,6	488,4								
	Prélèvements	DM	31,75	31,75	32,68	33,95	35,89	39,07								
FRANCE	Prix franco frontière	Ff	-	-	-	-	-	-								
	Prélèvements	DM	-	-	-	-	-	-								
ITALIA	Prezzi franco-frontiera	Lit	5.908	5.888	5.936	5.985	6.282	-								
	Prelievi	DM	37,81	37,69	37,99	38,31	40,21	-								
LUXEMBOURG	Prix franco frontière	Flux	396,9	396,9	408,5	424,4	448,6	488,4								
	Prélèvements	DM	31,75	31,75	32,68	33,95	35,89	39,07								
NEDERLAND	Prijzen franco-grens	F1	28,78	29,41	29,54	30,64	32,18	34,49								
	Heffingen	DM	31,80	32,50	32,64	33,86	35,55	38,11								
NEDERLAND	Heffingen	DM	7,21	6,51	6,49	5,74	4,39	1,34								

PRIX DE SEUIL                      PRIX FRANCO FRONTIERE                      PRELEVEMENTS INTRACOMMUNAUTAIRES  
 SCHWELLENPREISE                      FREI-GRENZE- REISE                      INNERGEMEINSCHAFTLICHE ABSCHOPFUNGEN  
 PREZZI D'ENTRATA                      PREZZI FRANCO-FRONTIERA                      PRELIEVI INTRACOMUNITARI  
 DREMPELPRIJZEN                      PRIJZEN FRANCO-GRENS                      INTRACOMMUNAUTAIRE HEFFINGEN

CEREALES  
 GETREIDE  
 CEREALI  
 GRANEN

Pour importations vers : Für Einfuhren nach : Per importazioni verso : Voor invoeren naar :

DEUTSCHLAND (BR)

100 Kg

Provenance Herkunft Provenienza Herkomst	Description - Beschreibung Descrizione - Omschrijving		1965								1966			
			NOV				DEC				JAN			
			8-14	15-21	22-29	30-5	6-12	13-19	20-26	27-2	3-9	10-16	17-23	
Maïs		Maïs	Granoturco								Maïs			
Prix de seuil/Schwellenpreise : Deutschland Prezzi d'entrata/Drempelprijzen (BR)		DM	42,48				42,84				43,20			
BELGIQUE / BELGIE	Prix franco frontière	Fb	416,2	416,1	416,1	420,1	420,8	420,8	421,6	422,1	429,2	429,7	429,7	
		DM	33,30	33,29	33,29	33,61	33,66	33,66	33,73	33,77	34,34	34,38	34,38	
	Prélèvements	DM	8,65	8,65	8,65	8,65	8,65	8,65	8,65	8,65	8,42	8,42	8,42	
FRANCE	Prix franco frontière	Ff	47,06	46,81	47,18	48,51	49,03	49,64	50,01	50,47	50,43	50,76	50,89	
		DM	38,13	37,92	38,22	39,31	39,73	40,22	40,52	40,89	40,86	41,13	41,23	
	Prélèvements	DM	4,11	4,11	4,11	3,04	2,67	2,18	2,18	1,51	1,87	1,87	1,53	
ITALIA	Prezzi franco-frontiera	Lit	5.280	5.283	5.283	5.300	5.175	5.010	5.010	5.010	4.999	4.945	5.065	
		DM	33,79	33,81	33,81	33,92	33,12	32,07	32,07	32,07	31,99	31,65	32,41	
	Prelievi	DM	8,25	8,25	8,25	8,25	9,28	10,33	10,33	10,33	10,69	11,11	10,35	
LUXEMBOURG	Prix franco frontière	Flux	416,2	416,1	416,1	420,1	420,8	420,8	421,6	422,1	429,2	429,7	429,7	
		DM	33,30	33,29	33,29	33,61	33,66	33,66	33,73	33,77	34,34	34,38	34,38	
	Prélèvements	DM	8,65	8,65	8,65	8,65	8,65	8,65	8,65	8,65	8,42	8,42	8,42	
NEDERLAND	Prijzen franco-grens	F1	32,60	33,17	33,27	33,09	33,09	33,09	33,34	33,44	33,60	33,68	33,83	
		DM	36,02	36,65	36,76	36,56	36,56	36,56	36,84	36,95	37,12	37,23	37,38	
	Heffingen	DM	6,02	5,39	5,39	5,76	5,84	5,84	5,84	5,45	5,81	5,81	5,38	
Sarrasin		Buchweizen	Grano saraceno								Boekweit			
Prix de seuil/Schwellenpreise : Deutschland Prezzi d'entrata/Drempelprijzen (BR)		DM	40,38				40,74				41,10			
BELGIQUE / BELGIE	Prix franco frontière	Fb	453,6	453,1	453,1	459,9	495,1	502,1	-	-	-	513,7	-	
		DM	36,29	36,25	36,25	36,79	39,61	40,17	-	-	-	41,10	-	
	Prélèvements	DM	3,65	3,65	3,65	3,45	0,69	0,13	-	-	-	-	-	
FRANCE	Prix franco frontière	Ff	-	-	-	-	-	-	-	-	-	-	-	
		DM	-	-	-	-	-	-	-	-	-	-	-	
	Prélèvements	DM	-	-	-	-	-	-	-	-	-	-	-	
ITALIA	Prezzi franco-frontiera	Lit	-	-	-	-	-	-	-	-	-	-	-	
		DM	-	-	-	-	-	-	-	-	-	-	-	
	Prelievi	DM	-	-	-	-	-	-	-	-	-	-	-	
LUXEMBOURG	Prix franco frontière	Flux	453,6	453,1	453,1	459,9	495,1	502,1	-	-	-	513,7	-	
		DM	36,29	36,25	36,25	36,79	39,61	40,17	-	-	-	41,10	-	
	Prélèvements	DM	3,65	3,65	3,65	3,45	0,69	0,13	-	-	-	-	-	
NEDERLAND	Prijzen franco-grens	F1	31,35	32,87	32,87	33,39	33,39	36,39	-	-	-	36,93	37,18	
		DM	34,64	36,32	36,32	36,89	36,89	40,21	-	-	-	40,80	41,08	
	Heffingen	DM	5,30	3,62	3,62	3,35	3,41	0,09	-	-	-	-	-	



PRIX DE SEUIL  
SCHWELLENPREISE  
PREZZI D'ENTRATA  
DREMPELPRIJZEN

PRIX FRANCO FRONTIERE  
FREI-GRENZE-PREISE  
PREZZI FRANCO-FRONTIERA  
PRIJZEN FRANCO-GRENS

PRELEVEMENTS INTRACOMMUNAUTAIRES  
INNERGEMEINSCHAFTLICHE ABSCHOPFUNGEN  
PRELIEVI INTRACOMUNITARI  
INTRACOMMUNAUTAIRE HEFFINGEN

CEREALES  
GETREIDE  
CEREALI  
GRANEN

Pour importations vers : Für Einfuhren nach : Per importazioni verso : Voor invoeren naar :

DEUTSCHLAND (BR)

100 Kg

Provenance Herkunft Provenienza Herkomst	Description - Beschreibung Descrizione - Omschrijving	1965						1966						1965/ 66 Arith. ø	
		JUL	AUG	SEP	OCT	NOV	DEC	JAN	FEB	MAR	APR	MAI	JUN		
<b>Sorgho</b>		<b>Sorghum</b>						<b>Sorgo</b>						<b>Sorgho</b>	
Prix de seuil/Schwelkenpreise , Deutschland Prezzi d'entrata/Drempelprijzen (BR)		DM	39,45	39,45	39,66	40,02	40,38	40,74	41,10	41,10	41,10	41,10	41,10	41,10	40,53
BELGIQUE/ BELGIE	Prix franco frontière	Fb	396,9	396,9	396,9	400,0	403,3	408,1							
		DM	31,75	31,75	31,75	32,00	32,26	32,65							
	Prélèvements	DM	7,26	7,26	7,26	7,59	7,59	7,59							
FRANCE	Prix franco frontière	Ff	-	-	-	46,76	46,84	47,24							
		DM	-	-	-	37,88	37,95	38,27							
	Prélèvements	DM	-	-	-	1,15	1,93	1,98							
ITALIA	Prezzi franco-frontiera	Lit	4.718	4.698	4.695	4.723	4.748	4.792							
		DM	30,20	30,07	30,05	30,23	30,39	30,67							
	Prelievi	DM	8,81	8,81	9,19	9,19	9,57	9,57							
LUXEMBOURG	Prix franco frontière	Flux	396,9	396,9	396,9	400,0	403,3	408,1							
		DM	31,75	31,75	31,75	32,00	32,26	32,65							
	Prélèvements	DM	7,26	7,26	7,26	7,59	7,59	7,59							
NETERLAND	Prijzen franco-grens	F1	31,46	30,91	30,77	31,09	31,99	32,59							
		DM	34,76	34,15	34,00	34,35	35,34	36,02							
	Heffingen	DM	4,30	4,82	5,33	5,20	4,59	4,38							
<b>Millet</b>		<b>Hirse</b>						<b>Miglio</b>						<b>Gierst</b>	
Prix de seuil/Schwelkenpreise , Deutschland Prezzi d'entrata/Drempelprijzen (BR)		DM	39,45	39,45	39,66	40,02	40,38	40,74	41,10	41,10	41,10	41,10	41,10	41,10	40,53
BELGIQUE/ BELGIE	Prix franco frontière	Fb	396,9	396,9	412,3	416,8	407,7	408,4							
		DM	31,75	31,75	32,99	33,34	32,62	32,67							
	Prélèvements	DM	7,26	7,26	6,23	6,25	7,32	7,57							
FRANCE	Prix franco frontière	Ff	48,63	48,63	48,68	45,29	45,80	46,32							
		DM	39,40	39,40	39,44	36,69	37,11	37,53							
	Prélèvements	DM	-	-	-	2,89	2,87	2,80							
ITALIA	Prezzi franco-frontiera	Lit	4.799	4.779	6.030	6.108	5.997	5.075							
		DM	30,71	30,59	38,59	39,09	38,38	32,48							
	Prelievi	DM	8,30	8,30	0,57	0,49	1,56	7,80							
LUXEMBOURG	Prix franco frontière	Flux	396,9	396,9	412,3	416,8	407,7	408,4							
		DM	31,75	31,75	32,99	33,34	32,62	32,67							
	Prélèvements	DM	7,26	7,26	6,23	6,25	7,32	7,57							
NETERLAND	Prijzen franco-grens	F1	30,64	30,64	30,89	31,17	31,47	31,74							
		DM	33,85	33,85	34,13	34,44	34,77	35,07							
	Heffingen	DM	5,16	5,16	5,16	5,16	5,16	5,16							

PRIX DE SEUIL      PRIX FRANCO FRONTIERE      PRELEVEMENTS INTRACOMMUNAUTAIRES  
 SCHWELLENPREISE      FREI-GRENZE- REISE      INNERGEMEINSCHAFTLICHE ABSCHOPFUNGEN  
 PREZZI D'ENTRATA      PREZZI FRANCO-FRONTIERA      PRELIEVI INTRACOMUNITARI  
 DREMPELPRIJZEN      PRIJZEN FRANCO-GRENS      INTRACOMMUNAUTAIRE HEFFINGEN

CEREALES  
 GETREIDE  
 CEREALI  
 GRANEN

Pour importations vers : Für Einfuhren nach : Per importazioni verso : Voor invoeren naar :

DEUTSCHLAND (BR)

100 Kg

Provenance Herkunft Provenienza Herkomst	Description - Beschreibung Descrizione - Omschrijving		1965								1966				
			NOV				DEC				JAN				
			8-14	15-21	22-29	30-5	6-12	13-19	20-26	27-2	3-9	10-16	17-23		
Sorgho			Sorghum				Sorgo				Sorgho				
Prix de seuil/Schwel lenpreise : Deutschland Prezzi d'entrata/Drempelprijzen : (BR)			DM	40,38				40,74				41,10			
BELGIQUE / BELGIE	Prix franco frontière	Fb	403,2	403,1	403,1	407,1	407,8	407,8	408,6	409,1	416,2	416,7	416,7		
		DM	32,26	32,25	32,25	32,57	32,62	32,62	32,69	32,73	33,30	33,34	33,34		
	Prélèvements	DM	7,59	7,59	7,59	7,59	7,59	7,59	7,59	7,59	7,36	7,36	7,36		
FRANCE	Prix franco frontière	Ff	46,88	46,66	46,80	46,96	46,96	46,43	47,99	47,99	48,00	47,98	48,70		
		DM	37,98	37,80	37,91	38,05	38,05	37,62	38,88	38,88	38,89	38,87	39,46		
	Prélèvements	DM	1,69	2,14	2,14	2,14	2,14	2,68	1,42	1,42	1,78	1,78	1,20		
ITALIA	Prezzi franco-frontiera	Lit	4.745	4.749	4.749	4.766	4.766	4.779	4.827	4.827	4.855	4.852	4.821		
		DM	30,37	30,39	30,39	30,50	30,50	30,58	30,89	30,89	31,07	31,05	30,85		
	Prelievi	DM	9,57	9,57	9,57	9,57	9,57	9,57	9,57	9,57	9,57	9,57	9,57		
LUXEMBOURG	Prix franco frontière	Flux	403,2	403,1	403,1	407,1	407,8	407,8	408,5	409,1	416,2	416,7	416,7		
		DM	32,26	32,25	32,25	32,57	32,62	32,62	32,69	32,73	33,30	33,34	33,34		
	Prélèvements	DM	7,59	7,59	7,59	7,59	7,59	7,59	7,59	7,59	7,36	7,36	7,36		
NEDERLAND	Prijzen franco-grens	F1	31,70	32,47	32,42	32,39	32,54	32,64	32,69	32,69	32,75	32,73	32,73		
		DM	35,02	35,88	35,82	35,79	35,95	35,05	36,12	36,19	36,19	36,16	36,16		
	Heffingen	DM	5,20	4,06	4,06	4,44	4,51	4,51	4,18	4,18	4,54	4,54	4,54		
Millet			Hirse				Miglio				Gierst				
Prix de seuil/Schwel lenpreise : Deutschland Prezzi d'entrata/Drempelprijzen : (BR)			DM	40,38				40,74				41,10			
BELGIQUE / BELGIE	Prix franco frontière	Fb	403,2	409,1	409,1	409,1	407,8	407,8	408,6	409,1	416,2	416,7	416,7		
		DM	32,26	32,73	32,73	32,73	32,62	32,62	32,69	32,73	33,30	33,34	33,34		
	Prélèvements	DM	7,68	7,21	7,21	7,51	7,57	7,57	7,57	7,57	7,36	7,36	7,36		
FRANCE	Prix franco frontière	Ff	45,72	45,80	45,90	46,29	46,29	46,34	46,34	46,34	46,96	47,02	47,12		
		DM	37,04	37,11	37,19	37,50	37,50	37,54	37,54	37,54	38,05	38,10	38,18		
	Prélèvements	DM	2,89	2,89	2,89	2,74	2,80	2,80	2,80	2,80	2,61	2,61	2,61		
ITALIA	Prezzi franco-frontiera	Lit	5.729	6.080	6.080	6.096	4.846	4.860	4.908	4.908	4.896	4.893	4.862		
		DM	36,67	38,91	38,91	39,02	31,02	31,10	31,41	31,41	31,33	31,32	31,11		
	Prelievi	DM	3,27	1,03	1,03	1,03	9,29	9,29	8,89	8,89	9,25	9,25	9,25		
LUXEMBOURG	Prix franco frontière	Flux	403,2	409,1	409,1	409,1	407,8	407,8	408,6	409,1	416,2	416,7	416,7		
		DM	32,26	32,73	32,73	32,73	32,62	32,62	32,69	32,73	33,30	33,34	33,34		
	Prélèvements	DM	7,68	7,21	7,21	7,51	7,57	7,57	7,57	7,57	7,36	7,36	7,36		
NEDERLAND	Prijzen franco-grens	F1	31,45	31,47	31,47	31,74	31,74	31,74	31,74	31,74	32,16	32,14	32,14		
		DM	34,75	34,77	34,77	35,07	35,07	35,07	35,07	35,07	35,53	35,51	35,51		
	Heffingen	DM	5,16	5,16	5,16	5,16	5,16	5,16	5,16	5,16	5,13	5,13	5,13		

PRIX DE SEUIL  
SCHWELLENPREISE  
PREZZI D'ENTRATA  
DREMPELPRIJZEN

PRIX FRANCO FRONTIERE  
FREI-GRENZE-PREISE  
PREZZI FRANCO-FRONTIERA  
PRIJZEN FRANCO-GRENS

PRELEVEMENTS INTRACOMMUNAUTAIRES  
INNERGEMEINSCHAFTLICHE ABSCHOPFUNGEN  
PRELIEVI INTRACOMUNITARI  
INTRACOMMUNAUTAIRE HEFFINGEN

CEREALES  
GETREIDE  
CEREALI  
GRANEN

Pour importations vers : Für Einfuhren nach : Per importazioni verso : Voor invoeren naar :

DEUTSCHLAND (BR)

100 Kg

Provenance Herkunft Provenienza Herkomst	Description - Beschreibung Descrizione - Omschrijving	1965						1966						1965/ 66 Arih.	
		JUL	AUG	SEP	OCT	NOV	DEC	JAN	FEB	MAR	APR	MAI	JUN	ø	
	Blé dur	Hartweizen						Grano duro						Durum tarwe	
	Prix de seuil/Schwellenpreise Deutschland Prezzi d'entrata/Drempelprijzen (BR)	DM	52,15	52,15	52,60	53,04	53,47	53,89	54,29	54,69	55,07	55,44	55,80	56,15	54,06
BELGIQUE/ BELGIE	Prix franco frontière	Fb	-	-	-	-	-	-	-	-	-	-	-	-	-
		DM	-	-	-	-	-	-	-	-	-	-	-	-	-
	Prélèvements	DM	-	-	-	-	-	-	-	-	-	-	-	-	-
FRANCE	Prix franco frontière	Ff	62,44	62,56	61,39	61,79	61,56	63,77							
		DM	50,59	50,69	49,73	50,06	49,88	51,67							
	Prélèvements	DM	1,12	1,12	2,50	2,42	3,15	1,78							
ITALIA	Prezzi franco-frontiera	Lit	-	-	-	-	-	-							
		DM	-	-	-	-	-	-							
	Prelievi	DM	-	-	-	-	-	-							
LUXEMBOURG	Prix franco frontière	Flux	-	-	-	-	-	-							
		DM	-	-	-	-	-	-							
	Prélèvements	DM	-	-	-	-	-	-							
NEDERLAND	Prijzen franco-grens	F1	-	-	-	-	-	-							
		DM	-	-	-	-	-	-							
	Heffingen	DM	-	-	-	-	-	-							
	Farine de blé tendre et de méteil	Mehl von Weizen und von Mengkorn						Farina di frumento e di frumento segalato						Meel van zachte tarwe van mengkoren	
	Prix de seuil/Schwellenpreise Deutschland Prezzi d'entrata/Drempelprijzen (BR)	DM	72,10	72,10	72,70	73,30	73,90	74,50	75,05	75,60	76,15	76,70	77,20	77,70	74,75
BELGIQUE/ BELGIE	Prix franco frontière	Fb	682,2	682,2	677,0	678,8	678,9	679,9							
		DM	54,58	54,58	54,16	54,30	54,32	54,40							
	Prélèvements	DM	13,52	13,52	14,54	15,01	15,58	16,20							
FRANCE	Prix franco frontière	Ff	65,59	65,51	65,68	66,04	66,28	66,80							
		DM	53,14	53,08	53,21	53,51	53,70	54,12							
	Prélèvements	DM	14,92	14,92	15,51	15,78	16,31	16,40							
ITALIA	Prezzi franco-frontiera	Lit	9,893	10,103	10,139	10,253	10,278	10,304							
		DM	63,32	64,66	64,89	65,62	65,78	65,95							
	Prelievi	DM	4,78	3,44	3,81	3,71	4,14	4,61							
LUXEMBOURG	Prix franco frontière	Flux	820,6	820,4	820,2	827,1	836,2	844,8							
		DM	65,65	65,63	65,62	66,17	66,90	67,58							
	Prélèvements	DM	2,29	2,29	3,08	3,08	3,06	2,92							
NEDERLAND	Prijzen franco-grens	F1	48,81	49,12	50,82	50,24	50,73	51,31							
		DM	53,94	54,27	56,15	55,51	56,06	56,70							
	Heffingen	DM	14,16	13,83	12,55	13,82	13,80	13,80							

PRIX DE SEUIL                    PRIX FRANCO FRONTIERE                    PRELEVEMENTS INTRACOMMUNAUTAIRES  
 SCHWELLENPREISE                FREI-GRENZE- REISE                        INNERGEMEINSCHAFTLICHE ABSCHOPFUNGEN  
 PREZZI D'ENTRATA                PREZZI FRANCO-FRONTIERA                FRELIEVI INTRACOMUNITARI  
 DREMPELPRIJZEN                  PRIJZEN FRANCO-GRENS                    INTRACOMMUNAUTAIRE HEFFINGEN

CEREALES  
 GETREIDE  
 CEREALI  
 GRANEN

Pour importations vers : Für Einfuhren nach : Per importazioni verso : Voor invoeren naar :

DEUTSCHLAND (BR)

100 Kg

Provenance Herkunft Provenienza Herkomst	Description - Beschreibung Descrizione - Omschrijving		1965							1966				
			NOV			DEC				JAN				
			8-14	15-21	22-29	30-5	6-12	13-19	20-26	27-2	3-9	10-16	17-23	
Blé dur			Hartweizen				Grano duro				Durum tarwe			
Prix de seuil/Schwellenpreise ; Deutschland (BR) Prezzi d'entrata/Drempelprijzen			DM	53,47			53,89				54,29			
BELGIQUE / BELGIE	Prix franco frontière	Fb	-	-	-	-	-	-	-	-	-	-	-	-
		DM	-	-	-	-	-	-	-	-	-	-	-	-
	Prélèvements	DM	-	-	-	-	-	-	-	-	-	-	-	-
FRANCE	Prix franco frontière	Ff	61,52	61,51	61,51	62,88	63,33	64,17	64,22	64,12	64,11	64,12	64,12	
		DM	49,84	49,83	49,83	50,95	51,31	51,99	52,03	51,95	51,94	51,95	51,95	
	Prélèvements	DM	3,19	3,19	3,19	2,44	2,14	1,46	1,46	1,46	1,90	1,90	1,90	
ITALIA	Prezzi franco-frontiera	Lit	-	-	-	-	-	-	-	-	-	-	-	
		DM	-	-	-	-	-	-	-	-	-	-	-	
	Prelievi	DM	-	-	-	-	-	-	-	-	-	-	-	
LUXEMBOURG	Prix franco frontière	Flux	-	-	-	-	-	-	-	-	-	-	-	
		DM	-	-	-	-	-	-	-	-	-	-	-	
	Prélèvements	DM	-	-	-	-	-	-	-	-	-	-	-	
NEDERLAND	Prijzen franco-grens	Fl	-	-	-	-	-	-	-	-	-	-	-	
		DM	-	-	-	-	-	-	-	-	-	-	-	
	Heffingen	DM	-	-	-	-	-	-	-	-	-	-	-	
Farine de blé tendre et de méteil			Mehl von Weizen und von Mengkorn				Farina di frumento e di frumento segalato				Meel van zachte tarwe en van mengkoren			
Prix de seuil/Schwellenpreise ; Deutschland (BR) Prezzi d'entrata/Drempelprijzen			DM	73,90			74,50				75,05			
BELGIQUE / BELGIE	Prix franco frontière	Fb	679,0	678,9	678,9	678,8	679,7	679,7	680,7	680,7	680,6	681,2	681,2	
		DM	54,32	54,31	54,31	54,30	54,38	54,38	54,46	54,46	54,45	54,50	54,50	
	Prélèvements	DM	15,58	15,58	15,58	16,09	16,20	16,20	16,20	16,20	16,59	16,59	16,59	
FRANCE	Prix franco frontière	Ff	66,03	66,02	66,79	66,78	66,78	66,88	66,78	66,78	66,87	66,88	67,08	
		DM	53,50	53,49	54,11	54,11	54,11	54,19	54,11	54,11	54,18	54,19	54,35	
	Prélèvements	DM	16,33	16,33	16,33	16,29	16,40	16,40	16,40	16,40	16,95	16,95	16,95	
ITALIA	Prezzi franco-frontiera	Lit	10276	10279	10279	10296	10296	10309	10309	10309	10297	10294	10263	
		DM	65,77	65,79	65,79	65,90	65,90	65,98	65,98	65,98	65,90	65,88	65,69	
	Prelievi	DM	4,14	4,14	4,14	4,53	4,61	4,61	4,61	4,61	5,07	5,07	5,07	
LUXEMBOURG	Prix franco frontière	Flux	836,0	835,9	835,9	844,8	844,8	844,8	844,8	844,8	853,7	853,8	854,9	
		DM	66,88	66,87	66,87	67,58	67,58	67,58	67,58	67,58	68,30	68,30	68,39	
	Prélèvements	DM	3,08	3,08	3,08	2,82	2,92	2,92	2,92	2,92	2,75	2,75	2,75	
NEDERLAND	Prijzen franco-grens	Fl	50,69	50,73	50,73	51,31	51,31	51,31	51,31	51,31	51,79	52,05	52,19	
		DM	56,01	56,06	56,06	56,70	56,70	56,70	56,70	56,70	57,23	57,52	57,67	
	Heffingen	DM	13,82	13,82	13,82	13,70	13,80	13,80	13,80	13,80	13,82	13,82	13,38	

PRIX DE SEUIL      PRIX FRANCO FRONTIERE      PRELEVEMENTS INTRACOMMUNAUTAIRES  
 SCHWELLENPREISE      FREI-GRENZE-PREISE      INNERGEMEINSCHAFTLICHE ABSCHOPFUNGEN  
 PREZZI D'ENTRATA      PREZZI FRANCO-FRONTIERA      PRELIEVI INTRACOMUNITARI  
 DREMPELPRIJZEN      PRIJZEN FRANCO-GRENS      INTRACOMMUNAUTAIRE HEFFINGEN

CEREALES  
 GETREIDE  
 CERALI  
 GRANEN

Pour importations vers : Für Einfuhren nach : Per importazioni verso : Voor invoeren naar :

DEUTSCHLAND (BR)

100 Kg

Provenance Herkunft Provenienza Herkomst	Description - Beschreibung Descrizione - Omschrijving	1965						1966						1965/ 66 Arith.	
		JUL	AUG	SEP	OCT	NOV	DEC	JAN	FEB	MAR	APR	MAI	JUN	ø	
Farine de seigle		Mehl von Roggen						Farina di segala						Meel van rogge	
Prix de seuil/Schwellenpreise Deutschland Prezzi d'entrata/Drempelprijzen (BR)		DM	57,00	67,00	67,60	68,20	68,80	69,40	69,95	70,50	71,05	71,60	72,10	72,60	69,65
BELGIQUE/ BELGIE	Prix franco frontière	Fb	581,1	581,1	581,1	585,5	589,8	596,4							
		DM	46,49	46,49	46,49	46,84	47,19	47,72							
	Prélèvements	DM	16,51	16,51	17,11	17,11	17,61	17,78							
FRANCE	Prix franco frontière	Ff	52,03	51,57	51,52	52,45	53,85	56,06							
		DM	42,15	41,78	41,74	42,50	43,63	45,42							
	Prélèvements	DM	20,79	21,17	21,91	21,69	21,57	19,98							
ITALIA	Prezzi franco-frontiera	Lit	9.580	9.560	9.557	9.574	9.599	9.625							
		DM	61,31	61,18	61,16	61,28	61,44	61,60							
	Prelievi	DM	1,69	1,69	2,46	2,95	3,38	3,85							
LUXEMBOURG	Prix franco frontière	Flux	757,6	757,4	757,2	764,1	771,2	777,8							
		DM	60,61	60,59	60,58	61,13	61,69	62,22							
	Prélèvements	DM	2,39	2,39	3,02	3,02	3,01	3,18							
NEDERLAND	Prijzen franco-grens	F1	41,31	41,77	42,08	42,46	42,88	43,25							
		DM	45,65	46,16	46,50	46,92	47,38	47,79							
	Heffingen	DM	17,35	16,71	17,10	17,10	17,45	17,61							
Graux et semoules de blé tendre		Grobgriss und Feingriss von Weizen						Semole e semolini di frumento			Grutten, gries en gries- meel van zachte tarwe				
Prix de seuil/Schwellenpreise Deutschland Prezzi d'entrata/Drempelprijzen (BR)		DM	77,10	77,10	77,70	78,30	78,90	79,50	80,05	80,60	81,15	81,70	82,20	82,70	79,75
BELGIQUE/ BELGIE	Prix franco frontière	Fb	744,4	744,4	739,2	741,3	742,1	743,7							
		DM	59,55	59,55	59,13	59,30	59,37	59,50							
	Prélèvements	DM	13,55	13,55	14,57	15,01	15,53	16,09							
FRANCE	Prix franco frontière	Ff	71,82	71,74	71,77	71,88	71,94	72,04							
		DM	58,19	58,13	58,14	58,24	58,28	58,37							
	Prélèvements	DM	14,87	14,87	15,57	16,05	16,59	17,15							
ITALIA	Prezzi franco-frontiera	Lit	10068	10278	10314	10428	10453	10479							
		DM	64,44	65,78	66,01	66,74	66,90	67,07							
	Prelievi	DM	8,66	7,32	7,69	7,59	8,02	8,49							
LUXEMBOURG	Prix franco frontière	Flux	843,9	842,0	840,2	847,1	856,2	864,8							
		DM	67,51	67,36	67,22	67,77	68,50	69,18							
	Prélèvements	DM	5,43	5,66	6,48	6,48	6,46	6,32							
NEDERLAND	Prijzen franco-grens	F1	52,41	52,72	54,42	53,84	54,33	54,91							
		DM	57,91	58,25	60,13	59,49	60,04	60,68							
	Heffingen	DM	15,19	14,85	13,57	14,84	14,82	14,82							

PRIX DE SEUIL  
SCHWELLENPREISE  
PREZZI D'ENTRATA  
DREMPELPRIJZEN

PRIX FRANCO FRONTIERE  
FREI-GRENZE- REISE  
PREZZI FRANCO-FRONTIERA  
PRIJZEN FRANCO-GRENS

PRELEVEMENTS INTRACOMMUNAUTAIRES  
INNERGEMEINSCHAFTLICHE ABSCHOPFUNGEN  
PRELIEVI INTRACOMUNITARI  
INTRACOMMUNAUTAIRE HEFFINGEN

CEREALES  
GETREIDE  
CEREALI  
GRANEN

Pour importations vers : Für Einfuhren nach : Per importazioni verso : Voor invoeren naar :

DEUTSCHLAND (BR)

100 Kg

Provenance Herkunft Provenienza Herkomst	Description - Beschreibung Descrizione - Omschrijving	1965								1966			
		NOV				DEC				JAN			
		8-14	15-21	22-29	30-5	6-12	13-19	20-26	27-2	3-9	10-16	17-23	
Farine de seigle		Mehl von Roggen				Farina di segala				Meel van rogge			
Prix de seuil/Schwellenpreise : Deutschland Prezzi d'entrata/Drempelprijzen : (BR)		DM	66,80				69,40				69,95		
BELGIQUE / BELGIE	Prix franco frontière	Fb	589,7	589,6	589,6	595,3	596,2	596,2	597,2	597,2	601,3	601,9	601,9
	Prélèvements	DM	47,18	47,17	47,17	47,62	47,70	47,70	47,78	47,78	48,10	48,15	48,15
		DM	17,62	17,62	17,62	17,68	17,78	17,78	17,78	17,78	17,85	17,85	17,85
FRANCE	Prix franco frontière	Ff	53,29	53,28	55,18	55,17	55,62	56,46	56,51	56,41	56,40	56,41	56,41
	Prélèvements	DM	43,18	43,17	44,70	44,70	45,06	45,74	45,78	45,70	45,70	45,70	45,70
		DM	21,62	21,62	21,62	20,60	20,34	19,66	19,66	19,66	20,25	20,25	20,25
ITALIA	Prezzi franco-frontiera	Lit	9.597	9.601	9.601	9.617	9.617	9.630	9.630	9.630	9.619	9.615	9.585
	Prelevi	DM	61,42	61,44	61,44	61,55	61,55	61,63	61,63	61,63	61,56	61,54	61,34
		DM	3,38	3,38	3,38	3,77	3,85	3,85	3,85	3,85	4,32	4,32	4,32
LUXEMBOURG	Prix franco frontière	Flux	771,0	770,9	770,9	777,8	777,8	777,8	777,8	777,8	784,7	784,8	785,9
	Prélèvements	DM	61,68	61,67	61,67	62,22	62,22	62,22	62,22	62,22	62,78	62,78	62,87
		DM	3,02	3,02	3,02	3,08	3,18	3,18	3,18	3,18	3,17	3,17	3,17
NEDERLAND	Prijzen franco-grens	Fl	42,84	42,88	42,88	43,25	43,25	43,25	43,25	43,25	43,62	43,60	43,60
	Heffingen	DM	47,34	47,38	47,38	47,79	47,79	47,79	47,79	47,79	48,20	48,18	48,18
		DM	17,46	17,46	17,46	17,51	17,61	17,61	17,61	17,61	17,75	17,75	17,75
Gruaux et semoules de blé tendre		Grobgriess und Feingriess von weizen				Semole e semolini di frumento				Grutten, gries en griesmeel van zachte tarwe			
Prix de seuil/Schwellenpreise : Deutschland Prezzi d'entrata/Drempelprijzen : (BR)		DM	78,90				79,50				80,05		
BELGIQUE / BELGIE	Prix franco frontière	Fb	742,1	742,0	742,0	742,6	743,5	743,5	744,5	744,5	745,0	745,6	745,6
	Prélèvements	DM	59,37	59,36	59,36	59,41	59,48	59,48	59,56	59,56	59,60	59,65	59,65
		DM	15,53	15,53	15,53	16,00	16,09	16,09	16,09	16,09	16,49	16,49	16,49
FRANCE	Prix franco frontière	Ff	71,87	71,86	72,03	72,02	72,02	72,12	72,02	72,02	72,11	72,12	72,32
	Prélèvements	DM	58,23	58,22	58,36	58,35	58,35	58,43	58,35	58,35	58,43	58,43	58,59
		DM	16,59	16,59	16,59	17,06	17,15	17,15	17,15	17,15	17,70	17,70	17,70
ITALIA	Prezzi franco-frontiera	Lit	10451	10454	10454	10471	10471	10484	10484	10484	10472	10469	10438
	Prelevi	DM	66,89	66,91	66,91	67,02	67,02	67,10	67,10	67,10	67,02	67,00	66,81
		DM	8,02	8,02	8,02	8,41	8,49	8,49	8,49	8,49	8,95	8,95	8,95
LUXEMBOURG	Prix franco frontière	Flux	856,0	855,9	855,9	864,8	864,8	864,8	864,8	864,8	873,7	873,8	874,9
	Prélèvements	DM	68,48	68,47	68,47	69,18	69,18	69,18	69,18	69,18	69,90	69,90	69,99
		DM	6,48	6,48	6,48	6,22	6,32	6,32	6,32	6,32	6,15	6,15	6,15
NEDERLAND	Prijzen franco-grens	Fl	54,29	54,33	54,33	54,91	54,91	54,91	54,91	54,91	55,39	55,65	55,79
	Heffingen	DM	59,99	60,04	60,04	60,68	60,68	60,68	60,68	60,68	61,21	61,50	61,65
		DM	14,84	14,84	14,84	14,72	14,82	14,82	14,82	14,82	14,84	14,84	14,40

RIX DE SEUIL  
SCHWELLENPREISE  
PREZZI D'ENTRATA  
DREMPELPRIJZEN

RIX FRANCO FRONTIERE  
FREI-GRENZE-PREISE  
PREZZI FRANCO-FRONTIERA  
PRIJZEN FRANCO-GRENS

PRELEVEMENTS INTRACOMMUNAUTAIRES  
INNERGEMEINSCHAFTLICHE ABSCHOPFUNGEN  
PRELIEVI INTRACOMUNITARI  
INTRACOMMUNAUTAIRE HEFFINGEN

CEREALES  
GETREIDE  
CEREALI  
GRANEN

Pour importations vers : Für Einfuhren nach : Per importazioni verso : Voor invoeren naar :

DEUTSCHLAND (BR)

100 Kg

Provenance Herkunft Provenienza Herkomst	Description - Beschreibung Descrizione - Omschrijving		1965						1966						1965/ 66		
			JUL	AUG	SEP	OCT	NOV	DEC	JAN	FEB	MAR	APR	MAI	JUN	Arith Ø		
Gruaux et semoules de blé dur			Grobgrüss und Feingrüss von Hartweizen						Semole e semolini di grano duro			Grutten, gries en griesmeel van durum tarwe					
Prix de seuil/Schwellenpreise Prezzi d'entrata/Drempelprijzen			Deutschland (BR)	DM	82,10	82,10	82,70	83,30	83,90	84,50	85,05	85,60	86,15	86,70	87,20	87,70	84,75
BELGIQUE/ BELGIE	Prix franco frontière	Fb		760,0	760,0	760,0	764,4	771,9	782,5								
		DM		60,80	60,80	60,80	61,15	61,75	62,60								
	Prélèvements	DM		8,00	8,00	7,67	6,99	6,30	5,76								
FRANCE	Prix franco frontière	Ff		84,55	84,20	84,85	86,48	86,56	88,26								
		DM		68,50	68,21	68,74	70,07	70,13	71,51								
	Prélèvements	DM		0,13	0,31	0,16	-	-	-								
ITALIA	Prezzi franco-frontiera	Lit		-	-	-	-	-	-								
		DM		-	-	-	-	-	-								
	Prelevi	DM		-	-	-	-	-	-								
LUXEMBOURG	Prix franco frontière	Flux		902,9	901,0	899,2	906,1	915,2	923,8								
		DM		72,23	72,08	71,94	72,49	73,22	73,90								
	Prélèvements	DM		-	-	-	-	-	-								
NEDERLAND	Prijzen franco-grens	F1		57,21	57,21	57,75	58,32	58,93	59,49								
		DM		63,22	63,22	63,81	64,44	65,12	65,74								
	Heffingen	DM		5,62	5,62	4,93	4,10	3,24	2,53								
Prix de seuil/Schwellenpreise Prezzi d'entrata/Drempelprijzen			Deutschland (BR)	DM													
BELGIQUE/ BELGIE	Prix franco frontière	Fb															
		DM															
	Prélèvements	DM															
FRANCE	Prix franco frontière	Ff															
		DM															
	Prélèvements	DM															
ITALIA	Prezzi franco-frontiera	Lit															
		DM															
	Prelevi	DM															
LUXEMBOURG	Prix franco frontière	Flux															
		DM															
	Prélèvements	DM															
NEDERLAND	Prijzen franco-grens	F1															
		DM															
	Heffingen	DM															

PRIX DE SEUIL                      PRIX FRANCO FRONTIERE                      PRELEVEMENTS INTRACOMMUNAUTAIRES  
 SCHWELLENPREISE                      FREI-GRENZE- REISE                      INNERGEMEINSCHAFTLICHE ABSCHOPFUNGEN  
 PREZZI D'ENTRATA                      PREZZI FRANCO-FRONTIERA                      PRELIEVI INTRACOMUNITARI  
 DREMPELPRIJZEN                      PRIJZEN FRANCO-GRENS                      INTRACOMMUNAUTAIRE HEFFINGEN

CEREALES  
 GETREIDE  
 CEREALI  
 GRANEN

Pour importations vers : Für Einfuhren nach : Per importazioni verso : Voor invoeren naar :

DEUTSCHLAND (BR)

100 Kg

Provenance Herkunft Provenienza Herkomst	Description - Beschreibung Descrizione - Omschrijving		1965								1966				
			NOV				DEC				JAN				
			8-14	15-21	22-29	30-5	6-12	13-19	20-26	27-2	3-9	10-16	17-23		
Graux et semoules de blé dur		Grobgriess und Feingriess von Hartweizen	Semole e semolini di grano duro				Grutten, gries en griesmeel van durum tarwe								
Prix de seuil/Schwel lenpreise ; Deutschland Prezzi d'entrata/Drempelprijzen		Deutschland (BR)	DM	83,90				84,50				85,05			
BELGIQUE / BELGIE	Prix franco frontière  Prélèvements	Fb	771,6	771,5	771,5	781,4	782,3	782,3	783,3	783,3	791,6	792,2	792,2		
		DM	61,73	61,72	61,72	62,51	62,58	62,58	62,66	62,66	63,33	63,38	63,38		
		DM	6,32	6,32	6,32	5,77	5,76	5,76	5,76	5,76	5,76	5,76	5,76		
FRANCE	Prix franco frontière  Prélèvements	Ff	86,23	86,21	87,34	87,33	87,95	88,62	88,67	88,57	88,56	88,57	88,57		
		DM	69,86	69,85	70,76	70,75	71,26	71,80	71,84	71,76	71,75	71,76	71,76		
		DM	-	-	-	-	-	-	-	-	-	-	-		
ITALIA	Prezzi franco-frontiera  Prelievi	Lit	-	-	-	-	-	-	-	-	-	-	-		
		DM	-	-	-	-	-	-	-	-	-	-	-		
		DM	-	-	-	-	-	-	-	-	-	-	-		
LUXEMBOURG	Prix franco frontière  Prélèvements	Flux	915,0	914,9	914,9	923,8	923,8	923,8	923,8	923,8	932,7	932,8	933,9		
		DM	73,20	73,19	73,19	73,90	73,90	73,90	73,90	73,90	74,62	74,62	74,71		
		DM	-	-	-	-	-	-	-	-	-	-	-		
NEDERLAND	Pri jzen franco-grens  Heffingen	F1	58,89	58,93	58,93	59,49	59,49	59,49	59,49	59,49	60,05	60,03	60,03		
		DM	65,07	65,12	65,12	65,74	65,74	65,74	65,74	65,74	66,36	66,33	66,33		
		DM	3,27	3,27	3,27	2,54	2,53	2,53	2,53	2,53	2,53	2,53	2,53		
Prix de seuil/Schwel lenpreise ; Deutschland Prezzi d'entrata/Drempelprijzen		Deutschland (BR)	DM												
BELGIQUE / BELGIE	Prix franco frontière  Prélèvements	Fb													
		DM													
		DM													
FRANCE	Prix franco frontière  Prélèvements	Ff													
		DM													
		DM													
ITALIA	Prezzi franco-frontiera  Prelievi	Lit													
		DM													
		DM													
LUXEMBOURG	Prix franco frontière  Prélèvements	Flux													
		DM													
		DM													
NEDERLAND	Pri jzen franco-grens  Heffingen	F1													
		DM													
		DM													



PRIX DE SEUIL  
SCHWELLENPREISE  
PREZZI D'ENTRATA  
DREMPELPRIJZEN

PRIX FRANCO FRONTIERE  
FREI-GRENZE-PREISE  
PREZZI FRANCO-FRONTIERA  
PRIJZEN FRANCO-GRENS

PRELEVEMENTS INTRACOMMUNAUTAIRES  
INNERGEMEINSCHAFTLICHE ABSCHÖPFUNGEN  
PRELIEVI INTRACOMUNITARI  
INTRACOMMUNAUTAIRE HEFFINGEN

CEREALES  
GETREIDE  
CEREALI  
GRANEN

Pour importations vers : Für Einfuhren nach : Per importazioni verso : Voor invoeren naar :

FRANCE

100 Kg

Provenance Herkunft Provenienza Herkomst	Description - Beschreibung Descrizione - Omschrijving	1965						1966						1965/ 66	
		JUL	AUG	SEP	OCT	NOV	DEC	JAN	FEB	MAR	APR	MAI	JUN	arith Ø	
Blé tendre		Weichweizen						Grano tenero						Zachte tarwe	
Prix de seuil / Schwellenpreise : France Prezzi d'entrata/Drempelprijzen : France		Ff	49,24	49,24	49,64	50,04	50,44	50,84	51,24	51,64	52,04	52,44	52,84	53,24	51,07
BELGIQUE / BELGIE	Prix franco frontière	Fb	-	-	-	-	-	-							
		Ff	-	-	-	-	-	-							
	Prélèvements	Ff	-	-	-	-	-	-							
DEUTSCHLAND (BR)	Frei-Grenze-Preise	DM	-	-	-	-	-	-							
		Ff	-	-	-	-	-	-							
	Abschöpfungen	Ff	-	-	-	-	-	-							
ITALIA	Prezzi franco-frontiera	Lit	-	-	-	-	-	-							
		Ff	-	-	-	-	-	-							
	Prelievi	Ff	-	-	-	-	-	-							
LUXEMBOURG	Prix franco frontière	Flux	627,7	627,7	627,7	632,7	638,9	644,7							
		Ff	61,98	61,98	61,98	62,47	63,08	63,66							
	Prélèvements	Ff	-	-	-	-	-	-							
NEDERLAND	Prijzen franco-grens	Ff	-	-	-	-	-	-							
		Ff	-	-	-	-	-	-							
	Heffingen	Ff	-	-	-	-	-	-							
Seigle		Roggen						Segala						Rogge	
Prix de seuil / Schwellenpreise : France Prezzi d'entrata/Drempelprijzen : France		Ff	39,99	39,99	40,39	40,79	41,19	41,59	41,99	42,39	42,79	43,19	43,59	43,99	41,82
BELGIQUE / BELGIE	Prix franco frontière	Fb	-	-	-	-	-	-							
		Ff	-	-	-	-	-	-							
	Prélèvements	Ff	-	-	-	-	-	-							
DEUTSCHLAND (BR)	Frei-Grenze-Preise	DM	-	-	-	-	-	-							
		Ff	-	-	-	-	-	-							
	Abschöpfungen	Ff	-	-	-	-	-	-							
ITALIA	Prezzi franco-frontiera	Lit	-	-	-	-	-	-							
		Ff	-	-	-	-	-	-							
	Prelievi	Ff	-	-	-	-	-	-							
LUXEMBOURG	Prix franco frontière	Flux	591,8	591,8	591,8	596,8	602,0	606,8							
		Ff	58,43	58,43	58,43	58,93	59,44	59,92							
	Prélèvements	Ff	-	-	-	-	-	-							
NEDERLAND	Prijzen franco-grens	Ff	-	-	-	-	-	-							
		Ff	-	-	-	-	-	-							
	Heffingen	Ff	-	-	-	-	-	-							

PRIX DE SEUIL                      PRIX FRANCO FRONTIERE                      PRELEVEMENTS INTRACOMMUNAUTAIRES  
 SCHWELLENPREISE                      FREI-GRENZE-PREISE                      INNERGEMEINSCHAFTLICHE ABSCHÖPFUNGEN  
 PREZZI D'ENTRATA                      PREZZI FRANCO-FRONTIERA                      PRELIEVI INTRACOMUNITARI  
 DREMPELPRIJZEN                      PRIJZEN FRANCO-GRENS                      INTRACOMMUNAUTAIRE HEFFINGEN

CEREALES  
 GETREIDE  
 CEREBALI  
 GRANEN

Pour importations vers :    Für Einfuhren nach :    Per importazioni verso :    Voor invoeren naar :

FRANCE

100 Kg

Provenance Herkunft Provenienza Herkomst	Description - Beschreibung Descrizione - Omschrijving		1965								1966		
			NOV				DEC				JAN		
			8-14	15-21	22-29	30-5	6-12	13-19	20-26	27-2	3-9	10-16	17-23
Blé tendre		Weichweizen	Grano tenero								Zachte tarwe		
Prix de seuil / Schwellenpreise : France Prezzi d'entrata/Drempelprijzen :		Ff	50,44				50,84				51,24		
BELGIQUE / BELGIE	Prix franco frontière	Fb	-	-	-	-	-	-	-	-	-	-	-
	Prélèvements	Ff	-	-	-	-	-	-	-	-	-	-	-
DEUTSCHLAND (BR)	Frei-Grenze-Preise	DM	-	-	-	-	-	-	-	-	-	-	-
	Abschöpfungen	Ff	-	-	-	-	-	-	-	-	-	-	-
ITALIA	Prezzi franco-frontiera	Lit	-	-	-	-	-	-	-	-	-	-	-
	Prelievi	Ff	-	-	-	-	-	-	-	-	-	-	-
LUXEMBOURG	Prix franco frontière	Flux	638,7	638,7	638,7	644,7	644,7	644,7	644,7	644,7	650,7	650,7	650,7
	Prélèvements	Ff	63,07	63,07	63,07	63,66	63,66	63,66	63,66	63,66	64,25	64,25	64,25
NEDERLAND	Prijzen franco-grens	Ff	-	-	-	-	-	-	-	-	-	-	-
	Heffingen	Ff	-	-	-	-	-	-	-	-	-	-	-
Seigle		Roggen	Segala								Rogge		
Prix de seuil / Schwellenpreise : France Prezzi d'entrata/Drempelprijzen :		Ff	41,19				41,59				41,99		
BELGIQUE / BELGIE	Prix franco frontière	Fb	-	-	-	-	-	-	-	-	-	-	-
	Prélèvements	Ff	-	-	-	-	-	-	-	-	-	-	-
DEUTSCHLAND (BR)	Frei-Grenze-Preise	DM	-	-	-	-	-	-	-	-	-	-	-
	Abschöpfungen	Ff	-	-	-	-	-	-	-	-	-	-	-
ITALIA	Prezzi franco-frontiera	Lit	-	-	-	-	-	-	-	-	-	-	-
	Prelievi	Ff	-	-	-	-	-	-	-	-	-	-	-
LUXEMBOURG	Prix franco frontière	Flux	601,8	601,8	601,8	606,8	606,8	606,8	606,8	606,8	611,8	611,8	611,8
	Prélèvements	Ff	59,42	59,42	59,42	59,92	59,92	59,92	59,92	59,92	60,41	60,41	60,41
NEDERLAND	Prijzen franco-grens	Ff	-	-	-	-	-	-	-	-	-	-	-
	Heffingen	Ff	-	-	-	-	-	-	-	-	-	-	-

PRIX DE SEUIL      PRIX FRANCO FRONTIERE      PRELEVEMENTS INTRACOMMUNAUTAIRES  
 SCHWELLENPREISE      FREI-GRENZE-PREISE      INNERGEMEINSCHAFTLICHE ABSCHÖPFUNGEN  
 PREZZI D'ENTRATA      PREZZI FRANCO-FRONTIERA      PRELIEVI INTRACOMUNITARI  
 DREMPELPRIJZEN      PRIJZEN FRANCO-GRENS      INTRACOMMUNAUTAIRE HEFFINGEN

CEREALES  
 GETREIDE  
 CERREALI  
 GRANEN

Pour importations vers : Für Einfuhren nach : Per importazioni verso : Voor invoeren naar :

FRANCE

100 Kg

Provenance Herkunft Provenienza Herkomst	Description - Beschreibung Descrizione - Omschrijving	1965						1966						1965/ 66	
		JUL	AUG	SEP	OCT	NOV	DEC	JAN	FEB	MAR	APR	MAI	JUN	Arithm Ø	
Maïs		Maïs						Granoturco						Maïs	
Prix de seuil / Schwellenpreise : France Prezzi d'entrata/Drempelprijzen		Ff	47,47	47,93	47,93	43,33	43,79	44,25	44,71	45,17	45,63	46,09	46,55	47,01	45,82
BELGIQUE / BELGIE	Prix franco frontière	Fb	404,3	404,2	404,3	407,8	411,5	418,2							
	Prélèvements	Ff	39,92	39,91	39,92	40,26	40,63	41,30							
DEUTSCHLAND (BR)	Frei-Grenze-Preise	DM	-	-	-	-	-	-							
	Abschöpfungen	Ff	-	-	-	-	-	-							
ITALIA	Prezzi franco-frontiera	Lit	5619	5.599	5.552	5.428	5.211	5.021							
	Prelievi	Ff	44,39	44,23	43,86	42,88	41,17	39,66							
LUXEMBOURG	Prix franco frontière	Flux	404,3	404,2	404,3	407,8	411,5	418,2							
	Prélèvements	Ff	39,92	39,91	39,92	40,26	40,63	41,30							
NEDERLAND	Prijzen franco-grens	Ff	32,03	31,47	31,69	31,80	-	-							
	Heffingen	Ff	43,65	42,91	43,21	43,37	-	-							
Sarrasin		Duchweizen						Grano saraceno						Boekweit	
Prix de seuil / Schwellenpreise : France Prezzi d'entrata/Drempelprijzen		Ff	47,99	47,99	48,37	48,75	49,13	49,51	49,89	50,27	50,65	51,03	51,41	51,79	49,73
BELGIQUE / BELGIE	Prix franco frontière	Fb	434,3	435,2	447,8	464,8	491,3	-							
	Prélèvements	Ff	42,88	42,97	44,22	45,89	48,51	-							
DEUTSCHLAND (BR)	Frei-Grenze-Preise	DM	-	-	-	-	-	-							
	Abschöpfungen	Ff	-	-	-	-	-	-							
ITALIA	Prezzi franco-frontiera	Lit	5.767	5.767	5.818	5.922	6.114	-							
	Prelievi	Ff	45,56	45,56	45,96	46,78	48,30	-							
LUXEMBOURG	Prix franco frontière	Flux	434,3	435,2	447,8	464,8	491,3	-							
	Prélèvements	Ff	42,88	42,97	44,22	45,89	48,51	-							
NEDERLAND	Prijzen franco-grens	Ff	31,04	31,57	31,75	32,88	34,37	35,56							
	Heffingen	Ff	42,34	43,06	43,30	44,84	46,88	48,50							
		Ff	5,11	4,42	4,50	3,37	1,73	0,30							

PRIX DE SEUIL                      PRIX FRANCO FRONTIERE                      PRELEVEMENTS INTRACOMMUNAUTAIRES  
 SCHWELLENPREISE                      FREI-GRENZE-PREISE                      INNERGEMEINSCHAFTLICHE ABSCHÖPFUNGEN  
 PREZZI D'ENTRATA                      PREZZI FRANCO-FRONTIERA                      PRELIEVI INTRACOMUNITARI  
 DREMPELPRIJZEN                      PRIJZEN FRANCO-GRENS                      INTRACOMMUNAUTAIRE HEFFINGEN

CEREALES  
 GETREIDE  
 CERALI  
 GRANEN

Pour importations vers :    Für Einfuhren nach :    Per importazioni verso :    Voor invoeren naar :

FRANCE

100 Kg

Provenance Herkunft Provenienza Herkomst	Description - Beschreibung Descrizione - Omschrijving		1 9 6 5								1 9 6 6				
			N O V				D E C				J A N				
			8-14	15-21	22-29	30-5	6-12	13-19	20-26	27-2	3-9	10-16	17-23		
Maïs			Maïs				Granoturco				Maïs				
Prix de seuil / Schwellenpreise : France Prezzi d'entrata/Drempelprijzen :			Ff	43,79				44,25				44,71			
BELGIQUE / BELGIE	Prix franco frontière	Fb	411,2	411,2	411,7	415,7	415,7	416,5	424,3	418,2	425,5	425,5	425,5		
		Ff	40,60	40,60	40,65	41,05	41,05	41,13	41,90	41,29	42,01	42,01	42,01		
	Prélèvements	Ff	2,56	2,56	2,56	2,56	2,56	2,56	1,81	2,42	2,42	2,42			
DEUTSCHLAND (BR)	Frei-Grenze-Preise	DM	-	-	-	-	-	-	-	-	-	-	-		
		Ff	-	-	-	-	-	-	-	-	-	-	-		
	Abschöpfungen	Ff	-	-	-	-	-	-	-	-	-	-	-		
ITALIA	Prezzi franco-frontiera	Lit	5.211	5.211	5.211	5.224	5.099	4.938	4.938	4.938	4.916	4.866	4.985		
		Ff	41,17	41,17	41,17	41,27	40,28	39,01	39,01	39,01	38,84	38,44	39,38		
	Prelievi	Ff	2,09	2,09	2,09	2,39	3,43	4,70	4,70	4,88	5,34	5,73			
LUXEMBOURG	Prix franco frontière	Flux	411,2	411,2	411,7	415,7	415,7	416,5	424,3	418,2	425,5	425,5	425,5		
		Ff	40,60	40,60	40,65	41,05	41,05	41,13	41,90	41,29	42,01	42,01	42,01		
	Prélèvements	Ff	2,56	2,56	2,56	2,56	2,56	2,56	1,81	2,42	2,42	2,42			
NEDERLAND	Prijzen franco-grens	Ff	-	-	-	-	-	-	-	-	-	-	-		
		Ff	-	-	-	-	-	-	-	-	-	-	-		
	Heffingen	Ff	-	-	-	-	-	-	-	-	-	-	-		
Sarrasin			Buchweizen				Grano saraceno				Bockweit				
Prix de seuil / Schwellenpreise : France Prezzi d'entrata/Drempelprijzen :			Ff	49,13				49,51				49,89			
BELGIQUE / BELGIE	Prix franco frontière	Fb	495,9	496,9	496,9	-	-	-	-	-	-	-	-		
		Ff	48,97	49,06	49,06	-	-	-	-	-	-	-	-		
	Prélèvements	Ff	-	-	-	-	-	-	-	-	-	-	-		
DEUTSCHLAND (BR)	Frei-Grenze-Preise	DM	-	-	-	-	-	-	-	-	-	-	-		
		Ff	-	-	-	-	-	-	-	-	-	-	-		
	Abschöpfungen	Ff	-	-	-	-	-	-	-	-	-	-	-		
ITALIA	Prezzi franco-frontiera	Lit	-	-	-	-	-	-	-	-	-	-	-		
		Ff	-	-	-	-	-	-	-	-	-	-	-		
	Prelievi	Ff	-	-	-	-	-	-	-	-	-	-	-		
LUXEMBOURG	Prix franco frontière	Flux	495,9	496,9	496,9	-	-	-	-	-	-	-	-		
		Ff	48,97	49,06	49,06	-	-	-	-	-	-	-	-		
	Prélèvements	Ff	-	-	-	-	-	-	-	-	-	-	-		
NEDERLAND	Prijzen franco-grens	Ff	33,56	35,06	35,06	35,56	35,56	-	-	-	-	-	-		
		Ff	45,77	47,81	47,81	48,50	48,50	-	-	-	-	-	-		
	Heffingen	Ff	2,82	0,78	0,78	0,78	0,78	-	-	-	-	-	-		

PRIX DE SEUIL            PRIX FRANCO FRONTIERE            PRELEVEMENTS INTRACOMMUNAUTAIRES  
 SCHWELLENPREISE        FREI-GRENZE-PREISE                INNERGEMEINSCHAFTLICHE ABSCHÖPFUNGEN  
 PREZZI D'ENTRATA        PREZZI FRANCO-FRONTIERA            PRELIEVI INTRACOMUNITARI  
 DREMPELPRIJZEN         PRIJZEN FRANCO-GRENS                INTRACOMMUNAUTAIRE HEFFINGEN

CEREALES  
 GETREIDE  
 CEREALI  
 GRANEN

Pour importations vers : Für Einfuhren nach : Per importazioni verso : Voor invoeren naar :

FRANCE

100 Kg

Provenance Herkunft Provenienza Herkomst	Description - Beschreibung Descrizione - Omschrijving		1965						1966						1965/ 66			
			JUL	AUG	SEP	OCT	NOV	DEC	JAN	FEB	MAR	APR	MAI	JUN	Arith. Ø			
Sorgho			Sorghum						Sorgo						Sorgho			
Prix de seuil / Schwellenpreise : France Prezzi d'entrata/Drempelprijzen			Ff	45,99	45,99	45,99	41,77	42,17	42,57	42,97	43,37	43,77	44,17	44,57	44,97	44,03		
BELGIQUE / BELGIE	Prix franco frontière	Fb	391,3	391,2	391,3	394,8	398,5	405,2										
		Ff	38,64	38,63	38,63	38,98	39,35	40,01										
	Prélèvements	Ff	6,79	6,79	6,79	2,29	2,29	2,05										
DEUTSCHLAND (BR)	Frei-Grenze-Preise	DM	-	-	-	-	-	-										
		Ff	-	-	-	-	-	-										
	Abzuschöpfungen	Ff	-	-	-	-	-	-										
ITALIA	Prezzi franco-frontiera	Lit	4.667	4.647	4.644	4.667	4.685	4.724										
		Ff	36,87	36,71	36,69	36,87	37,01	37,32										
	Prelievi	Ff	8,58	8,58	8,58	4,37	4,37	4,73										
LUXEMBOURG	Prix franco frontière	Flux	391,3	391,2	391,3	394,8	398,5	405,2										
		Ff	38,64	38,63	38,63	38,98	39,35	40,01										
	Prélèvements	Ff	6,79	6,79	6,79	2,29	2,29	2,05										
NEDERLAND	Prijzen franco-grens	Ff	31,37	30,81	30,68	30,84	-	-										
		Ff	42,78	42,01	41,84	42,06	-	-										
	Heffingen	Ff	2,75	3,32	3,63	-	-	-										
Millet			Hirse						Miglio						Gierst			
Prix de seuil / Schwellenpreise : France Prezzi d'entrata/Drempelprijzen			Ff	45,99	45,99	45,99	42,79	43,19	43,59	43,99	44,39	44,79	45,19	45,59	45,99	44,79		
BELGIQUE / BELGIE	Prix franco frontière	Fb	434,3	435,2	448,9	459,4	-	-										
		Ff	42,88	42,97	44,32	45,36	-	-										
	Prélèvements	Ff	2,57	2,57	0,98	-	-	-										
DEUTSCHLAND (BR)	Frei-Grenze-Preise	DM	-	-	-	-	-	-										
		Ff	-	-	-	-	-	-										
	Abzuschöpfungen	Ff	-	-	-	-	-	-										
ITALIA	Prezzi franco-frontiera	Lit	4.658	4.658	-	6.030	-	4.680										
		Ff	36,80	36,80	-	47,63	-	36,97										
	Prelievi	Ff	8,65	8,65	-	-	-	5,10										
LUXEMBOURG	Prix franco frontière	Flux	434,3	435,2	448,9	459,4	-	-										
		Ff	42,88	42,97	44,32	45,36	-	-										
	Prélèvements	Ff	2,57	2,57	0,98	-	-	-										
NEDERLAND	Prijzen franco-grens	Ff	32,91	32,82	33,10	33,40	-	-										
		Ff	44,88	44,76	45,14	45,56	-	-										
	Heffingen	Ff	0,51	0,51	0,51	-	-	-										

PRIX DE SEUIL  
SCHWELLENPREISE  
PREZZI D'ENTRATA  
DREMPELPRIJZEN

PRIX FRANCO FRONTIERE  
FREI-GRENZE-PREISE  
PREZZI FRANCO-FRONTIERA  
PRIJZEN FRANCO-GRENS

PRELEVEMENTS INTRACOMMUNAUTAIRES  
INNERGEMEINSCHAFTLICHE ABSCHÖPFUNGEN  
PRELIEVI INTRACOMUNITARI  
INTRACOMMUNAUTAIRE HEFFINGEN

CEREALES  
GETREIDE  
JEREALI  
GRANEN

Pour importations vers : Für Einfuhren nach : Per importazioni verso : Voor invoeren naar :

FRANCE

100 Kg

Provenance Herkunft Provenienza Herkomst	Description - Beschreibung Descrizione - Omschrijving	1965										1966				
		NOV					DEC					JAN				
		8-14	15-21	22-29	30-5	6-12	13-19	20-26	27-2	3-9	10-16	17-23				
Sorgho		Sorghum					Sorgo					Sorgho				
Prix de seuil / Schwellenpreise : France Prezzi d'entrata/Drempelprijzen		Ff	42,17					42,57					42,97			
BELGIQUE / BELGIE	Prix franco frontière	Fb	398,2	398,2	398,7	402,7	402,7	403,5	411,3	405,2	412,5	412,5	412,5			
		Ff	39,32	39,32	39,37	39,76	39,76	39,84	40,61	40,01	40,73	40,73	40,73			
	Prélèvements	Ff	2,29	2,29	2,29	2,29	2,29	2,29	1,42	1,93	1,70	1,70				
DEUTSCHLAND (BR)	Frei-Grenze-Preise	DM	-	-	-	-	-	-	-	-	-	-				
		Ff	-	-	-	-	-	-	-	-	-	-				
	Abschöpfungen	Ff	-	-	-	-	-	-	-	-	-	-				
ITALIA	Prezzi franco-frontiera	Lit	4.685	4.685	4.685	4.698	4.698	4.711	4.759	4.759	4.777	4.777	4.746			
		Ff	37,01	37,01	37,01	37,11	37,11	37,21	37,59	37,59	37,73	37,73	37,49			
	Prelievi	Ff	4,37	4,37	4,37	4,83	4,92	4,92	4,44	4,44	4,44	4,44				
LUXEMBOURG	Prix franco frontière	Flux	398,2	398,2	398,7	402,7	402,7	403,5	411,3	405,2	412,5	412,5	412,5			
		Ff	39,32	39,32	39,37	39,76	39,76	39,84	40,61	40,01	40,73	40,73	40,73			
	Prélèvements	Ff	2,29	2,29	2,29	2,29	2,29	2,29	1,42	1,93	1,70	1,70				
NEDERLAND	Prijzen franco-grens	Fl	-	-	-	-	-	-	-	-	-	-				
		Ff	-	-	-	-	-	-	-	-	-	-				
	Heffingen	Ff	-	-	-	-	-	-	-	-	-	-				
Millet		Hirse					Miglio					Gierst				
Prix de seuil / Schwellenpreise : France Prezzi d'entrata/Drempelprijzen		Ff	43,19					43,59					43,99			
BELGIQUE / BELGIE	Prix franco frontière	Fb	-	-	-	-	-	-	-	-	-	-	-			
		Ff	-	-	-	-	-	-	-	-	-	-				
	Prélèvements	Ff	-	-	-	-	-	-	-	-	-	-				
DEUTSCHLAND (BR)	Frei-Grenze-Preise	DM	-	-	-	-	-	-	-	-	-	-				
		Ff	-	-	-	-	-	-	-	-	-	-				
	Abschöpfungen	Ff	-	-	-	-	-	-	-	-	-	-				
ITALIA	Prezzi franco-frontiera	Lit	-	-	-	-	4.658	4.658	4.706	4.706	4.706	4.706	4.706			
		Ff	-	-	-	-	36,80	36,80	37,18	37,18	37,18	37,18	37,18			
	Prelievi	Ff	-	-	-	-	6,26	6,26	5,88	5,99	6,28	6,28				
LUXEMBOURG	Prix franco frontière	Flux	-	-	-	-	-	-	-	-	-	-				
		Ff	-	-	-	-	-	-	-	-	-	-				
	Prélèvements	Ff	-	-	-	-	-	-	-	-	-	-				
NEDERLAND	Prijzen franco-grens	Fl	-	-	-	-	-	-	-	-	-	-				
		Ff	-	-	-	-	-	-	-	-	-	-				
	Heffingen	Ff	-	-	-	-	-	-	-	-	-	-				

PRIX DE SEUIL      PRIX FRANCO FRONTIERE      PRELEVEMENTS INTRACOMMUNAUTAIRES  
 SCHWELLENPREISE      FREI-GRENZE-PREISE      INNERGEMEINSCHAFTLICHE ABSCHÖPFUNGEN  
 PREZZI D'ENTRATA      PREZZI FRANCO-FRONTIERA      PRELIEVI INTRACOMUNITARI  
 DREMPELPRIJZEN      PRIJZEN FRANCO-GRENS      INTRACOMMUNAUTAIRE HEFFINGEN

CEREALES  
 GETREIDE  
 CEREBALI  
 GRANEN

Pour importations vers : Für Einfuhren nach : Per importazioni verso : Voor invoeren naar :

FRANCE

100 Kg

Provenance Herkunft Provenienza Herkomst	Description - Beschreibung Descrizione - Omschrijving	1965						1966						1965/ 66	
		JUL	AUG	SEP	OCT	NOV	DEC	JAN	FEB	MAR	APR	MAI	JUN	Arith. Ø	
Farine de blé tendre et de méteil		Mehl von Weizen und von Mengkorn						Farina di frumento e di frumento segalato						Meel van zachte tarwe en van mengkoren	
Prix de seuil / Schwellenpreise : France Prezzi d'entrata/Drempelprijzen :		Ff	78,94	78,94	79,50	80,06	80,62	81,18	81,74	82,30	82,86	83,86	83,98	84,54	81,51
BELGIQUE / BELGIE	Prix franco frontière	Fb	715,2	715,2	710,1	713,0	715,9	720,3							
	Prélèvements	Ff	70,62	70,62	70,12	70,40	70,69	71,12							
		Ff	3,38	3,38	4,46	4,72	5,07	5,23							
DEUTSCHLAND (BR)	Frei-Grenze-Preise	DM	-	-	-	-	-	-							
	Abschöpfungen	Ff	-	-	-	-	-	-							
		Ff	-	-	-	-	-	-							
ITALIA	Prezzi franco-frontiera	Lit	9.363	9.592	9.631	9.718	9.718								
	Prelevi	Ff	73,97	75,78	76,09	76,77	76,77								
		Ff	0,21	-	-	-	-								
LUXEMBOURG	Prix franco frontière	Flux	838,1	838,1	838,1	845,1	854,4	863,1							
	Prélèvements	Ff	82,75	82,75	82,75	83,45	84,36	85,22							
		Ff	-	-	-	-	-	-							
NEDERLAND	Prijzen franco-grens	Fl	51,45	51,76	53,47	52,95	53,60	54,53							
	Heffingen	Ff	70,17	70,59	72,93	72,22	73,10	74,37							
		Ff	3,83	3,41	1,64	2,90	2,71	1,82							
Farine de seigle		Mehl von Roggen						Farina di segala						Meel van rogge	
Prix de seuil / Schwellenpreise : France Prezzi d'entrata/Drempelprijzen :		Ff	65,99	65,99	66,55	67,11	67,67	68,23	68,79	69,35	69,91	70,47	71,03	71,59	68,56
BELGIQUE / BELGIE	Prix franco frontière	Fb	614,1	614,1	614,3	619,7	626,8	636,8							
	Prélèvements	Ff	60,64	60,64	60,65	61,19	61,89	62,88							
		Ff	0,41	0,41	0,97	0,97	0,97	0,51							
DEUTSCHLAND (BR)	Frei-Grenze-Preise	DM	-	-	-	-	-	-							
	Abschöpfungen	Ff	-	-	-	-	-	-							
		Ff	-	-	-	-	-	-							
ITALIA	Prezzi franco-frontiera	Lit	-	-	-	-	-	-							
	Prelevi	Ff	-	-	-	-	-	-							
		Ff	-	-	-	-	-	-							
LUXEMBOURG	Prix franco frontière	Flux	775,1	776,3	777,5	784,5	791,7	798,5							
	Prélèvements	Ff	76,53	76,66	76,77	77,46	78,18	78,84							
		Ff	-	-	-	-	-	-							
NEDERLAND	Prijzen franco-grens	Fl	43,95	44,41	44,73	45,17	45,74	46,47							
	Heffingen	Ff	59,94	60,57	61,01	61,61	62,38	63,38							
		Ff	1,11	0,32	0,32	0,32	0,32	0,12							

PRIX DE SEUIL                      PRIX FRANCO FRONTIERE                      PRELEVEMENTS INTRACOMMUNAUTAIRES  
 SCHWELLENPREISE                      FREI-GRENZE-PREISE                      INNERGEMEINSCHAFTLICHE ABSCHÖPFUNGEN  
 PREZZI D'ENTRATA                      PREZZI FRANCO-FRONTIERA                      PRELIEVI INTRACOMUNITARI  
 DREMPELPRIJZEN                      PRIJZEN FRANCO-GRENS                      INTRACOMMUNAUTAIRE HEFFINGEN

CEREALES  
 GETREIDE  
 CEREALI  
 GRANEN

Pour importations vers : Für Einfuhren nach : Per importazioni verso : Voor invoeren naar :

FRANCE

100 Kg

Provenance Herkunft Provenienza Herkomst	Description - Beschreibung Descrizione - Omschrijving	1965								1966						
		NOV				DEC				JAN						
		8-14	15-21	22-29	30-5	6-12	13-19	20-26	27-2	3-9	10-16	17-23				
Farine de blé tendre et de méteil                      Mehl von Weizen und von Mengkorn                      Farina di frumento e di frumento segalato                      Meel van zachte tarwe en van mengkoren		Prix de seuil / Schwellenpreise : France Prezzi d'entrata/Drempelprijzen		Ff	80,62				81,18				81,74			
BELGIQUE / BELGIE	Prix franco frontière	Fb	715,1	716,5	716,5	717,2	718,6	720,3	722,1	723,2	720,3	720,3	716,8			
		Ff	70,61	70,75	70,75	70,82	70,95	71,12	71,30	71,41	71,12	71,12	70,78			
	Prélèvements	Ff	5,07	5,07	5,07	5,36	5,42	5,42	4,94	5,15	5,68	5,68				
DEUTSCHLAND (BR)	Frei-Grenze-Preise	DM	-	-	-	-	-	-	-	-	-	-	-			
		Ff	-	-	-	-	-	-	-	-	-	-	-			
	Abschöpfungen	Ff	-	-	-	-	-	-	-	-	-	-	-			
ITALIA	Prezzi franco-frontiera	Lit	9.718	9.718	9.718	9.718	9.718	9.718	9.718	9.718	9.718	9.718	9.718			
		Ff	76,77	76,77	76,77	76,77	76,77	76,77	76,77	76,77	76,77	76,77	76,77			
	Prelievi	Ff	-	-	-	-	-	-	-	0,01	0,04	0,04				
LUXEMBOURG	Prix franco frontière	Flux	854,1	854,1	854,1	863,1	863,1	863,1	863,1	863,1	872,1	872,1	872,1			
		Ff	84,33	84,33	84,33	85,22	85,22	85,22	85,22	85,22	86,11	86,11	86,11			
	Prélèvements	Ff	-	-	-	-	-	-	-	-	-	-	-			
NEDERLAND	Prijzen franco-grens	Fl	53,52	53,63	53,63	54,24	54,34	54,79	54,59	54,67	54,93	55,21	55,09			
		Ff	73,00	73,14	73,14	73,97	74,11	74,72	74,45	74,56	74,91	75,29	75,14			
	Heffingen	Ff	2,90	2,54	2,54	2,54	2,13	1,52	1,52	1,63	1,89	1,51				
Farine de seigle                      Mehl von Roggen                      Farina di segala                      Meel van rogge		Prix de seuil / Schwellenpreise : France Prezzi d'entrata/Drempelprijzen		Ff	67,67				68,23				68,79			
BELGIQUE / BELGIE	Prix franco frontière	Fb	625,8	627,2	627,2	633,7	635,1	636,8	638,6	639,7	641,0	641,0	637,5			
		Ff	61,79	61,93	61,93	62,57	62,71	62,88	63,06	63,16	63,29	63,29	62,95			
	Prélèvements	Ff	0,97	0,97	0,97	0,97	0,58	0,58	0,23	0,32	0,56	0,56				
DEUTSCHLAND (BR)	Frei-Grenze-Preise	DM	-	-	-	-	-	-	-	-	-	-	-			
		Ff	-	-	-	-	-	-	-	-	-	-	-			
	Abschöpfungen	Ff	-	-	-	-	-	-	-	-	-	-	-			
ITALIA	Prezzi franco-frontiera	Lit	-	-	-	-	-	-	-	-	-	-	-			
		Ff	-	-	-	-	-	-	-	-	-	-	-			
	Prelievi	Ff	-	-	-	-	-	-	-	-	-	-	-			
LUXEMBOURG	Prix franco frontière	Flux	791,5	791,5	791,5	798,5	798,5	798,5	798,5	798,5	805,5	805,5	805,5			
		Ff	78,15	78,15	78,15	78,84	78,84	78,84	78,84	78,84	79,54	79,54	79,54			
	Prélèvements	Ff	-	-	-	-	-	-	-	-	-	-	-			
NEDERLAND	Prijzen franco-grens	Fl	45,67	45,78	45,78	46,18	46,28	46,73	46,53	46,61	46,75	46,75	46,50			
		Ff	62,29	62,43	62,43	62,98	63,11	63,73	63,46	63,56	63,76	63,76	63,42			
	Heffingen	Ff	0,32	0,32	0,32	0,32	0,32	-	-	0,03	0,09	0,09				



PRIX DE SEUIL  
SCHWELLENPREISE  
PREZZI D'ENTRATA  
DREMPELPRIJZEN

PRIX FRANCO FRONTIERE  
FREI-GRENZE-PREISE  
PREZZI FRANCO-FRONTIERA  
PRIJZEN FRANCO-GRENS

PRELEVEMENTS INTRACOMMUNAUTAIRES  
INNERGEMEINSCHAFTLICHE ABSCHÖPFUNGEN  
PRELIEVI INTRACOMUNITARI  
INTRACOMMUNAUTAIRE HEFFINGEN

CEREALES  
GETREIDE  
CEREALI  
GRANEN

Pour importations vers : Für Einfuhren nach : Per importazioni verso : Voor invoeren naar :

FRANCE

100 Kg

Provenance Herkunft Provenienza Herkomst	Description - Beschreibung Descrizione - Omschrijving		1 9 6 5						1 9 6 6						1965/ 66 Arith	
			JUL	AUG	SEP	OCT	NOV	DEC	JAN	FEB	MAR	APR	MAI	JUN	g	
Gruaux et semoules de blé tendre			Grobgrüss und Feingrüss von Weizen						Semole e semolini di frumento						Grutten, gries en griesmeel van zachte tarwe	
Prix de seuil / Schwellenpreise : France Prezzi d'entrata/Drempelprijzen			Ff	85,26	85,26	85,86	86,46	87,06	87,66	88,26	88,86	89,46	90,06	90,66	91,26	88,01
BELGIQUE / BELGIE	Prix franco frontière	Fb	777,4	777,4	772,3	775,5	779,0	784,1								
		Ff	76,76	76,76	76,26	76,57	76,92	77,42								
	Prélèvements	Ff	3,55	3,55	4,67	4,95	5,28	5,41								
DEUTSCHLAND (BR)	Frei-Grenze-Preise	DM	-	-	-	-	-	-								
		Ff	-	-	-	-	-	-								
	Abschöpfungen	Ff	-	-	-	-	-	-								
ITALIA	Prezzi franco-frontiera	Lit	9.592	9.821	9.860	9.947	9.947	9.947								
		Ff	75,78	77,59	77,90	78,58	78,58	78,58								
	Prelievi	Ff	4,54	2,73	3,03	2,95	3,55	4,15								
LUXEMBOURG	Prix franco frontière	Flux	860,5	860,5	860,5	867,5	876,8	885,5								
		Ff	84,97	84,97	84,97	85,66	86,58	87,43								
	Prélèvements	Ff	-	-	-	-	-	-								
NEDERLAND	Prijsen franco-grens	Ff	55,05	55,36	57,07	56,55	57,20	58,13								
		Ff	75,08	75,50	77,84	77,13	78,01	79,28								
	Heffingen	Ff	5,23	4,81	3,09	4,39	4,22	3,39								
Gruaux et semoules de blé dur			Grobgrüss und Feingrüss von Hartweizen						Semole e semolini di grano duro						Grutten, gries en griesmeel van durum tarwe	
Prix de seuil / Schwellenpreise : France Prezzi d'entrata/Drempelprijzen			Ff	95,35	95,35	96,06	96,78	97,49	98,20	98,92	99,63	100,34	101,06	101,77	102,48	98,62
BELGIQUE / BELGIE	Prix franco frontière	Fb	793,0	793,0	793,2	798,6	808,8	822,9								
		Ff	78,30	78,30	78,32	78,85	79,86	81,25								
	Prélèvements	Ff	12,11	12,11	12,82	12,82	12,82	12,12								
DEUTSCHLAND (BR)	Frei-Grenze-Preise	DM	-	-	-	-	-	-								
		Ff	-	-	-	-	-	-								
	Abschöpfungen	Ff	-	-	-	-	-	-								
ITALIA	Prezzi franco-frontiera	Lit	-	-	-	-	-	-								
		Ff	-	-	-	-	-	-								
	Prelievi	Ff	-	-	-	-	-	-								
LUXEMBOURG	Prix franco frontière	Flux	919,5	919,5	919,5	926,5	935,8	944,5								
		Ff	90,79	90,79	90,79	91,48	92,40	93,26								
	Prélèvements	Ff	-	-	0,33	0,33	0,33	-								
NEDERLAND	Prijsen franco-grens	Ff	59,85	59,85	60,40	61,03	61,80	62,71								
		Ff	81,63	81,63	82,38	83,24	84,28	85,53								
	Heffingen	Ff	8,78	8,78	8,78	8,78	8,37	7,68								

PRIX DE SEUIL                      PRIX FRANCO FRONTIERE                      PRELEVEMENTS INTRACOMMUNAUTAIRES  
 SCHWELLENPREISE                      FREI-GRENZE-PREISE                      INNERGEMEINSCHAFTLICHE ABSCHOPFUNGEN  
 PREZZI D'ENTRATA                      PREZZI FRANCO-FRONTIERA                      PRELIEVI INTRACOMUNITARI  
 DREMPELPRIJZEN                      PRIJZEN FRANCO-GRENS                      INTRACOMMUNAUTAIRE HEFFINGEN

CEREALES  
 GETREIDE  
 CEREALI  
 GRANEN

Pour importations vers : Für Einfuhren nach : Per importazioni verso : Voor invoeren naar :

FRANCE

100 Kg

Provenance Herkunft Provenienza Herkomst	Description - Beschreibung Descrizione - Omschrijving	1 9 6 5								1 9 6 6				
		N O V				D E C				J A N				
		8-14	15-21	22-29	30-5	6-12	13-19	20-26	27-2	3-9	10-16	17-23		
Gruaux et semoules de blé tendre		Grobgruess und Feingruess von Weizen				Semole e semolini di frumento				Grutten, gries en griesmeel van zachte tarwe				
Prix de seuil / Schwellenpreise : France Prezzi d'entrata/Drempelprijzen		Ff	87,06				87,66				88,26			
BELGIQUE / BELGIE	Prix franco frontière	Fb	778,2	779,6	779,6	781,0	782,4	784,1	785,9	787,0	784,7	784,7	781,2	
		Ff	76,84	76,98	76,98	77,12	77,25	77,42	77,60	77,71	77,48	77,48	77,14	
	Prélèvements	Ff	5,28	5,28	5,28	5,55	5,60	5,60	5,12	5,32	5,84	5,84		
DEUTSCHLAND (BR)	Frei-Grenze-Preise	DM	-	-	-	-	-	-	-	-	-	-	-	
		Ff	-	-	-	-	-	-	-	-	-	-	-	
	Abschöpfungen	Ff	-	-	-	-	-	-	-	-	-	-	-	
ITALIA	Prezzi franco-frontiera	Lit	9.947	9.947	9.947	9.947	9.947	9.947	9.947	9.947	9.947	9.947	9.947	
		Ff	78,58	78,58	78,58	78,58	78,58	78,58	78,58	78,58	78,58	78,58	78,58	
	Prelievi	Ff	3,55	3,55	3,55	4,05	4,15	4,15	4,15	4,32	4,75	4,75		
LUXEMBOURG	Prix franco frontière	Flux	876,5	876,5	876,5	885,5	885,5	885,5	885,5	885,5	894,5	894,5	894,5	
		Ff	86,55	86,55	86,55	87,43	87,43	87,43	87,43	87,43	88,32	88,32	88,32	
	Prélèvements	Ff	-	-	-	-	-	-	-	-	-	-	-	
NEDERLAND	Prijzen franco-grens	Fl	57,12	57,23	57,23	57,84	57,94	58,39	58,19	58,27	58,53	58,81	58,69	
		Ff	77,91	78,05	78,05	78,88	79,02	79,63	79,36	79,47	79,82	80,20	80,05	
	Heffingen	Ff	4,39	4,07	4,07	4,07	3,70	3,09	3,09	3,21	3,50	3,50		
Gruaux et semoules de blé dur		Grobgruess und Feingruess von Hartweizen				Semole e semolini di grano duro				Grutten, gries en griesmeel van durum tarwe				
Prix de seuil / Schwellenpreise : France Prezzi d'entrata/Drempelprijzen		Ff	97,49				98,20				98,92			
BELGIQUE / BELGIE	Prix franco frontière	Fb	807,7	809,1	809,1	819,8	821,2	822,9	824,7	825,8	831,3	831,3	827,8	
		Ff	79,75	79,89	79,89	80,95	81,09	81,25	81,43	81,54	82,08	82,08	81,74	
	Prélèvements	Ff	12,82	12,82	12,82	12,40	12,31	12,31	11,83	11,83	11,83	11,83		
DEUTSCHLAND (BR)	Frei-Grenze-Preise	DM	-	-	-	-	-	-	-	-	-	-	-	
		Ff	-	-	-	-	-	-	-	-	-	-	-	
	Abschöpfungen	Ff	-	-	-	-	-	-	-	-	-	-	-	
ITALIA	Prezzi franco-frontiera	Lit	-	-	-	-	-	-	-	-	-	-	-	
		Ff	-	-	-	-	-	-	-	-	-	-	-	
	Prelievi	Ff	-	-	-	-	-	-	-	-	-	-	-	
LUXEMBOURG	Prix franco frontière	Flux	935,5	935,5	935,5	944,5	944,5	944,5	944,5	944,5	953,5	953,5	953,5	
		Ff	92,37	92,37	92,37	93,26	93,26	93,26	93,26	93,26	94,15	94,15	94,15	
	Prélèvements	Ff	0,33	0,33	0,33	0,06	-	-	-	-	-	-	-	
NEDERLAND	Prijzen franco-grens	Fl	61,72	61,83	61,83	62,42	62,52	62,97	62,77	62,85	63,18	63,18	62,93	
		Ff	84,18	84,32	84,32	85,13	85,26	85,88	85,61	85,71	86,17	86,17	85,83	
	Heffingen	Ff	8,37	8,37	8,37	8,37	8,00	7,38	7,38	7,50	7,81	7,81		

PRIX DE SEUIL                      PRIX FRANCO FRONTIERE                      PRELEVEMENTS INTRACOMMUNAUTAIRES  
 SCHWELLENPREISE                      FREI-GRENZE-PREISE                      INNERGEMEINSCHAFTLICHE ABSCHÖPFUNGEN  
 PREZZI D'ENTRATA                      PREZZI FRANCO-FRONTIERA                      PRELIEVI INTRACOMUNITARI  
 DREMPELPRIJZEN                      PRIJZEN FRANCO-GRENS                      INTRACOMMUNAUTAIRE HEFFINGEN

CEREALES  
 GETREIDE  
 CEREALI  
 GRANEN

Pour importations vers : Für Einfuhren nach : Per importazioni verso : Voor invoeren naar :

ITALIA

100 Kg

Provenance Herkunft Provenienza Herkomst	Description - Beschreibung Descrizione - Omschrijving	1965						1966						1965/ 66 Arith	
		JUL	AUG	SEP	OCT	NOV	DEC	JAN	FEB	MAR	APR	MAI	JUN	Ø	
Blé tendre		Weichweizen			Grano tenero			Zachte tarwe							
Prix de seuil / Schwellenpreise : Italia Prezzi d'entrata/Drempelprijzen		Lit	7.050	7.100	7.150	7.200	7.250	7.300	7.350	7.400	7.450	7.500	7.500	7.500	7.313
BELGIQUE / BELGIE	Prix franco frontière	Fb	549,7	550,6	547,9	550,3	553,2	557,6							
		Lit	6.871	6.882	6.849	6.879	6.915	6.970							
	Prélèvements	Lit	110	160	249	253	253	276							
DEUTSCHLAND (BR)	Frei-Grenze-Preise	DM	-	-	-	-	-	-							
		Lit	-	-	-	-	-	-							
	Abschöpfungen	Lit	-	-	-	-	-	-							
FRANCE	Prix franco frontière	Pf	54,52	53,23	53,47	54,37	55,87	56,33							
		Lit	6.901	6.738	6.769	6.883	7.073	7.130							
	Prélèvements	Lit	79	289	326	234	108	104							
LUXEMBOURG	Prix franco frontière	Flux	661,4	662,0	662,8	669,1	678,1	688,3							
		Lit	8.268	8.275	8.285	8.364	8.476	8.604							
	Prélèvements	Lit	-	-	-	-	-	-							
NEDERLAND	Prijzen franco-grens	Fl	39,01	39,14	40,38	40,01	40,32	40,68							
		Lit	6.735	6.757	6.972	6.907	6.962	7.023							
	Heffingen	Lit	239	272	109	183	183	183							
Seigle		Roggen			Segala			Rogge							
Prix de seuil / Schwellenpreise : Italia Prezzi d'entrata/Drempelprijzen		Lit	6.170	6.170	6.170	6.170	6.170	6.170	6.170	6.170	6.170	6.170	6.170	6.170	6.170
BELGIQUE / BELGIE	Prix franco frontière	Fb	472,9	465,8	457,3	463,6	471,7	482,0							
		Lit	5.911	5.822	5.716	5.794	5.896	6.025							
	Prélèvements	Lit	190	279	387	312	221	95							
DEUTSCHLAND (BR)	Frei-Grenze-Preise	DM	-	-	-	-	-	-							
		Lit	-	-	-	-	-	-							
	Abschöpfungen	Lit	-	-	-	-	-	-							
FRANCE	Prix franco frontière	Pf	43,75	44,85	44,72	45,40	46,17	47,78							
		Lit	5.538	5.677	5.662	5.748	5.844	6.048							
	Prélèvements	Lit	581	417	442	359	272	54							
LUXEMBOURG	Prix franco frontière	Flux	613,5	614,1	614,8	621,1	629,1	638,4							
		Lit	7.669	7.676	7.685	7.764	7.864	7.980							
	Prélèvements	Lit	-	-	-	-	-	-							
NEDERLAND	Prijzen franco-grens	Fl	34,02	33,49	33,26	34,15	34,37	34,92							
		Lit	5.874	5.782	5.743	5.896	5.933	6.030							
	Heffingen	Lit	243	330	365	221	188	90							

PRIX DE SEUIL                      PRIX FRANCO FRONTIERE                      PRELEVEMENTS INTRACOMMUNAUTAIRES  
 SCHWELLENPREISE                      FREI-GRENZE-PREISE                      INNERGEMEINSCHAFTLICHE ABSCHÖPFUNGEN  
 PREZZI D'ENTRATA                      PREZZI FRANCO-FRONTIERA                      PRELIEVI INTRACOMUNITARI  
 DREMPELPRIJZEN                      PRIJZEN FRANCO-GRENS                      INTRACOMMUNAUTAIRE HEFFINGEN

CEREALES  
 GETREIDE  
 CEREBALI  
 GRANEN

Pour importations vers : Für Einfuhren nach : Per importazioni verso : Voor invoeren naar :

ITALIA

100 Kg

Provenance Herkunft Provenienza Herkomst	Description - Beschreibung Descrizione - Omschrijving		1965								1966				
			NOV				DEC				JAN				
			8-14	15-21	22-29	30-5	6-12	13-19	20-26	27-2	3-9	10-16	17-23		
Blé tendre			Weichweizen				Grano tenero				Zachte tarwe				
Prix de seuil / Schwellenpreise : Italia Prezzi d'entrata/Drempelprijzen			Lit	7.250				7.300				7.350			
BELGIQUE / BELGIE	Prix franco frontière	Fb	552,4	553,8	553,8	554,5	555,9	557,6	559,4	560,5	557,6	557,6	554,2		
		Lit	6.905	6.923	6.923	6.931	6.949	6.970	6.993	7.006	6.970	6.970	6.928		
	Prélèvements	Lit	253	253	253	292	300	300	239	239	311	311			
DEUTSCHLAND (BR)	Frei-Grenze-Preise	DM	-	-	-	-	-	-	-	-	-	-	-		
		Lit	-	-	-	-	-	-	-	-	-	-	-		
	Abschöpfungen	Lit	-	-	-	-	-	-	-	-	-	-	-		
FRANCE	Prix franco frontière	Ff	56,00	56,70	56,33	56,27	56,44	56,95	55,96	55,86	55,63	56,03	55,81		
		Lit	7.089	7.178	7.131	7.123	7.145	7.210	7.084	7.071	7.043	7.093	7.065		
	Prélèvements	Lit	93	3	51	98	108	22	147	147	210	210			
LUXEMBOURG	Prix franco frontière	Flux	677,1	678,5	678,5	685,2	686,6	688,3	690,1	691,2	694,3	694,3	692,0		
		Lit	8.464	8.481	8.481	8.565	8.583	8.604	8.626	8.640	8.679	8.679	8.650		
	Prélèvements	Lit	-	-	-	-	-	-	-	-	-	-	-		
NEDERLAND	Prijzen franco-grens	Fl	40,31	40,31	40,31	40,71	40,71	40,66	40,66	40,66	40,94	41,09	41,19		
		Lit	6.959	6.959	6.959	7.028	7.028	7.021	7.021	7.021	7.069	7.095	7.112		
	Heffingen	Lit	183	183	183	183	183	183	183	183	212	212			
Seigle			Roggen				Segala				Rogge				
Prix de seuil / Schwellenpreise : Italia Prezzi d'entrata/Drempelprijzen			Lit	6.170				6.170				6.170			
BELGIQUE / BELGIE	Prix franco frontière	Fb	472,0	473,4	473,4	474,1	475,5	482,1	488,5	489,6	486,8	486,8	483,3		
		Lit	5.900	5.918	5.918	5.926	5.944	6.026	6.106	6.120	6.085	6.085	6.041		
	Prélèvements	Lit	201	201	201	201	201	75	-	-	-	-	-		
DEUTSCHLAND (BR)	Frei-Grenze-Preise	DM	-	-	-	-	-	-	-	-	-	-	-		
		Lit	-	-	-	-	-	-	-	-	-	-	-		
	Abschöpfungen	Lit	-	-	-	-	-	-	-	-	-	-	-		
FRANCE	Prix franco frontière	Ff	45,73	45,98	46,98	47,18	47,39	48,00	48,37	-	48,50	48,50	48,15		
		Lit	5.789	5.820	5.947	5.973	5.999	6.076	6.121	-	6.139	6.139	6.096		
	Prélèvements	Lit	343	281	155	155	102	25	-	-	-	-	-		
LUXEMBOURG	Prix franco frontière	Flux	628,2	629,6	629,6	635,3	636,7	638,5	640,2	641,3	643,5	643,5	641,1		
		Lit	7.853	7.870	7.870	7.941	7.959	7.981	8.003	8.016	8.044	8.044	8.014		
	Prélèvements	Lit	-	-	-	-	-	-	-	-	-	-	-		
NEDERLAND	Prijzen franco-grens	Fl	34,21	34,41	34,56	34,61	34,61	35,07	35,07	35,27	35,22	35,47	35,72		
		Lit	5.907	5.941	5.967	5.976	5.976	6.055	6.055	6.089	6.080	6.124	6.168		
	Heffingen	Lit	221	160	160	160	160	47	47	47	47	-	-		

PRIX DE SEUIL  
SCHWELLENPREISE  
PREZZI D'ENTRATA  
DREMPELPRIJZEN

PRIX FRANCO FRONTIERE  
FREI-GRENZE-PREISE  
PREZZI FRANCO-FRONTIERA  
PRIJZEN FRANCO-GRENS

PRELEVEMENTS INTRACOMMUNAUTAIRES  
INNERGEMEINSCHAFTLICHE ABSCHÖPFUNGEN  
PRELIEVI INTRACOMUNITARI  
INTRACOMMUNAUTAIRE HEFFINGEN

GEREALES  
GETREIDE  
CEREALI  
GRANEN

Pour importations vers : Für Einfuhren nach : Per importazioni verso : Voor invoeren naar :

ITALIA

100 Kg

Provenance Herkunft Provenienza Herkomst	Description - Beschreibung Descrizione - Omschrijving		1965						1966						1965 66	
			JUL	AUG	SEP	OCT	NOV	DEC	JAN	FEB	MAR	APR	MAI	JUN	Arith Ø	
Blé dur			Hartweizen			Grano duro			Durum tarwe							
Prix de seuil / Schwellenpreise : Italia Prezzi d'entrata/Drempelprijzen			Lit	9.200	9.255	9.310	9.365	9.420	9.475	9.530	9.585	9.640	9.695	9.695	9.695	9.489
BELGIQUE / BELGIE	Prix franco frontière	Pb	-	-	-	-	-	-	-	-	-	-	-	-	-	
	Prélèvements	Lit	-	-	-	-	-	-	-	-	-	-	-	-	-	
DEUTSCHLAND (BR)	Frei-Grenze-Preise	DM	-	-	-	-	-	-	-	-	-	-	-	-	-	
	Abschöpfungen	Lit	-	-	-	-	-	-	-	-	-	-	-	-	-	
FRANCE	Prix franco frontière	Ff	61,21	61,68	62,10	61,23	63,09	63,47								
	Prélèvements	Lit	7.749	7.808	7.862	7.751	7.987	8.034								
LUXEMBOURG	Prix franco frontière	Flux	-	-	-	-	-	-								
	Prélèvements	Lit	-	-	-	-	-	-								
NEDERLAND	Prijzen franco-grens	Fl	-	-	-	-	-	-								
	Heffingen	Lit	-	-	-	-	-	-								
Farine de blé tendre et de méteil			Mehl von Weizen und von Mengkorn			Farina di frumento e di frumento segalato			Meel van zachte tarwe en van mengkoren							
Prix de seuil / Schwellenpreise : Italia Prezzi d'entrata/Drempelprijzen			Lit	10842	10912	10982	11052	11122	11192	11262	11332	11402	11472	11472	11472	11210
BELGIQUE / BELGIE	Prix franco frontière	Pb	718,7	718,7	713,6	716,5	719,4	723,9								
	Prélèvements	Lit	8.984	8.984	8.921	8.956	8.992	9.048								
DEUTSCHLAND (BR)	Frei-Grenze-Preise	DM	68,37	68,07	66,83	67,72	68,69	69,41								
	Abschöpfungen	Lit	10682	10636	10442	10582	10732	10846								
FRANCE	Prix franco frontière	Ff	70,33	70,33	70,49	70,86	71,32	72,16								
	Prélèvements	Lit	8.903	8.903	8.924	8.971	9.028	9.135								
LUXEMBOURG	Prix franco frontière	Flux	861,8	862,5	863,4	871,6	883,8	896,9								
	Prélèvements	Lit	10773	10782	10792	10895	11047	11211								
NEDERLAND	Prijzen franco-grens	Fl	51,70	52,01	53,73	53,21	53,85	54,79								
	Heffingen	Lit	8.926	8.979	9.276	9.186	9.297	9.459								
		Lit	1.291	1.308	1.081	1.241	1.241	1.101								

PRIX DE SEUIL                    PRIX FRANCO FRONTIERE                    PRELEVEMENTS INTRACOMMUNAUTAIRES  
 SCHWELLENPREISE                FREI-GRENZE-PREISE                        INNERGEMEINSCHAFTLICHE ABSCHÖPFUNGEN  
 PREZZI D'ENTRATA                PREZZI FRANCO-FRONTIERA                PRELIEVI INTRACOMUNITARI  
 DREMPELPRIJZEN                  PRIJZEN FRANCO-GRENS                    INTRACOMMUNAUTAIRE HEFFINGEN

CEREALES  
 GETREIDE  
 CEREALI  
 GRANEN

Four importations vers : Für Einfuhren nach : Per importazioni verso : Voor invoeren naar :

ITALIA

100 Kg

Provenance Herkunft Provenienza Herkomst	Description - Beschreibung Descrizione - Omschrijving		1965								1966			
			NOV				DEC				JAN			
			8-14	15-21	22-29	30-5	6-12	13-19	20-26	27-2	3-9	10-16	17-23	
	Blé dur	Hartweizen	Grano duro								Durum tarwe			
Prix de seuil / Schwellenpreise : Italia Prezzi d'entrata/Drempelprijzen		Lit	9.420				9.475				9.530			
BELGIQUE / BELGIE	Prix franco frontière	Fb	-	-	-	-	-	-	-	-	-	-	-	-
	Prélèvements	Lit	-	-	-	-	-	-	-	-	-	-	-	-
		Lit	-	-	-	-	-	-	-	-	-	-	-	-
DEUTSCHLAND (BR)	Frei-Grenze-Preise	DM	-	-	-	-	-	-	-	-	-	-	-	-
	Abschöpfungen	Lit	-	-	-	-	-	-	-	-	-	-	-	-
		Lit	-	-	-	-	-	-	4	-	-	-	-	-
FRANCE	Prix franco frontière	Ff	63,32	63,49	63,56	63,39	63,39	63,45	63,52	63,59	63,42	64,15	64,12	
	Prélèvements	Lit	8.016	8.038	8.047	8.025	8.025	8.033	8.042	8.050	8.029	8.122	8.117	
		Lit	1.336	1.336	1.336	1.336	1.336	1.336	1.336	1.336	1.411	1.340		
LUXEMBOURG	Prix franco frontière	Flux	-	-	-	-	-	-	-	-	-	-	-	-
	Prélèvements	Lit	-	-	-	-	-	-	-	-	-	-	-	-
		Lit	-	-	-	-	-	-	-	-	-	-	-	-
NEDERLAND	Prijzen franco-grens	Fl	-	-	-	-	-	-	-	-	-	-	-	-
	Heffingen	Lit	-	-	-	-	-	-	-	-	-	-	-	-
		Lit	-	-	-	-	-	-	-	-	-	-	-	-
Farine de blé tendre et de méteil		Mehl von Weizen und von Mengkorn		Farina di frumento e di frumento segalato						Meel van zachte tarwe en van mengkoren				
Prix de seuil / Schwellenpreise : Italia Prezzi d'entrata/Drempelprijzen		Lit	11.122				11.192				11.262			
BELGIQUE / BELGIE	Prix franco frontière	Fb	718,6	720,0	720,0	720,8	722,2	723,9	725,6	726,7	723,9	723,9	720,4	
	Prélèvements	Lit	8.983	9.000	9.000	9.010	9.028	9.049	9.070	9.084	9.049	9.049	9.005	
		Lit	1.471	1.471	1.471	1.543	1.557	1.557	1.497	1.497	1.553	1.553		
DEUTSCHLAND (BR)	Frei-Grenze-Preise	DM	68,51	68,62	68,89	68,89	69,04	69,69	69,69	69,70	69,56	69,55	69,53	
	Abschöpfungen	Lit	10705	10721	10765	10765	10787	10889	10889	10890	10868	10867	10863	
		Lit	-	-	-	-	-	-	-	-	-	-	-	-
FRANCE	Prix franco frontière	Ff	71,07	71,21	71,78	71,85	71,99	72,16	72,34	72,44	72,16	72,16	71,82	
	Prélèvements	Lit	8.997	9.014	9.087	9.096	9.114	9.135	9.157	9.170	9.135	9.135	9.091	
		Lit	1.456	1.456	1.456	1.456	1.456	1.456	1.456	1.397	1.467	1.467		
LUXEMBOURG	Prix franco frontière	Flux	882,9	884,1	884,1	893,8	895,2	897,0	898,7	899,8	906,0	906,0	903,7	
	Prélèvements	Lit	11034	11051	11051	11173	11190	11213	11234	11248	11325	11325	11296	
		Lit	-	-	-	-	-	-	-	-	-	-	-	-
NEDERLAND	Prijzen franco-grens	Fl	53,78	53,88	53,88	54,49	54,59	55,04	54,84	54,92	55,18	55,46	55,35	
	Heffingen	Lit	9.285	9.302	9.302	9.408	9.425	9.503	9.469	9.482	9.527	9.575	9.556	
		Lit	1.241	1.241	1.241	1.173	1.159	1.064	1.064	1.064	1.155	1.062		

PRIX DE SEUIL  
SCHWELLENPREISE  
PREZZI D'ENTRATA  
DREMPELPRIJZEN

PRIX FRANCO FRONTIERE  
FREI-GRENZE-PREISE  
PREZZI FRANCO-FRONTIERA  
PRIJZEN FRANCO-GRENS

PRELEVEMENTS INTRACOMMUNAUTAIRES  
INNERGEMEINSCHAFTLICHE ABSCHÖPFUNGEN  
PRELIEVI INTRACOMUNITARI  
INTRACOMMUNAUTAIRE HEFFINGEN

GEREALES  
GETREIDE  
CEREALI  
GRANEN

Pour importations vers : Für Einfuhren nach : Per importazioni verso : Voor invoeren naar :

ITALIA

100 Kg

Provenance Herkunft Provenienza Herkomst	Description - Beschreibung Descrizione - Omschrijving	1965						1966						1965/66	
		JUL	AUG	SEP	OCT	NOV	DEC	JAN	FEB	MAR	APR	MAI	JUN	Arith. Ø	
Farine de seigle		Mehl von Roggen						Farina di segala						Meel van rogge	
Prix de seuil / Schwellenpreise : Italia Prezzi d'entrata/Drempelprijzen		Lit	9.805	9.805	9.805	9.805	9.805	9.805	9.805	9.805	9.805	9.805	9.805	9.805	9.805
BELGIQUE / BELGIE	Prix franco frontière	Fb	617,9	617,9	618,1	623,5	630,6	640,6							
		Lit	7.724	7.724	7.726	7.794	7.882	8.007							
	Prélèvements	Lit	1.456	1.456	1.456	1.386	1.310	1.188							
DEUTSCHLAND (BR)	Frei-Grenze-Preise	DM	-	-	61,02	-	-	-							
		Lit	-	-	9.535	-	-	-							
	Abschöpfungen	Lit	-	-	-	-	-	-							
FRANCE	Prix franco frontière	Ff	57,98	58,72	59,16	59,32	60,85	62,25							
		Lit	7.339	7.433	7.489	7.510	7.703	7.880							
	Prélèvements	Lit	1.841	1.747	1.714	1.679	1.506	1.308							
LUXEMBOURG	Prix franco frontière	Flux	799,1	799,8	800,7	808,9	819,0	830,2							
		Lit	9.989	9.998	10009	10111	10238	10378							
	Prélèvements	Lit	-	-	-	-	-	-							
NEDERLAND	Prijzen franco-grens	Fl	44,23	44,68	45,01	45,45	46,02	46,68							
		Lit	7.636	7.714	7.771	7.847	7.945	8.059							
	Heffingen	Lit	1.544	1.448	1.441	1.334	1.141	1.136							
Gruaux et semoules de blé tendre		Grobgruess und Feingruess von Weizen						Semole e semolini di frumento						Grutten, gries en griesmeel van zachte tarwe	
Prix de seuil / Schwellenpreise : Italia Prezzi d'entrata/Drempelprijzen		Lit	11017	11087	11157	11227	11297	11367	11437	11507	11577	11647	11647	11647	11385
BELGIQUE / BELGIE	Prix franco frontière	Fb	780,9	780,9	775,8	779,0	782,5	787,7							
		Lit	9.761	9.761	9.698	9.738	9.781	9.846							
	Prélèvements	Lit	631	701	836	865	865	911							
DEUTSCHLAND (BR)	Frei-Grenze-Preise	DM	-	-	-	-	-	-							
		Lit	-	-	-	-	-	-							
	Abschöpfungen	Lit	-	-	-	-	-	-							
FRANCE	Prix franco frontière	Ff	76,56	76,56	76,58	76,70	76,98	77,40							
		Lit	9.692	9.692	9.695	9.710	9.745	9.798							
	Prélèvements	Lit	700	770	840	892	892	959							
LUXEMBOURG	Prix franco frontière	Flux	881,8	882,5	883,4	891,6	903,8	916,9							
		Lit	11023	11032	11042	11145	11297	11461							
	Prélèvements	Lit	-	-	-	-	-	-							
NEDERLAND	Prijzen franco-grens	Fl	55,30	55,61	57,33	56,81	57,45	58,39							
		Lit	9.548	9.601	9.897	9.808	9.919	10080							
	Heffingen	Lit	844	861	635	794	794	654							

FRUX DE SEUIL	PRIX FRANCO FRONTIERE	PRELEVEMENTS INTRACOMMUNAUTAIRES
SCHWELLENPREISE	FREI-GRENZE-PREISE	INNERGEMEINSCHAFTLICHE ABSCHOPFUNGEN
PREZZI D'ENTRATA	PREZZI FRANCO-FRONTIERA	PRELIEVI INTRACOMUNITARI
DREMPELPRIJZEN	PRIJZEN FRANCO-GRENS	INTRACOMMUNAUTAIRE HEFFINGEN

CEREALES
GETREIDE
CEREALI
GRANEN

Pour importations vers : Für Einfuhren nach : Per importazioni verso : Voor invoeren naar :

**ITALIA**

**100 Kg**

Provenance Herkunft Provenienza Herkomst	Description - Beschreibung Descrizione - Omschrijving		1965								1966			
			NOV				DEC				JAN			
			8-14	15-21	22-29	30-5	6-12	13-19	20-26	27-2	3-9	10-16	17-23	
Farine de seigle		Mehl von Roggen	Farina di segala				Meel van rogge							
Prix de seuil / Schwellenpreise : Italia Prezzi d'entrata/Drempelprijzen		Lit	9.805				9.805				9.805			
BELGIQUE / BELGIE	Prix franco frontière	Fb	629,6	631,0	631,0	637,5	638,9	640,6	642,4	643,5	644,8	644,8	641,4	
	Prélèvements	Lit	7.870	7.888	7.888	7.969	7.986	8.008	8.030	8.044	8.060	8.060	8.018	
		Lit	1.310	1.310	1.310	1.228	1.211	1.211	1.150					
DEUTSCHLAND (BR)	Frei-Grenze-Preise	DM	-	-	-	-	-	-	-	-	-	-	-	
	Abschöpfungen	Lit	-	-	-	-	-	-	-	-	-	-	-	
		Lit	-	-	-	-	-	-	-	-	-	-	-	
FRANCE	Prix franco frontière	Ff	60,28	60,28	62,18	62,18	62,18	62,25	62,32	62,32	62,14	62,14	62,11	
	Prélèvements	Lit	7.631	7.631	7.872	7.872	7.872	7.880	7.889	7.889	7.867	7.867	7.863	
		Lit	1.558	1.558	1.387	1.321	1.308	1.308	1.308					
LUXEMBOURG	Prix franco frontière	Flux	818,0	819,4	819,4	827,1	828,5	830,3	832,0	833,1	837,3	837,3	835,1	
	Prélèvements	Lit	10225	10243	10243	10339	10356	10379	10400	10414	10466	10466	10439	
		Lit	-	-	-	-	-	-	-	-	-	-	-	
NEDERLAND	Prijzen franco-grens	Fl	45,95	46,05	46,05	46,45	46,55	46,68	46,81	46,88	47,03	47,03	46,78	
	Heffingen	Lit	7.934	7.951	7.951	8.020	8.038	8.059	8.081	8.094	8.120	8.120	8.076	
		Lit	1.247	1.247	1.247	1.174	1.160	1.160	1.099					
Gruaux et semoules de blé tendre		Grobgrüss und Feingrüss von Weizen	Semole e semolini di frumento				Grutten, gries en gries-meel van zachte tarwe							
Prix de seuil / Schwellenpreise : Italia Prezzi d'entrata/Drempelprijzen		Lit	11.297				11.367				11.437			
BELGIQUE / BELGIE	Prix franco frontière	Fb	781,7	783,1	783,1	784,6	786,0	787,7	789,4	790,5	788,3	788,3	784,8	
	Prélèvements	Lit	9.771	9.789	9.789	9.808	9.825	9.846	9.868	9.881	9.854	9.854	9.810	
		Lit	865	865	865	923	935	935	875	875	931	931		
DEUTSCHLAND (BR)	Frei-Grenze-Preise	DM	-	-	-	-	-	-	-	-	-	-	-	
	Abschöpfungen	Lit	-	-	-	-	-	-	-	-	-	-	-	
		Lit	-	-	-	-	-	-	-	-	-	-	-	
FRANCE	Prix franco frontière	Ff	76,91	77,04	77,02	77,09	77,23	77,40	77,58	77,68	77,40	77,40	77,06	
	Prélèvements	Lit	9.736	9.753	9.750	9.759	9.777	9.798	9.821	9.834	9.798	9.798	9.755	
		Lit	892	892	892	968	983	983	922	922	978	978		
LUXEMBOURG	Prix franco frontière	Flux	902,7	904,1	904,1	913,8	915,2	917,0	918,7	919,8	926,0	926,0	923,7	
	Prélèvements	Lit	11284	11301	11301	11423	11440	11463	11484	11498	11575	11575	11546	
		Lit	-	-	-	-	-	-	-	-	-	-	-	
NEDERLAND	Prijzen franco-grens	Fl	57,38	57,48	57,48	58,09	58,19	58,64	58,44	58,52	58,78	59,06	58,95	
	Heffingen	Lit	9.906	9.924	9.924	10029	10047	10125	10090	10104	10148	10197	10177	
		Lit	794	794	794	726	713	617	617	617	708	615		



PRIX DE SEUIL  
SCHWELLENPREISE  
PREZZI D'ENTRATA  
DREMPELPRIJZEN

PRIX FRANCO FRONTIERE  
FREI-GRENZE-PREISE  
PREZZI FRANCO-FRONTIERA  
PRIJZEN FRANCO-GRENS

PRELEVEMENTS INTRACOMMUNAUTAIRES  
INNERGEMEINSCHAFTLICHE ABSCHÖPFUNGEN  
PRELIEVI INTRACOMUNITARI  
INTRACOMMUNAUTAIRE HEFFINGEN

CEREALES  
GETREIDE  
CEREALI  
GRANEN

Pour importations vers : Für Einfuhren nach : Per importazioni verso : Voor invoeren naar :

ITALIA

100 Kg

Provenance Herkunft Provenienza Herkomst	Description - Beschreibung Descrizione - Omschrijving	1965						1966						1965/ 66	
		JUL	AUG	SEP	OCT	NOV	DEC	JAN	FEB	MAR	APR	MAI	JUN	Arithm Ø	
		Gruaux et semoules de blé dur			Grobgruess und Feingruess von Hartweizen			Semole e semolini di grano duro			Grutten, gries en griesmeel van durum tarwe				
Prix de seuil / Schwellenpreise : Italia Prezzi d'entrata/Drempelprijzen		Lit	14592	14677	14763	14848	14933	15018	15104	15189	15274	15359	15359	15359	15040
BELGIQUE / BELGIE	Prix franco frontière	Fb	796,8	796,8	797,0	802,4	812,6	826,7							
	Prélèvements	Lit	9.960	9.960	9.962	10.030	10158	10334							
		Lit	4.007	4.092	4.178	4.178	4.178	4.075							
DEUTSCHLAND (BR)	Frei-Grenze-Preise	DM	79,22	79,19	79,64	80,40	81,17	81,98							
	Abschöpfungen	Lit	12379	12373	12444	12562	12683	12810							
		Lit	1.596	1.665	1.665	1.633	1.649	1.601							
FRANCE	Prix franco frontière	Ff	86,40	86,40	86,80	88,04	88,37	89,16							
	Prélèvements	Lit	10937	10937	10989	11145	11187	11287							
		Lit	3.030	3.115	3.149	3.078	3.120	3.106							
LUXEMBOURG	Prix franco frontière	Flux	941,1	941,8	942,7	950,9	963,1	976,2							
	Prélèvements	Lit	11764	11773	11784	11886	12038	12202							
		Lit	2.203	2.289	2.356	2.356	2.283	2.206							
NEDERLAND	Prijzen franco-grens	Fl	59,81	59,81	60,37	60,99	61,76	62,81							
	Heffingen	Lit	10327	10327	10422	10531	10663	10844							
		Lit	3.640	3.726	3.726	3.726	3.658	3.567							
Prix de seuil / Schwellenpreise : Italia Prezzi d'entrata/Drempelprijzen		Lit													
BELGIQUE / BELGIE	Prix franco frontière	Fb													
	Prélèvements	Lit													
		Lit													
DEUTSCHLAND (BR)	Frei-Grenze-Preise	DM													
	Abschöpfungen	Lit													
		Lit													
FRANCE	Prix franco frontière	Ff													
	Prélèvements	Lit													
		Lit													
LUXEMBOURG	Prix franco frontière	Flux													
	Prélèvements	Lit													
		Lit													
NEDERLAND	Prijzen franco-grens	Fl													
	Heffingen	Lit													
		Lit													

RIX DE SEUIL	PRIX FRANCO FRONTIERE	PRELEVEMENTS INTRACOMMUNAUTAIRES
SCHWELLENPREISE	FREI-GRENZE-PREISE	INNERGEMEINSCHAFTLICHE ABSCHÖPFUNGEN
PREZZI D'ENTRATA	PREZZI FRANCO-FRONTIERA	PRELIEVI INTRACOMUNITARI
DREMPELPRIJZEN	PRIJZEN FRANCO-GRENS	INTRACOMMUNAUTAIRE HEFFINGEN

CEREALES
GETREIDE
CEREALI
GRANEN

Pour importations vers : Für Einfuhren nach : Per importazioni verso : Voor invoeren naar :

ITALIA

100 Kg

Provenance Herkunft Provenienza Herkomst	Description - Beschreibung Descrizione - Omschrijving	1 9 6 5										1 9 6 6			
		NOV					DEC					JAN			
		8-14	15-21	22-29	30-5	6-12	13-19	20-26	27-2	3-9	10-16	17-23			
Gruaux et semoules de blé dur		Grobgruess und Feingriess von Hartweizen					Semole e semolini di grano duro					Grutten, gries en griesmeel van durum tarwe			
Prix de seuil / Schwellenpreise Prezzi d'entrata/Drempelprijzen : Italia		Lit	14.933					15.018					15.104		
BELGIQUE / BELGIE	Prix franco frontière	Fb	811,5	812,9	812,9	823,6	825,0	826,8	828,5	829,6	835,2	835,2	831,6		
		Lit	10144	10161	10161	10295	10313	10335	10356	10370	10440	10440	10395		
	Prélèvements	Lit	4.178	4.178	4.178	4.111	4.098	4.098	4.037	4.037	4.039	4.039			
DEUTSCHLAND (BR)	Frei-Grenze-Preise	DM	81,08	81,08	81,33	81,93	82,01	82,00	82,00	81,97	82,24	82,24	82,22		
		Lit	12668	12668	12708	12801	12814	12812	12812	12808	12850	12850	12846		
	Abschöpfungen	Lit	1.669	1.669	1.601	1.601	1.601	1.601	1.601	1.601	1.671	1.671			
FRANCE	Prix franco frontière	Ff	88,04	88,04	89,16	89,16	89,16	89,16	89,16	89,16	89,16	89,16	89,16		
		Lit	11145	11145	11287	11287	11287	11287	11287	11287	11287	11287	11287		
	Prélèvements	Lit	3.163	3.163	3.021	3.092	3.106	3.106	3.106	3.106	3.191	3.191			
LUXEMBOURG	Prix franco frontière	Flux	962,0	963,4	963,4	973,1	974,5	976,3	978,0	979,0	985,3	985,3	983,0		
		Lit	12025	12043	12043	12164	12181	12204	12225	12238	12316	12316	12288		
	Prélèvements	Lit	2.283	2.283	2.283	2.238	2.230	2.230	2.168	2.168	2.162	2.162			
NEDERLAND	Prijzen franco-grens	Fl	61,69	61,79	61,79	62,38	62,48	62,93	63,07	63,16	63,15	63,15	62,89		
		Lit	10650	10668	10668	10770	10787	10865	10890	10904	10902	10902	10858		
	Heffingen	Lit	3.658	3.658	3.658	3.658	3.606	3.528	3.528	3.528	3.576	3.576			
Prix de seuil / Schwellenpreise Prezzi d'entrata/Drempelprijzen : Italia		Lit													
BELGIQUE / BELGIE	Prix franco frontière	Fb													
		Lit													
	Prélèvements	Lit													
DEUTSCHLAND (BR)	Frei-Grenze-Preise	DM													
		Lit													
	Abschöpfungen	Lit													
FRANCE	Prix franco frontière	Ff													
		Lit													
	Prélèvements	Lit													
LUXEMBOURG	Prix franco frontière	Flux													
		Lit													
	Prélèvements	Lit													
NEDERLAND	Prijzen franco-grens	Fl													
		Lit													
	Heffingen	Lit													

PRIX DE SEUIL  
SCHWELLENPREISE  
PREZZI D'ENTRATA  
DREMPELPRIJZEN

PRIX FRANCO FRONTIERE  
FREI-GRENZE-<sup>PREISE</sup>  
PREZZI FRANCO-FRONTIERA  
PRIJZEN FRANCO-GRENS

PRELEVEMENTS INTRACOMMUNAUTAIRES  
INNERGEMEINSCHAFTLICHE ABSCHÖPFUNGEN  
PRELIEVI INTRACOMUNITARI  
INTRACOMMUNAUTAIRE HEFFINGEN

CEREALES  
GETREIDE  
CEREALI  
GRANEN

Pour importations vers : Für Einfuhren nach : Per importazioni verso : Voor invoeren naar :

LUXEMBOURG

100 Kg

Provenance Herkunft Provenienza Herkomst	Description - Beschreibung Descrizione - Omschrijving	1965						1966						1965/ 66	
		JUL	AUG	SEP	OCT	NOV	DEC	JAN	FEB	MAR	APR	MAI	JUN	Arith. Ø	
Blé tendre		Weichweizen						Grano tenero						Zachte tarwe	
Prix de seuil/Schwellenpreise : Luxembourg Prezzi d'entrata/Drempelprijzen		Flux	572,5	572,5	572,5	577,5	583,5	589,5	595,5	601,5	606,5	610,5	614,5	614,5	592,6
BELGIQUE / BELGIE	Prix franco frontière	Fb	514,7	514,7	512,3	512,2	512,2								
	Prélèvements	Flux	514,7	514,7	512,3	512,2	512,2								
DEUTSCHLAND (BR)	Frei-Grenze-Preise	DM	-	-	-	-	-	-							
	Abschöpfungen	Flux	-	-	-	-	-	-							
		Flux	-	-	-	-	-	-							
FRANCE	Prix franco frontière	Ff	51,9	48,5	49,4	50,2	50,5	51,2							
	Prélèvements	Flux	51,9	49,3	50,6	50,8	51,2	51,9							
		Flux	49,8	75,2	66,6	62,0	67,2	64,5							
ITALIA	Prezzi franco-frontiera	Lit	-	-	-	-	-	-							
	Prelievi	Flux	-	-	-	-	-	-							
		Flux	-	-	-	-	-	-							
NEDERLAND	Prijzen franco-grens	Fl	38,9	38,8	40,0	39,5	39,9	40,2							
	Heffingen	Flux	533,0	536,0	552,8	546,8	551,2	556,5							
		Flux	34,0	31,0	14,2	25,2	25,2	25,2							
Seigle		Roggen						Segala						Rogge	
Prix de seuil/Schwellenpreise : Luxembourg Prezzi d'entrata/Drempelprijzen		Flux	527,5	527,5	527,5	532,5	537,5	542,5	547,5	547,5	547,5	547,5	547,5	547,5	540,0
BELGIQUE / BELGIE	Prix franco frontière	Fb	440,8	432,8	423,3	428,5	433,7	439,6							
	Prélèvements	Flux	440,8	432,8	423,3	428,5	433,7	439,6							
DEUTSCHLAND (BR)	Frei-Grenze-Preise	DM	-	-	-	-	-	-							
	Abschöpfungen	Flux	-	-	-	-	-	-							
		Flux	-	-	-	-	-	-							
FRANCE	Prix franco frontière	Ff	39,0	39,7	39,8	39,8	40,3	40,8							
	Prélèvements	Flux	395,7	402,4	397,8	403,6	408,8	420,8							
		Flux	126,3	119,6	124,2	125,1	122,0	117,2							
ITALIA	Prezzi franco-frontiera	Lit	-	-	-	-	-	-							
	Prelievi	Flux	-	-	-	-	-	-							
		Flux	-	-	-	-	-	-							
NEDERLAND	Prijzen franco-grens	Fl	33,2	32,7	32,4	33,2	33,4	34,0							
	Heffingen	Flux	459,0	451,7	448,4	459,4	461,9	470,0							
		Flux	63,6	70,9	74,7	67,0	61,7	67,4							

PRIX DE SEUIL                      PRIX FRANCO FRONTIERE                      PRELEVEMENTS INTRACOMMUNAUTAIRES  
 SCHWELLENPREISE                      FREI-GRENZE-PREISE                      INNERGEMEINSCHAFTLICHE ABSCHOPFUNGEN  
 PREZZI D'ENTRATA                      PREZZI FRANCO-FRONTIERA                      PRELIEVI INTRACOMUNITARI  
 DREMPELPRIJZEN                      PRIJZEN FRANCO-GRENS                      INTRACOMMUNAUTAIRE HEFFINGEN

CEREALES  
 GETREIDE  
 CERALI  
 GRANEN

Pour importations vers :    Für Einfuhren nach :    Per importazioni verso :    Voor invoeren naar :

LUXEMBOURG

100 Kg

Provenance Herkunft Provenienza Herkomst	Description - Beschreibung Descrizione - Omschrijving		1965								1966			
			NOV				DEC				JAN			
			8-14	15-21	22-29	30-5	6-12	13-19	20-26	27-2	3-9	10-16	17-23	
Blé tendre		Weichweizen	Grano tenero								Zachte tarwe			
Prix de seuil/Schwellenpreise : Luxembourg Prezzi d'entrata/Drempelprijzen		Flux	583,5				589,5				595,5			
BELGIQUE / BELGIE	Prix franco frontière	Fb	512,2	512,2	512,2	512,2	512,2	512,2	512,2	512,2	512,2	512,2	512,7	
	Prélèvements	Flux	512,2	512,2	512,2	512,2	512,2	512,2	512,2	512,2	512,2	512,2	512,7	
DEUTSCHLAND (BR)	Frei-Grenze-Preise	DM	-	-	-	-	-	-	-	-	-	-	-	
	Abschöpfungen	Flux	-	-	-	-	-	-	-	-	-	-	-	
FRANCE	Prix franco frontière	Ff	50,64	50,59	50,54	50,84	51,24	51,47	51,36	51,36	51,36	51,43	51,26	
	Prélèvements	Flux	512,8	512,3	511,8	514,9	518,9	521,2	520,2	520,2	520,2	520,9	519,2	
ITALIA	Prezzi franco-frontiera	Lit	-	-	-	-	-	-	-	-	-	-	-	
	Prelievi	Flux	-	-	-	-	-	-	-	-	-	-	-	
NEDERLAND	Prijzen franco-grens	F1	39,89	39,89	39,89	40,29	40,29	40,29	40,29	40,29	40,62	40,82	41,06	
	Heffingen	Flux	551,0	551,0	551,0	556,5	556,5	556,5	556,5	556,5	561,1	563,8	567,1	
Seigle		Roggen	Segala								Rogge			
Prix de seuil/Schwellenpreise : Luxembourg Prezzi d'entrata/Drempelprijzen		Flux	537,5				542,5				547,5			
BELGIQUE / BELGIE	Prix franco frontière	Fb	434,8	434,8	434,8	434,8	434,8	439,6	444,3	444,3	444,3	444,3	444,8	
	Prélèvements	Flux	434,8	434,8	434,8	434,8	434,8	439,6	444,3	444,3	444,3	444,3	444,8	
DEUTSCHLAND (BR)	Frei-Grenze-Preise	DM	-	-	-	-	-	-	-	-	-	-	-	
	Abschöpfungen	Flux	-	-	-	-	-	-	-	-	-	-	-	
FRANCE	Prix franco frontière	Ff	39,93	40,18	41,18	41,18	41,28	41,28	41,88	42,18	42,18	42,18	42,18	
	Prélèvements	Flux	404,4	407,0	417,1	417,1	418,1	418,1	424,2	427,2	427,2	427,2	427,2	
ITALIA	Prezzi franco-frontiera	Lit	-	-	-	-	-	-	-	-	-	-	-	
	Prelievi	Flux	-	-	-	-	-	-	-	-	-	-	-	
NEDERLAND	Prijzen franco-grens	F1	33,29	33,49	33,64	33,69	33,69	34,19	34,19	34,39	34,39	34,69	35,08	
	Heffingen	Flux	459,8	462,6	464,7	465,3	465,3	472,3	472,3	475,0	475,0	479,2	484,5	
		Flux	72,2	72,2	37,3	65,9	71,7	64,7	64,7	64,7	64,7	64,7		

PRIX DE SEUIL  
SCHWELLENPREISE  
PREZZI D'ENTRATA  
DREMPELPRIJZEN

PRIX FRANCO FRONTIERE  
FREI-GRENZE-REISE  
PREZZI FRANCO-FRONTIERA  
PRIJZEN FRANCO-GRENS

PRELEVEMENTS INTRACOMMUNAUTAIRES  
INNERGEMEINSCHAFTLICHE ABSCHÖPFUNGEN  
PRELIEVI INTRACOMUNITARI  
INTRACOMMUNAUTAIRE HEFFINGEN

CEREALES  
GETREIDE  
CEREALI  
GRANEN

Pour importations vers : Für Einfuhren nach : Per importazioni verso : Voor invoeren naar :

LUXEMBOURG

100 Kg

Provenance Herkunft Provenienza Herkomst	Description - Beschreibung Descrizione - Omschrijving	1965						1966						1965/66	
		JUL	AUG	SEP	OCT	NOV	DEC	JAN	FEB	MAR	APR	MAI	JUN	Arith. Ø	
Orge		Gerste						Orzo						Gerst	
Prix de seuil/Schwellenpreise : Luxembourg Prezzi d'entrata/Drempelprijzen		Flux	420,0	420,0	420,0	423,0	426,0	430,0	433,0	436,0	439,0	439,0	439,0	439,0	430,3
BELGIQUE / BELGIE	Prix franco frontière	Fb	-	-	-	-	-	-	-	-	-	-	-	-	-
	Prélèvements	Flux	-	-	-	-	-	-	-	-	-	-	-	-	-
DEUTSCHLAND (BR)	Frei-Grenze-Preise	DM	-	-	-	-	-	-	-	-	-	-	-	-	-
	Abschöpfungen	Flux	-	-	-	-	-	-	-	-	-	-	-	-	-
FRANCE	Prix franco frontière	Ff	40,32	38,73	39,18	39,56	39,91	41,38							
	Prélèvements	Flux	408,3	392,3	396,8	400,6	404,2	419,1							
ITALIA	Prezzi franco-frontiera	Lit	-	-	-	-	5.249	5.262							
	Prelievi	Flux	-	-	-	-	419,9	420,9							
NEDERLAND	Prijzen franco-grens	Fl	-	-	-	-	-	-							
	Heffingen	Flux	-	-	-	-	-	-							
Sorgho		Sorghum						Sorgo						Sorgho	
Prix de seuil/Schwellenpreise : Luxembourg Prezzi d'entrata/Drempelprijzen		Flux	378,0	378,0	378,0	381,0	384,0	388,0	392,0	395,0	398,0	398,0	398,0	398,0	388,8
BELGIQUE / BELGIE	Prix franco frontière	Fb	-	-	-	-	-	-	-	-	-	-	-	-	-
	Prélèvements	Flux	-	-	-	-	-	-	-	-	-	-	-	-	-
DEUTSCHLAND (BR)	Frei-Grenze-Preise	DM	-	-	-	-	-	-	-	-	-	-	-	-	-
	Abschöpfungen	Flux	-	-	-	-	-	-	-	-	-	-	-	-	-
FRANCE	Prix franco frontière	Ff	-	-	-	-	-	-	-	-	-	-	-	-	-
	Prélèvements	Flux	-	-	-	-	-	-	-	-	-	-	-	-	-
ITALIA	Prezzi franco-frontiera	Lit	4.650	4.629	4.624	4.647	4.665	4.705							
	Prelievi	Flux	372,0	370,3	370,0	371,8	373,2	376,4							
NEDERLAND	Prijzen franco-grens	Fl	-	-	-	-	-	-							
	Heffingen	Flux	-	-	-	-	-	-							

PRIX DE SEUIL                      PRIX FRANCO FRONTIERE                      PRELEVEMENTS INTRACOMMUNAUTAIRES  
 SCHWELLENPREISE                      FREI-GRENZE-PREISE                      INNERGEMEINSCHAFTLICHE ABSCHOPFUNGEN  
 PREZZI D'ENTRATA                      PREZZI FRANCO-FRONTIERA                      PRELIEVI INTRACOMUNITARI  
 DREMPELPRIJZEN                      PRIJZEN FRANCO-GRENS                      INTRACOMMUNAUTAIRE HEFFINGEN

CEREALES  
 GETREIDE  
 CEREBALI  
 GRANEN

Pour importations vers : Für Einfuhren nach : Per importazioni verso : Voor invoeren naar :

LUXEMBOURG

100 Kg

Provenance Herkunft Provenienza Herkomat	Description - Beschreibung Descrizione - Omschrijving		1 9 6 5								1 9 6 6			
			N O V				D E C				J A N			
			8-14	15-21	22-29	30-5	6-12	13-19	20-26	27-2	3-9	10-16	17-23	
Orge		Gerste	Orzo								Gerst			
Prix de seuil/Schwellenpreise Prezzi d'entrata/Drempelprijzen : Luxembourg		Flux	426,0				430,0				433,0			
BELGIQUE / BELGIE	Prix franco frontière	Fb	-	-	-	-	-	-	-	-	-	-	-	-
	Prélèvements	Flux	-	-	-	-	-	-	-	-	-	-	-	-
DEUTSCHLAND (BR)	Frei-Grenze-Preise	DM	-	-	-	-	-	-	-	-	-	-	-	-
	Abschöpfungen	Flux	-	-	-	-	-	-	-	-	-	-	-	-
FRANCE	Prix franco frontière	Ff	39,82	39,82	40,16	40,40	41,42	41,62	41,63	41,66	42,00	42,49	-	-
	Prélèvements	Flux	403,2	403,2	406,7	409,1	419,5	421,5	421,6	421,9	425,4	430,4	-	-
ITALIA	Prezzi franco-frontiera	Lit	-	5.249	5.249	5.262	-	-	-	-	-	-	-	-
	Prelievi	Flux	-	419,9	419,9	420,9	-	-	-	-	-	-	-	-
NEDERLAND	Prijzen franco-grens	Fl	-	-	-	-	-	-	-	-	-	-	-	-
	Heffingen	Flux	-	-	-	-	-	-	-	-	-	-	-	-
Sorgho		Sorghum	Sorgo								Sorgho			
Prix de seuil/Schwellenpreise Prezzi d'entrata/Drempelprijzen : Luxembourg		Flux	384,0				388,0				392,0			
BELGIQUE / BELGIE	Prix franco frontière	Fb	-	-	-	-	-	-	-	-	-	-	-	-
	Prélèvements	Flux	-	-	-	-	-	-	-	-	-	-	-	-
DEUTSCHLAND (BR)	Frei-Grenze-Preise	DM	-	-	-	-	-	-	-	-	-	-	-	-
	Abschöpfungen	Flux	-	-	-	-	-	-	-	-	-	-	-	-
FRANCE	Prix franco frontière	Ff	-	-	-	-	-	-	-	-	-	-	-	-
	Prélèvements	Flux	-	-	-	-	-	-	-	-	-	-	-	-
ITALIA	Prezzi franco-frontiera	Lit	4.665	4.665	4.665	4.678	4.678	4.691	4.739	4.739	4.757	4.757	4.726	-
	Prelievi	Flux	373,2	373,2	373,2	374,2	374,2	375,3	379,1	379,1	380,5	380,5	378,1	-
NEDERLAND	Prijzen franco-grens	Fl	-	-	-	-	-	-	-	-	-	-	-	-
	Heffingen	Flux	-	-	-	-	-	-	-	-	-	-	-	-

PRIX DE SEUIL  
SCHWELLENPREISE  
PREZZI D'ENTRATA  
DREMPELPRIJZEN

PRIX FRANCO FRONTIERE  
FREI-GRENZE-REISE  
PREZZI FRANCO-FRONTIERA  
PRIJZEN FRANCO-GRENS

PRELEVEMENTS INTRACOMMUNAUTAIRES  
INNERGEMEINSCHAFTLICHE ABSCHÖPFUNGEN  
PRELIEVI INTRACOMUNITARI  
INTRACOMMUNAUTAIRE HEFFINGEN

CEREALES  
GETREIDE  
CEREALI  
GRÄNEN

Pour importations vers : Für Einfuhren nach : Per importazioni verso : Voor invoeren naar :

LUXEMBOURG

100 Kg

Provenance Herkunft Provenienza Herkomst	Description - Beschreibung Descrizione - Omschrijving	1965						1966						1965/ 66	
		JUL	AUG	SEP	OCT	NOV	DEC	JAN	FEB	MAR	APR	MAI	JUN	Arith. Ø	
Millet	Hirse	Miglio						Gierst							
Prix de seuil/Schwelkenpreise Prezzi d'entrata/Drempelprijzen	Luxembourg	Flux	378,0	378,0	378,0	381,0	384,0	388,0	392,0	395,0	398,0	398,0	398,0	398,0	388,8
BELGIQUE / BELGIE	Prix franco frontière	Fb	-	-	-	-	-	-							
	Prélèvements	Flux	-	-	-	-	-	-							
DEUTSCHLAND (BR)	Frei-Grenze-Preise	DM	-	-	-	-	-	-							
	Abschöpfungen	Flux	-	-	-	-	-	-							
FRANCE	Prix franco frontière	Ff	-	-	-	-	-	-							
	Prélèvements	Flux	-	-	-	-	-	-							
ITALIA	Prezzi franco-frontiera	Lit	-	4.704	-	-	-	4.792							
	Prelievi	Flux	-	376,3	-	-	-	383,3							
NEDERLAND	Prijzen franco-grens	Fl	-	-	-	-	-	-							
	Heffingen	Flux	-	-	-	-	-	-							
Farine de blé tendre et de méteil	Mehl von Weizen und von Mengkorn	Farina di frumento e di frumento segalato	Meel van zachte tarwe en van mengkoren												
Prix de seuil/Schwelkenpreise Prezzi d'entrata/Drempelprijzen	Luxembourg	Flux	876,0	876,0	876,0	883,0	892,0	901,0	910,0	919,0	926,0	932,0	938,0	938,0	905,6
BELGIQUE / BELGIE	Prix franco frontière	Fb	696,0	696,0	690,8	692,4	692,4	692,4							
	Prélèvements	Flux	696,0	696,0	690,8	692,4	692,4	692,4							
DEUTSCHLAND (BR)	Frei-Grenze-Preise	DM	66,06	65,76	64,65	65,46	66,11	66,53							
	Abschöpfungen	Flux	825,7	822,0	808,2	818,2	826,4	831,7							
FRANCE	Prix franco frontière	Ff	65,73	65,73	65,87	66,12	66,29	66,70							
	Prélèvements	Flux	665,7	665,7	667,1	669,6	671,4	675,5							
ITALIA	Prezzi franco-frontiera	Lit	-	-	-	-	-	-							
	Prelievi	Flux	-	-	-	-	-	-							
NEDERLAND	Prijzen franco-grens	Fl	51,15	51,45	53,15	52,55	52,98	53,53							
	Heffingen	Flux	706,4	710,6	734,1	725,8	731,8	739,3							

PRIX DE SEUIL                      PRIX FRANCO FRONTIERE                      PRELEVEMENTS INTRACOMMUNAUTAIRES  
 SCHWELLENPREISE                      FREI-GRENZE-PREISE                      INNERGEMEINSCHAFTLICHE ABSCHOPFUNGEN  
 PREZZI D'ENTRATA                      PREZZI FRANCO-FRONTIERA                      PRELIEVI INTRACOMUNITARI  
 DREMPELPRIJZEN                      PRIJZEN FRANCO-GRENS                      INTRACOMMUNAUTAIRE HEFFINGEN

CEREALES  
 GETREIDE  
 CEREALI  
 GRANEN

Pour importations vers :    Für Einfuhren nach :    Per importazioni verso :    Voor invoeren naar :

LUXEMBOURG

100 Kg

Provenance Herkunft Provenienza Herkomst	Description - Beschreibung Descrizione - Omschrijving		1965								1966			
			NOV				DEC				JAN			
			8-14	15-21	22-29	30-5	6-12	13-19	20-26	27-2	3-9	10-16	17-23	
	Millet	Hirse	Miglio				Gierst							
Prix de seuil/Schwellenpreise : Luxembourg Prezzi d'entrata/Drempelprijzen		Flux	384,0				388,0				392,0			
BELGIQUE / BELGIE	Prix franco frontière	Fb	-	-	-	-	-	-	-	-	-	-	-	-
	Prélèvements	Flux	-	-	-	-	-	-	-	-	-	-	-	-
DEUTSCHLAND (BR)	Frei-Grenze-Preise	DM	-	-	-	-	-	-	-	-	-	-	-	-
	Abschöpfungen	Flux	-	-	-	-	-	-	-	-	-	-	-	-
FRANCE	Prix franco frontière	Ff	-	-	-	-	-	-	-	-	-	-	-	-
	Prélèvements	Flux	-	-	-	-	-	-	-	-	-	-	-	-
ITALIA	Prezzi franco-frontiera	Lit	-	-	-	-	4.760	4.773	4.821	4.821	4.799	4.799	4.768	
	Prelievi	Flux	-	-	-	-	380,8	381,8	385,7	385,7	383,9	383,9	381,5	
NEDERLAND	Prijzen franco-grens	F1	-	-	-	-	-	-	-	-	-	-	-	-
	Heffingen	Flux	-	-	-	-	-	-	-	-	-	-	-	-
Farine de blé tendre et de méteil		Mehl von Weizen und von Mengkorn	Farina di frumento e di frumento segalato				Meel van zachte tarwe en van mengkoren							
Prix de seuil/Schwellenpreise : Luxembourg Prezzi d'entrata/Drempelprijzen		Flux	892,0				901,0				910,0			
BELGIQUE / BELGIE	Prix franco frontière	Fb	692,4	692,4	692,4	692,4	692,4	692,4	692,4	692,4	692,4	692,4	693,0	
	Prélèvements	Flux	692,4	692,4	692,4	692,4	692,4	692,4	692,4	692,4	692,4	692,4	693,0	
DEUTSCHLAND (BR)	Frei-Grenze-Preise	DM	66,06	66,16	66,16	66,16	66,16	66,77	66,77	66,77	66,77	66,76	66,85	
	Abschöpfungen	Flux	825,7	827,0	827,0	827,0	827,0	834,6	834,6	834,6	834,6	834,5	835,7	
FRANCE	Prix franco frontière	Ff	66,12	66,12	66,70	66,70	66,70	66,70	66,70	66,70	66,70	66,70	66,70	
	Prélèvements	Flux	669,6	669,6	675,5	675,5	675,5	675,5	675,5	675,5	675,5	675,5	675,5	
ITALIA	Prezzi franco-frontiera	Lit	-	-	-	-	-	-	-	-	-	-	-	
	Prelievi	Flux	-	-	-	-	-	-	-	-	-	-	-	
NEDERLAND	Prijzen franco-grens	F1	52,97	52,97	52,97	53,53	53,53	53,53	53,53	53,53	53,99	54,27	54,57	
	Heffingen	Flux	731,6	731,6	731,6	739,3	739,3	739,3	739,3	739,3	745,7	749,5	753,7	
		Flux	107,2	107,2	107,2	111,0	111,7	111,7	111,7	111,7	111,7	111,7		



PRIX DE SEUIL  
SCHWELLENPREISE  
PREZZI D'ENTRATA  
DREMPELPRIJZEN

PRIX FRANCO FRONTIERE  
FREI-GRENZE-REISE  
PREZZI FRANCO-FRONTIERA  
PRIJZEN FRANCO-GRENS

PRELEVEMENTS INTRACOMMUNAUTAIRES  
INNERGEMEINSCHAFTLICHE ABSCHÖPFUNGEN  
PRELIEVI INTRACOMUNITARI  
INTRACOMMUNAUTAIRE HEFFINGEN

CEREALES  
GETREIDE  
CEREALI  
GRANEN

Pour importations vers : Für Einfuhren nach : Per importazioni verso : Voor invoeren naar :

LUXEMBOURG

100 Kg

Provenance Herkunft Provenienza Herkomst	Description - Beschreibung Descrizione - Omschrijving	1965						1966						1965/ 66	
		JUL	AUG	SEP	OCT	NOV	DEC	JAN	FEB	MAR	APR	MAI	JUN	Arith Ø	
Farine de seigle		Mehl von Roggen						Farina di segala						Meel van Rogge	
Prix de seuil/Schwellenpreise : Luxembourg Prezzi d'entrata/Drempelprijzen		Flux	813,0	813,0	813,0	820,0	827,0	834,0	841,0	841,0	841,0	841,0	841,0	841,0	830,5
BELGIQUE / BELGIE	Prix franco frontière	Fb	594,9	594,9	594,9	599,1	603,3	608,9							
		Flux	594,9	594,9	594,9	599,1	603,3	608,9							
	Prélèvements	Flux	168,1	168,1	168,1	168,1	173,9	173,9							
DEUTSCHLAND (BR)	Frei-Grenze-Preise	DM	59,98	59,98	56,35	58,46	58,97	60,24							
		Flux	749,8	749,8	704,3	730,8	737,2	753,0							
	Abschöpfungen	Flux	13,2	13,2	58,7	39,2	39,2	31,0							
FRANCE	Prix franco frontière	Ff	51,73	51,73	51,73	51,93	53,15	54,48							
		Flux	523,9	523,9	523,9	525,9	538,3	551,8							
	Prélèvements	Flux	239,1	239,1	239,1	244,1	238,7	232,2							
ITALIA	Prezzi franco-frontiera	Lit	-	-	-	-	-	-							
		Flux	-	-	-	-	-	-							
	Prelievi	Flux	-	-	-	-	-	-							
NEDERLAND	Prijzen franco-grens	Fl	43,65	44,11	44,42	44,77	45,13	45,47							
		Flux	602,8	609,2	613,5	618,3	623,3	628,0							
	Heffingen	Flux	160,2	152,2	152,2	152,2	152,2	156,0							
Gruaux et semoules de blé tendre		Grobgrüss und Feingrüss von Weizen						Semole e semolini di frumento						Grutten, gries en gries- meel van zachte tarwe.	
Prix de seuil/Schwellenpreise : Luxembourg Prezzi d'entrata/Drempelprijzen		Flux	896,0	896,0	896,0	903,0	912,0	921,0	930,0	939,0	946,0	952,0	958,0	958,0	925,6
BELGIQUE / BELGIE	Prix franco frontière	Fb	759,4	759,4	754,2	756,1	756,7	757,4							
		Flux	759,4	759,4	754,2	756,1	756,7	757,4							
	Prélèvements	Flux	86,6	86,6	91,8	96,9	105,3	113,6							
DEUTSCHLAND (BR)	Frei-Grenze-Preise	DM	-	-	69,99	70,71	71,64	72,18							
		Flux	-	-	874,9	883,9	895,5	902,3							
	Abschöpfungen	Flux	-	-	-	-	-	-							
FRANCE	Prix franco frontière	Ff	72,15	72,15	72,15	72,15	72,14	72,12							
		Flux	730,7	730,7	730,7	730,7	730,6	730,4							
	Prélèvements	Flux	115,3	115,3	115,3	122,3	131,3	140,6							
ITALIA	Prezzi franco-frontiera	Lit	-	-	-	-	-	-							
		Flux	-	-	-	-	-	-							
	Prelievi	Flux	-	-	-	-	-	-							
NEDERLAND	Prijzen franco-grens	Fl	54,75	55,05	56,75	56,15	56,58	57,13							
		Flux	756,1	760,3	783,9	775,5	781,5	789,0							
	Heffingen	Flux	89,9	85,6	62,1	77,5	77,5	82,0							

PRIX DE SEUIL                      PRIX FRANCO FRONTIERE                      PRELEVEMENTS INTRACOMMUNAUTAIRES  
 SCHWELLENPREISE                      FREI-GRENZE-PREISE                      INNERGEMEINSCHAFTLICHE ABSCHOPFUNGEN  
 PREZZI D'ENTRATA                      PREZZI FRANCO-FRONTIERA                      PRELIEVI INTRACOMUNITARI  
 DREMPELPRIJZEN                      PRIJZEN FRANCO-GRENS                      INTRACOMMUNAUTAIRE HEFFINGEN

CEREALES  
 GETREIDE  
 CEREBALI  
 GRANEN

Pour importations vers : Für Einfuhren nach : Per importazioni verso : Voor invoeren naar :

LUXEMBOURG

100 Kg

Provenance Herkunft Provenienza Herkomst	Description - Beschreibung Descrizione - Omschrijving	1 9 6 5								1 9 6 6				
		N O V				D E C				J A N				
		8-14	15-21	22-29	30-5	6-12	13-19	20-26	27-2	3-9	10-16	17-23		
Farine de seigle                      Mehl von Roggen                      Furina di segala                      Meel van rogge		Prix de seuil/Schwellenpreise : Luxembourg Prezzi d'entrata/Drempelprijzen		Flux		827,0		834,0		841,0				
BELGIQUE / BELGIE	Prix franco frontière	Fb	603,1	603,1	603,1	608,9	608,9	608,9	608,9	608,9	613,1	613,1	613,7	
		Flux	603,1	603,1	603,1	608,9	608,9	608,9	608,9	608,9	613,1	613,1	613,7	
	Prélèvements	Flux	173,9	173,9	173,9	173,9	173,9	173,9	173,9	173,9	177,9	177,9		
DEUTSCHLAND (BR)	Frei-Grenze-Preise	DM	58,96	58,97	58,97	58,97	60,19	60,59	60,59	60,59	60,69	60,69	60,69	
		Flux	737,2	737,2	737,2	737,2	752,3	757,3	757,3	757,3	758,6	758,6	758,6	
	Abschöpfungen	Flux	39,2	39,2	39,2	45,6	31,7	26,7	26,7	26,7	32,4	32,4		
FRANCE	Prix franco frontière	Ff	52,58	52,58	54,48	54,48	54,48	54,48	54,48	54,48	54,48	54,48	54,48	
		Flux	532,5	532,5	551,8	551,8	551,8	551,8	551,8	551,8	551,8	551,8	551,8	
	Prélèvements	Flux	244,5	244,5	225,2	231,1	232,2	232,2	232,2	232,2	239,2	239,2		
ITALIA	Prezzi franco-frontiera	Lit	-	-	-	-	-	-	-	-	-	-	-	
		Flux	-	-	-	-	-	-	-	-	-	-	-	
	Prelievi	Flux	-	-	-	-	-	-	-	-	-	-	-	
NEDERLAND	Prijzen franco-grens	Fl	45,12	45,12	45,12	45,47	45,47	45,47	45,47	45,47	45,82	45,82	45,97	
		Flux	623,1	623,1	623,1	628,0	628,0	628,0	628,0	628,0	632,8	632,8	635,0	
	Heffingen	Flux	152,2	152,2	152,2	155,4	156,0	156,0	156,0	156,0	156,0	156,0		
Gruaux et semoules de blé tendre                      Grobgriess und Feingriess von Weizen                      Semole e semolini di frumento                      Grutten, gries en griesmeel van zachte tarwe		Prix de seuil/Schwellenpreise : Luxembourg Prezzi d'entrata/Drempelprijzen		Flux		930,0		930,0		930,0				
BELGIQUE / BELGIE	Prix franco frontière	Fb	756,7	756,7	756,7	757,4	757,4	757,4	757,4	757,4	758,0	758,0	758,6	
		Flux	756,7	756,7	756,7	757,4	757,4	757,4	757,4	757,4	758,0	758,0	758,6	
	Prélèvements	Flux	105,3	105,3	105,3	112,2	113,6	113,6	113,6	113,6	122,0	122,0		
DEUTSCHLAND (BR)	Frei-Grenze-Preise	DM	71,64	71,64	71,64	71,64	71,29	72,65	72,65	72,65	72,65	72,65	72,74	
		Flux	895,5	895,5	895,5	895,5	891,1	908,2	908,2	908,2	908,2	908,2	909,3	
	Abschöpfungen	Flux	-	-	-	-	-	-	-	-	-	-	-	
FRANCE	Prix franco frontière	Ff	72,15	72,15	72,12	72,12	72,12	72,12	72,12	72,12	72,12	72,12	72,12	
		Flux	730,7	730,7	730,4	730,4	730,4	730,4	730,4	730,4	730,4	730,4	730,4	
	Prélèvements	Flux	131,3	131,3	131,3	139,0	140,6	140,6	140,6	140,6	149,6	129,6		
ITALIA	Prezzi franco-frontiera	Lit	-	-	-	-	-	-	-	-	-	-	-	
		Flux	-	-	-	-	-	-	-	-	-	-	-	
	Prelievi	Flux	-	-	-	-	-	-	-	-	-	-	-	
NEDERLAND	Prijzen franco-grens	Fl	56,57	56,57	56,57	57,13	57,13	57,13	57,13	57,13	57,59	57,87	58,17	
		Flux	781,3	781,3	781,3	789,0	789,0	789,0	789,0	789,0	795,4	799,3	803,4	
	Heffingen	Flux	77,5	77,5	77,5	81,2	82,0	82,0	82,0	82,0	82,0	82,0		

PRIX DE SEUIL  
SCHWELLENPREISE  
PREZZI D'ENTRATA  
DREMPELPRIJZEN

PRIX FRANCO FRONTIERE  
FREI-GRENZE-REISE  
PREZZI FRANCO-FRONTIERA  
PRIJZEN FRANCO-GRENS

PRELEVEMENTS INTRACOMMUNAUTAIRES  
INNERGEMEINSCHAFTLICHE ABSCHÖPFUNGEN  
PRELIEVI INTRACOMUNITARI  
INTRACOMMUNAUTAIRE HEFFINGEN

CEREALES  
GETREIDE  
C'EREALI  
GRANEN

Pour importations vers : Für Einfuhren nach : Per importazioni verso : Voor invoeren naar :

LUXEMBOURG

100 Kg

Provenance Herkunft Provenienza Herkomst	Description - Beschreibung Descrizione - Omschrijving	1965						1966						1965/ 66	
		JUL	AUG	SEP	OCT	NOV	DEC	JAN	FEB	MAR	APR	MAI	JUN	Arithm Ø	
Gruaux et semoules de blé dur		Grobgruess und Feingruess von Hartweizen						Semole e semolini di grano duro						Grutten, gries en gries meel van durum tarwe	
Prix de seuil/Schwellenpreise : Luxembourg Prezzi d'entrata/Drempelprijzen		Flux	955,0	955,0	955,0	962,0	971,0	980,0	989,0	998,0	1005,0	1011,0	1017,0	1017,0	984,6
BELGIQUE / BELGIE	Erix franco frontière	Fb	775,0	775,0	775,0	779,2	786,5	796,2							
		Flux	775,0	775,0	775,0	779,2	786,5	796,2							
	Prélèvements	Flux	130,0	130,0	130,0	130,0	134,8	134,8							
DEUTSCHLAND (BR)	Frei-Grenze-Preise	DM	-	-	-	-	-	-							
		Flux	-	-	-	-	-	-							
	Abschöpfungen	Flux	-	-	-	-	-	-							
FRANCE	Prix franco frontière	Ff	85,80	85,80	86,16	87,31	87,65	88,44							
		Flux	868,9	868,9	872,6	884,3	887,7	895,6							
	Prélèvements	Flux	36,1	36,1	32,4	27,7	33,3	34,4							
ITALIA	Prezzi franco-frontiera	Lit	-	-	-	-	-	-							
		Flux	-	-	-	-	-	-							
	Prelievi	Flux	-	-	-	-	-	-							
NEDERLAND	Prijzen franco-grens	Fl	59,55	59,55	60,09	60,63	61,18	61,71							
		Flux	822,4	822,4	829,9	837,4	845,1	852,3							
	Heffingen	Flux	82,6	82,6	75,1	75,1	75,1	75,1							
Prix de seuil/Schwellenpreise : Luxembourg Prezzi d'entrata/Drempelprijzen		Flux													
BELGIQUE / BELGIE	Prix franco frontière	Fb													
		Flux													
	Prélèvements	Flux													
DEUTSCHLAND (BR)	Frei-Grenze-Preise	DM													
		Flux													
	Abschöpfungen	Flux													
FRANCE	Prix franco frontière	Ff													
		Flux													
	Prélèvements	Flux													
ITALIA	Prezzi franco-frontiera	Lit													
		Flux													
	Prelievi	Flux													
NEDERLAND	Prijzen franco-grens	Fl													
		Flux													
	Heffingen	Flux													

PRIX DE SEUIL                    PRIX FRANCO FRONTIERE                    PRELEVEMENTS INTRACOMMUNAUTAIRES  
 SCHWELLENPREISE                FREI-GRENZE-PREISE                    INNERGEMEINSCHAFTLICHE ABSCHÖPFUNGEN  
 PREZZI D'ENTRATA                PREZZI FRANCO-FRONTIERA                PRELIEVI INTRACOMUNITARI  
 DREMPELPRIJZEN                  PRIJZEN FRANCO-GRENS                    INTRACOMMUNAUTAIRE HEFFINGEN

CEREALES  
 GETREIDE  
 CEREBALI  
 GRANEN

Pour importations vers : Für Einfuhren nach : Per importazioni verso : Voor invoeren naar :

LUXEMBOURG

100 Kg

Provenance Herkunft Provenienza Herkomst	Description - Beschreibung Descrizione - Omschrijving	1 9 6 5								1 9 6 6								
		N O V				D E C				J A N								
		8-14	15-21	22-29	30-5	6-12	13-19	20-26	27-2	3-9	10-16	17-23						
Gruaux et semoules de blé dur                    Grobgruess und Feingruess von Hartweizen                    Semole e semolini di grano duro                    Grutten, gries en griesmeel van durum tarwe		Prix de seuil/Schwellenpreise Prezzi d'entrata/Drempelprijzen : Luxembourg		Flux		971,0				980,0				989,0				
BELGIQUE / BELGIE	Prix franco frontière	Fb	786,2	786,2	786,2	796,2	796,2	796,2	796,2	796,2	796,2	796,2	796,2	804,6	804,6	805,2		
		Flux	786,2	786,2	786,2	796,2	796,2	796,2	796,2	796,2	796,2	796,2	796,2	804,6	804,6	805,2		
	Prélèvements	Flux	134,8	134,8	134,8	134,8	134,8	134,8	134,8	134,8	134,8	134,8	134,8	134,8	134,8			
DEUTSCHLAND (BR)	Frei-Grenze-Preise	DM	-	-	-	-	-	-	-	-	-	-	-	-	-	-		
		Flux	-	-	-	-	-	-	-	-	-	-	-	-	-	-		
	Abschöpfungen	Flux	-	-	-	-	-	-	-	-	-	-	-	-	-	-		
FRANCE	Prix franco frontière	Ff	87,31	87,31	88,44	88,44	88,44	88,44	88,44	88,44	88,44	88,44	88,44	88,44	88,44	88,44		
		Flux	884,3	884,3	895,6	895,6	895,6	895,6	895,6	895,6	895,6	895,6	895,6	895,6	895,6	895,6		
	Prélèvements	Flux	36,7	36,7	25,4	32,9	34,4	34,4	34,4	34,4	34,4	34,4	43,4	43,4				
ITALIA	Prezzi franco-frontiera	Lit	-	-	-	-	-	-	-	-	-	-	-	-	-	-		
		Flux	-	-	-	-	-	-	-	-	-	-	-	-	-	-		
	Prelievi	Flux	-	-	-	-	-	-	-	-	-	-	-	-	-	-		
NEDERLAND	Prijzen franco-grens	Fl	61,17	61,17	61,17	61,71	61,71	61,71	61,71	61,71	61,71	61,71	61,71	62,25	62,25	62,40		
		Flux	844,8	844,8	844,8	852,3	852,3	852,3	852,3	852,3	852,3	852,3	859,7	859,7	861,9			
	Heffingen	Flux	75,1	75,1	75,1	75,1	75,1	75,1	75,1	75,1	75,1	75,1	79,3	79,3				
Prix de seuil/Schwellenpreise Prezzi d'entrata/Drempelprijzen : Luxembourg		Flux																
BELGIQUE / BELGIE	Prix franco frontière	Fb																
		Flux																
	Prélèvements	Flux																
DEUTSCHLAND (BR)	Frei-Grenze-Preise	DM																
		Flux																
	Abschöpfungen	Flux																
FRANCE	Prix franco frontière	Ff																
		Flux																
	Prélèvements	Flux																
ITALIA	Prezzi franco-frontiera	Lit																
		Flux																
	Prelievi	Flux																
NEDERLAND	Prijzen franco-grens	Fl																
		Flux																
	Heffingen	Flux																

PRIX DE SEUIL  
SCHWELLENPREISE  
PREZZI D'ENTRATA  
DREMPELPRIJZEN

PRIX FRANCO FRONTIERE  
FREI-GRENZE-PREISE  
PREZZI FRANCO-FRONTIERA  
PRIJZEN FRANCO-GRENS

PRELEVEMENTS INTRACOMMUNAUTAIRES  
INNERGEMEINSCHAFTLICHE ABSCHÖPFUNGEN  
PRELIEVI INTRACOMUNITARI  
INTRACOMMUNAUTAIRE HEFFINGEN

CEREALES  
GETREIDE  
CEREALI  
GRANEN

Pour importations vers : Für Einfuhren nach : Per importazioni verso : Voor invoeren naar :

NEDERLAND

100 Kg

Provenance Herkunft Provenienza Herkomst	Description - Beschreibung Descrizione - Omschrijving		1965						1966						1965/ 66	
			JUL	AUG	SEP	OCT	NOV	DEC	JAN	FEB	MAR	APR	MAI	JUN	Arith g	
<b>Blé tendre</b>			<b>Weichweizen</b>			<b>Grano tenero</b>			<b>Zachte tarwe</b>							
Prix de seuil/Schwelkenpreise : Nederland Prezzi d'entrata/Drempelprijzen			F1	37,90	37,90	38,25	38,60	38,95	39,30	39,65	40,00	40,35	40,70	40,70	40,70	39,42
BELGIQUE / BELGIE	Prix franco frontière	Fb	303,3	303,3	499,6	500,9	501,1	501,9								
		F1	36,44	36,44	36,17	36,27	36,28	36,34								
	Prélèvements	F1	1,00	1,00	1,80	1,80	2,27	2,62								
DEUTSCHLAND (BR)	Frei-Grenze-Preise	DM	-	-	-	-	-	-								
		F1	-	-	-	-	-	-								
	Abschöpfungen	F1	-	-	-	-	-	-								
FRANCE	Prix franco frontière	Ff	49,83	48,38	49,21	49,65	50,40	51,50								
		F1	36,54	35,48	36,08	36,40	36,96	37,76								
	Prélèvements	F1	1,01	1,87	1,77	1,80	1,65	1,15								
ITALIA	Prezzi franco-frontiera	Lit	-	-	-	-	-	-								
		F1	-	-	-	-	-	-								
	Prelievi	F1	-	-	-	-	-	-								
LUXEMBOURG	Prix franco frontière	Flux	617,9	617,9	617,9	622,9	629,1	634,9								
		F1	44,74	44,74	44,74	45,10	45,55	45,97								
	Prélèvements	F1	-	-	-	-	-	-								
<b>Seigle</b>			<b>Roggen</b>			<b>Segala</b>			<b>Rogge</b>							
Prix de seuil/Schwelkenpreise : Nederland Prezzi d'entrata/Drempelprijzen			F1	29,70	30,00	30,25	30,50	30,75	31,00	31,25	31,50	31,50	31,50	31,50	31,50	30,91
BELGIQUE / BELGIE	Prix franco frontière	Fb	-	403,9	411,9	417,2	422,6	424,0								
		F1	-	29,97	29,82	30,20	30,59	30,70								
	Prélèvements	F1	-	-	0,09	0,05	-	-								
DEUTSCHLAND (BR)	Frei-Grenze-Preise	DM	-	-	-	-	-	-								
		F1	-	-	-	-	-	-								
	Abschöpfungen	F1	-	-	-	-	-	-								
FRANCE	Prix franco frontière	Ff	-	39,08	39,20	40,06	40,50	41,59								
		F1	-	28,65	28,74	29,37	29,69	30,49								
	Prélèvements	F1	-	0,70	1,01	0,69	0,68	0,02								
ITALIA	Prezzi franco-frontiera	Lit	-	-	-	-	-	-								
		F1	-	-	-	-	-	-								
	Prelievi	F1	-	-	-	-	-	-								
LUXEMBOURG	Prix franco frontière	Flux	571,3	572,9	572,9	577,9	583,1	587,9								
		F1	41,36	41,48	41,48	41,84	42,21	42,56								
	Prélèvements	F1	-	-	-	-	-	-								

PRIX DE SEUIL                    PRIX FRANCO FRONTIERE                    PRELEVEMENTS INTRACOMMUNAUTAIRES  
 SCHWELLENPREISE                FREI-GRENZE-PREISE                    INNERGEMEINSCHAFTLICHE ABSCHOPFUNGEN  
 PREZZI D'ENTRATA                PREZZI FRANCO-FRONTIERA                PRELIEVI INTRACOMUNITARI  
 DREMPELPRIJZEN                  PRIJZEN FRANCO-GRENS                    INTRACOMMUNAUTAIRE HEFFINGEN

CEREALES  
 GETREIDE  
 CEREALI  
 GRANEN

Pour importations vers : Für Einfuhren nach : Per importazioni verso : Voor invoeren naar :

NEDERLAND

100 Kg

Provenance Herkunft Provenienza Herkomst	Description - Beschreibung Descrizione - Omschrijving	1965								1966				
		NOV				DEC				JAN				
		8-14	15-21	22-29	30-5	6-12	13-19	20-26	27-2	3-9	10-16	17-23		
Blé tendre		Weichweizen				Grano tenero				Zachte tarwe				
Prix de seuil / Schwellenpreise : Nederland Prezzi d'entrata/Drempelprijzen		F1	38,95				39,30				39,65			
BELGIQUE / BELGIE	Prix franco frontière	Fb	501,1	501,1	501,1	501,1	501,6	501,6	502,1	503,2	503,2	503,2	503,2	
		F1	36,28	36,28	36,28	36,28	36,32	36,32	36,35	36,43	36,43	36,43	36,43	
	Prélèvements	F1	2,27	2,27	2,27	2,56	2,62	2,62	2,62	2,62	2,62	2,62	2,62	
DEUTSCHLAND (BR)	Frei-Grenze-Preise	DM	-	-	-	-	-	-	-	-	-	-	-	
		F1	-	-	-	-	-	-	-	-	-	-	-	
	Abschöpfungen	F1	-	-	-	-	-	-	-	-	-	-	-	
FRANCE	Prix franco frontière	Ff	50,37	50,32	50,78	51,15	51,55	51,56	51,57	51,57	51,65	51,99	52,09	
		F1	36,93	36,89	37,23	37,51	37,80	37,80	37,82	37,62	37,87	38,12	38,20	
	Prélèvements	F1	1,80	1,80	1,32	1,33	1,10	1,10	1,10	1,19	1,43	1,13	1,13	
ITALIA	Prezzi franco-frontiera	Lit	-	-	-	-	-	-	-	-	-	-	-	
		F1	-	-	-	-	-	-	-	-	-	-	-	
	Prelievi	F1	-	-	-	-	-	-	-	-	-	-	-	
LUXEMBOURG	Prix franco frontière	Flux	628,9	628,9	628,9	634,9	634,9	634,9	634,9	634,9	640,9	640,9	642,8	
		F1	45,53	45,53	45,53	45,97	45,97	45,97	45,97	45,97	46,40	46,40	46,54	
	Prélèvements	F1	-	-	-	-	-	-	-	-	-	-	-	
Seigle		Roggen				Segala				Rogge				
Prix de seuil / Schwellenpreise : Nederland Prezzi d'entrata/Drempelprijzen		F1	30,75				31,00				31,25			
BELGIQUE / BELGIE	Prix franco frontière	Fb	423,7	423,7	423,7	423,7	424,2	-	-	-	-	-	-	
		F1	30,68	30,68	30,68	30,68	30,71	-	-	-	-	-	-	
	Prélèvements	F1	-	-	-	-	-	-	-	-	-	-	-	
DEUTSCHLAND (BR)	Frei-Grenze-Preise	DM	-	-	-	-	-	-	-	-	-	-	-	
		F1	-	-	-	-	-	-	-	-	-	-	-	
	Abschöpfungen	F1	-	-	-	-	-	-	-	-	-	-	-	
FRANCE	Prix franco frontière	Ff	40,10	40,34	41,35	41,35	41,45	41,45	42,05	-	42,35	42,35	-	
		F1	29,40	29,58	30,32	30,32	30,39	30,39	30,83	-	31,05	31,05	-	
	Prélèvements	F1	1,05	0,77	0,03	0,03	0,03	0,03	-	-	-	-	-	
ITALIA	Prezzi franco-frontiera	Lit	-	-	-	-	-	-	-	-	-	-	-	
		F1	-	-	-	-	-	-	-	-	-	-	-	
	Prelievi	F1	-	-	-	-	-	-	-	-	-	-	-	
LUXEMBOURG	Prix franco frontière	Flux	582,9	582,9	582,9	587,9	587,9	587,9	587,9	587,9	592,9	592,9	594,8	
		F1	42,20	42,20	42,20	42,56	42,56	42,56	42,56	42,56	42,93	42,93	43,06	
	Prélèvements	F1	-	-	-	-	-	-	-	-	-	-	-	

PRIX DE SEUIL      PRIX FRANCO FRONTIERE      PRELEVEMENTS INTRACOMMUNAUTAIRES  
 SCHWELLENPREISE      FREI-GRENZE-PREISE      INNERGEMEINSCHAFTLICHE ABSCHÖPFUNGEN  
 PREZZI D'ENTRATA      PREZZI FRANCO-FRONTIERA      PRELIEVI INTRACOMUNITARI  
 DREMPELPRIJZEN      PRIJZEN FRANCO-GRENS      INTRACOMMUNAUTAIRE HEFFINGEN

CEREALES  
 GETREIDE  
 CEREALE  
 GRANEN

Pour importations vers : Für Einfuhren nach : Per importazioni verso : Voor invoeren naar :

NEDERLAND

100 Kg

Provenance Herkunft Provenienza Herkomst	Description - Beschreibung Descrizione - Omschrijving	1965						1966						1965/ 66 Arith Ø	
		JUL	AUG	SEP	OCT	NOV	DEC	JAN	FEB	MAR	APR	MAI	JUN		
Orge	Gerste	Orzo						Gerst							
Prix de seuil/Schwellenpreise ; Nederland Prezzi d'entrata/Drempelprijzen		F1	32,20	32,20	32,45	32,70	32,95	33,20	33,45	33,70	33,70	33,70	33,70	33,70	33,14
BELGIQUE / BELGIE	Prix franco frontière	Fb	442,6	438,1	426,6	423,9	441,4	454,1							
		F1	32,04	31,72	30,89	30,69	31,95	32,87							
	Prélèvements	F1	-	0,23	1,17	1,62	0,60	0,07							
DEUTSCHLAND (BR)	Frei-Grenze-Preise	DM	-	-	-	-	-	-							
		F1	-	-	-	-	-	-							
	Abschöpfungen	F1	-	-	-	-	-	-							
FRANCE	Prix franco frontière	Ff	41,09	39,61	40,05	40,55	40,77	42,52							
		F1	30,13	29,05	29,37	29,73	29,89	31,17							
	Prélèvements	F1	1,61	2,66	2,72	2,41	2,67	1,66							
ITALIA	Prezzi franco-frontiera	Lit	5.289	-	-	-	5.250	5.425							
		F1	30,62	-	-	-	30,40	31,41							
	Prelievi	F1	0,69	-	-	-	1,15	1,39							
LUXEMBOURG	Prix franco frontière	Flux	442,6	438,1	426,6	423,9	441,4	454,1							
		F1	32,04	31,72	30,89	30,69	31,95	32,87							
	Prélèvements	F1	-	0,23	1,17	1,62	0,60	0,07							
Prix de seuil/Schwellenpreise ; Nederland Prezzi d'entrata/Drempelprijzen		F1													
BELGIQUE / BELGIE	Prix franco frontière	Fb													
		F1													
	Prélèvements	F1													
DEUTSCHLAND (BR)	Frei-Grenze-Preise	DM													
		F1													
	Abschöpfungen	F1													
FRANCE	Prix franco frontière	Ff													
		F1													
	Prélèvements	F1													
ITALIA	Prezzi franco-frontiera	Lit													
		F1													
	Prelievi	F1													
LUXEMBOURG	Prix franco frontière	Flux													
		F1													
	Prélèvements	F1													

PRIX DE SEUIL  
SCHWELLENPREISE  
PREZZI D'ENTRATA  
DREMPELPRIJZEN

PRIX FRANCO FRONTIERE  
FREI-GRENZE-PREISE  
PREZZI FRANCO-FRONTIERA  
PRIJZEN FRANCO-GRENS

PRELEVEMENTS INTRACOMMUNAUTAIRES  
INNERGEMEINSCHAFTLICHE ABSCHÖPFUNGEN  
PRELIEVI INTRACOMUNITARI  
INTRACOMMUNAUTAIRE HEFFINGEN

CEREALES  
GETREIDE  
CEREALI  
GRANEN

Pour importations vers : Für Einfuhren nach : Per importazioni verso : Voor invoeren naar :

NEDERLAND

100 Kg

Provenance Herkunft Provenienza Herkomst	Description - Beschreibung Descrizione - Omschrijving		1965								1966					
			NOV				DEC				JAN					
			8-14	15-21	22-29	30-5	6-12	13-19	20-26	27-2	3-9	10-16	17-23			
Orge	Gerste	Orzo	Gerst													
Prix de seuil / Schwellenpreise : Nederland Prezzi d'entrata/Drempelprijzen		F1	32,95				33,20				33,45					
BELGIQUE / BELGIE	Prix franco frontière	Fb	440,9	440,9	445,6	450,4	450,9	455,6	456,1	457,2	457,2	457,2	457,2			
		F1	31,92	31,92	32,26	32,61	32,65	32,99	33,02	33,10	33,10	33,10	33,10			
	Prélèvements	F1	0,63	0,63	0,29	0,03	0,19	-	-	-	-	-	-			
DEUTSCHLAND (BR)	Frei-Grenze-Preise	DM	-	-	-	-	-	-	-	-	-	-	-			
		F1	-	-	-	-	-	-	-	-	-	-	-			
	Abschöpfungen	F1	-	-	-	-	-	-	-	-	-	-	-			
FRANCE	Prix franco frontière	Ff	40,62	40,69	41,01	41,47	42,33	42,58	42,92	43,19	43,67	43,90	44,65			
		F1	29,78	29,84	30,07	30,41	31,03	31,22	31,47	31,67	32,02	32,19	32,74			
	Prélèvements	F1	2,77	2,77	2,48	2,14	1,77	1,77	1,33	1,33	1,03	1,03	0,31			
ITALIA	Prezzi franco-frontiera	Lit	-	5.249	5.249	5.262	5.387	5.476	5.476	5.501	5.479	5.479	5.448			
		F1	-	30,39	30,39	30,47	31,19	31,70	31,70	31,85	31,72	31,72	31,54			
	Prelievi	F1	-	2,16	2,16	2,16	1,61	1,10	1,10	1,10	1,10	1,10	1,51			
LUXEMBOURG	Prix franco frontière	Flux	440,9	440,9	445,6	450,4	450,9	455,6	456,1	457,2	457,2	457,2	457,2			
		F1	31,92	31,92	32,26	32,61	32,65	32,99	33,02	33,10	33,10	33,10	33,10			
	Prélèvements	F1	0,63	0,63	0,29	0,03	0,19	-	-	-	-	-	-			
Prix de seuil / Schwellenpreise : Nederland Prezzi d'entrata/Drempelprijzen		F1														
BELGIQUE / BELGIE	Prix franco frontière	Fb														
		F1														
	Prélèvements	F1														
DEUTSCHLAND (BR)	Frei-Grenze-Preise	DM														
		F1														
	Abschöpfungen	F1														
FRANCE	Prix franco frontière	Ff														
		F1														
	Prélèvements	F1														
ITALIA	Prezzi franco-frontiera	Lit														
		F1														
	Prelievi	F1														
LUXEMBOURG	Prix franco frontière	Flux														
		F1														
	Prélèvements	F1														



PRIX DE SEUIL      PRIX FRANCO FRONTIERE      PRELEVEMENTS INTRACOMMUNAUTAIRES  
 SCHWELLENFREISE      FREI-GRENZE-FREISE      INNERGEMEINSCHAFTLICHE ABSCHOPFUNGEN  
 PREZZI D'ENTRATA      PREZZI FRANCO-FRONTIERA      PRELIEVI INTRACOMUNITARI  
 DREMPELPRIJZEN      PRIJZEN FRANCO-GRENS      INTRACOMMUNAUTAIRE HEFFINGEN

CEREALES  
 GETREIDE  
 CEREALI  
 GRANEN

Pour importations vers : Für Einfuhren nach : Per importazioni verso : Voor invoeren naar :

NEderland

100 Kg

Provenance Herkunft Provenienza Herkomst	Description - Beschreibung Descrizione - Omschrijving	1 9 6 5						1 9 6 6						1965/ 66 Arith Ø					
		JUL	AUG	SEP	OCT	NOV	DEC	JAN	FEB	MAR	APR	MAI	JUN						
Avoine		Hafer						Avena						Haver					
Prix de seuil/Schwellenpreise Prezzi d'entrata/Drempelprijzen : Nederland		F1	30,95	30,95	31,20	31,45	31,70	31,95	32,20	32,45	32,45	32,45	32,45	32,45	31,89				
BELGIQUE / BELGIE	Prix franco frontière	Fb	-	-	397,7	410,8	416,7	423,8											
	Prélèvements	F1	-	-	28,79	29,75	30,17	30,68											
DEUTSCHLAND (BR)	Frei-Grenze-Preise	DM	-	-	-	-	-	-											
	Abschöpfungen	F1	-	-	-	-	-	-											
FRANCE	Prix franco frontière	Ff	-	-	39,81	42,04	42,59	-											
	Prélèvements	F1	-	-	29,19	30,82	31,23	-											
ITALIA	Prezzi franco-frontiera	Lit	5,145	-	-	-	-	-											
	Prelievi	F1	29,79	-	-	-	-	-											
LUXEMBOURG	Prix franco frontière	Flux	-	-	397,7	410,8	416,7	423,8											
	Prélèvements	F1	-	-	28,79	29,75	30,17	30,68											
Maïs		Mais						Granoturco						Maïs					
Prix de seuil/Schwellenpreise Prezzi d'entrata/Drempelprijzen : Nederland		F1	30,65	30,65	30,90	31,15	31,40	31,65	31,90	32,15	32,15	32,15	32,15	32,15	31,59				
BELGIQUE / BELGIE	Prix franco frontière	Fb	407,5	408,0	408,0	411,1	414,4	419,0											
	Prélèvements	F1	29,50	29,54	29,54	29,77	30,00	30,33											
DEUTSCHLAND (BR)	Frei-Grenze-Preise	DM	-	-	-	-	-	-											
	Abschöpfungen	F1	-	-	-	-	-	-											
FRANCE	Prix franco frontière	Ff	-	-	-	-	-	-											
	Prélèvements	F1	-	-	-	-	-	-											
ITALIA	Prezzi franco-frontiera	Lit	-	-	-	5,289	5,207	5,014											
	Prelievi	F1	-	-	-	30,62	30,15	29,03											
LUXEMBOURG	Prix franco frontière	Flux	407,5	408,0	408,0	411,1	414,4	419,0											
	Prélèvements	F1	29,50	29,54	29,54	29,77	30,00	30,33											
		F1	0,82	0,82	0,82	0,82	0,82	0,82											

PRIX DE SEUIL                      PRIX FRANCO FRONTIERE                      PRELEVEMENTS INTRACOMMUNAUTAIRES  
 SCHWELLENPREISE                      FREI-GRENZE-PREISE                      INNERGEMEINSCHAFTLICHE ABSCHÖPFUNGEN  
 PREZZI D'ENTRATA                      PREZZI FRANCO-FRONTIERA                      PRELIEVI INTRACOMUNITARI  
 DREMPELPRIJZEN                      PRIJZEN FRANCO-GRENS                      INTRACOMMUNAUTAIRE HEFFINGEN

CEREALES  
 GETREIDE  
 CEREALI  
 GRANEN

Pour importations vers : Für Einfuhren nach : Per importazioni verso : Voor invoeren naar :

NEDERLAND

100 Kg

Provenance Herkunft Provenienza Herkomst	Description - Beschreibung Descrizione - Omschrijving		1965								1966			
			NOV				DEC				JAN			
			8-14	15-21	22-29	30-5	6-12	13-19	20-26	27-2	3-9	10-16	17-23	
Avoine		Hafer	Avena				Haver							
Prix de seuil / Schwellenpreise : Nederland Prezzi d'entrata/Drempelprijzen		F1	31,70				31,95				32,20			
BELGIQUE / BELGIE	Prix franco frontière	Fb	415,3	415,3	420,0	420,0	420,5	425,3	425,9	427,2	427,2	427,2	427,2	
		F1	30,07	30,07	30,41	30,41	30,44	30,79	30,84	30,93	30,93	30,93	30,93	
	Prélèvements	F1	0,98	0,98	0,98	0,98	0,98	0,98	0,71	0,71	0,71	0,71	0,71	
DEUTSCHLAND (BR)	Frei-Grenze-Preise	DM	-	-	-	-	-	-	-	-	-	-	-	
		F1	-	-	-	-	-	-	-	-	-	-	-	
	Abschöpfungen	F1	-	-	-	-	-	-	-	-	-	-	-	
FRANCE	Prix franco frontière	Ff	42,43	42,93	-	-	-	-	-	-	-	43,42	42,93	
		F1	31,11	31,47	-	-	-	-	-	-	-	31,84	31,47	
	Prélèvements	F1	0,19	-	-	-	-	-	-	-	-	-	0,33	
ITALIA	Prezzi franco-frontiera	Lit	-	-	-	-	-	-	-	-	-	-	-	
		F1	-	-	-	-	-	-	-	-	-	-	-	
	Prelievi	F1	-	-	-	-	-	-	-	-	-	-	-	
LUXEMBOURG	Prix franco frontière	Flux	415,3	415,3	420,0	420,0	420,5	425,3	425,9	427,2	427,2	427,2	427,2	
		F1	30,07	30,07	30,41	30,41	30,44	30,79	30,84	30,93	30,93	30,93	30,93	
	Prélèvements	F1	0,98	0,98	0,98	0,98	0,98	0,98	0,71	0,71	0,71	0,71	0,71	
Maïs		Mais	Granoturco				Maïs							
Prix de seuil / Schwellenpreise : Nederland Prezzi d'entrata/Drempelprijzen		F1	31,40				31,65				31,90			
BELGIQUE / BELGIE	Prix franco frontière	Fb	414,3	414,3	414,3	418,3	418,7	418,7	419,2	420,2	427,5	427,5	427,5	
		F1	30,00	30,00	30,00	30,28	30,31	30,31	30,35	30,42	30,95	30,95	30,95	
	Prélèvements	F1	0,82	0,82	0,82	0,82	0,82	0,82	0,82	0,82	0,55	0,55	0,55	
DEUTSCHLAND (BR)	Frei-Grenze-Preise	DM	-	-	-	-	-	-	-	-	-	-	-	
		F1	-	-	-	-	-	-	-	-	-	-	-	
	Abschöpfungen	F1	-	-	-	-	-	-	-	-	-	-	-	
FRANCE	Prix franco frontière	Ff	-	-	-	-	-	-	-	-	-	-	-	
		F1	-	-	-	-	-	-	-	-	-	-	-	
	Prélèvements	F1	-	-	-	-	-	-	-	-	-	-	-	
ITALIA	Prezzi franco-frontiera	Lit	5.207	5.207	5.207	5.220	5.095	4.930	4.930	4.930	4.908	4.858	4.977	
		F1	30,15	30,15	30,15	30,22	29,50	28,54	28,54	28,54	28,42	28,13	28,82	
	Prelievi	F1	0,85	0,85	0,85	0,85	1,75	2,71	2,71	2,71	3,08	3,37	2,68	
LUXEMBOURG	Prix franco frontière	Flux	414,3	414,3	414,3	418,3	418,7	418,7	419,2	420,2	427,5	427,5	427,5	
		F1	30,00	30,00	30,00	30,28	30,31	30,31	30,35	30,42	30,95	30,95	30,95	
	Prélèvements	F1	0,82	0,82	0,82	0,82	0,82	0,82	0,82	0,82	0,55	0,55	0,55	

PRIX DE SEUIL  
SCHWELLENPREISE  
PREZZI D'ENTRATA  
DREMPELPRIJZEN

PRIX FRANCO FRONTIERE  
FREI-GRENZE-PREISE  
PREZZI FRANCO-FRONTIERA  
PRIJZEN FRANCO-GRENS

PRELEVEMENTS INTRACOMMUNAUTAIRES  
INNERGEMEINSCHAFTLICHE ABSCHÖPFUNGEN  
PRELIEVI INTRACOMUNITARI  
INTRACOMMUNAUTAIRE HEFFINGEN

CEREALES  
GETREIDE  
CEREALI  
GRANEN

Pour importations vers : Für Einfuhren nach : Per importazioni verso : Voor invoeren naar :

NEDERLAND

100 Kg

Provenance Herkunft Provenienza Herkomst	Description - Beschreibung Descrizione - Omschrijving	1965							1966						1965/ 66 Arith	
		JUL	AUG	SEP	OCT	NOV	DEC	JAN	FEB	MAR	APR	MAI	JUN	g		
<b>Sorgho</b>		<b>Sorghum</b>							<b>Sorgo</b>						<b>Sorgho</b>	
Prix de seuil/Schwellenpreise Prezzi d'entrata/Drempelprijzen : Nederland		F1	29,80	29,80	30,05	30,30	30,55	30,80	31,05	31,30	31,30	31,30	31,30	31,30	31,30	30,74
BELGIQUE / BELGIE	Prix franco frontière	Fb	394,5	395,0	395,0	398,1	401,4	406,0								
		F1	28,56	28,60	28,60	28,82	29,06	29,39								
	Prélèvements	F1	0,91	0,91	0,91	0,91	0,91	0,91								
DEUTSCHLAND (BR)	Frei-Grenze-Preise	DM	-	-	-	-	-	-								
		F1	-	-	-	-	-	-								
	Abschöpfungen	F1	-	-	-	-	-	-								
FRANCE	Prix franco frontière	Ff	-	-	-	-	-	-								
		F1	-	-	-	-	-	-								
	Prélèvements	F1	-	-	-	-	-	-								
ITALIA	Prezzi franco-frontiera	Lit	4.651	4.633	4.630	4.653	4.671	4.710								
		F1	26,93	26,82	26,81	26,94	27,04	27,27								
	Prelievi	F1	2,47	2,47	2,86	2,86	2,86	3,14								
LUXEMBOURG	Prix franco frontière	Flux	394,5	395,0	395,0	398,1	401,4	406,0								
		F1	28,56	28,60	28,60	28,82	29,06	29,39								
	Prélèvements	F1	0,91	0,91	0,91	0,91	0,91	0,91								
<b>Millet</b>		<b>Hirse</b>							<b>Miglio</b>						<b>Gierst</b>	
Prix de seuil/Schwellenpreise Prezzi d'entrata/Drempelprijzen : Nederland		F1	29,35	29,35	29,60	29,85	30,10	30,35	30,60	30,85	30,85	30,85	30,85	30,85	30,85	30,29
BELGIQUE / BELGIE	Prix franco frontière	Fb	394,5	395,0	404,5	412,0	405,9	406,3								
		F1	28,56	28,60	29,29	29,83	29,39	29,42								
	Prélèvements	F1	0,46	0,46	0,02	-	0,31	0,52								
DEUTSCHLAND (BR)	Frei-Grenze-Preise	DM	-	-	-	-	-	-								
		F1	-	-	-	-	-	-								
	Abschöpfungen	F1	-	-	-	-	-	-								
FRANCE	Prix franco frontière	Ff	-	-	-	-	-	-								
		F1	-	-	-	-	-	-								
	Prélèvements	F1	-	-	-	-	-	-								
ITALIA	Prezzi franco-frontiera	Lit	4.733	4.713	-	-	-	4.795								
		F1	27,40	27,29	-	-	-	27,76								
	Prelievi	F1	1,51	1,51	-	-	-	1,85								
LUXEMBOURG	Prix franco frontière	Flux	394,5	395,0	404,5	412,0	405,9	406,3								
		F1	28,56	28,60	29,29	29,83	29,39	29,42								
	Prélèvements	F1	0,46	0,46	0,02	-	0,31	0,52								

PRIX DE SEUIL                      PRIX FRANCO FRONTIERE                      PRELEVEMENTS INTRACOMMUNAUTAIRES  
 SCHWELLENPREISE                      FREI-GRENZE-PREISE                      INNERGEMEINSCHAFTLICHE ABSCHÖPFUNGEN  
 PREZZI D'ENTRATA                      PREZZI FRANCO-FRONTIERA                      PRELIEVI INTRACOMUNITARI  
 DREMPELPRIJZEN                      PRIJZEN FRANCO-GRENS                      INTRACOMMUNAUTAIRE HEFFINGEN

CEREALES  
 GETREIDE  
 CERREALI  
 GRANEN

Pour importations vers : Für Einfuhren nach : Per importazioni verso : Voor invoeren naar :

**NETHERLAND**

100 Kg

Provenance Herkunft Provenienza Herkomst	Description - Beschreibung Descrizione - Omschrijving		1965								1966			
			NOV				DEC				JAN			
			8-14	15-21	22-29	30-5	6-12	13-19	20-26	27-2	3-9	10-16	17-23	
Sorgho		Sorghum	Sorgo								Sorgho			
Prix de seuil / Schwellenpreise : Nederland Prezzi d'entrata/Drempelprijzen		F1	30,55				30,80				31,05			
BELGIQUE / BELGIE	Prix franco frontière	Fb	401,3	401,3	401,3	405,3	405,7	405,7	406,2	407,2	414,5	414,5	414,5	
		F1	29,05	29,05	29,05	29,34	29,37	29,37	29,41	29,48	30,01	30,01	30,01	
	Prélèvements	F1	0,91	0,91	0,91	0,91	0,91	0,91	0,91	0,91	0,64	0,64	0,64	
DEUTSCHLAND (BR)	Frei-Grenze-Preise	DM	-	-	-	-	-	-	-	-	-	-	-	
		F1	-	-	-	-	-	-	-	-	-	-	-	
	Abschöpfungen	F1	-	-	-	-	-	-	-	-	-	-	-	
FRANCE	Prix franco frontière	Ff	-	-	-	-	-	-	-	-	-	-	-	
		F1	-	-	-	-	-	-	-	-	-	-	-	
	Prélèvements	F1	-	-	-	-	-	-	-	-	-	-	-	
ITALIA	Prezzi franco-frontiera	Lit	4.671	4.671	4.671	4.684	4.684	4.697	4.745	4.745	4.763	4.763	4.732	
		F1	27,04	27,04	27,04	27,12	27,12	27,19	27,47	27,47	27,57	27,57	27,40	
	Prelievi	F1	2,86	2,86	2,86	3,21	3,28	3,28	2,93	2,93	2,93	2,93	3,25	
LUXEMBOURG	Prix franco frontière	Flux	401,3	401,3	401,3	405,3	405,7	405,7	406,2	407,2	414,5	414,5	414,5	
		F1	29,05	29,05	29,05	29,34	29,37	29,37	29,41	29,48	30,01	30,01	30,01	
	Prélèvements	F1	0,91	0,91	0,91	0,91	0,91	0,91	0,91	0,91	0,64	0,64	0,64	
Millet		Hirse	Miglio								Gierst			
Prix de seuil / Schwellenpreise : Nederland Prezzi d'entrata/Drempelprijzen		F1	30,10				30,35				30,60			
BELGIQUE / BELGIE	Prix franco frontière	Fb	401,3	407,3	407,3	407,3	405,7	405,7	406,2	407,2	414,5	414,5	414,5	
		F1	29,05	29,49	29,49	29,49	29,37	29,37	29,41	29,48	30,01	30,01	30,01	
	Prélèvements	F1	0,65	0,21	0,21	0,21	0,58	0,58	0,58	0,58	0,19	0,19	0,19	
DEUTSCHLAND (BR)	Frei-Grenze-Preise	DM	-	-	-	-	-	-	-	-	-	-	-	
		F1	-	-	-	-	-	-	-	-	-	-	-	
	Abschöpfungen	F1	-	-	-	-	-	-	-	-	-	-	-	
FRANCE	Prix franco frontière	Ff	-	-	-	-	-	-	-	-	-	-	-	
		F1	-	-	-	-	-	-	-	-	-	-	-	
	Prélèvements	F1	-	-	-	-	-	-	-	-	-	-	-	
ITALIA	Prezzi franco-frontiera	Lit	-	-	-	-	4.763	4.776	4.824	4.824	4.802	4.802	4.771	
		F1	-	-	-	-	27,58	27,65	27,93	27,93	27,80	27,80	27,63	
	Prelievi	F1	-	-	-	-	2,37	2,37	2,02	2,02	2,40	2,40	2,40	
LUXEMBOURG	Prix franco frontière	Flux	401,3	407,3	407,3	407,3	405,7	405,7	406,2	407,2	414,5	414,5	414,5	
		F1	29,05	29,49	29,49	29,49	29,37	29,37	29,41	29,48	30,01	30,01	30,01	
	Prélèvements	F1	0,65	0,21	0,21	0,21	0,58	0,58	0,58	0,58	0,19	0,19	0,19	

PRIX DE SEUIL  
SCHWELLENPREISE  
PREZZI D'ENTRATA  
DREMPELPRIJZEN

PRIX FRANCO FRONTIERE  
FREI-GRENZE-PREISE  
PREZZI FRANCO-FRONTIERA  
PRIJZEN FRANCO-GRENS

PRELEVEMENTS INTRACOMMUNAUTAIRES  
INNERGEMEINSCHAFTLICHE ABSCHÖPFUNGEN  
PRELIEVI INTRACOMUNITARI  
INTRACOMMUNAUTAIRE HEFFINGEN

CEREALES  
GETREIDE  
CEREALI  
GRANEN

Pour importations vers : Für Einfuhren nach : Per importazioni verso : Voor invoeren naar :

NEDERLAND

100 Kg

Provenance Herkunft Provenienza Herkomst	Description - Beschreibung Descrizione - Omschrijving	1965						1966						1965 66 Arith
		JUL	AUG	SEP	OCT	NOV	DEC	JAN	FEB	MAR	APR	MAI	JUN	g
Farine de blé tendre et de méteil		Mehl von Weizen und von Mengkorn			Farina di frumento e di frumento segalato			Meel van zachte tarwe en van mengkoren						
Prix de seuil/Schwelkenpreise ; Nederland Prezzi d'entrata/Drempelprijzen		F1	58,42	58,42	58,91	59,40	59,89	60,38	60,87	61,36	61,85	62,34	62,34	60,54
BELGIQUE / BELGIE	Prix franco frontière	Fb	679,4	679,4	674,2	675,9	676,1	676,9						
	Prélèvements	F1	49,19	49,19	48,81	48,94	48,95	49,01						
		F1	.	.	.	.	.	.						
DEUTSCHLAND (BR)	Frei-Grenze-Preise	DM	63,41	63,06	61,88	62,70	63,40	63,87						
	Abschöpfungen	F1	57,39	57,07	56,00	56,74	57,38	57,80						
		F1	.	.	.	.	.	.						
FRANCE	Prix franco frontière	Ff	65,31	65,31	65,44	65,85	65,95	66,48						
	Prélèvements	F1	47,89	47,89	47,98	48,28	48,35	48,74						
		F1	.	.	.	.	.	.						
ITALIA	Prezzi franco-frontiera	Lit	9.829	10026	10052	10162	10179	10200						
	Prelievi	F1	56,91	57,99	58,20	58,84	58,94	59,06						
		F1	.	.	.	.	.	.						
LUXEMBOURG	Prix franco frontière	Flux	818,0	818,0	818,0	825,0	834,3	843,0						
	Prélèvements	F1	59,22	59,22	59,22	59,73	60,40	61,03						
		F1	-	-	-	-	-	-						
Farine de seigle		Mehl von Roggen			Farina di segala			Meel van rogge						
Prix de seuil/Schwelkenpreise ; Nederland Prezzi d'entrata/Drempelprijzen		F1	47,84	48,26	48,61	48,96	49,31	49,66	50,01	50,36	50,36	50,36	50,36	49,54
BELGIQUE / BELGIE	Prix franco frontière	Fb	577,5	578,3	578,3	582,6	587,0	593,4						
	Prélèvements	F1	41,81	41,87	41,87	42,18	42,50	42,96						
		F1	.	.	.	.	.	.						
DEUTSCHLAND (BR)	Frei-Grenze-Preise	DM	-	-	-	-	-	-						
	Abschöpfungen	F1	-	-	-	-	-	-						
		F1	-	-	-	-	-	-						
FRANCE	Prix franco frontière	Ff	52,91	52,74	52,93	53,27	53,57	55,38						
	Prélèvements	F1	38,80	38,67	38,81	39,06	39,28	40,60						
		F1	.	.	.	.	.	.						
ITALIA	Prezzi franco-frontiera	Lit	-	-	-	-	-	-						
	Prelievi	F1	-	-	-	-	-	-						
		F1	-	-	-	-	-	-						
LUXEMBOURG	Prix franco frontière	Flux	753,3	755,0	755,0	762,0	769,2	776,0						
	Prélèvements	F1	54,54	54,66	54,66	55,17	55,69	56,18						
		F1	-	-	-	-	-	-						

PRIX DE SEUIL  
SCHWELLENPREISE  
PREZZI D'ENTRATA  
DREMPELPRIJZEN

PRIX FRANCO FRONTIERE  
FREI-GRENZE-PREISE  
PREZZI FRANCO-FRONTIERA  
PRIJZEN FRANCO-GRENS

PRELEVEMENTS INTRACOMMUNAUTAIRES  
INNERGEMEINSCHAFTLICHE ABSCHÖPFUNGEN  
PRELIEVI INTRACOMUNITARI  
INTRACOMMUNAUTAIRE HEFFINGEN

CEREALES  
GETREIDE  
CEREALI  
GRANEN

Pour importations vers : Für Einfuhren nach : Per importazioni verso : Voor invoeren naar :

NEDERLAND

100 Kg

Provenance Herkunft Provenienza Herkomst	Description - Beschreibung Descrizione - Omschrijving	1965										1966			
		NOV			DEC							JAN			
		8-14	15-21	22-29	30-5	6-12	13-19	20-26	27-2	3-9	10-16	17-23			
Farine de blé tendre et de méteil Mehl von Weizen und von Mengkorn Farina di frumento e di frumento segalato Meel van zachte tarwe en van mengkoren		Prix de seuil / Schwellenpreise : Nederland Prezzi d'entrata/Drempelprijzen		F1	59,89			60,38				60,87			
BELGIQUE / BELGIE	Prix franco frontière	Fb	676,1	676,1	676,1	676,1	676,6	676,6	677,1	678,2	678,2	678,2			
		F1	48,95	48,95	48,95	48,95	48,99	48,99	49,02	49,10	49,10	49,10			
	Prélèvements	F1	.	.	.	.	.	.	.	.	.	.			
DEUTSCHLAND (BR)	Frei-Grenze-Preise	DM	63,31	63,48	63,48	63,48	63,48	64,10	64,10	64,15	64,15	64,14	64,14		
		F1	57,29	57,45	57,45	57,45	57,45	58,01	58,01	58,05	58,05	58,05	58,05		
	Abschöpfungen	F1	.	.	.	.	.	.	.	.	.	.	.		
FRANCE	Prix franco frontière	Ff	65,78	65,78	66,35	66,35	66,42	66,62	66,49	66,49	66,62	66,62	66,62		
		F1	48,23	48,23	48,65	48,65	48,70	48,85	48,75	48,75	48,85	48,85	48,85		
	Prélèvements	F1	.	.	.	.	.	.	.	.	.	.	.		
ITALIA	Prezzi franco-frontiera	Lit	10179	10179	10179	10193	10193	10206	10206	10206	10183	10183	10153		
		F1	58,94	58,94	58,94	59,01	59,01	59,09	59,09	59,09	58,96	58,96	58,78		
	Prelievi	F1	.	.	.	.	.	.	.	.	.	.	.		
LUXEMBOURG	Prix franco frontière	Flux	834,0	834,0	834,0	843,0	843,0	843,0	843,0	843,0	852,0	852,0	853,3		
		F1	60,38	60,38	60,38	61,03	61,03	61,03	61,03	61,03	61,68	61,68	61,78		
	Prélèvements	F1	-	-	-	-	-	-	-	-	-	-	-		
Farine de seigle Mehl von Roggen Farina di segala Meel van rogge		Prix de seuil / Schwellenpreise : Nederland Prezzi d'entrata/Drempelprijzen		F1	49,31			49,66				50,01			
BELGIQUE / BELGIE	Prix franco frontière	Fb	586,8	586,8	586,8	592,6	593,1	593,1	593,6	594,7	598,9	598,9	598,9		
		F1	42,48	42,48	42,48	42,90	42,94	42,94	42,98	43,06	43,36	43,36	43,36		
	Prélèvements	F1	.	.	.	.	.	.	.	.	.	.	.		
DEUTSCHLAND (BR)	Frei-Grenze-Preise	DM	-	-	-	-	-	-	-	-	-	-	-		
		F1	-	-	-	-	-	-	-	-	-	-	-		
	Abschöpfungen	F1	-	-	-	-	-	-	-	-	-	-	-		
FRANCE	Prix franco frontière	Ff	53,00	53,00	54,90	54,90	55,38	55,45	55,45	55,66	55,66	55,66	55,66		
		F1	38,86	38,86	40,25	40,25	40,61	40,66	40,66	40,81	40,81	40,81	40,81		
	Prélèvements	F1	.	.	.	.	.	.	.	.	.	.	.		
ITALIA	Prezzi franco-frontiera	Lit	-	-	-	-	-	-	-	-	-	-	-		
		F1	-	-	-	-	-	-	-	-	-	-	-		
	Prelievi	F1	-	-	-	-	-	-	-	-	-	-	-		
LUXEMBOURG	Prix franco frontière	Flux	769,0	769,0	769,0	776,0	776,0	776,0	776,0	776,0	783,0	783,0	784,3		
		F1	55,68	55,68	55,68	56,18	56,18	56,18	56,18	56,18	56,69	56,69	56,78		
	Prélèvements	F1	-	-	-	-	-	-	-	-	-	-	-		

PRIX DE SEUIL                      PRIX FRANCO FRONTIERE                      PRELEVEMENTS INTRACOMMUNAUTAIRES  
 SCHWELLENPREISE                      FREI-GRENZE-PREISE                      INNERGEMEINSCHAFTLICHE ABSCHOPFUNGEN  
 PREZZI D'ENTRATA                      PREZZI FRANCO-FRONTIERA                      PRELIEVI INTRACOMUNITARI  
 DREMPELPRIJZEN                      PRIJZEN FRANCO-GRENS                      INTRACOMMUNAUTAIRE HEFFINGEN

CEREALES  
 GETREIDE  
 CEREALI  
 GRANEN

Pour importations vers : Für Einfuhren nach : Per importazioni verso : Voor invoeren naar :

NEderland

100 Kg

Provenance Herkunft Provenienza Herkomst	Description - Beschreibung Descrizione - Omschrijving	1965						1966						1965/ 66 Arith	
		JUL	AUG	SEP	OCT	NOV	DEC	JAN	FEB	MAR	APR	MAI	JUN	Ø	
Gruaux et semoules de blé tendre		Grobgruess und Feingruess von Weizen						Semole et semolini di frumento						Grutten, gries en griesmeel van zachte tarwe	
Prix de seuil/Schwel lenpreise : Nederland Prezzi d'entrata/Drempel-prijzen :		F1	62,02	62,02	62,51	63,00	63,49	63,98	64,47	64,96	65,45	65,94	65,94	65,94	64,14
BELGIQUE / BELGIE	Prix franco frontière	Fb	741,6	741,6	736,4	738,4	739,2	740,7							
	Prélèvements	F1	53,69	53,69	53,31	53,46	53,52	53,63							
DEUTSCHLAND (BR)	Frei-Grenze-Preise	DM	-	-	67,19	67,92	68,90	69,48							
	Abschöpfungen	F1	-	-	60,80	61,47	62,35	62,88							
FRANCE	Prix franco frontière	Ff	71,54	71,54	71,52	71,69	71,61	71,72							
	Prélèvements	F1	52,46	52,46	52,44	52,56	52,50	52,59							
ITALIA	Prezzi franco-frontiera	Lit	10004	10191	10227	10337	10354	10375							
	Prelievi	F1	57,93	59,01	59,22	59,85	59,95	60,07							
LUXEMBOURG	Prix franco frontière	Flux	838,0	838,0	838,0	845,0	854,3	863,0							
	Prélèvements	F1	60,67	60,67	60,67	61,18	61,85	62,48							
Gruaux et semoules de blé dur		Grobgruess und Feingruess von Hartweizen						Semole e semolini di grano duro						Grutten, gries en griesmeel van durum tarwe	
Prix de seuil/Schwel lenpreise : Nederland Prezzi d'entrata/Drempel-prijzen :		F1	63,74	63,74	64,28	64,82	65,36	65,90	66,44	66,98	67,52	68,06	68,06	68,06	66,08
BELGIQUE / BELGIE	Prix franco frontière	Fb	757,2	757,2	757,2	761,5	769,0	779,5							
	Prélèvements	F1	54,82	54,82	54,82	55,14	55,68	56,44							
DEUTSCHLAND (BR)	Frei-Grenze-Preise	DM	-	-	-	-	-	-							
	Abschöpfungen	F1	-	-	-	-	-	-							
FRANCE	Prix franco frontière	Ff	84,23	84,08	84,69	86,21	86,27	87,49							
	Prélèvements	F1	61,76	61,65	62,10	63,21	63,26	64,15							
ITALIA	Prezzi franco-frontiera	Lit	-	-	-	-	-	-							
	Prelievi	F1	-	-	-	-	-	-							
LUXEMBOURG	Prix franco frontière	Flux	-	-	-	-	-	-							
	Prélèvements	F1	-	-	-	-	-	-							

PRIX DE SEUIL                      PRIX FRANCO FRONTIERE                      PRELEVEMENTS INTRACOMMUNAUTAIRES  
 SCHWELLENPREISE                      FREI-GRENZE-PREISE                      INNERGEMEINSCHAFTLICHE ABSCHOPFUNGEN  
 PREZZI D'ENTRATA                      PREZZI FRANCO-FRONTIERA                      PRELIEVI INTRACOMUNITARI  
 DREMPELPRIJZEN                      PRIJZEN FRANCO-GRENS                      INTRACOMMUNAUTAIRE HEFFINGEN

CEREALES  
 GETREIDE  
 CEREALI  
 GRANEN

Pour importations vers :    Für Einfuhren nach :    Per importazioni verso :    Voor invoeren naar :

NEDERLAND

100 Kg

Provenance Herkunft Provenienza Herkomet	Description - Beschreibung Descrizione - Omschrijving	1965										1966				
		NOV					DEC					JAN				
		8-14	15-21	22-29	30-5	6-12	13-19	20-26	27-2	3-9	10-16	17-23				
Gruaux et semoules de blé tendre		Grobgruess und Feingruess von Weizen					Semole et semolini di frumento					Grutten, gries en griesmeel van zachte tarwe				
Prix de seuil / Schwellenpreise : Nederland Prezzi d'entrata/Drempelprijzen		Fl	63,49					63,98					64,47			
BELGIQUE / BELGIE	Prix franco frontière	Fb	739,2	739,2	739,2	739,9	740,4	740,4	740,9	742,0	742,6	742,6	742,6			
		F1	53,52	53,52	53,52	53,57	53,60	53,60	53,64	53,72	53,76	53,76	53,76			
	Prélèvements	F1	.	.	.	.	.	.	.	.	.	.	.			
DEUTSCHLAND (BR)	Frei-Grenze-Preise	DM	68,86	68,93	68,93	68,93	68,58	69,94	69,94	69,99	69,99	69,99	69,99			
		F1	62,32	62,39	62,39	62,39	62,07	63,30	63,30	63,34	63,34	63,34	63,34			
	Abschöpfungen	F1	.	.	.	.	.	.	.	.	.	.	.			
FRANCE	Prix franco frontière	Ff	71,61	71,61	71,59	71,59	71,66	71,86	71,73	71,73	71,86	71,86	71,86			
		F1	52,51	52,51	52,49	52,49	52,54	52,69	52,59	52,59	52,69	52,69	52,69			
	Prélèvements	F1	.	.	.	.	.	.	.	.	.	.	.			
ITALIA	Prezzi franco-frontiera	Lit	10354	10354	10354	10368	10368	10381	10381	10381	10358	10358	10328			
		F1	59,95	59,95	59,95	60,03	60,03	60,10	60,10	60,10	59,97	59,97	59,80			
	Prelievi	F1	.	.	.	.	.	.	.	.	.	.	.			
LUXEMBOURG	Prix franco frontière	Flux	854,0	854,0	854,0	863,0	863,0	863,0	863,0	863,0	872,0	872,0	873,3			
		F1	61,83	61,83	61,83	62,48	62,48	62,48	62,48	62,48	63,13	63,13	63,23			
	Prélèvements	F1	.	.	.	.	.	.	.	.	.	.	.			
Gruaux et semoules de blé dur		Grobgruess und Feingruess von Hartweizen					Semole e semolini di grano duro					Grutten, gries en griesmeel van durum tarwe				
Prix de seuil / Schwellenpreise : Nederland Prezzi d'entrata/Drempelprijzen		Fl	65,36					65,90					66,44			
BELGIQUE / BELGIE	Prix franco frontière	Fb	768,7	768,7	768,7	778,7	779,2	779,2	779,7	780,8	789,2	789,2	789,2			
		F1	55,65	55,65	55,65	56,38	56,41	56,41	56,45	56,53	57,14	57,14	57,14			
	Prélèvements	F1	.	.	.	.	.	.	.	.	.	.	.			
DEUTSCHLAND (BR)	Frei-Grenze-Preise	DM	-	-	-	-	-	-	-	-	-	-	-			
		F1	-	-	-	-	-	-	-	-	-	-	-			
	Abschöpfungen	F1	-	-	-	-	-	-	-	-	-	-	-			
FRANCE	Prix franco frontière	Ff	85,94	85,94	87,06	87,06	87,34	87,61	87,61	87,82	87,82	87,82	87,82			
		F1	63,01	63,01	63,84	63,84	64,04	64,24	64,24	64,39	64,39	64,39	64,39			
	Prélèvements	F1	.	.	.	.	.	.	.	.	.	.	.			
ITALIA	Prezzi franco-frontiera	Lit	-	-	-	-	-	-	-	-	-	-	-			
		F1	-	-	-	-	-	-	-	-	-	-	-			
	Prelievi	F1	-	-	-	-	-	-	-	-	-	-	-			
LUXEMBOURG	Prix franco frontière	Flux	-	-	-	-	-	-	-	-	-	-	-			
		F1	-	-	-	-	-	-	-	-	-	-	-			
	Prélèvements	F1	-	-	-	-	-	-	-	-	-	-	-			



PRIX DE SEUIL      PRIX C A F      PRELEVEMENTS ENVERS PAYS TIERS  
 SCHWELLENPREISE      CIF-PREISE      ABSCHÖPFUNGEN GEGENÜBER DRITTLÄNDERN  
 PREZZI D'ENTRATA      PREZZI CIF      PRELIEVI VERSO PAESI TERZI  
 DREMPELPRIJZEN      C.I.F.-PRIJZEN      HEFFINGEN TEGENOVER DERDE LANDE

CEREALES  
 GETREIDE  
 CEREBALI  
 GRANEN

100 Kg

Pays Paese Land	Description - Beschreibung Descrizione - Omschrijving	1965						1966						1965/ 66	
		JUL	AUG	SEP	OCT	NOV	DEC	JAN	FEB	MAR	APR	MAI	JUN	Arithm Ø	
Blé tendre      Weichweizen      Grano tenero      Zachte tarwe															
BELGIQUE / BELGIE	Prix de seuil	Fb	497,0	497,0	497,0	500,0	505,0	511,0	517,0	521,0	525,0	529,0	532,0	535,0	513,8
	Prix CAF	Fb	277,3	268,8	269,8	271,6	273,9	273,0							
	Prélèvements	Fb	219,7	227,7	228,0	228,3	231,1	238,2							
DEUTSCHLAND (BR)	Schwellenpreise	DM	47,45	47,45	47,90	48,34	48,77	49,19	49,59	49,99	50,37	50,74	51,10	51,45	49,36
	Cif-Preise	DM	22,52	21,84	21,93	22,08	22,35	22,32							
	Abschöpfungen	DM	24,91	25,59	25,98	26,32	26,32	26,87							
FRANCE	Prix de seuil	Ff	49,24	49,24	49,64	50,04	50,44	50,84	51,24	51,64	52,04	52,44	52,84	53,24	51,07
	Prix CAF	Ff	27,88	27,53	27,63	27,80	28,03	27,94							
	Prélèvements	Ff	21,35	21,70	22,02	22,27	22,34	22,90							
ITALIA	Prezzi d'entrata	Lit	7.050	7.100	7.150	7.200	7.250	7.300	7.350	7.400	7.450	7.500	7.500	7.500	7.313
	Prezzi cif	Lit	3.599	3.575	3.595	3.616	3.646	3.634							
	Prelievi	Lit	3.451	3.524	3.556	3.556	3.602	3.669							
LUXEMBOURG	Prix de seuil	Flux	572,5	572,5	572,5	577,5	583,5	589,5	595,5	601,5	606,5	610,5	614,5	614,5	592,6
	Prix CAF	Flux	307,8	299,3	300,3	302,1	304,4	303,5							
	Prélèvements	Flux	264,5	273,0	272,5	275,6	278,4	286,0							
NEDERLAND	Drempelprijzen	Fl	37,90	37,90	38,25	38,60	38,95	39,30	39,65	40,00	40,35	40,70	40,70	40,70	39,42
	C.i.f.-prijzen	Fl	20,07	19,46	19,54	19,66	19,83	19,77							
	Heffingen	Fl	17,81	18,42	18,72	18,95	19,02	19,53							
Seigle      Roggen      Segala      Rogge															
BELGIQUE / BELGIE	Prix de seuil	Fb	410,0	410,0	410,0	413,0	416,0	420,0	423,0	426,0	429,0	429,0	429,0	429,0	420,3
	Prix CAF	Fb	268,5	280,0	282,0	286,5	294,0	311,1							
	Prélèvements	Fb	142,1	130,7	127,4	126,4	122,2	109,2							
DEUTSCHLAND (BR)	Schwellenpreise	DM	43,35	43,35	43,80	44,24	44,67	45,09	45,49	45,89	46,27	46,64	47,00	47,35	45,26
	Cif-Preise	DM	21,82	22,74	22,90	23,28	23,95	25,36							
	Abschöpfungen	DM	21,56	20,64	20,89	20,96	20,72	19,69							
FRANCE	Prix de seuil	Ff	39,99	39,99	40,39	40,79	41,19	41,59	41,99	42,39	42,79	43,19	43,59	43,99	41,82
	Prix CAF	Ff	26,78	27,87	28,07	28,76	30,14	31,44							
	Prélèvements	Ff	13,26	12,12	12,31	12,01	11,03	10,21							
ITALIA	Prezzi d'entrata	Lit	6.170	6.170	6.170	6.170	6.170	6.170	6.170	6.170	6.170	6.170	6.170	6.170	6.170
	Prezzi cif	Lit	3.534	3.672	3.697	3.794	3.978	4.139							
	Prelievi	Lit	2.648	2.503	2.460	2.379	2.193	2.031							
LUXEMBOURG	Prix de seuil	Flux	527,5	527,5	527,5	532,5	537,5	542,5	547,5	547,5	547,5	547,5	547,5	547,5	540,0
	Prix CAF	Flux	299,0	310,5	312,5	317,0	324,5	341,6							
	Prélèvements	Flux	228,8	217,4	214,0	215,5	213,1	200,9							
NEDERLAND	Drempelprijzen	Fl	29,70	30,00	30,25	30,50	30,75	31,00	31,25	31,50	31,50	31,50	31,50	31,50	30,91
	C.i.f.-prijzen	Fl	19,44	20,27	20,42	20,74	21,28	22,52							
	Heffingen	Fl	10,28	9,69	9,83	9,74	9,48	8,50							





PRIX DE SEUIL                      PRIX C A F                      PRELEVEMENTS ENVERS PAYS TIERS  
 SCHWELLENPREISE                CIF-PREISE                      ABSCHÖPFUNGEN GEGENÜBER DRITTLÄNDERN  
 PREZZI D'ENTRATA                PREZZI CIF                      PRELIEVI VERSO PAESI TERZI  
 DREMPELPRIJZEN                  C.I.F.-PRIJZEN                HEFFINGEN TEGENOVER DERDE LANDEN

CEREALES  
 GETREIDE  
 CEREALI  
 GRANEN

100 Kg

Pays Paese Land	Description - Beschreibung Descrizione - Omschrijving	1 9 6 5								1 9 6 6				
		N O V				D E C				J A N				
		14-20	21-27	28-4	5-11	12-18	19-25	26-1	2-8	9-15	16-22			
Orge		Gerste				Orzo				Gerst				
BELGIQUE / BELGIE	Prix de seuil	Fb	426,0				430,0				433,0			
	Prix CAF	Fb	327,2	331,7	335,3	338,9	338,7	339,5	341,9	343,9	348,7			
	Prélèvements	Fb	100,7	96,1	93,9	92,1	91,0	91,0	91,0	90,4	85,9			
DEUTSCHLAND (BR)	Schwellenpreise	DM	42,48				42,84				43,20			
	Cif-Preise	DM	26,62	26,98	27,30	27,59	27,57	27,64	27,83	27,99	28,38			
	Abschöpfungen	DM	15,99	15,63	15,47	15,29	15,14	15,14	15,14	15,26	14,95			
FRANCE	Prix de seuil	Ff	42,15				42,53				42,91			
	Prix CAF	Ff	33,35	33,76	34,12	34,51	34,50	34,55	34,79	35,01	35,49			
	Prélèvements	Ff	8,90	8,46	8,34	8,10	7,97	7,97	7,82	7,95				
ITALIA	Prezzi d'entrata	Lit	4.240				4.280				4.320			
	Prezzi cif	Lit	4.321	4.374	4.406	4.442	4.439	4.450	4.481	4.504	4.565			
	Prelievi	Lit	-	-	-	-	-	-	-	-	-			
LUXEMBOURG	Prix de seuil	Flux	426,0				430,0				433,0			
	Prix CAF	Flux	327,2	331,7	335,3	338,9	338,7	339,5	341,9	343,9	348,7			
	Prélèvements	Flux	100,7	96,1	93,9	92,1	91,0	91,0	91,0	90,4	85,9			
NEDERLAND	Drempelprijzen	F1	32,95				33,20				33,45			
	C.i.f.-prijzen	F1	23,69	24,02	24,27	24,53	24,52	24,58	24,75	24,89	25,25			
	Heffingen	F1	9,35	9,01	8,78	8,70	8,70	8,70	8,52	8,56	8,31			
Avoine		Hafer				Avena				Haver				
BELGIQUE / BELGIE	Prix de seuil	Fb	389,0				393,0				397,0			
	Prix CAF	Fb	311,4	315,6	317,4	322,2	324,2	323,1	322,5	324,8	331,8			
	Prélèvements	Fb	77,9	75,0	75,0	71,4	68,3	70,0	71,4	73,3	66,6			
DEUTSCHLAND (BR)	Schwellenpreise	DM	38,78				39,14				39,50			
	Cif-Preise	DM	25,43	25,77	25,95	26,33	26,50	26,41	26,36	26,54	27,10			
	Abschöpfungen	DM	13,46	13,06	13,06	12,83	12,58	12,72	12,78	13,01	12,50			
FRANCE	Prix de seuil	Ff	39,13				39,51				39,89			
	Prix CAF	Ff	31,05	31,42	31,68	32,07	32,21	32,09	32,06	32,27	32,89			
	Prélèvements	Ff	8,18	7,77	7,66	7,56	7,30	7,30	7,35	7,73				
ITALIA	Prezzi d'entrata	Lit	4.000				4.000				4.000			
	Prezzi cif	Lit	4.091	4.137	4.169	4.219	4.238	4.222	4.218	4.244	4.323			
	Prelievi	Lit	1	-	-	-	-	-	-	-	-			
LUXEMBOURG	Prix de seuil	Flux	389,0				393,0				397,0			
	Prix CAF	Flux	311,4	315,6	317,4	322,2	324,2	323,1	322,5	324,8	331,8			
	Prélèvements	Flux	77,9	75,0	75,0	71,4	68,3	70,0	71,4	73,3	66,6			
NEDERLAND	Drempelprijzen	F1	31,70				31,95				32,20			
	C.i.f.-prijzen	F1	22,54	22,85	22,98	23,32	23,47	23,39	23,35	23,52	24,02			
	Heffingen	F1	9,26	8,89	8,89	8,65	8,42	8,55	8,59	8,73	8,27			

PRIX DE SEUIL                    PRIX C A F                    PRELEVEMENTS ENVERS PAYS TIERS  
 SCHWELLENPREISE            CIF-PREISE                    ABSCHOPFUNGEN GEGENUBER DRITTLANDERN  
 PREZZI D'ENTRATA            PREZZI CIF                    PRELIEVI VERSO PAESI TERZI  
 DREMPELPRIJZEN              C.I.F.-PRIJZEN                HEFFINGEN TEGENOVER DERDE LANDEN

CEREALES  
 GETREIDE  
 CERALI  
 GRANEN

100 Kg

Pays Paese Land	Description - Beschreibung Descrizione - Omschrijving		1 9 6 5						1 9 6 6						1965/ 66
			JUL	AUG	SEP	OCT	NOV	DEC	JAN	FEB	MAR	APR	MAI	JUN	Arith. g
Maïs			Maïs			Granoturco						Maïs			
BELGIQUE / BELGIE	Prix de seuil	Fb	391,0	391,0	391,0	394,0	397,0	401,0	405,0	408,0	411,0	411,0	411,0	411,0	401,8
	Prix CAF	Fb	313,1	307,7	306,4	294,7	297,3	309,2							
	Prélèvements	Fb	78,8	83,8	85,8	99,0	100,4	92,5							
DEUTSCHLAND (BR)	Schwellenpreise	DM	41,55	41,55	41,76	42,12	42,48	42,84	43,20	43,20	43,20	43,20	43,20	43,20	42,63
	Cif-Preise	DM	25,39	24,96	24,85	23,93	24,22	25,22							
	Abschöpfungen	DM	16,22	16,62	16,89	18,16	18,26	17,66							
FRANCE	Prix de seuil	Ff	47,47	47,93	47,93	43,33	43,79	44,25	44,71	45,17	45,63	46,09	46,55	47,01	45,82
	Prix CAF	Ff	31,41	30,88	30,75	29,59	29,84	31,02							
	Prélèvements	Ff	15,97	16,94	17,17	13,70	13,99	13,23							
ITALIA	Prezzi d'entrata	Lit	4.050	4.050	4.050	4.050	4.050	4.050	4.090	4.130	4.170	4.210	4.250	4.250	4.117
	Prezzi cif	Lit	4.186	4.130	4.120	3.974	4.006	4.156							
	Prelievi	Lit	-	-	-	69	47	-							
LUXEMBOURG	Prix de seuil	Flux	391,0	391,0	391,0	394,0	397,0	401,0	405,0	408,0	411,0	411,0	411,0	411,0	401,8
	Prix CAF	Flux	313,1	307,7	306,4	294,7	297,3	309,2							
	Prélèvements	Flux	78,8	83,8	85,8	99,0	100,4	92,5							
NEDERLAND	Drempelprijzen	Fl	30,65	30,65	30,90	31,15	31,40	31,65	31,90	32,15	32,15	32,15	32,15	32,15	31,59
	C.i.f.-prijzen	Fl	22,67	22,28	22,18	21,33	21,52	22,39							
	Heffingen	Fl	8,04	8,39	8,75	9,78	9,90	9,30							
Sarrasin			Buchweizen			Grano saraceno						Boekweit			
BELGIQUE / BELGIE	Prix de seuil	Fb	378,0	378,0	378,0	381,0	384,0	388,0	392,0	395,0	398,0	398,0	398,0	398,0	388,8
	Prix CAF	Fb	372,6	390,5	385,9	414,1	434,7	494,8							
	Prélèvements	Fb	8,7	1,9	-	-	-	-							
DEUTSCHLAND (BR)	Schwellenpreise	DM	39,45	39,45	39,66	40,02	40,38	40,74	41,10	41,10	41,10	41,10	41,10	41,10	40,53
	Cif-Preise	DM	30,15	31,58	31,21	33,48	35,21	40,06							
	Abschöpfungen	DM	9,38	7,80	8,39	6,58	5,18	0,77							
FRANCE	Prix de seuil	Ff	47,99	47,99	48,37	48,75	49,13	49,51	49,89	50,27	50,65	51,03	51,41	51,79	49,73
	Prix CAF	Ff	37,02	38,81	38,35	41,13	43,38	49,69							
	Prélèvements	Ff	11,05	9,18	9,95	7,62	5,75	0,63							
ITALIA	Prezzi d'entrata	Lit	4.950	4.950	4.950	4.950	4.950	4.950	4.950	4.950	4.950	4.950	4.950	4.950	4.950
	Prezzi cif	Lit	4.808	5.013	4.955	5.307	5.579	6.356							
	Prelievi	Lit	160	70	-	-	-	-							
LUXEMBOURG	Prix de seuil	Flux	378,0	378,0	378,0	381,0	384,0	388,0	392,0	395,0	398,0	398,0	398,0	398,0	388,8
	Prix CAF	Flux	372,6	390,5	385,9	414,1	434,7	494,8							
	Prélèvements	Flux	8,7	1,9	-	-	-	-							
NEDERLAND	Drempelprijzen	Fl	27,60	27,60	27,85	28,10	28,35	28,60	28,85	29,10	29,10	29,10	29,10	29,10	28,54
	C.i.f.-prijzen	Fl	26,97	28,27	27,94	29,98	31,47	35,82							
	Heffingen	Fl	0,80	0,22	0,04	-	-	-							

PRIX DE SEUIL  
 SCHWELLENPREISE  
 PREZZI D'ENTRATA  
 DREMPELPRIJZEN

PRIX C A F  
 CIF-PREISE  
 PREZZI CIF  
 C.I.F.-PRIJZEN

PRELEVEMENTS ENVERS PAYS TIERS  
 ABSCHÖPFUNGEN GEGENÜBER DRITTLÄNDERN  
 PRELIEVI VERSO PAESI TERZI  
 HEFFINGEN TEGENOVER DERDE LANDEN

CEREALES  
 GETREIDE  
 CEREBALI  
 GRANEN

100 Kg

Pays Paese Land	Description - Beschreibung Descrizione - Omschrijving	1 9 6 5							1 9 6 6						
		N O V			D E C				J A N						
		14-20	21-27	28-4	5-11	12-18	19-25	26-1	2-8	9-15	16-22				
Maïs		Mais							Granoturco					Maïs	
BELGIQUE / BELGIE	Prix de seuil	Fb	397,0		401,0					405,0					
	Prix CAF	Fb	300,6	298,8	301,5	306,2	308,5	312,9	312,3	312,6	316,1				
	Prélèvements	Fb	97,4	97,1	98,9	96,0	93,1	88,7	89,0	94,0	90,7				
DEUTSCHLAND (BR)	Schwellenpreise	DM	42,48		42,84					43,20					
	Cif-Preise	DM	24,48	24,35	24,60	24,98	25,16	25,51	25,46	25,48	25,76				
	Abschöpfungen	DM	18,05	18,05	18,19	17,96	17,73	17,39	17,35	17,86	17,59				
FRANCE	Prix de seuil	Ff	43,79		44,25					44,71					
	Prix CAF	Ff	30,17	30,00	30,26	30,73	30,95	31,39	31,33	31,36	31,70				
	Prélèvements	Ff	13,68	13,73	13,83	13,49	13,36	12,90	12,90	13,44					
ITALIA	Prezzi d'entrata	Lit	4.050		4.050					4.090					
	Prezzi cif	Lit	4.048	4.026	4.059	4.118	4.146	4.202	4.194	4.198	4.241				
	Prelievi	Lit	16	16	9	-	-	-	-	-					
LUXEMBOURG	Prix de seuil	Flux	397,0		401,0					405,0					
	Prix CAF	Flux	300,6	298,8	301,5	306,2	308,5	312,9	312,3	312,6	316,1				
	Prélèvements	Flux	97,4	97,1	98,9	96,0	93,1	88,7	89,0	94,0	90,7				
NEDERLAND	Drempelprijzen	Fl	31,40		31,65					31,90					
	C.i.f.-prijzen	Fl	21,76	21,63	21,82	22,17	22,33	22,65	22,61	22,63	22,88				
	Heffingen	Fl	9,72	9,68	9,78	9,57	9,36	9,05	9,00	9,40	9,19				
Sarrasin		Buchweizen							Grano saraceno					Boekweit	
BELGIQUE / BELGIE	Prix de seuil	Fb	384,0		388,0					392,0					
	Prix CAF	Fb	436,0	440,8	455,6	481,6	505,0	505,0	505,0	493,6	491,5				
	Prélèvements	Fb	-	-	-	-	-	-	-	-	-				
DEUTSCHLAND (BR)	Schwellenpreise	DM	40,38		40,74					41,10					
	Cif-Preise	DM	35,32	35,70	36,92	39,00	40,88	40,88	40,88	39,96	39,80				
	Abschöpfungen	DM	5,08	4,68	3,68	1,76	-	-	-	1,07	1,50				
FRANCE	Prix de seuil	Ff	49,13		49,51					49,89					
	Prix CAF	Ff	43,38	44,36	45,82	48,38	50,70	50,70	50,70	49,57	49,37				
	Prélèvements	Ff	5,75	4,77	3,53	1,29	-	-	-	0,55					
ITALIA	Prezzi d'entrata	Lit	4.950		4.950					4.950					
	Prezzi cif	Lit	5.586	5.681	5.866	6.191	6.484	6.484	6.484	6.341	6.316				
	Prelievi	Lit	-	-	-	-	-	-	-	-					
LUXEMBOURG	Prix de seuil	Flux	384,0		388,0					392,0					
	Prix CAF	Flux	436,0	440,8	455,6	481,6	505,0	505,0	505,0	493,6	491,5				
	Prélèvements	Flux	-	-	-	-	-	-	-	-	-				
NEDERLAND	Drempelprijzen	Fl	28,35		28,60					28,85					
	C.i.f.-prijzen	Fl	31,56	31,91	32,98	34,86	36,56	36,56	36,56	35,73	35,58				
	Heffingen	Fl	-	-	-	-	-	-	-	-	-				

PRIX DE SEUIL                    PRIX C A F                    PRELEVEMENTS ENVERS PAYS TIERS  
 SCHWELLENPREISE            CIF-PREISE                    ABSCHÖPFUNGEN GEGENÜBER DRITTLÄNDERN  
 PREZZI D'ENTRATA            PREZZI CIF                    PRELIEVI VERSO PAESI TERZI  
 DREMPELPRIJZEN              C.I.F.-PRIJZEN                HEFFINGEN TEGENOVER DERDE LANDE

CEREALES  
 GETREIDE  
 CEREALI  
 GRANEN

100 Kg

Pays Paese Land	Description - Beschreibung Descrizione - Omschrijving	1 9 6 5						1 9 6 6						1965/ 66	
		JUL	AUG	SEP	OCT	NOV	DEC	JAN	FEB	MAR	APR	MAI	JUN	Arith. Ø	
		Sorgho						Sorgo						Sorgho	
BELGIQUE / BELGIE	Prix de seuil	Fb	378,0	378,0	378,0	381,0	384,0	388,0	392,0	395,0	398,0	398,0	398,0	398,0	388,8
	Prix CAF	Fb	260,4	260,7	267,1	265,8	271,5	272,5							
	Prélèvements	Fb	119,0	118,1	110,0	113,7	113,7	117,1							
DEUTSCHLAND (BR)	Schwellenpreise	DM	39,45	39,45	39,66	40,02	40,38	40,74	41,10	41,10	41,10	41,10	41,10	41,10	40,53
	Cif-Preise	DM	21,17	21,19	21,71	21,62	22,15	22,28							
	Abschöpfungen	DM	18,35	18,28	17,94	18,40	18,31	18,56							
FRANCE	Prix de seuil	Ff	45,99	45,99	45,99	41,77	42,17	42,57	42,97	43,37	43,77	44,17	44,57	44,97	44,03
	Prix CAF	Ff	26,20	26,23	26,87	26,73	27,30	27,40							
	Prélèvements	Ff	19,88	19,70	19,03	15,02	14,95	15,20							
ITALIA	Prezzi d'entrata	Lit	3.800	3.800	3.800	3.800	3.800	3.800	3.840	3.880	3.920	3.960	4.000	4.000	3.867
	Prezzi cif	Lit	3.527	3.542	3.629	3.613	3.684	3.696							
	Prelievi	Lit	284	271	159	187	131	109							
LUXEMBOURG	Prix de seuil	Flux	378,0	378,0	378,0	381,0	384,0	388,0	392,0	395,0	398,0	398,0	398,0	398,0	388,8
	Prix CAF	Flux	260,4	260,7	267,1	265,8	271,5	272,5							
	Prélèvements	Flux	119,0	118,1	110,0	113,7	113,7	117,1							
NEDERLAND	Drempelprijzen	Fl	29,80	29,80	30,05	30,30	30,55	30,80	31,05	31,30	31,30	31,30	31,30	31,30	30,74
	C.i.f.-prijzen	Fl	18,85	18,87	19,34	19,24	19,65	19,73							
	Heffingen	Fl	10,89	10,89	10,65	10,92	10,96	11,07							
Millet	Hirse						Miglio						Gierst		
BELGIQUE / BELGIE	Prix de seuil	Fb	378,0	378,0	378,0	381,0	384,0	388,0	392,0	395,0	398,0	398,0	398,0	398,0	388,8
	Prix CAF	Fb	362,4	380,7	398,3	393,6	389,1	288,1							
	Prélèvements	Fb	18,8	1,2	-	1,0	0,7	100,4							
DEUTSCHLAND (BR)	Schwellenpreise	DM	39,45	39,45	39,66	40,02	40,38	40,74	41,10	41,10	41,10	41,10	41,10	41,10	40,53
	Cif-Preise	DM	29,33	30,80	32,21	31,84	31,56	23,53							
	Abschöpfungen	DM	10,14	8,70	7,48	8,18	8,84	17,20							
FRANCE	Prix de seuil	Ff	45,99	45,99	45,99	42,79	43,19	43,59	43,99	43,39	44,79	45,19	45,59	45,99	44,79
	Prix CAF	Ff	36,01	37,82	39,55	39,08	38,57	28,57							
	Prélèvements	Ff	10,01	8,23	6,46	3,71	4,55	15,02							
ITALIA	Prezzi d'entrata	Lit	3.800	3.800	3.800	3.800	3.800	3.800	3.800	3.800	3.800	3.800	3.800	3.800	3.800
	Prezzi cif	Lit	4.702	4.931	5.151	5.091	5.038	3.776							
	Prelievi	Lit	-	-	-	-	-	64							
LUXEMBOURG	Prix de seuil	Flux	378,0	378,0	378,0	381,0	384,0	388,0	392,0	395,0	398,0	398,0	398,0	398,0	388,8
	Prix CAF	Flux	362,4	380,7	398,3	393,6	389,1	288,1							
	Prélèvements	Flux	18,8	1,2	-	1,0	0,7	100,4							
NEDERLAND	Drempelprijzen	Fl	29,35	29,35	29,60	29,85	30,10	30,35	30,60	30,85	30,85	30,85	30,85	30,85	30,29
	C.i.f.-prijzen	Fl	26,24	27,56	28,84	28,49	28,17	20,86							
	Heffingen	Fl	3,09	1,83	0,83	1,36	1,90	9,49							

PRIX DE SEUIL                      PRIX C A F                      PRELEVEMENTS ENVERS PAYS TIERS  
 SCHWELLENPREISE                  CIF-PREISE                      ABSCHÖPFUNGEN GEGENÜBER DRITTLÄNDERN  
 PREZZI D'ENTRATA                  PREZZI CIF                      PRELIEVI VERSO PAESI TERZI  
 DREMPELPRIJZEN                    C.I.F.-PRIJZEN                  HEFFINGEN TEGENOVER DERDE LANDEN

CEREALES  
 GETREIDE  
 CEREALI  
 GRANEN

100 Kg

Pays Paese Land	Description - Beschreibung Descrizione - Omschrijving	1965								1966					
		NOV				DEC				JAN					
		14-20	21-27	28-4	5-11	12-18	19-25	26-1	2-8	9-15	16-22				
Sorgho		Sorghum				Sorgo				Sorgho					
BELGIQUE / BELGIE	Prix de seuil	Fb	384,0		388,0				392,0						
	Prix CAF	Fb	275,0	272,5	270,0	272,1	272,6	274,2	271,5	270,8	271,5				
	Prélèvements	Fb	110,0	112,1	117,3	119,0	116,7	115,0	117,3	123,0	123,0				
DEUTSCHLAND (BR)	Schwellenpreise	DM	40,38		40,74				41,10						
	Cif-Preise	DM	22,44	22,24	22,08	22,25	22,28	22,41	22,20	22,14	22,20				
	Abschöpfungen	DM	18,20	18,20	18,51	18,74	18,55	18,40	18,54	19,06	19,06				
FRANCE	Prix de seuil	Ff	42,17		42,57				42,97						
	Prix CAF	Ff	27,65	27,40	27,15	27,36	27,41	27,56	27,30	27,23	27,30				
	Prélèvements	Ff	14,65	14,85	15,29	15,17	15,17	15,17	15,27	15,87					
ITALIA	Prezzi d'entrata	Lit	3.800		3.800				3.840						
	Prezzi cif	Lit	3.728	3.696	3.666	3.692	3.698	3.718	3.684	3.675	3.684				
	Prelievi	Lit	109	109	109	109	109	109	120	181					
LUXEMBOURG	Prix de seuil	Flux	384,0		388,0				392,0						
	Prix CAF	Flux	275,0	272,5	270,0	272,1	272,6	274,2	271,5	270,8	271,5				
	Prélèvements	Flux	110,0	112,1	117,3	119,0	116,7	115,0	117,3	123,0	123,0				
NEDERLAND	Drempelprijzen	Fl	30,55		30,80				31,05						
	C.i.f.f.-prijzen	Fl	19,91	19,73	19,55	19,70	19,73	19,85	19,65	19,60	19,65				
	Heffingen	Fl	10,73	10,88	11,07	11,07	11,07	11,07	11,14	11,54	11,54				
Millet		Hirse				Miglio				Gierst					
BELGIQUE / BELGIE	Prix de seuil	Fb	384,0		388,0				392,0						
	Prix CAF	Fb	390,0	390,0	345,9	285,7	282,4	283,3	286,6	286,1	287,7				
	Prélèvements	Fb	-	-	43,7	103,1	106,0	104,6	102,4	106,0	105,4				
DEUTSCHLAND (BR)	Schwellenpreise	DM	40,38		40,74				41,10						
	Cif-Preise	DM	31,64	31,64	28,15	23,34	23,07	23,14	23,40	23,36	23,49				
	Abschöpfungen	DM	8,76	8,76	12,49	17,45	17,66	17,51	17,36	17,72	17,68				
FRANCE	Prix de seuil	Ff	43,19		43,59				43,99						
	Prix CAF	Ff	38,63	38,63	34,28	28,33	28,01	28,09	28,42	28,37	28,53				
	Prélèvements	Ff	4,46	4,46	9,13	15,31	15,57	15,44	15,20	15,60					
ITALIA	Prezzi d'entrata	Lit	3.800		3.800				3.800						
	Prezzi cif	Lit	5.050	5.050	4.499	3.746	3.705	3.716	3.757	3.751	3.771				
	Prelievi	Lit	-	-	20	60	94	78	38	38					
LUXEMBOURG	Prix de seuil	Flux	384,0		388,0				392,0						
	Prix CAF	Flux	390,0	390,0	345,9	285,7	282,4	283,3	286,6	286,1	287,7				
	Prélèvements	Flux	-	-	43,7	103,1	106,0	104,6	102,4	106,0	105,4				
NEDERLAND	Drempelprijzen	Fl	30,10		30,35				30,60						
	C.i.f.f.-prijzen	Fl	28,24	28,24	25,04	20,68	20,45	20,51	20,75	20,71	20,83				
	Heffingen	Fl	1,86	1,86	5,19	9,71	9,90	9,81	9,61	9,88	9,84				



PRIX DE SEUIL      PRIX C A F      PRELEVEMENTS ENVERS PAYS TIERS  
 SCHWELLENPREISE      CIF-PREISE      ABSCHÖPFUNGEN GEGENÜBER DRITTLÄNDERN  
 PREZZI D'ENTRATA      PREZZI CIF      PRELIEVI VERSO PAESI TERZI  
 DREMPELPRIJZEN      C.I.F.-PRIJZEN      HEFFINGEN TEGENOVER DERDE LANDE

CEREALES  
 GETREIDE  
 CEREALI  
 GRANEN

100 Kg

Pays Paese Land	Description - Beschreibung Descrizione - Omschrijving	1965						1966						1965/ 66 Arith.	
		JUL	AUG	SEP	OCT	NOV	DEC	JAN	FEB	MAR	APR	MAI	JUN	g	
Alpiste		Kanariensaat						Scagliola						Kanarienzaad	
BELGIQUE / BELGIE	Prix de seuil	Fb	378,0	378,0	378,0	381,0	384,0	388,0	392,0	395,0	398,0	398,0	398,0	398,0	388,8
	Prix CAF	Fb	501,3	523,4	523,8	561,8	530,2	518,9							
	Prélèvements	Fb	-	-	-	-	-	-							
DEUTSCHLAND (BR)	Schwellenpreise	DM	39,45	39,45	39,66	40,02	40,38	40,74	41,10	41,10	41,10	41,10	41,10	41,10	40,53
	Cif-Preise	DM	40,44	42,21	42,25	45,30	42,85	41,99							
	Abschöpfungen	DM	-	-	-	-	-	-							
FRANCE	Prix de seuil	Ff	47,99	47,99	48,37	48,75	49,13	49,51	49,89	50,27	50,65	51,03	51,41	51,79	49,73
	Prix CAF	Ff	49,41	51,81	51,60	55,55	52,50	51,36							
	Prélèvements	Ff	-	-	-	-	-	-							
ITALIA	Prezzi d'entrata	Lit	4.950	4.950	4.950	4.950	4.950	4.950	4.950	4.950	4.950	4.950	4.950	4.950	4.950
	Prezzi cif	Lit	6.339	6.686	6.610	7.143	6.801	6.661							
	Prelievi	Lit	-	-	-	-	-	-							
LUXEMBOURG	Prix de seuil	Flux	378,0	378,0	378,0	381,0	384,0	388,0	392,0	395,0	398,0	398,0	398,0	398,0	388,8
	Prix CAF	Flux	501,3	523,4	523,8	561,8	530,2	518,9							
	Prélèvements	Flux	-	-	-	-	-	-							
NEDERLAND	Drempelprijzen	Fl	29,05	29,05	29,30	29,55	29,80	30,05	30,30	30,55	30,55	30,55	30,55	30,55	29,99
	C.i.f.-prijzen	Fl	36,29	37,89	37,93	40,67	38,38	37,56							
	Heffingen	Fl	-	-	-	-	-	-							
Blé dur		Hartweizen						Grano duro						Durum tarwe	
BELGIQUE / BELGIE	Prix de seuil	Fb	522,0	522,0	522,0	525,0	530,0	537,0	543,0	547,0	551,0	555,0	559,0	562,0	539,6
	Prix CAF	Fb	345,3	356,2	359,6	357,1	356,5	351,9							
	Prélèvements	Fb	178,4	168,7	163,0	167,5	174,1	185,9							
DEUTSCHLAND (BR)	Schwellenpreise	DM	52,15	52,15	52,60	53,04	53,47	53,89	54,29	54,69	55,07	55,44	55,80	56,15	54,06
	Cif-Preise	DM	27,96	28,84	29,11	28,92	28,96	28,63							
	Abschöpfungen	DM	24,30	23,51	23,52	24,04	24,57	25,32							
FRANCE	Prix de seuil	Ff	58,24	58,24	58,70	59,16	59,62	60,08	60,54	61,00	61,46	61,92	62,38	62,84	60,35
	Prix CAF	Ff	34,52	36,12	36,17	36,02	36,19	35,73							
	Prélèvements	Ff	23,76	22,24	22,60	23,15	23,49	24,36							
ITALIA	Prezzi d'entrata	Lit	9.200	9.255	9.310	9.365	9.420	9.475	9.530	9.585	9.640	9.695	9.695	9.695	9.489
	Prezzi cif	Lit	4.439	4.661	4.657	4.646	4.678	4.621							
	Prelievi	Lit	4.766	4.609	4.657	4.716	4.749	4.865							
LUXEMBOURG	Prix de seuil	Flux	602,0	602,0	602,0	607,0	613,0	619,0	625,0	631,0	636,0	640,0	644,0	644,0	622,1
	Prix CAF	Flux	375,8	386,7	390,1	387,5	387,0	382,4							
	Prélèvements	Flux	227,6	217,7	212,4	218,6	225,8	237,3							
NEDERLAND	Drempelprijzen	Fl	39,80	39,80	40,15	40,50	40,85	41,20	41,55	41,90	42,25	42,60	42,60	42,60	41,32
	C.i.f.-prijzen	Fl	25,00	25,79	26,03	25,85	25,81	25,48							
	Heffingen	Fl	14,90	14,19	14,14	14,60	15,08	15,78							

PRIX DE SEUIL                      PRIX C A F                      PRELEVEMENTS ENVERS PAYS TIERS  
 SCHWELLENPREISE                CIF-PREISE                      ABSCHÖPFUNGEN GEGENÜBER DRITTLÄNDERN  
 PREZZI D'ENTRATA                PREZZI CIF                      PRELIEVI VERSO PAESI TERZI  
 DREMPELPRIJZEN                  C.I.F.-PRIJZEN                 HEFFINGEN TEGENOVER DERDE LANDEN

CEREALES  
 GETREIDE  
 CEREALI  
 GRANEN

100 Kg

Pays Paese Land	Description - Beschreibung Descrizione - Omschrijving	1965								1966					
		NOV				DEC				JAN					
		14-20	21-27	28-4	5-11	12-18	19-25	26-1	2-8	9-15	16-22				
Alpiste		Kanariensaad				Scagliola				Kanariezaad					
BELGIQUE / BELGIE	Prix de seuil	Fb	384,0				388,0				392,0				
	Prix CAF	Fb	525,0	525,0	525,0	522,2	519,3	515,0	515,0	515,0	525,0				
	Prélèvements	Fb	-	-	-	-	-	-	-	-	-				
DEUTSCHLAND (BR)	Schwellenpreise	DM	40,38				40,74				41,10				
	Cif-Preise	DM	42,44	42,44	42,48	42,25	42,02	41,68	41,68	41,68	42,48				
	Abschöpfungen	DM	-	-	-	-	-	-	-	0,09	-				
FRANCE	Prix de seuil	Ff	49,13				49,51				49,89				
	Prix CAF	Ff	51,96	51,96	51,96	51,68	51,40	50,98	50,98	50,98	51,99				
	Prélèvements	Ff	-	-	-	-	-	-	-	-	-				
ITALIA	Prezzi d'entrata	Lit	4.950				4.950				4.950				
	Prezzi cif	Lit	6.738	6.738	6.738	6.702	6.666	6.613	6.613	6.613	6.723				
	Prelievi	Lit	-	-	-	-	-	-	-	-	-				
LUXEMBOURG	Prix de seuil	Flux	384,0				388,0				392,0				
	Prix CAF	Flux	525,0	525,0	525,0	522,2	519,3	515,0	515,0	515,0	525,0				
	Prélèvements	Flux	-	-	-	-	-	-	-	-	-				
NEDERLAND	Drempelprijzen	Fl	29,80				30,05				30,30				
	C.i.f.-prijzen	Fl	38,01	38,01	38,01	37,80	37,60	37,29	37,29	37,29	38,01				
	Heffingen	Fl	-	-	-	-	-	-	-	-	-				
Blé dur		Hartweizen				Grano duro				Durum tarwe					
BELGIQUE / BELGIE	Prix de seuil	Fb	530,0				537,0				543,0				
	Prix CAF	Fb	360,2	352,1	352,6	350,7	348,9	353,8	354,5	353,7	347,1				
	Prélèvements	Fb	170,9	178,0	182,6	186,6	188,3	184,3	184,4	189,6	196,0				
DEUTSCHLAND (BR)	Schwellenpreise	DM	53,47				53,89				54,29				
	Cif-Preise	DM	29,25	28,62	28,69	28,54	28,39	28,78	28,84	28,77	28,24				
	Abschöpfungen	DM	24,29	24,89	25,13	25,36	25,53	25,21	25,16	25,54	26,01				
FRANCE	Prix de seuil	Ff	59,62				60,08				60,54				
	Prix CAF	Ff	36,55	35,75	35,80	35,62	35,44	35,92	35,99	35,91	35,26				
	Prélèvements	Ff	23,14	23,90	24,04	24,38	24,68	24,29	24,21	24,66					
ITALIA	Prezzi d'entrata	Lit	9.420				9.475				9.530				
	Prezzi cif	Lit	4.724	4.623	4.629	4.606	4.583	4.644	4.653	4.643	4.560				
	Prelievi	Lit	4.705	4.801	4.836	4.871	4.897	4.855	4.831	4.866					
LUXEMBOURG	Prix de seuil	Flux	613,0				619,0				625,0				
	Prix CAF	Flux	390,7	382,6	383,1	381,2	379,4	384,3	385,0	384,2	377,6				
	Prélèvements	Flux	223,1	230,8	234,5	237,9	240,0	236,0	234,7	239,4	247,0				
NEDERLAND	Drempelprijzen	Fl	40,85				41,20				41,55				
	C.i.f.-prijzen	Fl	26,07	25,49	25,53	25,39	25,26	25,61	25,66	25,60	25,13				
	Heffingen	Fl	14,82	15,38	15,60	15,82	15,98	15,69	15,63	15,96	16,39				

PRIX DE SEUIL                      PRIX C A F                      PRELEVEMENTS ENVERS PAYS TIERS  
 SCHWELLENPREISE                      CIF-PREISE                      ABSCHÖPFUNGEN GEGENÜBER DRITTLÄNDERN  
 PREZZI D'ENTRATA                      PREZZI CIF                      PRELIEVI VERSO PAESI TERZI  
 DREMPELPRIJZEN                      C.I.F.-PRIJZEN                      HEFFINGEN TEGENOVER DERDE LANDEN

CEREALES  
 GETREIDE  
 CEREALI  
 GRANEN

100 Kg

Pays Paese Land	Description - Beschreibung Descrizione - Omschrijving		1965						1966						1965/ 66
			JUL	AUG	SEP	OCT	NOV	DEC	JAN	FEB	MAR	APR	MAI	JUN	Arith g
Farine de blé tendre et de méteil			Mehl von Weizen und von Mengkorn			Farina di frumento e di frumento segalato						Meel van zachte tarwen van mengkoren			
BELGIQUE / BELGIE	Prix de seuil	Fb	777,3	777,3	777,3	781,5	788,5	796,9	805,3	810,9	816,5	822,1	826,3	830,5	800,9
	Prix CAF	Fb	440,4	446,0	446,0	446,0	440,4	433,0							
	Prélèvements	Fb	336,9	331,3	331,3	335,5	348,1	363,9							
DEUTSCHLAND (BR)	Schwellenpreise	DM	72,10	72,10	72,70	73,30	73,90	74,50	75,05	75,60	76,15	76,70	77,20	77,70	74,75
	Cif-Preise	DM	35,57	36,02	36,02	36,04	35,66	35,12							
	Abschöpfungen	DM	36,53	36,08	36,68	37,28	38,22	39,38							
FRANCE	Prix de seuil	Ff	78,94	78,94	79,50	80,06	80,62	81,18	81,74	82,30	82,86	83,42	83,98	84,54	81,51
	Prix CAF	Ff	44,47	45,03	45,03	45,03	44,47	43,74							
	Prélèvements	Ff	34,47	33,91	34,47	35,03	36,15	37,44							
ITALIA	Prezzi d'entrata	Lit	10842	10912	10982	11052	11122	11192	11262	11332	11402	11472	11472	11472	11210
	Prezzi cif	Lit	5.708	5.790	5.797	5.797	5.726	5.634							
	Prelievi	Lit	5.134	5.134	5.185	5.255	5.396	5.558							
LUXEMBOURG	Prix de seuil	Flux	876,0	876,0	876,0	883,0	892,0	901,0	910,0	919,0	926,0	932,0	938,0	938,0	905,6
	Prix CAF	Flux	470,9	476,5	476,5	476,5	470,9	463,5							
	Prélèvements	Flux	405,1	399,5	399,5	406,5	420,2	437,5							
NEDERLAND	Drempelprijzen	Fl	58,42	58,42	58,91	59,40	59,89	60,38	60,87	61,36	61,85	62,34	62,34	62,34	60,54
	C.i.f.-prijzen	Fl	31,88	32,29	32,29	32,29	31,88	31,35							
	Heffingen	Fl	26,53	26,13	26,62	27,11	28,01	29,03							
Farine de seigle			Mehl von Roggen			Farina di segala						Meel van rogge			
BELGIQUE / BELGIE	Prix de seuil	Fb	667,8	667,8	667,8	672,0	676,2	681,8	686,0	690,2	694,4	694,4	694,4	694,4	682,3
	Prix CAF	Fb	402,9	418,6	421,3	427,5	438,1	462,0							
	Prélèvements	Fb	265,3	250,2	247,2	244,4	237,7	219,6							
DEUTSCHLAND (BR)	Schwellenpreise	DM	67,00	67,00	67,60	68,20	68,80	69,40	69,95	70,50	71,05	71,60	72,10	72,60	69,65
	Cif-Preise	DM	32,57	33,83	34,04	34,56	35,48	37,44							
	Abschöpfungen	DM	34,46	33,25	33,54	33,64	33,29	31,93							
FRANCE	Prix de seuil	Ff	65,99	65,99	66,55	67,11	67,67	68,23	68,79	69,35	69,91	70,47	71,03	71,59	68,56
	Prix CAF	Ff	40,16	41,64	41,91	42,88	44,80	46,63							
	Prélèvements	Ff	25,90	24,34	24,62	24,23	22,82	21,61							
ITALIA	Prezzi d'entrata	Lit	9.805	9.805	9.805	9.805	9.805	9.805	9.805	9.805	9.805	9.805	9.805	9.805	9.805
	Prezzi cif	Lit	5.285	5.473	5.507	5.639	5.901	6.126							
	Prelievi	Lit	4.529	4.350	4.307	4.171	3.906	3.678							
LUXEMBOURG	Prix de seuil	Flux	813,0	813,0	813,0	820,0	827,0	834,0	841,0	841,0	841,0	841,0	841,0	841,0	830,5
	Prix CAF	Flux	433,4	449,1	451,8	458,0	468,6	492,5							
	Prélèvements	Flux	380,0	365,8	362,3	361,9	357,1	341,3							
NEDERLAND	Drempelprijzen	Fl	47,84	48,26	48,61	48,96	49,31	49,66	50,01	50,36	50,36	50,36	50,36	50,36	49,54
	C.i.f.-prijzen	Fl	29,17	30,30	30,50	30,95	31,71	33,45							
	Heffingen	Fl	18,70	17,96	18,10	18,01	17,57	16,23							

PRIX DE SEUIL                      PRIX C A F                      PRELEVEMENTS ENVERS PAYS TIERS  
 SCHWELLENPREISE                CIF-PREISE                      ABSCHÖPFUNGEN GEGENÜBER DRITTLÄNDERN  
 PREZZI D'ENTRATA                PREZZI CIF                      PRELIEVI VERSO PAESI TERZI  
 DREMPELPRIJZEN                  C.I.F.-PRIJZEN                  HEFFINGEN TEGENOVER DERDE LANDEN

CEREALES  
 GETREIDE  
 CEREALI  
 GRANEN

100 Kg

Pays Paese Land	Description - Beschreibung Descrizione - Omschrijving		1965								1966			
			NOV			DEC					JAN			
			14-20	21-27	28-4	5-11	12-18	19-25	26-1	2-8	9-15	16-22		
Farine de blé tendre et de méteil		Mehl von Weizen und von Mengkorn	Farina di frumento e di frumento segalato								Meel van zachte tarwe en van mengkoren			
BELGIQUE / BELGIE	Prix de seuil	Fb	788,5			796,9					805,3			
	Prix CAF	Fb	440,5	433,0	433,0	433,0	433,0	433,0	433,0	433,0	433,0			
	Prélèvements	Fb	348,1	355,5	360,3	363,9	363,9	363,9	363,9	369,9	372,3			
DEUTSCHLAND (BR)	Schwellenpreise	DM	73,90			74,50					75,05			
	Cif-Preise	DM	35,68	35,08	35,12	35,12	35,12	35,12	35,12	35,12	35,12			
	Abschöpfungen	DM	38,11	38,82	39,14	39,38	39,38	39,38	39,46	39,93	39,93			
FRANCE	Prix de seuil	Ff	80,62			81,18					81,74			
	Prix CAF	Ff	44,48	43,74	43,74	43,74	43,74	43,74	43,74	43,74	43,74			
	Prélèvements	Ff	36,14	36,88	37,20	37,44	37,44	37,44	37,52	38,00				
ITALIA	Prezzi d'entrata	Lit	11122			11192					11262			
	Prezzi cif	Lit	5.728	5.634	5.634	5.634	5.634	5.634	5.634	5.634	5.634			
	Prelievi	Lit	5.395	5.488	5.528	5.558	5.558	5.558	5.568	5.628				
LUXEMBOURG	Prix de seuil	Flux	892,0			901,0					910,0			
	Prix CAF	Flux	471,0	463,5	463,5	463,5	463,5	463,5	463,5	463,5	463,5			
	Prélèvements	Flux	421,1	428,5	433,6	437,5	437,5	437,5	437,5	443,9	446,5			
NEDERLAND	Drempelprijzen	Fl	59,89			60,38					60,87			
	C.i.f.-prijzen	Fl	31,89	31,35	31,35	31,35	31,35	31,35	31,35	31,35	31,35			
	Heffingen	Fl	28,00	28,54	28,82	29,03	29,03	29,03	29,10	29,52	29,52			
Farine de seigle		Mehl von Roggen	Farina di segala								Meel van rogge			
BELGIQUE / BELGIE	Prix de seuil	Fb	676,2			681,8					686,0			
	Prix CAF	Fb	435,0	436,5	447,7	454,2	465,7	465,4	468,9	479,0	499,5			
	Prélèvements	Fb	241,7	238,1	230,9	227,1	216,0	216,8	212,5	204,7	186,0			
DEUTSCHLAND (BR)	Schwellenpreise	DM	68,80			69,40					69,95			
	Cif-Preise	DM	35,24	35,36	36,29	36,81	37,73	37,71	37,99	38,80	40,44			
	Abschöpfungen	DM	33,60	33,31	32,70	32,46	31,74	31,72	31,46	31,19	29,47			
FRANCE	Prix de seuil	Ff	67,67			68,23					68,79			
	Prix CAF	Ff	44,47	44,97	44,94	45,02	46,72	47,82	48,17	49,16	51,19			
	Prélèvements	Ff	23,22	22,68	23,02	23,22	21,51	20,45	20,12	19,66				
ITALIA	Prezzi d'entrata	Lit	9.805			9.805					9.805			
	Prezzi cif	Lit	5.859	5.916	5.913	5.922	6.138	6.277	6.321	6.446	6.703			
	Prelievi	Lit	3.949	3.887	3.887	3.879	3.668	3.533	3.479					
LUXEMBOURG	Prix de seuil	Flux	827,0			834,0					841,0			
	Prix CAF	Flux	465,5	467,0	478,2	484,7	496,2	495,9	499,4	509,5	530,0			
	Prélèvements	Flux	362,0	358,4	351,2	348,3	338,9	338,5	334,2	329,6	310,4			
NEDERLAND	Drempelprijzen	Fl	49,31			49,66					50,01			
	C.i.f.-prijzen	Fl	31,49	31,60	32,41	32,88	33,71	33,69	33,95	34,68	36,16			
	Heffingen	Fl	17,86	17,59	17,07	16,81	15,97	15,99	15,74	15,37	13,81			

PRIX DE SEUIL      PRIX C A F      PRELEVEMENTS ENVERS PAYS TIERS  
 SCHWELLENPREISE      CIF-PREISE      ABSCHÖPFUNGEN GEGENÜBER DRITTLÄNDERN  
 PREZZI D'ENTRATA      PREZZI CIF      PRELIEVI VERSO PAESI TERZI  
 DREMPELPRIJZEN      C.I.F.-PRIJZEN      HEFFINGEN TEGENOVER DERDE LANDEN

CEREALES  
 GETREIDE  
 CEREALI  
 GRANEN

100 Kg

Pays Paese Land	Description - Beschreibung Descrizione - Omschrijving		1 9 6 5						1 9 6 6						1965/ 66	
			JUL	AUG	SEP	OCT	NOV	DEC	JAN	FEB	MAR	APR	MAI	JUN	Arith g	
Graux et semoules de blé tendre			Grobgrüss und Feingrüss von Weizen						Semole e semolini di frumento						Grutten, gries en gries- meel van zachte tarwe	
BELGIQUE / BELGIE	Prix de seuil	Fb	839,5	839,5	839,5	844,0	851,6	860,7	869,7	875,8	881,8	887,9	892,4	896,9	864,9	
	Prix CAF	Fb	475,6	481,7	481,7	481,7	475,6	467,7								
	Prélèvements	Fb	363,9	357,8	357,8	362,3	376,0	392,1								
DEUTSCHLAND (BR)	Schwellenpreise	DM	77,10	77,10	77,70	78,30	78,90	79,50	80,05	80,60	81,15	81,70	82,20	82,70	79,75	
	Cif-Preise	DM	38,39	38,88	38,88	38,90	38,48	37,89								
	Abschöpfungen	DM	38,71	38,22	38,82	39,42	40,40	41,61								
FRANCE	Prix de seuil	Ff	85,26	85,26	85,86	86,46	87,06	87,66	88,26	88,86	89,46	90,06	90,66	91,26	88,01	
	Prix CAF	Ff	47,95	48,55	48,55	48,55	47,95	47,16								
	Prélèvements	Ff	37,30	36,70	37,31	37,91	39,11	40,50								
ITALIA	Prezzi d'entrata	Lit	11017	11087	11157	11227	11297	11367	11437	11507	11577	11647	11647	11647	11385	
	Prezzi cif	Lit	6.148	6.236	6.243	6.243	6.167	6.068								
	Prelievi	Lit	4.869	4.863	4.914	4.984	5.130	5.300								
LUXEMBOURG	Prix de seuil	Flux	896,0	896,0	896,0	903,0	912,0	921,0	930,0	939,0	946,0	952,0	958,0	958,0	925,6	
	Prix CAF	Flux	506,1	512,2	512,2	512,2	506,1	498,2								
	Prélèvements	Flux	389,9	383,8	383,8	390,8	405,0	423,2								
NEDERLAND	Drempelprijzen	Fl	62,02	62,02	62,51	63,00	63,49	63,98	64,47	64,96	65,45	65,94	65,94	65,94	64,14	
	C.i.f.-prijzen	Fl	34,43	34,88	34,88	34,88	34,43	33,86								
	Heffingen	Fl	27,59	27,14	27,63	28,12	29,05	30,12								
Graux et semoules de blé dur			Grobgrüss und Feingrüss von Hartweizen						Semole e semolini di grano duro						Grutten, gries en gries- meel durum tarwe	
BELGIQUE / BELGIE	Prix de seuil	Fb	846,7	846,7	846,7	850,9	857,9	867,9	876,3	881,9	887,5	893,1	898,9	903,1	871,5	
	Prix CAF	Fb	513,7	531,0	536,3	532,3	531,5	524,4								
	Prélèvements	Fb	332,9	315,9	310,0	319,7	326,9	344,0								
DEUTSCHLAND (BR)	Schwellenpreise	DM	82,10	82,10	82,70	83,30	83,90	84,50	85,05	85,60	86,15	86,70	87,20	87,70	84,75	
	Cif-Preise	DM	41,44	42,82	43,24	42,94	42,95	42,43								
	Abschöpfungen	DM	31,19	29,76	29,20	29,40	29,42	29,88								
FRANCE	Prix de seuil	Ff	95,35	95,35	96,06	96,78	97,49	98,20	98,92	99,63	100,34	101,06	101,77	102,48	98,62	
	Prix CAF	Ff	51,43	53,92	53,99	53,75	54,01	53,31								
	Prélèvements	Ff	43,91	41,45	42,08	43,03	43,53	44,96								
ITALIA	Prezzi d'entrata	Lit	14592	14677	14763	14848	14933	15018	15104	15189	15274	15359	15359	15359	15040	
	Prezzi cif	Lit	6.619	6.964	6.955	6.943	6.987	6.898								
	Prelievi	Lit	7.973	7.715	7.807	7.905	7.952	8.126								
LUXEMBOURG	Prix de seuil	Flux	955,0	955,0	955,0	962,0	971,0	980,0	989,0	998,0	1005,0	1011,0	1017,0	1017,0	984,6	
	Prix CAF	Flux	544,2	561,5	566,8	562,8	562,0	554,9								
	Prélèvements	Flux	410,7	393,7	387,8	398,5	408,2	425,6								
NEDERLAND	Drempelprijzen	Fl	63,74	63,74	64,28	64,82	65,36	65,90	66,44	66,98	67,52	68,06	68,06	68,06	66,08	
	C.i.f.-prijzen	Fl	37,19	38,44	38,82	38,53	38,48	37,96								
	Heffingen	Fl	26,54	25,31	25,42	26,23	26,92	27,97								

PRIX DE SEUIL                      PRIX C A F                      PRELEVEMENTS ENVERS PAYS TIERS  
 SCHWELLENPREISE                  CIF-PREISE                      ABSCHOFFUNGEN GEGENÜBER DRITTLÄNDERN  
 PREZZI D'ENTRATA                  PREZZI CIF                      PRELIEVI VERSO PAESI TERZI  
 DREMPELPRIJZEN                    C.I.F.-PRIJZEN                  HEFFINGEN TEGENOVER DERDE LANDEN

CEREALES  
 GETREIDE  
 CEREALI  
 GRANEN

100 Kg

Pays Paese Land	Description - Beschreibung Descrizione - Omschrijving	1965								1966				
		NOV			DEC					JAN				
		14-20	21-27	28-4	5-11	12-18	19-25	26-1	2-8	9-15	16-22			
Gruaux et semoules de blé tendre		Grobgruess und Feingruess von Weizen				Semole e semolini di frumento				Grutten, gries en griesmeel van zachte tarwe				
BELGIQUE / BELGIE	Prix de seuil	Fb	851,6			860,7					869,7			
	Prix CAF	Fb	475,7	467,7	467,7	467,7	467,7	467,7	467,7	467,7	467,7			
	Prélèvements	Fb	375,9	384,0	389,2	393,1	393,1	393,1	393,1	399,5	402,1			
DEUTSCHLAND (BR)	Schwellenpreise	DM	78,90			79,50					80,05			
	Cif-Preise	DM	38,50	37,86	37,89	37,89	37,89	37,89	37,89	37,89	37,89			
	Abschöpfungen	DM	40,27	41,05	41,37	41,61	41,61	41,61	41,69	42,16	42,16			
FRANCE	Prix de seuil	Ff	87,06			87,66					88,26			
	Prix CAF	Ff	47,96	47,16	47,16	47,16	47,16	47,16	47,16	47,16	47,16			
	Prélèvements	Ff	39,11	39,90	40,24	40,50	40,50	40,50	40,59	41,10				
ITALIA	Prezzi d'entrata	Lit	11297			11367					11437			
	Prezzi cif	Lit	6.168	6.068	6.068	6.068	6.068	6.068	6.068	6.068	6.068			
	Prelievi	Lit	5.129	5.230	5.270	5.300	5.300	5.300	5.310	5.370				
LUXEMBOURG	Prix de seuil	Flux	912,0			921,0					930,0			
	Prix CAF	Flux	506,2	498,2	498,2	498,2	498,2	498,2	498,2	498,2	498,2			
	Prélèvements	Flux	405,8	413,9	419,0	422,9	424,4	422,9	422,9	429,3	431,9			
NEDERLAND	Drempelprijzen	Fl	63,49			63,98					64,47			
	C.i.f.-prijzen	Fl	34,44	33,86	33,86	33,86	33,86	33,86	33,86	33,86	33,86			
	Heffingen	Fl	29,05	29,63	29,91	30,12	30,12	30,12	30,19	30,61	30,61			
Gruaux et semoules de blé dur		Grobgruess und Feingruess von Hartweizen				Semole e semolini di grano duro				Grutten, gries en griesmeel van durum tarwe				
BELGIQUE / BELGIE	Prix de seuil	Fb	857,9			867,3					876,3			
	Prix CAF	Fb	537,1	524,7	525,4	522,5	519,7	527,2	528,3	527,0	516,8			
	Prélèvements	Fb	320,8	333,8	337,6	344,2	348,9	342,7	341,4	348,5	358,9			
DEUTSCHLAND (BR)	Schwellenpreise	DM	83,90			84,50					85,05			
	Cif-Preise	DM	43,41	42,42	42,51	42,28	42,05	42,66	42,74	42,64	41,82			
	Abschöpfungen	DM	28,92	29,95	29,75	29,90	30,27	29,77	29,64	29,59	30,32			
FRANCE	Prix de seuil	Ff	97,49			98,20					98,92			
	Prix CAF	Ff	54,56	53,34	53,41	53,12	52,84	53,59	53,70	53,57	52,56			
	Prélèvements	Ff	42,93	44,21	44,52	44,97	45,42	44,81	44,76	45,38				
ITALIA	Prezzi d'entrata	Lit	14933			15018					15104			
	Prezzi cif	Lit	7.058	6.902	6.911	6.875	6.839	6.934	6.948	6.931	6.803			
	Prelievi	Lit	7.875	8.038	8.063	8.129	8.187	8.109	8.102	8.176				
LUXEMBOURG	Prix de seuil	Flux	971,0			980,0					989,0			
	Prix CAF	Flux	567,6	555,2	555,5	553,0	550,2	557,7	558,8	557,5	547,3			
	Prélèvements	Flux	403,4	416,4	419,7	425,8	430,5	424,3	423,0	429,5	441,1			
NEDERLAND	Drempelprijzen	Fl	65,36			65,90					66,44			
	C.i.f.-prijzen	Fl	38,89	37,98	38,04	37,83	37,62	38,17	38,25	38,15	37,41			
	Heffingen	Fl	26,48	27,42	27,59	27,99	28,33	27,88	27,84	28,31	28,98			

PRIX A L'IMPORTATION  
LIVRAISON RAPPROCHEE

EINFUHRPREISE  
SOFORTIGE LIEFERUNG

PREZZI ALL'IMPORTAZIONE  
PRONTA CONSEGNA

INVOERPRIJZEN  
DIREKTE LEVERING

CEREALES  
GETREIDE  
CEREALI  
GRANEN

CAF / CIF ANTWERPEN / ROTTERDAM

UC : 1.000 Kg  
RE :

PROVENANCE HERKUNFT PROVENIENZA HERKOMST	DESIGNATION DE LA QUALITE QUALITÄTS BEZEICHNUNG DESIGNAZIONE DELLA QUALITA' KWALITEITAANDUIDING	1965						1966						1965/ 66 Arith β	
		JUL	AUG	SEP	OCT	NOV	DEC	JAN	FEB	MAR	APR	MAI	JUN		
Blé tendre		Weichweizen						Grano tenero						Zachte tarwe	
U.S.A.	RED WINTER II	61,10	61,47	62,05	62,69	65,10	64,98								
	SOFT WHITE II	61,28	-	65,46	65,61	67,41	68,67								
	HARD WINTER I ORDINARY	-	-	-	-	-	-								
	" " I/I2	-	-	-	-	-	-								
	" " II ORDINARY	-	-	64,86	63,96	63,25	63,05								
	DARK HARD WINTER I/I3	-	-	-	-	-	-								
	" " " I/I4	-	-	-	-	-	-								
	NORTHERN SPRING II/I3	-	68,17	69,50	68,37	67,80	68,75								
	DARK NORTHERN SPRING II/I3	-	-	-	-	-	-								
CANADA	MANITOBA I	76,84	77,99	77,56	77,82	-	78,14								
	" II	75,42	76,42	76,59	76,88	76,66	75,51								
	" III	73,33	74,12	73,98	74,52	73,91	73,54								
ARGENTINE	BAHIA BLANCA	65,00	66,52	66,07	66,52	66,57	66,17								
	UP RIVER	65,22	66,56	66,11	66,81	66,38	66,10								
AUSTRALIA	FAQ	-	-	-	-	-	-								
SWEDEN		-	-	61,44	-	-	-								
ENGLAND	ENGLISH MILLING	-	-	60,95	-	-	-								
USSR	TYPE 431	-	-	-	-	-	-								
Seigle		Roggen						Segala						Rogge	
U.S.A.	US II	53,98	56,64	58,55	59,38	58,91	-								
CANADA	WESTERN II	54,25	-	58,47	59,43	59,07	62,65								
	" III	53,63	56,13	56,79	57,23	57,59	62,06								
ARGENTINE	PLATA	53,94	56,10	56,37	57,66	61,18	61,92								
Orge		Gerste						Orzo						Gerst	
U.S.A.	US III	61,91	62,97	65,95	65,32	65,71	-								
	" V	59,65	61,37	62,67	62,77	-	-								
	WESTERN II	-	-	67,92	67,22	67,33	-								
CANADA	FEED I	-	-	-	-	66,97	67,34								
AUSTRALIA	BEECHER-BARLEY	-	-	-	-	-	-								
	CHEVALIER IV	-	-	-	-	70,25	70,25								
ARGENTINE	PLATA 64/65 Kg	-	-	-	-	-	-								
	" 65/66 Kg	66,75	-	-	-	70,50	70,50								

PRIX A L'IMPORTATION  
LIVRAISON RAPPROCHEE

EINFUHRPREISE  
SOFORTIGE LIEFERUNG

PREZZI ALL'IMPORTAZIONE  
PRONTA CONSEGNA

INVOERPRIJZEN  
DIREKTE LEVERING

CEREALES  
GETREIDE  
CEREALI  
GRANEN

CAF / CIF ANTIWERPEN / ROTTERDAM

UC : 1.000 Kg  
RE

PROVENANCE HERKUNFT PROVENIENZA HERKOMST	DESIGNATION DE LA QUALITE QUALITÄTS BEZEICHNUNG DESIGNAZIONE DELLA QUALITA' KWALITEITAAUDDIJDING	1965						1966						1965/ 66 Arith					
		JUL	AUG	SEP	OCT	NOV	DEC	JAN	FEB	MAR	APR	MAI	JUN	Ø					
Avoine		Hafer						Avena						Haver					
U.S.A.	Extra HEAVY WHITE II 38LB	60,48	59,96	59,53	59,37	62,13	65,61												
	" " " II 40LB	63,65	58,65	60,07	59,43	61,82	64,23												
CANADA	FEED I	62,25	62,70	63,77	64,36	63,25	64,60												
	" Extra I	62,81	63,35	64,55	65,04	63,94	65,14												
ARGENTINE	PLATA	62,86	64,06	62,61	61,08	62,64	64,70												
AUSTRALIA	WESTERN I	-	-	-	-	70,71	71,97												
	VICTORIAN FEED I	-	-	-	-	-	-												
SWEDEN		-	-	-	62,00	64,00	64,99												
Maïs		Mais						Granoturco						Mais					
U.S.A.	YELLOW CORN II	62,31	61,67	61,34	58,53	60,18	62,23												
	" " III	62,30	61,08	60,84	58,51	59,43	61,43												
	WHITE CORN II	-	65,25	65,05	63,99	65,81	68,26												
ARGENTINE	PLATA	70,84	70,92	73,93	76,49	76,20	73,89												
SOUTH AFRICA	YELLOW FLINT	-	69,21	71,62	72,21	74,04	74,04												
ROUMANIA	WHITE DENT I	-	-	-	-	-	-												
Sorgho		Sorghum						Sorgo						Sorgho					
U.S.A.	GRAIN SORGHUM YELLOW II	52,34	52,36	53,50	53,17	54,58	54,64												
ARGENTINE	GRANIFERO	53,68	-	-	-	-	-												
Millet		Hirse						Miglio						Gierst					
ARGENTINE		73,63	76,93	80,00	78,12	75,38	57,11												
Blé dur		Hartweizen						Grano duro						Durum tarwe					
U.S.A.	HARD AMBER DURUM II	69,28	71,15	71,06	72,91	71,59	-												
CANADA	WESTERN AMBER DURUM I	-	-	-	-	-	-												
	II	75,13	75,95	76,85	77,01	76,90	76,71												
	III	73,67	74,21	74,91	74,76	74,56	-												
	IV	71,34	72,26	72,43	-	-	-												
	IV Extra	73,78	75,07	75,94	75,26	75,04	-												
ARGENTINE	CANDEAL TAGANROG	68,60	72,11	72,07	70,93	71,21	71,55												
SYRIA	TYPE ITALIANO	-	-	-	-	-	-												

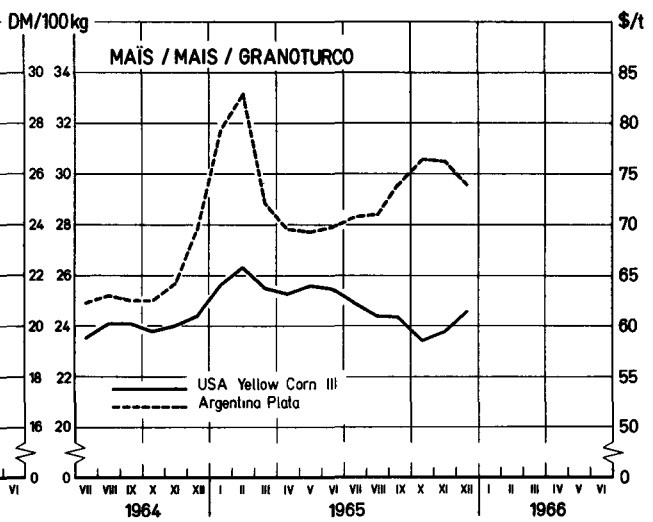
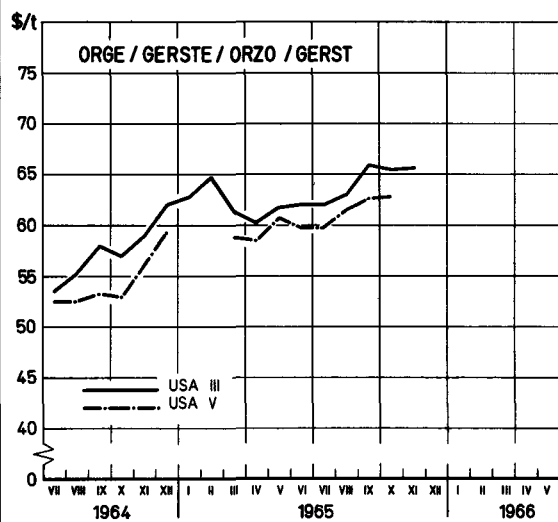
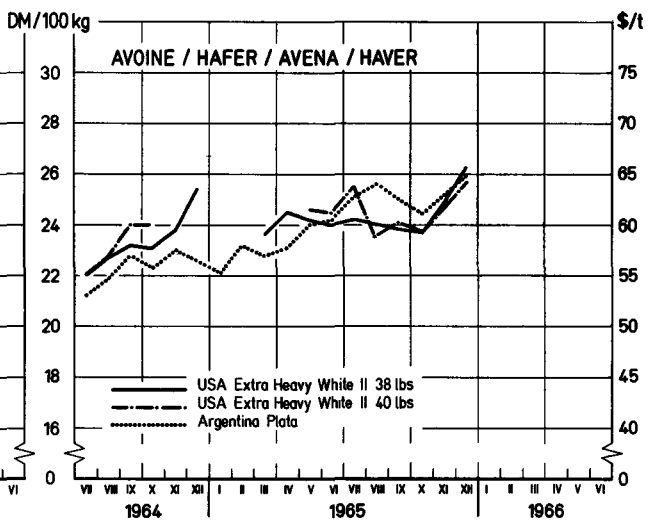
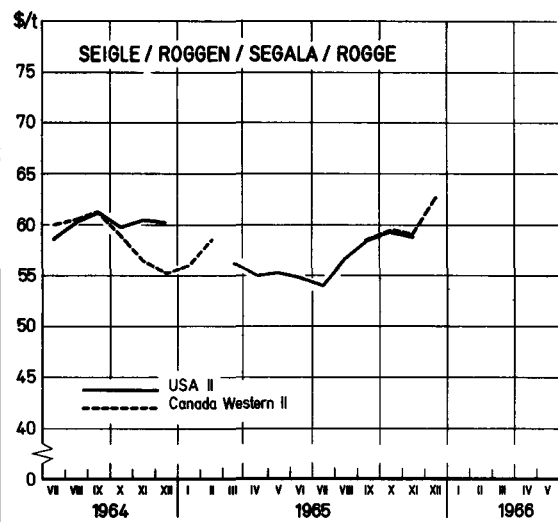
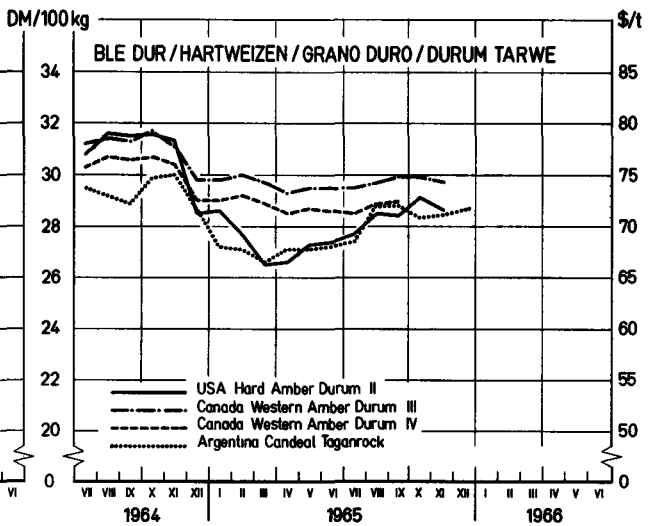
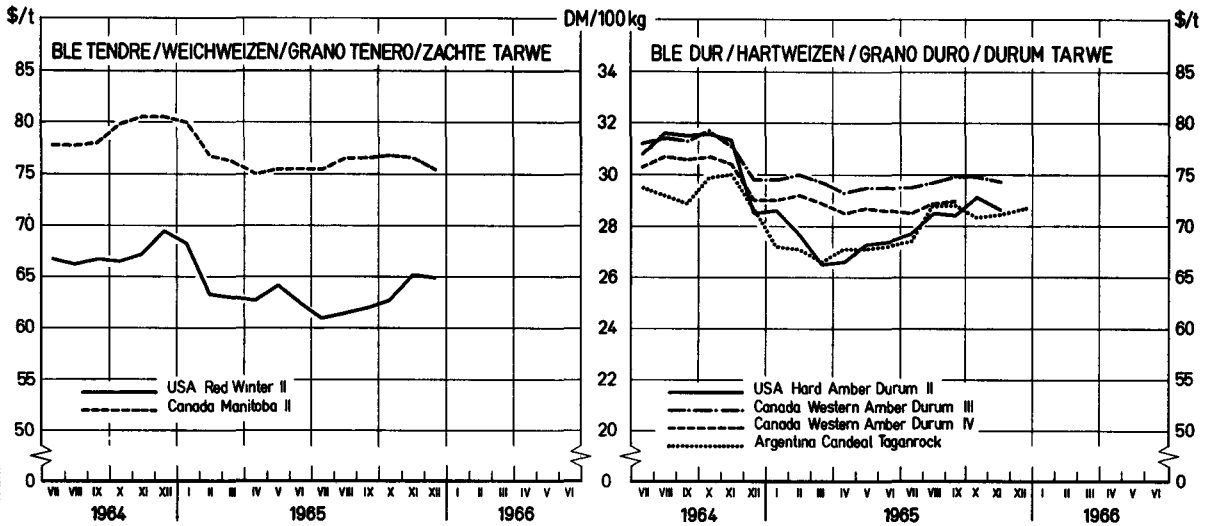


**CEREALES**  
Prix à l'importation<sup>1)</sup>  
pour quelques qualités

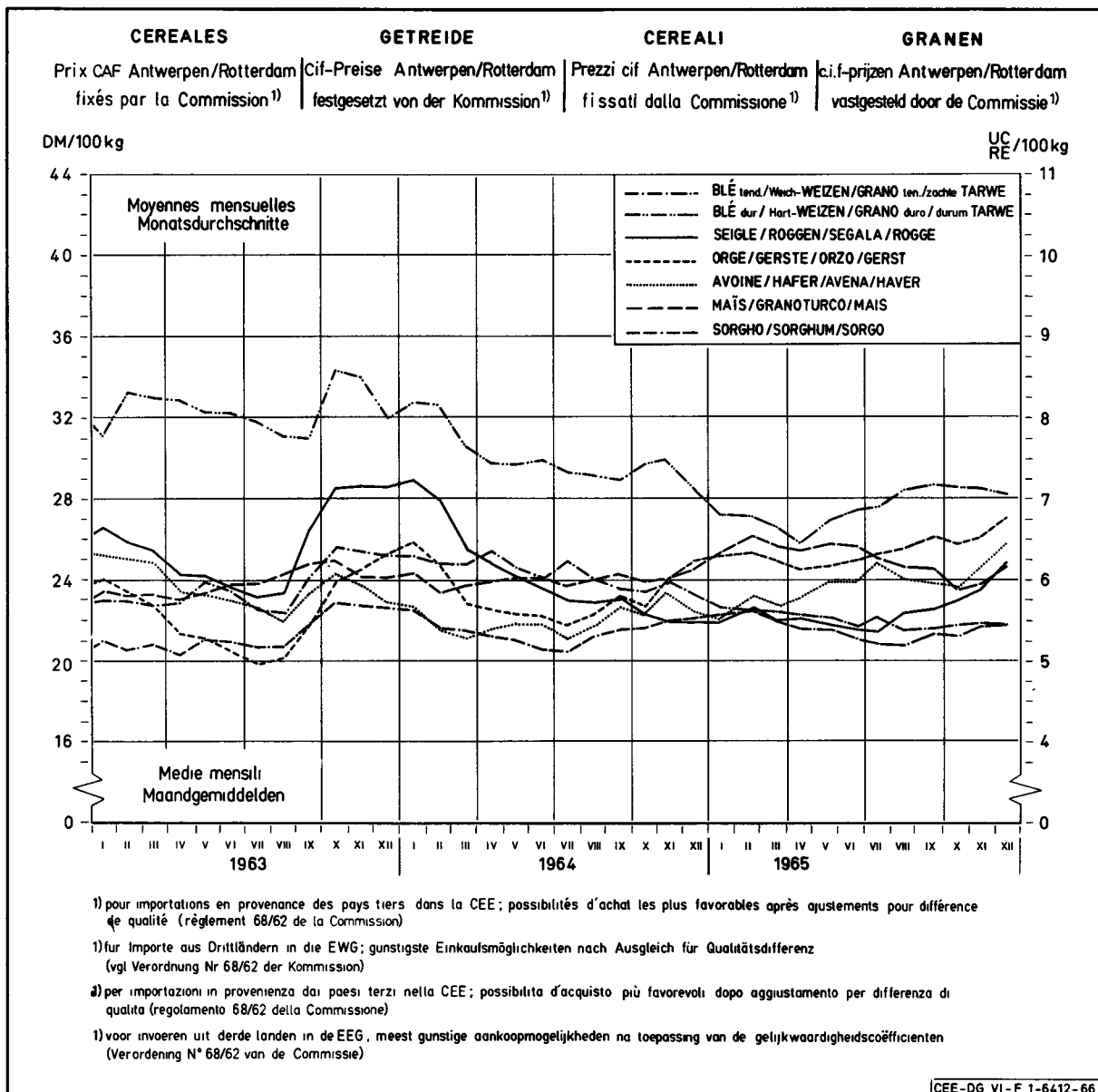
**GETREIDE**  
Einfuhrpreise<sup>1)</sup>  
für ausgewählte Qualitäten

**CEREALI**  
Prezzi all'importazione<sup>1)</sup>  
per alcune qualità

**GRANEN**  
Invoerprijzen<sup>1)</sup>  
voor enkele kwaliteiten



1) Prix CAF pour livraison rapprochée Rotterdam/Antwerpen - Cif-Preise für sofortige Lieferung Rotterdam / Antwerpen  
Pronta consegna cif Rotterdam / Antwerpen - Direkte levering c.i.f Rotterdam / Antwerpen



EXPLICATION CONCERNANT LES PRIX DU RIZ CONTENUS DANS CETTE PUBLICATION

I. Prix fixés

A. Nature des prix

En application de l'article 3, 17 et 18 du Règlement 16/64/CEE du 5 février 1964, portant établissement graduel d'une organisation commune du marché du riz (Journal Officiel no. 34 du 27 février 1964), les prix indicatifs, les prix d'intervention et les prix de seuil sont fixés annuellement.

Les prix indicatifs, établis au stade d'achat du commerce de gros, sont uniquement fixés par les Etats membres producteurs (France et Italie) pour le riz décortiqué (riz rond (commun)).

Les prix d'intervention ne sont également fixés que par les Etats membres producteurs pour paddy.

Les prix de seuil sont fixés pour le riz décortiqué et le riz en brisures. Les Etats membres producteurs (France et Italie) fixent eux-mêmes ces prix. Pour les Etats membres non-producteurs (Allemagne (RF), Belgique, Luxembourg et Pays-Bas), le Conseil fixe un prix de seuil uniforme.

B. Qualité

La fixation des prix sous rub. A pour le riz décortiqué et le paddy est établie sur base d'un standard de qualité commun pour chaque Etat membre - Règlement 27/64/CEE du 17.3.1964 - Journal Officiel no. 48 du 19.3.1964.

C. Zones déficitaires et excédentaires

L'Italie et la France fixent des prix indicatifs qui sont applicables dans la zone la plus déficitaire, lesquels sont dénommés prix indicatifs de base. Des prix indicatifs et d'intervention dérivés sont fixés pour les autres zones. Le prix indicatif et le prix d'intervention les plus bas sont appliqués dans la zone la plus excédentaire.

France

A. Zone la plus déficitaire : Paris

B. Zone la plus excédentaire: Arles

Italie

A. Zone la plus déficitaire : Palerme

B. Zone la plus excédentaire: le Nord de l'Italie

II. Prix de marché

A. Pour la France les prix se rapportent aux Bouches du Rhône et pour l'Italie à Milan.

B. Stade de commercialisation et conditions de livraison

France : prix départ organisme stockeur, franco moyen de transport - impôts non compris

Paddy : en vrac

Riz et riz en brisures : en sacs

Italie : franco camion arrivé e.a. en vrac, paiement à la livraison - impôts non compris

Paddy : en vrac

Riz et riz en brisures : en sacs

III. Les prélèvements

Le prélèvement applicable aux importations de riz décortiqué en provenance des pays tiers est diminué d'un abattement fixé par la Commission. Toutefois, les Etats membres producteurs peuvent ne pas appliquer cet abattement - Règlement no. 127/65/CEE du 21.9.1965 - Journal Officiel no. 159 du 25.9.1965

## REIS

### ERLÄUTERUNG DER IN DIESER VERÖFFENTLICHUNG ANGEFÜHRTEN REISPREISE

#### I. Festgesetzte Preise

##### A. Art der Preise

Gemäss Artikel 3, 17 und 18 der Verordnung 16/64/EWG vom 5.2.1964 über die schrittweise Errichtung einer gemeinsamen Marktorganisation für Reis (Amtsblatt vom 27.2.1964 7. Jahrgang Nr. 34) werden jährlich Richt-, Interventions- und Schwellenpreise festgesetzt.

Richtpreise werden nur von den reiserzeugenden Mitgliedstaaten (Frankreich und Italien) für geschälten Reis (rundkörniger (gewöhnlicher) Reis) auf der Grosshandelseinkaufsstufe festgesetzt.

Interventionspreise werden gleichfalls nur durch die Erzeugermitgliedstaaten festgesetzt für Paddy-Reis.

Schwellenpreise werden für geschälten Reis und für Bruchreis festgesetzt. Während Frankreich und Italien selbst diese Preise festsetzen, geschieht das für die Nichterzeugerländer (Deutschland, Belgien, Niederland und Luxemburg) durch den Rat. Für diese vier Länder wird ein einheitlicher Preis festgesetzt.

##### B. Qualität

Die Festsetzung der unter A genannten Preise basiert für geschälten Reis und Paddy-Reis auf einer für alle Mitgliedstaaten einheitlichen Standardqualität - Verordnung 27/64/EWG vom 17.3.1964 - Amtsblatt vom 19.3.1964 7. Jahrgang Nr. 48 .

##### C. Zu- und Überschussgebiete

Durch Italien und Frankreich werden für das Hauptzuschussgebiet Richtpreise festgesetzt, die Grundrichtpreise genannt werden. Für andere Gebiete werden abgeleitete Richt- und Interventionspreise festgesetzt. Dabei gilt für das Hauptüberschussgebiet der niedrigste abgeleitete Richt- und Interventionspreis.

##### Frankreich

- A. Hauptzuschussgebiet: Paris
- B. Hauptüberschussgebiet: Arles

##### Italien

- A. Hauptzuschussgebiet: Palermo
- B. Hauptüberschussgebiet: Norditalien

#### II. Marktpreise

A. In Frankreich gelten diese Preise für die Rhönemündung, in Italien für Mailand.

##### B. Handelsstadium und Lieferungsbedingungen

Frankreich : Preis ab Lager, frei Transportmittel - ausschliesslich Steuer  
Paddy : lose  
Reis und Bruchreis : gesackt

Italien : bei Abnahme vollgeladener Fahrzeuge prompte Lieferung, Barzahlung - ausschliesslich Steuer  
Paddy : lose  
Reis und Bruchreis : gesackt

#### III. Abschöpfungen

Der bei Einführen von geschältem Reis aus dritten Ländern erhobene Abschöpfungsbetrag wird um einen von der Kommission festgesetzten Abschlag verringert. Den erzeugenden Mitgliedstaaten ist eine solche Herabsetzung des Abschöpfungsbetrags jedoch freigestellt. Verordnung Nr. 127/65/EWG vom 21.9.1965 - Amtsblatt vom 25.9.1965 - 8. Jahrgang Nr. 159.

SPIEGAZIONE RELATIVA AI PREZZI DEL RISO CHE FIGURANO NELLA PRESENTE PUBBLICAZIONE

I. Prezzi fissi

A. Natura dei prezzi

A norma dell'articolo 3, 17 e 18 del Regolamento n. 16/64/CEE del 5 febbraio 1964 relativo alla graduale attuazione di un'organizzazione comune del mercato del riso (Gazzetta Ufficiale n. 34 del 27 febbraio 1964) i prezzi indicativi, i prezzi di intervento ed i prezzi di entrata vengono fissati annualmente.

I prezzi indicativi, stabiliti alla fase d'acquisto del mercato all'ingrosso, sono fissati unicamente dagli Stati membri produttori (Francia e Italia) per il riso semigreggio a grani tondi (comune).

I prezzi di intervento sono ugualmente fissati dagli Stati membri produttori per il risone.

I prezzi di entrata sono fissati per il riso semigreggio e le rottture di riso. Gli Stati membri produttori fissano essi stessi questi prezzi. Il Consiglio fissa un prezzo di entrata uniforme per gli Stati membri non produttori (Germania RF, Belgio, Lussemburgo e Paesi Bassi).

B. Qualità

La fissazione dei prezzi di cui al punto A. per il riso semigreggio e per il risone è stabilita sulla base di qualità tipo comune per ciascuno Stato membro - Regolamento 27/64/CEE del 17.3.1964 - Gazzetta Ufficiale n. 48 del 19.3.1964.

C. Zone deficitarie ed eccedentarie

L'Italia e la Francia fissano dei prezzi indicativi che sono applicabili nella zona più deficitaria e sono chiamati prezzi indicativi di base.

Per le altre zone sono fissati dei prezzi indicativi e d'intervento derivati. Il prezzo indicativo e di intervento più basso è applicato nella zona più eccedentaria.

Francia

A. Zona più deficitaria . Parigi

B. Zona più eccedentaria : Arles

Italia

A. Zona più deficitaria ; Palermo

B. Zona più eccedentaria : Italia settentrionale

II. Prezzi di mercato

A. Per la Francia si considerano i prezzi delle Bouches du Rhône e per l'Italia quelli di Milano.

B. Fase commerciale e condizioni di consegna

Francia : prezzo al magazzino, franco mezzo di trasporto - imposta esclusa  
risone : merce nuda  
riso e rotture di riso : in sacchi

Italia : franco camion e altro arrivo, merce nuda, pagamento alla consegna, imposta esclusa  
risone : merce nuda  
riso e rotture di riso : in sacchi

III. I prelievi

Il prelievo applicabile alle importazioni di riso semigreggio in provenienza dai Paesi terzi è diminuito di una riduzione fissata dalla Commissione. Agli Stati membri produttori è tuttavia consentita la facoltà di non applicare la riduzione stessa. Regolamento n. 127/65/CEE del 21.9.1965 - Gazzetta Ufficiale n. 159 del 25.9.1965.

TOELICHTING OP DE IN DEZE PUBLICATIE VOORKOMENDE RIJSTPRIJZEN

I. Vastgestelde prijzen

A. Aard van de prijzen

Gebaseerd op de art. 3, 17 en 18 van de Verordening 16/64/EEG dd. 5.2.1964 houdende de geleidelijke totstandbrenging van een gemeenschappelijke ordening van de rijstmarkt (Publicatieblad nr. 34 dd. 27.2.1964) worden jaarlijks richt-, interventie- en drempelprijzen vastgesteld.

Richtprijzen worden, alleen door de producerende Lid-Staten (Frankrijk en Italië), vastgesteld in het stadium van de aankoop door de groothandel voor gedopte rijst (rondkorrelige (gewone) rijst).

Interventieprijzen worden, eveneens alleen door de producerende Lid-Staten, vastgesteld voor padi.

Drempelprijzen worden vastgesteld voor gedopte rijst en voor breukrijst. Terwijl Frankrijk en Italië zelf deze prijzen vaststellen geschiedt dit voor de niet-producerende Lid-Staten (Duitsland (BR), België, Luxemburg en Nederland) door de Raad. Voor deze vier landen wordt een uniforme prijs vastgesteld.

B. Kwaliteit

De vaststelling van de onder A genoemde prijzen vindt voor gedopte rijst en padi plaats op basis van een voor elke Lid-Staat uniforme standaardkwaliteit - Verordening 27/64/EEG dd. 17.3.1964 - Publicatieblad nr. 48 dd. 19.3.1964.

C. Tekort- en overschotgebieden

Door Italië en Frankrijk worden voor het gebied met het grootste tekort richtprijzen vastgesteld ; deze prijzen worden basisrichtprijzen genoemd. Voor andere gebieden worden afgeleide richt- en interventieprijzen vastgesteld. In het gebied met het grootste overschot geldt de laagste afgeleide richt- en interventieprijs.

Frankrijk

- A. Gebied met het grootste tekort : Parijs
- B. Gebied met het grootste overschot : Arles

Italië

- A. Gebied met het grootste tekort : Palermo
- B. Gebied met het grootste overschot : Noord-Italië

II. Marktprijzen

A. Voor Frankrijk hebben de prijzen betrekking op Bouches du Rhône en voor Italië op Milaan.

B. Handelsstadium en leveringsvoorwaarden

Frankrijk : Prijs af opslagplaats, franco vervoermiddel - exclusief belasting  
Padi : los  
Rijst en breukrijst : gezakt

Italië : Per afgeladen wagon, vrachtwagen, e.d., directe levering en betaling - exclusief belasting  
Padi : los  
Rijst en breukrijst : gezakt

III. Heffingen

De heffing bij invoer van gedopte rijst uit derde landen wordt met een door de Commissie vastgestelde aftrek verminderd. De producerende Lid-Staten hebben evenwel de bevoegdheid deze aftrek niet toe te passen - Verordening nr. 127/65/EEG van 21.9.1965 - Publikatieblad nr. 159 van 25.9.1965.

PRIX INDICATIFS  
RICHTPREISE  
PREZZI INDICATIVI  
RICHTPRIJZEN

PRIX D'INTERVENTION  
INTERVENTIONSPREISE  
PREZZI D'INTERVENTO  
INTERVENTIEPRIJZEN

PRIX DE MARCHE.  
MARKTPREISE  
PREZZI DI MERCATO  
MARKTPRIJZEN

RIZ  
REIS  
RISO  
RIJST

100 Kg

Pays Paese Land	Description - Beschreibung Descrizione - Omschrijving	1965				1966								1965/ 66	
		SEP	OCT	NOV	DEC	JAN	FEB	MAR	APR	MAI	JUN	JUL	AUG	Arith ø	
FRANCE (Zone excé- dentaire)	Décortiqué	Prix indicatifs													
		Ff	89,86	89,86	89,86	90,41	90,96	91,51	92,06	92,61	93,16	93,71	94,26	94,26	91,88
		Prix d'intervention													
	Paddy	Ff	63,44	63,44	63,44	63,92	64,40	64,88	65,36	65,84	66,32	66,80	67,28	67,28	65,20
		Prix de marché													
		Ff	115,60	115,60	111,20	111,65									
	Riz en brisures	Décortiqué : Rinaldo Bersani	Ff	-	109,40	-	-								
		Cesario	Ff	94,26	94,26	89,86	90,14								
		Balilla	Ff	87,71	87,71	-	84,08								
		Paddy : Rinaldo Bersani	Ff	-	79,15	73,25	71,29								
Cesario		Ff	70,64	68,72	60,80	67,04									
Balilla		Ff	50,58	-	49,11	-									
ITALIA (Zona ecce- dentaria)	Riso semigreggio	Prezzi indicativi													
		Lit	10430	10430	10430	10480	10530	10580	10630	10680	10730	10780	10830	10830	10613
	Risoni	Prezzi d'intervento													
		Lit	7.020	7.020	7.020	7.060	7.100	7.140	7.180	7.220	7.260	7.300	7.340	7.340	7.167
	Riso sem. : Rinaldo Bersani	Prezzi di mercato													
		Lit	14440	15476	16544	17660									
		Arborio	Lit	18490	17538	18425	19600								
		Originario	Lit	13380	13150	13063	13050								
		Risoni : Rinaldo Bersani	Lit	8.025	8.508	9.081	9.310								
		Arborio	Lit	8.950	8.863	9.150	9.720								
Rotture di riso : Mezza-grana	Lit	7.250	7.617	7.550	7.550										
		Lit	7.070	6.350	5.588	5.721									

PRIX DE SEUIL                      PRIX FRANCO FRONTIERE                      PRELEVEMENTS INTRACOMMUNAUTAIRES  
 SCHWELLENPREISE                      FREI-GRENZE-PREISE                      INNERGEMEINSCHAFTLICHE ABSCHOPFUNGEN  
 PREZZI D'ENTRATA                      PREZZI FRANCO-FRONTIERA                      PRELIEVI INTRACOMUNITARI  
 DREMPELPRIJZEN                      PRIJZEN FRANCO-GRENS                      INTRACOMMUNAUTAIRE HEFFINGEN

RIZ  
 REIS  
 RISO  
 RIJST

Pour importations vers : Für Einfuhren nach : Per importazioni verso : Voor invoeren naar :

BELGIQUE/BELGIE

100 Kg

Provenance Herkunft Provenienza Herkomst	Description - Beschreibung Descrizione - Omschrijving	1965				1966								1965/ 66 Arith Ø		
		SEP	OCT	NOV	DEC	JAN	FEB	MAR	APR	MAI	JUN	JUL	AUG			
Riz		Reis				Riso								Rijst		
Prix de seuil / Schwellenpreise : Belgique Prezzi d'entrata/Drempelprijzen : België		Fb	710,0	710,0	710,0	710,0	710,0	710,0	710,0	710,0	710,0	710,0	710,0	710,0	710,0	710,0
FRANCE	Prix franco frontière	Ff	98,41	98,41	98,41	98,96	99,51									
	Prélèvements	Fb	996,6	996,6	996,6	1002,2	1007,8									
ITALIA	Prezzi franco-frontiera	Lit	11003	11398	11424	11444	11507									
	Prelievi	Fb	880,3	911,9	913,9	915,5	920,5									
Riz en brisures		Bruchreis				Rotture di riso								Breukrijst		
Prix de seuil / Schwellenpreise : Belgique Prezzi d'entrata/Drempelprijzen : België		Fb	483,0	483,0	483,0	483,0	483,0	483,0	483,0	483,0	483,0	483,0	483,0	483,0	483,0	483,0
FRANCE	Prix franco frontière	Ff	52,65	51,18	51,18	51,18	51,18									
	Prélèvements	Fb	533,2	518,3	518,3	518,3	518,3									
ITALIA	Prezzi franco-frontiera	Lit	8.136	7.853	7.241	6.599	7.082									
	Prelievi	Fb	650,9	628,2	579,3	527,9	566,5									

Pour importations vers : Für Einfuhren nach : Per importazioni verso : Voor invoeren naar :

DEUTSCHLAND (BR)

Riz		Reis				Riso								Rijst		
Prix de seuil/Schwellenpreise : Deutschland Prezzi d'entrata/Drempelprijzen : (BR)		DM	56,80	56,80	56,80	56,80	56,80	56,80	56,80	56,80	56,80	56,80	56,80	56,80	56,80	56,80
FRANCE	Prix franco frontière	Ff	98,41	98,41	98,41	98,96	99,51									
	Prélèvements	DM	79,73	79,73	79,73	80,18	80,62									
ITALIA	Prezzi franco-frontiera	Lit	11003	11398	11424	11444	11507									
	Prelievi	DM	70,42	72,95	73,11	73,24	73,64									
Riz en brisures		Bruchreis				Rotture di riso								Breukrijst		
Prix de seuil/Schwellenpreise : Deutschland Prezzi d'entrata/Drempelprijzen : (BR)		DM	38,64	38,64	38,64	38,64	38,64	38,64	38,64	38,64	38,64	38,64	38,64	38,64	38,64	38,64
FRANCE	Prix franco frontière	Ff	52,65	51,18	51,18	51,18	51,18									
	Prélèvements	DM	42,66	41,47	41,47	41,47	41,47									
ITALIA	Prezzi franco-frontiera	Lit	8.136	7.853	7.241	6.599	7.082									
	Prelievi	DM	52,07	50,26	46,34	42,23	45,32									



PRIX DE SEUIL	PRIX FRANCO FRONTIERE	PRELEVEMENTS INTRACOMMUNAUTAIRES
SCHWELLENPREISE	FREI-GRENZE-PREISE	INNERGEMEINSCHAFTLICHE ABSCHOPFUNGEN
PREZZI D'ENTRATA	PREZZI FRANCO-FRONTIERA	PRELIEVI INTRACOMUNITARI
DREMPELPRIJZEN	PRIJZEN FRANCO-GRENS	INTRACOMMUNAUTAIRE HEFFINGEN

RIZ
REIS
RISO
RIJST

Pour importations vers : Für Einfuhren nach : Per importazioni verso : Voor invoeren naar :

**FRANCE**

100 Kg

Provenance Herkunft Provenienza Herkomst	Description - Beschreibung Descrizione - Omschrijving		1965				1966								1965/ 66	
			SEP	OCT	NOV	DEC	JAN	FEB	MAR	APR	MAI	JUN	JUL	AUG	Arith Ø	
Riz			Reis				Riso								Rijst	
Prix de seuil / Schwellenpreise : France Prezzi d'entrata/Drempelprijzen			Ff	94,46	94,46	94,46	95,01	95,56	96,11	96,66	97,21	97,76	98,31	98,86	98,86	96,48
BELGIQUE / BELGIE	Prix franco frontière	Fb	741,0	741,0	741,0	741,0	741,0									
		Ff	73,17	73,17	73,17	73,17	73,17									
	Prélèvements	Ff	21,29	21,29	21,29	21,84										
DEUTSCHLAND (BR)	Frei-Grenze-Preise	DM	59,28	59,28	59,28	59,28	59,28									
		Ff	73,17	73,17	73,17	73,17	73,17									
	Abachöpfungen	Ff	21,29	21,29	21,29	21,84										
ITALIA	Prezzi franco-frontiera	Lit	10531	10926	10952	10972	11035									
		Ff	83,19	86,31	86,51	86,66	87,16									
	Prelievi	Ff	11,28	8,16	7,96	8,41										
LUXEMBOURG	Prix franco frontière	Flux	741,0	741,0	741,0	741,0	741,0									
		Ff	73,17	73,17	73,17	73,17	73,17									
	Prélèvements	Ff	21,29	21,29	21,29	21,84										
NEDERLAND	Prijzen franco-grens	Ff	53,65	53,65	53,65	53,65	53,65									
		Ff	73,17	73,17	73,17	73,17	73,17									
	Heffingen	Ff	21,29	21,29	21,29	21,84										
Riz en briures			Bruchreis				Notture di riso								Breukrijst	
Prix de seuil / Schwellenpreise : France Prezzi d'entrata/Drempelprijzen			Ff	49,11	49,11	49,11	49,11	49,11	49,11	49,11	49,11	49,11	49,11	49,11	49,11	49,11
BELGIQUE / BELGIE	Prix franco frontière	Fb	509,0	509,0	509,0	509,0	509,0									
		Ff	50,26	50,26	50,26	50,26	50,26									
	Prélèvements	Ff	-	-	-	-	-									
DEUTSCHLAND (BR)	Frei-Grenze-Preise	DM	40,72	40,72	40,72	40,72	40,72									
		Ff	50,26	50,26	50,26	50,26	50,26									
	Abachöpfungen	Ff	-	-	-	-	-									
ITALIA	Prezzi franco-frontiera	Lit	7.664	7.381	6.769	6.127	6.610									
		Ff	60,54	58,30	53,47	48,40	52,21									
	Prelievi	Ff	-	-	-	0,71	-									
LUXEMBOURG	Prix franco frontière	Flux	509,0	509,0	509,0	509,0	509,0									
		Ff	50,26	50,26	50,26	50,26	50,26									
	Prélèvements	Ff	-	-	-	-	-									
NEDERLAND	Prijzen franco-grens	Ff	36,85	36,85	36,85	36,85	36,85									
		Ff	50,26	50,26	50,26	50,26	50,26									
	Heffingen	Ff	-	-	-	-	-									

PRIX DE SEUIL  
SCHWELLENPREISE  
PREZZI D'ENTRATA  
DREMPELPRIJZEN

PRIX FRANCO FRONTIERE  
FREI-GRENZE-PREISE  
PREZZI FRANCO-FRONTIERA  
PRIJZEN FRANCO-GRENS

PRELEVEMENTS INTRACOMMUNAUTAIRES  
INNERGEMEINSCHAFTLICHE ABSCHÖPFUNGEN  
PRELIEVI INTRACOMUNITARI  
INTRACOMMUNAUTAIRE HEFFINGEN

RIZ  
REIS  
RISO  
RIJST

Pour importations vers : Für Einfuhren nach : Per importazioni verso : Voor invoeren naar :

ITALIA

100 Kg

Provenance Herkunft Provenienza Herkomst	Description - Beschreibung Descrizione - Omschrijving		1965				1966								1965/ 66 Arith	
			SEP	OCT	NOV	DEC	JAN	FEB	MAR	APR	MAI	JUN	JUL	AUG	Ø	
Riz			Reis				Riso								Rijst	
Prix de seuil / Schwellenpreise : Italia Prezzi d'entrata/Drempelprijzen			Lit	11080	11080	11080	11130	11180	11230	11280	11330	11380	11430	11480	11480	11263
BELGIQUE / BELGIE	Prix franco frontière	Fb	782,0	782,0	785,5	789,0	789,0									
		Lit	9.775	9.775	9.819	9.863	9.863									
	Prélèvements	Lit	1.305	1.305	1.262	1.268										
DEUTSCHLAND (BR)	Frei-Grenze-Preise	DM	62,56	62,56	62,84	63,12	63,12									
		Lit	9.775	9.775	9.819	9.863	9.863									
	Abschöpfungen	Lit	1.305	1.305	1.262	1.268										
FRANCE	Prix franco frontière	Ff	96,06	96,06	96,06	96,61	97,16									
		Lit	12161	12161	12161	12230	12300									
	Prélèvements	Lit	3.713	3.684	3.599	3.485										
LUXEMBOURG	Prix franco frontière	Flux	782,0	782,0	785,5	789,0	789,0									
		Lit	9.775	9.775	9.819	9.863	9.863									
	Prélèvements	Lit	1.305	1.305	1.262	1.268										
NEDERLAND	Prijzen franco-grens	Fl	56,62	56,62	56,87	57,12	57,12									
		Lit	9.776	9.776	9.819	9.862	9.862									
	Heffingen	Lit	1.305	1.305	1.262	1.268										
Riz en brisures			Bruchreis				Rotture di riso								Breukrijst	
Prix de seuil / Schwellenpreise : Italia Prezzi d'entrata/Drempelprijzen			Lit	6.753	6.753	6.753	6.753	6.753	6.753	6.753	6.753	6.753	6.753	6.753	6.753	6.753
BELGIQUE / BELGIE	Prix franco frontière	Fb	550,0	550,0	553,5	557,0	557,0									
		Lit	6.875	6.875	6.919	6.963	6.963									
	Prélèvements	Lit	-	-	-	-	-									
DEUTSCHLAND (BR)	Frei-Grenze-Preise	DM	44,00	44,00	44,28	44,56	44,56									
		Lit	6.875	6.875	6.919	6.963	6.963									
	Abschöpfungen	Lit	-	-	-	-	-									
FRANCE	Prix franco frontière	Ff	54,73	53,44	53,44	53,44	53,44									
		Lit	6.928	6.765	6.765	6.765	6.765									
	Prélèvements	Lit	-	-	-	-	-									
LUXEMBOURG	Prix franco frontière	Flux	550,0	550,0	553,5	557,0	557,0									
		Lit	6.875	6.875	6.919	6.963	6.963									
	Prélèvements	Lit	-	-	-	-	-									
NEDERLAND	Prijzen franco-grens	Fl	39,82	39,82	40,08	40,33	40,33									
		Lit	6.875	6.875	6.919	6.963	6.963									
	Heffingen	Lit	-	-	-	-	-									

PRIX DE SEUIL                      PRIX FRANCO FRONTIERE                      PRELEVEMENTS INTRACOMMUNAUTAIRES  
 SCHWELLENPREISE                      FREI-GRENZE-PREISE                      INNERGEMEINSCHAFTLICHE ABSCHÖPFUNGEN  
 PREZZI D'ENTRATA                      PREZZI FRANCO-FRONTIERA                      PRELIEVI INTRACOMUNITARI  
 DREMPELPRIJZEN                      PRIJZEN FRANCO-GRENS                      INTRACOMMUNAUTAIRE HEFFINGEN

RIZ  
 REIS  
 RISO  
 RIJST

Pour importations vers : Für Einfuhren nach : Per importazioni verso : Voor invoeren naar :

LUXEMBOURG

100 Kg

Provenance Herkunft Provenienza Herkomst	Description - Beschreibung Descrizione - Omschrijving	1965				1966								1965/ 66	
		SEP	OCT	NOV	DEC	JAN	FEB	MAR	APR	MAI	JUN	JUL	AUG	Arith g	
Ris		Reis				Riso				Rijst					
Prix de seuil/Schwellenpreise : Luxembourg Prezzi d'entrata/Drempelprijzen		Flux	710,0	710,0	710,0	710,0	710,0	710,0	710,0	710,0	710,0	710,0	710,0	710,0	
FRANCE	Prix franco frontière	Ff	98,41	98,41	98,41	98,96	99,51								
	Prélèvements	Flux	996,6	996,6	996,6	10022	10078								
ITALIA	Prezzi franco-frontiera	Lit	11003	11398	11424	11444	11507								
	Prezzi franco-frontiera	Flux	880,3	911,9	913,9	915,5	920,5								
	Prelievi	Flux	-	-	-	-	-								
Ris en brisures		Bruchreis				Rotture di riso				Breukrijst					
Prix de seuil/Schwellenpreise : Luxembourg Prezzi d'entrata/Drempelprijzen		Flux	483,0	483,0	483,0	483,0	483,0	483,0	483,0	483,0	483,0	483,0	483,0	483,0	
FRANCE	Prix franco frontière	Ff	52,65	51,18	51,18	51,18	51,18								
	Prélèvements	Flux	533,2	518,3	518,3	518,3	518,3								
ITALIA	Prezzi franco-frontiera	Lit	8.136	7.853	7.241	6.599	7.082								
	Prezzi franco-frontiera	Flux	650,9	628,2	579,3	527,9	566,5								
	Prelievi	Flux	-	-	-	-	-								

Pour importations vers : Für Einfuhren nach : Per importazioni verso : Voor invoeren naar :

NEDERLAND

Provenance Herkunft Provenienza Herkomst	Description - Beschreibung Descrizione - Omschrijving	1965				1966								1965/ 66	
		SEP	OCT	NOV	DEC	JAN	FEB	MAR	APR	MAI	JUN	JUL	AUG	Arith g	
Ris		Reis				Riso				Rijst					
Prix de seuil/Schwellenpreise : Nederland Prezzi d'entrata/Drempelprijzen		Fl	51404	51404	51404	51404	51404	51404	51404	51404	51404	51404	51404	51404	
FRANCE	Prix franco frontière	Ff	98,41	98,41	98,41	98,96	99,51								
	Prélèvements	Fl	72,16	72,16	72,16	72,56	72,96								
ITALIA	Prezzi franco-frontiera	Lit	11003	11398	11424	11444	11507								
	Prezzi franco-frontiera	Fl	63,73	66,02	66,16	66,28	66,65								
	Prelievi	Fl	-	-	-	-	-								
Ris en brisures		Bruchreis				Rotture di riso				Breukrijst					
Prix de seuil/Schwellenpreise : Nederland Prezzi d'entrata/Drempelprijzen		Fl	34969	34969	34969	34969	34969	34969	34969	34969	34969	34969	34969	34969	
FRANCE	Prix franco frontière	Ff	52,65	51,18	51,18	51,18	51,18								
	Prélèvements	Fl	38,60	37,53	37,53	37,53	37,53								
ITALIA	Prezzi franco-frontiera	Lit	8.136	7.853	7.241	6.599	7.082								
	Prezzi franco-frontiera	Fl	47,12	45,49	41,94	38,22	41,02								
	Prelievi	Fl	-	-	-	-	-								

PRIX DE SEUIL                    PRIX C A F                    PRELEVEMENTS ENVERS PAYS TIERS  
 SCHWELLENPREISE                CIF-PREISE                    ABSCHÖPFUNGEN GEGENÜBER DRITTLÄNDERN  
 PREZZI D'ENTRATA                PREZZI CIF                    PRELIEVI VERSO PAESI TERZI  
 DREMPELPRIJZEN                    C.I.F.-PRIJZEN                HEFFINGEN TEGENOVER DERDE LANDEN

RIZ  
 REIS  
 RISO  
 RIJST

100 Kg

Pays Paese Land	Description - Beschreibung Descrizione - Omschrijving	1965				1966								1965/ 66	
		SEP	OCT	NOV	DEC	JAN	FEB	MAR	APR	MAI	JUN	JUL	AUG	Arith Ø	
	Riz	Reis				Riso									
		Fb	710,0	710,0	710,0	710,0	710,0	710,0	710,0	710,0	710,0	710,0	710,0	710,0	710,0
BELGIQUE / BELGIE	Prix de seuil	Fb	574,6	578,8	583,5	599,0									
	Prix CAF	Fb	134,9	70,6	84,0	71,4									
	Prélèvements	Fb													
DEUTSCHLAND (BR)	Schwellenpreise	DM	56,80	56,80	56,80	56,80	56,80	56,80	56,80	56,80	56,80	56,80	56,80	56,80	56,80
	Cif-Preise	DM	45,97	46,30	46,68	47,92									
	Abschöpfungen	DM	10,83	5,65	6,72	5,71									
FRANCE	Prix de seuil	Ff	94,46	94,46	94,46	95,01	95,56	96,11	96,66	97,21	97,76	98,31	98,86	98,86	96,48
	Prix CAF	Ff	56,74	57,23	58,80	60,73									
	Prélèvements	Ff	37,72	37,24	35,66	34,28									
ITALIA	Prezzi d'entrata	Lit	11080	11080	11080	11130	11180	11230	11280	11330	11380	11430	11480	11480	11263
	Prezzi cif	Lit	7.242	7.272	7.356	7.521									
	Prelievi	Lit	3.838	3.809	3.724	3.610									
LUXEMBOURG	Prix de seuil	Flux	710,0	710,0	710,0	710,0	710,0	710,0	710,0	710,0	710,0	710,0	710,0	710,0	710,0
	Prix CAF	Flux	574,6	578,8	583,5	599,0									
	Prélèvements	Flux	134,9	70,6	84,0	71,4									
NEDERLAND	Drempelprijzen	Fl	51404	51404	51404	51404	51404	51404	51404	51404	51404	51404	51404	51404	51404
	C.i.f.-prijzen	Fl	41,60	41,90	42,25	43,37									
	Heffingen	Fl	9,80	5,10	6,07	5,17									
	Riz en brisures	Bruchreis				Rotture di riso									
		Fb	483,0	483,0	483,0	483,0	483,0	483,0	483,0	483,0	483,0	483,0	483,0	483,0	483,0
BELGIQUE / BELGIE	Prix de seuil	Fb	377,2	396,0	394,5	394,7									
	Prix CAF	Fb	105,8	87,0	88,5	88,3									
	Prélèvements	Fb													
DEUTSCHLAND (BR)	Schwellenpreise	DM	38,64	38,64	38,64	38,64	38,64	38,64	38,64	38,64	38,64	38,64	38,64	38,64	38,64
	Cif-Preise	DM	30,18	31,68	31,56	31,57									
	Abschöpfungen	DM	8,46	6,96	7,08	7,07									
FRANCE	Prix de seuil	Ff	49,11	49,11	49,11	49,11	49,11	49,11	49,11	49,11	49,11	49,11	49,11	49,11	49,11
	Prix CAF	Ff	37,25	39,54	40,37	40,22									
	Prélèvements	Ff	11,86	9,57	8,74	8,89									
ITALIA	Prezzi d'entrata	Lit	6.753	6.753	6.753	6.753	6.753	6.753	6.753	6.753	6.753	6.753	6.753	6.753	6.753
	Prezzi cif	Lit	4.785	4.981	4.962	4.965									
	Prelievi	Lit	1.968	1.772	1.791	1.791									
LUXEMBOURG	Prix de seuil	Flux	483,0	483,0	483,0	483,0	483,0	483,0	483,0	483,0	483,0	483,0	483,0	483,0	483,0
	Prix CAF	Flux	377,2	396,0	394,5	394,7									
	Prélèvements	Flux	105,8	87,0	88,5	88,3									
NEDERLAND	Drempelprijzen	Fl	34969	34969	34969	34969	34969	34969	34969	34969	34969	34969	34969	34969	34969
	C.i.f.-prijzen	Fl	27,31	28,67	28,56	28,57									
	Heffingen	Fl	7,66	6,30	6,41	6,40									

PRIX DE SEUIL                      PRIX C A F                      PRELEVEMENTS ENVERS PAYS TIERS  
 SCHWELLENPREISE                CIF-PREISE                      ABSCHÖPFUNGEN GEGENÜBER DRITTLÄNDERN  
 PREZZI D'ENTRATA                PREZZI CIF                      PRELIEVI VERSO PAESI TERZI  
 DREMPELPRIJZEN                    C.I.F.-PRIJZEN                HEFFINGEN TEGENOVER DERDE LANDE

RIZ  
 REIS  
 RISO  
 RIJST

100 Kg

Pays Paese Land	Description - Beschreibung Descrizione - Omschrijving	1965								1966				
		NOV		DEC				JAN		FEB				
		19-25	26-2	3-9	10-16	17-23	24-30	31-6	7-13	14-20	21-27	28-3	4-10	11-17
Riz		Reis				Riso				Rijst				
BELGIQUE / BELGIE	Prix de seuil	Fb	710,0		710,0				710,0		710,0			
	Prix CAF	Fb	583,5	583,5	593,5	593,5	599,5	612,0	612,0	607,0	597,5	597,5		
	Prélèvements	Fb	91,0	84,0	79,5	78,0	66,5	59,5	62,0	65,5	73,5			
DEUTSCHLAND (BR)	Schwellenpreise	DM	56,80		56,80				56,80		56,80			
	Cif-Preise	DM	46,68	46,68	47,48	47,48	47,96	48,96	48,96	48,56	47,80	47,80		
	Abschöpfungen	DM	7,28	6,72	6,36	6,24	5,32	4,76	4,96	5,24	5,88			
FRANCE	Prix de seuil	Ff	94,46		95,01				95,56		96,11			
	Prix CAF	Ff	59,34	59,34	60,18	60,18	60,78	62,01	62,01	61,52	60,58	60,58		
	Prélèvements	Ff	35,12	35,28	34,83	34,83	34,23	33,00	33,47	34,04	34,98			
ITALIA	Prezzi d'entrata	Lit	11.080		11.130				11.180		11.230			
	Prezzi cif	Lit	7.356	7.356	7.450	7.450	7.525	7.681	7.681	7.619	7.500	7.500		
	Prelievi	Lit	3.724	3.738	3.680	3.680	3.605	3.449	3.492	3.561				
LUXEMBOURG	Prix de seuil	Flux	710,0		710,0				710,0		710,0			
	Prix CAF	Flux	583,5	583,5	593,5	593,5	599,5	612,0	612,0	607,0	597,5	597,5		
	Prélèvements	Flux	91,0	84,0	79,5	78,0	66,5	59,5	62,0	65,5	73,5			
NEDERLAND	Drempelprijzen	Fl	51,404		51,404				51,404		51,404			
	C.i.f.-prijzen	Fl	42,25	42,25	42,97	42,97	43,40	44,31	44,31	43,95	43,26	43,26		
	Heffingen	Fl	6,58	6,07	5,75	5,64	4,81	4,30	4,48	4,73				
Riz en brisures		Bruchreis				Rotture di riso				Breukrijst				
BELGIQUE / BELGIE	Prix de seuil	Fb	483,0		483,0				483,0		483,0			
	Prix CAF	Fb	394,5	394,5	394,5	394,5	394,5	394,5	399,5	399,5	418,0	418,0		
	Prélèvements	Fb	68,5	68,5	68,5	68,5	68,5	68,5	83,5	83,5	65,0			
DEUTSCHLAND (BR)	Schwellenpreise	DM	38,64		38,64				38,64		38,64			
	Cif-Preise	DM	31,56	31,56	31,56	31,56	31,56	31,56	31,96	31,56	33,44	33,44		
	Abschöpfungen	DM	7,08	7,08	7,08	7,08	7,08	7,08	6,68	6,68	5,20			
FRANCE	Prix de seuil	Ff	49,11		49,11				49,11		49,11			
	Prix CAF	Ff	40,19	40,19	40,19	40,19	40,19	40,19	41,03	41,03	42,85	42,85		
	Prélèvements	Ff	8,92	8,92	8,92	8,92	8,92	8,92	8,08	8,08	6,26			
ITALIA	Prezzi d'entrata	Lit	6.753		6.753				6.753		6.753			
	Prezzi cif	Lit	4.963	4.963	4.963	4.963	4.963	4.963	5.025	5.025	5.025	5.256		
	Prelievi	Lit	1.791	1.791	1.791	1.791	1.791	1.791	1.737	1.728				
LUXEMBOURG	Prix de seuil	Flux	483,0		483,0				483,0		483,0			
	Prix CAF	Flux	394,6	394,5	394,5	394,5	394,5	394,5	399,5	399,5	418,0	418,0		
	Prélèvements	Flux	88,5	88,5	88,5	88,5	88,5	88,5	83,5	83,5	65,0			
NEDERLAND	Drempelprijzen	Fl	34,969		34,969				34,969		34,969			
	C.i.f.-prijzen	Fl	28,56	28,56	28,56	28,56	28,56	28,56	28,92	28,92	30,26	30,26		
	Heffingen	Fl	6,41	6,41	6,41	6,41	6,41	6,41	6,05	6,05				

I n t r o d u c t i o n

L'article 44 du Traité instituant la Communauté Economique Européenne, prévoit pour les Etats Membres, au cours de la période de transition, et sous le contrôle de la Commission, la possibilité de recourir à un système de prix minima au-dessous desquels les importations peuvent être :

- soit temporairement suspendues ou réduites
- soit soumises à la condition qu'elles se fassent à un prix supérieur au prix minimum fixé pour le produit en cause.

Cependant ce système doit apporter le moins de perturbation possible au fonctionnement des marchés de chaque Etat membre et ne doit pas avoir pour effet une réduction des échanges existant entre les Etats membres.

Le Conseil, en date du 4 avril 1962, a déterminé les critères objectifs à respecter lors de l'application d'un système de prix minima.

Le règlement n°23, article 9, détermine la suppression progressive des restrictions quantitatives à l'importation ainsi que des mesures d'effet équivalent pour les produits classés en application dudit règlement.

Pour les mêmes catégories de qualité et suivant le calendrier visant les mesures citées ci-dessus, les Etats Membres renoncent à l'application des dispositions de l'article 44 du Traité.

P r o c é d u r e

L'Etat membre qui applique un système de prix minima en fixe le régime pour une durée qui ne peut être supérieure à un an. Ce système n'est applicable que pendant la durée de la période de commercialisation de la production nationale en cause.

L'Etat membre qui se propose d'avoir recours à l'instauration du régime des prix minima doit suivre une procédure d'information préalable comportant deux étapes :

1. La déclaration d'intention : est notifiée aux Etats Membres et à la Commission quinze jours au moins avant la date prévue pour l'entrée en vigueur du système des prix minima.

Cette déclaration comporte :

- L'exposé des conditions du marché ou des produits pour lesquels se rend nécessaire l'application du système.
- L'indication du système envisagé et celle de la période pendant laquelle il sera appliqué.
- L'indication des éléments de base retenue pour la détermination du prix minimum.
- L'indication du prix du marché, ou des marchés de gros considérés comme normaux pour la période de l'année pour laquelle un ajustement est estimé nécessaire et des années ayant servi de référence pour la détermination de ce prix.

2. La fixation du niveau des prix minima : le niveau du prix minimum retenu est notifié aux Etats membres et à la Commission, au moins trois jours avant la mise en application du système. Ce niveau ne peut pas être supérieur à 92% de la moyenne triennale des prix constatés pendant la période de référence.

Le prix de référence à comparer avec le prix minimum afin de déterminer la date à laquelle les importations sont suspendues, réduites ou de nouveau admises s'établit :

- au niveau de la moyenne pondérée des cours constatés sur un marché de gros représentatif déterminé de l'Etat importateur,
- ou, dans le cas de plusieurs marchés de gros représentatifs, au niveau de la moyenne pondérée des moyennes visées ci-dessus.

La suspension ou la réduction des importations est subordonnée à la constatation que le prix de référence est demeuré au cours de 3 marchés successifs au-dessous du prix minimum fixé pour le produit en cause.

Les importations doivent être de nouveau admises dès que le prix de référence a été au cours de 3 marchés successifs égal ou supérieur au prix minimum fixé pour le produit en cause.

L'Etat membre qui applique le régime de prix minima l'applique aussi aux importations en provenance des pays tiers, mais pour permettre le développement d'une préférence en faveur des Etats membres, le prix minimum applicable aux importations en provenance des pays tiers est fixé à un niveau supérieur à celui qui est applicable aux importations en provenance des Etats membres.

Le système de prix minima est applicable, en ce qui concerne les produits normalisés, à la seule catégorie de qualité II et ce jusqu'au 31 décembre 1965, date à laquelle les Etats membres renoncent à l'application des dispositions de l'article 44 du Traité pour cette même catégorie de qualité.

#### S I T U A T I O N D A N S L E S E T A T S M E M B R E S

1. Les Etats membres qui ont fait recours à l'article 44 du Traité sont :

Belgique - R.F.Allemagne - France.

2. Les trois Etats membres précités notifient chaque année une déclaration d'intention et fixent par semestre le niveau de prix pour lesquels l'application du système des prix minima est envisagée pour la campagne de commercialisation des produits en cause.

#### BELGIQUE

a. Pour l'année 1964 la liste des produits suivants a été notifiée :

pommes, poires, prunes, pêches, tomates, oignons, endives, choux-fleurs, laitues pommées, haricots, choux-rouges, choux-blancs, carottes, épinards, pois, pommes de terre (hâtives).

b. Produits et périodes pendant lesquelles les importations des produits soumis à l'application des prix minima ont été suspendues :

Pommes de table cat.II	du 22.1.64 au 30.1 (inclus)
Pommes de terre	du 1.3.64 au 30.6 (inclus)
Laitues pommées cat.II	du 3.6.64 au 8.7 et du 23.10 au 10.11 (inclus)
Choux-fleurs cat.II	du 15.7.64 au 18.8 et du 2.10 au 15.10 (inclus)
Carottes )	du 25.7.64 au 31.7 (inclus)
Tomates ) cat.II	du 25.7.64 au 1.10 (inclus)
Haricots verts)	du 25.7.64 au 14.10 (inclus)

c. Pour l'année 1965 une déclaration d'intention a été notifiée en date du 1er avril 1965, comprenant les produits suivants : laitue pommée, tomates, pommes, poires, pommes de terre de primeur et de consommation.

#### R.F.ALLEMAGNE

a. Pour l'année 1964 la liste de produits suivants a été notifiée :

pommes de table, poires, prunes, tomates, oignons, choux-fleurs, salades pommées, endives et scaroles, carottes, cerises, fraises, haricots, cassis, cornichons, concombres.

b. Produit et périodes pendant lesquelles les importations des produits soumis à l'application des prix minima ont été suspendues :

pomme de table du 1.11.64 au 31.11.64 et du 1.1.65 au 15.3.65 (inclus)

c. Dans la liste de produits communiquée le second semestre 1964, la R.F.Allemagne a notifié que cette déclaration était prolongée jusqu'au 15.3.65 pour les pommes de table.

#### FRANCE

a. Pour l'année 1964 et pour l'année 1965 la liste de produits suivants a été notifiée :

pommes de table, poires, pommes, abricots, pêches, raisins de table, tomates, oignons, choux-fleurs, salades, épinards, carottes, haricots, artichauts, pommes de terre, aulx.

b. Produits et périodes pendant lesquelles les importations des produits soumis à l'application des prix minima ont été suspendues :

Pommes	du 5. 3.65 au 10. 3.65 (inclus) du 6. 4.65 au 22. 4.65 (inclus) du 29. 9.65 au 5.10.65 (inclus) du 3.11.65 au 5.11.65 (inclus) du 4.12.65 au 31.12.65 (inclus)
Pêches	du 29. 6.65 au 30. 8.65 (inclus) du 7. 9.65 au 31.12.65 (inclus)
Abricots	du 3. 7.65 au 23. 7.65 (inclus)
Prunes	du 13. 7.65 au 21. 7.65 (inclus) du 25. 9.65 au 31.12.65 (inclus)
Poires	du 3. 8.65 au 19. 8.65 (inclus)
Raisins	du 19. 9.64 au 31. 7.65 (inclus) du 21. 9.65 au 31.12.65 (inclus)
Aulx	du 16. 1.65 au 1. 6.65 (inclus) du 25. 6.65 au 31.12.65 (inclus)
Oignons	du 4. 6.65 au 17. 6.65 (inclus) du 25. 9.65 au 31.12.65 (inclus)
Epinards	du 13. 4.65 au 28. 5.65 (inclus) du 10. 7.65 au 16. 7.65 (inclus) du 14. 9.65 au 22. 9.65 (inclus) du 22.12.65 au 30.12.65 (inclus)
Choux-fleurs	du 19.12.64 au 15. 1.65 (inclus) du 26. 3.65 au 23. 4.65 (inclus) du 12. 8.65 au 6. 9.65 (inclus) du 18. 9.65 au 23.11.65 (inclus) du 16.12.65 au 31.12.65 (inclus)
Salades	du 27. 4.65 au 5. 5.65 (inclus) du 29. 5.65 au 3. 6.65 (inclus) du 29. 6.65 au 2. 8.65 (inclus) du 9.10.65 au 2.11.65 (inclus) du 11.11.65 au 17.11.65 (inclus)
Pommes de terre primeurs	du 2. 6.64 au 30. 4.65 (inclus) du 4. 6.65 au 9. 6.65 (inclus)
Pommes de terre	du 13. 7.63 au 23. 4.65 (inclus) du 3. 8.65 au 5. 8.65 (inclus) du 11. 8.65 au 3. 9.65 (inclus)
Carottes	du 30. 6.65 au 5. 7.65 (inclus) du 27. 8.65 au 1. 9.65 (inclus) du 14. 9.65 au 18.11.65 (inclus) du 30.11.65 au 9.12.65 (inclus)
Haricots verts	du 21. 7.65 au 26. 7.65 (inclus) du 5. 8.65 au 30. 8.65 (inclus)
Tomates	du 13. 8.65 au 16. 8.65 (inclus) du 20. 8.65 au 8. 9.65 (inclus) du 2.10.65 au 28.10.65 (inclus)
Artichauts	du 17. 5.65 au 19. 5.65 (inclus) du 10. 6.65 au 20. 8.65 (inclus) du 9.10.65 au 22.10.65 (inclus) du 9.11.65 au 11.11.65 (inclus)



ERLAUTERUNG DER IN DIESER VERÖFFENTLICHUNG ANGEFÜHRTEN MINDESTPREISE FÜR OBST UND GEMÜSE

Einleitung

Artikel 44 des Vertrages zur Gründung der Europäischen Wirtschaftsgemeinschaft gestattet den Mitgliedstaaten unter Kontrolle durch die Kommission während der Übergangszeit die Anwendung eines Systems von Mindestpreisen, bei deren Unterschreitung die Einfuhr

- entweder vorübergehend eingestellt oder eingeschränkt,
- oder von der Bedingung abhängig gemacht werden kann, dass sie zu Preisen erfolgt, die über den für das betreffende Erzeugnis festgesetzten Mindestpreis liegen.

Dabei soll die Anwendung dieses Systems die Märkte in den Mitgliedstaaten möglichst wenig stören. Sie darf keinen Rückgang des innergemeinschaftlichen Handelsaustausches bewirken.

In der Entscheidung des Rates vom 4. April 1962 sind die bei der Anwendung einer Mindestpreisregelung zu beachtenden objektiven Grundsätze festgelegt.

Verordnung Nr. 23, Artikel 9, bestimmt die schrittweise Beseitigung der mengenmäßigen Einfuhrbeschränkungen sowie der Massnahmen gleicher Wirkung für die unter diese Verordnung fallenden Erzeugnisse.

Für die gleichen Qualitätsklassen und nach dem Zeitplan, auf die sich die vorgenannten Massnahmen erstrecken, verzichten die Mitgliedstaaten auf die Anwendung der Bestimmungen des Artikels 44 des Vertrags.

Verfahren

Wendet ein Mitgliedstaat ein Mindestpreissystem an, so setzt er die entsprechende Regelung für die Dauer von höchstens einem Jahr fest. Die Mindestpreissysteme dürfen nur während des Zeitabschnittes angewendet werden, in dem die betreffende inländische Erzeugung abgesetzt wird. Will ein Mitgliedstaat die Mindestpreisregelung einführen, so hat er zur vorherigen Unterrichtung ein Verfahren zu beachten, das zwei Stufen umfasst :

1. Die Absichtserklärung. Sie wird den anderen Mitgliedstaaten und der Kommission mindestens fünfzehn Tage vor dem für das Inkrafttreten des Mindestpreissystems vorgesehenen Zeitpunkt bekanntgeben.

Die Absichtserklärung enthält :

- die Darlegung der auf dem Markt der einzelnen Erzeugnisse bestehenden besonderen Verhältnissen, die nach Ansicht des betreffenden Mitgliedstaates die Anwendung des Systems erfordern;
- die Angabe des in Aussicht genommenen Systems und des Zeitabschnittes, in dem es angewendet werden soll;
- die Aufführung der vorgesehenen Einzelheiten der Anwendung;
- die Angabe des jährlichen Grosshandelspreises, der als normal angesehen wird oder des oder der Grosshandelspreise, die für den Abschnitt des Jahres, für den eine Anpassung als erforderlich erachtet wird, als normal angesehen werden.

2. Die Festsetzung der Höhe der Mindestpreise. Die gewählte Höhe der Mindestpreise wird den anderen Mitgliedstaaten und der Kommission mindestens drei Werktage vor Anwendung des Mindestpreises bekanntgegeben. Diese Höhe darf 92 v.H. des Dreijahresdurchschnittes der während des Bezugszeitraums festgestellten Preise nicht überschreiten.

Der Bezugspreis, der mit dem Mindestpreis zu vergleichen ist, um den Zeitpunkt zu bestimmen, zu dem die Einfuhr eingestellt, eingeschränkt oder wieder freigegeben wird, bestimmt sich

- nach der Höhe des gewogenen Mittels der Notierungen auf einem bestimmten repräsentativen Grosshandelsmarkt des einführenden Mitgliedstaates
- oder, falls mehrere repräsentative Grossmärkte bestehen, nach der Höhe des gewogenen Mittels der oben genannten Durchschnittswerte.

Die Einfuhren können erst eingestellt oder eingeschränkt werden, wenn festgestellt ist, dass der Bezugspreis im Verlauf von drei aufeinanderfolgenden Markttagen unter dem für das betreffende Erzeugnis festgesetzten Mindestpreis gelegen hat. Die Einfuhren sind wieder freigegeben, sobald der Bezugspreis im Verlauf von drei aufeinanderfolgenden Markttagen den für das betreffende Erzeugnis festgesetzten Mindestpreis erreicht oder ihn überschritten hat.

Ein Mitgliedstaat, der eine Mindestpreisregelung anwendet, wendet diese gleichzeitig gegenüber den anderen Mitgliedstaaten und dritten Ländern an. Allerdings wird der bei Einfuhren aus dritten Ländern anzuwendende Mindestpreis auf einem höheren Niveau festgesetzt um den Mitgliedstaaten eine gewisse Präferenz zu gewähren.

Das System der Mindestpreise ist auf normalisierte Erzeugnisse der Klasse II bis zum 31. Dezember 1965 anwendbar. Nach diesem Datum wenden die Mitgliedstaaten die Bestimmungen des Art. 44 des Vertrages für die gleiche Qualitätsklasse nicht mehr an.

#### LAGE IN DEN MITGLIEDSTAATEN

1. Von den Möglichkeiten nach Art. 44 des Vertrages haben bisher folgende Mitgliedstaaten Gebrauch gemacht :  
Belgien - B.R. Deutschland - Frankreich
2. Diese drei Mitgliedstaaten übermitteln alljährlich eine Absichtserklärung und setzen halbjährlich die Preishöhe derjenigen Produkte fest, für die eine Anwendung des Mindestpreissystems während der Saison vorgesehen ist.

#### BELGIEN

- a. Für das Jahr 1964 wurde eine Liste mit folgenden Erzeugnissen übermittelt :  
Äpfel, Birnen, Pflaumen, Pfirsiche, Tomaten, Zwiebeln, Endivien, Blumenkohl, Kopfsalat, Bohnen, Rotkohl, Möhren, Spinat, Erbsen, Frühkartoffeln, Weisskohl.
- b. Die Einfuhr war gesperrt für :

Tafeläpfel - Kat. II	vom	22. 1.64	bis zum	30. 1.	einschliesslich
Kartoffeln	vom	1. 3.64	bis zum	30. 6.	"
Kopfsalat - Kat. II	vom	3. 6.64	bis zum	8. 7.	"
	vom	23.10.64	bis zum	10.11.	"
Blumenkohl - Kat. II	vom	15. 7.64	bis zum	18. 8.	"
	vom	2.10.64	bis zum	15.10.	"
Möhren )	vom	25. 7.64	bis zum	31. 7.	"
Tomaten )	vom	25. 7.64	bis zum	1.10.	"
Grüne Bohnen )	vom	25. 7.64	bis zum	14.10.	"
- c. Für das Jahr 1965 wurde die Absichtserklärung am ersten April 1965 übermittelt für folgende Erzeugnisse:  
Kopfsalat, Tomaten, Äpfel, Birnen, Früh- und Spät-Speisekartoffeln.

#### DEUTSCHLAND B.R.

- a. Für das Jahr 1964 wurde eine Liste mit folgenden Erzeugnissen übermittelt :  
Tafeläpfel, Birnen, Pflaumen, Kirschen, Johannisbeeren, Erdbeeren, Tomaten, Zwiebeln, Blumenkohl, Kopfsalat, Endivien, Möhren, Bohnen, Wurzeln, Gurken.
- b. Die Einfuhr war gesperrt für :

Tafeläpfel	vom	1.11.64	bis zum	31.11.	einschliesslich
	vom	1. 1.65	bis zum	15. 3.	"
- c. In einer Liste übermittelt für das 2. Halbjahr 1964, hat die B.R. Deutschland erklärt, dass die Absichtserklärung für Tafeläpfel bis zum 15.3.65 verlängert wird.

#### FRANKREICH

- a. Für 1964 und für 1965 wurde eine Liste mit folgenden Erzeugnissen übermittelt :  
Tomaten, Zwiebeln, Blumenkohl, Salat, Spinat, Möhren, Bohnen, Artischocken, Kartoffeln, Knoblauch, Birnen, Äpfel, Aprikosen, Pfirsiche, Tafeläpfel, Tafeltrauben.
- b. Die Einfuhr war gesperrt für :

Äpfel	vom 5. 3. 65 bis zum 10. 3. 65	einschliesslich
	vom 6. 4. 65 bis zum 22. 4. 65	einschliesslich
	vom 29. 9. 65 bis zum 5.10. 65	einschliesslich
	vom 3.11. 65 bis zum 5.11. 65	einschliesslich
Pfirsiche	vom 29. 6. 65 bis zum 30. 8. 65	einschliesslich
	vom 7. 9. 65 bis zum 31.12. 65	einschliesslich
Aprikosen	vom 3. 7. 65 bis zum 23. 7. 65	einschliesslich
Pflaumen	vom 13. 7. 65 bis zum 21. 7. 65	einschliesslich
	vom 25. 9. 65 bis zum 31.12. 65	einschliesslich
Birnen	vom 3. 8. 65 bis zum 19. 8. 65	einschliesslich
Trauben	vom 19. 9. 64 bis zum 31. 7. 65	einschliesslich
	vom 21. 9. 65 bis zum 31.12.65	einschliesslich
Knoblauch	vom 16. 1. 65 bis zum 1. 6. 65	einschliesslich
	vom 25. 6. 65 bis zum 31.12. 65	einschliesslich
Zwiebeln	vom 4. 6. 65 bis zum 17. 6. 65	einschliesslich
	vom 25. 9. 65 bis zum 31.12. 65	einschliesslich
Spinat	vom 13. 4. 65 bis zum 28. 5. 65	einschliesslich
	vom 10. 7. 65 bis zum 16. 7. 65	einschliesslich
	vom 14. 9. 65 bis zum 22. 9. 65	einschliesslich
	vom 22.12. 65 bis zum 30.12. 65	einschliesslich
Blumenkohl	vom 19.12. 64 bis zum 15. 1. 65	einschliesslich
	vom 26. 3. 65 bis zum 23. 4. 65	einschliesslich
	vom 12. 8. 65 bis zum 6. 9. 65	einschliesslich
	vom 18. 9. 65 bis zum 23.11. 65	einschliesslich
Salat	vom 16.12. 65 bis zum 31.12. 65	einschliesslich
	vom 27. 4. 65 bis zum 5. 5. 65	einschliesslich
	vom 29. 5. 65 bis zum 3. 6. 65	einschliesslich
	vom 29. 6. 65 bis zum 2. 8. 65	einschliesslich
	vom 9.10. 65 bis zum 2.11.65	einschliesslich
Frühkartoffeln	vom 11.11. 65 bis zum 17.11. 65	einschliesslich
	vom 2. 6. 64 bis zum 30. 4. 65	einschliesslich
Kartoffeln	vom 4. 6. 65 bis zum 9. 6. 65	einschliesslich
	vom 13. 7. 63 bis zum 23. 4. 65	einschliesslich
Möhren	vom 3. 8. 65 bis zum 5. 8. 65	einschliesslich
	vom 11. 8. 65 bis zum 3. 9. 65	einschliesslich
	vom 30. 6. 65 bis zum 5. 7. 65	einschliesslich
	vom 27. 8. 65 bis zum 1. 9. 65	einschliesslich
Grüne Bohnen	vom 14. 9. 65 bis zum 18.11. 65	einschliesslich
	vom 30.11. 65 bis zum 9.12. 65	einschliesslich
	vom 21. 7. 65 bis zum 26. 7. 65	einschliesslich
Tomaten	vom 5. 8. 65 bis zum 30. 8. 65	einschliesslich
	vom 13. 8. 65 bis zum 16. 8. 65	einschliesslich
	vom 20. 8. 65 bis zum 8. 9. 65	einschliesslich
Artischocken	vom 2.10. 65 bis zum 28.10. 65	einschliesslich
	vom 17. 5. 65 bis zum 19. 5. 65	einschliesslich
	vom 10. 6. 65 bis zum 20. 8. 65	einschliesslich
	vom 9.10. 65 bis zum 22.10. 65	einschliesslich
	vom 9.11. 65 bis zum 11.11. 65	einschliesslich

## PRODOTTI ORTOFRUTTICOLI

### SPIEGAZIONE RELATIVA AI PREZZI MINIMI PER I PRODOTTI ORTOFRUTTICOLI CONTENUTI NELLA PRESENTE PUBBLICAZIONE

#### Introduzione

L'articolo 44 del Trattato che istituisce la Comunità Economica Europea, prevede per gli Stati membri, durante il periodo di transizione e sotto il controllo della Commissione, la possibilità di ricorrere ad un sistema di prezzi minimi al disotto dei quali le importazioni possono essere :

- temporaneamente sospese o ridotte
- ovvero sottoposte alla clausola che tali importazioni avvengano ad un prezzo superiore al prezzo minimo fissato per il prodotto in questione.

Questo sistema deve portare il minor perturbamento possibile al funzionamento dei mercati di ogni Stato membro e non deve aver per effetto una riduzione degli scambi esistenti tra gli Stati membri.

Il Consiglio, in data del 4 aprile 1962, ha fissato i criteri obbiettivi da rispettare per l'applicazione di un sistema di prezzi minimi.

Il regolamento n° 23, articolo 9, stabilisce la soppressione progressiva delle restrizioni quantitative alla importazione e le misure di effetto equivalente, per i prodotti classificati in applicazione del regolamento precitato.

Per le stesse categorie di qualità e secondo il calendario che colpisce le misure citate precedentemente, gli Stati membri rinunciano all'applicazione delle disposizioni dell'articolo 44 del Trattato.

#### Procedura

Lo Stato membro che applica un sistema di prezzi minimi ne fissa il regime per un periodo che non può essere superiore ad un anno. Questo sistema non è applicabile che durante il periodo di commercializzazione della produzione nazionale per il prodotto in questione. Lo Stato membro che intende instaurare il regime di prezzi minimi è tenuto ad osservare una procedura d'informazione preventiva che comprende due fasi :

1. La dichiarazione d'intenzione : E' comunicata alla Commissione ed agli altri Stati membri almeno quindici giorni prima della data prevista per l'entrata in vigore del sistema dei prezzi minimi.

Questa dichiarazione deve contenere :

- L'esposizione delle condizioni inerenti al mercato del prodotto o dei prodotti che rendono necessaria l'applicazione del sistema
- L'indicazione del sistema previsto e del periodo durante il quale esso sarà applicato
- L'indicazione degli elementi di base per la determinazione del prezzo minimo
- L'indicazione del prezzo del mercato, o dei mercati all'ingrosso considerati normali per il periodo dell'anno per il quale un adattamento è ritenuto necessario e degli anni che hanno servito di riferimento per il calcolo di tale prezzo.

2. La fissazione del livello dei prezzi minimi : Il livello del prezzo determinato è notificato alla Commissione ed agli altri Stati membri almeno tre giorni lavorativi prima dell'applicazione del sistema. Questo livello non può essere superiore al 92 % della media triennale dei prezzi constatati durante il periodo di riferimento.

+ Il prezzo di riferimento che, al fine di determinare la data di sospensione, di riduzione o di riammissione delle importazioni va posto a raffronto con il prezzo minimo, viene fissato :

- Al livello della media ponderata delle quotazioni rilevate su un determinato mercato all'ingrosso rappresentativo dello Stato importatore, oppure
- Al livello della media ponderata di cui alla lettera a), qualora siano stati scelti più mercati all'ingrosso rappresentativi.

La sospensione o la riduzione delle importazioni è subordinata alla constatazione che il prezzo di riferimento si è mantenuto, per tre mercati successivi, al disotto del prezzo minimo fissato per il prodotto in questione. Le importazioni devono essere riammesse non appena il prezzo di riferimento sia stato uguale o superiore per tre mercati successivi al prezzo minimo fissato per il prodotto in questione.

Lo Stato membro che applica il regime dei prezzi minimi, lo applica anche alle importazioni provenienti dai paesi terzi, ma per consentire lo sviluppo di una preferenza a favore degli Stati membri, il prezzo minimo applicabile alle importazioni provenienti dai paesi terzi è fissato ad un livello superiore a quello applicabile alle importazioni provenienti dagli Stati membri.

Il sistema dei prezzi minimi è applicabile per quanto riguarda i prodotti normalizzati alla sola categoria di qualità II e questo, fino al 31 dicembre 1965, data alla quale gli Stati membri rinunciano all'applicazione delle disposizioni contenute nell'articolo 44 del Trattato per questa stessa categoria di qualità.

#### Situazione negli Stati membri

1. Gli Stati membri che hanno fatto ricorso all'articolo 44 del Trattato sono :

Belgio - R.F. Germania - Francia

2. I tre Stati membri precitati notificano ogni anno una dichiarazione d'intenzione e fissano per semestre il livello dei prezzi per i quali l'applicazione del sistema dei prezzi minimi è prevista per la campagna di commercializzazione dei prodotti in questione.

#### BELGIO

a. Per l'annata 1964 l'elenco dei seguenti prodotti è stato notificato :

Mele, pere, susine, pesche, pomodori, cipolle, cicoria, cavolfiori, lattuga cappuccia, fagioli, cavoli rossi, cavoli bianchi, carote, spinaci, piselli, patate (precoci).

b. Prodotti e periodi durante i quali le importazioni dei prodotti soggetti all'applicazione dei prezzi minimi sono state sospese :

Mele da tavola cat. II	dal 22.1.64 al 30.1 (incluso)
Patate	dal 1.3.64 al 30.6 (incluso)
Lattuga cappuccia cat. II	dal 3.6.64 al 8.7 (incluso) e dal 23.10 al 10.11 (incluso)
Cavolfiori cat. II	dal 15.7.64 al 18.8 (incluso) e dal 2.10 al 15.10 (incluso)
Carote )	dal 25.7.64 al 31.7 (incluso)
Pomodori ) cat. II	dal 25.7.64 al 1.10 (incluso)
Fagioli verdi )	dal 25.7.64 al 14.10 (incluso)

c. Per il 1965 una dichiarazione d'intenzione è stata notificata in data 1.4.65 ; questa dichiarazione comprende i prodotti seguenti : lattuga cappuccia, pomodori, patate precoci e di consumo, mele, pere.

#### R.F. GERMANIA

a. Per l'annata 1964 l'elenco dei seguenti prodotti è stato notificato :

Mele da tavola, pere, susine, ciliegie, fragole, cassis, pomodori, cipolle, cavolfiori, lattuga cappuccia, cicoria e endiva, carote, fagioli, cetriolini, cetrioli

b. Prodotti e periodi durante i quali le importazioni dei prodotti soggetti all'applicazione dei prezzi minimi sono state sospese :

Mele da tavola dal 1.11.64 al 31.11 (incluso) e dal 1.1.65 al 15.3.65 (incluso)

c. Nell'elenco dei prodotti comunicato il secondo semestre 1964 la R.F. Germania ha notificato che questa dichiarazione era prolungata fino al 15.3.65 per le mele da tavola.

#### FRANCIA

a. Per il 1964 e il 1965 è stato notificato l'elenco dei seguenti prodotti :

mele da tavola, pere, mele, albicocche, pesche, uve da tavola, pomodori, cipolle, cavolfiori, lattuga, spinaci, carote, fagioli, carciofi, patate, aglio

b. Prodotti e periodi durante i quali le importazioni dei prodotti soggetti all'applicazione dei prezzi minimi sono state sospese :

Mele	dal 5. 3.65 al 10. 3.65 (incluso) dal 6. 4.65 al 22. 4.65 (incluso) dal 29. 9.65 al 5.10.65 (incluso) dal 3.11.65 al 5.11.65 (incluso) dal 4.12.65 al 31.12.65 (incluso)
Pesche	dal 29. 6.65 al 30. 8.65 (incluso) dal 7. 9.65 al 31.12.65 (incluso)
Albicocche	dal 3. 7.65 al 23. 7.65 (incluso)
Prugne	dal 13. 7.65 al 21. 7.65 (incluso) dal 25. 9.65 al 31.12.65 (incluso)
Pere	dal 3. 8.65 al 19. 8.65 (incluso)
Uva	dal 19. 9.64 al 31. 7.65 (incluso) dal 21. 9.65 al 31.12.65 (incluso)
Aglione	dal 16. 1.65 al 1. 6.65 (incluso) dal 25. 6.65 al 31.12.65 (incluso)
Cipolle	dal 4. 6.65 al 17. 6.65 (incluso) dal 25. 9.65 al 31.12.65 (incluso)
Spinaci	dal 13. 4.65 al 28. 5.65 (incluso) dal 10. 7.65 al 16. 7.65 (incluso) dal 14. 9.65 al 22. 9.65 (incluso) dal 22.12.65 al 30.12.65 (incluso)
Cavolfiori	dal 19.12.64 al 15. 1.65 (incluso) dal 26. 3.65 al 23. 4.65 (incluso) dal 12. 8.65 al 6. 9.65 (incluso) dal 18. 9.65 al 23.11.65 (incluso) dal 16.12.65 al 31.12.65 (incluso)
Lattuga	dal 27. 4.65 al 5. 5.65 (incluso) dal 29. 5.65 al 3. 6.65 (incluso) dal 29. 6.65 al 2. 8.65 (incluso) dal 9.10.65 al 2.11.65 (incluso) dal 11.11.65 al 17.11.65 (incluso)
Patate precoci	dal 2. 6.64 al 30. 4.65 (incluso) dal 4. 6.65 al 9. 6.65 (incluso)
Patate	dal 13. 7.65 al 23. 4.65 (incluso) dal 3. 8.65 al 5. 8.65 (incluso) dal 11. 8.65 al 3. 9.65 (incluso)
Carote	dal 30. 6.65 al 5. 7.65 (incluso) dal 27. 8.65 al 1. 9.65 (incluso) dal 14. 9.65 al 18.11.65 (incluso) dal 30.11.65 al 9.12.65 (incluso)
Fagioli verdi	dal 21. 7.65 al 26. 7.65 (incluso) dal 5. 8.65 al 30. 8.65 (incluso)
Pomodori	dal 13. 8.65 al 16. 8.65 (incluso) dal 20. 8.65 al 8. 9.65 (incluso) dal 2.10.65 al 28.10.65 (incluso)
Carciofi	dal 17. 5.65 al 19. 5.65 (incluso) dal 10. 6.65 al 20. 8.65 (incluso) dal 9.10.65 al 22.10.65 (incluso) dal 9.11.65 al 11.11.65 (incluso)

TOELICHTING OP DE IN DEZE PUBLIKATIE VOORKOMENDE MINIMUM PRIJZEN VOOR GROENTEN EN FRUIT

Inleiding

Art. 44 van het Verdrag tot oprichting van de Europese Economische Gemeenschap voorziet voor de Lidstaten, gedurende de overgangsperiode en onder controle van de Commissie, de mogelijkheid een stelsel van minimumprijzen toe te passen waaronder de invoer hetzij :

- tijdelijk kan worden geschorst of verminderd,
- kan worden onderworpen aan de voorwaarden dat deze invoer plaatsvindt tegen een hogere prijs dan de voor het betrokken produkt vastgestelde minimumprijs.

Nochtans mag dit stelsel zo weinig mogelijk de werking van de markten in de Lidstaten verstoren en het handelsverkeer in de Lidstaten niet beperken.

Op 4 april 1962 heeft de Raad de objectieve criteria vastgelegd welke geeerbiedigd dienen te worden bij de toepassing van het stelsel der minimumprijzen.

Verordening nr 23, artikel 9, bepaalt de geleidelijke afschaffing van de kwantitatieve invoerbepalingen alsook de maatregelen van toepassing op de produkten bedoeld in deze Verordening.

Voor dezelfde kwaliteitsklassen en dezelfde data, zien de Lidstaten af van de toepassing van de bepalingen vervat in artikel 44 van het Verdrag.

Procedure

De Lidstaat die een stelsel van minimumprijzen toepast stelt de regeling daarvan vast voor een termijn van ten hoogste 1 jaar. Dit stelsel is slechts van toepassing gedurende de periode tijdens welke de nationale produktie van het betrokken produkt in de handel wordt gebracht.

De Lidstaat die het voornemen heeft over te gaan tot de invoering van het regime van minimumprijzen, moet een uit twee etappes bestaande procedure van voorafgaande kennisgeving volgen :

1. De verklaring van intentie wordt ten minste 15 dagen vóór de datum, die voorzien is voor de inwerking-treding van het stelsel van minimumprijzen, ter kennis van de andere Lidstaten en van de Commissie gebracht.

Deze verklaring omvat :

- een uiteenzetting van de aan de markt van het betrokken produkt eigen omstandigheden die de toepassing van het stelsel noodzakelijk maken,
- een aanduiding van het beoogde stelsel en van de periode gedurende dewelke het van toepassing zal zijn,
- een opgave van de basisgegevens die aan de vaststelling van de minimumprijzen ten grondslag hebben gelegen,
- de omschrijving van de regeling die voor hetzelfde produkt of dezelfde produkten ten opzichte van de derde landen zal gelden alsook van de wijze van toepassing daarvan.

2. Het aangehouden niveau van de minimumprijs wordt ter kennis gebracht van de andere Lidstaten en van de Commissie ten minste 3 werkdagen vóór het van toepassing worden van het stelsel. Dit niveau mag de 92 % niet overschrijden van het driejaarlijks gemiddelde der prijzen gedurende de referentieperiode.

De referentieprijs, die met de minimumprijs moet worden vergeleken ter bepaling van de datum waarop de invoer wordt geschorst, verminderd of opnieuw toegestaan, wordt vastgesteld :

- op het niveau van het gewogen gemiddelde van de prijzen geconstateerd op een bepaalde representatieve groothandelsmarkt van de invoerende Lidstaat,
- of, indien er verscheidene representatieve groothandelsmarkten zijn, op het niveau van het gewogen gemiddelde van deze markten.

De schorsing of vermindering van de invoer is afhankelijk van de vaststelling dat de referentieprijs gedurende 3 opeenvolgende marktdagen beneden de voor het betrokken produkt bepaalde minimumprijs is gebleven. De invoer moet opnieuw worden toegestaan zodra de referentieprijs gedurende 3 opeenvolgende marktdagen gelijk aan of hoger is geweest dan de voor het betrokken produkt bepaalde minimumprijs.

De Lidstaat die het regime van minimumprijzen toepast, past dit regime eveneens toe op de invoer uit derde Landen. Om echter de ontwikkeling van een preferentie ten gunste van de Lidstaten mogelijk te maken, wordt de minimumprijs die van toepassing is op de invoer uit derde landen vastgesteld op een hoger niveau dan het voor de invoer uit Lidstaten toe te passen niveau.

Het stelsel der minimumprijzen is van toepassing voor zover het genormaliseerde produkten betreft van de kwaliteitsklasse II en dit tot 31.12.1965, op welke datum de Lidstaten afzien van de toepassing van de bepalingen vervat in art. 44 van het Verdrag voor dezelfde kwaliteitsklasse.

#### TOESTAND IN DE LIDSTATEN

1. De volgende Lidstaten hebben beroep gedaan op art. 44 van het Verdrag :  
België - B.R. Duitsland - Frankrijk ;
2. De drie voornoemde Lidstaten brengen elk jaar ter kennis de verklaring van intentie en stellen, per half-jaar, het peil van de prijzen vast der produkten waarvoor toepassing van het minimumprijzensysteem is voorzien voor de periode tijdens dewelke de produkten worden verhandeld.

#### BELGIE

- a. Voor het jaar 1964 werd volgende lijst van produkten medegedeeld :  
appelen, peren, pruimen, perziken, tomaten, uien, andijvie, bloemkool, kropsla, bonen, rode kool, witte kool, wortelen, spinazie, erwtjes, aardappelen (vroeg).
- b. Periodes gedurende welke de invoer van produkten onderworpen aan het minimumprijzensysteem werd geschorst :

Tafelappelen Kat. II	van 22.1.64 t/m 30.1
Aardappelen	van 1.3.64 t/m 30.6
Kropsla Kat II	van 3.6.64 t/m 8.7 en van 23.10.64 t/m 10.11
Bloemkool Kat II	van 15.7.64 t/m 18.8 en van 2.10.64 t/m 15.10
Wortelen )	van 25.7.64 t/m 31.7
Tomaten ) Kat II	van 25.7.64 t/m 1.10
Groene bonen )	van 25.7.64 t/m 14.10
- c. Voor het jaar 1965 werd een verklaring van intentie op 1 april 1965 ter kennis gebracht voor de volgende produkten : kropsla, tomaten, appelen, peren, vroege en late consumptie-aardappelen.

#### B.R. DUITSLAND

- a. Voor het jaar 1964 werd volgende lijst van produkten medegedeeld :  
tafelappelen, peren, pruimen, kersen, zwarte aalbessen, aardbeien, tomaten, uien, bloemkool, kropsla, andijvie, wortelen, bonen, augurken,
- b. Periodes gedurende welke de invoer van produkten onderworpen aan het minimumprijzensysteem werd geschorst :  
tafelappelen van 1.11.64 t/m 31.11 en van 1.1.65 t/m 15.3.65
- c. In de lijst der produkten medegedeeld voor het tweede halfjaar 1964 heeft de B.R. Duitsland bevestigd dat de verklaring van intentie wat de tafelappelen betreft verlengd werd tot 15.3.65.

#### FRANKRIJK

- a. Voor het jaar 1964 en voor 1965 werd volgende lijst van produkten medegedeeld :  
tomaten, uien, bloemkool, sla, spinazie, wortelen, bonen, artisjokken, aardappelen, knoflook, peren, appelen, abrikozen, perziken, tafelappelen, tafeldruiven.
- b. Periodes gedurende welke de invoer van produkten onderworpen aan het minimumprijzensysteem werd geschorst :



Appelen	van 5. 3.65 t/m 10. 3.65 van 6. 4.65 t/m 22. 4.65 van 29. 9.65 t/m 5.10.65 van 3.11.65 t/m 5.11.65 van 4.12.65 t/m 31.12.65
Perziken	van 29. 6.65 t/m 30. 8.65 van 7. 9.65 t/m 31.12.65
Abrikozen	van 3. 7.65 t/m 23. 7.65
Pruimen	van 13. 7.65 t/m 21. 7.65 van 25. 9.65 t/m 31.12.65
Peren	van 3. 8.65 t/m 19. 8.65
Druiven	van 19. 9.64 t/m 31. 7.65 van 21. 9.65 t/m 31.12.65
Knoflook	van 16. 1.65 t/m 1. 6.65 van 25. 6.65 t/m 31.12.65
Uien	van 4. 6.65 t/m 17. 6.65 van 25. 9.65 t/m 31.12.65
Spinazie	van 13. 4.65 t/m 28. 5.65 van 10. 7.65 t/m 16. 7.65 van 14. 9.65 t/m 22. 9.65 van 22.12.65 t/m 30.12.65
Bloemkool	van 19.12.64 t/m 15. 1.65 van 26. 3.65 t/m 23. 4.65 van 12. 8.65 t/m 6. 9.65 van 18. 9.65 t/m 23.11.65 van 16.12.65 t/m 31.12.65
Sla	van 27. 4.65 t/m 5. 5.65 van 29. 5.65 t/m 3. 6.65 van 29. 6.65 t/m 2. 8.65 van 9.10.65 t/m 2.11.65 van 11.11.65 t/m 17.11.65
Vroege aardappelen	van 2. 6.64 t/m 30. 4.65 van 4. 6.65 t/m 9. 6.65
Aardappelen	van 13. 7.63 t/m 23. 4.65 van 3. 8.65 t/m 5. 8.65 van 11. 8.65 t/m 3. 9.65
Wortelen	van 30. 6.65 t/m 5. 7.65 van 27. 8.65 t/m 1.9. 65 van 14. 9.65 t/m 18.11.65 van 30.11.65 t/m 9.12.65
Groene bonen	van 21. 7.65 t/m 26. 7.65 van 5. 8.65 t/m 30. 8.65
Tomaten	van 13. 8.65 t/m 16. 8.65 van 20. 8.65 t/m 8. 9.65 van 2.10.65 t/m 28.10.65
Artisjokken	van 17. 5.65 t/m 19. 5.65 van 10. 6.65 t/m 20. 8.65 van 9.10.65 t/m 22.10.65 van 9.11.65 t/m 11.11.65

PRIX MINIMA FIXES (A)  
 FESTGESTZTE MINDESTPREISE (A)  
 PREZZI MINIMI FISSATI (A)  
 VASTGESTELDE MINIMUMPRIJZEN (A)

PRIX DE REFERENCE SUR LES MARCHES DE GROS REPRESENTATIFS (C)  
 BEZUGSPREISE AUF DEN REPRESENTATIVE GROSSHANDELSMARKTEN (C)  
 PREZZI DI RIFERIMENTO SUI MERCATI ALL'INGROSSO RAPPRESENTATIVI (C)  
 REFERENTIEPRIJZEN OP DE REPRESENTATIEVE GROOTHANDELSMARKTEN (C)

FRUITS ET LEGUMES  
 OBST UND GEMUSE  
 ORTAGGI E FRUTTA  
 GROENTEN EN FRUIT

FRANCE

Ft/kg

DAT.	Ail						Artichauts vrac au cadran 1)						Carottes équeutées, origines diverses						Choux-fleurs en feuilles de 2 kg ou 1.800 kg 2)						Haricots mangetout					
	1964			1965			1964			1965			1964			1965			1964			1965			1964			1965		
	A	B	C	A	B	C	A	B	C	A	B	C	A	B	C	A	B	C	A	B	C	A	B	C	A	B	C	A	B	C
NOV	3,00			3,10			1,30			1,40			0,28			0,30			0,46			0,50			1,35			1,50		
1																														
2	x	2,80		x	2,10		0	2,37		0	1,51		0	0,35		x	0,20		0	1,12		x	0,29		0	1,60		0	1,90	
3	x	2,80		x	2,10		0	2,25		0	1,42		0	0,40		x	0,20		0	1,27		x	0,22		0	1,60		0	1,90	
4	x	2,80		x	2,10		0	2,57		0	1,23		0	0,40		x	0,20		0	1,23		x	0,26		0	1,60		0	1,90	
5	x	2,80		x	2,10		0	2,40		0	1,12		0	0,40		x	0,25		0	1,11		x	0,27		0	1,80		0	2,00	
6	x	2,80		x	2,10		0	2,23		0	1,25		0	0,40		x	0,28		0	1,31		x	0,34		0	1,80		0	2,00	
7		-			-			-			-			-			-			-			-			-			-	
8	x	2,80		x	2,10		0	2,00		0	1,42		0	0,40		x	0,28		0	1,44		x	0,37		0	1,80		0	2,00	
9	x	2,80		x	2,10		0	1,58		x	1,45		0	0,42		x	0,25		0	1,24		x	0,30		0	1,80		0	1,80	
10	x	2,80		x	2,10		0	1,95		x	1,58		0	0,45		x	0,25		0	1,29		x	0,23		0	1,80		0	1,80	
11		-			-			-			-			-			-			-			-			-			-	
12	x	2,80		x	2,10		0	2,57		0	1,68		0	0,45		x	0,25		0	1,37		x	0,20		0	1,80		0	1,60	
13	x	2,80		x	2,10		0	2,68		0	1,52		0	0,40		x	0,28		0	1,07		x	0,20		0	2,00		0	1,60	
14		-			-			-			-			-			-			-			-			-			-	
15	x	2,80		x	2,10		0	2,81		0	1,37		0	0,40		x	0,28		0	0,98		x	0,22		0	2,00		0	1,60	
16	x	2,80		x	2,10		0	2,66		0	1,43		0	0,40		x	0,32		0	0,89		x	0,82					0	-	
17	x	2,80		x	2,10		0	1,95		0	1,57		0	0,40		x	0,32		0	0,74		x	0,84					0	-	
18	x	2,80		x	2,00		0	1,66		0	1,58		0	0,40		x	0,30		0	0,71		x	0,22					0	-	
19	x	2,80		x	2,00		0	2,17		0	1,49		0	0,38		0	0,30		0	0,66		x	0,28					0	-	
20	x	2,80		x	2,00		0	2,18		0	1,68		0	0,35		0	0,30		0	0,65		x	0,26					0	-	
21		-			-			-			-			-			-			-			-			-			-	
22	x	2,80					0	2,06					0	0,35					0	0,57										
23	x	2,80		x	2,00		0	2,09		0	2,07		0	0,35		0	0,30		0	0,49		x	0,85					0	-	
24	x	2,80		x	2,00		0	2,11		0	2,09		0	0,35		0	0,30		0	0,51		0	0,73					0	-	
25	x	2,80		x	2,00		0	1,48		0	2,27		0	0,35		0	0,25		0	0,45		0	0,50					0	-	
26	x	2,80		x	2,00		0	2,17		0	2,48		0	0,35		0	0,25		0	0,47		0	0,56					0	-	
27	x	2,80		x	2,00		0	2,19		0	2,74		0	0,35		0	0,25		0	0,47		0	0,51					0	-	
28		-		x	2,00			-		0	2,54			-		0	0,25			-		0	0,58					0	-	
29	x	2,80					0	2,14					0	0,35					0	0,46										
30	x	2,80		x	2,00		0	2,41		0	2,49		0	0,35		x	0,25		0	0,65		0	0,67					0	-	

B O : Importation autorisée - Einfuhr zugelassen - Importazioni autorizzate - Invoer toegestaan

B X : Importation non autorisée - Einfuhr gesperrt - Importazioni non autorizzate - Invoer verboden

C : Halles Centrales de Paris

1) : Cours constatés sur le marché de St. Pol-le-Léon

2) : Cours constatés sur le marché de St. Malo

PRIX MINIMA FIXES (A)  
 FESTGESTZTE MINDESTPREISE (A)  
 PREZZI MINIMI FISSATI (A)  
 VASTGESTELDE MINIMUMPRIJZEN (A)

PRIX DE REFERENCE SUR LES MARCHES DE GROS REPRESENTATIFS (C)  
 BEZUGSPREISE AUF DEN REPRESENTATIVE GROSSEHANDELSMARKTEN (C)  
 PREZZI DI RIFERIMENTO SUI MERCATI ALL'INGROSSO RAPPRESENTATIVI (C)  
 REFERENTIEPRIJZEN OP DE REPRESENTATIEVE GROOTHANDELSMARKTEN (C)

FRUITS ET LEGUMES  
 OBST UND GEMUSE  
 ORTAGGI E FRUTTA  
 GROENTEN EN FRUIT

FRANCE

Ff/kg

DAT.	Epinards région parisienne						Oignons secs						Pommes de terre "Bintje" Cal. 35 mm						Laitues région parisienne						Tomates Midi (Rock-du-Gand)					
	1964			1965			1964			1965			1964			1965			1964			1965			1964			1965		
	A	B	C	A	B	C	A	B	C	A	B	C	A	B	C	A	B	C	A	B	C	A	B	C	A	B	C	A	B	C
NOV	0,74			0,79			0,50			0,54			0,24			0,24			0,80			0,86			1,05			1,10		
1																														
2	0	0,95		0	0,90		0	0,60		x	0,45		x	0,21		0	0,24		0	1,20		0	1,20		0	.		0	1,80	
3	0	1,10		0	0,90		0	0,60		x	0,45		x	0,21		0	0,24		0	1,20		0	1,00		0	1,40		0	1,80	
4	0	1,10		0	0,90		0	0,60		x	0,45		x	0,21		0	0,24		0	1,30		0	0,90		0	1,30		0	1,80	
5	0	1,10		0	0,90		0	0,60		x	0,45		x	0,22		0	0,24		0	1,30		0	0,90		0	1,30		0	1,80	
6	0	1,10		0	0,90		0	0,60		x	0,45		x	0,22		0	0,24		0	1,30		0	0,80		0	1,30		0	1,80	
7	-			-			-			-			-			-			-			-			-			-		
8	0	1,10		0	0,90		0	0,60		x	0,45		x	0,22		0	0,24		0	1,30		0	0,80		0	1,30		0	1,80	
9	0	1,10		0	0,80		0	0,65		x	0,45		x	0,22		0	0,24		0	1,10		0	0,70		0	1,30		0	1,60	
10	0	1,10		0	0,85		0	0,65		x	0,45		x	0,22		0	0,24		0	.		0	0,70		0	1,30		0	1,50	
11	-			-			-			-			-			-			-			-			-			-		
12	0	1,20		0	0,85		0	0,65		x	0,45		x	0,22		0	0,24		0	.		x	0,80		0	1,30		0	1,30	
13	0	1,20		0	0,85		0	0,70		x	0,45		x	0,22		0	0,24		0	.		x	1,00		0	1,30		0	1,30	
14	-			-			-			-			-			-			0	.		-			0	1,40		-		
15	0	1,10		0	0,85		0	0,70		x	0,45		x	0,22		0	0,24		-			x	1,00		-			0	1,30	
16	0	1,10		0	1,10		0	0,70		x	0,45		x	0,22		0	0,24		0	1,40		x	.		.			0	.	
17	0	1,10		0	1,10		0	0,70		x	0,45		x	0,22		0	0,24		0	1,20		x	.		.			0	.	
18	0	1,20		0	1,00		0	0,70		x	0,45		x	0,22		0	0,24		0	1,40		0	.		.			0	.	
19	0	1,00		0	0,80		0	0,70		x	0,48		x	0,22		0	0,24		0	1,50		0	.		.			0	.	
20	0	1,00		0	0,80		0	0,70		x	0,48		x	0,22		0	0,24		0	1,65		0	.		.			0	.	
21	-			-			-			-			-			-			-			-			-			-		
22	0	1,00					0	0,70					x	0,22					0	1,80										
23	0	1,00		0	0,90		0	0,70		x	0,48		x	0,22		0	0,24		0	1,70		0	.					0	.	
24	0	1,00		0	0,90		0	0,70		x	0,48		x	0,21		0	0,24		0	1,40		0	.					0	.	
25	0	1,00		0	0,80		0	0,70		x	0,48		x	0,21		0	0,24		0	1,35		0	.					0	.	
26	0	1,00		0	0,80		0	0,70		x	0,48		x	0,21		0	0,24		0	1,05		0	.					0	.	
27	0	0,95		0	0,80		0	0,70		x	0,48		x	0,21		0	0,25		0	1,20		0	.					0	.	
28	-			0	0,80		-			x	0,48		-			0	0,25		-			0	.					0	.	
29	0	0,95					0	0,70					x	0,21					0	1,30										
30	0	0,95		0	0,90		0	0,70		x	0,50		x	0,21		0	0,25		0	1,30		0	1,20					0	.	

B O : Importation autorisée - Einfuhr zugelassen - Importazioni autorizzate - Invoer toegestaan  
 B X : Importation non autorisée - Einfuhr gesperrt - Importazioni non autorizzate - Invoer verboden  
 C : Halles Centrales de Paris

PRIX MINIMA FIXES (A)  
 FESTGESETZTE MINDESTPREISE (A)  
 PREZZI MINIMI FISSATI (A)  
 VASTGESTELDE MINIMUMPRIJZEN (A)

PRIX DE REFERENCE SUR LES MARCHES DE GROS REPRESENTATIFS (C)  
 BEZUGSPREISE AUF DEN REPRESENTATIVE GROSSHANDELSMARKTEN (C)  
 PREZZI DI RIFERIMENTO SUI MERCATI ALL'INGROSSO RAPPRESENTATIVI (C)  
 REFERENTIEPRIJZEN OP DE REPRESENTATIEVE GROOTHANDELSMARKTEN (C)

FRUITS ET LEGUMES  
 OBST UND GEMUSE  
 ORTAGGI E FRUTTA  
 GROENTEN EN FRUIT

FRANCE

Ff/kg

DAT.	Paires "Doyenné du Comice"						Pommes Canada Golden Delicieux 22 cm et + Qual. "choix" cais-vrac 1/3 Canada 2/3 Golden																				
	1964			1965			1964			1965			1964			1965			1964			1965					
	A	B	C	A	B	C	A	B	C	A	B	C	A	B	C	A	B	C	A	B	C	A	B	C			
NOV	1,50			1,61			0,98			0,91																	
1																											
2		.		0 2,00			.			x 1,05																	
3	0 2,10			0 2,00			0 1,21			x 1,05																	
4	0 2,10			0 2,00			0 1,21			x 1,05																	
5	0 2,05			0 2,00			0 1,16			0 1,05																	
6	0 2,00			0 2,00			0 1,16			0 1,05																	
7	-			-			-			-																	
8	0 2,00			0 2,00			0 1,16			0 1,05																	
9	0 2,00			0 2,00			0 1,16			0 1,00																	
10	0 2,00			0 2,00			0 1,16			0 1,00																	
11	-			-			-			-																	
12	0 2,00			0 2,00			0 1,16			0 1,00																	
13	0 2,00			0 2,00			0 1,16			0 0,98																	
14	-			-			-			-																	
15	0 2,00			0 2,00			0 1,16			0 0,98																	
16	0 2,00			0 2,00			0 1,16			0 0,98																	
17	0 2,00			0 2,00			0 1,13			0 0,98																	
18	0 2,00			0 2,00			0 1,13			0 0,95																	
19	0 2,00			0 2,00			0 1,10			0 0,95																	
20	0 2,00			0 2,00			0 1,10			0 0,95																	
21	-			-			-			-																	
22	0 2,00						0 1,10																				
23	0 2,00			0 2,20			0 1,10			0 0,95																	
24	0 1,90			0 2,20			0 1,10			0 0,95																	
25	0 1,90			0 2,20			0 1,10			0 0,95																	
26	0 1,90			0 2,20			0 1,10			0 0,95																	
27	0 1,90			0 2,20			0 1,10			0 0,95																	
28	-			0 2,20			-			0 0,95																	
29	0 1,90						0 1,06																				
30	0 1,90			0 2,20			0 1,06			0 0,91																	

B 0 : Importation autorisée - Einfuhr zugelassen - Importazioni autorizzate - Invoer toegestaan  
 B X : Importation non autorisée - Einfuhr gesperrt - Importazioni non autorizzate - Invoer verboden  
 C : Halles Centrales de Paris

PRIX MINIMA FIXES (A)  
 FESTGESETZTE MINDESTPREISE (A)  
 PREZZI MINIMI FISSATI (A)  
 VASTGESTELDE MINIMUMPRIJZEN (A)

PRIX DE REFERENCE SUR LES MARCHES DE GROS REPRESENTATIFS (C)  
 BEZUGSPREISE AUF DEN REPRESENTATIVE GROSSHANDELSMARKTEN (C)  
 PREZZI DI RIFERIMENTO SUI MERCATI ALL'INGROSSO RAPPRESENTATIVI (C)  
 REFERENTIEPRIJZEN OP DE REPRESENTATIEVE GROOTHANDELSMARKTEN (C)

FRUITS ET LEGUMES  
 OBST UND GEMUSE  
 ORTAGGI E FRUTTA  
 GROENTEN EN FRUIT

FRANCE

Pf/kg

DAT.	Ail						Artichauts vrac au cadran 1)						Carottes équeutées, origines diverses						Choux-fleurs en feuilles de 2 kg ou 1,800 kg pièce 2)						Epinards - région parisienne											
	1964			1965			1964			1965			1964			1965			1964			1965 3)			1964			1965								
	A	B	C	A	B	C	A	B	C	A	B	C	A	B	C	A	B	C	A	B	C	A	B	C	A	B	C	A	B	C	A	B	C			
DEC	3,00			3,10			1,30			1,40			0,28			0,30			0,46			0,50			0,86			0,80								
1		x	2,80		x	2,00	0	2,34		0	2,42		0	0,38		x	0,28		0	1,10		0	0,71		0	1,10		0	0,95							
2		x	2,80		x	2,00	0	1,98		0	2,58		0	0,40		x	0,28		0	1,02		0	0,55		0	1,20		0	0,90							
3		x	2,80		x	2,00	0	1,81		0	2,59		0	0,45		x	0,28		0	1,01		0	0,46		0	1,20		0	0,90							
4		x	2,80		x	2,00	0	1,95		0	2,88		0	0,45		x	0,28		0	0,92		0	0,69		0	1,10		0	0,90							
5		x	2,80		-		0	2,37		-			0	0,50		-			0	1,01		-			0	1,10		-								
6		-		x	2,00		-			0	3,01		-			x	0,28		-			0	0,72		-			0	0,90							
7		x	2,80		x	2,00	0	2,63		0	3,00		0	0,50		x	0,30		0	1,05		0	0,68		0	1,10		0	1,00							
8		x	2,80		x	2,00	0	2,87		0	3,01		0	0,45		x	0,30		0	0,93		0	0,47		0	1,00		0	0,90							
9		x	2,80		x	2,00	0	2,26		0	2,97		0	0,45		x	0,30		0	0,69		0	0,57		0	1,00		0	0,90							
10		x	2,80		x	2,00	0	2,31		0	3,05		0	0,45		0	0,30		0	0,57		0	0,47		0	0,90		0	0,85							
11		x	2,80		x	2,00	0	2,09		0	3,13		0	0,45		0	0,32		0	0,28		0	0,61		0	0,90		0	0,85							
12		x	2,80		-		0	2,42		-			0	0,45		-			0	0,54		-			0	0,90		-								
13		-		x	2,00		-			0	.		-			0	0,32		-			0	0,50		-			0	0,85							
14		x	2,80		x	2,00	0	2,55		0	.		0	0,45		0	0,30		0	0,61		0	0,49		0	0,90		0	0,80							
15		x	2,80		x	2,00	0	2,57		0	.		0	0,45		0	0,30		0	0,56		0	0,47		0	0,90		0	0,80							
16		x	2,80		x	2,00							0	0,45		0	0,30		0	0,40		x	0,55		0	0,90		0	0,80							
17		x	2,80		x	2,00							0	0,45		0	0,30		0	0,45		x	0,60		0	0,90		0	0,75							
18		x	2,90		x	2,00							0	0,45		0	0,30		0	0,40		x	0,50		0	0,90		0	0,70							
19		x	.		-								0	.		-			x	0,45		-			0	.		-								
20		-		x	2,00								-			0	0,30		-			x	0,35		-			0	0,70							
21		x	2,90		x	2,00							0	0,50		0	0,30		x	0,40		x	0,30		0	0,90		0	0,70							
22		x	2,90		x	2,00							0	0,50		0	0,30		x	0,30		x	0,30		0	1,05		x	0,70							
23		x	2,90		x	2,00							0	0,50		0	0,30		x	0,32		x	0,35		0	.		x	0,75							
24		x	2,90		x	2,00							0	0,50		0	0,30		x	0,40		x	0,35		0	.		x	0,85							
25		x	.		.								0	.		.			x	.		-			0	.		-								
26		x	2,90		.								0	0,50		-			x	0,40		-			0	.		.								
27		-		-									-			-			-			-			-			-								
28		x	2,90		x	2,00							0	0,50		0	0,30		x	0,45		x	0,20		0	.		x	1,00							
29		x	2,90		x	1,90							0	0,75		0	0,32		x	0,60		x	0,25		0	.		x	.							
30		x	2,90		x	1,90							0	1,00		0	0,32		x	0,70		x	0,30		0	.		0	.							
31		x	2,90		x	1,90							0	0,70		0	0,32		x	0,50		x	0,40		0	.		0	.							

B O : Importation autorisée - Einfuhr zugelassen - Importazioni autorizzate - Invoer toegestaan  
 B X : Importation non autorisée - Einfuhr gesperrt - Importazioni non autorizzate - Invoer verboden  
 C : Halles centrales de Paris  
 1) : Cours constatés sur le marché de St. Pol-le-Léon  
 2) : Cours constatés sur le marché de St. Malo  
 3) : A partir du 16.12, cours constatés sur le marché de Châteaurenard

PRIX MINIMA FIXES (A)  
 FESTGESETZTE MINDESTPREISE (A)  
 PREZZI MINIMI FISSATI (A)  
 VASTGESTELDE MINIMUMPRIJZEN (A)

PRIX DE REFERENCE SUR LES MARCHES DE GROS REPRESENTATIFS (C)  
 BEZUGSPREISE AUF DEN REPRESENTATIVE GROSSHANDELSMARKTEN (C)  
 PREZZI DI RIFERIMENTO SUI MERCATI ALL'INGROSSO RAPPRESENTATIVI (C)  
 REFERENTIEPRIJZEN OP DE REPRESENTATIEVE GROOTHANDELSMARKTEN (C)

FRUITS ET LEGUMES  
 OBST UND GEMUSE  
 ORTAGGI E FRUTTA  
 GROENTEN EN FRUIT

F R A N C E

Ff/kg

DAT.	Oignons secs						Pommes de terre " Bintje " cal. 35 mm						Laitues scaroles " B " (1)						Poirs " Doyenné du Comice "						Pommes Canada, Golden 22 cm et + qual. "choix" embal. caig. frac. 30 % Canada, 50 % Golden, 20 % Red Américaines					
	1964			1965			1964			1965			1964			1965			1964			1965			1964			1965		
	A	B	C	A	B	C	A	B	C	A	B	C	A	B	C	A	B	C	A	B	C	A	B	C	A	B	C	A	B	C
Dec.	0,50			0,54			0,25			0,25			0,60			0,75			1,50			1,61			0,96			0,98		
1	0	0,70		x	0,50		x	0,22		0	0,25		0	1,04		0	-		0	1,90		0	2,20		0	1,02		0	0,90	
2	0	0,70		x	0,50		x	0,22		0	0,25		0	1,05		0	0,75		0	1,90		0	2,40		0	1,03		0	0,90	
3	0	0,70		x	0,50		x	0,22		0	0,25		0	1,05		0	-		0	1,90		0	2,40		0	1,03		0	0,90	
4	0	0,70		x	0,50		x	0,22		0	0,25		0	1,05		0	1,05		0	1,80		0	2,40		0	1,03		x	0,90	
5	0	0,70		-			x	0,22		-			0	1,04		-			0	1,80		-			0	1,03		-		
6		-		x	0,50		-			0	0,25		-			0	1,05		-			0	2,40		-			x	0,90	
7	0	0,70		x	0,50		x	0,22		0	0,25		0	-		0	1,05		0	1,80		0	2,40		0	1,03		x	0,90	
8	0	0,70		x	0,50		x	0,22		0	0,25		0	0,69		0	1,05		0	1,80		0	2,40		0	1,03		x	0,90	
9	0	0,70		x	0,50		x	0,22		0	0,25		0	0,69		0	1,05		0	1,80		0	2,40		0	1,03		x	0,90	
10	0	0,70		x	0,50		x	0,22		0	0,25		0	0,60		0	.		0	1,80		0	2,40		0	1,03		x	0,90	
11	0	0,70		x	0,50		x	0,22		0	0,25		0	.		0	0,85		0	1,80		0	2,40		0	1,03		x	0,92	
12	0	0,70		-			x	0,22		-			0	0,84		-			0	1,80		-			0	1,03		-		
13		-		x	0,50		-			0	0,25		-			0	0,85		-			0	2,40		-			x	0,92	
14	0	0,70		x	0,50		x	0,22		0	0,25		0	0,84		0	0,85		0	1,80		0	2,40		0	1,03		x	0,92	
15	0	0,70		x	0,50		x	0,22		0	0,25		0	0,60		0	0,80		0	1,80		0	2,40		0	1,03		x	0,92	
16	0	0,70		x	0,50		x	0,22		0	0,25		0	0,75		0	0,90		0	1,80		0	2,40		0	1,03		x	0,92	
17	0	0,70		x	0,50		x	0,22		0	0,25		0	0,75		0	0,96		0	1,80		0	2,40		0	1,03		x	0,93	
18	0	0,65		x	0,48		x	0,22		0	0,25		0	.		0	0,98		0	1,80		0	2,40		0	1,03		x	0,93	
19	0	0,65		-			x	0,22		-			0	.		-			0	.		-			0	.		-		
20		-		x	0,48		-			0	0,25		-			0	0,96		-			0	2,40		-			x	0,93	
21	0	0,65		x	0,48		x	0,22		0	0,25		0	0,90		0	1,01		0	1,80		0	2,40		0	1,03		x	0,92	
22	0	0,65		x	0,48		x	0,22		0	0,26					0	1,01					0	2,40					x	0,93	
23	0	0,65		x	0,48		x	0,22		0	0,26					0	1,01					0	2,40					x	0,93	
24	0	0,65		x	0,48		x	0,22		0	0,26					0	1,10					0	2,40					x	0,93	
25	0	.		x	.		x	.		.	.																			
26	0	0,65		-			x	0,22		-																				
27		-		x	.		-			.	.																			
28	0	0,65		x	0,48		x	0,22		0	0,27			0	1,27						0	2,40					x	0,93		
29	0	0,65		x	0,48		x	0,22		0	0,27			0	1,27						0	2,40					x	0,93		
30	0	0,70		x	0,48		x	0,22		0	0,28			0	1,27						0	2,40					x	0,93		
31	0	0,70		x	0,48		x	0,22		0	0,28			0	1,27						0	2,40					x	0,93		

B O : Importation autorisée - Einfuhr zugelassen - Importazioni autorizzate - Invoer toegestaan  
 B X : Importation non autorisée - Einfuhr gesperrt - Importazioni non autorizzate - Invoer verboden  
 C : Halles Centrales de Paris

1) Cours constatés sur le marché de Perpignan.