

**MARCHES AGRICOLES
AGRARMÄRKTE
MERCATI AGRICOLI
LANDBOUWMARKTEN**

PRODUITS VEGETAUX - PFLANZLICHE PRODUKTE - PRODOTTI VEGETALI - PLANTAARDIGE PRODUKTEN

PRIX - PREISE - PREZZI - PRIJZEN

DIRECTION GENERALE DE L'AGRICULTURE, Division « Bilans, Etudes, Information »
GENERALDIREKTION LANDWIRTSCHAFT, Abteilung » Bilanzen, Studien, Information«
DIREZIONE GENERALE DELL'AGRICOLTURA, Divisione « Bilanci, Studi, Informazione »
DIRECTORAAT-GENERAAL LANDBOUW, Afdeling « Balansen, Studies, Informatie »

12, avenue de Broqueville, Bruxelles 15

Tel. 71 00 90

Telex 22 037 (Agricom)

La reproduction des données est subordonnée à l'indication de la source
Nachdruck mit Quellenangabe gestattet
La riproduzione del contenuto è subordinato alla citazione della fonte
Het overnemen van gegevens is toegestaan mits bronvermelding
Reference to this publication is requested for reproduction of any data

Abréviations et signes employés	Zeichen und Abkürzungen		Abbreviazioni - e segni convenzionali	Tekens en afkortingen
Pas de cotation ou fixation de prix	Keine Preisnotierung oder -festsetzung	-	Nessuna quotazione o fissazione di prezzo	Geen notering of prijsvaststelling
Informations non disponibles	Informationen nicht verfügbar	.	Informazioni non disponibili	Informaties niet beschikbaar
Moyenne	Durchschnitt	Ø	Medie	Gemiddelde
Unité monétaire	-	UM	Unità monetaria	-
-	Geldeinheit	GE	-	Geldeenheid
Unité de compte	-	UC	Unità di conto	-
-	Rechnungseinheit	RE	-	Rekeneenheid
Franc belge	Belgischer Franc	Fb	Franco belga	Belgische frank
Deutschmark	Deutsche Mark	DM	Marco tedesco	Duitse mark
Franc français	Französischer Franc	Ff	Franco francese	Franse frank
Lire	Lira	Lit	Lira	Lire
Franc luxembourgeois	Luxemburger Franc	Flux	Franco lussemburghese	Luxemburgse frank
Florin	Gulden	Fl	Fiorino	Gulden
Céréales	Getreide	CER	Cereali	Granen
Blé tendre	Weichweizen	BLT	Grano tenero	Zachte tarwe
Seigle	Roggen	SEG	Segala	Rogge
Orge	Gerste	ORG	Orzo	Gerst
Avoine	Hafer	HAF	Avena	Haver
Mais	Mais	MAI	Granoturco	Mais
Sarrasin	Buchweizen	BKW	Grano saraceno	Boekweit
Sorgho	Sorghum	SOR	Sorgo	Sorgho
Millet	Hirse	MIL	Miglio	Gierst
Alpiste	Kanariensaat	ALP	Scagliola	Kanariezaad
Blé dur	Hartweizen	DUR	Grano duro	Durum tarwe
Farine de blé tendre et de méteil	Mehl von Weizen und von Mengkorn	FEL	Farina di frumento e di frumento segalato	Meel van tarwe en van mengkoren
Farine de seigle	Mehl von Roggen	FRO	Farina di segala	Meel van rogge
Gruaux et semoules de blé tendre	Grobgriess und Feingriess von Weizen	GEL	Semole e semolini di frumento	Grutten, gries en griesmeel van zachte tarwe
Gruaux et semoules de blé dur	Grobgriess und Feingriess von Hartweizen	GDU	Semole e semolini di grano duro	Grutten, gries en griesmeel van durum tarwe
Riz	Reis	Riz	Riso	Rijst
Riz en brisures	Bruchreis	BRI	Rotturø di riso	Breukrijst

TABLE DES MATIERES

Page/Seite

INHALTSVERZEICHNIS

Taux de change 6
 Jours fériés 7

I. C é r é a l e s

A. Explications 8-19

B. Prix indicatifs-d'intervention-
 de marché

BLT 20-23
 SEG 24-27
 ORG 28-31
 HAF)
 MAI) 32-38
 DUR)

C. Prix de seuil, Prix franco
 frontière, Prélèvements intra-
 communautaires

Wechselkurse
 Feiertage

I. G e t r e i d e

A. Erläuterungen
 B. Richt-Interventions-
 Marktpreise

BLT
 SEG
 ORG
 (HAF
 (MAI
 (DUR

C. Schwellenpreise, Frei-
 Grenze-Preise, Innerge-
 meinschaftliche Ab-
 schöpfungen

Pour importations
 vers :

	België Belgi- que	Deutsch- land (B.R.)	France	Italia	Luxem- bourg	Neder- land
BLT	39-40	49-50	63-64	73-74	81-82	91-92
SEG	39-40	49-50	63-64	73-74	81-82	91-92
ORG	41-42	51-52	-	-	83-84	93-94
HAF	-	51-52	-	-	-	95-96
MAI	-	53-54	65-66	-	-	95-96
BKW	-	53-54	65-66	-	-	-
SOR	41-42	55-56	67-68	-	83-84	97-98
MIL	43-44	55-56	67-68	-	85-86	97-98
ALP	-	-	-	-	-	-
DUR	-	57-58	-	75-76	-	-
FBL	43-44	57-58	69-70	75-76	85-86	99-100
FRO	45-46	59-60	69-70	77-78	87-88	99-100
GBL	45-46	59-60	71-72	77-78	87-88	101-102
GDU	47-48	61-62	71-72	79-80	89-90	101-102

Für Einfuhren
 nach:

D. Prix de seuil, Prix
 CAF, Prélèvements
 envers pays tiers

BLT	103-104
SEG	103-104
ORG	105-106
HAF	105-106
MAI	107-108
BKW	107-108
SOR	109-110
MIL	109-110
ALP	111-112
DUR	111-112
FBL	113-114
FRO	113-114
GBL	115-116
GDU	115-116

D. Schwellenpreise, Cif
 Preise, Abschöpfungen
 gegenüber Drittländern

BLT
SEG
ORG
HAF
MAI
BKW
SOR
MIL
ALP
DUR
FBL
FRO
GBL
GDU

E. Prix à l'importation (pas
 corrigé) CAF Antwerpen/
 Rotterdam

117-119

E. Einfuhrpreise (unbe-
 richtig) Cif Antwerpen/
 Rotterdam

F. Prix fixés par la Commission
 CAF Antwerpen/Rotterdam
 (Graphique)

120

F. Preise festgesetzt von der
 Kommission Cif Antwerpen/
 Rotterdam (Schaubild)

II Riz

- A. Explications 121-124
- B. Prix indicatifs - d'intervention - 125
de marché
- C. Prix de seuil, Prix franco
frontière, Prélèvements
intracommunautaires

II Reis

- A. Erläuterungen
- B. Richt - Interventions-
Marktpreise
- C. Schwellenpreise, Frei-
Grenzpreise, Innerge-
meinschaftliche Abschöpfungen

Pour importations
vers :

België Belgi- que	Deutsch- land (BR)	France	Italia	Luxem- bourg	Neder- land
126	126	127	128	129	129

Für Einfuhren nach :

- D. Prix de seuil, Prix
CAF, Prélèvements 130-131
envers pays tiers

- D. Schwellenpreise, Cif-Preise,
Abschöpfungen gegenüber
Drittländern

III Fruits et légumes

- Prix minima fixés 132-137
- Prix de référence sur les
marchés de gros représenta-
tifs
- France

III Obst und Gemüse

- Festgesetzte Mindestpreise,
Bezugspreise auf den re-
präsentativen Grosshandels-
märkten
- Frankreich

INDICE

Tassi di cambio	6
Giorni festivi	7
<u>I. Cereali</u>	
A. Spiegazione	8-19
B. Prezzi indicativi-d'intervento- di mercato	
BLT	20-23
SEG	24-27
ORG	28-31
HAF)	
MAI)	32-38
DUR)	
C. Prezzi d'entrata, Prezzi franco-frontiera, Prelievi intracomunitari	

INHOUDSOPGAVE

Wisselkoersen
Feestdagen
<u>I. Granen</u>
A. Toelichting
B. Richt- Interventie- Marktprijzen
BLT
SEG
ORG
(HAF
(MAI
(DUR
C. Drempelprijzen, Prijzen franco-grens, Intracomunitaire heffingen

Per importazioni verso :

	België Belgique	Deutsch- land (B.R.)	France	Italia	Luxem- bourg	Neder- land
BLT	39-40	49-50	63-64	73-74	81-82	91-92
SEG	39-40	49-50	63-64	73-74	81-82	91-92
ORG	41-42	51-52	-	-	83-84	93-94
HAF	-	51-52	-	-	-	95-96
MAI	-	53-54	65-66	-	-	95-96
EKW	-	53-54	65-66	-	-	-
SOR	41-42	55-56	67-68	-	83-84	97-98
MIL	43-44	55-56	67-68	-	85-86	97-98
ALP	-	-	-	-	-	-
DUR	-	57-58	-	75-76	-	-
FBL	43-44	57-58	69-70	75-76	85-86	99-100
FRO	45-46	59-60	69-70	77-78	87-88	99-100
GBL	45-46	59-60	71-72	77-78	87-88	101-102
GDU	47-48	61-62	71-72	79-80	89-90	101-102

Voor invoer naar :

BLT
SEG
ORG
HAF
MAI
EKW
SOR
MIL
ALP
DUR
FBL
FRO
GBL
GDUD. Prezzi d'entrata, Prezzi cif
Prelievi verso paesi terzi

BLT	103-104
SEG	103-104
ORG	105-106
HAF	105-106
MAI	107-108
EKW	107-108
SOR	109-110
MIL	109-110
ALP	111-112
DUR	111-112
FBL	113-114
FRO	113-114
GBL	115-116
GDU	115-116

D. Drempelprijzen, c.i.f. prijzen, Heffingen tegenover derde landen

BLT
SEG
ORG
HAF
MAI
EKW
SOR
MIL
ALP
DUR
FBL
FRO
GBL
GDUE. Prezzi all'importazione
(non corretti)
Cif Antwerpen/Rotterdam

117-119

E. Invoerprijzen (niet gecorrigeerd)
c.i.f. Antwerpen/RotterdamF. Prezzi fissati dalla Commissione Cif Antwerpen/Rotterdam
(Grafico)

120

F. Prijzen vastgesteld door de Commissie c.i.f. Antwerpen/Rotterdam
(Grafiek)

II Riso

- A. Spiegazione 121-124
- B. Prezzi indicativi-d'intervento-
di mercato 125
- C. Prezzi d'entrata, Prezzi
franco-frontiera, Prelievi
intracomunitari

II Rijst

- A. Toelichting
- B. Richt-Interventie-Marktprijzen
- C. Drempelprijzen, Prijzen franco-
grens, Intracommunautaire
heffingen

Per importazione
verso :

België Belgi- que	Deutsch- land (BR)	France	Italia	Luxem- bourg	Neder- land
126	126	127	128	129	129

Voor invoer naar :

- D. Prezzi d'entrata, Prezzi
cif, Prelievi verso paesi
terzi 130-131

- D. Drempelprijzen, c.i.f.-prijzen,
Heffingen tegenover derde
landen

III Ortaggi e frutta

- Prezzi minimi indicati 132-137
- Prezzi di riferimento sui
mercati indicativi all'
ingrosso
- Francia

III Groenten en fruit

- Vastgestelde minimumprijzen
- Referentieprijsen op de repre-
sentatieve groothandelmarkten
- Frankrijk

Taux de Change **Wechselkurse** **Tassi di Cambio** **Wisselkoersen**
(Révisés et complétés en date du 15.5.1965) (Überprüft und vervollständigt am 15.5.1965) (Riveduti e completati il 15.5.1965) (Herzien en aangevuld per 15.5.1965)

(Règl./Verord. No. 129 - J O /AB/GU/PB No. 106 d.d. 30.10.1962)

Valables à partir du : gültig ab : validi a partire dal : geldig vanaf :
6.3.1961 ¹⁾

Pays Land Paese	Unités Einheiten Unità Eenheden	Fb/Flux	DM	Ff	Lit	Fl	UC/RE ²⁾	£	Dkr	Nkr	Skr	Mar	ÖS	Ptas	₤ £	Austr £	Can \$	US \$
België/Belgique Luxembourg	100 Francs (Fb/Flux) =	100,000	8,0000	9,8741	1250,00	7,2400	2,00000	0,71429	13,8143	14,2857	10,3464	6,4000	52,000	120,000	0,71919	0,89286	2,16216	2,00000
Deutschland (BR)	100 Deutsche Mark (DM) =	1250,000	100,0000	123,4265	15625,00	90,5000	25,0000	8,92858	172,6785	178,5715	129,3303	80,0000	650,000	1500,000	8,98990	11,16073	27,02700	25,0000
France	100 Francs (Ff) =	1012,750	81,0200	100,0000	12659,38	73,3231	20,2550	7,23393	139,9041	144,6786	104,7834	64,8160	526,630	1215,300	7,28362	9,04242	21,89728	20,2550
Italia	100 Lire (Lit) =	8,000	0,6400	0,7899	100,00	0,5792	0,160000	0,05714	1,1051	1,1429	0,8277	0,5120	4,160	9,600	0,05754	0,07143	0,17297	0,160000
Nederland	100 Guldens (Fl) =	1381,215	110,4972	136,3828	17265,19	100,0000	27,6243	9,86583	190,8049	197,3165	142,9063	88,3978	718,232	1657,458	9,93359	12,33229	29,86408	27,6243
CEE/ENG/EEG	100 UC/RE ²⁾ =	5000,00	400,000	493,706	62500,0	362,000	100,000	35,7143	690,714	714,286	517,321	320,000	2600,00	6000,00	35,9596	44,6429	108,108	100,000
United Kingdom/ Eire	100 Pounds (£) Sterling =	14000,000	1120,0000	1382,3768	175000,00	1013,6000	280,000	100,00000	1933,9992	2000,0008	1448,4988	896,0000	7280,000	16800,000	100,68688	125,00012	302,70240	280,000
Danmark	100 Kroner (Dkr) =	723,890	57,9112	71,4778	9048,63	52,4096	14,4778	5,17064	100,0000	103,4129	74,8967	46,3290	376,423	868,668	5,20616	6,46331	15,65166	14,4778
Norge	100 Kroner (Nkr) =	700,000	56,0000	69,1188	8750,00	50,6800	14,0000	5,00000	96,7000	100,0000	72,4249	44,8000	364,000	840,000	5,03434	6,25001	15,13512	14,0000
Sverige	100 Kronor (Skr) =	966,520	77,3216	95,4353	12081,50	69,9760	19,3304	6,90372	133,5178	138,0743	100,0000	61,8573	502,590	1159,824	6,95113	8,62965	20,89771	19,3304
Suomi	100 Markkas (Mar) =	1562,500	125,0000	154,2831	19531,25	113,1250	31,2500	11,16072	215,8481	223,2144	161,6628	100,0000	812,500	1875,000	11,23738	13,95091	33,78375	31,2500
Österreich	100 Schillings (ÖS) =	392,308	15,3846	18,9887	2403,84	13,9231	3,84615	1,37363	26,5659	27,4725	19,8969	12,3077	100,000	230,769	1,38306	1,71703	4,15800	3,84615
España	100 Pesetas (Ptas) =	83,334	6,6667	8,2284	1041,67	6,0333	1,66667	0,59524	11,5219	11,9048	8,6220	5,3333	43,333	100,000	0,59933	0,74405	1,80180	1,66667
New Zealand	100 Pounds (NZ £) =	13904,500	1112,3600	1372,9470	173806,25	1006,6858	278,090	99,31790	1920,8066	1986,3579	1438,6180	889,8880	7230,340	16685,400	100,00000	124,14744	300,63754	278,090
Australia	100 Pounds (Austr £) =	11200,000	896,0000	1105,9014	140000,00	810,8800	224,000	80,00003	1547,1994	1600,0006	1158,7990	716,8000	5824,000	13440,000	80,54950	100,00000	242,16192	224,000
Canada	100 Dollars (Can \$) =	4625,000	370,0000	456,6781	57812,50	334,8500	92,5000	33,03573	638,9105	660,7146	478,5219	296,0000	2405,000	5550,000	33,26263	41,29468	100,00000	92,5000
U.S.A.	100 Dollars (US \$) =	5000,00	400,000	493,706	62500,0	362,000	100,000	35,7143	690,714	714,286	517,321	320,000	2600,00	6000,00	35,9596	44,6429	108,108	100,000

1) New Zealand : 27.10.1961
Canada : 2. 5.1962

2) UC/RE = Unité de compte / Rechnungseinheit / Unità di conto / Rekenseheid

JOURS FERIÉS DANS LES PAYS DE LA CEE - FEIERTAGE IN DEN LÄNDERN DER EWG
GIORNI FESTIVI NEI PAESI DELLA CEE - FEESTDAGEN IN DE LANDE VAN DE EEG

1965

Mois Monat Mensile Maand	D.D.	BELGIE/ BELGI- QUE	DEUTSCH- LAND(BR)	FRANCE	ITALIA	LUXEM- BOURG	NEDER- LAND	COMMIS- SION				
JAN	1	X	X	X	X	X	X	X	Jour de l'an	Neujahr	Capodanno	Nieuwjaar
	6				X				Fête de l'Epiphanie	Heilige drei Könige	Epifania	Driekoningen
MAR	19				X				St. Joseph	St. Joseph	S. Giuseppe	St.-Jozef
APR	15							X	Jeu de Saint	Gründonnerstag	Giovedì Santo	Witte Donderdag
	16		X				X	X	Vendredi Saint	Karfreitag	Venerdì Santo	Goede Vrijdag
MAI	19	X	X	X	X	X	X	X	Lundi de Pâques	Ostermontag	Lunedì dell'Angelo	Paasmaandag
	25				X				Anniversaire de la libération	Jahrestag der Befreiung	Anniversario della Liberazione	Verjaardag van de Bevrijding
	30						X		Anniversaire de la Reine	Geburstag der Königin	Genetliaco della Regina	Koninginnedag
	1	X	X	X	X	X		X	Fête du travail	Mai-feiertag	Festa del lavoro	Dag van de Arbeid
	5							X	Fête nationale	Nationalfeiertag	Festa nazionale	Nationale Feestdag
JUN	8			X					Armistice 1939-1945	Waffenstillstand 1939/45	Armistizio 1939/45	Wapenstilstand 1939/45
	9							X	Anniversaire de la déclaration Robert Schumann	Jahrestag der Erklärung von Robert Schumann	Anniversario della dichiarazione di Robert Schumann	Verjaardag van de verklaring van Robert Schumann
	27	X	X	X	X	X	X	X	Ascension	Christi Himmelfahrt	Ascensione	Hemelvaartsdag
	28							X				
	2				X				Fête nationale	Nationalfeiertag	Festa nazionale	Nationale Feestdag
JUL	7	X	X	X		X	X	X	Lundi de Pentecôte	Pfingstmontag	Lunedì della Pentecoste	Pinkstermaandag
	19		X		X				Fête-Dieu	Fronleichnam	Corpus Domini	Sacramentsdag
	23					X			Fête nationale	Nationalfeiertag	Festa nazionale	Nationale Feestdag
	29				X				SS. Pierre et Paul	H.H. Peter und Paul	s.s. Pietro e Paolo	HH. Petrus e Paulus
AUG	14			X					Fête nationale	Nationalfeiertag	Festa nazionale	Nationale Feestdag
	21	X						X	Fête nationale (belge)	Nationalfeiertag(Belgien)	Festa nazionale (Belga)	Nationale Feestdag(België)
NOV	15	X		X	X	X		X	Assomption	Mariä Himmelfahrt	Assunzione di M.V.	Maria-ten-Hemelopneming
	16	X										
DEC	1	X	X	X	X	X		X	Toussaint	Allerheiligen	Ognissanti	Allerheiligen
	2	X						X	Trépassés	Allerseelen	Commemorazione dei Defunti	Allerzielen
	4				X				L'unité nationale	Tag der Nationalen Einheit	Unita nazionale	Nationale Eenheid
	11	X		X					Armistice 1914-1918	Waffenstillstand 1914/18	Armistizio 1914/18	Wapenstilstand 1914/18
	15	X							Fête de la Dynastie	Fest der Dynastie	Festa della Dinastia	Feest van de Dynastie
DEC	17		X							Buss- und Betttag		
	8				X				L'Immaculée Conception	Mariä Empfängnis	Immacolata Concezione	Maria Onbevleete Ontvangenis
	24		X					X		Heiligabend	Vigilia di natale	
	25	X	X	X	X	X	X	X	Noël	Weihnachten	Natale di N.S.	Kerstmis
DEC	26	X	X			X	X	X	Noël	Weihnachten	S. Stefano	Kerstmis
	31							X	Sylvestre (après-midi)	Silvester (Nachmittag)	S. Silvestro (pomeriggio)	Oudejaarsdag (namiddag)

C E R E A L E S

EXPLICATIONS CONCERNANT LES PRIX DES CEREALES CONTENUS DANS CETTE PUBLICATION (PRIX FIXES ET PRIX DE MARCHE)

I. PRIX FIXES

A. Nature des prix

En vertu du règlement n° 19/1962 art. 4,5,7,8 et 11 (Journal officiel du 20.4.1962 - 5ème année n° 30), les Etats membres doivent fixer annuellement les prix indicatifs, les prix d'intervention et les prix de seuil.

Les prix indicatifs sont fixés au stade d'achat du commerce de gros pour le blé et l'orge, ainsi que pour le seigle, le maïs et le blé dur dans les pays où la production est notable.

Les prix d'intervention sont fixés au niveau des prix indicatifs diminués d'un pourcentage situé entre 5 et 10 % (règlement n° 19, art. 7).

Les prix de seuil sont fixés pour toutes les sortes de céréales (règlement n° 19 art.4, 8 et 11).

B. Qualité

Prix indicatifs et prix d'intervention

1962/63 : fixation sur la base d'un standard de qualité déterminé (règlement n° 19, art. 5).

1963/64 : (règlement 48/63 CEE) }	Fixation des prix sur la base du standard de qualité CEE
1964/65 : (règlement 64/64 CEE) }	
1965/66 : (règlement 84/65 CEE) }	

(Pour le standard de qualité CEE, voir règlement 61 - Journal officiel du 13.7.1962, 5ème année n° 59).

- La République fédérale d'Allemagne a eu l'autorisation de déroger au standard de qualité CEE sur certains points pour les années 1963/64 à 1965/66 (règlement CEE 48/63, 64/64 et 84/65)

Prix de seuil

Ceux-ci sont toujours fixés sur la base du standard de qualité CEE à partir de 1962/63 (règlement n° 19 art. 4, 8 et 11).

C. Les standards de qualité

Voir annexe 1

D. Zones déficitaires et excédentaires 1962/63 - 1965/66

Les prix indicatifs et d'intervention qui sont en vigueur dans les zones les plus déficitaires sont dénommés prix indicatifs et d'intervention de base. Pour les autres zones des prix indicatifs et d'intervention dérivés sont fixés. Dans les zones les plus excédentaires s'appliquent les prix indicatifs et d'intervention dérivés les plus bas. Voir annexe 2.

II. PRIX DE MARCHE (PRODUIT NATIONAL) 1965/66

Certains prix de marché indiqués pour chaque pays de la C.E.E. ne sont pas automatiquement comparables en raison de divergences dans les conditions de livraison, les stades commerciaux et les qualités.

A. Lieux (bourses) ou régions auxquels se rapportent les prix de marché 1965/66

Voir annexe 3

B. Stade commercial et conditions de livraison

Belgique : Prix départ négoce, en vrac ou en sacs, brut pour net, chargé sur le moyen de transport

R.F. d'Allemagne : Prix de vente, commerce de gros (en vrac)
(Wurzbourg prix d'achat commerce de gros (en vrac)).

France : Prix départ organisme stockeur, franco moyen de transport, en vrac ou en sacs
(sacs de l'acheteur) impôts non compris

Italie :

1. Blé tendre : Naples : franco-camion arrivé, en vrac, impôts non compris
Udine : franco départ moulin, en vrac, livraison et paiement immédiat

2. Seigle : Bologna : franco arrivé, en vrac, impôts non compris

3. Orge : Foggia : en vrac, à la production, impôts non compris

4. Avoine : Foggia : en vrac, à la production, impôts non compris

5. Mais : Bologna : franco arrivé, en vrac, impôts non compris

6. Blé dur : Gênes : Prix moyen pour quatre origines à savoir :
a) Sicile } en sacs, franco-wagon départ, impôts non compris
b) Sardaigne }
c) Maremme - en sacs, sacs acheteur, franco-wagon départ, impôts non compris
d) Calabre - en sacs, sacs acheteur, franco-wagon arrivé, impôts non compris
Cagliari : en vrac, à la production, franco-départ entrepôt du producteur, impôts non compris

Luxembourg : Prix d'achat du négoce agricole, franco magasin
seigle } produits importés
avoine }

Pays-Bas : Prix de gros de la marchandise embarquée en vrac à bord de péniches (boordvrij gestort)

C. Qualité (produit national)

Belgique : Standard de qualité CEE

R.F. d'Allemagne : Blé } Standard de qualité allemand
Seigle }
Orge } Qualité moyenne des quantités négociées
Avoine }

France : Blé : (I. Prix pour les qualités commercialisées
(II. Prix ramenés au standard de qualité CEE compte tenu uniquement du poids spécifique

; Autres céréales : Qualité moyenne des quantités négociées

Italie : Blé : Naples : Buono mercantile 78 kg/hl
Udine : Buono mercantile 78 kg/hl

Seigle : Nazionale

Orge : Orzo nazionale vestito 56 kg/hl

Avoine : Nazionale 42 kg/hl

Mais : comune

Blé dur : Sicile : 78/80 kg/hl

Maremme : 81/82 kg/hl

Calabre : 81/82 kg/hl

Sardaigne : 83/84 kg/hl

Cagliari : 82 kg/hl

Luxembourg : Standard de qualité CEE

Pays-Bas : Standard de qualité CEE

G E T R E I D E

ERLÄUTERUNG DER IN DIESER VERÖFFENTLICHUNG ANGEFÜHRTEN GETREIDEPREISE

(FESTGESETZTE PREISE UND MARKTPREISE)

I. FESTGESETZTE PREISE

A. Art der Preise

Auf Grund der Verordnung Nr. 19/1962 Art. 4, 5, 7, 8 und 11 (Amtsblatt vom 20.4.1962 5. Jahrgang Nr. 30) haben die Mitgliedstaaten jährlich Richt-, Interventions- und Schwellenpreise festzusetzen.

Richtpreise werden in der Einkaufsphase des Grosshandels für Weizen und Gerste sowie für Roggen, Mais und Hartweizen in den Mitgliedstaaten, in denen eine nennenswerte Erzeugung dieser Getreidearten besteht, festgesetzt.

Interventionspreise werden auf einem Niveau festgesetzt, das dem um 5 bis 10 v.H. verminderten Richtpreis entspricht (Verordnung Nr. 19 Artikel 7).

Schwellenpreise werden für alle Getreidearten festgesetzt (Verordnung Nr. 19 Artikel 4, 8 und 11).

B. Qualität

Richt- und Interventionspreise

1962/63 : Festsetzung auf Grundlage einer bestimmten Standardqualität (Artikel 5 - Verordnung Nr. 19)

1963/64 : (Verord. 48/63 EWG))

1964/65 : (Verord. 64/64 EWG)) Preisfestsetzung auf Grundlage der EWG-Standardqualität

1965/66 : (Verord. 84/65 EWG))

(Für die EWG-Standardqualität siehe Verordnung 61 - AB vom 13.7.1962 5. Jahrg. Nr. 59).

- Der Bundesrepublik Deutschland wurde die Genehmigung erteilt, in den Jahren 1963/64 bis 1965/66 in bestimmten Punkten von der EWG-Standardqualität abzuweichen (Verordnung EWG 48/63, 64/64 und 84/65)

Schwellenpreise

Diese werden ab 1962/63 ausschliesslich auf Grundlage der EWG-Standardqualität (Verordnung 19 Artikel 4, 8 und 11) festgesetzt.

C. Standardqualitäten

Siehe Anhang 1

D. Zuschuss- und Überschussgebiete 1962/63 bis 1965/66

Die Richt- und Interventionspreise für das Hauptzuschussgebiet werden Grundricht- und Grundinterventionspreise genannt. Für die übrigen Gebiete werden abgeleitete Richt- und Interventionspreise festgesetzt. In den Hauptüberschussgebieten gelten die niedrigsten abgeleiteten Richt- und Interventionspreise. Siehe Anhang 2.

II. MARKTPREISE (INLANDSERZEUGNIS) 1965/66

Die für die EWG Mitgliedstaaten aufgeführten Marktpreise sind nicht ohne weiteres vergleichbar, da ihnen zum Teil unterschiedliche Lieferungsbedingungen, Handelsstufen und Qualitäten zugrunde liegen.

A. Orte (Börse) oder Gebiete, auf die sich die Marktpreise beziehen 1965/66

Siehe Anhang 3

B. Handelsstufe und Lieferungsbedingungen

- Belgien :** Grosshandelsabgabepreis, lose oder in Säcken, brutto für netto, verladen auf Transportmittel.
- Deutschland (BR):** Grosshandelsabgabepreis (lose)
(Würzburg Grosshandelseinstandspreis (lose))
- Frankreich :** Preis ab Lager, franko Transportmittel, lose oder in Säcken (Säcke zu Lasten des Käufers) ohne Steuern.
- Italien :**
1. **Weichweizen :** **Neapel :** frei Bestimmungsort, Lastwagen, Lose, ohne Steuern
Udine : frei ab Mühle, lose, Zahlung bei Lieferung
2. **Roggen :** **Bologna :** frei Bestimmungsort, lose, ohne Steuern
3. **Gerste :** **Foggia :** ab Erzeuger, lose ohne Steuern
4. **Hafer :** **Foggia :** ab Erzeuger, lose ohne Steuern
5. **Mais :** **Bologna :** frei Bestimmungsort, lose, ohne Steuern
6. **Hartweizen:** **Genua :** Durchschnittspreis für Erzeugnisse aus 4 Herkunftsgebieten :
- a. Sizilien)
b. Sardinien) frei Versandbahnhof, verladen, in Säcken, ohne Steuern
c. Maremma : frei Versandbahnhof, verladen, Säcke zu Lasten des Käufers, ohne Steuern
d. Kalabrien : frei Bestimmungsbahnhof, Säcke zu Lasten des Käufers, ohne Steuern
- Cagliari :** Ab Lager des Erzeugers, lose ohne Steuern
- Luxemburg :** Ankaufspreis des Landhandels für frei Lager gelieferte Ware
Gerste)
Hafer) eingeführtes Produkt
- Niederlande :** Grosshandelsabgabepreis der lose auf Lastkähnen verladene Ware (boordvrij gestort)

C. Qualität (Inlandserzeugnis)

- Belgien :** EWG-Standardqualität
- Deutschland (BR):** Weizen) deutsche Standardqualität
Roggen)
Gerste) Durchschnittsqualität der gesamten Absatzmenge
Hafer)
- Frankreich :** Weizen I. Preise der vermarkteten Qualitäten
II. Umgerechnet auf EWG-Standardqualität jedoch unter Berücksichtigung des Hektolitergewichtes
Andere Getreidesorten : Durchschnittsqualität der gesamten Absatzmenge
- Italien :** Weizen : Neapel ; Buono mercantile 78 kg/hl
Udine : Buono mercantile 78 kg/hl
Roggen : Nazionale
Gerste : Orzo nazionale vestito 56 kg/hl
Hafer : Nazionale 42 kg/hl
Mais : comune
Hartweizen: Sizilien : 78/80 kg/hl
Maremma : 81/82 kg/hl
Kalabrien : 81/82 kg/hl
Sardinien : 83/84 kg/hl
Cagliari : 82 kg/hl
- Luxemburg :** EWG-Standardqualität
- Niederlande :** EWG-Standardqualität

C E R E A L I

SPIEGAZIONI RELATIVE AI PREZZI DEI CEREALI CHE FIGURANO NELLA PRESENTE PUBBLICAZIONE (PREZZI FISSI E PREZZI DI MERCATO)

I. PREZZI FISSI

A. Natura dei prezzi

A norma del regolamento n. 19/1962, articoli 4, 5, 7, 8 e 11 (Gazzetta Ufficiale del 20.4.1962 - anno 5°, n. 30), gli Stati membri devono fissare annualmente i prezzi indicativi, i prezzi d'intervento e i prezzi d'entrata.

I prezzi indicativi sono fissati alla fase d'acquisto del commercio all'ingrosso per il grano e l'orzo, nonché per la segala, il granoturco e il grano duro nei Paesi che hanno una produzione notevole.

I prezzi d'intervento sono fissati al livello dei prezzi indicativi diminuiti di una percentuale del 5-10% (regolamento n. 19, articolo 7).

I prezzi d'entrata sono fissati per tutti i tipi di cereali (regolamento n. 19 articoli 4, 8 e 11).

B. Qualità

Prezzi indicativi e prezzi d'intervento

1962/63 : fissazione sulla base di una qualità tipo determinata (regolamento n. 19, articolo 5).

1963/64 : (regolamento 48/63 CEE) { fissazione dei prezzi sulla base della
1964/65 : (regolamento 64/64 CEE) } qualità tipo CEE
1965/66 : (regolamento 84/65 CEE)
(per la qualità tipo CEE vedasi regolamento n. 61 - Gazzetta Ufficiale del 13.7.1962, anno 5°, n. 59).

- La Repubblica federale di Germania è stata autorizzata a derogare in alcuni punti alla qualità tipo CEE della campagna 1963/64 alla campagna 1965/66 (regolamenti nn. 48/63/CEE, 64/64/CEE e 84/65/CEE).

Prezzi d'entrata

Sono sempre fissati sulla base della qualità tipo CEE a partire dal 1962/63 (regolamento n. 19, articoli 4, 8 e 11).

C. Le qualità tipo

Vedere Allegato 1

D. Zone deficitarie ed eccedentarie 1962/63 - 1965/66

I prezzi indicativi e di intervento che sono in vigore nelle zone più deficitarie sono denominati prezzi indicativi e di intervento di base. Per le altre zone sono fissati dei prezzi indicativi e di intervento derivati. Nelle zone più eccedentarie si applicano i prezzi indicativi e di intervento derivati più bassi. Vedere allegato 2

II. PREZZI DI MERCATO (PRODOTTO NAZIONALE) 1965/66

Alcuni prezzi di mercato indicati per ciascun paese della CEE non sono automaticamente comparabili a causa delle divergenze nelle condizioni di consegna, nelle fasi commerciali e nelle qualità.

A. Piazze (borse) o regioni cui si riferiscono i prezzi di mercato 1965/66

Vedere Allegato 3

B. Fase commerciale e condizioni di consegna

Belgio : prezzo di vendita commercio all'ingrosso, merce nuda o in sacchi, lordo per netto, su mezzo di trasporto

R.F. di Germania : prezzo di vendita commercio all'ingrosso (merce nuda) (Würzburg-prezzo d'acquisto commercio all'ingrosso (merce nuda)).

Francia : prezzo al magazzino, franco mezzo di trasporto, merce nuda o in sacchi (del compratore), imposta esclusa

Italia :

1. Grano tenero : Napoli : franco camion arrivo, merce nuda, imposte escluse

Udine : prezzo al molino, franco partenza, merce nuda, pronta consegna et pagamento

2. Segala : Bologna : franco arrivo, merce nuda, imposte escluse

3. Orzo : Foggia : alla produzione, merce nuda, imposte escluse

4. Avena : Foggia : alla produzione, merce nuda, imposte escluse

5. Mais : Bologna : franco arrivo, merce nuda, imposte escluse

6. Grano duro : Genova : prezzo medio per quattro origini :

- a) Sicilia
- b) Sardegna
- c) Maremma - franco vagone partenza, tele compratore, imposte escluse
- d) Calabria - franco vagone arrivo, tele compratore, imposte escluse

Cagliari - alla produzione, franco magazzino produttore, merce nuda, imposte escluse

Lussemburgo : prezzo d'acquisto commercio agricolo, franco magazzino

segala }
avena } prodotti importati

Paesi Bassi : prezzo di vendita del commercio all'ingrosso, a bordo (Boordvrij gestort)

C. Qualità (prodotto nazionale)

Belgio : qualità tipo CEE

R.F. di Germania : Grano }
Segala } qualità tipo tedesca
Orzo }
Avena } qualità media delle quantità negoziate

Francia : grano : qualità tipo CEE (I. prezzo dei prodotti commercializzati
(II. prezzo convertito nella qualità tipo francese tenuto conto esclusivamente del peso specifico

altri cereali : qualità media delle quantità negoziate

Italia : grano : Napoli : Fiono mercantile 78 kg/hl
tenero : Udine : Buono mercantile 78 kg/hl

segala: Nazionale

orzo : Orzo nazionale vestito 56 kg/hl

avena : Nazionale 42 kg/hl

mais : comune

grano duro : Sicilia : 78/80 kg/hl

Maremma : 81/82 kg/hl

Calabria : 81/82 kg/hl

Sardegna : 83/84 kg/hl

Cagliari : 82 kg/hl

Lussemburgo : qualità tipo CEE

Paesi Bassi : qualità tipo CEE

TOELICHTING OP DE IN DEZE PUBLICATIE VOORKOMENDE GRAANPRIJZEN
(VASTGESTELDE PRIJZEN EN MARKTPRIJZEN)

I. VASTGESTELDE PRIJZEN

A. Aard van de prijzen

Gebaseerd op de Verordening n° 19/1962 art. 4, 5, 7, 8 en 11 (Publicatieblad dd. 20.4.1962 5de jaargang n° 30) dienen de lidstaten jaarlijks richt-, interventie- en drempelprijzen vast te stellen.

Richtprijzen worden vastgesteld in het stadium van de aankoop door de groothandel voor tarwe en gerst, alsmede voor rogge, maïs en durumtarwe in die landen waar de produktie van betekenis is.

Interventieprijzen worden vastgesteld op een niveau dat 5 à 10 % lager ligt dan dat van de richtprijs (Verord. n° 19 art. 7).

Drempelprijzen worden voor alle graansoorten vastgesteld (Verord. 19 art. 4, 8 en 11)

B. Kwaliteit

Richt- en interventieprijzen

1962/63 : Vaststelling op basis van een bepaalde standaardkwaliteit (art. 5 - Verord. n° 19)

1963/64 : (Verord. 48/63 EEG)

1964/65 : (Verord. 64/64 EEG) Prijsvaststelling op basis van de EEG-Standaardkwaliteit

1965/66 : (Verord. 84/65 EEG)

(Voor de EEG-Standaardkwaliteit zie verord. 61 - P.B. 13-7-1962 - 5e jg. n° 59)

- De Bondsrepubliek Duitsland kreeg voor de jaren 1963/64 tot 1965/66 toestemming op bepaalde punten af te wijken van de EEG-Standaardkwaliteit (Verord. EEG 48/63, 64/64 en 84/65)

Drempelprijzen

Deze zijn vanaf 1962/63 steeds vastgesteld op basis van de EEG-Standaardkwaliteit (Verord. 19 art. 4, 8 en 11)

C. De Standaardkwaliteiten

zie bijlage 1

D. Tekort-en Overschotgebieden 1962/63 - 1965/66

De richt- en interventieprijzen die van kracht zijn in de gebieden met het grootste tekort worden basistarief - en-interventieprijzen genoemd. Voor de andere gebieden worden afgeleide richt- en interventieprijzen vastgesteld. In de gebieden met het grootste overschot gelden de laagste afgeleide richt- en interventieprijzen. Zie bijlage 2

II. MARKTPRIJZEN (BINNENLANDS PRODUKT) 1965/66

Gedeeltelijk zijn de voor de verschillende landen van de EEG vermelde marktprijzen, als gevolg van verschillen in leveringsvoorwaarden, handelsstadia en kwaliteiten, zonder meer niet vergelijkbaar.

A. Plaatsen (beursen) of streken waarop de marktprijzen betrekking hebben 1965/66

Zie bijlage 3

B. Handelsstadium en leveringsvoorwaarden

- België : Verkoopprijs groothandel, los of gezakt, bruto voor netto, geleverd op transportmiddel.
- Duitsland (BR) : Verkoopprijs groothandel (los)
(Würzburg, aankoopprijs groothandel (los))
- Frankrijk : Prijs af opslagplaats, franco vervoermiddel, los of gezakt (zakken van de koper) exclusief belasting.
- Italië :
1. Zachte tarwe : Napels : Los, franco plaats van bestemming, vrachtwagen - excl. belasting.
Udine : Franco vertrek molen, los, betaling bij levering
2. Rogge : Bologna : Los, franco plaats van bestemming, excl. belastingen
3. Gerst : Foggia : Los, af producent, excl. belastingen
4. Haver : Foggia : Los, af producent, excl. belastingen
5. Mais : Bologna : Los, franco plaats van bestemming, excl. belastingen
6. Harde tarwe : Genua : Gemiddelde prijs 4 herkomsten t.w.
a. Sicilië)
b. Sardinië) Franco wagon, zakken van verkoper, excl. belastingen
c. Maremma : Franco wagon, zakken van koper, excl. belastingen
d. Calabria : Franco station van bestemming, gezakt (kopers zakken), excl. belastingen
- Cagliari : Af opslagplaats producent, los, excl. belastingen
- Luxemburg : Inkoopprijs agrarische handel, geleverd franco opslagplaats
Gerst) geïmporteerde produkten
Haver)
- Nederland : Groothandelaverkoopprijs, boordvrij gestort

C. Kwaliteit (inlands produkt)

- België : EEG-Standaardkwaliteit
- Duitsland (BR) : Tarwe) Duitse standaardkwaliteit
Rogge)
Gerst) Gemiddelde kwaliteit van de verhandelde hoeveelheden
Haver)
- Frankrijk : Tarwe (I. Prijzen van de verhandelde kwaliteiten
(II. Omgerekend op EEG-Standaardkwaliteit, waarbij echter slechts met het hlgewicht werd rekening gehouden.
Andere granen : gemiddelde kwaliteit van de verhandelde hoeveelheden.
- Italië : Tarwe : Napels : Buono mercantile 78 kg/hl
Udine : Buono mercantile 78 kg/hl
- Rogge : Nazionale
- Gerst : Orzo Nazionale vestito 56 kg/hl
- Haver : Nazionale 42 kg/hl
- Mais : comune
- Harde tarwe : Sicilia : 78/80 kg/hl
Maremma : 81/82 kg/hl
Calabria : 81/82 kg/hl
Sardegna : 83/84 kg/hl
Cagliari : 82 kg/hl
- Luxemburg : EEG-Standaardkwaliteit
- Nederland : EEG-Standaardkwaliteit

Standards de qualité : Poids spécifique (I) - Taux d'humidité (II)
 Standardqualitäten : Eigengewicht (I) - Feuchtigkeitsgehalt (II)
 Qualità tipo : Peso specifico (I) - Tenore di umidità (II)
 Standaardkwaliteiten : Soortgelijk gewicht (I) - Vochtgehalte (II)

Standards de qualité Standardqualitäten Qualità tipo Standaardkwaliteiten	B L T		S E G		O R G	
	I	II	I	II	I	II
	kg/hl	%	kg/hl	%	kg/hl	%
I. CEE/EWG/EEG	75	16	71	16	67	16
II. Nationaux - der Mitgliedstaaten - Nazionale - Nationale						
A. <u>1962/63</u>						
België/Belgique	73,0	16,5	68/70	16,5	a) 60/62 b) 62/64	16,5
Deutschland (BR)	75-77	15,5-16,4	70-73	15,5-16,4	59-60	15,5-16,4
France	74,5-75,5	15,5-16,5	70-71,999	15,5-16,5	67	16
Italia	75	16	71	16	67	16
Luxembourg	75	16	71	16	67	16
Nederland	75	16	71	16	67	16
B. <u>1963/64-1965/66</u>						
Deutschland (BR)	74-76	15,5-16,4	70-73	15,5-16,4	62-63	15,5-16,4

Standards de qualité Standardqualitäten Qualità tipo Standaardkwaliteiten	H A F		M A I		D U R	
	I	II	I	II	I	II
	kg/hl	%	kg/hl	%	kg/hl	%
I. CEE/EWG/EEG	49	16	-	15	78	-
II. Nationaux - der Mitgliedstaaten - Nazionale - Nationale						
A. <u>1962/63</u>						
België/Belgique	47	16,5	-	-	-	-
Deutschland (BR)	49	16	-	-	-	-
France	49	16	-	14,5-15,5	78	-
Italia	49	16	-	15	78	-
Luxembourg	49	16	-	-	-	-
Nederland	49	16	-	-	-	-
B. <u>1963/64-1965/66</u>						
Deutschland (BR)	49	16	-	-	-	-

a) Wintergerst - Orge d'hiver

b) Zomergerst - Orge d'été

ANNEXE 2 - ANHANG 2 - ALLEGATO 2 - BIJLAGE 2

Zone la plus déficitaire - Hauptzuschussgebiet - Zona più deficitaria - Gebied met het grootste tekort (A)
 Zone la plus excédentaire - Hauptüberschussgebiet - Zona più eccedentaria - Gebied met het grootste overschot (B)

Pays - Produits Land - Produkte Paese - Prodotti Land - Produkten	A				B			
	1962/63	1963/64	1964/65	1965/66	1962/63	1963/64	1964/65	1965/66
<u>BELGIQUE/BELGIE</u>								
BLT) Mechelen	valable pour l'ensemble du territoire						
SEG		van kracht voor het gehele land						
ORG								
MAI								
DUR		-			-	-	-	-
<u>DEUTSCHLAND B.R.</u>								
BLT		Duisburg				Simbach/Inn		
SEG		Duisburg				Simbach/Inn		
ORG		Duisburg				Simbach/Inn		
MAI		-			-	-	-	-
DUR		-			-	-	-	-
<u>FRANCE</u>								
BLT	Marseille	Marseille (Zone I)	Marseille	Marseille	Chartres	Zone IV (Départements : Aisne, Aube, Calvados, Charente, Cher, Côtes-du-Nord, Eure, Eure-et-Loir, Finistère, Hte Garonne, Gers, Ille-et-Vilaine, Indre, Indre-et-Loire, Loire-Atlantique, Loiret, Loir-et-Cher, Lot-et-Garonne, Maine-et-Loire, Manche, Marne, Mayenne, Morbihan, Oise, Orne, Sarthe, Seine, Seine-Maritime, Seine-et-Marne, Seine-et-Oise, Deux-Sèvres, Somme, Tarn, Tarn-et-Garonne, Vendée, Hte Vienne, Yonne)	Blois	Blois
SEG	Marseille	Marseille	Marseille	Marseille	Orléans	Orléans	Orléans	
ORG	Marseille	Marseille (Zone I)	Marseille	Marseille	Chartres	Zone V (Départements : Aisne, Aube, Cher, Côte-d'Or, Eure, Eure-et-Loir, Indre, Loiret, Loir-et-Cher, Marne, Hte Marne, Nièvre, Oise, Seine, Seine-Maritime, Seine-et-Marne, Seine-et-Oise, Somme, Yonne)	Châteauroux	Châteauroux
MAI	Dunkerque	Lille (Zone I)	Lille	Lille	Châteaudun	Zone III (Départements : Ariège, Aube, Hte Garonne, Gers, Gironde, Landes, Lot-et-Garonne, Basses-Pyrénées, Hautes-Pyrénées, Tarn, Tarn-et-Garonne)	Mont-de-Marsan	Mont-de-Marsan
DUR			Marseille	Marseille	Valable pour l'ensemble du territoire Carcassonne	Castelnaudray	Carcassonne	

Pays - Produits Land - Produkte Paese - Prodotti Land - Produkter	A				B			
	1962/63	1963/64	1964/65	1965/66	1962/63	1963/64	1964/65	1965/66
<u>ITALIA</u>								
BLT	Italie du Sud Süditalien Italia meridionale Zuid-Italië	<u>Zone I</u> (Province di Reggio Calabria, Sicilia, Sardena	<u>Zone I</u> Palermo, Trapani Agrigento, Caltanissetta, Enna, Ragusa, Siracusa, Catania, Messina, Reggio Calabria, Cagliari, Sassari, Nuoro)	<u>Zone I</u> Palermo, Trapani, Agrigento, Caltanissetta, Enna, Ragusa, Siracusa, Catania, Messina, Reggio Calabria	Italie du Nord Norditalien Italia settentrionale Noord-Italië	<u>Zone VII</u> (Province di Cuneo, Aosta, Asti, Torino, Novara, Vercelli, Varese, Como, Sondrio, Bolzano, Trento, Belluno, Udine, Gorizia, Trieste)	<u>Zone X</u> :Cuneo Torino, Aosta, Asti, Novara, Vercelli, Como, Varese, Belluno, Treviso, Udine, Gorizia, Trieste	<u>Zone XIV</u> Udine, Gorizia
SEG	-	-	-	-	-	-	-	-
ORG)))) <u>Reggio Emilia</u>))))
MAI) <u>Bologna</u>) <u>Reggio Emilia</u>)) <u>Valevoli per intero territorio nazionale.</u>)))) <u>Reggio Emilia e delle altre provincie dell'Emilia, Toscana, Umbria, Lazio e Marche</u>
DUR	valido per tutto il territorio	valido per tutto il territorio	valido per tutto il territorio	valido per tutto il territorio	valido per tutto il territorio	valido per tutto il territorio	valido per tutto il territorio	valido per tutto il territorio
DUR	Italie du Nord Norditalien Italia settentrionale Noord-Italië	<u>Zone I</u> (Liguria, Lombardia, Piemonte, Veneto, Emilia)	<u>Zone I</u> Grosseto, Livorno, Pisa, Siena	<u>Zone I</u> Grosseto - Livorno, Pisa, Siena	Italie du Sud Süditalien Italia meridionale Zuid-Italië	<u>Zone IV</u> Sardena	<u>Zone VII</u> Cagliari, Sassari, Nuoro	<u>Zone VII</u> Cagliari, Nuoro, Sassari
<u>LUXEMBOURG</u>								
BLT))))))))
SEG))))))))
ORG))))))))
MAI))))))))
DUR	-	-	-	-	-	-	-	-
<u>NEDERLAND</u>								
BLT	van kracht voor het gehele land Rotterdam							
SEG))))))))
ORG) van kracht voor het gehele land Deventer)))))))
MAI	-	-	-	-	-	-	-	-
DUR	-	-	-	-	-	-	-	-

Lieux, bourses ou régions sur lesquels portent les prix de marché
 Orte, Börsen oder Gebiete auf die sich die Marktpreise beziehen
 Piazze, borse o regione cui si riferiscono i prezzi di mercato
 Plaatsen, beurzen of streken waarop de marktprijzen betrekking hebben
 1965/66

Produits Produkte Prodotti Produkten	BELGIE/BELGIQUE	DEUTSCHLAND (BR)		FRANCE	
		A	B	A	B
BLT	Moyenne arithmétique des cotations sur les 5 bourses de céréales : Arithmetisches Mittel der Notierungen auf den 5 Getreidebörsen : Media calcolata delle quotazioni delle cinque borse cerealicole : Rekenkundig gemiddelde van de noteringen op de 5 graanbeurzen :	Duisburg	Würzburg	Dép. Basses-Alpes	Dép. Loir et Cher
SEG				Dép. Bouches-du Rhône	Dép. Loiret
ORG				Dép. Basses-Alpes	Dép. Indre
HAF	Bruxelles, Charleroi, Kortrijk, Liège, Namur	Hannover		Dép. Somme	
MAI	Mais d'importation - Einfuhrmais - Mais d'importazione - Importmais USA YC III Calculé sur la base des prix CAF Antwerpen - Errechnet auf Grundlage des cif-Preises Antwerpen - Calcolato sulla base del prezzo cif Antwerpen - Berekend op basis van de prijs cif Antwerpen	Mais d'importation - Einfuhrmais - Mais d'importazione - Importmais USA Yellow Corn III Duisburg		Dép. Nord	Dép. Landes
DUR	-	-		Dép. Bouches-du Rhône	Dép. Aude

Produits Produkte Prodotti Produkten	I T A L I A		LUXEMBOURG	NEDERLAND
	A	B		
BLT	Napoli	Udine	Ø Luxembourg	Rotterdam
SEG	Bologna		Ø Luxembourg	Groningen
ORG	Foggia		Ø Luxembourg	Groningen
HAF	Foggia		Ø Luxembourg	Groningen
MAI	Bologna		Mais d'importation Einfuhrmais Mais d'importazione Importmais USA YC III Ø Luxembourg	Mais d'importation Einfuhrmais Mais d'importazione Importmais USA YC III Rotterdam
DUR	Genova	Cagliari	-	-

A = Zone déficitaire - Zuschussgebiet - Zona deficitaria - Tekortgebied
 B = Zone excédentaire - Überschussgebiet - Zona eccedentaria - Overschotgebied

PRIX INDICATIFS
RICHTPREISE
PREZZI INDICATIVI
RICHTPRIJZEN

PRIX D'INTERVENTION
INTERVENTIONSPREISE
PREZZI D'INTERVENTO
INTERVENTIEPRIJZEN

PRIX DE MARCHE
MARKTPREISE
PREZZI DI MERCATO
MARKTPRIJZEN

CEREALES
GETREIDE
CEREALI
GRANEN

Pays Paese Land	Description - Beschreibung Descrizione - Omschrijving	1965										1966						1965/ 66
		JUL	AUG	SEP	OCT	NOV	DEC	JAN	FEB	MAR	APR	MAI	JUN	Arith Ø				
	Blé tendre	Weichweizen				Grano Tenero				Zachte Tarwe								
BELGIQUE/ BELGIE	Prix indicatifs/Richtprijzen	Fb	524,0	524,0	524,0	528,0	533,0	539,0	545,0	550,0	554,0	558,0	561,0	564,0	562,0			
	Prix d'intervention/ Interventieprijsen	Fb	487,0	487,0	487,0	491,0	496,0	501,0	507,0	512,0	515,0	519,0	522,0	525,0	504,1			
	Prix de marché/Marktprijzen	Fb	553,3	509,8	510,4	511,4												
DEUTSCHLAND (BR)	Hauptzuschussgebiet																	
	Richtpreise	DM	47,55	47,55	48,00	48,44	48,87	49,29	49,69	50,09	50,47	50,84	51,20	51,55	49,46			
	Interventionspreise	DM	44,25	44,25	44,70	45,14	45,57	45,99	46,39	46,79	47,17	47,54	47,90	48,25	46,16			
	Marktpreise	DM	-	44,90	46,43	47,31												
	Hauptüberschussgebiet																	
	Richtpreise	DM	44,37	44,37	44,82	45,26	45,69	46,11	46,51	46,91	47,29	47,66	48,02	48,37	46,28			
	Interventionspreise	DM	42,65	42,65	43,10	43,54	43,97	44,39	44,79	45,19	45,57	45,94	46,30	46,65	44,56			
	Marktpreise	DM	-	45,25	45,79	45,95												
	FRANCE	Zone la plus déficitaire																
Prix indicatifs		Ff	50,23	50,23	50,63	51,03	51,43	51,83	52,23	52,63	53,03	53,43	53,83	54,23	52,06			
Prix d'intervention		Ff	45,21	45,21	45,61	46,01	46,41	46,81	47,21	47,61	48,01	48,41	48,81	49,21	47,04			
Prix de marché I		Ff	-	48,26	48,95	48,31												
Prix de marché II		Ff	-	47,06	47,75	47,11												
Zone la plus excédentaire																		
Prix indicatifs		Ff	46,27	46,27	46,67	47,07	47,47	47,87	48,27	48,67	49,07	49,47	49,87	50,27	48,10			
Prix d'intervention		Ff	43,96	43,96	44,36	44,76	45,16	45,56	45,96	46,36	46,76	47,16	47,56	47,96	45,79			
Prix de marché I		Ff	48,42	45,49	46,25	46,68												
Prix de marché II		Ff	47,22	45,18	46,25	46,68												
ITALIA	Zona più deficitaria																	
	Prezzi indicativi	Lit	7.100	7.150	7.200	7.250	7.300	7.350	7.400	7.450	7.500	7.550	7.550	7.363				
	Prezzi d'intervento	Lit	6.600	6.650	6.700	6.750	6.800	6.850	6.900	6.950	7.000	7.050	7.050	6.863				
	Prezzi di mercato	Lit	7.000	-	-	-												
	Zona più eccedentaria																	
	Prezzi indicativi	Lit	6.475	6.525	6.575	6.625	6.675	6.725	6.775	6.825	6.875	6.925	6.925	6.925	6.738			
	Prezzi d'intervento	Lit	6.140	6.190	6.240	6.290	6.340	6.390	6.440	6.490	6.540	6.590	6.590	6.590	6.403			
	Prezzi di mercato	Lit	6.438	6.517	6.825	6.700												
LUXEMBOURG	Prix indicatifs	Flux	585,0	585,0	585,0	590,0	596,0	602,0	608,0	614,0	619,0	623,0	627,0	627,0	605,1			
	Prix d'intervention	Flux	555,0	555,0	555,0	560,0	566,0	572,0	578,0	584,0	589,0	593,0	597,0	597,0	575,1			
	Prix de marché	Flux	535,0	535,0	535,0	540,0												
NEDERLAND	Richtprijzen	Fl	37,95	37,95	38,30	38,65	39,00	39,35	39,70	40,05	40,40	40,75	40,75	40,75	39,47			
	Interventieprijsen	Fl	35,52	35,52	35,87	36,22	36,57	36,92	37,27	37,62	37,97	38,32	38,32	38,32	37,04			
	Marktprijzen	Fl	35,90	36,46	37,20	36,98												

PRIX INDICATIFS
RICHTPREISE
PREZZI INDICATIVI
RICHTPRIJZEN

PRIX D'INTERVENTION
INTERVENTIONSPREISE
PREZZI D'INTERVENTO
INTERVENTIEPRIJZEN

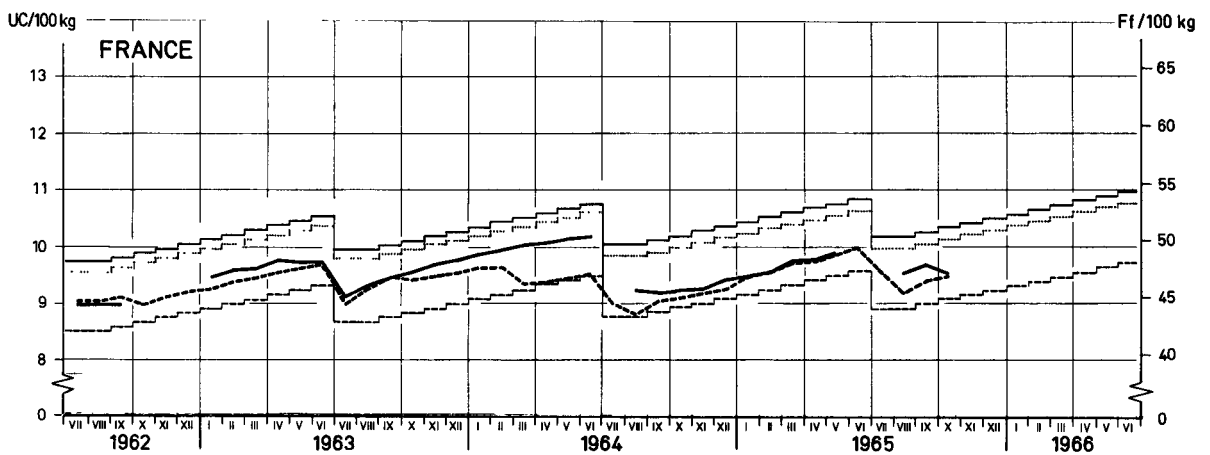
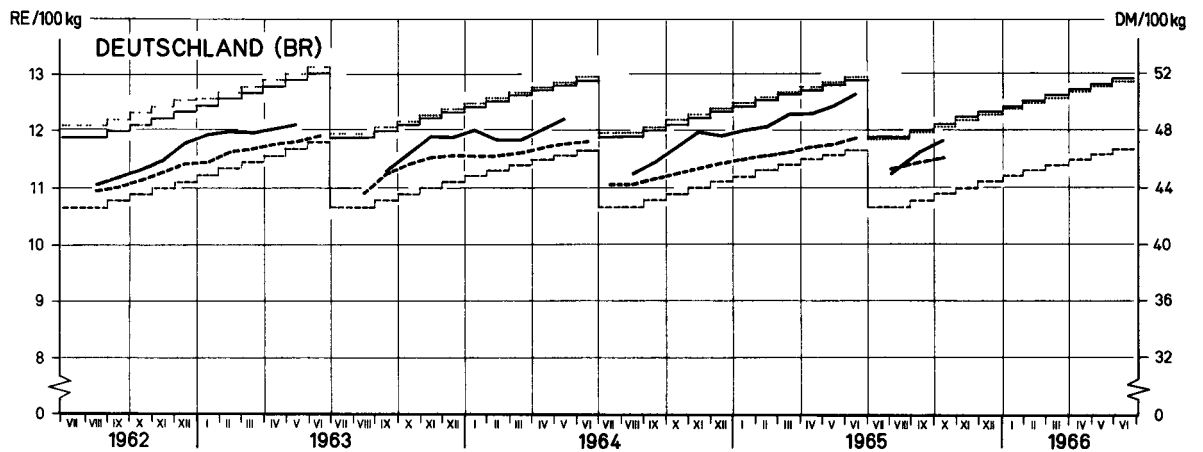
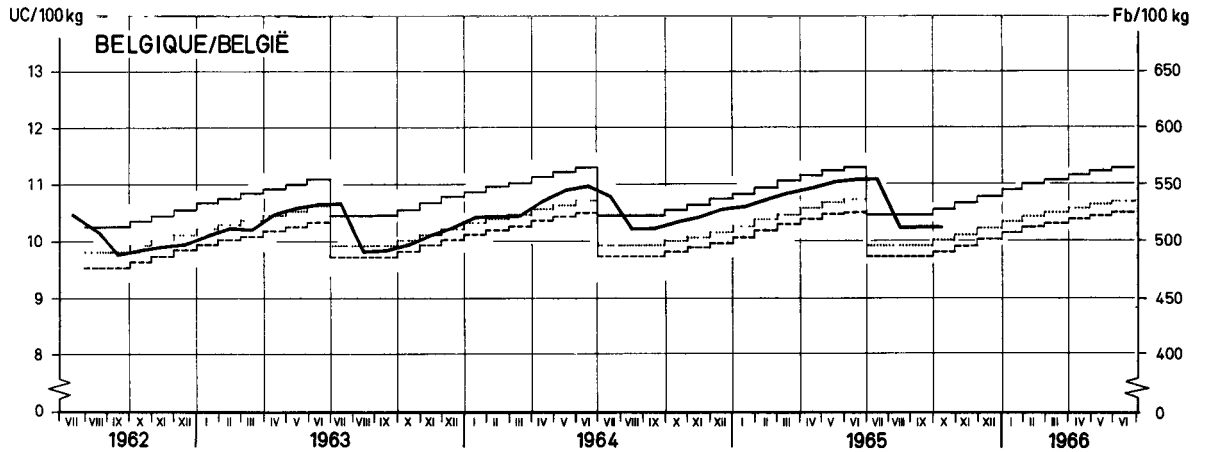
PRIX DE MARCHÉ
MARKTPREISE
PREZZI DI MERCATO
MARKTPRIJZEN

CEREALES
GETREIDE
CEREALI
GRANEN

100 Kg

Pays Paese Land	Description - Beschreibung Descrizione - Omschrijving	1965														
		SEP			OCT				NOV			DEC				
		12-18	19-25	26-2	3-9	10-16	17-23	24-30	31-6	7-13	14-20	21-27	28-4	5-11		
	Blé tendre	Weichweizen				Grano Tenero				Zachte Tarwe						
BELGIQUE/ BELGIE	Prix indicatifs/Richtprijzen	Fb	524,0			528,0				533,0			539,0			
	Prix d'intervention/ Interventieprijsen	Fb	487,0			491,0				496,0			501,0			
	Prix de marché/Marktprijzen	Fb	511,0	511,0	511,2	511,4	511,4	511,4	511,5	511,0	511,8					
DEUTSCHLAND (BR)	Richtpreise	Hauptzuschussgebiet														
		DM	48,00			48,44				48,87			49,29			
		DM	44,70			45,14				45,57			45,99			
	Interventionspreise	DM	46,50	46,60	46,60	47,00	47,00	47,50	47,75	-	48,15					
		Marktpreise	Hauptüberschussgebiet													
			DM	44,82			45,26				45,69			46,11		
	DM		43,10			43,54				43,97			44,39			
	FRANCE	Prix indicatifs	Zone la plus déficitaire													
			Ff	50,63			51,03				51,43			51,83		
Ff			45,61			46,01				46,41			46,81			
Ff			-	48,47	-	48,21	-	48,40	-	-	-					
Prix de marché I		Ff	-	47,27	-	47,01	-	47,20	-	-	-					
		Prix de marché II	Zone la plus excédentaire													
			Ff	46,67			47,07				47,47			47,87		
			Ff	44,36			44,76				45,16			45,56		
Ff			46,55	46,55	46,75	46,42	46,62	46,60	47,04	-	47,26					
Ff	46,55	46,55	46,75	46,42	46,62	46,60	47,04	-	47,26							
ITALIA	Prezzi indicativi	Zona più deficitaria														
		Lit	7.200			7.250				7.300			7.350			
		Lit	6.700			6.750				6.800			6.850			
	Prezzi d'intervento	Lit	-	-	-	-	-	-	-	-	7,275					
		Prezzi di mercato	Zona più eccedentaria													
			Lit	6.575			6.625				6.675			6.725		
	Lit		6.240			6.290				6.340			6.390			
	Lit	6.650	6.600	6.700	6.700	6.700	6.700	6.700	6.750	6.750						
	LUXEMBOURG	Prix indicatifs	Flux	585,0			590,0				596,0			602,0		
Prix d'intervention		Flux	555,0			560,0				566,0			572,0			
Prix de marché		Flux	535,0	535,0	536,4	540,0	540,0	540,0	540,0	545,1	546,0	546,0				
NEDERLAND	Richtprijzen	F1	38,30			38,65				39,00			39,35			
	Interventieprijsen	F1	35,87			36,22				36,57			36,92			
	Marktprijzen	F1	37,40	36,90	36,90	36,90	36,90	36,90	37,20	37,20	37,20					

Prix du blé tendre Weichweizenpreise Prezzi del grano tenero Prijzen van zachte tarwe

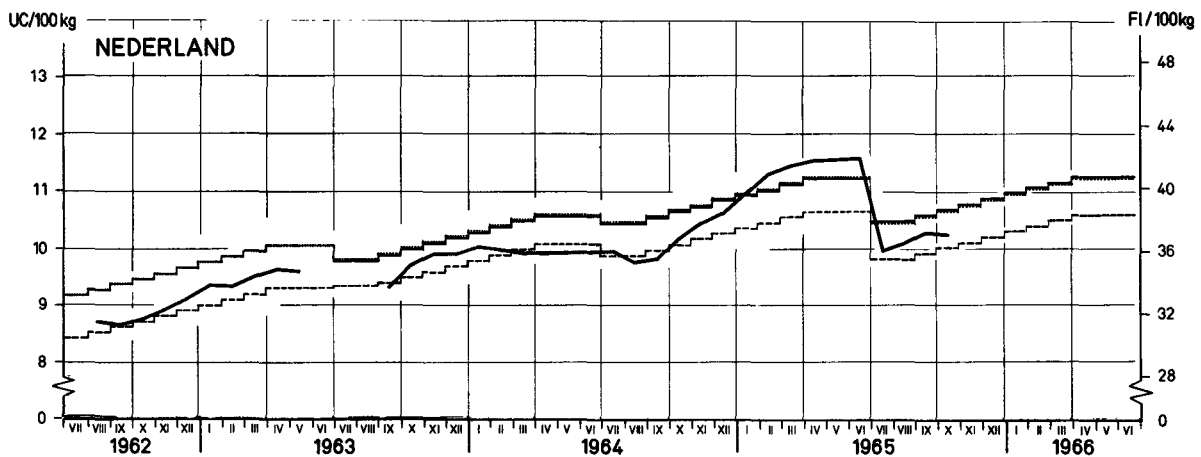
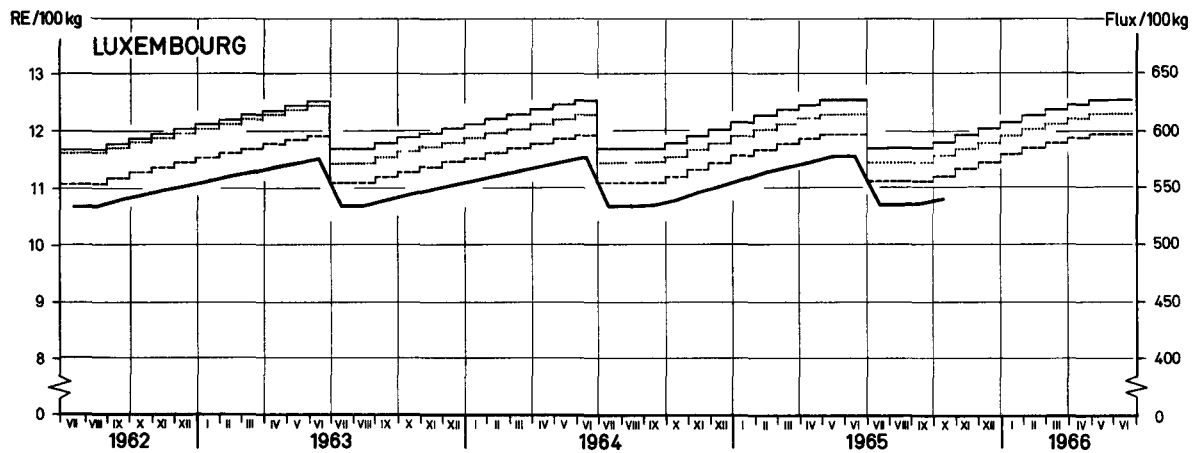
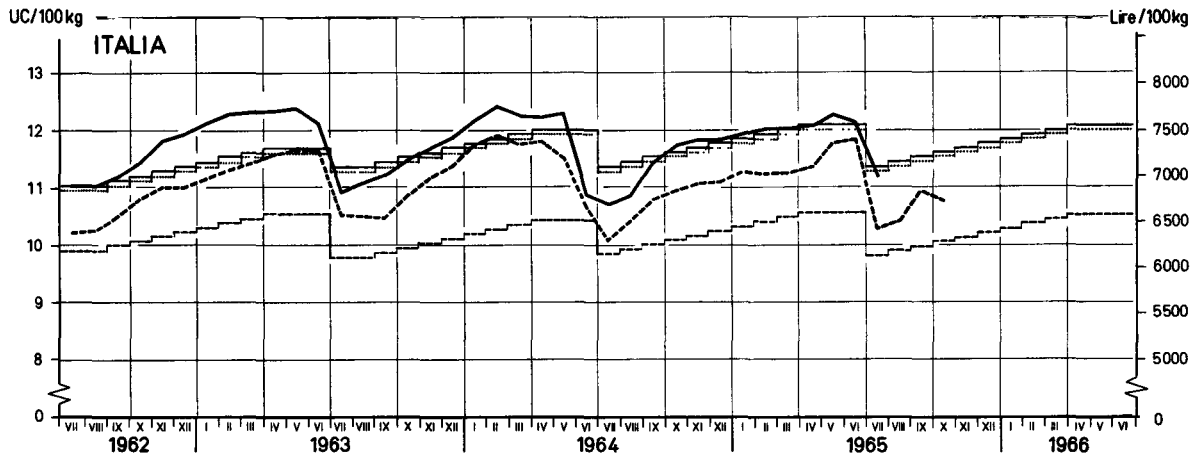


— Prix indicatifs¹⁾ / Richtpreise¹⁾ / Prezzi indicativi¹⁾ / Richtprijzen¹⁾
 - - - Prix d'intervention²⁾ / Interventionspreise²⁾ / Prezzi d'intervento²⁾ / Interventeprijzen²⁾
 Prix de seuil / Schwellenpreise / Prezzi d'entrata / Drempelprijzen
 — Prix de marché¹⁾ / Marktpreise¹⁾ / Prezzi di mercato¹⁾ / Marktprijzen¹⁾
 - - - Prix de marché²⁾ / Marktpreise²⁾ / Prezzi di mercato²⁾ / Marktprijzen²⁾
¹⁾ DEUTSCHLAND (BR), FRANCE, ITALIA : Zône la plus déficitaire / Hauptzuschußgebiet / Zona più deficitaria / Gebied met het grootste tekort
²⁾ DEUTSCHLAND (BR), FRANCE, ITALIA : Zône la plus excédentaire / Hauptüberschußgebiet / Zona più eccedentaria / Gebied met het grootste overschot

Explications p. 8 à 19 / Erläuterungen S. 8 bis 19 / Spiegazione p. 8 a 19 / Toelichting bladz. 8 tot 19

EWG-GD VI - F 1 - 6503 13

Prix du blé tendre Weichweizenpreise Prezzi del grano tenero Prijzen van zachte tarwe



———— Prix indicatifs¹⁾ / Richtpreise¹⁾ / Prezzi indicativi¹⁾ / Richtprijzen¹⁾
 - - - - - Prix d'intervention²⁾ / interventionspreise²⁾ / Prezzi d'intervento²⁾ / Interventieprijzen²⁾
 Prix de seuil / Schwellenpreise / Prezzi d'entrata / Drempelprijzen
 ———— Prix de marché¹⁾ / Marktpreise¹⁾ / Prezzi di mercato¹⁾ / Marktprijzen¹⁾
 - - - - - Prix de marché²⁾ / Marktpreise²⁾ / Prezzi di mercato²⁾ / Marktprijzen²⁾
¹⁾ DEUTSCHLAND (BR), FRANCE, ITALIA : Zône la plus déficitaire / Hauptzuschußgebiet / Zona più deficitaria / Gebied met het grootste tekort
²⁾ DEUTSCHLAND (BR), FRANCE, ITALIA : Zône la plus excédentaire / Hauptüberschußgebiet / Zona più eccedentaria / Gebied met het grootste overschot

Explications p. 8 à 19 / Erläuterungen S. 8 bis 19 / Spiegazione p. 8 a 19 / Toelichting bladz. 8 tot 19

EWG-GD VI-F 1-6503 14

PRIX INDICATIFS
RICHTPREISE
PREZZI INDICATIVI
RICHTPRIJZEN

PRIX D'INTERVENTION
INTERVENTIONSPREISE
PREZZI D'INTERVENTO
INTERVENTIEPRIJZEN

PRIX DE MARCHÉ
MARKTPREISE
PREZZI DI MERCATO
MARKTPRIJZEN

CEREALES
GETREIDE
CEREALI
GRANEN

100 Kg

Pays Paese Land	Description - Beschreibung Descrizione - Omschrijving	1965						1966						1965/ 66	
		JUL	AUG	SEP	OCT	NOV	DEC	JAN	FEB	MAR	APR	MAI	JUN	Ariti %	
	Seigle		Roggen						Segala						
			Rogge												
BELGIQUE/ BELGIE	Prix indicatifs/Richtprijzen	Fb	433,0	433,0	433,0	436,0	439,0	443,0	447,0	450,0	453,0	453,0	453,0	453,0	443,8
	Prix d'intervention/ Interventieprijsen	Fb	403,0	403,0	403,0	405,0	408,0	412,0	416,0	419,0	421,0	421,0	421,0	421,0	412,8
	Prix de marché/Marktprijzen	Fb	-	423,3	425,8	427,9									
DEUTSCHLAND (BR)			Hauptzuschussgebiet												
	Richtpreise	DM	43,25	43,25	43,70	44,14	44,57	44,99	45,39	45,79	46,17	46,54	46,90	47,25	45,14
	Interventionspreise	DM	40,25	40,25	40,70	41,14	41,57	41,99	42,39	42,79	43,17	43,54	43,90	44,25	42,14
	Marktpreise	DM	-	40,40	40,70	41,49									
				Hauptüberschussgebiet											
	Richtpreise	DM	40,07	40,07	40,52	40,96	41,39	41,81	42,21	42,61	42,99	43,36	43,72	44,07	41,98
	Interventionspreise	DM	38,65	38,65	39,10	39,54	39,97	40,39	40,79	41,19	41,57	41,94	42,30	42,65	40,56
	Marktpreise	DM	-	39,57	40,19	41,33									
				Zone la plus déficitaire											
Prix indicatifs	Ff	40,98	40,98	41,38	41,78	42,18	42,58	42,98	43,38	43,78	44,18	44,58	44,98	42,81	
Prix d'intervention	Ff	36,88	36,88	37,28	37,68	38,08	38,48	38,88	39,28	39,68	40,08	40,48	40,88	38,71	
Prix de marché	Ff	-	-	-	-										
			Zone la plus excédentaire												
Prix indicatifs	Ff	37,02	37,02	37,42	37,82	38,22	38,62	39,02	39,42	39,82	40,22	40,62	41,02	38,85	
Prix d'intervention	Ff	33,32	33,32	33,72	34,12	34,52	34,92	35,32	35,72	36,12	36,52	36,92	37,32	35,15	
Prix de marché	Ff	38,54	36,55	37,04	37,72										
ITALIA	Prezzi indicativi	Lit	-	-	-	-	-	-	-	-	-	-	-	-	
	Prezzi d'intervento	Lit	-	-	-	-	-	-	-	-	-	-	-	-	
	Prezzi di mercato	Lit	-	6.050	6.100	6.170									
LUXEMBOURG	Prix indicatifs	Flux	540,0	540,0	540,0	545,0	550,0	555,0	560,0	560,0	560,0	560,0	560,0	552,5	
	Prix d'intervention	Flux	510,0	510,0	510,0	515,0	520,0	525,0	530,0	530,0	530,0	530,0	530,0	522,5	
	Prix de marché	Flux	520,0	520,0	520,0	525,0									
NEDERLAND	Richtprijzen	F1	29,90	30,20	30,45	30,70	30,95	31,20	31,45	31,70	31,70	31,70	31,70	31,11	
	Interventieprijsen	F1	26,90	27,20	27,45	27,70	27,95	28,20	28,45	28,70	28,70	28,70	28,70	28,11	
	Marktprijzen	F1	-	-	30,04	30,71									

PRIX INDICATIFS
RICHTPREISE
PREZZI INDICATIVI
RICHTPRIJZEN

PRIX D'INTERVENTION
INTERVENTIONSPREISE
PREZZI D'INTERVENTO
INTERVENTIEPRIJZEN

PRIX DE MARCHÉ
MARKTPREISE
PREZZI DI MERCATO
MARKTPRIJZEN

CEREALES
GETREIDE
CEREALI
GRANEN

100 Kg

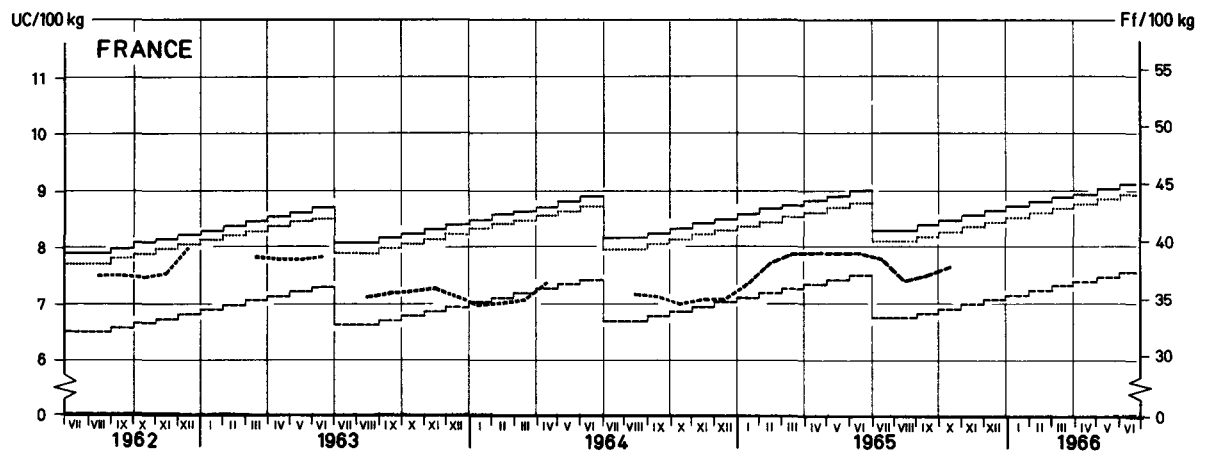
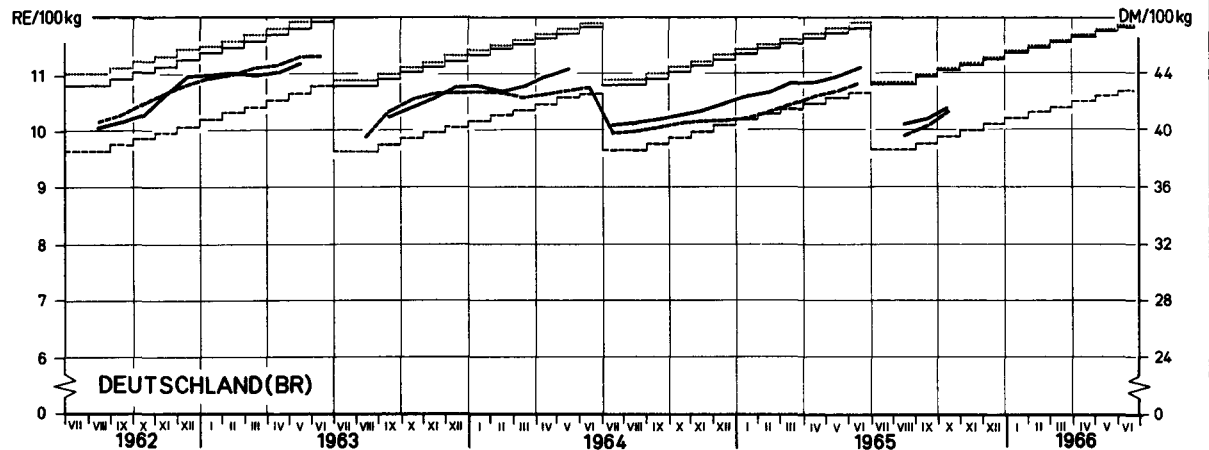
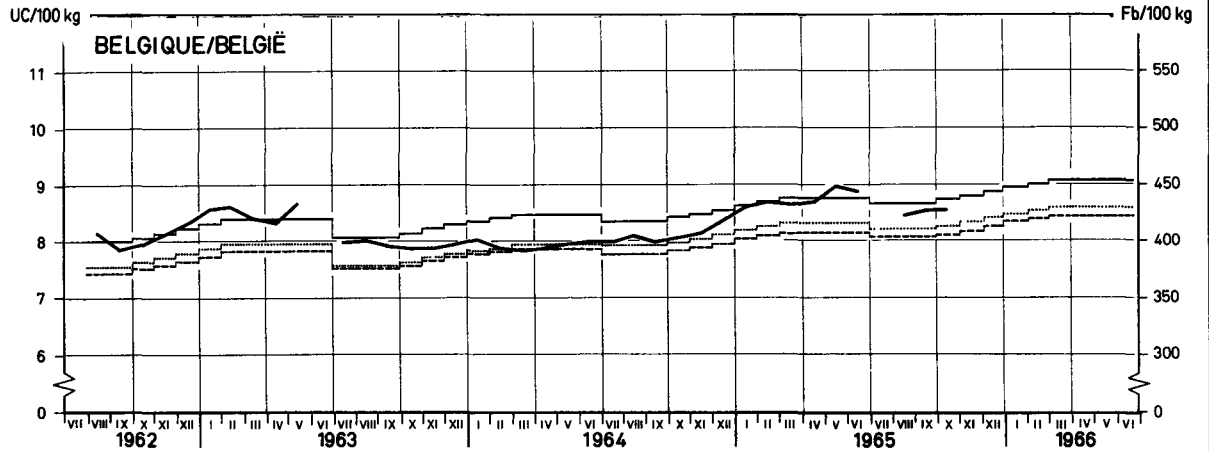
Pays Paese Land	Description - Beschreibung Descrizione - Omschrijving	1 9 6 5													
		SEP			OCT				NOV			DEC			
		12-18	19-25	26-2	3-9	10-16	17-23	24-30	31-6	7-13	14-20	21-27	28-4	5-11	
	Seigle														
	Roggen														
	Segala														
	Rogge														
BELGIQUE/ BELGIE	Prix indicatifs/Richtprijzen	Fb	433,0			436,0				439,0			443,0		
	Prix d'intervention/ Interventieprijsen	Fb	403,0			405,0				408,0			412,0		
	Prix de marché/Marktprijzen	Fb	426,7	426,7	426,7	426,3	428,3	428,8	428,8	425,0	431,7				
DEUTSCHLAND (BR)	Richtpreise	Hauptzuschussgebiet													
		DM	43,70			44,14				44,57			44,99		
		DM	40,70			41,14				41,57			41,99		
	Interventionspreise	DM	40,70			41,20				41,50			41,75		
		DM	40,70	40,70	40,70	41,20	41,50	41,50	41,75	-	41,90				
		DM	40,35	40,35	43,35	40,35	42,25	40,35	40,35	40,75					
	Marktpreise	Hauptüberschussgebiet													
		DM	40,52			40,96				41,39			41,81		
		DM	39,10			39,54				39,97			40,39		
FRANCE	Prix indicatifs	Zone la plus déficitaire													
		Ff	41,38			41,78				42,18			42,58		
		Ff	37,28			37,68				38,08			38,48		
	Prix d'intervention	Ff	-	-	-	-	-	-	-	-					
		Ff	37,00			37,25				37,25			39,25		
		Ff	37,00	37,00	37,25	37,25	37,25	37,25	39,25	-	38,50				
	Prix de marché	Zone la plus excédentaire													
		Ff	37,42			37,82				38,22			38,62		
		Ff	33,72			34,12				34,52			34,92		
ITALIA	Prezzi indicativi	Lit	-			-				-			-		
	Prezzi d'intervento	Lit	-			-				-			-		
	Prezzi di mercato	Lit	6.150	6.150	6.150	6.150	6.150	6.150	6.250	6.350	6.350				
LUXEMBOURG	Prix indicatifs	Flux	540,0			545,0				550,0			555,0		
	Prix d'intervention	Flux	510,0			515,0				520,0			525,0		
	Prix de marché	Flux	520,0	520,0	521,4	525,0	525,0	525,0	525,0	529,3	530,0	530,0			
NEDERLAND	Richtprijzen	F1	30,45			30,70				30,95			31,20		
	Interventieprijsen	F1	27,45			27,70				27,95			28,20		
	Marktprijzen	F1	30,15	30,50	30,50	31,00	30,65	30,60	30,60	30,60	30,60				

Prix du seigle

Roggenpreise

Prezzi della segala

Roggeprijzen



— Prix indicatifs¹⁾ / Richtpreise¹⁾ / Prezzi indicativi¹⁾ / Richtprijzen¹⁾
 - - - Prix d'intervention²⁾ / Interventionspreise²⁾ / Prezzi d'intervento²⁾ / Interventioprijzen²⁾
 Prix de seuil / Schwellenpreise / Prezzi d'entrata / Drempelprijzen
 ——— Prix de marché¹⁾ / Marktpreise¹⁾ / Prezzi di mercato¹⁾ / Marktprijzen¹⁾
 - - - Prix de marché²⁾ / Marktpreise²⁾ / Prezzi di mercato²⁾ / Marktprijzen²⁾

¹⁾ DEUTSCHLAND, FRANCE: Zone la plus déficitaire / Hauptzuschußgebiet / Zona più deficitaria / Gebied met het grootste tekort
²⁾ DEUTSCHLAND, FRANCE: Zone la plus excédentaire / Hauptüberschußgebiet / Zona più eccedentaria / Gebied met het grootste overschot

Explications p 8 à 19 / Erläuterungen S.8 bis 19 / Spiegazione p 8 a 19 / Toelichting blad.8 tot 19

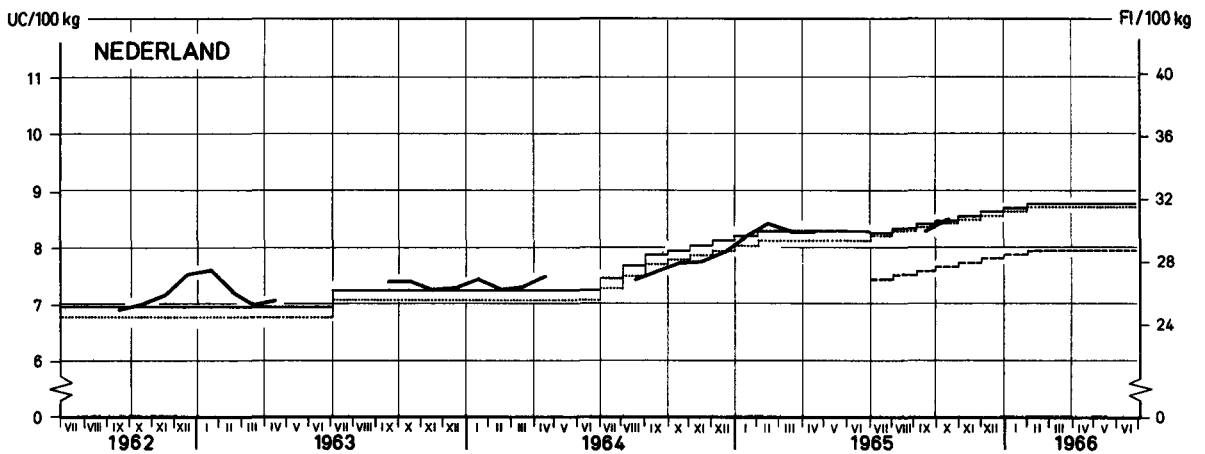
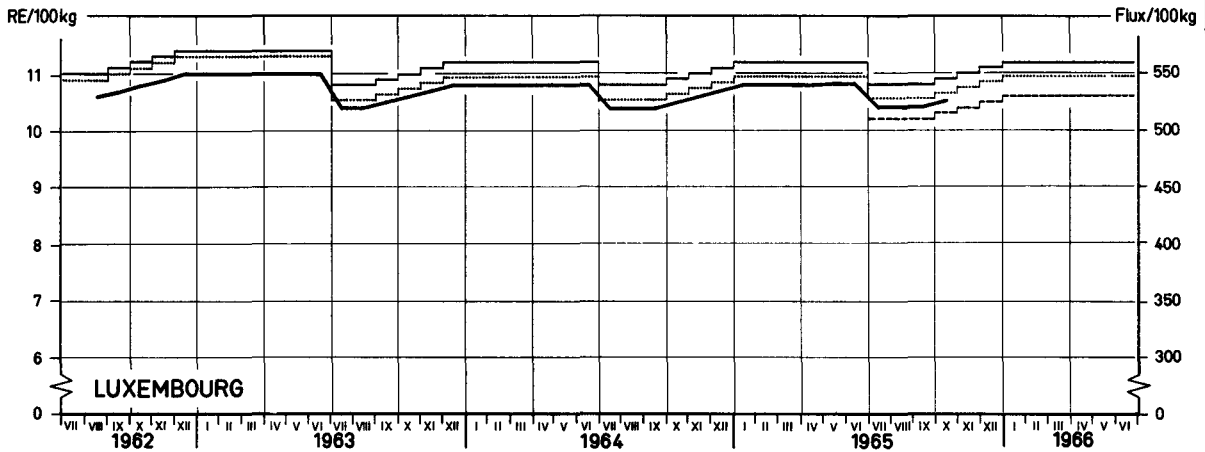
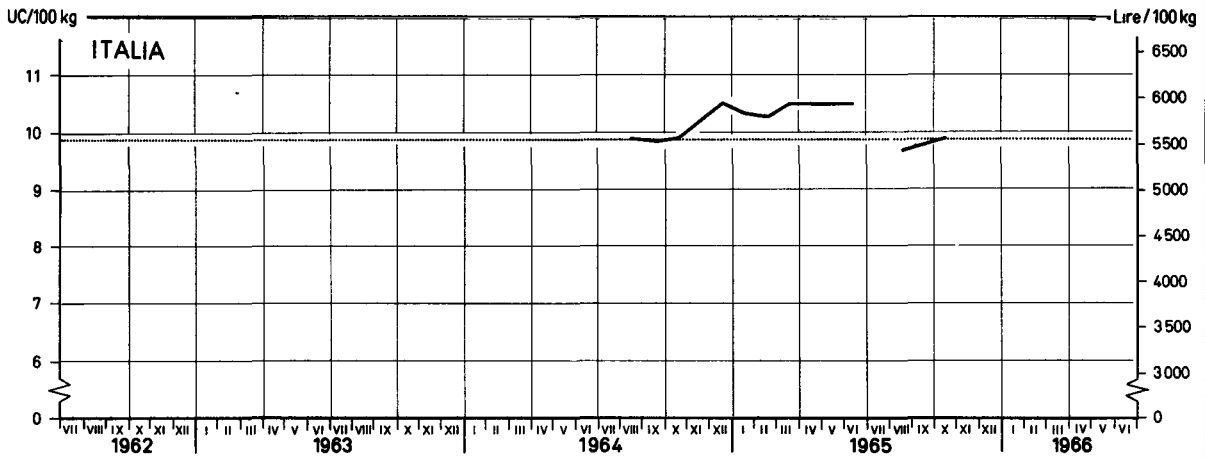
EWG-GD VI - F1-6504.23

Prix du seigle

Roggenpreise

Prezzi della segala

Roggeprijzen



—	Prix indicatifs / Richtpreise / Prezzi indicativi / Richtprijzen
- - - -	Prix d'intervention / Interventionspreise / Prezzi d'intervento / Interventieprijzen
— · — · —	Prix de seuil / Schwellenpreise / Prezzi d'entrata / Drempelprijzen
— · — · —	Prix de marché / Marktpreise / Prezzi di mercato / Marktprijzen
— · — · —	Prix de marché / Marktpreise / Prezzi di mercato / Marktprijzen
Zône la plus déficitaire / Hauptzuschußgebiet / Zona più deficitaria / Gebied met het grootste tekort	
Zône la plus excédentaire / Hauptüberschußgebiet / Zona più eccedentaria / Gebied met het grootste overschot	

Explications p.8 à 19 / Erläuterungen S.8 bis 19 / Spiegazione p.8 a 19 / Toelichting bladz.8 tot 19

EWG-GD VI - F1-6504 24

PRIX INDICATIFS
RICHTPREISE
PREZZI INDICATIVI
RICHTPRIJZEN

PRIX D'INTERVENTION
INTERVENTIONSPREISE
PREZZI D'INTERVENTO
INTERVENTIEPRIJZEN

PRIX DE MARCHÉ
MARKTPREISE
PREZZI DI MERCATO
MARKTPRIJZEN

CEREALES
GETREIDE
CEREALI
GRANEN

100 Kg

Pays Paese Land	Description - Beschreibung Descrizione - Omschrijving	1965						1966						1965/ 66 Arith. Ø	
		JUL	AUG	SEP	OCT	NOV	DEC	JAN	FEB	MAR	APR	MAI	JUN		
	Orge		Gerste						Orzo						
			Gerst												
BELGIQUE/ BELGIE	Prix indicatifs/Richtprijzen	Fb	448,0	448,0	448,0	451,0	454,0	458,0	462,0	465,0	468,0	468,0	468,0	468,0	458,8
	Prix d'intervention/ Interventieprijsen	Fb	417,0	417,0	417,0	419,0	422,0	426,0	430,0	432,0	435,0	435,0	435,0	435,0	426,7
	Prix de marché/Marktprijzen	Fb	460,0	439,4	440,6	438,8									
DEUTSCHLAND (BR)			Hauptzuschussgebiet												
	Richtpreise	DM	41,20	41,20	41,41	41,77	42,13	42,49	42,85	42,85	42,85	42,85	42,85	42,85	42,28
	Interventionspreise	DM	38,35	38,35	38,56	38,92	39,28	39,64	40,00	40,00	40,00	40,00	40,00	40,00	39,43
	Marktpreise	DM	-	40,25	42,50	-									
				Hauptüberschussgebiet											
	Richtpreise	DM	38,02	38,02	38,23	38,59	38,95	39,31	39,67	39,67	39,67	39,67	39,67	39,67	39,10
Interventionspreise	DM	36,75	36,75	36,96	37,32	37,68	38,04	38,40	38,40	38,40	38,40	38,40	38,40	37,83	
Marktpreise	DM	40,00	39,08	38,56	38,75										
FRANCE			Zone la plus déficitaire												
	Prix indicatifs	Ff	42,00	42,00	42,38	42,76	43,14	43,52	43,90	44,28	44,66	45,04	45,42	45,80	43,74
	Prix d'intervention	Ff	37,80	37,80	38,18	38,56	38,94	39,32	39,70	40,08	40,46	40,84	41,22	41,60	39,54
	Prix de marché	Ff	-	-	41,66	40,80									
				Zone la plus excédentaire											
	Prix indicatifs	Ff	37,74	37,74	38,12	38,50	38,88	39,26	39,64	40,02	40,40	40,78	41,16	41,54	39,48
Prix d'intervention	Ff	35,85	35,85	36,23	36,61	36,99	37,37	37,75	38,13	38,51	38,89	39,27	39,65	37,59	
Prix de marché	Ff	38,32	36,88	37,20	37,60										
ITALIA	Prezzi indicativi	Lit	4.510	4.510	4.510	4.510	4.550	4.590	4.630	4.670	4.710	4.710	4.710	4.610	
	Prezzi d'intervento	Lit	4.060	4.060	4.060	4.060	4.100	4.140	4.180	4.220	4.260	4.260	4.260	4.160	
	Prezzi di mercato	Lit	4.910	5.084	5.760	5.788									
LUXEMBOURG	Prix indicatifs	Flux	448,0	448,0	448,0	451,0	454,0	458,0	462,0	465,0	468,0	468,0	468,0	458,8	
	Prix d'intervention	Flux	417,0	417,0	417,0	419,0	422,0	426,0	430,0	432,0	435,0	435,0	435,0	426,7	
	Prix de marché	Flux	480,0	480,0	430,0	440,0									
NEDERLAND	Richtprijzen	F1	32,40	32,40	32,65	32,90	33,15	33,40	33,65	33,90	33,90	33,90	33,90	33,34	
	Interventieprijsen	F1	29,15	29,15	29,40	29,65	29,90	30,15	30,40	30,65	30,65	30,65	30,65	30,09	
	Marktprijzen	F1	-	32,75	33,82	34,29									

PRIX INDICATIFS
RICHTPREISE
PREZZI INDICATIVI
RICHTPRIJZEN

PRIX D'INTERVENTION
INTERVENTIONSPREISE
PREZZI D'INTERVENTO
INTERVENTIEPRIJZEN

PRIX DE MARCHE
MARKTPREISE
PREZZI DI MERCATO
MARKTPRIJZEN

CEREALES
GETREIDE
CEREALI
GRANEN

100 Kg

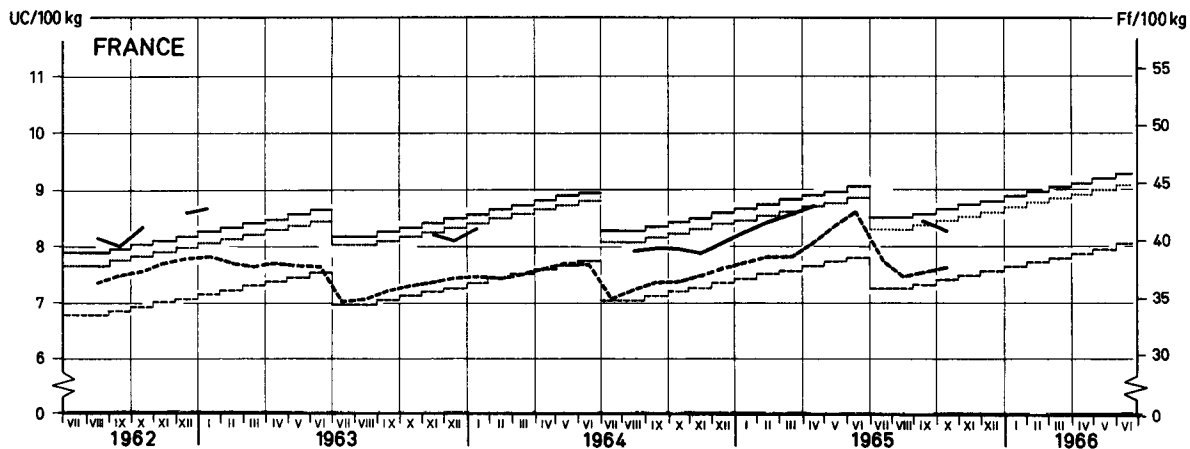
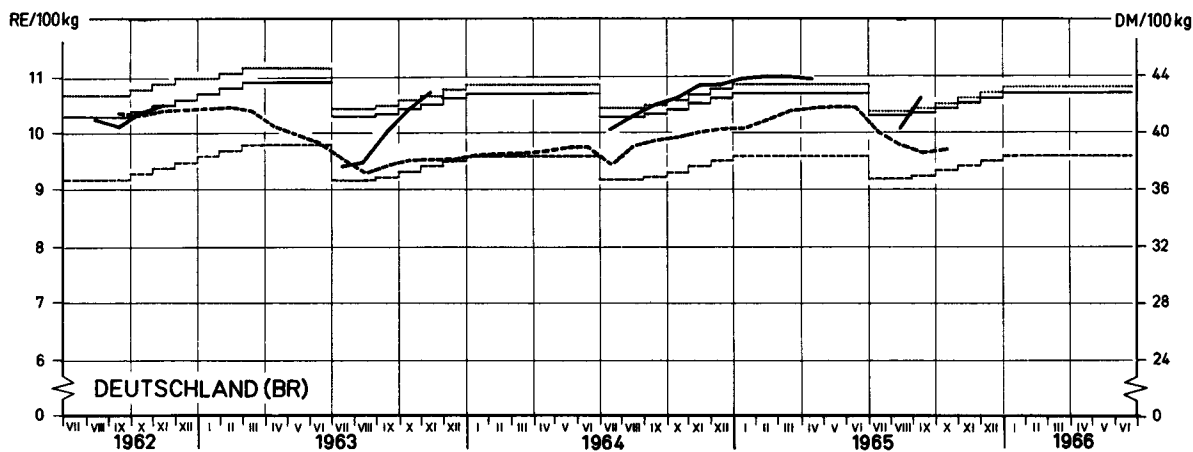
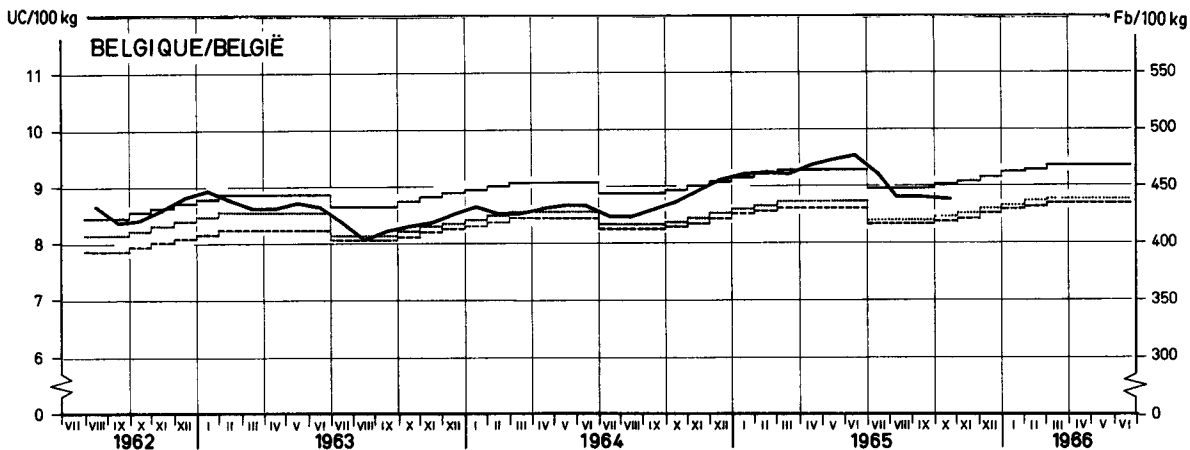
Pays Paese Land	Description - Beschreibung Descrizione - Omschrijving	1 9 6 5													
		SEP				OCT				NOV				DEC	
		12-18	19-25	26-2	3-9	10-16	17-23	24-30	31-6	7-13	14-20	21-27	28-4	5-11	
	Orge	Gerste				Orzo				Gerst					
BELGIQUE/ BELGIE	Prix indicatifs/Richtprijzen	Fb	448,0				451,0				454,0				458,0
	Prix d'intervention/ Interventieprijzen	Fb	417,0				419,0				422,0				426,0
	Prix de marché/Marktprijzen	Fb	441,5	441,5	440,0	438,3	438,9	438,9	438,9	435,0	442,8				
DEUTSCHLAND (BR)	Hauptzuschussgebiet														
	Richtpreise	DM	41,41				41,77				42,13				42,49
	Interventionspreise	DM	38,56				38,92				39,28				39,64
	Marktpreise	DM	-	-	-	-	-	-	-	-	-				
	Hauptüberschussgebiet														
	Richtpreise	DM	38,23				38,59				38,95				39,31
	Interventionspreise	DM	36,96				37,32				37,68				38,04
	Marktpreise	DM	38,50	38,75	38,75	38,75	38,75	38,75	38,75	39,25					
	FRANCE	Zone la plus déficitaire													
Prix indicatifs		Ff	42,38				42,76				43,14				43,52
Prix d'intervention		Ff	38,18				38,56				38,94				39,32
Prix de marché		Ff	-	41,40	-	40,80	-	-	-	-	-				
Zone la plus excédentaire															
Prix indicatifs		Ff	38,12				38,50				38,88				39,26
Prix d'intervention		Ff	36,23				36,61				36,99				37,37
Prix de marché		Ff	37,10	37,10	37,51	37,51	37,51	37,51	37,89	-	37,89				
ITALIA		Prezzi indicativi	Lit	4.510				4.510				4.550			
	Prezzi d'intervento	Lit	4.060				4.060				4.100				4.140
	Prezzi di mercato	Lit	5.900	5.900	5.900	5.850	5.800	5.750	5.750	5.750	-				
LUXEMBOURG	Prix indicatifs	Flux	448,0				451,0				454,0				458,0
	Prix d'intervention	Flux	417,0				419,0				422,0				426,0
	Prix de marché	Flux				
NEDERLAND	Richtprijzen	F1	32,65				32,90				33,15				33,40
	Interventieprijzen	F1	29,40				29,65				29,90				30,15
	Marktprijzen	F1	34,30	34,30	33,95	34,25	34,25	34,15	34,50	34,75	34,75				

Prix de l'orge

Gerstenpreise

Prezzi dell'orzo

Gerstrijzen



—————	Prix indicatifs ¹⁾ / Richtpreise ¹⁾ / Prezzi indicativi ¹⁾ / Richtprijzen ¹⁾
- - - - -	Prix d'intervention ²⁾ / Interventionspreise ²⁾ / Prezzi d'intervento ²⁾ / Interventieprijzen ²⁾
.....	Prix de seuil / Schwellenpreise / Prezzi d'entrata / Drempelprijzen
—————	Prix de marché ¹⁾ / Marktpreise ¹⁾ / Prezzi di mercato ¹⁾ / Marktprijzen ¹⁾
- - - - -	Prix de marché ²⁾ / Marktpreise ²⁾ / Prezzi di mercato ²⁾ / Marktprijzen ²⁾

¹⁾ DEUTSCHLAND, FRANCE. Zone la plus déficitaire / Hauptzuschußgebiet / Zona più deficitaria / Gebied met het grootste tekort
²⁾ DEUTSCHLAND, FRANCE. Zone la plus excédentaire / Hauptüberschußgebiet / Zona più eccedentaria / Gebied met het grootste overschot

Explications p.8 à 19 / Erläuterungen S 8 bis 19 / Spiegazione p.8 a 19 / Toelichting bladz.8 tot 19

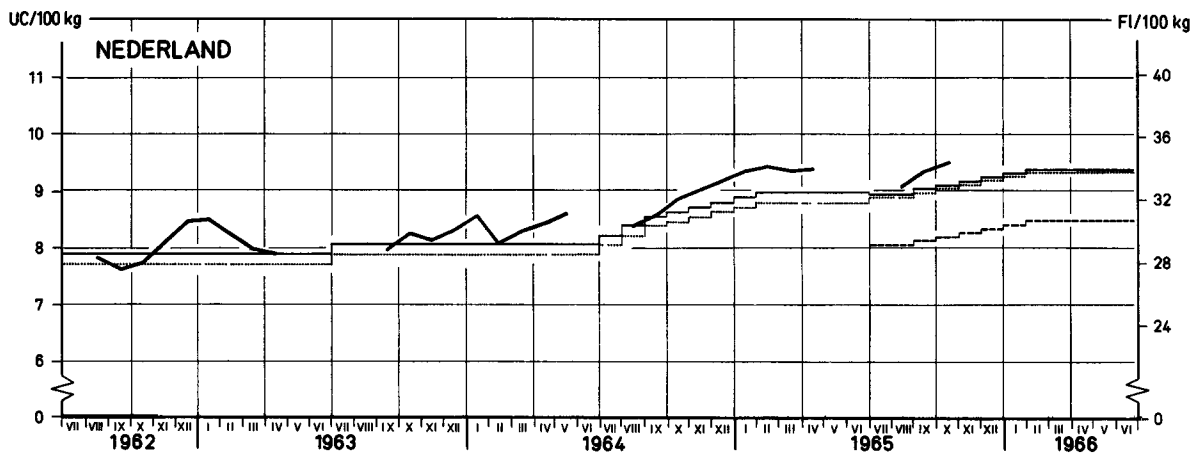
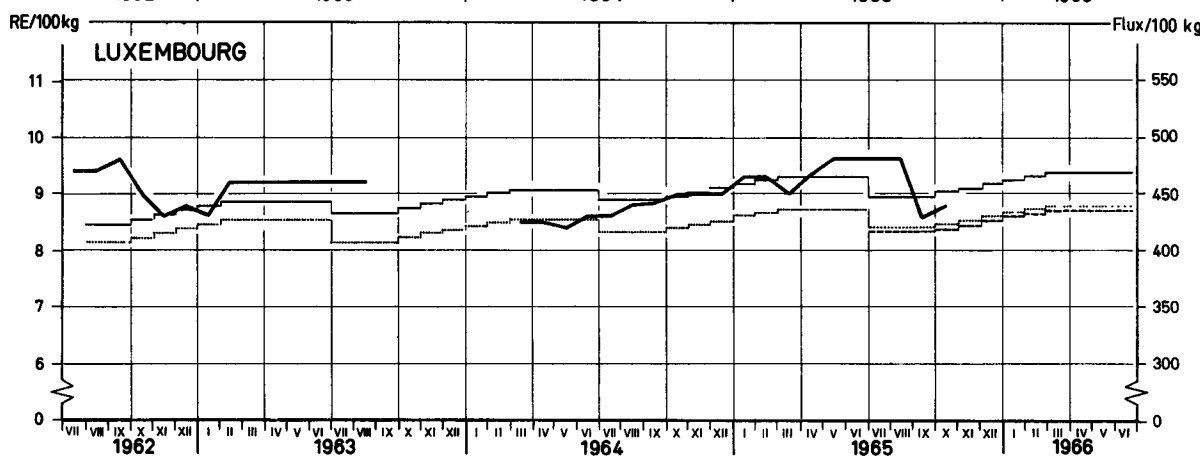
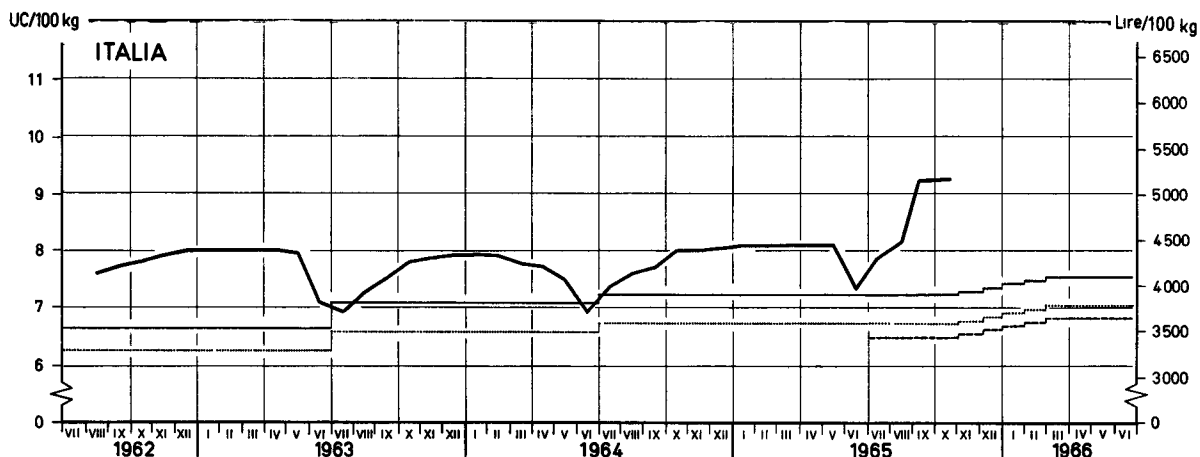
EWG-GD VI - F1-6504.21

Prix de l'orge

Gerstenpreise

Prezzi dell'orzo

Gerstprijzen



———— Prix indicatifs¹⁾ / Richtpreise¹⁾ / Prezzi indicativi¹⁾ / Richtprijzen¹⁾
 - - - - - Prix d'intervention / Interventionspreise / Prezzi d'intervento / Interventieprijzen
 Prix de seuil / Schwellenpreise / Prezzi d'entrata / Drempelprijzen
 - - - - - Prix de marché / Marktpreise / Prezzi di mercato / Marktprijzen
 - - - - - Prix de marché / Marktpreise / Prezzi di mercato / Marktprijzen
¹⁾ ITALIA Zône la plus déficitaire / Hauptzuschußgebiet / Zona più deficitaria / Gebied met het grootste tekort
 Zône la plus excédentaire / Hauptüberschußgebiet / Zona più eccedentaria / Gebied met het grootste overschot

Explications p 8 à 19 / Erläuterungen S.8 bis 19 / Spiegazione p.8 a 19 / Toelichting bladz.8 tot 19

EWG-GD VI - F1-6504.22

PRIX INDICATIFS PRIX D'INTERVENTION PRIX DE MARCHÉ
 RICHTPREISE INTERVENTIONSPREISE MARKTPREISE
 PREZZI INDICATIVI PREZZI D'INTERVENTO PREZZI DI MERCATO
 RICHTPRIJZEN INTERVENTIEPRIJZEN MARKTPRIJZEN

CEREALES
 GETREIDE
 CERREALI
 GRANEN

100 Kg

Pays Paese Land	Description - Beschreibung Descrizione - Omschrijving		1965						1966						1965/ 66		
			JUL	AUG	SEP	OCT	NOV	DEC	JAN	FEB	MAR	APR	MAI	JUN	arith. Ø		
Avoine			Hafer						Avena						Haver		
BELGIQUE/BELGIE	Prix de marché/Marktprijzen	Fb	450,0	412,5	421,2	425,6											
DEUTSCHLAND(BR)	Marktpreise	DM	39,63	39,83	36,97	37,44											
FRANCE	Prix de marché	Ff	43,10	37,34	37,68	39,35											
ITALIA	Prezzi di mercato	Lit	4.740	5.100	5.390	5.500											
LUXEMBOURG	Prix de marché	Flux	460,0	465,0	410,0	400,0											
NEDERLAND	Marktprijzen	Fl	-	-	30,64	30,79											
Maïs			Mais						Granoturco						Maïs		
BELGIQUE/BELGIE	Prix de marché/Marktprijzen	Fb	423,3	422,2	423,0	424,6											
DEUTSCHLAND(BR)	Marktpreise	DM	44,31	43,50	43,50	44,00											
FRANCE	Prix indicatifs	Zone la plus déficitaire															
		Prix d'intervention	Ff	48,54	49,00	49,00	44,40	44,86	45,32	45,78	46,24	46,70	47,16	47,62	48,08	46,89	
		Prix de marché	Ff	44,10	44,56	44,56	39,96	40,42	40,88	41,34	41,80	42,26	42,72	43,18	43,64	42,44	
	Prix indicatifs	Zone la plus excédentaire															
		Prix d'intervention	Ff	44,19	44,65	44,65	40,05	40,51	40,97	41,43	41,89	42,35	42,81	43,27	43,73	42,54	
		Prix de marché	Ff	46,51	46,45	47,04	42,77										
	ITALIA	Prezzi indicativi	Lit	4.320	4.320	4.320	4.320	4.320	4.320	4.360	4.400	4.440	4.480	4.520	4.520	4.387	
		Prezzi d'intervento	Lit	-	-	-	3.890	3.890	3.890	3.930	3.970	4.010	4.050	4.090	4.090		
		Prezzi di mercato	Lit	-	-	-	4.742										
LUXEMBOURG	Prix de marché	Flux	475,0	470,0	470,0	470,0											
NEDERLAND	Marktprijzen	Fl	31,00	30,58	30,87	31,05											
Blé dur			Hartweizen						Grano duro						Durum tarwe		
BELGIQUE/BELGIE	Prix de marché/Marktprijzen	Fb	-	-	-	-											
DEUTSCHLAND(BR)	Marktpreise	DM	-	-	-	-											
FRANCE	Prix indicatifs	Zone la plus déficitaire															
		Prix d'intervention	Ff	59,23	59,23	59,69	60,15	60,61	61,07	61,53	61,99	62,45	62,91	63,37	63,83	61,34	
		Prix de marché	Ff	55,11	55,11	55,57	56,03	56,49	56,95	57,41	57,87	58,33	58,79	59,25	59,71	57,22	
	Prix indicatifs	Zone la plus excédentaire															
		Prix d'intervention	Ff	56,73	56,73	57,19	57,65	58,11	58,57	59,03	59,49	59,95	60,41	60,87	61,33	58,84	
		Prix de marché	Ff	53,89	53,89	54,35	54,81	55,27	55,73	56,19	56,65	57,11	57,57	58,03	58,49	56,00	
	ITALIA	Prezzi indicativi	Zona più deficitaria														
			Prezzi d'intervento	Lit	8.950	9.005	9.060	9.115	9.170	9.225	9.280	9.335	9.390	9.445	9.445	9.445	9.239
			Prezzi di mercato	Lit	8.350	8.405	8.460	8.515	8.570	8.625	8.680	8.735	8.790	8.845	8.845	8.845	8.639
Prezzi indicativi		Zona più eccedentaria															
		Prezzi d'intervento	Lit	8.200	8.255	8.310	8.365	8.420	8.475	8.530	8.585	8.640	8.695	8.695	8.695	8.489	
		Prezzi di mercato	Lit	8.550	8.605	8.660	8.715	8.770	8.825	8.880	8.935	8.990	9.045	9.045	9.045	8.839	
LUXEMBOURG	Prix de marché	Flux	-	-	-	-											
NEDERLAND	Marktprijzen	Fl	-	-	-	-											

PRIX INDICATIFS PRIX D'INTERVENTION PRIX DE MARCHÉ
 RICHTPREISE INTERVENTIONSPREISE MARKTPREISE
 PREZZI INDICATIVI PREZZI D'INTERVENTO PREZZI DI MERCATO
 RICHTPRIJZEN INTERVENTIEPRIJZEN MARKTPRIJZEN

CEREALES
 GETREIDE
 CEREALI
 GRANEN

100 Kg

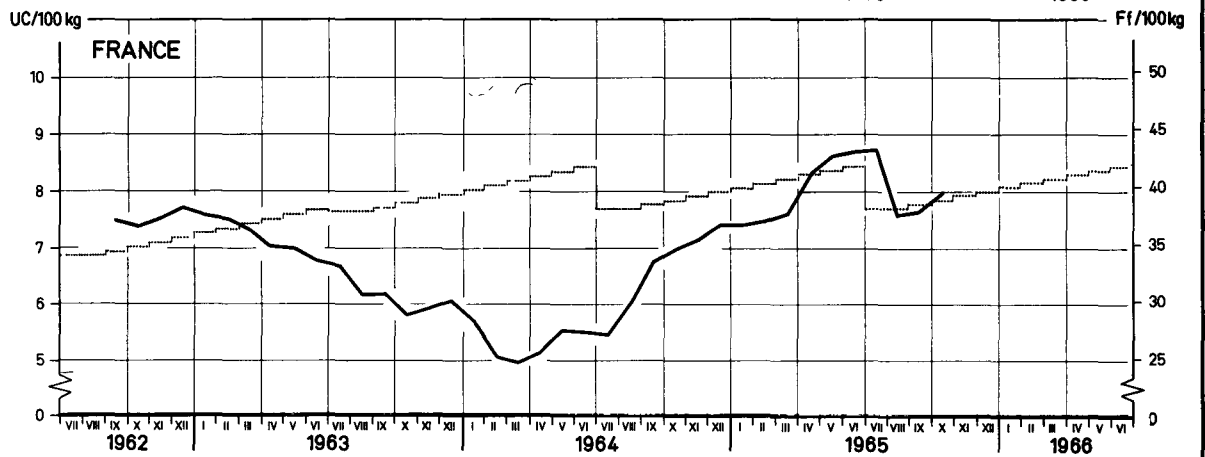
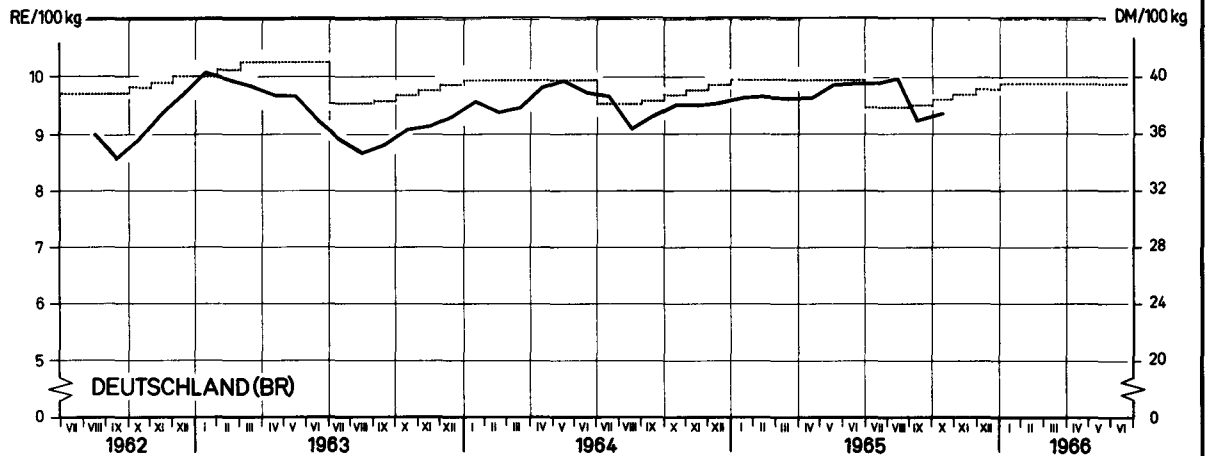
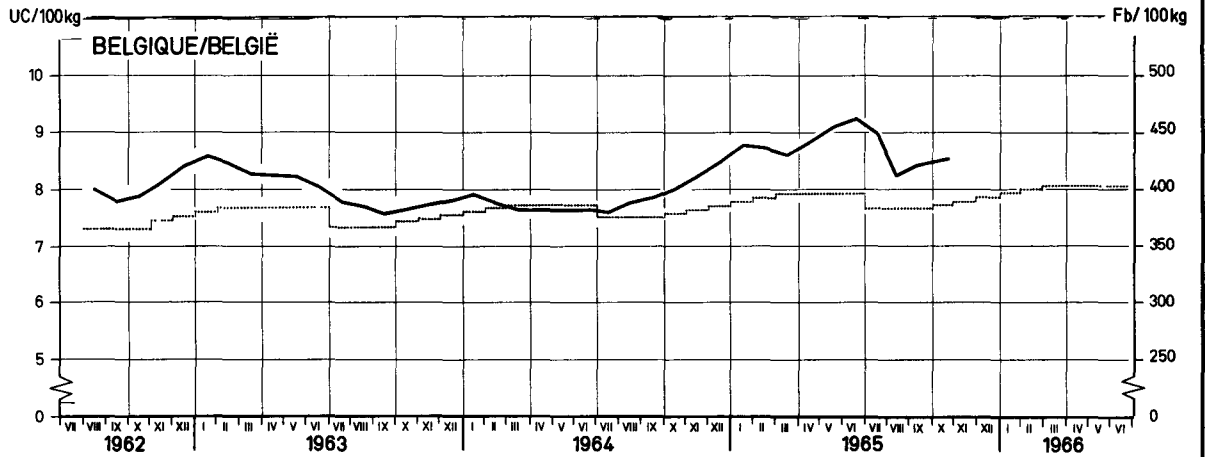
Pays Paese Land	Description - Beschreibung Descrizione - Omschrijving	1965											
		SEP			OCT				NOV				DEC
		12-18	19-25	26-2	3-9	10-16	17-23	24-30	31-6	7-13	14-20	21-27	28-4
avoine		Hafer			Avena						Haver		
BELGIQUE/BELGIE	Prix de marché/Marktprijzen	Fb	421,0	422,0	422,0	425,0	427,0	426,0	426,0	422,5	430,0		
DEUTSCHLAND(BR)	Marktpreise	DM	36,65	37,00	37,25	37,25	37,50	37,50	37,50	37,75	37,75		
FRANCE	Prix de marché	Ff	37,00	38,50	39,00	39,00	39,50	39,50	39,50	-	40,50		
ITALIA	Prezzi di mercato	Lit	5.400	5.500	5.500	5.500	5.500	5.500	5.500	5.500	5.500		
LUXEMBOURG	Prix de marché	Flux		
NEDERLAND	Marktprijzen	Fl	30,25	30,75	30,75	30,80	30,80	30,65	30,90	31,05	31,60		
Maïs		Mais			Granoturco						Maïs		
BELGIQUE/BELGIE	Prix de marché/Marktprijzen	Fb	423,9	422,5	422,5	424,7	424,5	423,5	424,7	430,3	432,5	430,2	
DEUTSCHLAND(BR)	Marktpreise	DM	43,25	43,50	43,75	44,00	44,00	44,00	44,00	-	43,75		
FRANCE	Zone la plus déficitaire												
	Prix indicatifs	Ff	49,00			44,40				44,86			45,32
	Prix d'intervention	Ff	44,56			39,96				40,42			40,88
	Prix de marché	Ff	-	-	-	-	-	-	-	-	-	-	-
	Zone la plus excédentaire												
	Prix indicatifs	Ff	44,65			40,05				40,51			40,97
Prix d'intervention	Ff	42,65			38,05				38,51			38,97	
Prix de marché	Ff	47,52	48,92	43,26	42,67	43,42	42,27	42,56	-	43,21			
ITALIA	Prezzi indicativi	Lit	4.320			4.320				4.320			4.320
	Prezzi d'intervento	Lit	-			3.890				3.890			3.890
	Prezzi di mercato	Lit	-	-	-	-	4.750	4.750	4.725	4.725	4.675		
LUXEMBOURG	Prix de marché	Flux		
NEDERLAND	Marktprijzen	Fl	30,75	30,85	31,00	30,80	31,10	31,10	31,20	31,55	32,10		
Blé dur		Hartweizen			Grano duro						Durum tarwe		
BELGIQUE/BELGIE	Prix de marché/Marktprijzen	Fb	-	-	-	-	-	-	-	-	-	-	-
DEUTSCHLAND(BR)	Marktpreise	DM	-	-	-	-	-	-	-	-	-	-	-
FRANCE	Zone la plus déficitaire												
	Prix indicatifs	Ff	59,69			60,15				60,61			61,07
	Prix d'intervention	Ff	55,57			56,03				56,49			56,95
	Prix de marché	Ff	-	-	-	-	-	60,19	-	-	-	-	-
	Zone la plus excédentaire												
	Prix indicatifs	Ff	57,19			57,65				58,11			58,57
Prix d'intervention	Ff	54,35			54,81				55,27			55,73	
Prix de marché	Ff	57,20	57,20	57,20	-	57,63	57,92	-	-	-	-	-	
ITALIA	Zona più deficitaria												
	Prezzi indicativi	Lit	9.060			9.115				9.170			9.225
	Prezzi d'intervento	Lit	8.460			8.515				8.570			8.625
	Prezzi di mercato	Lit	-	-	-	-	-	-	-	-	-	-	-
	Zona più eccedentaria												
	Prezzi indicativi	Lit	8.310			8.365				8.420			8.475
Prezzi d'intervento	Lit	8.660			8.715				8.770			8.825	
Prezzi di mercato	Lit	9.150	9.150	9.200	9.100	9.250	9.220	9.150	9.150	9.100			
LUXEMBOURG	Prix de marché	Flux	-	-	-	-	-	-	-	-	-	-	-
NEDERLAND	Marktprijzen	Fl	-	-	-	-	-	-	-	-	-	-	-

Prix de l'avoine

Haferpreise

Prezzi dell'avena

Haverprijzen



..... Prix de seuil / Schwellenpreise / Prezzi d'entrata / Drempelprijzen
——— Prix de marché / Marktpreise / Prezzi di mercato / Marktprijzen

Explications pages 8 à 19 / Erläuterungen Seite 8 bis 19 / Spiegazione pagine 8 a 19 / Toelichting bladzijde 8 tot 19

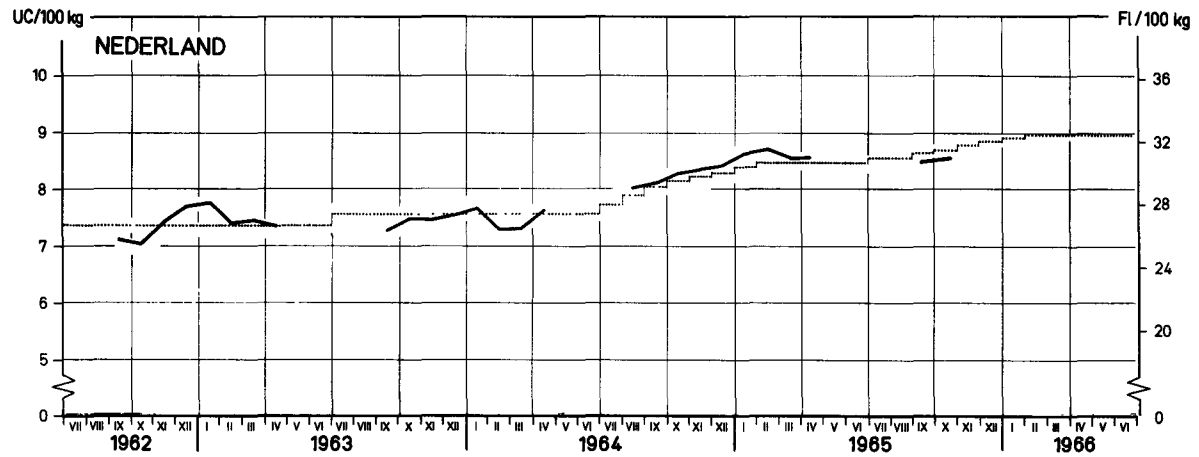
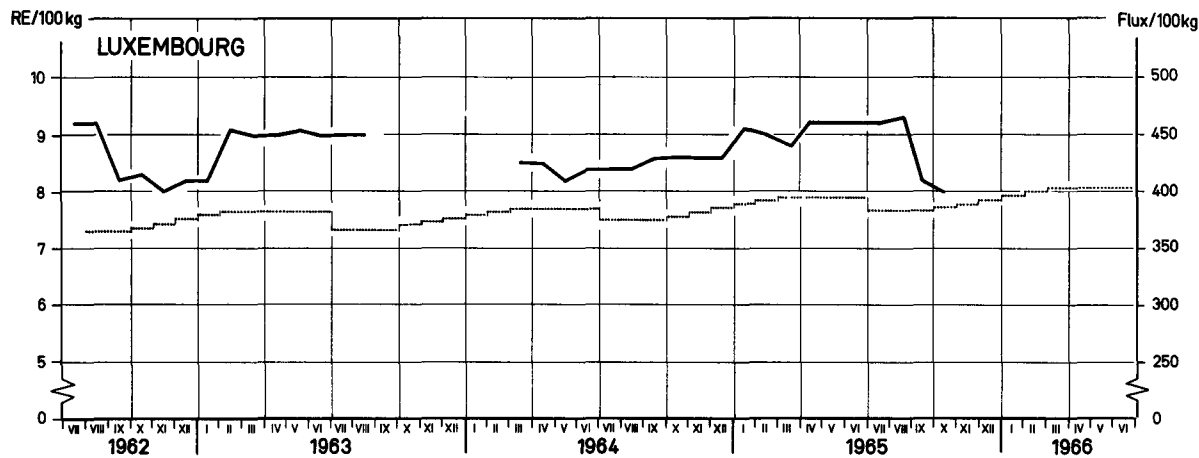
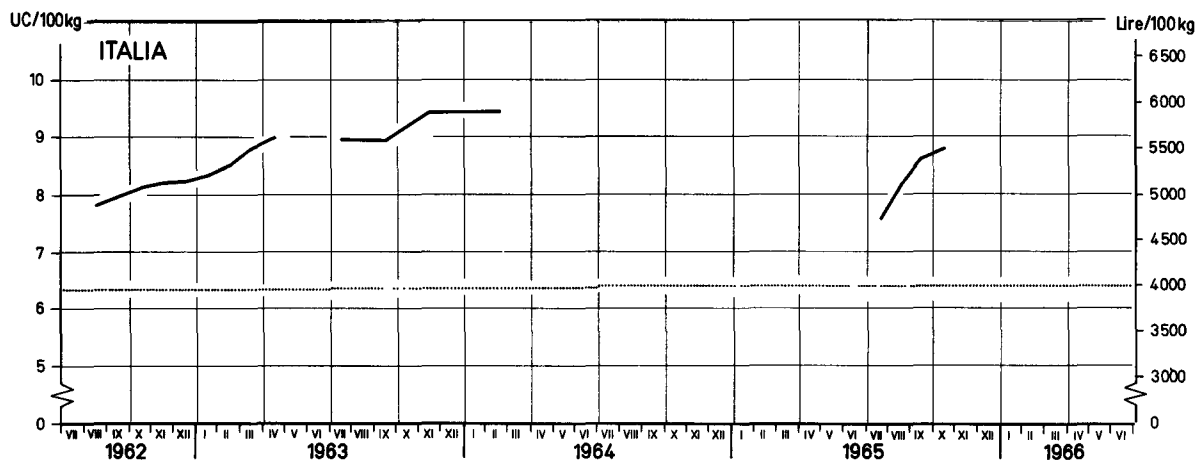
EWG-GD VI-F 1-6503 18

Prix de l'avoine

Haferpreise

Prezzi dell'avena

Haverprijzen



..... Prix de seuil / Schwellenpreise / Prezzi d'entrata / Drempelprijzen
 ———— Prix de marché / Marktpreise / Prezzi di mercato / Marktprijzen

Explications pages 8 à 19 / Erläuterungen Seite 8 bis 19 / Spiegazione pagine 8 a 19 / Toelichting bladzijde 8 tot 19

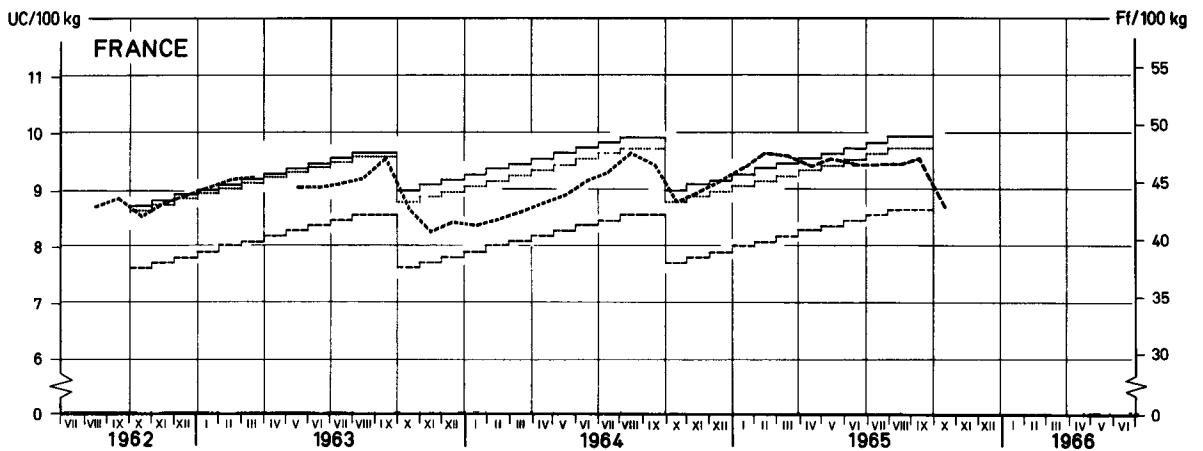
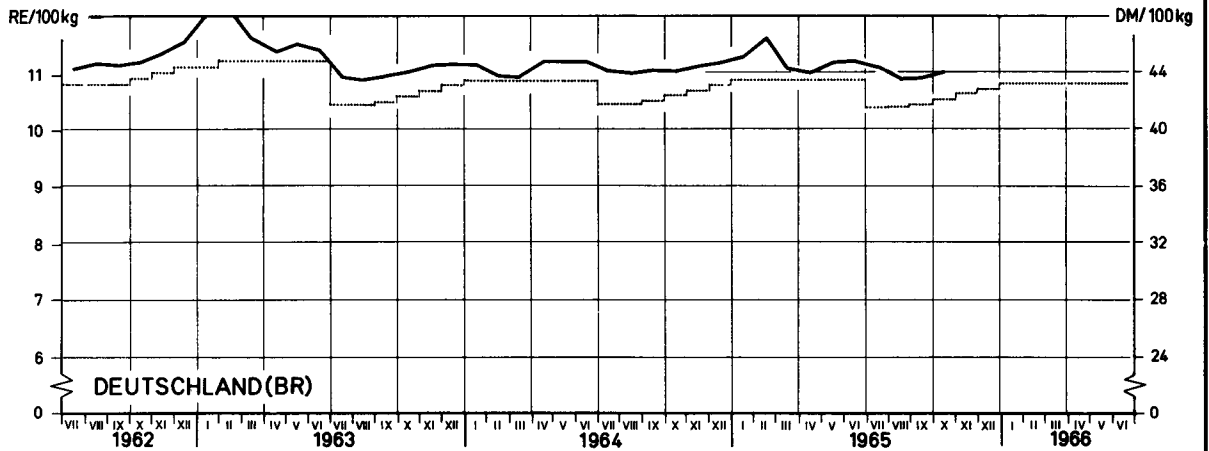
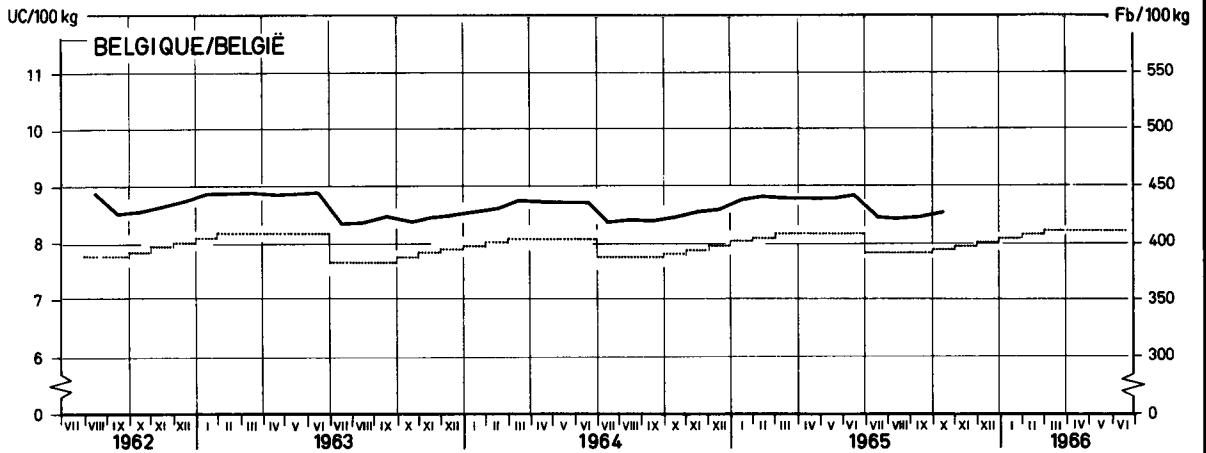
EWG-GD VI-F 1-6503. 19

Prix du maïs

Maispreise

Prezzi del granturco

Maisprijzen



— Prix indicatifs¹⁾ / Richtpreise¹⁾ / Prezzi indicativi¹⁾ / Richtprijzen¹⁾
 - - - Prix d'intervention²⁾ / Interventionspreise²⁾ / Prezzi d'intervento²⁾ / Interventieprijzen²⁾
 Prix de seuil / Schwellenpreise / Prezzi d'entrata / Drempelprijzen
 — Prix de marché / Marktpreise / Prezzi di mercato / Marktprijzen
 - - - Prix de marché²⁾ / Marktpreise²⁾ / Prezzi di mercato²⁾ / Marktprijzen²⁾
¹⁾ FRANCE Zone la plus déficitaire / Hauptzuschußgebiet / Zona più deficitaria / Gebied met het grootste tekort
²⁾ FRANCE Zone la plus excédentaire / Hauptüberschußgebiet / Zona più eccedentaria / Gebied met het grootste overschot

Explications p 8 à 19 / Erläuterungen S 8 bis 19 / Spiegazione p.8 a 19 / Toelichting bladz.8 tot 19

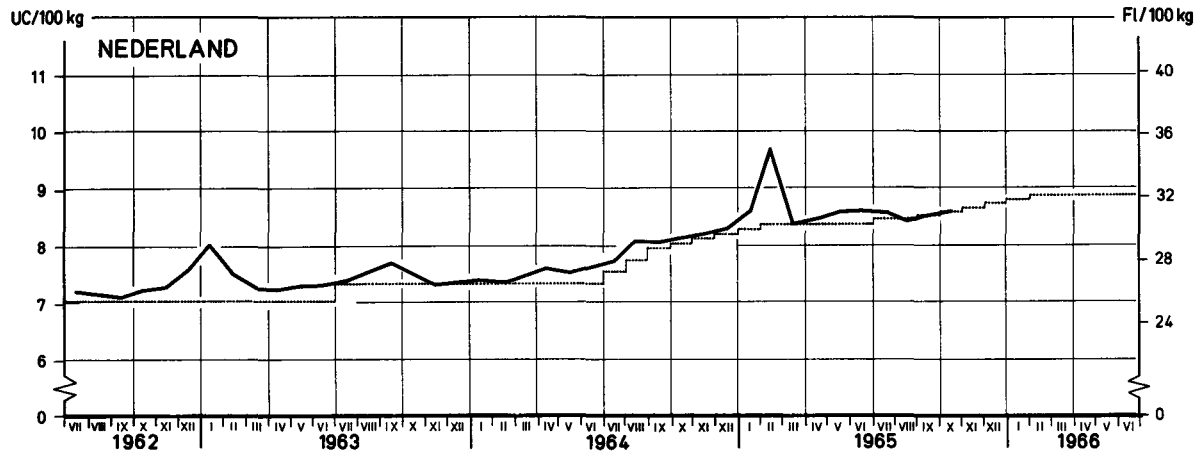
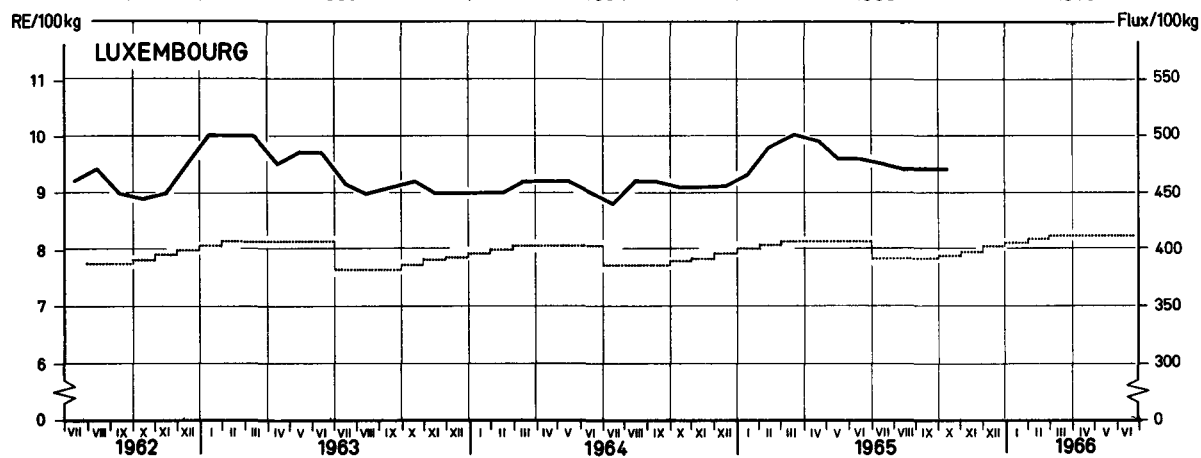
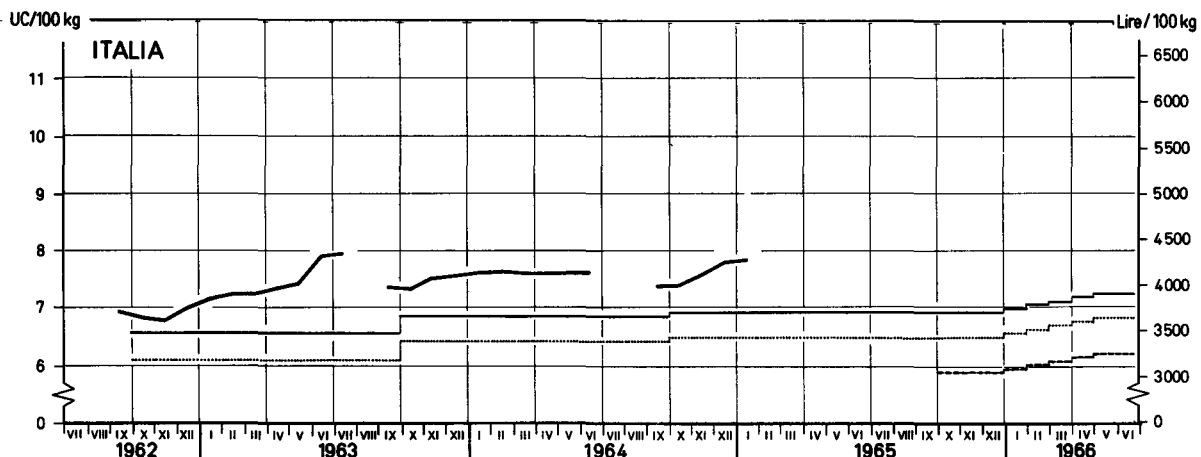
EWG-GD VI - F1-6504 25

Prix du maïs

Maispreise

Prezzi del granoturco

Maisprijzen

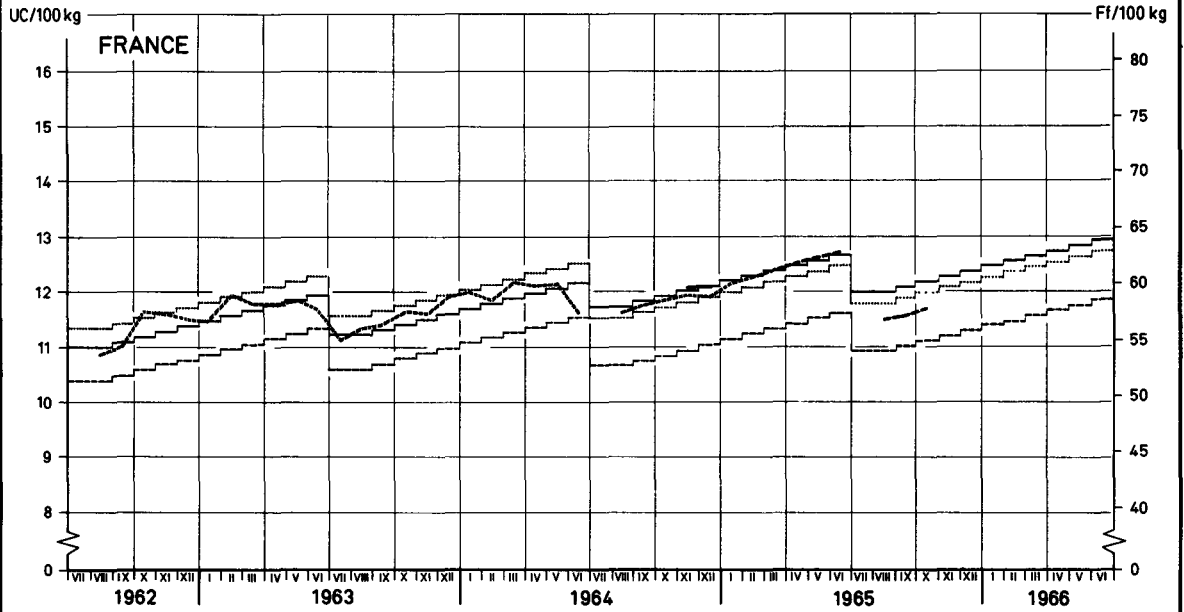


—————	Prix indicatifs ¹⁾ / Richtpreise ¹⁾ / Prezzi indicativi ¹⁾ / Richtprijzen ¹⁾
- - - - -	Prix d'intervention ²⁾ / Interventionspreise ²⁾ / Prezzi d'intervento ²⁾ / Interventieprijsen ²⁾
.....	Prix de seuil / Schwellenpreise / Prezzi d'entrata / Drempelprijzen
- · - · -	Prix de marché / Marktpreise / Prezzi di mercato / Marktprijzen
- · - · -	Prix de marché / Marktpreise / Prezzi di mercato / Marktprijzen
1) ITALIA: (1.10 1965) Zone la plus déficitaire / Hauptzuschußgebiet / Zona più deficitaria / Gebied met het grootste tekort	
2) ITALIA: (1.10 1965) Zone la plus excédentaire / Hauptüberschußgebiet / Zona più eccedentaria / Gebied met het grootste overschot	

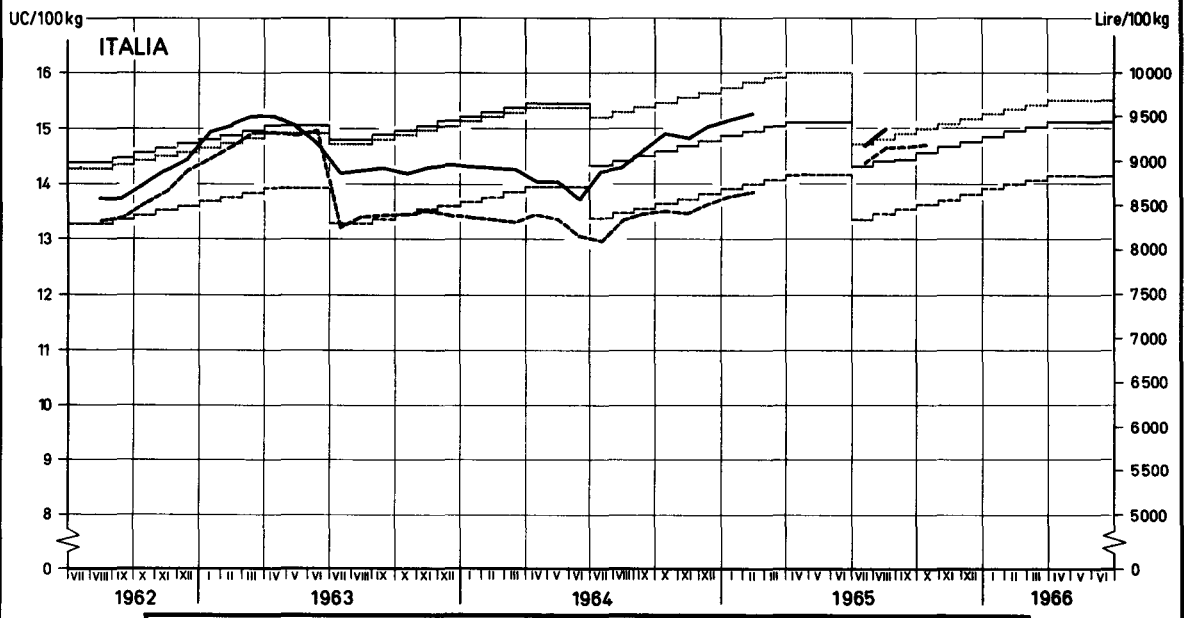
Explications p.8 à 19 / Erläuterungen S.8 bis 19 / Spiegazione p.8 a 19 / Toelichting bladz.8 tot 19

EWG-GD VI - F1-6504.26

Prix du blé dur Hartweizenpreise Prezzi del grano duro Prijzen van durum tarwe



— Prix indicatifs¹ / Richtpreise¹ / Prezzi indicativi¹ / Richtprijzen¹
 - - - Prix d'intervention² / Interventionspreise² / Prezzi d'intervento² / Interventieprijsen²
 Prix de seuil / Schwellenpreise / Prezzi d'entrata / Drempelprijzen
 - - - - - Prix de marché² / Marktpreise² / Prezzi di mercato² / Marktprijzen²
¹ Zone la plus déficitaire / Hauptzuschußgebiet / Zona più deficitaria / Gebied met het grootste tekort
² Zone la plus excédentaire / Hauptüberschußgebiet / Zona più eccedentaria / Gebied met het grootste overschot



— Prix indicatifs¹ / Richtpreise¹ / Prezzi indicativi¹ / Richtprijzen¹
 - - - Prix d'intervention¹ / Interventionspreise¹ / Prezzi d'intervento¹ / Interventieprijsen¹
 Prix de seuil¹ / Schwellenpreise¹ / Prezzi d'entrata / Drempelprijzen¹
 - - - - - Prix de marché² / Marktpreise² / Prezzi di mercato² / Marktprijzen²
¹ Zone la plus déficitaire / Hauptzuschußgebiet / Zona più deficitaria / Gebied met het grootste tekort
² Zone la plus excédentaire / Hauptüberschußgebiet / Zona più eccedentaria / Gebied met het grootste overschot

Explications p. 8 à 19 / Erläuterungen S.8 bis 19 / Spiegazione p. 8 a 19 / Toelichting bladz. 8 tot 19

EWG-GD VI-F1-8504 20

PRIX DE SEUIL PRIX FRANCO FRONTIERE PRELEVEMENTS INTRACOMMUNAUTAIRES
 SCHWELLENPREISE FREI-GRENZE-FREISE INNERGEMEINSCHAFTLICHE ABSCHÖPFUNGEN
 PREZZI D'ENTRATA PREZZI FRANCO-FRONTIERA PRELIEVI INTRACOMUNITARI
 DREMPELPRIJZEN PRIJZEN FRANCO-GRENS INTRACOMMUNAUTAIRE HEFFINGEN

CEREALES
 GETREIDE
 CEREALI
 GRANEN

Pour importations vers : Für Einfuhren nach : Per importazioni verso : Voor invoeren naar :

BELGIQUE/BELGIE

100 Kg

Provenance Herkunft Provenienza Herkomst	Description - Beschreibung Descrizione - Omschrijving		1965						1966						1965/ 66 Arith.
			JUL	AUG	SEP	OCT	NOV	DEC	JAN	FEB	MAR	APR	MAI	JUN	ø
Blé tendre		Weichweizen			Grano tenero						Zachte tarwe				
Prix de seuil / Schwellenpreise : Belgique Prezzi d'entrata/Drempelprijzen België		Fb	497,0	497,0	497,0	500,0	505,0	511,0	517,0	521,0	525,0	529,0	532,0	535,0	513,8
DEUTSCHLAND (BR)	Frei-Grenze-Preise	DM	-	-	-	-									
	Abschöpfungen	Fb	-	-	-	-									
		Fb	-	-	-	-									
FRANCE	Prix franco frontière	Ff	48,90	47,39	47,66	48,74									
		Fb	495,3	479,9	482,6	493,7									
	Prélèvements	Fb	-	11,7	7,6	2,7									
ITALIA	Prezzi franco-frontiera	Lit	-	-	-	-									
		Fb	-	-	-	-									
	Prelievi	Fb	-	-	-	-									
LUXEMBOURG	Prix franco frontière	Flux	602,2	602,2	602,1	607,1									
		Fb	602,2	602,2	602,1	607,1									
	Prélèvements	Fb	-	-	-	-									
NEDERLAND	Prijzen franco-grens	F1	-	-	-	-									
		Fb	-	-	-	-									
	Heffingen	Fb	-	-	-	-									
Seigle		Roggen			Segala						Rogge				
Prix de seuil / Schwellenpreise : Belgique Prezzi d'entrata/Drempelprijzen België		Fb	410,0	410,0	410,0	413,0	416,0	420,0	423,0	426,0	429,0	429,0	429,0	429,0	420,3
DEUTSCHLAND (BR)	Frei-Grenze-Preise	DM	-	-	-	-									
	Abschöpfungen	Fb	-	-	-	-									
		Fb	-	-	-	-									
FRANCE	Prix franco frontière	Ff	40,10	38,43	38,50	39,28									
		Fb	406,1	389,1	389,9	397,8									
	Prélèvements	Fb	-	11,9	16,2	11,3									
ITALIA	Prezzi franco-frontiera	Lit	-	-	-	-									
		Fb	-	-	-	-									
	Prelievi	Fb	-	-	-	-									
LUXEMBOURG	Prix franco frontière	Flux	557,2	557,2	557,1	562,1									
		Fb	557,2	557,2	557,1	562,1									
	Prélèvements	Fb	-	-	-	-									
NEDERLAND	Prijzen franco-grens	F1	-	29,24	29,49	-									
		Fb	-	403,9	407,3	-									
	Heffingen	Fb	-	0,6	-	-									

PRIX DE SEUIL PRIX FRANCO FRONTIERE PRELEVEMENTS INTRACOMMUNAUTAIRES
 SCHWELLENPREISE FREI-GRENZE-PREISE INNERGEMEINSCHAFTLICHE ABSCHOPFUNGEN
 PREZZI D'ENTRATA PREZZI FRANCO-FRONTIERA PRELIEVI INTRACOMUNITARI
 DREMPELPRIJZEN PRIJZEN FRANCO-GRENS INTRACOMMUNAUTAIRE HEFFINGEN

CEREALES
 GETREIDE
 CEREALI
 GRANEN

Pour importations vers : Für Einfuhren nach : Per importazioni verso : Voor invoeren naar :

BELGIQUE/BELGIE

100 Kg

Provenance Herkunft Provenienza Herkomst	Description - Beschreibung Descrizione - Omschrijving		1965											
			SEP			OCT				NOV				
			20-26	27-30	1-3	4-10	11-17	18-24	25-31	1-7	8-14	15-21		
Blé tendre		Weichweizen	Grano tenero				Zachte tarwe							
Prix de seuil / Schwellenpreise : Belgique Prezzi d'entrata/Drempelprijzen : België		Fb	497,0			500,0				505,0				
DEUTSCHLAND (BR)	Frei-Grenze-Preise	DM	-	-	-	-	-	-	-	-	-	-	-	-
	Abschöpfungen	Fb	-	-	-	-	-	-	-	-	-	-	-	-
		Fb	-	-	-	-	-	-	-	-	-	-	-	-
FRANCE	Prix franco frontière	Ff	-	48,74	48,74	48,86	48,59	48,59	48,94	48,98	49,26	49,21		
		Fb	-	493,6	493,6	494,8	492,1	492,1	495,6	496,0	498,9	498,4		
	Prélèvements	Fb	-	-	2,0	2,0	3,0	3,0	3,0	4,0	4,0	4,0		
ITALIA	Prezzi franco-frontiera	Lit	-	-	-	-	-	-	-	-	-	-	-	-
		Fb	-	-	-	-	-	-	-	-	-	-	-	-
	Prelievi	Fb	-	-	-	-	-	-	-	-	-	-	-	-
LUXEMBOURG	Prix franco frontière	Flux	602,1	602,1	607,1	607,1	607,1	607,1	607,1	613,1	613,0	613,0		
		Fb	602,1	602,1	607,1	607,1	607,1	607,1	607,1	613,1	613,0	613,0		
	Prélèvements	Fb	-	-	-	-	-	-	-	-	-	-	-	-
NEDERLAND	Prijzen franco-grens	Fl	-	-	-	-	-	-	-	-	-	-	-	-
		Fb	-	-	-	-	-	-	-	-	-	-	-	-
	Heffingen	Fb	-	-	-	-	-	-	-	-	-	-	-	-
Seigle		Roggen	Segala				Rogge							
Prix de seuil / Schwellenpreise : Belgique Prezzi d'entrata/Drempelprijzen : België		Fb	410,0			413,0				416,0				
DEUTSCHLAND (BR)	Frei-Grenze-Preise	DM	-	-	-	-	-	-	-	-	-	-	-	-
	Abschöpfungen	Fb	-	-	-	-	-	-	-	-	-	-	-	-
		Fb	-	-	-	-	-	-	-	-	-	-	-	-
FRANCE	Prix franco frontière	Ff	38,98	38,98	38,98	38,98	39,33	39,57	39,38	39,38	39,47	39,72		
		Fb	394,7	394,7	394,7	394,7	398,3	400,7	398,8	398,8	399,7	402,2		
	Prélèvements	Fb	11,0	11,0	14,0	14,0	10,0	10,0	10,0	13,0	13,0	9,0		
ITALIA	Prezzi franco-frontiera	Lit	-	-	-	-	-	-	-	-	-	-	-	-
		Fb	-	-	-	-	-	-	-	-	-	-	-	-
	Prelievi	Fb	-	-	-	-	-	-	-	-	-	-	-	-
LUXEMBOURG	Prix franco frontière	Flux	557,1	557,1	562,1	562,1	562,1	562,1	562,1	567,1	567,0	567,0		
		Fb	557,1	557,1	562,1	562,1	562,1	562,1	562,1	567,1	567,0	567,0		
	Prélèvements	Fb	-	-	-	-	-	-	-	-	-	-	-	-
NEDERLAND	Prijzen franco-grens	Fl	-	-	-	-	-	-	-	-	-	-	-	-
		Fb	-	-	-	-	-	-	-	-	-	-	-	-
	Heffingen	Fb	-	-	-	-	-	-	-	-	-	-	-	-

PRIX DE SEUIL PRIX FRANCO FRONTIERE PRELEVEMENTS INTRACOMMUNAUTAIRES
 SCHWELLENPREISE FREI-GRENZE-PREISE INNERGEMEINSCHAFTLICHE ABSCHÖPFUNGEN
 PREZZI D'ENTRATA PREZZI FRANCO-FRONTIERA PRELIEVI INTRACOMUNITARI
 DREMPELPRIJZEN PRIJZEN FRANCO-GRENS INTRACOMMUNAUTAIRE HEFFINGEN

CEREALES
 GETREIDE
 CEREALI
 GRANEN

Pour importations vers : Für Einfuhren nach : Per importazioni verso : Voor invoeren naar :

BELGIQUE/BELGIE

100 Kg

Provenance Herkunft Provenienza Herkomst	Description - Beschreibung Descrizione - Omschrijving		1965						1966						1965/ 66 Arith Ø
			JUL	AUG	SEP	OCT	NOV	DEC	JAN	FEB	MAR	APR	MAI	JUN	
Orge		Gerste	Orzo						Gerst						
Prix de seuil / Schwellenpreise : Belgique Prezzi d'entrata/Drempelprijzen België		Fb	20,0	20,0	20,0	23,0	26,0	30,0	33,0	36,0	39,0	39,0	39,0	39,0	430,3
DEUTSCHLAND (BR)	Frei-Grenze-Preise	DM	-	-	-	-									
	Abschöpfungen	Fb	-	-	-	-									
		Fb	-	-	-	-									
FRANCE	Prix franco frontière	Ff	40,32	38,73	39,18	39,56									
	Prélèvements	Fb	408,3	392,3	396,8	400,6									
		Fb	7,2	22,7	19,2	17,0									
ITALIA	Prezzi franco-frontiera	Lit	-	-	-	-									
	Prelievi	Fb	-	-	-	-									
		Fb	-	-	-	-									
LUXEMBOURG	Prix franco frontière	Flux	-	-	-	-									
	Prélèvements	Fb	-	-	-	-									
		Fb	-	-	-	-									
NEDERLAND	Prijzen franco-grens	Ff	-	-	-	-									
	Heffingen	Fb	-	-	-	-									
		Fb	-	-	-	-									
Sorgho		Sorghum	Sorgo						Sorgho						
Prix de seuil / Schwellenpreise : Belgique Prezzi d'entrata/Drempelprijzen België		Fb	378,0	378,0	378,0	381,0	384,0	388,0	392,0	395,0	398,0	398,0	398,0	398,0	388,8
DEUTSCHLAND (BR)	Frei-Grenze-Preise	DM	-	-	-	-									
	Abschöpfungen	Fb	-	-	-	-									
		Fb	-	-	-	-									
FRANCE	Prix franco frontière	Ff	-	-	-	-									
	Prélèvements	Fb	-	-	-	-									
		Fb	-	-	-	-									
ITALIA	Prezzi franco-frontiera	Lit	4.650	4.629	4.624	4.647									
	Prelievi	Fb	372,0	370,3	370,0	371,8									
		Fb	119,0	118,1	110,0	113,7									
LUXEMBOURG	Prix franco frontière	Flux	-	-	-	-									
	Prélèvements	Fb	-	-	-	-									
		Fb	-	-	-	-									
NEDERLAND	Prijzen franco-grens	Ff	-	-	-	-									
	Heffingen	Fb	-	-	-	-									
		Fb	-	-	-	-									

PRIX DE SEUIL PRIX FRANCO FRONTIERE PRELEVEMENTS INTRACOMMUNAUTAIRES
SCHWELLENPREISE FREI-GRENZE-PREISE INNERGEMEINSCHAFTLICHE ABSCHÖPFUNGEN
PREZZI D'ENTRATA PREZZI FRANCO-FRONTIERA PRELIEVI INTRACOMUNITARI
DREMPELPRIJZEN PRIJZEN FRANCO-GRENS INTRACOMMUNAUTAIRE HEFFINGEN

GERBALES
GETREIDE
CEREALI
GRANEN

Pour importations vers : Für Einfuhren nach : Per importazioni verso : Voor invoeren naar :

BELGIQUE/BELGIE

100 Kg

Provenance Herkunft Provenienza Herkomst	Description - Beschreibung Descrizione - Omschrijving		1 9 6 5											
			SEP			OCT				NOV				
			20-26	27-30	1-3	4-10	11-17	18-24	25-31	1-7	8-14	15-21		
Orge		Gerste	Orzo				Gerst							
Prix de seuil / Schwellenpreise : Belgique Prezzi d'entrata/Drempelprijzen : België		Fb	420,0				423,0				426,0			
DEUTSCHLAND (BR)	Frei-Grenze-Preise	DM	-	-	-	-	-	-	-	-	-	-	-	-
		Fb	-	-	-	-	-	-	-	-	-	-	-	-
	Abschöpfungen	Fb	-	-	-	-	-	-	-	-	-	-	-	-
FRANCE	Prix franco frontière	Ff	39,55	39,64	39,70	39,20	39,70	39,65	39,64	39,75	39,82	39,82		
		Fb	400,5	401,4	402,0	396,9	402,0	401,5	401,4	402,5	403,2	403,2		
	Prélèvements	Fb	15,0	15,0	15,0	21,0	16,0	16,0	16,0	19,0	19,0	19,0		
ITALIA	Prezzi franco-frontiera	Lit	-	-	-	-	-	-	-	-	-	5.249		
		Fb	-	-	-	-	-	-	-	-	-	419,9		
	Prelievi	Fb	-	-	-	-	-	-	-	-	-	-		
LUXEMBOURG	Prix franco frontière	Flux	-	-	-	-	-	-	-	-	-	-		
		Fb	-	-	-	-	-	-	-	-	-	-		
	Prélèvements	Fb	-	-	-	-	-	-	-	-	-	-		
NEDERLAND	Prijzen franco-grens	F1	-	-	-	-	-	-	-	-	-	-		
		Fb	-	-	-	-	-	-	-	-	-	-		
	Heffingen	Fb	-	-	-	-	-	-	-	-	-	-		
Sorgho		Sorghum	Sorgo				Sorgho							
Prix de seuil / Schwellenpreise : Belgique Prezzi d'entrata/Drempelprijzen : België		Fb	378,0				381,0				384,0			
DEUTSCHLAND (BR)	Frei-Grenze-Preise	DM	-	-	-	-	-	-	-	-	-	-	-	-
		Fb	-	-	-	-	-	-	-	-	-	-	-	-
	Abschöpfungen	Fb	-	-	-	-	-	-	-	-	-	-	-	-
FRANCE	Prix franco frontière	Ff	-	-	-	-	-	-	-	-	-	-		
		Fb	-	-	-	-	-	-	-	-	-	-		
	Prélèvements	Fb	-	-	-	-	-	-	-	-	-	-		
ITALIA	Prezzi franco-frontiera	Lit	4621	4647	4647	4647	4647	4647	4647	4665	4665	4665		
		Fb	369,7	371,8	371,8	371,8	371,8	371,8	371,8	373,2	373,2	373,2		
	Prelievi	Fb	110,0	110,0	110,0	112,9	114,0	114,0	115,4	119,0	112,4	110,0		
LUXEMBOURG	Prix franco frontière	Flux	-	-	-	-	-	-	-	-	-	-		
		Fb	-	-	-	-	-	-	-	-	-	-		
	Prélèvements	Fb	-	-	-	-	-	-	-	-	-	-		
NEDERLAND	Prijzen franco-grens	F1	-	-	-	-	-	-	-	-	-	-		
		Fb	-	-	-	-	-	-	-	-	-	-		
	Heffingen	Fb	-	-	-	-	-	-	-	-	-	-		

PRIX DE SEUIL PRIX FRANCO FRONTIERE PRELEVEMENTS INTRACOMMUNAUTAIRES
 SCHWELLENPREISE FREI-GRENZE-PREISE INNERGEMEINSCHAFTLICHE ABSCHÖPFUNGEN
 PREZZI D'ENTRATA PREZZI FRANCO-FRONTIERA PRELIEVI INTRACOMUNITARI
 DREMPELPRIJZEN PRIJZEN FRANCO-GRENS INTRACOMMUNAUTAIRE HEFFINGEN

CEREALES
 GETREIDE
 CERALI
 GRANEN

Pour importations vers : Für Einfuhren nach : Per importazioni verso : Voor invoeren naar :

BELGIQUE/BELGIE

100 Kg

Provenance Herkunft Provenienza Herkomat	Description - Beschreibung Descrizione - Omschrijving		1965						1966						1965/ 66 Arith
			JUL	AUG	SEP	OCT	NOV	DEC	JAN	FEB	MAR	APR	MAI	JUN	g
	Millet		Hirse						Miglio						Gierst
	Prix de seuil / Schwellenpreise : Belgique Prezzi d'entrata/Drempelprijzen België	Fb	378,0	378,0	378,0	381,0	384,0	388,0	392,0	395,0	398,0	398,0	398,0	398,0	388,8
DEUTSCHLAND (BR)	Frei-Grenze-Preise	DM	-	-	-	-									
	Abschöpfungen	Fb	-	-	-	-									
		Fb	-	-	-	-									
FRANCE	Prix franco frontière	Ff	-	-	-	-									
	Prélèvements	Fb	-	-	-	-									
		Fb	-	-	-	-									
ITALIA	Prezzi franco-frontiera	Lit	-	4.704	-	-									
	Prelievi	Fb	-	376,3	-	-									
		Fb	-	1,2	-	-									
LUXEMBOURG	Prix franco frontière	Flux	-	-	-	-									
	Prélèvements	Fb	-	-	-	-									
		Fb	-	-	-	-									
NEDERLAND	Prijzen franco-grens	Fl	-	-	-	-									
	Heffingen	Fb	-	-	-	-									
		Fb	-	-	-	-									
	Farine de blé tendre et de méteil		Mehl von Weizen und von Mengkorn				Farina di frumento e di frumento segalato				Meel van zachte tarwe en van mengkoren				
	Prix de seuil / Schwellenpreise : Belgique Prezzi d'entrata/Drempelprijzen België	Fb	777,3	777,3	777,3	781,5	788,5	796,9	805,3	810,9	816,5	822,1	826,3	830,5	800,9
DEUTSCHLAND (BR)	Frei-Grenze-Preise	DM	-	62,05	61,28	62,42									
	Abschöpfungen	Fb	-	775,6	766,0	780,3									
		Fb	-	-	-	-									
FRANCE	Prix franco frontière	Ff	64,84	64,75	64,96	65,27									
	Prélèvements	Fb	656,7	655,7	657,9	661,1									
		Fb	69,9	69,9	69,9	69,9									
ITALIA	Prezzi franco-frontiera	Lit	-	-	-	-									
	Prelievi	Fb	-	-	-	-									
		Fb	-	-	-	-									
LUXEMBOURG	Prix franco frontière	Flux	801,9	801,9	801,8	808,8									
	Prélèvements	Fb	801,9	801,9	801,8	808,8									
		Fb	-	-	-	-									
NEDERLAND	Prijzen franco-grens	Fl	48,67	48,96	50,67	50,10									
	Heffingen	Fb	672,2	676,2	699,9	692,0									
		Fb	55,5	51,2	27,6	39,9									

PRIX DE SEUIL
SCHWELLENPREISE
PREZZI D'ENTRATA
DREMPELPRIJZEN

PRIX FRANCO FRONTIERE
FREI-GRENZE-PREISE
PREZZI FRANCO-FRONTIERA
PRIJZEN FRANCO-GRENS

PRELEVEMENTS INTRACOMMUNAUTAIRES
INNERGEMEINSCHAFTLICHE ABSCHÖPFUNGEN
PRELIEVI INTRACOMUNITARI
INTRACOMMUNAUTAIRE HEFFINGEN

GEREALES
GETREIDE
CEREALI
GRANEN

Pour importations vers : Für Einfuhren nach : Per importazioni verso : Voor invoeren naar :

BELGIQUE/BELGIE

100 Kg

Provenance Herkunft Provenienza Herkomst	Description - Beschreibung Descrizione - Omschrijving	1965												
		SEP			OCT				NOV					
		20-26	27-30	1-3	4-10	11-17	18-24	25-31	1-7	8-14	15-21			
	Millet	Hirse				Miglio				Gierst				
Prix de seuil / Schwellenpreise : Belgique Prezzi d'entrata/Drempelprijzen : België		Fb	378,0			381,0				384,0				
DEUTSCHLAND (BR)	Frei-Grenze-Preise	DM	-	-	-	-	-	-	-	-	-	-	-	-
	Abschöpfungen	Fb	-	-	-	-	-	-	-	-	-	-	-	-
		Fb	-	-	-	-	-	-	-	-	-	-	-	-
FRANCE	Prix franco frontière	Ff	-	-	-	-	-	-	-	-	-	-	-	-
	Prélèvements	Fb	-	-	-	-	-	-	-	-	-	-	-	-
		Fb	-	-	-	-	-	-	-	-	-	-	-	-
ITALIA	Prezzi franco-frontiera	Lit	-	-	-	-	-	-	-	-	-	-	-	-
	Prelievi	Fb	-	-	-	-	-	-	-	-	-	-	-	-
		Fb	-	-	-	-	-	-	-	-	-	-	-	-
LUXEMBOURG	Prix franco frontière	Flux	-	-	-	-	-	-	-	-	-	-	-	-
	Prélèvements	Fb	-	-	-	-	-	-	-	-	-	-	-	-
		Fb	-	-	-	-	-	-	-	-	-	-	-	-
NEDERLAND	Prijzen franco-grens	F1	-	-	-	-	-	-	-	-	-	-	-	-
	Heffingen	Fb	-	-	-	-	-	-	-	-	-	-	-	-
		Fb	-	-	-	-	-	-	-	-	-	-	-	-
Farine de blé tendre et de méteil Mehl von Weizen und von Mengkorn Farina di frumento e di frumento segalato Meel van zachte tarwe en van mengkoren		Fb	777,3			781,5				788,1				
DEUTSCHLAND (BR)	Frei-Grenze-Preise	DM	-	-	62,42	62,42	62,42	62,42	-	-	-	-	-	-
	Abschöpfungen	Fb	-	-	780,3	780,3	780,3	780,3	-	-	-	-	-	-
		Fb	-	-	-	-	-	-	-	-	-	-	-	-
FRANCE	Prix franco frontière	Ff	55,24	55,24	65,24	65,24	65,29	65,29	65,29	65,29	65,28	65,28		
	Prélèvements	Fb	660,7	660,7	660,7	660,7	661,2	661,2	661,2	661,2	661,1	661,1		
		Fb	69,9	69,9	69,9	69,9	69,9	69,9	69,9	77,1				
ITALIA	Prezzi franco-frontiera	Lit	-	-	-	-	-	-	-	-	-	-	-	-
	Prelievi	Fb	-	-	-	-	-	-	-	-	-	-	-	-
		Fb	-	-	-	-	-	-	-	-	-	-	-	-
LUXEMBOURG	Prix franco frontière	Flux	801,8	801,8	808,8	808,8	808,8	808,8	808,8	817,8	817,7	817,7		
	Prélèvements	Fb	801,8	801,8	808,8	808,8	808,8	808,8	808,8	817,8	817,7	817,7		
		Fb	-	-	-	-	-	-	-	-	-	-	-	-
NEDERLAND	Prijzen franco-grens	F1	50,78	50,08	50,08	50,08	50,08	50,11	50,16	50,58	50,57	50,57		
	Heffingen	Fb	701,4	691,7	691,7	691,7	691,7	692,1	692,8	698,6	698,5	698,5		
		Fb	26,4	35,7	39,9	39,9	39,9	39,9	39,9	39,9				

PRIX DE SEUIL PRIX FRANCO FRONTIERE PRELEVEMENTS INTRACOMMUNAUTAIRES
 SCHWELLENPREISE FREI-GRENZE-FREISE INNERGEMEINSCHAFTLICHE ABSCHÖPFUNGEN
 PREZZI D'ENTRATA PREZZI FRANCO-FRONTIERA PRELIEVI INTRACOMUNITARI
 DREMPELPRIJZEN PRIJZEN FRANCO-GRENS INTRACOMMUNAUTAIRE HEFFINGEN

CEREALES
 GETREIDE
 CEREALI
 GRANEN

Pour importations vers : Für Einfuhren nach : Per importazioni verso : Voor invoeren naar :

BELGIQUE/BELGIE

100 Kg

Provenance Herkunft Provenienza Herkomst	Description - Beschreibung Descrizione - Omschrijving		1965						1966						1965/ 66 Arith. Ø					
			JUL	AUG	SEP	OCT	NOV	DEC	JAN	FEB	MAR	APR	MAI	JUN						
Farine de seigle			Mehl von Roggen						Farina di segala						Meel van rogge					
Prix de seuil / Schwellenpreise : Belgique Prezzi d'entrata/Drempelprijzen : België			Fb	667,8	667,8	667,8	672,0	676,2	681,8	686,0	690,2	694,4	694,4	694,4	694,4	682,3				
DEUTSCHLAND (BR)	Frei-Grenze-Preise	DM	-	-	-	-														
		Fb	-	-	-	-														
	Abschöpfungen	Fb	-	-	-	-														
FRANCE	Prix franco frontière	Ff	52,05	51,96	52,11	52,28														
		Fb	527,1	526,2	527,7	529,5														
	Prélèvements	Fb	89,5	89,5	89,5	89,5														
ITALIA	Prezzi franco-frontiera	Lit	-	-	-	-														
		Fb	-	-	-	-														
	Prelievi	Fb	-	-	-	-														
LUXEMBOURG	Prix franco frontière	Flux	738,9	738,9	738,8	745,8														
		Fb	738,9	738,9	738,8	745,8														
	Prélèvements	Fb	-	-	-	-														
NEDERLAND	Prijzen franco-grens	F1	41,17	41,62	41,93	42,32														
		Fb	568,6	574,8	579,2	584,6														
	Heffingen	Fb	49,5	41,4	41,4	39,6														
Graux et semoules de blé tendre			Grobgrüss und Feingrüss von Weizen						Semole e Semolini di frumento						Grutten, gries en gries- meel van zachte tarwe					
Prix de seuil / Schwellenpreise : Belgique Prezzi d'entrata/Drempelprijzen : België			Fb	839,5	839,5	839,5	844,0	851,6	860,7	869,7	875,8	881,8	887,9	892,4	896,9	864,9				
DEUTSCHLAND (BR)	Frei-Grenze-Preise	DM	-	-	66,59	-														
		Fb	-	-	832,4	-														
	Abschöpfungen	Fb	-	-	-	-														
FRANCE	Prix franco frontière	Ff	71,08	70,98	71,05	71,11														
		Fb	719,8	718,8	719,5	720,2														
	Prélèvements	Fb	69,0	69,0	69,0	74,0														
ITALIA	Prezzi franco-frontiera	Lit	9,991	10206	10246	10356														
		Fb	799,2	816,4	819,7	828,8														
	Prelievi	Fb	-	-	-	-														
LUXEMBOURG	Prix franco frontière	Flux	821,9	821,9	821,8	828,8														
		Fb	821,9	821,9	821,8	828,8														
	Prélèvements	Fb	-	-	-	-														
NEDERLAND	Prijzen franco-grens	F1	52,27	52,56	54,27	53,70														
		Fb	721,9	726,0	749,6	741,7														
	Heffingen	Fb	68,0	63,8	40,1	52,7														

PRIX DE SEUIL	PRIX FRANCO FRONTIERE	PRELEVEMENTS INTRACOMMUNAUTAIRES
SCHWELLENPREISE	FREI-GRENZE-PREISE	INNERGEMEINSCHAFTLICHE ABSCHÖPFUNGEN
PREZZI D'ENTRATA	PREZZI FRANCO-FRONTIERA	PRELIEVI INTRACOMUNITARI
DREMPELPRIJZEN	PRIJZEN FRANCO-GRENS	INTRACOMMUNAUTAIRE HEFFINGEN

GEREALES
GETREIDE
CEREALI
GRANEN

Pour importations vers : Für Einfuhren nach : Per importazioni verso : Voor invoeren naar :

BELGIQUE/BELGIE

100 Kg

Provenance Herkunft Provenienza Herkomst	Description - Beschreibung Descrizione - Omschrijving	1 9 6 5												
		SEP			OCT				NOV					
		20-26	27-30	1-3	4-10	11-17	18-24	25-31	1-7	8-14	15-21			
Farine de seigle		Mehl von Roggen			Farina di segala				Meel van rogge					
Prix de seuil / Schwellenpreise : Belgique Prezzi d'entrata/Drempelprijzen : België		Fb	667,8			672,0				676,2				
DEUTSCHLAND (BR)	Frei-Grenze-Preise	DM	-	-	-	-	-	-	-	-	-	-	-	-
	Abschöpfungen	Fb	-	-	-	-	-	-	-	-	-	-	-	-
		Fb	-	-	-	-	-	-	-	-	-	-	-	-
FRANCE	Prix franco frontière	Ff	52,21	52,31	52,31	52,31	52,31	52,31	52,21	52,16	52,15	52,15		
	Prélèvements	Fb	528,7	529,7	529,7	529,7	529,7	529,7	528,7	528,2	528,1	528,1		
		Fb	89,5	89,5	89,5	89,5	89,5	89,5	89,5	97,9				
ITALIA	Prezzi franco-frontiera	Lit	-	-	-	-	-	-	-	-	-	-	-	-
	Prelievi	Fb	-	-	-	-	-	-	-	-	-	-	-	-
		Fb	-	-	-	-	-	-	-	-	-	-	-	-
LUXEMBOURG	Prix franco frontière	Flux	738,8	738,8	745,8	745,8	745,8	745,8	745,8	752,8	752,7	752,7		
	Prélèvements	Fb	738,8	738,8	745,8	745,8	745,8	745,8	745,8	752,8	752,7	752,7		
		Fb	-	-	-	-	-	-	-	-	-	-	-	
NEDERLAND	Prijzen franco-grens	F1	41,95	41,95	42,30	42,30	42,30	42,33	42,38	42,73	42,72	42,72		
	Heffingen	Fb	579,4	579,4	584,3	584,3	584,3	584,6	585,3	590,1	590,0	590,0		
		Fb	41,4	41,4	41,4	41,4	41,4	37,5	37,5	37,5				
Gruaux et semoules de blé tendre		Grobgruess und Feingruess von Weizen			Semole e semolini di frumento				Grutten, gries en griesmeel van zachte tarwe					
Prix de seuil / Schwellenpreise : Belgique Prezzi d'entrata/Drempelprijzen : België		Fb	839,5			844,0				851,6				
DEUTSCHLAND (BR)	Frei-Grenze-Preise	DM	-	-	-	-	-	-	-	-	-	-	-	-
	Abschöpfungen	Fb	-	-	-	-	-	-	-	-	-	-	-	-
		Fb	-	-	-	-	-	-	-	-	-	-	-	-
FRANCE	Prix franco frontière	Ff	71,08	71,08	71,08	71,08	71,13	71,13	71,13	71,13	71,12	71,12		
	Prélèvements	Fb	719,8	719,8	719,8	719,8	720,3	720,3	720,3	720,3	720,2	720,2		
		Fb	69,0	69,0	74,0	74,0	74,0	74,0	74,0	81,1				
ITALIA	Prezzi franco-frontiera	Lit	10230	10356	10356	10356	10356	10356	10356	10373	10373	10373		
	Prelievi	Fb	818,4	828,4	828,4	828,4	828,4	828,4	828,4	829,8	829,8	829,8		
		Fb	-	-	-	-	-	-	-	-	-	-	-	
LUXEMBOURG	Prix franco frontière	Flux	821,8	821,8	828,8	828,8	828,8	828,8	828,8	837,8	837,7	837,7		
	Prélèvements	Fb	821,8	821,8	828,8	828,8	828,8	828,8	828,8	837,8	837,7	837,7		
		Fb	-	-	-	-	-	-	-	-	-	-	-	
NEDERLAND	Prijzen franco-grens	F1	54,38	53,68	53,68	53,68	53,68	53,71	53,76	54,18	54,17	54,17		
	Heffingen	Fb	751,4	741,4	741,4	741,4	741,4	741,8	742,5	748,3	748,2	748,2		
		Fb	38,9	48,2	52,7	52,7	52,7	52,7	52,7	52,7				

PRIX DE SEUIL PRIX FRANCO FRONTIERE PRELEVEMENTS INTRACOMMUNAUTAIRES
 SCHWELLENPREISE FREI-GRENZE-FREISE INNERGEMEINSCHAFTLICHE ABSCHÖPFUNGEN
 PREZZI D'ENTRATA PREZZI FRANCO-FRONTIERA PRELIEVI INTRACOMUNITARI
 DREMPELPRIJZEN PRIJZEN FRANCO-GRENS INTRACOMMUNAUTAIRE HEFFINGEN

CEREALES
 GETREIDE
 CEREEALI
 GRANEN

Pour importations vers : Für Einfuhren nach : Per importazioni verso : Voor invoeren naar :

BELGIQUE/BELGIE

100 Kg

Provenance Herkunft Provenienza Herkomst	Description - Beschreibung Descrizione - Omschrijving		1965						1966						1965/ 66 Arith ø
			JUL	AUG	SEP	OCT	NOV	DEC	JAN	FEB	MAR	APR	MAI	JUN	
Gruaux et semoules de blé dur		Grobgrüss und Feingrüss von Hartweizen	Semole e semolini di grano duro						Grutten, gries en gries-meel van durum tarwe						
Prix de seuil / Schwellenpreise : Belgique Prezzi d'entrata/Drempelprijzen : België		Fb	846,7	846,7	846,7	850,9	857,9	867,9	876,3	881,9	887,5	893,1	898,9	903,1	871,5
DEUTSCHLAND (BR)	Frei-Grenze-Preise	DM	-	-	-	-									
		Fb	-	-	-	-									
	Abschöpfungen	Fb	-	-	-	-									
FRANCE	Prix franco frontière	Ff	83,47	83,38	83,44	-									
		Fb	845,3	844,4	845,0	-									
	Prélèvements	Fb	-	-	-	-									
ITALIA	Prezzi franco-frontiera	Lit	-	-	-	-									
		Fb	-	-	-	-									
	Prelievi	Fb	-	-	-	-									
LUXEMBOURG	Prix franco frontière	Flux	-	-	-	-									
		Fb	-	-	-	-									
	Prélèvements	Fb	-	-	-	-									
NEDERLAND	Prijzen franco-grens	F1	57,07	57,06	57,60	58,18									
		Fb	788,2	788,1	795,6	803,6									
	Heffingen	Fb	9,0	9,0	1,3	0,7									
Prix de seuil / Schwellenpreise : Belgique Prezzi d'entrata/Drempelprijzen : België		Fb													
DEUTSCHLAND (BR)	Frei-Grenze-Preise	DM													
		Fb													
	Abschöpfungen	Fb													
FRANCE	Prix franco frontière	Ff													
		Fb													
	Prélèvements	Fb													
ITALIA	Prezzi franco-frontiera	Lit													
		Fb													
	Prelievi	Fb													
LUXEMBOURG	Prix franco frontière	Flux													
		Fb													
	Prélèvements	Fb													
NEDERLAND	Prijzen franco-grens	F1													
		Fb													
	Heffingen	Fb													

PRIX DE SEUIL PRIX FRANCO FRONTIERE PRELEVEMENTS INTRACOMMUNAUTAIRES
 SCHWELLENPREISE FREI-GRENZE-PREISE INNERGEMEINSCHAFTLICHE ABSCHÖPFUNGEN
 PREZZI D'ENTRATA PREZZI FRANCO-FRONTIERA PRELIEVI INTRACOMUNITARI
 DREMPELPRIJZEN PRIJZEN FRANCO-GRENS INTRACOMMUNAUTAIRE HEFFINGEN

GERALES
 GETREIDE
 CERREALI
 GRANEN

Pour importations vers : Für Einfuhren nach : Per importazioni verso : Voor invoeren naar :

BELGIQUE/BELGIE

100 Kg

Provenance Herkunft Provenienza Herkomst	Description - Beschreibung Descrizione - Omschrijving		1 9 6 5																			
			SEP			OCT				NOV												
			20-26	27-30	1-3	4-10	11-17	18-24	25-31	1-7	8-14	15-21										
Gruaux et semoules de blé dur		Grobgriess und Feingriess von Hartweizen	Semole e semolini di grano duro				Grutten, gries en griesmeel van durum tarwe															
Prix de seuil / Schwellenpreise : Belgique Prezzi d'entrata/Drempelprijzen : België		Fb	846,7			850,9				857,9												
DEUTSCHLAND (BR)	Frei-Grenze-Preise	DM	-	-	-	-	-	-	-	-	-	-	-	-	-	-	-	-	-	-	-	-
	Abschöpfungen	Fb	-	-	-	-	-	-	-	-	-	-	-	-	-	-	-	-	-	-	-	-
		Fb	-	-	-	-	-	-	-	-	-	-	-	-	-	-	-	-	-	-	-	-
FRANCE	Prix franco frontière	Ff	-	-	-	-	-	-	-	-	-	-	-	-	-	-	-	-	-	-	-	-
	Prélèvements	Fb	-	-	-	-	-	-	-	-	-	-	-	-	-	-	-	-	-	-	-	-
		Fb	-	-	-	-	-	-	-	-	-	-	-	-	-	-	-	-	-	-	-	-
ITALIA	Prezzi franco-frontiera	Lit	-	-	-	-	-	-	-	-	-	-	-	-	-	-	-	-	-	-	-	-
	Prelievi	Fb	-	-	-	-	-	-	-	-	-	-	-	-	-	-	-	-	-	-	-	-
		Fb	-	-	-	-	-	-	-	-	-	-	-	-	-	-	-	-	-	-	-	-
LUXEMBOURG	Prix franco frontière	Flux	-	-	-	-	-	-	-	-	-	-	-	-	-	-	-	-	-	-	-	-
	Prélèvements	Fb	-	-	-	-	-	-	-	-	-	-	-	-	-	-	-	-	-	-	-	-
		Fb	-	-	-	-	-	-	-	-	-	-	-	-	-	-	-	-	-	-	-	-
NEDERLAND	Prijzen franco-grens	F1	57,62	57,62	58,16	58,16	58,16	58,19	58,24	58,78	58,77	58,77										
	Heffingen	Fb	795,9	795,9	803,3	803,3	803,3	803,7	804,4	811,8	811,7	811,7										
		Fb	1,3	1,3	1,3	1,3	1,3	-	-	-	-	-	-									
Prix de seuil / Schwellenpreise : Belgique Prezzi d'entrata/Drempelprijzen : België		Fb																				
DEUTSCHLAND (BR)	Frei-Grenze-Preise	DM																				
	Abschöpfungen	Fb																				
		Fb																				
FRANCE	Prix franco frontière	Ff																				
	Prélèvements	Fb																				
		Fb																				
ITALIA	Prezzi franco-frontiera	Lit																				
	Prelievi	Fb																				
		Fb																				
LUXEMBOURG	Prix franco frontière	Flux																				
	Prélèvements	Fb																				
		Fb																				
NEDERLAND	Prijzen franco-grens	F1																				
	Heffingen	Fb																				
		Fb																				

PRIX DE SEUIL PRIX FRANCO FRONTIERE PRELEVEMENTS INTRACOMMUNAUTAIRES
 SCHWELLENPREISE FREI-GRENZE-PREISE INNERGEMEINSCHAFTLICHE ABSCHOPFUNGEN
 PREZZI D'ENTRATA PREZZI FRANCO-FRONTIERA PRELIEVI INTRACOMUNITARI
 DREMPELPRIJZEN PRIJZEN FRANCO-GRENS INTRACOMMUNAUTAIRE HEFFINGEN

CEREALES
 GETREIDE
 CEREALI
 GRANEN

Pour importations vers : Für Einfuhren nach : Per importazioni verso : Voor invoeren naar :

DEUTSCHLAND (BR)

100 Kg

Provenance Herkunft Provenienza Herkomst	Description - Beschreibung Descrizione - Omschrijving		1965						1966						1965/ 66 Arith					
			JUL	AUG	SEP	OCT	NOV	DEC	JAN	FEB	MAR	APR	MAI	JUN	ø					
Blé tendre			Weichweizen						Grano tenero						Zachte tarwe					
Prix de seuil/Schwelienpreise ,Deutschland Prezzi d'entrata/Drempelprijzen (BR)			DM	47,45	47,45	47,90	48,34	48,77	49,19	49,59	49,99	50,37	50,74	51,10	51,45	49,36				
BELGIQUE/ BELGIE	Prix franco frontière	Fb	506,1	506,1	502,4	503,8														
		DM	40,49	40,49	40,20	40,30														
	Prélèvements	DM	6,52	6,52	7,40	7,40														
FRANCE	Prix franco frontière	Ff	50,22	48,60	49,44	49,83														
		DM	40,69	39,38	40,06	40,37														
	Prélèvements	DM	6,31	7,60	7,41	7,51														
ITALIA	Prezzi franco-frontiera	Lit	7.187	7.190	7.226	7.492														
		DM	46,00	46,02	46,25	47,95														
	Prelievi	DM	0,42	0,99	1,21	0,18														
LUXEMBOURG	Prix franco frontière	Flux	609,5	609,5	609,5	614,4														
		DM	48,76	48,76	48,76	49,15														
	Prélèvements	DM	-	-	-	-														
NEDERLAND	Prijzen franco-grens	F1	36,55	36,77	37,98	37,58														
		DM	40,38	40,62	41,97	41,52														
	Heffingen	DM	6,63	6,39	5,49	6,41														
Seigle			Roggen						Segala						Rogge					
Prix de seuil/Schwelienpreise ,Deutschland Prezzi d'entrata/Drempelprijzen (BR)			DM	43,35	43,35	43,80	44,24	44,67	45,09	45,49	45,89	46,27	46,64	47,00	47,35	45,26				
BELGIQUE/ BELGIE	Prix franco frontière	Fb	432,2	424,2	414,7	420,0														
		DM	34,58	33,94	33,18	33,60														
	Prélèvements	DM	8,33	8,97	10,18	10,22														
FRANCE	Prix franco frontière	Ff	41,87	41,64	41,10	42,25														
		DM	33,92	33,74	33,30	34,23														
	Prélèvements	DM	8,99	9,17	10,19	9,79														
ITALIA	Prezzi franco-frontiera	Lit	-	-	-	-														
		DM	-	-	-	-														
	Prelievi	DM	-	-	-	-														
LUXEMBOURG	Prix franco frontière	Flux	564,5	564,5	564,5	569,4														
		DM	45,16	45,16	45,16	45,55														
	Prélèvements	DM	-	-	-	-														
NEDERLAND	Prijzen franco-grens	F1	31,19	30,66	30,42	31,24														
		DM	34,46	33,88	33,61	34,52														
	Heffingen	DM	8,60	9,07	9,78	9,22														

PRIX DE SEUIL PRIX FRANCO FRONTIERE PRELEVEMENTS INTRACOMMUNAUTAIRES
 SCHWELLENPREISE FREI-GRENZE- REISE INNERGEMEINSCHAFTLICHE ABSCHOPFUNGEN
 PREZZI D'ENTRATA PREZZI FRANCO-FRONTIERA PRELIEVI INTRACOMUNITARI
 DREMPELPRIJZEN PRIJZEN FRANCO-GRENS INTRACOMMUNAUTAIRE HEFFINGEN

CEREALES
 GETREIDE
 CEREALI
 GRANEN

Pour importations vers : Für Einfuhren nach : Per importazioni verso : Voor invoeren naar :

DEUTSCHLAND (BR)

100 Kg

Provenance Herkunft Provenienza Herkomst	Description - Beschreibung Descrizione - Omschrijving	1 9 6 5												
		SEP		OCT					NOV					
		20-26	27-30	1-3	4-10	11-17	18-24	25-31	1-7	8-14	15-21			
Blé tendre		Weichweizen					Grano tenero					Zachte tarwe		
Prix de seuil/Schwel­len­prei­se : Deutschland Prezzi d'entrata/Drempel­pri­jen : (BR)		DM	47,90		48,34					48,77				
BELGIQUE / BELGIE	Prix franco frontière	Fb	503,6	503,6	503,6	503,6	503,5	504,1	504,0	504,0	504,0	503,9		
		DM	40,29	40,29	40,29	40,29	40,28	40,33	40,32	40,32	40,32	40,31		
	Prélèvements	DM	7,40	7,40	7,40	7,40	7,40	7,40	7,40	8,01	8,01	8,01		
FRANCE	Prix franco frontière	Ff	50,33	49,75	49,86	49,98	49,68	49,67	49,98	50,35	50,71	50,65		
		DM	40,78	40,31	40,39	40,49	40,25	40,24	40,49	40,79	41,09	41,03		
	Prélèvements	DM	6,68	7,15	7,51	7,51	7,51	7,51	7,51	7,51	7,51	7,51		
ITALIA	Prezzi franco-frontiera	Lit	7.261	7.387	7.487	7.487	7.491	7.495	7.497	7.514	7.514	7.618		
		DM	46,47	47,28	47,92	47,92	47,94	47,97	47,98	48,09	48,09	48,75		
	Prelievi	DM	0,99	0,18	0,18	0,18	0,18	0,18	0,18	0,18	0,18	-		
LUXEMBOURG	Prix franco frontière	Flux	609,5	609,5	614,5	614,5	614,4	614,4	614,3	620,3	620,3	620,2		
		DM	48,76	48,76	49,16	49,16	49,15	49,15	49,14	49,62	49,62	49,62		
	Prélèvements	DM	-	-	-	-	-	-	-	-	-	-		
NEDERLAND	Prijzen franco-grens	F1	38,05	37,55	37,55	37,55	37,57	37,59	37,61	37,91	37,91	37,95		
		DM	42,04	41,49	41,49	41,49	41,51	41,53	41,56	41,89	41,89	41,93		
	Heffingen	DM	5,42	5,97	6,41	6,41	6,41	6,41	6,41	6,41	6,41	6,41		
Seigle		Roggen					Segala					Rogge		
Prix de seuil/Schwel­len­prei­se : Deutschland Prezzi d'entrata/Drempel­pri­jen : (BR)		DM	43,80		44,24					44,67				
BELGIQUE / BELGIE	Prix franco frontière	Fb	416,6	416,6	416,6	416,6	421,3	421,9	421,8	421,8	426,6	426,5		
		DM	33,33	33,33	33,33	33,33	33,70	33,75	33,74	33,74	34,13	34,12		
	Prélèvements	DM	10,03	10,03	10,47	10,47	10,10	10,10	10,10	10,49	10,10	10,10		
FRANCE	Prix franco frontière	Ff	41,64	41,78	42,18	42,18	42,32	42,32	42,21	41,91	41,91	42,15		
		DM	33,73	33,85	34,17	34,17	34,29	34,28	34,20	33,96	33,96	34,15		
	Prélèvements	DM	9,79	9,79	9,79	9,79	9,79	9,79	9,79	10,27	10,27	10,27		
ITALIA	Prezzi franco-frontiera	Lit	-	-	-	-	-	-	-	-	-	-		
		DM	-	-	-	-	-	-	-	-	-	-		
	Prelievi	DM	-	-	-	-	-	-	-	-	-	-		
LUXEMBOURG	Prix franco frontière	Flux	564,5	564,5	569,5	569,5	569,4	569,4	569,3	574,3	574,3	574,2		
		DM	45,16	45,16	45,56	45,56	45,55	45,55	45,54	45,94	45,94	45,94		
	Prélèvements	DM	-	-	-	-	-	-	-	-	-	-		
NEDERLAND	Prijzen franco-grens	F1	30,90	31,15	31,15	31,15	31,27	31,29	31,31	31,31	31,31	31,45		
		DM	34,14	34,42	34,42	34,42	34,55	34,57	34,59	34,59	34,59	34,75		
	Heffingen	DM	9,22	9,22	9,22	9,22	9,22	9,22	9,22	9,64	9,64	9,64		

PRIX DE SEUIL PRIX FRANCO FRONTIERE PRELEVEMENTS INTRACOMMUNAUTAIRES
 SCHWELLENPREISE FREI-GRENZE-PREISE INNERGEMEINSCHAFTLICHE ABSCHOPFUNGEN
 PREZZI D'ENTRATA PREZZI FRANCO-FRONTIERA PRELIEVI INTRACOMUNITARI
 DREMPELPRIJZEN PRIJZEN FRANCO-GRENS INTRACOMMUNAUTAIRE HEFFINGEN

CEREALES
 GETREIDE
 CEREALI
 GRANEN

Pour importations vers : Für Einfuhren nach : Per importazioni verso : Voor invoeren naar :

DEUTSCHLAND (BR)

100 Kg

Provenance Herkunft Provenienza Herkomst	Description - Beschreibung Descrizione - Omschrijving		1965						1966						1965/ 66 Arith.	
			JUL	AUG	SEP	OCT	NOV	DEC	JAN	FEB	MAR	APR	MAI	JUN		Ø
Orge			Gerste						Orzo						Gerst	
Prix de seuil/Schwellenpreise ,Deutschland Prezzi d'entrata/Drempelprijzen' (BR)			DM	41,55	41,55	41,76	42,12	42,48	42,84	43,20	43,20	43,20	43,20	43,20	43,20	42,63
BELGIQUE/ BELGIE	Prix franco frontière	Fb	446,2	440,9	429,4	426,8										
		DM	35,70	35,27	34,35	34,14										
	Prélèvements	DM	5,41	5,84	6,97	7,55										
FRANCE	Prix franco frontière	Ff	41,38	39,58	40,09	40,89										
		DM	33,52	32,07	32,48	33,13										
	Prélèvements	DM	7,58	8,94	8,92	8,55										
ITALIA	Prezzi franco-frontiera	Lit	5.493	5.794	6.104	-										
		DM	35,16	37,08	39,07	-										
	Prelievi	DM	5,95	4,03	1,88	-										
LUXEMBOURG	Prix franco frontière	Flux	446,2	440,9	429,4	426,8										
		DM	35,70	35,27	34,35	34,14										
	Prélèvements	DM	5,41	5,84	6,97	7,55										
NEDERLAND	Prijzen franco-grens	F1	34,05	33,54	34,01	34,58										
		DM	37,62	37,06	37,58	38,20										
	Heffingen	DM	3,49	4,06	3,70	3,48										
Avoine			Hafer						Avena						Haver	
Prix de seuil/Schwellenpreise ,Deutschland Prezzi d'entrata/Drempelprijzen' (BR)			DM	37,85	37,85	38,06	38,42	38,78	39,14	39,50	39,50	39,50	39,50	39,50	39,50	38,93
BELGIQUE/ BELGIE	Prix franco frontière	Fb	445,6	445,6	401,2	414,3										
		DM	35,65	35,65	32,09	33,14										
	Prélèvements	DM	1,76	1,76	5,53	4,83										
FRANCE	Prix franco frontière	Ff	43,25	43,25	39,91	42,44										
		DM	35,04	35,04	32,34	34,38										
	Prélèvements	DM	2,47	2,37	5,31	3,68										
ITALIA	Prezzi franco-frontiera	Lit	5.347	5.690	5.779	-										
		DM	34,22	36,41	36,98	-										
	Prelievi	DM	3,19	1,00	0,07	-										
LUXEMBOURG	Prix franco frontière	Flux	445,6	445,6	401,2	414,3										
		DM	35,65	35,65	32,09	33,14										
	Prélèvements	DM	1,76	1,76	5,53	4,83										
NEDERLAND	Prijzen franco-grens	F1	32,84	31,88	31,34	31,65										
		DM	36,29	35,22	34,63	34,97										
	Heffingen	DM	1,13	2,12	3,00	3,02										

PRIX DE SEUIL PRIX FRANCO FRONTIERE PRELEVEMENTS INTRACOMMUNAUTAIRES
 SCHWELLENPREISE FREI-GRENZE- REISE INNERGEMEINSCHAFTLICHE ABSCHOPFUNGEN
 PREZZI D'ENTRATA PREZZI FRANCO-FRONTIERA PRELIEVI INTRACOMUNITARI
 DREMPELPRIJZEN PRIJZEN FRANCO-GRENS INTRACOMMUNAUTAIRE HEFFINGEN

CEREALES
 GETREIDE
 CEREALI
 GRANEN

Pour importations vers : Für Einfuhren nach : Per importazioni verso : Voor invoeren naar :

DEUTSCHLAND (BR)

100 Kg

Provenance Herkunft Provenienza Herkomst	Description - Beschreibung Descrizione - Omschrijving	1 9 6 5											
		SEP		OCT					NOV				
		20-26	27-30	1-3	4-10	11-17	18-24	25-31	1-7	8-14	15-21		
Orge		Gerste			Orzo						Gerst		
Prix de seuil/Schwel lenpreise : Deutschland Prezzi d'entrata/Drempelprijzen (BR)		DM	41,76	42,12					42,48				
BELGIQUE / BELGIE	Prix franco frontière	Fb	431,3	431,3	426,6	426,6	426,5	427,1	427,0	439,0	443,8	443,7	
		DM	34,50	34,50	34,13	34,13	34,12	34,17	34,16	35,12	35,50	35,50	
	Prélèvements	DM	6,82	6,82	7,55	7,55	7,55	7,55	7,55	6,92	6,54	6,54	
FRANCE	Prix franco frontière	Ff	40,45	40,74	41,10	40,60	40,94	40,99	40,92	40,88	40,96	40,95	
		DM	32,77	33,01	33,30	32,89	33,17	33,21	33,15	33,12	33,19	33,18	
	Prélèvements	DM	8,55	8,55	8,55	8,55	8,55	8,55	8,55	8,92	8,92	8,92	
ITALIA	Prezzi franco-frontiera	Lit	6.462	-	-	-	-	-	-	6.515	6.515	5.349	
		DM	41,35	-	-	-	-	-	-	41,70	41,70	34,23	
	Prelievi	DM	-	-	-	-	-	-	-	0,34	0,34	7,81	
LUXEMBOURG	Prix franco frontière	Flux	431,3	431,3	426,6	426,6	426,5	427,1	427,0	439,0	443,8	443,7	
		DM	34,50	34,50	34,13	34,13	34,12	34,17	34,16	35,12	35,50	35,50	
	Prélèvements	DM	6,82	6,82	7,55	7,55	7,55	7,55	7,55	6,92	6,54	6,54	
NEDERLAND	Prijzen franco-grens	F1	34,30	34,30	34,55	34,55	34,57	34,59	34,61	34,86	34,86	34,90	
		DM	37,90	37,90	38,17	38,17	38,20	38,22	38,24	38,52	38,52	38,56	
	Heffingen	DM	3,48	3,48	3,48	3,48	3,48	3,48	3,48	3,48	3,48	3,48	
Avoine		Hafer			Avena						Haver		
Prix de seuil/Schwel lenpreise : Deutschland Prezzi d'entrata/Drempelprijzen (BR)		DM	38,06	38,42					38,75				
BELGIQUE / BELGIE	Prix franco frontière	Fb	404,0	408,7	408,7	408,7	413,4	418,8	418,7	418,7	418,7	418,5	
		DM	32,32	32,70	32,70	32,70	33,07	33,50	33,50	33,50	33,50	33,48	
	Prélèvements	DM	5,30	4,92	5,28	5,28	4,91	4,48	4,48	4,84	4,84	4,84	
FRANCE	Prix franco frontière	Ff	40,08	40,31	40,67	42,17	42,66	42,65	43,03	42,91	42,91	43,39	
		DM	32,47	32,66	32,95	34,17	34,56	34,56	34,86	34,76	34,76	35,15	
	Prélèvements	DM	5,15	5,15	5,15	3,81	3,42	3,42	3,42	3,42	3,42	3,42	
ITALIA	Prezzi franco-frontiera	Lit	-	-	-	-	-	-	-	-	-	-	
		DM	-	-	-	-	-	-	-	-	-	-	
	Prelievi	DM	-	-	-	-	-	-	-	-	-	-	
LUXEMBOURG	Prix franco frontière	Flux	404,0	408,7	408,7	408,7	413,4	418,8	418,7	418,7	418,7	418,5	
		DM	32,32	32,70	32,70	32,70	33,07	33,50	33,50	33,50	33,50	33,48	
	Prélèvements	DM	5,30	4,92	5,28	5,28	4,91	4,48	4,48	4,84	4,84	4,84	
NEDERLAND	Prijzen franco-grens	F1	31,11	31,61	31,64	31,64	31,68	31,70	31,58	31,83	31,98	32,52	
		DM	34,38	34,93	34,96	34,96	35,01	35,03	34,90	35,17	35,34	35,94	
	Heffingen	DM	3,24	2,69	3,02	3,02	3,02	3,02	3,02	3,02	3,02	2,40	

PRIX DE SEUIL
SCHWELLENPREISE
PREZZI D'ENTRATA
DREMPELPRIJZEN

PRIX FRANCO FRONTIERE
FREI-GRENZE-PREISE
PREZZI FRANCO-FRONTIERA
PRIJZEN FRANCO-GRENS

PRELEVEMENTS INTRACOMMUNAUTAIRES
INNERGEMEINSCHAFTLICHE ABSCHOPFUNGEN
PRELIEVI INTRACOMUNITARI
INTRACOMMUNAUTAIRE HEFFINGEN

CEREALES
GETREIDE
CEREALI
GRANEN

Pour importations vers : Für Einfuhren nach : Per importazioni verso : Voor invoeren naar :

DEUTSCHLAND (BR)

100 Kg

Provenance Herkunft Provenienza Herkomst	Description - Beschreibung Descrizione - Omschrijving		1965						1966						1965/ 66 Arith Ø
			JUL	AUG	SEP	OCT	NOV	DEC	JAN	FEB	MAR	APR	MAI	JUN	
Mais		Mais	Granoturco						Mais						
Prix de seuil/Schwelkenpreise ; Deutschland Prezzi d'entrata/Drempelprijzen (BR)		DM	41,55	41,55	41,76	42,12	42,48	42,84	43,20	43,20	43,20	43,20	43,20	43,20	42,63
BELGIQUE/ BELGIE	Prix franco frontière	Fb	409,9	409,9	409,9	413,0									
		DM	32,79	32,79	32,79	33,04									
	Prélèvements	DM	8,32	8,32	8,32	8,65									
FRANCE	Prix franco frontière	Ff	50,42	50,32	50,72	46,86									
		DM	40,85	40,77	41,10	37,97									
	Prélèvements	DM	0,32	0,40	0,44	3,67									
ITALIA	Prezzi franco-frontiera	Lit	5.678	5.658	5.615	5.506									
		DM	36,34	36,21	35,93	35,24									
	Prelievi	DM	4,77	4,77	5,41	6,38									
LUXEMBOURG	Prix franco frontière	Flux	409,9	409,9	409,9	413,0									
		DM	32,79	32,79	32,79	33,04									
	Prélèvements	DM	8,32	8,32	8,32	8,65									
NEDERLAND	Prijzen franco-grens	F1	32,10	31,57	31,78	32,02									
		DM	35,47	34,88	35,11	35,38									
	Heffingen	DM	5,66	6,24	6,17	6,33									
Sarrasin		Buchweizen	Grano saraceno						Boekweit						
Prix de seuil/Schwelkenpreise ; Deutschland Prezzi d'entrata/Drempelprijzen (BR)		DM	39,45	39,45	39,66	40,02	40,38	40,74	41,10	41,10	41,10	41,10	41,10	41,10	40,53
BELGIQUE/ BELGIE	Prix franco frontière	Fb	396,9	396,9	408,5	424,4									
		DM	31,75	31,75	32,68	33,95									
	Prélèvements	DM	7,26	7,26	6,52	5,63									
FRANCE	Prix franco frontière	Ff	-	-	-	-									
		DM	-	-	-	-									
	Prélèvements	DM	-	-	-	-									
ITALIA	Prezzi franco-frontiera	Lit	5.908	5.888	5.936	5.985									
		DM	37,81	37,69	37,99	38,31									
	Prelievi	DM	1,20	1,20	1,23	0,70									
LUXEMBOURG	Prix franco frontière	Flux	396,9	396,9	408,5	424,4									
		DM	31,75	31,75	32,68	33,95									
	Prélèvements	DM	7,26	7,26	6,52	5,63									
NEDERLAND	Prijzen franco-grens	F1	28,78	29,41	29,54	30,64									
		DM	31,80	32,50	32,64	33,86									
	Heffingen	DM	7,21	6,51	5,49	5,74									

PRIX DE SEUIL PRIX FRANCO FRONTIERE PRELEVEMENTS INTRACOMMUNAUTAIRES
 SCHWELLENPREISE FREI-GRENZE- REISE INNERGEMEINSCHAFTLICHE ABSCHOPFUNGEN
 PREZZI D'ENTRATA PREZZI FRANCO-FRONTIERA PRELIEVI INTRACOMUNITARI
 DREMPELPRIJZEN PRIJZEN FRANCO-GRENS INTRACOMMUNAUTAIRE HEFFINGEN

CEREALES
 GETREIDE
 CEREALI
 GRANEN

Pour importations vers : Für Einfuhren nach : Per importazioni verso : Voor invoeren naar :

DEUTSCHLAND (BR)

100 Kg

Provenance Herkunft Provenienza Herkomst	Description - Beschreibung Descrizione - Omschrijving	1 9 6 5												
		SEP		OCT					NOV					
		20-26	27-30	1-3	4-10	11-17	18-24	25-31	1-7	8-14	15-21			
Mais		Mais		Granoturco					Mais					
Prix de seuil/Schwelkenpreise : Deutschland Prezzi d'entrata/Drempelprijzen (BR)		DM	41,76	42,12					42,48					
BELGIQUE / BELGIE	Prix franco frontière	Fb	409,9	409,9	412,9	412,9	412,8	413,3	413,2	416,2	416,2	416,1		
		DM	32,79	32,79	33,03	33,03	33,02	33,06	33,06	33,30	33,30	33,29		
	Prélèvements	DM	8,32	8,32	8,65	8,65	8,65	8,65	8,65	8,65	8,65	8,65		
FRANCE	Prix franco frontière	Ff	-	-	47,40	47,40	47,16	46,94	45,73	46,81	47,06	46,81		
		DM	-	-	38,40	38,40	38,21	38,03	37,05	37,93	38,13	37,92		
	Prélèvements	DM	-	-	3,28	3,28	3,28	3,65	4,63	4,11	4,11	4,11		
ITALIA	Prezzi franco-frontiera	Lit	5.551	5.703	5.603	5.603	5.557	5.460	5.362	5.280	5.280	5.283		
		DM	35,53	36,50	35,86	35,86	35,56	34,94	34,32	33,79	33,79	33,81		
	Prelievi	DM	5,79	4,82	5,82	5,82	5,82	6,74	7,36	8,25	8,25	8,25		
LUXEMBOURG	Prix franco frontière	Flux	409,9	409,9	412,9	412,9	412,8	413,3	413,2	416,2	416,2	416,1		
		DM	32,79	32,79	33,03	33,03	33,02	33,06	33,06	33,30	33,30	33,29		
	Prélèvements	DM	8,32	8,32	8,65	8,65	8,65	8,65	8,65	8,65	8,65	8,65		
NEDERLAND	Prijzen franco-grens	F1	31,74	31,84	31,99	31,99	31,81	32,13	32,15	32,25	32,60	33,17		
		DM	35,07	35,18	35,35	35,35	35,15	35,51	35,52	35,63	36,02	36,65		
	Heffingen	DM	6,03	6,03	6,33	6,33	6,33	6,33	6,33	6,33	6,02	5,39		
Sarrasin		Buchweizen		Grano saraceno					Boekweit					
Prix de seuil/Schwelkenpreise : Deutschland Prezzi d'entrata/Drempelprijzen (BR)		DM	39,66	40,02					40,38					
BELGIQUE / BELGIE	Prix franco frontière	Fb	404,7	402,7	402,7	402,7	432,1	439,6	432,5	432,5	453,6	453,1		
		DM	32,38	32,22	32,22	32,22	34,57	35,17	34,60	34,60	36,29	36,25		
	Prélèvements	DM	6,84	6,84	7,36	7,36	5,01	4,41	4,98	5,34	3,65	3,65		
FRANCE	Prix franco frontière	Ff	-	-	-	-	-	-	-	-	-	-		
		DM	-	-	-	-	-	-	-	-	-	-		
	Prélèvements	DM	-	-	-	-	-	-	-	-	-	-		
ITALIA	Prezzi franco-frontiera	Lit	5.885	5.886	5.886	5.886	6.128	-	-	6.282	-	-		
		DM	37,66	37,67	37,67	37,67	39,22	-	-	40,21	-	-		
	Prelievi	DM	1,56	1,56	1,91	1,91	0,36	-	-	-	-	-		
LUXEMBOURG	Prix franco frontière	Flux	404,7	402,7	402,7	402,7	432,1	439,6	432,5	432,5	453,6	453,1		
		DM	32,38	32,22	32,22	32,22	34,57	35,17	34,60	34,60	36,29	36,25		
	Prélèvements	DM	6,84	6,84	7,36	7,36	5,01	4,41	4,98	5,34	3,65	3,65		
NEDERLAND	Prijzen franco-grens	F1	29,34	29,19	29,19	29,19	31,31	31,33	31,35	31,35	31,35	32,87		
		DM	32,42	32,25	32,25	32,25	34,60	34,62	34,64	34,64	34,64	36,32		
	Heffingen	DM	6,80	6,80	7,33	7,33	4,98	4,98	4,98	5,30	5,30	3,62		

PRIX DE SEUIL
SCHWELLENPREISE
PREZZI D'ENTRATA
DREMPELPRIJZEN

PRIX FRANCO FRONTIERE
FREI-GRENZE-PREISE
PREZZI FRANCO-FRONTIERA
PRIJZEN FRANCO-GRENS

PRELEVEMENTS INTRACOMMUNAUTAIRES
INNERGEMEINSCHAFTLICHE ABSCHOPFUNGEN
PRELIEVI INTRACOMUNITARI
INTRACOMMUNAUTAIRE HEFFINGEN

CEREALES
GETREIDE
CEREALI
GRANEN

Pour importations vers : Für Einfuhren nach : Per importazioni verso : Voor invoeren naar :

DEUTSCHLAND (BR)

100 Kg

Provenance Herkunft Provenienza Herkomst	Description - Beschreibung Descrizione - Omschrijving		1965						1966						1965/ 66 Arith. Ø
			JUL	AUG	SEP	OCT	NOV	DEC	JAN	FEB	MAR	APR	MAI	JUN	
Sorgho			Sorghum			Sorgo			Sorgho						
Prix de seuil/Schwelkenpreise ; Deutschland Prezzi d'entrata/Drempelprijzen (BR)		DM	39,45	39,45	39,66	40,02	40,38	40,74	41,10	41,10	41,10	41,10	41,10	41,10	40,53
BELGIQUE/ BELGIE	Prix franco frontière	Fb	396,9	396,9	396,9	400,0									
		DM	31,75	31,75	31,75	32,00									
	Prélèvements	DM	7,26	7,26	7,26	7,59									
FRANCE	Prix franco frontière	Ff	-	-	-	46,76									
		DM	-	-	-	37,88									
	Prélèvements	DM	-	-	-	1,15									
ITALIA	Prezzi franco-frontiera	Lit	4.718	4.698	4.695	4.723									
		DM	30,20	30,07	30,05	30,23									
	Prelievi	DM	8,81	8,81	9,19	9,19									
LUXEMBOURG	Prix franco frontière	Flux	396,9	396,9	396,9	400,0									
		DM	31,75	31,75	31,75	32,00									
	Prélèvements	DM	7,26	7,26	7,26	7,59									
NEDERLAND	Prijzen franco-grens	F1	31,46	30,91	30,77	31,09									
		DM	34,76	34,15	34,00	34,35									
	Heffingen	DM	4,30	4,82	5,33	5,20									
Millet			Hirse			Miglio			Gierst						
Prix de seuil/Schwelkenpreise ; Deutschland Prezzi d'entrata/Drempelprijzen (BR)		DM	39,45	39,45	39,66	40,02	40,38	40,74	41,10	41,10	41,10	41,10	41,10	41,10	40,53
BELGIQUE/ BELGIE	Prix franco frontière	Fb	396,9	396,9	412,3	416,8									
		DM	31,75	31,75	32,99	33,34									
	Prélèvements	DM	7,26	7,26	6,23	6,25									
FRANCE	Prix franco frontière	Ff	48,63	48,63	48,68	45,29									
		DM	39,40	39,40	39,44	36,69									
	Prélèvements	DM	-	-	-	2,89									
ITALIA	Prezzi franco-frontiera	Lit	4.799	4.779	6.030	6.108									
		DM	30,71	30,59	38,59	39,09									
	Prelievi	DM	8,30	8,30	0,57	0,49									
LUXEMBOURG	Prix franco frontière	Flux	396,9	396,9	412,3	416,8									
		DM	31,75	31,75	32,99	33,34									
	Prélèvements	DM	7,26	7,26	6,23	6,25									
NEDERLAND	Prijzen franco-grens	F1	30,64	30,64	30,89	31,17									
		DM	33,85	33,85	34,13	34,44									
	Heffingen	DM	5,16	5,16	5,16	5,16									

PRIX DE SEUIL PRIX FRANCO FRONTIERE PRELEVEMENTS INTRACOMMUNAUTAIRES
 SCHWELLENPREISE FREI-GRENZE- REISE INNERGEMEINSCHAFTLICHE ABSCHOPFUNGEN
 PREZZI D'ENTRATA PREZZI FRANCO-FRONTIERA PRELIEVI INTRACOMUNITARI
 DREMPELPRIJZEN PRIJZEN FRANCO-GRENS INTRACOMMUNAUTAIRE HEFFINGEN

CEREALES
 GETREIDE
 CEREBALI
 GRANEN

Pour importations vers : Für Einfuhren nach : Per importazioni verso : Voor invoeren naar :

DEUTSCHLAND (BR)

100 Kg

Provenance Herkunft Provenienza Herkomst	Description - Beschreibung Descrizione - Omschrijving		1 9 6 5											
			SEP		OCT				NOV					
			20-26	27-30	1-3	4-10	11-17	18-24	25-31	1-7	8-14	15-21		
Sorgho		Sorghum	Sorgo				Sorgho							
Prix de seuil/Schwelkenpreise ; Deutschland Prezzi d'entrata/Drempelprijzen		DM	39,66		40,02				40,38					
BELGIQUE / BELGIE	Prix franco frontière	Fb	396,9	396,9	399,9	399,9	399,8	400,3	400,2	403,2	403,2	403,1		
		DM	31,75	31,75	31,99	31,99	31,98	32,02	32,02	32,26	32,26	32,25		
	Prélèvements	DM	7,26	7,26	7,59	7,59	7,59	7,59	7,59	7,59	7,59	7,59		
FRANCE	Prix franco frontière	Ff	-	-	-	-	46,77	46,79	46,72	47,04	46,88	46,66		
		DM	-	-	-	-	37,89	37,91	37,85	38,11	37,98	37,80		
	Prélèvements	DM	-	-	-	-	1,69	1,69	1,69	1,69	1,69	2,14		
ITALIA	Prezzi franco-frontiera	Lit	4.692	4.718	4.718	4.718	4.722	4.726	4.728	4.745	4.745	4.749		
		DM	30,03	30,20	30,20	30,20	30,22	30,24	30,26	30,37	30,37	30,39		
	Prelevi	DM	9,19	9,19	9,19	9,19	9,19	9,19	9,19	9,57	9,57	9,57		
LUXEMBOURG	Prix franco frontière	Flux	396,9	396,9	399,9	399,9	399,8	400,3	400,2	403,2	403,2	403,1		
		DM	31,75	31,75	31,99	31,99	31,98	32,02	32,02	32,26	32,26	32,25		
	Prélèvements	DM	7,26	7,26	7,59	7,59	7,59	7,59	7,59	7,59	7,59	7,59		
NEDERLAND	Prijzen franco-grens	F1	30,94	31,04	30,94	30,94	31,01	31,23	31,25	31,25	31,70	32,47		
		DM	34,19	34,30	34,19	34,19	34,27	34,51	34,53	34,53	35,02	35,88		
	Heffingen	DM	5,20	5,20	5,20	5,20	5,20	5,20	5,20	5,20	5,20	4,06		
Millet		Hirse	Miglio				Gierst							
Prix de seuil/Schwelkenpreise ; Deutschland Prezzi d'entrata/Drempelprijzen		DM	39,66		40,02				40,38					
BELGIQUE / BELGIE	Prix franco frontière	Fb	418,9	428,9	418,9	418,9	413,8	414,3	419,2	409,2	403,2	409,1		
		DM	33,51	34,31	33,51	33,51	33,10	33,14	33,54	32,74	32,26	32,73		
	Prélèvements	DM	5,71	4,91	6,07	6,07	6,48	6,48	6,04	7,20	7,68	7,21		
FRANCE	Prix franco frontière	Ff	48,63	48,63	45,29	45,29	45,28	45,28	45,32	45,72	45,72	45,80		
		DM	39,40	39,40	36,69	36,69	36,69	36,68	36,72	37,04	37,04	37,11		
	Prélèvements	DM	-	-	2,89	2,89	2,89	2,89	2,89	2,89	2,89	2,89		
ITALIA	Prezzi franco-frontiera	Lit	6.145	-	6.171	6.171	5.940	6.116	6.181	6.073	5.729	6.080		
		DM	39,32	-	39,49	39,49	38,02	39,14	39,56	38,87	36,67	38,91		
	Prelevi	DM	-	-	0,09	0,09	1,56	0,44	0,02	1,07	3,27	1,03		
LUXEMBOURG	Prix franco frontière	Flux	418,9	428,9	418,9	418,9	413,8	414,3	419,2	409,2	403,2	409,1		
		DM	33,51	34,31	33,51	33,51	33,10	33,14	33,54	32,74	32,26	32,73		
	Prélèvements	DM	5,71	4,91	6,07	6,07	6,48	6,48	6,04	7,20	7,68	7,21		
NEDERLAND	Prijzen franco-grens	F1	30,89	30,89	31,14	31,14	31,16	31,18	31,20	31,45	31,45	31,47		
		DM	34,13	34,13	34,41	34,41	34,43	34,46	34,47	34,75	34,75	34,77		
	Heffingen	DM	5,16	5,16	5,16	5,16	5,16	5,16	5,16	5,16	5,16	5,16		

PRIX DE SEUIL PRIX FRANCO FRONTIERE PRELEVEMENTS INTRACOMMUNAUTAIRES
 SCHWELLENPREISE FREI-GRENZE-PREISE INNERGEMEINSCHAFTLICHE ABSCHOPFUNGEN
 PREZZI D'ENTRATA PREZZI FRANCO-FRONTIERA PRELIEVI INTRACOMUNITARI
 DREMPELPRIJZEN PRIJZEN FRANCO-GRENS INTRACOMMUNAUTAIRE HEFFINGEN

CEREALES
 GETREIDE
 CEREALI
 GRANEN

Pour importations vers : Für Einfuhren nach : Per importazioni verso : Voor invoeren naar :

DEUTSCHLAND (BR)

100 Kg

Provenance Herkunft Provenienza Herkomst	Description - Beschreibung Descrizione - Omschrijving		1965						1966						1965/ 66 Arih. ø	
			JUL	AUG	SEP	OCT	NOV	DEC	JAN	FEB	MAR	APR	MAI	JUN		
Blé dur			Hartweizen						Grano duro						Durum tarwe	
Prix de seuil/Schwel lenpreise , Deutschland Prezzi d'entrata/Drempelprijzen (BR)			DM	52,15	52,15	52,60	53,04	53,47	53,89	54,29	54,69	55,07	55,44	55,80	56,15	54,06
BELGIQUE/ BELGIE	Prix franco frontière	Fb	-	-	-	-										
		DM	-	-	-	-										
	Prélèvements	DM	-	-	-	-										
FRANCE	Prix franco frontière	Ff	62,44	62,56	61,39	61,79										
		DM	50,59	50,69	49,73	50,06										
	Prélèvements	DM	1,12	1,12	2,50	2,42										
ITALIA	Prezzi franco-frontiera	Lit	-	-	-	-										
		DM	-	-	-	-										
	Prelievi	DM	-	-	-	-										
LUXEMBOURG	Prix franco frontière	Flux	-	-	-	-										
		DM	-	-	-	-										
	Prélèvements	DM	-	-	-	-										
NEDERLAND	Prijzen franco-grens	F1	-	-	-	-										
		DM	-	-	-	-										
	Heffingen	DM	-	-	-	-										
Farine de blé tendre et de méteil			Mehl von Weizen und von Mengkorn						Farina di frumento e di frumento segalato						Meel van zachte tarwe van mengkoren	
Prix de seuil/Schwel lenpreise , Deutschland Prezzi d'entrata/Drempelprijzen (BR)			DM	72,10	72,10	72,70	73,30	73,90	74,50	75,05	75,60	76,15	76,70	77,20	77,70	74,75
BELGIQUE/ BELGIE	Prix franco frontière	Fb	682,2	682,2	677,0	678,8										
		DM	54,58	54,58	54,16	54,30										
	Prélèvements	DM	13,52	13,52	14,54	15,01										
FRANCE	Prix franco frontière	Ff	65,59	65,51	65,68	66,04										
		DM	53,14	53,08	53,21	53,51										
	Prélèvements	DM	14,92	14,92	15,51	15,78										
ITALIA	Prezzi franco-frontiera	Lit	9.893	10103	10139	10253										
		DM	63,32	64,66	64,89	65,62										
	Prelievi	DM	4,78	3,44	3,81	3,71										
LUXEMBOURG	Prix franco frontière	Flux	820,6	820,4	820,2	827,1										
		DM	65,65	65,63	65,62	66,17										
	Prélèvements	DM	2,29	2,29	3,08	3,08										
NEDERLAND	Prijzen franco-grens	F1	48,81	49,12	50,82	50,24										
		DM	53,94	54,27	56,15	55,51										
	Heffingen	DM	14,16	13,83	12,55	13,82										

PRIX DE SEUIL PRIX FRANCO FRONTIERE PRELEVEMENTS INTRACOMMUNAUTAIRES
 SCHWELLENPREISE FREI-GRENZE- REISE INNERGEMEINSCHAFTLICHE ABSCHOPFUNGEN
 PREZZI D'ENTRATA PREZZI FRANCO-FRONTIERA PRELIEVI INTRACOMUNITARI
 DREMPELPRIJZEN PRIJZEN FRANCO-GRENS INTRACOMMUNAUTAIRE HEFFINGEN

CEREALES
 GETREIDE
 CEREALI
 GRANEN

Pour importations vers : Für Einfuhren nach : Per importazioni verso : Voor invoeren naar :

DEUTSCHLAND (BR)

100 Kg

Provenance Herkunft Provenienza Herkomst	Description - Beschreibung Descrizione - Omschrijving	1 9 6 5													
		SEP			OCT					NOV					
		20-26	27-30	1-3	4-10	11-17	18-24	25-31	1-7	8-14	15-21				
	Blé dur	Hartweizen					Grano duro					Durum tarwe			
Prix de seuil/Schwellenpreise : Deutschland Prezzi d'entrata/Drempelprijzen : (BR)		DM	52,60	53,04					53,47						
BELGIQUE / BELGIE	Prix franco frontière	Fb	-	-	-	-	-	-	-	-	-	-	-		
		DM	-	-	-	-	-	-	-	-	-	-	-		
	Prélèvements	DM	-	-	-	-	-	-	-	-	-	-	-		
FRANCE	Prix franco frontière	Ff	61,47	61,67	61,96	61,96	61,74	61,73	61,64	61,52	61,52	61,51			
		DM	49,80	49,96	50,20	50,20	50,02	50,01	49,94	49,84	49,84	49,83			
	Prélèvements	DM	2,36	2,36	2,36	2,36	2,36	2,36	2,66	3,19	3,19	3,19			
ITALIA	Prezzi franco-frontiera	Lit	-	-	-	-	-	-	-	-	-	-			
		DM	-	-	-	-	-	-	-	-	-	-			
	Prelievi	DM	-	-	-	-	-	-	-	-	-	-			
LUXEMBOURG	Prix franco frontière	Flux	-	-	-	-	-	-	-	-	-	-			
		DM	-	-	-	-	-	-	-	-	-	-			
	Prélèvements	DM	-	-	-	-	-	-	-	-	-	-			
NEDERLAND	Prijzen franco-grens	F1	-	-	-	-	-	-	-	-	-	-			
		DM	-	-	-	-	-	-	-	-	-	-			
	Heffingen	DM	-	-	-	-	-	-	-	-	-	-			
Farine de blé tendre et de méteil		Mehl von Weizen und von Mengkorn					Farina di frumento e di frumento segalato					Meel van zachte tarwe en van mengkoren			
Prix de seuil/Schwellenpreise : Deutschland Prezzi d'entrata/Drempelprijzen : (BR)		DM	72,70	73,30					73,90						
BELGIQUE / BELGIE	Prix franco frontière	Fb	578,6	578,6	678,6	678,6	678,5	679,1	679,0	679,0	679,0	678,9			
		DM	54,29	54,29	54,29	54,29	54,28	54,33	54,32	54,32	54,32	54,31			
	Prélèvements	DM	14,41	14,41	15,01	15,01	15,01	15,01	15,01	15,58	15,58	15,58			
FRANCE	Prix franco frontière	Ff	55,91	55,96	66,06	66,06	66,04	66,04	66,03	66,13	66,03	66,02			
		DM	53,40	53,44	53,52	53,52	53,51	53,51	53,50	53,58	53,50	53,49			
	Prélèvements	DM	15,30	15,30	15,78	15,78	15,78	15,78	15,78	16,32	16,33	16,33			
ITALIA	Prezzi franco-frontiera	Lit	10122	10248	10248	10248	10252	10256	10258	10276	10276	10279			
		DM	64,78	65,59	65,59	65,59	65,61	65,64	65,65	65,77	65,77	65,79			
	Prelievi	DM	3,92	3,11	3,71	3,71	3,71	3,71	3,71	4,14	4,14	4,14			
LUXEMBOURG	Prix franco frontière	Flux	820,2	820,2	827,2	827,2	827,1	827,1	827,0	836,0	836,0	835,9			
		DM	65,62	65,62	66,18	66,18	66,17	66,17	66,16	66,88	66,88	66,87			
	Prélèvements	DM	3,08	3,08	3,08	3,08	3,08	3,08	3,08	3,08	3,08	3,08			
NEDERLAND	Prijzen franco-grens	F1	50,91	50,21	50,21	50,21	50,23	50,25	50,27	50,69	50,69	50,73			
		DM	56,26	55,48	55,48	55,48	55,50	55,53	55,55	56,01	56,01	56,06			
	Heffingen	DM	12,44	13,22	13,82	13,82	13,82	13,82	13,82	13,82	13,82	13,82			

PRIX DE SEUIL PRIX FRANCO FRONTIERE PRELEVEMENTS INTRACOMMUNAUTAIRES
 SCHWELLENPREISE FREI-GRENZE-PREISE INNERGEMEINSCHAFTLICHE ABSCHOPFUNGEN
 PREZZI D'ENTRATA PREZZI FRANCO-FRONTIERA PRELIEVI INTRACOMUNITARI
 DREMPELPRIJZEN PRIJZEN FRANCO-GRENS INTRACOMMUNAUTAIRE HEFFINGEN

CEREALES
 GETREIDE
 CEREALI
 GRANEN

Pour importations vers : Für Einfuhren nach : Per importazioni verso : Voor invoeren naar :

DEUTSCHLAND (BR)

100 Kg

Provenance Herkunft Provenienza Herkomst	Description - Beschreibung Descrizione - Omschrijving		1965						1966						1965/ 66 Arith. Ø	
			JUL	AUG	SEP	OCT	NOV	DEC	JAN	FEB	MAR	APR	MAI	JUN		
Farine de seigle Mehl von Roggen Farina di segala Meel van rogge																
Prix de seuil/Schwellenpreise ; Deutschland Prezzi d'entrata/Drempelprijzen (BR)			DM	57,00	67,00	67,60	68,20	68,80	69,40	69,95	70,50	71,05	71,60	72,10	72,60	69,65
BELGIQUE/ BELGIE	Prix franco frontière	Fb	581,1	581,1	581,1	585,5										
	Prélèvements	DM	46,49	46,49	46,49	46,84										
FRANCE	Prix franco frontière	Ff	52,03	51,57	51,52	52,45										
	Prélèvements	DM	42,15	41,78	41,74	42,50										
ITALIA	Prezzi franco-frontiera	Lit	9.580	9.560	9.557	9.574										
	Prelievi	DM	61,31	61,18	61,16	61,28										
LUXEMBOURG	Prix franco frontière	Flux	757,6	757,4	757,2	764,1										
	Prélèvements	DM	60,61	60,59	60,58	61,13										
NEDERLAND	Prijzen franco-grens	F1	41,31	41,77	42,08	42,46										
	Heffingen	DM	45,65	46,16	46,50	46,92										
Gruaux et semoules de blé tendre Grobgriess und Feingriess von Weizen Semole e semolini di frumento Grutten, gries en gries-meel van zachte tarwe																
Prix de seuil/Schwellenpreise ; Deutschland Prezzi d'entrata/Drempelprijzen (BR)			DM	77,10	77,10	77,70	78,30	78,90	79,50	80,05	80,60	81,15	81,70	82,20	82,70	79,75
BELGIQUE/ BELGIE	Prix franco frontière	Fb	744,4	744,4	739,2	741,3										
	Prélèvements	DM	59,55	59,55	59,13	59,30										
FRANCE	Prix franco frontière	Ff	71,82	71,74	71,77	71,88										
	Prélèvements	DM	58,19	58,13	58,14	58,24										
ITALIA	Prezzi franco-frontiera	Lit	10068	10278	10314	10428										
	Prelievi	DM	64,44	65,78	66,01	66,74										
LUXEMBOURG	Prix franco frontière	Flux	843,9	842,0	840,2	847,1										
	Prélèvements	DM	67,51	67,36	67,22	67,77										
NEDERLAND	Prijzen franco-grens	F1	52,41	52,72	54,42	53,84										
	Heffingen	DM	57,91	58,25	60,13	59,49										
		DM	15,19	14,85	13,57	14,84										

PRIX DE SEUIL PRIX FRANCO FRONTIERE PRELEVEMENTS INTRACOMMUNAUTAIRES
 SCHWELLENPREISE FREI-GRENZE- REISE INNERGEMEINSCHAFTLICHE ABSCHOPFUNGEN
 PREZZI D'ENTRATA PREZZI FRANCO-FRONTIERA PRELIEVI INTRACOMUNITARI
 DREMPELPRIJZEN PRIJZEN FRANCO-GRENS INTRACOMMUNAUTAIRE HEFFINGEN

CEREALES
 GETREIDE
 CEREALI
 GRANEN

Pour importations vers : Für Einfuhren nach : Per importazioni verso : Voor invoeren naar :

DEUTSCHLAND (BR)

100 Kg

Provenance Herkunft Provenienza Herkomst	Description - Beschreibung Descrizione - Omschrijving	1 9 6 5											
		SEP			OCT				NOV				
		20-26	27-30	1-3	4-10	11-17	18-24	25-31	1-7	8-14	15-21		
Farine de seigle		Mehl von Roggen				Farina di segala				Meel van rogge			
Prix de seuil/Schwellenpreise : Deutschland Prezzi d'entrata/Drempelprijzen' (BR)		DM	67,60			68,20				68,80			
BELGIQUE / BELGIE	Prix franco frontière	Fb	581,1	581,1	585,3	585,3	585,2	585,8	585,7	589,7	589,7	589,6	
		DM	46,49	46,49	46,82	46,82	46,82	46,86	46,86	47,18	47,18	47,17	
	Prélèvements	DM	17,11	17,11	17,11	17,11	17,11	17,11	17,11	17,62	17,62	17,62	
FRANCE	Prix franco frontière	Ff	51,46	51,73	51,88	51,88	52,40	52,39	53,39	53,29	53,29	53,28	
		DM	41,69	41,91	42,03	42,03	42,45	42,45	43,26	43,18	43,18	43,17	
	Prélèvements	DM	21,91	21,91	21,91	21,91	21,91	21,91	20,94	21,62	21,62	21,62	
ITALIA	Prezzi franco-frontiera	Lit	9.553	9.580	9.570	9.570	9.574	9.577	9.579	9.597	9.597	9.601	
		DM	61,14	61,31	61,25	61,25	61,27	61,29	61,31	61,42	61,42	61,44	
	Prelievi	DM	2,46	2,46	2,95	2,95	2,95	2,95	2,95	3,38	3,38	3,38	
LUXEMBOURG	Prix franco frontière	Flux	757,2	757,2	764,2	764,2	764,1	764,1	764,0	771,0	771,0	770,9	
		DM	60,58	60,58	61,14	61,14	61,13	61,13	61,12	61,68	61,68	61,67	
	Prélèvements	DM	3,02	3,02	3,02	3,02	3,02	3,02	3,02	3,02	3,02	3,02	
NEDERLAND	Prijzen franco-grens	Fl	42,08	42,08	42,43	42,43	42,45	42,47	42,49	42,84	42,84	42,88	
		DM	46,50	46,50	46,89	46,89	46,91	46,93	46,95	47,34	47,34	47,38	
	Heffingen	DM	17,10	17,10	17,10	17,10	17,10	17,10	17,10	17,46	17,46	17,46	
Gruaux et semoules de blé tendre		Grobgruess und Feingruess von Weizen				Semole e semolini di frumento				Grutten, gries en gries- meel van zachte tarwe			
Prix de seuil/Schwellenpreise : Deutschland Prezzi d'entrata/Drempelprijzen' (BR)		DM	77,70			78,30				78,90			
BELGIQUE / BELGIE	Prix franco frontière	Fb	740,8	740,8	741,1	741,1	741,0	741,6	741,5	742,1	742,1	742,0	
		DM	59,26	59,26	59,29	59,29	59,28	59,33	59,32	59,37	59,37	59,36	
	Prélèvements	DM	14,44	14,44	15,01	15,01	15,01	15,01	15,01	15,53	15,53	15,53	
FRANCE	Prix franco frontière	Ff	71,74	71,79	71,89	71,89	71,88	71,88	71,87	71,97	71,87	71,86	
		DM	58,13	58,13	58,25	58,25	58,24	58,24	58,23	58,31	58,23	58,22	
	Prélèvements	DM	15,57	15,57	16,05	16,05	16,05	16,05	16,05	16,59	16,59	16,59	
ITALIA	Prezzi franco-frontiera	Lit	10297	10423	10423	10423	10427	10431	10433	10451	10451	10454	
		DM	65,90	66,71	66,71	66,71	66,73	66,76	66,77	66,89	66,89	66,91	
	Prelievi	DM	7,80	6,99	7,59	7,59	7,59	7,59	7,59	8,02	8,02	8,02	
LUXEMBOURG	Prix franco frontière	Flux	840,2	840,2	847,2	847,2	847,1	847,1	847,0	856,0	856,0	855,9	
		DM	67,22	67,22	67,78	67,78	67,77	67,77	67,76	68,48	68,48	68,47	
	Prélèvements	DM	6,48	6,48	6,48	6,48	6,48	6,48	6,48	6,48	6,48	6,48	
NEDERLAND	Prijzen franco-grens	Fl	54,51	53,81	53,81	53,81	53,83	53,85	53,87	54,29	54,29	54,33	
		DM	60,23	59,46	59,46	59,46	59,48	59,50	59,53	59,99	59,99	60,04	
	Heffingen	DM	13,47	14,24	14,84	14,84	14,84	14,84	14,84	14,84	14,84	14,84	

PRIX DE SEUIL PRIX FRANCO FRONTIERE PRELEVEMENTS INTRACOMMUNAUTAIRES
 SCHWELLENPREISE FREI-GRENZE-REISE INNERGEMEINSCHAFTLICHE ABSCHOPFUNGEN
 PREZZI D'ENTRATA PREZZI FRANCO-FRONTIERA PRELIEVI INTRACOMUNITARI
 DREMPELPRIJZEN PRIJZEN FRANCO-GRENS INTRACOMMUNAUTAIRE HEFFINGEN

CEREALES
 GETREIDE
 CEREALI
 GRANEN

Pour importations vers : Für Einfuhren nach : Per importazioni verso : Voor invoeren naar :

DEUTSCHLAND (BR)

100 Kg

Provenance Herkunft Provenienza Herkomst	Description - Beschreibung Descrizione - Omschrijving		1965						1966						1965/ 66	
			JUL	AUG	SEP	OCT	NOV	DEC	JAN	FEB	MAR	APR	MAI	JUN	Arith. Ø	
Gruaux et semoules de blé dur			Grobgruess und Feingruess von Hartweizen			Semole e semolini di grano duro			Grutten, gries en griesmeel van durum tarwe							
Prix de seuil/Schwellenpreise Deutschland Prezzi d'entrata/Drempelprijzen (BR)			DM	82,10	82,10	82,70	83,30	83,90	84,50	85,05	85,60	86,15	86,70	87,20	87,70	84,75
BELGIQUE/ BELGIE	Prix franco frontière	Fb	760,0	760,0	760,0	764,4										
		DM	60,80	60,80	60,80	61,15										
	Prélèvements	DM	8,00	8,00	7,67	6,99										
FRANCE	Prix franco frontière	Ff	84,55	84,20	84,85	86,48										
		DM	68,50	68,21	68,74	70,07										
	Prélèvements	DM	0,13	0,31	0,16	-										
ITALIA	Prezzi franco-frontiera	Lit	-	-	-	-										
		DM	-	-	-	-										
	Prelievi	DM	-	-	-	-										
LUXEMBOURG	Prix franco frontière	Flux	902,9	901,0	899,2	906,1										
		DM	72,23	72,08	71,94	72,49										
	Prélèvements	DM	-	-	-	-										
NEDERLAND	Prijzen franco-grens	F1	57,21	57,21	57,75	58,32										
		DM	53,22	53,22	63,81	64,44										
	Heffingen	DM	5,62	5,62	4,93	4,10										
Prix de seuil/Schwellenpreise Deutschland Prezzi d'entrata/Drempelprijzen (BR)			DM													
BELGIQUE/ BELGIE	Prix franco frontière	Fb														
		DM														
	Prélèvements	DM														
FRANCE	Prix franco frontière	Ff														
		DM														
	Prélèvements	DM														
ITALIA	Prezzi franco-frontiera	Lit														
		DM														
	Prelievi	DM														
LUXEMBOURG	Prix franco frontière	Flux														
		DM														
	Prélèvements	DM														
NEDERLAND	Prijzen franco-grens	F1														
		DM														
	Heffingen	DM														

PRIX DE SEUIL PRIX FRANCO FRONTIERE PRELEVEMENTS INTRACOMMUNAUTAIRES
 SCHWELLENPREISE FREI-GRENZE- REISE INNERGEMEINSCHAFTLICHE ABSCHOPFUNGEN
 PREZZI D'ENTRATA PREZZI FRANCO-FRONTIERA PRELIEVI INTRACOMUNITARI
 DREMPELPRIJZEN PRIJZEN FRANCO-GRENS INTRACOMMUNAUTAIRE HEFFINGEN

CEREALES
 GETREIDE
 CEREALI
 GRANEN

Pour importations vers : Für Einfuhren nach : Per importazioni verso : Voor invoeren naar :

DEUTSCHLAND (BR)

100 Kg

Provenance Herkunft Provenienza Herkomst	Description - Beschreibung Descrizione - Omschrijving	1 9 6 5												
		SEP		OCT					NOV					
		20-26	27-30	1-3	4-10	11-17	18-24	25-31	1-7	8-14	15-21			
Gruaux et semoules de blé dur		Grobgrüss und Feingrüss von Hartweizen					Semole e semolini di grano duro			Grutten, gries en griesmeel van durum tarwe				
Prix de seuil/Schwel lenpreise : Deutschland (BR) Prezzi d'entrata/Drempelprijzen :		DM	82,70		83,30					83,90				
BELGIQUE / BELGIE	Prix franco frontière	Fb	760,0	760,0	764,2	764,2	764,1	764,7	764,6	771,6	771,6	771,5		
		DM	60,80	60,80	61,14	61,14	61,13	61,18	61,17	61,73	61,73	61,72		
	Prélèvements	DM	7,67	7,67	6,99	6,99	6,99	6,99	6,99	6,32	6,32	6,32		
FRANCE	Prix franco frontière	Ff	85,32	86,35	86,65	86,65	86,44	86,44	86,33	86,23	86,23	86,21		
		DM	69,13	69,96	70,20	70,20	70,04	70,03	69,94	69,86	69,86	69,85		
	Prélèvements	DM	-	-	-	-	-	-	-	-	-	-		
ITALIA	Prezzi franco-frontiera	Lit	-	-	-	-	-	-	-	-	-	-		
		DM	-	-	-	-	-	-	-	-	-	-		
	Prelievi	DM	-	-	-	-	-	-	-	-	-	-		
LUXEMBOURG	Prix franco frontière	Flux	899,2	899,2	906,2	906,2	906,1	906,1	906,0	915,0	915,0	914,9		
		DM	71,94	71,94	72,50	72,50	72,49	72,49	72,48	73,20	73,20	73,19		
	Prélèvements	DM	-	-	-	-	-	-	-	-	-	-		
NEDERLAND	Prijzen franco-grens	F1	57,75	57,75	58,29	58,29	58,31	58,33	58,35	58,89	58,89	58,93		
		DM	63,81	63,81	64,41	64,41	64,43	64,46	64,48	65,07	65,07	65,12		
	Heffingen	DM	4,93	4,93	4,24	4,24	4,24	3,93	3,93	3,27	3,27	3,27		
Prix de seuil/Schwel lenpreise : Deutschland (BR) Prezzi d'entrata/Drempelprijzen :		DM												
BELGIQUE / BELGIE	Prix franco frontière	Fb												
		DM												
	Prélèvements	DM												
FRANCE	Prix franco frontière	Ff												
		DM												
	Prélèvements	DM												
ITALIA	Prezzi franco-frontiera	Lit												
		DM												
	Prelievi	DM												
LUXEMBOURG	Prix franco frontière	Flux												
		DM												
	Prélèvements	DM												
NEDERLAND	Prijzen franco-grens	F1												
		DM												
	Heffingen	DM												

PRIX DE SEUIL PRIX FRANCO FRONTIERE PRELEVEMENTS INTRACOMMUNAUTAIRES
 SCHWELLENPREISE FREI-GRENZE-PREISE INNERGEMEINSCHAFTLICHE ABSCHÖPFUNGEN
 PREZZI D'ENTRATA PREZZI FRANCO-FRONTIERA PRELIEVI INTRACOMUNITARI
 DREMPELPRIJZEN PRIJZEN FRANCO-GRENS INTRACOMMUNAUTAIRE HEFFINGEN

CEREALES
 GETREIDE
 CEREALI
 GRANEN

Pour importations vers : Für Einfuhren nach : Per importazioni verso : Voor invoeren naar :

FRANCE

100 Kg

Provenance Herkunft Provenienza Herkomst	Description - Beschreibung Descrizione - Omschrijving		1965						1966						1965/ 66	
			JUL	AUG	SEP	OCT	NOV	DEC	JAN	FEB	MAR	APR	MAI	JUN	arith	
Blé tendre			Weichweizen						Grano tenero						Zachte tarwe	
Prix de seuil / Schwellenpreise : France Prezzi d'entrata/Drempelprijzen			Ff	49,24	49,24	49,64	50,04	50,44	50,84	51,24	51,64	52,04	52,44	52,84	53,24	51,07
BELGIQUE / BELGIE	Prix franco frontière	Fb	-	-	-	-										
		Ff	-	-	-	-										
	Prélèvements	Ff	-	-	-	-										
DEUTSCHLAND (BR)	Frei-Grenze-Preise	DM	-	-	-	-										
		Ff	-	-	-	-										
	Abschöpfungen	Ff	-	-	-	-										
ITALIA	Prezzi franco-frontiera	Lit	-	-	-	-										
		Ff	-	-	-	-										
	Prelievi	Ff	-	-	-	-										
LUXEMBOURG	Prix franco frontière	Flux	627,7	627,7	627,7	632,7										
		Ff	61,98	61,98	61,98	62,47										
	Prélèvements	Ff	-	-	-	-										
NEDERLAND	Prijzen franco-grens	Fl	-	-	-	-										
		Ff	-	-	-	-										
	Heffingen	Ff	-	-	-	-										
Seigle			Roggen						Segala						Rogge	
Prix de seuil / Schwellenpreise : France Prezzi d'entrata/Drempelprijzen			Ff	39,99	39,99	40,39	40,79	41,19	41,59	41,99	42,39	42,79	43,19	43,59	43,99	41,82
BELGIQUE / BELGIE	Prix franco frontière	Fb	-	-	-	-										
		Ff	-	-	-	-										
	Prélèvements	Ff	-	-	-	-										
DEUTSCHLAND (BR)	Frei-Grenze-Preise	DM	-	-	-	-										
		Ff	-	-	-	-										
	Abschöpfungen	Ff	-	-	-	-										
ITALIA	Prezzi franco-frontiera	Lit	-	-	-	-										
		Ff	-	-	-	-										
	Prelievi	Ff	-	-	-	-										
LUXEMBOURG	Prix franco frontière	Flux	591,8	591,8	591,8	596,8										
		Ff	58,43	58,43	58,43	58,93										
	Prélèvements	Ff	-	-	-	-										
NEDERLAND	Prijzen franco-grens	Fl	-	-	-	-										
		Ff	-	-	-	-										
	Heffingen	Ff	-	-	-	-										

PRIX DE SEUIL PRIX FRANCO FRONTIERE PRELEVEMENTS INTRACOMMUNAUTAIRES
 SCHWELLENPREISE FREI-GRENZE-FREISE INNERGEMEINSCHAFTLICHE ABSCHÖPFUNGEN
 PREZZI D'ENTRATA PREZZI FRANCO-FRONTIERA PRELIEVI INTRACOMUNITARI
 DREMPELPRIJZEN PRIJZEN FRANCO-GRENS INTRACOMMUNAUTAIRE HEFFINGEN

CEREALES
 GETREIDE
 CEREBALI
 GRANEN

Pour importations vers : Für Einfuhren nach : Per importazioni verso : Voor invoeren naar :

FRANCE

100 Kg

Provenance Herkunft Provenienza Herkomst	Description - Beschreibung Descrizione - Omschrijving		1 9 6 5											
			SEP			OCT				NOV				
			20-26	27-30	1-3	4-10	11-17	18-24	25-31	1-7	8-14	15-21		
Blé tendre		Weichweizen	Grano tenero				Zachte tarwe							
Prix de seuil / Schwellenpreise : France Prezzi d'entrata/Drempelprijzen		Ff	49,64			50,04				50,44				
BELGIQUE / BELGIE	Prix franco frontière	Fb	-	-	-	-	-	-	-	-	-	-	-	-
		Ff	-	-	-	-	-	-	-	-	-	-	-	-
	Prélèvements	Ff	-	-	-	-	-	-	-	-	-	-	-	-
DEUTSCHLAND (BR)	Frei-Grenze-Preise	DM	-	-	-	-	-	-	-	-	-	-	-	-
		Ff	-	-	-	-	-	-	-	-	-	-	-	-
	Abschöpfungen	Ff	-	-	-	-	-	-	-	-	-	-	-	-
ITALIA	Prezzi franco-frontiera	Lit	-	-	-	-	-	-	-	-	-	-	-	-
		Ff	-	-	-	-	-	-	-	-	-	-	-	-
	Prelievi	Ff	-	-	-	-	-	-	-	-	-	-	-	-
LUXEMBOURG	Prix franco frontière	Flux	627,7	627,7	632,7	632,7	632,7	632,7	632,7	638,7	638,7	638,7		
		Ff	61,98	61,98	62,47	62,47	62,47	62,47	62,47	63,07	63,07	63,07		
	Prélèvements	Ff	-	-	-	-	-	-	-	-	-	-	-	-
NEDERLAND	Prijzen franco-grens	F1	-	-	-	-	-	-	-	-	-	-	-	-
		Ff	-	-	-	-	-	-	-	-	-	-	-	-
	Heffingen	Ff	-	-	-	-	-	-	-	-	-	-	-	-
Seigle		Roggen	Segala				Rogge							
Prix de seuil / Schwellenpreise : France Prezzi d'entrata/Drempelprijzen		Ff	40,39			40,79				41,19				
BELGIQUE / BELGIE	Prix franco frontière	Fb	-	-	-	-	-	-	-	-	-	-	-	-
		Ff	-	-	-	-	-	-	-	-	-	-	-	-
	Prélèvements	Ff	-	-	-	-	-	-	-	-	-	-	-	-
DEUTSCHLAND (BR)	Frei-Grenze-Preise	DM	-	-	-	-	-	-	-	-	-	-	-	-
		Ff	-	-	-	-	-	-	-	-	-	-	-	-
	Abschöpfungen	Ff	-	-	-	-	-	-	-	-	-	-	-	-
ITALIA	Prezzi franco-frontiera	Lit	-	-	-	-	-	-	-	-	-	-	-	-
		Ff	-	-	-	-	-	-	-	-	-	-	-	-
	Prelievi	Ff	-	-	-	-	-	-	-	-	-	-	-	-
LUXEMBOURG	Prix franco frontière	Flux	591,8	591,8	596,8	596,8	596,8	596,8	596,8	601,8	601,8	601,8		
		Ff	58,43	58,43	58,93	58,93	58,93	58,93	58,93	59,42	59,42	59,42		
	Prélèvements	Ff	-	-	-	-	-	-	-	-	-	-	-	-
NEDERLAND	Prijzen franco-grens	F1	-	-	-	-	-	-	-	-	-	-	-	-
		Ff	-	-	-	-	-	-	-	-	-	-	-	-
	Heffingen	Ff	-	-	-	-	-	-	-	-	-	-	-	-

PRIX DE SEUIL
SCHWELLENPREISE
PREZZI D'ENTRATA
DREMPELPRIJZEN

PRIX FRANCO FRONTIERE
FREI-GRENZE-PREISE
PREZZI FRANCO-FRONTIERA
PRIJZEN FRANCO-GRENS

PRELEVEMENTS INTRACOMMUNAUTAIRES
INNERGEMEINSCHAFTLICHE ABSCHÖPFUNGEN
PRELIEVI INTRACOMUNITARI
INTRACOMMUNAUTAIRE HEFFINGEN

CEREALES
GETREIDE
CEREALI
GRANEN

Pour importations vers : Für Einfuhren nach : Per importazioni verso : Voor invoeren naar :

FRANCE

100 Kg

Provenance Herkunft Provenienza Herkomst	Description - Beschreibung Descrizione - Omschrijving	1965						1966						1965/ 66 Arithm Ø	
		JUL	AUG	SEP	OCT	NOV	DEC	JAN	FEB	MAR	APR	MAI	JUN		
Maïs		Maïs						Granoturco						Maïs	
Prix de seuil / Schwellenpreise : France Prezzi d'entrata/Drempelprijzen		Ff	47,47	47,93	47,93	43,33	43,79	44,25	44,71	45,17	45,63	46,09	46,55	47,01	45,82
BELGIQUE / BELGIE	Prix franco frontière	Fb	404,3	404,2	404,3	407,8									
		Ff	39,92	39,91	39,92	40,26									
	Prélèvements	Ff	6,99	7,48	7,48	2,56									
DEUTSCHLAND (BR)	Frei-Grenze-Preise	DM	-	-	-	-									
		Ff	-	-	-	-									
	Abschöpfungen	Ff	-	-	-	-									
ITALIA	Prezzi franco-frontiera	Lit	5619	5.599	5.552	5.428									
		Ff	44,39	44,23	43,86	42,88									
	Prelievi	Ff	2,54	3,01	3,45	0,26									
LUXEMBOURG	Prix franco frontière	Flux	404,3	404,2	404,3	407,8									
		Ff	39,92	39,91	39,92	40,26									
	Prélèvements	Ff	6,99	7,48	7,48	2,56									
NEDERLAND	Prijzen franco-grens	Ff	32,01	31,47	31,69	31,80									
		Ff	43,65	42,91	43,21	43,37									
	Heffingen	Ff	3,38	4,54	4,26	-									
Sarrasin		Buchweizen						Grano saraceno						Boekweit	
Prix de seuil / Schwellenpreise : France Prezzi d'entrata/Drempelprijzen		Ff	47,99	47,99	48,37	48,75	49,13	49,51	49,89	50,27	50,65	51,03	51,41	51,79	49,73
BELGIQUE / BELGIE	Prix franco frontière	Fb	434,3	435,2	447,8	464,8									
		Ff	42,88	42,97	44,22	45,89									
	Prélèvements	Ff	4,57	4,57	3,61	2,32									
DEUTSCHLAND (BR)	Frei-Grenze-Preise	DM	-	-	-	-									
		Ff	-	-	-	-									
	Abschöpfungen	Ff	-	-	-	-									
ITALIA	Prezzi franco-frontiera	Lit	5.767	5.767	5.818	5.922									
		Ff	45,56	45,56	45,96	46,78									
	Prelievi	Ff	1,89	1,89	1,85	1,13									
LUXEMBOURG	Prix franco frontière	Flux	434,3	435,2	447,8	464,8									
		Ff	42,88	42,97	44,22	45,89									
	Prélèvements	Ff	4,57	4,57	3,61	2,32									
NEDERLAND	Prijzen franco-grens	Ff	31,04	31,57	31,75	32,88									
		Ff	42,34	43,06	43,30	44,84									
	Heffingen	Ff	5,11	4,42	4,50	3,37									

PRIX DE SEUIL
SCHWELLENPREISE
PREZZI D'ENTRATA
DREMPELPRIJZEN

PRIX FRANCO FRONTIERE
FREI-GRENZE-PREISE
PREZZI FRANCO-FRONTIERA
PRIJZEN FRANCO-GRENS

PRELEVEMENTS INTRACOMMUNAUTAIRES
INNERGEMEINSCHAFTLICHE ABSCHÖPFUNGEN
PRELIEVI INTRACOMUNITARI
INTRACOMMUNAUTAIRE HEFFINGEN

CEREALES
GETREIDE
CEREALI
GRANEN

Pour importations vers : Für Einfuhren nach : Per importazioni verso : Voor invoeren naar :

FRANCE

100 Kg

Provenance Herkunft Provenienza Herkomst	Description - Beschreibung Descrizione - Omschrijving	1965												
		SEP			OCT				NOV					
		20-26	27-30	1-3	4-10	11-17	18-24	25-31	1-7	8-14	15-21			
Maïs	Mais	Granoturco									Maïs			
Prix de seuil / Schwellenpreise : France Prezzi d'entrata/Drempelprijzen		Ff	47,93				43,33				43,79			
BELGIQUE / BELGIE	Prix franco frontière	Fb	404,4	404,4	407,4	407,4	407,4	408,2	408,2	411,2	411,2	411,2		
		Ff	39,93	39,93	40,23	40,23	40,23	40,31	40,31	40,60	40,60	40,60		
	Prélèvements	Ff	7,48	7,48	2,56	2,56	2,56	2,56	2,56	2,56	2,56	2,56		
DEUTSCHLAND (BR)	Frei-Grenze-Preise	DM	-	-	-	-	-	-	-	-	-			
		Ff	-	-	-	-	-	-	-	-	-			
	Abschöpfungen	Ff	-	-	-	-	-	-	-	-	-			
ITALIA	Prezzi franco-frontiera	Lit	5.492	5.645	5.545	5.545	-	5.395	5.295	5.211	5.211	5.211		
		Ff	43,39	44,59	43,80	43,80	-	42,62	41,83	41,17	41,17	41,17		
	Prelievi	Ff	4,01	2,80	-	-	-	0,18	0,97	2,09	2,09	2,09		
LUXEMBOURG	Prix franco frontière	Flux	404,4	404,4	407,4	407,4	407,4	408,2	408,2	411,2	411,2	411,2		
		Ff	39,93	39,93	40,23	40,23	40,23	40,31	40,31	40,60	40,60	40,60		
	Prélèvements	Ff	7,48	7,48	2,56	2,56	2,56	2,56	2,56	2,56	2,56	2,56		
NEDERLAND	Prijzen franco-grens	Fl	31,69	31,74	31,89	31,89	31,69	-	-	-	-	-		
		Ff	43,21	43,28	43,49	43,49	43,21	-	-	-	-	-		
	Heffingen	Ff	4,18	4,18	-	-	-	-	-	-	-	-		
Sarrasin	Buchweizen	Grano saraceno									Boekweit			
Prix de seuil / Schwellenpreise : France Prezzi d'entrata/Drempelprijzen		Ff	48,37				48,75				49,13			
BELGIQUE / BELGIE	Prix franco frontière	Fb	443,8	443,2	443,2	443,2	472,7	479,7	472,7	474,8	495,9	496,9		
		Ff	43,82	43,76	43,76	43,76	46,67	47,37	46,67	46,88	48,97	49,06		
	Prélèvements	Ff	4,01	4,01	4,45	4,45	1,54	0,84	1,54	1,54	-	-		
DEUTSCHLAND (BR)	Frei-Grenze-Preise	DM	-	-	-	-	-	-	-	-	-			
		Ff	-	-	-	-	-	-	-	-	-			
	Abschöpfungen	Ff	-	-	-	-	-	-	-	-	-			
ITALIA	Prezzi franco-frontiera	Lit	5.770	5.745	5.745	5.745	5.982	-	6.114	6.114	-	-		
		Ff	45,58	45,38	45,38	45,38	47,26	-	48,30	48,30	-	-		
	Prelievi	Ff	2,25	2,25	2,83	2,83	0,96	-	-	0,30	-	-		
LUXEMBOURG	Prix franco frontière	Flux	443,8	443,2	443,2	443,2	472,7	479,7	472,7	474,8	495,9	496,9		
		Ff	43,82	43,76	43,76	43,76	46,67	47,37	46,67	46,88	48,97	49,06		
	Prélèvements	Ff	4,01	4,01	4,45	4,45	1,54	0,84	1,54	1,54	-	-		
NEDERLAND	Prijzen franco-grens	Fl	31,55	31,40	31,45	31,45	33,56	33,56	33,56	33,56	33,56	35,06		
		Ff	43,03	42,83	42,90	42,90	45,77	45,77	45,77	45,77	45,77	47,81		
	Heffingen	Ff	4,80	4,80	5,31	5,31	2,44	2,44	2,44	2,82	2,82	0,78		

PRIX DE SEUIL
SCHWELLENPREISE
PREZZI D'ENTRATA
DREMPELPRIJZEN

PRIX FRANCO FRONTIERE
FREI-GRENZE-PREISE
PREZZI FRANCO-FRONTIERA
PRIJZEN FRANCO-GRENS

PRELEVEMENTS INTRACOMMUNAUTAIRES
INNERGEMEINSCHAFTLICHE ABSCHÖPFUNGEN
PRELIEVI INTRACOMUNITARI
INTRACOMMUNAUTAIRE HEFFINGEN

CEREALES
GETREIDE
CEREALI
GRANEN

Pour importations vers : Für Einfuhren nach : Per importazioni verso : Voor invoeren naar :

FRANCE

100 Kg

Provenance Herkunft Provenienza Herkomst	Description - Beschreibung Descrizione - Omschrijving	1965						1966						1965/ 66	
		JUL	AUG	SEP	OCT	NOV	DEC	JAN	FEB	MAR	APR	MAI	JUN	Arith.	
															Ø
Sorgho		Sorghum						Sorgo						Sorgho	
Prix de seuil / Schwellenpreise : France Prezzi d'entrata/Drempelprijzen		Ff	45,99	45,99	45,99	41,77	42,17	42,57	42,97	43,37	43,77	44,17	44,57	44,97	44,03
BELGIQUE / BELGIE	Prix franco frontière	Fb	391,3	391,2	391,3	394,8									
		Ff	38,64	38,63	38,63	38,98									
	Prélèvements	Ff	6,79	6,79	6,79	2,29									
DEUTSCHLAND (BR)	Frei-Grenze-Preise	DM	-	-	-	-									
		Ff	-	-	-	-									
	Abschöpfungen	Ff	-	-	-	-									
ITALIA	Prezzi franco-frontiera	Lit	4.667	4.647	4.644	4.667									
		Ff	36,87	36,71	36,69	36,87									
	Prelievi	Ff	8,58	8,58	8,58	4,37									
LUXEMBOURG	Prix franco frontière	Flux	391,3	391,2	391,3	394,8									
		Ff	38,64	38,63	38,63	38,98									
	Prélèvements	Ff	6,79	6,79	6,79	2,29									
NEDERLAND	Prijzen franco-grens	F1	31,37	30,81	30,68	30,84									
		Ff	42,78	42,01	41,84	42,06									
	Heffingen	Ff	2,75	3,32	3,63	-									
Millet		Hirse						Miglio						Gierst	
Prix de seuil / Schwellenpreise : France Prezzi d'entrata/Drempelprijzen		Ff	45,99	45,99	45,99	42,79	43,19	43,59	43,99	44,39	44,79	45,19	45,59	45,99	44,79
BELGIQUE / BELGIE	Prix franco frontière	Fb	434,3	435,2	448,9	459,4									
		Ff	42,88	42,97	44,32	45,36									
	Prélèvements	Ff	2,57	2,57	0,98	-									
DEUTSCHLAND (BR)	Frei-Grenze-Preise	DM	-	-	-	-									
		Ff	-	-	-	-									
	Abschöpfungen	Ff	-	-	-	-									
ITALIA	Prezzi franco-frontiera	Lit	4.658	4.658	-	6.030									
		Ff	36,80	36,80	-	47,63									
	Prelievi	Ff	8,65	8,65	-	-									
LUXEMBOURG	Prix franco frontière	Flux	434,3	435,2	448,9	459,4									
		Ff	42,88	42,97	44,32	45,36									
	Prélèvements	Ff	2,57	2,57	0,98	-									
NEDERLAND	Prijzen franco-grens	F1	32,91	32,82	33,10	33,40									
		Ff	44,88	44,76	45,14	45,56									
	Heffingen	Ff	0,51	0,51	0,51	-									

PRIX DE SEUIL
SCHWELLENPREISE
PREZZI D'ENTRATA
DREMPELPRIJZEN

PRIX FRANCO FRONTIERE
FREI-GRENZE-PREISE
PREZZI FRANCO-FRONTIERA
PRIJZEN FRANCO-GRENS

PRELEVEMENTS INTRACOMMUNAUTAIRES
INNERGEMEINSCHAFTLICHE ABSCHÖPFUNGEN
PRELIEVI INTRACOMUNITARI
INTRACOMMUNAUTAIRE HEFFINGEN

CEREALES
GETREIDE
CEREALI
GRANEN

Pour importations vers : Für Einfuhren nach : Per importazioni verso : Voor invoeren naar :

FRANCE

100 Kg

Provenance Herkunft Provenienza Herkomst	Description - Beschreibung Descrizione - Omschrijving		1965											
			SEP		OCT					NOV				
			20-26	27-30	1-3	4-10	11-17	18-24	25-31	1-7	8-14	15-21		
Sorgho		Sorghum	Sorgo		Sorgo		Sorgo		Sorgho					
Prix de seuil / Schwellenpreise : France Prezzi d'entrata/Drempelprijzen		Ff	45,99		41,77					42,17				
BELGIQUE / BELGIE	Prix franco frontière	Fb	391,4	391,4	394,4	394,4	394,4	395,2	395,2	398,2	398,2	398,2		
		Ff	38,65	38,65	38,94	38,94	38,94	39,02	39,02	39,32	39,32	39,32		
	Prélèvements	Ff	6,79	6,79	2,29	2,29	2,29	2,29	2,29	2,29	2,29	2,29		
DEUTSCHLAND (BR)	Frei-Grenze-Preise	DM	-	-	-	-	-	-	-	-	-	-		
		Ff	-	-	-	-	-	-	-	-	-	-		
	Abschöpfungen	Ff	-	-	-	-	-	-	-	-	-	-		
ITALIA	Prezzi franco-frontiera	Lit	4.641	4.667	4.667	4.667	4.667	4.667	4.667	4.685	4.685	4.685		
		Ff	36,66	36,87	36,87	36,87	36,87	36,87	36,87	37,01	37,01	37,01		
	Prelievi	Ff	8,58	8,58	4,37	4,37	4,37	4,37	4,37	4,37	4,37	4,37		
LUXEMBOURG	Prix franco frontière	Flux	391,4	391,4	394,4	394,4	394,4	395,2	395,2	398,2	398,2	398,2		
		Ff	38,65	38,65	38,94	38,94	38,94	39,02	39,02	39,32	39,32	39,32		
	Prélèvements	Ff	6,79	6,79	2,29	2,29	2,29	2,29	2,29	2,29	2,29	2,29		
NEDERLAND	Prijzen franco-grens	Fl	30,89	30,94	30,84	30,84	-	-	-	-	-	-		
		Ff	42,12	42,19	42,06	42,06	-	-	-	-	-	-		
	Heffingen	Ff	3,33	3,33	-	-	-	-	-	-	-	-		
Millet		Hirse	Miglio		Gierst		Miglio		Gierst					
Prix de seuil / Schwellenpreise : France Prezzi d'entrata/Drempelprijzen		Ff	45,99		42,79					43,19				
BELGIQUE / BELGIE	Prix franco frontière	Fb	458,0	-	459,4	459,4	-	-	-	-	-	-		
		Ff	45,22	-	45,36	45,36	-	-	-	-	-	-		
	Prélèvements	Ff	0,23	-	-	-	-	-	-	-	-	-		
DEUTSCHLAND (BR)	Frei-Grenze-Preise	DM	-	-	-	-	-	-	-	-	-	-		
		Ff	-	-	-	-	-	-	-	-	-	-		
	Abschöpfungen	Ff	-	-	-	-	-	-	-	-	-	-		
ITALIA	Prezzi franco-frontiera	Lit	-	-	6.030	6.030	-	-	-	-	-	-		
		Ff	-	-	47,63	47,63	-	-	-	-	-	-		
	Prelievi	Ff	-	-	-	-	-	-	-	-	-	-		
LUXEMBOURG	Prix franco frontière	Flux	458,0	-	459,4	459,4	-	-	-	-	-	-		
		Ff	45,22	-	45,36	45,36	-	-	-	-	-	-		
	Prélèvements	Ff	0,23	-	-	-	-	-	-	-	-	-		
NEDERLAND	Prijzen franco-grens	Fl	33,10	33,10	33,40	33,40	-	-	-	-	-	-		
		Ff	45,15	45,15	45,56	45,56	-	-	-	-	-	-		
	Heffingen	Ff	0,51	0,51	-	-	-	-	-	-	-	-		

PRIX DE SEUIL PRIX FRANCO FRONTIERE PRELEVEMENTS INTRACOMMUNAUTAIRES
 SCHWELLENPREISE FREI-GRENZE-PREISE INNERGEMEINSCHAFTLICHE ABSCHOPFUNGEN
 PREZZI D'ENTRATA PREZZI FRANCO-FRONTIERA PRELIEVI INTRACOMUNITARI
 DREMPELPRIJZEN PRIJZEN FRANCO-GRENS INTRACOMMUNAUTAIRE HEFFINGEN

CEREALES
 GETREIDE
 CEREALI
 GRANEN

Pour importations vers : Für Einfuhren nach : Per importazioni verso : Voor invoeren naar :

FRANCE

100 Kg

Provenance Herkunft Provenienza Herkomst	Description - Beschreibung Descrizione - Omschrijving		1965						1966						1965/ 66		
			JUL	AUG	SEP	OCT	NOV	DEC	JAN	FEB	MAR	APR	MAI	JUN	Arith. Ø		
Farine de blé tendre et de méteil			Mehl von Weizen und von Mengkorn						Farina di frumento e di frumento segalato						Meel van zachte tarwe en van mengkoren		
Prix de seuil / Schwellenpreise : France Prezzi d'entrata/Drempelprijzen			Ff	78,94	78,94	79,50	80,06	80,62	81,18	81,74	82,30	82,86	83,86	83,98	84,54	81,51	
BELGIQUE / BELGIE	Prix franco frontière	Fb	715,2	715,2	710,1	713,0											
		Ff	70,62	70,62	70,12	70,40											
	Prélèvements	Ff	3,38	3,38	4,46	4,72											
DEUTSCHLAND (BR)	Frei-Grenze-Preise	DM	-	-	-	-											
		Ff	-	-	-	-											
	Abschöpfungen	Ff	-	-	-	-											
ITALIA	Prezzi franco-frontiera	Lit	9.363	9.592	9.631	9.718											
		Ff	73,97	75,78	76,09	76,77											
	Prelievi	Ff	0,21	-	-	-											
LUXEMBOURG	Prix franco frontière	Flux	838,1	838,1	838,1	845,1											
		Ff	82,75	82,75	82,75	83,45											
	Prélèvements	Ff	-	-	-	-											
NEDERLAND	Prijzen franco-grens	Fl	51,45	51,76	53,47	52,95											
		Ff	70,17	70,59	72,93	72,22											
	Heffingen	Ff	3,83	3,41	1,64	2,90											
Farine de seigle			Mehl von Roggen						Farina di segala						Meel van rogge		
Prix de seuil / Schwellenpreise : France Prezzi d'entrata/Drempelprijzen			Ff	65,99	65,99	66,55	67,11	67,67	68,23	68,79	69,35	69,91	70,47	71,03	71,59	68,56	
BELGIQUE / BELGIE	Prix franco frontière	Fb	614,16	614,1	614,3	619,7											
		Ff	60,64	60,64	60,65	61,19											
	Prélèvements	Ff	0,41	0,41	0,97	0,97											
DEUTSCHLAND (BR)	Frei-Grenze-Preise	DM	-	-	-	-											
		Ff	-	-	-	-											
	Abschöpfungen	Ff	-	-	-	-											
ITALIA	Prezzi franco-frontiera	Lit	-	-	-	-											
		Ff	-	-	-	-											
	Prelievi	Ff	-	-	-	-											
LUXEMBOURG	Prix franco frontière	Flux	775,1	776,3	777,5	784,5											
		Ff	76,53	76,66	76,77	77,46											
	Prélèvements	Ff	-	-	-	-											
NEDERLAND	Prijzen franco-grens	Fl	43,95	44,41	44,73	45,17											
		Ff	59,94	60,57	61,01	61,61											
	Heffingen	Ff	1,11	0,32	0,32	0,32											

PRIX DE SEUIL PRIX FRANCO FRONTIERE PRELEVEMENTS INTRACOMMUNAUTAIRES
 SCHWELLENPREISE FREI-GRENZE-PREISE INNERGEMEINSCHAFTLICHE ABSCHÖPFUNGEN
 PREZZI D'ENTRATA PREZZI FRANCO-FRONTIERA PRELIEVI INTRACOMUNITARI
 DREMPELPRIJZEN PRIJZEN FRANCO-GRENS INTRACOMMUNAUTAIRE HEFFINGEN

CEREALES
 GETREIDE
 CEREALI
 GRANEN

Pour importations vers : Für Einfuhren nach : Per importazioni verso : Voor invoeren naar :

FRANCE

100 Kg

Provenance Herkunft Provenienza Herkomst	Description - Beschreibung Descrizione - Omschrijving	1 9 6 5													
		SEP		OCT					NOV						
		20-26	27-30	1-3	4-10	11-17	18-24	25-31	1-7	8-14	15-21				
Farine de blé tendre et de méteil Mehl von Weizen und von Mengkorn Farina di frumento e di frumento segalato Meel van zachte tarwen en van mengkoren		Prix de seuil / Schwellenpreise : France Prezzi d'entrata/Drempelprijzen : France		Ff	79,50		80,06					80,62			
BELGIQUE / BELGIE	Prix franco frontière	Fb	711,6	713,0	713,0	713,0	713,0	713,0	713,0	713,0	715,1	715,1	716,5		
		Ff	70,26	70,40	70,40	70,40	70,40	70,40	70,40	70,40	70,61	70,61	70,75		
	Prélèvements	Ff	4,30	4,30	4,72	4,72	4,72	4,72	4,72	4,72	5,07	5,07	5,07		
DEUTSCHLAND (BR)	Frei-Grenze-Preise	DM	-	-	-	-	-	-	-	-	-	-	-		
		Ff	-	-	-	-	-	-	-	-	-	-	-		
	Abschöpfungen	Ff	-	-	-	-	-	-	-	-	-	-	-		
ITALIA	Prezzi franco-frontiera	Lit	9.618	9.718	9.718	9.718	9.718	9.718	9.718	9.718	9.718	9.718	9.718		
		Ff	75,98	76,77	76,77	76,77	76,77	76,77	76,77	76,77	76,77	76,77	76,77		
	Prelievi	Ff	-	-	-	-	-	-	-	-	-	-	-		
LUXEMBOURG	Prix franco frontière	Flux	838,1	838,1	845,1	845,1	845,1	845,1	845,1	845,1	854,1	854,1	854,1		
		Ff	82,75	82,75	83,45	83,45	83,45	83,45	83,45	83,45	84,33	84,33	84,33		
	Prélèvements	Ff	-	-	-	-	-	-	-	-	-	-	-		
NEDERLAND	Prijzen franco-grens	Ff	53,55	52,95	52,95	52,95	52,95	52,95	52,95	52,95	53,52	53,52	53,63		
		Ff	73,03	72,22	72,22	72,22	72,22	72,22	72,22	73,00	73,00	73,14			
	Heffingen	Ff	1,53	2,34	2,90	2,90	2,90	2,90	2,90	2,90	2,90	2,90	2,54		
Farine de seigle Mehl von Roggen Farina di Segala Meel van rogge		Prix de seuil / Schwellenpreise : France Prezzi d'entrata/Drempelprijzen : France		Ff	66,55		67,11					67,67			
BELGIQUE / BELGIE	Prix franco frontière	Fb	614,1	615,5	619,7	619,7	619,7	619,7	619,7	619,7	625,8	625,8	627,2		
		Ff	60,64	60,77	61,19	61,19	61,19	61,19	61,19	61,19	61,79	61,79	61,93		
	Prélèvements	Ff	0,97	0,97	0,97	0,97	0,97	0,97	0,97	0,97	0,97	0,97	0,97		
DEUTSCHLAND (BR)	Frei-Grenze-Preise	DM	-	-	-	-	-	-	-	-	-	-	-		
		Ff	-	-	-	-	-	-	-	-	-	-	-		
	Abschöpfungen	Ff	-	-	-	-	-	-	-	-	-	-	-		
ITALIA	Prezzi franco-frontiera	Lit	-	-	-	-	-	-	-	-	-	-	-		
		Ff	-	-	-	-	-	-	-	-	-	-	-		
	Prelievi	Ff	-	-	-	-	-	-	-	-	-	-	-		
LUXEMBOURG	Prix franco frontière	Flux	777,5	777,5	784,5	784,5	784,5	784,5	784,5	791,5	791,5	791,5			
		Ff	76,77	76,77	77,46	77,46	77,46	77,46	77,46	78,15	78,15	78,15			
	Prélèvements	Ff	-	-	-	-	-	-	-	-	-	-	-		
NEDERLAND	Prijzen franco-grens	Ff	44,72	44,82	45,17	45,17	45,17	45,17	45,17	45,67	45,67	45,78			
		Ff	60,99	61,13	61,61	61,61	61,61	61,61	61,61	62,29	62,29	62,43			
	Heffingen	Ff	0,32	0,32	0,32	0,32	0,32	0,32	0,32	0,32	0,32	0,32	0,32		

PRIX DE SEUIL PRIX FRANCO FRONTIERE PRELEVEMENTS INTRACOMMUNAUTAIRES
 SCHWELLENPREISE FREI-GRENZE-PREISE INNERGEMEINSCHAFTLICHE ABSCHÖPFUNGEN
 PREZZI D'ENTRATA PREZZI FRANCO-FRONTIERA PRELIEVI INTRACOMUNITARI
 DREMPELPRIJZEN PRIJZEN FRANCO-GRENS INTRACOMMUNAUTAIRE HEFFINGEN

CEREALES
 GETREIDE
 CEREBALI
 GRANEN

Pour importations vers : Für Einfuhren nach : Per importazioni verso : Voor invoeren naar :

FRANCE

100 Kg

Provenance Herkunft Provenienza Herkomst	Description - Beschreibung Descrizione - Omschrijving	1965						1966						1965/ 66 Arith	
		JUL	AUG	SEP	OCT	NOV	DEC	JAN	FEB	MAR	APR	MAI	JUN	g	
Gruaux et semoules de blé tendre		Grobgruess und Feingruess von Weizen				Semole e semolini di frumento		Grutten, gries en griesmeel van zachte tarwe							
Prix de seuil / Schwellenpreise : France Prezzi d'entrata/Drempelprijzen		Ff	85,26	85,26	85,86	86,46	87,06	87,66	88,26	88,86	89,46	90,06	90,66	91,26	88,01
BELGIQUE / BELGIE	Prix franco frontière	Fb	777,4	777,4	772,3	775,5									
		Ff	76,76	76,76	76,26	76,57									
	Prélèvements	Ff	3,55	3,55	4,67	4,95									
DEUTSCHLAND (BR)	Frei-Grenze-Preise	DM	-	-	-	-									
		Ff	-	-	-	-									
	Abschöpfungen	Ff	-	-	-	-									
ITALIA	Prezzi franco-frontiera	Lit	9.592	9.821	9.860	9.947									
		Ff	75,78	77,59	77,90	78,58									
	Prelievi	Ff	4,54	2,73	3,03	2,95									
LUXEMBOURG	Prix franco frontière	Flux	860,5	860,5	860,5	867,5									
		Ff	84,97	84,97	84,97	85,66									
	Prélèvements	Ff	-	-	-	-									
NEDERLAND	Prijzen franco-grens	Fl	55,05	55,36	57,07	56,55									
		Ff	75,08	75,50	77,84	77,13									
	Heffingen	Ff	5,23	4,81	3,09	4,39									
Gruaux et semoules de blé dur		Grobgruess und Feingruess von Hartweizen				Semole e semolini di grano duro		Grutten, gries en griesmeel van durum tarwe							
Prix de seuil / Schwellenpreise : France Prezzi d'entrata/Drempelprijzen		Ff	95,35	95,35	96,06	96,78	97,49	98,20	98,92	99,63	100,34	101,06	101,77	102,48	98,62
BELGIQUE / BELGIE	Prix franco frontière	Fb	793,0	793,0	793,2	798,6									
		Ff	78,30	78,30	78,32	78,85									
	Prélèvements	Ff	12,11	12,11	12,82	12,82									
DEUTSCHLAND (BR)	Frei-Grenze-Preise	DM	-	-	-	-									
		Ff	-	-	-	-									
	Abschöpfungen	Ff	-	-	-	-									
ITALIA	Prezzi franco-frontiera	Lit	-	-	-	-									
		Ff	-	-	-	-									
	Prelievi	Ff	-	-	-	-									
LUXEMBOURG	Prix franco frontière	Flux	919,5	919,5	919,5	926,5									
		Ff	90,79	90,79	90,79	91,48									
	Prélèvements	Ff	-	-	0,33	0,33									
NEDERLAND	Prijzen franco-grens	Fl	59,85	59,85	60,40	61,03									
		Ff	81,63	81,63	82,38	83,24									
	Heffingen	Ff	8,78	8,78	8,78	8,78									

PRIX DE SEUIL PRIX FRANCO FRONTIERE PRELEVEMENTS INTRACOMMUNAUTAIRES
 SCHWELLENPREISE FREI-GRENZE-PREISE INNERGEMEINSCHAFTLICHE ABSCHÖPFUNGEN
 PREZZI D'ENTRATA PREZZI FRANCO-FRONTIERA PRELIEVI INTRACOMUNITARI
 DREMPELPRIJZEN PRIJZEN FRANCO-GRENS INTRACOMMUNAUTAIRE HEFFINGEN

CEREALES
 GETREIDE
 CEREALI
 GRANEN

Pour importations vers : Für Einfuhren nach : Per importazioni verso : Voor invoeren naar :

FRANCE

100 Kg

Provenance Herkunft Provenienza Herkomst	Description - Beschreibung Descrizione - Omschrijving	1 9 6 5												
		SEP			OCT				NOV					
		20-26	27-30	1-3	4-10	11-17	18-24	25-31	1-7	8-14	15-21			
Gruaux et semoules de blé tendre		Grobgruess und Feingruess von Weizen				Semole e semolini di frumento				Grutten, gries en griesmeel van zachte tarwe				
Prix de seuil / Schwellenpreise : France Prezzi d'entrata/Drempelprijzen		Ff	85,86			86,46				87,06				
BELGIQUE / BELGIE	Prix franco frontière	Fb	773,8	775,2	775,5	775,5	775,5	775,5	775,5	778,2	778,2	779,6		
		Ff	76,41	76,54	76,57	76,57	76,57	76,57	76,57	76,84	76,84	76,98		
	Prélèvements	Ff	4,51	4,51	4,95	4,95	4,95	4,95	4,95	5,28	5,28	5,28		
DEUTSCHLAND (BR)	Frei-Grenze-Preise	DM	-	-	-	-	-	-	-	-	-	-		
		Ff	-	-	-	-	-	-	-	-	-	-		
	Abschöpfungen	Ff	-	-	-	-	-	-	-	-	-	-		
ITALIA	Prezzi franco-frontiera	Lit	9.847	9.947	9.947	9.947	9.947	9.947	9.947	9.947	9.947	9.947		
		Ff	77,79	78,58	78,58	78,58	78,58	78,58	78,58	78,58	78,58	78,58		
	Prelievi	Ff	3,14	2,35	2,95	2,95	2,95	2,95	2,95	3,55	3,55	3,55		
LUXEMBOURG	Prix franco frontière	Flux	860,5	860,5	867,5	867,5	867,5	867,5	867,5	876,5	876,5	876,5		
		Ff	84,97	84,97	85,66	85,66	85,66	85,66	85,66	86,55	86,55	86,55		
	Prélèvements	Ff	-	-	-	-	-	-	-	-	-	-		
NEDERLAND	Prijzen franco-grens	F1	57,15	56,55	56,55	56,55	56,55	56,55	56,55	57,12	57,12	57,23		
		Ff	77,94	77,13	77,13	77,13	77,13	77,13	77,13	77,91	77,91	78,05		
	Heffingen	Ff	2,98	3,79	4,39	4,39	4,39	4,39	4,39	4,39	4,39	4,07		
Gruaux et semoules de blé dur		Grobgruess und Feingruess von Hartweizen				Semole e semolini di grano duro				Grutten, gries en griesmeel van durum tarwe				
Prix de seuil / Schwellenpreise : France Prezzi d'entrata/Drempelprijzen		Ff	96,06			96,78				97,49				
BELGIQUE / BELGIE	Prix franco frontière	Fb	793,0	794,4	798,6	798,6	798,6	798,6	798,6	807,7	807,7	809,1		
		Ff	78,30	78,44	78,85	78,85	78,85	78,85	78,85	79,75	79,75	79,89		
	Prélèvements	Ff	12,82	12,82	12,82	12,82	12,82	12,82	12,82	12,82	12,82	12,82		
DEUTSCHLAND (BR)	Frei-Grenze-Preise	DM	-	-	-	-	-	-	-	-	-	-		
		Ff	-	-	-	-	-	-	-	-	-	-		
	Abschöpfungen	Ff	-	-	-	-	-	-	-	-	-	-		
ITALIA	Prezzi franco-frontiera	Lit	-	-	-	-	-	-	-	-	-	-		
		Ff	-	-	-	-	-	-	-	-	-	-		
	Prelievi	Ff	-	-	-	-	-	-	-	-	-	-		
LUXEMBOURG	Prix franco frontière	Flux	919,5	919,5	926,5	926,5	926,5	926,5	926,5	935,5	935,5	935,5		
		Ff	90,79	90,79	91,48	91,48	91,48	91,48	91,48	92,37	92,37	92,37		
	Prélèvements	Ff	0,33	0,33	0,33	0,33	0,33	0,33	0,33	0,33	0,33	0,33		
NEDERLAND	Prijzen franco-grens	F1	60,39	60,49	61,03	61,03	61,03	61,03	61,03	61,72	61,72	61,83		
		Ff	82,36	82,50	83,24	83,24	83,24	83,24	83,24	84,18	84,18	84,32		
	Heffingen	Ff	8,78	8,78	8,78	8,78	8,78	8,78	8,78	8,37	8,37	8,37		

PRIX DE SEUIL PRIX FRANCO FRONTIERE PRELEVEMENTS INTRACOMMUNAUTAIRES
 SCHWELLENPREISE FREI-GRENZE-PREISE INNERGEMEINSCHAFTLICHE ABSCHÖPFUNGEN
 PREZZI D'ENTRATA PREZZI FRANCO-FRONTIERA PRELIEVI INTRACOMUNITARI
 DREMPELPRIJZEN PRIJZEN FRANCO-GRENS INTRACOMMUNAUTAIRE HEFFINGEN

CEREALES
 GETREIDE
 CERELI
 GRANEN

Pour importations vers : Für Einfuhren nach : Per importazioni verso : Voor invoeren naar :

ITALIA

100 Kg

Provenance Herkunft Provenienza Herkomst	Description - Beschreibung Descrizione - Omschrijving	1965						1966						1965/ 66 Arith	
		JUL	AUG	SEP	OCT	NOV	DEC	JAN	FEB	MAR	APR	MAI	JUN	g	
Blé tendre		Weichweizen			Grano tenero			Zachte tarwe							
Prix de seuil / Schwellenpreise : Italia Prezzi d'entrata/Drempelprijzen		Lit	7.050	7.100	7.150	7.200	7.250	7.300	7.350	7.400	7.450	7.500	7.500	7.500	7.313
BELGIQUE / BELGIE	Prix franco frontière	Fb	549,75	550,6	547,9	550,3									
	Prélèvements	Lit	6.871	6.882	6.849	6.879									
DEUTSCHLAND (BR)	Frei-Grenze-Preise	DM	-	-	-	-									
	Abschöpfungen	Lit	-	-	-	-									
FRANCE	Prix franco frontière	Ff	54,52	53,23	53,47	54,37									
	Prélèvements	Lit	6.901	6.738	6.769	6.883									
LUXEMBOURG	Prix franco frontière	Flux	661,4	662,0	662,8	669,1									
	Prélèvements	Lit	8.268	8.275	8.285	8.364									
NEDERLAND	Prijzen franco-grens	Ff	39,01	39,14	40,38	40,01									
	Heffingen	Lit	6.735	6.757	6.972	6.907									
Seigle		Roggen			Segala			Rogge							
Prix de seuil / Schwellenpreise : Italia Prezzi d'entrata/Drempelprijzen		Lit	6.170	6.170	6.170	6.170	6.170	6.170	6.170	6.170	6.170	6.170	6.170	6.170	6.170
BELGIQUE / BELGIE	Prix franco frontière	Fb	472,9	465,8	457,3	463,6									
	Prélèvements	Lit	5.911	5.822	5.716	5.794									
DEUTSCHLAND (BR)	Frei-Grenze-Preise	DM	-	-	-	-									
	Abschöpfungen	Lit	-	-	-	-									
FRANCE	Prix franco frontière	Ff	43,75	44,85	44,72	45,40									
	Prélèvements	Lit	5.538	5.677	5.662	5.748									
LUXEMBOURG	Prix franco frontière	Flux	613,5	614,1	614,8	621,1									
	Prélèvements	Lit	7.669	7.676	7.685	7.764									
NEDERLAND	Prijzen franco-grens	Ff	34,02	33,49	33,26	34,15									
	Heffingen	Lit	5.874	5.782	5.743	5.896									

PRIX DE SEUIL PRIX FRANCO FRONTIERE PRELEVEMENTS INTRACOMMUNAUTAIRES
 SCHWELLENPREISE FREI-GRENZE-FREISE INNERGEMEINSCHAFTLICHE ABSCHÖPFUNGEN
 PREZZI D'ENTRATA PREZZI FRANCO-FRONTIERA PRELIEVI INTRACOMUNITARI
 DREMPELPRIJZEN PRIJZEN FRANCO-GRENS INTRACOMMUNAUTAIRE HEFFINGEN

CEREALES
 GETREIDE
 CEREALI
 GRANEN

Pour importations vers : Für Einfuhren nach : Per importazioni verso : Voor invoeren naar :

ITALIA

100 Kg

Provenance Herkunft Provenienza Herkomst	Description - Beschreibung Descrizione - Omschrijving		1 9 6 5															
			SEP			OCT					NOV							
			20-26	27-30	1-3	4-10	11-17	18-24	25-31	1-7	8-14	15-21						
Blé tendre		Weichweizen	Grano tenero					Zachte tarwe										
Prix de seuil / Schwellenpreise : Italia Prezzi d'entrata/Drempelprijzen		Lit	7.150			7.200					7.250							
BELGIQUE / BELGIE	Prix franco frontière	Fb	548,9	550,3	550,3	550,3	550,3	550,3	550,3	552,4	552,4	553,8						
		Lit	6.861	6.879	6.879	6.879	6.879	6.879	6.879	6.905	6.905	6.923						
	Prélèvements	Lit	256	203	253	253	253	253	253	253	253	253						
DEUTSCHLAND (BR)	Frei-Grenze-Preise	DM	-	-	-	-	-	-	-	-	-	-						
		Lit	-	-	-	-	-	-	-	-	-	-						
	Abschöpfungen	Lit	-	-	-	-	-	-	-	-	-	-						
FRANCE	Prix franco frontière	Ff	53,70	54,04	54,04	54,04	54,69	54,54	54,33	54,34	56,00	56,70						
		Lit	6.799	6.842	6.842	6.842	6.924	6.905	6.877	6.879	7.089	7.178						
	Prélèvements	Lit	304	240	290	290	207	207	207	302	93	3						
LUXEMBOURG	Prix franco frontière	Flux	662,6	664,1	669,1	669,1	669,1	669,1	669,1	677,1	677,1	678,5						
		Lit	8.283	8.301	8.364	8.364	8.364	8.364	8.364	8.464	8.464	8.481						
	Prélèvements	Lit	-	-	-	-	-	-	-	-	-	-						
NEDERLAND	Prijzen franco-grens	Fl	40,45	39,95	40,00	40,00	40,01	40,01	40,01	40,31	40,31	40,31						
		Lit	6.984	6.898	6.907	6.907	6.907	6.907	6.907	6.959	6.959	6.959						
	Heffingen	Lit	98	183	183	183	183	183	183	183	183	183						
Seigle		Roggen	Segala					Rogge										
Prix de seuil / Schwellenpreise : Italia Prezzi d'entrata/Drempelprijzen		Lit	6.170			6.170					6.170							
BELGIQUE / BELGIE	Prix franco frontière	Fb	459,0	460,3	460,3	460,3	465,1	465,1	465,1	467,2	472,0	473,4						
		Lit	5.738	5.754	5.754	5.754	5.814	5.814	5.814	5.840	5.900	5.918						
	Prélèvements	Lit	364	364	364	364	288	288	288	288	201	201						
DEUTSCHLAND (BR)	Frei-Grenze-Preise	DM	-	-	-	-	-	-	-	-	-	-						
		Lit	-	-	-	-	-	-	-	-	-	-						
	Abschöpfungen	Lit	-	-	-	-	-	-	-	-	-	-						
FRANCE	Prix franco frontière	Ff	45,11	45,24	45,24	45,24	45,49	45,49	45,49	45,73	45,73	45,98						
		Lit	5.710	5.726	5.726	5.726	5.758	5.758	5.758	5.789	5.789	5.820						
	Prélèvements	Lit	391	391	391	391	343	343	343	343	343	281						
LUXEMBOURG	Prix franco frontière	Flux	614,6	616,1	621,1	621,1	621,1	621,1	621,1	628,2	628,2	629,6						
		Lit	7.683	7.701	7.764	7.764	7.764	7.764	7.764	7.853	7.853	7.870						
	Prélèvements	Lit	-	-	-	-	-	-	-	-	-	-						
NEDERLAND	Prijzen franco-grens	Fl	33,73	34,06	34,08	34,08	34,18	34,18	34,18	34,21	34,21	34,41						
		Lit	5.824	5.880	5.884	5.884	5.902	5.902	5.902	5.907	5.907	5.941						
	Heffingen	Lit	277	221	221	221	221	221	221	221	221	160						

PRIX DE SEUIL PRIX FRANCO FRONTIERE PRELEVEMENTS INTRACOMMUNAUTAIRES
 SCHWELLENPREISE FREI-GRENZE-PREISE INNERGEMEINSCHAFTLICHE ABSCHÖPFUNGEN
 PREZZI D'ENTRATA PREZZI FRANCO-FRONTIERA PRELIEVI INTRACOMUNITARI
 DREMPELPRIJZEN PRIJZEN FRANCO-GRENS INTRACOMMUNAUTAIRE HEFFINGEN

CEREALES
 GETREIDE
 CEREALI
 GRANEN

Pour importations vers : Für Einfuhren nach : Per importazioni verso : Voor invoeren naar :

ITALIA

100 Kg

Provenance Herkunft Provenienza Herkomst	Description - Beschreibung Descrizione - Omschrijving		1965						1966						1965 66	
			JUL	AUG	SEP	OCT	NOV	DEC	JAN	FEB	MAR	APR	MAI	JUN	Arith Ø	
	Blé dur	Hartweizen														
		Grano duro														
		Durum tarwe														
Prix de seuil / Schwellenpreise : Italia Prezzi d'entrata/Drempelprijzen		Lit	9.200	9.255	9.310	9.365	9.420	9.475	9.530	9.585	9.640	9.695	9.695	9.695	9.489	
BELGIQUE / BELGIE	Prix franco frontière	Fb	-	-	-	-										
		Lit	-	-	-	-										
	Prélèvements	Lit	-	-	-	-										
		Lit	-	-	-	-										
DEUTSCHLAND (BR)	Frei-Grenze-Preise	DM	-	-	-	-										
		Lit	-	-	-	-										
	Abschöpfungen	Lit	-	-	-	-										
		Lit	-	-	-	-										
FRANCE	Prix franco frontière	Ff	61,21	61,68	62,10	61,23										
		Lit	7.749	7.808	7.862	7.751										
	Prélèvements	Lit	1.411	1.411	1.380	1.547										
		Lit	1.411	1.411	1.380	1.547										
LUXEMBOURG	Prix franco frontière	Flux	-	-	-	-										
		Lit	-	-	-	-										
	Prélèvements	Lit	-	-	-	-										
		Lit	-	-	-	-										
NEDERLAND	Prijzen franco-grens	Fl	-	-	-	-										
		Lit	-	-	-	-										
	Heffingen	Lit	-	-	-	-										
		Lit	-	-	-	-										
Farine de blé tendre et de méteil																
Mehl von Weizen und von Mengkorn																
Farina di frumento e di frumento segalato																
Meel van zachte tarwe en van mengkoren																
Prix de seuil / Schwellenpreise : Italia Prezzi d'entrata/Drempelprijzen		Lit	10842	10912	10982	11052	11122	11192	11262	11332	11402	11472	11472	11472	11210	
BELGIQUE / BELGIE	Prix franco frontière	Fb	718,7	718,7	713,6	716,5										
		Lit	8.984	8.984	8.921	8.956										
	Prélèvements	Lit	1.233	1.303	1.439	1.471										
		Lit	1.233	1.303	1.439	1.471										
DEUTSCHLAND (BR)	Frei-Grenze-Preise	DM	68,37	68,07	66,83	67,72										
		Lit	10682	10636	10442	10582										
	Abschöpfungen	Lit	-	-	-	-										
		Lit	-	-	-	-										
FRANCE	Prix franco frontière	Ff	70,33	70,33	70,49	70,86										
		Lit	8.903	8.903	8.924	8.971										
	Prélèvements	Lit	1.314	1.384	1.435	1.456										
		Lit	1.314	1.384	1.435	1.456										
LUXEMBOURG	Prix franco frontière	Flux	861,8	862,5	863,4	871,6										
		Lit	10773	10782	10792	10895										
	Prélèvements	Lit	-	-	-	-										
		Lit	-	-	-	-										
NEDERLAND	Prijzen franco-grens	Fl	51,70	52,01	53,73	53,21										
		Lit	8.926	8.979	9.276	9.186										
	Heffingen	Lit	1.291	1.308	1.081	1.241										
		Lit	1.291	1.308	1.081	1.241										

PRIX DE SEUIL PRIX FRANCO FRONTIERE PRELEVEMENTS INTRACOMMUNAUTAIRES
 SCHWELLENPREISE FREI-GRENZE-PREISE INNERGEMEINSCHAFTLICHE ABSCHÖPFUNGEN
 PREZZI D'ENTRATA PREZZI FRANCO-FRONTIERA PRELEVI INTRACOMUNITARI
 DREMPELPRIJZEN PRIJZEN FRANCO-GRENS INTRACOMMUNAUTAIRE HEFFINGEN

CEREALES
 GETREIDE
 CEREALI
 GRANEN

Pour importations vers : Für Einfuhren nach : Per importazioni verso : Voor invoeren naar :

ITALIA

100 Kg

Provenance Herkunft Provenienza Herkomat	Description - Beschreibung Descrizione - Omschrijving	1 9 6 5														
		SEP			OCT					NOV						
		20-26	27-30	1-3	4-10	11-17	18-24	25-31	1-7	8-14	15-21					
	Blé dur	Hartweizen			Grano duro					Durum tarwe						
	Prix de seuil / Schwellenpreise : Italia Prezzi d'entrata/Drempelprijzen	Lit	9.310			9.365					9.420					
BELGIQUE / BELGIE	Prix franco frontière	Fb	-	-	-	-	-	-	-	-	-	-	-	-	-	-
		Lit	-	-	-	-	-	-	-	-	-	-	-	-	-	-
	Prélèvements	Lit	-	-	-	-	-	-	-	-	-	-	-	-	-	-
DEUTSCHLAND (BR)	Frei-Grenze-Preise	DM	-	-	-	-	-	-	-	-	-	-	-	-	-	-
		Lit	-	-	-	-	-	-	-	-	-	-	-	-	-	-
	Abschöpfungen	Lit	-	-	-	-	-	-	-	-	-	-	-	-	-	-
FRANCE	Prix franco frontière	Ff	62,25	61,13	61,13	61,13	61,13	61,20	61,53	61,89	63,32	63,45				
		Lit	7.881	7.738	7.738	7.738	7.738	7.747	7.789	7.834	8.016	8.038				
	Prélèvements	Lit	1.361	1.503	1.558	1.558	1.558	1.558	1.508	1.508	1.336	1.336				
LUXEMBOURG	Prix franco frontière	Flux	-	-	-	-	-	-	-	-	-	-	-	-	-	-
		Lit	-	-	-	-	-	-	-	-	-	-	-	-	-	-
	Prélèvements	Lit	-	-	-	-	-	-	-	-	-	-	-	-	-	-
NEDERLAND	Prijzen franco-grens	Fl	-	-	-	-	-	-	-	-	-	-	-	-	-	-
		Lit	-	-	-	-	-	-	-	-	-	-	-	-	-	-
	Heffingen	Lit	-	-	-	-	-	-	-	-	-	-	-	-	-	-
	Farine de blé tendre et de méteil	Mehl von Weizen und von Mengkorn			Farina di frumento e di frumento segalato					Meel van zachte tarwe en van mengkoren						
	Prix de seuil / Schwellenpreise : Italia Prezzi d'entrata/Drempelprijzen	Lit	10.982			11.052					11.122					
BELGIQUE / BELGIE	Prix franco frontière	Fb	715,1	716,5	716,5	716,5	716,5	716,5	716,5	718,6	718,6	720,0				
		Lit	8.939	8.956	8.956	8.956	8.956	8.956	8.956	8.983	8.983	9.000				
	Prélèvements	Lit	1.418	1.418	1.471	1.471	1.471	1.471	1.471	1.471	1.471	1.471				
DEUTSCHLAND (BR)	Frei-Grenze-Preise	DM	67,46	67,46	67,56	67,56	67,71	67,71	67,97	68,66	68,51	68,62				
		Lit	10541	10541	10557	10557	10580	10580	10620	10728	10705	10721				
	Abschöpfungen	Lit	-	-	-	-	-	-	-	-	-	-				
FRANCE	Prix franco frontière	Ff	70,73	70,86	70,86	70,86	70,86	70,86	70,86	71,07	71,07	71,21				
		Lit	8.953	8.971	8.971	8.971	8.971	8.971	8.971	8.997	8.997	9.014				
	Prélèvements	Lit	1.404	1.404	1.456	1.456	1.456	1.456	1.456	1.456	1.456	1.456				
LUXEMBOURG	Prix franco frontière	Flux	863,2	864,6	871,6	871,6	871,6	871,6	871,6	882,7	882,7	884,1				
		Lit	10790	10808	10895	10895	10895	10895	10895	11034	11034	11051				
	Prélèvements	Lit	-	-	-	-	-	-	-	-	-	-				
NEDERLAND	Prijzen franco-grens	Fl	53,81	53,21	53,21	53,21	53,21	53,21	53,21	53,78	53,78	53,88				
		Lit	9.290	9.186	9.186	9.186	9.186	9.186	9.186	9.285	9.285	9.302				
	Heffingen	Lit	1.068	1.171	1.241	1.241	1.241	1.241	1.241	1.241	1.241	1.241				

PRIX DE SEUIL
SCHWELLENPREISE
PREZZI D'ENTRATA
DREMPELPRIJZEN

PRIX FRANCO FRONTIERE
FREI-GRENZE-PREISE
PREZZI FRANCO-FRONTIERA
PRIJZEN FRANCO-GRENS

PRELEVEMENTS INTRACOMMUNAUTAIRES
INNERGEMEINSCHAFTLICHE ABSCHÖPFUNGEN
PRELIEVI INTRACOMUNITARI
INTRACOMMUNAUTAIRE HEFFINGEN

GEREALES
GETREIDE
CEREALI
GRANEN

Pour importations vers : Für Einfuhren nach : Per importazioni verso : Voor invoeren naar :

ITALIA

100 Kg

Provenance Herkunft Provenienza Herkomst	Description - Beschreibung Descrizione - Omschrijving	1965						1966						1965/ 66 Arith g	
		JUL	AUG	SEP	OCT	NOV	DEC	JAN	FEB	MAR	APR	MAI	JUN		
Farine de seigle		Mehl von Roggen						Farina di segala						Meel van rogge	
Prix de seuil / Schwellenpreise ; Italia Prezzi d'entrata/Drempelprijzen		Lit	9.805	9.805	9.805	9.805	9.805	9.805	9.805	9.805	9.805	9.805	9.805	9.805	9.805
BELGIQUE / BELGIE	Prix franco frontière	Fb	617,9	617,9	618,1	623,5									
		Lit	7.724	7.724	7.726	7.794									
	Prélèvements	Lit	1.456	1.456	1.456	1.386									
DEUTSCHLAND (BR)	Frei-Grenze-Preise	DM	-	-	61,02	-									
		Lit	-	-	9.535	-									
	Abschöpfungen	Lit	-	-	-	-									
FRANCE	Prix franco frontière	Ff	57,98	58,72	59,16	59,32									
		Lit	7.339	7.433	7.489	7.510									
	Prélèvements	Lit	1.841	1.747	1.714	1.679									
LUXEMBOURG	Prix franco frontière	Flux	799,1	799,8	800,7	808,9									
		Lit	9.989	9.998	10009	10111									
	Prélèvements	Lit	-	-	-	-									
NEDERLAND	Prijzen franco-grens	Fl	44,23	44,68	45,01	45,45									
		Lit	7.636	7.714	7.771	7.847									
	Heffingen	Lit	1.544	1.448	1.441	1.334									
Graux et semoules de blé tendre		Grobgruess und Feingruess von Weizen						Semole e semolini di frumento						Grutten, gries en griesmeel van zachte tarwe	
Prix de seuil / Schwellenpreise ; Italia Prezzi d'entrata/Drempelprijzen		Lit	11017	11087	11157	11227	11297	11367	11437	11507	11577	11647	11647	11647	11385
BELGIQUE / BELGIE	Prix franco frontière	Fb	780,9	780,9	775,8	779,0									
		Lit	9.761	9.761	9.698	9.738									
	Prélèvements	Lit	631	701	836	865									
DEUTSCHLAND (BR)	Frei-Grenze-Preise	DM	-	-	-	-									
		Lit	-	-	-	-									
	Abschöpfungen	Lit	-	-	-	-									
FRANCE	Prix franco frontière	Ff	76,56	76,56	76,58	76,70									
		Lit	9.692	9.692	9.695	9.710									
	Prélèvements	Lit	700	770	840	892									
LUXEMBOURG	Prix franco frontière	Flux	881,8	882,5	883,4	891,6									
		Lit	11023	11032	11042	11145									
	Prélèvements	Lit	-	-	-	-									
NEDERLAND	Prijzen franco-grens	Fl	55,30	55,61	57,33	56,81									
		Lit	9.548	9.601	9.897	9.808									
	Heffingen	Lit	844	861	635	794									

PRIX DE SEUIL PRIX FRANCO FRONTIERE PRELEVEMENTS INTRACOMMUNAUTAIRES
 SCHWELLENPREISE FREI-GRENZE-PREISE INNERGEMEINSCHAFTLICHE ABSCHÖPFUNGEN
 PREZZI D'ENTRATA PREZZI FRANCO-FRONTIERA PRELIEVI INTRACOMUNITARI
 DREMPELPRIJZEN PRIJZEN FRANCO-GRENS INTRACOMMUNAUTAIRE HEFFINGEN

CEREALES
 GETREI DE
 CEREALE
 GRANEN

Pour importations vers : Für Einfuhren nach : Per importazioni verso : Voor invoeren naar :

ITALIA

100 Kg

Provenance Herkunft Provenienza Herkomst	Description - Beschreibung Descrizione - Omschrijving	1 9 6 5												
		SEP		OCT					NOV					
		20-26	27-30	1-3	4-10	11-17	18-24	25-31	1-7	8-14	15-21			
Farine de seigle Mehl von Roggen Farina di segala Meel van rogge		Prix de seuil / Schwellenpreise Prezzi d'entrata/Drempelprijzen : Italia		Lit	9.805					9.805				
BELGIQUE / BELGIE	Prix franco frontière	Fb	617,9	619,3	623,5	623,5	623,5	623,5	623,5	629,6	629,6	631,0		
	Prélèvements	Lit	7.724	7.741	7.794	7.794	7.794	7.794	7.794	7.870	7.870	7.888		
		Lit	1.456	1.456	1.386	1.386	1.386	1.386	1.386	1.310	1.310			
DEUTSCHLAND (BR)	Frei-Grenze-Preise	DM	61,01	61,12	-	-	-	-	-	-	-	-		
	Abschöpfungen	Lit	9.532	9.550	-	-	-	-	-	-	-	-		
		Lit	-	-	-	-	-	-	-	-	-	-		
FRANCE	Prix franco frontière	Ff	59,23	59,02	59,02	59,02	59,02	59,16	60,21	60,28	60,28	60,28		
	Prélèvements	Lit	7.498	7.472	7.472	7.472	7.472	7.489	7.622	7.631	7.631	7.631		
		Lit	1.714	1.714	1.714	1.714	1.714	1.714	1.558	1.558	1.558			
LUXEMBOURG	Prix franco frontière	Flux	800,5	801,9	808,9	808,9	808,9	808,9	808,9	818,0	818,0	819,4		
	Prélèvements	Lit	10006	10024	10111	10111	10111	10111	10111	10225	10225	10243		
		Lit	-	-	-	-	-	-	-	-	-	-		
NEDERLAND	Prijzen franco-grens	Fl	45,00	45,10	45,45	45,45	45,45	45,45	45,45	45,95	45,95	46,05		
	Heffingen	Lit	7.769	7.786	7.847	7.847	7.847	7.847	7.847	7.934	7.934	7.951		
		Lit	1.448	1.394	1.334	1.334	1.334	1.334	1.334	794	1.247			
Gruaux et semoules de blé tendre Grobgruess und Feingruess von Weizen Semole e semolini di frumento Grutten, gries en griesmeel van zachte tarwe		Prix de seuil / Schwellenpreise Prezzi d'entrata/Drempelprijzen : Italia		Lit	11.157					11.227				
BELGIQUE / BELGIE	Prix franco frontière	Fb	777,3	778,7	779,0	779,0	779,0	779,0	779,0	781,7	781,7	783,1		
	Prélèvements	Lit	9.716	9.734	9.738	9.738	9.738	9.738	9.738	9.771	9.771	9.789		
		Lit	816	816	865	865	865	865	865	865	865	865		
DEUTSCHLAND (BR)	Frei-Grenze-Preise	DM	-	-	-	-	-	-	-	-	-	-		
	Abschöpfungen	Lit	-	-	-	-	-	-	-	-	-	-		
		Lit	-	-	-	-	-	-	-	-	-	-		
FRANCE	Prix franco frontière	Ff	76,56	76,70	76,70	76,70	76,70	76,70	76,70	76,91	76,91	77,04		
	Prélèvements	Lit	9.692	9.710	9.710	9.710	9.710	9.710	9.710	9.736	9.736	9.753		
		Lit	840	840	892	892	892	892	892	892	892	892		
LUXEMBOURG	Prix franco frontière	Flux	883,2	884,6	891,6	891,6	891,6	891,6	891,6	902,7	902,7	904,1		
	Prélèvements	Lit	11040	11058	11145	11145	11145	11145	11145	11284	11284	11301		
		Lit	-	-	-	-	-	-	-	-	-	-		
NEDERLAND	Prijzen franco-grens	Fl	57,41	56,81	56,81	56,81	56,81	56,81	56,81	57,38	57,38	57,48		
	Heffingen	Lit	9.911	9.808	9.808	9.808	9.808	9.808	9.808	9.906	9.906	9.924		
		Lit	621	724	794	794	794	794	794	794	794	794		

PRIX DE SEUIL
SCHWELLENPREISE
PREZZI D'ENTRATA
DREMPELPRIJZEN

PRIX FRANCO FRONTIERE
FREI-GRENZE-PREISE
PREZZI FRANCO-FRONTIERA
PRIJZEN FRANCO-GRENS

PRELEVEMENTS INTRACOMMUNAUTAIRES
INNERGEMEINSCHAFTLICHE ABSCHÖPFUNGEN
PRELIEVI INTRACOMUNITARI
INTRACOMMUNAUTAIRE HEFFINGEN

CEREALES
GETREIDE
CEREALI
GRANEN

Pour importations vers : Für Einfuhren nach : Per importazioni verso : Voor invoeren naar :

ITALIA

100 Kg

Provenance Herkunft Provenienza Herkomst	Description - Beschreibung Descrizione - Omschrijving		1965						1966						1965/ 66
			JUL	AUG	SEP	OCT	NOV	DEC	JAN	FEB	MAR	APR	MAI	JUN	Arithm
			Gruaux et semoules de blé dur			Grobgruess und Feingruess von Hartweizen			Semole e semolini di grano duro			Grutten, gries en griesmeel van durum tarwe			ø
Prix de seuil / Schwellenpreise ; Italia Prezzi d'entrata/Drempelprijzen		Lit	14592	14677	14763	14848	14933	15018	15104	15189	15274	15359	15359	15040	
BELGIQUE / BELGIE	Prix franco frontière	Fb	796,8	796,8	797,0	802,4									
		Lit	9.960	9.960	9.962	10.030									
	Prélèvements	Lit	4.007	4.092	4.178	4.178									
DEUTSCHLAND (BR)	Frei-Grenze-Preise	DM	79,22	79,19	79,64	80,40									
		Lit	12379	12373	12444	12562									
	Abschöpfungen	Lit	1.596	1.665	1.665	1.633									
FRANCE	Prix franco frontière	Ff	86,40	86,40	86,80	88,04									
		Lit	10937	10937	10989	11145									
	Prélèvements	Lit	3.030	3.115	3.149	3.078									
LUXEMBOURG	Prix franco frontière	Flux	941,1	941,8	942,7	950,9									
		Lit	11764	11773	11784	11886									
	Prélèvements	Lit	2.203	2.289	2.356	2.356									
NEDERLAND	Prijzen franco-grens	Fl	59,81	59,81	60,37	60,99									
		Lit	10327	10327	10422	10531									
	Heffingen	Lit	3.640	3.726	3.726	3726									
Prix de seuil / Schwellenpreise ; Italia Prezzi d'entrata/Drempelprijzen		Lit													
BELGIQUE / BELGIE	Prix franco frontière	Fb													
		Lit													
	Prélèvements	Lit													
DEUTSCHLAND (BR)	Frei-Grenze-Preise	DM													
		Lit													
	Abschöpfungen	Lit													
FRANCE	Prix franco frontière	Ff													
		Lit													
	Prélèvements	Lit													
LUXEMBOURG	Prix franco frontière	Flux													
		Lit													
	Prélèvements	Lit													
NEDERLAND	Prijzen franco-grens	Fl													
		Lit													
	Heffingen	Lit													

PRIX DE SEUIL PRIX FRANCO FRONTIERE PRELEVEMENTS INTRACOMMUNAUTAIRES
SCHWELLENPREISE FREI-GRENZE-PREISE INNERGEMEINSCHAFTLICHE ABSCHÖPFUNGEN
PREZZI D'ENTRATA PREZZI FRANCO-FRONTIERA PRELIEVI INTRACOMUNITARI
DREMPELPRIJZEN PRIJZEN FRANCO-GRENS INTRACOMMUNAUTAIRE HEFFINGEN

CEREALES
GETREIDE
CEREALI
GRANEN

Pour importations vers : Für Einfuhren nach : Per importazioni verso : Voor invoeren naar :

ITALIA

100 Kg

Provenance Herkunft Provenienza Herkomst	Description - Beschreibung Descrizione - Omschrijving		1965											
			SEP			OCT				NOV				
			20-26	27-30	1-3	4-10	11-17	18-24	25-31	1-7	8-14	15-21		
Gruaux et semoules de blé dur		Grobgriess und Feingriess von Hartweizen	Semole e semolini di grano duro				Grutten, gries en griesmeel van durum tarwe							
Prix de seuil / Schwellenpreise : Italia Prezzi d'entrata/Drempelprijzen		Lit	14.763			14.848				14.933				
BELGIQUE / BELGIE	Prix franco frontière	Fb	796,8	798,2	802,4	802,4	802,4	802,4	802,4	811,5	811,5	812,9		
		Lit	9.960	9.978	10030	10030	10030	10030	10030	10144	10144	10161		
	Prélèvements	Lit	4.178	4.178	4.178	4.178	4.178	4.178	4.178	4.178	4.178	4.178		
DEUTSCHLAND (BR)	Frei-Grenze-Preise	DM	79,56	79,97	80,16	80,16	80,84	80,34	80,34	81,08	81,08	81,08		
		Lit	12432	12495	12525	12525	12631	12553	12553	12668	12668	12668		
	Abschöpfungen	Lit	1.665	1.665	1.665	1.665	1.591	1.591	1.669	1.669	1.669	1.669		
FRANCE	Prix franco frontière	Ff	87,20	88,04	88,04	88,04	88,04	88,04	88,04	88,04	88,04	88,04		
		Lit	11040	11145	11145	11145	11145	11145	11145	11145	11145	11145		
	Prélèvements	Lit	3.098	2.993	3.078	3.078	3.078	3.078	3.078	3.163	3.163	3.163		
LUXEMBOURG	Prix franco frontière	Flux	942,5	943,9	950,9	950,9	950,9	950,9	950,9	962,0	962,0	963,4		
		Lit	11781	11799	11886	11886	11886	11886	11886	12025	12025	12043		
	Prélèvements	Lit	2.356	2.356	2.356	2.356	2.356	2.356	2.356	2.283	2.283	2.283		
NEDERLAND	Prijzen franco-grens	Fl	60,35	60,45	60,99	60,99	60,99	60,99	60,99	61,69	61,69	61,79		
		Lit	10420	10437	10531	10531	10531	10531	10531	10650	10650	10668		
	Heffingen	Lit	3.726	3.726	3.726	3.726	3.726	3.726	3.726	3.658	3.658	3.658		
Prix de seuil / Schwellenpreise : Italia Prezzi d'entrata/Drempelprijzen		Lit												
BELGIQUE / BELGIE	Prix franco frontière	Fb												
		Lit												
	Prélèvements	Lit												
DEUTSCHLAND (BR)	Frei-Grenze-Preise	DM												
		Lit												
	Abschöpfungen	Lit												
FRANCE	Prix franco frontière	Ff												
		Lit												
	Prélèvements	Lit												
LUXEMBOURG	Prix franco frontière	Flux												
		Lit												
	Prélèvements	Lit												
NEDERLAND	Prijzen franco-grens	Fl												
		Lit												
	Heffingen	Lit												

PRIX DE SEUIL
SCHWELLENPREISE
PREZZI D'ENTRATA
DREMPELPRIJZEN

PRIX FRANCO FRONTIERE
FREI-GRENZE-PREISE
PREZZI FRANCO-FRONTIERA
PRIJZEN FRANCO-GRENS

PRELEVEMENTS INTRACOMMUNAUTAIRES
INNERGEMEINSCHAFTLICHE ABSCHÖPFUNGEN
PRELIEVI INTRACOMUNITARI
INTRACOMMUNAUTAIRE HEFFINGEN

CEREALES
GETREIDE
CEREALI
GRANEN

Pour importations vers : Für Einfuhren nach : Per importazioni verso : Voor invoeren naar :

LUXEMBOURG

100 Kg

Provenance Herkunft Provenienza Herkonst	Description - Beschreibung Descrizione - Omschrijving	1965					1966						1965/ 66	
		JUL	AUG	SEP	OCT	NOV	DEC	JAN	FEB	MAR	APR	MAI	JUN	Ariën Ø
Blé tendre		Weichweizen					Grano tenero						Zachte tarwe	
Prix de seuil/Schwellenpreise : Luxembourg Prezzi d'entrata/Drempelprijzen		Flux	572,5	572,5	577,5	583,5	589,5	595,5	601,5	606,5	610,5	614,5	614,5	592,6
BELGIQUE / BELGIE	Prix franco frontière	Fb	514,7	514,7	512,3	512,2								
		Flux	514,7	514,7	512,3	512,2								
	Prélèvements	Flux	53,4	53,4	54,3	59,8								
DEUTSCHLAND (BR)	Frei-Grenze-Preise	DM	-	-	-	-								
		Flux	-	-	-	-								
	Abschöpfungen	Flux	-	-	-	-								
FRANCE	Prix franco frontière	Ff	51,1	48,51	49,43	50,20								
		Flux	518,4	491,3	500,6	508,4								
	Prélèvements	Flux	49,8	75,2	66,6	62,0								
ITALIA	Prezzi franco-frontiera	Lit	-	-	-	-								
		Flux	-	-	-	-								
	Prelievi	Flux	-	-	-	-								
NEDERLAND	Prijzen franco-grens	Fl	38,3	38,81	40,02	39,59								
		Flux	533,0	536,0	552,8	546,8								
	Heffingen	Flux	34,0	31,0	14,2	25,2								
Seigle		Roggen					Segala						Rogge	
Prix de seuil/Schwellenpreise : Luxembourg Prezzi d'entrata/Drempelprijzen		Flux	527,5	527,5	527,5	532,5	537,5	542,5	547,5	547,5	547,5	547,5	547,5	540,0
BELGIQUE / BELGIE	Prix franco frontière	Fb	440,8	432,8	423,3	428,5								
		Flux	440,8	432,8	423,3	428,5								
	Prélèvements	Flux	81,2	89,2	98,7	97,5								
DEUTSCHLAND (BR)	Frei-Grenze-Preise	DM	-	-	-	-								
		Flux	-	-	-	-								
	Abschöpfungen	Flux	-	-	-	-								
FRANCE	Prix franco frontière	Ff	39,07	39,74	39,28	39,85								
		Flux	395,7	402,4	397,8	403,6								
	Prélèvements	Flux	126,3	119,6	124,2	125,1								
ITALIA	Prezzi franco-frontiera	Lit	-	-	-	-								
		Flux	-	-	-	-								
	Prelievi	Flux	-	-	-	-								
NEDERLAND	Prijzen franco-grens	Fl	33,23	32,70	32,46	33,26								
		Flux	459,0	451,7	448,4	459,4								
	Heffingen	Flux	63,6	70,9	74,7	67,0								

PRIX DE SEUIL PRIX FRANCO FRONTIERE PRELEVEMENTS INTRACOMMUNAUTAIRES
 SCHWELLENPREISE FREI-GRENZE-PREISE INNERGEMEINSCHAFTLICHE ABSCHÖPFUNGEN
 PREZZI D'ENTRATA PREZZI FRANCO-FRONTIERA PRELIEVI INTRACOMUNITARI
 DREMPELPRIJZEN PRIJZEN FRANCO-GRENS INTRACOMMUNAUTAIRE HEFFINGEN

CEREALES
 GETREIDE
 CEREALI
 GRANEN

Pour importations vers : Für Einfuhren nach : Per importazioni verso : Voor invoeren naar :

LUXEMBOURG

100 Kg

Provenance Herkunft Provenienza Herkomst	Description - Beschreibung Descrizione - Omschrijving	1 9 6 5											
		SEP			OCT				NOV				
		20-26	27-30	1-3	4-10	11-17	18-24	25-31	1-7	8-14	15-21		
Blé tendre		Weichweizen			Grano tenero				Zachte tarwe				
Prix de seuil/Schwellenpreise : Luxembourg Prezzi d'entrata/Drempelprijzen		Flux	572,5			577,5							
BELGIQUE / BELGIE	Prix franco frontière	Fb	512,2	512,2	512,2	512,2	512,2	512,2	512,2	512,2	512,2	512,2	
		Flux	512,2	512,2	512,2	512,2	512,2	512,2	512,2	512,2	512,2	512,2	
	Prélèvements	Flux	53,6	53,6	59,8	59,8	59,8	59,8	59,8	65,8	65,8	65,8	
DEUTSCHLAND (BR)	Frei-Grenze-Preise	DM	-	-	-	-	-	-	-	-	-	-	
		Flux	-	-	-	-	-	-	-	-	-	-	
	Abschöpfungen	Flux	-	-	-	-	-	-	-	-	-	-	
FRANCE	Prix franco frontière	Ff	50,27	49,67	49,67	49,92	50,44	50,24	50,44	50,44	50,64	50,59	
		Flux	509,1	503,0	503,0	505,5	510,8	508,8	510,8	510,8	512,8	512,3	
	Prélèvements	Flux	57,9	64,0	69,0	61,2	61,2	61,2	61,2	67,2	67,2	67,2	
ITALIA	Prezzi franco-frontiera	Lit	-	-	-	-	-	-	-	-	-	-	
		Flux	-	-	-	-	-	-	-	-	-	-	
	Prelievi	Flux	-	-	-	-	-	-	-	-	-	-	
NEDERLAND	Prijzen franco-grens	F1	40,09	39,59	39,59	39,59	39,59	39,59	39,59	39,89	39,89	39,89	
		Flux	553,7	546,8	546,8	546,8	546,8	546,8	546,8	551,0	551,0	551,0	
	Heffingen	Flux	13,3	20,2	25,2	25,2	25,2	25,2	25,2	25,2	25,2	25,2	
Seigle		Roggen			Segala				Rogge				
Prix de seuil/Schwellenpreise : Luxembourg Prezzi d'entrata/Drempelprijzen		Flux	527,5			532,5				537,5			
BELGIQUE / BELGIE	Prix franco frontière	Fb	425,2	425,2	425,2	425,2	430,0	430,0	430,0	430,0	434,8	434,8	
		Flux	425,2	425,2	425,2	425,2	430,0	430,0	430,0	430,0	434,8	434,8	
	Prélèvements	Flux	96,8	96,8	101,8	97,0	97,0	97,0	97,0	102,0	97,2	97,2	
DEUTSCHLAND (BR)	Frei-Grenze-Preise	DM	-	-	-	-	-	-	-	-	-	-	
		Flux	-	-	-	-	-	-	-	-	-	-	
	Abschöpfungen	Flux	-	-	-	-	-	-	-	-	-	-	
FRANCE	Prix franco frontière	Ff	39,68	39,68	39,68	39,68	39,93	39,93	39,93	39,93	39,93	40,18	
		Flux	401,9	401,9	401,9	401,9	404,4	404,4	404,4	404,4	404,4	407,0	
	Prélèvements	Flux	120,1	120,1	125,1	125,1	125,1	125,1	125,1	125,1	125,1	125,1	
ITALIA	Prezzi franco-frontiera	Lit	-	-	-	-	-	-	-	-	-	-	
		Flux	-	-	-	-	-	-	-	-	-	-	
	Prelievi	Flux	-	-	-	-	-	-	-	-	-	-	
NEDERLAND	Prijzen franco-grens	F1	32,94	33,19	33,19	33,19	33,29	33,29	33,29	33,29	33,29	33,49	
		Flux	455,0	458,4	458,4	458,4	459,8	459,8	459,8	459,8	459,8	462,6	
	Heffingen	Flux	67,0	67,0	67,0	67,0	67,0	67,0	67,0	72,2	72,2	72,2	

PRIX DE SEUIL PRIX FRANCO FRONTIERE PRELEVEMENTS INTRACOMMUNAUTAIRES
SCHWELLENPREISE FREI-GRENZE-REISE INNERGEMEINSCHAFTLICHE ABSCHÖPFUNGEN
PREZZI D'ENTRATA PREZZI FRANCO-FRONTIERA PRELIEVI INTRACOMUNITARI
DREMPELPRIJZEN PRIJZEN FRANCO-GRENS INTRACOMMUNAUTAIRE HEFFINGEN

CEREALES
GETREIDE
CEREALI
GRANEN

Pour importations vers : Für Einfuhren nach : Per importazioni verso : Voor invoeren naar :

LUXEMBOURG

100 Kg

Provenance Herkunft Provenienza Herkomst	Description - Beschreibung Descrizione - Omschrijving	1965						1966						1965/ 66	
		JUL	AUG	SEP	OCT	NOV	DEC	JAN	FEB	MAR	APR	MAI	JUN	Arith. Ø	
Orge		Gerste						Orzo						Gerst	
Prix de seuil/Schwel lenpreise : Luxembourg Prezzi d'entrata/Drempelprijzen		Flux	420,0	420,0	420,0	423,0	426,0	430,0	433,0	436,0	439,0	439,0	439,0	439,0	430,3
BELGIQUE / BELGIE	Prix franco frontière	Fb	-	-	-	-									
	Prélèvements	Flux	-	-	-	-									
DEUTSCHLAND (BR)	Frei-Grenze-Preise	DM	-	-	-	-									
	Abschöpfungen	Flux	-	-	-	-									
FRANCE	Prix franco frontière	Ff	40,32	38,73	39,18	39,56									
	Prélèvements	Flux	408,3	392,3	396,8	400,6									
ITALIA	Prezzi franco-frontiera	Lit	-	-	-	-									
	Prelievi	Flux	-	-	-	-									
NEDERLAND	Prijzen franco-grens	Fl	-	-	-	-									
	Heffingen	Flux	-	-	-	-									
Sorgho		Sorghum						Sorgo						Sorgho	
Prix de seuil/Schwel lenpreise : Luxembourg Prezzi d'entrata/Drempelprijzen		Flux	378,0	378,0	378,0	381,0	384,0	388,0	392,0	395,0	398,0	398,0	398,0	398,0	388,8
BELGIQUE / BELGIE	Prix franco frontière	Fb	-	-	-	-									
	Prélèvements	Flux	-	-	-	-									
DEUTSCHLAND (BR)	Frei-Grenze-Preise	DM	-	-	-	-									
	Abschöpfungen	Flux	-	-	-	-									
FRANCE	Prix franco frontière	Ff	-	-	-	-									
	Prélèvements	Flux	-	-	-	-									
ITALIA	Prezzi franco-frontiera	Lit	4650	4629	4.624	4.647									
	Prelievi	Flux	372,0	370,3	370,0	371,8									
NEDERLAND	Prijzen franco-grens	Fl	-	-	-	-									
	Heffingen	Flux	-	-	-	-									

PRIX DE SEUIL PRIX FRANCO FRONTIERE PRELEVEMENTS INTRACOMMUNAUTAIRES
 SCHWELLENPREISE FREI-GRENZE-PREISE INNERGEMEINSCHAFTLICHE ABSCHÖPFUNGEN
 PREZZI D'ENTRATA PREZZI FRANCO-FRONTIERA PRELIEVI INTRACOMUNITARI
 DREMPELPRIJZEN PRIJZEN FRANCO-GRENS INTRACOMMUNAUTAIRE HEFFINGEN

CEREALES
 GETREIDE
 CEREALI
 GRANEN

Pour importations vers : Für Einfuhren nach : Per importazioni verso : Voor invoeren naar :

LUXEMBOURG

100 Kg

Provenance Herkunft Provenienza Herkomst	Description - Beschreibung Descrizione - Omschrijving		1 9 6 5												
			SEP			OCT					NOV				
			20-26	27-30	1-3	4-10	11-17	18-24	25-31	1-7	8-14	15-21			
Orge		Gerste	Orzo						Gerst						
Prix de seuil/Schwelkenpreise : Luxembourg Prezzi d'entrata/Drempelprijzen		Flux	420,0			423,0					426,0				
BELGIQUE / BELGIE	Prix franco frontière	Fb	-	-	-	-	-	-	-	-	-	-	-	-	-
		Flux	-	-	-	-	-	-	-	-	-	-	-	-	-
	Prélèvements	Flux	-	-	-	-	-	-	-	-	-	-	-	-	-
DEUTSCHLAND (BR)	Frei-Grenze-Preise	DM	-	-	-	-	-	-	-	-	-	-	-	-	-
		Flux	-	-	-	-	-	-	-	-	-	-	-	-	-
	Abschöpfungen	Flux	-	-	-	-	-	-	-	-	-	-	-	-	-
FRANCE	Prix franco frontière	Ff	39,55	39,64	39,70	39,20	39,70	39,65	39,64	39,75	39,82	39,82			
		Flux	400,5	401,4	402,0	396,9	402,0	401,5	401,4	402,5	403,2	403,2			
	Prélèvements	Flux	15,0	15,0	15,0	21,0	16,0	16,0	16,0	19,0	19,0	19,0			
ITALIA	Prezzi franco-frontiera	Lit	-	-	-	-	-	-	-	-	-	-	5.249		
		Flux	-	-	-	-	-	-	-	-	-	-	419,9		
	Prelievi	Flux	-	-	-	-	-	-	-	-	-	-	-		
NEDERLAND	Prijzen franco-grens	Ff	-	-	-	-	-	-	-	-	-	-	-	-	-
		Flux	-	-	-	-	-	-	-	-	-	-	-	-	-
	Heffingen	Flux	-	-	-	-	-	-	-	-	-	-	-	-	-
Sorgho		Sorghum	Sorgo						Sorgho						
Prix de seuil/Schwelkenpreise : Luxembourg Prezzi d'entrata/Drempelprijzen		Flux	378,0			381,0					384,0				
BELGIQUE / BELGIE	Prix franco frontière	Fb	-	-	-	-	-	-	-	-	-	-	-	-	-
		Flux	-	-	-	-	-	-	-	-	-	-	-	-	-
	Prélèvements	Flux	-	-	-	-	-	-	-	-	-	-	-	-	-
DEUTSCHLAND (BR)	Frei-Grenze-Preise	DM	-	-	-	-	-	-	-	-	-	-	-	-	-
		Flux	-	-	-	-	-	-	-	-	-	-	-	-	-
	Abschöpfungen	Flux	-	-	-	-	-	-	-	-	-	-	-	-	-
FRANCE	Prix franco frontière	Ff	-	-	-	-	-	-	-	-	-	-	-	-	-
		Flux	-	-	-	-	-	-	-	-	-	-	-	-	-
	Prélèvements	Flux	-	-	-	-	-	-	-	-	-	-	-	-	-
ITALIA	Prezzi franco-frontiera	Lit	4.621	4.647	4.647	4.647	4.647	4.647	4.647	4.665	4.665	4.665			
		Flux	369,7	371,8	371,8	371,8	371,8	371,8	371,8	373,2	373,2	373,2			
	Prelievi	Flux	110,0	110,0	110,0	112,9	114,0	114,0	115,4	119,0	112,4	110,0			
NEDERLAND	Prijzen franco-grens	Ff	-	-	-	-	-	-	-	-	-	-	-	-	-
		Flux	-	-	-	-	-	-	-	-	-	-	-	-	-
	Heffingen	Flux	-	-	-	-	-	-	-	-	-	-	-	-	-

PRIX DE SEUIL PRIX FRANCO FRONTIERE PRELEVEMENTS INTRACOMMUNAUTAIRES
 SCHWELLENPREISE FREI-GRENZE-REISE INNERGEMEINSCHAFTLICHE ABSCHÖPFUNGEN
 PREZZI D'ENTRATA PREZZI FRANCO-FRONTIERA PRELIEVI INTRACOMUNITARI
 DREMPELPRIJZEN PRIJZEN FRANCO-GRENS INTRACOMMUNAUTAIRE HEFFINGEN

CEREALES
 GETREIDE
 CEREALI
 GRANEN

Pour importations vers : Für Einfuhren nach : Per importazioni verso : Voor invoeren naar :

LUXEMBOURG

100 Kg

Provenance Herkunft Provenienza Herkomst	Description - Beschreibung Descrizione - Omschrijving	1965						1966						1965/ 66
		JUL	AUG	SEP	OCT	NOV	DEC	JAN	FEB	MAR	APR	MAI	JUN	Arith. Ø
Millet	Hirse	Miglio						Gierst						
Prix de seuil/Schwellenpreise : Luxembourg Prezzi d'entrata/Drempelprijzen	Flux	378,0	378,0	378,0	381,0	384,0	388,0	392,0	395,0	398,0	398,0	398,0	398,0	388,8
BELGIQUE / BELGIE	Prix franco frontière	Fb	-	-	-	-								
	Prélèvements	Flux	-	-	-	-								
		Flux	-	-	-	-								
DEUTSCHLAND (BR)	Frei-Grenze-Preise	DM	-	-	-	-								
	Abschöpfungen	Flux	-	-	-	-								
		Flux	-	-	-	-								
FRANCE	Prix franco frontière	Ff	-	-	-	-								
	Prélèvements	Flux	-	-	-	-								
		Flux	-	-	-	-								
ITALIA	Prezzi franco-frontiera	Lit	-	4,704	-	-								
	Prelievi	Flux	-	376,3	-	-								
		Flux	-	1,2	-	-								
NEDERLAND	Prijzen franco-grens	Fl	-	-	-	-								
	Heffingen	Flux	-	-	-	-								
		Flux	-	-	-	-								
Farine de blé tendre et de méteil	Mehl von Weizen und von Mengkorn	Farina di frumento e di frumento segalato						Meel van zachte tarwe en van mengkoren						
Prix de seuil/Schwellenpreise : Luxembourg Prezzi d'entrata/Drempelprijzen	Flux	876,0	876,0	876,0	883,0	892,0	891,0	910,0	919,0	926,0	932,0	938,0	938,0	905,6
BELGIQUE / BELGIE	Prix franco frontière	Fb	696,0	696,0	690,8	692,4								
	Prélèvements	Flux	696,0	696,0	690,8	692,4								
		Flux	130,0	130,0	135,2	140,6								
DEUTSCHLAND (BR)	Frei-Grenze-Preise	DM	66,06	65,76	64,65	65,46								
	Abschöpfungen	Flux	825,7	822,0	808,2	818,2								
		Flux	0,3	4,0	17,8	15,5								
FRANCE	Prix franco frontière	Ff	65,73	65,73	65,87	66,12								
	Prélèvements	Flux	665,7	665,7	667,1	669,6								
		Flux	160,4	160,4	158,9	163,4								
ITALIA	Prezzi franco-frontiera	Lit	-	-	-	-								
	Prelievi	Flux	-	-	-	-								
		Flux	-	-	-	-								
NEDERLAND	Prijzen franco-grens	Fl	51,15	51,45	53,15	52,55								
	Heffingen	Flux	706,4	710,6	734,1	725,8								
		Flux	119,6	115,4	91,9	107,2								

PRIX DE SEUIL PRIX FRANCO FRONTIERE PRELEVEMENTS INTRACOMMUNAUTAIRES
 SCHWELLENPREISE FREI-GRENZE-PREISE INNERGEMEINSCHAFTLICHE ABSCHÖPFUNGEN
 PREZZI D'ENTRATA PREZZI FRANCO-FRONTIERA PRELIEVI INTRACOMUNITARI
 DREMPELPRIJZEN PRIJZEN FRANCO-GRENS INTRACOMMUNAUTAIRE HEFFINGEN

CEREALES
 GETREIDE
 CEREALI
 GRANEN

Pour importations vers : Für Einfuhren nach : Per importazioni verso : Voor invoeren naar :

LUXEMBOURG

100 Kg

Provenance Herkunft Provenienza Herkomst	Description - Beschreibung Descrizione - Omschrijving	1 9 6 5												
		SEP			OCT				NOV					
		20-26	27-30	1-3	4-10	11-17	18-24	25-31	1-7	8-14	15-21			
Millet		Hirse			Miglio				Gierst					
Prix de seuil/Schwellenpreise : Luxembourg Prezzi d'entrata/Drempelprijzen		Flux	378,0			381,0				384,0				
BELGIQUE / BELGIE	Prix franco frontière	Fb	-	-	-	-	-	-	-	-	-	-	-	-
	Prélèvements	Flux	-	-	-	-	-	-	-	-	-	-	-	-
		Flux	-	-	-	-	-	-	-	-	-	-	-	-
DEUTSCHLAND (BR)	Frei-Grenze-Preise	DM	-	-	-	-	-	-	-	-	-	-	-	-
	Abschöpfungen	Flux	-	-	-	-	-	-	-	-	-	-	-	-
		Flux	-	-	-	-	-	-	-	-	-	-	-	-
FRANCE	Prix franco frontière	Ff	-	-	-	-	-	-	-	-	-	-	-	-
	Prélèvements	Flux	-	-	-	-	-	-	-	-	-	-	-	-
		Flux	-	-	-	-	-	-	-	-	-	-	-	-
ITALIA	Prezzi franco-frontiera	Lit	-	-	-	-	-	-	-	-	-	-	-	-
	Prelievi	Flux	-	-	-	-	-	-	-	-	-	-	-	-
		Flux	-	-	-	-	-	-	-	-	-	-	-	-
NEDERLAND	Prijzen franco-grens	F1	-	-	-	-	-	-	-	-	-	-	-	-
	Heffingen	Flux	-	-	-	-	-	-	-	-	-	-	-	-
		Flux	-	-	-	-	-	-	-	-	-	-	-	-
Farine de blé tendre et de méteil		Mehl von Weizen und von Mengkorn			Farina di frumento e di frumento segalato				Meel van zachte tarwe en van mengkoren					
Prix de seuil/Schwellenpreise : Luxembourg Prezzi d'entrata/Drempelprijzen		Flux	876,0			883,0				892,0				
BELGIQUE / BELGIE	Prix franco frontière	Fb	692,4	692,4	692,4	692,4	692,4	692,4	692,4	692,4	692,4	692,4	692,4	692,4
	Prélèvements	Flux	692,4	692,4	692,4	692,4	692,4	692,4	692,4	692,4	692,4	692,4	692,4	692,4
		Flux	133,6	133,6	140,6	140,6	140,6	140,6	140,6	149,6	149,6	149,6		
DEUTSCHLAND (BR)	Frei-Grenze-Preise	DM	65,30	65,30	65,40	65,40	65,40	65,40	65,65	66,06	66,06	66,16		
	Abschöpfungen	Flux	816,2	816,2	817,5	817,5	817,5	817,5	820,6	825,7	825,7	827,0		
		Flux	9,8	9,8	15,5	15,5	15,5	15,5	15,5	15,5	15,5	15,5		
FRANCE	Prix franco frontière	Ff	66,12	66,12	66,12	66,12	66,12	66,12	66,12	66,12	66,12	66,12	66,12	66,12
	Prélèvements	Flux	669,6	669,6	669,6	669,6	669,6	669,6	669,6	669,6	669,6	669,6	669,6	669,6
		Flux	156,4	156,4	163,4	163,4	163,4	163,4	163,4	172,4	172,4	172,4		
ITALIA	Prezzi franco-frontiera	Lit	-	-	-	-	-	-	-	-	-	-	-	-
	Prelievi	Flux	-	-	-	-	-	-	-	-	-	-	-	-
		Flux	-	-	-	-	-	-	-	-	-	-	-	-
NEDERLAND	Prijzen franco-grens	F1	53,25	52,55	52,55	52,55	52,55	52,55	52,55	52,97	52,97	52,97		
	Heffingen	Flux	735,4	725,8	725,8	725,8	725,8	725,8	725,8	731,6	731,6	731,6		
		Flux	90,6	100,2	107,2	107,2	107,2	107,2	107,2	107,2	107,2	107,2		

PRIX DE SEUIL
SCHWELLENPREISE
PREZZI D'ENTRATA
DREMPELPRIJZEN

PRIX FRANCO FRONTIERE
FREI-GRENZE-PREISE
PREZZI FRANCO-FRONTIERA
PRIJZEN FRANCO-GRENS

PRELEVEMENTS INTRACOMMUNAUTAIRES
INNERGEMEINSCHAFTLICHE ABSCHÖPFUNGEN
PRELIEVI INTRACOMUNITARI
INTRACOMMUNAUTAIRE HEFFINGEN

CEREALES
GETREIDE
CEREALI
GRANEN

Pour importations vers : Für Einfuhren nach : Per importazioni verso : Voor invoeren naar :

LUXEMBOURG

100 Kg

Provenance Herkunft Provenienza Herkomst	Description - Beschreibung Descrizione - Omschrijving	1965						1966						1965/ 66 Arith		
		JUL	AUG	SEP	OCT	NOV	DEC	JAN	FEB	MAR	APR	MAI	JUN	g		
Farine de seigle		Mehl von Roggen						Farina di segala						Meel van Rogge		
Prix de seuil/Schwellenpreise Prezzi d'entrata/Drempelprijzen : Luxembourg		Flux	813,0	813,0	813,0	820,0	827,0	834,0	841,0	841,0	841,0	841,0	841,0	841,0	841,0	830,5
BELGIQUE / BELGIE	Prix franco frontière	Fb	594,9	594,9	594,9	599,1										
	Prélèvements	Flux	594,9	594,9	594,9	599,1										
DEUTSCHLAND (BR)	Frei-Grenze-Preise	DM	59,98	59,98	56,35	58,46										
	Abschöpfungen	Flux	749,8	749,8	704,3	730,8										
FRANCE	Prix franco frontière	Ff	51,73	51,73	51,73	51,93										
	Prélèvements	Flux	523,9	523,9	523,9	525,9										
ITALIA	Prezzi franco-frontiera	Lit	-	-	-	-										
	Prelievi	Flux	-	-	-	-										
NEDERLAND	Prijzen franco-grens	Ff	43,65	44,11	44,42	44,77										
	Heffingen	Flux	602,8	609,2	613,5	618,3										
		Flux	160,2	152,2	152,2	152,2										
Gruaux et semoules de blé tendre		Grobgrüss und Feingrüss von Weizen						Semole e semolini di frumento				Grutten, gries en gries- meel van zachte tarwe				
Prix de seuil/Schwellenpreise Prezzi d'entrata/Drempelprijzen : Luxembourg		Flux	896,0	896,0	896,0	903,0	912,0	921,0	930,0	939,0	946,0	952,0	958,0	958,0	958,0	925,6
BELGIQUE / BELGIE	Prix franco frontière	Fb	759,4	759,4	754,2	756,1										
	Prélèvements	Flux	759,4	759,4	754,2	756,1										
DEUTSCHLAND (BR)	Frei-Grenze-Preise	DM	-	-	69,99	70,71										
	Abschöpfungen	Flux	-	-	874,9	883,9										
FRANCE	Prix franco frontière	Ff	72,15	72,15	72,15	72,15										
	Prélèvements	Flux	730,7	730,7	730,7	730,7										
ITALIA	Prezzi franco-frontiera	Lit	-	-	-	-										
	Prelievi	Flux	-	-	-	-										
NEDERLAND	Prijzen franco-grens	Ff	54,75	55,05	56,75	56,15										
	Heffingen	Flux	756,1	760,3	783,9	775,5										
		Flux	89,9	85,6	62,1	77,5										

PRIX DE SEUIL
SCHWELLENPREISE
PREZZI D'ENTRATA
DREMPELPRIJZEN

PRIX FRANCO FRONTIERE
FREI-GRENZE-PREISE
PREZZI FRANCO-FRONTIERA
PRIJZEN FRANCO-GRENS

PRELEVEMENTS INTRACOMMUNAUTAIRES
INNERGEMEINSCHAFTLICHE ABSCHÖPFUNGEN
PRELIEVI INTRACOMUNITARI
INTRACOMMUNAUTAIRE HEFFINGEN

CEREALES
GETREIDE
CEREALI
GRANEN

Four importations vers : Für Einfuhren nach : Per importazioni verso : Voor invoeren naar :

LUXEMBOURG

100 Kg

Provenance Herkunft Provenienza Herkomst	Description - Beschreibung Descrizione - Omschrijving	1 9 6 5												
		SEP		OCT					NOV					
		20-26	27-30	1-3	4-10	11-17	18-24	25-31	1-7	8-14	15-21			
Farine de seigle		Mehl von Rogge			Farina di segala					Meel van rogge				
Prix de seuil/Schwellenpreise : Luxembourg Prezzi d'entrata/Drempelprijzen		Flux	813,0		820,0					827,0				
BELGIQUE / BELGIE	Prix franco frontière	Fb	594,9	594,9	599,1	599,1	599,1	599,1	599,1	603,1	603,1	603,1		
		Flux	594,9	594,9	599,1	599,1	599,1	599,1	599,1	603,1	603,1	603,1		
	Prélèvements	Flux	168,1	168,1	168,1	168,1	168,1	168,1	168,1	173,9	173,9	173,9		
DEUTSCHLAND (BR)	Frei-Grenze-Preise	DM	56,35	56,35	58,47	58,47	58,46	58,46	58,47	58,97	58,97	58,97		
		Flux	704,3	704,3	730,8	730,8	730,8	730,8	730,8	737,2	737,2	737,2		
	Abschöpfungen	Flux	58,7	58,7	39,2	39,2	39,2	39,2	39,2	39,2	39,2	39,2		
FRANCE	Prix franco frontière	Ff	51,73	51,73	51,73	51,73	51,73	51,73	52,58	52,58	52,58	52,58		
		Flux	523,9	523,9	523,9	523,9	523,9	523,9	532,5	532,5	532,5	532,5		
	Prélèvements	Flux	239,1	239,1	246,1	246,1	246,1	246,1	237,5	244,5	244,5	244,5		
ITALIA	Prezzi franco-frontiera	Lit	-	-	-	-	-	-	-	-	-	-		
		Flux	-	-	-	-	-	-	-	-	-	-		
	Prelievi	Flux	-	-	-	-	-	-	-	-	-	-		
NEDERLAND	Prijzen franco-grens	Fl	44,42	44,42	44,77	44,77	44,77	44,77	44,77	45,12	45,12	45,12		
		Flux	613,5	613,5	618,3	618,3	618,3	618,3	618,3	623,1	623,1	623,1		
	Heffingen	Flux	152,2	152,2	152,2	152,2	152,2	152,2	152,2	152,2	152,2	152,2		
Gruaux et semoules de blé tendre		Grobgrüss und Feingrüss von Weizen			Semole e semolini di frumento					Grutten, gries en gries- meel van zachte tarwe				
Prix de seuil/Schwellenpreise : Luxembourg Prezzi d'entrata/Drempelprijzen		Flux	896,0		903,0					912,0				
BELGIQUE / BELGIE	Prix franco frontière	Fb	755,8	755,8	756,1	756,1	756,1	756,1	756,1	756,7	756,7	756,7		
		Flux	755,8	755,8	756,1	756,1	756,1	756,1	756,1	756,7	756,7	756,7		
	Prélèvements	Flux	90,2	90,2	96,9	96,9	96,9	96,9	96,9	105,3	105,3	105,3		
DEUTSCHLAND (BR)	Frei-Grenze-Preise	DM	70,63	70,63	70,63	70,63	70,63	70,63	70,99	71,64	71,64	71,64		
		Flux	882,9	882,9	882,9	882,9	882,9	882,9	887,3	895,5	895,5	895,5		
	Abschöpfungen	Flux	-	-	-	-	-	-	-	-	-	-		
FRANCE	Prix franco frontière	Ff	72,15	72,15	72,15	72,15	72,15	72,15	72,15	72,15	72,15	72,15		
		Flux	730,7	730,7	730,7	730,7	730,7	730,7	730,7	730,7	730,7	730,7		
	Prélèvements	Flux	115,3	115,3	122,3	122,3	122,3	122,3	122,3	131,3	131,3	131,3		
ITALIA	Prezzi franco-frontiera	Lit	-	-	-	-	-	-	-	-	-	-		
		Flux	-	-	-	-	-	-	-	-	-	-		
	Prelievi	Flux	-	-	-	-	-	-	-	-	-	-		
NEDERLAND	Prijzen franco-grens	Fl	56,85	56,15	56,15	56,15	56,15	56,15	56,15	56,57	56,57	56,57		
		Flux	785,2	775,5	775,5	775,5	775,5	775,5	775,5	781,3	781,3	781,3		
	Heffingen	Flux	60,8	70,5	77,5	77,5	77,5	77,5	77,5	77,5	77,5	77,5		

PRIX DE SEUIL PRIX FRANCO FRONTIERE PRELEVEMENTS INTRACOMMUNAUTAIRES
 SCHWELLENPREISE FREI-GRENZE-PREISE INNERGEMEINSCHAFTLICHE ABSCHÖPFUNGEN
 PREZZI D'ENTRATA PREZZI FRANCO-FRONTIERA PRELIEVI INTRACOMUNITARI
 DREMPELPRIJZEN PRIJZEN FRANCO-GRENS INTRACOMMUNAUTAIRE HEFFINGEN

CEREALES
 GETREIDE
 CEREALI
 GRANEN

Pour importations vers : Für Einfuhren nach : Per importazioni verso : Voor invoeren naar :

LUXEMBOURG

100 Kg

Provenance Herkunft Provenienza Herkomst	Description - Beschreibung Descrizione - Omschrijving	1965						1966						1965/ 66									
		JUL	AUG	SEP	OCT	NOV	DEC	JAN	FEB	MAR	APR	MAI	JUN	Arithm Ø									
		Gruaux et semoules de blé dur						Grobgrüss und Feingrüss von Hartweizen						Semole e semolini di grano duro						Grutten, gries en gries meel van durum tarwe			
Prix de seuil/Schwellenpreise : Luxembourg Prezzi d'entrata/Drempelprijzen		Flux	955,0	955,0	955,0	962,0	971,0	980,0	989,0	998,0	1005,0	1011,0	1017,0	1017,0	984,6								
BELGIQUE / BELGIE	Prix franco frontière	Fb	775,0	775,0	775,0	779,2																	
		Flux	775,0	775,0	775,0	779,2																	
	Prélèvements	Flux	130,0	130,0	130,0	130,0																	
DEUTSCHLAND (BR)	Frei-Grenze-Preise	DM	-	-	-	-																	
		Flux	-	-	-	-																	
	Abschöpfungen	Flux	-	-	-	-																	
FRANCE	Prix franco frontière	Ff	85,80	85,80	86,16	87,31																	
		Flux	868,9	868,9	872,6	884,3																	
	Prélèvements	Flux	36,1	36,1	32,4	27,7																	
ITALIA	Prezzi franco-frontiera	Lit	-	-	-	-																	
		Flux	-	-	-	-																	
	Prelievi	Flux	-	-	-	-																	
NEDERLAND	Prijzen franco-grens	Fl	59,55	59,55	60,09	60,63																	
		Flux	822,4	822,4	829,9	837,4																	
	Heffingen	Flux	82,6	82,6	75,1	75,1																	
Prix de seuil/Schwellenpreise : Luxembourg Prezzi d'entrata/Drempelprijzen		Flux																					
BELGIQUE / BELGIE	Prix franco frontière	Fb																					
		Flux																					
	Prélèvements	Flux																					
DEUTSCHLAND (BR)	Frei-Grenze-Preise	DM																					
		Flux																					
	Abschöpfungen	Flux																					
FRANCE	Prix franco frontière	Ff																					
		Flux																					
	Prélèvements	Flux																					
ITALIA	Prezzi franco-frontiera	Lit																					
		Flux																					
	Prelievi	Flux																					
NEDERLAND	Prijzen franco-grens	Fl																					
		Flux																					
	Heffingen	Flux																					

PRIX DE SEUIL PRIX FRANCO FRONTIERE PRELEVEMENTS INTRACOMMUNAUTAIRES
 SCHWELLENPREISE FREI-GRENZE-PREISE INNERGEMEINSCHAFTLICHE ABSCHÖPFUNGEN
 PREZZI D'ENTRATA PREZZI FRANCO-FRONTIERA PRELIEVI INTRACOMUNITARI
 DREMPELPRIJZEN PRIJZEN FRANCO-GRENS INTRACOMMUNAUTAIRE HEFFINGEN

CEREALES
 GETREIDE
 CEREALI
 GRANEN

Pour importations vers : Für Einfuhren nach : Per importazioni verso : Voor invoeren naar :

LUXEMBOURG

100 Kg

Provenance Herkunft Provenienza Herkomst	Description - Beschreibung Descrizione - Omschrijving	1 9 6 5												
		SEP			OCT				NOV					
		20-26	27-30	1-3	4-10	11-17	18-24	25-31	1-7	8-14	15-21			
Gruaux et semoules de blé dur		Grobgriese und Feingriss von Hartweizen				Semole e semolini di grano duro				Grutten, gries en griesmeel van durum tarwe				
Prix de seuil/Schwel lenpreise : Luxembourg Prezzi d'entrata/Drempelprijzen		Flux	955,0			962,0				971,0				
BELGIQUE / BELGIE	Prix franco frontière	Fb	775,0	775,0	779,2	779,2	779,2	779,2	779,2	786,2	786,2	786,2		
		Flux	775,0	775,0	779,2	779,2	779,2	779,2	779,2	786,2	786,2	786,2		
	Prélèvements	Flux	130,0	130,0	130,0	130,0	130,0	130,0	130,0	134,8	134,8	134,8		
DEUTSCHLAND (BR)	Frei-Grenze-Preise	DM	-	-	-	-	-	-	-	-	-	-		
		Flux	-	-	-	-	-	-	-	-	-	-		
	Abschöpfungen	Flux	-	-	-	-	-	-	-	-	-	-		
FRANCE	Prix franco frontière	Ff	86,48	87,31	87,31	87,31	87,31	87,31	87,31	87,31	87,31	87,31		
		Flux	875,8	884,3	884,3	884,3	884,3	884,3	884,3	884,3	884,3	884,3		
	Prélèvements	Flux	29,2	20,7	27,7	27,7	27,7	27,7	27,7	36,7	36,7	36,7		
ITALIA	Prezzi franco-frontiera	Lit	-	-	-	-	-	-	-	-	-	-		
		Flux	-	-	-	-	-	-	-	-	-	-		
	Prelievi	Flux	-	-	-	-	-	-	-	-	-	-		
NEDERLAND	Prijzen franco-grens	Fl	60,09	60,09	60,63	60,63	60,63	60,63	60,63	61,17	61,17	61,17		
		Flux	829,9	829,9	837,4	837,4	837,4	837,4	837,4	844,8	844,8	844,8		
	Heffingen	Flux	75,1	75,1	75,1	75,1	75,1	75,1	75,1	75,1	75,1	75,1		
Prix de seuil/Schwel lenpreise : Luxembourg Prezzi d'entrata/Drempelprijzen		Flux												
BELGIQUE / BELGIE	Prix franco frontière	Fb												
		Flux												
	Prélèvements	Flux												
DEUTSCHLAND (BR)	Frei-Grenze-Preise	DM												
		Flux												
	Abschöpfungen	Flux												
FRANCE	Prix franco frontière	Ff												
		Flux												
	Prélèvements	Flux												
ITALIA	Prezzi franco-frontiera	Lit												
		Flux												
	Prelievi	Flux												
NEDERLAND	Prijzen franco-grens	Fl												
		Flux												
	Heffingen	Flux												

PRIX DE SEUIL
SCHWELLENPREISE
PREZZI D'ENTRATA
DREMPELPRIJZEN

PRIX FRANCO FRONTIERE
FREI-GRENZE-PREISE
PREZZI FRANCO-FRONTIERA
PRIJZEN FRANCO-GRENS

PRELEVEMENTS INTRACOMMUNAUTAIRES
INNERGEMEINSCHAFTLICHE ABSCHÖPFUNGEN
PRELIEVI INTRACOMUNITARI
INTRACOMMUNAUTAIRE HEFFINGEN

CEREALES
GETREIDE
CEREALI
GRANEN

Pour importations vers : Für Einfuhren nach : Per importazioni verso : Voor invoeren naar :

NEDERLAND

100 Kg

Provenance Herkunft Provenienza Herkomst	Description - Beschreibung Descrizione - Omschrijving		1965						1966						1965/ 66		
			JUL	AUG	SEP	OCT	NOV	DEC	JAN	FEB	MAR	APR	MAI	JUN	Arith g		
Blé tendre			Weichweizen						Grano tenero						Zachte tarwe		
Prix de seuil/Schwellenpreise : Nederland Prezzi d'entrata/Drempelprijzen			F1	37,90	37,90	38,25	38,60	38,95	39,30	39,65	40,00	40,35	40,70	40,70	40,70	39,42	
BELGIQUE / BELGIE	Prix franco frontière Prélèvements	Fb	503,3	503,3	499,6	500,9											
		F1	36,44	36,44	36,17	36,27											
		F1	1,00	1,00	1,80	1,80											
DEUTSCHLAND (BR)	Frei-Grenze-Preise Abschöpfungen	DM	-	-	-	-											
		F1	-	-	-	-											
		F1	-	-	-	-											
FRANCE	Prix franco frontière Prélèvements	Ff	49,83	48,38	49,21	49,65											
		F1	36,54	35,48	36,08	36,40											
		F1	1,01	1,87	1,77	1,80											
ITALIA	Prezzi franco-frontiera Prelievi	Lit	-	-	-	-											
		F1	-	-	-	-											
		F1	-	-	-	-											
LUXEMBOURG	Prix franco frontière Prélèvements	Flux	617,9	617,9	617,9	622,9											
		F1	44,74	44,74	44,74	45,10											
		F1	-	-	-	-											
Seigle			Roggen						Segala						Rogge		
Prix de seuil/Schwellenpreise : Nederland Prezzi d'entrata/Drempelprijzen			F1	29,70	30,00	30,25	30,50	30,75	31,00	31,25	31,50	31,50	31,50	31,50	31,50	30,91	
BELGIQUE / BELGIE	Prix franco frontière Prélèvements	Fb	-	413,9	411,9	417,2											
		F1	-	29,97	29,82	30,20											
		F1	-	-	0,09	0,05											
DEUTSCHLAND (BR)	Frei-Grenze-Preise Abschöpfungen	DM	-	-	-	-											
		F1	-	-	-	-											
		F1	-	-	-	-											
FRANCE	Prix franco frontière Prélèvements	Ff	-	39,08	39,20	40,06											
		F1	-	28,65	28,74	29,37											
		F1	-	0,70	1,01	0,69											
ITALIA	Prezzi franco-frontiera Prelievi	Lit	-	-	-	-											
		F1	-	-	-	-											
		F1	-	-	-	-											
LUXEMBOURG	Prix franco frontière Prélèvements	Flux	571,3	572,9	572,9	577,9											
		F1	41,36	41,48	41,48	41,84											
		F1	-	-	-	-											

PRIX DE SEUIL PRIX FRANCO FRONTIERE PRELEVEMENTS INTRACOMMUNAUTAIRES
 SCHWELLENPREISE FREI-GRENZE-PREISE INNERGEMEINSCHAFTLICHE ABSCHÖPFUNGEN
 PREZZI D'ENTRATA PREZZI FRANCO-FRONTIERA PRELIEVI INTRACOMUNITARI
 DREMPELPRIJZEN PRIJZEN FRANCO-GRENS INTRACOMMUNAUTAIRE HEFFINGEN

CEREALES
 GETREIDE
 CEREALI
 GRANEN

Pour importations vers : Für Einfuhren nach : Per importazioni verso : Voor invoeren naar :

NEDERLAND

100 Kg

Provenance Herkunft Provenienza Herkomst	Description - Beschreibung Descrizione - Omschrijving	1 9 6 5											
		SEP		OCT					NOV				
		20-26	27-30	1-3	4-10	11-17	18-24	25-31	1-7	8-14	15-21		
Blé tendre		Weichweizen			Grano tenero					Zachte tarwe			
Prix de seuil / Schwellenpreise : Nederland Prezzi d'entrata/Drempelprijzen		Fl	38,25	38,60					38,95				
BELGIQUE / BELGIE	Prix franco frontière	Fb	500,8	500,8	500,8	500,8	500,8	501,1	501,1	501,1	501,1	501,1	
		Fl	36,26	36,26	36,26	36,26	36,26	36,28	36,28	36,28	36,28	36,28	
	Prélèvements	Fl	1,80	1,80	1,80	1,80	1,80	1,80	1,80	2,27	2,27	2,27	
DEUTSCHLAND (BR)	Frei-Grenze-Preise	DM	-	-	-	-	-	-	-	-	-	-	
		Fl	-	-	-	-	-	-	-	-	-	-	
	Abschöpfungen	Fl	-	-	-	-	-	-	-	-	-	-	
FRANCE	Prix franco frontière	Ff	50,25	49,58	49,64	49,69	49,54	49,54	49,84	49,99	50,37	50,32	
		Fl	36,84	36,35	36,40	36,44	36,32	36,32	36,54	36,65	36,93	36,89	
	Prélèvements	Fl	1,01	1,50	1,80	1,80	1,80	1,80	1,80	1,80	1,80	1,80	
ITALIA	Prezzi franco-frontiera	Lit	-	-	-	-	-	-	-	-	-	-	
		Fl	-	-	-	-	-	-	-	-	-	-	
	Prelievi	Fl	-	-	-	-	-	-	-	-	-	-	
LUXEMBOURG	Prix franco frontière	Flux	617,9	617,9	622,9	622,9	622,9	622,9	622,9	628,9	628,9	628,9	
		Fl	44,74	44,74	45,10	45,10	45,10	45,10	45,10	45,53	45,53	45,53	
	Prélèvements	Fl	-	-	-	-	-	-	-	-	-	-	
Seigle		Roggen			Segala					Rogge			
Prix de seuil / Schwellenpreise : Nederland Prezzi d'entrata/Drempelprijzen		Fl	30,25	30,50					30,75				
BELGIQUE / BELGIE	Prix franco frontière	Fb	413,8	413,8	413,8	413,8	418,6	418,6	418,9	418,9	423,7	423,7	
		Fl	29,96	29,96	29,96	29,96	30,31	30,33	30,33	30,33	30,68	30,68	
	Prélèvements	Fl	-	-	0,14	0,14	-	-	-	0,02	-	-	
DEUTSCHLAND (BR)	Frei-Grenze-Preise	DM	-	-	-	-	-	-	-	-	-	-	
		Fl	-	-	-	-	-	-	-	-	-	-	
	Abschöpfungen	Fl	-	-	-	-	-	-	-	-	-	-	
FRANCE	Prix franco frontière	Ff	39,78	39,78	39,92	39,92	40,03	40,40	39,96	39,96	40,10	40,34	
		Fl	29,16	29,16	29,27	29,27	29,35	29,62	29,30	29,30	29,40	29,58	
	Prélèvements	Fl	0,69	0,69	0,69	0,69	0,69	0,69	0,69	1,05	1,05	0,77	
ITALIA	Prezzi franco-frontiera	Lit	-	-	-	-	-	-	-	-	-	-	
		Fl	-	-	-	-	-	-	-	-	-	-	
	Prelievi	Fl	-	-	-	-	-	-	-	-	-	-	
LUXEMBOURG	Prix franco frontière	Flux	572,9	572,9	577,9	577,9	577,9	577,9	577,9	582,9	582,9	582,9	
		Fl	41,48	41,48	41,84	41,84	41,84	41,84	41,84	42,20	42,20	42,20	
	Prélèvements	Fl	-	-	-	-	-	-	-	-	-	-	

PRIX DE SEUIL PRIX FRANCO FRONTIERE PRELEVEMENTS INTRACOMMUNAUTAIRES
 SCHWELLENPREISE FREI-GRENZE-PREISE INNERGEMEINSCHAFTLICHE ABSCHÖPFUNGEN
 PREZZI D'ENTRATA PREZZI FRANCO-FRONTIERA PRELIEVI INTRACOMUNITARI
 DREMPELPRIJZEN PRIJZEN FRANCO-GRENS INTRACOMMUNAUTAIRE HEFFINGEN

CEREALES
 GETREIDE
 CEREALI
 GRANEN

Pour importations vers : Für Einfuhren nach : Per importazioni verso : Voor invoeren naar :

NEDERLAND

100 Kg

Provenance Herkunft Provenienza Herkomst	Description - Beschreibung Descrizione - Omschrijving		1965						1966						1965/ 66 Arith
			JUL	AUG	SEP	OCT	NOV	DEC	JAN	FEB	MAR	APR	MAI	JUN	g
Orge		Gerste	Orzo						Gerst						
Prix de seuil/Schwelkenpreise Prezzi d'entrata/Drempelprijzen : Nederland		F1	32,20	32,20	32,45	32,70	32,95	33,20	33,45	33,70	33,70	33,70	33,70	33,70	33,14
BELGIQUE / BELGIE	Prix franco frontière	Fb	442,6	438,1	426,6	423,9									
		F1	32,04	31,72	30,89	30,69									
	Prélèvements	F1	-	0,23	1,17	1,62									
DEUTSCHLAND (BR)	Frei-Grenze-Preise	DM	-	-	-	-									
		F1	-	-	-	-									
	Abschöpfungen	F1	-	-	-	-									
FRANCE	Prix franco frontière	Ff	41,09	39,61	40,05	40,55									
		F1	30,13	29,05	29,37	29,73									
	Prélèvements	F1	1,61	2,66	2,72	2,41									
ITALIA	Prezzi franco-frontiera	Lit	5,289	-	-	-									
		F1	30,62	-	-	-									
	Prelievi	F1	0,69	-	-	-									
LUXEMBOURG	Prix franco frontière	Flux	442,6	438,1	426,6	423,9									
		F1	32,04	31,72	30,89	30,69									
	Prélèvements	F1	-	0,23	1,17	1,62									
Prix de seuil/Schwelkenpreise Prezzi d'entrata/Drempelprijzen : Nederland		F1													
BELGIQUE / BELGIE	Prix franco frontière	Fb													
		F1													
	Prélèvements	F1													
DEUTSCHLAND (BR)	Frei-Grenze-Preise	DM													
		F1													
	Abschöpfungen	F1													
FRANCE	Prix franco frontière	Ff													
		F1													
	Prélèvements	F1													
ITALIA	Prezzi franco-frontiera	Lit													
		F1													
	Prelievi	F1													
LUXEMBOURG	Prix franco frontière	Flux													
		F1													
	Prélèvements	F1													

PRIX DE SEUIL PRIX FRANCO FRONTIERE PRELEVEMENTS INTRACOMMUNAUTAIRES
 SCHWELLENPREISE FREI-GRENZE-PREISE INNERGEMEINSCHAFTLICHE ABSCHÖPFUNGEN
 PREZZI D'ENTRATA PREZZI FRANCO-FRONTIERA PRELIEVI INTRACOMUNITARI
 DREMPELPRIJZEN PRIJZEN FRANCO-GRENS INTRACOMMUNAUTAIRE HEFFINGEN

CEREALES
 GETREIDE
 CEREBALI
 GRANEN

Pour importations vers : Für Einfuhren nach : Per importazioni verso : Voor invoeren naar :

NEDERLAND

100 Kg

Provenance Herkunft Provenienza Herkomst	Description - Beschreibung Descrizione - Omschrijving	1 9 6 5												
		SEP			OCT				NOV					
		20-26	27-30	1-3	4-10	11-17	18-24	25-31	1-7	8-14	15-21			
Orge		Gerste			Orzo				Gerat					
Prix de seuil / Schwellenpreise : Nederland Prezzi d'entrata/Drempelprijzen		F1	32,45			32,70								
BELGIQUE / BELGIE	Prix franco frontière	Fb	428,5	428,5	423,8	423,8	423,8	424,1	424,1	436,1	440,9	440,9		
		F1	31,02	31,02	30,68	30,68	30,68	30,70	30,70	31,57	31,92	31,92		
	Prélèvements	F1	1,03	1,03	1,62	1,62	1,62	1,62	1,62	0,98	0,63	0,63		
DEUTSCHLAND (BR)	Frei-Grenze-Preise	DM	-	-	-	-	-	-	-	-	-	-		
		F1	-	-	-	-	-	-	-	-	-	-		
	Abschöpfungen	F1	-	-	-	-	-	-	-	-	-	-		
FRANCE	Prix franco frontière	Ff	40,54	40,62	40,75	40,25	40,69	40,67	40,50	40,61	40,62	40,69		
		F1	29,73	29,78	29,88	29,51	29,84	29,82	29,70	29,78	29,78	29,84		
	Prélèvements	F1	2,32	2,32	2,32	2,32	2,46	2,46	2,46	2,77	2,77	2,77		
ITALIA	Prezzi franco-frontiera	Lit	-	-	-	-	-	-	-	-	-	5,249		
		F1	-	-	-	-	-	-	-	-	-	30,39		
	Prelievi	F1	-	-	-	-	-	-	-	-	-	2,16		
LUXEMBOURG	Prix franco frontière	Flux	428,5	428,5	423,8	423,8	423,8	424,1	424,1	436,1	440,9	440,9		
		F1	31,02	31,02	30,68	30,68	30,68	30,70	30,70	31,57	31,92	31,92		
	Prélèvements	F1	1,03	1,03	1,62	1,62	1,62	1,62	1,62	0,98	0,63	0,63		
Prix de seuil / Schwellenpreise : Nederland Prezzi d'entrata/Drempelprijzen		F1												
BELGIQUE / BELGIE	Prix franco frontière	Fb												
		F1												
	Prélèvements	F1												
DEUTSCHLAND (BR)	Frei-Grenze-Preise	DM												
		F1												
	Abschöpfungen	F1												
FRANCE	Prix franco frontière	Ff												
		F1												
	Prélèvements	F1												
ITALIA	Prezzi franco-frontiera	Lit												
		F1												
	Prelievi	F1												
LUXEMBOURG	Prix franco frontière	Flux												
		F1												
	Prélèvements	F1												

PRIX DE SEUIL PRIX FRANCO FRONTIERE PRELEVEMENTS INTRACOMMUNAUTAIRES
 SCHWELLENPREISE FREI-GRENZE-PREISE INNERGEMEINSCHAFTLICHE ABSCHÖPFUNGEN
 PREZZI D'ENTRATA PREZZI FRANCO-FRONTIERA PRELIEVI INTRACOMUNITARI
 DREMPELPRIJZEN PRIJZEN FRANCO-GRENS INTRACOMMUNAUTAIRE HEFFINGEN

CEREALES
 GETREIDE
 CEREALI
 GRANEN

Pour importations vers : Für Einfuhren nach : Per importazioni verso : Voor invoeren naar :

NEDERLAND

100 Kg

Provenance Herkunft Provenienza Herkomst	Description - Beschreibung Descrizione - Omschrijving	1965						1966						1965/ 66 Arith	
		JUL	AUG	SEP	OCT	NOV	DEC	JAN	FEB	MAR	APR	MAI	JUN	Ø	
Avoine		Hafer						Avena						Haver	
Prix de seuil/Schwellenpreise : Nederland Prezzi d'entrata/Drempelprijzen		F1	30,95	30,95	31,20	31,45	31,70	31,95	32,20	32,45	32,45	32,45	32,45	32,45	31,89
BELGIQUE / BELGIE	Prix franco frontière	Fb	-	-	397,7	410,8									
		F1	-	-	28,79	29,75									
	Prélèvements	F1	-	-	2,01	1,24									
DEUTSCHLAND (BR)	Frei-Grenze-Preise	DM	-	-	-	-									
		F1	-	-	-	-									
	Abschöpfungen	F1	-	-	-	-									
FRANCE	Prix franco frontière	Ff	-	-	39,81	42,04									
		F1	-	-	29,19	30,82									
	Prélèvements	F1	-	-	1,63	0,63									
ITALIA	Prezzi franco-frontiera	Lit	5,145	-	-	-									
		F1	29,79	-	-	-									
	Prelievi	F1	0,44	-	-	-									
LUXEMBOURG	Prix franco frontière	Flux	-	-	397,7	410,8									
		F1	-	-	28,79	29,75									
	Prélèvements	F1	-	-	2,01	1,24									
Maïs		Mais						Granoturco						Maïs	
Prix de seuil/Schwellenpreise : Nederland Prezzi d'entrata/Drempelprijzen		F1	30,65	30,65	30,90	31,15	31,40	31,65	31,90	32,15	32,15	32,15	32,15	32,15	31,59
BELGIQUE / BELGIE	Prix franco frontière	Fb	407,5	408,0	408,0	411,1									
		F1	29,50	29,54	29,54	29,77									
	Prélèvements	F1	0,82	0,82	0,82	0,82									
DEUTSCHLAND (BR)	Frei-Grenze-Preise	DM	-	-	-	-									
		F1	-	-	-	-									
	Abschöpfungen	F1	-	-	-	-									
FRANCE	Prix franco frontière	Ff	-	-	-	-									
		F1	-	-	-	-									
	Prélèvements	F1	-	-	-	-									
ITALIA	Prezzi franco-frontiera	Lit	-	-	-	5,289									
		F1	-	-	-	30,62									
	Prelievi	F1	-	-	-	0,03									
LUXEMBOURG	Prix franco frontière	Flux	407,5	408,0	408,0	411,1									
		F1	29,50	29,54	29,54	29,77									
	Prélèvements	F1	0,82	0,82	0,82	0,82									

PRIX DE SEUIL PRIX FRANCO FRONTIERE PRELEVEMENTS INTRACOMMUNAUTAIRES
 SCHWELLENPREISE FREI-GRENZE-PREISE INNERGEMEINSCHAFTLICHE ABSCHÖPFUNGEN
 PREZZI D'ENTRATA PREZZI FRANCO-FRONTIERA PRELIEVI INTRACOMUNITARI
 DREMPELPRIJZEN PRIJZEN FRANCO-GRENS INTRACOMMUNAUTAIRE HEFFINGEN

CEREALES
 GETREIDE
 CERALI
 GRANEN

Pour importations vers : Für Einfuhren nach : Per importazioni verso : Voor invoeren naar :

NEDERLAND

100 Kg

Provenance Herkunft Provenienza Herkomst	Description - Beschreibung Descrizione - Omschrijving	1 9 6 5													
		SEP					OCT				NOV				
		1-5	6-12	13-19	20-26	27-30	1-3	4-10	11-17	18-24	25-31	1-7	8-14	15-21	
Avoine		Hafer			Avena				Haver						
Prix de seuil / Schwellenpreise : Nederland Prezzi d'entrata/Drempelprijzen		F1	31,20					31,45				31,70			
BELGIQUE / BELGIE	Prix franco frontière	Fb	386,3	395,8	400,5	400,5	409,2	405,2	405,2	410,0	415,3	415,3	415,3	415,3	415,3
		F1	27,97	28,66	29,00	29,00	29,34	29,34	29,34	29,68	30,07	30,07	30,07	30,07	30,07
	Prélèvements	F1	2,83	2,14	1,80	1,80	1,46	1,46	1,46	1,46	0,98	0,98	0,98	0,98	0,98
DEUTSCHLAND (BR)	Frei-Grenze-Preise	DM	-	-	-	-	-	-	-	-	-	-	-	-	
		F1	-	-	-	-	-	-	-	-	-	-	-	-	
	Abschöpfungen	F1	-	-	-	-	-	-	-	-	-	-	-	-	
FRANCE	Prix franco frontière	Ff	39,93	39,35	39,93	39,93	40,09	40,42	41,92	42,26	42,26	42,43	42,43	42,43	42,93
		F1	29,28	28,85	29,27	29,27	29,40	29,64	30,74	30,98	30,98	31,11	31,11	31,11	31,47
	Prélèvements	F1	1,52	1,95	1,53	1,53	1,53	1,53	0,31	0,31	-	0,19	0,19	-	
ITALIA	Prezzi franco-frontiera	Lit	-	-	-	-	-	-	-	-	-	-	-	-	
		F1	-	-	-	-	-	-	-	-	-	-	-	-	
	Prelievi	F1	-	-	-	-	-	-	-	-	-	-	-	-	
LUXEMBOURG	Prix franco frontière	Flux	386,3	395,8	400,5	400,5	405,2	405,2	405,2	410,0	415,3	415,3	415,3	415,3	
		F1	27,97	28,66	29,00	29,00	29,34	29,34	29,34	29,68	30,07	30,07	30,07	30,07	
	Prélèvements	F1	2,83	2,14	1,80	1,80	1,46	1,46	1,46	1,46	0,98	0,98	0,98	0,98	
Maïs		Maïs			Granoturco				Maïs						
Prix de seuil / Schwellenpreise : Nederland Prezzi d'entrata/Drempelprijzen		F1	30,90					31,15				31,40			
BELGIQUE / BELGIE	Prix franco frontière	Fb	408,0	408,0	408,0	408,0	408,0	411,0	411,0	411,0	411,3	411,3	414,3	414,3	414,3
		F1	29,54	29,54	29,54	29,54	29,54	29,76	29,76	29,76	29,78	29,78	30,00	30,00	30,00
	Prélèvements	F1	0,82	0,82	0,82	0,82	0,82	0,82	0,82	0,82	0,82	0,82	0,82	0,82	0,82
DEUTSCHLAND (BR)	Frei-Grenze-Preise	DM	-	-	-	-	-	-	-	-	-	-	-	-	
		F1	-	-	-	-	-	-	-	-	-	-	-	-	
	Abschöpfungen	F1	-	-	-	-	-	-	-	-	-	-	-	-	
FRANCE	Prix franco frontière	Ff	-	-	-	-	-	-	-	-	-	-	-	-	
		F1	-	-	-	-	-	-	-	-	-	-	-	-	
	Prélèvements	F1	-	-	-	-	-	-	-	-	-	-	-	-	
ITALIA	Prezzi franco-frontiera	Lit	-	-	-	-	-	-	-	-	-	5.289	5.207	5.207	5.207
		F1	-	-	-	-	-	-	-	-	-	30,62	30,15	30,15	30,15
	Prelievi	F1	-	-	-	-	-	-	-	-	-	0,13	0,85	0,85	0,85
LUXEMBOURG	Prix franco frontière	Flux	408,0	408,0	408,0	408,0	408,0	411,0	411,0	411,0	411,3	411,3	414,3	414,3	414,3
		F1	29,54	29,54	29,54	29,54	29,54	29,76	29,76	29,76	29,78	29,78	30,00	30,00	30,00
	Prélèvements	F1	0,82	0,82	0,82	0,82	0,82	0,82	0,82	0,82	0,82	0,82	0,82	0,82	0,82

PRIX DE SEUIL PRIX FRANCO FRONTIERE PRELEVEMENTS INTRACOMMUNAUTAIRES
 SCHWELLENPREISE FREI-GRENZE-PREISE INNERGEMEINSCHAFTLICHE ABSCHÖPFUNGEN
 PREZZI D'ENTRATA PREZZI FRANCO-FRONTIERA PRELIEVI INTRACOMUNITARI
 DREMPELPRIJZEN PRIJZEN FRANCO-GRENS INTRACOMMUNAUTAIRE HEFFINGEN

CEREALES
 GETREIDE
 CEREBALI
 GRANEN

Pour importations vers : Für Einfuhren nach : Per importazioni verso : Voor invoeren naar :

NEDERLAND

100 Kg

Provenance Herkunft Provenienza Herkomst	Description - Beschreibung Descrizione - Omschrijving	1965						1966						1965/ 66 Arith	
		JUL	AUG	SEP	OCT	NOV	DEC	JAN	FEB	MAR	APR	MAI	JUN	g	
Sorgho		Sorghum						Sorgo						Sorgho	
Prix de seuil/Schwel lenpreise Prezzi d'entrata/Drempelprijzen : Nederland		F1	29,80	29,80	30,05	30,30	30,55	30,80	31,05	31,30	31,30	31,30	31,30	31,30	30,74
BELGIQUE / BELGIE	Prix franco frontière	Fb	394,5	395,0	395,0	398,1									
	Prélèvements	F1	28,56	28,60	28,60	28,82									
		F1	0,91	0,91	0,91	0,91									
DEUTSCHLAND (BR)	Frei-Grenze-Preise	DM	-	-	-	-									
	Abschöpfungen	F1	-	-	-	-									
		F1	-	-	-	-									
FRANCE	Prix franco frontière	Ff	-	-	-	-									
	Prélèvements	F1	-	-	-	-									
		F1	-	-	-	-									
ITALIA	Prezzi franco-frontiera	Lit	4.651	4.633	4.630	4.653									
	Prelevi	F1	26,93	26,82	26,81	26,94									
		F1	2,47	2,47	2,86	2,86									
LUXEMBOURG	Prix franco frontière	Flux	394,5	395,0	395,0	398,1									
	Prélèvements	F1	28,56	28,60	28,60	28,82									
		F1	0,91	0,91	0,91	0,91									
Millet		Hirse						Miglio						Gierst	
Prix de seuil/Schwel lenpreise Prezzi d'entrata/Drempelprijzen : Nederland		F1	29,35	29,35	29,60	29,85	30,10	30,35	30,60	30,85	30,85	30,85	30,85	30,85	
BELGIQUE / BELGIE	Prix franco frontière	Fb	394,5	395,0	404,5	412,0									
	Prélèvements	F1	28,56	28,60	29,29	29,83									
		F1	0,46	0,46	0,02	-									
DEUTSCHLAND (BR)	Frei-Grenze-Preise	DM	-	-	-	-									
	Abschöpfungen	F1	-	-	-	-									
		F1	-	-	-	-									
FRANCE	Prix franco frontière	Ff	-	-	-	-									
	Prélèvements	F1	-	-	-	-									
		F1	-	-	-	-									
ITALIA	Prezzi franco-frontiera	Lit	4.733	4.713	-	-									
	Prelevi	F1	27,40	27,29	-	-									
		F1	1,51	1,51	-	-									
LUXEMBOURG	Prix franco frontière	Flux	394,5	395,0	404,5	412,0									
	Prélèvements	F1	28,56	28,60	29,29	29,83									
		F1	0,46	0,46	0,02	-									

PRIX DE SEUIL PRIX FRANCO FRONTIERE PRELEVEMENTS INTRACOMMUNAUTAIRES
 SCHWELLENPREISE FREI-GRENZE-PREISE INNERGEMEINSCHAFTLICHE ABSCHÖPFUNGEN
 PREZZI D'ENTRATA PREZZI FRANCO-FRONTIERA PRELIEVI INTRACOMUNITARI
 DREMPELPRIJZEN PRIJZEN FRANCO-GRENS INTRACOMMUNAUTAIRE HEFFINGEN

CEREALES
 GETREIDE
 CERREALI
 GRANEN

Pour importations vers : Für Einfuhren nach : Per importazioni verso : Voor invoeren naar :

NEDERLAND

100 Kg

Provenance Herkunft Provenienza Herkomst	Description - Beschreibung Descrizione - Omschrijving		1 9 6 5											
			SEP		OCT					NOV				
			20-26	27-30	1-3	4-10	11-17	18-24	25-31	1-7	8-14	15-21		
Sorgho		oorghum	Sorgo		Sorgho									
Prix de seuil / Schwellenpreise : Nederland Prezzi d'entrata/Drempelprijzen		Fl	30,05		30,30					30,55				
BELGIQUE / BELGIE	Prix franco frontière	Fb	395,0	395,0	398,0	398,0	398,0	398,3	398,3	401,3	401,3	401,3		
		Fl	28,60	28,60	28,82	28,82	28,82	28,84	28,84	29,05	29,05	29,05		
	Prélèvements	Fl	0,91	0,91	0,91	0,91	0,91	0,91	0,91	0,91	0,91	0,91		
DEUTSCHLAND (BR)	Frei-Grenze-Preise	DM	-	-	-	-	-	-	-	-	-	-		
		Fl	-	-	-	-	-	-	-	-	-	-		
	Abschöpfungen	Fl	-	-	-	-	-	-	-	-	-	-		
FRANCE	Prix franco frontière	Ff	-	-	-	-	-	-	-	-	-	-		
		Fl	-	-	-	-	-	-	-	-	-	-		
	Prélèvements	Fl	-	-	-	-	-	-	-	-	-	-		
ITALIA	Prezzi franco-frontiera	Lit	4.627	4.653	4.653	4.653	4.653	4.653	4.653	4.671	4.671	4.671		
		Fl	26,79	26,94	26,94	26,94	26,94	26,94	26,94	27,04	27,04	27,04		
	Prelievi	Fl	2,86	2,86	2,86	2,86	2,86	2,86	2,86	2,86	2,86	2,86		
LUXEMBOURG	Prix franco frontière	Flux	395,0	395,0	398,0	398,0	398,0	398,3	398,3	401,3	401,3	401,3		
		Fl	28,60	28,60	28,82	28,82	28,82	28,84	28,84	29,05	29,05	29,05		
	Prélèvements	Fl	0,91	0,91	0,91	0,91	0,91	0,91	0,91	0,91	0,91	0,91		
Millet		Hirse		Miglio					Gierst					
Prix de seuil / Schwellenpreise : Nederland Prezzi d'entrata/Drempelprijzen		Fl	29,60		29,85					30,10				
BELGIQUE / BELGIE	Prix franco frontière	Fb	-	-	-	-	412,0	-	-	407,3	401,3	407,3		
		Fl	-	-	-	-	29,83	-	-	29,49	29,05	29,49		
	Prélèvements	Fl	-	-	-	-	-	-	-	0,21	0,65	0,21		
DEUTSCHLAND (BR)	Frei-Grenze-Preise	DM	-	-	-	-	-	-	-	-	-	-		
		Fl	-	-	-	-	-	-	-	-	-	-		
	Abschöpfungen	Fl	-	-	-	-	-	-	-	-	-	-		
FRANCE	Prix franco frontière	Ff	-	-	-	-	-	-	-	-	-	-		
		Fl	-	-	-	-	-	-	-	-	-	-		
	Prélèvements	Fl	-	-	-	-	-	-	-	-	-	-		
ITALIA	Prezzi franco-frontiera	Lit	-	-	-	-	-	-	-	-	-	-		
		Fl	-	-	-	-	-	-	-	-	-	-		
	Prelievi	Fl	-	-	-	-	-	-	-	-	-	-		
LUXEMBOURG	Prix franco frontière	Flux	-	-	-	-	412,0	-	-	407,3	401,3	407,3		
		Fl	-	-	-	-	29,83	-	-	29,49	29,05	29,49		
	Prélèvements	Fl	-	-	-	-	-	-	-	0,21	0,65	0,21		

PRIX DE SEUIL
SCHWELLENPREISE
PREZZI D'ENTRATA
DREMPELPRIJZEN

PRIX FRANCO FRONTIERE
FREI-GRENZE-PREISE
PREZZI FRANCO-FRONTIERA
PRIJZEN FRANCO-GRENS

PRELEVEMENTS INTRACOMMUNAUTAIRES
INNERGEMEINSCHAFTLICHE ABSCHÖPFUNGEN
PRELIEVI INTRACOMUNITARI
INTRACOMMUNAUTAIRE HEFFINGEN

CEREALES
GETREIDE
CEREALI
GRANEN

Pour importations vers : Für Einfuhren nach : Per importazioni verso : Voor invoeren naar :

NEDERLAND

100 Kg

Provenance Herkunft Provenienza Herkomst	Description - Beschreibung Descrizione - Omschrijving	1965						1966						1965 66 Arith	
		JUL	AUG	SEP	OCT	NOV	DEC	JAN	FEB	MAR	APR	MAI	JUN	Ø	
Farine de blé tendre et de méteil		Mehl von Weizen und von Mengkorn				Farina di frumento e di frumento segalato				Meel van zachte tarwe en van mengkoren					
Prix de seuil/Schwellenpreise : Nederland Prezzi d'entrata/Drempelprijzen		F1	58,42	58,42	58,91	59,40	59,89	60,38	60,87	61,36	61,85	62,34	62,34	62,34	60,54
BELGIQUE / BELGIE	Prix franco frontière	Fb	679,4	679,4	674,2	675,9									
	Prélèvements	F1	49,19	49,19	48,81	48,94									
		F1									
DEUTSCHLAND (BR)	Frei-Grenze-Preise	DM	63,41	63,06	61,88	62,70									
	Abschöpfungen	F1	57,39	57,07	56,00	56,74									
		F1									
FRANCE	Prix franco frontière	Ff	65,31	65,31	65,44	65,85									
	Prélèvements	F1	47,89	47,89	47,98	48,28									
		F1									
ITALIA	Prezzi franco-frontiera	Lit	9.829	10026	10052	10162									
	Prelievi	F1	56,91	57,99	58,20	58,84									
		F1									
LUXEMBOURG	Prix franco frontière	Flux	818,0	818,0	818,0	825,0									
	Prélèvements	F1	59,22	59,22	59,22	59,73									
		F1	-	-	-	-									
Farine de seigle		Mehl von Roggen				Farina di segala				Meel van rogge					
Prix de seuil/Schwellenpreise : Nederland Prezzi d'entrata/Drempelprijzen		F1	47,84	48,26	48,61	48,96	49,31	49,66	50,01	50,36	50,36	50,36	50,36	50,36	49,54
BELGIQUE / BELGIE	Prix franco frontière	Fb	577,5	578,3	578,3	582,6									
	Prélèvements	F1	41,81	41,87	41,87	42,18									
		F1									
DEUTSCHLAND (BR)	Frei-Grenze-Preise	DM	-	-	-	-									
	Abschöpfungen	F1	-	-	-	-									
		F1	-	-	-	-									
FRANCE	Prix franco frontière	Ff	52,91	52,74	52,93	53,27									
	Prélèvements	F1	38,80	38,67	38,81	39,06									
		F1									
ITALIA	Prezzi franco-frontiera	Lit	-	-	-	-									
	Prelievi	F1	-	-	-	-									
		F1	-	-	-	-									
LUXEMBOURG	Prix franco frontière	Flux	753,3	755,0	755,0	762,0									
	Prélèvements	F1	54,54	54,66	54,66	55,17									
		F1	-	-	-	-									

PRIX DE SEUIL
SCHWELLENPREISE
PREZZI D'ENTRATA
DREMPELPRIJZEN

PRIX FRANCO FRONTIERE
FREI-GRENZE-PREISE
PREZZI FRANCO-FRONTIERA
PRIJZEN FRANCO-GRENS

PRELEVEMENTS INTRACOMMUNAUTAIRES
INNERGEMEINSCHAFTLICHE ABSCHÖPFUNGEN
PRELIEVI INTRACOMUNITARI
INTRACOMMUNAUTAIRE HEFFINGEN

CEREALES
GETREIDE
CEREALI
GRANEN

Pour importations vers : Für Einfuhren nach : Per importazioni verso : Voor invoeren naar :

NETHERLAND

100 Kg

Provenance Herkunft Provenienza Herkomst	Description - Beschreibung Descrizione - Omschrijving	1965														
		SEP			OCT				NOV							
		20-26	27-30	1-3	4-10	11-17	18-24	25-31	1-7	8-14	15-21					
Farine de blé tendre et de méteil Mehl von Weizen und von Mengkorn Farina di frumento e di frumento segalato Meel van zachte tarwe en van mengkoren		Prix de seuil / Schwellenpreise : Nederland Prezzi d'entrata/Drempelprijzen		Fl	58,91			59,40				59,89				
BELGIQUE / BELGIE	Prix franco frontière	Fb	675,8	675,8	675,8	675,8	675,8	676,1	676,1	676,1	676,1	676,1				
		F1	48,93	48,93	48,93	48,93	48,93	48,95	48,95	48,95	48,95	48,95				
	Prélèvements	F1				
DEUTSCHLAND (BR)	Frei-Grenze-Preise	DM	62,53	62,53	62,63	62,63	62,65	62,65	62,90	63,31	63,31	63,48				
		F1	56,59	56,59	56,68	56,68	56,70	56,70	56,93	57,29	57,29	57,45				
	Abschöpfungen	F1				
FRANCE	Prix franco frontière	Ff	65,64	65,71	65,78	65,78	65,91	65,91	65,84	65,78	65,78	65,78				
		F1	48,13	48,18	48,23	48,23	48,32	48,33	48,28	48,23	48,23	48,23				
	Prélèvements	F1				
ITALIA	Prezzi franco-frontiera	Lit	10036	10162	10162	10162	10162	10162	10162	10179	10179	10179				
		F1	58,11	58,84	58,84	58,84	58,84	58,84	58,84	58,94	58,94	58,94				
	Prelievi	F1				
LUXEMBOURG	Prix franco frontière	Flux	818,0	818,0	825,0	825,0	825,0	825,0	825,0	834,0	834,0	834,0				
		F1	59,22	59,22	59,73	59,73	59,73	59,73	59,73	60,38	60,38	60,38				
	Prélèvements	F1	-	-	-	-	-	-	-	-	-	-				
Farine de seigle Mehl von Roggen Farina di segala Meel van rogge		Prix de seuil / Schwellenpreise : Nederland Prezzi d'entrata/Drempelprijzen		Fl	48,61			48,96				49,31				
BELGIQUE / BELGIE	Prix franco frontière	Fb	578,3	578,3	582,5	582,5	582,5	582,8	582,8	586,8	586,8	586,8				
		F1	41,87	41,87	42,17	42,17	42,17	42,19	42,19	42,48	42,48	42,48				
	Prélèvements	F1				
DEUTSCHLAND (BR)	Frei-Grenze-Preise	DM	-	-	-	-	-	-	-	-	-	-				
		F1	-	-	-	-	-	-	-	-	-	-				
	Abschöpfungen	F1	-	-	-	-	-	-	-	-	-	-				
FRANCE	Prix franco frontière	Ff	53,00	53,28	53,41	53,41	53,28	53,28	53,07	53,00	53,00	53,00				
		F1	38,86	39,06	39,16	39,16	39,06	39,06	38,91	38,86	38,86	38,86				
	Prélèvements	F1				
ITALIA	Prezzi franco-frontiera	Lit	-	-	-	-	-	-	-	-	-	-				
		F1	-	-	-	-	-	-	-	-	-	-				
	Prelievi	F1	-	-	-	-	-	-	-	-	-	-				
LUXEMBOURG	Prix franco frontière	Flux	755,0	755,0	762,0	762,0	762,0	762,0	762,0	769,0	769,0	769,0				
		F1	54,66	54,66	55,17	55,17	55,17	55,17	55,17	55,68	55,68	55,68				
	Prélèvements	F1	-	-	-	-	-	-	-	-	-	-				

PRIX DE SEUIL PRIX FRANCO FRONTIERE PRELEVEMENTS INTRACOMMUNAUTAIRES
 SCHWELLENPREISE FREI-GRENZE-PREISE INNERGEMEINSCHAFTLICHE ABSCHOPFUNGEN
 PREZZI D'ENTRATA PREZZI FRANCO-FRONTIERA PRELIEVI INTRACOMUNITARI
 DREMPELPRIJZEN PRIJZEN FRANCO-GRENS INTRACOMMUNAUTAIRE HEFFINGEN

CEREALES
 GETREIDE
 CEREALI
 GRANEN

Pour importations vers : Für Einfuhren nach : Per importazioni verso : Voor invoeren naar :

NEDERLAND

100 Kg

Provenance Herkunft Provenienza Herkomst	Description - Beschreibung Descrizione - Omschrijving	1965						1966						1965/ 66 Arith	
		JUL	AUG	SEP	OCT	NOV	DEC	JAN	FEB	MAR	APR	MAI	JUN	ø	
Gruaux et semoules de blé tendre		Grobgruess und Feingruess von Weizen						Semole et semolini di frumento						Grutten, gries en griesmeel van zachte tarwe	
Prix de seuil/Schwelkenpreise Prezzi d'entrata/Drempelprijzen : Nederland		F1	62,02	62,02	62,51	63,00	63,49	63,98	64,47	64,96	65,45	65,94	65,94	64,14	
BELGIQUE / BELGIE	Prix franco frontière	Fb	741,6	741,6	736,4	738,4									
	Prélèvements	F1	53,69	53,69	53,31	53,46									
DEUTSCHLAND (BR)	Frei-Grenze-Preise	DM	-	-	67,19	67,92									
	Abschöpfungen	F1	-	-	60,80	61,47									
FRANCE	Prix franco frontière	Ff	71,54	71,54	71,52	71,69									
	Prélèvements	F1	52,46	52,46	52,44	52,56									
ITALIA	Prezzi franco-frontiera	Lit	10004	10191	10227	10337									
	Prelievi	F1	57,93	59,01	59,22	59,85									
LUXEMBOURG	Prix franco frontière	Flux	838,0	838,0	838,0	845,0									
	Prélèvements	F1	60,67	60,67	60,67	61,18									
Gruaux et semoules de blé dur		Grobgruess und Feingruess von Hartweizen						Semole e semolini di grano duro						Grutten, gries en griesmeel van durum tarwe	
Prix de seuil/Schwelkenpreise Prezzi d'entrata/Drempelprijzen : Nederland		F1	63,74	63,74	64,28	64,82	65,36	65,90	66,44	66,98	67,52	68,06	68,06	66,08	
BELGIQUE / BELGIE	Prix franco frontière	Fb	757,2	757,2	757,2	761,5									
	Prélèvements	F1	54,82	54,82	54,82	55,14									
DEUTSCHLAND (BR)	Frei-Grenze-Preise	DM	-	-	-	-									
	Abschöpfungen	F1	-	-	-	-									
FRANCE	Prix franco frontière	Ff	84,23	84,08	84,69	86,21									
	Prélèvements	F1	61,76	61,65	62,10	63,21									
ITALIA	Prezzi franco-frontiera	Lit	-	-	-	-									
	Prelievi	F1	-	-	-	-									
LUXEMBOURG	Prix franco frontière	Flux	-	-	-	-									
	Prélèvements	F1	-	-	-	-									

PRIX DE SEUIL
SCHWELLENPREISE
PREZZI D'ENTRATA
DREMPELPRIJZEN

PRIX FRANCO FRONTIERE
FREI-GRENZE-PREISE
PREZZI FRANCO-FRONTIERA
PRIJZEN FRANCO-GRENS

PRELEVEMENTS INTRACOMMUNAUTAIRES
INNERGEMEINSCHAFTLICHE ABSCHÖPFUNGEN
PRELIEVI INTRACOMUNITARI
INTRACOMMUNAUTAIRE HEFFINGEN

CEREALES
GETREIDE
CEREALI
GRANEN

Pour importations vers : Für Einfuhren nach : Per importazioni verso : Voor invoeren naar :

NEDERLAND

100 Kg

Provenance Herkunft Provenienza Herkomst	Description - Beschreibung Descrizione - Omschrijving	1965												
		SEP			OCT				NOV					
		20-26	27-30	1-3	4-10	11-17	18-24	25-31	1-7	8-14	15-21			
Gruaux et semoules de blé tendre		Grobgruess und Feingruess von Weizen			Semole e semolini di frumento				Grutten, gries en griesmeel van zachte tarwe					
Prix de seuil / Schwellenpreise : Nederland Prezzi d'entrata/Drempelprijzen		Fl	62,51			63,00				63,49				
BELGIQUE / BELGIE	Prix franco frontière	Fb	738,0	738,0	738,3	738,3	738,3	738,6	738,6	739,2	739,2	739,2		
		Fl	53,43	53,43	53,45	53,45	53,45	53,47	53,47	53,52	53,52	53,52		
	Prélèvements	Fl		
DEUTSCHLAND (BR)	Frei-Grenze-Preise	DM	67,83	67,83	67,83	67,83	67,85	67,85	68,20	68,86	68,86	68,93		
		Fl	61,38	61,38	61,38	61,38	61,40	61,40	61,72	62,32	62,32	62,39		
	Abschöpfungen	Fl		
FRANCE	Prix franco frontière	Ff	71,47	71,54	71,61	71,61	71,75	71,75	71,68	71,61	71,61	71,61		
		Fl	52,41	52,46	52,51	52,51	52,61	52,61	52,56	52,51	52,51	52,51		
	Prélèvements	Fl		
ITALIA	Prezzi franco-frontiera	Lit	10211	10337	10337	10337	10337	10337	10337	10354	10354	10354		
		Fl	59,12	59,85	59,85	59,85	59,85	59,85	59,85	59,95	59,95	59,95		
	Prelievi	Fl		
LUXEMBOURG	Prix franco frontière	Flux	838,0	838,0	845,0	845,0	845,0	845,0	854,0	854,0	854,0			
		Fl	60,67	60,67	61,18	61,18	61,18	61,18	61,83	61,83	61,83			
	Prélèvements	Fl			
Gruaux et semoules de blé dur		Grobgruess und Feingruess von Hartweizen			Semole e semolini di grano duro				Grutten, gries en griesmeel van durum tarwe					
Prix de seuil / Schwellenpreise : Nederland Prezzi d'entrata/Drempelprijzen		Fl	64,28			64,82				65,36				
BELGIQUE / BELGIE	Prix franco frontière	Fb	757,2	757,2	761,4	761,4	761,4	761,7	761,7	768,7	768,7	768,7		
		Fl	54,82	54,82	55,13	55,13	55,13	55,15	55,15	55,65	55,65	55,65		
	Prélèvements	Fl		
DEUTSCHLAND (BR)	Frei-Grenze-Preise	DM	-	-	-	-	-	-	-	-	-	-		
		Fl	-	-	-	-	-	-	-	-	-	-		
	Abschöpfungen	Fl	-	-	-	-	-	-	-	-	-	-		
FRANCE	Prix franco frontière	Ff	85,10	86,21	86,35	86,35	86,21	86,21	86,01	85,94	85,94	85,94		
		Fl	62,40	63,21	63,31	63,31	63,21	63,21	63,06	63,01	63,01	63,01		
	Prélèvements	Fl		
ITALIA	Prezzi franco-frontiera	Lit	-	-	-	-	-	-	-	-	-	-		
		Fl	-	-	-	-	-	-	-	-	-	-		
	Prelievi	Fl	-	-	-	-	-	-	-	-	-	-		
LUXEMBOURG	Prix franco frontière	Flux	-	-	-	-	-	-	-	-	-	-		
		Fl	-	-	-	-	-	-	-	-	-	-		
	Prélèvements	Fl	-	-	-	-	-	-	-	-	-	-		

PRIX DE SEUIL PRIX C A F PRELEVEMENTS ENVERS PAYS TIERS
 SCHWELLENPREISE CIF-PREISE ABSCHÖPFUNGEN GEGENÜBER DRITTLÄNDERN
 PREZZI D'ENTRATA PREZZI CIF PRELIEVI VERSO PAESI TERZI
 DREMPELPRIJZEN C.I.F.-PRIJZEN HEFFINGEN TEGENOVER DERDE LANDE

CEREALES
 GETREIDE
 CERALI
 GRANEN

100 Kg

Pays Paese Land	Description - Beschreibung Descrizione - Omschrijving	1965						1966						1965/ 66	
		Fb	AUG	SEP	OCT	NOV	DEC	JAN	FEB	MAR	APR	MAI	JUN	Arithm g	
															JUL
Blé tendre		Weichweizen						Grano tenero						Zachte tarwe	
BELGIQUE / BELGIE	Prix de seuil	Fb	497,0	497,0	497,0	500,0	505,0	511,0	517,0	521,0	525,0	529,0	532,0	535,0	513,8
	Prix CAF	Fb	277,3	268,8	269,8	271,6									
	Prélèvements	Fb	219,7	227,7	228,0	228,3									
DEUTSCHLAND (BR)	Schwellenpreise	DM	47,45	47,45	47,90	48,34	48,77	49,19	49,59	49,99	50,37	50,74	51,10	51,45	49,36
	Cif-Preise	DM	22,52	21,84	21,93	22,08									
	Abschöpfungen	DM	24,91	25,59	25,98	26,32									
FRANCE	Prix de seuil	Ff	49,24	49,24	49,64	50,04	50,44	50,84	51,24	51,64	52,04	52,44	52,84	53,24	51,07
	Prix CAF	Ff	27,88	27,53	27,63	27,80									
	Prélèvements	Ff	21,35	21,70	22,02	22,27									
ITALIA	Prezzi d'entrata	Lit	7.050	7.100	7.150	7.200	7.250	7.300	7.350	7.400	7.450	7.500	7.500	7.500	7.313
	Prezzi cif	Lit	3.599	3.575	3.595	3.616									
	Prelievi	Lit	3.451	3.524	3.556	3.556									
LUXEMBOURG	Prix de seuil	Flux	572,5	572,5	572,5	577,5	583,5	589,5	595,5	601,5	606,5	610,5	614,5	614,5	592,6
	Prix CAF	Flux	307,8	299,3	300,3	302,1									
	Prélèvements	Flux	264,5	273,0	272,5	275,6									
NEDERLAND	Drempelprijzen	Fl	37,90	37,90	38,25	38,60	38,95	39,30	39,65	40,00	40,35	40,70	40,70	40,70	39,42
	C.i.f.-prijzen	Fl	20,07	19,46	19,54	19,66									
	Heffingen	Fl	17,81	18,42	18,72	18,95									
Seigle		Roggen						Segala						Rogge	
BELGIQUE / BELGIE	Prix de seuil	Fb	410,0	410,0	410,0	413,0	416,0	420,0	423,0	426,0	429,0	429,0	429,0	429,0	420,3
	Prix CAF	Fb	268,5	280,0	282,0	286,5									
	Prélèvements	Fb	142,1	130,7	127,4	126,4									
DEUTSCHLAND (BR)	Schwellenpreise	DM	43,35	43,35	43,80	44,24	44,67	45,09	45,49	45,89	46,27	46,64	47,00	47,35	45,26
	Cif-Preise	DM	21,82	22,74	22,90	23,28									
	Abschöpfungen	DM	21,56	20,64	20,89	20,96									
FRANCE	Prix de seuil	Ff	39,99	39,99	40,39	40,79	41,19	41,59	41,99	42,39	42,79	43,19	43,59	43,99	41,82
	Prix CAF	Ff	26,78	27,87	28,07	28,76									
	Prélèvements	Ff	13,26	12,12	12,31	12,01									
ITALIA	Prezzi d'entrata	Lit	6.170	6.170	6.170	6.170	6.170	6.170	6.170	6.170	6.170	6.170	6.170	6.170	6.170
	Prezzi cif	Lit	3.534	3.672	3.697	3.797									
	Prelievi	Lit	2.648	2.503	2.460	2.379									
LUXEMBOURG	Prix de seuil	Flux	527,5	527,5	527,5	532,5	537,5	542,5	547,5	547,5	547,5	547,5	547,5	547,5	540,0
	Prix CAF	Flux	299,0	310,5	312,5	317,0									
	Prélèvements	Flux	228,8	217,4	214,0	215,5									
NEDERLAND	Drempelprijzen	Fl	29,70	30,00	30,25	30,50	30,75	31,00	31,25	31,50	31,50	31,50	31,50	31,50	30,91
	C.i.f.-prijzen	Fl	19,44	20,27	20,42	20,74									
	Heffingen	Fl	10,28	9,69	9,83	9,74									

PRIX DE SEUIL PRIX C A F PRELEVEMENTS ENVERS PAYS TIERS
SCHWELLENPREISE CIF-PREISE ABSCHÖPFUNGEN GEGENÜBER DRITTLÄNDERN
PREZZI D'ENTRATA PREZZI CIF PRELIEVI VERSO PAESI TERZI
DREMPELPRIJZEN C.I.F.-PRIJZEN HEFFINGEN TEGENOVER DERDE LANDEN

CEREALES
GETREIDE
CEREALI
GRANEN

100 Kg

Pays Paese Land	Description - Beschreibung Descrizione - Omschrijving	1 9 6 5												
		SEP			OCT				NOV				DEC	
		12-18	19-25	26-2	3-9	10-16	17-23	24-30	31-6	7-13	14-20	21-27	28-4	5-11
Blé tendre Weichweizen Grano tenero Zachte tarwe														
BELGIQUE / BELGIE	Prix de seuil	Fb	497,0			500,0				505,0				511,0
	Prix CAF	Fb	269,9	270,4	270,3	271,3	272,0	271,4	271,7	272,2	274,8	275,8		
	Prélèvements	Fb	228,0	228,0	228,0	228,0	228,0	228,7	233,0	230,1	229,0			
DEUTSCHLAND (BR)	Schwellenpreise	DM	47,90			48,34				48,77				49,19
	Cif-Preise	DM	21,93	21,97	21,96	22,04	22,10	22,07	22,14	22,18	22,40	22,50		
	Abschöpfungen	DM	25,98	25,98	26,08	26,32	26,32	26,32	26,32	26,32	26,32			
FRANCE	Prix de seuil	Ff	49,64			50,04				50,44				50,84
	Prix CAF	Ff	27,64	27,68	27,68	27,77	27,85	27,79	27,82	27,86	28,12	28,22		
	Prélèvements	Ff	22,02	22,02	22,02	22,11	22,34	22,34	22,34	22,34	22,34			
ITALIA	Prezzi d'entrata	Lit	7.150			7.200				7.250				7.300
	Prezzi cif	Lit	3.596	3.601	3.600	3.613	3.622	3.614	3.618	3.624	3.656	3.669		
	Prelievi	Lit	3.556	3.556	3.556	3.556	3.556	3.556	3.556	3.618	3.590			
LUXEMBOURG	Prix de seuil	Flux	572,5			577,5				583,5				589,5
	Prix CAF	Flux	300,4	300,9	300,8	301,8	302,5	301,9	302,2	302,7	305,3	306,3		
	Prélèvements	Flux	272,5	272,5	272,5	273,6	276,5	276,5	276,5	278,2	277,8	276,8		
NEDERLAND	Drempelprijzen	Fl	38,25			38,60				38,95				39,30
	C.i.f.-prijzen	Fl	19,54	19,57	19,57	19,64	19,69	19,65	19,67	19,71	19,89	19,97		
	Heffingen	Fl	18,72	18,72	18,72	18,81	19,02	19,02	19,02	19,02	19,02			
Seigle Roggen Segala Rogge														
BELGIQUE / BELGIE	Prix de seuil	Fb	410,0			413,0				416,0				420,0
	Prix CAF	Fb	282,5	282,1	279,8	280,0	283,1	287,5	295,7	297,2	294,1	291,8		
	Prélèvements	Fb	127,0	127,0	129,9	131,0	131,0	126,1	117,9	117,1	120,7	125,0		
DEUTSCHLAND (BR)	Schwellenpreise	DM	43,80			44,24				44,67				45,09
	Cif-Preise	DM	22,94	22,91	22,73	22,74	22,98	23,36	24,06	24,18	23,95	23,78		
	Abschöpfungen	DM	20,86	20,86	21,20	21,54	21,20	20,86	20,21	20,33	24,35			
FRANCE	Prix de seuil	Ff	40,39			40,79				41,19				41,59
	Prix CAF	Ff	28,12	28,08	27,85	27,87	28,17	28,85	30,19	30,36	30,05	29,90		
	Prélèvements	Ff	12,27	12,27	12,65	12,97	12,55	11,89	10,57	10,73	11,08	11,32		
ITALIA	Prezzi d'entrata	Lit	6.170			6.170				6.170				6.170
	Prezzi cif	Lit	3.703	3.699	3.670	3.672	3.710	3.802	3.988	4.009	3.969	3.949		
	Prelievi	Lit	2.454	2.454	2.497	2.505	2.451	2.362	2.186	2.186	2.202			
LUXEMBOURG	Prix de seuil	Flux	527,5			532,5				537,5				542,5
	Prix CAF	Flux	313,0	312,6	310,3	310,5	313,6	318,0	326,2	327,7	324,6	322,3		
	Prélèvements	Flux	213,5	213,5	218,3	222,5	218,3	214,2	206,6	206,9	212,4	216,0		
NEDERLAND	Drempelprijzen	Fl	30,25			30,50				30,75				31,00
	C.i.f.-prijzen	Fl	20,45	20,43	20,26	20,27	20,49	20,82	21,41	21,52	21,29	21,13		
	Heffingen	Fl	9,80	9,80	9,99	10,07	10,07	9,71	9,12	9,09	9,42	9,68		

PRIX DE SEUIL PRIX C A F PRELEVEMENTS ENVERS PAYS TIERS
 SCHWELLENPREISE CIF-PREISE ABSCHÖPFUNGEN GEGENÜBER DRITTLÄNDERN
 PREZZI D'ENTRATA PREZZI CIF PRELIEVI VERSO PAESI TERZI
 DREMPELPRIJZEN C.I.F.-PRIJZEN HEFFINGEN TEGENOVER DERDE LANDEN

CEREALES
 GETREIDE
 CEREALI
 GRANEN

100 Kg

Pays Paese Land	Description - Beschreibung Descrizione - Omschrijving		1965						1966						1965/ 66
			JUL	AUG	SEP	OCT	NOV	DEC	JAN	FEB	MAR	APR	MAI	JUN	Arithm Ø
Orge			Gerste						Orzo						Gerst
BELGIQUE / BELGIE	Prix de seuil	Fb	420,0	420,0	420,0	423,0	426,0	430,0	433,0	436,0	439,0	439,0	439,0	439,0	430,3
	Prix CAF	Fb	316,1	319,4	325,7	321,6									
	Prélèvements	Fb	104,7	100,7	93,5	102,2									
DEUTSCHLAND (BR)	Schwellenpreise	DM	41,55	41,55	41,76	42,12	42,48	42,84	43,20	43,20	43,20	43,20	43,20	43,20	42,63
	Cif-Preise	DM	25,63	25,89	26,40	26,08									
	Abschöpfungen	DM	15,97	15,66	15,30	16,07									
FRANCE	Prix de seuil	Ff	41,01	41,01	41,39	41,77	42,15	42,53	42,91	43,29	43,67	44,05	44,43	44,81	42,75
	Prix CAF	Ff	31,87	32,52	33,60	33,33									
	Prélèvements	Ff	9,27	8,49	7,77	8,45									
ITALIA	Prezzi d'entrata	Lit	4.200	4.200	4.200	4.200	4.240	4.280	4.320	4.360	4.400	4.400	4.400	4.400	4.300
	Prezzi cif	Lit	4.179	4.275	4.307	4.251									
	Prelievi	Lit	33	-	-	-									
LUXEMBOURG	Prix de seuil	Flux	420,0	420,0	420,0	423,0	426,0	430,0	433,0	436,0	439,0	439,0	439,0	439,0	430,3
	Prix CAF	Flux	316,1	319,4	325,7	321,6									
	Prélèvements	Flux	104,7	100,7	93,5	102,2									
NEDERLAND	Drempelprijzen	Fl	32,20	32,20	32,45	32,70	32,95	33,20	33,45	33,70	33,70	33,70	33,70	33,70	33,14
	C.i.f.-prijzen	Fl	22,89	23,12	23,58	23,28									
	Heffingen	Fl	9,36	9,08	8,81	9,45									
Avoine			Hafer						Avena						Haver
BELGIQUE / BELGIE	Prix de seuil	Fb	383,0	383,0	383,0	386,0	389,0	393,0	397,0	400,0	403,0	403,0	403,0	403,0	393,8
	Prix CAF	Fb	310,3	301,1	297,7	295,1									
	Prélèvements	Fb	73,2	82,6	85,4	90,6									
DEUTSCHLAND (BR)	Schwellenpreise	DM	37,85	37,85	38,06	38,42	38,78	39,14	39,50	39,50	39,50	39,50	39,50	39,50	38,93
	Cif-Preise	DM	25,25	24,51	24,24	24,04									
	Abschöpfungen	DM	12,63	13,37	13,93	14,37									
FRANCE	Prix de seuil	Ff	37,99	37,99	38,37	38,75	39,13	39,51	39,89	40,27	40,65	41,03	41,41	41,79	39,73
	Prix CAF	Ff	31,15	30,72	30,39	30,11									
	Prélèvements	Ff	6,85	7,31	8,04	8,58									
ITALIA	Prezzi d'entrata	Lit	4.000	4.000	4.000	4.000	4.000	4.000	4.000	4.000	4.000	4.000	4.000	4.000	4.000
	Prezzi cif	Lit	4.087	4.047	4.012	3.974									
	Prelievi	Lit	-	22	3	15									
LUXEMBOURG	Prix de seuil	Flux	383,0	383,0	383,0	386,0	389,0	393,0	397,0	400,0	403,0	403,0	403,0	403,0	393,8
	Prix CAF	Flux	310,3	301,1	297,7	295,1									
	Prélèvements	Flux	73,2	82,6	85,4	90,6									
NEDERLAND	Drempelprijzen	Fl	30,95	30,95	31,20	31,45	31,70	31,95	32,20	32,45	32,45	32,45	32,45	32,45	31,89
	C.i.f.-prijzen	Fl	22,47	21,80	21,56	21,36									
	Heffingen	Fl	8,51	9,18	9,74	10,03									

PRIX DE SEUIL PRIX C A F PRELEVEMENTS ENVERS PAYS TIERS
 SCHWELLENPREISE CIF-PREISE ABSCHÖPFUNGEN GEGENÜBER DRITTLÄNDERN
 PREZZI D'ENTRATA PREZZI CIF PRELIEVI VERSO PAESI TERZI
 DREMPELPRIJZEN C.I.F.-PRIJZEN HEFFINGEN TEGENOVER DERDE LANDEN

CEREALES
 GETREIDE
 CEREALI
 GRANEN

100 Kg

Pays Paese Land	Description - Beschreibung Descrizione - Omschrijving		1 9 6 5											
			SEP			OCT			NOV			DEC		
			12-18	19-25	26-2	3-9	10-16	17-23	24-30	31-6	7-13	14-20	21-27	28-4
Orge	Gerste		Orzo						Gerst					
BELGIQUE / BELGIE	Prix de seuil	Fb	420,0			423,0			426,0			430,0		
	Prix CAF	Fb	327,5	330,1	322,6	320,4	321,5	322,8	322,0	320,3	322,8	327,2		
	Prélèvements	Fb	92,3	89,4	97,4	102,0	102,0	101,7	103,0	103,0	103,0	100,7		
DEUTSCHLAND (BR)	Schwellenpreise	DM	41,76			42,12			42,48			42,84		
	Cif-Preise	DM	26,54	26,75	26,15	25,97	26,06	26,18	26,16	26,03	26,24	26,62		
	Abschöpfungen	DM	15,24	14,96	15,63	16,08	16,08	16,03	16,08	16,41	16,29			
FRANCE	Prix de seuil	Ff	41,39			41,77			42,15			42,53		
	Prix CAF	Ff	33,77	33,98	33,44	33,21	33,32	33,45	33,37	33,20	33,30	33,35		
	Prélèvements	Ff	7,64	7,44	8,02	8,47	8,47	8,43	8,41	8,90	8,80	8,90		
ITALIA	Prezzi d'entrata	Lit	4.200			4.200			4.240			4.280		
	Prezzi cif	Lit	4.325	4.358	4.264	4.236	4.249	4.266	4.256	4.234	4.266	4.321		
	Prelievi	Lit	-	-	-	-	-	-	-	-	-			
LUXEMBOURG	Prix de seuil	Flux	420,0			423,0			426,0			430,0		
	Prix CAF	Flux	327,5	330,1	322,6	320,4	321,5	322,8	322,0	320,3	322,8	327,2		
	Prélèvements	Flux	92,3	89,4	97,4	102,0	102,0	101,7	103,0	103,0	103,0	100,7		
NEDERLAND	Drempelprijzen	Fl	32,45			32,70			32,95			33,20		
	C.i.f.-prijzen	Fl	23,71	23,90	23,36	23,19	23,27	23,37	23,31	23,19	23,37	23,69		
	Heffingen	Fl	8,72	8,51	9,09	9,44	9,44	9,41	9,50	9,50	9,50	9,35		
Avoine	Hafer		Avena						Haver					
BELGIQUE / BELGIE	Prix de seuil	Fb	383,0			386,0			389,0			393,0		
	Prix CAF	Fb	296,8	299,4	297,2	294,4	295,5	295,0	294,7	296,3	302,0	311,4		
	Prélèvements	Fb	85,0	85,0	85,7	90,9	89,4	90,9	92,0	92,0	88,6	77,9		
DEUTSCHLAND (BR)	Schwellenpreise	DM	38,06			38,42			38,78			39,14		
	Cif-Preise	DM	24,17	24,37	24,20	23,97	24,06	24,04	24,06	24,19	24,66	25,43		
	Abschöpfungen	DM	13,90	13,90	13,99	14,38	14,26	14,39	14,48	14,48	14,18			
FRANCE	Prix de seuil	Ff	38,37			38,75			39,13			39,51		
	Prix CAF	Ff	30,30	30,55	30,33	30,06	30,12	30,11	30,09	30,24	30,47	31,05		
	Prélèvements	Ff	8,08	7,85	8,07	8,53	8,52	8,64	8,73	8,73	8,73	8,18		
ITALIA	Prezzi d'entrata	Lit	4.000			4.000			4.000			4.000		
	Prezzi cif	Lit	4.001	4.033	4.004	3.966	3.969	3.978	3.974	3.994	4.016	4.091		
	Prelievi	Lit	-	-	-	14	43	3	3	3	3			
LUXEMBOURG	Prix de seuil	Flux	383,0			386,0			389,0			393,0		
	Prix CAF	Flux	296,8	299,4	297,2	294,4	295,5	295,0	294,7	296,3	302,0	311,4		
	Prélèvements	Flux	85,0	85,0	85,7	90,9	89,4	90,9	92,0	92,0	88,6	77,9		
NEDERLAND	Drempelprijzen	Fl	31,20			31,45			31,70			31,95		
	C.i.f.-prijzen	Fl	21,49	21,68	21,52	21,31	21,39	21,35	21,34	21,45	21,86	22,54		
	Heffingen	Fl	9,72	9,72	9,72	9,99	9,96	10,08	10,16	10,16	9,89	9,26		

PRIX DE SEUIL PRIX C A F PRELEVEMENTS ENVERS PAYS TIERS
 SCHWELLENPREISE CIF-PREISE ABSCHÖPFUNGEN GEGENÜBER DRITTLÄNDERN
 PREZZI D'ENTRATA PREZZI CIF PRELIEVI VERSO PAESI TERZI
 DREMPELPRIJZEN C.I.F.-PRIJZEN HEFFINGEN TEGENOVER DERDE LANDEN

CEREALES
 GETREIDE
 CEREALI
 GRANEN

100 Kg

Pays Paese Land	Description - Beschreibung Descrizione - Omschrijving		1 9 6 5						1 9 6 6						1965/ 66
			JUL	AUG	SEP	OCT	NOV	DEC	JAN	FEB	MAR	APR	MAI	JUN	Arith. g
Maïs			Granoturco												Maïs
BELGIQUE / BELGIE	Prix de seuil	Fb	391,0	391,0	391,0	394,0	397,0	401,0	405,0	408,0	411,0	411,0	411,0	411,0	401,8
	Prix CAF	Fb	313,1	307,7	306,4	294,7									
	Prélèvements	Fb	78,8	83,8	85,8	99,0									
DEUTSCHLAND (BR)	Schwellenpreise	DM	41,55	41,55	41,76	42,12	42,48	42,84	43,20	43,20	43,20	43,20	43,20	43,20	42,63
	Cif-Preise	DM	25,39	24,96	24,85	23,93									
	Abschöpfungen	DM	16,22	16,62	16,89	18,16									
FRANCE	Prix de seuil	Ff	47,47	47,93	47,93	43,33	43,79	44,25	44,71	45,17	45,63	46,09	46,55	47,01	45,82
	Prix CAF	Ff	31,41	30,88	30,75	29,59									
	Prélèvements	Ff	15,97	16,94	17,17	13,70									
ITALIA	Prezzi d'entrata	Lit	4.050	4.050	4.050	4.050	4.050	4.050	4.090	4.130	4.170	4.210	4.250	4.250	4.117
	Prezzi cif	Lit	4.186	4.130	4.120	3.974									
	Prelievi	Lit	-	-	-	69									
LUXEMBOURG	Prix de seuil	Flux	391,0	391,0	391,0	394,0	397,0	401,0	405,0	408,0	411,0	411,0	411,0	411,0	401,8
	Prix CAF	Flux	313,1	307,7	306,4	294,7									
	Prélèvements	Flux	78,8	83,8	85,8	99,0									
NEDERLAND	Drempelprijzen	Fl	30,65	30,65	30,90	31,15	31,40	31,65	31,90	32,15	32,15	32,15	32,15	32,15	31,59
	C.i.f.-prijzen	Fl	22,67	22,28	22,18	21,33									
	Heffingen	Fl	8,04	8,39	8,75	9,78									
Sarrasin			Buchweizen						Grano saraceno						Boekweit
BELGIQUE / BELGIE	Prix de seuil	Fb	378,0	378,0	378,0	381,0	384,0	388,0	392,0	395,0	398,0	398,0	398,0	398,0	388,8
	Prix CAF	Fb	372,6	390,5	385,9	414,1									
	Prélèvements	Fb	8,7	1,9	-	-									
DEUTSCHLAND (BR)	Schwellenpreise	DM	39,45	39,45	39,66	40,02	40,38	40,74	41,10	41,10	41,10	41,10	41,10	41,10	40,53
	Cif-Preise	DM	30,15	31,58	31,21	33,48									
	Abschöpfungen	DM	9,38	7,80	8,39	6,58									
FRANCE	Prix de seuil	Ff	47,99	47,99	48,37	48,75	49,13	49,51	49,89	50,27	50,65	51,03	51,41	51,79	49,73
	Prix CAF	Ff	37,02	38,81	38,35	41,13									
	Prélèvements	Ff	11,05	9,18	9,95	7,62									
ITALIA	Prezzi d'entrata	Lit	4.950	4.950	4.950	4.950	4.950	4.950	4.950	4.950	4.950	4.950	4.950	4.950	4.950
	Prezzi cif	Lit	4.808	5.013	4.955	5.307									
	Prelievi	Lit	160	70	-	-									
LUXEMBOURG	Prix de seuil	Flux	378,0	378,0	378,0	381,0	384,0	388,0	392,0	395,0	398,0	398,0	398,0	398,0	388,8
	Prix CAF	Flux	372,6	390,5	385,9	414,1									
	Prélèvements	Flux	8,7	1,9	-	-									
NEDERLAND	Drempelprijzen	Fl	27,60	27,60	27,85	28,10	28,35	28,60	28,85	29,10	29,10	29,10	29,10	29,10	28,54
	C.i.f.-prijzen	Fl	26,97	28,27	27,94	29,98									
	Heffingen	Fl	0,80	0,22	0,04	-									

PRIX DE SEUIL PRIX C A F PRELEVEMENTS ENVERS PAYS TIERS
 SCHWELLENPREISE CIF-PREISE ABSCHÖPFUNGEN GEGENÜBER DRITTLÄNDERN
 PREZZI D'ENTRATA PREZZI CIF PRELIEVI VERSO PAESI TERZI
 DREMPELPRIJZEN C.I.F.-PRIJZEN HEFFINGEN TEGENOVER DERDE LANDEN

CEREALES
 GETREIDE
 CEREALI
 GRANEN

100 Kg

Pays Paese Land	Description - Beschreibung Descrizione - Omschrijving	1 9 6 5												
		SEP			OCT				NOV				DEC	
		12-18	19-25	26-2	3-9	10-16	17-23	24-30	31-6	7-13	14-20	21-27	28-4	5-11
Mais	Mais	Granoturco											Mais	
BELGIQUE / BELGIE	Prix de seuil	Fb	391,0			394,0				397,0				401,0
	Prix CAF	Fb	305,2	306,6	302,8	297,1	294,2	294,4	292,2	291,8	296,7	300,6		
	Prélèvements	Fb	87,0	87,0	89,0	96,9	99,0	99,0	101,6	105,0	102,7	97,4		
DEUTSCHLAND (BR)	Schwellenpreise	DM	41,76			42,12				42,48				42,84
	Cif-Preise	DM	24,76	24,87	24,56	24,10	23,88	23,90	23,77	23,76	24,16	24,48		
	Abschöpfungen	DM	16,85	16,85	17,29	18,01	18,18	18,18	18,34	18,56	18,43			
FRANCE	Prix de seuil	Ff	47,93			43,33				43,79				44,25
	Prix CAF	Ff	30,63	30,77	30,39	29,82	29,54	29,56	29,34	29,31	29,79	30,17		
	Prélèvements	Ff	17,12	17,12	16,22	13,50	13,71	13,71	13,94	14,51	14,10	13,68		
ITALIA	Prezzi d'entrata	Lit	4.050			4.050				4.050				4.050
	Prezzi cif	Lit	4.106	4.124	4.075	4.004	3.968	3.970	3.943	3.938	3.999	4.048		
	Prelievi	Lit	-	-	-	41	72	72	101	119	64			
LUXEMBOURG	Prix de seuil	Flux	391,0			394,0				397,0				401,0
	Prix CAF	Flux	305,2	306,6	302,8	297,1	294,2	294,4	292,2	291,8	296,7	300,6		
	Prélèvements	Flux	87,0	87,0	89,0	96,9	99,0	99,0	101,6	105,0	102,7	97,4		
NEDERLAND	Drempeleprijzen	Fl	30,90			31,15				31,40				31,65
	C.i.f.-prijzen	Fl	22,10	22,20	21,92	21,51	21,30	21,31	21,15	21,13	21,48	21,76		
	Heffingen	Fl	8,77	8,89	9,04	9,64	9,79	9,79	9,96	10,19	10,05	9,72		
Sarrasin	Buchweizen	Grano saraceno											Boekweit	
BELGIQUE / BELGIE	Prix de seuil	Fb	378,0			381,0				384,0				388,0
	Prix CAF	Fb	384,8	384,3	392,7	414,3	415,3	413,3	413,3	422,2	434,0	436,0		
	Prélèvements	Fb	-	-	-	-	-	-	-	-	-	-		
DEUTSCHLAND (BR)	Schwellenpreise	DM	39,66			40,02				40,38				40,74
	Cif-Preise	DM	31,12	31,09	31,75	33,48	33,56	33,42	33,46	34,18	35,14	35,32		
	Abschöpfungen	DM	8,46	8,46	7,93	6,62	6,46	6,62	6,62	6,16	5,24			
FRANCE	Prix de seuil	Ff	48,37			48,75				49,13				49,51
	Prix CAF	Ff	38,24	38,20	39,02	41,15	41,25	41,05	41,05	41,93	43,10	43,38		
	Prélèvements	Ff	10,13	10,03	9,31	7,60	7,50	7,70	7,70	7,15	6,03	5,75		
ITALIA	Prezzi d'entrata	Lit	4.950			4.950				4.950				4.950
	Prezzi cif	Lit	4.941	4.935	5.040	5.309	5.322	5.297	5.297	5.408	5.556	5.586		
	Prelievi	Lit	-	-	-	-	-	-	-	-	-			
LUXEMBOURG	Prix de seuil	Flux	378,0			381,0				384,0				388,0
	Prix CAF	Flux	384,8	384,3	392,7	414,3	415,3	413,3	413,3	422,2	434,0	436,0		
	Prélèvements	Flux	-	-	-	-	-	-	-	-	-	-		
NEDERLAND	Drempeleprijzen	Fl	27,85			28,10				28,35				28,60
	C.i.f.-prijzen	Fl	27,86	27,82	28,43	29,99	30,06	29,92	29,92	30,56	31,42	31,56		
	Heffingen	Fl	0,05	0,05	0,05	-	-	-	-	-	-	-		

PRIX DE SEUIL PRIX C A F PRELEVEMENTS ENVERS PAYS TIERS
 SCHWELLENPREISE CIF-PREISE ABSCHÖPFUNGEN GEGENÜBER DRITTLÄNDERN
 PREZZI D'ENTRATA PREZZI CIF PRELIEVI VERSO PAESI TERZI
 DREMPELPRIJZEN C.I.F.-PRIJZEN HEFFINGEN TEGENOVER DERDE LANDEN

CEREALES
 GETREIDE
 CEREALI
 GRANEN

100 Kg

Pays Paese Land	Description - Beschreibung Descrizione - Omschrijving		1965						1966						1965/ 66
															Arith.
			JUL	AUG	SEP	OCT	NOV	DEC	JAN	FEB	MAR	APR	MAI	JUN	g
Sorgho			Sorghum						Sorgo						Sorgho
BELGIQUE / BELGIE	Prix de seuil	Fb	378,0	378,0	378,0	381,0	384,0	388,0	392,0	395,0	398,0	398,0	398,0	398,0	388,8
	Prix CAF	Fb	260,4	260,7	267,1	265,8									
	Prélèvements	Fb	119,0	118,1	110,0	113,7									
DEUTSCHLAND (BR)	Schwellenpreise	DM	39,45	39,45	39,66	40,02	40,38	40,74	41,10	41,10	41,10	41,10	41,10	41,10	40,53
	Cif-Preise	DM	21,17	21,19	21,71	21,62									
	Abschöpfungen	DM	18,35	18,28	17,94	18,40									
FRANCE	Prix de seuil	Ff	45,99	45,99	45,99	41,77	42,17	42,57	42,97	43,37	43,77	44,17	44,57	44,97	44,03
	Prix CAF	Ff	26,20	26,23	26,87	26,73									
	Prélèvements	Ff	19,88	19,70	19,03	15,02									
ITALIA	Prezzi d'entrata	Lit	3.800	3.800	3.800	3.800	3.800	3.800	3.840	3.880	3.920	3.960	4.000	4.000	3.867
	Prezzi cif	Lit	3.527	3.542	3.629	3.613									
	Prelievi	Lit	284	271	159	187									
LUXEMBOURG	Prix de seuil	Flux	378,0	378,0	378,0	381,0	384,0	388,0	392,0	395,0	398,0	398,0	398,0	398,0	388,8
	Prix CAF	Flux	260,4	260,7	267,1	265,8									
	Prélèvements	Flux	119,0	118,1	110,0	113,7									
NEDERLAND	Drempelprijzen	Fl	29,80	29,80	30,05	30,30	30,55	30,80	31,05	31,30	31,30	31,30	31,30	31,30	30,74
	C.i.f.-prijzen	Fl	18,85	18,87	19,34	19,24									
	Heffingen	Fl	10,89	10,89	10,65	10,92									
Millet			Hirse						Miglio						Gierst
BELGIQUE / BELGIE	Prix de seuil	Fb	378,0	378,0	378,0	381,0	384,0	388,0	392,0	395,0	398,0	398,0	398,0	398,0	388,8
	Prix CAF	Fb	362,4	380,7	398,3	393,6									
	Prélèvements	Fb	18,8	1,2	-	1,0									
DEUTSCHLAND (BR)	Schwellenpreise	DM	39,45	39,45	39,66	40,02	40,38	40,74	41,10	41,10	41,10	41,10	41,10	41,10	40,53
	Cif-Preise	DM	29,33	30,80	32,21	31,84									
	Abschöpfungen	DM	10,14	8,70	7,48	8,18									
FRANCE	Prix de seuil	Ff	45,99	45,99	45,99	42,79	43,19	43,59	43,99	43,39	44,79	45,19	45,59	45,99	44,79
	Prix CAF	Ff	36,01	37,82	39,55	39,08									
	Prélèvements	Ff	10,01	8,23	6,46	3,71									
ITALIA	Prezzi d'entrata	Lit	3.800	3.800	3.800	3.800	3.800	3.800	3.800	3.800	3.800	3.800	3.800	3.800	3.800
	Prezzi cif	Lit	4.702	4.931	5.151	5.091									
	Prelievi	Lit	-	-	-	-									
LUXEMBOURG	Prix de seuil	Flux	378,0	378,0	378,0	381,0	384,0	388,0	392,0	395,0	398,0	398,0	398,0	398,0	388,8
	Prix CAF	Flux	362,4	380,7	398,3	393,6									
	Prélèvements	Flux	18,8	1,2	-	1,0									
NEDERLAND	Drempelprijzen	Fl	29,35	29,35	29,60	29,85	30,10	30,35	30,60	30,85	30,85	30,85	30,85	30,85	30,29
	C.i.f.-prijzen	Fl	26,24	27,56	28,84	28,49									
	Heffingen	Fl	3,09	1,83	0,83	1,36									

PRIX DE SEUIL PRIX C A F PRELEVEMENTS ENVERS PAYS TIERS
 SCHWELLENPREISE CIF-PREISE ABSCHÖPFUNGEN GEGENÜBER DRITTLÄNDERN
 PREZZI D'ENTRATA PREZZI CIF PRELIEVI VERSO PAESI TERZI
 DREMPELPRIJZEN C.I.F.-PRIJZEN HEFFINGEN TEGENOVER DERDE LANDEN

CEREALES
 GETREIDE
 CEREALI
 GRANEN

100 Kg

Pays Paese Land	Description - Beschreibung Descrizione - Omschrijving	1 9 6 5												
		SEP			OCT				NOV				DEC	
		12-18	19-25	26-2	3-9	10-16	17-23	24-30	31-6	7-13	14-20	21-27	28-4	5-11
Sorgho		Sorghum						Sorgo				Sorgho		
BELGIQUE / BELGIE	Prix de seuil	Fb	378,0			381,0				384,0				388,0
	Prix CAF	Fb	265,6	267,2	268,2	267,4	265,2	264,9	265,0	266,6	272,0	275,0		
	Prélèvements	Fb	110,0	110,0	110,0	112,3	114,0	114,0	114,7	119,0	113,7	110,0		
DEUTSCHLAND (BR)	Schwellenpreise	DM	39,66			40,02				40,38				40,74
	Cif-Preise	DM	21,59	21,72	21,80	21,73	21,56	21,54	21,60	21,74	22,18	22,44		
	Abschöpfungen	DM	18,12	18,12	18,01	18,20	18,30	18,56	18,56	18,56	18,35			
FRANCE	Prix de seuil	Ff	45,99			41,77				42,17				42,57
	Prix CAF	Ff	26,72	26,88	26,98	26,89	26,68	26,65	26,66	26,81	27,35	27,65		
	Prélèvements	Ff	19,03	19,03	17,81	14,81	15,11	15,11	15,11	15,36	14,91	14,65		
ITALIA	Prezzi d'entrata	Lit	3.800			3.800				3.800				3.800
	Prezzi cif	Lit	3.611	3.631	3.643	3.633	3.606	3.601	3.603	3.623	3.690	3.728		
	Prelievi	Lit	159	159	159	159	174	209	209	195	131			
LUXEMBOURG	Prix de seuil	Flux	378,0			381,0				384,0				388,0
	Prix CAF	Flux	265,6	267,2	268,2	267,4	265,2	264,9	265,0	266,6	272,0	275,0		
	Prélèvements	Flux	110,0	110,0	110,0	112,3	114,0	114,0	114,7	119,0	113,7	110,0		
NEDERLAND	Drempelprijzen	Fl	30,05			30,30				30,55				30,80
	C.i.f.-prijzen	Fl	19,23	19,35	19,42	19,36	19,20	19,18	19,19	19,30	19,69	19,91		
	Heffingen	Fl	10,68	10,68	10,68	10,85	10,97	10,97	10,97	11,28	10,98	10,73		
Millet		Hirse						Miglio				Gierst		
BELGIQUE / BELGIE	Prix de seuil	Fb	378,0			381,0				384,0				388,0
	Prix CAF	Fb	397,1	406,4	403,6	395,0	396,5	398,6	384,3	386,1	390,0	390,0		
	Prélèvements	Fb	-	-	-	-	-	-	4,6	3,1	-	-		
DEUTSCHLAND (BR)	Schwellenpreise	DM	39,66			40,02				40,38				40,74
	Cif-Preise	DM	32,11	32,85	32,63	31,94	32,06	32,24	31,14	31,30	31,62	31,64		
	Abschöpfungen	DM	7,55	6,81	7,14	8,08	7,97	7,78	8,88	9,03	8,76			
FRANCE	Prix de seuil	Ff	45,99			42,79				43,19				43,59
	Prix CAF	Ff	39,44	40,35	40,07	39,22	39,37	39,58	38,17	38,34	38,68	38,63		
	Prélèvements	Ff	6,56	5,64	5,01	3,57	3,43	3,21	4,63	4,79	4,46	4,46		
ITALIA	Prezzi d'entrata	Lit	3.800			3.800				3.800				3.800
	Prezzi cif	Lit	5.136	5.252	5.217	5.109	5.128	5.154	4.976	4.998	5.049	5.050		
	Prelievi	Lit	-	-	-	-	-	-	-	-	-	-		
LUXEMBOURG	Prix de seuil	Flux	378,0			381,0				384,0				388,0
	Prix CAF	Flux	397,1	406,4	403,6	395,0	396,5	398,6	384,3	386,1	390,0	390,0		
	Prélèvements	Flux	-	-	-	-	-	-	4,6	3,1	-	-		
NEDERLAND	Drempelprijzen	Fl	29,60			29,85				30,10				30,35
	C.i.f.-prijzen	Fl	28,75	29,43	29,22	28,60	28,70	28,86	27,82	27,95	28,24	28,24		
	Heffingen	Fl	0,85	0,31	0,58	1,25	1,15	0,99	2,02	2,00	1,86	1,86		

PRIX DE SEUIL PRIX C A F PRELEVEMENTS ENVERS PAYS TIERS
 SCHWELLENPREISE CIF-PREISE ABSCHOPFUNGEN GEGENUBER DRITTLANDERN
 PREZZI D'ENTRATA PREZZI CIF PRELIEVI VERSO PAESI TERZI
 DREMPELPRIJZEN C.I.F.-PRIJZEN HEFFINGEN TEGENOVER DERDE LANDEN

CEREALES
 GETREIDE
 CEREALI
 GRANEN

100 Kg

Pays Paese Land	Description - Beschreibung Descrizione - Omschrijving	1965						1966						1965/ 66 arith.	
		JUL	AUG	SEP	OCT	NOV	DEC	JAN	FEB	MAR	APR	MAI	JUN	g	
Alpiste		Kanariensaar			Scagliola			Kanariezaad							
BELGIQUE / BELGIE	Prix de seuil	Fb	378,0	378,0	378,0	381,0	384,0	388,0	392,0	395,0	398,0	398,0	398,0	398,0	388,8
	Prix CAF	Fb	501,3	523,4	523,8	561,8									
	Prélèvements	Fb	-	-	-	-									
DEUTSCHLAND (BR)	Schwellenpreise	DM	39,45	39,45	39,66	40,02	40,38	40,74	41,10	41,10	41,10	41,10	41,10	41,10	40,53
	Cif-Preise	DM	40,44	42,21	42,25	45,30									
	Abschöpfungen	DM	-	-	-	-									
FRANCE	Prix de seuil	Ff	47,99	47,99	48,37	48,75	49,13	49,51	49,89	50,27	50,65	51,03	51,41	51,79	49,73
	Prix CAF	Ff	49,41	51,81	51,60	55,55									
	Prélèvements	Ff	-	-	-	-									
ITALIA	Prezzi d'entrata	Lit	4.950	4.950	4.950	4.950	4.950	4.950	4.950	4.950	4.950	4.950	4.950	4.950	4.950
	Prezzi cif	Lit	6.339	6.686	6.610	7.143									
	Prelievi	Lit	-	-	-	-									
LUXEMBOURG	Prix de seuil	Flux	378,0	378,0	378,0	381,0	384,0	388,0	392,0	395,0	398,0	398,0	398,0	398,0	388,8
	Prix CAF	Flux	501,3	523,4	523,8	561,8									
	Prélèvements	Flux	-	-	-	-									
NEDERLAND	Drempeleprijzen	Fl	29,05	29,05	29,30	29,55	29,80	30,05	30,30	30,55	30,55	30,55	30,55	30,55	29,99
	C.i.f.-prijzen	Fl	36,29	37,89	37,93	40,67									
	Heffingen	Fl	-	-	-	-									
Blé dur		Hartweizen			Grano duro			Durum tarwe							
BELGIQUE / BELGIE	Prix de seuil	Fb	522,0	522,0	522,0	525,0	530,0	537,0	543,0	547,0	551,0	555,0	559,0	562,0	539,6
	Prix CAF	Fb	345,3	356,2	359,6	357,1									
	Prélèvements	Fb	178,4	168,7	163,0	167,5									
DEUTSCHLAND (BR)	Schwellenpreise	DM	52,15	52,15	52,60	53,04	53,47	53,89	54,29	54,69	55,07	55,44	55,80	56,15	54,06
	Cif-Preise	DM	27,96	28,84	29,11	28,92									
	Abschöpfungen	DM	24,30	23,51	23,52	24,04									
FRANCE	Prix de seuil	Ff	58,24	58,24	58,70	59,16	59,62	60,08	60,54	61,00	61,46	61,92	62,38	62,84	60,35
	Prix CAF	Ff	34,52	36,12	36,17	36,02									
	Prélèvements	Ff	23,76	22,24	22,60	23,15									
ITALIA	Prezzi d'entrata	Lit	9.200	9.255	9.310	9.365	9.420	9.475	9.530	9.585	9.640	9.695	9.695	9.695	9.489
	Prezzi cif	Lit	4.439	4.661	4.657	4.646									
	Prelievi	Lit	4.766	4.609	4.657	4.716									
LUXEMBOURG	Prix de seuil	Flux	602,0	602,0	602,0	607,0	613,0	619,0	625,0	631,0	636,0	640,0	644,0	644,0	522,1
	Prix CAF	Flux	375,8	386,7	390,1	387,5									
	Prélèvements	Flux	227,6	217,7	212,4	218,6									
NEDERLAND	Drempeleprijzen	Fl	39,80	39,80	40,15	40,50	40,85	41,20	41,55	41,90	42,25	42,60	42,60	42,60	41,32
	C.i.f.-prijzen	Fl	25,00	25,79	26,03	25,85									
	Heffingen	Fl	14,90	14,19	14,14	14,60									

PRIX DE SEUIL PRIX C A F PRELEVEMENTS ENVERS PAYS TIERS
 SCHWELLENPREISE CIF-PREISE ABSCHÖPFUNGEN GEGENÜBER DRITTLÄNDERN
 PREZZI D'ENTRATA PREZZI CIF PRELIEVI VERSO PAESI TERZI
 DREMPELPRIJZEN C.I.F.-PRIJZEN HEFFINGEN TEGENOVER DERDE LANDEN

CEREALES
 GETREIDE
 CEREALI
 GRANEN

100 Kg

Pays Paese Land	Description - Beschreibung Descrizione - Omschrijving	1 9 6 5											
		SEP			OCT				NOV				DEC
		12-18	19-25	26-2	3-9	10-16	17-23	24-30	31-6	7-13	14-20	21-27	28-4
Alpiste		Kanariensaad						Scagliola			Kanariezaad		
BELGIQUE / BELGIE	Prix de seuil	Fb	378,0			381,0			384,0			388,0	
	Prix CAF	Fb	524,3	528,6	537,1	556,5	563,1	573,2	556,8	540,7	534,0	525,0	
	Prélèvements	Fb	-	-	-	-	-	-	-	-	-	-	
DEUTSCHLAND (BR)	Schwellenpreise	DM	39,66			40,02			40,38			40,74	
	Cif-Preise	DM	42,28	42,63	43,31	44,86	45,78	46,22	44,94	43,66	43,14	42,44	
	Abschöpfungen	DM	-	-	-	-	-	-	-	-	-	-	
FRANCE	Prix de seuil	Ff	48,37			48,75			49,13			49,51	
	Prix CAF	Ff	51,65	52,07	52,91	55,02	56,16	56,61	55,20	53,61	52,89	51,96	
	Prélèvements	Ff	-	-	-	-	-	-	-	-	-	-	
ITALIA	Prezzi d'entrata	Lit	4.950			4.950			4.950			4.950	
	Prezzi cif	Lit	6.616	6.670	6.777	7.074	7.216	7.254	7.132	6.931	6.848	6.738	
	Prelievi	Lit	-	-	-	-	-	-	-	-	-	-	
LUXEMBOURG	Prix de seuil	Flux	378,0			381,0			384,0			388,0	
	Prix CAF	Flux	524,3	528,6	537,1	556,5	568,1	573,2	556,8	540,7	534,0	525,0	
	Prélèvements	Flux	-	-	-	-	-	-	-	-	-	-	
NEDERLAND	Drempelprijzen	F1	29,30			29,55			29,80			30,05	
	C.i.f.-prijzen	F1	37,96	38,27	38,89	40,29	41,13	41,50	40,31	39,15	38,66	38,01	
	Heffingen	F1	-	-	-	-	-	-	-	-	-	-	
Blé dur		Hartweizen						Grano duro			Durum tarwe		
BELGIQUE / BELGIE	Prix de seuil	Fb	522,0			525,0			530,0			537,0	
	Prix CAF	Fb	361,4	357,9	357,9	357,7	358,2	356,8	355,6	355,4	360,0	360,2	
	Prélèvements	Fb	160,9	163,0	164,7	167,0	167,0	167,0	168,1	175,0	171,0	170,9	
DEUTSCHLAND (BR)	Schwellenpreise	DM	52,60			53,04			53,47			53,89	
	Cif-Preise	DM	29,25	28,97	28,97	28,96	29,00	28,90	28,84	28,84	29,22	29,25	
	Abschöpfungen	DM	23,35	23,56	23,69	23,86	23,86	24,17	24,30	24,62	24,32		
FRANCE	Prix de seuil	Ff	58,70			59,16			59,62			60,08	
	Prix CAF	Ff	36,47	35,65	35,84	36,09	35,99	36,12	35,90	36,08	36,53	36,55	
	Prélèvements	Ff	22,29	23,13	22,92	23,08	23,17	23,10	23,26	23,51	23,16	23,14	
ITALIA	Prezzi d'entrata	Lit	9.310			9.365			9.420			9.475	
	Prezzi cif	Lit	4.700	4.578	4.608	4.653	4.635	4.665	4.633	4.664	4.721	4.724	
	Prelievi	Lit	4.609	4.741	4.709	4.715	4.729	4.684	4.732	4.753	4.707		
LUXEMBOURG	Prix de seuil	Flux	602,0			607,0			613,0			619,0	
	Prix CAF	Flux	391,9	388,4	388,4	388,2	388,5	387,3	386,1	385,9	390,5	390,7	
	Prélèvements	Flux	210,1	212,8	214,4	216,5	216,5	220,1	221,5	223,8	222,9	223,1	
NEDERLAND	Drempelprijzen	F1	40,15			40,50			40,85			41,20	
	C.i.f.-prijzen	F1	26,16	25,91	25,91	25,90	25,93	25,83	25,74	25,73	26,06	26,07	
	Heffingen	F1	13,98	14,18	14,30	14,45	14,45	14,70	14,80	15,10	14,84	14,82	

PRIX DE SEUIL PRIX C A F PRELEVEMENTS ENVERS PAYS TIERS
 SCHWELLENPREISE CIF-PREISE ABSCHÖPFUNGEN GEGENÜBER DRITTLÄNDERN
 PREZZI D'ENTRATA PREZZI CIF PRELIEVI VERSO PAESI TERZI
 DREMPELPRIJZEN C.I.F.-PRIJZEN HEFFINGEN TEGENOVER DERDE LANDEN

CEREALES
 GETREIDE
 CEREALI
 GRANEN

100 Kg

Pays Paese Land	Description - Beschreibung Descrizione - Omschrijving	1965						1966						1965/ 66	
		JUL	AUG	SEP	OCT	NOV	DEC	JAN	FEB	MAR	APR	MAI	JUN	Arith %	
Farine de blé tendre et de méteil Mehl von Weizen und von Mengkorn Farina di frumento e di frumento segalato Meel van zachte tarwe en van mengkoren															
BELGIQUE / BELGIE	Prix de seuil	Fb	777,3	777,3	777,3	781,5	788,5	796,9	805,3	810,9	816,5	822,1	826,3	830,5	800,9
	Prix CAF	Fb	440,4	446,0	446,0	446,0									
	Prélèvements	Fb	336,9	331,3	331,3	335,5									
DEUTSCHLAND (BR)	Schwellenpreise	DM	72,10	72,10	72,70	73,30	73,90	74,50	75,05	75,60	76,15	76,70	77,20	77,70	74,75
	Cif-Preise	DM	35,57	36,02	36,02	36,04									
	Abschöpfungen	DM	36,53	36,08	36,68	37,28									
FRANCE	Prix de seuil	Ff	78,94	78,94	79,50	80,06	80,62	81,18	81,74	82,30	82,86	83,42	83,98	84,54	81,51
	Prix CAF	Ff	44,47	45,03	45,03	45,03									
	Prélèvements	Ff	34,47	33,91	34,47	35,03									
ITALIA	Prezzi d'entrata	Lit	10842	10912	10982	11052	11122	11192	11262	11332	11402	11472	11472	11472	11210
	Prezzi cif	Lit	5.708	5.790	5.797	5.797									
	Prelievi	Lit	5.134	5.134	5.185	5.255									
LUXEMBOURG	Prix de seuil	Flux	876,0	876,0	876,0	883,0	892,0	901,0	910,0	919,0	926,0	932,0	938,0	938,0	905,6
	Prix CAF	Flux	470,9	476,5	476,5	476,5									
	Prélèvements	Flux	405,1	399,5	399,5	406,5									
NEDERLAND	Drempelprijzen	Fl	58,42	58,42	58,91	59,40	59,89	60,38	60,87	61,36	61,85	62,34	62,34	62,34	60,54
	C.i.f.-prijzen	Fl	31,88	32,29	32,29	32,29									
	Heffingen	Fl	26,53	26,13	26,62	27,11									
Farine de seigle Mehl von Roggen Farina di segala Meel van rogge															
BELGIQUE / BELGIE	Prix de seuil	Fb	667,8	667,8	667,8	672,0	676,2	681,8	686,0	690,2	694,4	694,4	694,4	694,4	682,3
	Prix CAF	Fb	402,9	418,6	421,3	427,5									
	Prélèvements	Fb	265,3	250,2	247,2	244,4									
DEUTSCHLAND (BR)	Schwellenpreise	DM	67,00	67,00	67,60	68,20	68,80	69,40	69,95	70,50	71,05	71,60	72,10	72,60	69,65
	Cif-Preise	DM	32,57	33,83	34,04	34,56									
	Abschöpfungen	DM	34,46	33,25	33,54	33,64									
FRANCE	Prix de seuil	Ff	65,99	65,99	66,55	67,11	67,67	68,23	68,79	69,35	69,91	70,47	71,03	71,59	68,56
	Prix CAF	Ff	40,16	41,64	41,91	42,88									
	Prélèvements	Ff	25,90	24,34	24,62	24,23									
ITALIA	Prezzi d'entrata	Lit	9.805	9.805	9.805	9.805	9.805	9.805	9.805	9.805	9.805	9.805	9.805	9.805	9.805
	Prezzi cif	Lit	5.285	5.473	5.507	5.639									
	Prelievi	Lit	4.529	4.350	4.307	4.171									
LUXEMBOURG	Prix de seuil	Flux	813,0	813,0	813,0	820,0	827,0	834,0	841,0	841,0	841,0	841,0	841,0	841,0	830,5
	Prix CAF	Flux	433,4	449,1	451,8	458,0									
	Prélèvements	Flux	380,0	365,8	362,3	361,9									
NEDERLAND	Drempelprijzen	Fl	47,84	48,26	48,61	48,96	49,31	49,66	50,01	50,36	50,36	50,36	50,36	50,36	49,54
	C.i.f.-prijzen	Fl	29,17	30,30	30,50	30,95									
	Heffingen	Fl	18,70	17,96	18,10	18,01									

PRIX DE SEUIL PRIX C A F PRELEVEMENTS ENVERS PAYS TIERS
 SCHWELLENPREISE CIF-PREISE ABSCHÖPFUNGEN GEGENÜBER DRITTLÄNDERN
 PREZZI D'ENTRATA FREZZI CIF PRELIEVI VERSO FAESI TERZI
 DREMPELPRIJZEN C.I.F.-PRIJZEN HEFFINGEN TEGENOVER DERDE LANDEN

CEREALES
 GETREIDE
 CEREALI
 GRANEN

100 Kg

Pays Paese Land	Description - Beschreibung Descrizione - Omschrijving	1 9 6 5													
		SEP				OCT				NOV				DEC	
		12-18	19-25	26-2	3-9	10-16	17-23	24-30	31-6	7-13	14-20	21-27	28-4	5-11	
Farine de blé tendre et de méteil	Mehl von Weizen und von Mengkorn	Farina di frumento e di frumento segalato				Meel van zachte tarwe en van mengkoren									
BELGIQUE / BELGIE	Prix de seuil	Fb	777,3				781,5				788,5				796,9
	Prix CAF	Fb	446,0	446,0	446,0	446,0	446,0	446,0	446,0	446,0	440,5				
	Prélèvements	Fb	331,3	331,3	332,5	335,5	335,5	335,5	341,5	342,5	348,1				
DEUTSCHLAND (BR)	Schwellenpreise	DM	72,70				73,30				73,90				74,50
	Cif-Preise	DM	36,02	36,02	36,02	36,02	36,02	36,04	36,08	36,09	36,10	35,68			
	Abschöpfungen	DM	36,68	36,68	36,85	37,28	37,28	37,28	37,28	37,74	37,82				
FRANCE	Prix de seuil	Ff	79,50				80,06				80,62				81,18
	Prix CAF	Ff	45,03	45,03	45,03	45,03	45,03	45,03	45,03	45,03	44,48				
	Prélèvements	Ff	34,47	34,47	34,63	35,03	35,03	35,03	35,03	35,51	35,59	36,14			
ITALIA	Prezzi d'entrata	Lit	10.982				11.052				11.122				11.192
	Prezzi cif	Lit	5.797	5.797	5.797	5.797	5.797	5.797	5.797	5.797	5.728				
	Prelievi	Lit	5.185	5.185	5.205	5.255	5.255	5.255	5.255	5.315	5.325				
LUXEMBOURG	Prix de seuil	Flux	876,0				883,0				892,0				901,0
	Prix CAF	Flux	476,5	476,5	476,5	476,5	476,5	476,5	476,5	476,5	471,0				
	Prélèvements	Flux	399,5	399,5	401,5	406,5	406,5	406,5	406,5	410,4	415,5	421,1			
NEDERLAND	Drempelprijzen	Fl	58,91				59,40				59,89				60,38
	C.i.f.-prijzen	Fl	32,29	32,29	32,29	32,29	32,29	32,29	32,29	32,29	31,89				
	Heffingen	Fl	26,62	26,62	26,76	27,11	27,11	27,11	27,11	27,53	27,60	28,00			
Farine de seigle	Mehl von Roggen	Farina di segala				Meel van rogge									
BELGIQUE / BELGIE	Prix de seuil	Fb	667,8				672,0				676,2				681,8
	Prix CAF	Fb	422,0	421,5	418,3	418,5	422,8	429,0	440,5	442,6	438,2	435,0			
	Prélèvements	Fb	247,6	247,6	249,8	254,3	248,3	242,6	232,0	232,7	238,3	241,7			
DEUTSCHLAND (BR)	Schwellenpreise	DM	67,60				68,20				68,80				69,40
	Cif-Preise	DM	34,10	34,06	33,80	33,82	34,16	34,68	35,64	35,81	35,48	35,24			
	Abschöpfungen	DM	33,50	33,50	33,97	34,44	33,96	33,49	32,60	32,87	33,34				
FRANCE	Prix de seuil	Ff	66,55				67,11				67,67				68,23
	Prix CAF	Ff	41,98	41,93	41,61	41,63	42,05	43,01	44,88	45,11	44,68	44,47			
	Prélèvements	Ff	24,57	24,57	25,10	25,55	24,96	24,09	22,26	22,45	22,85	23,22			
ITALIA	Prezzi d'entrata	Lit	9.805				9.805				9.805				9.805
	Prezzi cif	Lit	5.516	5.509	5.469	5.472	5.525	5.654	5.914	5.943	5.888	5.859			
	Prelievi	Lit	4.311	4.311	4.311	4.311	4.311	4.161	3.901	3.883	3.909				
LUXEMBOURG	Prix de seuil	Flux	813,0				820,0				827,0				834,0
	Prix CAF	Flux	452,5	452,0	448,8	449,0	453,3	459,5	471,0	473,1	468,7	465,5			
	Prélèvements	Flux	362,3	362,3	365,3	371,8	365,8	360,1	349,5	349,8	357,6	362,0			
NEDERLAND	Drempelprijzen	Fl	48,61				48,96				49,31				49,66
	C.i.f.-prijzen	Fl	30,55	30,52	30,28	30,30	30,61	31,06	31,89	32,04	31,73	31,49			
	Heffingen	Fl	18,06	18,06	18,43	18,72	18,28	17,87	17,10	17,19	17,61	17,86			

PRIX DE SEUIL PRIX C A F PRELEVEMENTS ENVERS PAYS TIERS
 SCHWELLENPREISE CIF-PREISE ABSCHÖPFUNGEN GEGENÜBER DRITTLÄNDERN
 PREZZI D'ENTRATA PREZZI CIF PRELIEVI VERSO PAESI TERZI
 DREMPELPRIJZEN C.I.F.-PRIJZEN HEFFINGEN TEGENOVER DERDE LANDEN

CEREALES
 GETREIDE
 CEREALI
 GRANEN

100 Kg

Pays Paese Land	Description - Beschreibung Descrizione - Omschrijving	1965						1966						1965/ 66	
		JUL	AUG	SEP	OCT	NOV	DEC	JAN	FEB	MAR	APR	MAI	JUN	Arith Ø	
Gruaux et semoules de blé tendre		Grobgruess und Feingruess von Weizen				Semole e semolini di frumento				Grutten, gries en gries-meel van zachte tarwe					
BELGIQUE / BELGIE	Prix de seuil	Fb	839,5	839,5	839,5	844,0	851,6	860,7	869,7	875,8	881,8	887,9	892,4	896,9	864,9
	Prix CAF	Fb	475,6	481,7	481,7	481,7									
	Prélèvements	Fb	363,9	357,8	357,8	362,3									
DEUTSCHLAND (BR)	Schwellenpreise	DM	77,10	77,10	77,70	78,30	78,90	79,50	80,05	80,60	81,15	81,70	82,20	82,70	79,75
	Cif-Preise	DM	38,39	38,88	38,88	38,90									
	Abschöpfungen	DM	38,71	38,22	38,82	39,42									
FRANCE	Prix de seuil	Ff	85,26	85,26	85,86	86,46	87,06	87,66	88,26	88,86	89,46	90,06	90,66	91,26	88,01
	Prix CAF	Ff	47,95	48,55	48,55	48,55									
	Prélèvements	Ff	37,30	36,70	37,31	37,91									
ITALIA	Prezzi d'entrata	Lit	11017	11087	11157	11227	11297	11367	11437	11507	11577	11647	11647	11647	11385
	Prezzi cif	Lit	6.148	6.236	6.243	6.243									
	Prelievi	Lit	4.869	4.863	4.914	4.984									
LUXEMBOURG	Prix de seuil	Flux	896,0	896,0	896,0	903,0	912,0	921,0	930,0	939,0	946,0	952,0	958,0	958,0	925,6
	Prix CAF	Flux	506,1	512,2	512,2	512,2									
	Prélèvements	Flux	389,9	383,8	383,8	390,8									
NEDERLAND	Drempelprijzen	Fl	62,02	62,02	62,51	63,00	63,49	63,98	64,47	64,96	65,45	65,94	65,94	65,94	64,14
	C.i.f.-prijzen	Fl	34,43	34,88	34,88	34,88									
	Heffingen	Fl	27,59	27,14	27,63	28,12									
Gruaux et semoules de blé dur		Grobgruess und Feingruess von Hartweizen				Semole e semolini di grano duro				Grutten, gries en gries-meel van durum tarwe					
BELGIQUE / BELGIE	Prix de seuil	Fb	846,7	846,7	846,7	850,9	857,9	867,9	876,3	881,9	887,5	893,1	898,9	903,1	871,5
	Prix CAF	Fb	513,7	531,0	536,3	532,3									
	Prélèvements	Fb	332,9	315,9	310,0	319,7									
DEUTSCHLAND (BR)	Schwellenpreise	DM	82,10	82,10	82,70	83,30	83,90	84,50	85,05	85,60	86,15	86,70	87,20	87,70	84,75
	Cif-Preise	DM	41,44	42,82	43,24	42,94									
	Abschöpfungen	DM	31,19	29,76	29,20	29,40									
FRANCE	Prix de seuil	Ff	95,35	95,35	96,06	96,78	97,49	98,20	98,92	99,63	100,34	101,06	101,77	102,48	98,62
	Prix CAF	Ff	51,43	53,92	53,99	53,75									
	Prélèvements	Ff	43,91	41,45	42,08	43,03									
ITALIA	Prezzi d'entrata	Lit	14592	14677	14763	14848	14933	15018	15104	15189	15274	15359	15359	15359	15040
	Prezzi cif	Lit	6.619	6.964	6.955	6.943									
	Prelievi	Lit	7.973	7.715	7.807	7.905									
LUXEMBOURG	Prix de seuil	Flux	955,0	955,0	955,0	962,0	971,0	980,0	989,0	998,0	1005,0	1011,0	1017,0	1017,0	984,6
	Prix CAF	Flux	544,2	561,5	566,8	562,8									
	Prélèvements	Flux	410,7	393,7	387,8	398,5									
NEDERLAND	Drempelprijzen	Fl	63,74	63,74	64,28	64,82	65,36	65,90	66,44	66,98	67,52	68,06	68,06	68,06	66,08
	C.i.f.-prijzen	Fl	37,19	38,44	38,82	38,53									
	Heffingen	Fl	26,54	25,31	25,42	26,23									

PRIX DE SEUIL PRIX C A F PRELEVEMENTS ENVERS PAYS TIERS
 SCHWELLENPREISE CIF-PREISE ABSCHÖPFUNGEN GEGENÜBER DRITTLÄNDERN
 PREZZI D'ENTRATA PREZZI CIF PRELIEVI VERSO PAESI TERZI
 DREMPELPRIJZEN C.I.F.-PRIJZEN HEFFINGEN TEGENOVER DERDE LANDEN

CEREALES
 GETREIDE
 CEREALI
 GRANEN

100 Kg

Pays Paese Land	Description - Beschreibung Descrizione - Omschrijving	1 9 6 5												
		SEP			OCT				NOV				DEC	
		12-18	19-25	26-2	3-9	10-16	17-23	24-30	31-6	7-13	14-20	21-27	28-4	5-11
Gruaux et semoules de blé tendre		Grobgruess und Feingruess von Weizen			Semole e semolini di frumento				Grutten, gries en gries-meel van zachte tarwe					
BELGIQUE / BELGIE	Prix de seuil	Fb	839,5			844,0				851,6				860,7
	Prix CAF	Fb	481,7	481,7	481,7	481,7	481,7	481,7	481,7	481,7	475,7			
	Prélèvements	Fb	357,8	357,8	359,1	362,3	362,3	362,3	362,3	368,8	369,9	375,9		
DEUTSCHLAND (BR)	Schwellenpreise	DM	77,70			78,30				78,90				79,50
	Cif-Preise	DM	38,88	38,88	38,88	38,88	38,88	38,89	38,94	38,94	38,96	38,50		
	Abschöpfungen	DM	38,82	38,82	39,00	39,42	39,42	39,42	39,42	39,89	39,96			
FRANCE	Prix de seuil	Ff	85,86			86,46				87,06				87,66
	Prix CAF	Ff	48,55	48,55	48,55	48,55	48,55	48,55	48,55	48,55	47,96			
	Prélèvements	Ff	37,31	37,31	37,48	37,91	37,91	37,91	37,91	38,42	38,51	39,11		
ITALIA	Prezzi d'entrata	Lit	11.157			11.227				11.297				11.367
	Prezzi cif	Lit	6.243	6.243	6.243	6.243	6.243	6.243	6.243	6.243	6.168			
	Prelievi	Lit	4.914	4.914	4.934	4.984	4.984	4.984	4.984	5.044	5.054			
LUXEMBOURG	Prix de seuil	Flux	896,0			903,0				912,0				921,0
	Prix CAF	Flux	512,2	512,2	512,2	512,2	512,2	512,2	512,2	512,2	506,2			
	Prélèvements	Flux	383,8	383,8	385,8	390,8	390,8	390,8	390,8	394,7	399,8	405,8		
NEDERLAND	Drempelprijzen	Fl	62,51			63,00				63,49				63,98
	C.i.f.-prijzen	Fl	34,88	34,88	34,88	34,88	34,88	34,88	34,88	34,88	34,44			
	Heffingen	Fl	27,63	27,63	27,77	28,12	28,12	28,12	28,12	28,54	28,61	29,05		
Gruaux et semoules de blé dur		Grobgruess und Feingruess von Hartweizen			Semole e semolini di grano duro				Grutten, gries en gries-meel van durum tarwe					
BELGIQUE / BELGIE	Prix de seuil	Fb	846,7			850,9				857,9				867,9
	Prix CAF	Fb	539,1	533,6	533,6	533,3	534,1	531,9	530,0	529,7	536,8	537,1		
	Prélèvements	Fb	307,5	311,5	314,1	317,6	318,2	321,8	321,8	327,8	321,5	320,8		
DEUTSCHLAND (BR)	Schwellenpreise	DM	82,70			83,30				83,90				84,50
	Cif-Preise	DM	43,47	43,02	43,03	43,00	43,06	42,91	42,80	42,78	43,37	43,41		
	Abschöpfungen	DM	28,99	29,31	29,33	29,27	29,47	29,47	29,57	28,33				
FRANCE	Prix de seuil	Ff	96,06			96,78				97,49				98,20
	Prix CAF	Ff	54,45	53,17	53,47	53,86	53,70	53,90	53,56	53,83	54,53	54,56		
	Prélèvements	Ff	41,60	42,93	42,83	42,95	43,07	42,87	43,22	43,61	43,00	42,93		
ITALIA	Prezzi d'entrata	Lit	14.763			14.848				14.933				15.018
	Prezzi cif	Lit	7.022	6.832	6.886	6.963	6.921	6.966	6.917	6.965	7.053	7.058		
	Prelievi	Lit	7.743	7.934	7.905	7.873	7.926	7.893	7.931	7.963	7.885			
LUXEMBOURG	Prix de seuil	Flux	955,0			962,0				971,0				980,0
	Prix CAF	Flux	569,6	564,1	564,1	563,8	564,6	562,4	560,5	560,2	567,3	567,6		
	Prélèvements	Flux	385,3	389,3	391,9	397,0	399,3	399,3	399,3	404,0	404,2	403,4		
NEDERLAND	Drempelprijzen	Fl	64,28			64,82				65,36				65,90
	C.i.f.-prijzen	Fl	39,03	38,63	38,63	38,61	38,67	38,51	38,37	38,35	38,86	38,89		
	Heffingen	Fl	25,24	25,53	25,72	26,11	26,29	26,29	26,29	26,94	26,53	26,48		

PRIX A L'IMPORTATION
LIVRAISON RAPPROCHEE

EINFUHRPREISE
SOFORTIGE LIEFERUNG

PREZZI ALL'IMPORTAZIONE
PRONTA CONSEGNA

INVOERPRIJZEN
DIREKTE LEVERING

CEREALES
GETREIDE
CEREALI
GRANEN

CAF / CIF ANTWERPEN / ROTTERDAM

UC : 1.000 Kg
RE

PROVENANCE HERKUNFT PROVENIENZA HERKOMST	DESIGNATION DE LA QUALITE QUALITATS BEZEICHNUNG DESIGNAZIONE DELLA QUALITA' KWALITEITAANDUIDING	1965						1966						1965/ 66 Arith	
		JUL	AUG	SEP	OCT	NOV	DEC	JAN	FEB	MAR	APR	MAI	JUN	β	
Blé tendre		Weichweizen				Grano tenero						Zachte tarwe			
U.S.A.	RED WINTER II	61,10	61,47	62,05	62,69										
	SOFT WHITE II	61,28	-	65,46	65,61										
	HARD WINTER I ORDINARY	-	-	-	-										
	" " I/I2	-	-	-	-										
	" " II ORDINARY	-	-	64,86	63,96										
	DARK HARD WINTER I/I3	-	-	-	-										
	" " " I/I4	-	-	-	-										
	NORTHERN SPRING II/I3	-	68,17	69,50	68,37										
	DARK NORTHERN SPRING II/I3	-	-	-	-										
CANADA	MANITOBA I	76,84	77,99	77,56	77,82										
	" II	75,42	76,42	76,59	76,88										
	" III	73,33	74,12	73,98	74,52										
ARGENTINE	BAHIA BLANCA	65,00	66,52	66,07	66,52										
	UP RIVER	65,22	66,56	66,11	66,81										
AUSTRALIA	FAQ	-	-	-	-										
SWEDEN		-	-	61,44	-										
ENGLAND	ENGLISH MILLING	-	-	60,95	-										
USSR	TYPE 431	-	-	-	-										
Seigle		Roggen				Segala						Rogge			
U.S.A.	US II	53,98	56,64	58,55	59,38										
CANADA	WESTERN II	54,25	-	58,47	59,43										
	" III	53,63	56,13	56,79	57,23										
ARGENTINE	PLATA	53,94	56,10	56,37	57,66										
Orge		Gerste				Orzo						Gerst			
U.S.A.	US III	61,93	62,97	65,95	65,32										
	" V	59,65	61,37	62,67	62,77										
	WESTERN II	-	-	67,92	67,22										
CANADA	FRED I	-	-	-	-										
AUSTRALIA	BEECHER-BARLEY	-	-	-	-										
	CHEVALIER IV	-	-	-	-										
ARGENTINE	PLATA 64/65 Kg	-	-	-	-										
	" 65/66 Kg	66,75	-	-	-										

PRIX A L'IMPORTATION
LIVRAISON RAPPROCHEE

EINFUHRPREISE
SOFORTIGE LIEFERUNG

PREZZI ALL'IMPORTAZIONE
PRONTA CONSEGNA

INVOERPRIJZEN
DIREKTE LEVERING

CEREALES
GETREIDE
CEREALI
GRANEN

CAF / CIF ANTWERPEN / ROTTERDAM

UC : 1.000 Kg
RE

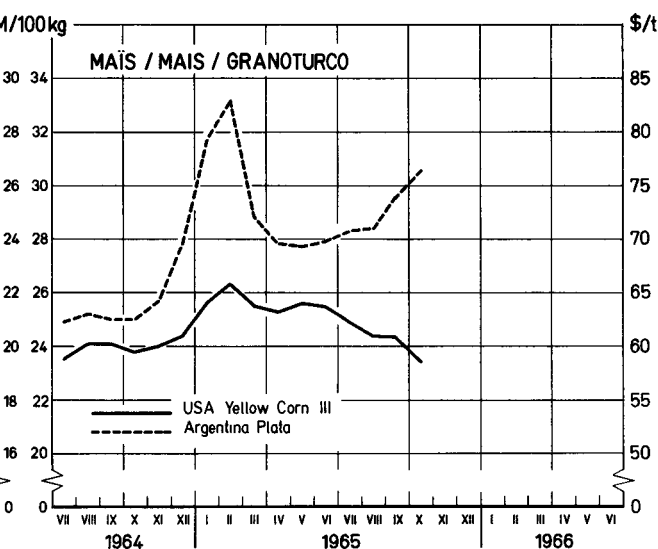
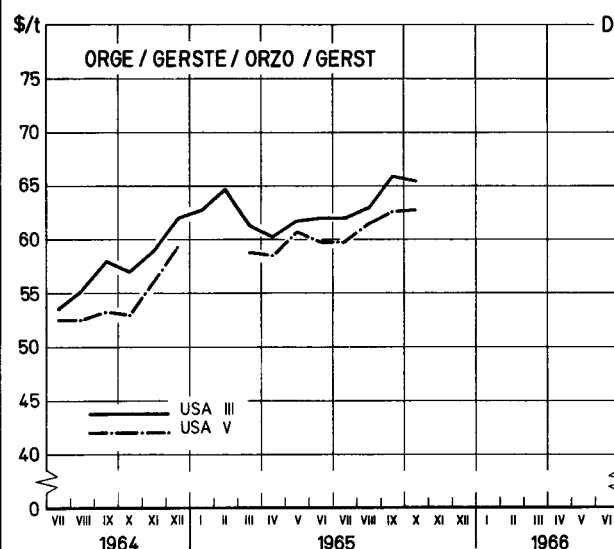
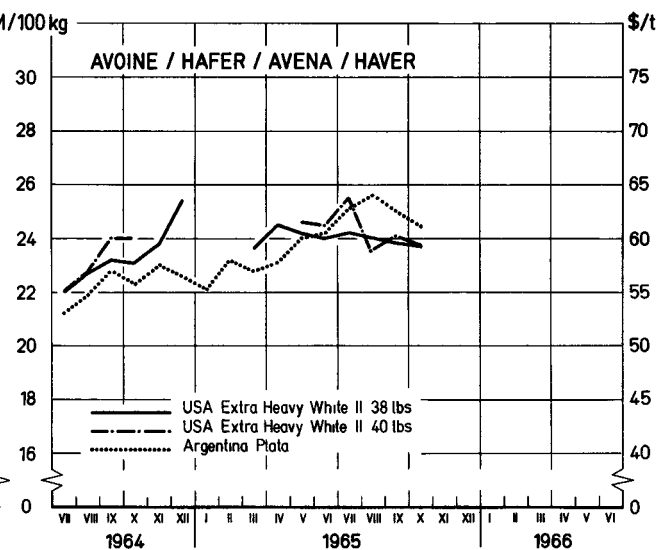
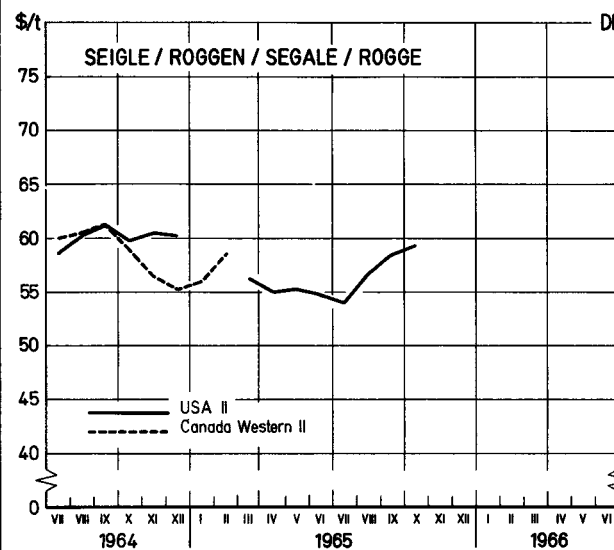
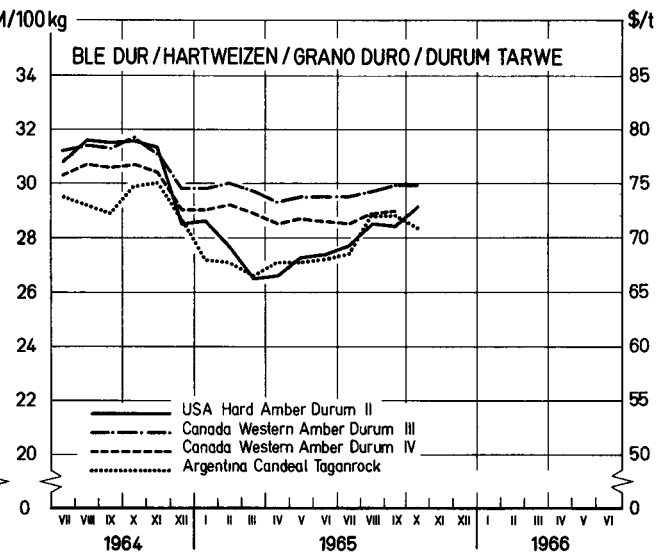
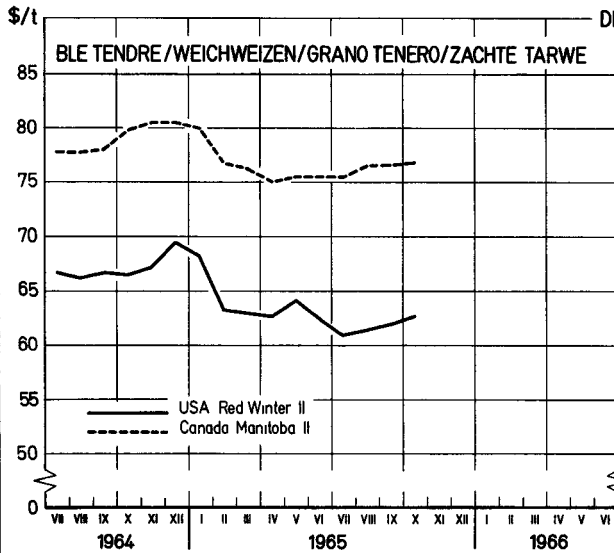
PROVENANCE HERKUNFT PROVENIENZA HERKOMST	DESIGNATION DE LA QUALITE QUALITÄTS BEZEICHNUNG DESIGNAZIONE DELLA QUALITA' KWALITEITAAANDUIDING	1965						1966						1965/ 66 Arith	
		JUL	AUG	SEP	OCT	NOV	DEC	JAN	FEB	MAR	APR	MAI	JUN	Ø	
Avoine		Hafer						Avena						Haver	
U.S.A.	Extra HEAVY WHITE II38LB	60,48	59,96	59,53	59,37										
	" " " II40LB	63,65	58,65	60,07	59,43										
CANADA	FEED I	62,25	62,70	63,77	64,36										
	" Extra I	62,81	63,35	64,55	65,04										
ARGENTINE	PLATA	62,86	64,06	62,61	61,08										
AUSTRALIA	WESTERN I	-	-	-	-										
	VICTORIAN FEED I	-	-	-	-										
SWEDEN		-	-	-	62,00										
Maïs		Mais						Granoturco						Mais	
U.S.A.	YELLOW CORN II	62,31	61,67	61,34	58,53										
	" " III	62,30	61,08	60,84	58,51										
	WHITE CORN II	-	65,25	65,05	63,99										
ARGENTINE	PLATA	70,84	70,92	73,93	76,49										
SOUTH AFRICA	YELLOW FLINT	-	69,21	71,62	72,21										
	WHITE DENT I	-	-	-	-										
ROUMANIA		-	-	-	-										
Sorgho		Sorghum						Sorgo						Sorgho	
U.S.A.	GRAIN SORGHUM YELLOW II	52,34	52,36	53,50	53,17										
ARGENTINE	GRANIFERO	53,68	-	-	-										
Millet		Hirse						Miglio						Gierst	
ARGENTINE		73,63	76,93	80,00	78,12										
Blé dur		Hartweizen						Grano duro						Durum tarwe	
U.S.A.	HARD AMBER DURUM II	69,28	71,15	71,06	72,91										
CANADA	WESTERN AMBER DURUM I	-	-	-	-										
	II	75,13	75,95	76,85	77,01										
	III	73,67	74,21	74,91	74,76										
	IV	71,34	72,26	72,43	-										
	IV Extra	73,78	75,07	75,94	75,26										
ARGENTINE	CANDEAL TAGANROG	68,60	72,11	72,07	70,93										
SYRIA	TYPE ITALIANO	-	-	-	-										

CEREALES
Prix à l'importation¹⁾
pour quelques qualités

GETREIDE
Einfuhrpreise¹⁾
für ausgewählte Qualitäten

CEREEALI
Prezzi all'importazione¹⁾
per alcune qualità

GRANEN
Invoerprijzen¹⁾
voor enkele kwaliteiten



1) Prix CAF pour livraison rapprochée Rotterdam/Antwerpen - Cif-Preise für sofortige Lieferung Rotterdam / Antwerpen
Pronta consegna cif Rotterdam / Antwerpen - Direkte levering c.i.f Rotterdam / Antwerpen

CEREALES

GETREIDE

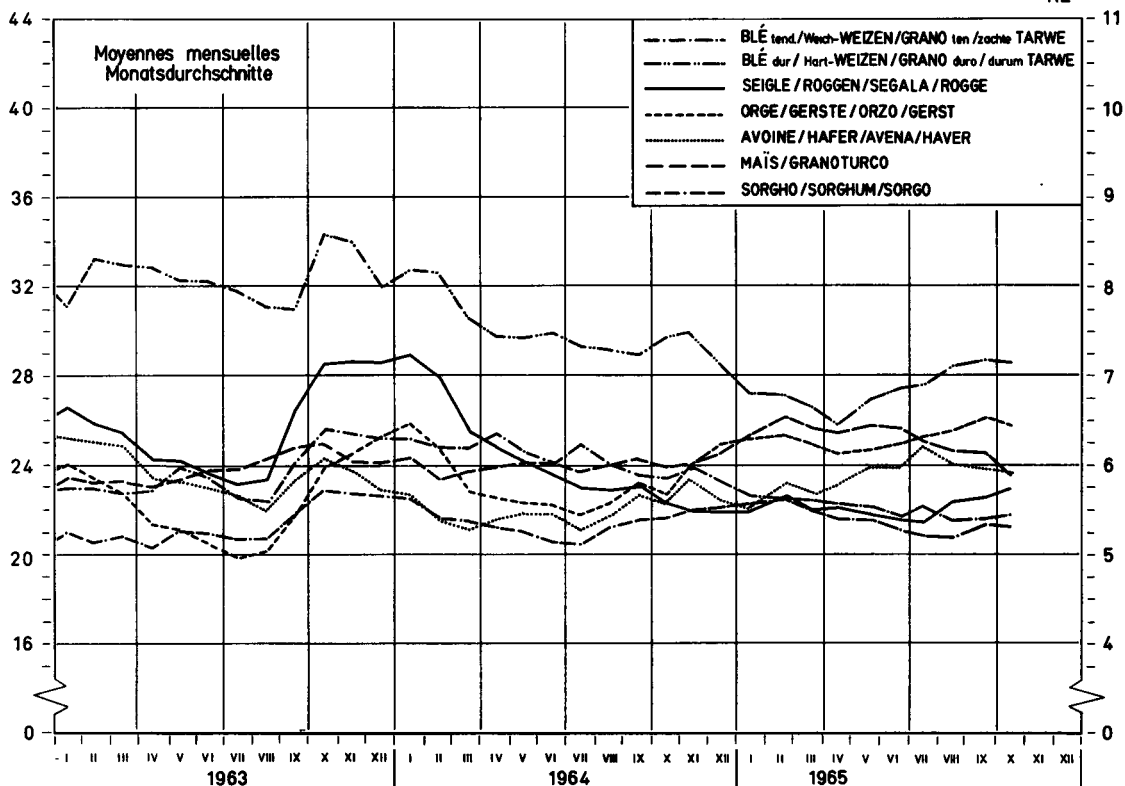
CEREALI

GRANEN

Prix CAF Antwerpen/Rotterdam | Cif-Preise Antwerpen/Rotterdam | Prezzi cif Antwerpen/Rotterdam | c.i.f.-prijzen Antwerpen/Rotterdam
 fixés par la Commission¹⁾ | festgesetzt von der Kommission¹⁾ | fissati dalla Commissione¹⁾ | vastgesteld door de Commissie¹⁾

DM/100 kg

UC
RE /100 kg



1) pour importations en provenance des pays tiers dans la CEE; possibilités d'achat les plus favorables après ajustements pour différence de qualité (règlement 68 de la Commission)

1) für Importe aus Drittländern in die EWG; günstigste Einkaufsmöglichkeiten nach Ausgleich für Qualitätsdifferenz (vgl. Verordnung Nr. 68 der Kommission)

1) per importazioni in provenienza dai paesi terzi nella CEE; possibilità d'acquisto più favorevoli dopo aggiustamento per differenza di qualità (regolamento 68 della Commissione)

1) voor invoeren uit derde landen in de EEG; meest gunstige aankoopmogelijkheden na toepassing van de getijkwaardigheidscoëfficiënten (Verordening N° 68 van de Commissie)

R I Z

EXPLICATION CONCERNANT LES PRIX DU RIZ CONTENUS DANS CETTE PUBLICATION

I. Prix fixés

A. Nature des prix

En application de l'article 3, 17 et 18 du Règlement 16/64/CEE du 5 février 1964, portant établissement graduel d'une organisation commune du marché du riz (Journal Officiel no. 34 du 27 février 1964), les prix indicatifs, les prix d'intervention et les prix de seuil sont fixés annuellement.

Les prix indicatifs, établis au stade d'achat du commerce de gros, sont uniquement fixés par les Etats membres producteurs (France et Italie) pour le riz décortiqué (riz rond (commun)).

Les prix d'intervention ne sont également fixés que par les Etats membres producteurs pour paddy.

Les prix de seuil sont fixés pour le riz décortiqué et le riz en brisures. Les Etats membres producteurs (France et Italie) fixent eux-mêmes ces prix. Pour les Etats membres non-producteurs (Allemagne (RF), Belgique, Luxembourg et Pays-Bas), le Conseil fixe un prix de seuil uniforme.

B. Qualité

La fixation des prix sous rub. A pour le riz décortiqué et le paddy est établie sur base d'un standard de qualité commun pour chaque Etat membre - Règlement 27/64/CEE du 17.3.1964 - Journal Officiel no. 48 du 19.3.1964 .

C. Zones déficitaires et excédentaires

L'Italie et la France fixent des prix indicatifs qui sont applicables dans la zone la plus déficitaire, lesquels sont dénommés prix indicatifs de base. Des prix indicatifs et d'intervention dérivés sont fixés pour les autres zones. Le prix indicatif et le prix d'intervention les plus bas sont appliqués dans la zone la plus excédentaire.

France

- A. Zone la plus déficitaire : Paris
- B. Zone la plus excédentaire: Arles

Italie

- A. Zone la plus déficitaire : Palerme
- B. Zone la plus excédentaire: le Nord de l'Italie

II. Prix de marché

A. Pour la France les prix se rapportent aux Bouches du Rhône et pour l'Italie à Milan.

B. Stade de commercialisation et conditions de livraison

France : prix départ organisme stockeur, franco moyen de transport - impôts non compris
Paddy : en vrac
Riz et riz en brisures : en sacs

Italie : franco camion arrivé e.a. en vrac, paiement à la livraison - impôts non compris
Paddy : en vrac
Riz et riz en brisures : en sacs

III. Les prélèvements

Le prélèvement applicable aux importations de riz décortiqué en provenance des pays tiers est diminué d'un abattement fixé par la Commission. Toutefois, les Etats membres producteurs peuvent ne pas appliquer cet abattement - Règlement no. 127/65/CEE du 21.9.1965 - Journal Officiel no. 159 du 25.9.1965

R E I S

ERLÄUTERUNG DER IN DIESER VERÖFFENTLICHUNG ANGEFÜHRTEN REISPREISE

I. Festgesetzte Preise

A. Art der Preise

Gemäss Artikel 3, 17 und 18 der Verordnung 16/64/EWG vom 5.2.1964 über die schrittweise Errichtung einer gemeinsamen Marktorganisation für Reis (Amtsblatt vom 27.2.1964 7. Jahrgang Nr. 34) werden jährlich Richt-, Interventions- und Schwellenpreise festgesetzt.

Richtpreise werden nur von den reiserzeugenden Mitgliedstaaten (Frankreich und Italien) für geschälten Reis (rundkörniger (gewöhnlicher) Reis) auf der Grosshandelseinkaufsstufe festgesetzt.

Interventionspreise werden gleichfalls nur durch die Erzeugermitgliedstaaten festgesetzt für Paddy-Reis.

Schwellenpreise werden für geschälten Reis und für Bruchreis festgesetzt. Während Frankreich und Italien selbst diese Preise festsetzen, geschieht das für die Nichterzeugerländer (Deutschland, Belgien, Niederland und Luxemburg) durch den Rat. Für diese vier Länder wird ein einheitlicher Preis festgesetzt.

B. Qualität

Die Festsetzung der unter A genannten Preise basiert für geschälten Reis und Paddy-Reis auf einer für alle Mitgliedstaaten einheitlichen Standardqualität - Verordnung 27/64/EWG vom 17.3.1964 - Amtsblatt vom 19.3.1964 7. Jahrgang, Nr. 48 .

C. Zu- und Überschussgebiete

Durch Italien und Frankreich werden für das Hauptzuschussgebiet Richtpreise festgesetzt, die Grundrichtpreise genannt werden. Für andere Gebiete werden abgeleitete Richt- und Interventionspreise festgesetzt. Dabei gilt für das Hauptüberschussgebiet der niedrigste abgeleitete Richt- und Interventionspreis.

Frankreich

A. Hauptzuschussgebiet: Paris

B. Hauptüberschussgebiet: Arles

Italien

A. Hauptzuschussgebiet: Palermo

B. Hauptüberschussgebiet: Norditalien

II. Marktpreise

A. In Frankreich gelten diese Preise für die Rhönemündung, in Italien für Mailand.

B. Handelsstadium und Lieferungsbedingungen

Frankreich : Preis ab Lager, frei Transportmittel - ausschliesslich Steuer
Paddy : lose
Reis und Bruchreis : gesackt

Italien : bei Abnahme vollgeladener Fahrzeuge prompte Lieferung, Barzahlung - ausschliesslich Steuer
Paddy : lose
Reis und Bruchreis : gesackt

III. Abschöpfungen

Der bei Einfuhren von geschältem Reis aus dritten Ländern erhobene Abschöpfungsbetrag wird um einen von der Kommission festgesetzten Abschlag verringert. Den erzeugenden Mitgliedstaaten ist eine solche Herabsetzung des Abschöpfungsbetrags jedoch freigestellt. Verordnung Nr. 127/65/EWG vom 21.9.1965 - Amtsblatt vom 25.9.1965 - 8. Jahrgang Nr. 159.

R I S O

SPIEGAZIONE RELATIVA AI PREZZI DEL RISO CHE FIGURANO NELLA PRESENTE PUBBLICAZIONE

I. Prezzi fissi

A. Natura dei prezzi

A norma dell'articolo 3, 17 e 18 del Regolamento n. 16/64/CEE del 5 febbraio 1964 relativo alla graduale attuazione di un'organizzazione comune del mercato del riso (Gazzetta Ufficiale n. 34 del 27 febbraio 1964) i prezzi indicativi, i prezzi di intervento ed i prezzi di entrata vengono fissati annualmente.

I prezzi indicativi, stabiliti alla fase d'acquisto del mercato all'ingrosso, sono fissati unicamente dagli Stati membri produttori (Francia e Italia) per il riso semigreggio a grandi tonni (comune).

I prezzi di intervento sono ugualmente fissati dagli Stati membri produttori per il risone.

I prezzi di entrata sono fissati per il riso semigreggio e le rottture di riso. Gli Stati membri produttori fissano essi stessi questi prezzi. Il Consiglio fissa un prezzo di entrata uniforme per gli Stati membri non produttori (Germania RF, Belgio, Lussemburgo e Paesi Bassi).

B. Qualità

La fissazione dei prezzi di cui al punto A. per il riso semigreggio e per il risone è stabilita sulla base di qualità tipo comune per ciascuno Stato membro - Regolamento 27/64/CEE del 17.3.1964 - Gazzetta Ufficiale n. 48 del 19.3.1964.

C. Zone deficitarie ed eccedentarie

L'Italia e la Francia fissano dei prezzi indicativi che sono applicabili nella zona più deficitaria e sono chiamati prezzi indicativi di base.

Per le altre zone sono fissati dei prezzi indicativi e d'intervento derivati. Il prezzo indicativo e di intervento più basso è applicato nella zona più eccedentaria.

Francia

A. Zona più deficitaria : Parigi

B. Zona più eccedentaria : Arles

Italia

A. Zona più deficitaria ; Palermo

B. Zona più eccedentaria ; Italia settentrionale

II. Prezzi di mercato

A. Per la Francia si considerano i prezzi delle Bouches du Rhône e per l'Italia quelli di Milano.

B. Fase commerciale e condizioni di consegna

Francia : prezzo al magazzino, franco mezzo di trasporto - imposta esclusa
risone : merce nuda
riso e rottture di riso : in sacchi

Italia : franco camion e altro arrivo, merce nuda, pagamento alla consegna, imposta esclusa
risone : merce nuda
riso e rottture di riso : in sacchi

III. I prelievi

Il prelievo applicabile alle importazioni di riso semigreggio in provenienza dai Paesi terzi è diminuito di una riduzione fissata dalla Commissione. Agli Stati membri produttori è tuttavia consentita la facoltà di non applicare la riduzione stessa. Regolamento n. 127/65/CEE del 21.9.1965 - Gazzetta Ufficiale n. 159 del 25.9.1965.

TOELICHTING OP DE IN DEZE PUBLICATIE VOORKOMENDE RIJSTPRIJZEN

I. Vastgestelde prijzen

A. Aard van de prijzen

Gebaseerd op de art. 3, 17 en 18 van de Verordening 16/64/EEG dd. 5.2.1964 houdende de geleidelijke totstandbrenging van een gemeenschappelijke ordening van de rijstmarkt (Publicatieblad nr. 34 dd. 27.2.1964) worden jaarlijks richt-, interventie- en drempelprijzen vastgesteld.

Richtprijzen worden, alleen door de producerende Lid-Staten (Frankrijk en Italië), vastgesteld in het stadium van de aankoop door de groothandel voor gedopte rijst (rondkorrelige (gewone) rijst).

Interventieprijzen worden, eveneens alleen door de producerende Lid-Staten, vastgesteld voor padi.

Drempelprijzen worden vastgesteld voor gedopte rijst en voor breukrijst. Terwijl Frankrijk en Italië zelf deze prijzen vaststellen geschiedt dit voor de niet-producerende Lid-Staten (Duitsland (BR), België, Luxemburg en Nederland) door de Raad. Voor deze vier landen wordt een uniforme prijs vastgesteld.

B. Kwaliteit

De vaststelling van de onder A genoemde prijzen vindt voor gedopte rijst en padi plaats op basis van een voor elke Lid-Staat uniforme standaardkwaliteit - Verordening 27/64/EEG dd. 17.3.1964 - Publicatieblad nr. 48 dd. 19.3.1964.

C. Tekort- en overschotgebieden

Door Italië en Frankrijk worden voor het gebied met het grootste tekort richtprijzen vastgesteld; deze prijzen worden basarichtprijzen genoemd. Voor andere gebieden worden afgeleide richt- en interventieprijzen vastgesteld. In het gebied met het grootste overschot geldt de laagste afgeleide richt- en interventieprijs.

Frankrijk

- A. Gebied met het grootste tekort : Parijs
- B. Gebied met het grootste overschot : Arles

Italië

- A. Gebied met het grootste tekort : Palermo
- B. Gebied met het grootste overschot : Noord-Italië

II. Marktprijzen

A. Voor Frankrijk hebben de prijzen betrekking op Bouches du Rhône en voor Italië op Milaan.

B. Handelsstadium en leveringsvoorwaarden

Frankrijk : Prijs af opslagplaats, franco vervoermiddel - exclusief belasting
Padi : los
Rijst en breukrijst : gezakt

Italië : Per afgeladen wagon, vrachtwagen, e.d., directe levering en betaling - exclusief belasting
Padi : los
Rijst en breukrijst : gezakt

III. Heffingen

De heffing bij invoer van gedopte rijst uit derde landen wordt met een door de Commissie vastgestelde aftrek verminderd. De producerende Lid-Staten hebben evenwel de bevoegdheid deze aftrek niet toe te passen - Verordening nr. 127/65/EEG van 21.9.1965 - Publicatieblad nr. 159 van 25.9.1965.

PRIX INDICATIFS
 RICHTPREISE
 PREZZI INDICATIVI
 RICHTPRIJZEN

PRIX D'INTERVENTION
 INTERVENTIONSPREISE
 PREZZI D'INTERVENTO
 INTERVENTIEPRIJZEN

PRIX DE MARCHÉ
 MARKTPREISE
 PREZZI DI MERCATO
 MARKTPRIJZEN

RIZ
 REIS
 RISO
 RIJST

100 Kg

Pays Paese Land	Description - Beschreibung Descrizione - Omschrijving	1965				1966								1965/ 66	
		SEP	OCT	NOV	DEC	JAN	FEB	MAR	APR	MAI	JUN	JUL	AUG	Arith ø	
FRANCE (Zone excédentaire)	Décortiqué	Prix indicatifs													
		Ff	89,86	89,86	89,86	90,41	90,96	91,51	92,06	92,61	93,16	93,71	94,26	94,26	91,88
	Paddy	Prix d'intervention													
		Ff	63,44	63,44	63,44	63,92	64,40	64,88	65,36	65,84	66,32	66,80	67,28	67,28	65,20
	Décortiqué : Rinaldo Bersani Cesario Balilla Paddy : Rinaldo Bersani Cesario Balilla Riz en brisures	Prix de marché													
		Ff	115,60	115,60											
		Ff	-	109,40											
		Ff	94,26	94,26											
		Ff	87,71	87,71											
		Ff	-	79,15											
	Ff	70,64	68,72												
	Ff	50,58	-												
ITALIA (Zona eccedentaria)	Riso semigreggio	Prezzi indicativi													
		Lit	10430	10430	10430	10480	10530	10580	10630	10680	10730	10780	10830	10830	10613
	Risoni	Prezzi d'intervento													
		Lit	7.020	7.020	7.020	7.060	7.100	7.140	7.180	7.220	7.260	7.300	7.340	7.340	7.167
	Riso sem. : Rinaldo Bersani Arborio Originario Risoni : Rinaldo Bersani Arborio Originario Rotture di riso : Mezza-grana	Prezzi di mercato													
		Lit	14440	15476											
		Lit	18490	17538											
		Lit	13380	13150											
		Lit	8.025	8.508											
		Lit	8.950	8.863											
	Lit	7.250	7.617												
	Lit	7.070	6.350												

PRIX DE SEUIL PRIX FRANCO FRONTIERE PRELEVEMENTS INTRACOMMUNAUTAIRES
 SCHWELLENPREISE FREI-GRENZE-PREISE INNERGEMEINSCHAFTLICHE ABSCHOPFUNGEN
 PREZZI D'ENTRATA PREZZI FRANCO-FRONTIERA PRELIEVI INTRACOMUNITARI
 DREMPELPRIJZEN PRIJZEN FRANCO-GRENS INTRACOMMUNAUTAIRE HEFFINGEN

RIZ
 REIS
 RISO
 RIJST

Four importations vers : Für Einfuhren nach : Per importazioni verso : Voor invoeren naar :

BELGIQUE/BELGIE

100 Kg

Provenance Herkunft Provenienza Herkomst	Description - Beschreibung Descrizione - Omschrijving		1965				1966								1965/ 66 Arith ø	
			SEP	OCT	NOV	DEC	JAN	FEB	MAR	APR	MAI	JUN	JUL	AUG		
Riz			Reis				.so								Rijst	
Prix de seuil / Schwellenpreise : Belgique Prezzi d'entrata/Drempelprijzen : België		Fb	710,0	710,0	710,0	710,0	710,0	710,0	710,0	710,0	710,0	710,0	710,0	710,0	710,0	710,0
FRANCE	Prix franco frontière	Ff	98,41	98,41												
	Prélèvements	Fb	996,6	996,6												
ITALIA	Prezzi franco-frontiera	Lit	11003	11398												
	Prelievi	Fb	880,3	911,9												
		Fb	-	-												
Riz en brisures			Bruchreis				Rotture di riso								Brুকrijst	
Prix de seuil / Schwellenpreise : Belgique Prezzi d'entrata/Drempelprijzen : België		Fb	483,0	483,0	483,0	483,0	483,0	483,0	483,0	483,0	483,0	483,0	483,0	483,0	483,0	483,0
FRANCE	Prix franco frontière	Ff	52,65	51,18												
	Prélèvements	Fb	533,2	518,3												
		Fb	-	-												
ITALIA	Prezzi franco-frontiera	Lit	8.136	7.853												
	Prelievi	Fb	650,9	628,2												
		Fb	-	-												

Four importations vers : Für Einfuhren nach : Per importazioni verso : Voor invoeren naar :

DEUTSCHLAND (BR)

Riz	Reis		Riso								Rijst					
			DM	DM	DM	DM	DM	DM	DM	DM	DM	DM	DM	DM		
Prix de seuil/Schwellenpreise : Deutschland Prezzi d'entrata/Drempelprijzen (BR)		DM	56,80	56,80	56,80	56,80	56,80	56,80	56,80	56,80	56,80	56,80	56,80	56,80	56,80	56,80
FRANCE	Prix franco frontière	Ff	98,41	98,41												
	Prélèvements	DM	79,73	79,73												
ITALIA	Prezzi franco-frontiera	Lit	11003	11398												
	Prelievi	DM	70,42	72,95												
		DM	-	-												
Riz en brisures			Bruchreis				Rotture di riso								Brুকrijst	
Prix de seuil/Schwellenpreise : Deutschland Prezzi d'entrata/Drempelprijzen (BR)		DM	38,64	38,64	38,64	38,64	38,64	38,64	38,64	38,64	38,64	38,64	38,64	38,64	38,64	38,64
FRANCE	Prix franco frontière	Ff	52,65	51,18												
	Prélèvements	DM	42,66	41,47												
		DM	-	-												
ITALIA	Prezzi franco-frontiera	Lit	8.136	7.853												
	Prelievi	DM	52,07	50,26												
		DM	-	-												

PRIX DE SEUIL
SCHWELLENPREISE
PREZZI D'ENTRATA
DREMPELPRIJZEN

PRIX FRANCO FRONTIERE
FREI-GRENZE-PREISE
PREZZI FRANCO-FRONTIERA
PRIJZEN FRANCO-GRENS

PRELEVEMENTS INTRACOMMUNAUTAIRES
INNERGEMEINSCHAFTLICHE ABSCHÖPFUNGEN
PRELIEVI INTRACOMUNITARI
INTRACOMMUNAUTAIRE HEFFINGEN

RIZ
REIS
RISO
RIJST

Pour importations vers : Für Einfuhren nach : Per importazioni verso : Voor invoeren naar :

FRANCE

100 Kg

Provenance Herkunft Provenienza Herkomst	Description - Beschreibung Descrizione - Omschrijving		1965				1966								1965/ 66	
			SEP	OCT	NOV	DEC	JAN	FEB	MAR	APR	MAI	JUN	JUL	AUG	Arith g	
Riz			Reis				Riso								Rijst	
Prix de seuil / Schwellenpreise : France Prezzi d'entrata/Drempelprijzen			Ff	94,46	94,46	94,46	95,01	95,56	96,11	96,66	97,21	97,76	98,31	98,86	98,86	96,48
BELGIQUE / BELGIE	Prix franco frontière	Fb	741,0	741,0												
		Ff	73,17	73,17												
	Prélèvements	Ff	21,29	21,29												
DEUTSCHLAND (BR)	Frei-Grenze-Preise	DM	59,28	59,28												
		Ff	73,17	73,17												
	Abschöpfungen	Ff	21,29	21,29												
ITALIA	Prezzi franco-frontiera	Lit	10531	10926												
		Ff	83,19	86,31												
	Prelievi	Ff	11,28	8,16												
LUXEMBOURG	Prix franco frontière	Flux	741,0	741,0												
		Ff	73,17	73,17												
	Prélèvements	Ff	21,29	21,29												
NEDERLAND	Prijzen franco-grens	Ff	53,65	53,65												
		Ff	73,17	73,17												
	Heffingen	Ff	21,29	21,29												
Riz en brisures			Bruchreis				Motture di riso								Breukrijst	
Prix de seuil / Schwellenpreise : France Prezzi d'entrata/Drempelprijzen			Ff	49,11	49,11	49,11	49,11	49,11	49,11	49,11	49,11	49,11	49,11	49,11	49,11	49,11
BELGIQUE / BELGIE	Prix franco frontière	Fb	509,0	509,0												
		Ff	50,26	50,26												
	Prélèvements	Ff	-	-												
DEUTSCHLAND (BR)	Frei-Grenze-Preise	DM	40,72	40,72												
		Ff	50,26	50,26												
	Abschöpfungen	Ff	-	-												
ITALIA	Prezzi franco-frontiera	Lit	7.664	7.381												
		Ff	60,54	58,30												
	Prelievi	Ff	-	-												
LUXEMBOURG	Prix franco frontière	Flux	509,0	509,0												
		Ff	50,26	50,26												
	Prélèvements	Ff	-	-												
NEDERLAND	Prijzen franco-grens	Ff	36,85	36,85												
		Ff	50,26	50,26												
	Heffingen	Ff	-	-												

PRIX DE SEUIL
SCHWELLENPREISE
PREZZI D'ENTRATA
DREMPELPRIJZEN

PRIX FRANCO FRONTIERE
FREI-GRENZE-PREISE
PREZZI FRANCO-FRONTIERA
PRIJZEN FRANCO-GRENS

PRELEVEMENTS INTRACOMMUNAUTAIRES
INNERGEMEINSCHAFTLICHE ABSCHÖPFUNGEN
PRELIEVI INTRACOMUNITARI
INTRACOMMUNAUTAIRE HEFFINGEN

RIZ
REIS
RISO
RIJST

Pour importations vers : Für Einfuhren nach : Per importazioni verso : Voor invoeren naar :

ITALIA

100 Kg

Provenance Herkunft Provenienza Herkomst	Description - Beschreibung Descrizione - Omschrijving		1965				1966								1965/ 66 Arith	
			SEP	OCT	NOV	DEC	JAN	FEB	MAR	APR	MAI	JUN	JUL	AUG	Ø	
Riz		Reis	Riso				Rijst									
Prix de seuil / Schwellenpreise : Italia Prezzi d'entrata/Drempelprijzen		Lit	11080	11080	11080	11130	11180	11230	11280	11330	11380	11430	11480	11480	11263	
BELGIQUE / BELGIE	Prix franco frontière	Fb	782,0	782,0												
		Lit	9.775	9.775												
	Prélèvements	Lit	1.305	1.305												
		DM	62,56	62,56												
DEUTSCHLAND (BR)	Frei-Grenze-Preise	Lit	9.775	9.775												
	Abschöpfungen	Lit	1.305	1.305												
FRANCE	Prix franco frontière	Ff	96,06	96,06												
		Lit	12161	12161												
	Prélèvements	Lit	3.713	3.684												
		Flux	782,0	782,0												
LUXEMBOURG	Prix franco frontière	Lit	9.775	9.775												
	Prélèvements	Lit	1.305	1.305												
NEDERLAND	Prijzen franco-grens	Fl	56,62	56,62												
		Lit	9.776	9.776												
	Heffingen	Lit	1.305	1.305												
Riz en brisures		Bruchreis	Rotture di riso				Breukrijst									
Prix de seuil / Schwellenpreise : Italia Prezzi d'entrata/Drempelprijzen		Lit	6.753	6.753	6.753	6.753	6.753	6.753	6.753	6.753	6.753	6.753	6.753	6.753	6.753	
BELGIQUE / BELGIE	Prix franco frontière	Fb	550,0	550,0												
		Lit	6.875	6.875												
	Prélèvements	Lit	-	-												
		DM	44,00	44,00												
DEUTSCHLAND (BR)	Frei-Grenze-Preise	Lit	6.875	6.875												
	Abschöpfungen	Lit	-	-												
FRANCE	Prix franco frontière	Ff	54,73	53,44												
		Lit	6.928	6.765												
	Prélèvements	Lit	-	-												
		Flux	550,0	550,0												
LUXEMBOURG	Prix franco frontière	Lit	6.875	6.875												
	Prélèvements	Lit	-	-												
NEDERLAND	Prijzen franco-grens	Fl	39,82	39,82												
		Lit	6.875	6.875												
	Heffingen	Lit	-	-												

PRIX DE SEUIL
SCHWELLENPREISE
PREZZI D'ENTRATA
DREMPELPRIJZEN

PRIX FRANCO FRONTIERE
FREI-GRENZE-PREISE
PREZZI FRANCO-FRONTIERA
PRIJZEN FRANCO-GRENS

PRELEVEMENTS INTRACOMMUNAUTAIRES
INNERGEMEINSCHAFTLICHE ABSCHOPFUNGEN
PRELIEVI INTRACOMUNITARI
INTRACOMMUNAUTAIRE HEFFINGEN

RIZ
REIS
RISO
RIJST

Pour importations vers : Für Einfuhren nach : Per importazioni verso : Voor invoeren naar :

LUXEMBOURG

100 Kg

Provenance Berkunft Provenienza Herkomst	Description - Beschreibung Descrizione - Omschrijving	1965				1966								1965/ 66 Arith	
		SEP	OCT	NOV	DEC	JAN	FEB	MAR	APR	MAI	JUN	JUL	AUG	ø	
Riz		Reis				Riso				Rijst					
Prix de seuil/Schwel lenpreise : Luxembourg Prezzi d'entrata/Drempelprijzen		Flux	710,0	710,0	710,0	710,0	710,0	710,0	710,0	710,0	710,0	710,0	710,0	710,0	710,0
FRANCE	Prix franco frontière	Ff	98,41	98,41											
	Prélèvements	Flux	996,6	996,6											
ITALIA	Prezzi franco-frontiera	Lit	11003	11398											
	Prelievi	Flux	880,3	911,9											
Riz en brisures		Bruchreis				Rotture di riso				Breukrijst					
Prix de seuil/Schwel lenpreise : Luxembourg Prezzi d'entrata/Drempelprijzen		Flux	483,0	483,0	483,0	483,0	483,0	483,0	483,0	483,0	483,0	483,0	483,0	483,0	483,0
FRANCE	Prix franco frontière	Ff	52,65	51,18											
	Prélèvements	Flux	533,2	518,3											
ITALIA	Prezzi franco-frontiera	Lit	8.136	7.853											
	Prelievi	Flux	650,9	628,2											

Pour importations vers : Für Einfuhren nach : Per importazioni verso : Voor invoeren naar :

NEDERLAND

Riz		Reis				Riso				Rijst					
Prix de seuil/Schwel lenpreise : Nederland Prezzi d'entrata/Drempelprijzen		Fl	51404	51404	51404	51404	51404	51404	51404	51404	51404	51404	51404	51404	51404
FRANCE	Prix franco frontière	Ff	98,41	98,41											
	Prélèvements	Fl	72,16	72,16											
ITALIA	Prezzi franco-frontiera	Lit	11003	11398											
	Prelievi	Fl	63,73	66,02											
Riz en brisures		Bruchreis				Rotture di riso				Breukrijst					
Prix de seuil/Schwel lenpreise : Nederland Prezzi d'entrata/Drempelprijzen		Fl	34969	34969	34969	34969	34969	34969	34969	34969	34969	34969	34969	34969	34969
FRANCE	Prix franco frontière	Ff	52,65	51,18											
	Prélèvements	Fl	38,60	37,53											
ITALIA	Prezzi franco-frontiera	Lit	8.136	7.853											
	Prelievi	Fl	47,12	45,49											

PRIX DE SEUIL PRIX C A F PRELEVEMENTS ENVERS PAYS TIERS
 SCHWELLENPREISE CIF-PREISE ABSCHÖPFUNGEN GEGENÜBER DRITTLÄNDERN
 PREZZI D'ENTRATA PREZZI CIF PRELIEVI VERSO PAESI TERZI
 DREMPELPRIJZEN C.I.F.-PRIJZEN HEFFINGEN TEGENOVER DERDE LANDEN

RIZ
 REIS
 RISO
 RIJST

100 Kg

Pays Paese Land	Description - Beschreibung Descrizione - Omschrijving		1965				1966						1965/ 66	
			SEP	OCT	NOV	DEC	JAN	FEB	MAR	APR	MAI	JUN	JUL	AUG
	Riz	Reis	Riso				Rijst							
BELGIQUE / BELGIE	Prix de seuil	Fb	710,0	710,0	710,0	710,0	710,0	710,0	710,0	710,0	710,0	710,0	710,0	710,0
	Prix CAF	Fb	574,6	578,8										
	Prélèvements	Fb	134,9	70,6										
DEUTSCHLAND (BR)	Schwellenpreise	DM	56,80	56,80	56,80	56,80	56,80	56,80	56,80	56,80	56,80	56,80	56,80	56,80
	Cif-Preise	DM	45,97	46,30										
	Abschöpfungen	DM	10,83	5,65										
FRANCE	Prix de seuil	Ff	94,46	94,46	94,46	95,01	95,56	96,11	96,66	97,21	97,76	98,31	98,86	98,86
	Prix CAF	Ff	56,74	57,23										
	Prélèvements	Ff	37,72	37,24										
ITALIA	Prezzi d'entrata	Lit	11080	11080	11080	11130	11180	11230	11280	11330	11380	11430	11480	11480
	Prezzi cif	Lit	7.242	7.272										
	Prelievi	Lit	3.838	3.809										
LUXEMBOURG	Prix de seuil	Flux	710,0	710,0	710,0	710,0	710,0	710,0	710,0	710,0	710,0	710,0	710,0	710,0
	Prix CAF	Flux	574,6	578,8										
	Prélèvements	Flux	134,9	70,6										
NEDERLAND	Drempelprijzen	Fl	51404	51404	51404	51404	51404	51404	51404	51404	51404	51404	51404	51404
	C.i.f.-prijzen	Fl	41,60	41,90										
	Heffingen	Fl	9,80	5,10										
	Riz en brisures	Bruchreis	Rotture di riso				Breukrijst							
BELGIQUE / BELGIE	Prix de seuil	Fb	483,0	483,0	483,0	483,0	483,0	483,0	483,0	483,0	483,0	483,0	483,0	483,0
	Prix CAF	Fb	377,2	396,0										
	Prélèvements	Fb	105,8	87,0										
DEUTSCHLAND (BR)	Schwellenpreise	DM	38,64	38,64	38,64	38,64	38,64	38,64	38,64	38,64	38,64	38,64	38,64	38,64
	Cif-Preise	DM	30,18	31,68										
	Abschöpfungen	DM	8,46	6,96										
FRANCE	Prix de seuil	Ff	49,11	49,11	49,11	49,11	49,11	49,11	49,11	49,11	49,11	49,11	49,11	49,11
	Prix CAF	Ff	37,25	39,54										
	Prélèvements	Ff	11,86	9,57										
ITALIA	Prezzi d'entrata	Lit	6.753	6.753	6.753	6.753	6.753	6.753	6.753	6.753	6.753	6.753	6.753	6.753
	Prezzi cif	Lit	4.785	4.981										
	Prelievi	Lit	1.968	1.772										
LUXEMBOURG	Prix de seuil	Flux	483,0	483,0	483,0	483,0	483,0	483,0	483,0	483,0	483,0	483,0	483,0	483,0
	Prix CAF	Flux	377,2	396,0										
	Prélèvements	Flux	105,8	87,0										
NEDERLAND	Drempelprijzen	Fl	34969	34969	34969	34969	34969	34969	34969	34969	34969	34969	34969	34969
	C.i.f.-prijzen	Fl	27,31	28,67										
	Heffingen	Fl	7,66	6,30										

PRIX DE SEUIL PRIX C A F PRELEVEMENTS ENVERS PAYS TIERS
 SCHWELLENPREISE CIF-PREISE ABSCHÖPFUNGEN GEGENÜBER DRITTLÄNDERN
 PREZZI D'ENTRATA PREZZI CIF PRELIEVI VERSO PAESI TERZI
 DREMPELPRIJZEN C.I.F.-PRIJZEN HEFFINGEN TEGENOVER DERDE LANDEN

RIZ
 REIS
 RISO
 RIJST

100 Kg

Pays Paese Land	Description - Beschreibung Descrizione - Omschrijving		1965													
			SEP				OCT				NOV					
			3-9	10-16	17-23	24-30	1-7	8-14	15-21	22-28	29-4	5-11	12-18	19-25	26-2	
	Riz	Reis	Riso	Rijst												
BELGIQUE / BELGIE	Prix de seuil	Fb	710,0				710,0				710,0					
	Prix CAF	Fb	569,5	569,5	577,5	583,5	576,5	576,5	576,5	583,5	583,5	583,5	583,5	583,5		
	Prélèvements	Fb	140,5	140,5	132,5	126,5	116,0	57,0	55,5	51,5	76,0	80,5	85,0	91,0		
DEUTSCHLAND (BR)	Schwellenpreise	DM	56,80				56,80				56,80					
	Cif-Preise	DM	45,56	45,56	46,20	46,68	46,12	46,12	46,12	46,68	46,68	46,68	46,68	46,68		
	Abschöpfungen	DM	11,24	11,24	10,60	10,12	9,29	4,56	4,44	4,12	6,08	6,44	6,80			
FRANCE	Prix de seuil	Ff	94,46				94,46				94,46					
	Prix CAF	Ff	56,23	56,23	57,02	57,62	56,92	56,92	56,92	57,86	57,86	57,86	59,34	59,34		
	Prélèvements	Ff	38,23	38,23	37,44	36,84	37,54	37,54	37,54	36,60	36,60	36,60	35,12	35,12		
ITALIA	Prezzi d'entrata	Lit	11.080				11.080				11.080					
	Prezzi cif	Lit	7.225	7.225	7.225	7.319	7.231	7.231	7.231	7.356	7.356	7.356	7.356	7.356		
	Prelievi	Lit	3.855	3.855	3.855	3.761	3.849	3.849	3.849	3.724	3.724	3.724	3.724			
LUXEMBOURG	Prix de seuil	Flux	710,0				710,0				710,0					
	Prix CAF	Flux	569,5	569,5	577,5	583,5	576,5	576,5	576,5	583,5	583,5	583,5	583,5	583,5		
	Prélèvements	Flux	140,5	140,5	132,5	126,5	116,0	57,0	55,5	51,5	76,0	80,5	85,0	91,0		
NEDERLAND	Drempelprijzen	Fl	51,404				51,404				51,404					
	C.i.f.-prijzen	Fl	41,23	41,23	41,81	42,25	41,74	41,74	41,74	42,25	42,25	42,25	42,25	42,25		
	Heffingen	Fl	10,17	10,17	9,59	9,15	8,39	4,12	4,01	3,72	5,49	5,82	6,15	6,58		
	Riz en brisures	Bruchreis	Rotture di riso	Breukrijst												
BELGIQUE / BELGIE	Prix de seuil	Fb	483,0				483,0				483,0					
	Prix CAF	Fb	368,0	368,0	368,0	406,0	379,0	406,5	399,5	399,5	394,5	394,5	394,5	394,5		
	Prélèvements	Fb	115,0	115,0	115,0	77,0	104,0	76,5	83,5	83,5	88,5	88,5	88,5	88,5		
DEUTSCHLAND (BR)	Schwellenpreise	DM	38,64				38,64				38,64					
	Cif-Preise	DM	29,44	29,44	29,44	32,48	30,32	32,52	31,96	31,96	31,56	31,56	31,56	31,56		
	Abschöpfungen	DM	9,20	9,20	9,20	6,16	8,32	6,12	6,68	6,68	7,08	7,08	7,08			
FRANCE	Prix de seuil	Ff	49,11				49,11				49,11					
	Prix CAF	Ff	36,34	36,34	36,34	40,09	37,42	40,14	39,45	40,68	40,68	40,68	40,19	40,19		
	Prélèvements	Ff	12,77	12,77	12,77	9,02	11,69	8,97	9,66	8,43	8,43	8,43	8,92	8,92		
ITALIA	Prezzi d'entrata	Lit	6.753				6.753				6.753					
	Prezzi cif	Lit	4.688	4.688	4.688	5.106	4.769	5.113	5.025	5.025	4.963	4.963	4.963	4.963		
	Prelievi	Lit	2.066	2.066	2.066	1.647	1.984	1.641	1.728	1.728	1.791	1.791	1.791			
LUXEMBOURG	Prix de seuil	Flux	483,0				483,0				483,0					
	Prix CAF	Flux	368,0	368,0	368,0	406,0	379,0	406,5	399,5	399,5	394,5	394,5	394,5	394,5		
	Prélèvements	Flux	115,0	115,0	115,0	77,0	104,0	76,5	83,5	83,5	88,5	88,5	88,5	88,5		
NEDERLAND	Drempelprijzen	Fl	34,969				34,969				34,969					
	C.i.f.-prijzen	Fl	26,64	26,64	26,64	29,39	27,44	29,43	28,92	28,92	28,56	28,56	28,56	28,56		
	Heffingen	Fl	8,33	8,33	8,33	5,58	7,53	5,54	6,05	6,05	6,41	6,41	6,41	6,41		

PRIX MINIMA FIXES (A)
 FESTGESETZTE MINDESTPREISE (A)
 PREZZI MINIMI FISSATI (A)
 VASTGESTELDE MINIMUMPRIJZEN (A)

PRIX DE REFERENCE SUR LES MARCHES DE GROS REPRESENTATIFS (C)
 BEZUGSPREISE AUF DEN REPRESENTATIVE GROSSHANDELSMARKTEN (C)
 PREZZI DI RIFERIMENTO SUI MERCATI ALL'INGROSSO RAPPRESENTATIVI (C)
 REFERENTIEPRIJZEN OP DE REPRESENTATIEVE GROOTHANDELSMARKTEN (C)

FRUITS ET LEGUMES
 OBST UND GEMUSE
 ORTAGGI E FRUTTA
 GROENTEN EN FRUIT

F R A N C E

Ff/kg

DAT.	Ail						Artichauts vrac au cadran (1)						Carottes équeutées d'origines diverses						Choux-fleurs en feuilles, la pièce de 2 kg ou 1,8 (2)						Haricots mangetout					
	1964			1965			1964			1965			1964			1965			1964			1965			1964			1965		
	A	B	C	A	B	C	A	B	C	A	B	C	A	B	C	A	B	C	A	B	C	A	B	C	A	B	C	A	B	C
Oct	3,00			3,10			0,90			0,95			0,28			0,30			0,46			0,50			0,98			1,05		
1	x	2,70		x	2,20		0	1,14		0	0,97		0	0,45		x	0,25		.			x	.		0	1,20		0	1,30	
2	x	2,70		x	2,20		0	1,33		0	1,01		0	.		x	0,28		.			x	0,25		0	1,20		0	1,50	
3	x	2,70		-			0	1,54		-			0	.		-			.			-			0	1,20		-		
4	x	2,70		x	2,20		0	1,36		0	1,12		0	.		x	0,28		.			x	0,34		0	1,20		0	1,50	
5	.			x	2,10		-			0	1,12		-			x	0,25		-			x	0,37		-			0	1,30	
6	x	2,70		x	2,10		0	1,32		0	0,99		0	0,40		x	0,22		.			x	0,41		0	1,10		0	1,20	
7	x	2,70		x	2,10		0	1,19		0	0,85		0	0,40		x	0,22		0,17			x	0,39		0	1,00		0	1,00	
8	x	2,70		x	2,10		0	1,35		0	0,79		0	0,40		x	0,22		0,17			x	0,21		0	0,90		0	1,00	
9	x	2,70		x	2,10		0	1,33		x	0,87		0	0,42		x	0,22		0,33			x	0,20		0	0,90		0	1,20	
10	x	2,70		-			0	1,20		-			0	0,45		-			0,54			-			0	0,90		-		
11	x	2,70		x	2,10		0	1,73		x	1,01		0	0,45		x	0,22		0,59			x	0,20		0	0,90		0	1,20	
12	-			x	2,10		-			x	0,84		-			x	0,25		-			x	0,37		-			0	1,30	
13	x	2,70		x	2,10		0	1,62		x	0,77		0	0,45		x	0,25		x	0,53		x	0,34		x	1,00		0	1,30	
14	x	2,70		x	2,10		0	1,56		x	0,89		0	0,45		x	0,22		0	0,56		x	0,38		x	1,00		0	1,50	
15	x	2,70		x	2,10		0	1,43		x	0,93		0	0,45		x	0,22		0	0,65		x	0,43		x	1,00		0	1,50	
16	x	2,70		x	2,10		0	1,60		x	1,02		0	0,45		x	0,25		0	0,81		x	0,21		0	1,00		0	1,30	
17	x	2,70		-			0	1,72		-			0	0,45		-			0	0,72		-			0	1,00		-		
18	x	2,70		x	2,10		0	1,73		x	0,92		0	0,40		x	0,25		0	0,63		x	0,29		0	1,00		0	1,30	
19	-			x	2,10		-			x	0,89		-			x	0,25		-			x	0,45		-			0	1,60	
20	x	2,70		x	2,10		0	0,61		x	0,96		0	0,40		x	0,25		0	0,72		x	0,50		0	1,20		0	1,60	
21	x	2,70		x	2,10		0	1,74		x	0,98		0	0,40		x	0,22		0	0,77		x	0,61		0	1,30		0	1,50	
22	x	2,80		x	2,10		0	1,98		x	1,05		0	0,40		x	0,22		0	0,93		x	0,39		0	1,30		0	1,50	
23	x	2,80		x	2,10		0	1,92		0	0,94		0	0,38		x	0,22		0	0,78		x	0,22		0	1,50		0	1,50	
24	x	2,80		-			0	1,94		-			0	0,38		-			0	0,74		-			0	1,40		-		
25	x	2,80		x	2,10		0	2,20		0	1,08		0	0,38		x	0,22		0	0,85		x	0,35		0	1,40		0	1,50	
26	-			x	2,10		-			0	1,22		-			x	0,22		-			x	0,44		-			0	1,60	
27	x	2,70		x	2,10		0	2,04		0	1,18		0	0,38		x	0,22		0	0,89		x	0,28		0	1,60		0	1,60	
28	x	2,80		x	2,10		0	2,02		0	1,14		0	0,38		x	0,20		0	1,01		x	0,29		0	1,70		0	1,60	
29	x	2,80		x	2,10		0	2,28		0	1,19		0	0,35		x	0,20		0	1,00		x	0,29		0	1,50		0	1,60	
30	x	2,40		x	2,10		0	2,44		0	1,30		0	0,35		x	0,20		0	1,01		x	0,22		0	1,50		0	1,70	
31	x	2,80		-			0	2,20		-			0	0,35		-			0	1,00		-			0	1,60		-		

B O : Importation autorisée - Einfuhr zugelassen - Importazioni autorizzate - Invoer toegestaan

B X : Importation non autorisée - Einfuhr gesperrt - Importazioni non autorizzate - Invoer verboden

C : Halles centrales de Paris

1) Cours constatés sur le marché de St.Pol-le-Léon

2) Cours constatés sur le marché de St. Malo

PRIX MINIMA FIXES (A)
 FESTGESETZTE MINDESTPREISE (A)
 PREZZI MINIMI FISSATI (A)
 VASTGESTELDE MINIMUMPRIJZEN (A)

PRIX DE REFERENCE SUR LES MARCHES DE GROS REPRESENTATIFS (C)
 BEZUGSPREISE AUF DEN REPRESENTATIVE GROSSHANDELSMARKTEN (C)
 PREZZI DI RIFERIMENTO SUI MERCATI ALL'INGROSSO RAPPRESENTATIVI (C)
 REFERENTIEPRIJZEN OP DE REPRESENTATIEVE GROOTHANDELSMARKTEN (C)

FRUITS ET LEGUMES
 OBST UND GEMUSE
 ORTAGGI E FRUTTA
 GROENTEN EN FRUIT

FRANCE

Ff/kg

DAT.	Ail						Artichauts vrac au cadran 1)						Carottes équeutées, origines diverses						Choux-fleurs en feuilles de 2 kg ou 1.800 kg 2)						Haricots mangetout					
	1964			1965			1964			1965			1964			1965			1964			1965			1964			1965		
	A	B	C	A	B	C	A	B	C	A	B	C	A	B	C	A	B	C	A	B	C	A	B	C	A	B	C	A	B	C
NOV	3,00			3,10			1,30			1,40			0,28			0,30			0,46			0,50			1,35			1,50		
1																														
2	x	2,80		x	2,10		0	2,37		0	1,51		0	0,35		x	0,20		0	1,12		x	0,29		0	1,60		0	1,90	
3	x	2,80		x	2,10		0	2,25		0	1,42		0	0,40		x	0,20		0	1,27		x	0,22		0	1,60		0	1,90	
4	x	2,80		x	2,10		0	2,57		0	1,23		0	0,40		x	0,20		0	1,23		x	0,26		0	1,60		0	1,90	
5	x	2,80		x	2,10		0	2,40		0	1,12		0	0,40		x	0,25		0	1,11		x	0,27		0	1,80		0	2,00	
6	x	2,80		x	2,10		0	2,23		0	1,25		0	0,40		x	0,28		0	1,31		x	0,34		0	1,80		0	2,00	
7		-			-			-			-			-			-			-			-			-			-	
8	x	2,80		x	2,10		0	2,00		0	1,42		0	0,40		x	0,28		0	1,44		x	0,37		0	1,80		0	2,00	
9	x	2,80		x	2,10		0	1,58		x	1,45		0	0,42		x	0,25		0	1,24		x	0,30		0	1,80		0	1,80	
10	x	2,80		x	2,10		0	1,95		x	1,58		0	0,45		x	0,25		0	1,29		x	0,23		0	1,80		0	1,80	
11		-			-			-			-			-			-			-			-			-			-	
12	x	2,80		x	2,10		0	2,57		0	1,68		0	0,45		x	0,25		0	1,37		x	0,20		0	1,80		0	1,60	
13	x	2,80		x	2,10		0	2,68		0	1,52		0	0,40		x	0,28		0	1,07		x	0,20		0	2,00		0	1,60	
14		2,80			-		0	2,81			-		0	0,40			-		0	0,98			-		0	2,00			-	
15		-		x	2,10			-		0	1,37			-		x	0,28			-		x	0,22			-		0	1,60	
16																														
17																														
18																														
19																														
20																														
21																														
22																														
23																														
24																														
25																														
26																														
27																														
28																														
29																														
30																														

B O : Importation autorisée - Einfuhr zugelassen - Importazioni autorizzate - Invoer toegestaan
 B X : Importation non autorisée - Einfuhr gesperrt - Importazioni non autorizzate - Invoer verboden
 C : Halles Centrales de Paris
 1) : Cours constatés sur le marché de St. Pol-le-Léon
 2) : Cours constatés sur le marché de St. Malo

PRIX MINIMA FIXES (A)
 FESTGESETZTE MINDESTPREISE (A)
 PREZZI MINIMI FISSATI (A)
 VASTGESTELDE MINIMUMPRIJZEN (A)

PRIX DE REFERENCE SUR LES MARCHES DE GROS REPRESENTATIFS (C)
 BEZUGSPREISE AUF DEN REPRESENTATIVE GROSSHANDELSMARKTEN (C)
 PREZZI DI RIFERIMENTO SUI MERCATI ALL'INGROSSO RAPPRESENTATIVI (C)
 REFERENTIEPRIJZEN OP DE REPRESENTATIEVE GROOTHANDELSMARKTEN (C)

FRUITS ET LEGUMES
 OBST UND GEMUSE
 ORTAGGI E FRUTTA
 GROENTEN EN FRUIT

F R A N C E

Ff/kg

DAT.	Epinards Région parisienne						Oignons, secs						Pommes de terre "Bintje" cal. 35 mm.						Laitues Région parisienne						Tomates rondes (1)					
	1964			1965			1964			1965			1964			1965			1964			1965			1964			1965		
	A	B	C	A	B	C	A	B	C	A	B	C	A	B	C	A	B	C	A	B	C	A	B	C	A	B	C	A	B	C
Oct	0,72			0,75			0,50			0,54			0,23			0,23			0,80			0,85			0,40			0,45		
1		0,80			1,00			0,50		x	0,52		x	0,20			0,24			1,20			1,00			0,67			0,27	
2		0,80			0,90			0,50		x	0,52		x	0,20			0,24			1,20			1,00			0,77		x	0,27	
3	x	0,80			-			0,50			-		x	0,20			-			1,20			-			0,80			-	
4		0,80			0,90			0,50		x	0,52		x	0,20			0,24			1,20			1,00			0,62		x	0,27	
5		-			1,00			-		x	0,52			-			0,24			-			0,90			-		x	0,25	
6		0,85			0,90			0,50		x	0,50		x	0,20			0,24			1,10			0,80			0,62		x	0,26	
7		0,80			0,90			0,50		x	0,50		x	0,20			0,24			0,90			0,80			0,58		x	0,27	
8		0,80			0,80			0,50		x	0,50		x	0,20			0,24			0,80			0,80			0,65		x	0,25	
9		0,80			0,90			0,50		x	0,50		x	0,20			0,24			0,80		x	0,90			0,60		x	0,26	
10		0,90			-			0,55			-		x	0,20			-			0,90			-			.			-	
11		0,90			0,90			0,55		x	0,50		x	0,20			0,24			0,60		x	0,90			0,55		x	0,27	
12		-			1,00			.		x	0,50			-			0,24			-		x	0,90			0		x	0,26	
13		0,85			0,85			0,55		x	0,50		x	0,20			0,24			0,90		x	0,90			0,52		x	0,27	
14		0,90			0,85			0,55		x	0,50		x	0,20			0,24			0,80		x	0,70			0,52		x	0,24	
15		0,85			0,80			0,55		x	0,50		x	0,21			0,24			0,90		x	0,70			.		x	0,19	
16		0,85			0,85			0,55		x	0,50		x	0,21			0,24			0,90		x	0,80		0,75	0,75		x	0,55	
17		0,85			-			0,55			-		x	0,21			-			1,10			-			0,75			-	
18		0,85			0,85			0,55		x	0,50		x	0,21			0,24			1,10		x	0,80			0,76		x	0,55	
19		-			0,90			-		x	0,50			-			0,24			-		x	0,70			-		x	0,60	
20		0,90			0,80			0,55		x	0,50		x	0,19			0,24			1,10		x	0,70			0,75		x	0,60	
21		0,95			0,80			0,55		x	0,50		x	0,20			0,24			1,00		x	0,70			0,75		x	0,60	
22		1,00			.			0,55		x	0,50		x	0,20			0,24			1,00		x	0,70			.		x	0,65	
23		0,90			0,80			0,55		x	0,50		x	0,20			0,24			1,00		x	0,75			.		x	0,75	
24		0,95			-			0,55			-		x	0,20			-			1,30			-			.			-	
25		0,95			0,80			0,55		x	0,50		x	0,20			0,24			1,30		x	0,75			.		x	0,75	
26		-			0,80			-		x	0,50			-			0,24			-		x	0,80			.		x	0,85	
27		0,95			0,75			0,55		x	0,50		x	0,20			0,24			1,20		x	0,80			.		x	0,85	
28		1,00			0,75			0,55		x	0,50		x	0,20			0,24			1,20		x	0,90			.			0,90	
29		1,00			0,70			0,60		x	0,45		x	0,20			0,24			1,00		x	1,00			.			1,00	
30		1,00			0,70			0,60		x	0,45		x	0,21			0,24			1,20			1,00			.			1,00	
		0,95			-			0,60			-		x	0,21			-			1,20			-			.			-	

B O : Importation autorisée - Einfuhr zugelassen - Importazioni autorizzate - Invoer toegestaan

B X : Importation non autorisée - Einfuhr gesperrt - Importazioni non autorizzate - Invoer verboden

C : Halles centrales de Paris

1) Cours constatés sur les marchés de Châteaurenard, Cavallon

PRIX MINIMA FIXES (A)
 FESTGESETZTE MINDESTPREISE (A)
 PREZZI MINIMI FISSATI (A)
 VASTGESTELDE MINIMUMPRIJZEN (A)

PRIX DE REFERENCE SUR LES MARCHES DE GROS REPRESENTATIFS (C)
 BEZUGSPREISE AUF DEN REPRESENTATIVE GROSSHANDELSMARKTEN (C)
 PREZZI DI RIFERIMENTO SUI MERCATI ALL'INGROSSO RAPPRESENTATIVI (C)
 REFERENTIEPRIJZEN OP DE REPRESENTATIEVE GROOTHANDELSMARKTEN (C)

FRUITS ET LEGUMES
 OBST UND GEMUSE
 ORTAGGI E FRUTTA
 GROENTEN EN FRUIT

F R A N C E

Ff/kg

DAT.	Epinards région parisienne						Oignons secs						Pommes de terre "Bintje" Cal. 35 mm						Laitues région parisienne						Tomates Midi (Rock-du-Gand)					
	1964			1965			1964			1965			1964			1965			1964			1965			1964			1965		
	A	B	C	A	B	C	A	B	C	A	B	C	A	B	C	A	B	C	A	B	C	A	B	C	A	B	C	A	B	C
NOV	0,74			0,79			0,50			0,54			0,24			0,24			0,80			0,86			1,05			1,10		
1																														
2		0	0,95		0	0,90		0	0,60	x	0,45		x	0,21		0	0,24		0	1,20		0	1,20		0	.		0	1,80	
3		0	1,10		0	0,90		0	0,60	x	0,45		x	0,21		0	0,24		0	1,20		0	1,00		0	1,40		0	1,80	
4		0	1,10		0	0,90		0	0,60	x	0,45		x	0,21		0	0,24		0	1,30		0	0,90		0	1,30		0	1,80	
5		0	1,10		0	0,90		0	0,60	x	0,45		x	0,22		0	0,24		0	1,30		0	0,90		0	1,30		0	1,80	
6		0	1,10		0	0,90		0	0,60	x	0,45		x	0,22		0	0,24		0	1,30		0	0,80		0	1,30		0	1,80	
7		-			-			-			-			-			-			-			-			-			-	
8		0	1,10		0	0,90		0	0,60	x	0,45		x	0,22		0	0,24		0	1,30		0	0,80		0	1,30		0	1,80	
9		0	1,10		0	0,80		0	0,65	x	0,45		x	0,22		0	0,24		0	1,10		0	0,70		0	1,30		0	1,60	
10		0	1,10		0	0,85		0	0,65	x	0,45		x	0,22		0	0,24		0	.		0	0,70		0	1,30		0	1,50	
11		-			-			-			-			-			-			-			-			-			-	
12		0	1,20		0	0,85		0	0,65	x	0,45		x	0,22		0	0,24		0	.		x	0,80		0	1,30		0	1,30	
13		0	1,20		0	0,85		0	0,70	x	0,45		x	0,22		0	0,24		0	.		x	1,00		0	1,30		0	1,30	
14		0	1,10		-			0	0,70		-		x	0,22		-			0	.		-			0	1,40		-		
15		-			0	0,85		.		x	0,45		-			0	0,24		-			x	1,00		-			0	1,30	
16																														
17																														
18																														
19																														
20																														
21																														
22																														
23																														
24																														
25																														
26																														
27																														
28																														
29																														
30																														

B O : Importation autorisée - Einfuhr zugelassen - Importazioni autorizzate - Invoer toegestaan
 B X : Importation non autorisée - Einfuhr gesperrt - Importazioni non autorizzate - Invoer verboden
 C : Halles Centrales de Paris

PRIX MINIMA FIXES (A)
 FESTGESETZTE MINDESTPREISE (A)
 PREZZI MINIMI FISSATI (A)
 VASTGESTELDE MINIMUMPRIJZEN (A)

PRIX DE REFERENCE SUR LES MARCHES DE GROS REPRESENTATIFS (C)
 BEZUGSPREISE AUF DEN REPRESENTATIVE GROSSHANDELSMARKTEN (C)
 PREZZI DI RIFERIMENTO SUI MERCATI ALL'INGROSSO RAPPRESENTATIVI (C)
 REFERENTIEPRIJZEN OP DE REPRESENTATIEVE GROOTHANDELSMARKTEN (C)

FRUITS ET LEGUMES
 OBST UND GEMUSE
 ORTAGGI E FRUTTA
 GROENTEN EN FRUIT

FRANCE

Ft/kg

DAT.	Poires-Beurré Hardy						Raisins - gros vert						Pommes-Reine des Reinettes-20-22 Golden 22 et qual. "Choix" 0-vrac: 2/3 Reine des Reinettes; 1/3 Golden														
	1964			1965			1964			1965			1964			1965			1964			1965					
	A	B	C	A	B	C	A	B	C	A	B	C	A	B	C	A	B	C	A	B	C	A	B	C			
Oct	1,30			1,27			0,62			0,62			0,92			0,84											
1		0	1,40		0	1,80	x	0,50		x	0,45		x	0,96		x	1,00										
2		0	1,40		0	1,80	x	0,48		x	0,44		x	0,96		x	0,97										
3		0	1,45		-		x	0,46		-			x	0,96		-											
4		0	1,45		0	1,80	x	0,46		x	0,48		x	0,96		x	0,97										
5		-		0	1,80		-			x	0,50		-			x	0,97										
6		0	1,45		0	1,80	x	0,45		x	0,48		0	1,00		0	0,90										
7		0	1,45		0	1,80	x	.		x	0,50		0	0,96		0	0,90										
8		0	1,45		0	1,70	x	.		x	0,53		0	0,96		0	0,90										
9		0	1,45		0	1,70	x	.		x	0,60		0	0,96		0	0,90										
10		0	1,45		-		x	.		-			0	0,96		-											
11		0	1,45		0	1,70	x	.		x	0,67		0	0,96		0	0,90										
12		-		0	1,70		-			x	0,66		-			0	0,90										
13		0	1,45		0	1,70	x	.		x	0,60		0	0,96		0	0,90										
14		0	1,45		0	1,70	x	0,65		x	0,58		0	0,96		0	0,90										
15		0	1,45		0	1,70	x	0,56		x	0,60		0	1,00		0	0,90										
16		0	1,45		0	1,70							0	1,00		0	0,90										
17		0	1,45		-								0	1,00		-											
18		0	1,45		0	1,70							0	1,00		0	0,90										
19		-		0	1,70								-			0	0,90										
20		0	1,45		0	1,70							0	1,00		0	0,90										
21		0	1,45		0	1,70							0	1,00		0	0,90										
22		0	1,45		0	1,70							0	1,00		0	0,87										
23		0	1,45		0	1,70							0	1,00		0	0,90										
24		0	1,45		-								0	1,00		-											
25		0	1,45		0	1,70							0	1,00		0	0,87										
26		-		0	1,70								-			0	0,87										
27		0	1,45		0	1,70							0	1,33		0	0,87										
28		0	1,45		0	1,70							0	1,33		0	0,83										
29		0	1,45		0	1,70							0	1,33		0	0,82										
30		0	1,45		0	1,70							0	1,33		0	0,82										
		0	1,45										0	1,33		-											

B O : Importation autorisée - Einfuhr zugelassen - Importazioni autorizzate - Invoer toegestaan
 B X : Importation non autorisée - Einfuhr gesperrt - Importazioni non autorizzate - Invoer verboden
 C : Halles centrales de Paris
 1) : Cours constatés sur les marchés de Cavallon, Châteaurenard, Carpentras

PRIX MINIMA FIXES (A)
 FESTGESETZTE MINDESTPREISE (A)
 PREZZI MINIMI FISSATI (A)
 VASTGESTELDE MINIMUMPRIJZEN (A)

PRIX DE REFERENCE SUR LES MARCHES DE GROS REPRESENTATIFS (C)
 BEZUGSPREISE AUF DEN REPRESENTATIVE GROSSHANDELSMARKTEN (C)
 PREZZI DI RIFERIMENTO SUI MERCATI ALL'INGROSSO RAPPRESENTATIVI (C)
 REFERENTIEPRIJZEN OP DE REPRESENTATIEVE GROOTHANDELSMARKTEN (C)

FRUITS ET LEGUMES
 OBST UND GEMUSE
 ORTAGGI E FRUTTA
 GROENTEN EN FRUIT

FRANCE

Ff/kg

DAT.	Poirés "Doyenné du Comice"						Pommes Canada Golden Delicious 22 cm et + Qual. "choix" cais. vrac 1/3 Canada 2/3 Golden																	
	1964			1965			1964			1965			1964			1965			1964			1965		
	A	B	C	A	B	C	A	B	C	A	B	C	A	B	C	A	B	C	A	B	C	A	B	C
NOV	1,50			1,61			0,98			0,91														
1																								
2					2,00						1,03													
3		2,10			2,00			1,21			1,03													
4		2,10			2,00			1,21			1,03													
5		2,05			2,00			1,16			1,03													
6		2,00			2,00			1,16			1,03													
7		-			-			-			-													
8		2,00			2,00			1,16			1,03													
9		2,00			2,00			1,16			1,00													
10		2,00			2,00			1,16			1,00													
11		-			-			-			-													
12		2,00			2,00			1,16			1,00													
13		2,00			2,00			1,16			0,98													
14		2,00			2,00			1,16			0,98													
15		-			-			-			-													
16																								
17																								
18																								
19																								
20																								
21																								
22																								
23																								
24																								
25																								
26																								
27																								
28																								
29																								
30																								

B O : Importation autorisée - Einfuhr zugelassen - Importazioni autorizzate - Invoer toegestaan
 B X : Importation non autorisée - Einfuhr gesperrt - Importazioni non autorizzate - Invoer verboden
 C : Halles Centrales de Paris

