

MARCHES AGRICOLES  
AGRARMÄRKTE  
MERCATI AGRICOLI  
LANDBOUWMARKTEN

PRODUITS VEGETAUX - PFLANZLICHE PRODUKTE - PRODOTTI VEGETALI - PLANTAARDIGE PRODUCTEN

PRIX - PREISE - PREZZI - PRIJZEN

**DIRECTION GENERALE DE L'AGRICULTURE, Division «Bilans, Etudes, Information»**  
**GENERALDIREKTION LANDWIRTSCHAFT, Abteilung »Bilanzen, Studien, Information«**  
**DIREZIONE GENERALE DELL'AGRICOLTURA, Divisione «Bilanci, Studi, Informazione»**  
**DIRECTORAAT-GENERAAL LANDBOUW, Afdeling «Balansen, Studies, Informatie»**

**12, avenue de Broqueville, Bruxelles 15**

**Tel. 71 00 90**

**Telex 22 037 (Agricom)**

La reproduction des données est subordonnée à l'indication de la source  
Nachdruck mit Quellenangabe gestattet  
La riproduzione del contenuto è subordinato alla citazione della fonte  
Het overnemen van gegevens is toegestaan mits bronvermelding  
Reference to this publication is requested for reproduction of any data

Abréviations et signes employés	Zeichen und Abkürzungen		Abbreviazioni e segni convenzionali	Tekens en afkortingen
Pas de cotation ou fixation de prix	Keine Preisnotierung oder -festsetzung	-	Nessuna quotazione o fissazione di prezzo	Geen notering of prijsvaststelling
Informations non disponibles	Informationen nicht verfügbar	.	Informazioni non disponibili	Informaties niet beschikbaar
Moyenne	Durchschnitt	Ø	Medie	Gemiddelde
Unité monétaire	-	UM	Unità monetaria	-
-	Geldeinheit	GE	-	Geldeenheid
Unité de compte	-	UC	Unità di conto	-
-	Rechnungseinheit	RE	-	Rekeneenheid
Franc belge	Belgischer Franc	Fb	Franco belga	Belgische frank
Deutschmark	Deutsche Mark	DM	Marco tedesco	Duitse mark
Franc français	Französischer Franc	Ff	Franco francese	Franse frank
Lire	Lira	Lit	Lira	Lire
Franc luxembourgeois	Luxemburger Franc	Flux	Franco lussemburghese	Luxemburgse frank
Florin	Gulden	Fl	Fiorino	Gulden
Céréales	Getreide	CER	Cersali	Granen
Blé tendre	Weichweizen	BLT	Grano tenero	Zachte tarwe
Seigle	Roggen	SEG	Segala	Rogge
Orge	Gerste	ORG	Orzo	Gerst
Avoine	Hafer	HAF	Avena	Haver
Mais	Mais	MAI	Granoturco	Mais
Sarrasin	Buchweizen	BKW	Grano saraceno	Boekweit
Sorgho	Sorghum	SOR	Sorgo	Sorgho
Millet	Hirse	MIL	Miglio	Gierst
Alpiste	Kanariensaat	ALP	Scagliola	Kanariezaad
Blé dur	Hartweizen	DUR	Grano duro	Durum tarwe
Farine de blé tendre et de méteil	Mehl von Weizen und von Mengkorn	FBL	Farina di frumento e di frumento segalato	Meel van tarwe en van mengkoren
Farine de seigle	Mehl von Roggen	FRO	Farina di segala	Meel van rogge
Gruaux et semoules de blé tendre	Grobgruess und Feingriess von Weizen	GBL	Semole e semolini di frumento	Grutten, gries en griesmeel van zachte tarwe
Gruaux et semoules de blé dur	Grobgruess und Feingriess von Hartweizen	GDU	Semole e semolini di grano duro	Grutten, gries en griesmeel van durum tarwe
Riz	Reis	Riz	Riso	Rijst
Riz en brisures	Bruchreis	BRI	Rotture di riso	Breukrijst

TABLE DES MATIERES

Page/Seite

INHALTSVERZEICHNIS

Taux de change	6	Wechselkurse
Jours fériés	7	Feiertage
<u>I. C é r é a l e s</u>		<u>I. G e t r e i d e</u>
A. Explications	8-19	A. Erläuterungen
B. Prix indicatifs-d'intervention- de marché		B. Richt-Interventions- Marktpreise
BLT	20-23	BLT
SEG	24-27	SEG
ORG	28-31	ORG
HAF )		( HAF
MAI )	32-38	( MAI
DUR )		( DUR
C. Prix de seuil, Prix franco frontière, Prélèvements intra- communautaires		C. Schwellenpreise, Frei- Grenze-Preise, Innerge- meinschaftliche Ab- schöpfungen

Pour importations vers :	België Belgi- que	Deutsch- land (B.R.)	France	Italia	Luxem- bourg	Neder- land	Für Einfuhren nach:
BLT	39-40	49-50	63-64	73-74	81-82	91-92	BLT
SEG	39-40	49-50	63-64	73-74	81-82	91-92	SEG
ORG	41-42	51-52	-	-	83-84	93-94	ORG
HAF	-	51-52	-	-	-	95-96	HAF
MAI	-	53-54	65-66	-	-	95-96	MAI
BKW	-	53-54	65-66	-	-	-	BKW
SOR	41-42	55-56	67-68	-	83-84	97-98	SOR
MIL	43-44	55-56	67-68	-	85-86	97-98	MIL
ALP	-	-	-	-	-	-	ALP
DUR	-	57-58	-	75-76	-	-	DUR
FBL	43-44	57-58	69-70	75-76	85-86	99-100	FBL
FRO	45-46	59-60	69-70	77-78	87-88	99-100	FRO
GEL	45-46	59-60	71-72	77-78	87-88	101-102	GEL
GDU	47-48	61-62	71-72	79-80	89-90	101-102	GDU

D. Prix de seuil, Prix CAF, Prélèvements envers pays tiers		D. Schwellenpreise, Cif Preise, Abschöpfungen gegenüber Drittländern
BLT	103-104	BLT
SEG	103-104	SEG
ORG	105-106	ORG
HAF	105-106	HAF
MAI	107-108	MAI
BKW	107-108	BKW
SOR	109-110	SOR
MIL	109-110	MIL
ALP	111-112	ALP
DUR	111-112	DUR
FBL	113-114	FBL
FRO	113-114	FRO
GEL	115-116	GEL
GDU	115-116	GDU
E. Prix à l'importation (pas corrigé) CAF Antwerpen/ Rotterdam	117-119	E. Einfuhrpreise (unbe- richtigt) Cif Antwerpen/ Rotterdam
F. Prix fixés par la Commission CAF Antwerpen/Rotterdam (Graphique)	120	F. Preise festgesetzt von der Kommission Cif Antwerpen/ Rotterdam (Schaubild)



II Riz

- A. Explications 121-124
- B. Prix indicatifs - d'intervention - 125  
de marché
- C. Prix de seuil, Prix franco  
frontière, Prélèvements  
intracommunautaires

II Reis

- A. Erläuterungen
- B. Richt - Interventions-  
Marktpreise
- C. Schwellenpreise, Frei-  
Grenzpreise, Innerge-  
meinschaftliche Abschöpfungen

Pour importations  
vers :

België Belgi- que	Deutsch- land (BR)	France	Italia	Luxem- bourg	Neder- land
126	126	127	128	129	129

Für Einfuhren nach :

- D. Prix de seuil, Prix  
CAF, Prélèvements 130-131  
envers pays tiers

- D. Schwellenpreise, Cif-Preise,  
Abschöpfungen gegenüber  
Drittländern

III Fruits et légumes

- A. Explications 132-143
- B. Prix minima fixés  
Prix de référence sur les  
marchés de gros représenta-  
tifs
- France 144-149

III Obst und Gemüse

- A. Erläuterungen
- B. Festgesetzte Mindestpreise,  
Bezugspreise auf den re-  
präsentativen Grosshandels-  
märkten
- Frankreich

INDICE

Tassi di cambio	6
Giorni festivi	7

I. Cereali

A. Spiegazione	8-19
B. Prezzi indicativi-d'interven- to- di mercato	

BLT	20-23
SEG	24-27
ORG	28-31
HAF )	
MAI )	32-38
DUR )	

C. Prezzi d'entrata, Prezzi franco- frontiera, Prelevi intracommu- nitari	
---	--

INHOUDSOPGAVE

Wisselkoersen
Feestdagen

I. Granen

A. Toelichting
B. Richt- Interventie- Marktprijzen

BLT
SEG
ORG
( HAF
( MAI
( DUR
C. Drempelprijzen, Prijzen franco-grens, Intracommu- nautaire heffingen

Per importazioni  
verso :

	België Belgi- que	Deutsch- land (B.R.)	France	Italia	Luxem- bourg	Neder- land
BLT	39-40	49-50	63-64	73-74	81-82	91-92
SEG	39-40	49-50	63-64	73-74	81-82	91-92
ORG	41-42	51-52	-	-	83-84	93-94
HAF	-	51-52	-	-	-	95-96
MAI	-	53-54	65-66	-	-	95-96
BKW	-	53-54	65-66	-	-	-
SOR	41-42	55-56	67-68	-	83-84	97-98
MIL	43-44	55-56	67-68	-	85-86	97-98
ALP	-	-	-	-	-	-
DUR	-	57-58	-	75-76	-	-
FBL	43-44	57-58	69-70	75-76	85-86	99-100
FRO	45-46	59-60	69-70	77-78	87-88	99-100
GBL	45-46	59-60	71-72	77-78	87-88	101-102
GDU	47-48	61-62	71-72	79-80	89-90	101-102

Voor invoer naar :

BLT
SEG
ORG
HAF
MAI
BKW
SOR
MIL
ALP
DUR
FBL
FRO
GBL
GDU

D. Prezzi d'entrata, Prezzi cif Prelevi verso paesi terzi	
--	--

BLT	103-104
SEG	103-104
ORG	105-106
HAF	105-106
MAI	107-108
BKW	107-108
SOR	109-110
MIL	109-110
ALP	111-112
DUR	111-112
FBL	113-114
FRO	113-114
GBL	115-116
GDU	115-116

D. Drempelprijzen, c.i.f. prij- zen, Heffingen tegenover derde landen
---

BLT
SEG
ORG
HAF
MAI
BKW
SOR
MIL
ALP
DUR
FBL
FRO
GBL
GDU

E. Prezzi all'importazione (non corretti) Cif Antwerpen/Rotterdam	117-119
---	---------

E. Invoerprijzen (niet gecorri- geerd) c.i.f. Antwerpen/Rotterdam
---

F. Prezzi fissati dalla Com- missione Cif Antwerpen/ Rotterdam (Grafico)	120
---	-----

F. Prijzen vastgesteld door de Commissie c.i.f. Antwerpen/ Rotterdam (Grafiek)
---

II Risó

- A. Spiegazione 121-124
- B. Prezzi indicativi-d'intervento-  
di mercato 125
- C. Prezzi d'entrata, Prezzi  
franco-frontiera, Prelievi  
intracomunitari

II Rijst

- A. Toelichting
- B. Richt-Interventie-Marktprijzen
- C. Drempelprijzen, Prijzen franco-  
grens, Intracommunautaire  
heffingen

Per importazione  
verso :

België Belgi- que	Deutsch- land (BR)	France	Italia	Luxem- bourg	Neder- land
126	126	127	128	129	129

Voor invoer naar :

- D. Prezzi d'entrata, Prezzi  
cif, Prelievi verso paesi  
terzi 130-131

- D. Drempelprijzen, c.i.f.-prijzen,  
Heffingen tegenover derde  
landen

III Ortaggi e frutta

- A. Spiegazione 132-143
- B. Prezzi minimi indicati  
Prezzi di riferimento sui  
mercati indicativi all'  
ingrosso
- Francia 144-149

III Groenten en fruit

- A. Toelichting
- B. Vastgestelde minimumprijzen  
Referentieprijzen op de repre-  
sentatieve groothandelsmarkten
- Frankrijk



JOURS FÉRIÉS DANS LES PAYS DE LA CEE - FEIERTAGE IN DEN LÄNDERN DER EWG  
GIORNI FESTIVI NEI PAESI DELLA CEE - FEESTDAGEN IN DE LANDEN VAN DE EEG

1965

Mois Monat Mensile Maand	D.D.	BELGIE/ BELGI- QUE	DEUTSCH- LAND(BR)	FRANCE	ITALIA	LUXEM- BOURG	NEDER- LAND	COMMIS- SION				
JAN	1	X	X	X	X	X	X	X	Jour de l'an	Neujahr	Capodanno	Nieuwjaar
	6				X				Fête de l'Épiphanie	Heilige drei Könige	Epifania	Driekoningen
MAR	19				X				St. Joseph	St. Joseph	S. Giuseppe	St.-Jozef
APR	15							X	Jeudi Saint	Gründonnerstag	Giovedì Santo	Witte Donderdag
	16		X				X	X	Vendredi Saint	Karfreitag	Venerdì Santo	Goede Vrijdag
MAI	19	X	X	X	X	X	X	X	Lundi de Pâques	Ostermontag	Lunedì dell'Angelo	Paasmaandag
	25				X				Anniversaire de la libération	Jahrestag der Befreiung	Anniversario della Liberazione	Verjaardag van de Bevrijding
	30						X		Anniversaire de la Reine	Geburstag der Königin	Genetliaco della Regina	Koninginnedag
	1	X	X	X	X	X		X	Fête du travail	Mai-feiertag	Festa del lavoro	Dag van de Arbeid
JUN	5						X		Fête nationale	Nationalfeiertag	Festa nazionale	Nationale Feestdag
	8			X					Armistice 1939-1945	Waffenstillstand 1939/45	Armistizio 1939/45	Wapenstilstand 1939/45
	9							X	Anniversaire de la déclaration Robert Schumann	Jahrestag der Erklärung von Robert Schumann	Anniversario della dichiarazione di Robert Schumann	Verjaardag van de verklaring van Robert Schumann
	27	X	X	X	X	X	X	X	Ascension	Christi Himmelfahrt	Ascensione	Hemelvaartsdag
JUL	28											
	2				X				Fête nationale	Nationalfeiertag	Festa nazionale	Nationale Feestdag
	7	X	X	X		X	X	X	Lundi de Pentecôte	Pfingstmontag	Lunedì della Pentecoste	Pinkstermaandag
	17		X		X				Fête-Dieu	Fronleichnam	Corpus Domini	Sacramentsdag
AUG	23					X			Fête nationale	Nationalfeiertag	Festa nazionale	Nationale Feestdag
	29				X				SS. Pierre et Paul	H.H. Peter und Paul	s.s. Pietro e Paolo	HH. Petrus en Paulus
	14			X					Fête nationale	Nationalfeiertag	Festa nazionale	Nationale Feestdag
NOV	21	X						X	Fête nationale (belge)	Nationalfeiertag(Belgien)	Festa nazionale (Belga)	Nationale Feestdag(België)
	15	X		X	X	X		X	Assomption	Mariä Himmelfahrt	Assunzione di M.V.	Maria-ten-Hemelopneming
DEC	16	X										
	1	X	X	X	X	X		X	Toussaint	Allerheiligen	Ognissanti	Allerheiligen
	2	X						X	Trépassés	Allerseelen	Commemorazione dei Defunti	Allerzielen
	4				X				L'unité nationale	Tag der Nationalen Einheit	Unità nazionale	Nationale Eenheid
DEC	11	X		X					Armistice 1914-1918	Waffenstillstand 1914/18	Armistizio 1914/18	Wapenstilstand 1914/18
	15	X							Fête de la Dynastie	Fest der Dynastie	Festa della Dinastia	Feest van de Dyrastie
	17		X							Buss- und Bettag		
	8				X				L'immaculée Conception	Mariä Empfängnis	Immacolata Concezione	Maria onbevleete Ontvangenis
	24		X					X		Heiligabend	Vigilia di natale	
	25	X	X	X	X	X	X	X	Noël	Weihnachten	Natale di N.S.	Kerstmis
	26	X	X				X	X	Noël	Weihnachten	S. Stefano	Kerstmis
31							X	Sylvestre (après-midi)	Silvester (Nachmittag)	S. Silvestro (pomeriggio)	Oudejaarsdag (namiddag)	

## C E R E A L E S

### EXPLICATIONS CONCERNANT LES PRIX DES CEREALES CONTENUS DANS CETTE PUBLICATION (PRIX FIXES ET PRIX DE MARCHÉ)

#### I. PRIX FIXES

##### A. Nature des prix

En vertu du règlement n° 19/1962 art. 4, 5, 7, 8 et 11 (Journal officiel du 20.4.1962 - 5ème année n° 30), les Etats membres doivent fixer annuellement les prix indicatifs, les prix d'intervention et les prix de seuil.

Les prix indicatifs sont fixés au stade d'achat du commerce de gros pour le blé et l'orge, ainsi que pour le seigle, le maïs et le blé dur dans les pays où la production est notable.

Les prix d'intervention sont fixés au niveau des prix indicatifs diminués d'un pourcentage situé entre 5 et 10 % (règlement n° 19, art. 7).

Les prix de seuil sont fixés pour toutes les sortes de céréales (règlement n° 19 art. 4, 8 et 11).

##### B. Qualité

###### Prix indicatifs et prix d'intervention

1962/63 : fixation sur la base d'un standard de qualité déterminé (règlement n° 19, art. 5).

1963/64 : (règlement 48/63 CEE)	} Fixation des prix sur la base du standard de qualité CEE
1964/65 : (règlement 64/64 CEE)	
1965/66 : (règlement 84/65 CEE)	

(Pour le standard de qualité CEE, voir règlement 61 - Journal officiel du 13.7.1962, 5ème année n° 59).

- La République fédérale d'Allemagne a eu l'autorisation de déroger au standard de qualité CEE sur certains points pour les années 1963/64 à 1965/66 (règlement CEE 48/63, 64/64 et 84/65)

###### Prix de seuil

Ceux-ci sont toujours fixés sur la base du standard de qualité CEE à partir de 1962/63 (règlement n° 19 art. 4, 8 et 11).

##### C. Les standards de qualité

Voir annexe 1

##### D. Zones déficitaires et excédentaires 1962/63 - 1965/66

Les prix indicatifs et d'intervention qui sont en vigueur dans les zones les plus déficitaires sont dénommés prix indicatifs et d'intervention de base. Pour les autres zones des prix indicatifs et d'intervention dérivés sont fixés. Dans les zones les plus excédentaires s'appliquent les prix indicatifs et d'intervention dérivés les plus bas. Voir annexe 2.

#### II. PRIX DE MARCHÉ (PRODUIT NATIONAL) 1965/66

Certains prix de marché indiqués pour chaque pays de la C.E.E. ne sont pas automatiquement comparables en raison de divergences dans les conditions de livraison, les stades commerciaux et les qualités.

##### A. Lieux (bourses) ou régions auxquels se rapportent les prix de marché 1965/66

Voir annexe 3

B. Stade commercial et conditions de livraison

Belgique : Prix départ négoce, en vrac ou en sacs, brut pour net, chargé sur le moyen de transport

R.F. d'Allemagne : Prix de vente, commerce de gros (en vrac)  
(Würzburg prix d'achat commerce de gros (en vrac)).

France : Prix départ organisme stockeur, franco moyen de transport, en vrac ou en sacs  
(sacs de l'acheteur) impôts non compris

Italie :

1. Blé tendre : Naples : franco-camion arrivé, en vrac, impôts non compris  
Udine : franco départ moulin, en vrac, livraison et paiement immédiat

2. Seigle : Bologna : franco arrivé, en vrac, impôts non compris

3. Orge : Foggia : en vrac, à la production, impôts non compris

4. Avoine : Foggia : en vrac, à la production, impôts non compris

5. Mafs : Bologna : franco arrivé, en vrac, impôts non compris

6. Blé dur : Gênes : Prix moyen pour quatre origines à savoir :

- |              |   |   |
|--------------|---|---|
| a) Sicile    | } | en sacs, franco-wagon départ, impôts non compris                |
| b) Sardaigne |   |   |
| c) Maremme   | - | en sacs, sacs acheteur, franco-wagon départ, impôts non compris |
| d) Calabre   | - | en sacs, sacs acheteur, franco-wagon arrivé, impôts non compris |

Cagliari : en vrac, à la production, franco-départ entrepôt du producteur, impôts non compris

Luxembourg : Prix d'achat du négoce agricole, franco magasin

seigle	}	produits importés
avoine		

Pays-Bas : Prix de gros de la marchandise embarquée en vrac à bord de péniches (boordvrij gestort)

C. Qualité (produit national)

Belgique : Standard de qualité CEE

<u>R.F. d'Allemagne</u> : Blé	}	Standard de qualité allemand
Seigle		
Orge	}	Qualité moyenne des quantités négociées
Avoine		

France : Blé : (I. Prix pour les qualités commercialisées  
(II. Prix ramenés au standard de qualité CEE compte tenu uniquement du poids spécifique

: Autres céréales : Qualité moyenne des quantités négociées

Italie : Blé : Naples : Buono mercantile 78 kg/hl  
Udine : Buono mercantile 78 kg/hl

Seigle : Nazionale

Orge : Orzo nazionale vestito 56 kg/hl

Avoine : Nazionale 42 kg/hl

Mafs : comune

Blé dur : Sicile : 78/80 kg/hl

Maremme : 81/82 kg/hl

Calabre : 81/82 kg/hl

Sardaigne : 83/84 kg/hl

Cagliari : 82 kg/hl

Luxembourg : Standard de qualité CEE

Pays-Bas : Standard de qualité CEE

## G E T R E I D E

### ERLÄUTERUNG DER IN DIESER VERÖFFENTLICHUNG ANGEFÜHRTEN GETREIDEPREISE (FESTGESETZTE PREISE UND MARKTPREISE)

#### I. FESTGESETZTE PREISE

##### A. Art der Preise

Auf Grund der Verordnung Nr. 19/1962 Art. 4, 5, 7, 8 und 11 (Amtsblatt vom 20.4.1962 5. Jahrgang Nr. 30) haben die Mitgliedstaaten jährlich Richt-, Interventions- und Schwellenpreise festzusetzen.

Richtpreise werden in der Einkaufsphase des Grosshandels für Weizen und Gerste sowie für Roggen, Mais und Hartweizen in den Mitgliedstaaten, in denen eine nennenswerte Erzeugung dieser Getreidearten besteht, festgesetzt.

Interventionspreise werden auf einem Niveau festgesetzt, das dem um 5 bis 10 v.H. verminderten Richtpreis entspricht (Verordnung Nr. 19 Artikel 7).

Schwellenpreise werden für alle Getreidearten festgesetzt (Verordnung Nr. 19 Artikel 4, 8 und 11).

##### B. Qualität

###### Richt- und Interventionspreise

1962/63 : Festsetzung auf Grundlage einer bestimmten Standardqualität (Artikel 5 - Verordnung Nr. 19)

1963/64 : (Verord. 48/63 EWG) )

1964/65 : (Verord. 64/64 EWG) ) Preisfestsetzung auf Grundlage der EWG-Standardqualität

1965/66 : (Verord. 84/65 EWG) )

(Für die EWG-Standardqualität siehe Verordnung 61 - AB vom 13.7.1962 5. Jahrg. Nr. 59).

- Der Bundesrepublik Deutschland wurde die Genehmigung erteilt, in den Jahren 1963/64 bis 1965/66 in bestimmten Punkten von der EWG-Standardqualität abzuweichen (Verordnung EWG 48/63, 64/64 und 84/65)

###### Schwellenpreise

Diese werden ab 1962/63 ausschliesslich auf Grundlage der EWG-Standardqualität (Verordnung 19 Artikel 4, 8 und 11) festgesetzt.

##### C. Standardqualitäten

Siehe Anhang 1

##### D. Zuschuss- und Überschussgebiete 1962/63 bis 1965/66

Die Richt- und Interventionspreise für das Hauptzuschussgebiet werden Grundricht- und Grundinterventionspreise genannt. Für die übrigen Gebiete werden abgeleitete Richt- und Interventionspreise festgesetzt. In den Hauptüberschussgebieten gelten die niedrigsten abgeleiteten Richt- und Interventionspreise. Siehe Anhang 2.

#### II. MARKTPREISE (INLANDSERZEUGNIS) 1965/66

Die für die EWG Mitgliedstaaten aufgeführten Marktpreise sind nicht ohne weiteres vergleichbar, da ihnen zum Feil unterschiedliche Lieferungsbedingungen, Handelsstufen und Qualitäten zugrunde liegen.

##### A. Orte (Börse) oder Gebiete, auf die sich die Marktpreise beziehen 1965/66

Siehe Anhang 3



## B. Handelsstufe und Lieferungsbedingungen

- Belgien : Grosshandelsabgabepreis, lose oder in Säcken, brutto für netto, verladen auf Transportmittel.
- Deutschland (BR): Grosshandelsabgabepreis (lose)  
(Würzburg Grosshandelseinstandspreis (lose) )
- Frankreich : Preis ab Lager, franko Transportmittel, lose oder in Säcken (Säcke zu Lasten des Käufers) ohne Steuern.
- Italien :
1. Weichweizen : Neapel : frei Bestimmungsort, Lastwagen, Lose, ohne Steuern  
Udine : frei ab Mühle, lose, Zahlung bei Lieferung
2. Roggen : Bologna : frei Bestimmungsort, lose, ohne Steuern
3. Gerste : Foggia : ab Erzeuger, lose ohne Steuern
4. Hafer : Foggia : ab Erzeuger, lose ohne Steuern
5. Mais : Bologna : frei Bestimmungsort, lose, ohne Steuern
6. Hartweizen: Genua : Durchschnittspreis für Erzeugnisse aus 4 Herkunftsgebieten :  
a. Sizilien )  
b. Sardinien ) frei Versandbahnhof, verladen, in Säcken, ohne Steuern  
c. Maremma : frei Versandbahnhof, verladen, Säcke zu Lasten des Käufers, ohne Steuern  
d. Kalabrien : frei Bestimmungsbahnhof, Säcke zu Lasten des Käufers, ohne Steuern
- Cagliari : Ab Lager des Erzeugers, lose ohne Steuern
- Luxemburg : Ankaufspreis des Landhandels für frei Lager gelieferte Ware  
Gerste )  
Hafer ) eingeführtes Produkt
- Niederlande : Grosshandelsabgabepreis der lose auf Lastkähnen verladene Ware (boordvrij gestort)

## C. Qualität (Inlandserzeugnis)

- Belgien : EWG-Standardqualität
- Deutschland (BR): Weizen ) deutsche Standardqualität  
Roggen )  
Gerste ) Durchschnittsqualität der gesamten Absatzmenge  
Hafer )
- Frankreich : Weizen I. Preise der vermarkteten Qualitäten  
II. Umgerechnet auf EWG-Standardqualität jedoch unter Berücksichtigung des Hektolitergewichtes  
Andere Getreidesorten : Durchschnittsqualität der gesamten Absatzmenge
- Italien : Weizen : Neapel : Buono mercantile 78 kg/hl  
Udine : Buono mercantile 78 kg/hl  
Roggen : Nazionale  
Gerste : Orzo nazionale vestito 56 kg/hl  
Hafer : Nazionale 42 kg/hl  
Mais : comune  
Hartweizen: Sizilien : 78/80 kg/hl  
Maremmen : 81/82 kg/hl  
Kalabrien : 81/82 kg/hl  
Sardinien : 83/84 kg/hl  
Cagliari : 82 kg/hl
- Luxemburg : EWG-Standardqualität
- Niederlande : EWG-Standardqualität

## C E R E A L I

### SPIEGAZIONI RELATIVE AI PREZZI DEI CEREALI CHE FIGURANO NELLA PRESENTE PUBBLICAZIONE (PREZZI FISSI E PREZZI DI MERCATO)

#### I. PREZZI FISSI

##### A. Natura dei prezzi

A norma del regolamento n. 19/1962, articoli 4, 5, 7, 8 e 11 (Gazzetta Ufficiale del 20.4.1962 - anno 5°, n. 30), gli Stati membri devono fissare annualmente i prezzi indicativi, i prezzi d'intervento e i prezzi d'entrata.

I prezzi indicativi sono fissati alla fase d'acquisto del commercio all'ingrosso per il grano e l'orzo, nonché per la segala, il granoturco e il grano duro nei Paesi che hanno una produzione notevole.

I prezzi d'intervento sono fissati al livello dei prezzi indicativi diminuiti di una percentuale del 5-10% (regolamento n. 19, articolo 7).

I prezzi d'entrata sono fissati per tutti i tipi di cereali (regolamento n. 19 articoli 4, 8 e 11).

##### B. Qualità

###### Prezzi indicativi e prezzi d'intervento

1962/63 : fissazione sulla base di una qualità tipo determinata (regolamento n. 19, articolo 5).

1963/64 : (regolamento 48/63 CEE) { fissazione dei prezzi sulla base della  
1964/65 : (regolamento 64/64 CEE) { qualità tipo CEE  
1965/66 : (regolamento 84/65 CEE) {  
(per la qualità tipo CEE vedasi regolamento n. 61 - Gazzetta Ufficiale del 13.7.1962, anno 5°, n. 59).

- La Repubblica federale di Germania è stata autorizzata a derogare in alcuni punti alla qualità tipo CEE della campagna 1963/64 alla campagna 1965/66 (regolamenti nn. 48/63/CEE, 64/64/CEE e 84/65/CEE).

###### Prezzi d'entrata

Sono sempre fissati sulla base della qualità tipo CEE a partire dal 1962/63 (regolamento n. 19, articoli 4, 8 e 11).

##### C. Le qualità tipo

Vedere Allegato 1

##### D. Zone deficitarie ed eccedentarie 1962/63 - 1965/66

I prezzi indicativi e di intervento che sono in vigore nelle zone più deficitarie sono denominati prezzi indicativi e di intervento di base. Per le altre zone sono fissati dei prezzi indicativi e di intervento derivati. Nelle zone più eccedentarie si applicano i prezzi indicativi e di intervento derivati più bassi. Vedere allegato 2

#### II. PREZZI DI MERCATO (PRODOTTO NAZIONALE) 1965/66

Alcuni prezzi di mercato indicati per ciascun paese della CEE non sono automaticamente comparabili a causa delle divergenze nelle condizioni di consegna, nelle fasi commerciali e nelle qualità.

##### A. Piazze (borse) o regioni cui si riferiscono i prezzi di mercato 1965/66

Vedere Allegato 3

**B. Fase commerciale e condizioni di consegna**

Belgio : prezzo di vendita commercio all'ingrosso, merce nuda o in sacchi, lordo per netto, su mezzo di trasporto

R.F. di Germania : prezzo di vendita commercio all'ingrosso (merce nuda) (Würzburg-prezzo d'acquisto commercio all'ingrosso (merce nuda)).

Francia : prezzo al magazzino, franco mezzo di trasporto, merce nuda o in sacchi (del compratore), imposta esclusa

Italia :

1. Grano tenero : Napoli : franco camion arrivo, merce nuda, imposte escluse

Udine : prezzo al molino, franco partenza, merce nuda, pronta consegna et pagamento

2. Segala : Bologna : franco arrivo, merce nuda, imposte escluse

3. Orzo : Foggia : alla produzione, merce nuda, imposte escluse

4. Avena : Foggia : alla produzione, merce nuda, imposte escluse

5. Mais : Bologna : franco arrivo, merce nuda, imposte escluse

6. Grano duro : Genova : prezzo medio per quattro origini :

- a) Sicilia
- b) Sardegna
- c) Maremma - franco vagone partenza, tele compratore, imposte escluse
- d) Calabria - franco vagone arrivo, tele compratore, imposte escluse

Cagliari - alla produzione, franco magazzino produttore, merce nuda, imposte escluse

Lussemburgo : prezzo d'acquisto commercio agricolo, franco magazzino

segala }  
avena } prodotti importati

Paesi Bassi : prezzo di vendita del commercio all'ingrosso, a bordo (Boordvrij gestort)

**C. Qualità (prodotto nazionale)**

Belgio : qualità tipo CEE

R.F. di Germania : Grano }  
Segala } qualità tipo tedesca  
Orzo }  
Avena } qualità media delle quantità negoziate

Francia : grano : qualità tipo CEE ( I. prezzo dei prodotti commercializzati  
(II. prezzo convertito nella qualità tipo francese tenuto conto esclusivamente del peso specifico

altri cereali : qualità media delle quantità negoziate

Italia : grano : Napoli : Piono mercantile 78 kg/hl  
tenero : Udine : Buono mercantile 78 kg/hl

segala: Nazionale

orzo : Orzo nazionale vestito 56 kg/hl

avena : Nazionale 42 kg/hl

mais : comune

grano duro : Sicilia : 78/80 kg/hl

Maremma : 81/82 kg/hl

Calabria : 81/82 kg/hl

Sardegna : 83/84 kg/hl

Cagliari : 82 kg/hl

Lussemburgo : qualità tipo CEE

Paesi Bassi : qualità tipo CEE

TOELICHTING OP DE IN DEZE PUBLICATIE VOORKOMENDE GRAANPRIJZEN  
(VASTGESTELDE PRIJZEN EN MARKTPRIJZEN)

I. VASTGESTELDE PRIJZEN

A. Aard van de prijzen

Gebaseerd op de Verordening n° 19/1962 art. 4, 5, 7, 8 en 11 (Publicatieblad dd. 20.4.1962 5de jaargang n° 30) dienen de lidstaten jaarlijks richt-, interventie- en drempelprijzen vast te stellen.

Richtprijzen worden vastgesteld in het stadium van de aankoop door de groothandel voor tarwe en gerst, alsmede voor rogge, maïs en durumtarwe in die landen waar de produktie van betekenis is.

Interventieprijzen worden vastgesteld op een niveau dat 5 à 10 % lager ligt dan dat van de richtprijs (Verord. n° 19 art. 7).

Drempelprijzen worden voor alle graansoorten vastgesteld (Verord. 19 art. 4, 8 en 11)

B. Kwaliteit

Richt- en interventieprijzen

1962/63 : Vaststelling op basis van een bepaalde standaardkwaliteit (art. 5 - Verord. n° 19)

1963/64 : (Verord. 48/63 EEG )

1964/65 : (Verord. 64/64 EEG )

1965/66 : (Verord. 84/65 EEG )

Prijsvaststelling op basis van de EEG-Standaardkwaliteit

(Voor de EEG-Standaardkwaliteit zie verord. 61 - P.B. 13-7-1962 - 5e jg. n° 59)

- De Bondsrepubliek Duitsland kreeg voor de jaren 1963/64 tot 1965/66 toestemming op bepaalde punten af te wijken van de EEG-Standaardkwaliteit (Verord. EEG 48/63, 64/64 en 84/65)

Drempelprijzen

Deze zijn vanaf 1962/63 steeds vastgesteld op basis van de EEG-Standaardkwaliteit (Verord. 19 art. 4, 8 en 11)

C. De Standaardkwaliteiten

zie bijlage 1

D. Tekort- en Overschotgebieden 1962/63 - 1965/66

De richt- en interventieprijzen die van kracht zijn in de gebieden met het grootste tekort worden basisricht - en-interventieprijzen genoemd. Voor de andere gebieden worden afgeleide richt- en interventieprijzen vastgesteld. In de gebieden met het grootste overschot gelden de laagste afgeleide richt- en interventieprijzen. Zie bijlage 2

II. MARKTPRIJZEN (BINNENLANDS PRODUKT) 1965/66

Gedeeltelijk zijn de voor de verschillende landen van de EEG vermelde marktprijzen, als gevolg van verschillen in leveringsvoorwaarden, handelsstadia en kwaliteiten, zonder meer niet vergelijkbaar.

A. Plaatsen (beursen) of streken waarop de marktprijzen betrekking hebben 1965/66

Zie bijlage 3

**B. Handelstadium en leveringsvoorwaarden**

- België** : Verkoopprijs groothandel, los of gezakt, bruto voor netto, geleverd op transportmiddel.
- Duitsland (BR)** : Verkoopprijs groothandel (los)  
(Würzburg, aankoopprijs groothandel (los) )
- Frankrijk** : Prijs af opslagplaats, franco vervoermiddel, los of gezakt (zakken van de koper) exclusief belasting.
- Italië** :
1. Zachte tarwe : **Napels** : Los, franco plaats van bestemming, vrachtwagen - excl. belasting.  
**Udine** : Franco vertrek molen, los, betaling bij levering
2. Rogge : **Bologna** : Los, franco plaats van bestemming, excl. belastingen
3. Gerst : **Foggia** : Los, af producent, excl. belastingen
4. Haver : **Foggia** : Los, af producent, excl. belastingen
5. Maïs : **Bologna** : Los, franco plaats van bestemming, excl. belastingen
6. Harde tarwe : **Genua** : Gemiddelde prijs 4 herkomsten t.w.  
a. **Sicilië** )  
b. **Sardinië** ) Franco wagon, zakken van verkoper, excl. belastingen  
c. **Maremma** : Franco wagon, zakken van koper, excl. belastingen  
d. **Calabria** ; Franco station van bestemming, gezakt (kopers zakken), excl. belastingen  
**Cagliari** : Af opslagplaats producent, los, excl. belastingen
- Luxemburg** : Inkoopprijs agrarische handel, geleverd franco opslagplaats  
Gerst )  
Haver ) geïmporteerde produkten
- Nederland** : Groothandelsverkoopprijs, boordvrij gestort

**C. Kwaliteit (inlands produkt)**

- België** : EEG-Standaardkwaliteit
- Duitsland (BR)** : Tarwe )  
Rogge ) Duitse standaardkwaliteit  
Gerst )  
Haver ) Gemiddelde kwaliteit van de verhandelde hoeveelheden
- Frankrijk** : Tarwe ( I. Prijzen van de verhandelde kwaliteiten  
(II. Omgerekend op EEG-Standaardkwaliteit, waarbij echter slechts met het hĳgewicht werd rekening gehouden.  
Andere granen : gemiddelde kwaliteit van de verhandelde hoeveelheden.
- Italië** : Tarwe : **Napels** : Buono mercantile 78 kg/hl  
**Udine** : Buono mercantile 78 kg/hl  
  
Rogge : Nazionale  
Gerst : Orzo Nazionale vestito 56 kg/hl  
Haver : Nazionale 42 kg/hl  
Maïs : comune  
Harde tarwe : **Sicilia** : 78/80 kg/hl  
**Maremma** : 81/82 kg/hl  
**Calabria** : 81/82 kg/hl  
**Sardegna** : 83/84 kg/hl  
**Cagliari** : 82 kg/hl
- Luxemburg** : EEG-Standaardkwaliteit
- Nederland** : EEG-Standaardkwaliteit

Standards de qualité : Poids spécifique (I) - Taux d'humidité (II)  
 Standardqualitäten : Eigengewicht (I) - Feuchtigkeitsgehalt (II)  
 Qualità tipo : Peso specifico (I) - Tenore di umidità (II)  
 Standaardkwaliteiten : Soortgelijk gewicht (I) - Vochtgehalten (II)

Standards de qualité Standardqualitäten Qualità tipo Standaardkwaliteiten	B L T		S E G		O R G	
	I	II	I	II	I	II
	kg/hl	%	kg/hl	%	kg/hl	%
I. CEE/EWG/EEG	75	16	71	16	67	16
II. Nationaux - der Mitgliedstaaten - Nazionale - Nationale						
A. <u>1962/63</u>						
België/Belgique	73,0	16,5	68/70	16,5	a) 60/62 b) 62/64	16,5
Deutschland (BR)	75-77	15,5-16,4	70-73	15,5-16,4	59-60	15,5-16,4
France	74,5-75,5	15,5-16,5	70-71,999	15,5-16,5	67	16
Italia	75	16	71	16	67	16
Luxembourg	75	16	71	16	67	16
Nederland	75	16	71	16	67	16
B. <u>1963/64-1965/66</u>						
Deutschland (BR)	74-76	15,5-16,4	70-73	15,5-16,4	62-63	15,5-16,4

Standards de qualité Standardqualitäten Qualità tipo Standaardkwaliteiten	H A F		M A I		D U R	
	I	II	I	II	I	II
	kg/hl	%	kg/hl	%	kg/hl	%
I. CEE/EWG/EEG	49	16	-	15	78	-
II. Nationaux - der Mitgliedstaaten - Nazionale - Nationale						
A. <u>1962/63</u>						
België/Belgique	47	16,5	-	-	-	-
Deutschland (BR)	49	16	-	-	-	-
France	49	16	-	14,5-15,5	78	-
Italia	49	16	-	15	78	-
Luxembourg	49	16	-	-	-	-
Nederland	49	16	-	-	-	-
B. <u>1963/64-1965/66</u>						
Deutschland (BR)	49	16	-	-	-	-

a) Wintergerst - Orge d'hiver

b) Sommergerst - Orge d'été

ANNEXE 2 - ANHANG 2 - ALLEGATO 2 - BIJLAGE 2

Zone la plus déficitaire - Hauptzuschussgebiet - Zona più deficitaria - Gebied met het grootste tekort (A)

Zone la plus excédentaire - Hauptüberschussgebiet - Zona più eccedentaria - Gebied met het grootste overschot (B)

Pays - Produits Land - Produkte Paese - Prodotti Land - Produkten	A				B			
	1962/63	1963/64	1964/65	1965/66	1962/63	1963/64	1964/65	1965/66
<b>BELGIQUE/BELGIE</b>								
BLT	)	valable pour l'ensemble du territoire						
SEG	)	Mechelen						
ORG	)	van kracht voor het gehele land						
MAI	)							
DUR	)	-			-	-	-	-
<b>DEUTSCHLAND B.R.</b>								
BLT		Duisburg				Simbach/Inn		
SEG		Duisburg				Simbach/Inn		
ORG		Duisburg				Simbach/Inn		
MAI		-			-	-	-	-
DUR		-			-	-	-	-
<b>FRANCE</b>								
BLT	Marseille	Marseille (Zone I)	Marseille	Marseille	Chartres	Zone IV (Départements : Aisne, Aube, Calvados, Charente, Cher, Côtes-du-Nord, Eure, Eure-et-Loir, Finistère, Hte Garonne, Gers, Ille-et-Vilaine, Indre, Indre-et-Loire, Loire-Atlantique, Loiret, Loir-et-Cher, Lot-et-Garonne, Maine-et-Loire, Manche, Marne, Mayenne, Morbihan, Oise, Orne, Sarthe, Seine, Seine-Maritime, Seine-et-Marne, Seine-et-Oise, Deux-Sèvres, Somme, Tarn, Tarn-et-Garonne, Vendée, Hte Vienne, Yonne)	Blois	Blois
SEG	Marseille	Marseille	Marseille	Marseille	Orléans	Orléans	Orléans	Orléans
ORG	Marseille	Marseille (Zone I)	Marseille	Marseille	Chartres	Zone V (Départements : Aisne, Aube, Cher, Côte-d'Or, Eure, Eure-et-Loir, Indre, Loiret, Loir-et-Cher, Marne, Hte Marne, Nièvre, Oise, Seine, Seine-Maritime, Seine-et-Marne, Seine-et-Oise, Somme, Yonne)	Châteauroux	Châteauroux
MAI	Dunkerque	Lille (Zone I)	Lille	Lille	Châteaudun	Zone III (Départements : Ariège, Aube, Hte Garonne, Gers, Gironde, Landes, Lot-et-Garonne, Basses-Pyrénées, Hautes-Pyrénées, Tarn, Tarn-et-Garonne)	Mont-de-Marsan	Mont-de-Marsan
DUR			Marseille	Marseille	Valable pour l'ensemble du territoire Carcassonne		Castelnaudrey	Carcassonne

Pays - Produits Land - Produkte Paese - Prodotti Land - Produkter	A				B			
	1962/63	1963/64	1964/65	1965/66	1962/63	1963/64	1964/65	1965/66
<u>ITALIA</u>								
BLT	Italie du Sud Südditalien Italia meridionale Zuid-Italië	<u>Zone I</u> (Province di Reggio Calabria, Sicilia, Sardena	<u>Zone I</u> Palermo, Trapani, Agrigento, Caltanissetta, Enna, Ragusa, Siracusa, Catania, Messina, Reggio Calabria, Cagliari, Sassari, Nuoro)	<u>Zone I</u> Palermo, Trapani, Agrigento, Caltanissetta, Enna, Ragusa, Siracusa, Catania, Messina, Reggio Calabria	Italie du Nord Norditalien Italia settentrionale Noord-Italië	<u>Zone VII</u> (Province di Cuneo, Aosta, Asti, Torino, Novara, Vercelli, Varese, Como, Sondrio, Bolzano, Trento, Belluno, Udine, Gorizia, Trieste)	<u>Zone X</u> : Cuneo Torino, Aosta, Asti, Novara, Vercelli, Como, Varese, Belluno, Treviso, Udine, Gorizia, Trieste	<u>Zone XIV</u> Udine, Gorizia
SEG	-	-	-	-	-	-	-	-
ORG	)	)	)	)	)	)	)	)
MAI	) <u>Bologna</u> valido per tutto il territorio	) <u>Reggio Emilia</u> valido per tutto il territorio	) <u>Reggio Emilia</u> valido per tutto il territorio	) <u>Reggio Emilia</u> valido per tutto il territorio	) <u>Reggio Emilia</u> valido per tutto il territorio	) <u>Reggio Emilia</u> valido per tutto il territorio	) <u>Reggio Emilia</u> valido per tutto il territorio	) <u>Reggio Emilia</u> valido per tutto il territorio
DUR	Italie du Nord Norditalien Italia settentrionale Noord-Italië	<u>Zone I</u> (Liguria, Lombardia, Piemonte, Veneto, Emilia)	<u>Zone I</u> Grosseto, Livorno, Pisa, Siena	<u>Zone I</u> Grosseto - Livorno, Pisa, Siena	Italie du Sud Südditalien Italia meridionale Zuid-Italië	<u>Zone IV</u> Sardena	<u>Zone VII</u> Cagliari, Sassari, Nuoro	<u>Zone VII</u> Cagliari, Nuoro, Sassari
<u>LUXEMBOURG</u>								
BLT	)	)	)	)	)	)	)	)
SEG	)	)	)	)	)	)	)	)
ORG	)	)	)	)	)	)	)	)
MAI	)	)	)	)	)	)	)	)
DUR	-	-	-	-	-	-	-	-
<u>NEDERLAND</u>								
BLT	van kracht voor het gehele land Rotterdam							
SEG	)	)	)	)	)	)	)	)
ORG	) van kracht voor het gehele land Deventer	)	)	)	)	)	)	)
MAI	-	-	-	-	-	-	-	-
DUR	-	-	-	-	-	-	-	-



Lieux, bourses ou régions sur lesquels portent les prix de marché  
 Orte, Börsen oder Gebiete auf die sich die Marktpreise beziehen  
 Piazze, borse o regione cui si riferiscono i prezzi di mercato  
 Plaatsen, beurzen of streken waarop de marktprijzen betrekking hebben  
 1965/66

Produits Produkte Prodotti Produkten	BELGIE/BELGIQUE	DEUTSCHLAND (BR)		FRANCE	
		A	B	A	B
BLT	Moyenne arithmétique des cotations sur les 5 bourses de céréales : Arithmetisches Mittel der Notierungen auf den 5 Getreidebörsen : Media calcolata delle quotazioni delle cinque borse cerealicole : Rekenkundig gemiddelde van de noteringen op de 5 graanbeurzen : Bruxelles, Charleroi, Kortrijk, Liège, Namur	Duisburg	Würzburg	Dép. Basses-Alpes	Dép. Loir et Cher
SEG				Dép. Bouches-du Rhône	Dép. Loiret
ORG				Dép. Basses-Alpes	Dép. Indre
HAF		Hannover		Dép. Somme	
MAI	Maïs d'importation - Einfuhrmais - Mais d'importazione - Importmais USA YC III Calculé sur la base des prix CAF Antwerpen - Errechnet auf Grundlage des cif-Freises Antwerpen - Calcolato sulla base del prezzo cif Antwerpen - Berekend op basis van de prijs cif Antwerpen	Maïs d'importation - Einfuhrmais - Mais d'importazione - Importmais USA Yellow Corn III Duisburg		Dép. Nord	Dép. Landes
DUR	-	-		Dép. Bouches-du Rhône	Dép. Aude

Produits Produkte Prodotti Produkten	ITALIA		LUXEMBOURG	NEDERLAND
	A	B		
BLT	Napoli	Udine	Ø Luxembourg	Rotterdam
SEG	Bologna		Ø Luxembourg	Groningen
ORG	Foggia		Ø Luxembourg	Groningen
HAF	Foggia		Ø Luxembourg	Groningen
MAI	Bologna		Maïs d'importation Einfuhrmais Mais d'importazione Importmais USA YC III Ø Luxembourg	Maïs d'importation Einfuhrmais Mais d'importazione Importmais USA YC III Rotterdam
DUR	ova	Cagliari	-	-

A = Zone déficitaire - Zuschussgebiet - Zona deficitaria - Tekortgebied  
 B = Zone excédentaire - Überschussgebiet - Zona eccedentaria - Overschotgebied

PRIX INDICATIFS  
RICHTPREISE  
PREZZI INDICATIVI  
RICHTPRIJZEN

PRIX D'INTERVENTION  
INTERVENTIONSPREISE  
PREZZI D'INTERVENTO  
INTERVENTIEPRIJZEN

PRIX DE MARCHE  
MARKTPREISE  
PREZZI DI MERCATO  
MARKTPRIJZEN

CEREALES  
GETREIDE  
CEREALI  
GRANEN

100 Kg

Pays Paese Land	Description - Beschreibung Descrizione - Omschrijving	1965						1966						1965/ 66	
		JUL	AUG	SEP	OCT	NOV	DEC	JAN	FEB	MAR	APR	MAI	JUN	Arith Ø	
	Blé tendre	Weichweizen			Grano Tenero			Zachte Tarwe							
BELGIQUE/ BELGIE	Prix indicatifs/Richtprijzen	Fb	524,0	524,0	524,0	528,0	533,0	539,0	545,0	550,0	554,0	558,0	561,0	564,0	542,0
	Prix d'intervention/ Interventieprijsen	Fb	487,0	487,0	487,0	491,0	496,0	501,0	507,0	512,0	515,0	519,0	522,0	525,0	504,1
	Prix de marché/Marktprijzen	Fb	553,3	509,8	510,4										
DEUTSCHLAND (BR)	Hauptzuschussgebiet														
	Richtpreise	DM	47,55	47,55	48,00	48,44	48,87	49,29	49,69	50,09	50,47	50,84	51,20	51,55	49,46
	Interventionspreise	DM	44,25	44,25	44,70	45,14	45,57	45,99	46,39	46,79	47,17	47,54	47,90	48,25	46,16
	Marktpreise	DM	-	44,90	46,43										
	Hauptüberschussgebiet														
	Richtpreise	DM	44,37	44,37	44,82	45,26	45,69	46,11	46,51	46,91	47,29	47,66	48,02	48,37	46,28
Interventionspreise	DM	42,65	42,65	43,10	43,54	43,97	44,39	44,79	45,19	45,57	45,94	46,30	46,65	44,56	
Marktpreise	DM	-	45,25	45,79											
FRANCE	Zone la plus déficitaire														
	Prix indicatifs	Ff	50,23	50,23	50,63	51,03	51,43	51,83	52,23	52,63	53,03	53,43	53,83	54,23	52,06
	Prix d'intervention	Ff	45,21	45,21	45,61	46,01	46,41	46,81	47,21	47,61	48,01	48,41	48,81	49,21	47,04
	Prix de marché I	Ff	-	48,26	48,95										
	Prix de marché II	Ff	-	47,06	47,75										
	Zone la plus excédentaire														
	Prix indicatifs	Ff	46,27	46,27	46,67	47,07	47,47	47,87	48,27	48,67	49,07	49,47	49,87	50,27	48,10
	Prix d'intervention	Ff	43,96	43,96	44,36	44,76	45,16	45,56	45,96	46,36	46,76	47,16	47,56	47,96	45,79
Prix de marché I	Ff	48,42	45,49	46,25											
Prix de marché II	Ff	47,22	45,18	46,25											
ITALIA	Zona più deficitaria														
	Prezzi indicativi	Lit	7.100	7.150	7.200	7.250	7.300	7.350	7.400	7.450	7.500	7.550	7.550	7.550	7.363
	Prezzi d'intervento	Lit	6.600	6.650	6.700	6.750	6.800	6.850	6.900	6.950	7.000	7.050	7.050	7.050	6.863
	Prezzi di mercato	Lit	7.000	-	-										
	Zona più eccedentaria														
	Prezzi indicativi	Lit	6.475	6.525	6.575	6.625	6.675	6.725	6.775	6.825	6.875	6.925	6.925	6.925	6.738
Prezzi d'intervento	Lit	6.140	6.190	6.240	6.290	6.340	6.390	6.440	6.490	6.540	6.590	6.590	6.590	6.403	
Prezzi di mercato	Lit	6.438	6.517	6.825											
LUXEMBOURG	Prix indicatifs	Flux	585,0	585,0	585,0	590,0	596,0	602,0	608,0	614,0	619,0	623,0	627,0	627,0	605,1
	Prix d'intervention	Flux	555,0	555,0	555,0	560,0	566,0	572,0	578,0	584,0	589,0	593,0	597,0	597,0	575,1
	Prix de marché	Flux	535,0	535,0	535,0										
NEDERLAND	Richtprijzen	Fl	37,95	37,95	38,30	38,65	39,00	39,35	39,70	40,05	40,40	40,75	40,75	39,47	
	Interventieprijsen	Fl	35,52	35,52	35,87	36,22	36,57	36,92	37,27	37,62	37,97	38,32	38,32	37,04	
	Marktprijzen	Fl	35,90	36,46	37,20										

PRIX INDICATIFS  
RICHTPREISE  
PREZZI INDICATIVI  
RICHTPRIJZEN

PRIX D'INTERVENTION  
INTERVENTIONSPREISE  
PREZZI D'INTERVENTO  
INTERVENTIEPRIJZEN

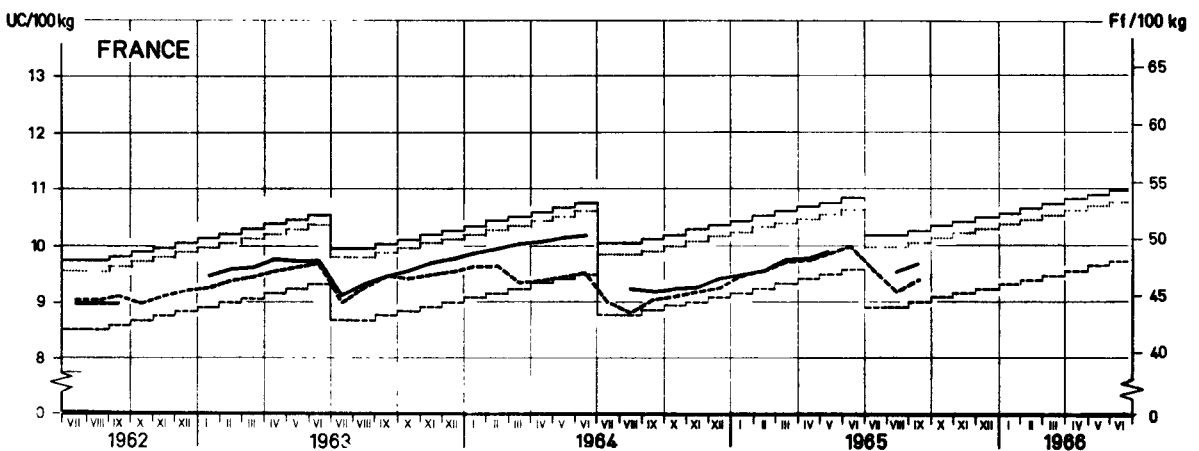
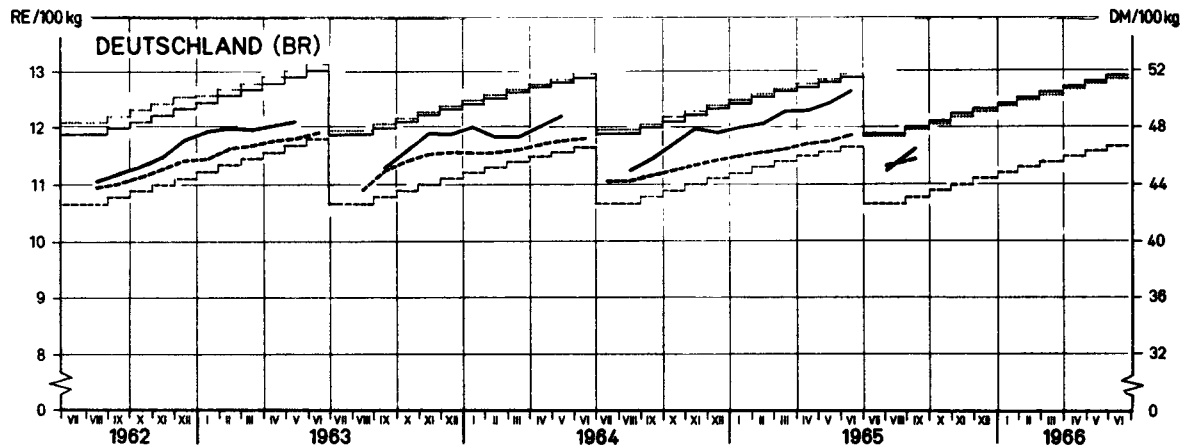
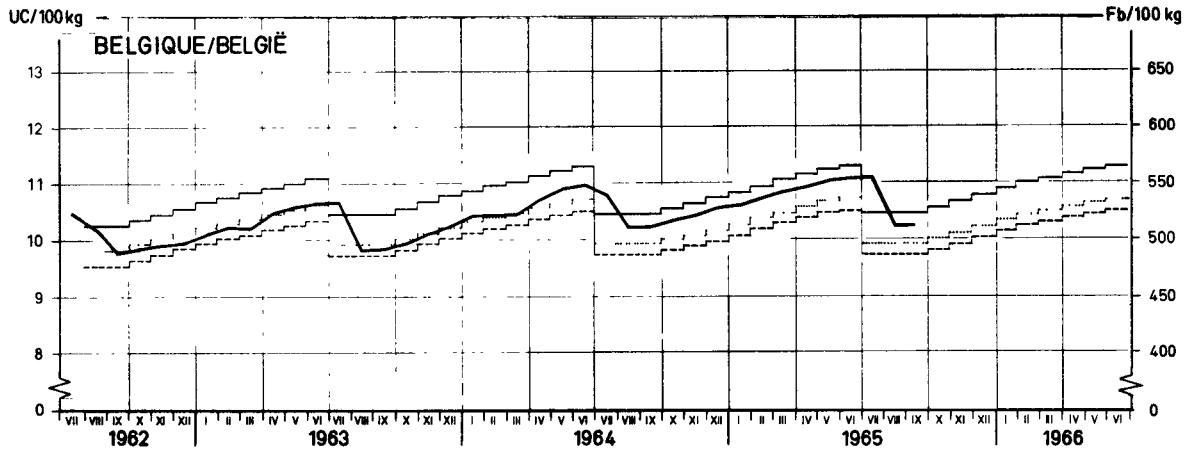
PRIX DE MARCHÉ  
MARKTPREISE  
PREZZI DI MERCATO  
MARKTPRIJZEN

CEREALES  
GETREIDE  
CEREALI  
GRAAN

100 Kg

Pays Paese Land	Description - Beschreibung Descrizione - Omschrijving	1 9 6 5													
		SEP				OCT				NOV				DEC	
		12-18	19-25	26-2	3-9	10-16	17-23	24-30	31-6	7-13	14-20	21-27	28-4	5-11	
	<b>Blé tendre</b>	<b>Weichweizen</b>				<b>Grano Tenero</b>				<b>Zachte Tarwe</b>					
BELGIQUE/ BELGIE	Prix indicatifs/Richtprijzen	Fb	524,0				528,0				533,0				539,0
	Prix d'intervention/ Interventieprijsen	Fb	487,0				491,0				496,0				501,0
	Prix de marché/Marktprijzen	Fb	511,0	511,0	511,2	511,4	511,4								
DEUTSCHLAND (BR)	Richtpreise	<b>Hauptauschussgebiet</b>													
		DM	48,00				48,44				48,87				49,29
		DM	44,70				45,14				45,57				45,99
	Interventionspreise	DM	46,50	46,60	46,60	47,00	47,00								
		<b>Hauptüberschussgebiet</b>													
		DM	44,82				45,26				45,69				46,11
	Marktpreise	DM	43,10				43,54				43,97				44,39
		DM	45,95	45,95	45,95	45,95									
		<b>Zone la plus déficitaire</b>													
FRANCE	Prix indicatifs	Ff	50,63				51,03				51,43				51,83
	Prix d'intervention	Ff	45,61				46,01				46,41				46,81
	Prix de marché I	Ff	-	48,47	-	48,21									
	Prix de marché II	Ff	-	47,27	-	47,01									
	<b>Zone la plus excédentaire</b>														
	Prix indicatifs	Ff	46,67				47,07				47,47				47,87
	Prix d'intervention	Ff	44,36				44,76				45,16				45,56
	Prix de marché I	Ff	46,55	46,55	46,75	46,42									
Prix de marché II	Ff	46,55	46,55	46,75	46,42										
ITALIA	<b>Zona più deficitaria</b>														
	Prezzi indicativi	Lit	7.200				7.250				7.300				7.350
	Prezzi d'intervento	Lit	6.700				6.750				6.800				6.850
	Prezzi di mercato	Lit	-	-	-	-									
	<b>Zona più eccedentaria</b>														
	Prezzi indicativi	Lit	6.575				6.625				6.675				6.725
	Prezzi d'intervento	Lit	6.240				6.290				6.340				6.390
	Prezzi di mercato	Lit	6.650	6.600	6.700	6.700	6.700								
LUXEMBOURG	Prix indicatifs	Flux	585,0				590,0				596,0				602,0
	Prix d'intervention	Flux	555,0				560,0				566,0				572,0
	Prix de marché	Flux	535,0	535,0	536,4	540,0	540,0								
NEDERLAND	Richtprijzen	F1	38,30				38,65				39,00				39,35
	Interventieprijsen	F1	35,87				36,22				36,57				36,92
	Marktprijzen	F1	37,40	36,90	36,90	36,90	36,90								

Prix du blé tendre Weichweizenpreise Prezzi del grano tenero Prijzen van zachte tarwe

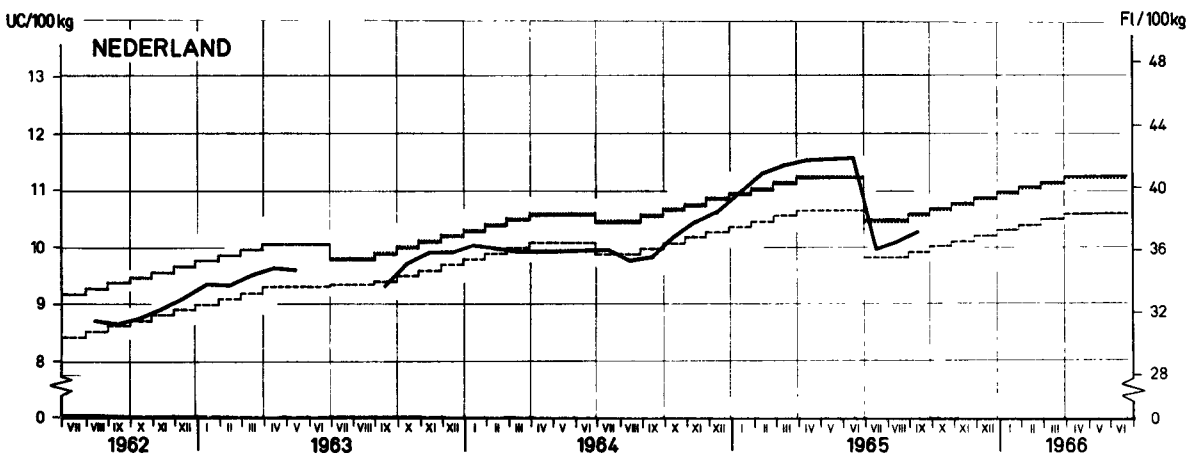
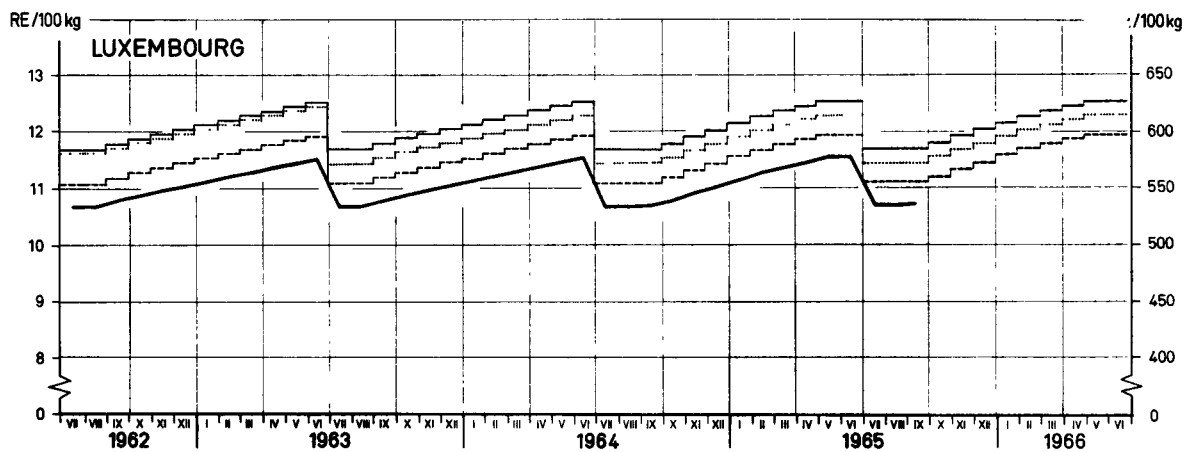
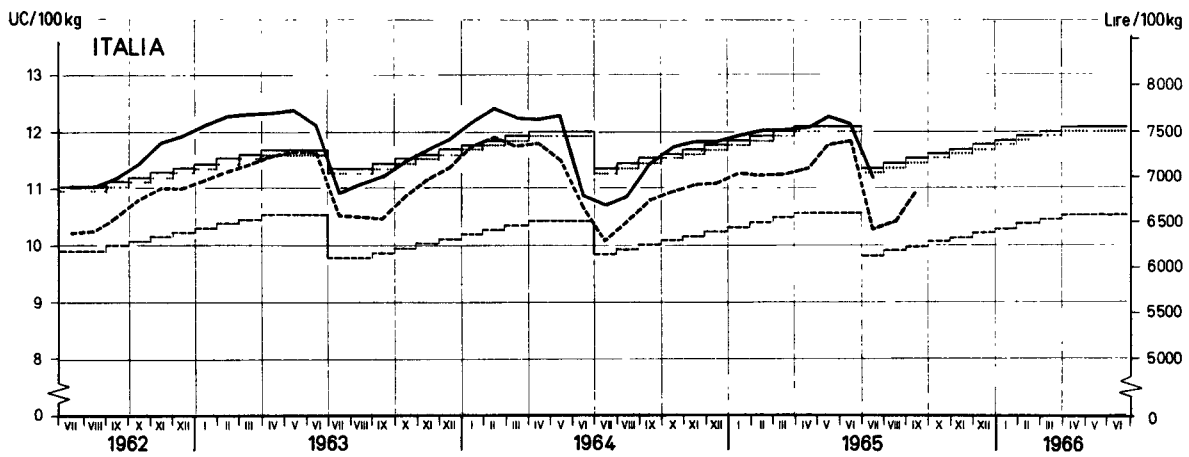


— Prix indicatifs<sup>1)</sup> / Richtpreise<sup>1)</sup> / Prezzi indicativi<sup>1)</sup> / Richtprijzen<sup>1)</sup>  
 - - - - - Prix d'intervention<sup>2)</sup> / interventionspreise<sup>2)</sup> / Prezzi d'intervento<sup>2)</sup> / interventieprijzen<sup>2)</sup>  
 - - - - - Prix de seuil / Schwellenpreise / Prezzi d'entrata / Drempelprijzen  
 ———— Prix de marché<sup>1)</sup> / Marktpreise<sup>1)</sup> / Prezzi di mercato<sup>1)</sup> / Marktprijzen<sup>1)</sup>  
 - - - - - Prix de marché<sup>2)</sup> / Marktpreise<sup>2)</sup> / Prezzi di mercato<sup>2)</sup> / Marktprijzen<sup>2)</sup>  
<sup>1)</sup> DEUTSCHLAND (BR), FRANCE, ITALIA Zone la plus déficitaire / Hauptzuschußgebiet / Zona più deficiente / Gebied met het grootste tekort  
<sup>2)</sup> DEUTSCHLAND (BR), FRANCE, ITALIA Zone la plus excédentaire / Hauptüberschußgebiet / Zona più eccedentaria / Gebied met het grootste overschot

Explications p. 8 à 19 / Erläuterungen S. 8 bis 19 / Spiegazione p. 8 a 19 / Toelichting blad. 8 tot 19

EWG-GD VI-F 1-6503.13

Prix du blé tendre Weichweizenpreise Prezzi del grano tenero Prijzen van zachte tarwe



— Prix indicatifs<sup>1)</sup> / Richtpreise<sup>1)</sup> / Prezzi indicativi<sup>1)</sup> / Richtprijzen<sup>1)</sup>  
 - - - Prix d'intervention<sup>2)</sup> / Interventionspreise<sup>2)</sup> / Prezzi d'intervento<sup>2)</sup> / Interventieprijsen<sup>2)</sup>  
 ..... Prix de seuil / Schwellenpreise / Prezzi d'entrata / Drempelprijzen  
 - · - · - Prix de marché<sup>1)</sup> / Marktpreise<sup>1)</sup> / Prezzi di mercato<sup>1)</sup> / Marktprijzen<sup>1)</sup>  
 - · - · - Prix de marché<sup>2)</sup> / Marktpreise<sup>2)</sup> / Prezzi di mercato<sup>2)</sup> / Marktprijzen<sup>2)</sup>

<sup>1)</sup> DEUTSCHLAND (BR), FRANCE, ITALIA : Zône la plus déficitaire / Hauptzuschußgebiet / Zona più deficiente / Gebied met het grootste tekort  
<sup>2)</sup> DEUTSCHLAND (BR), FRANCE, ITALIA : Zône la plus excédentaire / Hauptüberschußgebiet / Zona più eccedentaria / Gebied met het grootste overschot

Explications p. 8 à 19 / Erläuterungen S. 8 bis 19 / Spiegazione p. 8 a 19 / Toelichting blad. 8 tot 19

EWG - GD VI - F 1 - 6503 14

PRIX INDICATIFS                      PRIX D'INTERVENTION                      PRIX DE MARCHÉ  
 RICHTPREISE                              INTERVENTIONSPREISE                      MARKTPREISE  
 PREZZI INDICATIVI                      PREZZI D'INTERVENTO                      PREZZI DI MERCATO  
 RICHTPRIJZEN                              INTERVENTIEPRIJZEN                      MARKTPRIJZEN

CEREALES  
 GETREIDE  
 CEREALI  
 GRANEN

100 kg

Pays Paese Land	Description - Beschreibung Descrizione - Omschrijving	1965						1966						1965/ 66	
		JUL	AUG	SEP	OCT	NOV	DEC	JAN	FEB	MAR	APR	MAI	JUN	Arith Ø	
	Seigle		Roggen						Segala						
			Rogge												
BELGIQUE/ BELGIE	Prix indicatifs/Richtprijzen	Fb	433,0	433,0	433,0	436,0	439,0	443,0	447,0	450,0	453,0	453,0	453,0	453,0	443,8
	Prix d'intervention/ Interventieprijzen	Fb	403,0	403,0	403,0	405,0	408,0	412,0	416,0	419,0	421,0	421,0	421,0	421,0	412,8
	Prix de marché/Marktprijzen	Fb	-	423,3	425,8										
DEUTSCHLAND (BR)	Richtpreise	Hauptzuschussgebiet													
		DM	43,25	43,25	43,70	44,14	44,57	44,99	45,39	45,79	46,17	46,54	46,90	47,25	45,16
		DM	40,25	40,25	40,70	41,14	41,57	41,99	42,39	42,79	43,17	43,54	43,90	44,25	42,16
	Interventionspreise	Hauptüberschussgebiet													
		DM	40,07	40,07	40,52	40,96	41,39	41,81	42,21	42,61	42,99	43,36	43,72	44,07	41,98
		DM	38,65	38,65	39,10	39,54	39,97	40,39	40,79	41,19	41,57	41,94	42,30	42,65	40,56
	Marktpreise	Hauptüberschussgebiet													
		DM	-	40,40	40,70										
		DM	-	39,57	40,19										
FRANCE	Prix indicatifs	Zone la plus déficitaire													
		Ff	40,98	40,98	41,38	41,78	42,18	42,58	42,98	43,38	43,78	44,18	44,58	44,98	42,83
		Ff	36,88	36,88	37,28	37,68	38,08	38,48	38,88	39,28	39,68	40,08	40,48	40,88	38,72
	Prix d'intervention	Zone la plus excédentaire													
		Ff	37,02	37,02	37,42	37,82	38,22	38,62	39,02	39,42	39,82	40,22	40,62	41,02	38,85
		Ff	33,32	33,32	33,72	34,12	34,52	34,92	35,32	35,72	36,12	36,52	36,92	37,32	35,15
	Prix de marché	Zone la plus excédentaire													
		Ff	38,54	36,55	37,04										
		Ff	38,54	36,55	37,04										
ITALIA	Prezzi indicativi	Lit	-	-	-	-	-	-	-	-	-	-	-	-	
	Prezzi d'intervento	Lit	-	-	-	-	-	-	-	-	-	-	-	-	
	Prezzi di mercato	Lit	-	6.050	6.100										
LUXEMBOURG	Prix indicatifs	Flux	540,0	540,0	540,0	545,0	550,0	555,0	560,0	560,0	560,0	560,0	560,0	552,5	
	Prix d'intervention	Flux	510,0	510,0	510,0	515,0	520,0	525,0	530,0	530,0	530,0	530,0	530,0	522,5	
	Prix de marché	Flux	520,0	520,0	520,0										
NEderland	Richtprijzen	Fl	29,90	30,20	30,45	30,70	30,95	31,20	31,45	31,70	31,70	31,70	31,70	31,11	
	Interventieprijzen	Fl	26,90	27,20	27,45	27,70	27,95	28,20	28,45	28,70	28,70	28,70	28,70	28,11	
	Marktprijzen	Fl	-	-	30,04										

PRIX INDICATIFS  
RICHTPREISE  
PREZZI INDICATIVI  
RICHTPRIJZEN

PRIX D'INTERVENTION  
INTERVENTIONSPREISE  
PREZZI D'INTERVENTO  
INTERVENTIEPRIJZEN

PRIX DE MARCHE  
MARKTPREISE  
PREZZI DI MERCATO  
MARKTPRIJZEN

CEREALES  
GETREIDE  
CEREALI  
GRANEN

100 Kg

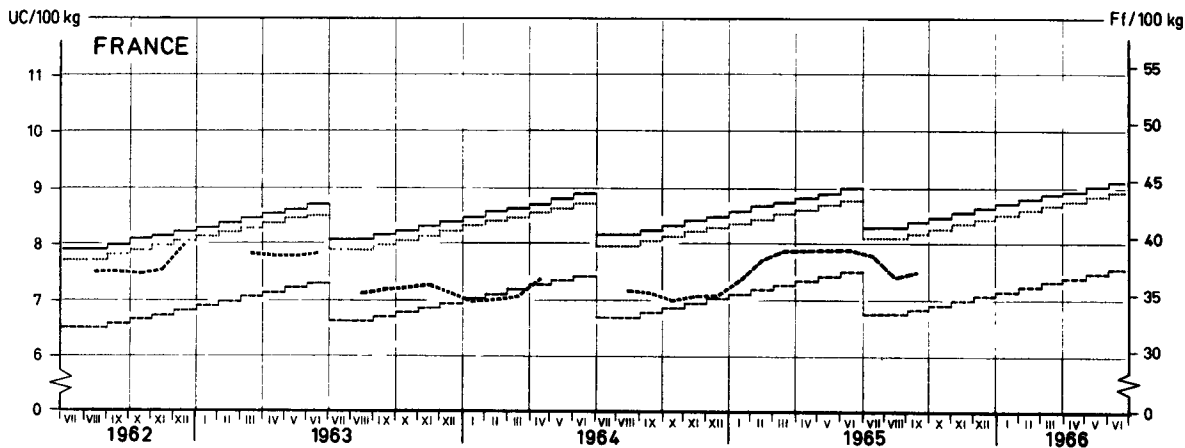
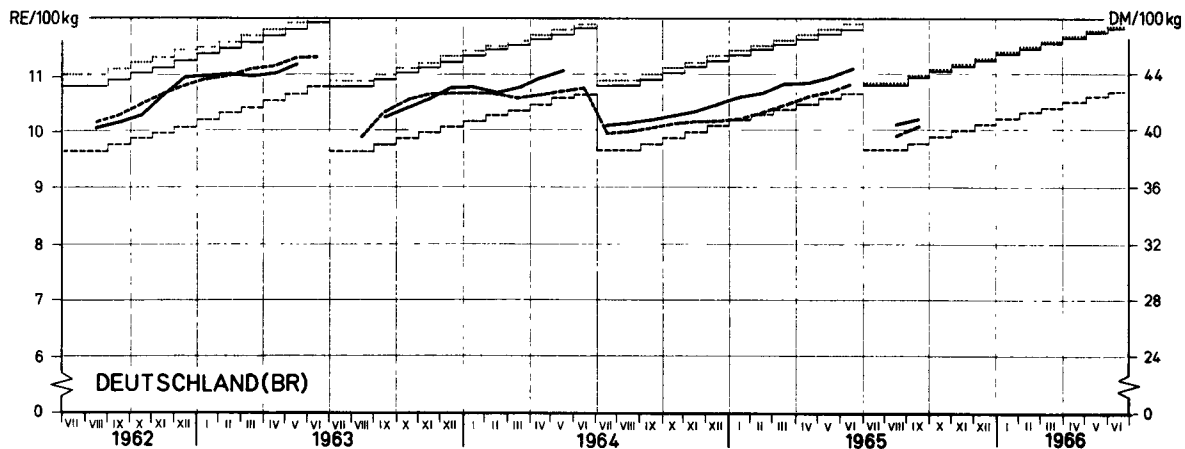
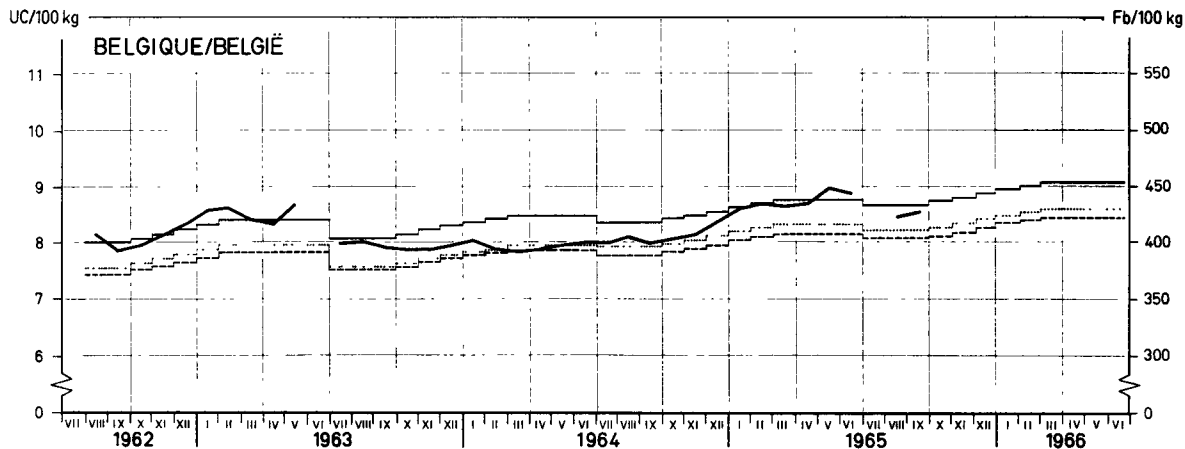
Pays Paese Land	Description - Beschreibung Descrizione - Omschrijving	1 9 6 5													
		SEP				OCT				NOV				DEC	
		12-18	19-25	26-2	3-9	10-16	17-23	24-30	31-6	7-13	14-20	21-27	28-4	5-11	
	Seigle	Roggen				Segala				Rogge					
BELGIQUE/ BELGIE	Prix indicatifs/Richtprijzen	Fb	433,0				436,0				439,0				443,0
	Prix d'intervention/ Interventieprijsen	Fb	403,0				405,0				408,0				412,0
	Prix de marché/Marktprijzen	Fb	426,7	426,7	426,7	426,3	428,3								
DEUTSCHLAND (BR)	Richtpreise	Hauptzuschussgebiet													
		DM	43,70				44,14				44,57				44,99
		DM	40,70				41,14				41,57				41,99
	Interventionspreise	DM	40,70	40,70	40,70	41,20	41,50								
		Hauptüberschussgebiet													
		DM	40,52				40,96				41,39				41,81
	Marktpreise	DM	39,10				39,54				39,97				40,39
		DM	40,35	40,35	43,35	40,35									
		Zone la plus déficitaire													
FRANCE	Prix indicatifs	Ff	41,38				41,78				42,18				42,58
	Prix d'intervention	Ff	37,28				37,68				38,08				38,48
	Prix de marché	Ff	-	-	-	-									
	Zone la plus excédentaire														
	Prix indicatifs	Ff	37,42				37,82				38,22				38,62
	Prix d'intervention	Ff	33,72				34,12				34,52				34,92
Prix de marché	Ff	37,00	37,00	37,25	37,25										
ITALIA	Prezzi indicativi	Lit	-				-				-				-
	Prezzi d'intervento	Lit	-				-				-				-
	Prezzi di mercato	Lit	6.150	6.150	6.150	6.150	6.150								
LUXEMBOURG	Prix indicatifs	Flux	540,0				545,0				550,0				555,0
	Prix d'intervention	Flux	510,0				515,0				520,0				525,0
	Prix de marché	Flux	520,0	520,0	521,4	525,0	525,0								
NEDERLAND	Richtprijzen	Fl	30,45				30,70				30,95				31,20
	Interventieprijsen	Fl	27,45				27,70				27,95				28,20
	Marktprijzen	Fl	30,15	30,50	30,50	31,00	30,65								

Prix du seigle

Roggenpreise

Prezzi della segala

Roggeprijzen



— Prix indicatifs<sup>1)</sup> / Richtpreise<sup>1)</sup> / Prezzi indicativi<sup>1)</sup> / Richtprijzen<sup>1)</sup>  
 - - - Prix d'intervention<sup>2)</sup> / Interventionspreise<sup>2)</sup> / Prezzi d'intervento<sup>2)</sup> / Interventieprijzen<sup>2)</sup>  
 ..... Prix de seuil / Schwellenpreise / Prezzi d'entrata / Drempelprijzen  
 - · - · - Prix de marché<sup>1)</sup> / Marktpreise<sup>1)</sup> / Prezzi di mercato<sup>1)</sup> / Marktprijzen<sup>1)</sup>  
 - · - · - Prix de marché<sup>2)</sup> / Marktpreise<sup>2)</sup> / Prezzi di mercato<sup>2)</sup> / Marktprijzen<sup>2)</sup>

<sup>1)</sup> DEUTSCHLAND, FRANCE Zone la plus déficitaire / Hauptzuschußgebiet / Zona più deficitaria / Gebied met het grootste tekort  
<sup>2)</sup> DEUTSCHLAND, FRANCE Zone la plus excédentaire / Hauptüberschußgebiet / Zona più eccedentaria / Gebied met het grootste overschot

Explications p 8 à 19 / Erläuterungen S 8 bis 19 / Spiegazione p.8 a 19 / Toelichting bladz.8 tot 19

EWG-GD VI - F1-6604\_23

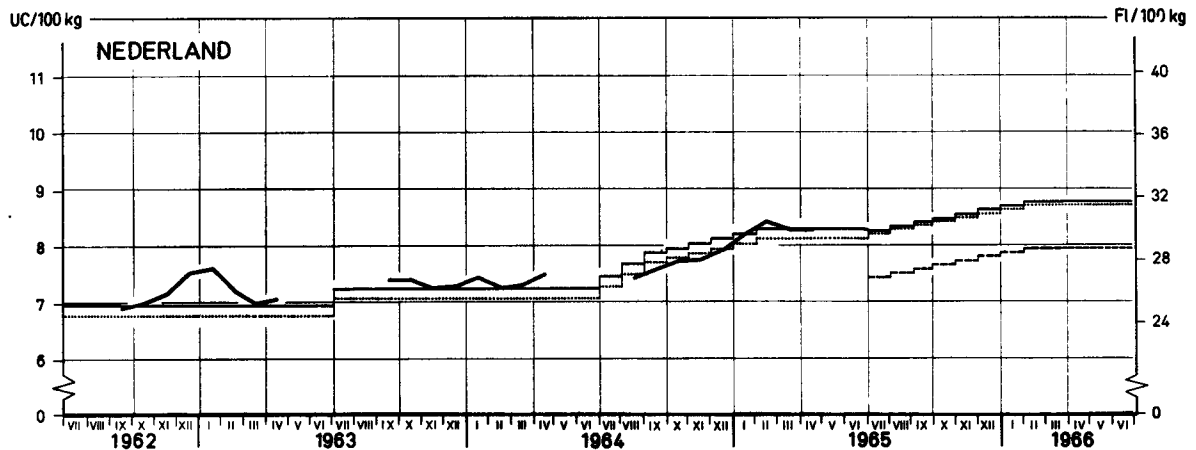
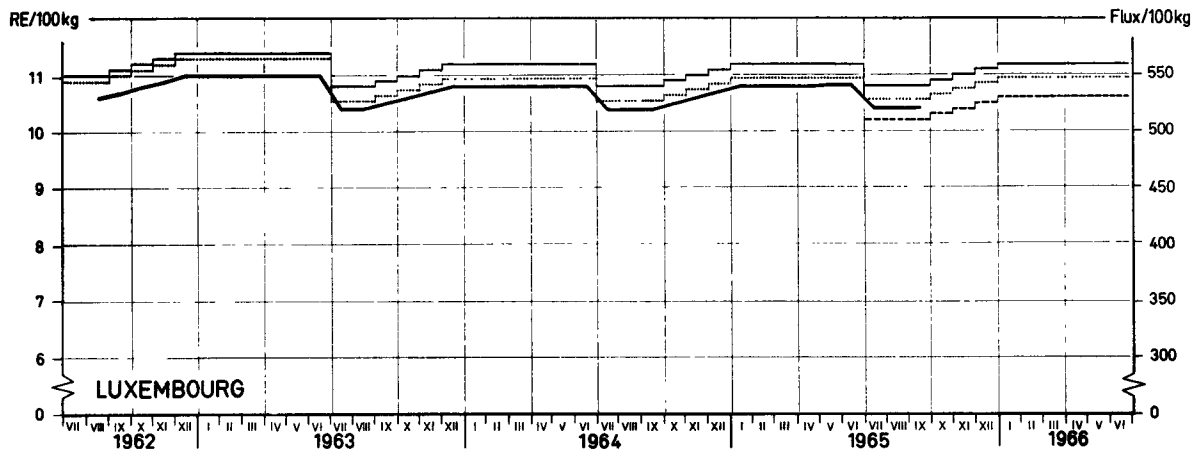
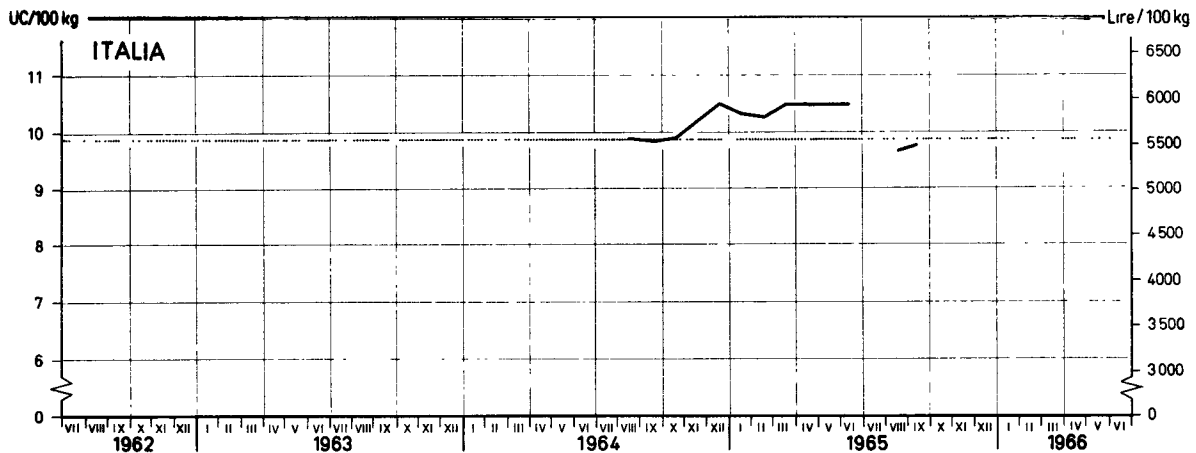


Prix du seigle

Roggenpreise

Prezzi della segala

Roggeprijzen



———— Prix indicatifs / Richtpreise / Prezzi indicativi / Richtprijzen  
 - - - - - Prix d'intervention / Interventionspreise / Prezzi d'intervento / Interventieprijzen  
 ..... Prix de seuil / Schwellenpreise / Prezzi d'entrata / Drampelprijzen  
 ———— Prix de marché / Marktpreise / Prezzi di mercato / Marktprijzen  
 - - - - - Prix de marché / Marktpreise / Prezzi di mercato / Marktprijzen  
 Zône la plus déficitaire / Hauptzuschußgebiet / Zona più deficiente / Gebied met het grootste tekort  
 Zône la plus excédentaire / Hauptüberschußgebiet / Zona più eccedentaria / Gebied met het grootste overschot

Explications p.8 à 19 / Erläuterungen S.8 bis 19 / Spiegazione p.8 a 19 / Toelichting blad.8 tot 19

EWG-GD VI - F1-6504 24

PRIX INDICATIFS      PRIX D'INTERVENTION      PRIX DE MARCHÉ  
 RICHTPREISE      INTERVENTIONSPREISE      MARKTPREISE  
 PREZZI INDICATIVI      PREZZI D'INTERVENTO      PREZZI DI MERCATO  
 RICHTPRIJZEN      INTERVENTIEPRIJZEN      MARKTPRIJZEN

CEREALES  
 GETREIDE  
 CEREALI  
 GRANEN

100 Kg

Fays Paese Land	Description - Beschreibung Descrizione - Omschrijving		1965						1966						1965/ 66
			JUL	AUG	SEP	OCT	NOV	DEC	JAN	FEB	MAR	APR	MAI	JUN	Arith. β
	Orge	Gerste	Orzo						Gerst						
BELGIQUE/ BELGIE	Prix indicatifs/Richtprijzen	Fb	448,0	448,0	448,0	451,0	454,0	458,0	462,0	465,0	468,0	468,0	468,0	468,0	458,8
	Prix d'intervention/ Interventieprijsen	Fb	417,0	417,0	417,0	419,0	422,0	426,0	430,0	432,0	435,0	435,0	435,0	435,0	426,7
	Prix de marché/Marktprijzen	Fb	460,0	439,5	440,6										
DEUTSCHLAND (BR)	Hauptzuschussgebiet														
	Richtpreise	DM	41,20	41,20	41,41	41,77	42,13	42,49	42,85	42,85	42,85	42,85	42,85	42,85	42,28
	Interventionspreise	DM	38,35	38,35	38,56	38,92	39,28	39,64	40,00	40,00	40,00	40,00	40,00	40,00	39,43
	Marktpreise	DM	-	40,25	42,50										
	Hauptüberschussgebiet														
	Richtpreise	DM	38,02	38,02	38,23	38,59	38,95	39,31	39,67	39,67	39,67	39,67	39,67	39,67	39,10
Interventionspreise	DM	36,75	36,75	36,96	37,32	37,68	38,04	38,40	38,40	38,40	38,40	38,40	38,40	37,83	
Marktpreise	DM	40,00	39,08	38,56											
FRANCE	Zone la plus déficitaire														
	Prix indicatifs	Ff	42,00	42,00	42,38	42,76	43,14	43,52	43,90	44,28	44,66	45,04	45,42	45,80	43,74
	Prix d'intervention	Ff	37,80	37,80	38,18	38,56	38,94	39,32	39,70	40,08	40,46	40,84	41,22	41,60	39,54
	Prix de marché	Ff	-	-	41,66										
	Zone la plus excédentaire														
	Prix indicatifs	Ff	37,74	37,74	38,12	38,50	38,88	39,26	39,64	40,02	40,40	40,78	41,16	41,54	39,48
Prix d'intervention	Ff	35,85	35,85	36,23	36,61	36,99	37,37	37,75	38,13	38,51	38,89	39,27	39,65	37,59	
Prix de marché	Ff	38,32	36,88	37,20											
ITALIA	Prezzi indicativi	Lit	4.510	4.510	4.510	4.510	4.550	4.590	4.630	4.670	4.710	4.710	4.710	4.710	4.610
	Prezzi d'intervento	Lit	4.060	4.060	4.060	4.060	4.100	4.140	4.180	4.220	4.260	4.260	4.260	4.260	4.160
	Prezzi di mercato	Lit	4.910	5.084	5.760										
LUXEMBOURG	Prix indicatifs	Flux	448,0	448,0	448,0	451,0	454,0	458,0	462,0	465,0	468,0	468,0	468,0	468,0	458,8
	Prix d'intervention	Flux	417,0	417,0	417,0	419,0	422,0	426,0	430,0	432,0	435,0	435,0	435,0	435,0	426,7
	Prix de marché	Flux	480,0	480,0	430,0										
NEDERLAND	Richtprijzen	F1	32,40	32,40	32,65	32,90	33,15	33,40	33,65	33,90	33,90	33,90	33,90	33,90	33,34
	Interventieprijsen	F1	29,15	29,15	29,40	29,65	29,90	30,15	30,40	30,65	30,65	30,65	30,65	30,65	30,09
	Marktprijzen	F1	-	32,75	33,82										

PRIX INDICATIFS      PRIX D'INTERVENTION      PRIX DE MARCHÉ  
 RICHTPREISE      INTERVENTIONSPREISE      MARKTPREISE  
 PREZZI INDICATIVI      PREZZI D'INTERVENTO      PREZZI DI MERCATO  
 RICHTPRIJZEN      INTERVENTIEPRIJZEN      MARKTPRIJZEN

CEREALES  
 GETREIDE  
 CEREALI  
 GRANEN

100 Kg

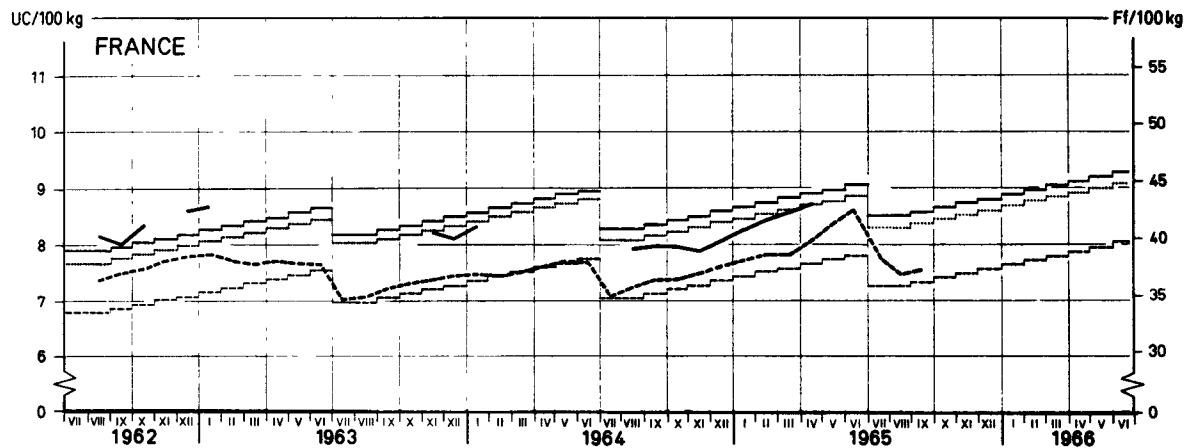
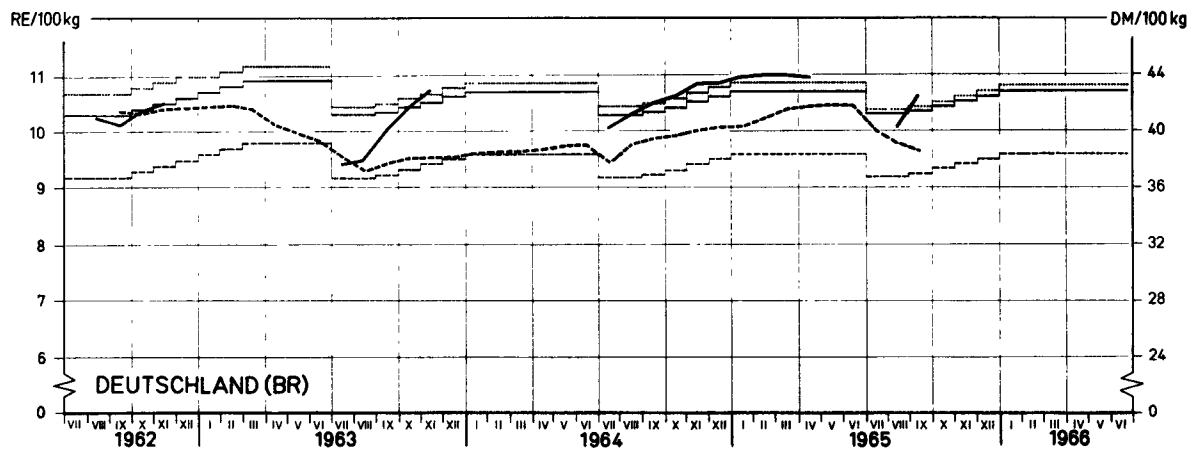
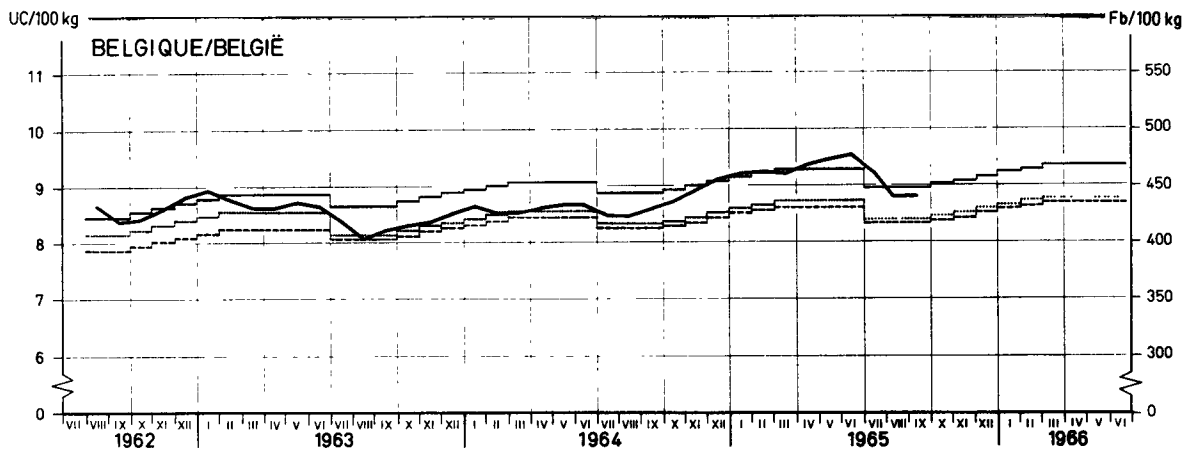
Pays Paese Land	Description - Beschreibung Descrizione - Omschrijving	1 9 6 5												
		SEP			OCT			NOV			DEC			
		12-18	19-25	26-2	3-9	10-16	17-23	24-30	31-6	7-13	14-20	21-27	28-4	5-11
Orge	Gerste	Orzo						Gerst						
BELGIQUE/ BELGIE	Prix indicatifs/Richtprijzen	Fb	448,0			451,0			454,0			458,0		
	Prix d'intervention/ Interventieprijzen	Fb	417,0			419,0			422,0			426,0		
	Prix de marché/Marktprijzen	Fb	441,5	441,5	440,0	438,3	438,9							
DEUTSCHLAND (BR)	Hauptzuschussgebiet													
	Richtpreise	DM	41,41			41,77			42,13			42,49		
	Interventionspreise	DM	38,56			38,92			39,28			39,64		
	Marktpreise	DM	-	-	-	-	-							
	Hauptüberschussgebiet													
	Richtpreise	DM	38,23			38,59			38,95			39,31		
	Interventionspreise	DM	36,96			37,32			37,68			38,04		
	Marktpreise	DM	38,50	38,75	38,75	38,75								
	FRANCE	Zone la plus déficitaire												
Prix indicatifs		Ff	42,38			42,76			43,14			43,52		
Prix d'intervention		Ff	38,18			38,56			38,94			39,32		
Prix de marché		Ff	-	41,40	-	40,80								
Zone la plus excédentaire														
Prix indicatifs		Ff	38,12			38,50			38,88			39,26		
Prix d'intervention		Ff	36,23			36,61			36,99			37,37		
Prix de marché		Ff	37,10	37,10	37,51	37,51								
ITALIA		Prezzi indicativi	Lit	4.510			4.510			4.550			4.590	
	Prezzi d'intervento	Lit	4.060			4.060			4.100			4.140		
	Prezzi di mercato	Lit	5.900	5.900	5.900	5.850	5.800							
LUXEMBOURG	Prix indicatifs	Flux	448,0			451,0			454,0			458,0		
	Prix d'intervention	Flux	417,0			419,0			422,0			426,0		
	Prix de marché	Flux	.	.	.	.	.							
NEDERLAND	Richtprijzen	Fl	32,65			32,90			33,15			33,40		
	Interventieprijzen	Fl	29,40			29,65			29,90			30,15		
	Marktprijzen	Fl	34,30	34,30	33,95	34,25	34,25							

Prix de l'orge

Gerstenpreise

Prezzi dell'orzo

Gerstprijzen



— Prix indicatifs<sup>1)</sup> / Richtpreise<sup>1)</sup> / Prezzi indicativi<sup>1)</sup> / Richtprijzen<sup>1)</sup>  
 - - - Prix d'intervention<sup>2)</sup> / Interventionspreise<sup>2)</sup> / Prezzi d'intervento<sup>2)</sup> / Interventieprijzen<sup>2)</sup>  
 ..... Prix de seuil / Schwellenpreise / Prezzi d'entrata / Drempelprijzen  
 — Prix de marché<sup>1)</sup> / Marktpreise<sup>1)</sup> / Prezzi di mercato<sup>1)</sup> / Marktprijzen<sup>1)</sup>  
 - - - Prix de marché<sup>2)</sup> / Marktpreise<sup>2)</sup> / Prezzi di mercato<sup>2)</sup> / Marktprijzen<sup>2)</sup>  
<sup>1)</sup> DEUTSCHLAND, FRANCE Zone la plus déficitaire / Hauptzuschußgebiet / Zona più deficiataria / Gebied met het grootste tekort  
<sup>2)</sup> DEUTSCHLAND, FRANCE Zone la plus excédentaire / Hauptüberschußgebiet / Zona più eccedentaria / Gebied met het grootste overschot

Explications p.8 à 19 / Erläuterungen S 8 bis 19 / Spiegazione p 8 a 19 / Toelichting blad.8 tot 19

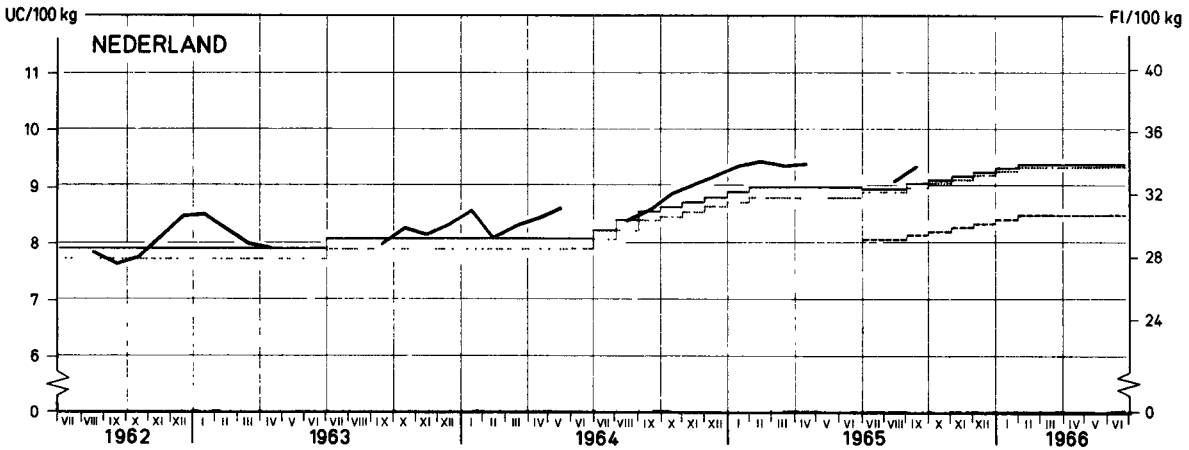
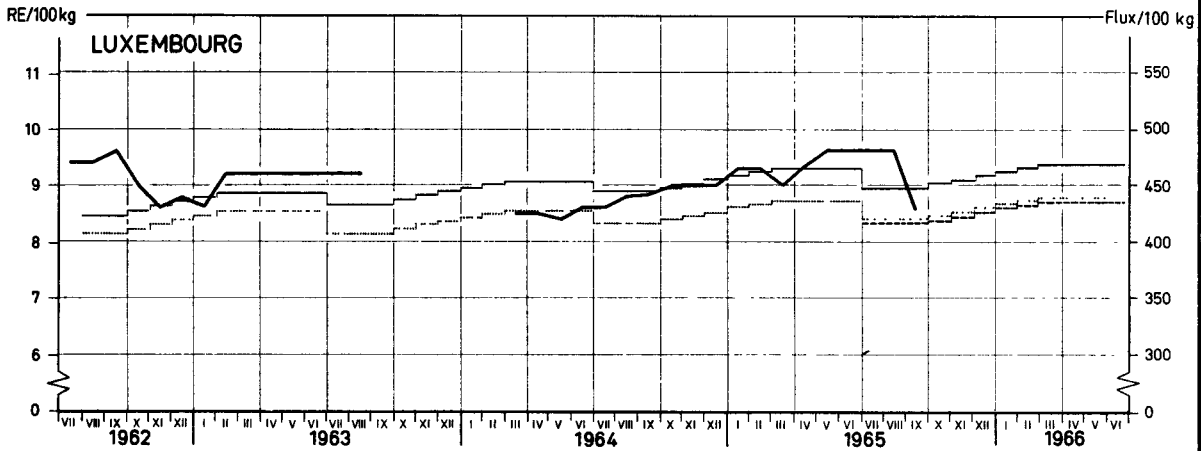
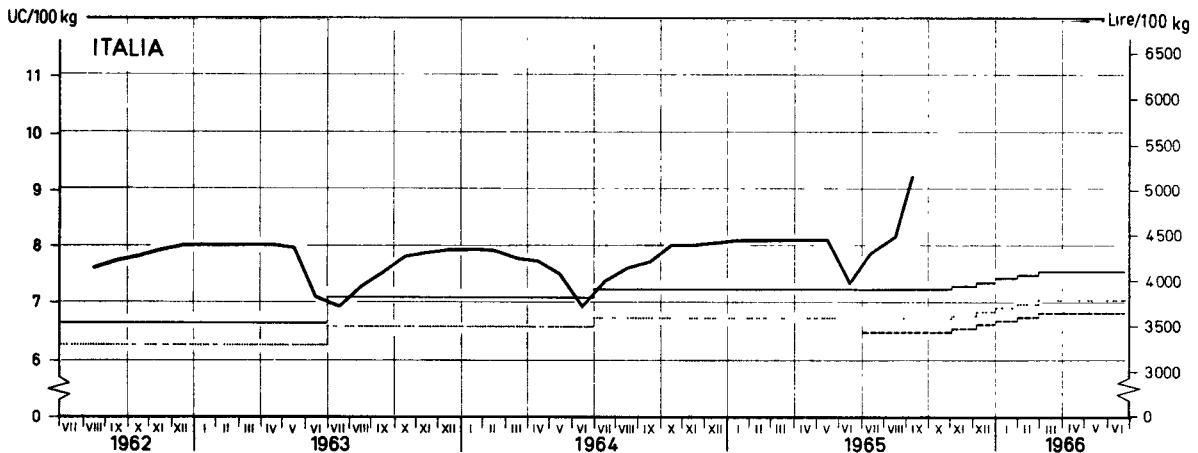
EWG-GD VI - F1-6504, 21

Prix de l'orge

Gerstenpreise

Prezzi dell'orzo

Gerstprijzen



— Prix indicatifs <sup>1)</sup> / Richtpreise <sup>1)</sup> / Prezzi indicativi <sup>1)</sup> / Richtprijzen <sup>1)</sup>  
 - - - - - Prix d'intervention / Interventionspreise / Prezzi d'intervento / Interventieprijzen  
 ..... Prix de seuil / Schwellenpreise / Prezzi d'entrata / Drempelprijzen  
 ———— Prix de marché / Marktpreise / Prezzi di mercato / Marktprijzen  
 - - - - - Prix de marché / Marktpreise / Prezzi di mercato / Marktprijzen

<sup>1)</sup> ITALIA Zône la plus déficitaire / Hauptzuschußgebiet / Zona più deficitaria / Gebied met het grootste tekort  
 Zône la plus excédentaire / Hauptüberschußgebiet / Zona più eccedentaria / Gebied met het grootste overschot

Explications p 8 à 19 / Erläuterungen S 8 bis 19 / Spiegazione p 8 a 19 / Toelichting bladz. 8 tot 19

EWG-GD VI - F1-6504 22

PRIX INDICATIFS  
RICHTPREISE  
PREZZI INDICATIVI  
RICHTPRIJZEN

PRIX D'INTERVENTION  
INTERVENTIONSPREISE  
PREZZI D'INTERVENTO  
INTERVENTIEPRIJZEN

PRIX DE MARCHÉ  
MARKTPREISE  
PREZZI DI MERCATO  
MARKTPRIJZEN

CEREALES  
GETREIDE  
CEREALI  
GRANEN

100 Kg

Pays Paese Land	Description - Beschreibung Descrizione - Omschrijving	1965						1966						1965/ 66	
		JUL	AUG	SEP	OCT	NOV	DEC	JAN	FEB	MAR	APR	MAI	JUN	Arith. p	
<b>Avoine</b>		<b>Hafer</b>						<b>Avena</b>							
BELGIQUE/BELGIE	Prix de marché/Marktprijzen	Fb	450,0	412,5	421,2										
DEUTSCHLAND(BR)	Marktpreise	DM	39,63	39,83	36,97										
FRANCE	Prix de marché	Ff	43,10	37,34	37,68										
ITALIA	Prezzi di mercato	Lit	4.740	5.100	5.390										
LUXEMBOURG	Prix de marché	Flux	460,0	465,0	410,0										
NEDERLAND	Marktprijzen	Fl	-	-	30,64										
<b>Maïs</b>		<b>Mais</b>						<b>Granoturco</b>							
BELGIQUE/BELGIE	Prix de marché/Marktprijzen	Fb	423,3	422,2											
DEUTSCHLAND(BR)	Marktpreise	DM	44,31	43,50											
FRANCE	Prix indicatifs	Zone la plus déficitaire													
		Ff	48,54	49,00	49,00										
		Ff	44,10	44,56	44,56										
	Prix d'intervention	Ff	-	-											
	Prix de marché	Ff	-	-											
	Zone la plus excédentaire	Prix indicatifs	Ff	44,19	44,65	44,65									
Prix d'intervention		Ff	42,19	42,65	42,65										
Prix de marché		Ff	46,51	46,45											
ITALIA	Prezzi indicativi	Lit	4.320	4.320	4.320	4.320	4.320	4.320	4.360	4.400	4.440	4.480	4.520	4.520	4.387
	Prezzi d'intervento	Lit	-	-	-	3.890	3.890	3.890	3.930	3.970	4.010	4.050	4.090	4.090	
	Prezzi di mercato	Lit	-	-											
LUXEMBOURG	Prix de marché	Flux	475,0	470,0											
NEDERLAND	Marktprijzen	Fl	31,00	30,58											
<b>Blé dur</b>		<b>Hartweizen</b>						<b>Grano duro</b>							
BELGIQUE/BELGIE	Prix de marché/Marktprijzen	Fb	-	-											
DEUTSCHLAND(BR)	Marktpreise	DM	-	-											
FRANCE	Prix indicatifs	Zone la plus déficitaire													
		Ff	59,23	59,23	59,69	60,15	60,61	61,07	61,53	61,99	62,45	62,91	63,37	63,83	61,34
		Ff	55,11	55,11	55,57	56,03	56,49	56,95	57,41	57,87	58,33	58,79	59,25	59,71	57,22
	Prix d'intervention	Ff	-	-											
	Prix de marché	Ff	-	56,80											
	Zone la plus excédentaire	Prix indicatifs	Ff	56,73	56,73	57,19	57,65	58,11	58,57	59,03	59,49	59,95	60,41	60,87	61,33
Prix d'intervention		Ff	53,89	53,89	54,35	54,81	55,27	55,73	56,19	56,65	57,11	57,57	58,03	58,49	56,00
Prix de marché		Ff	-	56,80											
ITALIA	Prezzi indicativi	Zona più deficitaria													
		Lit	8.950	9.005	9.060	9.115	9.170	9.225	9.280	9.335	9.390	9.445	9.445	9.445	9.239
		Lit	8.350	8.405	8.460	8.515	8.570	8.625	8.680	8.735	8.790	8.845	8.845	8.845	8.639
	Prezzi d'intervento	Lit	9.195	9.350											
	Prezzi di mercato	Zona più eccedentaria													
		Lit	8.200	8.255	8.310	8.365	8.420	8.475	8.530	8.585	8.640	8.695	8.695	8.695	8.489
Lit		8.550	8.605	8.660	8.715	8.770	8.825	8.880	8.935	8.990	9.045	9.045	9.045	8.839	
LUXEMBOURG	Prix de marché	Flux	-	-											
NEDERLAND	Marktprijzen	Fl	-	-											

PRIX INDICATIFS  
RICHTPREISE  
PREZZI INDICATIVI  
RICHTPRIJZEN

PRIX D'INTERVENTION  
INTERVENTIONSPREISE  
PREZZI D'INTERVENTO  
INTERVENTIEPRIJZEN

PRIX DE MARCHÉ  
MARKTPREISE  
PREZZI DI MERCATO  
MARKTPRIJZEN

CEREALES  
GETREIDE  
CEREALI  
GRANEN

100 Kg

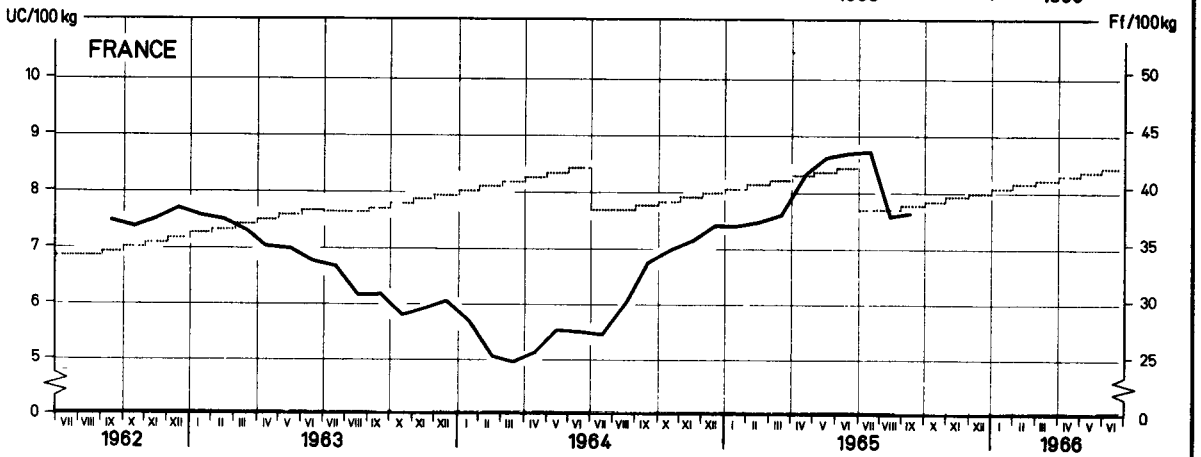
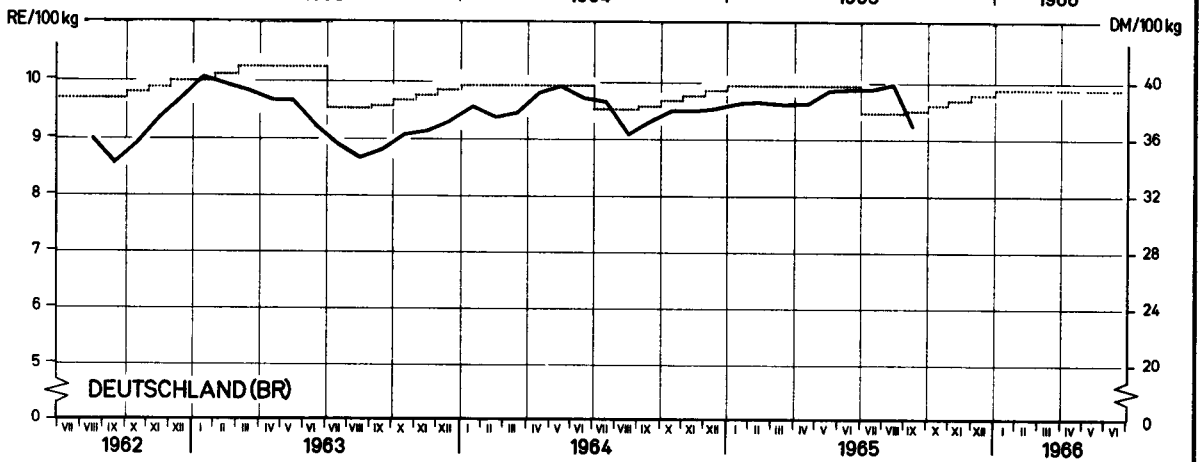
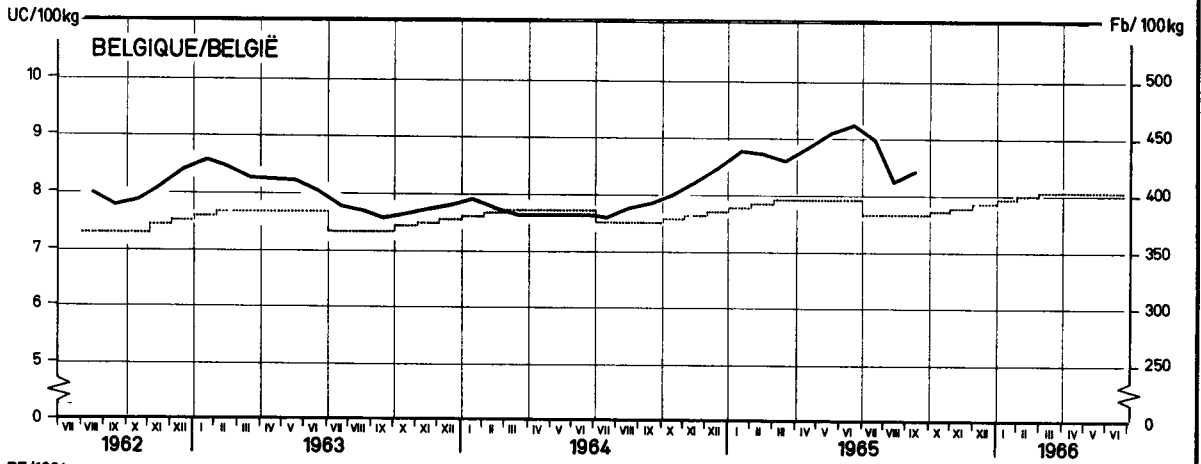
Pays Paese Land	Description - Beschreibung Descrizione - Omschrijving	1965														
		SEP			OCT			NOV			DEC					
		12-18	19-25	26-2	3-9	10-16	17-23	24-30	31-6	7-13	14-20	21-27	28-4	5-11		
<b>Avoine</b>		<b>Hafer</b>		<b>Avena</b>						<b>Haver</b>						
BELGIQUE/BELGIE	Prix de marché/Marktprijzen	Fb	421,0	422,0	422,0	425,0	427,0									
DEUTSCHLAND(BR)	Marktpreise	DM	37,00	37,25	37,25	37,50										
FRANCE	Prix de marché	Ff	37,00	38,50	39,00	39,00										
ITALIA	Prezzi di mercato	Lit	5.400	5.500	5.500	5.500	5.500									
LUXEMBOURG	Prix de marché	Flux	.	.	.	.	.									
NEDERLAND	Marktprijzen	Fl	30,25	30,75	30,75	30,80	30,80									
<b>Maïs</b>		<b>Mais</b>		<b>Granoturco</b>						<b>Maïs</b>						
BELGIQUE/BELGIE	Prix de marché/Marktprijzen	Fb	423,9	422,5	422,5	424,7	424,5									
DEUTSCHLAND(BR)	Marktpreise	DM	43,25	43,50	43,75	44,00	44,00									
FRANCE	Zone la plus déficitaire	Prix indicatifs	Ff	49,00			44,40			44,86			45,32			
		Prix d'intervention	Ff	44,56			39,96			40,42			40,88			
		Prix de marché	Ff	-	-	-	-									
	Zone la plus excédentaire	Prix indicatifs	Ff	44,65			40,05			40,51			40,97			
		Prix d'intervention	Ff	42,65			38,05			38,51			38,97			
		Prix de marché	Ff	47,52	48,92	43,26	42,67									
ITALIA	Prezzi indicativi	Lit	4.320			4.320			4.320			4.320				
	Prezzi d'intervento	Lit	-			3.890			3.890			3.890				
	Prezzi di mercato	Lit	-	-	-	-	4.750									
LUXEMBOURG	Prix de marché	Flux	.	.	.	.										
NEDERLAND	Marktprijzen	Fl	30,75	30,85	31,00	30,80	31,10									
<b>Blé dur</b>		<b>Hartweizen</b>		<b>Grano duro</b>						<b>Durum tarwe</b>						
BELGIQUE/BELGIE	Prix de marché/Marktprijzen	Fb	-	-	-	-	-									
DEUTSCHLAND(BR)	Marktpreise	DM	-	-	-	-	-									
FRANCE	Zone la plus déficitaire	Prix indicatifs	Ff	59,69			60,15			60,61			61,07			
		Prix d'intervention	Ff	55,57			56,03			56,49			56,95			
		Prix de marché	Ff	-	-	-	-									
	Zone la plus excédentaire	Prix indicatifs	Ff	57,19			57,65			58,11			58,57			
		Prix d'intervention	Ff	54,35			54,81			55,27			55,73			
		Prix de marché	Ff	57,20	57,20	57,20	-									
ITALIA	Zona più deficitaria	Prezzi indicativi	Lit	9.060			9.115			9.170			9.225			
		Prezzi d'intervento	Lit	8.460			8.515			8.570			8.625			
		Prezzi di mercato	Lit	-	-	-	-									
	Zona più eccedentaria	Prezzi indicativi	Lit	8.310			8.365			8.420			8.475			
		Prezzi d'intervento	Lit	8.660			8.715			8.770			8.825			
		Prezzi di mercato	Lit	9.150	9.150	9.200	9.100	9.250								
LUXEMBOURG	Prix de marché	Flux	-	-	-	-										
NEDERLAND	Marktprijzen	Fl	-	-	-	-										

Prix de l'avoine

Haferpreise

Prezzi dell'avena

Haverprijzen



..... Prix de seuil / Schwellenpreise / Prezzi d'entrata / Drempelprijzen  
 ———— Prix de marché / Marktpreise / Prezzi di mercato / Marktprijzen

Explications pages 8 à 19 / Erläuterungen Seite 8 bis 19 / Spiegazione pagine 8 a 19 / Toelichting bladzijde 8 tot 19

EWG-GD VI-F 1-6503 18

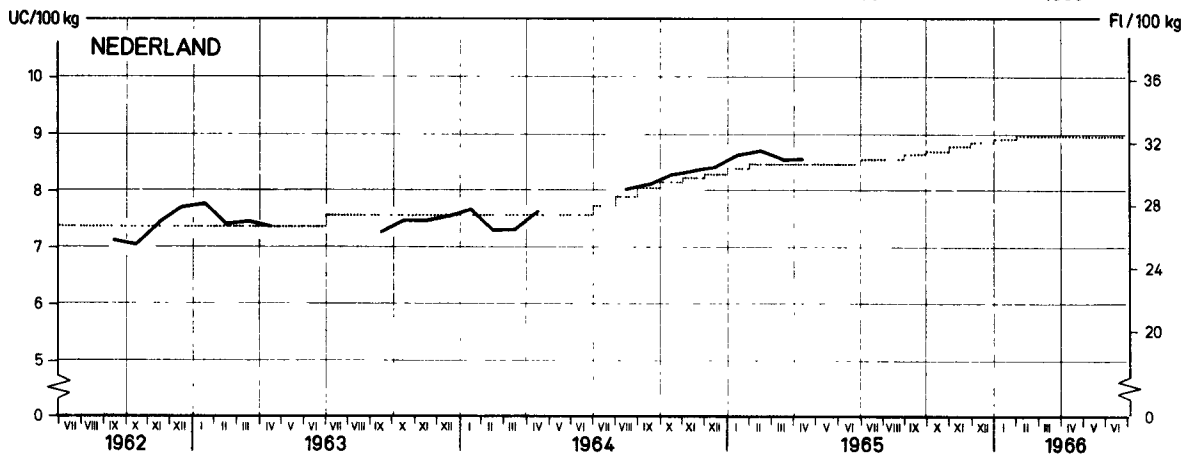
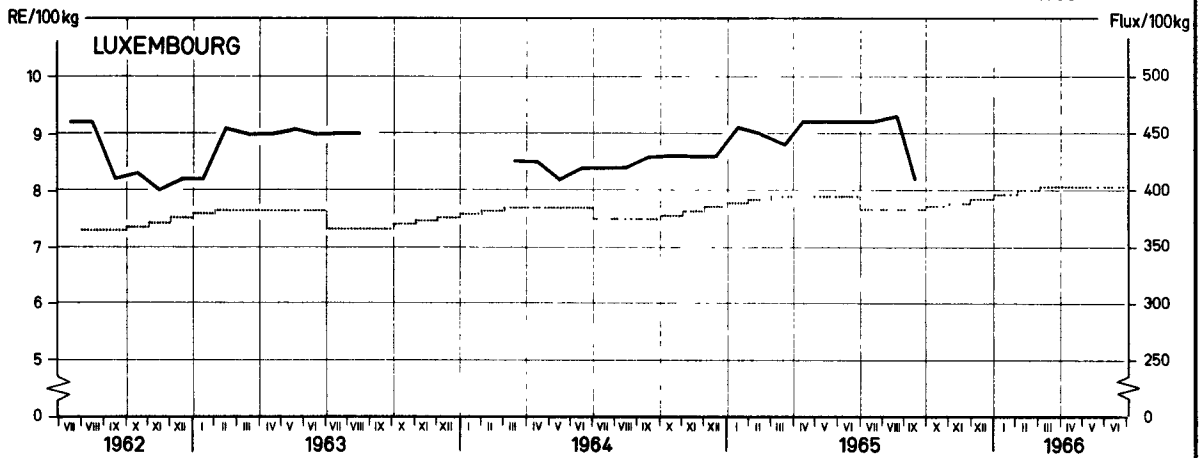
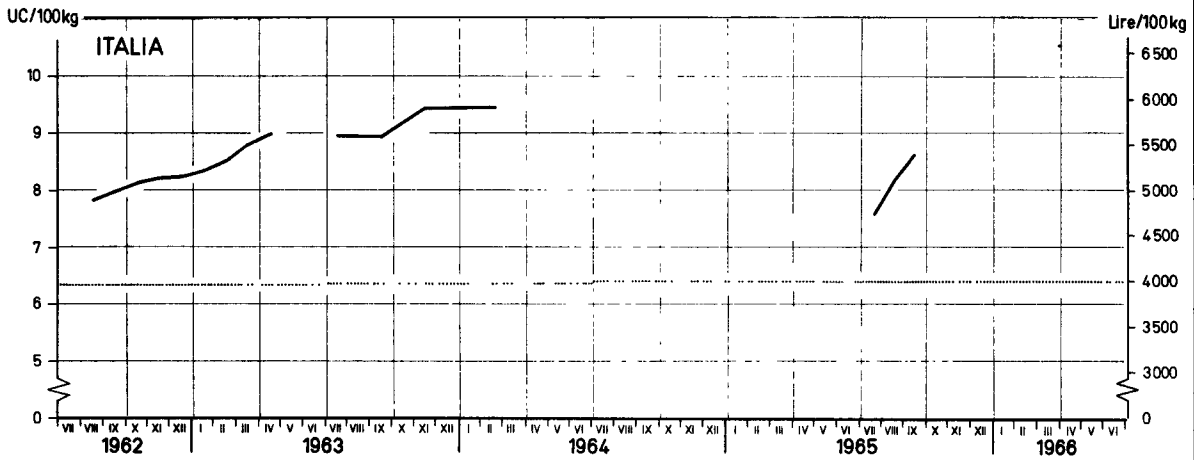


Prix de l'avoine

Haferpreise

Prezzi dell'avena

Haverprijzen



..... Prix de seuil / Schwellenpreise / Prezzi d'entrata / Drempelprijzen  
 ———— Prix de marché / Marktpreise / Prezzi di mercato / Marktprijzen

Explications pages 8 à 19 / Erläuterungen Seite 8 bis 19 / Spiegazione pagine 8 a 19 / Toelichting bladzijde 8 tot 19

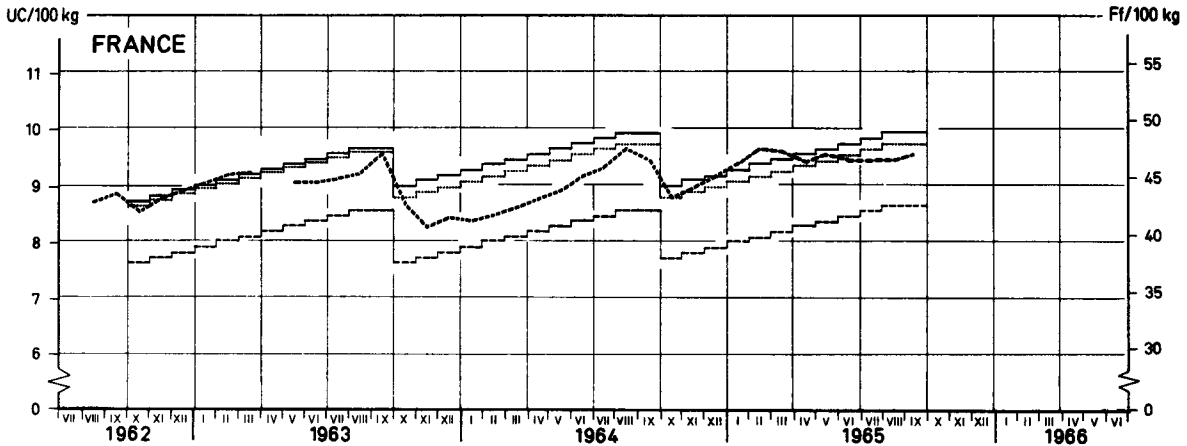
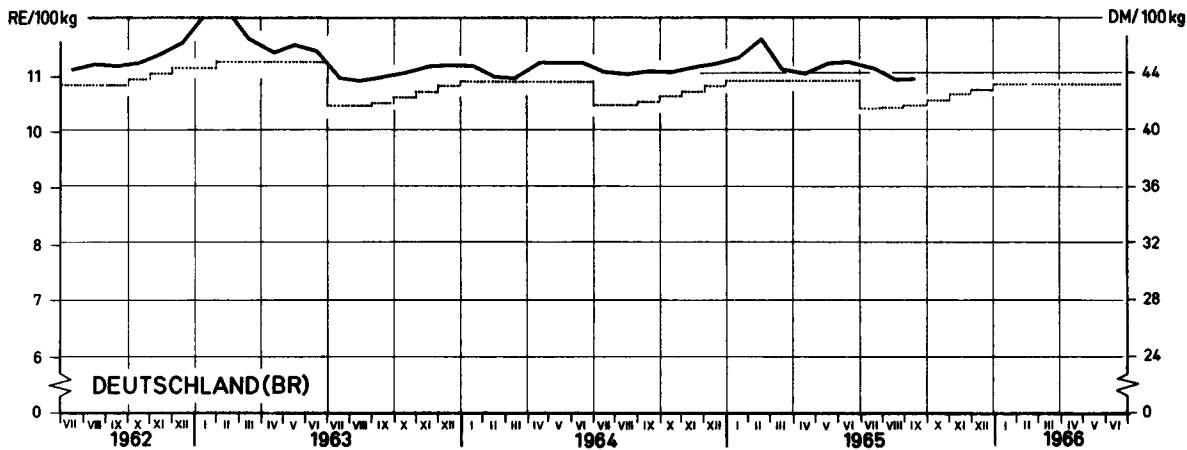
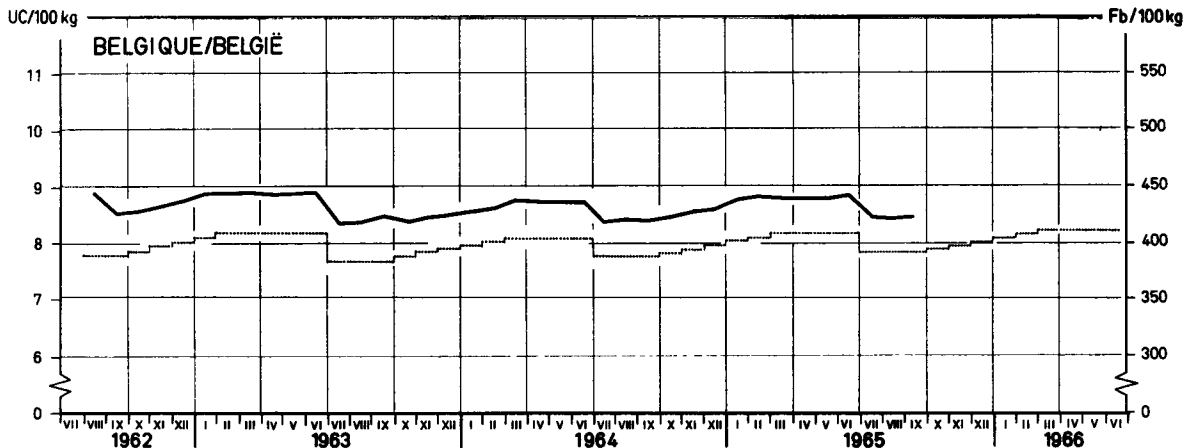
EWG-GD VI-F 1-6503 19

Prix du maïs

Maispreise

Prezzi del granturco

Maisprijzen



— Prix indicatifs<sup>1)</sup> / Richtpreise<sup>1)</sup> / Prezzi indicativi<sup>1)</sup> / Richtprijzen<sup>1)</sup>  
 - - - Prix d'intervention<sup>2)</sup> / Interventionspreise<sup>2)</sup> / Prezzi d'intervento<sup>2)</sup> / Interventieprijsen<sup>2)</sup>  
 ..... Prix de marché<sup>1)</sup> / Schwellenpreise / Prezzi d'entrata / Drempelprijzen  
 - · - · - Prix de marché<sup>2)</sup> / Marktpreise<sup>2)</sup> / Prezzi di mercato<sup>2)</sup> / Marktprijzen<sup>2)</sup>  
<sup>1)</sup> FRANCE Zône la plus déficitaire / Hauptzuschußgebiet / Zona più deficitaria / Gebied met het grootste tekort  
<sup>2)</sup> FRANCE Zône la plus excédentaire / Hauptüberschußgebiet / Zona più eccedentaria / Gebied met het grootste overschot

Explications p 8 à 19 / Erläuterungen S 8 bis 19 / Spiegazione p.8 a 19 / Toelichting blad 8 tot 19

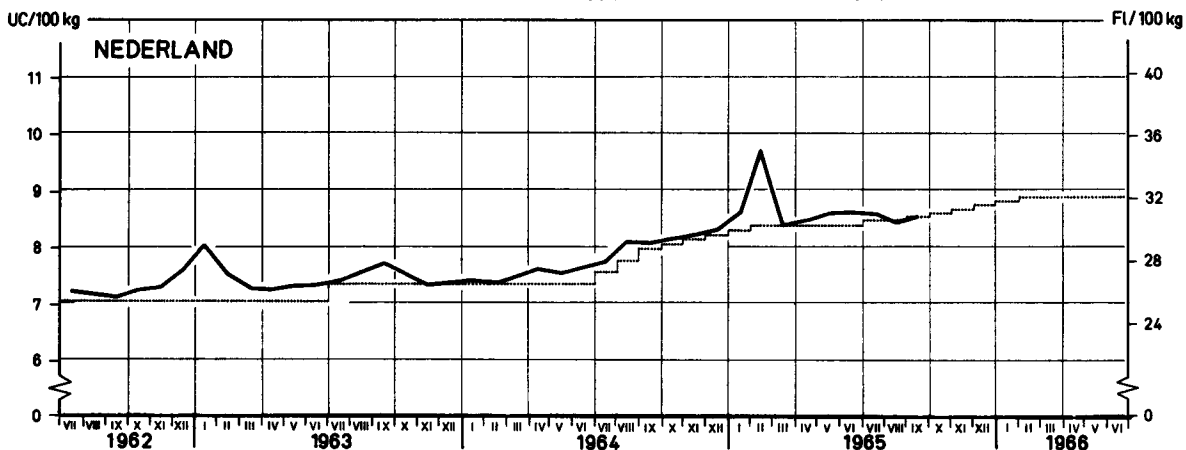
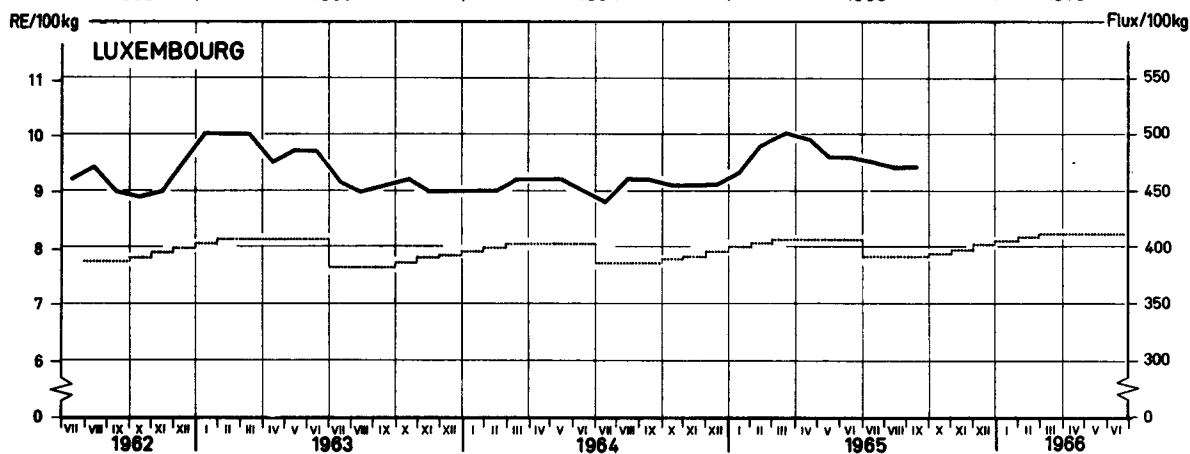
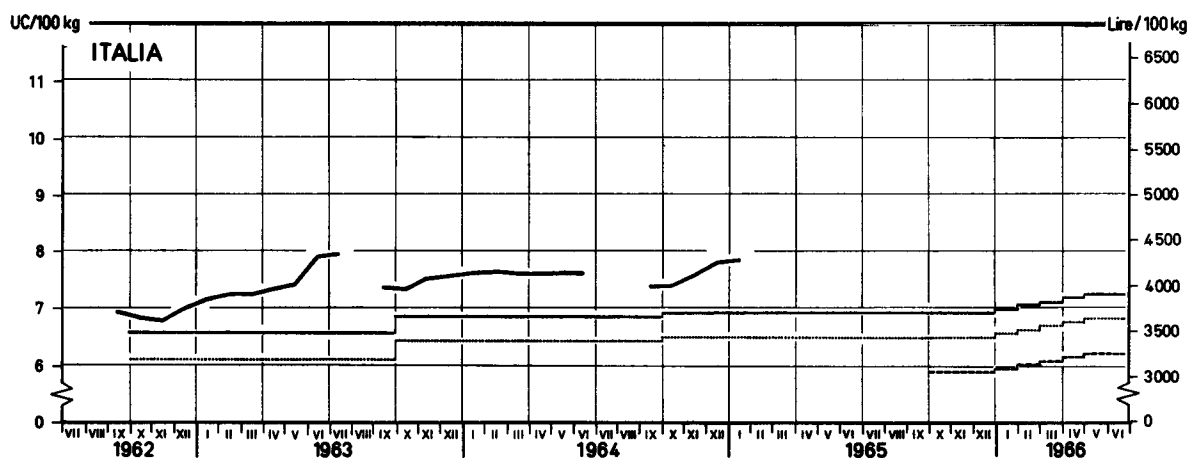
EWG-GD VI - F1-6504.25

Prix du maïs

Maispreise

Prezzi del granturco

Maisprijzen

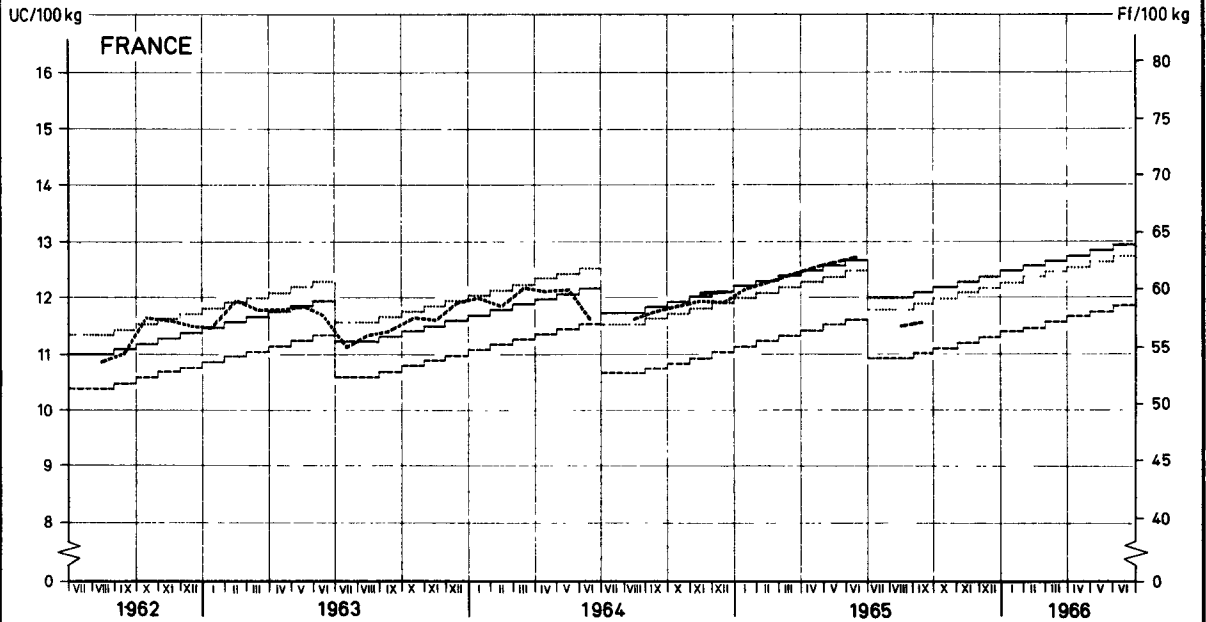


—————	Prix indicatifs <sup>1)</sup> / Richtpreise <sup>1)</sup> / Prezzi indicativi <sup>1)</sup> / Richtprijzen <sup>1)</sup>
- - - - -	Prix d'intervention <sup>2)</sup> / Interventionspreise <sup>2)</sup> / Prezzi d'intervento <sup>2)</sup> / Interventieprijzen <sup>2)</sup>
.....	Prix de seuil / Schwellenpreise / Prezzi d'entrata / Drempelprijzen
- · - · -	Prix de marché / Marktpreise / Prezzi di mercato / Marktprijzen
.....	Prix de marché / Marktpreise / Prezzi di mercato / Marktprijzen
<sup>1)</sup> ITALIA (1.10.1965)    Zône la plus déficitaire / Hauptzuschußgebiet / Zona più deficiente / Gebied met het grootste tekort <sup>2)</sup> ITALIA (1.10.1965)    Zône la plus excédentaire / Hauptüberschußgebiet / Zona più eccedentaria / Gebied met het grootste overschot	

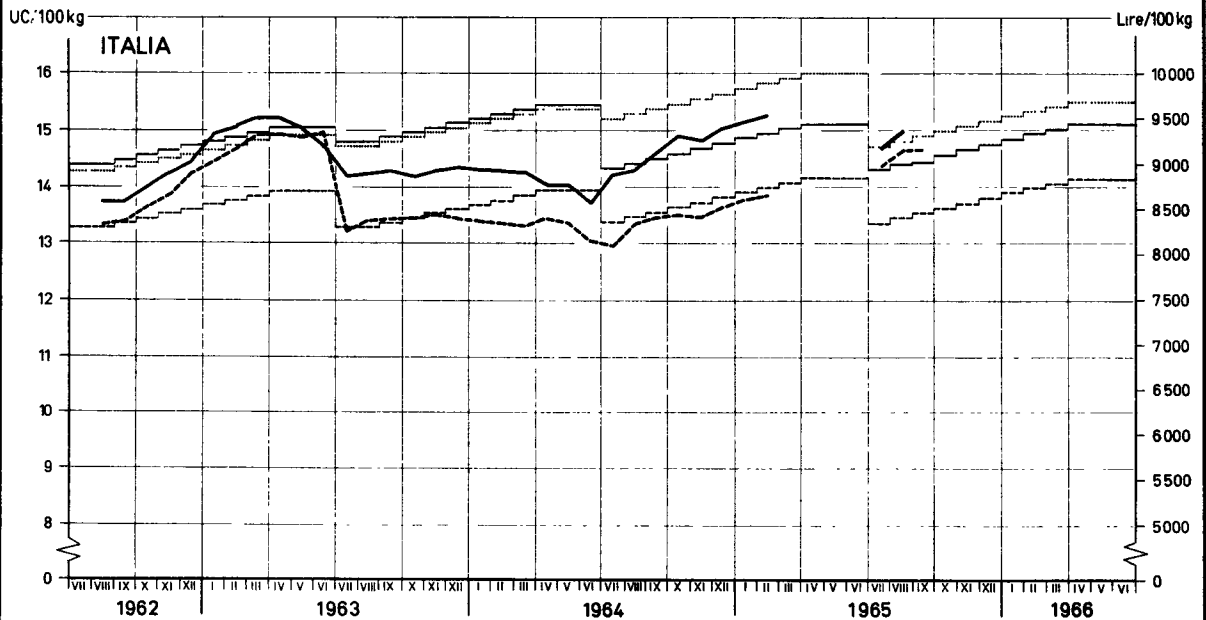
Explications p.8 à 19 / Erläuterungen S.8 bis 19 / Spiegazione p.8 a 19 / Toelichting bladz.8 tot 19

EWG-6D VI - F1-6504, 26

Prix du blé dur Hartweizenpreise Prezzi del grano duro Prijzen van durum tarwe



— Prix indicatifs <sup>1)</sup> / Richtpreise <sup>1)</sup> / Prezzi indicativi <sup>1)</sup> / Richtprijzen <sup>1)</sup>  
 - - - Prix d'intervention <sup>2)</sup> / Interventionspreise <sup>2)</sup> / Prezzi d'intervento <sup>2)</sup> / Interventieprijsen <sup>2)</sup>  
 ..... Prix de seuil / Schwellenpreise / Prezzi d'entrata / Drempelprijzen  
 - · - · Prix de marché <sup>2)</sup> / Marktpreise <sup>2)</sup> / Prezzi di mercato <sup>2)</sup> / Marktprijzen <sup>2)</sup>  
<sup>1)</sup> Zone la plus déficitaire / Hauptzuschußgebiet / Zona più deficiaria / Gebied met het grootste tekort  
<sup>2)</sup> Zone la plus excédentaire / Hauptüberschußgebiet / Zona più eccedentaria / Gebied met het grootste overschot



— Prix indicatifs <sup>1)</sup> / Richtpreise <sup>1)</sup> / Prezzi indicativi <sup>1)</sup> / Richtprijzen <sup>1)</sup>  
 - - - Prix d'intervention <sup>1)</sup> / Interventionspreise <sup>1)</sup> / Prezzi d'intervento <sup>1)</sup> / Interventieprijsen <sup>1)</sup>  
 ..... Prix de seuil / Schwellenpreise / Prezzi d'entrata / Drempelprijzen  
 - · - · Prix de marché <sup>1)</sup> / Marktpreise <sup>1)</sup> / Prezzi di mercato <sup>1)</sup> / Marktprijzen <sup>1)</sup>  
 - · - · Prix de marché <sup>2)</sup> / Marktpreise <sup>2)</sup> / Prezzi di mercato <sup>2)</sup> / Marktprijzen <sup>2)</sup>  
<sup>1)</sup> Zone la plus déficitaire / Hauptzuschußgebiet / Zona più deficiaria / Gebied met het grootste tekort  
<sup>2)</sup> Zone la plus excédentaire / Hauptüberschußgebiet / Zona più eccedentaria / Gebied met het grootste overschot

Explications p 8 à 19 / Erläuterungen S 8 bis 19 / Spiegazione p. 8 a 19 / Toelichting bladz 8 tot 19

EWG-GD VI-F1-6504 20

PRIX DE SEUIL      PRIX FRANCO FRONTIERE      PRELEVEMENTS INTRACOMMUNAUTAIRES  
 SCHWELLENPREISE      FREI-GRENZE-FREISE      INNERGEMEINSCHAFTLICHE ABSCHÖPFUNGEN  
 PREZZI D'ENTRATA      PREZZI FRANCO-FRONTIERA      PRELIEVI INTRACOMUNITARI  
 DREMPELPRIJZEN      PRIJZEN FRANCO-GRENS      INTRACOMMUNAUTAIRE HEFFINGEN

CEREALES  
 GETREIDE  
 CEREALI  
 GRANEN

Pour importations vers : Für Einfuhren nach : Per importazioni verso : Voor invoeren naar :

BELGIQUE/BELGIE

100 Kg

Provenance Herkunft Provenienza Herkomst	Description - Beschreibung Descrizione - Omschrijving		1965						1966						1965/ 66 Arith.	
			JUL	AUG	SEP	OCT	NOV	DEC	JAN	FEB	MAR	APR	MAI	JUN	Ø	
<b>Blé tendre</b>			<b>Weichweizen</b>						<b>Grano tenero</b>						<b>Zachte tarwe</b>	
Prix de seuil / Schwellenpreise : Belgique Prezzi d'entrata/Drempelprijzen : België			Fb	497,0	497,0	497,0	500,0	505,0	511,0	517,0	521,0	525,0	529,0	532,0	535,0	513,8
DEUTSCHLAND (BR)	Frei-Grenze-Preise	DM	-	-	-											
		Fb	-	-	-											
	Abschöpfungen	Fb	-	-	-											
FRANCE	Prix franco frontière	Ff	48,90	47,39	47,66											
		Fb	495,3	479,9	482,6											
	Prélèvements	Fb	-	11,7	7,6											
ITALIA	Prezzi franco-frontiera	Lit	-	-	-											
		Fb	-	-	-											
	Prelievi	Fb	-	-	-											
LUXEMBOURG	Prix franco frontière	Flux	602,2	602,2	602,1											
		Fb	602,2	602,2	602,1											
	Prélèvements	Fb	-	-	-											
NEDERLAND	Prijzen franco-grens	F1	-	-	-											
		Fb	-	-	-											
	Heffingen	Fb	-	-	-											
<b>Seigle</b>			<b>Roggen</b>						<b>Segala</b>						<b>Rogge</b>	
Prix de seuil / Schwellenpreise : Belgique Prezzi d'entrata/Drempelprijzen : België			Fb	410,0	410,0	410,0	413,0	416,0	420,0	423,0	426,0	429,0	429,0	429,0	429,0	420,3
DEUTSCHLAND (BR)	Frei-Grenze-Preise	DM	-	-	-											
		Fb	-	-	-											
	Abschöpfungen	Fb	-	-	-											
FRANCE	Prix franco frontière	Ff	40,10	38,43	38,50											
		Fb	406,1	389,1	389,9											
	Prélèvements	Fb	-	11,9	16,2											
ITALIA	Prezzi franco-frontiera	Lit	-	-	-											
		Fb	-	-	-											
	Prelievi	Fb	-	-	-											
LUXEMBOURG	Prix franco frontière	Flux	557,2	557,2	557,1											
		Fb	557,2	557,2	557,1											
	Prélèvements	Fb	-	-	-											
NEDERLAND	Prijzen franco-grens	F1	-	29,24	29,49											
		Fb	-	403,9	407,3											
	Heffingen	Fb	-	0,6	-											

PRIX DE SEUIL                      PRIX FRANCO FRONTIERE                      PRELEVEMENTS INTRACOMMUNAUTAIRES  
 SCHWELLENPREISE                      FREI-GRENZE-PREISE                      INNERGEMEINSCHAFTLICHE ABSCHÖPFUNGEN  
 PREZZI D'ENTRATA                      PREZZI FRANCO-FRONTIERA                      PRELIEVI INTRACOMUNITARI  
 DREMPELPRIJZEN                      PRIJZEN FRANCO-GRENS                      INTRACOMMUNAUTAIRE HEFFINGEN

CEREALES  
 GETREIDE  
 CEREALI  
 GRANEN

Pour importations vers : Für Einfuhren nach : Per importazioni verso : Voor invoeren naar :

BELGIQUE/BELGIE

100 Kg

Provenance Herkunft Provenienza Herkomst	Description - Beschreibung Descrizione - Omschrijving	1965									
		SEP		OCT							
		20-26	27-30	1-3	4-10	11-17	18-24	25-31			
Blé tendre		Weichweizen		Grano tenero				Zachte tarwe			
Prix de seuil / Schwellenpreise : Belgique Prezzi d'entrata/Drempelprijzen : België		Fb	497,0	500,0							
DEUTSCHLAND (BR)	Frei-Grenze-Preise	DM	-	-	-	-	-	-			
	Abschöpfungen	Fb	-	-	-	-	-	-			
		Fb	-	-	-	-	-	-			
FRANCE	Prix franco frontière	Ff	-	48,74	48,74	48,86	48,59	48,59			
		Fb	-	493,6	493,6	494,8	492,1	492,1			
	Prélèvements	Fb	€	-	2,0	2,0	3,0	3,0			
ITALIA	Prezzi franco-frontiera	Lit	-	-	-	-	-	-			
		Fb	-	-	-	-	-	-			
	Prelievi	Fb	-	-	-	-	-	-			
LUXEMBOURG	Prix franco frontière	Flux	602,1	602,1	607,1	607,1	607,1	607,1			
		Fb	602,1	602,1	607,1	607,1	607,1	607,1			
	Prélèvements	Fb	-	-	-	-	-	-			
NEDERLAND	Prijzen franco-grens	F1	-	-	-	-	-	-			
		Fb	-	-	-	-	-	-			
	Heffingen	Fb	-	-	-	-	-	-			
Seigle		Roggen		Segala				Rogge			
Prix de seuil / Schwellenpreise : Belgique Prezzi d'entrata/Drempelprijzen : België		Fb	410,0	413,0							
DEUTSCHLAND (BR)	Frei-Grenze-Preise	DM	-	-	-	-	-	-			
	Abschöpfungen	Fb	-	-	-	-	-	-			
		Fb	-	-	-	-	-	-			
FRANCE	Prix franco frontière	Ff	38,98	38,98	38,98	38,98	39,33	39,57			
		Fb	394,7	394,7	394,7	394,7	398,3	400,7			
	Prélèvements	Fb	11,0	11,0	14,0	14,0	10,0	10,0			
ITALIA	Prezzi franco-frontiera	Lit	-	-	-	-	-	-			
		Fb	-	-	-	-	-	-			
	Prelievi	Fb	-	-	-	-	-	-			
LUXEMBOURG	Prix franco frontière	Flux	557,1	557,1	562,1	562,1	562,1	562,1			
		Fb	557,1	557,1	562,1	562,1	562,1	562,1			
	Prélèvements	Fb	-	-	-	-	-	-			
NEDERLAND	Prijzen franco-grens	F1	-	-	-	-	-	-			
		Fb	-	-	-	-	-	-			
	Heffingen	Fb	-	-	-	-	-	-			

PRIX DE SEUIL      PRIX FRANCO FRONTIERE      PRELEVEMENTS INTRACOMMUNAUTAIRES  
 SCHWELLENPREISE      FREI-GRENZE-FREISE      INNERGEMEINSCHAFTLICHE ABSCHÖPFUNGEN  
 PREZZI D'ENTRATA      PREZZI FRANCO-FRONTIERA      PRELIEVI INTRACOMUNITARI  
 DREMPELPRIJZEN      PRIJZEN FRANCO-GRENS      INTRACOMMUNAUTAIRE HEFFINGEN

CEREALES  
 GETREIDE  
 CERALI  
 GRANEN

Pour importations vers : Für Einfuhren nach : Per importazioni verso : Voor invoeren naar :

BELGIQUE/BELGIE

100 Kg

Provenance Herkunft Provenienza Herkomst	Description - Beschreibung Descrizione - Omschrijving		1965						1966						1965/ 66 Arith Ø		
			JUL	AUG	SEP	OCT	NOV	DEC	JAN	FEB	MAR	APR	MAI	JUN			
<b>Orge</b>			<b>Gerste</b>						<b>Orzo</b>						<b>Gerat</b>		
Prix de seuil / Schwellenpreise : Belgique Prezzi d'entrata/Drempelprijzen : België			Fb	420,0	420,0	420,0	423,0	426,0	430,0	433,0	436,0	439,0	439,0	439,0	439,0	439,0	430,3
DEUTSCHLAND (BR)	Frei-Grenze-Preise	DM	-	-	-												
	Abschöpfungen	Fb	-	-	-												
FRANCE	Prix franco frontière	Ff	40,32	38,73	39,18												
	Prélèvements	Fb	408,3	392,3	396,8												
ITALIA	Prezzi franco-frontiera	Lit	-	-	-												
	Prelievi	Fb	-	-	-												
LUXEMBOURG	Prix franco frontière	Flux	-	-	-												
	Prélèvements	Fb	-	-	-												
NEDERLAND	Prijzen franco-grens	F1	-	-	-												
	Heffingen	Fb	-	-	-												
<b>Sorgo</b>			<b>Sorghum</b>						<b>Sorgo</b>						<b>Sorgo</b>		
Prix de seuil / Schwellenpreise : Belgique Prezzi d'entrata/Drempelprijzen : België			Fb	378,0	378,0	378,0	381,0	384,0	388,0	392,0	395,0	398,0	398,0	398,0	398,0	398,0	388,8
DEUTSCHLAND (BR)	Frei-Grenze-Preise	DM	-	-	-												
	Abschöpfungen	Fb	-	-	-												
FRANCE	Prix franco' frontière	Ff	-	-	-												
	Prélèvements	Fb	-	-	-												
ITALIA	Prezzi franco-frontiera	Lit	4.650	4.629	4.624												
	Prelievi	Fb	372,0	370,3	370,0												
LUXEMBOURG	Prix franco frontière	Flux	-	-	-												
	Prélèvements	Fb	-	-	-												
NEDERLAND	Prijzen franco-grens	F1	-	-	-												
	Heffingen	Fb	-	-	-												

PRIX DE SEUIL                    PRIX FRANCO FRONTIERE                    PRELEVEMENTS INTRACOMMUNAUTAIRES  
 SCHWELLENPREISE                FREI-GRENZE-PREISE                        INNERGEMEINSCHAFTLICHE ABSCHOPFUNGEN  
 PREZZI D'ENTRATA                PREZZI FRANCO-FRONTIERA                PRELIEVI INTRACOMUNITARI  
 DREMPELPRIJZEN                  PRIJZEN FRANCO-GRENS                    INTRACOMMUNAUTAIRE HEFFINGEN

CEREALES  
 GETREIDE  
 CERREALI  
 GRANEN

Pour importations vers : Für Einfuhren nach : Per importazioni verso : Voor invoeren naar :

BELGIQUE/BELGIE

100 Kg

Provenance Herkunft Provenienza Herkomst	Description - Beschreibung Descrizione - Omschrijving		1965											
			SEP			OCT								
			20-26	27-30	1-3	4-10	11-17	18-24	25-31					
Orzo		Gerste	Orzo				Gerst							
Prix de seuil / Schwellenpreise : Belgique Prezzi d'entrata/Drempelprijzen : België		Fb	420,0			423,0								
DEUTSCHLAND (BR)	Frei-Grenze-Preise	DM	-	-	-	-	-	-						
	Abschöpfungen	Fb	-	-	-	-	-	-						
		Fb	-	-	-	-	-	-						
FRANCE	Prix franco frontière	Ff	39,55	39,64	39,70	39,20	39,70	39,65						
	Prélèvements	Fb	400,5	401,4	402,0	396,9	402,0	401,5						
		Fb	15,0	15,0	15,0	21,0	16,0	16,0						
ITALIA	Prezzi franco-frontiera	Lit	-	-	-	-	-	-						
	Prelievi	Fb	-	-	-	-	-	-						
		Fb	-	-	-	-	-	-						
LUXEMBOURG	Prix franco frontière	Flux	-	-	-	-	-	-						
	Prélèvements	Fb	-	-	-	-	-	-						
		Fb	-	-	-	-	-	-						
NEDERLAND	Prijzen franco-grens	Fl	-	-	-	-	-	-						
	Heffingen	Fb	-	-	-	-	-	-						
		Fb	-	-	-	-	-	-						
Sorgho		Sorghum	Sorgo				Sorgho							
Prix de seuil / Schwellenpreise : Belgique Prezzi d'entrata/Drempelprijzen : België		Fb	378,0			381,0								
DEUTSCHLAND (BR)	Frei-Grenze-Preise	DM	-	-	-	-	-	-						
	Abschöpfungen	Fb	-	-	-	-	-	-						
		Fb	-	-	-	-	-	-						
FRANCE	Prix franco frontière	Ff	-	-	-	-	-	-						
	Prélèvements	Fb	-	-	-	-	-	-						
		Fb	-	-	-	-	-	-						
ITALIA	Prezzi franco-frontiera	Lit	4621	4647	4647	4647	4647	4647						
	Prelievi	Fb	369,7	371,8	371,8	371,8	371,8	371,8						
		Fb	110,0	110,0	110,0	112,9	114,0							
LUXEMBOURG	Prix franco frontière	Flux	-	-	-	-	-	-						
	Prélèvements	Fb	-	-	-	-	-	-						
		Fb	-	-	-	-	-	-						
NEDERLAND	Prijzen franco-grens	Fl	-	-	-	-	-	-						
	Heffingen	Fb	-	-	-	-	-	-						
		Fb	-	-	-	-	-	-						



PRIX DE SEUIL      PRIX FRANCO FRONTIERE      PRELEVEMENTS INTRACOMMUNAUTAIRES  
 SCHWELLENPREISE      FREI-GRENZE-PREISE      INNERGEMEINSCHAFTLICHE ABSCHÖPFUNGEN  
 PREZZI D'ENTRATA      PREZZI FRANCO-FRONTIERA      PRELIEVI INTRACOMUNITARI  
 DREMPELPRIJZEN      PRIJZEN FRANCO-GRENS      INTRACOMMUNAUTAIRE HEFFINGEN

CEREALES  
 GETREIDE  
 CEREALI  
 GRANEN

Pour importations vers : Für Einfuhren nach : Per importazioni verso : Voor invoeren naar :

BELGIQUE/BELGIE

100 Kg

Provenance Herkunft Provenienza Herkomst	Description - Beschreibung Descrizione - Omschrijving		1965						1966						1965/ 66 Arith	
			JUL	AUG	SEP	OCT	NOV	DEC	JAN	FEB	MAR	APR	MAI	JUN		Ø
			Millet			Hirse			Miglio			Gierst				
Prix de seuil / Schwellenpreise : Belgique Prezzi d'entrata/Drempelprijzen : België			Fb	378,0	378,0	378,0	381,0	384,0	388,0	392,0	395,0	398,0	398,0	398,0	398,0	388,8
DEUTSCHLAND (BR)	Frei-Grenze-Preise	DM	-	-	-											
		Fb	-	-	-											
	Abschöpfungen	Fb	-	-	-											
FRANCE	Prix franco frontière	Ff	-	-	-											
		Fb	-	-	-											
	Prélèvements	Fb	-	-	-											
ITALIA	Prezzi franco-frontiera	Lit	-	4.704	-											
		Fb	-	376,3	-											
	Prelievi	Fb	-	1,2	-											
LUXEMBOURG	Prix franco frontière	Flux	-	-	-											
		Fb	-	-	-											
	Prélèvements	Fb	-	-	-											
NEDERLAND	Prijsen franco-grens	F1	-	-	-											
		Fb	-	-	-											
	Heffingen	Fb	-	-	-											
Farine de blé tendre et de méteil      Mehl von Weizen und von Mengkorn      Farina di frumento e di frumento segalato      Meel van zachte tarwen van mengkoren																
Prix de seuil / Schwellenpreise : Belgique Prezzi d'entrata/Drempelprijzen : België			Fb	777,3	777,3	777,3	781,5	788,5	796,9	805,3	810,9	816,5	822,1	826,3	830,5	800,9
DEUTSCHLAND (BR)	Frei-Grenze-Preise	DM	-	62,05	61,28											
		Fb	-	775,6	766,0											
	Abschöpfungen	Fb	-	-	-											
FRANCE	Prix franco frontière	Ff	64,84	64,75	64,96											
		Fb	656,7	655,7	657,9											
	Prélèvements	Fb	69,9	69,9	69,9											
ITALIA	Prezzi franco-frontiera	Lit	-	-	-											
		Fb	-	-	-											
	Prelievi	Fb	-	-	-											
LUXEMBOURG	Prix franco frontière	Flux	801,9	801,9	801,8											
		Fb	801,9	801,9	801,8											
	Prélèvements	Fb	-	-	-											
NEDERLAND	Prijsen franco-grens	F1	48,67	48,96	50,67											
		Fb	672,2	676,2	699,9											
	Heffingen	Fb	55,5	51,2	27,6											

PRIX DE SEUIL      PRIX FRANCO FRONTIERE      PRELEVEMENTS INTRACOMMUNAUTAIRES  
 SCHWELLENFREISE      FREI-GRENZE-PREISE      INNERGEMEINSCHAFTLICHE ABSCHOPFUNGEN  
 PREZZI D'ENTRATA      PREZZI FRANCO-FRONTIERA      PRELIEVI INTRACOMUNITARI  
 DREMPELPRIJZEN      PRIJZEN FRANCO-GRENS      INTRACOMMUNAUTAIRE HEFFINGEN

GEREALES  
 GETREIDE  
 CEREALI  
 GRANEN

Pour importations vers : Für Einfuhren nach : Per importazioni verso : Voor invoeren naar :

BELGIQUE/BELGIE

100 Kg

Provenance Herkunft Provenienza Herkomst	Description - Beschreibung Descrizione - Omschrijving		1965							
			SEP		OCT					
			20-26	27-30	1-3	4-10	11-17	18-24	25-31	
	Millet	Hirse	Miglio				Gierst			
Prix de seuil / Schwellenpreise : Belgique Prezzi d'entrata/Drempelprijzen : België		Fb	378,0		381,0					
DEUTSCHLAND (BR)	Frei-Grenze-Preise	DM	-	-	-	-	-	-		
	Abschöpfungen	Fb	-	-	-	-	-	-		
FRANCE	Prix franco frontière	Ff	-	-	-	-	-	-		
	Prélèvements	Fb	-	-	-	-	-	-		
ITALIA	Prezzi franco-frontiera	Lit	-	-	-	-	-	-		
	Prelievi	Fb	-	-	-	-	-	-		
LUXEMBOURG	Prix franco frontière	Flux	-	-	-	-	-	-		
	Prélèvements	Fb	-	-	-	-	-	-		
NEDERLAND	Prijzen franco-grens	F1	-	-	-	-	-	-		
	Heffingen	Fb	-	-	-	-	-	-		
Farine de blé tendre et de méteil      Mehl von weizen und von Mengkorn      Farina di frumento e di frumento segalato      Meel van zachte tarwe en van mengkoren		Fb	777,3		781,5					
DEUTSCHLAND (BR)	Frei-Grenze-Preise	DM	-	-	62,42	62,42	62,42	62,42		
	Abschöpfungen	Fb	-	-	780,3	780,3	780,3	780,3		
FRANCE	Prix franco frontière	Ff	55,24	55,24	65,24	65,24	65,29	65,29		
	Prélèvements	Fb	660,7	660,7	660,7	660,7	661,2	661,2		
ITALIA	Prezzi franco-frontiera	Lit	-	-	-	-	-	-		
	Prelievi	Fb	-	-	-	-	-	-		
LUXEMBOURG	Prix franco frontière	Flux	801,8	801,8	808,8	808,8	808,8	808,8		
	Prélèvements	Fb	801,8	801,8	808,8	808,8	808,8	808,8		
NEDERLAND	Prijzen franco-grens	F1	50,78	50,08	50,08	50,08	50,08	50,11		
	Heffingen	Fb	701,4	691,7	691,7	691,7	691,7	692,1		
		Fb	26,4	35,7	39,9	39,9	39,9	39,9		

PRIX DE SEUIL → PRIX FRANCO FRONTIERE PRELEVEMENTS INTRACOMMUNAUTAIRES  
 SCHWELLENPREISE FREI-GRENZE-FREISE INNERGEMEINSCHAFTLICHE ABSCHÖPFUNGEN  
 PREZZI D'ENTRATA PREZZI FRANCO-FRONTIERA PRELIEVI INTRACOMUNITARI  
 DREMPELPRIJZEN PRIJZEN FRANCO-GRENS INTRACOMMUNAUTAIRE HEFFINGEN

CEREALES  
 GETREIDE  
 CEREALI  
 GRANEN

Pour importations vers : Für Einfuhren nach : Per importazioni verso : Voor invoeren naar :

BELGIQUE/BELGIE

100 Kg

Provenance Herkunft Provenienza Herkomst	Description - Beschreibung Descrizione - Omschrijving		1965						1966						1965/ 66 Arith.	
			JUL	AUG	SEP	OCT	NOV	DEC	JAN	FEB	MAR	APR	MAI	JUN	g	
Farine de seigle			Mehl von Roggen						Farina di segala						Meel van rogge	
Prix de seuil / Schwellenpreise : Belgique Prezzi d'entrata/Drempelprijzen : België			Fb	667,8	667,8	667,8	672,0	676,2	681,8	686,0	690,2	694,4	694,4	694,4	694,4	682,3
DEUTSCHLAND (BR)	Frei-Grenze-Preise	DM	-	-	-											
		Fb	-	-	-											
	Abschöpfungen	Fb	-	-	-											
FRANCE	Prix franco frontière	Ff	52,05	51,96	52,11											
		Fb	527,1	526,2	527,7											
	Prélèvements	Fb	89,5	89,5	89,5											
ITALIA	Prezzi franco-frontiera	Lit	-	-	-											
		Fb	-	-	-											
	Prelievi	Fb	-	-	-											
LUXEMBOURG	Prix franco frontière	Flux	738,9	738,9	738,8											
		Fb	738,9	738,9	738,8											
	Prélèvements	Fb	-	-	-											
NEDERLAND	Prijzen franco-grens	F1	41,17	41,62	41,93											
		Fb	568,6	574,8	579,2											
	Heffingen	Fb	49,5	41,4	41,4											
Graux et semoules de blé tendre			Grobgriess und Feingriess von Weizen						Semole e Semolini di frumento						Grutten, gries en gries- meel van zachte tarwe	
Prix de seuil / Schwellenpreise : Belgique Prezzi d'entrata/Drempelprijzen : België			Fb	839,5	839,5	839,5	844,0	851,6	860,7	869,7	875,8	881,8	887,9	892,4	896,9	864,9
DEUTSCHLAND (BR)	Frei-Grenze-Preise	DM	-	-	66,59											
		Fb	-	-	832,4											
	Abschöpfungen	Fb	-	-	-											
FRANCE	Prix franco frontière	Ff	71,08	70,98	71,05											
		Fb	719,8	718,8	719,5											
	Prélèvements	Fb	69,0	69,0	69,0											
ITALIA	Prezzi franco-frontiera	Lit	9.991	10206	10246											
		Fb	799,2	816,4	819,7											
	Prelievi	Fb	-	-	-											
LUXEMBOURG	Prix franco frontière	Flux	821,9	821,9	821,8											
		Fb	821,9	821,9	821,8											
	Prélèvements	Fb	-	-	-											
NEDERLAND	Prijzen franco-grens	F1	52,27	52,56	54,27											
		Fb	721,9	726,0	749,6											
	Heffingen	Fb	68,0	63,8	40,1											

PRIX DE SEUIL  
SCHWELLENPREISE  
PREZZI D'ENTRATA  
DREMPELPRIJZEN

PRIX FRANCO FRONTIERE  
FREI-GRENZE-PREISE  
PREZZI FRANCO-FRONTIERA  
FRIJZEN FRANCO-GRENS

PRELEVEMENTS INTRACOMMUNAUTAIRES  
INNERGEMEINSCHAFTLICHE ABSCHÖPFUNGEN  
PRELIEVI INTRACOMUNITARI  
INTRACOMMUNAUTAIRE HEFFINGEN

CEREALES  
GETREIDE  
CEREALI  
GRANEN

Pour importations vers : Für Einfuhren nach : Per importazioni verso : Voor invoeren naar :

BELGIQUE/BELGIE

100 Kg

Provenance Herkunft Provenienza Herkomst	Description - Beschreibung Descrizione - Omschrijving		1965																		
			SEP		OCT																
			20-26	27-30	1-3	4-10	11-17	18-24	25-31												
Farine de seigle		Mehl von Roggen	Farina di segala		Keel van rogge																
Prix de seuil / Schwellenpreise : Belgique Prezzi d'entrata/Drempelprijzen : België		Fb	667,8		672,0																
DEUTSCHLAND (BR)	Frei-Grenze-Preise	DM	-	-	-	-	-	-													
	Abschöpfungen	Fb	-	-	-	-	-	-													
		Fb	-	-	-	-	-	-													
FRANCE	Prix franco frontière	Ff	52,21	52,31	52,31	52,31	52,31	52,31													
	Prélèvements	Fb	528,7	529,7	529,7	529,7	529,7	529,7													
		Fb	89,5	89,5	89,5	89,5	89,5	89,5													
ITALIA	Prezzi franco-frontiera	Lit	-	-	-	-	-	-													
	Prelievi	Fb	-	-	-	-	-	-													
		Fb	-	-	-	-	-	-													
LUXEMBOURG	Prix franco frontière	Flux	738,8	738,8	745,8	745,8	745,8	745,8													
	Prélèvements	Fb	738,8	738,8	745,8	745,8	745,8	745,8													
		Fb	-	-	-	-	-	-													
NEDERLAND	Prijzen franco-grens	F1	41,95	41,95	42,30	42,30	42,30	42,33													
	Heffingen	Fb	579,4	579,4	584,3	584,3	584,3	584,6													
		Fb	41,4	41,4	41,4	41,4	41,4	41,4	37,5												
Graux et semoules de blé tendre		Grobgrüss und Feinrüss von Weizen		Semole e semolini di frumento				Grutten, gries en griesmeel van zachte tarwe													
Prix de seuil / Schwellenpreise : Belgique Prezzi d'entrata/Drempelprijzen : België		Fb	839,5		844,0																
DEUTSCHLAND (BR)	Frei-Grenze-Preise	DM	-	-	-	-	-	-													
	Abschöpfungen	Fb	-	-	-	-	-	-													
		Fb	-	-	-	-	-	-													
FRANCE	Prix franco frontière	Ff	71,08	71,08	71,08	71,08	71,13	71,13													
	Prélèvements	Fb	719,8	719,8	719,8	719,8	720,3	720,3													
		Fb	69,0	69,0	74,0	74,0	74,0	74,0													
ITALIA	Prezzi franco-frontiera	Lit	10230	10356	10356	10356	10356	10356													
	Prelievi	Fb	828,4	828,4	828,4	828,4	828,4	828,4													
		Fb	-	-	-	-	-	-													
LUXEMBOURG	Prix franco frontière	Flux	821,8	821,8	828,8	828,8	828,8	828,8													
	Prélèvements	Fb	821,8	821,8	828,8	828,8	828,8	828,8													
		Fb	-	-	-	-	-	-													
NEDERLAND	Prijzen franco-grens	F1	54,38	53,68	53,68	53,68	53,68	53,71													
	Heffingen	Fb	751,4	741,4	741,4	741,4	741,4	741,8													
		Fb	38,9	48,2	52,7	52,7	52,7	52,7													

PRIX DE SEUIL      PRIX FRANCO FRONTIERE      PRELEVEMENTS INTRACOMMUNAUTAIRES  
 SCHWELLENPREISE      FREI-GRENZE-PREISE      INNERGEMEINSCHAFTLICHE ABSCHÖPFUNGEN  
 PREZZI D'ENTRATA      PREZZI FRANCO-FRONTIERA      PRELIEVI INTRACOMUNITARI  
 DREMPELPRIJZEN      PRIJZEN FRANCO-GRENS      INTRACOMMUNAUTAIRE HEFFINGEN

CEREALES  
 GETREIDE  
 CEREALI  
 GRANEN

Pour importations vers : Für Einfuhren nach : Per importazioni verso : Voor invoeren naar :

BELGIQUE/BELGIE

100 Kg

Provenance Herkunft Provenienza Herkomst	Description - Beschreibung Descrizione - Omschrijving		1965						1966						1965/ 66 Arith. ø
			JUL	AUG	SEP	OCT	NOV	DEC	JAN	FEB	MAR	APR	MAI	JUN	
Graux et semoules de blé dur		Grobgriess und Feingriess von Hartweizen	Semole e semolini di grano duro						Grutten, gries en gries- meel van durum tarwe						
Prix de seuil / Schwellenpreise : Belgique Prezzi d'entrata/Drempelprijzen : België		Fb	846,7	846,7	846,7	850,9	857,9	867,9	876,3	881,9	887,5	893,1	898,9	903,1	871,5
DEUTSCHLAND (BR)	Frei-Grenze-Preise	DM	-	-	-										
		Fb	-	-	-										
	Abschöpfungen	Fb	-	-	-										
FRANCE	Prix franco frontière	Ff	83,47	83,38	83,44										
		Fb	845,3	844,4	845,0										
	Prélèvements	Fb	-	-	-										
ITALIA	Prezzi franco-frontiera	Lit	-	-	-										
		Fb	-	-	-										
	Prelievi	Fb	-	-	-										
LUXEMBOURG	Prix franco frontière	Flux	-	-	-										
		Fb	-	-	-										
	Prélèvements	Fb	-	-	-										
NEDERLAND	Prijzen franco-grens	F1	57,07	57,06	57,60										
		Fb	788,2	788,1	795,6										
	Heffingen	Fb	9,0	9,0	1,3										
Prix de seuil / Schwellenpreise : Belgique Prezzi d'entrata/Drempelprijzen : België		Fb													
DEUTSCHLAND (BR)	Frei-Grenze-Preise	DM													
		Fb													
	Abschöpfungen	Fb													
FRANCE	Prix franco frontière	Ff													
		Fb													
	Prélèvements	Fb													
ITALIA	Prezzi franco-frontiera	Lit													
		Fb													
	Prelievi	Fb													
LUXEMBOURG	Prix franco frontière	Flux													
		Fb													
	Prélèvements	Fb													
NEDERLAND	Prijzen franco-grens	F1													
		Fb													
	Heffingen	Fb													

PRIX DE SEUIL  
SCHWELLENPREISE  
PREZZI D'ENTRATA  
DREMPELPRIJZEN

PRIX FRANCO FRONTIERE  
FREI-GRENZE-PREISE  
PREZZI FRANCO-FRONTIERA  
PRIJZEN FRANCO-GRENS

PRELEVEMENTS INTRACOMMUNAUTAIRES  
INNERGEMEINSCHAFTLICHE ABSCHÖPFUNGEN  
PRELIEVI INTRACOMUNITARI  
INTRACOMMUNAUTAIRE HEFFINGEN

CEREALES  
GETREIDE  
CEREALI  
GRANEN

Pour importations vers : Für Einfuhren nach : Per importazioni verso : Voor invoeren naar :

BELGIQUE/BELGIE

100 Kg

Provenance Herkunft Provenienza Herkomst	Description - Beschreibung Descrizione - Omschrijving		1965							
			SEP		OCT					
			20-26	27-30	1-3	4-10	11-17	18-24	25-31	
Graux et semoules de blé dur		Grobgruess und Feingruess von Hartweizen	Semole e semolini di grano duro		Grutten, gries en griesmeel van durum tarwe					
Prix de seuil / Schwellenpreise : Belgique Prezzi d'entrata/Drempelprijzen : België		Fb	846,7		850,9					
DEUTSCHLAND (BR)	Frei-Grenze-Preise	DM	-	-	-	-	-	-	-	
	Abschöpfungen	Fb	-	-	-	-	-	-	-	
		Fb	-	-	-	-	-	-	-	
FRANCE	Prix franco frontière	Ff	-	-	-	-	-	-	-	
	Prélèvements	Fb	-	-	-	-	-	-	-	
		Fb	-	-	-	-	-	-	-	
ITALIA	Prezzi franco-frontiera	Lit	-	-	-	-	-	-	-	
	Prelievi	Fb	-	-	-	-	-	-	-	
		Fb	-	-	-	-	-	-	-	
LUXEMBOURG	Prix franco frontière	Flux	-	-	-	-	-	-	-	
	Prélèvements	Fb	-	-	-	-	-	-	-	
		Fb	-	-	-	-	-	-	-	
NEDERLAND	Prijzen franco-grens	F1	57,62	57,62	58,16	58,16	58,16	58,19		
	Heffingen	Fb	795,9	795,9	803,3	803,3	803,3	803,7		
		Fb	1,3	1,3	1,3	1,3	1,3	-		
Prix de seuil / Schwellenpreise : Belgique Prezzi d'entrata/Drempelprijzen : België		Fb								
DEUTSCHLAND (BR)	Frei-Grenze-Preise	DM								
	Abschöpfungen	Fb								
		Fb								
FRANCE	Prix franco frontière	Ff								
	Prélèvements	Fb								
		Fb								
ITALIA	Prezzi franco-frontiera	Lit								
	Prelievi	Fb								
		Fb								
LUXEMBOURG	Prix franco frontière	Flux								
	Prélèvements	Fb								
		Fb								
NEDERLAND	Prijzen franco-grens	F1								
	Heffingen	Fb								
		Fb								

PRIX DE SEUIL      PRIX FRANCO FRONTIERE      PRELEVEMENTS INTRACOMMUNAUTAIRES  
 SCHWELLENPREISE      FREI-GRENZE-REISE      INNERGEMEINSCHAFTLICHE ABSCHOPFUNGEN  
 PREZZI D'ENTRATA      PREZZI FRANCO-FRONTIERA      PRELIEVI INTRACOMUNITARI  
 DREMPELPRIJZEN      PRIJZEN FRANCO-GRENS      INTRACOMMUNAUTAIRE HEFFINGEN

CEREALES  
 GETREIDE  
 CEREALI  
 GRANEN

Pour importations vers : Für Einfuhren nach : Per importazioni verso : Voor invoeren naar :

DEUTSCHLAND (BR)

100 Kg

Provenance Herkunft Provenienza Herkomst	Description - Beschreibung Descrizione - Omschrijving		1965						1966						1965/ 66 Arith. Ø	
			JUL	AUG	SEP	OCT	NOV	DEC	JAN	FEB	MAR	APR	MAI	JUN		
Blé tendre			Weichweizen						Grano tenero						Zachte tarwe	
Prix de seuil/Schwellenpreise Deutschland Prezzi d'entrata/Drempelprijzen (BR)			DM	47,43	47,45	47,90	48,34	48,77	49,19	49,59	49,99	50,37	50,74	51,10	51,45	49,36
BELGIQUE/ BELGIE	Prix franco frontière	Fb	506,1	506,1	502,4											
		DM	40,49	40,49	40,20											
	Prélèvements	DM	6,52	6,52	7,40											
		Ff	50,22	48,60	49,44											
FRANCE	Prix franco frontière	DM	40,69	39,38	40,06											
	Prélèvements	DM	6,31	7,60	7,41											
ITALIA	Prezzi franco-frontiera	Lit	7,187	7,190	7,226											
		DM	46,00	46,02	46,25											
	Prelievi	DM	0,42	0,99	1,21											
		Flux	609,5	609,5	509,5											
LUXEMBOURG	Prix franco frontière	DM	48,76	48,76	48,76											
	Prélèvements	DM	-	-	-											
NEDERLAND	Prijzen franco-grens	Ff	36,55	36,77	37,98											
		DM	40,38	40,62	41,97											
	Heffingen	DM	6,63	6,39	5,49											
Seigle			Roggen						Segala						Rogge	
Prix de seuil/Schwellenpreise Deutschland Prezzi d'entrata/Drempelprijzen (BR)			DM	43,35	43,35	43,80	44,24	44,67	45,09	45,49	45,89	46,27	46,64	47,00	47,35	45,26
BELGIQUE/ BELGIE	Prix franco frontière	Fb	432,2	424,2	414,7											
		DM	34,58	33,94	33,18											
	Prélèvements	DM	8,33	8,97	10,18											
		Ff	41,87	41,64	41,10											
FRANCE	Prix franco frontière	DM	33,92	33,74	33,30											
	Prélèvements	DM	8,99	9,17	10,19											
ITALIA	Prezzi franco-frontiera	Lit	-	-	-											
		DM	-	-	-											
	Prelievi	DM	-	-	-											
		Flux	564,5	564,5	564,5											
LUXEMBOURG	Prix franco frontière	DM	45,16	45,16	45,16											
	Prélèvements	DM	-	-	-											
NEDERLAND	Prijzen franco-grens	Ff	31,19	30,66	30,42											
		DM	34,46	33,88	33,61											
	Heffingen	DM	8,60	9,07	9,78											

PRIX DE SEUIL                      PRIX FRANCO FRONTIERE                      PRELEVEMENTS INTRACOMMUNAUTAIRES  
 SCHWELLENPREISE                  FREI-GRENZE- REISE                              INNERGEMEINSCHAFTLICHE ABSCHOPFUNGEN  
 PREZZI D'ENTRATA                  PREZZI FRANCO-FRONTIERA                      PRELIEVI INTRACOMUNITARI  
 DREMPELPRIJZEN                    PRIJZEN FRANCO-GRENS                          INTRACOMMUNAUTAIRE HEFFINGEN

CEREALES  
 GETREIDE  
 CERALI  
 GRANEN

Pour importations vers : Für Einfuhren nach : Per importazioni verso : Voor invoeren naar :

DEUTSCHLAND (BR)

100 Kg

Provenance Herkunft Provenienza Herkomst	Description - Beschreibung Descrizione - Omschrijving	1 9 6 5										
		SEP		OCT								
		20-26	27-30	1-3	4-10	11-17	18-24	25-31				
Blé tendre		Weichweizen				Grano tenero				Zachte tarwe		
Prix de seuil/Schwelkenpreise : Deutschland Prezzi d'entrata/Drempelprijzen : (BR)		DM	47,90		48,34							
BELGIQUE / BELGIE	Prix franco frontière	Fb	503,6	503,6	503,6	503,6	503,5	504,1				
		DM	40,29	40,29	40,29	40,29	40,28	40,33				
	Prélèvements	DM	7,40	7,40	7,40							
FRANCE	Prix franco frontière	Ff	50,33	49,75	49,86	49,98	49,68	49,67				
		DM	40,78	40,31	40,39	40,49	40,25	40,24				
	Prélèvements	DM	6,68	7,15	7,51							
ITALIA	Prezzi franco-frontiera	Lit	7.261	7.387	7.487	7.487	7.491	7.495				
		DM	46,47	47,28	47,92	47,92	47,94	47,97				
	Prelievi	DM	0,99	0,18	0,18							
LUXEMBOURG	Prix franco frontière	Flux	609,5	609,5	614,5	614,5	614,4	614,4				
		DM	48,76	48,76	49,16	49,16	49,15	49,15				
	Prélèvements	DM	-	-	-							
NEDERLAND	Prijzen franco-grens	F1	38,05	37,55	37,55	37,55	37,57	37,59				
		DM	42,04	41,49	41,49	41,49	41,51	41,53				
	Heffingen	DM	5,42	5,97	6,41							
Seigle		Roggen				Segala				Rogge		
Prix de seuil/Schwelkenpreise : Deutschland Prezzi d'entrata/Drempelprijzen : (BR)		DM	43,80		44,24							
BELGIQUE / BELGIE	Prix franco frontière	Fb	416,6	416,6	416,6	416,6	421,3	421,9				
		DM	33,33	33,33	33,33	33,33	33,70	33,75				
	Prélèvements	DM	10,03	10,03	10,47							
FRANCE	Prix franco frontière	Ff	41,64	41,78	42,18	42,18	42,32	42,32				
		DM	33,73	33,85	34,17	34,17	34,29	34,28				
	Prélèvements	DM	9,79	9,79	9,79							
ITALIA	Prezzi franco-frontiera	Lit	-	-	-	-	-	-				
		DM	-	-	-	-	-	-				
	Prelievi	DM	-	-	-	-	-	-				
LUXEMBOURG	Prix franco frontière	Flux	564,5	564,5	569,5	569,5	569,4	569,4				
		DM	45,16	45,16	45,56	45,56	45,55	45,55				
	Prélèvements	DM	-	-	-							
NEDERLAND	Prijzen franco-grens	F1	30,90	31,15	31,15	31,15	31,27	31,29				
		DM	34,14	34,42	34,42	34,42	34,55	34,57				
	Heffingen	DM	9,22	9,22	9,22							



PRIX DE SEUIL  
SCHWELLENPREISE  
PREZZI D'ENTRATA  
DREMPELPRIJZEN

PRIX FRANCO FRONTIERE  
PREI-GRENZE-REISE  
PREZZI FRANCO-FRONTIERA  
PRIJZEN FRANCO-GRENS

PRELEVEMENTS INTRACOMMUNAUTAIRES  
INNERGEMEINSCHAFTLICHE ABSCHOPFUNGEN  
PRELIEVI INTRACOMUNITARI  
INTRACOMMUNAUTAIRE HEFFINGEN

CEREALES  
GETREIDE  
CEREALI  
GRANEN

Pour importations vers : Für Einfuhren nach : Per importazioni verso : Voor invoeren naar :

DEUTSCHLAND (BR)

100 Kg

Provenance Herkunft Provenienza Herkomst	Description - Beschreibung Descrizione - Omschrijving		1965						1966						1965/ 66 Arith.
			JUL	AUG	SEP	OCT	NOV	DEC	JAN	FEB	MAR	APR	MAI	JUN	Ø
Orge			Gerste						Orzo						Gerst
Prix de seuil/Schwellenpreise , Deutschland Prezzi d'entrata/Drempelprijzen (BR)		DM	41,55	41,55	41,76	42,12	42,48	42,84	43,20	43,20	43,20	43,20	43,20	43,20	42,63
BELGIQUE/ BELGIE	Prix franco frontière	Fb	446,2	440,9	429,4										
		DM	35,70	35,27	34,35										
	Prélèvements	DM	5,41	5,84	6,97										
FRANCE	Prix franco frontière	Ff	41,38	39,58	40,09										
		DM	33,52	32,07	32,48										
	Prélèvements	DM	7,58	8,94	8,92										
ITALIA	Prezzi franco-frontiera	Lit	5.493	5.794	6.104										
		DM	35,16	37,08	39,07										
	Prelievi	DM	5,95	4,03	1,88										
LUXEMBOURG	Prix franco frontière	Flux	446,2	440,9	429,4										
		DM	35,70	35,27	34,35										
	Prélèvements	DM	5,41	5,84	6,97										
NEDERLAND	Prijzen franco-grens	F1	34,05	33,54	34,01										
		DM	37,62	37,06	37,58										
	Heffingen	DM	3,49	4,06	3,70										
Avoine			Hafer						Avena						Haver
Prix de seuil/Schwellenpreise , Deutschland Prezzi d'entrata/Drempelprijzen (BR)		DM	37,85	37,85	38,06	38,42	38,78	39,14	39,50	39,50	39,50	39,50	39,50	39,50	38,93
BELGIQUE/ BELGIE	Prix franco frontière	Fb	445,6	445,6	401,2										
		DM	35,65	35,65	32,09										
	Prélèvements	DM	1,76	1,76	5,53										
FRANCE	Prix franco frontière	Ff	43,25	43,25	39,91										
		DM	35,04	35,04	32,34										
	Prélèvements	DM	2,47	2,37	5,31										
ITALIA	Prezzi franco-frontiera	Lit	5.347	5.690	5.779										
		DM	34,22	36,41	36,98										
	Prelievi	DM	3,19	1,00	0,07										
LUXEMBOURG	Prix franco frontière	Flux	445,6	445,6	401,2										
		DM	35,65	35,65	32,09										
	Prélèvements	DM	1,76	1,76	5,53										
NEDERLAND	Prijzen franco-grens	F1	32,84	31,88	31,34										
		DM	36,29	35,22	34,63										
	Heffingen	DM	1,13	2,12	3,00										

PRIX DE SEUIL                      PRIX FRANCO FRONTIERE                      PRELEVEMENTS INTRACOMMUNAUTAIRES  
 SCHWELLENPREISE                      FREI-GRENZE- REISE                      INNERGEMEINSCHAFTLICHE ABSCHOPFUNGEN  
 PREZZI D'ENTRATA                      PREZZI FRANCO-FRONTIERA                      PRELIEVI INTRACOMUNITARI  
 DREMPELPRIJZEN                      PRIJZEN FRANCO-GRENS                      INTRACOMMUNAUTAIRE HEFFINGEN

CEREALES  
 GETREIDE  
 CEREBALI  
 GRANEN

Pour importations vers : Für Einfuhren nach : Per importazioni verso : Voor invoeren naar :

DEUTSCHLAND (BR)

100 Kg

Provenance Herkunft Provenienza Herkomst	Description - Beschreibung Descrizione - Omschrijving		1 9 6 5																	
			SEP		OCT															
			20-26	27-30	1-3	4-10	11-17	18-24	25-31											
Orge		Gerste	Orzo		Gerst															
Prix de seuil/Schwelkenpreise : Deutschland Prezzi d'entrata/Drempelprijzen (BR)		DM	41,76		42,12															
BELGIQUE / BELGIE	Prix franco frontière	Fb	431,3	431,3	426,6	426,6	426,5	427,1												
		DM	34,50	34,50	34,13	34,13	34,12	34,17												
	Prélèvements	DM	6,82	6,82	7,55															
FRANCE	Prix franco frontière	Ff	40,45	40,74	41,10	40,60	40,94	40,99												
		DM	32,77	33,01	33,30	32,89	33,17	33,21												
	Prélèvements	DM	8,55	8,55	8,55															
ITALIA	Prezzi franco-frontiera	Lit	6,462	-	-	-	-	-												
		DM	41,35	-	-	-	-	-												
	Prelievi	DM	-	-	-	-	-	-												
LUXEMBOURG	Prix franco frontière	Flux	431,3	431,3	426,6	426,6	426,5	427,1												
		DM	34,50	34,50	34,13	34,13	34,12	34,17												
	Prélèvements	DM	6,82	6,82	7,55															
NEDERLAND	Prijzen franco-grens	Fl	34,30	34,30	34,55	34,55	34,57	34,59												
		DM	37,90	37,90	38,17	38,17	38,20	38,22												
	Heffingen	DM	3,48	3,48	3,48															
Avoine		Hafer	Avena		Haver															
Prix de seuil/Schwelkenpreise : Deutschland Prezzi d'entrata/Drempelprijzen (BR)		DM	38,06		38,42															
BELGIQUE / BELGIE	Prix franco frontière	Fb	404,0	408,7	408,7	408,7	413,4	418,8												
		DM	32,32	32,70	32,70	32,70	33,07	33,50												
	Prélèvements	DM	5,30	4,92	5,28															
FRANCE	Prix franco frontière	Ff	40,08	40,31	40,67	42,17	42,66	42,65												
		DM	32,47	32,66	32,95	34,17	34,56	34,56												
	Prélèvements	DM	5,15	5,15	5,15															
ITALIA	Prezzi franco-frontiera	Lit	-	-	-	-	-	-												
		DM	-	-	-	-	-	-												
	Prelievi	DM	-	-	-	-	-	-												
LUXEMBOURG	Prix franco frontière	Flux	404,0	408,7	408,7	408,7	413,4	418,8												
		DM	32,32	32,70	32,70	32,70	33,07	33,50												
	Prélèvements	DM	5,30	4,92	5,28															
NEDERLAND	Prijzen franco-grens	Fl	31,11	31,61	31,64	31,64	31,68	31,70												
		DM	34,38	34,93	34,96	34,96	35,01	35,03												
	Heffingen	DM	2,24	2,69	3,02															

PRIX DE SEUIL      PRIX FRANCO FRONTIERE      PRELEVEMENTS INTRACOMMUNAUTAIRES  
 SCHWELLENPREISE      FREI-GRENZE-REISE      INNERGEMEINSCHAFTLICHE ABSCHOPFUNGEN  
 PREZZI D'ENTRATA      PREZZI FRANCO-FRONTIERA      PRELIEVI INTRACOMUNITARI  
 DREMPELPRIJZEN      PRIJZEN FRANCO-GRENS      INTRACOMMUNAUTAIRE HEFFINGEN

CEREALES  
 GETREIDE  
 CEREALI  
 GRANEN

Pour importations vers : Für Einfuhren nach : Per importazioni verso : Voor invoeren naar :

DEUTSCHLAND (BR)

100 Kg

Provenance Herkunft Provenienza Herkomst	Description - Beschreibung Descrizione - Omschrijving	1965						1966						1965/ 66 Arith Ø	
		JUL	AUG	SEP	OCT	NOV	DEC	JAN	FEB	MAR	APR	MAI	JUN		
<b>Mais</b>		<b>Mais</b>			<b>Granoturco</b>						<b>Mais</b>				
Prix de seuil/Schwellenpreise ,Deutschland Prezzi d'entrata/Drempelprijzen' (BR)		DM	41,55	41,55	41,76	42,12	42,48	42,84	43,20	43,20	43,20	43,20	43,20	43,20	42,63
BELGIQUE/ BELGIE	Prix franco frontière	Fb	409,9	409,9	409,9										
		DM	32,79	32,79	32,79										
	Prélèvements	DM	8,32	8,32	8,32										
FRANCE	Prix franco frontière	Ff	50,42	50,32	50,72										
		DM	40,85	40,77	41,10										
	Prélèvements	DM	0,32	0,40	0,44										
ITALIA	Prezzi franco-frontiera	Lit	5.678	5.658	5.612										
		DM	36,34	36,21	35,91										
	Prelievi	DM	4,77	4,77	5,41										
LUXEMBOURG	Prix franco frontière	Flux	409,9	409,9	409,9										
		DM	32,79	32,79	32,79										
	Prélèvements	DM	8,32	8,32	8,32										
NEDERLAND	Prijzen franco-grens	F1	32,10	31,57	31,78										
		DM	35,47	34,88	35,11										
	Heffingen	DM	5,66	6,24	6,17										
<b>Sarrasin</b>		<b>Buchweizen</b>			<b>Grano saraceno</b>						<b>Boekweit</b>				
Prix de seuil/Schwellenpreise ,Deutschland Prezzi d'entrata/Drempelprijzen' (BR)		DM	39,45	39,45	39,66	40,02	40,38	40,74	41,10	41,10	41,10	41,10	41,10	41,10	40,53
BELGIQUE/ BELGIE	Prix franco frontière	Fb	396,9	396,9	408,5										
		DM	31,75	31,75	32,68										
	Prélèvements	DM	7,26	7,26	6,52										
FRANCE	Prix franco frontière	Ff	-	-	-										
		DM	-	-	-										
	Prélèvements	DM	-	-	-										
ITALIA	Prezzi franco-frontiera	Lit	5.908	5.888	5.936										
		DM	37,81	37,69	37,99										
	Prelievi	DM	1,20	1,20	1,23										
LUXEMBOURG	Prix franco frontière	Flux	396,9	396,9	408,5										
		DM	31,75	31,75	32,68										
	Prélèvements	DM	7,26	7,26	6,52										
NEDERLAND	Prijzen franco-grens	F1	28,78	29,41	29,54										
		DM	31,80	32,50	32,64										
	Heffingen	DM	7,21	6,51	6,49										

PRIX DE SEUIL                    PRIX FRANCO FRONTIERE                    PRELEVEMENTS INTRACOMMUNAUTAIRES  
 SCHWELLENPREISE                FREI-GRENZE- REISE                        INNERGEMEINSCHAFTLICHE ABSCHOPFUNGEN  
 PREZZI D'ENTRATA                PREZZI FRANCO-FRONTIERA                FRELIEVI INTRACOMUNITARI  
 DREMPELPRIJZEN                  PRIJZEN FRANCO-GRENS                    INTRACOMMUNAUTAIRE HEFFINGEN

CEREALES  
 GETREIDE  
 CERALI  
 GRANEN

Pour importations vers : Für Einfuhren nach : Per importazioni verso : Voor invoeren naar :

DEUTSCHLAND (BR)

100 Kg

Provenance Herkunft Provenienza Herkomst	Description - Beschreibung Descrizione - Omschrijving	1 9 6 5												
		SEP		OCT										
		20-26	27-30	1-3	4-10	11-17	18-24	25-31						
Maïs		Maïs		Granoturco						Maïs				
Prix de seuil/Schwel lenpreise ; Deutschland Prezzi d'entrata/Drempelprijzen ; (BR)		DM	41,76		42,12									
BELGIQUE / BELGIE	Prix franco frontière	Fb	409,9	409,9	412,9	412,9	412,8	413,3						
		DM	32,79	32,79	33,03	33,03	33,02	33,06						
	Prélèvements	DM	8,32	8,32	8,65									
FRANCE	Prix franco frontière	Ff	-	-	47,40	47,40	47,16	46,94						
		DM	-	-	38,40	38,40	38,21	38,03						
	Prélèvements	DM	-	-	3,28									
ITALIA	Prezzi franco-frontiera	Lit	5.551	5.703	5.603	5.603	5.557	5.460						
		DM	35,53	36,50	35,86	35,86	35,56	34,94						
	Prelievi	DM	5,79	4,82	5,82									
LUXEMBOURG	Prix franco frontière	Flux	409,9	409,9	412,9	412,9	412,8	413,3						
		DM	32,79	32,79	33,03	33,03	33,02	33,06						
	Prélèvements	DM	8,32	8,32	8,65									
NEDERLAND	Prijzen franco-grens	F1	31,74	31,84	31,99	31,99	31,81	32,13						
		DM	35,07	35,18	35,35	35,35	35,15	35,51						
	Heffingen	DM	6,03	6,03	6,33									
Sarrasin		Buchweizen		Grano saraceno						Bockweit				
Prix de seuil/Schwel lenpreise ; Deutschland Prezzi d'entrata/Drempelprijzen ; (BR)		DM	39,66		40,02									
BELGIQUE / BELGIE	Prix franco frontière	Fb	404,7	402,7	402,7	402,7	432,1	439,6						
		DM	32,38	32,22	32,22	32,22	34,57	35,17						
	Prélèvements	DM	6,84	6,84	7,36									
FRANCE	Prix franco frontière	Ff	-	-	-	-	-	-						
		DM	-	-	-	-	-	-						
	Prélèvements	DM	-	-	-	-	-	-						
ITALIA	Prezzi franco-frontiera	Lit	5.885	5.886	5.886	5.886	6.128	-						
		DM	37,66	37,67	37,67	37,67	39,22	-						
	Prelievi	DM	1,56	1,56	1,91									
LUXEMBOURG	Prix franco frontière	Flux	404,7	402,7	402,7	402,7	432,1	439,6						
		DM	32,38	32,22	32,22	32,22	34,57	35,17						
	Prélèvements	DM	6,84	6,84	7,36									
NEDERLAND	Prijzen franco-grens	F1	29,34	29,19	29,19	29,19	31,31	31,33						
		DM	32,42	32,25	32,25	32,25	34,60	34,62						
	Heffingen	DM	6,80	6,80	7,33									

PRIX DE SEUIL  
SCHWELLENPREISE  
PREZZI D'ENTRATA  
DREMPELPRIJZEN

PRIX FRANCO FRONTIERE  
FREI-GRENZE-PREISE  
PREZZI FRANCO-FRONTIERA  
PRIJZEN FRANCO-GRENS

PRELEVEMENTS INTRACOMMUNAUTAIRES  
INNERGEMEINSCHAFTLICHE ABSCHÖPFUNGEN  
PRELIEVI INTRACOMUNITARI  
INTRACOMMUNAUTAIRE HEFFINGEN

CEREALES  
GETREIDE  
CEREALI  
GRANEN

Pour importations vers : Für Einfuhren nach : Per importazioni verso : Voor invoeren naar :

DEUTSCHLAND (BR)

100 Kg

Provenance Herkunft Provenienza Herkomst	Description - Beschreibung Descrizione - Omschrijving		1965						1966						1965/ 66 Arith.	
			JUL	AUG	SEP	OCT	NOV	DEC	JAN	FEB	MAR	APR	MAI	JUN	g	
<b>Sorgho</b>			<b>Sorghum</b>			<b>Sorgo</b>						<b>Sorgho</b>				
Prix de seuil/Schwellenpreise ,Deutschland Prezzi d'entrata/Drempelprijzen (BR)			DM	39,45	39,45	39,66	40,02	40,38	40,74	41,10	41,10	41,10	41,10	41,10	41,10	40,53
BELGIQUE/ BELGIE	Prix franco frontière	Fb	396,9	396,9	396,9											
		DM	31,75	31,75	31,75											
	Prélèvements	DM	7,26	7,26	7,26											
FRANCE	Prix franco frontière	Ff	-	-	-											
		DM	-	-	-											
	Prélèvements	DM	-	-	-											
ITALIA	Prezzi franco-frontiera	Lit	4.718	4.698	4.695											
		DM	30,20	30,07	30,05											
	Prelevi	DM	8,81	8,81	9,19											
LUXEMBOURG	Prix franco frontière	Flux	396,9	396,9	396,9											
		DM	31,75	31,75	31,75											
	Prélèvements	DM	7,26	7,26	7,26											
NEDERLAND	Prijsen franco-grens	F1	31,46	30,91	30,77											
		DM	34,76	34,15	34,00											
	Heffingen	DM	4,30	4,82	5,33											
<b>Millet</b>			<b>Hirse</b>			<b>Miglio</b>						<b>Gierst</b>				
Prix de seuil/Schwellenpreise ,Deutschland Prezzi d'entrata/Drempelprijzen (BR)			DM	39,45	39,45	39,66	40,02	40,38	40,74	41,10	41,10	41,10	41,10	41,10	41,10	40,53
BELGIQUE/ BELGIE	Prix franco frontière	Fb	396,9	396,9	412,3											
		DM	31,75	31,75	32,99											
	Prélèvements	DM	7,26	7,26	6,23											
FRANCE	Prix franco frontière	Ff	48,63	48,63	48,68											
		DM	39,40	39,40	39,44											
	Prélèvements	DM	-	-	-											
ITALIA	Prezzi franco-frontiera	Lit	4.799	4.779	6.030											
		DM	30,71	30,59	38,59											
	Prelevi	DM	8,30	8,30	0,57											
LUXEMBOURG	Prix franco frontière	Flux	396,9	396,9	412,3											
		DM	31,75	31,75	32,99											
	Prélèvements	DM	7,26	7,26	6,23											
NEDERLAND	Prijsen franco-grens	F1	30,64	30,64	30,89											
		DM	33,85	33,85	34,13											
	Heffingen	DM	5,16	5,16	5,16											

PRIX DE SEUIL                      PRIX FRANCO FRONTIERE                      PRELEVEMENTS INTRACOMMUNAUTAIRES  
 SCHWELLENPREISE                      FREI-GRENZE- REISE                      INNERGEMEINSCHAFTLICHE ABSCHOPFUNGEN  
 PREZZI D'ENTRATA                      PREZZI FRANCO-FRONTIERA                      PRELIEVI INTRACOMUNITARI  
 DREMPELPRIJZEN                      PRIJZEN FRANCO-GRENS                      INTRACOMMUNAUTAIRE HEFFINGEN

CEREALES  
 GETREIDE  
 CEREALI  
 GRANEN

Pour importations vers : Für Einfuhren nach : Per importazioni verso : Voor invoeren naar :

DEUTSCHLAND (BR)

100 Kg

Provenance Herkunft Provenienza Herkomst	Description - Beschreibung Descrizione - Omschrijving	1 9 6 5												
		SEP		OCT										
		20-26	27-30	1-3	4-10	11-17	18-24	25-31						
Sorgho                      Sorghum                      Sorgho                      Sorgho														
Prix de seuil/Schwellenpreise : Deutschland Prezzi d'entrata/Drempelprijzen : (BR)		DM	39,66		40,02									
BELGIQUE / BELGIE	Prix franco frontière	Fb	396,9	396,9	399,9	399,9	399,8	400,3						
		DM	31,75	31,75	31,99	31,99	31,98	32,02						
	Prélèvements	DM	7,26	7,26	7,59									
FRANCE	Prix franco frontière	Ff	-	-	-	-	46,77	46,79						
		DM	-	-	-	-	37,89	37,91						
	Prélèvements	DM	-	-	-	-								
ITALIA	Prezzi franco-frontiera	Lit	4.692	4.718	4.718	4.718	4.722	4.726						
		DM	30,03	30,20	30,20	30,20	30,22	30,24						
	Prelievi	DM	9,19	9,19	9,19									
LUXEMBOURG	Prix franco frontière	Flux	396,9	396,9	399,9	399,9	399,8	400,3						
		DM	31,75	31,75	31,99	31,99	31,98	32,02						
	Prélèvements	DM	7,26	7,26	7,59									
NEDERLAND	Prijzen franco-grens	F1	30,94	31,04	30,94	30,94	31,01	31,23						
		DM	34,19	34,30	34,19	34,19	34,27	34,51						
	Heffingen	DM	5,20	5,20	5,20									
Millet                      Hirse                      Miglio                      Gierst														
Prix de seuil/Schwellenpreise : Deutschland Prezzi d'entrata/Drempelprijzen : (BR)		DM	39,66		40,02									
BELGIQUE / BELGIE	Prix franco frontière	Fb	418,9	428,9	418,9	418,9	413,8	414,3						
		DM	33,51	34,31	33,51	33,51	33,10	33,14						
	Prélèvements	DM	5,71	4,91	6,07									
FRANCE	Prix franco frontière	Ff	48,63	48,63	45,29	45,29	45,28	45,28						
		DM	39,40	39,40	36,69	36,69	36,69	36,68						
	Prélèvements	DM	-	-	2,89									
ITALIA	Prezzi franco-frontiera	Lit	6.145	-	6.171	6.171	5.940	6.116						
		DM	39,32	-	39,49	39,49	38,02	39,14						
	Prelievi	DM	-	-	0,09									
LUXEMBOURG	Prix franco frontière	Flux	418,9	428,9	418,9	418,9	413,8	414,3						
		DM	33,51	34,31	33,51	33,51	33,10	33,14						
	Prélèvements	DM	5,71	4,91	6,07									
NEDERLAND	Prijzen franco-grens	F1	30,89	30,89	31,14	31,14	31,16	31,18						
		DM	34,13	34,13	34,41	34,41	34,43	34,46						
	Heffingen	DM	5,16	5,16	5,16									

PRIX DE SEUIL      PRIX FRANCO FRONTIERE      PRELEVEMENTS INTRACOMMUNAUTAIRES  
 SCHWELLENPREISE      FREI-GRENZE-PREISE      INNERGEMEINSCHAFTLICHE ABSCHOPFUNGEN  
 PREZZI D'ENTRATA      PREZZI FRANCO-FRONTIERA      PRELIEVI INTRACOMUNITARI  
 DREMPELPRIJZEN      PRIJZEN FRANCO-GRENS      INTRACOMMUNAUTAIRE HEFFINGEN

CEREALES  
 GETREIDE  
 CEREBALI  
 GRANEN

Pour importations vers : Für Einfuhren nach : Per importazioni verso : Voor invoeren naar :

DEUTSCHLAND (BR)

100 Kg

Provenance Herkunft Provenienza Herkomst	Description - Beschreibung Descrizione - Omschrijving		1965						1966						1965/ 66 Arith. Ø	
			JUL	AUG	SEP	OCT	NOV	DEC	JAN	FEB	MAR	APR	MAI	JUN		
Blé dur			Hartweizen			Grano duro						Durum tarwe				
Prix de seuil/Schwelkenpreise : Deutschland Prezzi d'entrata/Drempelprijzen (BR)			DM	52,15	52,15	52,60	53,04	53,47	53,89	54,29	54,69	55,07	55,44	55,80	56,15	54,06
BELGIQUE/ BELGIE	Prix franco frontière	Fb	-	-	-											
		DM	-	-	-											
	Prélèvements	DM	-	-	-											
FRANCE	Prix franco frontière	Ff	62,44	62,56	61,39											
		DM	50,59	50,69	49,73											
	Prélèvements	DM	1,12	1,12	2,50											
ITALIA	Prezzi franco-frontiera	Lit	-	-	-											
		DM	-	-	-											
	Prelevi	DM	-	-	-											
LUXEMBOURG	Prix franco frontière	Flux	-	-	-											
		DM	-	-	-											
	Prélèvements	DM	-	-	-											
NEDERLAND	Prijzen franco-grens	Fl	-	-	-											
		DM	-	-	-											
	Heffingen	DM	-	-	-											
Farine de blé tendre et de méteil			Mehl von Weizen und von Mengkorn			Farina di frumento e di frumento segalato						Meel van zachte tarwe van mengkoren				
Prix de seuil/Schwelkenpreise : Deutschland Prezzi d'entrata/Drempelprijzen (BR)			DM	72,10	72,10	72,70	73,30	73,90	74,50	75,05	75,60	76,15	76,70	77,20	77,70	74,75
BELGIQUE/ BELGIE	Prix franco frontière	Fb	682,2	682,2	677,0											
		DM	54,58	54,58	54,16											
	Prélèvements	DM	13,52	13,52	14,54											
FRANCE	Prix franco frontière	Ff	65,59	65,51	65,68											
		DM	53,14	53,08	53,21											
	Prélèvements	DM	14,92	14,92	15,51											
ITALIA	Prezzi franco-frontiera	Lit	9,893	10,103	10,139											
		DM	63,32	64,66	64,89											
	Prelevi	DM	4,78	3,44	3,81											
LUXEMBOURG	Prix franco frontière	Flux	820,6	820,4	820,2											
		DM	65,65	65,63	65,62											
	Prélèvements	DM	2,29	2,29	3,08											
NEDERLAND	Prijzen franco-grens	Fl	48,81	49,12	50,82											
		DM	53,94	54,27	56,15											
	Heffingen	DM	14,16	13,83	12,55											

PRIX DE SEUIL                      PRIX FRANCO FRONTIERE                      PRELEVEMENTS INTRACOMMUNAUTAIRES  
 SCHWELLENPREISE                      FREI-GRENZE- REISE                      INNERGEMEINSCHAFTLICHE ABSCHOPFUNGEN  
 PREZZI D'ENTRATA                      PREZZI FRANCO-FRONTIERA                      PRELIEVI INTRACOMUNITARI  
 DREMPELPRIJZEN                      PRIJZEN FRANCO-GRENS                      INTRACOMMUNAUTAIRE HEFFINGEN

CEREALES  
 GETREIDE  
 CERALI  
 GRANEN

Pour importations vers : Für Einfuhren nach : Per importazioni verso : Voor invoeren naar :

DEUTSCHLAND (BR)

100 Kg

Provenance Herkunft Provenienza Herkomst	Description - Beschreibung Descrizione - Omschrijving	1965												
		SEP		OCT										
		20-26	27-30	1-3	4-10	11-17	18-24	25-31						
	Blé tendre	Hartweizen				Grano duro				Durum tarwe				
Prix de seuil/Schwellenpreise : Deutschland Prezzi d'entrata/Drempelprijzen (BR)		DM	52,60		53,04									
BELGIQUE / BELGIE	Prix franco frontière	Fb	-	-	-	-	-	-						
		DM	-	-	-	-	-	-						
	Prélèvements	DM	-	-	-	-	-	-						
FRANCE	Prix franco frontière	Ff	61,47	61,67	61,96	61,96	61,74	61,73						
		DM	49,80	49,96	50,20	50,20	50,02	50,01						
	Prélèvements	DM	2,36	2,36	2,36									
ITALIA	Prezzi franco-frontiera	Lit	-	-	-	-	-	-						
		DM	-	-	-	-	-	-						
	Prelievi	DM	-	-	-	-	-	-						
LUXEMBOURG	Prix franco frontière	Flux	-	-	-	-	-	-						
		DM	-	-	-	-	-	-						
	Prélèvements	DM	-	-	-	-	-	-						
NEDERLAND	Prijzen franco-grens	F1	-	-	-	-	-	-						
		DM	-	-	-	-	-	-						
	Heffingen	DM	-	-	-	-	-	-						
Farine de blé tendre et de méteil		Mehl von Weizen und von Mengkorn				Farina di frumento e di frumento segalato				Meel van zachte tarwe en van mengkoren				
Prix de seuil/Schwellenpreise : Deutschland Prezzi d'entrata/Drempelprijzen (BR)		DM	72,70		73,30									
BELGIQUE / BELGIE	Prix franco frontière	Fb	578,6	578,6	578,6	578,6	578,5	579,1						
		DM	54,29	54,29	54,29	54,29	54,28	54,33						
	Prélèvements	DM	14,41	14,41	15,01									
FRANCE	Prix franco frontière	Ff	55,91	55,96	56,06	56,06	56,04	56,04						
		DM	53,40	53,44	53,52	53,52	53,51	53,51						
	Prélèvements	DM	15,30	15,30	15,78									
ITALIA	Prezzi franco-frontiera	Lit	10122	10248	10248	10248	10252	10256						
		DM	54,78	55,59	55,59	55,59	55,61	55,64						
	Prelievi	DM	3,92	3,11	3,71									
LUXEMBOURG	Prix franco frontière	Flux	820,2	820,2	827,2	827,2	827,1	827,1						
		DM	65,62	65,62	66,18	66,18	66,17	66,17						
	Prélèvements	DM	3,08	3,08	3,08									
NEDERLAND	Prijzen franco-grens	F1	50,91	50,21	50,21	50,21	50,23	50,25						
		DM	56,26	55,48	55,48	55,48	55,50	55,53						
	Heffingen	DM	12,44	13,22	13,82									



PRIX DE SEUIL      PRIX FRANCO FRONTIERE      PRELEVEMENTS INTRACOMMUNAUTAIRES  
 SCHWELLENPREISE      FREI-GRENZE-REISE      INNERGEMEINSCHAFTLICHE ABSCHOPFUNGEN  
 PREZZI D'ENTRATA      PREZZI FRANCO-FRONTIERA      PRELIEVI INTRACOMUNITARI  
 DREMPELPRIJZEN      PRIJZEN FRANCO-GRENS      INTRACOMMUNAUTAIRE HEFFINGEN

CEREALES  
 GETREIDE  
 CEREALI  
 GRANEN

Pour importations vers : Für Einfuhren nach : Per importazioni verso : Voor invoeren naar :

DEUTSCHLAND (BR)

100 Kg

Provenance Herkunft Provenienza Herkomst	Description - Beschreibung Descrizione - Omschrijving		1965						1966						1965/ 66 Arith. Ø	
			JUL	AUG	SEP	OCT	NOV	DEC	JAN	FEB	MAR	APR	MAI	JUN		
Farine de seigle      Mehl von Roggen      Farina di segala      Meel van rogge																
Prix de seuil/Schwelkenpreise Deutschland Prezzi d'entrata/Drempelprijzen (BR)			DM	57,00	67,00	67,60	68,20	68,80	69,40	69,95	70,50	71,05	71,60	72,10	72,60	69,65
BELGIQUE/ BELGIE	Prix franco frontière	Fb	581,1	581,1	581,1											
		DM	46,49	46,49	46,49											
	Prélèvements	DM	16,51	16,51	17,11											
FRANCE	Prix franco frontière	Ff	52,03	51,57	51,52											
		DM	42,15	41,78	41,74											
	Prélèvements	DM	20,79	21,17	21,91											
ITALIA	Prezzi franco-frontiera	Lit	9.580	9.560	9.557											
		DM	61,31	61,18	61,16											
	Prelievi	DM	1,69	1,69	2,46											
LUXEMBOURG	Prix franco frontière	Flux	757,6	757,4	757,2											
		DM	60,61	60,59	60,58											
	Prélèvements	DM	2,39	2,39	3,02											
NEDERLAND	Prijzen franco-grens	F1	41,31	41,77	42,08											
		DM	45,65	46,16	46,50											
	Heffingen	DM	17,35	16,71	17,10											
Graux et semoules de blé tendre      Grobgriess und Feingriess von Weizen      Semole e semolini di frumento      Grutten, gries en gries-meel van zachte tarwe																
Prix de seuil/Schwelkenpreise Deutschland Prezzi d'entrata/Drempelprijzen (BR)			DM	77,10	77,10	77,70	78,30	78,90	79,50	80,05	80,60	81,15	81,70	82,20	82,70	79,75
BELGIQUE/ BELGIE	Prix franco frontière	Fb	744,4	744,4	739,2											
		DM	59,55	59,55	59,13											
	Prélèvements	DM	13,55	13,55	14,57											
FRANCE	Prix franco frontière	Ff	71,82	71,74	71,77											
		DM	58,19	58,13	58,14											
	Prélèvements	DM	14,87	14,87	15,57											
ITALIA	Prezzi franco-frontiera	Lit	10068	10278	10314											
		DM	64,44	65,78	66,01											
	Prelievi	DM	8,66	7,32	7,69											
LUXEMBOURG	Prix franco frontière	Flux	843,9	842,0	840,2											
		DM	67,51	67,36	67,22											
	Prélèvements	DM	5,43	5,66	6,48											
NEDERLAND	Prijzen franco-grens	F1	52,41	52,72	54,42											
		DM	57,91	58,25	60,13											
	Heffingen	DM	15,19	14,85	13,57											

PRIX DE SEUIL      PRIX FRANCO FRONTIERE      PRELEVEMENTS INTRACOMMUNAUTAIRES  
 SCHWELLENPREISE      FREI-GRENZE- REISE      INNERGEMEINSCHAFTLICHE ABSCHOPFUNGEN  
 PREZZI D'ENTRATA      PREZZI FRANCO-FRONTIERA      PRELIEVI INTRACOMUNITARI  
 DREMPELPRIJZEN      PRIJZEN FRANCO-GRENS      INTRACOMMUNAUTAIRE HEFFINGEN

CEREALES  
 GETREIDE  
 CEREALI  
 GRANEN

Pour importations vers : Für Einfuhren nach : Per importazioni verso : Voor invoeren naar :

DEUTSCHLAND (BR)

100 Kg

Provenance Herkunft Provenienza Herkomst	Description - Beschreibung Descrizione - Omschrijving	1 9 6 5												
		SEP			OCT									
		20-26	27-30	1-3	4-10	11-17	18-24	25-31						
Farine de seigle		Mehl von Roggen				Farina di segala				Meel van rogge				
Prix de seuil/Schwel lenpreise ; Deutschland Prezzi d'entrata/Drempelpr i jzen' (BR)		DM	67,60			68,20								
BELGIQUE / BELGIE	Prix franco frontière	Fb	581,1	581,1	585,3	585,3	585,2	585,8						
		DM	46,49	46,49	46,82	46,82	46,82	46,86						
	Prélèvements	DM	17,11	17,11	17,11									
FRANCE	Prix franco frontière	Ff	51,46	51,73	51,88	51,88	52,40	52,39						
		DM	41,69	41,91	42,03	42,03	42,45	42,45						
	Prélèvements	DM	21,91	21,91	21,91									
ITALIA	Prezzi franco-frontiera	Lit	9.553	9.580	9.570	9.570	9.574	9.577						
		DM	61,14	61,31	61,25	61,25	61,27	61,29						
	Prelievi	DM	2,46	2,46	2,95									
LUXEMBOURG	Prix franco frontière	Flux	757,2	757,2	764,2	764,2	764,1	764,1						
		DM	60,58	60,58	61,14	61,14	61,13	61,13						
	Prélèvements	DM	3,02	3,02	3,02									
NEDERLAND	Prijzen franco-grens	Fl	42,08	42,08	42,43	42,43	42,45	42,47						
		DM	46,50	46,50	46,89	46,89	46,91	46,93						
	Heffingen	DM	17,10	17,10	17,10									
Gruaux et semoules de blé tendre		Grobgr iess und Feingr iess von Weizen				Semole e semolini di frumento				Grutten, gries en gries- meel van zachte tarwe				
Prix de seuil/Schwel lenpreise ; Deutschland Prezzi d'entrata/Drempelpr i jzen' (BR)		DM	77,70			78,30								
BELGIQUE / BELGIE	Prix franco frontière	Fb	740,8	740,8	741,1	741,1	741,0	741,6						
		DM	59,26	59,26	59,29	59,29	59,28	59,33						
	Prélèvements	DM	14,44	14,44	15,01									
FRANCE	Prix franco frontière	Ff	71,74	71,79	71,89	71,89	71,88	71,88						
		DM	58,13	58,13	58,25	58,25	58,24	58,24						
	Prélèvements	DM	15,57	15,57	16,05									
ITALIA	Prezzi franco-frontiera	Lit	10297	10423	10423	10423	10427	10431						
		DM	65,90	66,71	66,71	66,71	66,73	66,76						
	Prelievi	DM	7,80	6,99	7,59									
LUXEMBOURG	Prix franco frontière	Flux	840,2	840,2	847,2	847,2	847,1	847,1						
		DM	67,22	67,22	67,78	67,78	67,77	67,77						
	Prélèvements	DM	6,48	6,48	6,48									
NEDERLAND	Prijzen franco-grens	Fl	54,51	53,81	53,81	53,81	53,83	53,85						
		DM	60,23	59,46	59,46	59,46	59,48	59,50						
	Heffingen	DM	13,47	14,24	14,84									

PRIX DE SEUIL                      PRIX FRANCO FRONTIERE                      PRELEVEMENTS INTRACOMMUNAUTAIRES  
 SCHWELLENPREISE                      FREI-GRENZE-FREISE                      INNERGEMEINSCHAFTLICHE ABSCHOPFUNGEN  
 PREZZI D'ENTRATA                      PREZZI FRANCO-FRONTIERA                      PRELIEVI INTRACOMUNITARI  
 DREMPELPRIJZEN                      PRIJZEN FRANCO-GRENS                      INTRACOMMUNAUTAIRE HEFFINGEN

CEREALES  
 GETREIDE  
 CEREALI  
 GRANEN

Pour importations vers :    Für Einfuhren nach :    Per importazioni verso :    Voor invoeren naar :

DEUTSCHLAND (BR)

100 Kg

Provenance Herkunft Provenienza Herkomst	Description - Beschreibung Descrizione - Omschrijving	1965						1966						1965/ 66 Arith		
		JUL	AUG	SEP	OCT	NOV	DEC	JAN	FEB	MAR	APR	MAI	JUN	g		
Gruaux et semoules de blé dur		Grobgruess und Feingruess von Hartweizen				Semole e semolini di grano duro			Grutten, gries en griesmeel van durum tarwe							
Prix de seuil/Schwellenpreise ; Deutschland Prezzi d'entrata/Drempelprijzen (BR)		DM	82,10	82,10	82,70	83,30	83,90	84,50	85,05	85,60	86,15	86,70	87,20	87,70	84,75	
BELGIQUE/ BELGIE	Prix franco frontière	Fb	760,0	760,0	760,0											
		DM	60,80	60,80	60,80											
	Prélèvements	DM	8,00	8,00	7,67											
FRANCE	Prix franco frontière	Ff	84,55	84,20	84,85											
		DM	68,50	68,21	68,74											
	Prélèvements	DM	0,13	0,31	0,16											
ITALIA	Prezzi franco-frontiera	Lit	-	-	-											
		DM	-	-	-											
	Prelievi	DM	-	-	-											
LUXEMBOURG	Prix franco frontière	Flux	902,9	901,0	899,2											
		DM	72,23	72,08	71,94											
	Prélèvements	DM	-	-	-											
NEDERLAND	Prijzen franco-grens	F1	57,21	57,21	57,75											
		DM	63,22	63,22	63,81											
	Heffingen	DM	5,62	5,62	4,93											
Prix de seuil/Schwellenpreise ; Deutschland Prezzi d'entrata/Drempelprijzen (BR)		DM														
BELGIQUE/ BELGIE	Prix franco frontière	Fb														
		DM														
	Prélèvements	DM														
FRANCE	Prix franco frontière	Ff														
		DM														
	Prélèvements	DM														
ITALIA	Prezzi franco-frontiera	Lit														
		DM														
	Prelievi	DM														
LUXEMBOURG	Prix franco frontière	Flux														
		DM														
	Prélèvements	DM														
NEDERLAND	Prijzen franco-grens	F1														
		DM														
	Heffingen	DM														

PRIX DE SEUIL      PRIX FRANCO FRONTIERE      PRELEVEMENTS INTRACOMMUNAUTAIRES  
 SCHWELLENPREISE      FREI-GRENZE- REISE      INNERGEMEINSCHAFTLICHE ABSCHOPFUNGEN  
 PREZZI D'ENTRATA      PREZZI FRANCO-FRONTIERA      PRELIEVI INTRACOMUNITARI  
 DREMPELPRIJZEN      PRIJZEN FRANCO-GRENS      INTRACOMMUNAUTAIRE HEFFINGEN

CEREALES  
 GETREIDE  
 CEREALI  
 GRANEN

Pour importations vers : Für Einfuhren nach : Per importazioni verso : Voor invoeren naar :

DEUTSCHLAND (BR)

100 Kg

Provenance Herkunft Provenienza Herkomst	Description - Beschreibung Descrizione - Omschrijving	1 9 6 5																		
		SEP					OCT													
		20-26	27-30	1-3	4-10	11-17	18-24	25-31												
Gruaux et semoules de blé dur		Grobgrüss und Feingrüss von Hartweizen					Semole e semolini di grano duro					Grutten, gries en gries-meel van durum tarwe								
Prix de seuil/Schwellenpreise : Deutschland (BR) Prezzi d'entrata/Drempelprijzen :		DM	82,70					83,30												
BELGIQUE / BELGIE	Prix franco frontière	Fb	760,0	760,0	764,2	764,2	764,1	764,7												
		DM	60,80	60,80	61,14	61,14	61,13	61,18												
	Prélèvements	DM	7,67	7,67	6,99															
FRANCE	Prix franco frontière	Ff	85,32	86,35	86,65	86,65	86,44	86,44												
		DM	69,13	69,96	70,20	70,20	70,04	70,05												
	Prélèvements	DM	-	-	-															
ITALIA	Prezzi franco-frontiera	Lit	-	-	-	-	-	-												
		DM	-	-	-	-	-	-												
	Prelievi	DM	-	-	-	-	-	-												
LUXEMBOURG	Prix franco frontière	Flux	899,2	899,2	906,2	906,2	906,1	906,1												
		DM	71,94	71,94	72,50	72,50	72,49	72,49												
	Prélèvements	DM	-	-	-															
NEDERLAND	Prijzen franco-grens	F1	57,75	57,75	58,29	58,29	58,31	58,33												
		DM	63,81	63,81	64,41	64,41	64,43	64,46												
	Heffingen	DM	4,93	4,93	4,24															
Prix de seuil/Schwellenpreise : Deutschland (BR) Prezzi d'entrata/Drempelprijzen :		DM																		
BELGIQUE / BELGIE	Prix franco frontière	Fb																		
		DM																		
	Prélèvements	DM																		
FRANCE	Prix franco frontière	Ff																		
		DM																		
	Prélèvements	DM																		
ITALIA	Prezzi franco-frontiera	Lit																		
		DM																		
	Prelievi	DM																		
LUXEMBOURG	Prix franco frontière	Flux																		
		DM																		
	Prélèvements	DM																		
NEDERLAND	Prijzen franco-grens	F1																		
		DM																		
	Heffingen	DM																		

PRIX DE SEUIL      PRIX FRANCO FRONTIERE      PRELEVEMENTS INTRACOMMUNAUTAIRES  
 SCHWELLENPREISE      FREI-GRENZE-PREISE      INNERGEMEINSCHAFTLICHE ABSCHÖPFUNGEN  
 PREZZI D'ENTRATA      PREZZI FRANCO-FRONTIERA      PRELIEVI INTRACOMUNITARI  
 DREMPELPRIJZEN      PRIJZEN FRANCO-GRENS      INTRACOMMUNAUTAIRE HEFFINGEN

CEREALES  
 GETREIDE  
 CEREALI  
 GRANEN

Pour importations vers : Für Einfuhren nach : Per importazioni verso : Voor invoeren naar :

FRANCE

100 Kg

Provenance Herkunft Provenienza Herkomst	Description - Beschreibung Descrizione - Omschrijving	1965						1966						1965/ 66	
		JUL	AUG	SEP	OCT	NOV	DEC	JAN	FEB	MAR	APR	MAI	JUN	arith	
Blé tendre		Weichweizen			Grano tenero			Zachte tarwe							
Prix de seuil / Schwellenpreise : France Prezzi d'entrata/Drempelprijzen		Ff	49,24	49,24	49,64	50,04	50,44	50,84	51,24	51,64	52,04	52,44	52,84	53,24	51,07
BELGIQUE / BELGIE	Prix franco frontière	Fb	-	-	-										
		Ff	-	-	-										
	Prélèvements	Ff	-	-	-										
DEUTSCHLAND (BR)	Frei-Grenze-Preise	DM	-	-	-										
		Ff	-	-	-										
	Abschöpfungen	Ff	-	-	-										
ITALIA	Prezzi franco-frontiera	Lit	-	-	-										
		Ff	-	-	-										
	Prelievi	Ff	-	-	-										
LUXEMBOURG	Prix franco frontière	Flux	627,7	627,7	627,7										
		Ff	61,98	61,98	61,98										
	Prélèvements	Ff	-	-	-										
NEDERLAND	Prijzen franco-grens	Fl	-	-	-										
		Ff	-	-	-										
	Heffingen	Ff	-	-	-										
Seigle		Roggen			Segala			Rogge							
Prix de seuil / Schwellenpreise : France Prezzi d'entrata/Drempelprijzen		Ff	39,99	39,99	40,39	40,79	41,19	41,59	41,99	42,39	42,79	43,19	43,59	43,99	41,82
BELGIQUE / BELGIE	Prix franco frontière	Fb	-	-	-										
		Ff	-	-	-										
	Prélèvements	Ff	-	-	-										
DEUTSCHLAND (BR)	Frei-Grenze-Preise	DM	-	-	-										
		Ff	-	-	-										
	Abschöpfungen	Ff	-	-	-										
ITALIA	Prezzi franco-frontiera	Lit	-	-	-										
		Ff	-	-	-										
	Prelievi	Ff	-	-	-										
LUXEMBOURG	Prix franco frontière	Flux	591,8	591,8	591,8										
		Ff	58,43	58,43	58,43										
	Prélèvements	Ff	-	-	-										
NEDERLAND	Prijzen franco-grens	Fl	-	-	-										
		Ff	-	-	-										
	Heffingen	Ff	-	-	-										

PRIX DE SEUIL  
SCHWELLENPREISE  
PREZZI D'ENTRATA  
DREMPELPRIJZEN

PRIX FRANCO FRONTIERE  
FREI-GRENZE-PREISE  
PREZZI FRANCO-FRONTIERA  
PRIJZEN FRANCO-GRENS

PRELEVEMENTS INTRACOMMUNAUTAIRES  
INNERGEMEINSCHAFTLICHE ABSCHÖPFUNGEN  
PRELIEVI INTRACOMUNITARI  
INTRACOMMUNAUTAIRE HEFFINGEN

CEREALES  
GETREIDE  
CEREALI  
GRANEN

Pour importations vers : Für Einfuhren nach : Per importazioni verso : Voor invoeren naar :

FRANCE

100 Kg

Provenance Herkunft Provenienza Herkomst	Description - Beschreibung Descrizione - Omschrijving	1 9 6 5													
		SEP		OCT											
		20-26	27-30	1-3	4-10	11-17	18-24	25-31							
Blé tendre Weichweizen Grano tenero Zachte tarw:															
Prix de seuil / Schwellenpreise : France Prezzi d'entrata/Drempelprijzen : France		Ff	49,64		50,04										
BELGIQUE / BELGIE	Prix franco frontière	Fb	-	-	-	-	-	-	-	-	-				
		Ff	-	-	-	-	-	-	-	-	-				
	Prélèvements	Ff	-	-	-	-	-	-	-	-	-				
DEUTSCHLAND (BR)	Frei-Grenze-Preise	DM	-	-	-	-	-	-	-	-	-				
		Ff	-	-	-	-	-	-	-	-	-				
	Abschöpfungen	Ff	-	-	-	-	-	-	-	-	-				
ITALIA	Prezzi franco-frontiera	Lit	-	-	-	-	-	-	-	-	-				
		Ff	-	-	-	-	-	-	-	-	-				
	Prelievi	Ff	-	-	-	-	-	-	-	-	-				
LUXEMBOURG	Prix franco frontière	Flux	627,7	627,7	632,7	632,7	632,7	632,7							
		Ff	61,98	61,98	62,47	62,47	62,47	62,47							
	Prélèvements	Ff	-	-	-	-	-	-							
NEDERLAND	Prijzen franco-grens	Fl	-	-	-	-	-	-							
		Ff	-	-	-	-	-	-							
	Heffingen	Ff	-	-	-	-	-	-							
Seigle Roggen Segala Rogge															
Prix de seuil / Schwellenpreise : France Prezzi d'entrata/Drempelprijzen : France		Ff	40,39		40,79										
BELGIQUE / BELGIE	Prix franco frontière	Fb	-	-	-	-	-	-	-	-	-				
		Ff	-	-	-	-	-	-	-	-	-				
	Prélèvements	Ff	-	-	-	-	-	-	-	-	-				
DEUTSCHLAND (BR)	Frei-Grenze-Preise	DM	-	-	-	-	-	-	-	-	-				
		Ff	-	-	-	-	-	-	-	-	-				
	Abschöpfungen	Ff	-	-	-	-	-	-	-	-	-				
ITALIA	Prezzi franco-frontiera	Lit	-	-	-	-	-	-	-	-	-				
		Ff	-	-	-	-	-	-	-	-	-				
	Prelievi	Ff	-	-	-	-	-	-	-	-	-				
LUXEMBOURG	Prix franco frontière	Flux	591,8	591,8	596,8	596,8	596,8	596,8							
		Ff	58,43	58,43	58,93	58,93	58,93	58,93							
	Prélèvements	Ff	-	-	-	-	-	-							
NEDERLAND	Prijzen franco-grens	Fl	-	-	-	-	-	-							
		Ff	-	-	-	-	-	-							
	Heffingen	Ff	-	-	-	-	-	-							

PRIX DE SEUIL      PRIX FRANCO FRONTIERE      PRELEVEMENTS INTRACOMMUNAUTAIRES  
 SCHWELLENPREISE      FREI-GRENZE-PREISE      INNERGEMEINSCHAFTLICHE ABSCHÖPFUNGEN  
 PREZZI D'ENTRATA      PREZZI FRANCO-FRONTIERA      PRELIEVI INTRACOMUNITARI  
 DREMPELPRIJZEN      PRIJZEN FRANCO-GRENS      INTRACOMMUNAUTAIRE HEFFINGEN

CEREALES  
 GETREIDE  
 CEREALI  
 GRANEN

Pour importations vers : Für Einfuhren nach : Per importazioni verso : Voor invoeren naar :

FRANCE

100 Kg

Provenance Herkunft Provenienza Herkomst	Description - Beschreibung Descrizione - Omschrijving		1965						1966						1965/ 66	
			JUL	AUG	SEP	OCT	NOV	DEC	JAN	FEB	MAR	APR	MAI	JUN	Arithm Ø	
Maïs			Maïs			Granoturco						Maïs				
Prix de seuil / Schwellenpreise : France Prezzi d'entrata/Drempelprijzen		Ff	47,47	47,93	47,93											
BELGIQUE / BELGIE	Prix franco frontière	Fb	404,3	404,2	404,3											
		Ff	39,92	39,91	39,92											
	Prélèvements	Ff	6,99	7,48	7,48											
DEUTSCHLAND (BR)	Frei-Grenze-Preise	DM	-	-	-											
		Ff	-	-	-											
	Abschöpfungen	Ff	-	-	-											
ITALIA	Prezzi franco-frontiera	Lit	5619	5.599	5.552											
		Ff	44,39	44,23	43,86											
	Prelievi	Ff	2,54	3,01	3,45											
LUXEMBOURG	Prix franco frontière	Flux	404,3	404,2	404,3											
		Ff	39,92	39,91	39,92											
	Prélèvements	Ff	6,99	7,48	7,48											
NEDERLAND	Prijzen franco-grens	Ff	32,01	31,47	31,69											
		Ff	43,65	42,91	43,21											
	Heffingen	Ff	3,38	4,54	4,26											
Sarrasin			Buchweizen			Grano saraceno						Boekweit				
Prix de seuil / Schwellenpreise : France Prezzi d'entrata/Drempelprijzen		Ff	47,99	47,99	48,37	48,75	49,13	49,51	49,89	50,27	50,65	51,03	51,41	51,79	49,73	
BELGIQUE / BELGIE	Prix franco frontière	Fb	434,3	435,2	447,8											
		Ff	42,88	42,97	44,22											
	Prélèvements	Ff	4,57	4,57	3,61											
DEUTSCHLAND (BR)	Frei-Grenze-Preise	DM	-	-	-											
		Ff	-	-	-											
	Abschöpfungen	Ff	-	-	-											
ITALIA	Prezzi franco-frontiera	Lit	5.767	5.767	5.818											
		Ff	45,56	45,56	45,96											
	Prelievi	Ff	1,89	1,89	1,85											
LUXEMBOURG	Prix franco frontière	Flux	434,3	435,2	447,8											
		Ff	42,88	42,97	44,22											
	Prélèvements	Ff	4,57	4,57	3,61											
NEDERLAND	Prijzen franco-grens	Ff	31,04	31,57	31,75											
		Ff	42,34	43,06	43,30											
	Heffingen	Ff	5,11	4,42	4,50											

PRIX DE SEUIL                      PRIX FRANCO FRONTIERE                      PRELEVEMENTS INTRACOMMUNAUTAIRES  
 SCHWELLENPREISE                      FREI-GRENZE-PREISE                      INNERGEMEINSCHAFTLICHE ABSCHOPFUNGEN  
 PREZZI D'ENTRATA                      PREZZI FRANCO-FRONTIERA                      PRELIEVI INTRACOMUNITARI  
 DREMPELPRIJZEN                      PRIJZEN FRANCO-GRENS                      INTRACOMMUNAUTAIRE HEFFINGEN

CEREALES  
 GETREIDE  
 CEREALI  
 GRANEN

Pour importations vers : Für Einfuhren nach : Per importazioni verso : Voor invoeren naar :

FRANCE

100 Kg

Provenance Herkunft Provenienza Herkomst	Description - Beschreibung Descrizione - Omschrijving	1 9 6 5												
		SEP		OCT										
		20-26	27-30	1-3	4-10	11-17	18-24	25-31						
Maïs		Granoturco												
Mais		Maïs												
Prix de seuil / Schwellenpreise : France Prezzi d'entrata/Drempelprijzen		Ff	47,93		43,33									
BELGIQUE / BELGIE	Prix franco frontière	Fb	404,4	404,4	407,4	407,4	407,4	408,2						
		Ff	39,93	39,93	40,23	40,23	40,23	40,31						
	Prélèvements	Ff	7,48	7,48	2,56	2,56	2,56	2,56						
DEUTSCHLAND (BR)	Frei-Grenze-Preise	DM	-	-	-	-	-	-						
		Ff	-	-	-	-	-	-						
	Abschöpfungen	Ff	-	-	-	-	-	-						
ITALIA	Prezzi franco-frontiera	Lit	5.492	5.645	5.545	5.545	-	5.395						
		Ff	43,39	44,59	43,80	43,80	-	42,62						
	Prelievi	Ff	4,01	2,80	-	-	-	0,18						
LUXEMBOURG	Prix franco frontière	Flux	404,4	404,4	407,4	407,4	407,4	408,2						
		Ff	39,93	39,93	40,23	40,23	40,23	40,31						
	Prélèvements	Ff	7,48	7,48	2,56	2,56	2,56	2,56						
NEDERLAND	Prijzen franco-grens	Fl	31,69	31,74	31,89	31,89	31,69	-						
		Ff	43,21	43,28	43,49	43,49	43,21	-						
	Heffingen	Ff	4,18	4,18	-	-	-	-						
Sarrasin		Buchweizen												
Buchweizen		Grano saraceno												
Boekweit		Boekweit												
Prix de seuil / Schwellenpreise : France Prezzi d'entrata/Drempelprijzen		Ff	48,37		48,75									
BELGIQUE / BELGIE	Prix franco frontière	Fb	443,8	443,2	443,2	443,2	472,7	479,7						
		Ff	43,82	43,76	43,76	43,76	46,67	47,37						
	Prélèvements	Ff	4,01	4,01	4,45	4,45	1,54	0,84						
DEUTSCHLAND (BR)	Frei-Grenze-Preise	DM	-	-	-	-	-	-						
		Ff	-	-	-	-	-	-						
	Abschöpfungen	Ff	-	-	-	-	-	-						
ITALIA	Prezzi franco-frontiera	Lit	5.770	5.745	5.745	5.745	5.982	-						
		Ff	45,58	45,38	45,38	45,38	47,26	-						
	Prelievi	Ff	2,25	2,25	2,83	2,83	0,96	-						
LUXEMBOURG	Prix franco frontière	Flux	443,8	443,2	443,2	443,2	472,7	479,7						
		Ff	43,82	43,76	43,76	43,76	46,67	47,37						
	Prélèvements	Ff	4,01	4,01	4,45	4,45	1,54	0,84						
NEDERLAND	Prijzen franco-grens	Fl	31,55	31,40	31,45	31,45	33,56	33,56						
		Ff	43,03	42,83	42,90	42,90	45,77	45,77						
	Heffingen	Ff	4,80	4,80	5,31	5,31	2,44	2,44						



PRIX DE SEUIL      PRIX FRANCO FRONTIERE      PRELEVEMENTS INTRACOMMUNAUTAIRES  
 SCHWELLENPREISE      FREI-GRENZE-PREISE      INNERGEMEINSCHAFTLICHE ABSCHOPFUNGEN  
 PREZZI D'ENTRATA      PREZZI FRANCO-FRONTIERA      PRELIEVI INTRACOMUNITARI  
 DREMPELPRIJZEN      PRIJZEN FRANCO-GRENS      INTRACOMMUNAUTAIRE HEFFINGEN

CEREALES  
 GETREIDE  
 CERALI  
 GRANEN

Pour importations vers :      Für Einfuhren nach :      Per importazioni verso :      Voor invoeren naar :

FRANCE

100 Kg

Provenance Herkunft Provenienza Herkomst	Description - Beschreibung Descrizione - Omschrijving		1965						1966						1965/ 66
			JUL	AUG	SEP	OCT	NOV	DEC	JAN	FEB	MAR	APR	MAI	JUN	Arith. Ø
Sorgho			Sorghum			Sorgo			Sorgho						
Prix de seuil / Schwellenpreise : France Prezzi d'entrata/Drempelprijzen : France		Ff	45,99	45,99	45,99										
BELGIQUE / BELGIE	Prix franco frontière	Fb	391,3	391,2	391,3										
	Prélèvements	Ff	38,64	38,63	38,63										
DEUTSCHLAND (BR)	Frei-Grenze-Preise	DM	-	-	-										
	Abschöpfungen	Ff	-	-	-										
ITALIA	Prezzi franco-frontiera	Lit	4.667	4.647	4.644										
	Prelievi	Ff	36,87	36,71	36,69										
LUXEMBOURG	Prix franco frontière	Flux	391,3	391,2	391,3										
	Prélèvements	Ff	38,64	38,63	38,63										
NEDERLAND	Prijzen franco-grens	Ff	31,37	30,81	30,68										
	Heffingen	Ff	42,78	42,01	41,84										
Millet			Hirse			Miglio			Gierst						
Prix de seuil / Schwellenpreise : France Prezzi d'entrata/Drempelprijzen : France		Ff	45,99	45,99	45,99										
BELGIQUE / BELGIE	Prix franco frontière	Fb	434,3	435,2	448,9										
	Prélèvements	Ff	42,88	42,97	44,32										
DEUTSCHLAND (BR)	Frei-Grenze-Preise	DM	-	-	-										
	Abschöpfungen	Ff	-	-	-										
ITALIA	Prezzi franco-frontiera	Lit	4.658	4.658	-										
	Prelievi	Ff	36,80	36,80	-										
LUXEMBOURG	Prix franco frontière	Flux	434,3	435,2	448,9										
	Prélèvements	Ff	42,88	42,97	44,32										
NEDERLAND	Prijzen franco-grens	Ff	32,91	32,82	33,10										
	Heffingen	Ff	44,88	44,76	45,14										

PRIX DE SEUIL  
 SCHWELLENPREISE  
 PREZZI D'ENTRATA  
 DREMPELPRIJZEN

PRIX FRANCO FRONTIERE  
 FREI-GRENZE-PREISE  
 PREZZI FRANCO-FRONTIERA  
 PRIJZEN FRANCO-GRENS

PRELEVEMENTS INTRACOMMUNAUTAIRES  
 INNERGEMEINSCHAFTLICHE ABSCHÖPFUNGEN  
 PRELIEVI INTRACOMUNITARI  
 INTRACOMMUNAUTAIRE HEFFINGEN

CEREALES  
 GETREIDE  
 CEREALI  
 GRANEN

Pour importations vers : Für Einfuhren nach : Per importazioni verso : Voor invoeren naar :

FRANCE

100 Kg

Provenance Herkunft Provenienza Herkomst	Description - Beschreibung Descrizione - Omschrijving	1 9 6 5																		
		SEP		OCT																
		20-26	27-30	1-3	4-10	11-17	18-24	25-31												
Sorgho Sorghum Sorgho Sorgho		Ff 45,99		41,77																
Prix de seuil / Schwellenpreise : France Prezzi d'entrata/Drempelprijzen		Fb	391,4	391,4	394,4	394,4	394,4	395,2												
BELGIQUE / BELGIE	Prix franco frontière	Ff	38,65	38,65	38,94	38,94	38,94	39,02												
	Prélèvements	Ff	6,79	6,79	2,29	2,29	2,29	2,29												
DEUTSCHLAND (BR)	Frei-Grenze-Preise	DM	-	-	-	-	-	-												
	Abschöpfungen	Ff	-	-	-	-	-	-												
ITALIA	Prezzi franco-frontiera	Lit	4.641	4.667	4.667	4.667	4.667	4.667												
	Prelievi	Ff	36,66	36,87	36,87	36,87	36,87	36,87												
		Ff	8,58	8,58	4,37	4,37	4,37	4,37												
LUXEMBOURG	Prix franco frontière	Flux	391,4	391,4	394,4	394,4	394,4	395,2												
	Prélèvements	Ff	38,65	38,65	38,94	38,94	38,94	39,02												
NEDERLAND	Prijzen franco-grens	Ff	30,89	30,94	30,84	30,84	-	-												
	Heffingen	Ff	42,12	42,19	42,06	42,06	-	-												
		Ff	3,33	3,33	-	-	-	-												
Millet Hirse Miglio Gierst		Ff 45,99		42,79																
Prix de seuil / Schwellenpreise : France Prezzi d'entrata/Drempelprijzen		Fb	458,0	-	459,4	459,4	-	-												
BELGIQUE / BELGIE	Prix franco frontière	Ff	45,22	-	45,36	45,36	-	-												
	Prélèvements	Ff	0,23	-	-	-	-	-												
DEUTSCHLAND (BR)	Frei-Grenze-Preise	DM	-	-	-	-	-	-												
	Abschöpfungen	Ff	-	-	-	-	-	-												
ITALIA	Prezzi franco-frontiera	Lit	-	-	6.030	6.030	-	-												
	Prelievi	Ff	-	-	47,63	47,63	-	-												
		Ff	-	-	-	-	-	-												
LUXEMBOURG	Prix franco frontière	Flux	458,0	-	459,4	459,4	-	-												
	Prélèvements	Ff	45,22	-	45,36	45,36	-	-												
NEDERLAND	Prijzen franco-grens	Ff	33,10	33,10	33,40	33,40	-	-												
	Heffingen	Ff	45,15	45,15	45,56	45,56	-	-												
		Ff	0,51	0,51	-	-	-	-												

PRIX DE SEUIL	PRIX FRANCO FRONTIERE	PRELEVEMENTS INTRACOMMUNAUTAIRES
SCHWELLENPREISE	FREI-GRENZE-PREISE	INNERGEMEINSCHAFTLICHE ABSCHOPFUNGEN
PREZZI D'ENTRATA	PREZZI FRANCO-FRONTIERA	PRELIEVI INTRACOMUNITARI
DREMPELPRIJZEN	PRIJZEN FRANCO-GRENS	INTRACOMMUNAUTAIRE HEFFINGEN

CEREALES
GETREIDE
CEREALI
GRANEN

Pour importations vers : Für Einfuhren nach : Per importazioni verso : Voor invoeren naar :

**FRANCE**

100 Kg

Provenance Herkunft Provenienza Herkomst	Description - Beschreibung Descrizione - Omschrijving		1965						1966						1965/ 66 Arith.
			JUL	AUG	SEP	OCT	NOV	DEC	JAN	FEB	MAR	APR	MAI	JUN	Ø
Farine de blé tendre et de méteil		Mehl von Weizen und von Mengkorn	Farina di frumento e di frumento segalato						Meel van zachte tarwe en van mengkoren						
Prix de seuil / Schwellenpreise : France Prezzi d'entrata/Drempelprijzen		Ff	78,94	78,94	79,50	80,06	80,62	81,18	81,74	82,30	82,86	83,86	83,98	84,54	81,51
BELGIQUE / BELGIE	Prix franco frontière	Fb	715,2	715,2	710,1										
		Ff	70,62	70,62	70,12										
	Prélèvements	Ff	3,38	3,38	4,46										
DEUTSCHLAND (BR)	Frei-Grenze-Preise	DM	-	-	-										
		Ff	-	-	-										
	Abschöpfungen	Ff	-	-	-										
ITALIA	Prezzi franco-frontiera	Lit	9.363	9.592	9.631										
		Ff	73,97	75,78	76,09										
	Prelievi	Ff	0,21	-	-										
LUXEMBOURG	Prix franco frontière	Flux	838,1	838,1	838,1										
		Ff	82,75	82,75	82,75										
	Prélèvements	Ff	-	-	-										
NEDERLAND	Prijzen franco-grens	Fl	51,45	51,76	53,47										
		Ff	70,17	70,59	72,93										
	Heffingen	Ff	3,83	3,41	1,64										
Farine de seigle		Mehl von Roggen	Farina di segala						Meel van rogge						
Prix de seuil / Schwellenpreise : France Prezzi d'entrata/Drempelprijzen		Ff	65,99	65,99	66,55	67,11	67,67	68,23	68,79	69,35	69,91	70,47	71,03	71,59	68,56
BELGIQUE / BELGIE	Prix franco frontière	Fb	614,1	614,1	614,3										
		Ff	60,64	60,64	60,65										
	Prélèvements	Ff	0,41	0,41	0,97										
DEUTSCHLAND (BR)	Frei-Grenze-Preise	DM	-	-	-										
		Ff	-	-	-										
	Abschöpfungen	Ff	-	-	-										
ITALIA	Prezzi franco-frontiera	Lit	-	-	-										
		Ff	-	-	-										
	Prelievi	Ff	-	-	-										
LUXEMBOURG	Prix franco frontière	Flux	775,1	776,3	777,5										
		Ff	76,53	76,66	76,77										
	Prélèvements	Ff	-	-	-										
NEDERLAND	Prijzen franco-grens	Fl	43,95	44,41	44,73										
		Ff	59,94	60,57	61,01										
	Heffingen	Ff	1,11	0,32	0,32										

PRIX DE SEUIL  
SCHWELLENPREISE  
PREZZI D'ENTRATA  
DREMPELPRIJZEN

PRIX FRANCO FRONTIERE  
FREI-GRENZE-PREISE  
PREZZI FRANCO-FRONTIERA  
PRIJZEN FRANCO-GRENS

PRELEVEMENTS INTRACOMMUNAUTAIRES  
INNERGEMEINSCHAFTLICHE ABSCHÖPFUNGEN  
PRELIEVI INTRACOMUNITARI  
INTRACOMMUNAUTAIRE HEFFINGEN

CEREALES  
GETREIDE  
CEREALI  
GRANEN

Pour importations vers : Für Einfuhren nach : Per importazioni verso : Voor invoeren naar :

FRANCE

100 Kg

Provenance Herkunft Provenienza Herkomst	Description - Beschreibung Descrizione - Omschrijving	1965																		
		SEP		OCT																
		20-26	27-30	1-3	4-10	11-17	18-24	25-31												
Farine de blé tendre et de méteil Mehl von Weizen und von Mengkorn Farina di frumento e di frumento segalato Meel van zachte tarwe en van mengkoren		Prix de seuil / Schwellenpreise : France Prezzi d'entrata/Drempelprijzen		Ff	79,50		80,06													
BELGIQUE / BELGIE	Prix franco frontière	Fb	711,6	713,0	713,0	713,0	713,0	713,0	713,0											
		Ff	70,26	70,40	70,40	70,40	70,40	70,40	70,40											
	Prélèvements	Ff	4,30	4,30	4,72	4,72	4,72	4,72	4,72											
DEUTSCHLAND (BR)	Frei-Grenze-Preise	DM	-	-	-	-	-	-	-											
		Ff	-	-	-	-	-	-	-											
	Abschöpfungen	Ff	-	-	-	-	-	-	-											
ITALIA	Prezzi franco-frontiera	Lit	9.618	9.718	9.718	9.718	9.718	9.718	9.718											
		Ff	75,98	76,77	76,77	76,77	76,77	76,77	76,77											
	Prelievi	Ff	-	-	-	-	-	-	-											
LUXEMBOURG	Prix franco frontière	Flux	838,1	838,1	845,1	845,1	845,1	845,1	845,1											
		Ff	82,75	82,75	83,45	83,45	83,45	83,45	83,45											
	Prélèvements	Ff	-	-	-	-	-	-	-											
NEDERLAND	Prijzen franco-grens	Ff	53,55	52,95	52,95	52,95	52,95	52,95	52,95											
		Ff	73,03	72,22	72,22	72,22	72,22	72,22	72,22											
	Heffingen	Ff	1,53	2,34	2,90	2,90	2,90	2,90	2,90											
Farine de seigle Mehl von Roggen Farina di Segala Meel van rogge		Prix de seuil / Schwellenpreise : France Prezzi d'entrata/Drempelprijzen		Ff	66,55		67,11													
BELGIQUE / BELGIE	Prix franco frontière	Fb	614,1	615,5	619,7	619,7	619,7	619,7	619,7											
		Ff	60,64	60,77	61,19	61,19	61,19	61,19	61,19											
	Prélèvements	Ff	0,97	0,97	0,97	0,97	0,97	0,97	0,97											
DEUTSCHLAND (BR)	Frei-Grenze-Preise	DM	-	-	-	-	-	-	-											
		Ff	-	-	-	-	-	-	-											
	Abschöpfungen	Ff	-	-	-	-	-	-	-											
ITALIA	Prezzi franco-frontiera	Lit	-	-	-	-	-	-	-											
		Ff	-	-	-	-	-	-	-											
	Prelievi	Ff	-	-	-	-	-	-	-											
LUXEMBOURG	Prix franco frontière	Flux	777,5	777,5	784,5	784,5	784,5	784,5	784,5											
		Ff	76,77	76,77	77,46	77,46	77,46	77,46	77,46											
	Prélèvements	Ff	-	-	-	-	-	-	-											
NEDERLAND	Prijzen franco-grens	Ff	44,72	44,82	45,17	45,17	45,17	45,17	45,17											
		Ff	60,99	61,13	61,61	61,61	61,61	61,61	61,61											
	Heffingen	Ff	0,32	0,32	0,32	0,32	0,32	0,32	0,32											

PRIX DE SEUIL      PRIX FRANCO FRONTIERE      PRELEVEMENTS INTRACOMMUNAUTAIRES  
 SCHWELLENPREISE      FREI-GRENZE-PREISE      INNERGEMEINSCHAFTLICHE ABSCHOPFUNGEN  
 PREZZI D'ENTRATA      PREZZI FRANCO-FRONTIERA      PRELIEVI INTRACOMUNITARI  
 DREMPELPRIJZEN      PRIJZEN FRANCO-GRENS      INTRACOMMUNAUTAIRE HEFFINGEN

CEREALES  
 GETREIDE  
 CEREALI  
 GRANEN

Pour importations vers : Für Einfuhren nach : Per importazioni verso : Voor invoeren naar :

FRANCE

100 Kg

Provenance Herkunft Provenienza Herkomst	Description - Beschreibung Descrizione - Omschrijving		1965						1966						1965/ 66 Arith
			JUL	AUG	SEP	OCT	NOV	DEC	JAN	FEB	MAR	APR	MAI	JUN	∅
Gruaux et semoules de blé tendre		Grobgriess und Feingriess von Weizen	Semola e semolini di frumento			Grutten, gries en griesmeel van zachte tarwe									
Prix de seuil / Schwellenpreise : France Prezzi d'entrata/Drempelprijzen		Ff	85,26	85,26	85,86	86,46	87,06	87,66	88,26	88,86	89,46	90,06	90,66	91,26	88,01
BELGIQUE / BELGIE	Prix franco frontière	Fb	777,4	777,4	772,3										
		Ff	76,76	76,76	76,26										
	Prélèvements	Ff	3,55	3,55	4,67										
DEUTSCHLAND (BR)	Frei-Grenze-Preise	DM	-	-	-										
		Ff	-	-	-										
	Abschöpfungen	Ff	-	-	-										
ITALIA	Prezzi franco-frontiera	Lit	9.592	9.821	9.860										
		Ff	75,78	77,59	77,90										
	Prelievi	Ff	4,54	2,73	3,03										
LUXEMBOURG	Prix franco frontière	Flux	860,5	860,5	860,5										
		Ff	84,97	84,97	84,97										
	Prélèvements	Ff	-	-	-										
NEDERLAND	Prijzen franco-grens	Fl	55,05	55,36	57,07										
		Ff	75,08	75,50	77,84										
	Heffingen	Ff	5,23	4,81	3,09										
Gruaux et semoules de blé dur		Grobgriess und Feingriess von Hartweizen	Semole e semolini di grano duro			Grutten, gries en griesmeel van durum tarwe									
Prix de seuil / Schwellenpreise : France Prezzi d'entrata/Drempelprijzen		Ff	95,35	95,35	96,06	96,78	97,49	98,20	98,92	99,63	100,34	101,06	101,77	102,48	98,64
BELGIQUE / BELGIE	Prix franco frontière	Fb	793,0	793,0	793,2										
		Ff	78,30	78,30	78,32										
	Prélèvements	Ff	12,11	12,11	12,82										
DEUTSCHLAND (BR)	Frei-Grenze-Preise	DM	-	-	-										
		Ff	-	-	-										
	Abschöpfungen	Ff	-	-	-										
ITALIA	Prezzi franco-frontiera	Lit	-	-	-										
		Ff	-	-	-										
	Prelievi	Ff	-	-	-										
LUXEMBOURG	Prix franco frontière	Flux	919,5	919,5	919,5										
		Ff	90,79	90,79	90,79										
	Prélèvements	Ff	-	-	0,33										
NEDERLAND	Prijzen franco-grens	Fl	59,85	59,85	60,40										
		Ff	81,63	81,63	82,38										
	Heffingen	Ff	8,78	8,78	8,78										

PRIX DE SEUIL  
SCHWELLENPREISE  
PREZZI D'ENTRATA  
DREMPELPRIJZEN

PRIX FRANCO FRONTIERE  
FREI-GRENZE-PREISE  
PREZZI FRANCO-FRONTIERA  
PRIJZEN FRANCO-GRENS

PRELEVEMENTS INTRACOMMUNAUTAIRES  
INNERGEMEINSCHAFTLICHE ABSCHÖPFUNGEN  
PRELIEVI INTRACOMUNITARI  
INTRACOMMUNAUTAIRE HEFFINGEN

CEREALES  
GETREIDE  
CEREALI  
GRANEN

Pour importations vers : Für Einfuhren nach : Per importazioni verso : Voor invoeren naar :

FRANCE

100 Kg

Provenance Herkunft Provenienza Herkomst	Description - Beschreibung Descrizione - Omschrijving	1 9 6 5										
		SEP		OCT								
		20-26	27-30	1-3	4-10	11-17	18-24	25-31				
Gruaux et semoules de blé tendre		Grobgruess und Feingruess von Weizen				Semole e semolini di frumento				Grutten, gries en griesmeel van zachte tarwe		
Prix de seuil / Schwellenpreise : France Prezzi d'entrata/Drempelprijzen		Ff	85,86		86,46							
BELGIQUE / BELGIE	Prix franco frontière	Fb	773,8	775,2	775,5	775,5	775,5	775,5				
		Ff	76,41	76,54	76,57	76,57	76,57	76,57				
	Prélèvements	Ff	4,51	4,51	4,95	4,95	4,95	4,95				
DEUTSCHLAND (BR)	Frei-Grenze-Preise	DM	-	-	-	-	-	-				
		Ff	-	-	-	-	-	-				
	Abschöpfungen	Ff	-	-	-	-	-	-				
ITALIA	Prezzi franco-frontiera	Lit	9.847	9.947	9.947	9.947	9.947	9.947				
		Ff	77,79	78,58	78,58	78,58	78,58	78,58				
	Prelievi	Ff	3,14	2,35	2,95	2,95	2,95	2,95				
LUXEMBOURG	Prix franco frontière	Flux	860,5	860,5	867,5	867,5	867,5	867,5				
		Ff	84,97	84,97	85,66	85,66	85,66	85,66				
	Prélèvements	Ff	-	-	-	-	-	-				
NEDERLAND	Prijzen franco-grens	Fl	57,15	56,55	56,55	56,55	56,55	56,55				
		Ff	77,94	77,13	77,13	77,13	77,13	77,13				
	Heffingen	Ff	2,98	3,79	4,39	4,39	4,39	4,39				
Gruaux et semoules de blé dur		Grobgruess und Feingruess von Hartweizen				Semole e semolini di grano duro				Grutten, gries en griesmeel van durum tarwe		
Prix de seuil / Schwellenpreise : France Prezzi d'entrata/Drempelprijzen		Ff	96,06		96,78							
BELGIQUE / BELGIE	Prix franco frontière	Fb	793,0	794,4	798,6	798,6	798,6	798,6				
		Ff	78,30	78,44	78,85	78,85	78,85	78,85				
	Prélèvements	Ff	12,82	12,82	12,82	12,82	12,82	12,82				
DEUTSCHLAND (BR)	Frei-Grenze-Preise	DM	-	-	-	-	-	-				
		Ff	-	-	-	-	-	-				
	Abschöpfungen	Ff	-	-	-	-	-	-				
ITALIA	Prezzi franco-frontiera	Lit	-	-	-	-	-	-				
		Ff	-	-	-	-	-	-				
	Prelievi	Ff	-	-	-	-	-	-				
LUXEMBOURG	Prix franco frontière	Flux	919,5	919,5	926,5	926,5	926,5	926,5				
		Ff	90,79	90,79	91,48	91,48	91,48	91,48				
	Prélèvements	Ff	0,33	0,33	0,33	0,33	0,33	0,33				
NEDERLAND	Prijzen franco-grens	Fl	60,39	60,49	61,03	61,03	61,03	61,03				
		Ff	82,36	82,50	83,24	83,24	83,24	83,24				
	Heffingen	Ff	8,78	8,78	8,78	8,78	8,78	8,78				

PRIX DE SEUIL  
SCHWELLENPREISE  
PREZZI D'ENTRATA  
DREMPELPRIJZEN

PRIX FRANCO FRONTIERE  
FREI-GRENZE-PREISE  
PREZZI FRANCO-FRONTIERA  
PRIJZEN FRANCO-GRENS

PRELEVEMENTS INTRACOMMUNAUTAIRES  
INNERGEMEINSCHAFTLICHE ABSCHÖPFUNGEN  
PRELIEVI INTRACOMUNITARI  
INTRACOMMUNAUTAIRE HEFFINGEN

GEREALES  
GETREIDE  
CEREALI  
GRANEN

Pour importations vers : Für Einfuhren nach : Per importazioni verso : Voor invoeren naar :

ITALIA

100 Kg

Provenance Herkunft Provenienza Herkomst	Description - Beschreibung Descrizione - Omschrijving	1965						1966						1965/ 66 Arith	
		JUL	AUG	SEP	OCT	NOV	DEC	JAN	FEB	MAR	APR	MAI	JUN	ø	
Blé tendre		Weichweizen			Grano tenero			Zachte tarwe							
Prix de seuil / Schwellenpreise : Italia Prezzi d'entrata/Drempelprijzen		Lit	7.050	7.100	7.150	7.200	7.250	7.300	7.350	7.400	7.450	7.500	7.500	7.500	7.313
BELGIQUE / BELGIE	Prix franco frontière	Fb	549,7	550,6	547,9										
		Lit	6.871	6.882	6.849										
	Prélèvements	Lit	110	160	249										
DEUTSCHLAND (BR)	Frei-Grenze-Preise	DM	-	-	-										
		Lit	-	-	-										
	Abschöpfungen	Lit	-	-	-										
FRANCE	Prix franco frontière	Ff	54,52	53,23	53,47										
		Lit	6.901	6.738	6.769										
	Prélèvements	Lit	79	289	326										
LUXEMBOURG	Prix franco frontière	Flux	661,4	662,0	662,8										
		Lit	8.268	8.275	8.285										
	Prélèvements	Lit	-	-	-										
NEDERLAND	Prijzen franco-grens	Fl	39,01	39,14	40,38										
		Lit	6.735	6.757	6.972										
	Heffingen	Lit	239	272	109										
Seigle		Roggen			Segala			Rogge							
Prix de seuil / Schwellenpreise : Italia Prezzi d'entrata/Drempelprijzen		Lit	6.170	6.170	6.170	6.170	6.170	6.170	6.170	6.170	6.170	6.170	6.170	6.170	6.170
BELGIQUE / BELGIE	Prix franco frontière	Fb	472,9	465,8	457,3										
		Lit	5.911	5.822	5.716										
	Prélèvements	Lit	190	279	387										
DEUTSCHLAND (BR)	Frei-Grenze-Preise	DM	-	-	-										
		Lit	-	-	-										
	Abschöpfungen	Lit	-	-	-										
FRANCE	Prix franco frontière	Ff	43,75	44,85	44,72										
		Lit	5.538	5.677	5.662										
	Prélèvements	Lit	581	417	442										
LUXEMBOURG	Prix franco frontière	Flux	613,5	614,1	614,8										
		Lit	7.669	7.676	7.685										
	Prélèvements	Lit	-	-	-										
NEDERLAND	Prijzen franco-grens	Fl	34,02	33,49	33,26										
		Lit	5.874	5.782	5.743										
	Heffingen	Lit	243	330	365										

PRIX DE SEUIL                      PRIX FRANCO FRONTIERE                      PRELEVEMENTS INTRACOMMUNAUTAIRES  
 SCHWELLENPREISE                      FREI-GRENZE-FREISE                      INNERGEMEINSCHAFTLICHE ABSCHÖPFUNGEN  
 PREZZI D'ENTRATA                      PREZZI FRANCO-FRONTIERA                      PRELIEVI INTRACOMUNITARI  
 DREMPELPRIJZEN                      PRIJZEN FRANCO-GRENS                      INTRACOMMUNAUTAIRE HEFFINGEN

CEREALES  
 GETREIDE  
 CEREALI  
 GRANEN

Pour importations vers : Für Einfuhren nach : Per importazioni verso : Voor invoeren naar :

ITALIA

100 Kg

Provenance Herkunft Provenienza Herkomst	Description - Beschreibung Descrizione - Omschrijving		1 9 6 5							
			SEP		OCT					
			20-26	27-30	1-3	4-10	11-17	18-24	25-31	
Blé tendre		Weichweizen	Grano tenero				Zachte tarwe			
Prix de seuil / Schwellenpreise Prezzi d'entrata/Drempelprijzen : Italia		Lit	7.150		7.200					
BELGIQUE / BELGIE	Prix franco frontière	Fb	548,9	550,3	550,3	550,3	550,3	550,3		
		Lit	6.861	6.879	6.879	6.879	6.879	6.879		
	Prélèvements	Lit	256	203	253	253	253			
DEUTSCHLAND (BR)	Frei-Grenze-Preise	DM	-	-	-	-	-	-		
		Lit	-	-	-	-	-	-		
	Abschöpfungen	Lit	-	-	-	-	-	-		
FRANCE	Prix franco frontière	Ff	53,70	54,04	54,04	54,04	54,69	54,54		
		Lit	6.799	6.842	6.842	6.842	6.924	6.905		
	Prélèvements	Lit	304	240	290	290	207			
LUXEMBOURG	Prix franco frontière	Flux	662,6	664,1	669,1	669,1	669,1	669,1		
		Lit	8.283	8.301	8.364	8.364	8.364	8.364		
	Prélèvements	Lit	-	-	-	-	-			
NEDERLAND	Prijzen franco-grens	Fl	40,45	39,95	40,00	40,00	40,01	40,01		
		Lit	6.984	6.898	6.907	6.907	6.907	6.907		
	Heffingen	Lit	98	183	183	183	183			
Seigle		Roggen	Segala				Rogge			
Prix de seuil / Schwellenpreise Prezzi d'entrata/Drempelprijzen : Italia		Lit	6.170		6.170					
BELGIQUE / BELGIE	Prix franco frontière	Fb	459,0	460,3	460,3	460,3	465,1	465,1		
		Lit	5.738	5.754	5.754	5.754	5.814	5.814		
	Prélèvements	Lit	364	364	364	364	288			
DEUTSCHLAND (BR)	Frei-Grenze-Preise	DM	-	-	-	-	-	-		
		Lit	-	-	-	-	-	-		
	Abschöpfungen	Lit	-	-	-	-	-	-		
FRANCE	Prix franco frontière	Ff	45,11	45,24	45,24	45,24	45,49	45,49		
		Lit	5.710	5.726	5.726	5.726	5.758	5.758		
	Prélèvements	Lit	391	391	391	391	343			
LUXEMBOURG	Prix franco frontière	Flux	614,6	616,1	621,1	621,1	621,1	621,1		
		Lit	7.683	7.701	7.764	7.764	7.764	7.764		
	Prélèvements	Lit	-	-	-	-	-	-		
NEDERLAND	Prijzen franco-grens	Fl	33,73	34,06	34,08	34,08	34,18	34,18		
		Lit	5.824	5.880	5.884	5.884	5.902	5.902		
	Heffingen	Lit	277	221	221	221	221			



PRIX DE SEUIL  
SCHWELLENPREISE  
PREZZI D'ENTRATA  
DREMPELPRIJZEN

PRIX FRANCO FRONTIERE  
FREI-GRENZE-PREISE  
PREZZI FRANCO-FRONTIERA  
PRIJZEN FRANCO-GRENS

PRELEVEMENTS INTRACOMMUNAUTAIRES  
INNERGEMEINSCHAFTLICHE ABSCHÖPFUNGEN  
PRELIEVI INTRACOMUNITARI  
INTRACOMMUNAUTAIRE HEFFINGEN

GEREALES  
GETREIDE  
CEREALI  
GRANEN

Pour importations vers : Für Einfuhren nach : Per importazioni verso : Voor invoeren naar :

ITALIA

100 Kg

Provenance Herkunft Provenienza Herkomst	Description - Beschreibung Descrizione - Omschrijving	1965						1966						1965 66	
		JUL	AUG	SEP	OCT	NOV	DEC	JAN	FEB	MAR	APR	MAI	JUN	Arith Ø	
Blé dur		Hartweizen						Grano duro						Durum tarwe	
Prix de seuil / Schwellenpreise : Italia Prezzi d'entrata/Drempelprijzen		Lit	9.200	9.255	9.310	9.365	9.420	9.475	9.530	9.585	9.640	9.695	9.695	9.695	9.489
BELGIQUE / BELGIE	Prix franco frontière	Fb	-	-	-										
		Lit	-	-	-										
	Prélèvements	Lit	-	-	-										
DEUTSCHLAND (BR)	Frei-Grenze-Preise	DM	-	-	-										
		Lit	-	-	-										
	Abschöpfungen	Lit	-	-	-										
FRANCE	Prix franco frontière	Ff	61,21	61,68	62,10										
		Lit	7.749	7.808	7.862										
	Prélèvements	Lit	1.411	1.411	1.380										
LUXEMBOURG	Prix franco frontière	Flux	-	-	-										
		Lit	-	-	-										
	Prélèvements	Lit	-	-	-										
NEDERLAND	Prijzen franco-grens	Fl	-	-	-										
		Lit	-	-	-										
	Heffingen	Lit	-	-	-										
Farine de blé tendre et de méteil		Mehl von Weizen und von Mengkorn						Farina di frumento e di frumento segalato						Meel van zachte tarwe en van mengkoren	
Prix de seuil / Schwellenpreise : Italia Prezzi d'entrata/Drempelprijzen		Lit	10842	10912	10982	11052	11122	11192	11262	11332	11402	11472	11472	11472	11210
BELGIQUE / BELGIE	Prix franco frontière	Fb	718,7	718,7	713,6										
		Lit	8.984	8.984	8.921										
	Prélèvements	Lit	1.233	1.303	1.439										
DEUTSCHLAND (BR)	Frei-Grenze-Preise	DM	68,37	68,07	66,83										
		Lit	10682	10636	10442										
	Abschöpfungen	Lit	-	-	-										
FRANCE	Prix franco frontière	Ff	70,33	70,33	70,49										
		Lit	8.903	8.903	8.924										
	Prélèvements	Lit	1.314	1.384	1.435										
LUXEMBOURG	Prix franco frontière	Flux	861,8	862,5	863,4										
		Lit	10773	10782	10792										
	Prélèvements	Lit	-	-	-										
NEDERLAND	Prijzen franco-grens	Fl	51,70	52,01	53,73										
		Lit	8.926	8.979	9.276										
	Heffingen	Lit	1.291	1.308	1.081										

FRIX DE SEUIL	PRIX FRANCO FRONTIERE	PRELEVEMENTS INTRACOMMUNAUTAIRES
SCHWELLENPREISE	FREI-GRENZE-PREISE	INNERGEMEINSCHAFTLICHE ABSCHOPFUNGEN
PREZZI D'ENTRATA	PREZZI FRANCO-FRONTIERA	PRELIEVI INTRACOMUNITARI
DREMPELPRIJZEN	PRIJZEN FRANCO-GRENS	INTRACOMMUNAUTAIRE HEFFINGEN

CEREALES
GETREIDE
CEREALI
GRANEN

Pour importations vers : Für Einfuhren nach : Per importazioni verso : Voor invoeren naar :

ITALIA

100 Kg

Provenance Herkunft Provenienza Herkomst	Description - Beschreibung Descrizione - Omschrijving		1 9 6 5						
			SEP		OCT				
			20-26	27-30	1-3	4-10	11-17	18-24	25-31
	Blé dur	Hartweizen	Grano duro		Durum tarwe				
	Prix de seuil / Schwellenpreise : Italia Prezzi d'entrata/Drempelprijzen	Lit	9.310		9.365				
BELGIQUE / BELGIE	Prix franco frontière	Fb	-	-	-	-	-	-	
	Prélèvements	Lit	-	-	-	-	-	-	
DEUTSCHLAND (BR)	Frei-Grenze-Preise	DM	-	-	-	-	-	-	
	Abschöpfungen	Lit	-	-	-	-	-	-	
FRANCE	Prix franco frontière	Ff	62,25	61,13	61,13	61,13	61,13	61,20	
	Prélèvements	Lit	7.881	7.738	7.738	7.738	7.738	7.747	
		Lit	1.361	1.503	1.558	1.558	1.558		
LUXEMBOURG	Prix franco frontière	Flux	-	-	-	-	-	-	
	Prélèvements	Lit	-	-	-	-	-	-	
NEDERLAND	Prijzen franco-grens	Fl	-	-	-	-	-	-	
	Heffingen	Lit	-	-	-	-	-	-	
		Lit	-	-	-	-	-	-	
	Farine de blé tendre et de méteil	Mehl von Weizen und von Mengkorn	Farina di frumento e di frumento segalato		Meel van zachte tarwe en van mengkoren				
	Prix de seuil / Schwellenpreise : Italia Prezzi d'entrata/Drempelprijzen	Lit	10.982		11.052				
BELGIQUE / BELGIE	Prix franco frontière	Fb	715,1	716,5	716,5	716,5	716,5	716,5	
	Prélèvements	Lit	8.939	8.956	8.956	8.956	8.956	8.956	
DEUTSCHLAND (BR)	Frei-Grenze-Preise	DM	67,46	67,46	67,56	67,56	67,71	67,71	
	Abschöpfungen	Lit	10541	10541	10557	10557	10580	10580	
FRANCE	Prix franco frontière	Ff	70,73	70,86	70,86	70,86	70,86	70,86	
	Prélèvements	Lit	8.953	8.971	8.971	8.971	8.971	8.971	
		Lit	1.404	1.404	1.456	1.456	1.456		
LUXEMBOURG	Prix franco frontière	Flux	863,2	864,6	871,6	871,6	871,6	871,6	
	Prélèvements	Lit	10790	10808	10895	10895	10895	10895	
NEDERLAND	Prijzen franco-grens	Fl	53,81	53,21	53,21	53,21	53,21	53,21	
	Heffingen	Lit	9.290	9.186	9.186	9.186	9.186	9.186	
		Lit	1.068	1.171	1.241	1.241	1.241		

PRIX DE SEUIL      PRIX FRANCO FRONTIERE      PRELEVEMENTS INTRACOMMUNAUTAIRES  
 SCHWELLENPREISE      FREI-GRENZE-PREISE      INNERGEMEINSCHAFTLICHE ABSCHÖPFUNGEN  
 PREZZI D'ENTRATA      PREZZI FRANCO-FRONTIERA      PRELIEVI INTRACOMUNITARI  
 DREMPELPRIJZEN      PRIJZEN FRANCO-GRENS      INTRACOMMUNAUTAIRE HEFFINGEN

CEREALES  
 GETREIDE  
 CERREALI  
 GRANEN

Pour importations vers : Für Einfuhren nach : Per importazioni verso : Voor invoeren naar :

ITALIA

100 Kg

Provenance Herkunft Provenienza Herkomst	Description - Beschreibung Descrizione - Omschrijving	1965						1966						1965/66	
		JUL	AUG	SEP	OCT	NOV	DEC	JAN	FEB	MAR	APR	MAI	JUN	Arith Ø	
Farine de seigle      Mehl von Roggen      Farina di segala      Meel van rogge															
Prix de seuil / Schwellenpreise : Italia Prezzi d'entrata/Drempelprijzen		Lit	9.805	9.805	9.805	9.805	9.805	9.805	9.805	9.805	9.805	9.805	9.805	9.805	9.805
BELGIQUE / BELGIE	Prix franco frontière	Fb	617,9	617,9	618,1										
		Lit	7.724	7.724	7.726										
	Prélèvements	Lit	1.456	1.456	1.456										
DEUTSCHLAND (BR)	Frei-Grenze-Preise	DM	-	-	61,02										
		Lit	-	-	9.535										
	Abschöpfungen	Lit	-	-	-										
FRANCE	Prix franco frontière	Ff	57,98	58,72	59,16										
		Lit	7.339	7.433	7.489										
	Prélèvements	Lit	1.841	1.747	1.714										
LUXEMBOURG	Prix franco frontière	Flux	799,1	799,8	800,7										
		Lit	9.989	9.998	10009										
	Prélèvements	Lit	-	-	-										
NEDERLAND	Prijzen franco-grens	Ff	44,23	44,68	45,01										
		Lit	7.636	7.714	7.771										
	Heffingen	Lit	1.544	1.448	1.441										
Graux et semoules de blé tendre      Grobgrüss und Feingrüss von Weizen      Semole e semolini di frumento      Grutten, gries en griesmeel van zachte tarwe															
Prix de seuil / Schwellenpreise : Italia Prezzi d'entrata/Drempelprijzen		Lit	11017	11087	11157	11227	11297	11367	11437	11507	11577	11647	11647	11647	11385
BELGIQUE / BELGIE	Prix franco frontière	Fb	780,9	780,9	775,8										
		Lit	9.761	9.761	9.698										
	Prélèvements	Lit	631	701	836										
DEUTSCHLAND (BR)	Frei-Grenze-Preise	DM	-	-	-										
		Lit	-	-	-										
	Abschöpfungen	Lit	-	-	-										
FRANCE	Prix franco frontière	Ff	76,56	76,56	76,58										
		Lit	9.692	9.692	9.695										
	Prélèvements	Lit	700	770	840										
LUXEMBOURG	Prix franco frontière	Flux	881,8	882,5	883,4										
		Lit	11023	11032	11042										
	Prélèvements	Lit	-	-	-										
NEDERLAND	Prijzen franco-grens	Ff	55,30	55,61	57,33										
		Lit	9.548	9.601	9.897										
	Heffingen	Lit	844	861	635										

FRIX DE SEUIL                    PRIX FRANCO FRONTIERE                    PRELEVEMENTS INTRACOMMUNAUTAIRES  
 SCHWELLENPREISE                FREI-GRENZE-PREISE                        INNERGEMEINSCHAFTLICHE ABSCHÖPFUNGEN  
 PREZZI D'ENTRATA                PREZZI FRANCO-FRONTIERA                PRELIEVI INTRACOMUNITARI  
 DREMPELPRIJZEN                  PRIJZEN FRANCO-GRENS                    INTRACOMMUNAUTAIRE HEFFINGEN

**CEREALES**  
**GETREIDE**  
**CEREALI**  
**GRANEN**

Pour importations vers : Für Einfuhren nach : Per importazioni verso : Voor invoeren naar :

ITALIA

100 Kg

Provenance Herkunft Provenienza Herkomst	Description - Beschreibung Descrizione - Omschrijving		1 9 6 5								
			SEP		OCT						
			20-26	27-30	1-3	4-10	11-17	18-24	25-31		
Farine de seigle                    Mehl von Roggen                    Farina di segala                    Meel van rogge											
Prix de seuil / Schwellenpreise : Italia Prezzi d'entrata/Drempelprijzen : Italia			Lit	9.805		9.805					
BELGIQUE / BELGIE	Prix franco frontière	Fb	617,9	619,3	623,5	623,5	623,5	623,5			
		Lit	7.724	7.741	7.794	7.794	7.794	7.794			
	Prélèvements	Lit	1.456	1.456							
DEUTSCHLAND (BR)	Frei-Grenze-Preise	DM	61,01	61,12	-	-	-	-			
		Lit	9.532	9.550	-	-	-	-			
	Abschöpfungen	Lit	-	-	-	-	-	-			
FRANCE	Prix franco frontière	Ff	59,23	59,02	59,02	59,02	59,02	59,16			
		Lit	7.498	7.472	7.472	7.472	7.472	7.489			
	Prélèvements	Lit	1.714	1.714							
LUXEMBOURG	Prix franco frontière	Flux	800,5	801,9	808,9	808,9	808,9	808,9			
		Lit	10006	10024	10111	10111	10111	10111			
	Prélèvements	Lit	-	-							
NEDERLAND	Prijzen franco-grens	Fl	45,00	45,10	45,45	45,45	45,45	45,45			
		Lit	7.769	7.786	7.847	7.847	7.847	7.847			
	Heffingen	Lit	1.448	1.394							
Gruaux et semoules de blé tendre                    Grobgriess und Feingriess von Weizen                    Semole e semolini di frumento                    Grutten, gries en griesmeel van zachte tarwe											
Prix de seuil / Schwellenpreise : Italia Prezzi d'entrata/Drempelprijzen : Italia			Lit	11.157		11.227					
BELGIQUE / BELGIE	Prix franco frontière	Fb	777,3	778,7	779,0	779,0	779,0	779,0			
		Lit	9.716	9.734	9.738	9.738	9.738	9.738			
	Prélèvements	Lit	816	816	865	865	865				
DEUTSCHLAND (BR)	Frei-Grenze-Preise	DM	-	-	-	-	-	-			
		Lit	-	-	-	-	-	-			
	Abschöpfungen	Lit	-	-	-	-	-	-			
FRANCE	Prix franco frontière	Ff	76,56	76,70	76,70	76,70	76,70	76,70			
		Lit	9.692	9.710	9.710	9.710	9.710	9.710			
	Prélèvements	Lit	840	840	892	892	892				
LUXEMBOURG	Prix franco frontière	Flux	883,2	884,6	891,6	891,6	891,6	891,6			
		Lit	11040	11058	11145	11145	11145	11145			
	Prélèvements	Lit	-	-	-	-	-	-			
NEDERLAND	Prijzen franco-grens	Fl	57,41	56,81	56,81	56,81	56,81	56,81			
		Lit	9.911	9.808	9.808	9.808	9.808	9.808			
	Heffingen	Lit	621	724	794	794	794				

PRIX DE SEUIL      PRIX FRANCO FRONTIERE      PRELEVEMENTS INTRACOMMUNAUTAIRES  
 SCHWELLENPREISE      FREI-GRENZE-PREISE      INNERGEMEINSCHAFTLICHE ABSCHÖPFUNGEN  
 PREZZI D'ENTRATA      PREZZI FRANCO-FRONTIERA      PRELIEVI INTRACOMUNITARI  
 DREMPELPRIJZEN      PRIJZEN FRANCO-GRENS      INTRACOMMUNAUTAIRE HEFFINGEN

GEREALES  
 GETREIDE  
 CEREALI  
 GRANEN

Pour importations vers : Für Einfuhren nach : Per importazioni verso : Voor invoeren naar :

ITALIA

100 Kg

Provenance Herkunft Provenienza Herkomst	Description - Beschreibung Descrizione - Omschrijving		1965						1966						1965/ 66
			JUL	AUG	SEP	OCT	NOV	DEC	JAN	FEB	MAR	APR	MAI	JUN	Arithm
			Gruaux et semoules de blé dur			Grobgruess und Feingruess von Hartweizen			Semole e semolini di grano duro			Grutten, gries en griesmeel van durum tarwe			Ø
Prix de seuil / Schwellenpreise Prezzi d'entrata/Drempelprijzen : Italia		Lit	14592	14677	14763	14848	14933	15018	15104	15189	15274	15359	15359	15040	
BELGIQUE / BELGIE	Prix franco frontière	Fb	796,8	796,8	797,0										
		Lit	9.960	9.960	9.962										
	Prélèvements	Lit	4.007	4.092	4.178										
DEUTSCHLAND (BR)	Frei-Grenze-Preise	DM	79,22	79,19	79,64										
		Lit	12379	12373	12444										
	Abschöpfungen	Lit	1.596	1.665	1.665										
FRANCE	Prix franco frontière	Ff	86,40	86,40	86,80										
		Lit	10937	10937	10989										
	Prélèvements	Lit	3.030	3.115	3.149										
LUXEMBOURG	Prix franco frontière	Flux	941,1	941,8	942,7										
		Lit	11764	11773	11784										
	Prélèvements	Lit	2.203	2.289	2.356										
NEDERLAND	Prijzen franco-grens	Fl	59,81	59,81	60,37										
		Lit	10327	10327	10422										
	Heffingen	Lit	3.640	3.726	3.726										
Prix de seuil / Schwellenpreise Prezzi d'entrata/Drempelprijzen : Italia		Lit													
BELGIQUE / BELGIE	Prix franco frontière	Fb													
		Lit													
	Prélèvements	Lit													
DEUTSCHLAND (BR)	Frei-Grenze-Preise	DM													
		Lit													
	Abschöpfungen	Lit													
FRANCE	Prix franco frontière	Ff													
		Lit													
	Prélèvements	Lit													
LUXEMBOURG	Prix franco frontière	Flux													
		Lit													
	Prélèvements	Lit													
NEDERLAND	Prijzen franco-grens	Fl													
		Lit													
	Heffingen	Lit													

PRIX DE SEUIL                      PRIX FRANCO FRONTIERE                      PRELEVEMENTS INTRACOMMUNAUTAIRES  
 SCHWELLENPREISE                      FREI-GRENZE-PREISE                      INNERGEMEINSCHAFTLICHE ABSCHOPFUNGEN  
 PREZZI D'ENTRATA                      PREZZI FRANCO-FRONTIERA                      PRELIEVI INTRACOMUNITARI  
 DREMPELPRIJZEN                      PRIJZEN FRANCO-GRENS                      INTRACOMMUNAUTAIRE HEFFINGEN

CEREALES  
 GETREIDE  
 CEREALE  
 GRANEN

Pour importations vers :    Für Einfuhren nach :    Per importazioni verso :    Voor invoeren naar :

ITALIA

100 Kg

Provenance Herkunft Provenienza Herkomst	Description - Beschreibung Descrizione - Omschrijving	1 9 6 5																			
		SEP			OCT																
		20-26	27-30	1-3	4-10	11-17	18-24	25-31													
Gruaux et semoules de blé dur                      Grobgriess und Feingriess von Hartweizen                      Semole e semolini di grano duro                      Grutten, gries en griesmeel van durum tarwe		Prix de seuil / Schwellenpreise : Italia Prezzi d'entrata/Drempelprijzen		Lit	14.763	14.848															
BELGIQUE / BELGIE	Prix franco frontière	Fb	796,8	798,2	802,4	802,4	802,4	802,4													
		Lit	9.960	9.978	10030	10030	10030	10030													
	Prélèvements	Lit	4.178	4.178	4.178	4.178	4.178														
DEUTSCHLAND (BR)	Frei-Grenze-Preise	DM	79,56	79,97	80,16	80,16	80,84	80,34													
		Lit	12432	12495	12525	12525	12631	12553													
	Abschöpfungen	Lit	1.665	1.665	1.665	1.665	1.591														
FRANCE	Prix franco frontière	Ff	87,20	88,04	88,04	88,04	88,04	88,04													
		Lit	11040	11145	11145	11145	11145	11145													
	Prélèvements	Lit	3.098	2.993	3.078	3.078	3.078														
LUXEMBOURG	Prix franco frontière	Flux	942,5	943,9	950,9	950,9	950,9	950,9													
		Lit	11781	11799	11886	11886	11886	11886													
	Prélèvements	Lit	2.356	2.356	2.356	2.356	2.356														
NEDERLAND	Prijzen franco-grens	Fl	60,35	60,45	60,99	60,99	60,99	60,99													
		Lit	10420	10437	10531	10531	10531	10531													
	Heffingen	Lit	3.726	3.726	3.726	3.726	3.726														
Prix de seuil / Schwellenpreise : Italia Prezzi d'entrata/Drempelprijzen		Lit																			
BELGIQUE / BELGIE	Prix franco frontière	Fb																			
		Lit																			
	Prélèvements	Lit																			
DEUTSCHLAND (BR)	Frei-Grenze-Preise	DM																			
		Lit																			
	Abschöpfungen	Lit																			
FRANCE	Prix franco frontière	Ff																			
		Lit																			
	Prélèvements	Lit																			
LUXEMBOURG	Prix franco frontière	Flux																			
		Lit																			
	Prélèvements	Lit																			
NEDERLAND	Prijzen franco-grens	Fl																			
		Lit																			
	Heffingen	Lit																			



PRIX DE SEUIL  
SCHWELLENPREISE  
PREZZI D'ENTRATA  
DREMPELPRIJZEN

PRIX FRANCO FRONTIERE  
FREI-GRENZE-PREISE  
PREZZI FRANCO-FRONTIERA  
PRIJZEN FRANCO-GRENS

PRELEVEMENTS INTRACOMMUNAUTAIRES  
INNERGEMEINSCHAFTLICHE ABSCHÖPFUNGEN  
PRELIEVI INTRACOMUNITARI  
INTRACOMMUNAUTAIRE HEFFINGEN

CEREALES  
GETREIDE  
CEREALI  
GRANEN

Pour importations vers : Für Einfuhren nach : Per importazioni verso : Voor invoeren naar :

LUXEMBOURG

100 Kg

Provenance Herkunft Provenienza Herkomst	Description - Beschreibung Descrizione - Omschrijving	1 9 6 5												
		SEP		OCT										
		20-26	27-30	1-3	4-10	11-17	18-24	25-31						
Blé tendre		Weichweizen				Grano tenero				Zachte tarwe				
Prix de seuil/Schwellenpreise : Luxembourg Prezzi d'entrata/Drempelprijzen		Flux	572,5		577,5									
BELGIQUE / BELGIE	Prix franco frontière	Fb	512,2	512,2	512,2	512,2	512,2	512,2						
		Flux	512,2	512,2	512,2	512,2	512,2	512,2						
	Prélèvements	Flux	53,6	53,6	59,8	59,8	59,8							
DEUTSCHLAND (BR)	Frei-Grenze-Preise	DM	-	-	-	-	-	-						
		Flux	-	-	-	-	-	-						
	Abschöpfungen	Flux	-	-	-	-	-	-						
FRANCE	Prix franco frontière	Ff	50,27	49,67	49,67	49,92	50,44	50,24						
		Flux	509,1	503,0	503,0	505,5	510,8	508,8						
	Prélèvements	Flux	57,9	64,0	69,0	61,2	61,2							
ITALIA	Prezzi franco-frontiera	Lit	-	-	-	-	-	-						
		Flux	-	-	-	-	-	-						
	Prelievi	Flux	-	-	-	-	-	-						
NEDERLAND	Prijzen franco-grens	F1	40,09	39,59	39,59	39,59	39,59	39,59						
		Flux	553,7	546,8	546,8	546,8	546,8	546,8						
	Heffingen	Flux	13,3	20,2	25,2	25,2	25,2							
Seigle		Roggen				Segala				Rogge				
Prix de seuil/Schwellenpreise : Luxembourg Prezzi d'entrata/Drempelprijzen		Flux	527,5		532,5									
BELGIQUE / BELGIE	Prix franco frontière	Fb	425,2	425,2	425,2	425,2	430,0	430,0						
		Flux	425,2	425,2	425,2	425,2	430,0	430,0						
	Prélèvements	Flux	96,8	96,8	101,8	97,0	97,0							
DEUTSCHLAND (BR)	Frei-Grenze-Preise	DM	-	-	-	-	-	-						
		Flux	-	-	-	-	-	-						
	Abschöpfungen	Flux	-	-	-	-	-	-						
FRANCE	Prix franco frontière	Ff	39,68	39,68	39,68	39,68	39,93	39,93						
		Flux	401,9	401,9	401,9	401,9	404,4	404,4						
	Prélèvements	Flux	120,1	120,1	125,1	125,1	125,1							
ITALIA	Prezzi franco-frontiera	Lit	-	-	-	-	-	-						
		Flux	-	-	-	-	-	-						
	Prelievi	Flux	-	-	-	-	-	-						
NEDERLAND	Prijzen franco-grens	F1	32,94	33,19	33,19	33,19	33,29	33,29						
		Flux	455,0	458,4	458,4	458,4	459,8	459,8						
	Heffingen	Flux	67,0	67,0	67,0	67,0	67,0							



PRIX DE SEUIL                    PRIX FRANCO FRONTIERE                    PRELEVEMENTS INTRACOMMUNAUTAIRES  
 SCHWELLENPREISE                FREI-GRENZE-REISE                        INNERGEMEINSCHAFTLICHE ABSCHÖPFUNGEN  
 PREZZI D'ENTRATA                PREZZI FRANCO-FRONTIERA                PRELIEVI INTRACOMUNITARI  
 DREMPELPRIJZEN                 PRIJZEN FRANCO-GRENS                    INTRACOMMUNAUTAIRE HEFFINGEN

CEREALES  
 GETREIDE  
 CEREALI  
 GRANEN

Pour importations vers : Für Einfuhren nach : Per importazioni verso : Voor invoeren naar :

LUXEMBOURG

100 Kg

Provenance Herkunft Provenienza Herkomst	Description - Beschreibung Descrizione - Omschrijving		1 9 6 5						1 9 6 6						1965/ 66
			JUL	AUG	SEP	OCT	NOV	DEC	JAN	FEB	MAR	APR	MAI	JUN	Arith. Ø
Orge		Gerste	Orzo												Gerst
Prix de seuil/Schwellenpreise : Luxembourg Prezzi d'entrata/Drempelprijzen		Flux	420,0	420,0	420,0	423,0	426,0	430,0	433,0	436,0	439,0	439,0	439,0	439,0	430,3
BELGIQUE / BELGIE	Prix franco frontière	Fb	-	-	-										
	Prélèvements	Flux	-	-	-										
DEUTSCHLAND (BR)	Frei-Grenze-Preise	DM	-	-	-										
	Abschöpfungen	Flux	-	-	-										
FRANCE	Prix franco frontière	Ff	40,32	38,73	39,18										
	Prélèvements	Flux	408,3	392,3	396,8										
ITALIA	Prezzi franco-frontiera	Lit	-	-	-										
	Prelievi	Flux	-	-	-										
NEDERLAND	Prijzen franco-grens	Fl	-	-	-										
	Heffingen	Flux	-	-	-										
Sorgho		Sorghum	Sorgo												Sorgho
Prix de seuil/Schwellenpreise : Luxembourg Prezzi d'entrata/Drempelprijzen		Flux	378,0	378,0	378,0	381,0	384,0	388,0	392,0	395,0	398,0	398,0	398,0	398,0	388,8
BELGIQUE / BELGIE	Prix franco frontière	Fb	-	-	-										
	Prélèvements	Flux	-	-	-										
DEUTSCHLAND (BR)	Frei-Grenze-Preise	DM	-	-	-										
	Abschöpfungen	Flux	-	-	-										
FRANCE	Prix franco frontière	Ff	-	-	-										
	Prélèvements	Flux	-	-	-										
ITALIA	Prezzi franco-frontiera	Lit	4650	4629	4.624										
	Prelievi	Flux	372,0	370,3	370,0										
NEDERLAND	Prijzen franco-grens	Fl	-	-	-										
	Heffingen	Flux	-	-	-										

PRIX DE SEUIL  
SCHWELLENPREISE  
PREZZI D'ENTRATA  
DREMPELPRIJZEN

PRIX FRANCO FRONTIERE  
FREI-GRENZE-PREISE  
PREZZI FRANCO-FRONTIERA  
PRIJZEN FRANCO-GRENS

PRELEVEMENTS INTRACOMMUNAUTAIRES  
INNERGEMEINSCHAFTLICHE ABSCHÖPFUNGEN  
PRELIEVI INTRACOMUNITARI  
INTRACOMMUNAUTAIRE HEFFINGEN

CEREALES  
GETREIDE  
CEREALI  
GRANEN

Pour importations vers : Für Einfuhren nach : Per importazioni verso : Voor invoeren naar :

LUXEMBOURG

100 Kg

Provenance Herkunft Provenienza Herkomst	Description - Beschreibung Descrizione - Omschrijving	1 9 6 5												
		SEP				OCT								
		20-26	27-30	1-3	4-10	11-17	18-24	25-31						
Orge		Gerste				Orzo				Gerst				
Prix de seuil/Schwelkenpreise : Luxembourg Prezzi d'entrata/Drempelprijzen		Flux	420,0				423,0							
BELGIQUE / BELGIE	Prix franco frontière	Fb	-	-	-	-	-	-	-	-	-	-	-	-
	Prélèvements	Flux	-	-	-	-	-	-	-	-	-	-	-	-
		Flux	-	-	-	-	-	-	-	-	-	-	-	-
DEUTSCHLAND (BR)	Frei-Grenze-Preise	DM	-	-	-	-	-	-	-	-	-	-	-	-
	Abschöpfungen	Flux	-	-	-	-	-	-	-	-	-	-	-	-
		Flux	-	-	-	-	-	-	-	-	-	-	-	-
FRANCE	Prix franco frontière	Ff	39,55	39,64	39,70	39,20	39,70	39,65						
	Prélèvements	Flux	400,5	401,4	402,0	396,9	402,0	401,5						
		Flux	15,0	15,0	15,0	21,0	16,0	16,0						
ITALIA	Prezzi franco-frontiera	Lit	-	-	-	-	-	-	-	-	-	-	-	-
	Prelievi	Flux	-	-	-	-	-	-	-	-	-	-	-	-
		Flux	-	-	-	-	-	-	-	-	-	-	-	-
NEDERLAND	Prijzen franco-grens	F1	-	-	-	-	-	-	-	-	-	-	-	-
	Heffingen	Flux	-	-	-	-	-	-	-	-	-	-	-	-
		Flux	-	-	-	-	-	-	-	-	-	-	-	-
Sorgho		Sorghum				Sorgo				Sorgho				
Prix de seuil/Schwelkenpreise : Luxembourg Prezzi d'entrata/Drempelprijzen		Flux	378,0				381,0							
BELGIQUE / BELGIE	Prix franco frontière	Fb	-	-	-	-	-	-	-	-	-	-	-	-
	Prélèvements	Flux	-	-	-	-	-	-	-	-	-	-	-	-
		Flux	-	-	-	-	-	-	-	-	-	-	-	-
DEUTSCHLAND (BR)	Frei-Grenze-Preise	DM	-	-	-	-	-	-	-	-	-	-	-	-
	Abschöpfungen	Flux	-	-	-	-	-	-	-	-	-	-	-	-
		Flux	-	-	-	-	-	-	-	-	-	-	-	-
FRANCE	Prix franco frontière	Ff	-	-	-	-	-	-	-	-	-	-	-	-
	Prélèvements	Flux	-	-	-	-	-	-	-	-	-	-	-	-
		Flux	-	-	-	-	-	-	-	-	-	-	-	-
ITALIA	Prezzi franco-frontiera	Lit	4.621	4.647	4.647	4.647	4.647	4.647						
	Prelievi	Flux	369,7	371,8	371,8	371,8	371,8	371,8						
		Flux	110,0	110,0	110,0	112,9	114,0							
NEDERLAND	Prijzen franco-grens	F1	-	-	-	-	-	-	-	-	-	-	-	-
	Heffingen	Flux	-	-	-	-	-	-	-	-	-	-	-	-
		Flux	-	-	-	-	-	-	-	-	-	-	-	-

PRIX DE SEUIL                      PRIX FRANCO FRONTIERE                      PRELEVEMENTS INTRACOMMUNAUTAIRES  
 SCHWELLENREISE                      FREI-GRENZE-REISE                      INNERGEMEINSCHAFTLICHE ABSCHÖPFUNGEN  
 PREZZI D'ENTRATA                      PREZZI FRANCO-FRONTIERA                      PRELIEVI INTRACOMUNITARI  
 DREMPELRIJZEN                      PRIJZEN FRANCO-GRENS                      INTRACOMMUNAUTAIRE HEFFINGEN

CEREALES  
 GETREIDE  
 CEREALI  
 GRANEN

Pour importations vers : Für Einfuhren nach : Per importazioni verso : Voor invoeren naar :

**LUXEMBOURG**

100 Kg

Provenance Herkunft Provenienza Berkomst	Description - Beschreibung Descrizione - Omschrijving	1965						1966						1965/ 66
		JUL	AUG	SEP	OCT	NOV	DEC	JAN	FEB	MAR	APR	MAI	JUN	Arith. Ø
Millet	Hirse													
		Miglio						Gierst						
Prix de seuil/Schwellenpreise : Luxembourg Prezzi d'entrata/Drempelprijzen	Flux	378,0	378,0	378,0	381,0	384,0	388,0	392,0	395,0	398,0	398,0	398,0	398,0	388,8
BELGIQUE / BELGIE	Prix franco frontière	Fb	-	-	-									
	Prélèvements	Flux	-	-	-									
DEUTSCHLAND (BR)	Frei-Grenze-Preise	DM	-	-	-									
	Abschöpfungen	Flux	-	-	-									
FRANCE	Prix franco frontière	Ff	-	-	-									
	Prélèvements	Flux	-	-	-									
ITALIA	Prezzi franco-frontiera	Lit	-	4.704	-									
	Prelievi	Flux	-	376,3	-									
NEDERLAND	Prijzen franco-grens	Fl	-	-	-									
	Heffingen	Flux	-	-	-									
Farine de blé tendre et de méteil	Mehl von Weizen und von Mengkorn	Farina di frumento e di frumento segalato						Meel van zachte tarwe en van mengkoren						
Prix de seuil/Schwellenpreise : Luxembourg Prezzi d'entrata/Drempelprijzen	Flux	876,0	876,0	876,0	883,0	892,0	901,0	910,0	919,0	926,0	932,0	938,0	938,0	905,6
BELGIQUE / BELGIE	Prix franco frontière	Fb	696,0	696,0	690,8									
	Prélèvements	Flux	696,0	696,0	690,8									
DEUTSCHLAND (BR)	Frei-Grenze-Preise	DM	66,06	65,76	64,65									
	Abschöpfungen	Flux	825,7	822,0	808,2									
FRANCE	Prix franco frontière	Ff	65,73	65,73	65,87									
	Prélèvements	Flux	665,7	665,7	667,1									
ITALIA	Prezzi franco-frontiera	Lit	-	-	-									
	Prelievi	Flux	-	-	-									
NEDERLAND	Prijzen franco-grens	Fl	51,15	51,45	53,15									
	Heffingen	Flux	706,4	710,6	734,1									

PRIX DE SEUIL                      PRIX FRANCO FRONTIERE                      PRELEVEMENTS INTRACOMMUNAUTAIRES  
SCHWELLENPREISE                      FREI-GRENZE-PREISE                      INNERGEMEINSCHAFTLICHE ABSCHÖPFUNGEN  
PREZZI D'ENTRATA                      PREZZI FRANCO-FRONTIERA                      PRELIEVI INTRACOMUNITARI  
DREMPELPRIJZEN                      PRIJZEN FRANCO-GRENS                      INTRACOMMUNAUTAIRE HEFFINGEN

CEREALES  
GETREIDE  
CEREALI  
GRANEN

Pour importations vers :    Für Einfuhren nach :    Per importazioni verso :    Voor invoeren naar :

LUXEMBOURG

100 Kg

Provenance Herkunft Provenienza Herkomst	Description - Beschreibung Descrizione - Omschrijving	1 9 6 5												
		SEP		OCT										
		20-26	27-30	1-3	4-10	11-17	18-24	25-31						
Millet		Hirse		Miglio				Gierst						
Prix de seuil/Schwel­lenpreise : Luxembourg Prezzi d'entrata/Drempelprijzen		Flux	378,0		381,0									
BELGIQUE / BELGIE	Prix franco frontière	Fb	-	-	-	-	-	-						
	Prélèvements	Flux	-	-	-	-	-	-						
DEUTSCHLAND (BR)	Frei-Grenze-Preise	DM	-	-	-	-	-	-						
	Abschöpfungen	Flux	-	-	-	-	-	-						
FRANCE	Prix franco frontière	Ff	-	-	-	-	-	-						
	Prélèvements	Flux	-	-	-	-	-	-						
ITALIA	Prezzi franco-frontiera	Lit	-	-	-	-	-	-						
	Prelievi	Flux	-	-	-	-	-	-						
NEDERLAND	Prijzen franco-grens	Fl	-	-	-	-	-	-						
	Heffingen	Flux	-	-	-	-	-	-						
Farine de blé tendre et de méteil		Mehl von Weizen und von Mengkorn		Farina di frumento e di frumento segalato				Meel van zachte tarwe en van mengkoren						
Prix de seuil/Schwel­lenpreise : Luxembourg Prezzi d'entrata/Drempelprijzen		Flux	876,0		883,0									
BELGIQUE / BELGIE	Prix franco frontière	Fb	692,4	692,4	692,4	692,4	692,4	692,4						
	Prélèvements	Flux	692,4	692,4	692,4	692,4	692,4	692,4						
DEUTSCHLAND (BR)	Frei-Grenze-Preise	DM	65,30	65,30	65,40	65,40	65,40	65,40						
	Abschöpfungen	Flux	816,2	816,2	817,5	817,5	817,5	817,5						
FRANCE	Prix franco frontière	Ff	66,12	66,12	66,12	66,12	66,12	66,12						
	Prélèvements	Flux	669,6	669,6	669,6	669,6	669,6	669,6						
ITALIA	Prezzi franco-frontiera	Lit	-	-	-	-	-	-						
	Prelievi	Flux	-	-	-	-	-	-						
NEDERLAND	Prijzen franco-grens	Fl	53,25	52,55	52,55	52,55	52,55	52,55						
	Heffingen	Flux	735,4	725,8	725,8	725,8	725,8	725,8						

PRIX DE SEUIL                      PRIX FRANCO FRONTIERE                      PRELEVEMENTS INTRACOMMUNAUTAIRES  
 SCHWELLENPREISE                      FREI-GRENZE-PRICE                      INNERGEMEINSCHAFTLICHE ABSCHÖPFUNGEN  
 PREZZI D'ENTRATA                      PREZZI FRANCO-FRONTIERA                      PRELIEVI INTRACOMUNITARI  
 DREMPELPRIJZEN                      PRIJZEN FRANCO-GRENS                      INTRACOMMUNAUTAIRE HEFFINGEN

CEREALES  
 GETREIDE  
 CEREALI  
 GRANEN

Pour importations vers : Für Einfuhren nach : Per importazioni verso : Voor invoeren naar :

LUXEMBOURG

100 Kg

Provenance Herkunft Provenienza Herkomst	Description - Beschreibung Descrizione - Omschrijving	1965						1966						1965/ 66	
		JUL	AUG	SEP	OCT	NOV	DEC	JAN	FEB	MAR	APR	MAI	JUN	Arith g	
Farine de seigle                      Mehl von Roggen                      Farina di segala                      Meel van Rogge															
Prix de seuil/Schwellenpreise : Luxembourg Prezzi d'entrata/Drempelprijzen		Flux	813,0	813,0	813,0	820,0	827,0	834,0	841,0	841,0	841,0	841,0	841,0	841,0	830,5
BELGIQUE / BELGIE	Prix franco frontière	Fb	594,9	594,9	594,9										
		Flux	594,9	594,9	594,9										
	Prélèvements	Flux	168,1	168,1	168,1										
DEUTSCHLAND (BR)	Frei-Grenze-Preise	DM	59,98	59,98	56,35										
		Flux	749,8	749,8	704,3										
	Abschöpfungen	Flux	13,2	13,2	58,7										
FRANCE	Prix franco frontière	Ff	51,73	51,73	51,73										
		Flux	523,9	523,9	523,9										
	Prélèvements	Flux	239,1	239,1	239,1										
ITALIA	Prezzi franco-frontiera	Lit	-	-	-										
		Flux	-	-	-										
	Prelievi	Flux	-	-	-										
NEDERLAND	Prijzen franco-grens	Fl	43,65	44,11	44,42										
		Flux	602,8	609,2	613,5										
	Heffingen	Flux	160,2	152,2	152,2										
Gruaux et semoules                      Grobgruess und Feingruess                      Semole e semolini                      Grutten, gries en gries- de blé tendre                      von Weizen                      di frumento                      meel van zachte tarwe															
Prix de seuil/Schwellenpreise : Luxembourg Prezzi d'entrata/Drempelprijzen		Flux	896,0	896,0	896,0	903,0	912,0	921,0	930,0	939,0	946,0	952,0	958,0	958,0	925,6
BELGIQUE / BELGIE	Prix franco frontière	Fb	759,4	759,4	754,2										
		Flux	759,4	759,4	754,2										
	Prélèvements	Flux	86,6	86,6	91,8										
DEUTSCHLAND (BR)	Frei-Grenze-Preise	DM	-	-	69,99										
		Flux	-	-	874,9										
	Abschöpfungen	Flux	-	-	-										
FRANCE	Prix franco frontière	Ff	72,15	72,15	72,15										
		Flux	730,7	730,7	730,7										
	Prélèvements	Flux	115,3	115,3	115,3										
ITALIA	Prezzi franco-frontiera	Lit	-	-	-										
		Flux	-	-	-										
	Prelievi	Flux	-	-	-										
NEDERLAND	Prijzen franco-grens	Fl	54,75	55,05	56,75										
		Flux	756,1	760,3	783,9										
	Heffingen	Flux	89,9	85,6	62,1										

PRIX DE SEUIL                      PRIX FRANCO FRONTIERE                      PRELEVEMENTS INTRACOMMUNAUTAIRES  
 SCHWELLENPREISE                      FREI-GRENZE-PREISE                      INNEREGEMEINSCHAFTLICHE ABSCHÖPFUNGEN  
 PREZZI D'ENTRATA                      PREZZI FRANCO-FRONTIERA                      PRELIEVI INTRACOMUNITARI  
 DREMPELPRIJZEN                      PRIJZEN FRANCO-GRENS                      INTRACOMMUNAUTAIRE HEFFINGEN

CEREALES  
 GETREIDE  
 CEREALI  
 GRANEN

Pour importations vers : Für Einfuhren nach : Per importazioni verso : Voor invoeren naar :

LUXEMBOURG

100 Kg

Provenance Herkunft Provenienza Herkomst	Description - Beschreibung Descrizione - Omschrijving	1 9 6 5												
		SEP		OCT										
		20-26	27-30	1-3	4-10	11-17	18-24	25-31						
Farine de seigle                      Mehl von Rogge                      Farina di segala                      Meel van rogge		Prix de seuil/Schwelkenpreise : Luxembourg Prezzi d'entrata/Drempelprijzen		Flux	813,0		820,0							
BELGIQUE / BELGIE	Prix franco frontière	Fb	594,9	594,9	599,1	599,1	599,1	599,1						
		Flux	594,9	594,9	599,1	599,1	599,1	599,1						
	Prélèvements	Flux	168,1	168,1	168,1	168,1	168,1							
DEUTSCHLAND (BR)	Frei-Grenze-Preise	DM	56,35	56,35	58,47	58,47	58,46	58,46						
		Flux	704,3	704,3	730,8	730,8	730,8	730,8						
	Abschöpfungen	Flux	58,7	58,7	39,2	39,2	39,2							
FRANCE	Prix franco frontière	Ff	51,73	51,73	51,73	51,73	51,73	51,73						
		Flux	523,9	523,9	523,9	523,9	523,9	523,9						
	Prélèvements	Flux	239,1	239,1	246,1	246,1	246,1							
ITALIA	Prezzi franco-frontiera	Lit	-	-	-	-	-	-						
		Flux	-	-	-	-	-	-						
	Prelievi	Flux	-	-	-	-	-	-						
NEDERLAND	Prijzen franco-grens	Fl	44,42	44,42	44,77	44,77	44,77	44,77						
		Flux	613,5	613,5	618,3	618,3	618,3	618,3						
	Heffingen	Flux	152,2	152,2	152,2	152,2	152,2							
Gruaux et semoules de blé tendre                      Grobgruess und Feingruess von Weizen                      Semole e semolini di frumento                      Grutten, gries en gries- meel van zachte tarwe		Prix de seuil/Schwelkenpreise : Luxembourg Prezzi d'entrata/Drempelprijzen		Flux	896,0		903,0							
BELGIQUE / BELGIE	Prix franco frontière	Fb	755,8	755,8	756,1	756,1	756,1	756,1						
		Flux	755,8	755,8	756,1	756,1	756,1	756,1						
	Prélèvements	Flux	90,2	90,2	96,9	96,9	96,9							
DEUTSCHLAND (BR)	Frei-Grenze-Preise	DM	70,63	70,63	70,63	70,63	70,63	70,63						
		Flux	882,9	882,9	882,9	882,9	882,9	882,9						
	Abschöpfungen	Flux	-	-	-	-	-	-						
FRANCE	Prix franco frontière	Ff	72,15	72,15	72,15	72,15	72,15	72,15						
		Flux	730,7	730,7	730,7	730,7	730,7	730,7						
	Prélèvements	Flux	115,3	115,3	122,3	122,3	122,3							
ITALIA	Prezzi franco-frontiera	Lit	-	-	-	-	-	-						
		Flux	-	-	-	-	-	-						
	Prelievi	Flux	-	-	-	-	-	-						
NEDERLAND	Prijzen franco-grens	Fl	56,85	56,15	56,15	56,15	56,15	56,15						
		Flux	785,2	775,5	775,5	775,5	775,5	775,5						
	Heffingen	Flux	60,8	70,5	77,5	77,5	77,5							

PRIX DE SEUIL	PRIX FRANCO FRONTIERE	PRELEVEMENTS INTRACOMMUNAUTAIRES
SCHWELLENPREISE	FREI-GRENZE-, REISE	INNERGEMEINSCHAFTLICHE ABSCHÖPFUNGEN
PREZZI D'ENTRATA	PREZZI FRANCO-FRONTIERA	PRELIEVI INTRACOMUNITARI
DREMPELPRIJZEN	PRIJZEN FRANCO-GRENS	INTRACOMMUNAUTAIRE HEFFINGEN

CEREALES
GETREIDE
CEREALI
GRANEN

Pour importations vers : Für Einfuhren nach : Per importazioni verso : Voor invoeren naar :

LUXEMBOURG

100 Kg

Provenance Herkunft Provenienza Herkomst	Description - Beschreibung Descrizione - Omschrijving	1965						1966						1965/ 66	
		JUL	AUG	SEP	OCT	NOV	DEC	JAN	FEB	MAR	APR	MAI	JUN	Arithm g	
Gruaux et semoules de blé dur		Grobgruess und Feingruess von Hartweizen						Semole e semolini di grano duro						Grutten, gries en gries meel van durum tarwe	
Prix de seuil/Schwellenpreise : Luxembourg Prezzi d'entrata/Drempelprijzen		Flux	955,0	955,0	955,0	962,0	971,0	980,0	989,0	998,0	1005,0	1011,0	1017,0	1017,0	984,6
BELGIQUE / BELGIE	Prix franco frontière	Fb	775,0	775,0	775,0										
	Prélèvements	Flux	775,0	775,0	775,0										
DEUTSCHLAND (BR)	Frei-Grenze-Preise	DM	-	-	-										
	Abschöpfungen	Flux	-	-	-										
FRANCE	Prix franco frontière	Ff	85,80	85,80	86,16										
	Prélèvements	Flux	868,9	868,9	872,6										
ITALIA	Prezzi franco-frontiera	Lit	-	-	-										
	Prelievi	Flux	-	-	-										
NEDERLAND	Prijzen franco-grens	Fl	59,55	59,55	60,09										
	Heffingen	Flux	822,4	822,4	829,9										
Prix de seuil/Schwellenpreise : Luxembourg Prezzi d'entrata/Drempelprijzen		Flux													
BELGIQUE / BELGIE	Prix franco frontière	Fb													
	Prélèvements	Flux													
DEUTSCHLAND (BR)	Frei-Grenze-Preise	DM													
	Abschöpfungen	Flux													
FRANCE	Prix franco frontière	Ff													
	Prélèvements	Flux													
ITALIA	Prezzi franco-frontiera	Lit													
	Prelievi	Flux													
NEDERLAND	Prijzen franco-grens	Fl													
	Heffingen	Flux													

PRIX DE SEUIL                      PRIX FRANCO FRONTIERE                      PRELEVEMENTS INTRACOMMUNAUTAIRES  
 SCHWELLENPREISE                      FREI-GRENZE-PREISE                      INNERGEMEINSCHAFTLICHE ABSCHÖPFUNGEN  
 PREZZI D'ENTRATA                      PREZZI FRANCO-FRONTIERA                      PRELIEVI INTRACOMUNITARI  
 DREMPELPRIJZEN                      PRIJZEN FRANCO-GRENS                      INTRACOMMUNAUTAIRE HEFFINGEN

CEREALES  
 GETREIDE  
 CEREALI  
 GRANEN

Pour importations vers : Für Einfuhren nach : Per importazioni verso : Voor invoeren naar :

LUXEMBOURG

100 Kg

Provenance Herkunft Provenienza Herkomst	Description - Beschreibung Descrizione - Omschrijving		1 9 6 5											
			SEP		OCT									
			20-26	27-30	1-3	4-10	11-17	18-24	25-31					
Gruaux et semoules de blé dur		Grobgriess und Feingriess von Hartweizen	Semole e semolini di gra-no duro					Grutten, gries en gries meel van durum tarwe						
Prix de seuil/Schwellenpreise : Luxembourg Prezzi d'entrata/Drempelprijzen		Flux	955,0		962,0									
BELGIQUE / BELGIE	Prix franco frontière	Fb	775,0	775,0	779,2	779,2	779,2	779,2						
		Flux	775,0	775,0	779,2	779,2	779,2	779,2						
	Prélèvements	Flux	130,0	130,0	130,0	130,0	130,0							
DEUTSCHLAND (BR)	Frei-Grenze-Preise	DM	-	-	-	-	-	-						
		Flux	-	-	-	-	-	-						
	Abschöpfungen	Flux	-	-	-	-	-	-						
FRANCE	Prix franco frontière	Ff	86,48	87,31	87,31	87,31	87,31	87,31						
		Flux	875,8	884,3	884,3	884,3	884,3	884,3						
	Prélèvements	Flux	29,2	20,7	27,7	27,7	27,7							
ITALIA	Prezzi franco-frontiera	Lit	-	-	-	-	-	-						
		Flux	-	-	-	-	-	-						
	Prelievi	Flux	-	-	-	-	-	-						
NEDERLAND	Prijzen franco-grens	Fl	60,09	60,09	60,63	60,63	60,63	60,63						
		Flux	829,9	829,9	837,4	837,4	837,4	837,4						
	Heffingen	Flux	75,1	75,1	75,1	75,1	75,1							
Prix de seuil/Schwellenpreise : Luxembourg Prezzi d'entrata/Drempelprijzen		Flux												
BELGIQUE / BELGIE	Prix franco frontière	Fb												
		Flux												
	Prélèvements	Flux												
DEUTSCHLAND (BR)	Frei-Grenze-Preise	DM												
		Flux												
	Abschöpfungen	Flux												
FRANCE	Prix franco frontière	Ff												
		Flux												
	Prélèvements	Flux												
ITALIA	Prezzi franco-frontiera	Lit												
		Flux												
	Prelievi	Flux												
NEDERLAND	Prijzen franco-grens	Fl												
		Flux												
	Heffingen	Flux												



PRIX DE SEUIL      PRIX FRANCO FRONTIERE      PRELEVEMENTS INTRACOMMUNAUTAIRES  
 SCHWELLENPREISE      FREI-GRENZE-FREISE      INNERGEMEINSCHAFTLICHE ABSCHÖPFUNGEN  
 PREZZI D'ENTRATA      PREZZI FRANCO-FRONTIERA      PRELIEVI INTRACOMUNITARI  
 DREMPELPRIJZEN      PRIJZEN FRANCO-GRENS      INTRACOMMUNAUTAIRE HEFFINGEN

CEREALES  
 GETREIDE  
 CEREALI  
 GRANEN

Pour importations vers : Für Einfuhren nach : Per importazioni verso : Voor invoeren naar :

NEderland

100 Kg

Provenance Herkunft Provenienza Herkomst	Description - Beschreibung Descrizione - Omschrijving		1965						1966						1965/ 66	
			JUL	AUG	SEP	OCT	NOV	DEC	JAN	FEB	MAR	APR	MAI	JUN	Arith Ø	
Elé tendre			Weichweizen						Grano tenero						Zachte tarwe	
Prix de seuil/Schwellenpreise ; Nederland Prezzi d'entrata/Drempelprijzen ; Nederland			F1	37,90	37,90	38,25	38,60	38,95	39,30	39,65	40,00	40,35	40,70	40,70	40,70	39,42
BELGIQUE / BELGIE	Prix franco frontière	Fb	503,3	503,3	499,6											
		F1	36,44	36,44	36,17											
	Prélèvements	F1	1,00	1,00	1,80											
DEUTSCHLAND (BR)	Frei-Grenze-Preise	DM	-	-	-											
		F1	-	-	-											
	Abschöpfungen	F1	-	-	-											
FRANCE	Prix franco frontière	Ff	49,87	48,38	49,21											
		F1	36,54	35,48	36,08											
	Prélèvements	F1	1,01	1,87	1,77											
ITALIA	Prezzi franco-frontiera	Lit	-	-	-											
		F1	-	-	-											
	Prelievi	F1	-	-	-											
LUXEMBOURG	Prix franco frontière	Flux	617,9	617,9	617,9											
		F1	44,74	44,74	44,74											
	Prélèvements	F1	-	-	-											
Seigle			Roggen						Segala						Rogge	
Prix de seuil/Schwellenpreise ; Nederland Prezzi d'entrata/Drempelprijzen ; Nederland			F1	29,70	30,00	30,25	30,50	30,75	31,00	31,25	31,50	31,50	31,50	31,50	31,50	30,91
BELGIQUE / BELGIE	Prix franco frontière	Fb	-	413,9	411,9											
		F1	-	29,97	29,82											
	Prélèvements	F1	-	-	0,09											
DEUTSCHLAND (BR)	Frei-Grenze-Preise	DM	-	-	-											
		F1	-	-	-											
	Abschöpfungen	F1	-	-	-											
FRANCE	Prix franco frontière	Ff	-	39,08	39,20											
		F1	-	28,65	28,74											
	Prélèvements	F1	-	0,70	1,01											
ITALIA	Prezzi franco-frontiera	Lit	-	-	-											
		F1	-	-	-											
	Prelievi	F1	-	-	-											
LUXEMBOURG	Prix franco frontière	Flux	571,3	572,9	572,9											
		F1	41,36	41,48	41,48											
	Prélèvements	F1	-	-	-											

PRIX DE SEUIL                    PRIX FRANCO FRONTIERE                    PRELEVEMENTS INTRACOMMUNAUTAIRES  
 SCHWELLENPREISE                FREI-GRENZE-PREISE                    INNERGEMEINSCHAFTLICHE ABSCHÖPFUNGEN  
 PREZZI D'ENTRATA                PREZZI FRANCO-FRONTIERA                PRELIEVI INTRACOMUNITARI  
 DREMPELPRIJZEN                  PRIJZEN FRANCO-GRENS                    INTRACOMMUNAUTAIRE HEFFINGEN

CEREALES  
 GETREIDE  
 CERALI  
 GRANEN

Pour importations vers :    Für Einfuhren nach :    Per importazioni verso :    Voor invoeren naar :

NEDERLAND

100 Kg

Provenance Herkunft Provenienza Herkomst	Description - Beschreibung Descrizione - Omschrijving	1965												
		SEP		OCT										
		20-26	27-30	1-3	4-10	11-17	18-24	25-31						
Blé tendre		Weichweizen				Grano tenero				Zachte tarwe				
Prix de seuil / Schwellenpreise : Nederland Prezzi d'entrata/Drempelprijzen		F1	38,25		38,60									
BELGIQUE / BELGIE	Prix franco frontière	Fb	500,8	500,8	500,8	500,8	500,8	501,1						
		F1	36,26	36,26	36,26	36,26	36,26	36,28						
	Prélèvements	F1	1,80	1,80	1,80	1,80	1,80	1,80						
DEUTSCHLAND (BR)	Frei-Grenze-Preise	DM	-	-	-	-	-	-						
		F1	-	-	-	-	-	-						
	Abschöpfungen	F1	-	-	-	-	-	-						
FRANCE	Prix franco frontière	Ff	50,25	49,58	49,64	49,69	49,54	49,54						
		F1	36,84	36,35	36,40	36,44	36,32	36,32						
	Prélèvements	F1	1,01	1,50	1,80	1,80	1,80	1,80						
ITALIA	Prezzi franco-frontiera	Lit	-	-	-	-	-	-						
		F1	-	-	-	-	-	-						
	Prelievi	F1	-	-	-	-	-	-						
LUXEMBOURG	Prix franco frontière	Flux	617,9	617,9	622,9	622,9	622,9	622,9						
		F1	44,74	44,74	45,10	45,10	45,10	45,10						
	Prélèvements	F1	-	-	-	-	-	-						
Seigle		Roggen				Segala				Rogge				
Prix de seuil / Schwellenpreise : Nederland Prezzi d'entrata/Drempelprijzen		F1	30,25		30,50									
BELGIQUE / BELGIE	Prix franco frontière	Fb	413,8	413,8	413,8	413,8	418,6	418,9						
		F1	29,96	29,96	29,96	29,96	30,31	30,33						
	Prélèvements	F1	-	-	0,14	0,14	-	-						
DEUTSCHLAND (BR)	Frei-Grenze-Preise	DM	-	-	-	-	-	-						
		F1	-	-	-	-	-	-						
	Abschöpfungen	F1	-	-	-	-	-	-						
FRANCE	Prix franco frontière	Ff	39,78	39,78	39,92	39,92	40,03	40,40						
		F1	29,16	29,16	29,27	29,27	29,35	29,62						
	Prélèvements	F1	0,69	0,69	0,69	0,69	0,69	0,69						
ITALIA	Prezzi franco-frontiera	Lit	-	-	-	-	-	-						
		F1	-	-	-	-	-	-						
	Prelievi	F1	-	-	-	-	-	-						
LUXEMBOURG	Prix franco frontière	Flux	572,9	572,9	577,9	577,9	577,9	577,9						
		F1	41,49	41,48	41,84	41,84	41,84	41,84						
	Prélèvements	F1	-	-	-	-	-	-						

PRIX DE SEUIL  
SCHWELLENPREISE  
PREZZI D'ENTRATA  
DREMPELPRIJZEN

PRIX FRANCO FRONTIERE  
FREI-GRENZE-PREISE  
PREZZI FRANCO-FRONTIERA  
PRIJZEN FRANCO-GRENS

PRELEVEMENTS INTRACOMMUNAUTAIRES  
INNERGEMEINSCHAFTLICHE ABSCHÖPFUNGEN  
PRELIEVI INTRACOMUNITARI  
INTRACOMMUNAUTAIRE HEFFINGEN

CEREALES  
GETREIDE  
CEREALI  
GRANEN

Pour importations vers : Für Einfuhren nach : Per importazioni verso : Voor invoeren naar :

NEDERLAND

100 Kg

Provenance Herkunft Provenienza Herkomst	Description - Beschreibung Descrizione - Omschrijving	1965						1966						1965/ 66 Arith	
		JUL	AUG	SEP	OCT	NOV	DEC	JAN	FEB	MAR	APR	MAI	JUN	g	
Orge	Gerste	Orzo						Gerst							
Prix de seuil/Schwellenpreise : Nederland Prezzi d'entrata/Drempelprijzen		F1	32,20	32,20	32,45	32,70	32,95	33,20	33,45	33,70	33,70	33,70	33,70	33,70	33,14
BELGIQUE / BELGIE	Prix franco frontière	Fb	442,6	438,1	426,6										
	Prélèvements	F1	32,04	31,72	30,89										
		F1	-	0,23	1,17										
DEUTSCHLAND (BR)	Frei-Grenze-Preise	DM	-	-	-										
	Abschöpfungen	F1	-	-	-										
		F1	-	-	-										
FRANCE	Prix franco frontière	Pf	41,09	39,61	40,05										
	Prélèvements	F1	30,13	29,05	29,37										
		F1	1,61	2,66	2,72										
ITALIA	Prezzi franco-frontiera	Lit	5.289	-	-										
	Prelievi	F1	30,62	-	-										
		F1	0,69	-	-										
LUXEMBOURG	Prix franco frontière	Flux	442,6	438,1	426,6										
	Prélèvements	F1	32,04	31,72	30,89										
		F1	-	0,23	1,17										
Prix de seuil/Schwellenpreise : Nederland Prezzi d'entrata/Drempelprijzen		F1													
BELGIQUE / BELGIE	Prix franco frontière	Fb													
	Prélèvements	F1													
		F1													
DEUTSCHLAND (BR)	Frei-Grenze-Preise	DM													
	Abschöpfungen	F1													
		F1													
FRANCE	Prix franco frontière	Pf													
	Prélèvements	F1													
		F1													
ITALIA	Prezzi franco-frontiera	Lit													
	Prelievi	F1													
		F1													
LUXEMBOURG	Prix franco frontière	Flux													
	Prélèvements	F1													
		F1													

PRIX DE SEUIL                      PRIX FRANCO FRONTIERE                      PRELEVEMENTS INTRACOMMUNAUTAIRES  
 SCHWELLENPREISE                      FREI-GRENZE-PREISE                      INNERGEMEINSCHAFTLICHE ABSCHÖPFUNGEN  
 PREZZI D'ENTRATA                      PREZZI FRANCO-FRONTIERA                      PRELIEVI INTRACOMUNITARI  
 DREMPELPRIJZEN                      PRIJZEN FRANCO-GRENS                      INTRACOMMUNAUTAIRE HEFFINGEN

CEREALES  
 GETREIDE  
 CEREALI  
 GRANEN

Pour importations vers : Für Einfuhren nach : Per importazioni verso : Voor invoeren naar :

**NEDERLAND**

100 Kg

Provenance Herkunft Provenienza Herkomst	Description - Beschreibung Descrizione - Omschrijving	1 9 6 5												
		SEP				OCT								
		20-26	27-30	1-3	4-10	11-17	18-24	25-31						
Orge	Gerste					Orzo				Gerst				
Prix de seuil / Schwellenpreise : Nederland Prezzi d'entrata/Drempelprijzen		F1	32,45		32,70									
BELGIQUE / BELGIE	Prix franco frontière	Fb	428,5	428,5	423,8	423,8	423,8	424,1						
		F1	31,02	31,02	30,68	30,68	30,68	30,70						
	Prélèvements	F1	1,03	1,03	1,62	1,62	1,62	1,62						
DEUTSCHLAND (BR)	Frei-Grenze-Preise	DM	-	-	-	-	-	-						
		F1	-	-	-	-	-	-						
	Abschöpfungen	F1	-	-	-	-	-	-						
FRANCE	Prix franco frontière	Ff	40,54	40,62	40,75	40,25	40,69	40,67						
		F1	29,73	29,78	29,88	29,51	29,84	29,82						
	Prélèvements	F1	2,32	2,32	2,32	2,32	2,46	2,46						
ITALIA	Prezzi franco-frontiera	Lit	-	-	-	-	-	-						
		F1	-	-	-	-	-	-						
	Prelievi	F1	-	-	-	-	-	-						
LUXEMBOURG	Prix franco frontière	Flux	428,5	428,5	423,8	423,8	423,8	424,1						
		F1	31,02	31,02	30,68	30,68	30,68	30,70						
	Prélèvements	F1	1,03	1,03	1,62	1,62	1,62	1,62						
Prix de seuil / Schwellenpreise : Nederland Prezzi d'entrata/Drempelprijzen		F1												
BELGIQUE / BELGIE	Prix franco frontière	Fb												
		F1												
	Prélèvements	F1												
DEUTSCHLAND (BR)	Frei-Grenze-Preise	DM												
		F1												
	Abschöpfungen	F1												
FRANCE	Prix franco frontière	Ff												
		F1												
	Prélèvements	F1												
ITALIA	Prezzi franco-frontiera	Lit												
		F1												
	Prelievi	F1												
LUXEMBOURG	Prix franco frontière	Flux												
		F1												
	Prélèvements	F1												

PRIX DE SEUIL  
SCHWELLENPREISE  
PREZZI D'ENTRATA  
DREMPELPRIJZEN

PRIX FRANCO FRONTIERE  
FREI-GRENZE-PREISE  
PREZZI FRANCO-FRONTIERA  
PRIJZEN FRANCO-GRENS

PRELEVEMENTS INTRACOMMUNAUTAIRES  
INNERGEMEINSCHAFTLICHE ABSCHÖPFUNGEN  
PRELIEVI INTRACOMUNITARI  
INTRACOMMUNAUTAIRE HEFFINGEN

CEREALES  
GETREIDE  
CEREALI  
GRANEN

Pour importations vers : Für Einfuhren nach : Per importazioni verso : Voor invoeren naar :

NETHERLAND

100 Kg

Provenance Herkunft Provenienza Herkomst	Description - Beschreibung Descrizione - Omschrijving	1965						1966						1965/ 66 Arith	
		JUL	AUG	SEP	OCT	NOV	DEC	JAN	FEB	MAR	APR	MAI	JUN	g	
Avoine		Hafer						Avena						Haver	
Prix de seuil/Schwellenpreise : Nederland Prezzi d'entrata/Drempelprijzen		F1	30,95	30,95	31,20	31,45	31,70	31,95	32,20	32,45	32,45	32,45	32,45	32,45	31,89
BELGIQUE / BELGIE	Prix franco frontière	Fb	-	-	397,7										
		F1	-	-	28,79										
	Prélèvements	F1	-	-	2,01										
DEUTSCHLAND (BR)	Frei-Grenze-Preise	DM	-	-	-										
		F1	-	-	-										
	Abschöpfungen	F1	-	-	-										
FRANCE	Prix franco frontière	Ff	-	-	39,81										
		F1	-	-	29,19										
	Prélèvements	F1	-	-	1,63										
ITALIA	Prezzi franco-frontiera	Lit	5,145	-	-										
		F1	29,79	-	-										
	Prelievi	F1	0,44	-	-										
LUXEMBOURG	Prix franco frontière	Flux	-	-	397,7										
		F1	-	-	28,79										
	Prélèvements	F1	-	-	2,01										
Maïs		Mais						Granoturco						Maïs	
Prix de seuil/Schwellenpreise : Nederland Prezzi d'entrata/Drempelprijzen		F1	30,65	30,65	30,90	31,15	31,40	31,65	31,90	32,15	32,15	32,15	32,15	32,15	31,59
BELGIQUE / BELGIE	Prix franco frontière	Fb	407,5	408,0	408,0										
		F1	29,50	29,54	29,54										
	Prélèvements	F1	0,82	0,82	0,82										
DEUTSCHLAND (BR)	Frei-Grenze-Preise	DM	-	-	-										
		F1	-	-	-										
	Abschöpfungen	F1	-	-	-										
FRANCE	Prix franco frontière	Ff	-	-	-										
		F1	-	-	-										
	Prélèvements	F1	-	-	-										
ITALIA	Prezzi franco-frontiera	Lit	-	-	-										
		F1	-	-	-										
	Prelievi	F1	-	-	-										
LUXEMBOURG	Prix franco frontière	Flux	407,5	408,0	408,0										
		F1	29,50	29,54	29,54										
	Prélèvements	F1	0,82	0,82	0,82										

PRIX DE SEUIL                      PRIX FRANCO FRONTIERE                      PRELEVEMENTS INTRACOMMUNAUTAIRES  
 SCHWELLENPREISE                      FREI-GRENZE-PREISE                      INNERGEMEINSCHAFTLICHE ABSCHÖPFUNGEN  
 PREZZI D'ENTRATA                      PREZZI FRANCO-FRONTIERA                      PRELIEVI INTRACOMUNITARI  
 DREMPELPRIJZEN                      PRIJZEN FRANCO-GRENS                      INTRACOMMUNAUTAIRE HEFFINGEN

CEREALES  
 GETREIDE  
 CERREALI  
 GRANEN

Four importations vers : Für Einfuhren nach : Per importazioni verso : Voor invoeren naar :

NEDERLAND

100 Kg

Provenance Herkunft Provenienza Herkomst	Description - Beschreibung Descrizione - Omschrijving		1 9 6 5										
			SEP					OCT					
			1-5	6-12	13-19	20-26	27-30	1-3	4-10	11-17	18-24	25-31	
Avoine		Hafer	Avena					Haver					
Prix de seuil / Schwellenpreise : Nederland Prezzi d'entrata/Drempelprijzen		F1	31,20					31,45					
BELGIQUE / BELGIE	Prix franco frontière	Fb	386,3	395,8	400,5	400,5	405,2	405,2	405,2	410,0	415,3		
		F1	27,97	28,66	29,00	29,00	29,34	29,34	29,34	29,68	30,07		
	Prélèvements	F1	2,83	2,14	1,80	1,80	1,46	1,46	1,46	1,46	0,98		
DEUTSCHLAND (BR)	Frei-Grenze-Preise	DM	-	-	-	-	-	-	-	-	-		
		F1	-	-	-	-	-	-	-	-	-		
	Abschöpfungen	F1	-	-	-	-	-	-	-	-	-		
FRANCE	Prix franco frontière	Ff	39,93	39,35	39,93	39,93	40,09	40,42	41,92	42,26	42,26		
		F1	29,28	28,85	29,27	29,27	29,40	29,64	30,74	30,98	30,98		
	Prélèvements	F1	1,52	1,95	1,53	1,53	1,53	1,53	1,53	0,31	0,31		
ITALIA	Prezzi franco-frontiera	Lit	-	-	-	-	-	-	-	-	-		
		F1	-	-	-	-	-	-	-	-	-		
	Prelievi	F1	-	-	-	-	-	-	-	-	-		
LUXEMBOURG	Prix franco frontière	Flux	386,3	395,8	400,5	400,5	405,2	405,2	405,2	410,0	415,3		
		F1	27,97	28,66	29,00	29,00	29,34	29,34	29,34	29,68	30,07		
	Prélèvements	F1	2,83	2,14	1,80	1,80	1,46	1,46	1,46	1,46	0,98		
Maïs		Mais	Granoturco					Maïs					
Prix de seuil / Schwellenpreise : Nederland Prezzi d'entrata/Drempelprijzen		F1	30,90					31,15					
BELGIQUE / BELGIE	Prix franco frontière	Fb	408,0	408,0	408,0	408,0	408,0	411,0	411,0	411,0	411,3		
		F1	29,54	29,54	29,54	29,54	29,54	29,76	29,76	29,76	29,78		
	Prélèvements	F1	0,82	0,82	0,82	0,82	0,82	0,82	0,82	0,82	0,82		
DEUTSCHLAND (BR)	Frei-Grenze-Preise	DM	-	-	-	-	-	-	-	-	-		
		F1	-	-	-	-	-	-	-	-	-		
	Abschöpfungen	F1	-	-	-	-	-	-	-	-	-		
FRANCE	Prix franco frontière	Ff	-	-	-	-	-	-	-	-	-		
		F1	-	-	-	-	-	-	-	-	-		
	Prélèvements	F1	-	-	-	-	-	-	-	-	-		
ITALIA	Prezzi franco-frontiera	Lit	-	-	-	-	-	-	-	-	-		
		F1	-	-	-	-	-	-	-	-	-		
	Prelievi	F1	-	-	-	-	-	-	-	-	-		
LUXEMBOURG	Prix franco frontière	Flux	408,0	408,0	408,0	408,0	408,0	411,0	411,0	411,0	411,3		
		F1	29,54	29,54	29,54	29,54	29,54	29,76	29,76	29,76	29,78		
	Prélèvements	F1	0,82	0,82	0,82	0,82	0,82	0,82	0,82	0,82	0,82		

PRIX DE SEUIL      PRIX FRANCO FRONTIERE  
 SCHWELLENPREISE    FREI-GRENZE-PREISE  
 PREZZI D'ENTRATA    PREZZI FRANCO-FRONTIERA  
 DREMPELPRIJZEN    PRIJZEN FRANCO-GRENS

PRELEVEMENTS INTRACOMMUNAUTAIRES  
 INNERGEMEINSCHAFTLICHE ABSCHÖPFUNGEN  
 PRELIEVI INTRACOMUNITARI  
 INTRACOMMUNAUTAIRE HEFFINGEN

CEREALES  
 GETREIDE  
 CEREALI  
 GRANEN

Pour importations vers : Für Einfuhren nach : Per importazioni verso : Voor invoeren naar :

**NETERLAND**

100 Kg

Provenance Herkunft Provenienza Herkomst	Description - Beschreibung Descrizione - Omschrijving		1965						1966						1965/ 66 Arith	
			JUL	AUG	SEP	OCT	NOV	DEC	JAN	FEB	MAR	APR	MAI	JUN	ø	
<b>Sorgho</b>			<b>Sorghum</b>						<b>Sorgo</b>						<b>Sorgho</b>	
Prix de seuil/Schwellenpreise : Nederland Prezzi d'entrata/Drempelprijzen			F1	29,80	29,80	30,05	30,30	30,55	30,80	31,05	31,30	31,30	31,30	31,30	31,30	30,74
BELGIQUE / BELGIE	Prix franco frontière	Fb	394,5	395,0	395,0											
		F1	28,56	28,60	28,60											
	Prélèvements	F1	0,91	0,91	0,91											
DEUTSCHLAND (BR)	Frei-Grenze-Preise	DM	-	-	-											
		F1	-	-	-											
	Abschöpfungen	F1	-	-	-											
FRANCE	Prix franco frontière	Ff	-	-	-											
		F1	-	-	-											
	Prélèvements	F1	-	-	-											
ITALIA	Prezzi franco-frontiera	Lit	4.651	4.633	4.630											
		F1	26,93	26,82	26,81											
	Prelievi	F1	2,47	2,47	2,86											
LUXEMBOURG	Prix franco frontière	Flux	394,5	395,0	395,0											
		F1	28,56	28,60	28,60											
	Prélèvements	F1	0,91	0,91	0,91											
<b>Millet</b>			<b>Hirse</b>						<b>Miglio</b>						<b>Gierst</b>	
Prix de seuil/Schwellenpreise : Nederland Prezzi d'entrata/Drempelprijzen			F1	29,35	29,35	29,60	29,85	30,10	30,35	30,60	30,85	30,85	30,85	30,85	30,85	30,29
BELGIQUE / BELGIE	Prix franco frontière	Fb	394,5	395,0	404,5											
		F1	28,56	28,60	29,29											
	Prélèvements	F1	0,46	0,46	0,02											
DEUTSCHLAND (BR)	Frei-Grenze-Preise	DM	-	-	-											
		F1	-	-	-											
	Abschöpfungen	F1	-	-	-											
FRANCE	Prix franco frontière	Ff	-	-	-											
		F1	-	-	-											
	Prélèvements	F1	-	-	-											
ITALIA	Prezzi franco-frontiera	Lit	4.733	4.713	-											
		F1	27,40	27,29	-											
	Prelievi	F1	1,51	1,51	-											
LUXEMBOURG	Prix franco frontière	Flux	394,5	395,0	404,5											
		F1	28,56	28,60	29,29											
	Prélèvements	F1	0,46	0,46	0,02											

PRIX DE SEUIL  
SCHWELLENPREISE  
PREZZI D'ENTRATA  
DREMPELPRIJZEN

PRIX FRANCO FRONTIERE  
FREI-GRENZE-PREISE  
PREZZI FRANCO-FRONTIERA  
PRIJZEN FRANCO-GRENS

PRELEVEMENTS INTRACOMMUNAUTAIRES  
INNERGEMEINSCHAFTLICHE ABSCHOPFUNGEN  
PRELIEVI INTRACOMUNITARI  
INTRACOMMUNAUTAIRE HEFFINGEN

CEREALES  
GETREIDE  
CEREALI  
GRANEN

Pour importations vers : Für Einfuhren nach : Per importazioni verso : Voor invoeren naar :

NEDERLAND

100 Kg

Provenance Herkunft Provenienza Herkomst	Description - Beschreibung Descrizione - Omschrijving	1965												
		SEP		OCT										
		20-26	27-30	1-3	4-10	11-17	18-24	25-31						
Sorgho		Sorghum		Sorgo				Sorgho						
Prix de seuil / Schwellenpreise : Nederland Prezzi d'entrata/Drempelprijzen		F1	30,05		30,30									
BELGIQUE / BELGIE	Prix franco frontière	Fb	395,0	395,0	398,0	398,0	398,0	398,3						
		F1	28,60	28,60	28,82	28,82	28,82	28,84						
	Prélèvements	F1	0,91	0,91	0,91	0,91	0,91	0,91						
DEUTSCHLAND (BR)	Frei-Grenze-Preise	DM	-	-	-	-	-	-						
		F1	-	-	-	-	-	-						
	Abschöpfungen	F1	-	-	-	-	-	-						
FRANCE	Prix franco frontière	Ff	-	-	-	-	-	-						
		F1	-	-	-	-	-	-						
	Prélèvements	F1	-	-	-	-	-	-						
ITALIA	Prezzi franco-frontiera	Lit	4.627	4.653	4.653	4.653	4.653	4.653						
		F1	26,79	26,94	26,94	26,94	26,94	26,94						
	Prelievi	F1	2,86	2,86	2,86	2,86	2,86	2,86						
LUXEMBOURG	Prix franco frontière	Flux	395,0	395,0	398,0	398,0	398,0	398,3						
		F1	28,60	28,60	28,82	28,82	28,82	28,84						
	Prélèvements	F1	0,91	0,91	0,91	0,91	0,91	0,91						
Millet		Hirse		Miglio				Gerst						
Prix de seuil / Schwellenpreise : Nederland Prezzi d'entrata/Drempelprijzen		F1	29,60		29,85									
BELGIQUE / BELGIE	Prix franco frontière	Fb	-	-	-	-	412,0	-						
		F1	-	-	-	-	29,83	-						
	Prélèvements	F1	-	-	-	-	-	-						
DEUTSCHLAND (BR)	Frei-Grenze-Preise	DM	-	-	-	-	-	-						
		F1	-	-	-	-	-	-						
	Abschöpfungen	F1	-	-	-	-	-	-						
FRANCE	Prix franco frontière	Ff	-	-	-	-	-	-						
		F1	-	-	-	-	-	-						
	Prélèvements	F1	-	-	-	-	-	-						
ITALIA	Prezzi franco-frontiera	Lit	-	-	-	-	-	-						
		F1	-	-	-	-	-	-						
	Prelievi	F1	-	-	-	-	-	-						
LUXEMBOURG	Prix franco frontière	Flux	-	-	-	-	412,0	-						
		F1	-	-	-	-	29,83	-						
	Prélèvements	F1	-	-	-	-	-	-						



PRIX DE SEUIL            PRIX FRANCO FRONTIERE            PRELEVEMENTS INTRACOMMUNAUTAIRES  
 SCHWELLENPREISE        FREI-GRENZE-PREISE            INNERGEMEINSCHAFTLICHE ABSCHÖPFUNGEN  
 PREZZI D'ENTRATA        PREZZI FRANCO-FRONTIERA        PRELIEVI INTRACOMUNITARI  
 DREMFELPRIJZEN         PRIJZEN FRANCO-GRENS            INTRACOMMUNAUTAIRE HEFFINGEN

CEREALES  
 GETREIDE  
 CEREBALI  
 GRANEN

Pour importations vers : Für Einfuhren nach : Per importazioni verso : Voor invoeren naar :

NEDERLAND

100 Kg

Provenance Herkunft Provenienza Herkomst	Description - Beschreibung Descrizione - Omschrijving		1965						1966						1965/66
			JUL	AUG	SEP	OCT	NOV	DEC	JAN	FEB	MAR	APR	MAI	JUN	Arith
Farine de blé tendre et de méteil			Mehl von Weizen und von Mengkorn			Farina di frumento e di frumento segalato			Meel van zachte tarwen van mengkoren						
Prix de seuil/Schwellenpreise ; Nederland Prezzi d'entrata/Drempelprijzen			Fl	58,42	58,42	58,91	59,40	59,89	60,38	60,87	61,36	61,85	62,34	62,34	60,54
BELGIQUE / BELGIE	Prix franco frontière	Fb	679,4	679,4	674,2										
		Fl	49,19	49,19	48,81										
	Prélèvements	Fl	.	.	.										
DEUTSCHLAND (BR)	Frei-Grenze-Preise	DM	63,41	63,06	61,88										
		Fl	57,39	57,07	56,00										
	Abschöpfungen	Fl	.	.	.										
FRANCE	Prix franco frontière	Ff	65,31	65,31	65,44										
		Fl	47,89	47,89	47,98										
	Prélèvements	Fl	.	.	.										
ITALIA	Prezzi franco-frontiera	Lit	9.829	10016	10052										
		Fl	56,91	57,99	58,20										
	Prelievi	Fl	.	.	.										
LUXEMBOURG	Prix franco frontière	Flux	818,0	818,0	818,0										
		Fl	59,22	59,22	59,22										
	Prélèvements	Fl	-	-	-										
Farine de seigle			Mehl von Roggen			Farina di segala			Meel van rogge						
Prix de seuil/Schwellenpreise ; Nederland Prezzi d'entrata/Drempelprijzen			Fl	47,84	48,26	48,61	48,96	49,31	49,66	50,01	50,36	50,36	50,36	50,36	49,54
BELGIQUE / BELGIE	Prix franco frontière	Fb	577,5	578,3	578,3										
		Fl	41,81	41,87	41,87										
	Prélèvements	Fl	.	.	.										
DEUTSCHLAND (BR)	Frei-Grenze-Preise	DM	-	-	-										
		Fl	-	-	-										
	Abschöpfungen	Fl	-	-	-										
FRANCE	Prix franco frontière	Ff	52,91	52,74	52,93										
		Fl	38,80	38,67	38,81										
	Prélèvements	Fl	.	.	.										
ITALIA	Prezzi franco-frontiera	Lit	-	-	-										
		Fl	-	-	-										
	Prelievi	Fl	-	-	-										
LUXEMBOURG	Prix franco frontière	Flux	753,3	755,0	755,0										
		Fl	54,54	54,66	54,66										
	Prélèvements	Fl	-	-	-										

PRIX DE SEUIL  
SCHWELLENPREISE  
PREZZI D'ENTRATA  
DREMPELPRIJZEN

PRIX FRANCO FRONTIERE  
FREI-GRENZE-PREISE  
PREZZI FRANCO-FRONTIERA  
PRIJZEN FRANCO-GRENS

PRELEVEMENTS INTRACOMMUNAUTAIRES  
INNERGEMEINSCHAFTLICHE ABSCHÖPFUNGEN  
PRELIEVI INTRACOMUNITARI  
INTRACOMMUNAUTAIRE HEFFINGEN

CEREALES  
GETREIDE  
CEREALI  
GRANEN

Pour importations vers : Für Einfuhren nach : Per importazioni verso : Voor invoeren naar :

NEDERLAND

100 Kg

Provenance Herkunft Provenienza Herkomst	Description - Beschreibung Descrizione - Omschrijving	1965														
		SEP		OCT												
		20-26	27-30	1-3	4-10	11-17	18-24	25-31								
Farine de blé tendre et de méteil Mehl von Weizen und von Mengkorn Farina di frumento e di frumento segalato Meel van zachte tarwe en van mengkoren		Prix de seuil / Schwellenpreise : Nederland Prezzi d'entrata/Drempelprijzen		F1	58,91		59,40									
BELGIQUE / BELGIE	Prix franco frontière	Fb	675,8	675,8	675,8	675,8	675,8	676,1								
		F1	48,93	48,93	48,93	48,93	48,93	48,95								
	Prélèvements	F1	.	.	.	.	.	.								
DEUTSCHLAND (BR)	Frei-Grenze-Preise	DM	62,53	62,53	62,63	62,63	62,65	62,65								
		F1	56,59	56,59	56,68	56,68	56,70	56,70								
	Abschöpfungen	F1	.	.	.	.	.	.								
FRANCE	Prix franco frontière	Ff	65,64	65,71	65,78	65,78	65,91	65,91								
		F1	48,13	48,18	48,23	48,23	48,32	48,33								
	Prélèvements	F1	.	.	.	.	.	.								
ITALIA	Prezzi franco-frontiera	Lit	10036	10162	10162	10162	10162	10162								
		F1	58,11	58,84	58,84	58,84	58,84	58,84								
	Prelievi	F1	.	.	.	.	.	.								
LUXEMBOURG	Prix franco frontière	Flux	818,0	818,0	825,0	825,0	825,0	825,0								
		F1	59,22	59,22	59,73	59,73	59,73	59,73								
	Prélèvements	F1	-	-	-	-	-	-								
Farine de seigle Mehl von Roggen Farina di segala Meel van rogge		Prix de seuil / Schwellenpreise : Nederland Prezzi d'entrata/Drempelprijzen		F1	48,61		48,96									
BELGIQUE / BELGIE	Prix franco frontière	Fb	578,3	578,3	582,5	582,5	582,5	582,8								
		F1	41,87	41,87	42,17	42,17	42,17	42,19								
	Prélèvements	F1	.	.	.	.	.	.								
DEUTSCHLAND (BR)	Frei-Grenze-Preise	DM	-	-	-	-	-	-								
		F1	-	-	-	-	-	-								
	Abschöpfungen	F1	-	-	-	-	-	-								
FRANCE	Prix franco frontière	Ff	53,00	53,28	53,41	53,41	53,28	53,28								
		F1	38,86	39,06	39,16	39,16	39,06	39,06								
	Prélèvements	F1	.	.	.	.	.	.								
ITALIA	Prezzi franco-frontiera	Lit	-	-	-	-	-	-								
		F1	-	-	-	-	-	-								
	Prelievi	F1	-	-	-	-	-	-								
LUXEMBOURG	Prix franco frontière	Flux	755,0	755,0	762,0	762,0	762,0	762,0								
		F1	54,66	54,66	55,17	55,17	55,17	55,17								
	Prélèvements	F1	-	-	-	-	-	-								

PRIX DE SEUIL  
SCHWELLENPREISE  
PREZZI D'ENTRATA  
DREMPELPRIJZEN

PRIX FRANCO FRONTIERE  
FREI-GRENZE-PREISE  
PREZZI FRANCO-FRONTIERA  
PRIJZEN FRANCO-GRENS

PRELEVEMENTS INTRACOMMUNAUTAIRES  
INNERGEMEINSCHAFTLICHE ABSCHÖPFUNGEN  
PRELIEVI INTRACOMUNITARI  
INTRACOMMUNAUTAIRE HEFFINGEN

CEREALES  
GETREIDE  
CEREALI  
GRANEN

Pour importations vers : Für Einfuhren nach : Per importazioni verso : Voor invoeren naar :

NEDERLAND

100 Kg

Provenance Herkunft Provenienza Herkomst	Description - Beschreibung Descrizione - Omschrijving	1965						1966						1965/ 66 Arith	
		JUL	AUG	SEP	OCT	NOV	DEC	JAN	FEB	MAR	APR	MAI	JUN	g	
Gruaux et semoules de blé tendre		Grobgruess und Feingruess von Weizen			Semole et semolini di frumento			Grutten, gries en griesmeel van zachte tarwe							
Prix de seuil/Schwellenpreise : Nederland Prezzi d'entrata/Drempelprijzen		F1	62,02	62,02	62,51	63,00	63,49	63,98	64,47	64,96	65,45	65,94	65,94	64,14	
BELGIQUE / BELGIE	Prix franco frontière	Fb	741,6	741,6	736,4										
		F1	53,69	53,69	53,31										
	Prélèvements	F1	.	.	.										
DEUTSCHLAND (BR)	Frei-Grenze-Preise	DM	-	-	67,19										
		F1	-	-	60,80										
	Abschöpfungen	F1	-	-	.										
FRANCE	Prix franco frontière	Ff	71,54	71,54	71,52										
		F1	52,46	52,46	52,44										
	Prélèvements	F1	.	.	.										
ITALIA	Prezzi franco-frontiera	Lit	10004	10191	10227										
		F1	57,93	59,01	59,22										
	Prelievi	F1	.	.	.										
LUXEMBOURG	Prix franco frontière	Flux	838,0	838,0	838,0										
		F1	60,67	60,67	60,67										
	Prélèvements	F1	.	.	.										
Gruaux et semoules de blé dur		Grobgruess und Feingruess von Hartweizen			Semole e semolini di grano duro			Grutten, gries en griesmeel van durum tarwe							
Prix de seuil/Schwellenpreise : Nederland Prezzi d'entrata/Drempelprijzen		F1	63,74	63,74	64,28	64,82	65,36	65,90	66,44	66,98	67,52	68,06	68,06	68,06	66,08
BELGIQUE / BELGIE	Prix franco frontière	Fb	757,2	757,2	757,2										
		F1	54,82	54,82	54,82										
	Prélèvements	F1	.	.	.										
DEUTSCHLAND (BR)	Frei-Grenze-Preise	DM	-	-	-										
		F1	-	-	-										
	Abschöpfungen	F1	-	-	-										
FRANCE	Prix franco frontière	Ff	84,23	84,08	84,69										
		F1	61,76	61,65	62,10										
	Prélèvements	F1	.	.	.										
ITALIA	Prezzi franco-frontiera	Lit	-	-	-										
		F1	-	-	-										
	Prelievi	F1	-	-	-										
LUXEMBOURG	Prix franco frontière	Flux	-	-	-										
		F1	-	-	-										
	Prélèvements	F1	-	-	-										

PRIX DE SEUIL                      PRIX FRANCO FRONTIERE                      PRELEVEMENTS INTRACOMMUNAUTAIRES  
 SCHWELLENPREISE                      FREI-GRENZE-PREISE                      INNERGEMEINSCHAFTLICHE ABSCHÖPFUNGEN  
 PREZZI D'ENTRATA                      PREZZI FRANCO-FRONTIERA                      PRELIEVI INTRACOMUNITARI  
 DREMPELPRIJZEN                      PRIJZEN FRANCO-GRENS                      INTRACOMMUNAUTAIRE HEFFINGEN

CEREALES  
 GETREIDE  
 CEREALI  
 GRANEN

Pour importations vers : Für Einfuhren nach : Per importazioni verso : Voor invoeren naar :

NEDERLAND

100 Kg

Provenance Herkunft Provenienza Herkomst	Description - Beschreibung Descrizione - Omschrijving	1 9 6 5												
		SEP		OCT										
		20-26	27-30	1-3	4-10	11-17	18-24	25-31						
Gruaux et semoules de blé tendre / Grobgriess und Feingriess von Weizen		Semole e semolini di frumento		Grutten, gries en griesmeel van zachte tarwe										
Prix de seuil / Schwellenpreise : Nederland / Prezzi d'entrata/Drempelprijzen		Fl	62,51		63,00									
BELGIQUE / BELGIE	Prix franco frontière	Fb	738,0	738,0	738,3	738,3	738,3	738,6						
	Prélèvements	Fl	53,43	53,43	53,45	53,45	53,45	53,47						
		Fl	.	.	.	.	.	.						
DEUTSCHLAND (BR)	Frei-Grenze-Preise	DM	67,83	67,83	67,83	67,83	67,85	67,85						
	Abschöpfungen	Fl	61,38	61,38	61,38	61,38	61,40	61,40						
		Fl	.	.	.	.	.	.						
FRANCE	Prix franco frontière	Ff	71,47	71,54	71,61	71,61	71,75	71,75						
	Prélèvements	Fl	52,41	52,46	52,51	52,51	52,61	52,61						
		Fl	.	.	.	.	.	.						
ITALIA	Prezzi franco-frontiera	Lit	10211	10337	10337	10337	10337	10337						
	Prelievi	Fl	59,12	59,85	59,85	59,85	59,85	59,85						
		Fl	.	.	.	.	.	.						
LUXEMBOURG	Prix franco frontière	Flux	838,0	838,0	845,0	845,0	845,0	845,0						
	Prélèvements	Fl	60,67	60,67	61,18	61,18	61,18	61,18						
		Fl	.	.	.	.	.	.						
Gruaux et semoules de blé dur / Grobgriess und Feingriess von Hartweizen		Semole e semolini di grano duro		Grutten, gries en griesmeel van durum tarwe										
Prix de seuil / Schwellenpreise : Nederland / Prezzi d'entrata/Drempelprijzen		Fl	64,28		64,82									
BELGIQUE / BELGIE	Prix franco frontière	Fb	757,2	757,2	761,4	761,4	761,4	761,7						
	Prélèvements	Fl	54,82	54,82	55,13	55,13	55,13	55,15						
		Fl	.	.	.	.	.	.						
DEUTSCHLAND (BR)	Frei-Grenze-Preise	DM	-	-	-	-	-	-						
	Abschöpfungen	Fl	-	-	-	-	-	-						
		Fl	-	-	-	-	-	-						
FRANCE	Prix franco frontière	Ff	85,10	86,21	86,35	86,35	86,21	86,21						
	Prélèvements	Fl	62,40	63,21	63,31	63,31	63,21	63,21						
		Fl	.	.	.	.	.	.						
ITALIA	Prezzi franco-frontiera	Lit	-	-	-	-	-	-						
	Prelievi	Fl	-	-	-	-	-	-						
		Fl	-	-	-	-	-	-						
LUXEMBOURG	Prix franco frontière	Flux	-	-	-	-	-	-						
	Prélèvements	Fl	-	-	-	-	-	-						
		Fl	-	-	-	-	-	-						

PRIX DE SEUIL      PRIX C A F      PRELEVEMENTS ENVERS PAYS TIERS  
 SCHWELLENPREISE      CIF-PREISE      ABSCHÖPFUNGEN GEGENÜBER DRITTLÄNDERN  
 PREZZI D'ENTRATA      PREZZI CIF      PRELIEVI VERSO PAESI TERZI  
 DREMPELPRIJZEN      C.I.F.-PRIJZEN      HEFFINGEN TEGENOVER DERDE LANDEN

CEREALES  
 GETREIDE  
 CERALI  
 GRANEN

100 Kg

Pays Paese Land	Description - Beschreibung Descrizione - Omschrijving	1965							1966						1965/ 66
		JUL	AUG	SEP	OCT	NOV	DEC	JAN	FEB	MAR	APR	MAI	JUN	Arithm. Ø	
Blé tendre		Weichweizen							Grano tenero						Zachte tarwe
BELGIQUE / BELGIE	Prix de seuil	Fb	497,0	497,0	497,0	500,0	505,0	511,0	517,0	521,0	525,0	529,0	532,0	535,0	513,8
	Prix CAF	Fb	277,3	268,8	269,8										
	Prélèvements	Fb	219,7	227,7	228,0										
DEUTSCHLAND (BR)	Schwellenpreise	DM	47,45	47,45	47,90	48,34	48,77	49,19	49,59	49,99	50,37	50,74	51,10	51,45	49,36
	Cif-Preise	DM	22,52	21,84	21,93										
	Abschöpfungen	DM	24,91	25,59	25,98										
FRANCE	Prix de seuil	Ff	49,24	49,24	49,64	50,04	50,44	50,84	51,24	51,64	52,04	52,44	52,84	53,24	51,07
	Prix CAF	Ff	27,88	27,53	27,63										
	Prélèvements	Ff	21,35	21,70	22,02										
ITALIA	Prezzi d'entrata	Lit	7.050	7.100	7.150	7.200	7.250	7.300	7.350	7.400	7.450	7.500	7.500	7.500	7.313
	Prezzi cif	Lit	3.599	3.575	3.595										
	Prelievi	Lit	3.451	3.524	3.556										
LUXEMBOURG	Prix de seuil	Flux	572,5	572,5	572,5	577,5	583,5	589,5	595,5	601,5	606,5	610,5	614,5	614,5	592,6
	Prix CAF	Flux	307,8	299,3	300,3										
	Prélèvements	Flux	264,5	273,0	272,5										
NEDERLAND	Drempelprijzen	Fl	37,90	37,90	38,25	38,60	38,95	39,30	39,65	40,00	40,35	40,70	40,70	40,70	39,42
	C.i.f.-prijzen	Fl	20,07	19,46	19,54										
	Heffingen	Fl	17,81	18,42	18,72										
Seigle		Roggen							Segala						Rogge
BELGIQUE / BELGIE	Prix de seuil	Fb	410,0	410,0	410,0	413,0	416,0	420,0	423,0	426,0	429,0	429,0	429,0	429,0	420,3
	Prix CAF	Fb	268,5	280,0	282,0										
	Prélèvements	Fb	142,1	130,7	127,4										
DEUTSCHLAND (BR)	Schwellenpreise	DM	43,35	43,35	43,80	44,24	44,67	45,09	45,49	45,89	46,27	46,64	47,00	47,35	45,26
	Cif-Preise	DM	21,82	22,74	22,90										
	Abschöpfungen	DM	21,56	20,64	20,89										
FRANCE	Prix de seuil	Ff	39,99	39,99	40,39	40,79	41,19	41,59	41,99	42,39	42,79	43,19	43,59	43,99	41,82
	Prix CAF	Ff	26,78	27,87	28,07										
	Prélèvements	Ff	13,26	12,12	12,31										
ITALIA	Prezzi d'entrata	Lit	6.170	6.170	6.170	6.170	6.170	6.170	6.170	6.170	6.170	6.170	6.170	6.170	6.170
	Prezzi cif	Lit	3.534	3.672	3.697										
	Prelievi	Lit	2.648	2.503	2.460										
LUXEMBOURG	Prix de seuil	Flux	527,5	527,5	527,5	532,5	537,5	542,5	547,5	547,5	547,5	547,5	547,5	547,5	540,0
	Prix CAF	Flux	299,0	310,5	312,5										
	Prélèvements	Flux	228,8	217,4	214,0										
NEDERLAND	Drempelprijzen	Fl	29,70	30,00	30,25	30,50	30,75	31,00	31,25	31,50	31,50	31,50	31,50	31,50	30,91
	C.i.f.-prijzen	Fl	19,44	20,27	20,42										
	Heffingen	Fl	10,28	9,69	9,83										

PRIX DE SEUIL  
SCHWELLENPREISE  
PREZZI D'ENTRATA  
DREMPELPRIJZEN

PRIX C A F  
CIF-PREISE  
PREZZI CIF  
C.I.F.-PRIJZEN

PRELEVEMENTS ENVERS PAYS TIERS  
ABSCHÖPFUNGEN GEGENÜBER DRITTLÄNDERN  
PRELIEVI VERSO FAESI TERZI  
HEFFINGEN TEGENOVER DERDE LANDEN

CEREALES  
GETREIDE  
CEREALI  
GRANEN

100 Kg

Pays Paese Land	Description - Beschreibung Descrizione - Omschrijving	1965												
		SEP			OCT			NOV			DEC			
		12-18	19-25	26-2	3-9	10-16	17-23	24-30	31-6	7-13	14-20	21-27	28-4	5-11
Blé tendre		Weichweizen			Grano tenero			Zachte tarwe						
BELGIQUE / BELGIE	Prix de seuil	Fb	497,0			500,0			505,0			511,0		
	Prix CAF	Fb	269,9	270,4	270,3	271,3	272,0							
	Prélèvements	Fb	228,0	228,0	228,0	228,0	228,0							
DEUTSCHLAND (BR)	Schwellenpreise	DM	47,90			48,34			48,77			49,19		
	Cif-Preise	DM	21,93	21,97	21,96	22,04	22,10							
	Abschöpfungen	DM	25,98	25,98										
FRANCE	Prix de seuil	Ff	49,64			50,04			50,44			50,84		
	Prix CAF	Ff	27,64	27,68	27,68	27,77	27,85							
	Prélèvements	Ff	22,02	22,02	22,02	22,11	22,34							
ITALIA	Prezzi d'entrata	Lit	7.150			7.200			7.250			7.300		
	Prezzi cif	Lit	3.596	3.601	3.600	3.613	3.622							
	Prelievi	Lit	3.556	3.556	3.556	3.556								
LUXEMBOURG	Prix de seuil	Flux	572,5			577,5			583,5			589,5		
	Prix CAF	Flux	300,4	300,9	300,8	301,8	302,5							
	Prélèvements	Flux	272,5	272,5	272,5	273,6	276,5							
NEDERLAND	Drempelprijzen	Fl	38,25			38,60			38,95			39,30		
	C.i.f.-prijzen	Fl	19,54	19,57	19,57	19,64	19,69							
	Heffingen	Fl	18,72	18,72	18,72	18,81	19,02							
Seigle		Roggen			Segala			Rogge						
BELGIQUE / BELGIE	Prix de seuil	Fb	410,0			413,0			416,0			420,0		
	Prix CAF	Fb	282,5	282,1	279,8	280,0	283,1							
	Prélèvements	Fb	127,0	127,0	129,9	131,0	131,0							
DEUTSCHLAND (BR)	Schwellenpreise	DM	43,80			44,24			44,67			45,09		
	Cif-Preise	DM	22,94	22,91	22,73	22,74	22,98							
	Abschöpfungen	DM	20,86	20,86										
FRANCE	Prix de seuil	Ff	40,39			40,79			41,19			41,59		
	Prix CAF	Ff	28,12	28,08	27,85	27,87	28,17							
	Prélèvements	Ff	12,27	12,27	12,65	12,97	12,55							
ITALIA	Prezzi d'entrata	Lit	6.170			6.170			6.170			6.170		
	Prezzi cif	Lit	3.703	3.699	3.670	3.672	3.710							
	Prelievi	Lit	2.454	2.454	2.497	2.505								
LUXEMBOURG	Prix de seuil	Flux	527,5			532,5			537,5			542,5		
	Prix CAF	Flux	313,0	312,6	310,3	310,5	313,6							
	Prélèvements	Flux	213,5	213,5	218,3	222,5	218,3							
NEDERLAND	Drempelprijzen	Fl	30,25			30,50			30,75			31,00		
	C.i.f.-prijzen	Fl	20,45	20,43	20,26	20,27	20,49							
	Heffingen	Fl	9,80	9,80	9,99	10,07	10,07							

PRIX DE SEUIL      PRIX C A F      PRELEVEMENTS ENVERS PAYS TIERS  
 SCHWELLENPREISE      CIF-PREISE      ABSCHOPFUNGEN GEGENUBER DRITTLANDERN  
 PREZZI D'ENTRATA      PREZZI CIF      PRELIEVI VERSO PAESI TERZI  
 DREMPELPRIJZEN      C.I.F.-PRIJZEN      HEFFINGEN TEGENOVER DERDE LANDEN

CEREALES  
 GETREIDE  
 CERALI  
 GRANEN

100 Kg

Pays Paese Land	Description - Beschreibung Descrizione - Omschrijving		1965						1966						1965/ 66
			JUL	AUG	SEP	OCT	NOV	DEC	JAN	FEB	MAR	APR	MAI	JUN	Arith Ø
Orge	Gerste		Orzo						Gerst						
BELGIQUE / BELGIE	Prix de seuil	Fb	420,0	420,0	420,0	423,0	426,0	430,0	433,0	436,0	439,0	439,0	439,0	439,0	430,3
	Prix CAF	Fb	316,1	319,4	325,7										
	Prélèvements	Fb	104,7	100,7	93,5										
DEUTSCHLAND (BR)	Schwellenpreise	DM	41,55	41,55	41,76	42,12	42,48	42,84	43,20	43,20	43,20	43,20	43,20	43,20	42,63
	Cif-Preise	DM	25,63	25,89	26,40										
	Abschöpfungen	DM	15,97	15,66	15,30										
FRANCE	Prix de seuil	Ff	41,01	41,01	41,39	41,77	42,15	42,53	42,91	43,29	43,67	44,05	44,43	44,81	42,75
	Prix CAF	Ff	31,87	32,52	33,60										
	Prélèvements	Ff	9,27	8,49	7,77										
ITALIA	Prezzi d'entrata	Lit	4.200	4.200	4.200	4.200	4.240	4.280	4.320	4.360	4.400	4.400	4.400	4.400	4.300
	Prezzi cif	Lit	4.179	4.275	4.307										
	Prelievi	Lit	33	-	-										
LUXEMBOURG	Prix de seuil	Flux	420,0	420,0	420,0	423,0	426,0	430,0	433,0	436,0	439,0	439,0	439,0	439,0	430,3
	Prix CAF	Flux	316,1	319,4	325,7										
	Prélèvements	Flux	104,7	100,7	93,5										
NEDERLAND	Drempelprijzen	Fl	32,20	32,20	32,45	32,70	32,95	33,20	33,45	33,70	33,70	33,70	33,70	33,70	33,14
	C.i.f.-prijzen	Fl	22,89	23,12	23,58										
	Heffingen	Fl	9,36	9,08	8,81										
Avoine	Hafer		Avena						Haver						
BELGIQUE / BELGIE	Prix de seuil	Fb	383,0	383,0	383,0	386,0	389,0	393,0	397,0	400,0	403,0	403,0	403,0	403,0	393,8
	Prix CAF	Fb	310,3	301,1	297,7										
	Prélèvements	Fb	73,2	82,6	85,4										
DEUTSCHLAND (BR)	Schwellenpreise	DM	37,85	37,85	38,06	38,42	38,78	39,14	39,50	39,50	39,50	39,50	39,50	39,50	38,93
	Cif-Preise	DM	25,25	24,51	24,24										
	Abschöpfungen	DM	12,63	13,37	13,93										
FRANCE	Prix de seuil	Ff	37,99	37,99	38,37	38,75	39,13	39,51	39,89	40,27	40,65	41,03	41,41	41,79	39,73
	Prix CAF	Ff	31,15	30,72	30,39										
	Prélèvements	Ff	6,85	7,31	8,04										
ITALIA	Prezzi d'entrata	Lit	4.000	4.000	4.000	4.000	4.000	4.000	4.000	4.000	4.000	4.000	4.000	4.000	4.000
	Prezzi cif	Lit	4.087	4.047	4.012										
	Prelievi	Lit	-	22	3										
LUXEMBOURG	Prix de seuil	Flux	383,0	383,0	383,0	386,0	389,0	393,0	397,0	400,0	403,0	403,0	403,0	403,0	393,8
	Prix CAF	Flux	310,3	301,1	297,7										
	Prélèvements	Flux	73,2	82,6	85,4										
NEDERLAND	Drempelprijzen	Fl	30,95	30,95	31,20	31,45	31,70	31,95	32,20	32,45	32,45	32,45	32,45	32,45	31,89
	C.i.f.-prijzen	Fl	22,47	21,80	21,56										
	Heffingen	Fl	8,51	9,18	9,74										

PRIX DE SEUIL      PRIX C A F      PRELEVEMENTS ENVERS PAYS TIERS  
 SCHWELLENPREISE      CIF-PREISE      ABSCHÖPFUNGEN GEGENÜBER DRITTLÄNDERN  
 FREZZI D'ENTRATA      FREZZI CIF      PRELIEVI VERSO PAESI TERZI  
 DREMPELPRIJZEN      C.I.F.-PRIJZEN      HEFFINGEN TEGENOVER DERDE LANDEN

CEREALES  
 GETREIDE  
 CEREBALI  
 GRANEN

100 Kg

Pays Paese Land	Description - Beschreibung Descrizione - Omschrijving	1 9 6 5												
		SEP			OCT			NOV			DEC			
		12-18	19-25	26-2	3-9	10-16	17-23	24-30	31-6	7-13	14-20	21-27	28-4	5-11
Orge      Gerste      Orzo      Gerst														
BELGIQUE / BELGIE	Prix de seuil	Fb	420,0			423,0			426,0			430,0		
	Prix CAF	Fb	327,5	330,1	322,6	320,4	321,5							
	Prélèvements	Fb	92,3	89,4	97,4	102,0	102,0							
DEUTSCHLAND (BR)	Schwellenpreise	DM	41,76			42,12			42,48			42,84		
	Cif-Preise	DM	26,54	26,75	26,15	25,97	26,06							
	Abschöpfungen	DM	15,24	14,96										
FRANCE	Prix de seuil	Ff	41,39			41,77			42,15			42,53		
	Prix CAF	Ff	33,77	33,98	33,44	33,21	33,32							
	Prélèvements	Ff	7,64	7,44	8,02	8,47	8,47							
ITALIA	Prezzi d'entrata	Lit	4.200			4.200			4.240			4.280		
	Prezzi cif	Lit	4.325	4.358	4.264	4.236	4.249							
	Prelevi	Lit	-	-	-	-	-							
LUXEMBOURG	Prix de seuil	Flux	420,0			423,0			426,0			430,0		
	Prix CAF	Flux	327,5	330,1	322,6	320,4	321,5							
	Prélèvements	Flux	92,3	89,4	97,4	102,0	102,0							
NEDERLAND	Drempelprijzen	F1	32,45			32,70			32,95			33,20		
	C.i.f.-prijzen	F1	23,71	23,90	23,36	23,19	23,27							
	Heffingen	F1	8,72	8,51	9,09	9,44	9,44							
Avoine      Hafer      Avena      Haver														
BELGIQUE / BELGIE	Prix de seuil	Fb	383,0			386,0			389,0			393,0		
	Prix CAF	Fb	296,8	299,4	297,2	294,4	295,5							
	Prélèvements	Fb	85,0	85,0	85,7	90,9	89,4							
DEUTSCHLAND (BR)	Schwellenpreise	DM	38,06			38,42			38,78			39,14		
	Cif-Preise	DM	24,17	24,37	24,20	23,97	24,06							
	Abschöpfungen	DM	13,90	13,90										
FRANCE	Prix de seuil	Ff	38,37			38,75			39,13			39,51		
	Prix CAF	Ff	30,30	30,55	30,33	30,06	30,12							
	Prélèvements	Ff	8,08	7,85	8,07	8,53	8,52							
ITALIA	Prezzi d'entrata	Lit	4.000			4.000			4.000			4.000		
	Prezzi cif	Lit	4.001	4.033	4.004	3.991	3.969							
	Prelevi	Lit	-	-	-	14								
LUXEMBOURG	Prix de seuil	Flux	383,0			386,0			389,0			393,0		
	Prix CAF	Flux	296,8	299,4	297,2	294,4	295,5							
	Prélèvements	Flux	85,0	85,0	85,7	90,9	89,4							
NEDERLAND	Drempelprijzen	F1	31,20			31,45			31,70			31,95		
	C.i.f.-prijzen	F1	21,49	21,68	21,52	21,31	21,39							
	Heffingen	F1	9,72	9,72	9,72	9,99	9,96							



PRIX DE SEUIL      PRIX C A F      PRELEVEMENTS ENVERS PAYS TIERS  
 SCHWELLENPREISE      CIF-PREISE      ABSCHÖPFUNGEN GEGENÜBER DRITTLÄNDERN  
 PREZZI D'ENTRATA      PREZZI CIF      PRELIEVI VERSO PAESI TERZI  
 DREMPELPRIJZEN      C.I.F.-PRIJZEN      HEFFINGEN TEGENOVER DERDE LANDEN

CEREALES  
 GETREIDE  
 CEREALI  
 GRANEN

100 Kg

Pays Paese Land	Description - Beschreibung Descrizione - Omschrijving		1965						1966						1965/ 66 arith.
			JUL	AUG	SEP	OCT	NOV	DEC	JAN	FEB	MAR	APR	MAI	JUN	Ø
Maïs			Granoturco												Maïs
BELGIQUE / BELGIE	Prix de seuil	Fb	391,0	391,0	391,0	394,0	397,0	401,0	405,0	400,0	411,0	411,0	411,0	411,0	401,8
	Prix CAF	Fb	313,1	307,7	306,4										
	Prélèvements	Fb	78,8	83,8	85,8										
DEUTSCHLAND (BR)	Schwelkenpreise	DM	41,55	41,55	41,76	42,12	42,48	42,84	43,20	43,20	43,20	43,20	43,20	43,20	42,63
	Cif-Preise	DM	25,39	24,96	24,85										
	Abschöpfungen	DM	16,22	16,62	16,89										
FRANCE	Prix de seuil	Ff	47,47	47,93	47,93	43,33	43,79	44,25	44,71	45,17	45,63	46,09	46,55	47,01	45,82
	Prix CAF	Ff	31,41	30,88	30,75										
	Prélèvements	Ff	15,97	16,94	17,17										
ITALIA	Prezzi d'entrata	Lit	4.050	4.050	4.050	4.050	4.050	4.050	4.090	4.130	4.170	4.210	4.250	4.250	4.117
	Prezzi cif	Lit	4.186	4.130	4.120										
	Prelievi	Lit	-	-	-										
LUXEMBOURG	Prix de seuil	Flux	391,0	391,0	391,0	394,0	397,0	401,0	405,0	408,0	411,0	411,0	411,0	411,0	401,8
	Prix CAF	Flux	313,1	307,7	306,4										
	Prélèvements	Flux	78,8	83,8	85,8										
NEDERLAND	Drempelprijzen	Fl	30,65	30,65	30,90	31,15	31,40	31,65	31,90	32,15	32,15	32,15	32,15	32,15	31,59
	C.i.f.-prijzen	Fl	22,67	22,28	22,18										
	Heffingen	Fl	8,04	8,39	8,75										
Sarrasin			Bucweizen						Grano saraceno						Boekweit
BELGIQUE / BELGIE	Prix de seuil	Fb	378,0	378,0	378,0	381,0	384,0	388,0	392,0	395,0	398,0	398,0	398,0	398,0	388,8
	Prix CAF	Fb	372,6	390,5	385,9										
	Prélèvements	Fb	8,7	1,9	-										
DEUTSCHLAND (BR)	Schwelkenpreise	DM	39,45	39,45	39,66	40,02	40,38	40,74	41,10	41,10	41,10	41,10	41,10	41,10	40,53
	Cif-Preise	DM	30,15	31,58	31,21										
	Abschöpfungen	DM	9,38	7,80	8,39										
FRANCE	Prix de seuil	Ff	47,99	47,99	48,37	48,75	49,13	49,51	49,89	50,27	50,65	51,03	51,41	51,79	49,73
	Prix CAF	Ff	37,02	38,81	38,35										
	Prélèvements	Ff	11,05	9,18	9,95										
ITALIA	Prezzi d'entrata	Lit	4.950	4.950	4.950	4.950	4.950	4.950	4.950	4.950	4.950	4.950	4.950	4.950	4.950
	Prezzi cif	Lit	4.808	5.013	4.955										
	Prelievi	Lit	160	70	-										
LUXEMBOURG	Prix de seuil	Flux	378,0	378,0	378,0	381,0	384,0	388,0	392,0	395,0	398,0	398,0	398,0	398,0	388,8
	Prix CAF	Flux	372,6	390,5	385,9										
	Prélèvements	Flux	8,7	1,9	-										
NEDERLAND	Drempelprijzen	Fl	27,60	27,60	27,85	28,10	28,35	28,60	28,85	29,10	29,10	29,10	29,10	29,10	28,54
	C.i.f.-prijzen	Fl	26,97	28,27	27,94										
	Heffingen	Fl	0,80	0,22	0,04										

PRIX DE SEUIL                      PRIX C A F                      PRELEVEMENTS ENVERS PAYS TIERS  
SCHWELLENPREISE                  CIF-PREISE                      ABSCHÖPFUNGEN GEGENÜBER DRITTLÄNDERN  
PREZZI D'ENTRATA                  PREZZI CIF                      PRELIEVI VERSO PAESI TERZI  
DREMPELPRIJZEN                    C.I.F.-PRIJZEN                  HEFFINGEN TEGENOVER DERDE LANDE

CEREALES  
GETREIDE  
CERALI  
GRANEN

100 Kg

Pays Paese Land	Description - Beschreibung Descrizione - Omschrijving		1 9 6 5												
			SEP			OCT				NOV				DEC	
			12-18	19-25	26-2	3-9	10-16	17-23	24-30	31-6	7-13	14-20	21-27	28-4	5-11
Maïs		Mais	Granoturco						Maïs						
BELGIQUE / BELGIE	Prix de seuil	Fb	391,0			394,0				397,0				401,0	
	Prix CAF	Fb	305,2	306,6	302,8	297,1	294,2								
	Prélèvements	Fb	87,0	87,0	89,0	96,9	99,0								
DEUTSCHLAND (BR)	Schwellenpreise	DM	41,76			42,12				42,48				42,84	
	Cif-Preise	DM	24,76	24,87	24,56	24,10	23,88								
	Abschöpfungen	DM	16,85	16,85											
FRANCE	Prix de seuil	Ff	47,93			43,33				43,79				44,25	
	Prix CAF	Ff	30,63	30,77	30,39	29,82	29,54								
	Prélèvements	Ff	17,12	17,12	16,22	13,50	13,71								
ITALIA	Prezzi d'entrata	Lit	4.050			4.050				4.050				4.050	
	Prezzi cif	Lit	4.106	4.124	4.075	4.004	3.968								
	Prelievi	Lit	-	-	-	41									
LUXEMBOURG	Prix de seuil	Flux	391,0			394,0				397,0				401,0	
	Prix CAF	Flux	305,2	306,6	302,8	297,1	294,2								
	Prélèvements	Flux	87,0	87,0	89,0	96,9	99,0								
NEDERLAND	Drempeleprijzen	F1	30,90			31,15				31,40				31,65	
	C.i.f.-prijzen	F1	22,10	22,20	21,92	21,51	21,30								
	Heffingen	F1	8,77	8,89	9,04	9,64	9,79								
Sarrasin		Buchweizen	Grano saraceno						Boekweit						
BELGIQUE / BELGIE	Prix de seuil	Fb	378,0			381,0				384,0				388,0	
	Prix CAF	Fb	384,8	384,3	392,7	414,3	415,3								
	Prélèvements	Fb	-	-	-	-	-								
DEUTSCHLAND (BR)	Schwellenpreise	DM	39,66			40,02				40,38				40,74	
	Cif-Preise	DM	31,12	31,09	31,75	33,48	33,56								
	Abschöpfungen	DM	8,46	8,46											
FRANCE	Prix de seuil	Ff	48,37			48,75				49,13				49,51	
	Prix CAF	Ff	38,24	38,20	39,02	41,15	41,25								
	Prélèvements	Ff	10,13	10,03	9,31	7,60	7,50								
ITALIA	Prezzi d'entrata	Lit	4.950			4.950				4.950				4.950	
	Prezzi cif	Lit	4.941	4.935	5.040	5.309	5.322								
	Prelievi	Lit	-	-	-	-									
LUXEMBOURG	Prix de seuil	Flux	378,0			381,0				384,0				388,0	
	Prix CAF	Flux	384,8	384,3	392,7	414,3	415,3								
	Prélèvements	Flux	-	-	-	-	-								
NEDERLAND	Drempeleprijzen	F1	27,85			28,10				28,35				28,60	
	C.i.f.-prijzen	F1	27,86	27,82	28,43	29,99	30,06								
	Heffingen	F1	0,05	0,05	0,05	-	-								

PRIX DE SEUIL      PRIX C A F      PRELEVEMENTS ENVERS PAYS TIERS  
 SCHWELLENPREISE      CIF-PREISE      ABSCHÖPFUNGEN GEGENÜBER DRITTLÄNDERN  
 PREZZI D'ENTRATA      PREZZI CIF      PRELIEVI VERSO PAESI TERZI  
 DREMPELPRIJZEN      C.I.F.-PRIJZEN      HEFFINGEN TEGENOVER DERDE LANDEN

CEREALES  
 GETREIDE  
 CEREALI  
 GRANEN

100 Kg

Pays Paese Land	Description - Beschreibung Descrizione - Omschrijving		1965						1966						1965/ 66
			JUL	AUG	SEP	OCT	NOV	DEC	JAN	FEB	MAR	APR	MAI	JUN	Arith. Ø
Sorgho			Sorghum						Sorgo						Sorgho
BELGIQUE / BELGIE	Prix de seuil	Fb	378,0	378,0	378,0	381,0	384,0	388,0	392,0	395,0	398,0	398,0	398,0	398,0	388,8
	Prix CAF	Fb	260,4	260,7	267,1										
	Prélèvements	Fb	119,0	118,1	110,0										
DEUTSCHLAND (BR)	Schwellenpreise	DM	39,45	39,45	39,66	40,02	40,38	40,74	41,10	41,10	41,10	41,10	41,10	41,10	40,53
	Cif-Preise	DM	21,17	21,19	21,71										
	Abschöpfungen	DM	18,35	18,28	17,94										
FRANCE	Prix de seuil	Ff	45,99	45,99	45,99	41,77	42,17	42,57	42,97	43,37	43,77	44,17	44,57	44,97	44,03
	Prix CAF	Ff	26,20	26,23	26,87										
	Prélèvements	Ff	19,88	19,70	19,03										
ITALIA	Prezzi d'entrata	Lit	3.800	3.800	3.800	3.800	3.800	3.800	3.840	3.880	3.920	3.960	4.000	4.000	3.867
	Prezzi cif	Lit	3.527	3.542	3.629										
	Prelievi	Lit	284	271	159										
LUXEMBOURG	Prix de seuil	Flux	378,0	378,0	378,0	381,0	384,0	388,0	392,0	395,0	398,0	398,0	398,0	398,0	388,8
	Prix CAF	Flux	260,4	260,7	267,1										
	Prélèvements	Flux	119,0	118,1	110,0										
NEDERLAND	Drempelprijzen	Fl	29,80	29,80	30,05	30,30	30,55	30,80	31,05	31,30	31,30	31,30	31,30	31,30	30,74
	C.i.f.-prijzen	Fl	18,85	18,87	19,34										
	Heffingen	Fl	10,89	10,89	10,65										
Millet			Hirse						Miglio						Gierst
BELGIQUE / BELGIE	Prix de seuil	Fb	378,0	378,0	378,0	381,0	384,0	388,0	392,0	395,0	398,0	398,0	398,0	398,0	388,8
	Prix CAF	Fb	362,4	380,7	398,3										
	Prélèvements	Fb	18,8	1,2	-										
DEUTSCHLAND (BR)	Schwellenpreise	DM	39,45	39,45	39,66	40,02	40,38	40,74	41,10	41,10	41,10	41,10	41,10	41,10	40,53
	Cif-Preise	DM	29,33	30,80	32,21										
	Abschöpfungen	DM	10,14	8,70	7,48										
FRANCE	Prix de seuil	Ff	45,99	45,99	45,99	42,79	43,19	43,59	43,99	43,39	44,79	45,19	45,59	45,99	44,79
	Prix CAF	Ff	36,01	37,82	39,55										
	Prélèvements	Ff	10,01	8,23	6,46										
ITALIA	Prezzi d'entrata	Lit	3.800	3.800	3.800	3.800	3.800	3.800	3.800	3.800	3.800	3.800	3.800	3.800	3.800
	Prezzi cif	Lit	4.702	4.931	5.151										
	Prelievi	Lit	-	-	-										
LUXEMBOURG	Prix de seuil	Flux	378,0	378,0	378,0	381,0	384,0	388,0	392,0	395,0	398,0	398,0	398,0	398,0	388,8
	Prix CAF	Flux	362,4	380,7	398,3										
	Prélèvements	Flux	18,8	1,2	-										
NEDERLAND	Drempelprijzen	Fl	29,35	29,35	29,60	29,85	30,10	30,35	30,60	30,85	30,85	30,85	30,85	30,85	30,29
	C.i.f.-prijzen	Fl	26,24	27,56	28,84										
	Heffingen	Fl	3,09	1,83	0,83										

PRIX DE SEUIL  
SCHWELLENPREISE  
PREZZI D'ENTRATA  
DREMPELPRIJZEN

PRIX C A F  
CIF-FREISE  
PREZZI CIF  
C.I.F.-PRIJZEN

PRELEVEMENTS ENVERS PAYS TIERS  
ABSCHÖPFUNGEN GEGENÜBER DRITTLÄNDERN  
PRELIEVI VERSO PAESI TERZI  
HEFFINGEN TEGENOVER DERDE LANDEN

CEREALES  
GETREIDE  
CEREALI  
GRANEN

100 Kg

Pays Paese Land	Description - Beschreibung Descrizione - Omschrijving		1 9 6 5											
			SEP			OCT			NOV			DEC		
			12-18	19-25	26-2	3-9	10-16	17-23	24-30	31-6	7-13	14-20	21-27	28-4
Sorgho		Sorghum	Sorgo			Sorgho								
BELGIQUE / BELGIE	Prix de seuil	Fb	378,0			381,0			384,0			388,0		
	Prix CAF	Fb	265,6	267,2	268,2	267,4	265,2							
	Prélèvements	Fb	110,0	110,0	110,0	112,3	114,0							
DEUTSCHLAND (BR)	Schwellenpreise	DM	39,66			40,02			40,38			40,74		
	Cif-Preise	DM	21,59	21,72	21,80	21,73	21,56							
	Abschöpfungen	DM	18,12	18,12										
FRANCE	Prix de seuil	Ff	45,99			41,77			42,17			42,57		
	Prix CAF	Ff	26,72	26,88	26,98	26,89	26,68							
	Prélèvements	Ff	19,03	19,03	17,81	14,81	15,11							
ITALIA	Prezzi d'entrata	Lit	3.800			3.800			3.800			3.800		
	Prezzi cif	Lit	3.611	3.631	3.643	3.633	3.606							
	Prelievi	Lit	159	159	159	159								
LUXEMBOURG	Prix de seuil	Flux	378,0			381,0			384,0			388,0		
	Prix CAF	Flux	265,6	267,2	268,2	267,4	265,2							
	Prélèvements	Flux	110,0	110,0	110,0	112,3	114,0							
NEDERLAND	Drempelprijzen	Fl	30,05			30,30			30,55			30,80		
	C.i.f.-prijzen	Fl	19,23	19,35	19,42	19,36	19,20							
	Heffingen	Fl	10,68	10,68	10,68	10,85	10,97							
Millet		Hirse	Miglio			Gierst								
BELGIQUE / BELGIE	Prix de seuil	Fb	378,0			381,0			384,0			388,0		
	Prix CAF	Fb	397,1	406,4	403,6	395,0	396,5							
	Prélèvements	Fb	-	-	-	-	-							
DEUTSCHLAND (BR)	Schwellenpreise	DM	39,66			40,02			40,38			40,74		
	Cif-Preise	DM	32,11	32,85	32,63	31,94	32,06							
	Abschöpfungen	DM	7,55	6,81										
FRANCE	Prix de seuil	Ff	45,99			42,79			43,19			43,59		
	Prix CAF	Ff	39,44	40,35	40,07	39,22	39,37							
	Prélèvements	Ff	6,56	5,64	5,01	3,57	3,43							
ITALIA	Prezzi d'entrata	Lit	3.800			3.800			3.800			3.800		
	Prezzi cif	Lit	5.136	5.252	5.217	5.109	5.128							
	Prelievi	Lit	-	-	-	-								
LUXEMBOURG	Prix de seuil	Flux	378,0			381,0			384,0			388,0		
	Prix CAF	Flux	397,1	406,4	403,6	395,0	396,5							
	Prélèvements	Flux	-	-	-	-	-							
NEDERLAND	Drempelprijzen	Fl	29,60			29,85			30,10			30,35		
	C.i.f.-prijzen	Fl	28,75	29,43	29,22	28,60	28,70							
	Heffingen	Fl	0,85	0,31	0,58	1,25	1,15							

PRIX DE SEUIL                      PRIX C A F                      PRELEVEMENTS ENVERS PAYS TIERS  
 SCHWELLENPREISE                  CIF-PREISE                      ABSCHÖPFUNGEN GEGENÜBER DRITTLÄNDERN  
 PREZZI D'ENTRATA                  PREZZI CIF                      PRELIEVI VERSO PAESI TERZI  
 DREMPELPRIJZEN                    C.I.F.-PRIJZEN                  HEFFINGEN TEGENOVER DERDE LANDEN

CEREALES  
 GETREIDE  
 CEREALI  
 GRANEN

100 Kg

Pays Paese Land	Description - Beschreibung Descrizione - Omschrijving		1 9 6 5						1 9 6 6						1965/ 66 Arith.					
			JUL	AUG	SEP	OCT	NOV	DEC	JAN	FEB	MAR	APR	MAI	JUN		Ø				
Alpiste			Kanariensaad						Scagliola						Kanariezaad					
BELGIQUE / BELGIE	Prix de seuil	Fb	378,0	378,0	378,0	381,0	384,0	388,0	392,0	395,0	398,0	398,0	398,0	398,0	398,0	388,8				
	Prix CAF	Fb	501,3	523,4	523,8															
	Prélèvements	Fb	-	-	-															
DEUTSCHLAND (BR)	Schwellenpreise	DM	39,45	39,45	39,66	40,02	40,38	40,74	41,10	41,10	41,10	41,10	41,10	41,10	40,53					
	Cif-Preise	DM	40,44	42,21	42,25															
	Abchöpfungen	DM	-	-	-															
FRANCE	Prix de seuil	Ff	47,99	47,99	48,37	48,75	49,13	49,51	49,89	50,27	50,65	51,03	51,41	51,79	49,73					
	Prix CAF	Ff	49,41	51,81	51,60															
	Prélèvements	Ff	-	-	-															
ITALIA	Prezzi d'entrata	Lit	4.950	4.950	4.950	4.950	4.950	4.950	4.950	4.950	4.950	4.950	4.950	4.950	4.950					
	Prezzi cif	Lit	6.339	6.686	6.610															
	Prelievi	Lit	-	-	-															
LUXEMBOURG	Prix de seuil	Flux	378,0	378,0	378,0	381,0	384,0	388,0	392,0	395,0	398,0	398,0	398,0	398,0	388,8					
	Prix CAF	Flux	501,3	523,4	523,8															
	Prélèvements	Flux	-	-	-															
NEDERLAND	Drempelprijzen	Fl	29,05	29,05	29,30	29,55	29,80	30,05	30,30	30,55	30,55	30,55	30,55	30,55	29,99					
	C.i.f.-prijzen	Fl	36,29	37,89	37,93															
	Heffingen	Fl	-	-	-															
Blé dur			Kartweizen						Grano duro						Durum tarwe					
BELGIQUE / BELGIE	Prix de seuil	Fb	522,0	522,0	522,0	525,0	530,0	537,0	543,0	547,0	551,0	555,0	559,0	562,0	539,6					
	Prix CAF	Fb	345,3	356,2	359,6															
	Prélèvements	Fb	178,4	168,7	163,0															
DEUTSCHLAND (BR)	Schwellenpreise	DM	52,15	52,15	52,60	53,04	53,47	53,89	54,29	54,69	55,07	55,44	55,80	56,15	54,06					
	Cif-Preise	DM	27,96	28,84	29,11															
	Abchöpfungen	DM	24,30	23,51	23,52															
FRANCE	Prix de seuil	Ff	58,24	58,24	58,70	59,16	59,62	60,08	60,54	61,00	61,46	61,92	62,38	62,84	60,35					
	Prix CAF	Ff	34,52	36,12	36,17															
	Prélèvements	Ff	23,76	22,24	22,60															
ITALIA	Prezzi d'entrata	Lit	9.200	9.255	9.310	9.365	9.420	9.475	9.530	9.585	9.640	9.695	9.695	9.695	9.489					
	Prezzi cif	Lit	4.439	4.661	4.657															
	Prelievi	Lit	4.766	4.609	4.657															
LUXEMBOURG	Prix de seuil	Flux	602,0	602,0	602,0	607,0	613,0	619,0	625,0	631,0	636,0	640,0	644,0	644,0	622,1					
	Prix CAF	Flux	375,8	386,7	390,1															
	Prélèvements	Flux	227,6	217,7	212,4															
NEDERLAND	Drempelprijzen	Fl	39,80	39,80	40,15	40,50	40,85	41,20	41,55	41,90	42,25	42,60	42,60	42,60	41,32					
	C.i.f.-prijzen	Fl	25,00	25,79	26,03															
	Heffingen	Fl	14,90	14,19	14,14															



PRIX DE SEUIL      PRIX C A F      PRELEVEMENTS ENVERS PAYS TIERS  
 SCHWELLENPREISE      CIF-PREISE      ABSCHÖPFUNGEN GEGENÜBER DRITTLÄNDERN  
 PREZZI D'ENTRATA      PREZZI CIF      PRELIEVI VERSO PAESI TERZI  
 DREMPELPRIJZEN      C.I.F.-PRIJZEN      HEFFINGEN TEGENOVER DERDE LANDEN

CEREALES  
 GETREIDE  
 CERREALI  
 GRANEN

100 Kg

Pays Paese Land	Description - Beschreibung Descrizione - Omschrijving		1965						1966						1965/ 66 Arith Ø	
			JUL	AUG	SEP	OCT	NOV	DEC	JAN	FEB	MAR	APR	MAI	JUN		
Farine de blé tendre et de méteil      Mehl von Weizen und von Mengkorn      Farina di frumento e di frumento segalato      Meel van zachte tarwe en van mengkoren																
BELGIQUE / BELGIE	Prix de seuil	Fb	777,3	777,3	777,3	781,5	788,5	796,9	805,3	810,9	816,5	822,1	826,3	830,5	800,9	
	Prix CAF	Fb	440,4	446,0	446,0											
	Prélèvements	Fb	336,9	331,3	331,3											
DEUTSCHLAND (BR)	Schwellenpreise	DM	72,10	72,10	72,70	73,30	73,90	74,50	75,05	75,60	76,15	76,70	77,20	77,70	74,75	
	Cif-Preise	DM	35,57	36,02	36,02											
	Abschöpfungen	DM	36,53	36,08	36,68											
FRANCE	Prix de seuil	Ff	78,94	78,94	79,50	80,06	80,62	81,18	81,74	82,30	82,86	83,42	83,98	84,54	81,51	
	Prix CAF	Ff	44,47	45,03	45,03											
	Prélèvements	Ff	34,47	33,91	34,47											
ITALIA	Prezzi d'entrata	Lit	10842	10912	10982	11052	11122	11192	11262	11332	11402	11472	11472	11472	11210	
	Prezzi cif	Lit	5.708	5.790	5.797											
	Prelievi	Lit	5.134	5.134	5.185											
LUXEMBOURG	Prix de seuil	Flux	876,0	876,0	876,0	883,0	892,0	901,0	910,0	919,0	926,0	932,0	938,0	938,0	905,6	
	Prix CAF	Flux	470,9	476,5	476,5											
	Prélèvements	Flux	405,1	399,5	399,5											
NEDERLAND	Drempelprijzen	Fl	58,42	58,42	58,91	59,40	59,89	60,38	60,87	61,36	61,85	62,34	62,34	62,34	60,54	
	C.i.f.-prijzen	Fl	31,88	32,29	32,29											
	Heffingen	Fl	26,53	26,13	26,62											
Farine de seigle      Mehl von Roggen      Farina di segala      Meel van rogge																
BELGIQUE / BELGIE	Prix de seuil	Fb	667,8	667,8	667,8	672,0	676,2	681,8	686,0	690,2	694,4	694,4	694,4	694,4	682,3	
	Prix CAF	Fb	402,9	418,6	421,3											
	Prélèvements	Fb	265,3	250,2	247,2											
DEUTSCHLAND (BR)	Schwellenpreise	DM	67,00	67,00	67,60	68,20	68,80	69,40	69,95	70,50	71,05	71,60	72,10	72,60	69,65	
	Cif-Preise	DM	32,57	33,83	34,04											
	Abschöpfungen	DM	34,46	33,25	33,54											
FRANCE	Prix de seuil	Ff	65,99	65,99	66,55	67,11	67,67	68,23	68,79	69,35	69,91	70,47	71,03	71,59	68,56	
	Prix CAF	Ff	40,16	41,64	41,91											
	Prélèvements	Ff	25,90	24,34	24,62											
ITALIA	Prezzi d'entrata	Lit	9.805	9.805	9.805	9.805	9.805	9.805	9.805	9.805	9.805	9.805	9.805	9.805	9.805	
	Prezzi cif	Lit	5.285	5.473	5.507											
	Prelievi	Lit	4.529	4.350	4.307											
LUXEMBOURG	Prix de seuil	Flux	813,0	813,0	813,0	820,0	827,0	834,0	841,0	841,0	841,0	841,0	841,0	841,0	830,5	
	Prix CAF	Flux	433,4	449,1	451,8											
	Prélèvements	Flux	380,0	365,8	362,3											
NEDERLAND	Drempelprijzen	Fl	47,84	48,26	48,61	48,96	49,31	49,66	50,01	50,36	50,36	50,36	50,36	50,36	49,54	
	C.i.f.-prijzen	Fl	29,17	30,30	30,50											
	Heffingen	Fl	18,70	17,96	18,10											

PRIX DE SEUIL      PRIX C A F      PRELEVEMENTS ENVERS PAYS TIERS  
 SCHWELLENFREISE      CIF-PREISE      ABSCHÖPFUNGEN GEGENÜBER DRITTLÄNDERN  
 PREZZI D'ENTRATA      PREZZI CIF      PRELIEVI VERSO FAESI TERZI  
 DREMPELPRIJZEN      C.I.F.-PRIJZEN      HEFFINGEN TEGENOVER DERDE LANDEN

CEREALES  
 GETREIDE  
 CEREALI  
 GRANEN

100 Kg

Pays Paese Land	Description - Beschreibung Descrizione - Omschrijving		1 9 6 5													
			SEP				OCT				NOV				DEC	
			12-18	19-25	26-2	3-9	10-16	17-23	24-30	31-6	7-13	14-20	21-27	28-4	5-11	
Farine de blé tendre et de méteil		Mehl von Weizen und von Mengkorn	Farina di frumento e di frumento segalato		Meel van zachte tarwen van mengkoren											
BELGIQUE / BELGIE	Prix de seuil	Fb	777,3				781,5				788,5				796,9	
	Prix CAF	Fb	446,0	446,0	446,0	446,0	446,0									
	Prélèvements	Fb	331,3	331,3	332,5	335,5										
DEUTSCHLAND (BR)	Schwellenpreise	DM	72,70				73,30				73,90				74,50	
	Cif-Preise	DM	36,02	36,02	36,02	36,02	36,02									
	Abschöpfungen	DM	36,68	36,68												
FRANCE	Prix de seuil	Ff	79,50				80,06				80,62				81,18	
	Prix CAF	Ff	45,03	45,03	45,03	45,03	45,03									
	Prélèvements	Ff	34,47	34,47	34,63	35,03	35,03									
ITALIA	Prezzi d'entrata	Lit	10.982				11.052				11.122				11.192	
	Prezzi cif	Lit	5.797	5.797	5.797	5.797	5.797									
	Prelievi	Lit	5.185	5.185	5.205	5.255										
LUXEMBOURG	Prix de seuil	Flux	876,0				883,0				892,0				901,0	
	Prix CAF	Flux	476,5	476,5	476,5	476,5	476,5									
	Prélèvements	Flux	399,5	399,5	401,5	406,5	406,5									
NEDERLAND	Drempelprijzen	Fl	58,91				59,40				59,89				60,38	
	C.i.f.-prijzen	Fl	32,29	32,29	32,29	32,29	32,29									
	Heffingen	Fl	26,62	26,62	26,76	27,11	27,11									
Farine de seigle		Mehl von Roggen	Farina di segala		Meel van rogge											
BELGIQUE / BELGIE	Prix de seuil	Fb	667,8				672,0				676,2				681,8	
	Prix CAF	Fb	422,0	421,5	418,3	418,5	422,8									
	Prélèvements	Fb	247,6	247,6	249,8	254,3										
DEUTSCHLAND (BR)	Schwellenpreise	DM	67,60				68,20				68,80				69,40	
	Cif-Preise	DM	34,10	34,06	33,80	33,82	34,16									
	Abschöpfungen	DM	33,50	33,50												
FRANCE	Prix de seuil	Ff	66,55				67,11				67,67				68,23	
	Prix CAF	Ff	41,98	41,93	41,61	41,63	42,05									
	Prélèvements	Ff	24,57	24,57	25,10	25,55	24,96									
ITALIA	Prezzi d'entrata	Lit	9.805				9.805				9.805				9.805	
	Prezzi cif	Lit	5.516	5.509	5.469	5.472	5.525									
	Prelievi	Lit	4.311	4.311	4.311	4.311										
LUXEMBOURG	Prix de seuil	Flux	813,0				820,0				827,0				834,0	
	Prix CAF	Flux	452,5	452,0	448,8	449,0	453,3									
	Prélèvements	Flux	362,3	362,3	365,3	371,8	365,8									
NEDERLAND	Drempelprijzen	Fl	48,61				48,96				49,31				49,66	
	C.i.f.-prijzen	Fl	30,55	30,52	30,28	30,30	30,61									
	Heffingen	Fl	18,06	18,06	18,43	18,72	18,28									



PRIX DE SEUIL                      PRIX C A F                      PRELEVEMENTS ENVERS PAYS TIERS  
SCHWELLENPREISE                      CIF-PREISE                      ABSCHÖPFUNGEN GEGENÜBER DRITTLÄNDERN  
PREZZI D'ENTRATA                      PREZZI CIF                      PRELIEVI VERSO PAESI TERZI  
DREMPELPRIJZEN                      C.I.F.-PRIJZEN                      HEFFINGEN TEGENOVER DERDE LANDEN

CEREALES  
GETREIDE  
CEREALI  
GRANEN

100 Kg

Pays Paese Land	Description - Beschreibung Descrizione - Omschrijving	1965						1966						1965/ 66 Arith g	
		JUL	AUG	SEP	OCT	NOV	DEC	JAN	FEB	MAR	APR	MAI	JUN		
Gruaux et semoules de blé tendre		Grobgruess und Feingruess von Weizen						Semole e semolini di frumento						Grutten, gries en gries-meel van zachte tarwe	
BELGIQUE / BELGIE	Prix de seuil	Fb	839,5	839,5	839,5	844,0	851,6	860,7	869,7	875,8	881,8	887,9	892,4	896,9	864,9
	Prix CAF	Fb	475,6	481,7	481,7										
	Prélèvements	Fb	363,9	357,8	357,8										
DEUTSCHLAND (BR)	Schwellenpreise	DM	77,10	77,10	77,70	78,30	78,90	79,50	80,05	80,60	81,15	81,70	82,20	82,70	79,75
	Cif-Preise	DM	38,39	38,88	38,88										
	Abschöpfungen	DM	38,71	38,22	38,82										
FRANCE	Prix de seuil	Ff	85,26	85,26	85,86	86,46	87,06	87,66	88,26	88,86	89,46	90,06	90,66	91,26	88,01
	Prix CAF	Ff	47,95	48,55	48,55										
	Prélèvements	Ff	37,30	36,70	37,31										
ITALIA	Prezzi d'entrata	Lit	11017	11087	11157	11227	11297	11367	11437	11507	11577	11647	11647	11647	11385
	Prezzi cif	Lit	6.148	6.236	6.243										
	Prelievi	Lit	4.869	4.863	4.914										
LUXEMBOURG	Prix de seuil	Flux	896,0	896,0	896,0	903,0	912,0	921,0	930,0	939,0	946,0	952,0	958,0	958,0	925,6
	Prix CAF	Flux	506,1	512,2	512,2										
	Prélèvements	Flux	389,9	383,8	383,8										
NEDERLAND	Drempelprijzen	Fl	62,02	62,02	62,51	63,00	63,49	63,98	64,47	64,96	65,45	65,94	65,94	65,94	54,14
	C.i.f.-prijzen	Fl	34,43	34,88	34,88										
	Heffingen	Fl	27,59	27,14	27,63										
Gruaux et semoules de blé dur		Grobgruess und Feingruess von Hartweizen						Semole e semolini di grano duro						Grutten, gries en gries-meel van durum tarwe	
BELGIQUE / BELGIE	Prix de seuil	Fb	846,7	846,7	846,7	850,9	857,9	867,9	876,3	881,9	887,5	893,1	898,9	903,1	871,5
	Prix CAF	Fb	513,7	531,0	536,3										
	Prélèvements	Fb	332,9	315,9	310,0										
DEUTSCHLAND (BR)	Schwellenpreise	DM	82,10	82,10	82,70	83,30	83,90	84,50	85,05	85,60	86,15	86,70	87,20	87,70	84,75
	Cif-Preise	DM	41,44	42,82	43,24										
	Abschöpfungen	DM	31,19	29,76	29,20										
FRANCE	Prix de seuil	Ff	95,35	95,35	96,06	96,78	97,49	98,20	98,92	99,63	100,34	101,06	101,77	102,48	98,62
	Prix CAF	Ff	51,43	53,92	53,99										
	Prélèvements	Ff	43,91	41,45	42,08										
ITALIA	Prezzi d'entrata	Lit	14592	14677	14763	14848	14933	15018	15104	15189	15274	15359	15359	15359	15040
	Prezzi cif	Lit	6.619	6.964	6.955										
	Prelievi	Lit	7.973	7.715	7.807										
LUXEMBOURG	Prix de seuil	Flux	955,0	955,0	955,0	962,0	971,0	980,0	989,0	998,0	1005,0	1011,0	1017,0	1017,0	984,6
	Prix CAF	Flux	544,2	561,5	566,8										
	Prélèvements	Flux	410,7	393,7	387,8										
NEDERLAND	Drempelprijzen	Fl	63,74	63,74	64,28	64,82	65,36	65,90	66,44	66,98	67,52	68,06	68,06	68,06	66,08
	C.i.f.-prijzen	Fl	37,19	38,44	38,82										
	Heffingen	Fl	26,54	25,31	25,42										

PRIX DE SEUIL                      PRIX C A F                      PRELEVEMENTS ENVERS PAYS TIERS  
 SCHWELLENPREISE                  CIF-PREISE                      ABSCHÖPFUNGEN GEGENÜBER DRITTLÄNDERN  
 PREZZI D'ENTRATA                  PREZZI CIF                      PRELIEVI VERSO PAESI TERZI  
 DREMPELPRIJZEN                    C.I.F.-PRIJZEN                  HEFFINGEN TEGENOVER DERDE LANDE

CEREALES  
 GETREIDE  
 CEREALI  
 GRANEN

100 Kg

Pays Paese Land	Description - Beschreibung Descrizione - Omschrijving		1 9 6 5											
			SEP			OCT			NOV			DEC		
			12-18	19-25	26-2	3-9	10-16	17-23	24-30	31-6	7-13	14-20	21-27	28-4
Gruaux et semoules de blé tendre		Grobgriess und Feingriess von Weizen	Semole e semolini di frumento			Grutten, gries en griesmeel van zachte tarwe								
BELGIQUE / BELGIE	Prix de seuil	Fb	839,5			844,0			851,6			860,7		
	Prix CAF	Fb	481,7	481,7	481,7	481,7	481,7							
	Prélèvements	Fb	357,8	357,8	359,1	362,3								
DEUTSCHLAND (BR)	Schwellenpreise	DM	77,70			78,30			78,90			79,50		
	Cif-Preise	DM	38,88	38,88	38,88	38,88	38,88							
	Abschöpfungen	DM	38,82	38,82										
FRANCE	Prix de seuil	Ff	85,86			86,46			87,06			87,66		
	Prix CAF	Ff	48,55	48,55	48,55	48,55	48,55							
	Prélèvements	Ff	37,31	37,31	37,48	37,91	37,91							
ITALIA	Prezzi d'entrata	Lit	11.157			11.227			11.297			11.367		
	Prezzi cif	Lit	6.243	6.243	6.243	6.243	6.243							
	Prelievi	Lit	4.914	4.914	4.934	4.984								
LUXEMBOURG	Prix de seuil	Flux	896,0			903,0			912,0			921,0		
	Prix CAF	Flux	512,2	512,2	512,2	512,2	512,2							
	Prélèvements	Flux	383,8	383,8	385,8	390,8	390,8							
NEDERLAND	Drempelprijzen	Fl	62,51			63,00			63,49			63,98		
	C.i.f.-prijzen	Fl	34,88	34,88	34,88	34,88	34,88							
	Heffingen	Fl	27,63	27,63	27,77	28,12	28,12							
Gruaux et semoules de blé dur		Grobgriess und Feingriess von Hartweizen	Semole e semolini di grano duro			Grutten, gries en griesmeel van durum tarwe								
BELGIQUE / BELGIE	Prix de seuil	Fb	846,7			850,9			857,9			867,9		
	Prix CAF	Fb	539,1	533,6	533,6	533,3	534,1							
	Prélèvements	Fb	307,5	311,5	314,1	317,6								
DEUTSCHLAND (BR)	Schwellenpreise	DM	82,70			83,30			83,90			84,50		
	Cif-Preise	DM	43,47	43,02	43,03	43,00	43,06							
	Abschöpfungen	DM	28,99	29,31										
FRANCE	Prix de seuil	Ff	96,06			96,78			97,49			98,20		
	Prix CAF	Ff	54,45	53,17	53,47	53,86	53,70							
	Prélèvements	Ff	41,60	42,93	42,83	42,95	43,07							
ITALIA	Prezzi d'entrata	Lit	14.763			14.848			14.933			15.018		
	Prezzi cif	Lit	7.022	6.832	6.886	6.963	6.921							
	Prelievi	Lit	7.743	7.934	7.905	7.873								
LUXEMBOURG	Prix de seuil	Flux	955,0			962,0			971,0			980,0		
	Prix CAF	Flux	569,6	564,1	564,1	563,8	564,6							
	Prélèvements	Flux	385,3	389,3	391,9	397,0	399,3							
NEDERLAND	Drempelprijzen	Fl	64,28			64,82			65,36			65,90		
	C.i.f.-prijzen	Fl	39,03	38,63	38,63	38,61	38,67							
	Heffingen	Fl	25,24	25,53	25,72	26,11	26,29							

PRIX A L'IMPORTATION  
LIVRAISON RAPPROCHEE

EINFUHRPREISE  
SOFORTIGE LIEFERUNG

PREZZI ALL'IMPORTAZIONE  
PRONTA CONSEGNA

INVOKERPRIJZEN  
DIREKTE LEVERING

CEREALES  
GETREIDE  
CEREALI  
GRANEN

CAF / CIF ANTWERPEN / ROTTERDAM

UC : 1.000 Kg  
RE :

PROVENANCE HERKUNFT PROVENIENZA HERKOMST	DESIGNATION DE LA QUALITE QUALITÄTS BEZEICHNUNG DESIGNAZIONE DELLA QUALITA' KWALITEITAAANDUIDING	1965						1966						1965/ 66 Arith	
		JUL	AUG	SEP	OCT	NOV	DEC	JAN	FEB	MAR	APR	MAI	JUN	ß	
<b>Blé tendre</b>		<b>Weichweizen</b>						<b>Grano tenero</b>						<b>Zachte tarwe</b>	
U.S.A.	RED WINTER II	61,10	61,47	62,05											
	SOFT WHITE II	61,28	-	65,46											
	HARD WINTER I ORDINARY	-	-	-											
	" " I/12	-	-	-											
	" " II ORDINARY	-	-	64,86											
	DARK HARD WINTER I/13	-	-	-											
	" " " I/I4	-	-	-											
	NORTHERN SPRING II/13	-	68,17	69,50											
	DARK NORTHERN SPRING II/13	-	-	-											
CANADA	MANITOBA I	76,84	77,99	77,56											
	" II	75,42	76,42	76,59											
	" III	73,33	74,12	73,98											
ARGENTINE	BAHIA BLANCA	65,00	66,52	66,07											
	UP RIVER	65,22	66,56	66,11											
AUSTRALIA	FAQ	-	-	-											
SWEDEN		-	-	61,44											
ENGLAND	ENGLISH MILLING	-	-	60,95											
USSR	TYPE 431	-	-	-											
<b>Seigle</b>		<b>Roggen</b>						<b>Segala</b>						<b>Rogge</b>	
U.S.A.	US II	53,98	56,64	58,55											
CANADA	WESTERN II	54,25	-	58,47											
	" III	53,63	56,13	56,79											
ARGENTINE	PLATA	53,94	56,10	56,37											
<b>Orge</b>		<b>Gerste</b>						<b>Orso</b>						<b>Gerst</b>	
U.S.A.	US III	61,91	62,97	65,95											
	" V	59,63	61,37	62,67											
	WESTERN II	-	-	67,92											
CANADA	FEED I	-	-	-											
AUSTRALIA	BEECHER-BARLEY	-	-	-											
	CHEVALIER IV	-	-	-											
ARGENTINE	PLATA 64/65 Kg	-	-	-											
	" 65/66 Kg	66,75	-	-											

PRIX A L'IMPORTATION  
LIVRAISON RAPPROCHEE

EINFUHRPREISE  
SOFORTIGE LIEFERUNG

PREZZI ALL'IMPORTAZIONE  
PRONTA CONSEGNA

INVOERPRIJZEN  
DIREKTE LEVERING

CEREALES  
GETREIDE  
CEREALI  
GRANEN

CAF / CIF ANTWERPEN / ROTTERDAM

UC : 1.000 Kg  
RE

PROVENANCE HERKUNFT PROVENIENZA HERKOMST	DESIGNATION DE LA QUALITE QUALITATS BEZEICHNUNG DESIGNAZIONE DELLA QUALITA' KWALITEITAANDUIDING	1965						1966						1965/ 66 Arith β
		JUL	AUG	SEP	OCT	NOV	DEC	JAN	FEB	MAR	APR	MAI	JUN	
Avoine		Hafer			Avena			Haver						
U.S.A.	Extra HEAVY WHITE II38LB	60,48	59,96	59,53										
	" " " II40LB	63,65	58,65	60,07										
CANADA	FEED I	62,25	62,70	63,77										
	" Extra I	62,81	63,35	64,55										
ARGENTINE	PLATA	62,86	64,06	62,61										
AUSTRALIA	WESTERN I	-	-	-										
	VICTORIAN FEED I	-	-	-										
SWEDEN		-	-	-										
Maïs		Mais			Granoturco			Mais						
U.S.A.	YELLOW CORN II	62,31	61,67	61,34										
	" " III	62,30	61,08	60,84										
	WHITE CORN II	-	65,25	65,05										
ARGENTINE	PLATA	70,84	70,92	73,93										
SOUTH AFRICA	YELLOW FLINT	-	69,21	71,62										
	WHITE DENT I	-	-	-										
ROUMANIA		-	-	-										
Sorgho		Sorghum			Sorgo			Sorgho						
U.S.A.	GRAIN SORGHUM YELLOW II	52,34	52,36	53,50										
ARGENTINE	GRANIFERO	53,68	-	-										
Millet		Hirse			Miglio			Gierst						
ARGENTINE		73,63	76,93	80,00										
Blé dur		Hartweizen			Grano duro			Durum tarwe						
U.S.A.	HARD AMBER DURUM II	69,28	71,15	71,06										
CANADA	WESTERN AMBER DURUM I	-	-	-										
	II	75,13	75,95	76,85										
	III	73,67	74,21	74,91										
	IV	71,34	72,26	72,43										
	IV Extra	73,78	75,07	75,94										
ARGENTINE	CANDEAL TAGANROG	68,60	72,11	72,07										
SYRIA	TYPE ITALIANO	-	-	-										

CEREALES

Prix à l'importation<sup>1)</sup>  
pour quelques qualités

GETREIDE

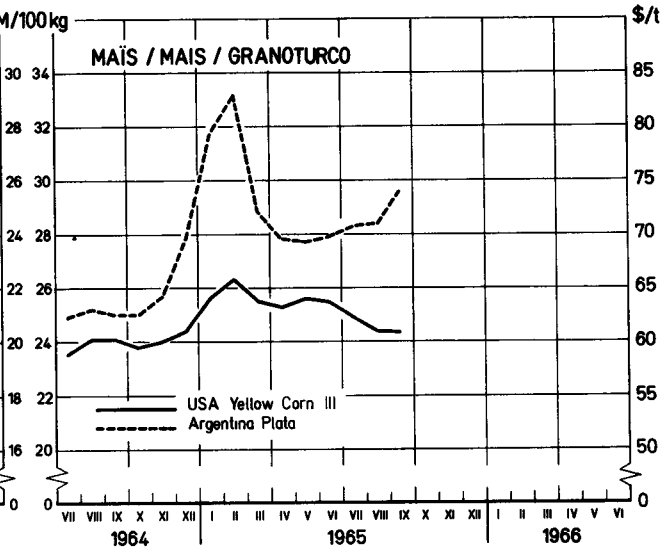
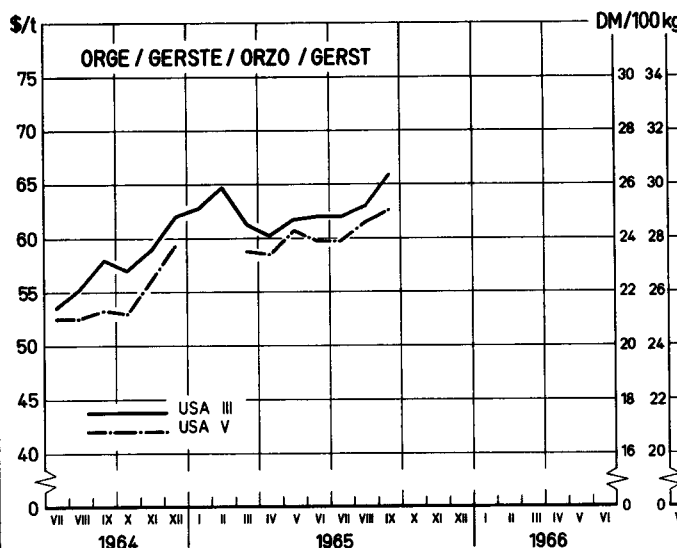
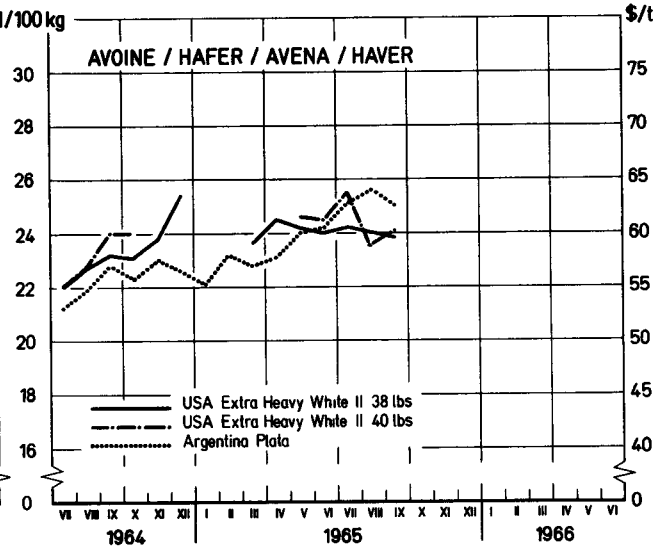
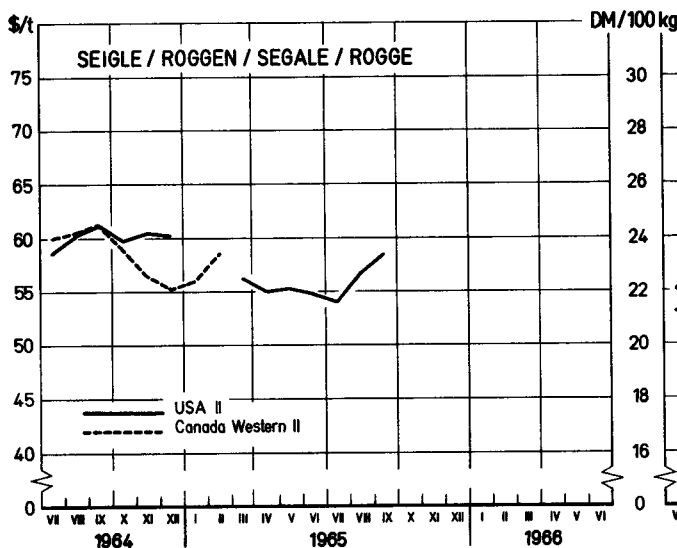
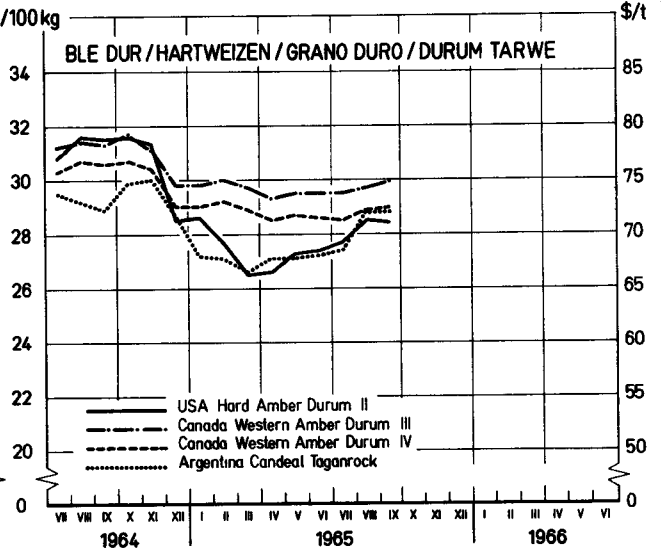
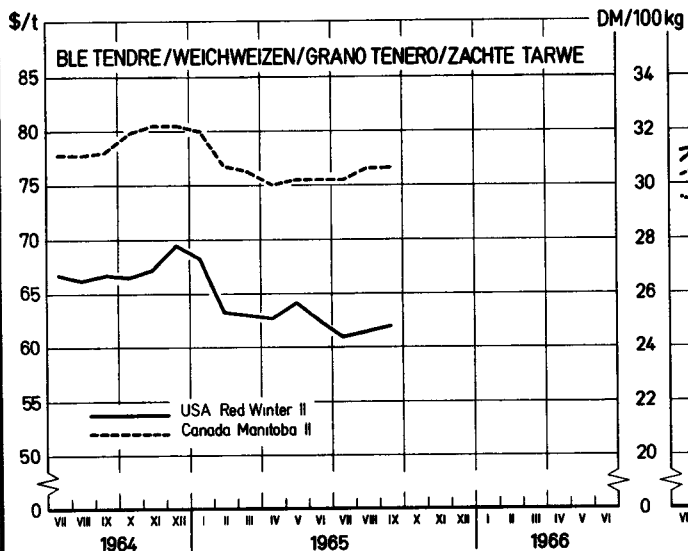
Einfuhrpreise<sup>1)</sup>  
für ausgewählte Qualitäten

CEREALI

Prezzi all'importazione<sup>1)</sup>  
per alcune qualità

GRANEN

Invoerprijzen<sup>1)</sup>  
voor enkele kwaliteiten



1) Prix CAF pour livraison rapprochée Rotterdam/Antwerpen - Cif-Preise für sofortige Lieferung Rotterdam / Antwerpen  
Pronta consegna cif Rotterdam / Antwerpen - Direkte levering c.if Rotterdam / Anwerpen

CEREALES

GETREIDE

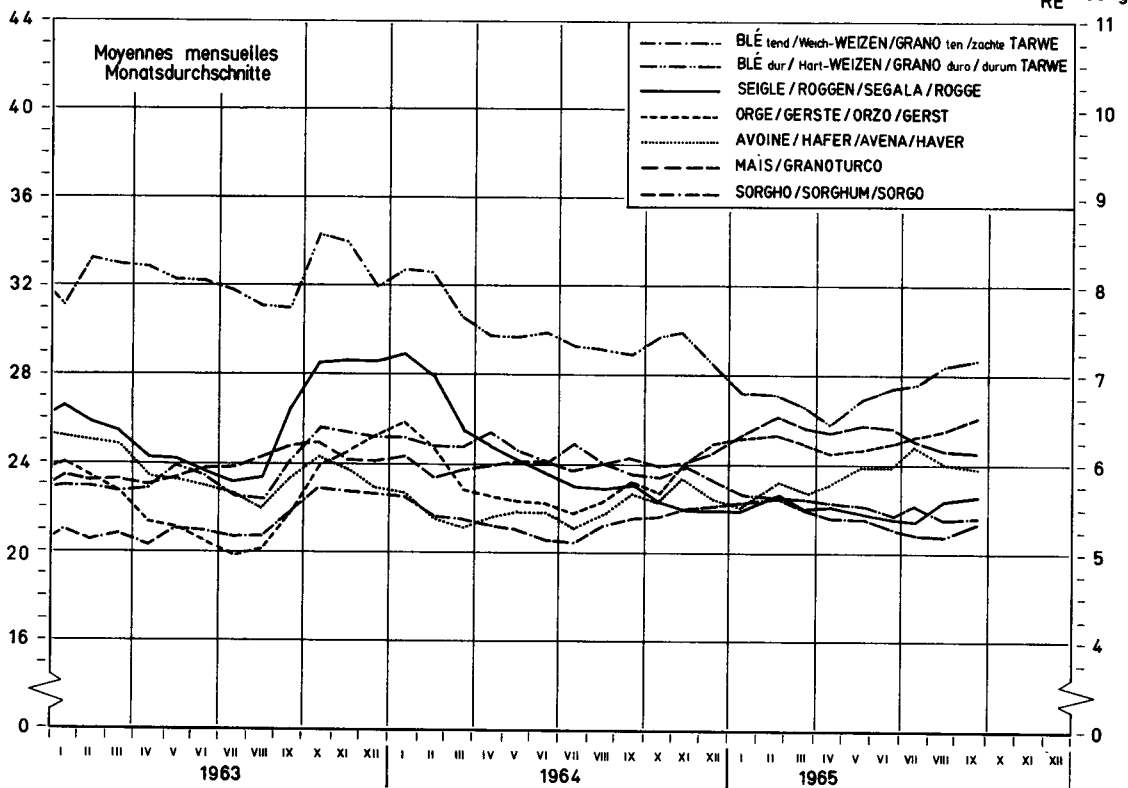
CEREALI

GRANEN

Prix CAF Antwerpen/Rotterdam | Cif-Preise Antwerpen/Rotterdam | Prezzi cif Antwerpen/Rotterdam | c.i.f.-prijzen Antwerpen/Rotterdam  
 fixés par la Commission<sup>1)</sup> | festgesetzt von der Kommission<sup>1)</sup> | fissati dalla Commissione<sup>1)</sup> | vastgesteld door de Commissie<sup>1)</sup>

DM/100 kg

UC  
RE /100kg



1) pour importations en provenance des pays tiers dans la CEE; possibilités d'achat les plus favorables après ajustements pour différence de qualité (règlement 68 de la Commission)

1) für Importe aus Drittländern in die EWG; günstigste Einkaufsmöglichkeiten nach Ausgleich für Qualitätsdifferenz (vgl. Verordnung Nr. 68 der Kommission)

1) per importazioni in provenienza dai paesi terzi nella CEE; possibilità d'acquisto più favorevoli dopo aggiustamento per differenza di qualità (regolamento 68 della Commissione)

1) voor invoeren uit derde landen in de EEG; meest gunstige aankoopmogelijkheden na toepassing van de gelijkwaardigheidscoëfficiënten (Verordening N° 68 van de Commissie)

CEE-DG VI-F 1-6412-66

EXPLICATION CONCERNANT LES PRIX DU RIZ CONTENUS DANS CETTE PUBLICATION

I. Prix fixés

A. Nature des prix

En application de l'article 3, 17 et 18 du Règlement 16/64/CEE du 5 février 1964, portant établissement graduel d'une organisation commune du marché du riz (Journal Officiel no. 34 du 27 février 1964), les prix indicatifs, les prix d'intervention et les prix de seuil sont fixés annuellement.

Les prix indicatifs, établis au stade d'achat du commerce de gros, sont uniquement fixés par les Etats membres producteurs (France et Italie) pour le riz décortiqué (riz rond (commun)).

Les prix d'intervention ne sont également fixés que par les Etats membres producteurs pour paddy.

Les prix de seuil sont fixés pour le riz décortiqué et le riz en brisures. Les Etats membres producteurs (France et Italie) fixent eux-mêmes ces prix. Pour les Etats membres non-producteurs (Allemagne (RF), Belgique, Luxembourg et Pays-Bas), le Conseil fixe un prix de seuil uniforme.

B. Qualité

La fixation des prix sous rub. A pour le riz décortiqué et le paddy est établie sur base d'un standard de qualité commun pour chaque Etat membre - Règlement 27/64/CEE du 17.3.1964 - Journal Officiel no. 48 du 19.3.1964.

C. Zones déficitaires et excédentaires

L'Italie et la France fixent des prix indicatifs qui sont applicables dans la zone la plus déficitaire, lesquels sont dénommés prix indicatifs de base. Des prix indicatifs et d'intervention dérivés sont fixés pour les autres zones. Le prix indicatif et le prix d'intervention les plus bas sont appliqués dans la zone la plus excédentaire.

France

A. Zone la plus déficitaire : Paris

B. Zone la plus excédentaire: Arles

Italie

A. Zone la plus déficitaire : Palerme

B. Zone la plus excédentaire: Le Nord de l'Italie

II. Prix de marché

A. Pour la France les prix se rapportent aux Bouches du Rhône et pour l'Italie à Milan.

B. Stade de commercialisation et conditions de livraison

France : prix départ organisme stockeur, franco moyen de transport - impôts non compris  
Paddy : en vrac  
Riz et riz en brisures : en sacs

Italie : franco camion arrivé e.a. en vrac, payement à la livraison - impôts non compris  
Paddy : en vrac  
Riz et riz en brisures : en sacs

II. Les prélèvements

Le prélèvement applicable aux importations de riz décortiqué en provenance des pays tiers est diminué d'un abattement fixé par la Commission. Toutefois, les Etats membres producteurs peuvent ne pas appliquer cet abattement - Règlement no. 127/65/CEE du 21.9.1965 - Journal Officiel no. 159 du 25.9.1965

ERLÄUTERUNG DER IN DIESER VERÖFFENTLICHUNG ANGEFÜHRTEN REISPREISE

I. Festgesetzte Preise

A. Art der Preise

Gemäss Artikel 3, 17 und 18 der Verordnung 16/64/EWG vom 5.2.1964 über die schrittweise Errichtung einer gemeinsamen Marktorganisation für Reis (Amtsblatt vom 27.2.1964 7. Jahrgang Nr. 34) werden jährlich Richt-, Interventions- und Schwellenpreise festgesetzt.

Richtpreise werden nur von den reiserzeugenden Mitgliedstaaten (Frankreich und Italien) für geschälten Reis (rundkörniger (gewöhnlicher) Reis) auf der Grosshandelseinkaufsstufe festgesetzt.

Interventionspreise werden gleichfalls nur durch die Erzeugermitgliedstaaten festgesetzt für Paddy-Reis.

Schwellenpreise werden für geschälten Reis und für Bruchreis festgesetzt. Während Frankreich und Italien selbst diese Preise festsetzen, geschieht das für die Nichterzeugerländer (Deutschland, Belgien, Niederland und Luxemburg) durch den Rat. Für diese vier Länder wird ein einheitlicher Preis festgesetzt.

B. Qualität

Die Festsetzung der unter A genannten Preise basiert für geschälten Reis und Paddy-Reis auf einer für alle Mitgliedstaaten einheitlichen Standardqualität - Verordnung 27/64/EWG vom 17.3.1964 - Amtsblatt vom 19.3.1964 7. Jahrgang Nr. 48 .

C. Zu- und Überschussgebiete

Durch Italien und Frankreich werden für das Hauptzuschussgebiet Richtpreise festgesetzt, die Grundrichtpreise genannt werden. Für andere Gebiete werden abgeleitete Richt- und Interventionspreise festgesetzt. Dabei gilt für das Hauptüberschussgebiet der niedrigste abgeleitete Richt- und Interventionspreis.

Frankreich

- A. Hauptzuschussgebiet: Paris
- B. Hauptüberschussgebiet: Arles

Italien

- A. Hauptzuschussgebiet: Palermo
- B. Hauptüberschussgebiet: Norditalien

II. Marktpreise

A. In Frankreich gelten diese Preise für die Rhönemündung, in Italien für Mailand.

B. Handelsstadium und Lieferungsbedingungen

Frankreich : Preis ab Lager, frei Transportmittel - ausschliesslich Steuer  
Paddy : lose  
Reis und Bruchreis : gesackt

Italien : bei Abnahme vollgeladener Fahrzeuge prompte Lieferung, Barzahlung - ausschliesslich Steuer  
Paddy : lose  
Reis und Bruchreis : gesackt

III. Abschöpfungen

Der bei Einfuhren von geschältem Reis aus dritten Ländern erhobene Abschöpfungsbetrag wird um einen von der Kommission festgesetzten Abschlag verringert. Den erzeugenden Mitgliedstaaten ist eine solche Herabsetzung des Abschöpfungsbetrags jedoch freigestellt. Verordnung Nr. 127/65/EWG vom 21.9.1965 - Amtsblatt vom 25.9.1965 - 8. Jahrgang Nr. 159.



SPIEGAZIONE RELATIVA AI PREZZI DEL RISO CHE FIGURANO NELLA PRESENTE PUBBLICAZIONE

I. Prezzi fissi

A. Natura dei prezzi

A norma dell'articolo 3, 17 e 18 del Regolamento n. 16/64/CEE del 5 febbraio 1964 relativo alla graduale attuazione di un'organizzazione comune del mercato del riso (Gazzetta Ufficiale n. 34 del 27 febbraio 1964) i prezzi indicativi, i prezzi di intervento ed i prezzi di entrata vengono fissati annualmente.

I prezzi indicativi, stabiliti alla fase d'acquisto del mercato all'ingrosso, sono fissati unicamente dagli Stati membri produttori (Francia e Italia) per il riso semigreggio a grandi tonni (comune).

I prezzi di intervento sono ugualmente fissati dagli Stati membri produttori per il risone.

I prezzi di entrata sono fissati per il riso semigreggio e le rottture di riso. Gli Stati membri produttori fissano essi stessi questi prezzi. Il Consiglio fissa un prezzo di entrata uniforme per gli Stati membri non produttori (Germania RF, Belgio, Lussemburgo e Paesi Bassi).

B. Qualità

La fissazione dei prezzi di cui al punto A. per il riso semigreggio e per il risone è stabilita sulla base di qualità tipo comune per ciascuno Stato membro - Regolamento 27/64/CEE del 17.3.1964 - Gazzetta Ufficiale n. 48 del 19.3.1964.

C. Zone deficitarie ed eccedentarie

L'Italia e la Francia fissano dei prezzi indicativi che sono applicabili nella zona più deficitaria e sono chiamati prezzi indicativi di base.

Per le altre zone sono fissati dei prezzi indicativi e d'intervento derivati. Il prezzo indicativo e di intervento più basso è applicato nella zona più eccedentaria.

Francia

A. Zona più deficitaria : Parigi

B. Zona più eccedentaria : Arles

Italia

A. Zona più deficitaria ; Palermo

B. Zona più eccedentaria ; Italia settentrionale

II. Prezzi di mercato

A. Per la Francia si considerano i prezzi delle Bouches du Rhône e per l'Italia quelli di Milano.

B. Fase commerciale e condizioni di consegna

Francia : prezzo al magazzino, franco mezzo di trasporto - imposta esclusa  
risone : merce nuda  
riso e rottture di riso : in sacchi

Italia : franco camion e altro arrivo, merce nuda, pagamento alla consegna, imposta esclusa  
risone : merce nuda  
riso e rottture di riso : in sacchi

III. I prelievi

Il prelievo applicabile alle importazioni di riso semigreggio in provenienza dai Paesi terzi è diminuito di una riduzione fissata dalla Commissione. Agli Stati membri produttori è tuttavia consentita la facoltà di non applicare la riduzione stessa. Regolamento n. 127/65/CEE del 21.9.1965 - Gazzetta Ufficiale n. 159 del 25.9.1965.

TOELICHTING OP DE IN DEZE PUBLICATIE VOORKOMENDE RIJSTPRIJZEN

I. Vastgestelde prijzen

A. Aard van de prijzen

Gebaseerd op de art. 3, 17 en 18 van de Verordening 16/64/EEG dd. 5.2.1964 houdende de geleidelijke totstandbrenging van een gemeenschappelijke ordening van de rijstmarkt (Publicatieblad nr. 34 dd. 27.2.1964) worden jaarlijks richt-, interventie- en drempelprijzen vastgesteld.

Richtprijzen worden, alleen door de producerende Lid-Staten (Frankrijk en Italië), vastgesteld in het stadium van de aankoop door de groothandel voor gedopte rijst (rondkorrelige (gewone) rijst).

Interventieprijzen worden, eveneens alleen door de producerende Lid-Staten, vastgesteld voor padi.

Drempelprijzen worden vastgesteld voor gedopte rijst en voor breukrijst. Terwijl Frankrijk en Italië zelf deze prijzen vaststellen geschiedt dit voor de niet-producerende Lid-Staten (Duitsland (BR), België, Luxemburg en Nederland) door de Raad. Voor deze vier landen wordt een uniforme prijs vastgesteld.

B. Kwaliteit

De vaststelling van de onder A genoemde prijzen vindt voor gedopte rijst en padi plaats op basis van een voor elke Lid-Staat uniforme standaardkwaliteit - Verordening 27/64/EEG dd. 17.3.1964 - Publicatieblad nr. 48 dd. 19.3.1964.

C. Tekort- en overschotgebieden

Door Italië en Frankrijk worden voor het gebied met het grootste tekort richtprijzen vastgesteld ; deze prijzen worden basisrichtprijzen genoemd. Voor andere gebieden worden afgeleide richt- en interventieprijzen vastgesteld. In het gebied met het grootste overschot geldt de laagste afgeleide richt- en interventieprijs.

Frankrijk

- A. Gebied met het grootste tekort : Parijs
- B. Gebied met het grootste overschot : Arles

Italië

- A. Gebied met het grootste tekort : Palermo
- B. Gebied met het grootste overschot : Noord-Italië

II. Marktprijzen

A. Voor Frankrijk hebben de prijzen betrekking op Bouches du Rhône en voor Italië op Milaan.

B. Handelsstadium en leveringsvoorwaarden

Frankrijk : Prijs af opslagplaats, franco vervoermiddel - exclusief belasting  
Padi : los  
Rijst en breukrijst : gezakt

Italië : Per afgeladen wagon, vrachtwagen, e.d., directe levering en betaling - exclusief belasting  
Padi : los  
Rijst en breukrijst : gezakt

III. Heffingen

De heffing bij invoer van gedopte rijst uit derde landen wordt met een door de Commissie vastgestelde aftrek verminderd. De producerende Lid-Staten hebben evenwel de bevoegdheid deze aftrek niet toe te passen - Verordening nr. 127/65/EEG van 21.9.1965 - Publicatieblad nr. 159 van 25.9.1965.

PRIX INDICATIFS  
RICHTPREISE  
PREZZI INDICATIVI  
RICHTPRIJZEN

PRIX D'INTERVENTION  
INTERVENTIONSPREISE  
PREZZI D'INTERVENTO  
INTERVENTIEPRIJZEN

PRIX DE MARCHÉ  
MARKTPREISE  
PREZZI DI MERCATO  
MARKTPRIJZEN

RIZ  
REIS  
RISO  
RIJST

100 Kg

Pays Paese Land	Description - Beschreibung Descrizione - Omschrijving	1965				1966								1965/ 66	
		SEP	OCT	NOV	DEC	JAN	FEB	MAR	APR	MAI	JUN	JUL	AUG	Arith Ø	
FRANCE (Zone excé- dentaire)	Décortiqué	Prix indicatifs													
		Ff	89,86	89,86	89,86	90,41	90,96	91,51	92,06	92,61	93,16	93,71	94,26	94,26	91,88
	Paddy	Prix d'intervention													
		Ff	63,44	63,44	63,44	63,92	64,40	64,88	65,36	65,84	66,32	66,80	67,28	67,28	65,20
	Décortiqué : Rinaldo Bersani Cesario Balilla Paddy : Rinaldo Bersani Cesario Balilla Riz en brisures	Prix de marché													
		Ff	115,60												
		Ff	-												
		Ff	94,26												
		Ff	87,71												
		Ff	-												
ITALIA (Zona ecce- dentaria)	Riso semigreggio	Prezzi indicativi													
		Lit	10430	10430	10430	10480	10530	10580	10630	10680	10730	10780	10830	10830	10613
	Risoni	Prezzi d'intervento													
		Lit	7.020	7.020	7.020	7.060	7.100	7.140	7.180	7.220	7.260	7.300	7.340	7.340	7.167
	Riso sem. : Rinaldo Bersani Arborio Originario Risoni : Rinaldo Bersani Arborio Originario Rotture di riso : Mezza- grana	Prezzi di mercato													
		Lit	14440												
		Lit	18490												
		Lit	13380												
		Lit	8.025												
		Lit	8.950												
Lit	7.250														
Lit	7.070														

PRIX DE SEUIL  
SCHWELLENPREISE  
PREZZI D'ENTRATA  
DREMPELPRIJZEN

PRIX FRANCO FRONTIERE  
FREI-GRENZE-PREISE  
PREZZI FRANCO-FRONTIERA  
PRIJZEN FRANCO-GRENS

PRELEVEMENTS INTRACOMMUNAUTAIRES  
INNERGEMEINSCHAFTLICHE ABSCHOPFUNGEN  
PRELIEVI INTRACOMUNITARI  
INTRACOMMUNAUTAIRE HEFFINGEN

RIZ  
REIS  
RISO  
RIJST

Pour importations vers : Für Einfuhren nach : Per importazioni verso : Voor invoeren naar :

BELGIQUE/BELGIE

100 Kg

Provenance Herkunft Provenienza Herkomst	Description - Beschreibung Descrizione - Omschrijving	1965				1966								1965/ 66 Arith g			
		SEP	OCT	NOV	DEC	JAN	FEB	MAR	APR	MAI	JUN	JUL	AUG				
		Riz				Reis				Riso					Rijst		
Prix de seuil / Schwellenpreise : Belgique Prezzi d'entrata/Drempelprijzen : België		Fb	710,0	710,0	710,0	710,0	710,0	710,0	710,0	710,0	710,0	710,0	710,0	710,0	710,0	710,0	710,0
FRANCE	Prix franco frontière	Ff	98,41														
	Prélèvements	Fb	996,6														
		Fb	-														
ITALIA	Prezzi franco-frontiera	Lit	11003														
	Prelievi	Fb	880,3														
		Fb	-														
Riz en brisures		Bruchreis				Rotture di riso				Breukrijst							
Prix de seuil / Schwellenpreise : Belgique Prezzi d'entrata/Drempelprijzen : België		Fb	483,0	483,0	483,0	483,0	483,0	483,0	483,0	483,0	483,0	483,0	483,0	483,0	483,0	483,0	483,0
FRANCE	Prix franco frontière	Ff	52,65														
	Prélèvements	Fb	533,2														
		Fb	-														
ITALIA	Prezzi franco-frontiera	Lit	8.136														
	Prelievi	Fb	650,9														
		Fb	-														

Pour importations vers : Für Einfuhren nach : Per importazioni verso : Voor invoeren naar :

DEUTSCHLAND (BR)

Riz		Reis		Riso				Rijst						
Prix de seuil/Schwellenpreise : Deutschland Prezzi d'entrata/Drempelprijzen : (BR)		DM	56,80	56,80	56,80	56,80	56,80	56,80	56,80	56,80	56,80	56,80	56,80	56,80
FRANCE	Prix franco frontière	Ff	98,41											
	Prélèvements	DM	79,73											
		DM	-											
ITALIA	Prezzi franco-frontiera	Lit	11003											
	Prelievi	DM	70,42											
		DM	-											
Riz en brisures		Bruchreis		Rotture di riso				Breukrijst						
Prix de seuil/Schwellenpreise : Deutschland Prezzi d'entrata/Drempelprijzen : (BR)		DM	38,64	38,64	38,64	38,64	38,64	38,64	38,64	38,64	38,64	38,64	38,64	38,64
FRANCE	Prix franco frontière	Ff	52,65											
	Prélèvements	DM	42,66											
		DM	-											
ITALIA	Prezzi franco-frontiera	Lit	8.136											
	Prelievi	DM	52,07											
		DM	-											

PRIX DE SEUIL            PRIX FRANCO FRONTIERE            PRELEVEMENTS INTRACOMMUNAUTAIRES  
 SCHWELLENPREISE        FREI-GRENZE-PREISE                INNERGEMEINSCHAFTLICHE ABSCHÖPFUNGEN  
 PREZZI D'ENTRATA        PREZZI FRANCO-FRONTIERA            PRELIEVI INTRACOMUNITARI  
 DREMPELPRIJZEN         PRIJZEN FRANCO-GRENS                INTRACOMMUNAUTAIRE HEFFINGEN

RIZ  
 REIS  
 RISO  
 RIJST

Pour importations vers : Für Einfuhren nach : Per importazioni verso : Voor invoeren naar :

FRANCE 100 Kg

Provenance Herkunft Provenienza Herkomst	Description - Beschreibung Descrizione - Omschrijving		1965				1966								1965/ 66	
			SEP	OCT	NOV	DEC	JAN	FEB	MAR	APR	MAI	JUN	JUL	AUG	Arith Ø	
Riz		Reis	Riso				Rijst									
Prix de seuil / Schwellenpreise : France Prezzi d'entrata/Drempelprijzen		Ff	94,46	94,46	94,46	95,01	95,56	96,11	96,66	97,21	97,76	98,31	98,86	98,86	96,48	
BELGIQUE / BELGIE	Prix franco frontière	Fb	741,0													
		Ff	73,17													
	Prélèvements	Ff	21,29													
DEUTSCHLAND (BR)	Frei-Grenze-Preise	DM	59,28													
		Ff	73,17													
	Abschöpfungen	Ff	21,29													
ITALIA	Prezzi franco-frontiera	Lit	10531													
		Ff	83,19													
	Prelievi	Ff														
LUXEMBOURG	Prix franco frontière	Flux	741,0													
		Ff	73,17													
	Prélèvements	Ff	21,29													
NEDERLAND	Prijzen franco-grens	Fl	53,65													
		Ff	73,17													
	Heffingen	Ff	21,29													
Riz en brisures		Bruchreis	Motture di riso				Breukrijst									
Prix de seuil / Schwellenpreise : France Prezzi d'entrata/Drempelprijzen		Ff	49,11	49,11	49,11	49,11	49,11	49,11	49,11	49,11	49,11	49,11	49,11	49,11	49,11	
BELGIQUE / BELGIE	Prix franco frontière	Fb	509,0													
		Ff	50,26													
	Prélèvements	Ff	-													
DEUTSCHLAND (BR)	Frei-Grenze-Preise	DM	40,72													
		Ff	50,26													
	Abschöpfungen	Ff	-													
ITALIA	Prezzi franco-frontiera	Lit	7.664													
		Ff	60,54													
	Prelievi	Ff	-													
LUXEMBOURG	Prix franco frontière	Flux	509,0													
		Ff	50,26													
	Prélèvements	Ff	-													
NEDERLAND	Prijzen franco-grens	Fl	36,85													
		Ff	50,26													
	Heffingen	Ff	-													

PRIX DE SEUIL  
SCHWELLENPREISE  
PREZZI D'ENTRATA  
DREMPELPRIJZEN

PRIX FRANCO FRONTIERE  
FREI-GRENZE-PRÄISE  
PREZZI FRANCO-FRONTIERA  
PRIJZEN FRANCO-GRENS

PRELEVEMENTS INTRACOMMUNAUTAIRES  
INNERGEMEINSCHAFTLICHE ABSCHÖPFUNGEN  
PRELIEVI INTRACOMUNITARI  
INTRACOMMUNAUTAIRE HEFFINGEN

RIZ
REIS
RISO
RIJST

Pour importations vers : Für Einfuhren nach : Per importazioni verso : Voor invoeren naar :

ITALIA

100 Kg

Provenance Herkunft Provenienza Herkomst	Description - Beschreibung Descrizione - Omschrijving		1965				1966								1965/ 66
			SEP	OCT	NOV	DEC	JAN	FEB	MAR	APR	MAI	JUN	JUL	AUG	Arith Ø
Riz		Reis	Riso				Rijst								
Prix de seuil / Schwellenpreise : Italia Prezzi d'entrata/Drempelprijzen		Lit	11080	11080	11080	11130	11180	11230	11280	11330	11380	11430	11480	11480	11263
BELGIQUE / BELGIE	Prix franco frontière	Fb	782,0												
		Lit	9.775												
	Prélèvements	Lit													
DEUTSCHLAND (BR)	Frei-Grenze-Preise	DM	62,56												
		Lit	9.775												
	Abschöpfungen	Lit													
FRANCE	Prix franco frontière	Ff	96,06												
		Lit	12161												
	Prélèvements	Lit													
LUXEMBOURG	Prix franco frontière	Flux	782,0												
		Lit	9.775												
	Prélèvements	Lit													
NEDERLAND	Prijzen franco-grens	Fl	56,62												
		Lit	9.776												
	Heffingen	Lit													
Riz en brisures		Bruchreis	Rotture di riso				Breukrijst								
Prix de seuil / Schwellenpreise : Italia Prezzi d'entrata/Drempelprijzen		Lit	6.753	6.753	6.753	6.753	6.753	6.753	6.753	6.753	6.753	6.753	6.753	6.753	6.753
BELGIQUE / BELGIE	Prix franco frontière	Fb	550,0												
		Lit	6.875												
	Prélèvements	Lit													
DEUTSCHLAND (BR)	Frei-Grenze-Preise	DM	44,00												
		Lit	6.875												
	Abschöpfungen	Lit													
FRANCE	Prix franco frontière	Ff	54,73												
		Lit	6.928												
	Prélèvements	Lit													
LUXEMBOURG	Prix franco frontière	Flux	550,0												
		Lit	6.875												
	Prélèvements	Lit													
NEDERLAND	Prijzen franco-grens	Fl	39,82												
		Lit	6.875												
	Heffingen	Lit													

PRIX DE SEUIL                    PRIX FRANCO FRONTIERE                    PRELEVEMENTS INTRACOMMUNAUTAIRES  
 SCHWELLENPREISE                FREI-GRENZE-PREISE                        INNERGEMEINSCHAFTLICHE ABSCHOPFUNGEN  
 PREZZI D'ENTRATA                PREZZI FRANCO-FRONTIERA                    PRELIEVI INTRACOMUNITARI  
 DREMPELPRIJZEN                  PRIJZEN FRANCO-GRENS                        INTRACOMMUNAUTAIRE HEFFINGEN

RIZ  
 REIS  
 RISO  
 RIJST

Four importations vers : Für Einfuhren nach : Per importazioni verso : Voor invoeren naar :

LUXEMBOURG

100 Kg

Provenance Herkunft Provenienza Herkomst	Description - Beschreibung Descrizione - Omschrijving	1965				1966								1965/ 66	
		SEP	OCT	NOV	DEC	JAN	FEB	MAR	APR	MAI	JUN	JUL	AUG	Arith Ø	
Riz		Reis				Riso								Rijst	
Prix de seuil/Schwellenpreise : Luxembourg Prezzi d'entrata/Drempelprijzen		Flux	710,0	710,0	710,0	710,0	710,0	710,0	710,0	710,0	710,0	710,0	710,0	710,0	710,0
FRANCE	Prix franco frontière	Ff	98,41												
		Flux	996,6												
	Prélèvements	Flux	-												
ITALIA	Prezzi franco-frontiera	Lit	11003												
		Flux	880,3												
	Prelievi	Flux	-												
Riz en brisures		Bruchreis				Rotture di riso								Breukrijst	
Prix de seuil/Schwellenpreise : Luxembourg Prezzi d'entrata/Drempelprijzen		Flux	483,0	483,0	483,0	483,0	483,0	483,0	483,0	483,0	483,0	483,0	483,0	483,0	483,0
FRANCE	Prix franco frontière	Ff	52,65												
		Flux	533,2												
	Prélèvements	Flux	-												
ITALIA	Prezzi franco-frontiera	Lit	8.136												
		Flux	650,9												
	Prelievi	Flux	-												

Four importations vers : Für Einfuhren nach : Per importazioni verso : Voor invoeren naar :

NEDERLAND

Riz		Reis				Riso								Rijst	
Prix de seuil/Schwellenpreise : Nederland Prezzi d'entrata/Drempelprijzen		Fl	51404	51404	51404	51404	51404	51404	51404	51404	51404	51404	51404	51404	51404
FRANCE	Prix franco frontière	Ff	98,41												
		Ff	72,16												
	Prélèvements	Ff	-												
ITALIA	Prezzi franco-frontiera	Lit	11003												
		Ff	63,73												
	Prelievi	Ff	-												
Riz en brisures		Bruchreis				Rotture di riso								Breukrijst	
Prix de seuil/Schwellenpreise : Nederland Prezzi d'entrata/Drempelprijzen		Fl	34969	34969	34969	34969	34969	34969	34969	34969	34969	34969	34969	34969	34969
FRANCE	Prix franco frontière	Ff	52,65												
		Ff	38,60												
	Prélèvements	Ff	-												
ITALIA	Prezzi franco-frontiera	Lit	8.136												
		Ff	47,12												
	Prelievi	Ff	-												

PRIX DE SEUIL                      PRIX C A F                      PRELEVEMENTS ENVERS PAYS TIERS  
 SCHWELLENPREISE                  CIF-PREISE                      ABSCHÖPFUNGEN GEGENÜBER DRITTLÄNDERN  
 PREZZI D'ENTRATA                  PREZZI CIF                      PRELIEVI VERSO PAESI TERZI  
 DREMPELPRIJZEN                    C.I.F.-PRIJZEN                  HEFFINGEN TEGENOVER DERDE LANDEN

RIZ  
 REIS  
 RISO  
 RIJST

100 Kg

Pays Paese Land	Description - Beschreibung Descrizione - Omschrijving		1965				1966								1965/ 66
			SEP	OCT	NOV	DEC	JAN	FEB	MAR	APR	MAI	JUN	JUL	AUG	Arith Ø
	Riz	Reis	Riso				Rijst								
BELGIQUE / BELGIE	Prix de seuil	Fb	710,0	710,0	710,0	710,0	710,0	710,0	710,0	710,0	710,0	710,0	710,0	710,0	710,0
	Prix CAF	Fb	574,6												
	Prélèvements	Fb	134,9												
DEUTSCHLAND (BR)	Schwellenpreise	DM	56,80	56,80	56,80	56,80	56,80	56,80	56,80	56,80	56,80	56,80	56,80	56,80	56,80
	Cif-Preise	DM	45,97												
	Abschöpfungen	DM	10,83												
FRANCE	Prix de seuil	Ff	94,46	94,46	94,46	95,01	95,56	96,11	96,66	97,21	97,76	98,31	98,86	98,86	96,48
	Prix CAF	Ff	56,74												
	Prélèvements	Ff	37,72												
ITALIA	Prezzi d'entrata	Lit	11080	11080	11080	11130	11180	11230	11280	11330	11380	11430	11480	11480	11263
	Prezzi cif	Lit	7.242												
	Prelievi	Lit													
LUXEMBOURG	Prix de seuil	Flux	710,0	710,0	710,0	710,0	710,0	710,0	710,0	710,0	710,0	710,0	710,0	710,0	
	Prix CAF	Flux	574,6												
	Prélèvements	Flux	134,9												
NEDERLAND	Drempelprijzen	Fl	51404	51404	51404	51404	51404	51404	51404	51404	51404	51404	51404	51404	
	C.i.f.-prijzen	Fl	41,60												
	Heffingen	Fl	9,80												
	Riz en brisures	Bruchreis	Rotture di riso				Breukrijst								
BELGIQUE / BELGIE	Prix de seuil	Fb	483,0	483,0	483,0	483,0	483,0	483,0	483,0	483,0	483,0	483,0	483,0	483,0	483,0
	Prix CAF	Fb	377,2												
	Prélèvements	Fb	105,8												
DEUTSCHLAND (BR)	Schwellenpreise	DM	38,64	38,64	38,64	38,64	38,64	38,64	38,64	38,64	38,64	38,64	38,64	38,64	
	Cif-Preise	DM	30,18												
	Abschöpfungen	DM	8,46												
FRANCE	Prix de seuil	Ff	49,11	49,11	49,11	49,11	49,11	49,11	49,11	49,11	49,11	49,11	49,11	49,11	
	Prix CAF	Ff	37,25												
	Prélèvements	Ff	11,86												
ITALIA	Prezzi d'entrata	Lit	6.753	6.753	6.753	6.753	6.753	6.753	6.753	6.753	6.753	6.753	6.753	6.753	
	Prezzi cif	Lit	4.785												
	Prelievi	Lit													
LUXEMBOURG	Prix de seuil	Flux	483,0	483,0	483,0	483,0	483,0	483,0	483,0	483,0	483,0	483,0	483,0	483,0	
	Prix CAF	Flux	377,2												
	Prélèvements	Flux	105,8												
NEDERLAND	Drempelprijzen	Fl	34969	34969	34969	34969	34969	34969	34969	34969	34969	34969	34969	34969	
	C.i.f.-prijzen	Fl	27,31												
	Heffingen	Fl	7,66												



PRIX DE SEUIL      PRIX C A F      PRELEVEMENTS ENVERS PAYS TIERS  
 SCHWELLENPREISE      CIF-PREISE      ABSCHÖPFUNGEN GEGENÜBER DRITTLÄNDERN  
 PREZZI D'ENTRATA      PREZZI CIF      PRELIEVI VERSO PAESI TERZI  
 DREMPELPRIJZEN      C.I.F.-PRIJZEN      HEFFINGEN TEGENOVER DERDE LANDE

RIZ  
 REIS  
 RISO  
 RIJST

100 Kg

Pays Paese Land	Description - Beschreibung Descrizione - Omschrijving	1965																
		SEP				OCT				NOV								
		3-9	10-16	17-23	24-30	1-7	8-14	15-21	22-28	29-4	5-11	12-18	19-25	16-2				
	Riz	Reis	Riso	Rijst														
BELGIQUE / BELGIE	Prix de seuil	Fb	710,0				710,0				710,0							
	Prix CAF	Fb	569,5	569,5	577,5	583,5	576,5	576,5	576,5									
	Prélèvements	Fb	140,5	140,5	132,5	126,5	116,0	57,0	55,5									
DEUTSCHLAND (BR)	Schwellenpreise	DM	56,80				56,80				56,80							
	Cif-Preise	DM	45,56	45,56	46,20	46,68	46,12	46,12	46,12									
	Abschöpfungen	DM	11,24	11,24	10,60	10,12	9,28											
FRANCE	Prix de seuil	Ff	94,46				94,46				94,46							
	Prix CAF	Ff	56,23	56,23	57,02	57,62	56,92	56,92	56,92									
	Prélèvements	Ff	38,23	38,23	37,44	36,84	37,54	37,54	37,54									
ITALIA	Prezzi d'entrata	Lit	11.080				11.080				11.080							
	Prezzi cif	Lit	7.225	7.225	7.225	7.319	7.231	7.231	7.231									
	Prelievi	Lit																
LUXEMBOURG	Prix de seuil	Flux	710,0				710,0				710,0							
	Prix CAF	Flux	569,5	569,5	577,5	583,5	576,5	576,5	576,5									
	Prélèvements	Flux	140,5	140,5	132,5	126,5	116,0	57,0	55,5									
NEDERLAND	Drempelprijzen	Fl	51,404				51,404				51,404							
	C.i.f.-prijzen	Fl	41,23	41,23	41,81	42,25	41,74	41,74	41,74									
	Heffingen	Fl	10,17	10,17	9,59	9,15	8,39	4,12	4,01									
	Riz en brisures	Bruchreis	Rotture di riso	Breukrijst														
BELGIQUE / BELGIE	Prix de seuil	Fb	483,0				483,0				483,0							
	Prix CAF	Fb	368,0	368,0	368,0	406,0	379,0	406,5	399,5									
	Prélèvements	Fb	115,0	115,0	115,0	77,0	104,0	76,5	83,5									
DEUTSCHLAND (BR)	Schwellenpreise	DM	38,64				38,64				38,64							
	Cif-Preise	DM	29,44	29,44	29,44	32,48	30,32	32,52	31,96									
	Abschöpfungen	DM	9,20	9,20	9,20	6,16	8,32											
FRANCE	Prix de seuil	Ff	49,11				49,11				49,11							
	Prix CAF	Ff	36,34	36,34	36,34	40,09	37,42	40,14	39,45									
	Prélèvements	Ff	12,77	12,77	12,77	9,02	11,69	8,97	9,66									
ITALIA	Prezzi d'entrata	Lit	6.753				6.753				6.753							
	Prezzi cif	Lit	4.688	4.688	4.688	5.106	4.769	5.113	5.025									
	Prelievi	Lit																
LUXEMBOURG	Prix de seuil	Flux	483,0				483,0				483,0							
	Prix CAF	Flux	368,0	368,0	368,0	406,0	379,0	406,5	399,5									
	Prélèvements	Flux	115,0	115,0	115,0	77,0	104,0	76,5	83,5									
NEDERLAND	Drempelprijzen	Fl	34,969				34,969				34,969							
	C.i.f.-prijzen	Fl	26,64	26,64	26,64	29,39	27,44	29,43	28,92									
	Heffingen	Fl	8,33	8,33	8,33	5,58	7,53	5,54	6,05									

## FRUITS ET LÉGUMES

### NOTE EXPLICATIVE CONCERNANT LES PRIX POUR LES FRUITS ET LÉGUMES PUBLIÉS DANS CETTE PUBLICATION

L'article 44 du Traité instituant la Communauté Economique Européenne, prévoit pour les Etats Membres, au cours de la période de transition, et sous le contrôle de la Commission, la possibilité de recourir à un système de prix minima au-dessous desquels les importations peuvent être :

- soit temporairement suspendues ou réduites
- soit soumises à la condition qu'elles se fassent à un prix supérieur au prix minimum fixé pour le produit en cause.

Cependant ce système doit apporter le moins de perturbation possible au fonctionnement des marchés de chaque Etat membre et ne doit pas avoir pour effet une réduction des échanges existant entre les Etats membres.

Le rapprochement progressif des prix à l'intérieur du Marché Commun portera à l'élimination graduelle des prix minima. A l'expiration de la période de transition, il est procédé au relevé des prix minima existant encore, le Conseil alors, fixe le régime à appliquer dans le cadre de la politique agricole commune.

Le "Règlement 23/62/CEE" du 4.4.62, art. 9 et la "Décision du Conseil concernant les prix minima" du 4.4.62, déterminent les modalités de fixation et d'application des prix minima. (Journal officiel du 20.4.1962 - 5ème année no. 30).

#### PRIX MINIMA

L'Etat membre qui applique un système de prix minima en fixe le régime pour une durée qui ne peut être supérieure à un an. Ce système n'est applicable que pendant la durée de la période de commercialisation de la production nationale en cause.

L'Etat membre qui se propose d'avoir recours à l'instauration du régime des prix minima doit suivre une procédure d'information préalable comportant deux étapes :

1. La déclaration d'intention : est notifiée aux Etats membres et à la Commission quinze jours au moins avant la date prévue pour l'entrée en vigueur du système des prix minima.

Cette déclaration comporte :

- L'exposé des conditions du marché ou des produits pour lesquels se rend nécessaire l'application du système.
- L'indication du système envisagé et celle de la période pendant laquelle il sera appliqué.
- L'indication des éléments de base retenus pour la détermination du prix minimum.
- L'indication du prix du marché, ou des marchés de gros considérés comme normaux pour la période de l'année pour laquelle un ajustement est estimé nécessaire et des années ayant servi de référence pour la détermination de ce prix.

2. La fixation du niveau des prix minima : le niveau du prix minimum retenu est notifié aux Etats membres et à la Commission, au moins trois jours ouvrables avant la mise en application du système.

#### Application du système des prix minima au-dessous desquels les importations peuvent être temporairement suspendues ou réduites

Le prix de référence à comparer avec le prix minimum afin de déterminer la date à laquelle les importations sont suspendues, réduites ou de nouveau admises s'établit :

- au niveau de la moyenne pondérée des cours constatés sur un marché de gros représentatif déterminé de l'Etat importateur,
- ou, dans le cas de plusieurs marchés de gros représentatifs, au niveau de la moyenne pondérée des moyennes visées ci-dessus.

La suspension ou la réduction des importations est subordonnée à la constatation que le prix de référence est demeuré au cours de 3 marchés successifs au-dessous du prix minimum fixé pour le produit en cause. Les importations doivent être de nouveau admises dès que le prix de référence a été au cours de 3 marchés successifs égal ou supérieur au prix minimum fixé pour le produit en cause.

L'Etat membre qui applique le régime de prix minima l'applique aussi aux importations en provenance des pays tiers, mais pour permettre le développement d'une préférence en faveur des Etats membres, le prix minimum applicable aux importations en provenance des pays tiers est fixé à un niveau supérieur à celui qui est applicable aux importations en provenance des Etats membres.

Le système de prix minima est applicable en ce qui concerne les produits normalisés, à la seule catégorie de qualité II et ce jusqu'au 31 décembre 1965, date à laquelle les Etats membres renoncent à l'application des dispositions de l'article 44 du Traité.

#### SITUATION DANS LES ETATS MEMBRES

1. Les Etats membres qui ont fait recours à l'article 44 du Traité sont :  
Belgique - R.F. Allemagne - France.
2. Les trois Etats membres précités notifient chaque année une déclaration d'intention et fixent par semestre le niveau de prix pour lesquels l'application du système des prix minima est envisagée pour la campagne de commercialisation des produits en cause.

#### BELGIQUE

- a. Pour l'année 1964 la liste des produits suivants a été notifiée :  
pommes, poires, prunes, pêches, tomates, oignons, endives, choux-fleurs, laitues pommées, haricots, choux-rouges, choux-blancs, carottes, épinards, pois, pommes de terre (hâtives).
- b. Produits et périodes pendant lesquelles les importations des produits soumis à l'application des prix minima ont été suspendues :

Pommes de tables cat. II	du 22.1.64 au 30.1 (inclu)
Pommes de terre	du 1.3.64 au 30.6 (inclu)
Laitues pommées	du 3.6.64 au 8.7 et du 23.10 au 10.11 (inclu)
Choux-fleurs cat. II	du 15.7.64 au 18.8 et du 2.10 au 15.10 (inclu)
Carottes	du 25.7.64 au 31.7 (inclu)
Tomates	du 25.7.64 au 1.10 (inclu)
Haricots verts	du 25.7.64 au 14.10 (inclu)
- c. Pour l'année 1965 une déclaration d'intention a été notifiée en date du 1er avril 1965, comprenant les produits suivants : laitue pommée, tomates, pommes, poires, pommes de terre de primeur et de consommation.

#### R.F. ALLEMAGNE

- a. Pour l'année 1964 la liste de produits suivants a été notifiée :  
pommes de table, poires, prunes, tomates, oignons, choux-fleurs, salades pommées, endives et scaroles, carottes, cerises, fraises, haricots, cassis, cornichons, concombres
- b. Produit et périodes pendant lesquelles les importations des produits soumis à l'application des prix minima ont été suspendues :  
pomme de table du 1.11.64 au 31.11.64 et du 1.1.65 au 15.3.65 (inclu)
- c. Dans la liste de produits communiquée le second semestre 1964 la R.F. Allemagne a notifié que cette déclaration était prolongée jusqu'au 15.3.65 pour les pommes de table.

#### FRANCE

- a. Pour l'année 1964 et pour l'année 1965 la liste de produits suivants a été modifiée :  
pommes de table, poires, pommes, abricots, pêches, raisins de table, tomates, oignons, choux-fleurs, salades, épinards, carottes, haricots, artichauts, pommes de terre, aulx.
- b. Produits et périodes pendant lesquelles les importations des produits soumis à l'application des prix minima ont été suspendues :

Pommes :	du 6.9.63 au 14.4.64 (inclus)
	du 25.9.64 au 5.10.64 (inclus)
	du 5.3.65 au 10.3.65 (inclus)
Pêches :	du 10.6.64 au 15.6.64 (inclus)
	du 27.8.64 au 10.9.64 (inclus)
Aulx :	du 7.1.64 au 16.4.64 (inclus)
	du 2.6.64 au 4.6.64 (inclus)
	du 18.6.64 au 11.1.65 (inclus)
	du 16.1.65 au (importation reste suspendue)
Oignons :	du 7.1.64 au 15.5.64 (inclus)
	du 21.5.64 au 12.6.64 (inclus)
Epinards :	du 16.1.64 au 31.1.64 (inclus)
	du 25.3.64 au 2.4.64 (inclus)
	du 24.4.64 au 21.5.64 (inclus)
	du 21.7.64 au 30.7.64 (inclus)
Choux-fleurs :	du 28.2.64 au 4.3.64 (inclus)
	du 27.3.64 au 2.4.64 (inclus)
	du 29.4.64 au 6.5.64 (inclus)
	du 20.5.64 au 26.5.64 (inclus)
	du 9.7.64 au 15.7.64 (inclus)
	du 18.7.64 au 26.7.64 (inclus)
	du 19.12.64 au 6.1.65 (inclus)
	du 26.3.65 au (importation reste suspendue)
Salades :	du 16.5.64 au 15.6.64 (inclus)
	du 20.6.64 au 23.6.64 (inclus)
	du 8.7.64 au 16.7.64 (inclus)
	du 29.8.64 au 2.9.64 (inclus)
Pommes de terre primeurs :	du 16.5.64 au (importation reste suspendue)
Pommes de terre :	du 2.6.64 au 15.6.64 (inclus)
Carottes :	du 18.6.63 au 12.6.64 (inclus)
	du 24.6.64 au 6.7.64 (inclus)
	du 11.7.64 au 4.8.64 (inclus)
Haricots verts :	du 7.7.64 au 17.7.64 (inclus)
	du 8.8.64 au 12.8.64 (inclus)
	du 15.9.64 au 25.9.64 (inclus)
	du 13.10.64 au (importation reste suspendue)
Tomates :	du 10.7.64 au 20.7.64 (inclus)
	du 27.7.64 au 19.8.64 (inclus)
	du 12.9.64 au 23.9.64 (inclus)

## OBST UND GEMUSE

### ERLAUTERUNG DER IN DIESER VERÖFFENTLICHUNG ANGEFÜHRTEM OBST- UND GEMUSEPREISE

Artikel 44 des Vertrages zur Gründung der Europäischen Wirtschaftsgemeinschaft gestattet den Mitgliedstaaten unter Kontrolle durch die Kommission während der Übergangszeit die Anwendung eines Systems von Mindestpreisen, bei deren Unterschreitung die Einfuhr

- entweder vorübergehend eingestellt oder eingeschränkt,
- oder von der Bedingung abhängig gemacht werden kann, dass sie zu Preisen erfolgt, die über dem für das betreffende Erzeugnis festgesetzten Mindestpreis liegen.

Dabei soll die Anwendung dieses Systems die Märkte in den Mitgliedstaaten möglichst wenig stören. Sie darf keinen Rückgang des innergemeinschaftlichen Handelsaustausches bewirken.

Der schrittweisen Annäherung der Preise im gemeinsamen Markt entsprechend werden die Minimumpreise schrittweise abgebaut werden.

Am Ende der Übergangsperiode wird über die dann noch bestehenden Mindestpreise eine Übersicht aufgestellt, die dem Rat zu einem Beschluss über eine Regelung im Rahmen der gemeinsamen Agrarpolitik dienen wird.

Art. 9 der Verordnung 23/63/EWG vom 4.4.1962 und die Entscheidung des Rates über Minimumpreise vom gleichen Datum, veröffentlicht im Amtsblatt der Gemeinschaften Nr. 30, 5. Jahrgang vom 20. April 1962 bestimmen über Festsetzung und Anwendung der Minimumpreise

#### MINDESTPREISE

Wendet ein Mitgliedstaat ein Mindestpreissystem an, so setzt er die entsprechende Regelung für die Dauer von höchstens einem Jahr fest. Die Mindestpreissysteme dürfen nur während des Zeitabschnittes angewendet werden, in dem die betreffende inländische Erzeugung abgesetzt wird. Will ein Mitgliedstaat die Mindestpreisregelung einführen, so hat er zur vorherigen Unterrichtung ein Verfahren zu beachten, das zwei Stufen umfasst :

1. Die Absichtserklärung. Sie wird den anderen Mitgliedstaaten und der Kommission mindestens fünfzehn Tage vor dem für das Inkrafttreten des Mindestpreissystems vorgesehenen Zeitpunkt bekanntgegeben.

Die Absichtserklärung enthält :

- die Darlegung der auf dem Markt der einzelnen Erzeugnisse bestehenden besonderen Verhältnissen, die nach Ansicht des betreffenden Mitgliedstaates die Anwendung des Systems erfordern;
- die Angabe des in Aussicht genommenen Systems und des Zeitabschnittes, in dem es angewendet werden soll;
- die Aufführung der vorgesehenen Einzelheiten der Anwendung;
- die Angabe des jährlichen Grosshandelspreises, der als normal angesehen wird oder des oder der Grosshandelspreise, die für den Abschnitt des Jahres, für den eine Anpassung als erforderlich erachtet wird, als normal angesehen werden.

2. Die Festsetzung der Höhe der Mindestpreise. Die gewählte Höhe der Mindestpreise wird den anderen Mitgliedstaaten und der Kommission mindestens drei Werktage vor Anwendung des Mindestpreises bekanntgegeben.

Anwendung eines Systems von Mindestpreisen, bei deren Unterschreitung Einfuhren vorübergehend eingestellt oder eingeschränkt werden.

Der Bezugspreis, der mit dem Mindestpreis zu vergleichen ist, um den Zeitpunkt zu bestimmen, zu dem die Einfuhr eingestellt, eingeschränkt oder wieder freigegeben wird, bestimmt sich

- nach der Höhe des gewogenen Mittels der Notierungen auf einem bestimmten repräsentativen Grosshandelsmarkt des einführenden Mitgliedstaates
- oder, falls mehrere repräsentative Grossmärkte bestehen, nach der Höhe des gewogenen Mittels der oben genannten Durchschnittswerte.

Die Einfuhren können erst eingestellt oder eingeschränkt werden, wenn festgestellt ist, dass der Bezugspreis im Verlauf von drei aufeinanderfolgenden Markttagen unter dem für das betreffende Erzeugnis festgesetzten Mindestpreis gelegen hat.

Die Einfuhren sind wieder freigegeben, sobald der Bezugspreis im Verlauf von drei aufeinanderfolgenden Markttagen den für das betreffende Erzeugnis festgesetzten Mindestpreis erreicht oder ihn überschritten hat.

Ein Mitgliedstaat, der eine Mindestpreisregelung anwendet, wendet diese gleichzeitig gegenüber den anderen Mitgliedstaaten und dritten Ländern an. Allerdings wird der bei Einfuhren aus dritten Ländern anzuwendende Mindestpreis auf einem höheren Niveau festgesetzt um den Mitgliedstaaten eine gewisse Präferenz zu gewähren.

Das System der Mindestpreise ist auf normalisierte Erzeugnisse der Klasse II bis zum 31. Dezember 1965 anwendbar. Nach diesem Datum wenden die Mitgliedstaaten die Bestimmungen des Art. 44 des Vertrages nicht mehr an.

#### LAGE IN DEN MITGLIEDSTAATEN

1. Von den Möglichkeiten nach Art. 44 des Vertrages haben bisher folgende Mitgliedstaaten Gebrauch gemacht :

BELGIEN - DEUTSCHLAND B.R. - FRANKREICH

2. Diese drei Mitgliedstaaten übermitteln alljährlich eine Absichtserklärung und setzen halbjährlich die Preishöhe derjenigen Produkte fest, für die eine Anwendung des Mindestpreissystems während der Saison vorgesehen ist.

#### BELGIEN

a. Für das Jahr 1964 wurde eine Liste mit folgenden Erzeugnissen übermittelt:

Äpfel, Birnen, Pflaumen, Pfirsiche, Tomaten, Zwiebeln, Endivien, Blumenkohl, Kopfsalat, Bohnen, Rotkohl, Möhren, Spinat, Erbsen, Frühkartoffeln, Weisskohl.

b. Die Einfuhr war gesperrt für:

Tafeläpfel - Kat. II	vom 22.1.64	bis zum 30.1.	einschliesslich
Kartoffeln	vom 1.3.64	bis zum 30.6.	"
Kopfsalat	vom 3.6.64	bis zum 8.7.	"
	vom 23.10.64	bis zum 10.11.	"
Blumenkohl - Kat. II	vom 15.7.64	bis zum 18.8.	"
	vom 2.10.64	bis zum 15.10.	"
Möhren	vom 25.7.64	bis zum 31.7.	"
Tomaten	vom 25.7.64	bis zum 1.10.	"
Grüne Bohnen	vom 25.7.64	bis zum 14.10.	"

c. Für das Jahr 1965 wurde die Absichtserklärung am ersten April 1965 übermittelt für folgende Erzeugnisse: Kopfsalat, Tomaten, Äpfel, Birnen, Früh- und Spät-Speisekartoffeln.

#### DEUTSCHLAND B.R.

a. Für das Jahr 1964 wurde eine Liste mit folgenden Erzeugnissen übermittelt:

Tafeläpfel, Birnen, Pflaumen, Kirschen, Johannisbeeren, Erdbeeren, Tomaten, Zwiebeln, Blumenkohl, Kopfsalat, Endivien, Möhren, Bohnen, Wurzeln, Gurken.

b. Die Einfuhr war gesperrt für:

Tafeläpfel	vom 1.11.64	bis zum 31.11.	einschliesslich
	vom 1. 1.65	bis zum 15. 3.	"

c. In einer Liste übermittelt für das 2. Halbjahr 1964, hat die B.R. Deutschland erklärt, dass die Absichtserklärung für Tafeläpfel bis zum 15.3.65 verlängert wird.

#### FRANKREICH

a. Für 1964 und für 1965 wurde eine Liste mit folgenden Erzeugnissen übermittelt:

Tomaten, Zwiebeln, Blumenkohl, Salat, Spinat, Möhren, Bohnen, Artischocken, Kartoffeln, Knoblauch, Birnen, Äpfel, Aprikosen, Pfirsiche, Tafeläpfel, Tafeltrauben.

b. Die Einfuhr war gesperrt für:

Knoblauche	vom 7.1.64	bis zum 16.4.64	einschliesslich
	vom 2.6.64	bis zum 4.6.64	"
	vom 18.6.64	bis zum 11.1.65	"
	vom 16.1.65	bis zum	(Einfuhr bleibt gesperrt)

Zwiebeln	vom 7.1.64	bis zum 15.5.64	einschliesslich
	vom 21.5.64	bis zum 12.6.64	"
Spinat	vom 16.1.64	bis zum 31.1.64	"
	vom 25.3.64	bis zum 2.4.64	"
	vom 24.4.64	bis zum 21.5.64	"
	vom 21.7.64	bis zum 30.7.64	"
Blumenkohl	vom 28.2.64	bis zum 4.3.64	"
	vom 27.3.64	bis zum 2.4.64	"
	vom 29.4.64	bis zum 6.5.64	"
	vom 20.5.64	bis zum 26.5.64	"
	vom 9.7.64	bis zum 15.7.64	"
	vom 18.7.64	bis zum 26.7.64	"
	vom 19.12.64	bis zum 6.1.65	"
	vom 26.3.65	bis zum	(Einfuhr bleibt gesperrt)
Salat	vom 16.5.64	bis zum 15.6.64	einschliesslich
	vom 20.6.64	bis zum 23.6.64	"
	vom 8.7.64	bis zum 16.7.64	"
	vom 29.8.64	bis zum 2.9.64	"
Frühkartoffeln	vom 16.5.64	bis zum	(Einfuhr bleibt gesperrt)
Kartoffeln	vom 2.6.64	bis zum 15.6.64	einschliesslich
Möhren	vom 18.6.63	bis zum 12.6.64	"
	vom 24.6.64	bis zum 6.7.64	"
	vom 11.7.64	bis zum 4.8.64	"
Grüne Bohnen	vom 7.7.64	bis zum 17.7.64	"
	vom 8.8.64	bis zum 12.8.64	"
	vom 15.9.64	bis zum 25.9.64	"
	vom 13.10.64	bis zum	(Einfuhr bleibt gesperrt)
Tomaten	vom 10.7.64	bis zum 20.7.64	einschliesslich
	vom 27.7.64	bis zum 19.8.64	"
	vom 12.9.64	bis zum 23.9.64	"
Apfel	vom 6.9.63	bis zum 14.4.64	"
	vom 25.9.64	bis zum 5.10.64	"
	vom 5.3.65	bis zum 10.3.65	"
Pfirsiche	vom 10.6.64	bis zum 15.6.64	"
	vom 27.8.64	bis zum 10.9.64	"

## PRODOTTI ORTOFRUTTICOLI

### SPIEGAZIONE RELATIVA AI PREZZI PER I PRODOTTI ORTOFRUTTICOLI CONTENUTI NELLA PRESENTE PUBBLICAZIONE

L'articolo 44 del Trattato che istituisce la Comunità Economica Europea, prevede per gli Stati membri, durante il periodo di transizione e sotto il controllo della Commissione, la possibilità di ricorrere ad un sistema di prezzi minimi al disotto dei quali le importazioni possono essere :

- temporaneamente sospese o ridotte
- ovvero sottoposte alla clausola che tali importazioni avvengano ad un prezzo superiore al prezzo minimo fissato per il prodotto in questione.

Questo sistema deve portare il minor perturbamento possibile al funzionamento dei mercati di ogni Stato membro e non deve aver per effetto una riduzione degli scambi esistenti tra gli Stati membri.

Il ravvicinamento progressivo dei prezzi all'interno del Mercato Comune condurrà ad una eliminazione graduale dei prezzi minimi. Alla fine del periodo transitorio, si procede ad una rilevazione dei prezzi ancora esistenti. Il Consiglio allora, fissa il regime da applicare nel quadro della politica agricola comune.

Il "Regolamento n. 23/62/CEE" del 4.4.62, art. 9 e la "Decisione del Consiglio relativa ai prezzi minimi" del 4.4.62, stabiliscono le modalità per la fissazione e l'applicazione dei prezzi minimi (Gazzetta Ufficiale del 20.4.1962 - Anno 5°, n. 30)

#### PREZZI MINIMI

Lo Stato membro che applica un sistema di prezzi minimi ne fissa il regime per un periodo che non può essere superiore ad un anno. Questo sistema non è applicabile che durante il periodo di commercializzazione della produzione nazionale per il prodotto in questione. Lo Stato membro che intende instaurare il regime di prezzi minimi è tenuto ad osservare una procedura d'informazione preventiva che comprende due fasi :

1. La dichiarazione d'intenzione : E' comunicata alla Commissione ed agli altri Stati membri almeno quindici giorni prima della data prevista per l'entrata in vigore del sistema dei prezzi minimi.

Questa dichiarazione deve contenere :

- L'esposizione delle condizioni inerenti al mercato del prodotto o dei prodotti che rendono necessaria l'applicazione del sistema
- L'indicazione del sistema previsto e del periodo durante il quale esso sarà applicato
- L'indicazione degli elementi di base per la determinazione del prezzo minimo
- L'indicazione del prezzo del mercato, o dei mercati all'ingrosso considerati normali per il periodo dell'anno per il quale un adattamento è ritenuto necessario e degli anni che hanno servito di riferimento per il calcolo di tale prezzo.

2. La fissazione del livello dei prezzi minimi : Il livello del prezzo determinato è notificato alla Commissione ed agli altri Stati membri almeno tre giorni lavorativi prima dell'applicazione del sistema.

#### Applicazione del sistema dei prezzi minimi al disotto dei quali le importazioni possono essere temporaneamente ridotte o sospese

Il prezzo di riferimento che, al fine di determinare la data di sospensione, di riduzione o di riammissione delle importazioni va posto a raffronto con il prezzo minimo, viene fissato :

- Al livello della media ponderata delle quotazioni rilevate su un determinato mercato all'ingrosso rappresentativo dello Stato importatore, oppure
- Al livello della media ponderata di cui alla lettera a), qualora siano stati scelti più mercati all'ingrosso rappresentativi.

La sospensione o la riduzione delle importazioni è subordinata alla constatazione che il prezzo di riferimento si è mantenuto, per tre mercati successivi, al disotto del prezzo minimo fissato per il prodotto in questione. Le importazioni devono essere riammesse non appena il prezzo di riferimento sia stato uguale o superiore per tre mercati successivi al prezzo minimo fissato per il prodotto in questione.



Lo Stato membro che applica il regime dei prezzi minimi, lo applica anche alle importazioni provenienti dai paesi terzi, ma per consentire lo sviluppo di una preferenza a favore degli Stati membri, il prezzo minimo applicabile alle importazioni provenienti dai paesi terzi è fissato ad un livello superiore a quello applicabile alle importazioni provenienti dagli Stati membri.

Il sistema dei prezzi minimi è applicabile per quanto riguarda i prodotti normalizzati alla sola categoria di qualità II e questo, fino al 31 dicembre 1965, data alla quale gli Stati membri rinunciano all'applicazione delle disposizioni contenute nell'articolo 44 del Trattato.

#### SITUAZIONE NEGLI STATI MEMBRI

1. Gli Stati membri che hanno fatto ricorso all'articolo 44 del Trattato sono :

Belgio - R.F. Germania - Francia

2. I tre Stati membri precitati notificano ogni anno una dichiarazione d'intenzione e fissano per semestre il livello dei prezzi per i quali l'applicazione del sistema dei prezzi minimi è prevista per la campagna di commercializzazione dei prodotti in questione.

#### BELGIO

a. Per l'annata 1964 l'elenco dei seguenti prodotti è stato notificato :

Mele, pere, susine, pesche, pomodori, cipolle, cicoria, cavolfiori, lattuga cappuccia, fagioli, cavoli rossi, cavoli bianchi, carote, spinaci, piselli, patate (precoce).

b. Prodotti e periodi durante i quali le importazioni dei prodotti soggetti all'applicazione dei prezzi minimi sono state sospese :

Mele da tavola cat. II	dal 22.1.64 al 30.1 (incluso)
Patate	dal 1.3.64 al 30.6. (incluso)
Lattuga cappuccia	dal 3.6.64 al 8.7 (incluso) e dal 23.10 al 10.11 (incluso)
Cavolfiori cat. II	dal 15.7.64 al 18.8 (incluso) e dal 2.10 al 15.10 (incluso)
Carote	dal 25.7.64 al 31.7 (incluso)
Pomodori	dal 25.7.64 al 1.10 (incluso)
Fagioli verdi	dal 25.7.64 al 14.10 (incluso)

c. Per il 1965 una dichiarazione d'intenzione è stata notificata in data 1.4.65; questa dichiarazione comprende i prodotti seguenti : lattuga coppuccia, pomodori, patate precoci e di consumo, mele, pere

#### R.F. GERMANIA

a. Per l'annata 1964 l'elenco dei seguenti prodotti è stato notificato :

Mele da tavola, pere, susine, ciliegie, fragole, cassis, pomodori, cipolle, cavolfiori, lattuga cappuccia, cicoria e endiva, carote, fagioli, cetriolini, cetrioli

b. Prodotti e periodi durante i quali le importazioni dei prodotti soggetti all'applicazione dei prezzi minimi sono state sospese :

Mele da tavola dal 1.11.64 al 31.11 (incluso) e dal 1.1.65 al 15.3.65 (incluso)

c. Nell'elenco dei prodotti comunicato il secondo semestre 1964 la R.F. Germania ha notificato che questa dichiarazione era prolungata fino al 15/3/65 per le mele da tavola

#### FRANCIA

a. Per il 1964 e il 1965 è stato notificato l'elenco dei seguenti prodotti :

mele da tavola, pere, mele, albicocche, pesche, uve da tavola, pomodori, cipolle, cavolfiori, lattuga, spinaci, carote, fagioli, carciofi, patate, aglio

b. Prodotti e periodi durante i quali le importazioni dei prodotti soggetti all'applicazione dei prezzi minimi sono state sospese :

Mele	dal 6.9.63 al 14.4.64 (incluso)
	dal 25.9.64 al 5.10.64 (incluso)
	dal 5.3.65 al 10.3.65 (incluso)
Pesche	dal 10.6.64 al 15.6.64 (incluso)
	dal 27.8.64 al 10.9.64 (incluso)
Aglie	dal 7.1.64 al 16.4.64 (incluso)
	dal 2.6.64 al 4.6.64 (incluso)
	dal 18.6.64 al 11.6.65 (incluso)
	dal 16.1.65 al (l'importazione resta sospesa)
Cipolle	dal 7.1.64 al 15.5.64 (incluso)
	dal 21.5.64 al 12.6.64 (incluso)
Spinaci	dal 16.1.64 al 31.1.64 (incluso)
	dal 25.3.64 al 2.4.64 (incluso)
	dal 24.4.64 al 21.5.64 (incluso)
	dal 21.7.64 al 30.7.64 (incluso)
Cavolfiori	dal 28.2.64 al 4.3.64 (incluso)
	dal 27.3.64 al 2.4.64 (incluso)
	dal 29.4.64 al 6.5.64 (incluso) e dal 20.5.64 al 26.5.64
	dal 9.7.64 al 15.7.64 (incluso)
	dal 18.7.64 al 26.7.64 (incluso)
	dal 19.12.64 al 6.1.65 (incluso)
	dal 26.3.65 (l'importazione resta sospesa)
Lattuga	dal 16.5.64 al 15.6.64 (incluso)
	dal 20.6.64 al 23.6.64 (incluso)
	dal 8.7.64 al 16.7.64 (incluso)
	dal 29.8.64 al 2.9.64 (incluso)
Patate precoci	dal 16.5.64 al (importazione resta sospesa)
Patate	dal 2.6.64 al 15.6.64 (incluso)
Carote	dal 18.6.63 al 12.6.64 (incluso)
	dal 24.6.64 al 6.7.64 (incluso)
	dal 11.7.64 al 4.8.64 (incluso)
Fagioli verdi	dal 7.7.64 al 17.7.64 (incluso)
	dal 8.8.64 al 12.8.64 (incluso)
	dal 15.9.64 al 25.9.64 (incluso)
	dal 13.10.64 al (importazione resta sospesa)
* Pomodori	dal 10.7.64 al 20.7.64 (incluso)
	dal 27.7.64 al 19.8.64 (incluso)
	dal 12.9.64 al 23.9.64 (incluso)

TOELICHTING OP DE IN DEZE PUBLIKATIE VOORKOMENDE GROENTE - EN FRUITPRIJZEN

Art. 44 van het Verdrag tot oprichting van de Europese Economische Gemeenschap voorziet voor de Lidstaten, gedurende de overgangsperiode en onder controle van de Commissie, de mogelijkheid een stelsel van minimumprijzen toe te passen waaronder de invoer hetzij :

- tijdelijk kan worden geschorst of verminderd,
- kan worden onderworpen aan de voorwaarden dat deze invoer plaatsvindt tegen een hogere prijs dan de voor het betrokken produkt vastgestelde minimumprijs.

Nochtans mag dit stelsel zo weinig mogelijk de werking van de markten in de Lidstaten verstoren en het handelsverkeer in de Lidstaten niet beperken.

De geleidelijke toenadering van de prijzen op de binnenlandse markt van de Gemeenschap zal bijdragen tot het opheffen van het stelsel der minimumprijzen.

Aan het einde van de overgangsperiode wordt van de dan nog bestaande minimumprijzen een overzicht samengesteld waarna de Raad de regeling vaststelt die in het kader van het gemeenschappelijk landbouwbeleid moet worden toegepast.

De Verordening 23/63/EEG van 4.4.1962 - art. 9 en de beschikking van de Raad betreffende de minimumprijzen van 4.4.62 bepalen de wijze van vaststelling en toepassing van de minimumprijzen. (Publikatieblad dd. 20.4.1962, 5de jaargang nr. 30).

MINIMUMPRIJZEN

De Lidstaat die een stelsel van minimumprijzen toepast stelt de regeling daarvan vast voor een termijn van ten hoogste 1 jaar. Dit stelsel is slechts van toepassing gedurende de periode tijdens welke de nationale produktie van het betrokken produkt in de handel wordt gebracht.

De Lidstaat die het voornemen heeft over te gaan tot de invoering van het regime van minimumprijzen, moet een uit twee etappes bestaande procedure van voorafgaande kennisgeving volgen :

1. De verklaring van intentie wordt ten minste 15 dagen vóór de datum, die voorzien is voor de inwerking-treding van het stelsel van minimumprijzen, ter kennis van de andere Lidstaten en van de Commissie gebracht.

Deze verklaring omvat :

- een uiteenzetting van de aan de markt van het betrokken produkt eigen omstandigheden die de toepassing van het stelsel noodzakelijk maken,
- een aanduiding van het beoogde stelsel en van de periode gedurende dewelke het van toepassing zal zijn,
- een opgave van de basisgegevens die aan de vaststelling van de minimumprijzen ten grondslag hebben gelegen,
- de omschrijving van de regeling die voor hetzelfde produkt of dezelfde produkten ten opzichte van de derde landen zal gelden alsook van de wijze van toepassing daarvan.

2. Het aangehouden niveau van de minimumprijs wordt ter kennis gebracht van de andere Lidstaten en van de Commissie ten minste 3 werkdagen vóór het van toepassing worden van het stelsel.

Toepassing van het stelsel van minimumprijzen waarbij de invoer tijdelijk kan worden geschorst of verminderd.

De referentieprijs, die met de minimumprijs moet worden vergeleken ter bepaling van de datum waarop de invoer wordt geschorst, verminderd of opnieuw toegestaan, wordt vastgesteld :

- op het niveau van het gewogen gemiddelde van de prijzen geconstateerd op een bepaalde representatieve groothandelsmarkt van de invoerende Lidstaat,
- of, indien er verscheidene representatieve groothandelsmarkten zijn, op het niveau van het gewogen gemiddelde van deze markten.

De schorsing of vermindering van de invoer is afhankelijk van de vaststelling dat de referentieprijs gedurende 3 opeenvolgende marktdagen beneden de voor het betrokken produkt bepaalde minimumprijs is gebleven. De invoer moet opnieuw worden toegestaan zodra de referentieprijs gedurende 3 opeenvolgende marktdagen gelijk aan of hoger is geweest dan de voor het betrokken produkt bepaalde minimumprijs.

De Lidstaat die het regime van minimumprijzen toepast, past dit regime eveneens toe op de invoer uit derde landen. Om echter de ontwikkeling van een preferentie ten gunste van de Lidstaten mogelijk te maken, wordt de minimumprijs die van toepassing is op de invoer uit derde landen vastgesteld op een hoger niveau dan het voor de invoer uit Lidstaten toe te passen niveau.

Het stelsel der minimumprijzen is van toepassing voor zover het genormaliseerde produkten betreft van de kwaliteitsklasse II en dit tot 31.12.1965, op welke datum de Lidstaten afzien van de toepassing van de bepalingen vervat in art. 44 van het Verdrag.

#### TOESTAND IN DE LIDSTATEN

1. De volgende Lidstaten hebben beroep gedaan op art. 44 van het Verdrag :  
België - B.R. Duitsland - Frankrijk;
2. De drie voornoemde Lidstaten brengen elk jaar ter kennis de verklaring van intentie en stellen, per half-jaar, het peil van de prijzen vast der produkten waarvoor toepassing van het minimumprijzensysteem is voorzien voor de periode tijdens dewelke de produkten worden verhandeld.

#### BELGIE

- a. Voor het jaar 1964 werd volgende lijst van produkten medegedeeld :  
appelen, peren, pruimen, persiken, tomaten, uien, andijvie, bloemkool, kropsla, bonen, rode kool, witte kool, wortelen, spinazie, erwtjes, aardappelen (vroeg).
- b. Periodes gedurende welke de invoer van produkten onderworpen aan het minimumprijzensysteem werd geschorst :

Tafelappelen - Kat. II	van 22.1.64 t/m 30.1
Aardappelen	van 1.3.64 t/m 30.6
Kropsla	van 3.6.64 t/m 8.7 van 23.10.64 t/m 10.11
Bloemkool - kat. II	van 15.7.64 t/m 18.8 van 2.10.64 t/m 15.10
Wortelen	van 25.7.64 t/m 31.7
Tomaten	van 25.7.64 t/m 1.10
Groene bonen	van 25.7.64 t/m 14.10

- c. Voor het jaar 1965 werd een verklaring van intentie op 1 april 1965 ter kennis gebracht voor de volgende produkten : kropsla, tomaten, appelen, peren, vroeg en late consumptie-aardappelen.

#### B.R. DUITSLAND

- a. Voor het jaar 1964 werd volgende lijst van produkten medegedeeld :  
tafelappelen, peren, pruimen, kersen, zwarte aalbessen, aardbeien, tomaten, uien, bloemkool, kropsla, andijvie, wortelen, bonen, augurken, komkommers
- b. Periodes gedurende welke de invoer van produkten onderworpen aan het minimumprijzensysteem werd geschorst:  
tafelappelen                      van 1.11.64 t/m 31.11.  
    van 1.1.65 t/m 15.3
- c. In de lijst der produkten medegedeeld voor het tweede halfjaar 1964 heeft de B.R. Duitsland bevestigd dat de verklaring van intentie wat de tafelappelen betreft verlengd werd tot 15.3.65

#### FRANKRIJK

- a. Voor het jaar 1964 en voor 1965 werd volgende lijst van produkten medegedeeld :  
tomaten, uien, bloemkool, sla, spinazie, wortelen, bonen, artisjokken, aardappelen, knoflook, peren, appelen, abrikozen, perziken, tafelappelen, tafeldruiven
- b. Periodes gedurende welke de invoer van produkten onderworpen aan het minimumprijzensysteem werd geschorst :

Knoflook	van 7.1.64 t/m 16.4.64
	van 2.6.64 t/m 4.6.64
	van 18.6.64 t/m 11.1.65
	van 16.1.65 t/m (import blijft geschorst)
Uien	van 7.1.64 t/m 15.5.64
	van 21.5.64 t/m 12.6.64
Spinazie	van 16.1.64 t/m 31.1.64
	van 25.3.64 t/m 2.4.64
	van 24.4.64 t/m 21.5.64
	van 21.7.64 t/m 30.7.64
Bloemkool	van 28.2.64 t/m 4.3.64
	van 27.3.64 t/m 2.4.64
	van 29.4.64 t/m 6.5.64
	van 20.5.64 t/m 26.5.64
	van 9.7.64 t/m 15.7.64
	van 18.7.64 t/m 26.7.64
	van 19.12.64 t/m 6.1.65
van 26.3.65 t/m (import blijft geschorst)	
Sla	van 16.5.64 t/m 15.6.64
	van 20.6.64 t/m 23.6.64
	van 8.7.64 t/m 16.7.64
	van 29.8.64 t/m 2.9.64
Vroege aardappelen	van 16.5.64 t/m (import blijft geschorst)
Aardappelen	van 2.6.64 t/m 15.6.64
Wortelen	van 18.6.63 t/m 12.6.64
	van 24.6.64 t/m 6.7.64
	van 11.7.64 t/m 4.8.64
Groene bonen	van 7.7.64 t/m 17.7.64
	van 8.8.64 t/m 12.8.64
	van 15.9.64 t/m 25.9.64
	van 13.10.64 t/m (import blijft geschorst)
Tomaten	van 10.7.64 t/m 20.7.64
	van 27.7.64 t/m 19.8.64
	van 12.9.64 t/m 23.9.64
Appelen	van 6.9.63 t/m 14.4.64
	van 25.9.64 t/m 5.10.64
	van 5.3.65 t/m 10.3.65
Perziken	van 10.6.64 t/m 15.6.64
	van 27.8.64 t/m 10.9.64

PRIX MINIMA FIXES (A)  
 FESTGESETZTE MINDESTPREISE (A)  
 PREZZI MINIMI FISSATI (A)  
 VASTGESTELDE MINIMUMPRIJZEN (A)

PRIX DE REFERENCE SUR LES MARCHES DE GROS REPRESENTATIFS (C)  
 BEZUGSPREISE AUF DEN REPRESENTATIVE GROSSHANDELSMARKTEN (C)  
 PREZZI DI RIFERIMENTO SUI MERCATI ALL'INGROSSO RAPPRESENTATIVI (C)  
 REFERENTIEPRIJZEN OP DE REPRESENTATIEVE GROOTHANDELSMARKTEN (C)

FRUITS ET LEGUMES  
 OBST UND GEMUSE  
 ORTAGGI E FRUTTA  
 GROENTEN EN FRUIT

F R A N C E

Ff/kg

DAT.	All						Artichauts vrac au cadran (1)						Carottes équeutées d'origines diverses						Choux-fleurs couronnés normalisés Cat. 1 et 2						Haricots mangetout					
	1964			1965			1964			1965			1964			1965			1964			1965								
	A	B	C	A	B	C	A	B	C	A	B	C	A	B	C	A	B	C	A	B	C	A	B	C						
Sep	2,80			2,76			0,60			0,70			0,40			0,37			0,70			0,80			0,98			1,05		
1		x	2,50		x	2,30	0	1,55		0	1,18		0	0,55		x	0,40		0	1,10		x	0,70		0	1,10		0	1,20	
2		x	2,50		x	2,30	0	1,45		0	1,25		0	0,55		0	0,40		0	1,10		x	0,80		0	1,10		0	1,20	
3		x	2,50		x	2,30	0	1,49		0	1,22		0	0,55		0	0,40		0	1,20		x	0,90		0	1,10		0	1,20	
4		x	2,50		x	2,30	0	1,45		0	1,28		0	0,55		0	0,40		0	1,20		x	1,00		0	1,10		0	1,30	
5		x	2,50		x	2,30	0	1,12		0	1,51		0	0,50		0	0,40		0	1,20		x	0,90		0	1,10		0	1,30	
6		x	2,50		-		0	1,32		-			0	0,50		-			0	1,20		-			0	1,10		-		
7		-		x	2,30		-			0	1,40		-			0	0,40		-			0	0,80		-			0	1,20	
8		x	2,50		x	2,30	0	1,19		0	1,37		0	0,50		0	0,40		0	1,20		0	0,80		0	1,10		0	1,20	
9		x	2,50		x	2,30	0	1,06		0	1,24		0	0,50		0	0,40		0	1,10		0	0,70		0	1,10		0	1,00	
10		x	2,50		x	2,30	0	1,11		0	1,11		0	0,48		0	0,35		0	1,10		0	0,85		0	0,95		0	1,00	
11		x	2,50		x	2,30	0	1,04		0	1,14		0	0,45		0	0,35		0	1,20		0	0,85		0	0,85		0	1,20	
12		x	2,50		x	2,30	0	1,00		0	1,15		0	0,45		0	0,35		0	1,30		0	0,85		0	0,90		0	1,40	
13		x	2,50		-		0	1,00		-			0	0,45		-			0	1,30		-			0	0,90		-		
14		-		x	2,30		-			0	0,93		-			x	0,30		-			0	0,85		-			0	1,60	
15		x	2,50		x	2,30	0	1,00		0	1,18		0	0,45		x	0,30		0	1,25		0	0,75		x	0,80		0	1,40	
16		x	2,50		x	2,30	0	0,61		0	1,05		0	0,45		x	0,30		0	1,25		0	0,70		x	0,80		0	1,40	
17		x	2,50		x	2,30	0	0,96		0	0,91		0	0,45		x	0,25		0	1,25		0	0,70		x	0,70		0	1,20	
18		x	2,50		x	2,30	0	0,85		0	0,88		0	0,45		x	0,25		0	1,25		x	0,70		x	0,80		0	1,40	
19		x	2,50		x	2,30	0	0,92		0	0,81		0	0,45		x	0,25		0	1,20		x	0,70		x	0,80		0	1,40	
20		x	2,50		-		0	1,29		-			0	0,45		-			0	1,20		-			x	0,80		-		
21		-		x	2,30		-			0	0,96		-			x	0,25		-			x	0,65		-			0	1,40	
22		x	2,50		x	2,20	0	1,32		0	0,77		0	0,45		x	0,25		0	1,20		x	0,65		x	0,85		0	1,30	
23		x	2,50		x	2,20	0	1,41		0	0,71		0	0,48		x	0,22		0	1,15		x	0,70		x	1,00		0	1,50	
24		x	2,50		x	2,20	0	1,24		0	0,83		0	0,48		x	0,22		0	1,25		x	0,80		x	1,20		0	1,60	
25		x	2,50		x	2,20	0	1,21		0	0,81		0	0,48		x	0,25		0	1,35		x	0,80		x	1,20		0	1,80	
26		x	2,50		x	2,20	0	1,05		0	0,83		0	0,48		x	0,25		0	1,25		0	0,80		0	1,30		0	1,80	
27		x	2,50		-		0	1,15		-			0	0,48		-			0	1,25		-			0	1,25		-		
28		-		x	2,20		-			0	0,78		-			x	0,25		-			0	0,60		-			0	1,60	
29		x	2,50		x	2,20	0	0,96		0	0,85		0	0,45		x	0,25		0	1,15		0	0,50		0	1,30		0	1,40	
30		x	2,50		x	2,20	0	1,11		0	0,94		0	0,45		x	0,25		0	1,00		0	0,50		0	1,20		0	1,30	

B O : Importation autorisée - Einfuhr zugelassen - Importazioni autorizzate - Invoer toegestaan  
 B X : Importation non autorisée - Einfuhr gesperrt - Importazioni non autorizzate - Invoer verboden  
 C : Halles centrales de Paris  
 (1) : Cours constatés sur le marché de St.Pol- -Léon

PRIX MINIMA FIXES (A)  
 FESTGESETZTE MINDESTPREISE (A)  
 PREZZI MINIMI FISSATI (A)  
 VASTGESTELDE MINIMUMPRIJZEN (A)

PRIX DE REFERENCE SUR LES MARCHES DE GROS REPRESENTATIFS (C)  
 BEZUGSPREISE AUF DEN REPRESENTATIVE GROSSHANDELSMARKTEN (C)  
 PREZZI DI RIFERIMENTO SUI MERCATI ALL'INGROSSO RAPPRESENTATIVI (C)  
 REFERENTIEPRIJZEN OP DE REPRESENTATIEVE GROOTHANDELSMARKTEN (C)

FRUITS ET LEGUMES  
 OBST UND GEMUSE  
 ORTAGGI E FRUTTA  
 GROENTEN EN FRUIT

FRANCE

Ft/kg

DAT.	All						Artichauts vrac au cadran (1)						Carottes équeutées d'origines diverses						Choux-fleurs en feuilles, la pièce de 2 kg ou 1,8 (2)						Haricots mangetout					
	1964			1965			1964			1965			1964			1965			1964			1965			1964			1965		
	A	B	C	A	B	C	A	B	C	A	B	C	A	B	C	A	B	C	A	B	C	A	B	C	A	B	C	A	B	C
Oct	3,00			3,10			0,90			0,95			0,28			0,30			0,46			0,50			0,98			1,05		
1	x	2,70		x	2,20		0	1,14		0	0,97		0	0,45		x	0,25		.			x	.		0	1,20		0	1,30	
2	x	2,70		x	2,20		0	1,33		0	1,01		0	.		x	0,28		.			x	0,25		0	1,20		0	1,50	
3	x	2,70			-		0	1,54			-		0	.			-		.				-		0	1,20			-	
4	x	2,70		x	2,20		0	1,36		0	1,12		0	.		x	0,28		.			x	0,34		0	1,20		0	1,50	
5		.		x	2,10			-		0	1,12			-		x	0,25			-		x	0,37			-		0	1,30	
6	x	2,70		x	2,10		0	1,32		0	0,99		0	0,40		x	0,22		.			x	0,41		0	1,10		0	1,20	
7	x	2,70		x	2,10		0	1,19		0	0,85		0	0,40		x	0,22		0,17			x	0,39		0	1,00		0	1,00	
8	x	2,70		x	2,10		0	1,35		0	0,79		0	0,40		x	0,22		0,17			x	0,21		0	0,90		0	1,00	
9	x	2,70		x	2,10		0	1,33		x	0,87		0	0,42		x	0,22		0,33			x	0,20		0	0,90		0	1,20	
10	x	2,70			-		0	1,20			-		0	0,45			-		0,54				-		0	0,90			-	
11	x	2,70		x	2,10		0	1,73		x	1,01		0	0,45		x	0,22		0,59			x	0,20		0	0,90		0	1,20	
12		-		x	2,10			-		x	0,84			-		x	0,25			-		x	0,37			-		0	1,30	
13	x	2,70		x	2,10		0	1,62		x	0,77		0	0,45		x	0,25		0,53			x	0,34		x	1,00		0	1,30	
14	x	2,70		x	2,10		0	1,56		x	0,89		0	0,45		x	0,22		0,56			x	0,38		x	1,00		0	1,50	
15	x	2,70		x	2,10		0	1,43		x	0,93		0	0,45		x	0,22		0,81			x	0,43		x	1,00		0	1,50	
16																														
17																														
18																														
19																														
20																														
21																														
22																														
23																														
24																														
25																														
26																														
27																														
28																														
29																														
30																														

B O : Importation autorisée - Einfuhr zugelassen - Importazioni autorizzate - Invoer toegestaan  
 B X : Importation non autorisée - Einfuhr gesperrt - Importazioni non autorizzate - Invoer verboden  
 C : Halles centrales de Paris  
 1) Cours constatés sur le marché de St. Pol-le-Léon  
 2) Cours constatés sur le marché de St. Malo

PRIX MINIMA FIXES (A)  
 FESTGESETZTE MINDESTPREISE (A)  
 PREZZI MINIMI FISSATI (A)  
 VASTGESTELDE MINIMUMPRIJZEN (A)

PRIX DE REFERENCE SUR LES MARCHES DE GROS REPRESENTATIFS (C)  
 BEZUGSPREISE AUF DEN REPRESENTATIVE GROSSHANDELSMARKTEN (C)  
 PREZZI DI RIFERIMENTO SUI MERCATI ALL'INGROSSO RAPPRESENTATIVI (C)  
 REFERENTIEPRIJZEN OP DE REPRESENTATIEVE GROOTHANDELSMARKTEN (C)

FRUITS ET LEGUMES  
 OBST UND GEMUSE  
 ORTAGGI E FRUTTA  
 GROENTEN EN FRUIT

FRANCE

Ff/kg

DAT.	Epinards (région parisienne)						Oignons secs						Pommes de terre Bintje Cal. 35-40 mm						Laitues région parisienne						Tomates rondes (1)					
	1964			1965			1964			1965			1964			1965			1964			1965			1964			1965		
	A	B	C	A	B	C	A	B	C	A	B	C	A	B	C	A	B	C	A	B	C	A	B	C	A	B	C	A	B	C
Sep	0,95			0,98			0,50			0,54			0,23			0,23			0,86			0,98			0,30			0,36		
1		0	1,20		0	.		0	0,65		0	0,55	X	0,20		X	0,23		X	1,20		0	1,50		0	0,44		X	0,22	
2		0	1,20		0	.		0	0,65		0	0,55	X	0,20		X	0,23		X	1,20		0	1,40		0	0,43		X	0,27	
3		0	1,20		0	.		0	0,65		0	0,55	X	0,20		X	0,23		0	1,10		0	1,40		0	0,41		X	0,30	
4		0	1,20		0	.		0	0,65		0	0,55	X	0,20		0	0,23		0	1,10		0	1,40		0	0,48		X	0,32	
5		0	1,20		0	.		0	0,65		0	0,55	X	0,20		0	0,23		0	1,10		0	1,40		0	0,48		X	0,52	
6		0	1,20			-		0	0,65		-		X	0,20		-			0	1,00		-			0	0,58		-		
7		-			0	.		-			0	0,55		-		0	0,26		-			0	1,30		-			X	0,60	
8		0	1,20		0	.		0	0,65		0	0,55	X	0,20		0	0,26		0	1,00		0	1,20		0	0,33		X	0,67	
9		0	1,20		0	.		0	0,65		0	0,55	X	0,20		0	0,26		0	0,90		0	1,20		0	0,28		0	0,77	
10		0	1,10		0	0,90		0	0,65		0	0,55	X	0,20		0	0,26		0	0,90		0	1,20		0	0,23		0	0,77	
11		0	1,10		0	0,90		0	0,65		0	0,55	X	0,20		0	0,26		0	0,90		0	1,20		0	0,19		0	0,87	
12		0	1,15		0	0,90		0	0,65		0	0,55	X	0,20		0	0,26		0	1,00		0	1,20		X	0,18		0	0,90	
13		0	0,15			-		0	0,65		-		X	0,20		-			0	1,20		-			X	0,20		-		
14		-			X	.		-			0	0,55		-		0	0,26		-			0	1,20		-			0	0,90	
15		0	1,10		X	0,85		0	0,65		0	0,55	X	0,20		0	0,26		0	1,20		0	1,20		X	0,20		0	0,85	
16		0	1,05		X	0,85		0	0,60		0	0,55	X	0,20		0	0,26		0	1,10		0	1,20		X	0,18		0	0,72	
17		0	1,00		X	0,90		0	0,55		0	0,55	X	0,20		0	0,25		0	1,00		0	1,20		X	0,24		0	0,77	
18		0	1,00		X	1,00		0	0,55		0	0,55	X	0,20		0	0,25		0	1,00		0	1,20		X	0,28		0	0,75	
19		0	1,00		X	1,00		0	0,55		0	0,55	X	0,20		0	0,25		0	1,10		0	1,20		X	0,28		0	0,67	
20		0	1,00			-		0	0,55		-		X	0,20		-			0	1,10		-			X	0,35		-		
21		-			X	1,00		-			0	0,55		-		0	0,24		-			0	1,20		-			0	0,57	
22		0	1,00		X	1,10		0	0,50		0	0,52	X	0,20		0	0,24		0	1,30		0	1,20		X	0,35		0	0,50	
23		0	1,00		0	1,10		0	0,50		0	0,52	X	0,20		0	0,24		0	1,40		0	1,20		X	0,35		0	0,42	
24		0	1,10		0	1,10		0	0,50		0	0,52	X	0,20		0	0,24		0	1,60		0	1,20		0	0,40		0	0,40	
25		0	1,10		0	1,10		0	0,50		0	0,52	X	0,20		0	0,24		0	1,60		0	1,40		0	0,40		0	0,40	
26		0	1,10		0	1,10		0	0,50		X	0,52	X	0,20		0	0,24		0	1,70		0	1,40		0	0,48		0	0,40	
27		0	1,10			-		0	0,50		-		X	0,20		-			0	1,70		-			0	0,73		-		
28		-			0	1,20		-			X	0,52		-		0	0,23		-			0	1,40		-			0	0,40	
29		0	1,00		0	1,10		0	0,50		X	0,52	X	0,20		0	0,24		0	1,50		0	1,20		0	0,58		0	0,35	
30		0	0,90		0	1,00		0	0,50		X	0,52	X	0,20		0	0,24		0	1,20		0	1,00		0	0,50		0	0,35	

B 0 : Importation autorisée - Einfuhr zugelassen - Importazioni autorizzate - Invoer toegestaan  
 B X : Importation non autorisée - Einfuhr gesperrt - Importazioni non autorizzate - Invoer verboden  
 C : Halles centrales de Paris

(1) : Cours constatés sur les marchés de Châteaurenard et Cavailon



PRIX MINIMA FIXES (A)  
 FESTGESETZTE MINDESTPREISE (A)  
 PREZZI MINIMI FISSATI (A)  
 VASTGESTELDE MINIMUMPRIJZEN (A)

PRIX DE REFERENCE SUR LES MARCHES DE GROS REPRESENTATIFS (C)  
 BEZUGSPREISE AUF DEN REPRESENTATIVE GROSSHANDELSMRKKTEN (C)  
 PREZZI DI RIFERIMENTO SUI MERCATI ALL'INGROSSO RAPPRESENTATIVI (C)  
 REFERENTIEPRIJZEN OP DE REPRESENTATIEVE GROOTHANDELSMARKTEN (C)

FRUITS ET LEGUMES  
 OBST UND GEMUSE  
 ORTAGGI E FRUTTA  
 GROENTEN EN FRUIT

F R A N C E

Ff/kg

DAT.	Epinards Région parisienne						Oignons, secs						Pommes de terre " Bintje " cal. 35 mm.						Laitues Région parisienne						Tomates rondes <sup>(1)</sup>					
	1964			1965			1964			1965			1964			1965			1964			1965			1964			1965		
	A	B	C	A	B	C	A	B	C	A	B	C	A	B	C	A	B	C	A	B	C	A	B	C	A	B	C	A	B	C
Oct	0,72			0,75			0,50			0,54			0,23			0,23			0,80			0,85			0,40			0,45		
1		0	0,80		0	1,00		0	0,50		x	0,52		x	0,20		0	0,24		0	1,20		0	1,00		0	0,67		0	0,27
2		0	0,80		0	0,90		0	0,50		x	0,52		x	0,20		0	0,24		0	1,20		0	1,00		0	0,77		x	0,27
3		x	0,80		0	-		0	0,50			-		x	0,20			-		0	1,20			-		0	0,80			-
4		0	0,80		0	0,90		0	0,50		x	0,52		x	0,20		0	0,24		0	1,20		0	1,00		0	0,62		x	0,27
5			-		0	1,00			-		x	0,52			-		0	0,24			-		0	0,90			-		x	0,25
6		0	0,85		0	0,90		0	0,50		x	0,50		x	0,20		0	0,24		0	1,10		0	0,80		0	0,62		x	0,26
7		0	0,80		0	0,90		0	0,50		x	0,50		x	0,20		0	0,24		0	0,90		0	0,80		0	0,58		x	0,27
8		0	0,80		0	0,80		0	0,50		x	0,50		x	0,20		0	0,24		0	0,80		0	0,80		0	0,65		x	0,25
9		0	0,80		0	0,90		0	0,50		x	0,50		x	0,20		0	0,24		0	0,80		x	0,90		0	0,60		x	0,26
10		0	0,90			-		0	0,55			-		x	0,20			-		0	0,90			-			-			-
11		0	0,90		0	0,90		0	0,55		x	0,50		x	0,20		0	0,24		0	0,60		x	0,90		0	0,55		x	0,27
12			-		0	1,00			-		x	0,50			-		0	0,24			-		x	0,90		0	-		x	0,26
13		0	0,85		0	0,85		0	0,55		x	0,50		x	0,20		0	0,24		0	0,90		x	0,90		0	0,52		x	0,27
14		0	0,90		0	0,85		0	0,55		x	0,50		x	0,20		0	0,24		0	0,80		x	0,70		0	0,52		x	0,24
15		0	0,85		0	0,80		0	0,55		x	0,50		x	0,21		0	0,24		0	0,90		x	0,70		0	-		x	0,19
16																														
17																														
18																														
19																														
20																														
21																														
22																														
23																														
24																														
25																														
26																														
27																														
28																														
29																														
30																														

B 0 : Importation autorisée - Einfuhr zugelassen - Importazioni autorizzate - Invoer toegestaan  
 B X : Importation non autorisée - Einfuhr gesperrt - Importazioni non autorizzate - Invoer verboden  
 C : Halles centrales de Paris  
 1) Cours constatés sur les marchés de Châteaurenard, Cavailon

PRIX MINIMA FIXES (A)  
 FESTGESETZTE MINDESTPREISE (A)  
 PREZZI MINIMI FISSATI (A)  
 VASTGESTELDE MINIMUMPRIJZEN (A)

PRIX DE REFERENCE SUR LES MARCHES DE GROS REPRESENTATIFS (C)  
 BEZUGSPREISE AUF DEN REPRESENTATIVE GROSSEHANDELSMARKTEN (C)  
 PREZZI DI RIFERIMENTO SUI MERCATI ALL'INGROSSO RAPPRESENTATIVI (C)  
 REFERENTIEPRIJZEN OP DE REPRESENTATIEVE GROOTHANDELSMARKTEN (C)

FRUITS ET LEGUMES  
 OBST UND GEMUSE  
 ORTAGGI E FRUTTA  
 GROENTEN EN FRUIT

FRANCE

Ft/kg

DAT.	Pêches jaunes moy. Cat. 1 et 2						Poires Williams en plateaux						Fraises Quetsches						Raisins Chasselas Plat. 2 rgs. (1)						Pommes Reine des Reinettes cais.vrac. Cal.20/22					
	1964			1965			1964			1965			1964			1965			1964			1965			1964			1965		
	A	B	C	A	B	C	A	B	C	A	B	C	A	B	C	A	B	C	A	B	C	A	B	C	A	B	C	A	B	C
Sep	1,27			1,22			1,04			1,02			0,57			0,62			0,65			0,65			1,07			1,03		
1	X	1,20		0	1,30		0	1,10		0	1,35		0	0,90		0	.		0	0,67		0	0,73		0	1,50		0	.	
2	X	1,20		0	1,20		0	1,10		0	1,35		0	0,90		0	.		0	0,72		0	0,83		0	1,35		0	.	
3	X	1,20		0	1,20		0	1,10		0	1,35		0	0,90		0	.		0	0,68		0	0,70		0	1,30		0	.	
4	X	1,35		0	1,10		0	1,20		0	1,35		0	0,90		0	.		0	0,72		0	0,78		0	1,25		0	.	
5	X	1,35		0	1,00		0	1,25		0	1,35		0	0,90		0	.		0	0,77		0	0,73		0	1,25		0	.	
6	X	1,25		-			0	1,25		-			0	0,90		-			0	0,83		-			0	1,25		-		
7		-		X	1,00		-			0	1,40		-			0	.		-			0	0,71		-			0	.	
8	X	1,40		X	1,00		0	1,25		0	1,40		0	0,90		0	.		0	0,63		0	0,68		0	1,25		0	.	
9	X	1,40		X	1,00		0	1,25		0	1,40		0	0,80		0	.		0	0,55		0	0,66		0	1,20		0	.	
10	X	1,30		X	1,00		0	1,25		0	1,40		0	0,70		0	.		0	0,53		0	0,58		0	1,20		0	.	
11	0	1,30		X	1,00		0	1,25		0	1,40		0	0,70		0	.		X	0,53		0	0,66		0	1,20		0	.	
12	0	1,30		X	1,00		0	1,25		0	1,40		0	0,70		0	0,60		X	0,60		0	0,80		0	1,20		0	.	
13	0	1,50		-			0	1,25		-			0	0,70		-			X	0,66		-			0	1,20		-		
14		-		X	1,00		-			0	1,40		-			0	0,65		-			0	0,68		-			0	.	
15	0	1,50		X	1,00		0	1,25		0	1,40		0	0,85		0	0,65		X	0,72		0	0,70		0	1,20		0	1,25	
16	0	1,60		X	1,00		0	1,25		0	1,40		0	1,00		0	0,70		X	0,55		0	0,56		0	1,20		0	1,25	
17	0	1,60		X	1,00		0	1,25		0	1,50		0	1,10		0	0,70		X	0,57		0	0,57		0	1,20		0	1,20	
18	0	1,60		X	0,90		0	1,25		0	1,50		0	1,10		0	0,65		X	0,53		0	0,58		0	1,10		0	1,20	
19	0	1,80		X	0,90		0	1,25		0	1,50		0	1,10		0	0,65		X	0,57		0	0,53		0	1,10		0	1,20	
20	0	1,80		-			0	1,25		-			0	1,10		-			X	0,60		-			0	1,10		-		
21		-		X	0,90		-			0	1,50		-			0	0,65		-			X	0,42		0	-		0	1,20	
22	0	1,90		X	0,80		0	1,30		0	1,50		0	1,30		0	0,60		X	0,57		X	0,48		0	0,95		0	1,15	
23	0	1,90		X	0,80		0	1,30		0	1,40		0	.		0	0,60		X	0,58		X	0,48		0	0,90		0	1,10	
24	0	1,90		X	0,80		0	1,30		0	1,40		0	.		0	0,60		X	0,52		X	0,48		0	0,90		0	1,00	
25	0	2,00		X	0,80		0	1,35		0	1,40		0	.		0	0,60		X	0,55		X	0,47		X	0,85		0	1,00	
26	0	2,00		X	0,80		0	1,35		0	1,40		0	.		X	0,60		X	0,57		X	0,48		X	0,85		0	1,00	
27	0	-		-			0	1,35		-			0	.		-			X	0,82		-			X	0,85		-		
28		-		X	0,80		-			0	1,40		-			X	0,55		-			X	0,48		-			X	0,90	
29	0	.		X	0,70		0	1,35		0	1,30		0	.		X	0,55		X	0,75		X	0,48		X	0,85		X	0,80	
30	0	.		X	0,70		0	1,35		0	1,30		0	.		X	0,55		X	0,65		X	0,50		X	0,85		X	0,80	

B 0 : Importation autorisée - Einfuhr zugelassen - Importazioni autorizzate - Invoer toegestaan  
 B X : Importation non autorisée - Einfuhr gesperrt - Importazioni non autorizzate - Invoer verboden  
 C : Halles centrales de Paris  
 1) : Cours constatés sur les marchés de Cavailon, Châteaurenard et Carpentras.

PRIX MINIMA FIXES (A)  
 FESTGESETZTE MINDESTPREISE (A)  
 PREZZI MINIMI FISSATI (A)  
 VASTGESTELDE MINIMUMPRIJZEN (A)

PRIX DE REFERENCE SUR LES MARCHES DE GROS REPRESENTATIFS (C)  
 BEZUGSPREISE AUF DEN REPRESENTATIVE GROSSHANDELSMARKTEN (C)  
 PREZZI DI RIFERIMENTO SUI MERCATI ALL'INGROSSO RAPPRESENTATIVI (C)  
 REFERENTIEPRIJZEN OP DE REPRESENTATIEVE GROOTHANDELSMARKTEN (C)

FRUITS ET LEGUMES  
 OBST UND GEMUSE  
 ORTAGGI E FRUTTA  
 GROENTEN EN FRUIT

F R A N C E

Ft/kg

DAT.	Poires-Beurré Hardy						Raisins - gros vert						Pommes-Reine des Reinettes-20-22 Golden 22 st. 1/2 rusl. "Choix"-C-frac. 2/3 Reine des Reinettes. 1/3 Golden														
	1964			1965			1964			1965			1964			1965			1964			1965					
	A	B	C	A	B	C	A	B	C	A	B	C	A	B	C	A	B	C	A	B	C	A	B	C			
Oct	1,30			1,27			0,62			0,62			0,92			0,84											
1		0	1,40		0	1,80		x	0,50		x	0,45		x	0,96		x	1,00									
2		0	1,40		0	1,80		x	0,48		x	0,44		x	0,96		x	0,97									
3		0	1,45			-		x	0,46			-		x	0,96			-									
4		0	1,45		0	1,80		x	0,46		x	0,48		x	0,96		x	0,97									
5			-		0	1,80			-		x	0,50			-		x	0,97									
6		0	1,45		0	1,80		x	0,45		x	0,48		0	1,00		0	0,90									
7		0	1,45		0	1,80		x	.		x	0,50		0	0,96		0	0,90									
8		0	1,45		0	1,70		x	.		x	0,53		0	0,96		0	0,90									
9		0	1,45		0	1,70		x	.		x	0,60		0	0,96		0	0,90									
10		0	1,45			-		x	.			-		0	0,96			-									
11		0	1,45		0	1,70		x	.		x	0,67		0	0,96		0	0,90									
12			-		0	1,70			-		x	0,66			-		0	0,90									
13		0	1,45		0	1,70		x	.		x	0,60		0	0,96		0	0,90									
14		0	1,45		0	1,70		x	0,65		x	0,58		0	0,96		0	0,90									
15		0	1,45		0	1,70		x	0,56		x	0,60		0	1,00		0	0,90									
16																											
17																											
18																											
19																											
20																											
21																											
22																											
23																											
24																											
25																											
26																											
27																											
28																											
29																											
30																											

B O : Importation autorisée - Einfuhr zugelassen - Importazioni autorizzate - Invoer toegestaan  
 B X : Importation non autorisée - Einfuhr gesperrt - Importazioni non autorizzate - Invoer verboden  
 C : Halles centrales de Paris  
 1) : Cours constatés sur les marchés de Cavaillon, Châteaurenard, Carpentras





