

**MARCHES AGRICOLES
AGRARMÄRKTE
MERCATI AGRICOLI
LANDBOUWMARKTEN**

PRODUITS ANIMAUX - TIERISCHE PRODUKTE - PRODOTTI ANIMALI - DIERLIJKE PRODUKTEN

PRIX - PREISE - PREZZI - PRIJZEN

DIRECTION GENERALE DE L'AGRICULTURE, Division « Bilans, Etudes, Information »
GENERALDIREKTION LANDWIRTSCHAFT, Abteilung » Bilanzen, Studien, Information«
DIREZIONE GENERALE DELL'AGRICOLTURA, Divisione « Bilanci, Studi, Informazione »
DIRECTORAAT-GENERAAL LANDBOUW, Afdeling « Balansen, Studies, Informatie »

12, avenue de Broqueville, Bruxelles 15

Tel. 71 00 90

Telex 22037 (Agricom)

•

La reproduction des données est subordonnée à l'indication de la source
Nachdruck mit Quellenangabe gestattet
La riproduzione del contenuto è subordinato alla citazione della fonte
Het overnemen van gegevens is toegestaan mits bronvermelding
Reference to this publication is requested for reproduction of any data

Abbréviations et signes employés	Zeichen und Abkürzungen		Abbreviazioni e segni convenzionali	Tekens en Afkortingen
Pas de cotation ou fixation de prix	Keine Preisnotierung oder-festsetzung	-	Nessuna quotazione o fissazione di prezzo	Geen notering of prijsvaststelling
Informations non disponibles	Informationen nicht verfügbar	.	Informazioni non disponibili	Informaties niet beschikbaar
Moyenne	Durchschnitt	Ø	Media	Gemiddelde
Unité monétaire	-	UM	Unità monetaria	-
-	Geldeinheit	GE	-	Geldeenheid
Unité de compte	-	UC	Unità di conto	-
-	Rechnungseinheit	RE	-	Rekeneenheid
Monnaie nationale	Nationale Währung	MN	Moneta nazionale	Nationale munteenheid
Franc belge	Belgischer Frank	Fb	Franco belga	Belgische frank
Deutschmark	Deutsche Mark	DM	Marco tedesco	Duitse mark
Franc français	Französischer Frank	Ff	Franco francese	Franse frank
Lire	Lira	Lit	Lira	Liré
Franc luxembourgeois	Luxemburger Frank	Flux	Franco lussemburghese	Luxemburgse frank
Florin	Gulden	Fl	Fiorine	Gulden
<u>Monnaies anglaises</u>	<u>Englische Währung</u>		<u>Moneta inglese</u>	<u>Engelse munteenheid</u>
a) Livre Sterling	a) Pfund Sterling	£	a) Lira sterlina	a) Pond sterling
b) Shilling	b) Shilling	s	b) Scellino	b) Shilling
c) Pence	c) Pence	d	c) Pence	c) Pence
<u>Monnaie autrichienne</u>	<u>Osterreichische Währung</u>		<u>Moneta austriaca</u>	<u>Oostenrijkse munteenheid</u>
Schilling	Schilling	schil	Scellino	Schilling
<u>Monnaies danoises</u>	<u>Dänische Währung</u>		<u>Moneta danese</u>	<u>Deense munteenheid</u>
Couronne	Krone	DKr	Corona	Kroon
Øre	Øre	Øre	Øre	Øre
<u>Mesures anglaises</u>	<u>Englische Masse</u>		<u>Misure inglesi</u>	<u>Engelse maat</u>
Livre	Pfund	lb	Libbra	Pond
Hundredweight	Hundredweight	cwt (112 lb)	Hundredweight	Hundredweight
Poids vif	Lebendgewicht	PVI	Peso vivo	Levend gewicht
Poids abattu	Schlachtgewicht	PAB	Peso morto	Geslacht gewicht
Groupe de produit	Produktgruppe	PG	Gruppo del prodotto	Productengroep
Union économique belgo-luxembourgeoise	Belgisch-luxemburgische Wirtschaftsunion	UEBL BLEU	Unione economica belgo-lussemburghese	Belgisch-luxemburgse economische unie

TABLE DES MATIERESINHALTSVERZEICHNIS

	<u>Page/Seite</u>	
Taux de change	6	Wechselkurse
Jours fériés	7	Feiertage
<u>I. Viande porcine</u>		<u>I. Schweinefleisch</u>
A. Eclaircissements	8 - 15	A. Erläuterungen
B. Prix de marché		B. Marktpreise
1. Porcs	16 - 23	1. Schweine
2. Pièces de la découpe	24 - 25	2. Teilstücke
C. Prix d'écuse et prélèvements		C. Einschleusungspreise und Abschöpfungen
1. Intracommunautaires	26 - 29	1. Innergemeinschaftlich
2. Envers pays tiers	30 - 31	2. Gegenüber Drittländern
<u>II. Oeufs et Volailles</u>		<u>II. Eier und Schlachtgeflügel</u>
A. Eclaircissements	32 - 35	A. Erläuterungen
B. Prix de marché		B. Marktpreise
1. Oeufs	36 - 38	1. Eier
2. Volailles	39 - 40	2. Geflügel
C. Prix d'écuse et prélèvements		C. Einschleusungspreise und Abschöpfungen
1. Oeufs		1. Eier
a) Prélèvements intracommunautaires	41	a) Innergemeinschaftliche Abschöpfungen
b) Prix d'écuse et prélèvements envers pays tiers	42	b) Einschleusungspreise und Abschöpfungen gegenüber Drittländern
2. Volailles		2. Geflügel
a) Prélèvements intracommunautaires	43	a) Innergemeinschaftliche Abschöpfungen
b) Prix d'écuse et prélèvements envers pays tiers	44	b) Einschleusungspreise und Abschöpfungen gegenüber Drittländern
<u>III. Viande bovine</u>		<u>III. Rindfleisch</u>
A. Eclaircissements	45 - 52	A. Erläuterungen
B. Prix de marché		B. Marktpreise
1. Bovins vivants		1. Lebende Rinder
a) C.E.E. :		a) E.W.G. :
Belg - Deut	53 - 54	Belg - Deut
Fran - Ital	55 - 56	Fran - Ital
Lux - Ndrl	57 - 58	Lux - Ndrl
b) Pays tiers :		b) Drittländer :
Danm - Eire - GrBr	59 - 60	Danm - Eire - GrBr
2. Veaux vivants		2. Lebende Kälber
a) C.E.E. :		a) E.W.G. :
Belg - Deut - Fran	61 - 62	Belg - Deut - Fran
Ital - Lux - Ndrl	63 - 64	Ital - Lux - Ndrl
b) Pays tiers :		b) Drittländer :
Danmark	65	Danmark
C. Prix de marché - Prix à l'importation - Prélèvements		C. Marktpreise - Einfuhrpreise - Abschöpfungen
1. Bovins vivants	66 - 67	1. Lebende Rinder
2. Veaux vivants	68 - 69	2. Lebende Kälber
D. Montants maxima des restitutions Bovins et veaux vivants	70	D. Höchstbeträge der Erstattungen Lebende Rinder und Kälber

IV. Produits laitiers

A. Eclaircissements	71 - 74
B. Prix constatés sur le marché intérieur	
PG 01 + PG 02	75 - 76
PG 03 + PG 04	77 - 78
PG 05 + PG 06	79 - 80
PG 08 + PG 09	81 - 82
PG 10 + PG 11	83 - 84
PG 13 + PG 14	85 - 86
CHE + TIL	87 - 90
C. Prix de seuil -	
Prix franco-frontière -	
Prélèvements intra-	
communautaires	

Pour importations vers :

IV. Milcherzeugnisse

A. Erläuterungen	
B. Preise festgestellt auf dem inländischen Markt	
PG 01 + PG 02	
PG 03 + PG 04	
PG 05 + PG 06	
PG 08 + PG 09	
PG 10 + PG 11	
PG 13 + PG 14	
CHE + TIL	
C. Schwellenpreise -	
Frei-Grenze-Preise -	
Inneregemeinschaftliche	
Abschöpfungen	

Für Einfuhren nach :

	U.E.B.L./ B.L.E.U.		DEUTSCHLAND (BR)	FRANCE	ITALIA	NEDERLAND
PG 01 + PG 02	91 - 92	PG 01 + PG 02	107 - 108	121 - 122	135 - 146	149 - 150
PG 03 + PG 05	93 - 94	PG 03 + PG 04	109 - 110	123 - 124	137 - 138	151 - 152
PG 04	95 - 96	PG 05 + PG 06	111 - 112	125 - 126	139 - 140	153 - 154
PG 06 + PG 08	97 - 98	PG 08 + PG 09	113 - 114	127 - 128	141 - 142	155 - 156
PG 09 + PG 10	99 - 100	PG 10 + PG 11	115 - 116	129 - 130	143 - 144	157 - 158
PG 11 + PG 13	101-102	PG 13 + PG 14	117 - 118	131 - 132	145 - 146	159 - 160
PG 14	103-104	CHE + TIL	119 - 120	133 - 134	147 - 148	161 - 162
CHE + TIL	105-106					

D. Prix franco-frontière pays tiers	163 - 164
E. Prix de seuil	
Prix franco-frontière -	
Prélèvements envers pays tiers	
PG 01 + PG 02	165 - 166
PG 03 + PG 04	167 - 168
PG 05 + PG 06	169 - 170
PG 07 + PG 08	171 - 172
PG 09 + PG 10	173 - 174
PG 11 + PG 13	175 - 176
BURAC + BURDO	177 - 178
CHE + TIL	179 - 180

D. Frei-Grenze-Preise Drittländer	
E. Schwellenpreise -	
Frei-Grenze-Preise -	
Abschöpfungen gegenüber Drittländern	
PG 01 + PG 02	
PG 03 + PG 04	
PG 05 + PG 06	
PG 07 + PG 08	
PG 09 + PG 10	
PG 11 + PG 13	
BURAC + BURDO	
CHE + TIL	

INDICEINHOUDSOPGAVE

	<u>Pagina/Bladsijde</u>	
Tassi di cambio	6	Wisselkoersen
Giorni festivi	7	Feestdagen
I. <u>Carne suina</u>		I. <u>Varkensvlees</u>
A. Spiegazioni	8 - 15	A. Toelichting
B. Prezzi di mercato		B. Marktprijzen
1. Suini	16 - 23	1. Varkens
2. Pezzi staccati	24 - 25	2. Deelstukken
C. Prezzi limite e prelievi		C. Sluisprijzen en heffingen
1. Intracomunitari	26 - 29	1. Intracommunautaire
2. Verso paesi terzi	30 - 31	2. Tegenover derde landen
II. <u>Uova e Pollame</u>		II. <u>Eieren en Slachtpluimvee</u>
A. Spiegazioni	32 - 35	A. Toelichting
B. Prezzi di mercato		B. Marktprijzen
1. Uova	36 - 38	1. Eieren
2. Pollame	39 - 40	2. Gevogelte
C. Prezzi limite e prelievi		C. Sluisprijzen en heffingen
1. Uova		1. Eieren
a) Prelievi intracomunitari	41	a) Intracommunautaire heffingen
b) Prezzi limite e prelievi verso paesi terzi	42	b) Sluisprijzen en heffingen tegenover derde landen
2. Pollame		2. Gevogelte
a) Prelievi intracomunitari	43	a) Intracommunautaire heffingen
b) Prezzi limite e prelievi verso paesi terzi	44	b) Sluisprijzen en heffingen tegenover derde landen
III. <u>Carne bovina</u>		III. <u>Rundvlees</u>
A. Spiegazioni	45 - 52	A. Toelichting
B. Prezzi di mercato		B. Marktprijzen
1. Bovini vivi		1. Levende runderen
a) C.E.E. :		a) E.E.G. :
Belg - Deut	53 - 54	Belg - Deut
Fran - Ital	55 - 56	Fran - Ital
Lux - Ndr1	57 - 58	Lux - Ndr1
b) Paesi terzi :		b) Derde landen :
Danm - Eire - GrBr	59 - 60	Danm - Eire - GrBr
2. Vitelli vivi		2. Levende kalveren
a) C.E.E. :		a) E.E.G. :
Belg - Deut - Fran	61 - 62	Belg - Deut - Fran
Ital - Lux - Ndr1	63 - 64	Ital - Lux - Ndr1
b) Paesi terzi :		b) Derde landen :
Danmark	65	Danmark
C. Prezzi di mercato - Prezzi all'importazione - Prelievi		C. Marktprijzen - Invoerprijzen - Heffingen
1. Bovini vivi	66 - 67	1. Levende runderen
2. Vitelli vivi	68 - 69	2. Levende kalveren
D. Importi massimi delle restituzioni		D. Maximumbedragen van de restituties
Bovini e vitelli vivi	70	Levende runderen en kalveren

IV. Prodotti lattiero-caseari

A. Spiegazioni	71 - 74
B. Prezzi constatati sul mercato nazionale	
PG 01 + PG 02	75 - 76
PG 03 + PG 04	77 - 78
PG 05 + PG 06	79 - 80
PG 08 + PG 09	81 - 82
PG 10 + PG 11	83 - 84
PG 13 + PG 14	85 - 86
CHE + TIL	87 - 90
C. Prezzi d'entrata -	
Prezzi franco-frontiera	
Prelievi intracomunitari	
Per importazioni verso :	

IV. Zuivelprodukten

A. Toelichting	
B. Prijzen waargenomen op de binnenlandse markt	
PG 01 + PG 02	
PG 03 + PG 04	
PG 05 + PG 06	
PG 08 + PG 09	
PG 10 + PG 11	
PG 13 + PG 14	
CHE + TIL	
C. Drempelprijzen -	
Prijzen franco-grens -	
Intracommunautaire heffingen	
Voor invoeren naar :	

	U.E.B.L./ B.L.E.U.		DEUTSCHLAND (BR)	FRANCE	ITALIA	NEDERLAND
PG 01 + PG 02	91 - 92	PG 01 + PG 02	107 - 108	121 - 122	135 - 136	149 - 150
PG 03 + PG 05	93 - 94	PG 03 + PG 04	109 - 110	123 - 124	137 - 138	151 - 152
PG 04	95 - 96	PG 05 + PG 06	111 - 112	125 - 126	139 - 140	153 - 154
PG 06 + PG 08	97 - 98	PG 08 + PG 09	113 - 114	127 - 128	141 - 142	155 - 156
PG 09 + PG 10	99 - 100	PG 10 + PG 11	115 - 116	129 - 130	143 - 144	157 - 158
PG 11 + PG 13	101-102	PG 13 + PG 14	117 - 118	131 - 132	145 - 146	159 - 160
PG 14	103-104	CHE + TIL	119 - 120	133 - 134	147 - 148	161 - 162
CHE + TIL	105-106					

D. Prezzi franco-frontiera paesi terzi	163 - 164
E. Prezzi d'entrata -	
Prezzi franco-frontiera -	
Prelievi verso paesi terzi	
PG 01 + PG 02	165 - 166
PG 03 + PG 04	167 - 168
PG 05 + PG 06	169 - 170
PG 07 + PG 08	171 - 172
PG 09 + PG 10	173 - 174
PG 11 + PG 13	175 - 176
BURAC + BURDO	177 - 178
CHE + TIL	179 - 180

D. Prijzen franco-grens derde landen	
E. Drempelprijzen -	
Prijzen franco-grens -	
Heffingen tegenover derde landen	
PG 01 + PG 02	
PG 03 + PG 04	
PG 05 + PG 06	
PG 07 + PG 08	
PG 09 + PG 10	
PG 11 + PG 13	
BURAC + BURDO	
CHE + TIL	

TANX DE CHANGE WECHSELKURSE TASSI DI CAMBIO WISSELKOERSEN
 (Révisés et complétés en date du 15.5.1965) (Überprüft und vervollständigt am 15.5.1965) (Riveduti e completati il 15.5.1965) (Herzien en aangevuld per 15.5.1965)

(Règl./Verord. No. 129 - J O /AB/GU/PB No. 106 d.d. 30.10.1962)

Valables à partir du : gültig ab : validi a partire dal : geldig vanaf :
 6.3.1961 ¹⁾

Pays Land Paese	Unités Einheiten Unità Eenheden	Fb/Flux	DM	Ff	Lit	Fl	UC/RE ²⁾	£	Dkr	Nkr	Skr	Mar	Os	Ptas	NZ £	Austr £	Can \$	US \$
België/Belgique Luxembourg	100 Francs (Fb/Flux) =	100,000	8,0000	9,8741	1250,00	7,2400	2,00000	0,71429	13,8143	14,2857	10,3464	6,4000	52,000	120,000	0,71919	0,89286	2,16216	2,00000
Deutschland (BR)	100 Deutsche Mark (DM) =	1250,000	100,0000	123,4265	15625,00	90,5000	25,0000	8,92858	172,6785	178,5715	129,3303	80,0000	650,000	1500,000	8,98990	11,16073	27,02700	25,0000
France	100 Francs (Ff) =	1012,750	81,0200	100,0000	12659,38	73,3231	20,2550	7,23393	139,9041	144,6786	104,7834	64,8160	526,630	1215,300	7,28362	9,04242	21,89728	20,2550
Italia	100 Lire (Lit) =	8,000	0,6400	0,7899	100,00	0,5792	0,160000	0,05714	1,1051	1,1429	0,8277	0,5120	4,160	9,600	0,05754	0,07143	0,17297	0,160000
Nederland	100 Gulden (Fl) =	1381,215	110,4972	136,3828	17265,19	100,0000	27,6243	9,86583	190,8049	197,3165	142,9063	88,3978	718,232	1657,458	9,93359	12,33229	29,86408	27,6243
CEE/EWG/EEG	100 UC/RE ²⁾ =	5000,00	400,000	493,706	62500,0	362,000	100,000	35,7143	690,714	714,286	517,321	320,000	2600,00	6000,00	35,9596	44,6429	108,108	100,000
United Kingdom/ Eire	100 Pounds (£) Sterling =	14000,000	1120,0000	1382,3768	175000,00	1013,6000	280,000	100,00000	1933,9992	2000,0008	1448,4988	896,0000	7280,000	16800,000	100,68688	125,00012	302,70240	280,000
Danmark	100 Kroner (Dkr) =	723,890	57,9112	71,4778	9048,63	52,4096	14,4778	5,17064	100,0000	103,4129	74,8967	46,3290	376,423	868,668	5,20616	6,46331	15,65166	14,4778
Norge	100 Kroner (Nkr) =	700,000	56,0000	69,1188	8750,00	50,6800	14,0000	5,00000	96,7000	100,0000	72,4249	44,8000	364,000	840,000	5,03434	6,25001	15,13512	14,0000
Sverige	100 Kronor (Skr) =	966,520	77,3216	95,4353	12081,50	69,9760	19,3304	6,90372	133,5178	138,0743	100,0000	61,8573	502,590	1159,824	6,95113	8,62965	20,89771	19,3304
Suomi	100 Markkas (Mar) =	1562,500	125,0000	154,2831	19531,25	113,1250	31,2500	11,16072	215,8481	223,2144	161,6628	100,0000	812,500	1875,000	11,23738	13,95091	33,78375	31,2500
Österreich	100 Schillings (OS) =	392,308	15,3846	18,9887	2403,84	13,9231	3,84615	1,37363	26,5659	27,4725	19,8969	12,3077	100,000	230,769	1,38306	1,71703	4,15800	3,84615
España	100 Pesetas (Ptas) =	83,334	6,6667	8,2284	1041,67	6,0333	1,66667	0,59524	11,5219	11,9048	8,6220	5,3333	43,333	100,000	0,59933	0,74405	1,80180	1,66667
New Zealand	100 Pounds (NZ £) =	13904,500	1112,3600	1372,9470	173806,25	1006,6858	278,090	99,31790	1920,8066	1986,3579	1438,6180	889,8880	7230,340	16685,400	100,00000	124,14744	300,63754	278,090
Australia	100 Pounds (Austr £) =	11200,000	896,0000	1105,9014	140000,00	810,8800	224,000	80,00003	1547,1994	1600,0006	1158,7990	716,8000	5824,000	13440,000	80,54950	100,00000	242,16192	224,000
Canada	100 Dollars (Can \$) =	4625,000	370,0000	456,6781	57812,50	334,8500	92,5000	33,03573	638,9105	660,7146	478,5219	296,0000	2405,000	5550,000	33,26263	41,29468	100,00000	92,5000
U.S.A.	100 Dollars (US \$) =	5000,00	400,000	493,706	62500,0	362,000	100,000	35,7143	690,714	714,286	517,321	320,000	2600,00	6000,00	35,9596	44,6429	108,108	100,000

1) New Zealand : 27.10.1961
 Canada : 2. 5.1962

2) UC/RE = Unité de compte / Rechnungseinheit / Unità di conto / Rekenseenheid

JOURS FERIES DANS LES PAYS DE LA CEE - FEIERTAGE IN DEN LANDERN DER EWG

GIORNI FESTIVI NEI PAESI DELLA CEE - FEESTDAGEN IN DE LANDE VAN DE EEG

1965

Mois Monat Mensile Maand	D.D.	BELGIE/ BELGI- QUE	DEUTSCH- LAND(BR)	FRANCE	ITALIA	LUXEM- BOURG	NEDER- LAND	COMMIS- SION				
JAN	1	X	X	X	X	X	X	X	Jour de l'an	Neujahr	Capodanno	Nieuwjaar
	6				X				Fête de l'Epiphanie	Heilige drei Könige	Epifania	Driekoningen
MAR	19				X				St. Joseph	St. Joseph	S. Giuseppe	St.-Jozef
APR	15							X	Jeudi Saint	Gründonnerstag	Giovedì Santo	Witte Donderdag
	16		X				X	X	Vendredi Saint	Karfreitag	Venerdì Santo	Goede Vrijdag
MAI	19	X	X	X	X	X	X	X	Lundi de Pâques	Ostermontag	Lunedì dell'Angelo	Paasmaandag
	25				X				Anniversaire de la libération	Jahrestag der Befreiung	Anniversario della Liberazione	Verjaardag van de Bevrijding
	30						X		Anniversaire de la Reine	Geburstag der Königin	Genetliaco della Regina	Koninginnedag
	1	X	X	X	X	X		X	Fête du travail	Maifeiertag	Festa del lavoro	Dag van de Arbeid
	5						X		Fête nationale	Nationalfeiertag	Festa nazionale	Nationale Feestdag
JUN	8			X					Armistice 1939-1945	Waffenstillstand 1939/45	Armistizio 1939/45	Wapenstilstand 1939/45
	9							X	Anniversaire de la déclaration Robert Schumann	Jahrestag der Erklärung von Robert Schumann	Anniversario della dichiarazione di Robert Schumann	Verjaardag van de verklaring van Robert Schumann
	27	X	X	X	X	X	X	X	Ascension	Christi Himmelfahrt	Ascensione	Hemelvaartdag
	28							X				
JUL	2				X				Fête nationale	Nationalfeiertag	Festa nazionale	Nationale Feestdag
	7	X	X	X		X	X	X	Lundi de Pentecôte	Pfingstmontag	Lunedì della Pentecoste	Pinkstermaandag
	19		X		X				Fête-Dieu	Fronleichnam	Corpus Domini	Sacramentsdag
	23					X			Fête nationale	Nationalfeiertag	Festa nazionale	Nationale Feestdag
AUG	29				X				SS. Pierre et Paul	H.H. Peter und Paul	s.s. Pietro e Paolo	NH. Petrus en Paulus
	14			X					Fête nationale	Nationalfeiertag	Festa nazionale	Nationale Feestdag
	21	X						X	Fête nationale (belge)	Nationalfeiertag(Belgien)	Festa nazionale (Belga)	Nationale Feestdag(België)
NOV	15	X		X	X	X		X	Assomption	Mariä Himmelfahrt	Assunzione di M.V.	Maria-ten-Hemelopneming
	16	X										
DEC	1	X	X	X	X	X		X	Toussaint	Allerheiligen	Ognissanti	Allerheiligen
	2	X						X	Trépassés	Allerseelen	Commemorazione dei Defunti	Allerzielen
	4				X				L'unité nationale	Tag der Nationalen Einheit	Unita nazionale	Nationale Eenheid
	11	X		X					Armistice 1914-1918	Waffenstillstand 1914/18	Armistizio 1914/18	Wapenstilstand 1914/18
DEC	15	X							Fête de la Dynastie	Fest der Dynastie	Festa della Dinastia	Feest van de Dynastie
	17		X							Buss- und Bettag		
	8				X				L'immaculée Conception	Mariä Empfängnis	Immacolata Concezione	Maria Onbevleete Ontvangenis
	24		X					X		Heiligabend	Vigilia di natale	
	25	X	X	X	X	X	X	X	Noël	Weihnachten	Natale di N.S.	Kerstmis
DEC	26	X	X			X	X	X	Noël	Weihnachten	S. Stefano	Kerstmis
	31							X	Sylvestre (après-midi)	Silvester (Nachmittag)	S. Silvestro (pomeriggio)	Oudejaarsdag (namiddag)

VIANDE PORCINE

Eclaircissements concernant les prix de la viande porcine repris dans cette publication

I. PRIX FIXES

Conformément au Règlement n° 20/62/CEE du 4.4.1962., art. 2, 3, 4, 5, 7 et 8 (Journal officiel du 20.4.1962. 5ème année n° 30) portant établissement graduel d'une organisation commune des marchés dans le secteur de la viande de porc, le Conseil, statuant sur proposition de la Commission, fixe régulièrement des prix d'écluse et des prélèvements pour le porc abattu, le porc vivant, la viande de porc et les produits à base de viande de porc.

Prix d'écluse :

- 1) Un prix d'écluse envers pays tiers uniforme pour la Communauté est fixé à l'avance pour une durée de trois mois
- 2) Un prix d'écluse intracommunautaire est également fixé pour une durée de trois mois pour chacun des Etats-membres

Prélèvements :

- 1) Les prélèvements envers pays tiers sont fixés pour une durée de trois mois
- 2) Les prélèvements intracommunautaires sont fixés annuellement pour chacun des Etats-membres. La base de calcul des prélèvements intracommunautaires qui a été prise en considération pendant la période initiale (fin juillet 1962/1963) est la moyenne des cotations pour la qualité de référence sur les marchés représentatifs des Etats-membres, tenant compte du cycle porcin, c'est-à-dire des trois années, précédant l'entrée en vigueur du Règlement n° 20/62/CEE (pour l'Allemagne (R.F.), la France et l'Italie : de janvier 1959 à décembre 1961, soit 36 mois; pour la Belgique, le Luxembourg et les Pays-Bas: de juillet 1959 à décembre 1961, soit 30 mois). De multiples corrections ont été apportées aux prix de marché cotés pendant cette période, afin de tenir compte des situations particulières qui se sont présentées dans les Etats-membres au cours de la période de base.

II. PRIX SUR LE MARCHÉ INTERIEUR

Il convient de noter au préalable que les prix de marché indiqués pour chaque pays de la C.E.E. se rapportent souvent à des présentations de qualités et de conditions de livraison différentes.

Pour obtenir une plus grande comparabilité :

- 1) Des marchés représentatifs ont été choisis pour chaque Etat-membre, c'est-à-dire les marchés des régions de consommation les plus importantes et où sont reprises régulièrement des cotations officielles pour les porcs vivants ou abattus, notamment pour :
 - la Belgique : Marché d'Anderlecht
 - l'Allemagne (R.F.) : 12 marchés de la Nord Rhénanie et de la Westphalie (Bochum, Dortmund, Düsseldorf, Duisburg, Essen, Köln, Wuppertal, Gelsenkirchen, Aachen, Recklinghausen, Mönchen-Gladbach, Hagen)
 - la France : Les Halles Centrales de Paris
 - l'Italie : 6 marchés (Milano, Cremona, Mantova, Modena, Parma, Reggio Emilia)
 - le Luxembourg : Marchés de Luxembourg-ville et Esch-s-Alzette
 - les Pays-Bas : Cotations d'une organisation d'achat des porcs : "VIO"
- 2) Des qualités comparables ont été prises en considération. Pour chaque pays, les classes commerciales suivantes peuvent être considérées comme les plus représentatives pour :
 - la Belgique : Classe commerciale demi-gras, 95 - 105 kg, poids vif
 - l'Allemagne (R.F.) : Classe commerciale C, 100 - 119,5 kg, poids vif
 - la France : Qualité belle-coupe, 60 - 77 kg, poids abattu
 - l'Italie : Porcs de la catégorie 146 - 180 kg, poids vif
 - le Luxembourg : porcs de la catégorie I, classe A, jusque 100 kg, poids abattu
 - les Pays-Bas : "Vleeswarenvarkens", 70 - 85 kg, poids abattu
- 3) Dans le cas où les prix des porcs sont cotés pour le poids vif, ils sont convertis en prix pour poids abattu en multipliant au moyen du facteur de conversion de 1,3 le prix repris pour le poids vif.
- 4) Aux cotations originales sont apportées en outre les corrections suivantes :

<u>France</u> :	+ 6,40 Ff/100 kg	- pour la comparabilité du poids (le prix de marché étant coté pour demi-carrosse sans tête). Le poids de la tête est évalué à 6,4 % de celui de la carcasse, tête comprise, et le prix à 1,00 Ff par kg ou 6,40 Ff par 100 kg de carcasse.
	- 7,00 Ff/100 kg	- pour la comparabilité des qualités (la qualité "belle coupe" étant estimée supérieure à la qualité moyenne). <u>corrections à apporter</u> aux prix pour la qualité "belle coupe" aux Halles centrales de Paris.

- Italie :
- + 1600 Lit/100 kg - pour la comparabilité du stade de commercialisation et des conditions de livraison : (les prix cotés s'entendent dans la plupart des cas départ producteur et ne contiennent pas les frais de transport et de marché et la marge du commerce de gros).
 - + 700 Lit/100 kg - pour la comparabilité des qualités (la qualité "suini 146 à 180 kg" étant estimée inférieure à la qualité moyenne).
corrections à apporter au prix moyen côté sur les 6 marchés pour la qualité "suini 146 à 180 kg".
- Pays-Bas :
- + 3,00 Fl/100 kg - pour obtenir une moyenne pondérée des 4 catégories des "Vleeswarenvarkens" en partant du prix pour la Cat. 2.
 - + 4,00 Fl/100 kg - pour les frais de commercialisation et d'organisation : (les prix cotés sont des prix payés par la coopérative "VIO" aux producteurs).
 - + 3,6 % - pour la marge du grossiste.
 - 5,132 Fl/100 kg - pour la comparabilité des qualités (la qualité "Vleeswarenvarkens" étant estimée supérieure à la qualité moyenne).
corrections à apporter au prix côté par VIO pour "Vleeswarenvarkens" Cat. 2.

Pour la Belgique, l'Allemagne (R.F.) et le Luxembourg, aucune correction n'a été apportée.

SCHWEINEFLEISCH

Erläuterungen zu den nachstehend aufgeführten Preisen für Schweinefleisch

I. FESTGESETZTE PREISE

Gemäss Art. 2,3,4,5,7 und 8 der Verordnung Nr. 20/62/EWG vom 4.4.1962 (Amtsblatt der Gemeinschaften vom 20.4.62 - 5. Jahrgang Nr. 30) über die schrittweise Errichtung einer gemeinsamen Marktorganisation für Schweinefleisch setzt der Rat auf Vorschlag der Kommission regelmässig Einschleusungspreise und Abschöpfungen fest für lebende Schweine, geschlachtete Schweine, Schweinefleisch und für aus Schweinefleisch hergestellte Erzeugnisse.

Einschleusungspreise:

1. Gegenüber dritten Ländern wird im voraus für einen Zeitraum von drei Monaten ein einheitlicher Einschleusungspreis für die ganze Gemeinschaft festgesetzt.
2. Innergemeinschaftliche Einschleusungspreise werden im voraus für die Dauer von drei Monaten für jeden Mitgliedstaat festgesetzt.

Abschöpfungen:

1. Abschöpfungen für Einfuhren aus dritten Ländern werden für die Dauer von drei Monaten festgesetzt.
2. Abschöpfungen für Einfuhren aus den Ländern der Gemeinschaft werden für jeden Mitgliedstaat jährlich festgesetzt.

Für die Berechnung der innergemeinschaftlichen Abschöpfungen für die Anfangsperiode der gemeinsamen Marktorganisation für Schweinefleisch (Ende Juli 62/63) wurde ausgegangen vom Durchschnitt der Notierungen auf den repräsentativen Märkten der Mitgliedstaaten umgerechnet auf die Referenzqualität. Bei dieser Berechnung wurde - mit Rücksicht auf den Schweinezyklus - ausgegangen von einem Zeitraum von etwa drei Jahren vor Inkrafttreten der Verordnung 20/62/EWG, das heisst für Deutschland (BR), Frankreich und Italien: Januar 1959 bis Dezember 1961, also 36 Monate, und für Belgien, Luxemburg und die Niederlande: Juli 1959 bis Dezember 1961, also 30 Monate. Die in diesen Zeiträumen notierten Marktpreise wurden durch eine grössere Anzahl von Berichtigungen für diesen Zweck angepasst.

II. PREISE AUF DEM INLÄNDISCHEN MARKT

Es muss vorausgeschickt werden, dass diesen in den Mitgliedstaaten der Gemeinschaft festgestellten Marktpreisen unterschiedliche Qualitäten, unterschiedliche Handelstufen und andere unterschiedliche preisbeeinflussende Faktoren zugrundeliegen können.

Für eine bessere Vergleichbarkeit der Preise werden daher

1. für jeden Mitgliedstaat repräsentative Märkte ausgewählt, insbesondere die Märkte in den Verbrauchergebieten auf denen regelmässig amtliche Notierungen für geschlachtete oder für lebende Schweine vorliegen, und zwar für:

<u>Belgien:</u>	Markt von Anderlecht
<u>Deutschland (BR):</u>	12 nordrhein-westfälische Märkte (Bochum, Dortmund, Düsseldorf, Duisburg, Essen, Köln, Wuppertal, Gelsenkirchen, Aachen, Recklinghausen, Mönchen-Gladbach, Hagen)
<u>Frankreich:</u>	"Halles Centrales", Paris
<u>Italien:</u>	sechs Märkte (Milano, Cremona, Mantova, Modena, Parma, Reggio Emilia)
<u>Luxemburg:</u>	Luxemburg - Stadt und Esch-sur-Alzette
<u>die Niederlande:</u>	Notierungen der Einkaufsorganisation für Schweine:VIO
2. <u>bestimmte Qualitäten</u> ausgewählt, und zwar für:	
<u>Belgien:</u>	Handelsklasse halb-fett, 95-105 kg, Lebendgewicht
<u>Deutschland (BR):</u>	Handelsklasse C, 100-119,5 kg, Lebendgewicht
<u>Frankreich:</u>	Qualität "belle-coupe", 60-77 kg, Schlachtgewicht
<u>Italien:</u>	Schweine der Gewichtsklasse 146-180 kg, Lebendgewicht
<u>Luxemburg:</u>	Schweine der Kategorie I, Klasse A, bis 100 kg, Schlachtgewicht
<u>die Niederlande:</u>	Vleeswarenvarkens, 70-85 kg, Schlachtgewicht.

3. die Notierungen "Lebendgewicht" in "Schlachtgewicht" umgerechnet durch Multiplikation mit 1,3.

4. werden die Originalnotierungen für geslachtete Schweine ausserdem wie folgt korrigiert:

- Frankreich: + 6,40 Ff/100 kg - für die Vergleichbarkeit des Gewichts (da der Marktpreis für Schweinehälften ohne Kopf gilt). Das Gewicht des Kopfes wird mit 6,4 % des Schlachtkörpergewichtes (incl. Kopf) und mit 1,00 Ff/kg gleich 6,40 Ff/100 kg bewertet.
- 7,00 Ff/100 kg - für die Vergleichbarkeit der Qualitäten (die Qualität "belle-coupe" wird besser als die Durchschnittsqualität eingeschätzt).
Diese Berichtigungen sind auf den Preis, der für die Qualität "belle-coupe" in den "Halles centrales" von Paris notiert wird, anzuwenden.
- Italien: + 1600 Lit/100 kg - für die Vergleichbarkeit der Handelsstufe und der Lieferbedingungen: (die notierten Preise verstehen sich in den meisten Fällen ab Erzeuger und schliessen daher die Transport- und Marktkosten und die Gewinnspanne des Grosshandels nicht ein).
- + 700 Lit/100 kg - für die Vergleichbarkeit der Qualitäten (die Qualität "suini 146 à 180 kg" wird schlechter als die Durchschnittsqualität eingeschätzt).
Diese Berichtigungen sind auf den Durchschnittspreis, der auf den 6 Märkten für die Qualität "suini 146 à 180 kg" notiert wird, anzuwenden.
- die Niederlande: + 3,00 Fl/100 kg - um einen gewogenen Durchschnitt der 4 Kategorien der "Vleeswarenvarkens" zu erhalten, ausgehend vom Preis für die Kat. 2.
- + 4,00 Fl/100 kg - für Vermarktungskosten: (die notierten Preise sind Preise die von der Genossenschaft VIO den Erzeugern gezahlt werden).
- + 3,6 % - für die Gewinnspanne des Grosshandels
- 5,132 Fl/100 kg - für die Vergleichbarkeit der Qualitäten (die Qualität "Vleeswarenvarkens" wird besser als die Durchschnittsqualität eingeschätzt).
Die Berichtigungen sind auf den von VIO notierten Preis für "Vleeswarenvarkens" Kat. 2 anzuwenden.

Für Belgien, Deutschland (BR) und Luxemburg wurden keine Korrekturen vorgenommen.

CARNE SUINA

Spiegazioni relative ai prezzi della carne suina che figurano nella presente pubblicazione

I. PREZZI FISSATI

A norma del regolamento n. 20/62/CEE del 4.4.1962, art. 2, 3, 4, 5, 7 e 8 (Gazzeta Ufficiale del 20.4.1962, anno 5° n. 30) che tende alla stabilizzazione graduale di un'organizzazione comune dei mercati nel settore della carne suina, il Consiglio, deliberando su proposta della Commissione, fissa regolarmente i prezzi limite ed i prelievi per i suini macellati, i suini vivi, la carne suina ed i prodotti a base di carne suina.

Prezzi limite

- 1) Un uniforme prezzo limite verso i paesi terzi è fissato in precedenza per la Comunità, per un periodo di 3 mesi.
- 2) Un prezzo limite intracomunitario è ugualmente fissato per un periodo di 3 mesi per ciascuno degli Stati membri.

Prelievi

- 1) I prelievi verso i paesi terzi sono fissati per un periodo di 3 mesi.
- 2) I prelievi intracomunitari sono fissati annualmente per ogni Stato membro. La base di calcolo per i prelievi intracomunitari, che è stata presa durante il periodo iniziale (fine luglio 1962/63), è la media della quotazione per la qualità determinata sui mercati rappresentativi degli Stati membri, tenendo conto del ciclo porcino, vale a dire dei tre anni che hanno preceduto l'entrata in vigore del Regolamento n. 20/62/CEE (per la R.F. di Germania, la Francia e l'Italia: gennaio 1959-dicembre 1961 = 36 mesi; per il Belgio, il Lussemburgo ed i Paesi Bassi: luglio 1959-dicembre 1961 = 30 mesi). I prezzi di mercato, quotati durante tale periodo, sono stati spesso corretti per tener conto delle particolari situazioni che si sono presentate negli Stati membri nel corso del periodo stesso.

II. PREZZI SUL MERCATO INTERNO

E' bene anzitutto notare che i prezzi di mercato per ciascun Paese della CEE si riferiscono spesso a differenti qualità e condizioni di consegna.

Per un migliore confronto :

- 1) Ciascuno Stato membro ha scelto dei mercati rappresentativi cioè i mercati delle più importanti regioni di consumo dove vengono rilevate regolarmente delle quotazioni ufficiali per i suini vivi o macellati. In particolare :
Belgio : il mercato di Anderlécht
R.F. di Germania : 12 mercati Renania del Nord-Westfalia (Bochum, Dortmund, Düsseldorf, Duisburg, Essen, Köln, Wuppertal, Gelsenkirchen, Aachen, Necklinghausen, Mönchen-Gladbach, Hagen)
Francia : "Halles centrales" di Parigi
Italia : 6 mercati (Milano, Cremona, Mantova, Modena, Parma, Reggio Emilia)
Lussemburgo: il mercato di Lussemburgo città e di Esch-sur-Alzette
Paesi Bassi: quotazioni dell'organizzazione per l'acquisto di suini (VIO)
- 2) Sono state prese in considerazione delle qualità comparabili. Le seguenti classi commerciali possono essere considerate come le più rappresentative in ciascun Paese :
Belgio : classe commerciale "demi-gras", 95-105 Kg, peso vivo
R.F. di Germania : classe commerciale C, 100-119,5 Kg, peso vivo
Francia : qualità "belle-coupe", 60-70 Kg, peso morto
Italia : suini della categoria 146-180 Kg, peso vivo
Lussemburgo: suini della categoria I, classe A, fino a 100 Kg, peso morto
Paesi Bassi: "Vleeswarenvarkens", 70-85 Kg, peso morto
- 3) I prezzi dei suini che sono quotati a peso vivo, sono convertiti in peso morto moltiplicando per 1,3 il prezzo del peso vivo.

4) Alle quotazioni originali vengono inoltre apportate le seguenti correzioni :

<u>Francia</u> :	+ 6,40 Ff/100 kg	- per la comparabilità del peso (il prezzo di mercato è quotato per mezzena senza testa). Il peso della testa rappresenta il 6,4 % del peso della carcassa, inclusa la testa, valutando il prezzo della stessa a 1,00 Ff per Kg o 6,40 Ff per 100 Kg di carcassa.
	- 7,00 Ff/100 kg	- per la comparabilità delle qualità (la qualità "belle coupe" è stimata superiore alla qualità media). <u>Correzioni da apportare</u> al prezzo per la qualità "belle coupe" alle "Halles centrales" di Parigi.
<u>Italia</u> :	+ 1.600 Lit/100 kg	- per la comparabilità della fase di commercializzazione e delle condizioni di consegna (i prezzi quotati si intendono nella maggior parte dei casi partenza produttore, escluse le spese di trasporto e di mercato ed il margine del commercio all'ingrosso).
	+ 700 Lit/100 kg	- per la comparabilità delle qualità (la qualità "suini 146-180 kg" è stimata inferiore alla qualità media). <u>Correzioni da apportare</u> al prezzo medio quotato sui sei mercati per la qualità "suini 146-180 kg".
<u>Paesi Bassi</u> :	+ 3,00 Fl/100 kg	- per ottenere una media ponderata delle quattro categorie di "Vleeswarenvarkens" partendo dal prezzo per la categoria 2.
	+ 4,00 Fl/100 kg	- per le spese di commercializzazione e di organizzazione (i prezzi quotati sono prezzi pagati dall'organizzazione "VIO" ai produttori).
	+ 3,6 %	- per il margine del grossista.
	- 5,132 Fl/100 kg	- per la comparabilità delle qualità (la 1a qualità "Vleeswarenvarkens" è ritenuta superiore alla qualità media). <u>Correzioni da apportare</u> al prezzo quotato dalla "VIO" per "Vleeswarenvarkens" Categoria 2.

per il Belgio, la R.F. di Germania e il Lussemburgo non è stata apportata nessuna correzione.

VARKENSVLEES

Toelichting op de in deze publicatie voorkomende prijzen voor varkensvlees

I. VASTGESTELDE PRIJZEN

Overeenkomstig art. 2, 3, 4, 5, 7 en 8 van Verordening nr. 20/62/EEG van 4.4.1962 (Publikatieblad dd. 20.4.1962 - 5e jaargang, nr. 30) houdende de geleidelijke totstandbrenging van een gemeenschappelijke ordening der markten in de sector varkensvlees, stelt de Raad, op voorstel van de Commissie, regelmatig sluisprijzen en heffingen vast voor geslachte varkens, levende varkens, varkensvlees en produkten op basis van varkensvlees.

Sluisprijzen:

1. Tegenover derde landen wordt vooraf voor de duur van drie maanden een uniforme sluisprijs voor de ganse Gemeenschap vastgesteld
2. Intracommunautaire sluisprijzen worden eveneens om de drie maanden voor iedere Lid-Staat afzonderlijk vastgesteld.

Heffingen:

1. Derdelandsheffingen worden om de drie maanden vastgesteld
2. Intraheffingen worden voor iedere Lid-Staat jaarlijks vastgesteld

Voor de berekening van de intraheffingen gedurende de aanvangsperiode (einde juli 1962/1963) werd uitgegaan van het gemiddelde van de noteringen voor de referentiekwaliteit op de representatieve markten van de Lid-Staten, waarbij rekening gehouden werd met de varkenscyclus, d.i. de drie jaar voorafgaande aan de inwerkingtreding van Verordening 20/62/EEG (voor Duitsland (BR), Frankrijk en Italië : januari 1959 - december 1961 : 36 maanden; voor België, Luxemburg en Nederland : juli 1959 - december 1961 : 30 maanden). Op de voor deze periode genoteerde marktprijzen werden echter talrijke correcties aangebracht ten einde rekening te houden met de bijzondere situaties welke zich tijdens deze periode in de verschillende Lid-Staten hebben voorgedaan.

II. PRIJZEN OP DE BINNENLANDSE MARKT

Vooraf dient opgemerkt te worden, dat de voor de onderscheidene landen van de EEG vermelde marktprijzen betrekking hebben op dikwijls uiteenlopende presentatie, kwaliteiten en leveringsvoorwaarden.

Om een betere vergelijkbaarheid te bekomen werden :

1. voor iedere Lid-Staat representatieve markten gekozen, namelijk de markten in de voornaamste verbruiksgebieden, waarop geregeld officiële noteringen, hetzij voor geslachte, hetzij voor levende varkens tot stand komen, met name :

<u>België</u> :	markt van Anderlecht
<u>Duitsland (BR)</u> :	12 markten in Noordrijnland-Westfalen (Bochum, Dortmund, Düsseldorf, Duisburg, Essen, Köln, Wuppertal, Gelsenkirchen, Aachen, Recklinghausen, Mönchen-Gladbach, Hagen)
<u>Frankrijk</u> :	de "Halles Centrales" van Parijs
<u>Italië</u> :	6 markten (Milano, Cremona, Mantova, Modena, Parma, Reggio Emilia)
<u>Luxemburg</u> :	markten van Luxemburg-stad en Esch-s-Alzette
<u>Nederland</u> :	noteringen van de Varkensinkooporganisatie VIO

2. voor iedere Lid-Staat vergelijkbare kwaliteiten in sammerking genomen. Volgende handelsklassen werden in de afzonderlijke landen als representatief beschouwd :

<u>België</u> :	handelsklasse half-vet, 95-105 kg, levend gewicht
<u>Duitsland (BR)</u> :	handelsklasse C, 100-119,5 kg, levend gewicht
<u>Frankrijk</u> :	kwaliteit "belle-coupe", 60-77 kg, geslacht gewicht
<u>Italië</u> :	varkens van gewichtsklasse 146-180 kg, levend gewicht
<u>Luxemburg</u> :	varkens van categorie I, klasse A, tot 100 kg geslacht gewicht
<u>Nederland</u> :	vleeswarenvarkens, 70-85 kg, geslacht gewicht

3. worden de varkensprijzen genoteerd voor levend gewicht, dan worden deze omgerekend in prijzen voor geslacht gewicht door de prijs voor levend gewicht te vermenigvuldigen met de factor 1,3.

4. werden in de oorspronkelijke noteringen bovendien de volgende correcties aangebracht:

Frankrijk : + 6,40 Ff/100 kg - voor de vergelijkbaarheid van het gewicht (daar de marktprijs wordt genoteerd voor halve varkens, zonder kop). Het gewicht van de kop wordt geraamd op 6,4 % van dat van het geslacht varken, met kop, en de prijs ervan op 1,00 Ff per kg of 6,40 Ff per 100 kg geslacht gewicht

- 7,00 Ff/100 kg - voor de vergelijkbaarheid van de kwaliteiten (daar de kwaliteit "belle coupe" wordt geacht een betere kwaliteit te zijn dan de gemiddelde kwaliteit)

Correcties aan te brengen aan de prijs van de in de "Halles centrales" van Parijs aangevoerde kwaliteit "belle coupe"

Italië : + 1.600 Lit/100kg- voor de vergelijkbaarheid wat betreft het commercialisatiestadium en de leveringsvoorwaarden : (de genoteerde prijzen hebben meestal betrekking op leveringen af producent en sluiten noch de transport- en marktkosten noch de groothandelsmarge in).

+ 700 Lit/100 kg - voor de vergelijkbaarheid van de kwaliteiten (daar de kwaliteit "suini 146-180 kg" wordt geacht beneden de gemiddelde kwaliteit te liggen).

Correcties aan te brengen aan de gemiddelde prijs, genoteerd op de zes markten voor de kwaliteit "suini 146-180 kg"

Nederland : + 3,00 Fl/100 kg- om, uitgaande van de prijs voor de 2de categorie, een gewogen gemiddelde te bekomen van de 4 categorieën "Vleeswarenvarkens"

+ 4,00 Fl/100 kg- voor de commercialisatie- en organisatiekosten : (de genoteerde prijzen zijn de door de coöperatie "VIO" aan de producenten uitbetaalde prijzen).

+ 3,6 % - voor de groothandelsmarge

- 5,132 Fl/100 kg- voor de vergelijkbaarheid van de kwaliteiten (daar de kwaliteit "Vleeswarenvarkens" wordt geacht een betere kwaliteit te zijn dan de gemiddelde kwaliteit).

Correcties aan te brengen aan de door VIO voor "Vleeswarenvarkens" van categorie 2 genoteerde prijzen.

voor België, Duitsland (BR) en Luxemburg is geen enkele correctie aangebracht

PRIX CONSTATES SUR LE MARCHÉ INTERIEUR
 PREISE FESTGESTELLT AUF DEM INLÄNDISCHEN MARKT
 PREZZI CONSTATATI SUL MERCATO NAZIONALE
 PRIJZEN WAARGENOMEN OP DE BINNENLANDSE MARKT

VIANDE PORCINE
 SCHWEINEFLEISCH
 CARNE SUINA
 VARKENSVLEES

Kg

Marchés Märkte Mercati Markten	Description - Beschreibung Descrizione - Omschrijving			1965											
				JAN	FEB	MAR	APR	MAI	JUN	JUL	AUG	SEP	OCT	NOV	
BELGIQUE - BELGIE															
ANDERLECHT	Porcs extra de viande- Extra vleesvarkens	PVI	Fb	34,9	34,2	32,8	31,8	33,2	35,2	35,3	36,0	36,6			
	Porcs de viande- Vleesvarkens		Fb	32,2	31,3	29,5	27,4	29,8	31,5	30,8	32,3	33,2			
	Porcs demi-gras- Halfvette varkens 95-105 kg		Fb	30,3	29,3	27,5	26,6	27,7	29,2	28,3	29,5	30,8			
	Porcs gras- Vette varkens		Fb	28,3	27,3	25,4	24,5	25,6	26,8	26,0	27,1	28,3			
	Truies- Zeugen		Fb	24,1	25,4	25,6	23,5	24,4	24,5	24,8	25,6	26,3			
DEUTSCHLAND (BR)															
12 NORDRHEIN- WESTFÄLISCHE MÄRKTE	Schweine Klasse A 150 Kg und mehr	PVI	DM	2,48	2,39	2,48	2,41	2,41	2,46	2,40	2,73				
	Schweine Klasse B 1 135-149,5 Kg		DM	2,56	2,48	2,52	2,47	2,48	2,51	2,50	2,84				
	Schweine Klasse B 2 120-134,5 Kg		DM	2,62	2,54	2,58	2,54	2,55	2,59	2,57	2,88				
	Schweine Klasse C 100-119,5 Kg		DM	2,67	2,58	2,63	2,60	2,62	2,66	2,64	2,92				
	Schweine Klasse D 80-99,5 Kg		DM	2,66	2,57	2,63	2,60	2,62	2,66	2,65	2,91				
	Sauen Klasse G 1		DM	2,24	2,23	2,33	2,23	2,17	2,17	2,16	2,45				
FRANCE															
HALLES CEN- TRALES DE PARIS	Porcs complet	PAB	Ff	4,83	4,74	4,63	4,59	4,59	4,72	4,80	4,80	4,98			
	Porcs belle-coupe 60-77 Kg		Ff	4,16	4,00	3,88	3,79	3,88	4,02	4,17	4,21	4,47			
	Coches	PVI	Ff	2,30			
ITALIA															
6 MERCATI	Suini da 125-145 kg	PVI	Lit	357	338	323	325	318	333	346	392				
	Suini da 146-180 kg		Lit	353	334	320	322	313	329	342	390				
	Suini oltre 180 kg		Lit	352	332	319	322	311	327	341	388				
	Scrofe		Lit			
LUXEMBOURG															
2 MARCHES	Porcs classe AA	PAB	Flux	47,8	47,5	47,0	47,0	46,9	46,8	46,9	47,0				
	Porcs classe A jusque 100 kg		Flux	43,7	43,1	42,7	42,0	41,5	41,0	41,1	42,4				
	Porcs classe B		Flux	38,1	37,3	37,2	36,8	36,2	35,8	36,0	37,2				
-	Truies	PVI	Flux				
NEDERLAND															
VIO- 1) NOTERINGEN	Baconvarkens Klasse 2 63-69 kg	PAB	F1	2,46	2,45	2,43	2,33	2,36	2,40	2,35	2,39	2,55			
	Vleeswarenvarkens Klasse 2 70-85 kg		F1	2,40	2,46	2,40	2,32	2,36	2,37	2,37	2,40	2,56			
	Slagersvarkens Klasse 2 86-100 kg		F1	2,21	2,30	2,23	2,13	2,17	2,18	2,18	2,21	2,37			
	's HERTOGEN- BOSCH		Zeugen	PVI	F1	1,62	1,65	1,65	1,60	1,54	1,54	1,56	1,59	.	

1) A partir d'avril - ab April - a partire da aprile - vanaf april : IVO - noteringen

PRIX CONSTATES SUR LE MARCHÉ INTERIEUR
 PREISE FESTGESTELLT AUF DEM INLÄNDISCHEN MARKT
 PREZZI CONSTATATI SUL MERCATO NAZIONALE
 PRIJZEN WAARGENCEN OP DE BINNENLANDSE MARKT

VIANDE PORCINE
 SCHWEINEFLEISCH
 CARNE SUINA
 VARKENSVLEES

		Kg											
Marchés Märkte Mercati Markten	Description - Beschreibung Descrizione - Omschrijving	1 9 6 5											
		SEP					OCT				NOV		
		30-5	6-12	13-19	20-26	27-3	4-10	11-17	18-24	25-31	1-7	8-14	
BELGIQUE - BELGIE													
ANDERLECHT	Porcs extra de viande- Extra vleesvarkens	PVI	Fb	36,0	36,8	36,5	37,0	36,0	37,0				
	Porcs de viande- Vleesvarkens		Fb	32,5	34,0	33,0	33,5	32,3	33,5				
	Porcs demi-gras- Halfvette varkens 95-105 kg		Fb	30,3	31,5	30,5	31,3	29,8	31,3				
	Porcs gras- Vette varkens		Fb	27,8	29,0	27,8	29,0	27,5	29,0				
	Truies- Zeugen		Fb	26,0	26,0	26,5	26,5	26,0	26,5				
DEUTSCHLAND (BR)													
12 NORDRHEIN- WESTFÄLISCHE MÄRKTE	Schweine Klasse A 150 Kg und mehr	PVI	DM	2,86	2,82	2,94	2,89						
	Schweine Klasse B 1 135-149,5 Kg		DM	2,97	2,93	3,04	2,96						
	Schweine Klasse B 2 120-134,5 Kg		DM	3,01	3,00	3,08	3,04						
	Schweine Klasse C 100-119,5 Kg		DM	3,03	3,03	3,12	3,07	3,11					
	Schweine Klasse D 80-99,5 Kg		DM	3,03	3,02	3,11	3,06						
	Sauen Klasse G 1		DM	2,57	2,57	2,68	2,61						
FRANCE													
HALLES CEN- TRALES DE PARIS	Porcs complet	PAB	Ff	4,90	5,00	5,00	4,95	5,00					
	Porcs belle-coupe 60-77 Kg		Ff	4,47	4,55	4,41	4,40	4,57					
	Coches	PVI	Ff						
ITALIA													
6 MERCATI	Suini da 125-145 kg	PVI	Lit	384	389	400	401						
	Suini da 146-180 kg		Lit	380	386	396	397						
	Suini oltre 180 kg		Lit	378	384	395	396						
	Scrofe	PVI	Lit						
LUXEMBOURG													
2 MARCHES	Porcs classe AA	PAB	Flux	47,0	47,0	47,0	47,0	47,0					
	Porcs classe A jusque 100 kg		Flux	42,6	42,8	42,9	42,8	42,9					
	Porcs classe B		Flux	37,4	37,8	38,0	37,8	37,9					
-	Truies	PVI	Flux					
NEDERLAND													
IVO - NOTERINGEN 'S-HERTOGEN- BOSCH	Baconvarkens Klasse 2 63-69 kg	PAB	F1	2,52	2,52	2,57	2,57	2,57	2,51				
	Vleeswarenvarkens Klasse 2 70-85 kg		F1	2,53	2,53	2,58	2,58	2,58	2,52				
	Slagersvarkens Klasse 2 86-100 kg		F1	2,34	2,34	2,39	2,39	2,39	2,33				
	Zeugen	PVI	F1	1,66	1,69	1,68	1,69	1,69					

QUALITE DE REFERENCE
REFERENZQUALITAT
QUALITA DI RIFERIMENTO
REFERENTIEKWALITEIT

PRIX DE MARCHÉ
MARKTPREISE
PREZZI DI MERCATO
MARKTPRIJZEN

PRIX DE REFERENCE
REFERENZPREISE
PREZZI DI RIFERIMENTO
REFERENTIEPRIJZEN

VIANDE PORCINE
SCHWEINEFLEISCH
CARNE SUINA
VARKENSVLEES

Kg

Marchés Märkte Mercati Markten	Description Beschreibung Descrizione Omschrijving		°)	1 9 6 5											
				JAN	FEB	MAR	APR	MAI	JUN	JUL	AUG	SEP	OCT		
BELGIQUE-BELGIE															
ANDERLECHT	Porcs demi-gras - Halfvette varkens (95 - 105kg) PVI	Prix de marché Marktprijzen PVI	Fb	-	30,3	29,3	27,5	26,6	27,7	29,2	28,3	29,5	30,8		
		Prix de référence Referentieprijzen	Fb	32,4	29,3	38,1	35,7	34,5	36,0	38,0	36,7	38,4	40,0		
		PAB	UC-RE	0,6471	0,7866	0,7620	0,7138	0,6906	0,7199	0,7592	0,7346	0,7670	0,7996		
DEUTSCHLAND (BR)															
12 NORDRH.- WESTF. MÄRKTE	Schweine Klasse C (100-119,5kg) PVI	Marktpreise PVI	DM	-	2,67	2,58	2,63	2,60	2,62	2,66	2,64	2,92			
		Referenzpreise	DM	3,44	3,47	3,36	3,42	3,39	3,40	3,45	3,44	3,79			
		PAB	RE	0,3600	0,8678	0,8395	0,8558	0,8463	0,8509	0,8635	0,8590	0,9474			
FRANCE															
HALLES CENTRALES DE PARIS	Porcs belle-coupe (60-77kg) PAB	Prix de marché PAB	Ff	-	4,16	4,00	3,88	3,79	3,88	4,02	4,17	4,21	4,47		
		Prix de référence	Ff	3,50	3,89	3,74	3,63	3,54	3,63	3,76	3,90	3,93	4,18		
		PAB	UC	0,7098	0,7875	0,7571	0,7344	0,7172	0,7344	0,7621	0,7894	0,7969	0,8463		
ITALIA															
6 MERCATI	Suini da 146-180kg PVI	Prezzi di mercato PVI	Lit	-	353	334	320	322	313	329	342	390			
		Prezzi di riferimento	Lit	472	489	465	446	449	437	457	475	537			
		PAB	UC	0,7550	0,7616	0,7434	0,7128	0,7182	0,6995	0,7316	0,7596	0,8590			
LUXEMBOURG															
2 MARCHES	Porcs Cat. I, Cl. A (jusque 100 kg) PAB	Prix de marché PAB	Flux	-	43,7	43,1	42,7	42,0	41,5	41,0	41,1	42,4			
		Prix de référence	Flux	45,0	43,7	43,1	42,7	42,0	41,5	41,0	41,1	42,4			
		PAB	UC	0,9000	0,8748	0,8620	0,8534	0,8390	0,8298	0,8206	0,8228	0,8488			
NEDERLAND															
IVO_ 1) NOTERINGEN	Vleeswaren- varkens 2e kwal. (70-85kg) PAB	Marktprijzen PAB	Fl	-	2,40	2,46	2,40	2,32	2,36	2,37	2,37	2,40	2,56		
		Referentieprijzen	Fl	2,21	2,51	2,57	2,50	2,43	2,47	2,48	2,48	2,51	2,67		
		PAB	RE	0,6105	0,6923	0,7108	0,6917	0,6710	0,6821	0,6853	0,6853	0,6933	0,7376		

(*) Période de référence (Voir éclaircissements p. 8 : "Prélèvements pendant la période initiale")
Referenzperiode (Siehe Erläuterungen Seite 10 : "Abschöpfungen für die Anfangsperiode")
Periodo di riferimento (Vedere spiegazioni pag. 12 : "Prelevi durante il periodo iniziale")
Referentieperiode (Zie toelichting blz. 14 : "Heffingen gedurende de aanvangsperiode")

1) A partir d'avril - ab April - A partire da aprile - vanaf april : IVO - noteringen

QUALITE DE REFERENCE
REFERENZQUALITAT
QUALITA DI RIFERIMENTO
REFERENTIEKWALITEIT

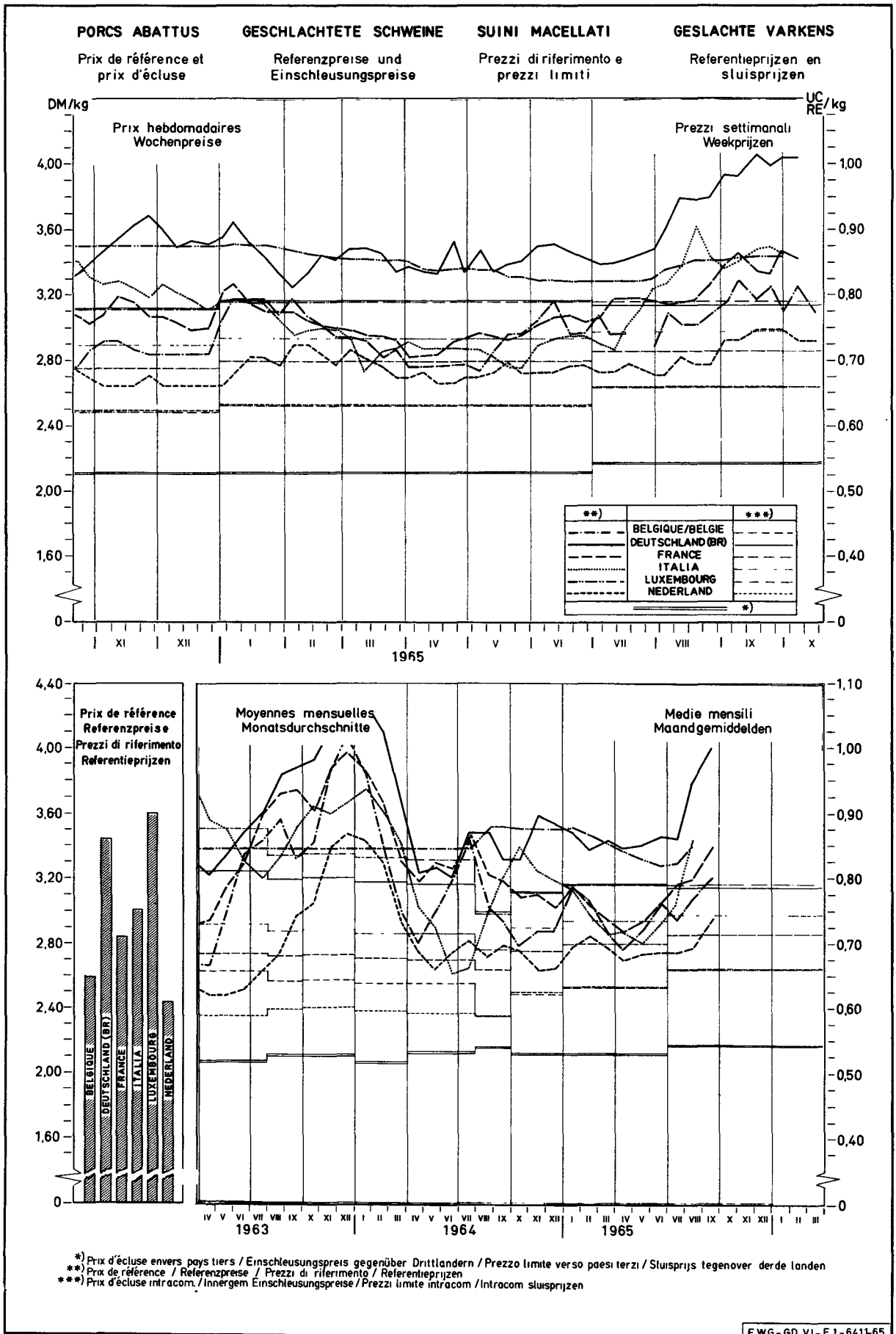
PRIX DE MARCHÉ
MARKTPREISE
PREZZI DI MERCATO
MARKTPRIJZEN

PRIX DE REFERENCE
REFERENZPREISE
PREZZI DI RIFERIMENTO
REFERENTIEPRIJZEN

VIANDE PORCINE
SCHWEINEFLEISCH
CARNE SUINA
VARKENSVLEES

Marchés Märkte Mercati Markten	Description Beschreibung Descrizione Omschrijving	x)	1 9 6 5											
			SEP					OCT					NOV	
			30-5	6-12	13-19	20-26	27-3	4-10	11-17	18-24	25-31	1-7		
BELGIQUE-BELGIE														
ANDERLECHT	Porcs demi-gras - Halfvette varkens (95 - 105kg) PVI	Prix de marché Marktprijzen PVI	Fb	-	30,3	31,5	30,5	31,3	29,8	31,3				
		Prix de référence Referentieprijsen	Fb	32,4	39,3	41,0	39,7	40,6	38,7	40,6				
		PAB	UC-RE	0,6471	0,7866	0,8190	0,7930	0,8126	0,7736	0,8126				
DEUTSCHLAND (BR)														
12 NORDRH.- WESTF. MÄRKTE	Schweine Klasse C (100-119,5kg) PVI	Marktpreise PVI	DM	-	3,03	3,03	3,12	3,07	3,11					
		Referenzpreise	DM	3,44	3,94	3,93	4,05	3,99	4,04					
		PAB	RE	0,8600	0,9860	0,9835	1,0128	0,9980	1,0095					
FRANCE														
HALLES CENTRALES DE PARIS	Porcs belle-coupe (60-77kg) PAB	Prix de marché PAB	Ff	-	4,47	4,55	4,41	4,40	4,57					
		Prix de référence	Ff	3,50	4,18	4,25	4,12	4,11	4,27					
		PAB	UC	0,7098	0,8462	0,8614	0,8348	0,8329	0,8653					
ITALIA														
6 MERCATI	Suini da 146-180kg PVI	Prezzi di mercato PVI	Lit	-	380	386	396	397						
		Prezzi di riferimento	Lit	472	524	532	544	546						
		PAB	UC	0,7550	0,8382	0,8512	0,8704	0,8736						
LUXEMBOURG														
2 MARCHES	Porcs Cat. I, Cl. A (jusque 100 kg) PAB	Prix de marché PAB	Flux	-	42,6	42,8	42,9	42,8	42,9					
		Prix de référence	Flux	45,0	42,6	42,8	42,9	42,8	42,9					
		PAB	UC	0,9000	0,8520	0,8560	0,8570	0,8554	0,8580					
NEDERLAND														
IVO - NOTERINGEN	Vleeswaren- varkens 2e kwal. (70-85kg) PAB	Marktprijzen PAB	Fl	-	2,53	2,53	2,58	2,58	2,58	2,52				
		Referentieprijsen	Fl	2,21	2,64	2,64	2,69	2,69	2,69	2,63				
		PAB	RE	0,6105	0,7298	0,7298	0,7442	0,7442	0,7442	0,7271				

^x) Période de référence (voir éclaircissements p. 8: "Prélèvements pour la période initiale").
Referenzperiode (Siehe Erläuterungen Seite 10: "Abschöpfungen für die Anfangsperiode").
Periodo di riferimento (Vedere pag. 12: "Prelievi durante il periodo iniziale").
Referentieperiode (zie toelichting blz. 14: "Heffingen gedurende de aanvangsperiode").



ECLAIRCISSEMENTS CONCERNANT LE GRAPHIQUE

"Evolution des prix des porcs dans les pays de la CEE"
(moyenne mobile de 12 mois - DM par 100 kg poids abattu)

Les prix, qui ont servi de base pour l'établissement du graphique se rapportent aux qualités de référence sur les marchés représentatifs des Etats membres. A la rigueur, ces prix ont été corrigés d'après la méthode, mentionnée aux pages 8 et 9 sous la rubrique "Prix sur le marché intérieur".

Pour le calcul de la moyenne mobile les prix originaux ont été convertis en DM à l'aide des taux de conversion en vigueur.

Pour la France et l'Italie les prix pour la qualité de référence, respectivement pour les années 1950-1957 et 1950-1956, n'étaient pas disponibles. Les calculs ont donc été faits sur base d'autres données.

Pour la France : ont été pris en considération les prix des porcs vivants cat. I sur le marché de La Villette, lesquels ont été convertis en prix poids abattu ($\times 1,3$). Vu la différence de qualité (les cotations de La Villette étant, pendant la période de 1958-1964 inférieures de 2,3 % à celles de la qualité "Belle coupe" aux Halles centrales de Paris), il y eût lieu d'ajuster ces prix ($\times 1,0235$).

Pour l'Italie : ont été reprises les cotations sur le marché de Milano pour les porcs de 150 kg poids vif, qui ont été converties ensuite en prix poids abattu ($\times 1,3$).

ERLÄUTERUNGEN ZUM SCHAUBILD

"Entwicklung der Schweinepreise in den Ländern der EWG"
(Gleitender 12-Monatsdurchschnitt - DM je 100 kg Schlachtgewicht)

Die diesem Schaubild zugrunde liegenden Preise sind Preise auf den Referenzmärkten für Schweine der Referenzqualität, die zum Teil berichtigt worden sind (Einzelheiten siehe Seite 10 und 11 - "Preise auf dem inländischen Markt").

Vor Errechnung des gleitenden Durchschnitts sind die Preise für die Referenzqualität mit den jeweils geltenden Wechselkursen in DM umgerechnet worden.

Für Frankreich und Italien sind die Preise für die Referenzqualität für die Jahre 1950-1957 beziehungsweise 1950-1956 nicht vorhanden. Aus diesem Grunde sind für diese Zeiträume Preise aus vorhandenen Angaben errechnet worden.

Für Frankreich wird dabei ausgegangen von Preisen für lebende Schweine, Kat. I, auf dem Markt von "La Villette". Nach Umrechnung dieser Preise auf Basis Schlachtgewicht ($\times 1,3$) wurden die Ergebnisse umgerechnet ($\times 1,0235$), um den Qualitätsunterschied auszugleichen, da im Durchschnitt der Jahre 1958-1964 diese Preise von "La Villette" um 2,3% niedriger gewesen sind als diejenigen für die Referenzqualität ("belle coupe") in den "Halles centrales de Paris".

Für Italien wurden für den oben genannten Zeitraum die Notierungen auf dem Markt von Milano für Schweine mit 150 kg Lebendgewicht verwendet, die dann auf Basis Schlachtgewicht ($\times 1,3$) umgerechnet worden sind.

SPIEGAZIONI RELATIVE AL GRAFICO

"Evoluzione dei prezzi dei suini nei Paesi della C.E.E."
(media mobile di 12 mesi-DM per 100 kg peso morto)

Il prezzi presi come base per la realizzazione del grafico si riferiscono alle qualità di riferimento sui mercati rappresentativi degli Stati membri. Se del caso, detti prezzi sono stati corretti secondo il metodo cui alle pagine 12 e 13 della rubrica "Prezzi sul mercato interno".

Per il calcolo della media mobile i prezzi originali sono stati convertiti in DM secondo il tasso di cambio in vigore.

I prezzi per la qualità di riferimento, per la Francia e l'Italia rispettivamente per gli anni 1950-1957 e 1950-1956, non erano disponibili. I calcoli sono stati dunque eseguiti sulla base di altri dati.

Per la Francia : sono stati presi in considerazione i prezzi dei suini vivi Cat. I sul mercato de "La Villette", i quali sono stati convertiti in prezzi peso morto (x 1,3). E' stato necessario adattare questi prezzi (x 1,2035) - vista la differenza di qualità (essendo le quotazioni de "La Villette", durante il periodo 1958-1964, inferiori di 2,3 % a quelle della qualità "Belle coupe" alle "Halles centrales de Paris").

Per l'Italia : sono state prese in considerazione le quotazioni sul mercato di Milano per i suini da 150 kg peso vivo, che, in seguito, sono state convertite in prezzi peso morto (x 1,3).

TOELICHTING OP DE GRAFIEK

"Ontwikkeling van de varkensprijzen in de landen van de EEG"
(12-maandelijks voortschrijdend gemiddelde-DM per 100 kg geslacht gewicht)

De voor de samenstelling van de grafiek gehanteerde prijzen hebben betrekking op de op de referentiemarkten verhandelde referentiekwaliteiten, waarop eventueel noodzakelijke correcties werden aangebracht (zie toelichting bladz. 14 en 15 - "Prijzen op de binnenlandse markt").

Alvorens het voortschrijdende gemiddelde te berekenen werden de originele prijzen tegen de geldende wisselkoersen omgerekend in DM.

Voor Frankrijk en Italië waren de prijzen voor de referentiekwaliteit respectievelijk voor de jaren 1950-1957 en 1950-1956 niet beschikbaar. Daarom werden zij vastgesteld aan de hand van andere wel beschikbare gegevens.

Voor Frankrijk werd uitgegaan van de prijzen voor levende varkens cat. I op de markt van La Villette. Na omrekening van deze prijzen op basis geslacht gewicht (x 1,3) vond een aanpassing voor verschil in kwaliteit plaats (x 1,0235), omdat gemiddeld over de jaren 1958-1964 de prijzen van La Villette 2,3 % lager lagen dan die van "Belle coupe" in de "Halles centrales de Paris".

Voor Italië werden de noteringen op de markt van Milano voor varkens van 150 kg levend gewicht genomen, en omgerekend op basis geslacht gewicht (x 1,3).

Evolution des prix des porcs¹⁾
dans les pays de la CEE

Moyennes mobiles de 12 mois²⁾

DM par 100 kg poids abattu

Entwicklung der Schweinepreise¹⁾
in den Ländern der EWG

Gleitende 12-Monatsdurchschnitte²⁾

DM je 100 kg Schlachtgewicht

Evoluzione dei prezzi dei suini¹⁾
nei paesi della CEE

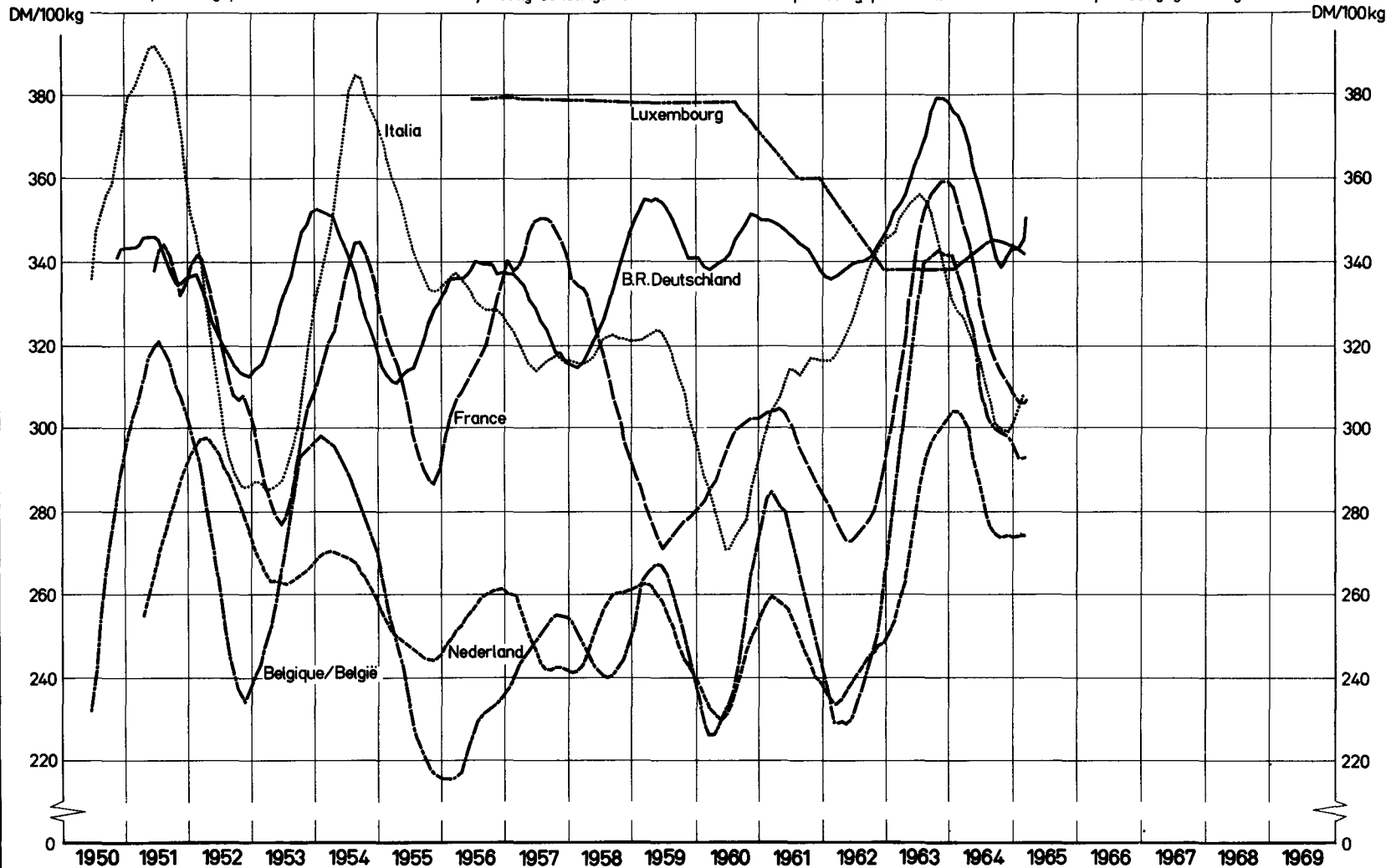
Medie mobili di 12 mesi²⁾

DM per 100 kg peso morto

Ontwikkeling van de varkensprijzen¹⁾
in de landen van de EEG

12-maandelijkse voortschrijdende gemiddelden²⁾

DM per 100 kg geslacht gewicht



¹⁾ Prix de la qualité de référence — Preise der Referenzqualität — Prezzi della qualità di riferimento — Prijzen van de referentiekwaliteit

²⁾ calculées après conversion des prix originaux en DM au cours de change valable dans chacun des mois en question — berechnet nach Umrechnung der Originalpreise in DM zu den in den einzelnen Monaten jeweils gültigen Wechselkursen
calcolate dopo conversione in DM dei prezzi originali in base al tasso di cambio, in vigore in ciascun mese — berekend na omrekening van de originele prijzen in DM tegen de geldende wisselkoersen

PRIX CONSTATES SUR LE MARCHÉ INTERIEUR
 PREISE FESTGESTELLT AUF DEM INLÄNDISCHEN MARKT
 PREZZI CONSTATATI SUL MERCATO NAZIONALE
 PRIJZEN WAARGENOMEN OP DE BINNENLANDSE MARKT

VIANDE PORCINE
 SCHWEINEFLEISCH
 CARNE SUINA
 VARKENSVLEES

Kg

Pays Länder Paesi Landen	Marchés Märkte Mercati Markten	Qualités Qualitäten Qualità Kwaliteiten		1 9 6 5												JAN	
				JAN	FEB	MAR	APR	MAI	JUN	JUL	AUG	SEP	OCT	NOV	DEC		
BELGIQUE/ BELGIE	Anderlecht	Jambon	Fb	58,1	57,9	55,6	54,1	55,3	57,1	56,5	57,0	57,4					
		Longes	Fb	68,8	62,2	59,8	61,9	66,6	71,8	76,7	72,5	70,0					
		Epaules	Fb	47,5	44,5	43,4	43,1	42,3	44,5	44,2	44,9	46,3					
		Poitrines (entrelardées)	Fb	27,4	24,3	23,3	21,5	23,5	23,2	23,7	27,4	32,5					
		Lard, frais	Fb	9,0	9,0	11,0	11,0	11,6	10,9	10,8	11,2	13,6					
		Saindoux	Fb	14,5	14,3	14,0	14,0	14,0	14,0	14,0	14,0	15,0					
DEUTSCHLAND (BR)	6 Märkte	Schinken	DM	4,26	4,17	4,28	4,32	4,36	4,41	4,36	4,72						
		Kotelettstränge	DM	6,11	5,73	5,85	6,13	6,27	6,71	6,63	6,99						
		Schultern	DM	3,80	3,67	3,80	3,74	3,84	3,80	3,76	4,13						
		Büche und Bauchspeck	DM	3,24	3,03	2,98	2,69	2,56	2,46	2,53	3,13						
		Speck, frisch	DM	1,07	0,96	0,89	0,76	0,72	0,62	0,66	1,13						
		Schmalz	DM	1,55	1,47	1,45	1,40	1,34	1,28	1,28	1,31	1,43					
FRANCE	Halles cen- trales de Paris	Jambon	Ff	5,70	5,64	5,34	5,24	5,44	5,40	5,63	5,42	5,41					
		Longes	Ff	6,51	6,13	5,91	5,91	6,05	6,64	7,10	7,00	6,80					
		Epaules	Ff	2,90	2,70	2,68	2,37	2,32	2,21	2,12	2,55	3,51					
		Poitrines (entrelardées)	Ff	2,89	2,90	2,89	2,60	2,55	2,57	2,49	2,73	3,39					
		Lard, frais	Ff	0,82	0,75	0,78	0,80	0,90	0,85	0,86	0,96	1,54					
		Saindoux	Ff	.	2,10	2,10	2,10	2,10	2,09	2,05	2,05	2,05					
ITALIA	Milano	Prosciutto	Lit	850	848	788	750	768	776	803	850						
		Lombata	Lit	915	725	750	780	738	836	870	988						
		Spalle	Lit	598	633	560	560	533	558	638	715						
		Pancetta (ventresca)	Lit	310	270	240	260	250	248	205	235						
		Lardo, fresco	Lit	185	165	165	165	165	163	155	166						
		Strutto	Lit	166	141	133	130	130	130	130	144						
LUXEMBOURG	Prix fixes	Jambon	Flux	60,0	60,0	60,0	60,0	60,0	60,0	60,0	60,0	60,0					
		Longes	Flux	60,0	60,0	60,0	60,0	60,0	60,0	60,0	60,0	60,0					
		Epaules	Flux	50,0	50,0	50,0	50,0	50,0	50,0	50,0	50,0	50,0					
		Poitrines (entrelardées)	Flux	35,0	35,0	35,0	35,0	35,0	35,0	35,0	35,0	35,0					
		Lard, frais	Flux	20,0	20,0	20,0	20,0	20,0	20,0	20,0	20,0	20,0					
		Saindoux	Flux	22,0	22,0	22,0	22,0	22,0	22,0	22,0	22,0	22,0					
NEDERLAND	3 markten	Ham	Fl	3,95	4,00	4,03	3,99	4,05	4,07	4,21	4,30						
		Karbonsde- strengen	Fl	4,70	4,40	4,35	4,77	4,98	5,06	5,17	5,24						
		Schouders	Fl	3,05	3,05	3,06	3,04	3,09	3,13	3,17	3,22						
		Buiken, ook Buikspek	Fl	2,65	2,56	2,26	2,16	2,17	2,15	2,14	2,21						
		Spek, vers	Fl	1,39	1,36	1,32	1,30	1,25	1,23	1,22	1,22						
		Reuzel	Fl	0,90	0,90	0,90	0,90	0,90	0,90	0,90	0,90						

PRIX CONSTATES SUR LE MARCHÉ INTERIEUR
 PREISE FESTGESTELLT AUF DEM INLÄNDISCHEN MARKT
 PREZZI CONSTATATI SUL MERCATO NAZIONALE
 PRIJZEN WAARGENOMEN OP DE BINNENLANDSE MARKT

VIANDE PORCINE
 SCHWEINEFLEISCH
 CARNE SUINA
 VARKENSVLEES

Kg

Pays Länder Paesi Landen	Marchés Märkte Mercati Markten	Qualités Qualitäten Qualità Kwaliteiten		1 9 6 5															
				SEP					OCT				NOV						
				30-5	6-12	13-19	20-26	27-3	4-10	11-17	18-24	25-31	1-7	8-14	15-21	22-28			
BELGIQUE/ BELGIE	Anderlecht	Jambon	Fb	57,0	57,0	57,5	57,5	57,5	57,5										
		Longes	Fb	71,3	73,8	70,0	70,0	66,3	70,0										
		Epaules	Fb	45,5	46,5	46,5	46,5	45,5	45,5										
		Poitrines (entrelardées)	Fb	30,0	31,5	33,0	33,0	31,5	31,5										
		Lard, frais	Fb	12,0	13,3	13,3	13,3	14,5	14,8										
		Saindoux	Fb	15,0	15,0	15,0	15,0	15,0	15,0										
DEUTSCHLAND (BR)	6 Märkte	Schinken	DM	4,89	4,96	5,03	4,96	5,01											
		Kotelettstränge	DM	7,11	7,05	6,90	6,75	6,50											
		Schultern	DM	4,25	4,22	4,36	4,34	4,29											
		Büche und Bauchspeck	DM	3,20	3,33	3,53	3,50	3,46											
		Speck, frisch	DM	1,33	1,42	1,66	1,67	1,71											
		Schmalz	DM	1,43	1,43	1,43	1,43	1,43											
FRANCE	Halles cen- trales de Paris	Jambon	Ff	5,40	5,40	5,40	5,40	5,45											
		Longes	Ff	7,15	7,10	6,60	6,55	6,85											
		Epaules	Ff	3,40	3,60	3,45	3,40	3,70											
		Poitrines (entrelardées)	Ff	3,20	3,30	3,30	3,40	3,70											
		Lard, frais	Ff	1,20	1,50	1,60	1,60	1,60											
		Saindoux	Ff	2,05	2,05	2,05	2,05	2,05											
ITALIA	Milano	Prosciutto	Lit	870	870	900	950												
		Lombata	Lit	950	950	950	900												
		Spalle	Lit	650	620	680	710												
		Pancetta (ventresca)	Lit	230	230	290	350												
		Lardo, fresco	Lit	183	202	213	233												
		Strutto	Lit	170	180	180	200												
LUXEMBOURG	Prix fixes	Jambon	Flux	60,0	60,0	60,0	60,0	60,0	60,0										
		Longes	Flux	60,0	60,0	60,0	60,0	60,0	60,0										
		Epaules	Flux	50,0	50,0	50,0	50,0	50,0	50,0										
		Poitrines (entrelardées)	Flux	35,0	35,0	35,0	35,0	35,0	35,0										
		Lard, frais	Flux	20,0	20,0	20,0	20,0	20,0	20,0										
		Saindoux	Flux	22,0	22,0	22,0	22,0	22,0	22,0										
NEDERLAND	3 markten	Ham	F1	4,38	4,37	4,43	4,43	4,43											
		Karbonade- strengen	F1	5,15	5,08	4,85	4,79	4,78											
		Schouders	F1	3,26	3,24	3,27	3,23	3,23											
		Buiken, ook Buikspek	F1	2,36	2,41	2,50	2,53	2,53											
		Spek, vers	F1	1,24	1,24	1,60	1,80	1,80											
		Reuzel	F1	0,90	0,90	0,90	0,90	0,90											

PRIX D'ECLUSE
EINSCHLEUSUNGSPREISE
PREZZI LIMITE
SLUISPRIJZEN

PRELEVEMENTS INTRACOMMUNAUTAIRES
INNERGEMEINSCHAFTLICHE ABSCHOPFUNGEN
PRELIEVI INTRACOMUNITARI
INTRACOMMUNAUTAIRE HEFFINGEN

VIANDE PORCINE
SCHWEINEFLEISCH
CARNE SUINA
VARKENSVLEES

100 Kg

PAYS IMPORTATEUR EINFUHRLAND PAESE IMPORTATORE INVOERLAND		PRIX D'ECLUSE - EINSCHLEUSUNGSPREISE PREZZI LIMITE - SLUISPRIJZEN					PRELEVEMENTS - ABSCHOPFUNGEN PRELIEVI - HEFFINGEN A PARTIR DE : 1.7.65 AB : 1.7.65 A PARTIRE DAL VANAF					
		1.1.65 31.3.65	1.4.65 30.6.65	1.7.65 30.9.65	1.10.65 31.12.65		PAYS EXPORTATEUR - AUSFUHRLAND PAESE ESPORTATORE - UITVOERLAND					
							BELGIE	DEUTSCH- LAND(BR)	FRANCE	ITALIA	LUXEM- BOURG	NEDER- LAND
a) Porcs abattus - Geschlachtete Schweine - Suini macellati - geslachte varkens												
BELGIQUE-BELGIE	Fb	3.149,1	3.149,1	3.290,9	3.290,9		-	0	0	339,6	0	0
	UC-RE	62,9827	62,9827	65,8186	65,8186		-	0	0	6,7919	0	0
DEUTSCHLAND (BR)	DM	315,14	315,14	312,97	312,97		46,87	-	33,51	35,31	5,48	49,69
	RE	78,7860	78,7860	78,2413	78,2413		11,7172	-	8,3764	8,8282	1,3691	12,4227
FRANCE	Ff	344,66	344,66	352,24	352,24		17,07	0	-	8,31	0	27,28
	UC	69,8108	69,8108	71,3451	71,3451		3,4569	0	-	1,6840	0	5,5265
ITALIA	Lit	45,760	45,760	46,370	46,370		3,859	0	1,511	-	0	5,233
	UC	73,2160	73,2160	74,1913	74,1913		6,1740	0	2,4171	-	0	8,3727
LUXEMBOURG	Flux	3.933,7	3.933,7	3.932,8	3.932,8		730,4	105,0	335,6	517,8	-	641,9
	UC	78,6736	78,6736	78,6567	78,6567		14,6078	2,1000	6,7116	10,3566	-	12,8381
NEDERLAND	F1	228,00	228,00	238,26	238,26		0	0	0	5,23	0	-
	RE	62,9827	62,9827	65,8186	65,8186		0	0	0	1,4454	0	-
b) Porcs vivants - Lebende Schweine - Suini vivi - levende varkens												
BELGIQUE-BELGIE	Fb	2.421,7	2.421,7	2.530,7	2.530,7		-	0	0	261,2	0	0
	UC-RE	48,4337	48,4337	50,6145	50,6145		-	0	0	5,2230	0	0
DEUTSCHLAND (BR)	DM	242,35	242,35	240,67	240,67		36,04	-	25,77	27,16	4,21	38,21
	RE	60,5865	60,5865	60,1676	60,1676		9,0105	-	6,4414	6,7889	1,0528	9,5531
FRANCE	Ff	265,04	265,04	270,87	270,87		13,12	0	-	6,39	0	20,98
	UC	53,6841	53,6841	54,8644	54,8644		2,6584	0	-	1,2950	0	4,2499
ITALIA	Lit	35,189	35,189	35,658	35,658		2,967	0	1,162	-	0	4,024
	UC	56,3031	56,3031	57,0531	57,0531		4,7478	0	1,8587	-	0	6,4386
LUXEMBOURG	Flux	3.025,0	3.025,0	3.024,4	3.024,4		561,7	80,7	258,1	398,2	-	493,6
	UC	60,5000	60,5000	60,4870	60,4870		11,2334	1,6149	5,1612	7,9642	-	9,8725
NEDERLAND	F1	175,33	175,33	183,22	183,22		0	0	0	4,02	0	-
	RE	48,4337	48,4337	50,6145	50,6145		0	0	0	1,1115	0	-

PRIX D'ECLUSE
EINSCHLEUSUNGSPREISE
PREZZI LIMITE
SLUISPRIJZEN

PRELEVEMENTS INTRACOMMUNAUTAIRES
INNERGEMEINSCHAFTLICHE ABSCHOPFUNGEN
PRELIEVI INTRACOMUNITARI
INTRACOMMUNAUTAIRE HEFFINGEN

VIANDE PORCINE
SCHWEINEFLEISCH
CARNE SUINA
VARKENSVLEES

100 Kg

PAIS IMPORTATEUR EINFUHRLAND PAESE IMPORTATORE INVOERLAND	PRIX D'ECLUSE - EINSCHLEUSUNGSPREISE PREZZI LIMITE - SLUISPRIJZEN					PRELEVEMENTS - ABSCHOPFUNGEN PRELIEVI - HEFFINGEN A PARTIR DE : 1.7.65 AB : 1.7.65 A PARTIRE DAL VANAF						
	1.1.65	1.4.65	1.7.65	1.10.65		PAIS EXPORTATEUR - AUSFUHRLAND PAESE ESPORTATORE - UITVOERLAND						
	31.3.65	30.6.65	30.9.65	31.12.65		BELGIE	DEUTSCH- LAND(BR)	FRANCE	ITALIA	LUXEM- BOURG	NEDER- LAND	
c) Truies vivantes - Lebende Sauen - Scrofe vive - levende zeugen												
BELGIQUE-BELGIE	Fb	2.131,1	2.131,1	2.151,1	2.151,1		-	0	0	222,0	0	0
	UC-RE	42,6216	42,6216	43,0224	43,0224		-	0	0	4,4396	0	0
DEUTSCHLAND (BR)	DM	213,26	213,26	204,57	204,57		30,64	-	21,90	23,08	3,58	32,48
	RE	53,3161	53,3161	51,1425	51,1425		7,6589	-	5,4752	5,7706	0,8949	8,1201
FRANCE	Ff	233,24	233,24	230,24	230,24		11,16	0	-	5,43	0	17,83
	UC	47,2420	47,2420	46,6348	46,6348		2,2596	0	-	1,1008	0	3,6124
ITALIA	Lit	30.967	30.967	30.309	30.309		2.522	0	987	-	0	3.421
	UC	49,5467	49,5467	48,4952	48,4952		4,0356	0	1,5799	-	0	5,4728
LUXEMBOURG	Flux	2662,0	2662,0	2570,7	2.570,7		477,4	68,6	219,4	338,5	-	419,6
	UC	53,2400	53,2400	51,4140	51,4140		9,5484	1,3727	4,3870	6,7696	-	8,3916
NEDERLAND	Fl	154,29	154,29	155,74	155,74		0	0	0	3,42	0	-
	RE	42,6216	42,6216	43,0224	43,0224		0	0	0	0,9448	0	-
d) Pièces de la découpe - Teilstücke - Pezzi staccati - Deelstukken 1. Jambon - Schinken - Prosciutto - Ham												
BELGIQUE-BELGIE	Fb	4.714,1	4.714,1	4.924,9	4.924,9		-	0	0	499,2	0	0
	UC-RE	94,2822	94,2822	98,4973	98,4973		-	0	0	9,9841	0	0
DEUTSCHLAND (BR)	DM	448,16	448,16	446,81	446,81		59,05	-	42,22	44,49	6,90	62,61
	RE	112,0389	112,0389	111,7013	111,7013		14,7637	-	10,5543	11,1235	1,7251	15,6526
FRANCE	Ff	531,86	531,86	543,32	543,32		28,49	0	-	13,88	0	60,55
	UC	107,7284	107,7284	110,0500	110,0500		5,7713	0	-	2,8114	0	12,2644
ITALIA	Lit	72.364	72.364	73.197	73.197		6.888	0	2.568	-	0	9.341
	UC	115,7818	115,7818	117,1155	117,1155		11,0206	0	4,1088	-	0	14,9453
LUXEMBOURG	Flux	5.935,5	5.935,5	5.932,8	5.932,8		1.112,0	159,9	510,9	788,4	-	977,3
	UC	118,7104	118,7104	118,6555	118,6555		22,2404	3,1973	10,2184	15,7679	-	19,5460
NEDERLAND	Fl	345,59	345,59	361,44	361,44		0	0	0	8,30	0	-
	RE	95,4677	95,4677	99,8440	99,8440		0	0	0	2,2917	0	-

PRIX D'ECLUSE
EINSCHLEUSUNGSPREISE
PREZZI LIMITE
SLUISPRIJZEN

PRELEVEMENTS INTRACOMMUNAUTAIRES
INNERGEMEINSCHAFTLICHE ABSCHOPFUNGEN
PRELIEVI INTRACOMUNITARI
INTRACOMMUNAUTAIRE HEFFINGEN

VIANDE PORCINE
SCHWEINEFLEISCH
CARNE SUINA
VARKENSVLEES

100 Kg

PAYS IMPORTATEUR EINFUHRLAND PAESE IMPORTATORE INVOERLAND		PRIX D'ECLUSE - EINSCHLEUSUNGSPREISE PREZZI LIMITE - SLUISPRIJZEN				PRELEVEMENTS - ABSCHOPFUNGEN PRELIEVI - HEFFINGEN A PARTIR DE : 1.7.65 AB : 1.7.65 A PARTIRE DAL : VANAF					
		1.1.65 31.3.65	1.4.65 30.6.65	1.7.65 30.9.65	1.10.65 31.12.65	PAYS EXPORTATEUR - AUSFUHRLAND PAESE ESPORTATORE - UITVOERLAND					
		BELGIE	DEUTSCH- LAND(BR)	FRANCE	ITALIA	LUXEM- BOURG	NEDER- LAND				
d) Pièces de la découpe - Teilstücke - Pezzi staccati - Deelstukken 2. Epaules - Schultern - Spalle - Schouders											
BELGIQUE-BELGIE	Fb	3.690,9	3.690,9	3.855,6	3.855,6	-	0	0	388,7	0	0
	UC-RE	73,8181	73,8181	77,1113	77,1113	-	0	0	7,7733	0	0
DEUTSCHLAND (BR)	DM	359,96	359,96	358,24	358,24	50,20	-	35,88	37,82	5,87	53,22
	RE	89,9891	89,9891	89,5590	89,5590	12,5491	-	8,9711	9,4550	1,4663	13,3047
FRANCE	Ff	398,59	398,59	407,48	407,48	18,64	0	-	9,08	0	29,79
	UC	80,7349	80,7349	82,5341	82,5341	3,7749	0	-	1,8389	0	6,0349
ITALIA	Lit	57.626	57.626	58.259	58.259	7.125	0	2.115	-	0	7.692
	UC	92,2020	92,2020	93,2145	93,2145	11,4000	0	3,3840	-	0	12,3079
LUXEMBOURG	Flux	4.752,3	4.752,3	4.744,6	4.744,6	928,0	133,4	426,4	657,9	-	815,5
	UC	95,0467	95,0467	94,8912	94,8912	18,5592	2,6681	8,5271	13,1580	-	16,3108
NEDERLAND	Fl	270,34	270,34	282,69	282,69	0	0	0	6,43	0	-
	RE	74,6803	74,6803	78,0907	78,0907	0	0	0	1,7757	0	-
3. Longes - Koteletts - Lombata - Karbonaden											
BELGIQUE-BELGIE	Fb	4.971,6	4.971,6	5.200,0	5.200,0	-	0	0	563,4	0	0
	UC-RE	99,4320	99,4320	103,9992	103,9992	-	0	0	11,2678	0	0
DEUTSCHLAND (BR)	DM	501,51	501,51	497,42	497,42	77,26	-	55,23	58,21	9,03	81,92
	RE	125,3765	125,3765	124,3556	124,3556	19,3158	-	13,8085	14,5523	2,2570	20,4788
FRANCE	Ff	536,19	536,19	548,02	548,02	26,16	0	-	12,75	0	41,83
	UC	108,6059	108,6059	111,0022	111,0022	5,2994	0	-	2,5816	0	8,4721
ITALIA	Lit	73.160	73.160	74.075	74.075	6.013	0	2.100	-	0	8.846
	UC	117,0553	117,0553	118,5206	118,5206	9,6208	0	3,3600	-	0	14,1540
LUXEMBOURG	Flux	6.096,0	6.096,0	6.097,7	6.097,7	1.112,0	159,9	510,9	788,4	-	977,3
	UC	121,9209	121,9209	121,9537	121,9537	22,2404	3,1973	10,2184	15,7679	-	19,5460
NEDERLAND	Fl	359,17	359,17	375,59	375,59	0	0	0	8,57	0	-
	RE	99,2170	99,2170	103,7544	103,7544	0	0	0	2,3676	0	-

PRIX D'ECLUSE
EINSCHLEUSUNGSPREISE
PREZZI LIMITE
SLUISPRIJZEN

PRELEVEMENTS INTRACOMMUNAUTAIRES
INNERGEMEINSCHAFTLICHE ABSCHÖPFUNGEN
PRELIEVI INTRACOMUNITARI
INTRACOMMUNAUTAIRE HEFFINGEN

VIANDE PORCINE
SCHWEINEFLEISCH
CARNE SUINA
VARKENSVLEES

100 Kg

PAYS IMPORTATEUR EINFUHRLAND PAESE IMPORTATORE INVOERLAND	PRIX D'ECLUSE - EINSCHLEUSUNGSPREISE PREZZI LIMITE - SLUISPRIJZEN					PRELEVEMENTS - ABSCHÖPFUNGEN PRELIEVI - HEFFINGEN A PARTIR DE : 1.7.65 AB : 1.7.65 A PARTIRE DAL VANAF					
	1.1.65	1.4.65	1.7.65	1.10.65	1.12.65	PAYS EXPORTATEUR - AUSFUHRLAND PAESE ESPORTATORE - UITVOERLAND					
	BELGIE	DEUTSCH- LAND(BR)	FRANCE	ITALIA	LUXEM- BOURG	NEDER- LAND					
d) Pièces de la découpe - Teilstücke - Pezzi staccati - Deelstukken 4. Poitrines - Bäuche - Pancetta ventresca - Buiken											
BELGIQUE-BELGIE	Fb	2.624,8	2.624,8	2.740,4	2.740,4	-	0	0	267,4	0	0
	UC-RE	52,4958	52,4958	54,8082	54,8082	-	0	0	5,3486	0	0
DEUTSCHLAND (BR)	DM	277,28	277,28	274,55	274,55	44,78	-	32,01	33,74	5,23	47,48
	RE	69,3202	69,3207	68,6369	68,6369	11,1958	-	8,0036	8,4353	1,3082	11,8698
FRANCE	Ff	292,81	292,81	299,21	299,21	14,87	0	-	7,25	0	14,62
	UC	59,3081	59,3081	60,6039	60,6039	3,0227	0	-	1,4676	0	2,9613
ITALIA	Lit	35,425	35,425	36,010	36,010	2,309	0	600	-	0	3,132
	UC	56,6805	56,6805	57,6155	57,6155	3,6951	0	0,9600	-	0	5,0111
LUXEMBOURG	Flux	3,378,9	3,378,9	3,374,5	3,374,5	651,9	93,7	299,5	462,2	-	572,9
	UC	67,5776	67,5776	67,4905	67,4905	13,0375	1,8743	5,9901	9,2433	-	11,4580
NEDERLAND	Fl	202,91	202,91	213,03	213,03	0	0	0	5,93	0	-
	RE	56,0523	56,0523	58,8483	58,8483	0	0	0	1,6391	0	-
5. Lard - Speck - Lardo - Spek											
BELGIQUE-BELGIE	Fb	1.264,2	1.264,2	1.319,8	1.319,8	-	0	0	128,4	0	0
	UC-RE	25,2836	25,2836	26,3959	26,3959	-	0	0	2,5673	0	0
DEUTSCHLAND (BR)	DM	158,97	158,97	155,72	155,72	32,97	-	23,57	24,84	3,85	34,96
	RE	39,7421	39,7421	38,9306	38,9306	8,2430	-	5,8928	6,2106	0,9632	8,7393
FRANCE	Ff	126,05	126,05	129,05	129,05	4,12	0	-	2,01	0	0
	UC	25,5314	25,5314	26,1389	26,1389	0,8348	0	-	0,4067	0	0
ITALIA	Lit	17,682	17,682	17,950	17,950	1,297	0	1,346	-	0	1,758
	UC	28,2909	28,2909	28,7194	28,7194	2,0745	0	2,1536	-	0	2,8132
LUXEMBOURG	Flux	1.724,3	1.724,3	1.716,8	1.716,8	368,1	52,9	169,1	261,0	-	323,5
	UC	34,4851	34,485	34,3354	34,3354	7,3623	1,0584	3,3826	5,2197	-	6,4704
NEDERLAND	Fl	91,53	91,53	95,55	95,55	0	0	0	1,98	0	-
	RE	25,2836	25,2836	26,3959	26,3959	0	0	0	0,5464	0	-

PRIX D'ECLUSE
EINSCHLEUSUNGSPREISE
PREZZI LIMITE
SLUISPRIJZEN

PRELEVEMENTS ENVERS PAYS TIERS
ABSCHOPFUNGEN GEGENÜBER DRITTLÄNDERN
PRELIEVI VERSO PAESI TERZI
HEFFINGEN TEGENOVER DERDE LANDEN

VIANDE PORCINE
SCHWEINEFLEISCH
CARNE SUINA
VARKENSVLEES

100 Kg

PAYS IMPORTATEUR EINFUHRLAND PAESE IMPORTATORE INVOERLAND	PRIX D'ECLUSE - EINSCHLEUSUNGSPREISE PREZZI LIMITE - SLUISPRIJZEN						PRELEVEMENTS - ABSCHOPFUNGEN PRELIEVI - HEFFINGEN						
	1.7. - 30.9.65		1.10. - 31.12.65				1.7. - 30.9.65		1.10. - 31.12.65				
	MN	UC - RE	MN	UC - RE	MN	UC - RE	MN	UC - RE	MN	UC - RE	MN	UC - RE	
a) Porcs abattus - geschlachtete Schweine - suini macellati - geslachte varkens													
BELGIQUE-BELGIE	2.707,9		2.707,9				715,3	14,3055	715,3	14,3055			
DEUTSCHLAND (BR)	216,63		216,63				106,91	26,7282	106,91	26,7282			
FRANCE	267,38	54,1586	267,38	54,1586			97,91	19,8320	97,91	19,8320			
ITALIA	33,849		33,849			14,174	22,6782	14,174	22,6782				
LUXEMBOURG	2.707,9		2.707,9			1.357,2	27,1436	1.357,2	27,1436				
NEDERLAND	196,05		196,05			51,79	14,3055	51,79	14,3055				
b) Porcs vivants - lebende Schweine - suini vivi - levende varkens													
BELGIQUE-BELGIE	2.082,4		2.082,4				550,0	11,0009	550,0	11,0009			
DEUTSCHLAND (BR)	166,59		166,59				82,22	20,5540	82,22	20,5540			
FRANCE	205,62	41,6480	205,62	41,6480			75,29	15,2508	75,29	15,2508			
ITALIA	26,030		26,030			10,900	17,4395	10,900	17,4395				
LUXEMBOURG	2.082,4		2.082,4			1.043,7	20,8734	1.043,7	20,8734				
NEDERLAND	150,77		150,77			39,82	11,0009	39,82	11,0009				
c) Truies vivantes - lebende Sauen - scrofe vive - levende zeugen													
BELGIQUE-BELGIE	1.770,0		1.770,0				467,5	9,3508	467,5	9,3508			
DEUTSCHLAND (BR)	141,60		141,60				69,88	17,4709	69,88	17,4709			
FRANCE	174,78	35,4008	174,78	35,4008			64,00	12,9632	64,00	12,9632			
ITALIA	22,126		22,126			9,265	14,8236	9,265	14,8236				
LUXEMBOURG	1.770,0		1.770,0			887,1	17,7424	887,1	17,7424				
NEDERLAND	128,15		128,15			33,85	9,3508	33,85	9,3508				
d) Pièces de la découpe - Teilstücke - pezzi staccati - deelstukken													
1. Jambon - Schinken - prosciutto - ham													
BELGIQUE-BELGIE	4.067,9		4.067,9				1.066,7	21,3346	1.066,7	21,3346			
DEUTSCHLAND (BR)	325,43		325,43				138,15	34,5386	138,15	34,5386			
FRANCE	401,66	81,3571	401,66	81,3571			162,37	32,8873	162,37	32,8873			
ITALIA	50,848		50,848			24,971	39,9528	24,971	39,9528				
LUXEMBOURG	4.067,9		4.067,9			2.074,6	41,4928	2.074,6	41,4928				
NEDERLAND	294,51		294,51			82,11	22,6813	82,11	22,6813				

PRIX D'ECLUSE
EINSCHLEUSUNGSPREISE
PREZZI LIMITE
SLUISPRIJZEN

PRELEVEMENTS ENVERS PAYS TIERS
ABSCHOPFUNGEN GEGENÜBER DRITTLÄNDERN
PRELIEVI VERSO PAESI TERZI
HEFFINGEN TEGENOVER DERDE LANDEN

VIANDE PORCINE
SCHWEINEFLEISCH
CARNE SUINA
VARKENSVLEES

100 Kg

PAYS IMPORTATEUR EINFUHLAND PAESE IMPORTATORE INVOERLAND	PRIX D'ECLUSE - EINSCHLEUSUNGSPREISE PREZZI LIMITE - SLUISPRIJZEN						PRELEVEMENTS - ABSCHOPFUNGEN PRELIEVI - HEFFINGEN					
	1.7. - 30.9.65		1.10. - 31.12.65				1.7. - 30.9.65		1.10. - 31.12.65			
	MN	UC - RE	MN	UC - RE	MN	UC - RE	MN	UC - RE	MN	UC - RE	MN	UC - RE
d) Pièces de la découpe - Teilstücke - pezzi staccati - deelstukken												
2. Epoules - Schultern - spalle - schouders												
BELGIQUE-BELGIE	3.188,3		3.188,3				829,7	16,5949	829,7	16,5949		
DEUTSCHLAND (BR)	255,07		255,07				116,17	29,0426	116,17	29,0426		
FRANCE	314,82		314,82				108,70	22,0177	108,70	22,0177		
ITALIA	39.854	63,7664	39.854	63,7664			20.436	32,6981	20.436	32,6981		
LUXEMBOURG	3.188,3		3.188,3				1.718,7	34,3748	1.718,7	34,3748		
NEDERLAND	230,83		230,83				63,62	17,5743	63,62	17,5743		
3. Longes - Koteletts lombata - karbonaden												
BELGIQUE-BELGIE	4.232,8		4.232,8				1.183,9	23,6772	1.183,9	23,6772		
DEUTSCHLAND (BR)	338,62		338,62				176,13	44,0336	176,13	44,0336		
FRANCE	417,95		417,95				151,47	30,6802	151,47	30,6802		
ITALIA	52.910	84,6553	52.910	84,6553			23.874	38,1986	23.874	38,1986		
LUXEMBOURG	4.232,8		4.232,8				2.081,6	41,6317	2.081,6	41,6317		
NEDERLAND	306,45		306,45				84,83	23,4324	84,83	23,4324		
4. Poitrines - Bäuche - Pancetta ventresca - buiken												
BELGIQUE-BELGIE	2.281,3		2.281,3				609,1	12,1823	609,1	12,1823		
DEUTSCHLAND (BR)	182,50		182,50				104,04	26,0110	104,04	26,0110		
FRANCE	225,26		225,26				88,76	17,9780	88,76	17,9780		
ITALIA	28.516	45,6259	28.516	45,6259			9.369	14,9896	9.369	14,9896		
LUXEMBOURG	2.281,3		2.281,3				1.243,2	24,8646	1.243,2	24,8646		
NEDERLAND	165,17		165,17				58,73	16,2224	58,73	16,2224		
5. Lard - Speck - lardo - spek												
BELGIQUE-BELGIE	1.099,4		1.099,4				270,4	5,4075	270,4	5,4075		
DEUTSCHLAND (BR)	87,95		87,95				71,77	17,9422	71,77	17,9422		
FRANCE	108,56		108,56				25,43	5,1505	25,43	5,1505		
ITALIA	13.743	21,9884	13.743	21,9884			4.832	7,7310	4.832	7,7310		
LUXEMBOURG	1.099,4		1.099,4				667,4	13,3470	667,4	13,3470		
NEDERLAND	79,60		79,60				19,58	5,4075	19,58	5,4075		

OEUFS ET VOLAILLES

Eclaircissements concernant les prix des oeufs et des volailles repris dans cette publication

I. PRIX FIXES

En vertu de l'art. 6 des règlements 21/62/CEE et 22/62/CEE et conformément aux dispositions des art. 2, 3 et 4 (Journal Officiel du 20.4.1962., 5ème année n° 30) portant établissement graduel d'une organisation commune des marchés dans le secteur des oeufs et des volailles, la Commission fixe, après consultation du Comité de Gestion, les prix d'écluse et les prélèvements.

Les prix d'écluse : Ils sont fixés uniformément pour la Communauté envers les pays tiers

Les prélèvements : Ils sont fixés, pendant la période de transition, pour les Etats membres et envers les pays tiers. Des coefficients de conversion sont appliqués pour calculer les prélèvements des produits d'oeufs en se basant sur les prélèvements des oeufs en coquille (art. 1 du règlement n° 57/63/CEE)

II. PRIX SUR LE MARCHÉ INTERIEUR

A. OEUFS

Pour les cotations, les prix des oeufs de la classe B (55-60 g) ont été pris en considération, selon les possibilités. Toutefois il est à remarquer que ces prix ne sont pas tout à fait comparables à cause des différentes conditions de livraison, de stade de commercialisation et de qualité.

Belgique : Marché de Kruishoutem:

Prix de gros à l'achat, franco marché

Allemagne (R.F.) : 3 marchés:

Köln : Prix de gros à l'achat, franco magasin de Rhénanie - Westphalie

München : Prix de gros à l'achat, départ centre de ramassage

Frankfurt : Prix de gros à la vente, franco détaillant

France : Halles centrales de Paris

Prix de gros à la vente

Italie : 2 marchés : Milano et Roma:

Prix de gros à l'achat, franco marché

Luxembourg : Prix de vente de l'OVOLUX (Coopérative de producteurs):

Prix de gros à la vente, franco détaillant

Pays-Bas : Prix du LEI pour les oeufs toutes classes (prix aux producteurs, relevé par le LEI, "Landbouweconomisch Instituut", augmenté de la marge de commercialisation - 1,50 Fl/100 pièces ou 0,26 Fl par kg)

Marché de Barneveld: Prix de gros à l'achat, franco marché

B. VOLAILLES

Les prix de marché mentionnés n'offrent guère de comparabilité, à cause des conditions commerciales particulières dans certains Etats-membres, la différence de qualité, de poids, de préparation et d'assortiment.

Belgique : Prix de gros de vente, départ abattoir, poids abattu (en cryovac)

Allemagne (R.F.) : Prix de gros à la vente, départ abattoir, poids abattu, cotations par sondage

France : Prix de gros à la vente, Halles centrales de Paris, poids abattu

Italie : Prix de gros à la vente, marché de Milano, poids abattu

Luxembourg : Prix de gros à la vente, franco magasin de détail, poids abattu

Pays-Bas : Prix de gros à la vente, calculé par le "Produktschap voor Pluimvee en Eieren", poids abattu (en cryovac)

EIER UND SCHLACHTGEFLÜGEL

Erläuterungen zu den nachstehend aufgeführten Preisen für Eier und Schlachtgeflügel

I. FESTGESETZTE PREISE

Gemäss Art. 6 der Verordnungen 21/62/EWG und 22/62/EWG und im Zusammenhang mit den Artikeln 2, 3 und 4 dieser Verordnungen (Amtsblatt der Gemeinschaften vom 20.4.62 5. Jahrgang Nr. 30) über die schrittweise Errichtung einer gemeinsamen Marktorganisation für Eier und Schlachtgeflügel legt die Kommission nach Anhörung des zuständigen Verwaltungsausschusses die Einschleusungspreise sowie die Abschöpfungsbeträge fest.

Einschleusungspreise gelten für die gesamte Gemeinschaft

Abschöpfungen werden während der Übergangsperiode für Einfuhren aus den Mitgliedstaaten der Gemeinschaft sowie für Einfuhren aus dritten Ländern festgesetzt. Als Basis für die Festsetzung der Abschöpfungen für Ei-produkte gelten die Abschöpfungen für Eier in der Schale (Art. 1 der Verordnung 57/63/EWG).

II. MARKTPREISE AUF DEM INLANDISCHEN MARKT

A. EIER

Soweit möglich sind die Notierungen für Eier der Klasse B (55 bis 60 g) aufgenommen worden. Trotzdem muss darauf hingewiesen werden, dass durch Unterschiede in preisbeeinflussenden Faktoren, wie Verpackung, Handelsstufe und Qualität diese Notierungen nicht ohne weiteres vergleichbar sind.

Die Notierungen stammen von folgenden Märkten für:

<u>Belgien:</u>	Markt von Kruishoutem: Grosshandelseinkaufspreis frei Markt
<u>Deutschland (BR):</u>	drei Märkte: Köln: Grosshandelseinkaufspreis, frei rheinisch-westfälische Station München: Grosshandelseinkaufspreis, ab Kennzeichnungsstelle Frankfurt: Grosshandelsabgabepreis, frei Einzelhandel
<u>Frankreich:</u>	*Halles Centrales, Paris: Grosshandelsabgabepreis
<u>Italien:</u>	2 Märkte: Milano und Roma: Grosshandelseinstandspreis, frei Markt
<u>Luxemburg:</u>	Abgabepreis von OVOLUX (Erzeugergenossenschaft): Grosshandelsabgabepreis, frei Einzelhandel
<u>Niederlande:</u>	LEI-Preise für alle Klassen. (LEI = Landbouw-economisch Instituut) Berechnete Erzeugerabgabepreis inklusive Grosshandelsmarge von 1,50 Fl je 100 Stück bzw. 0,26 Fl je kg Markt von Barneveld: Grosshandelseinstandspreise, frei Markt

B. SCHLACHTGEFLÜGEL

Infolge grosser Unterschiede der preisbeeinflussenden Faktoren in den Mitgliedsländern der Gemeinschaft sind diese Preise nicht untereinander vergleichbar.

<u>Belgien:</u>	Grosshandelsabgabepreis, *ab Schlachtereie, Schlachtgewicht, (in Cryovac)
<u>Deutschland (BR):</u>	Grosshandelsabgabepreis, ab Schlachtereie, Schlachtgewicht (Notierungen an Stichtagen)
<u>Frankreich:</u>	Grosshandelsabgabepreis, Halles Centrales, Paris, Schlachtgewicht
<u>Italien:</u>	Markt Milano, Grosshandelsabgabepreis, Schlachtgewicht
<u>Luxemburg:</u>	Grosshandelsabgabepreis, frei Einzelhandel, Schlachtgewicht
<u>Niederlande:</u>	Grosshandelsabgabepreis (berechnet durch die "Produktschap voor Pluimvee en Eieren"), Schlachtgewicht, (in Cryovac)

UOVA E POLLAME

Spiegazioni relative ai prezzi delle uova e
del pollame che figurano nella presente pubblicazione

I. PREZZI FISSATI

A norma dell'art. 6 dei Regolamenti 21/62/CEE e 22/62/CEE e conformemente alle disposizioni degli articoli 2, 3 e 4 (Gazzetta Ufficiale del 20.4.1962, anno 5^o, n. 30) che istituiscono gradualmente un'organizzazione comune dei mercati nel settore delle uova e del pollame, la Commissione fissa, previo parere del Comitato di Gestione, i prezzi limite ed i prelievi.

I prezzi limite: sono fissati uniformi per la Comunità verso i paesi terzi.

I prelievi: sono fissati, durante il periodo transitorio, per gli Stati membri e verso i Paesi terzi. Per calcolare i prelievi dei prodotti d'uovo, si applicano coefficienti di conversione (art. 1 del regolamento n. 57/63/CEE) sulla base dei prelievi delle uova in guscio.

II. PREZZI SUL MERCATO INTERNO

A. UOVA

Relativamente alle quotazioni, sono stati presi in considerazione, per quanto è stato possibile, i prezzi delle uova della classe B (55-60 g). Tuttavia bisogna notare che, a causa delle differenti condizioni di consegna, fasi di commercializzazione e qualità, detti prezzi non sono del tutto paragonabili.

Belgio: mercato di Kruishoutem;

Prezzo d'acquisto del commercio all'ingrosso, franco mercato

R.F. di Germania: 3 mercati:

Colonia: Prezzo d'acquisto del commercio all'ingrosso, franco magazzino di Renania-Westfalia

Monaco: Prezzo d'acquisto del commercio all'ingrosso, partenza centro di raccolta

Francoforte: Prezzo di vendita del commercio all'ingrosso, franco dettagliante

Francia: "Halles centrales" di Parigi;

Prezzo di vendita del commercio all'ingrosso

Italia: 2 mercati: Milano e Roma:

Prezzo d'acquisto del commercio all'ingrosso, franco mercato

Lussemburgo: Prezzo di vendita di "OVOLUX" (Cooperativa di produttori):

Prezzo di vendita del commercio all'ingrosso, franco dettagliante

Paesi Bassi: Prezzo "LEI" per le uova classe unica (prezzo pagato ai produttori, rilevato dal "LEI", "Landbouw-economisch Instituut", aumentato del margine di commercializzazione di 50 Fl/100 uova, oppure 0,26 Fl/Kg.

Mercato di Barneveld: Prezzo d'acquisto del commercio all'ingrosso, franco mercato.

B. POLLAME

I prezzi di mercato non possono essere utilizzati come paragone a causa delle condizioni commerciali speciali constatate in determinati Stati membri, quali: la differenza di qualità, di peso, di preparazione e di assortimento.

Belgio: Prezzo di vendita del commercio all'ingrosso, partenza luogo di macellazione, peso morto (in Cryovac)

R.F. di Germania: Prezzo di vendita del commercio all'ingrosso, partenza luogo di macellazione, peso morto - quotazioni per sondaggio.

Francia: Prezzo di vendita del commercio all'ingrosso, "Halles centrales" di Parigi, peso morto

Italia: Prezzo di vendita del commercio all'ingrosso, mercato di Milano, peso morto.

Lussemburgo: Prezzo di vendita del commercio all'ingrosso, franco magazzino dettagliante, peso morto.

Paesi Bassi: Prezzo di vendita del commercio all'ingrosso, calcolato dal "Produktschap voor Pluimvee en Eieren", peso morto (in cryovac)

EIEREN EN SLACHTPLUIMVEE

Toelichting op de in deze publicatie voorkomende prijzen voor eieren en slachtpluimvee

I. VASTGESTELDE PRIJZEN

Overeenkomstig art. 6 van de Verordeningen 21/62/EEG en 22/62/EEG en in samenhang met de artikelen 2, 3 en 4 van deze Verordeningen (Publikatieblad, dd. 20.4.1962, 5e jaargang nr. 30) houdende de geleidelijke totstandbrenging van een gemeenschappelijke ordening der markten in de sectoren eieren en slachtpluimvee, stelt de Commissie na ingewonnen advies van het Comité van Beheer de sluisprijzen en de heffingen vast.

Sluisprijzen worden uniform voor de Gemeenschap vastgesteld.

Heffingen worden gedurende de overgangsperiode voor de onderscheidene Lid-Staten en tegenover derde landen vastgesteld. Voor eiprodukten worden omrekeningscoëfficiënten toegepast, waarbij wordt uitgegaan van de heffingen voor eieren in de schaal (art. 1 van Verordening 57/63/EEG).

II. PRIJZEN OP DE BINNENLANDSE MARKT

A. EIEREN

Voor de noteringen van de eieren werden, waar dit mogelijk bleek, de prijzen genomen van de eieren Klasse B (55 tot 60 g). Nochtans dient opgemerkt te worden, dat door verschillen in leveringsvoorwaarden, handelsstadium en kwaliteit, deze prijzen niet zonder meer vergelijkbaar zijn.

België : Markt van Kruishoutem;

Groothandelsaankoopprijs, franco markt

Duitsland (BR) : 3 markten:

Köln : Groothandelsaankoopprijs, franco magazijn Noord-Rijnland-Westfalen

München : Groothandelsaankoopprijs, af verzamelcentrum

Frankfurt : Groothandelsverkoopprijs, franco kleinhandel

Frankrijk : "Halles centrales" van Parijs;

Groothandelsverkoopprijs

Italië : 2 markten : Milano en Roma;

Groothandelsaankoopprijs, franco markt

Luxemburg : Verkooprijzen van OVOLUX (Coöperatie van producenten):

Groothandelsverkoopprijs, franco kleinhandel

Nederland : LEI - prijzen voor eieren alle klassen

Producentenverkoopprijs (berekend door het LEI, "Landbouw-economisch Instituut") vermeerderd met een groothandelsmarge van 1,50 Fl per 100 stuks of 0,26 Fl per kg

Markt van Barneveld : Groothandelsaankoopprijs, franco markt

B. SLACHTPLUIMVEE

De vermelde marktprijzen zijn ten gevolge van de speciale handelsvoorwaarden in de onderscheidene Lid-Staten, het verschil in kwaliteit, gewichtsklassering, bereidingswijze en sortering, niet zonder meer vergelijkbaar.

België : Groothandelsverkoopprijs, af slachterij, geslacht gewicht (in Cryovac)

Duitsland (BR) : Groothandelsverkoopprijs, af slachterij, geslacht gewicht

Noteringen volgens steekproef

Frankrijk : Groothandelsverkoopprijs "Halles centrales" van Parijs, geslacht gewicht

Italië : Groothandelsverkoopprijs, markt Milano, geslacht gewicht

Luxemburg : Groothandelsverkoopprijs, franco kleinhandel, geslacht gewicht

Nederland : Groothandelsverkoopprijs (berekend door het "Produktschap voor Pluimvee en Eieren")
geslacht gewicht (in Cryovac)

PRIX CONSTATES SUR LE MARCHE INTERIEUR
 PREISE FESTGESTELLT AUF DEM INLANDISCHEN MARKT
 PREZZI CONSTATATI SUL MERCATO NAZIONALE
 PRIJZEN WAARGENOMEN OP DE BINNENLANDSE MARKT

OEUFs
 EIER
 UOVA
 EIKEN

par pièce - je Stück
 per unità - per stuk

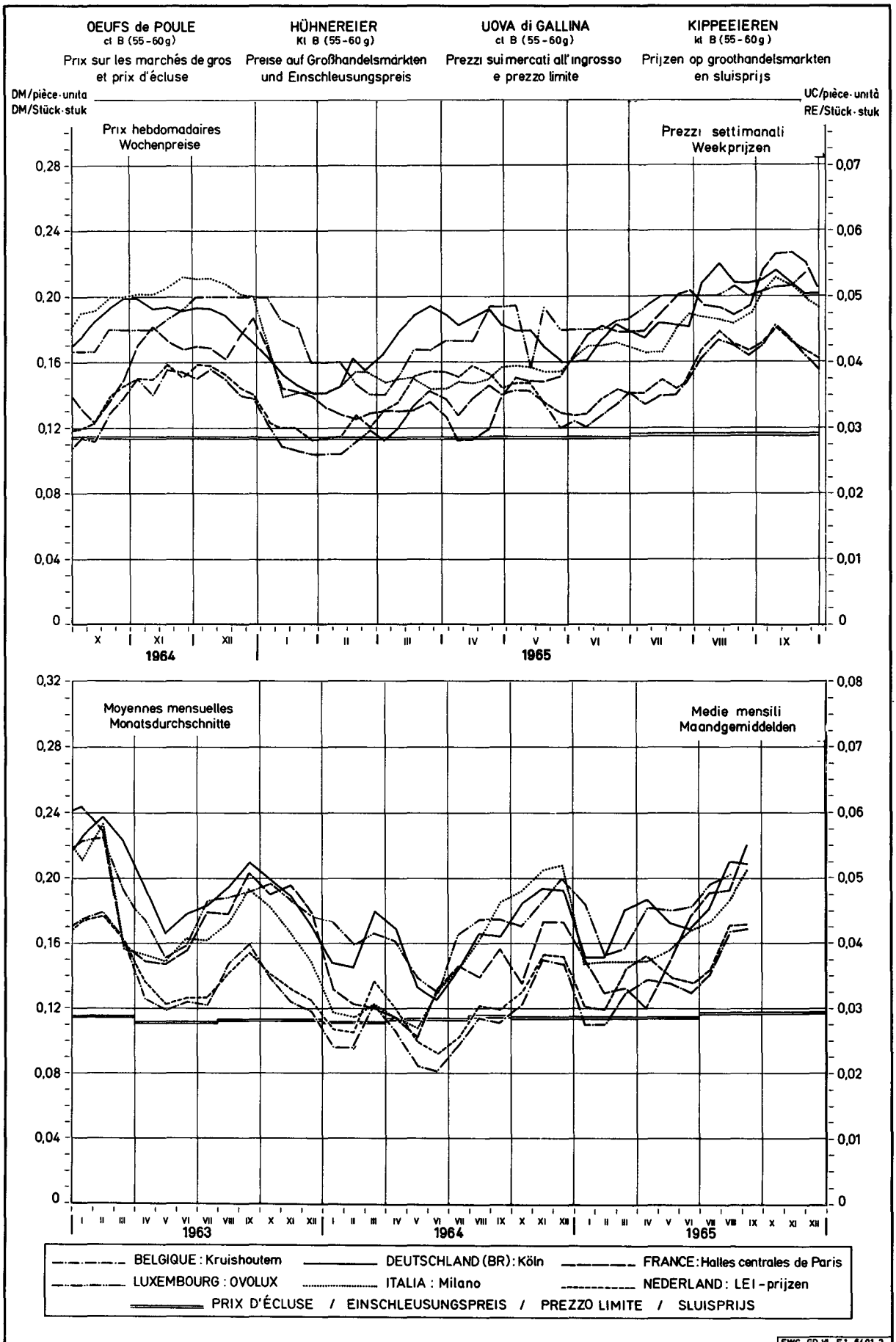
Marchés Märkte Mercati Markten	Description Beschreibung Descrizione Omschrijving	Poids Gewicht Peso g		1 9 6 5												
				JAN	FEB	MAR	APR	MAI	JUN	JUL	AUG	SEP	OCT	NOV	DEC	
BELGIQUE-BELGIE																
KRUISHOUTEM	Prix de gros à l'achat (franco marché)	62-63	Fb	1,450	1,431	1,655	1,781	1,738	1,715	1,838	2,175	2,219				
	Groothandelsaankooprij (franco markt)	57-58	Fb	1,375	1,369	1,610	1,725	1,688	1,620	1,756	2,100	2,113				
		42-43	Fb	1,050	1,013	1,150	0,925	0,989	0,900	0,913	1,100	1,150				
DEUTSCHLAND (BR)																
KOLN	Großhandelseinkaufspreis (frei Rheinl.-Westf.Stat)	55-60	DM	0,151	0,151	0,181	0,187	0,173	0,169	0,182	0,211	0,209				
MUNCHEN	Großhandelseinkaufspreis (ab Kennzeichnungsstelle)	60-65	DM	0,158	0,154	0,174	0,177	0,175	0,175	0,187	0,211	0,211				
		55-60	DM	0,148	0,144	0,164	0,168	0,165	0,165	0,177	0,201	0,201				
		40-45	DM	0,110	0,111	0,133	0,134	0,118	0,106	0,111	-	0,125				
FRANKFURT	Großhandelsabgabepreis (frei Einzelhandel)	60-65	DM	0,177	0,168	0,193	0,195	0,193	0,187	0,193	0,224	0,225				
		55-60	DM	0,167	0,158	0,183	0,185	0,183	0,174	0,183	0,214	0,215				
FRANCE																
HALLES CENTRALES DE PARIS	Prix de gros à la vente	61-65	Ff	0,189	0,164	0,168	0,156	0,191	0,225	0,241	0,242	0,279				
		56-60	Ff	0,185	0,159	0,163	0,148	0,185	0,218	0,237	0,240	0,273				
		45et -	Ff	0,160	0,138	0,132	0,104	0,106	0,127	0,138	0,129	0,158				
ITALIA																
MILANO	Prezzo d'acquisto all'ingrosso (franco mercato)	60 e +	Lit	24,19	24,63	24,63	24,65	25,75	27,88	28,75	30,44					
		55-60	Lit	22,98	23,18	23,18	23,34	24,31	26,30	27,24	29,19	31,98				
		40-45	Lit	16,63	16,13	17,33	-	-	-	16,33	17,44					
ROMA		55-60	Lit	23,92	23,85	22,97	24,34	24,14	26,30	27,99	30,46					
LUXEMBOURG																
	Prix de gros à la vente	60-65	Flux	2,452	2,145	2,193	2,350	2,371	2,416	2,543	2,663					
		55-60	Flux	2,293	1,896	1,978	2,266	2,268	2,278	2,459	2,524					
NEDERLAND																
	Groothandelsaan- kooprij	β alle klassen	Fl	0,110	0,108	0,130	0,138	0,126	0,123	0,131	0,155					
BARNEVELD	Groothandelsaankooprij (franco markt)	55-60	Fl	0,100	0,103	0,130	0,147	0,133	0,131	0,144	0,169	0,167				
		40-45	Fl	-	-	0,120	0,118	0,105	0,099	0,109	0,117	0,120				

PRIX CONSTATES SUR LE MARCHÉ INTERIEUR
 PREISE FESTGESTELLT AUF DEM INLANDISCHEN MARKT
 PREZZI CONSTATATI SUL MERCATO NAZIONALE
 PRIJZEN WAARGENOMEN OP DE BINNENLANDSE MARKT

OEUFs
 EIER
 UOVA
 EIKREN

par pièce- je Stück
 per unità- per stuk

Marchés Märkte Mercati Markten	Description Beschreibung Descrizione Omschrijving	Poids Gewicht Peso g		1965											
				SEP					OCT				NOV		
				30-5	6-12	13-19	20-26	27-3	4-10	11-17	18-24	25-31	1-7	8-14	15-21
BELGIQUE-BELGIE															
KRUIS- HOUTEM	Prix de gros à l'achat (franco marché)	62-63	Fb	2,200	2,450	2,250	2,125	2,050	2,050						
	Groothandelsaankoopprijs (franco markt)	57-58	Fb	2,125	2,300	2,150	2,050	1,950	1,950						
		42-43	Fb	1,150	1,200	1,150	1,150	1,100	1,100						
DEUTSCHLAND (BR)															
KOLN	Großhandelseinkaufspreis (frei Rheinl.-Westf.Stat.)	55-60	DM	0,210	0,216	0,208	0,201	0,201							
MÜNCHEN	Großhandelseinkaufspreis (ab Kennzeichnungestelle)	60-65	DM	0,213	0,215	0,215	0,208	0,203							
		55-60	DM	0,203	0,205	0,205	0,198	0,193							
FRANKFURT	Großhandelsabgabepreise (frei Einzelhandel)	60-65	DM	0,223	0,233	0,230	0,223	0,215							
		55-60	DM	0,213	0,223	0,220	0,213	0,205							
FRANCE															
HALLES CENTRALES DE PARIS	Prix de gros à la vente	61-65	Ff	0,276	0,285	0,289	0,277	0,261							
		56-60	Ff	0,267	0,279	0,280	0,273	0,254							
		45et -	Ff	0,152	0,158	0,163	0,160	0,155							
ITALIA															
MILANO	Pressi d'acquisto all'ingrosso (franco mercato)	60 e +	Lit	33,00	34,50	33,75									
		55-60	Lit	31,70	33,00	32,20	31,00								
		40-45	Lit	19,00	19,00	18,50									
ROMA		55-60	Lit	32,20	34,70	33,20	30,70								
LUXEMBOURG															
	Prix de gros à la vente	60-65	Flux	2,666	2,666	2,666									
		55-60	Flux	2,583	2,583	2,583									
NEDERLAND															
	Groothandelsaan- koopprijs	Ø alle klassen	F1	0,156	0,164	0,156	0,151								
BARNEVELD	Groothandelsaankoopprijs (franco markt)	55-60	F1	0,171	0,179	0,164	0,159	0,161	0,166						
		40-45	F1	0,123	0,129	0,120	0,116	0,115	0,116						



PRIX CONSTATES SUR LE MARCHÉ INTERIEUR
PREISE FESTGESTELLT AUF DEM INLÄNDISCHEN MARKT
PREZZI CONSTATATI SUL MERCATO NAZIONALE
PRIJZEN WAARGENOMEN OP DE BINNENLANDSE MARKT

VOLAILLES
GEFLUGEL
POLLAME
GEVOGELTE

Poules et poulets - Hühner und Junghühner - Galline e polli - Kippen en kuikens

Kg - PAB

Description Beschreibung Descrizione Omschrijving	Qualités Qualitäten Qualità Kwaliteiten		1965											
			JAN	FEB	MAR	APR	MAI	JUN	JUL	AUG	SEP	OCT	NOV	
BELGIQUE-BELGIE														
Prix de gros à la vente, départ abattoir - Groothandelsverkooprijen af slachterij	Poulets Kuikens	83 %	Fb	35,1	34,9	34,1	33,6	35,7	35,5	39,7	39,5			
	Poulets Kuikens	70 %	Fb	43,9	43,9	44,0	44,0	45,0	45,1	49,7	49,5			
DEUTSCHLAND (BR)														
Groothandelsverkaufspreis ab Schlachtereien (Notierungen an Stichtagen)	Hähnchen bratfertig	70 %	DM	3,61	3,52	3,36	3,41	3,44	3,51	-	-	3,79		
	Hähnchen Griller	65 %	DM	4,05	3,99	3,94	3,88	3,89	3,89	-	-	4,05		
	Suppenhühner	70 %	DM	3,44	3,46	3,43	3,43	3,47	3,45	-	-	3,50		
FRANCE														
Halles centrales de Paris - Prix de gros à la vente	Poulets d'engraissement 83%	Extra	Ff	3,64	3,80	4,01	3,98	4,24	4,31	3,84	3,58	3,43		
			1e qual.	Ff	2,73	3,04	3,51	3,60	3,81	3,81	3,31	2,85	2,70	
	Poules cocotte 83%	1e qual.	Ff	3,10	2,75	2,70	2,83	2,97	2,89	3,03	2,88	3,40		
ITALIA														
Milano - Prezzo di vendita all'ingrosso	Polli allevamento intensivo 83%	1a qual.	Lit	348	404	453	508	524	529	424	374	355		
			2a qual.	Lit	256	313	375	419	434	436	318	283	260	
	70%	1a qual.	Lit	668	685	703	739	735	735	732	720			
	Galline 70%	1a qual.	Lit	1069	1056	1094	1095	1150	1150	-	-	-		
LUXEMBOURG														
Prix de gros à la vente - franco magasin de détail	Poulets	83 %	Flux	41,8	42,0	43,5	42,6	42,0	43,0	43,0	43,3	44,0		
	Poulets	70 %	Flux	54,1	55,0	55,0	55,0	55,0	55,0	55,0	55,0	55,0		
	Poules	83 %	Flux	36,6	36,0	36,9	36,2	37,9	38,1	38,1	38,8	40,0		
	Poules	70 %	Flux	46,0	46,0	46,0	46,0	46,0	46,0	46,0	46,0	46,0		
NETHERLAND														
Groothandelsverkooprijen	Kuikens	70 %	F1	2,67	2,61	2,60	2,62	2,63	2,64	2,73	2,81	2,86		
	Kippen	70 %	F1	2,69	2,62	2,67	2,78	2,82	2,83	2,84	2,86	2,86		

PRIX CONSTATES SUR LE MARCHE INTERIEUR
 PREISE FESTGESTELLT AUF DEM INLANDISCHEN MARKT
 PREZZI CONSTATATI SUL MERCATO NAZIONALE
 PRIJZEN WAARGENOMEN OP DE BINNENLANDSE MARKT

VOLAILLES
 GEFLUGEL
 POLLAME
 GEVOGELTE

Poules et poulets - Hühner und Junghühner - Galline e polli - Kippen en kuikens

Kg - FAB

Description Beschreibung Descrizione Omschrijving	Qualités Qualitäten Qualità Kwaliteiten		1 9 6 5																		
			SEP					OCT					NOV								
			30-5	6-12	13-19	20-26	27-3	4-10	11-17	18-24	25-31	1-7	8-14								
BELGIQUE-BELGIE																					
Prix de gros à la vente, départ abattoir - Groothandelsverkooprijns af slachterij	Poulets Kuikens	83 %	Fb	38,0	38,0	38,0	37,0	37,0													
	Poulets Kuikens	70 %	Fb	48,0	48,0	48,0	47,0	47,0													
DEUTSCHLAND (BR)																					
Grosshandelsverkaufspreise ab Schlachterm (Notierungen an Stichtagen)	Hähnchen bratfertig	70 %	DM	-	3,79	3,79	3,79	3,79													
	Hähnchen Griller	65 %	DM	-	4,05	4,05	4,05	4,05													
	Suppenhühner	70 %	DM	-	3,50	3,50	3,50	3,50													
FRANCE																					
Halles centrales de Paris - Prix de gros à la vente	Poulets d'engraissement 83%	Extra	Ff	3,75	3,28	3,34	3,43	3,00													
			1e qual.	Ff	3,10	2,60	2,60	2,66	2,56												
	Poules cocotte 83%	1e qual.	Ff	3,60	3,18	3,30	3,50	3,42													
ITALIA																					
Milano - Prezzo di vendita all'ingrosso	Polli allevamento intensivo 83%	1a qual.	Lit	375	350	-	340														
			2a qual.	Lit	275	260	-	245													
	70%	1a qual.	Lit	720	695	695															
			1a qual.	Lit	-	-	-	-													
LUXEMBOURG																					
Prix de gros à la vente - franco magasin de détail	Poulets	83 %	Flux	44,0	44,0	44,0	44,0	44,0													
	Poulets	70 %	Flux	55,0	55,0	55,0	55,0	55,0													
	Poules	83 %	Flux	40,0	40,0	40,0	40,0	40,0													
	Poules	70 %	Flux	46,0	46,0	46,0	46,0	46,0													
NEDERLAND																					
Groothandelsverkooprijns	Kuikens	70 %	F1	2,85	2,85	2,85	2,88	2,88													
	Kippen	70 %	F1	2,85	2,87	2,86	2,86	2,88													

PRELEVEMENTS
ABSCHOPFUNGEN
PRELIEVI
HEFFINGEN

INTRACOMMUNAUTAIRES
INNERGEMEINSCHAFTLICH
SCAMBI INTRACOMUNITARI
INTRACOMMUNAUTAIR

OEUFs
EIER
UOVA
EIEREN

Pays importateurs Einfuhrländer Paesi importatori Invoerlanden	Pays exportateurs : Ausfuhrländer: Paesi esportatori: Uitvoerlanden:												
	BEL- GIQUE/ BELGIE	DEUTSCH- LAND (BR)	FRANCE	ITALIA	LUXEM- BOURG	NEDER- LAND		BEL- GIQUE/ BELGIE	DEUTSCH- LAND (BR)	FRANCE	ITALIA	LUXEM- BOURG	NEDER- LAND
	UC-RE							MN					
Valables du Gültig vom : 1.7.65 Validi dal Geldig van													
BELGIQUE/BELGIE	-	0,0163	0,0163	0,0579	0,0163	0,0163	Fb	-	0,82	0,82	2,90	0,82	0,82
DEUTSCHLAND (BR)	0,0596	-	0,0715	0,1020	0,0368	0,0598	DM	0,238	-	0,286	0,408	0,147	0,239
FRANCE ¹⁾	0,0458	0,0458	-	0,0707	0,0458	0,0460	Ff	0,226	0,226	-	0,349	0,226	0,227
ITALIA	0,0163	0,0163	0,0163	-	0,0163	0,0163	Lit	10,2	10,2	10,2	-	10,2	10,2
LUXEMBOURG	0,0163	0,0163	0,0163	0,0796	-	0,0163	Flux	0,82	0,82	0,82	4,00	-	0,82
NEDERLAND	0,0163	0,0163	0,0163	0,0340	0,0163	-	F1	0,059	0,059	0,059	0,123	0,059	-
Valables du Gültig vom : Validi dal : Geldig van													
BELGIQUE/BELGIE							Fb						
DEUTSCHLAND (BR)							DM						
FRANCE ¹⁾							Ff						
ITALIA							Lit						
LUXEMBOURG							Flux						
NEDERLAND							F1						
(1) La France est autorisée à percevoir à la place des prélèvements indiqués, les prélèvements suivants : Frankreich wird ermächtigt, an Stelle der festgesetzte Abschöpfungen, folgende Beträge zu erheben : La Francia è autorizzata a riscuotere, in sostituzione dei prelievi indicati, i prelievi seguenti : Frankrijk kan, in plaats van de aangegeven heffingen, nog de volgende bedragen toepassen :													
1.7.65 - 30.9.65	0,0719	0,0719	-	0,0968	0,0719	0,0719	Ff	0,355	0,355	-	0,478	0,355	0,355
1.10.65 - 31.1.66	0,0928	0,0928	-	0,1177	0,0928	0,0930	Ff	0,458	0,458	-	0,581	0,458	0,459
1.2.66 - 31.5.66	0,0283	0,0283	-	0,0533	0,0283	0,0283	Ff	0,140	0,140	-	0,263	0,140	0,140
1.6.66 - 30.6.66	0,0663	0,0663	-	0,0911	0,0911	0,0664	Ff	0,327	0,327	-	0,450	0,327	0,328

PRIX D'ECLUSE
EINSCHLEUSUNGSPREISE
PREZZI LIMITE
SLUISPRIJZEN

PRELEVEMENTS ENVERS PAYS TIERS
ABSCHÖPFUNGEN GEGENÜBER DRITTLÄNDERN
PRELIEVI VERSO PAESI TERZI
HEFFINGEN TEGENOVER DERDE LANDEN

OEUFS
EIER
UOVA
EIEREN

Kg

Pays importateurs Einfuhrländer Paesi importatori Invoerlanden	PRIX D'ECLUSE - EINSCHLEUSUNGSPREISE PREZZI LIMITE - SLUISPRIJZEN						PRELEVEMENTS - ABSCHÖPFUNGEN PRELIEVI - HEFFINGEN						
	1.7. - 30.9.65		1.10. - 31.12.65				1.7. - 30.9.65		1.10. - 31.12.65				
	MN	UC-RE	MN	UC-RE	MN	UC-RE	MN	UC-RE	MN	UC-RE	MN	UC-RE	
a) Oeufs en coquille de volaille, frais, conservés, destinés à la consommation Schaleneier von Hausgeflügel, frisch, haltbar gemacht, zum Verbrauch bestimmt Uova in guscio di volatili, fresche o conservate, destinate al consumo Eieren in de schaal van gevogelte, vers of verduurzaamd, bestemd voor menselijke consumptie													
BELGIQUE - BELGIE	25,19		25,19				5,77	0,1153	5,77	0,1153			
DEUTSCHLAND (BR)	2,015		2,015				0,743	0,1857	0,743	0,1857			
FRANCE	2,487	0,5037	2,487	0,5037			0,643 ^{x)}	0,1302	0,643 ^{x)}	0,1302			
ITALIA	314,8		314,8				59,2	0,0947	59,2	0,0947			
LUXEMBOURG	25,19		25,19				5,90	0,1179	5,90	0,1179			
NEDERLAND	1,823		1,823				0,463	0,1279	0,463	0,1279			
b) Oeufs à couver de volaille Bruteier von Hausgeflügel Uova da cova di volatili Broedeieren van gevogelte													
BELGIQUE - BELGIE	25,19		25,19				5,77	0,1153	5,77	0,1153			
DEUTSCHLAND (BR)	2,015		2,015				0,743	0,1857	0,743	0,1857			
FRANCE	2,487	0,5037	2,487	0,5037			0,643	0,1302	0,643	0,1302			
ITALIA	314,8		314,8				59,2	0,0947	59,2	0,0947			
LUXEMBOURG	25,19		25,19				5,90	0,1179	5,90	0,1179			
NEDERLAND	1,823		1,823				0,463	0,1279	0,463	0,1279			
x) Si la France fait usage de saisonnalisation de prélèvements envers pays tiers, ces montants deviennent respectivement : Wenn Frankreich die Abschöpfungen saisonnalisiert werden diese Beträge bzw. : Se la Francia applica coefficienti stagionali ai prelievi verso i paesi terzi, tali importi diventano rispettivamente : Indien Frankrijk gebruik maakt van de seizoenschommelingen van de heffingen tegenover derde landen, worden deze bedragen respectievelijk :													
1. 7. 65 - 30. 9. 65 : 0,772 Ff = 0,1564 UC - RE 1.10. 65 - 31.12. 65 : 0,875 Ff = 0,1773 UC - RE													

PRELEVEMENTS
ABSCHOPFUNGEN
PRELIEVI
HEFFINGEN

INTRACOMMUNAUTAIRES
INNERGEMEINSCHAFTLICH
INTRACOMUNITARI
INTRACOMMUNAUTAIR

VOLAILLES
GEFLUGEL
POLLAME
GEVOGELTE

Valables à partir de - Gültig ab - Validi a partire dal - Geldig vanaf : 1.7.65
Poules et poulets - Hühner und Junghühner - Galline e polli - Kippen en kuikens

Kg

Pays importateurs Einfuhrländer Paesi importatori Invoerlanden	Pays exportateurs - Ausfuhrländer - Paesi esportatori - Uitvoerlanden												
	BEL- GIQUE/ BELGIE	DEUTSCH- LAND (BR)	FRANCE	ITALIA	LUXEM- BOURG	NEDER- LAND		BEL- GIQUE/ BELGIE	DEUTSCH- LAND (BR)	FRANCE	ITALIA	LUXEM- BOURG	NEDER- LAND
	UC-RE							MN					
<p>1. VIVANTS (d'un poids supérieur à 185 gr) - LEBENDE (mit einem Gewicht über 185 G) VIVI (di peso superiore a 185 grammi) - LEVENDE (met een gewicht van meer dan 185 gr)</p> <p>Les prélèvements sous 2b multiplier par 0,70 - Abschöpfungsbeiträge unter 2b multiplizieren mit 0,70 I prelievi sotto 2b moltiplicare per 0,70 - Heffingsbedragen onder 2b vermenigvuldigen met 0,70</p> <p>2. ABATTUS - GESCHLACHTETE - MACELLATI - GESLACHTE</p> <p>a) Plumés, sans boyaux, avec la tête et les pattes (83 %) Gerupft, ohne Darm und mit Kopf und Ständern (83 %) Spennati, senza intestini, con la testa e le zampe (83 %) Geplukt, ontderdarm met kop en poten (83 %)</p>													
BELGIQUE - BELGIE	-	0,0313	0,0313	0,0621	-	-	Fb	-	1,57	1,57	3,11	-	-
DEUTSCHLAND (BR)	0,0754	-	0,0783	0,1069	0,0754	0,0723	DM	0,302	-	0,313	0,428	0,302	0,289
FRANCE ¹⁾	0,0521	0,0521	-	0,0768	0,0521	0,0543	Ff	0,257	0,257	-	0,379	0,257	0,268
ITALIA	0,0223	0,0223	0,0223	-	0,0223	0,0223	Lit	13,9	13,9	13,9	-	13,9	13,9
LUXEMBOURG	-	0,0313	0,0313	0,0621	-	-	Flux	-	1,57	1,57	3,11	-	-
NEDERLAND	-	0,0313	0,0313	0,0467	-	-	Fl	-	0,113	0,113	0,169	-	-
<p>b) Plumés, vidés, sans la tête, ni les pattes, avec le coeur, le foie et le gésier (70 %) Gerupft, ausgenommen, ohne Kopf und Ständer, aber mit Herz, Leber und Muskelmagen (70 %) Spennati, svuotati, senza la testa e le zampe, ma con il cuore, il fegato e il ventriglio (70 %) Geplukt, schoongemaakt, zonder kop en poten, doch met hart, lever en spiermaag (70 %)</p>													
BELGIQUE - BELGIE	-	0,0370	0,0370	0,0735	-	-	Fb	-	1,85	1,85	3,68	-	-
DEUTSCHLAND (BR)	0,0894	-	0,0928	0,1267	0,0894	0,0856	DM	0,358	-	0,371	0,507	0,358	0,342
FRANCE ¹⁾	0,0617	0,0617	-	0,0909	0,0617	0,0642	Ff	0,305	0,305	-	0,449	0,305	0,317
ITALIA	0,0265	0,0265	0,0265	-	0,0265	0,0265	Lit	16,6	16,6	16,6	-	16,6	16,6
LUXEMBOURG	-	0,0370	0,0370	0,0735	-	-	Flux	-	1,85	1,85	3,68	-	-
NEDERLAND	-	0,0370	0,0370	0,0553	-	-	Fl	-	0,134	0,134	0,200	-	-
<p>c) Plumés, vidés, sans la tête, ni les pattes et sans le coeur, le foie et le gésier (65 %) Gerupft, ausgenommen, ohne Kopf und Ständer, sowie ohne Herz, Leber und Muskelmagen (65 %) Spennati, svuotati, senza la testa e le zampe, senza il cuore, il fegato e il ventriglio (65 %) Geplukt, schoongemaakt, zonder kop en poten, alsmede zonder hart, lever en spiermaag (65 %)</p>													
BELGIQUE - BELGIE	-	0,0400	0,0400	0,0794	-	-	Fb	-	2,00	2,00	3,97	-	-
DEUTSCHLAND (BR)	0,0964	-	0,1000	0,1367	0,0964	0,0923	DM	0,386	-	0,400	0,547	0,386	0,369
FRANCE ¹⁾	0,0666	0,0666	-	0,0982	0,0666	0,0693	Ff	0,329	0,329	-	0,485	0,329	0,342
ITALIA	0,0286	0,0286	0,0286	-	0,0286	0,0286	Lit	17,9	17,9	17,9	-	17,9	17,9
LUXEMBOURG	-	0,0400	0,0400	0,0794	-	-	Flux	-	2,00	2,00	3,97	-	-
NEDERLAND	-	0,0400	0,0400	0,0598	-	-	Fl	-	0,145	0,145	0,216	-	-
<p>(1) En vertu du règlement n° 90/65/CEE la France est autorisée à appliquer les montants suivants : Auf grund der Verordnung Nr.90/65/EWG wird Frankreich ermächtigt die folgenden Beträge zu erheben : In virtù del regolamento n° 90/65/CEE la Francia è autorizzato ad applicare gli importi seguenti : Volgens artikel nr. 90/65/EEG wordt Frankrijk gemachtigd de volgende bedragen toe te passen :</p>													
83 %	0,0797	-	-	-	0,0797	0,0725	Ff	0,393	-	-	-	0,393	0,358
70 %	0,0944	-	-	-	0,0944	0,0861	Ff	0,466	-	-	-	0,466	0,425
65 %	0,1017	-	-	-	0,1017	0,0926	Ff	0,502	-	-	-	0,502	0,457

PRIX D'ECLUSE
EINSCHLEUSUNGSPREISE
PREZZI LIMITE
SLUISPRIJZEN

PRELEVEMENTS ENVERS PAYS TIERS
ABSCHOPFUNGEN GEGENÜBER DRITTLÄNDERN
PRELIEVI VERSO PAESI TERZI
HEFFINGEN TEGENOVER DERDE LANDEN

VOLAILLES
GEFLUGEL
POLLAME
GEVOGELTE

Poules et poulets - Hühner und Junghühner - Galline e polli - Kippen en kuikens

Kg

Pays importateurs Einfuhrländer Paesi importatori Invoerlanden	PRIX D'ECLUSE - EINSCHLEUSUNGSPREISE PREZZI LIMITE - SLUISPRIJZEN						PRELEVEMENTS - ABSCHOPFUNGEN PRELIEVI - HEFFINGEN					
	1.7.65 - 30.9.65		1.10.65-31.12.65				1.7.65-30.9.65		1.10. - 31.12.65			
	MN	UC-RE	MN	UC-RE	MN	UC-RE	MN	UC-RE	MN	UC-RE	MN	UC-RE
<p>1. VIVANTS (d'un poids supérieur à 185 gr.) - LEBENDE (mit einem Gewicht über 185 g.) 1. VIVI (di peso superiore a 185 grammi) - LEVENDE (met een gewicht van meer dan 185 gr.)</p>												
BELGIQUE-BELGIE	23,46		23,46									
DEUTSCHLAND (BR)	1,876		1,876									
FRANCE	2,316		2,316									
ITALIA	293,2		293,2									
LUXEMBOURG	23,46		23,46									
NEDERLAND	1,698		1,698									
<p>Prélèvements sous 2b, multiplier par 0,70 Abschöpfungen unter 2b multiplizieren mit 0,70 Prelievi sotto 2b moltiplicare per 0,70 Heffingen onder 2b vermenigvuldigen met 0,70</p>												
<p>2. ABATTUS - GESCHLACHTETE - MACELLATI - GESLACHTE Plumés, sans boyaux, avec la tête et les pattes (83%) Gerupft, ohne Darm, mit Kopf und Ständer (83%) a) Spennati, senza intestini, con la testa e le zampe (83%) Geplukt, ontdermd, met kop en poten (83%)</p>												
BELGIQUE-BELGIE	30,67		30,67				5,75	0,1150	5,75	0,1150		
DEUTSCHLAND (BR)	2,454		2,454				0,709	0,1772	0,709	0,1772		
FRANCE	3,028		3,028				0,797	0,1614	0,797	0,1614		
ITALIA	383,4		383,4				57,0	0,0912	57,0	0,0912		
LUXEMBOURG	30,67		30,67				5,75	0,1150	5,75	0,1150		
NEDERLAND	2,221		2,221				0,452	0,1248	0,452	0,1248		
<p>Plumés, vidés, sans la tête ni les pattes, avec le coeur, le foie et le gésier (70%) Gerupft, ausgenommen, ohne Kopf und Ständer, aber mit Herz, Leber und Muskelmagen (70%) b) Spennati, svuotati, senza la testa e le zampe, ma con il cuore, il fegato e il ventriglio (70%) Geplukt, schoongemaakt, zonder kop en poten, doch met hart, lever en spiermaag (70%)</p>												
BELGIQUE-BELGIE	36,37		36,37				6,82	0,1364	6,82	0,1364		
DEUTSCHLAND (BR)	2,909		2,909				0,840	0,2101	0,840	0,2101		
FRANCE	3,591		3,591				0,945	0,1914	0,945	0,1914		
ITALIA	454,6		454,6				67,7	0,1083	67,7	0,1083		
LUXEMBOURG	36,37		36,37				6,82	0,1364	6,82	0,1364		
NEDERLAND	2,633		2,633				0,536	0,1480	0,536	0,1480		
<p>Plumés, vidés, sans la tête ni les pattes, et sans le coeur, le foie et le gésier (65%) Gerupft, ausgenommen, ohne Kopf und Ständer, sowie ohne Herz, Leber und Muskelmagen (65%) c) Spennati, svuotati, senza la testa e le zampe, senza il cuore, il fegato e il ventriglio (65%) Geplukt, schoongemaakt, zonder kop en poten, alsmede zonder hart, lever en spiermaag (65%)</p>												
BELGIQUE-BELGIE	39,16		39,16				7,36	0,1472	7,36	0,1472		
DEUTSCHLAND (BR)	3,133		3,133				0,906	0,2266	0,906	0,2266		
FRANCE	3,867		3,867				1,019	0,2064	1,019	0,2064		
ITALIA	489,5		489,5				73,0	0,1168	73,0	0,1168		
LUXEMBOURG	39,16		39,16				7,36	0,1472	7,36	0,1472		
NEDERLAND	2,835		2,835				0,578	0,1597	0,578	0,1597		

VIANDRE BOVINE

Eclaircissements concernant les prix de la viande bovine, contenus dans cette publication

I. PRIX FIXES

Conformément à l'article 2 du Règlement n° 14/64/CEE du 5.2.1964 (Journal officiel du 27.2.1964, 7ème année, n°34) portant établissement graduel d'une organisation commune des marchés dans le secteur de la viande bovine, des prix d'orientation pour bovins et veaux sont fixés chaque année par les Etats-Membres pour la campagne de commercialisation débutant le 1er avril. Ces prix d'orientation se rapportent pour chaque Etat-Membre aux prix réalisés dans le même stade du commerce de gros.

Les prix d'intervention pour bovins sont fonction des prix d'orientation, parce que l'Etat-Membre peut fixer ce prix d'intervention à un niveau compris entre 93 % et 96 % du prix d'orientation (art.10 du Règlement 14/64/CEE).

II. PRIX SUR LE MARCHÉ INTERIEUR

En vertu de l'article 5 du Règlement 14/64/CEE et de l'article 1 par. 3 du Règlement n° 63/64/CEE du 4.4.64 (J.O. du 10.4.64, 7ème année, n° 92) la Commission fixe hebdomadairement pour chaque Etat-Membre, les prix de marché pour bovins et veaux à partir des prix constatés sur les marchés représentatifs. (Annexe III du Règlement 14/64/CEE). Pour obtenir la moyenne de ces prix de marché on effectue la pondération de chaque classe commercialisée à l'aide des coefficients de pondération mentionnés dans l'annexe précitée.

Les prix constatés dans les Etats-Membres se rapportent aux marchés suivants :

Belgique : Marché : Anderlecht - Poids vif
Jour de marché : bovins : mercredi
veaux : jeudi

Allemagne (R.F.): Marchés : 12 marchés (Rhénanie du Nord - Westphalie)
Aachen, Duisburg, Düsseldorf, Essen, Köln, München-Gladbach, Wuppertal, Dortmund,
Gelsenkirchen, Hagen, Recklinghausen et Bochum - Poids vif.
Jour de marché : lundi

France : Marché : La Villette - Poids net sur pied
Moyenne arithmétique des cotations du lundi de la semaine courante et du jeudi de la semaine précédente.
La conversion des cotations poids net sur pied en poids vif est effectuée à l'aide des coefficients de rendement suivants :

<u>Bovins :</u>			
<u>Boeufs :</u> extra : 58 ‰	<u>Taureaux :</u> extra : 60 ‰	<u>Vaches :</u> extra : 59 ‰	
1e qual: 55 ‰	1e qual : 56 ‰	1e qual: 54 ‰	
2e qual: 52 ‰		2e qual: 51 ‰	
3e qual: 49 ‰		3e qual: 47 ‰	
<u>Veaux :</u> extra : 63 ‰			
1e qual : 60 ‰			
2e qual : 55 ‰			
3e qual : 51 ‰			

Jours de marché : lundi et jeudi

Italie : Marchés:

a) zone excédentaire
Firenze, Macerata, Padova, Reggio-Emilia, Chivasso, Modena, Cremona - Poids vif.
Moyenne arithmétique des cotations allant du mercredi de la semaine précédente au mardi de la semaine courante.

b) zone déficitaire
Roma - Poids abattu
Avant la conversion des cotations, poids abattu en poids vif, il y a lieu d'apporter les corrections suivantes :

Vitelloni : 1ère et 2ème qual : - 6.930 Lit par 100 kg
Boeufs et vaches: 1ère et 2ème qual : - 5.000 Lit par 100 kg
Veaux : 1ère et 2ème qual : + 2.500 Lit par 100 kg

Après correction pour la conversion en poids vif, on applique les coefficients de rendement suivants :

Bovins :

Vitelloni : 1ère qual : 58 ‰
2ème qual : 54 ‰

Boeufs : 1ère qual : 55 ‰
2ème qual : 50 ‰

Vaches : 1ère qual : 55 ‰
2ème qual : 49 ‰

Veaux : 1ère qual : 61 ‰
2ème qual : 59 ‰

Le prix moyen pondéré est obtenu par l'application des pourcentages de pondération suivants :

- a) 67 ‰ pour la zone excédentaire
- b) 33 ‰ pour la zone déficitaire

Luxembourg : Marchés : Luxembourg et Esch-sur-Alzette

Poids abattu - Moyenne arithmétique des cotations des deux marchés -

La conversion des cotations poids abattu en poids vif est effectuée à l'aide des coefficients de rendement suivants :

Bovins : Boeufs, génisses, taureaux, vaches :

qual AA : 55 ‰
qual A : 53 ‰
qual B : 52 ‰

Veaux : 60 ‰

Jour de marché : lundi

Pays-Bas : Marchés : Rotterdam et 's Hertogenbosch

Bovins : poids abattu

Veaux : poids vif

Moyenne arithmétique des cotations des deux marchés

La conversion des cotations poids abattu en poids vif est effectuée à l'aide des coefficients de rendement suivants :

Bovins : extra : 62 ‰ Taureaux : 57 ‰ Vaches destinées à
1ère qual : 58 ‰ l'industrie alimentaire : 47 ‰
2ème qual : 56 ‰
3ème qual : 52 ‰

Jours de marché : Rotterdam : Bovins = lundi 's Hertogenbosch : Bovins = mercredi
Veaux = mardi Veaux = mercredi

III. PRIX A L'IMPORTATION

En se basant sur les marchés les plus représentatifs des pays tiers, la Commission fixe hebdomadairement les prix à l'importation pour bovins et veaux (Règlement n° 14/64/CEE, Règl. n° 63/64/CEE et Règl. n° 140/64/CEE). Ces prix sont majorés des montants forfaitaires représentant les frais de transport jusqu'aux frontières de la Communauté. Toutefois pour l'Italie ces montants fixes sont plus élevés.

Les marchés représentatifs des pays tiers sont les suivants :

1. Danemark : moyenne des cotations de :
 - a. OXEXPORT = Landbrugets Kvaeg og Kødslag
 - b. A K = Samvirkende Danske Andels-Kreatureksportforeninger
 - c. DLK = Danske Landbrugeres Kreatursalgforeninger
2. Grande-Bretagne : moyenne des 64 marchés
3. Irlande : marché de Dublin

RINDFLEISCH

Erläuterungen zu den nachstehend aufgeführten Preisen

I. FESTGESETZTE PREISE

Gemäss Art. 2 der Verordnung 14/64/EWG vom 5.2.1964 (Amtsblatt der Europäischen Gemeinschaften vom 27.2.1964 - 7. Jahrgang, Nr. 34) über die schrittweise Errichtung einer gemeinsamen Marktorganisation für Rindfleisch werden jährlich vor dem am 1. April beginnenden Wirtschaftsjahr durch jeden Mitgliedstaat Orientierungspreise für Rinder und Kälber festgesetzt. Diese Orientierungspreise basieren für jeden Mitgliedstaat auf Preise der gleichen Grosshandelsstufe.

Der Interventionspreis für Rinder hängt vom Orientierungspreis insofern ab, als jeder Mitgliedstaat einen Interventionspreis festsetzen kann, der zwischen 93 Prozent und 96 Prozent des Orientierungspreises liegt (Art. 10 der Verordnung 14/64/EWG).

II. MARKTPREISE AUF DEM INLÄNDISCHEN MARKT

Gemäss Art. 5 der Verordnung 14/64/EWG und Art. 1, Abs. 3 der Verordnung 63/64/EWG vom 4.6.1964 (Amtsblatt der Europäischen Gemeinschaften vom 10.6.1964, 7. Jahrgang, Nr. 92) stellt die Kommission wöchentlich für Rinder und Kälber Preise auf den in Anhang III zur Verordnung 14/64/EWG genannten Märkten fest. Diese Marktpreise ergeben einen gewogenen Durchschnitt, der nach den ebenfalls in diesem Anhang aufgeführten Marktanteilen der Qualitätsstufen berechnet wird. Im einzelnen handelt es sich um folgende Preise:

Belgien : Markt : Anderlecht - Lebendgewicht

Markttage : Rinder : Mittwoch
Kälber : Donnerstag

Deutschland (BR) : Märkte : 12 Märkte (Nordrhein-Westfalen)

Aachen, Duisburg, Düsseldorf, Essen, Köln, München-Gladbach, Wuppertal,
Dortmund, Bochum, Gelsenkirchen, Hagen und Recklinghausen - Lebendgewicht -
Markttag : Montag

Frankreich : Markt : La Villette - Schlachtgewicht (poids net sur pied)

Die Preise vom Montag der laufenden Woche und vom Donnerstag der vergangenen Woche werden arithmetisch gemittelt.

Die Umrechnung von Schlacht- auf Lebendgewicht erfolgt mit folgenden Koeffizienten:

Rinder :

<u>Ochsen</u>	extra	: 58 %	<u>Bullen</u>	extra	: 60 %	<u>Kühe</u>	extra	: 59 %
	1. Qual.:	55 %		1. Qual.:	56 %		1. Qual.:	54 %
	2. Qual.:	52 %					2. Qual.:	51 %
	3. Qual.:	49 %					3. Qual.:	47 %

Kälber : extra : 63 %

1. Qual. : 60 %
2. Qual. : 55 %
3. Qual. : 51 %

Markttage : Montag und Donnerstag

Italien : Märkte

a) Überschussgebiet

Modena, Cremona, Firenze, Macerata, Padova, Reggio Emilia, Chivasso - Lebendgewicht

Arithmetisches Mittel der Notierungen vom Mittwoch der vergangenen Woche bis zum Dienstag der laufenden Woche.

b) Zuschussgebiet

Roma - Schlachtgewicht

Die Umrechnung von Schlacht- auf Lebendgewicht erfolgt nach Berichtigung um folgende Beträge :

Vitelloni 1. und 2. Qual. : - 6.930 Lit per 100 kg
Ochsen und Kühe 1. und 2. Qual. : - 5.000 Lit per 100 kg
Vitelli 1. und 2. Qual. : + 2.500 Lit per 100 kg

anschliessend werden folgende Koeffizienten benutzt:

Rinder :

<u>Vitelloni</u> :	1. Qual.:	58 %	<u>Ochsen</u> :	1. Qual.:	55 %
	2. Qual.:	54 %		2. Qual.:	50 %
<u>Kühe</u> :	1. Qual.:	55 %			
	2. Qual.:	49 %			

Kälber :

<u>Vitelli</u> :	1. Qual.:	61 %
	2. Qual.:	59 %

Das gewogene Mittel wird errechnet durch Multiplikation der unter

- genannten Preise mit 67 % und der unter
- genannten Preise mit 33 %.

Luxemburg : Märkte : Luxemburg und Esch-sur-Alzette

Die Preise beider Märkte werden arithmetisch gemittelt - Schlachtgewicht -

Die Umrechnung von Schlacht- auf Lebendgewicht erfolgt mit Hilfe folgender Koeffizienten :

Rinder :

<u>Ochsen, Färsen, Bullen, Kühe</u> :	Qual.	AA : 55 %
		A : 53 %
		B : 52 %

Kälber : 60 %

Markttag : Montag

Niederlande: Märkte : Rotterdam und 's Hertogenbosch

Rinder : Schlachtgewicht

Kälber : Lebendgewicht

Die Preise beider Märkte werden arithmetisch gemittelt.

Die Umrechnung der Preise von Schlachtgewicht auf Lebendgewicht für Rinder erfolgt mit Hilfe folgender Koeffizienten:

<u>Schlachtrinder</u> :	Extra : 62 %	<u>Fette Stiere</u> : 57 %	<u>Wurstkühe</u> : 47 %
	1. Qual.: 58 %		
	2. Qual.: 56 %		
	3. Qual.: 52 %		

Markttage : Rotterdam - Rinder : Montag

Kälber : Dienstag

's Hertogenbosch : Rinder : Mittwoch

Kälber : Mittwoch

III. EINFUHRPREISE

Die Kommission setzt wöchentlich Einfuhrpreise für Rinder und Kälber auf Basis der Preise auf den repräsentativen Märkten in Drittländern fest (Verordnungen 14/64/EWG, 63/64/EWG und 140/64/EWG).

Diese Marktpreise werden um feste Beträge für die Transportkosten bis an die Grenze der Gemeinschaft erhöht. Diese Beträge sind für Italien höher als für die übrigen Länder der Gemeinschaft.

Die repräsentativen Märkte sind :

- Dänemark : Durchschnitt der Notierungen von
 - OXEXPORT = Landbrugets Kvaeg og Ködsalg
 - A K = Samvirkende Danske Andels Kreatureksportforeninger
 - D L K = Danske Landbrugeres Kreatursalgsforeninger
- Grossbritannien : Durchschnitt von 64 Märkten
- Irland : Markt von Dublin

CARNI BOVINE

Spiegazioni relative ai prezzi delle carni bovine che
figurano nella presente pubblicazione

I. PREZZI FISSATI

In applicazione dell'articolo 2 del Regolamento n. 14/64/CEE del 5.2.1964 (Gazzetta Ufficiale del 27.2.1964 - 7° anno n. 34) relativo alla graduale attuazione di un'organizzazione comune dei mercati nel settore delle carni bovine, ciascuno Stato membro fissa, per la campagna di commercializzazione che inizia il 1° aprile, prezzi d'orientamento per i bovini ed i vitelli.

Tali prezzi di orientamento si riferiscono ai prezzi formati in ciascuno Stato membro in una medesima fase del commercio all'ingrosso.

I prezzi d'intervento dei bovini è calcolato in funzione del prezzo d'orientamento in quanto lo Stato membro può fissare tale prezzo d'intervento ad un livello compreso entro il 93% ed il 96% del prezzo d'orientamento.

II. PREZZI SUL MERCATO INTERNO

In applicazione dell'art. 5 del Regolamento n. 14/64/CEE e dell'art. 1 par. 3 del Regolamento n. 63/64/CEE del 4.4.64 (Gazzetta Ufficiale del 10.6.64 n. 92) la Commissione fissa ogni settimana, per ciascuno Stato membro, i prezzi di mercato per i bovini ed i vitelli sulla base dei prezzi costatati sui mercati rappresentativi (Allegato III del Regolamento n. 14/64/CEE).

Per ottenere la media di tali prezzi di mercato si effettua la ponderazione di ogni classe commercializzata mediante i coefficienti indicativi nel suddetto allegato.

I prezzi costatati negli Stati membri si riferiscono ai seguenti mercati:

Belgio: Mercato: Anderlecht - Peso vivo

Giorni di mercato: bovini: mercoledì'

vitelli: giovedì'

R.F. di Germania: Mercati: 12 mercati (Renania del Nord - Westfalia)

Aachen, Duisburg, Disseldorf, Essen, Köln, Mönchen-Gladbach, Wuppertal,
Dortmund, Gelsenkirchen, Hagen, Recklinghausen, Bochum. Peso vivo.

Giorno di mercato : lunedì'

Francia: Mercato: La Villette - Peso morto (poids net sur pied)

Media aritmetica delle quotazioni del lunedì' della settimana in corso e del giovedì' della settimana precedente. La conversione delle quotazioni " poids net sur pied" in peso vivo è effettuata mediante i seguenti coefficienti di resa:

Bovini:

Buoi extra: 58%

1a qual.: 55%

2a qual.: 52%

3a qual.: 49%

Tori: extra: 60%

1a qual.: 56%

Vacche : extra : 59 %

1a qual. : 54 %

2a qual. : 51 %

3a qual. : 47 %

Vitelli: extra: 63%

1a qual.: 60%

2a qual.: 55%

3a qual.: 51%

Giorni di mercato : lunedì' e giovedì'

Italia: Mercati:

a) zona eccedentaria

Cremona, Firenze, Macerata, Padova, Reggio Emilia, Chivasso, Modena - Peso vivo

Media aritmetica delle quotazioni che vanno dal mercoledì' della settimana precedente al martedì della settimana in corso.

b) zona deficitaria

Roma - Peso morto

Prima della conversione delle quotazioni peso morto in peso vivo, si rendono necessarie le seguenti correzioni:

Vitelloni: 1a e 2a qual.: - 6.930 Lit. per 100 Kg

Buoi e vacche: 1a e 2a qual.: - 5.000 Lit. per 100 Kg

Vitelli 1a e 2a qual.: + 2.500 Lit. per 100 Kg

Dopo la correzione, per la conversione in peso vivo, si applicano i seguenti coefficienti di resa:

Bovini :

Vitelloni: 1a qual.: 58%

2a qual.: 54%

Vacche: 1a qual.: 55 %

2a qual.: 49 %

Vitelli: 1a qual.: 61%

2a qual.: 59%

Buoi: 1a qual.: 55%

2a qual.: 50%

Il prezzo medio ponderato si ottiene mediante l'applicazione delle seguenti percentuali:

a) 67% per la zona eccedentaria

b) 33% per la zona deficitaria

Lussemburgo: Mercati: Lussemburgo città e Esch-sur-Alzette

Media aritmetica delle quotazioni dei due mercati - Peso morto

La conversione delle quotazioni peso morto in peso vivo è effettuata mediante i seguenti coefficienti di resa:

Bovini :

Buoi, giovenche, tori, vacche: qual. AA: 55%

A : 53%

B : 52%

Vitelli: 60%

Giorno di mercato: lunedì'

Paesi Bassi: Mercati: Rotterdam e 's Hertogenbosch

Bovini: peso morto

Vitelli: peso vivo

Media aritmetica delle quotazioni dei due mercati.

La conversione delle quotazioni peso morto in peso vivo è effettuata mediante i seguenti coefficienti di resa:

Bovini:extra: 62%

1a qual.: 58%

2a qual.: 56%

3a qual.: 52%

Tori: 57%

Vacche destinate all'industria: 47%

Giorni di mercato: Rotterdam: Bovini: lunedì'

Vitelli: martedì'

's Hertogenbosch: Bovini : mercoledì'

Vitelli: mercoledì'

III. PREZZO ALL'IMPORTAZIONE

La Commissione fissa ogni settimana i prezzi all'importazione per i bovini ed i vitelli basandosi sulle quotazioni registrate sui mercati piu' rappresentativi dei paesi terzi (Regolamento n.14/64/CEE e n. 140-64/CEE). Tali prezzi sono aumentati di importi forfettari che rappresentano le spese di trasporto fino alle frontiere della Comunità.

Tuttavia, per quanto riguarda l'Italia, tali importi fissi sono piu' elevati. I mercati rappresentativi dei Paesi terzi sono i seguenti :

- 1) Danimarca : media delle quotazioni di a) OXEXPORT = Landbrugets Kvaeg og Kød salg
b) A K = Samvirkende Danske Andels Kreatureksportforeninger
c) DLK = Danske Landbrugeres Kreatursalgsforeninger
- 2) Gran Bretagna : media dei 64 mercati
- 3) Irlanda : mercato di Dublino

R U N D V L E E S

Toelichting op de in deze publikatie voorkomende prijzen

I. VASTGESTELDE PRIJZEN

Overeenkomstig art. 2 van Verordening 14/64/EEG van 5.2.1964 (Publikatieblad dd. 27.2.1964 - 7e jaargang, nr. 34), houdende de geleidelijke totstandbrenging van een gemeenschappelijke ordening der markten in de sector rundvlees, worden jaarlijks voor het verkoopseizoen, dat op 1 april begint, per Lid-staat oriëntatieprijzen voor runderen en kalveren vastgesteld.

Deze oriëntatieprijzen hebben voor iedere Lid-staat betrekking op prijzen, die in eenzelfde stadium van de groothandel tot stand komen.

De interventieprijs voor runderen hangt samen met de oriëntatieprijs, doordat een Lid-staat deze interventieprijs kan vaststellen op een niveau, dat ligt tussen 93 % en 96 % van de oriëntatieprijs (art. 10 van Verordening 14/64/EEG).

II. PRIJZEN OP DE BINNENLANDSE MARKT

Overeenkomstig art. 5 van Verordening 14/64/EEG en art. 1, lid 3 van Verordening 63/64/EEG van 4.6.1964 (Publikatieblad dd. 10.6.1964 - 7e jaargang, nr. 92) stelt de Commissie elke week per Lid-staat voor runderen en kalveren, marktprijzen vast op de representatieve markten, genoemd in bijlage III van Verordening 14/64/EEG.

Deze marktprijzen vormen het gewogen gemiddelde van de kwaliteiten, berekend aan de hand van de in voornoemde bijlage bepaalde marktaandelen, per kwaliteit.

De marktprijzen voor de Lid-staten hebben betrekking op :

België : Markt : Anderlecht - Levend gewicht
Marktdagen : runderen: woensdag
kalveren: donderdag

Duitsland (BR): Markten : 12 markten (Noordrijnland-Westfalen)
Aachen, Duisburg, Düsseldorf, Essen, Köln, München-Gladbach, Wuppertal, Dortmund, Bochum,
Gelsenkirchen, Hagen en Recklinghausen. - Levend gewicht
Marktdag : maandag

Frankrijk : Markt : La Villette - Geslacht gewicht (poids net sur pied)
De prijzen op maandag van de lopende week en op donderdag van de voorafgaande week worden rekenkundig gemiddeld.
De omrekening van geslacht op levend gewicht heeft plaats aan de hand van de volgende coëfficiënten.

Runderen :

<u>Ossen</u> extra	: 58 %	<u>Stieren</u> extra	: 60 %	<u>Koepen</u> extra	: 59 %
1e kwal.	: 55 %	1e kwal.	: 56 %	1e kwal.	: 54 %
2e kwal.	: 52 %			2e kwal.	: 51 %
3e kwal.	: 49 %			3e kwal.	: 47 %

Kalveren extra : 63 %
1e kwal.: 60 %
2e kwal.: 55 %
3e kwal.: 51 %

Marktdagen : maandag en donderdag

Italië : Markten :
a) Overschotgebied
Modena, Cremona, Firenze, Macerata, Padova, Reggio Emilia, Chivasso - Levend gewicht
Rekenkundig gemiddelde van de noteringen van woensdag van de voorafgaande week tot dinsdag van de lopende week.
b) Tekortgebied
Roma - Geslacht gewicht

De omrekening van geslacht op levend gewicht heeft plaats na toepassing van de volgende correcties

Vitelloni 1e en 2e kwal. : - 6.930 Lit per 100 kg
Ossen en koeien 1e en 2e kwal. : - 5.000 Lit per 100 kg
en Vitelli 1e en 2e kwal. : + 2.500 Lit per 100 kg

Vervolgens worden de volgende omrekeningsfactoren gebruikt :

Runderen :

<u>Vitelloni</u> :	1e kwal. : 58 %	<u>Ossen</u> :	1e kwal. : 55 %
	2e kwal. : 54 %		2e kwal. : 50 %
<u>Koeien</u> :	1e kwal. : 55 %		
	2e kwal. : 49 %		

Kalveren :

Vitelli : 1e kwal. : 61 %
2e kwal. : 59 %

Een gewogen gemiddelde prijs wordt verkregen door de onder

a) verkregen prijzen te wegen met 67 % en de onder

b) verkregen prijzen met 33 %.

Luxemburg : Markten : Luxembourg en Esch-sur-Alzette

De prijzen van de twee markten worden rekenkundig gemiddeld - Geslacht gewicht

De omrekening voor de prijzen van geslacht op levend gewicht heeft plaats aan de hand van de volgende coëfficiënten.

Runderen :

<u>Ossen, vaarzen, stieren, koeien</u> :	kwal.	AA :	55 %
		A :	53 %
		B :	52 %

Kalveren : 60 %

Marktdag : maandag

Nederland : Markten : Rotterdam en 's Hertogenbosch

Runderen: geslacht gewicht

Kalveren: levend gewicht

De prijzen voor de twee markten worden rekenkundig gemiddeld.

De omrekening van de prijzen van geslacht op levend gewicht heeft voor runderen plaats aan de hand van de volgende coëfficiënten :

<u>Slachtrunderen</u> :	Extra : 62 %	<u>Vette stieren</u> :	57 %	<u>Worstkoeien</u> :	47 %
	1e kwal. : 58 %				
	2e kwal. : 56 %				
	3e kwal. : 52 %				

<u>Marktdagen</u> :	<u>Rotterdam</u> - Runderen : maandag	's Hertogenbosch - Runderen
	~ Kalveren : dinsdag	- Kalveren : woensdag

III. PRIJZEN BIJ INVOER

Elke week worden door de Commissie de prijzen bij invoer voor runderen en kalveren vastgesteld. (V.O. 14/64/EEG, V.O. 63/64/EEG en V.O. 140/64/EEG) aan de hand van de prijzen op de meest representatieve markten van derde landen.

Deze prijzen worden verhoogd met forfaitaire bedragen voor de vervoerkosten tot aan de grenzen van de Gemeenschap. Voor Italië werden hogere bedragen voor vervoerkosten vastgesteld.

Als representatieve markten worden beschouwd :

- 1) Denemarken : gemiddelde van de noteringen van
 - a) OXEXPORT = Landbrugets Kvaeg og Ködsalg
 - b) A K = Samvirkende Danske Andels Kreatureksportforeninger
 - c) D L K = Danske Landbrugeres Kreatursalgforeninger
- 2) Groot-Brittannië : gemiddelde van 64 markten
- 3) Ierland : markt van Dublin

BOVINS VIVANTS
LEBENDE RINDER
BOVINI VIVI
LEVENDE RUNDEREN

PRIX DE MARCHÉ
MARKTPREISE
PREZZI DI MERCATO
MARKTPRIJZEN

PAYS DE LA C.E.E.
EWG-LÄNDER
PAESE DELLA CEE
E.E.G.-LÄNDER

VIANDE BOVINE
RINDFLEISCH
CARNE BOVINA
RUNDVLEES

100 Kg-FVI

Marchés Märkte Mercati Markten	Cl. commercialisées Handelsklassen Cl. commercializzate Handelsklassen	%		1965					1966				
				AUG	SEP	OCT	NOV	DEC	JAN	FEB	MAR	APR	MAI
BELGIQUE/BELGIE													
Limites inférieures et supérieures CEE Minimum-en maximumgrenzen EEG			Fb	2875,0 - 3062,5									
Prix d'orientation national Nationale oriëntatieprijs			Fb	2947,5					3000,0		3052,5		
ANDERLECHT	Boeufs - Ossen 60%) 18	Fb	4.216,1	4.130,0								
	Génisses-Vaarzen 60%		Fb	4.366,1	4.280,0								
	Boeufs - Ossen 55%) 21	Fb	3.416,1	3.283,3								
	Génisses-Vaarzen 55%		Fb	3.316,1	3.183,3								
	Taureaux-Stieren 60%	9	Fb	3.966,1	3.950,0								
	55%	13	Fb	3.216,1	3.106,7								
	Lourde Zware	1	Fb	3.316,1	3.288,3								
	Vaches - Koeien 55%	10	Fb	2.858,1	2.745,0								
	50%	21	Fb	2.300,0	2.206,7								
Bétail de fabrication Fabricatieveve	7	Fb	1.800,0	1.800,0									
Moyenne pondérée toutes classes Gewogen gemiddelde alle klassen	100	Fb	3.182,3	3.092,1									
		UC-RE	63,646	61,842									
DEUTSCHLAND (BR)													
Unter- und Obergrenze EWG			DM	230,00 - 245,00									
Nationaler Orientierungspreis			DM	240,00									
Ø DER 12 MÄRKTE (Nordrhein- Westfalen)	Ochsen	Kl. A	3,0	DM	300,77	291,19							
		Kl. B	0,7	DM	281,85	276,35							
	Färsen	Kl. A	17,7	DM	283,85	276,12							
		Kl. B	5,0	DM	264,01	258,44							
		Kl. C	1,0	DM	235,63	232,01							
	Bullen	Kl. A	21,6	DM	318,42	310,06							
		Kl. B	11,0	DM	296,21	284,81							
		Kl. C	1,4	DM	264,22	254,84							
	Kühe	Kl. A	11,0	DM	257,32	250,38							
		Kl. B	16,1	DM	235,75	229,98							
		Kl. C	9,5	DM	217,64	212,14							
		Kl. D	2,0	DM	183,72	179,84							
	Gewogener Durchschnitt aller Klassen			100	DM	272,47	264,97						
			RE	68,116	66,243								

BOVINS VIVANTS
LEBENDE RINDER
BOVINI VIVI
LEVENDE RUNDEREN

RIX DE MARCHE
MARKTPREISE
PREZZI DI MERCATO
MARKTPRIJZEN

PAYS DE LA C.E.E.
EWG-LÄNDER
PAESE DELLA CEE
E.E.G.-LANDEN

VIANDE BOVINE
RINDFLEISCH
CARNE BOVINA
RUNDVLEES

100 Kg-FVI

Marchés Märkte Mercati Markten	Cl. commercialisées Handelsklassen Cl. commercializzate Handelklassen	%	1965											
			SEP				OCT				NOV			
			3-9	10-16	17-23	24-30	1-7	8-14	15-21	22-28	29-4	5-11		
BELGIQUE/BELGIE														
Limites inférieure et supérieure CEE Minimum-en maximumgrenzen EEG			Fb	2875,0 - 3062,5										
Prix d'orientation national Nationale orientatieprijs			Fb	2947,5										
ANDERLECHT	Boeufs - Ossen 60% Génisses-Vaarzen 60%) 18	Fb	4.150,0	4.150,0	4.150,0	4.050,0	3.950,0						
			Fb	4.300,0	4.300,0	4.300,0	4.200,0	4.100,0						
	Boeufs - Ossen 55% Génisses-Vaarzen 55%) 21	Fb	3.300,0	3.300,0	3.300,0	3.200,0	3.100,0						
			Fb	3.200,0	3.200,0	3.200,0	3.100,0	3.050,0						
	Taureaux-Stieren 60% 55% Lourds Zware) 9 13 1	Fb	3.950,0	3.950,0	3.950,0	3.950,0	3.900,0						
			Fb	3.100,0	3.100,0	3.100,0	3.100,0	3.100,0						
			Fb	3.300,0	3.300,0	3.300,0	3.250,0	3.250,0						
	Vaches - Koeien 55% 50%) 10 21	Fb	2.750,0	2.750,0	2.750,0	2.700,0	2.600,0						
			Fb	2.200,0	2.200,0	2.200,0	2.200,0	2.150,0						
	Bétail de fabrication Fabricatievees) 7	Fb	1.800,0	1.800,0	1.800,0	1.800,0	1.800,0					
Moyenne pondérée toutes classes Gewogen gemiddelde alle klassen			Fb	3.097,5	3.097,5	3.097,5	3.053,0	2.994,3						
			UC-RE	61,950	61,950	61,950	61,060	59,885						
DEUTSCHLAND (BR)														
. Unter- und Obergrenze EWG			DM	230,00 - 245,00										
Nationaler Orientierungspreis			DM	240,00										
Ø DER 12 MÄRKTE (Nordrhein- Westfalen)	Ochsen	Kl. A	3,0	DM	294,60	292,80	289,40	285,60	281,50					
		Kl. B	0,7	DM	278,90	281,40	273,10	270,00	267,40					
	Färsen	Kl. A	17,7	DM	279,20	277,50	273,80	272,30	267,90					
		Kl. B	5,0	DM	260,20	259,50	257,00	255,90	252,10					
		Kl. C	1,0	DM	235,90	233,00	229,50	228,20	229,70					
	Bullen	Kl. A	21,6	DM	314,30	310,70	307,50	305,60	305,70					
		Kl. B	11,0	DM	289,40	285,50	278,90	283,20	282,30					
		Kl. C	1,4	DM	265,80	264,20	245,20	243,80	251,20					
	Kühe	Kl. A	11,0	DM	252,90	250,70	250,30	246,20	243,50					
		Kl. B	16,1	DM	233,90	231,30	227,20	226,10	221,70					
		Kl. C	9,5	DM	216,00	213,50	208,90	208,30	206,30					
		Kl. D	2,0	DM	180,30	185,50	180,70	172,00	168,80					
Gewogener Durchschnitt aller Klassen			100	DM	268,63	266,20	262,31	261,06	258,69					
				RE	67,156	66,550	65,576	65,266	64,673					

BOVINS VIVANTS
LEBENDE RINDER
BOVINI VIVI
LEVENDE RUNDEREN

PRIX DE MARCHÉ
MARKTPREISE
PREZZI DI MERCATO
MARKTPRIJZEN

PAYS DE LA C.E.E.
EWG-LÄNDER
PAESI DELLA CEE
E.E.G.-LÄNDER

VIANDE BOVINE
RINDFLEISCH
CARNE BOVINA
RUNDVLEES

100 Kg-PVI

Marchés Märkte Mercati Markten	Cl. commercialisées Handelklassen Cl. commercializzate Handelklassen	%	1965					1966					
			AUG	SEP	OCT	NOV	DEC	JAN	FEB	MAR	APR	MAI	
FRANCE													
Limites inférieure et supérieure CEE			FF	283,88 - 302,40									
Prix d'orientation national			FF	287,00									
LA VILLETTE	Bœufs	Extra	15	FF	379,90	379,96							
		1e qual.	21	FF	319,32	314,73							
		2e qual.	3	FF	267,00	264,80							
		3e qual.	2	FF	232,43	227,75							
	Taureaux	Extra	1	FF	342,04	342,66							
		1e qual.	2	FF	305,85	306,43							
	Vaches	Extra	12	FF	400,99	400,47							
		1e qual.	12	FF	303,78	302,29							
		2e qual.	23	FF	261,86	259,71							
		3e qual.	9	FF	222,95	218,46							
Moyenne pondérée toutes classes			100	FF	311,10	308,87							
			UC	63,013	62,562								
ITALIA													
Limiti minimo e massimo CEE			Lit	35.938 - 38.281									
Prezzo di orientamento nazionale			Lit	37.500									
FIRENZE, MACE- RATA, PADOVA, REGGIO-EMILIA e ROMA	Vitelloni	1a qual.	27	Lit	54.405	54.229							
		2a qual.	22	Lit	47.422	47.235							
CHIVASSO, MODENA e ROMA	Buoi	1a qual.	7	Lit	48.026	47.470							
		2a qual.	11	Lit	42.783	42.197							
CREMONA, MODENA, MACERA TA e ROMA	Vacche	1a qual.	8	Lit	41.278	40.811							
		2a qual.	15	Lit	31.474	30.530							
		3a qual.	10	Lit	19.363	17.700							
Media ponderata tutte classi			100	Lit	43.150	42.612							
			UC	69,040	68,179								

BOVINS VIVANTS
LEBENDE RINDER
BOVINI VIVI
LEVENDE RUNDEREN

PRIX DE MARCHÉ
MARKTPREISE
PREZZI DI MERCATO
MARKTPRIJZEN

PAYS DE LA C.E.E.
EWG-LÄNDER
PAESI DELLA CEE
E.E.G.-LÄNDER

VIANDE BOVINE
RINDFLEISCH
CARNE BOVINA
RUNDVLEES

100 Kg-PVI

Marchés Märkte Mercati Markten	Cl. commercialisées Handelsklassen Cl. commercializzate Handelsklassen	%	1 9 6 5												
			SEP				OCT			NOV					
			3-9	10-16	17-23	24-30	1-7	8-14	15-21	22-28	29-4	5-11			
FRANCE															
Limites inférieure et supérieure CEE			FF	283,88 - 302,40											
Prix d'orientation national			FF	287,00											
LA VILLETTE	Boeufs	Extra	15	FF	381,06	379,32	379,32	379,32	378,16						
		1e qual.	21	FF	321,75	314,05	309,65	311,30	308,00						
		2e qual.	3	FF	270,92	261,56	261,56	263,12	258,96						
		3e qual.	2	FF	231,77	226,87	225,40	225,40	224,42						
	Taureaux	Extra	1	FF	343,80	342,00	342,00	342,00	342,00						
		1e qual.	2	FF	306,32	304,64	306,32	308,00	308,00						
	Vaches	Extra	12	FF	402,97	400,02	398,84	398,84	397,66						
		1e qual.	12	FF	308,34	300,78	298,08	299,16	295,92						
		2e qual.	23	FF	265,71	256,53	256,53	258,06	253,98						
		3e qual.	9	FF	222,31	217,61	216,20	216,20	215,26						
Moyenne pondérée toutes classes			100	FF	313,53	307,43	305,92	306,82	304,26						
				UC	63,506	62,270	61,963	62,147	61,628						
ITALIA															
Limiti minimo e massimo CEE			Lit	35.938 - 38.281											
Prezzo di orientamento nazionale			Lit	37.500											
§ FIRENZE, MACERATA, PADOVA, REGGIO-EMILIA e ROMA	Vitelloni	1a qual.	27	Lit	54.669	54.251	54.227	53.724	53.844						
		2a qual.	22	Lit	47.740	47.321	47.059	46.808	46.735						
§ CHIVASSO, MODENA e ROMA	Buoi	1a qual.	7	Lit	47.532	47.532	47.351	47.351	47.518						
		2a qual.	11	Lit	42.330	42.330	42.165	41.830	41.328						
§ CREMONA, MODENA, MACERATA e ROMA	Vacche	1a qual.	8	Lit	42.039	41.076	40.489	39.596	38.814						
		2a qual.	15	Lit	31.407	30.576	30.029	30.029	29.136						
		3a qual.	10	Lit	18.750	17.250	17.250	17.250	17.250						
Media ponderata tutte classi			100	Lit	43.196	42.639	42.415	42.116	41.892						
				UC	69,114	68,223	67,865	67,386	67,027						

BOVINS VIVANTS
LEBENDE RINDER
BOVINI VIVI
LEVENDE RUNDEREN

PRIX DE MARCHÉ
MARKTPREISE
PREZZI DI MERCATO
MARKTPRIJZEN

PAYS DE LA C.E.E.
EWG-LÄNDER
PAESI DELLA CEE
E.E.G.-LANDEN

VIANDE BOVINE
RINDFLEISCH
CARNE BOVINA
RUNDVLEES

100 Kg-PVI

Marchés Märkte Mercati Markten	Cl. commercialisées Handelsklassen Cl. commercializzate Handelsklassen	%	1965					1966				
			AUG	SEP	OCT	NOV	DEC	JAN	FEB	MAR	APR	MAI
LUXEMBOURG												
Limites inférieure et supérieure CEE			Flux	2.875,0 - 3.062,5								
Prix d'orientation national			Flux	3.000,0								
Ø LUXEMBOURG- ESCH-ALZETTE	Boeufs, gé- nissés, taureaux	Cl.AA	65	Flux	3.550,2	3.556,8						
		Cl.A	11	Flux	2.720,1	2.735,2						
		Cl.B	1	Flux	2.291,6	2.274,3						
	Vaches	Cl.AA	3	Flux	3.274,7	3.268,7						
		Cl.A	14	Flux	2.687,9	2.681,4						
		Cl.B	6	Flux	2.254,3	2.261,9						
Moyenne pondérée toutes classes			100	Flux	3.239,6	3.244,7						
				UC	64,792	64,894						
NEDERLAND												
Minimum- en maximumgrenzen EEG			F1	208,15 - 221,73								
Nationale orientatieprijzen			F1	212,50								
Ø ROTTERDAM- 'S HERTOGEN- BOSCH	Slacht- runderen	Extra	10	F1	271,54	264,92						
		1e Kwal.	40	F1	230,63	223,31						
		2e Kwal.	32	F1	197,57	192,52						
		3e Kwal.	10	F1	171,06	164,13						
	Vette stieren		3	F1	235,00	230,80						
	Worstkoeien		5	F1	156,39	147,26						
Gewogen gemiddelde alle klassen			100	F1	214,60	208,12						
				RE	59,283	57,492						

BOVINS VIVANTS
LEBENDE RINDER
BOVINI VIVI
LEVENDE RUNDEREN

PRIX DE MARCHÉ
MARKTPREISE
PREZZI DI MERCATO
MARKTPRIJZEN

PAYS DE LA C.E.E.
EWG-LÄNDER
PAESI DELLA CEE
E.E.G.-LANDEN

VIANDE BOVINE
RINDFLEISCH
CARNE BOVINA
RUNDVLEES

100 Kg-FWI

Marchés Märkte Mercati Markten	Cl. commercialisées Handelklassen Cl. commercializzate Handelklassen	%	1 9 6 5												
			SEP				OCT				NOV				
			3-9	10-16	17-23	24-30	1-7	8-14	15-21	22-28	29-4	5-11			
LUXEMBOURG															
Limites inférieure et supérieure CEE			Flux	2.875,0 - 3.062,5											
Prix d'orientation national			Flux	3.000,0											
Ø LUXEMBOURG- ESCH-ALZETTE	Boeufs, gé- nissés, taureaux	Cl. AA	65	Flux	3.585,5	3.568,4	3.544,8	3.526,1	3.511,2						
		Cl. A	11	Flux	2.738,5	2.782,5	2.696,1	2.724,2	2.701,4						
		Cl. B	1	Flux	2.245,9	2.314,0	2.314,0	2.223,0	2.244,8						
	Vaches	Cl. AA	3	Flux	3.327,0	3.225,2	3.266,5	3.255,5	3.237,3						
		Cl. A	14	Flux	2.703,5	2.663,8	2.678,6	2.679,7	2.672,3						
		Cl. B	6	Flux	2.255,2	2.264,1	2.272,4	2.261,5	2.264,6						
Moyenne pondérée toutes classes			100	Flux	3.267,9	3.254,2	3.233,1	3.222,3	3.209,0						
				UC	65,357	65,084	64,663	64,447	64,180						
NEDERLAND															
Minimum- en maximumgrenzen EEG			F1	208,15 - 221,73											
Nationale oriëntatieprijs			F1	212,50											
Ø ROTTERDAM- 'S HERTOGEN- BOSCH	Slacht- runderen	Extra	10	F1	266,60	262,88	265,05	263,50	264,43						
		1 ^o Kwal.	40	F1	224,75	220,40	223,30	223,30	225,62						
		2 ^o Kwal.	32	F1	194,88	189,84	192,64	191,24	192,64						
		3 ^o Kwal.	10	F1	167,96	161,46	163,28	161,98	163,28						
	Vette stieren			3	F1	232,56	228,86	230,28	230,28	230,28					
	Worstkoeien			5	F1	151,11	145,94	145,94	143,59	143,59					
Gewogen gemiddelde alle klassen			100	F1	210,25	205,51	208,00	207,15	208,75						
				RE	58,080	56,769	57,459	57,224	57,666						

BOVINS VIVANTS
LEBENDE RINDER
BOVINI VIVI
LEVENDE RUNDEREN

PRIX DE MARCHÉ
MARKTPREISE
PREZZI DI MERCATO
MARKTPRIJZEN

PAYS TIERS
DRITTLÄNDER
PAESI TERZI
DERDE LANDEN

VIANDE BOVINE
RINDFLEISCH
CARNE BOVINA
RUNDVLEES

PVI

Marchés Märkte Mercati Markten	Cl. commercialisées Handelsklassen Cl. commercializzate Handelsklassen	1965					1966					
		AUG	SEP	OCT	NOV	DEC	JAN	FEB	MAR	APR	MAY	
DANMARK												
Ø OXEXPORT, AK, DLK	Stude	Prima	šre/ kg	366,53	360,33							
		1. Kl.	šre/ kg	352,50	347,83							
		2. Kl.	šre/ kg	337,50	332,83							
	Kvier	Prima	šre/ kg	355,00	347,33							
		1. Kl.	šre/ kg	342,90	337,33							
		2. Kl.	šre/ kg	330,81	327,33							
	Køer m. Kalvetaender	Prima	šre/ kg	320,57	312,50							
		1. Kl.	šre/ kg	305,16	295,00							
	Køer	1. Kl.	šre/ kg	280,00	272,67							
		2. Kl.	šre/ kg	258,79	245,92							
		3. Kl.	šre/ kg	235,24	207,58							
	Tyre	Prima	šre/ kg	390,00	390,00							
		1. Kl.	šre/ kg	372,50	372,50							
		2. Kl.	šre/ kg	355,00	355,00							
Ø Arith.			šre/ kg	328,75	321,73							
			UC-RE 100kg	47,596	46,579							
E I R E												
DUBLIN	Heifers	Prime	s.d. cwt	155.3	148.7 ¹ / ₅							
		Secondary	s.d. cwt	149.4 ⁴ / ₅	142.0 ³ / ₅							
		Cows	s.d. cwt	122.2 ² / ₅	116.5 ³ / ₅							
	Bullocks	Prime	s.d. cwt	162.3 ¹ / ₅	152.10 ⁴ / ₅							
		Secondary	s.d. cwt	155.10	145.0 ⁴ / ₅							
	Cows	Best beef	s.d. cwt	103.10 ¹ / ₂	95.10 ¹ / ₅							
		Secondary	s.d. cwt	84.4 ³ / ₅	81.2 ² / ₅							
	Bulls	Best fat	s.d. cwt	177.10	179.2							
		Others	s.d. cwt	172.9	168.9							
	Ø Arith.			s.d. cwt	142.7 ⁴ / ₅	136.8						
			UC-RE 100kg	39,309	37,663							
G R E A T - B R I T A I N												
Ø 64 MARKETS	Grade I Steers 7½-11½	cwt	s.d. cwt	183.11 ¹ / ₂	176.8 ² / ₅							
		cwt	s.d. cwt	187.8 ¹ / ₂	182.11 ³ / ₅							
	Grade II Light 6½-11	cwt	s.d. cwt	177.3	171.10 ² / ₅							
		cwt	s.d. cwt	171.8	164.5 ³ / ₅							
	Fat cows	cwt	s.d. cwt	127.4 ¹ / ₅	120.6 ² / ₅							
Ø Arith.			s.d. cwt	169.7	163.3 ² / ₃							
			UC-RE 100kg	46,735	45,004							

BOVINS VIVANTS
LEBENDE RINDER
BOVINI VIVI
LEVENDE RUNDEREN

PRIX DE MARCHÉ
MARKTPREISE
PREZZI DI MERCATO
MARKTPRIJZEN

PAYS TIERS
DRITTLÄNDER
FAESI TERZI
DERDE LANDEN

VIANDE BOVINE
RINDFLEISCH
CARNE BOVINA
RUNDVLEES

PVI

Marchés Märkte Mercati Markten		Cl. commercialisées Handelsklassen Cl. commercializzate Handelsklassen		1 9 6 5										
				SEP				OCT				NOV		
				3-9	10-16	17-23	24-30	1-7	8-14	15-21	22-28	29-4	5-11	
DANMARK														
Ø OXEXPORT, AK, DLK	Stude	Prima	pre/kg	360,00	360,00	360,00	360,00	355,00						
		1. Kl.	pre/kg	347,50	347,50	347,50	347,50	342,50						
		2. Kl.	pre/kg	332,50	332,50	332,50	332,50	327,50						
	Kvier	Prima	pre/kg	345,00	345,00	350,00	350,00	345,00						
		1. Kl.	pre/kg	335,00	335,00	340,00	340,00	335,00						
		2. Kl.	pre/kg	325,00	325,00	330,00	330,00	325,00						
	Køer m. Kalvetaender	Prima	pre/kg	312,50	312,50	312,50	312,50	307,50						
		1. Kl.	pre/kg	295,00	295,00	295,00	295,00	290,00						
	Køer	1. Kl.	pre/kg	270,00	270,00	275,00	275,00	270,00						
		2. Kl.	pre/kg	245,00	242,50	247,50	247,50	245,00						
		3. Kl.	pre/kg	210,00	202,50	207,50	207,50	207,50						
	Tyre	Prima	pre/kg	390,00	390,00	390,00	390,00	387,50						
		1. Kl.	pre/kg	372,50	372,50	372,50	372,50	372,50						
		2. Kl.	pre/kg	355,00	355,00	355,00	355,00	355,00						
Ø Arith.			pre/kg	321,07	320,36	322,50	322,50	318,93						
			UC-RE 100kg	46,484	46,381	46,691	46,691	46,174						
E I R E														
DUBLIN	Heifers	Prime	s.d. cwt	152.6	148.0	146.6	146.0	142.6						
		Secondary	s.d. cwt	147.0	141.0	139.6	139.0	135.0						
		Cows	s.d. cwt	124.0	115.0	110.0	115.0	112.6						
	Bullocks	Prime	s.d. cwt	159.6	150.0	150.0	150.0	147.0						
		Secondary	s.d. cwt	151.6	143.0	143.0	140.6	138.6						
	Cows	Best beef	s.d. cwt	102.6	95.0	93.0	91.0	91.0						
		Secondary	s.d. cwt	84.0	81.0	80.0	79.0	79.0						
	Bulls	Best fat	s.d. cwt	185.0	175.0	175.0	180.0	180.0						
		Others	s.d. cwt	174.0	166.0	166.0	167.6	167.6						
	Ø Arith.			s.d. cwt	142.2 ^{2/3}	134.10 ^{2/3}	133.8	134.2 ^{2/3}	132.6 ^{2/3}					
				UC-RE 100kg	39,194	37,173	36,836	36,989	36,530					
	GREAT - BRITAIN													
Ø 64 MARKETS	Grade I Steers 7½-11½ cwt	s.d. cwt	181.0	175.0	174.0	175.0	171.0							
		s.d. cwt	185.0	181.0	180.0	185.0	179.0							
	Grade II Light 6½-11 cwt	s.d. cwt	175.0	170.0	170.0	171.0	166.0							
		s.d. cwt	169.0	162.0	161.0	164.0	159.0							
	Fat cows	s.d. cwt	127.0	118.0	119.0	116.0	114.0							
Ø Arith.			s.d. cwt	167.4 ^{4/5}	161.2 ^{2/5}	160.9 ^{3/5}	162.2 ^{2/5}	157.9 ^{3/5}						
			UC-RE 100kg	46,132	44,424	44,313	44,699	43,487						

VEAUX VIVANTS
LEBENDE KALBER
VITELLI VIVI
LEVENDE KALVEREN

PRIX DE MARCHÉ
MARKTPREISE
PREZZI DI MERCATO
MARKTPRIJZEN

PAYS DE LA C.E.E.
EWG-LÄNDER
PAESI DELLA CEE
E.E.G.-LANDEN

VIANDE BOVINE
RINDFLEISCH
CARNE BOVINA
RUNDVLEES

100 Kg -PVI

Marchés Märkte Mercati Markten	Qualités Qualitäten Qualità Kwaliteiten	%	1965					1966					
			AUG	SEP	OCT	NOV	DEC	JAN	FEB	MAR	APR	MAI	
BELGIQUE-BELGIE													
Limites inférieure et supérieure CEE Minimum- en maximumgrenzen EEG			Fb	3.900,0 - 4.250,0									
Prix d'orientation national Nationale oriëntatieprijs			Fb	3.900,0									
ANDERLECHT	Veaux- Kalveren	Extra blancs- bijz. goed	2	Fb	6.422,6	6.628,3							
		Bons-goed	7	Fb	5.053,2	5.161,7							
		Ordinaires- gewone	76	Fb	3.656,5	3.803,3							
		Médiocres- middelmatte	15	Fb	3.006,5	3.153,3							
Moyenne pondérée Gewogen gemiddelde			100	Fb	3.712,1	3.857,4							
				UC-RE	74,241	77,148							
DEUTSCHLAND (BR)													
Unter- und Obergrenze EWG			DM	312,00 - 340,00									
Nationaler Orientierungspreis			DM	336,00									
Ø DER 12 MÄRKTE (Nordrhein- Westfalen)	Kälber	Kl. A	42	DM	396,85	421,91							
		Kl. B	36	DM	367,62	393,09							
		Kl. C	17	DM	326,96	344,28							
		Kl. D	5	DM	256,20	265,80							
Gewogener Durchschnitt			100	DM	367,41	390,54							
				RE	91,853	97,635							
FRANCE													
Limites inférieure et supérieure CEE			Ff	385,09 - 419,65									
Prix d'orientation national			Ff	402,00									
LA VILLETTE	Veaux	Extra	27	Ff	505,22	575,61							
		1e qual.	35	Ff	418,84	485,40							
		2e qual.	26	Ff	337,19	389,95							
		3e qual.	12	Ff	286,59	331,33							
Moyenne pondérée			100	Ff	405,06	466,45							
				UC	82,045	94,479							

VEAUX VIVANTS
LEBENDE KALBER
VITELLI VIVI
LEVENDE KALVEREN

PRIX DE MARCHÉ
MARKTPREISE
PREZZI DI MERCATO
MARKTPRIJZEN

PAYS DE LA C.E.E.
EWG-LÄNDER
PAESI DELLA CEE
E.E.G.-LÄNDER

VIANDE BOVINE
RINDFLEISCH
CARNE BOVINA
RUNDVLEES

100 Kg - PVI

Marchés Märkte Mercati Markten	Qualités Qualitäten Qualità Kwaliteiten	%	1 9 6 5													
			SEP				OCT				NOV					
			3-9	10-16	17-23	24-30	1-7	8-14	15-21	22-28	29-4	5-11				
BELGIQUE-BELGIE																
Limites inférieure et supérieure CEE Minimum- en maximumgrenzen EEG			Fb	3.900,0 - 4.250,0												
Prix d'orientation national Nationale oriëntatieprijs			Fb	3.900,0												
ANDERLECHT	Veaux- Kalveren	Extra blanc- bijz. goed	2	Fb	6.500,0	6.650,0	6.700,0	6.700,0	6.750,0							
		Bons-goed	7	Fb	5.150,0	5.200,0	5.150,0	5.150,0	5.300,0							
		Ordinaires- gewone	76	Fb	3.850,0	3.850,0	3.750,0	3.750,0	3.950,0							
		Médiocres- middelaartige	15	Fb	3.200,0	3.200,0	3.100,0	3.100,0	3.350,0							
Moyenne pondérée Gewogen gemiddelde			100	Fb	3.896,5	3.903,0	3.809,5	3.809,5	4.010,5							
				UC-RE	77,930	78,060	76,190	76,190	80,210							
DEUTSCHLAND (BR)																
Unter- und Obergrenze EWG			DM	312,00 - 340,00												
Nationaler Orientierungspreis			DM	336,00												
DER 12 MÄRKTE (Nordrhein- Westfalen)	Kälber	Kl. A	42	DM	413,90	421,60	423,00	432,90	433,60							
		Kl. B	36	DM	385,00	394,00	391,00	406,20	401,00							
		Kl. C	17	DM	329,40	350,10	335,50	366,90	351,00							
		Kl. D	5	DM	275,70	251,80	283,10	254,00	281,40							
Gewogener Durchschnitt			100	DM	382,22	391,02	389,61	403,12	400,21							
				RE	95,555	97,755	97,403	100,781	100,053							
FRANCE																
Limites inférieure et supérieure CEE			Ff	385,09 - 419,65												
Prix d'orientation national			Ff	402,00												
LA VILLETTE	Veaux	Extra	27	Ff	579,60	560,70	589,05	582,75	579,60							
		1e qual.	35	Ff	492,00	465,00	504,00	489,00	474,00							
		2e qual.	26	Ff	393,25	374,00	401,50	398,75	390,50							
		3e qual.	12	Ff	334,05	316,20	341,70	339,15	326,40							
Moyenne pondérée			100	Ff	471,02	449,32	480,84	472,87	463,09							
				UC	95,406	91,010	97,394	95,779	93,799							

VEAUX VIVANTS
LEBENDE KÄLBER
VITELLI VIVI
LEVENDE KALVEREN

PRIX DE MARCHÉ
MARKTPREISE
PREZZI DI MERCATO
MARKTPRIJZEN

PAYS DE LA C.E.E.
EWG LÄNDER
PAESI DELLA CEE
E.E.G. LANDEN

VIANDE BOVINE
RINDFLEISCH
CARNE BOVINA
RUNDVLEES

100 Kg - PVI

Marchés Märkte Mercati Markten	Qualités Qualitäten Qualità Kwaliteiten		%	1965					1966				
				AUG	SEP	OCT	NOV	DEC	JAN	FEB	MAR	APR	MAI
ITALIA													
Limiti minimo e massimo CEE			Lit	48.750 - 53.125									
Prezzi di orientamento nazionale			Lit	51.563									
REGGIO-EMILIA PADOVA, CREMONA, MACERATA e ROMA	Vitelli	1a qual.	60	Lit	67.652	67.505							
		2a qual.	40	Lit	60.160	60.341							
Media ponderata			100	Lit	64.655	64.640							
				UC	103,448	103,424							
LUXEMBOURG													
Limites inférieure et supérieure CEE			Flux	3.900,0 - 4.250,0									
Prix d'orientation national			Flux	4.250,0									
LUXEMBOURG- ESCH-S- ALZETTE	Veaux		100	Flux	4.450,1	4.554,9							
				UC	89,002	91,098							
NEDERLAND													
Minimum- en maximumgrenzen EEG			Fl	282,36 - 307,70									
Nationale orientatieprijs			Fl	285,00									
ROTTERDAM- 'S HERTOGEN- BOSCH	Kalveren	1e Kwal.	25	Fl	329,92	325,32							
		2e Kwal.	55	Fl	307,19	305,73							
		3e Kwal.	20	Fl	286,13	288,28							
Gewogen gemiddelde			100	Fl	308,66	307,14							
				RE	85,266	84,845							

VEAUX VIVANTS
LEBENDE KALBER
VITELLI VIVI
LEVENDE KALVEREN

PRIX DE MARCHÉ
MARKTPREISE
PREZZI DI MERCATO
MARKTPRIJZEN

PAYS DE LA C.E.E.
EWG LÄNDER
PAESI DELLA CEE
E.E.G. LANDEN

VIANDE BOVINE
RINDFLEISCH
CARNE BOVINA
RUNDVLEES

100 Kg - PVI

Marchés Märkte Mercati Markten	Qualités Qualitäten Qualità Kwaliteiten	%	1 9 6 5													
			SEP				OCT				NOV					
			3-9	10-16	17-23	24-30	1-7	8-14	15-21	22-28	29-4	5-11				
ITALIA																
Limiti minimo e massimo CEE			Lit	48.750 - 53.125												
Prezzi di orientamento nazionale			Lit	51.563												
Ø REGGIO-EMILIA PADOVA, CREMONA, MACERATA e ROMA	Vitelli	1a qual.	60	Lit	68.492	67.822	67.453	66.030	65.946							
		2a qual.	40	Lit	61.257	60.587	60.225	59.136	59.220							
Media ponderata			100	Lit	65.598	64.928	64.562	63.272	63.255							
				UC	104,957	103,885	103,299	101,235	101,209							
LUXEMBOURG																
Limites inférieure et supérieure CEE			Flux	3.900,0 - 4.250,0												
Prix d'orientation national			Flux	4.250,0												
Ø LUXEMBOURG- ESCH-S- ALZETTE	Veaux		100	Flux	4.478,4	4.544,4	4.599,0	4.615,8	4570,2							
				UC	89,568	90,888	91,980	92,316	91,404							
NEDERLAND																
Minimum- en maximumgrenzen EEG			F1	282,36 - 307,70												
Nationale orientatieprijs			F1	285,00												
Ø ROTTERDAM- 'S HERTOGEN- BOSCH	Kalveren	1e Kwal.	25	F1	329,00	329,00	322,50	318,00	330,00							
		2e Kwal.	55	F1	309,00	311,50	304,00	296,50	311,50							
		3e Kwal.	20	F1	291,50	292,50	287,50	280,00	294,00							
Gewogen gemiddelde			100	F1	310,50	312,08	305,33	298,58	312,63							
				RE	85,774	86,209	84,344	82,479	86,361							

VEAUX VIVANTS
LEBENDE KALBER
VITELLI VIVI
LEVENDE KALVEREN

PRIX DE MARCHÉ
MARKTPREISE
PREZZI DI MERCATO
MARKTPRIJZEN

PAYS TIERS
DRITTLÄNDER
PAESI TERZI
DERDE LANDEN

VIANDE BOVINE
RINDFLEISCH
CARNE BOVINA
RUNDVLEES

D A N M A R K

PVI

Marchés Märkte Mercati Markten	Qualités Qualitäten Qualità Kwaliteiten	%		1965					1966				
				AUG	SEP	OCT	NOV	DEC	JAN	FEB	MAR	APR	MAI
Ø OXEXPORT, AK, DLK	Fedekalve Prima	64	pre/ kg	377,50	377,50								
		21	pre/ kg	345,00	344,42								
	Maelkskalve Prima	10	pre/ kg	480,00	482,33								
		5	pre/ kg	440,00	442,33								
Moyenne pondérée Gewogener Durchschnitt Media ponderata Gewogen gemiddelde			100	pre/ kg	384,05	384,28							
				UC-RE 100kg	55,602	55,635							

PVI

Marchés Märkte Mercati Markten	Qualités Qualitäten Qualità Kwaliteiten	%		1965										
				SEP				OCT				NOV		
				3-9	10-16	17-23	24-30	1-7	8-14	15-21	22-28	29-4	5-11	
Ø OXEXPORT, AK, DLK	Fedekalve Prima	64	pre/ kg	377,50	377,50	380,00	375,00	372,50						
		21	pre/ kg	345,00	345,00	345,00	342,50	342,50						
	Maelkskalve Prima	10	pre/ kg	480,00	480,00	490,00	480,00	480,00						
		5	pre/ kg	440,00	440,00	450,00	440,00	440,00						
Moyenne pondérée Gewogener Durchschnitt Media ponderata Gewogen gemiddelde			100	pre/ kg	384,05	384,05	387,15	381,93	380,33					
				UC-RE 100kg	55,602	55,602	56,051	55,294	55,063					

BOVINS VIVANTS PRIX DE MARCHÉ
LEBENDE RINDER MARKTPREISE
BOVINI VIVI PREZZI DI MERCATO
LEVENDE RUNDEREN MARKTPRIJZEN

PRIX A L'IMPORTATION
EINFUHRPREISE
PREZZI ALL'IMPORTAZIONE
INVOERPRIJZEN

PRELEVEMENTS
ABSCHOPFNGEN
PRELIEVI
HEFFINGEN

VIANDE BOVINE
RINDFLEISCH
CARNE BOVINA
RUNDVLEES

100 kg-PVI

Pays Land Paese Land	Description - Beschreibung Descrizione - Omschrijving		1 9 6 5								
			SEP			OCT			NOV		
			13-19	20-26	27-3	4-10	11-17	18-24	25-31	1-7	8-14
Valables du....au.... Validi dal....al....	Gültig von....bis.... Geldig vanaf....tot....										
BELGIQUE/ BELGIE	Prix de marché	Fb	3.097,5	3.097,5	3.097,5	3.053,0	2.994,3				
	Marktprijs	Fb	2.333,5	2.285,1	2.285,1	2.285,1	2.259,5				
	Prix à l'importation	Fb	-	-	-	188,4	202,8				
DEUTSCHLAND (BR)	Prelevements	Fb	-	-	-	188,4	202,8				
	Heffingen	Fb	-	-	-	188,4	202,8				
	Marktpreis	DM	268,63	266,20	262,31	261,06	258,69				
FRANCE	Einfuhrpreis	DM	186,68	182,81	182,81	182,81	180,76				
	Abschöpfungen	DM	-	-	-	-	-				
	Prix de marché	Ff	313,53	307,43	305,92	306,82	304,26				
ITALIA	Prix à l'importation	Ff	230,41	225,63	225,63	225,63	223,10				
	Prelevements	Ff	-	-	-	-	-				
	Prezzi di mercato	Lit	43.196	42.639	42.415	42.116	41.944				
LUXEMBOURG	Prezzi all'importazione	Lit	29.950	29.345	29.345	29.345	29.024				
	Prelevements	Lit	-	-	-	-	-				
	Prezzi di mercato	Lit	43.196	42.639	42.415	42.116	41.944				
NEDERLAND	Prix de marché	Flux	3.267,9	3.254,2	3.233,1	3.222,3	3.209,0				
	Prix à l'importation	Flux	2.333,5	2.285,1	2.285,1	2.285,1	2.259,5				
	Prelevements	Flux	-	-	-	-	-				
BELGIQUE/ BELGIE	Marktprijs	F1	210,25	205,51	208,00	207,15	208,75				
	Invoerprijs	F1	168,95	165,44	165,44	165,44	163,58				
	Heffingen	F1	22,43	26,38	26,38	26,38	28,47				
DEUTSCHLAND (BR)	Prix de marché	UC-RE	61,950	61,950	61,950	61,060	59,885				
	Marktprijs	UC-RE	46,670	45,702	45,702	45,702	45,189				
	Prix à l'importation	UC-RE	-	-	-	3,768	4,056				
FRANCE	Prelevements	UC-RE	-	-	-	3,768	4,056				
	Heffingen	UC-RE	-	-	-	3,768	4,056				
	Marktpreis	RE	67,156	66,550	65,576	65,266	64,673				
ITALIA	Einfuhrpreis	RE	46,670	45,702	45,702	45,702	45,189				
	Abschöpfungen	RE	-	-	-	-	-				
	Prix de marché	UC	63,506	62,270	61,963	62,147	61,628				
LUXEMBOURG	Prix à l'importation	UC	46,670	45,702	45,702	45,702	45,189				
	Prelevements	UC	-	-	-	-	-				
	Prix de marché	UC	65,357	65,084	64,663	64,447	64,180				
NEDERLAND	Prix à l'importation	UC	46,670	45,702	45,702	45,702	45,189				
	Prelevements	UC	-	-	-	-	-				
	Marktprijs	RE	58,080	56,769	57,459	57,224	57,666				
ITALIA	Invoerprijs	RE	46,670	45,702	45,702	45,702	45,189				
	Heffingen	RE	6,196	7,287	7,287	7,287	7,865				
	Prix de marché	UC	69,114	68,223	67,865	67,386	67,111				
LUXEMBOURG	Prezzi all'importazione	UC	47,920	46,952	46,952	46,952	46,439				
	Prelevements	UC	-	-	-	-	-				
	Prezzi di mercato	UC	69,114	68,223	67,865	67,386	67,111				

BOVINS VIVANTS

Prix fixés
par la Commission¹⁾

LEBENDE RINDER

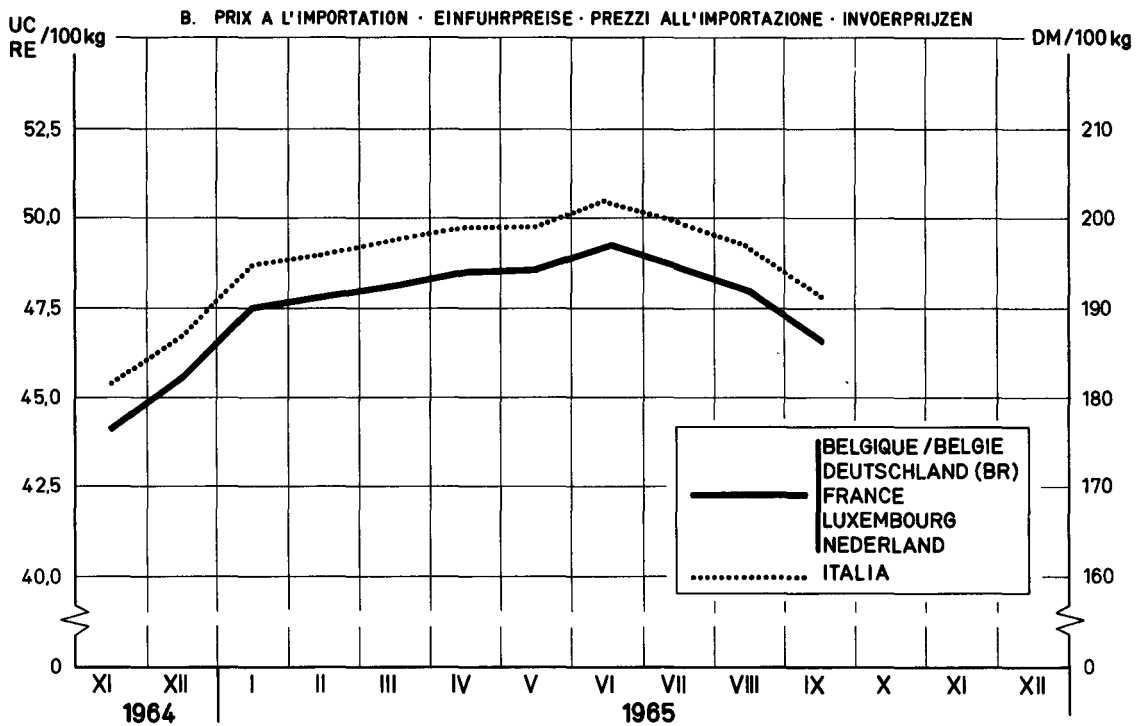
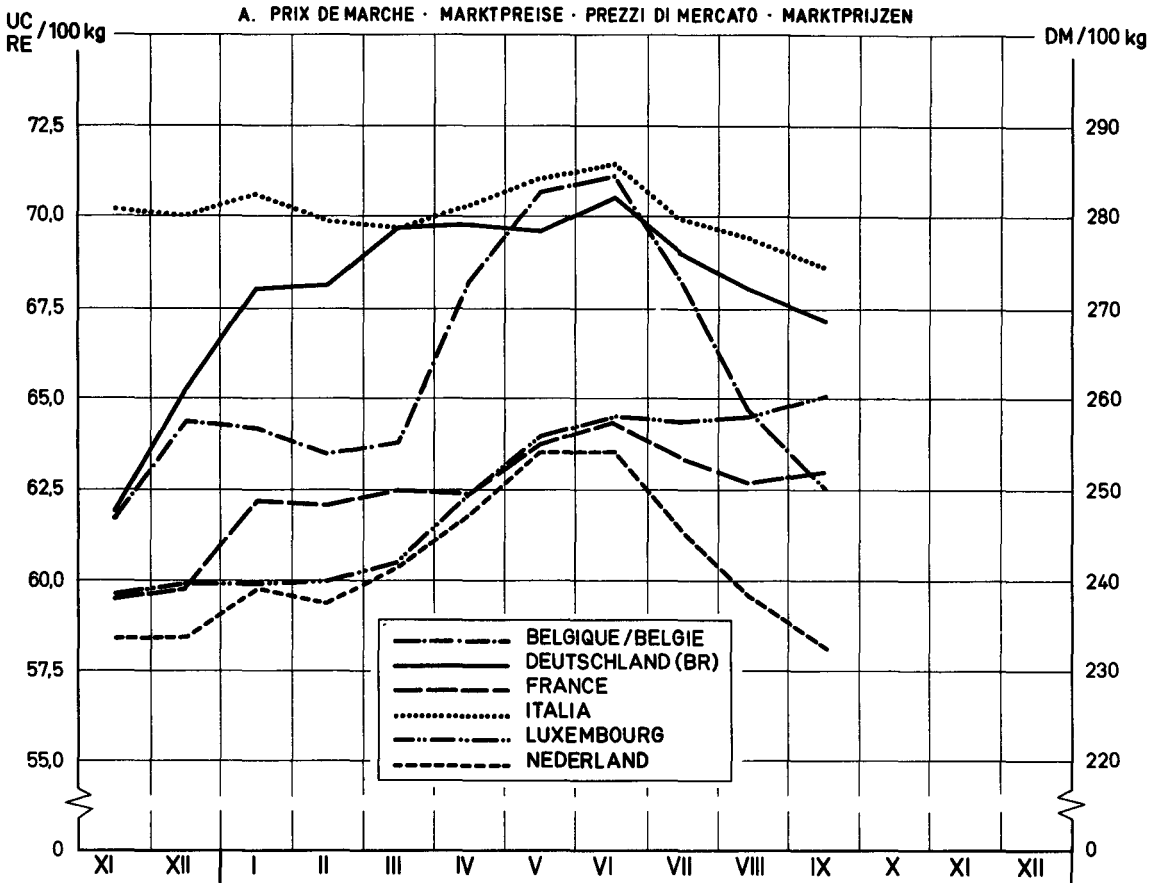
Preise festgesetzt
von der Kommission¹⁾

BOVINI VIVI

Prezzi fissati
dalla Commissione¹⁾

LEVENDE RUNDEREN

Prijzen vastgesteld
door de Commissie¹⁾



¹⁾ Voir éclaircissements page 45 · Siehe Erläuterungen Seite 47 · Vedere spiegazioni pagina 49
Zie toelichting op bladzijde 51.

VEAUX VIVANTS
LEBENDE KÄLBER
VITELLI VIVI
LEVENDE KALVEREN

PRIX DE MARCHÉ
MARKTPREISE
PREZZI DI MERCATO
MARKTPRIJZEN

PRIX A L'IMPORTATION
EINFUHRPREISE
PREZZI ALL'IMPORTAZIONE
INVOERPRIJZEN

PRELEVEMENTS
ABSCHÖPFUNGEN
PRELIEVI
HEFFINGEN

VIANDE BOVINE
RINDFLEISCH
CARNE BOVINA
RONDVLEES

100 kg-PVI

Pays Land Paese Land	Description - Beschreibung Descrizione - Omschrijving		1965								
			SEP			OCT			NOV		
			13-19	20-26	27-3	4-10	11-17	18-24	25-31	1-7	8-14
Valables du....au.... Validi dal....al....	Gültig von....bis.... Geldig vanaf....tot....										
BELGIQUE/ BELGIE	Prix de marché	Fb	3.896,5	3.903,0	3.809,5	3.809,5	4.010,5				
	Marktprijs	Fb	2.905,1	2.905,1	2.905,1	2.905,1	2.878,2				
	Prix à l'importation	Fb	631,8	315,9	631,8	631,8	331,0				
DEUTSCHLAND (BR)	Invoerprijs	DM	382,22	391,02	389,61	403,12	400,21				
	Prelevements	DM	232,41	232,41	232,41	232,41	230,25				
	Heffingen	DM	-	-	-	-	-				
FRANCE	Prix de marché	Ff	471,02	449,32	480,84	472,87	463,09				
	Prix à l'importation	Ff	286,85	286,85	286,85	286,85	284,19				
	Prélèvements	Ff	-	-	-	-	-				
ITALIA	Prezzi di mercato	Lit	65.598	64.928	64.562	63.272	63.255				
	Prezzi all'importazione	Lit	37.095	37.095	37.095	37.095	36.758				
	Prelievi	Lit	-	-	-	-	-				
LUXEMBOURG	Prix de marché	Flux	4.478,4	4.544,4	4.599,0	4.615,8	4.570,2				
	Prix à l'importation	Flux	2.905,1	2.905,1	2.905,1	2.905,1	2.878,2				
	Prélèvements	Flux	-	-	-	-	-				
NEDERLAND	Marktprijs	F1	310,50	312,08	305,33	298,58	312,63				
	Invoerprijs	F1	210,33	210,33	210,33	210,33	208,38				
	Heffingen	F1	-	-	-	24,19	-				
BELGIQUE/ BELGIE	Prix de marché	UC-RE	77,930	78,060	76,190	76,190	80,210				
	Marktprijs	UC-RE	58,102	58,102	58,102	58,102	57,563				
	Prix à l'importation	UC-RE	12,636	6,318	12,636	12,636	6,620				
DEUTSCHLAND (BR)	Invoerprijs	RE	95,555	97,755	97,403	100,781	100,053				
	Prelevements	RE	58,102	58,102	58,102	58,102	57,563				
	Heffingen	RE	-	-	-	-	-				
FRANCE	Prix de marché	UC	95,406	91,010	97,394	95,779	93,799				
	Prix à l'importation	UC	58,102	58,102	58,102	58,102	57,563				
	Prélèvements	UC	-	-	-	-	-				
ITALIA	Prezzi di mercato	UC	104,957	103,885	103,299	101,235	101,209				
	Prezzi all'importazione	UC	59,352	59,352	59,352	59,352	58,813				
	Prelievi	UC	-	-	-	-	-				
LUXEMBOURG	Prix de marché	UC	89,568	90,888	91,980	92,316	91,404				
	Prix à l'importation	UC	58,102	58,102	58,102	58,102	57,563				
	Prélèvements	UC	-	-	-	-	-				
NEDERLAND	Marktprijs	RE	85,774	86,209	84,344	82,479	86,361				
	Invoerprijs	RE	58,102	58,102	58,102	58,102	57,563				
	Heffingen	RE	-	-	-	6,682	-				

VEAUX VIVANTS

Prix fixés
par la Commission 1)

LEBENDE KÄLBER

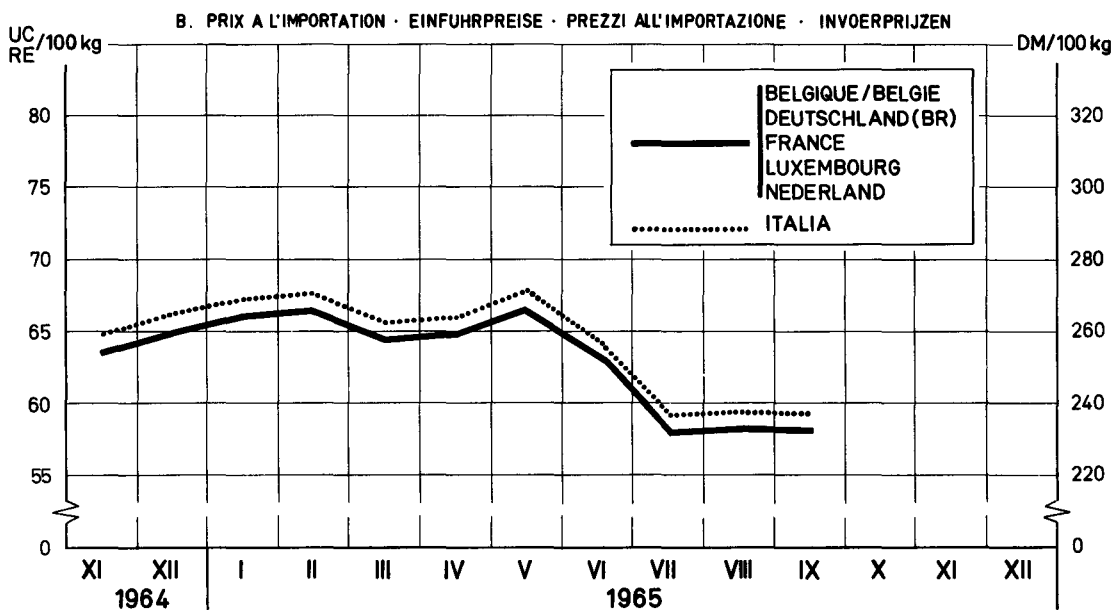
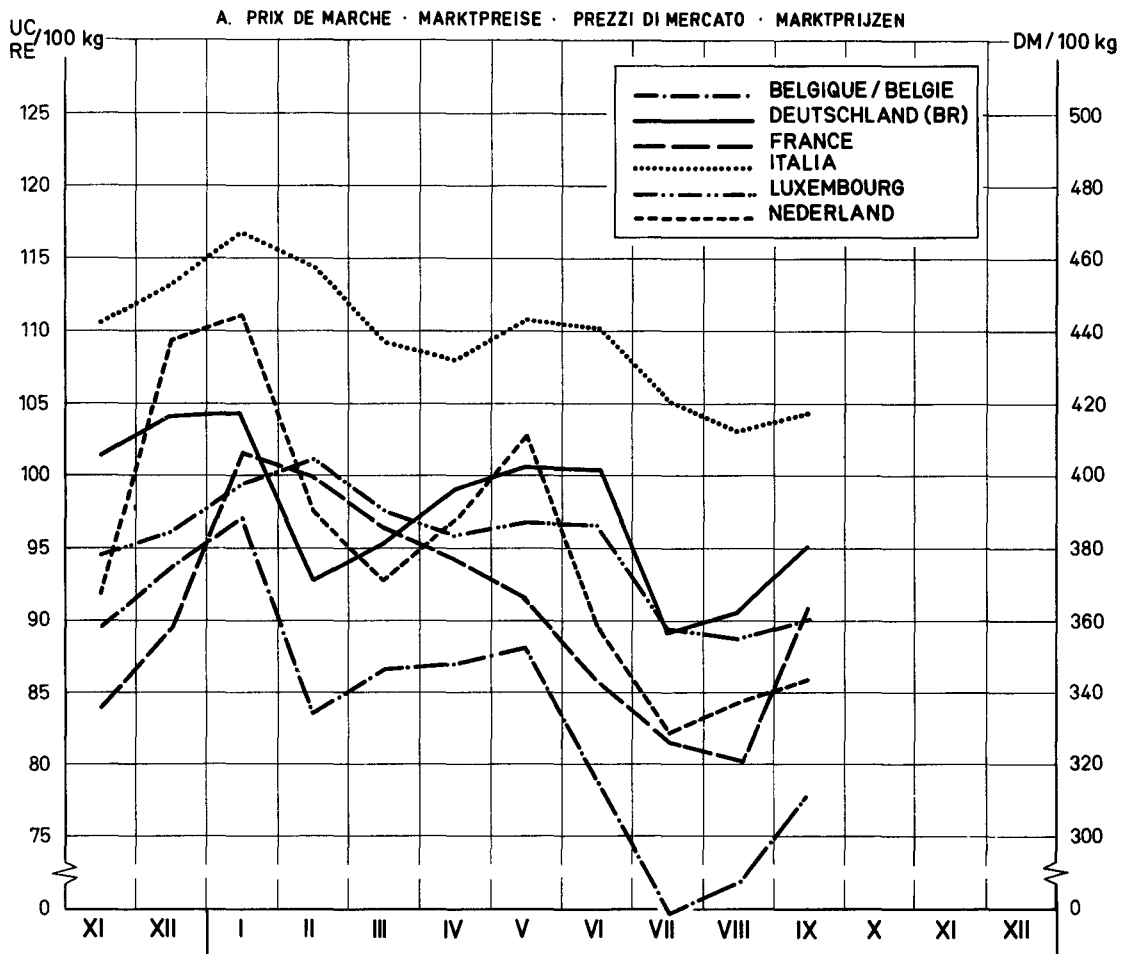
Preise festgesetzt
von der Kommission 1)

VITELLI VIVI

Prezzi fissati
dalla Commissione 1)

LEVENDE KALVEREN

Prijzen vastgesteld
door de Commissie 1)



1) Voir éclaircissements page 45 · Siehe Erläuterungen Seite 47 · Vedere spiegazioni pagina 49
Zie toelichting op bladzijde 51.

BOVINS ET VEUX VIVANTS
LEBENDE RINDER UND KÄLBER
BOVINI E VITELLI VIVI
LEVENDE RUNDEREN EN KALVEREN

MONTRANTS MAXIMA DES RESTITUTIONS
HOCHSTBETRÄGE DER ERSTATTUNGEN
IMPORTI MASSIMI DELLE RESTITUZIONI
MAXIMUMBEDRAGEN VAN DE RESTITUTIES

VIANDE BOVINE
RINDFLEISCH
CARNE BOVINA
RUNDVLEES

100 kg/FVI

Pays - Land - Paese - Land		1 9 6 5											
		AUG	SEP	OCT									
Valables du....au....Gültig von....bis.... Validi dal....al....Geldig vanaf...tot....		2.8-5.9	6.9-3.10	4.10 - 31.10									
A. BOVINS - RINDER - BOVINI - RUNDEREN													
BELGIQUE - BELGIE	Fb	1.113,9	893,3	893,3									
	UC-RE	22,278	17,866	17,866									
DEUTSCHLAND (BR)	DM	88,50	86,30	89,47									
	RE	22,125	21,574	22,367									
FRANCE	Ff	81,39	81,39	91,74									
	UC	16,485	16,485	18,582									
ITALIA	Lit	14.086	14.511	14.875									
	UC	22,537	23,217	23,800									
LUXEMBOURG	Flux	872,0	905,0	1.004,6									
	UC	17,439	18,100	20,092									
NEDERLAND	Fl	54,74	48,01	48,01									
	RE	15,121	13,262	13,262									
B. VEUX - KÄLBER - VITELLI - KALVEREN													
BELGIQUE - BELGIE	Fb	761,0	577,4	1.053,9									
	UC-RE	15,219	11,548	21,078									
DEUTSCHLAND (BR)	DM	126,94	136,62	152,26									
	RE	31,734	34,155	38,066									
FRANCE	Ff	125,27	114,42	173,63									
	UC	25,373	23,175	35,169									
ITALIA	Lit	30.816	28.540	29.933									
	UC	49,305	45,664	47,893									
LUXEMBOURG	Flux	1691,8	1.590,2	1.642,7									
	UC	33,835	31,804	32,854									
NEDERLAND	Fl	91,87	103,05	106,66									
	RE	25,379	28,466	29,464									

PRODUITS LAITIERS

Eclaircissements concernant les prix des produits laitiers contenus dans cette publication

I. PRIX FIXES

Conformément aux dispositions du Règlement n° 13/64/CEE du 5.2.1964, art. 4, 17, 18 et 21 (Journal Officiel du 27.2.1964 - 7ème année, n° 34), portant établissement graduel d'une organisation commune des marchés dans le secteur du lait et des produits laitiers, des prix indicatifs, des prix d'intervention et des prix de seuil sont fixés chaque année.

Les prix indicatifs sont fixés, départ exploitation agricole, pour le lait d'une teneur en matières grasses de 3,7 %. Pendant la période de transition, chaque Etat-membre fixe un prix indicatif national, valable au cours de la campagne laitière suivante (avril-mars). Pour la campagne laitière 1964/65 ces prix indicatifs nationaux doivent se trouver entre les limites supérieures et inférieures fixées par le Conseil. Une limite supérieure et inférieure a été également fixée pour la campagne laitière 1965/66 en dérogation au Règlement 13/64/CEE.

Les prix d'intervention communs ont été fixés, jusqu'à présent, pour le beurre frais indigène de première qualité.

Les prix de seuil sont fixés pour chaque produit pilote de chacun des groupes de produits, ainsi que pour le fromage Cheddar et le fromage Tilsit (Règlement 111/64/CEE). Pour la campagne laitière 1964/65, ces prix de seuil ont été calculés sur la base des prix de référence. Ces prix de référence sont la moyenne arithmétique des prix départ usine, constatés au cours de l'année 1963 dans chaque Etat-Membre, augmentés d'un montant forfaitaire représentant les frais de transport jusqu'au commerce de gros, et corrigés d'une part, des montants découlant des modifications des prix indicatifs nationaux du lait et d'autre part des montants découlant de la réduction des aides (Règlement 13/64/CEE, art. 5).

II. PRIX SUR LE MARCHE INTERIEUR

Conformément aux dispositions du Règlement 157/64/CEE du 28.10.1964 (Journal Officiel du 30.10.64 - 7ème année, n° 172), relatif aux ajustements et corrections à effectuer lors de la détermination des prix franco frontière, modifié par les Règlements n° 198/64/CEE et 5/65/CEE, chaque Etat-Membre constate les prix départ usine des produits pilotes du fromage Cheddar et du fromage Tilsit qui peuvent être considérés comme les plus représentatifs.

Dans le cas où un Etat-membre ne peut pas constater le prix d'un produit déterminé au stade "départ usine", ou que le produit, dont le prix, constaté au stade "départ usine", n'est pas conforme au produit pilote, le prix communiqué est ramené au stade "départ usine" du produit pilote, par l'application des ajustements et corrections, mentionnés à l'annexe II du Règlement 48/65/CEE.

III. PRIX FRANCO-FRONTIERE

Conformément aux dispositions des art. 2 et 5 du Règlement 156/64/CEE du 28.10.1964 (Journal Officiel du 30.10.1964 - 7ème année n° 172) relatif aux critères et modalités d'application pour la fixation des prix franco frontière, les prix franco frontière pour les produits en provenance des Etats-membres sont déterminés sur la base des prix auxquels les producteurs dans l'Etat-membre exportateur vendent leurs produits départ usine, tenant compte des frais de transport jusqu'à la frontière, et des frais de passage en frontière ainsi que du montant correspondant à l'incidence des impositions intérieures restituées à l'exportation. Les prix franco frontière pour les produits en provenance des pays tiers sont déterminés sur la base des possibilités d'achat les plus favorables dans le commerce international, qui résultent des constatations des prix d'offre franco frontière d'un Etat-Membre et des prix d'offre sur les marchés des pays tiers, ainsi que des prix constatés sur les marchés représentatifs des pays tiers. En plus, il est tenu compte, de façon forfaitaire, de la différence des frais de transport constatée, d'une part vers l'Italie ("B" dans le tableau "Prix franco frontière pays tiers") et, d'autre part, vers les autres Etats-membres ("A" dans le même tableau).

MILCHERZEUGNISSE

Erläuterungen zu den nachstehend aufgeführten Preisen für Milcherzeugnisse

I. FESTGESETZTE PREISE

Gemäss Artikel 4,17,18 und 21 der Verordnung 13/64/EWG vom 5.2.1964 (Amtsblatt der Europäischen Gemeinschaften vom 27.2.1964, 7. Jahrgang Nr. 34) über die schrittweise Errichtung einer gemeinsamen Marktorganisation für Milch und Milcherzeugnisse werden jährlich Richt-, Interventions- und Schwellenpreise festgesetzt.

Richtpreise werden festgesetzt für Milch ab Erzeuger mit einem Fettgehalt von 3,7 Prozent. Während der Übergangsperiode setzt jeder Mitgliedstaat einen nationalen Richtpreis für das folgende Milchwirtschaftsjahr (April-März) fest. Für das Milchwirtschaftsjahr 1964/65 müssen diese nationalen Richtpreise innerhalb von Unter- und Obergrenzen liegen, die vom Rat festgesetzt worden sind. Das gilt-abweichend von der Verordnung 13/64/EWG- ebenfalls für das Milchwirtschaftsjahr 1965/66.

Gemeinschaftliche Interventionspreise werden bisher lediglich für im Inland erzeugte frische Butter 1. Qualität festgesetzt.

Schwellenpreise werden festgesetzt für die Leiterzeugnisse aller Produktgruppen sowie für Cheddar- und Tilsiterkäse (Verordnung 111/64/EWG). Für das Milchwirtschaftsjahr 1964/65 wurden diese Schwellenpreise abgeleitet von den Referenzpreisen, die das arithmetische Mittel der Ab-Werk-Preise in den einzelnen Mitgliedstaaten im Jahre 1963 darstellen. Diese Ab-Werk-Preise sind erhöht worden um einen festen Betrag für die Transportkosten bis zum Grosshandel und berichtigt worden um Beträge, die sich aus Änderungen der nationalen Richtpreise und aus der Abschaffung von Stützungsmaßnahmen ergeben (Verordnung 13/64/EWG, Art. 5).

II. PREISE AUF DEM INLANDISCHEN MARKT

Gemäss den Bestimmungen der Verordnung 157/64/EWG vom 28.10.1964 (Amtsblatt der Europäischen Gemeinschaften vom 30.10.64 - 7. Jahrgang, Nr. 172) über die Anwendung von Berichtigungen bei der Festsetzung der Frei-Grenze-Preise (abgeändert durch die Verordnungen 198/64/EWG und 5/65/EWG) ermittelt jeder Mitgliedstaat Ab-Werk-Preise für die Leiterzeugnisse der Produktgruppen die als repräsentativ angesehen werden können, sowie für Cheddar- und Tilsiterkäse. Falls ein "Ab-Werk-Preis" in einem Mitgliedstaat nicht festgestellt werden kann, oder falls das Erzeugnis für welches der "Ab-Werk-Preis" aufgegeben worden ist, nicht mit dem Leiterzeugnis identisch ist, wird der mitgeteilte Preis auf die Handelsstufe "Ab-Werk" für das entsprechende Leiterzeugnis berichtigt, mit Hilfe der in Anhang II der Verordnung 48/65/EWG aufgeführten Berichtigungsfaktoren.

III. FREI-GRENZE-PREISE

Gemäss Art. 2 und 5 der Verordnung 156/64/EWG vom 28.10.1964 (Amtsblatt der Europäischen Gemeinschaften vom 30.10.64 - 7. Jahrgang, Nr. 172) über die Kriterien zur Festsetzung der Frei-Grenze-Preise werden die Frei-Grenze-Preise festgesetzt für Einfuhren aus Mitgliedstaaten: auf Basis der Ab-Werk-Preise des Ausfuhrlandes unter Berücksichtigung der Transportkosten an die Grenze des einführenden Mitgliedstaates, der Kosten der Grenzüberschreitung und unter Berücksichtigung etwa bei der Ausfuhr erstatteter Abgaben. Bei Einfuhren aus Dritten Ländern: auf Basis der günstigsten internationalen Einkaufsmöglichkeit. Hierbei wird ausgegangen von den Angebotspreisen frei Grenze, von den Angebotspreisen auf den Märkten der Drittländer, sowie von den Preisen auf repräsentativen Märkten der Drittländer. Es wird berücksichtigt der Transportkostenunterschied für Einfuhren nach Italien (B. in der Tabelle "Frei-Grenze-Preise Drittländer") und nach den übrigen Mitgliedstaaten (A. in der Tabelle "Frei-Grenze-Preise Drittländer").

PRODOTTI LATTIERO-CASEARI

Spiegazioni relative ai prezzi dei prodotti lattiero-caseari che figurano nella presente pub- blicazione

I. PREZZI FISSATI

In conformità alle disposizioni del Regolamento n. 13/64/CEE del 5.2.1964 art. 4-17-18 e 21 (Gazzetta Ufficiale del 27.2.1964 - 7° anno, n. 34) relativo alla graduale attuazione di un'organizzazione comune dei mercati nel settore del latte e dei prodotti lattiero-caseari, sono fissati ogni anno dei prezzi indicativi, dei prezzi d'intervento e dei prezzi d'entrata.

I prezzi indicativi sono fissati per il latte contenente 3,7% di materia grassa, partenza azienda agricola. Durante il periodo transitorio ogni Stato membro fissa un prezzo indicativo nazionale, valido per la campagna lattiera seguente (aprile-marzo). Per la campagna lattiera 1964/65 questi prezzi indicativi nazionali dovevano situarsi entro i limiti, superiore ed inferiore, fissati dal Consiglio. Contrariamente al Regolamento n. 13/64/CEE un limite superiore ed inferiore è stato fissato anche per la campagna lattiera 1965/66

I prezzi d'intervento comuni sono stati fissati, fino ad ora, per il burro fresco nazionale di prima qualità.

I prezzi di entrata sono fissati per ogni prodotto pilota di tutti i gruppi di prodotti nonchè per i prodotti formaggio Cheddar e formaggio Tilsit (Regolamento n. 111/64/CEE). Per la campagna lattiera 1964/65 questi prezzi di entrata sono stati calcolati sulla base dei prezzi di riferimento: questi prezzi di riferimento sono la media aritmetica dei prezzi partenza fabbrica, costatati durante il 1963 in ogni Stato membro maggiorati di un ammontare, calcolato forfettariamente, che rappresenta le spese di trasporto fino al commercio all'ingrosso e corretti degli importi derivanti dalle modificazioni dei prezzi indicativi del latte e dalla riduzione degli aiuti (Regolamento 13/64/CEE, art.5)

II. PREZZI SUL MERCATO INTERNO

In conformità alle disposizioni del Regolamento n. 157/64/CEE del 28.10.64 (Gazzetta Ufficiale del 30.10.64 - 7° anno, n. 172) relativo agli adattamenti e correzioni da effettuare all'atto della determinazione dei prezzi franco frontiera, modificato dal Regolamento n. 198/64/CEE e 5/65/CEE, ogni Stato membro costata il prezzo partenza fabbrica dei prodotti pilota che possono essere considerati come i più rappresentativi, nonchè per il Cheddar e Tilsit.

Qualora uno Stato membro non possa accertare il prezzo di un determinato prodotto in fase "partenza fabbrica", o se il prodotto, il cui prezzo accertato in fase "partenza fabbrica", non è conforme al prodotto pilota, mediante applicazione degli adattamenti e correzioni cui all'allegato II del Regolamento 48/65/CEE.

III. PREZZI FRANCO FRONTIERA

In conformità alle disposizioni degli articoli 2 e 5 del Regolamento n. 156/64/CEE del 28.10.64 (Gazzetta Ufficiale del 30.10.64 - 7° anno n. 172) relativo ai criteri ed alle modalità di applicazione per la fissazione dei prezzi franco frontiera, i prezzi franco frontiera per i prodotti in provenienza dagli Stati membri sono determinati in base ai prezzi ai quali i produttori, nello Stato membro esportatore, vendono i loro prodotti partenza fabbrica, tenuto conto delle spese di trasporto e di transito alla frontiera nonchè dell'importo corrispondente all'incidenza delle imposizioni interne restituite all'esportazione. I prezzi franco frontiera in provenienza dai paesi terzi sono determinati in base alle possibilità di acquisto più favorevoli nel commercio internazionale che risultano dalle constatazioni dei prezzi d'offerta franco frontiera di uno Stato membro e dei prezzi d'offerta sui mercati dei paesi terzi nonchè dei prezzi costatati sui mercati rappresentativi dei paesi terzi. Si tiene conto anche, in modo forfettario, della differenza delle spese di trasporto costatate da una parte verso l'Italia ("E" nella tabella "Prezzi franco frontiera paesi terzi") e dall'altra verso gli altri Stati membri ("A" nella stessa tabella).

ZUIVELPRODUCTEN

Toelichting op de in deze publicatie voorkomende prijzen voor zuivelproducten

I. VASTGESTELDE PRIJZEN

Overeenkomstig art. 4, 17, 18 en 21 van Verordening nr. 13/64/EEG van 5.2.1964 (Publicatieblad dd. 27.2.1964 - 7e jaargang nr. 34) houdende de geleidelijke totstandbrenging van een gemeenschappelijke ordening der markten in de zuivelsector worden jaarlijks richt-, interventie- en drempelprijzen vastgesteld.

Richtprijzen worden vastgesteld, af boerderij, voor melk met een vetgehalte van 3,7 %. Gedurende de overgangsperiode stelt iedere Lid-staat een nationale richtprijs vast, geldend voor het volgende melkprijsjaar (april-maart). Voor het melkprijsjaar 1964/65 moeten deze nationale richtprijzen liggen binnen de door de Raad bepaalde minimum- en maximumgrenzen. In afwijking van Verordening 13/64/EEG werd voor het melkprijsjaar 1965/66 eveneens een minimum- en maximumgrens vastgesteld.

Gemeenschappelijke interventieprijzen worden tot nu toe slechts vastgesteld voor verse binnenlandse boter van 1e kwaliteit.

Drempelprijzen worden vastgesteld voor ieder hoofdproduct van iedere groep zuivelproducten alsmede voor de producten Cheddar- en Tilsitkaas. (Verordening 111/64/EEG). Voor het melkprijsjaar 1964/65 werden deze drempelprijzen afgeleid van de referentieprijzen. Deze referentieprijzen betreffen het rekenkundig gemiddelde van de prijzen af fabriek, waargenomen in iedere Lid-staat gedurende het jaar 1963, verhoogd met een forfaitair bedrag voor de vervoerkosten tot aan de groothandel en gecorrigeerd, enerzijds, met bedragen, die voortkomen van de wijzigingen aan de nationale richtprijzen en, anderzijds, met de bedragen voortkomend van de afbraak van de steunmaatregelen (Verord. 13/64/EEG, art. 5).

II. PRIJZEN OP DE BINNENLANDSE MARKT

Overeenkomstig de bepalingen van Verordening 157/64/EEG van 28 oktober 1964 (Publicatieblad dd. 30.10.1964 - 7e jaargang nr. 172), betreffende de aanpassingen en correcties bij de vaststelling van de prijzen franco-grens, gewijzigd bij Verordeningen 198/64/EEG en 5/65/EEG, constateert iedere Lid-staat de prijzen af fabriek van de hoofdproducten van alle groepen, die als meest representatief kunnen worden aangezien, alsmede van Cheddar en Tilsit. Kan in een Lid-Staat voor een bepaald product de prijs "af fabriek" niet waargenomen worden, of is het product, waarvoor de prijs "af fabriek" werd opgegeven, niet overeenkomstig het hoofdproduct, dan wordt de meegedeelde prijs herleid tot het stadium "af fabriek" van het betreffende hoofdproduct, onder toepassing van de in bijlage II van Verordening 48/65/EEG vermelde aanpassingen en correcties.

III. PRIJZEN FRANCO-GRENS

Overeenkomstig art. 2 en 5 van Verordening 156/64/EEG van 28 oktober 1964 (Publicatieblad dd. 30.10.1964 - 7e jaargang nr. 172) betreffende de criteria en de wijze van toepassing daarvan bij de vaststelling van de prijzen franco-grens, vindt de vaststelling van de prijzen franco-grens plaats voor de Lid-staten : op basis van de prijzen, waartegen de producenten in de uitvoerende Lid-staat hun producten af fabriek verkopen, en rekening houdende met de vervoerkosten tot aan de grens van de invoerende Lid-staat en de kosten van grensoverschrijding alsmede met de invloed van de bij de uitvoer gerestitueerde belastingen; voor de derde landen : op basis van de gunstigste aankoopmogelijkheden in de internationale handel. Hierbij wordt uitgegaan van de aanbodsprijzen franco-grens Lid-staat, de aanbodsprijzen op de markt van derde landen, alsmede van de prijzen op de representatieve markten van derde landen. Bovendien wordt, wegens het verschil in transportkosten bij invoer in de Lid-staten uit derde landen een onderscheid gemaakt tussen de invoeren in Italië ("B" in tabel "Prijzen franco-grens derde landen") en de overige Lid-staten ("A" in de voornoemde tabel).

PRIX CONSTATES SUR LE MARCHÉ INTERIEUR
 PREISE FESTGESTELLT AUF DEM INLÄNDISCHEN MARKT
 PREZZI CONSTATATI SUL MERCATO NAZIONALE
 PRIJZEN WAARGENOMEN OP DE BINNENLANDSE MARKT

PRODUITS LAITIERS
 MILCHERZEUGNISSE
 PROD. LATT.-CAS.
 ZUIVELPRODUCTEN

100 Kg

PAYS LAND PAESE	Description - Beschreibung Descrizione - Omschrijving	1965					1966						
		AUG	SEP	OCT	NOV	DEC	JAN	FEB	MAR	APR	MAI		
PG 01 : Poudre de sérum Molkenpulver Siero di latte Weipoeder													
UEBL/BLEU	Départ usine - Af fabriek	Fb/ Flux	919,2	922,3									
		UC-RE	18,384	18,446									
DEUTSCHLAND (BR)	x) A. Frei Grosshandel	DM	71,50	71,50									
		RE	17,875	17,875									
	x) B. Ab Werk	DM	66,50	66,50									
		RE	16,625	16,625									
FRANCE	Départ usine	Ff	105,00	103,73									
		UC	21,268	21,011									
ITALIA	Partenza fabbrica	Lit	16.000	16.000									
		UC	25,600	25,600									
NEDERLAND	x) A. Af fabriek	Fl	71,74	68,40									
		RE	19,818	18,895									
	x) B. Af fabriek	Fl	68,15	64,98									
		RE	18,826	17,950									
PG 02 : Lait et crème de lait en poudre (24 à 27 %) Latte e crema di latte in polvere (24 al 27 %) Milch und Rahm in Pulverform (24 bis 27 %) Melk en room in poeder (24 tot 27 %)													
UEBL/BLEU	Départ usine-Af fabriek	Fb/ Flux	3.515,0	3.516,3									
		UC-RE	70,300	70,326									
DEUTSCHLAND (BR)	x) A. Frei Grosshandel	DM	298,87	298,48									
		RE	74,718	74,620									
	x) B. Ab Werk	DM	308,87	308,48									
		RE	77,218	77,120									
FRANCE	Départ usine	Ff	410,00	410,00									
		UC	83,046	83,046									
ITALIA	x) A. Partenza fabbrica	Lit	62.000	62.000									
		UC	99,200	99,200									
	x) B. Partenza fabbrica	Lit	64.300	64.300									
		UC	102,880	102,880									
NEDERLAND	x) A. Af fabriek	Fl	245,84	249,50									
		RE	67,911	68,923									
	x) B. Af fabriek	Fl	233,55	237,03									
		RE	64,517	65,478									

x) A. Prix communiqués par l'Etat-membre / Preise mitgeteilt durch den Mitgliedstaat / Prezzi comunicati dallo Stato membro /

Prijzen meegedeeld door de Lid-Staat
 B. Prix ajustés / Berichtigte Preise / Prezzi adattati / Aangepaste prijzen

Explications p. 71 / Erläuterungen S. 72 / Spiegazioni p. 73 / Toelichting blz. 74

PRIX CONSTATES SUR LE MARCHÉ INTERIEUR
 PREISE FESTGESTELLT AUF DEM INLÄNDISCHEN MARKT
 PREZZI CONSTATATI SUL MERCATO NAZIONALE
 PRIJZEN WAARGENOMEN OP DE BINNENLANDSE MARKT

PRODUITS LAITIERS
 MILCHERZEUGNISSE
 PROD. LATT.-CAS.
 ZUIVELPRODUCTEN

100 Kg

PAYS LAND PAESE	Description - Beschreibung Descrizione - Omschrijving	1 9 6 5											
		S E P					O C T			N O V			
		2-8	9-15	16-22	23-29	30-6	7-13	14-20	21-27	28-3	4-10		
PG 01 :	Poudre de sérum	Molkenpulver	Siero di latte			Weipoeder							
UEBL/BLEU	Départ usine - Af fabriek	Fb/Flux	925,0	925,0	925,0	915,0	915,0						
		UC-RE	18,500	18,500	18,500	18,300	18,300						
DEUTSCHLAND (BR)	x) A. Frei Grosshandel	DM	71,50	71,50	71,50	71,50	71,50						
		RE	17,875	17,875	17,875	17,875	17,875						
	x) B. Ab Werk	DM	66,50	66,50	66,50	66,50	66,50						
		RE	16,625	16,625	16,625	16,625	16,625						
FRANCE	Départ usine	Ff	105,00	105,00	103,00	102,00	102,00						
		UC	21,268	21,268	20,863	20,660	20,660						
ITALIA	Partenza fabbrica	Lit	16.000	16.000	16.000	16.000	16.000						
		UC	25,600	25,600	25,600	25,600	25,600						
NEDERLAND	x) A. Af fabriek	F1	72,00	71,00	69,00	62,00	62,00						
		RE	19,889	19,613	19,061	17,127	17,127						
	x) B. Af fabriek	F1	68,40	67,45	65,55	58,90	58,90						
		RE	18,895	18,633	18,108	16,271	16,271						
PG 02 :	Lait et crème de lait en poudre (24 à 27 %)	Milch und Rahm in Pulverform (24 bis 27 %)					Melk en room in poeder (24 tot 27 %)						
UEBL/BLEU	Départ usine-Af fabriek	Fb/Flux	3.515,0	3.515,0	3.515,0	3.520,0	3.520,0						
		UC-RE	70,300	70,300	70,300	70,400	70,400						
DEUTSCHLAND (BR)	x) A. Frei Grosshandel	DM	299,50	299,00	298,00	297,50	297,00						
		RE	74,875	74,750	74,500	74,375	74,250						
	x) B. Ab Werk	DM	309,50	309,00	308,00	307,50	307,00						
		RE	77,375	77,250	77,000	76,875	76,750						
FRANCE	Départ usine	Ff	410,00	410,00	410,00	410,00	410,00						
		UC	83,046	83,046	83,046	83,046	83,046						
ITALIA	x) A. Partenza fabbrica	Lit	62.000	62.000	62.000	62.000	62.000						
		UC	99,200	99,200	99,200	99,200	99,200						
	x) B. Partenza fabbrica	Lit	64.300	64.300	64.300	64.300	64.300						
		UC	102,880	102,880	102,880	102,880	102,880						
NEDERLAND	x) A. Af fabriek	F1	247,00	247,00	252,00	252,00	252,00						
		RE	68,232	68,232	69,613	69,613	69,613						
	x) B. Af fabriek	F1	234,65	234,65	239,40	239,40	239,40						
		RE	64,820	64,820	66,133	66,133	66,133						

x) A. Prix communiqués par l'Etat-membre / Preise mitgeteilt durch den Mitgliedstaat / Prezzi comunicati dallo Stato membro /
 Prijzen meegedeeld door de Lid-Staat
 B. Prix ajustés / Berichtigte Preise / Prezzi adattati / Aangepaste prijzen
 Explications p. 71 / Erläuterungen S. 72 / Spiegazioni p. 73 / Toelichting blz. 74

100 Kg

PAYS LAND PAESE	Description - Beschreibung Descrizione - Omschrijving		1965					1966				
			AUG	SEP	OCT	NOV	DEC	JAN	FEB	MAR	APR	MAI
PG 03 :			Lait en poudre (\leq 1,5%) Latte in polvere (\leq 1,5%)					Milch in Pulverform (\leq 1,5%) Melk in poeder (\leq 1,5%)				
UEBL/BLEU	Départ usine - Af fabriek	Fb/Flux	1.792,6	1.777,7								
		UC-RE	35,852	35,554								
DEUTSCHLAND (BR)	x) A. Frei Grosshandel	DM	130,39	131,98								
		RE	32,598	32,995								
	x) B. Ab Werk	DM	125,39	126,98								
		RE	31,348	31,745								
FRANCE	Départ usine	Ff	192,00	192,13								
		UC	38,890	38,916								
ITALIA	Partenza fabbrica	Lit	35,000	35,000								
		UC	56,000	56,000								
NEDERLAND	x) A. Af fabriek	Ff	127,97	124,50								
		RE	35,350	34,392								
	x) B. Af fabriek	Ff	121,57	118,28								
		RE	33,583	32,674								
PG 04 :			Lait condensé (sans addition de sucre) Latte condensato (senza aggiunta di zuccheri)					Kondensmilch (nicht gezuckert) Gecondenseerde melk (zonder toegevoegde suiker)				
BELGIQUE / BELGIE	Départ usine - Af fabriek	Fb	2.360,0	2.360,0								
		UC-RE	47,200	47,200								
DEUTSCHLAND (BR)	x) A. Frei Grosshandel	DM	159,44	159,50								
		RE	39,860	39,875								
	x) B. Ab Werk	DM	152,44	152,50								
		RE	38,110	38,125								
FRANCE	x) A. Franco grossiste	Ff	264,00	264,00								
		UC	53,473	53,473								
	x) B. Départ usine	Ff	252,00	252,00								
		UC	51,043	51,043								
ITALIA	Partenza fabbrica	Lit	42,839	44,000								
		UC	68,542	70,400								
LUXEMBOURG	Départ usine	Flux	1.906,8	1.906,8								
		UC	38,136	38,136								
NEDERLAND	x) A. Af fabriek	Ff	135,00	135,00								
		RE	37,293	37,293								
	x) B. Af fabriek	Ff	155,80	155,80								
		RE	43,039	43,039								

x) A. Prix communiqués par l'Etat-membre / Preise mitgeteilt durch den Mitgliedstaat / Prezzi comunicati dallo Stato membro / Prijzen meegedeeld door de Lid-Staat

B. Prix ajustés / Berichtigte Preise / Prezzi adattati / Aangepaste prijzen

Explications p. 71 / Erläuterungen S. 72 / Spiegazioni p. 73 / Toelichting blz. 74

PRIX CONSTATES SUR LE MARCHÉ INTERIEUR
 PREISE FESTGESTELLT AUF DEM INLÄNDISCHEN MARKT
 PREZZI CONSTATATI SUL MERCATO NAZIONALE
 PRIJZEN WAARGENOMEN OP DE BINNENLANDSE MARKT

PRODUITS LAITIERS
 MILCHERZEUGNISSE
 PROD. LATT.-CAS.
 ZUIVELPRODUCTEN

100 Kg

PAYS LAND PAESE	Description - Beschreibung Descrizione - Omschrijving	1 9 6 5											
		S E P					O C T			N O V			
		2-8	9-15	16-22	23-29	30-6	7-13	14-20	21-27	28-3	4-10		
PG 03 :		Lait en poudre ($\leq 1,5\%$) Latte in polvere ($\leq 1,5\%$)					Milch in Pulverform ($\leq 1,5\%$) Melk in poeder ($\leq 1,5\%$)						
UEBL/BLEU	Départ usine - Af fabriek	Fb/Flux	1.785,0	1.775,0	1.775,0	1.775,0	1.775,0						
		UC-RE	35,700	35,500	35,500	35,500	35,500						
DEUTSCHLAND (BR)	x) A. Frei Grosshandel	DM	132,00	132,00	132,00	132,00	131,50						
		RE	33,000	33,000	33,000	33,000	32,875						
	x) B. Ab Werk	DM	127,00	127,00	127,00	127,00	126,50						
		RE	31,750	31,750	31,750	31,750	31,625						
FRANCE	Départ usine	Ff	193,00	193,00	192,00	191,00	189,00						
		UC	39,092	39,092	38,890	38,687	38,282						
ITALIA	Partenza fabbrica	Lit	35.000	35.000	35.000	35.000	35.000						
		UC	56,000	56,000	56,000	56,000	56,000						
NEDERLAND	x) A. Af fabriek	Ff	125,00	125,00	125,00	123,00	123,00						
		RE	34,530	34,530	34,530	33,978	33,978						
	x) B. Af fabriek	Ff	118,75	118,75	118,75	116,85	116,85						
		RE	32,804	32,804	32,804	32,279	32,279						
PG 04 :		Lait condensé (sans addition de sucre) Latte condensato (senza aggiunta di zuccheri)					Kondensmilch (nicht gezuckert) Gecondenseerde melk (zonder toegevoegde suiker)						
BELGIQUE / BELGIE	Départ usine - Af fabriek	Fb	2.360,0	2.360,0	2.360,0	2.360,0	2.360,0						
		UC-RE	47,200	47,200	47,200	47,200	47,200						
DEUTSCHLAND (BR)	x) A. Frei Grosshandel	DM	159,50	159,50	159,50	159,50	159,50						
		RE	39,875	39,875	39,875	39,875	39,875						
	x) B. Ab Werk	DM	152,50	152,50	152,50	152,50	152,50						
		RE	38,125	38,125	38,125	38,125	38,125						
FRANCE	x) A. Franco grossiste	Ff	264,00	264,00	264,00	264,00	264,00						
		UC	52,473	52,473	52,473	52,473	52,473						
	x) B. Départ usine	Ff	252,00	252,00	252,00	252,00	252,00						
		UC	51,043	51,043	51,043	51,043	51,043						
ITALIA	Partenza fabbrica	Lit	44.000	44.000	44.000	44.000	44.000						
		UC	70,400	70,400	70,400	70,400	70,400						
LUXEMBOURG	Départ usine	Flux	1.906,8	1.906,8	1.906,8	1.906,8	1.906,8						
		UC	38,136	38,136	38,136	38,136	38,136						
NEDERLAND	x) A. Af fabriek	Ff	135,00	135,00	135,00	135,00	135,00						
		RE	37,293	37,293	37,293	37,293	37,293						
	x) B. Af fabriek	Ff	155,80	155,80	155,80	155,80	155,80						
		RE	43,039	43,039	43,039	43,039	43,039						

x) A. Prix communiqués par l'Etat-membre / Preise mitgeteilt durch den Mitgliedstaat / Prezzi comunicati dallo Stato membro / Prijzen meegedeeld door de Lid-Staat

B. Prix ajustés / Berichtigte Preise / Prezzi adattati / Aangepaste prijzen

Explications p. 71 / Erläuterungen S. 72 / Spiegazioni p. 73 / Toelichting blz. 74

PRIX CONSTATES SUR LE MARCHE INTERIEUR
 PREISE FESTGESTELLT AUF DEM INLANDISCHEN MARKT
 PREZZI CONSTATATI SUL MERCATO NAZIONALE
 PRIJZEN WAARGENOMEN OP DE BINNENLANDSE MARKT

PRODUITS LAITIERS
 MILCHERZEUGNISSE
 PROD. LATT.-CAS.
 ZUIVELPRODUCTEN

100 Kg

PAIS LAND PAESE	Description - Beschreibung Descrizione - Omschrijving	1965					1966						
		AUG	SEP	OCT	NOV	DEC	JAN	FEB	MAR	APR	MAI		
PG 05 : Lait condensé (avec addition de sucre) Latte condensato (con aggiunta di zuccheri)		Kondensmilch (gezuckert)					Gecondenseerde melk (met toegevoegde suiker)						
UEBL/BLEU	Départ usine - Af fabriek	Fb/ Flux	3.350,0	3.350,0									
		UC-RE	67,000	67,000									
DEUTSCHLAND (BR)	x) A. Frei Grosshandel	DM	285,00	285,00									
		RE	71,250	71,250									
	x) B. Ab Werk	DM	278,00	278,00									
		RE	69,500	69,500									
FRANCE	x) A. Franco grossiste	Ff	342,00	342,00									
		UC	69,272	69,272									
	x) B. Départ usine	Ff	331,00	331,00									
		UC	67,044	67,044									
ITALIA	Partenza fabbrica	Lit	55.258	57.000									
		UC	88,413	91,200									
NEDERLAND	x) A. Af fabriek	Fl	207,00	207,00									
		RE	57,182	57,182									
	x) B. Af fabriek	Fl	196,65	196,65									
		RE	54,323	54,323									
PG 06 : Gorgonzola et fromages du même groupe Gorgonzola e formaggi dello stesso gruppo		Gorgonzola und Käse derselben Gruppe					Gorgonzola en kaassoorten van dezelfde groep						
UEBL/BLEU	Départ usine - Af fabriek	Fb/ Flux	5.275,8	5.275,8									
		UC-RE	105,516	105,516									
DEUTSCHLAND (BR)	Ab Werk	DM	440,00	440,00									
		RE	110,000	110,000									
FRANCE	Départ usine	Ff	634,87	634,87									
		UC	128,593	128,593									
ITALIA	x) A. Partenza fabbrica	Lit	78.839	81.000									
		UC	126,142	129,600									
	x) B. Partenza fabbrica	Lit	85.839	88.000									
		UC	137,342	140,800									
NEDERLAND	Af fabriek	Fl	425,97	425,97									
		RE	117,671	117,671									

x) A. Prix communiqués par l'Etat-membre / Preise mitgeteilt durch den Mitgliedstaat / Prezzi comunicati dallo Stato membro /
 Prijzen meegedeeld door de Lid-Staat

B. Prix ajustés / Berichtigte Preise / Prezzi adattati / Aangepaste prijzen

Explications p. 71 / Erläuterungen S. 72 / Spiegazioni p. 73 / Toelichting blz. 74

PRIX CONSTATES SUR LE MARCHE INTERIEUR
 PREISE FESTGESTELLT AUF DEM INLANDISCHEN MARKT
 PREZZI CONSTATATI SUL MERCATO NAZIONALE
 PRIJZEN WAARGENOMEN OP DE BINNENLANDSE MARKT

PRODUITS LAITIERS
 MILCHERZEUGNISSE
 PROD. LATT.-CAS.
 ZUIVELPRODUCTEN

100 Kg

PAYS LAND PAESE	Description - Beschreibung Descrizione - Omschrijving	1 9 6 5													
		S E P					O C T			N O V					
		2-8	9-15	16-22	23-29	30-6	7-13	14-20	21-27	28-3	4-10				
PG 05 : Lait condensé (avec addition de sucre) Latte condensato (con aggiunta di zuccheri)		Kondensmilch (gezuckert)					Gecondenseerde melk (met toegevoegde suiker)								
UEBL/BLEU	Départ usine - Af fabriek	Fb/ Flux	3.350,0	3.350,0	3.350,0	3.350,0	3.350,0								
		UC-RE	67,000	67,000	67,000	67,000	67,000								
DEUTSCHLAND (BR)	x) A. Frei Grosshandel	DM	285,00	285,00	285,00	285,00	285,00								
		RE	71,250	71,250	71,250	71,250	71,250								
	x) B. Ab Werk	DM	278,00	278,00	278,00	278,00	278,00								
		RE	69,500	69,500	69,500	69,500	69,500								
FRANCE	x) A. Franco grossiste	Ff	342,00	342,00	342,00	342,00	342,00								
		UC	69,272	69,272	69,272	69,272	69,272								
	x) B. Départ usine	Ff	331,00	331,00	331,00	331,00	331,00								
		UC	67,044	64,044	64,044	64,044	64,044								
ITALIA	Partenza fabbrica	Lit	57.000	57.000	57.000	57.000	57.000								
		UC	91,200	91,200	91,200	91,200	91,200								
NEDERLAND	x) A. Af fabriek	Fl	207,00	207,00	207,00	207,00	207,00								
		RE	57,182	57,182	57,182	57,182	57,182								
	x) B. Af fabriek	Fl	196,65	196,65	196,65	196,65	196,65								
		RE	54,323	54,323	54,323	54,323	54,323								
PG 06 : Gorgonzola et fromages du même groupe Gorgonzola e formaggi dello stesso gruppo		Gorgonzola und Käse derselben Gruppe Gorgonzola en kaassoorten van dezelfde groep													
UEBL/BLEU	Départ usine - Af fabriek	Fb/ Flux	5.275,8	5.275,8	5.275,8	5.275,8	5.275,8								
		UC-RE	105,516	105,516	105,516	105,516	105,516								
DEUTSCHLAND (BR)	Ab Werk	DM	440,00	440,00	440,00	440,00	440,00								
		RE	110,000	110,000	110,000	110,000	110,000								
FRANCE	Départ usine	Ff	634,00	631,00	637,00	636,00	638,00								
		UC	128,417	127,809	129,024	128,822	129,227								
ITALIA	x) A. Partenza fabbrica	Lit	80.000	80.000	82.000	82.000	82.000								
		UC	128,000	128,000	131,200	131,200	131,200								
	x) B. Partenza fabbrica	Lit	87.000	87.000	89.000	89.000	89.000								
		UC	139,200	139,200	142,400	142,400	142,400								
NEDERLAND	Af fabriek	Fl	425,97	425,97	425,97	425,97	425,97								
		RE	117,671	117,671	117,671	117,671	117,671								

x) A. Prix communiqués par l'Etat-membre / Preise mitgeteilt durch den Mitgliedstaat / Prezzi comunicati dallo Stato membro /
 Prijzen meegedeeld door de Lid-Staat
 B. Prix ajustés / Berichtigte Preise / Prezzi adattati / Aangepaste prijzen
 Explications p. 71 / Erläuterungen S. 72 / Spiegazioni p. 73 / Toelichting blz. 74

PRIX CONSTATES SUR LE MARCHE INTERIEUR
 PREISE FESTGESTELLT AUF DEM INLÄNDISCHEN MARKT
 PREZZI CONSTATATI SUL MERCATO NAZIONALE
 PRIJZEN WAARGENOMEN OP DE BINNENLANDSE MARKT

PRODUITS LAITIERS
 MILCHERZEUGNISSE
 PROD. LATT.-CAS.
 ZUIVELPRODUCTEN

100 Kg

PAYS LAND PAESE	Description - Beschreibung Descrizione - Omschrijving	1 9 6 5					1 9 6 6							
		AUG	SEP	OCT	NOV	DEC	JAN	FEB	MAR	APR	MAI			
PG 08 : Emmental et fromages du même groupe Emmental e formaggi dello stesso gruppo		Emmental und Käse derselben Gruppe Emmental en kaassoorten van dezelfde groep												
UEBL/BLEU	Départ usine - Af fabriek	Fb/Flux	5.350,0	5.350,0										
		UC-RE	107,000	107,000										
DEUTSCHLAND (BR)	x) A. Ab Werk	DM	442,56	443,32										
		RE	110,640	110,830										
	x) B. Ab Werk	DM	450,56	451,32										
		RE	112,640	112,830										
FRANCE	x) A. Départ usine	Ff	591,87	590,13										
		UC	119,883	119,531										
	x) B. Départ usine	Ff	601,87	600,13										
		UC	121,909	121,556										
ITALIA	x) A. Partenza fabbrica	Lit	86.000	84.767										
		UC	137,600	135,627										
	x) B. Partenza fabbrica	Lit	87.250	86.017										
		UC	139,600	137,627										
NEDERLAND	Af fabriek	Fl	387,34	387,34										
		RE	107,000	107,000										
PG 09 : Gouda et fromages du même groupe Gouda e formaggi dello stesso gruppo		Gouda und Käse derselben Gruppe Gouda en kaassoorten van dezelfde groep												
UEBL/BLEU	Départ usine-Af fabriek	Fb/Flux	4.650,0	4.652,7										
		UC-RE	93,000	93,054										
DEUTSCHLAND (BR)	x) A. Frei Grosshandel	DM	314,94	319,20										
		RE	78,735	79,800										
	x) B. Ab Werk	DM	308,94	313,20										
		RE	77,235	78,300										
FRANCE	x) A. Départ usine	Ff	544,10	544,80										
		UC	110,207	110,349										
	x) B. Départ usine	Ff	534,10	534,80										
		UC	108,82	108,324										
ITALIA	x) A. Partenza fabbrica	Lit	83.452	88.967										
		UC	133,523	142,347										
	x) B. Partenza fabbrica	Lit	79.252	84.767										
		UC	126,803	135,627										
NEDERLAND	Af fabriek	Fl	274,68	279,93										
		RE	75,878	77,329										

x) A. Prix communiqués par l'Etat-membre / Preise mitgeteilt durch den Mitgliedstaat / Prezzi comunicati dallo Stato membro /
 Prijzen meegedeeld door de Lid-Staat
 B. Prix ajustés / Berichtigte Preise / Prezzi adattati / Aangepaste prijzen
 Explications p. 71 / Erläuterungen S. 72 / Spiegazioni p. 73 / Toelichting blz. 74

PRIX CONSTATES SUR LE MARCHÉ INTERIEUR
 PREISE FESTGESTELLT AUF DEM INLÄNDISCHEN MARKT
 PREZZI CONSTATATI SUL MERCATO NAZIONALE
 PRIJZEN WAARGENOMEN OP DE BINNENLANDSE MARKT

PRODUITS LAITIERS
 MILCHERZEUGNISSE
 PROD. LATT.-CAS.
 ZUIVELPRODUCTEN

100 Kg

PAYS LAND PAESE	Description - Beschreibung Descrizione - Omschrijving	1 9 6 5									
		S E P					O C T			N O V	
		2-8	9-15	16-22	23-29	30-6	7-13	14-20	21-27	28-3	4-10
PG 08 : Emmental et fromages du même groupe Emmental e formaggi dello stesso gruppo		Emmental und Käse derselben Gruppe					Emmental en kaasorten van dezelfde groep				
UEBL/BLEU	Départ usine - Af fabriek	Fb/ Flux	5.350,0	5.350,0	5.350,0	5.350,0	5.350,0				
		UC-RE	107,000	107,000	107,000	107,000	107,000				
DEUTSCHLAND (BR)	x) A. Ab Werk	DM	442,50	442,50	444,00	444,00	446,00				
		RE	110,625	110,625	111,000	111,000	111,500				
	x) B. Ab Werk	DM	450,50	450,50	452,00	452,00	454,00				
		RE	112,265	112,265	113,000	113,000	113,500				
FRANCE	x) A. Départ usine	Ff	590,00	595,00	590,00	587,00	581,00				
		UC	119,505	120,517	119,505	118,897	117,682				
	x) B. Départ usine	Ff	600,00	605,00	600,00	597,00	591,00				
		UC	121,530	122,543	121,530	120,922	119,707				
ITALIA	x) A. Partenza fabbrica	Lit	85.000	85.000	85.000	84.000	84.000				
		UC	136,000	136,000	136,000	134,400	134,400				
	x) B. Partenza fabbrica	Lit	86.250	86.250	86.250	85.250	85.250				
		UC	138,000	138,000	138,000	136,400	136,400				
NEDERLAND	Af fabriek	Fl	387,34	387,34	387,34	387,34	387,34				
		RE	107,000	107,000	107,000	107,000	107,000				
PG 09 : Gouda et fromages du même groupe Gouda e formaggi dello stesso gruppo		Gouda und Käse derselben Gruppe					Gouda en kaasorten van dezelfde groep				
UEBL/BLEU	Départ usine-Af fabriek	Fb/ Flux	4.650,0	4.650,0	4.650,0	4.660,0	4.660,0				
		UC-RE	93,000	93,000	93,000	93,200	93,200				
DEUTSCHLAND (BR)	x) A. Frei Grosshandel	DM	317,00	320,00	320,00	320,00	320,00				
		RE	79,250	80,000	80,000	80,000	80,000				
	x) B. Ab Werk	DM	311,00	314,00	314,00	314,00	314,00				
		RE	77,750	78,500	78,500	78,500	78,500				
FRANCE	x) A. Départ usine	Ff	543,00	546,00	546,00	544,00	546,00				
		UC	109,985	110,592	110,592	110,187	110,592				
	x) B. Départ usine	Ff	533,00	536,00	536,00	534,00	536,00				
		UC	107,959	108,567	108,567	108,162	108,567				
ITALIA	x) A. Partenza fabbrica	Lit	86.000	89.000	90.000	91.000	91.000				
		UC	137,600	142,400	144,000	145,600	145,600				
	x) B. Partenza fabbrica	Lit	81.800	84.800	85.800	86.800	86.800				
		UC	130,880	135,680	137,280	138,880	138,880				
NEDERLAND	Af fabriek	Fl	278,00	280,00	281,00	281,00	281,00				
		RE	76,796	77,348	77,624	77,624	77,624				

x) A. Prix communiqués par l'Etat-membre / Preise mitgeteilt durch den Mitgliedstaat / Prezzi comunicati dallo Stato membro /
 Prijzen meegedeeld door de Lid-Staat
 B. Prix ajustés / Berichtigte Preise / Prezzi adattati / Aangepaste prijzen
 Explications p. 71 / Erläuterungen S. 72 / Spiegazioni p. 73 / Toelichting blz. 74

PRIX CONSTATES SUR LE MARCHÉ INTERIEUR
 PREISE FESTGESTELLT AUF DEM INLÄNDISCHEN MARKT
 PREZZI CONSTATATI SUL MERCATO NAZIONALE
 PRIJZEN WAARGENOMEN OP DE BINNENLANDSE MARKT

PRODUITS LAITIERS
 MILCHERZEUGNISSE
 PROD. LATT.-CAS.
 ZUIVELPRODUCTEN

100 Kg

PAYS LAND PAESE	Description - Beschreibung Descrizione - Omschrijving	1965					1966				
		AUG	SEP	OCT	NOV	DEC	JAN	FEB	MAR	APR	MAI
PG 10 : Saint-Paulin et fromages du même groupe Saint-Paulin e formaggi dello stesso gruppo		Saint-Paulin und Käse derselben Gruppe					Saint-Paulin en kaassoorten van dezelfde groep				
UEBL/BLEU	x) A. Départ usine-Af fabriek	Fb/Flux	4.779,8	4.813,3							
		UC-RE	95,597	96,266							
	x) B. Départ usine-Af fabriek	Fb/Flux	4.860,8	4.894,3							
		UC-RE	97,216	97,886							
DEUTSCHLAND (BR)	x) A. Frei Grosshandel	DM	370,00	370,00							
		RE	92,500	92,500							
	x) B. Ab Werk	DM	365,00	365,00							
		RE	91,250	91,250							
FRANCE	x) A. Départ grossiste	Ff	580,00	596,53							
		UC	117,479	120,827							
	x) B. Départ usine	Ff	540,00	556,53							
		UC	109,377	112,725							
ITALIA	x) A. Partenza fabbrica	Lit	71.839	73.000							
		UC	114,942	116,800							
	x) B. Partenza fabbrica	Lit	79.339	80.500							
		UC	126,942	128,800							
NEDERLAND	Af fabriek	Ff	311,03	315,93							
		RE	85,920	87,273							
PG 11 : Camembert et fromages du même groupe Camembert e formaggi dello stesso gruppo		Camembert und Käse derselben Gruppe					Camembert en kaassoorten van dezelfde groep				
UEBL/BLEU	Départ usine - Af fabriek	Fb/Flux	5.300,0	5.300,0							
		UC-RE	106,000	106,000							
DEUTSCHLAND (BR)	Ab Werk	DM	486,28	487,32							
		RE	121,569	121,830							
FRANCE	x) A. Départ grossiste	Ff	623,87	640,00							
		UC	126,365	129,632							
	x) B. Départ usine	Ff	582,87	599,00							
		UC	118,060	121,327							
ITALIA	x) A. Partenza fabbrica	Lit	71.161	74.433							
		UC	113,858	119,093							
	x) B. Partenza fabbrica	Lit	78.661	81.933							
		UC	125,858	131,093							
NEDERLAND	Af fabriek	Ff	402,93	402,93							
		RE	111,307	111,307							

x) A. Prix communiqués par l'Etat-membre / Preise mitgeteilt durch den Mitgliedstaat / Prezzi comunicati dallo Stato membro / Prijzen meegedeeld door de Lid-Staat

B. Prix ajustés / Berichtigte Preise / Prezzi adattati / Aangepaste prijzen

Explications p. 71 / Erläuterungen S. 72 / Spiegazioni p. 73 / Toelichting blz. 74

PRIX CONSTATES SUR LE MARCHÉ INTERIEUR
 PREISE FESTGESTELLT AUF DEM INLÄNDISCHEN MARKT
 FREZZI CONSTATATI SUL MERCATO NAZIONALE
 PRIJZEN WAARGENOMEN OP DE BINNENLANDSE MARKT

PRODUITS LAITIERS
 MILCHERZEUGNISSE
 PROD. LATT.-CAS.
 ZUIVELPRODUCTEN

100 Kg

PAYS LAND PAESE	Description - Beschreibung Descrizione - Omschrijving	1 9 6 5																				
		S E P					O C T					N O V										
		2-8	9-15	16-22	23-29	30-6	7-13	14-20	21-27	28-3	4-10											
PG 10 : Saint-Paulin et fromages du même groupe Saint-Paulin e formaggi dello stesso gruppo Saint-Paulin und Käse derselben Gruppe Saint-Paulin en kaassoorten van dezelfde groep																						
UEBL/BLEU	x) A. Départ usine-Af fabriek	Fb/Flux	4.800,0	4.800,0	4.800,0	4.850,0	4.850,0															
		UC-RE	96,000	96,000	96,000	97,000	97,000															
	x) B. Départ usine-Af fabriek	Fb/Flux	4.881,0	4.881,0	4.881,0	4.931,0	4.931,0															
		UC-RE	97,620	97,620	97,620	98,620	98,620															
DEUTSCHLAND (BR)	x) A. Frei Grosshandel	DM	370,00	370,00	370,00	370,00	370,00															
		RE	92,500	92,500	92,500	92,500	92,500															
	x) B. Ab werk	DM	365,00	365,00	365,00	365,00	365,00															
		RE	91,250	91,250	91,250	91,250	91,250															
FRANCE	x) A. Départ grossiste	Ff	588,00	600,00	600,00	600,00	600,00															
		UC	119,099	121,530	121,530	121,530	121,530															
	x) B. Départ usine	Ff	548,00	560,00	560,00	560,00	560,00															
		UC	110,997	113,428	113,428	113,428	113,428															
ITALIA	x) A. Partenza fabbrica	Lit	73.000	73.000	73.000	73.000	73.000															
		UC	116,800	116,800	116,800	116,800	116,800															
	x) B. Partenza fabbrica	Lit	80.500	80.500	80.500	80.500	80.500															
		UC	128,800	128,800	128,800	128,800	128,800															
NEDERLAND	Af fabriek	Fl	314,00	316,00	317,00	317,00	317,00															
		RE	86,740	87,293	87,569	87,569	87,569															
PG 11 : Camembert et fromages du même groupe Camembert e formaggi dello stesso gruppo Camembert und Käse derselben Gruppe Camembert en kaassoorten van dezelfde groep																						
UEBL/BLEU	Départ usine - Af fabriek	Fb/Flux	5.300,0	5.300,0	5.300,0	5.300,0	5.300,0															
		UC-RE	106,000	106,000	106,000	106,000	106,000															
DEUTSCHLAND (BR)	Ab Werk	DM	492,40	489,40	479,80	488,20	482,80															
		RE	123,100	122,350	119,950	122,050	120,700															
FRANCE	x) A. Départ grossiste	Ff	640,00	640,00	640,00	640,00	640,00															
		UC	129,632	129,632	129,632	129,632	129,632															
	x) B. Départ usine	Ff	599,00	599,00	599,00	599,00	599,00															
		UC	121,327	121,327	121,327	121,327	121,327															
ITALIA	x) A. Partenza fabbrica	Lit	74.000	74.000	75.000	75.000	75.000															
		UC	118,400	118,400	120,000	120,000	120,000															
	x) B. Partenza fabbrica	Lit	81.500	81.500	82.500	82.500	82.500															
		UC	130,400	130,400	132,000	132,000	132,000															
NEDERLAND	Af fabriek	Fl	402,93	402,93	402,93	402,93	402,93															
		RE	111,307	111,307	111,307	111,307	111,307															

x) A. Prix communiqués par l'Etat-membre / Preise mitgeteilt durch den Mitgliedstaat / Prezzi comunicati dallo Stato membro / Prijzen meegedeeld door de Lid-Staat

B. Prix ajustés / Berichtigte Preise / Prezzi adattati / Aangepaste prijzen

Explications p. 71 / Erläuterungen S. 72 / Spiegazioni p. 73 / Toelichting blz. 74

PRIX CONSTATES SUR LE MARCHÉ INTERIEUR
 PREISE FESTGESTELLT AUF DEM INLÄNDISCHEN MARKT
 PREZZI CONSTATATI SUL MERCATO NAZIONALE
 PRIJZEN WAARGENOMEN OP DE BINNENLANDSE MARKT

PRODUITS LAITIERS
 MILCHERZEUGNISSE
 PROD. LATT.-CAS.
 ZUIVELPRODUCTEN

100 Kg

PAIS LAND PAESE	Description - Beschreibung Descrizione - Omschrijving	1965					1966									
		AUG	SEP	OCT	NOV	DEC	JAN	FEB	MAR	APR	MAI					
PG 13 : Lactose		Laktose					Lattosio					Melksuiker				
UEBL/BLEU	Départ usine - Af fabriek	Fb/Flux	1.537,7	1.537,7												
		UC-RE	30,754	30,754												
DEUTSCHLAND (BR)	Ab Werk	DM	142,00	142,00												
		RE	35,500	35,500												
FRANCE	Départ usine	Ff	190,00	189,90												
		UC	38,485	38,464												
ITALIA	x) A. Franco grossista	Lit	35.000	35.000												
		UC	56,000	56,000												
	x) B. Partenza fabbrica	Lit	34.000	34.000												
		UC	54,400	54,400												
NEDERLAND	x) A. Af fabriek	Fl	115,00	115,00												
		RE	31,768	31,768												
	x) B. Af fabriek	Fl	109,25	109,25												
		RE	30,180	30,180												
PG 14 : Beurre		Butter					Burro					Boter				
BELGIQUE/ BELGIE	x) A. Départ usine-Af fabriek	Fb	9.707,9	9.708,7												
		UC-RE	194,158	194,174												
	x) B. Départ usine-Af fabriek	Fb	9.828,9	9.829,7												
		UC-RE	196,578	196,594												
DEUTSCHLAND (BR)	x) A. Frei Grosshandel	DM	684,00	684,00												
		RE	171,000	171,000												
	x) B. Ab Werk	DM	679,00	679,00												
		RE	169,750	169,750												
FRANCE	Départ usine	Ff	854,06	854,97												
		UC	172,991	173,174												
ITALIA	x) A. Partenza fabbrica	Lit	94.548	94.450												
		UC	151,277	151,120												
	x) B. Partenza fabbrica	Lit	97.048	96.950												
		UC	155,277	155,120												
LUXEMBOURG	x) A. Départ usine	Flux	8.600,0	8.600,0												
		UC	172,000	172,000												
	x) B. Départ usine	Flux	8.521,0	8.521,0												
		UC	170,420	170,420												
NEDERLAND	Af fabriek	Fl	472,00	472,00												
		RE	130,387	130,387												

x) A. Prix communiqués par l'Etat-membre / Preise mitgeteilt durch den Mitgliedstaat / Prezzi comunicati dallo Stato membro / Prijzen meegedeeld door de Lid-Staat

B. Prix ajustés / Berichtigte Preise / Prezzi adattati / Aangepaste prijzen

Explications p. 71 / Erläuterungen S. 72 / Spiegazioni p. 73 / Toelichting bls. 74

PRIX CONSTATES SUR LE MARCHÉ INTERIEUR
 PREISE FESTGESTELLT AUF DEM INLÄNDISCHEN MARKT
 PREZZI CONSTATATI SUL MERCATO NAZIONALE
 PRIJZEN WAARGENOMEN OP DE BINNENLANDSE MARKT

PRODUITS LAITIERS
 MILCHERZEUGNISSE
 PROD. LATT.-CAS.
 ZUIVELPRODUCTEN

100 Kg

PAYS LAND PAESE	Description - Beschreibung Descrizione - Omschrijving	1 9 6 5									
		S E P					O C T			N O V	
		2-8	9-15	16-22	23-29	30-6	7-13	14-20	21-27	28-3	4-10
PG 13 : Lactose		Laktose					Lattosio			Melksuiker	
UEBL/BLEU	Départ usine - Af fabriek	Fb/Flux	1.537,7	1.537,7	1.537,7	1.537,7	1.537,7				
		UG-RE	30,754	30,754	30,754	30,754	30,754				
DEUTSCHLAND (BR)	Ab Werk	DM	142,00	142,00	142,00	142,00	142,00				
		RE	35,500	35,500	35,500	35,500	35,500				
FRANCE	Départ usine	Ff	190,00	190,00	190,00	190,00	187,00				
		UC	38,485	38,485	38,485	38,485	38,877				
ITALIA	x) A. Franco grossista	Lit	35.000	35.000	35.000	35.000	35.000				
		UC	56,000	56,000	56,000	56,000	56,000				
	x) B. Partenza fabbrica	Lit	34.000	34.000	34.000	34.000	34.000				
		UC	54,400	54,400	54,400	54,400	54,400				
NEDERLAND	x) A. Af fabriek	Ff	115,00	115,00	115,00	115,00	115,00				
		RE	31,768	31,768	31,768	31,768	31,768				
	x) B. Af fabriek	Ff	109,25	109,25	109,25	109,25	109,25				
		RE	30,180	30,180	30,180	30,180	30,180				
PG 14 : Beurre		Butter					Burro			Boter	
BELGIQUE/ BELGIE	x) A. Départ usine-Af fabriek	Fb	9.705,0	9.710,0	9.710,0	9.710,0	9.710,0				
		UC-RE	194,100	194,200	194,200	194,200	194,200				
	x) B. Départ usine-Af fabriek	Fb	9.826,0	9.831,0	9.831,0	9.831,0	9.831,0				
		UC-RE	196,520	196,620	196,620	196,620	196,620				
DEUTSCHLAND (BR)	x) A. Frei Grosshandel	DM	684,00	684,00	684,00	684,00	684,00				
		RE	171,000	171,000	171,000	171,000	171,000				
	x) B. Ab Werk	DM	679,00	679,00	679,00	679,00	679,00				
		RE	169,750	169,750	169,750	169,750	169,750				
FRANCE	Départ usine	Ff	854,00	855,00	858,00	853,00	854,00				
		UC	172,978	173,180	173,788	172,775	172,978				
ITALIA	x) A. Partenza fabbrica	Lit	94.500	94.500	94.500	94.500	93.000				
		UC	151,200	151,200	151,200	151,200	148,800				
	x) B. Partenza fabbrica	Lit	97.000	97.000	97.000	97.000	95.500				
		UC	155,200	155,200	155,200	155,200	152,800				
LUXEMBOURG	x) A. Départ usine	Flux	8.600,0	8.600,0	8.600,0	8.600,0	8.600,0				
		UC	172,000	172,000	172,000	172,000	172,000				
	x) B. Départ usine	Flux	8.521,0	8.521,0	8.521,0	8.521,0	8.521,0				
		UC	170,420	170,420	170,420	170,420	170,420				
NEDERLAND	Af fabriek	Ff	472,00	472,00	472,00	472,00	472,00				
		RE	130,387	130,387	130,387	130,387	130,387				

x) A. Prix communiqués par l'Etat-membre / Preise mitgeteilt durch den Mitgliedstaat / Prezzi comunicati dallo Stato membro /
 Prijzen meegedeeld door de Lid-Staat
 B. Prix ajustés / Berichtigte Preise / Prezzi adattati / Aangepaste prijzen
 Explications p. 71 / Erläuterungen S. 72 / Spiegazioni p. 73 / Toelichting blz. 74

PRIX CONSTATES SUR LE MARCHÉ INTERIEUR
 PREISE FESTGESTELLT AUF DEM INLÄNDISCHEN MARKT
 PREZZI CONSTATATI SUL MERCATO NAZIONALE
 PRIJZEN WAARGENOMEN OP DE BINNENLANDSE MARKT

PRODUITS LAITIERS
 MILCHERZEUGNISSE
 PROD. LATT.-CAS.
 ZUIVELPRODUCTEN

100 Kg

PAYS LAND PAESE	Description - Beschreibung Descrizione - Omschrijving	1965					1966				
		AUG	SEP	OCT	NOV	DEC	JAN	FEB	MAR	APR	MAI
CHE :		C h e d d a r									
UEBL/BLEU	Départ usine - Af fabriek	Fb/Flux	4.475,0	4.475,0							
		UC-RE	89,500	89,500							
DEUTSCHLAND (BR)	Ab Werk	DM	310,00	310,00							
		RE	77,500	77,500							
FRANCE	Départ usine	Ff	468,31	473,73							
		UC	94,957	95,954							
ITALIA	Partenza fabbrica	Lit	44,453	44,453							
		UC	71,125	71,125							
NEDERLAND	Af fabriek	Ff	305,65	308,93							
		RE	84,432	85,340							
TIL :		Tilsit		Tilsiter		Tilsit		Tilsit			
UEBL/BLEU	Départ usine - Af fabriek	Fb/Flux	4.706,0	4.706,0							
		UC-RE	94,120	94,120							
DEUTSCHLAND (BR)	Ab Werk	DM	321,79	332,43							
		RE	80,448	83,108							
FRANCE	Départ usine	Ff	513,06	515,06							
		UC	103,920	103,920							
ITALIA	Partenza fabbrica	Lit	68,731	68,731							
		UC	109,970	109,970							
NEDERLAND	Af fabriek	Ff	279,38	279,38							
		RE	77,177	77,177							

PRIX CONSTATES SUR LE MARCHE INTERIEUR
 PREISE FESTGESTELLT AUF DEM INLANDISCHEN MARKT
 PREZZI CONSTATATI SUL MERCATO NAZIONALE
 PRIJZEN WAARGENOMEN OP DE BINNENLANDSE MARKT

PRODUITS LAITIERS
 MILCHERZEUGNISSE
 PROD. LATT.-CAS.
 ZUIVELPRODUCTEN

100 Kg

PAYS LAND PAESE	Description - Beschreibung Descrizione - Omschrijving		1 9 6 5										
			SEP					OCT			NOV		
			2-8	9-15	16-22	23-29	30-6	7-13	14-20	21-27	28-3	4-10	
CHE :			C h e d d a r										
UEBL/BLEU	Départ usine - Af fabriek	Fb/Flux	4.475,0	4.475,0	4.475,0	4.475,0	4.475,0						
		UC-RE	89,500	89,500	89,500	89,500	89,500						
DEUTSCHLAND (BR)	Ab Werk	DM	310,00	310,00	310,00	310,00	310,00						
		RE	77,500	77,500	77,500	77,500	77,500						
FRANCE	Départ usine	Ff	484,00	476,00	475,00	464,00	462,00						
		UC	98,034	96,414	96,211	93,983	93,578						
ITALIA	Partenza fabbrica	Lit	44.453	44.453	44.453	44.453	44.453						
		UC	71,125	71,125	71,125	71,125	71,125						
NEDERLAND	Af fabriek	Fl	308,00	308,00	310,00	310,00	310,00						
		RE	85,083	85,083	85,635	85,635	85,635						
TIL :			Tilsit		Tilsiter			Tilsit		Tilsit			
UEBL/BLEU	Départ usine - Af fabriek	Fb/Flux	4.706,0	4.706,0	4.706,0	4.706,0	4.706,0						
		UC-RE	94,120	94,120	94,120	94,120	94,120						
DEUTSCHLAND (BR)	Ab Werk	DM	332,50	332,50	335,00	330,00	335,00						
		RE	83,125	83,125	83,750	82,500	83,750						
FRANCE	Départ usine	Ff	513,06	513,06	513,06	513,06	513,06						
		UC	103,920	103,920	103,920	103,920	103,920						
ITALIA	Partenza fabbrica	Lit	68.731	68.731	68.731	68.731	68.731						
		UC	109,970	109,970	109,970	109,970	109,970						
NEDERLAND	Af fabriek	Fl	279,38	279,38	279,38	279,38	279,38						
		RE	77,177	77,177	77,177	77,177	77,177						

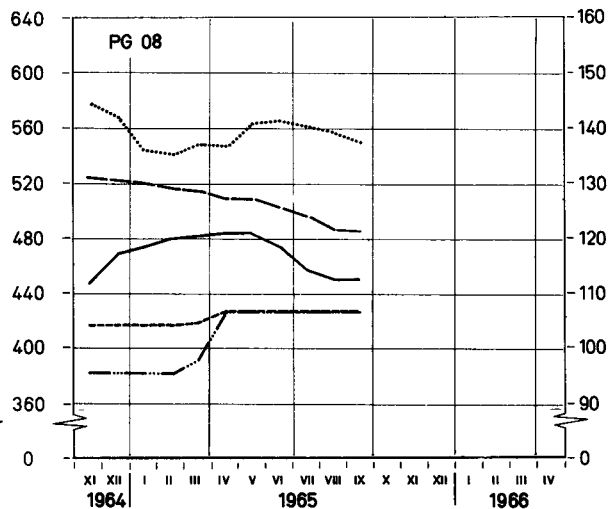
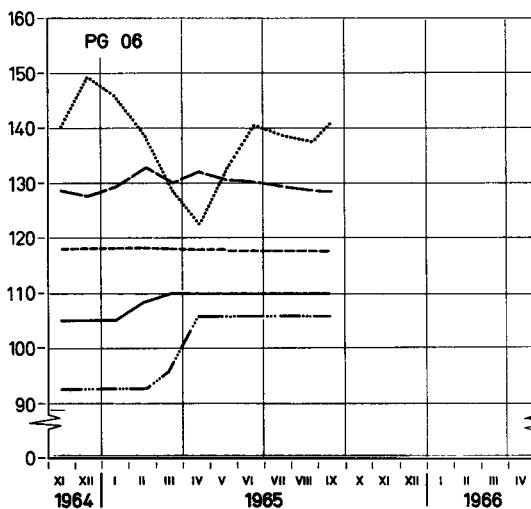
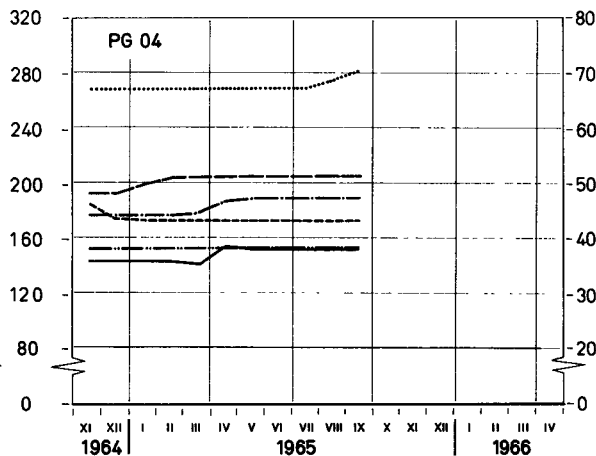
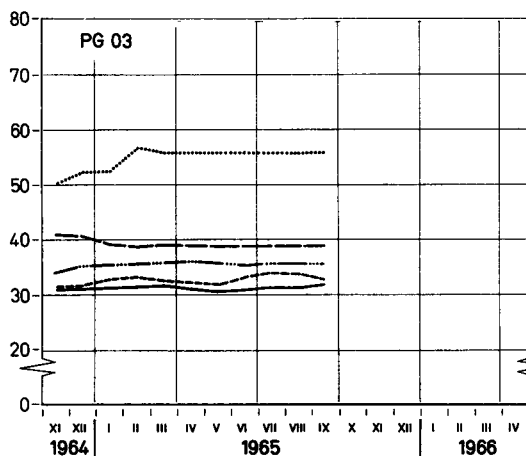
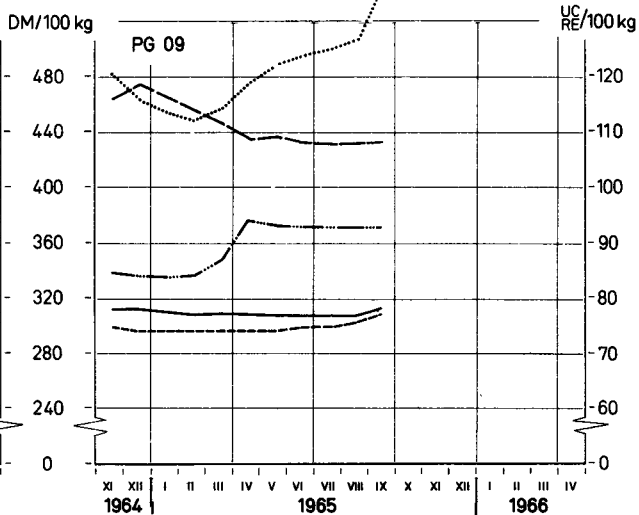
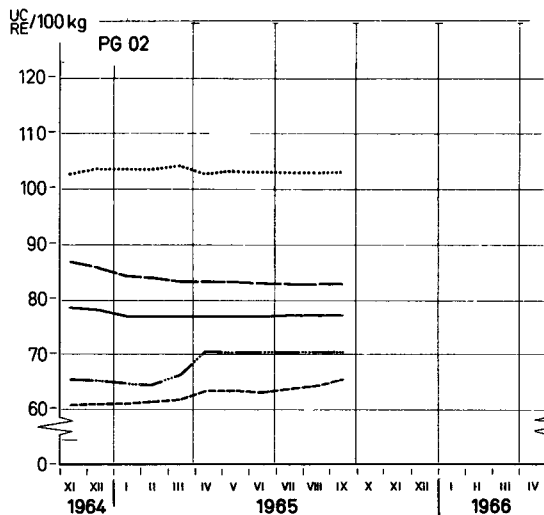
PRODUITS LAITIERS MILCHERZEUGNISSE PRODOTTI LATTIERO-CASEARI ZUIVELPRODUKTEN

Prix départ usine¹⁾

Preise ab Werk¹⁾

Prezzi partenza fabbrica¹⁾

Prijzen af fabriek¹⁾



..... BELGIQUE/BELGIÉ DEUTSCHLAND(BR) FRANCE
..... ITALIA LUXEMBOURG NEDERLAND
..... UEBL/BLEU		

¹⁾ Prix ajustés - Berichtete Preise - Prezzi adattati - Aangepaste prijzen -
Explications p 71 - Erläuterungen S. 72 - Spiegazioni p 73 - Toelichting biz 74 -

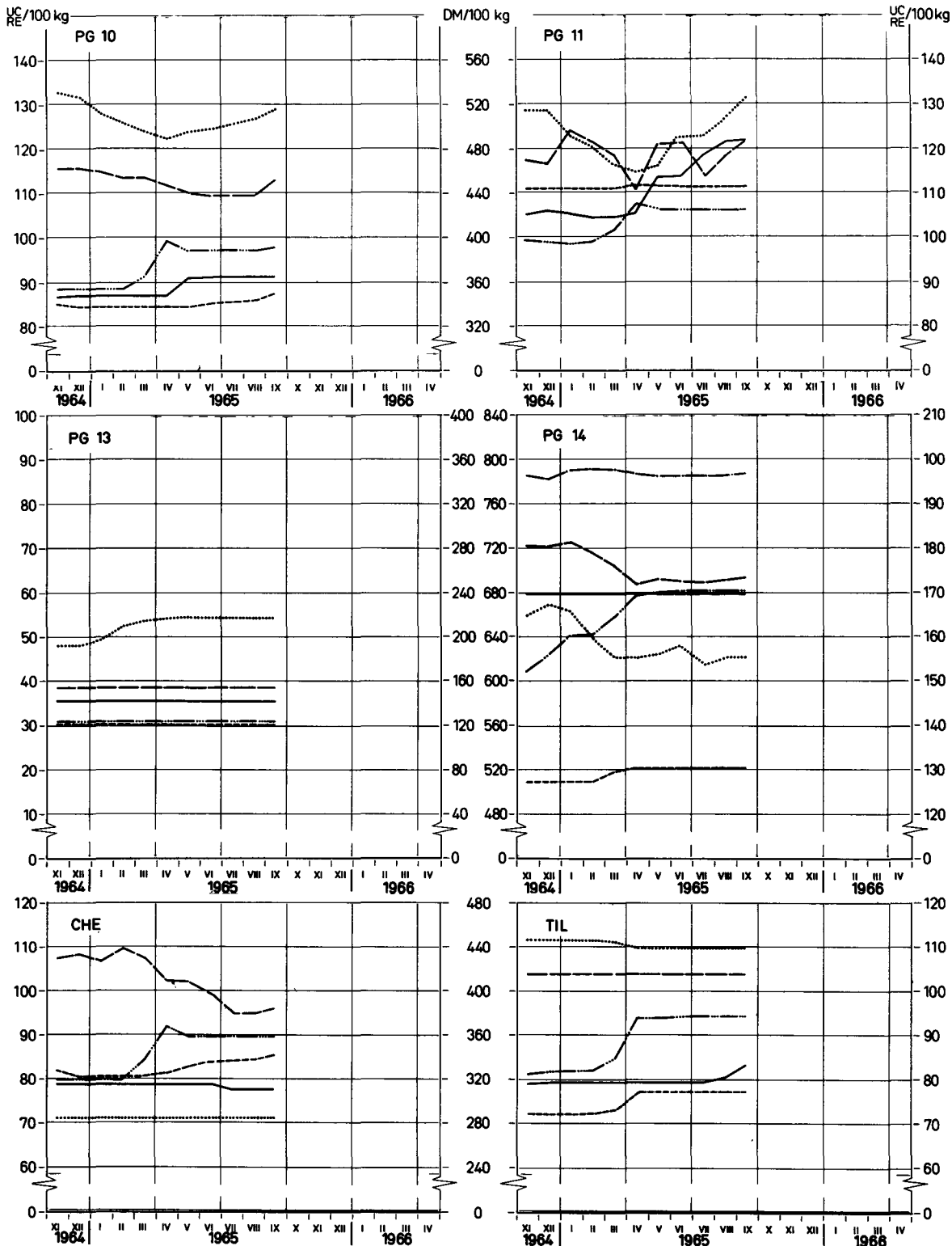
PRODUITS LAITIERS MILCHERZEUGNISSE PRODOTTI LATTIERO-CASEARI ZUIVELPRODUKTEN

Prix départ usine ¹⁾

Preise ab Werk ¹⁾

Prezzi partenza fabbrica ¹⁾

Prijzen af fabriek ¹⁾



— BELGIQUE/BELGIË	— DEUTSCHLAND (BR)	— FRANCE
..... ITALIA	— LUXEMBOURG	— NEDERLAND
— UEBL/BLEU		

¹⁾ Prix ajustés - Berichtigte Preise - Prezzi adattati - Aangepaste prijzen
 Explications p. 71 - Erläuterungen S. 72 - Spiegazioni p. 73 - Toelichting blz. 74

PRIX DE SEUIL PRIX FRANCO FRONTIERE PRELEVEMENTS INTRACOMMUNAUTAIRES
 SCHWELLENPREISE FREI-GRENZE-PREISE INNERGEMEINSCHAFTLICHE ABSCHÖPFUNGEN
 PREZZI D'ENTRATA PREZZI FRANCO-FRONTIERA PRELIEVI INTRACOMUNITARI
 DREMPELPRIJZEN PRIJZEN FRANCO-GRENS INTRACOMMUNAUTAIRE HEFFINGEN

PRODUITS LAITIERS
 MILCHERZEUGNISSE
 PROD. LATT.-CAS.
 ZUIVELPRODUCTEN

Pour importations vers : Für Einfuhren nach : Per importazioni verso : Voor invoeren naar :

U.E.B.L. / B.L.E.U.

100 Kg

Provenance Berkunft Provenienza Berkomst	Description - Beschreibung Descrizione - Omschrijving		1965					1966					
			AUG	SEP	OCT	NOV	DEC	JAN	FEB	MAR	APR	MAI	
PG 01 : Poudre de sérum Molkenpulver Siero di latte Weipoeder													
Prix de seuil / Schwellenpreise : U.E.B.L. Prezzi d'entrata/Drempelprijzen : B.L.E.U.			Fb/Flux 843,5										
DEUTSCHLAND (BR)	Frei-Grenze-Preise	DM	69,78	69,91									
	Abschöpfungen	Fb/Flux	872,3	873,9									
FRANCE	Prix franco frontière	Ff	110,64	110,87									
	Prélèvements	Fb/Flux	1.120,5	1.122,6									
ITALIA	Prezzi franco-frontiera	Lit	16.893	16.893									
	Prelievi	Fb/Flux	1.351,4	1.351,4									
NEDERLAND	Prijzen franco-grens	Fl	69,22	70,46									
	Heffingen	Fb/Flux	956,1	973,1									
PG 02 : Lait et crème de lait en poudre (24 à 27 %) Milch und Rahm in Pulverform (24 bis 27 %) Latte e crema di latte in polvere (24 al 27 %) Melk en room in poeder (24 tot 27 %)													
Prix de seuil / Schwellenpreise : U.E.B.L. Prezzi d'entrata/Drempelprijzen : B.L.E.U.			Fb/Flux 3.581,0										
DEUTSCHLAND (BR)	Frei-Grenze-Preise	DM	304,99	305,28									
	Abschöpfungen	Fb/Flux	3.812,4	3.816,0									
FRANCE	Prix franco frontière	Ff	415,87	415,87									
	Prélèvements	Fb/Flux	4.211,7	4.211,7									
ITALIA	Prezzi franco-frontiera	Lit	63.454	63.454									
	Prelievi	Fb/Flux	5.076,3	5.076,3									
NEDERLAND	Prijzen franco-grens	Fl	234,40	237,34									
	Heffingen	Fb/Flux	3.237,5	3.278,2									

PRIX DE SEUIL PRIX FRANCO FRONTIERE PRELEVEMENTS INTRACOMMUNAUTAIRES
 SCHWELLENPREISE FREI-GRENZE-PREISE INNERGEMEINSCHAFTLICHE ABSCHÖPFUNGEN
 PREZZI D'ENTRATA PREZZI FRANCO-FRONTIERA PRELIEVI INTRACOMUNITARI
 DREMPELPRIJZEN PRIJZEN FRANCO-GRENS INTRACOMMUNAUTAIRE HEFFINGEN

PRODUITS LAITIERS
 MILCHERZEUGNISSE
 PROD. LATT.-CAS.
 ZUIVELPRODUCTEN

Pour importations vers : Für Einfuhren nach : Per importazioni verso : Voor invoeren naar :

U.E.B.L. / B.L.E.U.

100 Kg

Provenance Herkunft Provenienza Herkomst	Description - Beschreibung Descrizione - Omschrijving		1 9 6 5										
			SEP			OCT			NOV				
			13-19	20-26	27-3	4-10	11-17	18-24	25-31	1-7	8-14	15-21	
PG 01 :	Poudre de sérum	Molkenpulver	Siero di latte			Weipoeder							
Prix de seuil / Schwellenpreise : U.E.B.L. Prezzi d'entrata/Drempelprijzen : B.L.E.U.		Fb/ Flux	843,5										
DEUTSCHLAND (BR)	Frei-Grenze-Preise	DM	69,91	69,91	69,91	69,91	69,91						
	Abschöpfungen	Fb/ Flux	873,9	873,9	873,9	873,9	873,9						
		Fb/ Flux	-	-	-	-	.						
FRANCE	Prix franco frontière	Ff	110,87	110,87	110,87	107,87	107,87						
	Prélèvements	Fb/ Flux	1.122,8	1.122,8	1.122,8	1.092,5	1.092,5						
		Fb/ Flux	-	-	-	-	.						
ITALIA	Prezzi franco-frontiera	Lit	16.893	16.893	16.893	16.893	16.893						
	Prelievi	Fb/ Flux	1.351,4	1.351,4	1.351,4	1.351,4	1.351,4						
		Fb/ Flux	-	-	-	-	.						
NEDERLAND	Prijzen franco-grens	Fl	70,80	69,86	69,86	61,39	61,39						
	Heffingen	Fb/ Flux	977,9	964,9	964,9	847,9	847,9						
		Fb/ Flux	-	-	-	-	.						
PG 02 :	Lait et crème de lait en poudre (24 à 27 %)	Latte e crema di latte in polvere (24 al 27 %)			Milch und Rahm in Pulverform (24 bis 27 %)								
Prix de seuil / Schwellenpreise : U.E.B.L. Prezzi d'entrata/Drempelprijzen : B.L.E.U.		Fb/ Flux	3.581,0										
DEUTSCHLAND (BR)	Frei-Grenze-Preise	DM	305,62	305,13	305,13	303,68	303,68						
	Abschöpfungen	Fb/ Flux	3.820,3	3.814,1	3.814,1	3.796,0	3.796,0						
		Fb/ Flux	-	-	-	-	.						
FRANCE	Prix franco frontière	Ff	415,87	415,87	415,87	415,87	415,87						
	Prélèvements	Fb/ Flux	4.211,7	4.211,7	4.211,7	4.211,7	4.211,7						
		Fb/ Flux	-	-	-	-	.						
ITALIA	Prezzi franco-frontiera	Lit	63.454	63.454	63.454	63.454	63.454						
	Prelievi	Fb/ Flux	5.076,3	5.076,3	5.076,3	5.076,3	5.076,3						
		Fb/ Flux	-	-	-	-	.						
NEDERLAND	Prijzen franco-grens	Fl	237,03	237,03	241,76	241,76	241,76						
	Heffingen	Fb/ Flux	3.273,9	3.273,9	3.339,2	3.339,2	3.339,2						
		Fb/ Flux	233,3	233,3	141,8	141,8	.						

PRIX DE SEUIL PRIX FRANCO FRONTIERE PRELEVEMENTS INTRACOMMUNAUTAIRES
 SCHWELLENPREISE FREI-GRENZE-PREISE INNERGEMEINSCHAFTLICHE ABSCHÖPFUNGEN
 PREZZI D'ENTRATA PREZZI FRANCO-FRONTIERA PRELIEVI INTRACOMUNITARI
 DREMPELPRIJZEN PRIJZEN FRANCO-GRENS INTRACOMMUNAUTAIRE HEFFINGEN

PRODUITS LAITIERS
 MILCHERZEUGNISSE
 PROD. LATT.-CAS.
 ZUIVELPRODUCTEN

Pour importations vers : Für Einfuhren nach : Per importazioni verso : Voor invoeren naar :

U.E.B.L. / B.L.E.U.

100 Kg

Provenance Herkunft Provenienza Herkomst	Description - Beschreibung Descrizione - Omschrijving		1965					1966						
			AUG	SEP	OCT	NOV	DEC	JAN	FEB	MAR	APR	MAI		
PG 03 :	Lait en poudre (≤ 1,5 %) Latte in polvere (≤ 1,5 %)		Milch in Pulverform (≤ 1,5 %) Melk in poeder (≤ 1,5 %)											
Prix de seuil / Schwellenpreise : U.E.B.L. Prezzi d'entrata/Drempelprijzen : B.L.E.U.		Fb/ Flux	1.821,5											
DEUTSCHLAND (BR)	Frei-Grenze-Preise	DM	126,53	128,27										
	Abschöpfungen	Fb/ Flux	1.581,6	1.603,3										
		Fb/ Flux	181,9	156,7										
FRANCE	Prix franco frontière	Ff	197,87	198,24										
	Prélèvements	Fb/ Flux	2.003,9	2.007,6										
		Fb/ Flux	-	-										
ITALIA	Prezzi franco-frontiera	Lit	35.209	35.209										
	Prelievi	Fb/ Flux	2.816,7	2.816,7										
		Fb/ Flux	-	-										
NEDERLAND	Prijzen franco-grens	Fl	125,02	122,31										
	Heffingen	Fb/ Flux	1.726,8	1.689,3										
		Fb/ Flux	19,2	62,7										
PG 05 :	Lait condensé (avec addition de sucre) Latte condensato (con aggiunta di zuccheri)		Kondensmilch (gezuckert) Gecondenseerde melk (met toegevoegde suiker)											
Prix de seuil / Schwellenpreise : U.E.B.L. Prezzi d'entrata/Drempelprijzen : B.L.E.U.		Fb/ Flux	3.950,0											
DEUTSCHLAND (BR)	Frei-Grenze-Preise	DM	269,46	269,46										
	Abschöpfungen	Fb/ Flux	3.368,3	3.368,3										
		Fb/ Flux	451,7	451,7										
FRANCE	Prix franco frontière	Ff	327,92	327,92										
	Prélèvements	Fb/ Flux	3.321,0	3.321,0										
		Fb/ Flux	499,0	499,0										
ITALIA	Prezzi franco-frontiera	Lit	52.563	54.973										
	Prelievi	Fb/ Flux	4.205,0	4.397,8										
		Fb/ Flux	-	-										
NEDERLAND	Prijzen franco-grens	Fl	189,49	189,49										
	Heffingen	Fb/ Flux	2.617,3	2.617,3										
		Fb/ Flux	1.202,7	1.202,7										

PRIX DE SEUIL PRIX FRANCO FRONTIERE PRELEVEMENTS INTRACOMMUNAUTAIRES
 SCHWELLENPREISE FREI-GRENZE-PREISE INNERGEMEINSCHAFTLICHE ABSCHÖPFUNGEN
 PREZZI D'ENTRATA PREZZI FRANCO-FRONTIERA PRELIEVI INTRACOMUNITARI
 DREMPELPRIJZEN PRIJZEN FRANCO-GRENS INTRACOMMUNAUTAIRE HEFFINGEN

PRODUITS LAITIERS
 MILCHERZEUGNISSE
 PROD. LATT.-CAS.
 ZUIVELPRODUCTEN

Pour importations vers : Für Einfuhren nach : Per importazioni verso : Voor invoeren naar :

U.E.B.L. / B.L.E.U.

100 Kg

Provenance Berkunft Provenienza Herkomst	Description - Beschreibung Descrizione - Omschrijving	1 9 6 5												
		SEP			OCT				NOV					
		13-19	20-26	27-3	4-10	11-17	18-24	25-31	1-7	8-14	15-21			
PG 03 : Lait en poudre (< 1,5 %) Milch in Pulverform (< 1,5 %) Latte in polvere (< 1,5 %) Melk in poeder (< 1,5 %)		1.821,5												
Prix de seuil / Schwellenpreise : U.E.B.L. Prezzi d'entrata/Drempelprijzen : B.L.E.U.		1.821,5												
DEUTSCHLAND (BR)	Frei-Grenze-Preise	DM	128,59	128,59	128,59	128,59	128,59							
		Fb/Flux	1.607,4	1.607,4	1.607,4	1.607,4	1.607,4							
	Abschöpfungen	Fb/Flux	151,6	151,6	151,6	151,6	.							
FRANCE	Prix franco frontière	Ff	197,87	198,87	198,87	196,87	196,87							
		Fb/Flux	2.003,9	2.014,1	2.014,1	1.993,8	1.993,8							
	Prélèvements	Fb/Flux	-	-	-	-	.							
ITALIA	Prezzi franco-frontiera	Lit	35.209	35.209	35.209	35.209	35.209							
		Fb/Flux	2.816,7	2.816,7	2.816,7	2.816,7	2.816,7							
	Prelievi	Fb/Flux	-	-	-	-	.							
NEDERLAND	Prijzen franco-grens	Ff	122,18	121,24	121,24	119,35	119,35							
		Fb/Flux	1.687,6	1.674,6	1.674,6	1.648,5	1.648,5							
	Heffingen	Fb/Flux	71,4	71,4	71,4	110,5	.							
PG 05 : Lait condensé (avec addition de sucre) Kondensmilch (gezuckert) Latte condensato (con aggiunta di zuccheri) Gecondenseerde melk (met toegevoegde suiker)		3.950,0												
Prix de seuil / Schwellenpreise : U.E.B.L. Prezzi d'entrata/Drempelprijzen : B.L.E.U.		3.950,0												
DEUTSCHLAND (BR)	Frei-Grenze-Preise	DM	269,46	269,46	269,46	269,46	269,46							
		Fb/Flux	3.368,3	3.368,3	3.368,3	3.368,3	3.368,3							
	Abschöpfungen	Fb/Flux	451,7	451,7	451,7	451,7	.							
FRANCE	Prix franco frontière	Ff	327,92	327,92	327,92	327,92	327,92							
		Fb/Flux	3.321,0	3.321,0	3.321,0	3.321,0	3.321,0							
	Prélèvements	Fb/Flux	499,0	499,0	499,0	499,0	.							
ITALIA	Prezzi franco-frontiera	Lit	55.455	55.455	55.455	55.455	55.455							
		Fb/Flux	4.436,4	4.436,4	4.436,4	4.436,4	4.436,4							
	Prelievi	Fb/Flux	-	-	-	-	.							
NEDERLAND	Prijzen franco-grens	Ff	189,49	189,49	189,49	189,49	189,49							
		Fb/Flux	2.617,3	2.617,3	2.617,3	2.617,3	2.617,3							
	Heffingen	Fb/Flux	1.202,7	1.202,7	1.202,7	1.202,7	.							

PRIX DE SEUIL
SCHWELLENPREISE
PREZZI D'ENTRATA
DREMPELPRIJZEN

PRIX FRANCO FRONTIERE
FREI-GRENZE-PREISE
PREZZI FRANCO-FRONTIERA
PRIJZEN FRANCO-GRENS

PRELEVEMENTS INTRACOMMUNAUTAIRES
INNERGEMEINSCHAFTLICHE ABSCHÖPFUNGEN
PRELIEVI INTRACOMUNITARI
INTRACOMMUNAUTAIRE HEFFINGEN

PRODUITS LAITIERS
MILCHERZEUGNISSE
PROD. LATT.-CAS.
ZUIVELPRODUCTEN

Four importations vers : Für Einfuhren nach : Per importazioni verso : Voor invoeren naar :

U.E.B.L. / B.L.E.U.

100 Kg

Provenance Herkunft Provenienza Herkomst	Description - Beschreibung Descrizione - Omschrijving	1965					1966				
		AUG	SEP	OCT	NOV	DEC	JAN	FEB	MAR	APR	MAI
PG 04 :	Lait condensé (sans addition de sucre) Latte condensato (senza aggiunta di zuccheri)	Kondensmilch (nicht gezuckert)					Gecondenseerde melk (zonder toegevoegde suiker)				
A. BELGIQUE / BELGIE											
Prix de seuil / Schwellenpreise : Belgique Prezzi d'entrata/Drempelprijzen : België		Fb	2.349,0								
DEUTSCHLAND (BR)	Frei-Grenze-Preise	DM	152,98	153,33							
		Fb	1.912,3	1.916,6							
	Abschöpfungen	Fb	363,5	363,5							
FRANCE	Prix franco frontière	Ff	247,47	247,47							
		Fb	2.506,3	2.506,3							
	Prélèvements	Fb	-	-							
ITALIA	Prezzi franco-frontiera	Lit	41.957	43.564							
		Fb	3.356,6	3.485,1							
	Prelievi	Fb	-	-							
LUXEMBOURG	Prix franco frontière	Flux	1.939,8	1.939,8							
		Fb	1.939,8	1.939,8							
	Prélèvements	Fb	334,2	334,2							
NEDERLAND	Prijzen franco-grens	Fl	158,10	158,10							
		Fb	2.183,7	2.183,7							
	Heffingen	Fb	90,3	90,3							
B. LUXEMBOURG											
Prix de seuil / Schwellenpreise : Luxembourg Prezzi d'entrata/Drempelprijzen		Flux	2.064,0								
BELGIQUE / BELGIE	Prix franco frontière- Prijzen franco-grens	Fb	2.402,5	2.402,5							
		Flux	2.402,5	2.402,5							
	Prélèvements-Heffingen	Flux	.	.							
DEUTSCHLAND (BR)	Frei-Grenze-Preise	DM	152,98	153,33							
		Flux	1.912,3	1.916,6							
	Abschöpfungen	Flux	.	.							
FRANCE	Prix franco frontière	Ff	247,47	247,47							
		Flux	2.506,3	2.506,3							
	Prélèvements	Flux	.	.							
ITALIA	Prezzi franco-frontiera	Lit	41.957	43.564							
		Flux	3.356,6	3.485,1							
	Prelievi	Flux	.	.							
NEDERLAND	Prijzen franco-grens	Fl	158,10	158,10							
		Flux	2.183,7	2.183,7							
	Heffingen	Flux	.	.							

PRIX DE SEUIL PRIX FRANCO FRONTIERE PRELEVEMENTS INTRACOMMUNAUTAIRES
 SCHWELLENPREISE FREI-GRENZE-PREISE INNERGEMEINSCHAFTLICHE ABSCHÖPFUNGEN
 PREZZI D'ENTRATA PREZZI FRANCO-FRONTIERA PRELIEVI INTRACOMUNITARI
 DREMPELPRIJZEN PRIJZEN FRANCO-GRENS INTRACOMMUNAUTAIRE HEFFINGEN

PRODUITS LAITIERS
 MILCHERZEUGNISSE
 PROD. LATT.-CAS.
 ZUIVELPRODUCTEN

Pour importations vers : Für Einfuhren nach : Per importazioni verso : Voor invoeren naar :

U.E.B.L. / B.L.E.U.

100 Kg

Provenance Herkunft Provenienza Herkomst	Description - Beschreibung Descrizione - Omschrijving	1965									
		SEP			OCT			NOV			
		13-19	20-26	27-3	4-10	11-17	18-24	25-31	1-7	8-14	15-21
PG 04 :	Lait condensé (sans addition de sucre) Latte condensato (senza aggiunta di zuccheri)	Kondensmilch (nicht gezuckert)			Gecondenseerde melk (zonder toegevoegde suiker)						
A. BELGIQUE / BELGIE											
Prix de seuil / Schwellenpreise : Belgique Prezzi d'entrata/Drempelprijzen : België		Fb	2.349,0								
DEUTSCHLAND (BR)	Frei-Grenze-Preise	DM	153,33	153,33	153,33	153,33	153,33				
	Abschöpfungen	Fb	1.916,6	1.916,6	1.916,6	1.916,6	1.916,6				
		Fb	363,5	363,5	363,5	363,5	.				
FRANCE	Prix franco frontière	Ff	247,47	247,47	247,47	247,47	247,47				
	Prélèvements	Fb	2.506,3	2.506,3	2.506,3	2.506,3	2.506,3				
		Fb	-	-	-	-	.				
ITALIA	Prezzi franco-frontiera	Lit	43.885	43.885	43.885	43.885	43.885				
	Prelievi	Fb	3.510,8	3.510,8	3.510,8	3.510,8	3.510,8				
		Fb	-	-	-	-	.				
LUXEMBOURG	Prix franco frontière	Flux	1.939,8	1.939,8	1.939,8	1.939,8	1.939,8				
	Prélèvements	Fb	1.939,8	1.939,8	1.939,8	1.939,8	1.939,8				
		Fb	334,2	334,2	334,2	334,2	.				
NEDERLAND	Prijzen franco-grens	Fl	158,10	158,10	158,10	158,10	158,10				
	Heffingen	Fb	2.183,7	2.183,7	2.183,7	2.183,7	2.183,7				
		Fb	90,3	90,3	90,3	90,3	.				
B. LUXEMBOURG											
Prix de seuil / Schwellenpreise : Luxembourg Prezzi d'entrata/Drempelprijzen		Flux	2.064,0								
BELGIQUE / BELGIE	Prix franco frontière- Prijzen franco-grens	Fb	2.402,5	2.402,5	2.402,5	2.402,5	2.402,5				
	Prélèvements-Heffingen	Flux	2.402,5	2.402,5	2.402,5	2.402,5	2.402,5				
		Flux				
DEUTSCHLAND (BR)	Frei-Grenze-Preise	DM	153,33	153,33	153,33	153,33	153,33				
	Abschöpfungen	Flux	1.916,6	1.916,6	1.916,6	1.916,6	1.916,6				
		Flux				
FRANCE	Prix franco frontière	Ff	247,47	247,47	247,47	247,47	247,47				
	Prélèvements	Flux	2.506,3	2.506,3	2.506,3	2.506,3	2.506,3				
		Flux				
ITALIA	Prezzi franco-frontiera	Lit	43.885	43.885	43.885	43.885	43.885				
	Prelievi	Flux	3.510,8	3.510,8	3.510,8	3.510,8	3.510,8				
		Flux				
NEDERLAND	Prijzen franco-grens	Fl	158,10	158,10	158,10	158,10	158,10				
	Heffingen	Flux	2.183,7	2.183,7	2.183,7	2.183,7	2.183,7				
		Flux				

PRIX DE SEUIL
SCHWELLENPREISE
PREZZI D'ENTRATA
DREMPELPRIJZEN

PRIX FRANCO FRONTIERE
FREI-GRENZE-PREISE
PREZZI FRANCO-FRONTIERA
PRIJZEN FRANCO-GRENS

PRELEVEMENTS INTRACOMMUNAUTAIRES
INNERGEMEINSCHAFTLICHE ABSCHÖPFUNGEN
PRELIEVI INTRACOMUNITARI
INTRACOMMUNAUTAIRE HEFFINGEN

PRODUITS LAITIERS
MILCHERZEUGNISSE
PROD. LATT.-CAS.
ZUIVELPRODUCTEN

Pour importations vers : Für Einfuhren nach : Per importazioni verso : Voor invoeren naar :

U.E.B.L. / B.L.E.U.

100 Kg

Provenance Herkunft Provenienza Herkomst	Description - Beschreibung Descrizione - Omschrijving		1965					1966				
			AUG	SEP	OCT	NOV	DEC	JAN	FEB	MAR	APR	MAI
PG 06 : Gorgonzola et fromages du même groupe Gorgonzola e formaggi dello stesso gruppo			Gorgonzola und Käse derselben Gruppe					Gorgonzola en kaassoorten van dezelfde groep				
Prix de seuil / Schwellenpreise : U.E.B.L. Prezzi d'entrata/Drempelprijzen : B.L.E.U.		Fb/ Flux	5.425,8									
DEUTSCHLAND (BR)	Frei-Grenze-Preise Abschöpfungen	DM	432,20	432,20								
		Fb/ Flux	5.402,5	5.402,5								
		Fb/ Flux	-	-								
FRANCE	Prix franco frontière Prélèvements	Ff	637,90	633,44								
		Fb/ Flux	6.460,3	6.415,1								
		Fb/ Flux	-	-								
ITALIA	Prezzi franco-frontiera Prelievi	Lit	82.300	83.856								
		Fb/ Flux	6.584,0	6.708,5								
		Fb/ Flux	-	-								
NEDERLAND	Prijsen franco-grens Heffingen	Ff	428,62	428,62								
		Fb/ Flux	5.920,2	5.920,2								
		Fb/ Flux	-	-								
PG 08 : Emmental et fromages du même groupe Emmental e formaggi dello stesso gruppo			Emmental und Käse derselben Gruppe					Emmental en kaassoorten van dezelfde groep				
Prix de seuil / Schwellenpreise : U.E.B.L. Prezzi d'entrata/Drempelprijzen : B.L.E.U.		Fb/ Flux	5.500,0									
DEUTSCHLAND (BR)	Frei-Grenze-Preise Abschöpfungen	DM	442,89	442,39								
		Fb/ Flux	5.536,2	5.529,9								
		Fb/ Flux	-	-								
FRANCE	Prix franco frontière Prélèvements	Ff	613,86	608,20								
		Fb/ Flux	6.216,9	6.159,6								
		Fb/ Flux	-	-								
ITALIA	Prezzi franco-frontiera Prelievi	Lit	84.411	84.062								
		Fb/ Flux	6.752,9	6.725,0								
		Fb/ Flux	-	-								
NEDERLAND	Prijsen franco-grens Heffingen	Ff	390,03	390,03								
		Fb/ Flux	5.387,2	5.387,2								
		Fb/ Flux	-	-								

PRIX DE SEUIL PRIX FRANCO FRONTIERE PRELEVEMENTS INTRACOMMUNAUTAIRES
 SCHWELLENPREISE FREI-GRENZE-PREISE INNERGEMEINSCHAFTLICHE ABSCHÖPFUNGEN
 PREZZI D'ENTRATA PREZZI FRANCO-FRONTIERA PRELIEVI INTRACOMUNITARI
 DREMPELPRIJZEN PRIJZEN FRANCO-GRENS INTRACOMMUNAUTAIRE HEFFINGEN

PRODUITS LAITIERS
 MILCHERZEUGNISSE
 PROD. LATT.-CAS.
 ZUIVELPRODUCTEN

Pour importations vers : Für Einfuhren nach : Per importazioni verso : Voor invoeren naar :

U.E.B.L. / B.L.E.U.

100 Kg

Provenance Herkunft Provenienza Herkomst	Description - Beschreibung Descrizione - Omschrijving		1 9 6 5											
			SEP			OCT				NOV				
			13-19	20-26	27-3	4-10	11-17	18-24	25-31	1-7	8-14	15-21		
PG 06 : Gorgonzola et fromages du même groupe Gorgonzola e formaggi dello stesso gruppo			Gorgonzola und Käse derselben Gruppe Gorgonzola en kaassoorten van dezelfde groep											
Prix de seuil / Schwellenpreise : U.E.B.L. Prezzi d'entrata/Drempelprijzen : B.L.E.U.		Fb/ Flux	5.425,8											
DEUTSCHLAND (BR)	Frei-Grenze-Preise	DM	432,20	432,20	432,20	432,20	432,20							
		Fb/ Flux	5.402,5	5.402,5	5.402,5	5.402,5	5.402,5							
	Abschöpfungen	Fb/ Flux	-	-	-	-	.							
FRANCE	Prix franco frontière	Ff	633,67	631,67	631,67	636,67	636,67							
		Fb/ Flux	6.417,5	6.397,2	6.397,2	6.447,9	6.447,9							
	Prélèvements	Fb/ Flux	-	-	-	-	.							
ITALIA	Prezzi franco-frontiera	Lit	84.173	84.173	84.173	86.077	86.077							
		Fb/ Flux	6.733,8	6.733,8	6.733,8	6.886,2	6.886,2							
	Prelievi	Fb/ Flux	-	-	-	-	.							
NEDERLAND	Prijzen franco-grens	Ff	428,62	428,62	428,62	428,62	428,62							
		Fb/ Flux	5.920,2	5.920,2	5.920,2	5.920,2	5.920,2							
	Heffingen	Fb/ Flux	-	-	-	-	.							
PG 08 : Emmental et fromages du même groupe Emmental e formaggi dello stesso gruppo			Emmental und Käse derselben Gruppe Emmental en kaassoorten van dezelfde groep											
Prix de seuil / Schwellenpreise : U.E.B.L. Prezzi d'entrata/Drempelprijzen : B.L.E.U.		Fb/ Flux	5.500,0											
DEUTSCHLAND (BR)	Frei-Grenze-Preise	DM	442,39	442,39	442,39	443,84	443,84							
		Fb/ Flux	5.529,9	5.529,9	5.529,9	5.548,0	5.548,0							
	Abschöpfungen	Fb/ flux	-	-	-	-	.							
FRANCE	Prix franco frontière	Ff	605,67	611,67	611,67	603,67	603,67							
		Fb/ Flux	6.154,2	6.194,7	6.194,7	6.113,7	6.113,7							
	Prélèvements	Fb/ Flux	-	-	-	-	.							
ITALIA	Prezzi franco-frontiera	Lit	84.411	83.459	83.459	82.507	82.507							
		Fb/ Flux	6.752,9	6.676,7	6.676,7	6.600,6	6.600,6							
	Prelievi	Fb/ Flux	-	-	-	-	.							
NEDERLAND	Prijzen franco-grens	Ff	390,03	390,03	390,03	390,03	390,03							
		Fb/ Flux	5.387,2	5.387,2	5.387,2	5.387,2	5.387,2							
	Heffingen	Fb/ Flux	-	-	-	-	.							

PRIX DE SEUIL
SCHWELLENPREISE
PREZZI D'ENTRATA
DREMPELPRIJZEN

PRIX FRANCO FRONTIERE
FREI-GRENZE-PREISE
PREZZI FRANCO-FRONTIERA
PRIJZEN FRANCO-GRENS

PRELEVEMENTS INTRACOMMUNAUTAIRES
INNERGEMEINSCHAFTLICHE ABSCHÖPFUNGEN
PRELIEVI INTRACOMUNITARI
INTRACOMMUNAUTAIRE HEFFINGEN

PRODUITS LAITIERS
MILCHERZEUGNISSE
PROD. LATT.-CAS.
ZUIVELPRODUCTEN

Pour importations vers : Für Einfuhren nach : Per importazioni verso : Voor invoeren naar :

U.E.B.L. / B.L.E.U.

100 Kg

Provenance Herkunft Provenienza Herkomst	Description - Beschreibung Descrizione - Omschrijving	1965					1966					
		AUG	SEP	OCT	NOV	DEC	JAN	FEB	MAR	APR	MAI	
PG 09 : Gouda et fromages du même groupe Gouda e formaggi dello stesso gruppo		Gouda und Käse derselben Gruppe Gouda en kaassoorten van dezelfde groep										
Prix de seuil / Schwellenpreise : U.E.B.L. Prezzi d'entrata/Drempelprijzen : B.L.E.U.		Fb/ Flux	4.856,0									
DEUTSCHLAND (BR)	Frei-Grenze-Preise	DM	304,60	307,65								
		Fb/ Flux	3.807,5	3.845,7								
	Abschöpfungen	Fb/ Flux	929,0	902,3								
FRANCE	Prix franco frontière	Ff	540,86	541,87								
		Fb/ Flux	5.477,6	5.487,8								
	Prélèvements	Fb/ Flux	-	-								
ITALIA	Prezzi franco-frontiera	Lit	75.415	79.636								
		Fb/ Flux	6.033,2	6.370,8								
	Prelievi	Fb/ Flux	-	-								
NEDERLAND	Prijsen franco-grens	Ff	276,13	280,57								
		Fb/ Flux	3.814,0	3.875,2								
	Heffingen	Fb/ Flux	508,9 ¹⁾	454,1 ¹⁾								
PG 10 : Saint-Paulin et fromages du même groupe Saint-Paulin e formaggi dello stesso gruppo		Saint-Paulin und Käse derselben Gruppe Saint-Paulin en kaassoorten van dezelfde groep										
Prix de seuil / Schwellenpreise : U.E.B.L. Prezzi d'entrata/Drempelprijzen : B.L.E.U.		Fb/ Flux	5.163,0									
DEUTSCHLAND (BR)	Frei-Grenze-Preise	DM	359,45	359,45								
		Fb/ Flux	4.493,1	4.493,1								
	Abschöpfungen	Fb/ Flux	544,9	544,9								
FRANCE	Prix franco frontière	Ff	543,67	551,80								
		Fb/ Flux	5.506,0	5.580,3								
	Prélèvements	Fb/ Flux	-	-								
ITALIA	Prezzi franco-frontiera	Lit	76.081	77.668								
		Fb/ Flux	6.086,5	6.213,4								
	Prelievi	Fb/ Flux	-	-								
NEDERLAND	Prijsen franco-grens	Ff	312,80	316,53								
		Fb/ Flux	4.320,5	4.372,0								
	Heffingen	Fb/ Flux	317,4 ¹⁾	256,2 ¹⁾								

1) Marchandise accompagnée d'un document D.D.4, certifiant que le montant compensatoire est perçu (Règl. 9/65/CEE et 12/65/CEE).
Waren begleitet von einem Dokument D.D.4, aus dem sich ergibt, dass eine Ausgleichsabgabe erhoben wird (Verordn. 9/65/EWG und 12/65/EWG)
Merce accompagnata dal certificato modello D.D.4, attestante che l'importo di compensazione è stato riscosso (Reg. 9/65/CEE e Reg 12/65/CEE)
Goederen vergezeld van een document D.D.4 waaruit blijkt, dat het compenserend bedrag geheven werd (Verord. 9/65/EEG en 12/65/EEG)

PRIX DE SEUIL PRIX FRANCO FRONTIERE PRELEVEMENTS INTRACOMMUNAUTAIRES
 SCHWELLENPREISE FREI-GRENZE-PREISE INNERGEMEINSCHAFTLICHE ABSCHÖPFUNGEN
 PREZZI D'ENTRATA PREZZI FRANCO-FRONTIERA PRELIEVI INTRACOMUNITARI
 DREMPELPRIJZEN PRIJZEN FRANCO-GRENS INTRACOMMUNAUTAIRE HEFFINGEN

PRODUITS LAITIERS
 MILCHERZEUGNISSE
 PROD. LATT.-CAS.
 ZUIVELPRODUCTEN

Pour importations vers : Für Einfuhren nach : Per importazioni verso : Voor invoeren naar :

U.E.B.L. / B.L.E.U.

100 Kg

Provenance Herkunft Provenienza Herkomat	Description - Beschreibung Descrizione - Omschrijving	1965												
		SEP			OCT				NOV					
		13-19	20-26	27-3	4-10	11-17	18-24	25-31	1-7	8-14	15-21			
PG 09 : Gouda et fromages du même groupe Gouda e formaggi dello stesso gruppo		Gouda und Käse derselben Gruppe Gouda en kaasoorten van dezelfde groep												
Prix de seuil / Schwellenpreise : U.E.B.L. Prezzi d'entrata/Drempelprijzen : B.L.E.U.		Fb/Flux	4.856,0											
DEUTSCHLAND (BR)	Frei-Grenze-Preise	DM	307,07	309,98	309,98	309,98	309,98							
	Abschöpfungen	Fb/Flux	3.838,4	3.874,8	3.874,8	3.874,8	3.874,8							
		Fb/Flux	929,0	856,2	856,2	856,2	.							
FRANCE	Prix franco frontière	Ff	541,67	542,67	542,67	540,67	540,67							
	Prélèvements	Fb/Flux	5.485,8	5.495,9	5.495,9	5.475,6	5.475,6							
		Fb/Flux	-	-	-	-	.							
ITALIA	Prezzi franco-frontiera	Lit	79.223	82.079	82.079	83.983	83.983							
	Prelievi	Fb/Flux	6.337,8	6.566,3	6.566,3	6.718,6	6.718,6							
		Fb/Flux	-	-	-	-	.							
NEDERLAND	Prijzen franco-grens	Fl	279,80	282,80	282,80	283,80	283,80							
	Heffingen	Fb/Flux	3.864,6	3.906,1	3.906,1	3.919,9	3.919,9							
		Fb/Flux	479,4 ¹⁾	410,5 ¹⁾	410,5 ¹⁾	410,5 ¹⁾	.							
PG 10 : Saint-Paulin et fromages du même groupe Saint-Paulin e formaggi dello stesso gruppo		Saint-Paulin und Käse derselben Gruppe Saint-Paulin en kaasoorten van dezelfde groep												
Prix de seuil / Schwellenpreise : U.E.B.L. Prezzi d'entrata/Drempelprijzen : B.L.E.U.		Fb/Flux	5.163,0											
DEUTSCHLAND (BR)	Frei-Grenze-Preise	DM	359,45	359,45	359,45	359,45	359,45							
	Abschöpfungen	Fb/Flux	4.493,1	4.493,1	4.493,1	4.493,1	4.493,1							
		Fb/Flux	544,9	544,9	544,9	544,9	.							
FRANCE	Prix franco frontière	Ff	543,67	563,67	563,67	563,67	563,67							
	Prélèvements	Fb/Flux	5.506,0	5.708,6	5.708,6	5.708,6	5.708,6							
		Fb/Flux	-	-	-	-	.							
ITALIA	Prezzi franco-frontiera	Lit	77.985	77.985	77.985	77.985	77.985							
	Prelievi	Fb/Flux	6.238,8	6.238,8	6.238,8	6.238,8	6.238,8							
		Fb/Flux	-	-	-	-	.							
NEDERLAND	Prijzen franco-grens	Fl	315,77	318,76 ¹⁾	318,76	319,76	319,76							
	Heffingen	Fb/Flux	4.361,5	4.402,8	4.402,8	4.416,6	4.416,6							
		Fb/Flux	262,1 ¹⁾	220,8 ¹⁾	220,8 ¹⁾	220,8 ¹⁾	.							

1) Marchandise accompagnée d'un document D.D.4, certifiant que le montant compensatoire est perçu (Règl. 9/65/CEE et 12/65/CEE)
 Waren begleitet von einem Dokument D.D.4, aus dem sich ergibt, dass eine Ausgleichsabgabe erhoben wird (Verordn. 9/65/EWG und 12/65/EWG)
 Merci accompagnata dal certificato modello D.D.4, attestante che l'importo di compensazione è stato riscosso (Reg. 9/65/CEE e 12/65/CEE)
 Goederen vergezeld van een document D.D.4 waaruit blijkt, dat het compenserend bedrag geheven werd (Verord. 9/65/EEG en 12/65/EEG)

PRIX DE SEUIL
SCHWELLENPREISE
PREZZI D'ENTRATA
DREMPELPRIJZEN

PRIX FRANCO FRONTIERE
FREI-GRENZE-PREISE
PREZZI FRANCO-FRONTIERA
PRIJZEN FRANCO-GRENS

PRELEVEMENTS INTRACOMMUNAUTAIRES
INNERGEMEINSCHAFTLICHE ABSCHÖPFUNGEN
PRELIEVI INTRACOMUNITARI
INTRACOMMUNAUTAIRE HEFFINGEN

PRODUITS LAITIERS
MILCHERZEUGNISSE
PROD. LATT.-CAS.
ZUIVELPRODUCTEN

Pour importations vers : Für Einfuhren nach : Per importazioni verso : Voor invoeren naar :

U.E.B.L. / B.L.E.U.

100 Kg

Provenance Herkunft Provenienza Herkomat	Description - Beschreibung Descrizione - Omschrijving		1965					1966					
			AUG	SEP	OCT	NOV	DEC	JAN	FEB	MAR	APR	MAI	
PG 11 : Camembert et fromages du même groupe Camembert e formaggi dello stesso gruppo			Camembert und Käse derselben Gruppe					Camembert en kaassoorten van dezelfde groep					
Prix de seuil / Schwellenpreise : U.E.B.L. Prezzi d'entrata/Drempelprijzen : B.L.E.U.			Fb/ Flux	5.715,4									
DEUTSCHLAND (BR)	Frei-Grenze-Preise	DM	473,30	478,73									
	Abschöpfungen	Fb/ Flux	5.916,2	5.984,2									
		Fb/ Flux	-	-									
FRANCE	Prix franco frontière	Ff	571,31	593,14									
	Prélèvements	Fb/ Flux	5.785,9	6.007,0									
		Fb/ Flux	-	-									
ITALIA	Prezzi franco-frontiera	Lit	74.730	77.572									
	Prelievi	Fb/ Flux	5.978,4	6.205,8									
		Fb/ Flux	-	-									
NEDERLAND	Prijzen franco-grens	Fl	405,61	405,61									
	Heffingen	Fb/ Flux	5.602,3	5.602,3									
		Fb/ Flux	-	-									
PG 13 : Lactose			Laktose					Lattosio					Melksuiker
Prix de seuil / Schwellenpreise : U.E.B.L. Prezzi d'entrata/Drempelprijzen : B.L.E.U.			Fb/ Flux	1.717,5									
DEUTSCHLAND (BR)	Frei-Grenze-Preise	DM	143,14	143,14									
	Abschöpfungen	Fb/ Flux	1.789,3	1.789,3									
		Fb/ Flux	-	-									
FRANCE	Prix franco frontière	Ff	196,27	196,27									
	Prélèvements	Fb/ Flux	1.987,7	1.987,7									
		Fb/ Flux	-	-									
ITALIA	Prezzi franco-frontiera	Lit	33.837	33.837									
	Prelievi	Fb/ Flux	2.707,0	2.707,0									
		Fb/ Flux	-	-									
NEDERLAND	Prijzen franco-grens	Fl	111,24	111,24									
	Heffingen	Fb/ Flux	1.536,5	1.536,5									
		Fb/ Flux	24,2	24,2									

PRIX DE SEUIL PRIX FRANCO FRONTIERE PRELEVEMENTS INTRACOMMUNAUTAIRES
 SCHWELLENPREISE FREI-GRENZE-PREISE INNERGEMEINSCHAFTLICHE ABSCHÖPFUNGEN
 PREZZI D'ENTRATA PREZZI FRANCO-FRONTIERA PRELIEVI INTRACOMUNITARI
 DREMPELPRIJZEN PRIJZEN FRANCO-GRENS INTRACOMMUNAUTAIRE HEFFINGEN

PRODUITS LAITIERS
 MILCHERZEUGNISSE
 PROD. LATT.-CAS.
 ZUIVELPRODUCTEN

Pour importations vers : Für Einfuhren nach : Per importazioni verso : Voor invoeren naar :

U.E.B.L. / B.L.E.U.

100 Kg

Provenance Herkunft Provenienza Herkomst	Description - Beschreibung Descrizione - Omschrijving		1965										
			SEP			OCT			NOV				
			13-19	20-26	27-3	4-10	11-17	18-24	25-31	1-7	8-14	15-21	
PG 11 : Camembert et fromages du même groupe Camembert e formaggi dello stesso gruppo			Camembert und Käse derselben Gruppe						Camembert en kaasoorten van dezelfde groep				
Prix de seuil / Schwellenpreise : U.E.B.L. Prezzi d'entrata/Drempelprijzen : B.L.E.U.		Fb/ Flux	5.715,4										
DEUTSCHLAND (BR)	Frei-Grenze-Preise	DM	478,95	480,12	480,12	478,95	478,95						
		Fb/ Flux	5.986,9	6.001,5	6.001,5	5.986,9	5.986,9						
	Abschöpfungen	Fb/ Flux	-	-	-	-	.						
FRANCE	Prix franco frontière	Ff	596,47	596,47	596,47	596,47	596,47						
		Fb/ Flux	6.040,7	6.040,7	6.040,7	6.040,7	6.040,7						
	Prélèvements	Fb/ Flux	-	-	-	-	.						
ITALIA	Prezzi franco-frontiera	Lit	77.033	78.937	78.937	79.889	79.889						
		Fb/ Flux	6.162,6	6.315,0	6.315,0	6.391,1	6.391,1						
	Prelievi	Fb/ Flux	-	-	-	-	.						
NEDERLAND	Prijzen franco-grens	Fl	405,61	405,61	405,61	405,61	405,61						
		Fb/ Flux	5.602,3	5.602,3	5.602,3	5.602,3	5.602,3						
	Heffingen	Fb/ Flux	-	-	-	-	.						
PG 13 : Lactose		Laktose	Lattosio			Melksuiker							
Prix de seuil / Schwellenpreise : U.E.B.L. Prezzi d'entrata/Drempelprijzen : B.L.E.U.		Fb/ Flux	1.717,5										
DEUTSCHLAND (BR)	Frei-Grenze-Preise	DM	143,14	143,14	143,14	143,14	143,14						
		Fb/ Flux	1.789,3	1.789,3	1.789,3	1.789,3	1.789,3						
	Abschöpfungen	Fb/ Flux	-	-	-	-	.						
FRANCE	Prix franco frontière	Ff	196,27	196,27	196,27	196,27	196,27						
		Fb/ Flux	1.987,7	1.987,7	1.987,7	1.987,7	1.987,7						
	Prélèvements	Fb/ Flux	-	-	-	-	.						
ITALIA	Prezzi franco-frontiera	Lit	33.837	33.837	33.837	33.837	33.837						
		Fb/ Flux	2.707,0	2.707,0	2.707,0	2.707,0	2.707,0						
	Prelievi	Fb/ Flux	-	-	-	-	.						
NEDERLAND	Prijzen franco-grens	Fl	111,24	111,24	111,24	111,24	111,24						
		Fb/ Flux	1.536,5	1.536,5	1.536,5	1.536,5	1.536,5						
	Heffingen	Fb/ Flux	24,2	24,2	24,2	24,2	.						

PRIX DE SEUIL PRIX FRANCO FRONTIERE PRELEVEMENTS INTRACOMMUNAUTAIRES
 SCHWELLENPREISE FREI-GRENZE-PREISE INNERGEMEINSCHAFTLICHE ABSCHÖPFUNGEN
 PREZZI D'ENTRATA PREZZI FRANCO-FRONTIERA PRELIEVI INTRACOMUNITARI
 DREMPELPRIJZEN PRIJZEN FRANCO-GRENS INTRACOMMUNAUTAIRE HEFFINGEN

PRODUITS LAITIERS
 MILCHERZEUGNISSE
 PROD. LATT.-CAS.
 ZUIVELPRODUCTEN

Pour importations vers : Für Einfuhren nach : Per importazioni verso : Voor invoeren naar :

U.E.B.L. / B.L.E.U.

100 Kg

Provenance Herkunft Provenienza Herkomst	Description - Beschreibung Descrizione - Omschrijving	1965					1966				
		AUG	SEP	OCT	NOV	DEC	JAN	FEB	MAR	APR	MAI
		PG 14 :	Beurre	Butter	Barro	Boter					
A. BELGIQUE / BELGIE											
Prix de seuil / Schwellenpreise : Belgique Prezzi d'entrata/Drempelprijzen : België		Fb	10.363,0								
DEUTSCHLAND (BR)	Frei-Grenze-Preise	DM	664,03	664,03							
	Abschöpfungen	Fb	8.300,4	8.300,4							
		Fb	1.812,6	1.812,6							
FRANCE	Prix franco frontière	Ff	855,93	858,50							
	Prélèvements	Fb	8.668,4	8.694,5							
		Fb	1.450,2	1.437,1							
ITALIA	Prezzi franco-frontiera	Lit	94.386	94.977							
	Prelievi	Fb	7.550,9	7.598,2							
		Fb	2.573,3	2.553,4							
LUXEMBOURG	Prix franco frontière	Flux	8.520,9	8.520,9							
	Prélèvements	Fb	8.520,9	8.520,9							
		Fb	- 1)	- 1)							
NEDERLAND	Prijzen franco-grens	Fl	474,75	474,75							
	Heffingen	Fb	6.557,3	6.557,3							
		Fb	2982,1 ¹⁾	2982,1 ¹⁾							
B. LUXEMBOURG											
Prix de seuil / Schwellenpreise : Luxembourg Prezzi d'entrata/Drempelprijzen		Flux	8.976,0								
BELGIQUE / BELGIE	Prix franco frontière- Prijzen franco-grens	Fb	9.870,9	9.871,2							
	Prélèvements-Heffingen	Flux	9.870,9	9.871,2							
		Flux	.	.							
DEUTSCHLAND (BR)	Frei-Grenze-Preise	DM	664,03	664,03							
	Abschöpfungen	Flux	8.300,4	8.300,4							
		Flux	.	.							
FRANCE	Prix franco frontière	Ff	855,93	858,50							
	Prélèvements	Flux	8.668,4	8.694,5							
		Flux	.	.							
ITALIA	Prezzi franco-frontiera	Lit	94.386	94.977							
	Prelievi	Flux	7.550,9	7.598,2							
		Flux	.	.							
NEDERLAND	Prijzen franco-grens	Fl	474,75	474,75							
	Heffingen	Flux	6.557,3	6.557,3							
		Flux	.	.							

1) Marchandise accompagnée d'un document D.D.4, certifiant que le montant compensatoire est perçu (Règl. 9/65/CEE et 12/65/CEE)
 Waren begleitet von einem Dokument D.D.4, aus dem sich ergibt, dass eine Ausgleichsabgabe erhoben wird (Verordn. 9/65/EWG und 12/65/EWG)
 Merce accompagnata dal certificato modello D.D.4, attestante che l'importo di compensazione è stato riscosso (Reg. 9/65/CEE e Reg. 12/65/CEE)

Goederen vergezeld van een dokwment D.D.4 waaruit blijkt, dat het compenserend bedrag geheven werd (Verord. 9/65/EEG en 12/65/EEG)

PRIX DE SEUIL PRIX FRANCO FRONTIERE PRELEVEMENTS INTRACOMMUNAUTAIRES
 SCHWELLENPREISE FREI-GRENZE-PREISE INNERGEMEINSCHAFTLICHE ABSCHÖPFUNGEN
 PREZZI D'ENTRATA PREZZI FRANCO-FRONTIERA PRELIEVI INTRACOMUNITARI
 DREMPELPRIJZEN PRIJZEN FRANCO-GRENS INTRACOMMUNAUTAIRE HEFFINGEN

PRODUITS LAITIERS
 MILCHERZEUGNISSE
 PROD. LATT.-CAS.
 ZUIVELPRODUCTEN

Pour importations vers : Für Einfuhren nach : Per importazioni verso : Voor invoeren naar :

U.E.B.L. / B.L.E.U.

100 Kg

Provenance Herkunft Provenienza Herkomst	Description - Beschreibung Descrizione - Omschrijving	1965																		
		SEP			OCT				NOV											
		13-19	20-26	27-3	4-10	11-17	18-24	25-31	1-7	8-14	15-21									
PG 14 :	Beurre	Butter	Burro	Boter																
A. BELGIQUE / BELGIE																				
Prix de seuil / Schwellenpreise : Belgique Prezzi d'entrata/Drempelprijzen België		Fb	10.363,0																	
DEUTSCHLAND (BR)	Frei-Grenze-Preise	DM	664,03	664,03	664,03	664,03	664,03													
		Fb	8.300,4	8.300,4	8.300,4	8.300,4	8.300,4													
	Abschöpfungen	Fb	1.812,6	1.812,6	1.812,6	1.812,6	.													
FRANCE	Prix franco frontière	Ff	858,67	858,67	858,67	856,67	856,67													
		Fb	8.696,2	8.696,2	8.696,2	8.675,9	8.675,9													
	Prélèvements	Fb	1.437,1	1.437,1	1.437,1	1.437,1	.													
ITALIA	Prezzi franco-frontiera	Lit	94.977	94.977	94.977	94.977	94.977													
		Fb	7.598,2	7.598,2	7.598,2	7.598,2	7.598,2													
	Prelievi	Fb	2.553,4	2.553,4	2.553,4	2.553,4	.													
LUXEMBOURG	Prix franco frontière	Flux	8.520,9	8.520,9	8.520,9	8.520,9	8.520,9													
		Fb	8.520,9	8.520,9	8.520,9	8.520,9	8.520,9													
	Prélèvements	Fb	- 1)	- 1)	- 1)	- 1)	.													
NEDERLAND	Prijsen franco-grens	Fl	474,75	474,75	474,75	474,75	474,75													
		Fb	6.557,3	6.557,3	6.557,3	6.557,3	6.557,3													
	Heffingen	Fb	2982,1 ¹⁾	2982,1 ¹⁾	2982,1 ¹⁾	2982,1 ¹⁾	.													
B. LUXEMBOURG																				
Prix de seuil / Schwellenpreise Luxembourg Prezzi d'entrata/Drempelprijzen		Flux	8.976,0																	
BELGIQUE / BELGIE	Prix franco frontière- Prijsen franco-grens	Fb	9.868,5	9.873,5	9.873,5	9.873,5	9.873,5													
		Flux	9.868,5	9.873,5	9.873,5	9.873,5	9.873,5													
	Prélèvements-Heffingen	Flux													
DEUTSCHLAND (BR)	Frei-Grenze-Preise	DM	664,03	664,03	664,03	664,03	664,03													
		Flux	8.300,4	8.300,4	8.300,4	8.300,4	8.300,4													
	Abschöpfungen	Flux													
FRANCE	Prix franco frontière	Ff	858,67	858,67	858,67	856,67	856,67													
		Flux	8.696,2	8.696,2	8.696,2	8.675,9	8.675,9													
	Prélèvements	Flux													
ITALIA	Prezzi franco-frontiera	Lit	94.977	94.977	94.977	94.977	94.977													
		Flux	7.598,2	7.598,2	7.598,2	7.598,2	7.598,2													
	Prelievi	Flux													
NEDERLAND	Prijsen franco-grens	Fl	474,75	474,75	474,75	474,75	474,75													
		Flux	6.557,3	6.557,3	6.557,3	6.557,3	6.557,3													
	Heffingen	Flux													

1) Marchandise accompagnée d'un document D.D.4, certifiant que le montant compensatoire est perçu (Règl. 9/65/CEE et 12/65/CEE)
 Waren begleitet von einem Dokument D.D.4, aus dem sich ergibt, dass eine Ausgleichsabgabe erhoben wird (Verordn. 9/65/EWG u. 12/65/EWG)
 Merce accompagnata dal certificato modello D.D.4, attestante che l'importo di compensazione è stato riscosso (Reg. 9/65/CEE e 12/65/CEE)
 Goederen vergezeld van een dokument D.D.4 waaruit blijkt, dat het compenserend bedrag geheven werd (Verord. 9/65/EEG en 12/65/EEG)

PRIX DE SEUIL
SCHWELLENPREISE
PREZZI D'ENTRATA
DREMPELPRIJZEN

PRIX FRANCO FRONTIERE
FREI-GRENZE-PREISE
PREZZI FRANCO-FRONTIERA
PRIJZEN FRANCO-GRENS

PRELEVEMENTS INTRACOMMUNAUTAIRES
INNERGEMEINSCHAFTLICHE ABSCHÖPFUNGEN
PRELIEVI INTRACOMUNITARI
INTRACOMMUNAUTAIRE HEFFINGEN

PRODUITS LAITIERS
MILCHERZEUGNISSE
PROD. LATT.-CAS.
ZUIVELPRODUCTEN

Four importations vers : Für Einfuhren nach : Per importazioni verso : Voor invoeren naar :

U.E.B.L. / B.L.E.U.

100 Kg

Provenance Herkunft Provenienza Herkomst	Description - Beschreibung Descrizione - Omschrijving	1965					1966					
		AUG	SEP	OCT	NOV	DEC	JAN	FEB	MAR	APR	MAI	
CHE : Cheddar												
Prix de seuil / Schwellenpreise : U.E.B.L. Prezzi d'entrata/Drempelprijzen : B.L.E.U.		Fb/ Flux	3,813,0									
DEUTSCHLAND (BR)	Frei-Grenze-Preise	DM	306,10	306,10								
	Abschöpfungen	Fb/ Flux	3.826,3	3.826,3								
FRANCE	Prix franco frontière	Ff	479,15	480,27								
	Prélèvements	Fb/ Flux	4.852,6	4.863,9								
ITALIA	Prezzi franco-frontiera	Lit	43.668	43.668								
	Prelievi	Fb/ Flux	3.493,4	3.493,4								
NEDERLAND	Prijzen franco-grens	Fl	307,81	309,50								
	Heffingen	Fb/ Flux	4.251,5	4.274,9								
TIL : Tilsit												
Tilsiter												
Tilsit												
Tilsit												
Prix de seuil / Schwellenpreise : U.E.B.L. Prezzi d'entrata/Drempelprijzen : B.L.E.U.		Fb/ Flux	4.856,0									
DEUTSCHLAND (BR)	Frei-Grenze-Preise	DM	313,38	323,47								
	Abschöpfungen	Fb/ Flux	3.917,3	4.043,3								
FRANCE	Prix franco frontière	Ff	519,73	519,73								
	Prélèvements	Fb/ Flux	5.263,6	5.263,6								
ITALIA	Prezzi franco-frontiera	Lit	66.781	66.781								
	Prelievi	Fb/ Flux	5.342,5	5.342,5								
NEDERLAND	Prijzen franco-grens	Fl	282,18	282,18								
	Heffingen	Fb/ Flux	3.897,5	3.897,5								
		Fb/ Flux	386,8 1)	386,8 1)								

- 1) Marchandise accompagnée d'un document D.D.4, certifiant que le montant compensatoire est perçu (Règl. 9/65/CEE et 12/65/CEE)
Waren begleitet von einem Dokument D.D.4, aus dem sich ergibt, dass eine Ausgleichsabgabe erhoben wird (Verordn. 9/65/EWG und 12/65/EEG)
Merce accompagnata dal certificato modello D.D.4, attestante che l'importo di compensazione è stato riscosso (Reg. 9/65/CEE e 12/65/CEE)
Goederen vergezeld van een document D.D.4 waaruit blijkt, dat het compenserend bedrag geheven werd (Verord. 9/65/EEG en 12/65/EEG)

PRIX DE SEUIL
SCHWELLENPREISE
PREZZI D'ENTRATA
DREMPELPRIJZEN

PRIX FRANCO FRONTIERE
FREI-GRENZE-PREISE
PREZZI FRANCO-FRONTIERA
PRIJZEN FRANCO-GRENS

PRELEVEMENTS INTRACOMMUNAUTAIRES
INNERGEMEINSCHAFTLICHE ABSCHÖPFUNGEN
PRELIEVI INTRACOMUNITARI
INTRACOMMUNAUTAIRE HEFFINGEN

PRODUITS LAITIERS
MILCHERZEUGNISSE
PROD. LATT.-CAS.
ZUIVELPRODUCTEN

Pour importations vers : Für Einfuhren nach : Per importazioni verso : Voor invoeren naar :

U.E.B.L. / B.L.E.U.

100 Kg

Provenance Herkunft Provenienza Herkomst	Description - Beschreibung Descrizione - Omschrijving	1965												
		SEP			OCT			NOV						
		13-19	20-26	27-3	4-10	11-17	18-24	25-31	1-7	8-14	15-21			
CHE : Cheddar		3.813,0												
Prix de seuil / Schwellenpreise : U.E.B.L. Prezzi d'entrata/Drempelprijzen : B.L.E.U.		Fb/ Flux	3.813,0											
DEUTSCHLAND (BR)	Frei-Grenze-Preise	DM	306,10	306,10	306,10	306,10	306,10							
		Fb/ Flux	3.826,3	3.826,3	3.826,3	3.826,3	3.826,3							
	Abschöpfungen	Fb/ Flux	-	-	-	-	.							
FRANCE	Prix franco frontière	Ff	490,67	482,67	482,67	470,67	470,67							
		Fb/ Flux	4.969,3	4.888,2	4.888,2	4.766,7	4.766,7							
	Prélèvements	Fb/ Flux	-	-	-	-	.							
ITALIA	Prezzi franco-frontiera	Lit	43.668	43.668	43.668	43.668	43.668							
		Fb/ Flux	3.493,4	3.493,4	3.493,4	3.493,4	3.493,4							
	Prelievi	Fb/ Flux	194,6	194,6	194,6	194,6	.							
NEDERLAND	Prijzen franco-grens	Ff	308,77	310,77	310,77	312,77	312,77							
		Fb/ Flux	4.264,8	4.292,4	4.292,4	4.320,0	4.320,0							
	Heffingen	Fb/ Flux	-	-	-	-	.							
TIL : Tilsit		Tilsiter	Tilsit			Tilsit			Tilsit					
Prix de seuil / Schwellenpreise : U.E.B.L. Prezzi d'entrata/Drempelprijzen : B.L.E.U.		Fb/ Flux	4.856,0											
DEUTSCHLAND (BR)	Frei-Grenze-Preise	DM	323,56	327,93	327,93	325,50	325,50							
		Fb/ Flux	4.044,5	4.099,1	4.099,1	4.068,8	4.068,8							
	Abschöpfungen	Fb/ Flux	686,5	631,9	631,9	631,9	.							
FRANCE	Prix franco frontière	Ff	519,73	519,73	519,73	519,73	519,73							
		Fb/ Flux	5.263,6	5.263,6	5.263,6	5.263,6	5.263,6							
	Prélèvements	Fb/ Flux	-	-	-	-	.							
ITALIA	Prezzi franco-frontiera	Lit	66.781	66.781	66.781	66.781	66.781							
		Fb/ Flux	5.342,5	5.342,5	5.342,5	5.342,5	5.342,5							
	Prelievi	Fb/ Flux	-	-	-	-	.							
NEDERLAND	Prijzen franco-grens	Ff	282,18	282,18	282,18	282,18	282,18							
		Fb/ Flux	3.897,5	3.897,5	3.897,5	3.897,5	3.897,5							
	Heffingen	Fb/ Flux	386,8 1)	386,8 1)	386,8 1)	386,8 1)	.							

- 1) Marchandise accompagnée d'un document D.D.4, certifiant que le montant compensatoire est perçu (Règl. 9/65/CEE et 12/65/CEE)
Waren begleitet von einem Dokument D.D.4, aus dem sich ergibt, dass eine Ausgleichsabgabe erhoben wird (Verordn. 9/65/EWG und 12/65/EWG)
Merce accompagnata dal certificato modello D.D.4, attestante che l'importo di compensazione è stato riscosso (Reg. 9/65/CEE e 12/65/CEE)
Goederen vergezeld van een document D.D.4 waaruit blijkt, dat het compenserend bedrag gegeven werd (Verord. 9/65/EEG en 12/65/EEG)

PRIX DE SEUIL PRIX FRANCO FRONTIERE PRELEVEMENTS INTRACOMMUNAUTAIRES
 SCHWELLENPREISE FREI-GRENZE-PREISE INNERGEMEINSCHAFTLICHE ABSCHOPFUNGEN
 PREZZI D'ENTRATA PREZZI FRANCO-FRONTIERA PRELIEVI INTRACOMUNITARI
 DREMPELPRIJZEN PRIJZEN FRANCO-GRENS INTRACOMMUNAUTAIRE HEFFINGEN

PRODUITS LAITIERS
 MILCHERZEUGNISSE
 PROD. LATT.-CAS.
 ZUIVELPRODUCTEN

Pour importations vers : Für Einfuhren nach : Per importazioni verso : Voor invoeren naar :

DEUTSCHLAND (BR)

100 Kg

Provenance Herkunft Provenienza Herkomst	Description - Beschreibung Descrizione - Omschrijving	1965					1966				
		AUG	SEP	OCT	NOV	DEC	JAN	FEB	MAR	APR	MAI
PG 01 : Poudre de sérum Molkenpulver Siero di latte Weipoeder											
Prix de seuil/Schwellenpreise Deutschland Prezzi d'entrata/Drempelprijzen (BR)		DM	71,00								
U.E.B.L. / B.L.E.U.	Prix franco frontière- Prijzen franco-grens	Fb/ Flux	982,3	991,7							
	Prélèvements-Heffingen	DM	78,59	79,33							
		DM	-	-							
FRANCE	Prix franco frontière	Ff	115,57	115,80							
	Prélèvements	DM	93,64	93,82							
		DM	-	-							
ITALIA	Prezzi franco-frontiera	Lit	16.893	16.893							
	Prelievi	DM	108,12	108,12							
		DM	-	-							
NEDERLAND	Prijzen franco-grens	F1	71,03	72,27							
	Heffingen	DM	78,49	79,85							
		DM	-	-							
PG 02 : Lait et crème de lait en poudre (24 à 27 %) Milch und Rahm in Pulverform (24 bis 27 %) Latte e crema di latte in polvere (24 al 27 %) Melk en room in poeder (24 tot 27 %)											
Prix de seuil/Schwellenpreise Deutschland Prezzi d'entrata/Drempelprijzen (BR)		DM	311,45								
U.E.B.L. / B.L.E.U.	Prix franco frontière- Prijzen franco-grens	Fb/ Flux	3.582,7	3.582,5							
	Prélèvements-Heffingen	DM	286,61	286,60							
		DM	8,45	8,45							
FRANCE	Prix franco frontière	Ff	420,80	420,80							
	Prélèvements	DM	340,93	340,93							
		DM	-	-							
ITALIA	Prezzi franco-frontiera	Lit	63.454	63.454							
	Prelievi	DM	406,11	406,11							
		DM	-	-							
NEDERLAND	Prijzen franco-grens	F1	236,21	239,15							
	Heffingen	DM	261,00	264,26							
		DM	33,65	25,51							

PRIX DE SEUIL PRIX FRANCO FRONTIERE PRELEVEMENTS INTRACOMMUNAUTAIRES
 SCHWELLENPREISE FREI-GRENZE-PREISE INNENGEMEINSCHAFTLICHE ABSCHÖPFUNGEN
 PREZZI D'ENTRATA PREZZI FRANCO-FRONTIERA PRELIEVI INTRACOMUNITARI
 DREMPELPRIJZEN PRIJZEN FRANCO-GRENS INTRACOMMUNAUTAIRE HEFFINGEN

PRODUITS LAITIERS
 MILCHERZEUGNISSE
 PROD. LATT.-CAS.
 ZUIVELPRODUCTEN

Pour importations vers : Für Einfuhren nach : Per importazioni verso : Voor invoeren naar :

DEUTSCHLAND (BR)

100 Kg

Provenance Herkunft Provenienza Herkomst	Description - Beschreibung Descrizione - Omschrijving	1965											
		SEP			OCT				NOV				
		13-19	20-26	27-3	4-10	11-17	18-24	25-31	1-7	8-14	15-21		
PG 01 :	Poudre de sérum	Molkenpulver			Siero di latte				Weipoeder				
Prix de seuil/Schwel lenpreise : Deutschland Prezzi d'entrata/Drempelprijzen (BR)		DM	71,00										
U.E.B.L. / B.L.E.U.	Prix franco frontière- Prijzen franco-grens Prélèvements-Heffingen	Fb/ Flux	992,5	992,5	992,5	982,5	982,5						
		DM	79,40	79,40	79,40	78,60	78,60						
		DM	-	-	-	-	.						
FRANCE	Prix franco frontière Prélèvements	Ff	115,80	115,80	115,80	112,80	112,80						
		DM	93,82	93,82	93,82	91,39	91,39						
		DM	-	-	-	-	.						
ITALIA	Prezzi franco-frontiera Prelievi	Lit	16.893	16.893	16.893	16.893	16.893						
		DM	108,12	108,12	108,12	108,12	108,12						
		DM	-	-	-	-	.						
NEDERLAND	Prijzen franco-grens Heffingen	F1	72,61	71,67	71,67	63,20	63,20						
		DM	80,23	79,19	79,19	69,83	69,83						
		DM	-	-	-	-	.						
PG 02 :	Lait et crème de lait en poudre (24 à 27 %) Latte e crema di latte in polvere (24 al 27 %)	Milch und Rahm in Pulverform (24 bis 27 %) Melk en room in poeder (24 tot 27 %)											
Prix de seuil/Schwel lenpreise : Deutschland Prezzi d'entrata/Drempelprijzen (BR)		DM	311,45										
U.E.B.L. / B.L.E.U.	Prix franco frontière- Prijzen franco-grens Prélèvements-Heffingen	Fb/ Flux	3.582,5	3.582,5	3.582,5	3.587,5	3.587,5						
		DM	286,60	286,60	286,60	287,00	287,00						
		DM	8,45	8,45	8,45	8,45	.						
FRANCE	Prix franco frontière Prélèvements	Ff	420,80	420,80	420,80	420,80	420,80						
		DM	340,93	340,93	340,93	340,93	340,93						
		DM	-	-	-	-	.						
ITALIA	Prezzi franco-frontiera Prelievi	Lit	63.454	63.454	63.454	63.454	63.454						
		DM	406,11	406,11	406,11	406,11	406,11						
		DM	-	-	-	-	.						
NEDERLAND	Prijzen franco-grens Heffingen	F1	238,84	238,84	243,57	243,57	243,57						
		DM	263,91	263,91	269,14	269,14	269,14						
		DM	32,84	32,84	25,51	25,51	.						

PRIX DE SEUIL PRIX FRANCO FRONTIERE PRELEVEMENTS INTRACOMMUNAUTAIRES
 SCHWELLENPREISE FREI-GRENZE-PREISE INNERGEMEINSCHAFTLICHE ABSCHOPFUNGEN
 PREZZI D'ENTRATA PREZZI FRANCO-FRONTIERA PRELIEVI INTRACOMUNITARI
 DREMPELPRIJZEN PRIJZEN FRANCO-GRENS INTRACOMMUNAUTAIRE HEFFINGEN

PRODUITS LAITIERS
 MILCHERZEUGNISSE
 PROD. LATT.-CAS.
 ZUIVELPRODUCTEN

Pour importations vers : Für Einfuhren nach : Per importazioni verso : Voor invoeren naar :

DEUTSCHLAND (BR)

100 Kg

Provenance Herkunft Provenienza Herkomst	Description - Beschreibung Descrizione - Omschrijving	1 9 6 5					1 9 6 6				
		AUG	SEP	OCT	NOV	DEC	JAN	FEB	MAR	APR	MAI
PG 03 : Lait en poudre (≤ 1,5 %) Milch in Pulverform (≤ 1,5 %) Latte in polvere (≤ 1,5 %) Melk in poeder (≤ 1,5 %)		DM 127,80									
Prix de seuil/Schwellenpreise : Deutschland Prezzi d'entrata/Drempelprijzen : (BR)		DM									
U.E.B.L. / B.L.E.U.	Prix franco frontière- Prijzen franco-grens	Fb/ Flux	1.862,0	1.849,7							
	Prélèvements-Heffingen	DM	148,96	147,97							
		DM	-	-							
FRANCE	Prix franco frontière	Ff	202,80	203,17							
	Prélèvements	DM	164,31	164,61							
		DM	-	-							
ITALIA	Prezzi franco-frontiera	Lit	35.209	35.209							
	Prelievi	DM	225,34	225,34							
		DM	-	-							
NEDERLAND	Prijzen franco-grens	Fl	126,83	124,12							
	Heffingen	DM	140,14	137,15							
		DM	-	-							
PG 04 : Lait condensé (sans addition de sucre) Kondensmilch (nicht gezuckert) Latte condensato (senza aggiunta di zuccheri) Gecondenseerde melk (zonder toegevoegde suiker)		DM 160,00									
Prix de seuil/Schwellenpreise : Deutschland Prezzi d'entrata/Drempelprijzen : (BR)		DM									
U.E.B.L./ B.L.E.U.	Prix franco frontière- Prijzen franco-grens	Fb/ Flux	2.427,5	2.427,5							
	Prélèvements-Heffingen	DM	194,20	194,20							
		DM	-	-							
FRANCE	Prix franco frontière	Ff	252,40	252,40							
	Prélèvements	DM	204,49	204,49							
		DM	-	-							
ITALIA	Prezzi franco-frontiera	Lit	41.957	43.564							
	Prelievi	DM	268,52	278,81							
		DM	-	-							
LUXEMBOURG	Prix franco frontière	Flux	1.964,8	1.964,8							
	Prélèvements	DM	157,18	157,18							
		DM	-	-							
NEDERLAND	Prijzen franco-grens	Fl	159,91	159,91							
	Heffingen	DM	176,70	176,70							
		DM	-	-							

PRIX DE SEUIL PRIX FRANCO FRONTIERE PRELEVEMENTS INTRACOMMUNAUTAIRES
 SCHWELLENPREISE FREI-GRENZE-PREISE INNERGEMEINSCHAFTLICHE ABSCHOPFUNGEN
 PREZZI D'ENTRATA PREZZI FRANCO-FRONTIERA PRELIEVI INTRACOMUNITARI
 DREMPELPRIJZEN PRIJZEN FRANCO-GRENS INTRACOMMUNAUTAIRE HEFFINGEN

PRODUITS LAITIERS
 MILCHERZEUGNISSE
 PROD. LATT.-CAS.
 ZUIVELPRODUCTEN

Pour importations vers : Für Einfuhren nach : Per importazioni verso : Voor invoeren naar :

DEUTSCHLAND (BR)

100 Kg

Provenance Herkunft Provenienza Herkomst	Description - Beschreibung Descrizione - Omschrijving		1 9 6 5										
			SEP			OCT			NOV				
			13-19	20-26	27-3	4-10	11-17	18-24	25-31	1-7	8-14	15-21	
PG 03 :		Lait en poudre (≤ 1,5 %) Latte in polvere (≤ 1,5 %)	Milch in Pulverform (≤ 1,5 %) Melk in poeder (≤ 1,5 %)										
Prix de seuil/Schwel lenpreise : Deutschland Prezzi d'entrata/Drempelprijzen (BR)		DM	127,80										
U.E.B.L. / B.L.E.U.	Prix franco frontière- Prijzen franco-grens	Fb/ Flux	1.852,5	1.842,5	1.852,5	1.852,5	1.852,5						
		DM	148,20	147,40	147,40	147,40	147,40						
	Prélèvements-Heffingen	DM	-	-	-	-	.						
FRANCE	Prix franco frontière	Ff	202,80	203,80	203,80	201,80	201,80						
		DM	164,31	165,12	165,12	163,50	163,50						
	Prélèvements	DM	-	-	-	-	.						
ITALIA	Prezzi franco-frontiera	Lit	35.209	35.209	35.209	35.209	35.209						
		DM	225,34	225,34	225,34	225,34	225,34						
	Prelievi	DM	-	-	-	-	.						
NEDERLAND	Prijzen franco-grens	F1	123,99	123,05	123,05	121,16	121,16						
		DM	137,01	135,97	135,97	133,88	133,88						
	Heffingen	DM	-	-	-	-	.						
PG 04 :		Lait condensé (sans addition de sucre) Latte condensato (senza aggiunta di zuccheri)	Kondensmilch (nicht gezuckert) Gecondenseerde melk (zonder toegevoegde suiker)										
Prix de seuil/Schwel lenpreise : Deutschland Prezzi d'entrata/Drempelprijzen (BR)		DM	160,00										
BELGIQUE/ BELGIE	Prix franco frontière- Prijzen franco-grens	Fb	2.427,5	2.427,5	2.427,5	2.427,5	2.427,5						
		DM	194,20	194,20	194,20	194,20	194,20						
	Prélèvements-Heffingen	DM	-	-	-	-	.						
FRANCE	Prix franco frontière	Ff	252,40	252,40	252,40	252,40	252,40						
		DM	204,49	204,49	204,49	204,49	204,49						
	Prélèvements	DM	-	-	-	-	.						
ITALIA	Prezzi franco-frontiera	Lit	43.885	43.885	43.885	43.885	43.885						
		DM	280,86	280,86	280,86	280,86	280,86						
	Prelievi	DM	-	-	-	-	.						
LUXEMBOURG	Prix franco frontière	Flux	1.964,8	1.964,8	1.964,8	1.964,8	1.964,8						
		DM	157,18	157,18	157,18	157,18	157,18						
	Prélèvements	DM	-	-	-	-	.						
NEDERLAND	Prijzen franco-grens	F1	159,91	159,91	159,91	159,91	159,91						
		DM	176,70	176,70	176,70	176,70	176,70						
	Heffingen	DM	-	-	-	-	.						

PRIX DE SEUIL PRIX FRANCO FRONTIERE PRELEVEMENTS INTRACOMMUNAUTAIRES
 SCHWELLENPREISE FREI-GRENZE-PREISE INNERGEMEINSCHAFTLICHE ABSCHOPFUNGEN
 PREZZI D'ENTRATA PREZZI FRANCO-FRONTIERA PRELIEVI INTRACOMUNITARI
 DREMPELPRIJZEN PRIJZEN FRANCO-GRENS INTRACOMMUNAUTAIRE HEFFINGEN

PRODUITS LAITIERS
 MILCHERZEUGNISSE
 PROD. LATT.-CAS.
 ZUIVELPRODUCTEN

Pour importations vers : Für Einfuhren nach : Per importazioni verso : Voor invoeren naar :

DEUTSCHLAND (BR)

100 Kg

Provenance Herkunft Provenienza Herkomst	Description - Beschreibung Descrizione - Omschrijving	1 9 6 5					1 9 6 6				
		AUG	SEP	OCT	NOV	DEC	JAN	FEB	MAR	APR	MAI
PG 05 : Lait condensé (avec addition de sucre) Latte condensato (con aggiunta di zuccheri)		Kondensmilch (gezuckert)					Gecondenseerde melk (met toegevoegde suiker)				
Prix de seuil/Schwelkenpreise : Deutschland Prezzi d'entrata/Drempelprijzen (BR)		DM	314,19								
U.E.B.L. / B.L.E.U.	Prix franco frontière- Prijzen franco-grens	Fb/ Flux	3.393,2	3.393,2							
	Prélèvements-Heffingen	DM	271,46	271,46							
		DM	25,85	25,85							
FRANCE	Prix franco frontière	Ff	332,85	332,85							
	Prélèvements	DM	269,68	269,68							
		DM	27,63	27,63							
ITALIA	Prezzi franco-frontiera	Lit	52.563	54.973							
	Prelievi	DM	336,40	351,83							
		DM	-	-							
NEDERLAND	Prijzen franco-grens	Ff	191,30	191,30							
	Heffingen	DM	211,38	211,38							
		DM	85,93	85,93							
PG 06 : Gorgonzola et fromages du même groupe Gorgonzola e formaggi dello stesso gruppo		Gorgonzola und Kase derselben Gruppe					Gorgonzola en kaassoorten van dezelfde groep				
Prix de seuil/Schwelkenpreise : Deutschland Prezzi d'entrata/Drempelprijzen (BR)		DM	434,06								
U.E.B.L. / B.L.E.U.	Prix franco frontière- Prijzen franco-grens	Fb/ Flux	5.343,3	5.343,3							
	Prélèvements-Heffingen	DM	427,46	427,46							
		DM	-	-							
FRANCE	Prix franco frontière	Ff	642,83	638,37							
	Prélèvements	DM	520,82	517,20							
		DM	-	-							
ITALIA	Prezzi franco-frontiera	Lit	82.300	83.856							
	Prelievi	DM	526,72	556,68							
		DM	-	-							
NEDERLAND	Prijzen franco-grens	Ff	430,43	430,43							
	Heffingen	DM	475,61	475,61							
		DM	-	-							

PRIX DE SEUIL PRIX FRANCO FRONTIERE PRELEVEMENTS INTRACOMMUNAUTAIRES
 SCHWELLENPREISE FREI-GRENZE-PREISE INNERGEMEINSCHAFTLICHE ABSCHOPFUNGEN
 PREZZI D'ENTRATA PREZZI FRANCO-FRONTIERA PRELIEVI INTRACOMUNITARI
 DREMPELPRIJZEN PRIJZEN FRANCO-GRENS INTRACOMMUNAUTAIRE HEFFINGEN

PRODUITS LAITIERS
 MILCHERZEUGNISSE
 PROD. LATT.-CAS.
 ZUIVELPRODUCTEN

Pour importations vers : Für Einfuhren nach : Per importazioni verso : Voor invoeren naar :

DEUTSCHLAND (BR)

100 Kg

Provenance Herkunft Provenienza Herkomst	Description - Beschreibung Descrizione - Omschrijving		1 9 6 5											
			SEP			OCT			NOV					
			13-19	20-26	27-3	4-10	11-17	18-24	25-31	1-7	8-14	15-21		
PG 05 : Lait condensé (avec addition de sucre) Latte condensato (con aggiunta di zuccheri)			Kondensmilch (gezuckert)						Gecondenseerde melk (met toegevoegde suiker)					
Prix de seuil/Schwellenpreise : Deutschland Prezzi d'entrata/Drempelprijzen (BR)		DM	314,19											
U.E.B.L. / B.L.E.U.	Prix franco frontière- Prijzen franco-grens	Fb/ Flux	3.393,2	3.393,2	3.393,2	3.393,2	3.393,2							
	Prélèvements-Heffingen	DM	271,46	271,46	271,46	271,46	271,46							
		DM	25,85	25,85	25,85	25,85	.							
FRANCE	Prix franco frontière	Ff	332,85	332,85	332,85	332,85	332,85							
	Prélèvements	DM	269,68	269,68	269,68	269,68	269,68							
		DM	27,63	27,63	27,63	27,63	.							
ITALIA	Prezzi franco-frontiera	Lit	55.455	55.455	55.455	55.455	55.455							
	Prelievi	DM	354,91	354,91	354,91	354,91	354,91							
		DM	-	-	-	-	.							
NEDERLAND	Prijzen franco-grens	Ff	191,30	191,30	191,30	191,30	191,30							
	Heffingen	DM	211,38	211,38	211,38	211,38	211,38							
		DM	85,93	85,93	85,93	85,93	..							
PG 06 : Gorgonzola et fromages du même groupe Gorgonzola e formaggi dello stesso gruppo			Gorgonzola und Käse derselben Gruppe						Gorgonzola en kaassoorten van dezelfde groep					
Prix de seuil/Schwellenpreise : Deutschland Prezzi d'entrata/Drempelprijzen (BR)		DM	434,06											
U.E.B.L. / B.L.E.U.	Prix franco frontière- Prijzen franco-grens	Fb/ Flux	5.343,3	5.343,3	5.343,3	5.343,3	5.343,3							
	Prélèvements-Heffingen	DM	427,46	427,46	427,46	427,46	427,46							
		DM	-	-	-	-	.							
FRANCE	Prix franco frontière	Ff	638,60	636,60	636,60	641,60	641,60							
	Prélèvements	DM	517,39	515,77	515,77	519,82	519,82							
		DM	-	-	-	-	.							
ITALIA	Prezzi franco-frontiera	Lit	84.173	84.173	84.173	86.077	86.077							
	Prelievi	DM	538,71	538,71	538,71	550,89	550,89							
		DM	-	-	-	-	.							
NEDERLAND	Prijzen franco-grens	Ff	430,43	430,43	430,43	430,43	430,43							
	Heffingen	DM	475,61	475,61	475,61	475,61	475,61							
		DM	-	-	-	-	.							

PRIX DE SEUIL PRIX FRANCO FRONTIERE PRELEVEMENTS INTRACOMMUNAUTAIRES
 SCHWELLENPREISE FREI-GRENZE-PREISE INNERGEMEINSCHAFTLICHE ABSCHOPFUNGEN
 PREZZI D'ENTRATA PREZZI FRANCO-FRONTIERA PRELIEVI INTRACOMUNITARI
 DREMPELPRIJZEN PRIJZEN FRANCO-GRENS INTRACOMMUNAUTAIRE HEFFINGEN

PRODUITS LAITIERS
 MILCHERZEUGNISSE
 PROD. LATT.-CAS.
 ZUIVELPRODUCTEN

Pour importations vers : Für Einfuhren nach : Per importazioni verso : Voor invoeren naar :

DEUTSCHLAND (BR)

100 Kg

Provenance Herkunft Provenienza Herkomst	Description - Beschreibung Descrizione - Omschrijving	1965					1966				
		AUG	SEP	OCT	NOV	DEC	JAN	FEB	MAR	APR	MAI
PG 08 : Emmental et fromages du même groupe Emmental e formaggi dello stesso gruppo		Emmental und Käse derselben Gruppe					Emmental en kaassoorten van dezelfde groep				
Prix de seuil/Schwelkenpreise : Deutschland Prezzi d'entrata/Drempelprijzen' (BR)		DM	440,00								
U.E.B.L. / B.L.E.U.	Prix franco frontière- Prijzen franco-grens	Fb/ Flux	5.417,5	5.417,5							
		DM	433,40	433,40							
	Prélèvements-Heffingen	DM	-	-							
FRANCE	Prix franco frontière	Ff	618,79	613,13							
		DM	501,35	496,76							
	Prélèvements	DM	-	-							
ITALIA	Prezzi franco-frontiera	Lit	84.411	84.062							
		DM	540,23	538,00							
	Prelievi	DM	-	-							
NEDERLAND	Prijzen franco-grens	F1	391,84	391,84							
		DM	432,97	432,97							
	Heffingen	DM	-	-							
PG 09 : Gouda et fromages du même groupe Gouda e formaggi dello stesso gruppo		Gouda und Käse derselben Gruppe					Gouda en kaassoorten van dezelfde groep				
Prix de seuil/Schwelkenpreise : Deutschland Prezzi d'entrata/Drempelprijzen' (BR)		DM	327,51								
U.E.B.L. / B.L.E.U.	Prix franco frontière- Prijzen franco-grens	Fb/ Flux	4.717,5	4.717,5							
		DM	377,40	377,40							
	Prélèvements-Heffingen	DM	-	-							
FRANCE	Prix franco frontière	Ff	545,79	546,80							
		DM	442,20	443,02							
	Prélèvements	DM	-	-							
ITALIA	Prezzi franco-frontiera	Lit	75.415	79.636							
		DM	482,66	509,67							
	Prelievi	DM	-	-							
NEDERLAND	Prijzen franco-grens	F1	277,94	282,38							
		DM	307,12	312,02							
	Heffingen	DM	-	-							

PRIX DE SEUIL
SCHWELLENPREISE
PREZZI D'ENTRATA
DREMPELPRIJZEN

PRIX FRANCO FRONTIERE
FREI-GRENZE-PREISE
PREZZI FRANCO-FRONTIERA
PRIJZEN FRANCO-GRENS

PRELEVEMENTS INTRACOMMUNAUTAIRES
INNERGEMEINSCHAFTLICHE ABSCHOPFUNGEN
PRELIEVI INTRACOMUNITARI
INTRACOMMUNAUTAIRE HEFFINGEN

PRODUITS LAITIERS
MILCHERZEUGNISSE
PROD. LATT.-CAS.
ZUIVELPRODUCTEN

Pour importations vers : Für Einfuhren nach : Per importazioni verso : Voor invoeren naar :

DEUTSCHLAND (BR)

100 Kg

Provenance Herkunft Provenienza Herkomst	Description - Beschreibung Descrizione - Omschrijving	1 9 6 5									
		SEP			OCT				NOV		
		13-19	20-26	27-3	4-10	11-17	18-24	25-31	1-7	8-14	15-21
PG 08 : Emental et fromages du même groupe Emental e formaggi dello stesso gruppo		Emental und Käse derselben Gruppe Emental en kaassoorten van dezelfde groep									
Prix de seuil/Schwellenpreise : Deutschland Prezzi d'entrata/Drempelprijzen' (BR)		DM	440,00								
U.E.B.L. / B.L.E.U.	Prix franco frontière- Prijzen franco-grens Prélèvements-Heffingen	Fb/ Flux	5.417,5	5.417,5	5.417,5	5.417,5	5.417,5				
		DM	433,40	433,40	433,40	433,40	433,40				
		DM	-	-	-	-	.				
FRANCE	Prix franco frontière Prélèvements	Ff	610,60	616,60	616,60	608,60	608,60				
		DM	494,71	499,57	499,57	493,09	493,09				
		DM	-	-	-	-	.				
ITALIA	Prezzi franco-frontiera Prelievi	Lit	84.411	83.459	83.459	82.507	82.507				
		DM	540,23	534,14	534,14	528,04	528,04				
		DM	-	-	-	-	.				
NEDERLAND	Prijzen franco-grens Heffingen	Ff	391,84	391,84	391,84	391,84	391,84				
		DM	432,97	432,97	432,97	432,97	432,97				
		DM	-	-	-	-	.				
PG 09 : Gouda et fromages du même groupe Gouda e formaggi dello stesso gruppo		Gouda und Käse derselben Gruppe Gouda en kaassoorten van dezelfde groep									
Prix de seuil/Schwellenpreise : Deutschland Prezzi d'entrata/Drempelprijzen' (BR)		DM	327,51								
U.E.B.L. / B.L.E.U.	Prix franco frontière- Prijzen franco-grens Prélèvements-Heffingen	Fb/ Flux	4.717,5	4.717,5	4.717,5	4.727,5	4.727,5				
		DM	377,40	377,40	377,40	378,20	378,20				
		DM	-	-	-	-	.				
FRANCE	Prix franco frontière Prélèvements	Ff	546,60	547,60	547,60	545,60	545,60				
		DM	442,86	443,67	443,67	442,05	442,05				
		DM	-	-	-	-	.				
ITALIA	Prezzi franco-frontiera Prelievi	Lit	79.223	82.079	82.079	83.983	83.983				
		DM	507,03	525,31	525,31	537,49	537,49				
		DM	-	-	-	-	.				
NEDERLAND	Prijzen franco-grens Heffingen	Ff	281,61	284,61	284,61	285,61	285,61				
		DM	311,17	314,49	314,49	315,59	315,59				
		DM	-	-	-	-	.				

PRIX DE SEUIL PRIX FRANCO FRONTIERE PRELEVEMENTS INTRACOMMUNAUTAIRES
 SCHWELLENPREISE FREI-GRENZE-PREISE INNERGEMEINSCHAFTLICHE ABSCHOPFUNGEN
 PREZZI D'ENTRATA PREZZI FRANCO-FRONTIERA PRELIEVI INTRACOMUNITARI
 DREMPELPRIJZEN PRIJZEN FRANCO-GRENS INTRACOMMUNAUTAIRE HEFFINGEN

PRODUITS LAITIERS
 MILCHERZEUGNISSE
 PROD. LATT.-CAS.
 ZUIVELPRODUCTEN

Pour importations vers : Für Einfuhren nach : Per importazioni verso : Voor invoeren naar :

DEUTSCHLAND (BR)

100 Kg

Provenance Herkunft Provenienza Herkomst	Description - Beschreibung Descrizione - Omschrijving	1965					1966				
		AUG	SEP	OCT	NOV	DEC	JAN	FEB	MAR	APR	MAI
PG 10 : Saint-Paulin et fromages du même groupe Saint-Paulin e formaggi dello stesso gruppo		Saint-Paulin und Käse derselben Gruppe					Saint-Paulin en kaassoorten van dezelfde groep				
Prix de seuil/Schwelldpreise : Deutschland Prezzi d'entrata/Drempelprijzen' (BR)		DM	367,90								
U.E.B.L. / B.L.E.U.	Prix franco frontière- Prijzen franco-grens	Fb/ Flux	4.923,5	4.944,5							
	Prélèvements-Heffingen	DM	393,88	395,55							
		DM	-	-							
FRANCE	Prix franco frontière	Ff	548,60	555,93							
	Prélèvements	DM	444,48	450,42							
		DM	-	-							
ITALIA	Prezzi franco-frontiera	Lit	76.081	77.668							
	Prelievi	DM	486,92	497,07							
		DM	-	-							
NEDERLAND	Prijzen franco-grens	Fl	314,61	318,34							
	Heffingen	DM	347,64	351,76							
		DM	- 1)	- 1)							
PG 11 : Camembert et fromages du même groupe Camembert e formaggi dello stesso gruppo		Camembert und Käse derselben Gruppe					Camembert en kaassoorten van dezelfde groep				
Prix de seuil/Schwelldpreise : Deutschland Prezzi d'entrata/Drempelprijzen' (BR)		DM	457,23								
U.E.B.L. / B.L.E.U.	Prix franco frontière- Prijzen franco-grens	Fb/ Flux	5.367,5	5.367,5							
	Prélèvements-Heffingen	DM	429,40	429,40							
		DM	-	-							
FRANCE	Prix franco frontière	Ff	576,24	598,07							
	Prélèvements	DM	466,87	484,55							
		DM	-	-							
ITALIA	Prezzi franco-frontiera	Lit	74.730	77.572							
	Prelievi	DM	478,27	496,46							
		DM	-	-							
NEDERLAND	Prijzen franco-grens	Fl	407,42	407,42							
	Heffingen	DM	450,19	450,19							
		DM	-	-							

1) Marchandise accompagnée d'un document D.D.4, certifiant que le montant compensatoire est perçu (Règl. 9/65/CEE et 12/65/CEE)
 Waren begleitet von einem Dokument D.D.4, aus dem sich ergibt, dass eine Ausgleichsabgabe erhoben wird (Verordn. 9/65/EWG und 12/65/EWG)
 Merce accompagnata dal certificato modello D.D.4, attestante che l'importo di compensazione è stato riscosso (Reg. 9/65/CEE e 12/65/CEE)
 Goederen vergezeld van een document D.D.4 waaruit blijkt, dat het compenserend bedrag geheven werd (Verord. 9/65/EEG en 12/65/EEG)

PRIX DE SEUIL PRIX FRANCO FRONTIERE PRELEVEMENTS INTRACOMMUNAUTAIRES
 SCHWELLENPREISE FREI-GRENZE-PREISE INNERGEMEINSCHAFTLICHE ABSCHOPFUNGEN
 PREZZI D'ENTRATA PREZZI FRANCO-FRONTIERA PRELIEVI INTRACOMUNITARI
 DREMPELPRIJZEN PRIJZEN FRANCO-GRENS INTRACOMMUNAUTAIRE HEFFINGEN

PRODUITS LAITIERS
 MILCHERZEUGNISSE
 PROD. LATT.-CAS.
 ZUIVELPRODUCTEN

Pour importations vers : Für Einfuhr nach : Per importazioni verso : Voor invoeren naar :

DEUTSCHLAND (BR)

100 Kg

Provenance Herkunft Provenienza Herkomst	Description - Beschreibung Descrizione - Omschrijving	1965											
		SEP			OCT				NOV				
		13-19	20-26	27-3	4-10	11-17	18-24	25-31	1-7	8-14	15-21		
PG 10 : Saint-Paulin et fromages du même groupe Saint-Paulin e formaggi dello stesso gruppo		Saint-Paulin und Käse derselben Gruppe Saint-Paulin en kaassoorten van dezelfde groep											
Prix de seuil/Schwellenpreise : Deutschland Prezzi d'entrata/Drempelprijzen : (BR)		DM	367,90										
U.E.B.L. / B.L.E.U.	Prix franco frontière- Prijzen franco-grens	Fb/ Flux	4.948,5	4.948,5	4.948,5	4.998,5	4.998,5						
		DM	395,88	395,88	395,88	399,88	399,88						
	Prélèvements-Heffingen	DM	-	-	-	-	.						
FRANCE	Prix franco frontière	Ff	548,60	568,60	568,60	568,60	568,60						
		DM	444,48	460,68	460,68	460,68	460,68						
	Prélèvements	DM	-	-	-	-	.						
ITALIA	Prezzi franco-frontiera	Lit	77.985	77.985	77.985	77.985	77.985						
		DM	499,10	499,10	499,10	499,10	499,10						
	Prelievi	DM	-	-	-	-	.						
NEDERLAND	Prijzen franco-grens	Fl	317,58	320,57	320,57	321,57	321,57						
		DM	350,92	354,22	354,22	355,33	355,33						
	Heffingen	DM	- 1)	- 1)	- 1)	- 1)	.						
PG 11 : Camembert et fromages du même groupe Camembert e formaggi dello stesso gruppo		Camembert und Käse derselben Gruppe Camembert en kaassoorten van dezelfde groep											
Prix de seuil/Schwellenpreise : Deutschland Prezzi d'entrata/Drempelprijzen : (BR)		DM	457,23										
U.E.B.L. / B.L.E.U.	Prix franco frontière- Prijzen franco-grens	Fb/ Flux	5.367,5	5.367,5	5.367,5	5.367,5	5.367,5						
		DM	429,40	429,40	429,40	429,40	429,40						
	Prélèvements-Heffingen	DM	-	-	-	-	.						
FRANCE	Prix franco frontière	Ff	601,40	601,40	601,40	601,40	601,40						
		DM	487,25	487,25	487,25	487,25	487,25						
	Prélèvements	DM	-	-	-	-	.						
ITALIA	Prezzi franco-frontiera	Lit	77.033	78.937	78.937	79.889	79.889						
		DM	493,01	505,20	505,20	511,29	511,29						
	Prelievi	DM	-	-	-	-	.						
NEDERLAND	Prijzen franco-grens	Fl	407,42	407,42	407,42	407,42	407,42						
		DM	450,19	450,19	450,19	450,19	450,19						
	Heffingen	DM	-	-	-	-	.						

- 1) Marchandise accompagnée d'un document D.D.4, certifiant que le montant compensatoire est perçu (Règl. 9/65/CEE et 12/65/CEE)
 Waren begleitet von einem Dokument D.D.4, aus dem sich ergibt, dass eine Ausgleichsabgabe erhoben wird (Verordn. 9/65/EWG und 12/65/EWG)
 Merce accompagnata dal certificato modello D.D.4, attestante che l'importo di compensazione è stato riscosso (Reg. 9/65/CEE e 12/65/CEE)
 Goederen vergezeld van een document D.D.4 waaruit blijkt, dat het compenserend bedrag geheven werd (Verord. 9/65/EEG en 12/65/EEG).

PRIX DE SEUIL
SCHWELLENPREISE
PREZZI D'ENTRATA
DREMPELPRIJZEN

PRIX FRANCO FRONTIERE
FREI-GRENZE-PREISE
PREZZI FRANCO-FRONTIERA
PRIJZEN FRANCO-GRENS

PRELEVEMENTS INTRACOMMUNAUTAIRES
INNERGEMEINSCHAFTLICHE ABSCHOPFUNGEN
PRELIEVI INTRACOMUNITARI
INTRACOMMUNAUTAIRE HEFFINGEN

PRODUITS LAITIERS
MILCHERZEUGNISSE
PROD. LATT.-CAS.
ZUIVELPRODUCTEN

Pour importations vers : Für Einfuhren nach : Per importazioni verso : Voor invoeren naar :

DEUTSCHLAND (BR)

100 Kg

Provenance Herkunft Provenienza Herkomst	Description - Beschreibung Descrizione - Omschrijving		1 9 6 5					1 9 6 6										
			AUG	SEP	OCT	NOV	DEC	JAN	FEB	MAR	APR	MAI						
PG 13 : Lactose			Laktose					Lattosio					Melksuiker					
Prix de seuil/Schwellenpreise : Deutschland Prezzi d'entrata/Drempelprijzen (BR)			DM	146,00														
U.E.B.L. / B.L.E.U.	Prix franco frontière- Prijzen franco-grens	Fb/ Flux	1.605,2	1.605,2														
	Prélèvements-Heffingen	DM	128,42	128,42														
FRANCE		Prélèvements-Heffingen	DM	7,22	7,22													
	Prix franco frontière		Ff	201,20	201,20													
FRANCE	Prélèvements	DM	163,01	163,01														
		DM	-	-														
ITALIA	Prezzi franco-frontiera	Lit	33.837	33.837														
		DM	216,56	216,56														
ITALIA	Prelievi	DM	-	-														
		NEDERLAND	Prijzen franco-grens	Fl	113,05	113,05												
DM	124,92			124,92														
NEDERLAND	Heffingen	DM	10,72	10,72														
		PG 14 : Beurre			Butter					Burro					Boter			
Prix de seuil/Schwellenpreise : Deutschland Prezzi d'entrata/Drempelprijzen (BR)			DM	723,00														
BELGIQUE BELGIE	Prix franco frontière- Prijzen franco-grens	Fb	9.895,9	9.896,2														
		DM	791,67	791,69														
BELGIQUE BELGIE	Prélèvements-Heffingen	DM	-	-														
		FRANCE	Prélèvements-Heffingen	Ff	860,86	863,43												
DM	697,47			699,55														
FRANCE	Prélèvements	DM	-	-														
		ITALIA	Prezzi franco-frontiera	Lit	94.386	94.977												
DM	604,07			607,85														
ITALIA	Prelievi	DM	79,43	77,84														
		LUXEMBOURG	Prix franco frontière	Flux	8.545,9	8.545,9												
DM	683,67			683,67														
LUXEMBOURG	Prélèvements	DM	-	-														
		NEDERLAND	Prijzen franco-grens	Fl	476,56	476,56												
DM	526,59			526,59														
NEDERLAND	Heffingen	DM	110,13 ¹⁾	110,13 ¹⁾														

1) Marchandise accompagnée d'un document D.D.4, certifiant que le montant compensatoire est perçu (Règl.9/65/CEE et 12/65/CEE)
Waren begleitet von einem Dokument D.D.4, aus dem sich ergibt, dass eine Ausgleichsabgabe erhoben wird (Verordn. 9/65/EWG und 12/65/EWG)
Merce accompagnata dal certificato modello D.D.4, attestante che l'importo di compensazione è stato riscosso (Reg. 9/65/CEE e Reg.12/65/CEE)
Goederen vergezeld van een document D.D.4 waaruit blijkt, dat het compenserend bedrag geheven werd (Verord. 9/65/EEG en 12/65/EEG).

PRIX DE SEUIL PRIX FRANCO FRONTIERE PRELEVEMENTS INTRACOMMUNAUTAIRES
 SCHWELLENPREISE FREI-GRENZE-PREISE INNERGEMEINSCHAFTLICHE ABSCHOPFUNGEN
 PREZZI D'ENTRATA PREZZI FRANCO-FRONTIERA PRELIEVI INTRACOMUNITARI
 DREMPELPRIJZEN PRIJZEN FRANCO-GRENS INTRACOMMUNAUTAIRE HEFFINGEN

PRODUITS LAITIERS
 MILCHERZEUGNISSE
 PROD. LATT.-CAS.
 ZUIVELPRODUCTEN

Pour importations vers : Für Einfuhren nach : Per importazioni verso : Voor invoeren naar :

DEUTSCHLAND (BR)

100 Kg

Provenance Herkunft Provenienza Herkomst	Description - Beschreibung Descrizione - Omschrijving		1 9 6 5										
			SEP			OCT			NOV				
			13-19	20-26	27-3	4-10	11-17	18-24	25-31	1-7	8-14	15-21	
PG 13 : Lactose			Laktose			Lattosio			Melksuiker				
Prix de seuil/Schwelkenpreise : Deutschland Prezzi d'entrata/Drempelprijzen (BR)		DM	146,00										
U.E.B.L. / B.L.E.U.	Prix franco frontière- Prijzen franco-grens Prélèvements-Heffingen	Fb/ Flux	1.605,2	1.605,2	1.605,2	1.605,2	1.605,2						
		DM	128,42	128,42	128,42	128,42	128,42						
		DM	7,22	7,22	7,22	7,22	.						
FRANCE	Prix franco frontière Prélèvements	Ff	201,20	201,20	201,20	201,20	201,20						
		DM	163,01	163,01	163,01	163,01	163,01						
		DM	-	-	-	-	.						
ITALIA	Prezzi franco-frontiera Prelievi	Lit	33.837	33.837	33.837	33.837	33.837						
		DM	216,56	216,56	216,56	216,56	216,56						
		DM	-	-	-	-	.						
NEDERLAND	Prijzen franco-grens Heffingen	Ff	113,05	113,05	113,05	113,05	113,05						
		DM	124,92	124,92	124,92	124,92	124,92						
		DM	10,72	10,72	10,72	10,72	.						
PG 14 : Beurre			Butter			Burro			Boter				
Prix de seuil/Schwelkenpreise : Deutschland Prezzi d'entrata/Drempelprijzen (BR)		DM	723,00										
BELGIQUE/ BELGIE	Prix franco frontière- Prijzen franco-grens Prélèvements-Heffingen	Fb	9.893,5	9.898,5	9.898,5	9.898,5	9.898,5						
		DM	791,48	791,88	791,88	791,88	791,88						
		DM	-	-	-	-	.						
FRANCE	Prix franco frontière Prélèvements	Ff	863,60	863,60	863,60	861,60	861,60						
		DM	699,69	699,69	699,69	698,07	698,07						
		DM	-	-	-	-	.						
ITALIA	Prezzi franco-frontiera Prelievi	Lit	94.977	94.977	94.977	94.977	94.977						
		DM	607,85	607,85	607,85	607,85	607,85						
		DM	77,84	77,84	77,84	77,84	.						
LUXEMBOURG	Prix franco frontière Prélèvements	Flux	8.545,9	8.545,9	8.545,9	8.545,9	8.545,9						
		DM	683,67	683,67	683,67	683,67	683,67						
		DM	-	-	-	-	.						
NEDERLAND	Prijzen franco-grens Heffingen	Ff	476,56	476,56	476,56	476,56	476,56						
		DM	526,59	526,59	526,59	526,59	526,59						
		DM	110,13 ¹⁾	110,13 ¹⁾	110,13 ¹⁾	110,13 ¹⁾	.						

1) Marchandise accompagnée d'un document D.D.4, certifiant que le montant compensatoire est perçu (Règl. 9/65/CEE et 12/65/CEE)
 Waren begleitet von einem Dokument D.D.4, aus dem sich ergibt, dass eine Ausgleichsabgabe erhoben wird (Verord. 9/65/EWG und 12/65/EWG)
 Merce accompagnata dal certificato modello D.D.4, attestante che l'importo di compensazione è stato riscosso (Reg. 9/65/CEE e 12/65/CEE)
 Goederen vergezeld van een document D.D.4 waaruit blijkt, dat het compenserend bedrag geheven werd (Verord. 9/65/EEG en 12/65/EEG)

PRIX DE SEUIL PRIX FRANCO FRONTIERE PRELEVEMENTS INTRACOMMUNAUTAIRES
 SCHWELLENPREISE FREI-GRENZE-PREISE INNERGEMEINSCHAFTLICHE ABSCHOPFUNGEN
 PREZZI D'ENTRATA PREZZI FRANCO-FRONTIERA PRELIEVI INTRACOMUNITARI
 DREMPELPRIJZEN PRIJZEN FRANCO-GRENS INTRACOMMUNAUTAIRE HEFFINGEN

PRODUITS LAITIERS
 MILCHERZEUGNISSE
 PROD. LATT.-CAS.
 ZUIVELPRODUCTEN

Pour importations vers : Für Einfuhren nach : Per importazioni verso : Voor invoeren naar :

DEUTSCHLAND (BR)

100 Kg

Provenance Herkunft Provenienza Herkomst	Description - Beschreibung Descrizione - Omschrijving	1965					1966				
		AUG	SEP	OCT	NOV	DEC	JAN	FEB	MAR	APR	MAI
CHE : Cheddar											
Prix de seuil/Schwellenpreise : Deutschland Prezzi d'entrata/Drempelprijzen (BR)		DM	305,04								
U.E.B.L. / B.L.E.U.	Prix franco frontière- Prijzen franco-grens	Fb/ Flux	4.542,5	4.542,5							
		DM	363,40	363,40							
	Prélèvements-Heffingen	DM	-	-							
FRANCE	Prix franco frontière	Ff	484,08	485,20							
		DM	392,20	393,11							
	Prélèvements	DM	-	-							
ITALIA	Prezzi franco-frontiera	Lit	43.668	43.668							
		DM	279,48	279,48							
	Prelievi	DM	4,35	4,35							
NEDERLAND	Prijzen franco-grens	Ff	309,62	311,31							
		DM	342,12	343,99							
	Heffingen	DM	-	-							
TIL : Tilsit											
Tilsiter											
Tilsit											
Tilsit											
Prix de seuil/Schwellenpreise : Deutschland Prezzi d'entrata/Drempelprijzen (BR)		DM	337,51								
U.E.B.L. / B.L.E.U.	Prix franco frontière- Prijzen franco-grens	Fb/ Flux	4.773,5	4.773,5							
		DM	381,88	381,88							
	Prélèvements-Heffingen	DM	-	-							
FRANCE	Prix franco frontière	Ff	524,66	524,66							
		DM	425,08	425,08							
	Prélèvements	DM	-	-							
ITALIA	Prezzi franco-frontiera	Lit	66.781	66.781							
		DM	427,40	427,40							
	Prelievi	DM	-	-							
NEDERLAND	Prijzen franco-grens	Ff	283,99	283,99							
		DM	313,80	313,80							
	Heffingen	DM	- 1)	- 1)							

1) Marchandise accompagnée d'un document D.D.4, certifiant que le montant compensatoire est perçu (Règl. 9/65/CEE et 12/65/CEE)
 Waren begleitet von einem Dokument D.D.4, aus dem sich ergibt, dass eine Ausgleichsabgabe erhoben wird (Verordn. 9/65/EWG und 12/65/EWG)
 Merce accompagnata dal certificato modello D.D.4, attestante che l'importo di compensazione è stato riscosso (Reg. 9/65/CEE e 12/65/CEE)
 Goederen vergezeld van een dokument D.D.4 waaruit blijkt, dat het compenserend bedrag geheven werd (Verord. 9/65/EEG en 12/65/EEG).

PRIX DE SEUIL PRIX FRANCO FRONTIERE PRELEVEMENTS INTRACOMMUNAUTAIRES
 SCHWELLENPREISE FREI-GRENZE-PREISE INNERGEMEINSCHAFTLICHE ABSCHOPFUNGEN
 PREZZI D'ENTRATA PREZZI FRANCO-FRONTIERA PRELIEVI INTRACOMUNITARI
 DREMPELPRIJZEN PRIJZEN FRANCO-GRENS INTRACOMMUNAUTAIRE HEFFINGEN

PRODUITS LAITIERS
 MILCHERZEUGNISSE
 PROD. LATT.-CAS.
 ZUIVELPRODUCTEN

Pour importations vers : Für Einfuhren nach : Per importazioni verso : Voor invoeren naar :

DEUTSCHLAND (BR)

100 Kg

Provenance Herkunft Provenienza Herkomst	Description - Beschreibung Descrizione - Omschrijving		1 9 6 5											
			SEP			OCT			NOV					
			13-19	20-26	27-3	4-10	11-17	18-24	25-31	1-7	8-14	15-21		
CHE : C h e d d a r														
Prix de seuil/Schwellenpreise : Deutschland Prezzi d'entrata/Drempelprijzen : (BR)		DM	305,04											
U.E.B.L. / B.L.E.U.	Prix franco frontière- Prijzen franco-grens Prélèvements-Heffingen	Fb/ Flux	4.542,5	4.542,5	4.542,5	4.542,5	4.542,5							
		DM	363,40	363,40	363,40	363,40	363,40							
		DM	-	-	-	-	.							
FRANCE	Prix franco frontière Prélèvements	Ff	495,60	487,60	487,60	475,60	475,60							
		DM	401,54	395,05	395,05	385,33	385,33							
		DM	-	-	-	-	.							
ITALIA	Prezzi franco-frontiera Prelievi	Lit	43,668	43,668	43,668	43,668	43,668							
		DM	279,48	279,48	279,48	279,48	279,48							
		DM	4,35	4,35	4,35	4,35	.							
NEDERLAND	Prijzen franco-grens Heffingen	Fl	310,58	312,58	312,58	314,58	314,58							
		DM	343,18	345,39	345,39	347,60	347,60							
		DM	-	-	-	-	.							
TIL : Tilsit Tilsiter Tilsit Tilsit														
Prix de seuil/Schwellenpreise : Deutschland Prezzi d'entrata/Drempelprijzen : (BR)		DM	337,51											
U.E.B.L. / B.L.E.U.	Prix franco frontière- Prijzen franco-grens Prélèvements-Heffingen	Fb/ Flux	4.773,5	4.773,5	4.773,5	4.773,5	4.773,5							
		DM	381,88	381,88	381,88	381,88	381,88							
		DM	-	-	-	-	.							
FRANCE	Prix franco frontière Prélèvements	Ff	524,66	524,66	524,66	524,66	524,66							
		DM	425,08	425,08	425,08	425,08	425,08							
		DM	-	-	-	-	.							
ITALIA	Prezzi franco-frontiera Prelievi	Lit	66,781	66,781	66,781	66,781	66,781							
		DM	427,40	427,40	427,40	427,40	427,40							
		DM	-	-	-	-	.							
NEDERLAND	Prijzen franco-grens Heffingen	Fl	283,99	283,99	283,99	283,99	283,99							
		DM	313,80	313,80	313,80	313,80	313,80							
		DM	- 1)	- 1)	- 1)	- 1)	.							

1) Marchandise accompagnée d'un document D.D.4, certifiant que le montant compensatoire est perçu (Règl.9/65/CEE et 12/65/CEE)
 Waren begleitet von einem Dokument D.D.4, aus dem sich ergibt, dass eine Ausgleichsabgabe erhoben wird (Verordn. 9/65/EWG und 12/65/EWG)
 Merce accompagnata dal certificato modello D.D.4, attestante che l'importo di compensazione è stato riscosso (Reg.9/65/CEE e 12/65/CEE)
 Goederen vergezeld van een document D.D.4, waaruit blijkt, dat het compenserend bedrag geheven werd (Verord.9/65/EEG en 12/65/EEG)

PRIX DE SEUIL PRIX FRANCO FRONTIERE PRELEVEMENTS INTRACOMMUNAUTAIRES
 SCHWELLENPREISE FREI-GRENZE-PREISE INNERGEMEINSCHAFTLICHE ABSCHOPFUNGEN
 PREZZI D'ENTRATA PREZZI FRANCO-FRONTIERA PRELIEVI INTRACOMUNITARI
 DREMPELPRIJZEN PRIJZEN FRANCO-GRENS INTRACOMMUNAUTAIRE HEFFINGEN

PRODUITS LAITIERS
 MILCHERZEUGNISSE
 PROD. LATT.-CAS.
 ZUIVELPRODUCTEN

Pour importations vers : Für Einfuhren nach : Per importazioni verso : Voor invoeren naar :

FRANCE

100 Kg

Provenance Herkunft Provenienza Herkomst	Description - Beschreibung Descrizione - Omschrijving	1965					1966					
		AUG	SEP	OCT	NOV	DEC	JAN	FEB	MAR	APR	MAI	
PG 01 :	Poudre de sérum	Molkenpulver			Siero di latte			Weipoeder				
Prix de seuil / Schwellenpreise : France Prezzi d'entrata/Drempelprijzen		Ff	106,70									
U.E.B.L. / B.L.E.U.	Prix franco frontière- Prijzen franco-grens	Fb/ Flux	982,3	991,7								
		Ff	97,00	97,92								
	Prélèvements-Heffingen	Ff	6,37	5,99								
DEUTSCHLAND (BR)	Frei-Grenze-Preise	DM	73,78	73,91								
		Ff	91,07	91,22								
	Abachöpfungen	Ff	12,24	11,78								
ITALIA	Prezzi franco-frontiera	Lit	16.893	16.893								
		Ff	133,44	133,44								
	Prelievi	Ff	-	-								
NEDERLAND	Prijzen franco-grens	Ff	71,03	72,27								
		Ff	96,87	98,56								
	Heffingen	Ff	6,13	4,44								
PG 02 :	Lait et crème de lait en poudre (24 à 27 %) Latte e crema di latte in polvere (24 al 27 %)	Milch und Rahm in Pulverform (24 bis 27 %)			Melk en room in poeder (24 tot 27 %)							
Prix de seuil / Schwellenpreise : France Prezzi d'entrata/Drempelprijzen		Ff	451,60									
U.E.B.L. / B.L.E.U.	Prix franco frontière- Prijzen franco-grens	Fb/ Flux	3.582,7	3.582,5								
		Ff	353,76	353,74								
	Prélèvements-Heffingen	Ff	88,48	88,48								
DEUTSCHLAND (BR)	Frei-Grenze-Preise	DM	308,99	309,28								
		Ff	381,38	381,73								
	Abschöpfungen	Ff	61,38	61,38								
ITALIA	Prezzi franco-frontiera	Lit	63.454	63.454								
		Ff	501,22	501,22								
	Prelievi	Ff	-	-								
NEDERLAND	Prijzen franco-grens	Ff	236,21	239,15								
		Ff	322,15	326,16								
	Heffingen	Ff	119,58	118,58								

PRIX DE SEUIL
SCHWELLENPREISE
PREZZI D'ENTRATA
DREMPELPRIJZEN

PRIX FRANCO FRONTIERE
FREI-GRENZE-PREISE
PREZZI FRANCO-FRONTIERA
PRIJZEN FRANCO-GRENS

PRELEVEMENTS INTRACOMMUNAUTAIRES
INNERGEMEINSCHAFTLICHE ABSCHÖPFUNGEN
PRELIEVI INTRACOMUNITARI
INTRACOMMUNAUTAIRE HEFFINGEN

PRODUITS LAITIERS
MILCHERZEUGNISSE
PROD. LATT.-CAS.
ZUIVELPRODUCTEN

Pour importations vers : Für Einfuhren nach : Per importazioni verso : Voor invoeren naar :

FRANCE

100 Kg

Provenance Herkunft Provenienza Herkomst	Description - Beschreibung Descrizione - Omschrijving		1 9 6 5										
			SEP			OCT			NOV				
			13-19	20-26	27-3	4-10	11-17	18-24	25-31	1-7	8-14	15-21	
PG 01 : Poudre de sérum Molkenpulver Siero di latte Weipoeder			106,70										
Prix de seuil / Schwellenpreise : France Prezzi d'entrata/Drempelprijzen : France		Ff	106,70										
U.E.B.L. / B.L.E.U.	Prix franco frontière- Prijzen franco-grens Prélèvements-Heffingen	Fb/ Flux	992,5	992,5	992,5	982,5	982,5						
		Ff	98,00	98,00	98,00	97,01	97,01						
		Ff	5,99	5,99	5,99	5,99	.						
DEUTSCHLAND (BR)	Frei-Grenze-Preise Abschöpfungen	DM	73,91	73,91	73,91	73,91	73,91						
		Ff	91,22	91,22	91,22	91,22	91,22						
		Ff	11,78	11,78	11,78	11,78	.						
ITALIA	Prezzi franco-frontiera Prelievi	Lit	16.893	16.893	16.893	16.893	16.893						
		Ff	133,44	133,44	133,44	133,44	133,44						
		Ff	-	-	-	-	.						
NEDERLAND	Prijzen franco-grens Heffingen	Fl	72,61	71,67	71,67	63,20	63,20						
		Ff	99,03	97,75	97,75	86,19	86,19						
		Ff	3,97	5,25	5,25	16,81	.						
PG 02 : Lait et crème de lait en poudre (24 à 27 %) Milch und Rahm in Pulverform (24 bis 27 %) Latte e crema di latte in polvere (24 al 27 %) Melk en room in poeder (24 tot 27 %)			451,60										
Prix de seuil / Schwellenpreise : France Prezzi d'entrata/Drempelprijzen : France		Ff	451,60										
U.E.B.L. / B.L.E.U.	Prix franco frontière- Prijzen franco-grens Prélèvements-Heffingen	Fb/ Flux	3.582,5	3.582,5	3.582,5	3.587,5	3.587,5						
		Ff	353,74	353,74	353,74	354,23	354,23						
		Ff	88,48	88,48	88,48	88,48	.						
DEUTSCHLAND (BR)	Frei-Grenze-Preise Abschöpfungen	DM	309,62	309,13	309,13	307,68	307,68						
		Ff	382,15	381,55	381,55	379,76	379,76						
		Ff	61,38	61,38	61,38	61,38	.						
ITALIA	Prezzi franco-frontiera Prelievi	Lit	63.454	63.454	63.454	63.454	63.454						
		Ff	501,22	501,22	501,22	501,22	501,22						
		Ff	-	-	-	-	.						
NEDERLAND	Prijzen franco-grens Heffingen	Fl	238,84	238,84	243,57	243,57	243,57						
		Ff	325,74	325,74	332,19	332,19	332,19						
		Ff	118,58	118,58	118,58	109,54	.						

PRIX DE SEUIL	PRIX FRANCO FRONTIERE	PRELEVEMENTS INTRACOMMUNAUTAIRES
SCHWELLENPREISE	FREI-GRENZE-PREISE	INNERGEMEINSCHAFTLICHE ABSCHOPFUNGEN
PREZZI D'ENTRATA	PREZZI FRANCO-FRONTIERA	PRELIEVI INTRACOMUNITARI
DREMPELPRIJZEN	PRIJZEN FRANCO-GRENS	INTRACOMMUNAUTAIRE HEFFINGEN

PRODUITS LAITIERS MILCHERZEUGNISSE PROD. LATT.-CAS. ZUIVELPRODUCTEN
--

Pour importations vers : Für Einfuhren nach : Per importazioni verso : Voor invoeren naar :

FRANCE

100 Kg

Provenance Herkunft Provenienza Herkomst	Description - Beschreibung Descrizione - Omschrijving	1965					1966				
		AUG	SEP	OCT	NOV	DEC	JAN	FEB	MAR	APR	MAI
PG 03 :		Lait en poudre (< 1,5 %) Latte in polvere (< 1,5 %)					Milch in Pulverform (< 1,5 %) Melk in poeder (< 1,5 %)				
Prix de seuil / Schwellenpreise : France Prezzi d'entrata/Drempelprijzen : France		Ff	211,17								
U.E.B.L. / B.L.E.U.	Prix franco frontière- Prijzen franco-grens	Fb/ Flux	1.862,0	1.849,7							
	Prélèvements-Heffingen	Ff	183,86	182,64							
		Ff	21,59	21,59							
DEUTSCHLAND (BR)	Frei-Grenze-Preise	DM	130,53	132,27							
	Abschöpfungen	Ff	161,10	163,25							
		Ff	44,34	41,85							
ITALIA	Prezzi franco-frontiera	Lit	35.209	35.209							
	Prelievi	Ff	278,12	278,12							
		Ff	-	-							
NEDERLAND	Prijzen franco-grens	Fl	126,83	124,12							
	Heffingen	Ff	172,97	169,28							
		Ff	30,74	35,04							
PG 04 :		Lait condensé (sans addition de sucre) Latte condensato (senza aggiunta di zuccheri)					Kondensmilch (nicht gezuckert) Gecondenseerde melk (zonder toegevoegde suiker)				
Prix de seuil / Schwellenpreise : France Prezzi d'entrata/Drempelprijzen : France		Ff	263,41								
BELGIQUE / BELGIE	Prix franco frontière- Prijzen franco-grens	Fb	2.427,5	2.427,5							
	Prélèvements-Heffingen	Ff	239,69	239,69							
		Ff	16,31	16,31							
DEUTSCHLAND (BR)	Frei-Grenze-Preise	DM	156,98	157,33							
	Abschöpfungen	Ff	193,76	194,19							
		Ff	62,42	62,42							
ITALIA	Prezzi franco-frontiera	Lit	41.957	43.564							
	Prelievi	Ff	231,42	344,11							
		Ff	-	-							
LUXEMBOURG	Prix franco frontière	Flux	1.964,8	1.964,8							
	Prélèvements	Ff	194,01	194,01							
		Ff	61,99	61,99							
NEDERLAND	Prijzen franco-grens	Fl	159,91	159,91							
	Heffingen	Ff	218,09	218,09							
		Ff	37,91	37,91							

PRIX DE SEUIL PRIX FRANCO FRONTIERE PRELEVEMENTS INTRACOMMUNAUTAIRES
 SCHWELLENPREISE FREI-GRENZE-PREISE INNERGEMEINSCHAFTLICHE ABSCHÖPFUNGEN
 PREZZI D'ENTRATA PREZZI FRANCO-FRONTIERA PRELIEVI INTRACOMUNITARI
 DREMPELPRIJZEN PRIJZEN FRANCO-GRENS INTRACOMMUNAUTAIRE HEFFINGEN

PRODUITS LAITIERS
 MILCHERZEUGNISSE
 PROD. LATT.-CAS.
 ZUIVELPRODUCTEN

Pour importations vers : Für Einfuhren nach : Per importazioni verso : Voor invoeren naar :

FRANCE

100 Kg

Provenance Herkunft Provenienza Herkomst	Description - Beschreibung Descrizione - Omschrijving	1965									
		SEP			OCT				NOV		
		13-19	20-26	27-3	4-10	11-17	18-24	25-31	1-7	8-14	15-21
PG 03 : Lait en poudre (≤ 1,5%) Latte in polvere (≤ 1,5%)		Milch in Pulverform (≤ 1,5%)					Melk in poeder (≤ 1,5%)				
Prix de seuil / Schwellenpreise : France Prezzi d'entrata/Drempelprijzen		Ff	211,17								
U.E.B.L. / B.L.E.U.	Prix franco frontière- Prijzen franco-grens	Fb/ Flux	1.852,5	1.842,5	1.842,5	1.842,5	1.842,5				
		Ff	182,92	181,93	181,93	181,93	181,93				
	Prélèvements-Heffingen	Ff	21,59	21,59	21,59	21,59	.				
DEUTSCHLAND (BR)	Frei-Grenze-Preise	DM	132,59	132,59	132,59	132,59	132,59				
		Ff	163,65	163,65	163,65	163,65	163,65				
	Abschöpfungen	Ff	41,35	41,35	41,35	41,35	.				
ITALIA	Prezzi franco-frontiera	Lit	35.209	35.209	35.209	35.209	35.209				
		Ff	278,12	278,12	278,12	278,12	278,12				
	Prelievi	Ff	-	-	-	-	.				
NEDERLAND	Prijzen franco-grens	Fl	123,99	123,05	123,05	121,16	121,16				
		Ff	169,10	167,82	167,82	165,24	165,24				
	Heffingen	Ff	35,90	35,90	35,90	39,76	.				
PG 04 : Lait condensé (sans addition de sucre) Latte condensato (senza aggiunta di zuccheri)		Kondensmilch (nicht gezuckert)					Gecondenseerde melk (zonder toegevoegde suiker)				
Prix de seuil / Schwellenpreise : France Prezzi d'entrata/Drempelprijzen		Ff	263,41								
BELGIQUE / BELGIE	Prix franco frontière- Prijzen franco-grens	Fb	2.427,5	2.427,5	2.427,5	2.427,5	2.427,5				
		Ff	239,69	239,69	239,69	239,69	239,69				
	Prélèvements-Heffingen	Ff	16,31	16,31	16,31	16,31	.				
DEUTSCHLAND (BR)	Frei-Grenze-Preise	DM	157,33	157,33	157,33	157,33	157,33				
		Ff	194,19	194,19	194,19	194,19	194,19				
	Abschöpfungen	Ff	62,42	62,42	62,42	62,42	.				
ITALIA	Prezzi franco-frontiera	Lit	43.885	43.885	43.885	43.885	43.885				
		Ff	346,65	346,65	346,65	346,65	346,65				
	Prelievi	Ff	-	-	-	-	.				
LUXEMBOURG	Prix franco frontière	Flux	1.964,8	1.964,8	1.964,8	1.964,8	1.964,8				
		Ff	194,01	194,01	194,01	194,01	194,01				
	Prélèvements	Ff	61,99	61,99	61,99	61,99	.				
NEDERLAND	Prijzen franco-grens	Fl	159,91	159,91	159,91	159,91	159,91				
		Ff	218,09	218,09	218,09	218,09	218,09				
	Heffingen	Ff	37,91	37,91	37,91	37,91	.				

PRIX DE SEUIL
SCHWELLENPREISE
PREZZI D'ENTRATA
DREMPELPRIJZEN

PRIX FRANCO FRONTIERE
FREI-GRENZE-PREISE
PREZZI FRANCO-FRONTIERA
PRIJZEN FRANCO-GRENS

PRELEVEMENTS INTRACOMMUNAUTAIRES
INNERGEMEINSCHAFTLICHE ABSCHÖPFUNGEN
PRELIEVI INTRACOMUNITARI
INTRACOMMUNAUTAIRE HEFFINGEN

PRODUITS LAITIERS
MILCHERZEUGNISSE
PROD. LATT.-CAS.
ZUIVELPRODUCTEN

Pour importations vers : Für Einfuhren nach : Per importazioni verso : Voor invoeren naar :

FRANCE

100 Kg

Provenance Herkunft Provenienza Herkomst	Description - Beschreibung Descrizione - Omschrijving	1965					1966				
		AUG	SEP	OCT	NOV	DEC	JAN	FEB	MAR	APR	MAI
PG 05 : Lait condensé (avec addition de sucre) Latto condensato (con aggiunto di zuccheri)		Kondensmilch (gezuckert) Gecondenseerde melk (met toegevoegde suiker)									
Prix de seuil / Schwellenpreise : France Prezzi d'entrata/Drempelprijzen		Ff	343,87								
U.E.B.L. / B.L.E.U.	Prix franco frontière- Prijzen franco-grens	Fb/ Flux	3.393,2	3.393,2							
		Ff	335,05	335,05							
	Prélèvements-Heffingen	Ff	-	-							
DEUTSCHLAND (BR)	Frei-Grenze-Preise	DM	273,46	273,46							
		Ff	337,52	337,52							
	Abschöpfungen	Ff	-	-							
ITALIA	Prezzi franco-frontiera	Lit	52.563	54.973							
		Ff	415,20	434,23							
	Prelievi	Ff	-	-							
NEDERLAND	Prijzen franco-grens	Fl	191,30	191,30							
		Ff	260,90	260,90							
	Heffingen	Ff	73,10	73,10							
PG 06 : Gorgonzola et fromages du même groupe Gorgonzola e formaggi dello stesso gruppo		Gorgonzola und Käse derselben Gruppe Gorgonzola en kaassoorten van dezelfde groep									
Prix de seuil / Schwellenpreise : France Prezzi d'entrata/Drempelprijzen		Ff	586,34								
U.E.B.L. / B.L.E.U.	Prix franco frontière- Prijzen franco-grens	Fb/ Flux	5.343,3	5.343,3							
		Ff	527,60	527,60							
	Prélèvements-Heffingen	Ff	46,40	46,40							
DEUTSCHLAND (BR)	Frei-Grenze-Preise	DM	436,20	436,20							
		Ff	538,39	538,39							
	Abschöpfungen	Ff	35,61	35,61							
ITALIA	Prezzi franco-frontiera	Lit	82.300	83.856							
		Ff	650,09	662,38							
	Prelievi	Ff	-	-							
NEDERLAND	Prijzen franco-grens	Fl	430,43	430,43							
		Ff	587,03	587,03							
	Heffingen	Ff	-	-							

PRIX DE SEUIL PRIX FRANCO FRONTIERE PRELEVEMENTS INTRACOMMUNAUTAIRES
 SCHWELLENPREISE FREI-GRENZE-PREISE INNERGEMEINSCHAFTLICHE ABSCHOPFUNGEN
 PREZZI D'ENTRATA PREZZI FRANCO-FRONTIERA PRELIEVI INTRACOMUNITARI
 DREMPELPRIJZEN PRIJZEN FRANCO-GRENS INTRACOMMUNAUTAIRE HEFFINGEN

PRODUITS LAITIERS
 MILCHERZEUGNISSE
 PROD. LATT.-CAS.
 ZUIVELPRODUCTEN

Pour importations vers : Für Einfuhren nach : Per importazioni verso : Voor invoeren naar :

FRANCE

100 Kg

Provenance Herkunft Provenienza Herkomst	Description - Beschreibung Descrizione - Omschrijving		1 9 6 5										
			SEP			OCT			NOV				
			13-19	20-26	27-3	4-10	11-17	18-24	25-31	1-7	8-14	15-21	
PG 05 : Latte condensé (avec addition de sucre) Latte condensato (con aggiunta di zuccheri)			Kondensmilch (gezuckert) Gecondenseerde melk (met toegevoegde suiker)										
Prix de seuil / Schwellenpreise : France Prezzi d'entrata/Drempelprijzen		Ff	343,87										
U.E.B.L. / B.L.E.U.	Prix franco frontière- Prijzen franco-grens	Fb/ Flux	3.393,2	3.393,2	3.393,2	3.393,2	3.393,2						
		Ff	335,05	335,05	335,05	335,05	335,05						
	Prélèvements-Heffingen	Ff	-	-	-	-	.						
DEUTSCHLAND (BR)	Frei-Grenze-Preise	DM	273,46	273,46	273,46	273,46	273,46						
		Ff	337,52	337,52	337,52	337,52	337,52						
	Abschöpfungen	Ff	-	-	-	-	.						
ITALIA	Prezzi franco-frontiera	Lit	55.455	55.455	55.455	55.455	55.455						
		Ff	438,04	438,04	438,04	438,04	438,04						
	Prelievi	Ff	-	-	-	-	.						
NEDERLAND	Prijzen franco-grens	Fl	191,30	191,30	191,30	191,30	191,30						
		Ff	260,90	260,90	260,90	260,90	260,90						
	Heffingen	Ff	73,10	73,10	73,10	73,10	.						
PG 06 : Gorgonzola et fromages du même groupe Gorgonzola e formaggi dello stesso gruppo			Gorgonzola und Käse derselben Gruppe Gorgonzola en kaassoorten van dezelfde groep										
Prix de seuil / Schwellenpreise : France Prezzi d'entrata/Drempelprijzen		Ff	586,34										
U.E.B.L. / B.L.E.U.	Prix franco frontière- Prijzen franco-grens	Fb/ Flux	5.343,3	5.343,3	5.343,3	5.343,3	5.343,3						
		Ff	527,60	527,60	527,60	527,60	527,60						
	Prélèvements-Heffingen	Ff	46,40	46,40	46,40	46,40	.						
DEUTSCHLAND (BR)	Frei-Grenze-Preise	DM	436,20	436,20	436,20	436,20	436,20						
		Ff	538,39	538,39	538,39	538,39	538,39						
	Abschöpfungen	Ff	35,61	35,61	35,61	35,61	.						
ITALIA	Prezzi franco-frontiera	Lit	84.173	84.173	84.173	86.077	86.077						
		Ff	664,88	664,88	664,88	679,92	679,92						
	Prelievi	Ff	-	-	-	-	.						
NEDERLAND	Prijzen franco-grens	Fl	430,43	430,43	430,43	430,43	430,43						
		Ff	587,03	587,03	587,03	587,03	587,03						
	Heffingen	Ff	-	-	-	-	.						

PRIX DE SEUIL PRIX FRANCO FRONTIERE
 SCHWELLENPREISE FREI-GRENZE-PREISE
 PREZZI D'ENTRATA PREZZI FRANCO-FRONTIERA
 DREMPELPRIJZEN PRIJZEN FRANCO-GRENS

PRELEVEMENTS INTRACOMMUNAUTAIRES
 INNERGEMEINSCHAFTLICHE ABSCHÖPFUNGEN
 PRELIEVI INTRACOMUNITARI
 INTRACOMMUNAUTAIRE HEFFINGEN

PRODUITS LAITIERS
 MILCHERZEUGNISSE
 PROD. LATE.-CAS.
 ZUIVELPRODUCTEN

Pour importations vers : Für Einfuhren nach : Per importazioni verso : Voor invoeren naar :

FRANCE

100 Kg

Provenance Herkunft Provenienza Herkomst	Description - Beschreibung Descrizione - Omschrijving	1965					1966				
		AUG	SEP	OCT	NOV	DEC	JAN	FEB	MAR	APR	MAI
		PG 08 : Emmental et fromages du même groupe / Emmental und Käse derselben Gruppe / Emmental e formaggi dello stesso gruppo / Emmental en kaassoorten van dezelfde groep									
Prix de seuil / Schwellenpreise / Prezzi d'entrata/Drempelprijzen : France		Ff	543,08								
U.E.B.L. / B.L.E.U.	Prix franco frontière- Prijzen franco-grens	Fb/ Flux	5.417,5	5.417,5							
	Prélèvements-Heffingen	Ff	534,93	534,93							
DEUTSCHLAND (BR)	Frei-Grenze-Preise	DM	446,89	446,39							
	Abschöpfungen	Ff	551,58	550,96							
ITALIA	Prezzi franco-frontiera	Lit	84.411	84.062							
	Prelievi	Ff	666,76	664,01							
NEDERLAND	Prijzen franco-grens	Fl	391,84	391,84							
	Heffingen	Ff	534,40	534,40							
PG 09 : Gouda et fromages du même groupe / Gouda und Käse derselben Gruppe / Gouda e formaggi dello stesso gruppo / Gouda en kaassoorten van dezelfde groep											
Prix de seuil / Schwellenpreise / Prezzi d'entrata/Drempelprijzen : France		Ff	530,34								
U.E.B.L. / B.L.E.U.	Prix franco frontière- Prijzen franco-grens	Fb/ Flux	4.717,5	4.717,5							
	Prélèvements-Heffingen	Ff	465,81	465,81							
DEUTSCHLAND (BR)	Frei-Grenze-Preise	DM	308,60	311,65							
	Abschöpfungen	Ff	380,89	384,66							
ITALIA	Prezzi franco-frontiera	Lit	75.415	79.636							
	Prelievi	Ff	595,70	629,04							
NEDERLAND	Prijzen franco-grens	Fl	277,94	282,38							
	Heffingen	Ff	379,07	385,12							
		Ff	98,64 ¹⁾	93,24 ¹⁾							

1) Marchandise accompagnée d'un document D.D.4, certifiant que le montant compensatoire est perçu (Règl. 9/65/CEE et 12/65/CE2)
 Waren begleitet von einem Dokument D.D.4, aus dem sich ergibt, dass eine Ausgleichsabgabe erhoben wird (Verordn. 9/65/EWG und 12/65/EWG)
 Merce accompagnata dal certificato modello D.D.4, attestante che l'importo di compensazione è stato riscosso (Reg. 9/65/CEE e Reg. 12/65/CEE)
 Goederen vergezeld van een document D.D.4 waaruit blijkt, dat het compenserend bedrag gegeven werd (Verord. 9/65/EEG en 12/65/EEG)

PRIX DE SEUIL
SCHWELLENPREISE
PREZZI D'ENTRATA
DREMPELPRIJZEN

PRIX FRANCO FRONTIERE
FREI-GRENZE-PREISE
PREZZI FRANCO-FRONTIERA
PRIJZEN FRANCO-GRENS

PRELEVEMENTS INTRACOMMUNAUTAIRES
INNERGEMEINSCHAFTLICHE ABSCHÖPFUNGEN
PRELIEVI INTRACOMUNITARI
INTRACOMMUNAUTAIRE HEFFINGEN

PRODUITS LAITIERS
MILCHERZEUGNISSE
PROD. LATT.-CAS.
ZUIVELPRODUCTEN

Pour importations vers : Für Einfuhren nach : Per importazioni verso : Voor invoeren naar :

FRANCE

100 Kg

Provenance Herkunft Provenienza Herkomst	Description - Beschreibung Descrizione - Omschrijving	1 9 6 5												
		SEP			OCT			NOV						
		13-19	20-26	27-3	4-10	11-17	18-24	25-31	1-7	8-14	15-21			
PG 08 : Emmental et fromages du même groupe Emmental e formaggi dello stesso gruppo		Emmental und Käse derselben Gruppe Emmental en kaassoorten van dezelfde groep												
Prix de seuil / Schwellenpreise : France Prezzi d'entrata/Drempelprijzen		Ff	543,08											
U.E.B.L. / B.L.E.U.	Prix franco frontière- Prijzen franco-grens	Fb/ Flux	5.417,5	5.417,5	5.417,5	5.417,5	5.417,5							
		Ff	534,93	534,93	534,93	534,93	534,93							
	Prélèvements-Heffingen	Ff	-	-	-	-	.							
DEUTSCHLAND (BR)	Frei-Grenze-Preise	DM	446,39	446,39	446,39	447,84	447,84							
		Ff	550,96	550,96	550,96	552,75	552,75							
	Abschöpfungen	Ff	-	-	-	-	.							
ITALIA	Prezzi franco-frontiera	Lit	84.411	83.459	83.459	82.507	82.507							
		Ff	666,76	659,24	659,24	651,72	651,72							
	Prelievi	Ff	-	-	-	-	.							
NEDERLAND	Prijzen franco-grens	Fl	391,84	391,84	391,84	391,84	391,84							
		Ff	534,40	534,40	534,40	534,40	534,40							
	Heffingen	Ff	-	-	-	-	.							
PG 09 : Gouda et fromages du même groupe Gouda e formaggi dello stesso gruppo		Gouda und Käse derselben Gruppe Gouda en kaassoorten van dezelfde groep												
Prix de seuil / Schwellenpreise : France Prezzi d'entrata/Drempelprijzen		Ff	530,34											
U.E.B.L. / B.L.E.U.	Prix franco frontière- Prijzen franco-grens	Fb/ Flux	4.717,5	4.717,5	4.717,5	4.727,5	4.727,5							
		Ff	465,81	465,81	466,80	466,80	466,80							
	Prélèvements-Heffingen	Ff	52,19	52,19	52,19	52,19	.							
DEUTSCHLAND (BR)	Frei-Grenze-Preise	DM	311,07	313,98	313,98	313,98	313,98							
		Ff	383,94	387,53	387,53	387,53	387,53							
	Abschöpfungen	Ff	137,65	130,47	130,47	130,47	.							
ITALIA	Prezzi franco-frontiera	Lit	79.223	82.079	82.079	83.983	83.983							
		Ff	625,78	648,34	648,34	663,38	663,38							
	Prelievi	Ff	-	-	-	-	.							
NEDERLAND	Prijzen franco-grens	Fl	281,61	284,61	284,61	285,61	285,61							
		Ff	384,07	388,16	388,16	389,52	389,52							
	Heffingen	Ff	95,74 1)	88,93 1)	88,93 1)	88,93 1)	.							

- 1) Marchandise accompagnée d'un document D.D.4, certifiant que le montant compensatoire est perçu (Règl. 9/65/CEE et 12/65/CEE)
Waren begleitet von einem Dokument D.D.4, aus dem sich ergibt, dass eine Ausgleichsabgabe erhoben wird (Verordn. 9/65/EWG und 12/65/EEG)
Merce accompagnata dal certificato modello D.D.4, attestante che l'importo di compensazione è stato riscosso (Reg. 9/65/CEE e Reg. 12/65/CEE)
Goederen vergezeld van een document D.D.4 waaruit blijkt, dat het compenserend bedrag geheven werd (Verord. 9/65/EEG en 12/65/EEG)

PRIX DE SEUIL PRIX FRANCO FRONTIERE PRELEVEMENTS INTRACOMMUNAUTAIRES
 SCHWELLENPREISE FREI-GRENZE-PREISE INNERGEMEINSCHAFTLICHE ABSCHOPFUNGEN
 PREZZI D'ENTRATA PREZZI FRANCO-FRONTIERA PRELIEVI INTRACOMUNITARI
 DREMPELPRIJZEN PRIJZEN FRANCO-GRENS INTRACOMMUNAUTAIRE HEFFINGEN

PRODUITS LAITIERS
 MILCHERZEUGNISSE
 PROD. LATT.-CAS.
 ZUIVELPRODUCTEN

Pour importations vers : Für Einfuhren nach : Per importazioni verso : Voor invoeren naar :

FRANCE

100 Kg

Provenance Herkunft Provenienza Herkomst	Description - Beschreibung Descrizione - Omschrijving	1965					1966				
		AUG	SEP	OCT	NOV	DEC	JAN	FEB	MAR	APR	MAI
PG 10 : Saint-Paulin et fromages du même groupe Saint-Paulin e formaggi dello stesso gruppo		Saint-Paulin und Käse derselben Gruppe					Saint-Paulin en kaassoorten van dezelfde groep				
Prix de seuil / Schwellenpreise : France Prezzi d'entrata/Drempelprijzen		Ff	555,34								
U.E.B.L. / B.L.E.U.	Prix franco frontière- Prijzen franco-grens	Fb/ Flux	4.923,5	4.944,3							
		Ff	486,15	488,21							
	Prélèvements-Heffingen	Ff	36,85	36,85							
DEUTSCHLAND (BR)	Frei-Grenze-Preise	DM	363,45	363,45							
		Ff	448,59	448,59							
	Abschöpfungen	Ff	74,41	74,41							
ITALIA	Prezzi franco-frontiera	Lit	76.081	77.668							
		Ff	486,92	613,50							
	Prelievi	Ff	-	-							
NEDERLAND	Prijzen franco-grens	Fl	314,61	318,34							
		Ff	429,08	434,17							
	Heffingen	Ff	54,42 ¹⁾	48,38 ¹⁾							
PG 11 : Camembert et fromages du même groupe Camembert e formaggi dello stesso gruppo		Camembert und Käse derselben Gruppe					Camembert en kaassoorten van dezelfde groep				
Prix de seuil / Schwellenpreise : France Prezzi d'entrata/Drempelprijzen		Ff	564,34								
U.E.B.L. / B.L.E.U.	Prix franco frontière- Prijzen franco-grens	Fb/ Flux	5.367,5	5.367,5							
		Ff	529,99	529,99							
	Prélèvements-Heffingen	Ff	-	-							
DEUTSCHLAND (BR)	Frei-Grenze-Preise	DM	477,30	482,73							
		Ff	589,11	595,82							
	Abschöpfungen	Ff	-	-							
ITALIA	Prezzi franco-frontiera	Lit	74.730	77.572							
		Ff	590,29	612,74							
	Prelievi	Ff	-	-							
NEDERLAND	Prijzen franco-grens	Fl	407,42	407,42							
		Ff	555,65	555,65							
	Heffingen	Ff	-	-							

1) Marchandise accompagnée d'un document D.D.4, certifiant que le montant compensatoire est perçu (Règl. 9/65/CEE et 12/65/CEE)
 Waren begleitet von einem Dokument D.D.4, aus dem sich ergibt, dass eine Ausgleichsabgabe erhoben wird (Verordn. 9/65/EWG und 12/65/EWG)
 Merce accompagnata dal certificato modello D.D.4, attestante che l'importo di compensazione è stato riscosso (Reg. 9/65/CEE e 12/65/CEE)
 Goederen vergezeld van een dokument D.D.4 waaruit blijkt, dat het compenserend bedrag gegeven werd (Verord. 9/65/EEG en 12/65/EEG)

PRIX DE SEUIL PRIX FRANCO FRONTIERE PRELEVEMENTS INTRACOMMUNAUTAIRES
 SCHWELLENPREISE FREI-GRENZE-PREISE INNERGEMEINSCHAFTLICHE ABSCHÖPFUNGEN
 PREZZI D'ENTRATA PREZZI FRANCO-FRONTIERA PRELIEVI INTRACOMUNITARI
 DREMPELPRIJZEN PRIJZEN FRANCO-GRENS INTRACOMMUNAUTAIRE HEFFINGEN

PRODUITS LAITIERS
 MILCHERZEUGNISSE
 PROD. LATT.-CAS.
 ZUIVELPRODUCTEN

Pour importations vers : Für Einfuhren nach : Per importazioni verso : Voor invoeren naar :

FRANCE

100 kg

Provenance Herkunft Provenienza Herkomst	Description - Beschreibung Descrizione - Omschrijving	1 9 6 5									
		SEP			OCT				NOV		
		13-19	20-26	27-3	4-10	11-17	18-24	25-31	1-7	8-14	15-21
PG 10 : Saint-Paulin et fromages du même groupe Saint-Paulin e formaggi dello stesso gruppo		Saint-Paulin und Käse derselben Gruppe Saint-Paulin en kaassoorten van dezelfde groep									
Prix de seuil / Schwellenpreise : France Prezzi d'entrata/Drempelprijzen		Ff	535,34								
U.E.B.L. / B.L.E.U.	Prix franco frontière- Prijzen franco-grens	Fb/ Flux	4.948,5	4.948,5	4.948,5	4.998,5	4.998,5				
		Ff	488,62	488,62	488,62	493,56	493,56				
	Prélèvements-Heffingen	Ff	36,85	36,85	36,85	29,44	.				
DEUTSCHLAND (BR)	Frei-Grenze-Preise	DM	363,45	363,45	363,45	363,45	363,45				
		Ff	448,59	448,59	448,59	448,59	448,59				
	Abschöpfungen	Ff	74,41	74,41	74,41	74,41	.				
ITALIA	Prezzi franco-frontiera	Lit	77.985	77.985	77.985	77.985	77.985				
		Ff	616,00	616,00	616,00	616,00	616,00				
	Prelievi	Ff	-	-	-	-	.				
NEDERLAND	Prijzen franco-grens	Fl	317,58	320,57	320,57	321,57	321,57				
		Ff	433,12	437,20	437,20	438,57	438,57				
	Heffingen	Ff	48,97 ¹⁾	44,89 ¹⁾	44,89 ¹⁾	44,89 ¹⁾	.				
PG 11 : Camembert et fromages du même groupe Camembert e formaggi dello stesso gruppo		Camembert und Käse derselben Gruppe Camembert en kaassoorten van dezelfde groep									
Prix de seuil / Schwellenpreise : France Prezzi d'entrata/Drempelprijzen		Ff	564,34								
U.E.B.L. / B.L.E.U.	Prix franco frontière- Prijzen franco-grens	Fb/ Flux	5.367,5	5.367,5	5.367,5	5.367,5	5.367,5				
		Ff	529,99	529,99	529,99	529,99	529,99				
	Prélèvements-Heffingen	Ff	-	-	-	-	.				
DEUTSCHLAND (BR)	Frei-Grenze-Preise	DM	482,95	484,12	484,12	482,95	482,95				
		Ff	596,09	597,32	597,32	596,09	596,09				
	Abschöpfungen	Ff	-	-	-	-	.				
ITALIA	Prezzi franco-frontiera	Lit	77.033	78.937	78.937	79.889	79.889				
		Ff	608,48	623,52	623,52	631,04	631,04				
	Prelievi	Ff	-	-	-	-	.				
NEDERLAND	Prijzen franco-grens	Fl	407,42	407,42	407,42	407,42	407,42				
		Ff	555,65	555,65	555,65	555,65	555,65				
	Heffingen	Ff	-	-	-	-	.				

1) Marchandise accompagnée d'un document D.D.4, certifiant que le montant compensatoire est perçu (Règl. 9/65/CEE et 12/65/CEE)
 Waren begleitet von einem Dokument D.D.4, aus dem sich ergibt, dass eine Ausgleichsabgabe erhoben wird (Verordn. 9/65/EG und 12/65/EG)
 Merce accompagnata dal certificato modello D.D.4, attestante che l'importo di compensazione è stato riscosso (Reg. 9/65/CEE e 12/65/CEE)
 Goederen vergezeld van een document D.D.4 waaruit blijkt, dat het compenserend bedrag geheven werd (Verord. 9/65/EEG en 12/65/EEG)

PRIX DE SEUIL
SCHWELLENPREISE
PREZZI D'ENTRATA
DREMPELPRIJZEN

PRIX FRANCO FRONTIERE
FREI-GRENZE-PREISE
PREZZI FRANCO-FRONTIERA
PRIJZEN FRANCO-GRENS

PRELEVEMENTS INTRACOMMUNAUTAIRES
INNERGEMEINSCHAFTLICHE ABSCHÖPFUNGEN
PRELIEVI INTRACOMUNITARI
INTRACOMMUNAUTAIRE HEFFINGEN

PRODUITS LAITIERS
MILCHERZEUGNISSE
PROD. LATT.-CAS.
ZUIVELPRODUCTEN

Pour importations vers : Für Einfuhren nach : Per importazioni verso : Voor invoeren naar :

FRANCE

100 Kg

Provenance Herkunft Provenienza Herkomst	Description - Beschreibung Descrizione - Omschrijving	1965					1966									
		AUG	SEP	OCT	NOV	DEC	JAN	FEB	MAR	APR	MAI					
PG 13 : Lactose		Laktose					Lattosio					Melksuiker				
Prix de seuil / Schwellenpreise : France Prezzi d'entrata/Drempelprijzen		Ff	221,17													
U.E.B.L. / B.L.E.U.	Prix franco frontière- Prijzen franco-grens	Fb/ Flux	1.605,2	1.605,2												
	Prélèvements-Heffingen	Ff	158,50	158,50												
		Ff	13,50	13,50												
DEUTSCHLAND (BR)	Frei-Grenze-Preise	DM	147,14	147,14												
	Abschöpfungen	Ff	181,61	181,61												
		Ff	-	-												
ITALIA	Prezzi franco-frontiera	Lit	33.837	33.837												
	Prelievi	Ff	267,28	267,28												
		Ff	-	-												
NEDERLAND	Prijzen franco-grens	Fl	113,05	113,05												
	Heffingen	Ff	154,18	154,18												
		Ff	17,82	17,82												
PG 14 : Beurre		Butter					Burro					Boter				
Prix de seuil / Schwellenpreise : France Prezzi d'entrata/Drempelprijzen		Ff	901,00													
BELGIQUE / BELGIE	Prix franco frontière- Prijzen franco-grens	Fb	9.895,9	9.896,2												
	Prélèvements-Heffingen	Ff	977,13	977,16												
		Ff	-	-												
DEUTSCHLAND (BR)	Frei-Grenze-Preise	DM	668,03	668,03												
	Abschöpfungen	Ff	824,53	824,53												
		Ff	51,78	51,78												
ITALIA	Prezzi franco-frontiera	Lit	94.386	94.977												
	Prelievi	Ff	745,56	750,22												
		Ff	131,85	129,89												
LUXEMBOURG	Prix franco frontière	Flux	8.545,9	8.545,9												
	Prélèvements	Ff	843,83	843,83												
		Ff	- 1)	- 1)												
NEDERLAND	Prijzen franco-grens	Fl	476,56	476,56												
	Heffingen	Ff	649,95	649,95												
		Ff	169,72 ¹⁾	169,72 ¹⁾												

- 1) Marchandise accompagnée d'un document D.D.4, certifiant que le montant compensatoire est perçu (Règl. 9/65/CEE et 12/65/CEE)
 Waren begleitet von einem Dokument D.D.4, aus dem sich ergibt, dass eine Ausgleichsabgabe erhoben wird (Verordn. 9/65/EWG und 12/65/EWG)
 Merce accompagnata dal certificato modello D.D.4, attestante che l'importo di compensazione è stato riscosso (Reg. 9/65/CEE e 12/65/CEE)
 Goederen vergezeld van een dokument D.D.4 waaruit blijkt, dat het compenserend bedrag geheven werd (Verord. 9/65/EWG en 12/65/EWG)

PRIX DE SEUIL
SCHWELLENPREISE
PREZZI D'ENTRATA
DREMPELPRIJZEN

PRIX FRANCO FRONTIERE
FREI-GRENZE-PREISE
PREZZI FRANCO-FRONTIERA
PRIJZEN FRANCO-GRENS

PRELEVEMENTS INTRACOMMUNAUTAIRES
INNERGEMEINSCHAFTLICHE ABSCHÖPFUNGEN
PRELIEVI INTRACOMUNITARI
INTRACOMMUNAUTAIRE HEFFINGEN

PRODUITS LAITIERS
MILCHERZEUGNISSE
PROD. LATT.-CAS.
ZUIVELPRODUCTEN

Pour importations vers : Für Einfuhren nach : Per importazioni verso : Voor invoeren naar :

FRANCE

100 Kg

Provenance Herkunft Provenienza Herkomst	Description - Beschreibung Descrizione - Omschrijving		1 9 6 5										
			SEP			OCT			NOV				
			13-19	20-26	27-3	4-10	11-17	18-24	25-31	1-7	8-14	15-21	
PG 13 : Lactose			Laktose			Lattoslo			Melksuiker				
Prix de seuil / Schwellenpreise : France Prezzi d'entrata/Drempelprijzen		Ff	221,17										
U.E.B.L. / B.L.E.U.	Prix franco frontière- Prijzen franco-grens	Fb/ Flux	1.605,2	1.605,2	1.605,2	1.605,2	1.605,2						
		Ff	158,50	158,50	158,50	158,50	158,50						
	Prélèvements-Heffingen	Ff	13,50	13,50	13,50	13,50	.						
DEUTSCHLAND (BR)	Frei-Grenze-Preise	DM	147,14	147,14	147,14	147,14	147,14						
		Ff	181,61	181,61	181,61	181,61	181,61						
	Abschöpfungen	Ff	-	-	-	-	.						
ITALIA	Prezzi franco-frontiera	Lit	33.837	33.837	33.837	33.837	33.837						
		Ff	267,28	267,28	267,28	267,28	267,28						
	Prelievi	Ff	-	-	-	-	.						
NEDERLAND	Prijzen franco-grens	Fl	113,05	113,05	113,05	113,05	113,05						
		Ff	154,18	154,18	154,18	154,18	154,18						
	Heffingen	Ff	17,82	17,82	17,82	17,82	.						
PG 14 : Beurre			Butter			Burro			Boter				
Prix de seuil / Schwellenpreise : France Prezzi d'entrata/Drempelprijzen		Ff	901,00										
BELGIQUE/ BELGIE	Prix franco frontière- Prijzen franco-grens	Bf	9.893,5	9.898,5	9.898,5	9.898,5	9.898,5						
		Ff	976,89	977,39	977,39	977,39	977,39						
	Prélèvements-Heffingen	Ff	-	-	-	-	.						
DEUTSCHLAND (BR)	Frei-Grenze-Preise	DM	668,03	668,03	668,03	668,03	668,03						
		Ff	824,53	824,53	824,53	824,53	824,53						
	Abschöpfungen	Ff	51,78	51,78	51,78	51,78	.						
ITALIA	Prezzi franco-frontiera	Lit	94.977	94.977	94.977	94.977	94.977						
		Ff	756,22	750,22	750,22	750,22	750,22						
	Prelievi	Ff	129,89	129,89	129,89	129,89	.						
LUXEMBOURG	Prix franco frontière	Flux	8.545,9	8.545,9	8.545,9	8.545,9	8.545,9						
		Ff	843,83	843,83	843,83	843,83	843,83						
	Prélèvements	Ff	- 1)	- 1)	- 1)	- 1)	.						
NEDERLAND	Prijzen franco-grens	Fl	476,56	476,56	476,56	476,56	476,56						
		Ff	649,95	649,95	649,95	649,95	649,95						
	Heffingen	Ff	169,72 ¹⁾	169,72 ¹⁾	169,72 ¹⁾	169,72 ¹⁾	.						

1) Marchandise accompagnée d'un document D.D.4, certifiant que le montant compensatoire est perçu (Règl. 9/65/CEE et 12/65/CEE)
Waren begleitet von einem Dokument D.D.4, aus dem sich ergibt, dass eine Ausgleichsabgabe erhoben wird (Verordn. 9/65/EWG und 12/65/EWG)
Merce accompagnata dal certificato modello D.D.4, attestante che l'importo di compensazione è stato riscosso (Reg. 9/65/CEE e 12/65/CEE)
Goederen vergezeld van een dokument D.D.4 waaruit blijkt, dat het compenserend bedrag geheven werd (Verord. 9/65/EEG en 12/65/EEG)

PRIX DE SEUIL PRIX FRANCO FRONTIERE PRELEVEMENTS INTRACOMMUNAUTAIRES
 SCHWELLENPREISE FREI-GRENZE-PREISE INNERGEMEINSCHAFTLICHE ABSCHÖPFUNGEN
 PREZZI D'ENTRATA PREZZI FRANCO-FRONTIERA PRELIEVI INTRACOMUNITARI
 DREMPELPRIJZEN PRIJZEN FRANCO-GRENS INTRACOMMUNAUTAIRE HEFFINGEN

PRODUITS LAITIERS
 MILCHERZEUGNISSE
 PROD. LATE.-CAS.
 ZUIVELPRODUCTEN

Pour importations vers : Für Einfuhren nach : Per importazioni verso : Voor invoeren naar :

FRANCE

100 Kg

Provenance Herkunft Provenienza Herkomst	Description - Beschreibung Descrizione - Omschrijving	1 9 6 5				1 9 6 6						
		AUG	SEP	OCT	NOV	DEC	JAN	FEB	MAR	APR	MAI	
CHE : Cheddar												
Prix de seuil / Schwellenpreise : France Prezzi d'entrata/Drempelprijzen		Ff	376,50									
U.E.B.L. / B.L.E.U.	Prix franco frontière- Prijzen franco-grens	Fb/ Flux	4.542,5	4.542,5								
		Ff	448,53	448,53								
	Prélèvements-Heffingen	Ff	-	-								
DEUTSCHLAND (BR)	Frei-Grenze-Preise	DM	310,10	310,10								
		Ff	382,75	382,75								
	Abschöpfungen	Ff	-	-								
ITALIA	Prezzi franco-frontiera	Lit	43.668	43.668								
		Ff	344,93	344,93								
	Prelievi	Ff	19,23	19,23								
NEDERLAND	Prijzen franco-grens	Ff	309,62	311,31								
		Ff	422,27	424,58								
	Heffingen	Ff	-	-								
TIL : Tilsit Tilsiter Tilsit Tilsit												
Prix de seuil / Schwellenpreise : France Prezzi d'entrata/Drempelprijzen		Ff	530,34									
U.E.B.L. / B.L.E.U.	Prix franco frontière- Prijzen franco-grens	Fb/ Flux	4.773,5	4.773,5								
		Ff	471,34	471,34								
	Prélèvements-Heffingen	Ff	46,66	46,66								
DEUTSCHLAND (BR)	Frei-Grenze-Preise	DM	317,38	327,47								
		Ff	391,73	404,18								
	Abschöpfungen	Ff	126,27	113,82								
ITALIA	Prezzi franco-frontiera	Lit	66.781	66.781								
		Ff	527,50	527,50								
	Prelievi	Ff	-	-								
NEDERLAND	Prijzen franco-grens	Ff	283,99	283,99								
		Ff	387,31	387,31								
	Heffingen	Ff	86,58 ¹⁾	86,58 ¹⁾								

- 1) Marchandise accompagnée d'un document D.D.4, certifiant que le montant compensatoire est perçu (Règ.9/65/CEE et 12/65/CEE)
 Waren begleitet von einem Dokument D.D.4, aus dem sich ergibt, dass eine Ausgleichsabgabe erhoben wird (Verordn. 9/65/EWG u. 12/65/EWG)
 Merce accompagnata dal certificato modello D.D.4, attestante che l'importo di compensazione è stato riscosso (Reg.9/65/CEE e 12/65/CEE)
 Goederen vergezeld van een dokument D.D.4 waaruit blijkt, dat het compenserend bedrag geheven werd (Verord. 9/65/EEG en 12/65/EEG)

PRIX DE SEUIL
SCHWELLENPREISE
PREZZI D'ENTRATA
DREMPELPRIJZEN

PRIX FRANCO FRONTIERE
FREI-GRENZE-PREISE
PREZZI FRANCO-FRONTIERA
PRIJZEN FRANCO-GRENS

PRELEVEMENTS INTRACOMMUNAUTAIRES
INNERGEMEINSCHAFTLICHE ABSCHÖPFUNGEN
PRELIEVI INTRACOMUNITARI
INTRACOMMUNAUTAIRE HEFFINGEN

PRODUITS LAITIERS
MILCHERZEUGNISSE
PROD. LATT.-CAS.
ZUIVELPRODUCTEN

Pour importations vers : Für Einfuhren nach : Per importazioni verso : Voor invoeren naar :

ITALIA

100 Kg

Provenance Herkunft Provenienza Herkomst	Description - Beschreibung Descrizione - Omschrijving	1 9 6 5					1 9 6 6									
		AUG	SEP	OCT	NOV	DEC	JAN	FEB	MAR	APR	MAI					
PG 01 : Poudre de sérum		Molkenpulver					Siero di latte					Weipoeder				
Prix de seuil / Schwellenpreise ; Italia Prezzi d'entrata/Drempelprijzen		Lit	16.969													
U.E.B.L. / B.L.E.U.	Prix franco frontière- Prijzen franco-grens	Fb/ Flux	1.032,3	1.041,7												
	Prélèvements-Heffingen	Lit	12.904	13.021												
		Lit	2.034	1.986												
DEUTSCHLAND (BR)	Frei-Grenze-Preise	DM	73,78	73,91												
	Abschöpfungen	Lit	11.529	11.548												
		Lit	3.403	3.344												
FRANCE	Prix franco frontière	Ff	115,57	115,80												
	Prélèvements	Lit	14.631	14.660												
		Lit	261	232												
NEDERLAND	Prijzen franco-grens	Ff	74,65	75,89												
	Heffingen	Lit	12.888	13.102												
		Lit	2.003	1.790												
PG 02 : Lait et crème de lait en poudre (24 à 27 %) Latte e crema di latte in polvere (24 al 27 %)		Milch und Rahm in Pulverform (24 bis 27 %)					Melk en room in poeder (24 tot 27 %)									
Prix de seuil / Schwellenpreise ; Italia Prezzi d'entrata/Drempelprijzen		Lit	62.000													
U.E.B.L. / B.L.E.U.	Prix franco frontière Prijzen franco-grens	Fb/ Flux	3.632,7	3.632,5												
	Prélèvements-Heffingen	Lit	45.408	45.406												
		Lit	10.850	10.850												
DEUTSCHLAND (BR)	Frei-Grenze-Preise	DM	308,99	309,28												
	Abschöpfungen	Lit	48.280	48.325												
		Lit	8.044	8.044												
FRANCE	Prix franco frontière	Ff	420,80	420,80												
	Prélèvements	Lit	53.271	53.271												
		Lit	2.923	2.923												
NEDERLAND	Prijzen franco-grens	Ff	239,83	242,77												
	Heffingen	Lit	41.407	41.915												
		Lit	14.787	14.508												

PRIX DE SEUIL PRIX FRANCO FRONTIERE PRELEVEMENTS INTRACOMMUNAUTAIRES
 SCHWELLENPREISE FREI-GRENZE-PREISE INNERGEMEINSCHAFTLICHE ABSCHÖPFUNGEN
 PREZZI D'ENTRATA PREZZI FRANCO-FRONTIERA PRELIEVI INTRACOMUNITARI
 DREMPELPRIJZEN PRIJZEN FRANCO-GRENS INTRACOMMUNAUTAIRE HEFFINGEN

PRODUITS LAITIERS
 MILCHERZEUGNISSE
 PROD. LATT.-CAS.
 ZUIVELPRODUCTEN

Pour importations vers : Für Einfuhren nach : Per importazioni verso : Voor invoeren naar :

ITALIA

100 Kg

Provenance Herkunft Provenienza Herkomst	Description - Beschreibung Descrizione - Omschrijving	1 9 6 5											
		SEP			OCT			NOV					
		13-19	20-26	27-3	4-10	11-17	18-24	25-31	1-7	8-14	15-21		
PG 01 :	Poudre de sérum	Molkenpulver			Siero di latte			weipoeder					
Prix de seuil / Schwellenpreise : Italia Prezzi d'entrata/Drempelprijzen		Lit	16.569										
U.E.B.L. / B.L.E.U.	Prix franco frontière- Prijzen franco-grens Prélèvements-Heffingen	Fb/ Flux	1.042,5	1.042,5	1.042,5	1.032,5	1.032,5						
		Lit	13.031	13.031	13.031	12.906	12.906						
		Lit	1.986	1.986	1.986	1.986	.						
DEUTSCHLAND (BR)	Frei-Grenze-Preise Abschöpfungen	DM	73,91	73,91	73,91	73,91	73,91						
		Lit	11.548	11.548	11.548	11.548	11.548						
		Lit	3.344	3.344	3.344	3.344	.						
FRANCE	Prix franco frontière Prélèvements	Ff	115,80	115,80	115,80	112,80	112,80						
		Lit	14.660	14.660	14.660	14.280	14.280						
		Lit	232	232	232	612	.						
NEDERLAND	Prijzen franco-grens Heffingen	F1	76,23	75,29	75,29	66,82	66,82						
		Lit	13.161	12.999	12.999	11.537	11.537						
		Lit	1.731	1.893	1.893	3.355	.						
PG 02 :	Lait et crème de lait en poudre (24 à 27 %)	Milch und Rahm in Pulverform (24 bis 27 %)			Melk en room in poeder (24 tot 27 %)								
Prix de seuil / Schwellenpreise : Italia Prezzi d'entrata/Drempelprijzen		Lit	62.000										
U.E.B.L. / B.L.E.U.	Prix franco frontière Prijzen franco-grens Prélèvements-Heffingen	Fb/ Flux	3.632,5	3.632,5	3.632,5	3.637,5	3.637,5						
		Lit	45.406	45.406	45.406	45.469	45.469						
		Lit	10.850	10.850	10.850	10.850	.						
DEUTSCHLAND (BR)	Frei-Grenze-Preise Abschöpfungen	DM	309,62	309,13	309,13	307,68	307,68						
		Lit	48.378	48.302	48.302	48.075	48.075						
		Lit	8.044	8.044	8.044	8.044	.						
FRANCE	Prix franco frontière Prélèvements	Ff	420,80	420,80	420,80	420,80	420,80						
		Lit	53.271	53.271	53.271	53.271	53.271						
		Lit	2.923	2.923	2.923	2.923	.						
NEDERLAND	Prijzen franco-grens Heffingen	F1	242,46	242,46	247,19	247,19	247,19						
		Lit	41.861	41.861	42.678	42.678	42.678						
		Lit	14.661	14.661	13.516	13.516	.						

PRIX DE SEUIL PRIX FRANCO FRONTIERE PRELEVEMENTS INTRACOMMUNAUTAIRES
 SCHWELLENPREISE FREI-GRENZE-PREISE INNERGEMEINSCHAFTLICHE ABSCHÖPFUNGEN
 PREZZI D'ENTRATA PREZZI FRANCO-FRONTIERA PRELIEVI INTRACOMUNITARI
 DREMPELPRIJZEN PRIJZEN FRANCO-GRENS INTRACOMMUNAUTAIRE HEFFINGEN

PRODUITS LAITIERS
 MILCHERZEUGNISSE
 PROD. LATT.-CAS.
 ZUIVELPRODUCTEN

Pour importations vers : Für Einfuhren nach : Per importazioni verso : Voor invoeren naar :

ITALIA

100 Kg

Provenance Herkunft Provenienza Herkomst	Description - Beschreibung Descrizione - Omschrijving	1965					1966				
		AUG	SEP	OCT	NOV	DEC	JAN	FEB	MAR	APR	MAI
PG 03 : Lait en poudre (≤ 1,5 %) Milch in Pulverform (≤ 1,5 %) Latte in polvere (≤ 1,5 %) Melk in poeder (≤ 1,5 %)		Lit 33.500									
Prix de seuil / Schwellenpreise : Italia Prezzi d'entrata/Drempelprijzen		Lit 33.500									
U.E.B.L. / E.L.E.U.	Prix franco frontière- Prijzen franco-grens	Fb/ Flux	1.912,0	1.899,7							
		Lit	23.900	23.746							
	Prélèvements-Heffingen	Lit	6.421	6.421							
DEUTSCHLAND (BR)	Frei-Grenze-Preise	DM	130,53	132,27							
		Lit	20.395	20.667							
	Abschöpfungen	Lit	9.926	9.611							
FRANCE	Prix franco frontière	Ff	202,80	203,17							
		Lit	25.673	25.720							
	Prélèvements	Lit	4.592	4.592							
NEDERLAND	Prijzen franco-grens	Ff	130,45	127,74							
		Lit	22.522	22.054							
	Heffingen	Lit	7.580	8.124							
PG 04 : Lait condensé (sans addition de sucre) Kondensmilch (nicht gezuckert) Latte condensato (senza aggiunta di zuccheri) Gedendenseerde melk (zonder toegevoegde suiker)		Lit 43.000									
Prix de seuil / Schwellenpreise : Italia Prezzi d'entrata/Drempelprijzen		Lit 43.000									
BELGIQUE / BELGIE	Prix franco frontière Prijzen franco-grens	Fb	2.477,5	2.477,5							
		Lit	30.969	30.969							
	Prélèvements-Heffingen	Lit	7.938	7.938							
DEUTSCHLAND (BR)	Frei-Grenze-Preise	DM	156,98	157,33							
		Lit	24.528	24.583							
	Abschöpfungen	Lit	14.401	14.401							
FRANCE	Prix franco frontière	Ff	252,40	252,40							
		Lit	31.952	31.952							
	Prélèvements	Lit	6.955	6.955							
LUXEMBOURG	Prix franco frontière	Flux	2.014,8	2.014,8							
		Lit	25.185	25.185							
	Prélèvements	Lit	13.722	13.722							
NEDEPLAND	Prijzen franco-grens	Ff	163,53	163,53							
		Lit	28.234	28.234							
	Heffingen	Lit	10.673	10.673							

PRIX DE SEUIL PRIX FRANCO FRONTIERE PRELEVEMENTS INTRACOMMUNAUTAIRES
 SCHWELLENPREISE FREI-GRENZE-PREISE INNERGEMEINSCHAFTLICHE ABSCHÖPFUNGEN
 PREZZI D'ENTRATA PREZZI FRANCO-FRONTIERA PRELIEVI INTRACOMUNITARI
 DREMPELPRIJZEN PRIJZEN FRANCO-GRENS INTRACOMMUNAUTAIRE HEFFINGEN

PRODUITS LAITIERS
 MILCHERZEUGNISSE
 PROD. LATT.-CAS.
 ZUIVELPRODUCTEN

Pour importations vers : Für Einfuhren nach : Per importazioni verso : Voor invoeren naar :

ITALIA

100 Kg

Provenance Herkunft Provenienza Herkomat	Description - Beschreibung Descrizione - Omschrijving	1 9 6 5												
		SEP			OCT				NOV					
		13-19	20-26	27-3	4-10	11-17	18-24	25-31	1-7	8-14	15-21			
PG 03 : Lait en poudre (≤ 1,5 %) Milch in Pulverform (≤ 1,5 %) Latte in polvere (≤ 1,5 %) Melk in poeder (≤ 1,5 %)		33.500												
Prix de seuil / Schwellenpreise : Italia Prezzi d'entrata/Drempelprijzen		Lit	33.500											
U.E.B.L. / B.L.E.U.	Prix franco frontière- Prijzen franco-grens	Fb/ Flux	1.902,5	1.892,5	1.892,5	1.892,5	1.892,5							
		Lit	23.781	23.656	23.656	23.656	23.656							
	Prélèvements-Heffingen	Lit	6.421	6.421	6.421	6.421	.							
DEUTSCHLAND (BR)	Frei-Grenze-Preise	DM	132,59	132,59	132,59	132,59	132,59							
		Lit	20.717	20.717	20.717	20.717	20.717							
	Abschöpfungen	Lit	9.548	9.548	9.548	9.548	.							
FRANCE	Prix franco frontière	Ff	202,80	203,80	203,80	201,80	201,80							
		Lit	25.673	25.800	25.800	25.547	25.547							
	Prélèvements	Lit	4.592	4.592	4.592	4.592	.							
NEDERLAND	Prijzen franco-grens	F1	130,45	126,67	126,67	124,78	124,78							
		Lit	22.522	21.870	21.870	21.544	21.544							
	Heffingen	Lit	8.233	8.233	8.233	8.721	.							
PG 04 : Lait condensé (sans addition de sucre) Kondensmilch (nicht gezuckert) Latte condensato (senza aggiunta di zuccheri) Gecondenseerde melk (zonder toegevoegde suiker)		43.000												
Prix de seuil / Schwellenpreise : Italia Prezzi d'entrata/Drempelprijzen		Lit	43.000											
BELGIQUE / BELGIE	Prix franco frontière Prijzen franco-grens	Fb	2.477,5	2.477,5	2.477,5	2.477,5	2.477,5							
		Lit	30.969	30.969	30.969	30.969	30.969							
	Prélèvements-Heffingen	Lit	7.938	7.938	7.938	7.938	.							
DEUTSCHLAND (BR)	Frei-Grenze-Preise	DM	157,33	157,33	157,33	157,33	157,33							
		Lit	24.583	24.583	24.583	24.583	24.583							
	Abschöpfungen	Lit	14.401	14.401	14.401	14.401	.							
FRANCE	Prix franco frontière	Ff	252,40	252,40	252,40	252,40	252,40							
		Lit	31.952	31.952	31.952	31.952	31.952							
	Prélèvements	Lit	6.955	6.955	6.955	6.955	.							
LUXEMBOURG	Prix franco frontière	Flux	2.014,8	2.014,8	2.014,8	2.014,8	2.014,8							
		Lit	25.185	25.185	25.185	25.185	25.185							
	Prélèvements	Lit	13.722	13.722	13.722	13.722	.							
NEDERLAND	Prijzen franco-grens	F1	163,53	163,53	163,53	163,53	163,53							
		Lit	28.234	28.234	28.234	28.234	28.234							
	Heffingen	Lit	10.673	10.673	10.673	10.673	.							

PRIX DE SEUIL
SCHWELLENPREISE
PREZZI D'ENTRATA
DREMPELPRIJZEN

PRIX FRANCO FRONTIERE
FREI-GRENZE-PREISE
PREZZI FRANCO-FRONTIERA
PRIJZEN FRANCO-GRENS

PRELEVEMENTS INTRACOMMUNAUTAIRES
INNERGEMEINSCHAFTLICHE ABSCHÖPFUNGEN
PRELIEVI INTRACOMUNITARI
INTRACOMMUNAUTAIRE HEFFINGEN

PRODUITS LAITIERS
MILCHERZEUGNISSE
PROD. LATT.-CAS.
ZUIVELPRODUCTEN

Pour importations vers : Für Einfuhren nach : Per importazioni verso : Voor invoeren naar :

ITALIA

100 Kg

Provenance Herkunft Provenienza Herkomst	Description - Beschreibung Descrizione - Omschrijving	1965					1966				
		AUG	SEP	OCT	NOV	DEC	JAN	FEB	MAR	APR	MAI
PG 05 : Lait condensé (avec addition de sucre) Latte condensato (con aggiuntq di zuccheri)		Kondensmilch (gezuckert)					Gecondenseerde melk (met toegevoegde suiker)				
Prix de seuil / Schwellenpreise : Italia Prezzi d'entrata/Drempelprijzen		Lit	55.000								
U.E.B.L. / B.L.E.U.	Prix franco frontière- Prijzen franco-grens	Fb/ Flux	3.443,2	3.443,2							
		Lit	43.040	43.040							
	Prélèvements-Heffingen	Lit	5.843	5.843							
DEUTSCHLAND (BR)	Frei-Grenze-Preise	DM	273,46	273,46							
		Lit	42.728	42.728							
	Abschöpfungen	Lit	6.155	6.155							
FRANCE	Prix franco frontière	Ff	332,85	332,85							
		Lit	42.137	42.137							
	Prélèvements	Lit	6.746	6.746							
NEDERLAND	Prijzen franco-grens	Fl	194,92	194,92							
		Lit	33.653	33.653							
	Heffingen	Lit	5.843	5.843							
PG 06 : Gorgonzola et fromages du même groupe Gorgonzola e formaggi dello stesso gruppo		Gorgonzola und Käse derselben Gruppe					Gorgonzola en kaassoorten van dezelfde groep				
Prix de seuil / Schwellenpreise : Italia Prezzi d'entrata/Drempelprijzen		Lit	75.446								
U.E.B.L. / B.L.E.U.	Prix franco frontière Prijzen franco-grens	Fb/ Flux	5.393,3	5.393,3							
		Lit	67.416	67.416							
	Prélèvements-Heffingen	Lit	1.101	1.101							
DEUTSCHLAND (BR)	Frei-Grenze-Preise	DM	436,20	436,20							
		Lit	68.156	68.156							
	Abschöpfungen	Lit	361	361							
FRANCE	Prix franco frontière	Ff	642,83	638,37							
		Lit	81.378	80.813							
	Prélèvements	Lit	-	-							
NEDERLAND	Prijzen franco-grens	Fl	434,05	434,05							
		Lit	74.940	74.940							
	Heffingen	Lit	-	-							

PRIX DE SEUIL PRIX FRANCO FRONTIERE PRELEVEMENTS INTRACOMMUNAUTAIRES
 SCHWELLENPREISE FREI-GRENZE-PREISE INNERGEMEINSCHAFTLICHE ABSCHÖPFUNGEN
 PREZZI D'ENTRATA PREZZI FRANCO-FRONTIERA PRELIEVI INTRACOMUNITARI
 DREMPELPRIJZEN PRIJZEN FRANCO-GRENS INTRACOMMUNAUTAIRE HEFFINGEN

PRODUITS LAITIERS
 MILCHERZEUGNISSE
 PROD. LATT.-CAS.
 ZUIVELPRODUCTEN

Pour importations vers : Für Einfuhren nach : Per importazioni verso : Voor invoeren naar :

ITALIA

100 Kg

Provenance Herkunft Provenienza Herkomst	Description - Beschreibung Descrizione - Omschrijving	1965												
		SEP			OCT				NOV					
		13-19	20-26	27-3	4-10	11-17	18-24	25-31	1-7	8-14	15-21			
PG 05 : Lait condensé (avec addition de sucre) Latte condensato (con aggiunta di zuccheri)		Kondensmilch (gezuckert) Gecondenseerde melk (met toegevoegde suiker)												
Prix de seuil / Schwellenpreise Prezzi d'entrata/Drempelprijzen : Italia		Lit	55.000											
U.E.B.L. / B.L.E.U.	Prix franco frontière- Prijzen franco-grens	Fb/ Flux	3.443,2	3.443,2	3.443,2	3.443,2	3.443,2							
		Lit	43.040	43.040	43.040	43.040	43.040							
	Prélèvements-Heffingen	Lit	5.843	5.843	5.843	5.843	.							
DEUTSCHLAND (BR)	Frei-Grenze-Preise	DM	273,46	273,46	273,46	273,46	273,46							
		Lit	42.728	42.728	42.728	42.728	42.728							
	Abschöpfungen	Lit	6.155	6.155	6.155	6.155	.							
FRANCE	Prix franco frontière	Ff	332,85	332,85	332,85	332,85	332,85							
		Lit	42.137	42.137	42.137	42.137	42.137							
	Prélèvements	Lit	6.746	6.746	6.746	6.746	.							
NEDERLAND	Prijzen franco-grens	Fl	194,92	194,92	194,92	194,92	194,92							
		Lit	33.653	33.653	33.653	33.653	33.653							
	Heffingen	Lit	15.230	15.230	15.230	15.230	.							
PG 06 : Gorgonzola et fromages du même groupe Gorgonzola e formaggi dello stesso gruppo		Gorgonzola und Käse derselben Gruppe Gorgonzola en kaassoorten van dezelfde groep												
Prix de seuil / Schwellenpreise Prezzi d'entrata/Drempelprijzen : Italia		Lit	75.446											
U.E.B.L. / B.L.E.U.	Prix franco frontière Prijzen franco-grens	Fb/ Flux	5.393,3	5.393,3	5.393,3	5.393,3	5.393,3							
		Lit	67.416	67.416	67.416	67.416	67.416							
	Prélèvements-Heffingen	Lit	1.101	1.101	1.101	1.101	.							
DEUTSCHLAND (BR)	Frei-Grenze-Preise	DM	436,20	436,20	436,20	436,20	436,20							
		Lit	68.156	68.156	68.156	68.156	68.156							
	Abschöpfungen	Lit	361	361	361	361	.							
FRANCE	Prix franco frontière	Ff	638,60	636,60	636,60	641,60	641,60							
		Lit	80.843	80.590	80.590	81.223	81.223							
	Prélèvements	Lit	-	-	-	-	.							
NEDERLAND	Prijzen franco-grens	Fl	434,05	434,05	434,05	434,05	434,05							
		Lit	74.940	74.940	74.940	74.940	74.940							
	Heffingen	Lit	-	-	-	-	.							

PRIX DE SEUIL PRIX FRANCO FRONTIERE PRELEVEMENTS INTRACOMMUNAUTAIRES
 SCHWELLENPREISE FREI-GRENZE-PREISE INNERGEMEINSCHAFTLICHE ABSCHÖPFUNGEN
 PREZZI D'ENTRATA PREZZI FRANCO-FRONTIERA PRELIEVI INTRACOMUNITARI
 DREMPELPRIJZEN PRIJZEN FRANCO-GRENS INTRACOMMUNAUTAIRE HEFFINGEN

PRODUITS LAITIERS
 MILCHERZEUGNISSE
 PROD. LATT.-CAS.
 ZUIVELPRODUCTEN

Pour importations vers : Für Einfuhren nach : Per importazioni verso : Voor invoeren naar :

ITALIA

100 Kg

Provenance Herkunft Provenienza Herkomst	Description - Beschreibung Descrizione - Omschrijving	1965					1966				
		AUG	SEP	OCT	NOV	DEC	JAN	FEB	MAR	APR	MAI
PG 08 : Emmental et fromages du même groupe Emmental e formaggi dello stesso gruppo		Emmental und Käse derselben Gruppe					Emmental en kaassoorten van dezelfde groep				
Prix de seuil / Schwellenpreise : Italia Prezzi d'entrata/Drempelprijzen		Lit	68.750								
U.E.B.L. / B.L.E.U.	Prix franco frontière- Prijzen franco-grens	Fb/ Flux	5.467,5	5.467,5							
		Lit	68.344	68.344							
	Prélèvements-Heffingen	Lit	-	-							
DEUTSCHLAND (BR)	Frei-Grenze-Preise	DM	446,89	446,39							
		Lit	69.826	69.748							
	Abschöpfungen	Lit	-	-							
FRANCE	Prix franco frontière	Ff	613,86	608,20							
		Lit	77.711	76.995							
	Prélèvements	Lit	8.769 ²⁾	8.432 ²⁾							
NEDERLAND	Prijzen franco-grens	Fl	395,46	395,46							
		Lit	68.277	68.277							
	Heffingen	Lit	-	-							
PG 09 : Gouda et fromages du même groupe Gouda e formaggi dello stesso gruppo		Gouda und Käse derselben Gruppe					Gouda en kaassoorten van dezelfde groep				
Prix de seuil / Schwellenpreise : Italia Prezzi d'entrata/Drempelprijzen		Lit	72.500								
U.E.B.L. / B.L.E.U.	Prix franco frontière Prijzen franco-grens	Fb/ Flux	4.767,5	4.767,5							
		Lit	59.594	59.594							
	Prélèvements-Heffingen	Lit	6.186	6.186							
DEUTSCHLAND (BR)	Frei-Grenze-Preise	DM	308,60	311,65							
		Lit	48.218	48.696							
	Abschöpfungen	Lit	17.630	17.297							
FRANCE	Prix franco frontière	Ff	545,79	546,80							
		Lit	69.094	69.221							
	Prélèvements	Lit	-	-							
NEDERLAND	Prijzen franco-grens	Fl	281,56	286,00							
		Lit	48.613	49.378							
	Heffingen	Lit	12.066 ¹⁾	11.382 ¹⁾							

1) Marchandise accompagnée d'un document D.D.4, certifiant que le montant compensatoire est perçu (Règl. 9/65/CEE et 12/65/CEE)
 Waren begleitet von einem Dokument D.D.4, aus dem sich ergibt, dass eine Ausgleichsabgabe erhoben wird. (Verordn. 9/65/EWG und 12/65/EEG)
 Merce accompagnata dal certificato modello D.D.4, attestante che l'importo di compensazione è stato riscosso (Reg. 9/65/CEE e 12/65/CEE)
 Goederen vergezeld van een document D.D.4 waaruit blijkt, dat het compenserend bedrag geheven werd (Verord. 9/65/EEG en 12/65/EEG)

2) Destiné à la fonte - Für Schmelzwecke - Destinato alla fusione - Bestemd voor de productie van smeltkaas.

PRIX DE SEUIL	PRIX FRANCO FRONTIERE	PRELEVEMENTS INTRACOMMUNAUTAIRES
SCHWELLENPREISE	FREI-GRENZE-PREISE	INNERGEMEINSCHAFTLICHE ABSCHÖPFUNGEN
PREZZI D'ENTRATA	PREZZI FRANCO-FRONTIERA	PRELIEVI INTRACOMUNITARI
DREMPELPRIJZEN	FRIJZEN FRANCO-GRENS	INTRACOMMUNAUTAIRE HEFFINGEN

PRODUITS LAITIERS MILCHERZEUGNISSE PROD. LATT.-CAS. ZUIVELPRODUCTEN
--

Pour importations vers : Für Einfuhren nach : Per importazioni verso : Voor invoeren naar :

ITALIA

100 Kg

Provenance Herkunft Provenienza Herkomst	Description - Beschreibung Descrizione - Omschrijving	1965												
		SEP			OCT			NOV						
		13-19	20-26	27-3	4-10	11-17	18-24	25-31	1-7	8-14	15-21			
PG 08 : Emmental et fromages du même groupe Emmental e formaggi dello stesso gruppo		Emmental und Käse derselben Gruppe Emmental en kaassoorten van dezelfde groep												
Prix de seuil / Schwellenpreise : Italia Prezzi d'entrata/Drempelprijzen		Lit	68.750											
U.E.B.L. / B.L.E.U.	Prix franco frontière- Prijzen franco-grens	Fb/ Flux	5.467,5	5.467,5	5.467,5	5.467,5	5.467,5							
		Lit	68.344	68.344	68.344	68.344	68.344							
	Prélèvements-Heffingen	Lit	-	-	-	-	.							
	DEUTSCHLAND (BR)	Frei-Grenze-Preise	DM	446,39	446,39	446,39	447,84	447,84						
		Lit	69.748	69.748	69.748	69.975	69.975							
Abschöpfungen		Lit	-	-	-	-	.							
FRANCE	Prix franco frontière	Ff	605,67	611,67	611,67	603,67	603,67							
		Lit	76.674	77.434	77.434	76.421	76.421							
	Prélèvements	Lit	9.772 ²⁾	9.772 ²⁾	9.772 ²⁾	9.772 ²⁾	.							
NEDERLAND	Prijzen franco-grens	Fl	395,46	395,46	395,46	395,46	395,46							
		Lit	68.277	68.277	68.277	68.277	68.277							
	Heffingen	Lit	-	-	-	-	.							
PG 09 : Gouda et fromages du même groupe Gouda e formaggi dello stesso gruppo		Gouda und Käse derselben Gruppe Gouda en kaassoorten van dezelfde groep												
Prix de seuil / Schwellenpreise : Italia Prezzi d'entrata/Drempelprijzen		Lit	72.500											
U.E.B.L. / B.L.E.U.	Prix franco frontière Prijzen franco-grens	Fb/ Flux	4.767,5	4.767,5	4.767,5	4.777,5	4.777,5							
		Lit	59.594	59.594	59.594	59.719	59.719							
	Prélèvements-Heffingen	Lit	6.186	6.186	6.186	6.186	.							
	DEUTSCHLAND (BR)	Frei-Grenze-Preise	DM	311,07	313,98	313,98	313,98	313,98						
		Lit	48.605	49.059	49.059	49.059	49.059							
Abschöpfungen		Lit	17.630	16.721	16.721	16.721	.							
FRANCE	Prix franco frontière	Ff	546,60	547,60	547,60	545,60	545,60							
		Lit	69.196	69.323	69.323	69.070	69.070							
	Prélèvements	Lit	-	-	-	-	.							
NEDERLAND	Prijzen franco-grens	Fl	285,23	288,23	288,23	289,23	289,23							
		Lit	49.246	49.763	49.763	49.938	49.938							
	Heffingen	Lit	11.698 ¹⁾	10.837 ¹⁾	10.837 ¹⁾	10.837 ¹⁾	.							

1) Marchandise accompagnée d'un document D.D.4, certifiant que le montant compensatoire est perçu (Règl. 9/65/CEE et 12/65/CEE)
Waren begleitet von einem Dokument D.D.4, aus dem sich ergibt, dass eine Ausgleichsabgabe erhoben wird. (Verordn. 9/65/EWG und 12/65/EWG)
Merce accompagnata dal certificato modello D.D.4, attestante che l'importo di compensazione è stato riscosso (Reg. 9/65/CEE e 12/65/CEE)
Goederen vergezeld van een document D.D.4 waaruit blijkt, dat het compenserend bedrag geheven werd. (Verord. 9/65/EEG en 12/65/EEG)

2) Destiné à la fonte - Für Schmelzzwecke - Destinato alla fusione - Bestemd voor de productie van smeltkaas

PRIX DE SEUIL PRIX FRANCO FRONTIERE PRELEVEMENTS INTRACOMMUNAUTAIRES
 SCHWELLENFREISE FREI-GRENZE-PREISE INNERGEMEINSCHAFTLICHE ABSCHÖPFUNGEN
 PREZZI D'ENTRATA PREZZI FRANCO-FRONTIERA PRELIEVI INTRACOMUNITARI
 DREMPELPRIJZEN PRIJZEN FRANCO-GRENS INTRACOMMUNAUTAIRE HEFFINGEN

PRODUITS LAITIERS
 MILCHERZEUGNISSE
 PROD. LAIT.-CAS.
 ZUIVELPRODUCTEN

Pour importations vers : Für Einfuhren nach : Per importazioni verso : Voor invoeren naar :

ITALIA

100 Kg

Provenance Herkunft Provenienza Herkomst	Description - Beschreibung Descrizione - Omschrijving	1965					1966				
		AUG	SEP	OCT	NOV	DEC	JAN	FEB	MAR	APR	MAI
		PG 10 : Saint-Paulin et fromages du même groupe / Saint-Paulin und Käse derselben Gruppe / Saint-Paulin e formaggi dello stesso gruppo / Saint-Paulin en kaassoorten van dezelfde groep									
Prix de seuil / Schwellenpreise : Italia / Prezzi d'entrata/Drempelprijzen		Lit	71.000								
U.E.B.L. / B.L.E.U.	Prix franco frontière- Prijzen franco-grens	Fb/ Flux	4.973,5	4.994,3							
	Prélèvements-Heffingen	Lit	62.169	62.429							
		Lit	2.218	2.218							
DEUTSCHLAND (BR)	Frei-Grenze-Preise	DM	363,45	363,45							
	Abschöpfungen	Lit	56.789	56.789							
		Lit	7.598	7.598							
FRANCE	Prix franco frontière	Ff	548,60	555,93							
	Prélèvements	Lit	69.449	70.378							
		Lit	-	-							
NEDERLAND	Prijzen franco-grens	F1	318,23	321,96							
	Heffingen	Lit	54.943	55.588							
		Lit	4.442 ¹⁾	3.999 ¹⁾							
PG 11 : Camembert et fromages du même groupe / Camembert und Käse derselben Gruppe / Camembert e formaggi dello stesso gruppo / Camembert en kaassoorten van dezelfde groep											
Prix de seuil / Schwellenpreise : Italia / Prezzi d'entrata/Drempelprijzen		Lit	71.442								
U.E.B.L. / B.L.E.U.	Prix franco frontière Prijzen franco-grens	Fb/ Flux	5.417,5	5.417,5							
	Prélèvements-Heffingen	Lit	67.719	67.719							
		Lit	-	-							
DEUTSCHLAND (BR)	Frei-Grenze-Preise	DM	477,30	482,73							
	Abschöpfungen	Lit	74.578	75.427							
		Lit	-	-							
FRANCE	Prix franco frontière	Ff	576,24	598,07							
	Prélèvements	Lit	72.948	75.711							
		Lit	-	-							
NEDERLAND	Prijzen franco-grens	F1	411,04	411,04							
	Heffingen	Lit	70.967	70.967							
		Lit	-	-							

1) Marchandise accompagnée d'un document D.D.4, certifiant que le montant compensatoire est perçu (Règl. 9/65/CEE et 12/65/CEE)
 Waren begleitet von einem Dokument D.D.4, aus dem sich ergibt, dass eine Ausgleichsabgabe erhoben wird. (Verordn. 9/65/EWG und 12/65/EWG)
 Merce accompagnata dal certificato modello D.D.4, attestante che l'importo di compensazione è stato riscosso (Reg. 9/65/CEE e 12/65/CEE)
 Goederen vergezeld van een document D.D.4 waaruit blijkt, dat het compenserend bedrag geheven werd. (Verord. 9/65/EEG en 12/65/EEG).

PRIX DE SEUIL PRIX FRANCO FRONTIERE PRELEVEMENTS INTRACOMMUNAUTAIRES
 SCHWELLENPREISE FREI-GRENZE-PREISE INNERGEMEINSCHAFTLICHE ABSCHÖPFUNGEN
 PREZZI D'ENTRATA PREZZI FRANCO-FRONTIERA PRELIEVI INTRACOMUNITARI
 DREMPELPRIJZEN PRIJZEN FRANCO-GRENS INTRACOMMUNAUTAIRE HEFFINGEN

PRODUITS LAITIERS
 MILCHERZEUGNISSE
 PROD. LATT.-CAS.
 ZUIVELPRODUCTEN

Pour importations vers : Für Einfuhren nach : Per importazioni verso : Voor invoeren naar :

ITALIA

100 Kg

Provenance Herkunft Provenienza Herkomst	Description - Beschreibung Descrizione - Omschrijving	1 9 6 5												
		SEP			OCT				NOV					
		13-19	20-26	27-3	4-10	11-17	18-24	25-31	1-7	8-14	15-21			
PG 10 :	Saint-Paulin et fromages du même groupe Saint-Paulin e formaggi dello stesso gruppo	Saint-Paulin und Käse derselben Gruppe				Saint-Paulin en kaassoorten van dezelfde groep								
Prix de seuil / Schwellenpreise : Italia Prezzi d'entrata/Drempelprijzen	Lit	71.000												
U.E.B.L. / B.L.E.U.	Prix franco frontière- Prijzen franco-grens	Fb/ Flux	4.998,5	4.998,5	4.998,5	5.048,5	5.048,5							
		Lit	62.481	62.481	62.481	63.106	63.106							
	Prélèvements-Heffingen	Lit	2.218	2.218	2.218	1.281	.							
		DM	363,45	363,45	363,45	363,45	363,45							
DEUTSCHLAND (BR)	Frei-Grenze-Preise	Lit	56.789	56.789	56.789	56.789	56.789							
	Abschöpfungen	Lit	7.598	7.598	7.598	7.598	.							
FRANCE	Prix franco frontière	Ff	548,60	568,60	568,60	568,60	568,60							
		Lit	69.449	71.981	71.981	71.981	71.981							
	Prélèvements	Lit	-	-	-	-	.							
		Ff	321,20	324,19	324,19	325,19	325,19							
NEDERLAND	Prijzen franco-grens	Lit	55.456	55.972	55.972	56.415	56.415							
	Heffingen	Lit	4.442 ¹⁾	3.235 ¹⁾	3.235 ¹⁾	3.235 ¹⁾	.							
PG 11 :	Camembert et fromages du même groupe Camembert e formaggi dello stesso gruppo	Camembert und Käse derselben Gruppe				Camembert en kaassoorten van dezelfde groep								
Prix de seuil / Schwellenpreise : Italia Prezzi d'entrata/Drempelprijzen	Lit	71.442												
U.E.B.L. / B.L.E.U.	Prix franco frontière Prijzen franco-grens	Fb/ Flux	5.417,5	5.417,5	5.417,5	5.417,5	5.417,5							
		Lit	67.719	67.719	67.719	67.719	67.719							
	Prélèvements-Heffingen	Lit	-	-	-	-	.							
		DM	482,95	484,12	484,12	482,95	482,95							
DEUTSCHLAND (BR)	Frei-Grenze-Preise	Lit	75.461	75.644	75.644	75.461	75.461							
	Abschöpfungen	Lit	-	-	-	-	.							
FRANCE	Prix franco frontière	Ff	601,40	601,40	601,40	601,40	601,40							
		Lit	76.134	76.134	76.134	76.134	76.134							
	Prélèvements	Lit	-	-	-	-	.							
		Ff	411,04	411,04	411,04	411,04	411,04							
NEDERLAND	Prijzen franco-grens	Lit	70.967	70.967	70.967	70.967	70.967							
	Heffingen	Lit	-	-	-	-	.							

1) Marchandise accompagnée d'un document D.D.4, certifiant que le montant compensatoire est perçu (Règl. 9/65/CEE et 12/65/CEE).
 Waren begleitet von einem Dokument D.D.4, aus dem sich ergibt, dass eine Ausgleichsabgabe erhoben wird. (Verordn. 9/65/EWG und 12/65/EWG).
 Merce accompagnata dal certificato modello D.D.4, attestando che l'importo di compensazione è stato riscosso (Reg. 9/65/CEE e Reg. 12/65/CEE)
 Goederen vergezeld van een document D.D.4 waaruit blijkt, dat het compenserend bedrag geheven werd (Verord. 9/65/EEG en 12/65/EEG)

PRIX DE SEUIL PRIX FRANCO FRONTIERE PRELEVEMENTS INTRACOMMUNAUTAIRES
 SCHWELLENPREISE FREI-GRENZE-PREISE INNERGEMEINSCHAFTLICHE ABSCHÖPFUNGEN
 PREZZI D'ENTRATA PREZZI FRANCO-FRONTIERA PRELIEVI INTRACOMUNITARI
 DREMPELPRIJZEN PRIJZEN FRANCO-GRENS INTRACOMMUNAUTAIRE HEFFINGEN

PRODUITS LAITIERS
 MILCHERZEUGNISSE
 PROD. LATT.-CAS.
 ZUIVELPRODUCTEN

Pour importations vers : Für Einfuhren nach : Per importazioni verso : Voor invoeren naar :

ITALIA

100 Kg

Provenance Herkunft Provenienza Herkomst	Description - Beschreibung Descrizione - Omschrijving	1 9 6 5					1 9 6 6									
		AUG	SEP	OCT	NOV	DEC	JAN	FEB	MAR	APR	MAI					
PG 13 :	Lactose	Laktose					Lattosio					Melksuiker				
Prix de seuil / Schwellenpreise : Italia Prezzi d'entrata/Drempelprijzen : Italia		Lit	31.381													
U.E.B.L. / B.L.E.U.	Prix franco frontière- Prijzen franco-grens	Fb/ Flux	1.655,2	1.655,2												
	Prélèvements-Heffingen	Lit	20.690	20.690												
DEUTSCHLAND (BR)	Frei-Grenze-Preise	DM	147,14	147,14												
	Abschöpfungen	Lit	22.991	22.991												
FRANCE	Prix franco frontière	Ff	201,20	201,20												
	Prélèvements	Lit	25.471	25.471												
NEDERLAND	Prijzen franco-grens	Fl	116,67	116,67												
	Heffingen	Lit	20.143	20.143												
		Lit	7.856	7.856												
PG 14 :	Beurre	Butter					Burro					Boter				
Prix de seuil / Schwellenpreise : Italia Prezzi d'entrata/Drempelprijzen : Italia		Lit	101.225													
BELGIQUE / BELGIE	Prix franco frontière Prijzen franco-grens	Fb	9.945,9	9.946,2												
	Prélèvements-Heffingen	Lit	124.324	124.327												
DEUTSCHLAND (BR)	Frei-Grenze-Preise	DM	668,03	668,03												
	Abschöpfungen	Lit	104.380	104.380												
FRANCE	Prix franco frontière	Ff	860,86	863,43												
	Prélèvements	Lit	108.979	109.305												
LUXEMBOURG	Prix franco frontière	Flux	8.595,9	8.595,9												
	Prélèvements	Lit	107.449	107.449												
NEDERLAND	Prijzen franco-grens	Fl	480,18	480,18												
	Heffingen	Lit	82.904	82.904												
		Lit	2.140 ¹⁾	2.140 ¹⁾												

1) Marchandise accompagnée d'un document D.D.4, certifiant que le montant compensatoire est perçu (Règl. 9/65/CEE et 12/65/CEE)
 Waren begleitet von einem Dokument D.D.4, aus dem sich ergibt, dass eine Ausgleichsabgabe erhoben wird (Verordn. 9/65/EWG u. 12/65/EWG)
 Merce accompagnata dal certificato modello D.D.4, attestante che l'importo di compensazione è stato riscosso (Reg. 9/65/CEE e Reg.12/65/CEE)
 Goederen vergezeld van een document D.D.4 waaruit blijkt, dat het compenserend bedrag gegeven werd (Verord. 9/65/EEG en 12/65/EEG)

PRIX DE SEUIL
SCHWELLENPREISE
PREZZI D'ENTRATA
DREMPELPRIJZEN

PRIX FRANCO FRONTIERE
FREI-GRENZE-PREISE
PREZZI FRANCO-FRONTIERA
PRIJZEN FRANCO-GRENS

PRELEVEMENTS INTRACOMMUNAUTAIRES
INNERGEMEINSCHAFTLICHE ABSCHÖPFUNGEN
PRELIEVI INTRACOMUNITARI
INTRACOMMUNAUTAIRE HEFFINGEN

PRODUITS LAITIERS
MILCHERZEUGNISSE
PROD. LATT.-CAS.
ZUIVELPRODUCTEN

Pour importations vers : Für Einfuhren nach : Per importazioni verso : Voor invoeren naar :

ITALIA

100 Kg

Provenance Herkunft Provenienza Herkomst	Description - Beschreibung Descrizione - Omschrijving	1965											
		SEP			OCT				NOV				
		13-19	20-26	27-3	4-10	11-17	18-24	25-31	1-7	8-14	15-21		
PG 13 : Lactose		Laktose			Lattosio				Melksuiker				
Prix de seuil / Schwellenpreise : Italia Prezzi d'entrata/Drempelprijzen		Lit	31.381										
U.E.B.L. / B.L.E.U.	Prix franco frontière- Prijzen franco-grens	Fb/ Flux	1.655,2	1.655,2	1.655,2	1.655,2	1.655,2						
		Lit	20.690	20.690	20.690	20.690	20.690						
	Prélèvements-Heffingen	Lit	7.309	7.309	7.309	7.309	.						
DEUTSCHLAND (BR)	Frei-Grenze-Preise	DM	147,14	147,14	147,14	147,14	147,14						
		Lit	22.991	22.991	22.991	22.991	22.991						
	Abschöpfungen	Lit	5.008	5.008	5.008	5.008	.						
FRANCE	Prix franco frontière	Ff	201,20	201,20	201,20	201,20	201,20						
		Lit	25.471	25.471	25.471	25.471	25.471						
	Prélèvements	Lit	2.528	2.528	2.528	2.528	.						
NEDERLAND	Prijzen franco-grens	Ff	116,67	116,67	116,67	116,67	116,67						
		Lit	20.143	20.143	20.143	20.143	20.143						
	Heffingen	Lit	7.856	7.856	7.856	7.856	.						
PG 14 : Beurre		Butter			Burro				Boter				
Prix de seuil / Schwellenpreise : Italia Prezzi d'entrata/Drempelprijzen		Lit	101.225										
BELGIQUE / BELGIE	Prix franco frontière Prijzen franco-grens	Fb	9.943,5	9.948,5	9.948,5	9.948,5	9.948,5						
		Lit	124.294	124.356	124.356	124.356	124.356						
	Prélèvements-Heffingen	Lit	-	-	-	-	.						
DEUTSCHLAND (BR)	Frei-Grenze-Preise	DM	668,03	668,03	668,03	668,03	668,03						
		Lit	104.380	104.380	104.380	104.380	104.380						
	Abschöpfungen	Lit	-	-	-	-	.						
FRANCE	Prix franco frontière	Ff	863,60	863,60	863,60	861,60	861,60						
		Lit	109.326	109.326	109.326	109.073	109.073						
	Prélèvements	Lit	-	-	-	-	.						
LUXEMBOURG	Prix franco frontière	Flux	8.595,9	8.595,9	8.595,9	8.595,9	8.595,9						
		Lit	107.449	107.449	107.449	107.449	107.449						
	Prélèvements	Lit	-	-	-	-	.						
NEDERLAND	Prijzen franco-grens	Ff	480,18	480,18	480,18	480,18	480,18						
		Lit	82.904	82.904	82.904	82.904	82.904						
	Heffingen	Lit	2.140 ¹⁾	2.140 ¹⁾	2.140 ¹⁾	2.140 ¹⁾	.						

PRIX DE SEUIL PRIX FRANCO FRONTIERE PRELEVEMENTS INTRACOMMUNAUTAIRES
 SCHWELLENPREISE FREI-GRENZE-PREISE INNERGEMEINSCHAFTLICHE ABSCHÖPFUNGEN
 PREZZI D'ENTRATA PREZZI FRANCO-FRONTIERA PRELIEVI INTRACOMUNITARI
 DREMPELPRIJZEN PRIJZEN FRANCO-GRENS INTRACOMMUNAUTAIRE HEFFINGEN

PRODUITS LAITIERS
 MILCHERZEUGNISSE
 PROD. LATT.-CAS.
 ZUIVELPRODUCTEN

Pour importations vers : Für Einfuhren nach : Per importazioni verso : Voor invoeren naar :

ITALIA

100 Kg

Provenance Herkunft Provenienza Herkomst	Description - Beschreibung Descrizione - Omschrijving		1 9 6 5										
			SEP			OCT			NOV				
			13-19	20-26	27-3	4-10	11-17	18-24	25-31	1-7	8-14	15-21	
CHE :		C h e d d a r											
Prix de seuil / Schwellenpreise : Italia Prezzi d'entrata/Drempelprijzen : Italia		Lit	47.663										
U.E.B.L. / B.L.E.U.	Prix franco frontière- Prijzen franco-grens	Fb/ Flux	4592,5	4592,5	4592,5	4592,5	4592,5						
		Lit	57.406	57.406	57.406	57.406	57.406						
	Prélèvements-Heffingen	Lit	-	-	-	-	.						
DEUTSCHLAND (BR)	Frei-Grenze-Preise	DM	310,10	310,10	310,10	310,10	310,10						
		Lit	48.453	48.453	48.453	48.453	48.453						
	Abachöpfungen	Lit	-	-	-	-	.						
FRANCE	Prix franco frontière	Ff	495,60	487,60	487,60	475,60	475,60						
		Lit	62.740	61.727	61.727	60.208	60.208						
	Prélèvements	Lit	16.026 ²⁾	16.026 ²⁾	16.026 ²⁾	16.026 ²⁾	.						
NEDERLAND	Prijzen franco-grens	Ff	314,20	316,20	316,20	318,20	318,20						
		Lit	54.247	54.593	54.593	54.938	54.938						
	Heffingen	Lit	16.026 ²⁾	16.026 ²⁾	16.026 ²⁾	16.026 ²⁾	.						
TIL :		Tilsit	Tilsiter	Tilsit	Tilsit	Tilsit							
Prix de seuil / Schwellenpreise : Italia Prezzi d'entrata/Drempelprijzen : Italia		Lit	72.500										
U.E.B.L. / B.L.E.U.	Prix franco frontière Prijzen franco-grens	Fb/ Flux	4.823,5	4.823,5	4.823,5	4.823,5	4.823,5						
		Lit	60.294	60.294	60.294	60.294	60.294						
	Prélèvements-Heffingen	Lit	5.486	5.486	5.486	5.486	.						
DEUTSCHLAND (BR)	Frei-Grenze-Preise	DM	327,56	331,93	331,93	329,50	329,50						
		Lit	51.181	51.864	51.864	51.484	51.484						
	Abachöpfungen	Lit	14.599	13.916	13.916	13.916	.						
FRANCE	Prix franco frontière	Ff	524,66	524,66	524,66	524,66	524,66						
		Lit	66.419	66.419	66.419	66.419	66.419						
	Prélèvements	Lit	-	-	-	-	.						
NEDERLAND	Prijzen franco-grens	Ff	287,61	287,61	287,61	287,61	287,61						
		Lit	49.656	49.656	49.656	49.656	49.656						
	Heffingen	Lit	10.540 ¹⁾	10.540 ¹⁾	10.540 ¹⁾	10.540 ¹⁾	.						

1) Marchandise accompagnée d'un document D. D. 4, certifiant que le montant compensatoire est perçu (Règl. 9/65/CEE et 12/65/CEE)

Waren begleitet von einem Dokument D.D.4, aus dem sich ergibt, dass eine Ausgleichsabgabe erhoben wird. (Verordn. 9/65/EWG und 12/65/EWG)
 Merce accompagnata dal certificato modello D.D.4, attestante che l'importo di compensazione è stato riscosso (Reg. 9/65/CEE e 12/65/CEE)
 Goederen vergezeld van een document D.D.4 waaruit blijkt, dat het compenserend bedrag geheven werd (Verord. 9/65/EEG en 12/65/EEG)

2) Destiné à la fonte - für Schmelzzwecke - Destinato alla fusione - Bestemd voor de productie van smeltkaas.

PRIX DE SEUIL
SCHWELLENPREISE
PREZZI D'ENTRATA
DREMPELPRIJZEN

PRIX FRANCO FRONTIERE
FREI-GRENZE-PREISE
PREZZI FRANCO-FRONTIERA
PRIJZEN FRANCO-GRENS

PRELEVEMENTS INTRACOMMUNAUTAIRES
INNERGEMEINSCHAFTLICHE ABSCHÖPFUNGEN
PRELIEVI INTRACOMUNITARI
INTRACOMMUNAUTAIRE HEFFINGEN

PRODUITS LAITIERS
MILCHERZEUGNISSE
PROD. LATT.-CAS.
ZUIVELPRODUCTEN

Pour importations vers : Für Einfuhren nach : Per importazioni verso : Voor invoeren naar :

NEDERLAND

100 Kg

Provenance Herkunft Provenienza Herkomat	Description - Beschreibung Descrizione - Omschrijving	1965						1966					
		AUG	SEP	OCT	NOV	DEC	JAN	FEB	MAR	APR	MAI		
PG 01 :	Poudre de sérum	Molkenpulver			Siero di latte			Weipoeder					
Prix de seuil / Schwellenpreise : Nederland Prezzi d'entrata/Drempelprijzen : Nederland		F1	58,72										
U.E.B.L. / B.L.E.U.	Prix franco frontière- Prijzen franco-grens	Fb/ Flux	957,3	966,7									
		F1	69,31	69,99									
	Prélèvements-Heffingen	F1	-	-									
	DEUTSCHLAND (BR)	Frei-Grenze-Preise	DM	69,78	69,91								
Abeschöpfungen		F1	63,15	63,27									
FRANCE	Prix franco frontière	Ff	110,64	110,87									
	Prélèvements	F1	81,13	81,29									
ITALIA	Prezzi franco-frontiera	Lit	16.893	16.893									
	Prelievi	F1	97,84	97,84									
PG 02 :	Lait et crème de lait en poudre (24 à 27 %)	Milch und Rahm in Pulverform (24 bis 27 %)											
	Latte e crema di latte in polvere (24 al 27 %)	Melk en room in poeder (24 tot 27 %)											
Prix de seuil / Schwellenpreise Prezzi d'entrata/Drempelprijzen : Nederland		F1	245,24										
U.E.B.L. / B.L.E.U.	Prix franco frontière- Prijzen franco-grens	Fb/ Flux	3557,7	3557,5									
		F1	257,57	257,56									
	Prélèvements-Heffingen	F1	-	-									
	DEUTSCHLAND (BR)	Frei-Grenze-Preise	DM	304,59	305,28								
Abeschöpfungen		F1	276,02	276,28									
FRANCE	Prix franco frontière	Ff	415,87	415,87									
	Prélèvements	F1	304,93	304,93									
ITALIA	Prezzi franco-frontiera	Lit	63.454	63.454									
	Prelievi	F1	367,53	367,53									
		F1	-	-									

PRIX DE SEUIL PRIX FRANCO FRONTIERE PRELEVEMENTS INTRACOMMUNAUTAIRES
 SCHWELLENPREISE FREI-GRENZE-PREISE INNERGEMEINSCHAFTLICHE ABSCHÖPFUNGEN
 PREZZI D'ENTRATA PREZZI FRANCO-FRONTIERA PRELIEVI INTRACOMUNITARI
 DREMPELPRIJZEN PRIJZEN FRANCO-GRENS INTRACOMMUNAUTAIRE HEFFINGEN

PRODUITS LAITIERS
 MILCHERZEUGNISSE
 PROD. LATT.-CAS.
 ZUIVELPRODUCTEN

Pour importations vers : Für Einfuhren nach : Per importazioni verso : Voor invoeren naar :

NEDERLAND

100 Kg

Provenance Herkunft Provenienza Herkomst	Description - Beschreibung Descrizione - Omschrijving		1 9 6 5										
			SEP			OCT			NOV				
			13-19	20-26	27-3	4-10	11-17	18-24	25-31	1-7	8-14	15-21	
PG 01 :	Poudre de sérum	Molkenpulver	Siero di latte						Weipoeder				
Prix de seuil / Schwellenpreise : Nederland Prezzi d'entrata/Drempelprijzen		Fl	58,72										
U.E.B.L. / B.L.E.U.	Prix franco frontière- Prijzen franco-grens	Fb/ Flux	967,5	967,5	967,5	957,5	957,5						
		Fl	70,05	70,05	70,05	69,32	69,32						
	Prélèvements-Heffingen	Fl	-	-	-	-	.						
DEUTSCHLAND (BR)	Frei-Grenze-Preise	DM	69,91	69,91	69,91	69,91	69,91						
		Fl	63,27	63,27	63,27	63,27	63,27						
	Abschöpfungen	Fl	-	-	-	-	.						
FRANCE	Prix franco frontière	Ff	110,87	110,87	110,87	107,87	107,87						
		Fl	81,29	81,29	81,29	79,09	79,09						
	Prélèvements	Fl	-	-	-	-	.						
ITALIA	Prezzi franco-frontiera	Lit	16.893	16.893	16.893	16.893	16.893						
		Fl	97,84	97,84	97,84	97,84	97,84						
	Prelievi	Fl	-	-	-	-	.						
PG 02 :	Lait et crème de lait en poudre (24 à 27 %) Latte e crema di latte in polvere (24 al 27 %)		Milch und Rahm in Pulverform (24 bis 27 %)						Melk en room in poeder (24 tot 27 %)				
Prix de seuil / Schwellenpreise : Nederland Prezzi d'entrata/Drempelprijzen		Fl	245,24										
U.E.B.L. / B.L.E.U.	Prix franco frontière- Prijzen franco-grens	Fb/ Flux	3557,5	3557,5	3557,5	3562,5	3562,5						
		Fl	257,56	257,56	257,56	257,93	257,93						
	Prélèvements-Heffingen	Fl	-	-	-	-	.						
DEUTSCHLAND (BR)	Frei-Grenze-Preise	DM	305,62	305,13	305,13	303,68	303,68						
		Fl	276,56	276,14	276,14	274,83	274,83						
	Abschöpfungen	Fl	-	-	-	-	.						
FRANCE	Prix franco frontière	Ff	415,87	415,87	415,87	415,87	415,87						
		Fl	304,93	304,93	304,93	304,93	304,93						
	Prélèvements	Fl	-	-	-	-	.						
ITALIA	Prezzi franco-frontiera	Lit	63.454	63.454	63.454	63.454	63.454						
		Fl	367,53	367,53	367,53	367,53	367,53						
	Prelievi	Fl	-	-	-	-	.						

PRIX DE SEUIL
SCHWELLENPREISE
PREZZI D'ENTRATA
DREMPELPRIJZEN

PRIX FRANCO FRONTIERE
FREI-GRENZE-PREISE
PREZZI FRANCO-FRONTIERA
PRIJZEN FRANCO-GRENS

PRELEVEMENTS INTRACOMMUNAUTAIRES
INNERGEMEINSCHAFTLICHE ABSCHÖPFUNGEN
PRELIEVI INTRACOMUNITARI
INTRACOMMUNAUTAIRE HEFFINGEN

PRODUITS LAITIERS
MILCHERZEUGNISSE
PROD. LATT.-CAS.
ZUIVELPRODUCTEN

Pour importations vers : Für Einfuhren nach : Per importazioni verso : Voor invoeren naar :

NEDERLAND

100 Kg

Provenance Herkunft Provenienza Herkomst	Description - Beschreibung Descrizione - Omschrijving		1965					1966				
			AUG	SEP	OCT	NOV	DEC	JAN	FEB	MAR	APR	MAI
PG 03 :		Lait en poudre (≤ 1,5 %) Latte in polvere (≤ 1,5 %)	Milch in Pulverform (≤ 1,5 %) Melk in poeder (≤ 1,5 %)									
Prix de seuil / Schwellenpreise : Nederland Prezzi d'entrata/Drempelprijzen		F1	122,53									
U.E.B.L. / B.L.E.U.	Prix franco frontière- Prijzen franco-grens	Fb/ Flux	1.837,0	1.824,7								
	Prélèvements-Heffingen	F1	133,00	132,11								
DEUTSCHLAND (BR)	Frei-Grenze-Preise	DM	126,53	128,27								
	Abschöpfungen	F1	114,51	116,08								
FRANCE	Prix franco frontière	Ff	197,87	198,24								
	Prélèvements	F1	145,08	145,35								
ITALIA	Prezzi franco-frontiera	Lit	35.209	35.209								
	Prelievi	F1	203,93	203,93								
PG 04 :		Lait condensé (sans addition de sucre) Latte condensato (senza aggiunta di zuccheri)	Kondensmilch (nicht gezuckert) Gecondenseerde melk (zonder toegevoegde suiker)									
Prix de seuil / Schwellenpreise : Nederland Prezzi d'entrata/Drempelprijzen		F1	165,21									
	Prix franco frontière- Prijzen franco-grens	Fb	2.402,5	2.402,5								
	Prélèvements-Heffingen	F1	173,94	173,94								
DEUTSCHLAND (BR)	Frei-Grenze-Preise	DM	152,98	153,33								
	Abschöpfungen	F1	138,45	138,76								
FRANCE	Prix franco frontière	Ff	247,47	247,47								
	Prélèvements	F1	181,45	181,45								
ITALIA	Prezzi franco-frontiera	Lit	41.957	43.564								
	Prelievi	F1	243,01	252,32								
LUXEMBOURG	Prix franco frontière	Flux	1939,8	1.939,8								
	Prélèvements	F1	140,44	140,44								

PRIX DE SEUIL PRIX FRANCO FRONTIERE PRELEVEMENTS INTRACOMMUNAUTAIRES
 SCHWELLENPREISE FREI-GRENZE-PREISE INNERGEMEINSCHAFTLICHE ABSCHÖPFUNGEN
 PREZZI D'ENTRATA PREZZI FRANCO-FRONTIERA PRELIEVI INTRACOMUNITARI
 DREMPELPRIJZEN PRIJZEN FRANCO-GRENS INTRACOMMUNAUTAIRE HEFFINGEN

PRODUITS LAITIERS
 MILCHERZEUGNISSE
 PROD. LATT.-CAS.
 ZUIVELPRODUCTEN

Pour importations vers : Für Einfuhren nach : Per importazioni verso : Voor invoeren naar :

NEDERLAND

100 Kg

Provenance Herkunft Provenienza Herkomst	Description - Beschreibung Descrizione - Omschrijving		1 9 6 5										
			SEP			OCT			NOV				
			13-19	20-26	27-3	4-10	11-17	18-24	25-31	1-7	8-14	15-21	
PG 03 :		Lait en poudre (≤ 1,5 %) Latte in polvere (≤ 1,5 %)	Milch in Pulverform (≤ 1,5 %) Melk in poeder (≤ 1,5 %)										
Prix de seuil / Schwellenpreise : Nederland Prezzi d'entrata/Drempelprijzen		Ff	122,53										
U.E.B.L. / B.L.E.U.	Prix franco frontière- Prijzen franco-grens	Fb/ Flux	1.827,5	1.817,5	1.817,5	1.817,5	1.817,5						
		Ff	132,31	131,59	131,59	131,59	131,59						
	Prélèvements-Heffingen	Ff	-	-	-	-	.						
DEUTSCHLAND (BR)	Frei-Grenze-Preise	DM	128,59	128,59	128,59	128,59	128,59						
		Ff	116,37	116,37	116,37	116,37	116,37						
	Abschöpfungen	Ff	-	-	-	-	.						
FRANCE	Prix franco frontière	Ff	197,87	198,87	198,87	196,87	196,87						
		Ff	145,08	145,82	145,82	144,35	144,35						
	Prélèvements	Ff	-	-	-	-	.						
ITALIA	Prezzi franco-frontiera	Lit	35.209	35.209	35.209	35.209	35.209						
		Ff	203,93	203,93	203,93	203,93	203,93						
	Prelievi	Ff	-	-	-	-	.						
PG 04 :		Lait condensé (sans addition de sucre) Latte condensato (senza aggiunta di zuccheri)	Kondensmilch (nicht gezuckert) Gecondenseerde melk (zonder toegevoegde suiker)										
Prix de seuil / Schwellenpreise : Nederland Prezzi d'entrata/Drempelprijzen		Ff	165,21										
BELGIQUE / BELGIE	Prix franco frontière- Prijzen franco-grens	Fb	2.402,5	2.402,5	2.402,5	2.402,5	2.402,5						
		Ff	173,94	173,94	173,94	173,94	173,94						
	Prélèvements-Heffingen	Ff	-	-	-	-	.						
DEUTSCHLAND (BR)	Frei-Grenze-Preise	DM	153,33	153,33	153,33	153,33	153,33						
		Ff	138,76	138,76	138,76	138,76	138,76						
	Abschöpfungen	Ff	13,79	13,79	13,79	13,79	.						
FRANCE	Prix franco frontière	Ff	247,47	247,47	247,47	247,47	247,47						
		Ff	181,45	181,45	181,45	181,45	181,45						
	Prélèvements	Ff	-	-	-	-	.						
ITALIA	Prezzi franco-frontiera	Lit	43.885	43.885	43.885	43.885	43.885						
		Ff	254,18	254,18	254,18	254,18	254,18						
	Prelievi	Ff	-	-	-	-	.						
LUXEMBOURG	Prix franco frontière	Flux	1.939,8	1.939,8	1.939,8	1.939,8	1.939,8						
		Ff	140,44	140,44	140,44	140,44	140,44						
	Prélèvements	Ff	11,67	11,67	11,67	11,67	.						

PRIX DE SEUIL
SCHWELLENPREISE
PREZZI D'ENTRATA
DREMPELPRIJZEN

PRIX FRANCO FRONTIERE
FREI-GRENZE-PREISE
PREZZI FRANCO-FRONTIERA
PRIJZEN FRANCO-GRENS

PRELEVEMENTS INTRACOMMUNAUTAIRES
INNERGEMEINSCHAFTLICHE ABSCHÖPFUNGEN
PRELIEVI INTRACOMUNITARI
INTRACOMMUNAUTAIRE HEFFINGEN

PRODUITS LAITIERS
MILCHERZEUGNISSE
PROD. LATT.-CAS.
ZUIVELPRODUCTEN

Pour importations vers : Für Einfuhren nach : Per importazioni verso : Voor invoeren naar :

NEDERLAND

100 Kg

Provenance Herkunft Provenienza Herkomst	Description - Beschreibung Descrizione - Omschrijving		1965					1966					
			AUG	SEP	OCT	NOV	DEC	JAN	FEB	MAR	APR	MAI	
PG 05 : Lait condensé (avec addition de sucre) Latte condensato (con aggiunta di zuccheri)			Kondensmilch (gezuckert) Gecondenseerde melk (met toegevoegde suiker)										
Prix de seuil / Schwellenpreise : Nederland Prezzi d'entrata/Drempelprijzen			Fl	197,53									
U.E.B.L. / B.L.E.U.	Prix franco frontière- Prijzen franco-grens	Fb/ Flux	3368,2	3368,2									
		Fl	243,86	243,86									
	Prélèvements-Heffingen	Fl	-	-									
DEUTSCHLAND (BR)	Frei-Grenze-Preise	DM	269,46	269,46									
		Fl	243,86	243,86									
	Abschöpfungen	Fl	-	-									
FRANCE	Prix franco frontière	Ff	327,92	327,92									
		Fl	240,44	240,44									
	Prélèvements	Fl	-	-									
ITALIA	Prezzi franco-frontiera	Lit	52.563	54.973									
		Fl	304,44	318,40									
	Prelievi	Fl	-	-									
PG 06 : Gorgonzola et fromages du même groupe Gorgonzola e formaggi dello stesso gruppo			Gorgonzola und Käse derselben Gruppe Gorgonzola en kaassoorten van dezelfde groep										
Prix de seuil / Schwellenpreise : Nederland Prezzi d'entrata/Drempelprijzen			Fl	436,83									
U.E.B.L. / B.L.E.U.	Prix franco frontière- Prijzen franco-grens	Fb/ Flux	5318,3	5318,3									
		Fl	385,04	385,04									
	Prélèvements-Heffingen	Fl	42,74	42,74									
DEUTSCHLAND (BR)	Frei-Grenze-Preise	DM	432,20	432,20									
		Fl	391,14	391,14									
	Abschöpfungen	Fl	36,64	36,64									
FRANCE	Prix franco frontière	Ff	637,90	633,44									
		Fl	467,72	464,45									
	Prélèvements	Fl	-	-									
ITALIA	Prezzi franco-frontiera	Lit	82.300	83.856									
		Fl	476,68	485,69									
	Prelievi	Fl	-	-									

PRIX DE SEUIL
SCHWELLENPREISE
PREZZI D'ENTRATA
DREMPELPRIJZEN

PRIX FRANCO FRONTIERE
FREI-GRENZE-PREISE
PREZZI FRANCO-FRONTIERA
PRIJZEN FRANCO-GRENS

PRELEVEMENTS INTRACOMMUNAUTAIRES
INNERGEMEINSCHAFTLICHE ABSCHÖPFUNGEN
PRELIEVI INTRACOMUNITARI
INTRACOMMUNAUTAIRE HEFFINGEN

PRODUITS LAITIERS
MILCHERZEUGNISSE
PROD. LATT.-CAS.
ZUIVELPRODUCTEN

Pour importations vers : Für Einfuhren nach : Per importazioni verso : Voor invoeren naar :

NEDERLAND

100 Kg

Provenance Herkunft Provenienza Herkomst	Description - Beschreibung Descrizione - Omschrijving	1965												
		SEP			OCT			NOV						
		13-19	20-26	27-3	4-10	11-17	18-24	25-31	1-7	8-14	15-21			
PG 05 : Lait condensé (avec addition de sucre) Latte condensato (con aggiunta di zuccheri)		Kondensmilch (gezuckert) Gecondenseerde melk (met toegevoegde suiker)												
Prix de seuil / Schwellenpreise Prezzi d'entrata/Drempelprijzen : Nederland		F1	197,53											
U.E.B.L. / B.L.E.U.	Prix franco frontière- Prijzen franco-grens	Fb/ Flux	3368,2	3368,2	3368,2	3368,2	3368,2							
		F1	243,86	243,86	243,86	243,86	243,86							
	Prélèvements-Heffingen	F1	-	-	-	-	.							
DEUTSCHLAND (BR)	Frei-Grenze-Preise	DM	269,46	269,46	269,46	269,46	269,46							
		F1	243,86	243,86	243,86	243,86	243,86							
	Abschöpfungen	F1	-	-	-	-	.							
FRANCE	Prix franco frontière	Ff	327,92	327,92	327,92	327,92	327,92							
		F1	240,44	240,44	240,44	240,44	240,44							
	Prélèvements	F1	-	-	-	-	.							
ITALIA	Prezzi franco-frontiera	Lit	55.455	55.455	55.455	55.455	55.455							
		F1	321,20	321,20	321,20	321,20	321,20							
	Prelievi	F1	-	-	-	-	.							
PG 06 : Gorgonzola et fromages du même groupe Gorgonzola e formaggi dello stesso gruppo		Gorgonzola und Käse derselben Gruppe Gorgonzola en kaassoorten van dezelfde groep												
Prix de seuil / Schwellenpreise Prezzi d'entrata/Drempelprijzen : Nederland		F1	436,83											
U.E.B.L. / B.L.E.U.	Prix franco frontière- Prijzen franco-grens	Fb/ Flux	5318,3	5318,3	5318,3	5318,3	5318,3							
		F1	385,04	385,04	385,04	385,04	385,04							
	Prélèvements-Heffingen	F1	42,74	42,74	42,74	42,74	.							
DEUTSCHLAND (BR)	Frei-Grenze-Preise	DM	432,20	432,20	432,20	432,20	432,20							
		F1	391,14	391,14	391,14	391,14	391,14							
	Abschöpfungen	F1	36,64	36,64	36,64	36,64	.							
FRANCE	Prix franco frontière	Ff	633,67	631,67	631,67	636,67	636,67							
		F1	464,63	463,16	463,16	466,83	466,83							
	Prélèvements	F1	-	-	-	-	.							
ITALIA	Prezzi franco-frontiera	Lit	84.173	84.173	84.173	86.077	86.077							
		F1	487,53	487,53	487,53	498,56	498,56							
	Prelievi	F1	-	-	-	-	.							

PRIX DE SEUIL PRIX FRANCO FRONTIERE PRELEVEMENTS INTRACOMMUNAUTAIRES
 SCHWELLENPREISE FREI-GRENZE-PREISE INNERGEMEINSCHAFTLICHE ABSCHÖPFUNGEN
 PREZZI D'ENTRATA PREZZI FRANCO-FRONTIERA PRELIEVI INTRACOMUNITARI
 DREMPELPRIJZEN PRIJZEN FRANCO-GRENS INTRACOMMUNAUTAIRE HEFFINGEN

PRODUITS LAITIERS
 MILCHERZEUGNISSE
 PROD. LATT.-CAS.
 ZUIVELPRODUCTEN

Pour importations vers : Für Einfuhren nach : Per importazioni verso : Voor invoeren naar :

NEDERLAND

100 Kg

Provenance Herkunft Provenienza Herkomat	Description - Beschreibung Descrizione - Omschrijving		1965					1966				
			AUG	SEP	OCT	NOV	DEC	JAN	FEB	MAR	APR	MAI
			PG 08 : Emmental et fromages du même groupe Emmental und Käse derselben Gruppe Emmental e formaggi dello stesso gruppo Emmental en kaassoorten van dezelfde groep									
Prix de seuil / Schwellenpreise : Nederland Prezzi d'entrata/Drempelprijzen		F1	398,20									
U.E.B.L. / B.L.E.U.	Prix franco frontière- Prijzen franco-grens	Fb/ Flux	5392,5	5392,5								
	Prélèvements-Heffingen	F1	390,42	390,42								
DEUTSCHLAND (BR)	Frei-Grenze-Preise	DM	442,89	442,39								
	Abschöpfungen	F1	400,81	400,36								
FRANCE	Prix franco frontière	Ff	613,86	608,20								
	Prélèvements	F1	450,10	445,95								
ITALIA	Prezzi franco-frontiera	Lit	84.411	84.062								
	Prelievi	F1	488,91	486,89								
PG 09 : Gouda et fromages du même groupe Gouda und Käse derselben Gruppe Gouda e formaggi dello stesso gruppo Gouda en kaassoorten van dezelfde groep												
Prix de seuil / Schwellenpreise : Nederland Prezzi d'entrata/Drempelprijzen		F1	287,66									
U.E.B.L. / B.L.E.U.	Prix franco frontière- Prijzen franco-grens	Fb/ Flux	4692,5	4692,5								
	Prélèvements-Heffingen	F1	339,74	339,74								
DEUTSCHLAND (BR)	Frei-Grenze-Preise	DM	304,60	307,65								
	Abschöpfungen	F1	275,66	278,43								
FRANCE	Prix franco frontière	Ff	540,86	541,87								
	Prélèvements	F1	396,58	397,32								
ITALIA	Prezzi franco-frontiera	Lit	75.415	79.636								
	Prelievi	F1	436,80	461,25								

PRIX DE SEUIL
SCHWELLENPREISE
PREZZI D'ENTRATA
DREMPELPRIJZEN

PRIX FRANCO FRONTIERE
FREI-GRENZE-PREISE
PREZZI FRANCO-FRONTIERA
PRIJZEN FRANCO-GRENS

PRELEVEMENTS INTRACOMMUNAUTAIRES
INNERGEMEINSCHAFTLICHE ABSCHÖPFUNGEN
PRELIEVI INTRACOMUNITARI
INTRACOMMUNAUTAIRE HEFFINGEN

PRODUITS LAITIERS
MILCHERZEUGNISSE
PROD. LATT.-CAS.
ZUIVELPRODUCTEN

Pour importations vers : Für Einfuhren nach : Per importazioni verso : Voor invoeren naar :

NEDERLAND

100 Kg

Provenance Herkunft Provenienza Herkomst	Description - Beschreibung Descrizione - Omschrijving	1965											
		SEP			OCT			NOV					
		13-19	20-26	27-3	4-10	11-17	18-24	25-31	1-7	8-14	15-21		
PG 08 : Emmental et fromages du même groupe Emmental e formaggi dello stesso gruppo		Emmental und Käse derselben Gruppe Emmental en kaassoorten van dezelfde groep											
Prix de seuil / Schwellenpreise : Nederland Prezzi d'entrata/Drempelprijzen		Fl	398,20										
U.E.B.L. / B.L.E.U.	Prix franco frontière- Prijsen franco-grens	Fb/ Flux	5392,5	5392,5	5392,5	5392,5	5392,5						
		Fl	390,42	390,42	390,42	390,42	390,42						
	Prélèvements-Heffingen	Fl	-	-	-	-	.						
DEUTSCHLAND (BR)	Frei-Grenze-Preise	DM	442,39	442,39	442,39	443,84	443,84						
		Fl	400,36	400,36	400,36	401,68	401,68						
	Abschöpfungen	Fl	-	-	-	-	.						
FRANCE	Prix franco frontière	Ff	605,67	611,67	611,67	603,67	603,67						
		Fl	444,10	448,50	448,50	442,63	442,63						
	Prélèvements	Fl	-	-	-	-	.						
ITALIA	Prezzi franco-frontiera	Lit	84.411	83.459	83.459	82.507	82.507						
		Fl	488,91	483,39	483,39	477,88	477,88						
	Prelievi	Fl	-	-	-	-	.						
PG 09 : Gouda et fromages du même groupe Gouda e formaggi dello stesso gruppo		Gouda und Käse derselben Gruppe Gouda en kaassoorten van dezelfde groep											
Prix de seuil / Schwellenpreise : Nederland Prezzi d'entrata/Drempelprijzen		Fl	287,66										
U.E.B.L. / B.L.E.U.	Prix franco frontière- Prijsen franco-grens	Fb/ Flux	4692,5	4692,5	4692,5	4702,5	4702,5						
		Fl	339,74	339,74	339,74	340,46	340,46						
	Prélèvements-Heffingen	Fl	-	-	-	-	.						
DEUTSCHLAND (BR)	Frei-Grenze-Preise	DM	307,07	309,98	309,98	309,98	309,98						
		Fl	277,90	280,53	280,53	280,53	280,53						
	Abschöpfungen	Fl	3,35	-	-	-	.						
FRANCE	Prix franco frontière	Ff	541,67	542,67	542,67	540,67	540,67						
		Fl	397,17	397,90	397,90	396,44	396,44						
	Prélèvements	Fl	-	-	-	-	.						
ITALIA	Prezzi franco-frontiera	Lit	79.223	82.079	82.079	83.983	83.983						
		Fl	458,86	475,40	475,40	486,43	486,43						
	Prelievi	Fl	-	-	-	-	.						

PRIX DE SEUIL
SCHWELLENPREISE
PREZZI D'ENTRATA
DREMPELPRIJZEN

PRIX FRANCO FRONTIERE
FREI-GRENZE-PREISE
PREZZI FRANCO-FRONTIERA
PRIJZEN FRANCO-GRENS

PRELEVEMENTS INTRACOMMUNAUTAIRES
INNERGEMEINSCHAFTLICHE ABSCHÖPFUNGEN
PRELIEVI INTRACOMUNITARI
INTRACOMMUNAUTAIRE HEFFINGEN

PRODUITS LAITIERS
MILCHERZEUGNISSE
PROD. LATT.-CAS.
ZUIVELPRODUCTEN

Pour importations vers : Für Einfuhren nach : Per importazioni verso : Voor invoeren naar :

NEDERLAND

100 Kg

Provenance Herkunft Provenienza Herkomst	Description - Beschreibung Descrizione - Omschrijving	1965					1966				
		AUG	SEP	OCT	NOV	DEC	JAN	FEB	MAR	APR	MAI
PG 10 : Saint-Paulin et fromages du même groupe Saint-Paulin e formaggi dello stesso gruppo		Saint-Paulin und Käse derselben Gruppe Saint-Paulin en kaasoorten van dezelfde groep									
Prix de seuil / Schwellenpreise : Nederland Prezzi d'entrata/Drempelprijzen		F1	342,72								
U.E.B.L. / B.L.E.U.	Prix franco frontière- Prijzen franco-grens	Fb/ Flux	4898,5	4919,3							
		F1	354,65	356,16							
	Prélèvements-Heffingen	F1	-	-							
DEUTSCHLAND (BR)	Frei-Grenze-Preise	DM	359,45	359,45							
		F1	325,30	325,30							
	Abschöpfungen	F1	8,37	8,37							
FRANCE	Prix franco frontière	Ff	543,67	551,00							
		F1	398,64	404,01							
	Prélèvements	F1	-	-							
ITALIA	Prezzi franco-frontiera	Lit	76.081	77.668							
		F1	440,66	449,85							
	Prelievi	F1	-	-							
PG 11 : Camembert et fromages du même groupe Camembert e formaggi dello stesso gruppo		Camembert und Käse derselben Gruppe Camembert en kaasoorten van dezelfde groep									
Prix de seuil / Schwellenpreise : Nederland Prezzi d'entrata/Drempelprijzen		F1	413,79								
U.E.B.L. / B.L.E.U.	Prix franco frontière- Prijzen franco-grens	Fb/ Flux	5342,5	5342,5							
		F1	386,80	386,80							
	Prélèvements-Heffingen	F1	-	-							
DEUTSCHLAND (BR)	Frei-Grenze-Preise	DM	473,30	478,73							
		F1	428,33	433,25							
	Abschöpfungen	F1	-	-							
FRANCE	Prix franco frontière	Ff	571,31	593,14							
		F1	418,90	434,91							
	Prélèvements	F1	-	-							
ITALIA	Prezzi franco-frontiera	Lit	74.730	77.572							
		F1	432,83	449,30							
	Prelievi	F1	-	-							

PRIX DE SEUIL PRIX FRANCO FRONTIERE PRELEVEMENTS INTRACOMMUNAUTAIRES
 SCHWELLENPREISE FREI-GRENZE-PREISE INNERGEMEINSCHAFTLICHE ABSCHÖPFUNGEN
 PREZZI D'ENTRATA PREZZI FRANCO-FRONTIERA PRELIEVI INTRACOMUNITARI
 DREMPELPRIJZEN PRIJZEN FRANCO-GRENS INTRACOMMUNAUTAIRE HEFFINGEN

PRODUITS LAITIERS
 MILCHERZEUGNISSE
 PROD. LATT.-CAS.
 ZUIVELPRODUCTEN

Pour importations vers : Für Einfuhren nach : Per importazioni verso : Voor invoeren naar :

NEDERLAND

100 Kg

Provenance Herkunft Provenienza Herkomst	Description - Beschreibung Descrizione - Omschrijving	1965												
		SEP			OCT				NOV					
		13-19	20-26	27-3	4-10	11-17	18-24	25-31	1-7	8-14	15-21			
PG 10 : Saint-Paulin et fromages du même groupe Saint-Paulin e formaggi dello stesso gruppo		Saint-Paulin und Käse derselben Gruppe Saint-Paulin en kaassoorten van dezelfde groep												
Prix de seuil / Schwellenpreise : Nederland Prezzi d'entrata/Drempelprijzen		F1	342,72											
U.E.B.L. / B.L.E.U.	Prix franco frontière- Prijzen franco-grens	Fb/ Flux	4923,5	4923,5	4923,5	4.973,5	4973,5							
		F1	356,46	356,46	356,46	360,08	360,08							
	Prélèvements-Heffingen	F1	-	-	-	-	.							
DEUTSCHLAND (BR)	Frei-Grenze-Preise	DM	359,45	359,45	359,45	359,45	359,45							
		F1	325,30	325,30	325,30	325,20	325,20							
	Abschöpfungen	F1	8,37	8,37	8,37	8,37	.							
FRANCE	Prix franco frontière	Ff	543,67	563,67	563,67	563,67	563,67							
		F1	398,64	413,30	413,30	413,30	413,30							
	Prélèvements	F1	-	-	-	-	.							
ITALIA	Prezzi franco-frontiera	Lit	77.985	77.985	77.985	77.985	77.985							
		F1	451,69	451,69	451,69	451,69	451,69							
	Prelievi	F1	-	-	-	-	.							
PG 11 : Camembert et fromages du même groupe Camembert e formaggi dello stesso gruppo		Camembert und Käse derselben Gruppe Camembert en kaassoorten van dezelfde groep												
Prix de seuil / Schwellenpreise : Nederland Prezzi d'entrata/Drempelprijzen		F1	413,79											
U.E.B.L. / B.L.E.U.	Prix franco frontière- Prijzen franco-grens	Fb/ Flux	5.342,5	5.342,5	5.342,5	5.342,5	5.342,5							
		F1	386,80	386,80	386,80	386,80	386,80							
	Prélèvements-Heffingen	F1	-	-	-	-	.							
DEUTSCHLAND (BR)	Frei-Grenze-Preise	DM	478,95	480,12	480,12	478,95	478,95							
		F1	433,45	434,51	434,51	433,45	433,45							
	Abschöpfungen	F1	-	-	-	-	.							
FRANCE	Prix franco frontière	Ff	596,47	596,47	596,47	596,47	596,47							
		F1	437,35	437,35	437,35	437,35	437,35							
	Prélèvements	F1	-	-	-	-	.							
ITALIA	Prezzi franco-frontiera	Lit	77.033	78.937	78.937	79.889	79.889							
		F1	446,18	457,20	457,20	462,72	462,72							
	Prelievi	F1	-	-	-	-	.							

PRIX DE SEUIL
SCHWELLENPREISE
PREZZI D'ENTRATA
DREMPELPRIJZEN

PRIX FRANCO FRONTIERE
FREI-GRENZE-PREISE
PREZZI FRANCO-FRONTIERA
PRIJZEN FRANCO-GRENS

PRELEVEMENTS INTRACOMMUNAUTAIRES
INNERGEMEINSCHAFTLICHE ABSCHÖPFUNGEN
PRELIEVI INTRACOMUNITARI
INTRACOMMUNAUTAIRE HEFFINGEN

PRODUITS LAITIERS
MILCHERZEUGNISSE
PROD. LATT.-CAS.
ZUIVELPRODUCTEN

Pour importations vers : Für Einfuhren nach : Per importazioni verso : Voor invoeren naar :

NEDERLAND

100 Kg

Provenance Herkunft Provenienza Herkomst	Description - Beschreibung Descrizione - Omschrijving		1965					1966					
			AUG	SEP	OCT	NOV	DEC	JAN	FEB	MAR	APR	MAI	
			PG 13 : Lactose Laktose Lattosio Melksuiker										
Prix de seuil / Schwellenpreise : Nederland Prezzi d'entrata/Drempelprijzen			F1	121,53									
U.E.B.L. / B.L.E.U.	Prix franco frontière- Prijzen franco-grens	Fb/ Flux	1.580,2	1.580,2									
	Prélèvements-Heffingen	F1	114,41	114,41									
		F1	-	-									
DEUTSCHLAND (BR)	Frei-Grenze-Preise	DM	143,14	143,14									
	Abschöpfungen	F1	129,54	129,54									
		F1	-	-									
FRANCE	Prix franco frontière	Ff	196,27	196,27									
	Prélèvements	F1	143,91	143,91									
		F1	-	-									
ITALIA	Prezzi franco-frontiera	Lit	33.837	33.837									
	Prelevi	F1	195,98	195,98									
		F1	-	-									
PG 14 : Beurre Butter Burro Boter													
Prix de seuil / Schwellenpreise : Nederland Prezzi d'entrata/Drempelprijzen			F1	515,39									
BELGIQUE / BELGIE	Prix franco frontière- Prijzen franco-grens	Fb	9.870,9	9.871,2									
	Prélèvements-Heffingen	F1	714,65	714,67									
		F1	-	-									
DEUTSCHLAND (BR)	Frei-Grenze-Preise	DM	664,03	664,03									
	Abschöpfungen	F1	600,95	600,95									
		F1	-	-									
FRANCE	Prix franco frontière	Ff	855,93	858,50									
	Prélèvements	F1	627,59	629,48									
		F1	-	-									
ITALIA	Prezzi franco-frontiera	Lit	94.386	94.977									
	Prelevi	F1	546,68	550,11									
		F1	-	-									
LUXEMBOURG	Prix franco frontière	Flux	8.520,9	8.520,9									
	Prélèvements	F1	616,91	616,91									
		F1	-	-									

PRIX DE SEUIL
SCHWELLENPREISE
PREZZI D'ENTRATA
DREMPELPRIJZEN

PRIX FRANCO FRONTIERE
FREI-GRENZE-PREISE
PREZZI FRANCO-FRONTIERA
PRIJZEN FRANCO-GRENS

PRELEVEMENTS INTRACOMMUNAUTAIRES
INNERGEMEINSCHAFTLICHE ABSCHÖPFUNGEN
PRELIEVI INTRACOMUNITARI
INTRACOMMUNAUTAIRE HEFFINGEN

PRODUITS LAITIERS
MILCHERZEUGNISSE
PROD. LATT.-CAS.
ZUIVELPRODUCTEN

Pour importations vers : Für Einfuhren nach : Per importazioni verso : Voor invoeren naar :

NEderland

100 Kg

Provenance Herkunft Provenienza Herkomst	Description - Beschreibung Descrizione - Omschrijving		1 9 6 5										
			SEP			OCT			NOV				
			13-19	20-26	27-3	4-10	11-17	18-24	25-31	1-7	8-14	15-21	
PG 13 : Lactose			Laktose			Lattosio			Melksuiker				
Prix de seuil / Schwellenpreise : Nederland Prezzi d'entrata/Drempelprijzen		Fl	121,53										
U.E.B.L. / B.L.E.U.	Prix franco frontière- Prijzen franco-grens	Fb/ Flux	1.580,2	1.580,2	1.580,2	1.580,2	1.580,2						
		Fl	114,41	114,41	114,41	114,41	114,41						
	Prélèvements-Heffingen	Fl	-	-	-	-	.						
DEUTSCHLAND (BR)	Frei-Grenze-Preise	DM	143,14	143,14	143,14	143,14	143,14						
		Fl	129,54	129,54	129,54	129,54	129,54						
	Abschöpfungen	Fl	-	-	-	-	.						
FRANCE	Prix franco frontière	Ff	196,27	196,27	196,27	196,27	196,27						
		Fl	143,91	143,91	143,91	143,91	143,91						
	Prélèvements	Fl	-	-	-	-	.						
ITALIA	Prezzi franco-frontiera	Lit	33.837	33.837	33.837	33.837	33.837						
		Fl	195,98	195,98	195,98	195,98	195,98						
	Prelievi	Fl	-	-	-	-	.						
PG 14 : Beurre			Butter			Burro			Boter				
Prix de seuil / Schwellenpreise : Nederland Prezzi d'entrata/Drempelprijzen		Fl	575,39										
BELGIQUE / BELGIE	Prix franco frontière- Prijzen franco-grens	Fb	9.868,5	9.873,5	9.873,5	9.873,5	9.873,5						
		Fl	714,48	714,84	714,84	714,84	714,84						
	Prélèvements-Heffingen	Fl	-	-	-	-	.						
DEUTSCHLAND (BR)	Frei-Grenze-Preise	DM	664,03	664,03	664,03	664,03	664,03						
		Fl	600,95	600,95	600,95	600,95	600,95						
	Abschöpfungen	Fl	-	-	-	-	.						
FRANCE	Prix franco frontière	Ff	858,67	858,67	858,67	856,67	856,67						
		Fl	629,60	629,60	629,60	628,14	628,14						
	Prélèvements	Fl	-	-	-	-	.						
ITALIA	Prezzi franco-frontiera	Lit	94.977	94.977	94.977	94.977	94.977						
		Fl	550,11	550,11	550,11	550,11	550,11						
	Prelievi	Fl	-	-	-	-	.						
LUXEMBOURG	Prix franco frontière	Flux	8.520,9	8.520,9	8.520,9	8.520,9	8.520,9						
		Fl	616,91	616,91	616,91	616,91	616,91						
	Prélèvements	Fl	-	-	-	-	.						

PRIX DE SEUIL
SCHWELLENPREISE
PREZZI D'ENTRATA
DREMPELPRIJZEN

PRIX FRANCO FRONTIERE
FREI-GRENZE-PREISE
PREZZI FRANCO-FRONTIERA
PRIJZEN FRANCO-GRENS

PRELEVEMENTS INTRACOMMUNAUTAIRES
INNERGEMEINSCHAFTLICHE ABSCHÖPFUNGEN
PRELIEVI INTRACOMUNITARI
INTRACOMMUNAUTAIRE HEFFINGEN

PRODUITS LAITIERS
MILCHERZEUGNISSE
PROD. LATT.-CAS.
ZUIVELPRODUCTEN

Pour importations vers : Für Einfuhren nach : Per importazioni verso : Voor invoeren naar :

NEDERLAND

100 Kg

Provenance Herkunft Provenienza Herkomst	Description - Beschreibung Descrizione - Omschrijving	1965					1966				
		AUG	SEP	OCT	NOV	DEC	JAN	FEB	MAR	APR	MAI
CHE : Cheddar											
Prix de seuil / Schwellenpreise : Nederland Prezzi d'entrata/Drempelprijzen		Fl	276,06								
U.E.B.L. / B.L.E.U.	Prix franco frontière- Prijzen franco-grens	Fb/ Flux	4.517,5	4.517,5							
		Fl	327,07	327,07							
	Prélèvements-Heffingen	Fl	-	-							
DEUTSCHLAND (BR)	Frei-Grenze-Preise	DM	306,10	306,10							
		Fl	277,02	277,02							
	Abschöpfungen	Fl	-	-							
FRANCE	Prix franco frontière	Ff	479,15	480,27							
		Fl	351,33	352,15							
	Prélèvements	Fl	-	-							
ITALIA	Prezzi franco-frontiera	Lit	43.668	43.668							
		Fl	252,93	252,93							
	Prelievi	Fl	14,08	14,08							
TIL : Tilsit		Tilsiter		Tilsit		Tilsit					
Prix de seuil / Schwellenpreise : Nederland Prezzi d'entrata/Drempelprijzen		Fl	290,24								
U.E.B.L. / B.L.E.U.	Prix franco frontière- Prijzen franco-grens	Fb/ Flux	4.748,5	4.748,5							
		Fl	343,79	343,79							
	Prélèvements-Heffingen	Fl	-	-							
DEUTSCHLAND (BR)	Frei-Grenze-Preise	DM	313,38	323,47							
		Fl	283,61	292,74							
	Abschöpfungen	Fl	-	-							
FRANCE	Prix franco frontière	Ff	519,73	519,73							
		Fl	381,08	381,08							
	Prélèvements	Fl	-	-							
ITALIA	Prezzi franco-frontiera	Lit	66.781	66.781							
		Fl	386,80	386,80							
	Prelievi	Fl	-	-							

PRIX DE SEUIL PRIX FRANCO FRONTIERE PRELEVEMENTS INTRACOMMUNAUTAIRES
 SCHWELLENPREISE FREI-GRENZE-PREISE INNERGEMEINSCHAFTLICHE ABSCHÖPFUNGEN
 PREZZI D'ENTRATA PREZZI FRANCO-FRONTIERA PRELIEVI INTRACOMUNITARI
 DREMPELPRIJZEN PRIJZEN FRANCO-GRENS INTRACOMMUNAUTAIRE HEFFINGEN

PRODUITS LAITIERS
 MILCHERZEUGNISSE
 PROD. LATT.-CAS.
 ZUIVELPRODUCTEN

Pour importations vers : Für Einfuhren nach : Per importazioni verso : Voor invoeren naar :

NEDELAND

100 Kg

Provenance Herkunft Provenienza Herkomst	Description - Beschreibung Descrizione - Omschrijving		1965											
			SEP			OCT			NOV					
			13-19	20-26	27-3	4-10	11-17	18-24	25-31	1-7	8-14	15-21		
CHE :		C h e d d a r												
Prix de seuil / Schwellenpreise : Nederland Prezzi d'entrata/Drempelprijzen		F1	276,06											
U.E.B.L. / B.L.E.U.	Prix franco frontière- Prijzen franco-grens	Fb/ Flux	4517,5	4517,5	4517,5	4517,5	4517,5							
		F1	327,07	327,07	327,07	327,07	327,07							
	Prélèvements-Heffingen	F1	-	-	-	-	.							
DEUTSCHLAND (BR)	Frei-Grenze-Preise	DM	306,10	306,10	306,10	306,10	306,10							
		F1	277,02	277,02	277,02	277,02	277,02							
	Abschöpfungen	F1	-	-	-	-	.							
FRANCE	Prix franco frontière	Ff	490,67	482,67	482,67	470,67	470,67							
		F1	359,77	353,91	353,91	345,11	345,11							
	Prélèvements	F1	-	-	-	-	.							
ITALIA	Prezzi franco-frontiera	Lit	43.668	43.668	43.668	43.668	43.668							
		F1	252,93	252,93	252,93	252,93	252,93							
	Prelievi	F1	14,08	14,08	14,08	14,08	.							
TIL :		Tilsit	Tilsiter			Tilsit			Tilsit					
Prix de seuil / Schwellenpreise : Nederland Prezzi d'entrata/Drempelprijzen		F1	290,24											
U.E.B.L. / B.L.E.U.	Prix franco frontière- Prijzen franco-grens	Fb/ Flux	4748,5	4748,5	4748,5	4748,5	4748,5							
		F1	343,79	343,79	343,79	343,79	343,79							
	Prélèvements-Heffingen	F1	-	-	-	-	.							
DEUTSCHLAND (BR)	Frei-Grenze-Preise	DM	323,56	327,93	327,93	325,50	325,50							
		F1	292,82	296,78	296,78	294,58	294,58							
	Abschöpfungen	F1	-	-	-	-	.							
FRANCE	Prix franco frontière	Ff	519,73	519,73	519,73	519,73	519,73							
		F1	381,08	381,08	381,08	381,08	381,08							
	Prélèvements	F1	-	-	-	-	.							
ITALIA	Prezzi franco-frontiera	Lit	66.781	66.781	66.781	66.781	66.781							
		F1	386,80	386,80	386,80	386,80	386,80							
	Prelievi	F1	-	-	-	-	.							

PREIX FRANCO FRONTIERE
FREI-GRENZE-PREISE
PREZZI FRANCO-FRONTIERA
PRIJZEN FRANCO-GRENS

PAYS TIERS
DRITTLÄNDER
PAESI TERZI
DERDE LANDEN

PRODUITS LAITIERS
MILCHERZEUGNISSE
PROD. LATT.-CAS.
ZUIVELPRODUCTEN

UC-RE/100 Kg

Groupe/Produit Gruppe/Produkt Gruppo/Prodotto Groep/Product	1)	1 9 6 5					1 9 6 6				
		AUG	SEP	OCT	NOV	DEC	JAN	FEB	MAR	APR	MAI
PG 01	A	15,59	15,87								
	B	15,92	16,20								
PG 02	A	52,46	52,46								
	B	52,46	52,46								
PG 03	A	31,07	30,21								
	B	31,40	30,54								
PG 04	A	30,66	30,66								
	B	30,66	30,66								
PG 05	A	34,81	34,81								
	B	34,81	34,81								
PG 06	A	92,34	92,75								
	B	94,34	94,75								
PG 07	A	114,55	116,00								
	B	114,55	116,00								
PG 08	A	87,11	87,84								
	B	88,15	88,64								
PG 09	A	54,51	55,10								
	B	56,51	57,10								
PG 10	A	73,70	74,29								
	B	75,70	76,29								
PG 11	A	85,50	85,50								
	B	85,50	85,50								
PG 13	A	25,18	25,18								
	B	25,18	25,18								
BURAC	A	81,88	74,82								
	B	81,88	74,82								
BURDO	A	84,02	81,29								
	B	84,02	81,29								
CHE	A	45,99	45,19								
	B	45,99	45,19								
TIL	A	67,56	67,82								
	B	69,56	69,82								

1) Pour importations vers :
Für Einfuhren nach :
Per importazioni verso :
Voor invoeren naar :

A = U.E.B.L./B.L.E.U. - DEUTSCHLAND (BR) - FRANCE - NEDERLAND
B = ITALIA

PRIX FRANCO FRONTIERE
FREI-GRENZE-PREISE
PREZZI FRANCO-FRONTIERA
PRIJZEN FRANCO-GRENS

PAYS TIERS
DRITTLÄNDER
PAESI TERZI
DERDE LANDEN

PRODUITS LAITIERS
MILCHERZEUGNISSE
PROD. LATT.-CAS.
ZUIVELPRODUCTEN

UC-RE/100 Kg

Groupe/Produit Gruppe/Produkt Gruppo/Prodotto Groep/Product	1)	1 9 6 5									
		SEP			OCT			NOV			
		13-19	20-26	27-3	4-10	11-17	18-24	25-31	1-7	8-14	15-21
PG 01	A	15,80	16,00	16,00	16,00	16,00					
	B	16,13	16,33	16,33	16,33	16,33					
PG 02	A	52,46	52,46	52,46	52,46	52,25					
	B	52,46	52,46	52,46	52,46	52,25					
PG 03	A	30,20	30,00	29,80	29,40	28,60					
	B	30,53	30,33	30,13	29,73	28,93					
PG 04	A	30,66	30,66	30,66	30,66	30,66					
	B	30,66	30,66	30,66	30,66	30,66					
PG 05	A	34,81	34,81	34,81	34,81	34,81					
	B	34,81	34,81	34,81	34,81	34,81					
PG 06	A	92,52	93,16	93,16	93,16	93,16					
	B	94,52	95,16	95,16	95,16	95,16					
PG 07	A	116,00	116,00	116,00	116,00	126,75					
	B	116,00	116,00	116,00	116,00	126,75					
PG 08	A	86,54	86,54	86,20	86,20	86,20					
	B	86,54	86,54	86,20	86,20	86,20					
PG 09	A	56,42	54,64	55,91	55,76	55,76					
	B	58,42	56,64	57,91	57,76	57,76					
PG 10	A	73,88	75,00	75,00	75,00	75,00					
	B	75,88	77,00	77,00	77,00	77,00					
PG 11	A	85,50	85,50	85,50	85,50	85,50					
	B	85,50	85,50	85,50	85,50	85,50					
PG 13	A	25,18	25,18	25,18	25,18	25,18					
	B	25,18	25,18	25,18	25,18	25,18					
BURAC	A	62,00	77,16	74,19	75,92	78,02					
	B	62,00	77,16	74,19	75,92	78,02					
BURDO	A	80,74	80,74	80,74	83,50	84,88					
	B	80,74	80,74	80,74	83,50	84,88					
CHE	A	45,19	45,19	45,19	45,19	45,19					
	B	45,19	45,19	45,19	45,19	45,19					
TIL	A	67,73	67,97	67,97	67,97	67,97					
	B	69,73	69,97	69,97	69,97	69,97					

1) Four importations vers :
Für Einfuhren nach :
Per importazioni verso :
Voor invoeren naar :

A = U.A.E.B.L./B.L.E.U. - DEUTSCHLAND (BR) - FRANCE - NEDERLAND
B = ITALIA

PRIX DE SEUIL
SCHWELLENPREISE
PREZZI D'ENTRATA
DREMPELPRIJZEN

PRIX FRANCO FRONTIERE
FREI-GRENZE-PREISE
PREZZI FRANCO-FRONTIERA
PRIJZEN FRANCO-GRENS

PRELEVEMENTS ENVERS PAYS TIERS
ABSCHÖPFUNGEN GEGENÜBER DRITTLÄNDERN
PRELIEVI VERSO PAESI TERZI
HEFFINGEN TEGENOVER DERDE LANDEN

PRODUITS LAITIERS
MILCHERZEUGNISSE
PROD. LATT.-CAS.
EUVELPRODUCTEN

100 Kg

Pays Land Paese	Description - Beschreibung Descrizione - Omschrijving	1965					1966				
		AUG	SEP	OCT	NOV	DEC	JAN	FEB	MAR	APR	MAI
PG 01 :	Poudre de sérum	Molkenpölvcr			Siero di latte			Weipoeder			
UEBL/BLEU	Prix de seuil- Drempelprijzen	Fb/ Flux	843,5								
	Prix franco frontière- Prijzen franco-grens	Fb/ Flux	779,5	793,7							
	Prélèvements - Heffingen	Fb/ Flux	64,2	53,5							
DEUTSCHLAND (BR)	Schwellenpreise	DM	71,00								
	Frei-Grenze-Preise	DM	62,36	63,49							
	Abschöpfungen	DM	6,68	5,83							
FRANCE	Prix de seuil	Ff	106,70								
	Prix franco frontière	Ff	76,97	78,37							
	Prélèvements	Ff	29,75	28,69							
ITALIA	Prezzi d'entrata	Lit	16.569								
	Prezzi franco-frontiera	Lit	9.950	10.127							
	Prelievi	Lit	5.413	5.280							
NEDERLAND	Drempelprijzen	Fl	58,72								
	Prijzen franco-grens	Fl	56,44	57,46							
	Heffingen	Fl	-	-							
PG 02 :	Lait et crème de lait en poudre (24 à 27 %) Latte e crema di latte in polvere (24 al 27 %)	Milch und Rahm in Pulverform (24 bis 27 %) Melk en room in poeder (24 tot 27 %)									
UEBL/BLEU	Prix de seuil- Drempelprijzen	Fb/ Flux	3.581,0								
	Prix franco frontière- Prijzen franco-grens	Fb/ Flux	2.623,0	2.623,0							
	Prélèvements - Heffingen	Fb/ Flux	958,0	958,0							
DEUTSCHLAND (BR)	Schwellenpreise	DM	311,45								
	Frei-Grenze-Preise	DM	209,84	209,84							
	Abschöpfungen	DM	92,81	92,81							
FRANCE	Prix de seuil	Ff	451,60								
	Prix franco frontière	Ff	259,00	259,00							
	Prélèvements	Ff	192,60	192,60							
ITALIA	Prezzi d'entrata	Lit	62.000								
	Prezzi franco-frontiera	Lit	32.788	32.788							
	Prelievi	Lit	24.656	24.656							
NEDERLAND	Drempelprijzen	Fl	245,24								
	Prijzen franco-grens	Fl	189,91	189,91							
	Heffingen	Fl	43,91	43,91							

PRIX DE SEUIL
SCHWELLENPREISE
PREZZI D'ENTRATA
DREMPELPRIJZEN

PRIX FRANCO FRONTIERE
FREI-GRENZE-PREISE
PREZZI FRANCO-FRONTIERA
PRIJZEN FRANCO-GRENS

PRELEVEMENTS ENVERS PAYS TIERS
ABSCHÖPFUNGEN GEGENÜBER DRITTLÄNDE
PRELIEVI VERSO PAESI TERZI
HEFFINGEN TEGENOVER DERDE LANDE

PRODUITS LAITIERS
MILCHERZEUGNISSE
PROD. LATT.-CAS.
ZUIVELPRODUCTEN

100 Kg

Pays Land Paese	Description - Beschreibung Descrizione - Omschrijving		1 9 6 5								
			SEP			OCT			NOV		
			13-19	20-26	27-3	4-10	11-17	18-24	25-31	1-7	8-14
PG 01 : Poudre de sérum			Molkenpulver			Siero di latte			Weipoeder		
UEBL/BLEU	Prix de seuil- Drempelprijzen Prix franco frontière- Prijsen franco-grens Prélèvements- Heffingen	Fb/ Flux	843,5								
		Fb/ Flux	790,0	800,0	800,0	800,0	800,0				
		Fb/ Flux	53,5	53,5	53,5	53,5	.				
DEUTSCHLAND (BR)	Schwellenpreise Frei-Grenze-Preise Abschöpfungen	DM	71,00								
		DM	63,20	64,00	64,00	64,00	64,00				
		DM	5,83	5,83	5,83	5,83	.				
FRANCE	Prix de seuil Prax franco frontière Prélèvements	Ff	106,70								
		Ff	78,01	78,99	78,99	78,99	78,99				
		Ff	28,69	28,69	28,69	28,69	.				
ITALIA	Prezzi d'entrata Prezzi franco-frontiera Prelievi	Lit	16.569								
		Lit	10.081	10.206	10.206	10.206	10.206				
		Lit	5.280	5.280	5.280	5.280	.				
NEDERLAND	Drempelprijzen Prijsen franco-grens Heffingen	F1	58,72								
		F1	57,20	57,92	57,92	57,92	57,92				
		F1	-	-	-	-	.				
PG 02 : Lait et crème de lait en poudre (24 à 27 %) Latte e crema di latte in polvere (24 al 27 %)			Milch und Rahm in Pulverform (24 bis 27 %)			Melk en room in poeder (24 tot 27 %)					
UEBL/BLEU	Prix de seuil- Drempelprijzen Prix franco frontière- Prijsen franco-grens Prélèvements- Heffingen	Fb/ Flux	3.581,0								
		Fb/ Flux	2.623,0	2.623,0	2.623,0	2.623,0	2.612,5				
		Fb/ Flux	958,0	958,0	958,0	958,0	.				
DEUTSCHLAND (BR)	Schwellenpreise Frei-Grenze-Preise Abschöpfungen	DM	311,45								
		DM	209,84	209,84	209,84	209,84	209,00				
		DM	92,81	92,81	92,81	92,81	.				
FRANCE	Prix de seuil Prix franco frontière Prélèvements	Ff	451,60								
		Ff	259,00	259,00	259,00	259,00	257,96				
		Ff	192,60	192,60	192,60	192,60	.				
ITALIA	Prezzi d'entrata Prezzi franco-frontiera Prelievi	Lit	62.000								
		Lit	32.788	32.788	32.788	32.788	32.656				
		Lit	24.656	24.656	24.656	24.656	.				
NEDERLAND	Drempelprijzen Prijsen franco-grens Heffingen	F1	245,24								
		F1	189,91	189,91	189,91	189,91	189,15				
		F1	43,91	43,91	43,91	43,91	.				

PRIX DE SEUIL
SCHWELLENPREISE
PREZZI D'ENTRATA
DREMPELPRIJZEN

PRIX FRANCO FRONTIERE
FREI-GRENZE-PREISE
PREZZI FRANCO-FRONTIERA
PRIJZEN FRANCO-GRENS

PRELEVEMENTS ENVERS PAYS TIERS
ABSCHÖPFUNGEN GEGENÜBER DRITTLÄNDERN
PRELIEVI VERSO PAESI TERZI
L./FINGEN TEGENOVER DERDE LANDEN

PRODUITS LAITIERS
MILCHERZEUGNISSE
PROD. LATT.-CAS.
ZUIVELPRODUCTEN

Pour importations vers : Für Einfuhren nach : Per importazioni verso : Voor invoeren naar :

100 Kg

Pays Land Paese	Description - Beschreibung Descrizione - Omschrijving	1965					1966				
		AUG	SEP	OCT	NOV	DEC	JAN	FEB	MAR	APR	MAI
PG 03 : Lait en poudre (≤ 1,5 %) Latte in polvere (≤ 1,5 %)		Milch in Pulverform (≤ 1,5 %) Melk in poeder (≤ 1,5 %)									
UEBL/BLEU	Prix de seuil	Fb/Flux	1.821,5								
	Drempelprijzen	Fb/Flux	1.535,5	1.510,7							
	Prix franco frontière-Prijzen franco-grens	Fb/Flux	263,4	302,5							
DEUTSCHLAND (BR)	Schwellenpreise	DM	127,80								
	Frei-Grenze-Preise	DM	124,28	120,85							
	Abschöpfungen	DM	0,12	2,56							
FRANCE	Prix de seuil	Ff	211,17								
	Prix franco frontière	Ff	153,39	149,16							
	Prélèvements	Ff	57,32	61,19							
ITALIA	Prezzi d'entrata	Lit	33.500								
	Prezzi franco-frontiera	Lit	19.625	19.089							
	Prelievi	Lit	11.364	11.853							
NEDERLAND	Drempelprijzen	F1	122,53								
	Prijzen franco-grens	F1	112,47	109,37							
	Heffingen	F1	4,07	6,90							
PG 04 : Lait condensé (sans addition de sucre) Latte condensato (senza aggiunta di zuccheri)		Kondensmilch (nicht gezuckert) Gecondenseerde melk (zonder toevoegde suiker)									
BELGIQUE/ BELGIE	Prix de seuil	Fb	2.349,0								
	Drempelprijzen	Fb	1.533,0	1.533,0							
	Prix franco frontière-Prijzen franco-grens	Fb	816,0	816,0							
DEUTSCHLAND (BR)	Schwellenpreise	DM	160,00								
	Frei-Grenze-Preise	DM	122,64	122,64							
	Abschöpfungen	DM	32,89	32,89							
FRANCE	Prix de seuil	Ff	263,41								
	Prix franco frontière	Ff	151,37	151,37							
	Prélèvements	Ff	112,04	112,04							
ITALIA	Prezzi d'entrata	Lit	43.000								
	Prezzi franco-frontiera	Lit	19.163	19.163							
	Prelievi	Lit	20.682	20.682							
LUXEMBOURG	Prix de seuil	Flux	2.064,0								
	Prix franco frontière	Flux	1.533,0	1.533,0							
	Prélèvements	Flux	.	.							
NEDERLAND	Drempelprijzen	F1	165,21								
	Prijzen franco-grens	F1	110,99	110,99							
	Heffingen	F1	46,55	46,55							

PRIX DE SEUIL PRIX FRANCO FRONTIERE PRELEVEMENTS ENVERS PAYS TIERS
 SCHWELLENPREISE FREI-GRENZE-PREISE ABSCHÖPFUNGEN GEGENÜBER DRITTLÄNDERN
 PREZZI D'ENTRATA PREZZI FRANCO-FRONTIERA PRELIEVI VERSO PAESI TERZI
 DREMPELPRIJZEN PRIJZEN FRANCO-GRENS HEFFINGEN TEGENOVER DERDE LANDEN

PRODUITS LAITIERS
 MILCHERZEUGNISSE
 PROD. LATT.-CAS.
 ZUIVELPRODUCTEN

Pour importations vers : Für Einfuhren nach : Per importazioni verso : Voor invoeren naar :

100 Kg

Pays Land Paese	Description - Beschreibung Descrizione - Omschrijving		1965								
			SEP			OCT			NOV		
			13-19	20-26	27-3	4-10	11-17	18-24	25-31	1-7	8-14
PG 0 3 :		Lait en poudre ($\leq 1,5\%$) Latte in polvere ($\leq 1,5\%$)	Milch in Pulverform ($\leq 1,5\%$) Melk in poeder ($\leq 1,5\%$)								
UEBL/BLEU	Prix de seuil- Drempelprijzen Prix franco frontière- Prijzen franco-grens Prélèvements- Heffingen	Fb/Flux	1.821,5								
		Fb/Flux	1.510,0	1.500,0	1.490,0	1.470,0	1.430,0				
		Fb/Flux	291,5	321,5	321,5	351,5	.				
DEUTSCHLAND (BR)	Schwellenpreise Frei-Grenze-Preise Abschöpfungen	DM	127,80								
		DM	120,80	120,00	119,20	117,60	114,40				
		DM	2,64	2,64	5,04	5,04	.				
FRANCE	Prix de seuil Prix franco frontière Prélèvements	Ff	211,17								
		Ff	149,10	148,11	147,12	145,15	141,20				
		Ff	60,10	63,06	63,06	66,02	.				
ITALIA	Prezzi d'entrata Prezzi franco-frontiera Prelievi	Lit	33.500								
		Lit	19.081	18.956	18.831	18.581	18.081				
		Lit	11.715	12.090	12.090	12.465	.				
NEDERLAND	Drempelprijzen Prijzen franco-grens Heffingen	F1	122,53								
		F1	109,32	108,60	107,88	106,43	103,53				
		F1	6,10	8,27	8,27	10,44	.				
PG 0 4 :		Lait condensé (sans addition de sucre) Latte condensato (senza aggiunta di zuccheri)	Kondensmilch (nicht gezuckert) Gecondenseerde melk (zonder toegevoegde suiker)								
BELGIQUE/ BELGIE	Prix de seuil- Drempelprijzen Prix franco frontière- Prijzen franco-grens Prélèvements- Heffingen	Fb	2.349,0								
		Fb	1.533,0	1.533,0	1.533,0	1.533,0	1.533,0				
		Fb	816,0	816,0	816,0	816,0	.				
DEUTSCHLAND (BR)	Schwellenpreise Frei-Grenze-Preise Abschöpfungen	DM	160,00								
		DM	122,64	122,64	122,64	122,64	122,64				
		DM	32,89	32,89	32,89	32,89	.				
FRANCE	Prix de seuil Prix franco frontière Prélèvements	Ff	263,41								
		Ff	151,37	151,37	151,37	151,37	151,37				
		Ff	112,04	112,04	112,04	112,04	.				
ITALIA	Prezzi d'entrata Prezzi franco-frontiera Prelievi	Lit	43.000								
		Lit	19.163	19.163	19.163	19.163	19.163				
		Lit	20.682	20.682	20.682	20.682	.				
LUXEMBOURG	Prix de seuil Prix franco frontière Prélèvements	Flux	2.064,0								
		Flux	1.533,0	1.533,0	1.533,0	1.533,0	1.533,0				
		Flux				
NEDERLAND	Drempelprijzen Prijzen franco-grens Heffingen	F1	165,21								
		F1	110,99	110,99	110,99	110,99	110,99				
		F1	46,55	46,55	46,55	46,55	.				

PRIX DE SEUIL
SCHWELLENPREISE
PREZZI D'ENTRATA
DREMPELPRIJZEN

PRIX FRANCO FRONTIERE
FREI-GRENZE-PREISE
PREZZI FRANCO-FRONTIERA
PRIJZEN FRANCO-GRENS

PRELEVEMENTS ENVERS PAYS TIERS
ABSCHÖPFUNGEN GEGENÜBER DRITTLÄNDERN
PRELIEVI VERSO PAESI TERZI
HEFFINGEN TEGENOVER DERDE LANDEN

PRODUITS LAITIERS
MILCHERZEUGNISSE
PROD. LATT.-CAS.
ZUIVELPRODUCTEN

100 Kg

Pays Land Paese	Description - Beschreibung Descrizione - Omschrijving	1965					1966				
		AUG	SEP	OCT	NOV	DEC	JAN	FEB	MAR	APR	MAI
PG 05 : Lait condensé (avec addition de sucre) Latte condensato (con aggiunta di zuccheri)		Kondensmilch (gezuckert)					Gecondenseerde melk (met toegevoegde suiker)				
UEBL/BLEU	Prix de seuil- Drempelprijzen	Fb/ Flux	3.950,0								
	Prix franco frontière- Prijsen franco-grens	Fb/ Flux	1.740,5	1.740,5							
	Prélèvements- Heffingen	Fb/ Flux	2.179,5	2.179,5							
DEUTSCHLAND (BR)	Schwellenpreise	DM	314,19								
	Frei-Grenze-Preise	DM	139,24	139,24							
	Abschöpfungen	DM	166,07	166,07							
FRANCE	Prix de seuil	Ff	343,87								
	Prix franco frontière	Ff	171,86	171,86							
	Prélèvements	Ff	172,01	172,01							
ITALIA	Prezzi d'entrata	Lit	55.000								
	Prezzi franco-frontiera	Lit	21.756	21.756							
	Prelievi	Lit	28.377	28.377							
NEDERLAND	Drempelprijzen	Fl	197,53								
	Prijzen franco-grens	Fl	126,01	126,01							
	Heffingen	Fl	52,89	52,89							
PG 06 : Gorgonzola et fromages du même groupe Gorgonzola e formaggi dello stesso gruppo		Gorgonzola und Käse derselben Gruppe					Gorgonzola en kaassoorten van dezelfde groep				
UEBL/BLEU	Prix de seuil- Drempelprijzen	Fb/ Flux	5.425,8								
	Prix franco frontière- Prijsen franco-grens	Fb/ Flux	4.617,0	4.637,7							
	Prélèvements- Heffingen	Fb/ Flux	817,8	799,5							
DEUTSCHLAND (BR)	Schwellenpreise	DM	434,06								
	Frei-Grenze-Preise	DM	369,36	371,02							
	Abschöpfungen	DM	49,31	47,84							
FRANCE	Prix de seuil	Ff	586,34								
	Prix franco frontière	Ff	455,89	457,93							
	Prélèvements	Ff	131,34	129,53							
ITALIA	Prezzi d'entrata	Lit	75.446								
	Prezzi franco-frontiera	Lit	58.963	59.221							
	Prelievi	Lit	11.230	11.001							
NEDERLAND	Drempelprijzen	Fl	436,83								
	Prijzen franco-grens	Fl	334,27	335,77							
	Heffingen	Fl	103,21	101,88							

PRIX DE SEUIL
SCHWELLENPREISE
PREZZI D'ENTRATA
DREMPELPRIJZEN

PRIX FRANCO FRONTIERE
FREI-GRENZE-PREISE
PREZZI FRANCO-FRONTIERA
PRIJZEN FRANCO-GRENS

PRELEVEMENTS ENVERS PAYS TIERS
ABSCHÖPFUNGEN GEGENÜBER DRITTLÄNDERN
PRELIEVI VERSO PAESI TERZI
HEFFINGEN TEGENOVER DERDE LANDEN

PRODUITS LAITIERS
MILCHERZEUGNISSE
PROD. LATT.-CAS.
ZUIVELPRODUCTEN

100 Kg

Pays Land Paese	Description - Beschreibung Descrizione - Omschrijving		1 9 6 5								
			SEP			OCT			NOV		
			13-19	20-26	27-3	4-10	11-17	18-24	25-31	1-7	8-14
PG 05 :	Lait condensé (avec addition de sucre) Latte condensato (con aggiunta di zuccheri)		Kondensmilch (gezuckert) Gecondenseerde melk (met toegevoegde suiker)								
UEBL/BLEU	Prix de seuil- Drempelprijzen	Fb/ Flux	3.950,0								
	Prix franco frontière- Prijzen franco-grens	Fb/ Flux	1.740,5	1.740,5	1.740,5	1.740,5	1.740,5				
	Prélèvements- Heffingen	Fb/ Flux	2.179,5	2.179,5	2.179,5	2.179,5	.				
DEUTSCHLAND (BR)	Schwellenpreise	DM	314,19								
	Frei-Grenze-Preise	DM	139,24	139,24	139,24	139,24	139,24				
	Abschöpfungen	DM	166,07	166,07	166,07	166,07	.				
FRANCE	Prix de seuil	Ff	343,87								
	Prix franco frontière	Ff	171,86	171,86	171,86	171,86	171,86				
	Prélèvements	Ff	172,01	172,01	172,01	172,01	.				
ITALIA	Prezzi d'entrata	Lit	55.000								
	Prezzi franco-frontiera	Lit	21.756	21.756	21.756	21.756	21.756				
	Prelievi	Lit	28.377	28.377	28.377	28.377	.				
NEDERLAND	Drempelprijzen	Fl	197,53								
	Prijzen franco-grens	Fl	126,01	126,01	126,01	126,01	126,01				
	Heffingen	Fl	52,89	52,89	52,89	52,89	.				
PG 06 :	Gorgonzola et fromages du même groupe Gorgonzola e formaggi dello stesso gruppo		Gorgonzola und Käse derselben Gruppe Gorgonzola en kaassoorten van dezelfde groep								
UEBL/BLEU	Prix de seuil- Drempelprijzen	Fb/ Flux	5.425,8								
	Prix franco frontière- Prijzen franco-grens	Fb/ Flux	4.626,0	4.658,0	4.658,0	4.658,0	4.658,0				
	Prélèvements- Heffingen	Fb/ Flux	817,8	767,8	767,8	767,8	.				
DEUTSCHLAND (BR)	Schwellenpreise	DM	434,06								
	Frei-Grenze-Preise	DM	370,08	372,64	372,64	372,64	372,64				
	Abschöpfungen	DM	49,31	45,31	45,31	45,31	.				
FRANCE	Prix de seuil	Ff	586,34								
	Prix franco frontière	Ff	456,78	459,94	459,94	459,94	459,94				
	Prélèvements	Ff	131,34	126,40	126,40	126,40	.				
ITALIA	Prezzi d'entrata	Lit	75.446								
	Prezzi franco-frontiera	Lit	59.075	59.475	59.475	59.475	59.475				
	Prelievi	Lit	11.230	10.605	10.605	10.605	.				
NEDERLAND	Drempelprijzen	Fl	436,83								
	Prijzen franco-grens	Fl	334,92	337,24	337,24	337,24	337,24				
	Heffingen	Fl	103,21	99,59	99,59	99,59	.				

PRIX DE SEUIL
SCHWELLENPREISE
PREZZI D'ENTRATA
DREMPELPRIJZEN

PRIX FRANCO FRONTIERE
FREI-GRENZE-PREISE
PREZZI FRANCO-FRONTIERA
PRIJZEN FRANCO-GRENS

PRELEVEMENTS ENVERS PAYS TIERS
ABSCHÖPFUNGEN GEGENÜBER DRITTLÄNDERN
PRELIEVI VERSO PAESI TERZI
HEFFINGEN TEGENOVER DERDE LANDE

PRODUITS LAITIERS
MILCHERZEUGNISSE
PROD. LATT.-CAS.
ZUIVELPRODUCTEN

100 Kg

Pays Land Paese	Description - Beschreibung Descrizione - Omschrijving	1965					1966				
		AUG	SEP	OCT	NOV	DEC	JAN	FEB	MAR	APR	MAI
PG 07 : Grana et fromages du même groupe Grana e formaggi dello stesso		Grana und Käse derselben Gruppe Grana en kaassoorten van dezelfde groep									
UEBL/BLEU	Prix de seuil- Drempelprijzen	Fb/ Flux	7.373,0								
	Prix franco frontière- Prijsen franco-grens	Fb/ Flux	5.727,5	5.800,0							
	Prélèvements- Heffingen	Fb/ Flux	1.645,6	1.573,0							
DEUTSCHLAND (BR)	Schwellenpreise	DM	589,84								
	Frei-Grenze-Preise	DM	458,20	464,00							
	Abschöpfungen	DM	109,62	103,81							
FRANCE	Prix de seuil	Ff	728,09								
	Prix franco frontière	Ff	565,54	572,70							
	Prélèvements	Ff	162,56	155,39							
ITALIA	Prezzi d'entrata	Lit	92.163								
	Prezzi franco-frontiera	Lit	71.594	72.500							
	Prelievi	Lit	13.110	13.110							
NEDERLAND	Drempelprijzen	Fl	533,62								
	Prijzen franco-grens	Fl	414,67	419,92							
	Heffingen	Fl	118,95	113,70							
PG 08 : Emmental et fromages du même groupe Emmental e formaggi dello stesso gruppo		Emmental und Käse derselben Gruppe Emmental en kaassoorten van dezelfde groep									
UEBL/BLEU	Prix de seuil- Drempelprijzen	Fb/ Flux	5.500,0								
	Prix franco frontière- Prijsen franco-grens	Fb/ Flux	4.355,5	4.391,9							
	Prélèvements- Heffingen	Fb/ Flux	1.144,3	1.105,8							
DEUTSCHLAND (BR)	Schwellenpreise	DM	440,00								
	Frei-Grenze-Preise	DM	348,44	351,35							
	Abschöpfungen	DM	75,21	72,12							
FRANCE	Prix de seuil	Ff	543,08								
	Prix franco frontière	Ff	430,07	433,66							
	Prélèvements	Ff	110,77	109,19							
ITALIA	Prezzi d'entrata	Lit	68.750								
	Prezzi franco-frontiera	Lit	55.094	55.399							
	Prelievi	Lit	8.697	8.432							
NEDERLAND	Drempelprijzen	Fl	398,20								
	Prijzen franco-grens	Fl	315,34	317,97							
	Heffingen	Fl	82,85	80,06							

PRIX DE SEUIL
SCHWELLENPREISE
PREZZI D'ENTRATA
DREMPELPRIJZEN

PRIX FRANCO FRONTIERE
FREI-GRENZE-PREISE
PREZZI FRANCO-FRONTIERA
PRIJZEN FRANCO-GRENS

PRELEVEMENTS ENVERS PAYS TIERS
ABSCHÖPFUNGEN GEGENÜBER DRITTLÄNDERN
PRELIEVI VERSO PAESI TERZI
HEFFINGEN TEGENOVER DERDE LANDEN

PRODUITS LAITIERS
MILCHERZEUGNISSE
PROD. LATT.-CAS.
ZUIVELPRODUCTEN

100 Kg

Pays Land Paese	Description - Beschreibung Descrizione - Omschrijving		1 9 6 5								
			SEP			OCT			NOV		
			13-19	20-26	27-3	4-10	11-17	18-24	25-31	1-7	8-14
PG 07 : Grana et fromages du même groupe Grana e formaggi dello stesso Gruppo			Grana und Käse derselben Gruppe Grana en kaassoorten van dezelfde groep								
UEBL/BLEU	Prix de seuil- Drempelprijzen Prix franco frontière- Prijzen franco-grens Prélèvements- Heffingen	Fb/ Flux	7.373,0								
		Fb/ Flux	5.800,0	5.800,0	5.800,0	5.800,0	6.337,5				
		Fb/ Flux	1.573,0	1.573,0	1.573,0	1.573,0	.				
DEUTSCHLAND (BR)	Schwellenpreise	DM	589,84								
	Frei-Grenze-Preise	DM	464,00	464,00	464,00	464,00	507,00				
	Abschöpfungen	DM	103,81	103,81	103,81	103,81	.				
FRANCE	Prix de seuil	Ff	728,09								
	Prix franco frontière	Ff	572,70	572,70	572,70	572,70	625,77				
	Prélèvements	Ff	155,39	155,39	155,39	155,39	.				
ITALIA	Prezzi d'entrata	Lit	92.163								
	Prezzi franco-frontiera	Lit	72.500	72.500	72.500	72.500	79.219				
	Prelievi	Lit	13.110	13.110	13.110	13.110	.				
NEDERLAND	Drempelprijzen	Fl	533,62								
	Prijzen franco-grens	Fl	419,92	419,92	419,92	419,92	458,84				
	Heffingen	Fl	113,70	113,70	113,70	113,70	.				
PG 08 : Emmental et fromages du même groupe Emmental e formaggi dello stesso gruppo			Emmental und Käse derselben Gruppe Emmental en kaassoorten van dezelfde groep								
UEBL/BLEU	Prix de seuil- Drempelprijzen Prix franco frontière- Prijzen franco-grens Prélèvements- Heffingen	Fb/ Flux	5.500,0								
		Fb/ Flux	4.327,0	4.327,0	4.310,0	4.310,0	4.310,0				
		Fb/ Flux	1.173,0	1.173,0	1.173,0	1.173,0	.				
DEUTSCHLAND (BR)	Schwellenpreise	DM	440,00								
	Frei-Grenze-Preise	DM	346,16	346,16	344,80	344,80	344,80				
	Abschöpfungen	DM	77,50	77,50	77,50	77,50	.				
FRANCE	Prix de seuil	Ff	543,08								
	Prix franco frontière	Ff	427,25	427,25	425,57	425,57	425,57				
	Prélèvements	Ff	115,83	115,83	115,83	115,83	.				
ITALIA	Prezzi d'entrata	Lit	68.750								
	Prezzi franco-frontiera	Lit	54.088	54.088	53.875	53.875	53.875				
	Prelievi	Lit	9.772	9.772	9.772	9.772	.				
NEDERLAND	Drempelprijzen	Fl	398,20								
	Prijzen franco-grens	Fl	313,27	313,27	312,04	312,04	312,04				
	Heffingen	Fl	84,93	84,93	84,93	84,93	.				

PRIX DE SEUIL
SCHWELLENPREISE
PREZZI D'ENTRATA
DREMPELPRIJZEN

PRIX FRANCO FRONTIERE
FREI-GRENZE-PREISE
PREZZI FRANCO-FRONTIERA
PRIJZEN FRANCO-GRENS

PRELEVEMENTS ENVERS PAYS TIERS
ABSCHÖPFUNGEN GEGENÜBER DRITTLÄNDERN
PRELIEVI VERSO PAESI TERZI
HEFFINGEN TEGENOVER DERDE LANDEN

PRODUITS LAITIERS
MILCHERZEUGNISSE
PROD. LATT.-CAS.
ZUIVELPRODUCTEN

100 Kg

Pays Land Paese	Description - Beschreibung Descrizione - Omschrijving	1965					1966				
		AUG	SEP	OCT	NOV	DEC	JAN	FEB	MAR	APR	MAI
PG 09 : Gouda et fromages du même groupe Gouda e formaggi dello stesso gruppo		Gouda und Käse derselben Gruppe Gouda en kaassoorten van dezelfde groep									
UEBL/BLEU	Prix de seuil - Drempelprijzen	Fb/Flux	4.856,0								
	Prix franco frontière - Prijzen franco-grens	Fb/Flux	2.725,5	2.755,0							
	Prélèvements - Heffingen	Fb/Flux	2.129,3	2.101,0							
DEUTSCHLAND (BR)	Schwellenpreise	DM	327,51								
	Frei-Grenze-Preise	DM	218,04	220,40							
	Abschöpfungen	DM	97,30	95,04							
FRANCE	Prix de seuil	Ff	530,34								
	Prix franco frontière	Ff	269,12	272,03							
	Prélèvements	Ff	261,10	258,31							
ITALIA	Prezzi d'entrata	Lit	72.500								
	Prezzi franco-frontiera	Lit	35.319	35.688							
	Prelievi	Lit	32.010	31.655							
NEDERLAND	Drempelprijzen	F1	287,66								
	Prijzen franco-grens	F1	197,33	199,46							
	Heffingen	F1	90,25	88,20							
PG 10 : Saint-Paulin et fromages du même groupe Saint-Paulin e formaggi dello stesso gruppo		Saint-Paulin und Käse derselben Gruppe Saint-Paulin en kaassoorten van dezelfde groep									
UEBL/BLEU	Prix de seuil - Drempelprijzen	Fb/Flux	5.163,0								
	Prix franco frontière - Prijzen franco-grens	Fb/Flux	3.685,0	3.714,5							
	Prélèvements - Heffingen	Fb/Flux	1.488,0	1.460,5							
DEUTSCHLAND (BR)	Schwellenpreise	DM	387,90								
	Frei-Grenze-Preise	DM	294,80	297,16							
	Abschöpfungen	DM	79,54	77,34							
FRANCE	Prix de seuil	Ff	535,34								
	Prix franco frontière	Ff	363,86	366,77							
	Prélèvements	Ff	172,47	169,75							
ITALIA	Prezzi d'entrata	Lit	71.000								
	Prezzi franco-frontiera	Lit	47.313	47.681							
	Prelievi	Lit	18.762	18.418							
NEDERLAND	Drempelprijzen	F1	342,72								
	Prijzen franco-grens	F1	266,79	268,93							
	Heffingen	F1	76,65	74,66							

PRIX DE SEUIL
SCHWELLENPREISE
PREZZI D'ENTRATA
DREMPELPRIJZEN

PRIX FRANCO FRONTIERE
FREI-GRENZE-PREISE
PREZZI FRANCO-FRONTIERA
PRIJZEN FRANCO-GRENS

PRELEVEMENTS ENVERS PAYS TIERS
ABSCHÖPFUNGEN GEGENÜBER DRITTLÄNDERN
PRELIEVI VERSO PAESI TERZI
HEFFINGEN TEGENOVER DERDE LANDEN

PRODUITS LAITIERS
MILCHERZEUGNISSE
PROD. LATT.-CAS.
ZUIVELPRODUCTEN

100 Kg

Pays Land Paese	Description - Beschreibung Descrizione - Omschrijving		1 9 6 5								
			SEP			OCT			NOV		
			13-19	20-26	27-3	4-10	11-17	18-24	25-31	1-7	8-14
PG 09' : Gouda et fromages du même groupe Gouda e formaggi dello stesso gruppo			Gouda und Käse derselben Gruppe Gouda en kaasoorten van dezelfde groep								
UEBL/BLEU	Prix de seuil- Drempelprijzen Prix franco frontière- Prijzen franco-grens Prélèvements- Heffingen	Fb/ Flux	4.856,0								
		Fb/ Flux	2.821,0	2.732,0	2.759,5	2.788,0	2.788,0				
		Fb/ Flux	2.035,0	2.124,0	2.060,5	2.060,5	.				
DEUTSCHLAND (BR)	Schwellenpreise Frei-Grenze-Preise Abschöpfungen	DM	327,51								
		DM	225,68	218,56	223,64	223,04	223,04				
		DM	89,76	96,88	91,80	91,80	.				
FRANCE	Prix de seuil Prix franco frontière Prélèvements	Ff	530,34								
		Ff	278,55	269,76	276,03	275,29	275,29				
		Ff	251,79	260,58	254,31	254,31	.				
ITALIA	Prezzi d'entrata Prezzi franco-frontiera Prelievi	Lit	72.500								
		Lit	36.513	35.400	36.194	36.100	36.100				
		Lit	30.830	31.943	31.149	31.149	.				
NEDERLAND	Drempelprijzen Prijzen franco-grens Heffingen	F1	287,66								
		F1	204,24	197,80	202,39	201,85	201,85				
		F1	83,42	89,86	85,27	85,27	.				
PG 10 : Saint-Paulin et fromages du même groupe Saint-Paulin e formaggi dello stesso gruppo			Saint-Paulin und Käse derselben Gruppe Saint-Paulin en kaasoorten van dezelfde groep								
UEBL/BLEU	Prix de seuil- Drempelprijzen Prix franco frontière- Prijzen franco-grens Prélèvements- Heffingen	Fb/ Flux	5.163,0								
		Fb/ Flux	3.694,0	3.750,0	3.750,0	3.750,0	3.750,0				
		Fb/ Flux	1.488,0	1.413,0	1.413,0	1.413,0	.				
DEUTSCHLAND (BR)	Schwellenpreise Frei-Grenze-Preise Abschöpfungen	DM	387,90								
		DM	295,52	300,00	300,00	300,00	300,00				
		DM	79,54	73,54	73,54	73,54	.				
FRANCE	Prix de seuil Prix franco frontière Prélèvements	Ff	535,34								
		Ff	364,75	370,28	370,28	370,28	370,28				
		Ff	172,47	165,06	165,06	165,06	.				
ITALIA	Prezzi d'entrata Prezzi franco-frontiera Prelievi	Lit	71.000								
		Lit	47.425	48.125	48.125	48.125	48.125				
		Lit	18.762	17.825	17.825	17.825	.				
NEDERLAND	Drempelprijzen Prijzen franco-grens Heffingen	F1	342,72								
		F1	267,45	271,50	271,50	271,50	271,50				
		F1	76,65	71,22	71,22	71,22	.				

PRIX DE SEUIL
SCHWELLENPREISE
PREZZI D'ENTRATA
DREMPELPRIJZEN

PRIX FRANCO FRONTIERE
FREI-GRENZE-PREISE
PREZZI FRANCO-FRONTIERA
PRIJZEN FRANCO-GRENS

PRELEVEMENTS ENVERS PAYS TIERS
ABSCHÖPFUNGEN GEGENÜBER DRITTLÄNDERN
PRELIEVI VERSO PAESI TERZI
HEFFINGEN TEGENOVER DERDE LANDEN

PRODUITS LAITIERS
MILCHERZEUGNISSE
PROD. LATT.-CAS.
ZUIVELPRODUCTEN

100 Kg

Pays Land Paese	Description - Beschreibung Descrizione - Omschrijving	1965					1966					
		AVG	SEP	OCT	NOV	DEC	JAN	FEB	MAR	APR	MAI	
PG 11 : Camembert et fromages du même groupe Camembert e formaggi dello stesso gruppo		Camembert und Käse derselben Gruppe					Camembert en kaasorten van dezelfde groep					
UEBL/BLEU	Prix de seuil - Drempelprijzen	Fb/Flux	5.715,4									
	Prix franco frontière - Prijzen franco-grens	Fb/Flux	4.275,0	4.275,0								
	Prélèvements - Heffingen	Fb/Flux	1.440,4	1.440,4								
DEUTSCHLAND (BR)	Schwellenpreise	DM	457,23									
	Frei-Grenze-Preise	DM	342,00	342,00								
	Abschöpfungen	DM	98,24	98,24								
FRANCE	Prix de seuil	Ff	564,34									
	Prix franco frontière	Ff	422,12	422,12								
	Prélèvements	Ff	142,22	142,22								
ITALIA	Prezzi d'entrata	Lit	71.442									
	Prezzi franco-frontiera	Lit	53.438	53.438								
	Prelievi	Lit	12.923	12.923								
NEDERLAND	Drempelprijzen	Fl	413,79									
	Prijzen franco-grens	Fl	309,51	309,51								
	Heffingen	Fl	104,28	104,28								
PG 13 : Lactose		Laktose					Lattosio					Melkeuiker
UEBL/BLEU	Prix de seuil - Drempelprijzen	Fb/Flux	1.717,5									
	Prix franco frontière - Prijzen franco-grens	Fb/Flux	1.259,0	1.259,0								
	Prélèvements - Heffingen	Fb/Flux	364,2	364,2								
DEUTSCHLAND (BR)	Schwellenpreise	DM	146,00									
	Frei-Grenze-Preise	DM	100,72	100,72								
	Abschöpfungen	DM	39,92	39,92								
FRANCE	Prix de seuil	Ff	221,17									
	Prix franco frontière	Ff	124,32	124,32								
	Prélèvements	Ff	53,85	53,85								
ITALIA	Prezzi d'entrata	Lit	31.381									
	Prezzi franco-frontiera	Lit	15.738	15.738								
	Prelievi	Lit	13.042	13.042								
NEDERLAND	Drempelprijzen	Fl	121,53									
	Prijzen franco-grens	Fl	91,15	91,15								
	Heffingen	Fl	24,76	24,76								

PRIX DE SEUIL PRIX FRANCO FRONTIERE PRELEVEMENTS ENVERS PAYS TIERS
 SCHWELLENPREISE FREI-GRENZE-PREISE ABSCHÖPFUNGEN GEGENÜBER DRITTLÄNDERN
 PREZZI D'ENTRATA PREZZI FRANCO-FRONTIERA PRELIEVI VERSO PAESI TERZI
 DREMPELPRIJZEN PRIJZEN FRANCO-GRENS HEFFINGEN TEGENOVER DERDE LANDEN

PRODUITS LAITIERS
 MILCHERZEUGNISSE
 PROD. LATT.-CAS.
 ZUIVELPRODUCTEN

100 Kg

Pays Land Paese	Description - Beschreibung Descrizione - Omschrijving		1 9 6 5								
			SEP			OCT			NOV		
			13-19	20-26	27-3	4-10	11-17	18-24	25-31	1-7	8-14
PG 11 : Camembert et fromages du même groupe Camembert e formaggi dello stesso gruppo			Camembert und Käse derselben Gruppe			Camembert en kaassoorten van dezelfde groep					
UEBL/BLEU	Prix de seuil- Drempelprijzen Prix franco frontière- Prijsen franco-grens Prélèvements- Heffingen	Fb/ Flux	5.715,4								
		Fb/ Flux	4.275,0	4.275,0	4.275,0	4.275,0	4.275,0				
		Fb/ Flux	1.440,4	1.440,4	1.440,4	1.440,4	.				
DEUTSCHLAND (BR)	Schwellenpreise Frei-Grenze-Preise Abschöpfungen	DM	457,23								
		DM	342,00	342,00	342,00	342,00	342,00				
		DM	98,24	98,24	98,24	98,24	.				
FRANCE	Prix de seuil Prix franco frontière Prélèvements	Ff	564,34								
		Ff	422,12	422,12	422,12	422,12	422,12				
		Ff	142,22	142,22	142,22	142,22	.				
ITALIA	Prezzi d'entrata Prezzi franco-frontiera Prelievi	Lit	71.442								
		Lit	53.438	53.438	53.438	53.438	53.438				
		Lit	12.923	12.923	12.923	12.923	.				
NEDERLAND	Drempelprijzen Prijsen franco-grens Heffingen	Fl	413,79								
		Fl	309,51	309,51	309,51	309,51	309,51				
		Fl	104,28	104,28	104,28	104,28	.				
PG 13 : Lactose			Laktose			Lattosio			Melksuiker		
UEBL/BLEU	Prix de seuil- Drempelprijzen Prix franco frontière- Prijsen franco-grens Prélèvements- Heffingen	Fb/ Flux	1.717,5								
		Fb/ Flux	1.259,0	1.259,0	1.259,0	1.259,0	1.259,0				
		Fb/ Flux	364,2	364,2	364,2	364,2	.				
DEUTSCHLAND (BR)	Schwellenpreise Frei-Grenze-Preise Abschöpfungen	DM	146,00								
		DM	100,72	100,72	100,72	100,72	100,72				
		DM	39,92	39,92	39,92	39,92	.				
FRANCE	Prix de seuil Prix franco frontière Prélèvements	Ff	221,17								
		Ff	124,32	124,32	124,32	124,32	124,32				
		Ff	53,85	53,85	53,85	53,85	.				
ITALIA	Prezzi d'entrata Prezzi franco-frontiera Prelievi	Lit	31.381								
		Lit	15.738	15.738	15.738	15.738	15.738				
		Lit	13.042	13.042	13.042	13.042	.				
NEDERLAND	Drempelprijzen Prijsen franco-grens Heffingen	Fl	121,53								
		Fl	91,15	91,15	91,15	91,15	91,15				
		Fl	24,76	24,76	24,76	24,76	.				

PRIX DE SEUIL
SCHWELLENPREISE
PREZZI D'ENTRATA
DREMPELPRIJZEN

PRIX FRANCO FRONTIERE
FREI-GRENZE-PREISE
PREZZI FRANCO-FRONTIERA
PRIJZEN FRANCO-GRENS

PRELEVEMENTS ENVERS PAYS TIERS
ABSCHÖPFUNGEN GEGENÜBER DRITTLÄNDERN
PRELIEVI VERSO PAESI TERZI
HEFFINGEN TEGENOVER DERDE LANDE

PRODUITS LAITIERS
MILCHEREBENWISSE
PROD. LATT.-CAS.
ZUIVELPRODUCTEN

Pour importations vers : Für Einfuhren nach : Per importazioni verso : Voor invoeren naar:

100 Kg

Pays Land Paese	Description - Beschreibung Descrizione - Omschrijving	1965					1966				
		AUG	SEP	OCT	NOV	DEC	JAN	FEB	MAR	APR	MAI
BURAC :		Beurre fabriqué à partir de crème acide Burro fabbricato con crema acida					Säuerrahmbutter Boter bereid uit aangezuurde room				
BELGIQUE/ BELGIE	Prix de seuil- Drempelprijzen	Fb	10.363,0								
	Prix franco frontière - Prijzen franco grens	Fb	4.094,0	3.740,9							
	Prélèvements- Heffingen	Fb	6.272,6	6.635,3							
DEUTSCHLAND (BR)	Schwellenpreise	DM	723,00								
	Frei-Grenze-Preise	DM	327,52	299,27							
	Abschöpfungen	DM	375,38	404,39							
FRANCE	Prix de seuil	Ff	901,00								
	Prix franco-frontière	Ff	404,25	369,38							
	Prélèvements	Ff	497,11	532,92							
ITALIA	Prezzi d'entrata	Lit	101.225								
	Prezzi franco-frontiera	Lit	51.175	46.761							
	Prelievi	Lit	44.209	48.742							
LUXEMBOURG	Prix de seuil	Flux	8.976,0								
	Prix franco frontière	Flux	4.094,0	3.740,9							
	Prélèvements	Flux	.	.							
NEDERLAND	Drempelprijzen	Fl	515,39								
	Prijzen franco-grens	Fl	296,41	270,84							
	Heffingen	Fl	219,24	245,50							
BURDO :		Beurre fabriqué à partir de crème douce Burro fabbricato con crema dolce					Süßrahmbutter Boter bereid uit verse room				
BELGIQUE/ BELGIE	Prix de seuil- Drempelprijzen	Fb	10.363,0								
	Prix franco frontière- Prijzen franco.grens	Fb	4.201,0	4.064,6							
	Prélèvements - Heffingen	Fb	6.146,3	6.248,6							
DEUTSCHLAND (BR)	Schwellenpreise	DM	723,00								
	Frei-Grenze-Preise	DM	336,08	325,17							
	Abschöpfungen	DM	365,27	373,46							
FRANCE	Prix de seuil	Ff	901,00								
	Prix franco frontière	Ff	414,81	401,34							
	Prélèvements	Ff	484,57	494,74							
ITALIA	Prezzi d'entrata	Lit	101.225								
	Prezzi franco-frontiera	Lit	52.513	50.808							
	Prelievi	Lit	42.635	43.909							
LUXEMBOURG	Prix de seuil	Flux	8.976,0								
	Prix franco frontière	Flux	4.201,0	4.064,6							
	Prélèvements	Flux	.	.							
NEDERLAND	Drempelprijzen	Fl	515,39								
	Prijzen franco-grens	Fl	304,15	294,28							
	Heffingen	Fl	210,85	217,51							

PRIX DE SEUIL PRIX FRANCO FRONTIERE PRELEVEMENTS ENVERS PAYS TIERS
 SCHWELLENPREISE FREI-GRENZE-PREISE ABSCHÖPFUNGEN GEGENÜBER DRITTLÄNDERN
 PREZZI D'ENTRATA PREZZI FRANCO-FRONTIERA PRELIEVI VERSO PAESI TERZI
 DREMPELPRIJZEN PRIJZEN FRANCO-GRENS HEFFINGEN TEGENOVER DERDE LANDE

PRODUITS LAITIERS
 MILCHERZEUGNISSE
 PROD. LATT.-CAS.
 ZUIVELPRODUCTEN

Pour importations vers : Für Einfuhren nach : Per importazioni verso : Voor invoeren naar:

100 Kg

Pays Land Paese	Description - Beschreibung Descrizione - Omschrijving	1 9 6 5									
		SEP			OCT				NOV		
		13-19	20-26	27-3	4-10	11-17	18-24	25-31	1-7	8-14	15-21
BURAC :		Beurre fabriqué à partir de crème acide Burro fabbricato con crema acida					Sauerrahmbutter Boter bereid uit aangezuurde room				
BELGIQUE/ BELGIE	Prix de seuil- Drempelprijzen	Fb	10.363,0								
	Prix franco frontière - Prijzen franco grens	Fb	3.100,0	3.858,0	3.709,5	3.796,0	3.901,0				
	Prélèvements- Heffingen	Fb	7.263,0	6.505,0	6.653,5	6.567,0	.				
DEUTSCHLAND (BR)	Schwellenpreise	DM	723,00								
	Frei-Grenze-Preise	DM	248,00	308,64	296,76	303,68	312,08				
	Abschöpfungen	DM	454,61	393,97	405,85	398,93	.				
FRANCE	Prix de seuil	Ff	901,00								
	Prix franco-frontière	Ff	306,10	380,94	366,28	374,82	385,19				
	Prélèvements	Ff	594,90	520,06	534,72	526,18	.				
ITALIA	Prezzi d'entrata	Lit	101.225								
	Prezzi franco-frontiera	Lit	38.750	48.225	46.369	47.450	48.763				
	Prelievi	Lit	56.589	47.114	48.970	47.889	.				
LUXEMBOURG	Prix de seuil	Flux	8.976,0								
	Prix franco frontière	Flux	3.100,0	3.858,0	3.709,5	3.796,0	3.901,0				
	Prélèvements	Flux				
NEDERLAND	Drempelprijzen	Fl	515,39								
	Prijzen franco-grens	Fl	224,44	279,32	268,57	274,83	282,43				
	Heffingen	Fl	290,95	236,07	246,82	240,56	.				
BURDO :		Beurre fabriqué à partir de crème douce Burro fabbricato con crema dolce					Süßrahmbutter Boter bereid uit verse room				
BELGIQUE/ BELGIE	Prix de seuil- Drempelprijzen	Fb	10.363,0								
	Prix franco frontière- Prijzen franco.grens	Fb	4.037,0	4.037,0	4.037,0	4.175,0	4.244,0				
	Prélèvements - Heffingen	Fb	6.326,0	6.326,0	6.326,0	6.118,0	.				
DEUTSCHLAND (BR)	Schwellenpreise	DM	723,00								
	Frei-Grenze-Preise	DM	322,96	322,96	322,96	334,00	339,52				
	Abschöpfungen	DM	379,65	379,65	379,65	368,61	.				
FRANCE	Prix de seuil	Ff	901,00								
	Prix franco frontière	Ff	398,62	398,62	398,62	412,24	419,06				
	Prélèvements	Ff	502,38	502,38	502,38	488,76	.				
ITALIA	Prezzi d'entrata	Lit	101.225								
	Prezzi franco-frontiera	Lit	50.463	50.463	50.463	52.188	53.050				
	Prelievi	Lit	44.876	44.876	44.876	43.151	.				
LUXEMBOURG	Prix de seuil	Flux	8.976,0								
	Prix franco frontière	Flux	4.037,0	4.037,0	4.037,0	4.175,0	4.244,0				
	Prélèvements	Flux				
NEDERLAND	Drempelprijzen	Fl	515,39								
	Prijzen franco-grens	Fl	292,28	292,28	292,28	302,27	307,27				
	Heffingen	Fl	223,11	223,11	223,11	213,12	.				

PRIX DE SEUIL
SCHWELLENPREISE
PREZZI D'ENTRATA
DREMPELPRIJZEN

PRIX FRANCO FRONTIERE
FREI-GRENZE-PREISE
PREZZI FRANCO-FRONTIERA
PRIJZEN FRANCO-GRENS

PRELEVEMENTS ENVERS PAYS TIERS
ABSCHÖPFUNGEN GEGENÜBER DRITTLÄNDERN
PRELIEVI VERSO PAESI TERZI
HEFFINGEN TEGENOVER DERDE LANDEN

PRODUITS LAITIERS
MILCHERZEUGNISSE
PROD. LATT.-CAS.
ZUIVELPRODUCTEN

100 Kg

Pays Land Paese	Description - Beschreibung Descrizione - Omschrijving	1965					1966				
		AUG	SEP	OCT	NOV	DEC	JAN	FEB	MAR	APR	MAI
CHÈ : Cheddar											
UEBL/BLEU	Prix de seuil- Drempelprijzen	Fb/ Flux	3.813,0								
	Prix franco frontière- Prijzen franco-grens	Fb/ Flux	2.299,5	2.259,5							
	Prélèvements- Heffingen	Fb/ Flux	1.487,0	1.553,5							
DEUTSCHLAND (BR)	Schwellenpreise	DM	305,04								
	Frei-Grenze-Preise	DM	183,96	180,76							
	Abschöpfungen	DM	110,23	113,07							
FRANCE	Prix de seuil	Ff	376,50								
	Prix franco frontière	Ff	227,06	223,11							
	Prélèvements	Ff	146,82	153,39							
ITALIA	Prezzi d'entrata	Lit	47.663								
	Prezzi franco-frontiera	Lit	28.744	28.244							
	Prelievi	Lit	15.194	16.026							
NEDERLAND	Drempelprijzen	Fl	276,06								
	Prijzen franco-grens	Fl	166,48	163,59							
	Heffingen	Fl	109,90	112,47							
TIL : Tilsit		Tilsiter		Tilsit			Tilsit				
UEBL/BLEU	Prix de seuil- Drempelprijzen	Fb/ Flux	4.856,0								
	Prix franco frontière- Prijzen franco-grens	Fb/ Flux	3.378,0	3.390,9							
	Prélèvements- Heffingen	Fb/ Flux	1.487,0	1.487,0							
DEUTSCHLAND (BR)	Schwellenpreise	DM	337,51								
	Frei-Grenze-Preise	DM	270,24	271,27							
	Abschöpfungen	DM	55,54	55,54							
FRANCE	Prix de seuil	Ff	530,34								
	Prix franco frontière	Ff	333,55	334,82							
	Prélèvements	Ff	197,68	197,68							
ITALIA	Prezzi d'entrata	Lit	72.500								
	Prezzi franco-frontiera	Lit	43.475	43.636							
	Prelievi	Lit	23.980	23.980							
NEDERLAND	Drempelprijzen	Fl	290,24								
	Prijzen franco-grens	Fl	244,57	245,50							
	Heffingen	Fl	46,32	46,32							

PRIX DE SEUIL
SCHWELLENPREISE
PREZZI D'ENTRATA
DREMPELPRIJZEN

PRIX FRANCO FRONTIERE
FREI-GRENZE-PREISE
PREZZI FRANCO-FRONTIERA
PRIJZEN FRANCO-GRENS

PRELEVEMENTS ENVERS PAYE TIERS
ABSCHÖPFUNGEN GEGENÜBER DRITTLÄNDERN
PRELIEVI VERSO PAESI TERZI
HEFFINGEN TEGENOVER DERDE LANDEN

PRODUITS LAITIERS
MILCHERZEUGNISSE
PROD. LATT.-CAS.
ZUIVELPRODUCTEN

Pays Land Paese	Description - Beschreibung Descrizione - Omschrijving		1965								
			SEP			OCT			NOV		
			13-19	20-26	27-3	4-10	11-17	18-24	25-31	1-7	8-14
CHE :		Cheddar									
UEBL/BLEU	Prix de seuil - Drempelprijzen Prix franco frontière - Prijzen franco-grens Prélèvements - Heffingen	Fb/ Flux	3.813,0								
		Fb/ Flux	2.259,5	2.259,5	2.259,5	2.259,5	2.259,5				
		Fb/ Flux	1.553,5	1.553,5	1.553,5	1.553,5	.				
DEUTSCHLAND (BR)	Schwellenpreise Frei-Grenze-Preise Abschöpfungen	DM	305,04								
		DM	180,76	180,76	180,76	180,76	180,76				
		DM	113,07	113,07	113,07	113,07	.				
FRANCE	Prix de seuil Prix franco frontière Prélèvements	Ff	376,50								
		Ff	223,11	223,11	223,11	223,11	223,11				
		Ff	153,39	153,39	153,39	153,39	.				
ITALIA	Prezzi d'entrata Prezzi franco-frontiera Prelievi	Lit	47.663								
		Lit	28.244	28.244	28.244	28.244	28.244				
		Lit	16.026	16.026	16.026	16.026	.				
NEDERLAND	Drempelprijzen Prijzen franco-grens Heffingen	Fl	276,06								
		Fl	163,59	163,59	163,59	163,59	163,59				
		Fl	112,47	112,47	112,47	112,47	.				
TIL :		Tilsit	Tilsiter			Tilsit			Tilsit		
UEBL/BLEU	Prix de seuil - Drempelprijzen Prix franco frontière - Prijzen franco-grens Prélèvements - Heffingen	Fb/ Flux	4.856,0								
		Fb/ Flux	3.386,5	3.398,5	3.398,5	3.398,5	3.398,5				
		Fb/ Flux	1.487,0	1.487,0	1.487,0	1.487,0	.				
DEUTSCHLAND (BR)	Schwellenpreise Frei-Grenze-Preise Abschöpfungen	DM	337,51								
		DM	270,92	271,88	271,88	271,88	271,88				
		DM	55,54	55,54	55,54	55,54	.				
FRANCE	Prix de seuil Prix franco frontière Prélèvements	Ff	530,34								
		Ff	334,39	335,57	335,57	335,57	335,57				
		Ff	197,68	197,68	197,68	197,68	.				
ITALIA	Prezzi d'entrata Prezzi franco-frontiera Prelievi	Lit	72.500								
		Lit	43.581	43.731	43.731	43.731	43.731				
		Lit	23.980	23.980	23.980	23.980	.				
NEDERLAND	Drempelprijzen Prijzen franco-grens Heffingen	Fl	290,24								
		Fl	245,18	246,05	246,05	246,05	246,05				
		Fl	46,32	46,32	46,32	46,32	.				