

MARCHES AGRICOLES
AGRARMÄRKTE
MERCATI AGRICOLI
LANDBOUWMARKTEN

PRODUITS ANIMAUX - TIERISCHE PRODUKTE - PRODOTTI ANIMALI - DIERLIJKE PRODUKTEN

PRIX - PREISE - PREZZI - PRIJZEN

11/1967

DIRECTION GENERALE DE L'AGRICULTURE, Division « Bilans, Etudes, Information »
GENERALDIREKTION LANDWIRTSCHAFT, Abteilung » Bilanzen, Studien, Information «
DIREZIONE GENERALE DELL'AGRICOLTURA, Divisione « Bilanci, Studi, Informazione »
DIRECTORAAT-GENERAAL LANDBOUW, Afdeling « Balansen, Studies, Informatie »

12, avenue de Broqueville, Bruxelles 15

Tel. 71 00 90

Telex 22 037 (Agricom)

La reproduction des données est subordonnée à l'indication de la source

Nachdruck mit Quellenangabe gestattet

La riproduzione del contenuto è subordinato alla citazione della fonte

Het overnemen van gegevens is toegestaan mits bronvermelding

Reference to this publication is requested for reproduction of any data

Abréviations et signes employés	Zeichen und Abkürzungen		Abbreviazioni e segni convenzionali	Tekens en afkortingen
Pas de cotation ou fixation des prix	Keine Preisnotierung oder-festsetzung	-	Nessuna quotazione o fissazione di prezzo	Geen notering of prijvaststelling
Informations non disponibles	Informationen nicht verfügbar	.	Informazioni non disponibili	Informaties niet beschikbaar
Moyenne	Durchschnitt	Ø	Media	Gemiddelde
Unité monétaire	-	UM	Unità monetaria	-
-	Geldeinheit	GE	-	Geldeenheid
Unité de compte	-	UC	Unità di conto	-
-	Rechnungseinheit	RE	-	Rekeneenheid
Monnaie nationale	Nationale Währung	MN	Moneta nazionale	Nationale munteenheid
Franc belge	Belgischer Frank	Fb	Franco belga	Belgische frank
Deutschmark	Deutsche Mark	DM	Marco tedesco	Duitse mark
Franc français	Französischer Frank	Ff	Franco francese	Frans frank
Lire	Lira	Lit	Lira	Lire
Franc luxembourgeois	Luxemburger Frank	Flux	Franco lussemburghese	Luxemburgse frank
Florin	Gulden	Fl	Fiorino	Gulden
<u>Monnaies anglaises</u>	<u>Englische Währung</u>		<u>Moneta inglese</u>	<u>Engelse munteenheid</u>
a) Livre Sterling	a) Pfund Sterling	£	a) Lira sterlina	a) Pond sterling
b) Shilling	b) Shilling	s	b) Scellino	b) Shilling
c) Pence	c) Pence	d	c) Pence	c) Pence
<u>Monnaie autrichienne</u>	<u>Österreichische Währung</u>		<u>Moneta austriaca</u>	<u>Oostenrijkse munteenheid</u>
Schilling	Schilling	schil	Scellino	Schilling
<u>Monnaies danoises</u>	<u>Dänische Währung</u>		<u>Moneta danese</u>	<u>Deense munteenheid</u>
Couronne	Krone	DKr	Corona	Kroon
Øre	Øre	Øre	Øre	Øre
<u>Mesures anglaises</u>	<u>Englische Masse</u>		<u>Misure inglesi</u>	<u>Engelse maat</u>
Livre	Pfund	lb	Libbra	Pond
Hundredweight	Hundredweight	cwt (112 lb)	Hundredweight	Hundredweight
Poids vif	Lebendgewicht	PVI	Peso vivo	Levend gewicht
Poids abattu	Schlachtgewicht	PAB	Peso morto	Geslacht gewicht
Groupe de produit	Produktgruppe	PG	Gruppo del prodotto	Productengroep
Union économique belgo-luxembourgeoise	Belgisch-luxemburgische Wirtschaftsunion	UEBL BLEU	Unione economica belgo-lussemburghese	Belgisch-luxemburgse economische unie

TABLE DES MATIERESINHALTSVERZEICHNIS

	<u>Page/Seite</u>	
Taux de change	6	Wechselkurse
Jours fériés	7	Feiertage
<u>I. Viande porcine</u>		<u>I. Schweinefleisch</u>
A. Eclaircissements	9 - 20	A. Erläuterungen
B. Prix fixés		B. Festgesetzte Preise
1. Prix de base	21	1. Grundpreis
2. Prix d'écluse et prélèvements envers pays tiers	22 - 23	2. Einschleusungspreise und Abschöpfungen gegenüber Drittländern
C. Prix de marché		C. Marktpreise
1. Porcs	24 - 31	1. Schweine
2. Pièces de la découpe	32 - 33	2. Teilstücke
<u>II. Oeufs</u>		<u>II. Eier</u>
A. Eclaircissements	34 - 37	A. Erläuterungen
B. Prix fixés		B. Festgesetzte Preise
Prix d'écluse et prélèvements envers pays tiers	38 - 40	Einschleusungspreise und Abschöpfungen gegenüber Drittländern
C. Prix de marché	41 - 43	C. Marktpreise
<u>III. Volailles</u>		<u>III. Geflügel</u>
A. Eclaircissements	44 - 51	A. Erläuterungen
B. Prix fixés		B. Festgesetzte Preise
Prix d'écluse et prélèvements envers pays tiers	52 - 55	Einschleusungspreise und Abschöpfungen gegenüber Drittländer
C. Prix de marché	56 - 57	C. Marktpreise
<u>IV. Viande bovine</u>		<u>IV. Rindfleisch</u>
A. Eclaircissements	58 - 65	A. Erläuterungen
B. Prix fixés	66 - 67	B. Festgesetzte Preise
C. Prix de marché		C. Marktpreise
1. Bovins vivants		1. Lebende Rinder
a) C.E.E. :		a) E.W.G. :
Belg - Deut	68 - 69	Belg - Deut
Fran - Ital	70 - 71	Fran - Ital
Lux - Ndrl	72 - 73	Lux - Ndrl
b) Pays tiers :		b) Drittländer :
Danm - Eire - Gr Br - Autriche	74 - 77	Danm - Eire - Gr Br - Österreich
2. Veaux vivants		2. Lebende Kälber
a) C.E.E. :		a) E.W.G. :
Belg - Deut - Fran	78 - 79	Belg - Deut - Fran
Ital - Lux - Ndrl	80 - 81	Ital - Lux - Ndrl
b) Pays tiers :		b) Drittländer :
Danmark	82	Danmark
D. Prix de marché -		D. Marktpreise -
Prix à l'importation -		Einfuhrpreise -
Prélèvements		Abschöpfungen
1. Bovins vivants	83 - 84	1. Lebende Rinder
2. Veaux vivants	85 - 86	2. Lebende Kälber
E. Montants maxima des restitutions		E. Höchstbeträge der Erstattungen
Bovins et veaux vivants	87	Lebende Rinder und Kälber

Page/Seite

V. Produits laitiers

A. Eclaircissements	88 - 91
B. Prix fixés	
1. Lait (3,7 %)	92
2. Prix de seuil	93
C. Prix constatés sur le marché intérieur	
PG 01 + PG 02	94 - 95
PG 03 + PG 04	96 - 97
PG 05 + PG 06	98 - 99
PG 08 + PG 09	100 - 101
PG 10 + PG 11	102 - 103
PG 13 + PG 14	104 - 105
CHE + TIL	106 - 109
D. Prix de seuil -	
Prix franco-frontière -	
Prélèvements intra-communautaires	
Pour importations vers :	

V. Milcherzeugnisse

A. Erläuterungen
B. Festgesetzte Preise
1. Milch (3,7 %)
2. Schwellenpreise
C. Preise festgestellt auf dem inländischen Markt
PG 01 + PG 02
PG 03 + PG 04
PG 05 + PG 06
PG 08 + PG 09
PG 10 + PG 11
PG 13 + PG 14
CHE + TIL
D. Schwellenpreise -
Frei-Grenze-Preise -
Inneregemeinschaftliche Abschöpfungen
Für Einfuhren nach :

	U.E.B.L./ B.L.E.U.		DEUTSCHLAND (B.R.)	FRANCE	ITALIA	NEDERLAND
PG 01 + PG 02	110 - 111	PG 01 + PG 02	126 - 127	140 - 141	154 - 155	166 - 169
PG 03 + PG 05	112 - 113	PG 03 + PG 04	128 - 129	142 - 143	156 - 157	170 - 171
PG 04	114 - 115	PG 05 + PG 06	130 - 131	144 - 145	158 - 159	172 - 173
PG 06 + PG 08	116 - 117	PG 08 + PG 09	132 - 133	146 - 147	160 - 161	174 - 175
PG 09 + PG 10	118 - 119	PG 10 + PG 11	134 - 135	148 - 149	162 - 163	176 - 177
PG 11 + PG 13	120 - 121	PG 13 + PG 14	136 - 137	150 - 151	164 - 165	178 - 179
PG 14	122 - 123	CHE + TIL	138 - 139	152 - 153	166 - 167	180 - 181
CHE + TIL	124 - 125					

E. Prix franco-frontière pays tiers	182 - 183
F. Prix de seuil	
Prix franco-frontière -	
Prélèvements envers pays tiers	
PG 01 + PG 02	184 - 185
PG 03 + PG 04	186 - 187
PG 05 + PG 06	188 - 189
PG 07 + PG 08	190 - 191
PG 09 + PG 10	192 - 193
PG 11 + PG 13	194 - 195
BURAC + BURDO	196 - 197
CHE + TIL	198 - 199

E. Frei-Grenze-Preise Drittländer
F. Schwellenpreise -
Frei-Grenze-Preise -
Abschöpfungen gegenüber Drittländern
PG 01 + PG 02
PG 03 + PG 04
PG 05 + PG 06
PG 07 + PG 08
PG 09 + PG 10
PG 11 + PG 13
BURAC + BURDO
CHE + TIL

Pagina/Bladzijde

Tassi di cambio	6	Wisselkoersen	
Giorni festivi	7	Feestdagen	
<u>I. Carne suina</u>		<u>I. Varkensvlees</u>	
A. Spiegazioni	9 - 20	A. Toelichting	
B. Prezzi fissati		B. Vastgestelde prijzen	
1. Prezzo di base	21	1. Basisprijs	
2. Prezzi limite e prelievi verso paesi terzi	22 - 23	2. Sluisprijzen en heffingen tegenover derde landen	
C. Prezzi di mercato		C. Marktprijzen	
1. Suini	24 - 31	1. Varkens	
2. Pezzi staccati	32 - 33	2. Deelstukken	
<u>II. Uova</u>		<u>II. Eieren</u>	
A. Spiegazioni	34 - 37	A. Toelichting	
B. Prezzi fissati		B. Vastgestelde prijzen	
Prezzi limite e prelievi verso paesi terzi	38 - 40	Sluisprijzen en heffingen tegenover derde landen	
C. Prezzi di mercato	41 - 43	C. Marktprijzen	
<u>III. Pollame</u>		<u>III. Gevogelte</u>	
A. Spiegazioni	44 - 51	A. Toelichting	
B. Prezzi fissati		B. Vastgestelde prijzen	
Prezzi limite e prelievi verso paesi terzi	52 - 55	Sluisprijzen en heffingen tegenover derde landen	
C. Prezzi di mercato	56 - 57	C. Marktprijzen	
<u>IV. Carne bovina</u>		<u>IV. Rundvlees</u>	
A. Spiegazioni	58 - 65	A. Toelichting	
B. Prezzi fissati	66 - 67	B. Vastgestelde prijzen	
C. Prezzi di mercato		C. Marktprijzen	
1. Bovini vivi		1. Levende runderen	
a) C.E.E. :		a) E.E.G. :	
Belg - Deut	68 - 69	Belg - Deut	
Fran - Ital	70 - 71	Fran - Ital	
Lux - Ndr1	72 - 73	Lux - Ndr1	
b) Paesi terzi		b) Derde landen :	
Danm - Eire - Gr Br - Austria	74 - 77	Danm - Eire - Gr Br - Oostenrijk	
2. Vitelli vivi		2. Levende kalveren	
a) C.E.E. :		a) E.E.G. :	
Belg - Deut - Fran	78 - 79	Belg - Deut - Fran	
Ital - Lux - Ndr1	80 - 81	Ital - Lux - Ndr1	
b) Paesi terzi :		b) Derde landen :	
Danmark	82	Danmark	
D. Prezzi di mercato - Prezzi all'importazione - Prelievi		D. Marktprijzen - Invoerprijzen - Heffingen	
1. Bovini vivi	83 - 84	1. Levende runderen	
2. Vitelli vivi	85 - 86	2. Levende kalveren	
E. Importi massimi delle restituzioni		E. Maximumbedragen van de restituties	
Bovini e vitelli vivi	87	Levende runderen en kalveren	

V. Prodotti lattiero-caseari

A. Spiegazioni	88 - 91
B. Prezzi fissati	
1. Latte (3,7 %)	92
2. Prezzi d'entrata	93
C. Prezzi constatati sul mercato nazionale	
PG 01 + PG 02	94 - 95
PG 03 + PG 04	96 - 97
PG 05 + PG 06	98 - 99
PG 08 + PG 09	100 - 101
PG 10 + PG 11	102 - 103
PG 13 + PG 14	104 - 105
CHE + TIL	106 - 109
D. Prezzi d'entrata - Prezzi franco-frontiera - Prelievi intracomunitari Per importazioni verso	

V. Zuivelprodukten

A. Toelichting	
B. Vastgestelde prijzen	
1. Melk (3,7 %)	
2. Drempelprijzen	
C. Prijzen waargenomen op de binnenlandse markt	
PG 01 + PG 02	
PG 03 + PG 04	
PG 05 + PG 06	
PG 08 + PG 09	
PG 10 + PG 11	
PG 13 + PG 14	
CHE + TIL	
D. Drempelprijzen - Prijzen franco-grens - Intracommunautaire heffingen Voor invoeren naar :	

	U.E.B.L./ B.L.E.U.		DEUTSCHLAND (B.R.)	FRANCE	ITALIA	NEDERLAND
PG 01 + PG 02	110 - 111	PG 01 + PG 02	126 - 127	140 - 141	154 - 155	168 - 169
PG 03 + PG 05	112 - 113	PG 03 + PG 04	128 - 129	142 - 143	156 - 157	170 - 171
PG 04	114 - 115	PG 05 + PG 06	130 - 131	144 - 145	158 - 159	172 - 173
PG 06 + PG 08	116 - 117	PG 08 + PG 09	132 - 133	146 - 147	160 - 161	174 - 175
PG 09 + PG 10	118 - 119	PG 10 + PG 11	134 - 135	148 - 149	162 - 163	176 - 177
PG 11 + PG 13	120 - 121	PG 13 + PG 14	136 - 137	150 - 151	164 - 165	178 - 179
PG 14	122 - 123	CHE + TIL	138 - 139	152 - 153	166 - 167	180 - 181
CHE + TIL	124 - 125					

E. Prezzi franco-frontiera paesi terzi	182 - 183
F. Prezzi d'entrata - Prezzi franco-frontiera - Prelievi verso paesi terzi	
PG 01 + PG 02	184 - 185
PG 03 + PG 04	186 - 187
PG 05 + PG 06	188 - 189
PG 07 + PG 08	190 - 191
PG 09 + PG 10	192 - 193
PG 11 + PG 13	194 - 195
BURAC + BURDO	196 - 197
CHE + TIL	198 - 199

E. Prijzen franco-grens derde landen	
F. Drempelprijzen - Prijzen franco-grens - Heffingen tegenover derde landen	
PG 01 + PG 02	
PG 03 + PG 04	
PG 05 + PG 06	
PG 07 + PG 08	
PG 09 + PG 10	
PG 11 + PG 13	
BURAC + BURDO	
CHE + TIL	

Taux de Change (Révisés et complétés en date du 16.10.1967) Wechselkurse (Überprüft und vervollständigt am 16.10.1967) Tassi di Cambio (Riveduti e completati il 16.10.1967) Wisselkoersen (Herzien en aangevuld per 16.10.1967)

(Règl./Verord. No. 129 - J O /AB/GU/PB No. 106 d.d. 30.10.1962)

Valables à partir du : gultig ab : validi a partire dal : geldig vanaf :
6.3.1961 ¹⁾

Pays Land Paese	Unités Einheiten Unità Eenheden	Fb/Flux	DM	Ff	Lit	Fl	UC/RE ²⁾	£	Dkr	Nkr	Skr	Mar	OS	Ptas	NZ £	Austr \$	Can \$	US \$
België/Belgique Luxembourg	100 Francs (Fb/Flux) =	100,000	8,0000	9,8741	1250,00	7,2400	2,00000	0,71429	13,8143	14,2857	10,3464	8,4000	52,000	120,000	0,71919	1,78571	2,16216	2,00000
Deutschland (BR)	100 Deutsche Mark (DM) =	1250,000	100,0000	123,4265	15625,00	90,5000	25,0000	8,92858	172,6785	178,5715	129,3303	105,0000	650,000	1500,000	8,98990	22,32143	27,02700	25,0000
France	100 Francs (Ff) =	1012,750	81,0200	100,0000	12659,38	73,3231	20,2550	7,23393	139,9041	144,6786	104,7834	85,0710	526,630	1215,300	7,28362	18,08482	21,89728	20,2550
Italia	100 Lire (Lit) =	8,000	0,6400	0,7899	100,00	0,5792	0,160000	0,05714	1,1051	1,1429	0,8277	0,6720	4,160	9,600	0,05754	0,14286	0,17297	0,160000
Nederland	100 Guldens (Fl) =	1381,215	110,4972	136,3828	17265,19	100,0000	27,6243	9,86583	190,8049	197,3165	142,9063	116,0221	718,232	1657,458	9,93359	24,66455	29,86408	27,6243
CEE/EWG/EEG	100 UC/RE ²⁾ =	5000,00	400,000	493,706	62500,0	362,000	100,000	35,7143	690,714	714,286	517,321	420,000	2600,00	6000,00	35,9596	89,2857	108,108	100,000
United Kingdom/ Eire	100 Pounds (£) Sterling =	14000,000	1120,0000	1382,3768	175000,00	1013,6000	280,000	100,00000	1933,9992	2000,0008	1448,4988	1176,0000	7280,000	16800,000	100,68688	249,99996	302,70240	280,000
Danmark	100 Kroner (Dkr) =	723,890	57,9112	71,4778	9048,63	52,4096	14,4778	5,17064	100,0000	103,4129	74,8967	60,8068	376,423	868,668	5,20616	12,90660	15,05166	14,4778
Norge	100 Kroner (Nkr) =	700,000	56,0000	69,1188	8750,00	50,6800	14,0000	5,00000	96,7000	100,0000	72,4249	58,8000	364,000	840,000	5,03434	12,80000	15,13512	14,0000
Sverige	100 Kronor (Skr) =	966,520	77,3216	95,4353	12081,50	69,9760	19,3304	6,90372	133,5178	138,0743	100,0000	81,1877	502,590	1159,824	6,95113	17,25928	20,89771	19,3304
Suomi	100 Markkas (Mar) =	1190,475	95,2380	117,5489	14880,94	86,1904	23,8095	8,50340	164,4556	170,0679	123,1715	100,0000	619,047	1428,570	8,56180	21,25848	25,73997	23,8095
Osterreich	100 Schillings (OS) =	192,308	15,3846	18,9887	2403,84	13,9231	3,84615	1,37363	26,5659	27,4725	19,8969	16,1538	100,000	230,769	1,38306	3,43406	4,15800	3,84615
España	100 Pesetas (Ptas) =	83,334	6,6667	8,2284	1041,67	6,0333	1,66667	0,59524	11,5019	11,9048	8,6220	7,0000	43,333	100,000	0,59933	1,48810	1,80180	1,66667
New Zealand	100 Pounds (NZ £) =	13904,500	1112,3600	1372,9470	173806,25	1006,6858	278,090	99,31790	1920,8066	1986,3579	1438,6180	1167,9780	7230,340	16685,400	100,00000	248,29460	300,63754	278,090
Australia	100 Dollars (Austr \$) =	5600,000	448,0000	552,9507	70000,00	405,4400	112,000	40,00002	773,5997	800,0003	579,3995	470,4000	2912,000	6720,000	40,27475	100,00000	121,08096	112,000
Canada	100 Dollars (Can \$) =	4625,000	370,0000	456,6781	57812,50	334,8500	92,5000	33,03573	638,9105	660,7146	478,5219	388,5000	2405,000	5550,000	33,26263	82,58927	100,00000	92,5000
U.S.A.	100 Dollars (US \$) =	5000,00	400,000	493,706	62500,0	362,000	100,000	35,7143	690,714	714,286	517,321	420,000	2600,00	6000,00	35,9596	89,2857	108,108	100,000

1) New Zealand : 27.10.1961 Suomi : 12.10.1967 6.3.1961 : Réévaluation du DM - Aufwertung der DM - Rivalutazione del DM - Revaluatie van de DM
Canada : 2. 5.1962 Australie : 14. 2.1966

2) UC/RE = Unité de compte / Rechnungseinheit / Unità di conto / Rekenseinheid

JOURS FÉRIÉS DANS LES PAYS DE LA CEE - FEIERTAGE IN DEN LANDEN DER EWG
GIORNI FESTIVI NEI PAESI DELLA CEE - FEESTDAGEN IN DE LANDEN VAN DE EEG

1967

Mois Monat Mese Maand	d. d.	BELGIE/ BELGI- QUE	DEUTSCH- LAND (BR)	FRANCE	ITALIA	LUXEM- BOURG	NEDER- LAND	COMMIS- SION				
JAN	1	X	X	X	X	X	X	X	Jour de l'an	Neujahr	Capodanno	Nieuwjaarsdag
	2	X				X						
	6				X				Fête de l'Épiphanie	Heilige Drei Könige	Epifania di N.S.	Driekoningen
FEB	6					X			Lundi de Carnaval	Rosenmontag	Lunedì di Carnevale	Maandag van Carnaval
MAR	19				X				St. Joseph	St. Joseph	S. Giuseppe	St.-Josef
	24		X				X	X	Vendredi Saint	Karfreitag	Venerdì Santo	Goede Vrijdag
APR	27	X	X	X	X	X	X	X	Lundi de Pâques	Ostermontag	Lunedì dell'Angelo	Paasmaandag
	25				X				Anniversaire de la libération	Jahrestag der Befreiung	Anniversario della Libera- zione	Verjaardag van de Be- vrijding
MAI	1	X	X	X	X	X	X	X	Fête du travail (Pour les Pays-Bas; célé- bration de l'anniversaire de la Reine)	Maifeiertag (Für die Niederlande; Geburtsstagsfeier der Königin)	Festa del lavoro (Per i Paesi Bassi; cele- brazione del genetliaco della Regina)	Dag van de Arbeid (Voor Nederland; viering van Koninginnedag)
	4	X	X	X	X	X	X	X	Ascension	Christi Himmelfahrt	Ascensione	Remelvaartsdag
	9							X	Anniversaire de la déclara- tion Robert Schumann (1950)	Jahrestag der Erklärung von Robert Schumann (1950)	Anniversario della di- chiarazione di Robert Schumann (1950)	Verjaardag van de ver- klaring van Robert Schu- mann (1950)
	15	X	X	X		X	X	X	Lundi de Pentecôte	Pfingstmontag	Lunedì della Pentecoste	Pinkstermaandag
JUN	25		X		X				Fête-Dieu	Fronleichnam	Corpus Domini	Sacramentsdag
	2				X				Fête nationale	Nationalfeiertag	Festa nazionale	Nationale Feestdag
	17		X						Jour de l'unité allemande	Tag der Deutschen Ein- heit	Giorno dell'Unità tedes- ca	Dag van de Duitse Een- heid
JUL	23					X			Fête nationale	Nationalfeiertag	Festa nazionale	Nationale Feestdag
	29				X				S.S. Pierre et Paul	H.H. Peter und Paul	S.S. Pietro e Paolo	H.H. Petrus en Paulus
	14			X					Fête nationale	Nationalfeiertag	Festa nazionale	Nationale Feestdag
AUG	21	X						X	Fête nationale (belge)	Nationalfeiertag (Belgien)	Festa nazionale (Belge)	Nationale Feestdag (België)
	15	X		X	X	X		X	Assomption	Maria Himmelfahrt	Assunzione di M.V.	Maria-ten-Hemelopneem
SEP	4					X						
NOV	1	X		X	X	X		X	Toussaint	Allerheiligen	Ognissanti	Allerheiligen
	2	X						X	Trépassés	Allerseelen	Commemorazione dei Da- funti	Allerzielen
DEC	4				X				L'unité nationale	Tag der Nationalen Ein- heit	Unità nazionale	Nationale Eénheid
	11	X		X					Armistice 1914-1918	Waffenstillstand 1914-1918	Armistizio 1914-1918	Wapenstilstand 1914-1918
	15	X							Fête de la Dynastie	Fest der Dynastie	Festa della Dinastia	Feest van de Dynastie
	22		X							Buss- und Bettag		
	8				X				L'immaculée Conception	Marië Empfängnis	Immacolata Concezione	Maria Onbevleete Ont- vanging
DEC	24							X		Heiligabend	Vigilia di natale	
	25	X	X	X	X	X	X	X	Noël	Weihnachten	Natale di N.S.	Kerstmis
	26	X	X		X	X	X	X	Noël	Weihnachten	S. Stefano	Kerstmis
	31							X	Sylvestre (après-midi)	Silvester (Nachmittag)	S. Silvestro (pomerig- gio)	Oudejaarsdag (namiddag)

REMARQUE PRELIMINAIRE

Toutes les données, reprises dans cette publication (prix, prélèvements, e.a.) peuvent être considérées comme définitives, **sous** réserve toutefois des fautes d'impression éventuelles ou des modifications, apportées ultérieurement aux données, qui ont servi de base pour le calcul des moyennes.

VORBEMERKUNG

Alle in diesem Heft aufgenommenen Angaben (Preise, Abschöpfungen) können als endgültig angesehen werden, jedoch unter dem Vorbehalt eventueller Druckfehler und etwaigen nachträglichen Änderungen derjenigen Angaben, die zur Berechnung von Durchschnitten gedient haben.

NOTA PRELIMINARE

Tutti i dati ripresi in questa pubblicazione (prezzi, prelievi ed altri) possono essere considerati come definitivi, con riserva tuttavia ad eventuali errori di stampa o ad ulteriori modifiche apportate ai dati che sono serviti da base per il calcolo delle medie.

OPMERKING VOORAF

Alle in deze publicatie opgenomen gegevens (prijzen, heffingen, e.d.) kunnen als definitief worden beschouwd, onder voorbehoud echter van eventuele drukfouten en van wijzigingen die achteraf werden aangebracht in de grondgegevens, die als basis dienden voor de berekening van gemiddelden.

V I A N D E P O R C I N E

Eclaircissements concernant les prix de la viande de porc (prix fixés et prix de marché) et les prélèvements à l'importation repris dans cette publication

INTRODUCTION

Il a été prévu, par la voie du Règlement n° 20/62/CEE du 4.4.1962 (Journal Officiel n° 30 du 20.4.1962), que l'organisation commune des marchés serait, dans le secteur de la viande de porc, établie graduellement à partir du 30 juillet 1962 et que cette organisation de marché comporterait principalement un régime de prélèvements intracommunautaires et de prélèvements envers les pays tiers, calculés notamment sur la base des prix des céréales fourragères.

L'instauration, à partir du 1er juillet 1967, d'un régime de prix unique des céréales dans la Communauté a conduit à la réalisation à cette date d'un marché unique dans le secteur de la viande de porc. Il en est résulté la suppression des prélèvements intracommunautaires.

I. PRIX FIXES ET PRELEVEMENTS A L'IMPORTATION

A. Nature des prix

Conformément aux articles 4, 8 et 12 du Règlement n° 121/67/CEE du 13.6.1967 (Journal Officiel n° 117, 10ème année, du 19.6.1967) portant organisation commune des marchés dans le secteur de la viande de porc, le Conseil, statuant sur proposition de la Commission, fixe annuellement pour la Communauté, avant le 1er août, un prix de base valable pour la campagne de commercialisation qui suit et qui dure du 1er novembre au 31 octobre. D'autre part, la Commission, après consultation du Comité de gestion, fixe pour la Communauté des prix d'écluse et des prélèvements à l'importation pour chaque trimestre (= période de trois mois).

Prix de base:(Règlement n° 121/67/CEE - article 4)

Il est fixé pour les porcs abattus de la qualité type à un niveau tel qu'il contribue à assurer la stabilisation des cours sur les marchés tout en n'entraînant pas la formation d'excédents structurels dans la Communauté. Si des mesures d'intervention sont décidées, il est fixé un prix d'intervention, dérivé du prix de base.

Prix d'écluse:(Règlement n° 121/67/CEE - article 12)

Les prix d'écluse sont fixés à l'avance pour chaque trimestre et sont valables à partir du 1er novembre, du 1er février, du 1er mai et du 1er août. Lors de leur fixation, il est tenu compte de la valeur de la quantité d'aliments nécessaires à la production d'un kilogramme de viande de porc, c'est-à-dire de la valeur, sur le marché mondial, des céréales fourragères et de la valeur des autres aliments. Il est également tenu compte des frais généraux de production et de commercialisation.

Prélèvements à l'importation : (Règlement n° 121/67/CEE - article 8)

Ils sont fixés à l'avance pour chaque trimestre et sont applicables aux produits visés à l'article 1er du Règlement n° 121/67/CEE, à savoir :

Numéro du tarif douanier commun	Désignation des produits
a) 01.03 A II	Animaux vivants de l'espèce porcine, des espèces domestiques, autres que reproducteurs de race pure
b) 02.01. A III a) ex 02.01 B II ex 02.05 02.06 B 15.01 A	Viandes de l'espèce porcine domestique, fraîches, réfrigérées ou congelées Abats de l'espèce porcine domestique, frais, réfrigérés ou congelés Lard, y compris la graisse de porc non pressée ni fondue, à l'exclusion du lard contenant des parties maigres (entrelardé) frais, réfrigéré, congelé, salé ou en saumure, séché ou fumé Viandes et abats comestibles de l'espèce porcine domestique. salés ou en saumure, séchés ou fumés Saindoux et autres graisses de porc pressées ou fondues
c) ex 16.01 ex 16.02 A II ex 16.02 B II	Saucisses, saucissons et similaires, de viandes, d'abats ou de sang, contenant de la viande ou des abats de l'espèce porcine Autres préparations et conserves de viandes ou d'abats contenant du foie de l'espèce porcine Autres préparations et conserves de viandes ou d'abats, non dénommées, contenant de la viande ou des abats de l'espèce porcine domestique

En ce qui concerne le calcul des divers prélèvements à l'importation, il faut se référer aux articles 9 et 10 du Règlement n° 121/67/CEE.

B. Qualité (type)

Le prix de base et le prix d'intervention (articles 3, 4 et 5 du Règlement n° 121/67/CEE) s'appliquent à des porcs abattus d'une qualité moyenne, représentatifs de l'offre et caractérisés par des prix sensiblement rapprochés (Règlement n° 192/67/CEE - article 2).

Cette qualité est définie d'après la grille communautaire de classement des carcasses de porc présentée ci-après (Règlement n° 211/67/CEE) :

Classe	Poids de la carcasse	Epaisseur de lard	Autres caractéristiques des carcasses
	Kilogrammes	Millimètres	
AA	60 et plus	jusqu'à 15 inclus	extra
A 6	60 jusqu'à moins de 70	jusqu'à 20 inclus	bien en viande
7	70 jusqu'à moins de 80	jusqu'à 25 inclus	
8	80 jusqu'à moins de 90	jusqu'à 30 inclus	
9	90 jusqu'à moins de 100	jusqu'à 35 inclus	
10	100 jusqu'à moins de 120	jusqu'à 40 inclus	
12	120 jusqu'à moins de 140	jusqu'à 45 inclus	
14	140 jusqu'à moins de 160	jusqu'à 50 inclus	
16	plus de 160	jusqu'à 55 inclus	

B 6	60 jusqu'à moins de 70	jusqu'à 25 inclus	en viande
7	70 jusqu'à moins de 80	jusqu'à 30 inclus	
8	80 jusqu'à moins de 90	jusqu'à 35 inclus	
9	90 jusqu'à moins de 100	jusqu'à 40 inclus	
10	100 jusqu'à moins de 120	jusqu'à 45 inclus	
12	120 jusqu'à moins de 140	jusqu'à 55 inclus	
14	140 jusqu'à moins de 160	jusqu'à 60 inclus	
16	plus de 160	jusqu'à 65 inclus	
C 6	60 jusqu'à moins de 70	jusqu'à 30 inclus	pauvres en viande
7	70 jusqu'à moins de 80	jusqu'à 35 inclus	
8	80 jusqu'à moins de 90	jusqu'à 40 inclus	
9	90 jusqu'à moins de 100	jusqu'à 45 inclus	
10	100 jusqu'à moins de 120	jusqu'à 50 inclus	
12	120 jusqu'à moins de 140	jusqu'à 60 inclus	
14	140 jusqu'à moins de 160	jusqu'à 65 inclus	
16	plus de 160	jusqu'à 70 inclus	
D	Porcs gras de tout poids		
S 1	Truies bien en viande		
2	Autres truies		
V	Verrats		

II. PRIX SUR LE MARCHE INTERIEUR

Pour l'établissement des prix des porcs abattus, il a été arrêté la liste suivante des marchés représentatifs (Règlement n° 213/67/CEE) :

<u>Belgique</u> :	L'ensemble des marchés suivants :	Genk, Lokeren, Charleroi, Antwerpen, Herve et Anderlecht
<u>Allemagne (RF)</u> :	L'ensemble des marchés suivants :	Aachen, Duisburg, Düsseldorf, Essen, Köln, Mönchengladbach, Wuppertal, Dortmund, Bochum, Gelsenkirchen, Hagen, Recklinghausen
<u>France</u> :	Le marché de	: Paris : Halles Centrales
<u>Italie</u> :	L'ensemble des marchés suivants :	Milano, Cremona, Mantova, Modena, Parma, Reggio Emilia
<u>Luxembourg</u> :	L'ensemble des marchés suivants :	Luxembourg, Esch
<u>Pays-Bas</u> :	L'ensemble des marchés suivants :	Arnhem, Deventer, Boxtel, Oas, Cuyck/Maas.

S C H W E I N E F L E I S C H

Erläuterungen zu den nachstehend aufgeführten Preisen für Schweinefleisch
(festgesetzte Preise und Marktpreise) und Abschöpfungen

EINLEITUNG

In der Verordnung Nr. 20/62/EWG vom 4. 4. 1962 (Amtsblatt Nr. 30 vom 20. 4. 1962) wurde bestimmt, dass die gemeinsame Marktorganisation für Schweinefleisch ab 30. Juli 1962 schrittweise errichtet wird, und dass die auf diese Weise errichtete Marktorganisation im wesentlichen eine Regelung von Abschöpfungen für den Warenverkehr zwischen den Mitgliedstaaten und mit dritten Ländern umfassen wird, bei deren Berechnung insbesondere die Futtergetreidepreise zugrunde gelegt werden.

Im Zuge der Einführung einheitlicher Getreidepreise in der Gemeinschaft ab 1. Juli 1967 wird zu diesem Zeitpunkt ein gemeinsamer Markt für Schweinefleisch hergestellt. Damit entfielen die innergemeinschaftlichen Abschöpfungen.

I. FESTGESETZTE PREISE UND ABSCHÖPFUNGEN BEI EINFUHR

A. Art der Preise

Gemäss Artikel 4, 8 und 12 der Verordnung Nr. 121/67/EWG vom 13. 6. 1967 (Amtsblatt vom 19. 6. 1967, 10. Jahrgang Nr. 117) über die gemeinsame Marktorganisation für Schweinefleisch setzt der Rat jährlich vor dem 1. August einen Grundpreis fest; der Grundpreis gilt für die nächste Verkaufssaison, die vom 1. November bis 31. Oktober läuft. Ausserdem setzt die Kommission nach Anhörung des zuständigen Verwaltungsausschusses vierteljährlich (☞ Zeitraum von drei Monate) für die Gemeinschaft Einschleusungspreise und Abschöpfungen fest.

Grundpreis: (Verordnung Nr. 121/67/EWG, Art. 4)

Der Grundpreis wird für geschlachtete Schweine einer Standardqualität festgesetzt, und zwar so, dass er dazu beiträgt, die Preisstabilisierung auf den Märkten zu gewährleisten, ohne zur Bildung struktureller Überschüsse in der Gemeinschaft zu führen. Für Interventionsmassnahmen gibt es einen aus dem Grundpreis abgeleiteten Interventionspreis.

Einschleusungspreise: (Verordnung Nr. 121/67/EWG, Art. 12)

Die Einschleusungspreise werden für jedes Vierteljahr im voraus festgesetzt und gelten ab 1. November, 1. Februar, 1. Mai und 1. August. Die Festsetzung erfolgt anhand des Werts, der für die Erzeugung von 1 kg Schweinefleisch erforderlichen Futtermenge, d. h. die Weltmarktpreise für Futtergetreide und den Preisen der anderen Futtermittel. Ausserdem werden die allgemeinen Erzeugungs- und Vermarktungskosten berücksichtigt.

Abschöpfungen bei Einfuhr: (Verordnung Nr. 121/67/EWG, Art. 8)

Für die folgenden in Artikel 1 der Verordnung Nr. 121/67/EWG genannten Zollpositionen wird vierteljährlich im voraus eine Abschöpfung festgesetzt:

Nummer des gemeinsamen Zolltarifs	Bezeichnung der Erzeugnisse
a) 01.03.A II	Hausschweine, lebend, andere als reinrassige Zuchttiere
b) 02.01 A III a) ex 02.01 B II ex 02.05 02.06 B 15.01 A	Fleisch von Hausschweinen, frisch, gekühlt oder gefroren Schlachtabfall von Hausschweinen, frisch, gekühlt oder gefroren Schweinespeck sowie Schweinefett, weder ausgepresst noch ausgeschmolzen, frisch gekühlt, gefroren, gesalzen, in Salzlake, getrocknet oder geräuchert, ausgenommen Schweinespeck mit mageren Teilen (durchwachsener Schweinespeck) Fleisch und genießbarer Schlachtabfall von Hausschweinen, gesalzen, in Salzlake, getrocknet oder gerauchert Schweineschmalz
c) ex 16.01 ex 16.02 A II ex 16.02 B II	Würste und dergleichen aus Fleisch, aus Schlachtabfall oder aus Tierblut, Schweinefleisch oder Schlachtabfall von Schweinen enthaltend Fleisch und Schlachtabfall, anders zubereitet oder haltbar gemacht, Schweineleber enthaltend Fleisch und Schlachtabfall, anders zubereitet oder haltbar gemacht, andere, Schweinefleisch oder Schlachtabfall von Hausschweinen enthaltend

Was die Berechnung der einzelnen Abschöpfungen betrifft, wird auf die Artikel 9 und 10 der Verordnung 121/67/EWG hingewiesen.

B. Qualität (Standard)

Der Grundpreis und der Interventionspreis (Verordnung Nr. 121/67/EWG, Art. 3, 4 und 5) gelten für geschlachtete Schweine mittlerer Qualität, die für das Angebot repräsentativ ist und deren Kennzeichen darin besteht, dass die Preise nahe beieinander liegen (Verordnung Nr. 192/67/EWG, Art. 2).

Die Standardqualität ist in dem gemeinschaftlichen Handelsklassenschema (Verordnung Nr. 211/67/EWG) enthalten:

Klasse	Zweihälftengewicht	Speckdicke	Weitere Merkmale der Schlachttierkörper
	Kilogramm	Millimeter	
AA	60 und mehr	bis 15 einschliesslich	extra
A 6	60 bis unter 70	bis 20 einschliesslich	vollfleischig
7	70 bis unter 80	bis 25 einschliesslich	
8	80 bis unter 90	bis 30 einschliesslich	
9	90 bis unter 100	bis 35 einschliesslich	
10	100 bis unter 120	bis 40 einschliesslich	
12	120 bis unter 140	bis 45 einschliesslich	
14	140 bis unter 160	bis 50 einschliesslich	
16	über 160	bis 55 einschliesslich	

B	6 7 8 9 10 12 14 16	60 bis unter 70 70 bis unter 80 80 bis unter 90 90 bis unter 100 100 bis unter 120 120 bis unter 140 140 bis unter 160 über 160	bis 25 einschliesslich bis 30 einschliesslich bis 35 einschliesslich bis 40 einschliesslich bis 45 einschliesslich bis 55 einschliesslich bis 60 einschliesslich bis 65 einschliesslich	fleischig
C	6 7 8 9 10 12 14 16	60 bis unter 70 70 bis unter 80 80 bis unter 90 90 bis unter 100 100 bis unter 120 120 bis unter 140 140 bis unter 160 über 160	bis 30 einschliesslich bis 35 einschliesslich bis 40 einschliesslich bis 45 einschliesslich bis 50 einschliesslich bis 60 einschliesslich bis 65 einschliesslich bis 70 einschliesslich	weniger fleischig
D	Fette Schweine aller Gewichtsklassen			
S	1 2	Vollfleischige Sauen Andere Sauen		
V	Eber und Altschneider			

II. PREISE AUF DEM INLANDISCHEN MARKT

Die Preise für geschlachtete Schweine werden für folgende repräsentative Märkte festgesetzt (Verordnung Nr. 213/67/EWG):

<u>Belgien:</u>	Gesamtheit folgender Märkte:	Genk, Lokeren, Charleroi, Antwerpen, Herve und Anderlecht
<u>Deutschland (BR):</u>	Gesamtheit folgender Märkte:	Aachen, Duisburg, Düsseldorf, Essen, Köln, Mönchengladbach, Wuppertal, Dortmund, Bochum, Gelsenkirchen, Hagen, Recklinghausen
<u>Frankreich:</u>	Markt:	Paris: Zentralmarkthallen
<u>Italien:</u>	Gesamtheit folgender Märkte:	Mailand, Cremona, Mantua, Modena, Parma, Reggio Emilia
<u>Luxemburg:</u>	Gesamtheit folgender Märkte:	Luxemburg, Esch
<u>Niederlande:</u>	Gesamtheit folgender Märkte:	Arnhem, Deventer, Bortel, Oss, Cuyck/Maas

C A R N I S U I N E

Spiegazioni relative ai prezzi delle carni suine che figurano nella presente pubblicazione (prezzi fissati e prezzi di mercato) e sui prelievi all'importazione

INTRODUZIONE

Con il regolamento n. 20/62/CEE del 4.4.1962 (Gazzetta Ufficiale n. 30 del 20.4.1962) è stato stabilito che l'organizzazione comune dei mercati nel settore delle carni suine sarebbe stata gradualmente istituita a decorrere dal 30 luglio 1962 e che tale organizzazione di mercato comporta principalmente un regime di prelievi fra gli Stati membri e nei confronti dei paesi terzi, calcolati in particolare sulla base dei prezzi dei cereali da foraggio.

L'instaurazione, a decorrere dal 1° luglio 1967, di un regime di prezzi unici dei cereali nella Comunità comporta la realizzazione, alla stessa data, di un mercato unico nel settore delle carni suine. Di conseguenza sono venuti a cadere i prelievi intracomunitari.

I. PREZZI FISSATI E PRELIEVI ALL'IMPORTAZIONE

A. Tipo di prezzi

Conformemente agli articoli 4, 8, 12 del regolamento n. 121/67/CEE del 13.6.1967 (Gazzetta Ufficiale del 19.6.1967, 10° anno, n. 117) che prevede un'organizzazione comune dei mercati nel settore delle carni suine, il Consiglio deliberando su proposta della Commissione, fissa ogni anno anteriormente al 1° agosto, per il successivo anno di commercializzazione, che inizia il 1° novembre e termina il 31 ottobre, un prezzo base per la Comunità. Inoltre la Commissione fissa per ogni trimestre (= periodo di 3 mesi), sentito il parere del Comitato di gestione, prezzi limite e prelievi all'importazione per la Comunità.

Prezzo di base : (regolamento n. 121/67/CEE - articolo 4)

Detto prezzo viene fissato per i suini macellati di qualità tipo ad un livello tale che contribuisca ad assicurare la stabilizzazione dei corsi sui mercati senza determinare al tempo stesso la formazione di eccedenze strutturali nella Comunità. In caso di misure d'intervento viene fissato un prezzo d'intervento, derivato dal prezzo di base.

Prezzi limite : (regolamento n. 121/67/CEE - articolo 12)

I prezzi limite sono fissati in anticipo per ciascun trimestre ed entrano in applicazione a decorrere dal 1° novembre, 1° febbraio, 1° maggio e 1° agosto. Nella determinazione di tali prezzi viene tenuto conto della quantità di cereali da foraggio necessaria per la produzione di un kilogrammo di carne suina, ossia del valore dei cereali da foraggio ai prezzi del mercato mondiale e del valore degli altri foraggi. Inoltre si tiene conto delle spese generali di produzione e di commercializzazione.

Prelievi all'importazione : (regolamento n. 121/67/CEE - articolo 8)

Detto prelievo viene fissato in anticipo per ciascun trimestre per le voci tariffarie seguenti, che figurano nell'articolo 1 del regolamento n. 121/67/CEE :

Numero della tariffa doganale comune	Designazione dei prodotti
a) 01.03.A II	Animali vivi della specie suina, della specie domestiche, diversi dai riproduttori di razza pura
b) 02.01 A III a) ex 02.01 B II ex 02.05 02.06 B 15.01 A	Carni della specie suina, domestica, fresche, refrigerate o congelate Frattaglie della specie suina, domestica, fresche, refrigerate o congelate Lardo, compreso il grasso di maiale non pressato né fuso, escluso il lardo comportante parti magre (ventresca) fresco, refrigerato, congelato, salato o in salamoia, secco o affumicato Carni e frattaglie commestibili della specie suina domestica, salate o in salamoia, secche o affumicate Strutto ed altri grassi di maiale pressati o fusi
c) ex 16.01 ex 16.02 A II ex 16.02 B II	Salsicce, salami e simili, di carni, di frattaglie o di sangue, contenenti carni o frattaglie della specie suina Altre preparazioni e conserve di carni o di frattaglie, contenenti fegato di maiale Altre preparazioni e conserve di carni o di frattaglie, non nominate, contenenti carni o frattaglie della specie suina domestica

Per il calcolo dei vari prelievi all'importazione si rinvia al regolamento n. 121/67/CEE, art.9 e 10.

B. Qualità (tipo)

Il prezzo di base e il prezzo d'intervento (regolamento n. 121/67/CEE, articoli 3, 4 e 5) si riferiscono ai suini macellati di una qualità media ritenuta rappresentativa dell'offerta e caratterizzata dal fatto che i prezzi risultino sensibilmente vicini (regolamento n° 121/67/CEE - articolo 2). Detta qualità è determinata in base alla seguente tabella comunitaria di classificazione (regolamento n. 211/67/CEE) :

Classe	Peso della carcassa	Spessore del lardo	Altre caratteristiche delle carcasse
	Chilogrammi	Millimetri	
AA	60 e più	fino a 15 incluso	extra
A 6	da 60 fino a meno di 70	fino a 20 incluso	molto carnoso
7	da 70 fino a meno di 80	fino a 25 incluso	
8	da 80 fino a meno di 90	fino a 30 incluso	
9	da 90 fino a meno di 100	fino a 35 incluso	
10	da 100 fino a meno di 120	fino a 40 incluso	
12	da 120 fino a meno di 140	fino a 45 incluso	
14	da 140 fino a meno di 160	fino a 50 incluso	
16	più di 160	fino a 55 incluso	

B	6	da 60 fino a meno di 70	fino a 25 incluso	carnoso
	7	da 70 fino a meno di 80	fino a 30 incluso	
	8	da 80 fino a meno di 90	fino a 35 incluso	
	9	da 90 fino a meno di 100	fino a 40 incluso	
	10	da 100 fino a meno di 120	fino a 45 incluso	
	12	da 120 fino a meno di 140	fino a 55 incluso	
	14	da 140 fino a meno di 160	fino a 60 incluso	
	16	più di 160	fino a 65 incluso	
C	6	da 60 fino a meno di 70	fino a 30 incluso	poco carnoso
	7	da 70 fino a meno di 80	fino a 35 incluso	
	8	da 80 fino a meno di 90	fino a 40 incluso	
	9	da 90 fino a meno di 100	fino a 45 incluso	
	10	da 100 fino a meno di 120	fino a 50 incluso	
	12	da 120 fino a meno di 140	fino a 60 incluso	
	14	da 140 fino a meno di 160	fino a 65 incluso	
	16	più di 160	fino a 70 incluso	
D	Suini grassi di differenti pesi			
S	1	Scrofe di tipo molto carnoso		
	2	Altre scrofe		
V	Verri			

II. PREZZI SUL MERCATO INTERNO

Per la determinazione dei prezzi dei suini macellati sono considerati rappresentativi i seguenti mercati (regolamento n. 213/67/CEE)

<u>Belgio</u>	: L'insieme dei mercati di	: Genk, Lokeren, Charleroi, Anversa, Herve e Anderlecht
<u>Germania (RF)</u>	: L'insieme dei mercati di	: Aachen, Duisburg, Düsseldorf, Essen, Colonia, Mönchengladbach, Wuppertal, Dortmund, Bochum, Gelsenkirchen, Hagen, Recklinghausen
<u>Francia</u>	: Il mercato di	: Parigi : Halles Centrales
<u>Italia</u>	: L'insieme dei mercati di	: Milano, Cremona, Mantova, Modena, Parma, Reggio Emilia
<u>Lussemburgo</u>	: L'insieme dei mercati di	: Lussemburgo, Esch
<u>Paesi-Bassi</u>	: L'insieme dei mercati di	: Arnhem, Deventer, Boxtel, Oss, Cuyck/Maas.

V A R K E N S V L E E S

Toelichting op de in deze publicatie voorkomende prijzen voor varkensvlees
(vastgestelde prijzen en marktprijzen) en invoerheffingen

INLEIDING

Bij Verordening nr. 20/62/EEG van 4.4.1962 (Publicatieblad nr. 30 dd. 20.4.1962) werd bepaald, dat de gemeenschappelijke ordening van de markten in de sector varkensvlees met ingang van 30 juli 1962 geleidelijk tot stand zou worden gebracht en dat deze marktordering hoofdzakelijk een stelsel omvatte van intracommunautaire heffingen en heffingen tegenover derde landen, die onder meer berekend werden op basis van de voedergraanprijzen.

De invoering in de Gemeenschap, per 1 juli 1967, van een uniforme prijsregeling voor granen bracht met zich mee, dat op bedoelde datum ook een gemeenschappelijke markt in de sector varkensvlees tot stand werd gebracht. De intracommunautaire heffingen kwamen daarmee te vervallen.

I. VASTGESTELDE PRIJZEN EN INVOERHEFFINGEN

A. Aard van de prijzen

Overeenkomstig art. 4, 8, 12 van Verordening nr. 121/67/EEG van 13.6.1967 (Publicatieblad van 19.6.1967 - 10e jaargang, nr. 117) houdende een gemeenschappelijke ordening der markten in de sector varkensvlees, stelt de Raad, op voorstel van de Commissie, jaarlijks vóór 1 augustus voor het daaropvolgend verkoopseizoen, dat loopt van 1 november tot 31 oktober voor de Gemeenschap een basisprijs vast. Bovendien stelt de Commissie, na ingewonnen advies van het Beheerscomité, per kwartaal (=tijdvak van drie maanden) voor de Gemeenschap sluisprijzen en heffingen bij invoer vast.

Basisprijs : (Verordening nr. 121/67/EEG - art. 4).

Deze wordt vastgesteld voor geslachte varkens van de standaardkwaliteit en wel op een zodanig peil, dat daardoor wordt bijgedragen tot de stabilisatie van de marktprijzen, zonder dat zulks leidt tot het ontstaan van structurele overschotten in de Gemeenschap. In geval van interventie maatregelen wordt een interventieprijs vastgesteld, afgeleid van de basisprijs.

Sluisprijzen : (Verordening nr. 121/67/EEG - art. 12)

Sluisprijzen worden voor elk kwartaal van tevoren vastgesteld, en zijn van toepassing met ingang van 1 november, 1 februari, 1 mei en 1 augustus. Bij de vaststelling ervan wordt rekening gehouden met de waarde van de hoeveelheid voeder, benodigd voor de productie van 1 kg varkensvlees, t.w. de waarde tegen wereldmarktprijzen van het voedergraan en de waarde van de andere voeders. Bovendien wordt rekening gehouden met de algemene productie- en commercialisatiekosten.

Heffingen bij invoer : (Verordening nr. 121/67/EEG - art. 8)

Deze worden voor elk kwartaal van tevoren vastgesteld voor de volgende in art. 1 van Verordening nr. 121/67/EEG opgenomen tariefposten :

Nr. van het gemeenschap- pelijk douanetarief	Omschrijving
a) 01.03.A II	Levende varkens, huisdieren, andere dan fokdieren van zuiver ras
b) 02.01 A III a) ex.02.01 B II ex.02.05 02.06 B 15.01 A	Vlees van varkens, van huisdieren, vers, gekoeld of bevroren. Slachtafval van varkens van huisdieren, vers, gekoeld of bevroren Spek (met uitzondering van doorregen spek), geperst noch gesmolten varkensvet, vers, gekoeld, bevroren, gezouten, gepekeld, gedroogd of gerookt Vlees en eetbare slachtafval van varkens, van huisdieren, gezouten, gepekeld, gedroogd of gerookt Reuzel en ander geperst of gesmolten varkensvet
c) ex.16.01 ex. 16.02 A II ex. 16.02 B II	Worst van alle soorten, van vlees, van slachtafval of van bloed, varkensvlees of slachtafval van varkens bevattend Andere bereidingen en conserven, van vlees of van slachtafval, var- kensvlees bevattend Andere bereidingen en conserven, van vlees of van slachtafval, ove- rige, bevattende vlees of slachtafval van varkens, van huisdieren

Wat de berekening van de diverse invoerheffingen betreft zij verwezen naar Verordening nr. 121/67/EEG, art. 9 en 10.

B. Kwaliteit (standaard)

De basisprijs en de interventieprijs (Verordening nr. 121/67/EEG, art. 3, 4 en 5) hebben betrekking op geslachte varkens van gemiddelde kwaliteit, die representatief is voor het aanbod en waarvan een kenmerk is, dat de prijzen nagenoeg gelijk zijn (Verordening nr. 192/67/EEG - art. 2).

Deze kwaliteit is opgenomen in het volgende communautaire indelingschema (Verordening nr. 211/67/EEG) :

Klasse	Gewicht van het ge- slachte varken	Spekdikte	Andere kenmerken van het geslachte varken
	Kilogram	Millimeter	
AA	60 en meer	tot 15 inbegrepen	extra
A	6	60 tot minder dan 70	volvlezig
	7	70 tot minder dan 80	
	8	80 tot minder dan 90	
	9	90 tot minder dan 100	
	10	100 tot minder dan 120	
	12	120 tot minder dan 140	
	14	140 tot minder dan 160	
16	meer dan 160	tot 55 inbegrepen	

B	6	60 tot minder dan 70	tot 25 inbegrepen	vlezig
	7	70 tot minder dan 80	tot 30 inbegrepen	
	8	80 tot minder dan 90	tot 35 inbegrepen	
	9	90 tot minder dan 100	tot 40 inbegrepen	
	10	100 tot minder dan 120	tot 45 inbegrepen	
	12	120 tot minder dan 140	tot 55 inbegrepen	
	14	140 tot minder dan 160	tot 60 inbegrepen	
	16	meer dan 160	tot 65 inbegrepen	
C	6	60 tot minder dan 70	tot 30 inbegrepen	minder vlezig
	7	70 tot minder dan 80	tot 35 inbegrepen	
	8	80 tot minder dan 90	tot 40 inbegrepen	
	9	90 tot minder dan 100	tot 45 inbegrepen	
	10	100 tot minder dan 120	tot 50 inbegrepen	
	12	120 tot minder dan 140	tot 60 inbegrepen	
	14	140 tot minder dan 160	tot 65 inbegrepen	
	16	meer dan 160	tot 70 inbegrepen	
D	Vette varkens van alle gewichtsklassen			
S	1	Volvlezig zeugen		
	2	Andere zeugen		
V	Beren en gecastreerde beren			

II. PRIJZEN OP DE BINNENLANDSE MARKT

Voor de vaststelling van de prijzen van geslachte varkens werden volgende representatieve markten vastgesteld (Verordening nr. 213/67/EEG) :

<u>België</u> :	De gezamenlijke markten van :	Genk, Lokeren, Charleroi, Antwerpen, Herve en Anderlecht
<u>Duitsland (BR)</u> :	De gezamenlijke markten van :	Aachen, Duisburg, Düsseldorf, Essen, Köln, Mönchengladbach, Wuppertal, Dortmund, Bochum, Gelsenkirchen, Hagen, Recklinghausen
<u>Frankrijk</u> :	De markt van :	Paris : Halles Centrales
<u>Italië</u> :	De gezamenlijke markten van :	Milano, Cremona, Mantova, Modena, Parma, Reggio Emilia
<u>Luxemburg</u> :	De gezamenlijke markten van :	Luxembourg, Esch
<u>Nederland</u> :	De gezamenlijke markten van :	Arnhem, Deventer, Bortel, Oss, Cuyck/Maas

PRIX DE BASE
GRUNDPREIS
PREZZO DI BASE
BASISPRIJS

VIANDE PORCINE
SCHWEINEFLEISCH
CARNE SUINA
VARKENSVLEES

100 kg

	UC - RE	BELGIQUE BELGIE	DEUTSCHLAND (BR)	FRANCE	ITALIA	LUXEMBOURG	NEDERLAND
		Fb	DM	Ff	Lit	Flux	Fl
1.8. 1967 - 31.10.67	74,752	3.737,6	299,01	369,06	46.720	3.737,6	270,60
1.11.1967 - 31.10.68	73,500	3.675,0	294,00	362,87	45.938	3.675,0	266,07

PRIX D'ECLUSE
EINSCHLEUSUNGSPREISE
PREZZI LIMITE
SLUISPRIJZEN

PRELEVEMENTS ENVERS PAYS TIERS
ABSCHOPFUNGEN GEGENÜBER DRITTLÄNDERN
PRELIEVI VERSO PAESI TERZI
HEFFINGEN TEGENOVER DERDE LANDEN

VIANDE PORCINE
SCHWEINEFLEISCH
CARNE SUINA
VARKENSVLEES

100 Kg

PAYS IMPORTATEUR EINFUHRLAND PAESE IMPORTATORE INVOERLAND	PRIX D'ECLUSE - EINSCHLEUSUNGSPREISE PREZZI LIMITE - SLUISPRIJZEN						PRELEVEMENTS - ABSCHOPFUNGEN PRELIEVI - HEFFINGEN					
	1.11.67-31.1.68						1.11.67-31.1.68					
	MN	UC - RE	MN	UC - RE	MN	UC - RE	MN	UC - RE	MN	UC - RE	MN	UC - RE
A) PORCS ABATTUS - GESCHLACHTETE SCHWEINE - SUINI MACELLATI - GESLACHTE VARKENS												
BELGIQUE-BELGIE	2905,7						831,9					
DEUTSCHLAND (BR)	232,46						66,55					
FRANCE	286,91						82,64					
ITALIA	36.322	58,1144					10.586	16,6376				
LUXEMBOURG	2905,7						831,9					
NEDERLAND	210,37						60,23					
B) PORCS VIVANTS - LEBENDE SCHWEINE - SUINI VIVI - LEVENDE VARKENS												
BELGIQUE-BELGIE	2234,5						639,7					
DEUTSCHLAND (BR)	178,76						51,18					
FRANCE	220,64						63,17					
ITALIA	27.931	44,6900					7.996	12,7943				
LUXEMBOURG	2234,5						639,7					
NEDERLAND	161,78						46,32					
C) TRUIES VIVANTES - LEBENDE SAUEN - SCROFE VIVE - LEVENDE ZEUGEN												
BELGIQUE-BELGIE	1900,3						544,1					
DEUTSCHLAND (BR)	152,03						43,52					
FRANCE	187,64						53,72					
ITALIA	23.754	38,0068					6.801	10,8810				
LUXEMBOURG	1900,3						544,1					
NEDERLAND	137,58						39,39					
D) PIECES DE LA DECOUPE - TEILSTÜCKE - PEZZI STACCATI - DEELSTUKKEN												
1. Jambons - Schinken - Prosciutto - Hammen												
BELGIQUE-BELGIE	4503,9						1289,4					
DEUTSCHLAND (BR)	360,31						103,15					
FRANCE	444,72						127,32					
ITALIA	56.298	90,0773					16.118	25,7883				
LUXEMBOURG	4503,9						1289,4					
NEDERLAND	326,08						93,35					

PRIX D'ECLUSE
EINSCHLEUSUNGSPREISE
PREZZI LIMITE
SLUISPRIJZEN

PRELEVEMENTS ENVERS PAYS TIERS
ABSCHÖPFUNGEN GEGENÜBER DRITTLÄNDERN
PRELIEVI VERSO PAESI TERZI
HEFFINGEN TEGENOVER DERDE LANDEN

VIANDE PORCINE
SCHWEINEFLEISCH
CARNE SUINA
VARKENSVLEES

100 Kg

PAYS IMPORTATEUR EINFUHRLAND PAESE IMPORTATORE INVOERLAND	PRIX D'ECLUSE - EINSCHLEUSUNGSPREISE PREZZI LIMITE - SLUISPRIJZEN						PRELEVEMENTS - ABSCHÖPFUNGEN PRELIEVI - HEFFINGEN					
	1.11.67-31.1.68						1.11.67-31.1.68					
	MN	UC - RE	MN	UC - RE	MN	UC - RE	MN	UC - RE	MN	UC - RE	MN	UC - RE
2. Epoules - Schultern - Spalle - Schouders												
BELGIQUE-BELGIE	3545,0						1014,9					
DEUTSCHLAND (BR)	283,60						81,19					
FRANCE	350,04						100,21					
ITALIA	44,312	70,8996					12,686	20,2979				
LUXEMBOURG	3545,0						1014,9					
NEDERLAND	256,66						73,48					
3. Longes - Kotelettes - Lombata - Karbonaden												
BELGIQUE-BELGIE	4707,3						1347,6					
DEUTSCHLAND (BR)	376,58						107,81					
FRANCE	464,80						133,07					
ITALIA	58,841	94,1453					16,846	26,9529				
LUXEMBOURG	4707,3						1347,6					
NEDERLAND	340,81						97,57					
4. Poitrines - Bäuche - Pancetta ventresca - Buiken												
BELGIQUE-BELGIE	2528,0						573,7					
DEUTSCHLAND (BR)	202,24						57,90					
FRANCE	249,62						71,462					
ITALIA	31,600	50,5595					7,172	14,4747				
LUXEMBOURG	2528,0						573,7					
NEDERLAND	183,03						41,54					
5. Lard - Speck - Lardo - Spek												
BELGIQUE-BELGIE	1220,4						349,4					
DEUTSCHLAND (BR)	97,63						27,95					
FRANCE	120,50						34,50					
ITALIA	15,255	24,4080					4,367	6,9878				
LUXEMBOURG	1220,4						349,4					
NEDERLAND	88,36						25,30					

PRIX CONSTATES SUR LE MARCHÉ INTERIEUR
 PREISE FESTGESTELLT AUF DEM INLÄNDISCHEN MARKT
 PREZZI CONSTATATI SUL MERCATO NAZIONALE
 PRIJZEN WAARGENOMEN OP DE BINNENLANDSE MARKT

VIANDE PORCINE
 SCHWEINEFLEISCH
 CARNE SUINA
 VARKENSVLEES

Marchés Märkte Mercati Markten	Description - Beschreibung Descrizione - Omschrijving			1967								1968		
				MAI	JUN	JUL	AUG	SEP	OCT	NOV	DEC	JAN	FEB	MAR
				Kg										
BELGIQUE - BELGIE														
ANDERLECHT	Porcs extra de viande- Extra vleesvarkens	PVI	Fb	36,9	37,5	36,3	35,5	35,5	34,8					
	Porcs de viande- Vleesvarkens		Fb	33,2	33,4	31,8	30,6	30,3	30,0					
	Porcs demi-gras- Halfvette varkens 95-105 kg		Fb	30,4	30,1	27,8	26,6	27,0	27,3					
	Porcs gras- Vette varkens		Fb	28,4	27,8	26,1	24,8	25,0	25,5					
	Truies- Zeugen		Fb	29,7	29,6	27,2	25,3	25,9	24,4					
DEUTSCHLAND (BR)														
12 NORDRHEIN- WESTFÄLISCHE MÄRKTE	Schweine Klasse A 150 Kg und mehr	PVI	DM	2,44	2,37	2,31	2,45	2,53						
	Schweine Klasse B 1 135-149,5 Kg		DM	2,50	2,42	2,39	2,53	2,58						
	Schweine Klasse B 2 120-134,5 Kg		DM	2,58	2,50	2,46	2,60	2,66						
	Schweine Klasse C 100-119,5 Kg		DM	2,65	2,59	2,56	2,67	2,72						
	Schweine Klasse D 80-99,5 Kg		DM	2,65	2,59	2,56	2,67	2,71						
Sauen Klasse G 1	DM	2,18	2,12	2,10	2,20	2,29								
FRANCE														
HALLES CEN- TRALES DE PARIS	Porcs complet	PAB	Ff	5,13	4,99	5,01	4,94	4,84	4,71					
	Porcs belle-coupe 60-77 Kg		Ff	4,21	4,10	4,14	4,03	4,07	3,95					
	Coches	PVI	Ff	-	-	-	-	-	-					
ITALIA														
6 MERCATI	Suini da 125-145 kg	PVI	Lit	426	411	375	391	395						
	Suini da 146-180 kg		Lit	426	408	369	388	392						
	Suini oltre 180 kg		Lit	431	408	362	386	388						
-	Scrofe		Lit	-	-	-	-	-						
LUXEMBOURG														
2 MARCHES	Porcs cat. I classe AA jusque 100 kg	PAB	Flux	49,6	48,7	46,8	46,6	47,8	47,8					
	Porcs cat. I classe AA jusque 100 kg		Flux	43,3	42,2	40,05	40,1	41,5	41,6					
	Porcs cat. I classe B jusque 100 kg		Flux	37,8	36,6	35,7	35,4	36,0	36,0					
	Truies		Flux	31,2	30,6	29,5	29,7	29,9	30,3					
NEDERLAND														
IVO noteringen	Baconvarkens 2e Kwaliteit 63-69 kg	PAB	F1	2,48	2,59	2,57	2,49	2,53	2,59					
	Vleeswarenvarkens 2e Kwaliteit 70-85 kg		F1	2,49	2,61	2,58	2,48	2,52	2,59					
	Slagersvarkens 2e Kwaliteit 86-100 kg		F1	2,34	2,48	2,46	2,33	2,37	2,45					
's HERTOGEN- BOSCH	Zeugen	PVI	F1	1,83	1,87	1,78	1,67	1,68						

PRIX CONSTATES SUR LE MARCHÉ INTERIEUR
 PREISE FESTGESTELLT AUF DEM INLÄNDISCHEN MARKT
 PREZZI CONSTATATI SUL MERCATO NAZIONALE
 PRIJZEN WAARGENOMEN OP DE BINNENLANDSE MARKT

VIANDE PORCINE
 SCHWEINEFLEISCH
 CARNE SUINA
 VARKENSVLEES

Kg

Marchés Märkte Mercati Markten	Description - Beschreibung Descrizione - Omschrijving		1 9 6 7											
			SEP				OKT				NOV			
			28-3	4-10	11-17	18-24	25-1	2-8	9-15	16-22	23-29	30-5	6-12	
BELGIQUE - BELGIE														
ANDERLECHT	Porcs extra de viande- Extra vleesvarkens	PVI	Fb	35,5	35,5	35,5	35,5	35,5	35,5	35,5	34,5	34,5	34,0	34,5
	Porcs de viande- Vleesvarkens		Fb	30,3	30,3	30,3	30,3	30,3	30,3	30,3	29,8	30,0	29,8	31,0
	Porcs demi-gras- Halfvette varkens 95-105 kg		Fb	26,5	27,0	27,0	27,0	27,0	27,0	27,5	27,0	27,5	27,5	29,0
	Porcs gras- Vette varkens		Fb	24,5	25,0	25,0	25,0	25,0	25,0	25,5	25,0	26,0	26,0	28,3
	Truies- Zeugen		Fb	26,8	26,0	26,0	26,0	25,5	25,5	24,0	23,0	24,5	25,0	26,3
DEUTSCHLAND (BR)														
12 NORDRHEIN- WESTFÄLISCHE MÄRKTE	Schweine Klasse A 150 Kg und mehr	PVI	DM	2,56	.	2,54	2,54	2,52	2,51	2,52	2,49	2,45	2,49	
	Schweine Klasse B 1 135-149,5 Kg		DM	2,66	.	2,58	2,57	2,56	2,55	2,58	2,56	2,55	2,54	
	Schweine Klasse B 2 120-134,5 Kg		DM	2,72	.	2,66	2,66	2,63	2,63	2,65	2,63	2,64	2,62	
	Schweine Klasse C 100-119,5 Kg		DM	2,79	2,75	2,73	2,72	2,70	2,69	2,71	2,70	2,71	2,69	
	Schweine Klasse D 80-99,5 Kg		DM	2,79	2,74	2,71	2,70	2,70	2,68	2,70	2,69	2,70	2,68	
	Sauen Klasse G 1		DM	2,29	.	2,30	2,29	2,27	2,25	2,26	2,25	2,26	2,22	
FRANCE														
HALLES CEN- TRALES DE PARIS	Porcs complet	PAB	Ff	4,90	4,90	4,85	4,80	4,80	4,70	4,70	4,70	4,70	4,70	
	Porcs belle-coupe 60-77 Kg		Ff	4,09	4,05	3,99	3,95	3,92	3,20	3,89	4,00	3,98	3,95	
	Coches	PVI	Ff	
ITALIA														
6 MERCATI	Suini da 125-145 kg	PVI	Lit	392	387	396	401	397	391	397	400	397	393	
	Suini da 146-180 kg		Lit	389	384	394	397	392	384	394	393	398	383	
	Suini oltre 180 kg		Lit	386	380	391	393	390	377	386	381	375	371	
-	Scrofe		Lit	-	-	-	-	-	-	-	-	-	-	
LUXEMBOURG														
2 MARCHES	Porcs , Cat. I, classe AA jusque 100 kg	PAB	Flux	47,0	47,5	47,8	47,9	48,0	48,0	48,0	48,0	47,9	47,3	47,5
	Porcs Cat. I, classe A jusque 100 kg		Flux	40,1	41,1	41,7	41,7	41,7	41,7	41,8	41,8	41,7	41,0	41,1
	Porcs cat. I, classe B jusque 100 kg		Flux	35,7	36,1	35,8	36,1	36,1	36,1	36,2	36,1	36,0	35,7	35,4
	Truies		Flux	29,7	29,4	29,9	29,9	30,3	30,3	30,3	30,2	30,4	30,5	30,1
NEDERLAND														
IVO noteringen	Baconvarkens 2e Kwaliteit 63-69 kg	PAB	F1	2,54	2,54	2,51	2,51	2,58	2,55	2,55	2,62	2,62	2,72	2,67
	Vleeswarenvarkens 2e Kwaliteit 70-85 kg		F1	2,53	2,53	2,50	2,50	2,57	2,54	2,54	2,61	2,63	2,73	2,68
	Slagersvarkens 2e Kwaliteit 86-100 kg		F1	2,38	2,38	2,35	2,35	2,42	2,39	2,39	2,46	2,51	2,61	2,56
*s HERTOGEN- BOSCH	Zeugen	PVI	F1	1,68	1,68	1,66	1,71	1,69	1,72	.	.	1,69	1,72	.

QUALITE DE REFERENCE
REFERENZQUALITÄT
QUALITA DI RIFERIMENTO
REFERENTIEKWALITEIT

PRIX DE MARCHÉ
MARKTPREISE
PREZZI DI MERCATO
MARKTPRIJZEN

PRIX DE REFERENCE
REFERENZPREISE
PREZZI DI RIFERIMENTO
REFERENTIEPRIJZEN

VIANDE PORCINE
SCHWEINEFLEISCH
CARNE SUINA
VARKENSVLEES

Kg

Marchés Märkte Mercati Markten	Description Beschreibung Descrizione Omschrijving	*	1967								1968		
			MAI	JUN	JUL	AUG	SEP	OCT	NOV	DEC	JAN	FEB	MAR
BELGIQUE - BELGIE													
ANDERLECHT	Porcs demi-gras Halfvette varkens (95-105 kg) PVI	Prix de marché Marktprijzen PVI	Fb	24,1	30,4	30,1	27,8	26,6	27,0	27,2 ¹⁾			
		Prix de référence	Fb	32,4	39,5	39,2	36,1	34,6	35,1	35,4			
		Referentieprijzen PAB	UC -RE	0,6471	0,7904	0,7834	0,7216	0,6924	0,7020	0,7078			
DEUTSCHLAND (BR)													
12 NORDRHEIN - WESTFÄLISCHE MÄRKTE	Schweine Klasse C (100-119,5kg) PVI	Marktpreise PVI	DM	2,67	2,65	2,59	2,56	2,67	2,72	2,70			
		Referenzpreise PAB	DM	3,44	3,45	3,36	3,32	3,47	3,54	3,51			
			RE	0,8600	0,8622	0,8410	0,8305	0,8670	0,8840	0,8778			
FRANCE													
HALLES CENTRALES DE PARIS	Porcs belle-coupe (60-77 kg) PAB	Prix de marché PAB	Ff	3,69	4,21	4,10	4,14	4,03	4,07	3,95			
		Prix de référence PAB	Ff	3,50	3,93	3,83	3,87	3,77	3,80	3,69			
			UC	0,7098	0,7970	0,7761	0,7837	0,7628	0,7704	0,7477			
ITALIA													
6 MERCATI	Suini da 146-180 kg PVI	Prezzi di mercato PVI	Lit	328	426	408	369	388	392	388			
		Prezzi di riferimento PAB	Lit	472	584	560	509	535	539	535			
			UC	0,7550	0,9344	0,8962	0,8144	0,8556	0,8629	0,8556			
LUXEMBOURG													
2 MARCHES	Porcs Cat. I, Cl. A (jusque 100 kg) PAB	Prix de marché PAB	Flux	45,0	43,3	42,2	40,5	40,1	41,5	41,6			
		Prix de référence PAB	Flux	45,0	43,3	42,2	40,5	40,1	41,5	41,6			
			UC	0,9000	0,8654	0,8430	0,8090	0,8016	0,8306	0,8314			
NEDERLAND													
IVO - NOTERINGEN	Vleeswaren- varkens 2e kwaliteit (70-85 kg) PAB	Marktprijzen PAB	Fl	2,13	2,49	2,61	2,58	2,48	2,52	2,59			
		Referentieprijzen PAB	Fl	2,21	2,60	2,72	2,70	2,50	2,63	2,70			
			RE	0,6105	0,7185	0,7514	0,7448	0,7152	0,7271	0,7471			

* Période de référence (voir éclaircissements p. 9)
Referenzperiode (siehe Erläuterungen S. 12)
Periodo di riferimento (vedere spiegazioni pag. 15)
Referentieperiode (zie toelichting blz. 18)

1) A partir du : / Ab : / A partire dal : / Vanaf : 1.10.1967 ; ß 6 marchés / Märkte / Mercati / Markten

QUALITE DE REFERENCE
REFERENZQUALITÄT
QUALITA DI RIFERIMENTO
REFERENTIEKWALITEIT

PRIX DE MARCHÉ
MARKTPREISE
PREZZI DI MERCATO
MARKTPRIJZEN

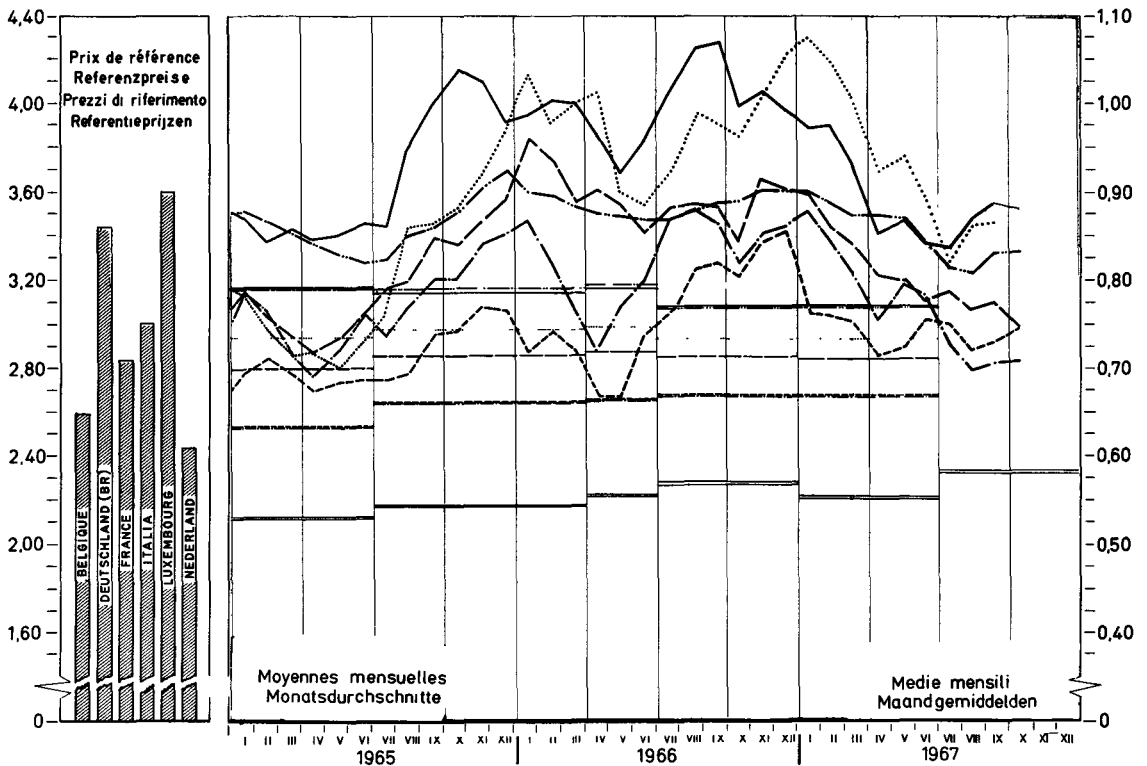
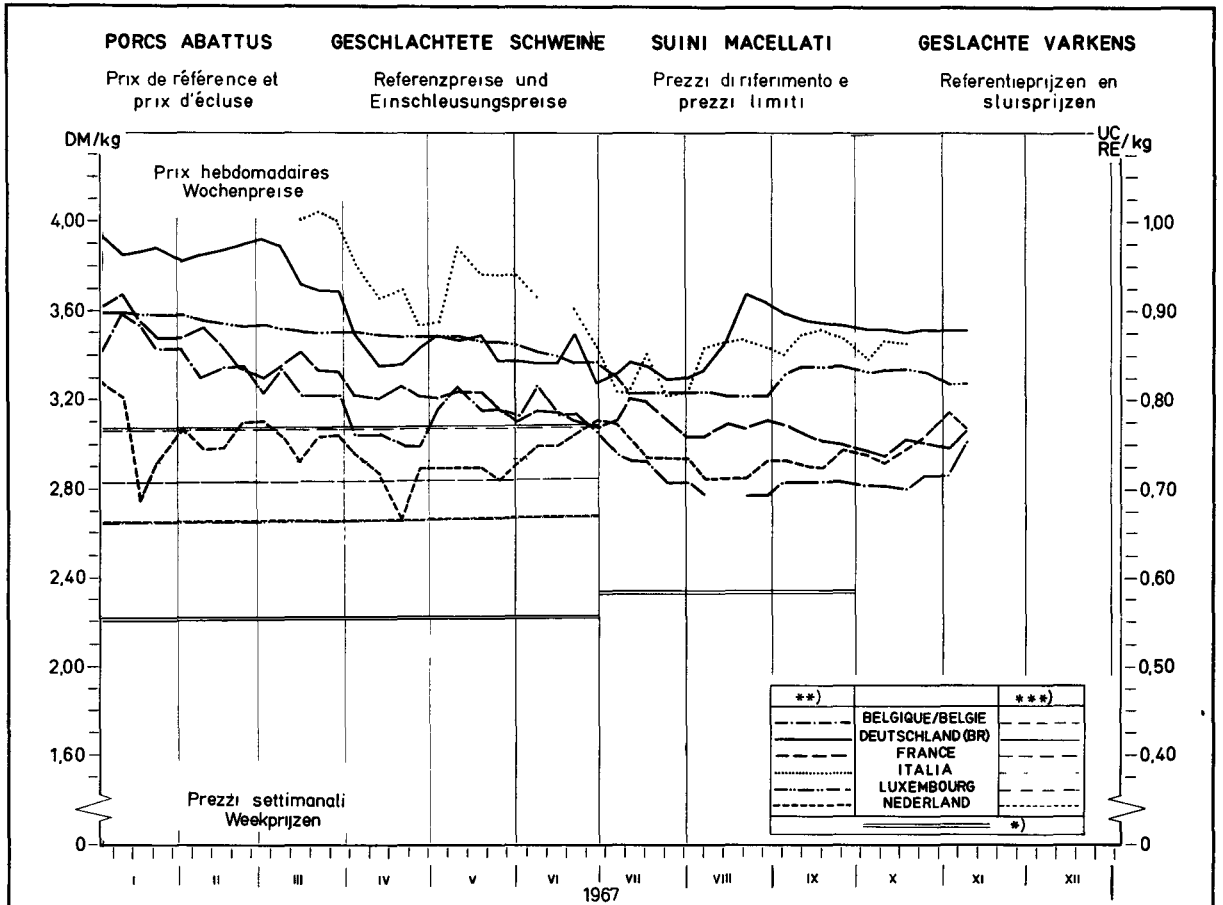
PRIX DE REFERENCE
REFERENZPREISE
PREZZI DI RIFERIMENTO
REFERENTIEPRIJZEN

VIANDE PORCINE
SCHWEINEFLEISCH
CARNE SUINA
VARKENSVLEES

Marchés Märkte Mercati Markten	Description Beschreibung Descrizione Omschrijving		*	1 9 6 7											
				SEP					OKT				NOV		
				28-3	4-10	11-17	18-24	25-1	2-8	9-15	16-22	23-29	30-5	6-12	
BELGIQUE - BELGIE															
ANDERLECHT	Porcs demi-gras Halfvette varkens (95-105 kg) PVI	Prix de marché Marktprijzen PVI	Fb	24,1	26,5	27,0	27,0	27,0	27,0	26,8 ¹⁾	27,2	27,0	27,6	27,6	29,1
		Prix de référence	Fb	32,4	34,5	35,1	35,1	35,1	35,1	34,8	35,3	35,1	35,9	35,9	37,8
		Referentieprijzen PAB	UC - RE	0,6471	0,6890	0,7020	0,7020	0,7020	0,7020	0,6960	0,7060	0,7020	0,7180	0,7180	0,7560
DEUTSCHLAND (BR)															
12 NORDRHEIN - WESTFÄLISCHE MÄRKTE	Schweine Klasse C (100-119,5kg) PVI	Marktpreise PVI	DM	2,67	2,79	2,75	2,73	2,72	2,70	2,69	2,71	2,70	2,71	2,69	2,70 ^P
		Referenzpreise PAB	DM	3,44	3,62	3,57	3,54	3,53	3,52	3,50	3,53	3,51	3,52	3,50	3,52
			RE	0,8600	0,9050	0,8925	0,8850	0,8825	0,8800	0,8750	0,8825	0,8775	0,8800	0,8750	0,8788
FRANCE															
HALLES CENTRALES DE PARIS	Porcs belle-coupe (60-77 kg) PAB	Prix de marché PAB	Ff	3,69	4,09	4,05	3,99	3,95	3,92	3,90	3,89	4,00	3,98	3,95	4,06
		Prix de référence PAB	Ff	3,50	3,82	3,78	3,73	3,69	3,66	3,64	3,64	3,74	3,72	3,69	3,79
			UC	0,7098	0,7737	0,7656	0,7555	0,7474	0,7413	0,7373	0,7373	0,7575	0,7535	0,7474	0,7677
ITALIA															
6 MERCATI	Suini da 146-180 kg PVI	Prezzi di mercato PVI	Lit	328	389	384	394	397	392	384	394	393	388	383	
		Prezzi di riferimento	Lit	472	535	530	542	546	540	530	542	541	534	528	
			UC	0,7550	0,8560	0,8472	0,8664	0,8739	0,8640	0,8480	0,8672	0,8656	0,8542	0,8446	
LUXEMBOURG															
2 MARCHES	Porcs Cat. I, Cl. A (jusque 100 kg) PAB	Prix de marché PAB	Flux	45,0	40,1	41,1	41,7	41,7	41,7	41,7	41,8	41,8	41,7	41,0	41,0
		Prix de référence PAB	Flux	45,0	40,1	41,1	41,7	41,7	41,7	41,7	41,8	41,8	41,7	41,0	41,0
			UC	0,9000	0,8020	0,8220	0,8340	0,8340	0,8340	0,8340	0,8360	0,8360	0,8340	0,8192	0,8210
NEDERLAND															
IVO - NOTERINGEN	Vleeswaren- varkens 2e kwaliteit (70-85 kg) PAB	Marktprijzen PAB	Fl	2,13	2,53	2,53	2,50	2,50	2,57	2,54	2,54	2,61	2,63	2,73	2,68
		Referentieprijzen PAB	Fl	2,21	2,64	2,64	2,61	2,61	2,68	2,65	2,65	2,71	2,75	2,85	2,80
			RE	0,6105	0,7293	0,7293	0,7210	0,7210	0,7403	0,7320	0,7320	0,7210	0,7597	0,7873	0,7735

* Période de référence (voir éclaircissements p. 9)
Referenzperiode (siehe Erläuterungen S. 12)
Periodo di riferimento (vedere spiegazioni pag. 15)
Referentieperiode (zie toelichting blz. 18)

1) A partir de/ Ab/ A partire dal/ Vanaf : 1. 10. 1967: Ø 6 Marchés/ Märkte/ Mercati/ Markten



*) Prix d'écluse envers pays tiers / Einschleusungspreis gegenüber Drittländern / Prezzo limite verso paesi terzi / Sluisprijzen tegenover derde landen
 **) Prix de référence / Referenzpreise / Prezzi di riferimento / Referentieprijzen
 ***) Prix d'écluse intracom / Innergem Einschleusungspreise / Prezzi limite intracom / Intracom sluisprijzen

ECLAIRCISSEMENTS CONCERNANT LE GRAPHIQUE

"Evolution des prix des porcs dans les pays de la CEE"
(moyenne mobile de 12 mois - DM par 100 kg poids abattu)

Les prix, qui ont servi de base pour l'établissement du graphique se rapportent aux qualités de référence sur les marchés représentatifs des Etats membres. A la rigueur, ces prix ont été corrigés d'après la méthode, mentionnée aux pages 8 et 9 sous la rubrique "Prix sur le marché intérieur".

Pour le calcul de la moyenne mobile les prix originaux ont été convertis en DM à l'aide des taux de conversion en vigueur.

Pour la France et l'Italie les prix pour la qualité de référence, respectivement pour les années 1950-1957 et 1950-1956, n'étaient pas disponibles. Les calculs ont donc été faits sur base d'autres données.

Pour la France : ont été pris en considération les prix des porcs vivants cat. I sur le marché de La Villette, lesquels ont été convertis en prix poids abattu ($\times 1,3$). Vu la différence de qualité (les cotations de La Villette étant, pendant la période de 1958-1964 inférieures de 2,3 % à celles de la qualité "Belle coupe" aux Halles centrales de Paris), il y eût lieu d'ajuster ces prix ($\times 1,0235$).

Pour l'Italie : ont été reprises les cotations sur le marché de Milano pour les porcs de 150 kg poids vif, qui ont été converties ensuite en prix poids abattu ($\times 1,3$)

ERLÄUTERUNGEN ZUM SCHAUBILD

"Entwicklung der Schweinepreise in den Ländern der EWG"
(Gleitender 12-Monatsdurchschnitt - DM je 100 kg Schlachtgewicht)

Die diesem Schaubild zugrunde liegenden Preise sind Preise auf den Referenzmärkten für Schweine der Referenzqualität, die zum Teil berichtigt worden sind (Einzelheiten siehe Seite 10 und 11 - "Preise auf dem inländischen Markt").

Vor Errechnung des gleitenden Durchschnitts sind die Preise für die Referenzqualität mit den jeweils geltenden Wechselkursen in DM umgerechnet worden.

Für Frankreich und Italien sind die Preise für die Referenzqualität für die Jahre 1950-1957 beziehungsweise 1950-1956 nicht vorhanden. Aus diesem Grunde sind für diese Zeiträume Preise aus vorhandenen Angaben errechnet worden.

Für Frankreich wird dabei ausgegangen von Preisen für lebende Schweine, Kat. I, auf dem Markt von "La Villette". Nach Umrechnung dieser Preise auf Basis Schlachtgewicht ($\times 1,3$) wurden die Ergebnisse umgerechnet ($\times 1,0235$), um den Qualitätsunterschied auszugleichen, da im Durchschnitt der Jahre 1958-1964 diese Preise von "La Villette" um 2,3% niedriger gewesen sind als diejenigen für die Referenzqualität ("belle coupe") in den "Halles centrales de Paris".

Für Italien wurden für den oben genannten Zeitraum die Notierungen auf dem Markt von Milano für Schweine mit 150 kg Lebendgewicht verwendet, die dann auf Basis Schlachtgewicht ($\times 1,3$) umgerechnet worden sind.

SPIEGAZIONI RELATIVE AL GRAFICO

"Evoluzione dei prezzi dei suini nei Paesi della C.E.E." (media mobile di 12 mesi-DM per 100 kg peso morto)

Il prezzi presi come base per la realizzazione del grafico si riferiscono alle qualità di riferimento sui mercati rappresentativi degli Stati membri. Se del caso, detti prezzi sono stati corretti secondo il metodo cui alle pagine 12 e 13 della rubrica "Prezzi sul mercato interno".

Per il calcolo della media mobile i prezzi originali sono stati convertiti in DM secondo il tasso di cambio in vigore.

I prezzi per la qualità di riferimento, per la Francia e l'Italia rispettivamente per gli anni 1950-1957 e 1950-1956, non erano disponibili. I calcoli sono stati dunque eseguiti sulla base di altri dati.

Per la Francia : sono stati presi in considerazione i prezzi dei suini vivi Cat. I sul mercato de "La Villette", i quali sono stati convertiti in prezzi peso morto (x 1,3). E' stato necessario adattare questi prezzi (x 1,0235) - vista la differenza di qualità (essendo le quotazioni de "La Villette", durante il periodo 1958-1964, inferiori di 2,3% a quelle della qualità "Belle coupe" alle "Halles centrales de Paris").

Per l'Italia : sono state prese in considerazione le quotazioni sul mercato di Milano per i suini da 150 kg peso vivo, che, in seguito, sono state convertite in prezzi peso morto (x 1,3).

TOELICHTING OP DE GRAFIEK

"Ontwikkeling van de varkensprijzen in de landen van de EEG" (12-maandelijks voortschrijdend gemiddelde-DM per 100 kg geslacht gewicht)

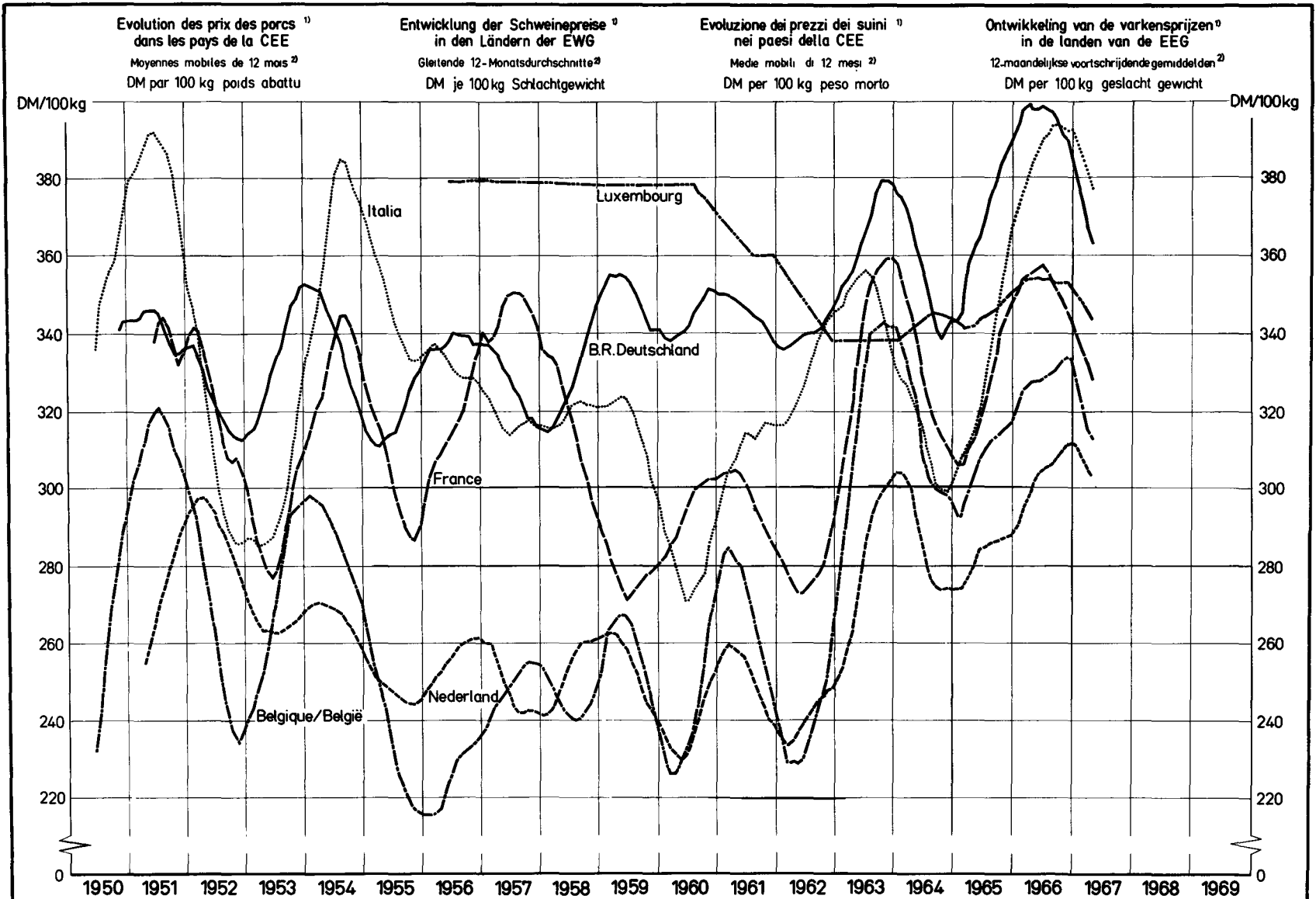
De voor de samenstelling van de grafiek gehanteerde prijzen hebben betrekking op de op de referentiemarkten verhandelde referentiekwaliteiten, waarop eventueel noodzakelijke correcties werden aangebracht (zie toelichting bladz. 14 en 15 - "Prijzen op de binnenlandse markt").

Alvorens het voortschrijdende gemiddelde te berekenen werden de originele prijzen tegen de geldende wisselkoersen omgerekend in DM.

Voor Frankrijk en Italië waren de prijzen voor de referentiekwaliteit respectievelijk voor de jaren 1950-1957 en 1950-1956 niet beschikbaar. Daarom werden zij vastgesteld aan de hand van andere wel beschikbare gegevens.

Voor Frankrijk werd uitgegaan van de prijzen voor levende varkens cat. I op de markt van La Villette. Na omrekening van deze prijzen op basis geslacht gewicht (x 1,3) vond een aanpassing voor verschil in kwaliteit plaats (x 1,0235), omdat gemiddeld over de jaren 1958-1964 de prijzen van La Villette 2,3% lager lagen dan die van "Belle coupe" in de "Halles centrales de Paris".

Voor Italië werden de noteringen op de markt van Milano voor varkens van 150 kg levend gewicht genomen, en omgerekend op basis geslacht gewicht (x 1,3).



¹⁾ Prix de la qualité de référence — Preise der Referenzqualität — Prezzi della qualità di riferimento — Prijzen van de referentiekwaliteit

²⁾ calculées après conversion des prix originaux en DM au cours de change valable dans chacun des mois en question — berechnet nach Umrechnung der Originalpreise in DM zu den in den einzelnen Monaten jeweils gültigen Wechselkursen
calcolate dopo conversione in DM dei prezzi originali in base al tasso di cambio, in vigore in ciascun mese — berekend na omrekening van de originele prijzen in DM tegen de geldende wisselkoersen

PRIX CONSTATES SUR LE MARCHÉ INTERIEUR
 PREISE FESTGESTELLT AUF DEM INLÄNDISCHEN MARKT
 PREZZI CONSTATATI SUL MERCATO NAZIONALE
 PRIJZEN WAARGENOMEN OP DE BINNENLANDSE MARKT

VIANDE PORCINE
 SCHWEINEFLEISCH
 CARNE SUINA
 VARKENSVLEES

Kg

Pays Länder Paesi Landen	Marchés Märkte Mercati Markten	Qualités Qualitäten Qualità Kwaliteiten		1 9 6 6				1 9 6 7								
				OKT	NOV	DEC	JAN	FEB	MAR	APR	MAI	JUN	JUL	AUG	SEP	OKT
BELGIQUE/ BELGIE	Anderlecht	Jambon - Ham	Fb	65,0	67,0	67,5	69,2	67,5	66,3	65,3	66,5	66,1	64,3	64,0	60,9	58,8
		Longes - Karbonadestrogen	Fb	66,9	71,3	67,2	67,0	62,9	63,4	64,3	70,6	71,3	73,4	69,1	62,4	60,5
		Epaules - Schouders	Fb	48,0	50,5	51,5	49,8	48,5	48,1	46,8	47,5	47,1	45,0	42,5	43,4	44,7
		Lard de poitrine - Buikspek	Fb	33,3	35,3	32,9	33,9	32,6	31,4	28,3	27,9	27,8	24,7	22,9	26,0	26,6
		Lard, frais - Spek, vers	Fb	14,3	12,4	12,1	11,6	10,8	10,8	9,7	9,7	9,4	9,0	9,1	10,3	9,6
Moyenne du pays Landesgemiddelde		Saindoux-Reuzel	Fb	16,0	16,0	16,0	16,0	16,0	16,0	15,0	15,3	15,0	15,0	15,0	.	
DEUTSCHLAND (BR)	6 Märkte	Schinken	DM	5,10	5,06	4,93	4,79	4,75	4,69	4,49	4,53	4,51	4,36	4,49	4,47	4,43
		Kotelettstränge	DM	6,41	6,39	6,30	6,30	6,31	6,29	6,13	6,34	6,23	6,30	6,51	6,10	5,83
		Schultern	DM	4,32	4,31	4,21	4,13	4,14	4,12	3,87	3,71	3,70	3,66	3,82	3,79	3,73
		Büche und Bauchspeck	DM	3,60	3,69	3,59	3,41	3,38	3,20	2,72	2,32	2,40	2,40	2,66	2,80	2,81
		Speck, frisch	DM	1,84	1,84	1,75	1,39	1,31	1,11	0,86	0,70	0,76	0,70	0,83	1,11	1,14
	Landesdurchschnitt		Schmalz	DM	1,53	1,51	1,51	1,48	1,43	1,40	1,35	1,32	1,27	1,22	.	.
FRANCE	Halles centrales de Paris	Jambon	Ff	5,85	6,26	6,39	6,51	6,27	6,10	6,00	5,82	5,66	5,62	5,75	5,61	5,38
		Longes	Ff	6,55	7,18	6,58	6,96	6,72	6,62	6,43	6,73	6,58	6,85	6,43	6,00	5,96
		Epaules	Ff	3,76	4,07	4,25	3,73	3,37	3,43	3,19	2,79	2,53	2,23	2,20	2,66	2,82
		Poitrines (entrelardées)	Ff	3,51	4,06	4,06	3,85	3,91	3,50	3,24	2,94	2,97	2,94	2,84	3,13	3,20
		Lard, frais	Ff	1,14	1,15	1,42	1,07	0,84	0,81	0,71	0,68	0,66	0,73	0,67	0,76	0,75
		Saindoux	Ff	2,10	2,10	2,10	2,10	1,99	1,90	1,90	1,88	1,86	1,90	1,86	2,09	2,20
ITALIA	Milano	Prosciutto	Lit	1123	1128	1190	1205	1235	1206	1190	1220	1203	1148	1170	1270	1203
		Lombata	Lit	963	1094	1175	1200	1023	962	840	914	835	810	1006	865	870
		Spalle	Lit	640	676	750	720	730	700	640	660	660	623	690	578	558
		Pancetta (ventresca)	Lit	395	386	418	430	410	408	413	370	350	338	290	338	360
		Lardo, fresco	Lit	268	264	255	248	248	248	238	222	208	194	198	198	198
		Strutto	Lit	188	167	163	162	167	166	153	145	145	145	137	137	137
LUXEMBOURG	Moyenne du pays	Jambon	Flux	70,8	78,5	80,3	79,8	76,1	71,0	70,3	68,8	68,3	67,3	65,3	68,6	68,3
		Longes	Flux	74,9	74,0	73,5	72,5	72,6	73,5	74,3	75,4	76,1	76,3	75,7	73,4	71,3
		Epaules	Flux	47,8	47,1	48,0	46,9	46,5	47,4	46,5	46,8	46,8	45,3	44,9	45,8	46,3
		Poitrines (entrelardées)	Flux	27,0	26,2	26,1	26,0	26,0	26,1	26,5	25,6	26,0	23,5	22,5	24,5	27,4
		Lard, frais	Flux	16,5	17,0	12,5	9,9	9,0	9,6	9,3	9,0	9,0	7,0	7,9	11,4	12,1
		Saindoux	Flux	22,0	22,0	22,0	22,0	22,0	22,0	22,0	22,0	22,0	22,0	22,0	.	.
NEDERLAND	3 markten	Ham	Fl	4,80	5,01	5,09	4,86	4,79	4,67	4,51	4,59	4,71	4,62	4,48	4,57	4,69
		Karbonadestrogen	Fl	5,02	5,15	5,32	4,78	4,69	4,69	4,60	5,18	5,09	5,30	5,19	4,87	4,81
		Schouders	Fl	3,59	3,61	3,62	3,51	3,49	3,30	3,33	3,59	3,64	3,57	3,44	3,41	3,45
		Buiken, ook Buikspek	Fl	2,80	2,95	2,98	2,92	2,80	2,69	2,58	2,51	2,57	2,63	2,46	2,48	2,58
		Spek, vers	Fl	1,59	1,57	1,63	1,50	1,49	1,39	1,20	1,13	1,20	1,15	1,11	1,13	1,19
		Reuzel	Fl	0,89	0,90	0,92	0,97	0,95	0,90	0,90	0,90	0,93	0,90	0,90	0,90	0,88

PRIX CONSTATES SUR LE MARCHÉ INTERIEUR
 PREISE FESTGESTELLT AUF DEM INLÄNDISCHEN MARKT
 PREZZI CONSTATATI SUL MERCATO NAZIONALE
 PRIJZEN WAARGENOMEN OP DE BINNENLANDSE MARKT

VIANDE PORCINE
 SCHWEINEFLEISCH
 CARNE SUINA
 VARKENSVLEES

Kg

Pays Länder Paesi Landen	Marchés Märkte Mercati Markten	Qualités Qualitäten Qualità Kwaliteiten		1 9 6 7														
				SEP		OKT			NOV			DEC						
				18-24	25-1	2-8	9-15	16-22	23-29	30-5	6-12	13-19	20-26	27-3	4-10	11-17		
BELGIQUE/ BELGIE	Anderlecht	Jambon - Ham	Fb	60,5	58,5	58,0	58,0	58,0	60,0	60,0	60,5							
		Longes - Karbonadestrengen	Fb	62,5	60,0	60,0	57,5	61,3	61,3	62,5	67,5							
		Epaules - Schouders	Fb	45,0	45,5	45,5	44,0	44,5	44,5	45,0	46,0							
		Lard de poitrine Buikspek	Fb	27,0	27,0	26,8	26,8	26,3	26,3	27,0	27,3							
		Lard, frais Spek, vers	Fb	10,5	10,3	10,0	10,0	9,3	9,3	9,3	9,3							
	Moyenne du pays Landesgemiddelde	Saindoux-Reuzel	Fb	15,0	15,0						
DEUTSCHLAND (BR)	6 Märkte	Schinken	DM	4,46	4,43	4,41	4,44	4,43	4,45	4,38								
		Kotelettstränge	DM	6,06	5,90	5,82	5,87	5,85	5,80	5,78								
		Schultern	DM	3,75	3,70	3,73	3,73	3,73	3,73	3,72								
		Büchse und Bauchspeck	DM	2,82	2,78	2,81	2,83	2,81	2,80	2,91								
		Speck, frisch	DM	1,16	1,13	1,16	1,15	1,13	1,13	1,19								
	Landesdurchschnitt	Schmalz	DM								
FRANCE	Halles centrales de Paris	Jambon	Ff	5,50	5,40	5,30	5,30	5,50	5,40	5,45								
		Longes	Ff	5,95	5,80	5,80	5,80	6,05	6,05	6,05								
		Epaules	Ff	2,70	2,90	2,90	2,80	2,80	2,80	2,65								
		Poitrines (entrelardées)	Ff	3,15	3,20	3,20	3,20	3,20	3,20	3,10								
		Lard, frais	Ff	0,75	0,75	0,75	0,75	0,75	0,75	0,75								
		Saindoux	Ff	2,15	2,20	2,20	2,20	2,20	2,20	2,20								
ITALIA	Milano	Prosciutto	Lit	1300	1260	1200	1200	1210	1200									
		Lombata	Lit	870	870	870	870	870	870									
		Spalle	Lit	580	580	565	565	560	540									
		Pancetta (ventresca)	Lit	360	360	360	360	360	360									
		Lardo, fresco	Lit	198	198	198	198	198	198									
		Strutto	Lit	137	137	137	137	137	135									
LUXEMBOURG	Moyenne du pays	Jambon	Flux	69,0	70,0	69,5	67,5	68,5	67,5	68,5								
		Longes	Flux	74,0	72,0	71,0	70,0	72,5	71,5	71,0								
		Epaules	Flux	46,0	45,0	45,5	46,0	47,0	46,5	46,5								
		Poitrines (entrelardées)	Flux	25,0	25,0	25,0	31,0	27,5	26,0	27,0								
		Lard, frais	Flux	12,5	10,0	10,0	12,5	13,0	13,0	14,5								
		Saindoux	Flux	22,0								
NEDERLAND	3 markten	Ham	Fl	4,57	4,58	4,65	4,64	4,74	4,68	4,74								
		Karbonadestrengen	Fl	4,83	4,87	4,73	4,74	4,84	4,83	4,91								
		Schouders	Fl	3,40	3,42	3,43	3,43	3,45	3,45	3,50								
		Buiken, ook Buikspek	Fl	2,47	2,53	2,60	2,60	2,55	2,57	2,58								
		Spek, vers	Fl	1,13	1,14	1,16	1,14	1,29	1,19	1,19								
		Reuzel	Fl	0,90	0,90	0,90	0,90	0,85	0,85	0,90								

O E U F S

Eclaircissements concernant les prix des oeufs (prix fixés et prix de marché) et les prélèvements à l'importation repris dans cette publication

INTRODUCTION

Il a été prévu, par la voie du Règlement n° 21/62/CEE du 4.4.1962 (Journal Officiel n° 30 du 20.4.1962), que l'organisation commune des marchés serait, dans le secteur des oeufs, établie graduellement à partir du 30 juillet 1962 et que cette organisation de marché comporterait principalement un régime de prélèvements intracommunautaires et de prélèvements envers les pays tiers, calculés notamment sur la base des prix des céréales fourragères.

L'instauration, à partir du 1er juillet 1967, d'un régime de prix unique des céréales dans la Communauté a conduit à la réalisation à cette date d'un marché unique dans le secteur des oeufs. Il en est résulté la suppression des prélèvements intracommunautaires.

I. PRIX FIXES ET PRELEVEMENTS A L'IMPORTATION

Conformément aux articles 3 et 7 du Règlement n° 122/67/CEE du 13.6.1966 (Journal Officiel du 19.6.1967 - 10ème année n° 117) portant organisation commune des marchés dans le secteur des oeufs, la Commission, après consultation du Comité de gestion, fixe pour la Communauté les prix d'écluse et les prélèvements à l'importation pour chaque trimestre.

Prix d'écluse : (Règlement n° 122/67/CEE - article 7)

Les prix d'écluse sont fixés à l'avance pour chaque trimestre (= période de trois mois) et sont variables à partir du 1er novembre, du 1er février, du 1er mai et du 1er août. Lors de leur fixation, il est tenu compte du prix sur le marché mondial de la quantité de céréales fourragères nécessaire à la production d'un kilogramme d'oeufs en coquille. Il est également tenu compte des autres coûts d'alimentation ainsi que des frais généraux de production et de commercialisation.

Prélèvements à l'importation : (Règlement n° 122/67/CEE - article 3)

Ils sont fixés à l'avance pour chaque trimestre et sont applicables aux produits visés à l'article 1er du Règlement n° 122/67/CEE, à savoir :

Numéro du tarif douanier commun	Désignation des produits
a) ex 04.05 A	Oeufs de volaille de basse-cour en coquille, frais ou conservés
b) ex 04.05 B I	Oeufs dépourvus de leur coquille et jaunes d'oeufs, de volaille de basse-cour, propres à des usages alimentaires, frais, conservés, séchés ou sucrés

En ce qui concerne le calcul des divers prélèvements à l'importation, il faut se référer aux articles 4 et 5 du Règlement n° 122/67/CEE.

II. PRIX SUR LE MARCHE INTERIEUR

Dans la mesure du possible, les cotations ont été établies pour des oeufs de la catégorie B (55 à 60 g.). Toutefois, il est à remarquer que ces prix ne sont pas nécessairement comparables, à cause des différentes conditions de livraison, de stade de commercialisation et de la qualité.

Belgique : Marché de Kruishoutem ; prix de gros à l'achat, franco marché

Allemagne(RF):Trois marchés :

Cologne : prix de gros à l'achat, franco magasin Rhénanie du Nord-Westphalie

Munich : prix de gros à l'achat, départ centre de ramassage

Francfort: prix de gros à la vente, franco détaillant

France : Halles Centrales de Paris ; prix de gros à la vente

Italie : Deux marchés : Milan et Rome ; prix de gros à l'achat, franco marché

Luxembourg : Prix de vente d'OVOLUX (coopérative de producteurs) : prix de gros à la vente, franco détaillant

Pays-Bas : Prix du LEI pour les oeufs de toutes catégories (prix aux producteurs, relevé par le LEI "Landbouw-economisch Instituut", majoré de la marge de commercialisation de 1,50 Fl par 100 pièces, soit 0,26 Fl par kg).

Marché de Barneveld : prix de gros à l'achat, franco marché.

E I E R

Erläuterungen zu den nachstehend aufgeführten Preisen für Eier (festgesetzte Preise und Marktpreise) und Abschöpfungen

EINLEITUNG

In der Verordnung Nr. 21/62/EWG vom 4. 4. 1962 (Amtsblatt Nr. 30 vom 20. 4. 1962) wurde bestimmt, dass die gemeinsame Marktorganisation für Eier ab 30. Juli 1962 schrittweise errichtet wird, und dass die auf diese Weise errichtete Marktorganisation im wesentlichen eine Regelung von Abschöpfungen für den Warenverkehr zwischen den Mitgliedstaaten und mit dritten Ländern umfassen wird, bei deren Berechnung insbesondere die Futtergetreidepreise zugrunde gelegt werden. Im Zuge der Einführung einheitlicher Getreidepreise in der Gemeinschaft ab 1. Juli 1967 wird zu diesem Zeitpunkt ein gemeinsamer Markt für Eier hergestellt. Damit entfielen die innergemeinschaftlichen Abschöpfungen.

I. FESTGESETZTE PREISE UND ABSCHÖPFUNGEN BEI EINFUHR

Gemäss Art. 3 und 7 der Verordnung Nr. 122/67/EWG vom 13. 6. 1967 (Amtsblatt vom 19. 6. 1967, 10. Jahrgang Nr. 117) über eine gemeinsame Marktorganisation für Eier setzt die Kommission nach Anhörung des zuständigen Verwaltungsausschusses für die Gemeinschaft vierteljährlich Einschleusungspreise und Abschöpfungen fest.

Einschleusungspreise: (Verordnung Nr. 122/67/EWG, Art. 7)

Die Einschleusungspreise werden für jedes Vierteljahr (= Zeitraum von 3 Monaten) im voraus festgesetzt und gelten ab 1. November, 1. Februar, 1. Mai und 1. August. Bei der Festsetzung wird der Weltmarktpreis der für die Erzeugung von 1 kg Eier in der Schale erforderliche Futtergetreidemenge berücksichtigt. Ausserdem sind die sonstigen Futterkosten sowie die allgemeinen Erzeugungs- und Vermarktungskosten berücksichtigt.

Abschöpfungen bei Einfuhr: (Verordnung Nr. 122/67/EWG, Art. 3)

Für die folgenden in Art. 1 der Verordnung Nr. 122/67/EWG genannten Zollpositionen wird vierteljährlich im voraus eine Abschöpfung festgesetzt:

Nummer des gemeinsamen Zolltarifs	Bezeichnung der Erzeugnisse
a) ex 04.05 A	Eier von Hausgeflügel (Hühner, Enten, Gänse, Truthühner und Perlhühner) in der Schale, frisch oder haltbar gemacht
b) ex 04.05 B I	Eier ohne Schale und Eigelb von Hausgeflügel (Hühner, Enten, Gänse, Truthühner und Perlhühner) geniessbar, frisch, haltbar gemacht, getrocknet oder gezuckert.

Was die Berechnung der einzelnen Abschöpfungen betrifft, wird auf die Art. 4 und 5 der Verordnung Nr. 122/67/EWG hingewiesen.

II. PREISE AUF DEM INLÄNDISCHEN MARKT

Die Notierungen der Eierpreise beziehen sich soweit wie möglich auf Eier der Handelsklasse B (55 bis 60 g). Die Preise sind jedoch infolge unterschiedlicher Lieferungsbedingungen, Handelsstufen und Qualitätsklassen nicht ohne weiteres zu vergleichen.

Belgien: Markt van Kruishoutem; Grosshandelseinkaufspreis, frei Markt

Deutschland (BR): 3 Märkte:

Köln: Grosshandelseinkaufspreis, frei Nordrhein-Westfälische Station

München: Grosshandelseinkaufspreis, ab Kennzeichnungsstelle

Frankfurt: Grosshandelsabgabepreis, frei Einzelhandel

Frankreich: Pariser "Zentralhallen"; Grosshandelsabgabepreis

Italien: 2 Märkte: Mailand und Rom, Grosshandelseinstandspreis, frei Markt

Luxemburg: Abgabepreis von OVOLUX (Erzeugergenossenschaft), Grosshandelsabgabepreis, frei Einzelhandel

Niederlande: LEI-Preise für Eier aller Klassen, Erzeugerabgabepreis (berechnet durch das LEI - Landbouw-economisch Instituut) plus Grosshandelsspanne von 1,50 Fl je 100 Stück bzw. 0,26 Fl je Kilo. Markt von Barneveld; Grosshandelseinstandspreis, frei Markt

U O V A

Spiegazioni relative ai prezzi delle uova che figurano nel presente pubblicazione
(prezzi fissati e prezzi di mercato) e sui prelievi all'importazione

INTRODUZIONE

Con il regolamento n° 21/62/CEE del 4.4.1962 (Gazzetta Ufficiale n° 30 del 20.4.1962) è stato stabilito che l'organizzazione comune dei mercati nel settore delle uova sarebbe stata gradualmente istituita a decorrere dal 30 luglio 1962 e che tale organizzazione di mercato comporta principalmente un regime di prelievi fra gli Stati membri e nei confronti dei paesi terzi, calcolati in particolare sulla base dei prezzi dei cereali da foraggio.

L'instaurazione, a decorrere dal 1° luglio 1967, di un regime di prezzi unici dei cereali nella Comunità comporta la realizzazione, alla stessa data, di un mercato unico nel settore delle uova. Di conseguenza sono venuti a cadere i prelievi intracomunitari.

I. PREZZI FISSATI E PRELIEVI ALL'IMPORTAZIONE

Conformemente agli articoli 3 e 7 del regolamento n° 122/67/CEE del 13.6.1967 (Gazzetta Ufficiale del 19.6.1967 - 10° anno, n° 117) che prevede un'organizzazione comune dei mercati nel settore delle uova, la Commissione, sentito il parere del Comitato di gestione, fissa per ciascun trimestre i prezzi limite ed i prelievi all'importazione validi per la Comunità.

Prezzi limite : (regolamento n° 122/67/CEE - articolo 7)

I prezzi limite sono fissati in anticipo per ciascun trimestre (= periodo di 3 mesi) e sono applicabili a decorrere dal 1° novembre, 1° febbraio, 1° maggio e 1° agosto. Per la determinazione di tali prezzi si tiene conto del prezzo sul mercato mondiale della quantità di cereali da foraggio necessaria per la produzione di un chilogrammo di uova in guscio. Inoltre si tiene conto degli altri costi di alimentazione e delle spese generali di produzione e di commercializzazione.

Prelievi all'importazione : (regolamento n° 122/67/CEE - articolo 3)

Detti prezzi vengono fissati in anticipo per ciascun trimestre per le seguenti voci tariffarie indicate nell'articolo 1 del regolamento n° 122/67/CEE :

Numero della tariffa doganale comune	Designazione dei prodotti
a) ex 04.05 A	Uova di volatili da cortile, in guscio, fresche o conservate
b) ex 04.05 B I	Uova sgusciate e giallo d'uova di volatili da cortile, atti ad usi alimentari, freschi, conservati, essiccati o zuccherati

Per il calcolo dei vari prelievi all'importazione si rinvia al regolamento n° 122/67/CEE, art. 4 e 5.

II. PREZZI SUL MERCATO INTERNO

Per le quotazioni delle uova vengono considerati, nella misura del possibile, i prezzi delle uova della classe B (55 a 60 gr.). Tuttavia va rilevato che a causa di differenze riscontrabili nelle condizioni di distribuzione, nello stadio di commercializzazione e nella qualità, tali prezzi non sono pienamente comparabili.

Belgio : Mercato di Kruishoutem ; prezzo d'acquisto del commercio all'ingrosso, franco mercato.

Germania (RF): 3 mercati :

Colonia : prezzo d'acquisto del commercio all'ingrosso, franco magazzino Renania-Westfalia

Monaco : prezzo d'acquisto del commercio all'ingrosso, partenza centro di raccolta

Francoforte : prezzo di vendita del commercio all'ingrosso, franco dettagliante

Francia : "Halles centrales" di Parigi; prezzo di vendita del commercio all'ingrosso.

Italia : 2 mercati : Milano e Roma : prezzo d'acquisto del commercio all'ingrosso, franco mercato.

Lussemburgo : Prezzi di vendita di OVOLUX (Cooperativa di produttori) : prezzo di vendita del commercio all'ingrosso, franco dettagliante.

Paesi Bassi : Prezzi "LEI" per le uova di tutte le classi (prezzo di vendita al produttore, calcolato dal LEI, "Landbouw-Economisch Instituut") maggiorato di un margine per il commercio all'ingrosso di 1,50Fl per 100 pezzi o 0,26 Fl per chilogrammo.

Mercato di Barneveld : prezzo d'acquisto del commercio all'ingrosso, franco mercato.

E I E R E N

Toelichting op de in deze publicatie voorkomende prijzen voor eieren
(vastgestelde prijzen en marktprijzen) en invoerheffingen

INLEIDING

Bij Verordening nr. 21/62/EEG van 4.4.1962 (Publicatieblad nr. 30 - dd. 20.4.1962) werd bepaald, dat de gemeenschappelijke ordening van de markten in de sector eieren met ingang van 30 juli 1962 geleidelijk tot stand zou worden gebracht en dat deze marktordening hoofdzakelijk een stelsel omvatte van intracommunautaire heffingen en heffingen tegenover derde landen, die onder meer berekend werden op basis van de voedergraanprijzen.

De invoering in de Gemeenschap, per 1 juli 1967, van een uniforme prijsregeling voor granen bracht met zich mee, dat op bedoelde datum ook een gemeenschappelijke markt in de sector eieren tot stand werd gebracht. De intracommunautaire heffingen kwamen daarmee te vervallen.

I. VASTGESTELDE PRIJZEN EN INVOERHEFFINGEN

Overeenkomstig artikel 3 en 7 van Verordening nr. 122/67/EEG van 13.6.1967 (Publicatieblad van 19.6.1967 - 10e jaargang nr. 117) houdende een gemeenschappelijke ordening der markten in de sector eieren, stelt de Commissie, na ingewonnen advies van het Beheerscomité voor de Gemeenschap de kwartaalsluisprijzen en -invoerheffingen vast.

Sluisprijzen : (Verordening nr. 122/67/EEG - artikel 7)

Deze worden voor elk kwartaal (=tijdvak van drie maanden) van tevoren vastgesteld en zijn van toepassing met ingang van 1 november, 1 februari, 1 mei en 1 augustus. Bij de vaststelling ervan wordt rekening gehouden met de wereldmarktprijs van de hoeveelheid voedergranen, benodigd voor de productie van 1 kg eieren in de schaal. Bovendien wordt rekening gehouden met de overige voederkosten en met de algemene productie- en commercialisatiekosten.

Heffingen bij invoer : (Verordening nr. 122/67/EEG - artikel 3)

Deze worden voor elk kwartaal van tevoren vastgesteld voor de volgende in artikel 1 van Verordening nr. 122/67/EEG opgenomen tariefposten :

Nr. van het gemeenschappelijk douanetarief	Omschrijving
a) ex 04.05 A	Eieren van pluimvee, in de schaal, vers of verduurzaamd
b) ex 04.05 B I	Eieren uit de schaal en eigeel, van pluimvee, geschikt voor menselijke consumptie, vers, verduurzaamd, gedroogd of met toegevoegde suiker

Wat de berekening van de diverse invoerheffingen betreft, zij verwezen naar Verordening nr.122/67/EEG art. 4 en 5.

II. PRIJZEN OP DE BINNENLANDSE MARKT

Voor de noteringen van de eieren werden, waar dit mogelijk bleek, de prijzen genomen van de eieren Klasse B (55 tot 60 g). Nochtans dient opgemerkt te worden, dat door verschillen in leveringsvoorwaarden, handelsstadium en kwaliteit, deze prijzen niet zonder meer vergelijkbaar zijn.

België : Markt van Kruishoutem ; Groothandelsaankoopprijs, franco markt

Duitsland (BR) : 3 markten :

Köln : Groothandelsaankoopprijs, franco magazijn Noord-Rijnland-Westfalen

München : Groothandelsaankoopprijs, af verzamelcentrum

Frankfurt : Groothandelsverkoopprijs, franco kleinhandel

Frankrijk : "Halles centrales" van Parijs : Groothandelsverkoopprijs

Italië : 2 markten : Milano en Roma : Groothandelsaankoopprijs, franco markt

Luxemburg : Verkooprijzen van OVOLUX (Coöperatie van producenten) : Groothandelsverkoopprijs, franco kleinhandel

Nederland : LEI - prijzen voor eieren alle klassen: Producentenverkoopprijs (berekend door het LEI, "Landbouw-economisch Instituut") vermeerderd met een groothandelsmarge van 1,50 Fl per 100 stuks of 0,26 Fl per kg

Markt van Barneveld : Groothandelsaankoopprijs, franco markt.

PRIX D'ECLUSE
EINSCHLEUSUNGSPREISE
PREZZI LIMITE
SLUISPRIJZEN

PRELEVEMENTS ENVERS PAYS TIERS
ABSCHOPFUNGEN GEGENUBER DRITTLÄNDERN
PRELIEVI VERSO PAESI TERZI
HEFFINGEN TEGENOVER DERDE LANDEN

OEUPS
EIER
UOVA
EIEREN

Pays importateurs Einfuhrländer Paesi importatori Invoerlanden	PRIX D'ECLUSE - EINSCHLEUSUNGSPREISE PREZZI LIMITE - SLUISPRIJZEN						PRELEVEMENTS - ABSCHOPFUNGEN PRELIEVI - HEFFINGEN					
	1.11.67-31.1.68						1.11.67-31.1.68					
	MN	UC-RE	MN	UC-RE	MN	UC-RE	MN	UC-RE	MN	UC-RE	MN	UC-RE
<p>A.1) Oeufs en coquille de volaille, frais, conservés Schaleneier von Hausgeflügel, frisch, haltbar gemacht Uova in guscio di volatili, fresche o conservate Eieren in de schaal van pluimvee vers of verduurzaamd</p> <p style="text-align: right;">kg</p>												
BELGIQUE - BELGIE	25,49						6,06					
DEUTSCHLAND (BR)	2,039						0,485					
FRANCE	2,516						0,598					
ITALIA	318,6	0,5097					75,8	0,1212				
LUXEMBOURG	25,49						6,06					
NEDERLAND	1,845						0,439					
<p>2) Oeufs à couver de volaille Bruteier von Hausgeflügel Uova da cova di volatili Broedeieren van pluimvee</p> <p style="text-align: right;">Pièce - Stück Pezzo - Stuk</p>												
BELGIQUE - BELGIE	3,38						0,56					
DEUTSCHLAND (BR)	0,270						0,045					
FRANCE	0,334						0,055					
ITALIA	42,3	0,0676					7,0	0,0112				
LUXEMBOURG	3,38						0,56					
NEDERLAND	0,245						0,041					

PRIX D'ECLUSE
EINSCHLEUNGSPREISE
PREZZI LIMITE
SLUISPRIJZEN

PRELEVEMENTS ENVERS PAYS TIERS
ABSCHOPFUNGEN GEGENUBER DRITTLÄNDERN
PRELIEVI VERSO PAESI TERZI
HEFFINGEN TEGENOVER DERDE LANDEN

OEUFS
EIER
UOVA
EIEREN

Kg

Pays importateurs Einfuhrländer Paesi importatori Invoerlanden	PRIX D'ECLUSE - EINSCHLEUNGSPREISE PREZZI LIMITE - SLUISPRIJZEN						PRELEVEMENTS - ABSCHOPFUNGEN PRELIEVI - HEFFINGEN					
	1.11.67-31.1.68						1.11.67-31.1.68					
	MN	UC-RE	MN	UC-RE	MN	UC-RE	MN	UC-RE	MN	UC-RE	MN	UC-RE
B.1) Oeufs sans coquille de volaille, frais, conservés, propres à des usages alimentaires Eier ohne Schale, von Hausgeflügel, frisch, haltbar gemacht, genießbar Uova sgusciate di volatili, fresche o conservate, atti ad usi alimentari Eieren uit de schaal van pluimvee, vers of verduurzaamd, geschikt voor menselijke consumptie												
BELGIQUE - BELGIE	31,09						7,03					
DEUTSCHLAND (BR)	2,487						0,562					
FRANCE	3,070						0,694					
ITALIA	388,6	0,6218					87,9	0,1406				
LUXEMBOURG	31,09						7,03					
NEDERLAND	2,251						0,509					
2) Oeufs sans coquille de volaille, séchés, propres à des usages alimentaires Eier ohne Schale von Hausgeflügel, getrocknet, genießbar Uova sgusciate di volatili, essiccate, atti ad usi alimentari Eieren uit de schaal van pluimvee, gedroogd, geschikt voor menselijke consumptie												
BELGIQUE - BELGIE	109,07						25,70					
DEUTSCHLAND (BR)	8,726						2,056					
FRANCE	10,770						2,537					
ITALIA	1363,4	2,1814					321,2	0,5139				
LUXEMBOURG	109,07						25,70					
NEDERLAND	7,897						1,860					

PRIX D'ECLUSE
EINSCHLEUSUNGSPREISE
PREZZI LIMITE
SLUISPRIJZEN

PRELEVEMENTS ENVERS PAYS TIERS
ABSCHÖPFUNGEN GEGENÜBER DRITTLÄNDERN
PRELIEVI VERSO PAESI TERZI
HEFFINGEN TEGENOVER DERDE LANDE

OEUFS
EIER
UOVA
EIEREN

Kg

Pays importateurs Einföhrländer Paesi importatori Invoerlanden	PREX D'ECLUSE - EINSCHLEUSUNGSPREISE PREZZI LIMITE - SLUISPRIJZEN						PRELEVEMENTS - ABSCHÖPFUNGEN PRELIEVI - HEFFINGEN					
	1.11.67-31.1.68						1.11.67-31.1.68					
	MN	UC-RE	MN	UC-RE	MN	UC-RE	MN	UC-RE	MN	UC-RE	MN	UC-RE
<p>C.1) Jaunes d'oeufs de volaille, liquides, propres à des usages alimentaires Eigelb von Hausgeflügel, flüssig, geniessbar Giallo d'uova di volatili, liquido, atti ad usi alimentari Eigee van pluimvee in vloeibare toestand, geschikt voor menselijke consumptie</p>												
BELGIQUE-BELGIE	58,89						12,36					
DEUTSCHLAND(BR)	4,711						0,989					
FRANCE	5,814						1,220					
ITALIA	736,1	1,1777					154,5			0,2472		
LUXEMBOURG	58,89						12,36					
NEDERLAND	4,263						0,895					
<p>2) Jaunes d'oeufs de volaille, congelés, propres à des usages alimentaires Eigelb von Hausgeflügel, gefroren, geniessbar Giallo d'uova di volatili, congelato, atti ad usi alimentari Eigee van pluimvee, bevroren, geschikt voor menselijke consumptie</p>												
BELGIQUE-BELGIE	63,23						13,21					
DEUTSCHLAND(BR)	5,058						1,057					
FRANCE	6,243						1,304					
ITALIA	790,4	1,2646					165,1			0,2642		
LUXEMBOURG	63,23						13,21					
NEDERLAND	4,578						0,956					
<p>3) Jaunes d'oeufs de volaille, séchés, propres à des usages alimentaires Eigelb von Hausgeflügel, getrocknet, geniessbar Giallo d'uova di volatili, essiccato, atti ad usi alimentari Eigee van pluimvee, gedroogd, geschikt voor menselijke consumptie</p>												
BELGIQUE-BELGIE	121,99						26,06					
DEUTSCHLAND(BR)	9,759						2,085					
FRANCE	127045						2,573					
ITALIA	1524,9	2,4398					325,8			0,5212		
LUXEMBOURG	121,99						26,06					
NEDERLAND	8,832						1,887					

PRIX CONSTATES SUR LE MARCHÉ INTERIEUR
 PREISE FESTGESTELLT AUF DEM INLÄNDISCHEN MARKT
 PREZZI CONSTATATI SUL MERCATO NAZIONALE
 PRIJZEN WAARGENOMEN OP DE BINNENLANDSE MARKT

OEUF
 EIER
 UOVA
 EIEREN

par pièce-je Stück
 per unità-par stuk

Marchés Märkte Mercati Markten	Description Beschreibung Descrizione Omschrijving	Poids Gewicht Peso Gr.	1 9 6 6				1 9 6 7									
			OKT	NOV	DEC	JAN	FEB	MAR	APR	MAI	JUN	JUL	AUG	SEP	OKT	
BELGIQUE-BELGIE																
KRUISHOUTEN	Prix de gros à l'achat (franco marché)	62-63	Fb	1,665	2,288	1,906	1,485	1,519	1,494	1,456	1,450	1,481	1,400	1,845	1,881	1,785
	Groothandelsaankoopprijs (franco markt)	57-58	Fb	1,565	2,231	1,844	1,380	1,431	1,419	1,344	1,330	1,388	1,319	1,625	1,775	1,645
		42-43	Fb	0,900	1,463	1,338	0,890	0,925	0,850	0,800	0,815	0,844	0,763	0,860	0,875	0,890
DEUTSCHLAND (BR)																
KOLN	Großhandelseinkaufspreis (frei Rheinl.-Westf.Stat)	55-60	DM	0,177	0,230	0,188	0,152	0,157	0,161	0,149	0,146	0,142	0,132	0,158	0,161	0,160
MÜNCHEN	Großhandelseinkaufspreis (ab Kennzeichnungsstelle)	60-65	DM	0,179	0,218	0,186	0,155	0,158	0,159	0,151	0,148	0,149	0,141	0,166	0,169	0,166
		55-60	DM	0,169	0,209	0,176	0,145	0,148	0,149	0,141	0,138	0,137	0,130	0,153	0,158	0,156
		40-45	DM	0,090	0,148	0,119	0,093	0,096	0,096	0,080	0,076	0,075	0,066	0,079	0,080	0,081
FRANKFURT	Großhandelsabgabepreise (frei Einzelhandel)	60-65	DM	0,194	0,241	0,201	0,168	0,167	0,174	0,164	0,159	0,157	0,151	0,175	0,173	0,172
		55-60	DM	0,179	0,232	0,193	0,158	0,157	0,164	0,154	0,147	0,144	0,140	0,159	0,164	0,164
FRANCE																
HALLES CENTRALES DE PARIS	Prix de gros à la vente (franco marché)	61-65	Ff	0,223	0,281	0,259	0,187	0,180	0,172	0,165	0,180	0,188	0,190	0,210	0,237	0,199
		56-60	Ff	0,203	0,274	0,256	0,179	0,177	0,170	0,160	0,178	0,185	0,183	0,197	0,218	0,182
		45et -	Ff	0,111	0,186	0,208	0,137	0,134	0,123	0,109	0,105	0,095	0,090	0,093	0,107	0,119
ITALIA																
MILANO	Prezzi d'acquisto all'ingrosso (franco mercato)	60-65	Lit	26,13	29,00	28,25	21,63	23,19	22,95	20,63	22,31	23,60	22,31	26,45	28,25	
		55-60	Lit	24,23	27,43	26,98	19,68	22,18	22,04	19,48	20,80	22,00	21,13	24,64	26,61	
		40-45	Lit	12,75	-	-	13,33	16,17	-	-	14,17	13,80	13,50	14,50	14,81	
ROMA		55-60	Lit	23,80	27,00	27,26	19,96	22,83	23,03	19,05	20,83	21,64	20,44	24,20	26,68	
LUXEMBOURG																
	Prix de gros à la vente	60-65	Flux	2,333	2,625	2,927	2,478	2,155	2,083	2,006	2,000	2,000	2,077	2,247	2,333	
		55-60	Flux	2,166	2,530	2,790	2,312	1,940	1,903	1,839	1,833	1,833	1,911	1,965	2,036	
NEDERLAND																
BARNEVELD	Groothandelsaankoopprijs (franco markt)	Ø alle klassen	Fl	0,124	0,164	0,138	0,116	0,120	0,124	0,115	0,114	0,114	0,112	0,136	0,137	0,134
		59-65	Fl	0,131	0,167	0,142	0,120	0,125	0,132	0,121	0,121	0,120	0,120	0,152	0,144	0,147
		51-58	Fl	0,110	0,154	0,132	0,107	0,111	0,114	0,103	0,101	0,100	0,099	0,122	0,120	0,118

PRIX CONSTATES SUR LE MARCHÉ INTERIEUR
 PREISE FESTGESTELLT AUF DEM INLÄNDISCHEN MARKT
 PREZZI CONSTATATI SUL MERCATO NAZIONALE
 PRIJZEN WAARGENOMEN OP DE BINNENLANDSE MARKT

OEUFS
 EIER
 UOVA
 EIEREN

par pièce-je Stück
 per unità-par stuk

Marchés Märkte Mercati Markten	Description Beschreibung Descrizione Omschrijving	Poids Gewicht Peso Gr.		1 9 6 7															
				SEP				OCT				NOV							
				28-3	4-10	11-17	18-24	25-1	2-8	9-15	16-22	23-29	30-5	6-12	13-19	20-26			
BELGIQUE-BELGIE																			
KRUISHOUTEN	Prix de gros à l'achat (franco marché)	62-63	Fb	1,900	1,875	2,050	1,875	1,725	1,700	1,875	1,850	1,700	1,800	1,925					
	Groothandelsaankooprijzen (franco markt)	57-58	Fb	1,700	1,750	1,900	1,825	1,625	1,625	1,750	1,700	1,550	1,600	1,750					
		42-43	Fb	0,850	0,850	0,900	0,900	0,850	0,850	0,900	0,900	0,900	0,900	1,000					
DEUTSCHLAND (BR)																			
KOLN	Groothandelseinkaufspreise (frei Rheinl.-Westf.Stat)	55-60	DM	0,161	0,165	0,164	0,160	0,156	0,158	0,166	0,160	0,155	0,160						
MÜNCHEN	Groothandelseinkaufspreise (ab Kennzeichnungestelle)	60-65	DM	0,173	0,173	0,170	0,168	0,165	0,165	0,165	0,168	0,168	0,165	0,168					
		35-60	DM	0,160	0,160	0,160	0,158	0,155	0,155	0,155	0,158	0,158	0,155	0,158					
		40-45	DM	0,080	0,080	0,080	0,080	0,080	0,080	0,080	0,083	0,083	0,083	0,080					
FRANKFURT	Groothandelsabgabepreise (frei Einzelhandel)	60-65	DM	0,181	0,174	0,175	0,174	0,169	0,168	0,174	0,179	0,173	0,169						
		55-60	DM	0,166	0,164	0,165	0,164	0,161	0,164	0,164	0,169	0,163	0,159						
FRANCE																			
HALLES CENTRALES DE PARIS	Prix de gros à la vente (franco marché)	61-65	Ff	0,230	0,241	0,250	0,244	0,216	0,206	0,210	0,205	0,183	0,180						
		56-60	Ff	0,218	0,226	0,232	0,218	0,196	0,185	0,190	0,185	0,171	0,170						
		45et -	Ff	0,099	0,102	0,108	0,110	0,110	0,117	0,121	0,119	0,120	0,120						
ITALIA																			
MILANO	Prezzi d'acquisto all'ingrosso (franco mercato)	60 e +	Lit	27,75	27,50	28,50	29,25	27,75	26,00	25,50	24,75	25,75							
		55-60	Lit	26,50	26,50	27,00	27,25	25,70	24,50	24,00	23,00	24,00							
		40-45	Lit	14,50	14,50	15,00	15,00	14,75	14,75	14,75	14,50	14,25							
ROMA		55-60	Lit	25,00	25,70	27,00	27,00	27,00	25,50	24,70	23,30								
LUXEMBOURG																			
	Prix de gros à la vente	60-65	Flux	2,333	2,333	2,333	2,333	2,333	2,333	2,333	2,333								
		55-60	Flux	2,000	2,000	2,000	2,083	2,083	2,083	2,083									
NEDERLAND																			
	Groothandelsaankooprijzen	Ø alle klassen	Fl	0,136	0,144	0,135	0,139	0,129	0,131	0,140	0,132	0,132	0,139						
BARNEVELD	Groothandelsaankooprijzen (franco markt)	59-65	Fl	0,142	0,154	0,145	0,139	0,137	0,141	0,152	0,146	0,148	0,148	0,155					
		51-58	Fl	0,119	0,128	0,121	0,120	0,113	0,114	0,125	0,116	0,116	0,116	0,125					

OEUFS de POULE
cl B (55-60g)

HÜHNEREIER
Kl B (55-60g)

UOVA di GALLINA
cl B (55-60g)

KIPPEEIEREN
kl B (55-60g)

Prix sur les marchés de gros
et prix d'écluse

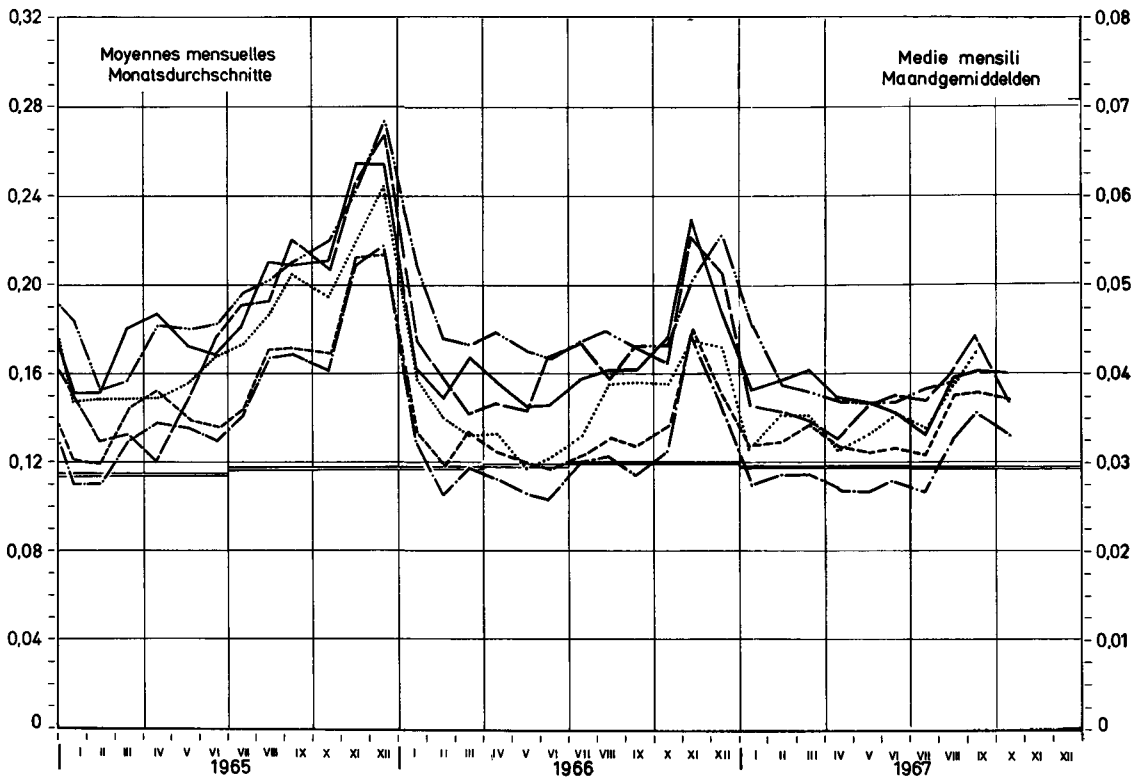
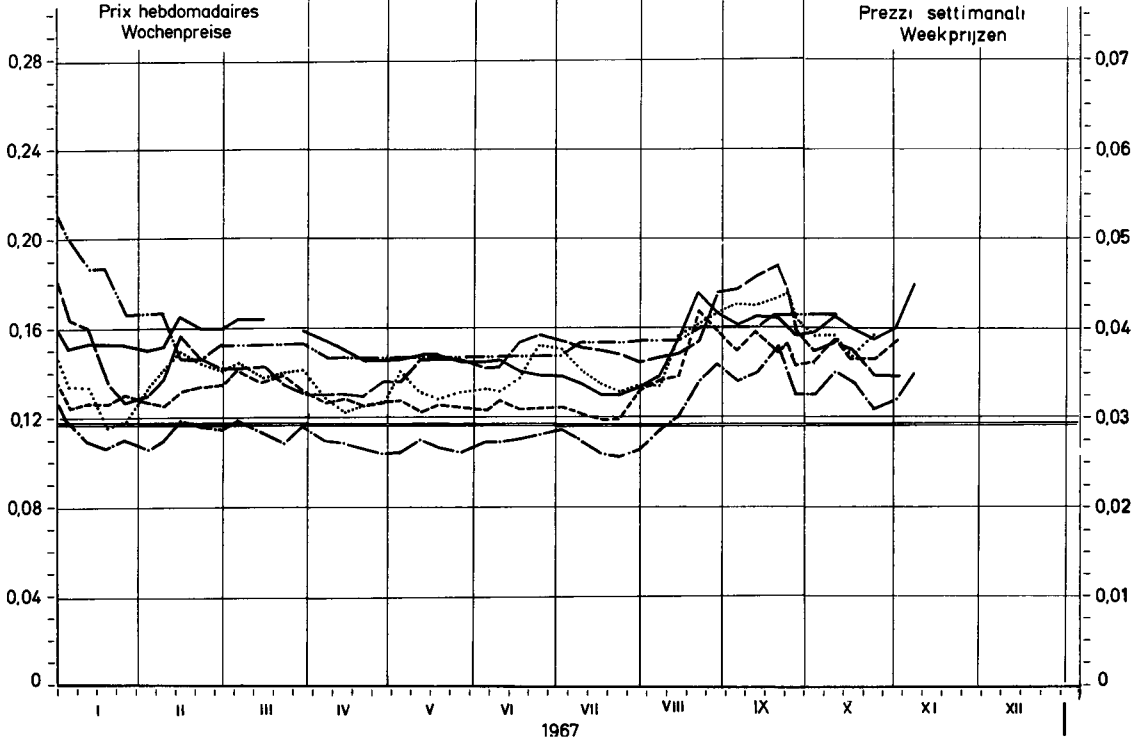
Preise auf Großhandelsmärkten
und Einschleusungspreis

Prezzi sui mercati all'ingrosso
e prezzo limite

Prijzen op groothandelsmarkten
en sluisprijs

DM/pièce-unità
DM/Stück·stuk

UC/pièce-unità
RE/Stück·stuk



- - - - - BELGIQUE : Kruishoutem ——— DEUTSCHLAND (BR) : Köln - - - - - FRANCE : Halles centrales de Paris
 - - - - - LUXEMBOURG : OVOLUX ··········· ITALIA : Milano - - - - - NEDERLAND : LEI -prijzen
 ——— PRIX D'ÉCLUSE / EINSCHLEUSUNGSPREIS / PREZZO LIMITE / SLUISPRIJS

V I A N D E D E V O L A I L L E

Eclaircissements concernant les prix des volailles (prix fixés et prix de marché)
et les prélèvements à l'importation repris dans cette publication

INTRODUCTION

Il a été prévu, par la voie du Règlement n° 22/62/CEE du 4.4.1962 (Journal Officiel n° 30 du 20.4.1962), que l'organisation commune des marchés serait, dans le secteur de la viande de volaille, établie graduellement à partir du 30 juillet 1962 et que cette organisation de marché comporterait principalement un régime de prélèvements intracommunautaires et de prélèvements envers les pays tiers, calculés notamment sur la base des prix des céréales fourragères.

L'instauration, à partir du 1er juillet 1967, d'un régime de prix unique des céréales dans la Communauté a conduit à la réalisation à cette date d'un marché unique dans le secteur de la viande de volaille. Il en est résulté la suppression des prélèvements intracommunautaires.

I. PRIX FIXES ET PRELEVEMENTS A L'IMPORTATION

Conformément aux articles 3 et 7 du Règlement n° 123/67/CEE du 13.6.1967 (Journal Officiel du 19.6.1967 - 10ème année n° 117) portant organisation commune des marchés dans le secteur de la viande de volaille, la Commission, après consultation du Comité de gestion, fixe pour la Communauté les prix d'écluse et les prélèvements à l'importation pour chaque trimestre.

Prix d'écluse : (Règlement n° 123/67/CEE - article 7)

Les prix d'écluse sont fixés à l'avance pour chaque trimestre (= période de trois mois) et sont valables à partir du 1er novembre, du 1er février, du 1er mai et du 1er août. Lors de leur fixation, il est tenu compte du prix sur le marché mondial de la quantité de céréales fourragères nécessaire à la production d'un kilogramme de volaille abattue.

Il est également tenu compte des autres coûts d'alimentation ainsi que des frais généraux de production et de commercialisation.

Prélèvements à l'importation : (Règlement n° 123/67/CEE - article 3)

Ils sont fixés à l'avance pour chaque trimestre et sont applicables aux produits visés à l'article 1er du Règlement n° 123/67/CEE, à savoir :

Numéro du tarif douanier commun	Désignation des produits
a) 01.05	Volailles vivantes de basse-cour
b) 02.02	Volailles mortes de basse-cour et leurs abats comestibles (à l'exclusion des foies), frais, réfrigérés ou congelés
c) 02.03	Foies de volailles, frais, réfrigérés, congelés, salés ou en saumure
d) ex 02.05	Graisse de volailles non pressée ni fondue, fraîche, réfrigérée, congelée, salée ou en saumure, séchée ou en saumure, séchée ou fumée
e) 15.01 B	Graisse de volailles pressée ou fondue
f) ex 16.02 B I	Autres préparations et conserves de viandes ou d'abats de volailles

En ce qui concerne le calcul des divers prélèvements à l'importation, il faut se référer aux articles 4 et 5 du Règlement n° 123/67/CEE.

II. PRIX SUR LE MARCHÉ INTERIEUR

Les cours indiqués ne sont pas nécessairement comparables en raison des conditions commerciales particulières aux divers Etats membres ainsi que des différences de qualité, de poids, de préparation et d'assortiment.

- Belgique : Prix de gros à la vente, départ abattoir, poids abattu (en Cryovac)
- Allemagne (RF) : Prix de gros à la vente, départ abattoir, poids abattu, cotations par sondage
- France : Prix de gros à la vente, Halles Centrales de Paris, poids abattu
- Italie : Prix de gros à l'achat, franco marché de Milan, poids abattu
- Luxembourg : Prix de gros à la vente, franco magasin de détail, poids abattu
- Pays-Bas : Prix de gros à la vente (calculé par le "Produktschap voor Pluimvee en Eieren"), poids abattu (en Cryovac).

S C H L A C H T G E F L Ü G E L

Erläuterungen zu den nachstehend aufgeführten Preisen für Schlachtgeflügel
(festgesetzte Preise und Marktpreise) und Abschöpfungen

EINLEITUNG

In der Verordnung Nr. 22/62/EWG vom 4. 4. 1962 (Amtsblatt Nr. 30 vom 20. 4. 1962) wurde bestimmt, dass die gemeinsame Marktorganisation für Geflügelfleisch ab 30. Juli 1962 schrittweise errichtet wird, und dass die auf diese Weise errichtete Marktorganisation im wesentlichen eine Regelung von Abschöpfungen für den Warenverkehr zwischen den Mitgliedstaaten und mit dritten Ländern umfassen wird, bei deren Berechnung insbesondere die Futtergetreidepreise zugrunde gelegt werden. Im Zuge der Einführung einheitlicher Getreidepreise in der Gemeinschaft ab 1. Juli 1967 wird zu diesem Zeitpunkt ein gemeinsamer Markt für Geflügelfleisch hergestellt. Damit entfielen die innergemeinschaftlichen Abschöpfungen.

I. FESTGESETZTE PREISE UND ABSCHÖPFUNGEN BEI EINFUHR

Gemäss Artikel 3 und 7 der Verordnung Nr. 123/67/EWG vom 13. 6. 1967 (Amtsblatt vom 19. 6. 1967, 10. Jahrgang Nr. 117) über die gemeinsame Marktorganisation für Geflügelfleisch setzt die Kommission nach Anhörung des zuständigen Verwaltungsausschusses für die Gemeinschaft vierteljährlich Einschleusungspreise und Abschöpfungen fest.

Einschleusungspreise: (Verordnung Nr. 123/67/EWG, Art. 7)

Die Einschleusungspreise werden für jedes Vierteljahr (☉ Zeitraum von 3 Monaten) im voraus festgesetzt und gelten ab 1. November, 1. Februar, 1. Mai und 1. August. Bei der Festsetzung wird der Weltmarktpreis der für die Erzeugung von 1 kg Geflügelfleisch erforderlichen Futtergetreidemenge berücksichtigt.

Ausserdem sind die sonstigen Futterkosten sowie die allgemeinen Erzeugungs- und Vermarktungskosten zu berücksichtigen.

Abschöpfungen bei Einfuhr (Verordnung Nr. 123/67/EWG, Art. 3)

Für die folgenden in Art. 1 der Verordnung Nr. 123/67/EWG genannten Zollpositionen wird vierteljährlich im voraus eine Abschöpfung festgesetzt:

Nummer des gemeinsamen Zollltarifs	Bezeichnung der Erzeugnisse
a) 01.05	Hausgeflügel lebend
b) 02.02	Hausgeflügel, nicht lebend und geniessbarer Schlachtabfall hiervon (ausgenommen Leber), frisch, gekühlt oder gefroren
c) 02.03	Geflügellebern, frisch, gekühlt, gefroren, gesalzen oder in Salzlake
d) ex 02.05	Geflügelfett, weder ausgepresst noch ausgeschmolzen, frisch, gekühlt, gefroren, gesalzen, in Salzlake, getrocknet oder geräuchert
e) 15.01 B	Geflügelfett, ausgepresst oder ausgeschmolzen
f) ex 16.02 B I	Fleisch und Schlachtabfall, anders zubereitet oder haltbar gemacht, von Geflügel

Was die Berechnung der einzelnen Abschöpfungen betrifft, wird auf die Artikel 4 und 5 der Verordnung Nr. 123/67/EWG hingewiesen.

II. PREISE AUF DEM INLÄNDISCHEN MARKT

Die Marktpreise sind infolge der besonderen Handelsbedingungen in den einzelnen Mitgliedstaaten, der Unterschiede in Qualität, Gewichtsklassierung, Zubereitung und Sortierung nicht ohne weiteres vergleichbar.

<u>Belgien:</u>	Grosshandelsabgabepreis ab Schlachtereier, Schlachtgewicht (in Cryovac)
<u>Deutschland (BR):</u>	Grosshandelsabgabepreis ab Schlachtereier, Schlachtgewicht; Notierungen an Stichtagen.
<u>Frankreich:</u>	Grosshandelsabgabepreis "Zentralhallen" Paris, Schlachtgewicht
<u>Italien:</u>	Grosshandelseinkaufspreis, frei Mailänder Markt, Schlachtgewicht
<u>Luxemburg:</u>	Grosshandelsabgabepreis frei Einzelhandel, Schlachtgewicht
<u>Niederlande:</u>	Grosshandelsabgabepreis (berechnet durch die "Produktschap voor Pluimvee en Eieren", Schlachtgewicht (in Cryovac)

P O L L A M E

Spiegazioni relative ai prezzi del pollame che figurano nel presente pubblicazione
(prezzi fissati e prezzi di mercato) e sui prelievi all'importazione

INTRODUZIONE

Con il regolamento n° 22/62/CEE del 4.4.1962 (Gazzetta Ufficiale n° 30 del 20.4.1962) è stato stabilito che l'organizzazione comune dei mercati nel settore del pollame sarebbe stata gradualmente istituita a decorrere dal 30 luglio 1962 e che tale organizzazione di mercato comporta principalmente un regime di prelievi fra gli Stati membri e nei confronti dei paesi terzi, calcolati in particolare sulle base dei prezzi dei cereali da foraggio.

L'instaurazione, a decorrere dal 1° luglio 1967, di un regime di prezzi unici dei cereali nella Comunità comporta la realizzazione, alla stessa data, di un mercato unico nel settore del pollame. Di conseguenza sono venuti a cadere i prelievi intracomunitari.

I. PREZZI FISSATI E PRELIEVI ALL'IMPORTAZIONE

Conformemente agli articoli 3 e 7 del regolamento n° 123/67/CEE del 13.6.1967 (Gazzetta Ufficiale del 19.6.1967 - 10° anno, n° 117) che prevede un'organizzazione comune dei mercati nel settore del pollame, la Commissione, sentito il parere del Comitato di gestione, fissa per ciascun trimestre i prezzi limite ed i prelievi all'importazione validi per la Comunità.

Prezzi limite : (regolamento n° 123/67/CEE - articolo 7)

I prezzi limite sono fissati in anticipo per ciascun trimestre (= periodo di 3 mesi) e sono applicabili a decorrere dal 1° novembre, 1° febbraio, 1° maggio e 1° agosto. Per la determinazione di tali prezzi si tiene conto del prezzo sul mercato mondiale della quantità di cereali da foraggio necessaria per la produzione di un chilogrammo di pollame macellato.

Inoltre si tiene conto degli altri costi di alimentazione e delle spese generali di produzione e di commercializzazione.

Prelievi all'importazione : (regolamento n° 123/67/CEE - articolo 3)

Detti prezzi vengono fissati in anticipo per ciascun trimestre per le seguenti voci tariffarie indicate nell'articolo 1 del regolamento n° 123/67/CEE :

Numero della tariffa doganale comune	Designazione dei prodotti
a) 01.05	Volatili vivi da cortile
b) 02.02	Volatili morti da cortile e loro frattaglie commestibili (esclusi i fegati) freschi, refrigerati o congelati
c) 02.03	Fegati di volatili, freschi, refrigerati, congelati, salati, o in salamoia
d) ex. 02.05	Grasso di volatili non pressato nè fuso, fresco, refrigerato, congelato, salato o in salamoia, secco o affumicato
e) 15.01 B	Grasso di volatili pressato o fuso
f) ex 16.02 B I	Altre preparazioni e conserve di carni e frattaglie di volatili

Per il calcolo dei vari prelievi si rinvia al regolamento n° 123/67/CEE, articoli 4 e 5.

II. PREZZI SUL MERCATO INTERNO

I prezzi di mercato, date le speciali condizioni di commercializzazione in vigore nei vari Stati membri, le differenze relative alla qualità, classificazione di peso, modo di presentazione ed assortimento, non sono pienamente comparabili.

- Belgio : Prezzo di vendita del commercio all'ingrosso, franco mattatoio, peso morto (a Cryovac)
- R.F. di Germania : Prezzo di vendita del commercio all'ingrosso, franco mattatoio, peso morto, quotazioni in seguito a sondaggio
- Francia : Prezzo di vendita del commercio all'ingrosso "Halles centrales" di Parigi, peso morto
- Italia : Prezzo di acquisto del commercio all'ingrosso, franco mercato Milano, peso morto
- Lussemburgo : Prezzo di vendita del commercio all'ingrosso, franco magazzino dettagliante, peso morto
- Paesi Bassi : Prezzo di vendita del commercio all'ingrosso, (calcolato dalla "Produktschap voor Pluimvee en Eieren") peso morto (a Cryovac)

S L A C H T P L U I M V E E

Toelichting op de in deze publicatie voorkomende prijzen voor slachtpluimvee
(vastgestelde prijzen en marktprijzen) en invoerheffingen

INLEIDING

Bij Verordening nr. 22/62/EEG van 4.4.1962 (Publicatieblad nr. 30 - dd. 20.4.1962) werd bepaald dat de gemeenschappelijke ordening der markten in de sector slachtpluimvee met ingang van 30 juli 1962 geleidelijk tot stand zou worden gebracht en dat deze marktordening hoofdzakelijk een stelsel omvatte van intracommunautaire heffingen en heffingen tegenover derde landen, die onder meer berekend werden op basis van de voedergraanprijzen. De invoering in de Gemeenschap, per 1 juli 1967 van een uniforme prijsregeling voor granen bracht met zich mee, dat op bedoelde datum ook een gemeenschappelijke markt in de sector slachtpluimvee tot stand werd gebracht. De intracommunautaire heffingen kwamen daarmee te vervallen.

I. VASTGESTELDE PRIJZEN EN INVOERHEFFINGEN

Overeenkomstig artikel 3 en 7 van Verordening nr. 123/67/EEG van 13.6.1967 (Publicatieblad van 19.6.1967 - 10e jaargang nr. 117) houdende een gemeenschappelijke ordening der markten in de sector slachtpluimvee, stelt de Commissie na ingewonnen advies van het Beheerscomité voor de Gemeenschap de kwartaalsluisprijzen en -invoerheffingen vast.

Sluisprijzen : (Verordening nr. 123/67/EEG - artikel 7).

Deze worden voor elk kwartaal (= tijdvak van drie maanden) van tevoren vastgesteld en zijn van toepassing met ingang van 1 november, 1 februari, 1 mei en 1 augustus. Bij de vaststelling ervan wordt rekening gehouden met de wereldmarktprijs van de hoeveelheid voedergranen benodigd voor de productie van 1 kg geslacht pluimvee.

Bovendien wordt rekening gehouden met de overige voederkosten en met de algemene productie- en commercialisatiekosten.

Heffingen bij invoer : (Verordening nr. 123/67/EEG - artikel 3)

Deze worden voor elk kwartaal van tevoren vastgesteld voor de volgende in artikel 1 van Verordening nr. 123/67/EEG opgenomen tariefposten :

Nr. van het gemeenschappelijk douanetarief	Omschrijving
a) 01.05	Levend pluimvee
b) 02.02	Dood pluimvee, alsmede de daarvan afkomstige eetbare slachtafvalen (met uitzondering van levers) vers, gekoeld of bevroren
c) 02.03	Levers van pluimvee, vers, gekoeld, bevroren, gezouten of gepekeld
d) ex 02.05	Geperst noch gesmolten vet van pluimvee, vers, gekoeld, bevroren, gezouten, gepekeld, gedroogd of gerookt
e) 15.01 B	Geperst of gesmolten vet van pluimvee
f) ex 16.02 B I	Andere bereidingen en conserven, van vlees of van slachtafvalen, van pluimvee

Wat de berekening van de diverse invoerheffingen betreft zij verwezen naar Verordening nr. 123/67/EEG-artikels 4 en 5.

II. PRIJZEN OP DE BINNENLANDSE MARKT

De vermelde marktprijzen zijn ten gevolge van de speciale handelsvoorwaarden in de onderscheiden Lid-Staten, het verschil in kwaliteit, gewichtsklassering, bereidingswijze en sortering, niet zonder meer vergelijkbaar.

<u>België</u> :	Groothandelsverkoopprijs, af slachterij, geslacht gewicht (in Cryovac)
<u>Duitsland (BR)</u> :	Groothandelsverkoopprijs, af slachterij, geslacht gewicht Noteringen volgens steekproef
<u>Frankrijk</u> :	Groothandelsverkoopprijs, "Halles centrales" van Parijs, geslacht gewicht
<u>Italië</u> :	Groothandelsaankoopprijs franco markt Milano, geslacht gewicht
<u>Luxemburg</u> :	Groothandelsverkoopprijs franco kleinhandel, geslacht gewicht
<u>Nederland</u> :	Groothandelsverkoopprijs (berekend door het "Produktschap voor Pluimvee en Eieren") geslacht gewicht (in Cryovac).

PRIX D'ECLUSE
EINSCHLEUSUNGSPREISE
PREZZI LIMITE
SLUISPRIJZEN

PRELEVEMENTS ENVERS PAYS TIERS
ABSCHOPFUNG GEGENÜBER DRITTLÄNDERN
PRELIEVI VERSO PAESI TERZI
HEFFINGEN TEGENOVER DERDE LANDEN

VOLAILLES
GELUGEL
POLLAME
GEVOGELTE

Kg

Pays importateurs Einfuhrländern Paesi importatori Invoerlanden	PRIX D'ECLUSE - EINSCHLEUSUNGSPREISE PREZZI LIMITE - SLUISPRIJZEN						PRELEVEMENTS - ABSCHOPFUNG PRELIEVI - HEFFINGEN					
	1.11.67 - 31.1.68						1.11.67 - 31.1.68					
	MN	UC-RE	MN	UC-RE	MN	UC-RE	MN	UC-RE	MN	UC-RE	MN	UC-RE
<p>I. COQS, POULES ET POULETS - HUHNER - GALLI, GALLINE E POLLI - HANEN, KIPPEN EN KUIKENS</p> <p>1. VIVANTS (d'un poids supérieur à 185 gr.) - LEBENDE (mit einem Gewicht über 185 G.) 1. VIVI (di peso superiore a 185 grammi) - LEVENDE (met een gewicht van meer dan 185 gr.)</p>												
BELGIQUE-BELGIE	25,07						4,38					
DEUTSCHLAND (BR)	2,006						0,350					
FRANCE	2,475						0,432					
ITALIA	31,34						54,8					
LUXEMBOURG	25,07						4,38					
NEDERLAND	1,815						0,317					
		0,5014						0,0876				
<p>2. ABATTUS - GESCHLACHTETE - MACELLATI - GESLACHTE</p> <p>Plumés, sans boyaux, avec la tête et les pattes (8%) a) Gerupft, ohne Darm, mit Kopf und Ständer (8%) Spennati, senza intestini, con la testa e le zampe (8%) Geplukt, ontdarnd, met kop en poten (8%)</p>												
BELGIQUE-BELGIE	30,21						5,28					
DEUTSCHLAND (BR)	2,417						0,422					
FRANCE	2,983						0,521					
ITALIA	377,6						66,0					
LUXEMBOURG	30,21						5,28					
NEDERLAND	2,187						0,382					
		0,6042						0,1056				
<p>Plumés, vidés, sans la tête ni les pattes, avec le coeur, le foie et le gésier (70%) b) Gerupft, ausgenommen, ohne Kopf und Ständer, sowie ohne Herz, Leber und Muskelmagen (70%) Spennati, svuotati, senza la testa e le zampe, ma con il cuore, il fegato e il ventriglio (70%) Geplukt, schoongemaakt, zonder kop en poten, doch met hart, lever en spiermaag (70%)</p>												
BELGIQUE-BELGIE	35,82						6,26					
DEUTSCHLAND (BR)	2,865						0,501					
FRANCE	3,536						0,618					
ITALIA	447,7						78,3					
LUXEMBOURG	35,82						6,26					
NEDERLAND	2,593						0,453					
		0,7163						0,1252				
<p>Plumés, vidés, sans la tête ni les pattes, et sans le coeur, le foie et le gésier (65%) c) Gerupft, ausgenommen, ohne Kopf und Ständer, sowie ohne Herz, Leber und Muskelmagen (65%) Spennati, svuotati, senza la testa e le zampe, senza il cuore, il fegato e il ventriglio (65%) Geplukt, schoongemaakt, zonder kop en poten, alsmede zonder hart, lever en spiermaag (65%)</p>												
BELGIQUE-BELGIE	38,57						6,74					
DEUTSCHLAND (BR)	3,086						0,539					
FRANCE	3,808						0,666					
ITALIA	482,1						84,3					
LUXEMBOURG	38,57						6,74					
NEDERLAND	2,792						0,488					
		0,7714						0,1348				

PRIX D'ECLUSE
EINSCHLEUSUNGSPREISE
PREZZI LIMITE
SLUISPRIJZEN

PRELEVEMENTS ENVERS PAYS TIERS
ABSCHOPFUNGEN GEGENÜBER DRITTLÄNDERN
PRELIEVI VERSO PAESI TERZI
HEFFINGEN TEGENOVER DERDE LANDEN

VOLAILLES
GEFLUGEL
POLLAME
GEVOGELTE

Kg

Pays importateurs Einfuhrländern Paesi importatori Invoerlanden	PRIX D'ECLUSE - EINSCHLEUSUNGSPREISE PREZZI LIMITE - SLUISPRIJZEN						PRELEVEMENTS - ABSCHOPFUNGEN PRELIEVI - HEFFINGEN					
	1.11.67 - 31.1.68						1.11.67 - 31.1.68					
	MN	UC-RE	MN	UC-RE	MN	UC-RE	MN	UC-RE	MN	UC-RE	MN	UC-RE
II. CANARDS - ENTEN - ANATRE - EENDEN												
1. VIVANTS (d'un poids supérieur à 185 gr.) - LEBENDE (mit einem Gewicht über 185 G.) 1. VIVI (di peso superiore a 185 grammi) - LEVENDE (met een gewicht van meer dan 185 gr.)												
BELGIQUE-BELGIE	24,95						5,61					
DEUTSCHLAND (BR)	1,996						0,448					
FRANCE	2,464	0,4990					0,553	0,1121				
ITALIA	311,9						70,1					
LUXEMBOURG	24,95						5,61					
NEDERLAND	1,806						0,406					
2. ABATTUS - GESCHLACHTETE - MACELLATI - GESLACHTE Plumés, saignés, non vidés ou sans boyaux, avec la tête et les pattes (85 %) a) Gerupft, ausgeblutet, geschlossen oder ohne Darm, mit Kopf und Paddeln (85 %) Spennate, dissanguate, non svuotate o senza intestini, con la testa e le zampe (85 %) Geplukt, uitgebloed, ontdarmd of niet ontdarmd met kop en poten (85 %)												
BELGIQUE-BELGIE	29,35						6,56					
DEUTSCHLAND (BR)	2,348						0,525					
FRANCE	2,898	0,5870					0,648	0,1312				
ITALIA	366,9						82,0					
LUXEMBOURG	29,35						6,56					
NEDERLAND	2,125						0,475					
b) Plumés, vidés, sans la tête ni les pattes, avec ou sans le coeur, le foie et le gésier (70 %) Gerupft, ausgenommen, ohne Kopf und Paddeln, mit oder ohne Herz, Leber und Muskelmagen (70 %) Spennate, svuotate, senza la testa e le zampe, con e senza il cuore, il fegato e il ventriglio (70 %) Geplukt, schoongemaakt, zonder kop en poten, met of zonder hart, lever en spiermaag (70 %)												
BELGIQUE-BELGIE	35,64						8,01					
DEUTSCHLAND (BR)	2,851						0,641					
FRANCE	3,519	0,7128					0,791	0,1602				
ITALIA	445,5						100,1					
LUXEMBOURG	35,64						8,01					
NEDERLAND	2,580						0,580					

PRIX D'ECLUSE
EINSCHLEUSUNGSPREISE
PREZZI LIMITE
SLUISPRIJZEN

PRELEVEMENTS ENVERS PAYS TIERS
ABSCHOPFUNG GEGENÜBER DRITTLÄNDERN
PRELIEVI VERSO PAESI TERZI
HEFFINGEN TEGENOVER DERDE LANDEN

VOLAILLES
GEFLUGEL
POLLAME
GEVOGELTE

Kg

Pays importateurs Einfuhrländern Paesi importatori Invoerlanden	PRIX D'ECLUSE - EINSCHLEUSUNGSPREISE PREZZI LIMITE - SLUISPRIJZEN						PRELEVEMENTS - ABSCHOPFUNG PRELIEVI - HEFFINGEN					
	1.11.67 - 31.1.68						1.11.67 - 31.1.68					
	MN	UC-RE	MN	UC-RE	MN	UC-RE	MN	UC-RE	MN	UC-RE	MN	UC-RE
III. OIES - GÄNSE - OCHEN - GÄNZEN 1. VIVANTS (d'un poids supérieur à 185 gr.) - LEBENDE (mit einem Gewicht über 185 G.) 1. VIVI (di peso superiore a 185 grammi) - LEVENDE (met een gewicht van meer dan 185 gr.)												
BELGIQUE-BELGIE	24,23						4,84					
DEUTSCHLAND (BR)	1,938						0,387					
FRANCE	2,392						0,477					
ITALIA	302,8	0,4845					60,4	0,0967				
LUXEMBOURG	24,23						4,84					
NEDERLAND	1,754						0,350					
2. ABATTUS - GESCHLACHTETE - MACELLATI - GESLACHTE Plumées, saignées, non vidées, avec la tête et les pattes (82 %) Gerupft, ausgeblutet, geschlossen, mit Kopf und Paddeln (82 %) a) Spennate, dissanguate, non svuotate, con la testa e le zampe (82 %) Geplukt, uitgebloed, niet ontdarnd, met kop en poten (82 %)												
BELGIQUE-BELGIE	34,61						6,91					
DEUTSCHLAND (BR)	2,769						0,553					
FRANCE	3,417						0,682					
ITALIA	432,6	0,6922					86,4	0,1382				
LUXEMBOURG	34,61						6,91					
NEDERLAND	2,506						0,500					
Plumées, vidées, sans la tête ni les pattes, avec ou sans le coeur, le foie et le gésier (75 %) Gerupft, ausgenommen, ohne Kopf und Paddeln, mit oder ohne Herz, Leber und Muskelmagen (75 %) b) Spennate, svuotate, senza la testa e le zampe, con o senza il cuore, il fegato e il ventriglio (75 %) Geplukt, schoongemaakt, zonder kop en poten, met of zonder hart, lever en spiermaag (75 %)												
BELGIQUE-BELGIE	27,84						6,85					
DEUTSCHLAND (BR)	2,227						0,548					
FRANCE	2,748						0,675					
ITALIA	347,9	0,5567					85,6	0,1369				
LUXEMBOURG	27,84						6,85					
NEDERLAND	2,015						0,496					

PRIX D'ECLUSE
EINSCHLEUSUNGSPREISE
PREZZI LIMITE
SLUISPRIJZEN

PRELEVEMENTS ENVERS PAYS TIERS
ABSCHÖPFUNGEN GEGENÜBER DRITTLÄNDERN
PRELIEVI VERSO PAESI TERZI
HEFFINGEN TEGENOVER DERDE LANDEN

VOLAILLES
GEFLUGEL
POLLAME
GEVOGELTE

Kg

Pays importateurs Einfuhrländern Paesi importatori Invoerlanden	PRIX D'ECLUSE - EINSCHLEUSUNGSPREISE PREZZI LIMITE - SLUISPRIJZEN					PRELEVEMENTS - ABSCHÖPFUNGEN PRELIEVI - HEFFINGEN					
	1.11.67 - 31.1.68					1.11.67 - 31.1.68					
	MN	UC-RE	MN	UC-RE		MN	UC-RE	MN	UC-RE	MN	UC-RE
IV. DINDES - TRUTHUHNER - TACCHINI - KALKOENEN											
1. VIVANTS (d'un poids supérieur à 185 gr.) - LEBENDE (mit einem Gewicht über 185 G.) 1. VIVI (di peso superiore a 185 grammi) - LEBENDE (met een gewicht van meer dan 185 gr.)											
BELGIQUE-BELGIE	29,12					5,16					
DEUTSCHLAND (BR)	2,330					0,413					
FRANCE	2,875	0,5824				0,510	0,1032				
ITALIA	364,0					64,5					
LUXEMBOURG	29,12					5,16					
NEDERLAND	2,108					0,374					
2. ABATTUS - GESCHLACHTETE - MACELLATI - GESLACHTE											
BELGIQUE-BELGIE	41,60					7,37					
DEUTSCHLAND (BR)	3,328					0,590					
FRANCE	4,108	0,8320				0,728	0,1474				
ITALIA	520,0					92,1					
LUXEMBOURG	41,60					7,37					
NEDERLAND	3,012					0,534					
V. PINTADES - PERLUHNER - FARAONE - PARELHOENDERS											
1. VIVANTS (d'un poids supérieur à 185 gr.) - LEBENDE (mit einem Gewicht über 185 G.) 1. VIVI (di peso superiore a 185 grammi) - LEBENDE (met een gewicht van meer dan 185 gr.)											
BELGIQUE-BELGIE	42,70					7,80					
DEUTSCHLAND (BR)	3,416					0,624					
FRANCE	4,216	0,8540				0,770	0,1559				
ITALIA	533,8					97,4					
LUXEMBOURG	42,70					7,80					
NEDERLAND	3,091					0,564					
2. ABATTUS - GESCHLACHTETE - MACELLATI - GESLACHTE											
BELGIQUE-BELGIE	61,00					11,14					
DEUTSCHLAND (BR)	4,880					0,891					
FRANCE	6,023	1,2200				1,099	0,2227				
ITALIA	762,5					139,2					
LUXEMBOURG	61,00					11,14					
NEDERLAND	4,416					0,806					

PRIX CONSTATES SUR LE MARCHÉ INTERIEUR
 PREISE FESTGESTELLT AUF DEM INLÄNDISCHEN MARKT
 PREZZI CONSTATATI SUL MERCATO NAZIONALE
 PRIJZEN WAARGENOMEN OP DE BINNENLANDSE MARKT

VOLAILLES
 GEFLUGEL
 POLLAME
 GEVOGELTE

Poules et poulets - Hühner und Junghühner - Galline e polli - Kippen en kuikens

Kg - PAB

Description Beschreibung Descrizione Omschrijving	Qualités Qualitäten Qualità Kwaliteiten	1967						1968				
		JUN	JUL	AUG	SEP	OCT	NOV	DEC	JAN	FEB	MAR	APR
BELGIQUE-BELGIE												
Prix de gros à la vente, départ abattoir - Groothandelsverkoopprijs af slachterij	Poulets Kuikens 83 %	Fb	31,2	31,5	35,0							
	Poulets Kuikens 70 %	Fb	39,0	39,8	44,0							
DEUTSCHLAND (BR)												
Grosshandelsverkaufspreise ab Schlachtereid (Notierungen an Stichtagen)	Hähnchen bratfertig bis 1000g 70 %	DM	3,08	3,02	3,05	3,05						
	Hähnchen Griller 65 %	DM	3,42	3,36	3,37	3,34						
	Suppenhühner 70 %	DM	2,70	2,66	2,58	2,63						
FRANCE												
Halles centrales de Paris - Prix de gros à la vente	Poulets d'engraissement 83% Extra	Ff	3,97	4,24	4,29	4,05	3,77					
		1e qual.	Ff	3,05	3,53	3,47	3,20	2,90				
	Poules cocotte 83%	1e qual.	Ff	2,20	2,08	2,29	3,13	3,11				
ITALIA												
Milano - Pressi d'acquisto all'ingrosso (franco mercato)	Polli allevamento intensivo 83%	1a qual.	Lit	558	470	534	457					
		2a qual.	Lit	471	376	439	362					
	70%	1a qual.	Lit	735	735	735	.					
	Galline nazionali 70%	1a qual.	Lit	-	-	-	-					
LUXEMBOURG												
Prix de gros à la vente - franco magasin de détail	Poulets 83 %	Flux	46,0	46,0	46,0	46,0						
	Poulets 70 %	Flux	55,0	55,0	55,0	55,0						
	Poules 83 %	Flux	40,0	40,0	40,0	40,0						
	Poules 70 %	Flux	46,0	46,0	46,0	46,0						
NEDERLAND												
Groothandelsverkoopprijs	Kuikens 70 %	F1	2,29	2,33	2,41	2,48	2,37					
	Kippen 70 %	F1	2,46	2,47	2,45	2,44	2,44					

PRIX CONSTATES SUR LE MARCHÉ INTERIEUR
 PREISE FESTGESTELLT AUF DEM INLÄNDISCHEN MARKT
 PREZZI CONSTATATI SUL MERCATO NAZIONALE
 PRIJZEN WAARGENOMEN OP DE BINNENLANDSE MARKT

VOLAILLES
 GEFÜGEL
 POLLAME
 GEVUGELTE

Poules et poulets - Hühner und Junghühner - Galline e polli - Kippen en kuikens

Kg - PAB

Description Beschreibung Descrizione Omschrijving	Qualités Qualitäten Qualità Kwaliteiten	1 9 6 7											
		SEP					OCT				NOV		
		28-3	4-10	11-17	18-24	25-1	2-8	9-15	16-22	23-29	30-5	6-12	
BELGIQUE-BELGIE													
Prix de gros à la vente, départ abattoir - Groothandelsverkooprijke af slachterij	Poulets Kuikens	83 %	Fb	35,0	35,0	35,0							
	Poulets Kuikens	70 %	Fb	44,0	44,0	44,0							
DEUTSCHLAND (BR)													
Grosshandelsverkaufspreise ab Schlachtereien (Notierungen an Stichtagen)	Hähnchen bratfertig bis 1000 gr	70 %	DM	3,05	3,05	3,05	3,05	3,05	2,95	2,93	2,90		
	Hähnchen Griller	65 %	DM	3,35	3,35	3,33	3,33	3,33	3,25	3,18	3,18		
	Suppenhühner	70 %	DM	2,58	2,65	2,65	2,65	2,65	2,50	2,53	2,50		
FRANCE													
Halles centrales de Paris - Prix de gros à la vente	Poulets d'engraissement 83%	Extra	Ff	4,23	4,00	4,12	4,10	3,70	3,87	3,50	3,40	3,83	3,80
		1e qual.	Ff	3,36	3,46	3,26	3,08	2,92	2,94	2,94	2,86	2,78	3,20
	Poules cocotte 83%												
		1e qual.	Ff	2,67	3,10	2,96	3,13	3,24	3,20	3,00	3,15	3,05	3,28
ITALIA													
Milano - Pressi d'acquisto all'ingrosso (franco mercato)	Polli allevamento intensivo 83%	1a qual.	Lit	515	490	455	435	390	380	405	395	400	
		2a qual.	Lit	410	375	370	350	305	285	315	305	300	
	70%	1a qual.	Lit	735	735	715	715	690	660	685	670	645	
	Galline 70% nazionali	1a qual.	Lit	-	-	-	-	-	-	-	-	-	
LUXEMBOURG													
Prix de gros à la vente - franco magasin de détail	Poulets	83 %	Flux	46,0	46,0	46,0	46,0	46,0	46,0	46,0	46,0	46,0	
	Poulets	70 %	Flux	55,0	55,0	55,0	55,0	55,0	55,0	55,0	55,0	55,0	
	Poules	83 %	Flux	40,0	40,0	40,0	40,0	40,0	40,0	40,0	40,0	40,0	
	Poules	70 %	Flux	46,0	46,0	46,0	46,0	46,0	46,0	46,0	46,0	46,0	
NETHERLAND													
Groothandelsverkooprijke	Kuikens	70 %	F1	2,46	2,48	2,49	2,48	2,46	2,44	2,37	2,33	2,33	2,32
	Kippen	70 %	F1	2,44	2,45	2,42	2,44	2,44	2,41	2,45	2,42	2,47	2,43

Après correction pour la conversion en poids vif, on applique les coefficients de rendement suivants :

Bovins :

<u>Vitelloni</u> : 1ère qual : 58 %	<u>Boeufs</u> : 1ère qual : 55 %	<u>Vaches</u> : 1ère qual : 55 %
2ème qual : 54 %	2ème qual : 50 %	2ème qual : 49 %

Veaux : 1ère qual : 61 %
2ème qual : 59 %

Le prix moyen pondéré est obtenu par l'application des pourcentages de pondération suivants :

- 67 % pour la zone excédentaire
- 33 % pour la zone déficitaire

Luxembourg : Marchés : Luxembourg et Esch-sur-Alzette

Poids abattu - Moyenne arithmétique des cotations des deux marchés -

La conversion des cotations poids abattu en poids vif est effectuée à l'aide des coefficients de rendement suivants :

Bovins : Boeufs, génisses, taureaux, vaches :

qual AA : 55 %
qual A : 53 %
qual B : 52 %

Veaux : 60 %

Jour de marché : lundi

Pays-Bas : Marchés : Bovins : Rotterdam, 's Hertogenbosch et Zwolle - poids abattu

Veaux : Barneveld et 's Hertogenbosch - poids vif

Moyenne arithmétique des cotations

La conversion des cotations poids abattu en poids vif est effectuée à l'aide des coefficients de rendement suivants :

<u>Bovins</u> : extra : 62 %	<u>Taureaux</u> : 57 %	<u>Vaches destinées à l'industrie alimentaire</u> : 47 %
1ère qual : 58 %		
2ème qual : 56 %		
3ème qual : 52 %		

Jours de marché : Rotterdam : Bovins = lundi
Veaux = mardi
's Hertogenbosch : mercredi
Zwolle : vendredi
Barneveld : lundi

III. PRIX A L'IMPORTATION

En se basant sur les marchés les plus représentatifs des pays tiers, la Commission fixe hebdomadairement les prix à l'importation pour bovins et veaux (Règlement n° 14/64/CEE, Règl. n° 63/64/CEE et Règl. n° 140/64/CEE).

Ces prix sont majorés des montants forfaitaires représentant les frais de transport jusqu'aux frontières de la Communauté. Ces montants sont les mêmes pour tous les pays de la C.E.E. (Exception : des montants plus élevés à l'importation de veaux en Italie).

Les marchés représentatifs des pays tiers sont les suivants :

- Danemark :
moyenne des cotations de :
 - OXEXPORT = Landbrugets Kvaeg og Kødssalg
 - A K = Samvirkende Danske Andels-Kreatureksportforeninger
 - DLK = Danske Landbrugeres Kreatursalgsforeninger
- Grande-Bretagne :
moyenne des 64 marchés
- Irlande :
marché de Dublin

R I N D F L E I S C H

Erläuterungen zu den nachstehend aufgeführten Preisen

I. FESTGEGEBENE PREISE

Gemäss Art. 2 der Verordnung 14/64/EWG vom 5.2.1964 (Amtsblatt der Europäischen Gemeinschaften vom 27.2.1964 - 7. Jahrgang, Nr. 34) über die schrittweise Errichtung einer gemeinsamen Marktorganisation für Rindfleisch werden jährlich vor dem am 1. April beginnenden Wirtschaftsjahr **durch jeden Mitgliedstaat Orientierungspreise** für Rinder und Kälber **festgesetzt**. Diese Orientierungspreise basieren für jeden Mitgliedstaat auf Preise der gleichen Grosshandelsstufe.

Der Interventionspreis für Rinder hängt vom Orientierungspreis insofern ab, als jeder Mitgliedstaat einen Interventionspreis festsetzen kann, der zwischen 93 Prozent und 96 Prozent des Orientierungspreises liegt (Art. 10 der Verordnung 14/64/EWG).

II. MARKTPREISE AUF DEM INLÄNDISCHEN MARKT

Gemäss Art. 5 der Verordnung 14/64/EWG (geändert durch Verordnung 161/66/EWG) und gemäss Artikel 1, Absatz 3 der Verordnung 63/64/EWG stellt die Kommission wöchentlich für Rinder und Kälber Preise auf den in Anhang III zur Verordnung 14/64/EWG genannten Märkten fest. Diese Marktpreise ergeben einen gewogenen Durchschnitt, der nach den ebenfalls in diesem Anhang aufgeführten Marktanteilen der Qualitätsstufen berechnet wird. Im einzelnen handelt es sich um folgende Preise:

Belgien : Markt : Anderlecht - Lebendgewicht

Markttage : Rinder : Mittwoch
Kälber : Donnerstag

Deutschland (BR) : Märkte : 12 Märkte (Nordrhein-Westfalen)

Aachen, Duisburg, Düsseldorf, Essen, Köln, Mönchen-Gladbach, Wuppertal,
Dortmund, Bochum, Gelsenkirchen, Hagen und Recklinghausen - Lebendgewicht -

Markttag : Montag

Frankreich : Markt : La Villette - Schlachtgewicht (poids net sur pied)

Die Preise vom Montag der laufenden Woche und vom Donnerstag der vergangenen Woche werden arithmetisch gemittelt.

Die Umrechnung von Schlacht- auf Lebendgewicht erfolgt mit folgenden Koeffizienten:

Rinder :

<u>Ochsen</u> extra	: 58 %	<u>Bullen</u> extra	: 60 %	<u>Kühe</u> extra	: 59 %
1. Qual.:	55 %	1. Qual.	: 56 %	1. Qual.	: 54 %
2. Qual.:	52 %			2. Qual.	: 51 %
3. Qual.:	49 %			3. Qual.	: 47 %

Kälber : extra : 63 %

1. Qual : 60 %
2. Qual : 55 %
3. Qual : 51 %

Markttage : Montag und Donnerstag

Italien : Märkte

a) Überschussgebiet

Modena, Cremona, Firenze, Macerata, Padova, Reggio Emilia, Chivasso - Lebendgewicht

(zur Ermittlung des Grosshandelspreises von Firenze wird zu der Notierung ab Hof ein Pauschalbetrag von Lit 25 je Kilogramm Lebendgewicht addiert)

Die Notierungen vom Mittwoch der vergangenen Woche bis zum Dienstag der laufenden Woche werden arithmetisch gemittelt

b) Zuschussgebiet

Roma - Schlachtgewicht

Die Umrechnung von Schlacht- auf Lebendgewicht erfolgt nach Berichtigung um folgende Beträge :

Vitelloni 1. und 2. Qual. :	- 7.800 Lit per 100 kg
Ochsen 1. und 2. Qual. :	- 4.900 Lit per 100 kg
Kühe 1. und 2. Qual. :	- 4.500 Lit per 100 kg
Vitelli 1. und 2. Qual. :	+ 4.600 Lit per 100 kg

anschliessend werden folgende Koeffizienten benützt :

Rinder :

<u>Vitelloni</u> :	1. Qual.: 58 %	<u>Ochsen</u> :	1. Qual.: 55 %
	2. Qual.: 54 %		2. Qual.: 50 %
<u>Kühe</u> :	1. Qual.: 55 %		
	2. Qual.: 49 %		

Kälber :

<u>Vitelli</u> :	1. Qual.: 61 %
	2. Qual.: 59 %

Das gewogene Mittel wird errechnet durch Multiplikation der unter

a) genannten Preise mit 67 % und der unter

b) genannten Preise mit 33 %.

Luxemburg : Märkte : Luxemburg und Esch-sur-Alzette

Die Preise beider Märkte werden arithmetisch gemittelt - Schlachtgewicht -

Die Umrechnung von Schlacht- auf Lebendgewicht erfolgt mit Hilfe folgender Koeffizienten :

Rinder :

<u>Ochsen, Färsen, Bullen, Kühe</u> :	Qual. AA: 55 %
	A : 53 %
	B : 52 %

Kälber : 60 %

Markttag : Montag

Niederlande: Märkte

Rinder : Rotterdam, 's Hertogenbosch und Zwolle - Schlachtgewicht

Kälber : Barneveld und 's Hertogenbosch - Lebendgewicht

Die Preise werden arithmetisch gemittelt.

Die Umrechnung der Preise von Schlachtgewicht auf Lebendgewicht für Rinder erfolgt mit Hilfe folgender Koeffizienten:

<u>Schlachtrinder</u> :	Extra : 62 %	<u>Fette Stiere</u> :	57 %	<u>Wurstkühe</u> :	47 %
	1. Qual.: 58 %				
	2. Qual.: 56 %				
	3. Qual.: 52 %				

<u>Markttag</u> :	Rotterdam - Rinder : Montag	Zwolle :	Freitag
	Kälber : Dienstag	Barneveld:	Montag
	's Hertogenbosch : Mittwoch		

III. EINFUHRPREISE

Die Kommission setzt wöchentlich Einfuhrpreise für Rinder und Kälber auf Basis der Preise auf den repräsentativen Märkten in Drittländern fest (Verordnungen 14/64/EWG, 63/64/EWG und 140/64/EWG).

Diese Marktpreise werden um feste Beträge für die Transportkosten bis an die Grenze der Gemeinschaft erhöht. Diese Beträge sind für alle Mitgliedsländer gleich (Ausnahme : höhere Beträge bei Einfuhren von Kalbern nach Italien).

Die repräsentativen Märkte sind :

1. Dänemark : Durchschnitt der Notierungen von
 - a) OXEXPORT = Landbrugets Kvaeg og Kødsalg
 - b) A K = Samvirkende Danske Andels Kreatureksportforeninger
 - c) D L K = Danske Landbrugeres Kreatursalgsforeninger
2. Grossbritannien : Durchschnitt von 64 Märkten
3. Irland : Markt von Dublin

CARNI BOVINE

Spiegazioni relative ai prezzi delle carni bovine che
figurano nella presente pubblicazione

I. PREZZI FISSATI

In applicazione dell'articolo 2 del Regolamento n. 14/64/CEE del 5.2.1964 (Gazzetta Ufficiale del 27.2.1964 - 7° anno n. 34) relativo alla graduale attuazione di un'organizzazione comune dei mercati nel settore delle carni bovine, ciascuno Stato membro fissa, per la campagna di commercializzazione che inizia il 1° aprile, prezzi d'orientamento per i bovini ed i vitelli.

Tali prezzi di orientamento si riferiscono ai prezzi formati in ciascuno Stato membro in una medesima fase del commercio all'ingrosso.

I prezzi d'intervento dei bovini è calcolato in funzione del prezzo d'orientamento in quanto lo Stato membro può fissare tale prezzo d'intervento ad un livello compreso entro il 93% ed il 96% del prezzo d'orientamento.

II. PREZZI SUL MERCATO INTERNO

In applicazione dell'art. 5 del Regolamento n. 14/64/CEE (modificato dal Regolamento n. 161/66/CEE) e in applicazione dell'art. 1, par. 3 del Regolamento 63/64/CEE la Commissione fissa ogni settimana, per ciascuno Stato membro, i prezzi di mercato per i bovini ed i vitelli sulla base dei prezzi costatati sui mercati rappresentativi (Allegato III del Regolamento n. 14/64/CEE).

Per ottenere la media di tali prezzi di mercato si effettua la ponderazione di ogni classe commercializzata mediante i coefficienti indicativi nel suddetto allegato.

I prezzi costatati negli Stati membri si riferiscono ai seguenti mercati:

Belgio: Mercato: Anderlecht - Peso vivo

Giorni di mercato: bovini: mercoledì'
vitelli: giovedì'

R.F. di Germania: Mercati: 12 mercati (Renania del Nord - Westfalia)

Aachen, Duisburg, Disseldorf, Essen, Köln, Mönchen-Gladbach, Wuppertal,
Dortmund, Gelsenkirchen, Hagen, Recklinghausen, Bochum. Peso vivo.

Giorno di mercato : lunedì'

Francia: Mercato: La Villette - Peso morto (poids net sur pied)

Media aritmetica delle quotazioni del lunedì' della settimana in corso e del giovedì' della settimana precedente. La conversione delle quotazioni "poids net sur pied" in peso vivo è effettuata mediante i seguenti coefficienti di resa:

Bovini:

<u>Buoi</u> extra: 58%	<u>Tori</u> : extra: 60%	<u>Vacche</u> : extra : 59 %
1a qual.: 55%	1a qual.: 56%	1a qual. : 54 %
2a qual.: 52%		2a qual. : 51 %
3a qual.: 49%		3a qual. : 47 %

Vitelli: extra: 63%

1a qual.: 60%
2a qual.: 55%
3a qual.: 51%

Giorni di mercato : lunedì' e giovedì'

Italia: Mercati:

a) zona eccedentaria

Cremona, Firenze, Macerata, Padova, Reggio Emilia, Chivasso, Modena - Peso vivo

(Per ottenere il prezzo all'ingrosso sul mercato di Firenze, alle quotazioni "franco azienda agricola" va aggiunto un ammontare forfettario di Lit 25/kg peso vivo)

Media aritmetica delle quotazioni che vanno dal mercoledì della settimana precedente al martedì della settimana in corso.

b) zona deficitaria

Roma - peso morto

Prima della conversione delle quotazioni peso morto in peso vivo, si rendono necessarie le seguenti correzioni :

Vitelloni : 1a e 2a qual.: - 7.800 Lit. per 100 kg

Buoi 1a e 2a qual. : - 4.900 Lit per 100 kg
Vacche 1a e 2 a qual.: - 4.500 Lit per 100 kg
Vitelli 1a e 2a qual.:+ 4.600Lit. per 100 Kg

Dopo la correzione, per la conversione in peso vivo, si applicano i seguenti coefficienti di resa:

Bovini :

Vitelloni: 1a qual.: 58%
2a qual.: 54%

Buoi: 1a qual.: 55%
2a qual.: 50%

Vacche: 1a qual.: 55 %
2a qual.: 49 %

Vitelli: 1a qual.: 61%
2a qual.: 59%

Il prezzo medio ponderato si ottiene mediante l'applicazione delle seguenti percentuali:

- a) 67% per la zona eccedentaria
- b) 33% per la zona deficitaria

Lussemburgo: Mercati: Lussemburgo città e Esch-sur-Alzette

Media aritmetica delle quotazioni dei due mercati - Peso morto

La conversione delle quotazioni peso morto in peso vivo è effettuata mediante i seguenti coefficienti di resa:

Bovini :

Buoi, giovenche, tori, vacche: qual. AA: 55%

A : 53%

B : 52%

Vitelli: 60%

Giorno di mercato: lunedì'

Paesi Bassi: Mercati:

Bovini: Rotterdam, 's Hertogenbosch e Zwolle - peso morto

Vitelli: Barneveld, 's Hertogenbosch - peso vivo

Media aritmetica delle quotazioni

La conversione delle quotazioni peso morto in peso vivo è effettuata mediante i seguenti coefficienti di resa:

Bovini:extra: 62%

1a qual.: 58%

2a qual.: 56%

3a qual.: 52%

Tori: 57%

Vacche destinate all'industria: 47%

Giorni di mercato: Rotterdam: Bovini: lunedì'

Vitelli: martedì'

's Hertogenbosch: mercoledì'

Zwolle : venerdì'

Barneveld : lunedì'

III. PREZZO ALL'IMPORTAZIONE

La Commissione fissa ogni settimana i prezzi all'importazione per i bovini ed i vitelli basandosi sulle quotazioni registrate sui mercati più rappresentativi dei Paesi terzi (Regolamento n.14/64/CEE e n. 140-64/CEE). Tali prezzi sono aumentati di importi forfettari che rappresentano le spese di trasporto fino alle frontiere della Comunità.

Detti importi sono gli stessi per tutti i paesi della C.E.E. (Eccezione : importi più elevati all'importazione di vitelli in Italia. I mercati rappresentativi dei Paesi terzi sono i seguenti :

- 1) Danimarca : media delle quotazioni di a) OKEEXPORT = Landbrugets Kvaeg og Kødssalg
b) A K = Samvirkende Danske Andels Kreatureksportforeninger
c) DLK = Danske Landbrugeres Kreatursalgforeninger
- 2) Gran Bretagna : media dei 64 mercati
- 3) Irlanda : mercato di Dublino

R U N D V L E E S

Toelichting op de in deze publikatie voorkomende prijzen

I. VASTGESTELDE PRIJZEN

Overeenkomstig art. 2 van Verordening 14/64/EEG van 5.2.1964 (Publikatieblad dd. 27.2.1964 - 7e jaargang, nr. 34), houdende de geleidelijke totstandbrenging van een gemeenschappelijke ordening der markten in de sector rundvlees, worden jaarlijks voor het verkoopseizoen, dat op 1 april begint, per Lid-staat oriëntatieprijzen voor runderen en kalveren vastgesteld.

Deze oriëntatieprijzen hebben voor iedere Lid-staat betrekking op prijzen, die in eenzelfde stadium van de groothandel tot stand komen.

De interventieprijz voor runderen hangt samen met de oriëntatieprijs, doordat een Lid-staat deze interventieprijz kan vaststellen op een niveau, dat ligt tussen 93 % en 96 % van de oriëntatieprijs (art. 10 van Verordening 14/64/EEG).

II. PRIJZEN OP DE BINNENLANDSE MARKT

Overeenkomstig art. 5 van Verordening 14/64/EEG (gewijzigd bij Verordening 161/66/EEG) en overeenkomstig art. 1, lid 3 van Verordening 63/64/EEG, stelt de Commissie elke week per Lid-staat voor runderen en kalveren, marktprijzen vast op de representatieve markten, genoemd in bijlage III van Verordening 14/64/EEG.

Deze marktprijzen vormen het gewogen gemiddelde van de kwaliteiten, berekend aan de hand van de in voornoemde bijlage bepaalde marktaandelen, per kwaliteit.

De marktprijzen voor de Lid-staten hebben betrekking op :

België : Markt : Anderlecht - Levend gewicht

Marktdagen : runderen: woensdag
kalveren: donderdag

Duitsland (BR) : Markten : 12 markten (Noordrijnland-Westfalen)

Aachen, Duisburg, Düsseldorf, Essen, Köln, Mönchen-Gladbach, Wuppertal, Dortmund, Bochum, Gelsenkirchen, Hagen en Recklinghausen. - Levend gewicht

Marktdag : maandag

Frankrijk : Markt : La Villette - Geslacht gewicht (poids net sur pied)

De prijzen op maandag van de lopende week en op donderdag van de voorafgaande week worden rekenkundig gemiddeld.

De omrekening van geslacht op levend gewicht heeft plaats aan de hand van de volgende coëfficiënten.

Runderen :

<u>Ossen</u> extra	: 58 %	<u>Stieren</u> extra	: 60 %	<u>Koeien</u> extra	: 59 %
1e kwal.	: 55 %	1e kwal.	: 56 %	1e kwal.	: 54 %
2e kwal.	: 52 %			2e kwal.	: 51 %
3e kwal.	: 49 %			3e kwal.	: 47 %

Kalveren extra : 63 %
1e kwal. : 60 %
2e kwal. : 55 %
3e kwal. : 51 %

Marktdagen : maandag en donderdag

Italië : Markten :

a) Overschatgebied

Modena, Cremona, Firenze, Macerata, Padova, Reggio Emilia, Chivasso- Levend gewicht

(Ter verkrijging van de groothandelsprijs op de markt van Firenze telt men bij de genoemde prijs, af landbouwbedrijf, een forfaitair bedrag van 25 Lit per kg levendgewicht op)
De noteringen van woensdag van de voorafgaande week tot dinsdag van de lopende week worden rekenkundig gemiddeld.

b) Tekortgebied

Roma - Geslacht gewicht

BOVINS VIVANTS
LEBENDE RINDER
BOVINI VIVI
LEVENDE RUNDEREN

PRIX FIXES
FESTGESETZTE PREISE
PREZZI FISSATI
VASTGESTELDE PRIJZEN

VIANDE BOVINE
RINDFLEISCH
CARNE BOVINA
RUNDVLEES

/100 kg-PVI

	BELGIQUE BELGIE	DEUTSCH- LAND (BR)	FRANCE	ITALIA	LUXEM- BOURG	NEDER- LAND	BELGIQUE BELGIE	DEUTSCH- LAND (BR)	FRANCE	ITALIE	LUXEM- BOURG	NEDER- LAND
	Fb	DM	Ff	Lit	Flux	F1	UC - RE					
1.4.1965 - 3.4.1966 ¹⁾												
Limites supérieures Obere Grenze Limiti superiori Maximumgrenzen	3.062,5	245,00	302,40	38.281	3.062,5	221,73	61,250					
Limites inférieures Untere Grenze Limiti inferiori Minimumgrenzen	2.875,0	230,00	283,88	35.938	2.875,0	208,15	57,500					
Prix d'orientation nationaux Nationale Orientierungspreise Prezzi di orientamento nazionali Nationale oriënteringsprijzen	3.000,0	240,00	287,00	37.500	3.000,0	212,50	60,000	60,000	58,132	60,000	60,000	58,702
4.4.1966 ³⁾ - 2.4.1967 ⁴⁾												
Limites supérieures Obere Grenze Limiti superiori Maximumgrenzen	3.212,5	257,00	317,21	40.156	3.212,5	232,59	64,250					
Limites inférieures Untere Grenze Limiti inferiori Minimumgrenzen	3.025,0	242,00	298,69	37.813	3.025,0	219,01	60,500					
Prix d'orientation nationaux Nationale Orientierungspreise Prezzi di orientamento nazionali Nationale oriënteringsprijzen	3.210,0	253,00	302,00	40.150	3.150,0	222,00	64,200	63,250	61,170	64,240	63,000	61,326
3.4.1967 ⁵⁾ - 31.3.1968												
Limites supérieures Obere Grenze Limiti superiori Maximumgrenzen	3.300,0	264,00	325,85	41.250	3.300,0	238,92	66,000					
Limites inférieures Untere Grenze Limiti inferiori Minimumprijzen	3.112,5	249,00	307,33	38.906	3.112,5	225,35	62,250					
Prix d'orientation nationaux Nationale Orientierungspreise Prezzi di orientamento nazionali Nationale oriënteringsprijzen	3.260,0	259,00	314,50	40.950	3.150,0	226,00	65,200	64,750	63,702	65,520	63,000	62,431

1) B.R. Deutschland : 10.4.1966

2) Du 1.4.65 au 31.5.65 et du 1.2.66 au 31.3.66 : 3.052,5 Fb - Du 1.8.65 au 30.11.65 : 2.947,5 Fb

3) B.R. Deutschland : 11.3.1966

4) B.R. Deutschland : 9.4.1967

5) B.R. Deutschland : 10.4.1967

VEAUX VIVANTS
LEBENDE KALBER
VITELLI VIVI
LEVENDE KALVEREN

PRIX FIXES
FESTGESETZTE PREISE
PREZZI FISSATI
VASTGESTELDE PRIJZEN

VIANDE BOVINE
RINDFLEISCH
CARNE BOVINA
RUNDVLEES

/100 kg-PVI

	BELGIQUE/ BELGIE	DEUTSCH- LAND (BR)	FRANCE	ITALIA	LUXEM- BOURG	NEDER- LAND	BELGIQUE/ BELGIE	DEUTSCH- LAND (BR)	FRANCE	ITALIA	LUXEM- BOURG	NEDER- LAND
	Fb	DM	Ff	Lit	Flux	F1	UC - RE					
1.4.1963 - 3.4.1966 ¹⁾												
Limites supérieures Obere Grenze Limiti superiori Maximumgrenzen	4.250,0	340,00	419,65	53,125	4.250,0	307,70	85,000					
Limites inférieures Untere Grenze Limiti inferiori Minimumgrenzen	3.900,0	312,00	385,09	48,750	3.900,0	282,36	78,000					
Prix d'orientation nationaux Nationale Orientierungspreise Prezzi di orientamento nazionali Nationale oriënteringsprijsen	3.900,0	336,00	402,00	51,563	4.250,0	285,00	78,000	84,000	81,425	88,501	85,000	78,729
4.4.1966 ²⁾ - 2.4.1967 ³⁾												
Limites supérieures Obere Grenze Limiti superiori Maximumgrenzen	4.337,5	347,00	428,29	54,219	4.337,5	314,04	86,750					
Limites inférieures Untere Grenze Limiti inferiori Minimumgrenzen	4.000,0	320,00	394,96	50,000	4.000,0	289,60	80,000					
Prix d'orientation nationaux Nationale Orientierungspreise Prezzi di orientamento nazionali Nationale oriënteringsprijsen	4.000,0	336,00	412,00	51,600	4.250,0	290,00	80,000	84,000	83,451	82,560	85,000	80,110
3.4.1967 ⁴⁾ - 31.3.1968												
Limites supérieures Obere Grenze Limiti superiori Maximumgrenzen	4.475,0	358,00	441,87	55,938	4.475,0	323,99	89,500					
Limites inférieures Untere Grenze Limiti inferiori Minimumgrenzen	4.137,5	331,00	408,54	51,719	4.137,5	299,56	82,750					
Prix d'orientation nationaux Nationale Orientierungspreise Prezzi di orientamento nazionali Nationale oriënteringsprijsen	4.137,5	347,00	427,00	53,000	4.250,0	307,00	82,750	86,750	86,489	84,800	85,000	84,807

- 1) B.R. Deutschland : 10.4.1966
2) B.R. Deutschland : 11.4.1966
3) B.R. Deutschland : 9.4.1967
4) B.R. Deutschland : 11.4.1967

BOVINS VIVANTS
LEBENDE RINDER
BOVINI VIVI
LEVENDE RUNDEREN

PRIX DE MARCHÉ
MARKTPREISE
PREZZI DI MERCATO
MARKTPRIJZEN

PAYS DE LA C.E.E.
EWG-LÄNDER
PAESE DELLA CEE
E.E.G.-LANDEN

VIANDE BOVINE
RINDFLEISCH
CARNE BOVINA
RUNDVLEES

100 Kg-FWI

Marchés Märkte Mercati Markten	Cl. commercialisées Handelsklassen Cl. commercializzate Handelsklassen	%		1 9 6 7												
				FEB	MAR	APR	MAI	JUN	JUL	AUG	SEP	OCT	NOV			
BELGIQUE/BELGIE																
Limites inférieure et supérieure CEE Minima- en maxima grenzen EEG			Fb	3025,0-3212,5			3112,50 - 3300,00									
Prix d'orientation national Nationale oriëntatieprijs			Fb	3210,0			3260,00									
ANDERLECHT	Boeufs - Osses 60% Génisses-Vaarzen 60%) 7) 11	Fb	4183,9	4271,0	4435,0	4554,8	4535,0	4353,2	4333,8	4150,0	4119,4				
			Fb	4317,9	4424,2	4611,7	4654,8	4633,3	4409,7	4377,4	4185,0	3196,8				
	Boeufs - Osses 55% Génisses-Vaarzen 55%) 8) 13	Fb	3339,3	3469,4	3676,7	3783,9	3656,7	3303,2	3306,5	3176,7	4088,7				
			Fb	3360,7	3545,2	3763,3	3883,9	3685,0	3359,7	3350,0	3135,0	3116,1				
	Taureaux-Stieren 60% 55% Lourds Zware	9 13 1	Fb	4183,9	4256,5	4266,7	4312,9	4326,7	4400,0	4400,0	4256,7	4391,9				
			Fb	3326,8	3456,5	3495,0	3606,5	3535,0	3474,2	3517,7	3368,3	3561,3				
			Fb	3258,9	3443,6	3583,3	3498,4	3408,3	3250,0	3261,3	3108,3	3275,8				
	Vaches - Koeien 55% 50%	10 21	Fb	3326,8	3424,2	3563,3	3627,4	3403,3	3038,7	3004,8	2868,3	3011,3				
			Fb	2703,0	2748,4	2813,3	2833,9	2601,7	2359,7	2316,1	2215,0	2325,8				
	Bétail de fabrication Fabricatievees	7	Fb	2267,9	2300,0	2370,0	2254,8	2123,3	1900,0	1866,1	1765,0	1859,7				
Moyenne pondérée toutes classes Gewogen gemiddelde alle klassen	100	Fb	3372,3	3471,5	3588,3	3646,2	3517,1	3308,4	3288,3	3140,1	3209,7					
		UC-RE	67,446	69,430	71,766	72,923	70,341	66,167	65,766	62,802	64,194					
DEUTSCHLAND (BR)																
Unter- und Obergrenze EWG			DM	242,00-257,00			249,00 - 264,00									
Nationaler Orientierungspreis			DM	253,00			259,00									
Ø DER 12 MÄRKTE (Nordrhein- Westfalen)	Ochsen	Kl. A Kl. B	6,6 1,0	DM	289,34	286,95	286,71	284,47	284,98	277,47	270,64	267,13	260,57			
				DM	266,33	265,42	263,55	262,00	264,96	259,39	255,49	251,28	246,57			
	Färsen	Kl. A Kl. B Kl. C	16,8 3,1 0,4	DM	269,89	268,69	270,62	268,13	272,47	260,71	254,71	251,12	246,96			
				DM	254,19	253,30	254,72	254,02	257,02	244,44	240,10	234,95	232,69			
				DM	218,01	222,31	220,83	221,61	226,53	213,95	211,72	205,69	204,44			
	Bullen	Kl. A Kl. B Kl. C	23,8 7,2 0,6	DM	289,72	285,93	284,03	280,12	281,49	278,25	277,41	273,53	269,48			
				DM	271,30	267,41	265,91	262,80	264,47	261,21	257,16	251,67	249,66			
				DM	241,82	237,85	239,39	236,25	237,72	233,32	231,41	223,91	221,43			
	Kühe	Kl. A Kl. B Kl. C Kl. D	12,0 18,9 8,2 1,4	DM	241,26	242,19	243,07	242,22	245,85	234,08	231,89	228,55	224,80			
				DM	218,26	219,03	221,15	219,81	226,86	213,84	213,09	209,74	204,69			
				DM	199,18	200,52	202,82	203,21	208,90	195,63	193,99	190,74	182,89			
				DM	167,49	170,65	169,69	166,52	175,85	165,29	161,33	161,21	151,86			
	Gewogener Durchschnitt aller Klassen			100	DM	253,39	253,50	253,95	251,78	255,54	246,43	243,69	239,97	235,41		
			RE	63,348	63,375	63,489	62,945	63,886	61,608	60,923	59,992	58,853				

BOVINS VIVANTS
LEBENDE RINDER
BOVINI VIVI
LEVENDE RUNDEREN

PRIX DE MARCHÉ
MARKTPREISE
PREZZI DI MERCATO
MARKTPRIJZEN

PAYS DE LA C.E.E.
EWG-LÄNDER
PAESE DELLA CEE
E.E.G.-LANDEN

VIANDE BOVINE
RINDFLEISCH
CARNE BOVINA
RUNDVLEES

.00 Kg-PVI

Marchés Märkte Mercati Markten	Cl. commercialisées Handelklassen Cl. commercializzate Handelklassen	%	1967										
			SEP				OCT			NOV			
			8-14	15-21	22-28	29-5	6-12	13-19	20-26	27-2	3-9	10-16	
BELGIQUE/BELGIE													
Limites inférieures et supérieures CEE Minimum- en maximumgrenzen EEG			Fb	3112,50 - 3300,00									
Prix d'orientation national Nationale orientatieprijs			Fb	3260,00									
ANDERLECHT	Boeufs - Ossen 60%)	7	Fb	4100,0	4100,0	4100,0	4150,0	4150,0	4100,0	4100,0	4100,0	4000,0	
	Génisses-Vaarzen 60%)	11	Fb	4150,0	4150,0	4150,0	4150,0	4150,0	4050,0	4050,0	4050,0	4000,0	
	Boeufs - Ossen 55%)	8	Fb	3150,0	3150,0	3150,0	3200,0	3200,0	3150,0	3200,0	3250,0	3150,0	
	Génisses-Vaarzen 55%)	13	Fb	3100,0	3100,0	3100,0	3100,0	3100,0	3100,0	3100,0	3200,0	3100,0	
	Taureaux-Stieren 60%	9	Fb	4200,0	4200,0	4250,0	4350,0	4400,0	4400,0	4400,0	4400,0	4500,0	
	55%	12	Fb	3300,0	3300,0	3350,0	3450,0	3550,0	3550,0	3600,0	3650,0	3700,0	
	Lourds Zware	1	Fb	3050,0	3050,0	3050,0	3150,0	3300,0	3300,0	3300,0	3300,0	3450,0	
	Vaches - Koeien 55%	10	Fb	2850,0	2850,0	2850,0	2950,0	3000,0	3000,0	3050,0	3050,0	3000,0	
	50%	21	Fb	2200,0	2200,0	2200,0	2250,0	2350,0	2350,0	2350,0	2300,0	2200,0	
	Bétail de fabrication Fabricatievee	7	Fb	1750,0	1750,0	1750,0	1800,0	1900,0	1900,0	1900,0	1750,0	1700,0	
Moyenne pondérée toutes classes Gewogen gemiddelde alle klassen	100	Fb	3105,5	3105,5	3116,5	3171,0	3223,0	3204,5	3220,0	3222,5	3176,5		
		UC-RE	62,110	62,110	62,330	63,420	64,460	64,090	64,400	64,450	63,530		
DEUTSCHLAND (BR)													
Unter- und Obergrenze EWG			DM	249,00 - 264,00									
Nationaler Orientierungspreis			DM	259,00									
DER 12 MÄRKTE (Nordrhein- Westfalen)	Ochsen	Kl. A	6,6	DM	269,80	266,80	262,70	260,50	261,10	259,70	260,50	216,20	261,50
		Kl. B	1,0	DM	252,80	250,80	249,00	247,90	247,10	245,10	245,70	247,80	247,50
	Färsen	Kl. A	16,8	DM	253,40	250,60	247,90	246,80	247,80	247,20	246,20	246,70	247,20
		Kl. B	3,1	DM	239,30	233,50	230,90	232,90	233,50	232,40	232,50	232,00	233,10
		Kl. C	0,4	DM	208,90	204,10	198,70	206,90	204,80	206,60	203,10	200,30	208,60
	Bullen	Kl. A	23,8	DM	275,10	273,40	270,30	268,70	270,20	269,10	268,60	271,00	276,90
		Kl. B	7,2	DM	254,40	251,40	245,20	247,80	248,80	249,40	249,60	253,20	257,50
		Kl. C	0,6	DM	224,50	218,50	223,80	217,40	225,80	221,80	223,00	216,60	227,70
	Kühe	Kl. A	12,0	DM	230,00	229,10	225,40	224,70	225,20	225,40	223,80	224,90	224,00
		Kl. B	18,9	DM	212,00	209,80	205,60	205,10	205,80	205,00	204,40	202,70	203,40
		Kl. C	8,2	DM	193,00	192,90	185,60	184,30	185,10	182,90	181,60	180,20	179,30
		Kl. D	1,4	DM	160,80	163,60	159,70	155,40	152,50	147,70	153,90	150,40	151,20
	Gewogener Durchschnitt aller Klassen			100	DM	242,04	240,01	236,12	235,30	236,20	235,34	234,81	235,36
			RE	60,511	60,002	59,030	58,824	59,050	58,836	58,703	58,841	59,318	

BOVINS VIVANTS
LEBENDE RINDER
BOVINI VIVI
LEVENDE RUNDEREN

PRIX DE MARCHÉ
MARKTPREISE
PREZZI DI MERCATO
MARKTPRIJZEN

PAYS DE LA C.E.E.
EWG-LÄNDER
PAESI DELLA CEE
E.E.G.-LANDEN

VIANDE BOVINE
RINDFLEISCH
CARNE BOVINA
RUNDVLEES

100 Kg-PVI

Marchés Märkte Mercati Markten	Cl. commercialisées Handelsklassen Cl. commercializzate Handelsklassen	%	1967										
			FEB	MAR	APR	MAI	JUN	JUL	AUG	SEP	OCT	NOV	
FRANCE													
Limites inférieure et supérieure CEE			Ff	298,69-317,21			307,33 - 325,85						
Prix d'orientation national			Ff	302,00			314,50						
LA VILLETTE	Boeufs	Extra	15	Ff	383,34	382,78	391,38	392,25	385,47	378,14	380,89	382,65	378,87
		1e qual.	21	Ff	319,96	324,62	329,69	335,96	326,46	310,61	307,20	305,84	302,50
		2e qual.	3	Ff	286,63	290,48	293,44	297,26	289,69	278,57	273,75	270,99	268,20
		3e qual.	2	Ff	208,92	212,90	213,18	214,37	220,42	216,69	207,38	203,55	196,00
	Taureaux	Extra	1	Ff	327,45	327,06	327,30	330,77	331,60	327,72	326,59	331,14	330,06
		1e qual.	2	Ff	299,94	286,14	293,19	295,89	292,53	288,92	287,15	292,26	291,56
	Vaches	Extra	12	Ff	423,92	430,34	438,06	439,51	429,80	414,94	408,07	410,68	405,12
		1e qual.	12	Ff	294,80	303,36	308,34	312,03	301,91	291,57	295,62	299,34	294,37
		2e qual.	23	Ff	238,79	245,89	249,63	252,27	255,98	246,31	240,36	236,64	224,65
		3e qual.	9	Ff	200,39	204,21	204,48	205,62	211,42	207,85	198,92	195,24	188,00
Moyenne pondérée toutes classes			100	Ff	305,95	310,53	315,51	318,48	314,35	303,84	300,64	300,18	293,98
			UC	61,970	62,898	63,907	64,507	63,671	61,542	60,895	60,801	59,546	
ITALIA													
Limiti minimo e massimo CEE			Lit	37.813-40.156			38.906 - 41.250						
Prezzo di orientamento nazionale			Lit	40.150			40.950						
FIRRENZE, FAGE- RATA, PADOVA, REGGIO-EMILIA e ROMA	Vitelloni	1a qual.	27	Lit	53.052	52.810	53.697	55.272	55.111	54.578	54.714	54.791	54.431
		2a qual.	22	Lit	45.739	45.527	46.409	47.732	47.513	46.595	46.742	46.990	47.168
CHIVASSO, MODENA e ROMA	Buoi	1a qual.	7	Lit	46.447	46.664	46.664	46.740	46.845	46.845	46.845	46.845	46.735
		2a qual.	11	Lit	38.912	39.082	39.244	39.244	39.244	39.244	39.244	39.244	39.082
CREMONA, MODENA, MACERA TA e ROMA	Vacche	1a qual.	8	Lit	36.059	36.757	38.155	39.780	39.132	37.791	37.488	37.534	37.211
		2a qual.	15	Lit	27.057	27.747	29.072	30.725	30.427	28.414	28.170	28.436	27.584
		3a qual.	10	Lit	18.464	18.532	18.833	18.597	18.542	17.194	16.113	14.900	15.557
Media ponderata tutte classi			100	Lit	40.704	40.796	41.588	42.664	42.478	41.588	41.488	41.486	41.314
			UC	65,126	65,273	66,541	68,262	67,964	65,540	66,380	66,377	66,102	

BOVINS VIVANTS
LEBENDE RINDER
BOVINI VIVI
LEVENDE RUNDEREN

PRIX DE MARCHÉ
MARKTPREISE
PREZZI DI MERCATO
MARKTPRIJZEN

PAYS DE LA C.E.E.
EWG-LÄNDER
PAESI DELLA CEE
E.E.G.-LANDEN

VIANDE BOVINE
RINDFLEISCH
CARNE BOVINA
RUNDVLEES

100 Kg-PVI

Marchés Märkte Mercati Markten	Cl. commercialisées Handelsklassen Cl. commercializzate Handelaklassen	%	1 9 6 7											
			SEP				OCT				NOV			
			8-14	15-21	22-28	29-5	6-12	13-19	20-26	27-2	3-9	10-16		
FRANCE														
Limites inférieure et supérieure CEE			Ff	307,33 - 325,85										
Prix d'orientation national			Ff	314,50										
LA VILLETTE	Boeufs	Extra	15	Ff	383,96	381,64	381,64	380,48	380,48	379,32	377,00	377,00	377,00	
		1 ^e qual.	21	Ff	308,00	304,15	304,70	302,50	302,50	302,50	302,50	302,50	303,60	
		2 ^e qual.	3	Ff	273,52	269,36	268,32	268,32	268,32	268,32	267,80	268,32	268,32	
		3 ^e qual.	2	Ff	204,82	203,84	201,88	196,00	196,00	196,00	196,00	196,00	196,00	
	Taureaux	Extra	1	Ff	330,00	330,00	331,20	332,40	330,00	330,00	329,40	328,80	326,40	
		1 ^e qual.	2	Ff	291,20	291,20	292,32	293,44	291,20	291,20	291,20	291,20	290,08	
	Vaches	Extra	12	Ff	417,82	409,46	409,46	407,10	407,10	404,15	402,97	404,74	404,74	
		1 ^e qual.	12	Ff	302,40	297,00	297,00	294,30	293,76	293,76	293,76	297,00	298,08	
		2 ^e qual.	23	Ff	240,72	234,60	236,56	225,93	224,40	224,40	224,40	224,40	224,40	
		3 ^e qual.	9	Ff	196,46	195,52	193,64	188,00	188,00	188,00	188,00	188,00	188,00	
	Moyenne pondérée toutes classes			100	Ff	302,45	298,73	298,17	294,81	294,33	293,80	293,29	293,90	294,21
					UC	61,262	60,508	60,394	59,714	59,616	59,509	59,405	59,529	59,593
ITALIA														
Limiti minimo e massimo CEE			Lit	38.906 - 41.250										
Prezzo di orientamento nazionale			Lit	40.950										
FIRENZE, MACERATA, PADOVA, REGGIO-EMILIA e ROMA	Vitelloni	1 ^a qual.	27	Lit	54.640	54.838	54.880	54.413	54.617	54.551	54.317	54.180	53.947	
		2 ^a qual.	22	Lit	46.699	47.322	47.197	46.840	46.935	47.374	47.374	47.248	46.803	
CHIVASSO, MODENA e ROMA	Buoi	1 ^a qual.	7	Lit	46.845	46.845	46.845	46.845	46.845	46.845	46.854	46.161	45.659	
		2 ^a qual.	11	Lit	39.244	39.244	39.244	39.244	39.244	39.244	39.244	38.241	37.739	
CREMONA, MODENA, MACERATA e ROMA	Vacche	1 ^a qual.	8	Lit	37.426	37.809	37.628	37.153	37.265	37.377	37.153	37.042	35.764	
		2 ^a qual.	15	Lit	28.354	28.658	28.497	27.676	27.869	27.869	27.372	26.987	26.583	
		3 ^a qual.	10	Lit	14.500	15.250	15.250	15.250	15.250	15.500	16.000	15.750	14.500	
Media ponderata tutte classi			100	Lit	43.320	41.662	41.607	41.241	41.355	41.467	41.362	41.047	40.508	
				UC	66,112	66,659	66,570	65,986	66,167	66,348	66,179	65,676	64,813	

BOVINS VIVANTS
LEBENDE RINDER
BOVINI VIVI
LEVENDE RUNDEREN

PRIX DE MARCHÉ
MARKTPREISE
PREZZI DI MERCATO
MARKTPRIJZEN

PAYS DE LA C.E.E.
EWG-LÄNDER
PAESI DELLA CEE
E.E.G.-LANDEN

VIANDE BOVINE
RINDFLEISCH
CARNE BOVINA
RUNDVLEES

100 Kg-PVI

Marchés Märkte Mercati Markten	Cl. commercialisées Handelklassen Cl. commercializzate Handelklassen	%	1 9 6 7										
			FEB	MAR	APR	MAI	JUN	JUL	AUG	SEP	OCT	NOV	
LUXEMBOURG													
Limites inférieure et supérieure CEE			Flux	3025,0-3212,5		3112,50 - 3300,00							
Prix d'orientation national			Flux	3250,0		3150,00							
LUXEMBOURG- ESCH-ALZETTE	Bœufs, gé- nissés, taureaux	Cl. AA	65	Flux	3534,0	3536,4	3587,7	3668,6	3645,2	3590,4	3559,9	3539,8	3522,8
		Cl. A	11	Flux	2717,2	2714,1	2736,0	2710,2	2708,3	2733,6	2737,7	2704,2	2708,8
		Cl. B	1	Flux	2314,0	2277,0	2301,0	2286,7	2275,4	2265,0	2226,9	2238,6	2244,9
	Vaches	Cl. AA	3	Flux	3200,7	3214,5	3238,4	3299,7	3240,3	3276,6	3285,1	3259,0	3168,0
		Cl. A	14	Flux	2676,1	2665,1	2687,8	2691,5	2687,9	2674,8	2672,7	2677,2	2664,3
		Cl. B	6	Flux	2252,3	2262,3	2255,4	2263,2	2256,1	2236,4	2255,2	2254,4	2258,9
Moyenne pondérée toutes classes			100	Flux	3224,9	3225,3	3264,7	3317,2	3298,9	3264,0	3245,4	3228,6	3213,8
				UC	64,498	64,506	65,294	66,343	65,979	65,280	64,908	64,571	64,277
NEDERLAND													
Minimum- en maximumgrenzen EEG			Fl	219,01-232,59		225,35 - 238,92							
Nationale oriëntatieprijs			Fl	222,00		226,00							
ROTTERDAM- 'S HERTOGEN- BOSCH - ZWOLLE	Slacht- runderen	Extra	10	Fl	280,44	293,23	298,01	298,35	289,01	278,19	277,47	279,10	277,01
		1 ^o Kwal.	40	Fl	240,76	252,46	255,43	255,25	244,23	234,29	234,33	234,97	233,19
		2 ^o Kwal.	32	Fl	211,97	220,38	222,12	223,48	212,91	203,84	203,40	202,31	200,65
		3 ^o Kwal.	10	Fl	178,82	186,14	189,31	190,58	182,65	175,25	174,30	172,16	170,54
	Vette stieren	3	Fl	239,90	242,89	241,21	235,78	232,21	234,09	234,53	237,33	239,09	
	Worstkoeien	5	Fl	151,76	157,49	160,27	160,30	155,89	152,51	153,14	151,04	145,21	
Gewogen gemiddelde alle klassen			100	Fl	224,85	234,60	237,23	237,59	227,75	218,94	218,69	218,53	216,67
				RE	62,113	64,807	65,533	65,634	62,913	60,480	60,411	60,366	59,854

BOVINS VIVANTS
LEBENDE BINDER
BOVINI VIVI
LEVENDE RUNDEREN

PRIX DE MARCHÉ
MARKTPREISE
PREZZI DI MERCATO
MARKTPRIJZEN

PAYS DE LA C.E.E.
EWG-LÄNDER
PAESI DELLA CEE
E.E.G.-LANDEN

VIANDE BOVINE
RINDFLEISCH
CARNE BOVINA
RUNDVLEES

100 Kg-PVI

Marchés Märkte Mercati Markten	Cl. commercialisées Handelsklassen Cl. commercializzate Handelklassen		%	1 9 6 7											
				SEP				OCT				NOV			
				8-14	15-21	22-28	29-5	6-12	13-19	30-26	27-2	3-9	10-16		
LUXEMBOURG															
Limites inférieure et supérieure CEE				Flux	3112,50 - 3300,00										
Prix d'orientation national				Flux	3150,00										
LUXEMBOURG- ESCH-ALZETTE	Boeufs, gé- nissés, taureaux	Cl. AA	65	Flux	3553,0	3533,8	3522,8	3547,5	3528,3	3520,0	3514,5	3506,3	3498,0		
		Cl. A	11	Flux	2745,4	2655,3	2708,3	2711,0	2711,0	2729,5	2692,4	2697,7	2729,5		
		Cl. B	1	Flux	2223,0	2223,0	2275,0	2275,0	2275,0	2230,8	2223,0	2223,0	2256,8		
	Vaches	Cl. AA	3	Flux	3234,0	3289,0	3190,0	3311,0	3212,0	3220,3	3264,3	2755,5	3173,5		
		Cl. A	14	Flux	2676,5	2684,5	2681,8	2668,6	2663,3	2660,6	2668,6	2660,6	2663,3		
		Cl. B	6	Flux	2256,8	2249,0	2251,6	2256,8	2254,2	2264,6	2251,6	2269,8	2243,8		
Moyenne pondérée toutes classes				100	Flux	3240,8	3220,7	3216,7	3235,2	3218,8	3215,5	3209,4	3189,4	3199,2	
					UC	64,816	64,414	64,334	64,703	64,376	64,310	64,189	63,788	63,984	
NEDERLAND															
Minimum- en maximumgrenzen EEG				Fl	225,35 - 238,92										
Nationale oriëntatieprijs				Fl	226,00										
ROTTERDAM- 'S HERTOGEN- BOSCH - ZWOLLE	Slacht- runderen	Extra	10	Fl	280,05	278,59	278,59	279,00	277,97	275,90	277,55	274,45	274,45		
		1e Kwal.	40	Fl	237,80	233,55	232,97	233,93	234,13	232,19	234,51	230,65	230,65		
		2e Kwal.	32	Fl	204,59	200,85	198,99	201,79	201,79	200,29	200,67	198,43	197,49		
		3e Kwal.	10	Fl	174,72	170,91	168,65	170,91	171,77	170,39	170,91	168,13	167,79		
	Vette stieren		3	Fl	237,12	238,07	239,02	239,59	238,64	238,64	239,02	239,97	238,07		
	Worstkoeien		5	Fl	153,69	149,30	147,27	146,33	146,64	145,39	144,92	142,25	140,22		
Gewogen gemiddelde alle klassen				100	Fl	220,92	217,25	216,12	217,64	217,69	216,03	217,28	214,33	213,83	
					RE	61,028	60,014	59,702	60,121	60,135	59,676	60,022	59,206	59,070	

BOVINS VIVANTS
LEBENDE RINDER
BOVINI VIVI
LEVENDE RUNDEREN

PRIX DE MARCHÉ
MARKTPREISE
PREZZI DI MERCATO
MARKTPRIJZEN

PAYS TIERS
DRITTLÄNDER
PAESI TERZI
DERDE LANDE

VIANDE BOVINE
RINDFLEISCH
CARNE BOVINA
RUNDVLEES

PVI

Marchés Märkte Mercati Markten	Cl. commercialisées Handelklassen Cl. commercializzate Handelklassen	1 9 6 7											
		FEB	MAR	APR	MAI	JUN	JUL	AUG	SEP	OCT	NOV		
DANMARK													
Ø OKEXPOR- AK, DLK	Stude	Prima	\$/kg	291,07	299,84	302,17	309,52	314,58	291,21	277,742	277,33	271,13	
		1. Kl.	\$/kg	277,14	287,34	289,67	297,02	300,33	277,42	267,742	267,33	261,13	
	2. Kl.	\$/kg	262,14	272,34	274,67	282,02	285,50	267,42	257,742	257,17	249,60		
		\$/kg	280,00	281,45	288,33	291,37	299,33	295,81	282,742	277,83	254,68		
	Kvier	Prima	\$/kg	270,00	271,45	278,33	279,19	287,50	285,81	272,742	267,83	244,68	
		1. Kl.	\$/kg	260,00	261,45	268,33	269,20	277,50	274,68	262,742	257,83	234,68	
	Køer s. Kalvetaender	Prima	\$/kg	250,00	254,68	254,17	263,47	269,67	248,71	235,484	233,17	218,87	
		1. Kl.	\$/kg	240,00	244,68	243,33	252,02	259,67	238,71	225,484	223,17	208,87	
	Køer	1. Kl.	\$/kg	239,64	244,84	242,33	250,81	253,50	225,57	210,161	207,33	203,47	
		2. Kl.	\$/kg	215,71	224,68	221,50	223,23	226,33	206,45	189,274	184,67	173,71	
		3. Kl.	\$/kg	184,29	194,68	191,50	192,10	197,08	182,10	166,774	162,00	140,32	
	Tyre	Prima	\$/kg	298,00	303,55	307,17	319,68	307,67	297,58	296,694	297,08	274,11	
		1. Kl.	\$/kg	278,93	288,39	293,58	304,60	297,67	284,60	282,500	283,83	259,11	
	Ø Arith.	UC-RE 100kg	\$/kg	257,81	264,48	266,65	272,978	274,94	260,38	249,787	247,71	231,50	
UC-RE 100kg		\$/kg	37,325	38,290	38,605	39,521	39,805	37,697	36,164	35,863	33,516		
E I R E													
DUBLIN	Heifers	Prime	s.d. cwt	145.0	158.7 ⁷ / ₁₀	165.11 ³ / ₁₀	164.6 ¹ / ₂	147.2 ⁴ / ₅	132.8 ¹ / ₂	134.2 ¹ / ₂	134.11,6	131.5,6	
		Secondary	s.d. cwt	138.0 ¹ / ₂	150.9 ¹ / ₁₀	156.11 ¹ / ₁₀	153.8 ¹ / ₂	138.8 ⁷ / ₁₀	123.5 ⁴ / ₅	120.4,5	124.3,0	121.2,7	
		Cows	s.d. cwt	123.4 ¹ / ₂	132.5	137.4	131.5 ¹ / ₂	116.8,0	108.1 ⁷ / ₁₀	104,1,8	110,0,8	106,4,5	
	Bullocks	Prime	s.d. cwt	151.5 ¹ / ₂	162.7	173.8 ² / ₁₀	167.0 ¹ / ₂	153.1,0	142.6 ² / ₅	146,7,4	149,3,0	146,6,0	
		Secondary	s.d. cwt	143.6 ¹ / ₁₀	153.10 ¹ / ₅	165.1 ¹ / ₅	159,9,8 ¹ / ₁₀	146.1 ² / ₅	135.10 ⁴ / ₅	141,0,8	142,5,0	139,11,0	
	Cows	Best beef	s.d. cwt	108.4 ¹ / ₂	104.11 ¹ / ₅	96.9 ³ / ₅	95.5 ⁶ / ₁₀	92.4 ¹ / ₂	90.3 ⁸ / ₁₀	90,9,3	93,4,0	90,6,6	
		Secondary	s.d. cwt	89.3 ¹ / ₅	89.11 ¹ / ₅	85.0	82.9,6 ¹ / ₁₀	79.9 ¹ / ₅	77,0	76,1,2	77,2,6	75,0,0	
	Bulls	Best fat	s.d. cwt	137.10 ¹ / ₁₀	147.1 ¹ / ₁₀	136.4 ⁵ / ₁₀	132.3,1 ¹ / ₁₀	128.0 ¹ / ₂	119.8 ¹ / ₁₀	119,115	122,8,4	115,1,4	
		Others	s.d. cwt	128.4 ¹ / ₁₀	140.3 ¹ / ₅	136.7 ¹ / ₁₀	133.1,7 ¹ / ₁₀	122.5 ² / ₅	113.5 ⁴ / ₅	114,2,9	116,10,6	113,4,6	
	Ø Arith.	UC-RE 100kg	s.d. cwt	129.7 ¹ / ₁₀	137.10 ¹ / ₅	137.3 ¹ / ₁₀	135,6,0	125.0 ¹ / ₅	115.10 ⁹ / ₁₀	116,4,5	119,0,11	115,6,0	
		UC-RE 100kg	\$/kg	39,717	37,989	38,391	37,341	34,452	31,942	32,071	32,796	31,831	
	G R E A T - B R I T A I N												
	64 MARKETS	STEERS	Medium 9½ - 11 cwt	s.d. cwt	157.9	165.9 ² / ₅	171.5 ¹ / ₁₀	175.6	166.5 ² / ₅	134.6 ¹ / ₅	134.11,2	141.0,4	139.7,4
			Others Heavy over 11 cwt	s.d. cwt	153,0	163.6 ¹ / ₅	170.2 ¹ / ₂	173.8 ¹ / ₁₀	163.1 ¹ / ₂	131.0 ² / ₅	132.4,3	137.11,6	136,8,1
HEIFERS		Medium 8½-9½ cwt	s.d. cwt	155.0	162.7	169.9 ¹ / ₅	171.4 ¹ / ₅	159.8 ¹ / ₂	127.8 ¹ / ₂	129,0,8	135,9,6	134,2,7	
		Others Heavy over 9½ cwt	s.d. cwt	149.8	158.7 ¹ / ₁₀	165.9 ¹ / ₅	167.0	156.3 ¹ / ₂	124.2 ³ / ₁₀	127,3,5	131,1,2	129,9,3	
Fat cows		s.d. cwt	110.1	117.6 ¹ / ₅	123.7 ¹ / ₅	133.0	123.8	101.5	99,10,8	95,0,8	90,7,4.		
		UC-RE 100kg	s.d. cwt	145.0 ¹ / ₁₀	151.11 ¹ / ₅	160.4 ¹ / ₅	164.9 ¹ / ₅	153.9 ¹ / ₅	123.9 ¹ / ₁₀	124,8,5	128,2,3	126,2,17	
Ø Arith.	UC-RE 100kg	\$/kg	39,980	41,874	44,203	45,414	42,371	34,110	34,367	35,327	34,773		
PRIX CORRIGES - BERICHTIGTER PREISE			s.d. cwt	142.2	148.7	157.2 ² / ₅	161.6 ¹ / ₂₀	150.8 ² / ₅	121.3 ³ / ₅	122,2,6	125,7,6	123,7,89	
PREZZI CORRETTI - VERBETERDE PRIJZEN			UC-RE 100kg	39,178	40,947	43,321	44,507	41,523	33,427	33,681	34,621	34,078	

BOVINS VIVANTS
LEBENDE RINDER
BOVINI VIVI
LEVENDE RUNDEREN

PRIX DE MARCHÉ
MARKTPREISE
PREZZI DI MERCATO
MARKTPRIJZEN

PAYS TIERS
DRITTLÄNDER
PAESI TERZI
DERDE LANDEN

VIANDE BOVINE
RINDFLEISCH
CARNE BOVINA
RUNDVLEES

PVI

Marchés Märkte Mercati Markten	Cl. commercialisées Handelklassen Cl. commercializzate Handelklassen	1 9 6 7											
		SEP				OCT				NOV			
		8-14	15-21	22-28	29-5	6-12	13-19	20-26	27-2	3-9	10-16		
DANMARK													
Ø OXEXPORT, AK, DLK	Stude	Prima	pr/kg	280,00	280,00	270,00	275,00	275,00	275,00	265,00	265,00	265,00	
		1. Kl.	pr/kg	270,00	270,00	260,00	265,00	265,00	265,00	255,00	255,00	255,00	
		2. Kl.	pr/kg	260,00	260,00	250,00	252,50	252,50	252,50	245,00	245,00	245,00	
	Kvier	Prima	pr/kg	280,00	280,00	270,00	265,00	255,00	255,00	250,00	250,00	250,00	
		1. Kl.	pr/kg	270,00	270,00	260,00	255,00	245,00	245,00	240,00	240,00	240,00	
		2. Kl.	pr/kg	260,00	260,00	250,00	245,00	235,00	235,00	230,00	230,00	230,00	
	Køer m. Kalvetaender	Prima	pr/kg	235,00	235,00	225,00	225,00	220,00	220,00	215,00	215,00	215,00	
		1. Kl.	pr/kg	225,00	225,00	215,00	215,00	210,00	210,00	205,00	205,00	205,00	
	Køer	1. Kl.	pr/kg	210,00	210,00	200,00	205,00	202,50	205,00	202,50	202,50	202,50	
		2. Kl.	pr/kg	187,50	187,50	177,50	180,00	170,00	175,00	172,50	172,50	172,50	
		3. Kl.	pr/kg	165,00	165,00	155,00	155,00	137,50	137,50	137,50	137,50	137,50	
	Tyre	Prima	pr/kg	300,00	300,00	290,00	282,50	272,50	272,50	272,50	272,50	277,50	
		1. Kl.	pr/kg	287,50	287,50	277,50	267,50	257,50	257,50	257,50	257,50	262,50	
		2. Kl.	pr/kg	275,00	275,00	265,00	255,00	245,00	245,00	245,00	245,00	247,50	
Ø Arith.		pr/kg	250,36	250,36	240,36	238,75	231,61	232,14	228,04	228,04	228,93		
		UC-RE 100kg	361,246	36,246	34,799	34,566	33,532	33,609	33,015	33,015	33,144		
E I R E													
DUBLIN	Heifers	Prime	s.d. cwt	140,6	132,6	133,0	131,0	131,0	131,0	132,0	132,6	132,6	
		Secondary	s.d. cwt	128,6	124,0	122,9	120,9	121,6	121,3	121,3	121,3	120,6	
		Cows	s.d. cwt	110,0	110,0	111,0	107,6	105,0	105,0	107,6	107,6	105,0	
	Bullocks	Prime	s.d. cwt	153,0	148,0	148,0	147,6	147,6	146,0	146,0	145,6	145,6	
		Secondary	s.d. cwt	144,0	142,0	142,0	139,6	140,6	139,6	140,0	140,0	141,6	
	Cows	Best beef	s.d. cwt	93,0	93,0	93,0	91,0	91,0	90,0	90,0	91,0	89,0	
		Secondary	s.d. cwt	79,6	75,0	75,0	75,0	75,0	75,0	75,0	75,0	74,0	
	Bulls	Best fat	s.d. cwt	126,3	122,9	120,0	115,0	115,0	115,0	115,6	115,0	114,3	
		Others	s.d. cwt	119,6	116,0	115,9	113,6	113,6	113,0	113,6	113,6	112,9	
	Ø Arith.		s.d. cwt	121,7	118,1,66	117,10	115,7,66	115,6,67	115,1,0	115,7,67	115,8,33	115,0	
		UC-RE 100kg	33,506	32,557	32,472	31,868	31,845	31,715	31,868	31,883	31,692		
G R E A T - B R I T A I N													
64 MARKETS	STEERS	Medium 9½ - 11 cwt	s.d. cwt	141,0	142,0	139,0	138,0	140,0	141,0	138,0	141,0	144,0	
	Others	Heavy over 11 cwt	s.d. cwt	139,0	138,0	136,0	134,0	137,0	139,0	135,0	138,0	140,0	
	HEIFERS	Medium 8¼-9½ cwt	s.d. cwt	136,0	136,0	135,0	133,0	135,0	135,0	133,0	135,0	138,0	
	Others	Heavy over 9½ cwt	s.d. cwt	133,0	131,0	129,0	129,0	129,0	131,0	129,0	131,0	133,0	
	Fat cows		s.d. cwt	96,0	95,0	92,0	89,0	89,0	92,0	91,0	92,0	94,0	
Ø Arith.			s.d. cwt	129,0	128,4,8	126,2,4	124,7,2	126,0	127,7,20	125,2,40	127,4,80	129,9,60	
			UC-RE 100kg	35,550	35,384	34,778	34,337	34,723	35,164	34,503	35,109	35,720	
PRIX CORRIGES - BERICHTIGTER PREISE				s.d. cwt	126,5,04	125,9,98	123,8,11	122,1,30	123,5,76	125,0,58	122,8,35	124,10,22	127,2,45
PREZZI CORRETTI - VERBETERDE PRIJZEN				UC-RE 100kg	34,839	34,676	34,082	33,650	34,029	34,461	33,813	34,407	35,055

BOVINS VIVANTS
LEBENDE RINDER
BOVINI VIVI
LEVENDE RUNDEREN

PRIX DE MARCHÉ
MARKTPREISE
PREZZI DI MERCATO
MARKTPRIJZEN

PAYS TIERS
DRITTLÄNDER
PAESI TERZI
DERDE LANDE

VIANDE BOVINE
RINDFLEISCH
CARNE BOVINA
RUNDVLEES

O S T E R R E I C H

PVI

Marchés Märkte Mercati Markten	Qualités Qualitäten Qualità Kwaliteiten		1 9 6 7										
			FEB	MAR	APR	MAI	JUN	JUL	AUG	SEP	OCT	NOV	
WIEN	Kühe	unter 500 kg	Os/ kg	-	-	-	-	-	11,184	10,890	10,683	11,061	
		über 500 kg	Os/ kg	-	-	-	-	-	11,657	11,342	11,355	11,671	
	Ochsen	unter 600 kg	Os/ kg	-	-	-	-	-	14,036	14,628	14,450	14,436	
		über 600 kg	Os/ kg	-	-	-	-	-	14,456	14,820	14,782	15,106	
	Stiere	unter 500 kg	Os/ kg	-	-	-	-	-	14,057	14,234	14,257	14,295	
		von 500-750kg	Os/ kg	-	-	-	-	-	14,993	15,243	15,143	15,310	
		über 750 kg	Os/ kg	-	-	-	-	-	15,521	15,896	15,686	15,853	
	Kalbinnen	unter 450 kg	Os/ kg	-	-	-	-	-	13,559	13,852	13,847	14,019	
		über 450 kg	Os/ kg	-	-	-	-	-	13,990	14,195	14,192	14,488	
	Moyenne arithmétique Arithmetischer Durchschnitt Media aritmetica Rekenkundig gemiddelde			Os/ kg	-	-	-	-	-	13,717	13,900	13,822	14,027
			UC-RE 100kg	-	-	-	-	-	52,758	53,461	53,161	53,950	
Prix corrigés Berichtigter Preise Prezzi corretti Verbeterde prijzen			Os/ kg	-	-	-	-	-	11,122	11,284	11,215	11,396	
			UC-RE 100kg	-	-	-	-	-	42,779	43,400	43,135	43,831	

BOVINS VIVANTS
LEBENDE RINDER
BOVINI VIVI
LEVENDE RUNDEREN

PRIX DE MARCHÉ
MARKTPREISE
PREZZI DI MERCATO
MARKTPRIJZEN

PAYS TIERS
DRITTLÄNDER
PAESI TERZI
DERDE LANDEN

VIANDE BOVINE
RINDFLEISCH
CARNE BOVINA
RUNDVLEES

ÖSTERREICH

PVI

Marchés Märkte Mercati Markten	Qualités Qualitäten Qualità Kwaliteiten		1 9 6 7										
			SEP				OCT				NOV		
			8-14	15-21	22-28	29-5	6-12	13-19	20-26	27-2	3-9	10-16	
WIEN	KUEHE	Unter 500 kg	OS/ kg	10,440	10,670	10,780	10,790	10,870	11,350	11,130	11,100	11,420	
		Ueber 500 kg	OS/ kg	11,190	11,330	11,340	11,360	11,610	11,980	11,560	11,790	11,990	
	OCHSEN	Unter 600 kg	OS/ kg	14,240	14,050	14,510	14,450	14,320	14,630	14,190	14,660	13,960	
		Ueber 600 kg	OS/ kg	14,600	14,770	14,930	14,500	15,410	15,500	15,080	14,770	14,480	
	STIERE	Unter 500 kg	OS/ kg	14,340	14,420	13,870	13,930	14,270	14,640	13,740	14,990	14,950	
		von 500-750 kg	OS/ kg	15,060	15,160	14,970	14,940	15,300	15,500	15,310	15,430	15,510	
		Ueber 750 kg	OS/ kg	15,690	15,800	15,600	14,930	15,970	15,990	16,030	16,170	16,070	
	KALBINNEN	Unter 450 kg	OS/ kg	13,650	14,200	13,640	13,630	13,930	14,310	13,950	14,220	14,210	
		Ueber 450 kg	OS/ kg	14,070	14,320	14,260	14,330	14,500	14,610	14,650	14,230	14,570	
	Moyenne arithmétique Arithmetischer Durchschnitt Media aritmetica Rekenkundig gemiddelde			OS/ kg	13,698	13,858	13,767	13,651	14,020	14,279	13,960	14,151	14,129
			UC-RE 100kg	52,684	53,300	52,950	52,504	53,923	54,919	53,692	54,427	54,342	
PRIX CORRIGES - BERICHTIGTER PREISE			OS/ kg	11,105	11,247	11,166	11,064	11,390	11,619	11,337	11,506	11,486	
PREZZI CORRETTI - VERBETERDE PRIJZEN			UC-RE 100kg	42,713	43,257	42,948	42,554	43,809	44,688	43,605	44,254	44,178	

VEAUX VIVANTS
LEBENDE KALBER
VITELLI VIVI
LEVENDE KALVEREN

PRIX DE MARCHÉ
MARKTPREISE
PREZZI DI MERCATO
MARKTPRIJZEN

PAYS DE LA C.E.E.
EWG-LÄNDER
PAESI DELLA CEE
E.E.G.-LANDEN

VIANDE BOVINE
RINDFLEISCH
CARNE BOVINA
RUNDVLEES

100 Kg - PVI

Marchés Märkte Mercati Markten	Qualités Qualitäten Qualità Kwaliteiten	%	1967										
			FEB	MAR	APR	MAI	JUN	JUL	AUG	SEP	OCT	NOV	
BELGIQUE-BELGIE													
Limites inférieure et supérieure CEE Minimum- en maximumgrenzen EEG			Fb	4000,0-4337,5			4137,50 - 4475,00						
Prix d'orientation national Nationale oriëntatieprijs			Fb	4000,0			4137,50						
ANDERLECHT	Veaux- Kalveren	Extra blancs bijs. goed	2	Fb	7692,9	7690,3	7361,7	7183,9	6761,7	6469,4	7364,5	7381,7	7504,8
		Bons-goed	7	Fb	5819,6	5991,9	5710,0	5177,4	4625,0	4283,9	5238,7	5085,0	5269,4
	Ordinaires- gewone Médiocres- middelmatige	76	Fb	4401,8	4637,1	4578,3	4224,2	3568,3	3379,0	4343,5	4150,0	4235,5	
		15	Fb	3751,8	3854,8	4080,0	3671,0	3021,7	2983,9	3927,4	3696,7	3788,7	
Moyenne pondérée Gewogen gemiddelde			100	Fb	4468,1	4675,7	4638,5	4267,1	3624,2	3444,9	4404,2	4212,1	4306,2
				UC-RE	89,362	93,513	92,770	85,343	72,483	68,898	88,084	84,242	86,125
DEUTSCHLAND (BR)													
Unter- und Obergrenze EWG			DM	320,00-347,00			331,00 - 358,00						
Nationaler Orientierungspreis			DM	336,00			347,00						
DER 12 MÄRKTE (Nordrhein- Westfalen)	Kälber	Kl. A	49,7	DM	419,08	421,75	395,11	371,65	344,74	343,26	409,46	441,45	447,42
		Kl. B	34,8	DM	388,16	392,49	361,98	339,21	315,11	317,27	378,76	403,59	412,28
		Kl. C	12,9	DM	342,54	343,44	314,87	299,98	277,63	288,26	338,63	340,13	341,38
		Kl. D	2,6	DM	259,84	263,33	252,51	246,79	209,86	217,09	250,90	259,77	263,87
Gewogener Durchschnitt			100	DM	394,30	397,35	369,52	347,87	322,26	323,84	385,52	410,48	416,74
				RE	98,575	99,337	92,381	86,967	80,566	80,961	96,379	102,620	104,185
FRANCE													
Limites inférieure et supérieure CEE			Ff	394,96-428,29			408,54 - 441,87						
Prix d'orientation national			Ff	412,00			427,00						
LA VILLETTE	Veaux	Extra	27	Ff	580,84	588,34	566,69	540,99	509,88	510,60	532,96	578,55	584,17
		1 ^e qual.	35	Ff	472,62	474,68	434,90	392,03	361,40	381,68	415,35	460,60	460,06
		2 ^e qual.	26	Ff	389,22	394,14	360,71	329,56	307,82	324,94	345,52	367,40	375,77
		3 ^e qual.	12	Ff	315,56	322,95	293,93	265,12	246,59	266,19	282,97	288,24	278,03
Moyenne pondérée			100	Ff	461,30	466,22	434,28	400,78	373,78	387,88	413,06	447,53	449,81
				UC	93,436	94,432	87,963	81,177	75,709	78,565	83,666	90,647	91,110

VEAUX VIVANTS
LEBENDE KALBER
VITELLI VIVI
LEVENDE KALVEREN

PRIX DE MARCHÉ
MARKTPREISE
PREZZI DI MERCATO
MARKTPRIJZEN

PAIS DE LA C.E.E.
EWG-LÄNDER
PAESI DELLA CEE
E.F.G.-LÄNDER

VIANDE BOVINE
RINDFLEISCH
CARNE BOVINA
RUNDVLEES

100 Kg -PVI

Marchés Märkte Mercati Markten	Qualités Qualitäten Qualità Kwaliteiten	%	1 9 6 7											
			SEP			OCT				NOV				
			8-14	15-21	22-28	29-5	6-12	13-19	20-26	27-2	3-9	10-16		
BELGIQUE-BELGIE														
Limites inférieure et supérieure CEE Minimum- en maximumgrenzen EEG			Fb	4137,50 - 4475,00										
Prix d'orientation national Nationale oriëntatieprijs			Fb	4137,50										
ANDERLECHT	Veaux- Kalveren	Extra blancs bijz. goed	2	Fb	7500,0	7500,0	7050,0	7300,0	7250,0	7500,0	7700,0	7800,0	7800,0	
		Bons-goed	7	Fb	5000,0	5300,0	4800,0	5050,0	4900,0	5100,0	5550,0	5850,0	5850,0	
		Ordinaires- gewone	76	Fb	4150,0	4200,0	3950,0	4150,0	3950,0	3950,0	4500,0	4750,0	4700,0	
		Médiocres- middelmattige	15	Fb	3700,0	3700,0	3500,0	3650,0	3500,0	3500,0	4100,0	4300,0	4200,0	
Moyenne pondérée Gewogen gemiddelde			100	Fb	4209,0	4268,0	4004,0	4201,0	4015,0	4034,0	4577,5	4820,5	4767,5	
				UC-RE	84,180	85,360	80,080	84,020	80,300	80,680	91,550	96,410	95,350	
DEUTSCHLAND (BR)														
Unter- und Obergrenze EWG			DM	331,00 - 358,00										
Nationaler Orientierungspreis			DM	347,00										
DER 12 MÄRKTE (Nordrhein- Westfalen)	Kälber	Kl. A	49,7	DM	440,90	442,70	443,50	442,80	444,00	449,30	449,40	451,40	454,90	
		Kl. B	34,8	DM	404,50	407,40	401,00	399,90	406,50	415,50	416,40	422,50	419,80	
		Kl. C	12,9	DM	344,50	341,20	341,20	329,40	337,30	340,80	350,80	346,70	357,70	
		Kl. D	2,6	DM	268,70	256,10	250,00	268,40	258,30	243,30	283,60	268,30	263,40	
Gewogener Durchschnitt			100	DM	411,32	412,47	410,48	408,71	412,36	418,19	420,89	423,08	425,17	
				RE	102,830	103,118	102,621	102,177	103,090	104,546	105,222	105,769	106,292	
FRANCE														
Limites inférieure et supérieure CEE			Ff	408,54 - 441,87										
Prix d'orientation national			Ff	427,00										
LA VILLETTE	Veaux	Extra	27	Ff	573,30	582,75	592,20	585,90	592,20	579,60	582,75	579,60	589,05	
		1 ^e qual.	35	Ff	462,00	459,00	468,00	462,00	477,00	453,00	456,00	450,00	459,00	
		2 ^e qual.	26	Ff	368,50	368,50	371,25	371,25	385,00	371,25	379,50	368,50	376,75	
		3 ^e qual.	12	Ff	295,80	285,60	280,50	280,50	280,50	280,50	280,50	265,20	272,85	
Moyenne pondérée			100	Ff	447,80	448,08	453,88	450,08	460,60	445,23	449,27	441,63	450,39	
				UC	90,701	90,758	91,933	91,163	93,285	90,181	91,000	89,451	91,227	

VEAUX VIVANTS
LEBENDE KALBER
VITELLI VIVI
LEVENDE KALVEREN

PRIX DE MARCHÉ
MARKTPREISE
PREZZI DI MERCATO
MARKTPRIJZEN

PAYS DE LA C.E.E.
EWG LÄNDER
PAESI DELLA CEE
E.E.G. LANDEN

VIANDE BOVINE
RINDFLEISCH
CARNE BOVINA
RUNDVLEES

100 Kg - PVI

Marchés Märkte Mercati Markten	Qualités Qualitäten Qualità Kwaliteiten	%	1 9 6 7										
			FEB	MAR	APR	MAI	JUN	JUL	AUG	SEP	OCT	NOV	
ITALIA													
Limiti minimo e massimo CEE			Lit	50.000-54.219		51.719 - 55.938							
Prezzi di orientamento nazionale			Lit	51.600		53.000							
Ø REGGIO-EMILIA PADOVA, CREMONA, MACERATA e ROMA	Vitelli	1a qual.	60	Lit	68.253	65.320	67.905	73.447	73.613	71.764	68.308	69.318	68.537
		2a qual.	40	Lit	58.695	55.619	59.309	64.022	64.659	62.763	59.094	60.207	59.975
Media ponderata			100	Lit	64.430	61.440	64.467	69.677	70.032	68.164	64.622	65.674	65.112
				UC	103,088	98,304	103,146	111,483	112,051	109,062	103,356	105,078	104,180
LUXEMBOURG													
Limites inférieure et supérieure CEE			Flux	4000,0-4337,5		4137,50 - 4475,00							
Prix d'orientation national			Flux	4250,0		4250,00							
Ø LUXEMBOURG- ESCH-S- ALZETTE	Veaux		100	Flux	5009,8	4817,7	4048,2	4204,2	3829,2	3857,3	4.606,4	4959,8	4884,4
				UC	100,196	96,355	80,964	84,083	76,583	77,146	92,127	99,196	97,688
NEDERLAND													
Minimum- en maximumgrenzen EEG			Fl	289,60-314,04		299,56 - 323,99							
Nationale orientatieprijs			Fl	290,00		307,00							
Ø BARNEVELD- 'S HERTOGEN- BOSCH	Kalveren	1e Kwal.	25	Fl	382,92	337,10	286,57	292,73	279,03	294,34	365,19	374,02	382,03
		2e Kwal.	55	Fl	352,25	308,69	258,00	266,31	253,92	269,68	341,08	346,40	353,27
		3e Kwal.	20	Fl	319,64	278,92	235,00	244,68	231,34	250,27	318,08	317,52	320,27
Gewogen gemiddelde			100	Fl	353,39	309,84	260,54	268,59	255,68	271,96	342,76	347,53	353,86
				RE	97,622	85,591	71,973	74,195	70,629	75,128	94,685	96,002	97,752

VEAUX VIVANTS
LEBENDE KALBER
VITELLI VIVI
LEVENDE KALVEREN

PRIX DE MARCHÉ
MARKTPREISE
PREZZI DI MERCATO
MARKTPRIJZEN

PAYS DE LA C.E.E.
EWG LÄNDER
PAESI DELLA CEE
E.E.G. LANDE

VIANDE BOVINE
RINDFLEISCH
CARNE BOVINA
RUNDVLEES

100 Kg - PVI

Marchés Märkte Mercati Markten	Qualités Qualitäten Qualità Kwaliteiten	%	1967											
			SEP				OCT			NOV				
			8-14	15-21	22-28	29-5	6-12	13-19	20-26	27-2	3-9	10-16		
ITALIA														
Limiti minimo e massimo CEE			Lit	51.719 - 55.938										
Prezzi di orientamento nazionale			Lit	53.000										
Ø REGGIO-EMILIA PADOVA, CREMONA, MACERATA e ROMA	Vitelli	1a qual.	60	Lit	69.317	70.306	69.217	68.630	68.614	68.697	68.395	68.312	68.412	
		2a qual.	40	Lit	60.131	61.064	60.353	59.853	59.712	60.131	60.188	59.951	59.591	
Media ponderata			100	Lit	65.643	66.609	66.671	65.119	65.053	65.271	65.112	64.967	64.883	
				UC	105,029	106,575	105,074	104,190	104,085	104,433	104,180	103,948	103,813	
LUXEMBOURG														
Limites inférieure et supérieure CEE			Flux	4137,5 - 4475,0										
Prix d'orientation national			Flux	4250,0										
Ø LUXEMBOURG- ESCH-S- ALZETTE	Veaux		100	Flux	4932,0	4992,0	4971,0	4992,0	4869,0	4839,0	4830,0	4938,0	5037,0	
				UC	98,640	99,840	99,420	99,840	97,380	96,780	96,600	98,760	100,740	
NEDERLAND														
Minimum- en maximumgrenzen EEG			F1	299,56 - 323,99										
Nationale orientatieprijs			F1	307,00										
Ø BARNEVELD- 'S HERTOGEN- BOSCH	Kalveren	1e Kwal.	25	F1	370,50	379,00	376,50	369,00	376,50	385,00	390,00	387,50	396,50	
		2e Kwal.	55	F1	345,50	348,00	348,00	338,00	347,50	359,00	363,00	355,00	362,50	
		3e Kwal.	20	F1	318,00	317,50	319,00	305,50	315,00	326,50	329,00	321,50	327,50	
Gewogen gemiddelde			100	F1	346,25	349,65	349,33	339,25	348,25	359,00	362,95	356,43	364,00	
				RE	95,649	96,588	96,499	93,715	96,202	99,171	100,262	98,460	100,552	

VEAUX VIVANTS
LEBENDE KALBER
VITELLI VIVI
LEVENDE KALVEREN

PRIX DE MARCHÉ
MARKTPREISE
PREZZI DI MERCATO
MARKTPRIJZEN

PAYS TIERS
DRITTLÄNDER
PAESI TERZI
DERDE LANDE

VIANDE BOVINE
RINDFLEISCH
CARNE BOVINA
RUNDVLEES

D A N M A R K

PVI

Marchés Märkte Mercati Markten	Qualités Qualitäten Qualità Kwaliteiten	%		1 9 6 7									
				APR	MAI	JUN	JUL	AUG	SEP	OCT			
Ø OXEXPORT, AK, DLK	Fedekalve Prima	64	Øre/ kg	375,00	382,58	376,50	367,42	362,26	368,67	339,52			
		21	Øre/ kg	340,00	347,02	341,50	333,31	329,76	335,00	307,98			
	Maelkskalve Prima	10	Øre/ kg	505,00	511,45	510,00	495,65	487,26	489,00	470,00			
		5	Øre/ kg	470,00	476,45	475,00	460,65	452,26	454,00	435,00			
Moyenne pondérée Gewogener Durchschnitt Media ponderata Gewogen gemiddelde			100	Øre/ kg	385,40	392,69	387,43	377,74	372,43	377,90	350,72		
				UC-RE 100kg	55,798	56,853	56,091	54,688	53,920	54,711	50,776		

PVI

Marchés Märkte Mercati Markten	Qualités Qualitäten Qualità Kwaliteiten	%		1 9 6 7											
				SEP			OCT			NOV					
				8-14	15-21	22-28	29-5	6-12	13-19	20-26	27-2	3-9	10-16		
Ø OXEXPORT, AK, DLK	Fedekalve Prima	64	Øre/ kg	370,00	375,00	365,00	350,00	337,50	342,50	332,50	337,50	322,50			
		21	Øre/ kg	337,50	340,00	330,00	317,50	302,50	312,50	302,50	307,50	292,50			
	Maelkskalve Prima	10	Øre/ kg	490,00	495,00	485,00	475,00	475,00	475,00	460,00	465,00	450,00			
		5	Øre/ kg	455,00	460,00	450,00	440,00	440,00	440,00	425,00	430,00	415,00			
Moyenne pondérée Gewogener Durchschnitt Media ponderata Gewogen gemiddelde			100	Øre/ kg	379,43	383,90	373,90	360,18	349,03	354,33	343,58	348,58	333,58		
				UC-RE 100kg	54,933	55,581	54,133	52,145	50,531	51,298	49,742	50,466	48,294		

BOVINS VIVANTS
LEBENDE RINDER
BOVINI VIVI
LEVENDE RUNDEREN

PRIX DE MARCHÉ
MARKTPREISE
PREZZI DI MERCATO
MARKTPRIJZEN

PRIX A L'IMPORTATION
EINFUHRPREISE
PREZZI ALL'IMPORTAZIONE
INVOERPRIJZEN

PRELEVEMENTS
ABSCHÖPFUNGEN
PRELIEVI
HEFFINGEN

VIANDE BOVINE
RINDFLEISCH
CARNE BOVINA
RONDVLEES

100 kg-PVI

Pays Land Paese Land	Description - Beschreibung Descrizione - Omschrijving		1 9 6 7									
			SEP		OCT				NOV			
			18-24	25-1	2-8	9-15	16-22	23-29	30-5	6-12	13-19	20-26
Valables du....au.... GÜltig von....bis.... Validi dal....al.... Geldig vanaf....tot....												
BELGIQUE/ BELGIE	Prix de marché	Fb	3105,5	3105,5	3116,5	3171,0	3223,0	3204,5	3220,0	3222,5		
	Marktprijs	Fb	1906,1	1906,1	1841,8	1841,8	1809,1	1809,1	1809,1	1809,1		
	Prix à l'importation	Fb	1094,7	1094,7	1167,7	1167,7	1204,9	1204,9	1204,9	1204,9		
DEUTSCHLAND (BR)	Prix à l'importation	DM	242,03	240,01	236,12	235,30	236,20	235,34	234,81	235,36		
	Marktpreis	DM	152,49	152,49	147,34	147,34	144,72	144,72	144,72	144,72		
	Abschöpfungen	DM	80,24	80,24	86,10	86,10	89,08	89,08	89,08	89,08		
FRANCE	Prix de marché	Ff	302,45	298,73	298,17	294,81	294,33	293,80	293,29	293,90		
	Prix à l'importation	Ff	188,21	188,21	181,86	181,86	178,63	178,63	178,63	178,63		
	Prélèvements	Ff	96,18	96,18	103,54	103,54	107,29	107,29	107,29	107,29		
ITALIA	Prix de marché	Lit	41.320	41.662	41.607	41.241	41.355	41.467	41.362	41.047		
	Prezzi di mercato	Lit	23.826	23.826	23.023	23.023	22.613	22.613	22.613	22.613		
	Prezzi all'importazione	Lit	6.656	6.656	7.122	7.122	7.360	7.360	7.360	7.360		
LUXEMBOURG	Prix de marché	Flux	3241,0	3220,7	3216,7	3235,2	3218,8	3215,5	3209,4	3189,4		
	Prix à l'importation	Flux	1906,1	1906,1	1841,8	1841,8	1809,1	1809,1	1809,1	1809,1		
	Prélèvements	Flux	492,3	492,3	528,8	528,8	547,5	547,5	547,5	547,5		
NEDERLAND	Prix de marché	Fl	220,92	217,25	216,12	217,64	217,69	216,03	217,28	214,33		
	Marktprijs	Fl	138,00	138,00	133,35	133,35	130,98	130,98	130,98	130,98		
	Invoerprijs	Fl	69,23	69,23	74,51	74,51	77,21	77,21	77,21	77,21		
BELGIQUE/ BELGIE	Prix de marché	UC-RE	62,110	62,110	62,330	63,420	64,460	64,090	64,400	63,530		
	Marktprijs	UC-RE	38,122	38,122	36,836	36,836	35,181	36,181	36,181	36,181		
	Prix à l'importation	UC-RE	21,894	21,894	23,354	23,354	24,098	24,098	24,098	24,098		
DEUTSCHLAND (BR)	Prix de marché	RE	60,511	60,002	59,030	58,824	59,050	58,836	58,703	59,318		
	Marktpreis	RE	38,122	38,122	36,836	36,836	36,181	36,181	36,181	36,181		
	Einfuhrpreis	RE	20,060	20,060	21,525	21,525	22,270	22,270	22,270	22,270		
FRANCE	Prix de marché	UC	61,262	60,508	60,394	59,714	59,616	59,509	59,405	59,393		
	Prix à l'importation	UC	38,122	38,122	36,836	36,836	36,181	36,181	36,181	36,181		
	Prélèvements	UC	19,481	19,481	20,972	20,972	21,732	21,732	21,732	21,732		
ITALIA	Prix de marché	UC	66,112	66,659	66,570	65,986	66,167	66,348	66,179	64,813		
	Prezzi di mercato	UC	38,122	38,122	36,836	36,836	36,181	36,181	36,181	36,181		
	Prezzi all'importazione	UC	10,650	10,650	11,395	11,395	11,776	11,776	11,776	11,776		
LUXEMBOURG	Prix de marché	UC	64,816	64,414	64,334	64,703	64,376	64,310	64,189	63,984		
	Prix à l'importation	UC	38,122	38,122	36,836	36,836	36,181	36,181	36,181	36,181		
	Prélèvements	UC	9,846	9,846	10,576	10,576	10,950	10,950	10,950	10,950		
NEDERLAND	Prix de marché	RE	61,028	60,014	59,702	60,121	60,135	59,676	60,022	59,070		
	Marktprijs	RE	38,122	38,122	36,836	36,836	36,181	36,181	36,181	36,181		
	Invoerprijs	RE	19,124	19,124	20,583	20,583	21,329	21,329	21,329	21,329		
NEDERLAND	Prix de marché	RE	19,124	19,124	20,583	20,583	21,329	21,329	21,329	21,329		
	Marktprijs	RE	19,124	19,124	20,583	20,583	21,329	21,329	21,329	21,329		
	Heffingen	RE	19,124	19,124	20,583	20,583	21,329	21,329	21,329	21,329		

BOVINS VIVANTS

Prix fixés
par la Commission¹⁾

LEBENDE RINDER

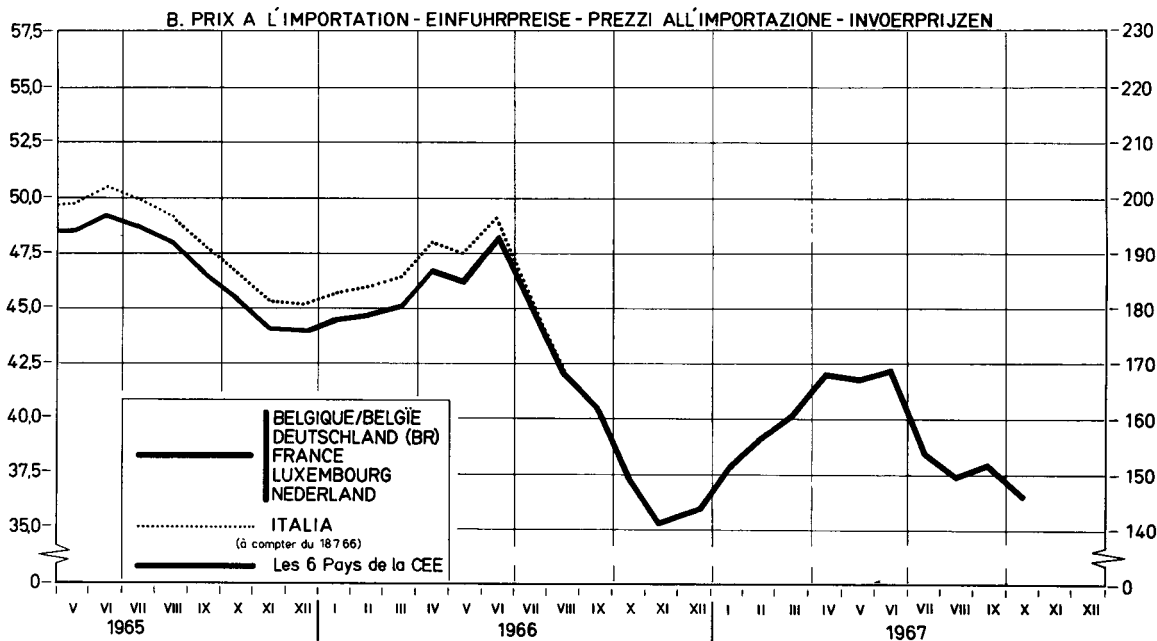
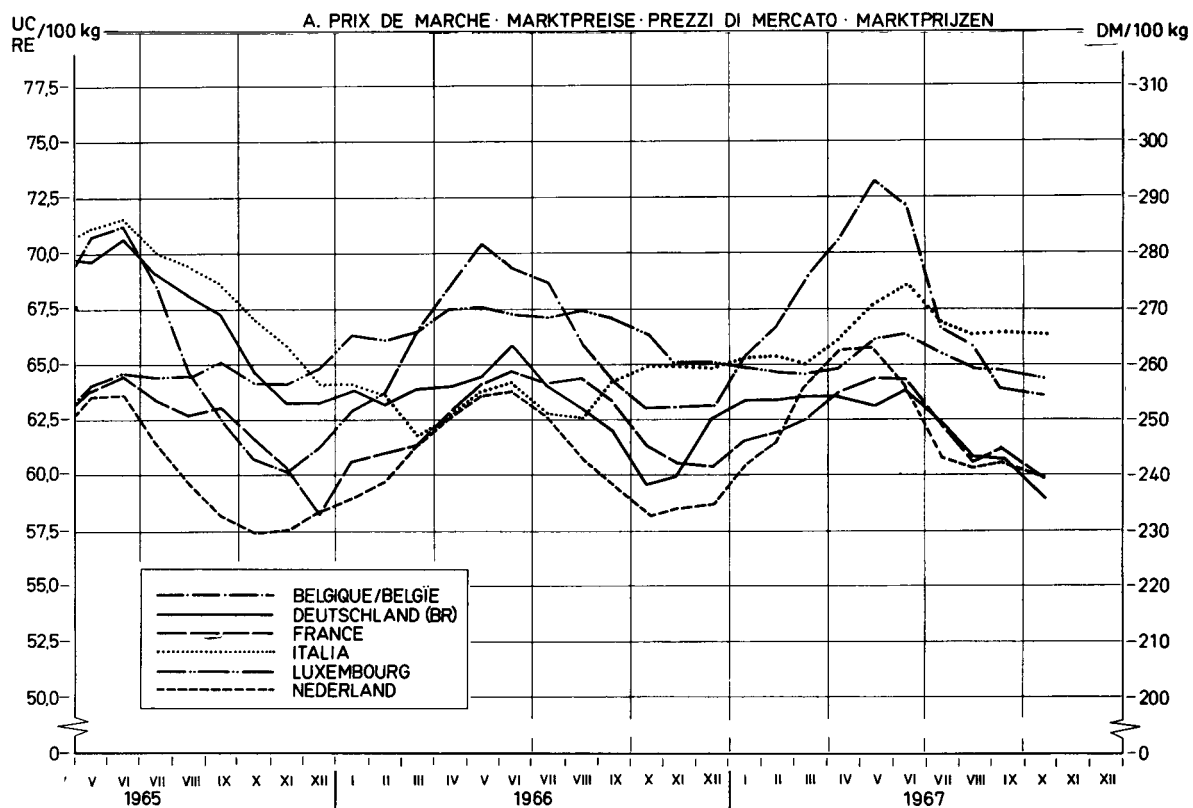
Preise festgesetzt
von der Kommission¹⁾

BOVINI VIVI

Prezzi fissati
dalla Commissione¹⁾

LEVENDE RUNDEREN

Prijzen vastgesteld
door de Commissie¹⁾



¹⁾ voir explications page 45 - siehe Erläuterungen Seite 47 - vedere spiegazioni pagina 49 -
zie toelichting op bladzijde 51

VEAUX VIVANTS
LEBENDE KALBER
VITELLI VIVI
LEVENDE KALVEREN

PRIX DE MARCHE
MARKTPREISE
PREZZI DI MERCATO
MARKTPRIJZEN

PRIX A L'IMPORTATION
EINFUHRPREISE
PREZZI ALL'IMPORTAZIONE
INVOERPRIJZEN

PRELEVEMENTS
ABSCHÖPFUNGEN
PRELIEVI
HEFFINGEN

VIANDE BOVINE
RINDFLEISCH
CARNE BOVINA
RONDVLEES

100 kg-FWI

Pays Land Paese Land	Description - Beschreibung Descrizione - Omschrijving	1 9 6 7										
		SEP		OCT				NOV				
		18-24	25-1	2-8	9-15	16-22	23-29	30-5	6-12	13-19	20-26	
Valables du....au.... Validi dal....al....	Gültig von....bis.... Geldig vanaf....tot....											
BELGIQUE/ BELGIE	Prix de marché	Fb	4209,0	4268,0	4004,0	4201,0	4015,0	4034,0	4577,5	4820,5		
	Marktprijs	Fb	2871,7	2904,1	2831,7	2732,3	2651,6	2689,9	2612,1	2648,3		
	Prix à l'importation	Fb	437,7	419,2	920,7	516,8	1125,3	1081,8	-	-		
DEUTSCHLAND (BR)	Prix à l'importation	DM	411,32	412,47	410,48	408,71	412,36	418,19	420,89	423,08		
	Einfuhrpreis	DM	229,73	232,32	226,53	218,58	212,12	215,19	208,97	211,86		
	Abschöpfungen	DM	-	-	-	-	-	-	-	-		
FRANCE	Prix de marché	Fi	447,80	448,08	453,88	450,08	460,60	445,23	449,27	441,63		
	Prix à l'importation	Ff	287,55	286,75	279,60	269,79	261,82	265,60	257,92	261,50		
	Prélèvements	Ff	49,04	47,19	-	-	-	59,45	-	61,83		
ITALIA	Prix de marché	Lit	65,643	66,609	65,671	65,119	65,053	65,271	65,112	64,967		
	Prix à l'importation	Lit	36,677	37,082	36,177	34,934	33,926	33,624	33,433	33,885		
	Prelievi	Lit	-	-	-	-	-	-	-	-		
LUXEMBOURG	Prix de marché	Flux	4932,0	4992,0	4971,0	4992,0	4869,0	4839,0	4830,0	4938,0		
	Prix à l'importation	Flux	2871,7	2904,1	2831,7	2732,3	2651,6	2689,9	2612,1	2648,3		
	Prélèvements	Flux	-	-	-	-	-	-	-	-		
NEDERLAND	Prix de marché	Fl	346,25	349,65	349,33	339,25	348,25	359,00	362,95	356,43		
	Invoerprijs	Fl	207,91	210,25	205,01	197,81	191,97	194,75	189,12	191,74		
	Heffingen	Fl	-	-	-	-	-	-	-	-		
BELGIQUE/ BELGIE	Prix de marché	UC-RE	84,180	85,360	80,080	84,020	80,300	80,680	91,550	95,350		
	Marktprijs	UC-RE	57,433	58,081	56,633	54,645	53,031	53,798	52,242	50,794		
	Prix à l'importation	UC-RE	8,754	8,384	18,414	10,336	22,506	21,636	-	-		
DEUTSCHLAND (BR)	Prix de marché	RE	102,830	103,118	102,621	102,177	103,090	104,546	105,222	106,292		
	Einfuhrpreis	RE	57,433	58,081	56,633	54,645	53,031	53,798	52,242	50,794		
	Abschöpfungen	RE	-	-	-	-	-	-	-	-		
FRANCE	Prix de marché	UC	90,701	90,758	91,933	91,163	93,295	90,181	91,000	91,227		
	Prix à l'importation	UC	57,433	58,081	56,633	54,645	53,031	53,798	52,242	50,794		
	Prélèvements	UC	9,933	-	-	-	-	12,042	-	12,524		
ITALIA	Prix de marché	UC	105,029	106,575	105,074	104,190	104,085	104,433	104,180	103,813		
	Prix à l'importation	UC	58,683	59,331	57,883	55,895	54,281	55,048	53,492	52,044		
	Prelievi	UC	-	-	-	-	-	-	-	-		
LUXEMBOURG	Prix de marché	UC	98,640	99,840	99,420	99,840	97,380	96,780	96,600	100,740		
	Prix à l'importation	UC	57,433	58,081	56,663	54,645	53,031	53,798	52,242	50,794		
	Prélèvements	UC	-	-	-	-	-	-	-	-		
NEDERLAND	Prix de marché	RE	95,649	96,588	96,499	93,715	96,202	99,171	100,262	100,552		
	Invoerprijs	RE	57,433	58,081	56,633	54,645	53,031	53,798	52,242	50,794		
	Heffingen	RE	-	-	-	-	-	-	-	-		

VEAUX VIVANTS

Prix fixés
par la Commission¹⁾

LEBENDE KÄLBER

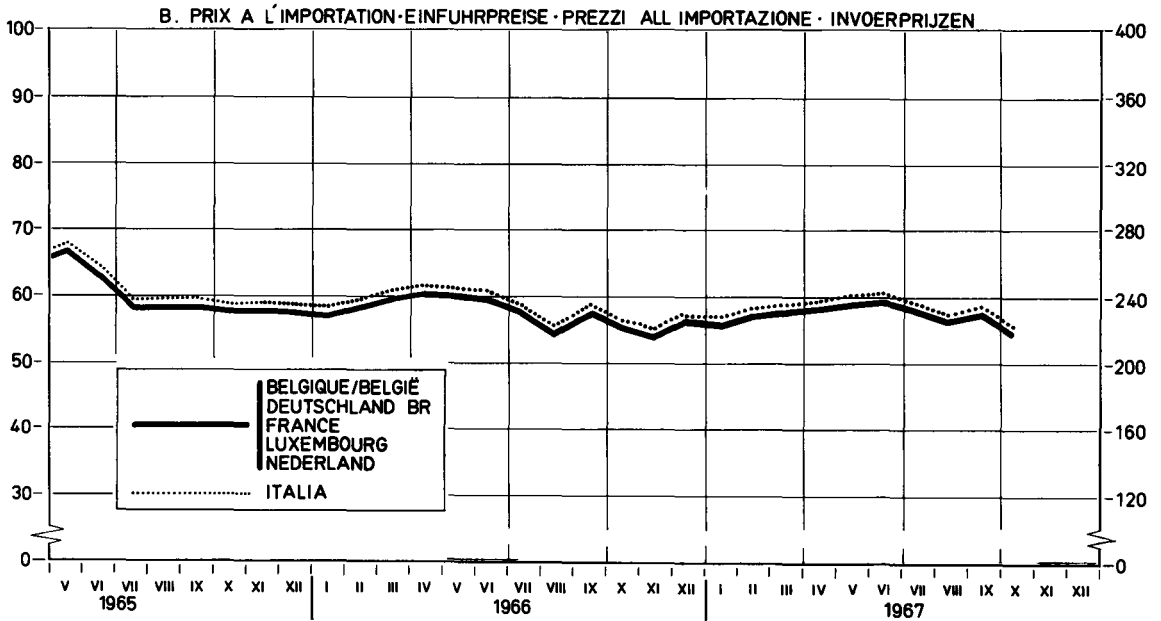
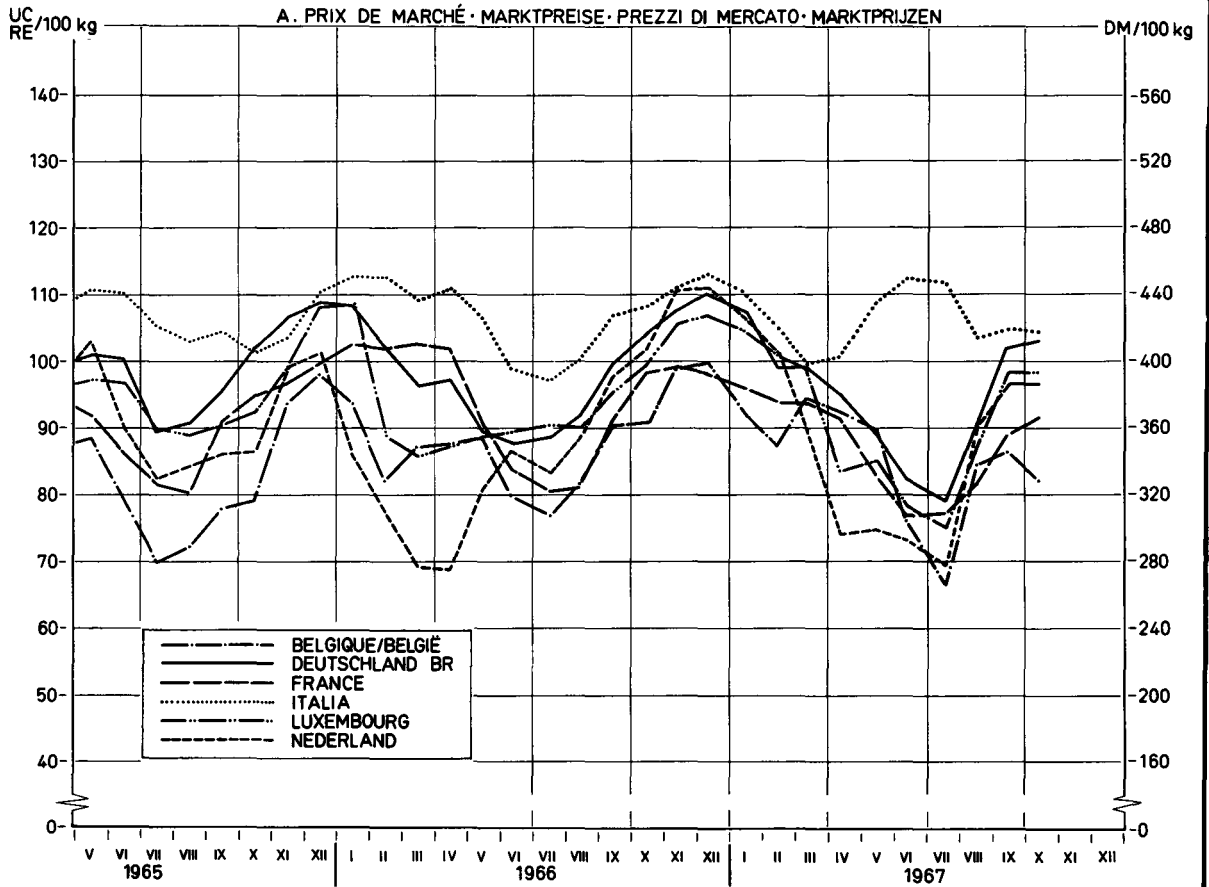
Preise festgesetzt
von der Kommission¹⁾

VITELLI VIVI

Prezzi fissati
dalla Commissione¹⁾

LEVENDE KALVEREN

Prijzen vastgesteld
door de Commissie¹⁾



¹⁾ voir explications page 45 - siehe Erläuterungen Seite 47 - vedere spiegazioni pagina 49 - zie toelichting op bladzijde 51

BOVINS ET VEUX VIVANTS
LEBENDE RINDER UND KÄLBER
BOVINI E VITELLI VIVI
LEVENDE RUNDEREN EN KALVEREN

MONTEMENTS MAXIMA DES RESTITUTIONS
HOCHSTBETRÄGE DER ERSTATTUNGEN
IMPORTI MASSIMI DELLE RESTITUZIONI
MAXIMUMBEDRAGEN VAN DE RESTITUTIES

VIANDE BOVINE
RINDFLEISCH
CARNE BOVINA
RUNDVLEES

100 kg/PWT

Pays - Land - Paese - Land	1 9 6 7										
	FEB	MAR	APR	MAI	JUN	JUL	AUG	SEP	OKT	NOV	
	6.2-5.3	6.3-2.4	5.4-3.4	1.5-4.6	5.6-2.7	3.7-6.8	7.8-3.9	4.9-1.10	2.10-5.11	6.11-3.12	
Valables du....au....Gültig von....bis.... Validi dal....al....Geldig vanaf...tot....											
A. BOVINS - RINDER - BOVINI - RUNDEREN											
BELGIQUE - BELGIE	Fb	1493,3	1445,0	1507,9	1507,9	1662,3	1589,9	1484,6	1511,2	1467,3	1467,3
	UC-RE	29,865	28,899	30,157	30,157	33,246	31,798	29,691	30,223	29,346	29,346
DEUTSCHLAND (BR)	DM	108,54	105,29	101,32	93,46	93,46	89,16	102,62	99,45	99,45	97,42
	RE	27,136	26,323	25,330	23,364	23,364	22,291	25,655	24,863	24,863	24,356
FRANCE	Ff	125,04	125,04	119,59	114,25	120,44	116,53	124,75	121,43	124,78	124,78
	UC	25,327	25,327	24,222	23,141	24,395	23,603	25,269	24,595	25,275	25,275
ITALIA	Lit	18,102	17,687	16,766	15,819	17,228	17,228	18,748	19,174	19,174	19,685
	UC	28,963	28,299	26,825	25,311	27,565	27,565	29,977	30,679	30,679	31,496
LUXEMBOURG	Flux	1431,6	1382,9	1317,0	1209,6	1310,8	1262,8	1442,9	1442,9	1442,9	1498,0
	UC	28,631	27,658	26,340	24,191	26,215	25,256	28,857	28,857	28,857	29,959
NEDERLAND	F1	89,10	89,10	91,72	91,72	94,93	83,57	87,67	86,67	86,67	92,48
	RE	24,613	24,613	25,336	25,336	26,224	23,086	24,219	24,219	24,219	25,547
B. VEUX - KÄLBER - VITELLI - KALVEREN											
BELGIQUE - BELGIE	Fb	1833,4	1526,5	1952,2	1819,8	1819,8	928,5	362,6	1386,9	1576,8	1478,6
	UC-RE	36,668	30,530	39,043	36,395	36,395	18,570	7,252	27,737	31,535	29,572
DEUTSCHLAND (BR)	DM	216,95	172,64	169,20	164,62	132,63	95,18	85,91	134,14	182,37	200,18
	RE	54,238	43,161	42,299	41,154	33,158	23,795	21,477	33,536	45,593	50,046
FRANCE	Ff	205,83	191,14	176,25	183,36	127,93	92,10	99,36	125,75	159,26	195,71
	UC	41,691	38,715	35,700	37,139	25,913	18,655	20,126	25,470	32,258	39,641
ITALIA	Lit	35,586	30,874	26,796	26,466	31,598	34,206	34,206	29,939	29,939	32,219
	UC	56,938	49,399	42,873	42,345	50,557	54,729	54,729	47,902	47,902	51,550
LUXEMBOURG	Flux	2485,4	2266,0	2179,8	1583,5	1479,6	1038,3	774,9	1541,9	2118,8	2301,1
	UC	49,708	45,320	43,596	31,670	29,592	20,765	15,498	30,837	42,375	46,022
NEDERLAND	F1	192,70	168,90	125,14	69,03	62,86	53,24	38,36	129,96	147,32	153,38
	RE	53,231	46,658	34,569	19,068	17,364	14,706	10,597	35,900	40,696	42,371

PRODUITS LAITIERS

Eclaircissements concernant les prix des produits laitiers contenus dans cette publication

I. PRIX FIXES

Conformément aux dispositions du Règlement n° 13/64/CEE du 5.2.1964, art. 4, 17, 18 et 21 (Journal Officiel du 27.2.1964 - 7ème année, n° 34), portant établissement graduel d'une organisation commune des marchés dans le secteur du lait et des produits laitiers, des prix indicatifs, des prix d'intervention et des prix de seuil sont fixés chaque année.

Les prix indicatifs sont fixés, départ exploitation agricole, pour le lait d'une teneur en matières grasses de 3,7 %. Pendant la période de transition, chaque Etat membre fixe un prix indicatif national, valable au cours de la campagne laitière suivante (avril-mars). Pour la campagne laitière 1964/65 ces prix indicatifs nationaux doivent se trouver entre les limites supérieures et inférieures fixées par le Conseil. Une limite supérieure et inférieure a été également fixée pour la campagne laitière 1965/66 et pour la campagne laitière 1966/67, en dérogation au Règlement 13/64/CEE.

Les prix d'intervention communs ont été fixés, jusqu'à présent, pour le beurre frais indigène de première qualité.

Les prix de seuil sont fixés pour chaque produit pilote de chacun des groupes de produits, ainsi que pour le fromage Cheddar et le fromage Tilsit (Règlement 111/64/CEE). Pour la campagne laitière 1964/65, ces prix de seuil ont été calculés sur la base des prix de référence. Ces prix de référence sont la moyenne arithmétique des prix départ usine, constatés au cours de l'année 1963 dans chaque Etat membre, augmentés d'un montant forfaitaire représentant les frais de transport jusqu'au commerce de gros, et corrigés d'une part, des montants découlant des modifications des prix indicatifs nationaux du lait et d'autre part des montants découlant de la réduction des aides (Règlement 13/64/CEE, art. 5).

II. PRIX SUR LE MARCHÉ INTERIEUR

Conformément aux dispositions du Règlement 157/64/CEE du 28.10.1964 (Journal Officiel du 30.10.64 - 7ème année, n° 172), relatif aux ajustements et corrections à effectuer lors de la détermination des prix franco frontière, modifié par les Règlements n° 198/64/CEE et 5/65/CEE, chaque Etat membre constate les prix départ usine des produits pilotes du fromage Cheddar et du fromage Tilsit qui peuvent être considérés comme les plus représentatifs.

Dans le cas où un Etat membre ne peut pas constater le prix d'un produit déterminé au stade "départ usine", ou que le produit, dont le prix, constaté au stade "départ usine", n'est pas conforme au produit pilote, le prix communiqué est ramené au stade "départ usine" du produit pilote, par l'application des ajustements et corrections, mentionnés à l'annexe II du Règlement 48/65/CEE.

Si un produit n'est pas fabriqué ou est fabriqué en quantité négligeable dans un Etat membre, le prix "départ usine" de ce produit est calculé sur base du prix de seuil du produit dans cet Etat membre, conformément à l'art. 3 du Règlement n° 156/64/CEE.

III. PRIX FRANCO FRONTIERE

Conformément aux dispositions des art. 2 et 5 du Règlement 156/64/CEE du 28.10.1964 (Journal Officiel du 30.10.1964 - 7ème année n° 172) relatif aux critères et modalités d'application pour la fixation des prix franco frontière, les prix franco frontière pour les produits en provenance des Etats membres sont déterminés sur la base des prix auxquels les producteurs dans l'Etat membre exportateur vendent leurs produits départ usine, tenant compte des frais de transport jusqu'à la frontière et des frais de passage en frontière ainsi que du montant correspondant à l'incidence des impositions intérieures restituées à l'exportation. Les prix franco frontière pour les produits en provenance des pays tiers sont déterminés sur la base des possibilités d'achat les plus favorables dans le commerce international, qui résultent des constatations des prix d'offre franco frontière d'un Etat membre et des prix d'offre sur les marchés des pays tiers, ainsi que des prix constatés sur les marchés représentatifs des pays tiers. En plus, il est tenu compte, de façon forfaitaire, de la différence des frais de transport constatée, d'une part vers l'Italie ("B" dans le tableau "Prix franco frontière pays tiers") et, d'autre part, vers les autres Etats membres ("A" dans le même tableau).

MILCHERZEUGNISSE

Erläuterungen zu den nachstehend aufgeführten Preisen für Milcherzeugnisse

I. FESTGESETZTE PREISE

Gemäss Artikel 4, 17, 18 und 21 der Verordnung 13/64/EWG vom 5.2.1964 (Amtsblatt der Europäischen Gemeinschaften vom 27.2.1964, 7. Jahrgang Nr. 34) über die schrittweise Errichtung einer gemeinsamen Marktorganisation für Milch und Milcherzeugnisse werden jährlich Richt-, Interventions- und Schwellenpreise festgesetzt.

Richtpreise werden festgesetzt für Milch ab Erzeuger mit einem Fettgehalt von 3,7 Prozent. Während der Übergangsperiode setzt jeder Mitgliedstaat einen nationalen Richtpreis für das folgende Milchwirtschaftsjahr (April-März) fest. Für das Milchwirtschaftsjahr 1964/65 müssen diese nationalen Richtpreise innerhalb von Unter- und Obergrenzen liegen, die vom Rat festgesetzt worden sind. Das gilt - abweichend von der Verordnung 13/64/EWG - ebenfalls für das Milchwirtschaftsjahr 1965/66 und für das Milchwirtschaftsjahr 1966/67.

Gemeinschaftliche Interventionspreise werden bisher lediglich für im Inland erzeugte frische Butter 1. Qualität festgesetzt.

Schwellenpreise werden festgesetzt für die Leiterzeugnisse aller Produktgruppen sowie für Cheddar- und Tilsiterkäse (Verordnung 111/64/EWG). Für das Milchwirtschaftsjahr 1964/65 wurden diese Schwellenpreise abgeleitet von den Referenzpreisen, die das arithmetische Mittel der Ab-Werk-Preise in den einzelnen Mitgliedstaaten im Jahre 1963 darstellen. Diese Ab-Werk-Preise sind erhöht worden um einen festen Betrag für die Transportkosten bis zum Grosshandel und berichtigt worden um Beträge, die sich aus Änderungen der nationalen Richtpreise und aus der Abschaffung von Stützungsmaßnahmen ergeben (Verordnung 13/64/EWG, Art. 5).

II. PREISE AUF DEM INLÄNDISCHEN MARKT

Gemäss den Bestimmungen der Verordnung 157/64/EWG vom 28.10.1964 (Amtsblatt der Europäischen Gemeinschaften vom 30.10.64 - 7. Jahrgang, Nr. 172) über die Anwendung von Berichtigungen bei der Festsetzung der Frei-Grenze-Preise (abgeändert durch die Verordnungen 198/65/EWG und 5/65/EWG) ermittelt jeder Mitgliedstaat Ab-Werk-Preise für die Leiterzeugnisse der Produktgruppen die als repräsentativ angesehen werden können, sowie für Cheddar- und Tilsiterkäse. Falls ein "Ab-Werk-Preis" in einem Mitgliedstaat nicht festgestellt werden kann, oder falls das Erzeugnis für welches der "Ab-Werk-Preis" aufgegeben worden ist, nicht mit dem Leiterzeugnis identisch ist, wird der mitgeteilte Preis auf die Handelsstufe "Ab-Werk" für das entsprechende Leiterzeugnis berichtigt mit Hilfe der in Anhang II der Verordnung 48/65/EWG aufgeführten Berichtigungsfaktoren.

Wird ein Erzeugnis in einem Mitgliedstaat nicht oder in unerheblichen Mengen hergestellt, so wird, gemäss Art. 3 der Verordnung Nr. 156/64/EWG für dieses Erzeugnis ein "Ab-Werk-Preis" an Hand des Schwellenpreises des Erzeugnisses in diesem Mitgliedstaat berechnet.

III. FREI-GRENZE-PREISE

Gemäss Art. 2 und 5 der Verordnung 156/64/EWG vom 28.10.1964 (Amtsblatt der Europäischen Gemeinschaften vom 30.10.64 - 7. Jahrgang, Nr. 172) über die Kriterien zur Festsetzung der Frei-Grenze-Preise werden die Frei-Grenze-Preise festgesetzt für Einfuhren aus Mitgliedstaaten; auf Basis der Ab-Werk-Preise des Ausfuhrlandes unter Berücksichtigung der Transportkosten an die Grenze des einführenden Mitgliedstaates, der Kosten der Grenzüberschreitung und unter Berücksichtigung etwa bei der Ausfuhr erstatteter Abgaben. Bei Einfuhren aus Dritten Ländern; auf Basis der günstigsten internationalen Einkaufsmöglichkeit. Hierbei wird ausgegangen von den Angebotspreisen frei Grenze, von den Angebotspreisen auf den Märkten der Drittländer, sowie von den Preisen auf repräsentativen Märkten der Drittländer. Es wird berücksichtigt der Transportkostenunterschied für Einfuhren nach Italien (B. in der Tabelle "Frei-Grenze-Preise Drittländer") und nach den übrigen Mitgliedstaaten (A. in der Tabelle "Frei-Grenze-Preise Drittländer").

PRODOTTI LATTIERO-CASEARI

Spiegazioni relative ai prezzi dei prodotti lattiero-caseari che figurano nella presente pubblicazione

I. PREZZI FISSATI

In conformità alle disposizioni del Regolamento n. 13/64/CEE del 5.2.1964 art. 4-17-18 e 21 (Gazzetta Ufficiale del 27.2.1964 - 7° anno, n. 34) relativo alla graduale attuazione di un'organizzazione comune dei mercati nel settore del latte e dei prodotti lattiero-caseari, sono fissati ogni anno dei prezzi indicativi, dei prezzi d'intervento e dei prezzi d'entrata.

I prezzi indicativi sono fissati per il latte contenente 3,7 % di materia grassa, partenza azienda agricola. Durante il periodo transitorio ogni Stato membro fissa un prezzo indicativo nazionale, valido per la campagna lattiera seguente (aprile-marzo). Per la campagna lattiera 1964/65 questi prezzi indicativi nazionali dovevano situarsi entro i limiti, superiore ed inferiore, fissati dal Consiglio. Contrariamente al Regolamento n. 13/64/CEE un limite superiore ed inferiore è stato fissato anche per la campagna lattiera 1965/66 e per la campagna lattiera 1966/67.

I prezzi d'intervento comuni sono stati fissati, fino ad ora, per il burro fresco nazionale di prima qualità.

I prezzi di entrata sono fissati per ogni prodotto pilota di tutti i gruppi di prodotti nonchè per i prodotti formaggio Cheddar e formaggio Tilsit (Regolamento n. 111/64/CEE). Per la campagna lattiera 1964/65 questi prezzi di entrata sono stati calcolati sulla base dei prezzi di riferimento: questi prezzi di riferimento sono la media aritmetica dei prezzi partenza fabbrica, costatati durante il 1963 in ogni Stato membro maggiorati di un ammontare, calcolato forfettariamente, che rappresenta le spese di trasporto fino al commercio all'ingrosso e corretti degli importi derivanti dalle modificazioni dei prezzi indicativi del latte e dalla riduzione degli aiuti (Regolamento 13/64/CEE, art. 5).

II. PREZZI SUL MERCATO INTERNO

In conformità alle disposizioni del Regolamento n. 157/64/CEE del 28.10.64 (Gazzetta Ufficiale del 30.10.64 7° anno, n. 172) relativo agli adattamenti e correzioni da effettuare all'atto della determinazione dei prezzi franco frontiera, modificato dal Regolamento n. 198/64/CEE e 5/65/CEE, ogni Stato membro costata il prezzo partenza fabbrica dei prodotti pilota che possono essere considerati come i più rappresentativi, nonchè per il Cheddar e Tilsit.

Qualora uno Stato membro non possa accertare il prezzo di un determinato prodotto in fase "partenza fabbrica", o se il prodotto, il cui prezzo accertato in fase "partenza fabbrica", non è conforme al prodotto pilota, mediante applicazione degli adattamenti e correzioni cui all'allegato II del Regolamento 48/65/CEE.

Se un prodotto non è fabbricato o è fabbricato in quantità trascurabile in uno Stato membro il prezzo "partenza fabbrica" di questo prodotto è calcolato sulle base del prezzo d'entrata del prodotto in questo Stato membro in conformità all'art. 3 del Regolamento n. 156/64/CEE.

III. PREZZI FRANCO FRONTIERA

In conformità alle disposizioni degli articoli 2 e 5 del Regolamento n. 156/64/CEE del 28.10.64 (Gazzetta Ufficiale del 30.10.64 - 7° anno n. 172) relativo ai criteri ed alle modalità di applicazione per la fissazione dei prezzi franco frontiera, i prezzi franco frontiera per i prodotti in provenienza dagli Stati membri sono determinati in base ai prezzi ai quali i produttori, nello Stato membro esportatore, vendono i loro prodotti partenza fabbrica, tenuto conto delle spese di trasporto e di transito alla frontiera nonchè dell'importo corrispondente all'incidenza delle imposizioni interne restituite all'esportazione. I prezzi franco frontiera in provenienza dai paesi terzi sono determinati in base alle possibilità di acquisto più favorevoli nel commercio internazionale che risultano dalle constatazioni dei prezzi d'offerta franco frontiera di uno Stato membro e dei prezzi d'offerta sui mercati dei paesi terzi nonchè dei prezzi costatati sui mercati rappresentativi dei paesi terzi. Si tiene conto anche, in modo forfettario, della differenza delle spese di trasporto costatate da una parte verso l'Italia ("B" nella tabella "Prezzi franco frontiera paesi terzi") e dall'altra verso gli altri Stati membri ("A" nella stessa tabella).

ZUIVELPRODUCTEN

Toelichting op de in deze publicatie voorkomende prijzen voor zuivelproducten

I. VASTGESTELDE PRIJZEN

Overeenkomstig art. 4, 17, 18 en 21 van Verordening nr. 13/64/EEG van 5.2.1964 (Publicatieblad dd. 27.2.1964 - 7e jaargang nr. 34) houdende de geleidelijke totstandbrenging van een gemeenschappelijke ordening der markten in de zuivelsector worden jaarlijks richt-, interventie- en drempelprijzen vastgesteld.

Richtprijzen worden vastgesteld, af boerderij, voor melk met een vetgehalte van 3,7 %. Gedurende de overgangsperiode stelt iedere Lid-staat een nationale richtprijs vast, geldend voor het volgende melkprijsjaar (aprilmaart). Voor het melkprijsjaar 1964/65 moeten deze nationale richtprijzen liggen binnen de door de Raad bepaalde minimum- en maximumgrenzen. In afwijking van Verordening 13/64/EEG werd voor het melkprijsjaar 1965/66 en voor het melkprijsjaar 1966/67 eveneens een minimum- en maximumgrens vastgesteld.

Gemeenschappelijke interventieprijzen worden tot nu toe slechts vastgesteld voor verse binnenlandse boter van 1e kwaliteit.

Drempelprijzen worden vastgesteld voor ieder hoofdproduct van iedere groep zuivelproducten alsmede voor de producten Cheddar - en Tilsitkaas (Verordening 111/64/EEG). Voor het melkprijsjaar 1964/65 werden deze drempelprijzen afgeleid van de referentieprijzen. Deze referentieprijzen betreffen het rekenkundig gemiddelde van de prijzen af fabriek, waargenomen in iedere Lid-staat gedurende het jaar 1963, verhoogd met een forfaitair bedrag voor de vervoerkosten tot aan de groothandel en gecorrigeerd, enerzijds, met bedragen, die voortkomen van de wijzigingen aan de nationale richtprijzen en, anderzijds, met de bedragen voortkomend van de afbraak van de steunmaatregelen (Verord. 13/64/EEG, art. 5).

II. PRIJZEN OP DE BINNENLANDSE MARKT

Overeenkomstig de bepalingen van Verordening 157/64/EEG van 28 oktober 1964 (Publicatieblad dd. 30.10.1964 - 7e jaargang nr. 172), betreffende de aanpassingen en correcties bij de vaststelling van de prijzen franco-grens, gewijzigd bij Verordeningen 198/64/EEG en 5/65/EEG, constateert iedere Lid-staat de prijzen af fabriek van de hoofdproducten van alle groepen, die als meest representatief kunnen worden aangezien, alsmede van Cheddar en Tilsit. Kan in een Lid-staat voor een bepaald product de prijs "af fabriek" niet waargenomen worden, of is het product, waarvoor de prijs "af fabriek" werd opgegeven, niet overeenkomstig het hoofdproduct, dan wordt de meegedeelde prijs herleid tot het stadium "af fabriek" van het betreffende hoofdproduct, onder toepassing van de in bijlage II van Verordening 48/65/EEG vermelde aanpassingen en correcties.

Indien een product in een Lid-staat niet of in onbeduidende hoeveelheden wordt gefabriceerd, dan wordt, overeenkomstig art. 3 van Verordening nr. 156/64/EEG, de prijs "af fabriek" vastgesteld op basis van de drempelprijs.

III. PRIJZEN FRANCO-GRENS

Overeenkomstig art. 2 en 5 van Verordening 156/64/EEG van 28 oktober 1964 (Publicatieblad dd. 30.10.1964 - 7e jaargang nr. 172) betreffende de criteria en de wijze van toepassing daarvan bij de vaststelling van de prijzen franco-grens, vindt de vaststelling van de prijzen franco-grens plaats voor de Lid-staten : op basis van de prijzen, waartegen de producenten in de uitvoerende Lid-staat hun producten af fabriek verkopen, en rekening houdende met de vervoerkosten tot aan de grens van de invoerende Lid-staat en de kosten van grensoverschrijding alsmede met de invloed van de bij de uitvoer gerestitueerde belastingen; voor de derde landen : op basis van de gunstigste aankoopmogelijkheden in de internationale handel. Hierbij wordt uitgegaan van de aanbodsprijzen franco-grens Lid-staat, de aanbodsprijzen op de markt van derde landen, alsmede van de prijzen op de representatieve markten van derde landen. Bovendien wordt, wegens het verschil in transportkosten bij invoer in de Lid-staten uit derde landen een onderscheid gemaakt tussen de invoeren in Italië ("B" in tabel "Prijzen franco-grens derde landen") en de overige Lid-staten ("A" in de voornoemde tabel).

LAIT DE VACHE (3,7 % DE MATIERE GRASSE)
 KUHMLICH (3,7 % FETTGEHALT)
 LATTE DI VACCHE (3,7 % MATERIA GRASSA)
 KOEMLK (3,7 % VETGEHALTE)

PRIX FIXES
 FESTGESETZTE PREISE
 PREZZI FISSATI
 VASTGESTELDE PRIJZEN

PRODUITS LAITIERS
 MILCHERZEUGNISSE
 PROD. LATT.-CAS.
 ZUIVELPRODUCTEN

/Kg

	BELGI- QUE / BELGIE	DEUTSCH- LAND (BR)	FRANCE	ITALIA	LUXEM- BOURG	NEDER- LAND	BELGI- QUE / BELGIE	DEUTSCH- LAND (BR)	FRANCE	ITALIA	LUXEM- BOURG	NEDER- LAND
	Fb	DM	Ff	Lit	Flux	Fl	UC/RE					
5.4.1965 ¹⁾ - 3.4.1966 ²⁾												
Limites supérieures Obere Grenze Limiti superiori Maximumgrenzen	5,150	0,4120	0,5085	64,38	5,150	0,3729	0,10300					
Limites inférieures Untere Grenze Limiti inferiori Minimumgrenzen	4,125	0,3300	0,4073	51,56	4,125	0,2987	0,08250					
Prix indicatifs nationaux Einzelstaatliche Richtpreise Prezzi indicativi nazionali Nationale richtprijzen	4,927	0,3800	0,4200	64,35	4,950	0,3200	0,09854	0,09500	0,08507	0,10296	0,09900	0,08840
4.4.1966 ³⁾ - 2.4.1967												
Limites supérieures Obere Grenze Limiti superiori Maximumgrenzen	5,150	0,4120	0,5085	64,38	5,150	0,3729	0,10300					
Limites inférieures Untere Grenze Limiti inferiori Minimumgrenzen	4,313	0,3450	0,4258	53,91	4,313	0,3122	0,08625					
Prix indicatifs nationaux Einzelstaatliche Richtpreise Prezzi indicativi nazionali Nationale richtprijzen	4,927	0,3800	0,4475	64,35	4,950	0,3350	0,09854	0,09500	0,09064	0,10296	0,09900	0,09254
3.4.1967 - 31.3.1968												
Limites supérieures Obere Grenze Limiti superiori Maximumgrenzen												
Limites inférieures Untere Grenze Limiti inferiori Minimumgrenzen												
Prix indicatifs nationaux Einzelstaatliche Richtpreise Prezzi indicativi nazionali Nationale richtprijzen	4,927	0,3850	0,4475 ⁴⁾	64,35	4,950	0,3500	0,09854	0,09625	0,09064 ⁴⁾	0,10296	0,09900	0,09669

1) B.R.Deutschland : 12.4.1965

2) B.R.Deutschland : 10.4.1966

3) B.R.Deutschland : 11.4.1966

4) A partir de :/Ab :/ A partire dal :/Vanaf : 10.4.1967 : 0,4588 Ff - 0,09293 UC/RE.

PRIX DE SEUIL
SCHWELLENPREISE
PREZZI D'ENTRATA
DREMPELPRIJZEN

PRODUIT LAITIERS
MILCHERZEUGNISSE
PROD. LATT. -CAS.
ZUIVELPRODUCTEN

/100 kg

PRODUIT PRODUKT PRODOTTO PRODUCT	BELGIQUE/BELGIE		B. R. DEUTSCHLAND		FRANCE		ITALIA		LUXEMBOURG		NEDERLAND	
	Fb	UC/RE	DM	RE	Ff	UC	Lit	UC	Flux	UC	Fl	RE
4.4.1966 ¹⁾ - 2.4.1967												
PG 01	1075,0	21,500	86,00	21,500	106,15	21,500	15,625	25,000	1075,0	21,500	65,16	18,000
PG 02	4130,0 ⁵⁾	82,600 ⁵⁾	326,76 ³⁾	81,690 ³⁾	474,72	96,155	62,000	99,200	4130,0 ⁵⁾	82,600 ⁵⁾	280,55	77,500
PG 03	1830,5	36,610	143,60 ³⁾	35,900 ³⁾	239,11	48,432	33,500	53,600	1830,5	36,610	135,75	37,500
PG 04	2349,0	46,980	172,47 ³⁾	43,118 ³⁾	263,41	53,354	39,063	62,500	2131,6	42,632	169,10	46,713
PG 05	3800,0	76,000	304,00	76,000	343,13	69,500	53,438	85,500	3800,0	76,000	221,73	61,250
PG 06	5587,1	111,742	455,78 ³⁾	113,945 ³⁾	611,69	123,898	77,436	123,898	5587,1	111,742	448,51	123,898
PG 07	7373,0	147,460	589,84	147,460	728,00	147,460	92,163	147,460	7373,0	147,460	533,81	147,460
PG 08 ²⁾	5500,0	110,000	440,00	110,00	543,08	110,000	68,750	110,000	5500,0	110,000	398,20	110,000
PG 09	5537,0 ⁵⁾	110,740 ⁵⁾	361,30 ³⁾	90,325 ³⁾	558,25	113,074	72,500	116,000	5537,0 ⁵⁾	110,740 ⁵⁾	319,01	88,125
PG 10	5312,5	106,250	410,60 ³⁾	102,650 ³⁾	560,36	113,500	70,938	113,500	5312,5	106,250	364,72	100,750
PG 11	5948,4	118,968	475,87	118,968	587,35	118,968	74,355	118,968	5948,4	118,968	430,66	118,968
PG 12	7108,0	142,160	680,00	170,000	719,34	145,702	95,263	152,420	7108,0	142,160	513,05	141,726
PG 13	2012,5	40,250	161,00	40,250	221,17	44,798	29,688	47,500	2012,5	40,250	145,71	40,250
PG 14	10363,0	207,260	733,49 ³⁾	183,373 ³⁾	910,35	184,391	105,000	168,000	9376,0	187,520	565,63	156,250
CHE ²⁾	3813,0	76,260	305,04	76,260	376,50	76,260	47,663	76,260	3813,0	76,260	276,06	76,260
TIL	5537,0 ⁵⁾	110,740 ⁵⁾	361,30 ³⁾	90,325 ³⁾	558,25	113,074	72,500	116,000	5537,0 ⁵⁾	110,740 ⁵⁾	319,01	88,125
PBE	-	-	138,10 ⁴⁾	34,525 ⁴⁾	-	-	20,313	32,500	-	-	122,00	33,702
3.4.1967 - 31.3.1968												
PG 01	1075,0	21,500	86,00	21,500	106,15	21,501	14,531	23,250	1075,0	21,500	71,90	19,751
PG 02	4560,0	91,200	355,33	88,833	484,18 ⁶⁾	98,071 ⁶⁾	62,000	99,200	4560,0	91,200	310,70	85,829
PG 03	1848,5	36,970	176,95	44,238	249,00 ⁶⁾	50,435 ⁶⁾	33,500	53,600	1848,5	36,970	150,05	41,450
PG 04	2349,0	46,980	179,68	44,920	246,34	49,896	37,500	60,000	2246,0	44,920	169,10	46,713
PG 05	3483,5	69,670	280,19	70,048	325,28	65,885	51,563	82,501	3483,5	69,670	223,54	61,751
PG 06	5587,1	111,742	492,27	123,068	622,90 ⁶⁾	126,368 ⁶⁾	78,855 ⁶⁾	126,168 ⁶⁾	5587,1	111,742	457,03	126,625
PG 07	8786,5	175,730	702,92	175,730	867,59	175,730	109,832	175,730	8786,5	175,730	636,14	175,729
PG 08 ²⁾	6225,0 ⁷⁾	124,500 ⁷⁾	498,00 ⁷⁾	124,500 ⁷⁾	614,66 ⁷⁾	124,500 ⁷⁾	77,813 ⁷⁾	124,500 ⁷⁾	6225,0 ⁷⁾	124,500 ⁷⁾	450,69 ⁷⁾	124,500 ⁷⁾
PG 09	5696,0	113,920	405,00	101,250	569,68 ⁶⁾	115,389 ⁶⁾	74,844	119,750	5696,0	113,920	354,88	98,033
PG 10	5650,0	113,000	447,00	111,750	570,71 ⁶⁾	115,597 ⁶⁾	72,248 ⁶⁾	115,597 ⁶⁾	5650,0	113,000	409,06	113,000
PG 11	6025,0	120,500	482,00	120,500	594,92	120,500	75,313	120,500	6025,0	120,500	436,21	120,500
PG 12	7108,0	142,160	680,00	170,000	719,34	145,702	95,263	152,421	7108,0	142,160	513,05	141,726
PG 13	2150,0	43,000	172,00	43,000	212,29	43,000	26,875	43,000	2150,0	43,000	155,66	43,000
PG 14	10363,0	207,260	740,00	185,000	920,00 ⁶⁾	186,346 ⁶⁾	114,063 ⁷⁾	182,500 ⁷⁾	9562,5	191,250	628,31	173,566
CHE ²⁾	5075,0 ⁷⁾	101,500 ⁷⁾	406,00 ⁷⁾	101,500 ⁷⁾	501,11 ⁷⁾	101,500 ⁷⁾	63,438 ⁷⁾	101,500 ⁷⁾	5075,0 ⁷⁾	101,500 ⁷⁾	367,43 ⁷⁾	101,500 ⁷⁾
TIL	5696,0	113,920	405,00	101,250	569,68 ⁶⁾	115,389 ⁶⁾	74,844	119,750	5696,0	113,920	354,88	98,033
PBE	-	-	154,95	38,738	-	-	21,406	34,250	-	-	126,70	35,000

1) B.R. Deutschland : 11.4.1966

2) Prix consolidés - Konsolidierte Preise - Prezzi consolidati - Geconsolideerde prijzen

3) Valable à partir du : /Gültig ab : /Valido a partire dal : / Geldig vanaf : 1.8.1966

4) " " " " " " " " " " " " 26.12.1966

5) " " " " " " " " " " " " 2.1.1967

6) " " " " " " " " " " " " 10.4.1967

7) " " " " " " " " " " " " 5.6.1967

PRIX CONSTATES SUR LE MARCHÉ INTERIEUR
 PREISE FESTGESTELLT AUF DEM INLÄNDISCHEN MARKT
 PREZZI CONSTATATI SUL MERCATO NAZIONALE
 PRIJZEN WAARGENOMEN OP DE BINNENLANDSE MARKT

PRODUITS LAITIERS
 MILCHERZEUGNISSE
 PROD. LATT.-CAS.
 ZUIVELPRODUCTEN

100 Kg

PAYS LAND PAESE	Description - Beschreibung Descrizione - Omschrijving	1 9 6 7										
		FEB	MAR	APR	MAI	JUN	JUL	AUG	SEP	OKT	NOV	
PG 01 : Poudre de sérum		Molkenpulver			Siero di latte				Weipoeder			
UEBL/BLEU	Départ usine - Af fabriek	Fb/Flux	996,8	1008,9	1019,7	1024,0	1030,0	1031,6	1040,0	1040,0	1040,0	
		UC-RE	19,936	20,178	20,394	20,480	20,600	20,632	20,800	20,800	20,800	
DEUTSCHLAND (BR)	x) A. Frei Grosshandel	DM	86,00	86,74	87,27	87,02	86,87	86,79	87,00	87,00	87,00	
		RE	21,500	21,685	21,818	21,755	21,718	21,698	21,750	21,750	21,750	
	x) B. Ab Werk	DM	81,00	81,74	82,27	82,02	81,87	81,79	82,00	82,00	82,00	
		RE	20,250	20,435	20,568	21,255	20,468	20,448	20,500	20,500	20,500	
FRANCE	Départ usine	Ff	106,00	106,00	106,00	106,00	105,00	105,00	106,45	108,00	108,00	
		UC	21,470	21,470	21,470	21,470	21,268	21,268	21,561	21,875	21,875	
ITALIA	Partenza fabbrica	Lit	13,500	13,500	13,500	13,500	13,500	13,500	13,387	13,500	13,065	
		UC	21,600	21,600	21,600	21,600	21,600	21,600	21,419	21,600	20,904	
NEDERLAND	Af fabriek	Fl	52,39	52,94	56,00	62,81	61,37	63,23	62,97	61,00	58,58	
		RE	14,472	14,624	15,470	17,351	16,953	17,467	17,395	16,851	16,182	
PG 02 : Lait et crème de lait en poudre (24 à 27 %)		Milch und Rahm in Pulverform (24 bis 27 %)										
Latte e crema di latte in polvere (24 al 27 %)		Melk en room in poeder (24 tot 27 %)										
UEBL/BLEU	Départ usine-Af fabriek	Fb/Flux	3924,6	4002,7	4334,2	4350,0	4355,3	4359,2	4355,0	4355,0	4355,0	
		UC-RE	78,492	80,054	86,684	87,000	87,106	87,184	87,100	87,100	87,100	
DEUTSCHLAND (BR)	x) A. Frei Grosshandel	DM	321,71	324,47	340,98	347,51	348,58	360,29	352,52	352,90	353,15	
		RE	80,428	81,118	85,245	86,878	87,145	87,573	88,130	88,225	88,288	
	x) B. Ab Werk	DM	331,71	334,47	350,98	357,51	358,58	360,29	362,52	362,90	363,15	
		RE	82,928	83,618	87,745	89,378	89,645	90,073	90,630	90,825	90,788	
FRANCE	Départ usine	Ff	439,50	440,00	440,00	440,00	440,00	440,00	440,00	440,00	440,00	
		UC	89,021	89,122	89,122	89,122	89,122	89,122	89,122	89,122	89,122	
ITALIA	x) A. Partenza fabbrica	Lit	58,500	58,500	58,500	58,500	58,500	58,500	58,387	55,000	55,000	
		UC	93,600	93,600	93,600	93,600	93,600	93,600	93,419	88,000	88,000	
	x) B. Partenza fabbrica	Lit	60,800	60,800	60,800	60,800	60,800	60,800	60,687	57,300	57,300	
		UC	97,280	97,280	97,280	97,280	97,280	97,280	97,099	91,680	91,680	
NEDERLAND	x) A. Af fabriek	Fl	288,93	295,94	296,60	297,00	297,37	299,00	299,03	301,67	305,39	
		RE	79,815	81,751	81,934	82,044	82,146	82,597	82,605	83,334	84,362	
	x) B. Af fabriek	Fl	274,48	281,14	281,77	282,15	282,50	281,06	281,09	283,57	287,06	
		RE	75,823	77,663	77,837	77,942	78,039	77,641	77,649	78,334	79,298	

x) A. Prix communiqués par l'Etat-membre / Preise mitgeteilt durch den Mitgliedstaat / Prezzi comunicati dallo Stato membro /
 Prijzen meegedeeld door de Lid-Staat
 B. Prix ajustés / Berichtigte Preise / Prezzi adattati / Aangepaste prijzen
 Explications p. 88 / Erläuterungen S. 89 / Spiegazioni p. 90 / Toelichting blz. 91

PRIX CONSTATES SUR LE MARCHÉ INTERIEUR
 PREISE FESTGESTELLT AUF DEM INLÄNDISCHEN MARKT
 PREZZI CONSTATATI SUL MERCATO NAZIONALE
 PRIJZEN WAARGENOMEN OP DE BINNENLANDSE MARKT

PRODUITS LAITIERS
 MILCHERZEUGNISSE
 PROD. LATT.-CAS.
 ZUIVELPRODUCTEN

100 Kg

PAYS LAND PAESE	Description - Beschreibung Descrizione - Omschrijving	1967										
		AUG		SEP				OCT			NOV	
		24-30	31-6	7-13	14-20	21-27	28-4	5-11	12-18	19-25	26-1	
PG 01 :	Poudre de sérum	Molkenpulver	Siero di latte	Weipoeder								
UEBL/BLEU	Départ usine - Af fabriek	Fb/ Flux	1040,0	1040,0	1040,0	1040,0	1040,0	1040,0	1040,0	1040,0	1040,0	1040,0
		UC-RE	20,800	20,800	20,800	20,800	20,800	20,800	20,800	20,800	20,800	20,800
DEUTSCHLAND (BR)	x) A. Frei Grosshandel	DM	87,00	87,00	87,00	87,00	87,00	87,00	87,00	87,00	87,00	87,00
		RE	21,750	21,750	21,750	21,750	21,750	21,750	21,750	21,750	21,750	21,750
	x) B. Ab Werk	DM	82,00	82,00	82,00	82,00	82,00	82,00	82,00	82,00	82,00	82,00
		RE	20,500	20,500	20,500	20,500	20,500	20,500	20,500	20,500	20,500	20,500
FRANCE	Départ usine	Ff	108,00	108,00	108,00	108,00	108,00	108,00	108,00	108,00	108,00	108,00
		UC	21,875	21,875	21,875	21,875	21,875	21,875	21,875	21,875	21,875	21,875
ITALIA	Partenza fabbrica	Lit	13,000	13,500	13,500	13,500	13,500	13,500	13,000	13,000	13,000	13,000
		UC	20,800	21,600	21,600	21,600	21,600	21,600	20,800	20,800	20,800	20,800
NEDERLAND	Af fabriek	Ff	63,00	62,00	62,00	61,00	60,00	59,00	59,00	59,00	58,00	58,00
		RE	17,403	17,127	17,127	16,851	17,127	16,298	16,298	16,298	16,022	16,022
PG 02 :	Lait et crème de lait en poudre (24 à 27 %)	Milch und Rahm in Pulverform (24 bis 27 %)										
	Latte e crema di latte in polvere (24 al 27 %)	Melk en room in poeder (24 tot 27 %)										
UEBL/BLEU	Départ usine-Af fabriek	Fb/ Flux	4355,0	4355,0	4355,0	4355,0	4355,0	4355,0	4355,0	4355,0	4355,0	4355,0
		UC-RE	87,100	87,100	87,100	87,100	87,100	87,100	87,100	87,100	87,100	87,100
DEUTSCHLAND (BR)	x) A. Frei Grosshandel	DM	352,75	352,50	353,00	353,00	353,00	353,00	353,00	353,00	353,25	353,50
		RE	88,188	88,125	88,250	88,250	88,250	88,250	88,250	88,250	88,313	88,375
	x) B. Ab Werk	DM	362,75	362,50	363,00	363,00	363,00	363,00	363,00	363,00	363,25	363,50
		RE	90,688	90,625	90,750	90,750	90,750	90,750	90,750	90,750	90,813	90,875
FRANCE	Départ usine	Ff	440,00	440,00	440,00	440,00	440,00	440,00	440,00	440,00	440,00	440,00
		UC	89,122	89,122	89,122	89,122	89,122	89,122	89,122	89,122	89,122	89,122
ITALIA	x) A. Partenza fabbrica	Lit	58,500	55,000	55,000	55,000	55,000	55,000	55,000	55,000	55,000	55,000
		UC	93,600	88,000	88,000	88,000	88,000	88,000	88,000	88,000	88,000	88,000
	x) B. Partenza fabbrica	Lit	60,800	57,300	57,300	57,300	57,300	57,300	57,300	57,300	57,300	57,300
		UC	97,280	91,680	91,680	91,680	91,680	91,680	91,680	91,680	91,680	91,680
NEDERLAND	x) A. Af fabriek	Ff	299,00	300,00	301,00	301,00	303,00	305,00	305,00	305,00	305,00	307,00
		RE	82,597	82,873	83,149	83,149	83,702	84,254	84,254	84,254	84,254	84,807
	x) B. Af fabriek	Ff	281,06	282,00	282,94	282,94	284,82	286,70	286,70	286,70	286,70	288,58
		RE	77,641	77,901	78,160	78,160	78,680	79,199	79,199	79,199	79,199	79,718

x) A. Prix communiqués par l'Etat-membre / Preise mitgeteilt durch den Mitgliedstaat / Prezzi comunicati dallo Stato membro / Prijzen meegedeeld door de Lid-Staat
 B. Prix ajustés / Berichtigte Preise / Prezzi adattati / Aangepaste prijzen
 Explications p. 88 / Erläuterungen S. 89 / Spiegazioni p. 90 / Toelichting blz. 91

PRIX CONSTATES SUR LE MARCHE INTERIEUR
PREISE FESTGESTELLT AUF DEM INLANDISCHEN MARKT
PREZZI CONSTATATI SUL MERCATO NAZIONALE
PRIJZEN WAARGENOMEN OP DE BINNENLANDSE MARKT

PRODUITS LAITIERS
MILCHERZEUGNISSE
PROD. LATT.-CAS.
ZUIVELPRODUCTEN

100 Kg

PAYS LAND PAESE	Description - Beschreibung Descrizione - Omschrijving	1967										
		FEB	MAR	APR	MAI	JUN	JUL	AUG	SEP	OCT	NOV	
PG 03 :		Lait en poudre (\leq 1,5%) Latte in polvere (\leq 1,5%)					Milch in Pulverform (\leq 1,5%) Melk in poeder (\leq 1,5%)					
UEBL/BLEU	Départ usine - Af fabriek	Fb/Flux	1834,8	1832,6	1817,3	1790,2	1755,0	1754,2	1746,5	1745,0	1745,0	
		UC-RE	36,696	36,652	36,346	35,804	35,100	35,084	34,930	34,900	34,900	
DEUTSCHLAND (BR)	x) A. Frei Grosshandel	DM	152,71	158,52	171,17	170,55	169,73	172,74	173,63	174,00	174,00	
		RE	38,178	39,630	42,793	42,638	42,433	43,185	43,408	43,500	43,500	
	x) B. Ab Werk	DM	147,71	153,52	166,17	165,55	164,73	167,74	168,63	169,00	169,00	
		RE	36,928	38,380	41,543	41,388	41,183	41,935	42,158	42,250	42,250	
FRANCE	Départ usine	Ff	228,18	229,00	228,73	227,23	227,23	227,00	227,23	227,23	226,68	
		UC	46,218	46,384	46,329	46,025	46,025	45,979	46,025	46,025	45,914	
ITALIA	Partenza fabbrica	Lit	35,000	35,000	35,000	35,000	35,000	35,000	35,000	35,000	35,000	
		UC	56,000	56,000	56,000	56,000	56,000	56,000	56,000	56,000	56,000	
NEDERLAND	Af fabriek	Ff	144,36	141,39	142,17	140,87	138,63	136,77	141,23	142,00	142,00	
		RE	39,878	39,058	39,273	38,914	38,296	37,782	39,014	39,227	39,227	
PG 04 :		Lait condensé (sans addition de sucre) Latte condensato (senza aggiunta di zuccheri)					Kondensmilch (nicht gezuckert) Gecondenseerde melk (zonder toegevoegde suiker)					
BELGIQUE / BELGIE	Départ usine - Af fabriek	Fb	2360,0	2360,0	2360,0	2360,0	2.360,0	2.360,0	2.360,0	2.360,0	2360,0	
		UC-RE	47,200	47,200	47,200	47,200	47,200	47,200	47,200	47,200	47,200	
DEUTSCHLAND (BR)	x) A. Frei Grosshandel	DM	162,00	163,32	172,00	172,00	172,12	172,00	172,00	172,00	172,00	
		RE	40,500	40,830	43,000	43,000	43,030	43,000	43,000	43,000	43,000	
	x) B. Ab Werk	DM	155,00	156,32	165,00	165,00	165,12	165,00	165,00	165,00	165,00	
		RE	38,750	39,080	41,250	41,250	41,280	41,250	41,250	41,250	41,250	
FRANCE	x) A. Franco grossiste	Ff	270,00	270,00	270,00	270,00	270,00	270,00	271,45	273,00	273,00	
		UC	54,689	54,689	54,689	54,689	54,689	54,689	54,982	55,296	55,296	
	x) B. Départ usine	Ff	258,00	258,00	258,00	258,00	258,00	258,00	259,45	261,00	261,00	
		UC	52,258	52,258	52,258	52,258	52,258	52,258	52,552	52,866	52,866	
ITALIA	Partenza fabbrica	Lit	44,000	44,000	44,000	44,000	44,000	44,000	44,000	44,000	44,000	
		UC	70,400	70,400	70,400	70,400	70,400	70,400	70,400	70,400	70,400	
LUXEMBOURG	Départ usine	Flux	1972,4	2051,8	2246,0	2246,0	2246,0	2246,0	2.246,0	2.246,0	2246,0	
		UC	39,448	41,036	44,920	44,920	44,920	44,920	44,920	44,920	44,920	
NEDERLAND	x) A. Af fabriek	Ff	141,00	142,74	147,00	147,00	147,90	150,00	150,00	150,00	150,00	
		RE	38,950	39,431	40,608	40,608	40,856	41,436	41,436	41,436	41,436	
	x) B. Af fabriek	Ff	161,50	163,15	167,20	167,20	168,05	168,26	168,26	168,26	168,26	
		RE	44,613	45,069	46,188	46,188	46,423	46,481	46,481	46,481	46,481	

x) A. Prix communiqués par l'Etat-membre/Preise mitgeteilt durch den Mitgliedstaat/Prezzi comunicati dallo Stato membro/
Prijzen meegedeeld door de Lid-Staat

B. Prix ajustés / Berichtigte Preise / Prezzi adattati / Aangepaste prijzen

Explications p. 88 /Erläuterungen S. 89 /Spiegazioni p. 90 /Toelichting blz. 91

PRIX CONSTATES SUR LE MARCHÉ INTERIEUR
PREISE FESTGESTELLT AUF DEM INLÄNDISCHEN MARKT
PREZZI COSTATATI SUL MERCATO NAZIONALE
PRIJZEN WAARGENOMEN OP DE BINNENLANDSE MARKT

PRODUITS LAITIERS
MILCHERZEUGNISSE
PROD. LATT.-CAS.
ZUIVELPRODUCTEN

100 Kg

PAYS LAND PAESE	Description - Beschreibung Descrizione - Omschrijving		1967									
			AUG		SEP				OCT			NOV
			24-30	31-6	7-13	14-20	21-27	28-4	5-11	12-18	19-25	26-1
PG 03 :			Lait en poudre ($\leq 1,5\%$) Latte in polvere ($\leq 1,5\%$)					Milch in Pulverform ($\leq 1,5\%$) Melk in poeder ($\leq 1,5\%$)				
UEBL/BLEU	Départ usine - Af fabriek	Fb/Flux	1745,0	1745,0	1745,0	1745,0	1745,0	1745,0	1745,0	1745,0	1745,0	1745,0
		UC-RE	34,900	34,900	34,900	34,900	34,900	34,900	34,900	34,900	34,900	34,900
DEUTSCHLAND (BR)	x) A. Frei Grosshandel	DM	174,00	174,00	174,00	174,00	174,00	174,00	174,00	174,00	174,00	174,00
		RE	43,500	43,500	43,500	43,500	43,500	43,500	43,500	43,500	43,500	43,500
	x) B. Ab Werk	DM	169,00	169,00	169,00	169,00	169,00	169,00	169,00	169,00	169,00	169,00
		RE	42,250	42,250	42,250	42,250	42,250	42,250	42,250	42,250	42,250	42,250
FRANCE	Départ usine	Ff	227,00	227,00	227,00	227,00	228,00	228,00	226,00	226,00	227,00	227,00
		UC	45,979	45,979	45,979	45,979	46,181	46,181	45,776	45,776	45,979	45,979
ITALIA	Partenza fabbrica	Lit	35,000	35,000	35,000	35,000	35,000	35,000	35,000	35,000	35,000	35,000
		UC	56,000	56,000	56,000	56,000	56,000	56,000	56,000	56,000	56,000	56,000
NEDERLAND	Af fabriek	Ff	142,00	142,00	142,00	142,00	142,00	142,00	142,00	142,00	142,00	142,00
		RE	39,227	39,227	39,227	39,227	39,227	39,227	39,227	39,227	39,227	39,227
PG 04 :			Lait condensé (sans addition de sucre) Latte condensato (senza aggiunta di zuccheri)					Kondensmilch (nicht gezuckert) Gecondenseerde melk (zonder toegevoegde suiker)				
BELGIQUE / BELGIE	Départ usine - Af fabriek	Fb	2.360,0	2.360,0	2.360,0	2.360,0	2.360,0	2.360,0	2360,0	2360,0	2360,0	2360,0
		UC-RE	47,200	47,200	47,200	47,200	47,200	47,200	47,200	47,200	47,200	47,200
DEUTSCHLAND (BR)	x) A. Frei Grosshandel	DM	172,00	172,00	172,00	172,00	172,00	172,00	172,00	172,00	172,00	172,00
		RE	43,000	43,000	43,000	43,000	43,000	43,000	43,000	43,000	43,000	43,000
	x) B. Ab Werk	DM	165,00	165,00	165,00	165,00	165,00	165,00	165,00	165,00	165,00	165,00
		RE	41,250	41,250	41,250	41,250	41,250	41,250	41,250	41,250	41,250	41,250
FRANCE	x) A. Franco grossiste	Ff	273,00	273,00	273,00	273,00	273,00	273,00	273,00	273,00	273,00	273,00
		UC	55,296	55,296	55,296	55,296	55,296	55,296	55,296	55,296	55,296	55,296
	x) B. Départ usine	Ff	261,00	261,00	261,00	261,00	261,00	261,00	261,00	261,00	261,00	261,00
UC		52,866	52,866	52,866	52,866	52,866	52,866	52,866	52,866	52,866	52,866	
ITALIA	Partenza fabbrica	Lit	44,000	44,000	44,000	44,000	44,000	44,000	44,000	44,000	44,000	44,000
		UC	70,400	70,400	70,400	70,400	70,400	70,400	70,400	70,400	70,400	70,400
LUXEMBOURG	Départ usine	Flux	2.246,0	2.246,0	2.246,0	2.246,0	2.246,0	2.246,0	2246,0	2246,0	2246,0	2246,0
		UC	44,920	44,920	44,920	44,920	44,920	44,920	44,920	44,920	44,920	44,920
NEDERLAND	x) A. Af fabriek	Ff	150,00	150,00	150,00	150,00	150,00	150,00	150,00	150,00	150,00	150,00
		RE	41,436	41,436	41,436	41,436	41,436	41,436	41,436	41,436	41,436	41,436
	x) B. Af fabriek	Ff	168,26	168,26	168,26	168,26	168,26	168,26	168,26	168,26	168,26	168,26
		RE	46,481	46,481	46,481	46,481	46,481	46,481	46,481	46,481	46,481	46,481

x) A. Prix communiqués par l'Etat-membre/Preise mitgeteilt durch den Mitgliedstaat/Prezzi comunicati dallo Stato membro/
Prijzen meegedeeld door de Lid-Staat

B. Prix ajustés / Berichtigte Preise / Prezzi adattati / Aangepaste prijzen

Explications p. 88 /Erläuterungen S. 89 /Spiegazioni p.90 /Toelichting blz. 91

PRIX CONSTATES SUR LE MARCHÉ INTERIEUR
 PREISE FESTGESTELLT AUF DEM INLÄNDISCHEN MARKT
 PREZZI CONSTATATI SUL MERCATO NAZIONALE
 PRIJZEN WAARGENOMEN OP DE BINNENLANDSE MARKT

PRODUITS LAITIERS
 MILCHERZEUGNISSE
 PROD. LATT.-CAS.
 ZUIVEL-PRODUCTEN

100 kg

PAYS LAND PAESE	Description - Beschreibung Descrizione - Omschrijving	1967											
		FEB	MAR	APR	MAI	JUN	JUL	AUG	SEP	OCT	NOV		
PG 05 : Lait condensé (avec addition de sucre) Latte condensato (con aggiunta di zucchero)		Kondensmilch (gezuckert) Gecondenseerde melk (met toegevoegde suiker)											
UEBL/BLEU	Départ usine - Af fabriek	Fb/ Flux	3350,0	3350,0	3350,0	3350,0	3350,0	3350,0	3350,0	3350,0	3350,0	3350,0	
		UC-RE	67,000	67,000	67,000	67,000	67,000	67,000	67,000	67,000	67,000	67,000	
DEUTSCHLAND (BR)	x) A. Frei Grosshandel	DM	285,00	285,00	285,00	285,00	285,00	285,00	285,00	285,00	285,00	285,00	
		RE	71,250	71,250	71,250	71,250	71,250	71,250	71,250	71,250	71,250	71,250	
	x) B. Ab Werk	DM	278,00	278,00	278,00	278,00	278,00	278,00	278,00	278,00	278,00	278,00	
		RE	69,500	69,500	69,500	69,500	69,500	69,500	69,500	69,500	69,500	69,500	
FRANCE	x) A. Franco grossiste	Ff	347,00	347,00	347,00	347,00	347,00	347,00	347,00	349,42	352,00	352,00	
		UC	70,285	70,285	70,285	70,285	70,285	70,285	70,285	70,775	71,298	71,298	
	x) B. Départ usine	Ff	336,00	336,00	336,00	336,00	336,00	336,00	336,00	338,42	341,00	341,00	
		UC	68,057	68,057	68,057	68,057	68,057	68,057	68,057	68,547	69,070	69,070	
ITALIA	Partenza fabbrica	Lit	57,000	57,000	57,000	57,000	57,000	57,000	57,000	57,000	57,000	57,000	
		UC	91,200	91,200	91,200	91,200	91,200	91,200	91,200	91,200	91,200	91,200	
NEDERLAND	x) A. Af fabriek	Ff	214,00	216,03	221,00	221,00	222,20	225,00	225,00	225,00	225,00	225,00	
		RE	59,116	59,677	61,050	61,050	61,381	62,155	62,155	62,155	62,155	62,155	
	x) B. Af fabriek	Ff	203,30	205,23	209,95	209,95	211,09	211,50	211,50	211,50	211,50	211,50	
		RE	56,160	56,693	57,997	57,997	58,312	58,425	58,425	58,425	58,425	58,425	
PG 06 : Gorgonzola et fromages du même groupe Gorgonzola e formaggi dello stesso gruppo		Gorgonzola und Käse derselben Gruppe Gorgonzola en kaassoorten van dezelfde groep											
UEBL/BLEU	Départ usine - Af fabriek	Fb/ Flux	5437,1	5437,1	5437,1	5437,1	5437,1	5437,1	5437,1	5437,1	5437,1	5437,1	
		UC-RE	108,742	108,742	108,742	108,742	108,742	108,742	108,742	108,742	108,742	108,742	
DEUTSCHLAND (BR)	Ab Werk	DM	470,00	475,81	490,00	490,00	490,00	490,00	490,00	490,00	510,00	515,00	
		RE	117,500	118,953	122,500	122,500	122,500	122,500	122,500	122,500	127,500	128,750	
FRANCE	Départ usine	Ff	657,39	655,97	656,17	656,55	655,40	657,29	660,48	656,47	646,94		
		UC	133,154	132,867	132,907	132,984	132,751	133,134	133,780	132,968	131,038		
ITALIA	x) A. Partenza fabbrica	Lit	80,750	76,548	72,233	71,726	72,000	71,226	69,645	74,800	77,871		
		UC	129,200	122,477	115,573	114,762	115,200	113,962	111,432	119,680	124,594		
	x) B. Partenza fabbrica	Lit	87,750	83,548	79,233	78,726	79,000	78,226	76,645	81,800	84,871		
		UC	140,400	133,677	126,773	125,962	126,400	125,162	122,632	130,880	135,794		
NEDERLAND	Af fabriek	Ff	437,65	440,12	446,17	446,17	446,17	446,17	446,17	446,17	446,17		
		RE	120,898	121,580	123,251	123,251	123,251	123,251	123,251	123,251	123,251	123,251	

x) A. Prix communiqués par l'Etat-membre / Preise mitgeteilt durch den Mitgliedstaat / Prezzi comunicati dallo Stato membro /
 Prijzen meegedeeld door de Lid-Staat
 B. Prix ajustés / Berichtigte Preise / Prezzi adattati / Aangepaste prijzen
 Explications p. 88 / Erläuterungen S. 89 / Spiegazioni p. 90 / Toelichting blz. 91

PRIX CONSTATES SUR LE MARCHÉ INTERIEUR
 PREISE FESTGESTELLT AUF DEM INLÄNDISCHEN MARKT
 PREZZI CONSTATATI SUL MERCATO NAZIONALE
 PRIJZEN WAARGENOMEN OP DE BINNENLANDSE MARKT

PRODUITS LAITIERS
 MILCHERZEUGNISSE
 PROD. LATT.-CAS.
 ZUIVELPRODUCTEN

100 kg

PAYS LAND PAESE	Description - Beschreibung Descrizione - Omschrijving	1 9 6 7										
		AUG		SEP				OCT			NOV	
		24-30	31-6	7-13	14-20	21-27	28-4	5-11	12-18	19-25	26-1	
PG 05 : Lait condensé (avec addition de sucre) Latte condensato (con aggiunta di zuccheri)		Kondensmilch (gezuckert) Gecondenseerde melk (met toegevoegde suiker)										
UEBL/BLEU	Départ usine - Af fabriek	Fb/Flux	3350,0	3350,0	3350,0	3350,0	3350,0	3350,0	3350,0	3350,0	3350,0	3350,0
		UC-RE	67,000	67,000	67,000	67,000	67,000	67,000	67,000	67,000	67,000	67,000
DEUTSCHLAND (BR)	x) A. Frei Grosshandel	DM	285,00	285,00	285,00	285,00	285,00	285,00	285,00	285,00	285,00	285,00
		RE	71,250	71,250	71,250	71,250	71,250	71,250	71,250	71,250	71,250	71,250
	x) B. Ab Werk	DM	278,00	278,00	278,00	278,00	278,00	278,00	278,00	278,00	278,00	278,00
		RE	69,500	69,500	69,500	69,500	69,500	69,500	69,500	69,500	69,500	69,500
FRANCE	x) A. Franco grossiste	Ff	352,00	352,00	352,00	352,00	352,00	352,00	352,00	352,00	352,00	352,00
		UC	71,298	71,298	71,298	71,298	71,298	71,298	71,298	71,298	71,298	71,298
	x) B. Départ usine	Ff	341,00	341,00	341,00	341,00	341,00	341,00	341,00	341,00	341,00	341,00
		UC	69,070	69,070	69,070	69,070	69,070	69,070	69,070	69,070	69,070	69,070
ITALIA	Partenza fabbrica	Lit	57,000	57,000	57,000	57,000	57,000	57,000	57,000	57,000	57,000	
		UC	91,200	91,200	91,200	91,200	91,200	91,200	91,200	91,200	91,200	
NEDERLAND	x) A. Af fabriek	Ff	225,00	225,00	225,00	225,00	225,00	225,00	225,00	225,00	225,00	
		RE	62,115	62,115	62,115	62,115	62,115	62,115	62,115	62,115	62,115	
	x) B. Af fabriek	Ff	211,50	211,50	211,50	211,50	211,50	211,50	211,50	211,50	211,50	
		RE	58,425	58,425	58,425	58,425	58,425	58,425	58,425	58,425	58,425	
PG 06 : Gorgonzola et fromages du même groupe Gorgonzola e formaggi dello stesso gruppo		Gorgonzola und Käse derselben Gruppe Gorgonzola en kaassoorten van dezelfde groep										
UEBL/BLEU	Départ usine - Af fabriek	Fb/Flux	5437,1	5437,1	5437,1	5437,1	5437,1	5437,1	5437,1	5437,1	5437,1	
		UC-RE	108,742	108,742	108,742	108,742	108,742	108,742	108,742	108,742	108,742	
DEUTSCHLAND (BR)	Ab Werk	DM	490,00	490,00	515,00	515,00	515,00	515,00	515,00	515,00	515,00	
		RE	122,500	122,500	128,750	128,750	128,750	128,750	128,750	128,750	128,750	
FRANCE	Départ usine	Ff	664,00	656,00	656,00	652,00	662,00	656,00	645,00	651,00	643,00	
		UC	134,493	132,873	132,873	132,063	134,088	132,873	130,645	131,860	130,240	
ITALIA	x) A. Partenza fabbrica	Lit	70,000	73,000	74,000	75,000	76,000	77,000	78,000	78,000	78,000	
		UC	112,00	116,800	118,400	120,000	121,600	123,200	124,800	124,800	124,800	
	x) B. Partenza fabbrica	Lit	77,000	80,000	81,000	82,000	83,000	84,000	85,000	85,000	85,000	
		UC	123,200	128,000	129,600	131,200	132,800	134,400	136,000	136,000	136,000	
NEDERLAND	Af fabriek	Ff	446,17	446,17	446,17	446,17	446,17	446,17	446,17	446,17	446,17	
		RE	123,251	123,251	123,251	123,251	123,251	123,251	123,251	123,251	123,251	

x) A. Prix communiqués par l'Etat-membre / Preise mitgeteilt durch den Mitgliedstaat / Prezzi comunicati dallo Stato membro /
 Prijzen meegedeeld door de Lid-Staat
 B. Prix ajustés / Berichtigte Preise / Prezzi adattati / Aangepaste prijzen
 Explications p. 88 / Erläuterungen S. 89 / Spiegazioni p. 90 / Toelichting blz. 91

PRIX CONSTATES SUR LE MARCHÉ INTERIEUR
 PREISE FESTGESTELLT AUF DEM INLÄNDISCHEN MARKT
 PREZZI CONSTATATI SUL MERCATO NAZIONALE
 PRIJZEN WAARGENOMEN OP DE BINNENLANDSE MARKT

PRODUITS LAITIERS
 MILCHERZEUGNISSE
 PROD. LATT.-CAS.
 ZUIVELPRODUCTEN

100 Kg

PAYS LAND PAESE	Description - Beschreibung Descrizione - Omschrijving	1967										
		FEB	MAR	APR	MAI	JUN	JUL	AUG	SEP	OKT	NOV	
PG 08 : Emmental et fromages du même groupe Emmental e formaggi dello stesso gruppo		Emmental und Käse derselben Gruppe Emmental en kaassoorten van dezelfde groep										
UEBL/BLEU	Départ usine - Af fabriek	Fb/ Flux	5350,0	5350,0	5350,0	5350,0	5978,3	6075,0	6.450,0	6450,0	6450,0	
		UC-RE	107,000	107,000	107,000	107,000	119,566	121,500	129,000	129,000	129,000	
DEUTSCHLAND (BR)	x) A. Ab Werk	DM	465,11	467,77	473,77	478,48	483,97	489,01	-	-	-	
		RE	116,278	116,943	118,443	119,620	120,993	122,253	-	-	-	
	x) B. Ab Werk	DM	473,11	475,77	481,77	486,48	491,97	497,01	502,15	502,50	501,19	
		RE	118,278	118,943	120,443	121,620	122,993	124,253	125,538	125,625	125,298	
FRANCE	x) A. Départ usine	Ff	597,00	598,61	596,50	599,61	597,07	596,29	-	-	-	
		UC	120,922	121,248	120,821	121,451	120,937	120,779	-	-	-	
	x) B. Départ usine	Ff	607,00	608,61	606,50	609,61	607,07	606,29	599,45	597,93	597,35	
		UC	122,948	123,274	122,847	123,477	122,962	122,804	121,419	121,111	120,993	
ITALIA	x) A. Partenza fabbrica	Lit	85.500	85.500	86.233	87.048	89.033	89.823	-	-	-	
		UC	136,800	136,800	137,973	139,277	142,453	143,717	-	-	-	
	x) B. Partenza fabbrica	Lit	86.750	86.750	87.483	88.298	90.283	91.073	92.016	93.383	93.500	
		UC	138,800	138,800	139,973	141,277	144,453	145,717	147,226	149,413	149,600	
NEDERLAND	Af fabriek	Ff	387,34	387,34	387,34	387,34	432,83	439,83	466,98	466,98	466,98	
		RE	107,000	107,000	107,000	107,000	119,566	121,500	129,000	129,000	129,000	
PG 09 : Gouda et fromages du même groupe Gouda e formaggi dello stesso gruppo		Gouda und Käse derselben Gruppe Gouda en kaassoorten van dezelfde groep										
UEBL/BLEU	Départ usine-Af fabriek	Fb/ Flux	5324,6	5375,2	5400,0	5400,0	5388,3	5400,0	5400,0	5400,0	5400,0	
		UC-RE	106,492	107,504	108,000	108,000	107,766	108,000	108,000	108,000	108,000	
DEUTSCHLAND (BR)	x) A. Drei-Grosshandel	DM	375,05	379,94	384,17	382,18	370,60	365,32	367,58	386,00	389,74	
		RE	93,763	94,985	96,043	95,545	92,650	91,330	91,895	96,500	97,435	
	x) B. Ab Werk	DM	369,05	373,94	378,17	376,18	364,60	359,32	361,58	380,00	383,74	
		RE	92,263	93,485	94,543	94,045	91,150	89,830	90,395	95,000	95,935	
FRANCE	x) A. Départ usine	Ff	574,39	572,32	574,47	575,65	573,83	567,10	567,52	570,67	576,06	
		UC	116,343	115,923	116,359	116,598	116,229	114,866	114,951	115,589	116,681	
	x) B. Départ usine	Ff	564,39	562,32	564,47	565,65	563,83	557,10	557,52	560,67	566,06	
		UC	114,317	113,898	114,333	114,572	114,204	112,849	112,926	113,564	114,655	
ITALIA	x) A. Partenza fabbrica	Lit	78.571	77.613	74.900	73.145	72.000	72.000	72.065	74.433	76.210	
		UC	125,714	124,181	119,840	117,032	115,200	115,200	115,304	119,093	121,936	
	x) B. Partenza fabbrica	Lit	74.371	73.413	70.700	68.945	67.800	67.800	67.865	70.233	72.010	
		UC	118,994	117,461	113,120	110,312	108,480	108,480	108,584	112,373	115,216	
NEDERLAND	Af fabriek	Ff	335,00	336,74	342,20	340,52	339,00	339,00	339,00	339,00	339,00	
		RE	92,541	93,022	94,530	94,066	93,646	93,646	93,646	93,646	93,646	

x) A. Prix communiqués par l'Etat-membre / Preise mitgeteilt durch den Mitgliedstaat / Prezzi comunicati dallo Stato membro /
 Prijzen meegedeeld door de Lid-Staat
 B. Prix ajustés / Berichtigte Preise / Prezzi adattati / Aangepaste prijzen
 Explications p. 88 / Erläuterungen S. 89 / Spiegazioni p. 90 / Toelichting blz. 91

PRIX CONSTATES SUR LE MARCHÉ INTERIEUR
PREISE FESTGESTELLT AUF DEM INLÄNDISCHEN MARKT
PREZZI CONSTATATI SUL MERCATO NAZIONALE
PRIJZEN WAARGENOMEN OP DE BINNENLANDSE MARKT

PRODUITS LAITIERS
MILCHERZEUGNISSE
PROD. LATT.-CAS.
ZUIVELPRODUCTEN

100 Kg

PAYS LAND PAESE	Description - Beschreibung Descrizione - Omschrijving	1 9 6 7										
		AUG		SEP				OCT				NOV
		24-30	31-6	7-13	14-20	21-27	28-4	5-11	12-18	19-25	26-1	
PG 08 : Emmental et fromages du même groupe Emmental e formaggi dello stesso gruppo		Emmental und Käse derselben Gruppe Emmental en kaassoorten van dezelfde groep										
UEBL/BLEU	Départ usine - Af fabriek	Fb/ Flux	6450,0	6450,0	6450,0	6450,0	6450,0	6450,0	6450,0	6450,0	6450,0	6450,0
		UC-RE	129,000	129,000	129,000	129,000	129,000	129,000	129,000	129,000	129,000	129,000
DEUTSCHLAND (BR)	x) A. Ab Werk	DM	-	-	-	-	-	-	-	-	-	-
		RE	-	-	-	-	-	-	-	-	-	-
	x) B. Ab Werk	DM	502,50	502,50	502,50	502,50	502,50	502,50	501,00	501,00	501,00	501,00
		RE	125,625	125,625	125,625	125,625	125,625	125,625	125,250	125,250	125,250	125,250
FRANCE	x) A. Départ usine	Ff	-	-	-	-	-	-	-	-	-	-
		UC	-	-	-	-	-	-	-	-	-	-
	x) B. Départ usine	Ff	604,00	597,00	601,00	595,00	599,00	597,00	596,00	594,00	600,00	600,00
		UC	122,340	120,922	121,733	120,517	121,327	120,922	120,720	120,315	121,530	121,530
ITALIA	x) A. Partenza fabbrica	Lit	-	-	-	-	-	-	-	-	-	-
		UC	-	-	-	-	-	-	-	-	-	-
	x) B. Partenza fabbrica	Lit	93,500	93,500	93,500	93,500	93,000	93,500	93,500	93,500	93,500	93,500
		UC	149,600	149,600	149,600	149,600	148,800	149,600	149,600	149,600	149,600	149,600
NEDERLAND	Af fabriek	F1	466,98	466,98	466,98	466,98	466,98	466,98	466,98	466,98	466,98	
		RE	156,624	156,624	156,624	156,624	156,624	156,624	156,624	156,624	156,624	
PG 09 : Gouda et fromages du même groupe Gouda e formaggi dello stesso gruppo		Gouda und Käse derselben Gruppe Gouda en kaassoorten van dezelfde groep										
UEBL/BLEU	Départ usine-Af fabriek	Fb/ Flux	5400,0	5400,0	5400,0	5400,0	5400,0	5400,0	5400,0	5400,0	5400,0	5400,0
		UC-RE	108,000	108,000	108,000	108,000	108,000	108,000	108,000	108,000	108,000	108,000
DEUTSCHLAND (BR)	x) A. Frei-Grosshandel	DM	377,00	385,00	385,00	385,00	388,00	388,00	390,00	390,00	390,00	390,00
		RE	94,250	96,250	96,250	96,250	97,000	97,000	97,500	97,500	97,500	97,500
	x) B. Ab Werk	DM	371,00	379,00	379,00	379,00	382,00	382,00	384,00	384,00	384,00	384,00
		RE	92,750	94,750	94,750	94,750	95,500	95,500	96,000	96,000	96,000	96,000
FRANCE	x) A. Départ usine	Ff	569,00	574,00	571,00	570,00	568,00	571,00	572,00	580,00	574,00	582,00
		UC	115,251	116,264	115,656	115,454	115,048	115,656	115,859	117,479	116,264	117,884
	x) B. Départ usine	Ff	559,00	564,00	561,00	560,00	558,00	561,00	562,00	570,00	564,00	572,00
		UC	113,225	114,238	113,631	113,428	113,023	113,631	113,833	115,454	114,238	115,859
ITALIA	x) A. Partenza fabbrica	Lit	72,000	74,000	74,000	74,000	75,000	76,000	76,000	76,000	76,500	76,500
		UC	115,200	118,400	118,400	118,400	120,00	121,600	121,600	121,600	122,400	122,400
	x) B. Partenza fabbrica	Lit	67,800	69,800	69,800	69,800	70,800	71,800	71,800	71,800	72,300	72,300
		UC	108,480	111,680	111,680	111,680	113,280	114,880	114,880	114,880	115,680	115,680
NEDERLAND	Af fabriek	F1	339,00	339,00	339,00	339,00	339,00	339,00	339,00	339,00	339,00	
		RE	93,646	93,646	93,646	93,646	93,646	93,646	93,646	93,646	93,646	

x) A. Prix communiqués par l'Etat-membre / Preise mitgeteilt durch den Mitgliedstaat / Prezzi comunicati dallo Stato membro /
Prijzen meegedeeld door de Lid-Staat
B. Prix ajustées / Berichtigte Preise / Prezzi adattati / Aangepaste prijzen
Explications p. 88 / Erläuterungen S. 89 / Spiegazioni p. 90 / Toelichting blz. 91

PRIX CONSTATES SUR LE MARCHE INTERIEUR
 PREISE FESTGESTELLT AUF DEM INLANDISCHEN MARKT
 PREZZI CONSTATATI SUL MERCATO NAZIONALE
 PRIJZEN WAARGENOMEN OP DE BINNENLANDSE MARKT

PRODUITS LAITIERS
 MILCHERZEUGNISSE
 PROD. LATT.-CAS.
 ZUIVELPRODUCTEN

100 Kg

PAYS LAND PAESE	Description - Beschreibung Descrizione - Omschrijving	1967										
		FEB	MAR	APR	MAI	JUN	JUL	AUG	SEP	OCT	NOV	
PG 10 : Saint-Paulin et fromages du même groupe Saint-Paulin e formaggi dello stesso gruppo		Saint-Paulin und Käse derselben Gruppe Saint-Paulin en kaassoorten van dezelfde groep										
UEBL/BLEU	A. x) Départ usine-Af fabriek	Fb/Flux	5150,0	5157,3	5205,0	5225,0	5200,0	5200,0	5200,0	5231,7	5235,5	
		UC-RE	103,000	103,146	104,100	104,500	104,000	104,000	104,000	104,634	104,710	
	B. x) Départ usine-Af fabriek	Fb/Flux	5231,0	5238,3	5286,0	5306,0	5281,0	5281,0	5281,0	5312,7	5316,5	
		UC-RE	104,620	104,766	105,720	106,120	105,620	105,620	105,620	106,254	106,330	
DEUTSCHLAND (BR)	A. x) Ab Werk	DM	405,00	416,61	445,00	445,00	445,00	444,19	440,00	440,00	440,00	
		RE	101,250	104,153	111,250	111,250	111,250	111,048	110,000	110,000	110,000	
	B. x) Ab Werk	DM	400,00	411,61	440,00	440,00	440,00	439,19	435,00	435,00	435,00	
		RE	100,000	102,903	110,00	110,00	110,000	109,798	108,750	108,750	108,750	
FRANCE	A. x) Départ grossiste	Ff	620,00	620,00	620,00	620,00	620,00	605,42	619,23	620,00	620,00	
		UC	125,581	125,581	125,581	125,581	125,581	122,628	125,425	125,581	125,581	
	B. x) Départ usine	Ff	580,00	580,00	580,00	580,00	580,00	565,42	579,23	580,00	580,00	
		UC	117,479	117,479	117,479	117,479	117,479	114,526	117,323	117,479	117,479	
ITALIA	A. x) Partenza fabbrica	Lit	71.143	69.855	68.167	68.000	67.883	68.000	67.984	71.000	71.000	
		UC	113,829	111,768	109,067	108,800	108,613	108,800	108,774	113,600	113,600	
	B. x) Partenza fabbrica	Lit	78.643	77.355	75.667	75.500	75.583	75.500	75.484	78.500	78.500	
		UC	125,829	123,768	121,067	120,800	120,933	120,800	120,774	125,600	125,600	
NEDERLAND	Af fabriek	Ff	375,00	375,00	395,83	400,00	400,00	400,00	400,00	400,00	400,00	
		RE	103,591	103,591	109,345	110,497	110,497	110,497	110,497	110,497	110,497	
PG 11 : Camembert et fromages du même groupe Camembert e formaggi dello stesso gruppo		Camembert und Käse derselben Gruppe Camembert en kaassoorten van dezelfde groep										
UEBL/BLEU	Départ usine - Af fabriek	Fb/Flux	5700,0	5700,0	5700,0	5700,0	5.700,0	5.700,0	5887,1	5900,0	5900,0	
		UC-RE	114,000	114,000	114,000	114,000	114,000	114,000	117,742	118,000	118,000	
DEUTSCHLAND (BR)	Ab Werk	DM	533,59	539,38	557,58	569,40	568,62	571,06	574,22	566,74	566,39	
		RE	133,398	134,845	139,395	142,350	142,155	142,765	143,555	141,685	141,598	
FRANCE	A. x) Départ grossiste	Ff	660,00	677,55	680,00	680,00	663,73	657,68	680,77	700,00	700,00	
		UC	133,683	137,238	137,734	137,734	134,439	133,213	137,890	141,785	141,785	
	B. x) Départ usine	Ff	619,00	636,55	639,00	639,00	622,73	616,68	639,77	659,00	659,00	
		UC	125,378	128,933	129,429	129,429	126,134	124,909	129,585	133,480	133,480	
ITALIA	A. x) Partenza fabbrica	Lit	69.732	67.484	65.667	65.500	65.500	65.500	66.113	71.000	72.871	
		UC	111,571	107,974	105,067	104,800	104,800	104,800	105,781	113,600	116,594	
	B. x) Partenza fabbrica	Lit	77.232	74.984	73.167	73.000	73.000	73.000	73.613	78.500	80.371	
		UC	123,571	119,974	117,067	116,800	116,800	116,800	117,781	125,600	128,594	
NEDERLAND	Af fabriek	Ff	419,80	421,41	425,35	425,35	425,35	425,35	425,35	425,35	425,35	
		RE	115,967	116,412	117,500	117,500	117,500	117,500	117,500	117,500	117,500	

(x) A. Prix communiqués par l'Etat-membre/ Preise mitgeteilt durch den Mitgliedstaat/ Prezzi comunicati dallo Stato membro /
 Prijzen meegedeeld door de Lid-Staat

B. Prix ajustés/ Berichtigte Preise / Prezzi adattati / Aangepaste prijzen

Explications p. 88 / Erläuterungen S. 89 / Spiegazioni p. 90 / Toelichting blz. 91

PRIX CONSTATES SUR LE MARCHÉ INTERIEUR
 PREISE FESTGESTELLT AUF DEM INLÄNDISCHEN MARKT
 PREZZI CONSTATATI SUL MERCATO NAZIONALE
 PRIJZEN WAARGENOMEN OP DE BINNENLANDSE MARKT

PRODUITS LAITIERS
 MILCHERZEUGNISSE
 PROD. LATT.-CAS.
 ZUIVELPRODUCTEN

100 kg

PAYS LAND PAESE	Description - Beschreibung Descrizione - Omschrijving	1967										
		AUG		SEP				OCT			NOV	
		24-30	31-6	7-13	14-20	21-27	28-4	5-11	12-18	19-25	26-1	
PG 10 : Saint-Paulin et fromages du même groupe Saint-Paulin e formaggi dello stesso gruppo Saint-Paulin und Käse derselben Gruppe Saint-Paulin en kaassoorten van dezelfde groep												
UEBL/BLEU	x) A. Départ usine-Af fabriek	Fb/Flux	5.200,0	5.200,0	5.250,0	5.250,0	5.225,0	5.225,0	5225,0	5225,0	5250,0	5250,0
		UC-RE	104,000	104,000	105,000	105,000	104,500	104,500	104,500	104,500	105,000	105,000
	B. Départ usine-Af fabriek	Fb/Flux	5281,0	5281,0	5331,0	5331,0	5306,0	5306,0	5306,0	5306,0	5331,0	5331,0
		UC-RE	105,620	105,620	106,620	106,620	106,120	106,120	106,120	106,120	106,620	106,620
DEUTSCHLAND (BR)	A. ^{x)} Frei-Grosshandel	DM	440,00	440,00	440,00	440,00	440,00	440,00	440,00	440,00	440,00	440,00
		RE	110,000	110,000	110,000	110,000	110,000	110,000	110,000	110,000	110,000	110,000
	B. Ab Werk	DM	435,00	435,00	435,00	435,00	435,00	435,00	435,00	435,00	435,00	435,00
		RE	108,750	108,750	108,750	108,750	108,750	108,750	108,750	108,750	108,750	108,750
FRANCE	x) A. Départ grossiste	Ff	620,00	620,00	620,00	620,00	620,00	620,00	620,00	620,00	620,00	620,00
		UC	125,581	125,581	125,581	125,581	125,581	125,581	125,581	125,581	125,581	125,581
	B. Départ usine	Ff	580,00	580,00	580,00	580,00	580,00	580,00	580,00	580,00	580,00	580,00
		UC	117,479	117,479	117,479	117,479	117,479	117,479	117,479	117,479	117,479	117,479
ITALIA	x) A. Partenza fabbrica	Lit	69.000	71.000	71.000	71.000	71.000	71.000	71.000	71.000	71.000	71.000
		UC	110,400	113,600	113,600	113,600	113,600	113,600	113,600	113,600	113,600	113,600
	B. Partenza fabbrica	Lit	76.500	78.500	78.500	78.500	78.500	78.500	78.500	78.500	78.500	78.500
		UC	122,400	125,600	125,600	125,600	125,600	125,600	125,600	125,600	125,600	125,600
NEDERLAND	Af fabriek	Ff	400,00	400,00	400,00	400,00	400,00	400,00	400,00	400,00	400,00	400,00
		RE	110,497	110,497	110,497	110,497	110,497	110,497	110,497	110,497	110,497	110,497
PG 11 : Camembert et fromages du même groupe Camembert e formaggi dello stesso gruppo Camembert und Käse derselben Gruppe Camembert en kaassoorten van dezelfde groep												
UEBL/BLEU	Départ usine - Af fabriek	Fb/Flux	5.900,0	5.900,0	5.900,0	5.900,0	5.900,0	5.900,0	5900,0	5900,0	5900,0	5900,0
		UC-RE	118,000	118,000	118,000	118,000	118,000	118,000	118,000	118,000	118,000	118,000
DEUTSCHLAND (BR)	Ab Werk	DM	575,40	574,80	571,40	554,60	568,40	564,20	571,40	567,80	563,60	563,60
		RE	143,850	143,700	142,850	138,650	142,100	141,050	142,850	141,950	140,900	140,900
FRANCE	x) A. Départ grossiste	Ff	684,00	700,00	700,00	700,00	700,00	700,00	700,00	700,00	700,00	700,00
		UC	138,544	141,785	141,785	141,785	141,785	141,785	141,785	141,785	141,785	141,785
	B. Départ usine	Ff	643,00	659,00	659,00	659,00	659,00	659,00	659,00	659,00	659,00	659,00
		UC	130,240	133,480	133,480	133,480	133,480	133,480	133,480	133,480	133,480	133,480
ITALIA	x) A. Partenza fabbrica	Lit	67.500	70.500	71.000	71.000	71.000	72.000	73.000	73.000	73.000	73.000
		UC	108,000	112,800	113,600	113,600	113,600	115,200	116,800	116,800	116,800	116,800
	B. Partenza fabbrica	Lit	75.000	78.000	78.500	78.500	78.500	79.500	80.500	80.500	80.500	80.500
		UC	120,000	124,800	125,600	125,600	125,600	127,200	128,800	128,800	128,800	128,800
NEDERLAND	Af fabriek	Ff	425,35	425,35	425,35	425,35	425,35	425,35	425,35	425,35	425,35	425,35
		RE	117,500	117,500	117,500	117,500	117,500	117,500	117,500	117,500	117,500	117,500

A. Prix communiqués par l'Etat-membre/Preise mitgeteilt durch den Mitgliedstaat/Prezzi comunicati dallo Stato membro/Prijzen meegedeeld door de Lid-Staat
 B. Prix ajustés/Berichtigte Preise/Prezzi adattati/Aangepaste prijzen
 Explications p. 88/Erläuterungen S. 89 / Spiegazioni p. 90/Toelichting blz. 91

PRIX CONSTATES SUR LE MARCHE INTERIEUR
 PREISE FESTGESTELLT AUF DEM INLÄNDISCHEN MARKT
 PREZZI CONSTATATI SUL MERCATO NAZIONALE
 PRIJZEN WAARGENOMEN OP DE BINNENLANDSE MARKT

PRODUITS LAITIERS
 MILCHERZEUGNISSE
 PROD. LATT.-CAS.
 ZUIVELPRODUCTEN

100 Kg

PAYS LAND PAESE	Description - Beschreibung Descrizione - Omschrijving	1 9 6 7										
		FEB	MAR	APR	MAI	JUN	JUL	AUG	SEP	OCT	NOV	
PG 13 : Lactose		Laktose			Lattosio			Melksuiker				
UEBL/BLEU	Départ usine - Af fabriek	Fb/Flux	1816,0	1853,7	1945,8	1945,8	1945,8	1945,8	1945,8	1945,8	1945,8	1945,8
		UG-RE	36,320	37,074	38,916	38,916	38,916	38,916	38,916	38,916	38,916	38,916
DEUTSCHLAND (BR)	Ab Werk	DM	145,00	145,00	145,00	145,00	145,00	145,00	145,00	145,00	145,00	145,00
		RE	36,250	36,250	36,250	36,250	36,250	36,250	36,250	36,250	36,250	36,250
FRANCE	Départ usine	Ff	187,14	188,00	188,00	188,00	188,00	188,00	189,42	190,00	190,00	
		UC	37,905	38,079	38,079	38,079	38,079	38,079	38,367	38,485	38,485	
ITALIA	A ^x) Franco grossista	Lit	36,929	37,000	37,000	37,000	34,267	31,000	31,000	31,000	31,000	31,000
		UC	59,086	59,200	59,200	59,200	54,827	49,600	49,600	49,600	49,600	49,600
	B ^x) Partenza fabbrica	Lit	35,929	36,000	36,000	36,000	33,267	30,000	30,000	30,000	30,000	30,000
		UC	57,486	57,600	57,600	57,600	53,227	48,000	48,000	48,000	48,000	48,000
NEDERLAND	x) A. Af fabriek	Fl	115,00	115,00	115,00	115,00	115,00	115,00	115,00	115,00	115,00	115,00
		RE	31,768	31,768	31,768	31,768	31,768	31,768	31,768	31,768	31,768	31,768
	x) B. Af fabriek	Fl	109,25	109,25	109,25	109,25	109,25	108,10	108,10	108,10	108,10	108,10
		RE	30,180	30,180	30,180	30,180	30,180	29,862	29,862	29,862	29,862	29,862
PG 14 : Beurre		Butter			Burro			Boter				
BELGIQUE/ BELGIE	A ^x) Départ usine-Af fabriek	Fb	9747,1	9747,1	9740,0	9740,0	9740,0	9740,0	9747,1	9746,7	9740,0	
		UC-RE	194,942	194,942	194,800	194,800	194,800	194,800	194,942	194,934	194,800	
	x) B. Départ usine-Af fabriek	Fb	9868,1	9868,1	9861,0	9861,0	9861,0	9861,0	9868,1	9867,7	9861,0	
		UC-RE	197,362	197,362	197,220	197,220	197,220	197,220	197,362	197,354	197,220	
DEUTSCHLAND (BR)	A ^x) Frei Grosshandel	DM	684,00	684,00	684,00	684,00	684,00	684,00	684,00	684,00	684,00	684,00
		RE	171,00	171,00	171,000	171,000	171,000	171,000	171,000	171,000	171,000	171,000
	B ^x) Ab Werk	DM	679,00	679,00	679,00	679,00	679,00	679,00	679,00	679,00	679,00	679,00
		RE	169,750	169,750	169,750	169,750	169,750	169,750	169,750	169,750	169,750	169,750
FRANCE	Départ usine	Ff	854,82	858,42	860,87	864,48	863,40	861,39	858,84	857,43	861,61	
		UC	173,144	173,873	174,369	175,100	174,882	174,475	173,958	173,672	174,519	
ITALIA	A ^x) Partenza fabbrica	Lit	91,929	90,726	88,983	89,516	88,433	89,839	92,839	99,467	99,935	
		UC	147,086	145,162	142,373	143,226	141,493	143,742	148,542	159,147	159,896	
	B ^x) Partenza fabbrica	Lit	94,429	93,226	91,483	92,016	90,933	92,339	95,339	101,967	102,435	
		UC	151,086	149,162	146,373	147,226	145,493	147,742	152,542	163,147	163,896	
LUXEMBOURG	x) A. Départ usine	Flux	9000,0	9058,1	9200,0	9200,0	9200,0	9200,0	9200,0	9200,0	9200,0	9200,0
		UC	180,000	181,162	184,000	184,000	184,000	184,000	184,000	184,000	184,000	184,000
	x) B. Départ usine	Flux	8921,0	8979,1	9121,0	9121,0	9121,0	9121,0	9121,0	9121,0	9121,0	9121,0
		UC	178,420	179,582	182,420	182,420	182,420	182,420	182,420	182,420	182,420	182,420
NEDERLAND	Af fabriek	Fl	545,57	572,58	578,000	578,000	578,00	578,00	578,00	578,00	578,00	578,00
		RE	150,710	158,171	159,668	159,668	159,668	159,668	159,668	159,668	159,668	159,668

x) A. Prix communiqués par l'Etat-membre / Preise mitgeteilt durch den Mitgliedstaat / Prezzi comunicati dallo Stato membro / Prijzen meegedeeld door de lid-staat.

B. Prix ajustés / Berichtigte Preise / prezzi adattati / Aangepaste prijzen

Explications p. 88 / Erläuterungen S. 89 / Spiegazioni p. 90 / Toelichting blz. 91

PRIX CONSTATES SUR LE MARCHÉ INTERIEUR
PREISE FESTGESTELLT AUF DEM INLÄNDISCHEN MARKT
PREZZI CONSTATATI SUL MERCATO NAZIONALE
PRIJZEN WAARGENOMEN OP DE BINNENLANDSE MARKT

PRODUITS LAITIERS
MILCHERZEUGNISSE
PROD. LATT.-CAS.
ZUIVELPRODUCTEN

100 Kg

PAYS LAND PAESE	Description - Beschreibung Descrizione - Omschrijving	1 9 6 7										
		AUG		SEP			OCT			NOV		
		24-30	31-6	7-13	14-20	21-27	28-4	5-11	12-18	19-25	26-1	
PG 13 : Lactose		Laktose		Lattosio			Melksuiker					
UEBL/BLEU	Départ usine - Af fabriek	Fb/Flux	1945,8	1945,8	1945,8	1945,8	1945,8	1945,8	1945,8	1945,8	1945,8	1945,8
		UC-RE	38,196	38,196	38,196	38,196	38,196	38,196	38,196	38,196	38,196	38,196
DEUTSCHLAND (BR)	Ab Werk	DM	145,00	145,00	145,00	145,00	145,00	145,00	145,00	145,00	145,00	145,00
		RE	36,250	36,250	36,250	36,250	36,250	36,250	36,250	36,250	36,250	36,250
FRANCE	Départ usine	Ff	190,00	190,00	190,00	190,00	190,00	190,00	190,00	190,00	190,00	190,00
		UC	38,485	38,485	38,485	38,485	38,485	38,485	38,485	38,485	38,485	38,485
ITALIA	x) A. Franco grossista	Lit	31,000	31,000	31,000	31,000	31,000	31,000	31,000	31,000	31,000	31,000
		UC	49,600	49,600	49,600	49,600	49,600	49,600	49,600	49,600	49,600	49,600
	x) B. Partenza fabbrica	Lit	30,000	30,000	30,000	30,000	30,000	30,000	30,000	30,000	30,000	30,000
		UC	48,000	48,000	48,000	48,000	48,000	48,000	48,000	48,000	48,000	48,000
NEDERLAND	x) A. Af fabriek	Ff	115,00	115,00	115,00	115,00	115,00	115,00	115,00	115,00	115,00	115,00
		RE	31,768	31,768	31,768	31,768	31,768	31,768	31,768	31,768	31,768	31,768
	x) B. Af fabriek	Ff	108,10	108,10	108,10	108,10	108,10	108,10	108,10	108,10	108,10	108,10
		RE	29,862	29,862	29,862	29,862	29,862	29,862	29,862	29,862	29,862	29,862
PG 14 : Beurre		Butter		Burro			Boter					
BELGIQUE/ BELGIE	x) A. Départ usine-Af fabriek	Fb	9750,0	9750,0	9750,0	9750,0	9740,0	9740,0	9740,0	9740,0	9740,0	9740,0
		UC-RE	195,000	195,000	195,000	195,000	194,800	194,800	194,800	194,800	194,800	194,800
	x) B. Départ usine-Af fabriek	Fb	9871,0	9871,0	9871,0	9871,0	9861,0	9861,0	9861,0	9861,0	9861,0	9861,0
		UC-RE	197,420	197,420	197,420	197,420	197,220	197,220	197,220	197,220	197,220	197,220
DEUTSCHLAND (BR)	x) A. Frei Grosshandel	DM	684,00	684,00	684,00	684,00	684,00	684,00	684,00	684,00	684,00	684,00
		RE	171,000	171,000	171,000	171,000	171,000	171,000	171,000	171,000	171,000	171,000
	x) B. Ab Werk	DM	679,00	679,00	679,00	679,00	679,00	679,00	679,00	679,00	679,00	679,00
		RE	169,750	169,750	169,750	169,750	169,750	169,750	169,750	169,750	169,750	169,750
FRANCE	Départ usine	Ff	854,00	857,00	852,00	860,00	860,00	859,00	867,00	854,00	865,00	862,00
		UC	172,378	173,585	172,573	174,193	174,193	173,990	175,611	172,978	175,206	174,598
ITALIA	x) A. Partenza fabbrica	Lit	95,000	98,000	100,000	99,500	99,500	101,000	101,000	100,000	99,000	99,000
		UC	152,000	156,800	160,000	159,200	159,200	161,600	161,600	160,000	158,400	158,400
	x) B. Partenza fabbrica	Lit	97,500	100,500	102,500	102,000	102,000	103,500	103,500	102,500	101,500	101,500
		UC	156,000	160,800	164,000	163,200	163,200	165,600	165,600	164,000	162,400	162,400
LUXEMBOURG	x) A. Départ usine	Flux	9200,0	9200,0	9200,0	9200,0	9200,0	9200,0	9200,0	9200,0	9200,0	9200,0
		UC	184,000	184,000	184,000	184,000	184,000	184,000	184,000	184,000	184,000	184,000
	B. Départ usine	Flux	9121,0	9121,0	9121,0	9121,0	9121,0	9121,0	9121,0	9121,0	9121,0	9121,0
		UC	182,420	182,420	182,420	182,420	182,420	182,420	182,420	182,420	182,420	182,420
NEDERLAND	Af fabriek	Ff	578,00	578,00	578,00	578,00	578,00	578,00	578,00	578,00	578,00	578,00
		RE	159,668	159,668	159,668	159,668	159,668	159,668	159,668	159,668	159,668	159,668

A. Prix communiqués par l'Etat-membre/Preise mitgeteilt durch den Mitgliedstaat/Prezzi comunicati dallo Stato membro/Prijzen meege-deeld door de Lid-Staat

B. Prix ajustés/Berichtigte Preise/Prezzi adattati/Aangepaste prijzen

Explications p. 88/Erläuterungen S.89 /Spiegazioni p. 90/Toelichting blz. 91

PRIX CONSTATES SUR LE MARCHÉ INTERIEUR
 PREISE FESTGESTELLT AUF DEM INLÄNDISCHEN MARKT
 PREZZI COSTATATI SUL MERCATO NAZIONALE
 PRIJZEN WAARGENOMEN OP DE BINNENLANDSE MARKT

PRODUITS LAITIERS
 MILCHERZEUGNISSE
 PROD. LATT. - CAS.
 ZUIVELPRODUCTEN

PAYS LAND PAESE	Description - Beschreibung Descrizione - Omschrijving	1 9 6 7										
		FEB	MAR	APR	MAI	JUN	JUL	AUG	SEP	OCT	NOV	
CHE :		Cheddar										
UEBL/BLEU	x) A. Départ usine-Af fabriek	Fb/Flux	-	-	-	-	-	-	4750,0	4750,0	4750,0	
		UC-RE	-	-	-	-	-	-	95,000	95,000	95,000	
	x) B. Départ usine-Af fabriek	Fb/Flux	4475,0	4475,0	4475,0	4475,0	4475,0	4519,4	5000,0	5000,0	5000,0	
		UC-RE	89,500	89,500	89,500	89,500	89,500	90,388	100,000	100,000	100,000	
DEUTSCHLAND (BR)	x) A. Ab Werk	DM	-	-	-	-	-	-	330,00	330,00	330,00	
		RE	-	-	-	-	-	-	82,500	82,500	82,500	
	x) B. Ab Werk	DM	348,57	350,00	346,33	340,00	330,00	330,00	350,00	350,00	350,00	
		RE	87,143	87,500	86,583	85,000	82,500	82,500	95,000	95,000	95,000	
FRANCE	x) A. Départ usine	Ff	-	-	-	-	-	-	521,71	520,40	530,52	
		UC	-	-	-	-	-	-	105,672	105,407	107,457	
	x) B. Départ usine	Ff	539,89	530,26	523,57	521,23	523,50	523,42	546,71	545,40	555,52	
		UC	109,355	107,404	106,049	105,575	106,035	106,019	110,736	110,471	112,521	
ITALIA	Partenza fabbrica	Lit	44.453	44.453	44.453	44.453	57.817	59.873	59.873	59.873	59.873	
		UC	71,125	71,125	71,125	71,125	92,507	95,797	95,797	95,797	95,797	
NEDERLAND	x) A. Af fabriek	F1	-	-	-	-	-	-	377,00	375,40	375,00	
		RE	-	-	-	-	-	-	104,144	103,702	103,591	
	x) B. Af fabriek	F1	367,00	372,03	379,77	378,52	377,00	377,00	397,00	395,40	395,00	
		RE	101,381	102,771	104,909	104,564	104,144	104,144	109,668	109,226	109,116	
TIL :		Tilsit	Tilsiter				Tilsit			Tilsit		
UEBL/BLEU	Départ usine - Af fabriek	Fb/Flux	5387,0	5433,2	5546,0	5546,0	5546,0	5546,0	5546,0	5546,0	5546,0	
		UC-RE	107,740	108,664	110,920	110,920	110,920	110,920	110,920	110,920	110,920	
DEUTSCHLAND (BR)	Ab Werk	DM	364,20	373,52	376,50	377,50	379,42	383,06	395,81	406,53	408,40	
		RE	91,050	93,380	94,125	94,375	94,355	95,765	98,953	101,633	102,100	
FRANCE	Départ usine	Ff	540,97	541,71	552,40	552,40	552,40	552,40	552,40	552,40	552,40	
		UC	109,573	109,723	111,889	111,889	111,389	111,889	111,889	111,889	111,889	
ITALIA	Partenza fabbrica	Lit	68.731	69.396	71.022	71.022	71.022	71.022	71.022	71.022	71.022	
		UC	109,970	111,034	113,635	113,635	113,635	113,635	113,635	113,635	113,635	
NEDERLAND	Af fabriek	F1	308,15	318,56	344,02	344,02	344,02	344,02	344,02	344,02	344,02	
		RE	85,124	88,000	95,033	95,033	95,033	95,033	95,033	95,033	95,033	

x) A. Prix communiqués par l'Etat membre/Preise mitgeteilt durch den Mitgliedstaat/Prezzi comunicati dallo Stato membro/
 Prijzen meegedeeld door de Lid-Staat
 B. Prix ajustés/Brichtigte Preise/Prezzi adattati/Aangepaste prijzen
 Explications p.88 /Erläuterungen S. 89 /Spiegazioni p. 90 /Toelichting blz. 91

PRIX CONSTATES SUR LE MARCHÉ INTERIEUR
 PREISE FESTGESTELLT AUF DEM INLÄNDISCHEN MARKT
 PREZZI CONSTATATI SUL MERCATO NAZIONALE
 PRIJZEN WAARGENOMEN OP DE BINNENLANDSE MARKT

PRODUITS LAITIERS
 MILCHERZEUGNISSE
 PROD. LATT.- CAS.
 ZUIVELPRODUCTEN

PAYS LAND PAESE	Description - Beschreibung Descrizione - Omschrijving	1967										
		AUG		SEP			OCT			NOV		
		24-30	31-6	7-13	14-20	21-27	28-4	5-11	12-18	19-25	26-1	
CHE : Cheddar												
UEBL/BLEU	x) A. Départ usine-Af fabriek	Fb/Flux	4750,0	4750,0	4750,0	4750,0	4750,0	4750,0	4750,0	4750,0	4750,0	4750,0
		UC-RE	95,000	95,000	95,000	95,000	95,000	95,000	95,000	95,000	95,000	95,000
	x) B. Départ usine-Af fabriek	Fb/Flux	5.000,0	5.000,0	5.000,0	5.000,0	5.000,0	5.000,0	5000,0	5000,0	5000,0	5000,0
		UC-RE	100,000	100,000	100,000	100,000	100,000	100,000	100,000	100,000	100,000	100,000
DEUTSCHLAND (BR)	x) A. Ab Werk	DM	330,00	330,00	330,00	330,00	330,00	330,00	330,00	330,00	330,00	330,00
		RE	82,500	82,500	82,500	82,500	82,500	82,500	82,500	82,500	82,500	82,500
	x) B. Ab Werk	DM	350,00	350,00	350,00	350,00	350,00	350,00	350,00	350,00	350,00	350,00
		RE	87,500	87,500	87,500	87,500	87,500	87,500	87,500	87,500	87,500	87,500
FRANCE	x) A. Départ usine	Ff	515,00	525,00	516,00	523,00	518,00	521,00	530,00	530,00	534,00	534,00
		UC	104,313	106,339	104,516	105,934	104,921	105,529	107,352	107,352	108,162	108,162
	x) B. Départ usine	Ff	540,00	550,00	541,00	548,00	543,00	546,00	555,00	555,00	559,00	559,00
		UC	109,377	111,403	109,580	110,997	109,985	110,592	112,415	112,415	113,225	113,225
ITALIA	Partenza fabbrica	Lit	59,873	59,873	59,873	59,873	59,873	59,873	59,873	59,873	59,873	59,873
		UC	95,797	95,797	95,797	95,797	95,797	95,797	95,797	95,797	95,797	95,797
NEDERLAND	x) A. Af fabriek	Fl	377,00	377,00	375,00	375,00	375,00	375,00	375,00	375,00	375,00	375,00
		RE	104,144	104,144	103,591	103,591	103,591	103,591	103,591	103,591	103,591	103,591
	x) B. Af fabriek	Fl	397,00	397,00	395,00	395,00	395,00	395,00	395,00	395,00	395,00	395,00
		RE	109,668	109,668	109,116	109,116	109,116	109,116	109,116	109,116	109,116	109,116
TIL : Tilsit												
UEBL/BLEU	Départ usine - Af fabriek	Fb/Flux	5.546,0	5546,0	5546,0	5546,0	5546,0	5546,0	5546,0	5546,0	5546,0	5546,0
		UC-RE	110,920	110,920	110,920	110,920	110,920	110,920	110,920	110,920	110,920	110,920
DEUTSCHLAND (BR)	Ab Werk	DM	405,00	405,00	407,50	405,50	407,50	407,50	409,00	410,00	407,50	407,50
		RE	101,250	101,250	101,875	101,375	101,875	101,875	102,250	102,500	101,875	101,875
FRANCE	Départ usine	Ff	552,40	552,40	552,40	552,40	552,40	552,40	552,40	552,40	552,40	552,40
		UC	111,889	111,889	111,889	111,889	111,889	111,889	111,889	111,889	111,889	111,889
ITALIA	Partenza fabbrica	Lit	71,022	71,022	71,022	71,022	71,022	71,022	71,022	71,022	71,022	71,022
		UC	113,635	113,635	113,635	113,635	113,635	113,635	113,635	113,635	113,635	113,635
NEDERLAND	Af fabriek	Fl	344,02	344,02	344,02	344,02	344,02	344,02	344,02	344,02	344,02	344,02
		RE	95,033	95,033	95,033	95,033	95,033	95,033	95,033	95,033	95,033	95,033

x) A. Prix communiqués par l'Etat membre/Preise mitgeteilt durch den Mitgliedstaat/Prezzi comunicati dallo Stato membro/
 Prijzen meegedeeld door de Lid-Staat
 B. Prix ajustés/Brichtigte Preise/Prezzi adattati/Aangepaste prijzen
 Explications p.88/Erläuterungen S.89 /Spiegazioni p.90 /Toelichting blz.91

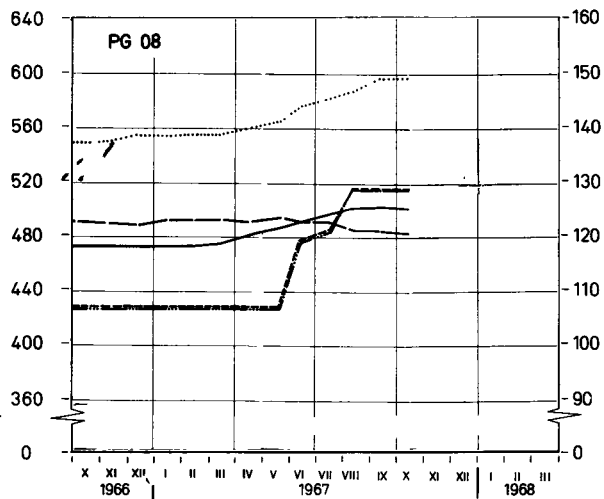
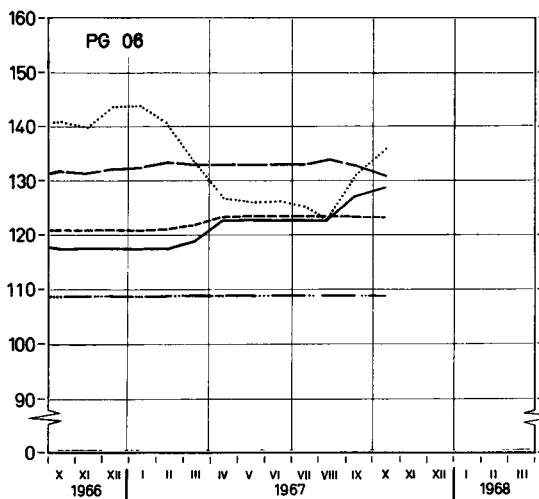
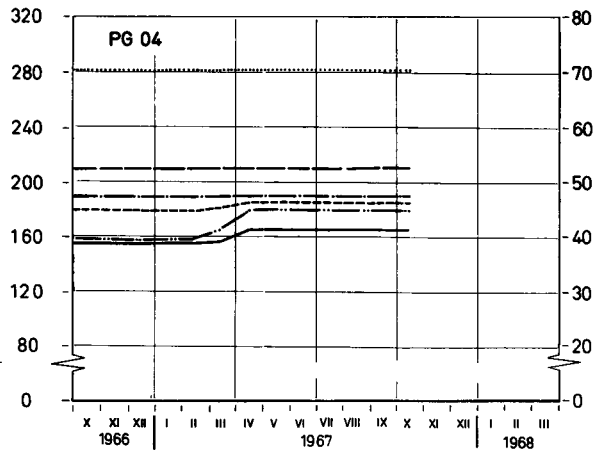
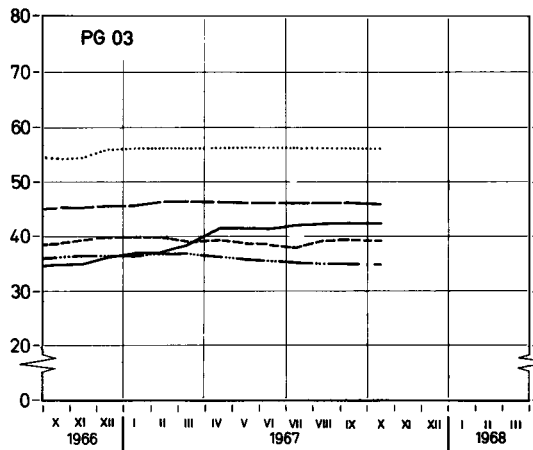
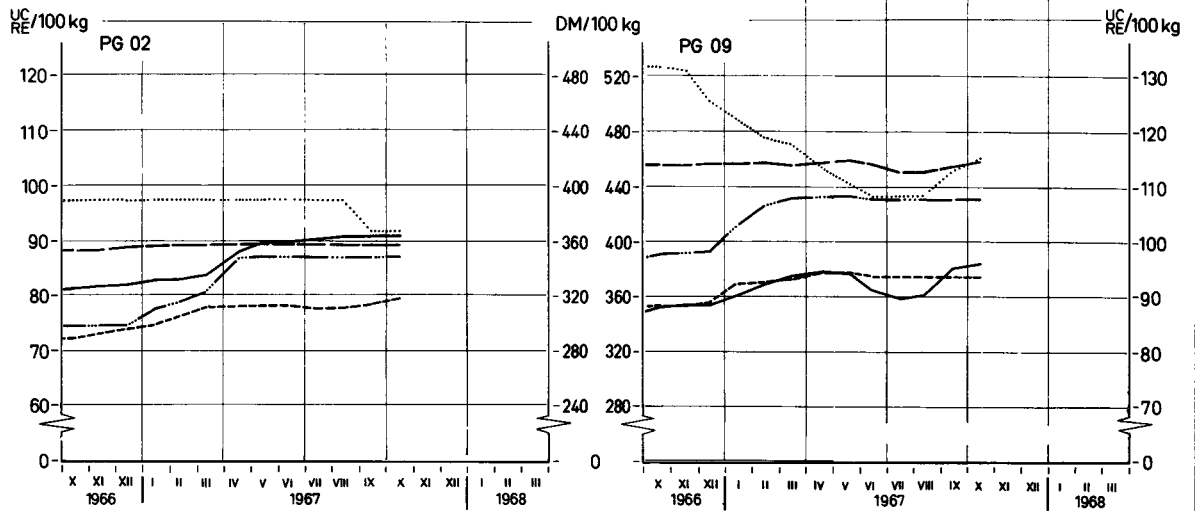
PRODUITS LAITIERS MILCHERZEUGNISSE PRODOTTI LATTIERO-CASEARI ZUVELPRODUKTEN

Prix départ usine¹⁾

Preise ab Werk¹⁾

Prezzi partenza fabbrica¹⁾

Prijzen af fabriek¹⁾



----- BELGIQUE/BELGIÉ	----- DEUTSCHLAND(BR)	----- FRANCE
..... ITALIA	----- LUXEMBOURG	----- NEDERLAND
----- UEBL/BLEU		

¹⁾Prix ajustés - Berichtigte Preise - Prezzi adattati - Aangepaste prijzen -
Explications p. 73 - Erläuterungen S. 74 - Spiegazioni p. 75 - Toelichting blz. 76 -

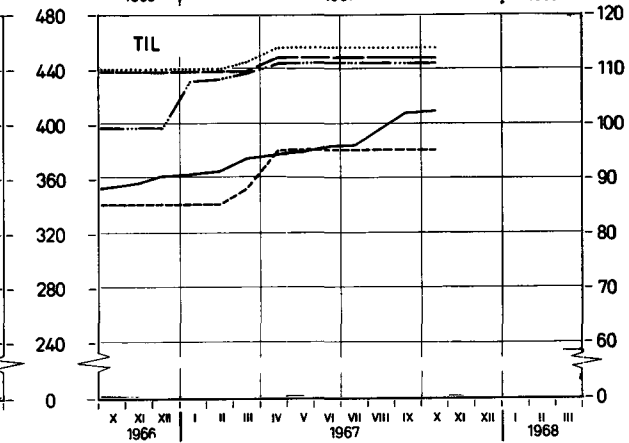
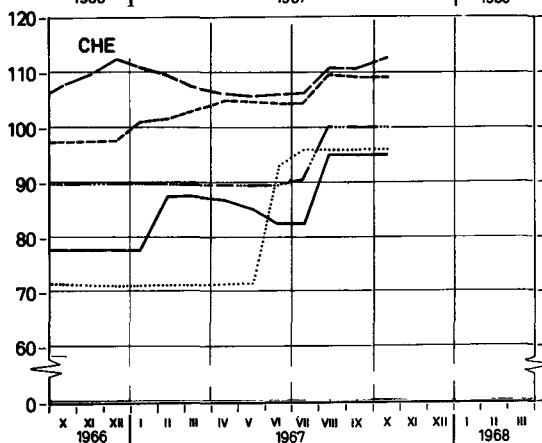
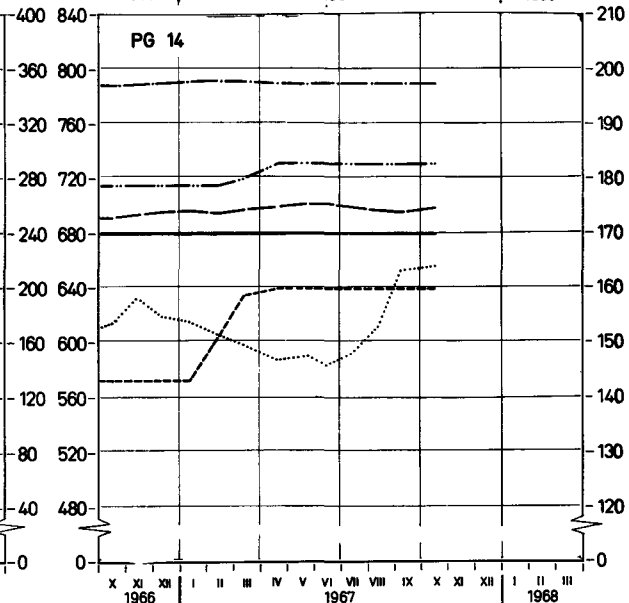
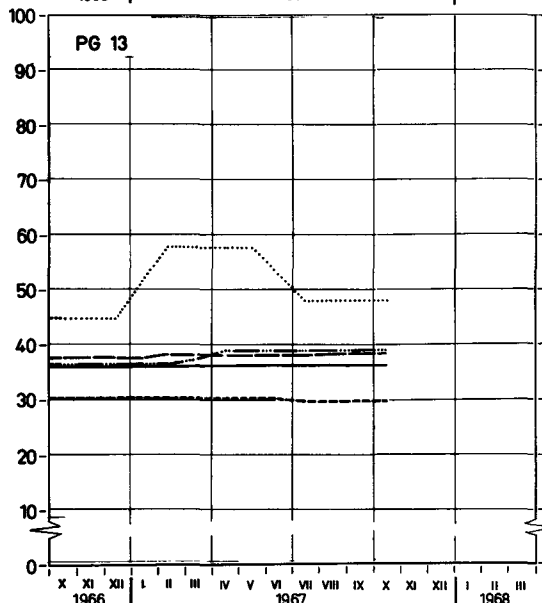
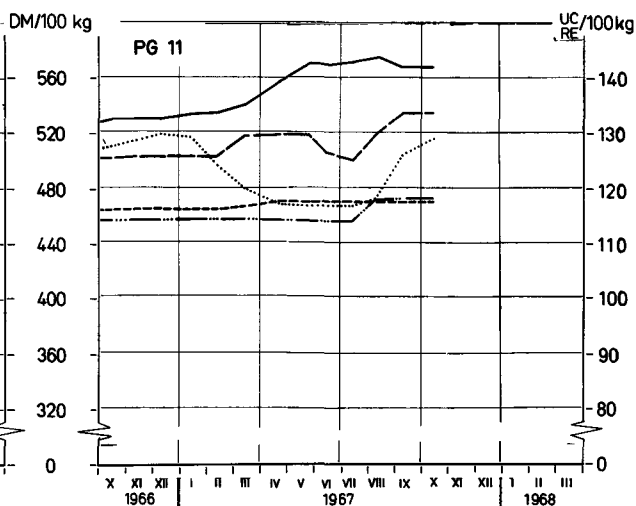
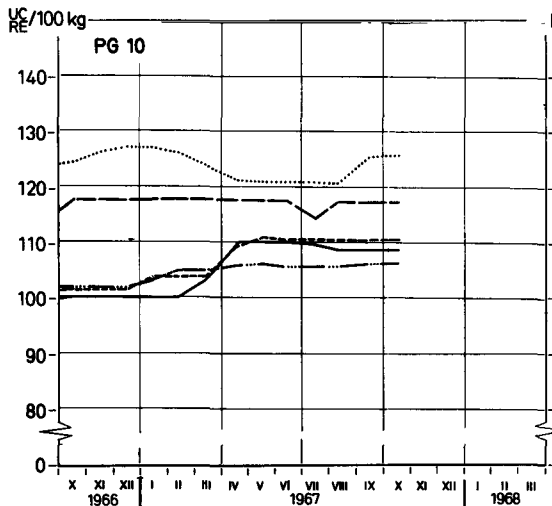
PRODUITS LAITIERS MILCHERZEUGNISSE PRODOTTI LATTIERO-CASEARI ZUIVELPRODUKTEN

Prix départ usine ¹⁾

Preise ab Werk ¹⁾

Prezzi partenza fabbrica ¹⁾

Prijzen af fabriek ¹⁾



—— BELGIQUE/BELGIÉ	—— DEUTSCHLAND (BR)	—— FRANCE
..... ITALIA LUXEMBOURG NEDERLAND
	—— UEBL/BLEU	

¹⁾ Prix ajustés - Berichtete Preise - Prezzi adattati - Aangepaste prijzen
Explications p. 73 - Erläuterungen S. 74 - Spiegazioni p. 75 - Toelichting biz. 76

PRIX DE SEUIL PRIX FRANCO FRONTIERE PRELEVEMENTS INTRACOMMUNAUTAIRES
 SCHWELLENPREISE FREI-GRENZE-PREISE INNERGEMEINSCHAFTLICHE ABSCHÖPFUNGEN
 PREZZI D'ENTRATA PREZZI FRANCO-FRONTIERA PRELIEVI INTRACOMUNITARI
 DREMPELPRIJZEN PRIJZEN FRANCO-GRENS INTRACOMMUNAUTAIRE HEFFINGEN

PRODUITS LAITIERS
 MILCHERZEUGNISSE
 PROD. LATT.-CAS.
 ZUIVELPRODUCTEN

Pour importations vers : Für Einfuhren nach : Per importazioni verso : Voor invoeren naar :

U.E.B.L. / B.L.E.U.

100 Kg

Provenance Berkunft Provenienza Herkomst	Description - Beschreibung Descrizione - Omschrijving	1967										
		FEB	MAR	APR	MAI	JUN	JUL	AUG	SEP	OCT	NOV	
PG 01 : Poudre de sérum Molkenpulver Siero di latte Weipoeder												
Prix de seuil / Schwellenpreise : U.E.B.L. Prezzi d'entrata/Drempelprijzen : B.L.E.U.		Fb/Flux	1075,0				1075,0					
DEUTSCHLAND (BR)	Frei-Grenze-Preise	DM	83,97	84,35	85,17	85,05	84,90	84,70	84,89	84,95	84,94	
		Fb/Flux	1049,6	1054,3	1064,6	1063,1	1061,3	1058,8	1061,1	1061,8	1061,8	
	Abschöpfungen	Fb/Flux	-	-	-	-	-	-	-	-	-	
FRANCE	Prix franco frontière	Ff	111,69	111,87	111,87	111,87	111,24	110,87	110,87	113,57	113,87	
		Fb/Flux	1131,2	1133,0	1133,0	1133,0	1126,5	1122,8	1122,8	1150,2	1153,2	
	Prélèvements	Fb/Flux	-	-	-	-	-	-	-	-	-	
ITALIA	Prezzi franco-frontiera	Lit	14483	14483	14483	14483	14483	14483	14483	14.258	14.234	
		Fb/Flux	1158,6	1158,6	1158,6	1158,6	1158,6	1158,6	1158,6	1140,6	1138,7	
	Prelievi	Fb/Flux	-	-	-	-	-	-	-	-	-	
NEDERLAND	Prijzen franco-grens	Ff	53,22	55,39	55,55	64,56	63,60	65,58	65,51	64,90	61,85	
		Fb/Flux	735,0	765,1	767,3	891,6	878,5	905,8	904,8	896,4	854,3	
	Heffingen	Fb/Flux	302,5	272,4	270,2	145,8	150,9	131,8	132,6	141,2	183,2	
PG 02 : Lait et crème de lait en poudre (24 à 27 %) Milch und Rahm in Pulverform (24 bis 27 %) Latta e crema di latte in polvere (24 a 27 %) Melk en room in poeder (24 tot 27 %)												
Prix de seuil / Schwellenpreise : U.E.B.L. Prezzi d'entrata/Drempelprijzen : B.L.E.U.		Fb/Flux	4130,0				4.560,0					
DEUTSCHLAND (BR)	Frei-Grenze-Preise	DM	326,61	328,01	339,08	350,04	353,08	352,99	356,43	357,35	357,53	
		Fb/Flux	4082,6	4100,1	4238,5	4375,5	4413,5	4412,4	4455,4	4466,9	4469,1	
	Abschöpfungen	Fb/Flux	-	-	198,2	100,9	51,7	51,7	11,5	-	-	
FRANCE	Prix franco frontière	Ff	444,87	445,55	445,87	445,87	445,87	445,87	445,87	445,87	445,87	
		Fb/Flux	4505,4	4512,6	4515,5	4515,5	4515,5	4515,5	4515,5	4515,5	4515,5	
	Prélèvements	Fb/Flux	-	-	-	-	-	-	-	-	-	
ITALIA	Prezzi franco-frontiera	Lit	60080	60080	60080	60080	60080	60080	60080	58.618	56.706	
		Fb/Flux	4806,4	4806,4	4806,4	4806,4	4806,4	4806,4	4806,4	4689,4	4536,5	
	Prelievi	Fb/Flux	-	-	-	-	-	-	-	-	-	
NEDERLAND	Prijzen franco-grens	Ff	273,59	281,36	283,44	284,38	284,22	282,31	283,13	283,94	287,78	
		Fb/Flux	3778,9	3886,2	3914,9	3927,9	3925,7	3899,3	3910,6	3921,8	3974,9	
	Heffingen	Fb/Flux	264,2	154,0	518,2	545,1	545,1	560,7	549,4	549,4	499,3	

PRIX DE SEUIL
SCHWELLENPREISE
PREZZI D'ENTRATA
DREMPELPRIJZEN

PRIX FRANCO FRONTIERE
FREI-GRENZE-PREISE
PREZZI FRANCO-FRONTIERA
PRIJZEN FRANCO-GRENS

PRELEVEMENTS INTRACOMMUNAUTAIRES
INNERGEMEINSCHAFTLICHE ABSCHÖPFUNGEN
PRELIEVI INTRACOMUNITARI
INTRACOMMUNAUTAIRE HEFFINGEN

PRODUITS LAITIERS
MILCHERZEUGNISSE
PROD. LATT.-CAS.
ZUIVELPRODUCTEN

Pour importations vers : Für Einfuhren nach : Per importazioni verso : Voor invoeren naar :

U.E.B.L. / B.L.E.U.

100 Kg

Provenance Herkunft Provenienza Herkomst	Description - Beschreibung Descrizione - Omschrijving	1 9 6 7										
		SEP				OCT				NOV		
		4-10	11-17	18-24	25-1	2 - 8	9-15	16-22	23-29	30-5	6-12	
PG 01 :	Poudre de sérum Molkenpulver Siere di latte Weipoeeder	1075,0										
Prix de seuil / Schwellenpreise : U.E.B.L. Prezzi d'entrata/Drempelprijzen : B.L.E.U.		Fb/ Flux	1075,0									
DEUTSCHLAND (BR)	Frei-Grenze-Preise	DM	84,94	84,94	84,94	84,94	84,94	84,94	84,94	84,94	84,94	84,94
	Abschöpfungen	Fb/ Flux	1061,8	1061,8	1061,8	1061,8	1061,8	1061,8	1061,8	1061,8	1061,8	1061,8
		Fb/ Flux	-	-	-	-	-	-	-	-	-	-
FRANCE	Prix franco frontière	Ff	113,87	113,87	113,87	113,87	113,87	113,87	113,87	113,87	113,87	113,87
	Prélèvements	Fb/ Flux	1153,2	1153,2	1153,2	1153,2	1153,2	1153,2	1153,2	1153,2	1153,2	1153,2
		Fb/ Flux	-	-	-	-	-	-	-	-	-	-
ITALIA	Prezzi franco-frontiera	Lit	14.001	14.001	14.483	14.483	14.483	14.483	14.001	14.001	14.001	14.001
	Prelievi	Fb/ Flux	1120,1	1120,1	1158,6	1158,6	1158,6	1158,6	1120,1	1120,1	1120,1	1120,1
		Fb/ Flux	-	-	-	-	-	-	-	-	-	-
NEDERLAND	Prijzen franco-grens	Fl	65,32	65,32	64,34	64,34	62,36	62,36	61,37	61,37	60,38	60,38
	Heffingen	Fb/ Flux	902,2	902,2	888,7	888,7	861,3	861,3	847,7	847,7	834,0	834,0
		Fb/ Flux	135,3	135,3	148,8	148,8	176,2	176,2	189,8	189,8	203,5	203,5
PG 02 :	Lait et crème de lait en poudre (24 à 27 %) Latte e crema di latte in polvere (24 a 27 %)	Milch und Rahm in Pulverform (24 bis 27 %) melk en room in poeder (24 tot 27 %)										
Prix de seuil / Schwellenpreise : U.E.B.L. Prezzi d'entrata/Drempelprijzen : B.L.E.U.		Fb/ Flux	4560,0									
DEUTSCHLAND (BR)	Frei-Grenze-Preise	DM	357,27	357,27	357,51	357,51	357,51	357,51	357,51	357,51	357,51	357,75
	Abschöpfungen	Fb/ Flux	4465,9	4465,9	4468,9	4468,9	4468,9	4468,9	4468,9	4468,9	4468,9	4471,9
		Fb/ Flux	-	-	-	-	-	-	-	-	-	-
FRANCE	Prix franco frontière	Ff	445,87	445,87	445,87	445,87	445,87	445,87	445,87	445,87	445,87	445,87
	Prélèvements	Fb/ Flux	4515,5	4515,5	4515,5	4515,5	4515,5	4515,5	4515,5	4515,5	4515,5	4515,5
		Fb/ Flux	-	-	-	-	-	-	-	-	-	-
ITALIA	Prezzi franco-frontiera	Lit	60.080	60.080	56706	56.706	56.706	56.706	56.706	56.706	56.706	56.706
	Prelievi	Fb/ Flux	4806,4	4806,4	4536,5	4536,5	4536,5	4536,5	4536,5	4536,5	4536,5	4536,5
		Fb/ Flux	-	-	-	-	-	-	-	-	-	-
NEDERLAND	Prijzen franco-grens	Fl	283,13	283,13	285,00	285,00	206,88	286,88	288,75	288,75	288,75	288,75
	Heffingen	Fb/ Flux	3910,6	3910,6	3936,5	3936,5	3962,4	3962,4	3988,3	3988,3	3988,3	3988,3
		Fb/ Flux	549,4	549,4	549,4	549,4	497,6	497,6	497,6	497,6	497,6	497,6

PRIX DE SEUIL
SCHWELLENPREISE
PREZZI D'ENTRATA
DREMPELPRIJZEN

PRIX FRANCO FRONTIERE
FREI-GRENZE-PREISE
PREZZI FRANCO-FRONTIERA
PRIJZEN FRANCO-GRENS

PRELEVEMENTS INTRACOMMUNAUTAIRES
INNERGEMEINSCHAFTLICHE ABSCHÖPFUNGEN
PRELIEVI INTRACOMUNITARI
INTRACOMMUNAUTAIRE HEFFINGEN

PRODUITS LAITIERS
MILCHERZEUGNISSE
PROD. LATT.-CAS.
ZUIVELPRODUCTEN

Pour importations vers : Für Einfuhren nach : Per importazioni verso : Voor invoeren naar :

U.E.B.L. / B.L.E.U.

100 Kg

Provenance Herkunft Provenienza Herkomst	Description - Beschreibung Descrizione - Omschrijving	1967										
		FEB	MAR	APR	MAI	JUN	JUL	AUG	SEP	OCT	NOV	
PG 03 : Lait en poudre (≤ 1,5 %) Latte in polvere (≤ 1,5 %)		Milch in Pulverform (≤ 1,5 %) Melk in poeder (≤ 1,5 %)										
Prix de seuil / Schwellenpreise : U.E.B.L. Prezzi d'entrata/Drempelprijzen : B.L.E.U.		Fb/ Flux	1830,5				1848,5					
DEUTSCHLAND (BR)	Frei-Grenze-Preise	DM	148,13	148,96	165,71	166,37	165,55	165,97	168,85	169,28	169,33	
	Abschöpfungen	Fb/ Flux	1851,6	1862,0	2071,4	2079,7	2069,4	2074,6	2110,6	2116,0	2116,6	
		Fb/ Flux	-	-	-	-	-	-	-	-	-	
FRANCE	Prix franco frontière	Ff	233,01	234,71	235,34	232,87	233,84	232,87	232,87	232,87	232,87	
	Prélèvements	Fb/ Flux	2359,8	2377,0	2383,4	2358,4	2363,1	2358,4	2358,4	2358,4	2358,4	
		Fb/ Flux	-	-	-	-	-	-	-	-	-	
ITALIA	Prezzi franco-frontiera	Lit	35209	35209	35.209	35209	35209	35.209	35.209	35.209	35.209	
	Prelievi	Fb/ Flux	2816,7	2816,7	2816,7	2816,7	2816,7	2816,7	2816,7	2816,7	2816,7	
		Fb/ Flux	-	-	-	-	-	-	-	-	-	
NEDERLAND	Prijzen franco-grens	Ff	147,18	144,08	145,17	144,18	142,05	139,55	140,67	144,13	144,23	
	Heffingen	Fb/ Flux	2032,9	1990,1	2005,1	1991,4	1962,0	1927,5	1943,0	1990,7	1992,1	
		Fb/ Flux	-	-	-	-	-	-	-	-	-	
PG 05 : Lait condensé (avec addition de sucre) Latte condensato (con aggiunta di zuccheri)		Kondensmilch (gezuckert) Gecondenseerde melk (met toegevoegde suiker)										
Prix de seuil / Schwellenpreise : U.E.B.L. Prezzi d'entrata/Drempelprijzen : B.L.E.U.		Fb/ Flux	3800,0				3483,5					
DEUTSCHLAND (BR)	Frei-Grenze-Preise	DM	269,46	269,46	269,46	269,46	269,46	269,46	269,46	269,46	269,46	
	Abschöpfungen	Fb/ Flux	3368,3	3368,3	3368,3	3368,3	3368,3	3368,3	3368,3	3368,3	3368,3	
		Fb/ Flux	301,7	301,7	20,1	-	-	-	-	-	-	
FRANCE	Prix franco frontière	Ff	332,92	332,92	332,92	332,92	332,92	332,92	332,92	337,42	337,92	
	Prélèvements	Fb/ Flux	3371,6	3371,6	3371,6	3371,6	3371,6	3371,6	3371,6	3417,2	3422,3	
		Fb/ Flux	298,4	298,4	19,9	-	-	-	-	-	-	
ITALIA	Prezzi franco-frontiera	Lit	55455	55455	55455	55455	55455	55.455	55.455	55.455	55.455	
	Prelievi	Fb/ Flux	4436,4	4436,4	4436,4	4436,4	4436,4	4436,4	4436,4	4436,4	4436,4	
		Fb/ Flux	-	-	-	-	-	-	-	-	-	
NEDERLAND	Prijzen franco-grens	Ff	196,08	196,08	202,22	202,66	202,66	202,69	203,77	203,77	203,77	
	Heffingen	Fb/ Flux	2708,3	2708,3	2793,1	2799,2	2799,2	2799,6	2814,5	2814,5	2814,5	
		Fb/ Flux	961,7	961,7	581,5	554,3	554,3	553,9	539,0	539,0	539,0	

PRIX DE SEUIL
SCHWELLENPREISE
PREZZI D'ENTRATA
DREMPELPRIJZEN

PRIX FRANCO FRONTIERE
FREI-GRENZE-PREISE
PREZZI FRANCO-FRONTIERA
PRIJZEN FRANCO-GRENS

PRELEVEMENTS INTRACOMMUNAUTAIRES
INNERGEMEINSCHAFTLICHE ABSCHÖPFUNGEN
PRELIEVI INTRACOMUNITARI
INTRACOMMUNAUTAIRE HEFFINGEN

PRODUITS LAITIERS
MILCHERZEUGNISSE
PROD. LATT.-CAS.
ZUIVELPRODUCTEN

Pour importations vers : Für Einfuhren nach : Per importazioni verso : Voor invoeren naar :

U.E.B.L. / B.L.E.U.

100 Kg

Provenance Herkunft Provenienza Herkomst	Description - Beschreibung Descrizione - Omschrijving	1 9 6 7									
		SEP				OCT				NOV	
		4-10	11-17	18-24	25-1	2-8	9-15	16-22	23-29	30-5	6-12
PG 03 : Lait en poudre (1,5%) Latte in polvere (1,5%)		Milch in Pulverform (1,5%) Melk in poeder (1,5%)									
Prix de seuil / Schwellenpreise : U.E.B.L. Prezzi d'entrata / Drempelprijzen : B.L.E.U.		Fb/Flux 1848,5									
DEUTSCHLAND (BR)	Frei-Grenze-Preise	DM	169,33	169,33	169,33	169,33	169,33	169,33	169,33	169,33	169,33
	Abschöpfungen	Fb/Flux	2116,6	2116,6	2116,6	2116,6	2116,6	2116,6	2116,6	2116,6	2116,6
FRANCE	Prix franco frontière	Ff	232,87	232,87	232,87	232,87	233,87	233,87	231,87	231,87	232,87
	Prélèvements	Fb/Flux	2356,4	2356,4	2356,4	2358,4	2368,5	2368,5	2348,3	2348,3	2358,4
ITALIA	Prezzi franco-frontiera	Lit	35.209	35.209	35.209	35.209	35.209	35.209	35.209	53.209	35.209
	Prelievi	Fb/Flux	2816,7	2816,7	2816,7	2816,7	2816,7	2816,7	2816,7	2816,7	2816,7
NEDERLAND	Prijzen franco-grens	Fl	144,23	144,23	144,23	144,23	144,23	144,23	144,23	144,23	144,23
	Heffingen	Fb/Flux	1992,1	1992,1	1992,1	1992,1	1992,1	1992,1	1992,1	1992,1	1992,1
PG 05 : Lait condensé (avec addition de sucre) Latte condensata (con aggiunta di zuccheri)		Kondensmilch (gezuckert) Gecondenseerde melk (met toegevoegde suiker)									
Prix de seuil / Schwellenpreise : U.E.B.L. Prezzi d'entrata / Drempelprijzen : B.L.E.U.		Fb/Flux 3483,5									
DEUTSCHLAND (BR)	Frei-Grenze-Preise	DM	269,46	269,46	269,46	269,46	269,46	269,46	269,46	269,46	269,46
	Abschöpfungen	Fb/Flux	3368,3	3368,3	3368,3	3368,3	3368,3	3368,3	3368,3	3368,3	3368,3
FRANCE	Prix franco frontière	Ff	337,92	337,92	337,92	337,92	337,92	337,92	337,92	337,92	337,92
	Prélèvements	Fb/Flux	3422,3	3422,3	3422,3	3422,3	3422,3	3422,3	3422,3	3422,3	3422,3
ITALIA	Prezzi franco-frontiera	Lit	55.455	55.455	55.455	55.455	55.455	55.455	55.455	55.455	55.455
	Prelievi	Fb/Flux	4436,4	4436,4	4436,4	4436,4	4436,4	4436,4	4436,4	4436,4	4436,4
NEDERLAND	Prijzen franco-grens	Fl	203,77	203,77	203,77	203,77	203,77	203,77	203,77	203,77	203,77
	Heffingen	Fb/Flux	2814,5	2814,5	2814,5	2814,5	2814,5	2814,5	2814,5	2814,5	2814,5

PRIX DE SEUIL
SCHWELLENPREISE
PREZZI D'ENTRATA
DREMPELPRIJZEN

PRIX FRANCO FRONTIERE
FREI-GRENZE-PREISE
PREZZI FRANCO-FRONTIERA
PRIJZEN FRANCO-GRENS

PRELEVEMENTS INTRACOMMUNAUTAIRES
INNERGEMEINSCHAFTLICHE ABSCHÖPFUNGEN
PRELIEVI INTRACOMUNITARI
INTRACOMMUNAUTAIRE HEFFINGEN

PRODUITS LAITIERS
MILCHERZEUGNISSE
PROD. LATT.-CAS.
ZUIVELPRODUCTEN

Pour importations vers : Für Einfuhren nach : Per importazioni verso : Voor invoeren naar :

U.E.B.L. / B.L.E.U.

100 Kg

Provenance Herkunft Provenienza Herkomst	Description - Beschreibung Descrizione - Omschrijving	1967										
		FEB	MAR	APR	MAI	JUN	JUL	AUG	SEP	OCT	NOV	
PG 04 :	Lait condensé (sans addition de sucre) Latte condensato (senza aggiunta di zuccheri)	Kondensmilch (nicht gezuckert) Gecondenseerde melk (zonder toegevoegde suiker)										
A. BELGIQUE / BELGIE												
Prix de seuil / Schwellenpreise : Belgique Prezzi d'entrata/Drempelprijzen : België		Fb	2349,0					2349,0				
DEUTSCHLAND (BR)	Frei-Grenze-Preise	DM	155,75	155,75	163,22	165,45	165,58	165,45	165,45	165,45	165,45	
	Abschöpfungen	Fb	1946,9	1946,9	2040,2	2068,1	2071,0	2068,1	2068,1	2068,1	2068,1	
		Fb	327,1	327,1	233,8	205,9	205,9	205,9	205,9	205,9	205,9	
FRANCE	Prix franco frontière	Ff	253,47	253,47	253,47	253,47	253,47	253,47	253,47	256,17	256,47	
	Prélèvements	Fb	2567,0	2567,0	2567,0	2567,0	2567,0	2567,0	2567,0	2594,4	2597,4	
		Fb	-	-	-	-	-	-	-	-	-	
ITALIA	Prezzi franco-frontiera	Lit	43885	43885	43885	43885	43885	43.885	43.885	43.885	43.885	
	Prelievi	Fb	3510,8	3510,8	3510,8	3510,8	3510,8	3510,8	3510,8	3510,8	3510,8	
		Fb	-	-	-	-	-	-	-	-	-	
LUXEMBOURG	Prix franco frontière	Flux	2005,0	2005,0	2108,2	2115,6	2115,6	2115,6	2115,6	2115,6	2115,6	
	Prélèvements	Fb	2005,0	2005,0	2108,2	2115,6	2115,6	2115,6	2115,6	2115,6	2115,6	
		Fb	269,0	269,0	165,8	158,4	158,4	158,4	158,4	158,4	158,4	
NEDERLAND	Prijzen franco-grens	Fl	163,77	163,77	169,06	169,44	169,44	169,52	170,33	170,33	170,33	
	Heffingen	Fb	2262,0	2262,0	2335,1	2340,3	2340,3	2341,4	2352,6	2352,6	2352,6	
		Fb	12,0	12,0	0,8	-	-	-	-	-	-	
B. LUXEMBOURG												
Prix de seuil / Schwellenpreise : Luxembourg Prezzi d'entrata/Drempelprijzen : Luxembourg		Flux	2131,6					2246,0				
BELGIQUE / BELGIE	Prix franco frontière- Prijzen franco-grens	Fb	2402,5	2402,5	2402,5	2402,5	2402,5	2402,5	2402,5	2402,5	2402,5	
	Prélèvements-Heffingen	Flux	2402,5	2402,5	2402,5	2402,5	2402,5	2402,5	2402,5	2402,5	2402,5	
		Flux	
DEUTSCHLAND (BR)	Frei-Grenze-Preise	DM	155,75	155,75	163,22	165,45	165,58	165,45	165,45	165,45	165,45	
	Abschöpfungen	Flux	1946,9	1946,9	2040,2	2068,1	2071,0	2068,1	2068,1	2068,1	2068,1	
		Flux	
FRANCE	Prix franco frontière	Ff	253,47	253,47	253,47	253,47	253,47	253,47	253,47	256,17	256,47	
	Prélèvements	Flux	2567,0	2567,0	2567,0	2567,0	2567,0	2567,0	2567,0	2594,4	2597,4	
		Flux	
ITALIA	Prezzi franco-frontiera	Lit	43885	43885	43885	43885	43885	43885	43.885	43.885		
	Prelievi	Flux	3510,8	3510,8	3510,8	3510,8	3510,8	3510,8	3510,8	3510,8	3510,8	
		Flux	
NEDERLAND	Prijzen franco-grens	Fl	163,77	163,77	169,06	169,44	169,44	169,52	170,33	170,33		
	Heffingen	Flux	2262,0	2262,0	2335,1	2340,3	2340,3	2341,4	2352,6	2352,6	2352,6	
		Flux	

PRIX DE SEUIL
 SCHWELLENPREISE
 PREZZI D'ENTRATA
 DREMPELPRIJZEN

PRIX FRANCO FRONTIERE
 FREI-GRENZE-PREISE
 PREZZI FRANCO-FRONTIERA
 PRIJZEN FRANCO-GRENS

PRELEVEMENTS INTRACOMMUNAUTAIRES
 INNERGEMEINSCHAFTLICHE ABSCHÖPFUNGEN
 PRELIEVI INTRACOMUNITARI
 INTRACOMMUNAUTAIRE HEFFINGEN

PRODUITS LAITIERS
 MILCHERZEUGNISSE
 PROD. LATT.-CAS.
 SUIVELPRODUCTEN

Pour importations vers : Für Einfuhren nach : Per importazioni verso : Voor invoeren naar :

U.E.B.L. / B.L.E.U.

100 Kg

Provenance Herkunft Provenienza Herkomst	Description - Beschreibung Descrizione - Omschrijving	1 9 67									
		SEP				OCT				NOV	
		4-10	11-17	18-24	25-1	2-8	9-15	16-22	23-29	30-5	6-12
PG 04 :	Lait condensé (sans addition de sucre) Latte condensato (senza aggiunta di zuccheri)	Kondensmilch (nicht gezuckert)				Gecondenseerde melk (zonder toegevoegde suiker)					
A. BELGIQUE / BELGIE											
Prix de seuil / Schwellenpreise : Belgique Prezzi d'entrata/Drempelprijzen België		Fb	2349,0								
DEUTSCHLAND (BR)	Frei-Grenze-Preise	DM	165,45	165,45	165,45	165,45	165,45	165,45	165,45	165,45	165,45
	Abschöpfungen	Fb	2068,1	2068,1	2068,1	2068,1	2068,1	2068,1	2068,1	2068,1	2068,1
FRANCE	Prix franco frontière	Ff	256,47	256,47	256,47	256,47	256,47	256,47	256,47	256,47	256,47
	Prélèvements	Fb	-	-	-	-	-	-	-	-	-
ITALIA	Prezzi franco-frontiera	Lit	43,885	43,885	43,885	43,885	43,885	43,885	43,885	43,885	43,885
	Prelevi	Fb	3510,8	3510,8	3510,8	3510,8	3510,8	3510,8	3510,8	3510,8	3510,8
LUXEMBOURG	Prix franco frontière	Flux	2115,6	2115,6	2115,6	2115,6	2115,6	2115,6	2115,6	2115,6	2115,6
	Prélèvements	Fb	158,4	158,4	158,4	158,4	158,4	158,4	158,4	158,4	158,4
NEDERLAND	Prijzen franco-grens	Fl	170,33	170,33	170,33	170,33	170,33	170,33	170,33	170,33	170,33
	Heffingen	Fb	2352,6	2352,6	2352,6	2352,6	2352,6	2352,6	2352,6	2352,6	2352,6
B. LUXEMBOURG											
Prix de seuil / Schwellenpreise Luxembourg Prezzi d'entrata/Drempelprijzen		Flux	2246,0								
BELGIQUE / BELGIE	Prix franco frontière- Prijzen franco-grens	Fb	2402,5	2402,5	2402,5	2402,5	2402,5	2402,5	2402,5	2402,5	2402,5
	Prélèvements-Heffingen	Flux	2402,5	2402,5	2402,5	2402,5	2402,5	2402,5	2402,5	2402,5	2402,5
DEUTSCHLAND (BR)	Frei-Grenze-Preise	DM	165,45	165,45	165,45	165,45	165,45	165,45	165,45	165,45	165,45
	Abschöpfungen	Flux	2068,1	2068,1	2068,1	2068,1	2068,1	2068,1	2068,1	2068,1	2068,1
FRANCE	Prix franco frontière	Ff	256,47	256,47	256,47	256,47	256,47	256,47	256,47	256,47	256,47
	Prélèvements	Flux	2597,4	2597,4	2597,4	2597,4	2597,4	2597,4	2597,4	2597,4	2597,4
ITALIA	Prezzi franco-frontiera	Lit	43,885	43,885	43,885	43,885	43,885	43,885	43,885	43,885	43,885
	Prelevi	Flux	3510,8	3510,8	3510,8	3510,8	3510,8	3510,8	3510,8	3510,8	3510,8
NEDERLAND	Prijzen franco-grens	Fl	170,33	170,33	170,33	170,33	170,33	170,33	170,33	170,33	170,33
	Heffingen	Flux	2352,6	2352,6	2352,6	2352,6	2352,6	2352,6	2352,6	2352,6	2352,6

PRIX DE SEUIL
SCHWELLENPREISE
PREZZI D'ENTRATA
DREMPELPRIJZEN

PRIX FRANCO FRONTIERE
FREI-GRENZE-PREISE
PREZZI FRANCO-FRONTIERA
PRIJZEN FRANCO-GRENS

PRELEVEMENTS INTRACOMMUNAUTAIRES
INNERGEMEINSCHAFTLICHE ABSCHÖPFUNGEN
PRELIEVI INTRACOMUNITARI
INTRACOMMUNAUTAIRE HEFFINGEN

PRODUITS LAITIERS
MILCHERZEUGNISSE
PROD. LATT.-CAS.
ZUIVELPRODUCTEN

Pour importations vers : Für Einfuhren nach : Per importazioni verso : Voor invoeren naar :

U.E.B.L. / B.L.E.U.

100 Kg

Provenance Herkunft Provenienza Herkomst	Description - Beschreibung Descrizione - Omschrijving	1967										
		FEB	MAR	APR	MAI	JUN	JUL	AUG	SEP	OCT	NOV	
PG 06 : Gorgonzola et fromages du même groupe Gorgonzola e formaggi dello stesso gruppo		Gorgonzola und Käse derselben Gruppe Gorgonzola en kaassoorten van dezelfde groep										
Prix de seuil / Schwellenpreise : U.E.B.L. Prezzi d'entrata/Drempelprijzen : B.L.E.U.		Fb/ Flux	5587,1					5587,1				
DEUTSCHLAND (BR)	Frei-Grenze-Preise	DM	461,30	461,30	479,41	480,70	480,70	480,70	480,70	491,21	504,95	
	Abschöpfungen	Fb/ Flux	5766,3	5766,3	5992,6	6008,8	6008,8	6008,8	6008,8	6140,1	6311,9	
		Fb/ Flux	-	-	-	-	-	-	-	-	-	
FRANCE	Prix franco frontière	Ff	658,13	659,83	658,07	656,38	655,00	658,77	661,93	660,60	653,57	
	Prélèvements	Fb/ Flux	6665,3	6682,4	6664,6	6647,5	6633,5	6671,7	6703,7	6690,2	6619,0	
		Fb/ Flux	-	-	-	-	-	-	-	-	-	
ITALIA	Prezzi franco-frontiera	Lit	86332	82837	78239	76127	76557	76.557	74.853	76.256	81.286	
	Prelievi	Fb/ Flux	6906,6	6627,0	6259,1	6090,2	6124,6	6124,6	5988,2	6100,5	6502,9	
		Fb/ Flux	-	-	-	-	-	-	-	-	-	
NEDERLAND	Prijzen franco-grens	Fl	440,29	440,29	448,23	448,80	448,80	448,71	448,71	448,71	448,71	
	Heffingen	Fb/ Flux	6081,4	6081,4	6191,0	6198,9	6198,9	6197,6	6197,6	6197,6	6197,6	
		Fb/ Flux	-	-	-	-	-	-	-	-	-	
PG 08 : Emmental et fromages du même groupe Emmental e formaggi dello stesso gruppo		Emmental und Käse derselben Gruppe Emmental en kaassoorten van dezelfde groep										
Prix de seuil / Schwellenpreise : U.E.B.L. Prezzi d'entrata/Drempelprijzen : B.L.E.U.		Fb/ Flux	5500,0			5500,0		6225,0 ²⁾		6.650,0 ³⁾		
DEUTSCHLAND (BR)	Frei-Grenze-Preise	DM	464,21	465,37	470,03	475,55	479,70	484,82	488,50	492,73	492,08	
	Abschöpfungen	Fb/ Flux	5802,6	5817,1	5875,4	5944,4	5996,3	6060,3	6106,3	6159,1	6151,0	
		Fb/ Flux	-	-	-	-	-	-	358,0	296,5	296,5	
FRANCE	Prix franco frontière	Ff	612,99	615,02	617,27	614,67	614,64	612,51	604,41	608,77	604,44	
	Prélèvements	Fb/ Flux	6208,1	6228,7	6251,4	6225,1	6224,7	6203,2	6121,2	6165,3	6121,5	
		Fb/ Flux	-	-	-	-	-	-	346,6	294,5	339,5	
ITALIA	Prezzi franco-frontiera	Lit	83697	83935	83935	85747	86252	87.743	88.088	90.171	90.146	
	Prelievi	Fb/ Flux	6695,8	6714,8	6714,8	6859,7	6900,1	7019,4	7047,0	7213,7	7211,7	
		Fb/ Flux	-	-	-	-	-	-	-	-	-	
NEDERLAND	Prijzen franco-grens	Fl	390,03	390,03	390,03	390,03	435,48	442,38	469,50	469,50	469,50	
	Heffingen	Fb/ Flux	5387,2	5387,2	5387,2	5387,2	6014,9	6110,2	6484,8	6484,8	6484,8	
		Fb/ Flux	- 1)	- 1)	- 1)	- 1)	- 1)	- 1)	- 1)	- 1)	- 1)	

1) Marchandise accompagnée d'un document D.D.4 certifiant que le montant compensatoire est perçu (Règl. 9/65/CEE et 12/65/CEE)
Waren begleitet von einem Dokument D.D.4, aus dem sich ergibt, dass eine Ausgleichsabgabe erhoben ward (Verordn. 9/65/EWG und 12/65/EWG)
Merce accompagnata dal certificato modello D.D.4, attestante che l'importo di compensazione è stato riscosso (Reg.9/65/CEE e Reg.12/65/CEE)
Goederen vergezeld van een document D.D.4 waaruit blijkt, dat het compenserend bedrag geheven werd (Verord. 9/65/EEG en 12/65/EEG)

2) Valable à partir du : Gùltig ab : Valido a partiro dal : Geldig vanaf : 5.6.1967

3) Valable à partir du : Gùltig ab : Valido a partiro dal : Geldig vanaf : 1.8.1967

PRIX DE SEUIL
SCHWELLENPREISE
PREZZI D'ENTRATA
DREMPELPRIJZEN

PRIX FRANCO FRONTIERE
FREI-GRENZE-PREISE
PREZZI FRANCO-FRONTIERA
PRIJZEN FRANCO-GRENS

PRELEVEMENTS INTRACOMMUNAUTAIRES
INNERGEMEINSCHAFTLICHE ABSCHÖPFUNGEN
PRELIEVI INTRACOMUNITARI
INTRACOMMUNAUTAIRE HEFFINGEN

PRODUITS LAITIERS
MILCHERZEUGNISSE
PROD. LATT.-CAS.
ZUIVELPRODUCTEN

Pour importations vers : Für Einfuhren nach : Per importazioni verso : Voor invoeren naar :

U.E.B.L. / B.L.E.U.

100 Kg

Provenance Herkunft Provenienza Herkomst	Description - Beschreibung Descrizione - Omschrijving	1 9 6 7										
		SEP				OCT				NOV		
		4-10	11-17	18-24	25-1	2 - 8	9-15	16-22	23-29	30-5	6-12	
PG 06 : Gorgonzola et fromages du même groupe Gorgonzola e formaggi dello stesso gruppo		Gorgonzola und Käse derselben Gruppe Gorgonzola en kaassoorten van dezelfde groep										
Prix de seuil / Schwellenpreise : U.E.B.L. Prezzi d'entrata/Drempelprijzen : B.L.E.U.		Fb/ Flux	5587,1									
DEUTSCHLAND (BR)	Frei-Grenze-Preise	DM	480,70	480,70	504,95	504,95	504,95	504,95	504,95	504,95	504,95	504,95
		Fb/ Flux	6008,8	6008,8	6311,9	6311,9	6311,9	6311,9	6311,9	6311,9	6311,9	6311,9
	Abchöpfungen	Fb/ Flux	-	-	-	-	-	-	-	-	-	-
FRANCE	Prix franco frontière	Ff	664,67	664,67	656,67	656,67	662,67	662,67	645,67	645,67	643,67	643,67
		Fb/ Flux	6731,4	6731,4	6650,4	6650,4	6711,2	6711,2	6539,0	6539,0	6518,8	6518,8
	Prélèvements	Fb/ Flux	-	-	-	-	-	-	-	-	-	-
ITALIA	Prezzi franco-frontiera	Lit	74.653	74.653	78.461	78.461	80.365	80.365	82.269	82.269	82.269	82.269
		Fb/ Flux	5972,2	5972,2	6276,9	6276,9	6429,2	6429,2	6581,5	6581,5	6581,5	6581,5
	Prelievi	Fb/ Flux	-	-	-	-	-	-	-	-	-	-
NEDERLAND	Prijzen franco-grens	Fl	448,71	448,71	448,71	448,71	448,71	448,71	448,71	448,71	448,71	448,71
		Fb/ Flux	6197,6	6197,6	6197,6	6197,6	6197,6	6197,6	6197,6	6197,6	6197,6	6197,6
	Heffingen	Fb/ Flux	-	-	-	-	-	-	-	-	-	-
PG 08 : Emmental et fromages du même groupe Emmental e formaggi dello stesso gruppo		Emmental und Käse derselben Gruppe Emmental en kaassoorten van dezelfde groep										
Prix de seuil / Schwellenpreise : U.E.B.L. Prezzi d'entrata/Drempelprijzen : B.L.E.U.		Fb/ Flux	6650,0									
DEUTSCHLAND (BR)	Frei-Grenze-Preise	DM	492,83	492,83	492,83	492,83	492,83	492,83	491,37	491,37	491,37	491,37
		Fb/ Flux	6160,4	6160,4	6160,4	6160,4	6160,4	6160,4	6142,1	6142,1	6142,1	6142,1
	Abchöpfungen	Fb/ Flux	296,5	296,5	296,5	296,5	296,5	296,5	296,5	296,5	296,5	296,5
FRANCE	Prix franco frontière	Ff	610,67	610,67	607,67	607,67	605,67	605,67	602,67	602,67	606,67	606,67
		Fb/ Flux	6184,6	6184,6	6154,2	6154,2	6133,9	6133,9	6103,5	6103,5	6144,1	6144,1
	Prélèvements	Fb/ Flux	290,4	290,4	290,4	290,4	341,1	341,1	341,1	341,1	341,1	341,1
ITALIA	Prezzi franco-frontiera	Lit	90.361	90.361	90.361	90.361	89.885	89.885	90.361	90.361	90.361	90.361
		Fb/ Flux	7228,9	7228,9	7228,9	7228,9	7190,8	7190,8	7228,9	7228,9	7228,9	7228,9
	Prelievi	Fb/ Flux	-	-	-	-	-	-	-	-	-	-
NEDERLAND	Prijzen franco-grens	Fl	469,50	469,50	469,50	469,50	469,50	469,50	469,50	469,50	469,50	469,50
		Fb/ Flux	6484,8	6484,8	6484,8	6484,8	6484,8	6484,8	6484,8	6484,8	6484,8	6484,8
	Heffingen	Fb/ Flux	- 1)	- 1)	- 1)	- 1)	- 1)	- 1)	- 1)	- 1)	- 1)	- 1)

1) Marchandise accompagnée d'un document D.D.4 certifiant que le montant compensatoire est perçu (Règl. 9/65/CEE et 12/65/CEE)
 Waren begleitet von einem Dokument D.D.4 aus dem sich ergibt, dass eine Ausgleichsabgabe erhoben wird (Verordn. 9/65/EWG und 12/65/EWG)
 Merce accompagnata dal certificato modello D.D.4 attestante che l'importo di compensazione è stato riscosso (Reg. 9/65/CEE et 12/65/CEE)
 Goederen vergezeld van een document D.D.4 waaruit blijkt, dat het compenserend bedrag geheven werd (Verord. 9/65/EEG en 12/65/EEG)

PRIX DE SEUIL	PRIX FRANCO FRONTIERE	PRELEVEMENTS INTRACOMMUNAUTAIRES
SCHWELLENPREISE	FREI-GRENZE-PREISE	INNERGEMEINSCHAFTLICHE ABSCHÖPFUNGEN
PREZZI D'ENTRATA	PREZZI FRANCO-FRONTIERA	PRELIEVI INTRACOMUNITARI
DREMPELPRIJZEN	PRIJZEN FRANCO-GRENS	INTRACOMMUNAUTAIRE HEFFINGEN

PRODUITS LAITIERS
MILCHERZEUGNISSE
PROD. LATT.-CAS.
ZUIVELPRODUCTEN

Pour importations vers : Für Einfuhren nach : Per importazioni verso : Voor invoeren naar :

U.E.B.L. / B.L.E.U.

100 Kg

Provenance Herkunft Provenienza Berkomst	Description - Beschreibung Descrizione - Omschrijving	1 9 6 7										
		FEB	MAR	APR	MAI	JUN	JUL	AUG	SEP	OCT	NOV	
PG 09 : Gouda et fromages du même groupe Gouda e formaggi dello stesso gruppo		Gouda und Käse derselben Gruppe Gouda en kaassoorten van dezelfde groep										
Prix de seuil / Schwellenpreise U.E.B.L. Prezzi d'entrata/Drempelprijzen : B.L.E.U.		Fb/ Flux	5537,0					5696,0				
DEUTSCHLAND (BR)	Frei-Grenze-Preise	DM	359,96	366,13	370,44	372,56	364,14	354,76	352,44	368,24	376,85	
		Fb/ Flux	4499,5	4576,6	4630,5	4657,0	4551,7	4434,5	4405,5	4603,0	4710,6	
	Abschöpfungen	Fb/ Flux	912,5	844,7	959,7	914,0	1015,6	1136,5	1165,5	967,9	876,8	
	FRANCE	Prix franco frontière	Ff	568,49	568,67	569,47	574,02	572,17	567,22	562,06	566,14	566,96
	Prélèvements	Fb/ Flux	5757,4	5759,2	5767,3	5813,4	5794,7	5744,5	5692,3	5733,6	5741,9	
		Fb/ Flux	-	-	-	-	-	-	-	-	-	
ITALIA	Prezzi franco-frontiera	Lit	72984	71607	70274	67492	66244	65895	65895	66.720	69.242	
		Fb/ Flux	5838,7	5728,6	5621,9	5399,4	5299,5	5271,6	5271,6	5337,6	5539,4	
	Prelievi	Fb/ Flux	-	-	15,3	171,6	271,5	299,4	299,4	233,4	36,8	
	NEDERLAND	Prijzen franco-grens	Fl	337,75	337,75	342,87	345,35	341,74	341,67	341,67	341,67	341,67
		Fb/ Flux	4665,1	4665,1	4735,8	4770,1	4720,2	4719,2	4719,2	4719,2	4719,3	
		Fb/ Flux	314,7 ¹⁾	314,7 ¹⁾	600,6 ¹⁾	584,9 ¹⁾	634,8 ¹⁾	635,8 ¹⁾	635,8 ¹⁾	635,8 ¹⁾	635,8 ¹⁾	
PG 10 : Saint-Paulin et fromages du même groupe Saint-Paulin e formaggi dello stesso gruppo		Saint-Paulin und Käse derselben Gruppe Saint-Paulingen kaassoorten van dezelfde groep										
Prix de seuil / Schwellenpreise U.E.B.L. Prezzi d'entrata/Drempelprijzen : B.L.E.U.		Fb/ Flux	5312,5					5650,0				
DEUTSCHLAND (BR)	Frei-Grenze-Preise	DM	393,40	393,40	429,61	432,20	432,20	432,20	428,29	427,35	427,35	
		Fb/ Flux	4917,5	4917,5	5370,2	5402,5	5402,5	5402,5	5353,6	5341,9	5341,9	
	Abschöpfungen	Fb/ Flux	270,0	270,0	132,3	122,5	122,5	122,5	171,4	183,1	183,1	
	FRANCE	Prix franco frontière	Ff	583,67	583,67	583,67	583,67	583,67	578,51	577,09	583,67	583,67
	Prélèvements	Fb/ Flux	5911,1	5911,1	5911,1	5911,1	5911,1	5858,9	5844,5	5911,1	5911,1	
		Fb/ Flux	-	-	-	-	-	-	-	-	-	
ITALIA	Prezzi franco-frontiera	Lit	76404	75712	73796	73225	73225	73.225	73.056	74.859	76.081	
		Fb/ Flux	6112,3	6057,0	5903,7	5858,0	5858,0	5.858,0	5.844,5	5988,7	6086,5	
	Prelievi	Fb/ Flux	-	-	-	-	-	-	-	-	-	
	NEDERLAND	Prijzen franco-grens	Fl	377,71	377,71	389,36	402,68	402,68	402,60	402,60	402,60	402,60
		Fb/ Flux	5217,0	5217,0	5377,9	5561,9	5561,9	5560,8	5560,8	5560,8	5560,8	
		Fb/ Flux	- 1)	- 1)	52,7 ¹⁾	- 1)	- 1)	-	-	-	-	

1) Marchandise accompagnée d'un document D.D.4 certifiant que le montant compensatoire est perçu (Règl. 6/69/CEE et 12/65/CEE)
Waren begleitet von einem Dokument D.D.4, aus dem sich ergibt, dass eine Ausgleichsabgabe erhoben wird (Verordn. 9/65/EWG und 12/65/EWG)
Merce accompagnata dal certificato modello D.D.4, attestante che l'importo di compensazione è stato riscosso (Reg. 9/65/CEE e Reg. 12/65/CEE)
Goederen vergezeld van een document D.D.4 waaruit blijkt, dat het compenserend bedrag geheven werd (Verord. 9/65/EEG en 12/65/EEG)

PRIX DE SEUIL
SCHWELLENPREISE
PREZZI D'ENTRATA
DREMPELPRIJZEN

PRIX FRANCO FRONTIERE
FREI-GRENZE-PREISE
PREZZI FRANCO-FRONTIERA
PRIJZEN FRANCO-GRENS

PRELEVEMENTS INTRACOMMUNAUTAIRES
INNERGEMEINSCHAFTLICHE ABSCHÖPFUNGEN
PRELIEVI INTRACOMUNITARI
INTRACOMMUNAUTAIRE HEFFINGEN

PRODUITS LAITIERS
MILCHERZEUGNISSE
PROD. LATT.-CAS.
ZUIVELPRODUCTEN

Pour importations vers : Für Einfuhren nach : Per importazioni verso : Voor invoeren naar :

U.E.B.L. / B.L.E.U.

100 Kg

Provenance Herkunft Provenienza Herkomst	Description - Beschreibung Descrizione - Omschrijving	1 9 6 7										
		SEP				OCT				NOV		
		4-10	11-17	18-24	25-1	2 - 8	9-15	16-22	23-29	30-5	6-12	
PG 09 : Gouda et fromages du même groupe Gouda e formaggi dello stesso gruppo		Gouda und Käse derselben Gruppe Gouda en kaassoorten van dezelfde groep										
Prix de seuil / Schwellenpreise : U.E.B.L. Prezzi d'entrata/Drempelprijzen : B.L.E.U.		Fb/ Flux	5696,0									
DEUTSCHLAND (BR)	Frei-Grenze-Preise	DM	365,27	365,27	373,03	373,03	375,94	375,94	377,88	377,88	377,88	377,88
		Fb/ Flux	4565,9	4565,9	4662,9	4662,9	4699,3	4699,3	4723,5	4723,5	4723,5	4723,5
	Abschöpfungen	Fb/ Flux	1005,1	1005,1	908,1	908,1	908,1	908,1	847,5	847,5	847,5	847,5
FRANCE	Prix franco frontière	Ff	565,67	565,67	567,67	567,67	564,67	564,67	568,67	568,67	570,67	570,67
		Fb/ Flux	5728,8	5728,8	5749,1	5749,1	5718,7	5718,7	5759,2	5759,2	5779,5	5779,5
	Prélèvements	Fb/ Flux	-	-	-	-	-	-	-	-	-	-
ITALIA	Prezzi franco-frontiera	Lit	65.895	65.895	67.799	67.799	68.751	68.751	69.703	69.703	70.179	70.179
		Fb/ Flux	5271,6	5271,6	5423,9	5423,9	5500,1	5500,1	5576,2	5576,2	5614,3	5614,3
	Prelievi	Fb/ Flux	299,4	299,4	147,1	147,1	70,9	70,9	-	-	-	-
NEDERLAND	Prijzen franco-grens	Fl	341,67	341,67	341,67	341,67	341,67	341,67	341,67	341,67	341,67	341,67
		Fb/ Flux	4719,2	4719,2	4719,2	4719,2	4719,2	4719,2	4719,2	4719,2	4719,2	4719,2
	Heffingen	Fb/ Flux	635,8 ¹⁾	635,8 ¹⁾	635,8 ¹⁾	635,8 ¹⁾	635,8 ¹⁾	635,8 ¹⁾	635,8 ¹⁾	635,8 ¹⁾	635,8 ¹⁾	635,8 ¹⁾
PG 10 : Saint-Paulin et fromages du même groupe Saint-Paulin e formaggi dello stesso gruppo		Saint-Paulin und Käse derselben Gruppe Saint-Paulin en kaassoorten van dezelfde groep										
Prix de seuil / Schwellenpreise : U.E.B.L. Prezzi d'entrata/Drempelprijzen : B.L.E.U.		Fb/ Flux	5650,0									
DEUTSCHLAND (BR)	Frei-Grenze-Preise	DM	427,35	427,35	427,35	427,35	427,35	427,35	427,35	427,35	427,35	427,35
		Fb/ Flux	5341,9	5341,9	5341,9	5341,9	5341,9	5341,9	5341,9	5341,9	5341,9	5341,9
	Abschöpfungen	Fb/ Flux	183,1	183,1	183,1	183,1	183,1	183,1	183,1	183,1	183,1	183,1
FRANCE	Prix franco frontière	Ff	583,67	583,67	583,67	583,67	583,67	583,67	583,67	583,67	583,67	583,67
		Fb/ Flux	5911,1	5911,1	5911,1	5911,1	5911,1	5911,1	5911,1	5911,1	5911,1	5911,1
	Prélèvements	Fb/ Flux	-	-	-	-	-	-	-	-	-	-
ITALIA	Prezzi franco-frontiera	Lit	74.177	74.177	76.081	76.081	76.081	76.081	76.081	76.081	76.081	76.081
		Fb/ Flux	5934,2	5934,2	6086,5	6086,5	6086,5	6086,5	6086,5	6086,5	6086,5	6086,5
	Prelievi	Fb/ Flux	-	-	-	-	-	-	-	-	-	-
NEDERLAND	Prijzen franco-grens	Fl	402,60	402,60	402,60	402,60	402,60	402,60	402,60	402,60	402,60	402,60
		Fb/ Flux	5560,8	5560,8	5560,8	5560,8	5560,8	5560,8	5560,8	5560,8	5560,8	5560,8
	Heffingen	Fb/ Flux	-	-	-	-	-	-	-	-	-	-

1) Marchandise accompagnée d'un document D.D.4 certifiant que le montant compensatoire est perçu (Règl. 9/65/CEE et 12/65/CEE)
Waren begleitet von einem Dokument D.D.4 aus dem sich ergibt, dass eine Ausgleichsabgabe erhoben wird (Verord. 9/65/EWG und 12/65/EWG)
Merce accompagnata dal certificato modello D.D.4 attestante che l'importo di compensazione è stato riscosso (Reg. 9/65/CEE et 12/65/CEE)
Goederen vergezeld van een document D.D.4 waaruit blijkt dat het compenserend bedrag geheven werd (Verord. 9/65/EEG en 12/65/EEG).

PRIX DE SEUIL PRIX FRANCO FRONTIERE PRELEVEMENTS INTRACOMMUNAUTAIRES
 SCHWELLENPREISE FREI-GRENZE-PREISE INNERGEMEINSCHAFTLICHE ABSCHÖPFUNGEN
 PREZZI D'ENTRATA PREZZI FRANCO-FRONTIERA PRELIEVI INTRACOMUNITARI
 DREMPELPRIJZEN PRIJZEN FRANCO-GRENS INTRACOMMUNAUTAIRE HEFFINGEN

PRODUITS LAITIERS
 MILCHERZEUGNISSE
 PROD. LATT.-CAS.
 ZUIVELPRODUCTEN

Pour importations vers : Für Einfuhren nach : Per importazioni verso : Voor invoeren naar :

U.E.B.L. / B.L.E.U.

100 Kg

Provenance Herkunft Provenienza Herkomst	Description - Beschreibung Descrizione - Omschrijving	1 9 6 7										
		FEB	MAR	APR	MAI	JUN	JUL	AUG	SEP	OCT	NOV	
PG 11 : Camembert et fromages du même groupe Camembert e formaggi dello stesso gruppo		Camembert und Käse derselben Gruppe Camembert en kaassoorten van dezelfde groep										
Prix de seuil / Schwellenpreise : U.E.B.L. Prezzi d'entrata/Drempelprijzen : B.L.E.U.		Fb/Flux	5948,4					6025,0				
DEUTSCHLAND (BR)	Frei-Grenze-Preise	DM	524,40	527,62	530,83	561,32	558,59	559,28	562,24	561,80	557,86	
		Fb/Flux	6555,0	6595,3	6635,4	7016,5	6982,3	6991,0	7028,0	7022,5	6973,3	
	Abacnöpfungen	Fb/Flux	-	-	-	-	-	-	-	-	-	
FRANCE	Prix franco frontière	Ff	616,47	624,21	636,47	636,47	631,27	616,47	627,18	647,00	656,47	
		Fb/Flux	6243,3	6321,7	6445,8	6445,8	6393,2	6243,3	6351,8	6552,5	6648,4	
	Prélèvements	Fb/Flux	-	-	-	-	-	-	-	-	-	
ITALIA	Prezzi franco-frontiera	Lit	76914	73701	71416	70845	70845	70.845	70.845	74.002	77.064	
		Fb/Flux	6153,1	5896,1	5713,3	5667,6	5667,6	5.667,6	5.667,6	5920,2	6165,1	
	Prelievi	Fb/Flux	-	-	-	-	-	-	-	-	-	
NEDERLAND	Prijzen franco-grens	Ff	422,46	422,46	427,63	428,00	428,00	427,92	427,92	427,92	427,92	
		Fb/Flux	5835,1	5835,1	5906,5	5911,6	5911,6	5910,5	5910,5	5910,5	5910,5	
	Heffingen	Fb/Flux	-	-	-	-	-	-	-	-	-	
PG 13 : Lactose Laktose Lattosio Melksuiker												
Prix de seuil / Schwellenpreise : U.E.B.L. Prezzi d'entrata/Drempelprijzen : B.L.E.U.		Fb/Flux	2012,5					2150,0				
DEUTSCHLAND (BR)	Frei-Grenze-Preise	DM	146,05	146,05	146,05	146,05	146,05	146,05	146,05	146,05	146,05	
		Fb/Flux	1825,6	1825,6	1825,6	1825,6	1825,6	1825,6	1825,6	1825,6	1825,6	
	Abschöpfungen	Fb/Flux	13,2	13,2	0,9	-	-	-	-	-	-	
FRANCE	Prix franco frontière	Ff	192,23	194,27	194,27	194,27	194,27	194,27	194,98	196,27	196,27	
		Fb/Flux	1946,8	1967,5	1967,5	1967,5	1967,5	1967,5	1974,7	1987,7	1987,7	
	Prélèvements	Fb/Flux	-	-	-	-	-	-	-	-	-	
ITALIA	Prezzi franco-frontiera	Lit	34449	35741	35741	35741	34948	30305	30029	30029	30029	
		Fb/Flux	2755,9	2859,3	2859,3	2859,3	2795,8	2424,4	2402,3	2402,3	2402,3	
	Prelievi	Fb/Flux	-	-	-	-	-	-	-	-	-	
NEDERLAND	Prijzen franco-grens	Ff	111,24	111,24	111,24	111,24	111,24	109,88	109,88	109,88	109,88	
		Fb/Flux	1536,5	1536,5	1536,5	1536,5	1536,5	1517,7	1517,7	1517,7	1517,7	
	Heffingen	Fb/Flux	302,3	302,3	20,2	-	-	-	-	-	-	

PRIX DE SEUIL
SCHWELLENPREISE
PREZZI D'ENTRATA
DREMPELPRIJZEN

PRIX FRANCO FRONTIERE
FREI-GRENZE-PREISE
PREZZI FRANCO-FRONTIERA
PRIJZEN FRANCO-GRENS

PRELEVEMENTS INTRACOMMUNAUTAIRES
INNERGEMEINSCHAFTLICHE ABSCHÖPFUNGEN
PRELIEVI INTRACOMUNITARI
INTRACOMMUNAUTAIRE HEFFINGEN

PRODUITS LAITIERS
MILCHERZEUGNISSE
PROD. LATT.-CAS.
ZUIVELPRODUCTEN

Pour importations vers : Für Einfuhren nach : Per importazioni verso : Voor invoeren naar :

U. E. B. L. / B. L. E. U.

100 Kg

Provenance Herkunft Provenienza Herkomst	Description - Beschreibung Descrizione - Omschrijving		1 9 6 7									
			SEP				OCT				NOV	
			4-10	11-17	18-24	25-1	2-8	9-15	16-22	23-29	30-5	6-12
PG 11 : Camembert et fromages du même groupe Camembert e formaggi dello stesso gruppo			Camembert und Käse derselben Gruppe Camembert en kaasoorten van dezelfde groep									
Prix de seuil / Schwellenpreise : U.E.B.L. Prezzi d'entrata/Drempelprijzen : B.L.E.U.		Fb/ Flux	6025,0									
DEUTSCHLAND (BR)	Frei-Grenze-Preise	DM	563,54	563,54	559,66	559,66	556,75	556,75	559,66	559,66	552,09	552,09
		Fb/ Flux	7044,3	7044,3	6995,8	6995,8	6959,4	6959,4	6995,8	6995,8	6901,1	6901,1
	Abschöpfungen	Fb/ Flux	-	-	-	-	-	-	-	-	-	-
FRANCE	Prix franco frontière	Pf	640,47	640,47	656,47	656,47	656,47	656,47	656,47	656,47	656,47	656,47
		Fb/ Flux	6486,4	6486,4	6648,4	6648,4	6648,4	6648,4	6648,4	6648,4	6648,4	6648,4
	Prélèvements	Fb/ Flux	-	-	-	-	-	-	-	-	-	-
ITALIA	Prezzi franco-frontiera	Lit	72.749	72.749	76.081	76.081	76.081	76.081	77.985	77.985	77.985	77.985
		Fb/ Flux	5819,9	5819,9	6086,5	6086,5	6086,5	6086,5	6238,8	6238,8	6238,8	6238,8
	Prelievi	Fb/ Flux	-	-	-	-	-	-	-	-	-	-
NEDERLAND	Prijzen franco-grens	Fl	427,92	427,92	427,92	427,92	427,92	427,92	427,92	427,92	427,92	427,92
		Fb/ Flux	5910,5	5910,5	5910,5	5910,5	5910,5	5910,5	5910,5	5910,5	5910,5	5910,5
	Heffingen	Fb/ Flux	-	-	-	-	-	-	-	-	-	-
PG 13 : Lactose		Laktose	Lattosio									
Melksuiker												
Prix de seuil / Schwellenpreise : U.E.B.L. Prezzi d'entrata/Drempelprijzen : B.L.E.U.		Fb/ Flux	2150,0									
DEUTSCHLAND (BR)	Frei-Grenze-Preise	DM	146,05	146,05	146,05	146,05	146,05	146,05	146,05	146,05	146,05	146,05
		Fb/ Flux	1825,6	1825,6	1825,6	1825,6	1825,6	1825,6	1825,6	1825,6	1825,6	1825,6
	Abschöpfungen	Fb/ Flux	-	-	-	-	-	-	-	-	-	-
FRANCE	Prix franco frontière	Pf	196,27	196,27	196,27	196,27	196,27	196,27	196,27	196,27	196,27	196,27
		Fb/ Flux	1987,7	1987,7	1987,7	1987,7	1987,7	1987,7	1987,7	1987,7	1987,7	1987,7
	Prélèvements	Fb/ Flux	-	-	-	-	-	-	-	-	-	-
ITALIA	Prezzi franco-frontiera	Lit	30.029	30.029	30.029	30.029	30.029	30.029	30.029	30.029	30.029	30.029
		Fb/ Flux	2402,3	2402,3	2402,3	2402,3	2402,3	2402,3	2402,3	2402,3	2402,3	2402,3
	Prelievi	Fb/ Flux	-	-	-	-	-	-	-	-	-	-
NEDERLAND	Prijzen franco-grens	Fl	109,88	109,88	109,88	109,88	109,88	109,88	109,88	109,88	109,88	109,88
		Fb/ Flux	1517,7	1517,7	1517,7	1517,7	1517,7	1517,7	1517,7	1517,7	1517,7	1517,7
	Heffingen	Fb/ Flux	-	-	-	-	-	-	-	-	-	-

PRIX DE SEUIL	PRIX FRANCO FRONTIERE	PRELEVEMENTS INTRACOMMUNAUTAIRES
SCHWELLENPREISE	FREI-GRENZE-PREISE	INNERGEMEINSCHAFTLICHE ABSCHÖPFUNGEN
PREZZI D'ENTRATA	PREZZI FRANCO-FRONTIERA	PRELIEVI INTRACOMUNITARI
DREMPELPRIJZEN	PRIJZEN FRANCO-GRENS	INTRACOMMUNAUTAIRE HEFFINGEN

PRODUITS LAITIERS MILCHERZEUGNISSE PROD. LATT.-CAS. ZUIVELPRODUCTEN
--

Pour importations vers : Für Einfuhren nach : Per importazioni verso : Voor invoeren naar :

U.E.B.L. / B.L.E.U.

100 Kg

Provenance Herkunft Provenienza Herkomst	Description - Beschreibung Descrizione - Omschrijving	1 9 6 7										
		FEB	MAR	APR	MAI	JUN	JUL	AUG	SEP	OCT	NOV	
PG 14 :	Beurre Butter Burro Boter											
A. BELGIQUE / BELGIE												
Prix de seuil / Schwellenpreise : Belgique Prezzi d'entrata/Drempelprijzen België	Fb	10363,0					10363,0					
DEUTSCHLAND (BR)	Frei-Grenze-Preise	DM	664,03	664,03	664,03	664,03	664,03	664,03	664,03	664,03	664,03	
	Abschöpfungen	Fb	8300,4	8300,4	8300,4	8300,4	8300,4	8300,4	8300,4	8300,4	8300,4	
		Fb	1812,6	1812,6	1812,6	1812,6	1812,6	1812,6	1812,6	1812,6	1812,6	
FRANCE	Prix franco frontière	Ff	861,03	862,67	862,00	870,38	866,44	866,80	863,99	857,20	866,90	
	Prélèvements	Fb	8720,1	8736,7	8729,9	8814,8	8774,8	8778,5	8750,1	8681,3	8779,5	
		Fb	1396,6	1373,6	1383,1	1295,3	1333,8	1356,1	1356,1	1419,8	1331,6	
ITALIA	Prezzi franco-frontiera	Lit	93221	91976	90253	89551	90092	88.742	91.619	97.210	100.434	
	Prelievi	Fb	7457,7	7358,1	7220,3	7164,0	7207,2	7099,4	7329,5	7776,8	8034,7	
		Fb	2655,3	2737,5	2892,7	2931,5	2887,7	2996,2	2783,5	2336,2	2060,8	
LUXEMBOURG	Prix franco frontière	Flux	8918,9	8918,9	9104,6	9117,9	9117,9	9117,9	9117,9	9117,9	9117,9	
	Prélèvements	Fb	8918,9	8918,9	9104,6	9117,9	9117,9	9117,9	9117,9	9117,9	9117,9	
		Fb	- ¹⁾	- ¹⁾	- ¹⁾	- ¹⁾	- ¹⁾	- ¹⁾	- ¹⁾	- ¹⁾	- ¹⁾	
NEDERLAND	Prijzen franco-grens	F1	532,57	567,82	580,68	580,68	580,68	580,62	580,62	580,62	580,62	
	Heffingen	Fb	7355,9	7842,7	8020,4	8020,4	8020,4	8019,6	8019,6	8019,6	8019,6	
		Fb	2020,6 ¹⁾	1533,8 ¹⁾	1699,8 ¹⁾	1724,4 ¹⁾	1724,4 ¹⁾	1725,2 ¹⁾	1725,2 ¹⁾	1725,2 ¹⁾	1725,2 ¹⁾	
B. LUXEMBOURG												
Prix de seuil / Schwellenpreise Luxembourg Prezzi d'entrata/Drempelprijzen	Flux	9376,0					9562,5					
BELGIQUE / BELGIE	Prix franco frontière-Prijzen franco-grens	Fb	9906,7	9913,5	9904,2	9903,5	9903,5	9903,5	9907,0	9913,5	9903,8	
	Prélèvements-Heffingen	Flux	9906,7	9913,5	9904,2	9903,5	9903,5	9903,5	9907,0	9913,5	9903,8	
		Flux	
DEUTSCHLAND (BR)	Frei-Grenze-Preise	DM	664,03	664,03	664,03	664,03	664,03	664,03	664,03	664,03	664,03	
	Abschöpfungen	Flux	8300,4	8300,4	8300,4	8300,4	8300,4	8300,4	8300,4	8300,4	8300,4	
		Flux	
FRANCE	Prix franco frontière	Ff	861,03	862,67	862,00	870,38	866,44	866,80	863,99	857,20	866,90	
	Prélèvements	Flux	8720,1	8736,7	8729,9	8814,8	8774,8	8778,5	8750,1	8681,3	8779,5	
		Flux	
ITALIA	Prezzi franco-frontiera	Lit	93221	91976	90253	89551	90.092	88.742	91.619	97.210	100.434	
	Prelievi	Flux	7457,7	7358,1	7220,3	7164,0	7207,2	7099,4	7329,5	7776,8	8034,7	
		Flux	
NEDERLAND	Prijzen franco-grens	F1	532,57	567,82	580,68	580,68	580,68	580,62	580,62	580,62	580,62	
	Heffingen	Flux	7355,9	7842,7	8020,4	8020,4	8020,4	8019,6	8019,6	8019,6	8019,6	
		Flux	

1) Marchandise accompagnée d'un document D.D.4 certifiant que le montant compensatoire est perçu (Règl. 9/65/CEE et 12/65/CEE)
Waren begleitet von einem dokument D.D.4, aus dem sich ergibt, dass eine Ausgleichsabgabe erhoben wird (Verord. 9/65/EGW und 12/65/EGW)
Merce accompagnata dal certificato modello D.D.4, attestante che l'importo di compensazione è stato riscosso (Reg. 9/65/CEE e 12/65/CEE)
Goederen vergezeld van een dokument D.D.4 waaruit blijkt, dat het compenserend bedrag geheven werd (Verord. 9/12/EEG en 12/65/EEG)

PRIX DE SEUIL
SCHWELLENPREISE
PREZZI D'ENTRATA
DREMPELPRIJZEN

PRIX FRANCO FRONTIERE
FREI-GRENZE-PREISE
PREZZI FRANCO-FRONTIERA
PRIJZEN FRANCO-GRENS

PRELEVEMENTS INTRACOMMUNAUTAIRES
INNERGEMEINSCHAFTLICHE ABSCHÖPFUNGEN
PRELIEVI INTRACOMUNITARI
INTRACOMMUNAUTAIRE HEFFINGEN

PRODUITS LAITIERS
MILCHERZEUGNISSE
PROD. LATT.-CAS.
ZUIVELPRODUCTEN

Pour importations vers : Für Einfuhren nach : Per importazioni verso : Voor invoeren naar :

U.E.B.L. / B.L.E.U.

100 Kg

Provenance Herkunft Provenienza Herkomst	Description - Beschreibung Descrizione - Omschrijving	1 9 6 7										
		SEP					OCT			NOV		
		4-10	11-17	18-24	25-1	2- 8	9-15	16-22	23-29	30-5	6-12	
PG 14 :	Beurre Butter Burro Boter											
A. BELGIQUE / BELGIE												
Prix de seuil / Schwellenpreise : Belgique Prezzi d'entrata/Drempelprijzen : België		Fb	10.363,0									
DEUTSCHLAND (BR)	Frei-Grenze-Preise	DM	664,03	664,03	664,03	664,03	664,03	664,03	664,03	664,03	664,03	664,03
	Abschöpfungen	Fb	8300,4	8300,4	8300,4	8300,4	8300,4	8300,4	8300,4	8300,4	8300,4	8300,4
		Fb	1812,6	1812,6	1812,6	1812,6	1812,6	1812,6	1812,6	1812,6	1812,6	1812,6
FRANCE	Prix franco frontière	Ff	857,67	857,67	855,67	855,67	863,67	863,67	870,67	870,67	868,67	868,67
	Prélèvements	Fb	8686,1	8686,1	8665,8	8665,8	8746,8	8746,8	8817,7	8817,7	8797,5	8797,5
		Fb	1426,9	1426,9	1426,9	1426,9	1366,2	1366,2	1295,3	1295,3	1295,3	1295,3
ITALIA	Prezzi franco-frontiera	Lit	95.459	95.459	100.279	100.279	99.797	99.797	101.243	101.243	99.315	99.315
	Prelievi	Fb	7636,7	7636,7	8022,3	8022,3	7983,8	7983,8	8099,4	8099,4	7945,2	7945,2
		Fb	2476,3	2476,3	2090,7	2090,7	2090,7	2090,7	2013,6	2013,6	2167,8	2167,8
LUXEMBOURG	Prix franco frontière	Flux	9117,9	9117,9	9117,9	9117,9	9117,9	9117,9	9117,9	9117,9	9117,9	9117,9
	Prélèvements	Fb	9117,9	9117,9	9117,9	9117,9	9117,9	9117,9	9117,9	9117,9	9117,9	9117,9
		Fb	- 1)	- 1)	- 1)	- 1)	- 1)	- 1)	- 1)	- 1)	- 1)	- 1)
NEDERLAND	Prijzen franco-grens	Fl	580,62	580,62	580,62	580,62	580,62	580,62	580,62	580,62	580,62	580,62
	Heffingen	Fb	8019,6	8019,6	8019,6	8019,6	8019,6	8019,6	8019,6	8019,6	8019,6	8019,6
		Fb	1725,2 ¹⁾	1725,2 ¹⁾	1725,2 ¹⁾	1725,2 ¹⁾	1725,2 ¹⁾	1725,2 ¹⁾	1725,2 ¹⁾	1725,2 ¹⁾	1725,2 ¹⁾	1725,2 ¹⁾
B. LUXEMBOURG												
Prix de seuil / Schwellenpreise : Luxembourg Prezzi d'entrata/Drempelprijzen		Flux	9562,5									
BELGIQUE / BELGIE	Prix franco frontière- Prijzen franco-grens	Fb	9913,5	9913,5	9913,5	9913,5	9903,5	9903,5	9903,5	9903,5	9903,5	9903,5
	Prélèvements-Heffingen	Flux	9913,5	9913,5	9913,5	9913,5	9903,5	9903,5	9903,5	9903,5	9903,5	9903,5
		Flux
DEUTSCHLAND (BR)	Frei-Grenze-Preise	DM	664,03	664,03	664,03	664,03	664,03	664,03	664,03	664,03	664,03	664,03
	Abschöpfungen	Flux	8300,4	8300,4	8300,4	8300,4	8300,4	8300,4	8300,4	8300,4	8300,4	8300,4
		Flux
FRANCE	Prix franco frontière	Ff	857,67	857,67	855,67	855,67	863,67	863,67	870,67	870,67	868,67	868,67
	Prélèvements	Flux	8686,1	8686,1	8665,8	8665,8	8746,8	8746,8	8817,7	8817,7	8817,7	8817,7
		Flux
ITALIA	Prezzi franco-frontiera	Lit	95.459	95.459	100.279	100.279	99.797	99.797	101.243	101.243	99.315	99.315
	Prelievi	Flux	7636,7	7636,7	8022,3	8022,3	7983,8	7983,8	8099,4	8099,4	7945,2	7945,2
		Flux
NEDERLAND	Prijzen franco-grens	Fl	580,62	580,62	580,62	580,62	580,62	580,62	580,62	580,62	580,62	580,62
	Heffingen	Flux	8019,6	8019,6	8019,6	8019,6	8019,6	8019,6	8019,6	8019,6	8019,6	8019,6
		Flux

1) Marchandise accompagnée d'un document D.D.4 certifiant que le montant compensatoire est perçu (Règl. 9/65/CEE et 12/65/CEE)
Waren begleitet von einem Dokument D.D.4 aus dem sich ergibt, dass eine Ausgleichsabgabe erhoben wird (Verord. 9/65/EWG und 12/65/EWG)
Merce accompagnata dal certificato modello D.D.4 attestante che l'importo di compensazione è stato riscosso (Reg. 9/65/CEE e 12/65/CEE)
Goederen vergezeld van een document D.D.4 waaruit blijkt, dat het compenserend bedrag geheven werd. (Verord. 9/65/EEG en 12/65/EEG)

PRIX DE SEUIL
SCHWELLENPREISE
PREZZI D'ENTRATA
DREMPELPRIJZEN

PRIX FRANCO FRONTIERE
FREI-GRENZE-PREISE
PREZZI FRANCO-FRONTIERA
PRIJZEN FRANCO-GRENS

PRELEVEMENTS INTRACOMMUNAUTAIRES
INNERGEMEINSCHAFTLICHE ABSCHÖPFUNGEN
PRELIEVI INTRACOMUNITARI
INTRACOMMUNAUTAIRE HEFFINGEN

PRODUITS LAITIERS
MILCHERZEUGNISSE
PROD. LATT.-CAS.
ZUIVELPRODUCTEN

Pour importations vers : Für Einfuhren nach : Per importazioni verso : Voor invoeren naar :

U.E.B.L. / B.L.E.U.

100 Kg

Provenance Herkunft Provenienza Herkomst	Description - Beschreibung Descrizione - Omschrijving	1 9 6 7										
		FEB	MAR	APR	MAI	JUN	JUL	AUG	SEP	OCT	NOV	
CHE : Cheddar												
Prix de seuil / Schwellenpreise : U.E.B.L. Prezzi d'entrata/Drempelprijzen : B.L.E.U.		Fb/ Flux	3813,0			3813,0			5075,0 2)			
DEUTSCHLAND (BR)	Frei-Grenze-Preise	DM	328,27	344,90	344,90	335,20	329,06	325,50	344,90	344,90	344,90	
	Abschöpfungen	Fb/ Flux	4103,4	4311,3	4311,3	4190,0	4113,2	4068,8	4311,3	4311,3	4311,3	
FRANCE	Prix franco frontière	Ff	555,28	539,93	536,54	523,70	527,37	533,54	556,70	548,20	556,06	
	Prélèvements	Fb/ Flux	5623,6	5468,1	5433,8	5303,8	5340,9	5403,4	5638,0	5551,9	5631,5	
ITALIA	Prezzi franco-frontiera	Lit	43668	43668	43668	43668	56391	58348	58348	58348	58348	
	Prelievi	Fb/ Flux	3493,4	3493,4	3493,4	3493,4	4511,3	4667,8	4667,8	4667,8	4667,8	
NEDERLAND	Prijzen franco-grens	F1	369,71	372,03	380,37	382,86	379,70	379,63	399,60	398,74	397,61	
	Heffingen	Fb/ Flux	5106,5	5138,6	5253,8	5288,1	5244,5	5243,5	5519,3	5507,5	5491,8	
TIL : Tilsit												
Tilsiter												
Tilsit												
Tilsit												
Prix de seuil / Schwellenpreise : U.E.B.L. Prezzi d'entrata/Drempelprijzen : B.L.E.U.		Fb/ Flux	5537,0			5696,0						
DEUTSCHLAND (BR)	Frei-Grenze-Preise	DM	357,37	361,67	368,85	371,58	371,98	375,88	382,76	398,33	401,33	
	Abschöpfungen	Fb/ Flux	4467,2	4520,9	4610,6	4644,8	4649,8	4698,5	4784,5	4979,1	5016,6	
FRANCE	Prix franco frontière	Ff	547,64	547,64	552,97	559,07	559,07	559,07	559,07	559,07	559,07	
	Prélèvements	Fb/ Flux	5546,2	5546,2	5600,2	5662,0	5662,0	5662,0	5662,0	5662,0	5662,0	
ITALIA	Prezzi franco-frontiera	Lit	66781	66781	68817	68962	68962	68962	68962	68962	68962	
	Prelievi	Fb/ Flux	5342,5	5342,5	5505,3	5517,0	5517,0	5517,0	5517,0	5517,0	5517,0	
NEDERLAND	Prijzen franco-grens	F1	310,92	310,92	344,37	346,76	346,76	346,69	346,69	346,69	346,69	
	Heffingen	Fb/ Flux	4294,5	4294,5	4756,5	4789,5	4789,5	4788,5	4788,5	4788,5	4788,5	
		Fb/ Flux	685,3 ¹⁾	685,3 ¹⁾	573,5 ¹⁾	565,5 ¹⁾	565,5 ¹⁾	566,5 ¹⁾	566,5 ¹⁾	566,5 ¹⁾	566,5 ¹⁾	

1) Marchandise accompagnée d'un document D.D.4 certifiant que le montant compensatoire est perçu (Règl. 9/65/CEE et 12/65/CEE)
Waren begleitet von einem Dokument D.D.4, aus dem sich ergibt, dass eine Ausgleichsabgabe erhoben wird (Verord. 9/65/EWG en 12/65/EWG)
Merce accompagnata dal certificato modello D.D.4, attestante che l'importo di compensazione è stato riscosso (Reg. 9/65/CEE e 12/65/CEE)
Goederen vergezeld van een document D.D.4 waaruit blijkt; dat het compenserend bedrag gegeven werd (Verord. 9/65/EEG en 12/65/EEG)

2) Valable à partir du : Gültig ab : Valido a partire dal : Geldig vanaf 5/6/67

PRIX DE SEUIL
SCHWELLENPREISE
PREZZI D'ENTRATA
DREMPELPRIJZEN

PRIX FRANCO FRONTIERE
FREI-GRENZE-PREISE
PREZZI FRANCO-FRONTIERA
PRIJZEN FRANCO-GRENS

PRELEVEMENTS INTRACOMMUNAUTAIRES
INNERGEMEINSCHAFTLICHE ABSCHÖPFUNGEN
PRELIEVI INTRACOMUNITARI
INTRACOMMUNAUTAIRE HEFFINGEN

PRODUITS LAITIERS
MILCHERZEUGNISSE
PROD. LATT.-CAS.
ZUIVELPRODUCTEN

Pour importations vers : Für Einfuhren nach : Per importazioni verso : Voor invoeren naar :

U.E.B.L. / B.L.E.U.

100 Kg

Provenance Herkunft Provenienza Herkomst	Description - Beschreibung Descrizione - Omschrijving		1 9 6 7									
			SEP					OCT			NOV	
			4-10	11-17	18-24	25-1	2-8	9-15	16-22	23-29	30-5	6-12
CHE : C h e d d a r												
Prix de seuil / Schwellenpreise : U.E.B.L. Prezzi d'entrata/Drempelprijzen : B.L.E.U.		Fb/ Flux	5075,0									
DEUTSCHLAND (BR)	Frei-Grenze-Preise	DM	344,90	344,90	344,90	344,90	344,90	344,90	344,90	344,90	344,90	344,90
		Fb/ Flux	4311,3	4311,3	4311,3	4311,3	4311,3	4311,3	4311,3	4311,3	4311,3	4311,3
	Abschöpfungen	Fb/ Flux	638,7	638,7	638,7	638,7	638,7	638,7	638,7	638,7	638,7	638,7
FRANCE	Prix franco frontière	Ff	546,67	546,87	547,67	547,67	549,67	549,67	561,67	561,67	565,67	565,67
		Fb/ Flux	5536,4	5536,4	5546,5	5546,5	5566,8	5566,8	5688,3	5688,3	5728,8	5728,8
	Prélèvements	Fb/ Flux	-	-	-	-	-	-	-	-	-	-
ITALIA	Prezzi franco-frontiera	Lit	58.348	58.348	58.348	58.348	58.348	58.348	58.348	58.348	58.348	58.348
		Fb/ Flux	4667,8	4667,8	4667,8	4667,8	4667,8	4667,8	4667,8	4667,8	4667,8	4667,8
	Prelievi	Fb/ Flux	282,2	282,2	282,2	282,2	282,2	282,2	282,2	282,2	282,2	282,2
NEDERLAND	Prijzen franco-grens	Fl	399,60	399,60	397,61	397,61	397,61	397,61	397,61	397,61	397,61	397,61
		Fb/ Flux	5519,3	5519,3	5491,8	5491,8	5491,8	5491,8	5491,8	5491,8	5491,8	5491,8
	Heffingen	Fb/ Flux	- 1)	- 1)	-	-	-	-	-	-	-	-
TIL : Tilsit Tilsiter Tilsit Tilsit												
Prix de seuil / Schwellenpreise : U.E.B.L. Prezzi d'entrata/Drempelprijzen : B.L.E.U.		Fb/ Flux	5696,0									
DEUTSCHLAND (BR)	Frei-Grenze-Preise	DM	398,25	398,25	400,68	400,68	400,68	400,68	402,13	402,13	400,68	400,68
		Fb/ Flux	4978,1	4978,1	5008,5	5008,5	5008,5	5008,5	5026,6	5026,6	5008,5	5008,5
	Abschöpfungen	Fb/ Flux	592,9	592,9	592,9	592,9	592,9	592,9	544,4	544,4	544,4	544,4
FRANCE	Prix franco frontière	Ff	559,07	559,07	559,07	559,07	559,07	559,07	559,07	559,07	559,07	559,07
		Fb/ Flux	5662,0	5662,0	5662,0	5662,0	5662,0	5662,0	5662,0	5662,0	5662,0	5662,0
	Prélèvements	Fb/ Flux	-	-	-	-	-	-	-	-	-	-
ITALIA	Prezzi franco-frontiera	Lit	68.962	68.962	68.962	68.962	68.962	68.962	68.962	68.962	68.962	68.962
		Fb/ Flux	5517,0	5517,0	5517,0	5517,0	5517,0	5517,0	5517,0	5517,0	5517,0	5517,0
	Prelievi	Fb/ Flux	54,0	54,0	54,0	54,0	54,0	54,0	54,0	54,0	54,0	54,0
NEDERLAND	Prijzen franco-grens	Fl	346,69	346,69	346,69	346,69	346,69	346,69	346,69	346,69	346,69	346,69
		Fb/ Flux	4788,5	4788,5	4788,5	4788,5	4788,5	4788,5	4788,5	4788,5	4788,5	4788,5
	Heffingen	Fb/ Flux	566,5 ¹⁾	566,5 ¹⁾	566,5 ¹⁾	566,5 ¹⁾	566,5 ¹⁾	566,5 ¹⁾	566,5 ¹⁾	566,5 ¹⁾	566,5 ¹⁾	566,5 ¹⁾

1) Marchandise accompagnée d'un document D.D.4 certifiant que le montant compensatoire est perçu (Règl. 9/65/CEE et 12/65/CEE)
Waren begleitet von einem Dokument D.D.4 aus dem sich ergibt, dass eine Ausgleichsabgabe erhoben wird (Verord. 9/65/EWG und 12/65/EWG)
Merce accompagnata dal certificato modello D.D.4 attestante che l'importo di compensazione è stato riscosso (Reg. 9/65/CEE e 12/65/CEE)
Goederen vergezeld van een document D.D.4 waaruit blijkt, dat het compenserend bedrag geheven werd (Verord. 9/65/EEG en 12/65/EEG)

PRIX DE SEUIL
SCHWELLENPREISE
PREZZI D'ENTRATA
DREMPELPRIJZEN

PRIX FRANCO FRONTIERE
FREI-GRENZE-PREISE
PREZZI FRANCO-FRONTIERA
PRIJZEN FRANCO-GRENS

PRELEVEMENTS INTRACOMMUNAUTAIRES
INNERGEMEINSCHAFTLICHE ABSCHOPFUNGEN
PRELIEVI INTRACOMUNITARI
INTRACOMMUNAUTAIRE HEFFINGEN

PRODUITS LAITIERS
MILCHERZEUGNISSE
PROD. LATT.-CAS.
ZUIVELPRODUCTEN

Pour importations vers : Für Einfuhren nach : Per importazioni verso : Voor invoeren naar :

DEUTSCHLAND (BR)

100 Kg

Provenance Herkunft Provenienza Herkomst	Description - Beschreibung Descrizione - Omschrijving	1 9 6 7																				
		FEB	MAR	APR	MAI	JUN	JUL	AUG	SEP	OCT	NOV											
PG 01 :	Poudre de sérum	Molkenpulver	Siero di latte	Weiapoeder																		
Prix de seuil/Schwellenpreise : Deutschland Prezzi d'entrata/Drempelprijzen' (BR)		DM	86,00		86,00																	
U.E.B.L. / B.L.E.U.	Prix franco frontière- Prijzen franco-grens Prélèvements-Heffingen	Fb/ Flux	1053,9	1071,4	1086,8	1086,2	1097,5	1097,5	1105,6	1107,5	1107,5											
		DM	84,31	85,71	86,95	86,90	87,80	87,80	88,45	88,60	88,60											
		DM	-	-	-	-	-	-	-	-	-	-										
FRANCE	Prix franco frontière Prélèvements	Ff	116,62	116,80	116,80	116,80	116,17	115,80	115,80	118,50	118,80											
		DM	94,49	94,63	94,63	94,63	94,12	93,82	93,82	96,01	96,25											
		DM	-	-	-	-	-	-	-	-	-	-										
ITALIA	Prezzi franco-frontiera Prelievi	Lit	14.483	14.483	14.483	14.483	14.483	14.483	14.483	14.258	14.234											
		DM	92,69	92,69	92,69	92,69	92,69	92,69	92,69	91,25	91,10											
		DM	-	-	-	-	-	-	-	-	-	-										
NEDERLAND	Prijzen franco-grens Heffingen	Ff	55,03	57,20	57,36	66,37	65,41	67,39	67,32	66,71	63,66											
		DM	60,80	63,20	63,38	73,33	72,28	74,46	74,39	73,91	70,34											
		DM	19,79	17,39	17,21	7,26	8,31	6,13	6,20	6,88	10,25											
PG 02 :	Lait et crème de lait en poudre (24 à 27 %) Latte e crema di latte in polvere (24 a 27 %)	DM	326,76		355,33																	
U.E.B.L. / B.L.E.U.	Prix franco frontière- Prijzen franco-grens Prélèvements-Heffingen	Fb/ Flux	3980,4	3998,3	4320,2	4417,5	4419,2	4427,5	4423,5	4422,5	4422,5											
		DM	318,43	319,86	345,61	353,40	353,53	354,20	353,88	353,80	353,80											
		DM	-	-	0,43	-	-	-	-	-	-	-										
FRANCE	Prix franco frontière Prélèvements	Ff	449,80	450,48	450,80	450,80	450,80	450,80	450,80	450,80	450,80											
		DM	364,43	364,98	365,24	365,24	365,24	365,24	365,24	365,24	365,24											
		DM	-	-	-	-	-	-	-	-	-	-										
ITALIA	Prezzi franco-frontiera Prelievi	Lit	60.080	60.080	60.080	60.080	60.080	60.080	60.080	58.618	56.706											
		DM	384,51	384,51	384,51	384,51	384,51	384,51	384,51	375,16	362,92											
		DM	-	-	-	-	-	-	-	-	-	-										
NEDERLAND	Prijzen franco-grens Heffingen	Ff	275,40	283,17	285,25	286,19	286,03	284,12	284,94	285,75	289,59											
		DM	304,31	312,89	315,19	316,23	316,06	313,94	314,85	315,75	319,99											
		DM	6,26	0,44	20,60	22,07	22,07	25,40	26,73	26,73	22,72											

PRIX DE SEUIL
SCHWELLENPREISE
PREZZI D'ENTRATA
DREMPELPRIJZEN

PRIX FRANCO FRONTIERE
PREI-GRENZE-PREISE
PREZZI FRANCO-FRONTIERA
PRIJZEN FRANCO-GRENS

PRELEVEMENTS INTRACOMMUNAUTAIRES
INNERGEMEINSCHAFTLICHE ABSCHOPFUNGEN
PRELIEVI INTRACOMUNITARI
INTRACOMMUNAUTAIRE HEFFINGEN

PRODUITS LAITIERS
MILCHERZEUGNISSE
PROD. LATT.-CAS.
ZUIVELPRODUCTEN

Pour importations vers : Für Einfuhren nach : Per importazioni verso : Voor invoeren naar :

DEUTSCHLAND (BR)

100 Kg

Provenance Herkunft Provenienza Herkomst	Description - Beschreibung Descrizione - Omschrijving	1 9 67											
		SEP				OCT				NOV			
		4-10	11-17	18-24	25-1	2-8	9-15	16-22	23-29	30-5	6-12		
PG 01 :	Poudre de sérum	Molkenpulver	Siero di latte	veipoeier									
Prix de seuil/Schwelienpreise ; Deutschland Prezzi d'entrata/Drempelprijzen (BR)		DM	86,00										
U.E.B.L. / B.L.E.U.	Prix franco frontière- Prijzen franco-grens Prélèvements-Heffingen	Fb/ Flux	1107,5	1107,5	1107,5	1107,5	1107,5	1107,5	1107,5	1107,5	1107,5	1107,5	
		DM	88,60	88,60	88,60	88,60	88,60	88,60	88,60	88,60	88,60	88,60	
FRANCE	Prix franco frontière Prélèvements	Ff	118,80	118,80	118,80	118,80	118,80	118,80	118,80	118,80	118,80	118,80	
		DM	96,25	96,25	96,25	96,25	96,25	96,25	96,25	96,25	96,25	96,25	
		DM	-	-	-	-	-	-	-	-	-	-	
ITALIA	Prezzi franco-frontiera Prelievi	Lit	14.001	14.001	14.483	14.483	14.483	14.483	14.001	14.001	14.001	14.001	
		DM	89,61	89,61	92,69	92,69	92,69	92,69	89,61	89,61	89,61	89,61	
		DM	-	-	-	-	-	-	-	-	-	-	
NEDERLAND	Prijzen franco-grens Heffingen	Fl	67,13	67,13	66,15	66,15	64,17	64,17	62,18	63,18	62,19	62,19	
		DM	74,18	74,18	73,09	73,09	70,91	70,91	69,81	69,81	68,72	68,72	
		DM	6,41	6,41	7,50	7,50	9,68	9,68	10,78	10,78	10,78	11,87	
PG 02 :	Leit et crème de lait en poudre (24 à 27 %) Latte e crema di latte in polvere (24 a 27 %)	Milch und Rahm in pulverform (24 bis 27 %) Melk en room in poeder (24 tot 27 %)											
Prix de seuil/Schwelienpreise ; Deutschland Prezzi d'entrata/Drempelprijzen (BR)		DM	359,78										
U.E.B.L. / B.L.E.U.	Prix franco frontière- Prijzen franco-grens Prélèvements-Heffingen	Fb/ Flux	4422,5	4422,5	4422,5	4422,5	4422,5	4422,5	4422,5	4422,5	4422,5	4422,5	
		DM	353,80	353,80	353,80	353,80	353,80	353,80	353,80	353,80	353,80	353,80	
FRANCE	Prix franco frontière Prélèvements	Ff	450,80	450,80	450,80	450,80	450,80	450,80	450,80	450,80	450,80	450,80	
		DM	365,24	365,24	365,24	365,24	365,24	365,24	365,24	365,24	365,24	365,24	
		DM	-	-	-	-	-	-	-	-	-	-	
ITALIA	Prezzi franco-frontiera Prelievi	Lit	60.080	60.080	56.706	56.706	56.706	56.706	56.706	56.706	56.706	56.706	
		DM	384,51	384,51	362,92	362,92	362,92	362,92	362,92	362,92	362,92	362,92	
		DM	-	-	-	-	-	-	-	-	-	-	
NEDERLAND	Prijzen franco-grens Heffingen	Fl	284,94	284,94	286,81	286,81	288,69	288,69	290,56	290,56	290,56	290,56	
		DM	314,85	314,92	316,92	316,92	318,99	318,99	321,06	321,06	321,06	321,06	
		DM	26,73	26,73	26,73	26,73	22,59	22,59	22,59	22,59	22,59	22,59	

PRIX DE SEUIL PRIX FRANCO FRONTIERE PRELEVEMENTS INTRACOMMUNAUTAIRES
 SCHWELLENPREISE FREI-GRENZE-PREISE INNERGEMEINSCHAFTLICHE ABSCHOPFUNGEN
 PREZZI D'ENTRATA PREZZI FRANCO-FRONTIERA PRELIEVI INTRACOMUNITARI
 DREMPELPRIJZEN PRIJZEN FRANCO-GRENS INTRACOMMUNAUTAIRE HEFFINGEN

PRODUITS LAITIERS
 MILCHERZEUGNISSE
 PROD. LATT.-CAS.
 ZUIVELPRODUCTEN

Pour importations vers : Für Einfuhren nach : Per importazioni verso : Voor invoeren naar :

DEUTSCHLAND (BR)

100 Kg

Provenance Herkunft Provenienza Herkomst	Description - Beschreibung Descrizione - Omschrijving	1 9 6 7										
		FEB	MAR	APR	MAI	JUN	JUL	AUG	SEP	OCT	NOV	
PG 03 : Lait en poudre (≧ 1,5%) Latte in polvere (≧ 1,5%)		Milch in Pulverform (≧ 1,5%) Melk in poeder (≧ 1,5%)										
Prix de seuil/Schwelldenpreise : Deutschland Prezzi d'entrata/Drempelprijzen : (BR)		DM	143,60					176,95				
U.E.B.L. / E.L.E.U.	Prix franco frontière- Prijzen franco-grens	Fb/ Flux	1898,2	1902,5	1893,2	1870,1	1831,7	1822,5	1816,7	1812,5	1812,5	
	Prélèvements-Heffingen	DM	151,86	152,20	151,45	149,61	146,53	145,80	145,34	145,00	145,00	
		DM	-	-	14,15	16,70	19,99	23,91	26,84	26,84	26,84	
FRANCE	Prix franco frontière	Ff	237,94	239,64	240,27	237,80	238,27	237,80	237,80	237,80	237,80	
	Prélèvements	DM	192,78	194,15	194,66	192,67	193,04	192,67	192,67	192,67	192,67	
		DM	-	-	-	-	-	-	-	-	-	
ITALIA	Prezzi franco-frontiera	Lit	35.209	35.209	35.209	35209	35209	35.209	35.209	35.209	35.209	
	Prelievi	DM	225,34	225,34	225,34	225,34	225,34	225,34	225,34	225,34	225,34	
		DM	-	-	-	-	-	-	-	-	-	
NEDERLAND	Prijzen franco-grens	Fl	148,99	145,89	146,98	145,99	143,86	141,36	142,48	145,94	146,04	
	Heffingen	DM	164,63	161,21	162,40	161,31	158,96	156,20	157,44	161,26	161,37	
		DM	-	-	4,05	5,65	8,00	13,27	15,20	12,37	12,37	
PG 04 : Lait condensé (sans addition de sucre) Latte condensato (senza aggiunta di zucchero)		Kondensmilch (nicht gezuckert) Gecondenseerde melk (zonder toegevoegde suiker)										
Prix de seuil/Schwelldenpreise : Deutschland Prezzi d'entrata/Drempelprijzen : (BR)		DM	172,47					179,68				
BELGIQUE / BELGIE	Prix franco frontière- Prijzen franco-grens	Fb	2427,5	2427,5	2427,5	2427,5	2427,5	2427,5	2427,5	2427,5	2427,5	
	Prélèvements-Heffingen	DM	194,20	194,20	194,20	194,20	194,20	194,20	194,20	194,20	194,20	
		DM	-	-	-	-	-	-	-	-	-	
FRANCE	Prix franco frontière	Ff	258,40	258,40	258,40	258,40	258,40	258,40	258,40	261,10	261,40	
	Prélèvements	DM	209,36	209,36	209,36	209,36	209,36	209,36	209,36	211,54	211,79	
		DM	-	-	-	-	-	-	-	-	-	
ITALIA	Prezzi franco-frontiera	Lit	43.885	43.885	43.885	43885	43885	43885	43885	43.885	43.885	
	Prelievi	DM	280,86	280,86	280,86	280,86	280,86	280,86	280,86	280,86	280,86	
		DM	-	-	-	-	-	-	-	-	-	
LUXEMBOURG	Prix franco frontière	Flux	2030,0	2030,0	2133,2	2140,6	2140,6	2140,6	2140,6	2140,6	2140,6	
	Prélèvements	DM	162,40	162,40	170,66	171,25	171,25	171,25	171,25	171,25	171,25	
		DM	-	-	-	-	-	-	-	-	-	
NEDERLAND	Prijzen Franco-grens	Fl	165,58	165,58	170,87	171,25	171,25	171,33	172,14	172,14	172,14	
	Heffingen	DM	182,96	182,96	188,81	189,23	189,23	189,31	190,21	190,21	190,21	
		DM	-	-	-	-	-	-	-	-	-	

PRIX DE SEUIL
SCHWELLENPREISE
PREZZI D'ENTRATA
DREMPELPRIJZEN

PRIX FRANCO FRONTIERE
FREI-GRENZE-PREISE
PREZZI FRANCO-FRONTIERA
PRIJZEN FRANCO-GRENS

PRELEVEMENTS INTRACOMMUNAUTAIRES
INNERGEMEINSCHAFTLICHE ABSCHÖPFUNGEN
PRELIEVI INTRACOMUNITARI
INTRACOMMUNAUTAIRE HEFFINGEN

PRODUITS LAITIERS
MILCHERZEUGNISSE
PROD. LATT.-CAS.
ZUIVELPRODUCTEN

Pour importations vers : Für Einfuhren nach : Per importazioni verso : Voor invoeren naar :

DEUTSCHLAND (BR)

100 Kg

Provenance Herkunft Provenienza Herkomst	Description - Beschreibung Descrizione - Omschrijving	1 9 6 7												
		SEP					OCT					NOV		
		4-10	11-17	18-24	25-1	2-8	9-15	16-22	23-29	30-5	6-12			
PG 03 :	Lait en poudre (≧ 1,5 %) Latte in polvere (≧ 1,5 %)	Milch in Pulverform (≧ 1,5 %) Melk in poeder (≧ 1,5 %)												
Prix de seuil/Schwellenpreise : Deutschland Prezzi d'entrata/Drempelprijzen : (BR)		DM	182,80											
U.E.B.L. / B.L.E.U.	Prix franco frontière- Prijzen franco-grens	Fb/ Flux	1812,5	1812,5	1812,5	1812,5	1812,5	1812,5	1812,5	1812,5	1812,5	1812,5	1812,5	1812,5
		DM	145,00	145,00	145,00	145,00	145,00	145,00	145,00	145,00	145,00	145,00	145,00	145,00
	Prélèvements-Heffingen	DM	26,84	26,84	26,84	26,84	26,84	26,84	26,84	26,84	26,84	26,84	26,84	26,84
FRANCE	Prix franco frontière	Ff	237,80	237,80	237,80	237,80	238,80	238,80	236,80	236,80	237,80	237,80	237,80	
		DM	192,67	192,67	192,67	192,67	193,48	193,48	191,86	191,86	192,67	192,67	192,67	
	Prélèvements	DM	-	-	-	-	-	-	-	-	-	-	-	
ITALIA	Prezzi franco-frontiera	Lit	35.209	35.209	35.209	35.209	35.209	35.209	35.209	35.209	35.209	35.209	35.209	
		DM	225,34	225,34	225,34	225,34	225,34	225,34	225,34	225,34	225,34	225,34	225,34	
	Prelevi	DM	-	-	-	-	-	-	-	-	-	-	-	
NEDERLAND	Prijzen franco-grens	Fl	146,04	146,04	146,04	146,04	146,04	146,04	146,04	146,04	146,04	146,04	146,04	
		DM	161,37	161,37	161,37	161,37	161,37	161,37	161,37	161,37	161,37	161,37	161,37	
	Heffingen	DM	12,37	12,37	12,37	12,37	12,37	12,37	12,37	12,37	12,37	12,37	12,37	
PG 04 :	Lait condensé (sans addition de sucre) Latte condensato (senza aggiunta di zuccheri)	Kondensmilch (nicht gezuckert) Gecondenseerde melk (zonder toegevoegde suiker)												
Prix de seuil/Schwellenpreise : Deutschland Prezzi d'entrata/Drempelprijzen : (BR)		DM	180,78											
BELGIQUE / BELGIE	Prix franco frontière- Prijzen franco-grens	Fb	2427,5	2427,5	2427,5	2427,5	2427,5	2427,5	2427,5	2427,5	2427,5	2427,5	2427,5	
		DM	194,20	194,20	194,20	194,20	194,20	194,20	194,20	194,20	194,20	194,20	194,20	
	Prélèvements-Heffingen	DM	-	-	-	-	-	-	-	-	-	-	-	
FRANCE	Prix franco frontière	Ff	261,40	261,40	261,40	261,40	261,40	261,40	261,40	261,40	261,40	261,40	261,40	
		DM	211,79	211,79	211,79	211,79	211,79	211,79	211,79	211,79	211,79	211,79	211,79	
	Prélèvements	DM	-	-	-	-	-	-	-	-	-	-	-	
ITALIA	Prezzi franco-frontiera	Lit	43.885	43.885	43.885	43.885	43.885	43.885	43.885	43.885	43.885	43.885	43.885	
		DM	280,86	280,86	280,86	280,86	280,86	280,86	280,86	280,86	280,86	280,86	280,86	
	Prelevi	DM	-	-	-	-	-	-	-	-	-	-	-	
LUXEMBOURG	Prix franco frontière	Flux	2140,6	2140,6	2140,6	2140,6	2140,6	2140,6	2140,6	2140,6	2140,6	2140,6	2140,6	
		DM	171,25	171,25	171,25	171,25	171,25	171,25	171,25	171,25	171,25	171,25	171,25	
	Prélèvements	DM	-	-	-	-	-	-	-	-	-	-	-	
NEDERLAND	Prijzen Franco-grens	Fl	172,14	172,14	172,14	172,14	172,14	172,14	172,14	172,14	172,14	172,14	172,14	
		DM	190,21	190,21	190,21	190,21	190,21	190,21	190,21	190,21	190,21	190,21	190,21	
	Heffingen	DM	-	-	-	-	-	-	-	-	-	-	-	

PRIX DE SEUIL
SCHWELLENPREISE
PREZZI D'ENTRATA
DREMPELPRIJZEN

PRIX FRANCO FRONTIERE
PREI-GRENZE-PREISE
PREZZI FRANCO-FRONTIERA
PRIJZEN FRANCO-GRENS

PRELEVEMENTS INTRACOMMUNAUTAIRES
INNERGEMEINSCHAFTLICHE ABSCHÖPFUNGEN
PRELIEVI INTRACOMUNITARI
INTRACOMMUNAUTAIRE HEFFINGEN

PRODUITS LAITIERS
MILCHERZEUGNISSE
PROD. LATT.-CAS.
ZUIVELPRODUCTEN

Pour importations vers : Für Einfuhr nach : Per importazioni verso : Voor invoeren naar :

DEUTSCHLAND (BR)

100 Kg

Provenance Herkunft Provenienza Herkomst	Description - Beschreibung Descrizione - Omschrijving		1 9 6 7									
			FEB	MAR	APR	MAI	JUN	JUL	AUG	SEP	OCT	NOV
PG 05 : Lait condensé (avec addition de sucre) Latte condensato (con aggiunta di zuccheri)			Kondensmiloh (gezuckert)					Gecondenseerde melk (met toegevoegde suiker)				
Prix de seuil/Schwelkenpreise : Deutschland Prezzi d'entrata/Drempelprijzen (BR)		DM	304,00					280,19				
U.E.B.L. / B.L.E.U.	Prix franco frontière- Prijzen franco-grens	Fb/ Flux	3393,2	3393,2	3393,2	3393,2	3393,2	3393,2	3393,2	3393,2	3393,2	3393,2
		DM	271,46	271,46	271,46	271,46	271,46	271,46	271,46	271,46	271,46	271,46
	Prélèvements-Heffingen	DM	15,96	15,96	1,06	-	-	-	-	-	-	-
FRANCE	Prix franco frontière	Ff	337,85	337,85	337,85	337,85	337,85	337,85	337,85	342,35	342,85	
		DM	273,73	273,73	273,73	273,73	273,73	273,73	273,73	277,37	277,78	
	Prélèvements	DM	13,69	13,69	0,91	-	-	-	-	-	-	
ITALIA	Prezzi franco-frontiera	Lit	55.455	55.455	55.455	55.455	55.455	55.455	55.455	55.455	55.455	
		DM	354,91	354,91	354,91	354,91	354,91	354,91	354,91	354,91	354,91	
	Prelevi	DM	-	-	-	-	-	-	-	-	-	
NEDERLAND	Prijzen franco-grens	Fl	197,89	197,89	204,03	204,47	204,47	204,50	205,58	205,58	205,58	
		DM	218,66	218,66	225,45	225,93	225,93	225,97	227,16	227,16	227,16	
	Heffingen	DM	68,76	68,76	40,40	38,37	38,37	38,33	37,14	37,14	37,14	
PG 06 : Gorgonzola et fromages du même groupe Gorgonzola e formaggi dello stesso gruppo			Gorgonzola und Käse derselben Gruppe					Gorgonzola en kaassoorten van dezelfde groep				
Prix de seuil/Schwelkenpreise : Deutschland Prezzi d'entrata/Drempelprijzen (BR)		DM	455,78					492,27				
U.E.B.L. / B.L.E.U.	Prix franco frontière- Prijzen franco-grens	Fb/ Flux	5504,6	5504,6	5504,6	5504,6	5504,6	5504,6	5504,6	5504,6	5504,6	5504,6
		DM	440,37	440,37	440,37	440,37	440,37	440,37	440,37	440,37	440,37	440,37
	Prélèvements-Heffingen	DM	-	-	22,00	23,57	23,57	31,46	39,88	39,88	39,88	
FRANCE	Prix franco frontière	Ff	663,06	664,76	663,00	661,31	659,93	663,70	666,86	665,53	658,50	
		DM	537,21	538,59	537,16	535,79	534,68	537,73	540,29	539,21	533,52	
	Prélèvements	DM	-	-	-	-	-	-	-	-	-	
ITALIA	Prezzi franco-frontiera	Lit	86.332	82.837	78.239	76.127	76557	76.557	74.853	76.256	81.286	
		DM	552,52	530,16	500,73	487,21	489,96	489,96	479,06	488,04	520,23	
	Prelevi	DM	-	-	-	-	-	-	3,07	1,70	-	
NEDERLAND	Prijzen franco-grens	Fl	442,10	442,10	450,04	450,61	450,61	450,52	450,52	450,52	450,52	
		DM	488,51	488,51	497,28	497,91	497,91	497,81	497,81	497,81	497,81	
	Heffingen	DM	-	-	-	-	-	-	-	-	-	

PRIX DE SEUIL PRIX FRANCO FRONTIERE PRELEVEMENTS INTRACOMMUNAUTAIRES
 SCHWELLENPREISE PREI-GRENZE-PREISE INNERGEMEINSCHAFTLICHE ABSCHOPFUNGEN
 PREZZI D'ENTRATA PREZZI FRANCO-FRONTIERA PRELIEVI INTRACOMUNITARI
 DREMPELPRIJZEN PRIJZEN FRANCO-GRENS INTRACOMMUNAUTAIRE HEFFINGEN

PRODUITS LAITIERS
 MILCHERZEUGNISSE
 PROD. LATT.-CAS.
 ZUIVELPRODUCTEN

Pour importations vers : Für Einfuhren nach : Per importazioni verso : Voor invoeren naar :

DEUTSCHLAND (BR)

100 Kg

Provenance Herkunft Provenienza Herkomst	Description - Beschreibung Descrizione - Omschrijving		1967									
			SEP				OCT				NOV	
			4-10	11-17	18-24	25-1	2-8	9-15	16-22	23-29	30-5	6-12
PG 05 : Lait condensé (avec addition de sucre) Latte condensate (con aggiunta di zuccheri)			Kondensmilch (gezuckert) Gecondenseerde melk (met toegevoerde suiker)									
Prix de seuil/Schwellenpreise : Deutschland Prezzi d'entrata/Drempelprijzen (BR)		DM	280,19									
U.E.B.L. / B.L.E.U.	Prix franco frontière- Prijzen franco-grens Prélèvements-Heffingen	Fb/ Flux	3393,2	3393,2	3393,2	3393,2	3393,2	3393,2	3393,2	3393,2	3393,2	3393,2
		DM	271,46	271,46	271,46	271,46	271,46	271,46	271,46	271,46	271,46	271,46
		DM	-	-	-	-	-	-	-	-	-	-
FRANCE	Prix franco frontière Prélèvements	Ff	342,85	342,85	342,85	342,85	342,85	342,85	342,85	342,85	342,85	342,85
		DM	277,78	277,78	277,78	277,78	277,78	277,78	277,78	277,78	277,78	277,78
		DM	-	-	-	-	-	-	-	-	-	-
ITALIA	Prezzi franco-frontiera Prelievi	Lit	55,455	55,455	55,455	55,455	55,455	55,455	55,455	55,455	55,455	55,455
		DM	354,91	354,91	354,91	354,91	354,91	354,91	354,91	354,91	354,91	354,91
		DM	-	-	-	-	-	-	-	-	-	-
NEDERLAND	Prijzen franco-grens Heffingen	Fl	205,58	205,58	205,58	205,58	205,58	205,58	205,58	205,58	205,58	205,58
		DM	227,16	227,16	227,16	227,16	227,16	227,16	227,16	227,16	227,16	227,16
		DM	37,14	37,14	37,14	37,14	37,14	37,14	37,14	37,14	37,14	37,14
PG 06 : Gorgonzola et fromages du même groupe Gorgonzola e formaggi dello stesso gruppo			Gorgonzola und Käse derselben Gruppe Gorgonzola en kaasorten van dezelfde groep									
Prix de seuil/Schwellenpreise : Deutschland Prezzi d'entrata/Drempelprijzen (BR)		DM	509,22									
U.E.B.L. / B.L.E.U.	Prix franco frontière- Prijzen franco-grens Prélèvements-Heffingen	Fb/ Flux	5504,6	5504,6	5504,6	5504,6	5504,6	5504,6	5504,6	5504,6	5504,6	5504,6
		DM	440,37	440,37	440,37	440,37	440,37	440,37	440,37	440,37	440,37	440,37
		DM	39,88	39,88	39,88	39,88	39,88	39,88	39,88	39,88	39,88	39,88
FRANCE	Prix franco frontière Prélèvements	Ff	669,60	669,60	661,60	661,60	667,60	667,60	650,60	650,60	648,60	648,60
		DM	542,51	542,51	536,03	536,03	540,89	540,89	527,12	527,12	525,50	525,50
		DM	-	-	-	-	-	-	-	-	-	-
ITALIA	Prezzi franco-frontiera Prelievi	Lit	74,653	74,653	78,461	78,461	80,365	80,365	82,269	82,269	82,269	82,269
		DM	477,78	477,78	502,15	502,15	514,34	514,34	526,52	526,52	526,52	526,52
		DM	2,47	2,47	-	-	-	-	-	-	-	-
NEDERLAND	Prijzen franco-grens Heffingen	Fl	450,52	450,52	450,52	450,52	450,52	450,52	450,52	450,52	450,52	450,52
		DM	497,81	497,81	497,81	497,81	497,81	497,81	497,81	497,81	497,81	497,81
		DM	-	-	-	-	-	-	-	-	-	-

PRIX DE SEUIL
 SCHWELLENPREISE
 PREZZI D'ENTRATA
 DREMPELPRIJZEN

PRIX FRANCO FRONTIERE
 FREI-GRENZE-PREISE
 PREZZI FRANCO-FRONTIERA
 PRIJZEN FRANCO-GRENS

PRELEVEMENTS INTRACOMMUNAUTAIRES
 INNERGEMEINSCHAFTLICHE ABSCHÖPFUNGEN
 PRELIEVI INTRACOMUNITARI
 INTRACOMMUNAUTAIRE HEFFINGEN

PRODUITS LAITIERS
 MILCHERZEUGNISSE
 PROD. LATT.-CAS.
 ZUIVELPRODUCTEN

Pour importations vers : Für Einfuhr nach : Per importazioni verso : Voor invoeren naar :

DEUTSCHLAND (BR)

100 Kg

Provenance Herkunft Provenienza Herkomst	Description - Beschreibung Descrizione - Omschrijving	1 9 6 7									
		FEB	MAR	APR	MAI	JUN	JUL	AUG	SEP	OCT	NOV
PG 08 : Emmental et fromages du même groupe Emmental e formaggi dello stesso gruppo		Emmental und Käse derselben Gruppe Emmental en kaassoorten van dezelfde groep									
Prix de seuil/Schwel lenpreise : Deutschland Prezzi d'entrata/Drempelprijzen (BR)		DM	440,00			440,00		498,00 ²⁾		532,00 ³⁾	
U.E.B.L. / B.L.E.U.	Prix franco frontière- Pri jzen franco-grens Prélèvements-Heffingen	Fb/ Flux	5417,5	5417,5	5417,5	5417,5	6045,8	6142,5	6517,5	6517,5	6517,5
		DM	433,40	433,40	433,40	433,40	483,67	491,40	521,40	521,40	521,40
		DM	-	-	-	-	-	-	-	-	-
FRANCE	Prix franco frontière Prélèvements	Ff	617,92	619,95	622,20	619,60	619,57	617,44	609,34	613,70	609,37
		DM	500,64	502,29	504,11	502,00	501,97	500,25	493,69	497,22	493,71
		DM	-	-	-	-	-	-	4,05	0,71	3,84
ITALIA	Prezzi franco-frontiera Prelievi	Lit	83.697	83.935	83.935	85.747	86.252	87.743	88.088	90.171	90.146
		DM	535,66	537,18	537,18	548,78	552,01	561,56	563,76	577,09	576,83
		DM	-	-	-	-	-	-	-	-	-
NEDERLAND	Pri jzen franco-grens Heffingen	Ff	391,84	391,84	391,84	391,84	437,29	444,19	471,31	471,31	471,31
		DM	432,97	432,97	432,97	432,97	483,19	490,82	520,78	520,78	520,78
		DM	- 1)	- 1)	- 1)	- 1)	- 1)	- 1)	- 1)	- 1)	- 1)
PG 09 : Gouda et fromages du même groupe Gouda e formaggi dello stesso gruppo		Gouda und Käse derselben Gruppe Gouda en kaassoorten van dezelfde groep									
Prix de seuil/Schwel lenpreise : Deutschland Prezzi d'entrata/Drempelprijzen (BR)		DM	361,30			405,00					
U.E.B.L. / B.L.E.U.	Prix franco frontière- Pri jzen franco-grens Prélèvements-Heffingen	Fb/ Flux	5323,8	5426,0	5465,2	5467,5	5455,8	5467,5	5467,5	5467,5	5467,5
		DM	425,90	434,08	437,21	437,40	436,47	437,40	437,40	437,40	437,40
		DM	-	-	-	-	-	-	-	-	-
FRANCE	Prix franco frontière Prélèvements	Ff	573,42	573,60	574,40	578,95	577,10	572,15	566,99	571,07	571,89
		DM	464,59	464,73	465,38	469,07	467,57	463,56	459,38	462,68	463,35
		DM	-	-	-	-	-	-	-	-	-
ITALIA	Prezzi franco-frontiera Prelievi	Lit	72.984	71.607	70.274	67.492	66.244	65.895	65.895	66.720	69.242
		DM	467,10	458,28	449,75	431,95	423,96	421,73	421,73	427,01	443,15
		DM	-	-	-	-	-	-	-	-	-
NEDERLAND	Pri jzen franco-grens Heffingen	Ff	339,56	339,56	344,68	347,16	343,55	343,48	343,48	343,48	343,48
		DM	375,20	375,20	380,87	383,60	379,61	379,54	379,54	379,54	379,54
		DM	- 1)	- 1)	- 1)	- 1)	- 1)	- 1)	- 1)	- 1)	- 1)

1) Marchandise accompagnée d'un document D.D.4 certifiant que le montant compensatoire est perçu (Règl. 9/65/CEE et 12/65/CEE).
 Waren begleitet von einem Dokument D.D.4, aus dem sich ergibt, dass eine Ausgleichsabgabe erhoben wird (Verord. 9/65/EWG und 12/65/EWG)
 Merce accompagnata dal certificato modello D.D.4, att. stante che l'importo di compensazione è stato riscosso (Reg. 9/65/CEE e Reg. 12/65/CEE)
 Goederen vergezeld van een document D.D.4 waaruit blijkt, dat het compenserend bedrag geheven werd (Verord. 9/65/EEG en 12/65/EEG).

2) Valable à partir du : Gültig ab : Valido a partire dal : Geldig vanaf : 5/6/67

3) Valable à partir du : Gültig ab : Valido a partire dal : Geldig vanaf : 1/8/67

PRIX DE SEUIL
SCHWELLENPREISE
PREZZI D'ENTRATA
DREMPELPRIJZEN

PRIX FRANCO FRONTIERE
FREI-GRENZE-PREISE
PREZZI FRANCO-FRONTIERA
PRIJZEN FRANCO-GRENS

PRELEVEMENTS INTRACOMMUNAUTAIRES
INNERGEMEINSCHAFTLICHE ABSCHOPFUNGEN
PRELIEVI INTRACOMUNITARI
INTRACOMMUNAUTAIRE HEFFINGEN

PRODUITS LAITIERS
MILCHERZEUGNISSE
PROD. LATT.-CAS.
ZUIVELPRODUCTEN

Pour importations vers : Für Einfuhren nach : Per importazioni verso : Voor invoeren naar :

DEUTSCHLAND (BR)

100 Kg

Provenance Herkunft Provenienza Herkomst	Description - Beschreibung Descrizione - Omschrijving		1 9 6 7									
			SEP				OCT				NOV	
			4 - 10	11-17	18-24	25-1	2-8	9-15	16-22	23-29	30-5	6-12
PG 08 : Emmental et fromages du même groupe Emmental e formaggi dello stesso gruppo			Emmental und Käse derselben Gruppe Emmental en kaassoorten van dezelfde groep									
Prix de seuil/Schwelkenpreise ; Deutschland Prezzi d'entrata/Drempelprijzen' (BR)		DM	532,00									
U.E.B.L. / B.L.E.U.	Prix franco frontière- Prijzen franco-grens	Fb/ Flux	6517,5	6517,5	6517,5	6517,5	6517,5	6517,5	6517,5	6517,5	6517,5	6517,5
		DM	521,40	521,40	521,40	521,40	521,40	521,40	521,40	521,40	521,40	521,40
	Prélèvements-Heffingen	DM	-	-	-	-	-	-	-	-	-	-
FRANCE	Prix franco frontière	Ff	615,60	615,60	612,60	612,60	610,60	610,60	607,60	607,60	611,67	611,67
		DM	498,76	498,76	496,33	496,33	494,71	494,71	492,28	492,28	495,52	495,52
	Prélèvements	DM	-	-	0,99	0,99	1,99	1,99	6,04	6,04	2,80	2,80
ITALIA	Prezzi franco-frontiera	Lit	90.361	90.361	90.361	90.361	89.885	89.885	90.361	90.361	90.361	90.361
		DM	578,31	578,31	578,31	578,31	575,26	575,26	578,31	578,31	578,31	578,31
	Prelievi	DM	-	-	-	-	-	-	-	-	-	-
NEDERLAND	Prijzen franco-grens	Fl	471,31	471,31	471,31	471,31	471,31	471,31	471,31	471,31	471,31	471,31
		DM	520,78	520,78	520,78	520,78	520,78	520,78	520,78	520,78	520,78	520,78
	Heffingen	DM	- 1)	- 1)	- 1)	- 1)	- 1)	- 1)	- 1)	- 1)	- 1)	- 1)
PG 09 : Gouda et fromages du même groupe Gouda e formaggi dello stesso gruppo			Gouda und Käse derselben Gruppe Gouda en kaassoorten van dezelfde groep									
Prix de seuil/Schwelkenpreise ; Deutschland Prezzi d'entrata/Drempelprijzen' (BR)		DM	422,50									
U.E.B.L. / B.L.E.U.	Prix franco frontière- Prijzen franco-grens	Fb/ Flux	5467,5	5467,5	5467,5	5467,5	5467,5	5467,5	5467,5	5467,5	5467,5	5467,5
		DM	437,40	437,40	437,40	437,40	437,40	437,40	437,40	437,40	437,40	437,40
	Prélèvements-Heffingen	DM	-	-	-	-	-	-	-	-	-	-
FRANCE	Prix franco frontière	Ff	570,60	570,60	572,60	572,60	569,60	569,60	573,60	573,60	575,60	575,60
		DM	462,30	462,30	463,92	463,92	461,49	461,49	464,73	464,73	466,35	466,35
	Prélèvements	DM	-	-	-	-	-	-	-	-	-	-
ITALIA	Prezzi franco-frontiera	Lit	65.895	65.895	67.799	67.799	68.751	68.751	69.703	69.703	70.179	70.179
		DM	421,73	421,73	433,91	433,91	440,01	440,01	446,10	446,10	449,15	449,15
	Prelievi	DM	-	-	-	-	-	-	-	-	-	-
NEDERLAND	Prijzen franco-grens	Fl	343,48	343,48	343,48	343,48	343,48	343,48	343,48	343,48	343,48	343,48
		DM	379,54	379,54	379,54	379,54	379,54	379,54	379,54	379,54	379,54	379,54
	Heffingen	DM	- 1)	- 1)	- 1)	- 1)	- 1)	- 1)	- 1)	- 1)	- 1)	- 1)

1) Marchandise accompagnée d'un document D.D.4 certifiant que le montant compensatoire est perçu (Règl. 9/65/CEE et 12/65/CEE)
Waren begleitet von einem Dokument D.D.4 aus dem sich ergibt, dass eine Ausgleichsabgabe erhoben wird (Verord. 9/65/EWG und 12/65/EWG)
Merce accompagnata dal certificato modello D.D.4 attestante che l'importo di compensazione è stato riscosso (Reg. 9/65/CEE e 12/65/CEE)
Goederen vergezeld van een document D.D.4 waaruit blijkt, dat het compenserend bedrag geheven werd (Verord. 9/65/EEG en 12/65/EEG)

PRIX DE SEUIL PRIX FRANCO FRONTIERE PRELEVEMENTS INTRACOMMUNAUTAIRES
 SCHWELLENPREISE FREI-GRENZE-PREISE INNERGEMEINSCHAFTLICHE ABSCHOPFUNGEN
 PREZZI D'ENTRATA PREZZI FRANCO-FRONTIERA PRELIEVI INTRACOMUNITARI
 DREMPELPRIJZEN PRIJZEN FRANCO-GRENS INTRACOMMUNAUTAIRE HEFFINGEN

PRODUITS LAITIERS
 MILCHERZEUGNISSE
 PROD. LATT.-CAS.
 ZUIVELPRODUCTEN

Pour importations vers : Für Einfuhren nach : Per importazioni verso : Voor invoeren naar :

DEUTSCHLAND (BR)

100 Kg

Provenance Herkunft Provenienza Herkomst	Description - Beschreibung Descrizione - Omschrijving	1 9 6 7									
		FEB	MAR	APR	MAI	JUN	JUL	AUG	SEP	OCT	NOV
PG 10 : Saint-Paulin et fromages du même groupe Saint-Paulin e formaggi dello stesso gruppo		Saint-Paulin und Käse derselben Gruppe Saint-Paulin en kaassoorten van dezelfde groep									
Prix de seuil/Schwellenpreise : Deutschland Prezzi d'entrata/Drempelprijzen : (BR)		DM	410,60				447,00				
U.E.B.L. / B.L.E.U.	Prix franco frontière- Prijzen franco-grens	Fb/ Flux	5280,6	5298,5	5333,5	5373,5	5357,7	5348,5	5348,5	5370,2	5375,9
		DM	422,45	423,88	426,68	429,88	428,61	427,88	427,88	429,62	430,07
	Prélèvements-Heffingen	DM	-	-	-	-	-	-	-	-	-
FRANCE	Prix franco frontière	Ff	588,60	588,60	588,60	588,60	588,60	583,44	582,02	588,60	588,60
		DM	476,88	476,88	476,88	476,88	476,88	472,70	471,55	476,88	476,88
	Prélèvements	DM	-	-	-	-	-	-	-	-	-
ITALIA	Prezzi franco-frontiera	Lit	76.404	75.712	73.796	73.225	73.225	73.225	73.056	74.859	76.081
		DM	488,99	484,56	472,30	468,64	468,64	468,64	467,56	479,10	486,92
	Prelievi	DM	-	-	-	-	-	-	-	-	-
NEDERLAND	Prijzen franco-grens	F1	379,52	379,52	391,17	404,49	404,49	404,41	404,41	404,41	404,41
		DM	419,36	419,36	432,23	446,95	446,95	446,86	446,86	446,86	446,86
	Heffingen	DM	-	-	-	- 1)	- 1)	- 1)	- 1)	- 1)	- 1)
PG 11 : Camembert et fromages du même groupe Camembert e formaggi dello stesso gruppo		Camembert und Käse derselben Gruppe Camembert en kaassoorten van dezelfde groep									
Prix de seuil/Schwellenpreise : Deutschland Prezzi d'entrata/Drempelprijzen : (BR)		DM	475,87				482,00				
U.E.B.L. / B.L.E.U.	Prix franco frontière- Prijzen franco-grens	Fb/ Flux	5765,5	5767,5	5767,5	5767,5	5767,5	5767,5	5838,5	5967,5	5967,5
		DM	461,40	461,40	461,40	461,40	461,40	461,40	467,08	477,40	477,40
	Prélèvements-Heffingen	DM	-	-	-	-	-	-	-	-	-
FRANCE	Prix franco frontière	Ff	621,40	629,14	641,40	641,40	636,20	621,40	632,11	651,93	661,40
		DM	503,46	509,73	519,66	519,76	515,45	503,46	512,14	528,19	535,87
	Prélèvements	DM	-	-	-	-	-	-	-	-	-
ITALIA	Prezzi franco-frontiera	Lit	76.914	73.701	71.416	70.845	70.845	70.845	70.845	74.002	77.064
		DM	492,25	471,69	457,06	453,41	453,41	453,41	453,41	473,61	493,21
	Prelievi	DM	-	-	-	-	-	-	-	-	-
NEDERLAND	Prijzen franco-grens	F1	424,27	424,27	429,44	429,81	429,81	429,73	429,73	429,73	429,73
		DM	468,81	468,81	474,52	474,93	474,93	474,84	474,84	474,84	474,84
	Heffingen	DM	-	-	-	-	-	-	-	-	-

1) Marchandise accompagnée d'un document D.D.4 certifiant que le montant compensatoire est perçu (Règl. 9/65/CEE et 12/65/CEE)
 Waren begleitet von einem Dokument D.D.4, aus dem sich ergibt, dass eine Ausgleichsabgabe erhoben wird (Verord. 9/65/EWG und 12/65/CEE).
 Merci accompagnata del certificato modello D.D.4, attestante che l'importo di compensazione è stato riscosso (Reg. 9/65/CEE e Reg. 12/65/CEE).
 Goederen vergezeld van een document D.D.4 waaruit blijkt, dat het compenserend bedrag geheven werd (Verord. 9/65/EEG en 12/65/EEG).

PRIX DE SEUIL PRIX FRANCO FRONTIERE PRELEVEMENTS INTRACOMMUNAUTAIRES
 SCHWELLENPREISE FREI-GRENZE-PREISE INNERGEMEINSCHAFTLICHE ABSCHOPFUNGEN
 PREZZI D'ENTRATA PREZZI FRANCO-FRONTIERA PRELIEVI INTRACOMUNITARI
 DREMPELPRIJZEN PRIJZEN FRANCO-GRENS INTRACOMMUNAUTAIRE HEFFINGEN

PRODUITS LAITIERS
 MILCHERZEUGNISSE
 PROD. LATT.-CAS.
 ZUIVELPRODUCTEN

Pour importations vers : Für Einfuhren nach : Per importazioni verso : Voor invoeren naar :

DEUTSCHLAND (BR)

100 Kg

Provenance Herkunft Provenienza Herkomst	Description - Beschreibung Descrizione - Omschrijving	1 9 6 7										
		SEP					OCT				NOV	
		4-10	11-17	18-24	25 -1	2-8	9-15	16-22	23-29	30-5	6-12	
PG 10 : Saint-Paulin et fromages du même groupe Saint-Paulin e formaggi dello stesso gruppo		Saint-Paulin und Käse derselben Gruppe Saint-Paulin en kaassoorten van dezelfde groep										
Prix de seuil/Schwel lenpreise : Deutschland Prezzi d'entrata/Drempelprijzen' (BR)		DM	451,75									
U.E.B.L. / B.L.E.U.	Prix franco frontière- Prijsen franco-grens	Fb/ Flux	5348,5	5348,5	5398,5	5398,5	5373,5	5373,5	5373,5	5373,5	5398,5	5398,5
		DM	427,88	427,88	431,88	431,88	429,88	429,88	429,88	429,88	431,88	431,88
	Prélèvements-Heffingen	DM	-	-	-	-	-	-	-	-	-	-
FRANCE	Prix franco frontière	Ff	588,60	588,60	588,60	588,60	588,60	588,60	588,60	588,60	588,60	588,60
		DM	476,88	476,88	476,88	476,88	476,88	476,88	476,88	476,88	476,88	476,88
	Prélèvements	DM	-	-	-	-	-	-	-	-	-	-
ITALIA	Prezzi franco-frontiera	Lit	74.177	74.177	76.081	76.081	76.081	76.081	76.081	76.081	76.081	76.081
		DM	474,73	474,73	486,92	486,92	486,92	486,92	486,92	486,92	486,92	486,92
	Prelievi	DM	-	-	-	-	-	-	-	-	-	-
NEDERLAND	Prijzen franco-grens	Fl	404,41	404,41	404,41	404,41	404,41	404,41	404,41	404,41	404,41	404,41
		DM	446,86	446,86	446,86	446,86	446,86	446,86	446,86	446,86	446,86	446,86
	Heffingen	DM	- 1)	- 1)	- 1)	- 1)	- 1)	- 1)	- 1)	- 1)	- 1)	- 1)
PG 11 : Camembert et fromages du même groupe Camembert e formaggi dello stesso gruppo		Camembert und Käse derselben Gruppe Camembert en kaassoorten van dezelfde groep										
Prix de seuil/Schwel lenpreise : Deutschland Prezzi d'entrata/Drempelprijzen' (BR)		DM	482,00									
U.E.B.L. / B.L.E.U.	Prix franco frontière- Prijsen franco-grens	Fb/ Flux	5967,5	5967,5	5967,5	5967,5	5967,5	5967,5	5967,5	5967,5	5967,5	5967,5
		DM	477,40	477,40	477,40	477,40	477,40	477,40	477,40	477,40	477,40	477,40
	Prélèvements-Heffingen	DM	-	-	-	-	-	-	-	-	-	-
FRANCE	Prix franco frontière	Ff	645,40	645,40	661,40	661,40	661,40	661,40	661,40	661,40	661,40	661,40
		DM	522,90	522,90	535,87	535,87	535,87	535,87	535,87	535,87	535,87	535,87
	Prélèvements	DM	-	-	-	-	-	-	-	-	-	-
ITALIA	Prezzi franco-frontiera	Lit	72.749	72.749	76.081	76.081	76.081	76.081	77.985	77.985	77.985	77.985
		DM	465,59	465,59	486,92	486,92	486,92	486,92	499,10	499,10	499,10	499,10
	Prelievi	DM	-	-	-	-	-	-	-	-	-	-
NEDERLAND	Prijzen franco-grens	Fl	429,73	429,73	429,73	429,73	429,73	429,73	429,73	429,73	429,73	429,73
		DM	474,84	474,84	474,84	474,84	474,84	474,84	474,84	474,84	474,84	474,84
	Heffingen	DM	- 1)	- 1)	- 1)	- 1)	- 1)	- 1)	- 1)	- 1)	- 1)	- 1)

1) Marchandise accompagnée d'un document D.D.4 certifiant que le montant compensatoire est perçu (Règl. 9/65/CEE et 12/65/CEE)
 Waren begleitet von einem Dokument D.D.4 aus dem sich ergibt, dass eine Ausgleichsabgabe erhoben wird (Verord. 9/65/EWG und 12/65/EWG)
 Merce accompagnata dal certificato modello D.D.4 attestante che l'importo di compensazione è stato riscosso (Reg. 9/65/CEE et 12/65/CEE)
 Goederen vergezeld van een document D.D.4 waaruit blijkt, dat het compenserend bedrag geheven werd (Verord. 9/65/EEG en 12/65/EEG)

PRIX DE SEUIL PRIX FRANCO FRONTIERE PRELEVEMENTS INTRACOMMUNAUTAIRES
 SCHWELLENPREISE FREI-GRENZE-PREISE INNERGEMEINSCHAFTLICHE ABSCHOPFUNGEN
 PREZZI D'ENTRATA PREZZI FRANCO-FRONTIERA PRELIEVI INTRACOMUNITARI
 DREMPELPRIJZEN PRIJZEN FRANCO-GRENS INTRACOMMUNAUTAIRE HEFFINGEN

PRODUITS LAITIERS
 MILCHERZEUGNISSE
 PROD. LATT.-CAS.
 ZUIVELPRODUCTEN

Pour importations vers : Für Einfuhren nach : Per importazioni verso : Voor invoeren naar :

DEUTSCHLAND (BR)

100 Kg

Provenance Herkunft Provenienza Herkomst	Description - Beschreibung Descrizione - Omschrijving	1 9 6 7										
		FEB	MAR	APR	MAI	JUN	JUL	AUG	SEP	OCT	NOV	
PG 13 : Lactose		Laktose			Lattosio				Melksuiker			
Prix de seuil/Schwel lenpreise Deutschland Prezzi d'entrata/Drempelprijzen (BR)		DM	161,00			172,00						
U.E.B.L. / B.L.E.U.	Prix franco frontière- Prijzen franco-grens Prélèvements-Heffingen	Fb/ Flux	1883,5	1883,5	2004,6	2013,3	2013,3	2013,3	2013,3	2013,3	2013,3	
		DM	150,68	150,68	160,37	161,06	161,06	161,06	161,06	161,06	161,06	
		DM	-	-	-	-	-	-	-	-	-	
FRANCE	Prix franco frontière Prélèvements	Ff	197,16	199,20	199,20	199,20	199,20	199,20	199,95	201,20	201,20	
		DM	159,74	161,39	161,39	161,39	161,39	161,39	161,97	163,01	163,01	
		DM	-	-	-	-	-	-	-	-	-	
ITALIA	Prezzi franco-frontiera Prelievi	Lit	34.449	35.741	35.741	35.741	34.948	30.305	30.029	30.029	30.029	
		DM	220,47	228,74	228,74	228,74	223,67	193,95	192,19	192,19	192,19	
		DM	-	-	-	-	-	-	-	-	-	
NEDERLAND	Prijzen franco-grens Heffingen	Fl	113,05	113,05	113,05	113,05	113,05	111,69	111,69	111,69	111,69	
		DM	124,92	124,92	124,92	124,92	124,92	123,41	123,41	123,41	123,41	
		DM	25,15	25,15	1,68	-	-	-	-	-	-	
PG 14 : Beurre		Butter			Burro				Boter			
Prix de seuil/Schwel lenpreise Deutschland Prezzi d'entrata/Drempelprijzen (BR)		DM	733,49			740,00						
BELGIQUE / BELGIE	Prix franco frontière- Prijzen franco-grens Prélèvements-Heffingen	Fb	9931,7	9938,5	9929,2	9928,2	9928,5	9928,5	9932,0	9938,5	9928,8	
		DM	794,54	795,08	794,33	794,28	794,28	794,28	794,56	795,08	794,30	
		DM	-	-	-	-	-	-	-	-	-	
FRANCE	Prix franco frontière Prélèvements	Ff	865,96	867,60	866,93	875,31	871,37	871,73	868,92	862,13	871,83	
		DM	701,60	702,93	702,39	709,12	705,98	706,28	704,00	698,50	706,36	
		DM	-	-	0,62	-	-	-	-	0,22	0,01	
ITALIA	Prezzi franco-frontiera Prelievi	Lit	93.221	91.976	90.253	89551	90.092	88.742	91.619	97.210	100.434	
		DM	596,61	588,65	577,62	573,12	576,59	567,95	586,36	622,14	642,78	
		DM	96,18	102,76	121,08	124,60	121,09	129,78	112,76	76,57	65,18	
LUXEMBOURG	Prix franco frontière Prélèvements	Flux	8943,9	8943,9	9129,6	9142,9	9142,9	9142,9	9142,9	9142,9	9142,9	
		DM	715,51	715,51	730,37	731,43	731,43	731,43	731,43	731,43	731,43	
		DM	-	-	-	-	-	-	-	-	-	
NEDERLAND	Prijzen Franco-grens Heffingen	Fl	534,38	569,63	582,49	582,49	582,49	582,43	582,43	582,43	582,43	
		DM	590,47	629,42	643,64	643,64	643,64	643,57	643,57	643,57	643,57	
		DM	43,41 ¹⁾	8,24 ¹⁾	24,29 ¹⁾	26,02 ¹⁾	26,02 ¹⁾	26,09 ¹⁾	26,09 ¹⁾	26,09 ¹⁾	26,09 ¹⁾	

1) Marchandise accompagnée d'un document D.D.4, certifiant que le montant compensatoire est perçu (Règl. 9/65/CEE et 12/65/CEE)
 Waren begleitet von einem Dokument D.D.4, aus dem sich ergibt, dass eine Ausgleichsabgabe erhoben wird (Verordn. 9/65/EWG und 12/65/EWG)
 Merce accompagnata dal certificato modello D.D.4, attestante che l'importo di compensazione è stato riscosso (Reg. 9/65/CEE e Reg. 12/65/CEE)
 Goederen vergezeld van een document D.D.4 waaruit blijkt, dat het compenserend bedrag geheven werd (Verord. 9/65/EEG en 12/65/EEG)

PRIX DE SEUIL
SCHWELLENPREISE
PREZZI D'ENTRATA
DREMPELPRIJZEN

PRIX FRANCO FRONTIERE
FREI-GRENZE-PREISE
PREZZI FRANCO-FRONTIERA
PRIJZEN FRANCO-GRENS

PRELEVEMENTS INTRACOMMUNAUTAIRES
INNERGEMEINSCHAFTLICHE ABSCHOPFUNGEN
PRELIEVI INTRACOMUNITARI
INTRACOMMUNAUTAIRE HEFFINGEN

PRODUITS LAITIERS
MILCHERZEUGNISSE
PROD. LATT.-CAS.
ZUIVELPRODUCTEN

Pour importations vers : Für Einfuhr nach : Per importazioni verso : Voor invoeren naar :

DEUTSCHLAND (BR)

100 Kg

Provenance Herkunft Provenienza Herkomst	Description - Beschreibung Descrizione - Omschrijving	1 9 6 7										
		FEB	MAR	APR	MAI	JUN	JUL	AUG	SEP	OCT	NOV	
CHE : Cheddar												
Prix de seuil/Schwellenpreise : Deutschland (BR) Prezzi d'entrata/Drempelprijzen :		DM	305,04			305,04			406,00 2)			
U.E.B.L. / B.L.E.U.	Prix franco frontière- Prijzen franco-grens	Fb/ Flux	4542,5	4542,5	4542,5	4542,5	4542,5	4542,5	5014,3	5067,5	5067,5	
		DM	363,40	363,40	363,40	363,40	363,40	363,40	401,14	405,40	405,40	
	Prélèvements-Heffingen	DM	-	-	-	-	-	-	-	-	-	-
FRANCE	Prix franco frontière	Ff	560,21	544,86	541,47	528,63	532,30	538,47	561,63	553,13	560,99	
		DM	453,88	441,44	438,70	428,30	431,27	436,27	455,03	448,15	454,51	
	Prélèvements	DM	-	-	-	-	-	-	-	-	-	-
ITALIA	Prezzi franco-frontiera	Lit	43.668	43.668	43.668	43.668	56.391	58.348	58.348	58.348	58.348	
		DM	279,48	279,48	279,48	279,48	360,90	373,43	373,43	373,43	373,43	
	Prelievi	DM	4,35	4,35	4,35	4,35	0,58	-	7,52	7,52	7,52	
NEDERLAND	Prijzen franco-grens	Fl	371,52	373,84	382,18	384,67	381,51	381,44	401,41	400,55	399,42	
		DM	410,52	413,08	422,30	425,05	421,56	421,48	443,55	442,60	441,35	
	Heffingen	DM	- 1)	- 1)	- 1)	- 1)	- 1)	- 1)	- 1)	- 1)	- 1)	- 1)
TIL : Tilsit		Tilsiter		Tilsit				Tilsit				
Prix de seuil/Schwellenpreise : Deutschland (BR) Prezzi d'entrata/Drempelprijzen :		DM	361,30			405,00						
U.E.B.L. / B.L.E.U.	Prix franco frontière- Prijzen franco-grens	Fb/ Flux	5454,5	5454,5	5602,9	5613,5	5613,5	5613,5	5613,5	5613,5	5613,5	
		DM	436,36	436,36	448,23	449,08	449,08	449,08	449,08	449,08	449,08	
	Prélèvements-Heffingen	DM	-	-	-	-	-	-	-	-	-	-
FRANCE	Prix franco frontière	Ff	552,57	552,57	557,90	564,00	564,00	564,00	564,00	564,00	564,00	564,00
		DM	447,69	447,69	452,01	456,95	456,95	456,95	456,95	456,95	456,95	456,95
	Prélèvements	DM	-	-	-	-	-	-	-	-	-	-
ITALIA	Prezzi franco-frontiera	Lit	66.781	66.781	68.817	68962	68962	68.962	68.962	68.962	68.962	
		DM	427,40	427,40	440,43	441,36	441,36	441,36	441,36	441,36	441,36	
	Prelievi	DM	-	-	-	-	-	-	-	-	-	-
NEDERLAND	Prijzen franco-grens	Fl	312,73	312,73	346,18	348,57	348,57	348,50	348,50	348,50	348,50	
		DM	345,56	345,56	382,52	385,16	385,16	385,08	385,08	385,08	385,08	
	Heffingen	DM	- 1)	- 1)	- 1)	- 1)	- 1)	- 1)	- 1)	- 1)	- 1)	- 1)

- 1) Marchandise accompagnée d'un document D.D.4, certifiant que le montant compensatoire est perçu (Règl. 9/65/CEE et 12/65/CEE)
Waren begleitet von einem Dokument D.D.4, aus dem sich ergibt, dass eine Ausgleichsabgabe erhoben wird. (Verordn. 9/65/EGW und 12/65/EGW)
Merce accompagnata dal certificato modello D.D.4, attestante che l'importo di compensazione è stato riscosso (Reg. 9/65/CEE e 12/65/CEE)
Goederen vergezeld van een document D.D.4 waaruit blijkt, dat het compenserend bedrag geheven werd (Verord. 9/65/EEG en 12/65/EEG)
- 2) Valable à partir du : Gültig ab : Valido a partire dal : Geldig vanaf : 5/6/67

PRIX DE SEUIL PRIX FRANCO FRONTIERE PRELEVEMENTS INTRACOMMUNAUTAIRES
 SCHWELLENPREISE FREI-GRENZE-PREISE INNERGEMEINSCHAFTLICHE ABSCHOPFUNGEN
 PREZZI D'ENTRATA PREZZI FRANCO-FRONTIERA PRELIEVI INTRACOMUNITARI
 DREMPELPRIJZEN PRIJZEN FRANCO-GRENS INTRACOMMUNAUTAIRE HEFFINGEN

PRODUITS LAITIERS
 MILCHERZEUGNISSE
 PROD. LAIT.-CAS.
 ZUIVELPRODUCTEN

Pour importations vers : Für Einfuhren nach : Per importazioni verso : Voor invoeren naar :

DEUTSCHLAND (BR)

100 Kg

Provenance Herkunft Provenienza Herkomat	Description - Beschreibung Descrizione - Omschrijving		1 9 6 7									
			SEP				OCT				NOV	
			4-10	11-17	18-24	25-1	2-8	9-15	16-22	23-29	30-5	6-12
CHE : Cheddar												
Prix de seuil/Schwel lenpreise : Deutschland Prezzi d'entrata/Drempelprijzen' (BR)		DM	406,00									
U.E.B.L. / B.L.E.U.	Prix franco frontière- Prijzen franco-grens Prélèvements-Heffingen	Fb/ Flux	5067,5	5067,5	5067,5	5067,5	5067,5	5067,5	5067,5	5067,5	5067,5	5067,5
		DM	405,40	405,40	405,40	405,40	405,40	405,40	405,40	405,40	405,40	405,40
		DM	-	-	-	-	-	-	-	-	-	-
FRANCE	Prix franco frontière Prélèvements	Ff	551,60	551,60	552,60	552,60	554,60	554,60	566,60	566,60	570,60	570,60
		DM	446,91	446,91	447,72	447,72	449,34	449,34	459,06	459,06	462,30	462,30
		DM	-	-	-	-	-	-	-	-	-	-
ITALIA	Prezzi franco-frontiera Prelievi	Lit	58.348	58.348	58.348	58.348	58.348	58.348	58.348	58.348	58.348	58.348
		DM	373,43	373,43	373,43	373,43	373,43	373,43	373,43	373,43	373,43	373,43
		DM	7,52	7,52	7,52	7,52	7,52	7,52	7,52	7,52	7,52	7,52
NEDERLAND	Prijzen franco-grens Heffingen	Ff	401,41	401,41	399,42	399,42	399,42	399,42	399,42	399,42	399,42	399,42
		DM	443,55	443,55	441,35	441,35	441,35	441,35	441,35	441,35	441,35	441,35
		DM	- 1)	- 1)	- 1)	- 1)	- 1)	- 1)	- 1)	- 1)	- 1)	- 1)
TIL : Tilsit												
Tilsiter												
Tilsit												
Tilsit												
Prix de seuil/Schwel lenpreise : Deutschland Prezzi d'entrata/Drempelprijzen' (BR)		DM	422,50									
U.E.B.L. / B.L.E.U.	Prix franco frontière- Prijzen franco-grens Prélèvements-Heffingen	Fb/ Flux	5613,5	5613,5	5613,5	5613,5	5613,5	5613,5	5613,5	5613,5	5613,5	5613,5
		DM	449,08	449,08	449,08	449,08	449,08	449,08	449,08	449,08	449,08	449,08
		DM	-	-	-	-	-	-	-	-	-	-
FRANCE	Prix franco frontière Prélèvements	Ff	564,00	564,00	564,00	564,00	564,00	564,00	564,00	564,00	564,00	564,00
		DM	456,95	456,95	456,95	456,95	456,95	456,95	456,95	456,95	456,95	456,95
		DM	-	-	-	-	-	-	-	-	-	-
ITALIA	Prezzi franco-frontiera Prelievi	Lit	68.962	68.962	68.962	68.962	68.962	68.962	68.962	68.962	68.962	68.962
		DM	441,36	441,36	441,36	441,36	441,36	441,36	441,36	441,36	441,36	441,36
		DM	-	-	-	-	-	-	-	-	-	-
NEDERLAND	Prijzen franco-grens Heffingen	Ff	348,50	348,50	348,50	348,50	348,50	348,50	348,50	348,50	348,50	348,50
		DM	385,08	385,08	385,08	385,08	385,08	385,08	385,08	385,08	385,08	385,08
		DM	- 1)	- 1)	- 1)	- 1)	- 1)	- 1)	-	-	-	-

1) Marchandise accompagnée d'un document D.D.4 certifiant que le montant compensatoire est perçu (Règl. 9/65/CEE et 12/65/CEE)
 Waren begleitet von einem Dokument D.D.4 aus dem sich ergibt, dass eine Ausgleichsabgabe erhoben wird (Verord. 9/65/EWG und 12/65/EWG)
 Merce accompagnata dal certificato modello D.D.4 attestante che l'importo di compensazione è stato riscosso (Reg. 9/65/CEE e 12/65/CEE)
 Goederen vergezeld van een document D.D.4 waaruit blijkt, dat het compenserend bedrag geheven werd (Verord. 9/65/EEG en 12/65/EEG)

PRIX DE SEUIL
SCHWELLENPREISE
PREZZI D'ENTRATA
DREMPELPRIJZEN

PRIX FRANCO FRONTIERE
PREI-GRENZE-PREISE
PREZZI FRANCO-FRONTIERA
PRIJZEN FRANCO-GRENS

PRELEVEMENTS INTRACOMMUNAUTAIRES
INNERGEMEINSCHAFTLICHE ABSCHÖPFUNGEN
PRELIEVI INTRACOMUNITARI
INTRACOMMUNAUTAIRE HEFFINGEN

PRODUITS LAITIERS
MILCHERZEUGNISSE
PROD. LATT.-CAS.
ZUIVELPRODUCTEN

Pour importations vers : Für Einfuhren nach : Per importazioni verso : Voor invoeren naar :

FRANCE

100 Kg

Provenance Herkunft Provenienza Herkomst	Description - Beschreibung Descrizione - Omschrijving		1 9 6 7									
			FEB	MAR	APR	MAI	JUN	JUL	AUG	SEP	OCT	NOV
PG 01 : Poudre de sérum		Molkenpulver	Siero di latte							Weipoeder		
Prix de seuil / Schwellenpreise : France Prezzi d'entrata/Drempelprijzen : France		Ff	106,15				106,15					
U.E.B.L. / B.L.E.U.	Prix franco frontière- Prijzen franco-grens	Fb/ Flux	1053,9	1071,4	1086,8	1086,2	1097,5	1097,5	1105,6	1107,5	1107,5	
		Ff	104,07	105,79	107,31	107,25	108,37	108,37	109,17	109,36	109,36	
DEUTSCHLAND (BR)	Frei-Grenze-Preise Abschöpfungen	DM	87,97	88,35	89,17	89,05	88,90	88,70	88,89	88,94	88,94	
		Ff	108,58	109,04	110,06	109,91	109,73	109,48	109,71	109,78	109,78	
ITALIA	Prezzi franco-frontiera Prelievi	Lit	14483	14483	14.483	14.483	14483	14.483	14.483	14.258	14234	
		Ff	114,40	114,40	114,40	114,40	114,40	114,40	114,40	112,62	112,43	
NEDERLAND	Prijzen franco-grens Heffingen	Ff	55,03	57,20	57,36	66,37	65,41	67,39	67,32	66,71	63,66	
		Ff	75,05	78,01	78,23	90,51	89,21	91,91	91,81	90,98	86,82	
		Ff	27,47	24,07	23,42	11,14	12,44	9,75	9,84	10,68	14,83	
PG 02 : Lait et crème de lait en poudre (24 à 27 %) Latte e crema di latte in polvere (24 a 27 %)		Milch und Rahm in Pulverform (24 bis 27 %)							Melk en room in poeder (24 tot 27 %)			
Prix de seuil / Schwellenpreise : France Prezzi d'entrata/Drempelprijzen : France		Ff	474,72		474,72		484,18 (1)					
U.E.B.L. / B.L.E.U.	Prix franco frontière- Prijzen franco-grens	Fb/ Flux	3980,4	3998,3	4320,2	4417,5	4419,2	4427,5	4423,5	4422,5	4422,5	
		Ff	393,02	394,80	426,58	436,19	436,35	437,18	436,78	436,68	436,68	
DEUTSCHLAND (BR)	Frei-Grenze-Preise Abschöpfungen	DM	330,61	332,01	343,08	354,04	357,08	356,99	360,43	361,35	361,53	
		Ff	408,06	409,78	423,45	436,97	440,73	440,62	444,87	446,00	446,22	
ITALIA	Prezzi franco-frontiera Prelievi	Lit	60080	60080	60.080	60.080	60.080	60.080	60.080	58.618	56.706	
		Ff	474,57	475,57	474,57	474,57	474,57	474,57	474,57	463,02	447,92	
NEDERLAND	Prijzen franco-grens Heffingen	Ff	275,40	283,17	285,25	286,19	286,03	284,12	284,94	285,75	289,59	
		Ff	375,60	386,19	389,03	390,31	390,10	387,49	388,61	389,71	394,95	
		Ff	89,74	78,86	81,81	84,48	84,48	86,01	84,90	84,90	79,95	

d) A partir de : / Ab : / A partire dal : / Vanaf : 10.4.1967

PRIX DE SEUIL
SCHWELLENPREISE
PREZZI D'ENTRATA
DREMPELPRIJZEN

PRIX FRANCO FRONTIERE
FREI-GRENZE-PREISE
PREZZI FRANCO-FRONTIERA
PRIJZEN FRANCO-GRENS

PRELEVEMENTS INTRACOMMUNAUTAIRES
INNERGEMEINSCHAFTLICHE ABSCHÖPFUNGEN
PRELIEVI INTRACOMUNITARI
INTRACOMMUNAUTAIRE HEFFINGEN

PRODUITS LAITIERS
MILCHERZEUGNISSE
PROD. LATT.-CAS.
ZUIVELPRODUCTEN

Pour importations vers : Für Einfuhren nach : Per importazioni verso : Voor invoeren naar :

FRANCE

100 kg

Provenance Herkunft Provenienza Herkomst	Description - Beschreibung Descrizione - Omschrijving	1 9 6 7											
		S E P					O C T					N O V	
		4-10	11-17	18-24	25-1	2-8	9-15	16-22	23-29	30-5	6-12		
PG 01 : Poudre de sérum Molkenpulver Siero di latte Weipoeder													
Prix de seuil / Schwellenpreise : France Prezzi d'entrata/Drempelprijzen		Ff	106,15										
U.E.B.L. / B.L.E.U.	Prix franco frontière- Prijsen franco-grens Prélèvements-Heffingen	Fb/ Flux	1107,5	1107,5	1107,5	1107,5	1107,5	1107,5	1107,5	1107,5	1107,5	1107,5	
		Ff	109,36	109,36	109,36	109,36	109,36	109,36	109,36	109,36	109,36	109,36	
		Ff	-	-	-	-	-	-	-	-	-	-	
DEUTSCHLAND (BR)	Frei-Grenze-Preise Abschöpfungen	DM	88,94	88,94	88,94	88,94	88,94	88,94	88,94	88,94	88,94	88,94	
		Ff	109,78	109,78	109,78	109,78	109,78	109,78	109,78	109,78	109,78	109,78	
		Ff	-	-	-	-	-	-	-	-	-	-	
ITALIA	Prezzi franco-frontiera Prelievi	Lit	14.001	14.001	14.483	14.483	14.483	14.483	14.001	14.001	14.001	14.001	
		Ff	110,59	110,59	114,40	114,40	114,40	114,40	110,59	110,59	110,59	110,59	
		Ff	-	-	-	-	-	-	-	-	-	-	
NEDERLAND	Prijsen franco-grens Heffingen	Ff	67,13	67,13	66,15	66,15	64,17	64,17	63,18	63,18	62,19	62,19	
		Ff	91,55	91,55	90,22	90,22	87,52	87,52	86,17	86,17	84,82	84,82	
		Ff	10,10	10,10	11,43	11,43	14,13	14,13	15,48	15,48	16,83	16,83	
PG 02 : Lait et crème de lait en poudre (24 à 27 %) Milch und Rahm in Pulverform (24 bis 27 %) Latte e crema di latte in polvere (24 a 27 %) Melk en room in poeder (24 tot 27 %)													
Prix de seuil / Schwellenpreise : France Prezzi d'entrata/Drempelprijzen		Ff	484,18										
U.E.B.L. / B.L.E.U.	Prix franco frontière- Prijsen franco-grens Prélèvements-Heffingen	Fb/ Flux	4422,5	4422,5	4422,5	4422,5	4422,5	4422,5	4422,5	4422,5	4422,5	4422,5	
		Ff	436,68	436,68	436,68	436,68	436,68	436,68	436,68	436,68	436,68	436,68	
		Ff	39,79	39,79	39,79	39,79	39,79	39,79	39,79	39,79	39,79	39,79	
DEUTSCHLAND (BR)	Frei-Grenze-Preise Abschöpfungen	DM	361,27	361,27	361,51	361,51	361,51	361,51	361,51	361,51	361,75	361,75	
		Ff	445,90	445,90	446,20	446,20	446,20	446,20	446,20	446,20	446,50	446,50	
		Ff	28,51	28,51	28,51	28,51	28,51	28,51	28,51	28,51	28,51	28,51	
ITALIA	Prezzi franco-frontiera Prelievi	Lit	60.080	60.080	56.706	56.706	56.706	56.706	56.706	56.706	56.706	56.706	
		Ff	474,57	474,57	447,92	447,92	447,92	447,92	447,92	447,92	447,92	447,92	
		Ff	-	-	25,59	25,59	25,59	25,59	25,59	25,59	25,59	25,59	
NEDERLAND	Prijsen franco-grens Heffingen	Ff	284,94	284,94	286,81	286,81	288,69	288,69	290,56	290,56	290,56	290,56	
		Ff	388,61	388,61	391,16	391,16	393,72	393,72	396,27	396,27	396,27	396,27	
		Ff	84,90	84,90	84,90	84,90	79,79	79,79	79,79	79,79	79,79	79,79	

PRIX DE SEUIL
SCHWELLENPREISE
PREZZI D'ENTRATA
DREMPELPRIJZEN

PRIX FRANCO FRONTIERE
FREI-GRENZE-PREISE
PREZZI FRANCO-FRONTIERA
PRIJZEN FRANCO-GRENS

PRELEVEMENTS INTRACOMMUNAUTAIRES
INNERGEMEINSCHAFTLICHE ABSCHÖPFUNGEN
PRELIEVI INTRACOMUNITARI
INTRACOMMUNAUTAIRE HEFFINGEN

PRODUITS LAITIERS
MILCHERZEUGNISSE
PROD. LATT.-CAS.
ZUIVELPRODUCTEN

Pour importations vers : Für Einfuhren nach : Per importazioni verso : Voor invoeren naar :

FRANCE

100 Kg

Provenance Herkunft Provenienza Herkomst	Description - Beschreibung Descrizione - Omschrijving	1967										
		FEB	MAR	APR	MAI	JUN	JUL	AUG	SEP	OCT	NOV	
PG 03 : Lait en poudre (≤ 1,5 %) / Latte in polvere (≤ 1,5 %)		Milch in Pulverform (≤ 1,5 %) / Melk in poeder (≤ 1,5 %)										
Prix de seuil / Schwellenpreise : France / Prezzi d'entrata / Drempelprijzen : France		Ff	239,11		239,11	249,00 (1)						
U.E.B.L. / B.L.E.U.	Prix franco frontière- Prijzen franco-grens	Fb/ Flux	1898,2	1902,5	1893,2	1870,1	1831,7	1822,5	1816,7	1812,5	1812,5	
	Prélèvements-Heffingen	Ff	187,43	187,85	186,93	184,65	180,86	179,96	179,38	178,97	178,97	
		Ff	46,26	46,26	51,80	56,56	60,88	62,07	62,07	62,07	62,07	
DEUTSCHLAND (BR)	Frei-Grenze-Preise	DM	152,13	152,96	169,71	170,37	169,55	169,97	172,85	173,28	173,33	
	Abschöpfungen	Ff	187,77	188,79	209,46	210,29	209,27	209,79	213,34	213,87	213,94	
		Ff	45,37	43,35	29,04	30,49	30,99	32,24	28,69	28,69	28,69	
ITALIA	Prezzi franco-frontiera	Lit	35209	35209	35.209	35.209	35.209	35.209	35.209	35.209	35.209	
	Prelievi	Ff	278,12	278,12	278,12	278,12	278,12	278,12	278,12	278,12	278,12	
		Ff	-	-	-	-	-	-	-	-	-	
NEDERLAND	Prijzen franco-grens	Fl	148,99	145,89	146,98	145,99	143,86	141,36	142,48	145,04	146,04	
	Heffingen	Ff	203,20	198,97	200,45	199,10	196,20	192,79	194,32	199,04	199,17	
		Ff	30,06	33,39	38,61	42,93	45,83	48,28	46,84	44,22	44,22	
PG 04 : Lait condensé (sans addition de sucre) / Latte condensato (senza aggiunta di zuccheri)		Kondensmilch (nicht gezuckert) / Gecondenseerde melk (zonder toegevoegde suiker)										
Prix de seuil / Schwellenpreise : France / Prezzi d'entrata / Drempelprijzen : France		Ff	263,41			246,34						
BELGIQUE/ BELGIE	Prix franco frontière- Prijzen franco-grens	Fb	2427,5	2427,5	2427,5	2427,5	2427,5	2427,5	2427,5	2427,5	2427,5	
	Prélèvements-Heffingen	Ff	239,69	239,69	239,69	239,69	239,69	239,69	239,69	239,69	239,69	
		Ff	5,11	5,11	0,34	-	-	-	-	-	-	
DEUTSCHLAND (BR)	Frei-Grenze-Preise	DM	159,75	159,75	167,22	169,45	169,68	169,45	169,45	169,45	169,45	
	Abschöpfungen	Ff	197,17	197,17	206,39	209,15	209,43	209,15	209,15	209,15	209,15	
		Ff	47,63	47,63	22,47	18,58	18,58	18,58	18,58	18,58	18,58	
ITALIA	Prezzi franco-frontiera	Lit	43885	43885	43.885	43.885	43885	43.885	43.885	43.885	43885	
	Prelievi	Ff	346,65	346,65	346,65	346,65	346,65	346,65	346,65	346,65	346,65	
		Ff	-	-	-	-	-	-	-	-	-	
LUXEMBOURG	Prix franco frontière	Flux	2030,0	2030,0	2133,2	2140,6	2140,6	2140,6	2140,6	2140,6	2140,6	
	Prélèvements	Ff	200,44	200,44	210,64	211,36	211,36	211,36	211,36	211,36	211,36	
		Ff	44,36	44,36	18,24	16,37	16,37	16,37	16,37	16,37	16,37	
NEDERLAND	Prijzen franco-grens	Fl	165,58	165,58	170,87	171,25	171,25	171,33	172,14	172,14	172,14	
	Heffingen	Ff	225,82	225,82	233,04	233,56	233,56	233,66	234,77	234,77	234,77	
		Ff	18,98	18,98	1,27	-	-	-	-	-	-	

(1) A partir de : / Ab : / A partire dal : / Vanaf : 10.4.1967

PRIX DE SEUIL
SCHWELLENPREISE
PREZZI D'ENTRATA
DREMPELPRIJZEN

PRIX FRANCO FRONTIERE
FREI-GRENZE-PREISE
PREZZI FRANCO-FRONTIERA
PRIJZEN FRANCO-GRENS

PRELEVEMENTS INTRACOMMUNAUTAIRES
INNERGEMEINSCHAFTLICHE ABSCHÖPFUNGEN
PRELIEVI INTRACOMUNITARI
INTRACOMMUNAUTAIRE HEFFINGEN

PRODUITS LAITIERS
MILCHERZEUGNISSE
PROD. LATTE.-CAS.
ZUIVELPRODUCTEN

Pour importations vers : Für Einfuhren nach : Per importazioni verso : Voor invoeren naar :

FRANCE

100 Kg

Provenance Herkunft Provenienza Herkomst	Description - Beschreibung Descrizione - Omschrijving	1 9 6 7										
		S E P					O C T					N O V
		4-10	11-17	18-24	25-1	2-8	9-15	16-22	23-29	30-5	6-12	
PG 03 :	Lait en poudre (≤ 1,5 %) Latte in polvere (≤ 1,5 %)	Milch in Pulverform (≤ 1,5 %) Melk in poeder (≤ 1,5 %)										
Prix de seuil / Schwellenpreise : Prezzi d'entrata/Drempelprijzen :	France	Ff	249,00									
U.S.E.L. / B.L.E.U.	Prix franco frontière- Prijsen franco-grens Prélèvements-Heffingen	Fb/ Flux	1812,5	1812,5	1812,5	1812,5	1812,5	1812,5	1812,5	1812,5	1812,5	1812,5
		Ff	178,97	178,97	178,97	178,97	178,97	178,97	178,97	178,97	178,97	178,97
		Ff	62,07	62,07	62,07	62,07	62,07	62,07	62,07	62,07	62,07	62,07
DEUTSCHLAND (BR)	Frei-Grenze-Preise Abschöpfungen	DM	173,33	173,33	173,33	173,33	173,33	173,33	173,33	173,33	173,33	
		Ff	213,94	213,94	213,94	213,94	213,94	213,94	213,94	213,94	213,94	
		Ff	28,69	28,69	28,69	28,69	28,69	28,69	28,69	28,69	28,69	
ITALIA	Prezzi franco-frontiera Prelievi	Lit	35209	35209	35209	35209	35209	35209	35209	35209	35209	
		Ff	278,12	278,12	278,12	278,12	278,12	278,12	278,12	278,12	278,12	
		Ff	-	-	-	-	-	-	-	-	-	
NEDERLAND	Prijsen franco-grens Heffingen	Fl	146,04	146,04	146,04	146,04	146,04	146,04	146,04	146,04	146,04	
		Ff	199,17	199,17	199,17	199,17	199,17	199,17	199,17	199,17	199,17	
		Ff	44,22	44,22	44,22	44,22	44,22	44,22	44,22	44,22	44,22	
PG 04 :	Lait condensé (sans addition de sucre) Latte condensato (senza aggiunta di zuccheri)	Kondensmilch (nicht gezuckert) Gefondenseerde melk (zonder toegevoegde suiker)										
Prix de seuil / Schwellenpreise : Prezzi d'entrata/Drempelprijzen :	France	Ff	246,34									
BELGIQUE/ BELGIE	Prix franco frontière- Prijsen franco-grens Prélèvements-Heffingen	Fb	2427,5	2427,5	2427,5	2427,5	2427,5	2427,5	2427,5	2427,5	2427,5	
		Ff	239,69	239,69	239,69	239,69	239,69	239,69	239,69	239,69	239,69	
		Ff	-	-	-	-	-	-	-	-	-	
DEUTSCHLAND (BR)	Frei-Grenze-Preise Abschöpfungen	DM	169,45	169,45	169,45	169,45	169,45	169,45	169,45	169,45	169,45	
		Ff	209,15	209,15	209,15	209,15	209,15	209,15	209,15	209,15	209,15	
		Ff	18,58	18,58	18,58	18,58	18,58	18,58	18,58	18,58	18,58	
ITALIA	Prezzi franco-frontiera Prelievi	Lit	43885	43885	43885	43885	43885	43885	43885	43885	43885	
		Ff	346,65	346,65	346,65	346,65	346,65	346,65	346,65	346,65	346,65	
		Ff	-	-	-	-	-	-	-	-	-	
LUXEMBOURG	Prix franco frontière Prélèvements	Flux	2140,6	2140,6	2140,6	2140,6	2140,6	2140,6	2140,6	2140,6	2140,6	
		Ff	211,36	211,36	211,36	211,36	211,36	211,36	211,36	211,36	211,36	
		Ff	16,37	16,37	16,37	16,37	16,37	16,37	16,37	16,37	16,37	
NEDERLAND	Prijsen franco-grens Heffingen	Fl	172,14	172,14	172,14	172,14	172,14	172,14	172,14	172,14	172,14	
		Ff	234,77	234,77	234,77	234,77	234,77	234,77	234,77	234,77	234,77	
		Ff	-	-	-	-	-	-	-	-	-	

PRIX DE SEUIL
SCHWELLENPREISE
PREZZI D'ENTRATA
DREMPELPRIJZEN

PRIX FRANCO FRONTIERE
FREI-GRENZE-PREISE
PREZZI FRANCO-FRONTIERA
PRIJZEN FRANCO-GRENS

PRELEVEMENTS INTRACOMMUNAUTAIRES
INNERGEMEINSCHAFTLICHE ABSCHÖPFUNGEN
PRELIEVI INTRACOMUNITARI
INTRACOMMUNAUTAIRE HEFFINGEN

PRODUITS LAITIERS
MILCHERZEUGNISSE
PROD. LATT.-CAS.
ZUIVELPRODUCTEN

Pour importations vers : Für Einfuhren nach : Per importazioni verso : Voor invoeren naar :

FRANCE

100 Kg

Provenance Herkunft Provenienza Herkomst	Description - Beschreibung Descrizione - Omschrijving	1 9 6 7										
		FEB	MAR	APR	MAI	JUN	JUL	AUG	SEP	OCT	NOV	
PG 05 : Lait condensé (avec addition de sucre) Latte condensato (con aggiunta di zuccheri)		Kondensmilch (gezuckert) Gecondenseerde melk (met toegevoegde suiker)										
Prix de seuil / Schwellenpreise : France Prezzi d'entrata/Drempelprijzen		Ff	343,13					325,28				
U.E.B.L. / B.L.E.U.	Prix franco frontière- Prijsen franco-grens	Fb/ Flux	3393,2	3393,2	3393,2	3393,2	3393,2	3393,2	3393,2	3393,2	3393,2	
		Ff	335,05	335,05	335,05	335,05	335,05	335,05	335,05	335,05	335,05	
	Prélèvements-Heffingen	Ff	-	-	-	-	-	-	-	-		
DEUTSCHLAND (BR)	Frei-Grenze-Preise	DM	273,46	273,46	273,46	273,46	273,46	273,46	273,46	273,46		
		Ff	337,52	337,52	337,52	337,52	337,52	337,52	337,52	337,52		
	Abschöpfungen	Ff	-	-	-	-	-	-	-	-		
ITALIA	Prezzi franco-frontiera	Lit	55455	55455	55.455	55.455	55.455	55.455	55.455	55.455		
		Ff	438,04	438,04	438,04	438,04	438,04	438,04	438,04	438,04		
	Prelievi	Ff	-	-	-	-	-	-	-	-		
NEDERLAND	Prijzen franco-grens	Fl	197,89	197,89	204,03	204,47	204,47	204,50	204,58	205,58		
		Ff	269,89	269,89	278,26	278,86	278,86	278,90	280,38	280,38		
	Heffingen	Ff	56,12	56,12	31,09	29,30	29,30	29,25	27,78	27,78		
PG 06 : Gorgonzola et fromages du même groupe Gorgonzola e formaggi dello stesso gruppo		Gorgonzola und Käse derselben Gruppe Gorgonzola en kaassoorten van dezelfde groep										
Prix de seuil / Schwellenpreise : France Prezzi d'entrata/Drempelprijzen		Ff	611,69			611,69		622,90 (1)				
U.E.B.L. / B.L.E.U.	Prix franco frontière- Prijsen franco-grens	Fb/ Flux	5504,6	5504,6	5504,6	5504,6	5504,6	5504,6	5504,6	5504,6		
		Ff	543,53	543,53	543,53	543,53	543,53	543,53	543,53	543,53		
	Prélèvements-Heffingen	Ff	49,82	49,82	57,67	61,03	61,03	61,03	61,03	61,03		
DEUTSCHLAND (BR)	Frei-Grenze-Preise	DM	465,30	465,30	483,41	484,70	484,70	484,70	484,70	495,21		
		Ff	574,30	574,30	596,65	598,25	598,25	598,25	598,25	611,22		
	Abschöpfungen	Ff	19,05	19,05	5,69	6,31	6,31	6,31	6,31	3,58		
ITALIA	Prezzi franco-frontiera	Lit	86332	82837	78.239	76.127	76.557	76.557	74.853	76.256		
		Ff	681,94	654,33	618,01	601,33	604,72	604,72	591,26	602,35		
	Prelievi	Ff	-	-	-	3,25	-	-	13,33	8,81		
NEDERLAND	Prijzen franco-grens	Fl	442,10	442,10	450,04	450,61	450,61	450,52	450,52	450,52		
		Ff	602,95	602,95	613,78	614,55	614,55	614,43	614,43	614,43		
	Heffingen	Ff	-	-	-	-	-	-	-	-		

(1) A partir de : / Ab : / A partire dal : / Vanaf : 10.4.1967

PRIX DE SEUIL
SCHWELLENPREISE
PREZZI D'ENTRATA
DREMPELPRIJZEN

PRIX FRANCO FRONTIERE
FREI-GRENZE-PREISE
PREZZI FRANCO-FRONTIERA
PRIJZEN FRANCO-GRENS

PRELEVEMENTS INTRACOMMUNAUTAIRES
INNERGEMEINSCHAFTLICHE ABSCHÖPFUNGEN
PRELIEVI INTRACOMUNITARI
INTRACOMMUNAUTAIRE HEFFINGEN

PRODUITS LAITIERS
MILCHERZEUGNISSE
PROD. LATTE.-CAS.
ZUIVELPRODUCTEN

Pour importations vers : Für Einfuhren nach : Per importazioni verso : Voor invoeren naar :

FRANCE

100 Kg

Provenance Herkunft Provenienza Herkomst	Description - Beschreibung Descrizione - Omschrijving		1 9 6 7											
			S E P					O C T					N O V	
			4-10	11-17	18-24	25-1	2-8	9-15	16-22	23-29	30-5	6-12		
Lait condensé (avec addition de sucre) PG 05 : La tte condensato (con aggiunta di zuccheri)		Kondensmilch (gezuckert) Gecondenseerde melk (met toegevoegde suiker)												
Prix de seuil / Schwellenpreise : France Prezzi d'entrata/Drempelprijzen		Ff	622,90											
U.E.B.L. / B.L.E.U.	Prix franco frontière- Prijzen franco-grens Prélèvements-Heffingen	Fb/ Flux	3393,2	3393,2	3393,2	3393,2	3393,2	3393,2	3393,2	3393,2	3393,2	3393,2	3393,2	3393,2
		Ff	335,05	335,05	335,05	335,05	335,05	335,05	335,05	335,05	335,05	335,05	335,05	335,05
DEUTSCHLAND (BR)	Frei-Grenze-Preise Abschöpfungen	DM	273,46	273,46	273,46	273,46	273,46	273,46	273,46	273,46	273,46	273,46	273,46	273,46
		Ff	337,52	337,52	337,52	337,52	337,52	337,52	337,52	337,52	337,52	337,52	337,52	
		Ff	-	-	-	-	-	-	-	-	-	-	-	
ITALIA	Prezzi franco-frontiera Prelievi	Lit	55455	55455	55455	55455	55455	55455	55455	55455	55455	55455	55455	
		Ff	438,04	438,04	438,04	438,04	438,04	438,04	438,04	438,04	438,04	438,04		
		Ff	-	-	-	-	-	-	-	-	-	-		
NEDERLAND	Prijzen franco-grens Heffingen	Fl	205,58	205,58	205,58	205,58	205,58	205,58	205,58	205,58	205,58	205,58	205,58	
		Ff	280,38	280,38	280,38	280,38	280,38	280,38	280,38	280,38	280,38	280,38		
		Ff	27,78	27,78	27,78	27,78	27,78	27,78	27,78	27,78	27,78	27,78		
PG 06 : Gorgonzola et fromages du même groupe Gorgonzola e formaggi dello stesso gruppo		Gorgonzola und Käse derselben Gruppe Gorgonzola en kaassoorten van dezelfde groep												
Prix de seuil / Schwellenpreise : France Prezzi d'entrata/Drempelprijzen		Ff	622,90											
U.E.B.L. / B.L.E.U.	Prix franco frontière- Prijzen franco-grens Prélèvements-Heffingen	Fb/ Flux	5504,6	5504,6	5504,6	5504,6	5504,6	5504,6	5504,6	5504,6	5504,6	5504,6	5504,6	
		Ff	543,53	543,53	543,53	543,53	543,53	543,53	543,53	543,53	543,53	543,53		
DEUTSCHLAND (BR)	Frei-Grenze-Preise Abschöpfungen	DM	484,70	484,70	508,95	508,95	508,95	508,95	508,95	508,95	508,95	508,95	508,95	
		Ff	598,25	598,25	628,18	628,18	628,18	628,18	628,18	628,18	628,18			
		Ff	6,31	6,31	-	-	-	-	-	-	-			
ITALIA	Prezzi franco-frontiera Prelievi	Lit	74653	74653	78461	78461	80365	80365	82269	82269	82269	82269		
		Ff	589,68	589,68	619,76	619,76	634,80	634,80	649,84	649,84	649,84			
		Ff	14,88	14,88	-	-	-	-	-	-	-			
NEDERLAND	Prijzen franco-grens Heffingen	Fl	450,52	450,52	450,52	450,52	450,52	450,52	450,52	450,52	450,52	450,52		
		Ff	614,43	614,43	614,43	614,43	614,43	614,43	614,43	614,43	614,43			
		Ff	-	-	-	-	-	-	-	-	-			

PRIX DE SEUIL
SCHWELLENPREISE
PREZZI D'ENTRATA
DREMPELPRIJZEN

PRIX FRANCO FRONTIERE
FREI-GRENZE-PREISE
PREZZI FRANCO-FRONTIERA
PRIJZEN FRANCO-GRENS

PRELEVEMENTS INTRACOMMUNAUTAIRES
INNERGEMEINSCHAFTLICHE ABSCHÖPFUNGEN
PRELIEVI INTRACOMUNITARI
INTRACOMMUNAUTAIRE HEFFINGEN

PRODUITS LAITIERS
MILCHERZEUGNISSE
PROD. LATTE.-CAS.
ZUIVELPRODUCTEN

Pour importations vers : Für Einfuhren nach : Per importazioni verso : Voor invoeren naar :

FRANCE

100 Kg

Provenance Herkunft Provenienza Herkomst	Description - Beschreibung Descrizione - Omschrijving	1967											
		FEB	MAR	APR	MAI	JUN	JUL	AUG	SEP	OCT	NOV		
PG 08 : Emental et fromages du même groupe Emental e formaggi dello stesso gruppo Emental und Käse derselben Gruppe Emental en kaasoorten van dezelfde groep		Prix de seuil / Schwellenpreise : France Prezzi d'entrata/Drempelprijzen		Ff	543,08		543,08		614,66 ³⁾			673,91 ⁴⁾	
U.E.B.L. / B.L.E.U.	Prix franco frontière- Prijzen franco-grens Prélèvements-Heffingen	Fb/ Flux	5417,5	5417,5	5417,5	5417,5	6045,8	6142,5	6517,5	6517,5	6517,5		
		Ff	534,93	534,93	534,93	534,93	596,97	606,52	643,54	643,54	643,54		
		Ff	-	-	-	-	-	-	10,56	13,09	13,09		
DEUTSCHLAND (BR)	Frei-Grenze-Preise Abschöpfungen	DM	468,21	469,37	474,03	479,55	483,70	488,82	492,50	496,73	496,08		
		Ff	577,90	579,33	585,08	591,90	597,01	603,33	607,88	613,10	612,29		
		Ff	-	-	-	-	-	-	35,93	41,62	41,62		
ITALIA	Prezzi franco-frontiera Prelievi	Lit	83935	83935	83.935	85.747	86.252	87.743	88.088	90.171	90.146		
		Ff	661,12	661,12	663,00	677,31	681,30	693,08	695,81	712,26	712,06		
		Ff	-	-	-	-	-	-	-	-	-		
NEDERLAND	Prijzen franco-grens Heffingen	Fl	391,84	391,84	391,84	391,84	437,29	444,19	471,31	471,31	471,31		
		Ff	534,40	534,40	534,40	534,40	596,39	605,80	642,79	642,79	642,79		
		Ff	- ¹⁾	- ¹⁾	- ¹⁾	- ¹⁾	- ¹⁾	-	11,16	13,84	13,84		
PG 09 : Gouda et fromages du même groupe Gouda e formaggi dello stesso gruppo Gouda und Käse derselben Gruppe Gouda en kaasoorten van dezelfde groep		Prix de seuil / Schwellenpreise : France Prezzi d'entrata/Drempelprijzen		Ff	558,25		558,25		569,68 (2)				
U.E.B.L. / B.L.E.U.	Prix franco frontière- Prijzen franco-grens Prélèvements-Heffingen	Fb/ Flux	5323,8	5426,0	5465,2	5467,5	5455,8	5467,5	5467,5	5467,5	5467,5		
		Ff	525,67	535,77	539,64	539,87	538,71	539,87	539,87	539,87	539,87		
		Ff	20,24	10,14	14,27	17,47	17,47	17,47	17,47	17,47	17,47		
DEUTSCHLAND (BR)	Frei-Grenze-Preise Abschöpfungen	DM	363,96	370,13	374,44	376,56	368,14	358,76	356,44	372,24	380,85		
		Ff	449,22	456,84	462,16	464,77	454,38	442,80	439,94	459,44	470,07		
		Ff	96,69	90,00	91,91	92,57	102,96	114,54	117,40	97,89	88,90		
ITALIA	Prezzi franco-frontiera Prelievi	Lit	72984	71607	70.274	67.492	66.244	65.895	65.895	66.720	69.242		
		Ff	576,50	565,62	555,10	533,12	523,26	520,50	520,50	527,02	546,94		
		Ff	-	-	-	18,87	34,08	36,84	36,84	30,32	10,40		
NEDERLAND	Prijzen franco-grens Heffingen	Fl	339,56	339,56	344,68	347,16	343,55	343,48	343,48	343,48	343,48		
		Ff	463,10	463,10	470,09	473,47	468,54	468,45	468,54	468,45	468,45		
		Ff	40,14 ¹⁾	40,14 ¹⁾	61,70 ¹⁾	62,54 ¹⁾	67,47 ¹⁾	67,56	67,56	67,56 ¹⁾	67,56 ¹⁾		

(1) Marchandise accompagnée d'un document D.D.4, certifiant que le montant compensatoire est perçu (Règl. 9/65/CEE et 12/65/CEE)
Waren begleitet von einem Dokument D.D.4, aus dem sich ergibt, dass eine Ausgleichsabgabe erhoben wird (Verordn. 9/65/EWG und 12/65/EWG)
Merce accompagnata dal certificato modello D.D.4, attestante che l'importo di compensazione è stato riscosso (Reg. 9/65/CEE e 12/65/CEE)
Goederen vergezeld van een document D.D.4 waaruit blijkt, dat het compenserend bedrag gehewan werd (Verord. 9/65/EEG en 12/65/EEG)

(2) A partir de : / Ab : / A partire dal : / Vanaf : 10.9.1967

(3) A partir de : / Ab : / A partire dal : / Vanaf : 5.6.1967

(4) A partir du : / Ab : / A partire dal : / Vanaf : 1/8/1967

PRIX DE SEUIL
SCHWELLENPREISE
PREZZI D'ENTRATA
DREMPELPRIJZEN

PRIX FRANCO FRONTIERE
FREI-GRENZE-PREISE
PREZZI FRANCO-FRONTIERA
PRIJZEN FRANCO-GRENS

PRELEVEMENTS INTRACOMMUNAUTAIRES
INNERGEMEINSCHAFTLICHE ABSCHÖPFUNGEN
PRELIEVI INTRACOMUNITARI
INTRACOMMUNAUTAIRE HEFFINGEN

PRODUITS LAITIERS
MILCHERZEUGNISSE
PROD. LATT.-CAS.
ZUIVELPRODUCTEN

Pour importations vers : Für Einfuhren nach : Per importazioni verso : Voor invoeren naar :

FRANCE

100 Kg

Provenance Herkunft Provenienza Herkomst	Description - Beschreibung Descrizione - Omschrijving		1 9 6 7											
			S E P					O C T					N O V	
			4-10	11-17	18-24	25-1	2-8	9-15	16-22	23-29	30-5	6-12		
PG 08 : Emmental et fromages du même groupe Emmentaler e formaggi dello stesso gruppo		Emmental und Käse derselben Gruppe Emmentaler en kaassoorten van dezelfde groep												
Prix de seuil / Schwellenpreise Prezzi d'entrata/Drempelprijzen : France		Ff	673,91											
U.E.B.L. / B.L.E.U.	Prix franco frontière- Prijsen franco-grens Prélèvements-Heffingen	Fb/ Flux	6517,5	6517,5	6517,5	6517,5	6517,5	6517,5	6517,5	6517,5	6517,5	6517,5	6517,5	6517,5
		Ff	643,54	643,54	643,54	643,54	643,54	643,54	643,54	643,54	643,54	643,54	643,54	643,54
		Ff	13,09	13,09	13,09	13,09	13,09	13,09	13,09	13,09	13,09	13,09	13,09	13,09
DEUTSCHLAND (BR)	Frei-Grenze-Preise Abschöpfungen	DM	496,83	496,83	496,83	496,83	496,83	496,83	495,37	495,37	495,37	495,37	495,37	
		Ff	613,22	613,22	613,22	613,22	613,22	613,22	611,42	611,42	611,42	611,42	611,42	
		Ff	41,62	41,62	41,62	41,62	41,62	41,62	41,62	41,62	41,62	41,62	41,62	
ITALIA	Prezzi franco-frontiera Prelievi	Lit	90,361	90,361	90,361	90,361	89,885	89,885	90,361	90,361	90,361	90,361	90,361	
		Ff	713,76	713,76	713,76	713,76	710,00	710,00	713,76	713,76	713,76	713,76	713,76	
		Ff	-	-	-	-	-	-	-	-	-	-	-	
NEDERLAND	Prijsen franco-grens Heffingen	Fl	471,31	471,31	471,31	471,31	471,31	471,31	471,31	471,31	471,31	471,31	471,31	
		Ff	642,79	642,79	642,79	642,79	642,79	642,79	642,79	642,79	642,79	642,79	642,79	
		Ff	13,84	13,84	13,84	13,84	13,84	13,84	13,84	13,84	13,84	13,84	13,84	
PG 09 : Gouda et fromages du même groupe Gouda e formaggi dello stesso gruppo		Gouda und Käse derselben Gruppe Gouda en kaassoorten van dezelfde groep												
Prix de seuil / Schwellenpreise Prezzi d'entrata/Drempelprijzen : France		Ff	569,68											
U.E.B.L. / B.L.E.U.	Prix franco frontière- Prijsen franco-grens Prélèvements-Heffingen	Fb/ Flux	5467,5	5467,5	5467,5	5467,5	5467,5	5467,5	5467,5	5467,5	5467,5	5467,5	5467,5	
		Ff	539,87	539,87	539,87	539,87	539,87	539,87	539,87	539,87	539,87	539,87	539,87	
		Ff	17,47	17,47	17,47	17,47	17,47	17,47	17,47	17,47	17,47	17,47	17,47	
DEUTSCHLAND (BR)	Frei-Grenze-Preise Abschöpfungen	DM	369,27	369,27	377,03	377,03	379,94	379,94	381,88	381,88	381,88	381,88	381,88	
		Ff	455,78	455,78	465,35	465,35	468,95	468,95	471,34	471,34	471,34	471,34		
		Ff	101,56	101,56	91,99	91,99	91,99	91,99	86,00	86,00	86,00	86,00		
ITALIA	Prezzi franco-frontiera Prelievi	Lit	65,895	65,895	67,799	67,799	68,751	68,751	69,703	69,703	70,179	70,179		
		Ff	520,50	520,50	535,54	535,54	543,06	543,06	550,58	550,58	554,34	554,34		
		Ff	36,84	36,84	21,80	21,80	14,28	14,28	6,76	6,76	3,00	3,00		
NEDERLAND	Prijsen franco-grens Heffingen	Fl	343,48	343,48	343,48	343,48	343,48	343,48	343,48	343,48	343,48	343,48		
		Ff	468,45	468,45	468,45	468,45	468,45	468,45	468,45	468,45	468,45	468,45		
		Ff	67,56 ¹⁾	67,56 ¹⁾	67,56 ¹⁾	67,56 ¹⁾	67,56 ¹⁾	67,56 ¹⁾	67,56 ¹⁾	67,56 ¹⁾	67,56 ¹⁾	67,56 ¹⁾		

1) Marchandise accompagnée d'un document D.D.4, certifiant que le montant compensatoire est perçu (Règl. 9/65/CEE et 12/65/CEE).
Waren begleitet von einem Dokument D.D.4, aus dem sich ergibt, dass eine Ausgleichsabgabe erhoben wird. (Verordn. 9/65/EWG und 12/65/EWG)
Merce accompagnata dal certificato modello D.D.4, attestante che l'importo di compensazione è stato riscosso (Reg. 9/65/CEE e Reg. 12/65/CEE)
Goederen vergezeld van een document D.D.4 waaruit blijkt, dat het compenserend bedrag geheven werd (Verord. 9/65/EEG en 12/65/EEG)

PRIX DE SEUIL
SCHWELLENPREISE
PREZZI D'ENTRATA
DREMPELPRIJZEN

PRIX FRANCO FRONTIERE
FREI-GRENZE-PREISE
PREZZI FRANCO-FRONTIERA
PRIJZEN FRANCO-GRENS

PRELEVEMENTS INTRACOMMUNAUTAIRES
INNERGEMEINSCHAFTLICHE ABSCHÖPFUNGEN
PRELIEVI INTRACOMUNITARI
INTRACOMMUNAUTAIRE HEFFINGEN

PRODUITS LAITIERS
MILCHERZEUGNISSE
PROD. LATR.-CAS.
ZUIVELPRODUCTEN

Pour importations vers : Für Einfuhren nach : Per importazioni verso : Voor invoeren naar :

FRANCE

100 Kg

Provenance Herkunft Provenienza Herkomat	Description - Beschreibung Descrizione - Omschrijving	1 9 6 7										
		FEB	MAR	APR	MAI	JUN	JUL	AUG	SEP	OCT	NOV	
PG 10 : Saint Paulin et fromages du même groupe Saint Paulin e formaggi dello stesso gruppo Saint-Paulin und Käse derselben Gruppe Saint-Paulin en kaassoorten van dezelfde groep												
Prix de seuil / Schwellenpreise : France Prezzi d'entrata/Drempelprijzen : France		Ff	560,36		560,36	570,71 (2)						
U.E.B.L. / B.L.E.U.	Prix franco frontière- Prijzen franco-grens	Fb/ Flux	5280,6	5298,5	5333,5	5373,5	5357,7	5348,5	5348,5	5370,2	5375,9	
		Ff	521,42	523,18	526,64	530,58	529,02	528,12	528,12	530,26	530,82	
	Prélèvements-Heffingen	Ff	24,04	21,84	26,78	24,79	24,79	24,79	24,79	24,79	24,79	
DEUTSCHLAND (BR)	Frei-Grenze-Preise	DM	397,40	397,40	433,61	436,20	436,20	436,20	432,29	431,35	431,35	
		Ff	490,50	490,50	535,19	538,39	538,39	538,39	533,56	532,40	532,40	
	Abschöpfungen	Ff	54,52	54,52	17,07	16,98	16,98	16,98	21,81	22,97	22,97	
ITALIA	Prezzi franco-frontiera	Lit	76404	75712	73.796	73.225	73.225	73.225	73.056	74.859	76081	
		Ff	603,52	598,05	582,92	578,40	578,40	578,40	577,07	591,31	600,96	
	Prelievi	Ff	-	-	-	-	-	-	-	-	-	
NEDERLAND	Prijzen franco-grens	Fl	379,52	379,52	391,17	404,49	404,49	404,41	404,41	404,41	404,41	
		Ff	517,60	517,60	533,49	551,65	551,65	551,55	551,55	551,55	551,55	
	Heffingen	Ff	- ¹⁾	- ¹⁾	6,22 ¹⁾	- ¹⁾	- ¹⁾	- ¹⁾	- ¹⁾	- ¹⁾	- ¹⁾	
PG 11 : Camembert et fromages du même groupe Camembert et formaggi dello stesso gruppo Camembert und Käse derselben Gruppe Camembert en kaassoorten van dezelfde groep												
Prix de seuil / Schwellenpreise : France Prezzi d'entrata/Drempelprijzen : France		Ff	587,35			594,92						
U.E.B.L. / B.L.E.U.	Prix franco frontière- Prijzen franco-grens	Fb/ Flux	5767,5	5767,5	5767,5	5767,5	5767,5	5767,5	5838,5	5967,5	5967,5	
		Ff	569,49	569,49	569,49	569,49	569,49	569,49	576,50	589,24	589,24	
	Prélèvements-Heffingen	Ff	-	-	-	-	-	-	-	-	-	
DEUTSCHLAND (BR)	Frei-Grenze-Preise	DM	528,40	531,62	534,83	565,32	562,59	563,28	566,24	565,80	561,86	
		Ff	652,18	656,16	660,12	697,76	694,38	695,24	698,89	698,35	693,48	
	Abschöpfungen	Ff	-	-	-	-	-	-	-	-	-	
ITALIA	Prezzi franco-frontiera	Lit	76914	73701	71.416	70.845	70.845	70.845	70.845	74.002	77064	
		Ff	607,54	582,16	564,12	559,60	559,60	559,60	559,60	584,54	608,73	
	Prelievi	Ff	-	-	-	-	-	-	-	-	-	
NEDERLAND	Prijzen franco-grens	Fl	424,27	424,27	429,44	429,81	429,81	429,73	429,73	429,73	429,73	
		Ff	578,63	578,63	585,68	586,19	586,19	586,08	586,08	586,08	586,08	
	Heffingen	Ff	-	-	-	-	-	-	-	-	-	

- 1) Marchandise accompagnée d'un document D.D.4 certifiant que le montant compensatoire est perçu (Règl. 9/65/CEE et 12/65/CEE)
Waren begleitet von einem Dokument D.D.4, aus dem sich ergibt, dass eine Ausgleichsabgabe erhoben wird (Verordn. 9/65/EWG und 12/65/EWG)
Merce accompagnata dal certificato modello D.D.4, attestante che l'importo di compensazione è stato riscosso (Reg. 9/65/CEE e 12/65/CEE)
Goederen vergezeld van een document D.D.4 waaruit blijkt, dat het compenserend bedrag geheven werd (Verord. 9/65/EEC en 12/65/EEG)
- 2) A partir de : / @b : / A partire dal : / Vanaf : 10.4.1967

PRIX DE SEUIL
SCHWELLENPREISE
PREZZI D'ENTRATA
DREMPELPRIJZEN

PRIX FRANCO FRONTIERE
FREI-GRENZE-PREISE
PREZZI FRANCO-FRONTIERA
PRIJZEN FRANCO-GRENS

PRELEVEMENTS INTRACOMMUNAUTAIRES
INNERGEMEINSCHAFTLICHE ABSCHÖPFUNGEN
PRELIEVI INTRACOMUNITARI
INTRACOMMUNAUTAIRE HEFFINGEN

PRODUITS LAITIERS
MILCHERZEUGNISSE
PROD. LATT.-CAS.
ZUIVELPRODUCTEN

Pour importations vers : Für Einfuhren nach : Per importazioni verso : Voor invoeren naar :

FRANCE

100 Kg

Provenance Herkunft Provenienza Herkomst	Description - Beschreibung Descrizione - Omschrijving		1 9 6 7											
			S E P					O C T					N O V	
			4-10	11-17	18-24	25-1	2-8	9-15	16-22	23-29	30-5	6-12		
PG 10 : Saint Paulin et fromages du même groupe Saint Paulin e formaggi dello stesso gruppo		Saint-Paulin und Käse derselben Gruppe Saint-Paulin en kaasoorten van dezelfde groep												
Prix de seuil / Schwellenpreise : France Prezzi d'entrata/Drempelprijzen		Ff	570,71											
U.E.B.L. / B.L.E.U.	Prix franco frontière- Prijsen franco-grens Prélèvements-Heffingen	Fb/ Flux	5348,5	5348,5	5398,5	5398,5	5373,5	5373,5	5373,5	5373,5	5398,5	5398,5		
		Ff	528,12	528,12	533,05	533,05	530,58	530,58	530,58	530,58	533,05	533,05		
		Ff	24,79	24,79	24,79	24,79	24,79	24,79	24,79	24,79	24,79	24,79		
DEUTSCHLAND (BR)	Frei-Grenze-Preise Abschöpfungen	DM	431,35	431,35	431,35	431,35	431,35	431,35	431,35	431,35	431,35	431,35		
		Ff	532,40	532,40	532,40	532,40	532,40	532,40	532,40	532,40	532,40	532,40		
		Ff	22,97	22,97	22,97	22,97	22,97	22,97	22,97	22,97	22,97	22,97		
ITALIA	Prezzi franco-frontiera Prelievi	Lit	74177	74177	60081	76081	76081	76081	76081	76081	76081	76081		
		Ff	585,92	585,92	600,96	600,96	600,96	600,96	600,96	600,96	600,96	600,96		
		Ff	-	-	-	-	-	-	-	-	-	-		
NEDERLAND	Prijsen franco-grens Heffingen	Fl	404,41	404,41	404,41	404,41	404,41	404,41	404,41	404,41	404,41	404,41		
		Ff	551,55	551,55	551,55	551,55	551,55	551,55	551,55	551,55	551,55	551,55		
		Ff	- 1)	- 1)	- 1)	- 1)	- 1)	- 1)	- 1)	- 1)	- 1)	- 1)		
PG 11 : Camembert et fromages du même groupe Camembert et formaggi dello stesso gruppo		Camembert und Käse derselben Gruppe Camembert en kaasoorten van dezelfde groep												
Prix de seuil / Schwellenpreise : France Prezzi d'entrata/Drempelprijzen		Ff	594,92											
U.E.B.L. / B.L.E.U.	Prix franco frontière- Prijsen franco-grens Prélèvements-Heffingen	Fb/ Flux	5967,5	5967,5	5967,5	5967,5	5967,5	5967,5	5967,5	5967,5	5967,5	5967,5		
		Ff	589,24	589,24	589,24	589,24	589,24	589,24	589,24	589,24	589,24	589,24		
		Ff	-	-	-	-	-	-	-	-	-	-		
DEUTSCHLAND (BR)	Frei-Grenze-Preise Abschöpfungen	DM	567,54	567,54	563,66	563,66	560,75	560,75	563,66	563,66	556,09	556,09		
		Ff	700,49	700,49	695,71	695,71	692,11	692,11	695,71	695,71	686,36	686,36		
		Ff	-	-	-	-	-	-	-	-	-	-		
ITALIA	Prezzi franco-frontiera Prelievi	Lit	72749	72749	76081	76081	76081	76081	77985	77985	77985	77985		
		Ff	574,64	574,64	600,96	600,96	600,96	600,96	616,00	616,00	616,00	616,00		
		Ff	-	-	-	-	-	-	-	-	-	-		
NEDERLAND	Prijsen franco-grens Heffingen	Fl	429,73	429,73	429,73	429,73	429,73	429,73	429,73	429,73	429,73	429,73		
		Ff	586,08	586,08	586,08	586,08	586,08	586,08	586,08	586,08	586,08	586,08		
		Ff	-	-	-	-	-	-	-	-	-	-		

1) Marchandise accompagnée d'un document D.D.4 certifiant que le montant compensatoire est perçu (Règl. 9/65/CEE et 12/65/CEE).
Waren begleitet von einem Dokument D.D.4, aus dem sich ergibt, dass eine Ausgleichsabgabe erhoben wird (Verord. 9/65/EWG und 12/65/EWG)
Merce accompagnata dal certificato modello D.D.4, attestante che l'importo di compensazione è stato riscosso (Reg. 9/65/CEE e Reg.12/65/CEE)
Goederen vergezeld van een document D.D.4 waaruit blijkt, dat het compenserend bedrag geheven werd (Verord. 9/65/EEG en 12/65/EWG)

PRIX DE SEUIL
SCHWELLENPREISE
PREZZI D'ENTRATA
DREMPELPRIJZEN

PRIX FRANCO FRONTIERE
FREI-GRENZE-PREISE
PREZZI FRANCO-FRONTIERA
PRIJZEN FRANCO-GRENS

PRELEVEMENTS INTRACOMMUNAUTAIRES
INNERGEMEINSCHAFTLICHE ABSCHÖPFUNGEN
PRELIEVI INTRACOMUNITARI
INTRACOMMUNAUTAIRE HEFFINGEN

PRODUITS LAITIERS
MILCHERZEUGNISSE
PROD. LATT.-CAS.
ZUIVELPRODUCTEN

Pour importations vers : Für Einfuhren nach : Per importazioni verso : Voor invoeren naar :

FRANCE

100 Kg

Provenance Herkunft Provenienza Herkomst	Description - Beschreibung Descrizione - Omschrijving	1 9 6 7												
		FEB	MAR	APR	MAI	JUN	JUL	AUG	SEP	OCT	NOV			
PG 13 :	Lactose	Laktose	Lattosio	Melksuiker										
Prix de seuil / Schwellenpreise : France		Ff	221,17											
Prezzi d'entrata/Drempelprijzen :														
U.E.B.L. / B.L.E.U.	Prix franco frontière- Prijzen franco-grens	Fb/ Flux	1883,5	1883,5	2004,6	2013,3	2013,3	2013,3	2013,3	2013,3	2013,3	2013,3		
	Prélèvements-Heffingen	Ff	185,98	185,98	197,94	198,80	198,80	198,80	198,80	198,80	198,80	198,80		
		Ff	-	-	-	-	-	-	-	-	-	-		
DEUTSCHLAND (BR)	Frei-Grenze-Preise	DM	150,05	150,05	150,05	150,05	150,05	150,05	150,05	150,05	150,05	150,05		
	Abschöpfungen	Ff	185,20	185,20	185,20	185,20	185,20	185,20	185,20	185,20	185,20	185,20		
		Ff	-	-	-	-	-	-	-	-	-	-		
ITALIA	Prezzi franco-frontiera	Lit	34449	35741	35.741	35.741	34948	30.305	30.029	30.029	30.029	30029		
	Prelievi	Ff	272,11	282,32	282,32	282,32	276,05	239,38	237,20	237,20	237,20	237,20		
		Ff	-	-	-	-	-	-	-	-	-	-		
NEDERLAND	Prijzen franco-grens	Fl	113,05	113,05	113,05	113,05	113,05	111,69	111,69	111,69	111,69	111,69		
	Heffingen	Ff	154,18	154,18	154,18	154,18	154,18	152,33	152,33	152,33	152,33	152,33		
		Ff	17,82	17,82	1,19	-	-	-	-	-	-	-		
PG 14 :	Beurre	Butter	Burro	Boter										
Prix de seuil / Schwellenpreise : France		Ff	910,35	910,35										
Prezzi d'entrata/Drempelprijzen :														
BELGIQUE/ BELGIE	Prix franco frontière- Prijzen franco-grens	Fb	9931,7	9938,5	9929,2	9928,5	9928,5	9928,5	9932,0	9938,5	9928,8			
	Prélèvements-Heffingen	Ff	980,67	981,34	980,42	980,35	980,35	980,35	980,70	981,34	980,38			
		Ff	-	-	-	-	-	-	-	-	-			
DEUTSCHLAND (BR)	Frei-Grenze-Preise	DM	668,03	668,03	668,03	668,03	668,03	668,03	668,03	668,03	668,03	668,03		
	Abschöpfungen	Ff	824,53	824,53	824,53	824,53	824,53	824,53	824,53	824,53	824,53	824,53		
		Ff	58,13	58,13	64,89	67,78	67,78	67,78	67,78	67,78	67,78	67,78		
ITALIA	Prezzi franco-frontiera	Lit	93.221	91.976	90.253	89.551	90.092	88.742	91.619	97.210	100.434			
	Prelievi	Ff	736,35	726,52	712,91	724,36	711,63	700,97	723,70	767,86	793,33			
		Ff	146,31	154,42	176,50	182,23	178,89	189,62	168,62	124,45	97,26			
LUXEMBOURG	Prix franco frontière	Flux	8943,9	8943,9	9129,6	9142,9	9142,9	9142,9	9142,9	9142,9	9142,9	9142,9		
	Prélèvements	Ff	883,13	883,13	901,47	902,78	902,78	902,78	902,78	902,78	902,78	902,78		
		Ff	- 1)	- 1)	-	-	-	-	-	-	-	-		
NEDERLAND	Prijzen franco-grens	Fl	534,38	569,63	582,49	582,49	582,49	582,43	582,43	582,43	582,43	582,43		
	Heffingen	Ff	728,80	776,87	794,42	794,42	794,42	794,33	794,33	794,33	794,33	794,33		
		Ff	81,14 ¹⁾	33,07 ¹⁾	56,21	61,53	61,53 ¹⁾	61,62 ¹⁾	61,62 ¹⁾	61,62 ¹⁾	61,62 ¹⁾	61,62 ¹⁾		

*) Marchandise accompagnée d'un document D.D.4, certifiant que le montant compensatoire est perçu (Règl. 9/65/CEE et 12/65/CEE)
Waren begleitet von einem Dokument D.D.4, aus dem sich ergibt, dass eine Ausgleichsabgabe erhoben wird (Verordn. 9/65/EWG und 12/65/EWG)
Merce accompagnata dal certificato modello D.D.4, attestante che l'importo di compensazione è stato riscosso (Reg. 9/65/CEE e 12/65/CEE)
Goederen vergezeld van een document D.D.4 waaruit blijkt, dat het compenserend bedrag geheven werd (Verord. 9/65/EEG en 12/65/EEG)
2) A partir de : / Ab : / A partire dal : / Vanaf : 10.4.1967

PRIX DE SEUIL PRIX FRANCO FRONTIERE PRELEVEMENTS INTRACOMMUNAUTAIRES
 SCHWELLENPREISE FREI-GRENZE-PREISE INNERGEMEINSCHAFTLICHE ABSCHÖPFUNGEN
 PREZZI D'ENTRATA PREZZI FRANCO-FRONTIERA PRELIEVI INTRACOMUNITARI
 DREMPELPRIJZEN PRIJZEN FRANCO-GRENS INTRACOMMUNAUTAIRE HEFFINGEN

PRODUITS LAITIERS
 MILCHERZEUGNISSE
 PROD. LATT.-CAS.
 ZUIVELPRODUCTEN

Pour importations vers : Für Einfuhren nach : Per importazioni verso : Voor invoeren naar :

FRANCE

100 kg

Provenance Herkunft Provenienza Herkomst	Description - Beschreibung Descrizione - Omschrijving	1 9 6 7										
		S E P					O C T					N O V
		4-10	11-17	18-24	25-1	2-8	9-15	16-22	23-29	30-5	6-12	
PG 13 :	Lactose Laktose Lattosio Melksuiker											
Prix de seuil / Schwellenpreise : France Prezzi d'entrata/Drempelprijzen	Ff	212,29										
U.E.B.L. / B.L.E.U.	Prix franco frontière- Prijzen franco-grens	Fb/ Flux	2013,3	2013,3	2013,3	2013,3	2013,3	2013,3	2013,3	2013,3	2013,3	
		Ff	198,80	198,80	198,80	198,80	198,80	198,80	198,80	198,80	198,80	
	Prélèvements-Heffingen	Ff	-	-	-	-	-	-	-	-	-	
DEUTSCHLAND (BR)	Frei-Grenze-Preise	DM	150,05	150,05	150,05	150,05	150,05	150,05	150,05	150,05	150,05	
		Ff	185,20	185,20	185,20	185,20	185,20	185,20	185,20	185,20	185,20	
	Abachöpfungen	Ff	-	-	-	-	-	-	-	-	-	
ITALIA	Prezzi franco-frontiera	Lit	30029	30029	30029	30029	30029	30029	30029	30029	30029	
		Ff	237,20	237,20	237,20	237,20	237,20	237,20	237,20	237,20	237,20	
	Prelievi	Ff	-	-	-	-	-	-	-	-	-	
NEDERLAND	Prijzen franco-grens	Fl	111,69	111,69	111,69	111,69	111,69	111,69	111,69	111,69	111,69	
		Ff	152,33	152,33	152,33	152,33	152,33	152,33	152,33	152,33	152,33	
	Heffingen	Ff	-	-	-	-	-	-	-	-	-	
PG 14 :	Beurre Butter Burro Boter											
Prix de seuil / Schwellenpreise : France Prezzi d'entrata/Drempelprijzen	Ff	920,00										
BELGIQUE/ BELGIE	Prix franco frontière- Prijzen franco-grens	Fb	9938,5	9938,5	9938,5	9938,5	9928,5	9928,5	9928,5	9928,5	9928,5	
		Ff	981,34	981,34	981,34	981,34	980,35	980,35	980,35	980,35	980,35	
	Prélèvements-Heffingen	Ff	-	-	-	-	-	-	-	-	-	
DEUTSCHLAND (BR)	Frei-Grenze-Preise	DM	668,03	668,03	668,03	668,03	668,03	668,03	668,03	668,03	668,03	
		Ff	824,53	824,53	824,53	824,53	824,53	824,53	824,53	824,53	824,53	
	Abachöpfungen	Ff	67,78	67,78	67,78	67,78	67,78	67,78	67,78	67,78	67,78	
ITALIA	Prezzi franco-frontiera	Lit	95459	95459	100279	100279	99797	99797	101.243	101.243	99315	
		Ff	754,03	754,03	792,10	792,10	788,30	788,30	799,72	799,72	784,49	
	Prelievi	Ff	138,28	138,28	100,21	100,21	100,21	100,21	92,59	92,59	107,82	
LUXEMBOURG	Prix franco frontière	Flux	9142,9	9142,9	9142,9	9142,9	9142,9	9142,9	9142,9	9142,9	9142,9	
		Ff	902,78	902,78	902,78	902,78	902,78	902,78	902,78	902,78	902,78	
	Prélèvements	Ff	-	-	-	-	-	-	-	-	-	
NEDERLAND	Prijzen franco-grens	Fl	582,43	582,43	582,43	582,43	582,43	582,43	582,43	582,43	582,43	
		Ff	794,33	794,33	794,33	794,33	794,33	794,33	794,33	794,33	794,33	
	Heffingen	Ff	61,62 ¹⁾	61,62 ¹⁾	61,62 ¹⁾	61,62 ¹⁾	61,62 ¹⁾	61,62 ¹⁾	61,62 ¹⁾	61,62 ¹⁾	61,62 ¹⁾	

1) Marchandise accompagnée d'un document D.D.4 certifiant que le montant compensatoire est perçu (Règl. 9/65/CEE et 12/65/CEE)
 Waren begleitet von einem Dokument D.D.4, aus dem sich ergibt, dass eine Ausgleichsabgabe erhoben wird (Verord. 9/65/EWG und 12/65/EWG)
 Merce accompagnata dal certificato modello D.D.4, attestante che l'importo di compensazione è stato riscosso (Reg. 9/65/CEE e Reg 12/65/CEE)
 Goederen vergezeld van een dokument D.D.4 waaruit blijkt, dat het compenserend bedrag geheven werd (Verord. 9/65/EEG en 12/65/EEG).

PRIX DE SEUIL
SCHWELLENPREISE
PREZZI D'ENTRATA
DREMPELPRIJZEN

PRIX FRANCO FRONTIERE
FREI-GRENZE-PREISE
PREZZI FRANCO-FRONTIERA
PRIJZEN FRANCO-GRENS

PRELEVEMENTS INTRACOMMUNAUTAIRES
INNERGEMEINSCHAFTLICHE ABSCHÖPFUNGEN
PRELIEVI INTRACOMUNITARI
INTRACOMMUNAUTAIRE HEFFINGEN

PRODUITS LAITIERS
MILCHERZEUGNISSE
PROD. LATT.-CAS.
ZUIVELPRODUCTEN

Pour importations vers : Für Einfuhren nach : Per importazioni verso : Voor invoeren naar :

FRANCE

100 Kg

Provenance Herkunft Provenienza Herkomst	Description - Beschreibung Descrizione - Omschrijving	1 9 6 7										
		FEB	MAR	APR	MAI	JUN	JUL	AUG	SEP	OCT	NOV	
CHE : Cheddar												
Prix de seuil / Schwellenpreise : France Prezzi d'entrata/Drempelprijzen		Ff	376,50		376,50		501,11 ³⁾					
U.E.B.L. / B.L.E.U.	Prix franco frontière- Prijzen franco-grens	Fb/ Flux	4542,5	4542,5	4542,5	4542,5	4542,5	4542,5	5922,3	5067,5	5067,5	
		Ff	448,53	448,53	448,53	448,53	448,53	448,53	495,12	500,37	500,37	
	Prélèvements-Heffingen	Ff	-	-	-	-	-	-	-	-	-	
DEUTSCHLAND (BR)	Frei-Grenze-Preise	DM	332,27	348,90	348,90	339,20	333,06	329,50	348,90	348,90	348,90	
		Ff	410,11	430,64	430,64	418,66	411,08	406,69	430,64	430,64	430,64	
	Abschöpfungen	Ff	-	-	-	-	-	-	46,88	58,13	58,13	
ITALIA	Prezzi franco-frontiera	Lit	43668	43668	43.668	43.668	56391	58.348	58.348	58.348	58348	
		Ff	344,93	344,93	344,93	344,93	445,43	460,89	460,89	460,89	460,89	
	Prelievi	Ff	19,23	19,23	19,23	19,23	7,05	-	22,48	27,88	27,88	
NEDERLAND	Prijzen franco-grens	Fl	371,52	373,84	382,18	384,67	381,51	381,44	401,41	400,55	399,42	
		Ff	506,69	509,86	521,23	524,63	520,31	520,22	547,45	546,28	544,74	
	Heffingen	Ff	-	-	-	-	-	- ¹⁾	- ¹⁾	- ¹⁾	- ¹⁾	
TIL : Tilsit		Tilsiter		Tilsit		Tilsit						
Prix de seuil / Schwellenpreise : France Prezzi d'entrata/Drempelprijzen		Ff	558,25		558,25		569,68 ²⁾					
U.E.B.L. / B.L.E.U.	Prix franco frontière- Prijzen franco-grens	Fb/ Flux	5454,5	5454,5	5602,9	5613,5	5613,5	5613,5	5613,5	5613,5	5613,5	
		Ff	538,58	538,58	553,24	554,28	554,28	554,28	554,28	554,28	554,28	
	Prélèvements-Heffingen	Ff	7,33	7,33	2,63	3,06	3,06	3,06	3,06	3,06	3,06	
DEUTSCHLAND (BR)	Frei-Grenze-Preise	DM	361,37	365,67	372,85	375,58	375,98	379,88	386,76	402,33	405,33	
		Ff	446,03	451,33	460,19	463,57	464,06	468,87	477,36	496,58	500,28	
	Abschöpfungen	Ff	101,38	95,00	93,74	96,77	95,77	88,47	78,62	62,06	58,39	
ITALIA	Prezzi franco-frontiera	Lit	66781	66781	68.817	68.962	68.962	68.962	68.962	68.962	68982	
		Ff	527,50	527,50	543,58	544,73	544,73	544,73	544,73	544,73	544,73	
	Prelievi	Ff	18,41	18,41	10,33	12,61	12,61	12,61	12,61	12,61	12,61	
NEDERLAND	Prijzen franco-grens	Fl	312,73	312,73	346,18	348,57	346,57	348,50	348,50	348,50	348,50	
		Ff	426,51	426,51	472,13	475,39	475,39	475,29	475,29	475,29	475,29	
	Heffingen	Ff	76,73 ¹⁾	76,73 ¹⁾	59,03 ¹⁾	60,62 ¹⁾	60,62 ¹⁾	60,72 ¹⁾	60,72 ¹⁾	60,72 ¹⁾	60,72 ¹⁾	

1) Marchandise accompagnée d'un document D.D.4 certifiant que le montant compensatoire est perçu (Règl. 9/65/CEE et 12/65/CEE)
Waren begleitet von einem Dokument D.D.4, aus dem sich ergibt, dass eine Ausgleichsabgabe erhoben wird (Verordn. 9/65/EWG und 12/65/EWG)
Merce accompagnata dal certificato modello D.D.4, attestante che l'importo di compensazione è stato riscosso (Reg.9/65/CEE e Reg.12/65/CEE)
Goederen vergezeld van een document D.D.4 waaruit blijkt, dat het compenserend bedrag geheven werd (Verord. 9/65/EEG en 12/65/EEG)

2) A partir de : / Ab : / A partire dal : / Vanaf : 10.4.1967

3) " " " " : 5.6.1967

PRIX DE SEUIL PRIX FRANCO FRONTIERE PRELEVEMENTS INTRACOMMUNAUTAIRES
 SCHWELLENPREISE FREI-GRENZE-PREISE INNERGEMEINSCHAFTLICHE ABSCHÖPFUNGEN
 PREZZI D'ENTRATA PREZZI FRANCO-FRONTIERA PRELIEVI INTRACOMUNITARI
 DREMPELPRIJZEN PRIJZEN FRANCO-GRENS INTRACOMMUNAUTAIRE HEFFINGEN

PRODUITS LAITIERS
 MILCHERZEUGNISSE
 PROD. LATT.-CAS.
 ZUIVELPRODUCTEN

Pour importations vers : Für Einfuhren nach : Per importazioni verso : Voor invoeren naar :

FRANCE

100 Kg

Provenance Herkunft Provenienza Herkomst	Description - Beschreibung Descrizione - Omschrijving	1 9 6 7											
		S E P				O C T				N O V			
		4-10	11-17	18-24	25-1	2-8	9-15	16-22	23-29	30-5	6-12		
CHE : C H E D D A R		501,11											
Prix de seuil / Schwellenpreise : France Prezzi d'entrata/Drempelprijzen		Ff	501,11										
U.E.B.L. / B.L.E.U.	Prix franco frontière- Prijzen franco-grens	Fb/ Flux	5067,5	5067,5	5067,5	5067,5	5067,5	5067,5	5067,5	5067,5	5067,5	5067,5	5067,5
	Prélèvements-Heffingen	Ff	500,37	500,37	500,37	500,37	500,37	500,37	500,37	500,37	500,37	500,37	500,37
DEUTSCHLAND (BR)	Frei-Grenze-Preise	DM	348,90	348,90	348,90	348,90	348,90	348,90	348,90	348,90	348,90	348,90	348,90
	Abschöpfungen	Ff	430,64	430,64	430,64	430,64	430,64	430,64	430,64	430,64	430,64	430,64	430,64
		Ff	58,13	58,13	58,13	58,13	58,13	58,13	58,13	58,13	58,13	58,13	58,13
ITALIA	Prezzi franco-frontiera	Lit	58348	58348	58348	58348	58348	58348	58348	58348	58348	58348	58348
	Prelievi	Ff	460,89	460,89	460,89	460,89	460,89	460,89	460,89	460,89	460,89	460,89	460,89
		Ff	27,88	27,88	27,88	27,88	27,88	27,88	27,88	27,88	27,88	27,88	27,88
NEDERLAND	Prijzen franco-grens	Ff	401,41	401,41	399,42	399,42	399,42	399,42	399,42	399,42	399,42	399,42	399,42
	Heffingen	Ff	547,45	547,45	544,74	544,74	544,74	544,74	544,74	544,74	544,74	544,74	544,74
		Ff	- ¹⁾	- ¹⁾	- ¹⁾	- ¹⁾	- ¹⁾	- ¹⁾	- ¹⁾	- ¹⁾	- ¹⁾	- ¹⁾	- ¹⁾
TIL : Tilsit Tilsiter Tilsit Tilsit		569,68											
Prix de seuil / Schwellenpreise : France Prezzi d'entrata/Drempelprijzen		Ff	569,68										
U.E.B.L. / B.L.E.U.	Prix franco frontière- Prijzen franco-grens	Fb/ Flux	5613,5	5613,5	5613,5	5613,5	5613,5	5613,5	5613,5	5613,5	5613,5	5613,5	5613,5
	Prélèvements-Heffingen	Ff	554,28	554,28	554,28	554,28	554,28	554,28	554,28	554,28	554,28	554,28	554,28
DEUTSCHLAND (BR)	Frei-Grenze-Preise	DM	402,25	402,25	404,68	404,68	404,68	404,68	406,13	406,13	404,68	404,68	
	Abschöpfungen	Ff	496,48	496,48	499,48	499,48	499,48	499,48	501,27	501,27	499,48	499,48	
		Ff	60,86	60,86	60,86	60,86	60,86	60,86	56,07	56,07	56,07	56,07	
ITALIA	Prezzi franco-frontiera	Lit	68962	68962	68962	68962	68962	68962	68962	68962	68962	68962	
	Prelievi	Ff	544,73	544,73	544,73	544,73	544,73	544,73	544,73	544,73	544,73	544,73	
		Ff	12,61	12,61	12,61	12,61	12,61	12,61	12,61	12,61	12,61	12,61	
NEDERLAND	Prijzen franco-grens	Ff	348,50	348,50	348,50	348,50	348,50	348,50	348,50	348,50	348,50	348,50	
	Heffingen	Ff	475,29	475,29	475,29	475,29	475,29	475,29	475,29	475,29	475,29	475,29	
		Ff	60,72 ¹⁾	60,72 ¹⁾	60,72 ¹⁾	60,72 ¹⁾	60,72 ¹⁾	60,72 ¹⁾	60,72 ¹⁾	60,72 ¹⁾	60,72 ¹⁾	60,72 ¹⁾	

1) Marchandise accompagnée d'un document D.D.4 certifiant que le montant compensatoire est perçu (Règl. 9/65/CEE et 12/65/CEE)
 Waren begleitet von einem Dokument D.D.4, aus dem sich ergibt, dass eine Ausgleichsabgabe erhoben ward (Verord. 9/65/EWG und 12/65/EWG)
 Merce accompagnata dal certificato modello D.D.4, attestante che l'importo di compensazione è stato riscosso (Reg. 9/65/CEE e Reg. 12/65/CEE)
 Goederen vergezeld van een document D.D.4 waaruit blijkt, dat het compenserend bedrag geheven werd (Verord. 9/65/EEG en 12/65/EEG).

PRIX DE SEUIL
SCHWELLENPREISE
PREZZI 'ENTRATA
DREMPELPRIJZEN

PRIX FRANCO FRONTIERE
FREI-GRENZE-PREISE
PREZZI FRANCO-FRONTIERA
PRIJZEN FRANCO-GRENS

PRELEVEMENTS INTRACOMMUNAUTAIRES
INNERGEMEINSCHAFTLICHE ABSCHÖPFUNGEN
PRELIEVI INTRACOMUNITARI
INTRACOMMUNAUTAIRE HEFFINGEN

PRODUITS LAITIERS
MILCHERZEUGNISSE
PROD. LATT.-CAS.
ZUIVELPRODUCTEN

Pour importations vers : Für Einfuhren nach : Per importazioni verso : Voor invoeren naar :

ITALIA

100 Kg

Provenance Herkunft Provenienza Herkomst	Description - Beschreibung Descrizione - Omschrijving	1967										
		FEB	MAR	APR	MAI	JUN	JUL	AUG	SEP	OCT	NOV	
PG 01 :	Poudre de sérum	Molkenpulver			Siero di latte			Weipoeder				
Prix de seuil / Schwellenpreise : Italia Prezzi d'entrata/Drempelprijzen		Lit	15.625			14.531						
U.E.B.L. / B.L.E.U.	Prix franco frontière- Prijzen franco-grens	Fb/ Flux	1103,9	1121,4	1136,8	1136,2	1147,5	1147,5	1155,6	1157,5	1157,5	
		Lit	13.799	14.017	14.210	14.203	14.344	14.344	14.445	14.469	14.469	
	Prélèvements-Heffingen	Lit	304	31	-	-	-	-	-	-	.	
DEUTSCHLAND (BR)	Frei-Grenze-Preise	DM	87,97	88,35	89,17	89,05	88,90	88,70	88,89	88,94	88,94	
		Lit	13.745	13.804	13.933	13.914	13.891	13.859	13.889	13.897	13.897	
	Abschöpfungen	Lit	425	308	8	-	-	-	-	-	.	
FRANCE	Prix franco frontière	Ff	116,62	116,80	116,80	116,80	116,17	115,80	115,80	118,50	118,80	
		Lit	14.763	14.786	14.786	14.786	14.706	14.660	14.660	15.001	15.039	
	Prélèvements	Lit	-	-	-	-	-	-	-	-	.	
NEDERLAND	Prijzen franco-grens	Fl	58,65	60,82	60,98	69,99	69,03	71,01	70,94	70,33	67,28	
		Lit	10.125	10.501	10.528	12.083	11.919	12.260	12.248	12.143	11.616	
	Heffingen	Lit	3.893	3.519	2.546	924	1.088	748	759	865	.	
PG 02 :	Lait et crème de lait en poudre (24 à 27 %) Latte e crema di latte in polvere (24 a 27 %)	Milch und Rahm in Pulverform (24 bis 27 %) Melk en room in poeder (24 tot 27 %)										
Prix de seuil / Schwellenpreise : Italia Prezzi d'entrata/Drempelprijzen		Lit	62.000			62.000						
U.E.B.L. / B.L.E.U.	Prix franco frontière Prijzen franco-grens	Fb/ Flux	4030,4	4048,3	4370,2	4467,5	4469,2	4477,5	4473,5	4472,5	4472,5	
		Lit	50.379	50.604	54.627	55.844	55.865	55.969	55.919	55.906	55.906	
	Prélèvements-Heffingen	Lit	6.002	5.663	1.580	663	663	663	663	663	.	
DEUTSCHLAND (BR)	Frei-Grenze-Preise	DM	330,61	332,01	343,08	354,04	357,08	356,99	360,43	361,35	361,53	
		Lit	51.658	51.876	53.606	55.318	55.794	55.780	56.317	56.461	56.489	
	Abschöpfungen	Lit	4.861	4.597	2.588	1.081	466	466	90	-	.	
FRANCE	Prix franco frontière	Ff	449,80	450,48	450,80	450,80	450,80	450,80	450,80	450,80	450,80	
		Lit	56.942	47.028	57.068	57.068	57.068	57.068	57.068	57.068	57.068	
	Prélèvements	Lit	-	-	-	-	-	-	-	-	.	
NEDERLAND	Prijzen franco-grens	Fl	279,02	286,79	288,87	289,81	289,65	287,74	288,56	289,37	293,21	
		Lit	48.174	49.515	49.874	50.036	50.009	49.679	49.820	49.960	50.623	
	Heffingen	Lit	8.184	6.806	6.342	6.320	6.320	6.515	6.374	6.374	.	

PRIX DE SEUIL
SCHWELLENPREISE
PREZZI D'ENTRATA
DREMPELPRIJZEN

PRIX FRANCO FRONTIERE
FREI-GRENZE-PREISE
PREZZI FRANCO-FRONTIERA
PRIJZEN FRANCO-GRENS

PRELEVEMENTS INTRACOMMUNAUTAIRES
INNERGEMEINSCHAFTLICHE ABSCHÖPFUNGEN
PRELIEVI INTRACOMUNITARI
INTRACOMMUNAUTAIRE HEFFINGEN

PRODUITS LAITIERS
MILCHERZEUGNISSE
PROD. LATT.-CAS.
ZUIVELPRODUCTEN

Pour importations vers : Für Einfuhren nach : Per importazioni verso : Voor invoeren naar :

ITALIA

100 Kg

Provenance Herkunft Provenienza Herkomat	Description - Beschreibung Descrizione - Omschrijving	1 9 6 7											
		SEP				OCT				NOV			
		4-10	11-17	18-24	25-1	2-8	9-15	16-22	23-29	30-5	6-12		
PG 01:	Poudre de sérum	Molkenpulver				Siero di latte				Weipoeder			
Prix de seuil / Schwellenpreise : Italia Prezzi d'entrata/Drempelprijzen		Lit	14.531										
U.E.B.L. / B.L.E.U.	Prix franco frontière- Prijzen franco-grens	Fb/ Flux	1157,5	1157,5	1157,5	1157,5	1157,5	1157,5	1157,5	1157,5	1157,5	1157,5	1157,5
		Lit	14.469	14.469	14.469	14.469	14.469	14.469	14.469	14.469	14.469	14.469	14.469
	Prélèvements-Heffingen	Lit	-	-	-	-	-	-	-	-	-	-	-
DEUTSCHLAND (BR)	Frei-Grenze-Preise	DM	88,94	88,94	88,94	88,94	88,94	88,94	88,94	88,94	88,94	88,94	88,94
		Lit	13.897	13.897	13.897	13.897	13.897	13.897	13.897	13.897	13.897	13.897	13.897
	Abschöpfungen	Lit	-	-	-	-	-	-	-	-	-	-	-
FRANCE	Prix franco frontière	Ff	118,80	118,80	118,80	118,80	118,80	118,80	118,80	118,80	118,80	118,80	118,80
		Lit	15.039	15.039	15.039	15.039	15.039	15.039	15.039	15.039	15.039	15.039	15.039
	Prélèvements	Lit	-	-	-	-	-	-	-	-	-	-	-
NEDERLAND	Prijzen franco-grens	Ff	70,75	70,75	69,77	69,77	67,79	67,79	66,80	66,80	65,81	65,81	
		Lit	12.215	12.215	12.046	12.046	11.704	11.704	11.533	11.533	11.362	11.362	
	Heffingen	Lit	792	792	961	961	1.303	1.303	1.474	1.474	-	-	
PG 02:	Lait et crème de lait en poudre (24 à 27 %) Latte e crema di latte in polvere (24 a 27 %)	Milch und Rahm in Pulverform (24 bis 27 %) Melk en room in poeder (24 tot 27 %)											
Prix de seuil / Schwellenpreise : Italia Prezzi d'entrata/Drempelprijzen		Lit	62.000										
U.E.B.L. / B.L.E.U.	Prix franco frontière- Prijzen franco-grens	Fb/ Flux	4472,5	4472,5	4472,5	4472,5	4472,5	4472,5	4472,5	4472,5	4472,5	4472,5	4472,5
		Lit	55.906	55.906	55.906	55.906	55.906	55.906	55.906	55.906	55.906	55.906	55.906
	Prélèvements-Heffingen	Lit	663	663	663	663	663	663	663	663	-	-	
DEUTSCHLAND (BR)	Frei-Grenze-Preise	DM	361,27	361,27	361,51	361,51	361,51	361,51	361,51	361,51	361,75	361,75	
		Lit	56.448	56.448	56.486	56.486	56.486	56.486	56.486	56.486	56.523	56.523	
	Abschöpfungen	Lit	-	-	-	-	-	-	-	-	-	-	
FRANCE	Prix franco frontière	Ff	450,80	450,80	450,80	450,80	450,80	450,80	450,80	450,80	450,80	450,80	
		Lit	57.068	57.068	57.068	57.068	57.068	57.068	57.068	57.068	57.068	57.068	
	Prélèvements	Lit	-	-	-	-	-	-	-	-	-	-	
NEDERLAND	Prijzen franco-grens	Ff	288,56	288,56	290,43	290,43	292,31	292,31	294,18	294,18	294,18	294,18	
		Lit	49.820	49.820	50.143	50.143	50.468	50.468	50.791	50.791	50.791	50.791	
	Heffingen	Lit	6.374	6.374	6.374	6.374	5.726	5.726	5.726	5.726	-	-	

PRIX DE SEUIL
SCHWELLENPREISE
PREZZI D'ENTRATA
DREMPELPRIJZEN

PRIX FRANCO FRONTIERE
FREI-GRENZE-PREISE
PREZZI FRANCO-FRONTIERA
PRIJZEN FRANCO-GRENS

PRELEVEMENTS INTRACOMMUNAUTAIRES
INNERGEMEINSCHAFTLICHE ABSCHÖPFUNGEN
PRELIEVI INTRACOMUNITARI
INTRACOMMUNAUTAIRE HEFFINGEN

PRODUITS LAITIERS
MILCHERZEUGNISSE
PROD. LATT.-CAS.
ZUIVELPRODUCTEN

Pour importations vers : Für Einfuhren nach : Per importazioni verso : Voor invoeren naar :

ITALIA

100 Kg

Provenance Herkunft Provenienza Herkomst	Description - Beschreibung Descrizione - Omschrijving	1 9 6 7									
		FEB	MAR	APR	MAI	JUN	JUL	AUG	SEP	OCT	NOV
PG 03 : Lait en poudre (\leq 1,5 %) / Latte in polvere (\leq 1,5 %)		Milch in Pulverform (\leq 1,5 %) / Melk in poeder (\leq 1,5 %)									
Prix de seuil / Schwellenpreise : Italia / Prezzi d'entrata/Drempelprijzen		Lit	33.500				33.500				
U.E.B.L. / B.L.E.U.	Prix franco frontière- Prijzen franco-grens	Fb/ Flux	1948,2	1952,5	1943,2	1920,1	1881,7	1872,5	1866,7	1862,5	1862,5
		Lit	24.353	24.406	24.290	24.001	23.521	23.406	23.334	23.281	23.281
	Prélèvements-Heffingen	Lit	6.109	6.109	5.934	6.161	6.676	6.859	6.859	6.859	.
DEUTSCHLAND (BR)	Frei-Grenze-Preise	DM	152,13	152,96	169,71	170,37	169,55	169,97	172,85	173,28	173,33
		Lit	23.770	23.900	26.517	26.621	26.492	26.558	27.008	27.075	27.083
	Abschöpfungen	Lit	6.622	6.365	3.677	3.485	3.548	3.707	3.257	3.257	.
FRANCE	Prix franco frontière	Ff	237,94	239,64	240,27	237,80	238,27	237,80	237,80	237,80	237,80
		Lit	30.122	30.337	30.416	30.104	30.163	30.104	30.104	30.104	30.104
	Prélèvements	Lit	292	5	-	161	161	161	161	161	.
NEDERLAND	Prijzen franco-grens	Ff	152,61	149,51	150,60	149,61	147,48	144,98	146,10	149,56	149,66
		Lit	26,349	25.813	26.001	25.830	25.462	25.031	25.224	25.822	25.839
	Heffingen	Lit	4.058	4.479	4.264	4.435	4.802	5.113	4.931	4.599	.
PG 04 : Lait condensé (sans addition de sucre) / Latte condensato (senza aggiunta di zuccheri)		Kondensmilch (nicht gezuckert) / Gecondenseerde melk (zonder toevoegde suiker)									
Prix de seuil / Schwellenpreise : Italia / Prezzi d'entrata/Drempelprijzen		Lit	39.063				37.500				
BELGIQUE/ BELGIE	Prix franco frontière Prijzen franco-grens	Fb	2477,5	2477,5	2477,5	2477,5	2477,5	2477,5	2477,5	2477,5	2477,5
		Lit	30.969	30.969	30.969	30.969	30.969	30.969	30.969	30.969	30.969
	Prélèvements-Heffingen	Lit	4.297	4.297	2.947	2.851	2.851	2.851	2.851	2.851	.
DEUTSCHLAND (BR)	Frei-Grenze-Preise	DM	159,75	159,75	167,22	169,45	169,68	169,45	169,45	169,45	169,45
		Lit	24.961	24.961	26.128	26.477	26.512	26.477	26.477	26.477	26.477
	Abschöpfungen	Lit	10.305	10.305	7.788	7.343	7.343	7.343	7.343	7.343	.
FRANCE	Prix franco frontière	Ff	258,40	258,40	258,40	258,40	258,40	258,40	258,40	261,10	261,40
		Lit	32.712	32.712	32.712	32.712	32.712	32.712	32.712	33.054	33.092
	Prélèvements	Lit	2.554	2.554	1.204	1.108	1.108	1.108	1.108	766	.
LUXEMBOURG	Prix franco frontière	Flux	2080,0	2080,0	2183,2	2190,6	2190,6	2190,6	2190,6	2190,6	2190,6
		Lit	26.000	26.000	27.290	27.383	27.383	27.383	27.383	27.383	27.383
	Prélèvements	Lit	9.266	9.266	6.626	6.437	6.437	6.437	6.437	6.437	.
NEDERLAND	Prijzen franco-grens	Ff	169,20	169,20	174,49	174,87	174,87	174,95	175,76	175,76	175,76
		Lit	29.213	29.213	30.126	30.192	30.192	30.205	30.345	30.345	30.345
	Heffingen	Lit	6.053	6.053	3.790	3.628	3.628	3.615	3.475	3.475	.

PRIX DE SEUIL
SCHWELLENPREISE
PREZZI D'ENTRATA
DREMPELPRIJZEN

PRIX FRANCO FRONTIERE
FREI-GRENZE-PREISE
PREZZI FRANCO-FRONTIERA
PRIJZEN FRANCO-GRENS

PRELEVEMENTS INTRACOMMUNAUTAIRES
INNERGEMEINSCHAFTLICHE ABSCHÖPFUNGEN
PRELIEVI INTRACOMUNITARI
INTRACOMMUNAUTAIRE HEFFINGEN

PRODUITS LAITIERS
MILCHERZEUGNISSE
PROD. LATT.-CAS.
ZUIVELPRODUCTEN

Pour importations vers : Für Einfuhren nach : Per importazioni verso : Voor invoeren naar :

ITALIA

100 Kg

Provenance Herkunft Provenienza Herkomst	Description - Beschreibung Descrizione - Omschrijving	1 9 6 7											
		SEP					OCT				NOV		
		4-10	11-17	18-24	25-1	2-8	9-15	16-22	23-29	30-5	6-12		
PG 03 :	Lait en poudre (1,5%) Latte in polvere (1,5%)	Milch in Pulverform (1,5%)					Melk in poeder (1,5%)						
Prix de seuil / Schwellenpreise Prezzi d'entrata/Drempelprijzen : Italia		Lit	33.500										
U.E.B.L. / B.L.E.U.	Prix franco frontière- Prijzen franco-grens	Fb/ Flux	1862,5	1862,5	1862,5	1862,5	1862,5	1862,5	1862,5	1862,5	1862,5	1862,5	1862,5
		Lit	23.281	23.281	23.281	23.281	23.281	23.281	23.281	23.281	23.281	23.281	23.281
	Prélèvements-Heffingen	Lit	6.859	6.859	6.859	6.859	6.859	6.859	6.859	6.859	.	.	
DEUTSCHLAND (BR)	Frei-Grenze-Preise	DM	173,33	173,33	173,33	173,33	173,33	173,33	173,33	173,33	173,33	173,33	
		Lit	27.083	27.083	27.083	27.083	27.083	27.083	27.083	27.083	27.083	27.083	
	Abschöpfungen	Lit	3.257	3.257	3.257	3.257	3.257	3.257	3.257	3.257	.	.	
FRANCE	Prix franco frontière	Ff	237,80	237,80	237,80	237,80	238,80	238,80	236,80	236,80	237,80	237,80	
		Lit	30.104	30.104	30.104	30.104	30.231	30.231	29.977	29.977	30.104	30.104	
	Prélèvements	Lit	161	161	161	161	161	161	161	.	.		
NEDERLAND	Prijzen franco-grens	Fl	149,66	149,66	149,66	149,66	149,66	149,66	149,66	149,66	149,66	149,66	
		Lit	25.839	25.839	25.839	25.839	25.839	25.839	25.839	25.839	25.839	25.839	
	Heffingen	Lit	4.599	4.599	4.599	4.599	4.599	4.599	4.599	4.599	.	.	
PG 04 :	Lait condensé (sans addition de sucre) Latte condensato (senza aggiunta di zuccheri)	Kondensmilch (nicht gezuckert)					Gecondenseerde melk (zonder toegevoegde suiker)						
Prix de seuil / Schwellenpreise Prezzi d'entrata/Drempelprijzen : Italia		Lit	37.500										
BELGIQUE/ BELGIE	Prix franco frontière Prijzen franco-grens	Pb	2477,5	2477,5	2477,5	2477,5	2477,5	2477,5	2477,5	2477,5	2477,5	2477,5	
		Lit	30.969	30.969	30.969	30.969	30.969	30.969	30.969	30.969	30.969	30.969	
	Prélèvements-Heffingen	Lit	2.851	2.851	2.851	2.851	2.851	2.851	2.851	2.851	.	.	
DEUTSCHLAND (BR)	Frei-Grenze-Preise	DM	169,45	169,45	169,45	169,45	169,45	169,45	169,45	169,45	169,45	169,45	
		Lit	26.477	26.477	26.477	26.477	26.477	26.477	26.477	26.477	26.477	26.477	
	Abschöpfungen	Lit	7.343	7.343	7.343	7.343	7.343	7.343	7.343	7.343	.	.	
FRANCE	Prix franco frontière	Ff	261,40	261,40	261,40	261,40	261,40	261,40	261,40	261,40	261,40	261,40	
		Lit	33.092	33.092	33.092	33.092	33.092	33.092	33.092	33.092	33.092	33.092	
	Prélèvements	Lit	728	728	728	728	728	728	728	.	.		
LUXEMBOURG	Prix franco frontière	Flux	2190,6	2190,6	2190,6	2190,6	2190,6	2190,6	2190,6	2190,6	2190,6	2190,6	
		Lit	27.383	27.383	27.383	27.383	27.383	27.383	27.383	27.383	27.383	27.383	
	Prélèvements	Lit	6.437	6.437	6.437	6.437	6.437	6.437	6.437	6.437	.	.	
NEDERLAND	Prijzen franco-grens	Fl	175,76	175,76	175,76	175,76	175,76	175,76	175,76	175,76	175,76	175,76	
		Lit	30.345	30.345	30.345	30.345	30.345	30.345	30.345	30.345	30.345	30.345	
	Heffingen	Lit	3.475	3.475	3.475	3.475	3.475	3.475	3.475	3.475	.	.	

PRIX DE SEUIL
SCHWELLENPREISE
PREZZI D'ENTRATA
DREMPELPRIJZEN

PRIX FRANCO FRONTIERE
FREI-GRENZE-PREISE
PREZZI FRANCO-FRONTIERA
PRIJZEN FRANCO-GRENS

PRELEVEMENTS INTRACOMMUNAUTAIRES
INNERGEMEINSCHAFTLICHE ABSCHÖPFUNGEN
PRELIEVI INTRACOMUNITARI
INTRACOMMUNAUTAIRE HEFFINGEN

PRODUITS LAITIERS
MILCHERZEUGNISSE
PROD. LATT.-CAS.
ZUIVELPRODUCTEN

Pour importations vers : Für Einfuhren nach : Per importazioni verso : Voor invoeren naar :

ITALIA

100 Kg

Provenance Herkunft Provenienza Herkomst	Description - Beschreibung Descrizione - Omschrijving	1967										
		FEB	MAR	APR	MAI	JUN	JUL	AUG	SEP	OCT	NOV	
PG 05 :	Lait condensé (avec addition de sucre) Latte condensato (con aggiunta di zucchero)	Kondensmilch (gesüßert) Gecondenseerde melk (met toegevoerde suiker)										
Prix de seuil / Schwellenpreise Prezzi d'entrata/Drempelprijzen	Italia	Lit	53.438		51.563							
U.E.B.L. / B.L.E.U.	Prix franco frontière- Prijzen franco-grens	Fb/ Flux	3443,2	3443,2	3443,2	3443,2	3443,2	3443,2	3443,2	3443,2	3443,2	
		Lit	43.040	43.040	43.040	43.040	43.040	43.040	43.040	43.040	43.040	
	Prélèvements-Heffingen	Lit	4.398	4.398	2.780	2.664	2.664	2.664	2.664	2.664	.	
	DEUTSCHLAND (BR)	Frei-Grenze-Preise	DM	273,46	273,46	273,46	273,46	273,46	273,46	273,46	273,46	
		Lit	42.728	42.728	42.728	42.728	42.728	42.728	42.728	42.728	42.728	
	Abschöpfungen	Lit	4.710	4.710	3.092	2.976	2.976	2.976	2.976	2.976	.	
	FRANCE	Prix franco frontière	Ff	337,85	337,85	337,85	337,85	337,85	337,85	337,85	342,35	342,85
		Lit	42.770	42.770	42.770	42.770	42.770	42.770	42.770	43.339	43.403	
	Prélèvements	Lit	4.668	4.668	3.050	2.934	2.934	2.934	2.934	2.364	.	
	NEDERLAND	Prijzen franco-grens	Ff	201,51	201,51	207,65	208,09	208,09	208,12	209,20	209,20	209,20
		Lit	34.791	34.791	35.851	35.927	35.927	35.932	36.119	36.119	36.119	
	Heffingen	Lit	12.647	12.647	9.968	9.777	9.777	9.771	9.585	9.585	.	
	PG 06 :	Gorgonzola et fromages du même groupe Gorgonzola e formaggi dello stesso gruppo	Gorgonzola und Käse derselben Gruppe Gorgonzola en kaassoorten van dezelfde groep									
Prix de seuil / Schwellenpreise Prezzi d'entrata/Drempelprijzen	Italia	Lit	77.436		78.855 1)							
U.E.B.L. / B.L.E.U.	Prix franco frontière Prijzen franco-grens	Fb/ Flux	5554,6	5554,6	5554,6	5554,6	5554,6	5554,6	5554,6	5554,6	5554,6	
		Lit	69.433	69.433	69.433	69.433	69.433	69.433	69.433	69.433	69.433	
	Prélèvements-Heffingen	Lit	933	933	1.856	2.251	2.251	2.251	2.251	2.251	.	
	DEUTSCHLAND (BR)	Frei-Grenze-Preise	DM	465,30	465,30	483,41	484,70	484,70	484,70	484,70	495,21	508,95
		Lit	72.703	72.703	75.532	75.734	75.734	75.734	75.734	77.377	79.523	
	Abschöpfungen	Lit	-	-	-	-	-	-	-	-	.	
	FRANCE	Prix franco frontière	Ff	663,06	664,76	663,00	661,31	659,93	663,70	666,86	665,53	658,50
		Lit	83.940	84.155	83.932	83.718	83.543	84.020	84.420	84.252	83.362	
	Prélèvements	Lit	-	-	-	-	-	-	-	-	.	
	NEDERLAND	Prijzen franco-grens	Ff	445,72	445,72	453,66	454,23	454,23	454,14	454,14	454,14	454,14
		Lit	76.954	76.954	78.326	78.424	78.424	78.408	78.408	78.408	78.408	
	Heffingen	Lit	-	-	-	-	-	-	-	-	.	

1) A partir de : / Ab : / A partire dal : / Vanaf : 10.4.1967

PRIX DE SEUIL
SCHWELLENPREISE
PREZZI D'ENTRATA
DREMPELPRIJZEN

PRIX FRANCO FRONTIERE
FREI-GRENZE-PREISE
PREZZI FRANCO-FRONTIERA
PRIJZEN FRANCO-GRENS

PRELEVEMENTS INTRACOMMUNAUTAIRES
INNERGEMEINSCHAFTLICHE ABSCHÖPFUNGEN
PRELIEVI INTRACOMUNITARI
INTRACOMMUNAUTAIRE HEFFINGEN

PRODUITS LAITIERS
MILCHERZEUGNISSE
PROD. LATT.-CAS.
ZUIVELPRODUCTEN

Pour importations vers : Für Einfuhren nach : Per importazioni verso : Voor invoeren naar :

ITALIA

100 Kg

Provenance Herkunft Provenienza Herkomst	Description - Beschreibung Descrizione - Omschrijving		1 9 6 7									
			SEP				OCT				NOV	
			4-10	11-17	18-24	25-1	2-8	9-15	16-22	23-29	30-5	6-12
PG 05: Lait condensé (avec addition de sucre) Latte condensato (con aggiunta di zuccheri)			Kondensmilch (gesüßert) Gecondenseerde melk (met toegevoegde suiker)									
Prix de seuil / Schwellenpreise : Italia Prezzi d'entrata/Drempelprijzen		Lit	51.563									
U.E.B.L. / B.L.E.U.	Prix franco frontière- Prijzen franco-grens	Fb/ Flux	3443,2	3443,2	3443,2	3443,2	3443,2	3443,2	3443,2	3443,2	3443,2	3443,2
		Lit	43.040	43.040	43.040	43.040	43.040	43.040	43.040	43.040	43.040	43.040
	Prélèvements-Heffingen	Lit	2.664	2.664	2.664	2.664	2.664	2.664	2.664	2.664	.	.
DEUTSCHLAND (BR)	Frei-Grenze-Preise	DM	273,46	273,46	273,46	273,46	273,46	273,46	273,46	273,46	273,46	273,46
		Lit	42.728	42.728	42.728	42.728	42.728	42.728	42.728	42.728	42.728	42.728
	Abschöpfungen	Lit	2.976	2.976	2.976	2.976	2.976	2.976	2.976	2.976	.	.
FRANCE	Prix franco frontière	Ff	342,85	342,85	342,85	342,85	342,85	342,85	342,85	342,85	342,85	342,85
		Lit	43.403	43.403	43.403	43.403	43.403	43.403	43.403	43.403	43.403	43.403
	Prélèvements	Lit	2.301	2.301	2.301	2.301	2.301	2.301	2.301	2.301	.	.
NEDERLAND	Prijzen franco-grens	Ff	209,20	209,20	209,20	209,20	209,20	209,20	209,20	209,20	209,20	209,20
		Lit	36.119	36.119	36.119	36.119	36.119	36.119	36.119	36.119	36.119	36.119
	Heffingen	Lit	9.585	9.585	9.585	9.585	9.585	9.585	9.585	9.585	.	.
PG 06: Gorgonzola et fromages du même groupe Gorgonzola e formaggi dello stesso gruppo			Gorgonzola und Käse derselben Gruppe Gorgonzola en kaassoorten van dezelfde groep									
Prix de seuil / Schwellenpreise : Italia Prezzi d'entrata/Drempelprijzen		Lit	78.855									
U.E.B.L. / B.L.E.U.	Prix franco frontière Prijzen franco-grens	Fb/ Flux	5554,6	5554,6	5554,6	5554,6	5554,6	5554,6	5554,6	5554,6	5554,6	5554,6
		Lit	69.433	69.433	69.433	69.433	69.433	69.433	69.433	69.433	69.433	69.433
	Prélèvements-Heffingen	Lit	2.251	2.251	2.251	2.251	2.251	2.251	2.251	2.251	.	.
DEUTSCHLAND (BR)	Frei-Grenze-Preise	DM	484,70	484,70	508,95	508,95	508,95	508,95	508,95	508,95	508,95	508,95
		Lit	75.734	75.734	79.523	79.523	79.523	79.523	79.523	79.523	79.523	79.523
	Abschöpfungen	Lit	-	-	-	-	-	-	-	-	.	.
FRANCE	Prix franco frontière	Ff	669,60	669,60	661,60	661,60	667,60	667,60	650,60	650,60	648,60	648,60
		Lit	84.767	84.767	83.754	83.754	84.514	84.514	82.362	82.362	82.109	82.109
	Prélèvements	Lit	-	-	-	-	-	-	-	-	.	.
NEDERLAND	Prijzen franco-grens	Ff	454,14	454,14	454,14	454,14	454,14	454,14	454,14	454,14	454,14	454,14
		Lit	78.408	78.408	78.408	78.408	78.408	78.408	78.408	78.408	78.408	78.408
	Heffingen	Lit	-	-	-	-	-	-	-	-	.	.

PRIX DE SEUIL
SCHWELLENPREISE
PREZZI D'ENTRATA
DREMPELPRIJZEN

PRIX FRANCO FRONTIERE
FREI-GRENZE-PREISE
PREZZI FRANCO-FRONTIERA
PRIJZEN FRANCO-GRENS

PRELEVEMENTS INTRACOMMUNAUTAIRES
INNERGEMEINSCHAFTLICHE ABSCHÖPFUNGEN
PRELIEVI INTRACOMUNITARI
INTRACOMMUNAUTAIRE HEFFINGEN

PRODUITS LAITIERS
MILCHERZEUGNISSE
PROD. LATT.-CAS.
ZUIVELPRODUCTEN

Pour importations vers : Für Einfuhren nach : Per importazioni verso : Voor invoeren naar :

ITALIA

100 Kg

Provenance Herkunft Provenienza Herkomst	Description - Beschreibung Descrizione - Omschrijving		1967												
			FEB	MAR	APR	MAI	JUN	JUL	AUG	SEP	OCT	NOV			
PG 08 : Emental et fromages du même groupe Emental e formaggi dello stesso gruppo			Emental und Käse derselben Gruppe Emental en kaassoorten van dezelfde groep												
Prix de seuil / Schwellenpreise : Italia Prezzi d'entrata/Drempelprijzen			Lit	68.750			68.750			77.813 ³⁾			83.125 ⁴⁾		
U.E.B.L. / B.L.E.U.	Prix franco frontière- Prijzen franco-grens	Fb/ Flux	5467,5	5467,5	5467,5	5467,5	6095,8	6192,5	6567,5	6567,5	6567,5				
		Lit	68.344	68.344	68.344	68.344	76.198	77.406	82.094	82.094	82.094				
	Prélèvements-Heffingen	Lit	-	-	-	-	-	-	-	-	-				
DEUTSCHLAND (BR)	Frei-Grenze-Preise	DM	468,21	469,37	474,03	479,55	483,70	488,82	492,50	496,73	496,08				
		Lit	73.158	73.339	74.068	74.930	75.578	76.378	76.953	77.614	77.513				
	Abschöpfungen	Lit	-	-	-	-	-	-	-	-	-				
FRANCE	Prix franco frontière	Ff	612,99	615,02	617,27	614,67	614,64	612,51	604,41	608,77	604,44				
		Lit	77.601	77.858	78.143	77.813	77.809	77.540	76.515	77.067	76.518				
	Prélèvements	Lit	5672 ²⁾	5672 ²⁾	5672 ²⁾	5672 ²⁾	8271 ²⁾	14579 ²⁾	16740 ²⁾	1.687 ²⁾					
NEDERLAND	Prijzen franco-grens	Ff	395,46	395,46	395,46	395,46	440,91	447,81	474,93	474,93	474,93				
		Lit	68.277	68.277	68.277	68.277	76.124	77.315	81.988	81.998	81.998				
	Heffingen	Lit	-	-	-	-	-	-	-	-	-				
PG 09 : Gouda et fromages du même groupe Gouda e formaggi dello stesso gruppo			Gouda und Käse derselben Gruppe Gouda en kaassoorten van dezelfde groep												
Prix de seuil / Schwellenpreise : Italia Prezzi d'entrata/Drempelprijzen			Lit	72.500			74.844								
U.E.B.L. / B.L.E.U.	Prix franco frontière Prijzen franco-grens	Fb/ Flux	5373,8	5476,0	5515,2	5517,5	5505,8	5517,5	5517,5	5517,5	5517,5				
		Lit	67.172	68.451	68.940	68.969	68.823	68.969	68.969	68.969	68.969				
	Prélèvements-Heffingen	Lit	-	-	-	-	-	-	-	-	-				
DEUTSCHLAND (BR)	Frei-Grenze-Preise	DM	363,96	370,13	374,44	376,56	368,14	358,76	356,44	372,24	380,85				
		Lit	56.868	57.833	58.507	58.838	57.522	56.056	55.694	58.163	59.508				
	Abschöpfungen	Lit	8.912	8.064	9.326	9.120	10.437	11.092	12.264	9.795					
FRANCE	Prix franco frontière	Ff	573,42	573,60	574,40	578,95	577,10	572,15	566,99	571,07	571,89				
		Lit	72.592	72.614	72.715	73.292	73.057	72.431	71.777	72.294	72.398				
	Prélèvements	Lit	-	-	-	-	-	-	-	-	-				
NEDERLAND	Prijzen franco-grens	Ff	343,18	343,18	348,30	350,78	347,17	347,10	347,10	347,10	347,10				
		Lit	59.251	59.251	60.135	60.563	59.940	59.927	59.927	59.927	59.927				
	Heffingen	Lit	1127 ¹⁾	1127 ¹⁾	14878 ¹⁾	4695 ¹⁾	5318 ¹⁾	5330 ¹⁾	5330 ¹⁾	5330 ¹⁾	5330 ¹⁾				

1) Marchandise accompagnée d'un document D.D.4, certifiant que le montant compensatoire est perçu (Règl. 9/65/CEE et 12/65/CEE)
Waren begleitet von einem Dokument D.D.4, aus dem sich ergibt, dass eine Ausgleichsabgabe erhoben wird (Verord. 9/65/EWG u. 12/65/EWG)
Merce accompagnata dal certificato modello D.D.4, attestante che l'importo di compensazione è stato riscosso (Reg. 9/65/CEE e 12/65/CEE)
Goederen vergezeld van een document D.D.4 waaruit blijkt, dat het compenserend bedrag geheven werd (Verord. 9/65/EEG en 12/65/EEG)

2) Destiné à la fonte / Für Schmelzwecke / Destinato a la fusione / Bestemd voor de productie van smeltkaas

3) Valable à partir du : Gültig ab : Valido a partire dal : Geldig v naf : 5.6.1967

4) Valable à partir du : Gültig ab : Valido a partire dal : Geldig vanaf : 1.8.1967

PRIX DE SEUIL
SCHWELLENPREISE
PREZZI D'ENTRATA
DREMPELPRIJZEN

PRIX FRANCO FRONTIERE
FREI-GRENZE-PREISE
PREZZI FRANCO-FRONTIERA
PRIJZEN FRANCO-GRENS

PRELEVEMENTS INTRACOMMUNAUTAIRES
INNERGEMEINSCHAFTLICHE ABSCHÖPFUNGEN
PRELIEVI INTRACOMUNITARI
INTRACOMMUNAUTAIRE HEFFINGEN

PRODUITS LAITIERS
MILCHERZEUGNISSE
PROD. LATT.-CAS.
ZUIVELPRODUCTEN

Pour importations vers : Für Einfuhren nach : Per importazioni verso : Voor invoeren naar :

ITALIA

100 Kg

Provenance Herkunft Provenienza Herkomst	Description - Beschreibung Descrizione - Omschrijving	1967									
		SEP				OCT				NOV	
		4-10	11-17	18-24	25-1	2-8	9-15	16-22	23-29	30-5	6-12
PG 08: Emmental et fromages du même groupe Emmental e formaggi dello stesso gruppo		Emmental und Käse derselben Gruppe Emmental en kaassoorten van dezelfde groep									
Prix de seuil / Schwellenpreise : Italia Prezzi d'entrata/Drempelprijzen		Lit	83,125								
U.E.B.L. / B.L.E.U.	Prix franco frontière- Prijsen franco-grens	Fb/ Flux	6567,5	6567,5	6567,5	6567,5	6567,5	6567,5	6567,5	6567,5	6567,5
		Lit	82.094	82.094	82.094	82.094	82.094	82.094	82.094	82.094	82.094
	Prélèvements-Heffingen	Lit	-	-	-	-	-	-	-	-	.
DEUTSCHLAND (BR)		Frei-Grenze-Preise	DM	496,83	496,83	496,83	496,83	496,83	496,83	495,37	495,37
	Lit		77.630	77.630	77.630	77.630	77.630	77.630	77.402	77.402	77.402
	Abschöpfungen	Lit	-	-	-	-	-	-	-	-	.
FRANCE		Prix franco frontière	Ff	610,67	610,67	607,67	607,67	605,67	605,67	602,67	602,67
	Lit		77.307	77.307	76.927	76.927	76.674	76.674	76.294	76.294	76.801
	Prélèvements	Lit	-	-	-	-	-	-	-	-	.
NEDERLAND		Prijsen franco-grens	Ff	474,93	474,93	474,93	474,93	474,93	474,93	474,93	474,93
	Lit		81.998	81.998	81.998	81.998	81.998	81.998	81.998	81.998	81.998
	Heffingen	Lit	-	-	-	-	-	-	-	-	.
PG 09: Gouda et fromages du même groupe Gouda e formaggi dello stesso gruppo		Gouda und Käse derselben Gruppe Gouda en kaassoorten van dezelfde groep									
Prix de seuil / Schwellenpreise : Italia Prezzi d'entrata/Drempelprijzen		Lit	74,844								
U.E.B.L. / B.L.E.U.	Prix franco frontière Prijsen franco-grens	Fb/ Flux	5517,5	5517,5	5517,5	5517,5	5517,5	5517,5	5517,5	5517,5	5517,5
		Lit	68.969	68.969	68.969	68.969	68.969	68.969	68.969	68.969	68.969
	Prélèvements-Heffingen	Lit	-	-	-	-	-	-	-	-	.
DEUTSCHLAND (BR)		Frei-Grenze-Preise	DM	369,27	369,27	377,03	377,03	379,94	379,94	381,88	381,88
	Lit		57.698	57.698	58.911	58.911	59.366	59.366	59.669	59.669	59.669
	Abschöpfungen	Lit	10.260	10.260	9.047	9.047	9.047	9.047	8.289	8.289	.
FRANCE		Prix franco frontière	Ff	570,60	570,60	572,60	572,60	569,60	569,60	573,60	573,60
	Lit		72.234	72.234	72.488	72.488	72.108	72.108	72.614	72.614	72.867
	Prélèvements	Lit	-	-	-	-	-	-	-	-	.
NEDERLAND		Prijsen franco-grens	Ff	347,10	347,10	347,10	347,10	347,10	347,10	347,10	347,10
	Lit		59.927	59.927	59.927	59.927	59.927	59.927	59.927	59.927	59.927
	Heffingen	Lit	5330 1)	5330 1)	5330 1)	5330 1)	5330 1)	5330 1)	5330 1)	5330 1)	.

1) Marchandise accompagnée d'un document D.D.4 certifiant que le montant compensatoire est perçu (Règl. 9/65/CEE et 12/65/CEE).
Waren begleitet von einem Dokument D.D.4, aus dem sich ergibt, dass eine Ausgleichsabgabe erhoben wird (Verordn. 9/65/EEG und 12/65/EEG).
Merce accompagnata dal certificato modello D.D.4, attestante che l'importo di compensazione è stato riscosso (Reg. 9/65/CEE e Reg. 12/65/CEE).
Goederen vergezeld van een document D.D.4 waaruit blijkt, dat het compenserend bedrag geheven werd (Verord. 9/65/EEG en 12/65/EEG).

PRIX DE SEUIL	PRIX FRANCO FRONTIERE	PRELEVEMENTS INTRACOMMUNAUTAIRES
SCHWELLENPREISE	FREI-GRENZE-PREISE	INNERGEMEINSCHAFTLICHE ABSCHÖPFUNGEN
PREZZI D'ENTRATA	PREZZI FRANCO-FRONTIERA	PRELIEVI INTRACOMUNITARI
DREMPELPRIJZEN	PRIJZEN FRANCO-GRENS	INTRACOMMUNAUTAIRE HEFFINGEN

PRODUITS LAITIERS MILCHERZEUGNISSE PROD. LATT.-CAS. ZUIVELPRODUCTEN
--

Pour importations vers : Für Einfuhren nach : Per importazioni verso : Voor invoeren naar :

ITALIA

100 Kg

Provenance Herkunft Provenienza Herkomst	Description - Beschreibung Descrizione - Omschrijving	1967										
		FEB	MAR	APR	MAI	JUN	JUL	AUG	SEP	OCT	NOV	
PG 10 : Saint Paulin et fromages du même groupe Saint-Paulin e formaggi dello stesso gruppo		Saint-Paulin und Käse derselben Gruppe Saint-Paulin en kaassoorten van dezelfde groep										
Prix de seuil / Schwellenpreise Prezzi d'entrata/Drempelprijzen : Italia		Lit	70.938		70.938	72.248 2)						
U.E.B.L. / B.L.E.U.	Prix franco frontière- Prijzen franco-grens	Fb/ Flux	5330,6	5348,5	5383,5	5423,5	5407,7	5398,5	5398,5	5420,2	5425,9	
		Lit	66.633	66.856	67.294	67.794	67.596	67.481	67.481	67.763	67.824	
	Prélèvements-Heffingen	Lit	-	-	-	-	-	-	-	-	.	
DEUTSCHLAND (BR)	Frei-Grenze-Preise	DM	397,40	397,40	433,61	436,20	436,20	436,20	432,29	431,35	431,35	
		Lit	62.094	62.094	67.752	68.156	68.156	68.156	67.545	67.398	67.398	
	Abschöpfungen	Lit	2.235	2.235	150	-	-	-	-	-	.	
FRANCE	Prix franco frontière	Ff	588,60	588,60	588,60	588,60	588,60	583,44	582,02	588,60	588,60	
		Lit	74.513	74.513	74.513	74.513	74.513	73.860	73.680	74.513	74.513	
	Prélèvements	Lit	-	-	-	-	-	-	-	-	.	
NEDERLAND	Prijzen franco-grens	Fl	383,14	383,14	394,79	408,11	408,11	408,03	408,03	408,03	408,03	
		Lit	66.150	66.150	68.162	70.461	70.461	70.447	70.447	70.447	70.447	
	Heffingen	Lit	- 1)	- 1)	- 1)	- 1)	- 1)	- 1)	- 1)	- 1)	.	
PG 11 : Camembert et fromages du même groupe Camembert e formaggi dello stesso gruppo		Camembert und Käse derselben Gruppe Camembert en kaassoorten van dezelfde groep										
Prix de seuil / Schwellenpreise Prezzi d'entrata/Drempelprijzen : Italia		Lit	74.355		75.313							
U.E.B.L. / B.L.E.U.	Prix franco frontière Prijzen franco-grens	Fb/ Flux	5817,5	5817,5	5817,5	5817,5	5817,5	5817,5	5888,5	6017,5	6017,5	
		Lit	72.719	72.719	72.719	72.719	72.719	72.719	73.606	75.219	75.219	
	Prélèvements-Heffingen	Lit	-	-	-	-	-	-	-	-	.	
DEUTSCHLAND (BR)	Frei-Grenze-Preise	DM	528,40	531,62	534,83	565,32	562,59	563,28	566,24	565,80	561,86	
		Lit	82.562	83.066	83.567	88.332	87.904	88.013	88.475	88.406	87.791	
	Abschöpfungen	Lit	-	-	-	-	-	-	-	-	.	
FRANCE	Prix franco frontière	Ff	621,40	629,14	641,40	641,40	636,20	621,40	632,11	651,93	661,40	
		Lit	78.665	79.645	81.197	81.197	80.539	78.665	80.021	82.530	83.729	
	Prélèvements	Lit	-	-	-	-	-	-	-	-	.	
NEDERLAND	Prijzen franco-grens	Fl	427,89	427,89	433,06	433,43	433,43	433,35	433,35	433,35	433,35	
		Lit	73.876	73.876	74.769	74.833	74.833	74.819	74.819	74.819	74.819	
	Heffingen	Lit	-	-	-	-	-	-	-	-	.	

1) Marchandise accompagnée d'un document D.D.4 certifiant que le montant compensatoire est perçu (Règl. 9/65/CEE et 12/65/CEE)
Waren begleitet von einem Dokument D.D.4 aus dem sich ergibt, dass eine Ausgleichsabgabe erhoben wird (Verordn. 9/65/EWG u. 12/65/EWG)
Merce accompagnata dal certificato modello D.D.4 attestante che l'importo di compensazione è stato riscosso (Reg. 9/65/CEE e 12/65/CEE)
Goederen vergezeld van een document D.D.4 waaruit blijkt, dat het compenserend bedrag geheven werd (Verord. 9/65/EEG en 12/65/EEG)

2) A partir de : / Ab : / A partire dal : / Vanaf : 10.4.1967

PRIX DE SEUIL
SCHWELLENPREISE
PREZZI D'ENTRATA
DREMPELPRIJZEN

PRIX FRANCO FRONTIERE
FREI-GRENZE-PREISE
PREZZI FRANCO-FRONTIERA
PRIJZEN FRANCO-GRENS

PRELEVEMENTS INTRACOMMUNAUTAIRES
INNERGEMEINSCHAFTLICHE ABSCHÖPFUNGEN
PRELIEVI INTRACOMUNITARI
INTRACOMMUNAUTAIRE HEFFINGEN

PRODUITS LAITIERS
MILCHERZEUGNISSE
PROD. LATT.-CAS.
ZUIVELPRODUCTEN

Pour importations vers : Für Einfuhren nach : Per importazioni verso : Voor invoeren naar :

ITALIA

100 Kg

Provenance Herkunft Provenienza Herkomst	Description - Beschreibung Descrizione - Omschrijving		1 9 6 7									
			SEP					OCT				NOV
			4-10	11-17	18-24	25-1	2-8	9-15	16-22	23-29	30-5	6-12
PG 10 : Saint-Paulin et fromages du même groupe Saint-Paulin e formaggi dello stesso gruppo			Saint-Paulin und Käse derselben Gruppe Saint-Paulin en kaassoorten van dezelfde groep									
Prix de seuil / Schwellenpreise : Italia Prezzi d'entrata/Drempelprijzen : Italia		Lit	72.248									
U.E.B.L. / B.L.E.U.	Prix franco frontière- Prijzen franco-grens	Fb/ Flux	5398,5	5398,5	5448,5	5448,5	5423,5	5423,5	5423,5	5423,5	5448,5	5448,5
		Lit	67.481	67.481	68.106	68.106	67.794	67.794	67.794	67.794	68.106	68.106
	Prélèvements-Heffingen	Lit	-	-	-	-	-	-	-	-	-	-
DEUTSCHLAND (BR)	Frei-Grenze-Preise	DM	431,35	431,35	431,35	431,35	431,35	431,35	431,35	431,35	431,35	431,35
		Lit	67.398	67.398	67.398	67.398	67.398	67.398	67.398	67.398	67.398	67.398
	Abschöpfungen	Lit	-	-	-	-	-	-	-	-	-	-
FRANCE	Prix franco frontière	Ff	588,60	588,60	588,60	588,60	588,60	588,60	588,60	588,60	588,60	588,60
		Lit	74.513	74.513	74.513	74.513	74.513	74.513	74.513	74.513	74.513	74.513
	Prélèvements	Lit	-	-	-	-	-	-	-	-	-	-
NEDERLAND	Prijzen franco-grens	Ff	408,03	408,03	408,03	408,03	408,03	408,03	408,03	408,03	408,03	408,03
		Lit	70.447	70.447	70.447	70.447	70.447	70.447	70.447	70.447	70.447	70.447
	Heffingen	Lit	- 1)	- 1)	- 1)	- 1)	- 1)	- 1)	- 1)	- 1)	-	-
PG 11 : Camembert et fromages du même groupe Camembert e formaggi dello stesso gruppo			Camembert und Käse derselben Gruppe Camembert en kaassoorten van dezelfde groep									
Prix de seuil / Schwellenpreise : Italia Prezzi d'entrata/Drempelprijzen : Italia		Lit	75.313									
U.E.B.L. / B.L.E.U.	Prix franco frontière Prijzen franco-grens	Fb/ Flux	6017,5	6017,5	6017,5	6017,5	6017,5	6017,5	6017,5	6017,5	6017,5	6017,5
		Lit	75.219	75.219	75.219	75.219	75.219	75.219	75.219	75.219	75.219	75.219
	Prélèvements-Heffingen	Lit	-	-	-	-	-	-	-	-	-	-
DEUTSCHLAND (BR)	Frei-Grenze-Preise	DM	567,54	567,54	563,66	563,66	560,75	560,75	563,66	563,66	556,09	556,09
		Lit	88.678	88.678	88.072	88.072	87.617	87.617	88.072	88.072	86.889	86.889
	Abschöpfungen	Lit	-	-	-	-	-	-	-	-	-	-
FRANCE	Prix franco frontière	Ff	645,40	645,40	661,40	661,40	661,40	661,40	661,40	661,40	661,40	661,40
		Lit	81.704	81.704	83.729	83.729	83.729	83.729	83.729	83.729	83.729	83.729
	Prélèvements	Lit	-	-	-	-	-	-	-	-	-	-
NEDERLAND	Prijzen franco-grens	Ff	433,35	433,35	433,35	433,35	433,35	433,35	433,35	433,35	433,35	433,35
		Lit	74.819	74.819	74.819	74.819	74.819	74.819	74.819	74.819	74.819	74.819
	Heffingen	Lit	-	-	-	-	-	-	-	-	-	-

- 1) Marchandise accompagnée d'un document D.D.4 certifiant que le montant compensatoire est perçu (Règl. 9/65/CEE et 12/65/CEE).
Waren begleitet von einem Dokument D.D.4, aus dem sich ergibt, dass eine Ausgleichsabgabe erhoben wird (Verord. 9/65/EWG und 12/65/EWG).
Merce accompagnata dal certificato modello D.D.4, attestante che l'importo di compensazione è stato riscosso (Reg. 9/65/CEE e Reg. 12/65/CEE).
Goederen vergezeld van een document D.D.4 waaruit blijkt, dat het compenserend bedrag geheven werd (Verord. 9/65/EEG en 12/65/EEG).

PRIX DE SEUIL PRIX FRANCO FRONTIERE PRELEVEMENTS INTRACOMMUNAUTAIRES
 SCHWELLENPREISE FREI-GRENZE-PREISE INNERGEMEINSCHAFTLICHE ABSCHÖPFUNGEN
 PREZZI D'ENTRATA PREZZI FRANCO-FRONTIERA PRELIEVI INTRACOMUNITARI
 DREMPELPRIJZEN PRIJZEN FRANCO-GRENS INTRACOMMUNAUTAIRE HEFFINGEN

PRODUITS LAITIERS
 MILCHERZEUGNISSE
 PROD. LATT.-CAS.
 ZUIVELPRODUCTEN

Pour importations vers : Für Einfuhren nach : Per importazioni verso : Voor invoeren naar :

ITALIA

100 Kg

Provenance Herkunft Provenienza Herkomst	Description - Beschreibung Descrizione - Omschrijving	1 9 6 7										
		FEB	MAR	APR	MAI	JUN	JUL	AUG	SEP	OCT	NOV	
PG 13 : Lactose		Laktose			Lattosio			Melksuiker				
Prix de seuil / Schwellenpreise : Italia Prezzi d'entrata/Drempelprijzen		Lit	29.688			26.875						
U.E.B.L. / B.L.E.U.	Prix franco frontière- Prix franco-grens	Fb/ Flux	1933,5	1983,5	2054,6	2063,3	2063,3	2063,3	2063,3	2063,3	2063,3	
		Lit	24.169	24.169	25.683	25.791	25.791	25.791	25.791	25.791	25.791	
	Prélèvements-Heffingen	Lit	2.281	2.281	152	-	-	-	-	-	.	
DEUTSCHLAND (BR)	Frei-Grenze-Preise	DM	150,05	150,05	150,05	150,05	150,05	150,05	150,05	150,05	150,05	
		Lit	23.445	23.445	23.445	23.445	23.445	23.445	23.445	23.445	23.445	
	Abachöpfungen	Lit	3.005	3.005	200	-	-	-	-	-	.	
FRANCE	Prix franco frontière	Ff	197,16	199,20	199,20	199,20	199,20	199,20	199,91	201,20	201,20	
		Lit	24.960	25.217	25.217	25.217	25.217	25.217	25.307	25.471	25.471	
	Prélèvements	Lit	1.490	1.232	82	-	-	-	-	-	.	
NEDERLAND	Prijzen franco-grens	Fl	116,67	116,67	116,67	116,67	116,67	115,31	115,31	115,31	115,31	
		Lit	20.143	20.143	20.143	20.143	20.143	19.908	19.908	19.908	19.908	
	Heffingen	Lit	6.307	6.307	420	-	-	-	-	-	.	
PG 14 : Beurre		Butter			Burro			Boter				
Prix de seuil / Schwellenpreise : Italia Prezzi d'entrata/Drempelprijzen		Lit	105,000			109,375		114,063 ²⁾				
BELGIQUE/ BELGIE	Prix franco frontière Prijzen franco-grens	Fb	9981,7	9988,5	9979,2	9978,5	9978,5	9978,5	9982,0	9988,5	9978,8	
		Lit	124771	124856	124740	124731	124.731	124.731	124.775	124.856	124.735	
	Prélèvements-Heffingen	Lit	-	-	-	-	-	-	-	-	-	
DEUTSCHLAND (BR)	Frei-Grenze-Preise	DM	668,03	668,03	668,03	668,03	668,03	668,03	668,03	668,03	668,03	
		Lit	104380	104380	104380	104380	104.380	104.380	104.380	104.380	104.380	
	Abachöpfungen	Lit	-	-	-	-	-	-	-	-	.	
FRANCE	Prix franco frontière	Ff	865,96	867,60	866,93	875,31	871,37	871,73	868,92	862,13	871,83	
		Lit	109625	109833	109748	110809	110.310	110.356	110.000	109.140	110.368	
	Prélèvements	Lit	-	-	-	-	-	-	-	-	.	
LUXEMBOURG	Prix franco frontière	Flux	8993,9	8993,9	9179,6	9192,9	9192,9	9192,9	9192,9	9192,9	9192,9	
		Lit	112424	112424	114745	114911	114.911	114.911	114.911	114.911	114.911	
	Prélèvements	Lit	-	-	-	-	-	-	-	-	.	
NEDERLAND	Prijzen franco-grens	Fl	538,00	573,25	586,11	586,11	586,11	586,05	586,05	586,05	586,05	
		Lit	92.886	98.972	101193	101193	101.193	101.183	101.183	101.183	101.183	
	Heffingen	Lit	- 1)	- 1)	- 1)	- 1)	- 1)	- 1)	- 1)	- 1)	.	

1) Marchandise accompagnée d'un document D.D.4, certifiant que le montant compensatoire est perçu (Règl. 9/65/CEE et 12/65/CEE)
 Waren begleitet von einem Dokument D.D.4 aus dem sich ergibt, dass eine Ausgleichsabgabe erhoben wird (Verordn. 9/65/EEG u. 12/65/EEG)
 Merce accompagnata dal certificato modello D.D.4 attestante che l'importo di compensazione è stato riscosso (Reg. 9/65/CEE e 12/65/CEE)
 Goederen vergezeld van een document D.D.4 waaruit blijkt, dat het compenserend bedrag geheven werd (Verord. 9/65/EEG en 12/65/EEG)

2) Valable à partir du : Gültig ab : Valido a partire dal : Geldig vanaf : 5.6.1967

PRIX DE SEUIL
SCHWELLENPREISE
PREZZI D'ENTRATA
DREMPELPRIJZEN

PRIX FRANCO FRONTIERE
FREI-GRENZE-PREISE
PREZZI FRANCO-FRONTIERA
PRIJZEN FRANCO-GRENS

PRELEVEMENTS INTRACOMMUNAUTAIRES
INNERGEMEINSCHAFTLICHE ABSCHÖPFUNGEN
PRELIEVI INTRACOMUNITARI
INTRACOMMUNAUTAIRE HEFFINGEN

PRODUITS LAITIERS
MILCHERZEUGNISSE
PROD. LATT.-CAS.
ZUIVELPRODUCTEN

Pour importations vers : Für Einfuhren nach : Per importazioni verso : Voor invoeren naar :

ITALIA

100 Kg

Provenance Herkunft Provenienza Herkomst	Description - Beschreibung Descrizione - Omschrijving	1 9 6 7										
		SEP					OCT			NOV		
		4-10	11-17	18-24	25-1	2-8	9-15	16-22	23-29	30-5	6-12	
PG 13 :	Lactose	Laktose					Lattosio			Melksuiker		
Prix de seuil / Schwellenpreise : Italia Prezzi d'entrata/Drempelprijzen		Lit	26.875									
U.E.B.L. / B.L.E.U.	Prix franco frontière- Prijzen franco-grens	Fb/ Flux	2063,3	2063,3	2063,3	2063,3	2063,3	2063,3	2063,3	2063,3	2063,3	2063,3
	Prélèvements-Heffingen	Lit	25.791	25.791	25.791	25.791	25.791	25.791	25.791	25.791	25.791	25.791
		Lit	-	-	-	-	-	-	-	-	-	-
DEUTSCHLAND (BR)	Frei-Grenze-Preise	DM	150,05	150,05	150,05	150,05	150,05	150,05	150,05	150,05	150,05	150,05
	Abschöpfungen	Lit	23.445	23.445	23.445	23.445	23.445	23.445	23.445	23.445	23.445	23.445
		Lit	-	-	-	-	-	-	-	-	-	-
FRANCE	Prix franco frontière	Ff	201,20	201,20	201,20	201,20	201,20	201,20	201,20	201,20	201,20	201,20
	Prélèvements	Lit	25.471	25.471	25.471	25.471	25.471	25.471	25.471	25.471	25.471	25.471
		Lit	-	-	-	-	-	-	-	-	-	-
NEDERLAND	Prijzen franco-grens	F1	115,31	115,31	115,31	115,31	115,31	115,31	115,31	115,31	115,31	115,31
	Heffingen	Lit	19.908	19.908	19.908	19.908	19.908	19.908	19.908	19.908	19.908	19.908
		Lit	-	-	-	-	-	-	-	-	-	-
EG 14 :	Beurre	Butter					Barro			Boter		
Prix de seuil / Schwellenpreise : Italia Prezzi d'entrata/Drempelprijzen		Lit	114.063									
BELGIQUE/ BELGIE	Prix franco frontière Prijzen franco-grens	Fb	9988,5	9988,5	9988,5	9988,5	9978,5	9978,5	9978,5	9978,5	9978,5	9978,5
	Prélèvements-Heffingen	Lit	124.856	124.856	124.856	124.856	124.731	124.731	124.731	124.731	124.731	124.731
		Lit	-	-	-	-	-	-	-	-	-	-
DEUTSCHLAND (BR)	Frei-Grenze-Preise	DM	668,03	668,03	668,03	668,03	668,03	668,03	668,03	668,03	668,03	668,03
	Abschöpfungen	Lit	104.380	104.380	104.380	104.380	104.380	104.380	104.380	104.380	104.380	104.380
		Lit	-	-	-	-	-	-	-	-	-	-
FRANCE	Prix franco frontière	Ff	862,60	862,60	860,60	860,60	868,60	868,60	875,60	875,60	873,60	873,60
	Prélèvements	Lit	109.200	109.200	108.947	108.947	109.959	109.959	110.846	110.846	110.592	110.592
		Lit	-	-	-	-	-	-	-	-	-	-
LUXEMBOURG	Prix franco frontière	Flux	9192,9	9192,9	9192,9	9192,9	9192,9	9192,9	9192,9	9192,9	9192,9	9192,9
	Prélèvements	Lit	114.911	114.911	114.911	114.911	114.911	114.911	114.911	114.911	114.911	114.911
		Lit	-	-	-	-	-	-	-	-	-	-
NEDERLAND	Prijzen franco-grens	F1	586,05	586,05	586,05	586,05	586,05	586,05	586,05	586,05	586,05	586,05
	Heffingen	Lit	101.183	101.183	101.183	101.183	101.183	101.183	101.183	101.183	101.183	101.183
		Lit	- 1)	- 1)	- 1)	- 1)	- 1)	- 1)	- 1)	- 1)	- 1)	- 1)

- 1) Marchandise accompagnée d'un document D.D.4 certifiant que le montant compensatoire est perçu (Règl. 9/65/CEE et 12/65/CEE).
Waren begleitet von einem Dokument D.D.4, aus dem sich ergibt, dass eine Ausgleichsabgabe erhoben wird (Verord. 9/65/EWG und 12/65/EWG).
Merce accompagnata dal certificato modello D.D.4, attestante che l'importo di compensazione è stato riscosso (Reg. 9/65/CEE e Reg. 12/65/CEE).
Goederen vergezeld van een document D.D.4 waaruit blijkt, dat het compenserend bedrag geheven werd (Verord. 9/65/EEG en 12/65/EEG).

PRIX DE SEUIL
SCHWELLENPREISE
PREZZI D'ENTRATA
DREMPELPRIJZEN

PRIX FRANCO FRONTIERE
FREI-GRENZE-PREISE
PREZZI FRANCO-FRONTIERA
PRIJZEN FRANCO-GRENS

PRELEVEMENTS INTRACOMMUNAUTAIRES
INNERGEMEINSCHAFTLICHE ABSCHÖPFUNGEN
PRELIEVI INTRACOMUNITARI
INTRACOMMUNAUTAIRE HEFFINGEN

PRODUITS LAITIERS
MILCHERZEUGNISSE
PROD. LATT.-CAS.
ZUIVELPRODUCTEN

Pour importations vers : Für Einfuhren nach : Per importazioni verso : Voor invoeren naar :

ITALIA

100 Kg

Provenance Herkunft Provenienza Herkomet	Description - Beschreibung Descrizione - Omschrijving	1 9 6 7									
		FEB	MAR	APR	MAI	JUN	JUL	AUG	SEP	OCT	NOV
CHE : Cheddar											
Prix de seuil / Schwellenpreise : Italia Prezzi d'entrata/Drempelprijzen		Lit	47.663			47.663			63.438 ³⁾		
U.E.B.L. / B.L.E.U.	Prix franco frontière- Prijsen franco-grens Prélèvements-Heffingen	Fb/ Flux	4592,5	4592,5	4592,5	4592,5	4592,5	4592,5	5064,3	5117,5	5117,5
		Lit	57.406	57.406	57.406	57.406	57.406	57.406	63.304	63.969	63.969
		Lit	-	-	-	-	-	-	-	23.783 ²⁾	.
DEUTSCHLAND (BR)	Frei-Grenze-Preise Abschöpfungen	DM	332,27	348,90	348,90	339,20	333,06	329,50	348,90	348,90	348,90
		Lit	51.917	54.516	54.516	53.000	52.040	51.484	54.516	54.516	54.516
		Lit	-	-	-	-	-	-	2.846	2.846	.
FRANCE	Prix franco frontière Prélèvements	Ff	560,21	544,86	541,47	528,63	532,30	538,47	561,63	553,13	560,99
		Lit	70.919	68.976	68.546	66.922	67.386	68.167	71.099	70.023	71.018
		Lit	14782 ²⁾	14782 ²⁾	15.179	15.207 ²⁾	27.908 ²⁾	29.862 ²⁾	26.425 ²⁾	26.425 ²⁾	.
NEDERLAND	Prijsen franco-grens Heffingen	Ff	375,14	377,46	385,80	388,29	385,13	385,06	405,03	404,17	403,04
		Lit	64.769	65.170	66.609	67.039	66.493	66.481	69.929	69.781	69.586
		Lit	14782 ²⁾	14782 ²⁾	15.179 ²⁾	15.207 ²⁾	27.908 ²⁾	29.862 ²⁾	26.425 ²⁾	26.425 ²⁾	.
TIL : Tilsit		Tilsiter		Tilsit				Tilsit			
Prix de seuil / Schwellenpreise : Italia Prezzi d'entrata/Drempelprijzen		Lit	72.500			74.844					
U.E.B.L. / B.L.E.U.	Prix franco frontière Prijsen franco-grens Prélèvements-Heffingen	Fb/ Flux	5504,5	5504,5	5652,9	5663,5	5663,5	5663,5	5663,5	5663,5	5663,5
		Lit	6880,6	6880,6	70.661	70.794	70.794	70.794	70.794	70.794	70.794
		Lit	-	-	-	-	-	-	-	-	.
DEUTSCHLAND (BR)	Frei-Grenze-Preise Abschöpfungen	DM	361,37	365,67	372,85	375,58	375,98	379,88	386,76	402,33	405,33
		Lit	56.465	57.136	58.257	58.684	58.747	59.356	60.431	62.864	63.333
		Lit	9.505	8.575	9.508	9.653	9.653	8.602	7.355	5.258	.
FRANCE	Prix franco frontière Prélèvements	Ff	552,57	552,57	557,90	564,00	564,00	564,00	564,00	564,00	564,00
		Lit	69.952	69.952	70.627	71.399	71.399	71.399	71.399	71.399	71.399
		Lit	-	-	-	-	-	-	-	-	.
NEDERLAND	Prijsen franco-grens Heffingen	Ff	316,35	316,35	349,80	352,19	352,19	352,12	352,12	352,12	352,12
		Lit	54.618	54.618	60.394	60.806	60.806	60.794	60.794	60.794	60.794
		Lit	5.760 ¹⁾	5.760 ¹⁾	4.539 ¹⁾	4.452 ¹⁾	4.452 ¹⁾	4.464 ¹⁾	4.464 ¹⁾	4.464 ¹⁾	.

- 1) Marchandise accompagnée d'un document D.D.4 certifiant que le montant compensatoire est perçu (Règl. 9/65/CEE et 12/65/CEE)
Waren begleitet von einem Dokument D.D.4 aus dem sich ergibt dass eine Ausgleichsabgabe erhoben wird (Verordn. 9/65/EWG u. 12/65/EWG)
Merce accompagnata dal certificato modello D.D.4 attestante che l'importo di compensazione è stato riscosso (Reg. 9/65/CEE e 12/65/CEE)
Goederen vergeeseld van een dokument D.D.4 waaruit blijkt dat het compenserend bedrag geheven werd (Verord. 9/65/EEG en 12/65/EEG)
- 2) Destiné à la fonte / Für Schmelzzwecke / Destinato a la fusione / Bestemd voor de produktie van smeltingskaas
- 3) Valable à partir du : Gütig ab : Valido a partire dal : Geldig vanaf : 5.6.1967

PRIX DE SEUIL
 SCHWELLENPREISE
 PREZZI D'ENTRATA
 DREMPELPRIJZEN

PRIX FRANCO FRONTIERE
 FREI-GRENZE-PREISE
 PREZZI FRANCO-FRONTIERA
 PRIJZEN FRANCO-GRENS

PRELEVEMENTS INTRACOMMUNAUTAIRES
 INNERGEMEINSCHAFTLICHE ABSCHÖPFUNGEN
 PRELIEVI INTRACOMUNITARI
 INTRACOMMUNAUTAIRE HEFFINGEN

PRODUITS LAITIERS
 MILCHERZEUGNISSE
 PROD. LATT.-CAS.
 ZUIVELPRODUCTEN

Pour importations vers : Für Einfuhren nach : Per importazioni verso : Voor invoeren naar :

ITALIA

100 Kg

Provenance Herkunft Provenienza Herkomst	Description - Beschreibung Descrizione - Omschrijving		1967										
			SEP				OCT				NOV		
			4-10	11-17	18-24	25-1	2-8	9-15	16-22	23-29	30-5	6-12	
CHE: Cheddar			63,438										
Prix de seuil / Schwellenpreise : Italia Prezzi d'entrata/Drempelprijzen		Lit	63,438										
U.E.B.L. / B.L.E.U.	Prix franco frontière- Prijzen franco-grens	Fb/ Flux	5117,5	5117,5	5117,5	5117,5	5117,5	5117,5	5117,5	5117,5	5117,5	5117,5	5117,5
		Lit	63.969	63.969	63.969	63.969	63.969	63.969	63.969	63.969	63.969	63.969	63.969
	Prélèvements-Heffingen	Lit	26.425 ²⁾	26.425 ²⁾	26.425 ²⁾	26.425 ²⁾	26.425 ²⁾	26.425 ²⁾	26.425 ²⁾	26.425 ²⁾	26.425 ²⁾	.	.
		Lit	26.425	26.425	26.425	26.425	26.425	26.425	26.425	26.425	26.425	.	.
DEUTSCHLAND (BR)	Frei-Grenze-Preise	DM	348,90	348,90	348,90	348,90	348,90	348,90	348,90	348,90	348,90	348,90	348,90
		Lit	54.516	54.516	54.516	54.516	54.516	54.516	54.516	54.516	54.516	54.516	54.516
	Abschöpfungen	Lit	2.846	2.846	2.846	2.846	2.846	2.846	2.846	2.846	2.846	.	.
		Lit	2.846	2.846	2.846	2.846	2.846	2.846	2.846	2.846	2.846	.	.
FRANCE	Prix franco frontière	Ff	551,60	551,60	552,60	552,60	554,60	554,60	566,60	566,60	570,60	570,60	570,60
		Lit	69.829	69.829	69.956	69.956	70.209	70.209	71.728	71.728	72.234	72.234	72.234
	Prélèvements	Lit	26.425 ²⁾	26.425 ²⁾	26.425 ²⁾	26.425 ²⁾	26.425 ²⁾	26.425 ²⁾	26.425 ²⁾	26.425 ²⁾	26.425 ²⁾	.	.
		Lit	26.425	26.425	26.425	26.425	26.425	26.425	26.425	26.425	26.425	.	.
NEDERLAND	Prijzen franco-grens	Ff	405,03	405,03	403,04	403,04	403,04	403,04	403,04	403,04	403,04	403,04	403,04
		Lit	69.929	69.929	69.586	69.586	69.586	69.586	69.586	69.586	69.586	69.586	69.586
	Heffingen	Lit	26.425 ²⁾	26.425 ²⁾	26.425 ²⁾	26.425 ²⁾	26.425 ²⁾	26.425 ²⁾	26.425 ²⁾	26.425 ²⁾	26.425 ²⁾	.	.
		Lit	26.425	26.425	26.425	26.425	26.425	26.425	26.425	26.425	26.425	.	.
TIL: Tilsit		Tilsiter	74,844										
Prix de seuil / Schwellenpreise : Italia Prezzi d'entrata/Drempelprijzen		Lit	74,844										
U.E.B.L. / B.L.E.U.	Prix franco frontière Prijzen franco-grens	Fb/ Flux	5663,5	5663,5	5663,5	5663,5	5663,5	5663,5	5663,5	5663,5	5663,5	5663,5	5663,5
		Lit	70.794	70.794	70.794	70.794	70.794	70.794	70.794	70.794	70.794	70.794	70.794
	Prélèvements-Heffingen	Lit	-	-	-	-	-	-	-	-	-	.	.
		Lit	-	-	-	-	-	-	-	-	-	.	.
DEUTSCHLAND (BR)	Frei-Grenze-Preise	DM	402,25	402,25	404,68	404,68	404,68	404,68	406,13	406,13	404,68	404,68	404,68
		Lit	62.852	62.852	63.231	63.231	63.231	63.231	63.458	63.458	63.231	63.231	63.231
	Abschöpfungen	Lit	5.106	5.106	5.106	5.106	5.106	5.106	4.500	4.500	.	.	
		Lit	5.106	5.106	5.106	5.106	5.106	5.106	4.500	4.500	.	.	
FRANCE	Prix franco frontière	Ff	564,00	564,00	564,00	564,00	564,00	564,00	564,00	564,00	564,00	564,00	564,00
		Lit	71.399	71.399	71.399	71.399	71.399	71.399	71.399	71.399	71.399	71.399	71.399
	Prélèvements	Lit	-	-	-	-	-	-	-	-	-	.	.
		Lit	-	-	-	-	-	-	-	-	-	.	.
NEDERLAND	Prijzen franco-grens	Ff	352,12	352,12	352,12	352,12	352,12	352,12	352,12	352,12	352,12	352,12	352,12
		Lit	60.794	60.794	60.794	60.794	60.794	60.794	60.794	60.794	60.794	60.794	60.794
	Heffingen	Lit	4.464 1)	4.464 1)	4.464 1)	4.464 1)	4.464 1)	4.464 1)	4.464 1)	4.464 1)	4.464 1)	.	.
		Lit	4.464	4.464	4.464	4.464	4.464	4.464	4.464	4.464	4.464	.	.

- 1) Marchandise accompagnée d'un document D.D.4 certifiant que le montant compensatoire est perçu (Règl. 9/65/CEE et 12/65/CEE).
 Waren begleitet von einem Dokument D.D.4, aus dem sich ergibt, dass eine Ausgleichsabgabe erhoben wird (Verordn. 9/65/EWG und 12/65/EWG).
 Merce accompagnata dal certificato modello D.D.4, attestante che l'importo di compensazione è stato riscosso (Reg. 9/65/CEE e Reg. 12/65/CEE).
 Goederen vergezeld van een document D.D.4 waaruit blijkt, dat het compenserend bedrag geheven werd (Verord. 9/65/EEG en 12/65/EEG).
- 2) Destiné à la fonte - Für Schmelzwecke - Destinato a la fusione - Bestemd voor de productie van smeltkaas.

PRIX DE SEUIL PRIX FRANCO FRONTIERE PRELEVEMENTS INTRACOMMUNAUTAIRES
 SCHWELLENPREISE FREI-GRENZE-PREISE INNERGEMEINSCHAFTLICHE ABSCHÖPFUNGEN
 PREZZI D'ENTRATA PREZZI FRANCO-FRONTIERA PRELIEVI INTRACOMUNITARI
 DREMPELPRIJZEN PRIJZEN FRANCO-GRENS INTRACOMMUNAUTAIRE HEFFINGEN

PRODUITS LAITIERS
 MILCHERZEUGNISSE
 PROD. LATT.-CAS.
 ZUIVELPRODUCTEN

Pour importations vers : Für Einfuhren nach : Per importazioni verso : Voor invoeren naar :

NEDERLAND

100 Kg

Provenance Herkunft Provenienza Herkomst	Description - Beschreibung Descrizione - Omschrijving	1 9 6 7										
		FEB	MAR	APR	MAI	JUN	JUL	AUG	SEP	OCT	NOV	
PG 01 :	Poudre de sérum Molkenpulver Siero di latte Weipoeder											
Prix de seuil / Schwellenpreise : Nederland Prezzi d'entrata/Drempelprijzen		Fl	65,16			71,50						
U.E.B.L. / B.L.E.U.	Prix franco frontière- Prijzen franco-grens	Fb/ Flux	1028,9	1046,4	1061,8	1061,2	1072,5	1072,5	1080,6	1082,5	1082,5	
		Fl	74,49	75,76	76,88	76,83	77,65	77,65	78,24	78,37	78,37	
	Prélèvements-Heffingen	Fl	-	-	-	-	-	-	-	-	-	
DEUTSCHLAND (BR)	Frei-Grenze-Preise	DM	83,97	84,35	85,17	85,05	84,90	84,70	84,89	84,94	84,94	
		Fl	75,99	76,33	77,08	76,97	76,83	76,65	76,83	76,87	76,87	
	Abchöpfungen	Fl	-	-	-	-	-	-	-	-	-	
FRANCE	Prix franco frontière	Ff	111,69	111,87	111,87	111,87	111,24	110,87	110,87	113,57	113,87	
		Fl	81,90	82,03	82,03	82,03	81,56	81,29	81,29	83,27	83,49	
	Prélèvements	Fl	-	-	-	-	-	-	-	-	-	
ITALIA	Prezzi franco-frontiera	Lit	14.483	14.483	14.483	14.483	14.483	14.483	14.483	14.258	14.234	
		Fl	83,89	83,89	83,89	83,89	83,89	83,89	83,89	82,58	82,44	
	Prelievi	Fl	-	-	-	-	-	-	-	-	-	
PG 02 :	Lait et crème de lait en poudre (24 à 27 %) Latte e crema di latte in polvere (24 a 27 %)	Milch und Rahm in Pulverform (24 bis 27 %) Melk en room in poeder (24 tot 27 %)										
Prix de seuil / Schwellenpreise : Nederland Prezzi d'entrata/Drempelprijzen		Fl	280,55			310,70			313,93 l)			
U.E.B.L. / B.L.E.U.	Prix franco frontière- Prijzen franco-grens	Fb/ Flux	3955,4	3973,3	4295,2	4392,5	4394,2	4402,5	4398,5	4397,5	4397,5	
		Fl	286,37	287,67	310,97	318,02	318,14	318,74	318,45	318,38	318,38	
	Prélèvements-Heffingen	Fl	-	-	-	-	-	-	-	-	-	
DEUTSCHLAND (BR)	Frei-Grenze-Preise	DM	326,61	328,01	339,08	350,04	353,08	352,99	356,43	357,35	357,53	
		Fl	295,58	296,84	306,87	316,78	319,54	319,46	322,57	323,40	323,56	
	Abchöpfungen	Fl	-	-	-	-	-	-	-	-	-	
FRANCE	Prix franco frontière	Ff	444,87	445,55	445,87	445,87	445,87	445,87	445,87	445,87	445,87	
		Fl	326,19	326,69	326,93	326,93	326,93	326,93	326,93	326,93	326,93	
	Prélèvements	Fl	-	-	-	-	-	-	-	-	-	
ITALIA	Prezzi franco-frontiera	Lit	60.080	60.080	60.080	60.080	60.080	60.080	60.080	58.618	56.706	
		Fl	347,98	347,98	347,98	347,98	347,98	347,98	347,98	339,52	328,44	
	Prelievi	Fl	-	-	-	-	-	-	-	-	-	

1) Valable à partir du : Gültig ab : Valido a partire dal : Geldig vanaf : 1.7.1967.

PRIX DE SEUIL PRIX FRANCO FRONTIERE PRELEVEMENTS INTRACOMMUNAUTAIRES
 SCHWELLENPREISE FREI-GRENZE-PREISE INNERGEMEINSCHAFTLICHE ABSCHÖPFUNGEN
 PREZZI D'ENTRATA PREZZI FRANCO-FRONTIERA PRELIEVI INTRACOMUNITARI
 DREMPELPRIJZEN PRIJZEN FRANCO-GRENS INTRACOMMUNAUTAIRE HEFFINGEN

PRODUITS LAITIERS
 MILCHERZEUGNISSE
 PROD. LATT.-CAS.
 ZUIVELPRODUCTEN

Pour importations vers : Für Einfuhren nach : Per importazioni verso : Voor invoeren naar :

NETHERLAND

100 Kg

Provenance Herkunft Provenienza Herkomst	Description - Beschreibung Descrizione - Omschrijving		1 9 6 7									
			SEP				OCT				NOV	
			4-10	11-17	18-24	25-1	2-8	9-15	16-22	23-29	30-5	6-12
PG 01 : Poudre de sérum		Molkenpulver	Siero di latte		Weipoeder							
Prix de seuil / Schwellenpreise ; Nederland Prezzi d'entrata/Drempelprijzen		Fl	71,50									
U.E.B.L. / B.L.E.U.	Prix franco frontière- Prijzen franco-grens	Fb/ Flux	1082,5	1082,5	1082,5	1082,5	1082,5	1082,5	1082,5	1082,5	1082,5	1082,5
		Fl	78,37	78,37	78,37	78,37	78,37	78,37	78,37	78,37	78,37	78,37
	Prélèvements-Heffingen	Fl	-	-	-	-	-	-	-	-	-	-
DEUTSCHLAND (BR)	Frei-Grenze-Preise	DM	84,94	84,94	84,94	84,94	84,94	84,94	84,94	84,94	84,94	84,94
		Fl	76,87	76,87	76,87	76,87	76,87	76,87	76,87	76,87	76,87	76,87
	Abschöpfungen	Fl	-	-	-	-	-	-	-	-	-	-
FRANCE	Prix franco frontière	Ff	113,87	113,87	113,87	113,87	113,87	113,87	113,87	113,87	113,87	113,87
		Fl	83,49	83,49	83,49	83,49	83,49	83,49	83,49	83,49	83,49	83,49
	Prélèvements	Fl	-	-	-	-	-	-	-	-	-	-
ITALIA	Prezzi franco-frontiera	Lit	14.001	14.001	14.483	14.483	14.483	14.483	14.001	14.001	14.001	14.001
		Fl	81,09	81,09	83,89	83,89	83,89	83,89	81,09	81,09	81,09	81,09
	Prelievi	Fl	-	-	-	-	-	-	-	-	-	-
PG 02 : Lait et crème de lait en poudre (24 à 27 %) Latte e crema di latte in polvere (24 a 27 %)			Milch und Rahm in Pulverform (24 bis 27 %)				Melk en room in poeder (24 tot 27 %)					
Prix de seuil / Schwellenpreise ; Nederland Prezzi d'entrata/Drempelprijzen		Fl	313,93									
U.E.B.L. / B.L.E.U.	Prix franco frontière- Prijzen franco-grens	Fb/ Flux	4397,5	4397,5	4397,5	4397,5	4397,5	4397,5	4397,5	4397,5	4397,5	4397,5
		Fl	318,38	318,38	318,38	318,38	318,38	318,38	318,38	318,38	318,38	318,38
	Prélèvements-Heffingen	Fl	-	-	-	-	-	-	-	-	-	-
DEUTSCHLAND (BR)	Frei-Grenze-Preise	DM	357,27	357,27	357,51	357,51	357,51	357,51	357,51	357,51	357,75	357,75
		Fl	323,33	323,33	323,55	323,55	323,55	323,55	323,55	323,55	323,76	323,76
	Abschöpfungen	Fl	-	-	-	-	-	-	-	-	-	-
FRANCE	Prix franco frontière	Ff	445,87	445,87	445,87	445,87	445,87	445,87	445,87	445,87	445,87	445,87
		Fl	326,93	326,93	326,93	326,93	326,93	326,93	326,93	326,93	326,93	326,93
	Prélèvements	Fl	-	-	-	-	-	-	-	-	-	-
ITALIA	Prezzi franco-frontiera	Lit	60.080	60.080	56.706	56.706	56.706	56.706	56.706	56.706	56.706	56.706
		Fl	347,98	347,98	328,44	328,44	328,44	328,44	328,44	328,44	328,44	328,44
	Prelievi	Fl	-	-	-	-	-	-	-	-	-	-

PRIX DE SEUIL
SCHWELLENPREISE
PREZZI D'ENTRATA
DREMPELPRIJZEN

PRIX FRANCO FRONTIERE
FREI-GRENZE-PREISE
PREZZI FRANCO-FRONTIERA
PRIJZEN FRANCO-GRENS

PRELEVEMENTS INTRACOMMUNAUTAIRES
INNERGEMEINSCHAFTLICHE ABSCHÖPFUNGEN
PRELIEVI INTRACOMUNITARI
INTRACOMMUNAUTAIRE HEFFINGEN

PRODUITS LAITIERS
MILCHERZEUGNISSE
PROD. LATT.-CAS.
ZUIVELPRODUCTEN

Pour importations vers : Für Einfuhren nach : Per importazioni verso : Voor invoeren naar :

NEDERLAND

100 Kg

Provenance Herkunft Provenienza Herkomst	Description - Beschreibung Descrizione - Omschrijving	1 9 6 7									
		FEB	MAR	APR	MAI	JUN	JUL	AUG	SEP	OCT	NOV
PG 03 : Lait en poudre (≡ 1,5 %) Latte in polvere (≡ 1,5 %)		Milch in Pulverform (≡ 1,5 %) Melk in poeder (≡ 1,5 %)									
Prix de seuil / Schwellenpreise : Nederland Prezzi d'entrata/Drempelprijzen		Fl	135,75				150,05				
U.E.B.L. / B.L.E.U.	Prix franco frontière- Prijzen franco-grens	Fb/ Flux	1873,2	1877,5	1868,2	1845,4	1806,7	1797,5	1791,7	1787,5	1787,5
		Fl	135,62	135,93	135,26	133,58	130,80	130,14	129,72	129,42	129,42
	Prélèvements-Heffingen	Fl	-	-	9,29	11,34	14,32	15,38	15,38	15,38	15,38
DEUTSCHLAND (BR)	Frei-Grenze-Preise	DM	148,13	148,96	165,71	166,37	165,55	165,97	168,65	169,28	169,33
		Fl	134,06	134,81	149,97	150,57	149,82	150,20	152,81	153,20	153,24
	Abachöpfungen	Fl	-	-	-	-	-	-	-	-	-
FRANCE	Prix franco frontière	Ff	233,01	234,71	235,34	232,87	233,34	232,87	232,87	232,87	232,87
		Fl	170,85	172,10	172,56	170,75	171,09	170,75	170,75	170,75	170,75
	Prélèvements	Fl	-	-	-	-	-	-	-	-	-
ITALIA	Prezzi franco-frontiera	Lit	35.209	35.209	35.209	35.209	35.209	35.209	35.209	35.209	35.209
		Fl	203,93	203,93	203,93	203,93	203,93	203,93	203,93	203,93	203,93
	Prelievi	Fl	-	-	-	-	-	-	-	-	-
PG 04 : Lait condensé (sans addition de sucre) Latte condensato (senza aggiunta di zuccheri)		Kondensmilch (nicht gezuckert) Gecondenseerde melk (zonder toegevoegde suiker)									
Prix de seuil / Schwellenpreise : Nederland Prezzi d'entrata/Drempelprijzen		Fl	169,10				169,10				
BELGIQUE/ BELGIE	Prix franco frontière- Prijzen franco-grens	Fb	2402,5	2402,5	2402,5	2402,5	2402,5	2402,5	2402,5	2402,5	2402,5
		Fl	173,94	173,94	173,94	173,94	173,94	173,94	173,94	173,94	173,94
	Prélèvements-Heffingen	Fl	-	-	-	-	-	-	-	-	-
DEUTSCHLAND (BR)	Frei-Grenze-Preise	DM	155,75	155,75	163,22	165,45	165,68	165,45	165,45	165,45	165,45
		Fl	140,95	140,95	147,71	149,73	149,94	149,73	149,73	149,73	149,73
	Abachöpfungen	Fl	14,86	14,86	8,10	6,08	6,08	4,12	4,12	4,12	4,12
FRANCE	Prix franco frontière	Ff	253,47	253,47	253,47	253,47	253,47	253,47	253,47	256,17	256,47
		Fl	185,85	185,85	185,85	185,85	185,85	185,85	185,85	187,83	188,05
	Prélèvements	Fl	-	-	-	-	-	-	-	-	-
ITALIA	Prezzi franco-frontiera	Lit	43.885	43.885	43.885	43.885	43.885	43.885	43.885	43.885	43.885
		Fl	254,18	254,18	254,18	254,18	254,18	254,18	254,18	254,18	254,18
	Prelievi	Fl	-	-	-	-	-	-	-	-	-
LUXEMBOURG	Prix franco frontière	Flux	2.005,0	2.005,0	2108,0	2115,6	2115,6	2115,6	2115,6	2115,6	2115,6
		Fl	145,16	145,16	152,64	153,17	153,17	153,17	153,17	153,17	153,17
	Prélèvements	Fl	10,65	10,65	3,17	2,64	2,64	0,68	0,68	0,68	0,68

PRIX DE SEUIL PRIX FRANCO FRONTIERE PRELEVEMENTS INTRACOMMUNAUTAIRES
 SCHWELLENPREISE FREI-GRENZE-PREISE INNERGEMEINSCHAFTLICHE ABSCHÖPFUNGEN
 PREZZI D'ENTRATA PREZZI FRANCO-FRONTIERA PRELIEVI INTRACOMUNITARI
 DREMPELPIJZEN PRIJZEN FRANCO-GRENS INTRACOMMUNAUTAIRE HEFFINGEN

PRODUITS LAITIERS
 MILCHERZEUGNISSE
 PROD. LATT.-CAS.
 ZUIVELPRODUCTEN

Pour importations vers : Für Einfuhren nach : Per importazioni verso : Voor invoeren naar :

NEDERLAND

100 Kg

Provenance Herkunft Provenienza Herkomst	Description - Beschreibung Descrizione - Omschrijving	1 9 6 7												
		SEP					OCT				NOV			
		4-10	11-17	18-24	25-1	2-8	9-15	16-22	23-29	30-5	6-12			
PG 03 : Lait en poudre (≦ 1,5 %) / Latte in polvere (≦ 1,5 %)		Milch in Pulverform (≦ 1,5 %) / Melk in poeder (≦ 1,5 %)												
Prix de seuil / Schwellenpreise : Nederland / Prezzi d'entrata/Drempelprijzen		F1	150,05											
U.E.B.L. / B.L.E.U.	Prix franco frontière- Prijzen franco-grens	Fb/ Flux	1787,5	1787,5	1787,5	1787,5	1787,5	1787,5	1787,5	1787,5	1787,5	1787,5	1787,5	1787,5
		F1	129,42	129,42	129,42	129,42	129,42	129,42	129,42	129,42	129,42	129,42	129,42	129,42
	Prélèvements-Heffingen	F1	15,38	15,38	15,38	15,38	15,38	15,38	15,38	15,38	15,38	15,38	15,38	15,38
DEUTSCHLAND (BR)	Frei-Grenze-Preise	DM	169,33	169,33	169,33	169,33	169,33	169,33	169,33	169,33	169,33	169,33	169,33	169,33
		F1	153,24	153,24	153,24	153,24	153,24	153,24	153,24	153,24	153,24	153,24	153,24	153,24
	Abschöpfungen	F1	-	-	-	-	-	-	-	-	-	-	-	-
FRANCE	Prix franco frontière	Ff	232,87	232,87	232,87	232,87	233,87	233,87	231,87	231,87	232,87	232,87	232,87	232,87
		F1	170,75	170,75	170,75	170,75	171,48	171,48	170,01	170,01	170,75	170,75	170,75	170,75
	Prélèvements	F1	-	-	-	-	-	-	-	-	-	-	-	-
ITALIA	Prezzi franco-frontiera	Lit	35.209	35.209	35.209	35.209	35.209	35.209	35.209	35.209	35.209	35.209	35.209	35.209
		F1	203,93	203,93	203,93	203,93	203,93	203,93	203,93	203,93	203,93	203,93	203,93	203,93
	Prelievi	F1	-	-	-	-	-	-	-	-	-	-	-	-
PG 04 : Lait condensé (sans addition de sucre) / Latte condensato (senza aggiunta di zuccheri)		Kondensmilch (nicht gezuckert) / Gecondenseerde melk (zonder toegevoegde suiker)												
Prix de seuil / Schwellenpreise : Nederland / Prezzi d'entrata/Drempelprijzen		F1	169,10											
BELGIQUE/ BELGIE	Prix franco frontière- Prijzen franco-grens	Fb	2.402,5	2.402,5	2.402,5	2.402,5	2.402,5	2.402,5	2.402,5	2.402,5	2.402,5	2.402,5	2.402,5	2.402,5
		F1	173,94	173,94	173,94	173,94	173,94	173,94	173,94	173,94	173,94	173,94	173,94	173,94
	Prélèvements-Heffingen	F1	-	-	-	-	-	-	-	-	-	-	-	-
DEUTSCHLAND (BR)	Frei-Grenze-Preise	DM	165,45	165,45	165,45	165,45	165,45	165,45	165,45	165,45	165,45	165,45	165,45	165,45
		F1	149,73	149,73	149,73	149,73	149,73	149,73	149,73	149,73	149,73	149,73	149,73	149,73
	Abschöpfungen	F1	4,12	4,12	4,12	4,12	4,12	4,12	4,12	4,12	4,12	4,12	4,12	
FRANCE	Prix franco frontière	Ff	256,47	256,47	256,47	256,47	256,47	256,47	256,47	256,47	256,47	256,47	256,47	256,47
		F1	188,05	188,05	188,05	188,05	188,05	188,05	188,05	188,05	188,05	188,05	188,05	188,05
	Prélèvements	F1	-	-	-	-	-	-	-	-	-	-	-	-
ITALIA	Prezzi franco-frontiera	Lit	43.885	43.885	43.885	43.885	43.885	43.885	43.885	43.885	43.885	43.885	43.885	43.885
		F1	254,18	254,18	254,18	254,18	254,18	254,18	254,18	254,18	254,18	254,18	254,18	254,18
	Prelievi	F1	-	-	-	-	-	-	-	-	-	-	-	-
LUXEMBOURG	Prix franco frontière	Flux	2115,6	2115,6	2115,6	2115,6	2115,6	2115,6	2115,6	2115,6	2115,6	2115,6	2115,6	2115,6
		F1	153,17	153,17	153,17	153,17	153,17	153,17	153,17	153,17	153,17	153,17	153,17	153,17
	Prélèvements	F1	0,68	0,68	0,68	0,68	0,68	0,68	0,68	0,68	0,68	0,68	0,68	0,68

PRIX DE SEUIL
SCHWELLENPREISE
PREZZI D'ENTRATA
DREMPELPRIJZEN

PRIX FRANCO FRONTIERE
FREI-GRENZE-PREISE
PREZZI FRANCO-FRONTIERA
PRIJZEN FRANCO-GRENS

PRELEVEMENTS INTRACOMMUNAUTAIRES
INNERGEMEINSCHAFTLICHE ABSCHÖPFUNGEN
PRELIEVI INTRACOMUNITARI
INTRACOMMUNAUTAIRE HEFFINGEN

PRODUITS LAITIERS
MILCHERZEUGNISSE
PROD. LATT.-CAS.
ZUIVELPRODUCTEN

Pour importations vers : Für Einfuhren nach : Per importazioni verso : Voor invoeren naar :

NEderland

100 Kg

Provenance Herkunft Provenienza Herkomst	Description - Beschreibung Descrizione - Omschrijving	1 9 6 7										
		FEB	MAR	APR	MAI	JUN	JUL	AUG	SEP	OCT	NOV	
PG 05 :	Lait condensé (avec addition de sucre) Latte condensato (con aggiunta di zuccheri)	Kondensmilch (gezuckert) Gecondenseerde melk (met toegevoegde suiker)										
Prix de seuil / Schwellenpreise Prezzi d'entrata/Drempelprijzen : Nederland		F1	221,73					223,54				
U.E.B.L. / B.L.E.U.	Prix franco frontière- Prijzen franco-grens	Fb/ Flux	3368,2	3368,2	3368,2	3368,2	3368,2	3368,2	3368,2	3368,2	3368,2	
		F1	243,86	243,86	243,86	243,86	243,86	243,86	243,86	243,86	243,86	243,86
	Prélèvements-Heffingen	F1	-	-	-	-	-	-	-	-	-	
DEUTSCHLAND (BR)	Frei-Grenze-Preise	DM	269,46	269,46	269,46	269,46	269,46	269,46	269,46	269,46	269,46	
		F1	243,86	243,86	243,86	243,86	243,86	243,86	243,86	243,86	243,86	243,86
	Abschöpfungen	F1	-	-	-	-	-	-	-	-	-	
FRANCE	Prix franco frontière	Pf	332,92	332,92	332,92	332,92	332,92	332,92	332,92	337,42	337,92	
		F1	244,11	244,11	244,11	244,11	244,11	244,11	244,11	247,41	247,77	
	Prélèvements	F1	-	-	-	-	-	-	-	-	-	
ITALIA	Prezzi franco-frontiera	Lit	55,455	55,455	55,455	55,455	55,455	55,455	55,455	55,455	55,455	
		F1	321,20	321,20	321,20	321,20	321,20	321,20	321,20	321,20	321,20	321,20
	Prelievi	F1	-	-	-	-	-	-	-	-	-	
PG 06 :	Gorgonzola et fromages du même groupe Gorgonzola e formaggi dello stesso gruppo	Gorgonzola und Käse derselben Gruppe Gorgonzola en kaassoorten van dezelfde groep										
Prix de seuil / Schwellenpreise Prezzi d'entrata/Drempelprijzen : Nederland		F1	448,51					457,03				
U.E.B.L. / B.L.E.U.	Prix franco frontière- Prijzen franco-grens	Fb/ Flux	5479,6	5479,6	5479,6	5479,6	5479,6	5479,6	5479,6	5479,6	5479,6	
		F1	396,72	396,72	396,72	396,72	396,72	396,72	396,72	396,72	396,72	396,72
	Prélèvements-Heffingen	F1	42,74	42,74	50,69	51,26	51,26	51,26	51,26	51,26	51,26	51,26
DEUTSCHLAND (BR)	Frei-Grenze-Preise	DM	461,30	461,30	479,41	480,70	480,70	480,70	480,70	491,21	504,95	
		F1	417,48	417,48	433,86	435,03	435,03	435,03	435,03	444,55	456,98	
	Abschöpfungen	F1	21,98	21,98	13,55	12,95	12,95	12,95	12,95	7,34	-	
FRANCE	Prix franco frontière	Pf	658,13	659,83	658,07	656,38	655,00	658,77	661,93	660,60	653,57	
		F1	482,56	483,81	482,52	481,28	480,27	483,03	485,35	484,37	479,22	
	Prélèvements	F1	-	-	-	-	-	-	-	-	-	
ITALIA	Prezzi franco-frontiera	Lit	86,332	82,837	78,239	76,127	76,557	76,557	74,853	76,256	81,286	
		F1	500,03	479,79	453,16	440,93	443,42	443,42	433,55	441,67	470,81	
	Prelievi	F1	-	-	0,84	7,05	4,56	4,56	14,43	9,11	-	

PRIX DE SEUIL
SCHWELLENPREISE
PREZZI D'ENTRATA
DREMPELPRIJZEN

PRIX FRANCO FRONTIERE
FREI-GRENZE-PREISE
PREZZI FRANCO-FRONTIERA
PRIJZEN FRANCO-GRENS

PRELEVEMENTS INTRACOMMUNAUTAIRES
INNERGEMEINSCHAFTLICHE ABSCHÖPFUNGEN
PRELIEVI INTRACOMUNITARI
INTRACOMMUNAUTAIRE HEFFINGEN

PRODUITS LAITIERS
MILCHERZEUGNISSE
PROD. LATT.-CAS.
ZUIVELPRODUCTIEN

Pour importations vers : Für Einfuhren nach : Per importazioni verso : Voor invoeren naar :

NEDERLAND

100 Kg

Provenance Herkunft Provenienza Herkomst	Description - Beschreibung Descrizione - Omschrijving		1967										
			SEP				OCT				NOV		
			4-10	11-17	18-24	25-1	2-8	9-15	16-22	23-29	30-5	6-12	
PG 05 :	Lait condensé (avec addition de sucre) Latte condensata (con aggiunta di zuccheri)		Kondensmilch (gezuckert) Gecondenseerde melk (met toegevoegde suiker)										
Prix de seuil / Schwellenpreise : Nederland Prezzi d'entrata/Drempelprijzen :		Fl	223,54										
U.E.B.L. / B.L.E.U.	Prix franco frontière- Prijzen franco-grens	Fb/ Flux	3368,2	3368,2	3368,2	3368,2	3368,2	3368,2	3368,2	3368,2	3368,2	3368,2	3368,2
		Fl	243,86	243,86	243,86	243,86	243,86	243,86	243,86	243,86	243,86	243,86	243,86
	Prélèvements-Heffingen	Fl	-	-	-	-	-	-	-	-	-	-	-
DEUTSCHLAND (BR)	Frei-Grenze-Preise	DM	269,46	269,46	269,46	269,46	269,46	269,46	269,46	269,46	269,46	269,46	269,46
		Fl	243,86	243,86	243,86	243,86	243,86	243,86	243,86	243,86	243,86	243,86	
	Abschöpfungen	Fl	-	-	-	-	-	-	-	-	-	-	-
FRANCE	Prix franco frontière	Ff	337,92	337,92	337,92	337,92	337,92	337,92	337,92	337,92	337,92	337,92	337,92
		Fl	247,77	247,77	247,77	247,77	247,77	247,77	247,77	247,77	247,77	247,77	
	Prélèvements	Fl	-	-	-	-	-	-	-	-	-	-	-
ITALIA	Prezzi franco-frontiera	Lit	55.455	55.455	55.455	55.455	55.455	55.455	55.455	55.455	55.455	55.455	
		Fl	321,20	321,20	321,20	321,20	321,20	321,20	321,20	321,20	321,20	321,20	
	Prelievi	Fl	-	-	-	-	-	-	-	-	-	-	-
PG 06 :	Gorgonzola et fromages du même groupe Gorgonzola e formaggi dello stesso gruppo		Gorgonzola und Käse derselben Gruppe Gorgonzola en kaassoorten van dezelfde groep										
Prix de seuil / Schwellenpreise : Nederland Prezzi d'entrata/Drempelprijzen :		Fl	457,03										
U.E.B.L. / B.L.E.U.	Prix franco frontière- Prijzen franco-grens	Fb/ Flux	5479,6	5479,6	5479,6	5479,6	5479,6	5479,6	5479,6	5479,6	5479,6	5479,6	5479,6
		Fl	396,72	396,72	396,72	396,72	396,72	396,72	396,72	396,72	396,72	396,72	
	Prélèvements-Heffingen	Fl	51,26	51,26	51,26	51,26	51,26	51,26	51,26	51,26	51,26	51,26	
DEUTSCHLAND (BR)	Frei-Grenze-Preise	DM	480,70	480,70	504,95	504,95	504,95	504,95	504,95	504,95	504,95	504,95	504,95
		Fl	435,03	435,03	456,98	456,98	456,98	456,98	456,98	456,98	456,98	456,98	
	Abschöpfungen	Fl	12,95	12,95	-	-	-	-	-	-	-	-	-
FRANCE	Prix franco frontière	Ff	664,67	664,67	656,67	656,67	662,67	662,67	645,67	645,67	643,67	643,67	
		Fl	487,36	487,36	481,49	481,49	485,89	485,89	473,43	473,43	471,96	471,96	
	Prélèvements	Fl	-	-	-	-	-	-	-	-	-	-	
ITALIA	Prezzi franco-frontiera	Lit	74.653	74.653	78.461	78.461	80.365	80.365	82.269	82.269	82.269	82.269	
		Fl	432,39	432,39	454,45	454,45	465,47	465,47	476,50	476,50	476,50	476,50	
	Prelievi	Fl	15,59	15,59	-	-	-	-	-	-	-	-	

PRIX DE SEUIL
SCHWELLENPREISE
PREZZI D'ENTRATA
DREMPELPRIJZEN

PRIX FRANCO FRONTIERE
FREI-GRENZE-PREISE
PREZZI FRANCO-FRONTIERA
PRIJZEN FRANCO-GRENS

PRELEVEMENTS INTRACOMMUNAUTAIRES
INNERGEMEINSCHAFTLICHE ABSCHÖPFUNGEN
PRELIEVI INTRACOMUNITARI
INTRACOMMUNAUTAIRE HEFFINGEN

PRODUITS LAITIERS
MILCHERZEUGNISSE
PROD. LATT.-CAS.
ZUIVELPRODUCTEN

Four importations vers : Für Einfuhren nach : Per importazioni verso : Voor invoeren naar :

NEDERLAND

100 Kg

Provenance Herkunft Provenienza Herkomst	Description - Beschreibung Descrizione - Omschrijving	1 9 6 7										
		SEP					OCT				NOV	
		4-10	11-17	18-24	25-1	2-8	9-15	16-22	23-29	30-5	6-12	
PG 08 :	Emmental et fromages du même groupe Emmental e formaggi dello stesso gruppo	Emmental und Käse derselben Gruppe Emmental en kaassoorten van dezelfde groep										
Prix de seuil / Schwellenpreise : Nederland Prezzi d'entrata/Drempelprijzen :	F1	481,46										
U.E.B.L. / B.L.E.U.	Prix franco frontière- Prijzen franco-grens	Fb/ Flux	6492,5	6492,5	6492,5	6492,5	6492,5	6492,5	6492,5	6492,5	6492,5	6492,5
		F1	470,06	470,06	470,06	470,06	470,06	470,06	470,06	470,06	470,06	470,06
	Prélèvements-Heffingen	F1	-	-	-	-	-	-	-	-	-	-
DEUTSCHLAND (BR)	Frei-Grenze-Preise	DM	492,83	492,83	492,83	492,83	492,83	492,83	491,37	491,37	491,37	491,37
		F1	446,01	446,01	446,01	446,01	446,01	446,01	444,69	444,69	444,69	444,69
	Abschöpfungen	F1	21,47	21,47	21,47	21,47	21,47	21,47	21,47	21,47	21,47	21,47
FRANCE	Prix franco frontière	Ff	610,67	610,67	607,67	607,67	605,67	605,67	602,67	602,67	606,67	606,67
		F1	447,76	447,76	445,56	445,56	444,10	444,10	441,90	441,90	444,83	444,83
	Prélèvements	F1	21,03	21,03	21,03	21,03	24,69	24,69	24,69	24,69	24,69	24,69
ITALIA	Prezzi franco-frontiera	Lit	90,361	90,361	90,361	90,361	89,885	89,885	90,361	90,361	90,361	90,361
		F1	523,37	523,37	523,37	523,37	520,61	520,61	523,37	523,37	523,37	523,37
	Prelievi	F1	-	-	-	-	-	-	-	-	-	-
PG 09 :	Gouda et fromages du même groupe Gouda e formaggi dello stesso gruppo	Gouda und Käse derselben Gruppe Gouda en kaassoorten van dezelfde groep										
Prix de seuil / Schwellenpreise : Nederland Prezzi d'entrata/Drempelprijzen :	F1	354,88										
U.E.B.L. / B.L.E.U.	Prix franco frontière- Prijzen franco-grens	Fb/ Flux	5442,5	5442,5	5442,5	5442,5	5442,5	5442,5	5442,5	5442,5	5442,5	5442,5
		F1	394,04	394,04	394,04	394,04	394,04	394,04	394,04	394,04	394,04	394,04
	Prélèvements-Heffingen	F1	-	-	-	-	-	-	-	-	-	-
DEUTSCHLAND (BR)	Frei-Grenze-Preise	DM	365,27	365,27	373,03	373,03	375,94	375,94	377,88	377,88	377,88	377,88
		F1	330,57	330,57	337,59	337,59	340,23	340,23	341,98	341,98	341,98	341,98
	Abschöpfungen	F1	15,26	15,26	8,24	8,24	8,24	8,24	3,85	3,85	3,85	3,85
FRANCE	Prix franco frontière	Ff	565,67	565,67	567,67	567,67	564,67	564,67	568,67	568,67	570,67	570,67
		F1	414,77	414,77	416,23	416,23	414,03	414,03	416,97	416,97	418,43	418,43
	Prélèvements	F1	-	-	-	-	-	-	-	-	-	-
ITALIA	Prezzi franco-frontiera	Lit	65,895	65,895	67,799	67,799	68,751	68,751	69,703	69,703	70,179	70,179
		F1	381,66	381,66	392,69	392,69	398,21	398,21	403,72	403,72	406,48	406,48
	Prelievi	F1	-	-	-	-	-	-	-	-	-	-

PRIX DE SEUIL	PRIX FRANCO FRONTIERE	PRELEVEMENTS INTRACOMMUNAUTAIRES
SCHWELLENPREISE	FREI-GRENZE-PREISE	INNERGEMEINSCHAFTLICHE ABSCHÖPFUNGEN
PREZZI D'ENTRATA	PREZZI FRANCO-FRONTIERA	PRELIEVI INTRACOMUNITARI
DREMPELPRIJZEN	PRIJZEN FRANCO-GRENS	INTRACOMMUNAUTAIRE HEFFINGEN

PRODUITS LAITIERS MILCHERZEUGNISSE PROD. LATT.-CAS. ZUIVELPRODUCTEN
--

Pour importations vers : Für Einfuhren nach : Per importazioni verso : Voor invoeren naar :

NETHERLAND

100 Kg

Provenance Herkunft Provenienza Herkomst	Description - Beschreibung Descrizione - Omschrijving	1 9 6 7									
		FEB	MAR	APR	MAI	JUN	JUL	AUG	SEP	OCT	NOV
PG 10 :	Sain-Paulin et fromages du même groupe Saint-Paulin e formaggi dello stesso gruppo	Saint-Paulin und Käse derselben Gruppe Saint-Paulin en kaassoorten van dezelfde groep									
Prix de seuil / Schwellenpreise : Nederland Prezzi d'entrata/Drempelprijzen		F1	364,72				409,06				
U.E.B.L. / B.L.E.U.	Prix franco frontière- Prijzen franco-grens	Fb/ Flux	5255,6	5273,5	5308,5	5348,5	5332,7	5323,5	5323,5	5345,2	5350,9
		F1	380,51	381,80	384,34	387,23	386,09	385,42	385,42	386,99	387,41
	Prélèvements-Heffingen	F1	-	-	15,31	12,78	12,78	12,78	12,78	12,78	12,78
DEUTSCHLAND (BR)	Frei-Grenze-Preise	DM	393,40	393,40	429,61	432,20	432,20	432,20	428,29	427,35	427,35
		F1	356,03	356,03	388,80	391,14	391,14	391,14	387,60	386,75	386,75
	Abschöpfungen	F1	-	-	8,28	8,87	8,87	8,87	12,41	13,26	13,26
FRANCE	Prix franco frontière	Ff	583,67	583,67	583,67	583,67	583,67	578,51	577,09	583,67	583,67
		F1	427,96	427,96	427,96	427,96	427,96	424,18	423,14	427,96	427,96
	Prélèvements	F1	-	-	-	-	-	-	-	-	-
ITALIA	Prezzi franco-frontiera	Lit	76.404	75.712	73.796	73.225	73.225	73.225	73.056	74.859	76.081
		F1	442,53	438,53	427,43	424,12	424,12	424,12	423,14	433,58	440,66
	Prelievi	F1	-	-	-	-	-	-	-	-	-
PG 11 :	Camembert et fromages du même groupe Camembert e formaggi dello stesso gruppo	Camembert und Käse derselben Gruppe Camembert en kaassoorten van dezelfde groep									
Prix de seuil / Schwellenpreise : Nederland Prezzi d'entrata/Drempelprijzen		F1	430,66				436,21				
U.E.B.L. / B.L.E.U.	Prix franco frontière- Prijzen franco-grens	Fb/ Flux	5742,5	5742,5	5742,5	5742,5	5742,5	5742,5	5813,5	5942,5	5942,5
		F1	415,76	415,76	415,76	415,76	415,76	415,76	420,90	430,24	430,24
	Prélèvements-Heffingen	F1	-	-	-	-	-	-	-	-	-
DEUTSCHLAND (BR)	Frei-Grenze-Preise	DM	524,40	527,62	530,83	561,32	558,59	559,28	562,24	561,80	556,86
		F1	474,58	477,50	480,40	508,00	505,52	506,15	508,63	508,43	504,86
	Abschöpfungen	F1	-	-	-	-	-	-	-	-	-
FRANCE	Prix franco frontière	Ff	616,47	624,21	636,47	636,47	631,27	616,47	627,18	647,00	656,47
		F1	452,01	457,69	466,68	466,68	462,87	452,01	459,87	474,40	481,34
	Prélèvements	F1	-	-	-	-	-	-	-	-	-
ITALIA	Prezzi franco-frontiera	Lit	76.914	73.701	71.416	70.845	70.845	70.845	70.845	74.002	77.064
		F1	445,49	426,88	413,64	410,33	410,33	410,33	410,33	428,62	446,35
	Prelievi	F1	-	-	-	-	-	-	-	-	-

PRIX DE SEUIL
SCHWELLENPREISE
PREZZI D'ENTRATA
DREMPELPRIJZEN

PRIX FRANCO FRONTIERE
FREI-GRENZE-PREISE
PREZZI FRANCO-FRONTIERA
PRIJZEN FRANCO-GRENS

PRELEVEMENTS INTRACOMMUNAUTAIRES
INNERGEMEINSCHAFTLICHE ABSCHÖPFUNGEN
PRELIEVI INTRACOMUNITARI
INTRACOMMUNAUTAIRE HEFFINGEN

PRODUITS LAITIERS
MILCHERZEUGNISSE
PROD. LATT.-CAS.
ZUIVELPRODUCTEN

Pour importations vers : Für Einfuhren nach : Per importazioni verso : Voor invoeren naar :

NEDERLAND

100 kg

Provenance Herkunft Provenienza Herkomst	Description - Beschreibung Descrizione - Omschrijving	1967										
		SEP				OCT				NOV		
		4-10	11-17	18-24	25-1	2-8	9-15	16-22	23-29	30-5	6-12	
PG 10 : Saint-Paulin et fromages du même groupe Saint-Paulin e formaggi dello stesso gruppo		Saint-Paulin und Käse derselben Gruppe Saint-Paulin en kaassoorten van dezelfde groep										
Prix de seuil / Schwellenpreise : Nederland Prezzi d'entrata/Drempelprijzen		Ff	409,06									
U.E.B.L. / B.L.E.U.	Prix franco frontière- Prijzen franco-grens	Fb/ Flux	5323,5	5323,5	5373,5	5373,5	5348,5	5348,5	5348,5	5348,5	5373,5	5373,5
		Ff	385,42	385,42	389,04	389,04	387,23	387,23	387,23	387,23	389,04	389,04
	Prélèvements-Heffingen	Ff	12,78	12,78	12,78	12,78	12,78	12,78	12,78	12,78	12,78	12,78
DEUTSCHLAND (BR)	Frei-Grenze-Preise	DM	427,35	427,35	427,35	427,35	427,35	427,35	427,35	427,35	427,35	427,35
		Ff	386,75	386,75	386,75	386,75	386,75	386,75	386,75	386,75	386,75	386,75
	Abeschöpfungen	Ff	13,26	13,26	13,26	13,26	13,26	13,26	13,26	13,26	13,26	13,26
FRANCE	Prix franco frontière	Ff	583,67	583,67	583,67	583,67	583,67	583,67	583,67	583,67	583,67	583,67
		Ff	427,96	427,96	427,96	427,96	427,96	427,96	427,96	427,96	427,96	427,96
	Prélèvements	Ff	-	-	-	-	-	-	-	-	-	-
ITALIA	Prezzi franco-frontiera	Lit	74.177	74.177	76.081	76.081	76.081	76.081	76.081	76.081	76.081	76.081
		Ff	429,63	429,63	440,66	440,66	440,66	440,66	440,66	440,66	440,66	440,66
	Prelievi	Ff	-	-	-	-	-	-	-	-	-	-
PG 11 : Camembert et fromages du même groupe Camembert e formaggi dello stesso gruppo		Camembert und Käse derselben Gruppe Camembert en kaassoorten van dezelfde groep										
Prix de seuil / Schwellenpreise : Nederland Prezzi d'entrata/Drempelprijzen		Ff	436,21									
U.E.B.L. / B.L.E.U.	Prix franco frontière- Prijzen franco-grens	Fb/ Flux	5942,5	5942,5	5942,5	5942,5	5942,5	5942,5	5942,5	5942,5	5942,5	5942,5
		Ff	430,24	430,24	430,24	430,24	430,24	430,24	430,24	430,24	430,24	430,24
	Prélèvements-Heffingen	Ff	-	-	-	-	-	-	-	-	-	-
DEUTSCHLAND (BR)	Frei-Grenze-Preise	DM	563,54	563,54	559,66	559,66	556,75	556,75	559,66	559,66	552,09	552,09
		Ff	510,00	510,00	506,49	506,49	503,86	503,86	506,49	506,49	499,64	499,64
	Abeschöpfungen	Ff	-	-	-	-	-	-	-	-	-	-
FRANCE	Prix franco frontière	Ff	640,47	640,47	656,47	656,47	656,47	656,47	656,47	656,47	656,47	656,47
		Ff	469,61	469,61	481,34	481,34	481,34	481,34	481,34	481,34	481,34	481,34
	Prélèvements	Ff	-	-	-	-	-	-	-	-	-	-
ITALIA	Prezzi franco-frontiera	Lit	72.749	72.749	76.081	76.081	76.081	76.081	77.985	77.985	77.985	77.985
		Ff	421,36	421,36	440,66	440,66	440,66	440,66	451,69	451,69	451,69	451,69
	Prelievi	Ff	-	-	-	-	-	-	-	-	-	-

PRIX DE SEUIL
SCHWELLENPREISE
PREZZI D'ENTRATA
DREMPELPRIJZEN

PRIX FRANCO FRONTIERE
FREI-GRENZE-PREISE
PREZZI FRANCO-FRONTIERA
PRIJZEN FRANCO-GRENS

PRELEVEMENTS INTRACOMMUNAUTAIRES
INNERGEMEINSCHAFTLICHE ABSCHÖPFUNGEN
PRELIEVI INTRACOMUNITARI
INTRACOMMUNAUTAIRE HEFFINGEN

PRODUITS LAITIERS
MILCHERESULTATE
PROD. LATT.-CAS.
ZUIVELPRODUCTEN

Four importations vers : Für Einfuhren nach : Per importazioni verso : Voor invoeren naar :

NETHERLAND

100 Kg

Provenance Herkunft Provenienza Herkomst	Description - Beschreibung Descrizione - Omschrijving	1967											
		FEB	MAR	APR	MAI	JUN	JUL	AUG	SEP	OCT	NOV		
PG 19 :	Lactose	Laktose	Lattosio	Melksuiker									
Prix de seuil / Schwellenpreise : Nederland Prezzi d'entrata/Drempelprijzen		Fl	145,71			155,66							
U.E.B.L. / B.L.E.U.	Prix franco frontière- Prijzen franco-grens	Fb/ Flux	1858,5	1858,5	8979,6	1988,3	1988,3	1988,3	1988,3	1988,3	1988,3		
		Fl	134,56	134,56	143,33	143,95	143,95	143,95	143,95	143,95	143,95		
	Prélèvements-Heffingen	Fl	-	-	-	-	-	-	-	-	-		
DEUTSCHLAND (BR)	Frei-Grenze-Preise	DM	146,05	146,05	146,05	146,05	146,05	146,05	146,05	146,05	146,05		
		Fl	132,18	132,18	132,18	132,18	132,18	132,18	132,18	132,18	132,18		
	Abschöpfungen	Fl	2,22	2,22	0,15	-	-	-	-	-	-		
FRANCE	Prix franco frontière	Ff	192,23	194,27	194,27	194,27	194,27	194,27	194,98	196,27	196,27		
		Fl	140,95	142,44	142,44	142,44	142,44	142,44	142,97	143,91	143,91		
	Prélèvements	Fl	-	-	-	-	-	-	-	-	-		
ITALIA	Prezzi franco-frontiera	Lit	34.449	35.741	35.741	35.741	34.948	30.305	30.029	30.029	30.029		
		Fl	199,53	207,01	207,01	207,01	202,42	175,53	173,93	173,93	173,93		
	Prelievi	Fl	-	-	-	-	-	-	-	-	-		
PG 14	Beurre	Butter	Burro	Boter									
Prix de seuil / Schwellenpreise : Nederland Prezzi d'entrata/Drempelprijzen		Fl	565,63			628,31							
BELGIQUE/ BELGIE	Prix franco frontière- Prijzen franco-grens	Fb	9906,7	9913,5	9904,2	9903,5	9903,5	9903,5	9907,0	9.913,5	9903,8		
		Fl	717,25	717,74	717,06	717,01	717,01	717,01	717,27	717,74	717,04		
	Prélèvements-Heffingen	Fl	-	-	-	-	-	-	-	-	-		
DEUTSCHLAND (BR)	Frei-Grenze-Preise	DM	664,03	664,03	664,03	664,03	664,03	664,03	664,03	664,03	664,03		
		Fl	600,95	600,95	600,95	600,95	600,95	600,95	600,95	600,95	600,95		
	Abschöpfungen	Fl	-	-	8,64	9,26	9,26	9,26	9,26	9,26	9,26		
FRANCE	Prix franco frontière	Ff	861,03	862,67	862,00	870,38	866,44	866,80	863,99	857,20	866,90		
		Fl	631,33	632,54	632,05	638,19	635,30	635,56	633,50	628,53	635,64		
	Prélèvements	Fl	-	-	-	-	-	-	-	-	-		
ITALIA	Prezzi franco-frontiera	Lit	93221	91.976	90.253	89.551	90.092	88.742	91.619	97.210	100.434		
		Fl	539,94	532,72	522,75	518,68	521,81	513,59	530,66	563,04	581,71		
	Prelievi	Fl	7,59	12,44	83,28	90,27	87,09	94,96	79,55	47,17	27,23		
LUXEMBOURG	Prix franco frontière	Flux	8918,9	8918,9	9104,6	9117,9	9117,9	9117,9	9117,9	9117,9	9117,9		
		Fl	645,73	645,73	699,18	660,14	660,14	660,14	660,14	660,14	660,14		
	Prélèvements	Fl	-	-	-	-	-	-	-	-	-		

PRIX DE SEUIL
SCHWELLENPREISE
PREZZI D'ENTRATA
DREMPELPRIJZEN

PRIX FRANCO FRONTIERE
FREI-GRENZE-PREISE
PREZZI FRANCO-FRONTIERA
PRIJZEN FRANCO-GRENS

PRELEVEMENTS INTRACOMMUNAUTAIRES
INNERGEMEINSCHAFTLICHE ABSCHÖPFUNGEN
PRELIEVI INTRACOMUNITARI
INTRACOMMUNAUTAIRE HEFFINGEN

PRODUITS LAITIERS
MILCHERZEUGNISSE
PROD. LATT.-CAS.
ZUIVELPRODUCTEN

Pour importations vers : Für Einfuhren nach : Per importazioni verso : Voor invoeren naar :

NEDERLAND

100 Kg

Provenance Herkunft Provenienza Herkomst	Description - Beschreibung Descrizione - Omschrijving		1 9 6 7									
			SEP				OCT				NOV	
			4-10	11-17	18-24	25-1	2-8	9-15	16-22	23-29	30-5	6-12
PG 13 : Lactose		Laktose	Lattosio				Melksuiker					
Prix de seuil / Schwellenpreise : Nederland Prezzi d'entrata/Drempelprijzen		F1	155,66									
U.E.B.L. / B.L.E.U.	Prix franco frontière- Prijsen franco-grens	Fb/ Flux	1988,3	1988,3	1988,3	1988,3	1988,3	1988,3	1988,3	1988,3	1988,3	1988,3
		F1	143,95	143,95	143,95	143,95	143,95	143,95	143,95	143,95	143,95	143,95
	Prélèvements-Heffingen	F1	-	-	-	-	-	-	-	-	-	-
DEUTSCHLAND (BR)	Frei-Grenze-Preise	DM	146,05	146,05	146,05	146,05	146,05	146,05	146,05	146,05	146,05	146,05
		F1	132,18	132,18	132,18	132,18	132,18	132,18	132,18	132,18	132,18	132,18
	Abschöpfungen	F1	-	-	-	-	-	-	-	-	-	-
FRANCE	Prix franco frontière	Ff	196,27	196,27	196,27	196,27	196,27	196,27	196,27	196,27	196,27	196,27
		F1	143,91	143,91	143,91	143,91	143,91	143,91	143,91	143,91	143,91	143,91
	Prélèvements	F1	-	-	-	-	-	-	-	-	-	-
ITALIA	Prezzi franco-frontiera	Lit	30.029	30.029	30.029	30.029	30.029	30.029	30.029	30.029	30.029	30.029
		F1	173,93	173,93	173,93	173,93	173,93	173,93	173,93	173,93	173,93	173,93
	Prelievi	F1	-	-	-	-	-	-	-	-	-	-
PG 14 : Beurre		Butter	Burro				Biter					
Prix de seuil / Schwellenpreise : Nederland Prezzi d'entrata/Drempelprijzen		F1	628,31									
BELGIQUE/ BELGIE	Prix franco frontière- Prijsen franco-grens	Fb	9.913,5	9.913,5	9.913,5	9.913,5	9.903,5	9.903,5	9903,5	9903,5	9903,5	9903,5
		F1	717,74	717,74	717,74	717,74	717,01	717,01	717,01	717,01	717,01	717,01
	Prélèvements-Heffingen	F1	-	-	-	-	-	-	-	-	-	-
DEUTSCHLAND (BR)	Frei-Grenze-Preise	DM	664,03	664,03	664,03	664,03	664,03	664,03	664,03	664,03	664,03	664,03
		F1	600,95	600,95	600,95	600,95	600,95	600,95	600,95	600,95	600,95	600,95
	Abschöpfungen	F1	9,26	9,26	9,26	9,26	9,26	9,26	9,26	9,26	9,26	9,26
FRANCE	Prix franco frontière	Ff	857,67	857,67	855,67	855,67	863,67	863,67	870,67	870,67	868,67	868,67
		F1	628,87	628,87	627,40	627,40	633,27	633,27	638,40	638,40	636,94	636,94
	Prélèvements	F1	-	-	-	-	-	-	-	-	-	-
ITALIA	Prezzi franco-frontiera	Lit	95.459	95.459	100.279	100.279	99.797	99.797	101.243	101.243	99.315	99.315
		F1	552,90	552,90	580,82	580,82	578,02	578,02	586,40	586,40	575,23	575,23
	Prelievi	F1	57,31	57,31	29,39	29,39	29,39	29,39	23,81	23,81	34,98	34,98
LUXEMBOURG	Prix franco frontière	Flux	9117,9	9117,9	9117,9	9117,9	9117,9	9117,9	9117,9	9117,9	9117,9	9117,9
		F1	660,14	660,14	660,14	660,14	660,14	660,14	660,14	660,14	660,14	660,14
	Prélèvements	F1	-	-	-	-	-	-	-	-	-	-

PRIX DE SEUIL
SCHWELLENPREISE
PREZZI D'ENTRATA
DREMPELPRIJZEN

PRIX FRANCO FRONTIERE
FREI-GRENZE-PREISE
PREZZI FRANCO-FRONTIERA
PRIJZEN FRANCO-GRENS

PRELEVEMENTS INTRACOMMUNAUTAIRES
INNERGEMEINSCHAFTLICHE ABSCHOPFUNGEN
PRELIEVI INTRACOMUNITARI
INTRACOMMUNAUTAIRE HEFFINGEN

PRODUITS LAITIERS
MILCHEREEUIGNISSE
PROD. LATT.-CAS.
ZUIVELPRODUCTEN

Pour importations vers : Für Einfuhren nach : Per importazioni verso : Voor invoeren naar :

NEDERLAND

100 Kg

Provenance Herkunft Provenienza Herkomst	Description - Beschreibung Descrizione - Omschrijving	1 9 6 7										
		FEB	MAR	APR	MAI	JUN	JUL	AUG	SEP	OCT	NOV	
CHE : Cheddar												
Prix de seuil / Schwellenpreise : Nederland Prezzi d'entrata/Drempelprijzen		F1	276,06		276,06		367,43 ¹⁾					
U.E.B.L. / B.L.E.U.	Prix franco frontière- Prijsen franco-grens	Fb/ Flux	4517,5	4517,5	4517,5	4517,5	4517,5	4517,5	4989,3	5042,5	5042,5	
		F1	327,07	327,07	327,07	327,07	327,07	327,07	361,23	365,08	365,08	
	Prélèvements-Heffingen	F1	-	-	-	-	-	-	3,60	-	-	
DEUTSCHLAND (BR)	Frei-Grenze-Preise	DM	328,27	344,90	344,90	335,20	329,06	325,50	344,90	344,90	344,90	
		F1	297,09	312,13	312,13	303,36	297,80	294,58	312,13	312,13	312,13	
	Abschöpfungen	F1	-	-	-	-	-	-	46,25	46,25	46,25	
FRANCE	Prix franco frontière	Ff	555,28	539,93	536,54	523,70	527,37	533,54	556,70	548,20	556,06	
		F1	407,15	395,89	393,40	383,99	386,68	391,21	408,19	401,96	407,72	
	Prélèvements	F1	-	-	-	-	-	-	-	-	-	
ITALIA	Prezzi franco-frontiera	Lit	43.668	43.668	43.668	43.668	56.391	58.348	58.348	58.348	58.348	
		F1	252,93	252,93	252,93	252,93	326,61	337,95	337,95	337,95	337,95	
	Prelievi	F1	14,08	14,08	14,08	14,08	1,88	-	20,43	20,43	20,43	
TIL : Tilsit		Tilsiter		Tilsit				Tilsit				
Prix de seuil / Schwellenpreise : Nederland Prezzi d'entrata/Drempelprijzen		F1	319,01		354,88							
U.E.B.L. / B.L.E.U.	Prix franco frontière- Prijsen franco-grens	Fb/ Flux	5429,5	5429,5	5577,9	5588,5	5588,5	5588,5	5588,5	5588,5	5588,5	
		F1	393,10	393,10	403,84	404,61	404,61	404,61	404,61	404,61	404,61	
	Prélèvements-Heffingen	F1	-	-	-	-	-	-	-	-	-	
DEUTSCHLAND (BR)	Frei-Grenze-Preise	DM	357,37	361,67	368,85	371,58	371,98	375,88	382,76	398,33	401,33	
		F1	323,42	327,31	333,81	336,28	336,64	340,17	346,40	360,49	363,20	
	Abschöpfungen	F1	-	-	10,97	11,75	11,02	5,66	0,50	-	-	
FRANCE	Prix franco frontière	Ff	547,64	547,64	552,97	559,07	559,07	559,07	559,07	559,07	559,07	
		F1	401,55	401,55	405,46	409,93	409,93	409,93	409,93	409,93	409,93	
	Prélèvements	F1	-	-	-	-	-	-	-	-	-	
ITALIA	Prezzi franco-frontiera	Lit	66.781	66.781	68.817	68.962	68.962	68.962	68.962	68.962	68.962	
		F1	386,80	386,80	398,59	399,43	399,43	399,43	399,43	399,43	399,43	
	Prelievi	F1	-	-	-	-	-	-	-	-	-	

1) Valable à partir du : Gültig ab : Valido a partire dal : Geldig vanaf : 5.6.1967

PRIX DE SEUIL
SCHWELLENPREISE
PREZZI D'ENTRATA
DREMPELPRIJZEN

PRIX FRANCO FRONTIERE
FREI-GRENZE-PREISE
PREZZI FRANCO-FRONTIERA
PRIJZEN FRANCO-GRENS

PRELEVEMENTS INTRACOMMUNAUTAIRES
INNERGEMEINSCHAFTLICHE ABSCHÖPFUNGEN
PRELIEVI INTRACOMUNITARI
INTRACOMMUNAUTAIRE HEFFINGEN

PRODUITS LAITIERS
MILCHERZEUGNISSE
PROD. LATT.-CAS.
ZUIVELPRODUCTEN

Pour importations vers : Für Einfuhren nach : Per importazioni verso : Voor invoeren naar :

NETHERLAND

100 Kg

Provenance Berkunft Provenienza Herkomst	Description - Beschreibung Descrizione - Omschrijving	1 9 6 7										
		SEP					OCT				NOV	
		4-10	11-17	18-24	25-1	2-8	9-15	16-22	23-29	30-5	6-12	
CHE : Cheddar												
Prix de seuil / Schwellenpreise : Nederland Prezzi d'entrata/Drempelprijzen		F1	367,43									
U.E.B.L. / B.L.E.U.	Prix franco frontière- Prijzen franco-grens Prélèvements-Heffingen	Fb/ Flux	5042,5	5042,5	5042,5	5042,5	5042,5	5042,5	5042,5	5042,5	5042,5	5042,5
		F1	365,08	365,08	365,08	365,08	365,08	365,08	365,08	365,08	365,08	365,08
		F1	-	-	-	-	-	-	-	-	-	-
DEUTSCHLAND (BR)	Frei-Grenze-Preise Abschöpfungen	DM	344,90	344,90	344,90	344,90	344,90	344,90	344,90	344,90	344,90	344,90
		F1	312,13	312,13	312,13	312,13	312,13	312,13	312,13	312,13	312,13	312,13
		F1	46,25	46,25	46,25	46,25	46,25	46,25	46,25	46,25	46,25	46,25
FRANCE	Prix franco frontière Prélèvements	Ff	546,67	546,67	547,67	547,67	549,67	549,67	561,67	561,67	565,67	565,67
		F1	400,84	400,84	401,57	401,57	403,04	403,04	411,83	411,83	414,77	414,77
		F1	-	-	-	-	-	-	-	-	-	-
ITALIA	Prezzi franco-frontiera Prelievi	Lit	58,348	58,348	58,348	58,348	58,348	58,348	58,348	58,348	58,348	58,348
		F1	337,95	337,95	337,95	337,95	337,95	337,95	337,95	337,95	337,95	337,95
		F1	20,43	20,43	20,43	20,43	20,43	20,43	20,43	20,43	20,43	20,43
TIL : Tilsit												
Tilseiter												
Tilsit												
Tilsit												
Prix de seuil / Schwellenpreise : Nederland Prezzi d'entrata/Drempelprijzen		F1	354,88									
U.E.B.L. / B.L.E.U.	Prix franco frontière- Prijzen franco-grens Prélèvements-Heffingen	Fb/ Flux	5588,5	5588,5	5588,5	5588,5	5588,5	5588,5	5588,5	5588,5	5588,5	5588,5
		F1	404,61	404,61	404,61	404,61	404,61	404,61	404,61	404,61	404,61	404,61
		F1	-	-	-	-	-	-	-	-	-	-
DEUTSCHLAND (BR)	Frei-Grenze-Preise Abschöpfungen	DM	398,25	398,25	400,68	400,68	400,68	400,68	402,13	402,13	400,68	400,68
		F1	360,42	360,42	362,62	362,62	362,62	362,62	363,93	363,93	362,62	362,62
		F1	-	-	-	-	-	-	-	-	-	-
FRANCE	Prix franco frontière Prélèvements	Ff	559,07	559,07	559,07	559,07	559,07	559,07	559,07	559,07	559,07	559,07
		F1	409,93	409,93	409,93	409,93	409,93	409,93	409,93	409,93	409,93	409,93
		F1	-	-	-	-	-	-	-	-	-	-
ITALIA	Prezzi franco-frontiera Prelievi	Lit	68,962	68,962	68,962	68,962	68,962	68,962	68,962	68,962	68,962	68,962
		F1	399,43	399,43	399,43	399,43	399,43	399,43	399,43	399,43	399,43	399,43
		F1	-	-	-	-	-	-	-	-	-	-

PRIX FRANCO FRONTIERE
FREI-GRENZE-PREISE
PREZZI FRANCO-FRONTIERA
PRIJZEN FRANCO-GRENS

PAYS TIERS
DRITTLÄNDER
PAESI TERZI
DERDE LANDEN

PRODUITS LAITIERS
MILCHERZEUGNISSE
PROD. LATT.-CAS.
ZUIVELPRODUCTEN

UC-RE/100 Kg

Groupe/Produit Gruppe/Produkt Gruppo/Prodotto Groep/Product	1)	1 9 6 7									
		FEB	MAR	APR	MAI	JUN	JUL	AUG	SEP	OCT	NOV
PG 01	A	15,61	15,82	16,09	16,05	15,98	16,00	16,01	15,77	15,61	
	B	15,72	16,32	16,69	16,65	16,58	16,60	16,61	16,37	16,21	
PG 02	A	52,75	52,57	51,03	49,92	49,92	49,92	49,92	49,92	49,92	
	B	52,75	52,96	51,56	49,92	49,92	49,92	49,92	49,92	49,92	
PG 03	A	33,06	33,13	31,38	30,88	30,50	30,45	30,46	28,28	26,00	
	B	33,40	33,73	32,17	31,92	31,85	31,27	31,06	29,06	27,00	
PG 04	A	30,66	30,66	30,66	30,66	30,66	30,66	30,66	30,66	30,66	
	B	30,66	30,66	30,66	30,66	30,66	30,66	30,66	30,66	30,66	
PG 05	A	33,70	33,70	33,70	33,70	33,70	33,70	33,70	33,70	33,70	
	B	33,70	33,70	33,70	33,70	33,70	33,70	33,70	33,70	33,70	
PG 06	A	95,56	95,56	95,93	97,13	97,13	97,13	97,13	97,13	97,13	
	B	97,56	97,56	97,93	99,13	99,13	99,13	99,13	99,13	99,13	
PG 07	A	111,36	111,55	114,93	117,10	118,00	118,00	118,00	121,33	123,97	
	B	111,36	111,55	114,93	117,10	118,00	118,00	118,00	121,33	123,97	
PG 08	A	91,10	91,10	91,10	91,10	91,10	92,25	97,22	93,94	88,81	
	B	93,10	93,10	93,10	93,10	93,10	92,32	96,83	93,94	90,29	
PG 09	A	59,05	59,33	59,82	60,82	59,84	59,32	59,32	59,32	59,32	
	B	61,05	61,33	61,82	62,82	61,84	61,32	61,32	61,32	61,32	
PG 10	A	78,39	78,39	78,39	78,39	78,39	78,39	78,39	78,39	78,39	
	B	80,39	80,39	80,39	80,39	80,39	80,39	80,39	80,39	80,39	
PG 11	A	82,52	82,52	82,52	82,52	82,52	82,52	82,52	82,52	82,52	
	B	84,52	84,52	84,52	84,52	84,52	84,52	84,52	84,52	84,52	
PG 13	A	25,28	25,28	25,28	25,28	25,28	25,28	25,28	25,28	25,28	
	B	25,28	25,28	25,28	25,28	25,28	25,28	25,28	25,28	25,28	
BURAC	A	50,84	50,50	50,50	50,50	50,50	46,60	45,00	45,00	45,00	
	B	52,17	52,00	52,00	52,00	52,00	47,03	45,00	45,00	45,00	
BURDO	A	50,84	50,50	50,50	50,50	50,50	46,60	45,00	45,00	45,00	
	B	52,17	52,00	52,00	52,00	52,00	47,03	45,00	45,00	45,00	
CHE	A	46,50	46,50	46,50	46,50	46,50	46,50	52,00	52,00	52,00	
	B	46,50	46,50	46,50	46,50	46,50	46,50	52,00	52,00	52,00	
TIL	A	70,00	70,39	71,69	71,59	71,47	71,48	71,48	71,48	72,60	
	B	72,00	72,39	73,69	73,59	73,47	73,48	73,48	73,48	74,60	

1) Pour les importations vers : A = U.E.B.L./B.L.E.U. - DEUTSCHLAND (BR) - FRANCE - NEDERLAND
Für Einfuhren nach :
Per importazioni verso : B = ITALIA
Voor invoeren naar :

PRIX FRANCO FRONTIERE
 FREI-GRENZE-PREISE
 PREZZI FRANCO-FRONTIERA
 PRIJZEN FRANCO-GRENS

PAYS TIERS
 DRITTLÄNDER
 PAESI TERZI
 DERDE LANDE

PRODUITS LAITIERS
 MILCHERZEUGNISSE
 PROD. LATT.-CAS.
 ZUIVELPRODUCTEN

UC-EE/100 Kg

Groupe/Produit Gruppe/Produkt Gruppo/Prodotto Groep/Product	1.)	1 9 6 7									
		SEP				OCT				NOV	
		4-10	11-17	18-24	25-1	2 - 8	9 -15	16-22	23-29	30-5	6-12
PG 01	A	15,90	15,70	15,70	15,70	15,50	15,50	15,70	15,70	15,70	15,70
	B	16,50	16,30	16,30	16,30	16,10	16,10	16,30	16,30	16,30	16,30
PG 02	A	49,92	49,92	49,92	49,92	49,92	49,92	49,92	49,92	49,92	49,92
	B	49,92	49,92	49,92	49,92	49,92	49,92	49,92	49,92	49,92	49,92
PG 03	A	30,40	30,00	25,50	26,00	26,00	26,00	26,00	26,00	26,00	25,60
	B	31,00	30,60	26,50	27,00	27,00	27,00	27,00	27,00	27,00	25,60
PG 04	A	30,66	30,66	30,66	30,66	30,66	30,66	30,66	30,66	30,66	30,66
	B	30,66	30,66	30,66	30,66	30,66	30,66	30,66	30,66	30,66	30,66
PG 05	A	33,70	33,70	33,70	33,70	33,70	33,70	33,70	33,70	33,70	33,70
	B	33,70	33,70	33,70	33,70	33,70	33,70	33,70	33,70	33,70	33,70
PG 06	A	97,13	97,13	97,13	97,13	97,13	97,13	97,13	97,13	97,13	97,13
	B	99,13	99,13	99,13	99,13	99,13	99,13	99,13	99,13	99,13	99,13
PG 07	A	119,00	122,00	123,00	123,00	124,00	124,00	124,00	124,00	124,00	124,00
	B	119,00	122,00	123,00	123,00	124,00	124,00	124,00	124,00	124,00	124,00
PG 08	A	95,00	93,17	93,17	93,17	93,17	87,12	87,12	87,12	89,10	89,10
	B	95,00	93,17	93,17	93,17	93,17	89,12	89,12	89,12	91,10	91,10
PG 09	A	59,32	59,32	59,32	59,32	59,32	59,32	59,32	59,32	59,32	59,32
	B	61,32	61,32	61,32	61,32	61,32	61,32	61,32	61,32	61,32	61,32
PG 10	A	78,39	78,39	78,39	78,39	78,39	78,39	78,39	78,39	78,39	78,39
	B	80,39	80,39	80,39	80,39	80,39	80,39	80,39	80,39	80,39	80,39
PG 11	A	82,52	82,52	82,52	82,52	82,52	82,52	82,52	82,52	82,52	82,52
	B	84,52	84,52	84,52	84,52	84,52	84,52	84,52	84,52	84,52	84,52
PG 13	A	25,28	25,28	25,28	25,28	25,28	25,28	25,28	25,28	25,28	25,28
	B	25,28	25,28	25,28	25,28	25,28	25,28	25,28	25,28	25,28	25,28
BURAC	A	45,00	45,00	45,00	45,00	45,00	45,00	45,00	45,00	45,00	45,00
	B	45,00	45,00	45,00	45,00	45,00	45,00	45,00	45,00	45,00	45,00
BURDO	A	45,00	45,00	45,00	45,00	45,00	45,00	45,00	45,00	45,00	45,00
	B	45,00	45,00	45,00	45,00	45,00	45,00	45,00	45,00	45,00	45,00
CHE	A	52,00	52,00	52,00	52,00	52,00	52,00	52,00	52,00	52,00	52,00
	B	52,00	52,00	52,00	52,00	52,00	52,00	52,00	52,00	52,00	52,00
TIL	A	71,48	71,48	71,48	71,48	71,48	71,48	73,65	73,65	73,65	73,65
	B	73,48	73,48	73,48	73,48	73,48	73,48	75,65	75,65	75,65	75,65

1) Pour les importations vers : A) U.E.B.L./B.L.E.U. - DEUTSCHLAND (BR) - FRANCE - NEDERLAND
 Für Einfuhren nach :
 Per importazioni verso : B) ITALIA
 Voor invoer naar :

PRIX DE SEUIL
SCHWELLENPREISE
PREZZI D'ENTRATA
DREMPELPRIJZEN

PRIX FRANCO FRONTIERE
FREI-GRENZE-PREISE
PREZZI FRANCO-FRONTIERA
PRIJZEN FRANCO-GRENS

PRELEVEMENTS ENVERS PAYS TIERS
ABSCHÖPFUNGEN GEGENÜBER DRITTLÄNDERN
PRELIEVI VERSO PAESI TERZI
HEFFINGEN TEGENOVER DERDE LANDE

PRODUITS LAITIERS
MILCHERZEUGNISSE
PROD. LATT.-CAS.
ZUIVELPRODUCTEN

100 Kg

Pays Land Paese	Description - Beschreibung Descrizione - Omschrijving	1 9 6 7										
		FEB	MAR	APR	MAI	JUN	JUL	AUG	SEP	OCT	NOV	
PG 01 :	Poudre de sérum	Molkenpulver	Siero di latte							Weipoeder		
UEBI/BLEU	Prix de seuil- Drempelprijzen Prix franco frontière- Prijzen franco-grens Prélèvements- Heffingen	Fb/ Flux	1075,0				1075,0					
		Fb/ Flux	780,7	791,0	804,3	802,3	799,2	800,0	800,5	788,5	780,5	
		Fb/ Flux	297,7	287,7	275,7	275,0	275,0	275,0	275,0	285,0	290,0	
DEUTSCHLAND (BR)	Schwellenpreise Frei-Grenze-Preise Abschöpfungen	DM	86,00				86,00					
		DM	62,46	63,28	64,34	64,18	63,93	64,00	64,04	63,08	62,44	
		DM	21,40	20,60	19,64	19,59	19,59	19,59	19,59	20,39	20,79	
FRANCE	Prix de seuil Prix franco frontière Prélèvements	Ff	106,15				106,15					
		Ff	77,09	78,10	79,42	79,22	78,91	78,99	79,04	77,86	77,07	
		Ff	28,59	27,41	26,39	26,36	26,36	26,36	26,36	27,35	27,84	
ITALIA	Prezzi d'entrata Prezzi franco-frontiera Prelievi	Lit	15.625				14.531					
		Lit	9826	10201	10429	14403	10364	10.375	10.381	10.231	10.131	
		Lit	4693	4332	3177	3101	3101	3101	3101	3.226	.	
NEDERLAND	Drempelprijzen Prijzen franco-grens Heffingen	Fl	65,16				71,50					
		Fl	56,52	57,26	58,23	53,08	57,86	57,92	57,96	57,09	56,51	
		Fl	8,88	8,15	13,21	13,58	13,58	13,58	13,58	13,82	14,67	
PG 02 :	Lait et crème de lait en poudre (24 à 27 %) Latte e crema di latte in polvere (24 a 27 %)	Milch und Rahm in Pulverform (24 bis 27 %) Melk en room in poeder (24 tot 27 %)										
UEBI/BLEU	Prix de seuil- Drempelprijzen Prix franco frontière- Prijzen franco-grens Prélèvements- Heffingen	Fb/ Flux	4130,0				4560,0					
		Fb/ Flux	2637,5	2628,6	2551,5	2496,0	2496,0	2496,0	2496,0	2496,0	2496,0	
		Fb/ Flux	1492,5	1507,0	1979,9	2064,0	2064,0	2064,0	2064,0	2064,0	2064,0	
DEUTSCHLAND (BR)	Schwellenpreise Frei-Grenze-Preise Abschöpfungen	DM	326,76				355,33					
		DM	211,00	210,29	204,12	199,68	199,68	199,68	199,68	199,68	199,68	
		DM	105,52	107,07	139,29	145,58	145,58	147,67	149,90	149,90	149,90	
FRANCE	Prix de seuil Prix franco frontière Prélèvements	Ff	474,72		474,72		484,18 ¹⁾					
		Ff	260,43	259,55	251,93	246,46	246,46	246,46	246,46	246,46	246,46	
		Ff	212,26	214,17	228,65	236,92	236,92	236,92	236,92	236,92	236,92	
ITALIA	Prezzi d'entrata Prezzi franco-frontiera Prelievi	Lit	62.000				62.000					
		Lit	32.969	33.099	32.226	31.200	31.200	31.200	31.200	31.200	31.200	
		Lit	24.319	24.319	25.217	26.244	26.244	26.244	26.244	26.244	.	
NEDERLAND	Drempelprijzen Prijzen franco-grens Heffingen	Fl	280,55		310,70		313,93 ²⁾					
		Fl	190,96	190,31	184,72	180,71	180,71	180,71	180,71	180,71	180,71	
		Fl	75,57	76,97	109,49	115,42	115,42	114,82	114,82	114,82	114,82	

1) A partir de : / Ab : / A partire dal : / Vanaf : 10.4.1967

2) A partir de : / Ab : / A partire dal : / Vanaf : 1.7.1967

PRIX DE SEUIL
SCHWELLENPREISE
PREZZI D'ENTRATA
DREMPELPRIJZEN

PRIX FRANCO FRONTIERE
FREI-GRENZE-PREISE
PREZZI FRANCO-FRONTIERA
PRIJZEN FRANCO-GRENS

PRELEVEMENTS ENVERS PAYS TIERS
ABSCHOPFUNGEN GEGENUBER DRITTLANDERN
PRELIEVI VERSO PAESI TERZI
HEFFINGEN TEGENOVER DERDE LANDEN

PRODUITS LAITIERS
MILCHERZEUGNISSE
PROD. LATT.-CAS.
ZUIVELPRODUCTEN

100 Kg

Pays Land Paese	Description - Beschreibung Descrizione - Omschrijving		1 9 6 7										
			SEP				OCT				NOV		
			4-10	11-17	18-24	25-1	2-8	9-15	16-22	23-29	30-5	6-12	
PG 01 :	Poudre de sérum	Molkenpulver	Siero di latte	Weiapoeder									
UEBL/BLEU	Prix de seuil- Drempelprijzen Prix franco frontière- Prijzen franco-grens Prélèvements- Heffingen	Fb/ Flux	1.075,0										
		Fb/ Flux	795,0	785,0	785,0	785,0	775,0	775,0	785,0	785,0	785,0	785,0	
		Fb/ Flux	275,0	290,0	290,0	290,0	290,0	290,0	290,0	290,0	290,0	290,0	
DEUTSCHLAND (BR)	Schwellenpreise Frei-Grenze-Preise Abschöpfungen	DM	86,00										
		DM	63,60	62,80	62,80	62,80	62,00	62,00	62,80	62,80	62,80	62,80	
		DM	19,59	20,79	20,79	20,79	20,79	20,79	20,79	20,79	20,79	20,79	
FRANCE	Prix de seuil Prix franco frontière Prélèvements	Ff	106,15										
		Ff	78,50	77,51	77,51	77,51	76,52	76,52	77,51	77,51	77,51	77,51	
		Ff	26,36	27,84	27,84	27,84	27,84	27,84	27,84	27,84	27,84	27,84	
ITALIA	Prezzi d'entrata Prezzi franco-frontiera Prelievi	Lit	14.531										
		Lit	10.313	10.188	10.188	10.188	10.063	10.063	10.188	10.188	10.188	10.188	
		Lit	3.101	3.288	3.288	3.288	3.288	3.288	3.288	3.288	.	.	
NEDERLAND	Drempelprijzen Prijzen franco-grens Heffingen	F1	71,50										
		F1	57,56	56,83	56,83	56,83	56,11	56,11	56,83	56,83	56,83	56,83	
		F1	13,58	14,67	14,67	14,67	14,67	14,67	14,67	14,67	14,67	14,67	
PG 02 :	Lait et crème de lait en poudre (24 à 27 %) Latte e crema di latte in polvere (24 a 27 %)	Milch und Rahm in Pulverform (24 bis 27 %) Melk en room in poeder (24 tot 27 %)											
UEBL/BLEU	Prix de seuil- Drempelprijzen Prix franco frontière- Prijzen franco-grens Prélèvements- Heffingen	Fb/ Flux	4.560,0										
		Fb/ Flux	2496,0	2496,0	2496,0	2496,0	2496,0	2496,0	2496,0	2496,0	2496,0	2496,0	
		Fb/ Flux	2064,0	2064,0	2064,0	2064,0	2064,0	2064,0	2064,0	2064,0	2064,0	2064,0	
DEUTSCHLAND (BR)	Schwellenpreise Frei-Grenze-Preise Abschöpfungen	DM	359,78										
		DM	199,68	199,68	199,68	199,68	199,68	199,68	199,68	199,68	199,68	199,68	
		DM	149,90	149,90	149,90	149,90	149,90	149,90	149,90	149,90	149,90	149,90	
FRANCE	Prix de seuil Prix franco frontière Prélèvements	Ff	484,18										
		Ff	246,46	246,46	246,46	246,46	246,46	246,46	246,46	246,46	246,46	246,46	
		Ff	236,92	236,92	236,92	236,92	236,92	236,92	236,92	236,92	236,92	236,92	
ITALIA	Prezzi d'entrata Prezzi franco-frontiera Prelievi	Lit	62.000										
		Lit	31.200	31.200	31.200	31.200	31.200	31.200	31.200	31.200	31.200	31.200	
		Lit	26.244	26.244	26.244	26.244	26.244	26.244	26.244	26.244	.	.	
NEDERLAND	Drempelprijzen Prijzen franco-grens Heffingen	F1	313,93										
		F1	180,71	180,71	180,71	180,71	180,71	180,71	180,71	180,71	180,71	180,71	
		F1	114,82	114,82	114,82	114,82	114,82	114,82	114,82	114,82	114,82	114,82	

PRIX DE SEUIL PRIX FRANCO FRONTIERE PRELEVEMENTS ENVERS PAYS TIERS
 SCHWELLENPREISE FREI-GRENZE-PREISE ABSCHÖPFUNGEN GEGENUBER DRITTLÄNDERN
 PREZZI D'ENTRATA PREZZI FRANCO-FRONTIERA PRELIEVI VERSO PAESI TERZI
 DREMPELPRIJZEN PRIJZEN FRANCO-GRENS HEFFINGEN TEGENOVER DERDE LANDEN

PRODUITS LAITIERS
 MILCHERZEUGNISSE
 PROD. LATT.-CAS.
 ZUIVELPRODUCTEN

Pour importations vers : Für Einfuhren nach : Per importazioni verso : Voor invoeren naar :

100 Kg

Pays Land Paese	Description - Beschreibung Descrizione - Omschrijving	1 9 6 7										
		FEB	MAR	APR	MAI	JUN	JUL	AUG	SEP	OCT	NOV	
PG 0 3 : Lait en poudre ($\leq 1,5\%$) Latte in polvere ($\leq 1,5\%$)		Milch in Pulverform ($\leq 1,5\%$)					Melk in poeder ($\leq 1,5\%$)					
UEBL/BLEU	Prix de seuil- Drempelprijzen	Fb/ Flux	1830,5					1848,5				
	Prix franco frontière- Prijzen franco-grens	Fb/ Flux	1653,0	1656,3	1569,0	1544,2	1525,0	1522,5	1523,0	1414,0	1300,0	
	Prélèvements- Heffingen	Fb/ Flux	182,5	172,0	273,6	293,6	306,0	306,0	306,0	426,8	548,5	
DEUTSCHLAND (BR)	Schwellenpreise	DM	143,60					176,95				
	Frei-Grenze-Preise	DM	132,24	132,50	125,52	123,53	122,00	121,80	121,84	113,12	104,00	
	Abschöpfungen	DM	7,74	6,90	43,91	47,57	48,56	52,18	56,04	64,13	73,64	
FRANCE	Prix de seuil	Ff	239,11		239,11	249,00 ¹⁾						
	Prix franco frontière	Ff	163,22	163,54	154,92	152,47	150,58	150,33	150,38	139,62	128,36	
	Prélèvements	Ff	75,58	74,55	89,85	94,67	95,89	95,89	95,89	107,82	122,22	
ITALIA	Prezzi d'entrata	Lit	33.500					33.500				
	Prezzi franco-frontiera	Lit	20.877	21.078	20.104	19948	19906	19544	19413	18163	16.875	
	Prelievi	Lit	10.300	9.991	11.000	11046	11046	11490	11671	12890	.	
NEDERLAND	Drempelprijzen	F1	135,75					150,05				
	Prijzen franco-grens	F1	119,68	119,91	113,60	111,80	110,41	110,23	110,27	102,37	94,12	
	Heffingen	F1	16,43	15,67	35,16	37,47	38,37	38,37	38,37	45,72	55,93	
PG 0 4 : Lait condensé (sans addition de sucre) Latte condensato (senza aggiunta di zuccheri)		Kondensmilch (nicht gezuckert)					Gecondenseerde melk (zonder toegevoegde suiker)					
BELGIQUE/ BELGIE	Prix de seuil- Drempelprijzen	Fb	2349,0					2349,0				
	Prix franco frontière- Prijzen franco-grens	Fb	1533,0	1533,0	1533,0	1533,0	1533,0	1533,0	1533,0	1533,0	1533,0	
	Prélèvements- Heffingen	Fb	816,0	816,0	816,0	816,0	816,0	816,0	816,0	816,0	816,0	
DEUTSCHLAND (BR)	Schwellenpreise	DM	172,47					179,68				
	Frei-Grenze-Preise	DM	122,64	122,64	122,64	122,64	122,64	122,64	122,64	122,64	122,64	
	Abschöpfungen	DM	43,12	43,12	51,41	52,00	52,00	52,52	53,07	53,07	53,07	
FRANCE	Prix de seuil	Ff	263,41					246,34				
	Prix franco frontière	Ff	151,37	151,37	151,37	151,37	151,37	151,37	151,37	151,37	151,37	
	Prélèvements	Ff	100,84	100,84	84,91	83,77	83,77	83,77	83,77	83,77	83,77	
ITALIA	Prezzi d'entrata	Lit	39.063					37.500				
	Prezzi franco-frontiera	Lit	19.163	19.163	19.163	19.163	19.163	19.163	19.163	19.163	19.163	
	Prelievi	Lit	17.041	17.041	15.691	15.595	15.595	15.595	15.595	15.595	.	
LUXEMBOURG	Prix de seuil	Flux	2.131,6					2.246,0				
	Prix franco frontière	Flux	1533,0	1533,0	1533,0	1533,0	1533,0	1533,0	1533,0	1533,0	1533,0	
	Prélèvements	Flux	
NEDERLAND	Drempelprijzen	F1	169,10					169,10				
	Prijzen franco-grens	F1	110,99	110,99	110,99	110,99	110,99	110,99	110,99	110,99	110,99	
	Heffingen	F1	50,25	50,25	50,25	50,25	50,25	48,29	48,29	48,29	48,29	

1) A partir de : / Ab : / A partire dal : / Vanaf : 10.4.1967

PRIX DE SEUIL
SCHWELLENPREISE
PREZZI D'ENTRATA
DREMPELPRIJZEN

PRIX FRANCO FRONTIERE
FREI-GRENZE-PREISE
PREZZI FRANCO-FRONTIERA
PRIJZEN FRANCO-GRENS

PRELEVEMENTS ENVERS PAYS TIERS
ABSCHOPFUNGEN GEGENUBER DRITTLANDERN
PRELIEVI VERSO PAESI TERZI
HEFFINGEN TEGENOVER DERDE LANDE

PRODUITS LAITIERS
MILCHERZEUGNISSE
PROD. LATT.-GAS.
ZUIVELPRODUCTEN

Four importations vers : Für Einfuhren nach : Per importazioni verso : Voor invoeren naar :

100 Kg

Pays Land Paese	Description - Beschreibung Descrizione - Omschrijving	1 9 6 7										
		SEP				OCT				NOV		
		4-10	11-17	18-24	25-1	2-8	9-15	16-22	23-29	30-5	6-12	
PG 0 3 : Lait en poudre ($\leq 1,5\%$) Latte in polvere ($\leq 1,5\%$)		Milch in Pulverform ($\leq 1,5\%$) Melk in poeder ($\leq 1,5\%$)										
UEBL/BLEU	Prix de seuil Drempelprijzen	Fb/Flux	1.848,5									
	Prix franco frontière Prijzen franco-grens	Fb/Flux	1520,0	1500,0	1275,0	1300,0	1300,0	1300,0	1300,0	1300,0	1300,0	1280,0
	Prélèvements Heffingen	Fb/Flux	306,0	348,5	573,5	548,5	548,5	548,5	548,5	548,5	548,5	548,5
DEUTSCHLAND (BR)	Schwellenpreise	DM	182,80									
	Frei-Grenze-Preise	DM	121,60	120,00	102,00	104,00	104,00	104,00	104,00	104,00	104,00	102,40
	Abschöpfungen	DM	56,04	56,04	75,64	73,64	73,64	73,64	73,64	73,64	73,64	73,64
FRANCE	Prix de seuil	Ff	249,00									
	Prix franco frontière	Ff	150,09	148,11	125,90	128,36	128,36	128,36	128,36	128,36	128,36	126,39
	Prélèvements	Ff	95,89	100,09	122,30	119,84	122,30	122,30	122,30	122,30	122,30	122,30
ITALIA	Prezzi d'entrata	Lit	33.500									
	Prezzi franco-frontiera	Lit	19.375	19.125	16.563	16.875	16.875	16.875	16.875	16.875	16.875	16.000
	Prelievi	Lit	11.671	11.671	14.483	14.483	14.483	14.483	14.483	14.483	.	.
NEDERLAND	Drempelprijzen	Fl	150,05									
	Prijzen franco-grens	Fl	110,05	108,60	92,31	94,12	94,12	94,12	94,12	94,12	94,12	92,67
	Heffingen	Fl	38,37	41,45	51,74	55,93	55,93	55,93	55,93	55,93	55,93	55,93
PG 0 4 : Lait condensé (sans addition de sucre) Latte condensato (senza aggiunta di zuccheri)		Kondensmilch (nicht gezuckert) Gecondenseerde melk (zonder toegevoegde suiker)										
BELGIQUE/ BELGIE	Prix de seuil Drempelprijzen	Fb	2349,0									
	Prix franco frontière Prijzen franco-grens	Fb	1533,0	1533,0	1533,0	1533,0	1533,0	1533,0	1533,0	1533,0	1533,0	1533,0
	Prélèvements Heffingen	Fb	816,0	816,0	816,0	816,0	816,0	816,0	816,0	816,0	816,0	816,0
DEUTSCHLAND (BR)	Schwellenpreise	DM	180,78									
	Frei-Grenze-Preise	DM	122,64	122,64	122,64	122,64	122,64	122,64	122,64	122,64	122,64	122,64
	Abschöpfungen	DM	53,07	53,07	53,07	53,07	53,07	53,07	53,07	53,07	53,07	53,07
FRANCE	Prix de seuil	Ff	246,34									
	Prix franco frontière	Ff	151,37	151,37	151,37	151,37	151,37	151,37	151,37	151,37	151,37	151,37
	Prélèvements	Ff	83,77	83,77	83,77	83,77	83,77	83,77	83,77	83,77	83,77	83,77
ITALIA	Prezzi d'entrata	Lit	37.500									
	Prezzi franco-frontiera	Lit	19.163	19.163	19.163	19.163	19.163	19.163	19.163	19.163	19.163	19.163
	Prelievi	Lit	15.595	15.595	15.595	15.595	15.595	15.595	15.595	15.595	.	.
LUXEMBOURG	Prix de seuil	Flux	2246,0									
	Prix franco frontière	Flux	1533,0	1533,0	1533,0	1533,0	1533,0	1533,0	1533,0	1533,0	1533,0	1533,0
	Prélèvements	Flux
NEDERLAND	Drempelprijzen	Fl	169,10									
	Prijzen franco-grens	Fl	110,99	110,99	110,99	110,99	110,99	110,99	110,99	110,99	110,99	110,99
	Heffingen	Fl	48,29	48,29	48,29	48,29	48,29	48,29	48,29	48,29	48,29	48,29

PRIX DE SEUIL PRIX FRANCO FRONTIERE PRELEVEMENTS ENVERS PAYS TIRES
 SCHWELLENPREISE FREI-GRENZE-PREISE ABSCHÖPFUNGEN GEGENÜBER DRITTLÄNDERN
 PREZZI D'ENTRATA PREZZI FRANCO-FRONTIERA PRELIEVI VERSO PAESI TERZI
 DREMPELPRIJZEN PRIJZEN FRANCO-GRENS HEFFINGEN TEGENOVER DERDE LANDEN

PRODUITS LAITIERS
 MILCHERZEUGNISSE
 PROD. LAIT.-CAS.
 ZUIVELPRODUCTEN

100 Kg

Pays Land Paese	Description - Beschreibung Descrizione - Omschrijving		1 9 6 7									
			FEB	MAR	APR	MAI	JUN	JUL	AUG	SEP	OCT	NOV
PG 05 : Lait condensé (avec addition de sucre) Latte condensato (con aggiunta di zuccheri)			Kondensmilch (gezuokert) Gecondenseerde melk (met toegevoegde suiker)									
UEBL/BLEU	Prix de seuil- Drempelprijzen	Fb/ Flux	3800,0					3483,5				
	Prix franco frontière- Prijzen franco-grens	Fb/ Flux	1685,0	1685,0	1685,0	1685,0	1685,0	1685,0	1685,0	1685,0	1685,0	
	Prélèvements - Heffingen	Fb/ Flux	2085,0	2085,0	1789,6	1768,5	1768,5	1768,5	1768,5	1768,5	1768,5	
DEUTSCHLAND (BR)	Schwellenpreise	DM	304,00					280,19				
	Frei-Grenze-Preise	DM	134,80	134,80	134,80	134,80	134,80	134,80	134,80	134,80	134,80	
	Abschöpfungen	DM	160,62	160,62	139,04	137,50	137,50	137,50	137,50	137,50	137,50	
FRANCE	Prix de seuil	Ff	343,13					328,28				
	Prix franco frontière	Ff	166,38	166,38	166,38	166,38	166,36	166,38	166,38	166,38	166,38	
	Prélèvements	Ff	169,50	169,50	152,84	151,65	151,65	151,65	151,65	151,65	151,65	
ITALIA	Prezzi d'entrata	Lit	53.438					51.563				
	Prezzi franco-frontiera	Lit	21.063	21.063	21.063	21.063	21.063	21.063	21.063	21.063	21.063	
	Prelievi	Lit	27.625	27.625	26.007	25.891	25.891	25.891	25.891	25.891	25.891	
NEDERLAND	Drempelprijzen	Fl	221,73					223,54				
	Prijzen franco-grens	Fl	121,99	121,99	121,99	121,99	121,99	121,99	121,99	121,99	121,99	
	Heffingen	Fl	79,94	79,94	81,55	81,67	81,67	79,07	79,07	79,07	79,07	
PG 06 : Gorgonzola et fromages du même groupe Gorgonzola e formaggi dello stesso gruppo			Gorgonzola und Käse derselben Gruppe Gorgonzola en kaassoorten van dezelfde groep									
UEBL/BLEU	Prix de seuil- Drempelprijzen	Fb/ Flux	5587,1					5587,1				
	Prix franco frontière- Prijzen franco-grens	Fb/ Flux	4778,0	4778,0	4796,3	4856,5	4856,5	4856,5	4856,5	4856,5	4856,5	
	Prélèvements - Heffingen	Fb/ Flux	809,1	809,1	790,8	730,6	730,6	730,6	730,6	730,6	730,6	
DEUTSCHLAND (BR)	Schwellenpreise	DM	455,78					492,27				
	Frei-Grenze-Preise	DM	382,24	382,24	383,70	388,52	388,52	388,52	388,52	388,52	388,52	
	Abschöpfungen	DM	56,60	56,60	87,43	85,42	85,42	93,31	101,73	101,73	101,73	
FRANCE	Prix de seuil	Ff	611,69					622,90 ¹⁾				
	Prix franco frontière	Ff	471,79	471,79	473,59	479,54	479,54	479,54	479,54	479,54	479,54	
	Prélèvements	Ff	133,90	133,90	139,94	137,36	137,36	137,36	137,36	137,36	137,36	
ITALIA	Prezzi d'entrata	Lit	77.436					78.855 ¹⁾				
	Prezzi franco-frontiera	Lit	60.975	60.975	61.204	61.956	61.956	61.956	61.956	61.956	61.956	
	Prelievi	Lit	10.954	10.954	11.648	11.291	11.291	11.291	11.291	11.291	11.291	
NEDERLAND	Drempelprijzen	Fl	448,51					457,03				
	Prijzen franco-grens	Fl	345,93	345,93	347,25	351,61	351,61	351,61	351,61	351,61	351,61	
	Heffingen	Fl	102,58	102,58	109,21	105,42	105,42	105,42	105,42	105,42	105,42	

1) A partir de : / Ab : / A partire dal : / Vanaf : 10.4.1967

PRIX DE SEUIL
SCHWELLENPREISE
PREZZI D'ENTRATA
DREMPELPRIJZEN

PRIX FRANCO FRONTIERE
FREI-GRENZE-PREISE
PREZZI FRANCO-FRONTIERA
PRIJZEN FRANCO-GRENS

PRELEVEMENTS ENVERS PAYS TIERS
ABSCHÖPFUNGEN GEGENÜBER DRITTLÄNDERN
PRELIEVI VERSO PAESI TERZI
HEFFINGEN TEGENOVER DERDE LANDE

PRODUITS LAITIERS
MILCHERZEUGNISSE
PROD. LATT.-CAS.
ZUIVELPRODUCTEN

100 Kg

Pays Land Paese	Description - Beschreibung Descrizione - Omschrijving		1 9 6 7										
			SEP				OCT				NOV		
			4-10	11-17	18-24	25-1	2-8	9-15	16-22	23-29	30-5	6-12	
PG 05 :	Lait condensé (avec addition de sucre) Latte condensato (con aggiunta di zuccheri)		Kondensmilch (gezuckert) Gecondenseerde melk (met toegevoegde suiker)										
UEBL/BLEU	Prix de seuil- Drempelprijzen	Fb/ Flux	3483,5										
	Prix franco frontière- Prijzen franco-grens	Fb/ Flux	1685,0	1685,0	1685,0	1685,0	1685,0	1685,0	1685,0	1685,0	1685,0	1685,0	1685,0
	Prélèvements- Heffingen	Fb/ Flux	1768,5	1768,5	1768,5	1768,5	1768,5	1768,5	1768,5	1768,5	1768,5	1768,5	1768,5
DEUTSCHLAND (BR)	Schwellenpreise	DM	280,19										
	Frei-Grenze-Preise	DM	134,80	134,80	134,80	134,80	134,80	134,80	134,80	134,80	134,80	134,80	134,80
	Abschöpfungen	DM	137,50	137,50	137,50	137,50	137,50	137,50	137,50	137,50	137,50	137,50	137,50
FRANCE	Prix de seuil	Ff	325,28										
	Prix franco frontière	Ff	166,38	166,38	166,38	166,38	166,38	166,38	166,38	166,38	166,38	166,38	166,38
	Prélèvements	Ff	151,65	151,65	151,65	151,65	151,65	151,65	151,65	151,65	151,65	151,65	151,65
ITALIA	Prezzi d'entrata	Lit	51.563										
	Prezzi franco-frontiera	Lit	21.063	21.063	21.063	21.063	21.063	21.063	21.063	21.063	21.063	21.063	21.063
	Prelievi	Lit	25.891	25.891	25.891	25.891	25.891	25.891	25.891	25.891	25.891	25.891	25.891
NEDERLAND	Drempelprijzen	Fl	223,54										
	Prijzen franco-grens	Fl	121,99	121,99	121,99	121,99	121,99	121,99	121,99	121,99	121,99	121,99	121,99
	Heffingen	Fl	79,07	79,07	79,07	79,07	79,07	79,07	79,07	79,07	79,07	79,07	79,07
PG 06 :	Gorgonzola et fromages du même groupe Gorgonzola e formaggi dello stesso gruppo		Gorgonzola und Käse derselben Gruppe Gorgonzola en kaassoorten van dezelfde groep										
UEBL/BLEU	Prix de seuil- Drempelprijzen	Fb/ Flux	5.587,1										
	Prix franco frontière- Prijzen franco-grens	Fb/ Flux	4856,5	4856,5	4856,5	4856,5	4856,5	4856,5	4856,5	4856,5	4856,5	4856,5	4856,5
	Prélèvements- Heffingen	Fb/ Flux	730,6	730,6	730,6	730,6	730,6	730,6	730,6	730,6	730,6	730,6	730,6
DEUTSCHLAND (BR)	Schwellenpreise	DM	509,22										
	Frei-Grenze-Preise	DM	388,52	388,52	388,52	388,52	388,52	388,52	388,52	388,52	388,52	388,52	388,52
	Abschöpfungen	DM	101,73	101,73	101,73	101,73	101,73	101,73	101,73	101,73	101,73	101,73	101,73
FRANCE	Prix de seuil	Ff	622,90										
	Prix franco frontière	Ff	479,54	479,54	479,54	479,54	479,54	479,54	479,54	479,54	479,54	479,54	479,54
	Prélèvements	Ff	137,36	137,36	137,36	137,36	137,36	137,36	137,36	137,36	137,36	137,36	137,36
ITALIA	Prezzi d'entrata	Lit	78.855										
	Prezzi franco-frontiera	Lit	61.956	61.956	61.956	61.956	61.956	61.956	61.956	61.956	61.956	61.956	61.956
	Prelievi	Lit	11.291	11.291	11.291	11.291	11.291	11.291	11.291	11.291	11.291	11.291	11.291
NEDERLAND	Drempelprijzen	Fl	457,03										
	Prijzen franco-grens	Fl	351,61	351,61	351,61	351,61	351,61	351,61	351,61	351,61	351,61	351,61	351,61
	Heffingen	Fl	105,42	105,42	105,42	105,42	105,42	105,42	105,42	105,42	105,42	105,42	105,42

PRIX DE SEUIL
SCHWELLENPREISE
PREZZI D'ENTRATA
DREMPELPRIJZEN

PRIX FRANCO FRONTIERE
FREI-GRENZE-PREISE
PREZZI FRANCO-FRONTIERA
PRIJZEN FRANCO-GRENS

PRELEVEMENTS ENVERS PAYS TIERS
ABSCHÖPFUNGEN GEGENÜBER DRITTLÄNDERN
PRELIEVI VERSO PAESI TERZI
HEFFINGEN TEGENOVER DERDE LANDEN

PRODUITS LAITIERS
MILCHERZEUGNISSE
PROD. LATT.-CAS.
ZUIVELPRODUCTEN

100 Kg

Pays Land Paese	Description - Beschreibung Descrizione - Omschrijving	1 9 6 7										
		FEB	MAR	APR	MAI	JUN	JUL	AUG	SEP	OCT	NOV	
PG 07 : Grana et fromages du même groupe Grana e formaggi dello stesso gruppo		Grana und Käse derselben Gruppe Grana en kaasorten van dezelfde groep										
UEBI/BLEU	Prix de seuil- Drempelprijzen	Fb/ Flux	7373,0				8786,5					
	Prix franco frontière- Prijzen franco-grens	Fb/ Flux	5567,9	5577,4	5746,7	5854,8	5900,0	5.900,0	5.900,0	6066,5	6198,5	
	Prélèvements- Heffingen	Fb/ Flux	1805,1	1795,6	2945,6	2931,7	2886,5	2.886,5	2.886,5	2719,8	2588,1	
DEUTSCHLAND (BR)	Schwellenpreise	DM	589,84				702,92					
	Frei-Grenze-Preise	DM	445,43	446,19	459,73	468,38	472,00	472,00	472,00	485,32	495,88	
	Abschöpfungen	DM	122,38	121,62	209,60	208,20	204,59	204,59	204,59	191,26	180,72	
FRANCE	Prix de seuil	Ff	728,00				867,59					
	Prix franco frontière	Ff	549,78	550,72	567,43	578,11	582,57	582,57	582,57	599,01	612,05	
	Prélèvements	Ff	178,22	177,28	286,19	289,48	285,02	285,02	285,02	268,56	255,55	
ITALIA	Prezzi d'entrata	Lit	92.163				109.832					
	Prezzi franco-frontiera	Lit	69.598	69.718	71.833	73.185	73750	73.750	73.750	75.831	77.481	
	Prelievi	Lit	16.012	15.892	29.097	28.840	28275	28.275	28.275	26.192	.	
NEDERLAND	Drempelprijzen	Fl	533,81				636,14					
	Prijzen franco-grens	Fl	403,11	403,80	416,06	423,89	427,16	427,16	427,16	439,21	448,77	
	Heffingen	Fl	130,70	130,00	213,26	212,25	208,98	208,98	208,98	196,91	187,38	
PG 08 : Emmental et fromages du même groupe Emmental e formaggi dello stesso gruppo		Emmental und Käse derselben Gruppe Emmental en kaasorten van dezelfde groep										
UEBI/BLEU	Prix de seuil- Drempelprijzen	Fb/ Flux	5500,0				5500,0		6225,0 ¹⁾		6650,0 ²⁾	
	Prix franco frontière- Prijzen franco-grens	Fb/ Flux	4555,0	4555,0	4555,0	4555,0	4555,0	4612,5	4861,0	4697,0	4440,5	
	Prélèvements- Heffingen	Fb/ Flux	960,0	960,0	946,0	945,0	1573,3	1612,3	1789,2	1952,9	2209,5	
DEUTSCHLAND (BR)	Schwellenpreise	DM	440,00				498,00 ¹⁾		532,0 ²⁾			
	Frei-Grenze-Preise	DM	364,40	364,40	364,40	364,40	364,40	369,00	388,88	375,76	355,24	
	Abschöpfungen	DM	60,46	60,46	59,34	59,26	94,60	110,44	123,46	136,55	157,08	
FRANCE	Prix de seuil	Ff	543,08				614,66 ¹⁾		673,91 ²⁾			
	Prix franco frontière	Ff	449,77	449,77	449,77	449,77	449,77	455,44	479,98	463,79	438,36	
	Prélèvements	Ff	94,79	94,79	93,41	93,31	155,35	159,19	193,25	210,11	235,45	
ITALIA	Prezzi d'entrata	Lit	68.750				77813 ¹⁾		83.125 ²⁾			
	Prezzi franco-frontiera	Lit	58.188	58.188	58.188	58.188	58.188	57.700	60.519	58.713	56.431	
	Prelievi	Lit	5.672	5.672	5.672	5.672	12.968	14.579	16.740	18.544	.	
NEDERLAND	Drempelprijzen	Fl	398,20				450,69 ¹⁾		481,46 ²⁾			
	Prijzen franco-grens	Fl	329,78	329,78	329,78	329,78	329,78	333,95	351,94	340,06	321,49	
	Heffingen	Fl	69,50	69,50	68,49	68,42	113,91	116,73	129,54	141,39	159,97	

1) Valable à partir du : / Gültig ab : / Valido a partire dal : Geldig vanaf : 5/6/67

2) Valable à partir du : / Gültig ab : / Valido a partire dal : Geldig vanaf : 1/8/67

PRIX DE SEUIL
SCHWELLENPREISE
PREZZI D'ENTRATA
DREMPELPRIJZEN

PRIX FRANCO FRONTIERE
FREI-GRENZE-PREISE
PREZZI FRANCO-FRONTIERA
PRIJZEN FRANCO-GRENS

PRELEVEMENTS ENVERS PAYS TIERS
ABSCHÖPFUNGEN GEGENÜBER DRITTLÄNDERN
PRELIEVI VERSO PAESI TERZI
HEFFINGEN TEGENOVER DERDE LANDEN

PRODUITS LAITIERS
MILCHERZEUGNISSE
PROD. LATT.-CAS.
ZUIVELPRODUCTEN

100 Kg

Pays Land Paese	Description - Beschreibung Descrizione - Omschrijving		1 9 6 7									
			SEP					OCT				NOV
			4-10	11-17	18-24	25-1	2-8	9-15	16-22	23-29	30-5	6-12
PG 07 :		Grana et fromages du même groupe Grana e formaggi dello stesso gruppo	Grana und Käse derselben Gruppe Grana en kaassoorten van dezelfde groep									
UEBL/BLEU	Prix de seuil- Drempelprijzen	Fb/ Flux	8.786,5									
	Prix franco frontière- Prijzen franco-grens	Fb/ Flux	5950,0	6100,0	6150,0	6150,0	6200,0	6200,0	6.200,0	6.200,0	6.200,0	6.200,0
	Prélèvements - Heffingen	Fb/ Flux	2836,5	2686,5	2636,5	2636,5	2586,5	2586,5	2.586,5	2.586,5	2.586,5	2.586,5
DEUTSCHLAND (BR)	Schwellenpreise	DM	702,92									
	Frei-Grenze-Preise	DM	476,00	488,00	492,00	492,00	496,00	496,00	496,00	496,00	496,00	496,00
	Abschöpfungen	DM	200,59	188,59	184,59	184,59	180,59	180,59	180,59	180,59	180,59	180,59
FRANCE	Prix de seuil	Ff	867,59									
	Prix franco frontière	Ff	587,51	602,32	607,26	607,26	612,20	612,20	612,20	612,20	612,20	612,20
	Prélèvements	Ff	280,08	265,27	260,33	260,33	255,39	255,39	255,39	255,39	255,39	255,39
ITALIA	Prezzi d'entrata	Lit	109.832									
	Prezzi franco-frontiera	Lit	74.375	76.250	76.875	76.875	77.500	77.500	77.500	77.500	77.500	77.500
	Prelievi	Lit	27.650	25.775	25.150	25.150	24.525	24.525	24.525	24.525	.	.
NEDERLAND	Drempelprijzen	F1	636,14									
	Prijzen franco-grens	F1	430,78	441,64	445,26	445,26	448,88	448,88	448,88	448,88	448,88	448,88
	Heffingen	F1	205,36	194,50	190,88	190,88	187,26	187,26	187,26	187,26	187,26	187,26
PG 08 :		Emmental et fromages du même groupe Emmental e formaggi dello stesso gruppo	Emmental und Käse derselben Gruppe Emmental en kaassoorten van dezelfde groep									
UEBL/BLEU	Prix de seuil- Drempelprijzen	Fb/ Flux	6.650,0									
	Prix franco frontière- Prijzen franco-grens	Fb/ Flux	4750,0	4658,5	4658,5	4658,5	4658,5	4356,0	4356,0	4356,0	4455,0	4455,0
	Prélèvements - Heffingen	Fb/ Flux	1900,0	1991,5	1991,5	1991,5	1991,5	2294,0	2294,0	2294,0	2195,0	2195,0
DEUTSCHLAND (BR)	Schwellenpreise	DM	532,00									
	Frei-Grenze-Preise	DM	380,00	372,68	372,68	372,68	372,68	348,48	348,48	348,48	356,40	356,40
	Abschöpfungen	DM	132,32	139,64	139,64	139,64	139,64	163,84	163,84	163,84	155,92	155,92
FRANCE	Prix de seuil	Ff	673,91									
	Prix franco frontière	Ff	469,02	459,99	459,99	459,99	459,99	430,12	430,12	430,12	439,89	439,89
	Prélèvements	Ff	204,89	213,92	213,92	213,92	213,92	243,79	243,79	243,79	234,02	234,02
ITALIA	Prezzi d'entrata	Lit	83.125									
	Prezzi franco-frontiera	Lit	59.375	58.231	58.231	58.231	58.231	55.700	55.700	55.700	56.938	56.938
	Prelievi	Lit	17.883	19.027	19.027	19.027	19.027	21.558	21.558	21.558	.	.
NEDERLAND	Drempelprijzen	F1	481,46									
	Prijzen franco-grens	F1	343,90	337,28	337,28	337,28	337,28	315,37	315,37	315,37	322,54	322,54
	Heffingen	F1	137,56	144,18	144,18	144,18	144,18	166,09	166,09	166,09	158,92	158,92

PRIX DE SEUIL
SCHWELLENPREISE
PREZZI D'ENTRATA
DREMPELPRIJZEN

PRIX FRANCO FRONTIERE
FREI-GRENZE-PREISE
PREZZI FRANCO-FRONTIERA
PRIJZEN FRANCO-GRENS

PRELEVEMENTS ENVERS PAYS TIERS
ABSCHÖPFUNGEN GEGENÜBER DRITTLÄNDERN
PRELIEVI VERSO PAESI TERZI
HEFFINGEN TEGENOVER DERDE LANDE

PRODUITS LAITIERS
MILCHERZEUGNISSE
PROD. LATT.-CAS.
ZUIVELPRODUCTEN

100 Kg

Pays Land Paese	Description - Beschreibung Descrizione - Omschrijving	1 9 6 7										
		FEB	MAR	APR	MAI	JUN	JUL	AUG	SEP	OCT	NOV	
PG 09 : Gouda et fromages du même groupe Gouda e formaggi dello stesso gruppo		Gouda und Käse derselben Gruppe Gouda en kaasoorten van dezelfde groep										
UEBL/BLEU	Prix de seuil - Drempelprijzen	Fb/Flux	5537,0				5696,0					
	Prix franco frontière - Prijzen franco-grens	Fb/Flux	2952,7	2966,5	2990,8	3040,8	2992,0	2966,0	2966,0	2966,0	2966,0	
	Prélèvements - Heffingen	Fb/Flux	2602,1	2570,5	2694,6	2625,5	2691,7	2730,0	2730,0	2730,0	2730,0	
DEUTSCHLAND (BR)	Schwellenpreise	DM	361,30				405,00					
	Frei-Grenze-Preise	DM	236,21	237,32	239,26	243,26	239,36	237,28	237,28	237,28	237,28	
	Abschöpfungen	DM	111,51	111,51	147,98	144,35	149,30	160,85	169,54	169,54	169,54	
FRANCE	Prix de seuil	Ff	558,25		558,25		569,68 ¹⁾					
	Prix franco frontière	Ff	291,55	292,92	295,31	300,25	295,43	292,87	292,87	292,87	292,87	
	Prélèvements	Ff	267,01	267,01	271,05	266,50	273,03	276,81	276,81	276,81	276,81	
ITALIA	Prezzi d'entrata	Lit	72.500				74.844					
	Prezzi franco-frontiera	Lit	38.158	38.331	38.634	39.260	38.650	38.325	38.325	38.325	38.325	
	Prelievi	Lit	29.224	29.224	30.756	29.890	30.717	31.196	31.196	31.196	.	
NEDERLAND	Drempelprijzen	Fl	319,01				354,88					
	Prijzen franco-grens	Fl	213,77	214,77	216,53	220,15	216,62	214,74	214,74	214,74	214,74	
	Heffingen	Fl	105,47	105,47	136,04	132,58	137,37	140,14	140,14	140,14	140,14	
PG 10 : Saint-Paulin et fromages du même groupe Saint-Paulin e formaggi dello stesso gruppo		Saint-Paulin und Käse derselben Gruppe Saint-Paulin en kaasoorten van dezelfde groep										
UEBL/BLEU	Prix de seuil - Drempelprijzen	Fb/Flux	5312,5				5650,0					
	Prix franco frontière - Prijzen franco-grens	Fb/Flux	3919,5	3919,5	3919,5	3919,5	3919,5	3919,5	3919,5	3919,5	3919,5	
	Prélèvements - Heffingen	Fb/Flux	1393,0	1393,0	1708,0	1730,5	1730,5	1730,5	1730,5	1730,5	1730,5	
DEUTSCHLAND (BR)	Schwellenpreise	DM	410,60				447,00					
	Frei-Grenze-Preise	DM	313,56	313,56	313,56	313,56	313,56	313,56	313,56	313,56	313,56	
	Abschöpfungen	DM	81,82	81,82	114,50	116,83	116,83	119,04	121,40	121,40	121,40	
FRANCE	Prix de seuil	Ff	560,36		560,36		570,71 ¹⁾					
	Prix franco frontière	Ff	387,02	387,02	387,02	387,02	387,02	387,02	387,02	387,02	387,02	
	Prélèvements	Ff	170,34	170,34	177,59	180,69	180,69	180,69	180,69	180,69	180,69	
ITALIA	Prezzi d'entrata	Lit	70.938		70.938		72.248 ¹⁾					
	Prezzi franco-frontiera	Lit	50.244	50.244	50.244	50.244	50.244	50.244	50.244	50.244	50.244	
	Prelievi	Lit	15.648	15.648	16.500	16.865	16.865	16.865	16.865	16.865	.	
NEDERLAND	Drempelprijzen	Fl	364,72				409,06					
	Prijzen franco-grens	Fl	283,77	283,77	283,77	283,77	283,77	283,77	283,77	283,77	283,77	
	Heffingen	Fl	80,95	80,95	122,33	125,29	125,29	125,29	125,29	125,29	125,29	

1) A partir de : / Ab : / A partire dal : / Vanaf : 10.4.1967

PRIX DE SEUIL
SCHWELLENPREISE
PREZZI D'ENTRATA
DREMPELPRIJZEN

PRIX FRANCO FRONTIERE
FREI-GRENZE-PREISE
PREZZI FRANCO-FRONTIERA
PRIJZEN FRANCO-GRENS

PRELEVEMENTS ENVERS PAYE TIERS
ABSCHÖPFUNGEN GEGENÜBER DRITTLÄNDERN
PRELIEVI VERSO PAESI TERZI
HEFFINGEN TEGENOVER DERDE LANDEN

PRODUITS LAITIERS
MILCHERZEUGNISSE
PROD. LATT.-CAS.
ZUIVELPRODUCTEN

100 Kg

Pays Land Paese	Description - Beschreibung Descrizione - Omschrijving		1 9 6 7											
			SEP					OCT					NOV	
			4-10	11-17	18-24	25-1	2-8	9-15	16-22	23-29	30-5	6-12		
PG 09 :		Gouda et fromages du même groupe Gouda e formaggi dello stesso gruppo	Gouda und Käse derselben Gruppe								Gouda en kaassoorten van dezelfde groep			
UEBL/BLEU	Prix de seuil-Drempelprijzen	Fb/Flux	5.696,0											
	Prix franco frontière-Prijzen franco-grens	Fb/Flux	2966,0	2966,0	2966,0	2966,0	2966,0	2966,0	2966,0	2966,0	2966,0	2966,0		
	Prélèvements-Heffingen	Fb/Flux	2730,0	2730,0	2730,0	2730,0	2730,0	2730,0	2730,0	2730,0	2730,0	2730,0		
DEUTSCHLAND (BR)	Schwellenpreise	DM	422,50											
	Frei-Grenze-Preise	DM	237,28	237,28	237,28	237,28	237,28	237,28	237,28	237,28	237,28	237,28		
	Abschöpfungen	DM	169,54	169,54	169,54	169,54	169,54	169,54	169,54	169,54	169,54	169,54		
FRANCE	Prix de seuil	Ff	569,68											
	Prix franco frontière	Ff	292,87	292,87	292,87	292,87	292,87	292,87	292,87	292,87	292,87	292,87		
	Prélèvements	Ff	276,81	276,81	276,81	276,81	276,81	276,81	276,81	276,81	276,81	276,81		
ITALIA	Prezzi d'entrata	Lit	74.844											
	Prezzi franco-frontiera	Lit	38.325	38.325	38.325	38.325	38.325	38.325	38.325	38.325	38.325	38.325		
	Prelievi	Lit	31.196	31.196	31.196	31.196	31.196	31.196	31.196	31.196	.	.		
NEDERLAND	Drempelprijzen	Fl	354,88											
	Prijzen franco-grens	Fl	214,74	214,74	214,74	214,74	214,74	214,74	214,74	214,74	214,74	214,74		
	Heffingen	Fl	140,14	140,14	140,14	140,14	140,14	140,14	140,14	140,14	140,14	140,14		
PG 10 :		Saint-Paulin et fromages du même groupe Saint-Paulin e formaggi dello stesso gruppo	Saint-Paulin und Käse derselben Gruppe								Saint-Paulin en kaassoorten van dezelfde groep			
UEBL/BLEU	Prix de seuil-Drempelprijzen	Fb/Flux	5.650,0											
	Prix franco frontière-Prijzen franco-grens	Fb/Flux	3919,5	3919,5	3919,5	3919,5	3919,5	3919,5	3919,5	3919,5	3919,5	3919,5		
	Prélèvements-Heffingen	Fb/Flux	1730,5	1730,5	1730,5	1730,5	1730,5	1730,5	1730,5	1730,5	1730,5	1730,5		
DEUTSCHLAND (BR)	Schwellenpreise	DM	451,75											
	Frei-Grenze-Preise	DM	313,56	313,56	313,56	313,56	313,56	313,56	313,56	313,56	313,56	313,56		
	Abschöpfungen	DM	121,40	121,40	121,40	121,40	121,40	121,40	121,40	121,40	121,40	121,40		
FRANCE	Prix de seuil	Ff	570,71											
	Prix franco frontière	Ff	387,02	387,02	387,02	387,02	387,02	387,02	387,02	387,02	387,02	387,02		
	Prélèvements	Ff	180,69	180,69	180,69	180,69	180,69	180,69	180,69	180,69	180,69	180,69		
ITALIA	Prezzi d'entrata	Lit	72.248											
	Prezzi franco-frontiera	Lit	50.244	50.244	50.244	50.244	50.244	50.244	50.244	50.244	50.244	50.244		
	Prelievi	Lit	16.865	16.865	16.865	16.965	16.865	16.865	16.865	16.865	.	.		
NEDERLAND	Drempelprijzen	Fl	409,06											
	Prijzen franco-grens	Fl	283,77	283,77	283,77	283,77	283,77	283,77	283,77	283,77	283,77	283,77		
	Heffingen	Fl	125,29	125,29	125,29	125,29	125,29	125,29	125,29	125,29	125,29	125,29		

PRIX DE SEUIL
SCHWELLENPREISE
PREZZI D'ENTRATA
DREMPELPRIJZEN

PRIX FRANCO FRONTIERE
FREI-GRENZE-PREISE
PREZZI FRANCO-FRONTIERA
PRIJZEN FRANCO-GRENS

PRELEVEMENTS ENVERS PAYS TIERS
ABSCHÖPFUNGEN GEGENÜBER DRITTLÄNDERN
PRELIEVI VERSO PAESI TERZI
HEFFINGEN TEGENOVER DERDE LANDE

PRODUITS LAITIERS
MILCHERZEUGNISSE
PROD. LATT.-CAS.
ZUIVELPRODUCTEN

100 Kg

Pays Land Paese	Description - Beschreibung Descrizione - Omschrijving	1 9 6 7										
		FEB	MAR	APR	MAI	JUN	JUL	AUG	SEP	OCT	NOV	
PG 11 : Camembert et fromages du même groupe Camembert e formaggi dello stesso gruppo		Camembert und Käse derselben Gruppe Camembert en kassoorten van dezelfde groep										
UEBL/BLEU	Prix de seuil- Drempelprijzen Prix franco frontière- Prijzen franco-grens Prélèvements - Heffingen	Fb/ Flux	5948,4					6025,0				
		Fb/ Flux	4126,0	4126,0	4126,0	4126,0	4126,0	4126,0	4126,0	4126,0	4126,0	
		Fb/ Flux	1800,9	1800,9	1892,5	1899,0	1899,0	1899,0	1899,0	1899,0	1899,0	
DEUTSCHLAND (BR)	Schwellenpreise Frei-Grenze-Preise Abschöpfungen	DM	475,87					482,00				
		DM	330,08	330,08	330,08	330,08	330,08	330,08	330,08	330,08	330,08	
		DM	126,37	126,37	133,47	133,98	133,98	133,98	133,98	133,98	133,98	
FRANCE	Prix de seuil Prix franco frontière Prélèvements	Ff	587,35					594,92				
		Ff	407,41	407,41	407,41	407,41	407,41	407,41	407,41	407,41	407,41	
		Ff	168,62	168,62	177,66	178,31	178,31	178,31	178,31	178,31	178,31	
ITALIA	Prezzi d'entrata Prezzi franco-frontiera Prelievi	Lit	74.355					75.313				
		Lit	52.825	52.825	52.825	52.825	52.825	52.825	52.825	52.825	52.825	
		Lit	15.973	15.973	17.055	17.132	17.132	17.132	17.132	17.132	17.132	
NEDERLAND	Drempelprijzen Prijzen franco-grens Heffingen	Ff	430,66					436,21				
		Ff	298,72	298,72	298,72	298,72	298,72	298,72	298,72	298,72	298,72	
		Ff	130,38	130,38	137,02	137,49	137,49	137,49	137,49	137,49	137,49	
PG 13 : Lactose		Laktose										
		Lattosio										
		Melkauiker										
UEBL/BLEU	Prix de seuil- Drempelprijzen Prix franco frontière- Prijzen franco-grens Prélèvements - Heffingen	Fb/ Flux	2012,5					2150,0				
		Fb/ Flux	1264,0	1264,0	1264,0	1264,0	1264,0	1264,0	1264,0	1264,0	1264,0	
		Fb/ Flux	637,3	637,3	758,4	767,0	767,0	767,0	767,0	767,0	767,0	
DEUTSCHLAND (BR)	Schwellenpreise Frei-Grenze-Preise Abschöpfungen	DM	161,00					172,00				
		DM	101,12	101,12	101,12	101,12	101,12	101,12	101,12	101,12	101,12	
		DM	53,95	53,95	63,82	64,53	64,53	64,53	64,53	64,53	64,53	
FRANCE	Prix de seuil Prix franco frontière Prélèvements	Ff	221,17					212,29				
		Ff	124,81	124,81	124,81	124,81	124,81	124,81	124,81	124,81	124,81	
		Ff	53,36	53,36	46,73	46,26	46,26	46,26	46,26	46,26	46,26	
ITALIA	Prezzi d'entrata Prezzi franco-frontiera Prelievi	Lit	29.688					26.875				
		Lit	15.800	15.800	15.800	15.800	15.800	15.800	15.800	15.800	15.800	
		Lit	11.431	11.431	9.029	8.857	8.857	8.857	8.857	8.857	8.857	
NEDERLAND	Drempelprijzen Prijzen franco-grens Heffingen	Ff	145,71					155,66				
		Ff	91,51	91,51	91,51	91,51	91,51	91,51	91,51	91,51	91,51	
		Ff	47,42	47,42	56,27	56,90	56,90	55,08	55,08	55,08	55,08	

PRIX DE SEUIL
SCHWELLENPREISE
PREZZI D'ENTRATA
DREMPELPRIJZEN

PRIX FRANCO FRONTIERE
FREI-GRENZE-PREISE
PREZZI FRANCO-FRONTIERA
PRIJZEN FRANCO-GRENS

PRELEVEMENTS ENVERS PAYS TIERS
ABSCHÖPFUNGEN GEGENÜBER DRITTLÄNDERN
PRELIEVI VERSO PAESI TERZI
HEFFINGEN TEGENOVER DERDE LANDE

PRODUITS LAITIERS
MILCHERZEUGNISSE
PROD. LATT.-CAS.
ZUIVELPRODUCTEN

100 Kg

Pays Land Paese	Description - Beschreibung Descrizione - Omschrijving	1 9 6 7										
		SEP					OCT				NOV	
		4-10	11-17	18-24	25-1	2-8	9-15	16-22	23-29	30-5	6-12	
PG 11 : Camembert et fromages du même groupe Camembert e formaggi dello stesso gruppo Camembert und Käse derselben Gruppe Camembert en kaasoorten van dezelfde groep												
UEBL/BLEU	Prix de seuil- Drempelprijzen	Fb/ Flux	6.025,0									
	Prix franco frontière- Prijzen franco-grens	Fb/ Flux	4126,0	4126,0	4126,0	4126,0	4126,0	4126,0	4126,0	4126,0	4126,0	4126,0
	Prélèvements - Heffingen	Fb/ Flux	1899,0	1899,0	1899,0	1899,0	1899,0	1899,0	1899,0	1899,0	1899,0	1899,0
DEUTSCHLAND (BR)	Schwellenpreise	DM	482,00									
	Frei-Grenze-Preise	DM	330,08	330,08	330,08	330,08	330,08	330,08	330,08	330,08	330,08	330,08
	Abschöpfungen	DM	133,98	133,98	133,98	133,98	133,98	133,98	133,98	133,98	133,98	133,98
FRANCE	Prix de seuil	Ff	594,92									
	Prix franco frontière	Ff	407,41	407,41	407,41	407,41	407,41	407,41	407,41	407,41	407,41	407,41
	Prélèvements	Ff	178,31	178,31	178,31	178,31	178,31	178,31	178,31	178,31	178,31	178,31
ITALIA	Prezzi d'entrata	Lit	75.313									
	Prezzi franco-frontiera	Lit	52.825	52.825	52.825	52.825	52.825	52.825	52.825	52.825	52.825	52.825
	Prelievi	Lit	17.132	17.132	17.132	17.132	17.132	17.132	17.132	17.132	.	.
NEDERLAND	Drempelprijzen	Fl	436,21									
	Prijzen franco-grens	Fl	298,72	298,72	298,72	298,72	298,72	298,72	298,72	298,72	298,72	298,72
	Heffingen	Fl	137,49	137,49	137,49	137,49	137,49	137,49	137,49	137,49	137,49	137,49
PG 13 : Lactose		Laktose		Lattosio				Melksuiker				
UEBL/BLEU	Prix de seuil- Drempelprijzen	Fb/ Flux	2150,0									
	Prix franco frontière- Prijzen franco-grens	Fb/ Flux	1264,0	1264,0	1264,0	1264,0	1264,0	1264,0	1264,0	1264,0	1264,0	1264,0
	Prélèvements - Heffingen	Fb/ Flux	767,0	767,0	767,0	767,0	767,0	767,0	767,0	767,0	767,0	767,0
DEUTSCHLAND (BR)	Schwellenpreise	DM	172,00									
	Frei-Grenze-Preise	DM	101,12	101,12	101,12	101,12	101,12	101,12	101,12	101,12	101,12	101,12
	Abschöpfungen	DM	64,53	64,53	64,53	64,53	64,53	64,53	64,53	64,53	64,53	64,53
FRANCE	Prix de seuil	Ff	212,29									
	Prix franco frontière	Ff	124,81	124,81	124,81	124,81	124,81	124,81	124,81	124,81	124,81	124,81
	Prélèvements	Ff	46,26	46,26	46,26	46,26	46,26	46,26	46,26	46,26	46,26	46,26
ITALIA	Prezzi d'entrata	Lit	26.875									
	Prezzi franco-frontiera	Lit	15.800	15.800	15.800	15.800	15.800	15.800	15.800	15.800	15.800	15.800
	Prelievi	Lit	8.857	8.857	8.857	8.857	8.857	8.857	8.857	8.857	.	.
NEDERLAND	Drempelprijzen	Fl	155,66									
	Prijzen franco-grens	Fl	91,51	91,51	91,51	91,51	91,51	91,51	91,51	91,51	91,51	91,51
	Heffingen	Fl	55,08	55,08	55,08	55,08	55,08	55,08	55,08	55,08	55,08	55,08

PRIX DE SEUIL PRIX FRANCO FRONTIERE PRELEVEMENTS ENVERS PAYS TIERS
 SCHWELLENPREISE FREI-GRENZE-PREISE ABSCHÖPFUNGEN GEGENÜBER DRITTLÄNDERN
 PREZZI D'ENTRATA PREZZI FRANCO-FRONTIERA PRELIEVI VERSO PAESI TERZI
 DREMPELPRIJZEN PRIJZEN FRANCO-GRENS HEFFINGEN TEGENOVER DERDE LANDEN

PRODUITS LAITIERS
 MILCHERZEUGNISSE
 PROD. LATT.-CAS.
 ZUIVELPRODUCTEN

Pour importations vers : Für Einfuhren nach : Per importazioni verso : Voor invoeren naar :

100 Kg

Pays Land Paese	Description - Beschreibung Descrizione - Omschrijving	1 9 6 7									
		FEB	MAR	APR	MAI	JUN	JUL	AUG	SEP	OCT	NOV
BURAC :		Beurre fabriqué à partir de crème acide Burro fabbricato con crema acida					Sauerrahmbutter Boter bereid uit aangezuurde room				
BELGIQUE/ BELGIE	Prix de seuil - Drempelprijzen	Fb	10.363,0			10.363,0					
	Prix franco frontière - Prijzen franco grens	Fb	2542,0	2525,0	2525,0	2525,0	2525,0	2330,0	2250,0	2250,0	2250,0
	Prélèvements - Heffingen	Fb	7813,0	7813,0	7836,3	7838,0	7838,0	8033,2	8113,0	8113,0	8113,0
DEUTSCHLAND (BR)	Schwellenpreise	DM	733,49			740,00					
	Frei-Grenze-Preise	DM	203,36	202,00	202,00	202,00	202,00	186,40	180,00	180,00	180,00
	Abeschöpfungen	DM	508,80	508,80	516,57	517,12	517,12	532,73	539,12	539,12	539,12
FRANCE	Prix de seuil	Ff	910,35		910,35	920,00 (1)					
	Prix franco-frontière	Ff	251,00	249,32	249,32	249,32	249,32	230,07	222,17	222,17	222,17
	Prélèvements	Ff	655,56	655,56	664,62	667,68	667,68	686,95	694,83	694,83	694,83
ITALIA	Prezzi d'entrata	Lit	105.000		109.375	114.063 ²⁾					
	Prezzi franco-frontiera	Lit	32.606	32.500	32.500	32.500	32.500	29.394	28.125	28.125	28.125
	Prelievi	Lit	66.231	66.231	70.215	70.500	74.319	78.012	79.282	79.282	.
LUXEMBOURG	Prix de seuil	Flux	9.376,0			9.562,5					
	Prix franco frontière	Flux	2542,0	2525,0	2525,0	2525,0	2525,0	2330,0	2250,0	2250,0	2250,0
	Prélèvements	Flux
NEDERLAND	Drempelprijzen	Fl	565,63			628,31					
	Prijzen franco-grens	Fl	184,04	182,81	182,81	182,81	182,81	168,69	162,90	162,90	162,90
	Heffingen	Fl	381,01	381,01	441,29	445,60	445,58	459,63	465,41	465,41	465,41
BURDO :		Beurre fabriqué à partir de crème douce Burro fabbricato con crema dolce					Süßrahmbutter Boter bereid uit verse room				
BELGIQUE/ BELGIE	Prix de seuil - Drempelprijzen	Fb	10.363,0			10.363,0					
	Prix franco frontière - Prijzen franco-grens	Fb	2542,0	2525,0	2525,0	2525,0	2525,0	2330,0	2250,0	2250,0	2250,0
	Prélèvements - Heffingen	Fb	7813,0	7813,0	7836,3	7838,0	7838,0	8033,2	8113,0	8113,0	8113,0
DEUTSCHLAND (BR)	Schwellenpreise	DM	733,49			740,00					
	Frei-Grenze-Preise	DM	203,36	202,00	202,00	202,00	202,00	186,40	180,00	180,00	180,00
	Abeschöpfungen	DM	508,80	508,80	516,57	517,12	517,12	532,73	539,12	539,12	539,12
FRANCE	Prix de seuil	Ff	910,35		910,35	920,00 (1)					
	Prix franco-frontière	Ff	251,00	249,32	249,32	249,32	249,32	230,07	222,17	222,17	222,17
	Prélèvements	Ff	655,56	655,56	664,62	667,68	667,68	686,95	694,83	694,83	694,83
ITALIA	Prezzi d'entrata	Lit	105.000		109.375	114.063 ²⁾					
	Prezzi franco-frontiera	Lit	32.606	32.500	32.500	32.500	32.500	29.394	28.125	28.125	28.125
	Prelievi	Lit	66.231	66.231	70.215	70.500	74.319	78.012	79.282	79.282	.
LUXEMBOURG	Prix de seuil	Flux	9376,0			9562,5					
	Prix franco frontière	Flux	2542,0	2525,0	2525,0	2525,0	2525,0	2330,0	2250,0	2250,0	2250,0
	Prélèvements	Flux
NEDERLAND	Drempelprijzen	Fl	565,63			628,31					
	Prijzen franco-grens	Fl	184,04	182,81	182,81	182,81	182,81	168,69	162,90	162,90	162,90
	Heffingen	Fl	381,01	381,01	441,29	445,60	445,58	459,63	465,41	465,41	465,41

(1) à partir de : / ab : / a partire dal : / vanaf : 10.4.1967

(2) à partir de : / ab : / a partire dal : / vanaf : 5.6.1967

PRIX DE SEUIL PRIX FRANCO FRONTIERE PRELEVEMENTS ENVERS PAYS TIERS
 SCHWELLENPREISE FREI-GRENZE-PREISE ABSCHOPFUNGEN GEGENUBER DRITTLANDERN
 PREZZI D'ENTRATA PREZZI FRANCO-FRONTIERA PRELIEVI VERSO PAESI TERZI
 DREMPELPRIJZEN PRIJZEN FRANCO-GRENS HEFFINGEN TEGENOVER DERDE LANDEN

PRODUITS LAITIERS
 MILCHERZEUGNISSE
 PROD. LATT.-CAS.
 ZUIVELPRODUCTEN

Pour importations vers : Für Einfuhren nach : Per importazioni verso : Voor invoeren naar:

100 Kg

Pays Land Paese	Description - Beschreibung Descrizione - Omschrijving		1 9 6 7											
			SEP				OCT				NOV			
			4-10	11-17	18-24	25-1	2-8	9-15	16-22	23-29	30-5	6-12		
BURAC :		Beurre fabriqué à partir de crème acide Burro fabbricato con crema acida	Smauerrahmbutter Boter bereid uit aangezuurde room											
BELGIQUE/ BELGIE	Prix de seuil- Drempelprijzen	Fb	10.363,0											
	Prix franco frontière - Prijzen franco grens	Fb	2250,0	2250,0	2250,0	2250,0	2250,0	2250,0	2250,0	2250,0	2250,0	2250,0		
	Prélèvements- Heffingen	Fb	8113,0	8113,0	8113,0	8113,0	8113,0	8113,0	8113,0	8113,0	8113,0	8113,0		
DEUTSCHLAND (BR)	Schwellenpreise	DM	740,00											
	Frei-Grenze-Preise	DM	180,00	180,00	180,00	180,00	180,00	180,00	180,00	180,00	180,00	180,00		
	Abschöpfungen	DM	539,12	539,12	539,12	539,12	539,12	539,12	539,12	539,12	539,12	539,12		
FRANCE	Prix de seuil	Ff	920,00											
	Prix franco-frontière	Ff	222,17	222,17	222,17	222,17	222,17	222,17	222,17	222,17	222,17	222,17		
	Prélèvements	Ff	694,83	694,83	694,83	694,83	694,83	694,83	694,83	694,83	694,83	694,83		
ITALIA	Prezzi d'entrata	Lit	114,063											
	Prezzi franco-frontiera	Lit	28.125	28.125	28.125	28.125	28.125	28.125	28.125	28.125	28.125	28.125		
	Prelievi	Lit	79.282	79.282	79.282	79.282	79.282	79.282	79.282	79.282	.	.		
LUXEMBOURG	Prix de seuil	Flux	9562,5											
	Prix franco frontière	Flux	2250,0	2250,0	2250,0	2250,0	2250,0	2250,0	2250,0	2250,0	2250,0	2250,0		
	Prélèvements	Flux		
NEDERLAND	Drempelprijzen	Fl	628,31											
	Prijzen franco-grens	Fl	162,90	162,90	162,90	162,90	162,90	162,90	162,90	162,90	162,90	162,90		
	Heffingen	Fl	465,41	465,41	465,41	465,41	465,41	465,41	465,41	465,41	465,41	465,41		
BURDO :		Beurre fabriqué à partir de crème douce Burro fabbricato con crema dolce	Süßrahmbutter Boter bereid uit verse room											
BELGIQUE/ BELGIE	Prix de seuil- Drempelprijzen	Fb	10.363,0											
	Prix franco frontière- Prijzen franco-grens	Fb	2250,0	2250,0	2250,0	2250,0	2250,0	2250,0	2250,0	2250,0	2250,0	2250,0		
	Prélèvements - Heffingen	Fb	8113,0	8113,0	8113,0	8113,0	8113,0	8113,0	8113,0	8113,0	8113,0	8113,0		
DEUTSCHLAND (BR)	Schwellenpreise	DM	740,00											
	Frei-Grenze-Preise	DM	180,00	180,00	180,00	180,00	180,00	180,00	180,00	180,00	180,00	180,00		
	Abschöpfungen	DM	539,12	539,12	539,12	539,12	539,12	539,12	539,12	539,12	539,12	539,12		
FRANCE	Prix de seuil	Ff	920,00											
	Prix franco frontière	Ff	222,17	222,17	222,17	222,17	222,17	222,17	222,17	222,17	222,17	222,17		
	Prélèvements	Ff	694,83	694,83	694,83	694,83	694,83	694,83	694,83	694,83	694,83	694,83		
ITALIA	Prezzi d'entrata	Lit	114.063											
	Prezzi franco-frontiera	Lit	28.125	28.125	28.125	28.125	28.125	28.125	28.125	28.125	28.125	28.125		
	Prelievi	Lit	79.282	79.282	79.282	79.282	79.282	79.282	79.282	79.282	.	.		
LUXEMBOURG	Prix de seuil	Flux	9562,5											
	Prix franco frontière	Flux	2250,0	2250,0	2250,0	2250,0	2250,0	2250,0	2250,0	2250,0	2250,0	2250,0		
	Prélèvements	Flux		
NEDERLAND	Drempelprijzen	Fl	628,31											
	Prijzen franco-grens	Fl	162,90	162,90	162,90	162,90	162,90	162,90	162,90	162,90	162,90	162,90		
	Heffingen	Fl	465,41	465,41	465,41	465,41	465,41	465,41	465,41	465,41	465,41	465,41		

PRIX DE SEUIL PRIX FRANCO FRONTIERE PRELEVEMENTS ENVERS PAYS TIERS
 SCHWELLENPREISE FREI-GRENZE-PREISE ABSCHOPFUNGEN GEGENUBER DRITTLANDERN
 PREZZI D'ENTRATA PREZZI FRANCO-FRONTIERA PRELIEVI VERSO PAESI TERZI
 DREMPELPRIJZEN PRIJZEN FRANCO-GRENS HEFFINGEN TEGENOVER DERDE LANDEN

PRODUITS LAITIERS
 MILCHERZEUGNISSE
 PROD. LATT.-CAS.
 ZUIVELPRODUCTEN

100 Kg

Pays Land Paese	Description - Beschreibung Descrizione - Omschrijving	1 9 6 7										
		FEB	MAR	APR	MAI	JUN	JUL	AUG	SEP	OCT	NOV	
CHE: Cheddar												
UEBI/BLEU	Prix de seuil- Drempelprijzen	Fb/ Flux	3813,0		3813,0		5075,0 ²⁾					
	Prix franco frontière- Prijzen franco-grens	Fb/ Flux	2325,0	2325,0	2325,0	2325,0	2325,0	2325,0	2600,0	2600,0	2600,0	
	Prélèvements- Heffingen	Fb/ Flux	1454,0	1454,0	1485,7	1488,0	2581,7	2750,0	2475,0	2475,0	2475,0	
DEUTSCHLAND (BR)	Schwellenpreise	DM	305,04		305,04		406,00 ²⁾					
	Frei-Grenze-Preise	DM	186,00	186,00	186,00	186,00	186,00	186,00	208,00	208,00	208,00	
	Abschöpfungen	DM	105,11	105,11	107,65	107,83	169,34	204,95	182,95	182,95	182,95	
FRANCE	Prix de seuil	Ff	376,50		375,50		501,11 ²⁾					
	Prix franco frontière	Ff	229,57	229,57	229,57	229,57	229,57	229,57	256,73	256,73	256,73	
	Prélèvements	Ff	143,57	143,57	146,71	146,93	254,93	271,54	244,38	244,38	244,38	
ITALIA	Prezzi d'entrata	Lit	47.663		47.663		63438 ²⁾					
	Prezzi franco-frontiera	Lit	29063	29063	29063	29063	29063	29.063	32.500	32.500	32.500	
	Prelievi	Lit	14782	14782	15179	15207	27908	29.862	26.425	26.425	.	
NEDERLAND	Drempelprijzen	Fl	276,06		276,06		367,43 ²⁾					
	Prijzen franco-grens	Fl	168,33	168,33	168,33	168,33	168,33	168,33	188,24	188,24	188,24	
	Heffingen	Fl	105,27	105,27	107,57	107,73	186,92	199,10	179,19	179,19	179,19	
TIL: Tilsit			Tilsiter			Tilsit			Tilsit			
UEBI/BLEU	Prix de seuil- Drempelprijzen	Fb/ Flux	5537,0		5696,0							
	Prix franco frontière- Prijzen franco-grens	Fb/ Flux	3499,8	3519,5	3584,4	3579,7	3573,3	3574,0	3574,0	3574,0	3630,0	
	Prélèvements- Heffingen	Fb/ Flux	2046,5	2046,5	2103,0	2107,0	2107,0	2107,0	2107,0	2107,0	2058,7	
DEUTSCHLAND (BR)	Schwellenpreise	DM	361,30		405,00							
	Frei-Grenze-Preise	DM	279,98	281,56	286,75	286,37	285,86	285,92	285,92	285,92	290,40	
	Abschöpfungen	DM	66,75	66,75	100,46	102,87	102,87	111,59	120,90	120,90	116,42	
FRANCE	Prix de seuil	Ff	558,25		558,25		569,68 (1)					
	Prix franco frontière	Ff	345,57	347,52	353,92	353,46	352,83	352,90	352,90	352,90	358,43	
	Prélèvements	Ff	211,17	211,17	212,36	215,30	215,30	215,30	215,30	215,30	210,54	
ITALIA	Prezzi d'entrata	Lit	72.500		74.844							
	Prezzi franco-frontiera	Lit	44998	45244	46054	45996	45916	45.925	45.925	45.925	46.625	
	Prelievi	Lit	22155	22155	23324	23408	23408	23.408	23.408	23.408	.	
NEDERLAND	Drempelprijzen	Fl	319,01		354,88							
	Prijzen franco-grens	Fl	253,39	254,81	259,51	259,17	258,70	258,76	258,76	258,76	262,81	
	Heffingen	Fl	64,52	64,52	93,01	95,04	95,04	95,04	95,04	95,04	91,55	

(1) à partir de: / ab: / a partire dal: / vanaf: 10. 4. 1967
 (2) à partir de : / ab : / a partire dal : / vanaf 5.6.1967

PRIX DE SEUIL
SCHWELLENPREISE
PREZZI D'ENTRATA
DREMPELPRIJZEN

PRIX FRANCO FRONTIERE
FREI-GRENZE-PREISE
PREZZI FRANCO-FRONTIERA
PRIJZEN FRANCO-GRENS

PRELEVEMENTS ENVERS PAYS TIERS
ABSCHÖPFUNGEN GEGENÜBER DRITTLÄNDERN
PRELIEVI VERSO PAESI TERZI
HEFFINGEN TEGENOVER DERDE LANDEN

PRODUITS LAITIERS
MILCHERZEUGNISSE
PROD. LATT.-CAS.
ZUIVELPRODUCTEN

100 Kg

Pays Land Paese	Description - Beschreibung Descrizione - Omschrijving		1967										
			SEP				OCT				NOV		
			4-10	11-17	18-24	25-1	2-8	9-15	16-22	23-29	30-5	6-12	
CHE :			C h e d d a r										
UEBL/BLEU	Prix de seuil- Drempelprijzen	Fb/ Flux	5.075,0										
	Prix franco frontière- Prijzen franco-grens	Fb/ Flux	2600,0	2600,0	2600,0	2600,0	2600,0	2600,0	2600,0	2600,0	2600,0	2600,0	2600,0
	Prélèvements- Heffingen	Fb/ Flux	2475,0	2475,0	2475,0	2475,0	2475,0	2475,0	2475,0	2475,0	2475,0	2475,0	2475,0
DEUTSCHLAND (BR)	Schwellenpreise	DM	406,00										
	Frei-Grenze-Preise	DM	208,00	208,00	208,00	208,00	208,00	208,00	208,00	208,00	208,00	208,00	208,00
	Abschöpfungen	DM	182,95	182,95	182,95	182,95	182,95	182,95	182,95	182,95	182,95	182,95	182,95
FRANCE	Prix de seuil	Ff	501,11										
	Prix franco frontière	Ff	256,73	256,73	256,73	256,73	256,73	256,73	256,73	256,73	256,73	256,73	256,73
	Prélèvements	Ff	244,38	244,38	244,38	244,38	244,38	244,38	244,38	244,38	244,38	244,38	244,38
ITALIA	Prezzi d'entrata	Lit	63.438										
	Prezzi franco-frontiera	Lit	32.500	32.500	32.500	32.500	32.500	32.500	32.500	32.500	32.500	32.500	32.500
	Prelievi	Lit	26.425	26.425	26.425	26.425	26.425	26.425	26.425	26.425	26.425	.	.
NEDERLAND	Drempelprijzen	F1	367,43										
	Prijzen franco-grens	F1	188,24	188,24	188,24	188,24	188,24	188,24	188,24	188,24	188,24	188,24	188,24
	Heffingen	F1	179,19	179,19	179,19	179,19	179,19	179,19	179,19	179,19	179,19	179,19	179,19
TIL :		Tilseit	Tilseiter	Tilseit				Tilseit					
UEBL/BLEU	Prix de seuil- Drempelprijzen	Fb/ Flux	5.696,0										
	Prix franco frontière- Prijzen franco-grens	Fb/ Flux	3574,0	3574,0	3574,0	3574,0	3574,0	3574,0	3682,5	3682,5	3682,5	3682,5	3682,5
	Prélèvements- Heffingen	Fb/ Flux	2107,0	2107,0	2107,0	2107,0	2107,0	2107,0	2013,5	2013,5	2013,5	2013,5	2013,5
DEUTSCHLAND (BR)	Schwellenpreise	DM	422,50										
	Frei-Grenze-Preise	DM	285,92	285,92	285,92	285,92	285,92	285,92	294,60	294,60	294,60	294,60	294,60
	Abschöpfungen	DM	120,90	120,90	120,90	120,90	120,90	120,90	112,22	112,22	122,22	122,22	122,22
FRANCE	Prix de seuil	Ff	569,68										
	Prix franco frontière	Ff	352,90	352,90	352,90	352,90	352,90	352,90	363,61	363,61	363,61	363,61	363,61
	Prélèvements	Ff	215,30	215,30	215,30	215,30	215,30	215,30	206,07	206,07	206,07	206,07	206,07
ITALIA	Prezzi d'entrata	Lit	74.844										
	Prezzi franco-frontiera	Lit	45.925	45.925	45.925	45.925	45.925	45.925	47.281	47.281	47.281	47.281	47.281
	Prelievi	Lit	23.408	23.408	23.408	23.408	23.408	23.408	22.240	22.240	.	.	.
NEDERLAND	Drempelprijzen	F1	354,88										
	Prijzen franco-grens	F1	258,76	258,76	258,76	258,76	258,76	258,76	266,61	266,61	266,61	266,61	266,61
	Heffingen	F1	95,04	95,04	95,04	95,04	95,04	95,04	88,27	88,27	88,27	88,27	88,27

SERVICES DES PUBLICATIONS DES COMMUNAUTÉS EUROPÉENNES
VERÖFFENTLICHUNGSSTELLEN DER EUROPÄISCHEN GEMEINSCHAFTEN
SERVIZI PUBBLICAZIONI DELLE COMUNITÀ EUROPEE
PUBLIKATIEDIENSTEN VAN DE EUROPESE GEMEENSCHAPPEN

8191/1-2-3-4/1967/5