

**MARCHES AGRICOLES**  
**AGRARMÄRKTE**  
**MERCATI AGRICOLI**  
**LANDBOUWMARKTEN**

PRODUITS ANIMAUX - TIERISCHE PRODUKTE - PRODOTTI ANIMALI - DIERLIJKE PRODUKTEN

**PRIX - PREISE - PREZZI - PRIJZEN**

**DIRECTION GENERALE DE L'AGRICULTURE, Division « Bilans, Etudes, Information »**  
**GENERALDIREKTION LANDWIRTSCHAFT, Abteilung » Bilanzen, Studien, Information«**  
**DIREZIONE GENERALE DELL'AGRICOLTURA, Divisione « Bilanci, Studi, Informazione »**  
**DIRECTORAAT-GENERAAL LANDBOUW, Afdeling « Balansen, Studies, Informatie »**

**12, avenue de Broqueville, Bruxelles 15**

**Tel. 71 00 90**

**Telex 22037 (Agricom)**

La reproduction des données est subordonnée à l'indication de la source  
Nachdruck mit Quellenangabe gestattet  
La riproduzione del contenuto è subordinato alla citazione della fonte  
Het overnemen van gegevens is toegestaan mits bronvermelding  
Reference to this publication is requested for reproduction of any data

Abréviations et signes employés	Zeichen und Abkürzungen		Abbreviazioni e segni convenzionali	Tekens en Afkortingen
Pas de cotation ou fixation de prix	Keine Preisnotierung oder-festsetzung	-	Nessuna quotazione o fissazione di prezzo	Geen notering of prijsvaststelling
Informations non disponibles	Informationen nicht verfügbar	.	Informazioni non disponibili	Informaties niet beschikbaar
Moyenne	Durchschnitt	Ø	Media	Gemiddelde
Unité monétaire	-	UM	Unità monetaria	-
-	Geldeinheit	GE	-	Geldeinheit
Unité de compte	-	UC	Unità di conto	-
-	Rechnungseinheit	RE	-	Rekeneenheid
Monnaie nationale	Nationale Währung	MN	Moneta nazionale	Nationale munteenheid
Franc belge	Belgischer Frank	Fb	Franco belga	Belgische frank
Deutschmark	Deutsche Mark	DM	Marco tedesco	Duitse mark
Franc français	Französischer Frank	Ff	Franco francese	Franse frank
Lire	Lira	Lit	Lira	Lire
Franc luxembourgeois	Luxemburger Frank	Flux	Franco lussemburghese	Luxemburgse frank
Florin	Gulden	Fl	Fiorino	Gulden
<u>Monnaies anglaises</u>	<u>Englische Währung</u>		<u>Moneta inglese</u>	<u>Engelse munteenheid</u>
a) Livre Sterling	a) Pfund Sterling	£	a) Lira sterlina	a) Pond sterling
b) Shilling	b) Shilling	s	b) Scellino	b) Shilling
c) Pence	c) Pence	d	c) Pence	c) Pence
<u>Monnaie autrichienne</u>	<u>Osterreichische Währung</u>		<u>Moneta austriaca</u>	<u>Oostenrijkse munteenheid</u>
Schilling	Schilling	schil	Scellino	Schilling
<u>Monnaies danoises</u>	<u>Dänische Währung</u>		<u>Moneta danese</u>	<u>Deense munteenheid</u>
Couronne	Krone	DKr	Corona	Kroon
Øre	Øre	Øre	Øre	Øre
<u>Mesures anglaises</u>	<u>Englische Masse</u>		<u>Misure inglesi</u>	<u>Engelse maat</u>
Livre	Pfund	lb	Libbra	Fond
Hundredweight	Hundredweight	cwt (112 lb)	Hundredweight	Hundredweight
Poids vif	Lebendgewicht	PVI	Peso vivo	Levend gewicht
Poids abattu	Schlachtgewicht	PAB	Peso morto	Geslacht gewicht
Groupe de produit	Produktgruppe	PG	Gruppo del prodotto	Productengroep
Union économique belgo-luxembourgeoise	Belgisch-luxemburgische Wirtschaftsunion	UEBL BLEU	Unione economica belgo-lussemburghese	Belgisch-luxemburgse economische unie

TABLE DES MATIERES

INHALTSVERZEICHNIS

	<u>Page/Seite</u>	
Taux de change	6	Wechselkurse
Jours fériés	7	Feiertage
<u>I. Viande porcine</u>		<u>I. Schweinefleisch</u>
A. Eclaircissements	8 - 15	A. Erläuterungen
B. Prix de marché		B. Marktpreise
1. Porcs	16 - 23	1. Schweine
2. Pièces de la découpe	24 - 25	2. Teilstücke
C. Prix d'écluse et prélèvements		C. Einschleusungspreise und Abschöpfungen
1. Intracommunautaires	26 - 29	1. Innergemeinschaftlich
2. Envers pays tiers	30 - 31	2. Gegenüber Drittländern
<u>II. Oeufs et Volailles</u>		<u>II. Eier und Schlachtgeflügel</u>
A. Eclaircissements	32 - 35	A. Erläuterungen
B. Prix de marché		B. Marktpreise
1. Oeufs	36 - 38	1. Eier
2. Volailles	39 - 40	2. Geflügel
C. Prix d'écluse et prélèvements		C. Einschleusungspreise und Abschöpfungen
1. Oeufs		1. Eier
a) Prélèvements intracommunautaires	41	a) Innergemeinschaftliche Abschöpfungen
b) Prix d'écluse et prélèvements envers pays tiers	42	b) Einschleusungspreise und Abschöpfungen gegenüber Drittländern
2. Volailles		2. Geflügel
a) Prélèvements intracommunautaires	43	a) Innergemeinschaftliche Abschöpfungen
b) Prix d'écluse et prélèvements envers pays tiers	44	b) Einschleusungspreise und Abschöpfungen gegenüber Drittländern
<u>III. Viande bovine</u>		<u>III. Rindfleisch</u>
A. Eclaircissements	45 - 52	A. Erläuterungen
B. Prix de marché		B. Marktpreise
1. Bovins vivants		1. Lebende Rinder
a) C.E.E. :		a) E.W.G. :
Belg - Deut	53 - 54	Belg - Deut
Fran - Ital	55 - 56	Fran - Ital
Lux - Ndrl	57 - 58	Lux - Ndrl
b) Pays tiers :		b) Drittländer :
Danm - Eire - GrBr	59 - 60	Danm - Eire - GrBr
2. Veaux vivants		2. Lebende Kälber
a) C.E.E. :		a) E.W.G. :
Belg - Deut - Fran	61 - 62	Belg - Deut - Fran
Ital - Lux - Ndrl	63 - 64	Ital - Lux - Ndrl
b) Pays tiers :		b) Drittländer :
Danmark	65	Danmark
C. Prix de marché -		C. Marktpreise -
Prix à l'importation -		Einfuhrpreise -
Prélèvements		Abschöpfungen
1. Bovins vivants	66 - 67	1. Lebende Rinder
2. Veaux vivants	68 - 69	2. Lebende Kälber
D. Montants maxima des restitutions		D. Höchstbeträge der Erstattungen
Bovins et veaux vivants	70	Lebende Rinder und Kälber

## IV. Produits laitiers

A. Eclaircissements	71 - 74
B. Prix constatés sur le marché intérieur	
PG 01 + PG 02	75 - 76
PG 03 + PG 04	77 - 78
PG 05 + PG 06	79 - 80
PG 08 + PG 09	81 - 82
PG 10 + PG 11	83 - 84
PG 13 + PG 14	85 - 86
CHE + TIL	87 - 90
C. Prix de seuil - Prix franco-frontière - Prélèvements intra- communautaires	

Pour importations vers :

## IV. Milcherzeugnisse

A. Erläuterungen	
B. Preise festgestellt auf dem inländischen Markt	
PG 01 + PG 02	
PG 03 + PG 04	
PG 05 + PG 06	
PG 08 + PG 09	
PG 10 + PG 11	
PG 13 + PG 14	
CHE + TIL	
C. Schwellenpreise - Frei-Grenze-Preise - Innergemeinschaftliche Abschöpfungen	

Für Einfuhren nach :

	U.E.B.L./ B.L.E.U.		DEUTSCHLAND (BR)	FRANCE	ITALIA	NEDERLAND
PG 01 + PG 02	91 - 92	PG 01 + PG 02	107 - 108	121 - 122	135 - 136	149 - 150
PG 03 + PG 05	93 - 94	PG 03 + PG 04	109 - 110	123 - 124	137 - 138	151 - 152
PG 04	95 - 96	PG 05 + PG 06	111 - 112	125 - 126	139 - 140	153 - 154
PG 06 + PG 08	97 - 98	PG 08 + PG 09	113 - 114	127 - 128	141 - 142	155 - 156
PG 09 + PG 10	99 - 100	PG 10 + PG 11	115 - 116	129 - 130	143 - 144	157 - 158
PG 11 + PG 13	101-102	PG 13 + PG 14	117 - 118	131 - 132	145 - 146	159 - 160
PG 14	103-104	CHE + TIL	119 - 120	133 - 134	147 - 148	161 - 162
CHE + TIL	105-106					

D. Prix franco-frontière pays tiers	163 - 164
E. Prix de seuil Prix franco-frontière - Prélèvements envers pays tiers	
PG 01 + PG 02	165 - 166
PG 03 + PG 04	167 - 168
PG 05 + PG 06	169 - 170
PG 07 + PG 08	171 - 172
PG 09 + PG 10	173 - 174
PG 11 + PG 13	175 - 176
BURAC + BURDO	177 - 178
CHE + TIL	179 - 180

D. Frei-Grenze-Preise Drittländer	
E. Schwellenpreise - Frei-Grenze-Preise - Abschöpfungen gegenüber Drittländern	
PG 01 + PG 02	
PG 03 + PG 04	
PG 05 + PG 06	
PG 07 + PG 08	
PG 09 + PG 10	
PG 11 + PG 13	
BURAC + BURDO	
CHE + TIL	

INDICEINHOUDSOPGAVE

	<u>Pagina/Bladzijde</u>	
Tassi di cambio	6	Wisselkoersen
Giorni festivi	7	Feestdagen
<u>I. Carne suina</u>		<u>I. Varkensvlees</u>
A. Spiegazioni	8 - 15	A. Toelichting
B. Prezzi di mercato		B. Marktprijzen
1. Suini	16 - 23	1. Varkens
2. Pezzi staccati	24 - 25	2. Deelstukken
C. Prezzi limite e prelievi		C. Sluisprijzen en heffingen
1. Intracomunitari	26 - 29	1. Intracommunautaire
2. Verso paesi terzi	30 - 31	2. Tegenover derde landen
<u>II. Uova e Pollame</u>		<u>II. Eieren en Slachtpluimvee</u>
A. Spiegazioni	32 - 35	A. Toelichting
B. Prezzi di mercato		B. Marktprijzen
1. Uova	36 - 38	1. Eieren
2. Pollame	39 - 40	2. Gevogelte
C. Prezzi limite e prelievi		C. Sluisprijzen en heffingen
1. Uova		1. Eieren
a) Prelievi intracomunitari	41	a) Intracommunautaire heffingen
b) Prezzi limite e prelievi verso paesi terzi	42	b) Sluisprijzen en heffingen tegenover derde landen
2. Pollame		2. Gevogelte
a) Prelievi intracomunitari	43	a) Intracommunautaire heffingen
b) Prezzi limite e prelievi verso paesi terzi	44	b) Sluisprijzen en heffingen tegenover derde landen
<u>III. Carne bovina</u>		<u>III. Rundvlees</u>
A. Spiegazioni	45 - 52	A. Toelichting
B. Prezzi di mercato		B. Marktprijzen
1. Bovini vivi		1. Levende runderen
a) C.E.E. :		a) E.E.G. :
Belg - Deut	53 - 54	Belg - Deut
Fran - Ital	55 - 56	Fran - Ital
Lux - Ndr1	57 - 58	Lux - Ndr1
b) Paesi terzi :		b) Derde landen :
Danm - Eire - GrBr	59 - 60	Danm - Eire - GrBr
2. Vitelli vivi		2. Levende kalveren
a) C.E.E. :		a) E.E.G. :
Belg - Deut - Fran	61 - 62	Belg - Deut - Fran
Ital - Lux - Ndr1	63 - 64	Ital - Lux - Ndr1
b) Paesi terzi :		b) Derde landen :
Danmark	65	Danmark
C. Prezzi di mercato -		C. Marktprijzen -
Prezzi all'importazione -		Invoerprijzen -
Prelievi		Heffingen
1. Bovini vivi	66 - 67	1. Levende runderen
2. Vitelli vivi	68 - 69	2. Levende kalveren
D. Importi massimi delle restituzioni		D. Maximumbedragen van de restituties
Bovini e vitelli vivi	70	Levende runderen en kalveren

**IV. Prodotti lattiero-caseari**

A. Spiegazioni	71 - 74
B. Prezzi constatati sul mercato nazionale	
PG 01 + PG 02	75 - 76
PG 03 + PG 04	77 - 78
PG 05 + PG 06	79 - 80
PG 08 + PG 09	81 - 82
PG 10 + PG 11	83 - 84
PG 13 + PG 14	85 - 86
CHE + TIL	87 - 90
C. Prezzi d'entrata -	
Prezzi franco-frontiera	
Prelievi intracomunitari	
Per importazioni verso :	

**IV. Zuivelprodukten**

A. Toelichting
B. Prijzen waargenomen op de binnenlandse markt
PG 01 + PG 02
PG 03 + PG 04
PG 05 + PG 06
PG 08 + PG 09
PG 10 + PG 11
PG 13 + PG 14
CHE + TIL
C. Drempelprijzen -
Prijzen franco-grens -
Intracommunautaire heffingen
Voor invoeren naar :

	U.E.B.L./ B.L.E.U.		DEUTSCHLAND (BR)	FRANCE	ITALIA	NEDERLAND
PG 01 + PG 02	91 - 92	PG 01 + PG 02	107 - 108	121 - 122	135 - 136	149 - 150
PG 03 + PG 05	93 - 94	PG 03 + PG 04	109 - 110	123 - 124	137 - 138	151 - 152
PG 04	95 - 96	PG 05 + PG 06	111 - 112	125 - 126	139 - 140	153 - 154
PG 06 + PG 08	97 - 98	PG 08 + PG 09	113 - 114	127 - 128	141 - 142	155 - 156
PG 09 + PG 10	99 -100	PG 10 + PG 11	115 - 116	129 - 130	143 - 144	157 - 158
PG 11 + PG 13	101-102	PG 13 + PG 14	117 - 118	131 - 132	145 - 146	159 - 160
PG 14	103-104	CHE + TIL	119 - 120	133 - 134	147 - 148	161 - 162
CHE + TIL	105-106					

D. Prezzi franco-frontiera paesi terzi	163 - 164
E. Prezzi d'entrata -	
Prezzi franco-frontiera -	
Prelievi verso paesi terzi	
PG 01 + PG 02	165 - 166
PG 03 + PG 04	167 - 168
PG 05 + PG 06	169 - 170
PG 07 + PG 08	171 - 172
PG 09 + PG 10	173 - 174
PG 11 + PG 13	175 - 176
BURAC + BURDO	177 - 178
CHE + TIL	179 - 180

D. Prijzen franco-grens derde landen
E. Drempelprijzen -
Prijzen franco-grens -
Heffingen tegenover derde landen
PG 01 + PG 02
PG 03 + PG 04
PG 05 + PG 06
PG 07 + PG 08
PG 09 + PG 10
PG 11 + PG 13
BURAC + BURDO
CHE + TIL

**Taux de Change**                      **Wechselkurse**                      **Tassi di Cambio**                      **Wisselkoersen**  
 (Révisés et complétés en date du 15.5.1965) (Überprüft und vervollständigt am 15.5.1965) (Riveduti e completati il 15.5.1965) (Herzien en aangevuld per 15.5.1965)

(Règl./Verord. No. 129 - J O /AB/GU/PB No. 106 d.d. 30.10.1962)

Valables à partir du : gültig ab : validi a partire dal : geldig vanaf :  
 6.3.1961 <sup>1)</sup>

Pays Land Paese	Unités Einheiten Unità Eenheden	Fb/Flux	DM	Ff	Lit	Fl	UC/RE <sup>2)</sup>	£	Dkr	Nkr	Skr	Mar	ÖS	Ptas	NZ £	Austr £	Can \$	US \$
België/Belgique Luxembourg	100 Francs (Fb/Flux) =	100,000	8,0000	9,8741	1250,00	7,2400	2,00000	0,71429	13,8143	14,2857	10,3464	6,4000	52,000	120,000	0,71919	0,89286	2,16216	2,00000
Deutschland (BR)	100 Deutsche Mark (DM) =	1250,000	100,0000	123,4265	15625,00	90,5000	25,0000	8,92858	172,6785	178,5715	129,3303	80,0000	650,000	1500,000	8,98990	11,16073	27,02700	25,0000
France	100 Francs (Ff) =	1012,750	81,0200	100,0000	12659,38	73,3231	20,2550	7,23393	139,9041	144,6786	104,7834	64,8160	526,630	1215,300	7,28362	9,04242	21,89728	20,2550
Italia	100 Lire (Lit) =	8,000	0,6400	0,7899	100,00	0,5792	0,160000	0,05714	1,1051	1,1429	0,8277	0,5120	4,160	9,600	0,05754	0,07143	0,17297	0,160000
Nederland	100 Guldens (Fl) =	1381,215	110,4972	136,3828	17265,19	100,0000	27,6243	9,86583	190,8049	197,3165	142,9063	88,3978	718,232	1657,458	9,93359	12,33229	29,56408	27,6243
CER/ENG/EEG	100 UC/RE <sup>2)</sup> =	5000,00	400,000	493,706	62500,0	362,000	100,000	35,7143	690,714	714,286	517,321	320,000	2600,00	6000,00	35,9596	44,6429	108,108	100,000
United Kingdom/ Eire	100 Pounds (£) Sterling =	14000,000	1120,0000	1382,3768	175000,00	1013,6000	280,000	100,00000	1933,9992	2000,0008	1448,4988	896,0000	7280,000	16800,000	100,68688	125,00012	302,70240	280,000
Danmark	100 Kroner (Dkr) =	723,890	57,9112	71,4778	9048,63	52,4096	14,4778	5,17064	100,0000	103,4129	74,8967	46,3290	376,423	868,668	5,20616	6,46331	15,65166	14,4778
Norge	100 Kroner (Nkr) =	700,000	56,0000	69,1188	8750,00	50,6800	14,0000	5,00000	96,7000	100,0000	72,4249	44,8000	364,000	840,000	5,03434	6,25001	15,13512	14,0000
Sverige	100 Kroner (Skr) =	966,520	77,3216	95,4353	12081,50	69,9760	19,3304	6,90372	133,5178	138,0743	100,0000	61,8573	502,590	1159,824	6,95113	8,62965	20,89771	19,3304
Suomi	100 Markkas (Mar) =	1562,500	125,0000	154,2831	19531,25	113,1250	31,2500	11,16072	215,8481	223,2144	161,6628	100,0000	812,500	1875,000	11,23738	13,95091	33,78375	31,2500
Österreich	100 Schillings (ÖS) =	192,308	15,3846	18,9887	2403,84	13,9231	3,84615	1,37363	26,5659	27,4725	19,8969	12,3077	100,000	230,769	1,38306	1,71703	4,15800	3,84615
España	100 Pesetas (Ptas) =	83,334	6,6667	8,2284	1041,67	6,0333	1,66667	0,59524	11,5219	11,9048	8,6220	5,3333	43,333	100,000	0,59933	0,74405	1,80180	1,66667
New Zealand	100 Pounds (NZ £) =	13904,500	1112,3600	1372,9470	173806,25	1006,6858	278,090	99,31790	1920,8066	1986,3579	1438,6180	889,8880	7230,340	16685,400	100,00000	124,14744	300,63754	278,090
Australia	100 Pounds (Austr £) =	11200,000	896,0000	1105,9014	140000,00	810,8800	224,000	80,00003	1547,1994	1600,0006	1158,7990	716,8000	5824,000	13440,000	80,54950	100,00000	242,16192	224,000
Canada	100 Dollars (Can \$) =	4625,000	370,0000	456,6781	57812,50	334,8500	92,5000	33,03573	638,9105	660,7146	478,5219	296,0000	2405,000	5550,000	33,26263	41,29468	100,00000	92,5000
U.S.A.	100 Dollars (US \$) =	5000,00	400,000	493,706	62500,0	362,000	100,000	35,7143	690,714	714,286	517,321	320,000	2600,00	6000,00	35,9596	44,6429	108,108	100,000

1) New Zealand : 27.10.1961  
 Canada : 2. 5.1962

2) UC/RE = Unité de compte / Rechnungseinheit / Unità di conto / Rekenenheid



JOURS FÉRIES DANS LES PAYS DE LA CEE - FEIERTAGE IN DEN LANDERN DER EWG  
GIORNI FESTIVI NEI PAESI DELLA CEE - FEESTDAGEN IN DE LANDE VAN DE EEG

1966

Mois Monat Mensele Maand	d.d.	BELGIE BELGI- QUE	DEUSCH- LAND (DE)	FRANCE	ITALIA	LUXEM- BOURG	NEDER- LAND	OMME- SION				
JAN	1	X	X	X	X	X	X	X	Jour de l'an	Neujahr	Capodanno	Nieuwjaarsdag
	6				X				Fête de l'Épiphanie	Heilige drei Könige	Epifania di N.S.	Driekoningen
FEB	21					X			Lundi de Carnaval	Rosenmontag	Lunedì di Carnevale	Maandag van Carnaval
MAR	10						X		Jour de mariage SAR Prin- cesse Beatrix	Hochzeitstag IKH Prinsee- sin Beatrix	Giorno delle nozze di SAR la Principessa Beatrice	Trouwdag IKH Prinsee- Beatrix
	19				X				St. Joseph	St. Joseph	S. Giuseppe	St.-Josef
APR	8		X				X	X	Vendredi Saint	Karfreitag	Venerdì Santo	Goede Vrijdag
	11	X	X	X	X	X	X	X	Lundi de Pâques	Ostermontag	Lunedì dell'Angelo	Paasmaandag
	25				X				Anniversaire de la libé- ration	Jahrestag der Befreiung	Anniversario della Libe- razione	Verjaardag van de Be- vrijding
	30						X		Anniversaire de la Reine	Geburtstag der Königin	Genetliaco della Regina	Koninginnedag
MAI	1	X	X	X	X	X		X	Fête du travail	Maifeiertag	Festa del lavoro	Dag van de Arbeid
	9							X	Anniversaire de la décla- ration Robert Schumann	Jahrestag der Erklärung von Robert Schumann	Anniversario della dichia- razione di Robert Schumann	Verjaardag van de verkla- ring van Robert Schumann
	19	X	X	X	X	X	X	X	Ascension	Christi Himmelfahrt	Ascensione	Hemelvaartsdag
	30	X	X	X		X	X	X	Lundi de Pentecôte	Pfingstmontag	Lunedì della Pentecoste	Pinkstermaandag
JUN	2				X				Fête nationale	Nationalfeiertag	Festa nazionale	Nationale Feestdag
	9		X		X				Fête-Dieu	Fronleichnam	Corpus Domini	Sacramentsdag
	17		X						Jour de l'unité allemande	Tag der Deutschen Einheit	Giorno dell'Unità tedesca	Dag van de Duitse Eenheid
	27					X			Fête nationale	Nationalfeiertag	Festa nazionale	Nationale Feestdag
	29				X				S.S. Pierre et Paul	H.H. Peter und Paul	S.S. Pietro e Paolo	H.H. Petrus en Paulus
JUL	14			X					Fête nationale	Nationalfeiertag	Festa nazionale	Nationale Feestdag
	21	X						X	Fête nationale (belge)	Nationalfeiertag (Belgien)	Festa nazionale (belga)	Nationale Feestdag (België)
AUG	15	X		X	X	X		X	Assomption	Maria Himmelfahrt	Assunzione di M.V.	Maria-ten-Hemelopneming
NOV	1	X		X	X	X		X	Toussaint	Allerheiligen	Ognissanti	Allerheiligen
	2	X						X	Trépassés	Allerseelen	Commemorazione dei Defunti	Allerzielen
	4				X				L'unité nationale	Tag der Nationalen Einheit	Unità nazionale	Nationale Eenheid
	11	X		X					Armistice 1914-1918	Waffenstillstand 1914-1918	Armistizio 1914-1918	Wapenstilstand 1914-1918
	15	X							Fête de la Dynastie	Fest der Dynastie	Festa della Dinastia	Feest van de Dynastie
	16		X						Buss- und Bettag			
DEC	8				X				L'immaculée Conception	Mariä Empfängnis	Immacolata Concezione	Maria Onbevleete Ontvan- genis
	24							X		Heiligabend	Vigilia di Natale	
	25	X	X	X	X	X	X	X	Noël	Weihnachten	Natale di N.S.	Kerstmis
	26	X	X		X	X	X	X	Noël	Weihnachten	S. Stefano	Kerstmis
	31							X	Sylvestre (après-midi)	Silvester (Nachmittag)	S. Silvestro (pomeriggio)	Oudejaarsdag (namiddag)

## VIANDE PORCINE

Eclaircissements concernant les prix de la viande porcine repris dans cette publication

### I. PRIX FIXES

Conformément au Règlement n° 20/62/CEE du 4.4.1962., art. 2, 3, 4, 5, 7 et 8 (Journal officiel du 20.4.1962. 5ème année n° 30) portant établissement graduel d'une organisation commune des marchés dans le secteur de la viande de porc, le Conseil, statuant sur proposition de la Commission, fixe régulièrement des prix d'écluse et des prélèvements pour le porc abattu, le porc vivant, la viande de porc et les produits à base de viande de porc.

#### Prix d'écluse :

- 1) Un prix d'écluse envers pays tiers uniforme pour la Communauté est fixé à l'avance pour une durée de trois mois
- 2) Un prix d'écluse intracommunautaire est également fixé pour une durée de trois mois pour chacun des Etats-membres

#### Prélèvements :

- 1) Les prélèvements envers pays tiers sont fixés pour une durée de trois mois
- 2) Les prélèvements intracommunautaires sont fixés annuellement pour chacun des Etats-membres. La base de calcul des prélèvements intracommunautaires qui a été prise en considération pendant la période initiale (fin juillet 1962/1963) est la moyenne des cotations pour la qualité de référence sur les marchés représentatifs des Etats-membres, tenant compte du cycle porcin, c'est-à-dire des trois années, précédant l'entrée en vigueur du Règlement n° 20/62/CEE (pour l'Allemagne (R.F.), la France et l'Italie : de janvier 1959 à décembre 1961, soit 36 mois; pour la Belgique, le Luxembourg et les Pays-Bas: de juillet 1959 à décembre 1961, soit 30 mois). De multiples corrections ont été apportées aux prix de marché cotés pendant cette période, afin de tenir compte des situations particulières qui se sont présentées dans les Etats-membres au cours de la période de base.

### II. PRIX SUR LE MARCHÉ INTERIEUR

Il convient de noter au préalable que les prix de marché indiqués pour chaque pays de la C.E.E. se rapportent souvent à des présentations de qualités et de conditions de livraison différentes.

Pour obtenir une plus grande comparabilité :

- 1) Des marchés représentatifs ont été choisis pour chaque Etat-membre, c'est-à-dire les marchés des régions de consommation les plus importantes et où sont reprises régulièrement des cotations officielles pour les porcs vivants ou abattus, notamment pour :
  - la Belgique : Marché d'Anderlecht
  - l'Allemagne (R.F.) : 12 marchés de la Nord Rhénanie et de la Westphalie (Bochum, Dortmund, Düsseldorf, Duisburg, Essen, Köln, Wuppertal, Gelsenkirchen, Aachen, Recklinghausen, Mönchen-Gladbach, Hagen)
  - la France : Les Halles Centrales de Paris
  - l'Italie : 6 marchés (Milano, Cremona, Mantova, Modena, Parma, Reggio Emilia)
  - le Luxembourg : Marchés de Luxembourg-ville et Esch-s-Alzette
  - les Pays-Bas : Cotations d'une organisation d'achat des porcs : IVO<sup>1</sup>
- 2) Des qualités comparables ont été prises en considération. Pour chaque pays, les classes commerciales suivantes peuvent être considérées comme les plus représentatives pour :
  - la Belgique : Classe commerciale demi-gras, 95 - 105 kg, poids vif
  - l'Allemagne (R.F.) : Classe commerciale C, 100 - 119,5 kg, poids vif
  - la France : Qualité belle-coupe, 60 - 77 kg, poids abattu
  - l'Italie : Porcs de la catégorie 146 - 180 kg, poids vif
  - le Luxembourg : Porcs de la catégorie I, classe A, jusque 100 kg, poids abattu
  - les Pays-Bas : "Vleeswarenvarkens", 2ème qualité, 70-85 kg, poids abattu
- 3) Dans le cas où les prix des porcs sont cotés pour le poids vif, ils sont convertis en prix pour poids abattu en multipliant au moyen du facteur de conversion de 1,3 le prix repris pour le poids vif.
- 4) Aux cotations originales sont apportées en outre les corrections suivantes :

<u>France</u> :	+ 6,40 Ff/100 kg	- pour la comparabilité du poids (le prix de marché étant coté pour demi-carcaasse sans tête). Le poids de la tête est évalué à 6,4 % de celui de la carcasse, tête comprise, et le prix à 1,00 Ff par kg ou 6,40 Ff par 100 kg de carcasse.
	- 7,00 Ff/100 kg	- pour la comparabilité des qualités (la qualité "belle coupe" étant estimée supérieure à la qualité moyenne). <u>corrections à apporter</u> aux prix pour la qualité "belle coupe" aux Halles centrales de Paris.

- Italie :
- + 1600 Lit/100 kg - pour la comparabilité du stade de commercialisation et des conditions de livraison : (les prix cotés s'entendent dans la plupart des cas départ producteur et ne contiennent pas les frais de transport et de marché et la marge du commerce de gros).
  - + 700 Lit/100 kg - pour la comparabilité des qualités (la qualité "suini 146 à 180 kg" étant estimée inférieure à la qualité moyenne).  
corrections à apporter au prix moyen côté sur les 6 marchés pour la qualité "suini 146 à 180 kg".
- Pays-Bas :
- + 3,00 Fl/100 kg - pour obtenir une moyenne pondérée des 4 catégories des "Vleeswarenvarkens" en partant du prix pour la Cat. 2.
  - + 4,00 Fl/100 kg - pour les frais de commercialisation et d'organisation : (les prix cotés sont des prix payés par la coopérative IVO aux producteurs).
  - + 3,6 % - pour la marge du grossiste.
  - 5,132 Fl/100 kg - pour la comparabilité des qualités (la qualité "Vleeswarenvarkens" étant estimée supérieure à la qualité moyenne).  
corrections à apporter au prix côté par IVO pour "Vleeswarenvarkens" Cat. 2.

Pour la Belgique, l'Allemagne (R.F.) et le Luxembourg, aucune correction n'a été apportée.

## SCHWEINEFLEISCH

Erläuterungen zu den nachstehend aufgeführten Preisen für Schweinefleisch

### I. FESTGESETZTE PREISE

Gemäss Art. 2,3,4,5,7 und 8 der Verordnung Nr. 20/62/EWG vom 4.4.1962 (Amtsblatt der Gemeinschaften vom 20.4.62 - 5. Jahrgang Nr. 30) über die schrittweise Errichtung einer gemeinsamen Marktorganisation für Schweinefleisch setzt der Rat auf Vorschlag der Kommission regelmässig Einschleusungspreise und Abschöpfungen fest für lebende Schweine, geschlachtete Schweine, Schweinefleisch und für aus Schweinefleisch hergestellte Erzeugnisse.

#### Einschleusungspreise:

1. Gegenüber dritten Ländern wird im voraus für einen Zeitraum von drei Monaten ein einheitlicher Einschleusungspreis für die ganze Gemeinschaft festgesetzt.
2. Innergemeinschaftliche Einschleusungspreise werden im voraus für die Dauer von drei Monaten für jeden Mitgliedstaat festgesetzt.

#### Abschöpfungen:

1. Abschöpfungen für Einfuhren aus dritten Ländern werden für die Dauer von drei Monaten festgesetzt.
2. Abschöpfungen für Einfuhren aus den Ländern der Gemeinschaft werden für jeden Mitgliedstaat jährlich festgesetzt.

Für die Berechnung der innergemeinschaftlichen Abschöpfungen für die Anfangsperiode der gemeinsamen Marktorganisation für Schweinefleisch (Ende Juli 62/63) wurde ausgegangen vom Durchschnitt der Notierungen auf den repräsentativen Märkten der Mitgliedstaaten umgerechnet auf die Referenzqualität. Bei dieser Berechnung wurde - mit Rücksicht auf den Schweinezyklus - ausgegangen von einem Zeitraum von etwa drei Jahren vor Inkrafttreten der Verordnung 20/62/EWG, das heisst für Deutschland (BR), Frankreich und Italien: Januar 1959 bis Dezember 1961, also 36 Monate, und für Belgien, Luxemburg und die Niederlande: Juli 1959 bis Dezember 1961, also 30 Monate. Die in diesen Zeiträumen notierten Marktpreise wurden durch eine grössere Anzahl von Berichtigungen für diesen Zweck angepasst.

### II. PREISE AUF DEM INLÄNDISCHEN MARKT

Es muss vorausgeschickt werden, dass diesen in den Mitgliedstaaten der Gemeinschaft festgestellten Marktpreisen unterschiedliche Qualitäten, unterschiedliche Handelsstufen und andere unterschiedliche preisbeeinflussende Faktoren zugrundeliegen können.

Für eine bessere Vergleichbarkeit der Preise werden daher

1. für jeden Mitgliedstaat repräsentative Märkte ausgewählt, insbesondere die Märkte in den Verbrauchergebieten auf denen regelmässig amtliche Notierungen für geschlachtete oder für lebende Schweine vorliegen, und zwar für:

<u>Belgien:</u>	Markt von Anderlecht
<u>Deutschland (BR):</u>	12 nordrhein-westfälische Märkte (Bochum, Dortmund, Düsseldorf, Duisburg, Essen, Köln, Wuppertal, Gelsenkirchen, Aachen, Recklinghausen, Mönchen-Gladbach, Hagen)
<u>Frankreich:</u>	"Halles Centrales", Paris
<u>Italien:</u>	sechs Märkte (Milano, Cremona, Mantova, Modena, Parma, Reggio Emilia)
<u>Luxemburg:</u>	Luxemburg - Stadt und Esch-sur-Alzette
<u>die Niederlande:</u>	Notierungen der Einkaufsorganisation für Schweine: IVO

2. bestimmte Qualitäten ausgewählt, und zwar für:

<u>Belgien:</u>	Handelsklasse halb-fett, 95-105 kg, Lebendgewicht
<u>Deutschland (BR):</u>	Handelsklasse C, 100-119,5 kg, Lebendgewicht
<u>Frankreich:</u>	Qualität "belle-coupe", 60-77 kg, Schlachtgewicht
<u>Italien:</u>	Schweine der Gewichtsklasse 146-180 kg, Lebendgewicht
<u>Luxemburg:</u>	Schweine der Kategorie I, Klasse A, bis 100 kg, Schlachtgewicht
<u>die Niederlande:</u>	Vleeswarenvarkens, 2. Qualität, 70-85 kg, Schlachtgewicht

3. die Notierungen "Lebendgewicht" in "Schlachtgewicht" umgerechnet durch Multiplikation mit 1,3.

4. werden die Originalnotierungen ~~ausserdem~~ wie folgt korrigiert

<u>Frankreich:</u>	+ 6,40	Ff/100 kg	- für die Vergleichbarkeit des Gewichts (da der Marktpreis für Schweinehälften ohne Kopf gilt). Das Gewicht des Kopfes wird mit 6,4 % des Schlachtkörpergewichtes (incl. Kopf) und mit 1,00 Ff/kg gleich 6,40 Ff/100 kg bewertet.
	- 7,00	Ff/100 kg	- für die Vergleichbarkeit der Qualitäten (die Qualität "belle-coupe" wird besser als die Durchschnittsqualität eingeschätzt). <u>Diese Berichtigungen</u> sind auf den Preis, der für die Qualität "belle-coupe" in den "Halles centrales" von Paris notiert wird, anzuwenden.
<u>Italien:</u>	+ 1600	Lit/100 kg	- für die Vergleichbarkeit der Handelsstufe und der Lieferbedingungen: (die notierten Preise verstehen sich in den meisten Fällen ab Erzeuger und schliessen daher die Transport- und Marktkosten und die Gewinnspanne des Grosshandels nicht ein).
	+ 700	Lit/100 kg	- für die Vergleichbarkeit der Qualitäten (die Qualität "suini 146 à 180 kg" wird schlechter als die Durchschnittsqualität eingeschätzt). <u>Diese Berichtigungen</u> sind auf den Durchschnittspreis, der auf den 6 Märkten für die Qualität "suini 146 à 180 kg" notiert wird, anzuwenden.
<u>die Niederlande:</u>	+ 3,00	Fl/100 kg	- um einen gewogenen Durchschnitt der 4 Kategorien der "Vleeswarenvarkens" zu erhalten, ausgehend vom Preis für die Kat. 2.
	+ 4,00	Fl/100 kg	- für Vermarktungskosten: (die notierten Preise sind Preise die von der Genossenschaft IVO den Erzeugern gezahlt werden).
	+ 3,6 %		- für die Gewinnspanne des Grosshandels
	- 5,132	Fl/100 kg	- für die Vergleichbarkeit der Qualitäten (die Qualität "Vleeswarenvarkens" wird besser als die Durchschnittsqualität eingeschätzt). <u>Die Berichtigungen</u> sind auf den von IVO notierten Preis für "Vleeswarenvarkens" Kat. 2 anzuwenden.

Für Belgien, Deutschland (BR) und Luxemburg wurden keine Korrekturen vorgenommen.

## CARNE SUINA

Spiegazioni relative ai prezzi della carne suina che figurano nella presente pubblicazione

### I. PREZZI FISSATI

A norma del regolamento n. 20/62/CEE del 4.4.1962, art. 2, 3, 4, 5, 7 e 8 (Gazzeta Ufficiale del 20.4.1962, anno 5° n. 30) che tende alla stabilizzazione graduale di un'organizzazione comune dei mercati nel settore della carne suina, il Consiglio, deliberando su proposta della Commissione, fissa regolarmente i prezzi limite ed i prelievi per i suini macellati, i suini vivi, la carne suina ed i prodotti a base di carne suina.

#### Prezzi limite

- 1) Un uniforme prezzo limite verso i paesi terzi è fissato in precedenza per la Comunità, per un periodo di 3 mesi.
- 2) Un prezzo limite intra-comunitario è ugualmente fissato per un periodo di 3 mesi per ciascuno degli Stati membri.

#### Prelievi

- 1) I prelievi verso i paesi terzi sono fissati per un periodo di 3 mesi.
- 2) I prelievi intra-comunitari sono fissati annualmente per ogni Stato membro. La base di calcolo per i prelievi intra-comunitari, che è stata presa durante il periodo iniziale (fine luglio 1962/63), è la media della quotazione per la qualità determinata sui mercati rappresentativi degli Stati membri, tenendo conto del ciclo porcino, vale a dire dei tre anni che hanno preceduto l'entrata in vigore del Regolamento n. 20/62/CEE (per la R.F. di Germania, la Francia e l'Italia: gennaio 1959-dicembre 1961 = 36 mesi; per il Belgio, il Lussemburgo ed i Paesi Bassi: luglio 1959-dicembre 1961 = 30 mesi). I prezzi di mercato, quotati durante tale periodo, sono stati spesso corretti per tener conto delle particolari situazioni che si sono presentate negli Stati membri nel corso del periodo stesso.

### II. PREZZI SUL MERCATO INTERNO

E' bene anzitutto notare che i prezzi di mercato per ciascun Paese della CEE si riferiscono spesso a differenti qualità e condizioni di consegna.

Per un migliore confronto :

- 1) Ciascuno Stato membro ha scelto dei mercati rappresentativi cioè i mercati delle più importanti regioni di consumo dove vengono rilevate regolarmente delle quotazioni ufficiali per i suini vivi o macellati. In particolare :
  - Belgio : il mercato di Anderlécht
  - R.F. di Germania : 12 mercati Renania del Nord-Westfalia (Bochum, Dortmund, Düsseldorf, Duisburg, Essen, Köln, Wuppertal, Gelsenkirchen, Aachen, Necklinghausen, Mönchen-Gladbach, Hagen)
  - Francia : "Halles centrales" di Parigi
  - Italia : 5 mercati (Milano, Cremona, Mantova, Modena, Parma, Reggio Emilia)
  - Lussemburgo: il mercato di Lussemburgo città e di Esch-sur-Alzette
  - Paesi Bassi: quotazioni dell'organizzazione per l'acquisto di suini IVO
- 2) Sono state prese in considerazione delle qualità comparabili. Le seguenti classi commerciali possono essere considerate come le più rappresentative in ciascun Paese :
  - Belgio : classe commerciale "demi-gras", 95-105 Kg, peso vivo
  - R.F. di Germania : classe commerciale C, 100-119,5 Kg, peso vivo
  - Francia : qualità "belle-coupe", 60-70 Kg, peso morto
  - Italia : suini della categoria 146-180 Kg, peso vivo
  - Lussemburgo: suini della categoria I, classe A, fino a 100 Kg, peso morto
  - Paesi Bassi: "Vleeswarenvarkens", 2a qualità, 70-85 Kg peso morto
- 3) I prezzi dei suini che sono quotati a peso vivo, sono convertiti in peso morto moltiplicando per 1,3 il prezzo del peso vivo.

4) Alle quotazioni originali vengono inoltre apportate le seguenti correzioni :

- Francia : + 6,40 Ff/100 kg - per la comparabilità del peso (il prezzo di mercato è quotato per mezzena senza testa). Il peso della testa rappresenta il 6,4 % del peso della carcassa, inclusa la testa, valutando il prezzo della stessa a 1,00 Ff per Kg o 6,40 Ff per 100 Kg di carcassa.
- 7,00 Ff/100 kg - per la comparabilità delle qualità (la qualità "belle coupe" è stimata superiore alla qualità media).
- Correzioni da apportare al prezzo per la qualità "belle coupe" alle "Halles centrales" di Parigi.
- Italia : + 1.600 Lit/100 kg - per la comparabilità della fase di commercializzazione e delle condizioni di consegna (i prezzi quotati si intendono nella maggior parte dei casi partenza produttore, escluse le spese di trasporto e di mercato ed il margine del commercio all'ingrosso).
- + 700 Lit/100 kg - per la comparabilità delle qualità (la qualità "suini 146-180 kg" è stimata inferiore alla qualità media).
- Correzioni da apportare al prezzo medio quotato sui sei mercati per la qualità "suini 146-180 kg".
- Paesi Bassi : + 3,00 Fl/100 kg - per ottenere una media ponderata delle quattro categorie di "Vleeswarenvarkens" partendo dal prezzo per la categoria 2.
- + 4,00 Fl/100 kg - per le spese di commercializzazione e di organizzazione (i prezzi quotati sono prezzi pagati dall'organizzazione IVO ai produttori).
- + 3,6 % - per il margine del grossista.
- 5,132 Fl/100 kg - per la comparabilità delle qualità (la 1a qualità "Vleeswarenvarkens" è ritenuta superiore alla qualità media).
- Correzioni da apportare al prezzo quotato dalla IVO ' per "Vleeswarenvarkens" Categoria 2.

per il Belgio, la R.F. di Germania e il Lussemburgo non è stata apportata nessuna correzione.

## VARKENSVLEES

Toelichting op de in deze publicatie voorkomende prijzen voor varkensvlees

### I. VASTGESTELDE PRIJZEN

Overeenkomstig art. 2, 3, 4, 5, 7 en 8 van Verordening nr. 20/62/EEG van 4.4.1962 (Publikatieblad dd. 20.4.1962 - 5e jaargang, nr. 30) houdende de geleidelijke totstandbrenging van een gemeenschappelijke ordening der markten in de sector varkensvlees, stelt de Raad, op voorstel van de Commissie, regelmatig sluisprijzen en heffingen vast voor geslachte varkens, levende varkens, varkensvlees en produkten op basis van varkensvlees.

#### Sluisprijzen:

1. Tegenover derde landen wordt vooraf voor de duur van drie maanden een uniforme sluisprijs voor de ganse Gemeenschap vastgesteld
2. Intracommunautaire sluisprijzen worden eveneens om de drie maanden voor iedere Lid-Staat afzonderlijk vastgesteld.

#### Heffingen:

1. Derdelandshoeffingen worden om de drie maanden vastgesteld
2. Intraheffingen worden voor iedere Lid-Staat jaarlijks vastgesteld

Voor de berekening van de intraheffingen gedurende de aanvangsperiode (einde juli 1962/1963) werd uitgegaan van het gemiddelde van de noteringen voor de referentiekwaliteit op de representatieve markten van de Lid-Staten, waarbij rekening gehouden werd met de varkenscyclus, d.i. de drie jaar voorafgaande aan de inwerkingtreding van Verordening 20/62/EEG (voor Duitsland (BR), Frankrijk en Italië : januari 1959 - december 1961 : 36 maanden; voor België, Luxemburg en Nederland : juli 1959 - december 1961 : 30 maanden). Op de voor deze periode genoteerde marktprijzen werden echter talrijke correcties aangebracht ten einde rekening te houden met de bijzondere situaties welke zich tijdens deze periode in de verschillende Lid-Staten hebben voorgedaan.

### II. PRIJZEN OP DE BINNENLANDSE MARKT

Vooraf dient opgemerkt te worden, dat de voor de onderscheidene landen van de EEG vermelde marktprijzen betrekking hebben op dikwijls uiteenlopende presentatie, kwaliteiten en leveringsvoorwaarden.

Om een betere vergelijkbaarheid te bekomen werden :

1. voor iedere Lid-Staat representatieve markten gekozen, namelijk de markten in de voornaamste verbruiksgebieden, waarop geregeld officiële noteringen, hetzij voor geslachte, hetzij voor levende varkens tot stand komen, met name :

België : markt van Anderlecht

Duitsland (BR) : 12 markten in Noordrijnland-Westfalen (Bochum, Dortmund, Düsseldorf, Duisburg, Essen, Köln, Wuppertal, Gelsenkirchen, Aachen, Recklinghausen, Mönchen-Gladbach, Hagen)

Frankrijk : de "Halles Centrales" van Parijs

Italië : 6 markten (Milano, Cremona, Mantova, Modena, Parma, Reggio Emilia)

Luxemburg : markten van Luxemburg-stad en Esch-s-Alzette

Nederland : noteringen van de Varkensinkooporganisatie IVO

2. voor iedere Lid-Staat vergelijkbare kwaliteiten in aanmerking genomen. Volgende handelsklassen werden in de afzonderlijke landen als representatief beschouwd :

België : handelsklasse half-vet, 95-105 kg, levend gewicht

Duitsland (BR) : handelsklasse C, 100-119,5 kg, levend gewicht

Frankrijk : kwaliteit "belle-coupe", 60-77 kg, geslacht gewicht

Italië : varkens van gewichtsklasse 146-180 kg, levend gewicht

Luxemburg : varkens van categorie I, klasse A, tot 100 kg geslacht gewicht

Nederland : vleeswarenvarkens, 2e kwaliteit, 70-85 kg, geslacht gewicht



3. worden de varkensprijzen genoteerd voor levend gewicht, dan worden deze omgerekend in prijzen voor geslacht gewicht door de prijs voor levend gewicht te vermenigvuldigen met de factor 1,3.

4. werden in de oorspronkelijke noteringen bovendien de volgende correcties aangebracht:

Frankrijk : + 6,40 Ff/100 kg - voor de vergelijkbaarheid van het gewicht (daar de marktprijs wordt genoteerd voor halve varkens, zonder kop). Het gewicht van de kop wordt geraamd op 6,4 % van dat van het geslacht varken, met kop, en de prijs ervan op 1,00 Ff per kg of 6,40 Ff per 100 kg geslacht gewicht

- 7,00 Ff/100 kg - voor de vergelijkbaarheid van de kwaliteiten (daar de kwaliteit "belle coupe" wordt geacht een betere kwaliteit te zijn dan de gemiddelde kwaliteit)

Correcties aan te brengen aan de prijs van de in de "Halles centrales" van Parijs aangevoerde kwaliteit "belle coupe"

Italië : + 1.600 Lit/100kg- voor de vergelijkbaarheid wat betreft het commercialisatiestadium en de leveringsvoorwaarden : (de genoteerde prijzen hebben meestal betrekking op leveringen af producent en sluiten noch de transport- en marktkosten noch de groothandelsmarge in).

+ 700 Lit/100 kg - voor de vergelijkbaarheid van de kwaliteiten (daar de kwaliteit "suini 146-180 kg" wordt geacht beneden de gemiddelde kwaliteit te liggen).

Correcties aan te brengen aan de gemiddelde prijs, genoteerd op de zes markten voor de kwaliteit "suini 146-180 kg"

Nederland : + 3,00 Fl/100 kg- om, uitgaande van de prijs voor de 2de categorie, een gewogen gemiddelde te bekomen van de 4 categorieën "Vleeswarenvarkens"

+ 4,00 Fl/100 kg- voor de commercialisatie- en organisatiekosten : (de genoteerde prijzen zijn de door de coöperatie IVO aan de producenten uitbetaalde prijzen).

+ 3,6 % - voor de groothandelsmarge

- 5,132 Fl/100 kg- voor de vergelijkbaarheid van de kwaliteiten (daar de kwaliteit "Vleeswarenvarkens" wordt geacht een betere kwaliteit te zijn dan de gemiddelde kwaliteit).

Correcties aan te brengen aan de door IVO voor "Vleeswarenvarkens" van categorie 2 genoteerde prijzen.

voor België, Duitsland (BR) en Luxemburg is geen enkele correctie aangebracht

PRIX CONSTATES SUR LE MARCHÉ INTERIEUR  
 PREISE FESTGESTELLT AUF DEM INLÄNDISCHEN MARKT  
 PREZZI CONSTATATI SUL MERCATO NAZIONALE  
 PRIJZEN WAARGENOMEN OP DE BINNENLANDSE MARKT

VIANDE PORCINE  
 SCHWEINEFLEISCH  
 CARNE SUINA  
 VARKENSVLEES

Kg

Marchés Märkte Mercati Markten	Description - Beschreibung Descrizione - Omschrijving			1965			1966							
				OCT	NOV	DEC	JAN	FEB	MAR	APR	MAI	JUN	JUL	AUG
				<b>BELGIQUE - BELGIE</b>										
ANDERLECHT	Porcs extra de viande- Extra vleesvarkens	PVI	Fb	36,6	37,3	37,6	38,4	37,1						
	Porcs de viande- Vleesvarkens		Fb	32,9	34,0	34,6	35,1	33,4						
	Porcs demi-gras- Halfvette varkens 95-105 kg		Fb	30,8	32,3	32,6	33,1	31,4						
	Porcs gras- Vette varkens		Fb	28,5	30,2	30,7	31,3	29,3						
	Truies- Zeugen		Fb	26,3	28,2	28,1	27,8	28,6						
<b>DEUTSCHLAND (BR)</b>														
12 NORDRHEIN- WESTFÄLISCHE MÄRKTE	Schweine Klasse A 150 Kg und mehr	PVI	DM	3,01	2,94	2,80	2,83							
	Schweine Klasse B 1 135-149,5 Kg		DM	3,11	3,03	2,91	2,92							
	Schweine Klasse B 2 120-134,5 Kg		DM	3,16	3,10	2,96	2,98							
	Schweine Klasse C 100-119,5 Kg		DM	3,19	3,14	3,00	3,02							
	Schweine Klasse D 80-99,5 Kg		DM	3,17	3,12	2,96	3,01							
	Sauen Klasse G 1		DM	2,71	2,66	2,54	2,52							
<b>FRANCE</b>														
HALLES CEN- TRALES DE PARIS	Porcs complet	PAB	Ff	4,99	5,05	5,17	5,55							
	Porcs belle-coupe 60-77 Kg		Ff	4,42	4,57	4,69	5,05							
	Coches	PVI	Ff	.	.	.	.							
<b>ITALIA</b>														
6 MERCATI	Suini da 125-145 kg	PVI	Lit	403	418	442	472							
	Suini da 146-180 kg		Lit	400	416	440	472							
	Suini oltre 180 kg		Lit	399	418	441	474							
-	Scrofe		Lit	.	.	.	.							
<b>LUXEMBOURG</b>														
2 MARCHES	Porcs classe AA	PAB	Flux	47,9	49,0	50,0	49,9							
	Porcs classe A jusque 100 kg		Flux	43,8	45,0	46,0	45,0							
	Porcs classe B		Flux	38,8	40,3	41,8	39,9							
	Truies		Flux	32,4	33,8	36,1	33,5							
<b>NEDERLAND</b>														
IVO- noteringen	Baconvarkens 2e kwaliteit 63-69 kg	PAB	F1	2,55	2,65	2,63	2,47							
	Vleeswarenvarkens 2e kwaliteit 70-85 kg		F1	2,56	2,66	2,65	2,49							
	Slagersvarkens 2e kwaliteit 86-100 kg		F1	2,37	2,52	2,49	2,30							
's HERTOGEN- BOSCH	Zeugen	PVI	F1	1,73	1,77	.	.							

PRIX CONSTATES SUR LE MARCHÉ INTERIEUR  
PREISE FESTGESTELLT AUF DEM INLÄNDISCHEN MARKT  
PREZZI CONSTATATI SUL MERCATO NAZIONALE  
PRIJZEN WAARGENOMEN OP DE BINNENLANDSE MARKT

VIANDE PORCINE  
SCHWEINEFLEISCH  
CARNE SUINA  
VARKENSVLEES

Kg

Marchés Märkte Mercati Markten	Description - Beschreibung Descrizione - Omschrijving		1965											
			1 9 6 6											
			D E C			J A N				F E B				M A R
			20-26	27-2	3-9	10-16	17-23	24-30	31-6	7-13	14-20	21-27	28-6	
BELGIQUE - BELGIE														
ANDERLECHT	Porcs extra de viande- Extra vleesvarkens	PVI	Fb	37,5	37,5	37,5	38,8	39,3	38,3	37,8	37,0	37,0	36,8	
	Porcs de viande- Vleesvarkens		Fb	34,5	34,5	34,5	35,5	36,0	34,5	34,0	33,5	33,5	32,8	
	Porcs demi-gras- Halfvette varkens 95-105 kg		Fb	32,5	32,5	32,5	33,5	34,0	32,5	32,0	31,5	31,5	30,5	29,5
	Porcs gras- Vette varkens		Fb	30,5	30,5	30,5	31,5	32,5	30,5	29,8	29,5	29,5	28,5	
	Truies- Zeugen		Fb	28,0	28,0	27,5	27,5	28,0	28,0	28,0	28,5	29,0	29,0	
DEUTSCHLAND (BR)														
12 NORDRHEIN- WESTFÄLISCHE MÄRKTE	Schweine Klasse A 150 Kg und mehr	PVI	DM	2,78	2,91	2,78	2,75	2,87	2,92	2,92	2,88	2,84		
	Schweine Klasse B 1 135-149,5 Kg		DM	2,87	3,06	2,87	2,86	2,93	3,02	3,02	2,96	2,95		
	Schweine Klasse B 2 120-134,5 Kg		DM	2,93	3,10	2,93	2,92	3,00	3,07	3,05	3,03	3,02		
	Schweine Klasse C 100-119,5 Kg		DM	2,98	3,12	2,98	2,97	3,05	3,10	3,09	3,07	3,06	3,07	
	Schweine Klasse D 80-99,5 Kg		DM	2,96	3,11	2,97	2,96	3,03	3,09	3,08	3,06	3,04		
	Sauen Klasse G 1		DM	2,48	2,64	2,51	2,45	2,53	2,60	2,58	2,56	2,55		
FRANCE														
HALLES CEN- TRALES DE PARIS	Porcs complet	PAB	Ff	5,15	5,20	5,40	5,55	5,60	5,60	5,60	5,60	5,55	5,50	
	Porcs belle-coupe 60-77 Kg		Ff	4,58	4,86	5,07	5,02	5,03	5,08	5,00	4,92	4,95	4,84	
	Coches	PVI	Ff	.	.	.	.	.	.	.	.	.	.	
ITALIA														
6 MERCATI	Suini da 125-145 kg	PVI	Lit	440	454	461	459	480	409	468	447	430	446	
	Suini da 146-180 kg		Lit	439	453	461	459	479	489	467	448	430	447	
	Suini oltre 180 kg		Lit	439	456	463	460	485	489	468	449	431	450	
	Scrofe		Lit	.	.	.	.	.	.	.	.	.	.	.
LUXEMBOURG														
2 MARCHES	Porcs classe AA	PAB	Flux	50,0	50,0	49,9	49,8	49,9	50,0	49,9	50,0	49,9		
	Porcs classe A jusque 100 kg		Flux	46,0	45,8	45,0	45,0	45,0	45,0	45,0	45,0	44,9		
	Porcs classe B		Flux	41,9	41,6	40,1	40,0	39,9	39,9	39,9	39,7	39,3		
	Truies		Flux	.	.	35,1	34,9	33,3	32,2	32,0	32,4	31,6		
NEDERLAND														
IVO- noteringen	Baconvarkens 2e kwaliteit 63-69 kg	PAB	F1	2,64	2,49	2,34	2,42	2,49	2,64	2,59	2,52	2,52	2,59	
	Vleeswarevarkens 2e kwaliteit 70-85 kg		F1	2,65	2,50	2,35	2,43	2,50	2,65	2,60	2,53	2,53	2,60	
	Slagersvarkens 2e kwaliteit 86-100 kg		F1	2,46	2,31	2,16	2,24	2,31	2,46	2,41	2,34	2,34	2,41	
	Zeugen		PVI	F1	-	-	-	-	-	-	-	-	-	-
's HERTOGEN- BOSCH														

QUALITE DE REFERENCE  
REFERENZQUALITAT  
QUALITA DI RIFERIMENTO  
REFERENTIEKWALITEIT

PRIX DE MARCHÉ  
MARKTPREISE  
PREZZI DI MERCATO  
MARKTPRIJZEN

PRIX DE REFERENCE  
REFERENZPREISE  
PREZZI DI RIFERIMENTO  
REFERENTIEPRIJZEN

VIANDE PORCINE  
SCHWEINEFLEISCH  
CARNE SUINA  
VARKENSVLEES

Marchés Märkte Mercati Markten	Description Beschreibung Descrizione Omschrijving		(°)	1965			1966									
				OCT	NOV	DEC	JAN	FEB	MAR	APR	MAI	JUN	JUL			
<b>BELGIQUE-BELGIE</b>																
ANDERLECHT	Porcs demi-gras - Halfvette varkens (95 - 105kg) PVI	Prix de marché Marktprijzen PVI	Fb	-	30,8	32,3	32,6	33,1	31,4							
		Prix de référence Referentieprijsen	Fb	32,4	40,0	41,9	42,4	43,1	40,8							
		PAB	UC-RE	0,6471	0,7996	0,8386	0,8484	0,8614	0,8159							
<b>DEUTSCHLAND (BR)</b>																
12 NORDRH.- WESTF. MARKTE	Schweine Klasse C (100-119,5kg) PVI	Marktpreise PVI	DM	-	3,19	3,14	3,00	3,02								
		Referenzpreise	DM	3,44	4,14	4,08	3,90	3,93								
		PAB	RE	0,8600	1,0355	1,0202	0,9753	0,9828								
<b>FRANCE</b>																
HALLES CENTRALES DE PARIS	Porcs belle-coupe (60-77kg) PAB	Prix de marché PAB	Ff	-	4,42	4,57	4,69	5,05								
		Prix de référence	Ff	3,50	4,13	4,27	4,38	4,72								
		PAB	UC	0,7098	0,8367	0,8653	0,8380	0,9562								
<b>ITALIA</b>																
6 MERCATI	Suini da 146-180kg PVI	Prezzi di mercato PVI	Lit	-	400	416	440	472								
		Prezzi di riferimento	Lit	472	550	571	603	644								
		PAB	UC	0,7550	0,8796	0,9138	0,9642	1,0297								
<b>LUXEMBOURG</b>																
2 MARCHES	Porcs Cat. I, Cl. A (jusque 100 kg) PAB	Prix de marché PAB	Flux	-	43,8	45,0	46,0	45,0								
		Prix de référence	Flux	45,0	43,8	45,0	46,0	45,0								
		PAB	UC	0,9000	0,8768	0,9006	0,9190	0,8996								
<b>NEDERLAND</b>																
IVO- NOTERINGEN	Vleeswaren- varkens 2e kwal. (70-85kg) PAB	Marktprijzen PAB	F1	-	2,56	2,66	2,65	2,49								
		Referentieprijsen	F1	2,21	2,68	2,78	2,76	2,60								
		PAB	RE	0,6105	0,7390	0,7677	0,7637	0,7179								

(°) Période de référence (Voir éclaircissements p. 8)  
Referenzperiode (Siehe Erläuterungen Seite 10)  
Periodo di riferimento (Vedere spiegazioni pag. 12)  
Referentieperiode (zie toelichting blz. 14)

QUALITE DE REFERENCE  
REFERENZQUALITÄT  
QUALITA DI RIFERIMENTO  
REFERENTIEKwaliteit

PRIX DE MARCHÉ  
MARKTPREISE  
PREZZI DI MERCATO  
MARKTPRIJZEN

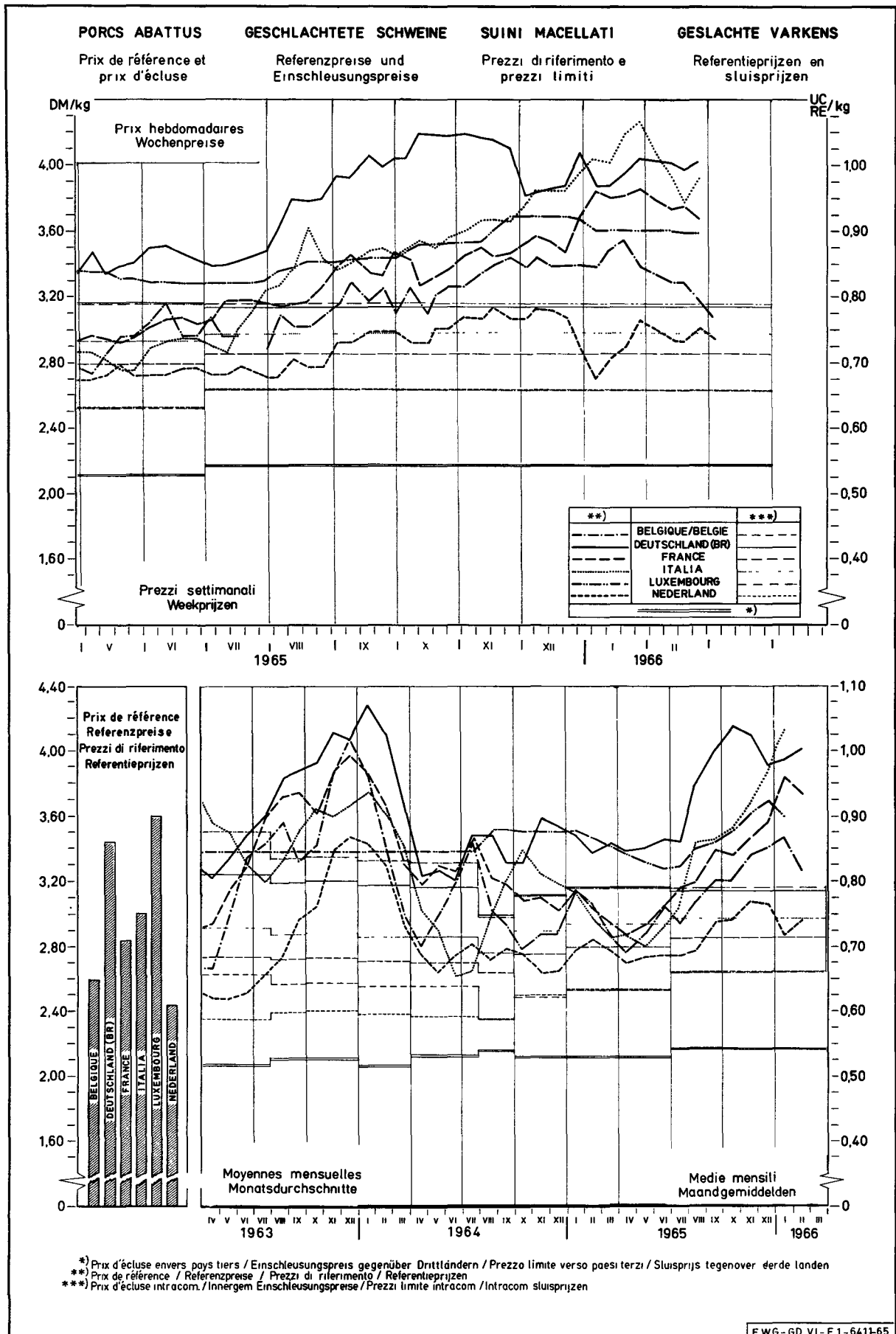
PRIX DE REFERENCE  
REFERENZPREISE  
PREZZI DI RIFERIMENTO  
REFERENTIEPRIJZEN

VIANDE PORCINE  
SCHWEINFLEISCH  
CARNE SUINA  
VARKENSVLEES

Kg

Marchés Märkte Mercati Markten	Description Beschreibung Descrizione Omschrijving		o)	1 9 6 6										
				JAN				FEB				MAR		
				3-9	10-16	17-23	24-30	31-6	7-13	14-20	21-27	28-6	7-13	
<b>BELGIQUE-BELGIE</b>														
ANDERLECHT	Porcs demi-gras - Halfvette varkens (95 - 105kg) PVI	Prix de marché Marktprijzen PVI	Fb	-	32,5	33,5	34,0	32,5	32,0	31,5	31,5	30,5	29,5	
		Prix de référence Referentieprijsen	Fb	32,4	42,3	43,6	44,2	42,3	41,6	41,0	41,0	39,7	38,4	
		PAB	UC-RE	0,647	0,8450	0,8710	0,8840	0,8450	0,8320	0,8190	0,8190	0,7930	0,7670	
<b>DEUTSCHLAND (BR)</b>														
12 NORDR WESTF MÄRKTE	Schweine Klasse C (100-119,5kg) PVI	Marktpreise PVI	DM	-	2,98	2,97	3,05	3,10	3,09	3,07	3,06	3,07		
		Referenzpreise	DM	3,44	3,87	3,87	3,96	4,03	4,02	4,00	3,97	3,99		
		PAB	RE	0,8600	0,9673	0,9663	0,9898	1,0085	1,0043	0,9988	0,9935	0,9978		
<b>FRANCE</b>														
HALLES CENTRALES DE PARIS	Porcs belle-coupe (60-77kg) PAB	Prix de marché PAB	Ff	-	5,07	5,02	5,03	5,08	5,00	4,92	4,95	4,84		
		Prix de référence	Ff	3,50	4,74	4,69	4,70	4,75	4,67	4,60	4,63	4,52		
		PAB	UC	0,7098	0,9601	0,9506	0,9524	0,9619	0,9467	0,9315	0,9372	0,9164		
<b>ITALIA</b>														
6 MERCATI	Suini da 146-180kg PVI	Prezzi di mercato PVI	Lit	-	461	459	479	489	467	448	430	447		
		Prezzi di riferimento	Lit	472	630	626	653	665	638	612	589	611		
		PAB	UC	0,7550	1,0075	1,0018	1,0448	1,0645	1,0200	0,9790	0,9424	0,9770		
<b>LUXEMBOURG</b>														
2 MARCHES	Porcs Cat. I, Cl. A (jusque 100 kg) PAB	Prix de marché PAB	Flux	-	45,0	45,0	45,0	45,0	45,0	45,0	44,9			
		Prix de référence	Flux	45,0	45,0	45,0	45,0	45,0	45,0	45,0	44,9			
		PAB	UC	0,9000	0,9006	0,8998	0,8992	0,8992	0,8990	0,8992	0,8976			
<b>NEDERLAND</b>														
IVO - NOTERINGEN	Vleeswaren- varkens 2e kwal. (70-85kg) PAB	Marktprijzen PAB	F1	-	2,35	2,43	2,50	2,65	2,60	2,53	2,53	2,60		
		Referentieprijsen	F1	2,21	2,46	2,54	2,61	2,77	2,72	2,64	2,64	2,72		
		PAB	RE	0,6105	0,6785	0,7014	0,7213	0,7644	0,7500	0,7298	0,7298	0,7500		

\* Période de référence (voir éclaircissements p. 8)  
Referenzperiode (Siehe Erläuterungen Seite 10)  
Periodo di riferimento (Vedere spiegazioni pag. 12)  
Referentieperiode (zie toelichting blz. 14)



## ECLAIRCISSEMENTS CONCERNANT LE GRAPHIQUE

---

"Evolution des prix des porcs dans les pays de la CEE"  
(moyenne mobile de 12 mois - DM par 100 kg poids abattu)

Les prix, qui ont servi de base pour l'établissement du graphique se rapportent aux qualités de référence sur les marchés représentatifs des Etats membres. A la rigueur, ces prix ont été corrigés d'après la méthode, mentionnée aux pages 8 et 9 sous la rubrique "Prix sur le marché intérieur".

Pour le calcul de la moyenne mobile les prix originaux ont été convertis en DM à l'aide des taux de conversion en vigueur.

Pour la France et l'Italie les prix pour la qualité de référence, respectivement pour les années 1950-1957 et 1950-1956, n'étaient pas disponibles. Les calculs ont donc été faits sur base d'autres données.

Pour la France : ont été pris en considération les prix des porcs vivants cat. I sur le marché de La Villette, lesquels ont été convertis en prix poids abattu (x 1,3). Vu la différence de qualité (les cotations de La Villette étant, pendant la période de 1958-1964 inférieures de 2,3 % à celles de la qualité "Belle coupe" aux Halles centrales de Paris), il y eût lieu d'ajuster ces prix (x 1,0235).

Pour l'Italie : ont été reprises les cotations sur le marché de Milano pour les porcs de 150 kg poids vif, qui ont été converties ensuite en prix poids abattu (x 1,3)

## ERLÄUTERUNGEN ZUM SCHAUBILD

---

"Entwicklung der Schweinepreise in den Ländern der EWG"  
(Gleitender 12-Monatsdurchschnitt - DM je 100 kg Schlachtgewicht)

Die diesem Schaubild zugrunde liegenden Preise sind Preise auf den Referenzmärkten für Schweine der Referenzqualität, die zum Teil berichtigt worden sind (Einzelheiten siehe Seite 10 und 11 - "Preise auf dem inländischen Markt").

Vor Errechnung des gleitenden Durchschnitts sind die Preise für die Referenzqualität mit den jeweils geltenden Wechselkursen in DM umgerechnet worden.

Für Frankreich und Italien sind die Preise für die Referenzqualität für die Jahre 1950-1957 beziehungsweise 1950-1956 nicht vorhanden. Aus diesem Grunde sind für diese Zeiträume Preise aus vorhandenen Angaben errechnet worden.

Für Frankreich wird dabei ausgegangen von Preisen für lebende Schweine, Kat. I, auf dem Markt von "La Villette". Nach Umrechnung dieser Preise auf Basis Schlachtgewicht (x 1,3) wurden die Ergebnisse umgerechnet (x 1,0235), um den Qualitätsunterschied auszugleichen, da im Durchschnitt der Jahre 1958-1964 diese Preise von "La Villette" um 2,3% niedriger gewesen sind als diejenigen für die Referenzqualität ("belle coupe") in den "Halles centrales de Paris".

Für Italien wurden für den oben genannten Zeitraum die Notierungen auf dem Markt von Milano für Schweine mit 150 kg Lebendgewicht verwendet, die dann auf Basis Schlachtgewicht (x 1,3) umgerechnet worden sind.

## SPIEGAZIONI RELATIVE AL GRAFICO

### "Evoluzione dei prezzi dei suini nei Paesi della C.E.E." (media mobile di 12 mesi-DM per 100 kg peso morto)

Il prezzi presi come base per la realizzazione del grafico si riferiscono alle qualità di riferimento sui mercati rappresentativi degli Stati membri. Se del caso, detti prezzi sono stati corretti secondo il metodo cui alle pagine 12 e 13 della rubrica "Prezzi sul mercato interno".

Per il calcolo della media mobile i prezzi originali sono stati convertiti in DM secondo il tasso di cambio in vigore.

I prezzi per la qualità di riferimento, per la Francia e l'Italia rispettivamente per gli anni 1950-1957 e 1950-1956, non erano disponibili. I calcoli sono stati dunque eseguiti sulla base di altri dati.

Per la Francia : sono stati presi in considerazione i prezzi dei suini vivi Cat. I sul mercato de "La Villette", i quali sono stati convertiti in prezzi peso morto (x 1,3). E' stato necessario adattare questi prezzi (x 1,2035) - vista la differenza di qualità (essendo le quotazioni de "La Villette", durante il periodo 1958-1964, inferiori di 2,3 % a quelle della qualità "Belle coupe" alle "Halles centrales de Paris").

Per l'Italia : sono state prese in considerazione le quotazioni sul mercato di Milano per i suini da 150 kg peso vivo, che, in seguito, sono state convertite in prezzi peso morto (x 1,3).

## TOELICHTING OP DE GRAFIEK

### "Ontwikkeling van de varkensprijzen in de landen van de EEG" (12-maandelijks voortschrijdend gemiddelde-DM per 100 kg geslacht gewicht)

De voor de samenstelling van de grafiek gehanteerde prijzen hebben betrekking op de op de referentiemarkten verhandelde referentiekwaliteiten, waarop eventueel noodzakelijke correcties werden aangebracht (zie toelichting bladz. 14 en 15 - "Prijzen op de binnenlandse markt").

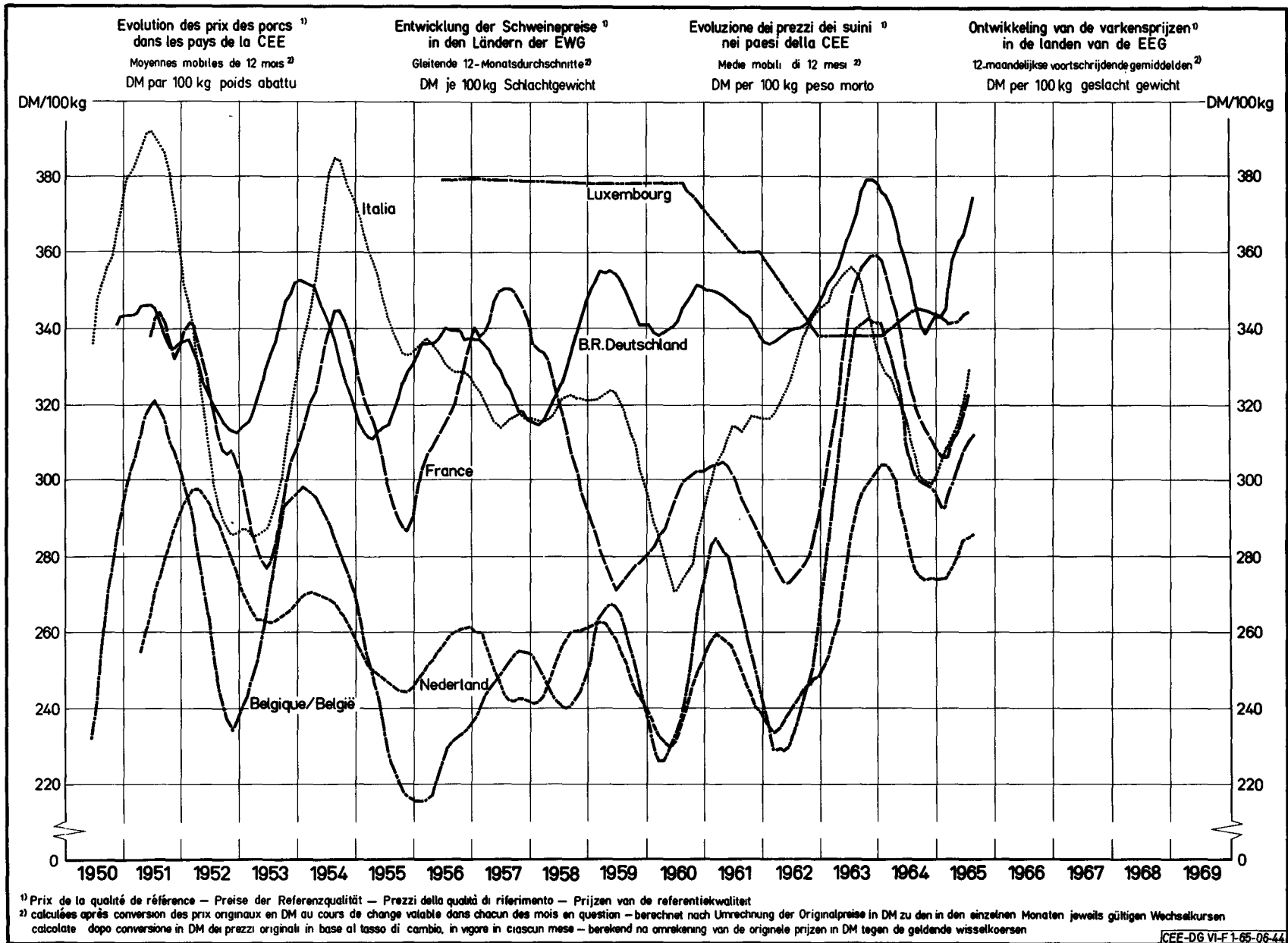
Alvorens het voortschrijdende gemiddelde te berekenen werden de originele prijzen tegen de geldende wisselkoersen omgerekend in DM.

Voor Frankrijk en Italië waren de prijzen voor de referentiekwaliteit respectievelijk voor de jaren 1950-1957 en 1950-1956 niet beschikbaar. Daarom werden zij vastgesteld aan de hand van andere wel beschikbare gegevens.

Voor Frankrijk werd uitgegaan van de prijzen voor levende varkens cat. I op de markt van La Villette. Na omrekening van deze prijzen op basis geslacht gewicht (x 1,3) vond een aanpassing voor verschil in kwaliteit plaats (x 1,0235), omdat gemiddeld over de jaren 1958-1964 de prijzen van La Villette 2,3 % lager lagen dan die van "Belle coupe" in de "Halles centrales de Paris".

Voor Italië werden de noteringen op de markt van Milano voor varkens van 150 kg levend gewicht genomen, en omgerekend op basis geslacht gewicht (x 1,3).





PRIX CONSTATES SUR LE MARCHÉ INTERIEUR  
 PREISE FESTGESTELLT AUF DEM INLÄNDISCHEN MARKT  
 PREZZI CONSTATATI SUL MERCATO NAZIONALE  
 PRIJZEN WAARGENOMEN OP DE BINNENLANDSE MARKT

VIANDE PORCINE  
 SCHWEINEFLEISCH  
 CARNE SUINA  
 VARKENSVLEES

Kg

Pays Länder Paesi Landen	Marchés Märkte Mercati Markten	Qualités Qualitäten Qualità Kwaliteiten		1 9 6 5			1 9 6 6												
				OCT	NOV	DEC	JAN	FEB	MAR	APR	MAI	JUN	JUL	AUG	SEP	OCT			
BELGIQUE/ BELGIE	Anderlecht	Jambon	Fb	57,9	61,9	65,5	64,3	58,9											
		Longes	Fb	70,0	69,5	71,6	75,0	65,0											
		Epaules	Fb	45,8	48,5	49,3	48,5	49,8											
		Poitrines (entrelardées)	Fb	31,6	35,5	32,1	32,4	29,9											
		Lard, frais	Fb	15,0	15,8	15,0	13,1	12,8											
	Moyenne du pays	Saindoux	Fb	15,0	15,5	15,5	16,0	15,5											
DEUTSCHLAND (BR)	6 Märkte	Schinken	DM	5,10	5,10	4,79	4,85												
		Kotelettstränge	DM	6,51	6,41	6,08	6,27												
		Schultern	DM	4,43	4,24	4,09	4,26												
		Bäuche und Bauchspeck	DM	3,63	3,72	3,53	3,36												
		Speck, frisch	DM	1,92	2,14	2,05	1,85												
	Moyenne du pays	Schmalz	DM	1,61	1,67	1,67	.												
FRANCE	Halles cen- trales de Paris	Jambon	Ff	5,43	5,82	6,26	6,60												
		Longes	Ff	6,61	6,85	6,48	7,68												
		Epaules	Ff	3,51	3,57	3,88	3,84												
		Poitrines (entrelardées)	Ff	3,56	3,49	4,04	4,03												
		Lard, frais	Ff	1,40	1,42	1,54	1,33												
		Saindoux	Ff	2,30	2,30	2,30	2,30												
ITALIA	Milano	Prosciutto	Lit	905	928	960	985	978											
		Lombata	Lit	865	968	994	1153	.											
		Spalle	Lit	645	658	718	748	803											
		Pancetta (ventresca)	Lit	365	373	406	428	443											
		Lardo, fresco	Lit	232	220	228	231	235											
		Strutto	Lit	208	185	180	185	200											
LUXEMBOURG	Moyenne du pays	Jambon	Flux	60,0	60,0	60,0	78,1	75,4											
		Longes	Flux	60,0	60,0	60,0	74,6	73,9											
		Epaules	Flux	50,0	50,0	50,0	47,3	46,6											
		Poitrines (entrelardées)	Flux	35,0	35,0	35,0	27,1	26,8											
		Lard, frais	Flux	20,0	20,0	20,0	15,5	14,3											
		Saindoux	Flux	22,0	22,0	22,0	22,0	22,0											
NEDERLAND	3 markten	Ham	Fl	4,47	4,56	4,58	4,56												
		Karbonade- strengen	Fl	4,68	4,78	4,77	4,66												
		Schouders	Fl	3,25	3,30	3,34	3,32												
		Buiken, ook Buikspek	Fl	2,58	2,69	2,72	2,60												
		Spek, vers	Fl	1,83	1,90	1,89	1,66												
		Reuzel	Fl	0,92	0,91	0,93	0,91												

PRIX CONSTATES SUR LE MARCHÉ INTERIEUR  
 PREISE FESTGESTELLT AUF DEM INLÄNDISCHEN MARKT  
 PREZZI CONSTATATI SUL MERCATO NAZIONALE  
 PRIJZEN WAARGENOMEN OP DE BINNENLANDSE MARKT

VIANDE PORCINE  
 SCHWEINEFLEISCH  
 CARNE SUINA  
 VARKENSVLEES

Kg

Pays Länder Paesi Landen	Marchés Märkte Mercati Markten	Qualités Qualitäten Qualità Kwaliteiten		1965		1966										
				D E C		J A N					F E V				M A R	
				20-26	27-2	3-9	10-16	17-23	24-30	31-6	7-13	14-20	21-27	28-6	7-13	14-20
BELGIQUE/ BELGIE	Anderlecht	Jambon	Fb	66,0	64,0	61,0	64,0	66,0	66,0	63,0	58,5	57,0	57,0			
		Longes	Fb	73,8	73,8	73,8	78,8	76,3	71,3	67,5	62,5	65,0	65,0			
		Epaules	Fb	49,0	49,0	47,0	49,0	49,0	49,0	50,0	49,5	49,5	49,5			
		Poitrines (entrelardées)	Fb	31,5	29,0	28,5	33,0	35,0	33,0	34,0	31,5	28,0	26,0			
		Lard, frais	Fb	14,5	13,5	13,0	13,8	15,0	10,5	12,5	12,5	12,5	13,5			
	Moyenne du pays	Saindoux	Fb	15,5	16,0	16,0	16,0	16,0	16,0	16,0	15,5	15,5	15,5			
DEUTSCHLAND (BR)	6 Märkte	Schinken	DM	4,71	4,88	4,75	4,83	4,83	4,94	4,90	4,96	4,96				
		Kotelettstränge	DM	6,45	6,62	6,16	6,26	6,26	6,37	6,44	6,21	6,23				
		Schultern	DM	4,19	4,24	4,19	4,23	4,26	4,33	4,29	4,24	4,25				
		Büfche und Bauchspeck	DM	3,54	3,50	3,33	3,30	3,37	3,43	3,58	3,44	3,42				
		Speck, frisch	DM	2,07	2,04	1,95	1,18	1,84	1,82	1,74	1,63	1,66				
	Moyenne du pays	Schmalz	DM	1,67	1,67	.	.	.	.	.	.	.				
FRANCE	Halles cen- trales de Paris	Jambon	Ff	6,15	6,35	6,50	6,60	6,60	6,70	6,70	6,70	6,70	6,70			
		Longes	Ff	6,25	6,85	7,50	7,65	7,85	7,75	7,40	7,10	7,05	6,75			
		Epaules	Ff	3,70	3,95	3,95	3,75	3,75	3,90	3,90	3,90	4,00	3,90			
		Poitrines (entrelardées)	Ff	4,00	4,15	4,10	3,85	3,85	4,25	4,40	4,40	4,50	4,40			
		Lard, frais	Ff	1,55	1,65	1,70	1,40	1,15	1,10	1,10	1,10	1,20	1,20			
		Saindoux	Ff	2,30	2,30	2,30	2,30	2,30	2,30	2,30	2,30	2,30	2,30			
ITALIA	Milano	Prosciutto	Lit	950	950	980	980	980	1000	1000	980	960	970			
		Lombata	Lit	980	1.050	1.150	1.150	1.180	1.130	1.000	850	820	.			
		Spalle	Lit	710	700	720	720	750	800	820	810	780	800			
		Pancetta (ventresca)	Lit	410	410	410	410	430	460	450	440	440	440			
		Lardo, fresco	Lit	230	230	230	230	230	235	235	235	235	235			
		Strutto	Lit	180	180	180	180	180	200	200	200	200	200			
LUXEMBOURG	Moyenne du pays	Jambon	Flux	60,0	60,0	78,0	78,0	79,0	77,5	78,0	76,0	74,0	73,5			
		Longes	Flux	60,0	60,0	74,5	74,5	74,5	75,0	75,0	73,5	74,0	73,0			
		Epaules	Flux	50,0	50,0	48,0	47,0	47,0	47,0	46,5	47,0	47,0	46,0			
		Poitrines (entrelardées)	Flux	35,0	35,0	29,0	26,0	27,5	26,0	26,0	27,0	27,0	26,0			
		Lard, frais	Flux	20,0	20,0	16,5	16,0	15,0	14,5	14,0	14,0	15,0	14,0			
		Saindoux	Flux	22,0	22,0	22,0	22,0	22,0	22,0	22,0	22,0	22,0	22,0			
NEDERLAND	3 markten	Ham	F1	4,53	-	4,48	4,53	4,58	4,68	4,54	4,56	4,63	4,62			
		Karbonade- strengen	F1	4,78	-	4,34	4,75	4,81	4,82	4,58	4,49	4,58	4,52			
		Schouders	F1	3,29	-	3,15	3,21	3,42	3,47	3,35	3,23	3,26	3,38			
		Buiken, ook Buikspek	F1	2,69	-	2,52	2,53	2,63	2,69	2,63	2,50	2,56	2,55			
		Spek, vers	F1	1,88	-	1,67	1,68	1,65	1,66	1,64	1,64	1,64	1,68			
		Reuzel	F1	0,93	-	0,90	0,90	0,90	0,95	0,90	0,90	0,93	0,90			

PRIX D'ECLUSE  
EINSCHLEUSUNGSPREISE  
PREZZI LIMITE  
SLUISPRIJZEN

PRELEVEMENTS INTRACOMMUNAUTAIRES  
INNERGEMEINSCHAFTLICHE ABSCHOPFUNGEN  
PRELIEVI INTRACOMUNITARI  
INTRACOMMUNAUTAIRE HEFFINGEN

VIANDE PORCINE  
SCHWEINEFLAISCH  
CARNE SUINA  
VARKENSVLIES

100 Kg

PAYS IMPORTATEUR EINFUHRLAND PAESE IMPORTATORE INVOERLAND		PRIX D'ECLUSE - EINSCHLEUSUNGSPREISE PREZZI LIMITE - SLUISPRIJZEN					PRELEVEMENTS - ABSCHOPFUNGEN PRELIEVI - HEFFINGEN A PARTIR DE : 1.7.65 AB : 1.7.65 A PARTIRE DAL : 1.7.65 VANAF : 1.7.65					
		1.1.65 31.3.65	1.4.65 30.6.65	1.7.65 30.9.65	1.10.65 31.12.65	1.1.66 31.3.66	PAYS EXPORTATEUR - AUSFUHRLAND PAESE ESPORTATORE - UITVOERLAND					
		BELGIE	DEUTSCH- LAND(BR)	FRANCE	ITALIA	LUXEM- BOURG	NEDER- LAND					
a) Porcs abattus - Geschlachtete Schweine - Suini macellati - geslachte varkens												
BELGIQUE-BELGIE	Fb	3.149,1	3.149,1	3.290,9	3.290,9	3.290,9	-	0	0	339,6	0	0
	UC-RE	62,9827	62,9827	65,8186	65,8186	65,8186	-	0	0	6,7919	0	0
DEUTSCHLAND (BR)	DM	315,14	315,14	312,97	312,97	312,97	46,87	-	33,51	35,31	5,48	49,69
	RE	78,7860	78,7860	78,2413	78,2413	78,2413	11,7172	-	8,3764	8,8282	1,3691	12,4227
FRANCE	Ff	344,66	344,66	352,24	352,24	352,24	17,07	0	-	8,31	0	27,28
	UC	69,8108	69,8108	71,3451	71,3451	71,3451	3,4569	0	-	1,6840	0	5,5265
ITALIA	Lit	45,760	45,760	46,370	46,370	46,370	3,859	0	1,511	-	0	5,233
	UC	73,2160	73,2160	74,1913	74,1913	74,1913	6,1740	0	2,4171	-	0	8,3727
LUXEMBOURG	Flux	3.933,7	3.933,7	3.932,8	3.932,8	3.932,8	730,4	105,0	335,6	517,8	-	641,9
	UC	78,6736	78,6736	78,6567	78,6567	78,6567	14,6078	2,1000	6,7116	10,3566	-	12,8381
NEDERLAND	F1	228,00	228,00	238,26	238,26	238,26	0	0	0	5,23	0	-
	RE	62,9827	62,9827	65,8186	65,8186	65,8186	0	0	0	1,4454	0	-
b) Porcs vivants - Lebende Schweine - Suini vivi - levende varkens												
BELGIQUE-BELGIE	Fb	2.421,7	2.421,7	2.530,7	2.530,7	2.530,7	-	0	0	261,2	0	0
	UC-RE	48,4337	48,4337	50,6145	50,6145	50,6145	-	0	0	5,2230	0	0
DEUTSCHLAND (BR)	DM	242,35	242,35	240,67	240,67	240,67	36,04	-	25,77	27,16	4,21	38,21
	RE	60,5865	60,5865	60,1676	60,1676	60,1676	9,0105	-	6,4414	6,7889	1,0528	9,5531
FRANCE	Ff	265,04	265,04	270,87	270,87	270,87	13,12	0	-	6,39	0	20,98
	UC	53,6841	53,6841	54,8644	54,8644	54,8644	2,6584	0	-	1,2950	0	4,2499
ITALIA	Lit	35,189	35,189	35,658	35,658	35,658	2,967	0	1,162	-	0	4,024
	UC	56,3031	56,3031	57,0531	57,0531	57,0531	4,7478	0	1,8587	-	0	6,4386
LUXEMBOURG	Flux	3.025,0	3.025,0	3.024,4	3.024,4	3.024,4	561,7	80,7	258,1	398,2	-	493,6
	UC	60,5000	60,5000	60,4870	60,4870	60,4870	11,2334	1,6149	5,1612	7,9642	-	9,8725
NEDERLAND	F1	175,33	175,33	183,22	183,22	183,22	0	0	0	4,02	0	-
	RE	48,4337	48,4337	50,6145	50,6145	50,6145	8	0	0	1,1115	0	-

PRIX D'ÉCLUSE  
EINSCHLEUSUNGSPREISE  
PREZZI LIMITE  
SLUISPRIJZEN

PRELEVEMENTS INTRACOMMUNAUTAIRES  
INNERGEMEINSCHAFTLICHE ABSCHÖPFUNGEN  
PRELIEVI INTRACOMUNITARI  
INTRACOMMUNAUTAIRE HEFFINGEN

VIANDE PORCINE  
SCHWEINEFLEISCH  
CARNE SUINA  
VARKENSVLKES

100 Kg

PAYS IMPORTATEUR EINFUHRLAND PAESE IMPORTATORE INVOERLAND	PRIX D'ÉCLUSE - EINSCHLEUSUNGSPREISE PREZZI LIMITE - SLUISPRIJZEN					PRELEVEMENTS - ABSCHÖPFUNGEN PRELIEVI - HEFFINGEN A PARTIR DE : 1.7.65 AB : 1.7.65 A PARTIRE DAL VANAF :						
	1.1.65 31.3.65	1.4.65 30.6.65	1.7.65 30.9.65	1.10.65 31.12.65	1.1.66 31.3.66	PAYS EXPORTATEUR - AUSFUHRLAND PAESE ESPORTATORE - UITVOERLAND						
						BELGIE	DEUTSCH- LAND(BR)	FRANCE	ITALIA	LUXEM- BOURG	NEDER- LAND	
c) Truies vivantes - Lebende Sauen - Scrofe vive - levende zeugen												
BELGIQUE-BELGIE	Fb	2.131,1	2.131,1	2.151,1	2.151,1	2.151,1	-	0	0	222,0	0	0
	UC-RE	42,6216	42,6216	43,0224	43,0224	43,0224	-	0	0	4,4396	0	0
DEUTSCHLAND (BR)	DM	213,26	213,26	204,57	204,57	204,57	30,64	-	21,90	23,08	3,58	32,48
	RE	53,3161	53,3161	51,1425	51,1425	51,1425	7,6589	-	5,4752	5,7706	0,8949	8,1201
FRANCE	Ff	233,24	233,24	230,24	230,24	230,24	11,16	0	-	5,43	0	17,83
	UC	47,2420	47,2420	46,6348	46,6348	46,6348	2,2596	0	-	1,1008	0	3,6124
ITALIA	Lit	30,967	30,967	30,309	30,309	30,309	2,522	0	987	-	0	3,421
	UC	49,5467	49,5467	48,4952	48,4952	48,4952	4,0356	0	1,5799	-	0	5,4728
LUXEMBOURG	Flux	2662,0	2662,0	2570,7	2.570,7	2.570,7	477,4	68,6	219,4	338,5	-	419,6
	UC	53,2400	53,2400	51,4140	51,4140	51,4140	9,5484	1,3727	4,3870	6,7696	-	8,3916
NEDERLAND	F1	154,29	154,29	155,74	155,74	155,74	0	0	0	3,42	0	-
	RE	42,6216	42,6216	43,0224	43,0224	43,0224	0	0	0	0,9448	0	-
d) Pièces de la découpe - Teilstücke - Pezzi staccati - Deelstukken 1. Jambon - Schinken - Prosciutto - Ham												
BELGIQUE-BELGIE	Fb	4.714,1	4.714,1	4.924,9	4.924,9	4.924,9	-	0	0	499,2	0	0
	UC-RE	94,2822	94,2822	98,4973	98,4973	98,4973	-	0	0	9,9841	0	0
DEUTSCHLAND (BR)	DM	448,16	448,16	446,81	446,81	446,81	59,05	-	42,22	44,49	6,90	62,61
	RE	112,0389	112,0389	111,7013	111,7013	111,7013	14,7637	-	10,5543	11,1235	1,7251	15,6526
FRANCE	Ff	531,86	531,86	543,32	543,32	543,32	28,49	0	-	13,88	0	60,55
	UC	107,7284	107,7284	110,0500	110,0500	110,0500	5,7713	0	-	2,8114	0	12,2644
ITALIA	Lit	72,364	72,364	73,197	73,197	73,197	6,888	0	2,568	-	0	9,341
	UC	115,7818	115,7818	117,1155	117,1155	117,1155	11,0206	0	4,1088	-	0	14,9453
LUXEMBOURG	Flux	5.935,5	5.935,5	5.932,8	5.932,8	5.932,8	1.112,0	159,9	510,9	788,4	-	977,3
	UC	118,7104	118,7104	118,6555	118,6555	118,6555	22,2404	3,1973	10,2184	15,7679	-	19,5460
NEDERLAND	F1	345,59	345,59	361,44	361,44	361,44	0	0	0	8,30	0	-
	RE	95,4677	95,4677	99,8440	99,8440	99,8440	0	0	0	2,2917	0	-

PRIX D'ECLUSE  
EINSCHLEUSUNGSPREISE  
PREZZI LIMITE  
SLUISPRIJZEN

PRELEVEMENTS INTRACOMMUNAUTAIRES  
INNERGEMEINSCHAFTLICHE ABSCHÖPFUNGEN  
PRELIEVI INTRACOMUNITARI  
INTRACOMMUNAUTAIRE HEFFINGEN

VIANDE PORCINE  
SCHWEINEFLEISCH  
CARNE SUINA  
VARKENSVLEES

100 Kg

PAYS IMPORTATEUR EINFUHRLAND PAESE IMPORTATORE INVOERLAND		PRIX D'ECLUSE - EINSCHLEUSUNGSPREISE PREZZI LIMITE - SLUISPRIJZEN					PRELEVEMENTS - ABSCHÖPFUNGEN PRELIEVI - HEFFINGEN A PARTIR DE : 1.7.65 AB : 1.7.65 A PARTIRE DAL : VANAF					
		1.1.65 31.3.65	1.4.65 30.6.65	1.7.65 30.9.65	1.10.65 31.12.65	1.1.66 31.3.66	PAYS EXPORTATEUR - AUSFUHRLAND PAESE ESPORTATORE - UITVOERLAND					
							BELGIE	DEUTSCH- LAND(BR)	FRANCE	ITALIA	LUXEM- BOURG	NEDER- LAND
d) Pièces de la découpe - Teilstücke - Pezzi staccati - Deelstukken 2. Epaules - Schultern - Spalle - Schouders												
BELGIQUE-BELGIE	Fb	3.690,9	3.690,9	3.855,6	3.855,6	3.855,6	-	0	0	388,7	0	0
	UC-RE	73,8181	73,8181	77,1113	77,1113	77,1113	-	0	0	7,7733	0	0
DEUTSCHLAND (BR)	DM	359,96	359,96	358,24	358,24	358,24	50,20	-	35,88	37,82	5,87	53,22
	RE	89,9891	89,9891	89,5590	89,5590	89,5590	12,5491	-	8,9711	9,4550	1,4663	13,3047
FRANCE	Ff	398,59	398,59	407,48	407,48	407,48	18,64	0	-	9,08	0	29,79
	UC	80,7349	80,7349	82,5341	82,5341	82,5341	3,7749	0	-	1,8389	0	6,0349
ITALIA	Lit	57.626	57.626	58.259	58.259	58.259	7.125	0	2.115	-	0	7.692
	UC	92,2020	92,2020	93,2145	93,2145	93,2145	11,4000	0	3,3840	-	0	12,3079
LUXEMBOURG	Flux	4.752,3	4.752,3	4.744,6	4.744,6	4.744,6	928,0	133,4	426,4	657,9	-	815,5
	UC	95,0467	95,0467	94,8912	94,8912	94,8912	18,5592	2,6681	8,5271	13,1580	-	16,3108
NEDERLAND	Fl	270,34	270,34	282,69	282,69	282,69	0	0	0	6,43	0	-
	RE	74,6803	74,6803	78,0907	78,0907	78,0907	0	0	0	1,7757	0	-
3. Longes - Koteletts - Lombata - Karbonaden												
BELGIQUE-BELGIE	Fb	4.971,6	4.971,6	5.200,0	5.200,0	5.200,0	-	0	0	563,4	0	0
	UC-RE	99,4320	99,4320	103,9992	103,9992	103,9992	-	0	0	11,2678	0	0
DEUTSCHLAND (BR)	DM	501,51	501,51	497,42	497,42	497,42	77,26	-	55,23	58,21	9,03	81,92
	RE	125,3765	125,3765	124,3556	124,3556	124,3556	19,3158	-	13,8085	14,5523	2,2570	20,4788
FRANCE	Ff	536,19	536,19	548,02	548,02	548,02	26,16	0	-	12,75	0	41,83
	UC	108,6059	108,6059	111,0022	111,0022	111,0022	5,2994	0	-	2,5816	0	8,4721
ITALIA	Lit	73.160	73.160	74.075	74.075	74.075	6.013	0	2.100	-	0	8.846
	UC	117,0553	117,0553	118,5206	118,5206	118,5206	9,6208	0	3,3600	-	0	14,1540
LUXEMBOURG	Flux	6.096,0	6.096,0	6.097,7	6.097,7	6.097,7	1.112,0	159,9	510,9	788,4	-	977,3
	UC	121,9209	121,9209	121,9537	121,9537	121,9537	22,2404	3,1973	10,2184	15,7679	-	19,5460
NEDERLAND	Fl	359,17	359,17	375,59	375,59	375,59	0	0	0	8,57	0	-
	RE	99,2170	99,2170	103,7544	103,7544	103,7544	0	0	0	2,3676	0	-

PRIX D'ECLUSE  
EINSCHLEUSUNGSPREISE  
PREZZI LIMITE  
SLUISPRIJZEN

PRELEVEMENTS INTRACOMMUNAUTAIRES  
INNERGEMEINSCHAFTLICHE ABSCHOPFUNGEN  
PRELIEVI INTRACOMUNITARI  
INTRACOMMUNAUTAIRE HEFFINGEN

VIANDE PORCINE  
SCHWEINEFLAISCH  
CARNE SUINA  
VARKENSLEES

100 Kg

PAYS IMPORTATEUR EINFUHRLAND PAESE IMPORTATORE INVOERLAND	PRIX D'ECLUSE - EINSCHLEUSUNGSPREISE PREZZI LIMITE - SLUISPRIJZEN					PRELEVEMENTS - ABSCHOPFUNGEN PRELIEVI - HEFFINGEN A PARTIR DE : 1.7.65 AB : 1.7.65 A PARTIRE DAL VANAF						
	1.1.65 31.3.65	1.4.65 30.6.65	1.7.65 30.9.65	1.10.65 31.12.65	1.1.66 31.3.66	PAYS EXPORTATEUR - AUSFUHRLAND PAESE ESPORTATORE - UITVOERLAND						
	BELGIE	DEUTSCH- LAND(BR)	FRANCE	ITALIA	LUXEM- BOURG	NEDER- LAND						
d) Pièces de la découpe - Teilstücke - Pezzi staccati - Deelstukken 4. Poitrines - Bûche - Pancetta ventresca - Buiken												
BELGIQUE-BELGIE	Fb	2.624,8	2.624,8	2.740,4	2.740,4	2.740,4	-	0	0	267,4	0	0
	UC-RE	52,4958	52,4958	54,8082	54,8082	54,8082	-	0	0	5,3486	0	0
DEUTSCHLAND (BR)	DM	277,28	277,28	274,55	274,55	274,55	44,78	-	32,01	33,74	5,23	47,48
	RE	69,3202	69,3202	68,6369	68,6369	68,6369	11,1958	-	8,0036	8,4353	1,3082	11,8698
FRANCE	Ff	292,81	292,81	299,21	299,21	299,21	14,87	0	-	7,25	0	14,62
	UC	59,3081	59,3081	60,6039	60,6039	60,6039	3,0127	0	-	1,4676	0	2,9613
ITALIA	Lit	35,425	35,425	36,010	36,010	36,010	2,309	0	600	-	0	3,132
	UC	56,6805	56,6805	57,6155	57,6155	57,6155	3,6951	0	0,9600	-	0	5,0111
LUXEMBOURG	Flux	3,378,9	3,378,9	3,374,5	3,374,5	3,374,5	651,9	93,7	299,5	462,2	-	572,9
	UC	67,5776	67,5776	67,4905	67,4905	67,4905	13,0375	1,8743	5,9901	9,2433	-	11,4580
NEDERLAND	Fl	202,91	202,91	213,03	213,03	213,03	0	0	0	5,93	0	-
	RE	56,0523	56,0523	58,8483	58,8483	58,8483	0	0	0	1,6391	0	-
5. Lard - Speck - Lardo - Spek												
BELGIQUE-BELGIE	Fb	1.264,2	1.264,2	1.319,8	1.319,8	1.319,8	-	0	0	128,4	0	0
	UC-RE	25,2836	25,2836	26,3959	26,3959	26,3959	-	0	0	2,5673	0	0
DEUTSCHLAND (BR)	DM	158,97	158,97	155,72	155,72	155,72	32,97	-	23,57	24,84	3,85	34,96
	RE	39,7421	39,7421	38,9306	38,9306	38,9306	8,2430	-	5,8928	6,2106	0,9632	8,7393
FRANCE	Ff	126,05	126,05	129,05	129,05	129,05	4,12	0	-	2,01	0	0
	UC	25,5314	25,5314	26,1389	26,1389	26,1389	0,8348	0	-	0,4067	0	0
ITALIA	Lit	17,682	17,682	17,950	17,950	17,950	1,297	0	1,346	-	0	1,758
	UC	28,2909	28,2909	28,7194	28,7194	28,7194	2,0745	0	2,1536	-	0	2,8132
LUXEMBOURG	Flux	1.724,3	1.724,3	1.716,8	1.716,8	1.716,8	368,1	52,9	169,1	261,0	-	323,5
	UC	34,4851	34,4851	34,3354	34,3354	34,3354	7,3623	1,0584	3,3826	5,2197	-	6,4704
NEDERLAND	Fl	91,53	91,53	95,55	95,55	95,55	0	0	0	1,98	0	-
	RE	25,2836	25,2836	26,3959	26,3959	26,3959	0	0	0	0,5464	0	-

PRIX D'ECLUSE  
EINSCHLEUSUNGSPREISE  
PREZZI LIMITE  
SLUISPRIJZEN

PRELEVEMENTS ENVERS PAYS TIERS  
ABSCHOPFUNGEN GEGENÜBER DRITTLÄNDERN  
PRELIEVI VERSO PAESI TERZI  
HEFFINGEN TEGENOVER DERDE LANDEN

VIANDE PORCINE  
SCHWEINFLEISCH  
CARNE SUINA  
VARKENSVLEES

100 Kg

PAYS IMPORTATEUR EINFUHRLAND PAESE IMPORTATORE INVOERLAND	PRIX D'ECLUSE - EINSCHLEUSUNGSPREISE PREZZI LIMITE - SLUISPRIJZEN						PRELEVEMENTS - ABSCHOPFUNGEN PRELIEVI - HEFFINGEN					
	1.7. - 30.9.65		1.10. - 31.12.65		1.1.66 - 31.3.66		1.7. - 30.9.65		1.10. - 31.12.65		1.1.66 - 31.3.66	
	MN	UC - RE	MN	UC - RE	MN	UC - RE	MN	UC - RE	MN	UC - RE	MN	UC - RE
<b>a) Porcs abattus - geschlachtete Schweine - suini macellati - geslachte varkens</b>												
BELGIQUE-BELGIE	2.707,9		2.707,9		2.707,9		715,3	14,3055	715,3	14,3055	715,3	14,3055
DEUTSCHLAND (BR)	216,63		216,63		216,63		106,91	26,7282	106,91	26,7282	106,91	26,7282
FRANCE	267,38		267,38		267,38		97,91	19,8320	97,91	19,8320	97,91	19,8320
ITALIA	33.849	54,1586	33.849	54,1586	33.849	54,1586	14.174	22,6782	14.174	22,6782	14.174	22,6782
LUXEMBOURG	2.707,9		2.707,9		2.707,9		1.357,2	27,1436	1.357,2	27,1436	1.357,2	27,1436
NEDERLAND	196,05		196,05		196,05		51,79	14,3055	51,79	14,3055	51,79	14,3055
<b>b) Porcs vivants - lebende Schweine - suini vivi - levende varkens</b>												
BELGIQUE-BELGIE	2.082,4		2.082,4		2.082,4		550,0	11,0009	550,0	11,0009	550,0	11,0009
DEUTSCHLAND (BR)	166,59		166,59		166,59		82,22	20,5540	82,22	20,5540	82,22	20,5540
FRANCE	205,62		205,62		205,62		75,29	15,2508	75,29	15,2508	75,29	15,2508
ITALIA	26.030	41,6480	26.030	41,6480	26.030	41,6480	10.900	17,4395	10.900	17,4395	10.900	17,4395
LUXEMBOURG	2.082,4		2.082,4		2.082,4		1.043,7	20,8734	1.043,7	20,8734	1.043,7	20,8734
NEDERLAND	150,77		150,77		150,77		39,82	11,0009	39,82	11,0009	39,82	11,0009
<b>c) Truies vivantes - lebende Sauen - scrofe vive - levende zeugen</b>												
BELGIQUE-BELGIE	1.770,0		1.770,0		1.770,0		467,5	9,3508	467,5	9,3508	467,5	9,3508
DEUTSCHLAND (BR)	141,60		141,60		141,60		69,88	17,4709	69,88	17,4709	69,88	17,4709
FRANCE	174,78		174,78		174,78		64,00	12,9632	64,00	12,9632	64,00	12,9632
ITALIA	22.126	35,4008	22.126	35,4008	22.126	35,4008	9.265	14,8236	9.265	14,8236	9.265	14,8236
LUXEMBOURG	1.770,0		1.770,0		1.770,0		887,1	17,7424	887,1	17,7424	887,1	17,7424
NEDERLAND	128,15		128,15		128,15		33,85	9,3508	33,85	9,3508	33,85	9,3508
<b>d) Pièces de la découpe - Teilstücke - pezzi staccati - deelstukken</b>												
1. Jambon - Schinken - prosciutto - ham												
BELGIQUE-BELGIE	4.067,9		4.067,9		4.067,9		1.066,7	21,3346	1.066,7	21,3346	1.066,7	21,3346
DEUTSCHLAND (BR)	325,43		325,43		325,43		138,15	34,5386	138,15	34,5386	138,15	34,5386
FRANCE	401,66		401,66		401,66		162,37	32,8873	162,37	32,8873	162,37	32,8873
ITALIA	50.848	81,3571	50.848	81,3571	50.848	81,3571	24.971	39,9528	24.971	39,9528	24.971	39,9528
LUXEMBOURG	4.067,9		4.067,9		4.067,9		2.074,6	41,4928	2.074,6	41,4928	2.074,6	41,4928
NEDERLAND	294,51		294,51		294,51		82,11	22,6813	82,11	22,6813	82,11	22,6813



PRIX D'ECLUSE  
EINSCHLEUSUNGSPREISE  
PREZZI LIMITE  
SLUISPRIJZEN

PRELEVEMENTS ENVERS PAYS TIERS  
ABSCHOPFUNGEN GEGENUBER DRITTLÄNDERN  
PRELIEVI VERSO PAESI TERZI  
HEFFINGEN TEGENOVER DERDE LANDE

VIANDE PORCINE  
SCHWEINEFLEISCH  
CARNE SUINA  
VARKENSVLEES

100 Kg

PAIS IMPORTATEUR EINFUHRLAND PAESE IMPORTATORE INVOERLAND	PRIX D'ECLUSE - EINSCHLEUSUNGSPREISE PREZZI LIMITE - SLUISPRIJZEN						PRELEVEMENTS - ABSCHOPFUNGEN PRELIEVI - HEFFINGEN					
	1.7. - 30.9.65		1.10. - 31.12.65		1.1.66 - 31.3.66		1.7. - 30.9.65		1.10. - 31.12.65		1.1.66 - 31.3.66	
	MN	UC - RE	MN	UC - RE	MN	UC - RE	MN	UC - RE	MN	UC - RE	MN	UC - RE
d) Pièces de la découpe - Teilstücke - pezzi staccati - deelstukken												
2. Epaules - Schultern - spalle - schouders												
BELGIQUE-BELGIE	3.188,3		3.188,3		3.188,3		829,7	16,5949	829,7	16,5949	829,7	16,5949
DEUTSCHLAND (BR)	255,07		255,07		255,07		116,17	29,0426	116,17	29,0426	116,17	29,0426
FRANCE	314,82		314,82		314,82		108,70	22,0177	108,70	22,0177	108,70	22,0177
ITALIA	39,854	63,7664	39,854	63,7664	39,854	63,7664	20,436	32,6981	20,436	32,6981	20,436	32,6981
LUXEMBOURG	3.188,3		3.188,3		3.188,3		1.718,7	34,3748	1.718,7	34,3748	1.718,7	34,3748
NEDERLAND	230,83		230,83		230,83		63,62	17,5743	63,62	17,5743	63,62	17,5743
3. Longes - Koteletts - lombata - karbonaden												
BELGIQUE-BELGIE	4.232,8		4.232,8		4.232,8		1.183,9	23,6772	1.183,9	23,6772	1.183,9	23,6772
DEUTSCHLAND (BR)	338,62		338,62		338,62		176,13	44,0336	176,13	44,0336	176,13	44,0336
FRANCE	417,95		417,95		417,95		151,47	30,6802	151,47	30,6802	151,47	30,6802
ITALIA	52,910	84,6553	52,910	84,6553	52,910	84,6553	23,874	38,1986	23,874	38,1986	23,874	38,1986
LUXEMBOURG	4.232,8		4.232,8		4.232,8		2.081,6	41,6317	2.081,6	41,6317	2.081,6	41,6317
NEDERLAND	306,45		306,45		306,45		84,83	23,4324	84,83	23,4324	84,83	23,4324
4. Poitrines - Blüche - Pancetta ventresca - buiken												
BELGIQUE-BELGIE	2.281,3		2.281,3		2.281,3		609,1	12,1823	609,1	12,1823	609,1	12,1823
DEUTSCHLAND (BR)	182,50		182,50		182,50		104,04	26,0110	104,04	26,0110	104,04	26,0110
FRANCE	225,26		225,26		225,26		88,76	17,9780	88,76	17,9780	88,76	17,9780
ITALIA	28,516	45,6259	28,516	45,6259	28,516	45,6259	9,369	14,9896	9,369	14,9896	9,369	14,9896
LUXEMBOURG	2.281,3		2.281,3		2.281,3		1.243,2	24,8646	1.243,2	24,8646	1.243,2	24,8646
NEDERLAND	165,17		165,17		165,17		58,73	16,2224	58,73	16,2224	58,73	16,2224
5. Lard - Speck - lardo - spek												
BELGIQUE-BELGIE	1.099,4		1.099,4		1.099,4		270,4	5,4075	270,4	5,4075	270,4	5,4075
DEUTSCHLAND (BR)	87,95		87,95		87,95		71,77	17,9422	71,77	17,9422	71,77	17,9422
FRANCE	108,56		108,56		108,56		25,43	5,1505	25,43	5,1505	25,43	5,1505
ITALIA	13,743	21,9884	13,743	21,9884	13,743	21,9884	4,832	7,7310	4,832	7,7310	4,832	7,7310
LUXEMBOURG	1.099,4		1.099,4		1.099,4		667,4	13,3470	667,4	13,3470	667,4	13,3470
NEDERLAND	79,60		79,60		79,60		19,58	5,4075	19,58	5,4075	19,58	5,4075

## OEUFS ET VOLAILLES

Eclaircissements concernant les prix des oeufs et des volailles repris dans cette publication

### I. PRIX FIXES

En vertu de l'art. 6 des règlements 21/62/CEE et 22/62/CEE et conformément aux dispositions des art. 2, 3 et 4 (Journal Officiel du 20.4.1962., 5ème année n° 30) portant établissement graduel d'une organisation commune des marchés dans le secteur des oeufs et des volailles, la Commission fixe, après consultation du Comité de Gestion, les prix d'écluse et les prélèvements.

Les prix d'écluse : Ils sont fixés uniformément pour la Communauté envers les pays tiers

Les prélèvements : Ils sont fixés, pendant la période de transition, pour les Etats membres et envers les pays tiers. Des coefficients de conversion sont appliqués pour calculer les prélèvements des produits d'oeufs en se basant sur les prélèvements des oeufs en coquille (art. 1 du règlement n° 57/63/CEE)

### II. PRIX SUR LE MARCHÉ INTERIEUR

#### A. OEUFS

Pour les cotations, les prix des oeufs de la classe B (55-60 g) ont été pris en considération, selon les possibilités. Toutefois il est à remarquer que ces prix ne sont pas tout à fait comparables à cause des différentes conditions de livraison, de stade de commercialisation et de qualité.

Belgique : Marché de Kruishoutem:

Prix de gros à l'achat, franco marché

Allemagne (R.F.) : 3 marchés:

Köln : Prix de gros à l'achat, franco magasin de Rhénanie - Westphalie

München : Prix de gros à l'achat, départ centre de ramassage

Frankfurt : Prix de gros à la vente, franco détaillant

France : Halles centrales de Paris:

Prix de gros à la vente

Italie : 2 marchés : Milano et Roma:

Prix de gros à l'achat, franco marché

Luxembourg : Prix de vente de l'OVOLUX (Coopérative de producteurs):

Prix de gros à la vente, franco détaillant

Pays-Bas : Prix du LEI pour les oeufs toutes classes (prix aux producteurs, relevé par le LEI, "Landbouweconomisch Instituut", augmenté de la marge de commercialisation - 1,50 Fl/100 pièces ou 0,26 Fl par kg)

Marché de Barneveld: Prix de gros à l'achat, franco marché

#### B. VOLAILLES

Les prix de marché mentionnés n'offrent guère de comparabilité, à cause des conditions commerciales particulières dans certains Etats-membres, la différence de qualité, de poids, de préparation et d'assortiment.

Belgique : Prix de gros de vente, départ abattoir, poids abattu (en cryovac)

Allemagne (R.F.) : Prix de gros à la vente, départ abattoir, poids abattu, cotations par sondage

France : Prix de gros à la vente, Halles centrales de Paris, poids abattu

Italie : Prix de gros à la vente, marché de Milano, poids abattu

Luxembourg : Prix de gros à la vente, franco magasin de détail, poids abattu

Pays-Bas : Prix de gros à la vente, calculé par le "Produktschap voor Pluimvee en Eieren", poids abattu (en cryovac)

## EIER UND SCHLACHTGEFLÜGEL

Erläuterungen zu den nachstehend aufgeführten Preisen für Eier und Schlachtgeflügel

### I. FESTGESETZTE PREISE

Gemäss Art. 6 der Verordnungen 21/62/EWG und 22/62/EWG und im Zusammenhang mit den Artikeln 2, 3 und 4 dieser Verordnungen (Amtsblatt der Gemeinschaften vom 20.4.62 5. Jahrgang Nr. 30) über die schrittweise Errichtung einer gemeinsamen Marktorganisation für Eier und Schlachtgeflügel legt die Kommission nach Anhörung des zuständigen Verwaltungsausschusses die Einschleusungspreise sowie die Abschöpfungsbeträge fest.

Einschleusungspreise gelten für die gesamte Gemeinschaft

Abschöpfungen werden während der Übergangsperiode für Einfuhren aus den Mitgliedstaaten der Gemeinschaft sowie für Einfuhren aus dritten Ländern festgesetzt. Als Basis für die Festsetzung der Abschöpfungen für Ei-produkte gelten die Abschöpfungen für Eier in der Schale (Art. 1 der Verordnung 57/63/EWG).

### II. MARKTPREISE AUF DEM INLANDISCHEN MARKT

#### A. EIER

Soweit möglich sind die Notierungen für Eier der Klasse B (55 bis 60 g) aufgenommen worden. Trotzdem muss darauf hingewiesen werden, dass durch Unterschiede in preisbeeinflussenden Faktoren, wie Verpackung, Handelsstufe und Qualität diese Notierungen nicht ohne weiteres vergleichbar sind.

Die Notierungen stammen von folgenden Märkten für:

<u>Belgien:</u>	Markt von Kruishoutem; Grosshandelseinkaufspreis frei Markt
<u>Deutschland (BR):</u>	drei Märkte: Köln: Grosshandelseinkaufspreis, frei rheinisch-westfälische Station München: Grosshandelseinkaufspreis, ab Kennzeichnungsstelle Frankfurt: Grosshandelsabgabepreis, frei Einzelhandel
<u>Frankreich:</u>	"Halles Centrales", Paris: Grosshandelsabgabepreis
<u>Italien:</u>	2 Märkte: Milano und Roma: Grosshandelseinstandspreis, frei Markt
<u>Luxemburg:</u>	Abgabepreis von OVOLUX (Erzeugergenossenschaft): Grosshandelsabgabepreis, frei Einzelhandel
<u>Niederlande:</u>	LEI-Preise für alle Klassen. (LEI = Landbouw-economisch Instituut) Berechnete Erzeugerabgabepreis inklusive Grosshandelsmarge von 1,50 Fl je 100 Stück bzw. 0,26 Fl je kg Markt von Barneveld: Grosshandelseinstandspreise, frei Markt

#### B. SCHLACHTGEFLÜGEL

Infolge grosser Unterschiede der preisbeeinflussenden Faktoren in den Mitgliedsländern der Gemeinschaft sind diese Preise nicht untereinander vergleichbar.

<u>Belgien:</u>	Grosshandelsabgabepreis, *ab Schlachtereie, Schlachtgewicht, (in Cryovac)
<u>Deutschland (BR):</u>	Grosshandelsabgabepreis, ab Schlachtereie, Schlachtgewicht (Notierungen an Stichtagen)
<u>Frankreich:</u>	Grosshandelsabgabepreis, Halles Centrales, Paris, Schlachtgewicht
<u>Italien:</u>	Markt Milano, Grosshandelsabgabepreis, Schlachtgewicht
<u>Luxemburg:</u>	Grosshandelsabgabepreis, frei Einzelhandel, Schlachtgewicht
<u>Niederlande:</u>	Grosshandelsabgabepreis (berechnet durch die "Produktschap voor Pluimvee en Eieren"), Schlachtgewicht, (in Cryovac)

## UOVA E POLLAME

Spiegazioni relative ai prezzi delle uova e  
del pollame che figurano nella presente pub-  
blicazione

### I. PREZZI FISSATI

A norma dell'art. 6 dei Regolamenti 21/62/CEE e 22/62/CEE e conformemente alle disposizioni degli articoli 2, 3 e 4 (Gazzetta Ufficiale del 20.4.1962, anno 5<sup>o</sup>, n. 30) che istituiscono gradualmente un'organizzazione comune dei mercati nel settore delle uova e del pollame, la Commissione fissa, previo parere del Comitato di Gestione, i prezzi limite ed i prelievi.

I prezzi limite: sono fissati uniformi per la Comunità verso i paesi terzi.

I prelievi: sono fissati, durante il periodo transitorio, per gli Stati membri e verso i Paesi terzi. Per calcolare i prelievi dei prodotti d'uovo, si applicano coefficienti di conversione (art. 1 del regolamento n. 57/63/CEE) sulla base dei prelievi delle uova in guscio.

### II. PREZZI SUL MERCATO INTERNO

#### A. UOVA

Relativamente alle quotazioni, sono stati presi in considerazione, per quanto è stato possibile, i prezzi delle uova della classe B (55-60 g). Tuttavia bisogna notare che, a causa delle differenti condizioni di consegna, fasi di commercializzazione e qualità, detti prezzi non sono del tutto paragonabili.

Belgio: mercato di Kruishoutem;

Prezzo d'acquisto del commercio all'ingrosso, franco mercato

R.F. di Germania: 3 mercati:

Colonia: Prezzo d'acquisto del commercio all'ingrosso, franco magazzino di Renania-Westfalia

Monaco: Prezzo d'acquisto del commercio all'ingrosso, partenza centro di raccolta

Francoforte: Prezzo di vendita del commercio all'ingrosso, franco dettagliante

Francia: "Halles centrales" di Parigi:

Prezzo di vendita del commercio all'ingrosso

Italia: 2 mercati: Milano e Roma:

Prezzo d'acquisto del commercio all'ingrosso, franco mercato

Lussemburgo: Prezzo di vendita di "OVOLUX" (Cooperativa di produttori):

Prezzo di vendita del commercio all'ingrosso, franco dettagliante

Paesi Bassi: Prezzo "LEI" per le uova classe unica (prezzo pagato ai produttori, rilevato dal "LEI",

"Landbouw-economisch Instituut", aumentato del margine di commercializzazione di 50 Fl/100 uova, oppure 0,26 Fl/Kg.

Mercato di Barneveld: Prezzo d'acquisto del commercio all'ingrosso, franco mercato.

#### B. POLLAME

I prezzi di mercato non possono essere utilizzati come paragone a causa delle condizioni commerciali speciali constatate in determinati Stati membri, quali: la differenza di qualità, di peso, di preparazione e di assortimento.

Belgio: Prezzo di vendita del commercio all'ingrosso, partenza luogo di macellazione, peso morto (in Cryovac)

R.F. di Germania: Prezzo di vendita del commercio all'ingrosso, partenza luogo di macellazione, peso morto - quotazioni per sondaggio.

Francia: Prezzo di vendita del commercio all'ingrosso, "Halles centrales" di Parigi, peso morto

Italia: Prezzo di vendita del commercio all'ingrosso, mercato di Milano, peso morto.

Lussemburgo: Prezzo di vendita del commercio all'ingrosso, franco magazzino dettagliante, peso morto.

Paesi Bassi: Prezzo di vendita del commercio all'ingrosso, calcolato dal "Produktschap voor Pluimvee en Eieren", peso morto (in cryovac)

## EIEREN EN SLACHTPLUIMVEE

Toelichting op de in deze publicatie voorkomende prijzen voor eieren en slachtpluimvee

### I. VASTGESTELDE PRIJZEN

Overeenkomstig art. 6 van de Verordeningen 21/62/EEG en 22/62/EEG en in samenhang met de artikelen 2, 3 en 4 van deze Verordeningen (Publikatieblad, dd. 20.4.1962, 5e jaargang nr. 30) houdende de geleidelijke totstandbrenging van een gemeenschappelijke ordening der markten in de sectoren eieren en slachtpluimvee, stelt de Commissie na ingewonnen advies van het Comité van Beheer de sluisprijzen en de heffingen vast.

Sluisprijzen worden uniform voor de Gemeenschap vastgesteld.

Heffingen worden gedurende de overgangsperiode voor de onderscheidene Lid-Staten en tegenover derde landen vastgesteld. Voor ei-producten worden omrekeningscoëfficiënten toegepast, waarbij wordt uitgegaan van de heffingen voor eieren in de schaal (art. 1 van Verordening 57/63/EEG).

### II. PRIJZEN OP DE BINNENLANDSE MARKT

#### A. EIEREN

Voor de noteringen van de eieren werden, waar dit mogelijk bleek, de prijzen genomen van de eieren Klasse B (55 tot 60 g). Nochtans dient opgemerkt te worden, dat door verschillen in leveringsvoorwaarden, handelsstadium en kwaliteit, deze prijzen niet zonder meer vergelijkbaar zijn.

België : Markt van Kruishoutem:

Groothandelsaankoopprijs, franco markt

Duitsland (BR) : 3 markten:

Köln : Groothandelsaankoopprijs, franco magazijn Noord-Rijnland-Westfalen

München : Groothandelsaankoopprijs, af verzamelcentrum

Frankfurt : Groothandelsverkoopprijs, franco kleinhandel

Frankrijk : "Halles centrales" van Parijs:

Groothandelsverkoopprijs

Italië : 2 markten : Milano en Roma:

Groothandelsaankoopprijs, franco markt

Luxemburg : Verkooprijzen van OVOLUX (Coöperatie van producenten):

Groothandelsverkoopprijs, franco kleinhandel

Nederland : LEI - prijzen voor eieren alle klassen

Producentenverkoopprijs (berekend door het LEI, "Landbouw-economisch Instituut") vermeerderd met een groothandelsmarge van 1,50 Fl per 100 stuks of 0,26 Fl per kg

Markt van Barneveld : Groothandelsaankoopprijs, franco markt

#### B. SLACHTPLUIMVEE

De vermelde marktprijzen zijn ten gevolge van de speciale handelsvoorwaarden in de onderscheidene Lid-Statens, het verschil in kwaliteit, gewichtsklassering, bereidingswijze en sortering, niet zonder meer vergelijkbaar.

België : Groothandelsverkoopprijs, af slachterij, geslacht gewicht (in Cryovac)

Duitsland (BR) : Groothandelsverkoopprijs, af slachterij, geslacht gewicht

Noteringen volgens steekproef

Frankrijk : Groothandelsverkoopprijs "Halles centrales" van Parijs, geslacht gewicht

Italië : Groothandelsverkoopprijs, markt Milano, geslacht gewicht

Luxemburg : Groothandelsverkoopprijs, franco kleinhandel, geslacht gewicht

Nederland : Groothandelsverkoopprijs (berekend door het "Produktschap voor Pluimvee en Eieren")  
geslacht gewicht (in Cryovac)

PRIX CONSTATES SUR LE MARCHÉ INTERIEUR  
 PREISE FESTGESTELLT AUF DEM INLÄNDISCHEN MARKT  
 PREZZI CONSTATATI SUL MERCATO NAZIONALE  
 PRIJZEN WAARGENOMEN OP DE BINNENLANDSE MARKT

OEFS  
 EIER  
 UOVA  
 EIEREN

par pièce - je Stück  
 per unità - per stuk

Marchés Märkte Mercati Markten	Description Beschreibung Descrizione Omschrijving	Poids Gewicht Peso Gr.	1965				1966								
			OCT	NOV	DEC	JAN	FEB	MAR	APR	MAI	JUN	JUL	AUG	SEP	OCT
<b>BELGIQUE-BELGIE</b>															
KRUISHOUTEN	Prix de gros à l'achat (franco marché)	62-63	Fb	2,156	2,760	2,788	1,750	1,413							
	Groothandelsaankooprijze (franco markt)	57-58	Fb	2,006	2,605	2,725	1,631	1,313							
		42-43	Fb	1,150	1,760	2,050	1,138	0,825							
<b>DEUTSCHLAND (BR)</b>															
KOLN	Groshandelseinkaufspreis (frei Rheinl.-Westf.Stat)	55-60	DM	0,211	0,255	0,254	0,163	0,149							
MUNCHEN	Groshandelseinkaufspreis (ab Kennzeichnungsstelle)	60-65	DM	0,214	0,253	0,253	0,166								
		55-60	DM	0,204	0,243	0,243	0,156								
		40-45	DM	0,123	0,156	0,161	0,109								
FRANKFURT	Groshandelsabgabepreise (frei Einzelhandel)	60-65	DM	0,233	0,280	0,285	0,184	0,167							
		55-60	DM	0,215	0,269	0,278	0,174	0,157							
<b>FRANCE</b>															
HALLES CENTRALES DE PARIS	Prix de gros à la vente (franco marché)	61-65	Ff	0,269	0,313	0,335	0,223								
		56-60	Ff	0,255	0,304	0,329	0,216								
		45et -	Ff	0,161	0,218	0,263	0,180								
<b>ITALIA</b>															
MILANO	Prezzi d'acquisto all'ingrosso (franco mercato)	60 e +	Lit	32,15	36,19	39,80	25,88	.							
		55-60	Lit	30,39	33,70	38,24	24,68	21,80							
		40-45	Lit	18,40	20,75	-	-	-							
ROMA		55-60	Lit	31,60	36,28	40,18	25,25	22,35							
<b>LUXEMBOURG</b>															
	Prix de gros à la vente	60-65	Flux	2,833	3,136	3,516	2,769								
		55-60	Flux	2,750	3,033	3,419	2,621								
<b>NEDERLAND</b>															
BARNEVELD	Groothandelsaankooprijze (franco markt)	Ø alle klassen	F1	0,154	0,193	0,191	0,121								
		59-65	F1	0,168	0,197	0,191	0,128	0,113							
		51-58 <sub>1)</sub>	F1	0,120	0,160	0,173	0,111	0,100							

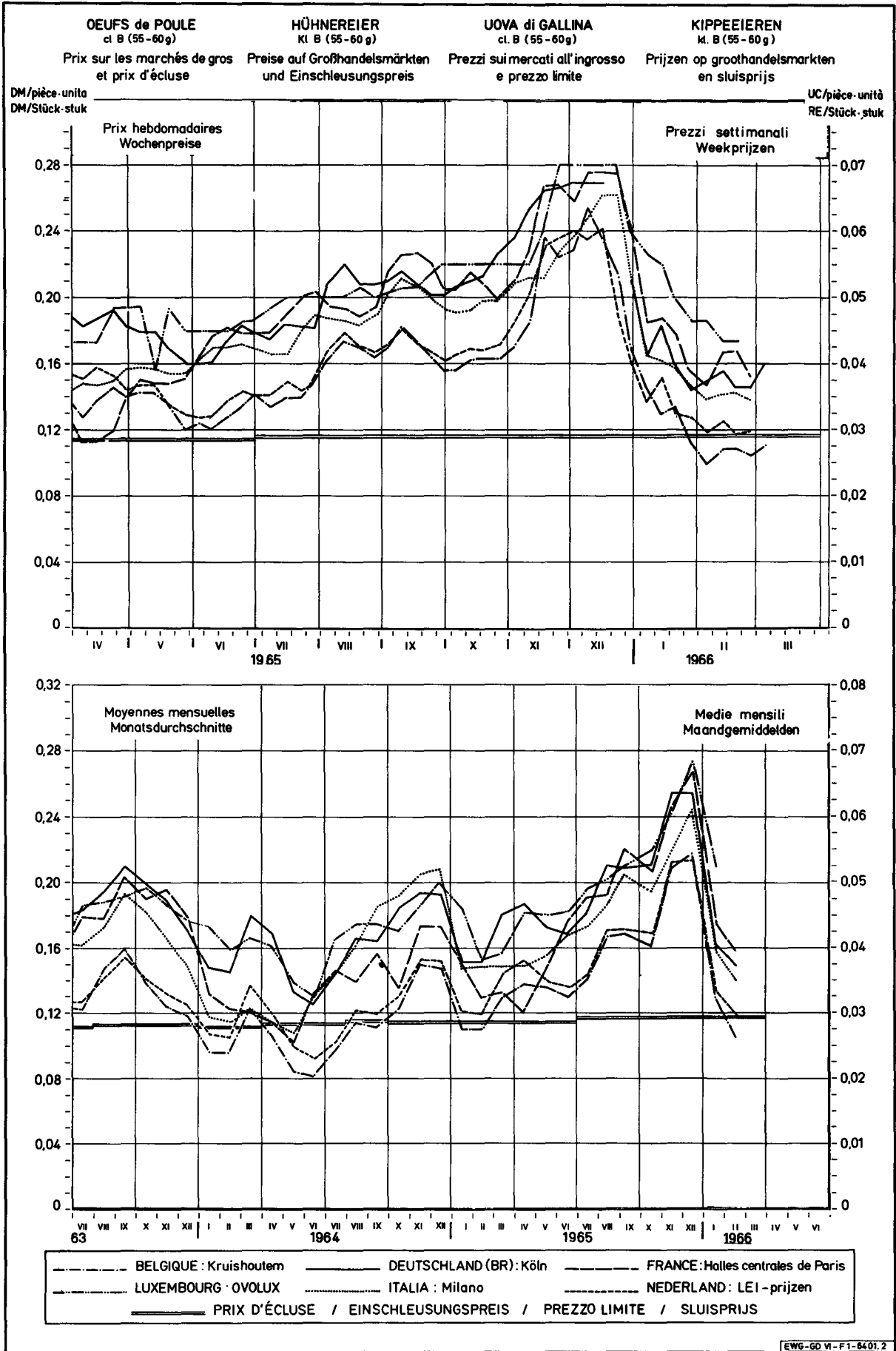
1) OCT - NOV - DEC : 45 - 53 gr.

PRIX CONSTATES SUR LE MARCHÉ INTERIEUR  
 PREISE FESTGESTELLT AUF DEM INLÄNDISCHEN MARKT  
 PREZZI CONSTATATI SUL MERCATO NAZIONALE  
 PRIJZEN WAARGENOMEN OP DE BINNENLANDSE MARKT

OEUFS  
 EIER  
 UOVA  
 EIEREN

par pièce-je Stück  
 per unità-per stuk

Marchés Märkte Mercati Markten	Description Beschreibung Descrizione Omschrijving	Poids Gewicht Peso Gr.		1965				1966							
				D E C			J A N				F E V			M A R	
				13-19	20-26	27-2	3-9	10-16	17-23	24-30	31-6	7-13	14-20	21-27	28-6
<b>BELGIQUE-BELGIE</b>															
KRUISHOUTEN	Prix de gros à l'achat (franco marché)	62-63	Fb	3,000	2,750	2,200	1,925	1,725	1,825	1,525	1,375	1,425	1,450	1,400	1,475
	Groothandelsaankooprij (franco markt)	57-58	Fb	2,950	2,700	2,100	1,825	1,625	1,675	1,400	1,250	1,350	1,350	1,300	1,375
		42-43	Fb	2,200	2,150	1,600	1,300	1,100	1,200	0,950	0,800	0,850	0,850	0,800	0,825
<b>DEUTSCHLAND (BR)</b>															
KOLN	Groothandelseinkaufspreis (frei Rheinh.-Westf.Stat)	55-60	DM	0,269	-	0,210	0,166	0,183	0,160	0,145	0,149	0,156	0,146	0,146	
MÜNCHEN	Groothandelseinkaufspreis (ab Kennzeichnungsstelle)	60-65	DM	0,273	0,260	0,190	0,173	0,173	0,170	0,150	0,150	0,155	0,155		
		55-60	DM	0,265	0,253	0,183	0,163	0,163	0,160	0,140	0,140	0,145	0,145		
		40-45	DM	0,185	0,170	0,105	0,113	0,113	0,110	0,100	0,100	0,105	0,105		
FRANKFURT	Groothandelsabgabepreise (frei Einzelhandel)	60-65	DM	0,288	-	-	0,200	0,183	0,188	0,165	0,165	0,168	0,168	0,168	0,170
		55-60	DM	0,283	-	-	0,190	0,173	0,178	0,155	0,155	0,158	0,158	0,158	0,158
<b>FRANCE</b>															
HALLES CENTRALES DE PARIS	Prix de gros à la vente (franco marché)	61-65	Ff	0,345	0,343	0,305	0,234	0,238	0,229	0,201	0,189	0,212	0,213	0,188	
		56-60	Ff	0,340	0,338	0,295	0,228	0,231	0,220	0,190	0,181	0,205	0,206	0,187	
		45et -	Ff	0,270	0,268	0,251	0,193	0,188	0,182	0,163	0,149	0,145	0,142	0,131	
<b>ITALIA</b>															
MILANO	Prezzi d'acquisto all'ingrosso (franco mercato)	60 e +	Lit	42,25	42,25	35,00	27,25	26,50	25,75	24,00	23,25	23,25	23,50		
		55-60	Lit	41,00	41,00	33,50	26,00	25,20	24,50	23,00	21,50	22,00	22,20	21,50	
		40-45	Lit	-	-	-	-	-	-	-	-	-	-	-	
ROMA		55-60	Lit	42,70	41,70	34,60	26,10	26,20	25,50	23,20	21,20	23,20	23,00	22,00	
<b>LUXEMBOURG</b>															
	Prix de gros à la vente	60-65	Flux	3,583	3,583	3,166	3,000	2,833	2,666	2,500	2,500	2,333	2,333		
		55-60	Flux	3,500	3,500	3,000	2,833	2,750	2,500	2,333	2,333	2,166	2,166		
<b>NEDERLAND</b>															
BARNEVELD	Groothandelsaankooprij (franco markt)	Ø alle klassen	F1	0,218	0,176	0,146	0,124	0,137	0,118	0,115	0,108	0,113	0,106		
			F1	0,203	0,163	0,157	0,128	0,149	0,126	0,111	0,114	0,118	0,109	0,112	
		51-58	F1	0,189	0,150	0,138	0,114	0,132	0,109	0,094	0,099	0,105	0,096	0,099	





PRIX CONSTATES SUR LE MARCHÉ INTERIEUR  
 PREISE FESTGESTELLT AUF DEM INLÄNDISCHEN MARKT  
 PREZZI CONSTATATI SUL MERCATO NAZIONALE  
 PRIJZEN WAARGENOMEN OP DE BINNENLANDSE MARKT

VOLAILLES  
 GEFLUGEL  
 POLLAME  
 GEVOGELTE

Poules et poulets - Hühner und Junghühner - Galline e polli - Kippen en kuikens

Kg - PAB

Description Beschreibung Descrizione Omschrijving	Qualités Qualitäten Qualità Kwaliteiten		1965			1966						
			OCT	NOV	DEC	JAN	FEB	MAR	APR	MAI	JUN	JUL
<b>BELGIQUE-BELGIE</b>												
Prix de gros à la vente, départ abattoir - Groothandelsverkooprijke af slachterij	Poulets Kuikens 83 %	Fb	34,7	32,3	36,6	36,3	35,8					
	Poulets Kuikens 70 %	Fb	44,1	40,3	45,6	46,3	45,8					
<b>DEUTSCHLAND (BR)</b>												
Großhandelsverkaufspreise ab Schlachtereid (Notierungen an Stichtagen)	Hähnchen bratfertig 70 %	DM	3,84	3,81	3,81	3,80	3,75					
	Hähnchen Griller 65 %	DM	4,12	4,14	4,14	4,15	4,15					
	Suppenhühner 70 %	DM	3,48	3,49	3,49	3,50	3,50					
<b>FRANCE</b>												
Halles centrales de Paris - Prix de gros à la vente	Poulets d'engraissement 83%	Extra	Ff	3,15	3,81	3,72	3,91					
		1e qual.	Ff	2,57	3,13	2,92	3,37					
	Poules cocotte 83%											
		1e qual.	Ff	3,34	3,77	3,55	3,54					
<b>ITALIA</b>												
Milano - Prezzi di vendita all'ingrosso	Polli allevamento intensivo 83%	1a qual.	Lit	354	359	417	370	424				
		2a qual.	Lit	262	266	331	288	341				
	70%	1a qual.	Lit	695	695	695	695	.				
	Galline 70%	1a qual.	Lit	-	-	-	-	-				
<b>LUXEMBOURG</b>												
Prix de gros à la vente - franco magasin de détail	Poulets 83 %	Flux	42,9	42,0	43,2	43,1						
	Poulets 70 %	Flux	55,0	55,0	55,0	55,0						
	Poules 83 %	Flux	39,8	39,2	39,0	38,0						
	Poules 70 %	Flux	46,0	46,0	46,0	45,3						
<b>NEDERLAND</b>												
Groothandelsverkooprijke	Kuikens 70 %	F1	2,87	2,86	2,88	2,87						
	Kippen 70 %	F1	2,91	2,92	2,96	2,95						

PRIX CONSTATES SUR LE MARCHÉ INTERIEUR  
 PREISE FESTGESTELLT AUF DEM INLÄNDISCHEN MARKT  
 PREZZI CONSTATATI SUL MERCATO NAZIONALE  
 PRIJZEN WAARGENOMEN OP DE BINNENLANDSE MARKT

VOLAILLES  
 GEFÜGEL  
 POLLAME  
 GEVOGELTE

Poules et poulets - Hühner und Junghühner - Galline e polli - Kippen en kuikens

Eg - PAB

Description Beschreibung Descrizione Omschrijving	Qualités Qualitäten Qualità Ewaliteiten		1965		1966									
			DEC		JAN					FEB				MAR
			20-26	27-2	3-9	10-16	17-23	24-30	31-6	7-13	14-20	21-27	28-6	
<b>BELGIQUE-BELGIE</b>														
Prix de gros à la vente, départ abattoir - Groothandelsverkoopprijs af slachterij	Poulets Kuikens	83 %	Fb	39,0	40,0	38,0	37,0	35,0	35,0	35,0	35,0	36,0	37,0	
	Poulets Kuikens	70 %	Fb	49,0	50,0	48,0	47,0	45,0	45,0	45,0	45,0	46,0	47,0	
<b>DEUTSCHLAND (BR)</b>														
Großhandelsverkaufspreise ab Schlachtereid (Notierungen an Stichtagen)	Hähnchen bratfertig	70 %	DM	3,81	3,81	3,81	3,80	3,80	3,80	3,80	3,75	3,75	3,75	
	Hähnchen Griller	65 %	DM	4,14	4,14	4,14	4,15	4,15	4,15	4,15	4,15	4,15	4,15	
	Suppenhühner	70 %	DM	3,49	3,49	3,49	3,50	3,50	3,50	3,50	3,50	3,50	3,50	
<b>FRANCE</b>														
Halles centrales de Paris - Prix de gros à la vente	Poulets d'engraissement 83%	Extra	Ff	3,60	3,47	3,49	3,80	4,00	4,15	4,04	3,92	4,06	4,46	
			1e qual.	Ff	3,13	2,50	2,72	3,34	3,80	3,60	3,58	3,44	3,74	3,96
	Poules cocotte 83%	1e qual.	Ff	-	3,60	3,53	3,73	3,90	3,15	2,88	2,92	3,15	3,10	
			Ff	-	3,60	3,53	3,73	3,90	3,15	2,88	2,92	3,15	3,10	
<b>ITALIA</b>														
Milano - Prezzi di vendita all'ingrosso	Polli allevamento intensivo 83%	1a qual.	Lit	435	355	355	385	375	365	370	390	440	495	
			2a qual.	Lit	350	275	265	305	295	285	290	305	345	425
	70%	1a qual.	Lit	695	695	695	695	695	695	660	660	660	.	
			1a qual.	Lit	-	-	-	-	-	-	-	-	-	-
<b>LUXEMBOURG</b>														
Prix de gros à la vente - franco magasin de détail	Poulets	83 %	Flux	44,0	45,0	44,0	43,0	43,0	42,0	41,0	40,0	40,0	40,0	
	Poulets	70 %	Flux	55,0	55,0	55,0	55,0	55,0	55,0	55,0	55,0	55,0	55,0	
	Poules	83 %	Flux	40,0	40,0	40,0	38,0	38,0	36,0	35,0	34,0	35,0	36,0	
	Poules	70 %	Flux	46,0	46,0	45,0	45,0	45,0	46,0	46,0	46,0	46,0	46,0	
<b>NETERLAND</b>														
Groothandelsverkoopprijs	Kuikens	70 %	Fl	2,97	2,97	2,88	2,87	2,86	2,84	2,84	2,83	2,80	2,81	
	Kippen	70 %	Fl	2,91	2,92	2,96	2,96	2,94	2,93	2,91	2,91	2,89	2,86	

PRELEVEMENTS  
ABSCHÖPFUNGEN  
PRELIEVI  
HEFFINGEN

INTRACOMMUNAUTAIRES  
INNERGEMEINSCHAFTLICH  
SCAMBI INTRACOMUNITARI  
INTRACOMMUNAUTAIR

OEUFs  
EIER  
UOVA  
EIEREN

Pays importateurs Einfuhrländer Paesi importatori Invoerlanden	Pays exportateurs : Ausfuhrländer: Paesi esportatori: Uitvoerlanden:												
	BEL- GIQUE/ BELGIE	DEUTSCH- LAND (BR)	FRANCE	ITALIA	LUXEM- BOURG	NEDER- LAND		BEL- GIQUE/ BELGIE	DEUTSCH- LAND (BR)	FRANCE	ITALIA	LUXEM- BOURG	NEDER- LAND
	UC-RE							MN					
Valables du Gültig vom : 1.7.65 Validi dal Geldig van													
BELGIQUE/BELGIE	-	0,0163	0,0163	0,0579	0,0163	0,0163	Fb	-	0,82	0,82	2,90	0,82	0,82
DEUTSCHLAND (BR)	0,0596	-	0,0715	0,1020	0,0368	0,0598	DM	0,238	-	0,286	0,408	0,147	0,239
FRANCE <sup>1)</sup>	0,0458	0,0458	-	0,0707	0,0458	0,0460	Ff	0,226	0,226	-	0,349	0,226	0,227
ITALIA	0,0163	0,0163	0,0163	-	0,0163	0,0163	Lit	10,2	10,2	10,2	-	10,2	10,2
LUXEMBOURG	0,0163	0,0163	0,0163	0,0796	-	0,0163	Flux	0,82	0,82	0,82	4,00	-	0,82
NEDERLAND	0,0163	0,0163	0,0163	0,0340	0,0163	-	Fl	0,059	0,059	0,059	0,123	0,059	-
Valables du Gültig vom : Validi dal Geldig van													
BELGIQUE/BELGIE							Fb						
DEUTSCHLAND (BR)							DM						
FRANCE <sup>1)</sup>							Ff						
ITALIA							Lit						
LUXEMBOURG							Flux						
NEDERLAND							Fl						
<p>(1) La France est autorisée à percevoir à la place des prélèvements indiqués, les prélèvements suivants :  Frankreich wird ermächtigt, an Stelle der festgesetzte Abschöpfungen, folgende Beträge zu erheben :  La Francia è autorizzata a riscuotere, in sostituzione dei prelievi indicati, i prelievi seguenti :  Frankrijk kan, in plaats van de aangegeven heffingen, nog de volgende bedragen toepassen :</p>													
1.7.65 - 30.9.65	0,0719	0,0719	-	0,0968	0,0719	0,0719	Ff	0,355	0,355	-	0,478	0,355	0,355
1.10.65 - 31.1.66	0,0928	0,0928	-	0,1177	0,0928	0,0930	Ff	0,458	0,458	-	0,581	0,458	0,459
1.2.66 - 31.5.66	0,0283	0,0283	-	0,0533	0,0283	0,0283	Ff	0,140	0,140	-	0,263	0,140	0,140
1.6.66 - 30.6.66	0,0663	0,0663	-	0,0911	0,0911	0,0664	Ff	0,327	0,327	-	0,450	0,327	0,328

PRIX D'ECLUSE  
EINSCHLEUSUNGSPREISE  
PREZZI LIMITE  
SLUISPRIJZEN

PRELEVEMENTS ENVERS PAYS TIERS  
ABSCHÖPFUNGEN GEGENÜBER DRITTLÄNDERN  
PRELIEVI VERSO PAESI TERZI  
HEFFINGEN TEGENOVER DERDE LANDEN

OEUFS  
EIER  
OVOVA  
EIEREN

Kg

Pays importateurs Einfuhrländer Paesi importatori Invoerlanden	PRIX D'ECLUSE - EINSCHLEUSUNGSPREISE PREZZI LIMITE - SLUISPRIJZEN						PRELEVEMENTS - ABSCHÖPFUNGEN PRELIEVI - HEFFINGEN								
	1.7. - 30.9.65		1.10. - 31.12.65		1.1.66 - 31.3.66		1.7. - 30.9.65		1.10. - 31.12.65		1.1.66 - 31.3.66				
	MN	UC-RE	MN	UC-RE	MN	UC-RE	MN	UC-RE	MN	UC-RE	MN	UC-RE			
<p>a) Oeufs en coquille de volaille, frais, conservés, destinés à la consommation Schaleneier von Hausgeflügel, frisch, haltbar gemacht, zum Verbrauch bestimmt Uova in guscio di volatili, fresche o conservate, destinate al consumo Eieren in de schaal van gevogelte, vers of verduurzaam, bestemd voor menselijke consumptie</p>															
BELGIQUE - BELGIE	25,19		25,19		25,19		5,77	0,1153	5,77	0,1153	5,77	0,1153			
DEUTSCHLAND (BR)	2,015		2,015		2,015		0,743	0,1857	0,743	0,1857	0,743	0,1857			
FRANCE	2,487	0,5037	2,487	0,5037	2,487	0,5037	0,643 <sup>x)</sup>	0,1302	0,643 <sup>x)</sup>	0,1302	0,643 <sup>x)</sup>	0,1302			
ITALIA	314,8		314,8		314,8		59,2	0,0947	59,2	0,0947	59,2	0,0947			
LUXEMBOURG	25,19		25,19		25,19		5,90	0,1179	5,90	0,1179	5,90	0,1179			
NEDERLAND	1,823		1,823		1,823		0,463	0,1279	0,463	0,1279	0,463	0,1279			
<p>b) Oeufs à couver de volaille Bruteier von Hausgeflügel Uova da cova di volatili Broedeieren van gevogelte</p>															
BELGIQUE - BELGIE	25,19				25,19			25,19		5,77	0,1153	5,77	0,1153	5,77	0,1153
DEUTSCHLAND (BR)	2,015		2,015		2,015		0,743	0,1857	0,743	0,1857	0,743	0,1857			
FRANCE	2,487	0,5037	2,487	0,5037	2,487	0,5037	0,643	0,1302	0,643	0,1302	0,643	0,1302			
ITALIA	314,8		314,8		314,8		59,2	0,0947	59,2	0,0947	59,2	0,0947			
LUXEMBOURG	25,19		25,19		25,19		5,90	0,1179	5,90	0,1179	5,90	0,1179			
NEDERLAND	1,823		1,823		1,823		0,463	0,1279	0,463	0,1279	0,463	0,1279			
<p>x) Si la France fait usage de saisonnalisation de prélèvements envers pays tiers, ces montants deviennent respectivement : Wenn Frankreich die Abschöpfungen saisonnalisiert werden diese Beträge bzw. : Se la Francia applica coefficienti stagionali ai prelievi verso i paesi terzi, tali importi diventano rispettivamente : Indien Frankrijk gebruik maakt van de seizoenschommelingen van de heffingen tegenover derde landen, worden deze bedragen respectievelijk :</p> <p>1. 7. 65 - 30. 9. 65 : 0,772 Ff = 0,1564 UC - RE 1.10. 65 - 31.12. 65 : 0,875 Ff = 0,1773 UC - RE 1. 1. 66 - 31. 1. 66 : 0,875 Ff = 0,1773 UC - RE 1. 2. 66 - 31. 3. 66 : 0,557 Ff = 0,1129 UC - RE</p>															

PRELEVEMENTS  
ABSCHÖPFUNGEN  
PRELIEVI  
HEFFINGEN

INTRACOMMUNAUTAIRES  
INNERGEMEINSCHAFTLICH  
INTRACOMUNITARI  
INTRACOMMUNAUTAIR

VOLAILLES  
GEFLUGEL  
POLLAME  
GEVOGELTE

Valables à partir de - Giltig ab - Validi a partire dal - Geldig vanaf : 1.7.65  
Poules et poulets - Hühner und Junghühner - Galline e polli - Kippen en kuikens

Kg

Pays importateurs Einfuhrländer Paesi importatori Invoerlanden	Pays exportateurs - Ausfuhrländer - Paesi esportatori - Uitvoerlanden												
	BEL- GIQUE/ BELGIE	DEUTSCH- LAND (BR)	FRANCE	ITALIA	LUXEM- BOURG	NEDER- LAND		BEL- GIQUE/ BELGIE	DEUTSCH- LAND (BR)	FRANCE	ITALIA	LUXEM- BOURG	NEDER- LAND
	UC-RE							MN					
<p>1. VIVANTS (d'un poids supérieur à 185 gr) - LEBENDE (mit einem Gewicht über 185 G) VIVI (di peso superiore a 185 grammi) - LEVENDE (met een gewicht van meer dan 185 gr)</p> <p>Les prélèvements sous 2b multiplier par 0,70 - Abschöpfungsbeträge unter 2b multiplizieren mit 0,70 I prelievi sotto 2b moltiplicare per 0,70 - Heffingsbedragen onder 2b vermenigvuldigen met 0,70</p> <p>2. ABATTUS - GESCHLACHTETE - MACELLATI - GESLACHTE</p> <p>a) Plumés, sans boyaux, avec la tête et les pattes (83 %) Gerupft, ohne Darm und mit Kopf und Ständern (83 %) Spennati, senza intestini, con la testa e le zampe (83 %) Geplukt, ontdarmd met kop en poten (83 %)</p>													
BELGIQUE - BELGIE	-	0,0313	0,0313	0,0621	-	-	Fb	-	1,57	1,57	3,11	-	-
DEUTSCHLAND (BR)	0,0754	-	0,0783	0,1069	0,0754	0,0723	DM	0,302	-	0,313	0,428	0,302	0,289
FRANCE <sup>1)</sup>	0,0521	0,0521	-	0,0768	0,0521	0,0543	Ff	0,257	0,257	-	0,379	0,257	0,268
ITALIA	0,0223	0,0223	0,0223	-	0,0223	0,0223	Lit	13,9	13,9	13,9	-	13,9	13,9
LUXEMBOURG	-	0,0313	0,0313	0,0621	-	-	Flux	-	1,57	1,57	3,11	-	-
NEDERLAND	-	0,0313	0,0313	0,0467	-	-	Fl	-	0,113	0,113	0,169	-	-
<p>b) Plumés, vidés, sans la tête, ni les pattes, avec le coeur, le foie et le gésier (70 %) Gerupft, ausgenommen, ohne Kopf und ohne Ständer, aber mit Herz, Leber und Muskelmagen (70 %) Spennati, svuotati, senza la testa e le zampe, ma con il cuore, il fegato e il ventriglio (70 %) Geplukt, schoongemaakt, zonder kop en poten, doch met hart, lever en spiermaag (70 %)</p>													
BELGIQUE - BELGIE	-	0,0370	0,0370	0,0735	-	-	Fb	-	1,85	1,85	3,68	-	-
DEUTSCHLAND (BR)	0,0894	-	0,0928	0,1267	0,0894	0,0856	DM	0,358	-	0,371	0,507	0,358	0,342
FRANCE <sup>1)</sup>	0,0617	0,0617	-	0,0909	0,0617	0,0642	Ff	0,305	0,305	-	0,449	0,305	0,317
ITALIA	0,0265	0,0265	0,0265	-	0,0265	0,0265	Lit	16,6	16,6	16,6	-	16,6	16,6
LUXEMBOURG	-	0,0370	0,0370	0,0735	-	-	Flux	-	1,85	1,85	3,68	-	-
NEDERLAND	-	0,0370	0,0370	0,0553	-	-	Fl	-	0,134	0,134	0,200	-	-
<p>c) Plumés, vidés, sans la tête, ni les pattes et sans le coeur, le foie et le gésier (65 %) Gerupft, ausgenommen, ohne Kopf und Ständer, sowie ohne Herz, Leber und Muskelmagen (65 %) Spennati, svuotati, senza la testa e le zampe, senza il cuore, il fegato e il ventriglio (65 %) Geplukt, schoongemaakt, zonder kop en poten, alsmede zonder hart, lever en spiermaag (65 %)</p>													
BELGIQUE - BELGIE	-	0,0400	0,0400	0,0794	-	-	Fb	-	2,00	2,00	3,97	-	-
DEUTSCHLAND (BR)	0,0964	-	0,1000	0,1367	0,0964	0,0923	DM	0,386	-	0,400	0,547	0,386	0,369
FRANCE <sup>1)</sup>	0,0666	0,0666	-	0,0982	0,0666	0,0693	Ff	0,329	0,329	-	0,485	0,329	0,342
ITALIA	0,0286	0,0286	0,0286	-	0,0286	0,0286	Lit	17,9	17,9	17,9	-	17,9	17,9
LUXEMBOURG	-	0,0400	0,0400	0,0794	-	-	Flux	-	2,00	2,00	3,97	-	-
NEDERLAND	-	0,0400	0,0400	0,0598	-	-	Fl	-	0,145	0,145	0,216	-	-
<p>(1) En vertu du règlement n° 90/65/CEE la France est autorisée à appliquer les montants suivants : Auf grund der Verordnung Nr. 90/65/EWG wird Frankreich ermächtigt die folgenden Beträge zu erheben : In virtù del regolamento n° 90/65/CEE la Francia è autorizzato ad applicare gli importi seguenti : Volgens artikel nr. 90/65/EEG wordt Frankrijk gemachtigd de volgende bedragen toe te passen :</p>													
83 %	0,0797	-	-	-	0,0797	0,0725	Ff	0,393	-	-	-	0,393	0,358
70 %	0,0944	-	-	-	0,0944	0,0861	Ff	0,466	-	-	-	0,466	0,425
65 %	0,1017	-	-	-	0,1017	0,0926	Ff	0,502	-	-	-	0,502	0,457

PRIX D'ECLUSE  
EINSCHLEUSUNGSPREISE  
PREZZI LIMITE  
SLUISPRIJZEN

PRELEVEMENTS ENVERS PAYS TIERS  
ABSCHOPFUNGEN GEGENÜBER DRITTLÄNDERN  
PRELIEVI VERSO PAESI TERZI  
HEFFINGEN TEGENOVER DERDE LANDEN

VOLAILLES  
GEFLUGEL  
POLLAME  
GEVOGELTE

Poules et poulets - Hühner und Junghühner - Galline e polli - Kippen en kuikens

Kg

Pays importateurs Einfuhrländern Paesi importatori Invoerlanden	PRIX D'ECLUSE - EINSCHLEUSUNGSPREISE PREZZI LIMITE - SLUISPRIJZEN						PRELEVEMENTS - ABSCHOPFUNGEN PRELIEVI - HEFFINGEN					
	1.7.65 - 30.9.65		1.10.65-31.12.65		1.1.66 - 31.3.66		1.7.65-30.9.65		1.10. - 31.12.65		1.1.66 - 31.3.66	
	MN	UC-RE	MN	UC-RE	MN	UC-RE	MN	UC-RE	MN	UC-RE	MN	UC-RE
<p>1. VIVANTS (d'un poids supérieur à 185 gr.) - LEBENDE (mit einem Gewicht über 185 G.) 1. VIVI (di peso superiore a 185 grammi) - LEVENDE (met een gewicht van meer dan 185 gr.)</p>												
BELGIQUE-BELGIE	23,46		23,46		23,46							
DEUTSCHLAND (BR)	1,876		1,876		1,876							
FRANCE	2,316	0,4691	2,316	0,4691	2,316	0,4691						
ITALIA	293,2		293,2		293,2							
LUXEMBOURG	23,46		23,46		23,46							
NEDERLAND	1,698		1,698		1,698							
<p>Prélèvements sous 2b, multiplier par 0,70 Abschöpfungen unter 2b multiplizieren mit 0,70 Prelievi sotto 2b moltiplicare per 0,70 Heffingen onder 2b vermenigvuldigen met 0,70</p>												
<p>2. ABATTUS - GESCHLACHTETE - MACELLATI - GESLACHTE Plumés, sans boyaux, avec la tête et les pattes (83%) Gerupft, ohne Darm, mit Kopf und Ständer (83%) a) Spennati, senza intestini, con la testa e le zampe (83%) Geplukt, ontdarnd, met kop en poten (83%)</p>												
BELGIQUE-BELGIE	30,67		30,67		30,67		5,75	0,1150	5,75	0,1150	5,75	0,1150
DEUTSCHLAND (BR)	2,454		2,454		2,454		0,709	0,1772	0,709	0,1772	0,709	0,1772
FRANCE	3,028	0,6134	3,028	0,6134	3,028	0,6134	0,797	0,1614	0,797	0,1614	0,797	0,1614
ITALIA	383,4		383,4		383,4							
LUXEMBOURG	30,67		30,67		30,67							
NEDERLAND	2,221		2,221		2,221							
										5,75	0,1150	5,75
<p>Plumés, vidés, sans la tête ni les pattes, avec le coeur, le foie et le gésier (70%) b) Gerupft, ausgenommen, ohne Kopf und Ständer, aber mit Herz, Leber und Muskelmagen (70%) Spennati, svuotati, senza la testa e le zampe, ma con il cuore, il fegato e il ventriglio (70%) Geplukt, schoongemaakt, zonder kop en poten, doch met hart, lever en spiermaag (70%)</p>												
BELGIQUE-BELGIE	36,37		36,37		36,37		6,82	0,1364	6,82	0,1364	6,82	0,1364
DEUTSCHLAND (BR)	2,909		2,909		2,909		0,840	0,2101	0,840	0,2101	0,840	0,2101
FRANCE	3,591	0,7273	3,591	0,7273	3,591	0,7273	0,945	0,1914	0,945	0,1914	0,945	0,1914
ITALIA	454,6		454,6		454,6							
LUXEMBOURG	36,37		36,37		36,37							
NEDERLAND	2,633		2,633		2,633							
										67,7	0,1083	67,7
<p>Plumés, vidés, sans la tête ni les pattes, et sans le coeur, le foie et le gésier (65%) c) Gerupft, ausgenommen, ohne Kopf und Ständer, sowie ohne Herz, Leber und Muskelmagen (65%) Spennati, svuotati, senza la testa e le zampe, senza il cuore, il fegato e il ventriglio (65%) Geplukt, schoongemaakt, zonder kop en poten, alsmede zonder hart, lever en spiermaag (65%)</p>												
BELGIQUE-BELGIE	39,16		39,16		39,16		7,36	0,1472	7,36	0,1472	7,36	0,1472
DEUTSCHLAND (BR)	3,133		3,133		3,133		0,906	0,2266	0,906	0,2266	0,906	0,2266
FRANCE	3,867	0,7832	3,867	0,7832	3,867	0,7832	1,019	0,2064	1,019	0,2064	1,019	0,2064
ITALIA	489,5		489,5		489,5							
LUXEMBOURG	39,16		39,16		39,16							
NEDERLAND	2,835		2,835		2,835							
										73,0	0,1168	73,0
<p>7,36 0,1472 7,36 0,1472 7,36 0,1472</p>												
<p>0,578 0,1597 0,578 0,1597 0,578 0,1597</p>												



Après correction pour la conversion en poids vif, on applique les coefficients de rendement suivants :

Bovins :

Vitelloni : 1ère qual : 58 %  
2ème qual : 54 %

Boeufs : 1ère qual : 55 %  
2ème qual : 50 %

Vaches : 1ère qual : 55 %  
2ème qual : 49 %

Veaux : 1ère qual : 61 %  
2ème qual : 59 %

Le prix moyen pondéré est obtenu par l'application des pourcentages de pondération suivants :

- a) 67 % pour la zone excédentaire
- b) 33 % pour la zone déficitaire

Luxembourg : Marchés : Luxembourg et Esch-sur-Alzette

Poids abattu - Moyenne arithmétique des cotations des deux marchés -

La conversion des cotations poids abattu en poids vif est effectuée à l'aide des coefficients de rendement suivants :

Bovins : Boeufs, génisses, taureaux, vaches :

qual AA : 55 %

qual A : 53 %

qual B : 52 %

Veaux : 60 %

Jour de marché : lundi

Pays-Bas : Marchés : Rotterdam et 's Hertogenbosch

Bovins : poids abattu

Veaux : poids vif

Moyenne arithmétique des cotations des deux marchés

La conversion des cotations poids abattu en poids vif est effectuée à l'aide des coefficients de rendement suivants :

Bovins : extra : 62 %

1ère qual : 58 %

2ème qual : 56 %

3ème qual : 52 %

Taureaux : 57 %

Vaches destinées à

l'industrie alimentaire : 47 %

Jours de marché : Rotterdam : Bovins - lundi

Veaux - mardi

's Hertogenbosch : Bovins - mercredi

Veaux - mercredi

### III. PRIX A L'IMPORTATION

En se basant sur les marchés les plus représentatifs des pays tiers, la Commission fixe hebdomadairement les prix à l'importation pour bovins et veaux (Règlement n° 14/64/CEE, Règl. n° 63/64/CEE et Règl. n° 140/64/CEE).

Ces prix sont majorés des montants forfaitaires représentant les frais de transport jusqu'aux frontières de la Communauté. Toutefois pour l'Italie ces montants fixes sont plus élevés.

Les marchés représentatifs des pays tiers sont les suivants :

1. Danemark : moyenne des cotations de :
  - a. OXEXPORT - Landbrugets Kvæg og Kød salg
  - b. A K - Samvirkende Danske Andels-Kreatureksportforeninger
  - c. DLK - Danske Landbrugeres Kreatursalgforeninger
2. Grande-Bretagne : moyenne des 64 marchés
3. Irlande : marché de Dublin



## R I N D F L E I S C H

Erläuterungen zu den nachstehend aufgeführten Preisen

### I. FESTGESETZTE PREISE

Gemäss Art. 2 der Verordnung 14/64/EWG vom 5.2.1964 (Amtsblatt der Europäischen Gemeinschaften vom 27.2.1964 - 7. Jahrgang, Nr. 34) über die schrittweise Errichtung einer gemeinsamen Marktorganisation für Rindfleisch werden jährlich vor dem am 1. April beginnenden Wirtschaftsjahr durch jeden Mitgliedstaat Orientierungspreise für Rinder und Kälber festgesetzt. Diese Orientierungspreise basieren für jeden Mitgliedstaat auf Preise der gleichen Grosshandelsstufe.

Der Interventionspreis für Rinder hängt vom Orientierungspreis insofern ab, als jeder Mitgliedstaat einen Interventionspreis festsetzen kann, der zwischen 93 Prozent und 96 Prozent des Orientierungspreises liegt (Art. 10 der Verordnung 14/64/EWG).

### II. MARKTPREISE AUF DEM INLÄNDISCHEN MARKT

Gemäss Art. 5 der Verordnung 14/64/EWG und Art. 1, Abs. 3 der Verordnung 63/64/EWG vom 4.6.1964 (Amtsblatt der Europäischen Gemeinschaften vom 10.6.1964, 7. Jahrgang, Nr. 92) stellt die Kommission wöchentlich für Rinder und Kälber Preise auf den in Anhang III zur Verordnung 14/64/EWG genannten Märkten fest. Diese Marktpreise ergeben einen gewogenen Durchschnitt, der nach den ebenfalls in diesem Anhang aufgeführten Marktanteilen der Qualitätsstufen berechnet wird. Im einzelnen handelt es sich um folgende Preise:

Belgien : Markt : Anderlecht - Lebendgewicht

Markttage : Rinder : Mittwoch  
Kälber : Donnerstag

Deutschland (BR) : Märkte : 12 Märkte (Nordrhein-Westfalen)

Aachen, Duisburg, Düsseldorf, Essen, Köln, München-Gladbach, Wuppertal,  
Dortmund, Bochum, Gelsenkirchen, Hagen und Recklinghausen - Lebendgewicht -  
Markttag : Montag

Frankreich : Markt : La Villette - Schlachtgewicht (poids net sur pied).

Die Preise vom Montag der laufenden Woche und vom Donnerstag der vergangenen Woche werden arithmetisch gemittelt.

Die Umrechnung von Schlacht- auf Lebendgewicht erfolgt mit folgenden Koeffizienten:

Rinder :

<u>Ochsen</u>	extra	: 58 %	<u>Bullen</u>	extra	: 60 %	<u>Kühe</u>	extra	: 59 %
	1. Qual.:	55 %		1. Qual.	: 56 %		1. Qual.	: 54 %
	2. Qual.:	52 %					2. Qual.	: 51 %
	3. Qual.:	49 %					3. Qual.	: 47 %

Kälber : extra : 63 %  
1. Qual : 60 %  
2. Qual : 55 %  
3. Qual : 51 %

Markttage : Montag und Donnerstag

Italien : Märkte

a) Überschussgebiet

Modena, Cremona, Firenze, Macerata, Padova, Reggio Emilia, Chivasso - Lebendgewicht

Arithmetisches Mittel der Notierungen vom Mittwoch der vergangenen Woche bis zum Dienstag der laufenden Woche.

b) Zuschussgebiet

Roma - Schlachtgewicht

Die Umrechnung von Schlacht- auf Lebendgewicht erfolgt nach Berichtigung um folgende Beträge :

Vitelloni 1. und 2. Qual. :	- 6.930 Lit per 100 kg
Ochsen und Kühe 1. und 2. Qual. :	- 5.000 Lit per 100 kg
Vitelli 1. und 2. Qual. :	+ 2.500 Lit per 100 kg

anschliessend werden folgende Koeffizienten benutzt:

Rinder :

<u>Vitelloni</u> :	1. Qual.: 58 %	<u>Ochsen</u> :	1. Qual.: 55 %
	2. Qual.: 54 %		2. Qual.: 50 %
<u>Kühe</u> :	1. Qual.: 55 %		
	2. Qual.: 49 %		

Kälber :

<u>Vitelli</u> :	1. Qual.: 61 %
	2. Qual.: 59 %

Das gewogene Mittel wird errechnet durch Multiplikation der unter

- genannten Preise mit 67 % und der unter
- genannten Preise mit 33 %.

Luxemburg : Märkte : Luxemburg und Esch-sur-Alzette

Die Preise beider Märkte werden arithmetisch gemittelt - Schlachtgewicht -

Die Umrechnung von Schlacht- auf Lebendgewicht erfolgt mit Hilfe folgender Koeffizienten :

Rinder :

<u>Ochsen, Färsen, Bullen, Kühe</u> :	Qual.	AA : 55 %
		A : 53 %
		B : 52 %

Kälber : 60 %

Markttag : Montag

Niederlande: Märkte : Rotterdam und 's Hertogenbosch

Rinder : Schlachtgewicht

Kälber : Lebendgewicht

Die Preise beider Märkte werden arithmetisch gemittelt.

Die Umrechnung der Preise von Schlachtgewicht auf Lebendgewicht für Rinder erfolgt mit Hilfe folgender Koeffizienten:

<u>Schlachtrinder</u> :	Extra : 62 %	<u>Fette Stiere</u> :	57 %	<u>Wurstkühe</u> :	47 %
	1. Qual.: 58 %				
	2. Qual.: 56 %				
	3. Qual.: 52 %				

Markttag : Rotterdam - Rinder : Montag  
Kälber : Dienstag

's Hertogenbosch : Rinder : Mittwoch  
Kälber : Mittwoch

### III. EINFUHRPREISE

Die Kommission setzt wöchentlich Einfuhrpreise für Rinder und Kälber auf Basis der Preise auf den repräsentativen Märkten in Drittländern fest (Verordnungen 14/64/EWG, 63/64/EWG und 140/64/EWG).

Diese Marktpreise werden um feste Beträge für die Transportkosten bis an die Grenze der Gemeinschaft erhöht. Diese Beträge sind für Italien höher als für die übrigen Länder der Gemeinschaft. Die repräsentativen Märkte sind :

- Dänemark : Durchschnitt der Notierungen von
  - OXEXPORT = Landbrugets Kvaeg og Kødsalg
  - A K = Samvirkende Danske Andels Kreatureksportforeninger
  - D L K = Danske Landbrugeres Kreatursalgsforeninger
- Grossbritannien : Durchschnitt von 64 Märkten
- Irland : Markt von Dublin

## CARNI BOVINE

Spiegazioni relative ai prezzi delle carni bovine che  
figurano nella presente pubblicazione

### I. PREZZI FISSATI

In applicazione dell'articolo 2 del Regolamento n. 14/64/CEE del 5.2.1964 (Gazzetta Ufficiale del 27.2.1964 - 7° anno n. 34) relativo alla graduale attuazione di un'organizzazione comune dei mercati nel settore delle carni bovine, ciascuno Stato membro fissa, per la campagna di commercializzazione che inizia il 1° aprile, prezzi d'orientamento per i bovini ed i vitelli.

Tali prezzi di orientamento si riferiscono ai prezzi formati in ciascuno Stato membro in una medesima fase del commercio all'ingrosso.

I prezzi d'intervento dei bovini è calcolato in funzione del prezzo d'orientamento in quanto lo Stato membro può fissare tale prezzo d'intervento ad un livello compreso entro il 93% ed il 96% del prezzo d'orientamento.

### II. PREZZI SUL MERCATO INTERNO

In applicazione dell'art. 5 del Regolamento n. 14/64/CEE e dell'art. 1 par. 3 del Regolamento n. 63/64/CEE del 4.4.64 (Gazzetta Ufficiale del 10.6.64 n. 92) la Commissione fissa ogni settimana, per ciascuno Stato membro, i prezzi di mercato per i bovini ed i vitelli sulla base dei prezzi costatati sui mercati rappresentativi (Allegato III del Regolamento n.14/64/CEE).

Per ottenere la media di tali prezzi di mercato si effettua la ponderazione di ogni classe commercializzata mediante i coefficienti indicativi nel suddetto allegato.

I prezzi costatati negli Stati membri si riferiscono ai seguenti mercati:

Belgio: Mercato: Anderlecht - Peso vivo

Giorni di mercato: bovini: mercoledì'

vitelli: giovedì'

R.F. di Germania: Mercati: 12 mercati (Renania del Nord - Westfalia)

Aachen, Duisburg, Disseldorf, Essen, Köln, Mönchen-Gladbach, Wuppertal,

Dortmund, Gelsenkirchen, Hagen, Recklinghausen, Bochum. Peso vivo.

Giorno di mercato : lunedì'

Francia: Mercato: La Villette - Peso morto (poids net sur pied)

Media aritmetica delle quotazioni del lunedì' della settimana in corso e del giovedì' della settimana precedente. La conversione delle quotazioni " poids net sur pied" in peso vivo è effettuata mediante i seguenti coefficienti di resa:

Bovini:

<u>Buoi</u> extra: 58%	<u>Tori</u> : extra: 60%	<u>Vacche</u> : extra : 59 %
1a qual.: 55%	1a qual.: 56%	1a qual. : 54 %
2a qual.: 52%		2a qual. : 51 %
3a qual.: 49%		3a qual. : 47 %

Vitelli: extra: 63%

1a qual.: 60%

2a qual.: 55%

3a qual.: 51%

Giorni di mercato : lunedì' e giovedì'

Italia: Mercati:

a) zona eccedentaria

Cremona, Firenze, Macerata, Padova, Reggio Emilia, Chivasso, Modena - Peso vivo

Media aritmetica delle quotazioni che vanno dal mercoledì' della settimana precedente al martedì della settimana in corso.

b) zona deficitaria

Roma - Peso morto

Prima della conversione delle quotazioni peso morto in peso vivo, si rendono necessarie le seguenti correzioni:

Vitelloni: 1a e 2a qual.: - 6.930 Lit. per 100 Kg

Buoi e vacche: 1a e 2a qual.: - 5.000 Lit. per 100 Kg

Vitelli 1a e 2a qual.: + 2.500 Lit. per 100 Kg

Dopo la correzione, per la conversione in peso vivo, si applicano i seguenti coefficienti di resa:

Bovini :

Vitelloni: 1a qual.: 58%

2a qual.: 54%

Vacche: 1a qual.: 55 %

2a qual.: 49 %

Vitelli: 1a qual.: 61%

2a qual.: 59%

Buoi: 1a qual.: 55%

2a qual.: 50%

Il prezzo medio ponderato si ottiene mediante l'applicazione delle seguenti percentuali:

a) 67% per la zona eccedentaria

b) 33% per la zona deficitaria

Lussemburgo:  Mercati: Lussemburgo città e Esch-sur-Alzette

Media aritmetica delle quotazioni dei due mercati - Peso morto

La conversione delle quotazioni peso morto in peso vivo è effettuata mediante i seguenti coefficienti di resa:

Bovini :

Buoi, giovenche, tori, vacche: qual. AA: 55%

A : 53%

B : 52%

Vitelli: 60%

Giorno di mercato: lunedì'

Paesi Bassi:  Mercati: Rotterdam e 's Hertogenbosch

Bovini:  peso morto

Vitelli:  peso vivo

Media aritmetica delle quotazioni dei due mercati.

La conversione delle quotazioni peso morto in peso vivo è effettuata mediante i seguenti coefficienti di resa:

Bovini:extra: 62%

1a qual.: 58%

2a qual.: 56%

3a qual.: 52%

Tori: 57%

Vacche destinate all'industria: 47%

Giorni di mercato: Rotterdam: Bovini: lunedì'

Vitelli: martedì'

's Hertogenbosch: Bovini : mercoledì'

Vitelli: mercoledì'

### III. PREZZO ALL'IMPORTAZIONE

La Commissione fissa ogni settimana i prezzi all'importazione per i bovini ed i vitelli basandosi sulle quotazioni registrate sui mercati piu' rappresentativi dei paesi terzi (Regolamento n.14/64/CEE e n. 140-64/CEE). Tali prezzi sono aumentati di importi forfettari che rappresentano le spese di trasporto fino alle frontiere della Comunità.

Tuttavia, per quanto riguarda l'Italia, tali importi fissi sono piu' elevati. I mercati rappresentativi dei Paesi terzi sono i seguenti :

- 1) Danimarca : media delle quotazioni di a) OXEXPORT = Landbrugets Kvaeg og Kødsalg  
b) A K = Samvirkende Danske Andels Kreatureksportforeninger  
c) DLK = Danske Landbrugeres Kreatursalgsforeninger
- 2) Gran Bretagna : media dei 64 mercati
- 3) Irlanda : mercato di Dublino

## R U N D V L E E S

Toelichting op de in deze publikatie voorkomende prijzen

### I. VASTGESTELDE PRIJZEN

Overeenkomstig art. 2 van Verordening 14/64/EEG van 5.2.1964 (Publikatieblad dd. 27.2.1964 - 7e jaargang, nr. 34), houdende de geleidelijke totstandbrenging van een gemeenschappelijke ordening der markten in de sector rundvles, worden jaarlijks voor het verkoopseizoen, dat op 1 april begint, per Lid-staat oriëntatieprijzen voor runderen en kalveren vastgesteld.

Deze oriëntatieprijzen hebben voor iedere Lid-staat betrekking op prijzen, die in eenzelfde stadium van de groothandel tot stand komen.

De interventieprijs voor runderen hangt samen met de oriëntatieprijs, doordat een Lid-staat deze interventieprijs kan vaststellen op een niveau, dat ligt tussen 93 % en 96 % van de oriëntatieprijs (art. 10 van Verordening 14/64/EEG).

### II. PRIJZEN OP DE BINNENLANDSE MARKT

Overeenkomstig art. 5 van Verordening 14/64/EEG en art. 1, lid 3 van Verordening 63/64/EEG van 4.6.1964 (Publikatieblad dd. 10.6.1964 - 7e jaargang, nr. 92) stelt de Commissie elke week per Lid-staat voor runderen en kalveren, marktprijzen vast op de representatieve markten, genoemd in bijlage III van Verordening 14/64/EEG.

Deze marktprijzen vormen het gewogen gemiddelde van de kwaliteiten, berekend aan de hand van de in voornoemde bijlage bepaalde marktaandelen, per kwaliteit.

De marktprijzen voor de Lid-staten hebben betrekking op :

België : Markt : Anderlecht - Levend gewicht  
Marktdagen : runderen: woensdag  
kalveren: donderdag

Duitsland (BR): Markten : 12 markten (Noordrijnland-Westfalen)  
Aachen, Duisburg, Düsseldorf, Essen, Köln, Mönchen-Gladbach, Wuppertal, Dortmund, Bochum, Gelsenkirchen, Hagen en Recklinghausen. - Levend gewicht  
Marktdag : maandag

Frankrijk : Markt : La Villette - Geslacht gewicht (poids net sur pied)

De prijzen op maandag van de lopende week en op donderdag van de voorafgaande week worden rekenkundig gemiddeld.

De omrekening van geslacht op levend gewicht heeft plaats aan de hand van de volgende coëfficiënten.

Runderen :

<u>Ossen</u> extra	: 58 %	<u>Stieren</u> extra	: 60 %	<u>Koelen</u> extra	: 59 %
1e kwal.	: 55 %	1e kwal.	: 56 %	1e kwal.	: 54 %
2e kwal.	: 52 %			2e kwal.	: 51 %
3e kwal.	: 49 %			3e kwal.	: 47 %

Kalveren : extra : 63 %  
1e kwal: 60 %  
2e kwal: 55 %  
3e kwal: 51 %

Marktdagen : maandag en donderdag

Italië : Markten :

a) Overschatgebied

Modena, Cremona, Firenze, Macerata, Padova, Reggio Emilia, Chivasso- Levend gewicht  
Rekenkundig gemiddelde van de noteringen van woensdag van de voorafgaande week tot dinsdag van de lopende week.

b) Tekortgebied

Roma - Geslacht gewicht



BOVINS VIVANTS  
LEBENDE RINDER  
BOVINI VIVI  
LEVENDE RUNDEREN

PRIX DE MARCHÉ  
MARKTPREISE  
PREZZI DI MERCATO  
MARKTPRIJZEN

PAYS DE LA C.E.E.  
EWG-LÄNDER  
PAESE DELLA CEE  
E.E.G.-LANDEN

VIANDE BOVINE  
RINDFLEISCH  
CARNE BOVINA  
RUNDVLEES

100 Kg-FWI

Marchés Märkte Mercati Markten	Cl. commercialisées Handelklassen Cl. commercializzate Handelklassen	%	1965					1966				
			AUG	SEP	OCT	NOV	DEC	JAN	FEB	MAR	APR	MAI
<b>BELGIQUE/BELGIE</b>												
Limites inférieure et supérieure CEE Minimum-en maximumgrenzen EEG			Fb	2875,0 - 3062,5								
Prix d'orientation national Nationale orientatieprijs			Fb	2947,5			3000,0		3052,5			
ANDERLECHT	Boeufs - Ossen 60%	) 18	Fb	4.216,1	4.130,0	3.961,3	3.950,0	4.135,5	4.071,0	4.037,5		
	Génisses-Vaarsen 60%		Fb	4.366,1	4.280,0	4.100,0	4.100,0	4.103,2	4.229,0	4.333,9		
	Boeufs - Ossen 55%	) 21	Fb	3.416,1	3.283,3	3.045,2	2.968,3	3.096,8	3.241,9	3.289,3		
	Génisses-Vaarsen 55%		Fb	3.316,1	3.183,3	2.995,2	2.918,3	3.091,9	3.308,1	3.485,7		
	Taureaux-Stieren 60%	9	Fb	3.966,1	3.950,0	3.977,4	4.000,0	4.050,0	4.091,9	3.966,1		
	55%	13	Fb	3.216,1	3.106,7	3.177,4	3.168,3	3.243,5	3.250,0	3.292,9		
	Lourds Zware	1	Fb	3.316,1	3.288,3	3.327,4	3.318,3	3.393,6	3.400,0	3.341,1		
	Vaches - Koeien 55%	10	Fb	2.858,1	2.745,0	2.677,4	2.636,7	2.787,1	2.800,0	2.921,4		
	50%	21	Fb	2.300,0	2.206,7	2.188,7	2.168,3	2.290,3	2.300,0	2.428,6		
	Bétail de fabrication Fabricatievee	7	Fb	1.800,0	1.800,0	1.800,0	1.800,0	1.893,6	1.900,0	1.982,1		
Moyenne pondérée toutes classes Gewogen gemiddelde alle klassen	100	Fb	3.182,3	3.092,1	3.017,4	2.992,7	3.103,6	3.155,5	3.224,1			
		UC-RE	63,646	61,842	60,348	59,854	62,072	63,110	64,482			
<b>DEUTSCHLAND (BR)</b>												
Unter- und Obergrenze EWG			DM	230,00 - 245,00								
Nationaler Orientierungspreis			DM	240,00								
Ø DER 12 MÄRKTE (Nordrhein- Westfalen)	Ochsen	Kl. A	3,0	DM	300,77	291,19	277,48	276,39	283,24	287,91	286,66	
		Kl. B	0,7	DM	281,85	276,35	264,28	260,75	264,36	266,98	268,49	
	Färsen	Kl. A	17,7	DM	283,85	276,12	266,28	261,46	264,81	269,32	270,03	
		Kl. B	5,0	DM	264,01	258,44	250,28	247,11	246,55	251,03	253,95	
		Kl. C	1,0	DM	235,63	232,01	222,13	215,92	214,10	212,39	218,19	
	Bullen	Kl. A	21,6	DM	318,42	310,06	302,79	306,27	309,27	305,79	302,71	
		Kl. B	11,0	DM	296,21	284,81	280,36	283,03	285,88	283,24	281,98	
		Kl. C	1,4	DM	264,22	254,84	245,93	247,55	256,07	247,17	247,68	
	Kühe	Kl. A	11,0	DM	257,32	250,38	240,63	235,64	234,39	235,26	237,48	
		Kl. B	16,1	DM	235,75	229,98	219,25	212,17	206,40	206,74	209,70	
		Kl. C	9,5	DM	217,64	212,14	200,64	191,66	186,13	187,37	190,68	
		Kl. D	2,0	DM	183,72	179,84	168,17	158,50	153,96	159,33	159,70	
Gewogener Durchschnitt aller Klassen			100	DM	272,47	264,97	255,92	253,12	253,30	253,67	254,22	
			RE	68,116	66,243	63,980	63,280	63,325	63,418	63,555		

BOVINS VIVANTS  
LEVENDE RINDER  
BOVINI VIVI  
LEVENDE RUNDEREN

PRIX DE MARCHÉ  
MARKTPREISE  
PREZZI DI MERCATO  
MARKTPRIJZEN

PAYS DE LA C.E.E.  
EWG-LÄNDER  
PAESE DELLA CEE  
E.E.G.-LÄNDER

VIANDE BOVINE  
RINDFLEISCH  
CARNE BOVINA  
RUNDVLEES

100 Kg-FVI

Marchés Märkte Mercati Markten	Cl. commercialisées Handelklassen Cl. commercializzate Handelklassen	%	1 9 6 6											
			J A N					F E B			M A R			
			31-6	7-13	14-20	21-27	28-3	4-10	11-17	18-24	25-3	4-10		
<b>BELGIQUE/BELGIE</b>														
Limites inférieure et supérieure CEE Minimum- en maximumgrenzen EEG			Fb	2.875,0 - 3.062,5										
Prix d'orientation national Nationale oriëntatieprijs			Fb	3.000,0					3.052,5					
ANDERLECHT	Boeufs - Ossen 60% Génisses-Vaarzen 60%	) 18	Fb	4.100,0	4.100,0	4.050,0	4.050,0	4.050,0	3.950,0	4.100,0	4.050,0	4.050,0		
			Fb	4.200,0	4.200,0	4.250,0	4.250,0	4.250,0	4.250,0	4.350,0	4.400,0	4.400,0		
	Boeufs - Ossen 55% Génisses-Vaarzen 55%	) 21	Fb	3.300,0	3.300,0	3.200,0	3.200,0	3.200,0	3.150,0	3.400,0	3.350,0	3.300,0		
			Fb	3.250,0	3.250,0	3.350,0	3.350,0	3.350,0	3.300,0	3.550,0	3.600,0	3.600,0		
	Taureaux-Stieren 60% 55% Lourds Zware	9	Fb	4.150,0	4.150,0	4.050,0	4.050,0	4.050,0	3.950,0	4.000,0	3.950,0	3.900,0		
			Fb	3.250,0	3.250,0	3.250,0	3.250,0	3.250,0	3.200,0	3.400,0	3.350,0	3.200,0		
		1	Fb	3.400,0	3.400,0	3.400,0	3.400,0	3.400,0	3.300,0	3.400,0	3.350,0	3.250,0		
	Vaches - Koeien 55% 50%	10	Fb	2.800,0	2.800,0	2.800,0	2.800,0	2.800,0	2.750,0	3.050,0	3.000,0	2.950,0		
			21	Fb	2.300,0	2.300,0	2.300,0	2.300,0	2.300,0	2.250,0	2.550,0	2.500,0	2.500,0	
	Bétail de fabrication Fabricatievee		7	Fb	1.900,0	1.900,0	1.900,0	1.900,0	1.900,0	1.900,0	2.100,0	2.000,0	1.950,0	
Moyenne pondérée toutes classes Gewogen gemiddelde alle klassen			100	Fb	3.160,8	3.160,8	3.151,8	3.151,8	3.151,8	3.100,3	3.313,8	3.279,8	3.241,0	
			UC-RE	63,215	63,215	63,035	63,035	63,035	62,005	66,275	65,595	64,820		
<b>DEUTSCHLAND (BR)</b>														
Unter- und Obergrenze EWG			DM	230,00 - 245,00										
Nationaler Orientierungspreis			DM	240,00										
Ø DER 12 MÄRKTE (Nordrhein- Westfalen)	Ochsen	Kl. A	3,0	DM	289,80	289,80	288,70	285,90	283,90	286,20	287,60	287,50	286,40	
		Kl. B	0,7	DM	266,20	266,30	268,70	267,50	265,40	272,30	267,20	266,90	269,20	
	Färsen	Kl. A	17,7	DM	269,60	272,10	269,40	268,80	264,80	269,40	271,10	271,10	271,30	
		Kl. B	5,0	DM	250,30	254,10	251,30	250,50	247,20	251,20	257,10	254,80	256,80	
		Kl. C	1,0	DM	207,00	227,50	203,70	208,60	215,90	225,10	211,30	207,10	239,30	
	Bullen	Kl. A	21,6	DM	307,60	309,60	306,60	303,20	299,50	303,40	302,70	303,20	303,10	
		Kl. B	11,0	DM	284,10	286,70	285,30	280,70	276,70	283,10	282,10	282,70	282,50	
		Kl. C	1,4	DM	230,70	256,40	257,30	244,80	242,10	259,10	235,50	247,50	254,90	
	Kühe	Kl. A	11,0	DM	236,10	237,80	235,70	234,80	229,60	234,70	238,50	240,60	241,00	
		Kl. B	16,1	DM	208,80	209,80	207,70	204,90	199,80	206,50	210,50	213,30	215,00	
		Kl. C	9,5	DM	188,80	189,50	188,20	185,10	184,00	187,30	193,80	190,70	196,10	
		Kl. D	2,0	DM	157,20	159,80	162,90	160,20	153,90	156,50	162,00	157,20	170,00	
	Gewogener Durchschnitt aller Klassen			100	DM	254,45	256,83	254,54	252,04	248,26	253,28	254,94	255,41	257,00
				RE	63,613	64,209	63,636	630,10	62,066	63,319	63,735	63,853	64,249	



BOVINS VIVANTS  
LEBENDE RINDER  
BOVINI VIVI  
LEVENDE RUNDEREN

PRIX DE MARCHÉ  
MARKTPREISE  
PREZZI DI MERCATO  
MARKTPRIJZEN

PAIS DE LA C.E.E.  
EWG-LÄNDER  
PAESI DELLA CEE  
E.E.G.-LANDEN

VIANDE BOVINE  
RINDFLEISCH  
CARNE BOVINA  
RONDVLEES

100 Kg-PVI

Marchés Märkte Mercati Markten	Cl. commercialisées Handelklassen Cl. commercializzate Handelklassen	%	1965					1966					
			AUG	SEP	OCT	NOV	DEC	JAN	FEB	MAR	APR	MAI	
<b>FRANCE</b>													
Limites inférieure et supérieure CEE			Ff	283,88 - 302,40									
Prix d'orientation national			Ff	287,00									
LA VILLETTE	Boeufs	Extra	15	Ff	379,90	379,96	376,01	373,83	375,43	378,52	378,76		
		1 <sup>e</sup> qual.	21	Ff	319,32	314,73	306,30	303,51	306,63	317,99	320,53		
		2 <sup>e</sup> qual.	3	Ff	267,00	264,80	255,34	240,69	231,27	250,62	249,56		
		3 <sup>e</sup> qual.	2	Ff	232,43	227,75	221,91	207,04	193,55	211,66	208,22		
	Taureaux	Extra	1	Ff	342,04	342,66	348,17	350,64	346,12	346,12	335,87		
		1 <sup>e</sup> qual.	2	Ff	305,85	306,43	311,70	312,01	308,81	310,51	299,60		
	Vaches	Extra	12	Ff	400,99	400,47	395,11	392,09	387,88	391,21	396,16		
		1 <sup>e</sup> qual.	12	Ff	303,78	302,29	291,41	281,34	277,82	293,33	290,10		
		2 <sup>e</sup> qual.	23	Ff	261,86	259,71	250,43	236,06	226,82	245,80	241,63		
		3 <sup>e</sup> qual.	9	Ff	222,95	218,46	212,85	198,59	185,65	203,03	199,72		
Moyenne pondérée toutes classes			100	Ff	311,10	308,87	301,67	293,90	289,91	301,93	301,03		
				UC	63,013	62,562	61,104	59,529	58,721	61,156	60,974		
<b>ITALIA</b>													
Limiti minimo e massimo CEE			Lit	35.938 - 38.281									
Prezzo di orientamento nazionale			Lit	37.500									
§ FIRENZE, MACERATA, PADOVA, REGGIO-EMILIA e ROMA	Vitelloni	1 <sup>a</sup> qual.	27	Lit	54.405	54.229	53.743	52.702	51.501	52.197	50.829		
		2 <sup>a</sup> qual.	22	Lit	47.422	47.235	46.358	45.072	43.815	44.070	42.769		
§ CHIVASSO, MODENA e ROMA	Bœuf	1 <sup>a</sup> qual.	7	Lit	48.026	47.470	47.205	46.591	46.346	46.455	45.670		
		2 <sup>a</sup> qual.	11	Lit	42.783	42.197	40.994	40.783	40.655	40.181	38.824		
§ CREMONA, MODENA, MACERATA e ROMA	Vacche	1 <sup>a</sup> qual.	8	Lit	41.278	40.811	38.523	37.453	36.015	36.536	35.524		
		2 <sup>a</sup> qual.	15	Lit	31.474	30.530	28.923	28.294	26.996	27.532	26.752		
		3 <sup>a</sup> qual.	10	Lit	19.363	17.700	16.944	16.350	15.734	17.442	17.804		
Media ponderata tutte classi			100	Lit	43.150	42.612	41.638	40.768	39.765	40.257	39.236		
				UC	69,040	68,179	66,620	65,229	63,624	64,411	62,778		

BOVINS VIVANTS  
LEBENDE RINDER  
BOVINI VIVI  
LEVENDE RUNDEREN

PRIX DE MARCHÉ  
MARKTPREISE  
PREZZI DI MERCATO  
MARKTPRIJZEN

PAYS DE LA C.E.E.  
EWG-LÄNDER  
PAESI DELLA CEE  
E.B.G.-LANDEN

VIANDE BOVINE  
RINDFLEISCH  
CARNE BOVINA  
RUNDVLEES

100 Kg-PVI

Marchés Märkte Mercati Markten	Cl. commercialisées Handelklassen Cl. commercializzate Handelklassen	%	1 9 6 6											
			J A N					F E B				M A R		
			31-6	7-13	14-20	21-27	28-3	4-10	11-17	18-24	25-3	4-10		
<b>FRANCE</b>														
Limites inférieure et supérieure CEE			Ff	283,88 - 302,40										
Prix d'orientation national			Ff	287,00										
LA VILLETTE	Bœufs	Extra	15	Ff	377,00	375,84	378,74	380,48	381,64	378,74	375,84	380,48	378,74	
		1e qual.	21	Ff	316,80	315,15	320,10	320,10	317,35	319,00	320,65	322,30	322,30	
		2e qual.	3	Ff	247,00	249,60	254,80	253,24	245,96	246,48	244,92	247,52	269,36	
		3e qual.	2	Ff	208,25	210,70	215,60	214,13	207,27	208,74	207,27	208,74	208,74	
	Taureaux	Extra	1	Ff	349,20	347,40	345,60	344,40	343,20	343,80	333,60	331,80	327,60	
		1e qual.	2	Ff	313,60	311,92	310,24	309,12	306,32	305,20	296,80	296,80	294,56	
	Vaches	Extra	12	Ff	389,40	389,40	391,17	392,94	394,12	394,12	395,89	398,84	397,07	
		1e qual.	12	Ff	291,60	291,60	297,00	295,38	288,90	289,98	288,36	291,60	291,60	
		2e qual.	23	Ff	242,25	244,80	249,90	248,37	241,23	241,74	240,21	242,76	242,25	
		3e qual.	9	Ff	199,75	202,10	206,80	205,39	198,81	200,22	198,81	200,22	200,22	
		Moyenne pondérée toutes classes			100	Ff	299,83	300,19	304,32	304,01	300,31	300,62	299,73	302,32
					UC	60,731	60,803	61,640	61,577	60,828	60,891	60,710	61,234	61,230
<b>ITALIA</b>														
Limiti minimo e massimo CEE			Lit	35.938 - 38.281										
Prezzo di orientamento nazionale			Lit	37.500										
FIRENZE, MACERATA, PADOVA, REGGIO-EMILIA e ROMA	Vitelloni	1a qual.	27	Lit	51.445	52.522	52.719	52.145	51.936	51.325	50.775	50.524	49.758	
		2a qual.	22	Lit	43.514	44.164	44.583	44.048	43.880	43.283	42.760	42.466	41.582	
CHIVASSO, MODENA e ROMA	Buoi	1a qual.	7	Lit	46.346	46.709	46.709	46.192	46.192	46.192	45.494	45.494	44.978	
		2a qual.	11	Lit	40.493	40.658	40.658	39.405	39.405	39.405	38.575	38.575	38.240	
CREMONA, MODENA, MACERATA e ROMA	Vacche	1a qual.	8	Lit	35.897	36.707	36.930	36.567	36.455	36.253	35.220	34.885	35.199	
		2a qual.	15	Lit	26.695	27.750	27.973	27.650	27.426	27.265	26.494	26.159	26.837	
		3a qual.	10	Lit	16.000	17.250	18.000	18.000	18.000	18.000	17.750	17.750	17.500	
Media ponderata tutte classi			100	Lit	39.638	40.463	40.735	40.210	40.075	39.738	39.111	38.902	38.529	
				UC	63,420	64,740	65,175	64,337	64,119	63,581	62,577	62,243	61,646	

BOVINS VIVANTS  
LEBENDE RINDER  
BOVINI VIVI  
LEVENDE RUNDEREN

PRIX DE MARCHÉ  
MARKTPREISE  
PREZZI DI MERCATO  
MARKTPRIJZEN

PAYS DE LA C.E.E.  
EWG-LÄNDER  
PAESI DELLA CEE  
E.E.G.-LANDEN

VIANDE BOVINE  
RINDFLEISCH  
CARNE BOVINA  
RUNDVLEES

100 Kg-PVI

Marchés Märkte Mercati Markten	Cl. commercialisées Handelklassen Cl. commercializzate Handelklassen	%	1965					1966						
			AUG	SEP	OCT	NOV	DEC	JAN	FEB	MAR	APR	MAI		
<b>LUXEMBOURG</b>														
Limites inférieure et supérieure CEE			Flux	2.875,0 - 3.062,5										
Prix d'orientation national			Flux	3.000,0										
LUXEMBOURG- ESCH-ALZETTE	Boeufs, gé- nissés, taureaux	Cl.AA	65	Flux	3.550,2	3.556,8	3.495,4	3503,3	3612,6	3.655,1	3.649,7			
		Cl.A	11	Flux	2.720,1	2.735,2	2.715,0	2711,0	2713,1	2.733,4	2.743,5			
		Cl.B	1	Flux	2.291,6	2.274,3	2.263,8	2245,4	2257,5	2.253,6	2.228,6			
	Vaches	Cl.AA	3	Flux	3.274,7	3.268,7	3.202,5	3223,2	3246,6	3.301,5	3.278,0			
		Cl.A	14	Flux	2.687,9	2.681,4	2.675,3	2678,7	2689,3	2.680,9	2.674,6			
		Cl.B	6	Flux	2.254,3	2.261,9	2.258,1	2251,3	2264,2	2.256,3	2.250,0			
Moyenne pondérée toutes classes			100	Flux	3.239,6	3.244,7	3.199,4	3204,6	3278,9	3.308,7	3.304,2			
				UC	64,792	64,894	63,988	64,092	65,578	66,174	66,084			
<b>NETHERLAND</b>														
Minimum- en maximumgrenzen EEC			Fl	208,15 - 221,73										
Nationale orientatieprijs			Fl	212,50										
ROTTERDAM- 'S HERTOGEN- BOSCH	Slacht- runderen	Extra	10	Fl	271,54	264,92	263,43	264,20	268,28	272,31	275,80			
		1e Kwal.	40	Fl	230,63	223,31	224,97	225,98	231,22	233,06	234,93			
		2e Kwal.	32	Fl	197,57	192,52	191,43	192,43	194,04	193,96	201,56			
		3e Kwal.	10	Fl	171,06	164,13	162,98	164,94	167,26	168,11	172,73			
	Vette stieren			3	Fl	235,00	230,80	229,18	230,71	233,49	234,55	236,84		
	Worstkoeien			5	Fl	156,39	147,26	141,54	141,15	143,06	144,33	148,90		
Gewogen gemiddelde alle klassen			100	Fl	214,60	208,12	207,84	208,86	212,29	213,59	217,88			
				RE	59,283	57,492	57,414	57,696	58,644	59,003	60,188			

BOVINS VIVANTS  
LEBENDE RINDER  
BOVINI VIVI  
LEVENDE RUNDEREN

PRIX DE MARCHÉ  
MARKTPREISE  
PREZZI DI MERCATO  
MARKTPRIJZEN

PAYS DE LA C.E.E.  
EWG-LÄNDER  
PAESI DELLA CEE  
E.E.G.-LANDEN

VIANDE BOVINE  
RINDFLEISCH  
CARNE BOVINA  
RUNDVLEES

100 Kg-PVI

Marchés Märkte Mercati Markten	Cl. commercialisées Handelsklassen Cl. commercializzate Handelklassen	%	1 9 6 6										
			J A N					F E B					M A R
			31-6	7-13	14-20	21-27	28-3	4-10	11-17	18-24	25-3	4-10	
<b>LUXEMBOURG</b>													
Limites inférieure et supérieure CEE			Flux	2.875,0 - 3.062,5									
Prix d'orientation national			Flux	3.000,0									
LUXEMBOURG- ESCH-ALZETTE	Bœufs, génisses, taureaux	Cl. AA	65	Flux	3.652,0	3.649,3	3.658,1	3.668,5	3.641,0	3.670,7	3.636,1	3.636,6	3.666,3
		Cl. A	11	Flux	2.699,8	2.726,3	2.766,1	2.727,4	2.749,1	2.720,0	2.772,4	2.749,6	2.718,9
		Cl. B	1	Flux	2.301,0	2.275,0	2.223,0	2.210,0	2.275,0	2.223,0	2.223,0	2.223,0	2.223,0
	Vaches	Cl. AA	3	Flux	3.230,2	3.396,3	3.345,1	3.255,5	3.247,2	3.224,1	3.259,9	3.372,6	3.261,5
		Cl. A	14	Flux	2.675,4	2.677,0	2.700,9	2.678,1	2.665,9	2.662,2	2.677,0	2.679,2	2.690,3
		Cl. B	6	Flux	2.269,3	2.270,3	2.243,8	2.252,6	2.240,7	2.260,4	2.249,5	2.247,4	2.243,8
Moyenne pondérée toutes classes			100	Flux	3.301,4	3.307,6	3.317,3	3.314,4	3.296,9	3.312,4	3.298,2	3.299,6	3.313,5
				UC	66,028	66,151	66,347	66,288	65,938	66,249	65,964	65,992	66,270
<b>NEDERLAND</b>													
Minimum- en maximumgrenzen EEG			Fl	208,15 - 221,73									
Nationale orientatieprijs			Fl	212,50									
ROTTERDAM- 'S HERTOGEN- BOSCH	Slacht- runderen	Extra	10	Fl	272,18	272,18	272,18	273,11	271,56	274,66	277,76	276,21	276,83
		1 <sup>e</sup> Kwal.	40	Fl	233,45	232,87	233,45	233,45	231,42	234,32	236,35	234,32	237,22
		2 <sup>e</sup> Kwal.	32	Fl	194,04	192,64	194,04	194,60	194,88	199,64	203,84	202,44	204,40
		3 <sup>e</sup> Kwal.	10	Fl	167,18	167,18	168,48	169,26	168,48	171,86	174,46	173,16	173,68
	Vette stieren		3	Fl	234,56	233,99	234,56	235,41	233,99	237,41	238,83	235,98	235,98
	Worstkoeien		5	Fl	143,59	143,35	144,53	145,23	145,23	148,05	150,40	149,23	149,93
Gewogen gemiddelde alle klassen			100	Fl	213,63	212,92	213,80	214,21	213,22	216,79	219,68	217,99	219,92
				BE	59,012	58,817	59,061	59,175	58,899	59,886	60,684	60,217	60,752

BOVINS VIVANTS  
LEBENDE RINDER  
BOVINI VIVI  
LEVENDE RUNDEREN

PRIX DE MARCHÉ  
MARKTPREISE  
PREZZI DI MERCATO  
MARKTPRIJZEN

PAYS TIERS  
DRITTLÄNDER  
PAESI TERZI  
DERDE LANDE

VIANDE BOVINE  
RINDFLEISCH  
CARNE BOVINA  
RUNDVLEES

PVI

Marchés Märkte Mercati Markten	Cl. commercialisées Handelsklassen Cl. commercializzate Handelsklassen	1965					1966					
		AUG	SEP	OCT	NOV	DEC	JAN	FEB	MAR	APR	MAI	
		DANMARK										
Ø OXELPORT, AK, DLK	Stude	Prima	Øre/kg	366,53	360,33	349,76	347,58	354,84	350,00	350,00		
		1. Kl.	Øre/kg	352,50	347,83	337,26	336,25	342,42	337,98	337,50		
	2. Kl.	Øre/kg	337,50	332,83	325,57	325,83	330,00	325,97	325,00			
		Øre/kg	355,00	347,33	337,02	331,75	330,32	325,32	321,25			
	Kvier	Prima	Øre/kg	342,90	337,33	325,65	320,83	320,32	315,32	310,63		
		1. Kl.	Øre/kg	330,81	327,33	315,65	310,83	310,32	305,32	300,00		
	2. Kl.	Øre/kg	320,57	312,50	304,27	295,75	288,07	283,87	285,27			
		Øre/kg	305,16	295,00	288,15	282,50	274,27	271,37	271,77			
	Køer m. Kalvetaender	Prima	Øre/kg	280,00	272,67	267,58	260,33	243,71	246,77	250,00		
		1. Kl.	Øre/kg	258,79	245,92	243,95	233,50	216,29	222,34	225,98		
	2. Kl.	Øre/kg	235,24	207,58	206,69	200,67	187,98	197,90	199,38			
		Øre/kg	390,00	390,00	385,65	379,25	377,82	372,26	358,75			
	Tyre	Prima	Øre/kg	372,50	372,50	370,89	365,17	362,82	356,94	339,64		
1. Kl.		Øre/kg	355,00	355,00	354,19	350,17	347,82	337,90	320,00			
2. Kl.	Øre/kg	328,75	321,73	315,16	310,03	306,22	303,52	299,66				
	UC-RE 100kg	47,596	46,579	45,629	44,886	44,334	43,943	43,384				
Ø Arith.		Øre/kg										
E I R E												
DUBLIN	Heifers	Prime	s.d. cwt	155.3	148.7 <sup>1</sup> / <sub>5</sub>	141.3 <sup>3</sup> / <sub>5</sub>	140.8 <sup>1</sup> / <sub>5</sub>	146.3	152.10 <sup>3</sup> / <sub>5</sub>	156.11 <sup>1</sup> / <sub>5</sub>		
		Secondary	s.d. cwt	149.4 <sup>4</sup> / <sub>5</sub>	142.0 <sup>3</sup> / <sub>5</sub>	135.1 <sup>4</sup> / <sub>5</sub>	132.3 <sup>2</sup> / <sub>5</sub>	138.9 <sup>3</sup> / <sub>5</sub>	145.11 <sup>4</sup> / <sub>5</sub>	149.11 <sup>2</sup> / <sub>5</sub>		
		Cows	s.d. cwt	122.2 <sup>2</sup> / <sub>5</sub>	116.5 <sup>3</sup> / <sub>5</sub>	112.3 <sup>1</sup> / <sub>5</sub>	108.11	116.3	127.6 <sup>5</sup> / <sub>5</sub>	123.10 <sup>4</sup> / <sub>5</sub>		
	Bullocks	Prime	s.d. cwt	162.3 <sup>1</sup> / <sub>5</sub>	152.10 <sup>7</sup> / <sub>5</sub>	146.2 <sup>3</sup> / <sub>5</sub>	143.7 <sup>3</sup> / <sub>5</sub>	151.7 <sup>8</sup> / <sub>5</sub>	155.10 <sup>2</sup> / <sub>5</sub>	159.7 <sup>3</sup> / <sub>5</sub>		
		Secondary	s.d. cwt	155.10	145.0 <sup>1</sup> / <sub>5</sub>	137.6	134.7 <sup>3</sup> / <sub>5</sub>	142.0 <sup>4</sup> / <sub>5</sub>	147.11	153.0 <sup>2</sup> / <sub>5</sub>		
	Cows	Best beef	s.d. cwt	103.10 <sup>1</sup> / <sub>2</sub>	95.10 <sup>1</sup> / <sub>5</sub>	89.7	85.10 <sup>2</sup> / <sub>5</sub>	85.5 <sup>1</sup> / <sub>2</sub>	85.2 <sup>4</sup> / <sub>5</sub>	85.3 <sup>2</sup> / <sub>5</sub>		
		Secondary	s.d. cwt	84.4 <sup>3</sup> / <sub>5</sub>	81.2 <sup>2</sup> / <sub>5</sub>	76.9 <sup>3</sup> / <sub>5</sub>	73.8 <sup>4</sup> / <sub>5</sub>	73.5 <sup>1</sup> / <sub>2</sub>	73.5 <sup>2</sup> / <sub>5</sub>	73.6 <sup>2</sup> / <sub>5</sub>		
	Bulls	Best fat	s.d. cwt	177.10	179.2	180.1	170.10 <sup>4</sup> / <sub>5</sub>	173.6 <sup>3</sup> / <sub>5</sub>	168.0	168.1 <sup>3</sup> / <sub>5</sub>		
		Others	s.d. cwt	172.9	168.9	164.3 <sup>2</sup> / <sub>5</sub>	154.3	148.8 <sup>1</sup> / <sub>2</sub>	152.0 <sup>2</sup> / <sub>5</sub>	154.0 <sup>4</sup> / <sub>5</sub>		
	Ø Arith.		s.d. cwt	142.7 <sup>4</sup> / <sub>5</sub>	136.8	131.5 <sup>3</sup> / <sub>5</sub>	127.2 <sup>3</sup> / <sub>5</sub>	130.8 <sup>1</sup> / <sub>5</sub>	134.4	136.0 <sup>4</sup> / <sub>5</sub>		
			UC-RE 100kg	39,309	37,663	36,229	35,058	36,014	37,020	37,497		
	GREAT - BRITAIN											
	Ø 64 MARKETS	Steers others light 7½-11½cwt	s.d. cwt	183.11 <sup>1</sup> / <sub>2</sub>	176.8 <sup>2</sup> / <sub>5</sub>	170.8 <sup>1</sup> / <sub>2</sub>	168.9 <sup>3</sup> / <sub>5</sub>	175.4	181.3 <sup>1</sup> / <sub>2</sub>	181.5 <sup>1</sup> / <sub>5</sub>		
s.d. cwt			187.8 <sup>1</sup> / <sub>2</sub>	182.11 <sup>3</sup> / <sub>5</sub>	175.5 <sup>4</sup> / <sub>5</sub>	157.3 <sup>1</sup> / <sub>2</sub>	161.8	170.11 <sup>1</sup> / <sub>2</sub>	174.5 <sup>1</sup> / <sub>2</sub>			
Heifers others light 6½-9½cwt		s.d. cwt	177.3	171.10 <sup>2</sup> / <sub>5</sub>	166.7	164.8 <sup>2</sup> / <sub>5</sub>	170.10 <sup>1</sup> / <sub>2</sub>	177.7 <sup>4</sup> / <sub>5</sub>	178.5 <sup>1</sup> / <sub>5</sub>			
		s.d. cwt	171.8	164.5 <sup>3</sup> / <sub>5</sub>	159.3 <sup>1</sup> / <sub>2</sub>	155.6 <sup>4</sup> / <sub>5</sub>	160.7	169.4 <sup>3</sup> / <sub>5</sub>	172.0			
Fat cows		s.d. cwt	129.4 <sup>1</sup> / <sub>5</sub>	120.6 <sup>2</sup> / <sub>5</sub>	114.0 <sup>2</sup> / <sub>5</sub>	107.9 <sup>3</sup> / <sub>5</sub>	106.11 <sup>1</sup> / <sub>5</sub>	116.10 <sup>4</sup> / <sub>5</sub>	122.0 <sup>2</sup> / <sub>5</sub>			
		s.d. cwt	169.7	163.3 <sup>2</sup> / <sub>3</sub>	157.2 <sup>3</sup> / <sub>5</sub>	150.10	155.1	163.2 <sup>4</sup> / <sub>5</sub>	165.8			
Ø Arith.		UC-RE 100kg	46,735	45,004	43,325	41,567	42,738	44,984	45,654			

BOVINS VIVANTS  
LEBENDE RINDER  
BOVINI VIVI  
LEVENDE RUNDEREN

PRIX DE MARCHÉ  
MARKTPREISE  
PREZZI DI MERCATO  
MARKTPRIJZEN

PAYS TIERS  
DRITTLÄNDER  
PAESI TERZI  
DERDE LANDEN

VIANDE BOVINE  
RINDFLEISCH  
CARNE BOVINA  
RUNDVLEES

FVI

Marchés Märkte Mercati Markten	Cl. commercialisées Handelklassen Cl. commercializzate Handelklassen	1 9 6 6												
		J A N					F E B					M A R		
		31-6	7-13	14-20	21-27	28-3	4-10	11-17	18-24	25-3	4-10			
<b>DANMARK</b>														
Ø OXEXPORT, AK, DLK	Stude	Prima	dre/ kg	350,00	350,00	350,00	350,00	350,00	350,00	350,00	350,00	350,00		
		1. Kl.	dre/ kg	340,00	337,50	337,50	337,50	337,50	337,50	337,50	337,50	337,50	337,50	
		2. Kl.	dre/ kg	330,00	325,00	325,00	325,00	325,00	325,00	325,00	325,00	325,00	325,00	
	Kvier	Prima	dre/ kg	330,00	325,00	325,00	325,00	320,00	320,00	325,00	320,00	320,00		
		1. Kl.	dre/ kg	320,00	315,00	315,00	315,00	310,00	307,50	315,00	310,00	310,00		
		2. Kl.	dre/ kg	310,00	305,00	305,00	305,00	300,00	295,00	305,00	300,00	300,00		
	Køer m. Kalvetaender	Prima	dre/ kg	285,00	280,00	285,00	285,00	285,00	280,00	290,00	287,50	282,50		
		1. Kl.	dre/ kg	272,50	267,50	272,50	272,50	272,50	267,50	277,50	272,50	267,50		
	Køer	1. Kl.	dre/ kg	245,00	240,00	250,00	250,00	250,00	245,00	255,00	250,00	250,00		
		2. Kl.	dre/ kg	220,00	217,50	225,00	225,00	225,00	220,00	230,00	227,50	227,50		
		3. Kl.	dre/ kg	195,00	195,00	200,00	200,00	200,00	195,00	202,50	200,00	200,00		
	Tyre	Prima	dre/ kg	377,50	375,00	370,00	370,00	367,50	362,50	360,00	355,00	350,00		
		1. Kl.	dre/ kg	362,50	360,00	355,00	355,00	350,00	345,00	340,00	335,00	330,00		
		2. Kl.	dre/ kg	347,50	340,00	335,00	335,00	330,00	325,00	320,00	315,00	312,50		
	Ø Arith.		dre/ kg	306,07	302,32	303,57	303,57	301,61	298,21	302,32	298,93	297,32		
		UC-RE 100kg	44,312	43,770	43,951	43,951	43,666	43,175	43,770	43,278	43,046			
<b>E I R E</b>														
DUBLIN	Heifers	Prime	s.d. cwt	150.0	152.6	152.0	156.3	153.6	154.6	156.6	159.6	160.0		
		Secondary	s.d. cwt	143.0	145.3	144.0	149.6	149.0	148.6	149.6	150.6	153.0		
		Cows	s.d. cwt	125.0	129.6	127.6	130.0	123.6	121.3	125.0	125.0	125.0		
	Bullocks	Prime	s.d. cwt	154.0	156.0	154.0	158.0	158.0	158.0	160.0	160.0	162.6		
		Secondary	s.d. cwt	144.0	145.0	147.0	152.6	152.6	152.6	153.0	153.0	155.6		
	Cows	Best beef	s.d. cwt	85.0	87.0	85.0	85.0	85.0	85.0	85.0	85.0	87.0		
		Secondary	s.d. cwt	73.0	75.0	73.0	73.0	73.0	73.0	73.0	74.0	75.0		
	Bulls	Best fat	s.d. cwt	175.0	165.0	165.0	168.0	168.0	165.0	166.3	170.0	173.9		
		Others	s.d. cwt	155.0	150.0	150.0	153.0	153.0	153.0	154.0	150.0	164.0		
	Ø Arith.		s.d. cwt	133.9 <sup>1/2</sup>	133.11	133.0 <sup>2/3</sup>	136.1 <sup>2/3</sup>	135.0 <sup>2/3</sup>	134.6 <sup>1/3</sup>	135.9 <sup>2/3</sup>	136.4	139.6 <sup>1/3</sup>		
			UC-RE 100kg	36,867	36,905	36,668	37,517	37,219	37,073	37,425	37,571	38,451		
	<b>GREAT - BRITAIN</b>													
Ø 64 MARKETS	STEERS	Light 7½ - 11½ cwt	s.d. cwt	181.0	182.0	183.0	181.0	178.0	181.0	183.0	182.0	181.0		
		Others Heavy over 11½ cwt	s.d. cwt	169.0	169.0	174.0	172.0	170.0	173.0	176.0	176.0	175.0		
	HEIFERS	Light 6½ - 9½ cwt	s.d. cwt	177.0	178.0	179.0	178.0	175.0	178.0	180.0	179.0	178.0		
		Others Heavy over 9½ cwt	s.d. cwt	169.0	168.0	173.0	170.0	165.0	172.0	173.0	174.0	172.0		
	Fat cows		s.d. cwt	116.0	115.0	119.0	118.0	116.0	118.0	122.0	127.0	125.0		
			s.d. cwt	162.4 <sup>4/5</sup>	162.4 <sup>4/5</sup>	165.7 <sup>1/5</sup>	163.9 <sup>3/5</sup>	160.9 <sup>3/5</sup>	164.4 <sup>4/5</sup>	166.9 <sup>3/5</sup>	167.7 <sup>1/5</sup>	166.2 <sup>2/5</sup>		
Ø Arith.		UC-RE 100kg	44,754	44,754	45,636	45,140	44,313	45,305	45,967	46,187	45,801			

VEAUX VIVANTS  
LEBENDE KALBER  
VITELLI VIVI  
LEVENDE KALVEREN

PRIX DE MARCHE  
MARKTPREISE  
PREZZI DI MERCATO  
MARKTPRIJZEN

PAYS DE LA C.E.E.  
EWG-LÄNDER  
PAESI DELLA CEE  
E.E.G.-LANDEN

VIANDE BOVINE  
RINDFLEISCH  
CARNE BOVINA  
RUNDVLEES

100 Kg -PVI

Marchés Märkte Mercati Markten	Qualités Qualitäten Qualità Kwaliteiten	%	1965					1966					
			AUG	SEP	OCT	NOV	DEC	JAN	FEB	MAR	APR	MAI	
<b>BELGIQUE-BELGIE</b>													
Limites inférieure et supérieure CEE Minimum- en maximumgrenzen EEG			Fb	3.900,0 - 4.250,0									
Prix d'orientation national Nationale oriëntatieprijs			Fb	3.900,0									
ANDERLECHT	Veaux- Kalveren	Extra blancs bijz. goed	2	Fb	6.422,6	6.628,3	6.771,0	7.291,7	7.482,3	7.071,0	6.467,9		
		Bons-goed	7	Fb	5.053,2	5.161,7	5.379,0	6.091,7	6.233,9	5.858,1	5.382,1		
		Ordinaires- gewone	76	Fb	3.656,5	3.803,3	4.061,3	4.790,0	4.872,6	4.395,2	4.157,9		
		Médiocres- middelaartige	15	Fb	3.006,5	3.153,3	3.466,1	4.066,7	4.056,5	3.603,2	3.451,8		
Moyenne pondérée Gewogen gemiddelde			100	Fb	3.732,1	3.857,4	4.118,5	4.822,7	4.897,7	4.432,3	4.191,5		
				UC-RE	74,241	77,148	82,369	96,454	97,954	88,646	83,830		
<b>DEUTSCHLAND (BR)</b>													
Unter- und Obergrenze EWG			DM	312,00 - 340,00									
Nationaler Orientierungspreis			DM	336,00									
§ DER 12 MÄRKTE (Nordrhein- Westfalen)	Kälber	Kl. A	42	DM	396,85	421,91	445,24	463,81	467,94	459,23	427,21		
		Kl. B	36	DM	367,62	393,09	416,28	440,72	443,72	432,02	394,70		
		Kl. C	17	DM	326,96	344,28	361,30	389,48	385,09	375,27	351,24		
		Kl. D	5	DM	256,20	265,80	285,28	271,32	288,72	283,19	276,07		
Gewogener Durchschnitt			100	DM	367,41	390,54	412,55	433,24	436,17	426,36	395,03		
				RE	91,853	97,635	103,137	108,310	109,043	106,590	98,758		
<b>FRANCE</b>													
Limites inférieure et supérieure CEE			Ff	385,09 - 419,65									
Prix d'orientation national			Ff	402,00									
LA VILLETTE	Veaux	Extra	27	Ff	505,22	575,61	583,06	599,55	608,36	621,77	613,13		
		1e qual.	35	Ff	418,84	485,40	476,32	494,70	510,19	518,61	506,61		
		2e qual.	26	Ff	337,19	389,95	392,90	414,61	428,56	438,94	434,89		
		3e qual.	12	Ff	286,59	331,33	326,98	343,66	353,96	359,55	357,36		
Moyenne pondérée			100	Ff	405,06	466,45	465,53	484,06	496,72	506,66	499,51		
				UC	82,045	94,479	94,293	98,046	100,611	102,624	101,176		

VEAUX VIVANTS  
LEBENDE KALBER  
VITELLI VIVI  
LEVENDE KALVEREN

PRIX DE MARCHÉ  
MARKTPREISE  
PREZZI DI MERCATO  
MARKTPRIJZEN

PAIS DE LA C.E.E.  
EWG-LÄNDER  
PAESI DELLA CEE  
E.E.G.-LANDEN

VIANDE BOVINE  
RINDFLEISCH  
CARNE BOVINA  
RUNDVLEES

100 Kg -PVI

Marchés Märkte Mercati Markten	Qualités Qualitäten Qualità Kwaliteiten	%		1 9 6 6										
				J A N					F E B					M A R
				31-6	7-13	14-20	21-27	28- 3	4-10	11-17	18-24	25-3	4-10	
<b>BELGIQUE-BELGIE</b>														
Limites inférieure et supérieure CEE Minimum- en maximumgrenzen EEG			Fb	3.900,0 - 4.250,0										
Prix d'orientation national Nationale orientatieprijs			Fb	3.900,0										
ANDERLECHT	Veaux- Kalveren	Extra blancs bijs. goed	2	Fb	7.500,0	7.500,0	7.100,0	6.600,0	6.450,0	6.450,0	6.500,0	6.500,0	6.400,0	
		Bons-good	7	Fb	6.200,0	6.200,0	5.900,0	5.500,0	5.300,0	5.250,0	5.450,0	5.500,0	5.350,0	
		Ordinaires- gewone	76	Fb	4.850,0	4.700,0	4.250,0	4.100,0	3.950,0	3.850,0	4.350,0	4.350,0	4.250,0	
		Médiocres- aiddelmatige	15	Fb	4.150,0	3.900,0	3.400,0	3.300,0	3.150,0	3.100,0	3.600,0	3.700,0	3.600,0	
Moyenne pondérée Gewogen gemiddelde			100	Fb	4.892,5	4.741,0	4.295,0	4.128,0	3.974,5	3.887,5	4.357,5	4.376,0	4.272,5	
				UC-RE	97,850	94,820	85,900	82,560	79,490	77,750	87,150	87,520	85,450	
<b>DEUTSCHLAND (BR)</b>														
Unter- und Obergrenze EWG			DM	312,00 - 340,00										
Nationaler Orientierungspreis			DM	336,00										
DES 12 MARCHES (Nordrhein- Westfalen)	Kalber	Kl. A	42	DM	469,10	460,40	459,60	458,80	442,50	433,50	426,80	421,00	416,30	
		Kl. B	36	DM	445,80	434,40	433,30	429,00	410,20	397,40	397,10	387,80	386,20	
		Kl. C	17	DM	376,30	365,50	380,80	383,40	366,90	360,20	356,30	338,60	337,10	
		Kl. D	5	DM	281,30	292,20	294,10	273,50	268,10	280,80	276,20	278,60	269,10	
Gewogener Durchschnitt			100	DM	435,55	426,50	428,46	425,99	409,30	400,41	396,59	387,92	384,64	
				RE	108,887	106,624	107,115	106,497	102,325	100,102	99,148	96,980	96,160	
<b>FRANCE</b>														
Limites inférieure et supérieure CEE			Ff	385,09 - 419,65										
Prix d'orientation national			Ff	402,00										
LA VILLETTE	Veaux	Extra	27	Ff	611,10	620,55	630,00	630,00	611,10	607,95	614,25	617,40	614,25	
		1e qual.	35	Ff	504,00	516,00	528,00	531,00	507,00	504,00	504,00	516,00	513,00	
		2e qual.	26	Ff	423,50	437,25	445,50	448,25	437,25	431,75	429,00	440,00	440,00	
		3e qual.	12	Ff	341,70	357,00	367,20	369,75	359,55	354,45	351,90	362,10	362,10	
Moyenne pondérée			100	Ff	492,51	504,67	514,79	516,87	499,28	495,34	496,02	505,15	503,25	
				UC	99,758	102,222	104,272	104,691	101,129	100,330	100,468	102,318	101,933	



VEAUX VIVANTS  
LEBENDE KILBER  
VITELLI VIVI  
LEVENDE KALVEREN

PRIX DE MARCHÉ  
MARKTPREISE  
PREZZI DI MERCATO  
MARKTPRIJZEN

PAYS DE LA C.E.E.  
EWG LANDER  
PAESI DELLA CEE  
E.E.G. LANDEN

VIANDE BOVINE  
RINDFLEISCH  
CARNE BOVINA  
RUNDVLEES

100 Kg - FVI

Marchés Märkte Mercati Markten	Qualités Qualitäten Qualità Kwaliteiten	%	1965					1966					
			AUG	SEP	OCT	NOV	DEC	JAN	FEB	MAR	APR	MAI	
<b>ITALIA</b>													
Limiti minimo e massimo CEE			Lit		48.750 - 53.125								
Prezzi di orientamento nazionale			Lit		51.563								
§ REGGIO-EMILIA PADOVA, CREMONA, MACERATA e ROMA	Vitelli	1a qual.	60	Lit	67.652	67.505	65.903	69.516	72.919	74.365	72.833		
		2a qual.	40	Lit	60.160	60.341	58.915	61.747	64.469	65.373	63.761		
Media ponderata			100	Lit	64.655	64.640	63.108	66.408	69.539	70.768	69.205		
				UC	103,448	103,424	100,972	106,253	111,262	113,229	110,728		
<b>LUXEMBOURG</b>													
Limites inférieure et supérieure CEE			Flux		3.900,0 - 4.250,0								
Prix d'orientation national			Flux		4.250,0								
§ LUXEMBOURG- ESCH-S- ALZETTE	Veaux		100	Flux	4.450,1	4.554,9	4.675,0	5.128,8	5.473,5	5.151,0	4.312,4		
				UC	89,002	91,098	93,499	102,576	109,470	103,020	86,248		
<b>NEDERLAND</b>													
Minimum- en maximumgrenzen EEG			Fl		282,36 - 307,70								
Nationale orientatieprijs			Fl		285,00								
§ ROTTERDAM- 'S HERTOGEN- BOSCH	Kalveren	1e Kwal.	25	Fl	329,92	325,32	347,36	387,30	370,84	309,32	298,82		
		2e Kwal.	55	Fl	307,19	305,73	327,31	359,87	345,36	287,05	270,29		
		3e Kwal.	20	Fl	286,13	288,28	309,66	334,75	319,58	259,69	244,20		
Gewogen gemiddelde			100	Fl	308,66	307,14	328,79	361,70	346,57	287,15	272,20		
				RE	85,266	84,845	90,826	99,917	95,738	79,323	75,193		

VEAUX VIVANTS  
LEBENDE KALBER  
VITELLI VIVI  
LEVENDE KALVEREN

PRIX DE MARCHÉ  
MARKTPREISE  
PREZZI DI MERCATO  
MARKTPRIJZEN

PAYS DE LA C.E.E.  
EWG LÄNDER  
PAESI DELLA CEE  
E.E.G. LANDE

VIANDE BOVINE  
RINDFLEISCH  
CARNE BOVINA  
RUNDVLEES

100 Kg - PVI

Marchés Märkte Mercati Markten	Qualités Qualitäten Qualità Kwaliteiten	%	1966											
			J A N					F E B				M A R		
			31-6	7-13	14-20	21-27	28-3	4-10	11-17	18-24	25-3	4-10		
ITALIA														
Limiti minimo e massimo CEE			Lit	48.750 - 53.125										
Prezzi di orientamento nazionale			Lit	51.563										
§ REGGIO-EMILIA PADOVA, CREMONA, MACERATA e ROMA	Vitelli	1a qual.	60	Lit	73.687	74.592	74.676	74.574	74.072	73.821	73.033	71.777	71.677	
		2a qual.	40	Lit	64.729	65.510	65.678	65.596	65.178	65.010	64.299	62.624	61.563	
Media ponderata			100	Lit	70.104	70.959	71.077	70.983	70.514	70.296	69.540	68.116	67.631	
				UC	112,166	113,535	113,722	113,573	112,823	112,474	111,263	108,985	108,210	
LUXEMBOURG														
Limites inférieure et supérieure CEE			Flux	3.900,0 - 4.250,0										
Prix d'orientation national			Flux	4.250,0										
§ LUXEMBOURG- ESCH-S- ALZETTE	Veaux		100	Flux	5.440,2	5.488,8	5.266,8	4.873,8	4.408,8	4.289,4	4.337,4	4.309,8	4.241,4	
				UC	108,804	109,776	105,336	97,476	88,176	85,788	86,748	86,196	84,828	
NEDERLAND														
Minimum- en maximumgrenzen EEG			F1	282,36 - 307,70										
Nationale orientatieprijs			F1	285,00										
§ ROTTERDAM- 'S HERTOGEN- BOSCH	Kalveren	1e Kwal.	25	F1	342,50	322,50	302,50	289,00	284,00	345,00	307,50	282,50	242,50	
		2e Kwal.	55	F1	320,00	302,50	280,00	265,00	261,50	312,50	277,50	252,50	221,50	
		3e Kwal.	20	F1	292,50	277,50	254,00	235,00	232,50	280,00	252,50	227,50	205,00	
Gewogen gemiddelde			100	F1	320,13	302,50	280,43	265,00	261,33	314,13	280,00	255,00	223,45	
				RE	88,432	83,564	77,465	73,204	72,189	86,775	77,348	70,442	61,727	

VRAUX VIVANTS  
LEBENDE KALBER  
VITELLI VIVI  
LEVENDE KALVEREN

PRIX DE MARCHÉ  
MARKTPREISE  
PREZZI DI MERCATO  
MARKTPRIJZEN

PAYS TIERS  
DRITTLÄNDER  
PAESI TERZI  
DERDE LANDEN

VIANDE BOVINE  
RINDFLEISCH  
CARNE BOVINA  
RUNDVLEES

D A N M A R K

PVI

Marchés Märkte Mercati Markten	Qualités Qualitäten Qualità Kwaliteiten	%		1 9 6 5					1 9 6 6				
				AUG	SEP	OCT	NOV	DEC	JAN	FEB	MAR	APR	MAI
Ø OXEXPORT, AK, DLK	Fedekalve Prima	64	½re/ kg	377,50	377,50	371,29	376,75	369,76	374,92	378,48			
			1. Kl.	21	½re/ kg	345,00	344,42	340,48	344,83	335,48	340,24	345,36	
	Maelkekcalve Prima	10	½re/ kg	480,00	483,33	472,26	470,00	470,32	477,74	484,46			
			1. Kl.	5	½re/ kg	440,00	442,33	423,26	430,00	430,32	437,74	446,43	
Moyenne pondérée Gewogener Durchschnitt Media ponderata Gewogen gemiddelde			100	½re/ kg	384,05	384,28	377,97	382,04	375,65	381,06	385,52		
				UC-RE 100kg	55,602	55,635	54,721	55,311	54,386	55,169	55,815		

PVI

Marchés Märkte Mercati Markten	Qualités Qualitäten Qualità Kwaliteiten	%		1 9 6 6									
				J A N					F E B			M A R	
				31-6	7-13	14-20	21-27	28-3	4-10	11-17	18-24	25-3	4-10
Ø OXEXPORT, AK, DLK	Fedekalve Prima	64	½re/ kg	377,50	367,50	377,50	377,50	375,00	375,00	382,50	380,00	377,50	
			1. Kl.	21	½re/ kg	342,50	332,50	342,50	342,50	342,50	342,50	350,00	345,00
	Maelkekcalve Prima	10	½re/ kg	480,00	470,00	480,00	480,00	480,00	480,00	490,00	485,00	485,00	
			1. Kl.	5	½re/ kg	440,00	430,00	440,00	440,00	440,00	440,00	450,00	450,00
Moyenne pondérée Gewogener Durchschnitt Media ponderata Gewogen gemiddelde			100	½re/ kg	383,53	373,53	383,53	383,53	381,93	381,93	389,80	386,65	385,05
				UC-RE 100kg	55,526	54,078	55,526	55,526	55,294	55,294	56,435	55,978	55,747

BOVINS VIVANTS  
LEBENDE RINDER  
BOVINI VIVI  
LEVENDE RUNDEREN

PRIX DE MARCHÉ  
MARKTPREISE  
PREZZI DI MERCATO  
MARKTPRIJZEN

PRIX A L'IMPORTATION  
EINFUHRPREISE  
PREZZI ALL'IMPORTAZIONE  
INVOERPRIJZEN

PRELEVEMENTS  
ABSCHÖPFUNGEN  
PRELIEVI  
HEFFINGEN

VIANDE BOVINE  
RINDFLEISCH  
CARNE BOVINA  
RONDVLEES

100 kg-PVI

Pays Land Paese Land	Description - Beschreibung Descrizione - Omschrijving		1 9 6 6									
			J A N			F E B			M A R			
			10-16	17-23	24-30	31-6	7-13	14-20	21-27	28-6	7-13	14-20
Valables du....au.... Validi dal....al....	Gültig von....bis.... Geldig vanaf....tot....											
BELGIQUE/ BELGIE	Prix de marché Marktprijs	Fb	3.160,8	3.160,8	3.151,8	3.151,8	3.151,8	3.100,3	3.313,8	3.279,8	3.241,0	
	Prix à l'importation Invoerprijs	Fb	2.235,3	2.235,3	2.235,3	2.235,3	2.235,3	2.235,3	2.235,3	2.235,3	2.235,3	
	Prélèvements Heffingen	Fb	-	-	-	268,9 <sup>1)</sup>	268,9	268,9	-	-	-	
DEUTSCHLAND (BR)	Marktpreis	DM	254,45	256,83	254,54	252,04	248,26	253,28	254,94	255,41	257,00	
	Einfuhrpreis	DM	178,82	178,82	178,82	178,82	178,82	178,82	178,82	178,82	178,82	
	Abschöpfungen	DM	-	-	-	-	16,95	-	-	-	-	
FRANCE	Prix de marché	Ff	299,83	300,19	304,32	304,01	300,31	300,62	299,73	302,32	302,30	
	Prix à l'importation	Ff	220,72	220,72	220,72	220,72	220,72	220,72	220,72	220,72	220,72	
	Prélèvements	Ff	15,48	15,48	-	-	15,48	15,48	15,48	-	-	
ITALIA	Prezzi di mercato	Lit	39.638	40.463	40.735	40.210	40.075	39.738	39.111	38.902	38.529	
	Prezzi all'importazione	Lit	28.723	28.723	28.723	28.723	28.723	28.723	28.723	28.723	28.723	
	Prelievi	Lit	-	-	-	-	-	-	2.091	2.091	2.091	
LUXEMBOURG	Prix de marché	Flux	3.301,4	3.307,6	3.317,3	3.314,4	3.296,9	3.312,4	3.298,2	3.299,6	3.313,5	
	Prix à l'importation	Flux	2.235,3	2.235,3	2.235,3	2.235,3	2.235,3	2.235,3	2.235,3	2.235,3	2.235,3	
	Prélèvements	Flux	-	-	-	-	-	-	-	-	-	
NEDERLAND	Marktprijs	Fl	213,63	212,92	213,80	214,21	213,22	216,79	219,68	217,99	219,92	
	Invoerprijs	Fl	161,84	161,84	161,84	161,84	161,84	161,84	161,84	161,84	161,84	
	Heffingen	Fl	15,22	15,22	15,22	15,22	15,22	15,22	15,22	15,22	15,22	
BELGIQUE/ BELGIE	Prix de marché Marktprijs	UC-RE	63,215	63,215	63,035	63,035	63,035	62,005	66,275	65,595	64,820	
	Prix à l'importation Invoerprijs	UC-RE	44,706	44,706	44,706	44,706	44,706	44,706	44,706	44,706	44,706	
	Prélèvements Heffingen	UC-RE	-	-	-	5,378 <sup>1)</sup>	5,378	5,378	-	-	-	
DEUTSCHLAND (BR)	Marktpreis	RE	63,613	64,209	63,636	63,010	62,066	63,319	63,735	63,853	64,249	
	Einfuhrpreis	RE	44,706	44,706	44,706	44,706	44,706	44,706	44,706	44,706	44,706	
	Abschöpfungen	RE	-	-	-	-	4,238	-	-	-	-	
FRANCE	Prix de marché	UC	60,731	60,803	61,640	61,577	60,828	60,891	60,710	61,234	61,230	
	Prix à l'importation	UC	44,706	44,706	44,706	44,706	44,706	44,706	44,706	44,706	44,706	
	Prélèvements	UC	3,135	3,135	-	-	3,135	3,135	3,135	-	-	
ITALIA	Prezzi di mercato	UC	63,420	64,740	65,175	64,337	64,119	63,581	62,577	62,243	61,646	
	Prezzi all'importazione	UC	45,956	45,956	45,956	45,956	45,956	45,956	45,956	45,956	45,956	
	Prelievi	UC	-	-	-	-	-	-	3,346	3,346	3,346	
LUXEMBOURG	Prix de marché	UC	66,028	66,151	66,347	66,288	65,938	66,249	65,964	65,992	66,270	
	Prix à l'importation	UC	44,706	44,706	44,706	44,706	44,706	44,706	44,706	44,706	44,706	
	Prélèvements	UC	-	-	-	-	-	-	-	-	-	
NEDERLAND	Marktprijs	RE	59,012	58,817	59,061	59,175	58,899	59,886	60,684	60,217	60,752	
	Invoerprijs	RE	44,706	44,706	44,706	44,706	44,706	44,706	44,706	44,706	44,706	
	Heffingen	RE	4,204	4,204	4,204	4,204	4,204	4,204	4,204	4,204	4,204	

1) Valables du 1.2 au 6.2.66 - Gültig vom 1.2 bis 6.2.66  
Validi dal 1.2 al 6.2.66 - Geldig vanaf 1.2 tot 6.2.66

**BOVINS VIVANTS**

Prix fixés  
par la Commission<sup>1)</sup>

**LEBENDE RINDER**

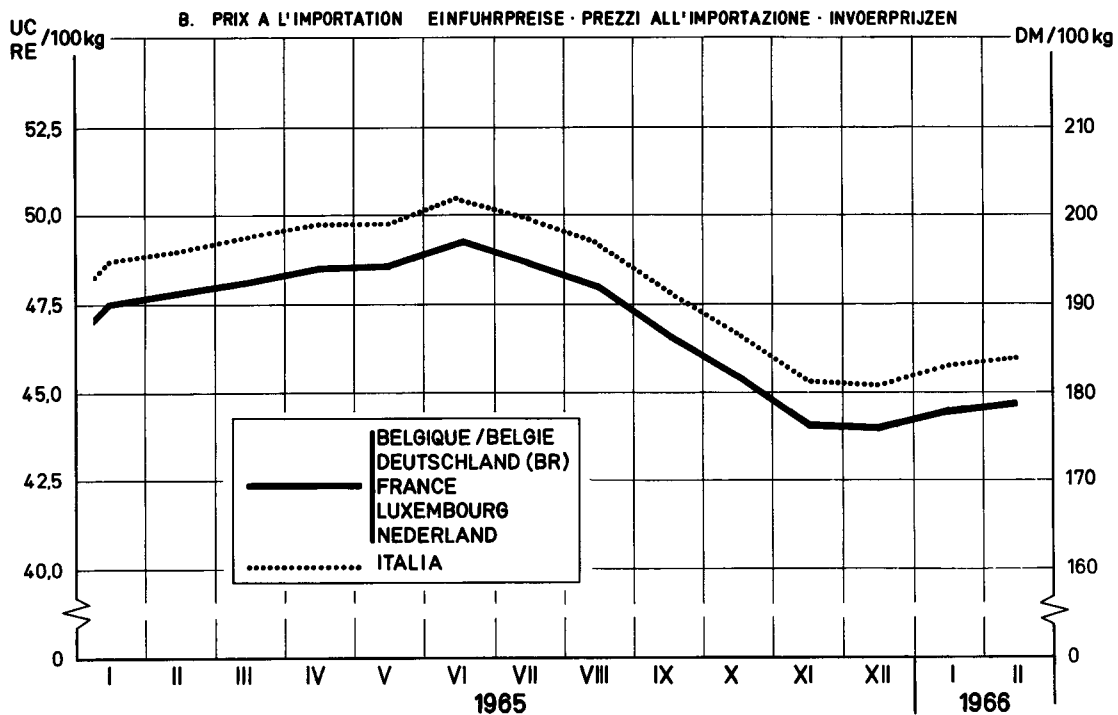
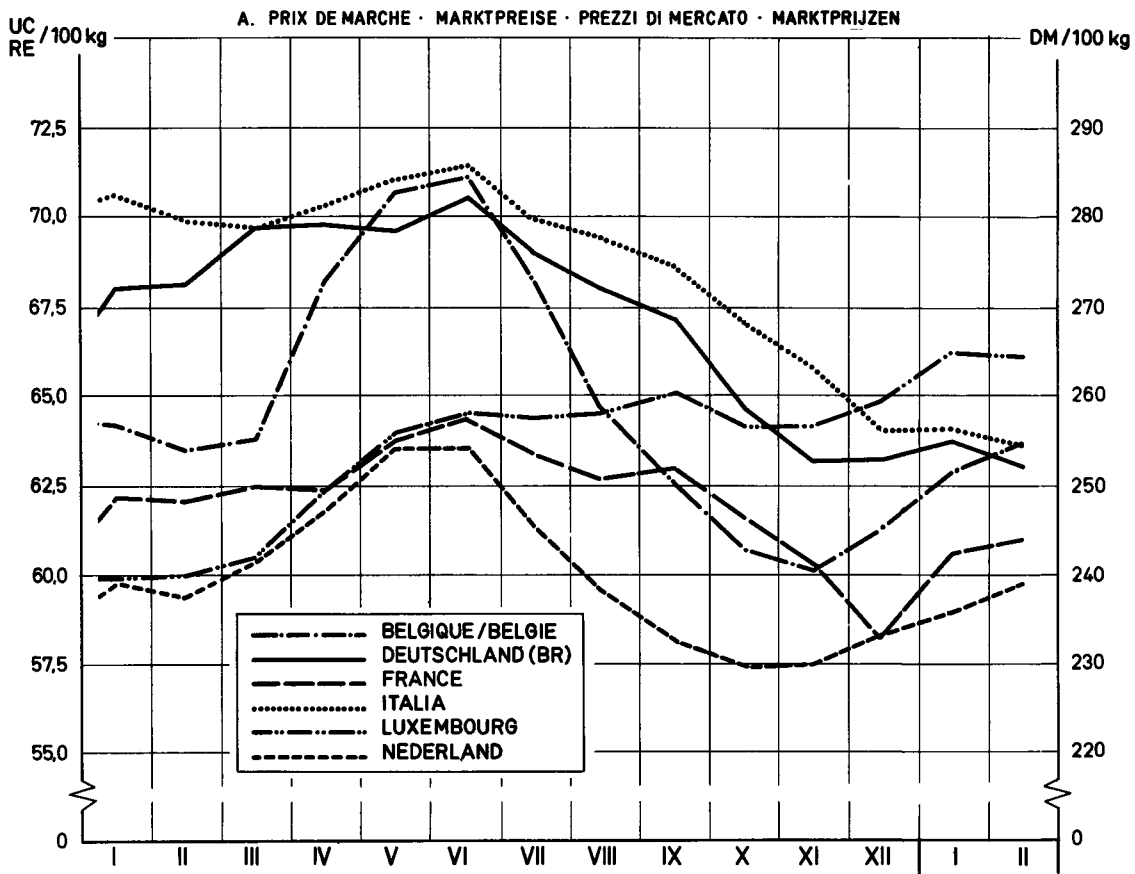
Preise festgesetzt  
von der Kommission<sup>1)</sup>

**BOVINI VIVI**

Prezzi fissati  
dalla Commissione<sup>1)</sup>

**LEVENDE RUNDEREN**

Prijzen vastgesteld  
door de Commissie<sup>1)</sup>



<sup>1)</sup> Voir éclaircissements page 45 · Siehe Erläuterungen Seite 47 · Vedere spiegazioni pagina 49 ·  
Zie toelichting op bladzijde 51 .

VEAUX VIVANTS  
LEBENDE KALBER  
VITELLI VIVI  
LEVENDE KALVEREN

PRIX DE MARCHÉ  
MARKTPREISE  
PREZZI DI MERCATO  
MARKTPRIJZEN

PRIX A L'IMPORTATION  
EINFUHRPREISE  
PREZZI ALL'IMPORTAZIONE  
INVOERPRIJZEN

PRELEVEMENTS  
ABSCHÖPFUNGEN  
PRELIEVI  
HEFFINGEN

VIANDE BOVINE  
RINDFLEISCH  
CARNE BOVINA  
RUNDVLEES

100 kg-PVI

Pays Land Paese Land	Description - Beschreibung Descrizione - Omschrijving		1 9 6 6											
			J A N			F E B			M A R					
			10-16	17-23	24-30	31-6	7-13	14-20	21-27	28-6	7-13	14-20		
Valables du....au.... Gültig von....bis.... Validi dal....al.... Geldig vanaf.... tot....														
BELGIQUE/ BELGIE	Prix de marché	Fb	4.892,5	4.741,0	4.295,0	4.128,0	3.974,5	3.887,5	4.357,5	4.376,0	4.272,5			
	Marktprijs	Fb	2.901,3	2.828,9	2.901,3	2.901,3	2.901,3	2.901,3	2.946,8	2.946,8	2.912,4			
	Prix à l'importation	Fb	-	-	-	-	318,0	636,0	-	-	-			
DEUTSCHLAND (BR)	Prix à l'importation	DM	435,55	426,50	428,46	425,99	409,30	400,41	396,59	387,92	384,64			
	Invoerprijs	DM	232,10	226,31	232,10	232,10	232,10	232,10	235,74	235,74	232,99			
	Prélèvements	DM	-	-	-	-	-	-	-	-	-			
FRANCE	Prix de marché	Ff	492,51	504,67	514,79	516,87	499,28	495,34	496,02	505,15	503,25			
	Prix à l'importation	Ff	286,48	279,33	286,48	286,48	286,48	286,48	290,97	290,97	287,57			
	Prélèvements	Ff	-	-	-	-	-	-	-	-	-			
ITALIA	Prix de marché	Lit	70.104	70.959	71.077	70.983	70.514	70.296	69.540	68.116	67.631			
	Prix à l'importation	Lit	37.048	36.143	37.048	37.048	37.048	37.048	37.616	37.616	37.186			
	Prelevi	Lit	-	-	-	-	-	-	-	-	-			
LUXEMBOURG	Prix de marché	Flux	5.440,2	5.488,8	5.266,8	4.873,8	4.408,8	4.289,4	4.337,4	4.309,8	4.241,4			
	Prix à l'importation	Flux	2.901,3	2.828,9	2.901,3	2.901,3	2.901,3	2.901,3	2.946,8	2.946,8	2.912,4			
	Prélèvements	Flux	-	-	-	-	493,0	493,0	467,5	467,5	973,5			
NEDERLAND	Prix de marché	F1	320,13	302,50	280,43	265,00	261,33	314,13	280,00	255,00	223,45			
	Invoerprijs	F1	210,05	204,81	210,05	210,05	210,05	210,05	213,34	213,34	210,85			
	Heffingen	F1	-	-	48,69	48,69	48,69	-	44,99	44,99	47,79			
BELGIQUE/ BELGIE	Prix de marché	UC-RE	97,850	94,820	85,900	82,560	79,490	77,750	87,150	87,520	85,450			
	Marktprijs	UC-RE	58,026	56,578	58,026	58,026	58,026	58,026	58,935	58,935	58,247			
	Prix à l'importation	UC-RE	-	-	-	-	6,360	12,720	-	-	-			
DEUTSCHLAND (BR)	Prix de marché	RE	108,887	106,624	107,115	106,497	102,325	100,102	99,148	96,980	96,160			
	Prix à l'importation	RE	58,026	56,578	58,026	58,026	58,026	58,026	58,935	58,935	58,247			
	Prélèvements	RE	-	-	-	-	-	-	-	-	-			
FRANCE	Prix de marché	UC	99,758	102,222	104,272	104,691	101,129	100,330	100,468	102,318	101,933			
	Prix à l'importation	UC	58,026	56,578	58,026	58,026	58,026	58,026	58,935	58,935	58,247			
	Prélèvements	UC	-	-	-	-	-	-	-	-	-			
ITALIA	Prix de marché	UC	112,166	113,535	113,722	113,573	112,823	112,474	111,263	108,985	108,210			
	Prix à l'importation	UC	59,276	57,828	59,276	59,276	59,276	59,276	60,185	60,185	59,497			
	Prelevi	UC	-	-	-	-	-	-	-	-	-			
LUXEMBOURG	Prix de marché	UC	108,804	109,776	105,336	97,476	88,176	85,788	86,748	66,196	84,828			
	Prix à l'importation	UC	58,026	56,578	58,026	58,026	58,026	58,026	58,935	58,935	58,247			
	Prélèvements	UC	-	-	-	-	9,860	9,860	9,350	9,350	19,470			
NEDERLAND	Prix de marché	RE	88,432	83,564	77,465	73,204	72,189	86,775	77,348	70,442	61,727			
	Invoerprijs	RE	58,026	56,578	58,026	58,026	58,026	58,026	58,935	58,935	58,247			
	Heffingen	RE	-	-	13,450	13,450	13,450	-	12,428	12,428	13,202			

**VEAUX VIVANTS**

Prix fixés  
par la Commission<sup>1)</sup>

**LEBENDE KÄLBER**

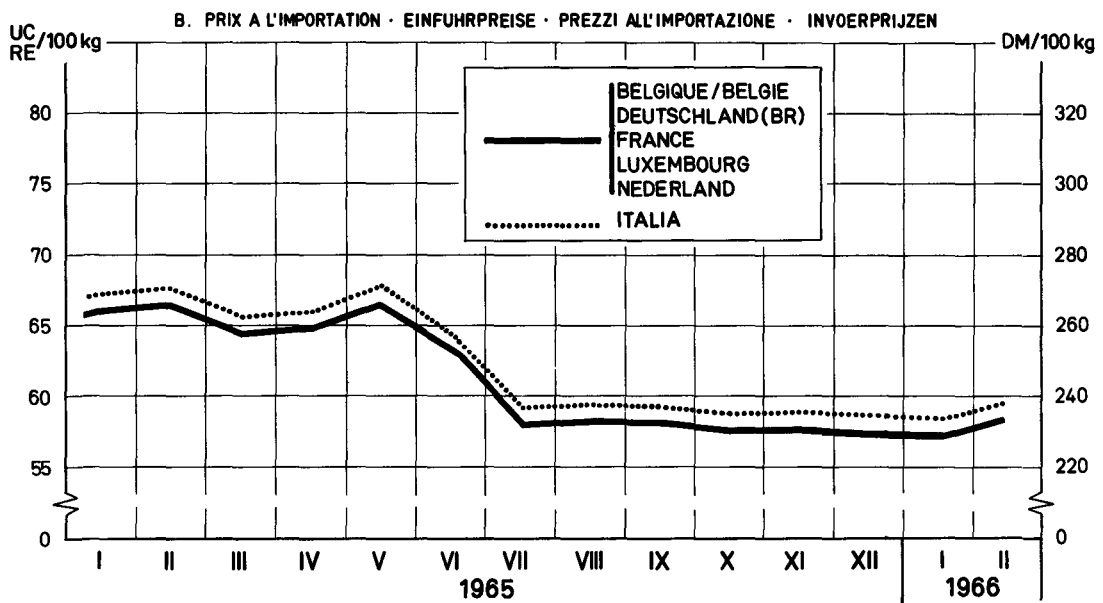
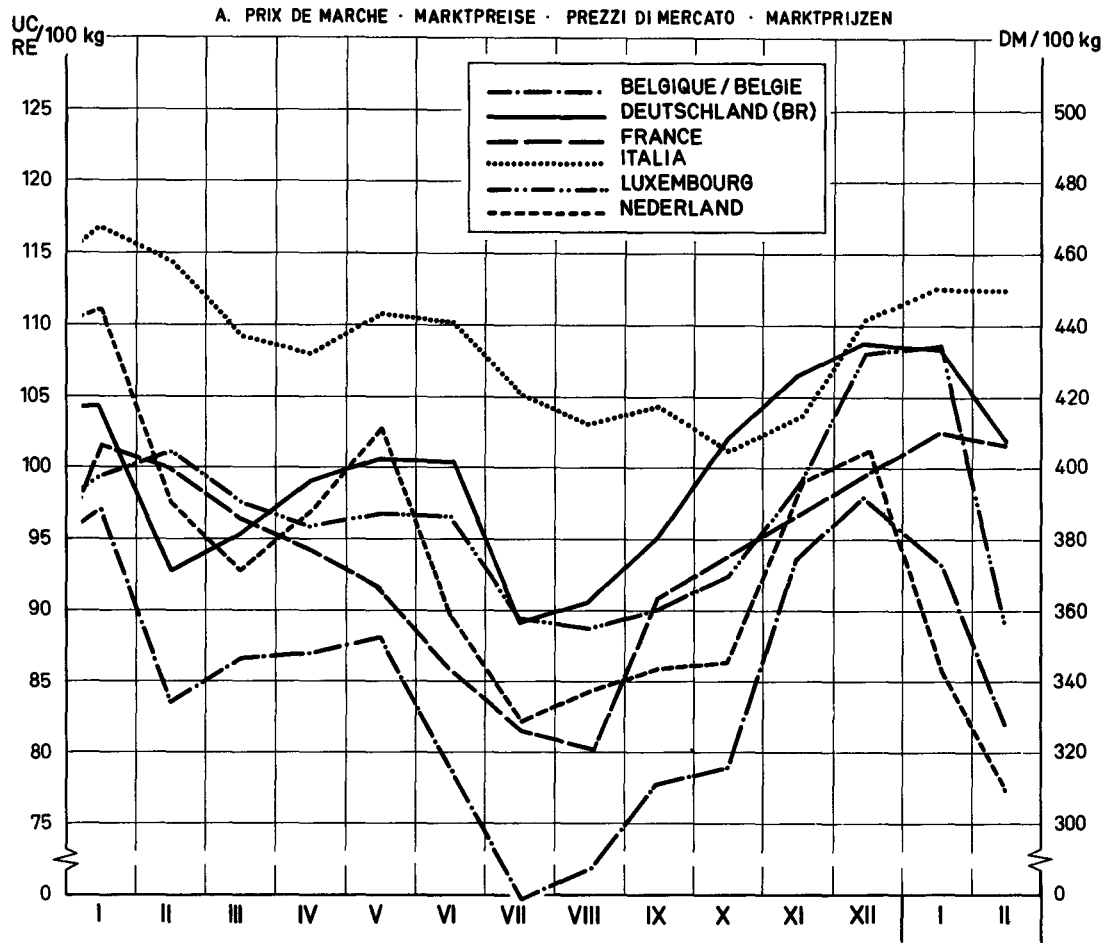
Preise festgesetzt  
von der Kommission<sup>1)</sup>

**VITELLI VIVI**

Prezzi fissati  
dalla Commissione<sup>1)</sup>

**LEVENDE KALVEREN**

Prijzen vastgesteld  
door de Commissie<sup>1)</sup>



1) Voir éclaircissements page 45    Siehe Erläuterungen Seite 47    Vedere spiegazioni pagina 49  
Zie toelichting op bladzijde 51

BOVINS ET VEUX VIVANTS  
LEBENDE RINDER UND KALBER  
BOVINI E VITELLI VIVI  
LEVENDE RUNDEREN EN KALVEREN

MONTRANTS MAXIMA DES RESTITUTIONS  
HOCHSTBETRÄGE DER ERSTATTUNGEN  
IMPORTI MASSIMI DELLE RESTITUZIONI  
MAXIMUMBEDRAGEN VAN DE RESTITUTIES

VIANDE BOVINE  
RINDFLEISCH  
CARNE BOVINA  
RUNDVLEES

100 kg/FVI

Pays - Land - Paese - Land	1 9 6 5					1 9 6 6				
	AUG	SEP	OCT	NOV	DEC	JAN	FEB	MAR		
Valables du....au....Gültig von....bis.... Validi dal....al....Geldig vanaf...tot....	2.8-5.9	6.9-3.10	4.10 - 31.10	1.11- 5.12	6-12 2.1	3.1- 6.2	7.2-6.3	7.3-3.4		
<b>A. BOVINS - RINDER - BOVINI - RUNDEREN</b>										
BELGIQUE - BELGIE	Fb	1.113,9	893,3	893,3	833,9	912,5	949,5	1.019,6	1.019,6	
	UC-RE	22,278	17,866	17,866	16,677	18,250	18,990	20,391	20,391	
DEUTSCHLAND (BR)	DM	88,50	86,30	89,47	84,70	84,70	84,70	84,70	80,44	
	RE	22,125	21,574	22,367	21,174	21,174	21,174	21,174	20,110	
FRANCE	Ff	81,39	81,39	91,74	91,74	91,74	79,38	88,59	88,59	
	UC	16,485	16,485	18,582	18,582	18,582	16,079	17,943	17,943	
ITALIA	Lit	14.086	14.511	14.875	14.875	14.875	14.097	13.285	13.285	
	UC	22,537	23,217	23,800	23,800	23,800	22,555	21,256	21,256	
LUXEMBOURG	Flux	872,0	905,0	1.004,6	1.004,6	1.115,5	1.115,5	1.163,3	1.163,3	
	UC	17,439	18,100	20,092	20,092	22,310	22,310	23,266	23,266	
NEDERLAND	Fl	54,74	48,01	48,01	48,01	56,57	60,80	58,25	60,85	
	RE	15,121	13,262	13,262	13,262	15,628	16,796	16,091	16,810	
<b>B. VEUX - KALBER - VITELLI - KALVEREN</b>										
BELGIQUE - BELGIE	Fb	761,0	577,4	1.053,9	1.088,6	1.944,7	1.944,7	2.014,2	1.103,8	
	UC-RE	15,219	11,548	21,078	21,771	38,894	38,894	40,283	22,076	
DEUTSCHLAND (BR)	DM	126,94	136,62	152,26	175,95	201,93	208,84	206,82	178,68	
	RE	31,734	34,155	38,066	43,988	50,482	52,211	51,704	44,670	
FRANCE	Ff	125,27	114,42	173,63	189,39	199,78	208,44	221,86	218,15	
	UC	25,373	23,175	35,169	38,360	40,466	42,219	44,938	44,186	
ITALIA	Lit	30.816	28.540	29.933	27.996	29.192	33.821	35.499	35.066	
	UC	49,305	45,664	47,893	44,793	46,707	54,114	56,799	56,105	
LUXEMBOURG	Flux	1691,8	1.590,2	1.642,7	1.771,6	2067,8	2559,3	2.661,9	1.521,9	
	UC	33,835	31,804	32,854	35,431	41,355	51,186	53,238	30,438	
NEDERLAND	Fl	91,87	103,05	106,66	101,33	154,45	147,97	108,40	83,04	
	RE	25,379	28,466	29,464	27,991	42,666	40,875	29,946	22,938	



## PRODUITS LAITIERS

### Eclaircissements concernant les prix des produits laitiers contenus dans cette publication

#### I. PRIX FIXES

Conformément aux dispositions du Règlement n° 13/64/CEE du 5.2.1964, art. 4, 17, 18 et 21 (Journal Officiel du 27.2.1964 - 7ème année, n° 34), portant établissement graduel d'une organisation commune des marchés dans le secteur du lait et des produits laitiers, des prix indicatifs, des prix d'intervention et des prix de seuil sont fixés chaque année.

Les prix indicatifs sont fixés, départ exploitation agricole, pour le lait d'une teneur en matières grasses de 3,7 %. Pendant la période de transition, chaque Etat membre fixe un prix indicatif national, valable au cours de la campagne laitière suivante (avril-mars). Pour la campagne laitière 1964/65 ces prix indicatifs nationaux doivent se trouver entre les limites supérieures et inférieures fixées par le Conseil. Une limite supérieure et inférieure a été également fixée pour la campagne laitière 1965/66 en dérogation au Règlement 13/64/CEE.

Les prix d'intervention communs ont été fixés, jusqu'à présent, pour le beurre frais indigène de première qualité.

Les prix de seuil sont fixés pour chaque produit pilote de chacun des groupes de produits, ainsi que pour le fromage Cheddar et le fromage Tilsit (Règlement 111/64/CEE). Pour la campagne laitière 1964/65, ces prix de seuil ont été calculés sur la base des prix de référence. Ces prix de référence sont la moyenne arithmétique des prix départ usine, constatés au cours de l'année 1963 dans chaque Etat membre, augmentés d'un montant forfaitaire représentant les frais de transport jusqu'au commerce de gros, et corrigés d'une part, des montants découlant des modifications des prix indicatifs nationaux du lait et d'autre part des montants découlant de la réduction des aides (Règlement 13/64/CEE, art. 5).

#### II. PRIX SUR LE MARCHE INTERIEUR

Conformément aux dispositions du Règlement 157/64/CEE du 28.10.1964 (Journal Officiel du 30.10.64 - 7ème année, n° 172), relatif aux ajustements et corrections à effectuer lors de la détermination des prix franco frontière, modifié par les Règlements n° 198/64/CEE et 5/65/CEE, chaque Etat membre constate les prix départ usine des produits pilotes du fromage Cheddar et du fromage Tilsit qui peuvent être considérés comme les plus représentatifs.

Dans le cas où un Etat membre ne peut pas constater le prix d'un produit déterminé au stade "départ usine", ou que le produit, dont le prix, constaté au stade "départ usine", n'est pas conforme au produit pilote, le prix communiqué est ramené au stade "départ usine" du produit pilote, par l'application des ajustements et corrections, mentionnés à l'annexe II du Règlement 48/65/CEE.

Si un produit n'est pas fabriqué ou est fabriqué en quantité négligeable dans un Etat membre, le prix "départ usine" de ce produit est calculé sur base du prix de seuil du produit dans cet Etat membre, conformément à l'art. 3 du Règlement n° 156/64/CEE.

#### III. PRIX FRANCO FRONTIERE

Conformément aux dispositions des art. 2 et 5 du Règlement 156/64/CEE du 28.10.1964 (Journal Officiel du 30.10.1964 - 7ème année n° 172) relatif aux critères et modalités d'application pour la fixation des prix franco frontière, les prix franco frontière pour les produits en provenance des Etats membres sont déterminés sur la base des prix auxquels les producteurs dans l'Etat membre exportateur vendent leurs produits départ usine, tenant compte des frais de transport jusqu'à la frontière et des frais de passage en frontière ainsi que du montant correspondant à l'incidence des impositions intérieures restituées à l'exportation. Les prix franco frontière pour les produits en provenance des pays tiers sont déterminés sur la base des possibilités d'achat les plus favorables dans le commerce international, qui résultent des constatations des prix d'offre franco frontière d'un Etat membre et des prix d'offre sur les marchés des pays tiers, ainsi que des prix constatés sur les marchés représentatifs des pays tiers. En plus, il est tenu compte, de façon forfaitaire, de la différence des frais de transport constatée, d'une part vers l'Italie ("B" dans le tableau "Prix franco frontière pays tiers") et, d'autre part, vers les autres Etats membres ("A" dans le même tableau).

Erläuterungen zu den nachstehend aufgeführten Preisen für Milcherzeugnisse

I. FESTGESETZTE PREISE

Gemäss Artikel 4,17,18 und 21 der Verordnung 13/64/EWG vom 5.2.1964 (Amtsblatt der Europäischen Gemeinschaften vom 27.2.1964, 7. Jahrgang Nr. 34) über die schrittweise Errichtung einer gemeinsamen Marktorganisation für Milch und Milcherzeugnisse werden jährlich Richt-, Interventions- und Schwellenpreise festgesetzt.

Richtpreise werden festgesetzt für Milch ab Erzeuger mit einem Fettgehalt von 3,7 Prozent. Während der Übergangsperiode setzt jeder Mitgliedstaat einen nationalen Richtpreis für das folgende Milchwirtschaftsjahr (April-März) fest. Für das Milchwirtschaftsjahr 1964/65 müssen diese nationalen Richtpreise innerhalb von Unter- und Obergrenzen liegen, die vom Rat festgesetzt worden sind. Das gilt - abweichend von der Verordnung 13/64/EWG - ebenfalls für das Milchwirtschaftsjahr 1965/66.

Gemeinschaftliche Interventionspreise werden bisher lediglich für im Inland erzeugte frische Butter 1. Qualität festgesetzt.

Schwellenpreise werden festgesetzt für die Leiterzeugnisse aller Produktgruppen sowie für Cheddar- und Tilsiterkäse (Verordnung 111/64/EWG). Für das Milchwirtschaftsjahr 1964/65 wurden diese Schwellenpreise abgeleitet von den Referenzpreisen, die das arithmetische Mittel der Ab-Werk-Preise in den einzelnen Mitgliedstaaten im Jahre 1963 darstellen. Diese Ab-Werk-Preise sind erhöht worden um einen festen Betrag für die Transportkosten bis zum Grosshandel und berichtigt worden um Beträge, die sich aus Änderungen der nationalen Richtpreise und aus der Abschaffung von Stützungsmaßnahmen ergeben (Verordnung 13/64/EWG, Art. 5).

II. PREISE AUF DEM INLÄNDISCHEN MARKT

Gemäss den Bestimmungen der Verordnung 157/64/EWG vom 28.10.1964 (Amtsblatt der Europäischen Gemeinschaften vom 30.10.64 - 7. Jahrgang, Nr. 172) über die Anwendung von Berichtigungen bei der Festsetzung der Frei-Grenze-Preise (abgeändert durch die Verordnungen 198/65/EWG und 5/65/EWG) ermittelt jeder Mitgliedstaat Ab-Werk-Preise für die Leiterzeugnisse der Produktgruppen die als repräsentativ angesehen werden können, sowie für Cheddar- und Tilsiterkäse. Falls ein "Ab-Werk-Preis" in einem Mitgliedstaat nicht festgestellt werden kann, oder falls das Erzeugnis für welches der "Ab-Werk-Preis" aufgegeben worden ist, nicht mit dem Leiterzeugnis identisch ist, wird der mitgeteilte Preis auf die Handelsstufe "Ab-Werk" für das entsprechende Leiterzeugnis berichtigt mit Hilfe der in Anhang II der Verordnung 48/65/EWG aufgeführten Berichtigungsfaktoren.

Wird ein Erzeugnis in einem Mitgliedstaat nicht oder in unerheblichen Mengen hergestellt, so wird, gemäss Art. 3 der Verordnung Nr. 156/64/EWG für dieses Erzeugnis ein "Ab-Werk-Preis" an Hand des Schwellenpreises des Erzeugnisses in diesem Mitgliedstaat berechnet.

III. FREI-GRENZE-PREISE

Gemäss Art. 2 und 5 der Verordnung 156/64/EWG vom 28.10.1964 (Amtsblatt der Europäischen Gemeinschaften vom 30.10.64 - 7. Jahrgang, Nr. 172) über die Kriterien zur Festsetzung der Frei-Grenze-Preise werden die Frei-Grenze-Preise festgesetzt für Einfuhren aus Mitgliedstaaten; auf Basis der Ab-Werk-Preise des Ausfuhrlandes unter Berücksichtigung der Transportkosten an die Grenze des einführenden Mitgliedstaates, der Kosten der GrenzÜberschreitung und unter Berücksichtigung etwa bei der Ausfuhr erstatteter Abgaben. Bei Einfuhren aus Dritten Ländern; auf Basis der günstigsten internationalen Einkaufsmöglichkeit. Hierbei wird ausgegangen von den Angebotspreisen frei Grenze, von den Angebotspreisen auf den Märkten der Drittländer, sowie von den Preisen auf repräsentativen Märkten der Drittländer. Es wird berücksichtigt der Transportkostenunterschied für Einfuhren nach Italien (B. in der Tabelle "Frei-Grenze-Preise Drittländer") und nach den übrigen Mitgliedstaaten (A. in der Tabelle "Frei-Grenze-Preise Drittländer").

## PRODOTTI LATTIERO-CASEARI

Spiegazioni relative ai prezzi dei prodotti lattiero-caseari che figurano nella presente pubblicazione

### I. PREZZI FISSATI

In conformità alle disposizioni del Regolamento n. 13/64/CEE del 5.2.1964 art. 4-17-18 e 21 (Gazzetta Ufficiale del 27.2.1964 - 7° anno, n. 34) relativo alla graduale attuazione di un'organizzazione comune dei mercati nel settore del latte e dei prodotti lattiero-caseari, sono fissati ogni anno dei prezzi indicativi, dei prezzi d'intervento e dei prezzi d'entrata.

I prezzi indicativi sono fissati per il latte contenente 3,7 % di materia grassa, partenza azienda agricola. Durante il periodo transitorio ogni Stato membro fissa un prezzo indicativo nazionale, valido per la campagna lattiera seguente (aprile-marzo). Per la campagna lattiera 1964/65 questi prezzi indicativi nazionali dovevano situarsi entro i limiti, superiore ed inferiore, fissati dal Consiglio. Contrariamente al Regolamento n. 13/64/CEE un limite superiore ed inferiore è stato fissato anche per la campagna lattiera 1965/66.

I prezzi d'intervento comuni sono stati fissati, fino ad ora, per il burro fresco nazionale di prima qualità.

I prezzi di entrata sono fissati per ogni prodotto pilota di tutti i gruppi di prodotti nonchè per i prodotti formaggio Cheddar e formaggio Tilsit (Regolamento n. 111/64/CEE). Per la campagna lattiera 1964/65 questi prezzi di entrata sono stati calcolati sulla base dei prezzi di riferimento: questi prezzi di riferimento sono la media aritmetica dei prezzi partenza fabbrica, costatati durante il 1963 in ogni Stato membro maggiorati di un ammontare, calcolato forfaitariamente, che rappresenta le spese di trasporto fino al commercio all'ingrosso e corretti degli importi derivanti dalle modificazioni dei prezzi indicativi del latte e dalla riduzione degli aiuti (Regolamento 13/64/CEE, art. 5).

### II. PREZZI SUL MERCATO INTERNO

In conformità alle disposizioni del Regolamento n. 157/64/CEE del 28.10.64 (Gazzetta Ufficiale del 30.10.64 7° anno, n. 172) relativo agli adattamenti e correzioni da effettuare all'atto della determinazione dei prezzi franco frontiera, modificato dal Regolamento n. 198/64/CEE e 5/65/CEE, ogni Stato membro costata il prezzo partenza fabbrica dei prodotti pilota che possono essere considerati come i più rappresentativi, nonchè per il Cheddar e Tilsit.

Qualora uno Stato membro non possa accertare il prezzo di un determinato prodotto in fase "partenza fabbrica", o se il prodotto, il cui prezzo accertato in fase "partenza fabbrica", non è conforme al prodotto pilota, mediante applicazione degli adattamenti e correzioni cui all'allegato II del Regolamento 48/65/CEE.

Se un prodotto non è fabbricato o è fabbricato in quantità trascurabile in uno Stato membro il prezzo "partenza fabbrica" di questo prodotto è calcolato sulle base del prezzo d'entrata del prodotto in questo Stato membro in conformità all'art. 3 del Regolamento n. 156/64/CEE.

### III. PREZZI FRANCO FRONTIERA

In conformità alle disposizioni degli articoli 2 e 5 del Regolamento n. 156/64/CEE del 28.10.64 (Gazzetta Ufficiale del 30.10.64 - 7° anno n. 172) relativo ai criteri ed alle modalità di applicazione per la fissazione dei prezzi franco frontiera, i prezzi franco frontiera per i prodotti in provenienza dagli Stati membri sono determinati in base ai prezzi ai quali i produttori, nello Stato membro esportatore, vendono i loro prodotti partenza fabbrica, tenuto conto delle spese di trasporto e di transito alla frontiera nonchè dell'importo corrispondente all'incidenza delle imposizioni interne restituite all'esportazione. I prezzi franco frontiera in provenienza dai paesi terzi sono determinati in base alle possibilità di acquisto più favorevoli nel commercio internazionale che risultano dalle costatazioni dei prezzi d'offerta franco frontiera di uno Stato membro e dei prezzi d'offerta sui mercati dei paesi terzi nonchè dei prezzi costatati sui mercati rappresentativi dei paesi terzi. Si tiene conto anche, in modo forfaitario, della differenza delle spese di trasporto costatate da una parte verso l'Italia ("B" nella tabella "Prezzi franco frontiera paesi terzi") e dall'altra verso gli altri Stati membri ("A" nella stessa tabella).

Toelichting op de in deze publicatie voorkomende prijzen voor zuivelproducten

#### I. VASTGESTELDE PRIJZEN

Overeenkomstig art. 4, 17, 18 en 21 van Verordening nr. 13/64/EEG van 5.2.1964 (Publicatieblad dd. 27.2.1964 - 7e jaargang nr. 34) houdende de geleidelijke totstandbrenging van een gemeenschappelijke ordening der markten in de zuivelsector worden jaarlijks richt-, interventie- en drempelprijzen vastgesteld.

Richtprijzen worden vastgesteld, af boerderij, voor melk met een vetgehalte van 3,7 %. Gedurende de overgangsperiode stelt iedere Lid-staat een nationale richtprijs vast, geldend voor het volgende melkprijsjaar (april-maart). Voor het melkprijsjaar 1964/65 moeten deze nationale richtprijzen liggen binnen de door de Raad bepaalde minimum- en maximumgrenzen. In afwijking van Verordening 13/64/EEG werd voor het melkprijsjaar 1965/66 eveneens een minimum- en maximumgrens vastgesteld.

Gemeenschappelijke interventieprijzen worden tot nu toe slechts vastgesteld voor verse binnenlandse boter van 1e kwaliteit.

Drempelprijzen worden vastgesteld voor ieder hoofdproduct van iedere groep zuivelproducten alsmede voor de producten Cheddar - en Tilsitkaas (Verordening 111/64/EEG). Voor het melkprijsjaar 1964/65 werden deze drempelprijzen afgeleid van de referentieprijzen. Deze referentieprijzen betreffen het rekenkundig gemiddelde van de prijzen af fabriek, waargenomen in iedere Lid-staat gedurende het jaar 1963, verhoogd met een forfaitair bedrag voor de vervoerkosten tot aan de groothandel en gecorrigeerd, enerzijds, met bedragen, die voortkomen van de wijzigingen aan de nationale richtprijzen en, anderzijds, met de bedragen voortkomend van de afbraak van de steunmaatregelen (Verord. 13/64/EEG, art. 5).

#### II. PRIJZEN OP DE BINNENLANDSE MARKT

Overeenkomstig de bepalingen van Verordening 157/64/EEG van 28 oktober 1964 (Publicatieblad dd. 30.10.1964 - 7e jaargang nr. 172), betreffende de aanpassingen en correcties bij de vaststelling van de prijzen franco-grens, gewijzigd bij Verordeningen 198/64/EEG en 5/65/EEG, constateert iedere Lid-staat de prijzen af fabriek van de hoofdproducten van alle groepen, die als meest representatief kunnen worden aangezien, alsmede van Cheddar en Tilsit. Kan in een Lid-staat voor een bepaald product de prijs "af fabriek" niet waargenomen worden, of is het product, waarvoor de prijs "af fabriek" werd opgegeven, niet overeenkomstig het hoofdproduct, dan wordt de meegedeelde prijs herleid tot het stadium "af fabriek" van het betreffende hoofdproduct, onder toepassing van de in bijlage II van Verordening 48/65/EEG vermelde aanpassingen en correcties.

Indien een product in een Lid-staat niet of in onbeduidende hoeveelheden wordt gefabriceerd, dan wordt, overeenkomstig art. 3 van Verordening nr. 156/64/EEG, de prijs "af fabriek" vastgesteld op basis van de drempelprijs.

#### III. PRIJZEN FRANCO-GRENS

Overeenkomstig art. 2 en 5 van Verordening 156/64/EEG van 28 oktober 1964 (Publicatieblad dd. 30.10.1964 - 7e jaargang nr. 172) betreffende de criteria en de wijze van toepassing daarvan bij de vaststelling van de prijzen franco-grens, vindt de vaststelling van de prijzen franco-grens plaats voor de Lid-staten : op basis van de prijzen, waartegen de producenten in de uitvoerende Lid-staat hun producten af fabriek verkopen, en rekening houdende met de vervoerkosten tot aan de grens van de invoerende Lid-staat en de kosten van grensoverschrijding alsmede met de invloed van de bij de uitvoer gerestitueerde belastingen; voor de derde landen : op basis van de gunstigste aankoopmogelijkheden in de internationale handel. Hierbij wordt uitgegaan van de aanbods-prijzen franco-grens Lid-staat, de aanbods-prijzen op de markt van derde landen, alsmede van de prijzen op de representatieve markten van derde landen. Bovendien wordt, wegens het verschil in transportkosten bij invoer in de Lid-staten uit derde landen een onderscheid gemaakt tussen de invoeren in Italië ("B" in tabel "Prijzen franco-grens derde landen") en de overige Lid-staten ("A" in de voornoemde tabel).

PRIX CONSTATES SUR LE MARCHE INTERIEUR  
 PREISE FESTGESTELLT AUF DEM INLANDISCHEN MARKT  
 PREZZI CONSTATATI SUL MERCATO NAZIONALE  
 PRIJZEN WAARGENOMEN OP DE BINNENLANDSE MARKT

PRODUITS LAITIERS  
 MILCHERZEUGNISSE  
 PROD. LATT.-CASE.  
 ZUIVELPRODUCTEN

100 Kg

PAYS LAND PAESE	Description - Beschreibung Descrizione - Omschrijving	1 9 6 5					1 9 6 6									
		AUG	SEP	OCT	NOV	DEC	JAN	FEB	MAR	APR	MAI					
PG 01 : Poudre de sérum		Molkenpulver					Siero di latte					Weipoeder				
UEBL/BLEU	Départ usine - Af fabriek	Fb/Flux	919,2	922,3	918,5	916,0	909,8	901,1	880,5							
		UC-RE	18,384	18,446	18,370	18,320	18,196	18,022	17,610							
DEUTSCHLAND (BR)	x) A. Frei Grosshandel	DM	71,50	71,50	71,50	71,28	71,00	71,00	71,00							
		RE	17,875	17,875	17,875	17,820	17,750	17,750	17,750							
	x) B. Ab Werk	DM	66,50	66,50	66,50	66,28	66,00	66,00	66,00							
		RE	16,625	16,625	16,625	16,570	16,500	16,500	16,500							
FRANCE	Départ usine	Ff	105,00	103,73	100,39	97,30	98,48	100,23	101,00							
		UC	21,268	21,011	20,334	19,708	19,947	20,302	20,458							
ITALIA	Partenza fabbrica	Lit	16.000	16.000	16.000	16.000	16.000	16.000	15.661							
		UC	25,600	25,600	25,600	25,600	25,600	25,600	25,058							
NEDERLAND	x) A. Af fabriek	F1	71,74	68,40	61,06	58,90	57,94	55,55	55,18							
		RE	19,818	18,895	16,867	16,271	16,006	15,345	15,243							
	x) B. Af fabriek	F1	68,15	64,98	58,01	55,96	55,04	52,77	52,42							
		RE	18,826	17,950	16,025	15,459	15,204	14,577	14,481							
PG 02 : Lait et crème de lait en poudre (24 à 27 %) Latte e crema di latte in polvere (24 al 27 %)		Milch und Rahm in Pulverform (24 bis 27 %)					Melk en room in poeder (24 tot 27 %)									
UEBL/BLEU	Départ usine-Af fabriek	Fb/Flux	3.515,0	3.516,3	3516,5	3519,0	3520,3	3525,0	3525,0							
		UC-RE	70,300	70,326	70,330	70,380	70,406	70,500	70,500							
DEUTSCHLAND (BR)	x) A. Frei Grosshandel	DM	298,87	298,48	297,00	297,00	297,00	297,16	298,00							
		RE	74,718	74,620	74,250	74,250	74,250	74,290	74,500							
	x) B. Ab Werk	DM	308,87	308,48	307,00	307,00	307,00	307,16	308,00							
		RE	77,218	77,120	76,750	76,750	76,750	76,790	77,000							
FRANCE	Départ usine	Ff	410,00	410,00	410,00	410,00	410,00	410,00	410,00							
		UC	83,046	83,046	83,046	83,046	83,046	83,046	83,046							
ITALIA	x) A. Partenza fabbrica	Lit	62.000	62.000	62.000	62.000	62.000	62.000	62.000							
		UC	99,200	99,200	99,200	99,200	99,200	99,200	99,200							
	x) B. Partenza fabbrica	Lit	64.300	64.300	64.300	64.300	64.300	64.300	64.300							
		UC	102,880	102,880	102,880	102,880	102,880	102,880	102,880							
NEDERLAND	x) A. Af fabriek	F1	245,84	249,50	254,00	258,10	259,00	258,61	259,21							
		RE	67,911	68,923	70,166	71,298	71,547	71,439	71,605							
	x) B. Af fabriek	F1	233,55	237,03	241,30	245,20	246,05	245,68	246,25							
		RE	64,517	65,478	66,657	67,735	67,970	67,867	68,025							

x) A. Prix communiqués par l'Etat-membre / Preise mitgeteilt durch den Mitgliedstaat / Prezzi comunicati dallo Stato membro /  
 Prijzen meegedeeld door de Lid-Staat  
 B. Prix ajustés / Berichtigte Preise / Prezzi adattati / Aangepaste prijzen  
 Explications p. 71 / Erläuterungen S. 72 / Spiegazioni p. 73 / Toelichting blz. 74

PRIX CONSTATES SUR LE MARCHÉ INTERIEUR  
 PREISE FESTGESTELLT AUF DEM INLÄNDISCHEN MARKT  
 PREZZI CONSTATATI SUL MERCATO NAZIONALE  
 PRIJZEN WAARGENOMEN OP DE BINNENLANDSE MARKT

PRODUITS LAITIERS  
 MILCHERZEUGNISSE  
 PROD. LATT.-CAS.  
 ZUIVELPRODUCTEN

100 Kg

PAYS LAND PAESE	Description - Beschreibung Descrizione - Omschrijving		1 9 6 6																				
			JAN					FEB					MAR										
			30-5	6-12	13-19	20-26	27-2	3-9	10-16	17-23	24-2	3-9											
PG 01 : Poudre de sérum Molkenpulver Siero di latte Welpeoder																							
UEBL/BLEU	Départ usine - Af fabriek	Fb/Flux	905,0	905,0	900,0	900,0	895,0	895,0	875,0	875,0	870,0												
		UC-RE	18,100	18,100	18,000	18,000	17,900	17,900	17,500	17,500	17,400												
DEUTSCHLAND (BR)	x) A. Frei Grosshandel	DM	71,00	71,00	71,00	71,00	71,00	71,00	71,00	71,00	71,00												
		RE	17,750	17,750	17,750	17,750	17,750	17,750	17,750	17,750	17,750												
	x) B. Ab Werk	DM	66,00	66,00	66,00	66,00	66,00	66,00	66,00	66,00	66,00												
		RE	16,500	16,500	16,500	16,500	16,500	16,500	16,500	16,500	16,500												
FRANCE	Départ usine	Ff	99,00	100,00	100,00	101,00	101,00	101,00	101,00	101,00	101,00												
		UC	20,052	20,255	20,255	20,458	20,458	20,458	20,458	20,458	20,458												
ITALIA	Partenza fabbrica	Lit	16,000	16,000	16,000	16,000	16,000	16,000	15,500	15,500	15,500												
		UC	25,600	25,600	25,600	25,600	25,600	25,600	25,600	24,800	24,800												
NEDERLAND	x) A. Af fabriek	F1	57,00	56,00	55,00	55,00	55,00	55,00	55,00	55,00	56,00												
		RE	15,746	15,470	15,193	15,193	15,193	15,193	15,193	15,193	15,470												
	x) B. Af fabriek	F1	54,15	53,20	52,25	52,25	52,25	52,25	52,25	52,25	53,20												
		RE	14,959	14,696	14,434	14,434	14,434	14,434	14,434	14,434	14,696												
PG 02 : Lait et crème de lait en poudre (24 à 27 %) Milch und Rahm in Pulverform (24 bis 27 %) Latte e crema di latte in polvere (24 al 27 %) Melk en room in poeder (24 tot 27 %)																							
UEBL/BLEU	Départ usine-Af fabriek	Fb/Flux	3525,0	3525,0	3525,0	3525,0	3525,0	3525,0	3525,0	3525,0	3525,0												
		UC-RE	70,500	70,500	70,500	70,500	70,500	70,500	70,500	70,500	70,500												
DEUTSCHLAND (BR)	x) A. Frei Grosshandel	DM	297,00	297,00	297,00	297,00	298,00	298,00	298,00	298,00	298,00												
		RE	74,250	74,250	74,250	74,250	74,500	74,500	74,500	74,500	74,500												
	x) B. Ab Werk	DM	307,00	307,00	307,00	307,00	308,00	308,00	308,00	308,00	308,00												
		RE	76,750	76,750	76,750	76,750	77,000	77,000	77,000	77,000	77,000												
FRANCE	Départ usine	Ff	410,00	410,00	410,00	410,00	410,00	410,00	410,00	410,00	410,00												
		UC	83,046	83,046	83,046	83,046	83,046	83,046	83,046	83,046	83,046												
ITALIA	x) A. Partenza fabbrica	Lit	62,000	62,000	62,000	62,000	62,000	62,000	62,000	62,000	62,000												
		UC	99,200	99,200	99,200	99,200	99,200	99,200	99,200	99,200	99,200												
	x) B. Partenza fabbrica	Lit	64,300	64,300	64,300	64,300	64,300	64,300	64,300	64,300	64,300												
		UC	102,880	102,880	102,880	102,880	102,880	102,880	102,880	102,880	102,880												
NEDERLAND	x) A. Af fabriek	F1	259,00	259,00	259,00	258,00	258,00	258,00	258,00	260,00	262,00												
		RE	71,547	71,547	71,547	71,271	71,271	71,271	71,271	71,271	71,823	72,376											
	x) B. Af fabriek	F1	246,05	246,05	246,05	245,10	245,10	245,10	245,10	247,00	248,90												
		RE	67,970	67,970	67,970	67,707	67,707	67,707	67,707	67,707	68,232	68,757											

x) A. Prix communiqués par l'Etat-membre / Preise mitgeteilt durch den Mitgliedstaat / Prezzi comunicati dallo Stato membro /  
 Prijzen meegedeeld door de Lid-Staat  
 B. Prix ajustés / Berichtigte Preise / Prezzi adattati / Aangepaste prijzen  
 Explications p.71 / Erläuterungen S. 72 / Spiegazioni p. 73 / Toelichting blz.74

PRIX CONSTATES SUR LE MARCHÉ INTERIEUR  
 PREISE FESTGESTELLT AUF DEM INLÄNDISCHEN MARKT  
 PREZZI CONSTATATI SUL MERCATO NAZIONALE  
 PRIJZEN WAARGENOMEN OP DE BINNENLANDSE MARKT

PRODUITS LAITIERS  
 MILCHERZEUGNISSE  
 PROD. LATT.-CAS.  
 ZUIVELPRODUCTEN

100 Kg

PAYS LAND PAESE	Description - Beschreibung Descrizione - Omschrijving	1965					1966					
		AUG	SEP	OCT	NOV	DEC	JAN	FEB	MAR	APR	MAI	
PG 03 :		Lait en poudre ( $\leq 1,5\%$ ) Latte in polvere ( $\leq 1,5\%$ )					Milch in Pulverform ( $\leq 1,5\%$ ) Melk in poeder ( $\leq 1,5\%$ )					
UEBL/BLEU	Départ usine - Af fabriek	Fb/Flux	1.792,6	1.777,7	1.772,7	1.779,5	1.775,2	1.782,6	1.780,9			
		UC-RE	35,852	35,554	35,454	35,590	35,504	35,652	35,618			
DEUTSCHLAND (BR)	x) A. Frei Grosshandel	DM	130,39	131,98	131,32	130,55	130,53	131,00	131,00			
		RE	32,598	32,995	32,830	32,638	32,633	32,750	32,750			
	x) B. Ab Werk	DM	125,39	126,98	126,32	125,55	125,53	126,00	126,00			
		RE	31,348	31,745	31,580	31,388	31,383	31,500	31,500			
FRANCE	Départ usine	Ff	192,00	192,13	187,39	186,57	186,74	188,84	192,71			
		UC	38,890	38,916	37,956	37,790	37,824	38,250	39,033			
ITALIA	Partenza fabbrica	Lit	35,000	35,000	35,000	35,000	35,000	35,000	35,000			
		UC	56,000	56,000	56,000	56,000	56,000	56,000	56,000			
NEDERLAND	x) A. Af fabriek	Ff	127,97	124,50	123,71	125,00	125,00	124,61	126,82			
		RE	35,350	34,392	34,174	34,530	34,530	34,423	35,033			
	x) B. Af fabriek	Ff	121,57	118,28	117,52	118,75	118,75	118,38	120,48			
		RE	33,583	32,674	32,464	32,804	32,804	32,702	33,282			
PG 04 :		Lait condensé (sans addition de sucre) Latte condensato (senza aggiunta di zuccheri)					Kondensmilch (nicht gezuckert) Gecondenseerde melk (zonder toegevoegde suiker)					
BELGIQUE / BELGIE	Départ usine - Af fabriek	Fb	2.360,0	2.360,0	2.360,0	2.360,0	2.360,0	2.360,0	2.360,0			
		UC-RE	47,200	47,200	47,200	47,200	47,200	47,200	47,200			
DEUTSCHLAND (BR)	x) A. Frei Grosshandel	DM	159,44	159,50	159,50	159,50	159,50	159,50	159,50			
		RE	39,860	39,875	39,875	39,875	39,875	39,875	39,875			
	x) B. Ab Werk	DM	152,44	152,50	152,50	152,50	152,50	152,50	152,50			
		RE	38,110	38,125	38,125	38,125	38,125	38,125	38,125			
FRANCE	x) A. Franco grossiste	Ff	264,00	264,00	264,00	264,00	264,00	264,00	264,00			
		UC	53,473	53,473	53,473	53,473	53,473	53,473	53,473			
	x) B. Départ usine	Ff	252,00	252,00	252,00	252,00	252,00	252,00	252,00			
		UC	51,043	51,043	51,043	51,043	51,043	51,043	51,043			
ITALIA	Partenza fabbrica	Lit	42,839	44,000	44,000	44,000	44,000	44,000	44,000			
		UC	68,542	70,400	70,400	70,400	70,400	70,400	70,400			
LUXEMBOURG	Départ usine	Flux	1.906,8	1.906,8	1.906,8	1.906,8	1.906,8	1.906,8	1.906,8			
		UC	38,136	38,136	38,136	38,136	38,136	38,136	38,136			
NEDERLAND	x) A. Af fabriek	Ff	135,00	135,00	135,00	135,00	135,00	135,00	135,00			
		RE	37,293	37,293	37,293	37,293	37,293	37,293	37,293			
	x) B. Af fabriek	Ff	155,80	155,80	155,80	155,80	155,80	155,80	155,80			
		RE	43,039	43,039	43,039	43,039	43,039	43,039	43,039			

x) A. Prix communiqués par l'Etat-membre / Preise mitgeteilt durch den Mitgliedstaat / Prezzi comunicati dallo Stato membro / Prijzen meegedeeld door de Lid-Staat

B. Prix ajustés / Berichtigte Preise / Prezzi adattati / Aangepaste prijzen

Explications p. 71 // Erläuterungen S. 72 / Spiegazioni p. 73 / Toelichting blz. 74

PRIX CONSTATES SUR LE MARCHÉ INTERIEUR  
PREISE FESTGESTELLT AUF DEM INLÄNDISCHEN MARKT  
PREZZI CONSTATATI SUL MERCATO NAZIONALE  
PRIJZEN WAARGENOMEN OP DE BINNENLANDSE MARKT

PRODUITS LAITIERS  
MILCHERZEUGNISSE  
PROD. LATT.-CAS.  
ZUIVELPRODUCTEN

100 Kg

PAYS LAND PAESE	Description - Beschreibung Descrizione - Omschrijving		19	1 9 6 6								
			65	JAN					FEB			MAR
			Dec	30-5	6-12	13-19	20-26	27-2	3-9	10-16	17-23	24-2
PG 03 :			Lait en poudre (≤ 1,5%) Latte in polvere (≤ 1,5%)					Milch in Pulverform (≤ 1,5%) Melk in poeder (≤ 1,5%)				
UEBL/BLEU	Départ usine - Af fabriek	Fb/Flux	1775,0	1775,0	1790,0	1790,0	1780,0	1780,0	1780,0	1780,0	1785,0	
		UC-RE	35,500	35,500	35,800	35,800	35,600	35,600	35,600	35,600	35,700	
DEUTSCHLAND (BR)	A <sup>x</sup> ) Frei Grosshandel	DM	131,00	131,00	131,00	131,00	131,00	131,00	131,00	131,00	131,00	
		RE	32,750	32,750	32,750	32,750	32,750	32,750	32,750	32,750	32,750	
	B <sup>x</sup> ) Ab Werk	DM	126,00	126,00	126,00	126,00	126,00	126,00	126,00	126,00	126,00	
		RE	31,500	31,500	31,500	31,500	31,500	31,500	31,500	31,500	31,500	
FRANCE	Départ usine	Ff	187,00	187,00	190,00	190,00	190,00	192,00	193,00	193,00	194,00	
		UC	37,877	37,877	38,485	38,485	38,485	38,890	39,092	39,092	39,295	
ITALIA	Partenza fabbrica	Lit	35,000	35,000	35,000	35,000	35,000	35,000	35,000	35,000	35,000	
		UC	56,000	56,000	56,000	56,000	56,000	56,000	56,000	56,000	56,000	
NEDERLAND	A <sup>x</sup> ) Af fabriek	Ff	125,00	125,00	125,00	124,00	124,00	125,00	126,00	128,00	130,00	
		RE	34,530	34,530	34,530	34,254	34,254	34,530	34,807	35,359	35,912	
	B <sup>x</sup> ) Af fabriek	Ff	118,75	118,75	118,75	117,80	117,80	118,75	119,70	121,60	123,50	
		RE	32,804	32,804	32,804	32,541	32,541	32,804	33,066	33,591	34,116	
PG 04 :			Lait condensé (sans addition de sucre) Latte condensato (senza aggiunta di zuccheri)					Kondensmilch (nicht gezuckert) Gecondenseerde melk (zonder toegevoegde suiker)				
BELGIQUE / BELGIE	Départ usine - Af fabriek	Fb	2360,0	2360,0	2360,0	2360,0	2360,0	2360,0	2360,0	2360,0	2360,0	
		UC-RE	47,200	47,200	47,200	47,200	47,200	47,200	47,200	47,200	47,200	
DEUTSCHLAND (BR)	A <sup>x</sup> ) Frei Grosshandel	DM	159,50	159,50	159,50	159,50	159,50	159,50	159,50	159,50	159,50	
		RE	39,875	39,875	39,875	39,875	39,875	39,875	39,875	39,875	39,875	
	B <sup>x</sup> ) Ab Werk	DM	152,50	152,50	152,50	152,50	152,50	152,50	152,50	152,50	152,50	
		RE	38,125	38,125	38,125	38,125	38,125	38,125	38,125	38,125	38,125	
FRANCE	A <sup>x</sup> ) Franco grossiste	Ff	264,00	264,00	264,00	264,00	264,00	264,00	264,00	264,00	264,00	
		UC	53,473	53,473	53,473	53,473	53,473	53,473	53,473	53,473	53,473	
	B <sup>x</sup> ) Départ usine	Ff	252,00	252,00	252,00	252,00	252,00	252,00	252,00	252,00	252,00	
		UC	51,043	51,043	51,043	51,043	51,043	51,043	51,043	51,043	51,043	
ITALIA	Partenza fabbrica	Lit	44,000	44,000	44,000	44,000	44,000	44,000	44,000	44,000	44,000	
		UC	70,400	70,400	70,400	70,400	70,400	70,400	70,400	70,400	70,400	
LUXEMBOURG	Départ usine	Flux	1906,8	1906,8	1906,8	1906,8	1906,8	1906,8	1906,8	1906,8	1906,8	
		UC	38,136	38,136	38,136	38,136	38,136	38,136	38,136	38,136	38,136	
NEDERLAND	A <sup>x</sup> ) Af fabriek	Ff	135,00	135,00	135,00	135,00	135,00	135,00	135,00	135,00	135,00	
		RE	37,293	37,293	37,293	37,293	37,293	37,293	37,293	37,293	37,293	
	B <sup>x</sup> ) Af fabriek	Ff	155,80	155,80	155,80	155,80	155,80	155,80	155,80	155,80	155,80	
		RE	43,039	43,039	43,039	43,039	43,039	43,039	43,039	43,039	43,039	

x) A. Prix communiqués par l'Etat-membre/Preise mitgeteilt durch den Mitgliedstaat/Prezzi comunicati dallo Stato membro/ Prijzen mededeeld door de Lid-Staat

B. Prix ajustés/Berichtigte Preise/Prezzi adattati/Aangepaste prijzen

Explications p. 71 / Erläuterungen S. 72 / Spiegazioni p. 73 / Toelichting blz. 74.



PRIX CONSTATES SUR LE MARCHÉ INTERIEUR  
 PREISE FESTGESTELLT AUF DEM INLANDISCHEN MARKT  
 PREZZI CONSTATATI SUL MERCATO NAZIONALE  
 PRIJZEN WAARGENOMEN OP DE BINNENLANDSE MARKT

PRODUITS LAITIERS  
 MILCHERZEUGNISSE  
 PROD. LATT.-CAS.  
 ZUIVEL-PRODUCTEN

100 kg

PAYS LAND PAESE	Description - Beschreibung Descrizione - Omschrijving	1965					1966						
		AUG	SEP	OCT	NOV	DEC	JAN	FEB	MAR	APR	MAI		
PG 05 : Lait condensé (avec addition de sucre) Latte condensato (con aggiunta di zucchero)		Kondensmilch (gezuckert)					Gecondenseerde melk (met toegevoegde suiker)						
UEBL/BLEU	Départ usine - Af fabriek	Fb/ Flux	3.350,0	3.350,0	3.350,0	3.350,0	3.350,0	3.350,0	3.350,0				
		UC-RE	67,000	67,000	67,000	67,000	67,000	67,000	67,000				
DEUTSCHLAND (BR)	x) A. Frei Grosshandel	DM	285,00	285,00	285,00	285,00	285,00	285,00	285,00				
		RE	71,250	71,250	71,250	71,250	71,250	71,250	71,250				
	x) B. Ab Werk	DM	278,00	278,00	278,00	278,00	278,00	278,00	278,00	278,00			
		RE	69,500	69,500	69,500	69,500	69,500	69,500	69,500	69,500			
FRANCE	x) A. Franco grossiste	Ff	342,00	342,00	342,00	342,00	342,00	342,00	342,00				
		UC	69,272	69,272	69,272	69,272	69,272	69,272	69,272	69,272			
	x) B. Départ usine	Ff	331,00	331,00	331,00	331,00	331,00	331,00	331,00	331,00			
		UC	67,044	67,044	67,044	67,044	67,044	67,044	67,044	67,044			
ITALIA	Partenza fabbrica	Lit	55.258	57.000	57.000	57.000	57.000	57.000	57.000				
		UC	88,413	91,200	91,200	91,200	91,200	91,200	91,200	91,200			
NEDERLAND	x) A. Af fabriek	Ff	207,00	207,00	207,00	207,00	207,00	207,00	207,00				
		RE	57,182	57,182	57,182	57,182	57,182	57,182	57,182	57,182			
	x) B. Af fabriek	Ff	196,65	196,65	196,65	196,65	196,65	196,65	196,65	196,65			
		RE	54,323	54,323	54,323	54,323	54,323	54,323	54,323	54,323			
PG 06 : Gorgonzola et fromages du même groupe Gorgonzola e formaggi dello stesso gruppo		Gorgonzola und Käse derselben Gruppe					Gorgonzola en kaassoorten van dezelfde groep						
UEBL/BLEU	Départ usine - Af fabriek	Fb/ Flux	5.275,8	5.275,8	5.275,8	5.275,8	5.275,8	5.275,8	5.275,8				
		UC-RE	105,516	105,516	105,516	105,516	105,516	105,516	105,516				
DEUTSCHLAND (BR)	Ab Werk	DM	440,00	440,00	440,00	440,00	440,00	440,00	440,00				
		RE	110,000	110,000	110,000	110,000	110,000	110,000	110,000	110,000			
FRANCE	Départ usine	Ff	634,87	634,87	633,65	633,63	629,58	640,87	636,18				
		UC	128,593	128,593	128,346	128,342	127,521	129,808	128,858				
ITALIA	x) A. Partenza fabbrica	Lit	78.839	81.000	81.403	78.667	76.968	74.323	74.929				
		UC	126,142	129,600	130,245	125,867	123,149	118,917	119,886				
	x) B. Partenza fabbrica	Lit	85.839	88.000	88.403	85.667	83.968	81.323	81.929				
		UC	137,342	140,800	141,445	137,067	134,349	130,117	131,086				
NEDERLAND	Af fabriek	Ff	425,97	425,97	425,97	425,97	425,97	425,97	425,97				
		RE	117,671	117,671	117,671	117,671	117,671	117,671	117,671	117,671			

x) A. Prix communiqués par l'Etat-membre / Preise mitgeteilt durch den Mitgliedstaat / Prezzi comunicati dallo Stato membro /  
 Prijzen meegedeeld door de Lid-Staat  
 B. Prix ajustés / Berichtigte Preise / Prezzi adattati / Aangepaste prijzen  
 Explications p. 71 / Erläuterungen S. 72 / Spiegazioni p. 73 / Toelichting blz. 74

PRIX CONSTATES SUR LE MARCHÉ INTERIEUR  
 PREISE FESTGESTELLT AUF DEM INLÄNDISCHEN MARKT  
 PREZZI CONSTATATI SUL MERCATO NAZIONALE  
 PRIJZEN WAARGENOMEN OP DE BINNENLANDSE MARKT

PRODUITS LAITIERS  
 MILCHERZEUGNISSE  
 PROD. LATT.-CAS.  
 ZUIVEL-PRODUCTEN

100 Kg

PAYS LAND PAESE	Description - Beschreibung Descrizione - Omschrijving	19 65 Dec	1 9 6 6										
			JAN					FEB					MAR
			30-5	6-12	13-19	20-26	27-2	3-9	10-16	17-23	24-2	3-9	
PG 05 : Lait condensé (avec addition de sucre) Latte condensato (con aggiunta di zuccheri)			Kondensmilch (gezuckert) Gecondenseerde melk (met toegevoegde suiker)										
UEBL/BLEU	Départ usine - Af fabriek	Fb/Flux	3.350,0	3.350,0	3.350,0	3.350,0	3.350,0	3.350,0	3.350,0	3.350,0	3.350,0		
		UC-RE	67,000	67,000	67,000	67,000	67,000	67,000	67,000	67,000	67,000	67,000	
DEUTSCHLAND (BR)	x) A. Frei Grosshandel	DM	285,00	285,00	285,00	285,00	285,00	285,00	285,00	285,00	285,00		
		RE	71,250	71,250	71,250	71,250	71,250	71,250	71,250	71,250	71,250		
	x) B. Ab Werk	DM	278,00	278,00	278,00	278,00	278,00	278,00	278,00	278,00	278,00		
		RE	69,500	69,500	69,500	69,500	69,500	69,500	69,500	69,500	69,500		
FRANCE	x) A. Franco grossiste	Ff	342,00	342,00	342,00	342,00	342,00	342,00	342,00	342,00	342,00		
		UC	69,272	69,272	69,272	69,272	69,272	69,272	69,272	69,272	69,272		
	x) B. Départ usine	Ff	331,00	331,00	331,00	331,00	331,00	331,00	331,00	331,00	331,00		
		UC	67,044	67,044	67,044	67,044	67,044	67,044	67,044	67,044	67,044		
ITALIA	Partenza fabbrica	Lit	57,000	57,000	57,000	57,000	57,000	57,000	57,000	57,000	57,000		
		UC	91,200	91,200	91,200	91,200	91,200	91,200	91,200	91,200	91,200		
NEDERLAND	x) A. Af fabriek	Ff	207,00	207,00	207,00	207,00	207,00	207,00	207,00	207,00	207,00		
		RE	57,182	57,182	57,182	57,182	57,182	57,182	57,182	57,182	57,182		
	x) B. Af fabriek	Ff	196,65	196,65	196,65	196,65	196,65	196,65	196,65	196,65	196,65		
		RE	54,323	54,323	54,323	54,323	54,323	54,323	54,323	54,323	54,323		
PG 06 : Gorgonzola et fromages du même groupe Gorgonzola e formaggi dello stesso gruppo			Gorgonzola und Käse derselben Gruppe Gorgonzola en kaassoorten van dezelfde groep										
UEBL/BLEU	Départ usine - Af fabriek	Fb/Flux	5.275,8	5.275,8	5.275,8	5.275,8	5.275,8	5.275,8	5.275,8	5.275,8	5.275,8		
		UC-RE	105,516	105,516	105,516	105,516	105,516	105,516	105,516	105,516	105,516	105,516	
DEUTSCHLAND (BR)	Ab Werk	DM	440,00	440,00	440,00	440,00	440,00	440,00	440,00	440,00	440,00		
		RE	110,000	110,000	110,000	110,000	110,000	110,000	110,000	110,000	110,000		
FRANCE	Départ usine	Ff	637,00	644,00	643,00	639,00	640,00	641,00	630,00	638,00	634,00		
		UC	129,024	129,024	129,024	129,429	129,632	129,835	127,607	129,227	128,417		
ITALIA	x) A. Partenza fabbrica	Lit	76,000	74,000	74,000	74,000	74,000	75,000	75,000	75,000	75,000		
		UC	121,600	118,400	118,400	118,400	118,400	120,000	120,000	120,000	120,000		
	x) B. Partenza fabbrica	Lit	83,000	81,000	81,000	81,000	81,000	82,000	82,000	82,000	82,000		
		UC	132,800	129,600	129,600	129,600	129,600	131,200	131,200	131,200	131,200		
NEDERLAND	Af fabriek	Ff	425,97	425,97	425,97	425,97	425,97	425,97	425,97	425,97	425,97		
		RE	117,671	117,671	117,671	117,671	117,671	117,671	117,671	117,671	117,671		

x) A. Prix communiqués par l'Etat-membre / Preise mitgeteilt durch den Mitgliedstaat / Prezzi comunicati dallo Stato membro /  
 Prijzen meegedeeld door de Lid-Staat  
 B. Prix ajustés / Berichtigte Preise / Prezzi adattati / Aangepaste prijzen

Explications p. 71 / Erläuterungen S. 72 / Spiegazioni p. 73 / Toelichting blz. 74

PRIX CONSTATES SUR LE MARCHÉ INTERIEUR  
 PREISE FESTGESTELLT AUF DEM INLANDISCHEN MARKT  
 PREZZI CONSTATATI SUL MERCATO NAZIONALE  
 PRIJZEN WAARGENOMEN OP DE BINNENLANDSE MARKT

PRODUITS LAITIERS  
 MILCHERZEUGNISSE  
 PROD. LATT.-CAS.  
 ZUIVELPRODUCTEN

100 Kg

PAYS LAND PAESE	Description - Beschreibung Descrizione - Omschrijving	1 9 6 5					1 9 6 6					
		AUG	SEP	OCT	NOV	DEC	JAN	FEB	MAR	APR	MAI	
PG 08 : Emmental et fromages du même groupe Emmental e formaggi dello stesso gruppo		Emmental und Käse derselben Gruppe					Emmental en kaassoorten van dezelfde groep					
UEBL/BLEU	Départ usine - Af fabriek	Fb/ Flux	5.350,0	5.350,0	5.350,0	5350,0	5350,0	5.350,0	5.350,0			
		UC-RE	107,000	107,000	107,000	107,000	107,000	107,000	107,000			
DEUTSCHLAND (BR)	x) A. Ab Werk	DM	442,56	443,32	446,00	446,00	446,00	446,00	447,39			
		RE	110,640	110,830	111,500	111,500	111,500	111,500	111,848			
	x) B. Ab Werk	DM	450,56	451,32	454,00	454,00	454,00	454,00	455,39			
		RE	112,640	112,830	113,500	113,500	113,500	113,500	113,848			
FRANCE	x) A. Départ usine	Ff	591,87	590,13	584,58	586,57	587,10	589,39	591,82			
		UC	119,883	119,531	118,407	118,810	118,917	119,381	119,873			
	x) B. Départ usine	Ff	601,87	600,13	594,58	596,57	597,10	599,39	601,82			
		UC	121,909	121,556	120,432	120,835	120,943	121,406	121,899			
ITALIA	x) A. Partenza fabbrica	Lit	86.000	84.767	84.000	84.867	86.000	86.000	86.000			
		UC	137,600	135,627	134,400	135,787	137,600	137,600	137,600			
	x) B. Partenza fabbrica	Lit	87.250	86.017	85.250	86.117	87.250	87.250	87.250			
		UC	139,600	137,627	136,400	137,787	139,600	139,600	139,600			
NEDERLAND	Af fabriek	Fl	387,34	387,34	387,34	387,34	387,34	387,34	387,34			
		RE	107,000	107,000	107,000	107,000	107,000	107,000	107,000			
PG 09 : Gouda et fromages du même groupe Gouda e formaggi dello stesso gruppo		Gouda und Käse derselben Gruppe					Gouda en kaassoorten van dezelfde groep					
UEBL/BLEU	Départ usine-Af fabriek	Fb/ Flux	4.650,0	4.652,7	4.675,6	4698,5	4693,2	4.700,0	4.700,0			
		UC-RE	93,000	93,054	93,512	93,970	93,864	94,000	94,000			
DEUTSCHLAND (BR)	x) A. Frei Grosshandel	DM	314,94	319,20	320,71	322,00	328,16	330,00	331,39			
		RE	78,735	79,800	80,178	80,500	82,040	82,500	82,848			
	x) B. Ab Werk	DM	308,94	313,20	314,71	316,00	322,16	324,00	325,39			
		RE	77,235	78,300	78,678	79,000	80,540	81,000	81,348			
FRANCE	x) A. Départ usine	Ff	544,10	544,80	550,35	550,03	550,16	549,19	544,64			
		UC	110,207	110,349	111,473	111,409	111,435	111,238	110,32			
	x) B. Départ usine	Ff	534,10	534,80	540,35	540,03	540,16	539,19	534,64			
		UC	108,882	108,324	109,448	109,383	109,409	109,213	108,291			
ITALIA	x) A. Partenza fabbrica	Lit	83.452	88.967	91.355	92.000	92.000	92.000	92.429			
		UC	133,523	142,347	146,168	147,200	147,200	147,200	147,886			
	x) B. Partenza fabbrica	Lit	79.252	84.767	87.155	87.800	87.800	87.800	88.229			
		UC	126,803	135,627	139,448	140,480	140,480	140,480	141,166			
NEDERLAND	Af fabriek	Fl	274,68	279,93	281,35	282,40	288,68	290,84	291,00			
		RE	75,878	77,329	77,721	78,011	79,746	80,343	80,387			

x) A. Prix communiqués par l'Etat-membre / Preise mitgeteilt durch den Mitgliedstaat / Prezzi comunicati dallo Stato membro /  
 Prijzen meegedeeld door de Lid-Staat  
 B. Prix ajustés / Berichtigte Preise / Prezzi adattati / Aangepaste prijzen  
 Explications p. 71 / Erläuterungen S. 72 / Spiegazioni p. 73 / Toelichting blz. 74

PRIX CONSTATES SUR LE MARCHÉ INTERIEUR  
 PREISE FESTGESTELLT AUF DEM INLÄNDISCHEN MARKT  
 PREZZI CONSTATATI SUL MERCATO NAZIONALE  
 PRIJZEN WAARGENOMEN OP DE BINNENLANDSE MARKT

PRODUITS LAITIERS  
 MILCHERZEUGNISSE  
 PROD. LATT.-CAS.  
 ZUIVELPRODUCTEN

100 Kg

PAYS LAND PAESE	Description - Beschreibung Descrizione - Omschrijving		19	1 9 6 6											
			65	JAN					FEB					MAR	
			Dec	30-5	6-12	13-19	20-26	27-2	3-9	10-16	17-23	24-2	3-9		
PG 08 : Emmental et fromages du même groupe Emmental e formaggi dello stesso gruppo			Emmental und Käse derselben Gruppe Emmental en kaasorten van dezelfde groep												
UEBL/BLEU	Départ usine - Af fabriek	Fb/ Flux	5.350,0	5.350,0	5.350,0	5.350,0	5.350,0	5.350,0	5.350,0	5.350,0	5.350,0	5.350,0	5.350,0		
		UC-RE	107,000	107,000	107,000	107,000	107,000	107,000	107,000	107,000	107,000	107,000	107,000		
DEUTSCHLAND (BR)	x) A. Ab Werk	DM	446,00	446,00	446,00	446,00	446,00	447,50	447,50	447,50	447,50	447,50	447,50		
		RE	111,500	111,500	111,500	111,500	111,500	111,875	111,875	111,875	111,875	111,875	111,875		
	x) B. Ab Werk	DM	454,00	454,00	454,00	454,00	454,00	455,50	455,50	455,50	455,50	455,50	455,50		
		RE	113,500	113,500	113,500	113,500	113,500	113,875	113,875	113,875	113,875	113,875	113,875		
FRANCE	x) A. Départ usine	Ff	587,00	587,00	593,00	588,00	592,00	588,00	592,00	591,00	598,00	598,00	598,00		
		UC	118,897	118,897	120,112	119,099	119,910	119,099	119,910	119,707	121,125	121,125	121,125		
	x) B. Départ usine	Ff	597,00	597,00	603,00	598,00	602,00	598,00	602,00	601,00	608,00	608,00	608,00		
		UC	120,922	120,922	122,138	121,125	121,935	121,125	121,935	121,733	123,150	123,150	123,150		
ITALIA	x) A. Partenza fabbrica	Lit	86,000	86,000	86,000	86,000	86,000	86,000	86,000	86,000	86,000	86,000	86,000		
		UC	137,600	137,600	137,600	137,600	137,600	137,600	137,600	137,600	137,600	137,600	137,600		
	x) B. Partenza fabbrica	Lit	87,250	87,250	87,250	87,250	87,250	87,250	87,250	87,250	87,250	87,250	87,250		
		UC	139,600	139,600	139,600	139,600	139,600	139,600	139,600	139,600	139,600	139,600	139,600		
NEDERLAND	Af fabriek	Fl	387,34	387,34	387,34	387,34	387,34	387,34	387,34	387,34	387,34	387,34	387,34		
		RE	107,000	107,000	107,000	107,000	107,000	107,000	107,000	107,000	107,000	107,000	107,000		
PG 09 : Gouda et fromages du même groupe Gouda e formaggi dello stesso gruppo			Gouda und Käse derselben Gruppe Gouda en kaasorten van dezelfde groep												
UEBL/BLEU	Départ usine-Af fabriek	Fb/ Flux	4.700,0	4.700,0	4.700,0	4.700,0	4.700,0	4.700,0	4.700,0	4.700,0	4.700,0	4.700,0	4.700,0		
		UC-RE	94,000	94,000	94,000	94,000	94,000	94,000	94,000	94,000	94,000	94,000	94,000		
DEUTSCHLAND (BR)	x) A. Frei Grosshandel	DM	330,00	330,00	330,00	330,00	330,00	331,50	331,50	331,50	331,50	331,50	331,50		
		RE	82,500	82,500	82,500	82,500	82,500	82,875	82,875	82,875	82,875	82,875	82,875		
	x) B. Ab Werk	DM	324,00	324,00	324,00	324,00	324,00	325,50	325,50	325,50	325,50	325,50	325,50		
		RE	81,000	81,000	81,000	81,000	81,000	81,375	81,375	81,375	81,375	81,375	81,375		
FRANCE	x) A. Départ usine	Ff	553,00	547,00	548,00	550,00	549,00	543,00	551,00	542,00	540,00	540,00	540,00		
		UC	112,010	110,795	110,997	111,403	111,200	109,985	111,605	109,782	109,377	109,377	109,377		
	x) B. Départ usine	Ff	543,00	537,00	538,00	540,00	539,00	533,00	541,00	532,00	530,00	530,00	530,00		
		UC	109,985	108,769	108,972	109,377	109,174	107,959	109,580	107,757	107,352	107,352	107,352		
ITALIA	x) A. Partenza fabbrica	Lit	92,000	92,000	92,000	92,000	92,000	92,000	92,000	93,000	93,000	93,000	93,000		
		UC	147,200	147,200	147,200	147,200	147,200	147,200	147,200	148,800	148,800	148,800	148,800		
	x) B. Partenza fabbrica	Lit	87,800	87,800	87,800	87,800	87,800	87,800	87,800	88,800	88,800	88,800	88,800		
		UC	140,480	140,480	140,480	140,480	140,480	140,480	140,480	142,080	142,080	142,080	142,080		
NEDERLAND	Af fabriek	Fl	290,00	291,00	291,00	291,00	291,00	291,00	291,00	291,00	291,00	291,00	291,00		
		RE	80,110	80,387	80,387	80,387	80,387	80,387	80,387	80,387	80,387	80,387	80,387		

x) A. Prix communiqués par l'Etat-membre / Preise mitgeteilt durch den Mitgliedstaat / Prezzi comunicati dallo Stato membro /  
 Prijzen meegedeeld door de Lid-Staat

B. Prix ajustés / Berichtigte Preise / Prezzi adattati / Aangepaste prijzen

Explications p. 71 / Erläuterungen S. 72 / Spiegazioni p.73 / Toelichting blz. 74

PRIX CONSTATES SUR LE MARCHE INTERIEUR  
PREISE FESTGESTELLT AUF DEM INLANDISCHEN MARKT  
PREZZI CONSTATATI SUL MERCATO NAZIONALE  
PRIJZEN WAARGENOMEN OP DE BINNENLANDSE MARKT

PRODUITS LAITIERS  
MILCHERZEUGNISSE  
PROD. LAT.-CAS.  
ZUIVELPRODUCTEN

100 Kg

PAYS LAND PAESE	Description - Beschreibung Descrizione - Omschrijving	1965					1966						
		AUG	SEP	OCT	NOV	DEC	JAN	FEB	MAR	APR	MAI		
PG 10 : Saint-Paulin et fromages du même groupe Saint-Paulin e formaggi dello stesso gruppo Saint-Paulin und Käse derselben Gruppe Saint-Paulin en kaassoorten van dezelfde groep													
UEBL/BLEU	x) A. Départ usine-Af fabriek	Fb/Flux	4.779,8	4.813,3	4.870,2	4875,0	4844,0	4.850,0	4.850,0				
		UC-RE	95,597	96,266	97,404	97,500	96,880	97,000	97,000				
	x) B. Départ usine-Af fabriek	Fb/Flux	4.860,8	4.894,3	4951,2	4956,0	4925,0	4931,0	4931,0				
		UC-RE	97,216	97,886	99,024	99,120	98,500	98,620	98,620				
DEUTSCHLAND (BR)	x) A. Frei Grosshandel	DM	370,00	370,00	370,00	370,00	370,00	370,00	370,00				
		RE	92,500	92,500	92,500	92,500	92,500	92,500	92,500				
	x) B. Ab Werk	DM	365,00	365,00	365,00	365,00	365,00	365,00	365,00				
		RE	91,250	91,250	91,250	91,250	91,250	91,250	91,250				
FRANCE	x) A. Départ grossiste	Ff	580,00	596,53	600,00	600,00	582,00	585,23	589,50				
		UC	117,479	120,827	121,530	121,530	117,884	118,538	119,403				
	x) B. Départ usine	Ff	540,00	556,53	560,00	560,00	542,00	545,23	549,50				
		UC	109,377	112,725	113,428	113,428	109,782	110,436	111,301				
ITALIA	x) A. Partenza fabbrica	Lit	71.839	73.000	72.871	72.000	71.484	71.000	71.000				
		UC	114,942	116,800	116,594	115,200	114,374	113,600	113,600				
	x) B. Partenza fabbrica	Lit	79.339	80.500	80.371	79.500	78.984	78.500	78.500				
		UC	126,942	128,800	128,594	127,200	126,374	125,600	125,600				
NEDERLAND	Af fabriek	F1	311,03	315,93	317,71	319,20	324,45	326,00	326,00				
		RE	85,920	87,273	87,765	88,177	89,627	90,055	90,055				
PG 11 : Camembert et fromages du même groupe Camembert e formaggi dello stesso gruppo Camembert und Käse derselben Gruppe Camembert en kaassoorten van dezelfde groep													
UEBL/BLEU	Départ usine - Af fabriek	Fb/Flux	5.300,0	5.300,0	5.300,0	5.300,0	5.300,0	5.300,0	5.300,0				
		UC-RE	106,000	106,000	106,000	106,000	106,000	106,000	106,000				
DEUTSCHLAND (BR)	Ab Werk	DM	486,28	487,32	484,91	484,66	484,37	480,94	489,81				
		RE	121,569	121,830	121,228	121,165	121,093	120,235	122,453				
FRANCE	x) A. Départ grossiste	Ff	623,87	640,00	640,00	640,00	625,16	629,55	640,00				
		UC	126,365	129,632	129,632	129,632	126,626	127,515	129,632				
	x) B. Départ usine	Ff	582,87	599,00	599,00	599,00	584,16	588,55	599,00				
		UC	118,060	121,327	121,327	121,327	118,322	119,211	121,327				
ITALIA	x) A. Partenza fabbrica	Lit	71.161	74.433	73.790	71.733	70.016	69.161	69.000				
		UC	113,858	119,093	118,064	114,773	112,026	110,658	110,400				
	x) B. Partenza fabbrica	Lit	78.661	81.933	81.290	79.233	77.516	76.661	76.500				
		UC	125,858	131,093	130,064	126,773	124,026	122,658	122,400				
NEDERLAND	Af fabriek	F1	402,93	402,93	402,93	402,93	402,93	402,93	402,93				
		RE	111,307	111,307	111,307	111,307	111,307	111,307	111,307				

x) A. Prix communiqués par l'Etat-membre / Preise mitgeteilt durch den Mitgliedstaat / Prezzi comunicati dallo Stato membro / Prijzen meegedeeld door de Lid-Staat

B. Prix ajustés / Berichtigte Preise / Prezzi adattati / Aangepaste prijzen

Explications p. 71 / Erläuterungen S. 72 / Spiegazioni p. 73 Toelichting blz. 74

PRIX CONSTATES SUR LE MARCHÉ INTERIEUR  
 PREISE FESTGESTELLT AUF DEM INLÄNDISCHEN MARKT  
 PREZZI CONSTATATI SUL MERCATO NAZIONALE  
 PRIJZEN WAARGENOMEN OP DE BINNENLANDSE MARKT

PRODUITS LAITIERS  
 MILCHERZEUGNISSE  
 PROD. LATT.-CAS.  
 ZUIVELPRODUCTEN

100 Kg

PAYS LAND PAESE	Description - Beschreibung Descrizione - Omschrijving		19	1 9 6 6									
			65	JAN					FEB				MAR
			Dec	30-5	6-12	13-19	20-26	27-2	3-9	10-16	17-23	24-2	3-9
<b>PG 10 :</b>			Saint-Paulin et fromages du même groupe Saint-Paulin e formaggi dello stesso gruppo					Saint-Paulin und Käse derselben Gruppe Saint-Paulin en kaassoorten van dezelfde groep					
UEBL/BLEU	x) A. Départ usine-Af fabriek	Fb/Flux	4.850,0	4.850,0	4.850,0	4.850,0	4.850,0	4.850,0	4.850,0	4.850,0	4.850,0	4.850,0	
		UC-RE	97,000	97,000	97,000	97,000	97,000	97,000	97,000	97,000	97,000	97,000	
	x) B. Départ usine-Af fabriek	Fb/Flux	4.931,0	4.931,0	4.931,0	4.931,0	4.931,0	4.931,0	4.931,0	4.931,0	4.931,0	4.931,0	
		UC-RE	98,620	98,620	98,620	98,620	98,620	98,620	98,620	98,620	98,620	98,620	
DEUTSCHLAND (BR)	x) A. Ab Werk	DM	370,00	370,00	370,00	370,00	370,00	370,00	370,00	370,00	370,00	370,00	
		RE	92,500	92,500	92,500	92,500	92,500	92,500	92,500	92,500	92,500	92,500	
	x) B. Ab Werk	DM	365,00	365,00	365,00	365,00	365,00	365,00	365,00	365,00	365,00	365,00	
		RE	91,250	91,250	91,250	91,250	91,250	91,250	91,250	91,250	91,250	91,250	
FRANCE	x) A. Départ grossiste	Ff	580,00	580,00	586,00	590,00	590,00	590,00	588,00	590,00	590,00		
		UC	117,479	117,479	118,694	119,505	119,505	119,505	119,099	119,505	119,505		
	x) B. Départ usine	Ff	540,00	540,00	546,00	550,00	550,00	550,00	548,00	550,00	550,00		
		UC	109,377	109,377	110,592	111,403	111,403	111,403	110,997	111,403	111,403		
ITALIA	x) A. Partenza fabbrica	Lit	71.000	71.000	71.000	71.000	71.000	71.000	71.000	71.000	71.000		
		UC	113,600	113,600	113,600	113,600	113,600	113,600	113,600	113,600	113,600		
	x) B. Partenza fabbrica	Lit	78.500	78.500	78.500	78.500	78.500	78.500	78.500	78.500	78.500		
		UC	125,600	125,600	125,600	125,600	125,600	125,600	125,600	125,600	125,600		
NEDERLAND	Af fabriek	Ff	326,00	326,00	326,00	326,00	326,00	326,00	326,00	326,00	326,00		
		RE	90,055	90,055	90,055	90,055	90,055	90,055	90,055	90,055	90,055		
<b>PG 11 :</b>			Camembert et fromages du même groupe Camembert e formaggi dello stesso gruppo					Camembert und Käse derselben Gruppe Camembert en kaassoorten van dezelfde groep					
UEBL/BLEU	Départ usine - Af fabriek	Fb/Flux	5.300,0	5.300,0	5.300,0	5.300,0	5.300,0	5.300,0	5.300,0	5.300,0	5.300,0		
		UC-RE	106,000	106,000	106,000	106,000	106,000	106,000	106,000	106,000	106,000		
DEUTSCHLAND (BR)	Ab Werk	DM	477,40	479,20	481,60	485,80	479,20	488,80	492,40	489,40	492,40		
		RE	119,350	119,800	120,400	121,450	119,800	122,200	123,100	122,350	123,100		
FRANCE	x) A. Départ grossiste	Ff	620,00	620,00	628,00	640,00	640,00	640,00	640,00	640,00	640,00		
		UC	125,581	125,581	127,201	129,632	129,632	129,632	129,632	129,632	125,632		
	x) B. Départ usine	Ff	579,00	579,00	587,00	599,00	599,00	599,00	599,00	599,00	599,00		
		UC	117,276	117,276	118,897	121,327	121,327	121,327	121,327	121,327	121,327		
ITALIA	x) A. Partenza fabbrica	Lit	70.000	69.000	69.000	69.000	69.000	69.000	69.000	69.000	69.000		
		UC	112,000	110,400	110,400	110,400	110,400	110,400	110,400	110,400	110,400		
	x) B. Partenza fabbrica	Lit	77.500	76.500	76.500	76.500	76.500	76.500	76.500	76.500	76.500		
		UC	124,000	122,400	122,400	122,400	122,400	122,400	122,400	122,400	122,400		
NEDERLAND	Af fabriek	Ff	402,93	402,93	402,93	402,93	402,93	402,93	402,93	402,93	402,93		
		RE	111,307	111,307	111,307	111,307	111,307	111,307	111,307	111,307	111,307		

x) A. Prix communiqués par l'Etat-membre/Preise mitgeteilt durch den Mitgliedstaat/Prezzi comunicati dallo Stato membro/Prijzen meegedeeld door de Lid-Staat  
 B. Prix ajustés/Berichtigte Preise/Prezzi adattati/Aangepaste prijzen  
 Explications p. 71/Erläuterungen S. 72/ Spiegazioni p. 73/Toelichting blz. 74.

PRIX CONSTATES SUR LE MARCHÉ INTERIEUR  
PREISE FESTGESTELLT AUF DEM INLÄNDISCHEN MARKT  
PREZZI CONSTATATI SUL MERCATO NAZIONALE  
PRIJZEN WAARGENOMEN OP DE BINNENLANDSE MARKT

PRODUITS LAITIERS  
MILCHERZEUGNISSE  
PROD. LATT.-CAS.  
ZUIVELPRODUCTEN

100 Kg

PAYS LAND PAESE	Description - Beschreibung Descrizione - Omschrijving	1965					1966									
		AUG	SEP	OCT	NOV	DEC	JAN	FEB	MAR	APR	MAI					
PG 13 : Lactose		Laktose					Lattosio					Melksuiker				
UEBL/BLEU	Départ usine - Af fabriek	Fb/Flux	1.537,7	1.537,7	1.537,7	1.537,7	1.537,7	1.537,7	1.537,7	1.537,7						
		UG-RE	30,754	30,754	30,754	30,754	30,754	30,754	30,754	30,754	30,754					
DEUTSCHLAND (BR)	Ab Werk	DM	142,00	142,00	142,00	142,00	142,00	142,00	142,00	142,00						
		RE	35,500	35,500	35,500	35,500	35,500	35,500	35,500	35,500						
FRANCE	Départ usine	Ff	190,00	189,90	186,74	185,00	185,00	185,00	185,00	185,00						
		UC	38,485	38,464	37,824	37,472	37,472	37,472	37,472	37,472						
ITALIA	x) A. Franco grossista	Lit	35,000	35,000	35,000	34,133	33,000	33,000	31,982							
		UC	56,000	56,000	56,000	54,613	52,800	52,800	51,171							
	x) B. Partenza fabbrica	Lit	34,000	34,000	34,000	33,133	32,000	32,000	30,982							
		UC	54,400	54,400	54,400	53,013	51,200	51,200	49,571							
NEDERLAND	x) A. Af fabriek	Fl	115,00	115,00	115,00	115,00	115,00	115,00	115,00							
		RE	31,768	31,768	31,768	31,768	31,768	31,768	31,768							
	x) B. Af fabriek	Fl	109,25	109,25	109,25	109,25	109,25	109,25	109,25							
		RE	30,180	30,180	30,180	30,180	30,180	30,180	30,180							
PG 14 : Beurre		Butter					Burro					Boter				
BELGIQUE/ BELGIE	x) A. Départ usine-Af fabriek	Fb	9.707,9	9.708,7	9.710,0	9.710,0	9.710,0	9.710,0	9.710,0	9.710,0						
		UG-RE	194,158	194,174	194,200	194,200	194,200	194,200	194,200	194,200						
	x) B. Départ usine-Af fabriek	Fb	9.828,9	9.829,7	9.831,0	9.831,0	9.831,0	9.831,0	9.831,0	9.831,0						
		UG-RE	196,578	196,594	196,620	196,620	196,620	196,620	196,620	196,620						
DEUTSCHLAND (BR)	x) A. Frei Grosshandel	DM	684,00	684,00	684,00	684,00	684,00	684,00	684,00	684,00						
		RE	171,000	171,000	171,000	171,000	171,000	171,000	171,000	171,000						
	x) B. Ab Werk	DM	679,00	679,00	679,00	679,00	679,00	679,00	679,00	679,00						
		RE	169,750	169,750	169,750	169,750	169,750	169,750	169,750	169,750						
FRANCE	Départ usine	Ff	854,06	854,97	854,90	847,37	843,39	843,42	839,11							
ITALIA	x) A. Partenza fabbrica	Lit	94,548	94,450	91,500	91,000	90,371	88,871	90,750							
		UC	151,277	151,120	146,400	145,600	144,594	142,194	145,200							
	x) B. Partenza fabbrica	Lit	97,048	96,950	94,000	93,500	92,871	91,371	93,250							
		UC	155,277	155,120	150,400	149,600	148,594	146,194	149,200							
LUXEMBOURG	x) A. Départ usine	Flux	8.600,0	8.600,0	8.600,0	8.600,0	8.600,0	8.600,0	8.600,0							
		UC	172,000	172,000	172,000	172,000	172,000	172,000	172,000	172,000						
	x) B. Départ usine	Flux	8.521,0	8.521,0	8.521,0	8.521,0	8.521,0	8.521,0	8.521,0							
		UC	170,420	170,420	170,420	170,420	170,420	170,420	170,420	170,420						
NEDERLAND	Af fabriek	Fl	472,00	472,00	472,00	472,00	472,00	472,00	472,00							
		RE	130,387	130,387	130,387	130,387	130,387	130,387	130,387	130,387						

x) A. Prix communiqués par l'Etat-membre / Preise mitgeteilt durch den Mitgliedstaat / Prezzi comunicati dallo Stato membro / Prijzen meegedeeld door de Lid-Staat

B. Prix ajustés / Berichtigte Preise / Prezzi adattati / Aangepaste prijzen

Explications p. 71 / Erläuterungen S. 72 / Spiegazioni p. 73 / Toelichting blz. 74

PRIX CONSTATES SUR LE MARCHÉ INTERIEUR  
 PREISE FESTGESTELLT AUF DEM INLÄNDISCHEN MARKT  
 PREZZI CONSTATATI SUL MERCATO NAZIONALE  
 PRIJZEN WAARGENOMEN OP DE BINNENLANDSE MARKT

PRODUITS LAITIERS  
 MILCHERZEUGNISSE  
 PROD. LATT.-CAS.  
 ZUIVELPRODUCTEN

100 Kg

PAIS LAND PAESE	Description - Beschreibung Descrizione - Omschrijving	19 65	1 9 6 6										
			JAN					FEB					MAR
			30-5	6-12	13-19	20-26	27-2	3-9	10-16	17-23	24-2	3-9	
PG 13 : Lactose			Laktose			Lattosio			Melksuiker				
UEBL/BLEU	Départ usine - Af fabriek	Fb/Flux	1.537,7	1.537,7	1.537,7	1.537,7	1.537,7	1.537,7	1.537,7	1.537,7	1.537,7	1.537,7	
		UC-RE	30,754	30,754	30,754	30,754	30,754	30,754	30,754	30,754	30,754	30,754	
DEUTSCHLAND (BR)	Ab Werk	DM	142,00	142,00	142,00	142,00	142,00	142,00	142,00	142,00	142,00	142,00	
		RE	35,500	35,500	35,500	35,500	35,500	35,500	35,500	35,500	35,500	35,500	
FRANCE	Départ usine	Ff	185,00	185,00	185,00	185,00	185,00	185,00	185,00	185,00	185,00	185,00	
		UC	37,472	37,472	37,472	37,472	37,472	37,472	37,472	37,472	37,472	37,472	
ITALIA	A. x) Franco grossista	Lit	33.000	33.000	33.000	33.000	33.000	33.000	31.500	31.500	31.500		
		UC	52,800	52,800	52,800	52,800	52,800	52,800	50,400	50,400	50,400		
	B. Partenza fabbrica	Lit	32.000	32.000	32.000	32.000	32.000	32.000	30.500	30.500	30.500		
		UC	51,200	51,200	51,200	51,200	51,200	51,200	48,800	48,800	48,800		
NEDERLAND	A. x) Af fabriek	Fl	115,00	115,00	115,00	115,00	115,00	115,00	115,00	115,00	115,00		
		RE	31,768	31,768	31,768	31,768	31,768	31,768	31,768	31,768	31,768		
	B. x) Af fabriek	Fl	109,25	109,25	109,25	109,25	109,25	109,25	109,25	109,25	109,25		
		RE	30,180	30,180	30,180	30,180	30,180	30,180	30,180	30,180	30,180		
PG 14 : Beurre			Butter			Burro			Boter				
BELGIQUE/ BELGIE	A. x) Départ usine-Af fabriek	Fb	9.710,0	9.710,0	9.710,0	9.710,0	9.710,0	9.710,0	9.710,0	9.710,0	9.710,0		
		UC-RE	194,200	194,200	194,200	194,200	194,200	194,200	194,200	194,200	194,200		
	B. x) Départ usine-Af fabriek	Fb	9.831,0	9.831,0	9.831,0	9.831,0	9.831,0	9.831,0	9.831,0	9.831,0	9.831,0		
		UC-RE	196,620	196,620	196,620	196,620	196,620	196,620	196,620	196,620	196,620		
DEUTSCHLAND (BR)	A. x) Frei Grosshandel	DM	684,00	684,00	684,00	684,00	684,00	684,00	684,00	684,00	684,00		
		RE	171,00	171,00	171,00	171,00	171,00	171,00	171,00	171,00	171,00		
	B. x) Ab Werk	DM	679,00	679,00	679,00	679,00	679,00	679,00	679,00	679,00	679,00		
		RE	169,750	169,750	169,750	169,750	169,750	169,750	169,750	169,750	169,750		
FRANCE	Départ usine	Ff	842,00	846,00	844,00	845,00	841,00	839,00	833,00	842,00	843,00		
		UC	170,547	171,357	170,952	171,155	170,345	169,939	168,724	170,547	170,750		
ITALIA	A. x) Partenza fabbrica	Lit	90.000	89.000	88.000	88.000	90.000	91.000	91.000	91.000	90.000		
		UC	144,000	142,400	140,800	140,800	144,000	145,600	145,600	145,600	144,000		
	B. x) Partenza fabbrica	Lit	92.500	91.500	90.500	90.500	92.500	93.500	93.500	93.500	92.500		
		UC	148,000	146,400	144,800	144,800	148,000	149,600	149,600	149,600	148,000		
LUXEMBOURG	A. x) Départ usine	Flux	8.600,0	8.600,0	8.600,0	8.600,0	8.600,0	8.600,0	8.600,0	8.600,0	8.600,0		
		UC	172,000	172,000	172,000	172,000	172,000	172,000	172,000	172,000	172,000		
	B. x) Départ usine	Flux	8.521,0	8.521,0	8.521,0	8.521,0	8.521,0	8.521,0	8.521,0	8.521,0	8.521,0		
		UC	170,420	170,420	170,420	170,420	170,420	170,420	170,420	170,420	170,420		
NEDERLAND	Af fabriek	Fl	472,00	472,00	472,00	472,00	472,00	472,00	472,00	472,00	472,00		
		RE	130,387	130,387	130,387	130,387	130,387	130,387	130,387	130,387	130,387		

x) A. Prix communiqués par l'Etat-membre/Preise mitgeteilt durch den Mitgliedstaat/Prezzi comunicati dallo Stato membro/Prijzen medegedeeld door de Lid-Staat

B. Prix ajustés/Berichtigte Preise/Prezzi adattati/Aangepaste prijzen

Explications p. 71/Erläuterungen S. 72/Spiegazioni p. 73/Toelichting blz. 74



PRIX CONSTATES SUR LE MARCHÉ INTERIEUR  
 PREISE FESTGESTELLT AUF DEM INLÄNDISCHEN MARKT  
 PREZZI CONSTATATI SUL MERCATO NAZIONALE  
 PRIJZEN WAARGENOMEN OP DE BINNENLANDSE MARKT

PRODUITS LAITIERS  
 MILCHERZEUGNISSE  
 PROD. LATI.-CAS.  
 ZUIVELPRODUCTEN

100 Kg

PAYS LAND PAESE	Description - Beschreibung Descrizione - Omschrijving		1 9 6 5					1 9 6 6				
			AUG	SEP	OCT	NOV	DEC	JAN	FEB	MAR	APR	MAI
			C h e d d a r									
UEBL/BLEU	Départ usine - Af fabriek	Fb/Flux	4.475,0	4.475,0	4.475,0	4.475,0	4.475,0	4.475,0	4.475,0			
		UC-RE	89,500	89,500	89,500	89,500	89,500	89,500	89,500			
DEUTSCHLAND (BR)	Ab Werk	DM	310,00	310,00	310,00	310,00	310,00	310,00	310,00			
		RE	77,500	77,500	77,500	77,500	77,500	77,500	77,500			
FRANCE	Départ usine	Ff	468,81	473,73	465,23	477,80	492,32	486,23	486,54			
		UC	94,957	95,954	94,232	96,778	99,719	98,486	98,549			
ITALIA	Partenza fabbrica	Lit	44.453	44.453	44.453	44.453	44.453	44.453	44.453			
		UC	71,125	71,125	71,125	71,125	71,125	71,125	71,125			
NEDERLAND	Af fabriek	F1	305,65	308,93	310,35	312,10	318,19	322,68	324,71			
		RE	84,432	85,340	85,732	86,215	87,898	89,138	89,699			
TIL : Tilsit			Tilsiter					Tilsit				
UEBL/BLEU	Départ usine - Af fabriek	Fb/Flux	4.706,0	4.706,0	4.706,0	4.706,0	4.706,0	4.706,0	4.706,0			
		UC-RE	94,120	94,120	94,120	94,120	94,120	94,120	94,120			
DEUTSCHLAND (BR)	Ab Werk	DM	321,79	332,43	333,23	330,58	330,00	330,00	330,00			
		RE	80,448	83,108	83,308	82,645	82,500	82,500	82,500			
FRANCE	Départ usine	Ff	513,06	513,06	513,06	513,06	513,06	513,06	513,06			
		UC	103,920	103,920	103,920	103,920	103,920	103,920	103,920			
ITALIA	Partenza fabbrica	Lit	68.731	68.731	68.731	68.731	68.731	68.731	68.731			
		UC	109,970	109,970	109,970	109,970	109,970	109,970	109,970			
NEDERLAND	Af fabriek	F1	279,38	279,38	279,38	279,38	279,38	279,38	279,38			
		RE	77,177	77,177	77,177	77,177	77,177	77,177	77,177			

PRIX CONSTATES SUR LE MARCHÉ INTERIEUR  
 PREISE FESTGESTELLT AUF DEM INLÄNDISCHEN MARKT  
 PREZZI CONSTATATI SUL MERCATO NAZIONALE  
 PRIJZEN WAARGENOMEN OP DE BINNENLANDSE MARKT

PRODUITS LAITIERS  
 MILCHERZEUGNISSE  
 PROD. LATT.-CAS.  
 ZUIVELPRODUCTEN

100 Kg

PAIS LAND PAESE	Description - Beschreibung Descrizione - Omschrijving		19	1 9 6 6																					
			65	JAN					FEB			MAR													
			Dec	30-5	6-12	13-19	20-26	27-2	3-9	10-16	17-23	24-2	3-9												
<b>CHE :</b>													<b>C h e d d a r</b>												
UEBL/BLEU	Départ usine - Af fabriek	Fb/Flux	4.475,0	4.475,0	4.475,0	4.475,0	4.475,0	4475,0	4.475,0	4.475,0	4.475,0														
		UC-RE	89,500	89,500	89,500	89,500	89,500	89,500	89,500	89,500	89,500	89,500													
DEUTSCHLAND (BR)	Ab Werk	DM	310,00	310,00	310,00	310,00	310,00	310,00	310,00	310,00	310,00	310,00													
		RE	77,500	77,500	77,500	77,500	77,500	77,500	77,500	77,500	77,500	77,500													
FRANCE	Départ usine	Ff	477,00	502,00	484,00	483,00	481,00	483,00	487,00	493,00	484,00														
		UC	96,616	101,680	98,034	97,832	97,427	97,832	98,642	99,857	98,034														
ITALIA	Partenza fabbrica	Lit	44.453	44.453	44.453	44.453	44.453	44.453	44.453	44.453	44.453														
		UC	71,125	71,125	71,125	71,125	71,125	71,125	71,125	71,125	71,125	71,125													
NEDERLAND	Af fabriek	Fl	320,00	321,00	324,00	324,00	324,00	324,00	324,00	324,00	328,00														
		RE	88,398	88,674	89,503	89,503	89,503	89,503	89,503	89,503	90,608														
<b>TIL :</b>													<b>T i l s i t</b>												
UEBL/BLEU	Départ usine - Af fabriek	Fb/Flux	4.706,0	4.706,0	4.706,0	4.706,0	4.706,0	4.706,0	4.706,0	4.706,0	4.706,0														
		UC-RE	94,120	94,120	94,120	94,120	94,120	94,120	94,120	94,120	94,120	94,120													
DEUTSCHLAND (BR)	Ab Werk	DM	330,00	330,00	330,00	330,00	330,00	330,00	330,00	330,00	330,00														
		RE	82,500	82,500	82,500	82,500	82,500	82,500	82,500	82,500	82,500	82,500													
FRANCE	Départ usine	Ff	513,06	513,06	513,06	513,06	513,06	513,06	513,06	513,06	513,06														
		UC	103,920	103,920	103,920	103,920	103,920	103,920	103,920	103,920	103,920	103,920													
ITALIA	Partenza fabbrica	Lit	68.731	68.731	68.731	68.731	68.731	68.731	68.731	68.731	68.731														
		UC	109,970	109,970	109,970	109,970	109,970	109,970	109,970	109,970	109,970	109,970													
NEDERLAND	Af fabriek	Fl	279,38	279,38	279,38	279,38	279,38	279,38	279,38	279,38	279,38														
		RE	77,177	77,177	77,177	77,177	77,177	77,177	77,177	77,177	77,177	77,177													

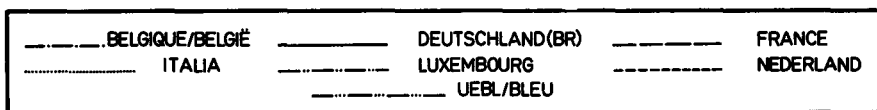
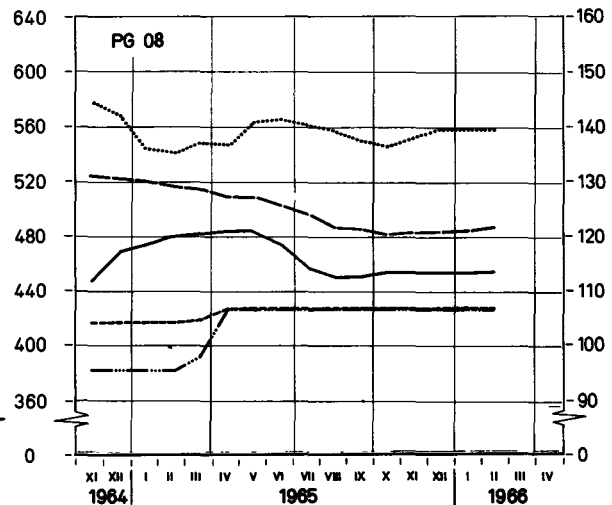
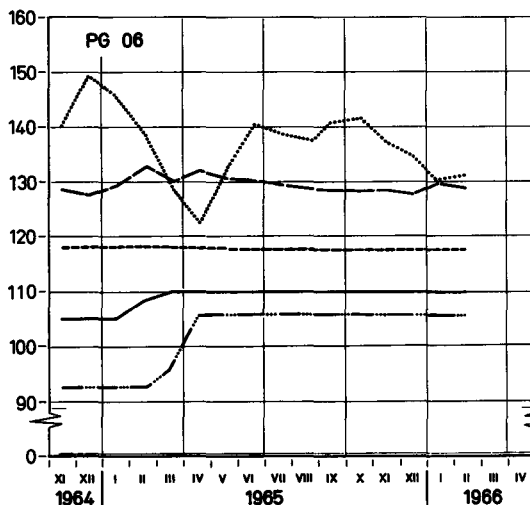
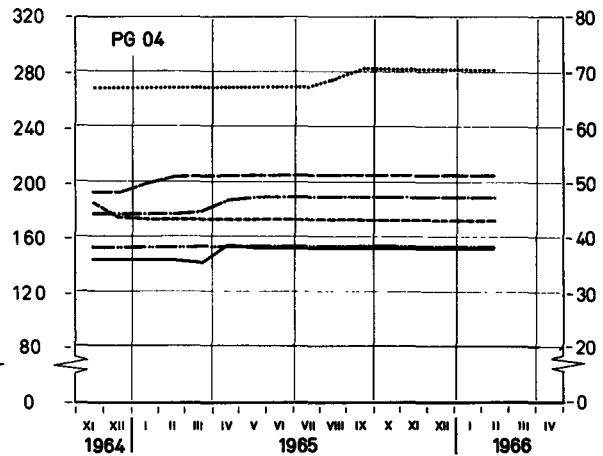
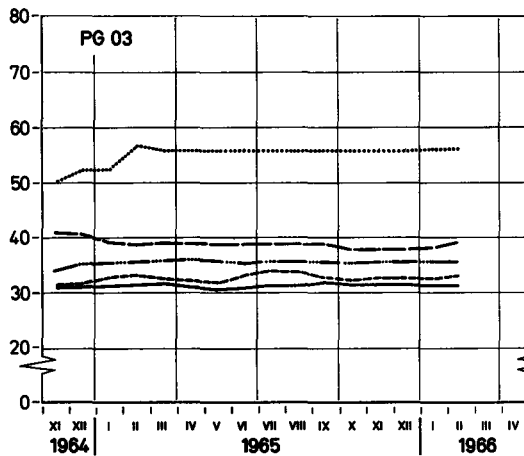
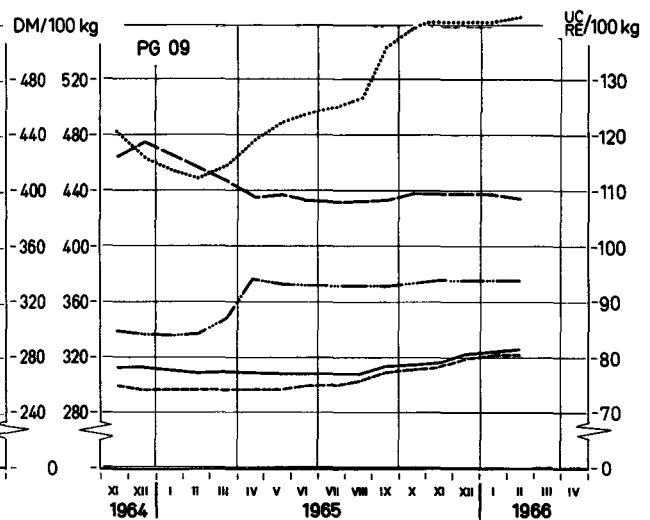
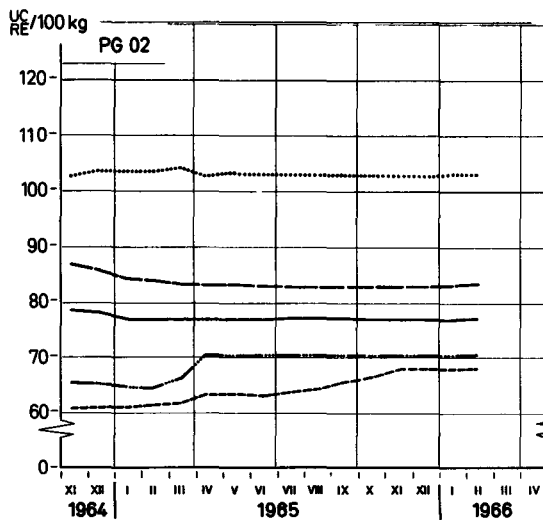
PRODUITS LAITIERS MILCHERZEUGNISSE PRODOTTI LATTIERO-CASEARI ZUIVELPRODUKTEN

Prix départ usine<sup>1)</sup>

Preise ab Werk<sup>1)</sup>

Prezzi partenza fabbrica<sup>1)</sup>

Prijzen af fabriek<sup>1)</sup>



<sup>1)</sup> Prix ajustés - Berichtigte Preise - Prezzi adattati - Aangepaste prijzen -  
Explications p. 71 - Erläuterungen S. 72 - Spiegazioni p. 73 - Toelichting blz. 74 -

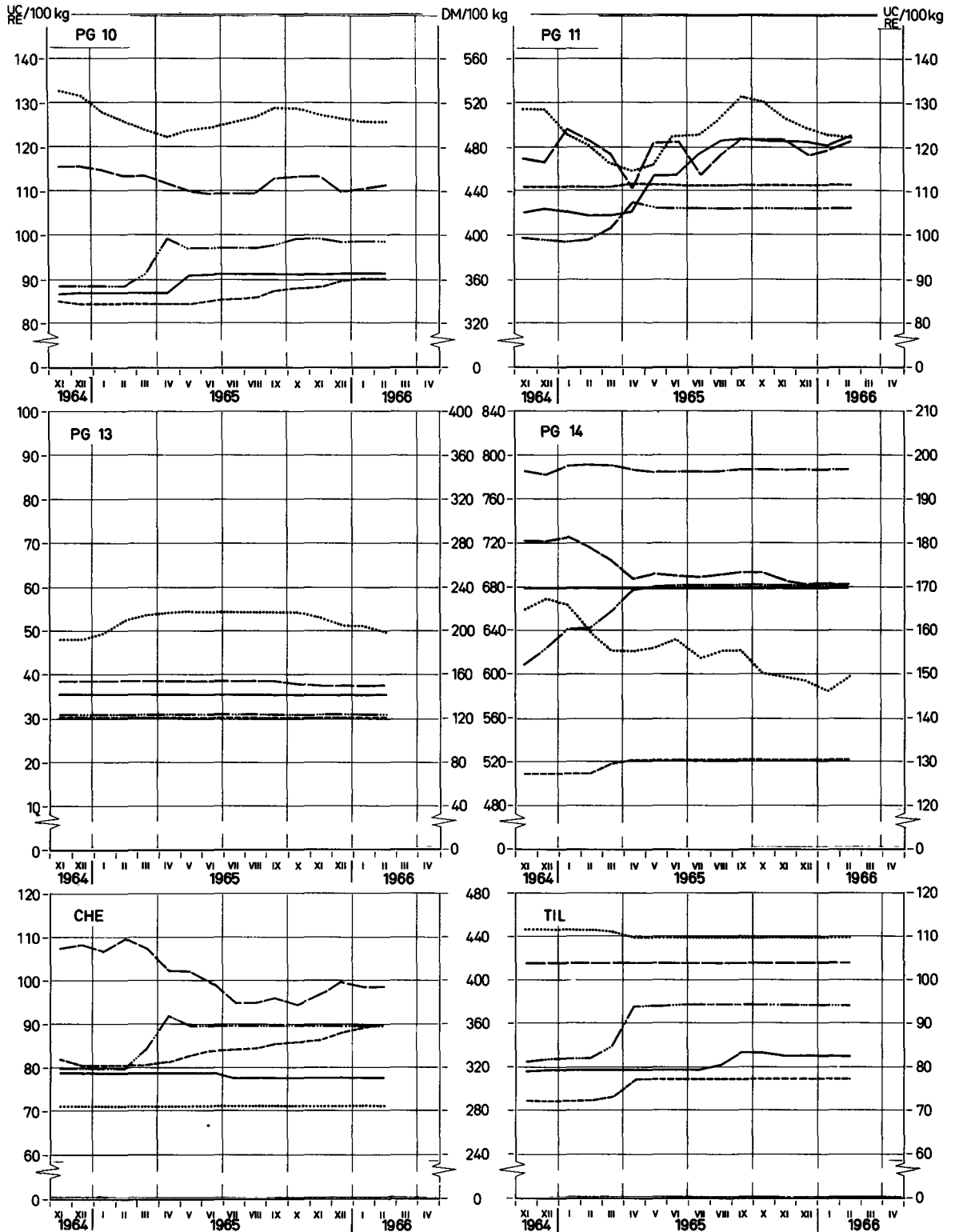
PRODUITS LAITIERS MILCHERZEUGNISSE PRODOTTI LATTIERO-CASEARI ZUIVELPRODUKTEN

Prix départ usine <sup>1)</sup>

Preise ab Werk <sup>1)</sup>

Prezzi partenza fabbrica <sup>1)</sup>

Prijzen af fabriek <sup>1)</sup>



— BELGIQUE/BELGIË	— DEUTSCHLAND (BR)	— FRANCE
..... ITALIA	— LUXEMBOURG	— NEDERLAND
— UEBL/BLEU		

<sup>1)</sup> Prix ajustés - Berichtigte Preise - Prezzi adattati - Aangepaste prijzen  
 Explications p. 71 - Erläuterungen S. 72 - Spiegazioni p. 73 - Toelichting blz. 74

PRIX DE SEUIL  
SCHWELLENPREISE  
PREZZI D'ENTRATA  
DREMPELPRIJZEN

PRIX FRANCO FRONTIERE  
FREI-GRENZE-PREISE  
PREZZI FRANCO-FRONTIERA  
PRIJZEN FRANCO-GRENS

PRELEVEMENTS INTRACOMMUNAUTAIRES  
INNERGEMEINSCHAFTLICHE ABSCHÖPFUNGEN  
PRELIEVI INTRACOMUNITARI  
INTRACOMMUNAUTAIRE HEFFINGEN

PRODUITS LAITIERS  
MILCHERZEUGNISSE  
PROD. LATT.-CAS.  
ZUIVELPRODUCTEN

Pour importations vers : Für Einfuhren nach : Per importazioni verso : Voor invoeren naar :

U.E.B.L. / B.L.E.U.

100 Kg

Provenance Herkunft Provenienza Herkomst	Description - Beschreibung Descrizione - Omschrijving	1965					1966					
		AUG	SEP	OCT	NOV	DEC	JAN	FEB	MAR	APR	MAI	
PG 01 :	Poudre de sérum Molkenpulver Siero di latte Weipoeder	843,5										
Prix de seuil / Schwellenpreise : U.E.B.L. Prezzi d'entrata/Drempelprijzen : B.L.E.U.	Fb/ Flux	843,5										
DEUTSCHLAND (BR)	Frei-Grenze-Preise	DM	69,78	69,91	69,91	69,88	69,42	69,42	69,42			
	Abachöpfungen	Fb/ Flux	872,3	873,9	873,9	873,5	867,8	867,8	867,8			
FRANCE	Prix franco frontière	Ff	110,64	110,87	107,26	104,27	103,19	105,13	106,66			
	Prélèvements	Fb/ Flux	1.120,5	1.122,8	1.086,2	1.056,0	1.045,1	1.064,7	1.080,1			
ITALIA	Prezzi franco-frontiera	Lit	16.893	16.893	16.893	16.893	16.893	16.893	16.755			
	Prelievi	Fb/ Flux	1.351,4	1.351,4	1.351,4	1.351,4	1.351,4	1.351,4	1.340,4			
NEDERLAND	Prijzen franco-grens	F1	69,22	70,46	62,21	59,38	57,63	56,48	54,81			
	Heffingen	Fb/ Flux	956,1	973,1	859,2	820,2	796,0	780,1	757,0			
		Fb/ Flux	-	-	-	0,67	10,0	25,9	49,0			
PG 02 :	Lait et crème de lait en poudre (24 à 27 %) Latte e crema di latte in polvere (24 al 27 %) Milch und Rahm in Pulverform (24 bis 27 %) Melk en room in poeder (24 tot 27 %)	3.581,0										
Prix de seuil / Schwellenpreise : U.E.B.L. Prezzi d'entrata/Drempelprijzen : B.L.E.U.	Fb/ Flux	3.581,0										
DEUTSCHLAND (BR)	Frei-Grenze-Preise	DM	304,99	305,28	303,60	303,19	303,19	303,19	303,95			
	Abachöpfungen	Fb/ Flux	3.812,4	3.816,0	3.795,0	3.789,9	3.789,9	3.789,9	3.799,4			
FRANCE	Prix franco frontière	Ff	415,87	415,87	415,87	415,87	415,87	415,87	415,87			
	Prélèvements	Fb/ Flux	4.211,7	4.211,7	4.211,7	4.211,7	4.211,7	4.211,7	4.211,7			
ITALIA	Prezzi franco-frontiera	Lit	63.454	63.454	63.454	63.454	63.454	63.454	63.454			
	Prelievi	Fb/ Flux	5.076,3	5.076,3	5.076,3	5.076,3	5.076,3	5.076,3	5.076,3			
NEDERLAND	Prijzen franco-grens	F1	234,40	237,34	241,76	247,00	248,02	248,39	247,64			
	Heffingen	Fb/ Flux	3.237,5	3.278,2	3.339,2	3.411,6	3.425,7	3.430,8	3.420,5			
		Fb/ Flux	243,4	221,1	141,8	76,3	76,3	76,3	76,3			

PRIX DE SEUIL  
SCHWELLENPREISE  
PREZZI D'ENTRATA  
DREMPELPRIJZEN

PRIX FRANCO FRONTIERE  
PREI-GRENZE-PREISE  
PREZZI FRANCO-FRONTIERA  
PRIJZEN FRANCO-GRENS

PRELEVEMENTS INTRACOMMUNAUTAIRES  
INNERGEMEINSCHAFTLICHE ABSCHÖPFUNGEN  
PRELIEVI INTRACOMUNITARI  
INTRACOMMUNAUTAIRE HEFFINGEN

PRODUITS LAITIERS  
MILCHERZEUGNISSE  
PROD. LATT.-CAS.  
ZUIVELPRODUCTEN

Pour importations vers : Für Einfuhren nach : Per importazioni verso : Voor invoeren naar :

U.E.B.L. / B.L.E.U.

100 Kg

Provenance Herkunft Provenienza Herkomst	Description - Beschreibung Descrizione - Omschrijving	1 9 6 6											
		J A N			F E B				M A R				
		10-16	17-23	24-30	31-6	7-13	14-20	21-27	28-6	7-13	14-20		
PG 01 : Poudre de sérum Molkenpulver Siero di latte Weipoeder													
Prix de seuil / Schwellenpreise : U.E.B.L. Prezzi d'entrata/Drempelprijzen : B.L.E.U.		Fb/ Flux	843,5										
DEUTSCHLAND (BR)	Frei-Grenze-Preise	DM	69,42	69,42	69,42	69,42	69,42	69,42	69,42	69,42	69,42	69,42	
		Fb/ Flux	867,8	867,8	867,8	867,8	867,8	867,8	867,8	867,8	867,8	867,8	
	Abschöpfungen	Fb/ Flux	-	-	-	-	-	-	-	-	-	-	
	FRANCE	Prix franco frontière	Ff	104,87	104,87	105,87	105,87	106,87	106,87	106,87	106,87	106,87	106,87
		Fb/ Flux	1.062,1	1.062,1	1.072,2	1.072,2	1.082,3	1.082,3	1.082,3	1.082,3	1.082,3	1.082,3	
	Prélèvements	Fb/ Flux	-	-	-	-	-	-	-	-	-	-	
	ITALIA	Prezzi franco-frontiera	Lit	16.893	16.893	16.893	16.893	16.893	16.893	16.411	16.411	16.411	
		Fb/ Flux	1.351,4	1.351,4	1.351,4	1.351,4	1.351,4	1.351,4	1.312,9	1.312,9	1.312,9		
	Prelievi	Fb/ Flux	-	-	-	-	-	-	-	-	-	-	
	NEDERLAND	Prijzen franco-grens	Fl	56,69	56,69	54,81	54,81	54,81	54,81	54,81	54,81	55,75	
		Fb/ Flux	783,0	783,0	757,0	757,0	757,0	757,0	757,0	757,0	770,0		
	Heffingen	Fb/ Flux	23,0	23,0	49,0	49,0	49,0	49,0	49,0	49,0	-		
	PG 02 : Lait et crème de lait en poudre (24 à 27 %) Milch und Rahm in Pulverform (24 bis 27 %) Latte e crema di latte in polvere (24 al 27 %) Melk en room in poeder (24 tot 27 %)												
Prix de seuil / Schwellenpreise : U.E.B.L. Prezzi d'entrata/Drempelprijzen : B.L.E.U.		Fb/ Flux	3.581,0										
DEUTSCHLAND (BR)	Frei-Grenze-Preise	DM	303,19	303,19	303,19	303,19	304,16	304,16	304,16	304,16	304,16	304,16	
		Fb/ Flux	3.789,9	3.789,9	3.789,9	3.789,9	3.802,0	3.802,0	3.802,0	3.802,0	3.802,0	3.802,0	
	Abschöpfungen	Fb/ Flux	-	-	-	-	-	-	-	-	-	-	
	FRANCE	Prix franco frontière	Ff	415,87	415,87	415,87	415,87	415,87	415,87	415,87	415,87	415,87	415,87
		Fb/ Flux	4.211,7	4.211,7	4.211,7	4.211,7	4.211,7	4.211,7	4.211,7	4.211,7	4.211,7	4.211,7	
	Prélèvements	Fb/ Flux	-	-	-	-	-	-	-	-	-	-	
	ITALIA	Prezzi franco-frontiera	Lit	63.454	63.454	63.454	63.454	63.454	63.454	63.454	63.454	63.454	
		Fb/ Flux	5.076,3	5.076,3	5.076,3	5.076,3	5.076,3	5.076,3	5.076,3	5.076,3	5.076,3	5.076,3	
	Prelievi	Fb/ Flux	-	-	-	-	-	-	-	-	-	-	
	NEDERLAND	Prijzen franco-grens	Fl	248,39	248,39	248,39	248,39	247,44	247,44	247,44	247,44	251,23	
		Fb/ Flux	3.430,8	3.430,8	3.430,8	3.430,8	3.417,7	3.417,7	3.417,7	3.417,7	3.470,0		
	Heffingen	Fb/ Flux	76,3	76,3	76,3	76,3	76,3	76,3	76,3	76,3	-		

PRIX DE SEUIL  
SCHWELLENPREISE  
PREZZI D'ENTRATA  
DREMPELPRIJZEN

PRIX FRANCO FRONTIERE  
FREI-GRENZE-PREISE  
PREZZI FRANCO-FRONTIERA  
PRIJZEN FRANCO-GRENS

PRELEVEMENTS INTRACOMMUNAUTAIRES  
INNERGEMEINSCHAFTLICHE ABSCHÖPFUNGEN  
PRELIEVI INTRACOMUNITARI  
INTRACOMMUNAUTAIRE HEFFINGEN

PRODUITS LAITIERS  
MILCHERZEUGNISSE  
PROD. LATT.-CAS.  
ZUIVELPRODUCTEN

Pour importations vers : Für Einfuhren nach : Per importazioni verso : Voor invoeren naar :

U.E.B.L. / B.L.E.U.

100 Kg

Provenance Herkunft Provenienza Herkomst	Description - Beschreibung Descrizione - Omschrijving	1965					1966					
		AUG	SEP	OCT	NOV	DEC	JAN	FEB	MAR	APR	MAI	
PG 03 : Lait en poudre ( < 1,5 % ) Latte in polvere ( < 1,5 % )		Milch in Pulverform ( < 1,5 % )					Melk in poeder ( < 1,5 % )					
Prix de seuil / Schwellenpreise : U.E.B.L. Prezzi d'entrata/Drempelprijzen : B.L.E.U.		Fb/Flux 1.821,5										
DEUTSCHLAND (BR)	Frei-Grenze-Preise	DM	126,53	128,27	128,37	127,36	127,14	127,42	127,62			
	Abschöpfungen	Fb/Flux	1.581,6	1.603,3	1.604,7	1592,1	1589,3	1.593,5	1595,3			
		Fb/Flux	181,9	156,7	151,6	151,6	151,6	151,6	151,6			
FRANCE	Prix franco frontière	Ff	197,87	198,24	195,71	192,80	192,03	193,64	196,73			
	Prélèvements	Fb/Flux	2.003,9	2.007,6	1.982,0	1952,6	1944,8	1.961,1	1.992,4			
		Fb/Flux	-	-	-	-	-	-	-			
ITALIA	Prezzi franco-frontiera	Lit	35.209	35.209	35.209	35.209	35.209	35.209	35.209			
	Prelievi	Fb/Flux	2.816,7	2.816,7	2.816,7	2.816,7	2.816,7	2.816,7	2.816,7			
		Fb/Flux	-	-	-	-	-	-	-			
NEDERLAND	Prijzen franco-grens	Fl	125,02	122,31	119,53	121,24	121,24	121,24	121,03			
	Heffingen	Fb/Flux	1.726,8	1.689,3	1.651,0	1.674,6	1.674,6	1.674,6	1.671,7			
		Fb/Flux	19,2	62,7	106,7	84,4	84,4	84,4	84,4			
PG 05 : Lait condensé (avec addition de sucre) Latte condensato (con aggiunta di zucchero)		Kondensmilch (gezuckert)					Gecondenseerde melk (met toegevoegde suiker)					
Prix de seuil / Schwellenpreise : U.E.B.L. Prezzi d'entrata/Drempelprijzen : B.L.E.U.		Fb/Flux 3.950,0										
DEUTSCHLAND (BR)	Frei-Grenze-Preise	DM	269,46	269,46	269,46	269,46	269,46	269,46	269,46			
	Abschöpfungen	Fb/Flux	3.368,3	3.368,3	3.368,3	3.368,3	2.368,3	3.368,3	3.368,3			
		Fb/Flux	451,7	451,7	451,7	451,7	451,7	451,7	451,7			
FRANCE	Prix franco frontière	Ff	327,92	327,92	327,92	327,92	327,92	327,92	327,92			
	Prélèvements	Fb/Flux	3.321,0	3.321,0	3.321,0	3.321,0	3.321,0	3.321,0	3.321,0			
		Fb/Flux	499,0	499,0	499,0	499,0	499,0	499,0	499,0			
ITALIA	Prezzi franco-frontiera	Lit	52.563	54.973	55.455	55.455	55.455	55.455	55.455			
	Prelievi	Fb/Flux	4.205,0	4.397,8	4.436,4	4.436,4	4.436,4	4.436,4	4.436,4			
		Fb/Flux	-	-	-	-	-	-	-			
NEDERLAND	Prijzen franco-grens	Fl	189,49	189,49	189,49	189,49	189,49	189,49	189,49			
	Heffingen	Fb/Flux	2.617,3	2.617,3	2.617,3	2.617,3	2.617,3	2.617,3	2.617,3			
		Fb/Flux	1.202,7	1.202,7	1.202,7	1.202,7	1.202,7	1.202,7	1.202,7			

PRIX DE SEUIL  
SCHWELLENPREISE  
PREZZI D'ENTRATA  
DREMPELPRIJZEN

PRIX FRANCO FRONTIERE  
FREI-GRENZE-PREISE  
PREZZI FRANCO-FRONTIERA  
PRIJZEN FRANCO-GRENS

PRELEVEMENTS INTRACOMMUNAUTAIRES  
INNERGEMEINSCHAFTLICHE ABSCHÖPFUNGEN  
PRELIEVI INTRACOMUNITARI  
INTRACOMMUNAUTAIRE HEFFINGEN

PRODUITS LAITIERS  
MILCHERZEUGNISSE  
PROD. LATT.-CAS.  
ZUIVELPRODUCTEN

Pour importations vers : Für Einfuhren nach : Per importazioni verso : Voor invoeren naar :

U.E.B.L. / B.L.E.U.

100 Kg

Provenance Herkunft Provenienza Herkomst	Description - Beschreibung Descrizione - Omschrijving	1966										
		J A N			F E B				M A R			
		10-16	17-23	24-30	31-6	7-13	14-20	21-27	28-6	7-13	14-20	
PG05 : Lait en poudre (≤ 1,5 %) / Latte in polvere (≤ 1,5 %)		Milch in Pulverform (≤ 1,5 %) / Melk in poeder (≤ 1,5 %)										
Prix de seuil / Schwellenpreise : U.E.B.L. / Prezzi d'entrata/Drempelprijzen : B.L.E.U.		Fb/Flux 1.821,5										
DEUTSCHLAND (BR)	Frei-Grenze-Preise	DM	127,62	127,62	127,62	127,62	127,62	127,62	127,62	127,62	127,62	
		Fb/Flux	1.595,3	1.595,3	1.595,3	1.595,3	1.595,3	1.595,3	1.595,3	1.595,3	1.595,3	
	Abschöpfungen	Fb/Flux	151,6	151,6	151,6	151,6	151,6	151,6	151,6	151,6	.	
		Ff	192,87	192,87	195,87	195,87	195,87	195,87	198,87	198,87	199,87	
FRANCE	Prix franco frontière	Fb/Flux	1.953,3	1.953,3	1.983,7	1.983,7	1.983,7	1.983,7	2.014,1	2.014,1	2.024,2	
	Prélèvements	Fb/Flux	-	-	-	-	-	-	-	-	.	
ITALIA	Prezzi franco-frontiera	Lit	35.209	35.209	35.209	35.309	35.209	35.209	35.209	35.209	35.209	
		Fb/Flux	2.816,7	2.816,7	2.816,7	2.816,7	2.816,7	2.816,7	2.816,7	2.816,7	2.816,7	
	Prelievi	Fb/Flux	-	-	-	-	-	-	-	-	.	
	NEDERLAND	Prijzen franco-grens	Fl	121,24	121,24	121,24	121,24	120,29	120,29	122,18	122,18	125,96
		Fb/Flux	1.674,6	1.674,6	1.674,6	1.674,6	1.661,5	1.661,5	1.687,6	1.687,6	1.739,8	
	Heffingen	Fb/Flux	84,4	84,4	84,4	84,4	84,4	84,4	84,4	84,4	.	
PG05 : Lait condensé (avec addition de sucre) / Latte condensato (con aggiunta di zuccheri)		Kondensmilch (gezuckert) / Gecondenseerde melk (met toegevoegde suiker)										
Prix de seuil / Schwellenpreise : U.E.B.L. / Prezzi d'entrata/Drempelprijzen : B.L.E.U.		Fb/Flux 3.950,0										
DEUTSCHLAND (BR)	Frei-Grenze-Preise	DM	269,46	269,46	269,46	269,46	269,46	269,46	269,46	269,46	269,46	
		Fb/Flux	3.368,3	3.368,3	3.368,3	3.368,3	3.368,3	3.368,3	3.368,3	3.368,3	3.368,3	
	Abschöpfungen	Fb/Flux	451,7	451,7	451,7	451,7	451,7	451,7	451,7	451,7	.	
		Ff	327,92	327,92	327,92	327,92	327,92	327,92	327,92	327,92	327,92	
FRANCE	Prix franco frontière	Fb/Flux	3.321,0	3.321,0	3.321,0	3.321,0	3.321,0	3.321,0	3.321,0	3.321,0	3.321,0	
	Prélèvements	Fb/Flux	499,0	499,0	499,0	499,0	499,0	499,0	499,0	499,0	.	
ITALIA	Prezzi franco-frontiera	Lit	55.455	55.455	55.455	55.455	55.455	55.455	55.455	55.455	55.455	
		Fb/Flux	4.436,4	4.436,4	4.436,4	4.436,4	4.436,4	4.436,4	4.436,4	4.436,4	4.436,4	
	Prelievi	Fb/Flux	-	-	-	-	-	-	-	-	.	
	NEDERLAND	Prijzen franco-grens	Fl	189,49	189,49	189,49	189,49	189,49	189,49	189,49	189,49	189,49
		Fb/Flux	2.617,3	2.617,3	2.617,3	2.617,3	2.617,3	2.617,3	2.617,3	2.617,3	2.617,3	
	Heffingen	Fb/Flux	1.202,7	1.202,7	1.202,7	1.202,7	1.202,7	1.202,7	1.202,7	1.202,7	.	



PRIX DE SEUIL  
SCHWELLENPREISE  
PREZZI D'ENTRATA  
DREMPELPRIJZEN

PRIX FRANCO FRONTIERE  
FREI-GRENZE-PREISE  
PREZZI FRANCO-FRONTIERA  
PRIJZEN FRANCO-GRENS

PRELEVEMENTS INTRACOMMUNAUTAIRES  
INNERGEMEINSCHAFTLICHE ABSCHÖPFUNGEN  
PRELIEVI INTRACOMUNITARI  
INTRACOMMUNAUTAIRE HEFFINGEN

PRODUITS LAITIERS  
MILCHERZEUGNISSE  
PROD. LATT.-CAS.  
ZUIVELPRODUCTEN

Pour importations vers : Für Einfuhren nach : Per importazioni verso : Voor invoeren naar :

U.E.B.L. / B.L.E.U.

100 Kg

Provenance Herkunft Provenienza Herkomst	Description - Beschreibung Descrizione - Omschrijving	1 9 6 5					1 9 6 6					
		AUG	SEP	OCT	NOV	DEC	JAN	FEB	MAR	APR	MAI	
PG 04 : Lait condensé (sans addition de sucre) Latte condensato (senza aggiunta di zuccheri)		Kondensmilch (nicht gezuckert)					Gecondenseerde melk (zonder toegevoegde suiker)					
A. BELGIQUE / BELGIE												
Prix de seuil / Schwellenpreise : Belgique Prezzi d'entrata/Drempelprijzen : België		Fb	2.349,0									
DEUTSCHLAND (BR)	Frei-Grenze-Preise	DM	152,98	153,33	153,33	153,33	153,33	153,33	153,33	153,33		
		Fb	1.912,3	1.916,6	1.916,6	1.916,6	1.916,6	1.916,6	1.916,6	1916,6		
	Abschöpfungen	Fb	363,5	363,5	363,5	363,5	363,5	363,5	363,5	363,5		
FRANCE	Prix franco frontière	Ff	247,47	247,47	247,47	247,47	247,47	247,47	247,47	247,47		
		Fb	2.506,3	2.506,3	2.506,3	2.506,3	2.506,3	2.506,3	2.506,3	2506,3		
	Prélèvements	Fb	-	-	-	-	-	-	-	-		
ITALIA	Prezzi franco-frontiera	Lit	41.957	43.564	43.885	43.885	43.885	43.885	43.885	43.885		
		Fb	3.356,6	3.485,1	3.510,8	3.510,8	3.510,8	3.510,8	3.510,8	3510,8		
	Prelievi	Fb	-	-	-	-	-	-	-	-		
LUXEMBOURG	Prix franco frontière	Flux	1.939,8	1.939,8	1.939,8	1.939,8	1.939,8	1.939,8	1.939,8	1939,8		
		Fb	1.939,8	1.939,8	1.939,8	1.939,8	1.939,8	1.939,8	1.939,8	1939,8		
	Prélèvements	Fb	334,2	334,2	334,2	334,2	334,2	334,2	334,2	334,2		
NEDERLAND	Prijzen franco-grens	Fl	158,10	158,10	158,10	158,10	158,10	158,10	158,10	158,10		
		Fb	2.183,7	2.183,7	2.183,7	2.183,7	2.183,7	2.183,7	2.183,7	2183,7		
	Heffingen	Fb	90,3	90,3	90,3	90,3	90,3	90,3	90,3	90,3		
B. LUXEMBOURG												
Prix de seuil / Schwellenpreise Luxembourg Prezzi d'entrata/Drempelprijzen		Flux	2.064,0									
BELGIQUE / BELGIE	Prix franco frontière- Prijzen franco-grens	Fb	2.402,5	2.402,5	2.402,5	2.402,5	2.402,5	2.402,5	2.402,5	2402,5		
		Flux	2.402,5	2.402,5	2.402,5	2.402,5	2.402,5	2.402,5	2.402,5	2402,5		
	Prélèvements-Heffingen	Flux	.	.	.	.	.	.	.	.		
DEUTSCHLAND (BR)	Frei-Grenze-Preise	DM	152,98	153,33	153,33	153,33	153,33	153,33	153,33	153,33		
		Flux	1.912,3	1.916,6	1.916,6	1.916,6	1.916,6	1.916,6	1.916,6	1916,6		
	Abschöpfungen	Flux	.	.	.	.	.	.	.	.		
FRANCE	Prix franco frontière	Ff	247,47	247,47	247,47	247,47	247,47	247,47	247,47	247,47		
		Flux	2.506,3	2.506,3	2.506,3	2.506,3	2.506,3	2.506,3	2.506,3	2506,3		
	Prélèvements	Flux	.	.	.	.	.	.	.	.		
ITALIA	Prezzi franco-frontiera	Lit	41.957	43.564	43.885	43.885	43.885	43.885	43.885	43.885		
		Flux	3.356,6	3.485,1	3.510,8	3.510,8	3.510,8	3.510,8	3.510,8	3510,8		
	Prelievi	Flux	.	.	.	.	.	.	.	.		
NEDERLAND	Prijzen franco-grens	Fl	158,10	158,10	158,10	158,10	158,10	158,10	158,10	158,10		
		Flux	2.183,7	2.183,7	2.183,7	2.183,7	2.183,7	2.183,7	2.183,7	2183,7		
	Heffingen	Flux	.	.	.	.	.	.	.	.		

PRIX DE SEUIL  
SCHWELLENPREISE  
PREZZI D'ENTRATA  
DREMPELPRIJZEN

PRIX FRANCO FRONTIERE  
FREI-GRENZE-PREISE  
PREZZI FRANCO-FRONTIERA  
PRIJZEN FRANCO-GRENS

PRELEVEMENTS INTRACOMMUNAUTAIRES  
INNERGEMEINSCHAFTLICHE ABSCHÖPFUNGEN  
PRELIEVI INTRACOMUNITARI  
INTRACOMMUNAUTAIRE HEFFINGEN

PRODUITS LAITIERS  
MILCHERZEUGNISSE  
PROD. LATT.-CAS.  
ZUIVELPRODUCTEN

Pour importations vers : Für Einfuhren nach : Per importazioni verso : Voor invoeren naar :

U.E.B.L. / B.L.E.U.

100 Kg

Provenance Herkunft Provenienza Herkomst	Description - Beschreibung Descrizione - Omschrijving	1966									
		J A N			F E B				M A R		
		10-16	17-23	24-30	31-6	7-13	14-20	21-27	28-6	7-13	14-20
PG 04 :	Lait condensé (sans addition de sucre) Latte condensato (senza aggiunta di zuccheri)	Kondensmilch (nicht gezuckert) Gecondenseerde melk (zonder toegevoegde suiker)									
<b>A. BELGIQUE / BELGIE</b>											
Prix de seuil / Schwellenpreise Belgique Prezzi d'entrata/Drempelprijzen België		Fb	2.349,0								
DEUTSCHLAND (BR)	Frei-Grenze-Preise	DM	153,33	159,33	153,33	153,33	153,33	153,33	153,33	153,33	153,33
		Fb	1.916,6	1.916,6	1.916,6	1.916,6	1.916,6	1.916,6	1.916,6	1.916,6	1.916,6
	Abschöpfungen	Fb	363,5	363,5	363,5	363,5	363,5	363,5	363,5	363,5	.
FRANCE	Prix franco frontière	Ff	247,47	247,47	247,47	247,47	247,47	247,47	247,47	247,47	247,47
		Fb	2.506,3	2.506,3	2.506,3	2.506,3	2.506,3	2.506,3	2.506,3	2.506,3	2.506,3
	Prélèvements	Fb	-	-	-	-	-	-	-	-	.
ITALIA	Prezzi franco-frontiera	Lit	43.885	43.885	43.885	43.885	43.885	43.885	43.885	43.885	43.885
		Fb	3.510,8	3.510,8	3.510,8	3.510,8	3.510,8	3.510,8	3.510,8	3.510,8	3.510,8
	Prelievi	Fb	-	-	-	-	-	-	-	-	.
LUXEMBOURG	Prix franco frontière	Flux	1.939,8	1.939,8	1.939,8	1.939,8	1.939,8	1.939,8	1.939,8	1.939,8	1.939,8
		Fb	1.939,8	1.939,8	1.939,8	1.939,8	1.939,8	1.939,8	1.939,8	1.939,8	1.939,8
	Prélèvements	Fb	334,2	334,2	334,2	334,2	334,2	334,2	334,2	334,2	.
NEDERLAND	Prijzen franco-grens	Fl	158,10	158,10	158,10	158,10	158,10	158,10	158,10	158,10	158,10
		Fb	2.183,7	2.183,7	2.183,7	2.183,7	2.183,7	2.183,7	2.183,7	2.183,7	2.183,7
	Heffingen	Fb	90,3	90,3	90,3	90,3	90,3	90,3	90,3	90,3	.
<b>B. LUXEMBOURG</b>											
Prix de seuil / Schwellenpreise Luxembourg Prezzi d'entrata/Drempelprijzen		Flux	2.064,0								
BELGIQUE / BELGIE	Prix franco frontière- Prijzen franco-grens	Fb	2.402,5	2.402,5	2.402,5	2.402,5	2.402,5	2.402,5	2.402,5	2.402,5	2.402,5
		Flux	2.402,5	2.402,5	2.402,5	2.402,5	2.402,5	2.402,5	2.402,5	2.402,5	2.402,5
	Prélèvements-Heffingen	Flux	.	.	.	.	.	.	.	.	.
DEUTSCHLAND (BR)	Frei-Grenze-Preise	DM	153,33	153,33	153,33	153,33	153,33	153,33	153,33	153,33	153,33
		Flux	1.916,6	1.916,6	1.916,6	1.916,6	1.916,6	1.916,6	1.916,6	1.916,6	1.916,6
	Abschöpfungen	Flux	.	.	.	.	.	.	.	.	.
FRANCE	Prix franco frontière	Ff	247,47	247,47	247,47	247,47	247,47	247,47	247,47	247,47	247,47
		Flux	2.506,3	2.506,3	2.506,3	2.506,3	2.506,3	2.506,3	2.506,3	2.506,3	2.506,3
	Prélèvements	Flux	.	.	.	.	.	.	.	.	.
ITALIA	Prezzi franco-frontiera	Lit	43.885	43.885	43.885	43.885	43.885	43.885	43.885	43.885	43.885
		Flux	3.510,8	3.510,8	3.510,8	3.510,8	3.510,8	3.510,8	3.510,8	3.510,8	3.510,8
	Prelievi	Flux	.	.	.	.	.	.	.	.	.
NEDERLAND	Prijzen franco-grens	Fl	158,10	158,10	158,10	158,10	158,10	158,10	158,10	158,10	158,10
		Flux	2.183,7	2.183,7	2.183,7	2.183,7	2.183,7	2.183,7	2.183,7	2.183,7	2.183,7
	Heffingen	Flux	.	.	.	.	.	.	.	.	.

PRIX DE SEUIL  
SCHWELLENPREISE  
PREZZI D'ENTRATA  
DREMPELPRIJZEN

PRIX FRANCO FRONTIERE  
FREI-GRENZE-PREISE  
PREZZI FRANCO-FRONTIERA  
PRIJZEN FRANCO-GRENS

PRELEVEMENTS INTRACOMMUNAUTAIRES  
INNERGEMEINSCHAFTLICHE ABSCHÖPFUNGEN  
PRELIEVI INTRACOMUNITARI  
INTRACOMMUNAUTAIRE HEFFINGEN

PRODUITS LAITIERS  
MILCHERZEUGNISSE  
PROD. LATT.-CAS.  
ZUIVELPRODUCTEN

Pour importations vers : Für Einfuhren nach : Per importazioni verso : Voor invoeren naar :

U.E.B.L. / B.L.E.U.

100 Kg

Provenance Herkunft Provenienza Herkomst	Description - Beschreibung Descrizione - Omschrijving	1 9 6 5					1 9 6 6					
		AUG	SEP	OCT	NOV	DEC	JAN	FEB	MAR	APR	MAI	
PG 06 : Gorgonzola et fromages du même groupe Gorgonzola e formaggi dello stesso gruppo		Gorgonzola und Käse derselben Gruppe					Gorgonzola en kaassoorten van dezelfde groep					
Prix de seuil / Schwellenpreise : U.E.B.L. Prezzi d'entrata/Drempelprijzen : B.L.E.U.		5.425,8										
DEUTSCHLAND (BR)	Frei-Grenze-Preise	DM	432,20	432,20	432,20	432,20	432,20	432,20	432,20	432,20		
		Fb/ Flux	5.402,5	5.402,5	5.402,5	5.402,5	5.402,5	5.402,5	5.402,5	5.402,5		
	Abschöpfungen	Fb/ Flux	-	-	-	-	-	-	-	-		
FRANCE	Prix franco frontière	Ff	637,90	633,44	633,48	634,47	631,80	636,90	638,74			
		Fb/ Flux	6.460,3	6.415,1	6.415,5	6.425,6	6.398,5	6.450,2	6.468,8			
	Prélèvements	Fb/ Flux	-	-	-	-	-	-	-			
ITALIA	Prezzi franco-frontiera	Lit	82.300	83.856	85.678	84.712	82.115	80.150	78.733			
		Fb/ Flux	6.584,0	6.708,5	6.854,2	6.777,0	6.569,2	6.412,0	6.298,6			
	Prelievi	Fb/ Flux	-	-	-	-	-	-	-			
NEDERLAND	Prijsen franco-grens	Fl	428,62	428,62	428,62	428,62	428,62	428,62	428,62			
		Fb/ Flux	5.920,2	5.920,2	5.920,2	5.920,2	5.920,2	5.920,2	5.920,2			
	Heffingen	Fb/ Flux	-	-	-	-	-	-	-			
PG 08 : Emmental et fromages du même groupe Emmental e formaggi dello stesso gruppo		Emmental und Käse derselben Gruppe					Emmental en kaassoorten van dezelfde groep					
Prix de seuil / Schwellenpreise : U.E.B.L. Prezzi d'entrata/Drempelprijzen : B.L.E.U.		5.500,0										
DEUTSCHLAND (BR)	Frei-Grenze-Preise	DM	442,89	442,39	444,58	445,78	445,78	445,78	446,20			
		Fb/ Flux	5.536,1	5.529,9	5.557,2	5.572,3	5.572,3	5.572,3	5.577,5			
	Abschöpfungen	Fb/ Flux	-	-	-	-	-	-	-			
FRANCE	Prix franco frontière	Ff	613,86	608,20	603,99	604,27	602,19	605,22	608,88			
		Fb/ Flux	6.216,9	6.159,6	6.116,9	6.119,7	6.098,6	6.129,3	6.166,5			
	Prélèvements	Fb/ Flux	-	-	-	-	-	-	-			
ITALIA	Prezzi franco-frontiera	Lit	84.411	84.062	82.599	82.634	84.411	84.411	84.411			
		Fb/ Flux	6.752,9	6.725,0	6.607,9	6.610,7	6.752,9	6.752,9	6.752,9			
	Prelievi	Fb/ Flux	-	-	-	-	-	-	-			
NEDERLAND	Prijsen franco-grens	Fl	390,03	390,03	390,03	390,03	390,03	390,03	390,03			
		Fb/ Flux	5.387,2	5.387,2	5.387,2	5.387,2	5.387,2	5.387,2	5.387,2			
	Heffingen	Fb/ Flux	-	-	-	-	-	-	-			

PRIX DE SEUIL  
SCHWELLENPREISE  
PREZZI D'ENTRATA  
DREMPELPRIJZEN

PRIX FRANCO FRONTIERE  
PREI-GRENZE-PREISE  
PREZZI FRANCO-FRONTIERA  
PRIJZEN FRANCO-GRENS

PRELEVEMENTS INTRACOMMUNAUTAIRES  
INNERGEMEINSCHAFTLICHE ABSCHÖPFUNGEN  
PRELIEVI INTRACOMUNITARI  
INTRACOMMUNAUTAIRE HEFFINGEN

PRODUITS LAITIERS  
MILCHERZEUGNISSE  
PROD. LATT.-CAS.  
ZUIVELPRODUCTEN

Four importations vers : Für Einfuhren nach : Per importazioni verso : Voor invoeren naar :

U.E.B.L. / B.L.E.U.

100 Kg

Provenance Herkunft Provenienza Herkomst	Description - Beschreibung Descrizione - Omschrijving		1 9 6 6									
			J A N			F E B				M A R		
			10-16	17-23	24-30	31-6	7-13	14-20	21-27	28-2	7-13	14-20
PG06 :		Gorgonzola et fromages du même groupe Gorgonzola e formaggi dello stesso gruppo	Gorgonzola und Käse derselben Gruppe							Gorgonzola en kaassoorten van dezelfde groep		
Prix de seuil / Schwellenpreise : U.E.B.L. Prezzi d'entrata/Drempelprijzen : B.L.E.U.		Fb/ Flux	5.425,8									
DEUTSCHLAND (BR)	Frei-Grenze-Preise	DM	432,20	432,20	432,20	432,20	432,20	432,20	432,20	432,20	432,20	432,20
		Fb/ Flux	5.402,5	5.402,5	5.402,5	5.402,5	5.402,5	5.402,5	5.402,5	5.402,5	5.402,5	5.402,5
	Abschöpfungen	Fb/ Flux	-	-	-	-	-	-	-	-	-	-
FRANCE	Prix franco frontière	Ff	637,67	637,67	643,67	643,67	640,67	640,67	630,67	638,67	634,67	
		Fb/ Flux	6.458,0	6.458,0	6.518,8	6.518,8	6.488,4	6.488,4	6.387,1	6.468,1	6.427,6	
	Prélèvements	Fb/ Flux	-	-	-	-	-	-	-	-	-	-
ITALIA	Prezzi franco-frontiera	Lit	80.365	80.365	78.461	78.461	78.461	78.461	79.413	79.413	79.413	
		Fb/ Flux	6.429,2	6.429,2	6.276,9	6.276,9	6.276,9	6.276,9	6.535,0	6.535,0	6.535,0	
	Prelievi	Fb/ Flux	-	-	-	-	-	-	-	-	-	-
NEDERLAND	Prijzen franco-grens	Fl	428,62	428,62	428,62	428,62	428,62	428,62	428,62	428,62	428,62	
		Fb/ Flux	5.920,2	5.920,2	5.920,2	5.920,2	5.920,2	5.920,2	5.920,2	5.920,2	5.920,2	
	Heffingen	Fb/ Flux	-	-	-	-	-	-	-	-	-	-
PG08 :		Emmental et fromages du même groupe Emmental e formaggi dello stesso gruppo	Emmental und Käse derselben Gruppe							Emmental en kaassoorten van dezelfde groep		
Prix de seuil / Schwellenpreise : U.E.B.L. Prezzi d'entrata/Drempelprijzen : B.L.E.U.		Fb/ Flux	5.500,0									
DEUTSCHLAND (BR)	Frei-Grenze-Preise	DM	445,78	445,78	445,78	445,78	445,78	445,78	447,24	447,24	447,24	
		Fb/ Flux	5.572,3	5.572,3	5.572,3	5.572,3	5.572,3	5.572,3	5.590,5	5.590,5	5.590,5	
	Abschöpfungen	Fb/ Flux	-	-	-	-	-	-	-	-	-	-
FRANCE	Prix franco frontière	Ff	603,67	603,67	609,67	609,67	608,67	608,67	608,67	608,67	614,67	
		Fb/ Flux	6.113,7	6.113,7	6.174,4	6.174,4	6.164,3	6.164,3	6.164,3	6.164,3	6.225,1	
	Prélèvements	Fb/ Flux	-	-	-	-	-	-	-	-	-	-
ITALIA	Prezzi franco-frontiera	Lit	84.411	84.411	84.411	84.411	84.411	84.411	84.411	84.411	84.411	
		Fb/ Flux	6.752,9	6.752,9	6.752,9	6.752,9	6.752,9	6.752,9	6.752,9	6.752,9	6.752,9	
	Prelievi	Fb/ Flux	-	-	-	-	-	-	-	-	-	-
NEDERLAND	Prijzen franco-grens	Fl	390,03	390,03	390,03	390,03	390,03	390,03	390,03	390,03	390,03	
		Fb/ Flux	5.387,2	5.387,2	5.387,2	5.387,2	5.387,2	5.387,2	5.387,2	5.387,2	5.387,2	
	Heffingen	Fb/ Flux	-	-	-	-	-	-	-	-	-	-

PRIX DE SEUIL                      PRIX FRANCO FRONTIERE                      PRELEVEMENTS INTRACOMMUNAUTAIRES  
 SCHWELLENPREISE                      FREI-GRENZE-PREISE                      INNERGEMEINSCHAFTLICHE ABSCHÖPFUNGEN  
 PREZZI D'ENTRATA                      PREZZI FRANCO-FRONTIERA                      PRELIEVI INTRACOMUNITARI  
 DREMPELPRIJZEN                      PRIJZEN FRANCO-GRENS                      INTRACOMMUNAUTAIRE HEFFINGEN

PRODUITS LAITIERS  
 MILCHERZEUGNISSE  
 PROD. LATT.-CAS.  
 ZUIVELPRODUCTEN

Pour importations vers : Für Einfuhren nach : Per importazioni verso : Voor invoeren naar :

U.E.B.L. / B.L.E.U.

100 Kg

Provenance Herkunft Provenienza Herkomst	Description - Beschreibung Descrizione - Omschrijving	1965					1966					
		AUG	SEP	OCT	NOV	DEC	JAN	FEB	MAR	APR	MAI	
		PG 09 : Gouda et fromages du même groupe / Gouda und Käse derselben Gruppe / Gouda e formaggi dello stesso gruppo										
Prix de seuil / Schwellenpreise : U.E.B.L. / Prezzi d'entrata/Drempelprijzen : B.L.E.U.		Fb/Flux	4.856,0									
DEUTSCHLAND (BR)	Frei-Grenze-Preise	DM	304,60	307,65	309,98	311,92	315,05	319,12	320,10			
	Abschöpfungen	Fb/Flux	3.807,5	3.845,7	3.874,8	3.899,0	3.938,1	3.989,0	4.001,2			
FRANCE	Prix franco frontière	Ff	540,86	541,87	543,12	546,40	546,77	547,22	545,71			
	Prélèvements	Fb/Flux	5.477,6	5.487,8	5.500,5	5.533,7	5.537,4	5.542,0	5.526,6			
ITALIA	Prezzi franco-frontiera	Lit	75.415	79.636	83.799	84.935	84.935	84.935	84.935			
	Prelievi	Fb/Flux	6.033,2	6.370,8	6.703,9	6.749,8	6.749,8	6.704,8	6.794,8			
NEDERLAND	Prijzen franco-grens	Ff	276,13	280,57	283,70	284,80	288,34	293,05	293,79			
	Heffingen	Fb/Flux	3.814,0	3.875,2	3.906,1	3.933,7	3.982,6	4.047,6	4.057,9			
		Fb/Flux	508,9 <sup>1)</sup>	454,1 <sup>1)</sup>	410,5 <sup>1)</sup>	410,5 <sup>1)</sup>	344,7 <sup>1)</sup>	272,5 <sup>1)</sup>	272,5 <sup>1)</sup>			
PG 10 : Saint-Paulin et fromages du même groupe / Saint-Paulin und Käse derselben Gruppe / Saint-Paulin e formaggi dello stesso gruppo		Fb/Flux	5.163,0									
DEUTSCHLAND (BR)	Frei-Grenze-Preise	DM	359,45	359,45	359,45	359,45	359,45	359,45	359,45			
	Abschöpfungen	Fb/Flux	4.493,1	4.493,1	4.493,1	4.493,1	4.493,1	4.493,1	4.493,1			
FRANCE	Prix franco frontière	Ff	543,67	551,80	563,67	563,67	554,12	545,22	552,24			
	Prélèvements	Fb/Flux	5.506,0	5.580,3	5.708,6	5.708,6	5.611,9	5.521,7	5.592,8			
ITALIA	Prezzi franco-frontiera	Lit	76.081	77.668	77.985	77.477	76.956	76.219	76.081			
	Prelievi	Fb/Flux	6.086,5	6.213,4	6.238,8	6.198,2	6.156,5	6.097,5	6.086,5			
NEDERLAND	Prijzen franco-grens	Ff	312,80	316,53	319,66	321,76	324,24	328,75	328,75			
	Heffingen	Fb/Flux	4.320,5	4.372,0	4.415,2	4.444,2	4.478,5	4.540,7	4.540,7			
		Fb/Flux	317,4 <sup>1)</sup>	256,2 <sup>1)</sup>	220,8 <sup>1)</sup>	179,4 <sup>1)</sup>	145,1 <sup>1)</sup>	82,9 <sup>1)</sup>	82,9 <sup>1)</sup>			

1) Marchandise accompagnée d'un document D.D.4, certifiant que le montant compensatoire est perçu (Règl. 9/65/CEE et 12/65/CEE). Waren begleitet von einem Dokument D.D.4, aus dem sich ergibt, dass eine Ausgleichsabgabe erhoben wird (Verordn. 9/65/EWG und 12/65/EEG). Merce accompagnata dal certificato modello D.D.4, attestante che l'importo di compensazione è stato riscosso (Reg. 9/65/CEE e Reg 12/65/CEE). Goederen vergezeld van een document D.D.4 waaruit blijkt, dat het compenserend bedrag geheven werd (Verord. 9/65/EEG en 12/65/EEG)

PRIX DE SEUIL            PRIX FRANCO FRONTIERE            PRELEVEMENTS INTRACOMMUNAUTAIRES  
 SCHWELLENPREISE        FREI-GRENZE-PREISE                INNERGEMEINSCHAFTLICHE ABSCHÖPFUNGEN  
 PREZZI D'ENTRATA        PREZZI FRANCO-FRONTIERA            PRELIEVI INTRACOMUNITARI  
 DREMPELPRIJZEN         PRIJZEN FRANCO-GRENS                INTRACOMMUNAUTAIRE HEFFINGEN

PRODUITS LAITIERS  
 MILCHERZEUGNISSE  
 PROD. LATT.-CAS.  
 ZUIVELPRODUCTEN

Pour importations vers : Für Einfuhren nach : Per importazioni verso : Voor invoeren naar :

U.E.B.L. / B.L.E.U.

100 Kg

Provenance Herkunft Provenienza Herkomst	Description - Beschreibung Descrizione - Omschrijving	1 9 6 6										
		J A N			F E B				M A R			
		10-16	17-23	24-30	31-6	7-13	14-20	21-27	28-2	7-13	14-20	
PG 09 : Gouda et fromages du même groupe / Gouda e formaggi dello stesso gruppo / Gouda und Käse derselben Gruppe / Gouda en kaasorten van dezelfde groep		4.856,0										
Prix de seuil / Schwellenpreise : U.E.B.L. / Prezzi d'entrata/Drempelprijzen : B.L.E.U.		4.856,0										
DEUTSCHLAND (BR)	Frei-Grenze-Preise	DM	319,68	319,68	319,68	319,68	319,68	319,68	321,14	321,14	321,14	
	Abchöpfungen	Fb/Flux	3.996,0	3.996,0	3.996,0	3.996,0	3.996,0	3.996,0	4014,3	4014,3	4014,3	
FRANCE	Prix franco frontière	Ff	549,67	549,67	544,67	544,67	545,67	545,67	547,67	538,67	536,67	
	Prélèvements	Fb/Flux	5.566,8	5.566,8	5.516,1	5.516,1	5.516,1	5.516,1	5546,5	5455,4	5435,1	
ITALIA	Prezzi franco-frontiera	Lit	84.935	84.935	84.935	84.935	84.935	84.935	84.935	84.935	85.887	
	Prelievi	Fb/Flux	6.794,8	6.794,8	6.794,8	6.794,8	6.794,8	6.794,8	6794,8	6794,8	6871,0	
NEDERLAND	Prijzen franco-grens	Fl	292,79	292,79	293,79	293,79	293,79	293,79	293,79	293,79	293,79	
	Heffingen	Fb/Flux	4.044,1	4.044,1	4.057,9	4.057,9	4.057,9	4.057,9	4057,9	4057,9	4057,9	
PG 10 : Saint-Paulin et fromages du même groupe / Saint-Paulin e formaggi dello stesso gruppo / Saint-Paulin und Käse derselben Gruppe / Saint-Paulin en kaasorten van dezelfde groep		5.163,0										
Prix de seuil / Schwellenpreise : U.E.B.L. / Prezzi d'entrata/Drempelprijzen : B.L.E.U.		5.163,0										
DEUTSCHLAND (BR)	Frei-Grenze-Preise	DM	359,45	359,45	359,45	359,45	359,45	359,45	359,45	359,45	359,45	
	Abchöpfungen	Fb/Flux	4.493,1	4.493,1	4.493,1	4.493,1	4.493,1	4.493,1	4493,1	4493,1	4493,1	
FRANCE	Prix franco frontière	Ff	543,67	543,67	549,67	549,67	553,67	553,67	551,67	551,67	553,67	
	Prélèvements	Fb/Flux	5.506,0	5.506,0	5.566,8	5.566,8	5.607,3	5.607,3	5587,0	5587,0	5607,3	
ITALIA	Prezzi franco-frontiera	Lit	76.081	76.081	76.081	76.081	76.081	76.081	76.081	76.081	76.081	
	Prelievi	Fb/Flux	6.086,5	6.086,5	6.086,5	6.086,5	6.086,5	6.086,5	6086,5	6086,5	6086,5	
NEDERLAND	Prijzen franco-grens	Fl	328,75	328,75	328,75	328,75	328,75	328,75	328,75	328,75	328,75	
	Heffingen	Fb/Flux	4.540,7	4.540,7	4.540,7	4.540,7	4.540,7	4.540,7	4540,7	4540,7	4540,7	

1) Marchandise accompagnée d'un document D.D.4, certifiant que le montant compensatoire est perçu (Règl. 9/65/CEE et 12/65/CEE).  
 Waren begleitet von einem Dokument D.D.4, aus dem sich ergibt, dass eine Ausgleichsabgabe erhoben wird (Verordn. 9/65/EWG und 12/65/EWG)  
 Merce accompagnata dal certificato modello D.D.4, attestante che l'importo di compensazione è stato riscosso (Reg. 9/65/CEE e Reg. 12/65/CEE)  
 Goederen vergezeld van een document D.D.4 waaruit blijkt, dat het compenserend bedrag geheven werd (Verord. 9/65/EEG en 12/65/EEG)

PRIX DE SEUIL  
SCHWELLENPREISE  
PREZZI D'ENTRATA  
DREMPELPRIJZEN

PRIX FRANCO FRONTIERE  
FREI-GRENZE-PREISE  
PREZZI FRANCO-FRONTIERA  
PRIJZEN FRANCO-GRENS

PRELEVEMENTS INTRACOMMUNAUTAIRES  
INNERGEMEINSCHAFTLICHE ABSCHÖPFUNGEN  
PRELIEVI INTRACOMUNITARI  
INTRACOMMUNAUTAIRE HEFFINGEN

PRODUITS LAITIERS  
MILCHERZEUGNISSE  
PROD. LATT.-CAS.  
ZUIVELPRODUCTEN

Pour importations vers : Für Einfuhren nach : Per importazioni verso : Voor invoeren naar :

U.E.B.L. / B.L.E.U.

100 Kg

Provenance Herkunft Provenienza Herkomst	Description - Beschreibung Descrizione - Omschrijving	1965					1966				
		AUG	SEP	OCT	NOV	DEC	JAN	FEB	MAR	APR	MAI
PG 11 : Camembert et fromages du même groupe Camembert e formaggi dello stesso gruppo Camembert und Käse derselben Gruppe Camembert en kaassoorten van dezelfde groep		5.715,4									
Prix de seuil / Schwellenpreise : U.E.B.L. Prezzi d'entrata/Drempelprijzen : B.L.E.U.		5.715,4									
DEUTSCHLAND (BR)	Frei-Grenze-Preise	DM	473,30	478,73	478,02	478,06	472,59	471,39	474,38		
	Abschöpfungen	Fb/ Flux	5.916,2	5.984,2	5.975,2	5.975,8	5.907,4	5.892,4	5929,7		
		Fb/ Flux	-	-	-	-	-	-	-		
FRANCE	Prix franco frontière	Ff	571,31	593,14	596,47	596,47	593,24	578,53	593,90		
	Prélèvements	Fb/ Flux	5.785,9	6.007,0	6.040,7	6.040,7	6.008,1	5.859,1	6014,7		
		Fb/ Flux	-	-	-	-	-	-	-		
ITALIA	Prezzi franco-frontiera	Lit	74.730	77.572	79.152	78.239	75.344	74.883	74.177		
	Prelievi	Fb/ Flux	5.978,4	6.205,8	6.332,2	6.259,1	6.027,5	5.990,7	5934,2		
		Fb/ Flux	-	-	-	-	-	-	-		
NEDERLAND	Prijzen franco-grens	F1	405,61	405,61	405,61	405,61	405,61	405,61	405,61		
	Heffingen	Fb/ Flux	5.602,3	5.602,3	5.602,3	5.602,3	5.602,3	5.602,3	5602,3		
		Fb/ Flux	-	-	-	-	-	-	-		
PG 13 : Lactose Laktose Lattosio Melksuiker		1.717,5									
Prix de seuil / Schwellenpreise : U.E.B.L. Prezzi d'entrata/Drempelprijzen : B.L.E.U.		1.717,5									
DEUTSCHLAND (BR)	Frei-Grenze-Preise	DM	143,14	143,14	143,14	143,14	143,14	143,14	143,14		
	Abschöpfungen	Fb/ Flux	1.789,3	1.789,3	1.789,3	1.789,3	1.789,3	1.789,3	1789,3		
		Fb/ Flux	-	-	-	-	-	-	-		
FRANCE	Prix franco frontière	Ff	196,27	196,27	194,92	192,20	191,27	191,27	191,27		
	Prélèvements	Fb/ Flux	1.987,7	1.987,7	1.974,0	1.946,5	1.937,1	1.937,1	1937,1		
		Fb/ Flux	-	-	-	-	-	-	-		
ITALIA	Prezzi franco-frontiera	Lit	33.837	33.837	33.837	33.710	31.933	31.933	31.525		
	Prelievi	Fb/ Flux	2.707,0	2.707,0	2.707,0	2.696,8	2.554,6	2.554,6	2522,0		
		Fb/ Flux	-	-	-	-	-	-	-		
NEDERLAND	Prijzen franco-grens	F1	111,24	111,24	111,24	111,24	111,24	111,24	111,24		
	Heffingen	Fb/ Flux	1.536,5	1.536,5	1.536,5	1.536,5	1.536,5	1.536,5	1536,5		
		Fb/ Flux	24,2	24,2	24,2	24,2	24,2	24,2	24,2		

PRIX DE SEUIL  
SCHWELLENPREISE  
PREZZI D'ENTRATA  
DREMPELPRIJZEN

PRIX FRANCO FRONTIERE  
FREI-GRENZE-PREISE  
PREZZI FRANCO-FRONTIERA  
PRIJZEN FRANCO-GRENS

PRELEVEMENTS INTRACOMMUNAUTAIRES  
INNERGEMEINSCHAFTLICHE ABSCHÖPFUNGEN  
PRELIEVI INTRACOMUNITARI  
INTRACOMMUNAUTAIRE HEFFINGEN

PRODUITS LAITIERS  
MILCHERZEUGNISSE  
PROD. LATT.-CAS.  
ZUIVELPRODUCTEN

Pour importations vers : Für Einfuhren nach : Per importazioni verso : Voor invoeren naar :

U.E.B.L. / B.L.E.U.

100 Kg

Provenance Herkunft Provenienza Herkomst	Description - Beschreibung Descrizione - Omschrijving	1966										
		J A N			F E B				M A R			
		10-16	17-23	24-30	31-6	7-13	14-20	21-27	28-2	7-13	14-20	
PG 11 : Camembert et fromages du même groupe Camembert e formaggi dello stesso gruppo		Camembert und Käse derselben Gruppe Camembert en kaassoorten van dezelfde groep										
Prix de seuil / Schwellenpreise : U.E.B.L. Prezzi d'entrata/Drempelprijzen : B.L.E.U.		Fb/ Flux	5.715,4									
DEUTSCHLAND (BR)	Frei-Grenze-Preise	DM	468,48	468,48	472,55	472,55	470,22	470,22	483,03	483,03	483,03	
		Fb/ Flux	5.856,4	5.856,0	5.906,9	5.906,9	5.877,8	5.877,8	6037,9	6037,9	6037,9	
	Abschöpfungen	Fb/ Flux	-	-	-	-	-	-	-	-	-	
FRANCE	Prix franco frontière	Ff	576,47	576,47	584,47	584,47	596,47	596,47	596,47	596,47	596,47	
		Fb/ Flux	5.838,2	5.838,2	5.919,2	5.919,2	6.040,7	6.040,7	6.040,7	6.040,7	6.040,7	
	Prélèvements	Fb/ Flux	-	-	-	-	-	-	-	-	-	
ITALIA	Prezzi franco-frontiera	Lit	75.129	75.129	74.177	74.177	74.177	74.177	74.177	74.177	74.177	
		Fb/ Flux	6.010,3	6.010,3	5.934,2	5.934,2	5.934,2	5.934,2	5.934,2	5.934,2	5.934,2	
	Prelievi	Fb/ Flux	-	-	-	-	-	-	-	-	-	
NEDERLAND	Prijzen franco-grens	Fl	405,61	405,61	405,61	405,61	405,61	405,61	405,61	405,61	405,61	
		Fb/ Flux	5.602,3	5.602,3	5.602,3	5.602,3	5.602,3	5.602,3	5.602,3	5.602,3	5.602,3	
	Heffingen	Fb/ Flux	-	-	-	-	-	-	-	-	-	
PG 13 : Lactose		Laktose			Lattosio			Melksuiker				
Prix de seuil / Schwellenpreise : U.E.B.L. Prezzi d'entrata/Drempelprijzen : B.L.E.U.		Fb/ Flux	1.717,5									
DEUTSCHLAND (BR)	Frei-Grenze-Preise	DM	143,14	143,14	143,14	143,14	143,14	143,14	143,14	143,14	143,14	
		Fb/ Flux	1.789,3	1.789,3	1.789,3	1.789,3	1.789,3	1.789,3	1.789,3	1.789,3	1.789,3	
	Abschöpfungen	Fb/ Flux	-	-	-	-	-	-	-	-	-	
FRANCE	Prix franco frontière	Ff	191,27	191,27	191,27	191,27	191,27	191,27	191,27	191,27	191,27	
		Fb/ Flux	1.937,1	1.937,1	1.937,1	1.937,1	1.937,1	1.937,1	1.937,1	1.937,1	1.937,1	
	Prélèvements	Fb/ Flux	-	-	-	-	-	-	-	-	-	
ITALIA	Prezzi franco-frontiera	Lit	31.933	31.933	31.933	31.933	31.933	31.933	30.505	30.505	30.505	
		Fb/ Flux	2.554,6	2.554,6	2.554,6	2.554,6	2.554,6	2.554,6	2.440,4	2.440,4	2.440,4	
	Prelievi	Fb/ Flux	-	-	-	-	-	-	-	-	-	
NEDERLAND	Prijzen franco-grens	Fl	111,24	111,24	111,24	111,24	111,24	111,24	111,24	111,24	111,24	
		Fb/ Flux	1.536,5	1.536,5	1.536,5	1.536,5	1.536,5	1.536,5	1.536,5	1.536,5	1.536,5	
	Heffingen	Fb/ Flux	24,2	24,2	24,2	24,2	24,2	24,2	24,2	24,2	24,2	



PRIX DE SEUIL  
SCHWELLENPREISE  
PREZZI D'ENTRATA  
DREMPELPRIJZEN

PRIX FRANCO FRONTIERE  
FREI-GRENZE-PREISE  
PREZZI FRANCO-FRONTIERA  
PRIJZEN FRANCO-GRENS

PRELEVEMENTS INTRACOMMUNAUTAIRES  
INNERGEMEINSCHAFTLICHE ABSCHÖPFUNGEN  
PRELIEVI INTRACOMUNITARI  
INTRACOMMUNAUTAIRE HEFFINGEN

PRODUITS LAITIERS  
MILCHERZEUGNISSE  
PROD. LATT.-CAS.  
ZUIVELPRODUCTEN

Pour importations vers : Für Einfuhren nach : Per importazioni verso : Voor invoeren naar :

U.E.B.L. / B.L.E.U. /

100 Kg

Provenance Herkunft Provenienza Herkomst	Description - Beschreibung Descrizione - Omschrijving	1965					1966					
		AUG	SEP	OCT	NOV	DEC	JAN	FEB	MAR	APR	MAI	
		PG 14 : Beurre Butter Barro Boter										
<b>A. BELGIQUE / BELGIE</b>												
Prix de seuil / Schwellenpreise ; Belgique Prezzi d'entrata/Drempelprijzen België		Fb	10.363,0									
DEUTSCHLAND (BR)	Frei-Grenze-Preise	DM	664,03	664,03	664,03	664,03	664,03	664,03	664,03	664,03		
	Abschöpfungen	Fb	8.300,4	8.300,4	8.300,4	8.300,4	8.300,4	8.300,4	8.300,4	8.300,4		
FRANCE	Prix franco frontière	Ff	855,93	858,50	857,77	849,67	848,96	846,48	843,35			
	Prélèvements	Fb	8.668,4	8.694,5	8.687,0	8.605,0	8.597,8	8.572,7	8541,0			
ITALIA	Prezzi franco-frontiera	Lit	94.386	94.977	93.671	91.603	91.448	90.141	90.501			
	Prelievi	Fb	7.550,9	7.598,2	7.493,7	7.328,2	7.315,8	7.211,3	7240,1			
LUXEMBOURG	Prix franco frontière	Flux	8.520,9	8.520,9	8.520,9	8.520,9	8.520,9	8.520,9	8.520,9			
	Prélèvements	Fb	8.520,9	8.520,9	8.520,9	8.520,9	8.520,9	8.520,9	8.520,9			
NEDERLAND	Prijzen franco-grens	Fl	474,75	474,75	474,75	474,75	474,75	474,75	474,75			
	Heffingen	Fb	6.557,3	6.557,3	6.557,3	6.557,3	6.557,3	6.557,3	6.557,3			
<b>B. LUXEMBOURG</b>												
Prix de seuil / Schwellenpreise Luxembourg Prezzi d'entrata/Drempelprijzen Luxembourg		Flux	8.976,0									
BELGIQUE / BELGIE	Prix franco frontière- Prijzen franco-grens	Fb	9.870,9	9.871,2	9.873,5	9.873,5	9.873,5	9.873,5	9.873,5			
	Prélèvements-Heffingen	Flux	9.870,9	9.871,2	9.873,5	9.873,5	9.873,5	9.873,5	9.873,5			
DEUTSCHLAND (BR)	Frei-Grenze-Preise	DM	664,03	664,03	664,03	664,03	664,03	664,03	664,03			
	Abschöpfungen	Flux	8.300,4	8.300,4	8.300,4	8.300,4	8.300,4	8.300,4	8.300,4			
FRANCE	Prix franco frontière	Ff	855,93	858,50	857,77	849,67	848,96	846,48	843,35			
	Prélèvements	Flux	8.668,4	8.694,5	8.687,0	8.605,0	8.597,8	8.572,8	8541,5			
ITALIA	Prezzi franco-frontiera	Lit	94.386	94.977	93.671	91.603	91.448	90.141	90.501			
	Prelievi	Flux	7.550,9	7.598,2	7.493,7	7.328,2	7.315,8	712,03	714,87			
NEDERLAND	Prijzen franco-grens	Fl	474,75	474,75	474,75	474,75	474,75	474,75	474,75			
	Heffingen	Flux	6.557,3	6.557,3	6.557,3	6.557,3	6.557,3	6.557,3	6.557,3			

1) Marchandise accompagnée d'un document D.D.4, certifiant que le montant compensatoire est perçu (Règl. 9/65/CEE et 12/65/CEE)  
Waren begleitet von einem Dokument D.D.4, aus dem sich ergibt, dass eine Ausgleichsabgabe erhoben wird (Verordn. 9/65/EWG und 12/65/EWG)  
Merce accompagnata dal certificato modello D.D.4, attestante che l'importo di compensazione è stato riscosso (Reg. 9/65/CEE e Reg. 12/65/CEE)

Goederen vergezeld van een dokkment D.D.4 waaruit blijkt, dat het compenserend bedrag geheven werd (Verord. 9/65/EEG en 12/65/EEG)

PRIX DE SEUIL  
SCHWELLENPREISE  
PREZZI D'ENTRATA  
DREMPELPRIJZEN

PRIX FRANCO FRONTIERE  
FREI-GRENZE-PREISE  
PREZZI FRANCO-FRONTIERA  
PRIJZEN FRANCO-GRENS

PRELEVEMENTS INTRACOMMUNAUTAIRES  
INNERGEMEINSCHAFTLICHE ABSCHÖPFUNGEN  
PRELIEVI INTRACOMUNITARI  
INTRACOMMUNAUTAIRE HEFFINGEN

PRODUITS LAITIERS  
MILCHERZEUGNISSE  
PROD. LATT.-CAS.  
ZUIVELPRODUCTEN

Pour importations vers : Für Einfuhren nach : Per importazioni verso : Voor invoeren naar :

U.E.B.L. / B.L.E.U.

100 Kg

Provenance Herkunft Provenienza Herkomst	Description - Beschreibung Descrizione - Omschrijving	1 9 6 6										
		J A N			F E B				M A R			
		10-16	17-23	24-30	31-6	7-13	14-20	21-27	28-2	7-13	14-20	
PG 14	Beurre	Butter	surro	Boter								
<b>A. BELGIQUE / BELGIE</b>												
Prix de seuil / Schwellenpreise : Belgique Prezzi d'entrata/Drempelprijzen : België		Pb	10.363,0									
DEUTSCHLAND (BR)	Frei-Grenze-Preise	DM	664,03	664,03	664,03	664,03	664,03	664,03	664,03	664,03	664,03	
	Abschöpfungen	Fb	8.300,4	8.300,4	8.300,4	8.300,4	8.300,4	8.300,4	8.300,4	8.300,4	8.300,4	
FRANCE	Prix franco frontière	Ff	845,67	845,67	847,67	847,67	844,67	844,67	836,67	845,67	846,67	
	Prélèvements	Fb	8.564,5	8.564,5	8.584,8	8.584,8	8.554,4	8.554,4	8.473,4	8.564,5	8.574,7	
ITALIA	Prezzi franco-frontiera	Lit	90.639	90.639	88.711	88.711	90.639	90.639	91.603	91.603	90.603	
	Prelievi	Fb	7.251,1	7.251,1	7.096,9	7.096,9	7.251,1	7.251,1	7.328,2	7.328,2	7.251,1	
LUXEMBOURG	Prix franco frontière	Flux	8.520,9	8.520,9	8.520,9	8.520,9	8.520,9	8.520,9	8.520,9	8.520,9	8.520,9	
	Prélèvements	Fb	-	-	-	-	- 1)	- 1)	- 1)	- 1)	-	
NEDERLAND	Prijzen franco-grens	Fl	474,75	474,75	474,75	474,75	474,75	474,75	474,75	474,75	474,75	
	Heffingen	Fb	6.557,3	6.557,3	6.557,3	6.557,3	6.557,3	6.557,3	6.557,3	6.557,3	6.557,3	
		Fb	2.982,1 <sup>1)</sup>	2.982,1 <sup>1)</sup>	2.982,1 <sup>1)</sup>	2.982,1 <sup>1)</sup>	2.982,1 <sup>1)</sup>	2.982,1 <sup>1)</sup>	2.982,1 <sup>1)</sup>	2.982,1 <sup>1)</sup>	2.982,1 <sup>1)</sup>	
<b>B. LUXEMBOURG</b>												
Prix de seuil / Schwellenpreise : Luxembourg Prezzi d'entrata/Drempelprijzen : Luxembourg		Flux	8.976,0									
BELGIQUE / BELGIE	Prix franco frontière- Prijzen franco-grens	Fb	9.873,5	9.873,5	9.873,5	9.873,5	9.873,5	9.873,5	9.873,5	9.873,5	9.873,5	
	Prélèvements-Heffingen	Flux	9.873,5	9.873,5	9.873,5	9.873,5	9.873,5	9.873,5	9.873,5	9.873,5	9.873,5	
DEUTSCHLAND (BR)	Frei-Grenze-Preise	DM	664,03	664,03	664,03	664,03	664,03	664,03	664,03	664,03	664,03	
	Abschöpfungen	Flux	8.300,4	8.300,4	8.300,4	8.300,4	8.300,4	8.300,4	8.300,4	8.300,4	8.300,4	
FRANCE	Prix franco frontière	Ff	845,67	845,67	847,67	847,67	844,67	844,67	836,67	845,67	846,67	
	Prélèvements	Flux	8.564,5	8.564,5	8.584,8	8.584,8	8.554,4	8.554,4	8.473,4	8.564,5	8.574,7	
ITALIA	Prezzi franco-frontiera	Lit	90.639	90.639	88.711	88.711	90.639	90.639	91.603	91.603	90.603	
	Prelievi	Flux	7.251,1	7.251,1	7.096,9	7.096,9	7.251,1	7.251,1	7.328,2	7.328,2	7.251,1	
NEDERLAND	Prijzen franco-grens	Fl	474,75	474,75	474,75	474,75	474,75	474,75	474,75	474,75	474,75	
	Heffingen	Flux	6.557,3	6.557,3	6.557,3	6.557,3	6.557,3	6.557,3	6.557,3	6.557,3	6.557,3	

1) Marchandise accompagnée d'un document D.D.4, certifiant que le montant compensatoire est perçu (Règl. 9/65/CEE et 12/65/CEE)  
Waren begleitet von einem Dokument D.D.4, aus dem sich ergibt, dass eine Ausgleichsabgabe erhoben wird. (Verordn. 9/65/EWG und 12/65/EWG)  
Merce accompagnata dal certificato modello D.D.4, attestante che l'importo di compensazione è stato riscosso (Reg. 9/65/CEE e 12/65/CEE)  
Goederen vergezeld van een document D.D.4 waaruit blijkt, dat het compenserend bedrag geheven werd (Verord. 9/65/EEG en 12/65/EEG)

PRIX DE SEUIL PRIX FRANCO FRONTIERE  
 SCHWELLENPREISE FREI-GRENZE-PREISE  
 PREZZI D'ENTRATA PREZZI FRANCO-FRONTIERA  
 DREMPELPRIJZEN PRIJZEN FRANCO-GRENS

PRELEVEMENTS INTRACOMMUNAUTAIRES  
 INNERGEMEINSCHAFTLICHE ABSCHOPFUNGEN  
 PRELIEVI INTRACOMUNITARI  
 INTRACOMMUNAUTAIRE HEFFINGEN

PRODUITS LAITIERS  
 MILCHERZEUGNISSE  
 PROD. LATT.-CAS.  
 ZUIVELPRODUCTEN

Pour importations vers : Für Einfuhren nach : Per importazioni verso : Voor invoeren naar :

U.E.B.L. / B.L.E.U.

100 Kg

Provenance Herkunft Provenienza Herkomst	Description - Beschreibung Descrizione - Omschrijving	1 9 6 5					1 9 6 6					
		AUG	SEP	OCT	NOV	DEC	JAN	FEB	MAR	APR	MAI	
CHE : Cheddar												
Prix de seuil / Schwellenpreise : U.E.B.L. Prezzi d'entrata/Drempelprijzen : B.L.E.U.		Fb/ Flux	3,813,0									
DEUTSCHLAND (BR)	Frei-Grenze-Preise	DM	306,10	306,10	306,10	306,10	306,10	306,10	306,10	306,10		
		Fb/ Flux	3.826,3	3.826,3	3.826,3	3.826,3	3.826,3	3.826,3	3.826,3	3.826,3		
	Abschöpfungen	Fb/ Flux	-	-	-	-	-	-	-	-		
FRANCE	Prix franco frontière	Ff	479,15	480,27	475,44	477,57	498,44	494,90	490,24			
		Fb/ Flux	4.852,6	4.863,9	4.815,1	4.836,0	5.048,0	5.012,0	4.964,9			
	Prélèvements	Fb/ Flux	-	-	-	-	-	-	-			
ITALIA	Prezzi franco-frontiera	Lit	43.668	43.668	43.668	43.668	43.668	43.668	43.668			
		Fb/ Flux	3.493,4	3.493,4	3.493,4	3.493,4	3.493,4	3.493,4	3.493,4			
	Prelievi	Fb/ Flux	194,6	194,6	194,6	194,6	194,6	194,6	194,6			
NEDERLAND	Prijzen franco-grens	Fl	307,81	309,50	312,58	313,90	317,80	323,79	326,76			
		Fb/ Flux	4.251,5	4.274,9	4.317,3	4.335,7	4.389,5	4.472,3	4.513,3			
	Heffingen	Fb/ Flux	-	-	-	-	-	-	-			
TIL : Tilsit Tilsiter Tilsit Tilsit												
Prix de seuil / Schwellenpreise : U.E.B.L. Prezzi d'entrata/Drempelprijzen : B.L.E.U.		Fb/ Flux	4.856,0									
DEUTSCHLAND (BR)	Frei-Grenze-Preise	DM	313,38	323,47	327,93	326,63	325,50	325,50	325,50			
		Fb/ Flux	3.917,3	4.043,3	4.099,1	4.082,9	4.068,8	4.068,8	4.068,8			
	Abschöpfungen	Fb/ Flux	813,7	687,7	631,73	631,9	631,9	631,9	631,9			
FRANCE	Prix franco frontière	Ff	519,73	519,73	519,73	519,73	519,73	519,73	519,73			
		Fb/ Flux	5.263,6	5.263,6	5.263,6	5.263,6	5.263,6	5.263,6	5.263,6			
	Prélèvements	Fb/ Flux	-	-	-	-	-	-	-			
ITALIA	Prezzi franco-frontiera	Lit	66.781	66.781	66.781	66.781	66.781	66.781	66.781			
		Fb/ Flux	5.342,5	5.342,5	5.342,5	5.342,5	5.342,5	5.342,5	5.342,5			
	Prelievi	Fb/ Flux	-	-	-	-	-	-	-			
NEDERLAND	Prijzen franco-grens	Fl	282,18	282,18	282,18	282,18	282,18	282,18	282,18			
		Fb/ Flux	3.897,5	3.897,5	3.897,5	3.897,5	3.897,5	3.897,5	3.897,5			
	Heffingen	Fb/ Flux	386,8 <sup>1)</sup>	386,8 <sup>1)</sup>	386,8 <sup>1)</sup>	386,8 <sup>1)</sup>	386,8 <sup>1)</sup>	386,8 <sup>1)</sup>	386,8 <sup>1)</sup>			

1) Marchandise accompagnée d'un document D.D.4, certifiant que le montant compensatoire est perçu (Règl. 9/65/CEE et 12/65/CEE)  
 Waren begleitet von einem Dokument D.D.4, aus dem sich ergibt, dass eine Ausgleichsabgabe erhoben wird (Verordn. 9/65/EWG und 12/65/EWG)  
 Merce accompagnata dal certificato modello D.D.4, attestante che l'importo di compensazione è stato riscosso (Reg. 9/65/CEE e 12/65/CEE)  
 Goederen vergezeld van een dokument D.D.4 waaruit blijkt, dat het compenserend bedrag geheven werd (Verord. 9/65/EEG en 12/65/EEG)

PRIX DE SEUIL  
SCHWELLENPREISE  
PREZZI D'ENTRATA  
DREMPELPRIJZEN

PRIX FRANCO FRONTIERE  
FREI-GRENZE-PREISE  
PREZZI FRANCO-FRONTIERA  
PRIJZEN FRANCO-GRENS

PRELEVEMENTS INTRACOMMUNAUTAIRES  
INNERGEMEINSCHAFTLICHE ABSCHÖPFUNGEN  
PRELIEVI INTRACOMUNITARI  
INTRACOMMUNAUTAIRE HEFFINGEN

PRODUITS LAITIERS  
MILCHERZEUGNISSE  
PROD. LATT.-CAS.  
ZUIVELPRODUCTEN

Pour importations vers : Für Einfuhren nach : Per importazioni verso : Voor invoeren naar :

U.S.B.L. / B.L.E.U.

100 Kg

Provenance Herkunft Provenienza Herkomst	Description - Beschreibung Descrizione - Omschrijving	1 9 6 6											
		J A N				F E B				M A R			
		10-16	17-23	24-30	31-6	7-13	14-20	21-27	28-2	7-13	14-20		
CHE : Cheddar													
Prix de seuil / Schwellenpreise : U.S.B.L. Prezzi d'entrata/Drempelprijzen : B.L.E.U.		Fb/ Flux	3.813,0										
DEUTSCHLAND (BR)	Frei-Grenze-Preise	DM	306,10	306,10	306,10	306,10	306,10	306,10	306,10	306,10	306,10	306,10	
	Abschöpfungen	Fb/ Flux	3.826,3	3.826,3	3.826,3	3.826,3	3.826,3	3.826,3	3.826,3	3.826,3	3.826,3	3.826,3	
FRANCE	Prix franco frontière	Ff	483,67	508,67	490,67	490,67	487,67	487,67	493,67	499,67	490,67		
	Prélèvements	Fb/ Flux	4.898,4	5.151,6	4.969,3	4.969,3	4.938,9	4.938,9	4.999,6	5.060,4	4.969,3		
ITALIA	Prezzi franco-frontiera	Lit	43.668	43.668	43.668	43.668	43.668	43.668	43.668	43.668	43.668		
	Prelievi	Fb/ Flux	3.493,4	3.493,4	3.493,4	3.493,4	3.493,4	3.493,4	3.493,4	3.493,4	3.493,4		
NEderland	Prijzen franco-grens	Fl	322,76	322,76	326,76	326,76	326,76	326,76	326,76	326,76	330,75		
	Heffingen	Fb/ Flux	4.458,0	4.458,0	4.513,3	4.513,3	4.513,3	4.513,3	4.513,3	4.513,3	4.568,4		
TIL : Tilsit													
Prix de seuil / Schwellenpreise : U.S.B.L. Prezzi d'entrata/Drempelprijzen : B.L.E.U.		Fb/ Flux	4.856,0										
DEUTSCHLAND (BR)	Frei-Grenze-Preise	DM	325,50	325,50	325,50	325,50	325,50	325,50	325,50	325,50	325,50		
	Abschöpfungen	Fb/ Flux	4.068,8	4.068,8	4.068,8	4.068,8	4.068,8	4.068,8	4.068,8	4.068,8	4.068,8		
FRANCE	Prix franco frontière	Ff	519,73	519,73	519,73	519,73	519,73	519,73	519,73	519,73	519,73		
	Prélèvements	Fb/ Flux	5.263,6	5.263,6	5.263,6	5.263,6	5.263,6	5.263,6	5.263,6	5.263,6	5.263,6		
ITALIA	Prezzi franco-frontiera	Lit	66.781	66.781	66.781	66.781	66.781	66.781	66.781	66.781	66.781		
	Prelievi	Fb/ Flux	5.342,5	5.342,5	5.342,5	5.342,5	5.342,5	5.342,5	5.342,5	5.342,5	5.342,5		
NEderland	Prijzen franco-grens	Fl	282,18	282,18	282,18	282,18	282,18	282,18	282,18	282,18	282,18		
	Heffingen	Fb/ Flux	3.897,5	3.897,5	3.897,5	3.897,5	3.892,5	3.897,5	3.897,5	3.897,5	3.897,5		

1) Marchandise accompagnée d'un document D.D.4, certifiant que le montant compensatoire est perçu (Règl. 9/65/CEE et 12/65/CEE)  
Waren begleitet von einem Dokument D.D.4, aus dem sich ergibt, dass eine Ausgleichsabgabe erhoben wird. (Verordn. 9/65/EWG und 12/65/EWG)  
Merce accompagnata dal certificato modello D.D.4, attestante che l'importo di compensazione è stato riscosso (Reg. 9/65/CEE e 12/65/CEE)  
Goederen vergezeld van een document D.D.4 waaruit blijkt, dat het compenserend bedrag geheven werd (Verord. 9/65/EEG en 12/65/EEG)

PRIX DE SEUIL  
SCHWELLENPREISE  
PREZZI D'ENTRATA  
DREMPELPRIJZEN

PRIX FRANCO FRONTIERE  
FREI-GRENZE-PREISE  
PREZZI FRANCO-FRONTIERA  
PRIJZEN FRANCO-GRENS

PRELEVEMENTS INTRACOMMUNAUTAIRES  
INNERGEMEINSCHAFTLICHE ABSCHOPFUNGEN  
PRELIEVI INTRACOMUNITARI  
INTRACOMMUNAUTAIRE HEFFINGEN

PRODUITS LAITIERS  
MILCHERZEUGNISSE  
PROD. LATT.-CAS.  
ZUIVELPRODUCTEN

Pour importations vers : Für Einfuhren nach : Per importazioni verso : Voor invoeren naar :

DEUTSCHLAND (BR)

100 Kg

Provenance Herkunft Provenienza Herkomst	Description - Beschreibung Descrizione - Omschrijving	1 9 6 5					1 9 6 6									
		AUG	SEP	OCT	NOV	DEC	JAN	FEB	MAR	APR	MAI					
PG 01 : Poudre de sérum		Molkenpulver					Siero di latte					Weipoeder				
Prix de seuil/Schwellenpreise : Deutschland Prezzi d'entrata/Drempelprijzen (BR)		DM	71,00													
U.E.B.L. / B.L.E.U.	Prix franco frontière- Prijzen franco-grens	Fb/ Flux	982,3	991,7	983,5	987,2	979,4	972,7	957,9							
		DM	78,59	79,33	78,68	78,97	78,35	77,81	76,63							
	Prélèvements-Heffingen	DM	-	-	-	-	-	-	-							
FRANCE	Prix franco frontière	Ff	115,57	115,80	112,19	109,20	108,12	110,06	111,59							
		DM	93,64	93,82	90,89	88,47	87,60	89,17	90,41							
	Prélèvements	DM	-	-	-	-	-	-	-							
ITALIA	Prezzi franco-frontiera	Lit	16.893	16.893	16.893	16.893	16.893	16.893	16.755							
		DM	108,12	108,12	108,12	108,12	108,12	108,12	107,23							
	Prelievi	DM	-	-	-	-	-	-	-							
NEDERLAND	Prijzen franco-grens	F1	71,03	72,27	64,02	61,19	59,44	58,29	56,62							
		DM	78,49	79,85	70,74	67,62	65,68	64,41	62,56							
	Heffingen	DM	-	-	-	0,02	0,35	1,62	3,47							
PG 02 : Lait et crème de lait en poudre (24 à 27 %) Latte e. crema di latte in polvere (24 al 27 %)		Milch und Rahm in Pulverform (24 bis 27 %)					Melk en room in poeder (24 tot 27 %)									
Prix de seuil/Schwellenpreise : Deutschland Prezzi d'entrata/Drempelprijzen (BR)		DM	311,45													
U.E.B.L. / B.L.E.U.	Prix franco frontière- Prijzen franco-grens	Fb/ Flux	3.582,7	3.582,5	3.587,0	3.582,8	3.587,5	3.591,0	3.592,5							
		DM	286,61	286,60	286,96	286,63	287,00	287,28	287,40							
	Prélèvements-Heffingen	DM	8,45	8,45	8,45	8,45	8,45	8,45	8,45							
FRANCE	Prix franco frontière	Ff	420,80	420,80	420,80	420,80	420,80	420,80	420,80							
		DM	340,93	340,93	340,93	340,93	340,93	340,93	340,93							
	Prélèvements	DM	-	-	-	-	-	-	-							
ITALIA	Prezzi franco-frontiera	Lit	63.454	63.454	63.454	63.454	63.454	63.454	63.454							
		DM	406,11	406,11	406,11	406,11	406,11	406,11	406,11							
	Prelievi	DM	-	-	-	-	-	-	-							
NEDERLAND	Prijzen franco-grens	F1	236,21	239,15	243,57	248,81	249,83	250,20	249,45							
		DM	261,00	264,26	269,14	274,93	276,06	276,46	275,64							
	Heffingen	DM	33,65	25,51	25,51	20,27	20,27	20,27	20,27							

PRIX DE SEUIL                      PRIX FRANCO FRONTIERE                      PRELEVEMENTS INTRACOMMUNAUTAIRES  
 SCHWELLENPREISE                      FREI-GRENZE-PREISE                      INNERGEMEINSCHAFTLICHE ABSCHOPFUNGEN  
 PREZZI D'ENTRATA                      PREZZI FRANCO-FRONTIERA                      PRELIEVI INTRACOMUNITARI  
 DREMPELPRIJZEN                      PRIJZEN FRANCO-GRENS                      INTRACOMMUNAUTAIRE HEFFINGEN

PRODUITS LAITIERS  
 MILCHERZEUGNISSE  
 PROD. LATT.-CAS.  
 ZUIVELPRODUCTEN

Pour importations vers : Für Einfuhren nach : Per importazioni verso : Voor invoeren naar :

DEUTSCHLAND (BR)

100 Kg

Provenance Herkunft Provenienza Herkomst	Description - Beschreibung Descrizione - Omschrijving		1 9 6 6										
			J A N				F E B				M A R		
			10-16	17-23	24-30	31- 6	7-13	14-20	21-27	28-6	7-13	14-20	
PG 01 : Poudre de sérum                      Molkenpulver                      Siero di latte                      Weipoeder			71,00										
Prix de seuil/Schwel lenpreise : Deutschland Prezzi d'entrata/Drempelprijzen' (BR)			DM	71,00									
U.E.B.L. / B.L.E.U.	Prix franco frontière- Prijzen franco-grens	Fb/ Flux	972,5	972,5	967,5	967,5	962,5	962,5	942,5	942,5	937,5		
		DM	77,80	77,80	77,40	77,40	77,00	77,00	75,40	75,40	92,57		
		DM	-	-	-	-	-	-	-	-	-	.	
FRANCE	Prix franco frontière Prélèvements	Ff	109,80	109,80	110,80	110,80	111,80	111,80	111,80	111,80	111,80		
		DM	88,96	88,96	89,77	89,77	90,58	90,58	90,58	90,58	90,58		
		DM	-	-	-	-	-	-	-	-	-	.	
ITALIA	Prezzi franco-frontiera Prelievi	Lit	16.893	16.893	16.893	16.893	16.893	16.893	16.411	16.411	16.411		
		DM	108,12	108,12	108,12	108,12	108,12	108,12	105,03	105,03	105,03		
		DM	-	-	-	-	-	-	-	-	-	.	
NEDERLAND	Prijzen franco-grens Heffingen	Fl	58,50	58,50	56,62	56,62	56,62	56,62	56,62	56,62	57,62		
		DM	64,64	64,64	62,56	62,56	62,56	62,56	62,56	62,56	63,60		
		DM	1,39	1,39	3,47	3,47	3,47	3,47	3,47	3,47	3,47	.	
PG 02 : Lait et crème de lait en poudre (24 à 27 %) Latte e crema di latte in polvere (24 al 27 %)			311,45										
Prix de seuil/Schwel lenpreise : Deutschland Prezzi d'entrata/Drempelprijzen' (BR)			DM	311,45									
U.E.B.L. / B.L.E.U.	Prix franco frontière- Prijzen franco-grens	Fb/ Flux	3.592,5	3.592,5	3.592,5	3.592,5	3.592,5	3.592,5	3.592,5	3.592,5	3.592,5		
		DM	287,40	287,40	287,40	287,40	287,40	287,40	287,40	287,40	287,40		
		DM	8,45	8,45	8,45	8,45	8,45	8,45	8,45	8,45	8,45	.	
FRANCE	Prix franco frontière Prélèvements	Ff	420,80	420,80	420,80	420,80	420,80	420,80	420,80	420,80	420,80		
		DM	340,93	340,93	340,93	340,93	340,93	340,93	340,93	340,93	340,93		
		DM	-	-	-	-	-	-	-	-	-	.	
ITALIA	Prezzi franco-frontiera Prelievi	Lit	63.454	63.454	63.454	63.454	63.454	63.454	63.454	63.454	63.454		
		DM	406,11	406,11	406,11	406,11	406,11	406,11	406,11	406,11	406,11		
		DM	-	-	-	-	-	-	-	-	-	.	
NEDERLAND	Prijzen franco-grens Heffingen	Fl	250,20	250,20	250,20	250,20	249,25	249,25	249,25	249,25	253,04		
		DM	276,46	276,46	276,46	276,46	275,41	275,41	275,41	275,41	279,60		
		DM	20,27	20,27	20,27	20,27	20,27	20,27	20,27	20,27	20,27	.	

PRIX DE SEUIL  
SCHWELLENPREISE  
PREZZI D'ENTRATA  
DREMPELPRIJZEN

PRIX FRANCO FRONTIERE  
FREI-GRENZE-PREISE  
PREZZI FRANCO-FRONTIERA  
PRIJZEN FRANCO-GRENS

PRELEVEMENTS INTRACOMMUNAUTAIRES  
INNERGEMEINSCHAFTLICHE ABSCHOPFUNGEN  
PRELIEVI INTRACOMUNITARI  
INTRACOMMUNAUTAIRE HEFFINGEN

PRODUITS LAITIERS  
MILCHERZEUGNISSE  
PROD. LATT.-CAS.  
ZUIVELPRODUCTEN

Pour importations vers : Für Einfuhren nach : Per importazioni verso : Voor invoeren naar :

DEUTSCHLAND (BR)

100 Kg

Provenance Herkunft Provenienza Herkomst	Description - Beschreibung Descrizione - Omschrijving	1965					1966				
		AUG	SEP	OCT	NOV	DEC	JAN	FEB	MAR	APR	MAI
PG 03 : Lait en poudre ( $\leq 1,5\%$ ) Latte in polvere ( $\leq 1,5\%$ )		Milch in Pulverform ( $\leq 1,5\%$ ) Melk in poeder ( $\leq 1,5\%$ )									
Prix de seuil/Schwellenpreise : Deutschland Prezzi d'entrata/Drempelprijzen (BR)		DM	127,80								
U.E.B.L. / B.L.E.U.	Prix franco frontière- Prijzen franco-grens	Fb/Flux	1.862,0	1.849,7	1.840,2	1.845,2	1.844,4	1.846,4	1.849,6		
		DM	148,96	147,97	147,22	147,61	147,55	147,71	147,97		
	Prélèvements-Heffingen	DM	-	-	-	-	-	-	-		
FRANCE	Prix franco frontière	Ff	202,80	203,17	200,64	197,73	196,96	198,57	201,66		
		DM	164,31	164,61	162,56	160,20	159,58	160,88	163,38		
	Prélèvements	DM	-	-	-	-	-	-	-		
ITALIA	Prezzi franco-frontiera	Lit	35.209	35.209	35.209	35.209	35.209	35.209	35.209		
		DM	225,34	225,34	225,34	225,34	225,34	225,34	225,34		
	Prelievi	DM	-	-	-	-	-	-	-		
NEDERLAND	Prijzen franco-grens	Fl	126,83	124,12	121,34	123,05	123,05	123,05	122,84		
		DM	140,14	137,15	134,08	135,97	135,97	135,97	135,74		
	Heffingen	DM	-	-	-	-	-	-	-		
PG 04 : Lait condensé (sans addition de sucre) Latte condensato (senza aggiunta di zuccheri)		Kondensmilch (nicht gezuckert) Gecondenseerde melk (zonder toegevoegde suiker)									
Prix de seuil/Schwellenpreise : Deutschland Prezzi d'entrata/Drempelprijzen (BR)		DM	160,00								
BELGIQUE/ BELGIE	Prix franco frontière- Prijzen franco-grens	Fb	2.427,5	2.427,5	2.427,5	2.427,5	2.427,5	2.427,5	2.427,5		
		DM	194,20	194,20	194,20	194,20	194,20	194,20	194,20		
	Prélèvements-Heffingen	DM	-	-	-	-	-	-	-		
FRANCE	Prix franco frontière	Ff	252,40	252,40	252,40	252,40	252,40	252,40	252,40		
		DM	204,49	204,49	204,49	204,49	204,49	204,49	204,49		
	Prélèvements	DM	-	-	-	-	-	-	-		
ITALIA	Prezzi franco-frontiera	Lit	43.885	43.885	43.885	43.885	43.885	43.885	43.885		
		DM	268,52	278,81	280,86	280,86	280,86	280,86	280,86		
	Prelievi	DM	-	-	-	-	-	-	-		
LUXEMBOURG	Prix franco frontière	Flux	1.964,8	1.964,8	1.964,8	1.964,8	1.964,8	1.964,8	1.964,8		
		DM	157,18	157,18	157,18	157,18	157,18	157,18	157,18		
	Prélèvements	DM	-	-	-	-	-	-	-		
NEDERLAND	Prijzen franco-grens	Fl	159,91	159,91	159,91	159,91	159,91	159,91	159,91		
		DM	176,70	176,70	176,70	176,70	176,70	176,70	176,70		
	Heffingen	DM	-	-	-	-	-	-	-		

PRIX DE SEUIL                      PRIX FRANCO FRONTIERE                      PRELEVEMENTS INTRACOMMUNAUTAIRES  
 SCHWELLENPREISE                      PREI-GRENZE-PREISE                      INNERGEMEINSCHAFTLICHE ABSCHOPFUNGEN  
 PREZZI D'ENTRATA                      PREZZI FRANCO-FRONTIERA                      PRELIEVI INTRACOMUNITARI  
 DREMPELPRIJZEN                      PRIJZEN FRANCO-GRENS                      INTRACOMMUNAUTAIRE HEFFINGEN

PRODUITS LAITIERS  
 MILCHERZEUGNISSE  
 PROD. LATT.-CAS.  
 ZUIVELPRODUCTEN

Pour importations vers : Für Einfuhren nach : Per importazioni verso : Voor invoeren naar :

DEUTSCHLAND (BR)

100 Kg

Provenance Berkunft Provenienza Herkomst	Description - Beschreibung Descrizione - Omschrijving	1 9 6 6									
		J A N			F E B				M A R		
		10-16	17-23	24-30	31- 6	7-13	14-20	21-27	28-6	7-13	14-20
PG 03 : Lait en poudre (1,5%) / Latte in polvere (1,5%)      Milch in Pulverform (1,5%) / Melk in poeder (1,5%)		127,80									
Prix de seuil/Schwellenpreise ; Deutschland / Prezzi d'entrata/Drempelprijzen (BR)		DM									
U.E.B.L. / B.L.E.U.	Prix franco frontière- Prijzen franco-grens	Fb/ Flux	1.842,5	1.842,5	1.857,5	1.857,8	1.847,5	1.847,5	1.847,5	1.847,5	1.849,6
	Prélèvements-Heffingen	DM	147,40	147,40	148,60	148,60	147,80	147,80	147,80	147,80	147,97
		DM	-	-	-	-	-	-	-	-	.
FRANCE	Prix franco frontière	Ff	197,80	197,80	200,80	200,80	200,80	200,80	203,80	203,80	204,80
	Prélèvements	DM	160,26	160,26	162,69	162,69	162,69	162,69	165,12	165,12	165,93
		DM	-	-	-	-	-	-	-	-	.
ITALIA	Prezzi franco-frontiera	Lit	35.209	35.209	35.209	35.209	35.209	35.209	35.209	35.209	35.209
	Prelievi	DM	225,34	225,34	225,34	225,34	225,34	225,34	225,34	225,34	225,34
		DM	-	-	-	-	-	-	-	-	.
NEDERLAND	Prijzen franco-grens	Fl	123,05	123,05	123,05	123,05	122,10	122,10	123,99	123,99	127,77
	Heffingen	DM	135,97	135,97	135,97	135,97	134,92	134,92	137,01	137,01	141,18
		DM	-	-	-	-	-	-	-	-	.
PG 04 : Lait condensé (sans addition de sucre) / Latte condensato (senza aggiunta di zuccheri)      Kondensmilch (nicht gezuckert) / Gecondenseerde melk (zonder toegevoegde suiker)		160,00									
Prix de seuil/Schwellenpreise ; Deutschland / Prezzi d'entrata/Drempelprijzen (BR)		DM									
BELGIQUE / BELGIE	Prix franco frontière- Prijzen franco-grens	Fb	2.427,5	2.427,5	2.427,5	2.427,5	2.427,5	2.427,5	2.427,5	2.427,5	2.427,5
	Prélèvements-Heffingen	DM	194,20	194,20	194,20	194,20	194,20	194,20	194,20	194,20	194,20
		DM	-	-	-	-	-	-	-	-	.
FRANCE	Prix franco frontière	Ff	252,40	252,40	252,40	252,40	252,40	252,40	252,40	252,40	252,40
	Prélèvements	DM	204,49	204,49	204,49	204,49	204,49	204,49	204,49	204,49	204,49
		DM	-	-	-	-	-	-	-	-	.
ITALIA	Prezzi franco-frontiera	Lit	43.885	43.885	43.885	43.885	43.885	43.885	43.885	43.885	43.885
	Prelievi	DM	280,86	280,86	280,86	280,86	280,86	280,86	280,86	280,86	280,86
		DM	-	-	-	-	-	-	-	-	.
LUXEMBOURG	Prix franco frontière	Flux	1.964,8	1.964,8	1.964,8	1.964,8	1.964,8	1.964,8	1.964,8	1.964,8	1.964,8
	Prélèvements	DM	157,18	157,18	157,18	157,18	157,18	157,18	157,18	157,18	157,18
		DM	-	-	-	-	-	-	-	-	.
NEDERLAND	Prijzen Franco-grens	Fl	159,91	159,91	159,91	159,91	159,91	159,91	159,91	159,91	159,91
	Heffingen	DM	176,70	176,70	176,70	176,70	176,70	176,70	176,70	176,70	176,70
		DM	-	-	-	-	-	-	-	-	.



PRIX DE SEUIL  
SCHWELLENPREISE  
PREZZI D'ENTRATA  
DREMPELPRIJZEN

PRIX FRANCO FRONTIERE  
PREL-GRENZE-PREISE  
PREZZI FRANCO-FRONTIERA  
PRIJZEN FRANCO-GRENS

PRELEVEMENTS INTRACOMMUNAUTAIRES  
INNERGEMEINSCHAFTLICHE ABSCHOPFUNGEN  
PRELIEVI INTRACOMUNITARI  
INTRACOMMUNAUTAIRE HEFFINGEN

PRODUITS LAITIERS  
MILCHERZEUGNISSE  
PROD. LATT.-CAS.  
ZUIVELPRODUCTEN

Pour importations vers : Für Einfuhren nach : Per importazioni verso : Voor invoeren naar :

DEUTSCHLAND (BR)

100 Kg

Provenance Herkunft Provenienza Herkomst	Description - Beschreibung Descrizione -, Omschrijving	1 9 6 5					1 9 6 6					
		AUG	SEP	OCT	NOV	DEC	JAN	FEB	MAR	APR	MAI	
PG 05 : Lait condensé (avec addition de sucre) Latte condensato (con aggiunta di zucchero)		Kondensmilch (gezuckert)					Gecondenseerde melk (met toegevoerde suiker)					
Prix de seuil/Schwellenpreise : Deutschland Prezzi d'entrata/Drempelprijzen : (BR)		DM	314,19									
U.E.B.L. / B.L.E.U.	Prix franco frontière- Prijzen franco-grens	Fb/ Flux	3.393,2	3.393,2	3.393,2	3.393,2	3.393,2	3.393,2	3.393,2			
		DM	271,46	271,46	271,46	271,46	271,46	271,46	271,46			
	Prélèvements-Heffingen	DM	25,85	25,85	25,85	25,85	25,85	25,85	25,85			
FRANCE	Prix franco frontière	Ff	332,85	332,85	332,85	332,85	332,85	332,85	332,85			
		DM	269,68	269,68	269,68	269,68	269,68	269,68	269,68			
	Prélèvements	DM	27,63	27,63	27,63	27,63	27,63	27,63	27,63			
ITALIA	Prezzi franco-frontiera	Lit	52.563	54.973	55.455	55.455	55.455	55.455	55.455			
		DM	336,40	351,83	354,91	354,91	354,91	354,91	354,91			
	Prelievi	DM	-	-	-	-	-	-	-			
NEDERLAND	Prijzen franco-grens	F1	191,30	191,30	191,30	191,30	191,30	191,30	191,30			
		DM	211,38	211,38	211,38	211,38	211,38	211,38	211,38			
	Heffingen	DM	85,93	85,93	85,93	85,93	85,93	85,93	85,93			
PG 06 : Gorgonzola et fromages du même groupe Gorgonzola e formaggi dello stesso gruppo		Gorgonzola und Käse derselben Gruppe					Gorgonzola en kaassoorten van dezelfde groep					
Prix de seuil/Schwellenpreise : Deutschland Prezzi d'entrata/Drempelprijzen : (BR)		DM	434,06									
U.E.B.L. / B.L.E.U.	Prix franco frontière- Prijzen franco-grens	Fb/ Flux	5.343,3	5.343,3	5.343,3	5.343,3	5.343,3	5.343,3	5.343,3			
		DM	427,46	427,46	427,46	427,46	427,46	427,46	427,46			
	Prélèvements-Heffingen	DM	-	-	-	-	-	-	-			
FRANCE	Prix franco frontière	Ff	642,83	638,37	638,41	639,40	636,73	641,83	643,67			
		DM	520,82	517,20	517,24	518,04	515,88	520,01	521,50			
	Prélèvements	DM	-	-	-	-	-	-	-			
ITALIA	Prezzi franco-frontiera	Lit	82.300	83.856	85.678	84.712	82.115	80.150	78.733			
		DM	526,72	536,68	548,34	542,16	525,54	512,96	503,89			
	Prelievi	DM	-	-	-	-	-	-	-			
NEDERLAND	Prijzen franco-grens	F1	430,43	430,43	430,43	430,43	430,43	430,43	430,43			
		DM	475,61	475,61	475,61	475,61	475,61	475,61	475,61			
	Heffingen	DM	-	-	-	-	-	-	-			

PRIX DE SEUIL                      PRIX FRANCO FRONTIERE                      PRELEVEMENTS INTRACOMMUNAUTAIRES  
 SCHWELLENPREISE                      FREI-GRENZE-PREISE                      INNERGEMEINSCHAFTLICHE ABSCHOPFUNGEN  
 PREZZI D'ENTRATA                      PREZZI FRANCO-FRONTIERA                      PRELIEVI INTRACOMUNITARI  
 DREMPELPRIJZEN                      PRIJZEN FRANCO-GRENS                      INTRACOMMUNAUTAIRE HEFFINGEN

PRODUITS LAITIERS  
 MILCHERZEUGNISSE  
 PROD. LATT.-CAS.  
 ZUIVELPRODUCTEN

Pour importations vers : Für Einfuhren nach : Per importazioni verso : Voor invoeren naar :

DEUTSCHLAND (BR)

100 Kg

Provenance Herkunft Provenienza Herkomst	Description - Beschreibung Descrizione - Omschrijving		1 9 6 6										
			J A N			F E B				M A R			
			10-16	17-23	24-30	31-6	7-13	14-20	21-27	28-6	7-13	14-20	
PG 05 : Lait condensé (avec addition de sucre) Latte condensato (con aggiunta di zuccheri)			Kondensmilch (gezuckert) Gecondenseerde melk (met toegevoegde suiker)										
Prix de seuil/Schwelkenpreise : Deutschland Prezzi d'entrata/Drempelprijzen : (BR)		DM	314,19										
U.E.B.L. / B.L.E.U.	Prix franco frontière- Prijzen franco-grens  Prélèvements-Heffingen	Fb/ Flux	3.393,2	3.393,2	3.393,2	3.393,2	3.393,2	3.393,2	3.393,2	3.393,2	3.393,2	3.393,2	
		DM	271,46	271,46	271,46	271,46	271,46	271,46	271,46	271,46	271,46	271,46	
		DM	25,85	25,85	25,85	25,85	25,85	25,85	25,85	25,85	25,85	25,85	.
FRANCE	Prix franco frontière  Prélèvements	Ff	332,85	332,85	332,85	332,85	332,85	332,85	332,85	332,85	332,85	332,85	
		DM	269,68	269,68	269,68	269,68	269,68	269,68	269,68	269,68	269,68	269,68	
		DM	27,63	27,63	27,63	27,63	27,63	27,63	27,63	27,63	27,63	27,63	.
ITALIA	Prezzi franco-frontiera  Prelievi	Lit	55.455	55.455	55.455	55.455	55.455	55.455	55.455	55.455	55.455	55.455	
		DM	354,91	354,91	354,91	354,91	354,91	354,91	354,91	354,91	354,91	354,91	
		DM	-	-	-	-	-	-	-	-	-	-	.
NEDERLAND	Prijzen franco-grens  Heffingen	Fl	191,30	191,30	191,30	191,30	191,30	191,30	191,30	191,30	191,30	191,30	
		DM	211,38	211,38	211,38	211,38	211,38	211,38	211,38	211,38	211,38	211,38	
		DM	85,93	85,93	85,93	85,93	85,93	85,93	85,93	85,93	85,93	85,93	.
PG 06 : Gorgonzola et fromages du même groupe Gorgonzola e formaggi dello stesso gruppo			Gorgonzola und Käse derselben Gruppe Gorgonzola en kaassoorten van dezelfde groep										
Prix de seuil/Schwelkenpreise : Deutschland Prezzi d'entrata/Drempelprijzen : (BR)		DM	434,06										
U.E.B.L. / B.L.E.U.	Prix franco frontière- Prijzen franco-grens  Prélèvements-Heffingen	Fb/ Flux	5.343,3	5.343,3	5.343,3	5.343,3	5.343,3	5.343,3	5.343,3	5.343,3	5.343,3	5.343,3	
		DM	427,46	427,46	427,46	427,46	427,46	427,46	427,46	427,46	427,46	427,46	
		DM	-	-	-	-	-	-	-	-	-	-	.
FRANCE	Prix franco frontière  Prélèvements	Ff	642,60	642,60	648,60	648,60	645,60	645,60	645,60	635,60	643,60	639,60	
		DM	520,63	520,63	525,50	525,50	523,07	523,07	523,07	514,96	521,44	518,20	
		DM	-	-	-	-	-	-	-	-	-	-	.
ITALIA	Prezzi franco-frontiera  Prelievi	Lit	80.365	80.365	78.461	78.461	78.461	78.461	78.461	79.413	79.413	79.413	
		DM	514,34	514,34	502,15	502,15	502,15	502,15	502,15	508,24	508,24	508,24	
		DM	-	-	-	-	-	-	-	-	-	-	.
NEDERLAND	Prijzen franco-grens  Heffingen	Fl	430,43	430,43	430,43	430,43	430,43	430,43	430,43	430,43	430,43	430,43	
		DM	475,61	475,61	475,61	475,61	475,61	475,61	475,61	475,61	475,61	475,61	
		DM	-	-	-	-	-	-	-	-	-	-	.

PRIX DE SEUIL  
SCHWELLENPREISE  
PREZZI D'ENTRATA  
DREMPELPRIJZEN

PRIX FRANCO FRONTIERE  
FREI-GRENZE-PREISE  
PREZZI FRANCO-FRONTIERA  
PRIJZEN FRANCO-GRENS

PRELEVEMENTS INTRACOMMUNAUTAIRES  
INNERGEMEINSCHAFTLICHE ABSCHÖPFUNGEN  
PRELIEVI INTRACOMUNITARI  
INTRACOMMUNAUTAIRE HEFFINGEN

PRODUITS LAITIERS  
MILCHERZEUGNISSE  
PROD. LATT.-CAS.  
ZUIVELPRODUCTEN

Pour importations vers : Für Einfuhren nach : Per importazioni verso : Voor invoeren naar :

DEUTSCHLAND (BR)

100 Kg

Provenance Herkunft Provenienza Herkomst	Description - Beschreibung Descrizione - Omschrijving	1965					1966				
		AUG	SEP	OCT	NOV	DEC	JAN	FEB	MAR	APR	MAI
PC 08 : Emmental et fromages du même groupe Emmental e formaggi dello stesso gruppo		Emmental und Käse derselben Gruppe					Emmental en kaassoorten van dezelfde groep				
Prix de seuil/Schwelkenpreise : Deutschland Prezzi d'entrata/Drempelprijzen (BR)		DM	440,00								
U.E.B.L. / B.L.E.U.	Prix franco frontière- Prijzen franco-grens	Fb/ Flux	5.417,5	5.417,5	5.417,5	5.417,5	5.417,5	5.417,5	5.417,5		
		DM	433,40	433,40	433,40	433,40	433,40	433,40	433,40		
	Prélèvements-Heffingen	DM	-	-	-	-	-	-	-		
FRANCE	Prix franco frontière	Ff	618,79	613,13	608,92	609,20	607,12	610,15	613,81		
		DM	501,35	496,76	493,35	493,57	491,89	494,34	497,31		
	Prélèvements	DM	-	-	-	-	-	-	-		
ITALIA	Prezzi franco-frontiera	Lit	84.411	84.062	82.599	82.634	84.411	84.411	84.411		
		DM	540,23	538,00	528,63	528,86	540,23	540,23	540,23		
	Prelievi	DM	-	-	-	-	-	-	-		
NEDERLAND	Prijzen franco-grens	Fl	391,84	391,84	391,84	391,84	391,84	391,84	391,84		
		DM	432,97	432,97	432,97	432,97	432,97	432,97	432,97		
	Heffingen	DM	-	-	-	-	-	-	-		
PG 09 : Gouda et fromages du même groupe Gouda e formaggi dello stesso gruppo		Gouda und Käse derselben Gruppe					Gouda en kaassoorten van dezelfde groep				
Prix de seuil/Schwelkenpreise : Deutschland Prezzi d'entrata/Drempelprijzen (BR)		DM	327,51								
U.E.B.L. / B.L.E.U.	Prix franco frontière- Prijzen franco-grens	Fb/ Flux	4.717,5	4.717,5	4.733,3	4.760,5	4.760,7	4.767,5	4.767,5		
		DM	377,40	377,40	378,66	380,84	380,86	381,40	381,40		
	Prélèvements-Heffingen	DM	-	-	-	-	-	-	-		
FRANCE	Prix franco frontière	Ff	545,79	546,80	548,05	551,33	551,70	552,15	550,64		
		DM	442,20	443,02	444,03	446,69	446,98	447,35	446,12		
	Prélèvements	DM	-	-	-	-	-	-	-		
ITALIA	Prezzi franco-frontiera	Lit	75.415	79.636	83.799	84.935	84.935	84.935	84.935		
		DM	482,66	509,67	536,31	543,58	543,58	543,58	543,58		
	Prelievi	DM	-	-	-	-	-	-	-		
NEDERLAND	Prijzen franco-grens	Fl	277,94	282,38	285,51	286,61	290,15	294,86	295,60		
		DM	307,12	312,02	315,48	316,70	320,61	325,81	326,63		
	Heffingen	DM	-	-	-	-	-	-	-		

PRIX DE SEUIL                      PRIX FRANCO FRONTIERE                      PRELEVEMENTS INTRACOMMUNAUTAIRES  
 SCHWELLENPREISE                      FREI-GRENZE-PREISE                      INNERGEMEINSCHAFTLICHE ABSCHOPFUNGEN  
 PREZZI D'ENTRATA                      PREZZI FRANCO-FRONTIERA                      PRELIEVI INTRACOMUNITARI  
 DREMPELPRIJZEN                      PRIJZEN FRANCO-GRENS                      INTRACOMMUNAUTAIRE HEFFINGEN

PRODUITS LAITIERS  
 MILCHERZEUGNISSE  
 PROD. LATT.-CAS.  
 ZUIVELPRODUCTEN

Pour importations vers : Für Einfuhren nach : Per importazioni verso : Voor invoeren naar :

DEUTSCHLAND (BR)

100 Kg

Provenance Herkunft Provenienza Herkomst	Description - Beschreibung Descrizione - Omschrijving		1 9 6 6										
			J A N				F E B				M A R		
			10-16	17-23	24-30	31-6	7-13	14-20	21-27	28-6	7-13	14-20	
PG 08 : Emmental et fromages du même groupe Emmental e formaggi dello stesso gruppo Emmental und Käse derselben Gruppe Emmental en kaassoorten van dezelfde groep			440,00										
Prix de seuil/Schwelldenpreise : Deutschland Prezzi d'entrata/Drempelprijzen' (BR)			DM	440,00									
U.E.B.L. / B.L.E.U.	Prix franco frontière- Prijzen franco-grens  Prélèvements-Heffingen	Fb/ Flux	5.417,5	5.417,5	5.417,5	5.417,5	5.417,5	5.417,5	5.417,5	5.417,5	5.417,5	5.417,5	
		DM	433,40	433,40	433,40	433,40	433,40	433,40	433,40	433,40	433,40	433,40	
		DM	-	-	-	-	-	-	-	-	-	-	.
FRANCE	Prix franco frontière  Prélèvements	Ff	608,60	608,60	614,60	614,60	613,60	613,60	613,60	613,60	613,60	619,60	
		DM	493,09	493,09	497,95	497,95	497,14	497,14	497,14	497,14	497,14	502,00	
		DM	-	-	-	-	-	-	-	-	-	-	.
ITALIA	Prezzi franco-frontiera  Prelievi	Lit	84.411	84.411	84.411	84.411	84.411	84.411	84.411	84.411	84.411	84.411	
		DM	540,23	540,23	540,23	540,23	540,23	540,23	540,23	540,23	540,23	540,23	
		DM	-	-	-	-	-	-	-	-	-	-	.
NEDERLAND	Prijzen franco-grens  Heffingen	Ff	391,84	391,84	391,84	391,84	391,84	391,84	391,84	391,84	391,84	391,84	
		DM	432,97	432,97	432,97	432,97	432,97	432,97	432,97	432,97	432,97	432,97	
		DM	-	-	-	-	-	-	-	-	-	-	.
PG 09 : Gouda et fromages du même groupe Gouda e formaggi dello stesso gruppo Gouda und Käse derselben Gruppe Gouda en kaassoorten van dezelfde groep			327,51										
Prix de seuil/Schwelldenpreise : Deutschland Prezzi d'entrata/Drempelprijzen' (BR)			DM	327,51									
U.E.B.L. / B.L.E.U.	Prix franco frontière- Prijzen franco-grens  Prélèvements-Heffingen	Fb/ Flux	4.767,5	4.767,5	4.767,5	4.767,5	4.767,5	4.767,5	4.767,5	4.767,5	4.767,5	4.767,5	
		DM	381,40	381,40	381,40	381,40	381,40	381,40	381,40	381,40	381,40	381,40	
		DM	-	-	-	-	-	-	-	-	-	-	.
FRANCE	Prix franco frontière  Prélèvements	Ff	554,60	554,60	549,60	549,60	550,60	550,60	552,60	543,60	541,60		
		DM	449,34	449,34	445,29	445,29	446,10	446,10	447,72	440,42	438,80		
		DM	-	-	-	-	-	-	-	-	-	.	
ITALIA	Prezzi franco-frontiera  Prelievi	Lit	84.935	84.935	84.935	84.935	84.935	84.935	84.935	84.935	85.887		
		DM	543,58	543,58	543,58	543,58	543,58	543,58	543,58	543,58	549,68		
		DM	-	-	-	-	-	-	-	-	-	.	
NEDERLAND	Prijzen franco-grens  Heffingen	Ff	294,60	294,60	295,60	295,60	295,60	295,60	295,60	295,60	295,60		
		DM	325,52	325,52	326,63	326,63	326,63	326,63	326,63	326,63	326,63		
		DM	-	-	-	-	-	-	-	-	-	.	

PRIX DE SEUIL  
SCHWELLENPREISE  
PREZZI D'ENTRATA  
DREMPELPRIJZEN

PRIX FRANCO FRONTIERE  
FRII-GRENZE-PREISE  
PREZZI FRANCO-FRONTIERA  
PRIJZEN FRANCO-GRENS

PRELEVEMENTS INTRACOMMUNAUTAIRES  
INNERGEMEINSCHAFTLICHE ABSCHOPFUNGEN  
PRELIEVI INTRACOMUNITARI  
INTRACOMMUNAUTAIRE HEFFINGEN

PRODUITS LAITIERS  
MILCHERZEUGNISSE  
PROD. LATT.-CAS.  
ZUIVELPRODUCTEN

Pour importations vers : Für Einfuhren nach : Per importazioni verso : Voor invoeren naar :

DEUTSCHLAND (BR)

100 Kg

Provenance Herkunft Provenienza Herkomst	Description - Beschreibung Descrizione - Omschrijving	1965					1966				
		AUG	SEP	OCT	NOV	DEC	JAN	FEB	MAR	APR	MAI
PG 10 : Saint-Paulin et fromages du même groupe Saint-Paulin e formaggi dello stesso gruppo		Saint-Paulin und Käse derselben Gruppe					Saint-Paulin en kaassoorten van dezelfde groep				
Prix de seuil/Schwelkenpreise : Deutschland Prezzi d'entrata/Drempelprijzen (BR)		DM	367,90								
U.E.B.L. / B.L.E.U.	Prix franco frontière- Prijsen franco-grens  Prélèvements-Heffingen	Fb/ Flux	4.923,5	4.944,5	5.005,0	5.023,5	5.008,7	4.991,2	4.998,5		
		DM	393,88	395,55	400,40	401,88	400,69	399,30	399,88		
		DM	-	-	-	-	-	-	-		
FRANCE	Prix franco frontière  Prélèvements	Ff	548,60	555,93	568,60	568,60	559,05	550,15	557,17		
		DM	444,48	450,42	460,68	460,68	452,94	445,73	451,42		
		DM	-	-	-	-	-	-	-		
ITALIA	Prezzi franco-frontiera  Prelievi	Lit	76.081	77.668	77.985	77.477	76.956	76.219	76.081		
		DM	486,92	497,07	499,10	495,85	492,52	487,80	486,92		
		DM	-	-	-	-	-	-	-		
NEDERLAND	Prijsen franco-grens  Heffingen	Ff	314,61	318,34	321,47	323,57	326,05	330,56	330,56		
		DM	347,64	351,76	355,22	357,54	360,28	365,26	365,26		
		DM	- 1)	- 1)	- 1)	- 1)	- 1)	- 1)	- 1)		
PG 11 : Camembert et fromages du même groupe Camembert e formaggi dello stesso gruppo		Camembert und Käse derselben Gruppe					Camembert en kaassoorten van dezelfde groep				
Prix de seuil/Schwelkenpreise : Deutschland Prezzi d'entrata/Drempelprijzen (BR)		DM	457,23								
U.E.B.L. / B.L.E.U.	Prix franco frontière- Prijsen franco-grens  Prélèvements-Heffingen	Fb/ Flux	5.367,5	5.367,5	5.367,5	5.367,5	5.367,5	5.367,5	5.367,5		
		DM	429,40	429,40	429,40	429,40	429,40	429,40	429,40		
		DM	-	-	-	-	-	-	-		
FRANCE	Prix franco frontière  Prélèvements	Ff	576,24	598,07	601,40	601,40	598,17	583,46	598,83		
		DM	466,87	484,55	487,25	487,25	484,64	472,72	485,17		
		DM	-	-	-	-	-	-	-		
ITALIA	Prezzi franco-frontiera  Prelievi	Lit	74.730	77.572	79.152	78.239	75.344	74.883	74.177		
		DM	478,27	496,46	506,57	500,73	482,20	479,25	474,73		
		DM	-	-	-	-	-	-	-		
NEDERLAND	Prijsen franco-grens  Heffingen	Ff	407,42	407,42	407,42	407,42	407,42	407,42	407,42		
		DM	450,19	450,19	450,19	450,19	450,19	450,19	450,19		
		DM	-	-	-	-	-	-	-		

1) Marchandise accompagnée d'un document D.D.4, certifiant que le montant compensatoire est perçu (Règl. 9/65/CEE et 12/65/CEE)

Waren begleitet von einem Dokument D.D.4, aus dem sich ergibt, dass eine Ausgleichsabgabe erhoben wird (Verordn. 9/65/EWG und 12/65/EWG)

Merce accompagnata dal certificato modello D.D.4, attestante che l'importo di compensazione è stato riscosso (Reg. 9/65/CEE e 12/65/CEE)

Goederen vergezeld van een document D.D.4 waaruit blijkt, dat het compenserend bedrag geheven werd (Verord. 9/65/EEG en 12/65/EEG)

PRIX DE SEUIL  
SCHWELLENPREISE  
PREZZI D'ENTRATA  
DREMPELPRIJZEN

PRIX FRANCO FRONTIERE  
PREI-GRENZE-PREISE  
PREZZI FRANCO-FRONTIERA  
PRIJZEN FRANCO-GRENS

PRELEVEMENTS INTRACOMMUNAUTAIRES  
INNERGEMEINSCHAFTLICHE ABSCHOPFUNGEN  
PRELIEVI INTRACOMUNITARI  
INTRACOMMUNAUTAIRE HEFFINGEN

PRODUITS LAITIERS  
MILCHERZEUGNISSE  
PROD. LATT.-CAS.  
ZUIVELPRODUCTEN

Pour importations vers : Für Einfuhr nach : Per importazioni verso : Voor invoeren naar :

DEUTSCHLAND (BR)

100 Kg

Provenance Herkunft Provenienza Herkomst	Description - Beschreibung Descrizione - Omschrijving	1 9 6 6									
		J A N				F E B				M A R	
		10-16	17-23	24-30	31-6	7-13	14-20	21-27	28-6	7-13	14-20
PG 10 : Saint-Paulin et fromages du même groupe Saint-Paulin e formaggi dello stesso gruppo		Saint-Paulin und Käse derselben Gruppe Saint-Paulin en kaassoorten van dezelfde groep									
Prix de seuil/Schwellenpreise : Deutschland Prezzi d'entrata/Drempelprijzen' (BR)		DM	367,90								
U.E.B.L. / B.L.E.U.	Prix franco frontière- Prijzen franco-grens	Fb/ Flux	4.998,5	4.998,5	4.998,5	4.998,5	4.998,5	4.998,5	4.998,5	4.998,5	4.998,5
		DM	399,88	399,88	399,88	399,88	399,88	399,88	399,88	399,88	399,88
	Prélèvements-Heffingen	DM	-	-	-	-	-	-	-	-	.
FRANCE		Prix franco frontière	Ff	548,60	548,60	554,60	554,60	558,60	558,60	556,60	556,60
	DM		444,48	444,48	449,34	449,34	452,58	452,58	450,96	450,96	452,58
	DM	-	-	-	-	-	-	-	-	-	.
ITALIA	Prezzi franco-frontiera	Lit	76.081	76.081	76.081	76.081	76.081	76.081	76.081	76.081	76.081
		DM	486,92	486,92	486,92	486,92	486,92	486,92	486,92	486,92	486,92
	DM	-	-	-	-	-	-	-	-	-	-
NEDERLAND	Prijzen franco-grens	Fl	330,56	330,56	330,56	330,56	330,56	330,56	330,56	330,56	330,56
		DM	365,26	365,26	365,26	365,26	365,26	365,26	365,26	365,26	365,26
	DM	-	-	-	-	-	-	-	-	-	-
PG 11 : Camembert et fromages du même groupe Camembert e formaggi dello stesso gruppo		Camembert und Käse derselben Gruppe Camembert en kaassoorten van dezelfde groep									
Prix de seuil/Schwellenpreise : Deutschland Prezzi d'entrata/Drempelprijzen' (BR)		DM	457,23								
U.E.B.L. / B.L.E.U.	Prix franco frontière- Prijzen franco-grens	Fb/ Flux	5.367,5	5.367,5	5.367,5	5.367,5	5.367,5	5.367,5	5.367,5	5.367,5	5.367,5
		DM	429,40	429,40	429,40	429,40	429,40	429,40	429,40	429,40	429,40
	Prélèvements-Heffingen	DM	-	-	-	-	-	-	-	-	.
FRANCE		Prix franco frontière	Ff	581,40	581,40	589,40	589,40	601,40	601,40	601,40	601,40
	DM		471,05	471,05	477,53	477,53	487,25	487,25	487,25	487,25	487,25
	DM	-	-	-	-	-	-	-	-	-	.
ITALIA	Prezzi franco-frontiera	Lit	75.129	75.129	74.177	74.177	74.177	74.177	74.177	74.177	74.177
		DM	480,83	480,83	474,73	474,73	474,73	474,73	474,73	474,73	474,73
	DM	-	-	-	-	-	-	-	-	-	-
NEDERLAND	Prijzen franco-grens	Fl	407,42	407,42	407,42	407,42	407,42	407,42	407,42	407,42	407,42
		DM	450,19	450,19	450,19	450,19	450,19	450,19	450,19	450,19	450,19
	DM	-	-	-	-	-	-	-	-	-	.

PRIX DE SEUIL  
SCHWELLENPREISE  
PREZZI D'ENTRATA  
DREMPELPRIJZEN

PRIX FRANCO FRONTIERE  
FREI-GRENZE-PREISE  
PREZZI FRANCO-FRONTIERA  
PRIJZEN FRANCO-GRENS

PRELEVEMENTS INTRACOMMUNAUTAIRES  
INNERGEMEINSCHAFTLICHE ABSCHOPFUNGEN  
PRELIEVI INTRACOMUNITARI  
INTRACOMMUNAUTAIRE HEFFINGEN

PRODUITS LAITIERS  
MILCHERZEUGNISSE  
PROD. LATT.-CAS.  
ZUIVELPRODUCTEN

Pour importations vers : Für Einfuhren nach : Per importazioni verso : Voor invoeren naar :

DEUTSCHLAND (BR)

100 Kg

Provenance Herkunft Provenienza Herkomst	Description - Beschreibung Descrizione - Omschrijving		1965					1966									
			AUG	SEP	OCT	NOV	DEC	JAN	FEB	MAR	APR	MAI					
PG 13 : Lactose			Laktose					Lattosio					Melksuiker				
Prix de seuil/Schwellenpreise : Deutschland Prezzi d'entrata/Drempelprijzen (BR)			DM	146,00													
U.E.B.L. / B.L.E.U.	Prix franco frontière- Prijsen franco-grens	Fb/ Flux	1.605,2	1.605,2	1.605,2	1.605,2	1.605,2	1.605,2	1.605,2	1.605,2							
		DM	128,42	128,42	128,42	128,42	128,42	128,42	128,42	128,42							
	Prélèvements-Heffingen	DM	7,22	7,22	7,22	7,22	7,22	7,22	7,22	7,22							
FRANCE	Prix franco frontière	Ff	201,20	201,20	199,85	197,13	196,20	196,20	196,20	196,20							
		DM	163,01	163,01	161,91	159,72	158,96	158,96	158,96	158,96							
	Prélèvements	DM	-	-	-	-	-	-	-	-							
ITALIA	Prezzi franco-frontiera	Lit	33.837	33.837	33.837	33.710	31.933	31.933	31.525								
		DM	216,56	216,56	216,56	215,74	204,37	204,37	201,76								
	Prelievi	DM	-	-	-	-	-	-	-								
NEDERLAND	Prijzen franco-grens	F1	113,05	113,05	113,05	113,05	113,05	113,05	113,05	113,05							
		DM	124,92	124,92	124,92	124,92	124,92	124,92	124,92	124,92							
	Heffingen	DM	10,72	10,72	10,72	10,72	10,72	10,72	10,72	10,72							
PG 14 : Beurre			Butter					Burro					Boter				
Prix de seuil/Schwellenpreise : Deutschland Prezzi d'entrata/Drempelprijzen (BR)			DM	723,00													
BELGIQUE BELGIE	Prix franco frontière- Prijsen franco-grens	Fb	9.895,9	9.896,2	9.898,5	9.898,5	9.898,5	9.898,5	9.898,5	9.898,5							
		DM	791,67	791,69	791,88	791,88	791,88	791,88	791,88	791,88							
	Prélèvements-Heffingen	DM	-	-	-	-	-	-	-	-							
FRANCE	Prix franco frontière	Ff	860,86	863,43	862,70	854,60	853,89	851,41	848,28								
		DM	697,47	699,55	698,96	692,40	691,82	689,81	687,27								
	Prélèvements	DM	-	-	-	-	-	-	0,19								
ITALIA	Prezzi franco-frontiera	Lit	94.386	94.977	93.671	91.603	91.448	90.141	90.501								
		DM	604,07	607,85	599,49	586,26	585,26	576,91	579,21								
	Prelievi	DM	79,43	77,84	84,81	93,27	94,76	105,70	103,40								
LUXEMBOURG	Prix franco frontière	Flux	8.545,9	8.545,9	8.545,9	8.545,9	8.545,9	8.545,9	8.545,9								
		DM	683,67	683,67	683,67	683,67	683,67	683,67	683,67								
	Prélèvements	DM	-	-	-	-	-	-	-								
NEDERLAND	Prijzen franco-grens	F1	476,56	476,56	476,56	476,56	476,56	476,56	476,56	476,56							
		DM	526,59	526,59	526,59	526,59	526,59	526,59	526,59	526,59							
	Heffingen	DM	110,13 <sup>1)</sup>	110,13 <sup>1)</sup>	110,13 <sup>1)</sup>	110,13 <sup>1)</sup>	110,13 <sup>1)</sup>	110,13 <sup>1)</sup>	110,13 <sup>1)</sup>	110,13 <sup>1)</sup>							

- 1) Marchandise accompagnée d'un document D.D.4, certifiant que le montant compensatoire est perçu (Règl. 9/65/CEE et 12/65/CEE)  
Waren begleitet von einem Dokument D.D.4, aus dem sich ergibt, dass eine Ausgleichsabgabe erhoben wird (Verordn. 9/65/EWG und 12/65/EWG)  
Merce accompagnata dal certificato modello D.D.4, attestante che l'importo di compensazione è stato riscosso (Reg. 9/65/CEE e Reg.12/65/CEE)  
Goederen vergezeld van een document D.D.4 waaruit blijkt, dat het compenserend bedrag geheven werd (Verord. 9/65/EEG en 12/65/EEG).

PRIX DE SEUIL      PRIX FRANCO FRONTIERE      PRELEVEMENTS INTRACOMMUNAUTAIRES  
 SCHWELLENPREISE      FREI-GRENZE-PREISE      INNERGEMEINSCHAFTLICHE ABSCHOPFUNGEN  
 PREZZI D'ENTRATA      PREZZI FRANCO-FRONTIERA      PRELIEVI INTRACOMUNITARI  
 DREMPELPRIJZEN      PRIJZEN FRANCO-GRENS      INTRACOMMUNAUTAIRE HEFFINGEN

PRODUITS LAITIERS  
 MILCHERZEUGNISSE  
 PROD. LATT.-CAS.  
 ZUIVELPRODUCTEN

Pour importations vers : Für Einfuhr nach : Per importazioni verso : Voor invoeren naar :

DEUTSCHLAND (BR)

100 Kg

Provenance Herkunft Provenienza Herkomst	Description - Beschreibung Descrizione - Omschrijving	1 9 6 6										
		J A N			F E B				M A R			
		10-16	17-23	24-30	31-6	7-13	14-20	21-27	28-6	7-13	14-20	
PG 13 : Lactose		Laktose			Lattosio				Melksuiker			
Prix de seuil/Schwellenpreise Deutschland Prezzi d'entrata/Drempelprijzen (BR)		DM	146,00									
U.E.B.L. / B.L.E.U.	Prix franco frontière- Prijzen franco-grens	Fb/ Flux	1.605,2	1.605,2	1.605,2	1.605,2	1.605,2	1.605,2	1.605,2	1.605,2	1.605,2	
		DM	128,42	128,42	128,42	128,42	128,42	128,42	128,42	128,42	128,42	
	Prélèvements-Heffingen	DM	7,22	7,22	7,22	7,22	7,22	7,22	7,22	7,22	7,22	.
FRANCE	Prix franco frontière	Ff	196,20	196,20	196,20	196,20	196,20	196,20	196,20	196,20	196,20	
		DM	158,96	158,96	158,96	158,96	158,96	158,96	158,96	158,96	158,96	
	Prélèvements	DM	-	-	-	-	-	-	-	-	-	.
ITALIA	Prezzi franco-frontiera	Lit	31.933	31.933	31.933	31.933	31.933	31.933	30.505	30.505	30.505	
		DM	204,37	204,37	204,37	204,37	204,37	204,37	195,23	195,23	195,23	
	Prelievi	DM	-	-	-	-	-	-	-	-	-	.
NEDERLAND	Prijzen franco-grens	Fl	113,05	113,05	113,05	113,05	113,05	113,05	113,05	113,05	113,05	
		DM	124,92	124,92	124,92	124,92	124,92	124,92	124,92	124,92	124,92	
	Heffingen	DM	10,72	10,72	10,72	10,72	10,72	10,72	10,72	10,72	10,72	.
PG 14 : Beurre		Butter			Burro				Boter			
Prix de seuil/Schwellenpreise Deutschland Prezzi d'entrata/Drempelprijzen (BR)		DM	723,00									
BELGIQUE / BELGIE	Prix franco frontière- Prijzen franco-grens	Fb	9.898,5	9.898,5	9.898,5	9.898,5	9.898,5	9.898,5	9.898,5	9.898,5	9.898,5	
		DM	791,88	791,88	791,88	791,88	791,88	791,88	791,88	791,88	791,88	
	Prélèvements-Heffingen	DM	-	-	-	-	-	-	-	-	-	.
FRANCE	Prix franco frontière	Ff	850,60	850,60	852,60	852,60	849,60	849,60	841,60	850,60	851,60	
		DM	689,16	689,16	690,78	690,78	688,35	688,35	681,86	689,16	689,97	
	Prélèvements	DM	-	-	-	-	-	-	0,75	-	-	.
ITALIA	Prezzi franco-frontiera	Lit	90.639	90.639	88.711	88.711	90.639	90.639	91.603	91.603	90.603	
		DM	580,09	580,09	567,75	567,75	580,09	580,09	586,26	586,26	580,09	
	Prelievi	DM	102,52	102,52	114,86	114,86	102,52	102,52	96,35	96,35	.	
LUXEMBOURG	Prix franco frontière	Flux	8.545,9	8.545,9	8.545,9	8.545,9	8.545,9	8.545,9	8.545,9	8.545,9	8.545,9	
		DM	683,67	683,67	683,67	683,67	683,67	683,67	683,67	683,67	683,67	
	Prélèvements	DM	-	-	-	-	-	-	-	-	-	.
NEDERLAND	Prijzen franco-grens	Fl	476,56	476,56	476,56	476,56	476,56	476,56	476,56	476,56	476,56	
		DM	526,59	526,59	526,59	526,59	526,59	526,59	526,59	526,59	526,59	
	Heffingen	DM	110,13	110,13	110,13	110,13	110,13 <sup>1)</sup>	110,13 <sup>1)</sup>	110,13 <sup>1)</sup>	110,13 <sup>1)</sup>	110,13 <sup>1)</sup>	.

1) Marchandise accompagnée d'un document D.D.4, certifiant que le montant compensatoire est perçu (Règl. 9/65/CEE et 12/65/CEE)  
 Waren begleitet von einem Dokument D.D.4, aus dem sich ergibt, dass eine Ausgleichsabgabe erhoben wird. (Verordn. 9/65/EWG und 12/65/EG)  
 Merce accompagnata dal certificato modello D.D.4, attestante che l'importo di compensazione è stato riscosso (Reg. 9/65/CEE e 12/65/CEE)  
 Goederen vergezeld van een document D.D.4, waaruit blijkt, dat het compenserend bedrag geheven werd (Verord. 9/65/EEG en 12/65/EEG)



PRIX DE SEUIL      PRIX FRANCO FRONTIERE      PRELEVEMENTS INTRACOMMUNAUTAIRES  
 SCHWELLENPREISE      FREI-GRENZE-PREISE      INNERGEMEINSCHAFTLICHE ABSCHOPFUNGEN  
 PREZZI D'ENTRATA      PREZZI FRANCO-FRONTIERA      PRELIEVI INTRACOMUNITARI  
 DREMPELPRIJZEN      PRIJZEN FRANCO-GRENS      INTRACOMMUNAUTAIRE HEFFINGEN

PRODUITS LAITIERS  
 MILCHERZEUGNISSE  
 PROD. LATT.-CAS.  
 ZUIVELPRODUCTEN

Pour importations vers : Für Einfuhren nach : Per importazioni verso : Voor invoeren naar :

DEUTSCHLAND (BR)

100 Kg

Provenance Herkunft Provenienza Herkomst	Description - Beschreibung Descrizione - Omschrijving	1965					1966					
		AUG	SEP	OCT	NOV	DEC	JAN	FEB	MAR	APR	MAI	
CHE : Cheddar												
Prix de seuil/Schwelkenpreise : Deutschland Prezzi d'entrata/Drempelprijzen : (BR)		DM	305,04									
U.E.B.L. / B.L.E.U.	Prix franco frontière- Prijzen franco-grens	Fb/ Flux	4.542,5	4.542,5	4.542,5	4.542,5	4.542,5	4.542,5	4.542,5	4.542,5		
		DM	363,40	363,40	363,40	363,40	363,40	363,40	363,40	363,40		
	Prélèvements-Heffingen	DM	-	-	-	-	-	-	-			
FRANCE	Prix franco frontière	Ff	484,08	485,20	480,37	482,50	503,37	499,83	495,17			
		DM	392,20	393,11	389,20	390,92	407,83	404,96	401,19			
	Prélèvements	DM	-	-	-	-	-	-	-			
ITALIA	Prezzi franco-frontiera	Lit	43.668	43.668	43.668	43.668	43.668	43.668	43.668			
		DM	279,48	279,48	279,48	279,48	279,48	279,48	279,48			
	Prelievi	DM	4,35	4,35	4,35	4,35	4,35	4,35	4,35			
NEDERLAND	Prijzen franco-grens	Ff	309,62	311,31	314,39	315,71	319,61	325,60	328,57			
		DM	342,12	343,99	347,39	348,85	353,16	359,78	363,06			
	Heffingen	DM	-	-	-	-	-	-	-			
TIL : Tilsit												
Tilsiter												
Tilsit												
Tilsit												
Prix de seuil/Schwelkenpreise : Deutschland Prezzi d'entrata/Drempelprijzen : (BR)		DM	337,51									
U.E.B.L. / B.L.E.U.	Prix franco frontière- Prijzen franco-grens	Fb/ Flux	4.773,5	4.773,5	4.773,5	4.773,5	4.773,5	4.773,5	4.773,5	4.773,5		
		DM	381,88	381,88	381,88	381,88	381,88	381,88	381,88	381,88		
	Prélèvements-Heffingen	DM	-	-	-	-	-	-	-			
FRANCE	Prix franco frontière	Ff	524,66	524,66	524,66	524,66	524,66	524,66	524,66			
		DM	425,08	425,08	425,08	425,08	425,08	425,08	425,08			
	Prélèvements	DM	-	-	-	-	-	-	-			
ITALIA	Prezzi franco-frontiera	Lit	66.781	66.781	66.781	66.781	66.781	66.781	66.781			
		DM	427,40	427,40	427,40	427,40	427,40	427,40	427,40			
	Prelievi	DM	-	-	-	-	-	-	-			
NEDERLAND	Prijzen franco-grens	Ff	283,99	283,99	283,99	283,99	283,99	283,99	283,99			
		DM	313,80	313,80	313,80	313,80	313,80	313,80	313,80			
	Heffingen	DM	- 1)	- 1)	- 1)	- 1)	- 1)	- 1)	- 1)			

1) Marchandise accompagnée d'un document D.D.4, certifiant que le montant compensatoire est perçu (Règl. 9/65/CEE et 12/65/CEE)

Waren begleitet von einem Dokument D.D.4, aus dem sich ergibt, dass eine Ausgleichsabgabe erhoben wird (Verordn. 9/65/EWG und 12/65/EWG)

Merce accompagnata dal certificato modello D.D.4, attestante che l'importo di compensazione è stato riscosso (Reg. 9/65/CEE e 12/65/CEE)

Goederen vergezeld van een document D.D.4 waaruit blijkt, dat het compenserend bedrag geheven werd (Verord. 9/65/EEG en 12/65/EEG).

PRIX DE SEUIL                      PRIX FRANCO FRONTIERE                      PRELEVEMENTS INTRACOMMUNAUTAIRES  
 SCHWELLENPREISE                      FREI-GRENZE-PREISE                      INNERGEMEINSCHAFTLICHE ABSCHOPFUNGEN  
 PREZZI D'ENTRATA                      PREZZI FRANCO-FRONTIERA                      PRELIEVI INTRACOMUNITARI  
 DREMPELPRIJZEN                      PRIJZEN FRANCO-GRENS                      INTRACOMMUNAUTAIRE HEFFINGEN

PRODUITS LAITIERS  
 MILCHERZEUGNISSE  
 PROD. LATT.-CAS.  
 ZUIVELPRODUCTEN

Pour importations vers : Für Einfuhren nach : Per importazioni verso : Voor invoeren naar :

DEUTSCHLAND (BR)

100 Kg

Provenance Herkunft Provenienza Herkomst	Description - Beschreibung Descrizione - Omschrijving		1 9 6 6									
			J A N			F E B				M A R		
			10-16	17-23	24-30	31-6	7-13	14-20	21-27	28-6	7-13	14-20
CHE :		C h e d d a r										
Prix de seuil/Schwelkenpreise : Deutschland Prezzi d'entrata/Drempelprijzen : (BR)		DM	305,04									
U.E.B.L. / B.L.E.U.	Prix franco frontière- Prijzen franco-grens	Fb/ Flux	4.542,5	4.542,5	4.542,5	4.542,5	4.542,2	4.542,5	4.542,5	4.542,5	4.542,5	
		DM	363,40	363,40	363,40	363,40	363,40	363,40	363,40	363,40	363,40	
		DM	-	-	-	-	-	-	-	-	-	
FRANCE	Prix franco frontière Prélèvements	Pf	488,60	513,60	495,60	495,60	492,60	492,60	498,60	504,60	495,60	
		DM	395,86	416,12	401,54	401,54	399,10	399,10	403,97	408,83	401,54	
		DM	-	-	-	-	-	-	-	-	-	
ITALIA	Prezzi franco-frontiera Prelievi	Lit	43.668	43.668	43.668	43.668	43.668	43.668	43.668	43.668	43.668	
		DM	279,48	279,48	279,48	279,48	279,48	279,48	279,48	279,48	279,48	
		DM	4,35	4,35	4,35	4,35	4,35	4,35	4,35	4,35	4,35	
NEDERLAND	Prijzen franco-grens Heffingen	Fl	324,57	324,57	328,57	328,57	328,57	328,57	328,57	328,57	322,56	
		DM	358,64	358,64	363,06	363,06	363,06	363,06	363,06	363,06	367,47	
		DM	-	-	-	-	-	-	-	-	-	
TIL :		Tilsit										
Prix de seuil/Schwelkenpreise : Deutschland Prezzi d'entrata/Drempelprijzen : (BR)		DM	337,51									
U.E.B.L. / B.L.E.U.	Prix franco frontière- Prijzen franco-grens	Fb/ Flux	4.773,5	4.773,5	4.773,5	4.773,5	4.773,5	4.773,5	4.773,5	4.773,5	4.773,5	
		DM	381,88	381,88	381,88	381,88	381,88	381,88	381,88	381,88	381,88	
		DM	-	-	-	-	-	-	-	-	-	
FRANCE	Prix franco frontière Prélèvements	Pf	524,66	524,66	524,66	524,66	524,66	524,66	524,66	524,66	524,66	
		DM	425,08	425,08	425,08	425,08	425,08	425,08	425,08	425,08	425,08	
		DM	-	-	-	-	-	-	-	-	-	
ITALIA	Prezzi franco-frontiera Prelievi	Lit	66.781	66.781	66.781	66.781	66.781	66.781	66.781	66.781	66.781	
		DM	427,40	427,40	427,40	427,40	427,40	427,40	427,40	427,40	427,40	
		DM	-	-	-	-	-	-	-	-	-	
NEDERLAND	Prijzen franco-grens Heffingen	Fl	283,99	283,99	283,99	283,99	283,99	283,99	283,99	283,99	283,99	
		DM	313,80	313,80	313,80	313,80	313,80	313,80	313,80	313,80	313,80	
		DM	-	-	-	-	-	-	-	-	-	

1) Marchandise accompagnée d'un document D.D.4, certifiant que le montant compensatoire est perçu (Règl. 9/65/CEE et 12/65/CEE)  
 Waren begleitet von einem Dokument D.D.4, aus dem sich ergibt, dass eine Ausgleichsabgabe erhoben wird. (Verordn. 9/65/EWG und 12/65/EWG)  
 Merce accompagnata dal certificato modello D.D. 4, attestante che l'importo di compensazione è stato riscosso (Reg. 9/65/CEE e 12/65/CEE)  
 Goederen vergezeld van een document D.D.4 waaruit blijkt, dat het compenserend bedrag geheven werd (Verord. 9/65/EEG en 12/65/EEG)

PRIX DE SEUIL  
SCHWELLENPREISE  
PREZZI D'ENTRATA  
DREMPELPRIJZEN

PRIX FRANCO FRONTIERE  
FREI-GRENZE-PREISE  
PREZZI FRANCO-FRONTIERA  
PRIJZEN FRANCO-GRENS

PRELEVEMENTS INTRACOMMUNAUTAIRES  
INNERGEMEINSCHAFTLICHE ABSCHÖPFUNGEN  
PRELIEVI INTRACOMUNITARI  
INTRACOMMUNAUTAIRE HEFFINGEN

PRODUITS LAITIERS  
MILCHERZEUGNISSE  
PROD. LATI.-CAS.  
ZUIVELPRODUCTEN

Four importations vers : Für Einfuhren nach : Per importazioni verso : Voor invoeren naar :

FRANCE

100 Kg

Provenance Herkunft Provenienza Herkomst	Description - Beschreibung Descrizione - Omschrijving	1 9 6 5					1 9 6 6					
		AUG	SEP	OCT	NOV	DEC	JAN	FEB	MAR	APR	MAI	
PG 01 :	Poudre de sérum Molkenpulver Siero di latte Weipoeder											
Prix de seuil / Schwellenpreise : France Prezzi d'entrata/Drempelprijzen	Ff	106,70										
U.E.B.L. / B.L.E.U.	Prix franco frontière- Prijzen franco-grens	Fb/ Flux	982,3	991,7	983,5	987,2	979,4	972,7	957,9			
		Ff	97,00	97,92	97,11	97,47	96,71	96,04	94,58			
	Prélèvements-Heffingen	Ff	6,37	5,99	5,99	4,20	5,11	5,68	7,41			
DEUTSCHLAND (BR)	Frei-Grenze-Preise	DM	73,78	73,91	73,91	73,88	73,42	73,42	73,42			
		Ff	91,07	91,22	91,22	91,18	90,62	90,62	90,62			
	Abschöpfungen	Ff	12,24	11,78	11,78	10,98	10,98	10,98	10,98			
ITALIA	Prezzi franco-frontiera	Lit	16.893	16.893	16.893	16.893	16.893	16.893	16.755			
		Ff	133,44	133,44	133,44	133,44	133,44	133,44	132,35			
	Prelievi	Ff	-	-	-	-	-	-	-			
NEDERLAND	Prijzen franco-grens	Fl	71,03	72,27	64,02	61,19	59,44	58,29	56,62			
		Ff	96,87	98,56	87,31	83,46	81,07	79,49	77,22			
	Heffingen	Ff	6,13	4,44	15,69	18,74	21,13	22,71	24,98			
PG 02 :	Lait et crème de lait en poudre (24 à 27 %) Latte e crema di latte in polvere (24 al 27 %) Milch und Rahm in Pulverform (24 bis 27 %) Melk en room in poeder (24 tot 27 %)											
Prix de seuil / Schwellenpreise : France Prezzi d'entrata/Drempelprijzen	Ff	451,60										
U.E.B.L. / B.L.E.U.	Prix franco frontière- Prijzen franco-grens	Fb/ Flux	3.582,7	3.582,5	3.587,0	3.582,8	3.587,5	3.591,0	3.592,5			
		Ff	353,76	353,74	354,19	353,77	354,23	354,73	354,73			
	Prélèvements-Heffingen	Ff	88,48	88,48	88,48	87,68	87,68	87,68	87,68			
DEUTSCHLAND (BR)	Frei-Grenze-Preise	DM	308,99	309,28	307,60	307,19	307,19	307,19	307,95			
		Ff	381,38	381,73	379,66	379,15	379,15	379,15	380,09			
	Abschöpfungen	Ff	61,38	61,38	61,38	61,78	61,78	61,78	61,78			
ITALIA	Prezzi franco-frontiera	Lit	63.454	63.454	63.454	63.454	63.454	63.454	63.454			
		Ff	501,22	501,22	501,22	501,22	501,22	501,22	501,22			
	Prelievi	Ff	-	-	-	-	-	-	-			
NEDERLAND	Prijzen franco-grens	Fl	236,21	239,15	243,57	248,81	249,83	250,20	249,45			
		Ff	322,15	326,16	332,19	339,34	340,73	341,23	340,21			
	Heffingen	Ff	119,58	118,58	110,41	102,28	102,28	102,28	102,28			

PRIX DE SEUIL  
SCHWELLENPREISE  
PREZZI D'ENTRATA  
DREMPELPRIJZEN

PRIX FRANCO FRONTIERE  
FREI-GRENZE-PREISE  
PREZZI FRANCO-FRONTIERA  
PRIJZEN FRANCO-GRENS

PRELEVEMENTS INTRACOMMUNAUTAIRES  
INNERGEMEINSCHAFTLICHE ABSCHÖPFUNGEN  
PRELIEVI INTRACOMUNITARI  
INTRACOMMUNAUTAIRE HEFFINGEN

PRODUITS LAITIERS  
MILCHERZEUGNISSE  
PROD. LATTE - CAS.  
ZUIVELPRODUCTEN

Pour importations vers : Für Einfuhren nach : Per importazioni verso : Voor invoeren naar :

FRANCE

100 Kg

Provenance Herkunft Provenienza Herkomst	Description - Beschreibung Descrizione - Omschrijving	1 9 6 6										
		JAN			FEB				MAR			
		10-16	17-23	24-30	31-6	7-13	14-20	21-27	28-6	7-13	14-20	
P.G.01 : Poudre de sérum		Molkenpulver			Siero di latte				Weipoeder			
Prix de seuil / Schwellenpreise Prezzi d'entrata/Drempelprijzen : France		Ff	106,70									
U.E.B.L. / B.L.E.U.	Prix franco frontière- Prijzen franco-grens	Fb/ Flux	972,5	972,5	967,5	967,5	962,5	962,5	942,5	942,5	937,5	
	Prélèvements-Heffingen	Ff	96,03	96,03	95,53	95,53	95,04	95,04	93,06	93,06	92,57	
DEUTSCHLAND (BR)	Frei-Grenze-Preise	DM	73,42	73,42	73,42	73,42	73,42	73,42	73,42	73,42	73,42	
	Abschöpfungen	Ff	90,62	90,62	90,62	90,62	90,62	90,62	90,62	90,62	90,62	
		Ff	10,98	10,98	10,98	10,98	10,98	10,98	10,98	10,98	10,98	
ITALIA	Prezzi franco-frontiera	Lit	16.893	16.893	16.893	16.893	16.893	16.893	16.411	16.411	16.411	
	Prelievi	Ff	133,44	133,44	133,44	133,44	133,44	133,44	129,63	129,63	129,63	
		Ff	-	-	-	-	-	-	-	-	-	
NEDERLAND	Prijzen franco-grens	Fl	58,50	58,50	56,62	56,62	56,62	56,62	56,62	56,62	57,56	
	Heffingen	Ff	79,78	79,78	77,22	77,22	77,22	77,22	77,22	77,22	78,50	
		Ff	22,42	22,42	24,98	24,98	24,98	24,98	24,98	24,98	24,98	
P.G.02 : Lait et crème de lait en poudre (24 à 27 %) Latte e crema di latte in polvere (24 al 27 %)		Milch und Rahm in Pulverform (24 bis 27 %)			Melk en room in poeder (24 tot 27 %)							
Prix de seuil / Schwellenpreise Prezzi d'entrata/Drempelprijzen : France		Ff	451,60									
U.E.B.L. / B.L.E.U.	Prix franco frontière- Prijzen franco-grens	Fb/ Flux	3.592,5	3.592,5	3.592,5	3.592,5	3.592,5	3.592,5	3.592,5	3.592,5	3.592,5	
	Prélèvements-Heffingen	Ff	354,73	354,73	354,73	354,73	354,73	354,73	354,73	354,73	354,73	
DEUTSCHLAND (BR)	Frei-Grenze-Preise	DM	307,19	307,19	307,19	307,19	308,16	308,16	308,16	308,16	308,16	
	Abschöpfungen	Ff	379,15	379,15	379,15	379,15	380,35	380,35	380,35	380,35	380,35	
		Ff	61,78	61,78	61,78	61,78	61,78	61,78	61,78	61,78	61,78	
ITALIA	Prezzi franco-frontiera	Lit	63.454	63.454	63.454	63.454	63.454	63.454	63.454	63.454	63.454	
	Prelievi	Ff	501,22	501,22	501,22	501,22	501,22	501,22	501,22	501,22	501,22	
		Ff	-	-	-	-	-	-	-	-	-	
NEDERLAND	Prijzen franco-grens	Fl	250,20	250,20	250,20	250,20	249,25	249,25	249,25	249,25	253,04	
	Heffingen	Ff	341,23	341,23	341,23	341,23	339,93	339,93	339,93	339,93	345,10	
		Ff	102,28	102,28	102,28	102,28	102,28	102,28	102,28	102,28	102,28	

PRIX DE SEUIL  
SCHWELLENPREISE  
PREZZI D'ENTRATA  
DREMPELPRIJZEN

PRIX FRANCO FRONTIERE  
FREI-GRENZE-PREISE  
PREZZI FRANCO-FRONTIERA  
PRIJZEN FRANCO-GRENS

PRELEVEMENTS INTRACOMMUNAUTAIRES  
INNERGEMEINSCHAFTLICHE ABSCHÖPFUNGEN  
PRELIEVI INTRACOMUNITARI  
INTRACOMMUNAUTAIRE HEFFINGEN

PRODUITS LAITIERS  
MILCHERZEUGNISSE  
PROD. LATT.-CAS.  
ZUIVELPRODUCTEN

Four importations vers : Für Einfuhren nach : Per importazioni verso : Voor invoeren naar :

FRANCE

100 Kg

Provenance Herkunft Provenienza Herkomst	Description - Beschreibung Descrizione - Omschrijving	1965						1966				
		AUG	SEP	OCT	NOV	DEC	JAN	FEB	MAR	APR	MAI	
PG 03 : Lait en poudre ( $\leq 1,5\%$ ) Latte in polvere ( $\leq 1,5\%$ )		Milch in Pulverform ( $\leq 1,5\%$ ) Melk in poeder ( $\leq 1,5\%$ )										
Prix de seuil / Schwellenpreise : France Prezzi d'entrata/Drempelprijzen		Ff	211,17									
U.E.B.L. / B.L.E.U.	Prix franco frontière- Prijzen franco-grens	Fb/ Flux	1.862,0	1.849,7	1.840,2	1.845,2	1.844,4	1.846,4	1.849,6			
		Ff	183,86	182,64	181,71	182,19	182,12	182,31	182,64			
	Prélèvements-Heffingen	Ff	21,59	21,59	21,59	22,27	22,27	22,27	22,27			
DEUTSCHLAND (BR)	Frei-Grenze-Preise	DM	130,53	132,27	132,37	131,36	131,14	131,48	131,62			
		Ff	161,10	163,25	163,38	162,14	161,86	162,28	162,45			
	Abschöpfungen	Ff	44,34	41,85	41,35	41,75	41,75	41,75	41,75			
ITALIA	Prezzi franco-frontiera	Lit	35.209	35.209	35.209	35.209	35.209	35.209	35.209			
		Ff	278,12	278,12	278,12	278,12	278,12	278,12	278,12			
	Prelievi	Ff	-	-	-	-	-	-	-			
NEDERLAND	Prijzen franco-grens	Fl	126,83	124,12	121,34	123,05	123,05	123,05	122,84			
		Ff	172,97	169,28	165,49	167,82	167,82	167,82	167,54			
	Heffingen	Ff	30,74	35,04	39,39	36,38	36,38	36,38	36,38			
PG 04 : Lait condensé (sans addition de sucre) Latte condensato (senza aggiunta di zuccheri)		Kondensmilch (nicht gezuckert) Gecondenseerde melk (zonder toegevoegde suiker)										
Prix de seuil / Schwellenpreise : France Prezzi d'entrata/Drempelprijzen		Ff	263,41									
BELGIQUE / BELGIE	Prix franco frontière- Prijzen franco-grens	Fb	2.427,5	2.427,5	2.427,5	2.427,5	2.427,5	2.427,5	2.427,5			
		Ff	239,69	239,69	239,69	239,69	239,69	239,69	239,69			
	Prélèvements-Heffingen	Ff	16,31	16,31	16,31	5,11	5,11	5,11	5,11			
DEUTSCHLAND (BR)	Frei-Grenze-Preise	DM	156,98	157,33	157,33	157,33	157,33	157,33	157,33			
		Ff	193,76	194,19	194,19	194,19	194,19	194,19	194,19			
	Abschöpfungen	Ff	62,42	62,42	62,42	50,61	50,61	50,61	50,61			
ITALIA	Prezzi franco-frontiera	Lit	41.957	43.564	43.885	43.885	43.885	43.885	43.885			
		Ff	231,42	344,11	346,65	346,65	346,65	346,65	346,65			
	Prelievi	Ff	-	-	-	-	-	-	-			
LUXEMBOURG	Prix franco frontière	Flux	1.964,8	1.964,8	1.964,8	1.964,8	1.964,8	1.964,8	1.964,8			
		Ff	194,01	194,01	194,01	194,01	194,01	194,01	194,01			
	Prélèvements	Ff	61,99	61,99	61,99	50,79	50,79	50,79	50,79			
NEDERLAND	Prijzen franco-grens	Fl	159,91	159,91	159,91	159,91	159,91	159,91	159,91			
		Ff	218,09	218,09	218,09	218,09	218,09	218,09	218,09			
	Heffingen	Ff	37,91	37,91	37,91	26,71	26,71	26,71	26,71			

PRIX DE SEUIL  
SCHWELLENPREISE  
PREZZI D'ENTRATA  
DREMPELPRIJZEN

PRIX FRANCO FRONTIERE  
FREI-GRENZE-PREISE  
PREZZI FRANCO-FRONTIERA  
PRIJZEN FRANCO-GRENS

PRELEVEMENTS INTRACOMMUNAUTAIRES  
INNERGEMEINSCHAFTLICHE ABSCHÖPFUNGEN  
PRELIEVI INTRACOMUNITARI  
INTRACOMMUNAUTAIRE HEFFINGEN

PRODUITS LAITIERS  
MILCHERZEUGNISSE  
PROD. LATT.-CAS.  
ZUIVELPRODUCTEN

Pour importations vers : Für Einfuhren nach : Per importazioni verso : Voor invoeren naar :

FRANCE

100 Kg

Provenance Herkunft Provenienza Herkomst	Description - Beschreibung Descrizione - Omschrijving	1966										
		JAN			FEB				MAR			
		10-16	17-23	24-30	31-6	7-13	14-20	21-27	28-6	7-13	14-20	
PG 03 :		Lait en poudre (≦ 1,5 %) Latte in polvere (≦ 1,5 %)					Milch in Pulverform (≦ 1,5 %) Melk in poeder (≦ 1,5 %)					
Prix de seuil / Schwellenpreise : France Prezzi d'entrata/Drempelprijzen		Ff	211,17									
U.S.B.L. / B.L.E.U.	Prix franco frontière- Prijzen franco-grens	Fb/ Flux	1.842,5	1.842,5	1.857,5	1.857,5	1.847,5	1.847,5	1.847,5	1.847,5	1.852,5	
	Prélèvements-Heffingen	Ff	181,93	181,93	183,41	183,41	182,42	182,42	182,42	182,42	182,92	
		Ff	22,27	22,27	22,27	22,27	22,27	22,27	22,27	22,27	.	
DEUTSCHLAND (BR)	Frei-Grenze-Preise	DM	131,62	131,62	131,62	131,62	131,62	131,62	131,62	131,62	131,62	
	Abschöpfungen	Ff	162,45	162,45	162,45	162,45	162,45	162,45	162,45	162,45	162,45	
		Ff	41,75	41,75	41,75	41,75	41,75	41,75	41,75	41,75	.	
ITALIA	Prezzi franco-frontiera	Lit	35.209	35.209	35.209	35.209	35.209	35.209	35.209	35.209	35.209	
	Prelievi	Ff	278,12	278,12	278,12	278,12	278,12	278,12	278,12	278,12	278,12	
		Ff	-	-	-	-	-	-	-	-	.	
NEDERLAND	Prijzen franco-grens	Fl	123,05	123,05	123,05	123,05	122,10	122,10	123,99	123,99	127,77	
	Heffingen	Ff	167,82	167,82	167,82	167,82	166,52	166,52	169,10	169,10	174,26	
		Ff	36,38	36,38	36,38	36,38	36,38	36,38	36,38	36,38	.	
PG 04 :		Lait condensé (sans addition de sucre) Latte condensato (senza aggiunta di zuccheri)					Kondensmilch (nicht gezuckert) Gecondenseerde melk (zonder toegevoegde suiker)					
Prix de seuil / Schwellenpreise : France Prezzi d'entrata/Drempelprijzen		Ff	263,41									
BELGIQUE/ BELGIE	Prix franco frontière- Prijzen franco-grens	Fb	2.427,5	2.427,5	2.427,5	2.427,5	2.427,5	2.427,5	2.427,5	2.427,5	2.427,5	
	Prélèvements-Heffingen	Ff	239,69	239,69	239,69	239,69	239,69	239,69	239,69	239,69	239,69	
		Ff	5,11	5,11	5,11	5,11	5,11	5,11	5,11	5,11	.	
DEUTSCHLAND (BR)	Frei-Grenze-Preise	DM	157,33	157,33	157,33	157,33	157,33	157,33	157,33	157,33	157,33	
	Abschöpfungen	Ff	194,19	194,19	194,19	194,19	194,19	194,19	194,19	194,19	194,19	
		Ff	50,61	50,61	50,61	50,61	50,61	50,61	50,61	50,61	.	
ITALIA	Prezzi franco-frontiera	Lit	43.885	43.885	43.885	43.885	43.885	43.885	43.885	43.805	43.885	
	Prelievi	Ff	346,65	346,65	346,65	346,65	346,65	346,65	346,65	346,65	346,65	
		Ff	-	-	-	-	-	-	-	-	-	
LUXEMBOURG	Prix franco frontière	Flux	1.964,8	1.964,8	1.964,8	1.964,8	1.964,8	1.964,8	1.964,8	1.964,8	1.964,8	
	Prélèvements	Ff	194,01	194,01	194,01	194,01	194,01	194,01	194,01	194,01	194,01	
		Ff	50,79	50,79	50,79	50,79	50,79	50,79	50,79	50,79	.	
NEDERLAND	Prijzen franco-grens	Fl	159,91	159,91	159,91	159,91	159,91	159,91	159,91	159,91	159,91	
	Heffingen	Ff	218,09	218,09	218,09	218,09	218,09	218,09	218,09	218,09	218,09	
		Ff	26,71	26,71	26,71	26,71	26,71	26,71	26,71	26,71	.	

PRIX DE SEUIL  
SCHWELLENPREISE  
PREZZI D'ENTRATA  
DREMPELPRIJZEN

PRIX FRANCO FRONTIERE  
FREI-GRENZE-PREISE  
PREZZI FRANCO-FRONTIERA  
PRIJZEN FRANCO-GRENS

PRELEVEMENTS INTRACOMMUNAUTAIRES  
INNERGEMEINSCHAFTLICHE ABSCHÖPFUNGEN  
PRELIEVI INTRACOMUNITARI  
INTRACOMMUNAUTAIRE HEFFINGEN

PRODUITS LAITIERS  
MILCHERZEUGNISSE  
PROD. LATT.-CAS.  
ZUIVELPRODUCTEN

Pour importations vers : Für Einfuhren nach : Per importazioni verso : Voor invoeren naar :

FRANCE

100 Kg

Provenance Herkunft Provenienza Herkomst	Description - Beschreibung Descrizione - Omschrijving	1 9 6 5					1 9 6 6				
		AUG	SEP	OCT	NOV	DEC	JAN	FEB	MAR	APR	MAI
PG 05 : Lait condensé (avec addition de sucre) Latta condensato (con aggiunta di zucchero)		Kondensmilch (gezuckert)					Gecondenseerde melk (met toegevoegde suiker)				
Prix de seuil / Schwellenpreise : France Prezzi d'entrata/Drempelprijzen :		Ff	343,87								
U.E.B.L. / B.L.E.U.	Prix franco frontière- Prijzen franco-grens	Fb/ Flux	3.393,2	3.393,2	3.393,2	3.393,2	3.393,2	3.393,2	3.393,2		
		Ff	335,05	335,05	335,05	335,05	335,05	335,05	335,05		
	Prélèvements-Heffingen	Ff	-	-	-	-	-	-	-		
DEUTSCHLAND (BR)	Frei-Grenze-Preise	DM	273,46	273,46	273,46	273,46	273,46	273,46	273,46		
		Ff	337,52	337,52	337,52	337,52	337,52	337,52	337,52		
	Abschöpfungen	Ff	-	-	-	-	-	-	-		
ITALIA	Prezzi franco-frontiera	Lit	52.563	54.973	55.455	55.455	55.455	55.455	55.455		
		Ff	415,20	434,23	438,04	438,04	438,04	438,04	438,04		
	Prelievi	Ff	-	-	-	-	-	-	-		
NEDERLAND	Prijzen franco-grens	Fl	191,30	191,30	191,30	191,30	191,30	191,30	191,30		
		Ff	260,90	260,90	260,90	260,90	260,90	260,90	260,90		
	Heffingen	Ff	73,10	73,10	73,10	65,85	65,85	65,85	65,85		
PG 06 : Gorgonzola et fromages du même groupe Gorgonzola e formaggi dello stesso gruppo		Gorgonzola und Käse derselben Gruppe					Gorgonzola en kaassoorten van dezelfde groep				
Prix de seuil / Schwellenpreise : France Prezzi d'entrata/Drempelprijzen :		Ff	586,34								
U.E.B.L. / B.L.E.U.	Prix franco frontière- Prijzen franco-grens	Fb/ Flux	5.343,3	5.343,3	5.343,3	5.343,3	5.343,3	5.343,3	5.343,3		
		Ff	527,60	527,60	527,60	527,60	527,60	527,60	527,60		
	Prélèvements-Heffingen	Ff	46,40	46,40	46,40	40,40	40,40	40,40	40,40		
DEUTSCHLAND (BR)	Frei-Grenze-Preise	DM	436,20	436,20	436,20	436,20	436,20	436,20	436,20		
		Ff	538,39	538,39	538,39	538,39	538,39	538,39	538,39		
	Abschöpfungen	Ff	35,61	35,61	35,61	29,61	29,61	29,61	29,61		
ITALIA	Prezzi franco-frontiera	Lit	82.300	83.856	85.678	84.712	82.115	80.150	78.733		
		Ff	650,09	662,38	676,77	669,14	648,32	633,11	621,91		
	Prelievi	Ff	-	-	-	-	-	-	-		
NEDERLAND	Prijzen franco-grens	Fl	430,43	430,43	430,43	430,43	430,43	430,43	430,43		
		Ff	587,03	587,03	587,03	587,03	587,03	587,03	587,03		
	Heffingen	Ff	-	-	-	-	-	-	-		

PRIX DE SEUIL  
SCHWELLENPREISE  
PREZZI D'ENTRATA  
DREMPELPRIJZEN

PRIX FRANCO FRONTIERE  
FREI-GRENZE-PREISE  
PREZZI FRANCO-FRONTIERA  
PRIJZEN FRANCO-GRENS

PRELEVEMENTS INTRACOMMUNAUTAIRES  
INNERGEMEINSCHAFTLICHE ABSCHÖPFUNGEN  
PRELIEVI INTRACOMUNITARI  
INTRACOMMUNAUTAIRE HEFFINGEN

PRODUITS LAITIERS  
MILCHERZEUGNISSE  
PROD. LATE.-CAS.  
ZUIVELPRODUCTEN

Pour importations vers : Für Einfuhren nach : Per importazioni verso : Voor invoeren naar :

FRANCE

100 Kg

Provenance Herkunft Provenienza Herkomst	Description - Beschreibung Descrizione - Omschrijving	1 9 6 6										
		JAN			FEB				MAR			
		10-16	17-23	24-30	31-6	7-13	14-20	21-27	28-6	7-13	14-20	
PG 05 :	Lait condensé (avec addition de sucre) Latte condensato (con aggiunta di zuccheri)	Kondensmilch (gezuckert) Gecondenseerde melk (met toegevoegde suiker)										
Prix de seuil / Schwellenpreise : France Prezzi d'entrata/Drempelprijzen :	France	Ff	343,87									
U.E.B.L. / B.L.E.U.	Prix franco frontière- Prijzen franco-grens  Prélèvements-Heffingen	Fb/ Flux	3.393,2	3.393,2	3.393,2	3.393,2	3.393,2	3.393,2	3.393,2	3.393,2	3.393,2	
		Ff	335,05	335,05	335,05	335,05	335,05	335,05	335,05	335,05	335,05	
		Ff	-	-	-	-	-	-	-	-	-	.
DEUTSCHLAND (BR)	Frei-Grenze-Preise  Abschöpfungen	DM	273,46	273,46	273,46	273,46	273,46	273,46	273,46	273,46	273,46	
		Ff	337,52	337,52	337,52	337,52	337,52	337,52	337,52	337,52	337,52	
		Ff	-	-	-	-	-	-	-	-	-	.
ITALIA	Prezzi franco-frontiera  Prelievi	Lit	55.455	55.455	55.455	55.455	55.455	55.455	55.455	55.455	55.455	
		Ff	438,04	438,04	438,04	438,04	438,04	438,04	438,04	438,04	438,04	
		Ff	-	-	-	-	-	-	-	-	-	.
NEDERLAND	Prijzen franco-grens  Heffingen	Fl	191,30	191,30	191,30	191,30	191,30	191,30	191,30	191,30	191,30	
		Ff	260,90	260,90	260,90	260,90	260,90	260,90	260,90	260,90	260,90	
		Ff	65,85	65,85	65,85	65,85	65,85	65,85	65,85	65,85	65,85	.
PG 06 :	Gorgonzola et fromages du même groupe Gorgonzola e formaggi dello stesso gruppo	Gorgonzola und Käse derselben Gruppe Gorgonzola en kaasorten van dezelfde groep										
Prix de seuil / Schwellenpreise : France Prezzi d'entrata/Drempelprijzen :	France	Ff	586,34									
U.E.B.L. / B.L.E.U.	Prix franco frontière- Prijzen franco-grens  Prélèvements-Heffingen	Fb/ Flux	5.343,3	5.343,3	5.343,3	5.343,3	5.343,3	5.343,3	5.343,3	5.343,3	5.343,3	
		Ff	527,60	527,60	527,60	527,60	527,60	527,60	527,60	527,60	527,60	
		Ff	40,40	40,40	40,40	40,40	40,40	40,40	40,40	40,40	40,40	.
DEUTSCHLAND (BR)	Frei-Grenze-Preise  Abschöpfungen	DM	436,20	436,20	436,20	436,20	436,20	436,20	436,20	436,20	436,20	
		Ff	538,39	538,39	538,39	538,39	538,39	538,39	538,39	538,39	538,39	
		Ff	29,61	29,61	29,61	29,61	29,61	29,61	29,61	29,61	29,61	.
ITALIA	Prezzi franco-frontiera  Prelievi	Lit	80.365	80.365	78.461	78.461	78.461	78.461	79.413	79.413	79.413	
		Ff	634,80	634,80	619,76	619,76	619,76	619,76	627,28	627,28	627,28	
		Ff	-	-	-	-	-	-	-	-	-	.
NEDERLAND	Prijzen franco-grens  Heffingen	Fl	430,43	430,43	430,43	430,43	430,43	430,43	430,43	430,43	430,43	
		Ff	587,03	587,03	587,03	587,03	587,03	587,03	587,03	587,03	587,03	
		Ff	-	-	-	-	-	-	-	-	-	.



PRIX DE SEUIL  
SCHWELLENPREISE  
PREZZI D'ENTRATA  
DREMPELPRIJZEN

PRIX FRANCO FRONTIERE  
FREI-GRENZE-PREISE  
PREZZI FRANCO-FRONTIERA  
PRIJZEN FRANCO-GRENS

PRELEVEMENTS INTRACOMMUNAUTAIRES  
INNERGEMEINSCHAFTLICHE ABSCHÖPFUNGEN  
PRELIEVI INTRACOMUNITARI  
INTRACOMMUNAUTAIRE HEFFINGEN

PRODUITS LAITIERS  
MILCHERZEUGNISSE  
PROD. LATI.-CAS.  
ZUIVELPRODUCTEN

Pour importations vers : Für Einfuhren nach : Per importazioni verso : Voor invoeren naar :

FRANCE

100 Kg

Provenance Herkunft Provenienza Herkomst	Description - Beschreibung Descrizione - Omschrijving	1 9 6 5					1 9 6 6					
		AUG	SEP	OCT	NOV	DEC	JAN	FEB	MAR	APR	MAI	
PG 08 : Emmental et fromages du même groupe Emmental e formaggi dello stesso gruppo		Emmental und Käse derselben Gruppe					Emmental en kaassoorten van dezelfde groep					
Prix de seuil / Schwellenpreise : France Prezzi d'entrata/Drempelprijzen		Ff	543,08									
U.E.B.L. / B.L.E.U.	Prix franco frontière- Prijsen franco-grens	Fb/ Flux	5.417,5	5.417,5	5.417,5	5.417,5	5.417,5	5.417,5	5.417,5	5.417,5		
		Ff	534,93	534,93	534,93	534,93	534,93	534,93	534,93	534,93		
	Prélèvements-Heffingen	Ff	-	-	-	-	-	-	-			
DEUTSCHLAND (BR)	Frei-Grenze-Preise	DM	446,89	446,39	448,58	449,78	449,78	449,78	450,20			
		Ff	551,58	550,96	553,66	555,15	555,15	555,15	555,66			
	Abschöpfungen	Ff	-	-	-	-	-	-	-			
ITALIA	Prezzi franco-frontiera	Lit	84.411	84.062	82.599	82.634	84.411	84.411	84.411			
		Ff	666,76	664,01	652,45	652,73	666,76	666,76	666,76			
	Prelievi	Ff	-	-	-	-	-	-	-			
NEDERLAND	Prijsen franco-grens	Fl	391,84	391,84	391,84	391,84	391,84	391,84	391,84			
		Ff	534,40	534,40	534,40	534,40	534,40	534,40	534,40			
	Heffingen	Ff	-	-	-	-	-	-	-			
PG 09 : Gouda et fromages du même groupe Gouda e formaggi dello stesso gruppo		Gouda und Käse derselben Gruppe					Gouda en kaassoorten van dezelfde groep					
Prix de seuil / Schwellenpreise : France Prezzi d'entrata/Drempelprijzen		Ff	530,34									
U.E.B.L. / B.L.E.U.	Prix franco frontière- Prijsen franco-grens	Fb/ Flux	4.717,5	4.717,5	4.733,3	4.760,5	4.760,7	4.767,5	4.767,5			
		Ff	465,81	465,81	467,37	470,06	470,08	470,75	470,75			
	Prélèvements-Heffingen	Ff	52,19	52,19	52,19	49,56	47,25	47,25	47,25			
DEUTSCHLAND (BR)	Frei-Grenze-Preise	DM	308,60	311,65	313,98	315,92	319,05	323,12	324,10			
		Ff	380,89	384,66	387,53	389,93	393,79	398,81	400,02			
	Abschöpfungen	Ff	137,65	135,02	130,47	130,47	125,33	122,08	120,54			
ITALIA	Prezzi franco-frontiera	Lit	75.415	79.636	83.799	84.935	84.935	84.935	84.935			
		Ff	595,70	629,04	661,93	670,90	670,90	670,90	670,90			
	Prelievi	Ff	-	-	-	-	-	-	-			
NEDERLAND	Prijsen franco-grens	Fl	277,94	282,38	285,51	286,61	290,15	294,86	295,60			
		Ff	379,07	385,12	389,39	390,89	395,72	402,14	403,15			
	Heffingen	Ff	98,64 <sup>1)</sup>	93,24 <sup>1)</sup>	88,93 <sup>1)</sup>	88,93 <sup>1)</sup>	82,43 <sup>1)</sup>	75,31 <sup>1)</sup>	75,31 <sup>1)</sup>			

1) Marchandise accompagnée d'un document D.D.4, certifiant que le montant compensatoire est perçu (Règl. 9/65/CEE et 12/65/CEE)  
Waren begleitet von einem Dokument D.D.4, aus dem sich ergibt, dass eine Ausgleichsabgabe erhoben wird (Verordn. 9/65/EWG und 12/65/EWG)  
Marche accompagnata dal certificato modello D.D.4, attestante che l'importo di compensazione è stato riscosso (Reg. 9/65/CEE e Reg. 12/65/CEE)  
Goederen vergezeld van een document D.D.4 waaruit blijkt, dat het compenserend bedrag geheven werd (Verord. 9/65/EEG en 12/65/EEG)

PRIX DE SEUIL                      PRIX FRANCO FRONTIERE                      PRELEVEMENTS INTRACOMMUNAUTAIRES  
 SCHWELLENPREISE                      FREI-GRENZE-PREISE                      INNERGEMEINSCHAFTLICHE ABSCHÖPFUNGEN  
 PREZZI D'ENTRATA                      PREZZI FRANCO-FRONTIERA                      PRELIEVI INTRACOMUNITARI  
 DREMPELPRIJZEN                      PRIJZEN FRANCO-GRENS                      INTRACOMMUNAUTAIRE HEFFINGEN

PRODUITS LAITIERS  
 MILCHERZEUGNISSE  
 PROD. LATT.-CAS.  
 ZUIVELPRODUCTEN

Pour importations vers : Für Einfuhren nach : Per importazioni verso : Voor invoeren naar :

FRANCE

100 Kg

Provenance Herkunft Provenienza Herkomst	Description - Beschreibung Descrizione - Omschrijving	1 9 6 6											
		JAN			FEB				MAR				
		10-16	17-23	24-30	31-6	7-13	14-20	21-27	28-6	7-13	14-20		
PG 08 : Emmental et fromages du même groupe Emmental e formaggi dello stesso gruppo Emmental und Käse derselben Gruppe Emmental en kaassoorten van dezelfde groep													
Prix de seuil / Schwellenpreise : France Prezzi d'entrata/Drempelprijzen		Ff	543,08										
U.E.B.L. / B.L.E.U.	Prix franco frontière- Prijzen franco-grens	Fb/ Flux	5.417,5	5.417,5	5.417,5	5.417,5	5.417,5	5.417,5	5.417,5	5.417,5	5.417,5	5.417,5	
		Ff	534,93	534,93	534,93	534,93	534,93	534,93	534,93	534,93	534,93	534,93	
	Prélèvements-Heffingen	Ff	-	-	-	-	-	-	-	-	-	-	
DEUTSCHLAND (BR)	Frei-Grenze-Preise	DM	449,78	449,78	449,78	449,78	449,78	449,78	449,78	451,24	451,24	451,24	
	Abschöpfungen	Ff	555,15	555,15	555,15	555,15	555,15	555,15	555,15	556,95	556,95	556,95	
ITALIA	Prezzi franco-frontiera	Lit	84.411	84.411	84.411	84.411	84.411	84.411	84.411	84.411	84.411	84.411	
		Ff	666,76	666,76	666,76	666,76	666,76	666,76	666,76	666,76	666,76	666,76	
	Prelievi	Ff	-	-	-	-	-	-	-	-	-	-	
NEDERLAND	Prijzen franco-grens	Fl	391,84	391,84	391,84	391,84	391,84	391,84	391,84	391,84	391,84	391,84	
		Ff	534,40	534,40	534,40	534,40	534,40	534,40	534,40	534,40	534,40	534,40	
	Heffingen	Ff	-	-	-	-	-	-	-	-	-	-	
PG 09 : Gouda et fromages du même groupe Gouda e formaggi dello stesso gruppo Gouda und Käse derselben Gruppe Gouda en kaassoorten van dezelfde groep													
Prix de seuil / Schwellenpreise : France Prezzi d'entrata/Drempelprijzen		Ff	530,34										
U.E.B.L. / B.L.E.U.	Prix franco frontière- Prijzen franco-grens	Fb/ Flux	4.767,5	4.767,5	4.767,5	4.767,5	4.767,5	4.767,5	4.767,5	4.767,5	4.767,5	4.767,5	
		Ff	470,75	470,75	470,75	470,75	470,75	470,75	470,75	470,75	470,75	470,75	
	Prélèvements-Heffingen	Ff	47,25	47,25	47,25	47,25	47,25	47,25	47,25	47,25	47,25	47,25	
DEUTSCHLAND (BR)	Frei-Grenze-Preise	DM	323,68	323,68	323,68	323,68	323,68	323,68	323,68	325,14	325,14	325,14	
	Abschöpfungen	Ff	399,51	399,51	399,51	399,51	399,51	399,51	399,51	401,31	401,31	401,31	
ITALIA	Prezzi franco-frontiera	Lit	84.935	84.935	84.935	84.935	84.935	84.935	84.935	84.985	84.935	85.887	
		Ff	670,90	670,90	670,90	670,90	670,90	670,90	670,90	670,90	670,90	678,42	
	Prelievi	Ff	-	-	-	-	-	-	-	-	-	-	
NEDERLAND	Prijzen franco-grens	Fl	294,60	294,60	295,60	295,60	295,60	295,60	295,60	295,60	295,60	295,60	
		Ff	401,78	401,78	403,15	403,15	403,15	403,15	403,15	403,15	403,15	403,15	
	Heffingen	Ff	75,31 <sup>1)</sup>	75,31 <sup>1)</sup>	75,31 <sup>1)</sup>	75,31 <sup>1)</sup>	75,31 <sup>1)</sup>	75,31 <sup>1)</sup>	75,31 <sup>1)</sup>	75,31 <sup>1)</sup>	75,31 <sup>1)</sup>	75,31 <sup>1)</sup>	

1) Marchandise accompagnée d'un document D.D.4, certifiant que le montant compensatoire est perçu (Règl. 9/65/CEE et 12/65/CEE)  
 Waren begleitet von einem Dokument D.D.4, aus dem sich ergibt, dass eine Ausgleichsabgabe erhoben wird (Verordn. 9/65/EWG und 12/65/EWG)  
 Merce accompagnata dal certificato modello D.D.4, attestante che l'importo di compensazione è stato riscosso (Reg. 9/65/CEE e Reg. 12/65/CEE)  
 Goederen vergezeld van een document D.D.4 waaruit blijkt, dat het compenserend bedrag geheven werd (Verord. 9/65/EEG en 12/65/EEG)

PRIX DE SEUIL                      PRIX FRANCO FRONTIERE                      PRELEVEMENTS INTRACOMMUNAUTAIRES  
 SCHWELLENPREISE                      FREI-GRENZE-PREISE                      INNERGEMEINSCHAFTLICHE ABSCHÖPFUNGEN  
 PREZZI D'ENTRATA                      PREZZI FRANCO-FRONTIERA                      PRELIEVI INTRACOMUNITARI  
 DREMPELPRIJZEN                      PRIJZEN FRANCO-GRENS                      INTRACOMMUNAUTAIRE HEFFINGEN

PRODUITS LAITIERS  
 MILCHERZEUGNISSE  
 PROD. LATT.-CAS.  
 ZUIVELPRODUCTEN

Pour importations vers : Für Einfuhren nach : Per importazioni verso : Voor invoeren naar :

FRANCE

100 Kg

Provenance Herkunft Provenienza Herkomst	Description - Beschreibung Descrizione - Omschrijving	1965					1966				
		AUG	SEP	OCT	NOV	DEC	JAN	FEB	MAR	APR	MAI
PG 10 : Saint-Paulin et fromages du même groupe Saint-Paulin e formaggi dello stesso gruppo		Saint-Paulin und Käse derselben Gruppe					Saint-Paulin en kaassoorten van dezelfde groep				
Prix de seuil / Schwellenpreise : France Prezzi d'entrata/Drempelprijzen :		Ff	535,34								
U.E.B.L. / B.L.E.U.	Prix franco frontière- Prijzen franco-grens	Fb/ Flux	4.923,5	4.944,3	5.005,0	5.023,5	5.008,7	4.991,2	4.998,5		
	Prélèvements-Heffingen	Ff	486,15	488,21	494,19	496,03	494,56	492,84	493,56		
DEUTSCHLAND (BR)	Frei-Grenze-Preise	DM	363,45	363,45	363,45	363,45	363,45	363,45	363,45		
	Abschöpfungen	Ff	448,59	448,59	448,59	448,59	448,59	448,59	448,59		
ITALIA	Prezzi franco-frontiera	Lit	76.081	77.668	77.985	77.477	76.956	76.219	76.081		
	Prelievi	Ff	486,92	613,50	616,00	611,99	607,88	602,06	600,96		
NEDERLAND	Prijzen franco-grens	Ff	314,61	318,34	321,47	323,57	326,05	330,56	330,56		
	Heffingen	Ff	429,08	434,17	438,43	441,29	444,68	450,83	450,83		
PG 11 : Camembert et fromages du même groupe Camembert e formaggi dello stesso gruppo		Camembert und Käse derselben Gruppe					Camembert en kaassoorten van dezelfde groep				
Prix de seuil / Schwellenpreise : France Prezzi d'entrata/Drempelprijzen :		Ff	564,34								
U.E.B.L. / B.L.E.U.	Prix franco frontière- Prijzen franco-grens	Fb/ Flux	5.367,5	5.367,5	5.367,5	5.367,5	5.367,5	5.367,5	5.367,5		
	Prélèvements-Heffingen	Ff	529,99	529,99	529,99	529,99	529,99	529,99	529,99		
DEUTSCHLAND (BR)	Frei-Grenze-Preise	DM	477,30	482,73	482,02	482,06	476,59	475,39	478,38		
	Abschöpfungen	Ff	589,11	595,82	594,93	594,99	588,24	586,75	590,45		
ITALIA	Prezzi franco-frontiera	Lit	74.730	77.572	79.152	78.239	75.344	74.883	74.177		
	Prelievi	Ff	590,29	612,74	625,22	618,01	595,14	591,50	585,92		
NEDERLAND	Prijzen franco-grens	Ff	407,42	407,42	407,42	407,42	407,42	407,42	407,42		
	Heffingen	Ff	555,65	555,65	555,65	555,65	555,65	555,65	555,65		

1) Marchandise accompagnée d'un document D.D.4, certifiant que le montant compensatoire est perçu (Règl. 9/65/CEE et 12/65/CEE)  
 Waren begleitet von einem Dokument D.D.4, aus dem sich ergibt, dass eine Ausgleichsabgabe erhoben wird (Verordn. 9/65/EWG und 12/65/EEG)  
 Merce accompagnata dal certificato modello D.D.4, attestante che l'importo di compensazione è stato riscosso (Reg. 9/65/CEE e 12/65/CEE)  
 Goederen vergezeld van een document D.D.4 waaruit blijkt, dat het compenserend bedrag geheven werd (Verord. 9/65/EEG en 12/65/EEG)

PRIX DE SEUIL                      PRIX FRANCO FRONTIERE                      PRELEVEMENTS INTRACOMMUNAUTAIRES  
 SCHWELLENPREISE                      FREI-GRENZE-PREISE                      INNERGEMEINSCHAFTLICHE ABSCHÖPFUNGEN  
 PREZZI D'ENTRATA                      PREZZI FRANCO-FRONTIERA                      PRELIEVI INTRACOMUNITARI  
 DREMPELPRIJZEN                      PRIJZEN FRANCO-GRENS                      INTRACOMMUNAUTAIRE HEFFINGEN

PRODUITS LAITIERS  
 MILCHERZEUGNISSE  
 PROD. LATT.-CAS.  
 ZUIVELPRODUCTEN

Pour importations vers : Für Einfuhren nach : Per importazioni verso : Voor invoeren naar :

FRANCE

100 Kg

Provenance Herkunft Provenienza Herkomst	Description - Beschreibung Descrizione - Omschrijving	1 9 6 6										
		JAN			FEB				MAR			
		10-16	17-23	24-30	31-6	7-13	14-20	21-27	28-6	7-13	14-20	
PG 10 : Saint-Paulin et fromages du même groupe Saint-Paulin e formaggi dello stesso gruppo		Saint-Paulin und Käse derselben Gruppe Saint-Paulin en kaassoorten van dezelfde groep										
Prix de seuil / Schwellenpreise Prezzi d'entrata/Drempelprijzen : France		Ff	535,34									
U.E.B.L. / B.L.E.U.	Prix franco frontière- Prijzen franco-grens	Fb/ Flux	4.998,5	4.998,5	4.998,5	4.998,5	4.998,5	4.998,5	4.998,5	4.998,5	4.998,5	
		Ff	493,56	493,56	493,56	493,56	493,56	493,56	493,56	493,56	493,56	
	Prélèvements-Heffingen	Ff	28,91	28,91	28,91	28,91	28,91	28,91	28,91	28,91	.	
DEUTSCHLAND (BR)	Frei-Grenze-Preise	DM	363,45	363,45	363,45	363,45	363,45	363,45	363,45	363,45	363,45	
		Ff	448,59	448,59	448,59	448,59	448,59	448,59	448,59	448,59	448,59	
	Abschöpfungen	Ff	71,41	71,41	71,41	71,41	71,41	71,41	71,41	71,41	.	
ITALIA	Prezzi franco-frontiera	Lit	76.081	76.081	76.081	76.081	76.081	76.081	76.081	76.081	76.081	
		Ff	600,96	600,96	600,96	600,96	600,96	600,96	600,96	600,96	600,96	
	Prelievi	Ff	-	-	-	-	-	-	-	-	.	
NEDERLAND	Prijzen franco-grens	Fl	330,56	330,56	330,56	330,56	330,56	330,56	330,56	330,56	330,56	
		Ff	450,83	450,83	450,83	450,83	450,83	450,83	450,83	450,83	450,83	
	Heffingen	Ff	28,26 <sup>1)</sup>	28,26 <sup>1)</sup>	28,26 <sup>1)</sup>	28,26 <sup>1)</sup>	28,26 <sup>1)</sup>	28,26 <sup>1)</sup>	28,26 <sup>1)</sup>	28,26 <sup>1)</sup>	.	
PG 11 : Camembert et fromages du même groupe Camembert e formaggi dello stesso gruppo		Camembert und Käse derselben Gruppe Camembert en kaassoorten van dezelfde groep										
Prix de seuil / Schwellenpreise Prezzi d'entrata/Drempelprijzen : France		Ff	564,34									
U.E.B.L. / B.L.E.U.	Prix franco frontière- Prijzen franco-grens	Fb/ Flux	5.367,5	5.367,5	5.367,5	5.367,5	5.367,5	5.367,5	5.367,5	5.367,5	5.367,5	
		Ff	529,99	529,99	529,99	529,99	529,99	529,99	529,99	529,99	529,99	
	Prélèvements-Heffingen	Ff	-	-	-	-	-	-	-	-	.	
DEUTSCHLAND (BR)	Frei-Grenze-Preise	DM	472,48	472,48	476,55	476,55	474,22	474,22	487,03	487,03	487,03	
		Ff	583,17	583,17	588,19	588,19	585,31	585,31	601,12	601,12	601,12	
	Abschöpfungen	Ff	-	-	-	-	-	-	-	-	.	
ITALIA	Prezzi franco-frontiera	Lit	75.129	75.129	74.177	74.177	74.177	74.177	74.177	74.177	74.177	
		Ff	593,44	593,44	585,92	585,92	585,92	585,92	585,92	585,92	585,92	
	Prelievi	Ff	-	-	-	-	-	-	-	-	.	
NEDERLAND	Prijzen franco-grens	Fl	407,42	407,42	407,42	407,42	407,42	407,42	407,42	407,42	407,42	
		Ff	555,65	555,65	555,65	555,65	555,65	555,65	555,65	555,65	555,65	
	Heffingen	Ff	-	-	-	-	-	-	-	-	.	

1) Marchandise accompagnée d'un document D.D.4, certifiant que le montant compensatoire est perçu (Règl. 9/65/CEE et 12/65/CEE)  
 Waren begleitet von einem Dokument D.D.4, aus dem sich ergibt, dass eine Ausgleichsabgabe erhoben wird (Verordn. 9/65/EWG und 12/65/EWG)  
 Merce accompagnata dal certificato modello D.D.4, attestante che l'importo di compensazione è stato riscosso (Reg. 9/65/CEE e 12/65/CEE)  
 Goederen vergezeld van een document D.D.4 waaruit blijkt, dat het compenserend bedrag geheven werd (Verord. 9/65/EEG en 12/65/EEG)

PRIX DE SEUIL  
SCHWELLENPREISE  
PREZZI D'ENTRATA  
DREMPELPRIJZEN

PRIX FRANCO FRONTIERE  
FREI-GRENZE-PREISE  
PREZZI FRANCO-FRONTIERA  
PRIJZEN FRANCO-GRENS

PRELEVEMENTS INTRACOMMUNAUTAIRES  
INNERGEMEINSCHAFTLICHE ABSCHÖPFUNGEN  
PRELIEVI INTRACOMUNITARI  
INTRACOMMUNAUTAIRE HEFFINGEN

PRODUITS LAITIERS  
MILCHERZEUGNISSE  
PROD. LAT. - CAS.  
ZUIVELPRODUCTEN

Pour importations vers : Für Einfuhren nach : Per importazioni verso : Voor invoeren naar :

FRANCE

100 Kg

Provenance Herkunft Provenienza Herkomst	Description - Beschreibung Descrizione - Omschrijving	1965					1966									
		AUG	SEP	OCT	NOV	DEC	JAN	FEB	MAR	APR	MAI					
PG 13 : Lactose		Laktose					Lattosio					Melksuiker				
Prix de seuil / Schwellenpreise : France Prezzi d'entrata/Drempelprijzen		Ff	221,17													
U.E.B.L. / B.L.E.U.	Prix franco frontière- Prijzen franco-grens	Fb/ Flux	1.605,2	1.605,2	1.605,2	1.605,2	1.605,2	1.605,2	1.605,2	1.605,2	1.605,2					
		Ff	158,50	158,50	158,50	158,50	158,50	158,50	158,50	158,50	158,50					
	Prélèvements-Heffingen	Ff	13,50	13,50	13,50	13,50	13,50	13,50	13,50	13,50	13,50					
DEUTSCHLAND (BR)	Frei-Grenze-Preise	DM	147,14	147,14	147,14	147,14	147,14	147,14	147,14	147,14	147,14					
		Ff	181,61	181,61	181,61	181,61	181,61	181,61	181,61	181,61	181,61					
	Abschöpfungen	Ff	-	-	-	-	-	-	-	-	-					
ITALIA	Prezzi franco-frontiera	Lit	33.837	33.837	33.837	33.710	31.933	31.933	31.933	31.525						
		Ff	267,28	267,28	267,28	266,28	252,24	252,24	252,24	249,02						
	Prelievi	Ff	-	-	-	-	-	-	-	-						
NEDERLAND	Prijzen franco-grens	Fl	113,05	113,05	113,05	113,05	113,05	113,05	113,05	113,05	113,05					
		Ff	154,18	154,18	154,18	154,18	154,18	154,18	154,18	154,18	154,18					
	Heffingen	Ff	17,82	17,82	17,82	17,82	17,82	17,82	17,82	17,82	17,82					
PG 14 : Beurre		Butter					Burro					Boter				
Prix de seuil / Schwellenpreise : France Prezzi d'entrata/Drempelprijzen		Ff	901,00													
BELGIQUE / BELGIE	Prix franco frontière- Prijzen franco-grens	Fb	9.895,9	9.896,2	9.898,5	9.898,5	9.898,5	9.898,5	9.898,5	9.898,5	9.898,5					
		Ff	977,13	977,16	977,39	977,39	977,39	977,39	977,39	977,39	977,39					
	Prélèvements-Heffingen	Ff	-	-	-	-	-	-	-	-	-					
DEUTSCHLAND (BR)	Frei-Grenze-Preise	DM	668,03	668,03	668,03	668,03	668,03	668,03	668,03	668,03	668,03					
		Ff	824,53	824,53	824,53	824,53	824,53	824,53	824,53	824,53	824,53					
	Abschöpfungen	Ff	51,78	51,78	51,78	48,78	48,78	48,78	48,78	48,78	48,78					
ITALIA	Prezzi franco-frontiera	Lit	94.386	94.977	93.671	91.603	91.448	90.141	90.501							
		Ff	745,56	750,22	739,91	723,57	722,34	712,03	714,87							
	Prelievi	Ff	131,85	129,89	138,49	149,74	150,97	161,28	158,44							
LUXEMBOURG	Prix franco frontière	Flux	8.545,9	8.545,9	8.545,9	8.545,9	8.545,9	8.545,9	8.545,9	8.545,9	8.545,9					
		Ff	843,83	843,83	843,83	843,83	843,83	843,83	843,83	843,83	843,83					
	Prélèvements	Ff	- 1)	- 1)	- 1)	- 1)	- 1)	- 1)	- 1)	- 1)	- 1)					
NEDERLAND	Prijzen franco-grens	Fl	476,56	476,56	476,56	476,56	476,56	476,56	476,56	476,56	476,56					
		Ff	649,95	649,95	649,95	649,95	649,95	649,95	649,95	649,95	649,95					
	Heffingen	Ff	169,72 <sup>1)</sup>	169,72 <sup>1)</sup>	169,72 <sup>1)</sup>	166,72 <sup>1)</sup>	166,72 <sup>1)</sup>	166,72 <sup>1)</sup>	166,72 <sup>1)</sup>	166,72 <sup>1)</sup>	166,72 <sup>1)</sup>					

1) Marchandise accompagnée d'un document D.D.4, certifiant que le montant compensatoire est perçu (Règl. 9/65/CEE et 12/65/CEE)  
Waren begleitet von einem Dokument D.D.4, aus dem sich ergibt, dass eine Ausgleichsabgabe erhoben wird (Verordn. 9/65/EWG und 12/65/EWG)  
Merce accompagnata dal certificato modello D.D.4, attestante che l'importo di compensazione è stato riscosso (Reg. 9/65/CEE e 12/65/CEE)  
Goederen vergezeld van een document D.D.4 waaruit blijkt, dat het compenserend bedrag geheven werd (Verord. 9/65/EEG en 12/65/EEG)

PRIX DE SEUIL  
SCHWELLENPREISE  
PREZZI D'ENTRATA  
DREMPELPRIJZEN

PRIX FRANCO FRONTIERE  
FREI-GRENZE-PREISE  
PREZZI FRANCO-FRONTIERA  
PRIJZEN FRANCO-GRENS

PRELEVEMENTS INTRACOMMUNAUTAIRES  
INNERGEMEINSCHAFTLICHE ABSCHOPFUNGEN  
PRELIEVI INTRACOMUNITARI  
INTRACOMMUNAUTAIRE HEFFINGEN

PRODUITS LAITIERS  
MILCHERZEUGNISSE  
PROD. LAIT.-CAS.  
ZUIVELPRODUCTEN

Pour importations vers : Für Einfuhren nach : Per importazioni verso : Voor invoeren naar :

FRANCE

100 Kg

Provenance Herkunft Provenienza Herkomst	Description - Beschreibung Descrizione - Omschrijving	1 9 6 6										
		JAN			FEB				MAR			
		10-16	17-23	24-30	31-6	7-13	14-20	21-27	28-6	7-13	14-20	
PG 13 :	Lactose	Laktose	Lattosio								Mekeuiker	
Prix de seuil / Schwellenpreise ; France Prezzi d'entrata/Drempelprijzen :		Ff	221,17									
U.S.B.L. / B.L.E.U.	Prix franco frontière- Prijzen franco-grens	Fb/ Flux	1.605,2	1.605,2	1.605,2	1.605,2	1.605,2	1.605,2	1.605,2	1.605,2	1.605,2	
	Prélèvements-Heffingen	Ff	158,50	158,50	158,50	158,50	158,50	158,50	158,50	158,50	158,50	
		Ff	13,50	13,50	13,50	13,50	13,50	13,50	13,50	13,50	13,50	.
DEUTSCHLAND (BR)	Frei-Grenze-Preise	DM	147,14	147,14	147,14	147,14	147,14	147,14	147,14	147,14	147,14	
	Abschöpfungen	Ff	181,61	181,61	181,61	181,61	181,61	181,61	181,61	181,61	181,61	
		Ff	-	-	-	-	-	-	-	-	-	.
ITALIA	Prezzi franco-frontiera	Lit	31.933	31.933	31.933	31.933	31.933	31.933	30.505	30.505	30.505	
	Prelievi	Ff	252,24	252,24	252,24	252,24	252,24	252,24	240,96	240,96	240,96	
		Ff	-	-	-	-	-	-	-	-	-	.
NEDERLAND	Prijzen franco-grens	Fl	113,05	113,05	113,05	113,05	113,05	113,05	113,05	113,05	113,05	
	Heffingen	Ff	154,18	154,18	154,18	154,18	154,18	154,18	154,18	154,18	154,18	
		Ff	17,82	17,82	17,82	17,82	17,82	17,82	17,82	17,82	17,82	.
PG 14 :	Beurre	Butter	Burro								Boter	
Prix de seuil / Schwellenpreise Prezzi d'entrata/Drempelprijzen :		Ff	901,00									
BELGIQUE/ BELGIE	Prix franco frontière- Prijzen franco-grens	Fb	9.898,5	9.898,5	9.898,5	9.898,5	9.898,5	9.898,5	9.898,5	9.898,5	9.898,5	
	Prélèvements-Heffingen	Ff	977,39	977,39	977,39	977,39	977,39	977,39	977,39	977,39	977,39	
		Ff	-	-	-	-	-	-	-	-	-	.
DEUTSCHLAND (BR)	Frei-Grenze-Preise	DM	668,03	668,03	668,03	668,03	668,03	668,03	668,03	668,03	668,03	
	Abschöpfungen	Ff	824,53	824,53	824,53	824,53	824,53	824,53	824,53	824,53	824,53	
		Ff	48,78	48,78	48,78	48,78	48,78	48,78	48,78	48,78	48,78	.
ITALIA	Prezzi franco-frontiera	Lit	90.639	90.639	88.711	88.711	90.639	90.639	91.603	91.603	90.603	
	Prelievi	Ff	715,96	715,96	700,73	700,73	715,96	715,96	723,57	723,57	715,96	
		Ff	157,35	157,35	172,58	172,58	157,35	157,35	149,74	149,74		.
LUXEMBOURG	Prix franco frontière	Flux	8.545,9	8.545,9	8.545,9	8.545,9	8.545,9	8.545,9	8.545,9	8.545,9	8.545,9	
	Prélèvements	Ff	843,83	843,83	843,83	843,83	843,83	843,83	843,83	843,83	843,83	
		Ff	- 1)	- 1)	- 1)	- 1)	- 1)	- 1)	- 1)	- 1)	- 1)	.
NEDERLAND	Prijzen franco-grens	Fl	476,56	476,56	476,56	476,56	476,56	476,56	476,56	476,56	476,56	
	Heffingen	Ff	649,95	649,95	649,95	649,95	649,95	649,95	649,95	649,95	649,95	
		Ff	166,72 <sup>1)</sup>	166,72 <sup>1)</sup>	166,72 <sup>1)</sup>	166,72 <sup>1)</sup>	166,72 <sup>1)</sup>	166,72 <sup>1)</sup>	166,72 <sup>1)</sup>	166,72 <sup>1)</sup>	166,72 <sup>1)</sup>	.

1) Marchandise accompagnée d'un document D.D.4, certifiant que le montant compensatoire est perçu (Règl. 9/65/CEE et 12/65/CEE)  
Waren begleitet von einem Dokument D.D.4, aus dem sich ergibt, dass eine Ausgleichsabgabe erhoben wird (Verordn. 9/65/EWG und 12/65/EWG)  
Merce accompagnata dal certificato modello D.D.4, attestante che l'importo di compensazione è stato riscosso (Reg. 9/65/CEE e 12/65/CEE)  
Goederen vergezeld van een dokument D.D.4 waaruit blijkt, dat het compenserend bedrag geheven werd (Verord. 9/65/EEG en 12/65/EEG)

PRIX DE SEUIL  
SCHWELLENPREISE  
PREZZI D'ENTRATA  
DREMPELPRIJZEN

PRIX FRANCO FRONTIERE  
FREI-GRENZE-PREISE  
PREZZI FRANCO-FRONTIERA  
PRIJZEN FRANCO-GRENS

PRELEVEMENTS INTRACOMMUNAUTAIRES  
INNERGEMEINSCHAFTLICHE ABSCHÖPFUNGEN  
PRELIEVI INTRACOMUNITARI  
INTRACOMMUNAUTAIRE HEFFINGEN

PRODUITS LAITIERS  
MILCHERZEUGNISSE  
PROD. LATI.-CAS.  
ZUIVELPRODUCTEN

Pour importations vers : Für Einfuhren nach : Per importazioni verso : Voor invoeren naar :

FRANCE

100 Kg

Provenance Herkunft Provenienza Herkomst	Description - Beschreibung Descrizione - Omschrijving	1 9 6 5					1 9 6 6						
		AUG	SEP	OCT	NOV	DEC	JAN	FEB	MAR	APR	MAI		
CHE : Cheddar													
Prix de seuil / Schwellenpreise : France Prezzi d'entrata/Drempelprijzen : France		Ff	376,50										
U.E.B.L. / B.L.E.U.	Prix franco frontière- Prijsen franco-grens	Fb/ Flux	4.542,5	4.542,5	4.542,5	4.542,5	4.542,5	4.542,5	4.542,5	4.542,5			
		Ff	448,53	448,53	448,53	448,53	448,53	448,53	448,53	448,53			
	Prélèvements-Heffingen	Ff	-	-	-	-	-	-	-				
DEUTSCHLAND (BR)	Frei-Grenze-Preise	DM	310,10	310,10	310,10	310,10	310,10	310,10	310,10	310,10			
		Ff	382,75	382,75	382,75	382,75	382,75	382,75	382,75	382,75			
	Abschöpfungen	Ff	-	-	-	-	-	-	-	-			
ITALIA	Prezzi franco-frontiera	Lit	43.668	43.668	43.668	43.668	43.668	43.668	43.668	43.668			
		Ff	344,93	344,93	344,93	344,93	344,93	344,93	344,93	344,93			
	Prelievi	Ff	19,23	19,23	19,23	19,23	19,23	19,23	19,23	19,23			
NEDERLAND	Prijsen franco-grens	Ff	309,62	311,31	314,39	315,71	319,61	325,60	328,57				
		Ff	422,27	424,58	428,77	430,58	435,89	444,07	448,11				
	Heffingen	Ff	-	-	-	-	-	-	-				
TIL : Tilsit Tilsiter Tilsit Tilsit													
Prix de seuil / Schwellenpreise : France Prezzi d'entrata/Drempelprijzen : France		Ff	530,34										
U.E.B.L. / B.L.E.U.	Prix franco frontière- Prijsen franco-grens	Fb/ Flux	4.773,5	4.773,5	4.773,5	4.773,5	4.773,5	4.773,5	4.773,5	4.773,5			
		Ff	471,34	471,34	471,34	471,34	471,34	471,34	471,34	471,34			
	Prélèvements-Heffingen	Ff	46,66	46,66	46,66	46,66	46,66	46,66	46,66	46,66			
DEUTSCHLAND (BR)	Frei-Grenze-Preise	DM	317,38	327,47	331,93	330,63	329,50	329,50	329,50	329,50			
		Ff	391,73	404,18	409,68	408,09	406,69	406,69	406,69	406,69			
	Abschöpfungen	Ff	126,27	113,82	108,31	108,31	108,31	108,31	108,31	108,31			
ITALIA	Prezzi franco-frontiera	Lit	66.781	66.781	66.781	66.781	66.781	66.781	66.781	66.781			
		Ff	527,50	527,50	527,50	527,50	527,50	527,50	527,50	527,50			
	Prelievi	Ff	-	-	-	-	-	-	-	-			
NEDERLAND	Prijsen franco-grens	Ff	283,99	283,99	283,99	283,99	283,99	283,99	283,99	283,99			
		Ff	387,31	387,31	387,31	387,31	387,31	387,31	387,31	387,31			
	Heffingen	Ff	86,58 <sup>1)</sup>	86,58 <sup>1)</sup>	86,58 <sup>1)</sup>	86,58 <sup>1)</sup>	86,58 <sup>1)</sup>	86,58 <sup>1)</sup>	86,58 <sup>1)</sup>	86,58 <sup>1)</sup>			

1) Marchandise accompagnée d'un document D.D.4, certifiant que le montant compensatoire est perçu (Règ. 9/65/CEE et 12/65/CEE)

Waren begleitet von einem Dokument D.D.4, aus dem sich ergibt, dass eine Ausgleichsabgabe erhoben wird (Verordn. 9/65/EWG u. 12/65/EWG)

Merce accompagnata dal certificato modello D.D.4, attestante che l'importo di compensazione è stato riscosso (Reg. 9/65/CEE e 12/65/CEE)

Goederen vergezeld van een document D.D.4 waaruit blijkt, dat het compenserend bedrag geheven werd (Verord. 9/65/EEG en 12/65/EEG)

PRIX DE SEUIL                      PRIX FRANCO FRONTIERE                      PRELEVEMENTS INTRACOMMUNAUTAIRES  
 SCHWELLENPREISE                      FREI-GRENZE-PREISE                      INNERGEMEINSCHAFTLICHE ABSCHÖPFUNGEN  
 PREZZI D'ENTRATA                      PREZZI FRANCO-FRONTIERA                      PRELIEVI INTRACOMUNITARI  
 DREMPELPRIJZEN                      PRIJZEN FRANCO-GRENS                      INTRACOMMUNAUTAIRE HEFFINGEN

PRODUITS LAITIERS  
 MILCHERZEUGNISSE  
 PROD. LATT.-CAS.  
 ZUIVELPRODUCTEN

Pour importations vers : Für Einfuhren nach : Per importazioni verso : Voor invoeren naar :

FRANCE

100 Kg

Provenance Herkunft Provenienza Herkomst	Description - Beschreibung Descrizione - Omschrijving	1 9 6 6											
		JAN				FEB				MAR			
		10-2	17-23	24-30	31-6	7-13	14-20	21-27	28-6	7-13	14-20		
CHE :                                      C h e d d a r													
Prix de seuil / Schwellenpreise : France Prezzi d'entrata/Drempelprijzen		Ff	376,50										
U.E.B.L. / B.L.E.U.	Prix franco frontière- Prijzen franco-grens	Fb/ Flux	4.542,5	4.542,5	4.542,5	4.542,5	4.542,5	4.542,5	4.542,5	4.542,5	4.542,5	4.542,5	
		Ff	448,53	448,53	448,53	448,53	448,53	448,53	448,53	448,53	448,53	448,53	
	Prélèvements-Heffingen	Ff	-	-	-	-	-	-	-	-	-	-	.
DEUTSCHLAND (BR)	Frei-Grenze-Preise	DM	310,10	310,10	310,10	310,10	310,10	310,10	310,10	310,10	310,10	310,10	
		Ff	382,75	382,75	382,75	382,75	382,75	382,75	382,75	382,75	382,75	382,75	
	Abschöpfungen	Ff	-	-	-	-	-	-	-	-	-	-	.
ITALIA	Prezzi franco-frontiera	Lit	43.668	43.668	43.668	43.668	43.668	43.668	43.668	43.668	43.668	43.668	
		Ff	344,93	344,93	344,93	344,93	344,93	344,93	344,93	344,93	344,93	344,93	
	Prelievi	Ff	19,23	19,23	19,23	19,23	19,23	19,23	19,23	19,23	19,23	19,23	.
NEDERLAND	Prijzen franco-grens	Fl	324,57	324,57	328,57	328,57	328,57	328,57	328,57	328,57	328,57	332,56	
		Ff	442,66	442,66	448,11	448,11	448,11	448,11	448,11	448,11	448,11	453,55	
	Heffingen	Ff	-	-	-	-	-	-	-	-	-	-	.
TIL :                                      Tilsit													
Prix de seuil / Schwellenpreise : France Prezzi d'entrata/Drempelprijzen		Ff	530,54										
U.E.B.L. / B.L.E.U.	Prix franco frontière- Prijzen franco-grens	Fb/ Flux	4.773,5	4.773,5	4.773,5	4.773,5	4.773,5	4.773,5	4.773,5	4.773,5	4.773,5	4.773,5	
		Ff	471,34	471,34	471,34	471,34	471,34	471,34	471,34	471,34	471,34	471,34	
	Prélèvements-Heffingen	Ff	46,66	46,66	46,66	46,66	46,66	46,66	46,66	46,66	46,66	46,66	.
DEUTSCHLAND (BR)	Frei-Grenze-Preise	DM	329,50	329,50	329,50	329,50	329,50	329,50	329,50	329,50	329,50	329,50	
		Ff	406,69	406,69	406,69	406,69	406,69	406,69	406,69	406,69	406,69	406,69	
	Abschöpfungen	Ff	108,31	108,31	108,31	108,31	108,31	108,31	108,31	108,31	108,31	108,31	.
ITALIA	Prezzi franco-frontiera	Lit	66.781	66.781	66.781	66.781	66.781	66.781	66.781	66.781	66.781	66.781	
		Ff	527,50	527,50	527,50	527,50	527,50	527,50	527,50	527,50	527,50	527,50	
	Prelievi	Ff	-	-	-	-	-	-	-	-	-	-	.
NEDERLAND	Prijzen franco-grens	Fl	283,99	283,99	283,99	283,99	283,99	283,99	283,99	283,99	283,99	283,99	
		Ff	387,31	387,31	387,31	387,31	387,31	387,31	387,31	387,31	387,31	387,31	
	Heffingen	Ff	86,58 <sup>1)</sup>	86,58 <sup>1)</sup>	86,58 <sup>1)</sup>	86,58 <sup>1)</sup>	86,58 <sup>1)</sup>	86,58 <sup>1)</sup>	86,58 <sup>1)</sup>	86,58 <sup>1)</sup>	86,58 <sup>1)</sup>	86,58 <sup>1)</sup>	.

1) Marchandise accompagnée d'un document D.D.4, certifiant que le montant compensatoire est perçu (Reg. 9/65/CEE et 12/65/CEE)  
 Waren begleitet von einem Dokument D.D.4, aus dem sich ergibt, dass eine Ausgleichsabgabe erhoben wird (Verordn. 9/65/EWG und 12/65/EWG)  
 Merce accompagnata dal certificato modello D.D.4, attestante che l'importo di compensazione è stato riscosso (Reg. 9/65/CEE e 12/65/CEE)  
 Goederen vergezeld van een document D.D.4, waaruit blijkt, dat het compenserend bedrag geheven werd (Verord. 9/65/EEG en 12/65/EEG)



PRIX DE SEUIL  
SCHWELLENPREISE  
PREZZI D'ENTRATA  
DREMPELPRIJZEN

PRIX FRANCO FRONTIERE  
FREI-GRENZE-PREISE  
PREZZI FRANCO-FRONTIERA  
PRIJZEN FRANCO-GRENS

PRELEVEMENTS INTRACOMMUNAUTAIRES  
INNERGEMEINSCHAFTLICHE ABSCHÖPFUNGEN  
PRELIEVI INTRACOMUNITARI  
INTRACOMMUNAUTAIRE HEFFINGEN

PRODUITS LAITIERS  
MILCHERZEUGNISSE  
PROD. LATT.-CAS.  
ZUIVELPRODUCTEN

Four importations vers : Für Einfuhren nach : Per importazioni verso : Voor invoeren naar :

ITALIA

100 Kg

Provenance Herkunft Provenienza Herkomst	Description - Beschreibung Descrizione - Omschrijving	1 9 6 5					1 9 6 6					
		AUG	SEP	OCT	NOV	DEC	JAN	FEB	MAR	APR	MAI	
PG 01 :	Poudre de sérum	Molkenpulver					Siero di latte					Weipoeder
Prix de seuil / Schwellenpreise : Italia Prezzi d'entrata/Drempelprijzen :		Lit	16.569									
U.E.B.L. / B.L.E.U.	Prix franco frontière- Prijzen franco-grens  Prélèvements-Heffingen	Fb/ Flux	1.032,3	1.041,7	1.033,5	1.037,2	1.029,4	1.022,7	1.007,9			
		Lit	12.904	13.021	12.918	12.965	12.862	12.783	12.598			
DEUTSCHLAND (BR)	Frei-Grenze-Preise  Abschöpfungen	DM	73,78	73,91	73,91	73,88	73,42	73,42	73,42			
		Lit	11.529	11.548	11.548	11.543	11.472	11.472	11.472			
		Lit	3.403	3.344	3.344	3.344	3.344	3.344	3.344			
FRANCE	Prix franco frontière  Prélèvements	Ff	115,57	115,80	112,19	109,20	108,12	110,06	111,59			
		Lit	14.631	14.660	14.202	13.824	13.688	13.933	14.126			
		Lit	261	232	689	1068	1204	992	793			
NEDERLAND	Prijzen franco-grens  Heffingen	Ff	74,65	75,89	67,64	64,81	63,06	61,91	60,24			
		Lit	12.888	13.102	11.678	11.190	10.887	10.688	10.401			
		Lit	2.003	1.790	3.214	3.702	4.005	4.204	4.491			
PG 02 :	Lait et crème de lait en poudre (24 à 27 %) Latte e crema di latte in polvere (24 al 27 %)	Milch und Rahm in Pulverform (24 bis 27 %)					Melk en room in poeder (24 tot 27 %)					
Prix de seuil / Schwellenpreise : Italia Prezzi d'entrata/Drempelprijzen :		Lit	62.000									
U.E.B.L. / B.L.E.U.	Prix franco frontière Prijzen franco-grens  Prélèvements-Heffingen	Fb/ Flux	3.632,7	3.632,5	3.637,0	3.632,8	3.637,5	3.641,0	3.642,5			
		Lit	45.408	45.406	45.463	45.410	45.469	45.513	45.531			
DEUTSCHLAND (BR)	Frei-Grenze-Preise  Abschöpfungen	DM	308,99	309,28	307,60	307,19	307,19	307,19	307,95			
		Lit	48.280	48.325	48.062	47.998	47.998	47.998	48.118			
		Lit	8.044	8.044	8.044	8.044	8.044	8.044	8.044			
FRANCE	Prix franco frontière  Prélèvements	Ff	420,80	420,80	420,80	420,80	420,80	420,80	420,80			
		Lit	53.271	53.271	53.271	52.271	52.271	53.271	53.271			
		Lit	2.923	2.923	2.923	2.923	2.923	2.923	2.923			
NEDERLAND	Prijzen franco-grens  Heffingen	Ff	239,83	242,77	247,19	252,43	253,45	253,82	253,07			
		Lit	41.407	41.915	42.768	43.853	43.759	43.823	43.694			
		Lit	14.787	14.508	13.516	12.698	12.698	12.698	12.698			

PRIX DE SEUIL  
SCHWELLENPREISE  
PREZZI D'ENTRATA  
DREMPELPRIJZEN

PRIX FRANCO FRONTIERE  
FREI-GRENZE-PREISE  
PREZZI FRANCO-FRONTIERA  
PRIJZEN FRANCO-GRENS

PRELEVEMENTS INTRACOMMUNAUTAIRES  
INNERGEMEINSCHAFTLICHE ABSCHÖPFUNGEN  
PRELIEVI INTRACOMUNITARI  
INTRACOMMUNAUTAIRE HEFFINGEN

PRODUITS LAITIERS  
MILCHERZEUGNISSE  
PROD. LATT.-CAS.  
ZUIVELPRODUCTEN

Pour importations vers : Für Einfuhren nach : Per importazioni verso : Voor invoeren naar :

ITALIA

100 Kg

Provenance Herkunft Provenienza Herkomst	Description - Beschreibung Descrizione - Omschrijving		1 9 6 6									
			J A N			F E B				M A R		
			10-16	17-23	24-30	31-6	7-13	14-20	21-27	28-6	7-13	14-20
FG 01 : Poudre de sérum		Molkenpulver	Siero di latte			Weipoeder						
Prix de seuil / Schwellenpreise : Italia Prezzi d'entrata/Drempelprijzen		Lit	16,569									
U.E.B.L. / B.L.E.U.	Prix franco frontière- Prijzen franco-grens	Fb/ Flux	1.022,5	1.022,5	1.017,5	1.017,5	1.012,5	1.012,5	992,5	992,5	987,5	
		Lit	12.781	12.781	12.719	12.719	12.656	12.656	12.406	12.406	12.344	
	Prélèvements-Heffingen	Lit	1.986	1.986	2.173	2.173	2.173	2.173	2.486	2.486	.	
DEUTSCHLAND (BR)	Frei-Grenze-Preise	DM	73,42	73,42	73,42	73,42	73,42	73,42	73,42	73,42	73,42	
		Lit	11.472	11.472	11.472	11.472	11.472	11.472	11.472	11.472	11.472	
	Abschöpfungen	Lit	3.344	3.344	3.344	3.344	3.344	3.344	3.344	3.344	.	
FRANCE	Prix franco frontière	Ff	109,80	109,80	110,80	110,80	111,80	111,80	111,80	111,80	111,80	
		Lit	13.900	13.900	14.027	14.027	14.153	14.153	14.153	14.153	14.153	
	Prélèvements	Lit	992	992	992	992	739	739	739	739	.	
NEDERLAND	Prijzen franco-grens	Fl	62,12	62,12	60,24	60,24	60,24	60,24	60,24	60,24	61,18	
		Lit	10.725	10.725	10.401	10.401	10.401	10.401	10.401	10.401	10.563	
	Heffingen	Lit	4.167	4.167	4.491	4.491	4.491	4.491	4.491	4.491	.	
FG 02 : Lait et crème de lait en poudre (24 à 27 %) Latte e crema di latte in polvere (24 al 27 %)			Milch und Rahm in Pulverform (24 bis 27 %)			Melk en room in poeder (24 tot 27 %)						
Prix de seuil / Schwellenpreise : Italia Prezzi d'entrata/Drempelprijzen		Lit										
U.E.B.L. / B.L.E.U.	Prix franco frontière Prijzen franco-grens	Fb/ Flux	3.642,5	3.642,5	3.642,5	3.642,5	3.642,5	3.642,5	3.642,5	3.642,5	3.642,5	
		Lit	45.531	45.531	45.531	45.531	45.531	45.531	45.531	45.531	45.531	
	Prélèvements-Heffingen	Lit	10.850	10.850	10.850	10.850	10.850	10.850	10.850	10.850	.	
DEUTSCHLAND (BR)	Frei-Grenze-Preise	DM	307,19	307,19	307,19	307,19	308,16	308,16	308,16	308,16	308,16	
		Lit	47.998	47.998	47.998	47.998	48.150	48.150	48.150	48.150	48.150	
	Abschöpfungen	Lit	8.044	8.044	8.044	8.044	8.044	8.044	8.044	8.044	.	
FRANCE	Prix franco frontière	Ff	420,80	420,80	420,80	420,80	420,80	420,80	420,80	420,80	420,60	
		Lit	53.271	53.271	53.271	53.271	53.271	53.271	53.271	53.271	53.271	
	Prélèvements	Lit	2.923	2.923	2.923	2.923	2.923	2.923	2.923	2.923	.	
NEDERLAND	Prijzen franco-grens	Fl	253,82	253,82	253,82	253,82	252,87	252,87	252,87	252,87	256,66	
		Lit	43.823	43.823	43.823	43.823	43.658	43.658	43.658	43.658	44.313	
	Heffingen	Lit	12.698	12.698	12.698	12.698	12.698	12.698	12.698	12.698		

PRIX DE SEUIL  
SCHWELLENPREISE  
PREZZI D'ENTRATA  
DREMPELPRIJZEN

PRIX FRANCO FRONTIERE  
FREI-GRENZE-PREISE  
PREZZI FRANCO-FRONTIERA  
PRIJZEN FRANCO-GRENS

PRELEVEMENTS INTRACOMMUNAUTAIRES  
INNERGEMEINSCHAFTLICHE ABSCHÖPFUNGEN  
PRELIEVI INTRACOMUNITARI  
INTRACOMMUNAUTAIRE HEFFINGEN

PRODUITS LAITIERS  
MILCHERZEUGNISSE  
PROD. LATT.-CAS.  
ZUIVELPRODUCTIEN

Pour importations vers : Für Einfuhren nach : Per importazioni verso : Voor invoeren naar :

ITALIA

100 Kg

Provenance Herkunft Provenienza Herkomst	Description - Beschreibung Descrizione - Omschrijving	1 9 6 5					1 9 6 6				
		AUG	SEP	OCT	NOV	DEC	JAN	FEB	MAR	APR	MAI
PG 03 :		Lait en poudre ( ≤ 1,5 %) Latte in poivre ( ≤ 1,5 %)					Milch in Pulverform ( ≤ 1,5 %) Melk in poeder ( ≤ 1,5 %)				
Prix de seuil / Schwellenpreise : Italia Prezzi d'entrata/Drempelprijzen :		Lit	33.500								
U.E.B.L. / B.L.E.U.	Prix franco frontière- Prijsen franco-grens	Fb/ Flux	1.912,0	1.899,7	1.890,2	1.895,2	1.894,4	1.896,4	1.899,6		
		Lit	23.900	23.746	23.628	23.690	23.680	23.705	23.746		
	Prélèvements-Heffingen	Lit	6.421	6.421	6.421	6.421	6.421	6.421	6.421		
DEUTSCHLAND (BR)	Frei-Grenze-Preise	DM	130,53	132,27	132,37	131,36	131,14	131,48	131,62		
		Lit	20.395	20.667	20.683	20.526	20.491	20.544	20.566		
	Abschöpfungen	Lit	9.926	9.611	9.548	9.548	9.548	9.548	9.548		
FRANCE	Prix franco frontière	Ff	202,80	203,17	200,64	197,73	196,96	198,57	201,66		
		Lit	25.673	25.720	25.400	25.032	24.934	25.138	25.529		
	Prélèvements	Lit	4.592	4.592	4.821	5.098	5.098	5.098	4.917		
NEDERLAND	Prijzen franco-grens	F1	130,45	127,74	124,96	126,67	126,67	126,67	126,46		
		Lit	22.522	22.054	21.575	21.870	21.870	21.870	21.834		
	Heffingen	Lit	7.580	8.124	8.674	8.395	8.395	8.395	8.395		
PG 04 :		Lait condensé (sans addition de sucre) Latte condensato (senza aggiunta di zuccheri)					Kondensmilch (nicht gezuckert) Gecondenseerde melk (zonder toegevoegde suiker)				
Prix de seuil / Schwellenpreise : Italia Prezzi d'entrata/Drempelprijzen :		Lit	43.000								
BELGIQUE / BELGIE	Prix franco frontière Prijsen franco-grens	Fb	2.477,5	2.477,5	2.477,5	2.477,5	2.477,5	2.477,5	2.477,5		
		Lit	30.969	30.969	30.969	30.969	30.969	30.969	30.969		
	Prélèvements-Heffingen	Lit	7.938	7.938	7.938	7.938	7.938	7.938	7.938		
DEUTSCHLAND (BR)	Frei-Grenze-Preise	DM	156,98	157,33	157,33	157,33	157,33	157,33	157,33		
		Lit	24.528	24.583	24.583	24.583	24.583	24.583	24.583		
	Abschöpfungen	Lit	14.401	14.401	14.401	14.401	14.401	14.401	14.401		
FRANCE	Prix franco frontière	Ff	252,40	252,40	252,40	252,40	252,40	252,40	252,40		
		Lit	31.952	31.952	31.952	31.952	31.952	31.952	31.952		
	Prélèvements	Lit	6.955	6.955	6.955	6.955	6.955	6.955	6.955		
LUXEMBOURG	Prix franco frontière	Flux	2.014,8	2.014,8	2.014,8	2.014,8	2.014,8	2.014,8	2.014,8		
		Lit	25.185	25.185	25.185	25.185	25.185	25.185	25.185		
	Prélèvements	Lit	13.722	13.722	13.722	13.722	13.722	13.722	13.722		
NEDERLAND	Prijzen franco-grens	F1	163,53	163,53	163,53	163,53	163,53	163,53	163,53		
		Lit	28.234	28.234	28.234	28.234	28.234	28.234	28.234		
	Heffingen	Lit	10.673	10.673	10.673	10.673	10.673	10.673	10.673		

PRIX DE SEUIL  
SCHWELLENPREISE  
PREZZI D'ENTRATA  
DREMPELPRIJZEN

PRIX FRANCO FRONTIERE  
FREI-GRENZE-PREISE  
PREZZI FRANCO-FRONTIERA  
PRIJZEN FRANCO-GRENS

PRELEVEMENTS INTRACOMMUNAUTAIRES  
INNERGEMEINSCHAFTLICHE ABSCHÖPFUNGEN  
PRELIEVI INTRACOMUNITARI  
INTRACOMMUNAUTAIRE HEFFINGEN

PRODUITS LAITIERS  
MILCHERZEUGNISSE  
PROD. LATT.-CAS.  
ZUIVELPRODUCTEN

Pour importations vers : Für Einfuhren nach : Per importazioni verso : Voor invoeren naar :

ITALIA

100 Kg

Provenance Herkunft Provenienza Herkomst	Description - Beschreibung Descrizione - Omschrijving	1 9 6 6										
		J A N			F E B				M A R			
		10-16	17-23	24-30	31-6	7-13	14-20	21-27	28-6	7-13	14-20	
PG 03 : Lait en poudre (≤ 1,5 %) / Latte in polvere (≤ 1,5 %)		Milch in Pulverform (≤ 1,5 %) / Melk in poeder (≤ 1,5 %)										
Prix de seuil / Schwellenpreise / Prezzi d'entrata / Drempelprijzen : Italia		Lit	33.500									
U.E.B.L. / B.L.E.U.	Prix franco frontière- Prijzen franco-grens	Fb/ Flux	1.892,5	1.892,5	1.907,5	1.907,5	1.897,5	1.897,5	1.897,5	1.897,5	1.902,5	
		Lit	23.656	23.656	23.844	23.844	23.719	23.719	23.719	23.719	23.781	
	Prélèvements-Heffingen	Lit	6.421	6.421	6.421	6.421	6.421	6.421	6.421	6.421	.	
DEUTSCHLAND (BR)	Frei-Grenze-Preise	DM	131,62	131,62	131,62	131,62	131,62	131,62	131,62	131,62		
		Lit	20.566	20.566	20.566	20.566	20.566	20.566	20.566	20.566	20.566	
	Abschöpfungen	Lit	9.548	9.548	9.548	9.548	9.548	9.548	9.548	9.548	.	
FRANCE	Prix franco frontière	Ff	197,80	197,80	200,80	200,80	200,80	200,80	203,80	203,80	204,80	
		Lit	25.040	25.040	25.420	25.420	25.420	25.420	25.600	25.800	25.926	
	Prélèvements	Lit	5.098	5.098	5.098	5.098	5.098	5.098	4.465	4.465	.	
NEEDERLAND	Prijzen franco-grens	Fl	126,67	126,67	126,67	126,67	125,72	125,72	127,61	127,61	131,39	
		Lit	21.870	21.870	21.870	21.870	21.706	21.706	22.032	22.032	22.685	
	Heffingen	Lit	8.395	8.395	8.395	8.395	8.395	8.395	8.395	8.395	.	
PG 04 : Lait condensé (sans addition de sucre) / Latte condensato (senza aggiunta di zuccheri)		Kondensmilch (nicht gezuckert) / Gecondenseerde melk (zonder toegevoegde suiker)										
Prix de seuil / Schwellenpreise / Prezzi d'entrata / Drempelprijzen : Italia		Lit	43.000									
BELGIQUE/ BELGIE	Prix franco frontière- Prijzen franco-grens	Fb	2.477,5	2.477,5	2.477,5	2.477,5	2.477,5	2.477,5	2.477,5	2.477,5	2.477,5	
		Lit	30.969	30.969	30.969	30.969	30.969	30.969	30.969	30.969	30.969	
	Prélèvements-Heffingen	Lit	7.938	7.938	7.938	7.938	7.938	7.938	7.938	7.938	.	
DEUTSCHLAND (BR)	Frei-Grenze-Preise	DM	157,33	157,33	157,33	157,33	157,33	157,33	157,33	157,33		
		Lit	24.583	24.583	24.583	24.583	24.583	24.583	24.583	24.583	24.583	
	Abschöpfungen	Lit	14.401	14.401	14.401	14.401	14.401	14.401	14.401	14.401	.	
FRANCE	Prix franco frontière	Ff	252,40	252,40	252,40	252,40	252,40	252,40	252,40	252,40	252,40	
		Lit	31.952	31.952	31.952	31.952	31.952	31.952	31.952	31.952	31.952	
	Prélèvements	Lit	6.955	6.955	6.955	6.955	6.955	6.955	6.955	6.955	.	
LUXEMBOURG	Prix franco frontière	Flux	2.014,8	2.014,8	2.014,8	2.014,8	2.014,8	2.014,8	2.014,8	2.014,8	2.014,8	
		Lit	25.185	25.185	25.185	25.185	25.185	25.185	25.185	25.185	25.185	
	Prélèvements	Lit	13.722	13.722	13.722	13.722	13.722	13.722	13.722	13.722	.	
NEEDERLAND	Prijzen franco-grens	Fl	163,53	163,53	163,53	163,53	163,53	163,53	163,53	163,53	163,53	
		Lit	28.234	28.234	28.234	28.234	28.234	28.234	28.234	28.234	28.234	
	Heffingen	Lit	10.673	10.673	10.673	10.673	10.673	10.673	10.673	10.673	.	

PRIX DE SEUIL  
SCHWELLENPREISE  
PREZZI D'ENTRATA  
DREMPELPRIJZEN

PRIX FRANCO FRONTIERE  
FREI-GRENZE-PREISE  
PREZZI FRANCO-FRONTIERA  
PRIJZEN FRANCO-GRENS

PRELEVEMENTS INTRACOMMUNAUTAIRES  
INNERGEMEINSCHAFTLICHE ABSCHÖPFUNGEN  
PRELIEVI INTRACOMUNITARI  
INTRACOMMUNAUTAIRE HEFFINGEN

PRODUITS LAITIERS  
MILCHERZEUGNISSE  
PROD. LATT.-CAS.  
ZUIVELPRODUCTEN

Pour importations vers : Für Einfuhren nach : Per importazioni verso : Voor invoeren naar :

ITALIA

100 Kg

Provenance Herkunft Provenienza Herkomst	Description - Beschreibung Descrizione - Omschrijving		1 9 6 5					1 9 6 6					
			AUG	SEP	OCT	NOV	DEC	JAN	FEB	MAR	APR	MAI	
			PG 05 : Lait condensé (avec addition de sucre) Latte condensato (con aggiuntq di zucchero)			Kondensmilch (gezuckert)					Gecondenseerde melk (met toegevoegde suiker)		
Prix de seuil / Schwellenpreise : Italia Prezzi d'entrata/Drempelprijzen : Italia		Lit	55.000										
U.E.B.L. / B.L.E.U.	Prix franco frontière- Prijzen franco-grens	Fb/ Flux	3.443,2	3.443,2	3.443,2	3.442,2	3.443,2	3.443,2	3.443,2	3.443,2			
		Lit	43.040	43.040	43.040	43.040	43.040	43.040	43.040	43.040			
	Prélèvements-Heffingen	Lit	5.843	5.843	5.843	5.843	5.843	5.843	5.843	5.843			
DEUTSCHLAND (BR)	Frei-Grenze-Preise	DM	273,46	273,46	273,46	273,46	273,46	273,46	273,46	273,46			
		Lit	42.728	42.728	42.728	42.728	42.728	42.728	42.728	42.728			
	Abschöpfungen	Lit	6.155	6.155	6.155	6.155	6.155	6.155	6.155	6.155			
FRANCE	Prix franco frontière	Ff	332,85	332,85	332,85	332,85	332,85	332,85	332,85	332,85			
		Lit	42.137	42.137	42.137	42.137	42.137	42.137	42.137	42.137			
	Prélèvements	Lit	6.746	6.746	6.746	6.746	6.746	6.746	6.746	6.746			
NEDERLAND	Prijzen franco-grens	Fl	194,92	194,92	194,92	194,92	194,92	194,92	194,92	194,92			
		Lit	33.653	33.653	33.653	33.653	33.653	33.653	33.653	33.653			
	Heffingen	Lit	15.230	15.230	15.230	15.230	15.230	15.230	15.230	15.230			
PG 06 : Gorgonzola et fromages du même groupe Gorgonzola e formaggi dello stesso gruppo			Gorgonzola und Käse derselben Gruppe					Gorgonzola en kaassoorten van dezelfde groep					
Prix de seuil / Schwellenpreise Prezzi d'entrata/Drempelprijzen : Italia		Lit	75.446										
U.E.B.L. / B.L.E.U.	Prix franco frontière Prijzen franco-grens	Fb/ Flux	5.393,3	5.393,3	5.393,3	5.393,3	5.393,3	5.393,3	5.393,3	5.393,3			
		Lit	67.416	67.416	67.416	67.416	67.416	67.416	67.416	67.416			
	Prélèvements-Heffingen	Lit	1.101	1.101	1.101	1.101	1.101	1.101	1.101	1.101			
DEUTSCHLAND (BR)	Frei-Grenze-Preise	DM	436,20	436,20	436,20	436,20	436,20	436,20	436,20	436,20			
		Lit	68.156	68.156	68.156	68.156	68.156	68.156	68.156	68.156			
	Abschöpfungen	Lit	361	361	361	361	361	361	361	361			
FRANCE	Prix franco frontière	Ff	642,83	638,37	638,41	639,40	636,73	641,83	643,67				
		Lit	81.378	80.813	80.818	80.944	80.606	81.251	81.485				
	Prélèvements	Lit	-	-	-	-	-	-	-				
NEDERLAND	Prijzen franco-grens	Fl	74,05	74,05	74,05	74,05	74,05	74,05	74,05	74,05			
		Lit	74.940	74.940	74.940	74.940	74.940	74.940	74.940	74.940			
	Heffingen	Lit	-	-	-	-	-	-	-	-			

PRIX DE SEUIL  
SCHWELLENPREISE  
PREZZI D'ENTRATA  
DREMPELPRIJZEN

PRIX FRANCO FRONTIERE  
FREI-GRENZE-PREISE  
PREZZI FRANCO-FRONTIERA  
PRIJZEN FRANCO-GRENS

PRELEVEMENTS INTRACOMMUNAUTAIRES  
INNERGEMEINSCHAFTLICHE ABSCHÖPFUNGEN  
PRELIEVI INTRACOMUNITARI  
INTRACOMMUNAUTAIRE HEFFINGEN

PRODUITS LAITIERS  
MILCHERZEUGNISSE  
PROD. LATT.-CAS.  
ZUIVELPRODUCTEN

Pour importations vers : Für Einfuhren nach : Per importazioni verso : Voor invoeren naar :

ITALIA

100 Kg

Provenance Herkunft Provenienza Herkomst	Description - Beschreibung Descrizione - Omschrijving	1 9 6 6											
		J A N			F E B				M A R				
		10-16	17-23	24-30	31-6	7-13	14-20	21-27	28- 6	7-13	14-20		
PG 05 : Lait condensé (avec addition de sucre) Latte condensato (con aggiunta di zuccheri)		Kondensmilch (gezuckert) Gecondenseerde melk (met toegevoegde suiker)											
Prix de seuil / Schwellenpreise : Italia Prezzi d'entrata/Drempelprijzen		Lit	55.000										
U.E.B.L. / B.L.E.U.	Prix franco frontière- Prijzen franco-grens	Fb/ Flux	3.443,2	3.443,2	3.443,2	3.443,2	3.443,2	3.443,2	3.443,2	3.443,2	3.443,2	3.443,2	
		Lit	43.040	43.040	43.040	43.040	43.040	43.040	43.040	43.040	43.040	43.040	
	Prélèvements-Heffingen	Lit	5.843	5.843	5.843	5.843	5.843	5.843	5.843	5.843	5.843	.	
DEUTSCHLAND (BR)	Frei-Grenze-Preise	DM	273,46	273,46	273,46	273,46	273,46	273,46	273,46	273,46	273,46	273,46	
		Lit	42.728	42.728	42.728	42.728	42.728	42.728	42.728	42.728	42.728	42.728	
	Abchöpfungen	Lit	6.155	6.155	6.155	6.155	6.155	6.155	6.155	6.155	6.155	.	
FRANCE	Prix franco frontière	Ff	332,85	332,85	332,85	332,85	332,85	332,85	332,85	332,85	332,85	332,85	
		Lit	42.137	42.137	42.137	42.137	42.137	42.137	42.137	42.137	42.137	42.137	
	Prélèvements	Lit	6.746	6.746	6.746	6.746	6.746	6.746	6.746	6.746	6.746	.	
NEDERLAND	Prijzen franco-grens	Ff	194,92	194,92	194,92	194,92	194,92	194,92	194,92	194,92	194,92	194,92	
		Lit	33.653	33.653	33.653	33.653	33.653	33.653	33.653	33.653	33.653	33.653	
	Heffingen	Lit	15.230	15.230	15.230	15.230	15.230	15.230	15.230	15.230	15.230	.	
PG 06 : Gorgonzola et fromages du même groupe Gorgonzola e formaggi dello stesso gruppo		Gorgonzola und Käse derselben Gruppe Gorgonzola en kaassoorten van dezelfde groep											
Prix de seuil / Schwellenpreise : Italia Prezzi d'entrata/Drempelprijzen		Lit	75.446										
U.E.B.L. / B.L.E.U.	Prix franco frontière Prijzen franco-grens	Fb/ Flux	5.393,3	5.393,3	5.393,3	5.393,3	5.393,3	5.393,3	5.393,3	5.393,3	5.393,3	5.393,3	
		Lit	67.416	67.416	67.416	67.416	67.416	67.416	67.416	67.416	67.416	67.416	
	Prélèvements-Heffingen	Lit	1.101	1.101	1.101	1.101	1.101	1.101	1.101	1.101	1.101	.	
DEUTSCHLAND (BR)	Frei-Grenze-Preise	DM	436,20	436,20	436,20	436,20	436,20	436,20	436,20	436,20	436,20	436,20	
		Lit	68.156	68.156	68.156	68.156	68.156	68.156	68.156	68.156	68.156	68.156	
	Abchöpfungen	Lit	361	361	361	361	361	361	361	361	361	.	
FRANCE	Prix franco frontière	Ff	642,60	642,60	648,60	648,60	645,60	645,60	635,60	643,60	639,60	639,60	
		Lit	81.349	81.349	82.109	82.109	81.729	81.729	80.463	81.476	80.969	80.969	
	Prélèvements	Lit	-	-	-	-	-	-	-	-	-	.	
NEDERLAND	Prijzen franco-grens	Ff	434,05	434,05	434,05	434,05	434,05	434,05	434,05	434,05	434,05	434,05	
		Lit	74.940	74.940	74.940	74.940	74.940	74.940	74.940	74.940	74.940	74.940	
	Heffingen	Lit	-	-	-	-	-	-	-	-	-	.	

PRIX DE SEUIL                      PRIX FRANCO FRONTIERE                      PRELEVEMENTS INTRACOMMUNAUTAIRES  
 SCHWELLENPREISE                      FREI-GRENZE-PREISE                      INNERGEMEINSCHAFTLICHE ABSCHÖPFUNGEN  
 PREZZI D'ENTRATA                      PREZZI FRANCO-FRONTIERA                      PRELIEVI INTRACOMUNITARI  
 DREMPELPRIJZEN                      PRIJZEN FRANCO-GRENS                      INTRACOMMUNAUTAIRE HEFFINGEN

PRODUITS LAITIERS  
 MILCHERZEUGNISSE  
 PROD. LATT.-CAS.  
 ZUIVELPRODUCTEN

Pour importations vers : Für Einfuhren nach : Per importazioni verso : Voor invoeren naar :

ITALIA

100 Kg

Provenance Herkunft Provenienza Herkomst	Description - Beschreibung Descrizione - Omschrijving	1965					1966					
		AUG	SEP	OCT	NOV	DEC	JAN	FEB	MAR	APR	MAI	
PG 08 : Emmental et fromages du même groupe Emmental e formaggi dello stesso gruppo		Emmental und Käse derselben Gruppe					Emmental en kaasoorten van dezelfde groep					
Prix de seuil / Schwellenpreise : Italia Prezzi d'entrata/Drempelprijzen		Lit	68.750									
U.E.B.L. / B.L.E.U.	Prix franco frontière- Prijzen franco-grens	Fb/ Flux	5.467,5	5.467,5	5.467,5	5.467,5	5.467,5	5.467,5	5.467,5	5.467,5		
		Lit	68.344	68.344	68.344	68.344	68.344	68.344	68.344	68.344		
	Prélèvements-Heffingen	Lit	-	-	-	-	-	-	-	-		
DEUTSCHLAND (BR)	Frei-Grenze-Preise	DM	446,89	446,39	448,58	449,78	449,78	449,78	450,20			
		Lit	69.826	69.748	70.090	70.278	70.278	70.278	70.343			
	Abschöpfungen	Lit	-	-	-	-	-	-	-			
FRANCE	Prix franco frontière	Ff	613,86	608,20	603,99	604,27	602,19	605,22	608,88			
		Lit	77.711	76.995	76.462	76.497	76.233	76.617	77.081			
	Prélèvements	Lit	8.769 <sup>2)</sup>	8.432 <sup>2)</sup>	9.772 <sup>2)</sup>	8.890 <sup>2)</sup>	7.610 <sup>2)</sup>	7.610 <sup>2)</sup>	8.558 <sup>2)</sup>			
NEDERLAND	Prijzen franco-grens	Fl	395,46	395,46	395,46	395,46	395,46	395,46	395,46			
		Lit	68.277	68.277	68.277	68.277	68.277	68.277	68.277			
	Heffingen	Lit	-	-	-	-	-	-	-			
PG 09 : Gouda et fromages du même groupe Gouda e formaggi dello stesso gruppo		Gouda und Käse derselben Gruppe					Gouda en kaasoorten van dezelfde groep					
Prix de seuil / Schwellenpreise : Italia Prezzi d'entrata/Drempelprijzen		Lit	72.500									
U.E.B.L. / B.L.E.U.	Prix franco frontière Prijzen franco-grens	Fb/ Flux	4.767,5	4.767,5	4.783,3	4.810,5	4.810,7	4.817,5	4.817,5			
		Lit	59.594	59.594	59.791	60.131	60.134	60.219	60.219			
	Prélèvements-Heffingen	Lit	6.186	6.186	6.186	5.853	5.561	5.561	5.561			
DEUTSCHLAND (BR)	Frei-Grenze-Preise	DM	308,60	311,65	313,98	315,92	319,05	323,12	324,10			
		Lit	48.218	48.696	49.059	49.363	49.851	50.487	50.640			
	Abschöpfungen	Lit	17.630	17.297	16.721	16.721	16.071	15.660	15.465			
FRANCE	Prix franco frontière	Ff	545,79	546,80	548,05	551,33	551,70	552,15	550,64			
		Lit	69.094	69.221	69.380	69.795	69.841	69.899	69.707			
	Prélèvements	Lit	-	-	-	-	-	-	-			
NEDERLAND	Prijzen franco-grens	Fl	281,56	286,00	289,13	290,23	293,77	298,48	299,22			
		Lit	48.613	49.378	49.936	50.109	50.720	51.533	51.661			
	Heffingen	Lit	12.066 <sup>1)</sup>	11.382 <sup>1)</sup>	10.837 <sup>1)</sup>	10.837 <sup>1)</sup>	10.014 <sup>1)</sup>	9.112 <sup>1)</sup>	9.112 <sup>1)</sup>			

- 1) Marchandise accompagnée d'un document D.D.4, certifiant que le montant compensatoire est perçu (Règl. 9/65/CEE et 12/65/CEE)  
 Waren begleitet von einem Dokument D.D.4, aus dem sich ergibt, dass eine Ausgleichsabgabe erhoben wird. (Verordn. 9/65/EWG und 12/65/EWG)  
 Merci accompagnata dal certificato modello D.D.4, attestante che l'importo di compensazione è stato riscosso (Reg. 9/65/CEE e 12/65/CEE)  
 Goederen vergezeld van een document D.D.4 waaruit blijkt, dat het compenserend bedrag geheven werd (Verord. 9/65/EEG en 12/65/EEG)

2) Destiné à la fonte - Für Schmelzzwecke - Destinato alla fusione - Bestemd voor de productie van smeltkaas.

PRIX DE SEUIL  
SCHWELLENPREISE  
PREZZI D'ENTRATA  
DREMPELPRIJZEN

PRIX FRANCO FRONTIERE  
FREI-GRENZE-PREISE  
PREZZI FRANCO-FRONTIERA  
PRIJZEN FRANCO-GRENS

PRELEVEMENTS INTRACOMMUNAUTAIRES  
INNERGEMEINSCHAFTLICHE ABSCHÖPFUNGEN  
PRELIEVI INTRACOMUNITARI  
INTRACOMMUNAUTAIRE HEFFINGEN

PRODUITS LAITIERS  
MILCHERZEUGNISSE  
PROD. LATT.-CAS.  
ZUIVELPRODUCTEN

Pour importations vers : Für Einfuhren nach : Per importazioni verso : Voor invoeren naar :

ITALIA

100 Kg

Provenance Herkunft Provenienza Herkomst	Description - Beschreibung Descrizione - Omschrijving		1 9 6 6										
			J A N			F E B				M A R			
			10-16	17-23	24-30	31-6	7-13	14-20	21-27	28-6	7-13	14-20	
PG 08 : Emmental et fromages du même groupe Emmental e formaggi dello stesso gruppo		Emmental und Käse derselben Gruppe Emmental en kaassoorten van dezelfde groep											
Prix de seuil / Schwellenpreise : Italia Prezzi d'entrata/Drempelprijzen : Italia		Lit	68.750										
U.E.B.L. / B.L.E.U.	Prix franco frontière- Prijsen franco-grens	Fb/ Flux	5.467,5	5.467,5	5.467,5	5.467,5	5.467,5	5.467,5	5.467,5	5.467,5	5.467,5	5.467,5	5.467,5
		Lit	68.344	68.344	68.344	68.344	68.344	68.344	68.344	68.344	68.344	68.344	68.344
	Prélèvements-Heffingen	Lit	-	-	-	-	-	-	-	-	-	-	.
DEUTSCHLAND (BR)	Frei-Grenze-Preise	DM	449,78	449,78	449,78	449,78	449,78	449,78	449,78	451,24	451,24	451,24	
		Lit	70.278	70.278	70.278	70.278	70.278	70.278	70.278	70.506	70.506	70.506	
	Abschöpfungen	Lit	-	-	-	-	-	-	-	-	-	-	.
FRANCE	Prix franco frontière	Ff	603,67	603,67	609,67	609,67	608,67	608,67	608,67	608,67	608,67	614,67	
		Lit	76.421	76.421	77.180	77.180	77.054	77.054	77.054	77.054	77.054	77.813	
	Prélèvements	Lit	7.610 <sup>2)</sup>	7.610 <sup>2)</sup>	7.610 <sup>2)</sup>	7.610 <sup>2)</sup>	7.610 <sup>2)</sup>	7.610 <sup>2)</sup>	10929 <sup>2)</sup>	10929 <sup>2)</sup>	.		
NEDERLAND	Prijsen franco-grens	Fl	395,46	395,46	395,46	395,46	395,46	395,46	395,46	395,46	395,46	395,46	
		Lit	68.277	68.277	68.277	68.277	68.277	68.277	68.277	68.277	68.277	68.277	
	Heffingen	Lit	-	-	-	-	-	-	-	-	-	-	.
PG 09 : Gouda et fromages du même groupe Gouda e formaggi dello stesso gruppo		Gouda und Käse derselben Gruppe Gouda en kaassoorten van dezelfde groep											
Prix de seuil / Schwellenpreise : Italia Prezzi d'entrata/Drempelprijzen : Italia		Lit	72.500										
U.E.B.L. / B.L.E.U.	Prix franco frontière Prijsen franco-grens	Fb/ Flux	4.817,5	4.817,5	4.817,5	4.817,5	4.817,5	4.817,5	4.817,5	4.817,5	4.817,5	4.817,5	4.817,5
		Lit	60.219	60.219	60.219	60.219	60.219	60.219	60.219	60.219	60.219	60.219	60.219
	Prélèvements-Heffingen	Lit	5.561	5.561	5.561	5.561	5.561	5.561	5.561	5.561	5.561	5.561	.
DEUTSCHLAND (BR)	Frei-Grenze-Preise	DM	323,68	323,68	323,68	323,68	323,68	323,68	323,68	325,14	325,14	325,14	
		Lit	50.575	50.575	50.575	50.575	50.575	50.575	50.575	50.803	50.803	50.803	
	Abschöpfungen	Lit	15.660	15.660	15.660	15.660	15.660	15.660	14.977	14.977	.		
FRANCE	Prix franco frontière	Ff	554,60	554,60	549,60	549,60	550,60	550,60	552,60	543,60	541,60		
		Lit	70.209	70.209	69.576	69.576	69.703	69.703	69.956	68.816	68.563		
	Prélèvements	Lit	-	-	-	-	-	-	-	-	-	.	
NEDERLAND	Prijsen franco-grens	Fl	298,22	298,22	299,22	299,22	299,22	299,22	299,22	299,22	299,22	299,22	
		Lit	51.488	51.488	51.661	51.661	51.661	51.661	51.661	51.661	51.661	51.661	
	Heffingen	Lit	9.112 <sup>1)</sup>	9.112 <sup>1)</sup>	9.112 <sup>1)</sup>	9.112 <sup>1)</sup>	9.112 <sup>1)</sup>	9.112 <sup>1)</sup>	9.112 <sup>1)</sup>	9.112 <sup>1)</sup>	9.112 <sup>1)</sup>	.	

1) Marchandise accompagnée d'un document D.D.4, certifiant que le montant compensatoire est perçu (Règl. 9/65/CEE et 12/65/CEE)  
Waren begleitet von einem Dokument D.D.4, aus dem sich ergibt, dass eine Ausgleichsabgabe erhoben wird. (Verordn. 9/65/EWG und 12/65/EWG)  
Merce accompagnata dal certificato modello D.D.4, attestante che l'importo di compensazione è stato riscosso (Reg. 9/65/CEE e 12/65/CEE)  
Goederen vergezeld van een document D.D.4 waaruit blijkt, dat het compenserend bedrag geheven werd (Verord. 9/65/EEG en 12/65/EEG)

2) Destiné à la fonte - Für Schmelzzwecke - Destinato alla fusione - Bestemd voor de productie van smeltkaas.



PRIX DE SEUIL  
SCHWELLENPREISE  
PREZZI D'ENTRATA  
DREMPELPRIJZEN

PRIX FRANCO FRONTIERE  
FREI-GRENZE-PREISE  
PREZZI FRANCO-FRONTIERA  
PRIJZEN FRANCO-GRENS

PRELEVEMENTS INTRACOMMUNAUTAIRES  
INNERGEMEINSCHAFTLICHE ABSCHÖPFUNGEN  
PRELIEVI INTRACOMUNITARI  
INTRACOMMUNAUTAIRE HEFFINGEN

PRODUITS LAITIERS  
MILCHERZEUGNISSE  
PROD. LATT.-CAS.  
ZUIVELPRODUCTEN

Pour importations vers : Für Einfuhren nach : Per importazioni verso : Voor invoeren naar :

ITALIA

100 Kg

Provenance Herkunft Provenienza Herkomst	Description - Beschreibung Descrizione - Omschrijving	1965					1966				
		AUG	SEP	OCT	NOV	DEC	JAN	FEB	MAR	APR	MAI
PG 10 : Saint-Paulin et fromages du même groupe Saint-Paulin e formaggi dello stesso gruppo		Saint-Paulin und Käse derselben Gruppe					Saint-Paulin en kaassoorten van dezelfde groep				
Prix de seuil / Schwellenpreise : Italia Prezzi d'entrata/Drempelprijzen		Lit	71.000								
U.E.B.L. / B.L.E.U.	Prix franco frontière- Prijzen franco-grens	Fb/ Flux	4.973,5	4.994,3	5.055,0	5.073,5	5.058,7	5.041,2	5.048,5		
		Lit	62.169	62.429	63.187	63.419	63.233	63.016	63.106		
	Prélèvements-Heffingen	Lit	2.218	2.218	1.372	1.281	1.281	1.281	1.281		
DEUTSCHLAND (BR)	Frei-Grenze-Preise	DM	363,45	363,45	363,45	363,45	363,45	363,45	363,45		
		Lit	56.789	56.789	56.789	56.789	56.789	56.789	56.789		
	Abschöpfungen	Lit	7.598	7.598	7.598	7.598	7.598	7.598	7.598		
FRANCE	Prix franco frontière	Ff	548,60	555,93	568,60	568,60	559,05	550,15	557,17		
		Lit	69.449	70.378	71.981	71.981	70.772	69.645	70.534		
	Prélèvements	Lit	-	-	-	-	-	-	-		
NEDERLAND	Prijzen franco-grens	Ff	318,23	321,96	325,09	327,19	229,67	334,18	334,18		
		Lit	54.943	55.588	56.128	56.490	56.918	57.697	57.697		
	Heffingen	Lit	4.442 <sup>1)</sup>	3.999 <sup>1)</sup>	3.235 <sup>1)</sup>	2.717 <sup>1)</sup>	2.288 <sup>1)</sup>	1.510 <sup>1)</sup>	1.510 <sup>1)</sup>		
PG 11 : Camembert et fromages du même groupe Camembert e formaggi dello stesso gruppo		Camembert und Käse derselben Gruppe					Camembert en kaassoorten van dezelfde groep				
Prix de seuil / Schwellenpreise : Italia Prezzi d'entrata/Drempelprijzen		Lit	71.442								
U.E.B.L. / B.L.E.U.	Prix franco frontière Prijzen franco-grens	Fb/ Flux	5.417,5	5.417,5	5.417,5	5.417,5	5.417,5	5.417,5	5.417,5		
		Lit	67.719	67.719	67.719	67.719	67.719	67.719	67.719		
	Prélèvements-Heffingen	Lit	-	-	-	-	-	-	-		
DEUTSCHLAND (BR)	Frei-Grenze-Preise	DM	477,30	482,73	482,02	482,06	476,59	475,39	478,38		
		Lit	74.578	75.427	75.315	75.322	74.467	74.279	74.747		
	Abschöpfungen	Lit	-	-	-	-	-	-	-		
FRANCE	Prix franco frontière	Ff	576,24	598,07	601,40	601,40	598,17	583,46	598,83		
		Lit	72.948	75.711	76.134	76.234	75.725	73.863	75.808		
	Prélèvements	Lit	-	-	-	-	-	-	-		
NEDERLAND	Prijzen franco-grens	Ff	411,04	411,04	411,04	411,04	411,04	411,04	411,04		
		Lit	70.967	70.967	70.967	70.967	70.967	70.967	70.967		
	Heffingen	Lit	-	-	-	-	-	-	-		

- 1) Marchandise accompagnée d'un document D.D.4, certifiant que le montant compensatoire est perçu (Règl. 9/65/CEE et 12/65/CEE)  
Waren begleitet von einem Dokument D.D.4, aus dem sich ergibt, dass eine Ausgleichsabgabe erhoben wird. (Verordn. 9/65/EWG und 12/65/EWG)  
Merce accompagnata dal certificato modello D.D.4, attestante che l'importo di compensazione è stato riscosso (Reg. 9/65/CEE e 12/65/CEE)  
Goederen vergezeld van een document D.D.4 waaruit blijkt, dat het compenserend bedrag geheven werd. (Verord. 9/65/EEG en 12/65/EEG).

PRIX DE SEUIL  
SCHWELLENPREISE  
PREZZI D'ENTRATA  
DREMPELPRIJZEN

PRIX FRANCO FRONTIERE  
FREI-GRENZE-PREISE  
PREZZI FRANCO-FRONTIERA  
PRIJZEN FRANCO-GRENS

PRELEVEMENTS INTRACOMMUNAUTAIRES  
INNERGEMEINSCHAFTLICHE ABSCHÖPFUNGEN  
PRELIEVI INTRACOMUNITARI  
INTRACOMMUNAUTAIRE HEFFINGEN

PRODUITS LAITIERS  
MILCHERZEUGNISSE  
PROD. LATT.-CAS.  
ZUIVELPRODUCTEN

Pour importations vers : Für Einfuhren nach : Per importazioni verso : Voor invoeren naar :

ITALIA

100 Kg

Provenance Herkunft Provenienza Herkomst	Description - Beschreibung Descrizione - Omschrijving		1 9 6 6									
			J A N			F E B			M A R			
			10-16	17-23	24-30	31-6	7-13	14-20	21-27	28-6	7-13	14-20
PG 10 : Saint-Paulin et fromages du même groupe Saint-Paulin e formaggi dello stesso gruppo		Saint-Paulin und Käse derselben Gruppe Saint-Faulin en kaassoorten van dezelfde groep										
Prix de seuil / Schwellenpreise : Italia Prezzi d'entrata/Drempelprijzen		Lit	71.000									
U.E.B.L. / B.L.E.U.	Prix franco frontière- Prijzen franco-grens	Fb/ Flux	5.048,5	5.048,5	5.048,5	5.048,5	5.048,5	5.048,5	5.048,5	5.048,5	5.048,5	5.048,5
		Lit	63.106	63.106	63.106	63.106	63.106	63.106	63.106	63.106	63.106	63.106
	Prélèvements-Heffingen	Lit	1.281	1.281	1.281	1.281	1.281	1.281	1.281	1.281	1.281	.
DEUTSCHLAND (BR)	Frei-Grenze-Preise	DM	363,45	363,45	363,45	363,45	363,45	363,45	363,45	363,45	363,45	363,45
		Lit	56.789	56.789	56.789	56.789	56.789	56.739	56.789	56.789	56.789	56.789
	Abschöpfungen	Lit	7.598	7.598	7.598	7.598	7.598	7.598	7.598	7.598	7.598	.
FRANCE	Prix franco frontière	Pf	548,60	548,60	554,60	554,60	558,60	558,60	556,60	556,60	558,60	
		Lit	69.449	69.449	70.209	70.209	70.715	70.715	70.462	70.462	70.715	
	Prélèvements	Lit	-	-	-	-	-	-	-	-	-	.
NEDERLAND	Prijzen franco-grens	Fl	334,18	334,18	334,18	334,18	334,18	334,18	334,18	334,18	334,18	334,18
		Lit	57.697	57.697	57.697	57.697	57.697	57.697	57.697	57.697	57.697	57.697
	Heffingen	Lit	1.510 <sup>1)</sup>	1.510 <sup>1)</sup>	1.510 <sup>1)</sup>	1.510 <sup>1)</sup>	1.510 <sup>1)</sup>	1.510 <sup>1)</sup>	1.510 <sup>1)</sup>	1.510 <sup>1)</sup>	1.510 <sup>1)</sup>	.
PG 11 : Camembert et fromages du même groupe Camembert e formaggi dello stesso gruppo		Camembert und Käse derselben Gruppe Camembert en kaassoorten van dezelfde groep										
Prix de seuil / Schwellenpreise : Italia Prezzi d'entrata/Drempelprijzen		Lit	71.442									
U.E.B.L. / B.L.E.U.	Prix franco frontière Prijzen franco-grens	Fb/ Flux	5.417,5	5.417,5	5.417,5	5.417,5	5.417,5	5.417,5	5.417,5	5.417,5	5.417,5	5.417,5
		Lit	67.719	67.719	67.719	67.719	67.719	67.719	67.719	67.719	67.719	67.719
	Prélèvements-Heffingen	Lit	-	-	-	-	-	-	-	-	-	.
DEUTSCHLAND (BR)	Frei-Grenze-Preise	DM	472,48	472,48	476,55	476,55	474,22	474,22	487,03	487,03	487,03	487,03
		Lit	73.125	73.125	74.461	74.461	74.097	74.097	76.098	76.098	76.098	76.098
	Abschöpfungen	Lit	-	-	-	-	-	-	-	-	-	.
FRANCE	Prix franco frontière	Pf	581,40	581,40	589,40	589,40	601,40	601,40	601,40	601,40	601,40	601,40
		Lit	73.602	73.602	74.614	74.614	76.134	76.134	76.134	76.134	76.134	76.134
	Prélèvements	Lit	-	-	-	-	-	-	-	-	-	.
NEDERLAND	Prijzen franco-grens	Fl	411,04	411,04	411,04	411,04	411,04	411,04	411,04	411,04	411,04	411,04
		Lit	70.967	70.967	70.967	70.967	70.967	70.967	70.967	70.967	70.967	70.967
	Heffingen	Lit	-	-	-	-	-	-	-	-	-	.

1) Marchandise accompagnée d'un document D.D.4, certifiant que le montant compensatoire est perçu (Règl. 9/65/CEE et 12/65/CEE)  
Waren begleitet von einem Dokument D.D.4, aus dem sich ergibt, dass eine Ausgleichsabgabe erhoben wird. (Verordn. 9/65/EWG und 12/65/EWG)  
Merce accompagnata dal certificato modello D.D.4, attestante che l'importo di compensazione è stato riscosso (Reg. 9/65/CEE e 12/65/CEE)  
Goederen vergezeld van een document D.D.4 waaruit blijkt, dat het compenserend bedrag gegeven werd (Verord. 9/65/EEG en 12/65/EEG)

PRIX DE SEUIL  
SCHWELLENPREISE  
PREZZI D'ENTRATA  
DREMPELPRIJZEN

PRIX FRANCO FRONTIERE  
FREI-GRENZE-PREISE  
PREZZI FRANCO-FRONTIERA  
PRIJZEN FRANCO-GRENS

PRELEVEMENTS INTRACOMMUNAUTAIRES  
INNERGEMEINSCHAFTLICHE ABSCHÖPFUNGEN  
PRELIEVI INTRACOMUNITARI  
INTRACOMMUNAUTAIRE HEFFINGEN

PRODUITS LAITIERS  
MILCHERZEUGNISSE  
PROD. LATT.-CAS.  
ZUIVELPRODUCTEN

Pour importations vers : Für Einfuhren nach : Per importazioni verso : Voor invoeren naar :

ITALIA

100 Kg

Provenance Herkunft Provenienza Herkomst	Description - Beschreibung Descrizione - Omschrijving	1 9 6 5					1 9 6 6									
		AUG	SEP	OCT	NOV	DEC	JAN	FEB	MAR	APR	MAI					
PG 13 : Lactose		Laktose					Lattosio					Melksuiker				
Prix de seuil / Schwellenpreise : Italia Prezzi d'entrata/Drempelprijzen		Lit	31.381													
U.E.B.L. / B.L.E.U.	Prix franco frontière- Prijzen franco-grens	Fb/ Flux	1.655,2	1.655,2	1.655,2	1.655,2	1.655,2	1.655,2	1.655,2	1.655,2	1.655,2					
		Lit	20.690	20.690	20.690	20.690	20.690	20.690	20.690	20.690	20.690					
DEUTSCHLAND (BR)	Frei-Grenze-Preise	DM	147,14	147,14	147,14	147,14	147,14	147,14	147,14	147,14						
		Lit	22.991	22.991	22.991	22.991	22.991	22.991	22.991	22.991						
	Abschöpfungen	Lit	5.008	5.008	5.008	5.008	5.008	5.008	5.008	5.008						
FRANCE	Prix franco frontière	Ff	201,20	201,20	199,85	197,13	196,20	196,20	196,20	156,20						
		Lit	25.471	25.471	25.299	24.956	24.838	24.838	24.838	24.838						
	Prélèvements	Lit	2.528	2.528	2.700	2.908	2.908	2.908	2.908	2.908						
NEDERLAND	Prijzen franco-grens	F1	116,67	116,67	116,67	116,67	116,67	116,67	116,67	116,67						
		Lit	20.143	20.143	20.143	20.143	20.143	20.143	20.143	20.143						
	Heffingen	Lit	7.856	7.856	7.856	7.856	7.856	7.856	7.856	7.856						
PG 14 : Beurre		Butter					Burro					Boter				
Prix de seuil / Schwellenpreise : Italia Prezzi d'entrata/Drempelprijzen		Lit	101.225													
BELGIQUE / BELGIE	Prix franco frontière Prijzen franco-grens	Fb	9.945,9	9.946,2	9.948,5	9.948,5	9.948,5	9.948,5	9.948,5	9.948,5						
		Lit	124.324	124.327	124.356	124.356	124.356	124.356	124.356	124.356						
	Prélèvements-Heffingen	Lit	-	-	-	-	-	-	-	-						
DEUTSCHLAND (BR)	Frei-Grenze-Preise	DM	668,03	668,03	668,03	668,03	668,03	668,03	668,03	668,03						
		Lit	104.380	104.380	104.380	104.380	104.380	104.380	104.380	104.380						
	Abschöpfungen	Lit	-	-	-	-	-	-	-	-						
FRANCE	Prix franco frontière	Ff	860,86	863,43	862,70	854,60	853,89	851,41	848,28							
		Lit	108.979	109.305	109.212	108.187	108.097	107.783	107.887							
	Prélèvements	Lit	-	-	-	-	-	-	-							
LUXEMBOURG	Prix franco frontière	Flux	8.595,9	8.595,9	8.595,9	8.595,9	8.595,9	8.595,9	8.595,9							
		Lit	107.449	107.449	107.449	107.449	107.449	107.449	107.449							
	Prélèvements	Lit	-	-	-	-	-	-	-							
NEDERLAND	Prijzen franco-grens	F1	480,18	480,18	480,18	480,18	480,18	480,18	480,18							
		Lit	82.904	82.904	82.904	82.904	82.904	82.904	82.904							
	Heffingen	Lit	2.140 <sup>1)</sup>	2.140 <sup>1)</sup>	2.140 <sup>1)</sup>	2.140 <sup>1)</sup>	2.140 <sup>1)</sup>	2.140 <sup>1)</sup>	2.140 <sup>1)</sup>							

1) Marchandise accompagnée d'un document D.D.4, certifiant que le montant compensatoire est perçu (Règl. 9/65/CEE et 12/65/CEE)

Waren begleitet von einem Dokument D.D.4, aus dem sich ergibt, dass eine Ausgleichsabgabe erhoben wird (Verordn. 9/65/EWG u. 12/65/EWG)

Merce accompagnata dal certificato modello D.D.4, attestante che l'importo di compensazione è stato riscosso (Reg. 9/65/CEE e Reg.12/65/CEE)

Goederen vergezeld van een document D.D.4 waaruit blijkt, dat het compenserend bedrag geheven werd (Verord. 9/65/EEG en 12/65/EEG)

PRIX DE SEUIL  
SCHWELLENPREISE  
PREZZI D'ENTRATA  
DREMPELPRIJZEN

PRIX FRANCO FRONTIERE  
FREI-GRENZE-PREISE  
PREZZI FRANCO-FRONTIERA  
PRIJZEN FRANCO-GRENS

PRELEVEMENTS INTRACOMMUNAUTAIRES  
INNENGEWESCHAFTLICHE ABSCHÖPFUNGEN  
PRELIEVI INTRACOMUNITARI  
INTRACOMMUNAUTAIRE HEFFINGEN

PRODUITS LAITIERS  
MILCHERZEUGNISSE  
PROD. LATT.-CAS.  
ZUIVELPRODUCTEN

Pour importations vers : Für Einfuhren nach : Per importazioni verso : Voor invoeren naar :

ITALIA

100 Kg

Provenance Herkunft Provenienza Herkomst	Description - Beschreibung Descrizione - Omschrijving	1 9 6 6										
		J A N			F E B				M A R			
		10-16	17-23	24-30	31-6	7-13	14-20	21-27	28-6	7-13	14-20	
PG 13 :	Lactose	Laktose	Lattosio	Melksuiker								
Prix de seuil / Schwellenpreise ; Italia Prezzi d'entrata/Drempelprijzen		Lit	31.381									
U.E.B.L. / B.L.E.U.	Prix franco frontière- Prijzen franco-grens	Fb/ Flux	1.655,2	1.655,2	1.655,2	1.655,2	1.655,2	1.655,2	1.655,2	1.655,2	1.655,2	
		Lit	20.690	20.690	20.690	20.690	20.690	20.690	20.690	20.690	20.690	
	Prélèvements-Heffingen	Lit	7.309	7.309	7.309	7.309	7.309	7.309	7.309	7.309		
DEUTSCHLAND (BR)	Frei-Grenze-Preise	DM	147,14	147,14	147,14	147,14	147,14	147,14	147,14	147,14	147,14	
		Lit	22.991	22.991	22.991	22.991	22.991	22.991	22.991	22.991	22.991	
	Abschöpfungen	Lit	5.008	5.008	5.008	5.008	5.008	5.008	5.008	5.008		
FRANCE	Prix franco frontière	Ff	196,20	196,20	196,20	196,20	196,20	196,20	196,20	196,20	196,20	
		Lit	24.838	24.838	24.838	24.838	24.838	24.838	24.838	24.838	24.838	
	Prélèvements	Lit	2.908	2.908	2.908	2.908	2.908	2.908	2.908	2.908		
NEDERLAND	Prijzen franco-grens	Ff	116,67	116,67	116,67	116,67	116,67	116,67	116,67	116,67	116,67	
		Lit	20.143	20.143	20.143	20.143	20.143	20.143	20.143	20.143	20.143	
	Heffingen	Lit	7.856	7.856	7.856	7.856	7.856	7.856	7.856	7.856		
PG 14 :	Beurre	Butter	Burro	Boter								
Prix de seuil / Schwellenpreise ; Italia Prezzi d'entrata/Drempelprijzen		Lit	101.225									
BELGIQUE/ BELGIE	Prix franco frontière Prijzen franco-grens	Fb Lit	9.948,5	9.948,5	9.948,5	9.948,5	9.948,5	9.948,5	9.948,5	9.948,5	9.948,5	
		Lit	124.356	124.356	124.356	124.356	124.356	124.356	124.356	124.356	124.356	
	Prélèvements-Heffingen	Lit	-	-	-	-	-	-	-	-		
DEUTSCHLAND (BR)	Frei-Grenze-Preise	DM	668,03	668,03	668,03	668,03	668,03	668,03	668,03	668,03	668,03	
		Lit	104.380	104.380	104.380	104.380	104.380	104.380	104.380	104.380	104.380	
	Abschöpfungen	Lit	-	-	-	-	-	-	-	-		
FRANCE	Prix franco frontière	Ff	850,60	850,60	852,60	852,60	849,60	849,60	841,60	850,60	851,60	
		Lit	107.681	107.681	107.934	107.934	107.554	107.554	106.541	107.681	107.807	
	Prélèvements	Lit	-	-	-	-	-	-	-	-		
LUXEMBOURG	Prix franco frontière	Flux	8.595,9	8.595,9	8.595,9	8.595,9	8.595,9	8.595,9	8.595,9	8.595,9	8.595,9	
		Lit	107.449	107.449	107.449	107.449	107.449	107.449	109.449	107.449	107.449	
	Prélèvements	Lit	-	-	-	-	-	-	-	-		
NEDERLAND	Prijzen franco-grens	Ff	480,18	480,18	480,18	480,18	480,18	480,18	480,18	480,18	480,18	
		Lit	82.904	82.904	82.904	82.904	82.904	82.904	82.904	82.904	82.904	
	Heffingen	Lit	2.140 <sup>1)</sup>	2.140 <sup>1)</sup>	2.140 <sup>1)</sup>	2.140 <sup>1)</sup>	2.140 <sup>1)</sup>	2.140 <sup>1)</sup>	2.140 <sup>1)</sup>	2.140 <sup>1)</sup>		

1) Marchandise accompagnée d'un document D.D.4, certifiant que le montant compensatoire est perçu (Règl. 9/65/CEE et 12/65/CEE)  
Waren begleitet von einem Dokument D.D.4, aus dem sich ergibt, dass eine Ausgleichsabgabe erhoben wird. (Verordn. 9/65/EWG und 12/65/EWG)  
Merce accompagnata dal certificato modello D.D.4, attestante che l'importo di compensazione è stato riscosso (Reg. 9/65/CEE e 12/65/CEE)  
Goederen vergezeld van een document D.D.4 waaruit blijkt, dat het compenserend bedrag geheven werd (Verord. 9/65/EEG en 12/65/EEG)

PRIX DE SEUIL  
SCHWELLENPREISE  
PREZZI D'ENTRATA  
DREMPELPRIJZEN

PRIX FRANCO FRONTIERE  
FREI-GRENZE-PREISE  
PREZZI FRANCO-FRONTIERA  
PRIJZEN FRANCO-GRENS

PRELEVEMENTS INTRACOMMUNAUTAIRES  
INNERGEMEINSCHAFTLICHE ABSCHÖPFUNGEN  
PRELIEVI INTRACOMUNITARI  
INTRACOMMUNAUTAIRE HEFFINGEN

PRODUITS LAITIERS  
MILCHERZEUGNISSE  
PROD. LATT.-CAS.  
ZUIVELPRODUCTEN

Pour importations vers : Für Einfuhren nach : Per importazioni verso : Voor invoeren naar :

ITALIA

100 Kg

Provenance Herkunft Provenienza Herkomat	Description - Beschreibung Descrizione - Omschrijving		1 9 6 5					1 9 6 6				
			AUG	SEP	OCT	NOV	DEC	JAN	FEB	MAR	APR	MAI
CHE :			C h e d d a r									
Prix de seuil / Schwellenpreise : Italia Prezzi d'entrata/Drempelprijzen		Lit	47.663									
U.E.B.L. / B.L.E.U.	Prix franco frontière- Prijzen franco-grens	Fb/ Flux	4.592,5	4.592,5	4.592,5	4.592,5	4.592,5	4.592,5	4.592,5	4.592,5		
		Lit	57.406	57.406	57.406	57.406	57.406	57.406	57.406	57.406		
	Prélèvements-Heffingen	Lit	-	-	-	-	-	-	-	-		
DEUTSCHLAND (BR)	Frei-Grenze-Preise	DM	310,10	310,10	310,10	310,10	310,10	310,10	310,10	310,10		
		Lit	48.453	48.453	48.453	48.453	48.453	48.453	48.453	48.453		
	Abschöpfungen	Lit	-	-	-	-	-	-	-	-		
FRANCE	Prix franco frontière	Ff	484,08	485,20	480,37	482,50	503,37	499,83	495,17			
		Lit	61.282	61.423	60.812	61.082	63.724	63.275	62.686			
	Prélèvements	Lit	15.194 <sup>2)</sup>	16.026 <sup>2)</sup>	16.026 <sup>2)</sup>	16.668 <sup>2)</sup>	18.776 <sup>2)</sup>	18.776 <sup>2)</sup>	18.373 <sup>2)</sup>			
NEDERLAND	Prijzen franco-grens	Fl	313,24	314,93	318,01	319,33	323,23	329,22	332,19			
		Lit	54.081	54.374	54.904	55.133	55.806	56.841	57.353			
	Heffingen	Lit	15.194 <sup>2)</sup>	16.026 <sup>2)</sup>	16.026 <sup>2)</sup>	16.668 <sup>2)</sup>	18.776 <sup>2)</sup>	18.776 <sup>2)</sup>	18.373 <sup>2)</sup>			
TIL :			Tilsit		Tilsiter			Tilsit		Tilsitt		
Prix de seuil / Schwellenpreise : Italia Prezzi d'entrata/Drempelprijzen		Lit	72.500									
U.E.B.L. / B.L.E.U.	Prix franco frontière Prijzen franco-grens	Fb/ Flux	4.823,5	4.823,5	4.823,5	4.823,5	4.823,5	4.823,5	4.823,5	4.823,5		
		Lit	60.294	60.294	60.294	60.294	60.294	60.294	60.294	60.294		
	Prélèvements-Heffingen	Lit	5.486	5.486	5.486	5.486	5.486	5.486	5.486	5.406		
DEUTSCHLAND (BR)	Frei-Grenze-Preise	DM	317,38	327,47	331,93	330,63	329,50	329,50	329,50			
		Lit	49.591	51.166	51.863	51.662	51.484	51.484	51.484			
	Abschöpfungen	Lit	16.189	14.614	13.916	13.916	13.916	13.916	13.916			
FRANCE	Prix franco frontière	Ff	524,66	524,66	524,66	524,66	524,66	524,66	524,66			
		Lit	66.419	66.419	66.419	66.419	66.419	66.419	66.419			
	Prélèvements	Lit	-	-	-	-	-	-	-			
NEDERLAND	Prijzen franco-grens	Fl	287,61	287,61	287,61	287,61	287,61	287,61	287,61			
		Lit	49.656	49.656	49.656	49.656	49.656	49.656	49.656			
	Heffingen	Lit	10.540 <sup>1)</sup>	10.540 <sup>1)</sup>	10.540 <sup>1)</sup>	10.540 <sup>1)</sup>	10.540 <sup>1)</sup>	10.540 <sup>1)</sup>	10.540 <sup>1)</sup>			

- 1) Marchandise accompagnée d'un document D.D.4, certifiant que le montant compensatoire est perçu (Règl. 9/65/CEE et 12/65/CEE).  
Waren begleitet von einem Dokument D.D.4, aus dem sich ergibt, dass eine Ausgleichsabgabe erhoben wird. (Verordn. 9/65/EWG und 12/65/EEG)  
Merce accompagnata dal certificato modello D.D.4, attestante che l'importo di compensazione è stato riscosso (Reg. 9/65/CEE 12/65/CEE)  
Goederen vergezeld van een document D.D.4 waaruit blijkt, dat het compenserembedrag geheven werd (Verordn. 9/65/EEG en 12/65/EEG)
- 2) Destiné à la fonte - Für Schmelzzwecke - Destinato alla fusione - Bestemd voor de productie van smeltkaas

PRIX DE SEUIL  
SCHWELLENPREISE  
PREZZI D'ENTRATA  
DREMPELPRIJZEN

PRIX FRANCO FRONTIERE  
FREI-GRENZE-PREISE  
PREZZI FRANCO-FRONTIERA  
PRIJZEN FRANCO-GRENS

PRELEVEMENTS INTRACOMMUNAUTAIRES  
INNERGEMEINSCHAFTLICHE ABSCHÖPFUNGEN  
PRELIEVI INTRACOMUNITARI  
INTRACOMMUNAUTAIRE HEFFINGEN

PRODUITS LAITIERS  
MILCHERZEUGNISSE  
PROD. LATT.-CAS.  
ZUIVELPRODUCTEN

Pour importations vers : Für Einfuhren nach : Per importazioni verso : Voor invoeren naar :

ITALIA

100 Kg

Provenance Herkunft Provenienza Herkomst	Description - Beschreibung Descrizione - Omschrijving		1 9 6 6										
			J A N			F E B				M A R			
			10-16	17-23	24-30	31-6	7-13	14-20	21-27	28-6	7-13	14-20	
CHE :		C h e d d a r											
Prix de seuil / Schwellenpreise : Italia Prezzi d'entrata/Drempelprijzen :		Lit	47.663										
U.E.B.L. / B.L.E.U.	Prix franco frontière- Prijzen franco-grens	Fb/ Flux	4.592,5	4.592,5	4.592,5	4.592,5	4.592,5	4.592,5	4.592,5	4.592,5	4.592,5	4.592,5	
		Lit	57.406	57.406	57.406	57.406	57.406	57.406	57.406	57.406	57.406	57.406	57.406
	Prélèvements-Heffingen	Lit	-	-	-	-	-	-	-	-	-	-	.
DEUTSCHLAND (BR)	Frei-Grenze-Preise	DM	310,10	310,10	310,10	310,10	310,10	310,10	310,10	310,10	310,10	310,10	
		Lit	48.453	48.453	48.453	48.453	48.453	48.453	48.453	48.453	48.453	48.453	48.453
	Abschöpfungen	Lit	-	-	-	-	-	-	-	-	-	-	.
FRANCE	Prix franco frontière	Ff	488,60	513,60	495,60	495,60	492,60	492,60	498,60	504,60	495,60		
		Lit	61.854	65.019	62.740	62.740	62.360	62.360	63.120	63.879	62.740		
	Prélèvements	Lit	18.776 <sup>2)</sup>	18.776 <sup>2)</sup>	18.776 <sup>2)</sup>	18.776 <sup>2)</sup>	18.776 <sup>2)</sup>	18.776 <sup>2)</sup>	17.364 <sup>2)</sup>	17.364 <sup>2)</sup>	.		
NEDERLAND	Prijzen franco-grens	Fl	328,19	328,19	332,19	332,19	332,19	332,19	332,19	332,19	336,18		
		Lit	56.663	56.663	57.353	57.353	57.353	57.353	57.353	57.353	57.353	58.042	
	Heffingen	Lit	18.776 <sup>2)</sup>	18.776 <sup>2)</sup>	18.776 <sup>2)</sup>	18.776 <sup>2)</sup>	18.776 <sup>2)</sup>	18.776 <sup>2)</sup>	17.364 <sup>2)</sup>	17.364 <sup>2)</sup>	.		
TIL :		Tilsit Tilsiter Tilsit Tilsit											
Prix de seuil / Schwellenpreise : Italia Prezzi d'entrata/Drempelprijzen :		Lit	72.500										
U.E.B.L. / B.L.E.U.	Prix franco frontière Prijzen franco-grens	Fb/ Flux	4.823,5	4.823,5	4.823,5	4.823,5	4.823,5	4.823,5	4.823,5	4.823,5	4.823,5	4.823,5	
		Lit	60.294	60.294	60.294	60.294	60.294	60.294	60.294	60.294	60.294	60.294	60.294
	Prélèvements-Heffingen	Lit	5.486	5.486	5.486	5.486	5.486	5.486	5.486	5.486	5.486	.	
DEUTSCHLAND (BR)	Frei-Grenze-Preise	DM	329,50	329,50	329,50	329,50	329,50	329,50	329,50	329,50	329,50	329,50	
		Lit	51.484	51.484	51.484	51.484	51.484	51.484	51.484	51.484	51.484	51.484	51.484
	Abschöpfungen	Lit	13.916	13.916	13.916	13.916	13.916	13.916	13.916	13.916	13.916	.	
FRANCE	Prix franco frontière	Ff	524,66	524,66	524,66	524,66	524,66	524,66	524,66	524,66	524,66	524,66	
		Lit	66.419	66.419	66.419	66.419	66.419	66.419	66.419	66.419	66.419	66.419	66.419
	Prélèvements	Lit	-	-	-	-	-	-	-	-	-	.	
NEDERLAND	Prijzen franco-grens	Fl	287,61	287,61	287,61	287,61	287,61	287,61	287,61	287,61	287,61	287,61	
		Lit	49.656	49.656	49.656	49.656	49.656	49.656	49.656	49.656	49.656	49.656	49.656
	Heffingen	Lit	10.540 <sup>1)</sup>	10.540 <sup>1)</sup>	10.540 <sup>1)</sup>	10.540 <sup>1)</sup>	10.540 <sup>1)</sup>	10.540 <sup>1)</sup>	10.540 <sup>1)</sup>	10.540 <sup>1)</sup>	10.540 <sup>1)</sup>	10.540 <sup>1)</sup>	.

1) Marchandise accompagnée d'un document D.D.4, certifiant que le montant compensatoire est perçu (Règl. 9/65/CEE et 12/65/CEE)  
Waren begleitet von einem Dokument D.D.4, aus dem sich ergibt, dass eine Ausgleichsabgabe erhoben wird. (Verordn. 9/65/EWG und 12/65/EWG)  
Merce accompagnata dal certificato modello D.D.4, attestante che l'importo di compensazione è stato riscosso (Reg. 9/65/CEE e 12/65/CEE)  
Goederen vergezeld van een document D.D.4 waaruit blijkt, dat het compenserend bedrag geheven werd (Verord. 9/65/EEG en 12/65/EEG)

2) Destiné à la fonte - Für Schmelzzwecke - Destinato alla fusione - Bestemd voor de productie van smeltkaas

PRIX DE SEUIL  
SCHWELLENPREISE  
PREZZI D'ENTRATA  
DREMPELPRIJZEN

PRIX FRANCO FRONTIERE  
FREI-GRENZE-PREISE  
PREZZI FRANCO-FRONTIERA  
PRIJZEN FRANCO-GRENS

PRELEVEMENTS INTRACOMMUNAUTAIRES  
INNERGEMEINSCHAFTLICHE ABSCHÖPFUNGEN  
PRELIEVI INTRACOMUNITARI  
INTRACOMMUNAUTAIRE HEFFINGEN

PRODUITS LAITIERS  
MILCHERZEUGNISSE  
PROD. LATT.-CAS.  
ZUIVELPRODUCTEN

Pour importations vers : Für Einfuhren nach : Per importazioni verso : Voor invoeren naar :

NEDERLAND

100 Kg

Provenance Herkunft Provenienza Herkomst	Description - Beschreibung Descrizione - Omschrijving	1965					1966					
		AUG	SEP	OCT	NOV	DEC	JAN	FEB	MAR	APR	MAI	
PG 01 :	Poudre de sérum	Molkenpulver					Siero di latte					Weipoeder
Prix de seuil / Schwellenpreise : Nederland Prezzi d'entrata/Drempelprijzen		F1	58,72									
U.E.B.L. / B.L.E.U.	Prix franco frontière- Prijzen franco-grens	Fb/ Flux	957,3	966,7	958,5	962,2	954,4	947,7	932,9			
	Prélèvements-Heffingen	F1	69,31	69,99	69,39	69,66	69,10	68,61	67,54			
DEUTSCHLAND (BR)	Frei-Grenze-Preise	DM	69,78	69,91	69,91	69,88	69,42	69,42	69,42			
	Abschöpfungen	F1	63,15	63,27	63,27	63,24	62,83	62,83	62,83			
		F1	-	-	-	-	-	-	-			
FRANCE	Prix franco frontière	Ff	110,64	110,87	107,26	104,27	103,19	104,87	106,66			
	Prélèvements	F1	81,13	81,29	78,64	76,45	75,66	77,08	78,20			
		F1	-	-	-	-	-	-	-			
ITALIA	Prezzi franco-frontiera	Lit	16.893	16.893	16.893	16.893	16.893	16.893	16.755			
	Prelievi	F1	97,84	97,84	97,84	97,84	97,84	97,84	97,05			
		F1	-	-	-	-	-	-	-			
PG 02 :	Lait et crème de lait en poudre (24 à 27 %) Latte e crema di latte in polvere (24 al 27 %)	Milch und Rahm in Pulverform (24 bis 27 %)					Melk en room in poeder (24 tot 27 %)					
Prix de seuil / Schwellenpreise : Nederland Prezzi d'entrata/Drempelprijzen		F1	245,24									
U.E.B.L. / B.L.E.U.	Prix franco frontière- Prijzen franco-grens	Fb/ Flux	3557,7	3557,5	3.562,0	3.557,8	3.562,5	3566,0	3.567,5			
	Prélèvements-Heffingen	F1	257,57	257,56	257,89	257,59	257,93	258,18	258,29			
DEUTSCHLAND (BR)	Frei-Grenze-Preise	DM	304,59	305,28	303,60	303,19	303,19	303,19	303,95			
	Abschöpfungen	F1	276,02	276,28	274,76	274,39	274,39	274,39	275,08			
		F1	-	-	-	-	-	-	-			
FRANCE	Prix franco frontière	Ff	415,87	415,87	415,87	415,87	415,87	415,87	415,87			
	Prélèvements	F1	304,93	304,93	304,93	304,93	304,93	304,93	304,93			
		F1	-	-	-	-	-	-	-			
ITALIA	Prezzi franco-frontiera	Lit	63.454	63.454	63.454	63.454	63.454	63.454	63.454			
	Prelievi	F1	367,53	367,53	367,53	367,53	367,53	367,53	367,53			
		F1	-	-	-	-	-	-	-			

PRIX DE SEUIL  
SCHWELLENPREISE  
PREZZI D'ENTRATA  
DREMPELPRIJZEN

PRIX FRANCO FRONTIERE  
FREI-GRENZE-PREISE  
PREZZI FRANCO-FRONTIERA  
PRIJZEN FRANCO-GRENS

PRELEVEMENTS INTRACOMMUNAUTAIRES  
INNERGEMEINSCHAFTLICHE ABSCHÖPFUNGEN  
PRELIEVI INTRACOMUNITARI  
INTRACOMMUNAUTAIRE HEFFINGEN

PRODUITS LAITIERS  
MILCHERZEUGNISSE  
PROD. LATT.-CAS.  
ZUIVELPRODUCTEN

Pour importations vers : Für Einfuhren nach : Per importazioni verso : Voor invoeren naar :

NEDERLAND

100 Kg

Provenance Herkunft Provenienza Herkomst	Description - Beschreibung Descrizione - Omschrijving	1966										
		JAN			FEB				MAR			
		10-16	17-23	24-30	31-6	7-13	14-20	21-27	28-6	7-13	14-20	
PG 01 :	Poudre de sérum Molkenpulver Siero di latte Weipoeder											
Prix de seuil / Schwellenpreise : Nederland Prezzi d'entrata/Drempelprijzen		F1	58,72									
U.E.B.L. / B.L.E.U.	Prix franco frontière- Prijzen franco-grens  Prélèvements-Heffingen	Fb/ Flux	947,5	947,5	942,5	942,5	937,5	937,5	917,5	917,5	912,5	
		F1	68,60	68,60	68,24	68,24	67,88	67,88	66,43	66,43	66,07	
DEUTSCHLAND (BR)	Frei-Grenze-Preise  Abschöpfungen	DM	69,42	69,42	69,42	69,42	69,42	69,42	69,42	69,42	69,42	
		F1	62,83	62,83	62,83	62,83	62,83	62,83	62,83	62,83	62,83	
		F1	-	-	-	-	-	-	-	-	-	
FRANCE	Prix franco frontière  Prélèvements	Ff	104,87	104,87	105,87	105,87	106,87	106,87	106,87	106,87	106,87	
		F1	76,89	76,89	77,63	77,63	78,36	78,36	78,36	78,36	78,36	
		F1	-	-	-	-	-	-	-	-	-	
ITALIA	Prezzi franco-frontiera  Prelievi	Lit	16.893	16.893	16.893	16.893	16.893	16.893	16.411	16.411	16.411	
		F1	97,84	97,84	97,84	97,84	97,84	97,84	95,05	95,05	95,05	
		F1	-	-	-	-	-	-	-	-	-	
PG 02 :	Lait et crème de lait en poudre (24 à 27 %) Latte e crema di latte in polvere (24 al 27 %) Milch und Rahm in Pulverform (24 bis 27 %) Melk en room in poeder (24 tot 27 %)											
Prix de seuil / Schwellenpreise : Nederland Prezzi d'entrata/Drempelprijzen		F1	245,24									
U.E.B.L. / B.L.E.U.	Prix franco frontière- Prijzen franco-grens  Prélèvements-Heffingen	Fb/ Flux	3567,5	3567,5	3567,5	3567,5	3567,5	3567,5	3567,5	3567,5	3567,5	
		F1	258,29	258,29	258,29	258,29	258,29	258,29	258,29	258,29	258,29	
DEUTSCHLAND (BR)	Frei-Grenze-Preise  Abschöpfungen	DM	303,19	303,19	303,19	303,19	304,16	304,16	304,16	304,16	304,16	
		F1	274,39	274,39	274,39	274,39	275,26	275,26	275,26	275,26	275,26	
		F1	-	-	-	-	-	-	-	-	-	
FRANCE	Prix franco frontière  Prélèvements	Ff	415,87	415,87	415,87	415,87	415,87	415,87	415,87	415,87	415,87	
		F1	304,93	304,93	304,93	304,93	304,93	304,93	304,93	304,93	304,93	
		F1	-	-	-	-	-	-	-	-	-	
ITALIA	Prezzi franco-frontiera  Prelievi	Lit	63.454	63.454	63.454	63.454	63.454	63.454	63.454	63.454	63.454	
		F1	367,53	367,53	367,53	367,53	367,53	367,53	367,53	367,53	367,53	
		F1	-	-	-	-	-	-	-	-	-	



PRIX DE SEUIL  
SCHWELLENPREISE  
PREZZI D'ENTRATA  
DREMPELPRIJZEN

PRIX FRANCO FRONTIERE  
FREI-GRENZE-PREISE  
PREZZI FRANCO-FRONTIERA  
PRIJZEN FRANCO-GRENS

PRELEVEMENTS INTRACOMMUNAUTAIRES  
INNERGEMEINSCHAFTLICHE ABSCHÖPFUNGEN  
PRELIEVI INTRACOMUNITARI  
INTRACOMMUNAUTAIRE HEFFINGEN

PRODUITS LAITIERS  
MILCHERZEUGNISSE  
PROD. LATT.-CAS.  
ZUIVELPRODUCTEN

Pour importations vers : Für Einfuhren nach : Per importazioni verso : Voor invoeren naar :

NEderland

100 Kg

Provenance Herkunft Provenienza Herkomst	Description - Beschreibung Descrizione - Omschrijving	1965					1966						
		AUG	SEP	OCT	NOV	DEC	JAN	FEB	MAR	APR	MAI		
		PG 03 : Lait en poudre (≤ 1,5 %) / Latte in polvere (≤ 1,5 %)		Milch in Pulverform (≤ 1,5 %)					Melk in poeder (≤ 1,5 %)				
Prix de seuil / Schwellenpreise : Nederland Prezzi d'entrata/Drempelprijzen		Fl	122,53										
U.E.B.L. / B.L.E.U.	Prix franco frontière- Prixen franco-grens	Fb/ Flux	1.837,0	1.824,7	1.815,2	1.820,2	1.819,4	1.821,4	1.824,6				
		Fl	133,00	132,11	131,42	131,78	131,73	131,87	132,10				
	Prélèvements-Heffingen	Fl	-	-	-	-	-	-	-				
DEUTSCHLAND (BR)	Frei-Grenze-Preise	DM	126,53	128,27	128,37	127,36	127,14	127,48	127,62				
		Fl	114,51	116,08	116,18	115,26	115,06	115,37	115,50				
	Abschöpfungen	Fl	-	-	-	-	-	-	-				
FRANCE	Prix franco frontière	Ff	197,87	198,24	195,71	192,80	192,03	193,64	196,73				
		Fl	145,08	145,35	143,50	141,37	140,80	141,99	144,25				
	Prélèvements	Fl	-	-	-	-	-	-	-				
ITALIA	Prezzi franco-frontiera	Lit	35.209	35.209	35.209	35.209	35.209	35.209	35.209				
		Fl	203,93	203,93	203,93	203,93	203,93	203,93	203,93				
	Prelievi	Fl	-	-	-	-	-	-	-				
PG 04 : Lait condensé (sans addition de sucre) / Latte condensato (senza aggiunta di zuccheri)		Kondensmilch (nicht gezuckert)					Gecondenseerde melk (zonder toegevoegde suiker)						
Prix de seuil / Schwellenpreise : Nederland Prezzi d'entrata/Drempelprijzen		Fl	165,21										
BELGIQUE/ BELGIE	Prix franco frontière- Prixen franco-grens	Fb	2.402,5	2.402,5	2.402,5	2.402,5	2.402,5	2.402,5	2.402,5				
		Fl	173,94	173,94	173,94	173,94	173,94	173,94	173,94				
	Prélèvements-Heffingen	Fl	-	-	-	-	-	-	-				
DEUTSCHLAND (BR)	Frei-Grenze-Preise	DM	152,98	153,33	153,33	153,33	153,33	153,33	153,33				
		Fl	138,45	138,76	138,76	138,76	138,76	138,76	138,76				
	Abschöpfungen	Fl	13,79	13,79	13,79	13,79	13,79	13,79	13,79				
FRANCE	Prix franco frontière	Ff	247,47	247,47	247,47	247,47	247,47	247,47	247,47				
		Fl	181,45	181,45	181,45	181,45	181,45	181,45	181,45				
	Prélèvements	Fl	-	-	-	-	-	-	-				
ITALIA	Prezzi franco-frontiera	Lit	41.957	43.564	43.885	43.885	43.885	43.885	43.885				
		Fl	243,01	252,32	254,18	254,18	254,18	254,18	254,18				
	Prelievi	Fl	-	-	-	-	-	-	-				
LUXEMBOURG	Prix franco frontière	Flux	1939,8	1.939,8	1.939,8	1.939,8	1.939,8	1.939,8	1.939,8				
		Fl	140,44	140,44	140,44	140,44	140,44	140,44	140,44				
	Prélèvements	Fl	11,67	11,67	11,67	11,67	11,67	11,67	11,67				

PRIX DE SEUIL  
SCHWELLENPREISE  
PREZZI D'ENTRATA  
DREMPELPRIJZEN

PRIX FRANCO FRONTIERE  
FREI-GRENZE-PREISE  
PREZZI FRANCO-FRONTIERA  
PRIJZEN FRANCO-GRENS

PRELEVEMENTS INTRACOMMUNAUTAIRES  
INNERGEMEINSCHAFTLICHE ABSCHÖPFUNGEN  
PRELIEVI INTRACOMUNITARI  
INTRACOMMUNAUTAIRE HEFFINGEN

PRODUITS LAITIERS  
MILCHERZEUGNISSE  
PROD. LATT.-CAS.  
ZUIVELPRODUCTEN

Pour importations vers : Für Einfuhren nach : Per importazioni verso : Voor invoeren naar :

NEDERLAND

100 Kg

Provenance Herkunft Provenienza Herkomst	Description - Beschreibung Descrizione - Omschrijving	1966										
		JAN			FEB				MAR			
		10-16	17-23	24-30	31-6	7-13	14-20	21-27	28-6	7-13	14-20	
PG 03 :	Lait en poudre (≡ 1,5%) Latte in polvere (≡ 1,5%)	Milch in Pulverform (≡ 1,5%) Melk in poeder (≡ 1,5%)										
Prix de seuil / Schwellenpreise : Nederland Prezzi d'entrata/Drempelprijzen	Fl	122,53										
U.E.B.L. / B.L.E.U.	Prix franco frontière- Prijzen franco-grens	Fb/ Flux	1817,5	1817,5	1832,5	1832,5	1822,5	1822,5	1822,5	1822,5	1827,5	
		Fl	131,59	131,59	132,67	132,67	131,95	131,95	131,95	131,95	132,31	
DEUTSCHLAND (BR)	Prélèvements-Heffingen	Fl	-	-	-	-	-	-	-	-	.	
	Frei-Grenze-Preise	DM	127,62	127,62	127,62	127,62	127,62	127,62	127,62	127,62	127,62	
		Fl	115,50	115,50	115,50	115,50	115,50	115,50	115,50	115,50	115,50	
FRANCE	Abschöpfungen	Fl	-	-	-	-	-	-	-	-	.	
	Prix franco frontière	Ff	192,87	192,87	195,87	195,87	195,87	195,87	198,87	198,87	199,87	
		Fl	141,42	141,42	143,62	143,62	143,62	143,62	145,82	145,82	146,55	
ITALIA	Prélèvements	Fl	-	-	-	-	-	-	-	-	.	
	Prezzi franco-frontiera	Lit	35,209	35,209	35,209	35,209	35,209	35,209	35,209	35,209	35,209	
		Fl	203,93	203,93	203,93	203,93	203,93	203,93	203,93	203,93	203,93	
	Prelievi	Fl	-	-	-	-	-	-	-	-	.	
PG 04 :	Lait condensé (sans addition de sucre) Latte condensato (senza aggiunta di zucchero)	Kondensmilch (nicht gezuckert) Gecondenseerde melk (zonder toegevoegde suiker)										
Prix de seuil / Schwellenpreise : Nederland Prezzi d'entrata/Drempelprijzen	Fl	165,21										
BELGIQUE/ BELGIE	Prix franco frontière- Prijzen franco-grens	Fb	2402,5	2402,5	2402,5	2402,5	2402,5	2402,5	2402,5	2402,5	2402,5	
		Fl	173,94	173,94	173,94	173,94	173,94	173,94	173,94	173,94	173,94	
DEUTSCHLAND (BR)	Prélèvements-Heffingen	Fl	-	-	-	-	-	-	-	-	.	
	Frei-Grenze-Preise	DM	153,33	153,33	153,33	153,33	153,33	153,33	153,33	153,33	153,33	
		Fl	138,76	138,76	138,76	138,76	138,76	138,76	138,76	138,76	138,76	
FRANCE	Abschöpfungen	Fl	13,79	13,79	13,79	13,79	13,79	13,79	13,79	13,79	.	
	Prix franco frontière	Ff	247,47	247,47	247,47	247,47	247,47	247,47	247,47	247,47	247,47	
		Fl	181,45	181,45	181,45	181,45	181,45	181,45	181,45	181,45	181,45	
ITALIA	Prélèvements	Fl	-	-	-	-	-	-	-	-	.	
	Prezzi franco-frontiera	Lit	43,885	43,885	43,885	43,885	43,885	43,885	43,885	43,885	43,885	
		Fl	254,18	254,18	254,18	254,18	254,18	254,18	254,18	254,18	254,18	
	Prelievi	Fl	-	-	-	-	-	-	-	-	.	
LUXEMBOURG	Prix franco frontière	Flux	1939,8	1939,8	1939,8	1939,8	1939,8	1939,8	1939,8	1939,8	1939,8	
		Fl	140,44	140,44	140,44	140,44	140,44	140,44	140,44	140,44	140,44	
	Prélèvements	Fl	11,67	11,67	11,67	11,67	11,67	11,67	11,67	11,67	.	

PRIX DE SEUIL  
SCHWELLENPREISE  
PREZZI D'ENTRATA  
DREMPELPRIJZEN

PRIX FRANCO FRONTIERE  
FREI-GRENZE-PREISE  
PREZZI FRANCO-FRONTIERA  
PRIJZEN FRANCO-GRENS

PRELEVEMENTS INTRACOMMUNAUTAIRES  
INNERGEMEINSCHAFTLICHE ABSCHOPFUNGEN  
PRELIEVI INTRACOMUNITARI  
INTRACOMMUNAUTAIRE HEFFINGEN

PRODUITS LAITIERS  
MILCHERZEUGNISSE  
PROD. LATT.-CAS.  
ZUIVELPRODUCTEN

Pour importations vers : Für Einfuhren nach : Per importazioni verso : Voor invoeren naar :

NEDERLAND

100 Kg

Provenance Herkunft Provenienza Herkomst	Description - Beschreibung Descrizione - Omschrijving		1965					1966						
			AUG	SEP	OCT	NOV	DEC	JAN	FEB	MAR	APR	MAI		
PG 05 : Lait condensé (avec addition de sucre) Latte condensato (con aggiunta di zuccheri)			Kondensmilch (gezuckert) Gecondenseerde melk (met toegevoerde suiker)											
Prix de seuil / Schwellenpreise : Nederland Prezzi d'entrata/Drempelprijzen		F1	197,53											
U.E.B.L. / B.L.E.U.	Prix franco frontière- Prijzen franco-grens	Fb/ Flux	3368,2	3368,2	3.368,2	3368,2	3368,2	3368,2	3368,2	3368,2				
		F1	243,86	243,86	243,86	243,86	243,86	243,86	243,86	243,86				
	Prélèvements-Heffingen	F1	-	-	-	-	-	-	-	-				
DEUTSCHLAND  (BR)	Frei-Grenze-Preise	DM	269,46	269,46	269,46	269,46	269,46	269,46	269,46	269,46				
		F1	243,86	243,86	243,86	243,86	243,86	243,86	243,86	243,86				
	Abschöpfungen	F1	-	-	-	-	-	-	-	-				
FRANCE	Prix franco frontière	Ff	327,92	327,92	327,92	327,92	327,92	327,92	327,92	327,92				
		F1	240,44	240,44	240,44	240,44	240,44	240,44	240,44	240,44				
	Prélèvements	F1	-	-	-	-	-	-	-	-				
ITALIA	Prezzi franco-frontiera	Lit	52.563	54.973	55.455	55.455	55.455	55.455	55.455	55.455				
		F1	304,44	318,40	321,20	321,20	321,20	321,20	354,91	321,20				
	Prelievi	F1	-	-	-	-	-	-	-	-				
PG 06 : Gorgonzola et fromages du même groupe Gorgonzola e formaggi dello stesso gruppo			Gorgonzola und Kase derselben Gruppe Gorgonzola en kaassoorten van dezelfde groep											
Prix de seuil / Schwellenpreise : Nederland Prezzi d'entrata/Drempelprijzen		F1	436,83											
U.E.B.L. / B.L.E.U.	Prix franco frontière- Prijzen franco-grens	Fb/ Flux	5318,5	5318,3	5.318,3	5.318,3	5.318,3	5.318,3	5.318,3	5318,3				
		F1	385,04	385,04	385,04	385,04	385,04	385,04	385,04	385,04				
	Prélèvements-Heffingen	F1	42,74	42,74	42,74	42,74	42,74	42,74	42,74	42,74				
DEUTSCHLAND  (BR)	Frei-Grenze-Preise	DM	432,20	432,20	432,20	432,20	432,20	432,20	432,20	432,20				
		F1	391,14	391,14	391,14	391,14	391,14	391,14	391,14	391,14				
	Abschöpfungen	F1	36,64	36,64	36,64	36,64	36,64	36,64	36,64	36,64				
FRANCE	Prix franco frontière	Ff	637,90	633,44	633,48	634,47	631,80	636,90	638,74					
		F1	467,72	464,45	464,48	465,21	463,25	466,99	468,34					
	Prélèvements	F1	-	-	-	-	-	-	-	-				
ITALIA	Prezzi franco-frontiera	Lit	82.300	83.856	85.678	84.712	82.115	80.150	78.733					
		F1	476,68	485,69	496,25	490,65	475,61	464,23	456,02					
	Prelievi	F1	-	-	-	-	-	-	-	-				

PRIX DE SEUIL  
SCHWELLENPREISE  
PREZZI D'ENTRATA  
DREMPELPRIJZEN

PRIX FRANCO FRONTIERE  
FREI-GRENZE-PREISE  
PREZZI FRANCO-FRONTIERA  
PRIJZEN FRANCO-GRENS

PRELEVEMENTS INTRACOMMUNAUTAIRES  
INNERGEMEINSCHAFTLICHE ABSCHÖPFUNGEN  
PRELIEVI INTRACOMUNITARI  
INTRACOMMUNAUTAIRE HEFFINGEN

PRODUITS LAITIERS  
MILCHERZEUGNISSE  
PROD. LATT.-CAS.  
ZUIVELPRODUCTEN

Pour importations vers : Für Einfuhren nach : Per importazioni verso : Voor invoeren naar :

NEDERLAND

100 K

Provenance Herkunft Provenienza Herkomst	Description - Beschreibung Descrizione - Omschrijving	1 9 6 6										
		JAN			FEB				MAR			
		10-16	17-23	24-30	31-6	7-13	14-20	21-27	28-6	7-13	14-20	
PG 05 : Lait condensé (avec addition de sucre) Latte condensato (con aggiunta di zuccheri)		Kondensmilch (gezuckert) Gecondenseerde melk (met toegevoegde suiker)										
Prix de seuil / Schwellenpreise : Nederland Prezzi d'entrata/Drempelprijzen		Fl	197,53									
U.E.B.L. / B.L.E.U.	Prix franco frontière- Prijzen franco-grens	Fb/ Flux	3368,2	3368,2	3368,2	3368,2	3368,2	3368,2	3368,2	3368,2	3368,2	3368,2
		Fl	243,86	243,86	243,86	243,86	243,86	243,86	243,86	243,86	243,86	243,86
	Prélèvements-Heffingen	Fl	-	-	-	-	-	-	-	-	-	.
DEUTSCHLAND (BR)	Frei-Grenze-Preise	DM	269,46	269,46	269,46	269,46	269,46	269,46	269,46	269,46	269,46	269,46
		Fl	243,86	243,86	243,86	243,86	243,86	243,86	243,86	243,86	243,86	243,86
	Abschöpfungen	Fl	-	-	-	-	-	-	-	-	-	.
FRANCE	Prix franco frontière	Ff	327,92	327,92	327,92	327,92	327,92	327,92	327,92	327,92	327,92	327,92
		Fl	240,44	240,44	240,44	240,44	240,44	240,44	240,44	240,44	240,44	240,44
	Prélèvements	Fl	-	-	-	-	-	-	-	-	-	.
ITALIA	Prezzi franco-frontiera	Lit	55,455	55,455	55,455	55,455	55,455	55,455	55,455	55,455	55,455	55,455
		Fl	321,20	321,20	321,20	321,20	321,20	321,20	321,20	321,20	321,20	321,20
	Prelievi	Fl	-	-	-	-	-	-	-	-	-	.
PG 06 : Gorgonzola et fromages du même groupe Gorgonzola e formaggi dello stesso gruppo		Gorgonzola und Käse derselben Gruppe Gorgonzola en kaassoorten van dezelfde groep										
Prix de seuil / Schwellenpreise : Nederland Prezzi d'entrata/Drempelprijzen		Fl	436,83									
U.E.B.L. / B.L.E.U.	Prix franco frontière- Prijzen franco-grens	Fb/ Flux	5318,3	5318,3	5318,3	5318,3	5318,3	5318,3	5318,3	5318,3	5318,3	5318,3
		Fl	365,04	365,04	365,04	365,04	365,04	365,04	365,04	365,04	365,04	365,04
	Prélèvements-Heffingen	Fl	42,74	42,74	42,74	42,74	42,74	42,74	42,74	42,74	42,74	.
DEUTSCHLAND (BR)	Frei-Grenze-Preise	DM	432,20	432,20	432,20	432,20	432,20	432,20	432,20	432,20	432,20	432,20
		Fl	391,14	391,14	391,14	391,14	391,14	391,14	391,14	391,14	391,14	391,14
	Abschöpfungen	Fl	36,64	36,64	36,64	36,64	36,64	36,64	36,64	36,64	36,64	.
FRANCE	Prix franco frontière	Ff	637,67	637,67	643,67	643,67	640,67	640,67	630,67	638,67	634,67	634,67
		Fl	467,56	467,56	471,96	471,96	469,76	469,76	462,43	468,20	465,36	465,36
	Prélèvements	Fl	-	-	-	-	-	-	-	-	-	.
ITALIA	Prezzi franco-frontiera	Lit	80,365	80,365	78,461	78,461	78,461	78,461	79,413	79,413	79,413	79,413
		Fl	465,47	465,47	454,45	454,45	454,45	454,45	459,96	459,96	459,96	459,96
	Prelievi	Fl	-	-	-	-	-	-	-	-	-	.

PRIX DE SEUIL  
SCHWELLENPREISE  
PREZZI D'ENTRATA  
DREMPELPRIJZEN

PRIX FRANCO FRONTIERE  
FREI-GRENZE-PREISE  
PREZZI FRANCO-FRONTIERA  
PRIJZEN FRANCO-GRENS

PRELEVEMENTS INTRACOMMUNAUTAIRES  
INNERGEMEINSCHAFTLICHE ABSCHÖPFUNGEN  
PRELIEVI INTRACOMUNITARI  
INTRACOMMUNAUTAIRE HEFFINGEN

PRODUITS LAITIERS  
MILCHERZEUGNISSE  
PROD. LATT.-CAS.  
ZUIVELPRODUCTEN

Pour importations vers : Für Einfuhren nach : Per importazioni verso : Voor invoeren naar :

**NEDERLAND**

100 Kg

Provenance Herkunft Provenienza Herkomst	Description - Beschreibung Descrizione - Omschrijving	1965					1966					
		AUG	SEP	OCT	NOV	DEC	JAN	FEB	MAR	APR	MAI	
PG 08 : Emmental et fromages du même groupe Emmental e formaggi dello stesso gruppo		Emmental und Käse derselben Gruppe					Emmental en kaassoorten van dezelfde groep					
Prix de seuil / Schwellenpreise : Nederland Prezzi d'entrata/Drempelprijzen :		Fl	398,20									
U.E.B.L. / B.L.E.U.	Prix franco frontière- Prijzen franco-grens	Fb/ Flux	5392,5	5392,5	5.392,5	5.392,5	5.392,5	5392,5	5.392,5			
		Fl	390,42	390,42	390,42	390,42	390,42	390,42	390,42			
	Prélèvements-Heffingen	Fl	-	-	-	-	-	-	-			
DEUTSCHLAND (BR)	Frei-Grenze-Preise	DM	442,89	442,39	444,58	445,78	445,78	445,78	446,20			
	Abeschöpfungen	Fl	400,81	400,36	402,34	403,43	403,43	403,43	403,81			
		Fl	-	-	-	-	-	-	-			
FRANCE	Prix franco frontière	Ff	613,86	608,20	603,99	604,27	602,19	605,22	608,88			
	Prélèvements	Fl	450,10	445,95	442,87	443,07	441,54	443,76	446,45			
		Fl	-	-	-	-	-	-	-			
ITALIA	Prezzi franco-frontiera	Lit	84.411	84.062	82.599	82.634	84.411	84.411	84.411			
	Prelievi	Fl	488,91	486,89	478,41	478,62	488,91	488,91	488,91			
		Fl	-	-	-	-	-	-	-			
PG 09 : Gouda et fromages du même groupe Gouda e formaggi dello stesso gruppo		Gouda und Käse derselben Gruppe					Gouda en kaassoorten van dezelfde groep					
Prix de seuil / Schwellenpreise : Nederland Prezzi d'entrata/Drempelprijzen :		Fl	287,66									
U.E.B.L. / B.L.E.U.	Prix franco frontière- Prijzen franco-grens	Fb/ Flux	4692,5	4692,5	4.708,3	4.735,5	4.735,5	4742,5	4.742,5			
		Fl	339,74	339,74	340,88	342,85	342,87	343,36	343,36			
	Prélèvements-Heffingen	Fl	-	-	-	-	-	-	-			
DEUTSCHLAND (BR)	Frei-Grenze-Preise	DM	304,60	307,65	309,98	311,92	315,05	319,12	320,10			
	Abeschöpfungen	Fl	275,66	278,43	280,53	282,29	285,12	288,80	289,69			
		Fl	3,35	2,12	-	-	-	-	-			
FRANCE	Prix franco frontière	Ff	540,86	541,87	543,12	546,40	546,77	547,22	545,71			
	Prélèvements	Fl	356,58	397,32	398,23	400,64	400,91	401,24	400,13			
		Fl	-	-	-	-	-	-	-			
ITALIA	Prezzi franco-frontiera	Lit	75.415	79.636	83.799	84.935	84.935	84.935	84.935			
	Prelievi	Fl	436,80	461,25	483,36	491,94	491,94	491,94	491,94			
		Fl	-	-	-	-	-	-	-			

PRIX DE SEUIL  
SCHWELLENPREISE  
PREZZI D'ENTRATA  
DREMPELPRIJZEN

PRIX FRANCO FRONTIERE  
FREI-GRENZE-PREISE  
PREZZI FRANCO-FRONTIERA  
PRIJZEN FRANCO-GRENS

PRELEVEMENTS INTRACOMMUNAUTAIRES  
INNERGEMEINSCHAFTLICHE ABSCHÖPFUNGEN  
PRELIEVI INTRACOMUNITARI  
INTRACOMMUNAUTAIRE HEFFINGEN

PRODUITS LAITIERS  
MILCHERZEUGNISSE  
PROD. LATT.-CAS.  
ZUIVELPRODUCTEN

Pour importations vers : Für Einfuhren nach : Per importazioni verso : Voor invoeren naar :

NEDERLAND

100 Kg

Provenance Herkunft Provenienza Herkomat	Description - Beschreibung Descrizione - Omschrijving	1 9 6 6											
		JAN			FEV				MAR				
		10-16	17-23	24-30	31-6	7-13	14-20	21-27	28-6	7-13	14-20		
PG 08 : Emmental et fromages du même groupe Emmental e formaggi dello stesso gruppo		Emmental und Käse derselben Gruppe Emmental en kaassoorten van dezelfde groep											
Prix de seuil / Schwellenpreise : Nederland Prezzi d'entrata/Drempelprijzen		Fl	398,20										
U.E.B.L. / B.L.E.U.	Prix franco frontière- Prijzen franco-grens	Fb/ Flux	5392,5	5392,5	5392,5	5392,5	5392,5	5392,5	5392,5	5392,5	5392,5	5392,5	
		Fl	390,42	390,42	390,42	390,42	390,42	390,42	390,42	390,42	390,42	390,42	
	Prélèvements-Heffingen	Fl	-	-	-	-	-	-	-	-	-	-	.
DEUTSCHLAND (BR)	Frei-Grenze-Preise	DM	445,78	445,78	445,78	445,78	445,78	445,78	447,24	447,24	447,24		
		Fl	403,43	403,43	403,43	403,43	403,43	403,43	404,75	404,75	404,75		
	Abschöpfungen	Fl	-	-	-	-	-	-	-	-	-	.	
FRANCE	Prix franco frontière	Ff	603,67	603,67	609,67	609,67	608,67	608,67	608,67	608,67	614,67		
		Fl	442,63	442,63	447,03	447,03	446,30	446,30	446,30	446,30	450,70		
	Prélèvements	Fl	-	-	-	-	-	-	-	-	-	.	
ITALIA	Prezzi franco-frontiera	Lit	84,411	84,411	84,411	84,411	84,411	84,411	84,411	84,411	84,411		
		Fl	488,91	488,91	488,91	488,91	488,91	488,91	488,91	488,91	488,91		
	Prelievi	Fl	-	-	-	-	-	-	-	-	-	.	
PG 09 : Gouda et fromages du même groupe Gouda e formaggi dello stesso gruppo		Gouda und Käse derselben Gruppe Gouda en kaassoorten van dezelfde groep											
Prix de seuil / Schwellenpreise : Nederland Prezzi d'entrata/Drempelprijzen		Fl	287,66										
U.E.B.L. / B.L.E.U.	Prix franco frontière- Prijzen franco-grens	Fb/ Flux	4742,5	4742,5	4742,5	4742,5	4742,5	4742,5	4742,5	4742,5	4742,5	4742,5	
		Fl	343,36	343,36	343,36	343,36	343,36	343,36	343,36	343,36	343,36	343,36	
	Prélèvements-Heffingen	Fl	-	-	-	-	-	-	-	-	-	.	
DEUTSCHLAND (BR)	Frei-Grenze-Preise	DM	319,68	319,68	319,68	319,68	319,68	319,68	321,14	321,14	321,14		
		Fl	289,31	289,31	289,31	289,31	289,31	289,31	290,63	290,63	290,63		
	Abschöpfungen	Fl	-	-	-	-	-	-	-	-	-	.	
FRANCE	Prix franco frontière	Ff	549,67	549,67	544,67	544,67	545,67	545,67	547,67	538,67	536,67		
		Fl	403,04	403,04	399,37	399,37	400,10	400,10	401,57	394,97	393,50		
	Prélèvements	Fl	-	-	-	-	-	-	-	-	-	.	
ITALIA	Prezzi franco-frontiera	Lit	84,935	84,935	84,935	84,935	84,935	84,935	84,935	84,935	85,887		
		Fl	491,94	491,94	491,94	491,94	491,94	491,94	491,94	394,97	497,46		
	Prelievi	Fl	-	-	-	-	-	-	-	-	-	.	

PRIX DE SEUIL  
SCHWELLENPREISE  
PREZZI D'ENTRATA  
DREMPELPRIJZEN

PRIX FRANCO FRONTIERE  
FREI-GRENZE-PREISE  
PREZZI FRANCO-FRONTIERA  
PRIJZEN FRANCO-GRENS

PRELEVEMENTS INTRACOMMUNAUTAIRES  
INNERGEMEINSCHAFTLICHE ABSCHÖPFUNGEN  
PRELIEVI INTRACOMUNITARI  
INTRACOMMUNAUTAIRE HEFFINGEN

PRODUITS LAITIERS  
MILCHERZEUGNISSE  
PROD. LATT.-CAS.  
ZUIVELPRODUCTEN

Pour importations vers : Für Einfuhren nach : Per importazioni verso : Voor invoeren naar :

NEDERLAND

100 Kg

Provenance Herkunft Provenienza Herkomst	Description - Beschreibung Descrizione - Omschrijving		1 9 6 5					1 9 6 6				
			AUG	SEP	OCT	NOV	DEC	JAN	FEB	MAR	APR	MAI
PG 10 : Saint-Paulin et fromages du même groupe Saint-Paulin e formaggi dello stesso gruppo			Saint-Paulin und Käse derselben Gruppe					Saint-Paulin en kaassoorten van dezelfde groep				
Prix de seuil / Schwellenpreise : Nederland Prezzi d'entrata/Drempelprijzen		F1	342,72									
U.E.B.L. / B.L.E.U.	Prix franco frontière- Prijzen franco-grens	Fb/ Flux	4898,5	4919,3	4980,0	4998,5	4983,7	4966,2	4973,5			
		F1	354,65	356,16	360,55	361,89	360,82	359,56	360,08			
	Prélèvements-Heffingen	F1	-	-	-	-	-	-	-			
DEUTSCHLAND (BR)	Frei-Grenze-Preise	DM	359,45	359,45	359,45	359,45	359,45	359,45	359,45			
		F1	325,30	325,30	325,30	325,30	325,30	325,30	325,30			
	Abschöpfungen	F1	8,37	8,37	8,37	8,37	8,37	8,37	8,37			
FRANCE	Prix franco frontière	Ff	543,67	551,00	563,67	563,67	554,12	545,22	552,24			
		F1	398,64	404,01	413,30	413,30	406,30	399,77	404,92			
	Prélèvements	F1	-	-	-	-	-	-	-			
ITALIA	Prezzi franco-frontiera	Lit	76.081	77.668	77.985	77.477	76.956	76.219	76.081			
		F1	440,66	449,85	451,69	448,75	445,73	441,46	440,66			
	Prelievi	F1	-	-	-	-	-	-	-			
PG 11 : Camembert et fromages du même groupe Camembert e formaggi dello stesso gruppo			Camembert und Käse derselben Gruppe					Camembert en kaassoorten van dezelfde groep				
Prix de seuil / Schwellenpreise : Nederland Prezzi d'entrata/Drempelprijzen		F1	413,79									
U.E.B.L. / B.L.E.U.	Prix franco frontière- Prijzen franco-grens	Fb/ Flux	5342,5	5342,5	5342,5	5342,5	5342,5	5342,5	5342,5			
		F1	386,80	386,80	386,80	386,80	386,80	386,80	386,80			
	Prélèvements-Heffingen	F1	-	-	-	-	-	-	-			
DEUTSCHLAND (BR)	Frei-Grenze-Preise	DM	473,30	478,73	478,02	478,06	472,59	471,39	474,38			
		F1	428,33	433,25	432,60	432,65	427,69	426,61	429,31			
	Abschöpfungen	F1	-	-	-	-	-	-	-			
FRANCE	Prix franco frontière	Ff	571,31	593,14	596,47	596,47	593,24	578,53	593,90			
		F1	418,90	434,91	437,25	437,25	434,98	424,20	435,46			
	Prélèvements	F1	-	-	-	-	-	-	-			
ITALIA	Prezzi franco-frontiera	Lit	74.730	77.572	79.152	78.239	75.344	74.883	74.177			
		F1	432,83	449,30	458,45	453,16	436,39	433,72	429,63			
	Prelievi	F1	-	-	-	-	-	-	-			

PRIX DE SEUIL                      PRIX FRANCO FRONTIERE                      PRELEVEMENTS INTRACOMMUNAUTAIRES  
 SCHWELLENPREISE                      FREI-GRENZE-PREISE                      INNERGEMEINSCHAFTLICHE ABSCHÖPFUNGEN  
 PREZZI D'ENTRATA                      PREZZI FRANCO-FRONTIERA                      PRELIEVI INTRACOMUNITARI  
 DREMPELPRIJZEN                      PRIJZEN FRANCO-GRENS                      INTRACOMMUNAUTAIRE HEFFINGEN

PRODUITS LAITIERS  
 MILCHERZEUGNISSE  
 PROD. LATT.-CAS.  
 ZUIVELPRODUCTEN

Pour importations vers : Für Einfuhren nach : Per importazioni verso : Voor invoeren naar :

NEDERLAND

100 Kg

Provenance Herkunft Provenienza Herkomst	Description - Beschreibung Descrizione - Omschrijving		1 9 6 6									
			JAN			FEV			MAR			
			10-16	17-23	24-30	31-6	7-13	14-20	21-27	28-6	7-13	14-20
PG 10 : Saint-Paulin et fromages du même groupe Saint-Paulin e formaggi dello stesso gruppo			Saint-Paulin und Käse derselben Gruppe Saint-Paulin en kaassoorten van dezelfde groep									
Prix de seuil / Schwellenpreise : Nederland Prezzi d'entrata/Drempelprijzen			Fl	342,72								
U.E.B.L. / B.L.E.U.	Prix franco frontière- Prijzen franco-grens  Prélèvements-Heffingen	Fb/ Flux	4973,5	4973,5	4973,5	4973,5	4973,5	4973,5	4973,5	4973,5	4973,5	
		Fl	360,08	360,08	360,08	360,08	360,08	360,08	360,08	360,08	360,08	
		Fl	-	-	-	-	-	-	-	-	-	.
DEUTSCHLAND (BR)	Frei-Grenze-Preise  Abschöpfungen	DM	359,45	359,45	359,45	359,45	359,45	359,45	359,45	359,45	359,45	
		Fl	325,30	325,30	325,30	325,30	325,30	325,30	325,30	325,30	325,30	
		Fl	8,37	8,37	8,37	8,37	8,37	8,37	8,37	8,37	8,37	.
FRANCE	Prix franco frontière  Prélèvements	Ff	543,67	543,67	549,67	549,67	553,67	553,67	551,67	551,67	553,67	
		Fl	398,64	398,64	403,04	403,04	405,97	405,97	404,50	404,50	405,97	
		Fl	-	-	-	-	-	-	-	-	-	.
ITALIA	Prezzi franco-frontiera  Prelievi	Lit	76.081	76.081	76.081	76.081	76.081	76.081	76.081	76.081	76.081	
		Fl	440,66	440,66	440,66	440,66	440,66	440,66	440,66	440,66	440,66	
		Fl	-	-	-	-	-	-	-	-	-	.
PG 11 : Camembert et fromages du même groupe Camembert e formaggi dello stesso gruppo			Camembert und Käse derselben Gruppe Camembert en kaassoorten van dezelfde groep									
Prix de seuil / Schwellenpreise : Nederland Prezzi d'entrata/Drempelprijzen			Fl	413,79								
U.E.B.L. / B.L.E.U.	Prix franco frontière- Prijzen franco-grens  Prélèvements-Heffingen	Fb/ Flux	5342,5	5342,5	5342,5	5342,5	5342,5	5342,5	5342,5	5342,5	5342,5	
		Fl	386,80	386,80	386,80	386,80	386,80	386,80	386,80	386,80	386,80	
		Fl	-	-	-	-	-	-	-	-	-	.
DEUTSCHLAND (BR)	Frei-Grenze-Preise  Abschöpfungen	DM	468,48	468,48	472,55	472,55	470,22	470,22	483,03	483,03	483,03	
		Fl	423,97	423,97	427,66	427,66	425,55	425,55	437,14	437,14	437,14	
		Fl	-	-	-	-	-	-	-	-	-	.
FRANCE	Prix franco frontière  Prélèvements	Ff	576,47	576,47	584,47	584,47	596,47	596,47	596,47	596,47	596,47	
		Fl	422,69	422,69	428,55	428,55	437,35	437,35	437,35	437,35	437,35	
		Fl	-	-	-	-	-	-	-	-	-	.
ITALIA	Prezzi franco-frontiera  Prelievi	Lit	75.129	75.129	74.177	74.177	74.177	74.177	74.177	74.177	74.177	
		Fl	435,15	435,15	429,63	429,63	429,63	429,63	429,63	429,63	429,63	
		Fl	-	-	-	-	-	-	-	-	-	.



PRIX DE SEUIL  
SCHWELLENPREISE  
PREZZI D'ENTRATA  
DREMPELPRIJZEN

PRIX FRANCO FRONTIERE  
FREI-GRENZE-PREISE  
PREZZI FRANCO-FRONTIERA  
PRIJZEN FRANCO-GRENS

PRELEVEMENTS INTRACOMMUNAUTAIRES  
INNERGEMEINSCHAFTLICHE ABSCHOPFUNGEN  
PRELIEVI INTRACOMUNITARI  
INTRACOMMUNAUTAIRE HEFFINGEN

PRODUITS LAITIERS  
MILCHERZEUGNISSE  
PROD. LATT.-CAS.  
ZUIVELPRODUCTEN

Pour importations vers : Für Einfuhren nach : Per importazioni verso : Voor invoeren naar :

NEDERLAND

100 Kg

Provenance Herkunft Provenienza Herkomst	Description - Beschreibung Descrizione - Omschrijving	1 9 6 5					1 9 6 6									
		AUG	SEP	OCT	NOV	DEC	JAN	FEB	MAR	APR	MAI					
PG 13 : Lactose		Laktose					Lattosio					Melksuiker				
Prix de seuil / Schwellenpreise : Nederland Prezzi d'entrata/Drempelprijzen		F1	121,53													
U.E.B.L. / B.L.E.U.	Prix franco frontière- Prijzen franco-grens	Fb/ Flux	1.580,2	1.580,2	1.580,2	1.580,2	1.580,2	1.580,2	1.580,2	1.580,2	1.580,2					
		F1	114,41	114,41	114,41	114,41	114,41	114,41	114,41	114,41	114,41					
	Prélèvements-Heffingen	F1	-	-	-	-	-	-	-	-						
DEUTSCHLAND (BR)	Frei-Grenze-Preise	DM	143,14	143,14	143,14	143,14	143,14	143,14	143,14	143,14						
		F1	129,54	129,54	129,54	129,54	129,54	129,54	129,54	129,54						
	Abschöpfungen	F1	-	-	-	-	-	-	-	-						
FRANCE	Prix franco frontière	Ff	196,27	196,27	194,92	192,20	191,27	191,27	191,27	191,27						
		F1	143,91	143,91	142,92	140,93	140,25	140,25	140,25	140,25						
	Prélèvements	F1	-	-	-	-	-	-	-	-						
ITALIA	Prezzi franco-frontiera	Lit	33.837	33.837	33.837	33.710	31.933	31.933	31.525							
		F1	195,98	195,98	195,98	195,25	184,96	184,96	182,59							
	Prelievi	F1	-	-	-	-	-	-	-							
PG 14 : Beurre		Butter					Burro					Boter				
Prix de seuil / Schwellenpreise : Nederland Prezzi d'entrata/Drempelprijzen		F1	515,39													
BELGIQUE / BELGIE	Prix franco frontière- Prijzen franco-grens	Fb	9.870,9	9.871,2	9.873,5	9.873,5	9.873,5	9.873,5	9.873,5	9.873,5						
		F1	714,65	714,67	714,84	714,84	714,84	714,84	714,84	714,84						
	Prélèvements-Heffingen	F1	-	-	-	-	-	-	-	-						
DEUTSCHLAND (BR)	Frei-Grenze-Preise	DM	664,03	664,03	664,03	664,03	664,03	664,03	664,03	664,03						
		F1	600,95	600,95	600,95	600,95	600,95	600,95	600,95	600,95						
	Abschöpfungen	F1	-	-	-	-	-	-	-	-						
FRANCE	Prix franco frontière	Ff	855,93	858,50	857,77	849,67	848,96	846,48	843,35							
		F1	627,59	629,48	628,94	623,00	622,48	620,66	618,37							
	Prélèvements	F1	-	-	-	-	-	-	-							
ITALIA	Prezzi franco-frontiera	Lit	94.386	94.977	93.671	91.603	91.448	90.141	90.501							
		F1	546,68	550,11	542,54	530,56	529,66	521,92	524,18							
	Prelievi	F1	-	-	-	-	-	-	-							
LUXEMBOURG	Prix franco frontière	Flux	8.520,9	8.520,9	8.520,9	8.520,9	8.520,9	8.520,9	8.520,9							
		F1	616,91	616,91	616,91	616,91	616,91	616,91	616,91							
	Prélèvements	F1	-	-	-	-	-	-	-							

PRIX DE SEUIL  
SCHWELLENPREISE  
PREZZI D'ENTRATA  
DREMPELPRIJZEN

PRIX FRANCO FRONTIERE  
FREI-GRENZE-PREISE  
PREZZI FRANCO-FRONTIERA  
PRIJZEN FRANCO-GRENS

PRELEVEMENTS INTRACOMMUNAUTAIRES  
INNERGEMEINSCHAFTLICHE ABSCHÖPFUNGEN  
PRELIEVI INTRACOMUNITARI  
INTRACOMMUNAUTAIRE HEFFINGEN

PRODUITS LAITIERS  
MILCHERZEUGNISSE  
PROD. LATT.-CAS.  
ZUIVELPRODUCTEN

Pour importations vers : Für Einfuhren nach : Per importazioni verso : Voor invoeren naar :

**NETHERLAND**

100 Kg

Provenance Herkunft Provenienza Herkomst	Description - Beschreibung Descrizione - Omschrijving		1 9 6 6										
			JAN			FEB			MAR				
			10-16	17-23	24-30	31-6	7-13	14-20	21-27	28-6	7-13	14-20	
PG 13 : Lactose		Laktose	Lattosio			Melksuiker							
Prix de seuil / Schwellenpreise : Nederland Prezzi d'entrata/Drempelprijzen		Fl	121,53										
U.E.B.L. / B.L.E.U.	Prix franco frontière- Prijzen franco-grens	Fb/ Flux	1580,2	1580,2	1580,2	1580,2	1580,2	1580,2	1580,2	1580,2	1580,2	1580,2	1580,2
	Prélèvements-Heffingen	Fl	-	-	-	-	-	-	-	-	-	-	-
DEUTSCHLAND (BR)	Frei-Grenze-Preise	DM	143,14	143,14	143,14	143,14	143,14	143,14	143,14	143,14	143,14	143,14	143,14
	AbSchöpfungen	Fl	-	-	-	-	-	-	-	-	-	-	-
FRANCE	Prix franco frontière	Ff	191,27	191,27	191,27	191,27	191,27	191,27	191,27	191,27	191,27	191,27	191,27
	Prélèvements	Fl	-	-	-	-	-	-	-	-	-	-	-
ITALIA	Prezzi franco-frontiera	Lit	31.933	31.933	31.933	31.933	31.933	31.933	30.505	30.505	30.505	30.505	30.505
	Prelievi	Fl	184,96	184,96	184,96	184,96	184,96	184,96	176,68	176,68	176,68	176,68	176,68
PG 14 : Beurre		Butter	Burro			Boter							
Prix de seuil / Schwellenpreise : Nederland Prezzi d'entrata/Drempelprijzen		Fl	515,39										
BELGIQUE/ BELGIE	Prix franco frontière- Prijzen franco-grens	Fb	9873,5	9873,5	9873,5	9873,5	9873,5	9873,5	9873,5	9873,5	9873,5	9873,5	9873,5
	Prélèvements-Heffingen	Fl	714,84	714,84	714,84	714,84	714,84	714,84	714,84	714,84	714,84	714,84	714,84
DEUTSCHLAND (BR)	Frei-Grenze-Preise	DM	664,03	664,03	664,03	664,03	664,03	664,03	664,03	664,03	664,03	664,03	664,03
	AbSchöpfungen	Fl	600,95	600,95	600,95	600,95	600,95	600,95	600,95	600,95	600,95	600,95	600,95
FRANCE	Prix franco frontière	Ff	845,67	845,67	847,67	847,67	844,67	844,67	836,67	845,67	846,67	846,67	846,67
	Prélèvements	Fl	620,07	620,07	621,54	621,54	621,54	621,54	631,47	620,07	620,80	620,80	620,80
ITALIA	Prezzi franco-frontiera	Lit	90.639	90.639	88.711	88.711	90.639	90.639	91.603	91.603	90.603	90.603	90.603
	Prelievi	Fl	524,98	524,98	513,81	513,81	524,98	524,98	530,36	530,36	524,98	524,98	524,98
LUXEMBOURG	Prix franco frontière	Flux	8520,9	8520,9	8520,9	8520,9	8520,9	8520,9	8520,9	8520,9	8520,9	8520,9	8520,9
	Prélèvements	Fl	616,91	616,91	616,91	616,91	616,91	616,91	616,91	616,91	616,91	616,91	616,91

PRIX DE SEUIL  
SCHWELLENPREISE  
PREZZI D'ENTRATA  
DREMPELPRIJZEN

PRIX FRANCO FRONTIERE  
FREI-GRENZE-PREISE  
PREZZI FRANCO-FRONTIERA  
PRIJZEN FRANCO-GRENS

PRELEVEMENTS INTRACOMMUNAUTAIRES  
INNERGEMEINSCHAFTLICHE ABSCHÖPFUNGEN  
PRELIEVI INTRACOMUNITARI  
INTRACOMMUNAUTAIRE HEFFINGEN

PRODUITS LAITIERS  
MILCHERZEUGNISSE  
PROD. LATT.-CAS.  
ZUIVELPRODUCTEN

Pour importations vers : Für Einfuhren nach : Per importazioni verso : Voor invoeren naar :

NEDERLAND

100 Kg

Provenance Herkunft Provenienza Herkomst	Description - Beschreibung Descrizione - Omschrijving	1 9 6 5					1 9 6 6					
		AUG	SEP	OCT	NOV	DEC	JAN	FEB	MAR	APR	MAI	
CHE : Cheddar												
Prix de seuil / Schwellenpreise : Nederland Prezzi d'entrata/Drempelprijzen		Ff	276,06									
U.E.B.L. / B.L.E.U.	Prix franco frontière- Prijzen franco-grens	Fb/ Flux	4.517,5	4.517,5	4.517,5	4.517,5	4.517,5	4.517,5	4.517,5			
		Ff	327,07	327,07	327,07	327,07	327,07	327,07	327,07			
	Prélèvements-Heffingen	Ff	-	-	-	-	-	-	-			
DEUTSCHLAND (BR)	Frei-Grenze-Preise	DM	306,10	306,10	306,10	306,10	306,10	306,10	306,10			
		Ff	277,02	277,02	277,02	277,02	277,02	277,02	277,02			
	Abschöpfungen	Ff	-	-	-	-	-	-	-			
FRANCE	Prix franco frontière	Ff	479,15	480,27	475,44	477,57	498,44	494,90	490,24			
		Ff	351,33	352,15	348,61	350,17	365,47	362,87	359,46			
	Prélèvements	Ff	-	-	-	-	-	-	-			
ITALIA	Prezzi franco-frontiera	Lit	43.668	43.668	43.668	43.668	43.668	43.668	43.668			
		Ff	252,93	252,93	252,93	252,93	252,93	252,93	252,93			
	Prelievi	Ff	14,08	14,08	14,08	14,08	14,08	14,08	14,08			
TIL : Tilsit												
Tilsiter												
Tilsit												
Tilsit												
Prix de seuil / Schwellenpreise : Nederland Prezzi d'entrata/Drempelprijzen		Ff	290,24									
U.E.B.L. / B.L.E.U.	Prix franco frontière- Prijzen franco-grens	Fb/ Flux	4.748,5	4.748,5	4.748,5	4.748,5	4.748,5	4.748,5	4.748,5			
		Ff	343,79	343,79	343,79	343,79	343,79	343,79	343,79			
	Prélèvements-Heffingen	Ff	-	-	-	-	-	-	-			
DEUTSCHLAND (BR)	Frei-Grenze-Preise	DM	313,38	323,47	327,93	326,63	325,50	325,50	325,50			
		Ff	283,61	292,74	296,77	295,60	294,58	294,58	294,58			
	Abschöpfungen	Ff	-	-	-	-	-	-	-			
FRANCE	Prix franco frontière	Ff	519,73	519,73	519,73	519,73	519,73	519,73	519,73			
		Ff	381,08	381,08	381,08	381,08	381,08	381,08	381,08			
	Prélèvements	Ff	-	-	-	-	-	-	-			
ITALIA	Prezzi franco-frontiera	Lit	66.781	66.781	66.781	66.781	66.781	66.781	66.781			
		Ff	386,80	386,80	386,80	386,80	386,80	386,80	386,80			
	Prelievi	Ff	-	-	-	-	-	-	-			

PRIX DE SEUIL  
SCHWELLENPREISE  
PREZZI D'ENTRATA  
DREMPELPRIJZEN

PRIX FRANCO FRONTIERE  
FREI-GRENZE-PREISE  
PREZZI FRANCO-FRONTIERA  
PRIJZEN FRANCO-GRENS

PRELEVEMENTS INTRACOMMUNAUTAIRES  
INNERGEMEINSCHAFTLICHE ABSCHÖPFUNGEN  
PRELIEVI INTRACOMUNITARI  
INTRACOMMUNAUTAIRE HEFFINGEN

PRODUITS LAITIERS  
MILCHERZEUGNISSE  
PROD. LATT.-CAS.  
ZUIVELPRODUCTEN

Pour importations vers : Für Einfuhren nach : Per importazioni verso : Voor invoeren naar :

NEDERLAND

100 Kg

Provenance Herkunft Provenienza Herkomst	Description - Beschreibung Descrizione - Omschrijving	1 9 6 6										
		JAN			FEB				MAR			
		10-16	17-23	24-30	31-6	7-13	14-20	21-27	28-6	7-13	14-20	
CHE : C h e d d a r												
Prix de seuil / Schwellenpreise : Nederland Prezzi d'entrata/Drempelprijzen		F1	276,06									
U.E.B.L. / B.L.E.U.	Prix franco frontière- Prijzen franco-grens  Prélèvements-Heffingen	Fb/ Flux	4.517,5	4.517,5	4.517,5	4.517,5	4.517,5	4.517,5	4.517,5	4.517,5	4.517,5	
		F1	327,07	327,07	327,07	327,07	327,07	327,07	327,07	327,07	327,07	
		F1	-	-	-	-	-	-	-	-	-	.
DEUTSCHLAND (BR)	Frei-Grenze-Preise  Abschöpfungen	DM	306,10	306,10	306,10	306,10	306,10	306,10	306,10	306,10	306,10	
		F1	277,02	277,02	277,02	277,02	277,02	277,02	277,02	277,02	277,02	
		F1	-	-	-	-	-	-	-	-	-	.
FRANCE	Prix franco frontière  Prélèvements	Ff	483,67	508,67	490,67	490,67	487,67	487,67	493,67	499,67	490,67	
		F1	354,64	372,97	359,77	359,77	357,57	357,57	361,97	366,37	359,77	
		F1	-	-	-	-	-	-	-	-	-	.
ITALIA	Prezzi franco-frontiera  Prelievi	Lit	43.668	43.668	43.668	43.668	43.668	43.668	43.668	43.668	43.668	
		F1	252,93	252,93	252,93	252,93	252,93	252,93	252,93	252,93	252,93	
		F1	14,08	14,08	14,08	14,08	14,08	14,08	14,08	14,08	14,08	.
TIL : Tilsit		Tilsiter										
Tilsit		Tilsit										
Tilsit		Tilsit										
Prix de seuil / Schwellenpreise : Nederland Prezzi d'entrata/Drempelprijzen		F1	290,24									
U.E.B.L. / B.L.E.U.	Prix franco frontière- Prijzen franco-grens  Prélèvements-Heffingen	Fb/ Flux	4.748,5	4.748,5	4.748,5	4.748,5	4.748,5	4.748,5	4.748,5	4.748,5	4.748,5	
		F1	343,79	343,79	343,79	343,79	343,79	343,79	343,79	343,79	343,79	
		F1	-	-	-	-	-	-	-	-	-	.
DEUTSCHLAND (BR)	Frei-Grenze-Preise  Abschöpfungen	DM	325,50	325,50	325,50	325,50	325,50	325,50	325,50	325,50	325,50	
		F1	294,58	294,58	294,58	294,58	294,58	294,58	294,58	294,58	294,58	
		F1	-	-	-	-	-	-	-	-	-	.
FRANCE	Prix franco frontière  Prélèvements	Ff	519,73	519,73	519,73	519,73	519,73	519,73	519,73	519,73	519,73	
		F1	381,08	381,08	381,08	381,08	381,08	381,08	381,08	381,08	381,08	
		F1	-	-	-	-	-	-	-	-	-	.
ITALIA	Prezzi franco-frontiera  Prelievi	Lit	66.781	66.781	66.781	66.781	66.781	66.781	66.781	66.781	66.781	
		F1	386,80	386,80	386,80	386,80	386,80	386,80	386,80	386,80	386,80	
		F1	-	-	-	-	-	-	-	-	-	.

PRIX FRANCO FRONTIERE  
FREI-GRENZE-PREISE  
PREZZI FRANCO-FRONTIERA  
PRIJZEN FRANCO-GRENS

PAYS TIERS  
DRITTLÄNDER  
PAESI TERZI  
DERDE LANDEN

PRODUITS LAITIERS  
MILCHERZEUGNISSE  
PROD. LATT.-CAS.  
ZUIVELPRODUCTEN

UC-RE/100 Kg

Groupe/Produit Gruppe/Produkt Gruppo/Prodotto Groep/Product	1)	1 9 6 5					1 9 6 6				
		AUG	SEP	OCT	NOV	DEC	JAN	FEB	MAR	APR	MAI
PG 01	A	15,59	15,87	16,00	16,00	16,00	16,00	15,92			
	B	15,92	16,20	16,33	16,33	16,33	16,33	16,25			
PG 02	A	52,46	52,46	52,53	52,17	52,89	53,04	51,72			
	B	52,46	52,46	52,53	52,17	52,89	53,04	51,72			
PG 03	A	31,07	30,21	28,11	26,86	26,97	26,40	25,37			
	B	31,40	30,54	28,44	27,19	27,30	26,78	27,37			
PG 04	A	30,66	30,66	30,66	30,66	30,66	30,66	30,66			
	B	30,66	30,66	30,66	30,66	30,66	30,66	30,66			
PG 05	A	34,81	34,81	34,81	34,81	34,81	34,81	34,81			
	B	34,81	34,81	34,81	34,81	34,81	34,81	34,81			
PG 06	A	92,34	92,75	93,16	93,16	93,16	93,16	93,16			
	B	94,34	94,75	95,16	95,16	95,16	95,16	95,16			
PG 07	A	114,55	116,00	121,53	122,20	125,00	125,00	124,79			
	B	114,55	116,00	121,53	122,20	125,00	125,00	124,79			
PG 08	A	87,11	87,84	86,20	86,95	90,00	90,00	88,48			
	B	88,15	88,64	86,20	87,88	90,00	90,00	88,48			
PG 09	A	54,51	55,10	55,77	55,42	55,83	56,18	56,18			
	B	56,51	57,10	57,77	57,42	57,83	58,18	58,18			
PG 10	A	73,70	74,29	75,00	75,00	76,73	78,98	79,82			
	B	75,70	76,29	77,00	77,00	78,73	80,98	81,82			
PG 11	A	85,50	85,50	85,50	78,87	77,00	77,00	77,00			
	B	85,50	85,50	85,50	80,87	79,00	79,00	79,00			
PG 13	A	25,18	25,18	25,18	25,18	25,18	25,18	25,18			
	B	25,18	25,18	25,18	25,18	25,18	25,18	25,18			
BURAC	A	81,88	74,82	78,13	78,76	79,74	71,04	61,93			
	B	81,88	74,82	78,13	78,76	80,96	70,62	63,29			
BURDO	A	84,02	81,29	84,17	82,37	84,49	83,04	64,29			
	B	84,02	81,29	84,17	83,87	85,31	83,47	65,86			
CHE	A	45,99	45,19	45,19	44,16	40,79	40,79	41,44			
	B	45,99	45,19	45,19	44,16	40,79	40,79	41,44			
TIL	A	67,56	67,82	67,97	67,97	68,10	69,28	69,70			
	B	69,56	69,82	69,97	69,97	70,10	71,28	71,70			

1) Pour importations vers :  
Für Einfuhren nach :  
Per importazioni verso :  
Voor invoeren naar :

A = U.E.B.L./B.L.E.U. - DEUTSCHLAND (BR) - FRANCE - NEDERLAND  
B = ITALIA

PRIX FRANCO FRONTIERE  
 FREI-GRENZE-PREISE  
 PREZZI FRANCO-FRONTIERA  
 PRIJZEN FRANCO-GRENS

PAYS TIERS  
 DRITTLÄNDER  
 PAESI TERZI  
 DERDE LANDEN

PRODUITS LAITIERS  
 MILCHERZEUGNISSE  
 PROD. LATT.-GAS.  
 ZUIVELPRODUCTEN

UC-RE/100 Kg

Groupe/Produit Gruppe/Produkt Gruppo/Prodotto Groep/Product	1)	1 9 6 6									
		JAN			FEB				MAR		
		10-16	17-23	24-30	31-6	7-13	14-20	21-27	28-6	7-13	14-20
PG 01	A	16,00	16,00	16,00	16,00	15,90	15,90	15,90	15,90	15,90	
	B	16,33	16,33	16,33	16,33	16,23	16,23	16,23	16,23	16,23	
PG 02	A	53,04	53,04	53,04	53,04	51,00	51,00	52,00	52,00	52,00	
	B	53,04	53,04	53,04	53,04	51,00	51,00	52,00	52,00	52,00	
PG 03	A	27,10	25,50	25,50	25,00	25,00	25,00	26,00	28,30	29,60	
	B	27,43	25,83	25,83	27,00	27,00	27,00	28,00	30,30	31,60	
PG 04	A	30,66	30,66	30,66	30,66	30,66	30,66	30,66	30,66	30,66	
	B	30,66	30,66	30,66	30,66	30,66	30,66	30,66	30,66	30,66	
PG 05	A	34,81	34,81	34,81	34,81	34,81	34,81	34,81	34,81	34,81	
	B	34,81	34,81	34,81	34,81	34,81	34,81	34,81	34,81	34,81	
PG 06	A	93,16	93,16	93,16	93,16	93,16	93,16	93,16	93,16	93,16	
	B	95,16	95,16	95,16	95,16	95,16	95,16	95,16	95,16	95,16	
PG 07	A	125,00	125,00	125,00	125,00	125,00	125,00	125,00	119,00	112,00	
	B	125,00	125,00	125,00	125,00	125,00	125,00	125,00	119,00	112,00	
PG 08	A	90,00	90,00	90,00	90,00	90,00	90,00	84,69	84,69	90,00	
	B	90,00	90,00	90,00	90,00	90,00	90,00	84,69	84,69	90,00	
PG 09	A	56,18	56,18	56,18	56,18	56,18	56,18	56,18	56,18	56,93	
	B	58,18	58,18	58,18	58,18	58,18	58,18	58,18	58,18	58,93	
PG 10	A	78,75	78,75	79,63	79,63	80,00	80,00	79,63	79,63	79,63	
	B	80,75	80,75	81,63	81,63	82,00	82,00	81,63	81,63	81,63	
PG 11	A	77,00	77,00	77,00	77,00	77,00	77,00	77,00	77,00	77,00	
	B	79,00	79,00	79,00	79,00	79,00	79,00	79,00	79,00	79,00	
PG 13	A	25,18	25,18	25,18	25,18	25,18	25,18	25,18	25,18	25,18	
	B	25,18	25,18	25,18	25,18	25,18	25,18	25,18	25,18	25,18	
BURAC	A	69,00	69,00	69,00	69,00	60,00	60,00	60,00	60,00	60,00	
	B	68,00	68,00	68,00	68,00	62,00	62,00	62,00	62,00	60,50	
BURDO	A	82,55	82,55	82,96	80,00	60,00	60,00	60,00	60,00	60,00	
	B	82,55	82,55	82,96	80,00	62,00	62,00	62,00	62,00	62,00	
CHE	A	40,79	40,79	40,79	40,79	40,79	40,79	43,05	43,05	43,05	
	B	40,79	40,79	40,79	40,79	40,79	40,79	43,05	43,05	43,05	
TIL	A	69,50	69,50	69,50	69,50	69,75	69,75	69,75	69,75	69,75	
	B	71,50	71,50	71,50	71,50	71,75	71,75	71,75	71,75	71,75	

1) Pour importations vers : A = UEHL/ELEU - DEUTSCHLAND (BR) - FRANCE - NEDERLAND  
 Für Einfuhren nach : B = ITALIA  
 Per importazioni verso :  
 Voor invoeren naar :

PRIX DE SEUIL  
SCHWELLENPREISE  
PREZZI D'ENTRATA  
DREMPELPRIJZEN

PRIX FRANCO FRONTIERE  
FREI-GRENZE-PREISE  
PREZZI FRANCO-FRONTIERA  
PRIJZEN FRANCO-GRENS

PRELEVEMENTS ENVERS PAYS TIERS  
ABSCHÖPFUNGEN GEGENÜBER DRITTLÄNDERN  
PRELIEVI VERSO PAESI TERZI  
HEFFINGEN TEGENOVER DERDE LANDEN

PRODUITS LAITIERS  
MILCHERZEUGNISSE  
PROD. LATT.-CAS.  
ZUIVELPRODUCTEN

100 Kg

Pays Land Paese	Description - Beschreibung Descrizione - Omschrijving	1 9 6 5					1 9 6 6					
		AUG	SEP	OCT	NOV	DEC	JAN	FEB	MAR	APR	MAI	
PG 01 :	Poudre de sérum	Molkenpülver					Siero di latte					Weipoeder
UEBL/BLEU	Prix de seuil- Drempelprijzen	Fb/ Flux	843,5									
	Prix franco frontière- Prijzen franco-grens	Fb/ Flux	779,5	793,7	800,0	800,00	800,0	800,0	800,0	796,1		
	Prélèvements - Heffingen	Fb/ Flux	64,2	53,5	53,5	53,5	53,5	53,5	53,5	53,5		
DEUTSCHLAND (BR)	Schwellenpreise	DM	71,00									
	Frei-Grenze-Preise	DM	62,36	63,49	64,00	64,00	64,00	64,00	63,68			
	Abschöpfungen	DM	6,68	5,83	5,83	5,83	5,83	5,83	5,83			
FRANCE	Prix de seuil	Ff	106,70									
	Prix franco frontière	Ff	76,97	78,37	78,99	78,99	78,99	78,99	78,60			
	Prélèvements	Ff	29,75	28,69	28,69	26,91	26,91	26,91	26,91			
ITALIA	Prezzi d'entrata	Lit	16.569									
	Prezzi franco-frontiera	Lit	9.950	10.127	10.206	10.206	10.206	10.206	10.157			
	Prelievi	Lit	5.413	5.280	5.280	5.280	5.280	5.280	5.280			
NEDERLAND	Drempelprijzen	Fl	58,72									
	Prijzen franco-grens	Fl	56,44	57,46	57,92	57,92	57,92	57,92	57,63			
	Heffingen	Fl	-	-	-	-	-	-	-			
PG 02 :	Lait et crème de lait en poudre (24 à 27 %) Latte e crema di latte in polvere (24 al 27 %)	Milch und Rahm in Pulverform (24 bis 27 %) Melk en room in poeder (24 tot 27 %)										
UEBL/BLEU	Prix de seuil- Drempelprijzen	Fb/ Flux	3.581,0									
	Prix franco frontière- Prijzen franco-grens	Fb/ Flux	2.623,0	2.623,0	2.626,7	2.608,7	2.644,7	2.652,0	2.586,1			
	Prélèvements - Heffingen	Fb/ Flux	958,0	958,0	958,0	984,9	931,0	931,0	995,3			
DEUTSCHLAND (BR)	Schwellenpreise	DM	311,45									
	Frei-Grenze-Preise	DM	209,84	209,84	210,14	208,70	211,57	212,16	206,89			
	Abschöpfungen	DM	92,81	92,81	92,81	94,96	90,65	90,65	95,79			
FRANCE	Prix de seuil	Ff	451,60									
	Prix franco frontière	Ff	259,00	259,00	259,36	257,59	261,14	261,86	255,35			
	Prélèvements	Ff	192,60	192,60	192,60	193,21	189,14	189,14	195,48			
ITALIA	Prezzi d'entrata	Lit	62.000									
	Prezzi franco-frontiera	Lit	32.788	32.788	32.834	32.609	33.058	33.150	32.326			
	Prelievi	Lit	24.656	24.656	24.656	24.992	24.319	24.319	25.123			
NEDERLAND	Drempelprijzen	Fl	245,24									
	Prijzen franco-grens	Fl	189,91	189,91	190,17	188,87	191,47	192,00	187,23			
	Heffingen	Fl	43,91	43,91	43,91	45,86	41,96	41,96	46,61			

PRIX DE SEUIL                      PRIX FRANCO FRONTIERE                      PRELEVEMENTS ENVERS PAYE TIERS  
 SCHWELLENPREISE                      FREI-GRENZE-PREISE                      ABSCHOPFUNGEN GEGENUBER DRITTLANDERN  
 PREZZI D'ENTRATA                      PREZZI FRANCO-FRONTIERA                      PRELIEVI VERSO PAESI TERZI  
 DREMPELPRIJZEN                      PRIJZEN FRANCO-GRENS                      HEFFINGEN TEGENOVER DERDE LANDEN

PRODUITS LAITIERS  
 MILCHERZEUGNISSE  
 PROD. LATT.-CAS.  
 ZUIVELPRODUCTEN

100 Kg

Pays Land Paese	Description - Beschreibung Descrizione - Omschrijving		1 9 6 6								
			JAN			FEB			MAR		
			10-16	17-23	24-30	31-6	7-13	14-20	21-27	28-6	7-13
PG 01 : Poudre de sérum			Melkenpulver			Siero di latte			Weipoeder		
UEBL/BLEU	Prix de seuil- Drempelprijzen Prix franco frontière- Prijzen franco-grens Prélèvements - Heffingen	Fb/ Flux	843,5								
		Fb/ Flux	800,0	800,0	800,0	800,0	795,0	795,0	795,0	795,0	795,0
		Fb/ Flux	53,5	53,5	53,5	53,5	53,5	53,5	53,5	53,5	.
DEUTSCHLAND (BR)	Schwellenpreise	DM	71,00								
	Frei-Grenze-Preise	DM	64,00	64,00	64,00	64,00	63,60	63,60	63,60	63,60	63,60
	Abschöpfungen	DM	5,83	5,83	5,83	5,83	5,83	5,83	5,83	5,83	.
FRANCE	Prix de seuil	Ff	106,70								
	Prix franco frontière	Ff	78,99	78,99	78,99	78,99	78,50	78,50	78,50	78,50	78,50
	Prélèvements	Ff	26,91	26,91	26,91	26,91	26,91	26,91	26,91	26,91	.
ITALIA	Prezzi d'entrata	Lit	16.569								
	Prezzi franco-frontiera	Lit	10.206	10.206	10.206	10.206	10.144	10.144	10.144	10.144	10.144
	Prelievi	Lit	5.280	5.280	5.280	5.280	5.280	5.280	5.280	5.280	.
NEDERLAND	Drempelprijzen	F1	50,72								
	Prijzen franco-grens	F1	57,92	57,92	57,92	57,92	57,56	57,56	57,56	57,56	57,56
	Heffingen	F1	-	-	-	-	-	-	-	-	.
PG 02 : Lait et crème de lait en poudre (24 à 27 %)			Milch und Rahm in Pulverform (24 bis 27 %)			Melk en room in poeder (24 tot 27 %)					
Lait e crema di latte in polvere (24 al 27 %)											
UEBL/BLEU	Prix de seuil- Drempelprijzen Prix franco frontière- Prijzen franco-grens Prélèvements - Heffingen	Fb/ Flux	3.581,0								
		Fb/ Flux	2.652,0	2.652,0	2.652,0	2.652,0	2.550,0	2.550,0	2.600,0	2.600,0	2.600,0
		Fb/ Flux	931,0	931,0	931,0	931,0	1.031,0	1.031,0	981,0	981,0	.
DEUTSCHLAND (BR)	Schwellenpreise	DM	311,45								
	Frei-Grenze-Preise	DM	212,16	212,16	212,16	212,16	204,00	204,00	208,00	208,00	208,00
	Abschöpfungen	DM	90,65	90,65	90,65	90,65	98,65	98,65	94,65	94,65	.
FRANCE	Prix de seuil	Ff	451,60								
	Prix franco frontière	Ff	261,86	261,86	261,86	261,86	251,79	251,79	256,73	256,73	256,73
	Prélèvements	Ff	189,14	189,14	189,14	189,14	199,01	199,01	194,07	194,07	.
ITALIA	Prezzi d'entrata	Lit	62.000								
	Prezzi franco-frontiera	Lit	33.150	33.150	33.150	33.150	31.875	31.875	32.500	32.500	32.500
	Prelievi	Lit	24.319	24.319	24.319	24.319	25.569	25.569	24.944	24.944	.
NEDERLAND	Drempelprijzen	F1	245,24								
	Prijzen franco-grens	F1	192,00	192,00	192,00	192,00	184,62	184,62	188,24	188,24	188,24
	Heffingen	F1	41,96	41,96	41,96	41,96	49,20	49,20	45,58	45,58	.



PRIX DE SEUIL  
SCHWELLENPREISE  
PREZZI D'ENTRATA  
DREMPELPRIJZEN

PRIX FRANCO FRONTIERE  
FREI-GRENZE-PREISE  
PREZZI FRANCO-FRONTIERA  
PRIJZEN FRANCO-GRENS

PRELEVEMENTS ENVERS PAYS TIERS  
ABSCHÖPFUNGEN GEGENÜBER DRITTLÄNDERN  
PRELIEVI VERSO PAESI TERZI  
HEFFINGEN TEGENOVER DERDE LANDE

PRODUITS LAITIERS  
MILCHERZEUGNISSE  
PROD. LATT.-CAS.  
ZUIVELPRODUCTEN

Pour importations vers : Für Einfuhren nach : Per importazioni verso : Voor invoeren naar :

100 Kg

Pays Land Paese	Description - Beschreibung Descrizione - Omschrijving	1965					1966				
		AUG	SEP	OCT	NOV	DEC	JAN	FEB	MAR	APR	MAI
PG 0 3 :		Lait en poudre ( $\leq 1,5\%$ ) Latte in polvere ( $\leq 1,5\%$ )					Milch in Pulverform ( $\leq 1,5\%$ ) Melk in poeder ( $\leq 1,5\%$ )				
UEBL/BLEU	Prix de seuil- Drempelprijzen	Fb/ Flux	1.821,5								
	Prix franco frontière- Prijzen franco-grens	Fb/ Flux	1.535,5	1.510,7	1.405,3	1.343,2	1.348,5	1319,8	1.268,4		
	Prélèvements- Heffingen	Fb/ Flux	263,4	302,5	411,82	473,7	473,0	498,3	553,1		
DEUTSCHLAND (BR)	Schwellenpreise	DM	127,80								
	Frei-Grenze-Preise	DM	124,28	120,85	112,42	107,45	107,88	105,58	101,47		
	Abschöpfungen	DM	0,12	2,56	11,18	16,41	16,36	18,36	22,77		
FRANCE	Prix de seuil	Ff	211,17								
	Prix franco frontière	Ff	153,39	149,16	138,76	132,62	133,15	130,32	125,24		
	Prélèvements	Ff	57,32	61,19	71,98	77,28	77,21	79,71	85,13		
ITALIA	Prezzi d'entrata	Lit	33.500								
	Prezzi franco-frontiera	Lit	19.625	19.089	17.773	16.996	17.331	16.738	17.104		
	Prelievi	Lit	11.364	11.853	13.219	13.992	13.983	14.266	13.941		
NEDERLAND	Drempelprijzen	F1	122,53								
	Prijzen franco-grens	F1	112,47	109,37	101,74	97,24	97,63	95,55	91,83		
	Heffingen	F1	4,07	6,90	14,81	19,29	19,24	17,68	25,04		
PG 0 4 :		Lait condensé (sans addition de sucre) Latte condensato (senza aggiunta di zuccheri)					Kondensmilch (nicht gezuckert) Gecondenseerde melk (zonder toegevoegde suiker)				
BELGIQUE/ BELGIE	Prix de seuil- Drempelprijzen	Fb	2.349,0								
	Prix franco frontière- Prijzen franco-grens	Fb	1.533,0	1.533,0	1.533,0	1.533,0	1.533,0	1.533,0	1.533,0		
	Prélèvements- Heffingen	Fb	816,0	816,0	816,0	816,0	816,0	816,0	816,0		
DEUTSCHLAND (BR)	Schwellenpreise	DM	160,00								
	Frei-Grenze-Preise	DM	122,64	122,64	122,64	122,64	122,64	122,64	122,64		
	Abschöpfungen	DM	32,89	32,89	32,89	32,89	32,89	32,89	32,89		
FRANCE	Prix de seuil	Ff	263,41								
	Prix franco frontière	Ff	151,37	151,37	151,37	151,37	151,37	151,37	151,37		
	Prélèvements	Ff	112,04	112,04	112,04	100,84	100,84	100,84	100,84		
ITALIA	Prezzi d'entrata	Lit	43.000								
	Prezzi franco-frontiera	Lit	19.163	19.163	19.163	19.163	19.163	19.163	19.163		
	Prelievi	Lit	20.682	20.682	20.682	20.682	20.682	20.682	20.682		
LUXEMBOURG	Prix de seuil	Flux	2.064,0								
	Prix franco frontière	Flux	1.533,0	1.533,0	1.533,0	1.533,0	1.533,0	1.533,0	1.533,0		
	Prélèvements	Flux	.	.	.	.	.	.	.		
NEDERLAND	Drempelprijzen	F1	165,21								
	Prijzen franco-grens	F1	110,99	110,99	110,99	110,99	110,99	110,99	110,99		
	Heffingen	F1	46,55	46,55	46,55	46,55	46,55	46,55	46,55		

PRIX DE SEUIL  
SCHWELLENPREISE  
PREZZI D'ENTRATA  
DREMPELPRIJZEN

PRIX FRANCO FRONTIERE  
FREI-GRENZE-PREISE  
PREZZI FRANCO-FRONTIERA  
PRIJZEN FRANCO-GRENS

PRELEVEMENTS ENVERS PAYS TIERS  
ABSCHOPFUNGEN GEGENUBER DRITTLANDERN  
PRELIEVI VERSO PAESI TERZI  
HEFFINGEN TEGENOVER DERDE LANDEN

PRODUITS LAITIERS  
MILCHERZEUGNISSE  
PROD. LATT.-CAS.  
ZUIVELPRODUCTEN

Pour importations vers : Für Einfuhren nach : Per importazioni verso : Voor invoeren naar :

100 Kg

Pays Land Paese	Description - Beschreibung Descrizione - Omschrijving	1966										
		JAN			FEB				MAR			
		10-16	17-23	24-30	31-6	7-13	14-20	21-27	28-6	7-13	14-20	
PG 0 3 : Lait en poudre ( $\leq 1,5\%$ ) Latte in polvere ( $\leq 1,5\%$ )		Milch in Pulverform ( $\leq 1,5\%$ ) Melk in poeder ( $\leq 1,5\%$ )										
UEBL/BLEU	Prix de seuil-Drempelprijzen	Fb/Flux	1.821,5									
	Prix franco frontière-Prijzen franco-grens	Fb/Flux	1.355,0	1.275,0	1.275,0	1.250,0	1.250,0	1.250,0	1.300,0	1.415,0	1.480,0	
	Prélèvements-Heffingen	Fb/Flux	451,5	546,5	546,5	571,5	571,5	571,5	521,5	406,5	.	
DEUTSCHLAND (BR)	Schwellenpreise	DM	127,80									
	Frei-Grenze-Preise	DM	106,40	102,00	102,00	100,00	100,00	100,00	104,00	113,20	118,40	
	Abschöpfungen	DM	14,64	22,24	22,24	24,24	24,24	24,24	20,24	11,04	.	
FRANCE	Prix de seuil	Ff	211,17									
	Prix franco frontière	Ff	133,79	125,90	125,90	123,43	123,43	123,43	128,36	139,72	146,14	
	Prélèvements	Ff	75,09	84,47	84,47	86,94	86,94	86,94	82,01	70,65	.	
ITALIA	Prezzi d'entrata	Lit	33.500									
	Prezzi franco-frontiera	Lit	17.441	16.144	16.144	16.875	16.875	16.875	17.500	18.938	19.750	
	Prelievi	Lit	13.715	14.902	14.902	14.171	14.171	14.171	13.546	12.108	.	
NEDERLAND	Drempelprijzen	Fl	122,53									
	Prijzen franco-grens	Fl	98,10	92,31	92,31	90,50	90,50	90,50	94,12	102,45	107,15	
	Heffingen	Fl	17,68	17,06	17,06	26,37	26,37	26,37	22,75	14,42	.	
PG 0 4 : Lait condensé (sans addition de sucre) Latte condensato (senza aggiunta di zuccheri)		Kondensmilch (nicht gezuckert) Gecondenseerde melk (zonder toegevoegde suiker)										
BELGIQUE/ BELGIE	Prix de seuil-Drempelprijzen	Fb	2.349,0									
	Prix franco frontière-Prijzen franco-grens	Fb	1.533,0	1.533,0	1.533,0	1.533,0	1.533,0	1.533,0	1.533,0	1.533,0	1.533,0	
	Prélèvements-Heffingen	Fb	816,0	816,0	816,0	816,0	816,0	816,0	816,0	816,0	.	
DEUTSCHLAND (BR)	Schwellenpreise	DM	160,00									
	Frei-Grenze-Preise	DM	122,64	122,64	122,64	122,64	122,64	122,64	122,64	122,64	122,64	
	Abschöpfungen	DM	32,89	32,89	32,89	32,89	32,89	32,89	32,89	32,89	.	
FRANCE	Prix de seuil	Ff	263,41									
	Prix franco frontière	Ff	151,37	151,37	151,37	151,37	151,37	151,37	151,37	151,37	151,37	
	Prélèvements	Ff	100,84	100,84	100,84	100,84	100,84	100,84	100,84	100,84	.	
ITALIA	Prezzi d'entrata	Lit	43.000									
	Prezzi franco-frontiera	Lit	19.163	19.163	19.163	19.163	19.163	19.163	19.163	19.163	19.163	
	Prelievi	Lit	20.682	20.682	20.682	20.682	20.682	20.682	20.682	20.682	.	
LUXEMBOURG	Prix de seuil	Flux	2064,0									
	Prix franco frontière	Flux	1.533,0	1.533,0	1.533,0	1.533,0	1.533,0	1.533,0	1.533,0	1.533,0	1.533,0	
	Prélèvements	Flux	.	.	.	.	.	.	.	.	.	
NEDERLAND	Drempelprijzen	Fl	165,21									
	Prijzen franco-grens	Fl	110,99	110,99	110,99	110,99	110,99	110,99	110,99	110,99	110,99	
	Heffingen	Fl	46,55	46,55	46,55	46,55	46,55	46,55	46,55	46,55	.	

PRIX DE SEUIL  
SCHWELLENPREISE  
PREZZI D'ENTRATA  
DREMPELPRIJZEN

PRIX FRANCO FRONTIERE  
FREI-GRENZE-PREISE  
PREZZI FRANCO-FRONTIERA  
PRIJZEN FRANCO-GRENS

PRELEVEMENTS ENVERS PAYE TIERS  
ABSCHÖPFUNGEN GEGENÜBER DRITTLÄNDERN  
PRELIEVI VERSO PAESI TERZI  
HEFFINGEN TEGENOVER DERDE LANDE

PRODUITS LAITIERS  
MILCHERZEUGNISSE  
PROD. LATT.-CAS.  
ZUIVELPRODUCTEN

100 Kg

Pays Land Paese	Description - Beschreibung Descrizione - Omschrijving		1965					1966				
			AUG	SEP	OCT	NOV	DEC	JAN	FEB	MAR	APR	MAI
PG 05 : Lait condensé (avec addition de sucre) Latte condensato (con aggiunta di zuccheri)			Kondensmilch (gezuckert)					Gecondenseerde melk (met toegevoegde suiker)				
UEBL/BLEU	Prix de seuil- Drempelprijzen	Fb/ Flux	3.950,0									
	Prix franco frontière- Prijsen franco-grens	Fb/ Flux	1.740,5	1.740,5	1.740,5	1.740,5	1.740,5	1.740,5	1.740,5			
	Prélèvements- Heffingen	Fb/ Flux	2.179,5	2.179,5	2.179,5	2.179,5	2.179,5	2.179,5	2.179,5			
DEUTSCHLAND (BR)	Schwellenpreise	DM	314,19									
	Frei-Grenze-Preise	DM	139,24	139,24	139,24	139,24	139,24	139,24	139,24			
	Abschöpfungen	DM	166,07	166,07	166,07	166,07	166,07	166,07	166,07			
FRANCE	Prix de seuil	Ff	343,87									
	Prix franco frontière	Ff	171,86	171,86	171,86	171,86	171,86	171,86	171,86			
	Prélèvements	Ff	172,01	172,01	172,01	164,76	164,76	164,76	164,76			
ITALIA	Prezzi d'entrata	Lit	55.000									
	Prezzi franco-frontiera	Lit	21.756	21.756	21.756	21.756	21.756	21.756	21.756			
	Prelievi	Lit	28.377	28.377	28.377	28.377	28.377	28.377	28.377			
NEDERLAND	Drempelprijzen	Fl	197,53									
	Prijzen franco-grens	Fl	126,01	126,01	126,01	126,01	126,01	126,01	126,01			
	Heffingen	Fl	52,89	52,89	52,89	52,89	52,89	52,89	52,89			
PG 06 : Gorgonzola et fromages du même groupe Gorgonzola e formaggi dello stesso gruppo			Gorgonzola und Käse derselben Gruppe					Gorgonzola en kaasorten van dezelfde groep				
UEBL/BLEU	Prix de seuil- Drempelprijzen	Fb/ Flux	5.425,8									
	Prix franco frontière- Prijsen franco-grens	Fb/ Flux	4.617,0	4.637,7	4.658,0	4.658,0	4.658,0	4.658,0	4.658,0			
	Prélèvements- Heffingen	Fb/ Flux	817,8	799,5	767,8	767,8	767,8	767,8	767,8			
DEUTSCHLAND (BR)	Schwellenpreise	DM	434,06									
	Frei-Grenze-Preise	DM	369,36	371,02	372,64	372,64	372,64	372,64	372,64			
	Abschöpfungen	DM	49,31	47,84	45,31	45,31	45,31	45,31	45,31			
FRANCE	Prix de seuil	Ff	586,34									
	Prix franco frontière	Ff	455,89	457,93	459,94	459,94	459,94	459,94	459,94			
	Prélèvements	Ff	131,34	129,53	126,40	120,40	120,40	120,40	120,40			
ITALIA	Prezzi d'entrata	Lit	75.446									
	Prezzi franco-frontiera	Lit	58.963	59.221	59.475	59.475	59.475	59.475	59.475			
	Prelievi	Lit	11.230	11.001	10.605	10.605	10.605	10.605	10.605			
NEDERLAND	Drempelprijzen	Fl	436,83									
	Prijzen franco-grens	Fl	334,27	335,77	337,24	337,24	337,24	337,24	337,24			
	Heffingen	Fl	103,21	101,88	99,59	99,59	99,59	99,59	99,59			

PRIX DE SEUIL                      PRIX FRANCO FRONTIERE                      PRELEVEMENTS ENVERS PAYS TIERS  
 SCHWELLENPREISE                      FREI-GRENZE-PREISE                      ABSCHÖPFUNGEN GEGENÜBER DRITTLÄNDERN  
 PREZZI D'ENTRATA                      PREZZI FRANCO-FRONTIERA                      PRELIEVI VERSO PAESI TERZI  
 DREMPELPRIJZEN                      PRIJZEN FRANCO-GRENS                      HEFFINGEN TEGENOVER DERDE LANDEN

PRODUITS LAITIERS  
 MILCHERZEUGNISSE  
 PROD. LATT.-CAS.  
 ZUIVELPRODUCTEN

100 Kg

Pays Land Paese	Description - Beschreibung Descrizione - Omschrijving		1 9 6 6									
			JAN			FEB				MAR		
			10-16	17-23	24-30	31-6	7-13	14-20	21-27	28-6	7-13	14-20
PG 05 : Lait condensé (avec addition de sucre) Lette condensato (con aggiunta di zuccheri)			Kondensmilch (gezuckert) Gecondenseerde melk (met toegevoegde suiker)									
UEBL/BLEU	Prix de seuil - Drempelprijzen	Fb/Flux	3.950,0									
	Prix franco frontière - Prijzen franco-grens	Fb/Flux	1.740,5	1.740,5	1.740,5	1.740,5	1.740,5	1.740,5	1.740,5	1.740,5	1.740,5	1.740,5
	Prélèvements - Heffingen	Fb/Flux	2.179,5	2.179,5	2.179,5	2.179,5	2.179,5	2.179,5	2.179,5	2.179,5	2.179,5	.
DEUTSCHLAND (BR)	Schwellenpreise	DM	314,19									
	Frei-Grenze-Preise	DM	139,24	139,24	139,24	139,24	139,24	139,24	139,24	139,24	139,24	139,24
	Abschöpfungen	DM	166,07	166,07	166,07	166,07	166,07	166,07	166,07	166,07	166,07	.
FRANCE	Prix de seuil	Ff	343,87									
	Prix franco frontière	Ff	171,86	171,86	171,86	171,86	171,86	171,86	171,86	171,86	171,86	171,86
	Prélèvements	Ff	164,76	164,76	164,76	164,76	164,76	164,76	164,76	164,76	164,76	.
ITALIA	Prezzi d'entrata	Lit	55.000									
	Prezzi franco-frontiera	Lit	21.756	21.756	21.756	21.756	21.756	21.756	21.756	21.756	21.756	21.756
	Prelievi	Lit	28.377	28.377	28.377	28.377	28.377	28.377	28.377	28.377	28.377	.
NEDERLAND	Drempelprijzen	Fl	197,53									
	Prijzen franco-grens	Fl	126,01	126,01	126,01	126,01	126,01	126,01	126,01	126,01	126,01	126,01
	Heffingen	Fl	52,89	52,89	52,89	52,89	52,89	52,89	52,89	52,89	52,89	.
PG 06 : Gorgonzola et fromages du même groupe Gorgonzola e formaggi dello stesso gruppo			Gorgonzola und Käse derselben Gruppe Gorgonzola en kaassoorten van dezelfde groep									
UEBL/BLEU	Prix de seuil - Drempelprijzen	Fb/Flux	5.425,8									
	Prix franco frontière - Prijzen franco-grens	Fb/Flux	4.658,0	4.658,0	4.658,0	4.658,0	4.658,0	4.658,0	4.658,0	4.658,0	4.658,0	4.658,0
	Prélèvements - Heffingen	Fb/Flux	767,8	767,8	767,8	767,8	767,8	767,8	767,8	767,8	767,8	.
DEUTSCHLAND (BR)	Schwellenpreise	DM	434,06									
	Frei-Grenze-Preise	DM	372,64	372,64	372,64	372,64	372,64	372,64	372,64	372,64	372,64	372,64
	Abschöpfungen	DM	45,31	45,31	45,31	45,31	45,31	45,31	45,31	45,31	45,31	.
FRANCE	Prix de seuil	Ff	586,34									
	Prix franco frontière	Ff	459,94	459,94	459,94	459,94	459,94	459,94	459,94	459,94	459,94	459,94
	Prélèvements	Ff	120,40	120,40	120,40	120,40	120,40	120,40	120,40	120,40	120,40	.
ITALIA	Prezzi d'entrata	Lit	75.446									
	Prezzi franco-frontiera	Lit	59.475	59.475	59.475	59.475	59.475	59.475	59.475	59.475	59.475	59.475
	Prelievi	Lit	10.605	10.605	10.605	10.605	10.605	10.605	10.605	10.605	10.605	.
NEDERLAND	Drempelprijzen	Fl	436,83									
	Prijzen franco-grens	Fl	337,24	337,24	337,24	337,24	337,24	337,24	337,24	337,24	337,24	337,24
	Heffingen	Fl	99,59	99,59	99,59	99,59	99,59	99,59	99,59	99,59	99,59	.

PRIX DE SEUIL  
 SCHWELLENPREISE  
 PREZZI D'ENTRATA  
 DREMPELPRIJZEN

PRIX FRANCO FRONTIERE  
 FREI-GRENZE-PREISE  
 PREZZI FRANCO-FRONTIERA  
 PRIJZEN FRANCO-GRENS

PRELEVEMENTS ENVERS PAYE TIERS  
 ABSCHÖPFUNGEN GEGENÜBER DRITTLÄNDERN  
 PRELIEVI VERSO PAESI TERZI  
 HEFFINGEN TEGENOVER DERDE LANDEN

PRODUITS LAITIERS  
 MILCHERZEUGNISSE  
 PROD. LATT.-CAS.  
 ZUIVELPRODUCTEN

100 Kg

Pays Land Paese	Description - Beschreibung Descrizione - Omschrijving	1 9 6 5					1 9 6 6				
		AUG	SEP	OCT	NOV	DEC	JAN	FEB	MAR	APR	MAI
PG 07 :	Grana et fromages du même groupe Grana e formaggi dello stesso gruppo	Emmental und Käse derselben Gruppe Emmental en kaasorten van dezelfde groep									
UEBL/BLEU	Prix de seuil- Drempelprijzen	Fb/ Flux	7.373,0								
	Prix franco frontière- Prijzen franco-grens	Fb/ Flux	5.727,5	5.800,0	6.076,6	6.110,0	6.250,0	6.250,0	6.239,3		
	Prélèvements - Heffingen	Fb/ Flux	1.645,6	1.573,0	1.296,4	1.263,0	1.123,0	1.123,0	1.133,7		
DEUTSCHLAND (BR)	Schwellenpreise	DM	589,84								
	Frei-Grenze-Preise	DM	458,20	464,00	486,13	488,80	500,00	500,00	499,14		
	Abschöpfungen	DM	109,62	103,81	81,68	79,01	67,81	67,81	68,67		
FRANCE	Prix de seuil	Ff	728,09								
	Prix franco frontière	Ff	565,54	572,70	600,01	603,31	617,13	617,13	616,07		
	Prélèvements	Ff	162,56	155,39	128,08	124,78	110,96	110,96	112,02		
ITALIA	Prezzi d'entrata	Lit	92.163								
	Prezzi franco-frontiera	Lit	71.594	72.500	75.958	76.375	78.125	78.125	77.991		
	Prelievi	Lit	13.110	13.110	9.652	9.243	7.533	7.485	7.619		
NEDERLAND	Drempelprijzen	Fl	533,62								
	Prijzen franco-grens	Fl	414,67	419,92	439,95	442,36	452,50	452,50	451,72		
	Heffingen	Fl	118,95	113,70	93,67	91,26	81,12	81,12	81,90		
PG 08 :	Emmental et fromages du même groupe Emmental e formaggi dello stesso gruppo	Emmental und Käse derselben Gruppe Emmental en kaasorten van dezelfde groep									
UEBL/BLEU	Prix de seuil- Drempelprijzen	Fb/ Flux	5.500,0								
	Prix franco frontière- Prijzen franco-grens	Fb/ Flux	4.355,5	4.391,9	4.310,0	4.374,4	4.500,0	4.500,0	4.424,1		
	Prélèvements - Heffingen	Fb/ Flux	1.144,3	1.105,8	1.173,0	1.161,5	1.000,0	1.000,0	1.075,9		
DEUTSCHLAND (BR)	Schwellenpreise	DM	440,00								
	Frei-Grenze-Preise	DM	348,44	351,35	344,80	347,79	360,00	360,00	353,93		
	Abschöpfungen	DM	75,21	72,12	77,50	76,58	63,66	63,66	69,73		
FRANCE	Prix de seuil	Ff	543,08								
	Prix franco frontière	Ff	430,07	433,66	425,57	429,27	444,34	444,34	436,84		
	Prélèvements	Ff	110,77	109,19	115,83	114,69	98,74	98,74	106,23		
ITALIA	Prezzi d'entrata	Lit	68.750								
	Prezzi franco-frontiera	Lit	55.094	55.399	53.875	54.926	56.250	56.250	55.301		
	Prelievi	Lit	8.697	8.432	9.772	8.890	7.610	7.610	8.558		
NEDERLAND	Drempelprijzen	Fl	398,20								
	Prijzen franco-grens	Fl	315,34	317,97	312,04	314,75	325,80	325,80	320,30		
	Heffingen	Fl	82,85	80,06	84,93	84,09	72,40	72,40	77,89		

PRIX DE SEUIL                      PRIX FRANCO FRONTIERE                      PRELEVEMENTS ENVERS PAYS TIERS  
SCHWELLENPREISE                      FREI-GRENZE-PREISE                      ABSCHÖPFUNGEN GEGENÜBER DRITTLÄNDERN  
PREZZI D'ENTRATA                      PREZZI FRANCO-FRONTIERA                      PRELIEVI VERSO PAESI TERZI  
DREMPELPRIJZEN                      PRIJZEN FRANCO-GRENS                      HEFFINGEN TEGENOVER DERDE LANDE

PRODUITS LAITIERS  
MILCHERZEUGNISSE  
PROD. LATT.-CAS.  
ZUIVELPRODUCTEN

100 Kg

Pays Land Paese	Description - Beschreibung Descrizione - Omschrijving		1 9 6 6								
			JAN			FEB			MAR		
			10-16	17-23	24-30	31-6	7-13	14-20	21-27	28-6	7-13
PG 07 : Grana et fromages du même groupe Grana e formaggi dello stesso gruppo			Grana und Käse derselben Gruppe Grana en kaassoorten van dezelfde groep								
UEBL/BLEU	Prix de seuil- Drempelprijzen	Fb/ Flux	7.373,0								
	Prix franco frontière- Prijzen franco-grens	Fb/ Flux	6.250,0	6.250,0	6.250,0	6.250,0	6.250,0	6.250,0	6.250,0	5.950,0	5.600,0
	Prélèvements- Heffingen	Fb/ Flux	1.123,0	1.123,0	1.123,0	1.123,0	1.123,0	1.123,0	1.123,0	1.423,0	.
DEUTSCHLAND  (BR)	Schwellenpreise	DM	589,84								
	Frei-Grenze-Preise	DM	500,00	500,00	500,00	500,00	500,00	500,00	500,00	476,00	448,00
	Abschöpfungen	DM	67,81	67,81	67,81	67,81	67,81	67,81	67,81	91,81	.
FRANCE	Prix de seuil	Ff	728,09								
	Prix franco frontière	Ff	617,13	617,13	617,13	617,13	617,13	617,13	617,13	587,51	552,95
	Prélèvements	Ff	110,96	110,96	110,96	110,96	110,96	110,96	110,96	140,58	.
ITALIA	Prezzi d'entrata	Lit	92.163								
	Prezzi franco-frontiera	Lit	78.125	78.125	78.125	78.125	78.125	78.125	78.125	74.375	70.000
	Prelievi	Lit	7.485	7.485	7.485	7.485	7.485	7.485	7.485	11.235	.
NEDERLAND	Drempelprijzen	Fl	533,62								
	Prijzen franco-grens	Fl	452,50	452,50	452,50	452,50	452,50	452,50	452,50	430,78	405,44
	Heffingen	Fl	81,12	81,12	81,12	81,12	81,12	81,12	81,12	102,84	.
PG 08 : Emmental et fromages du même groupe Emmental e formaggi dello stesso gruppo			Emmental und Käse derselben Gruppe Emmental en kaassoorten van dezelfde groep								
UEBL/BLEU	Prix de seuil- Drempelprijzen	Fb/ Flux	5.500,0								
	Prix franco frontière- Prijzen franco-grens	Fb/ Flux	4.500,0	4.500,0	4.500,0	4.500,0	4.500,0	4.500,0	4.234,5	4.234,5	4.500,0
	Prélèvements- Heffingen	Fb/ Flux	1.000,0	1.000,0	1.000,0	1.000,0	1.000,0	1.000,0	1.265,5	1.265,5	.
DEUTSCHLAND  (BR)	Schwellenpreise	DM	440,00								
	Frei-Grenze-Preise	DM	360,00	360,00	360,00	360,00	360,00	360,00	338,76	338,76	360,00
	Abschöpfungen	DM	63,66	63,66	63,66	63,66	63,66	63,66	84,90	84,90	.
FRANCE	Prix de seuil	Ff	543,08								
	Prix franco frontière	Ff	444,34	444,34	444,34	444,34	444,34	444,34	418,42	418,42	444,34
	Prélèvements	Ff	98,74	98,74	98,74	98,74	98,74	98,74	124,96	124,96	.
ITALIA	Prezzi d'entrata	Lit	68.750								
	Prezzi franco-frontiera	Lit	56.250	56.250	56.250	56.250	56.250	56.250	52.931	52.931	56.250
	Prelievi	Lit	7.610	7.610	7.610	7.610	7.610	7.610	10.929	10.929	.
NEDERLAND	Drempelprijzen	Fl	398,20								
	Prijzen franco-grens	Fl	325,80	325,80	325,80	325,80	325,80	325,80	306,58	306,58	325,80
	Heffingen	Fl	72,40	72,40	72,40	72,40	72,40	72,40	91,62	91,62	.

PRIX DE SEUIL  
SCHWELLENPREISE  
PREZZI D'ENTRATA  
DREMPELPRIJZEN

PRIX FRANCO FRONTIERE  
FREI-GRENZE-PREISE  
PREZZI FRANCO-FRONTIERA  
PRIJZEN FRANCO-GRENS

PRELEVEMENTS ENVERS PAYS TIERS  
ABSCHÖPFUNGEN GEGENÜBER DRITTLÄNDERN  
PRELIEVI VERSO PAESI TERZI  
HEFFINGEN TEGENOVER DERDE LANDE

PRODUITS LAITIERS  
MILCHERZEUGNISSE  
PROD. LATT.-CAS.  
ZUIVELPRODUCTEN

100 Kg

Pays Land Paese	Description - Beschreibung Descrizione - Omschrijving		1 9 6 5					1 9 6 6				
			AUG	SEP	OCT	NOV	DEC	JAN	FEB	MAR	APR	MAI
PG 09 : Gouda et fromages du même groupe Gouda e formaggi dello stesso gruppo			Gouda und Käse derselben Gruppe					Gouda en kaassoorten van dezelfde groep				
UEBL/BLEU	Prix de seuil- Drempelprijzen Prix franco frontière- Prijzen franco-grens Prélèvements - Heffingen	Fb/ Flux	4.856,0									
		Fb/ Flux	2.725,5	2.755,0	2.788,7	2.771,2	2.791,4	2.809,0	2.809,0			
		Fb/ Flux	2.129,3	2.101,0	2.060,5	2.104,0	2.094,8	2.047,0	2.047,0			
DEUTSCHLAND (BR)	Schwellenpreise Frei-Grenze-Preise Abschöpfungen	DM	327,51									
		DM	218,04	220,40	223,10	221,70	223,31	224,72	224,72			
		DM	97,30	95,04	91,80	95,28	94,54	90,72	90,72			
FRANCE	Prix de seuil Prix franco frontière Prélèvements	Ff	530,34									
		Ff	269,12	272,03	275,36	273,63	275,62	277,36	277,36			
		Ff	261,10	258,31	254,31	258,60	257,69	252,98	252,98			
ITALIA	Prezzi d'entrata Prezzi franco-frontiera Prelievi	Lit	72.500									
		Lit	35.319	35.688	36.109	35.890	36.142	36.363	36.363			
		Lit	32.010	31.655	31.149	31.693	31.578	30.980	30.980			
NEDERLAND	Drempelprijzen Prijzen franco-grens Heffingen	Ff	287,66									
		Ff	197,33	199,46	201,90	200,63	202,90	203,37	203,37			
		Ff	90,25	88,20	85,27	88,42	87,75	84,29	84,29			
PG 10 : Saint-Paulin et fromages du même groupe Saint-Paulin e formaggi dello stesso gruppo			Saint-Paulin und Käse derselben Gruppe					Saint-Paulin en kaassoorten van dezelfde groep				
UEBL/BLEU	Prix de seuil- Drempelprijzen Prix franco frontière- Prijzen franco-grens Prélèvements - Heffingen	Fb/ Flux	5.163,0									
		Fb/ Flux	3.685,0	3.714,5	3.750,0	3.750,0	3.836,7	3.948,9	3.390,8			
		Fb/ Flux	1.488,0	1.460,5	1.413,0	1.413,0	1.326,3	1.214,2	1.181,5			
DEUTSCHLAND (BR)	Schwellenpreise Frei-Grenze-Preise Abschöpfungen	DM	387,90									
		DM	294,80	297,16	300,0	300,00	306,93	315,91	319,26			
		DM	79,54	77,34	73,54	73,54	66,60	57,63	55,02			
FRANCE	Prix de seuil Prix franco frontière Prélèvements	Ff	535,34									
		Ff	363,86	366,77	370,28	370,28	378,84	389,91	394,05			
		Ff	172,47	169,75	165,06	162,06	153,50	142,43	139,20			
ITALIA	Prezzi d'entrata Prezzi franco-frontiera Prelievi	Lit	71.000									
		Lit	47.313	47.681	48.125	48.125	49.208	50.611	51.134			
		Lit	18.762	18.418	17.825	17.825	16.741	15.339	14.931			
NEDERLAND	Drempelprijzen Prijzen franco-grens Heffingen	Ff	342,72									
		Ff	266,79	268,93	271,50	271,50	277,77	285,90	288,93			
		Ff	76,65	74,66	71,22	71,22	64,94	56,82	54,46			

PRIX DE SEUIL  
SCHWELLENPREISE  
PREZZI D'ENTRATA  
DREMPELPRIJZEN

PRIX FRANCO FRONTIERE  
FREI-GRENZE-PREISE  
PREZZI FRANCO-FRONTIERA  
PRIJZEN FRANCO-GRENS

PRELEVEMENTS ENVERS PAYE TIERS  
ABSCHÖPFUNGEN GEGENÜBER DRITTLÄNDERN  
PRELIEVI VERSO PAESI TERZI  
HEFFINGEN TEGENOVER DERDE LANDEN

PRODUITS LAITIERS  
MILCHERZEUGNISSE  
PROD. LATT.-CAS.  
ZUIVELPRODUCTEN

100 Kg

Pays Land Paese	Description - Beschreibung Descrizione - Omschrijving	1 9 6 6										
		JAN			FEB				MAR			
		10-16	17-23	24-30	31-6	7-13	14-20	21-27	28-6	7-13	14-20	
PG 09 : Gouda et fromages du même groupe Gouda e formaggi dello stesso gruppo		Gouda und Käse derselben Gruppe Gouda en kaassoorten van dezelfde groep										
UEBL/BLEU	Prix de seuil- Drempelprijzen	Fb/ Flux	4.856,0									
	Prix franco frontière- Prijzen franco-grens	Fb/ Flux	2.809,0	2.809,0	2.809,0	2.809,0	2.809,0	2.809,0	2.809,0	2.809,0	2.846,5	
	Prélèvements- Heffingen	Fb/ Flux	2.047,0	2.047,0	2.047,0	2.047,0	2.047,0	2.047,0	2.047,0	2.047,0	.	
DEUTSCHLAND (BR)	Schwellenpreise	DM	327,51									
	Frei-Grenze-Preise	DM	224,72	224,72	224,72	224,72	224,72	224,72	224,72	224,72	227,72	
	Abschöpfungen	DM	90,72	90,72	90,72	90,72	90,72	90,72	90,72	90,72	.	
FRANCE	Prix de seuil	Ff	530,34									
	Prix franco frontière	Ff	277,36	277,36	277,36	277,36	277,36	277,36	277,36	277,36	281,07	
	Prélèvements	Ff	252,98	252,98	252,98	252,98	252,98	252,98	252,98	252,98	.	
ITALIA	Prezzi d'entrata	Lit	72.500									
	Prezzi franco-frontiera	Lit	36.363	36.363	36.363	36.363	36.363	36.363	36.363	36.363	36.831	
	Prelievi	Lit	30.980	30.980	30.980	30.980	30.980	30.980	30.980	30.980	.	
NEDERLAND	Drempelprijzen	Fl	287,66									
	Prijzen franco-grens	Fl	203,37	203,37	203,37	203,37	203,37	203,37	203,37	203,37	206,09	
	Heffingen	Fl	84,29	84,29	84,29	84,29	84,29	84,29	84,29	84,29	.	
PG 10 : Saint-Paulin et fromages du même groupe Saint-Paulin e formaggi dello stesso gruppo		Saint-Paulin und Käse derselben Gruppe Saint-Paulin en kaassoorten van dezelfde groep										
UEBL/BLEU	Prix de seuil- Drempelprijzen	Fb/ Flux	5.163,0									
	Prix franco frontière- Prijzen franco-grens	Fb/ Flux	3.937,5	3.937,5	3.981,5	3.981,5	4.000,0	4.000,0	3.981,5	3.981,5	3.961,5	
	Prélèvements- Heffingen	Fb/ Flux	1.225,5	1.225,5	1.181,5	1.181,5	1.181,5	1.181,5	1.181,5	1.181,5	.	
DEUTSCHLAND (BR)	Schwellenpreise	DM	387,90									
	Frei-Grenze-Preise	DM	315,00	315,00	318,52	318,52	320,00	320,00	318,52	318,52	318,52	
	Abschöpfungen	DM	58,54	58,54	55,02	55,02	55,02	55,02	55,02	55,02	.	
FRANCE	Prix de seuil	Ff	535,34									
	Prix franco frontière	Ff	388,79	388,79	393,14	393,14	394,96	394,96	393,14	393,14	393,14	
	Prélèvements	Ff	143,55	143,55	139,20	139,20	139,20	139,20	139,20	139,20	.	
ITALIA	Prezzi d'entrata	Lit	71.000									
	Prezzi franco-frontiera	Lit	50.469	50.469	51.019	51.019	51.250	51.250	51.019	51.019	51.019	
	Prelievi	Lit	15.481	15.481	14.931	14.931	14.931	14.931	14.931	14.931	.	
NEDERLAND	Drempelprijzen	Fl	342,72									
	Prijzen franco-grens	Fl	285,08	285,08	288,26	288,26	289,60	289,60	288,26	288,26	288,26	
	Heffingen	Fl	57,64	57,64	54,46	54,46	54,46	54,46	54,46	54,46	.	



PRIX DE SEUIL  
SCHWELLENPREISE  
PREZZI D'ENTRATA  
DREMPELPRIJZEN

PRIX FRANCO FRONTIERE  
FREI-GRENZE-PREISE  
PREZZI FRANCO-FRONTIERA  
PRIJZEN FRANCO-GRENS

PRELEVEMENTS ENVERS PAYS TIERS  
ABSCHÖPFUNGEN GEGENÜBER DRITTLÄNDERN  
PRELIEVI VERSO PAESI TERZI  
HEFFINGEN TEGENOVER DERDE LANDEN

PRODUITS LAITIERS  
MILCHERZEUGNISSE  
PROD. LATT.-CAS.  
ZUIVELPRODUCTEN

100 Kg

Pays Land Paese	Description - Beschreibung Descrizione - Omschrijving	1 9 6 5					1 9 6 6				
		AUG	SEP	OCT	NOV	DEC	JAN	FEB	MAR	APR	MAI
PG 11 : Camembert et fromages du même groupe Camembert e formaggi dello stesso gruppo		Camembert und Käse derselben Gruppe					Camembert en kaassoorten van dezelfde groep				
UEBL/BLEU	Prix de seuil- Drempelprijzen	Fb/ Flux	5.715,4								
	Prix franco frontière- Prijzen franco-grens	Fb/ Flux	4.275,0	4.275,0	4.275,0	3.943,3	3.850,0	3.850,0	3.850,0		
	Prélèvements- Heffingen	Fb/ Flux	1.440,4	1.440,4	1.440,4	1.772,1	1.865,4	1.665,4	1.865,4		
DEUTSCHLAND (BR)	Schwellenpreise	DM	457,23								
	Frei-Grenze-Preise	DM	342,00	342,00	342,00	315,46	308,00	306,00	308,00		
	Abschöpfungen	DM	98,24	98,24	98,24	124,77	132,24	132,24	132,24		
FRANCE	Prix de seuil	Ff	564,34								
	Prix franco frontière	Ff	422,12	422,12	422,12	389,37	380,15	389,15	380,15		
	Prélèvements	Ff	142,22	142,22	142,22	165,77	174,99	174,99	174,99		
ITALIA	Prezzi d'entrata	Lit	71.442								
	Prezzi franco-frontiera	Lit	53.438	53.438	53.438	50.541	49.375	49.375	49.375		
	Prelievi	Lit	12.923	12.923	12.923	15.819	16.986	16.986	16.986		
NEDERLAND	Drempelprijzen	F1	413,79								
	Prijzen franco-grens	F1	309,51	309,51	309,51	285,49	278,74	278,74	278,74		
	Heffingen	F1	104,28	104,28	104,28	128,29	135,05	135,05	135,05		
PG 13 : Lactose		Laktose					Lattosio			Melksuiker	
UEBL/BLEU	Prix de seuil- Drempelprijzen	Fb/ Flux	1.717,5								
	Prix franco frontière- Prijzen franco-grens	Fb/ Flux	1.259,0	1.259,0	1.259,0	1.259,0	1.259,0	1.259,0	1.259,0		
	Prélèvements- Heffingen	Fb/ Flux	364,2	364,2	364,2	364,2	364,2	364,2	364,2		
DEUTSCHLAND (BR)	Schwellenpreise	DM	146,00								
	Frei-Grenze-Preise	DM	100,72	100,72	100,72	100,72	100,72	100,72	100,72		
	Abschöpfungen	DM	39,92	39,92	39,92	39,92	39,92	39,92	39,92		
FRANCE	Prix de seuil	Ff	221,17								
	Prix franco frontière	Ff	124,32	124,32	124,32	124,32	124,32	124,32	124,32		
	Prélèvements	Ff	53,85	53,85	53,85	53,85	53,85	53,85	53,85		
ITALIA	Prezzi d'entrata	Lit	31.381								
	Prezzi franco-frontiera	Lit	15.738	15.738	15.738	15.738	15.738	15.738	15.738		
	Prelievi	Lit	13.042	13.042	13.042	13.042	13.042	13.042	13.042		
NEDERLAND	Drempelprijzen	F1	121,53								
	Prijzen franco-grens	F1	91,15	91,15	91,15	91,15	91,15	91,15	91,15		
	Heffingen	F1	24,76	24,76	24,76	24,76	24,76	24,76	24,76		

PRIX DE SEUIL                      PRIX FRANCO FRONTIERE                      PRELEVEMENTS ENVERS PAYS TIERS  
 SCHWELLENPREISE                      FREI-GRENZE-PREISE                      ABSCHÖPFUNGEN GEGENÜBER DRITTLÄNDERN  
 PREZZI D'ENTRATA                      PREZZI FRANCO-FRONTIERA                      PRELIEVI VERSO PAESI TERZI  
 DREMPELPRIJZEN                      PRIJZEN FRANCO-GRENS                      HEFFINGEN TEGENOVER DERDE LANDEN

PRODUITS LAITIERS  
 MILCHERZEUGNISSE  
 PROD. LATT.-CAS.  
 ZUIVELPRODUCTEN

100 Kg

Pays Land Paese	Description - Beschreibung Descrizione - Omschrijving	1 9 6 6										
		JAN			FEB				MAR			
		10-16	17-23	24-30	31-6	7-13	14-20	21-27	28-6	7-13	14-20	
PG 11 :	Camembert et fromages du même groupe Camembert e formaggi dello stesso gruppo Camembert en kaassoorten van dezelfde groep											
UEBL/BLEU	Prix de seuil- Drempelprijzen Prix franco frontière- Prijsen franco-grens Prélèvements- Heffingen	Fb/ Flux	5.715,4									
		Fb/ Flux	3.850,0	3.850,0	3.850,0	3.850,0	3.850,0	3.850,0	3.850,0	3.850,0	3.850,0	
		Fb/ Flux	1.865,4	1.865,4	1.865,4	1.865,4	1.865,4	1.865,4	1.865,4	1.865,4	1.865,4	.
DEUTSCHLAND  (BR)	Schwellenpreise	DM	457,23									
	Frei-Grenze-Preise	DM	308,00	308,00	308,00	308,00	308,00	308,00	308,00	308,00	308,00	
	Abschöpfungen	DM	132,24	132,24	132,24	132,24	132,24	132,24	132,24	132,24	132,24	.
FRANCE	Prix de seuil	Ff	564,34									
	Prix franco frontière	Ff	380,15	380,15	380,15	380,15	380,15	380,15	380,15	380,15	380,15	
	Prélèvements	Ff	174,99	174,99	174,99	174,99	174,99	174,99	174,99	174,99	174,99	.
ITALIA	Prezzi d'entrata	Lit	71.442									
	Prezzi franco-frontiera	Lit	49.375	49.375	49.375	49.375	49.375	49.375	49.375	49.375	49.375	
	Prelievi	Lit	16.986	16.986	16.986	16.986	16.986	16.986	16.986	16.986	16.986	.
NEDERLAND	Drempelprijzen	Fl	413,79									
	Prijzen franco-grens	Fl	278,74	278,74	278,74	278,74	278,74	278,74	278,74	278,74	278,74	
	Heffingen	Fl	135,05	135,05	135,05	135,05	135,05	135,05	135,05	135,05	135,05	
PG 13 :	Lactose                      Laktose                      Lattosio                      Melksuiker											
UEBL/BLEU	Prix de seuil- Drempelprijzen Prix franco frontière- Prijsen franco-grens Prélèvements- Heffingen	Fb/ Flux	1.717,5									
		Fb/ Flux	1.259,0	1.259,0	1.259,0	1.259,0	1.259,0	1.259,0	1.259,0	1.259,0	1.259,0	
		Fb/ Flux	364,2	364,2	364,2	364,2	364,2	364,2	364,2	364,2	364,2	.
DEUTSCHLAND  (BR)	Schwellenpreise	DM	146,00									
	Frei-Grenze-Preise	DM	100,72	100,72	100,72	100,72	100,72	100,72	100,72	100,72	100,72	
	Abschöpfungen	DM	39,92	39,92	39,92	39,92	39,92	39,92	39,92	39,92	39,92	.
FRANCE	Prix de seuil	Ff	221,17									
	Prix franco frontière	Ff	124,32	124,32	124,32	124,32	124,32	124,32	124,32	124,32	124,32	
	Prélèvements	Ff	53,85	53,85	53,85	53,85	53,85	53,85	53,85	53,85	53,85	.
ITALIA	Prezzi d'entrata	Lit	31.381									
	Prezzi franco-frontiera	Lit	15.738	15.738	15.738	15.738	15.738	15.738	15.738	15.738	15.738	
	Prelievi	Lit	13.042	13.042	13.042	13.042	13.042	13.042	13.042	13.042	13.042	.
NEDERLAND	Drempelprijzen	Fl	121,53									
	Prijzen franco-grens	Fl	91,15	91,15	91,15	91,15	91,15	91,15	91,15	91,15	91,15	
	Heffingen	Fl	24,76	24,76	24,76	24,76	24,76	24,76	24,76	24,76	24,76	.

PRIX DE SEUIL  
SCHWELLENPREISE  
PREZZI D'ENTRATA  
DREMPELPRIJZEN

PRIX FRANCO FRONTIERE  
FREI-GRENZE-PREISE  
PREZZI FRANCO-FRONTIERA  
PRIJZEN FRANCO-GRENS

PRELEVEMENTS ENVERS PAYS TIERS  
ABSCHÖPFUNGEN GEGENÜBER DRITTLÄNDERN  
PRELIEVI VERSO PAESI TERZI  
HEFFINGEN TEGENOVER DERDE LANDEN

PRODUITS LAITIERS  
MILCHERZEUGNISSE  
PROD. LATT.-CAS.  
ZUIVELPRODUCTEN

Pour importations vers : Für Einfuhren nach : Per importazioni verso : Voor invoeren naar:

100 Kg

Pays Land Paese	Description - Beschreibung Descrizione - Omschrijving	1 9 6 5					1 9 6 6				
		AUG	SEP	OCT	NOV	DEC	JAN	FEB	MAR	APR	MAI
<b>BURAC :</b>		Beurre fabriqué à partir de crème acide Burro fabbricato con crema acida					Säuerrahmbutter Boter bereid uit aangezuurde room				
BELGIQUE/ BELGIE	Prix de seuil - Drempelprijzen	Fb 10.363,0									
	Prix franco frontière - Prijzen franco grens	Fb 4.094,0	3.740,9	3.906,6	3.938,1	3.986,9	3.552,0	3096,4			
	Prélèvements - Heffingen	Fb 6.272,6	6.635,3	6.456,4	6.401,5	6.401,5	6.814,0	7266,6			
DEUTSCHLAND (BR)	Schwellenpreise	DM 723,00									
	Frei-Grenze-Preise	DM 327,52	299,27	312,53	315,05	318,95	284,16	247,71			
	Abschöpfungen	DM 375,38	404,39	390,08	385,69	385,69	418,69	436,90			
FRANCE	Prix de seuil	Ff 901,00									
	Prix franco frontière	Ff 404,25	369,38	385,74	388,85	393,67	350,73	305,74			
	Prélèvements	Ff 497,11	532,92	515,26	509,15	502,79	546,78	592,26			
ITALIA	Prezzi d'entrata	Lit 101.225									
	Prezzi franco-frontiera	Lit 51.175	46.761	48.833	49.226	50.602	44.138	39.553			
	Prelievi	Lit 44.209	48.742	46.506	45.820	44.935	43.919	54.178			
LUXEMBOURG	Prix de seuil	Flux 8.976,0									
	Prix franco frontière	Flux 4.094,0	3.740,9	3.906,6	3.938,1	3.986,9	3.552,0	3096,4			
	Prélèvements	Flux .	.	.	.	.	.	.			
NEDERLAND	Drempelprijzen	Fl 515,39									
	Prijzen franco-grens	Fl 296,41	270,84	282,84	285,12	288,65	257,16	224,18			
	Heffingen	Fl 219,24	245,50	232,55	228,58	228,58	258,44	291,21			
<b>BURDO :</b>		Beurre fabriqué à partir de crème douce Burro fabbricato con crema dolce					Süßrahmbutter Boter bereid uit verse room				
BELGIQUE/ BELGIE	Prix de seuil - Drempelprijzen	Fb 10.363,0									
	Prix franco frontière - Prijzen franco-grens	Fb 4.201,0	4.064,6	4.208,4	4.118,6	4.224,3	4.151,8	3214,3			
	Prélèvements - Heffingen	Fb 6.146,3	6.248,6	6.154,6	6.247,2	6.164,0	6.214,2	7148,7			
DEUTSCHLAND (BR)	Schwellenpreise	DM 723,00									
	Frei-Grenze-Preise	DM 336,08	325,17	336,67	329,48	337,94	332,14	257,14			
	Abschöpfungen	DM 365,27	373,46	365,94	371,25	366,68	371,19	405,47			
FRANCE	Prix de seuil	Ff 901,00									
	Prix franco frontière	Ff 414,81	401,34	415,54	406,67	417,11	409,95	317,58			
	Prélèvements	Ff 484,57	494,74	485,46	491,33	479,91	487,77	580,62			
ITALIA	Prezzi d'entrata	Lit 101.225									
	Prezzi franco-frontiera	Lit 52.513	50.808	52.604	52.419	53.318	52.169	41.161			
	Prelievi	Lit 42.635	43.909	42.734	42.930	42.289	50.797	55.785			
LUXEMBOURG	Prix de seuil	Flux 8.976,0									
	Prix franco frontière	Flux 4.201,0	4.064,6	4.208,4	4.118,6	4.224,3	4.151,8	3214,3			
	Prélèvements	Flux .	.	.	.	.	.	.			
NEDERLAND	Drempelprijzen	Fl 515,39									
	Prijzen franco-grens	Fl 304,15	294,28	304,68	298,18	305,84	300,59	232,71			
	Heffingen	Fl 210,85	217,51	210,70	217,54	212,16	215,46	282,68			

PRIX DE SEUIL                      PRIX FRANCO FRONTIERE                      PRELEVEMENTS ENVERS PAYS TIERS  
 SCHWELLENPREISE                      FREI-GRENZE-PREISE                      ABSCHOPFUNGEN GEGENUBER DRITTLANDERN  
 PREZZI D'ENTRATA                      PREZZI FRANCO-FRONTIERA                      PRELIEVI VERSO PAESI TERZI  
 DREMPELPRIJZEN                      PRIJZEN FRANCO-GRENS                      HEFFINGEN TEGENOVER DERDE LANDEN

PRODUITS LAITIERS  
 MILCHERZEUGNISSE  
 PROD. LATT.-CAS.  
 ZUIVELPRODUCTEN

Pour importations vers :    Für Einfuhren nach :    Per importazioni verso :    Voor invoeren naar:

100 Kg

Pays Land Paese	Description - Beschreibung Descrizione - Omschrijving		1 9 6 6									
			JAN			FEB				MAR		
			10-16	17-23	24-30	31-6	7-13	14-20	21-27	28-6	7-13	14-20
<b>BURAC :</b>			Beurre fabriqué à partir de crème acide Burro fabbricato con crema acida					Sauerrahmbutter Boter bereid uit aangezuurde room				
BELGIQUE/ BELGIE	Prix de seuil- Drempelprijzen Prix franco frontière - Prijzen franco-grens Prélèvements- Heffingen	Fb	10.363,0									
		Fb	3.450,0	3.450,0	3.450,0	3.450,0	3.000,0	3000,0	3000,0	3000,0	3000,0	
		Fb	6.913,0	6.913,0	6.913,0	6.913,0	7363,0	7363,0	7363,0	7363,0	.	
DEUTSCHLAND (BR)	Schwellenpreise Frei-Grenze-Preise Abschöpfungen	DM	723,00									
		DM	276,00	276,00	276,00	276,00	240,00	240,00	240,00	240,00	240,00	
		DM	426,61	426,61	426,61	426,61	426,61	426,61	462,61	462,61	.	
FRANCE	Prix de seuil Prix franco-frontière Prélèvements	Ff	901,00									
		Ff	340,66	340,66	340,66	340,66	296,22	296,22	296,22	296,22	296,22	
		Ff	557,34	557,34	557,34	557,34	601,78	601,78	601,78	601,78	.	
ITALIA	Prezzi d'entrata Prezzi franco-frontiera Prelievi	Lit	101.225									
		Lit	42.500	42.500	42.500	42.500	38.750	38.750	38.750	38.750	37.813	
		Lit	43.745	43.745	43.745	43.339	56.589	56.589	56.589	56.589	.	
LUXEMBOURG	Prix de seuil Prix franco frontière Prélèvements	Flux	8.976,0									
		Flux	3450,0	3.450,0	3.450,0	3.450,0	3.000,0	3000,0	3000,0	3000,0	3000,0	
		Flux	.	.	.	.	.	.	.	.	.	
NEDERLAND	Drempelprijzen Prijzen franco-grens Heffingen	Fl	515,39									
		Fl	249,78	249,78	249,78	249,78	217,20	217,20	217,20	217,20	217,20	
		Fl	265,61	265,61	265,61	265,61	296,19	298,19	298,19	298,19	.	
<b>BURDO :</b>			Beurre fabriqué à partir de crème douce Burro fabbricato con crema dolce					Süßrahmbutter Boter bereid uit verse room				
BELGIQUE/ BELGIE	Prix de seuil- Drempelprijzen Prix franco frontière- Prijzen franco-grens Prélèvements - Heffingen	Fb	10.363,0									
		Fb	4.127,5	4.127,5	4.148,0	4.000,0	3.000,0	3000,0	3000,0	3000,0	3000,0	
		Fb	6.235,5	6.235,5	6.215,0	6.363,0	7363,0	7363,0	7363,0	7363,0	.	
DEUTSCHLAND (BR)	Schwellenpreise Frei-Grenze-Preise Abschöpfungen	DM	723,00									
		DM	330,20	330,20	331,84	320,00	240,00	240,00	240,00	240,00	240,00	
		DM	372,41	372,41	372,41	382,61	382,61	382,61	462,61	462,61	.	
FRANCE	Prix de seuil Prix franco frontière Prélèvements	Ff	901,00									
		Ff	407,55	407,55	409,58	394,96	296,22	296,22	296,22	296,22	296,22	
		Ff	490,44	490,44	490,44	503,03	601,78	601,78	601,78	601,78	.	
ITALIA	Prezzi d'entrata Prezzi franco-frontiera Prelievi	Lit	101.225									
		Lit	51.594	51.594	51.850	50.000	38.750	38.750	38.750	38.750	38.750	
		Lit	52.839	52.839	52.839	52.839	56.589	56.589	56.589	56.589	.	
LUXEMBOURG	Prix de seuil Prix franco frontière Prélèvements	Flux	8.976,0									
		Flux	4.127,5	4.127,5	4.148,0	4.000,0	3.000,0	3000,0	3000,0	3000,0	3000,0	
		Flux	.	.	.	.	.	.	.	.	.	
NEDERLAND	Drempelprijzen Prijzen franco-grens Heffingen	Fl	515,39									
		Fl	298,83	298,83	300,32	289,60	217,20	217,20	217,20	217,20	217,20	
		Fl	216,56	216,56	216,56	225,79	296,19	298,19	298,19	298,19	.	

PRIX DE SEUIL  
SCHWELLENPREISE  
PREZZI D'ENTRATA  
DREMPELPRIJZEN

PRIX FRANCO FRONTIERE  
FREI-GRENZE-PREISE  
PREZZI FRANCO-FRONTIERA  
PRIJZEN FRANCO-GRENS

PRELEVEMENTS ENVERS PAYS TIERS  
ABSCHOPFUNGEN GEGENUBER DRITTLANDERN  
PRELIEVI VERSO PAESI TERZI  
HEFFINGEN TEGENOVER DERDE LANDEW

PRODUITS LAITIERS  
MILCHERZEUGNISSE  
PROD. LATT.-CAS.  
ZUIVELPRODUCTEN

100 Kg

Pays Land Paese	Description - Beschreibung Descrizione - Omschrijving		1965					1966				
			AUG	SEP	OCT	NOV	DEC	JAN	FEB	MAR	APR	MAI
CHE : Cheddar												
UEBL/BLEU	Prix de seuil- Drempelprijzen	Fb/ Flux	3.813,0									
	Prix franco frontière- Prijzen franco-grens	Fb/ Flux	2.299,5	2.259,5	2.259,5	2.208,0	2.039,5	2039,5	2071,8			
	Prélèvements - Heffingen	Fb/ Flux	1.487,0	1.553,5	1.553,5	1.604,8	1.773,5	1773,5	1741,2			
DEUTSCHLAND (BR)	Schwellenpreise	DM	305,04									
	Frei-Grenze-Preise	DM	183,96	180,76	180,76	176,65	163,16	163,16	165,74			
	Abschöpfungen	DM	110,23	113,07	113,07	117,18	130,67	130,67	128,09			
FRANCE	Prix de seuil	Ff	376,50									
	Prix franco frontière	Ff	227,06	223,11	223,11	218,04	201,38	201,38	204,57			
	Prélèvements	Ff	146,82	153,39	153,39	158,46	175,12	174,54	171,93			
ITALIA	Prezzi d'entrata	Lit	47.663									
	Prezzi franco-frontiera	Lit	28.744	28.244	28.244	27.602	25.494	25.494	25.897			
	Prelievi	Lit	15.194	16.026	16.026	16.668	18.776	18.776	18.373			
NEDERLAND	Drempelprijzen	Fl	276,06									
	Prijzen franco-grens	Fl	166,48	163,59	163,59	159,87	147,66	147,66	149,99			
	Heffingen	Fl	109,90	112,47	112,47	116,19	128,40	128,40	126,06			
TIL : Tilsit			Tilsiter Tilsit Tilsit Tilsit									
UEBL/BLEU	Prix de seuil- Drempelprijzen	Fb/ Flux	4.856,0									
	Prix franco frontière- Prijzen franco-grens	Fb/ Flux	3.378,0	3.390,9	3.398,5	3.398,5	3.404,8	3464,1	3484,8			
	Prélèvements - Heffingen	Fb/ Flux	1.487,0	1.487,0	1.487,0	1.487,0	1.476,0	1391,9	1381,0			
DEUTSCHLAND (BR)	Schwellenpreise	DM	337,51									
	Frei-Grenze-Preise	DM	270,24	271,27	271,88	271,88	272,38	277,13	278,78			
	Abschöpfungen	DM	55,54	55,54	55,54	55,54	54,66	47,93	47,06			
FRANCE	Prix de seuil	Ff	530,34									
	Prix franco frontière	Ff	333,55	334,82	335,57	335,57	336,19	342,05	344,09			
	Prélèvements	Ff	197,68	197,68	197,68	197,68	196,59	188,29	187,21			
ITALIA	Prezzi d'entrata	Lit	72.500									
	Prezzi franco-frontiera	Lit	43.475	43.636	43.731	43.731	43.809	44.551	44.810			
	Prelievi	Lit	23.980	23.980	23.980	23.980	23.842	22.791	22.655			
NEDERLAND	Drempelprijzen	Fl	290,24									
	Prijzen franco-grens	Fl	244,57	245,50	246,05	246,05	246,50	250,80	252,30			
	Heffingen	Fl	46,32	46,32	46,32	46,32	46,32	40,88	38,65			

PRIX DE SEUIL                      PRIX FRANCO FRONTIERE                      PRELEVEMENTS ENVERS PAYS TIERS  
 SCHWELLENPREISE                      FREI-GRENZE-PREISE                      ABSCHÖPFUNGEN GEGENÜBER DRITTLÄNDERN  
 PREZZI D'ENTRATA                      PREZZI FRANCO-FRONTIERA                      PRELIEVI VERSO PAESI TERZI  
 DREMPELPRIJZEN                      PRIJZEN FRANCO-GRENS                      HEFFINGEN TEGENOVER DERDE LANDEN

PRODUITS LAITIERS  
 MILCHERZEUGNISSE  
 PROD. LATT.-CAS.  
 ZUIVELPRODUCTEN

100 Kg

Pays Land Paese	Description - Beschreibung Descrizione - Omschrijving		1 9 6 6									
			JAN			FEB				MAR		
			10-16	17-23	24-30	31-6	7-13	14-20	21-27	28-6	7-13	14-20
CHE :		C h e d d a r										
UEBL/BLEU	Prix de seuil- Drempelprijzen	Fb/ Flux	3.813,0									
	Prix franco frontière- Prijzen franco-grens	Fb/ Flux	2.039,5	2.039,5	2.039,5	2.039,5	2.039,5	2.039,5	2.152,5	2.152,5	2.152,5	
	Prélèvements- Heffingen	Fb/ Flux	1.773,5	1.773,5	1.773,5	1.773,5	1.773,5	1.773,5	1.660,5	1.660,5	.	
DEUTSCHLAND (BR)	Schwellenpreise	DM	305,04									
	Frei-Grenze-Preise	DM	163,16	163,16	163,16	163,16	163,16	163,16	172,20	172,20	172,20	
	Abschöpfungen	DM	130,67	130,67	130,67	130,67	130,67	130,67	121,63	121,63	.	
FRANCE	Prix de seuil	Ff	376,50									
	Prix franco frontière	Ff	201,38	201,38	201,38	201,38	201,38	201,38	212,54	212,54	212,54	
	Prélèvements	Ff	175,12	175,12	175,12	175,12	175,12	175,12	163,96	163,96	.	
ITALIA	Prezzi d'entrata	Lit	47.663									
	Prezzi franco-frontiera	Lit	25.494	25.494	25.494	25.494	25.494	25.494	26.906	26.906	26.906	
	Prelievi	Lit	18.776	18.776	18.776	18.776	18.776	18.776	17.364	17.634	.	
NEDERLAND	Drempelprijzen	Fl	276,06									
	Prijzen franco-grens	Fl	147,66	147,66	147,66	147,66	147,66	147,66	155,84	155,84	155,84	
	Heffingen	Fl	128,40	128,40	128,40	128,40	128,40	128,40	120,22	120,22	.	
TIL :		Tilsit		Tilsiter			Tilsit			Tilsit		
UEBL/BLEU	Prix de seuil- Drempelprijzen	Fb/ Flux	4.856,0									
	Prix franco frontière- Prijzen franco-grens	Fb/ Flux	3.475,0	3.475,0	3.475,0	3.475,0	3.487,5	3.487,5	3.487,5	3.487,5	3.487,5	
	Prélèvements- Heffingen	Fb/ Flux	1.381,0	1.381,0	1.381,0	1.381,0	1.381,0	1.381,0	1.381,0	1.381,0	.	
DEUTSCHLAND (BR)	Schwellenpreise	DM	337,51									
	Frei-Grenze-Preise	DM	278,00	278,00	278,00	278,00	279,00	279,00	279,00	279,00	279,00	
	Abschöpfungen	DM	47,06	47,06	47,06	47,06	47,06	47,06	47,06	47,06	.	
FRANCE	Prix de seuil	Ff	530,34									
	Prix franco frontière	Ff	343,13	343,13	343,13	343,13	344,36	344,36	344,36	344,36	344,36	
	Prélèvements	Ff	187,21	187,21	187,21	187,21	187,21	187,21	187,21	187,21	.	
ITALIA	Prezzi d'entrata	Lit	72.500									
	Prezzi franco-frontiera	Lit	44.688	44.688	44.688	44.688	44.844	44.844	44.844	44.844	44.844	
	Prelievi	Lit	22.655	22.655	22.655	22.655	22.655	22.655	22.655	22.655	.	
NEDERLAND	Drempelprijzen	Fl	290,24									
	Prijzen franco-grens	Fl	251,59	251,59	251,59	251,59	252,50	252,50	252,50	252,50	252,50	
	Heffingen	Fl	38,65	38,65	38,65	38,65	38,65	38,65	38,65	38,65	.	